

平成 17 年

— 2 0 0 5 —

機械統計年報

YEARBOOK OF MACHINERY STATISTICS

經濟産業省經濟産業政策局調査統計部編

Compiled by

Research and Statistics Department

Economic and Industrial Policy Bureau

Ministry of Economy, Trade and Industry (METI)

序

経済産業省は、我が国鉱工業の生産活動の実態を明らかにするため、毎月、生産動態統計調査を実施し、調査結果を公表しております。

本年報は、平成17年に実施した生産動態統計調査のうち、機械器具に関する調査結果について取りまとめたものです。本年報が、各方面で広く活用されることを期待しております。

本年報の発行に当たり、毎月の統計調査に御協力を頂いております皆様に対し厚くお礼申し上げます。

平成18年6月

経済産業省経済産業政策局調査統計部長

窪 田 明

機械統計年報目次

Contents

序		20 軸 受	167
		Bearings	
利用上の注意		23 金 型	173
Notes for Utilization		Mold and Die	
1. 概 況	1	24 機械工具	176
Annual Review		Tools for machines	
2. 指数		28 回転電気機械	184
Indices		Rotating electrical machinery	
(1) 鉱工業業種別生産指数	10	29 静止電気機械器具	194
Indices of Industrial Production, Classification by Industry		Electrical stationary machines	
(2) 鉱工業業種別出荷指数	12	30 開閉制御装置	202
Indices of Producer's Shipments, Classification by Industry		Switchgears and controlling equipment	
(3) 鉱工業業種別在庫指数(末)	14	31 民生用電気機械器具	208
Indices of Producer's Inventory of Finished Goods, Classification by Industry		Consumer electric appliances	
(4) 機械工業業種別生産指数	16	32 電球、配線及び電気照明器具	218
Indices of Machinery and equipment Production		Electric lamps, Wiring equipment and Luminaries	
(5) 機械工業生産能力指数(末)	22	33 通信機械器具及び無線応用装置	232
Indices of Production Capacity		Communication and related equipment	
3. 生産・出荷・在庫統計		34 民生用電子機械器具	242
Production, Producer's Shipments and Producer's Inventory of Finished Goods		Consumer electronic appliance	
(1) 製品統計表(時系列)		35 電子部品	250
Historical Data by Commodities		Parts for electronic equipment	
01 ボイラ及び原動機	28	36 電子管、半導体素子及び集積回路	262
Boilers and Power units		Electronic tubes, semiconductor devices and integrated circuits	
02 土木建設機械、鉱山機械及び破碎機	39	37 電子計算機及び関連装置	290
Construction equipment, Mining machinery and Crushers		Electronic computers and related equipments	
03 化学機械及び貯蔵槽	53	38 電気計測器及び電子応用装置	296
Chemical machinery and Storage tanks		Electric measuring instrument and Associated electronic equipment	
04 パルプ・製紙機械、プラスチック加工機械、印刷・製版・製本及び紙工機械	56	39 電 池	314
Pulp and Paper making machines, Plastics processing machinery, Printing, Plate making, Bookbinding and Paper converting machines		Cells and batteries	
06 ポンプ、圧縮機及び送風機	60	40 自 動 車	324
Pumps, Compressors, Fans and Blowers		Motor vehicles	
07 油圧機器及び空気圧機器	73	41 自動車部品及び内燃機関電装品	335
Oil-hydraulic and Pneumatic equipment		Parts for motor vehicles and electric equipment for internal combustion engines	
08 運搬機械及び産業用ロボット	81	42 二輪自動車及び部品	342
Conveyance machines and Industrial robots		Motor cycles and parts	
09 動力伝導装置	85	43 自転車及び車いす	345
Power transmission equipment		Bicycles and Wheelchairs	
10 農業用機械器具及び木材加工機械	87	44 産業車両	350
Agricultural machinery and Wood working machinery		Industrial vehicles	
11 金属工作機械	95	45 航 空 機	355
Metal cutting machine tools		Aircraft	
12 金属加工機械及び鋳造装置	113	46 計測機器	363
Metal forming machinery and Foundry equipment		Measuring equipment and instruments	
14 食料品加工機械、包装機械及び荷造機械	123	47 光学機械器具及び時計	373
Food products machinery, Wrapping and Packing machinery		Optical appliances and instruments, Watches and clocks	
16 事務用機械	130	49 武 器	382
Office machinery		Weapons	
17 ミシン及び繊維機械	135	57 半導体製造装置及びフラットパネル・ディスプレイ製造装置	385
Sewing machines and Textile machinery		Semiconductor-Flat-panel display manufacturing system	
18 冷凍機及び冷凍機応用製品	139	(2) 製品年表	388
Refrigerating machines, Appliances and equipment		Annual commodities	
19 自動販売機、自動改札機・自動入場機及び業務用洗濯機	163	4. 労務統計	428
Vending machines, Automatic ticket wicket system and Commercial type washing machines		Labor	
		索引	433
		Indices	

利用上の注意

この年報は、経済産業省調査統計部の機械統計に関する年次報告として刊行されている「機械統計年報」の第54号です。

この年報は、統計法に基づく経済産業省生産動態統計調査規則（指定統計第11号）により実施された機械器具に関する平成17年の調査結果を編集公表するものです。

毎月の調査結果は、「機械統計月報」として公表していますが、月報公表後、数値の訂正が行われることがあります。この年報ではこれを補正しています。

1. 調査の範囲

この年報に収録した調査票の種類及び調査の範囲は、第1表のとおりです。

2. 調査項目の定義について

(1) 製品

① 生産

ア. 調査の対象事業所（以下「調査対象」という。）が、国内で実際に生産（受託生産を含む。）した製品の数量をいいます。ここでいう製品とは、修理改造、再生品を除く最終の社内検査又は立ち会い検査を完了したものをいいます。なお、生産には、調査対象で他の製品に加工又は消費するために生産したものも含まれます。

イ. 生産金額は契約価格又は生産者販売価格により評価したものをいいます。

ここでいう契約価格又は生産者販売価格とは、企業の販売価格から積込み料、運賃、保険料、その他の諸掛りを除き、消費税を含めたものです。

② 受入

調査対象の工場又は倉庫に次の事由により受け入れた製品の数量をいいます。

ア. 他企業から購入したもの（輸入を含む。）

イ. 同一企業内の他工場から受け入れたもの

ウ. 委託生産品及び委託加工品を委託先の工場（下請工場を含む。）から受け入れたもの

エ. 返品（戻入れ）されたもの

③ 消費

調査対象が他の製品の原材料、加工用として消費した数量をいいます。

④ 出荷

調査対象及び調査対象が契約の主体となって借り受けている倉庫又は保管場所から、実際に出荷した数量をいいます。

(販売)

次の事由による出荷を「販売」としています。

ア. 販売業者又は消費者である他企業に直接販売したもの

イ. 販売することを目的として本社、営業所又は中継地などに出荷したもの

ウ. 受託生産品を販売業者（消費者を含む。）である委託者へ出荷したもの

エ. 同一品目群に属する製品（同一調査票に掲げる品目、以下同じ。）を生産していない同一企業内の他工場に出荷したもの（全くの転売品）

オ. 販売金額は生産金額と同一の基準で評価しています。

(その他)

次の事由による出荷を「その他」出荷としています。

ア. 同一品目群に属する製品を生産している同一企業内の他工場に出荷したもの

イ. 同一品目群に属する製品を生産している他企業に出荷したもので、転売することが明らかなもの

ウ. 委託生産又は委託加工のため出荷したもの

エ. 受託生産品又は受託加工品を同一品目群に属する製品を生産している生産業者（委託者）へ出荷したもの

オ. 自家使用したもの（自工場施設などへの設備投資、見本用、贈答用、試験研究用など。）

カ. 自己消費したもの（ただし、消費を調査していない場合のみ。）

⑤ 月末在庫

調査対象が生産した調査品目の製品及び受入品で、調査対象及び調査対象が契約の主体となって借り受けている倉庫又は保管場所に、実際に保管してある製品の数量をいいます。

(2) 労務

① 月末常用従業者数

実際に生産及び管理その他の業務に常時従事する従業者数をいいます。

② 月間実働延人員

実際に生産などに従事した常用従業者の1か月間の累計をいいます。

3. その他

(1) この年報で使用している記号の区分は下記のとおりです。

「0」は単位未満 「-」は実績なし 「…」は不詳
「r」は訂正 「x」は秘匿 「▲」はマイナス

(2) 単位未満を四捨五入しているため、内訳の積み上げと合計が一致しない場合があります。

(3) この年報に掲載された統計を他に転載するときは、必ず「機械統計年報」による旨を明記してください。

(4) 平成17年1月分から調査票の一部を改正しました。詳細については「第2表 調査票の改正について」を参照してください。

(5) 調査対象事業所の見直しなどにより、数値の接続しない品目があります。詳細については「第3表 品目別接続係数について」を参照してください。

なお、第3表に接続係数が記載されている品目の対前年比を求める場合は、以下の例を参考に計算してください。

[例]

「06ポンプ、圧縮機及び送風機」

軸・斜流ポンプ 生産金額

(17年生産金額)	(16年生産金額)	(接続係数)	(対前年比)
↓	↓	↓	↓
$28,821 \div (36,099 \times 1.049) \times 100 - 100 = \blacktriangle 23.9\%$			

4. 問い合わせ先

この年報の内容についての問い合わせは、下記あてにご連絡ください。

〒100-8902 東京都千代田区霞が関一丁目3番1号

経済産業省 経済産業政策局 調査統計部 鉦工業動態統計室

一般・輸送機械グループ

電気・精密機械グループ

電話 03(3501)1511(代) 内線 2871~2873

【お知らせ】

平成17年1月分より「生産金額統計表」の作成及び掲載を取りやめました。

(本年報は再生紙を使用しております。)

第1表 調査票名及び調査対象事業所の範囲

調査票 番号	調 査 票 名	調査票 番号	調 査 票 名
常用従業者50人以上の事業所を対象とするもの		常用従業者50人以上の事業所を対象とするもの	
01	ボイラ及び原動機	39	電 池
02	土木建設機械、鉱山機械及び破碎機	40	自 動 車
03	化学機械及び貯蔵槽	41	自動車部品及び内燃機関電装品
04	パルプ・製紙機械、プラスチック加工機械、印刷・製版・製本及び紙工機械（パルプ・製紙機械、プラスチック加工機械）	42	二輪自動車及び部品
06	ポンプ、圧縮機及び送風機	46	計測機器
07	油圧機器及び空気圧機器	47	光学機械器具及び時計
08	運搬機械及び産業用ロボット	57	半導体製造装置及びフラットパネル・ディスプレイ製造装置
09	動力伝導装置	常用従業者30人以上の事業所を対象とするもの	
11	金属工作機械	04	パルプ・製紙機械、プラスチック加工機械、印刷・製版・製本及び紙工機械（印刷・製版・製本及び紙工機械）
16	事務用機械	10	農業用機械器具及び木材加工機械
17	マシン及び繊維機械（繊維機械）	12	金属加工機械及び铸造装置
18	冷凍機及び冷凍機応用製品	14	食料品加工機械、包装機械及び荷造機械
19	自動販売機、自動改札機・自動入場機及び業務用洗濯機	17	マシン及び繊維機械（マシン）
20	軸 受	24	機械工具
28	回転電気機械	43	自転車及び車いす（車いす）
29	静止電気機械器具	44	産業車両
30	開閉制御装置	常用従業者20人以上の事業所を対象とするもの	
31	民生用電気機械器具	23	金 型
32	電球、配線及び電気照明器具	常用従業者10人以上の事業所を対象とするもの	
33	通信機械器具及び無線応用装置	43	自転車及び車いす（自転車）
34	民生用電子機械器具	すべての事業所を対象とするもの	
35	電子部品	45	航 空 機
36	電子管、半導体素子及び集積回路	49	武 器
37	電子計算機及び関連装置		
38	電気計測器及び電子応用装置		

第2表 調査票の改正について

平成17年1月分から調査票の改正を行った。調査品目等の改正点は以下のとおりである。

調査品目改正一覧

月報	改正前	改正後	備考
01	ボイラ及び原動機（自動車用、二輪自動車用、 鉄道車両用及び航空機用のものを除く） 内燃機関 はん用内燃機関 ディーゼル機関 10PS未満 10PS以上30PS未満 タービン 水力タービン	ボイラ及び原動機（自動車用、二輪自動車用、 鉄道車両用及び航空機用のものを除く） 内燃機関 はん用内燃機関 ディーゼル機関 30PS未満	統合・名称変更 削除
02	土木建設機械、鉱山機械及び破碎機、摩砕機、 選別機 土木建設機械 整地機械 不整地用運搬車 破碎機、摩砕機、選別機及びその補助機 摩砕機・選別機・補助機	土木建設機械、鉱山機械及び破碎機 土木建設機械 整地機械	調査票名変更 削除 上位分類削除 削除
04	パルプ・製紙機械、プラスチック加工機械、 印刷・製版・製本及び紙工機械 パルプ・製紙機械 製紙機械 仕上機械 その他の製紙機械（塗工機械を含む） 印刷機械	パルプ・製紙機械、プラスチック加工機械、 印刷・製版・製本及び紙工機械 パルプ・製紙機械 製紙機械 その他の製紙機械（塗工機械、仕上機 械を含む） 印刷機械 産業用デジタル印刷機（A3寸伸び以 上）	統合・名称変更 新設
06	ポンプ、圧縮機及び送風機 送風機（排風機を含み、電気ブロワを除く） 遠心送風機 ファン ターボ及びラジアル形 ブロワ	ポンプ、圧縮機及び送風機 送風機（排風機を含み、電気ブロワを除く） 遠心送風機 ターボ、ラジアル形及びブロワ	中間分類削除 統合・名称変更
07	油圧機器及び空気圧機器（航空機用のものを 除く） 空気圧機器 空気圧フィルタ その他の空気圧機器	油圧機器及び空気圧機器（航空機用のものを 除く） 空気圧機器 空気清浄化機器（エアドライアを含む） その他の空気圧機器	分割・特掲、 統合・名称変更

月報	改 正 前	改 正 後	備 考
09	動力伝導装置 変速機 機械式変速機 固定比変速機 減速機（モータ付のもの） 減速機（モータなしのもの） 無段階変速機 流体式変速機	動力伝導装置 固定比減速機 モータ付のもの モータなしのもの	上位分類削除 中間分類削除 名称変更 名称変更 名称変更 削除 削除
10	農業用機械器具及び木材加工機械 農業用機械器具 管理用機器 ブロワースプレーヤ（走行式防除機を含む） 木材加工機械 製材機械 木工機械	農業用機械器具及び木材加工機械 農業用機械器具 管理用機器 木材加工機械 木工機械及び製材機械	削除 統合・名称変更
14	食料品加工機械、包装機械及び荷造機械 食料品加工機械（手動のものを除く） 醸造用機械 酒類醸造用機械 しょう油及び味噌醸造用機械 包装機械及び荷造機械（手動のものを除く） 個装・内装機械 小箱詰機 かん詰機械（真空捲締機・殺菌機等を含む） その他の個装・内装機械	食料品加工機械、包装機械及び荷造機械 食料品加工機械（手動のものを除く） 醸造用機械（酒類・しょう油・味噌用に限る） 包装機械及び荷造機械（手動のものを除く） 個装・内装機械 その他の個装・内装機械	名称変更 内訳削除 内訳削除 統合
16	事務用機械 電子式卓上計算機 関数式・文字キー入力式 四則演算型 複写機（ジアゾ式等を除く） 静電間接式 低速機（複写速度15枚/分以下） 中速機（複写速度16～40枚/分） 高速機（複写速度41枚/分以上） その他の事務用機械 タイムレコーダ（タイムスタンプを含む） シュレツダ	事務用機械 電子式卓上計算機 複写機（ジアゾ式等を除く） アナログ機	内訳削除 内訳削除 名称変更 内訳削除 内訳削除 削除 削除
17	ミシン及び繊維機械 ミシン 工業用ミシン 織物縫用・ニット縫用 その他の織物縫用・ニット縫用 その他の工業用ミシン	ミシン及び繊維機械 ミシン 工業用ミシン その他の工業用ミシン	中間分類削除 統合

月報	改正前	改正後	備考
19	自動販売機、自動改札機・自動入場機及び 業務用洗濯機 自動販売機 飲料用自動販売機 清涼飲料用 アルコール飲料用 乳飲料用（その他用を含む）	自動販売機、自動改札機・自動入場機及び 業務用洗濯機 自動販売機 飲料用自動販売機	内 訳 削 除 内 訳 削 除 内 訳 削 除
28	回転電気機械 その他の回転電気機械	回転電気機械	削 除
31	民生用電気機械器具 電気暖房器 電気ストーブ（温風機を含む） 電気カーペット ちゅう房機器 電気がま（ジャー付を含む） 電気ホットプレート 食器洗い機（乾燥器付を含む） 空調・住宅関連機器 扇風機 衣料衛生関連機器 電気洗濯機 全自動洗濯機 二槽式洗濯機 洗濯物乾燥機 電気アイロン 理美容機器 電気かみそり（電池式を含む） ヘアードライヤ その他の民生用電気機器	民生用電気機械器具 電気がま 食器洗い乾燥機 自然冷媒ヒートポンプ式給湯機 電気洗濯機 洗濯機（全自動式・二槽式） 洗濯乾燥機 電気かみそり	分 類 削 除 削 除 削 除 分 類 削 除 名 称 変 更 削 除 名 称 変 更 削 除 分 類 削 除 分 割 ・ 特 掲 分 類 削 除 統 合 ・ 定 義 ・ 名 称 変 更 分 割 ・ 特 掲 削 除 削 除 分 類 削 除 名 称 変 更 削 除 分 割 ・ 削 除
32	電球、配線及び電気照明器具 電球 白熱電球 自動車用電球 シールドビーム形電球 その他の自動車用電球 放電ランプ 蛍光ランプ その他の蛍光ランプ 電気照明器具（電球を除く） 白熱灯器具 自動車用（二輪自動車用を含む） 放電灯器具 蛍光灯器具 40W未満の直管を使用するもの スタンド	電球、配線及び電気照明器具 電球 白熱電球 自動車用電球 放電ランプ 蛍光ランプ 電球形 その他の蛍光ランプ 電気照明器具 放電灯器具 蛍光灯器具 40W未満の直管を使用するもの 自動車用器具（二輪自動車用を含む）	内 訳 削 除 分 割 ・ 特 掲 分 割 の 定 義 ・ 名 称 変 更 統 合 分 離 ・ 名 称 変 更

月報	改 正 前	改 正 後	備 考
34	民生用電子機械器具 映像機器 テレビジョン受信機 カラー受信機 (PDP受信機を含む) 液晶受信機 デジタルカメラ 音響機器 録音再生装置 (自動車用を除く) ラジオ付CD・MDシステム(カセット付を含む) ヘッドホンステレオ その他の録音再生装置 ステレオセット アンプ(ステレオセット用を除く) スピーカ(ステレオセット用及び自動車用を除く) デジタルオーディオディスクプレーヤ (ステレオセット用及び自動車用を除く) 一般ラジオ 自動車用 ステレオ スピーカ デジタルオーディオディスクプレーヤ 拡声装置	民生用電子機械器具 テレビ プラズマテレビ 液晶テレビ その他のカラーテレビ デジタルカメラ 一眼レフタイプ (レンズ交換式) コンパクトタイプ ポータブルオーディオ ホームオーディオ カーオーディオ	分類削除 中間分類の名称変更 分割・特掲 名称変更 分割・名称変更 内訳新設 内訳新設 分類削除 中間分類削除 名称変更 削除 統合・名称変更 削除 削除 削除 削除 削除 削除 削除
36	電子管、半導体素子及び集積回路 電子管 陰極線管 (ブラウン管) カラーテレビジョン用 電子計算機関連装置用 その他の陰極線管 その他の電子管	電子管、半導体素子及び集積回路 電子管 その他の電子管 太陽電池モジュール	中間分類削除 統 合 新 設
37	電子計算機及び関連装置 周辺装置 入出力装置 モニター (電子計算機用) CRTモニター その他のモニター	電子計算機及び関連装置 周辺装置 入出力装置 モニター (電子計算機用) その他のモニター プラズマモニター プロジェクタ	統 合 新 設 新 設
38	電気計測器及び電子応用装置	電気計測器及び電子応用装置 ガス警報器	新 設

月報	改 正 前	改 正 後	備 考
39	電池 乾電池 マンガン乾電池 R 2 0 R 6 その他のマンガン乾電池 蓄電池 鉛蓄電池 小形シール	電池 乾電池 マンガン乾電池 蓄電池 鉛蓄電池 小形制御弁式	内 訳 削 除 名 称 変 更
41	自動車部品及び内燃機関電装品 機関部品 気化器 燃料噴射装置 駆動伝導及び操縦装置部品 ステアリング装置 タイロッド・タイロッドエンド	自動車部品及び内燃機関電装品 機関部品 気化器・燃料噴射装置 駆動伝導及び操縦装置部品 ステアリング装置・タイロッド・ タイロッドエンド	統合・名称変更 統合・名称変更
43	自転車及び車いす（原動機付自転車を除く） 自転車部品 ギヤークランク バンドブレーキ キャリパーブレーキ リム ハブ フリーホイール フレーム	自転車及び車いす（原動機付自転車を除く）	削 除 削 除 削 除 削 除 削 除 削 除
44	産業車両 動力付運搬車 構内作業車 動力のない運搬車 ハンドトラック・リフトトラック	産業車両 動力付運搬車	削 除 削 除 削 除
46	計測機器 測定機器 工業用長さ計 ゲージ（ブロックゲージを含む） その他の工業用長さ計	計測機器 測定機器 工業用長さ計	内 訳 削 除
47	光学機械器具及び時計 光学機械器具 カメラ 特殊カメラ その他のカメラ 時計 ウオッチ（ストップウオッチを除く） 電池時計 クロック（機械時計を除く） 電池式	光学機械器具及び時計 光学機械器具 カメラ その他のカメラ 時計 電池式ウオッチ（ストップウオッチを除く） 電池式クロック（機械時計を除く）	統 合 中間分類の統合・名称変更 中間分類の統合・名称変更

月報	改 正 前	改 正 後	備 考
49	武器及び猟銃 猟銃製品 猟銃 猟銃用実包	武器	調査票名変更 削除 削除 削除

調査項目改正一覧

月報	改 正 前	改 正 後	備 考
32	電球、配線及び電気照明器具	電球、配線及び電気照明器具 「電気照明器具」について、「受入」、 「出荷・その他」を新設	項目新設

第3表 品目別接続係数について

対象事業所の見直しなどに伴い、平成16年の数値と、平成17年の数値をそのまま比較できない品目があります。
下記の品目について、前年同月比を求める場合は、接続係数を平成16年の数値に乗じて計算してください。

月報	調査票・品目名称	生産			出荷			在庫	
		数量	重量・容量	金額	数量	重量・容量	金額	数量	重量・容量
03	化学機械及び貯蔵槽								
03	化学機械								
03	ろ過機器	1.070	1.012						
03	熱交換器	1.132	1.043	1.035					
03	とう(套)管式熱交換器	1.467	1.085	1.086					
04	バルブ・製紙機械、プラスチック加工機械、印刷・製版・製本及び紙工機械								
04	バルブ・製紙機械、プラスチック機械								
04	プラスチック加工機械								
04	ブロー成形機(中空成形機)	1.510	1.129	1.126					
06	ポンプ、圧縮機及び送風機								
06	ポンプ(手動式及び消防ポンプを除く)		1.036			1.008			0.787
06	うず巻ポンプ(タービン形を含む)								0.879
06	単段式								0.885
06	多段式							0.964	0.866
06	軸・斜流ポンプ	1.104	1.076	1.049				0.114	0.078
06	水中ポンプ			1.031					0.961
06	汚水・土木用		1.032	1.042					0.957
06	その他のポンプ		1.095	1.063					0.663
07	油圧機器及び空気圧機器								
07	油圧機器								
07	油圧ポンプ(ユニット用を含む)								
07	その他の油圧ポンプ	1.098		1.095	1.093		1.091		
07	空気圧機器							1.001	
08	運搬機械及び産業用ロボット								
08	運搬機械								
08	コンベヤ		1.020	1.041					
08	チェーンコンベヤ	1.315	1.111	1.208					
08	エレベータ	0.797	1.002						
08	産業用ロボット								
08	シーケンスロボット			1.260					
08	数値制御ロボット	1.030							
09	動力伝導装置								
09	動力伝導装置		1.083	1.057					
09	固定比減速機	1.444	1.173	1.089					
09	モータ付のもの	2.219	1.334	1.232					
09	歯車(粉末冶金製品を除く)		1.031	1.040					
09	平歯車		1.054	1.039					
09	その他の歯車	1.034		1.085					
11	金属工作機械								
11	金属工作機械								1.036
11	研削盤		1.025	1.031		1.025	1.032	1.036	1.080
11	数値制御研削盤	1.033	1.035	1.047	1.035	1.038	1.049	1.090	1.161
11	円筒研削盤				1.030				
11	その他の数値制御研削盤	1.059	1.104	1.096	1.060	1.108	1.095	1.371	1.671
11	マシニングセンタ		1.005			1.005			
11	横形								
11	テーブルサイズ500mm未満	1.043	1.035	1.062	1.044	1.036	1.063		
11	その他の金属工作機械		1.090	1.057		1.067	1.037	1.037	1.192
11	その他の数値制御工作機械	1.215	1.433	1.265	1.141	1.290	1.166	2.051	2.402
11	数値制御工作機械合計								1.038
12	金属加工機械及び鑄造装置								
12	金属加工機械及び鑄造装置			1.071					
12	金属加工機械			1.088					
12	第二次金属加工機械			1.125		1.118			
12	液圧プレス	1.596	1.376	1.434	1.391	1.363	1.310	1.648	2.044
12	数値制御式(液圧プレス内数)	3.001	2.368	2.303	2.945	2.359	2.214	34.500	27.643
12	機械プレス	1.360	1.149	1.137	1.466	1.158	1.139	1.917	1.919
12	100t未満	1.357	1.331	1.354	1.456	1.320	1.343	2.092	4.819
12	100t以上500t未満	1.450	1.385	1.181	1.624	1.493	1.185	1.650	1.490
12	数値制御式(機械プレス内数)	1.153	1.450	2.104	1.205	1.532	2.029	3.294	4.847
12	パンチングマシン	1.237	1.973	3.423	1.212	1.779	3.167	3.368	4.885
12	せん断機	0.892			0.869			0.926	
14	食料品加工機械、包装機械及び荷造機械								
14	包装機械及び荷造機械			1.015			1.015		
14	個装・内装機械								
14	びん詰機械(洗びん機・殺菌機等を含む)			1.065			1.066		

月報	調査票・品目名称	生産			出荷			在庫		
		数量	重量・容量	金額	数量	重量・容量	金額	数量	重量・容量	
18	冷凍機及び冷凍機応用製品									
18	冷凍機									
18	圧縮機(電動機付を含む)									
18	一般冷凍空調用			1.065			1.074			
18	7.5kW以上			1.534			1.371			
18	コンデンシングユニット	1.001			1.001			1.001		
18	7.5kW以上			1.040			1.031			
18	冷凍機応用製品									
18	エアコンディショナ									
18	電気により圧縮機を駆動するもの									
18	セパレート形									
18	室内ユニット									
18	4.0kW超7.1kW以下						1.034			
18	シングルパッケージ形	1.292		1.365	1.276		1.302	1.130		
18	輸送機械用	1.034			1.034					
18	乗用車用(トラック用を含む)	1.034			1.034			1.012		
18	冷凍・冷蔵ショーケース	1.110		1.102	1.113		1.090	1.018		
18	冷凍機内蔵形	1.048		1.066	1.071		1.074			
18	冷凍機別置形	1.213		1.132	1.150		1.099			
18	フリーザ(業務用冷凍庫を含む)	1.034		1.050			1.039			
20	軸受									
20	軸受				0.989			1.010		
20	玉軸受			1.041						
20	スラスト玉軸受	1.068			1.230		1.089	1.199		
20	その他の玉軸受	1.045	1.379	1.132			1.115	0.863		
20	ころ軸受									
20	円筒ころ軸受				1.069			1.031		
20	円錐ころ軸受			1.070				0.872		
20	球面ころ軸受						0.967	1.502		
20	針状ころ軸受							1.060		
20	その他のころ軸受		0.218	0.884	0.525		0.762	0.953		
23	金型									
23	金型			1.059	1.034					
23	プレス用金型			1.060	1.032					
23	鋳造用金型	1.308		1.058	1.087					
23	ダイカスト用金型	1.071		1.185	1.152					
23	プラスチック用金型			1.034						
24	機械工具									
24	機械工具			1.042			1.034			
24	特殊鋼切削工具	1.056			1.056			1.019		
24	タップ・ダイス	1.109		1.042	1.104		1.035	1.059		
24	ダイヤモンド工具	1.077		1.047	1.071		1.048	1.011		
24	グライディングホール	1.051		1.062	1.050		1.062			
24	カッティングソー	1.456		1.049	1.488		1.069			
24	ダイヤモンド切削工具	1.032		1.061	1.033		1.068			
24	その他のダイヤモンド工具	1.114		1.100	1.109		1.096			
24	超硬工具			1.055			1.040			
24	超硬チップ(総チップをいう)			1.031			1.036			
24	超硬チップ			1.033			1.038			
24	超硬カッタ	1.045		1.059	1.047					
24	超硬ドリル			1.041	1.179		1.150	1.044		
24	超硬エンドミル	1.223	1.208	1.147			1.035			
24	その他の超硬工具			1.207	1.045		1.042			
28	回転電気機械									
28	直流機			0.673	0.726					
28	交流発電機									
28	一般用エンジン発電機			1.012						
28	3kVAをこえ10kVA以下				1.036					
28	10kVAをこえ200kVA以下	1.105	1.041	1.081						
28	電動機									
28	交流電動機	0.957		0.963						
28	単相誘導電動機			1.633			1.680			
28	標準三相誘導電動機	0.548	0.634	0.674						
28	非標準三相誘導電動機	0.917	0.952	0.966						
28	11kW以下	0.915	0.911	0.940						
28	その他の交流電動機			1.177	1.236					
28	小形電動機(70W未満)	1.004								
28	超小形電動機(入力3W以下のもの)	1.047		1.115						
29	静止電気機械器具									
29	変圧器(電子機器に組込まれるものを除く)									
29	非標準変圧器			1.004						
29	乾式変圧器			1.030	1.069					
29	モールド変圧器	1.209	1.039	1.109						
29	電力変換装置				1.004					
29	一般負荷用電力変換装置									
29	無停電電源装置	1.035								

月報	調査票・品目名称	生産			出荷			在庫	
		数量	重量・容量	金額	数量	重量・容量	金額	数量	重量・容量
30	開閉制御装置			1.021					
30	開閉制御装置								
30	閉鎖形配電装置	1.068							
30	低圧配電盤	1.134							
30	分電盤	1.092		1.030					
30	住宅用分電盤	1.108		1.078					
30	開閉機器								
30	低圧開閉器・制御機器								
30	電磁開閉器	1.029							
30	電磁リレー	0.747							
30	検出スイッチ			1.078					
30	低圧遮断器	1.036		1.040					
30	配線用遮断器			1.047					
30	漏電遮断器	1.039							
30	安全ブレーカ	1.072		1.127					
31	民生用電気機械器具	数量	重量・容量	金額	数量	重量・容量	金額	数量	重量・容量
31	電気がま	0.952							
31	ジャーポット	0.945		0.960					
31	換気扇	1.085		1.156	1.134		1.209	1.019	
31	電気温水器	0.906		0.745	0.883		0.734	0.916	
31	温水洗浄便座							1.076	
31	電気かみそり	0.485		0.544					
31	電気マッサージ器具	0.824			0.970				
32	電球、配線及び電気照明器具	数量	重量・容量	金額	数量	重量・容量	金額	数量	重量・容量
32	電球、配線及び電気照明器具			1.038			1.032		
32	電球								
32	白熱電球	0.966							
32	一般照明用電球	1.128		1.081	1.106		1.113	1.091	
32	自動車用電球	0.949		0.927	0.965		0.958	0.973	
32	その他の白熱電球	0.958		0.908	0.957		0.894	0.961	
32	放電ランプ								
32	蛍光ランプ	1.010			1.013				
32	その他の蛍光ランプ	1.061			1.076				
32	その他の放電ランプ	0.955							
32	配線器具	1.016							
32	接続器(自己消費を除く)			1.044			1.031		
32	その他の配線器具(自己消費を除く)			0.953			0.962		
32	電気照明器具			1.052			1.054		
32	白熱灯器具	0.868		0.945					
32	一般用	0.850		0.937	1.017			1.011	
32	放電灯器具								
32	蛍光灯器具	1.014			1.031			1.016	
32	環形管を使用するもの	1.033			1.065		1.044		
32	高圧放電灯器具	0.928		0.954					
32	自動車用器具(二輪自動車を含む)	1.147		1.143	1.141		1.136	1.038	
33	通信機械器具及び無線応用装置	数量	重量・容量	金額	数量	重量・容量	金額	数量	重量・容量
33	通信・画像装置						0.912		
33	ファクシミリ				0.881		0.905	0.655	
33	搬送装置			1.058					
33	変復調装置			1.524					
33	ネットワーク接続機器	1.721		1.067					
33	ルーター・ハブ	1.931		1.074					
34	民生用電子機械器具	数量	重量・容量	金額	数量	重量・容量	金額	数量	重量・容量
34	テレビ								
34	液晶テレビ	0.918		0.926				0.994	
34	DVDビデオ				0.979			0.925	
34	デジタルカメラ				0.994				
34	ポータブルオーディオ				0.943		0.923	0.929	
34	ホームオーディオ				0.831		0.753	0.666	
34	カーオーディオ	1.020			0.992			0.970	
35	電子部品	数量	重量・容量	金額	数量	重量・容量	金額	数量	重量・容量
35	受動部品								
35	機能部品			1.104					
35	水晶振動子	1.687		1.286					
35	複合部品			1.038					
35	フィルタ	1.033		1.090					
35	接続部品								
35	有線通信機器用部品			1.032					
35	リレー			1.032					
35	電子回路基板	1.045		1.028					
35	リジッドプリント配線板	1.062		1.040					
35	両面プリント配線板	1.077		1.054					
35	多層プリント配線板(4層)	1.146		1.085					
35	多層プリント配線板(6~8層)	1.052							
35	フレキシブルプリント配線板								
35	両面・多層フレキシブル配線板	1.030							
35	変換部品			1.038					
35	磁気ヘッド	1.037		1.053					
35	メモリ部品			1.081					
35	光ディスク	1.268		1.266					
35	組立品			1.059					
35	スイッチング電源	1.037		1.074					

月報	調査票・品目名称	生産			出荷			在庫	
		数量	重量・容量	金額	数量	重量・容量	金額	数量	重量・容量
36	電子管、半導体素子及び集積回路								
36	電子管								
36	その他の電子管	1.222							
36	半導体素子			1.034			0.929		
36	シリコンダイオード			1.036			1.036		
36	整流素子(100mA以上)	1.039						0.995	
36	サイリスタ			1.099			1.126		
36	光電変換素子	1.011		1.047			0.841	1.006	
36	その他の光電変換素子	1.166		1.154			0.505	1.060	
36	その他の半導体素子	1.051		1.064	1.059		1.162		
36	集積回路								
36	半導体集積回路								
36	線形回路			1.009					
36	液晶素子			0.970					
36	アクティブ型	0.969		0.968					
36	中・小型	0.967		0.946					
37	電子計算機及び関連装置	数量	重量・容量	金額	数量	重量・容量	金額	数量	重量・容量
37	電子計算機本体								
37	ミッドレンジコンピュータ			1.018					
37	周辺装置			0.953					
37	外部記憶装置(内蔵型を含む)			1.018					
37	磁気ディスク装置	1.353		1.515					
37	光ディスク装置	1.036		1.043					
37	入出力装置			0.915					
37	モニター(電子計算機用)	0.927		0.781					
37	液晶ディスプレイモニター	0.969		0.916					
37	その他のモニター	0.665		0.544					
38	電気計測器及び電子応用装置	数量	重量・容量	金額	数量	重量・容量	金額	数量	重量・容量
38	電気計測器及び電子応用装置			1.038					
38	電気計測器								
38	電気計器	1.057		1.064	1.052		1.064	1.030	
38	指示計器	0.965		0.964	0.961		0.967	0.923	
38	電力量計	1.106		1.083	1.110		1.085	1.044	
38	電気測定器								
38	電圧・電流・電力測定器	0.721		1.200	0.828		1.121	0.269	
38	半導体・IC測定器	1.180		1.023					
38	ミックスドシグナルICテスタ	1.030		1.119					
38	ロジックICテスタ			1.039					
38	IC測定関連機器	1.033		1.061					
38	表示器・半導体測定器	1.292							
38	回路素子・材料測定器							0.962	
38	工業用計測制御機器			1.012					
38	ファクトリーオートメーション用計測制御機器								
38	発信器	1.043			1.038				
38	温度計	1.147		1.100	1.146		1.099		
38	圧力計	1.036		1.038	1.034		1.038		
38	その他の発信器			0.963			0.934		
38	プロセス監視制御システム							0.970	
38	その他のファクトリー監視制御システム							0.970	
38	ファクトリーオートメーション用計測制御機器			1.221			1.221		
38	電子応用装置			1.048					
38	X線装置	1.312							
38	医用	1.376		1.004					
38	医科・歯科用	1.437							
38	超音波応用装置								
38	医療機器	1.762		1.217					
38	その他の超音波応用装置	0.800		0.595					
38	その他の電子応用装置	1.764		1.077					
38	電子顕微鏡	1.269		1.193					
38	医用測定器	9.810		1.101					
38	その他			1.075					
39	電池	数量	重量・容量	金額	数量	重量・容量	金額	数量	重量・容量
39	乾電池							1.072	
39	酸化銀電池							1.170	
39	リチウム電池							1.279	
39	蓄電池								
39	鉛蓄電池	0.918			0.929				
39	小形制御弁式	0.541			0.600			0.895	
40	自動車	数量	重量・容量	金額	数量	重量・容量	金額	数量	重量・容量
40	車体								
40	特装ボデー								
40	普通特装ボデー			1.030					

月報	調査票・品目名称	生産			出荷			在庫	
		数量	重量・容量	金額	数量	重量・容量	金額	数量	重量・容量
4 1	自動車部品及び内燃機関電装品								
4 1	自動車部品								
4 1	機関部品								
4 1	ピストンリング	1.075		1.054					
4 1	酸化器・燃料噴射装置	0.906							
4 1	駆動伝導及び操縦装置部品			1.011					
4 1	ユニバーサルジョイント	1.189		2.507					
4 1	かじ取りハンドル	0.917							
4 1	シャシー及び車体部品								
4 1	ドアヒンジ・ドアハンドル・ロック	0.779		1.063					
4 1	シートベルト			0.918					
4 1	その他の部品			0.968					
4 1	スイッチ類	0.703		0.915					
4 6	計測機器								
4 6	測定機器								
4 6	工業用長さ計	0.986			0.987			0.981	
4 6	積算体積計	1.076		1.035	1.077		1.031	1.069	
4 6	ガスメータ	1.157		1.065	1.165		1.056	1.103	
4 6	水道メータ	1.030							
4 6	工業用計重機	0.990			0.987			1.024	
4 6	圧力計(アネロイド形)			1.039			1.047	1.037	
4 6	精密測定機(光学測定機を含む)	1.035		1.043	1.038		1.053	0.986	
4 6	試験機	0.765			0.764				
4 6	材料試験機	0.742			0.740				
4 7	光学機械器具及び時計								
4 7	光学機械器具								
4 7	カメラ用交換レンズ	1.005			1.004				
5 7	半導体製造装置及び								
	フラットパネル・ディスプレイ製造装置								
5 7	半導体製造装置及び			1.034					
	フラットパネル・ディスプレイ製造装置								
5 7	半導体製造装置			1.004					
5 7	組立用装置	1.087	1.129	1.036					
5 7	半導体製造装置用関連装置		1.036						
5 7	フラットパネル・ディスプレイ製造装置			1.075					
5 7	ガラス基板プロセス用処理装置	1.580	1.350	1.140					
5 7	パネル工程用装置	1.273	1.287	1.144					
5 7	フラットパネル・ディスプレイ製造装置用関連装置	1.116	1.050						

Notes for Utilization

This yearbook is No. 54 of the Yearbook of Machinery Statistics, which is published as an annual report on machinery statistics compiled by the Research and Statistics Department of the Ministry of Economy, Trade and Industry.

This yearbook includes the results of the 2005 Current Production Statistics Survey (Designated Statistics No. 11) concerning machinery and equipments, which is conducted under METI's regulations for the Current Production Statistics Survey. The results of the Monthly Current Production Statistics Survey are published as a "Monthly Report of machinery statistics". After being published in the monthly report, numbers may be revised. This yearbook revises those numbers.

1. Subject of the survey

The kinds of survey sheets and scope of the survey in this yearbook are as in the following table 1.

2. The definition of survey items

(1) Product

① Production

- a. The total quantity of products actually produced (including produced as a consignee) by the establishment that is the object of the survey (hereafter, "the survey object").

In this connection, "products" mean those products that have undergone either final in-house inspection or witnessed inspection within the research period, and repairs and reconstruction are not included in production.

- b. Contract prices or producers selling prices assess the financial amount of production. In this connection, "contract prices" or "producers selling prices" are enterprises' selling prices excluding shipping charges, transport costs, insurance costs and other costs.

② Receiving

The quantity of products received by factories or warehouses the same survey commodity items due to the following circumstances:

- a. Purchased from other enterprises (including imports).
- b. Received from other factories belonging of the same enterprises.
- c. The commissioned products and commission-manufactured products received from the consignees (including subcontract factories).
- d. Returned products (including purchase return).

③ Consumption

The quantity of products consumed as materials in "the survey object".

④ Shipment

The quantity of products actually shipped from "the survey object" warehouse or rental warehouse which "the survey object" mainly uses.

(Sales)

Shipments made in the following circumstances are counted "Sales"

- a. Products directly sold to distributors or consumer enterprises.
- b. Products shipped to the headquarters/sales offices or relay points for the purpose of selling.
- c. Commissioned products shipped to consigners that are sales dealers (including consumers).
- d. Products shipped to other factories of the same enterprise which are not producing products belonging to same group of items, and that are subsequently to be resold.
- e. Value as evaluated by the contract price of producer's selling price.

(Other)

Shipments owing to the following circumstances are counted as "Other".

- a. Products shipped to other factories of the enterprise which are producing products belonging to the same group of items.
- b. Products shipped to other enterprises which are producing products belonging to the same group of items.
- c. Products shipped for use in the commissioned products or commission-manufactured products.
- d. The commissioned products or commission-manufactured products shipped to the manufacturers (consigners) that are producing products belonging to the same group of items.
- e. Products used in-house (equipment investment for an enterprise's own factory, use for samples, use for gifts, use in testing and research).
- f. Products consumed in-house (only in the case of the no consumption survey item).

⑤ Inventory at the end of the month

The quantity of products produced or received by "the survey object" which are actually stored in "the survey object" warehouses and rental warehouses which "the survey object" mainly uses.

(2) Labor**① Month-end number of full-time employees**

The number of employees that actually and regularly engage in production, management or other operations.

② Gross number of employees that worked during the month

Cumulative numbers of employees that actually engaged in production, etc. for the survey month.

3. Others**(1) Abbreviations used in this yearbook are as follows:**

「0」 Less than unit after rounding	「-」 No results	「…」 Unknown
「r」 Revised	「x」 Conceal	「▲」 Minus

(2) Figures may not exactly equal totals because of rounding.

(3) When reprinting the statistics contained in this yearbook in other printed matter, the fact that they are based on the Yearbook of Machinery Statistics must be clearly indicated.

(4) Some survey sheets have been revised from January 2005. Please refer to "Table 2 Revision of the survey sheets" for further details.

(5) Because of the review of the scopes, there may be discontinuity for some consecutive data of the commodity. Please refer to "Table 3 Continuity Coefficients by Commodity" for details. With reference to the following example, you can calculate the ratio to the year of the items which connection coefficients are indicated in the Table 3.

[Example]

“06 Pumps, Compressors, Fans and Blowers”

Axial flow and diagonal flow pumps: Value of production

(The 2005 Value of production) ÷ ((The 2004 Value of production) × (The connection coefficients))
× 100 – 100 = ▲23.9%

28,821 ÷ (36,099 × 1.049) × 100 – 100 = ▲23.9%

4. Contact information

If there are any questions about the contents of this yearbook, please contact the following address.

General machinery and Transport equipment Group,

Electrical machinery and Precision instruments Group,

Office of Current Survey for Mining and Manufacturing, Research and statistics Department,

Economic and Industrial Policy Bureau, Ministry of Economy, Trade and Industry

1-3-1 Kasumigaseki, Chiyoda-ku, Tokyo 100-8902, Japan

Tel:+81-3-3501-1511 Extension 2871 ~ 2873

【Information】

“Production value” figures are not prepared to publish from January 2005.

Recycled paper is used in this yearbook.

Table 1: Names of survey sheets and the scope of business establishments covered by the research

Survey sheet number	Survey sheet name	Survey sheet number	Survey sheet name
Business establishments where there are 50 or more regular employees		Business establishments where there are 50 or more regular employees	
01	Boilers and Power units	39	Cells and batteries
02	Construction equipment, Mining machinery and Crushers	40	Motor vehicles
03	Chemical machinery and Storage tanks	41	Parts for motor vehicles and Electric equipment for external combustion engines
04	Pulp and Paper making machines, Plastics processing machinery, Printing, Plate making, Bookbinding and Paper converting machines (Pulp and paper making machines, Plastics processing machinery)	42	Motor cycles and parts
06	Pumps, Compressors, Fans and Blowers	46	Measuring equipment and instruments
07	Oil-hydraulic and Pneumatic equipment	47	Optical appliances and instruments, Watches and clocks
08	Conveyance machines and Industrial robots	57	Semiconductor Flat-panel display manufacturing system
09	Power transmission equipment	Business establishments where there are 30 or more regular employees	
11	Metal cutting machine tools	04	Pulp and Paper making machines, Plastics processing machinery, Printing, Plate making, Bookbinding and Paper converting machines (Printing, Plate making, Bookbinding and Paper converting machines)
16	Office machinery	10	Agricultural machinery and Wood working machinery
17	Sewing machines and Textile machinery (Textile machinery)	12	Metal forming machinery and Foundry equipment
18	Refrigerating machines, Appliances and equipment	14	Food products machinery, Wrapping and Packing machinery
19	Vending machines, Automatic ticket wicket system and Commercial type washing machines	17	Sewing machines and Textile machinery (Sewing machines)
20	Bearings	24	Tools for machines
28	Rotating electrical machinery	43	Bicycles and Wheelchairs (Wheelchairs)
29	Electrical stationary machines	44	Industrial vehicles
30	Switchgears and controlling equipment	Business establishments where there are 20 or more regular employees	
31	Consumer electric appliances	23	Mold and Die
32	Electric lamps, Wiring equipment and Luminaries	Business establishments where there are 10 or more regular employees	
33	Communication and related equipment	43	Bicycles and Wheelchairs (Bicycles)
34	Consumer electronic appliance	All business establishments	
35	Parts for electronic equipment	45	Aircraft
36	Electronic tubes, semiconductor devices and integrated circuits	49	Weapons
37	Electronic computers and related equipments		
38	Electric measuring instrument and Associated electronic equipment		

Table 2 Revision of the Survey sheets

Survey sheets have been revised from January 2005 onward. Revisions of research are as follows.

Revisions of the survey method (survey items, etc.)

Survey sheet number	Former item	New item	Notes
01	Boilers and Power units (excluding engines for motor vehicles, motorcycles, railroad cars and aircraft) Internal combustion engines Internal combustion engines for industry Diesel engines Less than 10PS Not less than 10PS and less than 30PS Turbines Water turbines	Boilers and Power units (excluding engines for motor vehicles, motorcycles, railroad cars and aircraft) Internal combustion engines Internal combustion engines for industry Diesel engines Less than 30PS	Combine and Name change Delete
02	Construction equipment, Mining machinery, Crushers, Grinding mills and Separators Construction equipment Earth finishing machinery Crawler carriers Crushers, Grinding Mills, Separators and Auxiliary machines Grinding mills, Separators and Auxiliary machines	Construction equipment, Mining machinery and Crushers Construction equipment Earth finishing machinery	Survey sheet name change Delete Delete Higher rank classification Delete
04	Pulp and Paper making machines, Plastic processing machinery, Printing, Plate making, Bookbinding and Paper converting machines Pulp and Paper making machines Paper making machines Finishing machines Miscellaneous paper making machines (including Coating machines) Printing machines	Pulp and Paper making machines, Plastic processing machinery, Printing, Plate making, Bookbinding and Paper converting machines Pulp and Paper making machines Paper making machines Miscellaneous paper making machines (including Coating machines and Finishing machines) Printing machines Digital printing machine for industry use (over A3 format)	Combine and Name change New
06	Pumps, Compressors, Fans and Blowers Fans and Blowers (including expellent type, except electro type) Centrifugal type fans and blowers Centrifugal fans Turbo type and radial type Centrifugal blowers	Pumps, Compressors, Fans and Blowers Fans and Blowers (including expellent type, except electro type) Centrifugal type fans and blowers Turbo type, radial type and Centrifugal blowers	Delete middle classification Combine and Name change
07	Oil-hydraulic and Pneumatic equipment (excluding for aircraft) Pneumatic equipment Pneumatic filters Miscellaneous pneumatic equipment	Oil-hydraulic and Pneumatic equipment (excluding for aircraft) Pneumatic equipment Filter regulator lubricator (including for air dryers) Miscellaneous pneumatic equipment	Specifically, Combine and Name change
09	Power transmission equipment Speed changers Mechanical type speed changers Fixed ratio speed changers Gear speed reducers (Motorized reducers) Gear speed reducers (Motor-less reducers) Step-less speed variations Fluid speed changers	Power transmission equipment Fixed ratio gear speed reducers Motorized reducers Motor-less reducers	Delete Higher rank classification Delete middle classification Name change Name change Name change Delete Delete
10	Agricultural machinery and Wood working machinery Agricultural machinery Managing machinery and implements Blower sprayers (including speed sprayers) Wood working machinery Sawmill machinery Woodworking machinery	Agricultural machinery and Wood working machinery Agricultural machinery Managing machinery and implements Wood working machinery Woodworking machinery and Sawmill machinery	Delete Combine and Name change

Survey sheet number	Former item	New item	Notes
14	Food products machinery, Wrapping and Packing machinery Food products machinery (except for hand type) Fermented food and beverage products machinery Alcoholic beverage making machines Soy sauce and " Miso " making machines Wrapping and Packing machinery (except for hand type) Consumer packaging machinery Cartooning machines Canning machinery Miscellaneous consumer packaging machinery	Food products machinery, Wrapping and Packing machinery Food products machinery (except for hand type) Fermented food and beverage products machinery (only for making alcoholic beverage, Soy sauce and "Miso") Wrapping and Packing machinery (except for hand type) Consumer packaging machinery Miscellaneous consumer packaging machinery	Name Change Details delete Details delete Combine
16	Office machinery Electronic desk calculators Scientific, letter key input type Addition, subtraction, multiplication and division type Copying machines (excluding diazo and miscellaneous copying machines) Indirect method electro-static process copying machines Low speed copiers (copy speed 15 sheets or less per minute) Medium speed copiers (copy speed 16-40 sheets per minute) High speed copiers (copy speed 41 sheets or more per minute) Miscellaneous office machines Time recorders (including time stamps) Paper shredders	Office machinery Electronic desk calculators Copying machines (excluding diazo and miscellaneous copying machines) Dry process indirect method electrostatic photo copying machines	Details delete Details delete Name change Details delete Details delete Details delete Delete Delete Delete
17	Sewing machines and Textile machinery Sewing machines Industrial sewing machines For textile sewing and knitting sewing Other industrial sewing machines for textile sewing and for knitting sewing Miscellaneous industrial sewing machines	Sewing machines and Textile machinery Sewing machines Industrial sewing machines Miscellaneous industrial sewing machines	Delete middle classification Combine
19	Vending machines, Automatic ticket wicket system and Commercial type washing machines Vending machines Beverage vending machines Vending machines for cooling beverages Vending machines for alcoholic beverages Vending machines for milk-based drinks (including vending machines for other beverages)	Vending machines, Automatic ticket wicket system and Commercial type washing machines Vending machines Beverage vending machines	Details delete Details delete Details delete
28	Rotating electrical machinery (excluding aircraft) Miscellaneous rotating electrical machinery	Rotating electrical machinery (excluding aircraft)	Delete
31	Consumer electric appliances Electric heaters Electric space heaters (including electric fan heaters) Electric carpets Electric kitchen wares Electric rice cookers (including combined cooker and jar) Electric griddles Automatic dish washers (including combined washer and drier)	Consumer electric appliances Electric rice cookers Automatic dish washer and driers	Delete classification Delete Delete Delete classification Name change Delete Name change

Survey sheet number	Former item	New item	Notes
(31)	Electric air conditionings and household equipments Electric fans Electric equipments for clothes and sanitary Electric washing machines Automatic clothes washers Twin tub washing machines Electric clothes dryers Electric irons Electric personal appliances Electric shavers (including battery operated) Hair dryers Other consumer electric appliances	Natural coolant heat pump formula hot-water supply machine Electric washing machines Washing machine (full automatic formula and 2 tub type) Automatic clothes washer and drier Electric shavers	Delete classification Delete Divide new Delete classification Combine and Name change Divide new Delete Delete Delete classification Name change Delete Divide new
32	Electric lamps, Wiring equipment and Luminaries Electric lamps Incandescent lamps Automotive lamps Sealed beam type automotive lamps Miscellaneous automotive lamps Discharge lamps Fluorescent lamps Miscellaneous fluorescent lamps Electric luminaries (excluding electric lamps) Incandescent luminaries for auto-mobiles (including motor cycles) Fluorescent discharge lamps Fluorescent luminaries Straight type, less than 40W Stand type	Electric lamps, Wiring equipment and Luminaries Electric lamps Incandescent lamps Automotive lamps Discharge lamps Fluorescent lamps Self-ballasted type Miscellaneous fluorescent lamps Electric luminaries Fluorescent discharge lamps Fluorescent luminaries Straight type, less than 40W Auto-mobile lamps (including motor cycles)	Details delete Divide new Classification and name change Combine Divide and name change
34	Consumer electronic appliance Visual equipment Television receiver Color television receiver (including PDP television receiver) Liquid crystal television receiver Digital still camera Audio equipment Audio for recording and reproducing (excluding for car) CD · MD type recorder with radio receiver (including Cassette type) Headphone stereo Miscellaneous audio for recorder and reproducing Stereo set Amplifier (excluding for stereo set) Speaker (excluding for stereo set and car) Digital audio disk player (excluding for stereo set and car) Radio receiver Car audio Car stereo Car speaker Digital audio disk player for car Public address system	Consumer electronic appliance Television Plasma television Liquid crystal television Other color televisions Digital still camera Single lens reflex type (lens exchange formula) Compact type Portable audio Home audio Car audio	Delete classification Name change Divide new Name change Divide new Divide new Divide new Delete classification Delete middle classification Name change Delete Combine and Name change Delete Delete Delete Delete middle classification Combine and Name change Delete Delete

Survey sheet number	Former item	New item	Notes
36	Electronic tubes, semiconductor devices and integrated circuits (Electronic active devices) Electronic tubes Cathode ray tubes (braun tubes) for color televisions for computers and related equipments Miscellaneous cathode ray tubes Miscellaneous electronic tubes	Electronic tubes, semiconductor devices and integrated circuits (Electronic active devices) Electronic tubes Miscellaneous electronic tubes Photovoltaic modules	Delete middle classification Combine New
37	Electronic computers and related equipments Peripheral equipments Input-output units Display monitors (for electronic computers) Cathode ray tube display monitors Miscellaneous display monitors	Electronic computers and related equipments Peripheral equipments Input-output units Display monitors (for electronic computers) Miscellaneous display monitors Plasma monitor Projector	Combine New New
38	Electric measuring instrument and Associated electronic equipment	Electric measuring instrument and Associated electronic equipment Gas alarm	New
39	Cells and batteries Dry cells Carbon zinc batteries R 2 0 R 6 Other type carbon zinc batteries Storage batteries Lead acid (storage) batteries Small-sized sealed lead acid batteries	Cells and batteries Dry cells Carbon zinc batteries Storage batteries Lead acid (storage) batteries Small-sized valve regulated lead acid batteries	Details delete Name change
41	Parts for motor vehicles and electric equipment for internal combustion engines Parts for motor vehicles Engine part Carburetors Fuel injection equipment Drive, transmission and control parts Steering systems Tie rod and tie rod end	Parts for motor vehicles and electric equipment for internal combustion engines Parts for motor vehicles Engine part Carburetors and Fuel injection equipment Drive, transmission and control parts Steering systems, Tie rod and tie rod end	Combine and name change Combine and name change
43	Bicycles and Wheelchairs Parts for cycles Chainwheels and cranks Band brakes Caliper brakes Rims Hubs Freewheels Frames	Bicycles and Wheelchairs	Delete Delete Delete Delete Delete Delete Delete
44	Industrial vehicles Powered industrial trucks Industrial working trucks Non-powered industrial trucks Hand trucks · Lift trucks	Industrial vehicles Powered industrial trucks	Delete Delete Delete
46	Measuring equipment and instruments Measuring equipment and instruments Industrial measures Gauges (incl. block gauges) Miscellaneous industrial measures	Measuring equipment and instruments Measuring equipment and instruments Industrial measures	Details delete
47	Optical appliances and instruments, Watches and clocks Optical appliances and instruments Still cameras Special cameras Miscellaneous cameras	Optical appliances and instruments, Watches and clocks Optical appliances and instruments Still cameras Miscellaneous cameras	Combine

Survey sheet number	Former item	New item	Notes
(47)	Watches and clocks Watches (excluding stopwatches) Battery driven type Clocks Battery driven type	Watches and clocks Battery driven type watches (excluding stopwatches) Battery driven type Clocks	Combine middle classification and name change Combine middle classification and name change
49	Weapons and hunting guns Hunting guns Cartridges for hunting guns	Weapons	Survey sheet name change Delete Delete

Revisions of the survey method (survey items, etc.)

Survey sheet number	Former item	New item	Notes
32	Electric lamps, Wiring equipment and Luminaries	Electric lamps, Wiring equipment and Luminaries Addition of two survey items (「 Receiving 」 「 Shipment · Others shipment 」) for Electric luminaries	Addition of survey item

Survey sheet name-Goods name		Production			Shipment			Inventory	
1 2	Metal forming machinery and Foundry equipment	Quantity	Weight-Capacity	Value	Quantity	Weight-Capacity	Value	Quantity	Weight-Capacity
1 2	Metal forming machinery and Foundry equipment			1.071					
1 2	Metal forming machinery			1.088					
1 2	Secondary metal forming machinery			1.125			1.118		
1 2	Hydraulic presses	1.596	1.376	1.434	1.391	1.363	1.310	1.648	2.044
1 2	Numerically controlled (the inner number of hydraulic presses)	3.001	2.368	2.303	2.945	2.359	2.214	34.500	27.643
1 2	Mechanical presses	1.360	1.149	1.137	1.466	1.158	1.139	1.917	1.919
1 2	Less than 100t	1.357	1.331	1.354	1.456	1.320	1.343	2.092	4.819
1 2	100t and over and less than 500t	1.450	1.385	1.181	1.624	1.493	1.185	1.650	1.490
1 2	Numerically controlled (the inner number of mechanical presses)	1.153	1.450	2.104	1.205	1.532	2.029	3.294	4.847
1 2	Punching machines	1.237	1.973	3.423	1.212	1.779	3.167	3.368	4.885
1 2	Shearing machines	0.892			0.869			0.926	
1 4	Food products machinery, Wrapping and Packing machinery	Quantity	Weight-Capacity	Value	Quantity	Weight-Capacity	Value	Quantity	Weight-Capacity
1 4	Wrapping and Packing machinery			1.015			1.015		
1 4	Consumer packaging machinery								
1 4	Bottling machinery			1.065			1.066		
1 8	Refrigerating machines, Appliances and equipment	Quantity	Weight-Capacity	Value	Quantity	Weight-Capacity	Value	Quantity	Weight-Capacity
1 8	Refrigerating machines								
1 8	Compressors								
1 8	For general refrigeration and air conditioning			1.065			1.074		
1 8	7.5kW or more			1.534			1.371		
1 8	Condensing units	1.001			1.001			1.001	
1 8	7.5kW or more			1.040			1.031		
1 8	Refrigerating appliances								
1 8	Air conditioners								
1 8	Air conditioner which drives a compressor by electricity								
1 8	Split type								
1 8	Indoor unit								
1 8	Over 4.0kW and 7.1kW or less						1.034		
1 8	Single packaged type	1.292		1.365	1.276		1.302	1.130	
1 8	For transportation machines	1.034			1.034				
1 8	Automobile and truck air conditioners	1.034			1.034			1.012	
1 8	Refrigerating display cases	1.110		1.102	1.113		1.090	1.018	
1 8	Selfcontained type	1.048		1.066	1.071		1.074		
1 8	Remote condensing-unit type	1.213		1.132	1.150		1.099		
1 8	Freezers	1.034		1.050			1.039		
2 0	Bearings (rolling bearings)	Quantity	Weight-Capacity	Value	Quantity	Weight-Capacity	Value	Quantity	Weight-Capacity
2 0	Bearings (rolling bearings)				0.989			1.010	
2 0	Ball bearings		1.041						
2 0	Thrust ball bearings	1.068			1.230		1.089	1.199	
2 0	Miscellaneous ball bearings	1.045	1.379	1.132			1.115	0.863	
2 0	Roller bearings								
2 0	Cylindrical roller bearings				1.069			1.031	
2 0	Tapered roller bearings		1.070					0.872	
2 0	Spherical roller bearings						0.967	1.502	
2 0	Needle roller bearings							1.060	
2 0	Miscellaneous roller bearings		0.218	0.884	0.525		0.762	0.953	
2 3	Mold and Die	Quantity	Weight-Capacity	Value	Quantity	Weight-Capacity	Value	Quantity	Weight-Capacity
2 3	Mold and Die		1.059	1.034					
2 3	Stamping die		1.060	1.032					
2 3	Casting molds	1.308	1.058	1.087					
2 3	Die casting die	1.071	1.185	1.152					
2 3	Plastic molds		1.034						

	Survey sheet name-Goods name	Production			Shipment			Inventory	
		Quantity	Weight-Capacity	Value	Quantity	Weight-Capacity	Value	Quantity	Weight-Capacity
2 4	Tools for machines			1.042			1.034		
2 4	High speed steel cutting tools	1.056			1.056			1.019	
2 4	Taps and dies	1.109		1.042	1.104		1.035	1.059	
2 4	Diamond tools	1.077		1.047	1.071		1.048	1.011	
2 4	Grinding wheels	1.051		1.062	1.050		1.062		
2 4	Cutting saws	1.456		1.049	1.488		1.069		
2 4	Diamond cutting tools	1.032		1.061	1.033		1.068		
2 4	Other diamond tools	1.114		1.100	1.109		1.096		
2 4	Cemented carbide tools			1.055			1.040		
2 4	Cemented carbide tips (Cemented carbide insert)		1.031			1.036			
2 4	Cemented carbide tips		1.033			1.038			
2 4	Cemented milling cutter	1.045	1.059		1.047				
2 4	Cemented carbide drills		1.041	1.179			1.150	1.044	
2 4	Cemented carbide endmill	1.223	1.208	1.147			1.035		
2 4	Other cemented carbide tools		1.207	1.045			1.042		
2 8	Rotating electrical machinery	Quantity	Weight-Capacity	Value	Quantity	Weight-Capacity	Value	Quantity	Weight-Capacity
2 8	Direct current machinery		0.673	0.726					
2 8	Alternative current generators								
2 8	Engine generators for general use		1.012						
2 8	More 3kVA than 10kVA			1.036					
2 8	More 10kVA than 200kVA	1.105	1.041	1.081					
2 8	Electric motors								
2 8	Alternative current motors	0.957		0.963					
2 8	Single phase induction motors		1.633			1.680			
2 8	Three phase induction motors for general use	0.548	0.634	0.674					
2 8	Three phase induction for individual purpose(70W or more)	0.917	0.952	0.966					
2 8	Less than 11kW	0.915	0.911	0.940					
2 8	Miscellaneous AC motors		1.177	1.236					
2 8	Small capacity motors (Less than 70W)	1.004							
2 8	Micro motors(Less than 3W)	1.047		1.115					
2 9	Electrical stationary machines	Quantity	Weight-Capacity	Value	Quantity	Weight-Capacity	Value	Quantity	Weight-Capacity
2 9	Transformers (excluding for electronic equipments)								
2 9	Power transformers		1.004						
2 9	Non-oil immersed power transformers		1.030	1.069					
2 9	Mold type	1.209	1.039	1.109					
2 9	Power conversion equipment			1.004					
2 9	Power conversion equipment for general load								
2 9	Uninterruptible power supply	1.035							
3 0	Switchgears and controlling equipment	Quantity	Weight-Capacity	Value	Quantity	Weight-Capacity	Value	Quantity	Weight-Capacity
3 0	Switchgears and controlling equipment			1.021					
3 0	Metal-enclosed switchgears	1.068							
3 0	Switch boards for low voltage	1.134							
3 0	Panel boards switchgear assemblies	1.092		1.030					
3 0	Low voltage panel boards for household use	1.108		1.078					
3 0	Switching devices								
3 0	Low voltage switching devices								
3 0	Electromagnetic starters	1.029							
3 0	Electromagnetic relays	0.747							
3 0	Detecting switches			1.078					
3 0	Low voltage circuit breakers	1.036		1.040					
3 0	Molded case circuit breakers			1.047					
3 0	Residual current operated circuit breakers	1.039							
3 0	Safety breakers	1.072		1.127					
3 1	Consumer electric appliances	Quantity	Weight-Capacity	Value	Quantity	Weight-Capacity	Value	Quantity	Weight-Capacity
3 1	Electric rice cookers	0.952							
3 1	Electric vacuum bottles	0.945		0.960					
3 1	Ventilating fans	1.085		1.156	1.134		1.209	1.019	
3 1	Electric storage tank water heaters	0.906		0.745	0.883		0.734	0.916	
3 1	Electric toilet seats							1.076	
3 1	Electric shavers	0.485		0.544					
3 1	Electric massagers	0.824			0.970				

Survey sheet name-Goods name		Production			Shipment			Inventory	
3 6	Electronic tubes, semiconductor devices and integrated circuits	Quantity	Weight-Capacity	Value	Quantity	Weight-Capacity	Value	Quantity	Weight-Capacity
3 6	Electronic tubes								
3 6	Miscellaneous electronic tubes	1.222							
3 6	Semiconductor devices			1.034			0.929		
3 6	Silicon diodes			1.036			1.036		
3 6	Rectifiers devices (100mA or more)	1.039						0.995	
3 6	Thyristors			1.099			1.126		
3 6	Opto electronic devices	1.011		1.047			0.841	1.006	
3 6	Miscellaneous opto electronic devices	1.166		1.154			0.505	1.060	
3 6	Miscellaneous semiconductor devices	1.051		1.064	1.059		1.162		
3 6	Integrated circuits								
3 6	Monolithic integrated circuits								
3 6	Linear ICs			1.009					
3 6	Liquid crystal devices			0.970					
3 6	Active matrix LCDs	0.969		0.968					
3 6	Middle and small	0.967		0.946					
3 7	Electronic computers and related equipments	Quantity	Weight-Capacity	Value	Quantity	Weight-Capacity	Value	Quantity	Weight-Capacity
3 7	Digital computers								
3 7	Midrange computers			1.018					
3 7	Peripheral equipments			0.953					
3 7	External storages			1.018					
3 7	Magnetic disk units	1.353		1.515					
3 7	Optical disk storages	1.036		1.043					
3 7	Input-output units			0.915					
3 7	Display monitors (for electronic computers)	0.927		0.781					
3 7	Liquid crystal display monitors	0.969		0.916					
3 7	Miscellaneous display monitors	0.665		0.544					
3 8	Electric measuring instrument and Associated electronic equipment	Quantity	Weight-Capacity	Value	Quantity	Weight-Capacity	Value	Quantity	Weight-Capacity
3 8	Electric measuring instrument and Associated electronic equipment			1.038					
3 8	Electric measuring instruments								
3 8	Electrical meters	1.057		1.064	1.052		1.064	1.030	
3 8	Indicating instruments	0.965		0.964	0.961		0.967	0.923	
3 8	Watt-hour meters	1.106		1.083	1.110		1.085	1.044	
3 8	Electric test and measuring equipment								
3 8	Voltage current and power measuring	0.721		1.200	0.828		1.121	0.269	
3 8	Semiconductor characteristic measuring	1.180		1.023					
3 8	Mixed signal IC testers	1.030		1.119					
3 8	Logic IC testers			1.039					
3 8	IC testing peripheral equipment	1.033		1.061					
3 8	Displayed and semiconductor test equipment	1.292							
3 8	Component test and electric magnetic material measuring equipment							0.962	
3 8	Industrial for measuring equipment instruments			1.012					
3 8	Industrial measuring equipment instrument for process automation								
3 8	Detector, transducer and transmitters	1.043			1.038				
3 8	Thermometers	1.147		1.100	1.146		1.099		
3 8	Pressure gauge	1.036		1.038	1.034		1.038		
3 8	Miscellaneous detector transmitter			0.963			0.934		
3 8	Monitoring and control systems for processing							0.970	
3 8	Miscellaneous monitoring and control system for processing							0.970	
3 8	Industrial measuring equipment instrument for factory automation			1.221			1.221		
3 8	Associated electronic equipment			1.048					
3 8	X-ray equipment	1.312							
3 8	Medical X-ray systems	1.376		1.004					
3 8	Medical use Dental use	1.437							
3 8	Ultrasonic instruments								
3 8	Medical equipment	1.762		1.217					
3 8	Miscellaneous ultrasonic instruments	0.800		0.595					
3 8	Other associated electronic equipment	1.764		1.077					
3 8	Electron microscopes	1.269		1.193					
3 8	Medical use measuring instruments	9.810		1.101					
3 8	Miscellaneous			1.075					

1. 概況

1. 一般概況

— 3年連続の上昇となった鉦工業生産活動 —

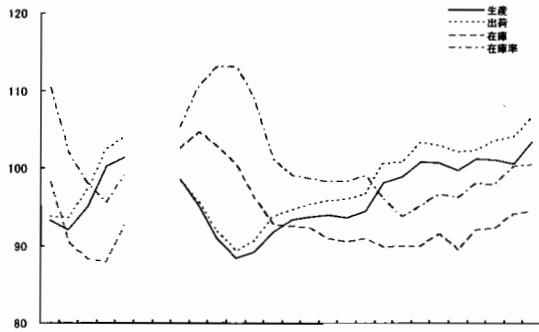
平成17年の鉦工業生産は、101.3（前年比1.1%）と3年連続で上昇し12年基準で最高となった。

四半期別の動向をみると、1～3月期は輸送機械工業、化学工業、電子部品・デバイス工業等が上昇したことにより前期比1.4%の上昇となった。4～6月期は化学工業、輸送機械工業、情報通信機械工業等が低下したことにより同▲0.1%の低下となった。7～9月期は輸送機械工業、一般機械工業、化学工業等が低下したことにより同▲0.5%の低下となった。10～12月期は電子部品・デバイス工業、一般機械工業、輸送機械工業等が上昇したことにより同2.8%の上昇となった（第1図、第1表）。

このような中において、17年の機械工業（除く、鋼船・鉄道車両）の生産は前年比2.9%の上昇となった。これは、情報通信機械工業が低下したものの、一般機械工業、輸送機械工業、電気機械工業など残りすべての業種が上昇したことによる（以下、機械工業、輸送機械工業は、それぞれ鋼船・鉄道車両を除いたものである）。出荷は同3.2%の上昇となった。これは、情報通信機械工業が低下したものの、一般機械工業、電子部品・デバイス工業、輸送機械工業など残りすべての業種が上昇したことによる。在庫は前年末比14.1%の上昇となった。これは、電子部品・デバイス工業、精密機械工業などが低下したものの、輸送機械工業、一般機械工業などが上昇したことによる。

なお、在庫率は前年比6.9%の上昇となった（第2図、第2・3表）。

第1図 鉦工業生産、出荷、在庫、在庫率の推移
（12年=100、季節調整済）



資料出所：鉦工業指数（調査統計部経済解析室）

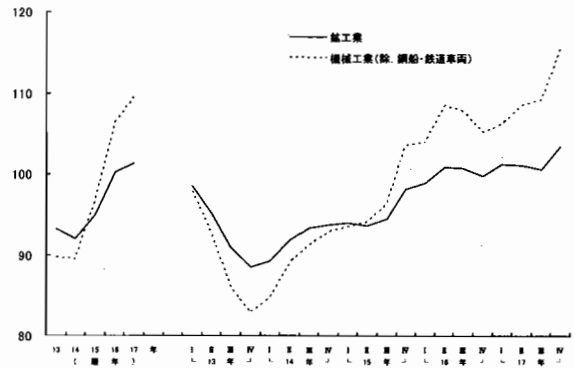
	15年	16年	17年	16年				17年			
				1～3月期	4～6月期	7～9月期	10～12月期	1～3月期	4～6月期	7～9月期	10～12月期
生産	95.0	100.2	101.3	98.9	100.8	100.7	99.8	101.2	101.1	100.6	103.4
（前期(年)比）	3.3	5.5	1.1	0.7	1.9	▲0.1	▲0.9	1.4	▲0.1	▲0.5	2.8
（前年同期比）	-	-	-	6.9	7.2	6.4	1.8	1.2	0.3	▲0.2	3.0
出荷	97.2	102.4	103.9	100.7	103.3	103.0	102.1	102.3	103.5	104.1	106.5
（前期(年)比）	4.0	5.3	1.5	0.1	2.6	▲0.3	▲0.9	0.2	1.2	0.6	2.3
（前年同期比）	-	-	-	7.0	7.1	6.3	1.6	0.4	0.2	0.9	4.2
国内向け出荷	95.0	98.8	99.6	97.9	99.4	99.0	98.1	99.0	99.5	99.3	101.6
（前期(年)比）	3.6	4.0	0.8	0.0	1.5	▲0.4	▲0.9	0.9	0.5	▲0.2	2.3
（前年同期比）	-	-	-	5.5	5.2	5.1	0.3	0.2	0.2	▲0.1	3.0
輸出向け出荷	107.7	120.5	124.7	116.8	121.2	121.6	121.8	119.9	121.9	126.4	131.2
（前期(年)比）	5.2	11.9	3.5	2.4	3.8	0.3	0.2	▲1.6	1.7	3.7	3.8
（前年同期比）	-	-	-	13.6	15.3	11.8	7.3	1.0	0.5	4.2	8.1
在庫	88.2	87.9	92.6	89.9	90.0	91.5	89.5	92.0	92.3	94.1	94.3
（前期(年)末比）	▲2.4	▲0.3	5.3	0.1	0.1	1.7	▲2.2	2.8	0.3	2.0	0.2
（前年同期末比）	-	-	-	▲1.3	▲0.8	0.8	▲0.3	2.5	2.3	3.1	5.3
在庫率	97.9	95.4	99.1	93.7	95.1	96.7	96.2	98.0	97.9	100.2	100.5
（前期(年)比）	▲4.0	▲2.6	3.9	▲2.3	1.5	1.7	▲0.5	1.9	▲0.1	2.3	0.3
稼働率	97.3	102.0	103.6	100.3	102.2	102.5	102.3	103.2	104.3	102.8	105.2
（前期(年)比）	4.1	4.8	1.6	0.1	1.9	0.3	▲0.2	0.9	1.1	▲1.4	2.3

資料出所：鉦工業指数、鉦工業出荷内訳表（調査統計部経済解析室）

- （注）1. 輸出向け出荷及び国内向け出荷は「鉦工業出荷内訳表」による。
 2. 「鉦工業出荷内訳表」は過去系列について遡及訂正をしている。
 3. 年及び前年同期比の数値は原指数による。

第2図 鉦工業・機械工業生産指数の推移

（12年=100、季節調整済）



資料出所：鉦工業指数（調査統計部経済解析室）

第2表 機械工業指数の対前年比

	13年	14年	15年	16年	17年
生産	▲10.3	▲0.3	8.2	10.0	2.9
出荷	▲8.7	1.5	8.1	9.6	3.2
在庫	▲3.4	▲8.1	▲6.7	4.2	14.1
在庫率	15.2	▲14.5	▲9.7	▲0.8	6.9

資料出所：鉦工業指数（調査統計部経済解析室）

第3表 機械工業生産指数の対前年比

	13年	14年	15年	16年	17年
一般機械工業	▲11.0	▲8.0	7.2	16.6	5.2
電気機械工業	▲8.9	▲4.2	6.0	9.2	2.0
情報通信機械工業	▲6.2	▲13.8	4.3	▲0.5	▲0.2
電子部品・デバイス工業	▲21.3	11.3	17.8	13.3	0.8
輸送機械工業	▲0.7	5.9	3.1	4.6	4.1
精密機械工業	▲10.4	▲10.6	2.5	14.6	3.0

資料出所：鉦工業指数（調査統計部経済解析室）

2. 機械工業の動向

(1) 一般機械工業

17年の一般機械工業の生産は、前年比5.2%と3年連続の上昇となった。これは、事務用機械、特殊産業機械などが減少したものの、金属工作機械、ボイラ・原動機、土木建設機械、運搬機械、風水力機械・油圧機器などが増加したことによる（第3図、第4・5表）。

これを四半期別にみると、1～3月期は農業用機械、運搬機械、ボイラ・原動機、繊維機械、産業用ロボットなどが増加したことにより前期比0.5%と7期連続の上昇、4～6

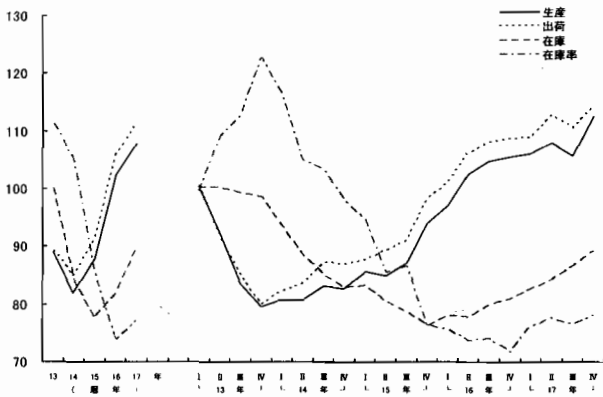
月期は金属工作機械、金型、運搬機械、土木建設機械、ボイラ・原動機などが増加したことにより同1.9%の上昇、7～9月期は運搬機械、特殊産業機械、金属工作機械、金型、事務用機械などが減少したことにより同▲2.1%の低下、10～12月期は特殊産業機械、ボイラ・原動機、運搬機械、金属工作機械、土木建設機械などが増加したことにより同6.4%の上昇となった。

第4表 一般機械工業指数の対前年比

	13年	14年	15年	16年	17年
生産	▲11.0	▲8.0	7.2	16.6	5.2
出荷	▲10.7	▲4.8	7.3	16.0	5.1
在庫	0.1	▲15.9	▲7.9	5.4	9.7
在庫率	11.3	▲5.4	▲18.9	▲13.8	4.6

資料出所: 鉱工業指数(調査統計部経済解析室)

第3図 一般機械工業指数の推移(12年=100、季節調整済)



資料出所: 鉱工業指数(調査統計部経済解析室)

第5表 一般機械工業の業種別生産指数の対前年比

	13年	14年	15年	16年	17年
ボイラ・原動機	▲8.8	2.0	▲1.6	10.8	14.9
土木建設機械	▲16.7	▲8.5	28.9	30.0	14.9
化学機械	▲12.0	▲3.4	▲5.5	8.7	0.0
特殊産業機械	▲18.3	▲17.3	17.0	44.6	▲1.1
風水力機械・油圧機器	▲13.6	▲7.8	11.8	14.1	3.2
運搬機械	1.2	▲5.4	0.8	4.0	11.1
産業用ロボット	▲31.6	▲2.0	27.3	23.3	7.4
農業用機械	▲14.1	2.7	4.5	7.2	8.0
金属工作機械	▲5.2	▲21.7	18.7	28.1	26.3
金属加工機械	5.3	▲22.5	24.6	12.5	0.0
繊維機械	▲17.1	4.0	5.3	▲15.6	0.3
事務用機械	▲12.2	▲15.8	▲0.4	1.9	▲12.4
冷凍機・応用製品	▲4.9	▲4.2	▲0.2	3.7	▲4.3
金型	7.0	▲2.0	▲6.0	6.1	0.4
機械工具	▲11.3	▲10.3	2.0	11.7	1.1
その他の一般機械	1.7	▲9.2	0.8	7.6	3.1
一般機械器具部品	▲9.5	▲4.3	▲0.7	4.7	2.1

資料出所: 鉱工業指数(調査統計部経済解析室)

出荷は、前年比5.1%と3年連続の上昇となった。これは、冷凍機・応用製品、特殊産業機械などが減少したものの、金属工作機械、土木建設機械、ボイラ・原動機、運搬機械、農業用機械などが増加したことによる。これを内外需別にみると、国内向けは同5.8%の上昇となった。これは、特殊産業機械、冷凍機・応用製品などが減少したものの、土木建設機械、金属工作機械、運搬機械、ボイラ・原動機、金型などが増加したことによる。輸出向けは、同3.3%の上昇となった。これは、金型、繊維機械などが減少したものの、ボイラ・原動機、金属工作機械、土木建設機械、農業用機械、産業用ロボットなどが増加したことによる。

四半期別にみると、1～3月期は農業用機械、運搬機械、特殊産業機械、機械工具、金属工作機械などが増加したことにより前期比0.1%と9期連続の上昇、4～6月期はボイラ・原動機、土木建設機械、金属工作機械、運搬機械、金型

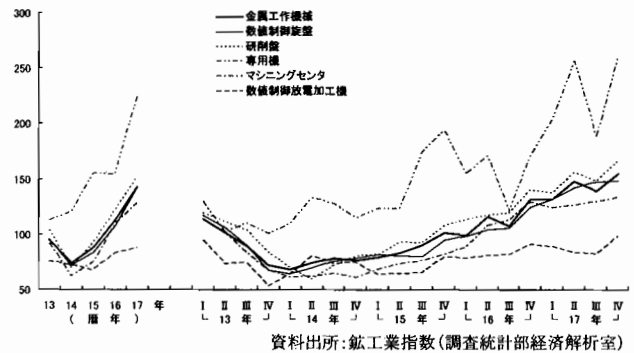
などが増加したことにより同3.6%の上昇、7～9月期は運搬機械、特殊産業機械、農業用機械、金属工作機械、金型などが減少したことにより同▲2.0%の低下、10～12月期は特殊産業機械、運搬機械、金属工作機械、土木建設機械、風水力機械・油圧機器などが増加したことにより同3.5%の上昇となった。

在庫は、前年末比9.7%と2年連続の上昇となった。これは、金属加工機械、特殊産業機械などが減少したものの、金属工作機械、土木建設機械、ボイラ・原動機、農業用機械、機械工具などが増加したことによる。

なお、在庫率は前年比4.6%と4年ぶりの上昇となった。次に、細分類業種別にみると以下のとおりである。

- ① 金属工作機械の生産は、前年比26.3%と3年連続の上昇となった。生産を品目別にみると、数値制御旋盤は自動車関連で国内及び北米、欧州向け輸出が引き続き好調であったことに加え、国内の鉄鋼業、造船業向け、アジア向け輸出も増加したことにより前年比32.0%と3年連続の増加、専用機は自動車関連を中心に国内及び欧州、アジア向け輸出が好調だったことから同46.1%と2年ぶりの増加となった。また、マシニングセンタは国内外の自動車関連に加え、国内の金型製造業向けなどが増加したことにより同17.0%と3年連続の増加、研削盤は同24.2%と3年連続の増加、数値制御放電加工機も同5.7%と2年連続の増加と、すべての品目が増加となった(第4図)。

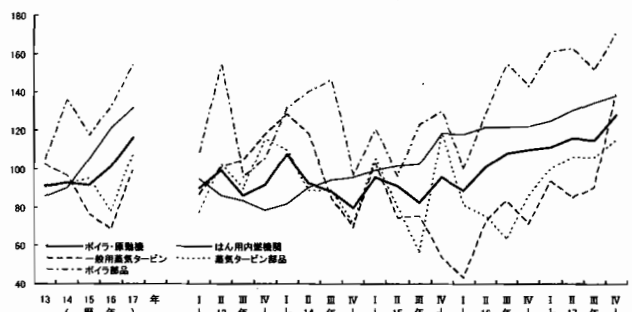
第4図 金属工作機械の生産の推移(12年=100、季節調整済)



資料出所: 鉱工業指数(調査統計部経済解析室)

- ② ボイラ・原動機は、前年比14.9%と2年連続の上昇となった。生産を品目別にみると、一般用蒸気タービンは、国内の独立系発電事業者向けに加え、中東及びアジアの石油化学メーカー向け輸出が増加したことにより前年比45.5%と4年ぶりの増加となった。はん用内燃機関は、米国及び中国向け輸出が好調だったことから同8.6%と4年連続の増加となった。また、蒸気タービン部品は、国内の電力会社向けに加え、米国及びアジア向け輸出が好調だったことから同38.6%と2年ぶりの増加、ボイラ部品も同16.5%と2年連続の増加となった(第5図)。

第5図 ボイラ・原動機生産の推移(12年=100、季節調整済)

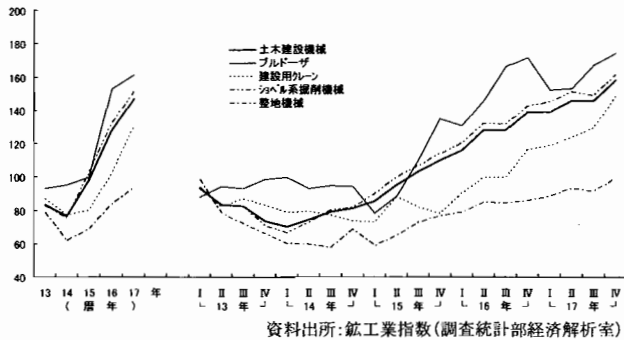


資料出所: 鉱工業指数(調査統計部経済解析室)

- ③ 土木建設機械の生産は、前年比14.9%と3年連続の上昇

となった。生産を品目別にみると、ショベル系掘削機械は、小型品を中心に北米、欧州及び中東向け輸出が好調だったことに加え、国内のレンタル業向けなどが増加したことにより前年比14.7%と3年連続の増加となった。また、建設用クレーンは北米及びアジア向け輸出に加え、国内向けも増加したことにより同28.3%と3年連続の増加、ブルドーザは北米、欧州及び東南アジア向け輸出が増加したことにより同5.7%と4年連続の増加、整地機械も同11.5%と3年連続の増加と、すべての品目が増加となった(第6図)。

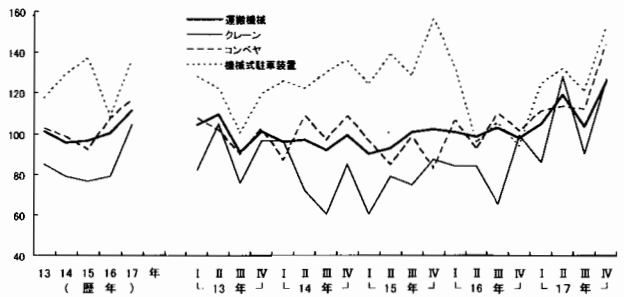
第6図 土木建設機械の生産の推移
(12年=100、季節調整済)



資料出所: 鉱工業指数(調査統計部経済解析室)

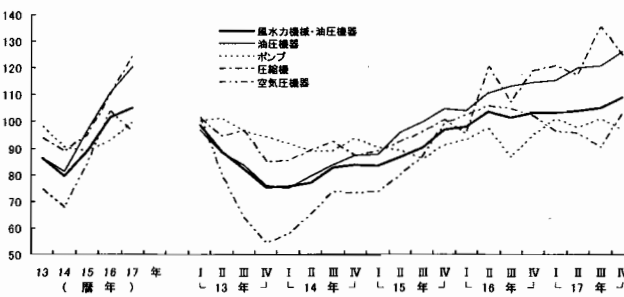
④ 運搬機械の生産は、前年比11.1%と3年連続の上昇となった。生産を品目別にみると、クレーンは、海外の港湾施設向けに加え、国内の造船業及び港湾施設向けなどに大型物件の受注があったことから前年比32.9%、コンベヤも国内外の半導体・液晶パネルメーカー、自動車メーカー向けが増加したことにより同9.0%と、ともに2年連続の増加となった。また、機械式駐車装置は、小型物件を中心とした大都市圏のマンション向け需要が好調であったことから同25.6%と2年ぶりの増加となった(第7図)。

第7図 運搬機械の生産の推移
(12年=100、季節調整済)



資料出所: 鉱工業指数(調査統計部経済解析室)

第8図 風水力機械・油圧機器の生産の推移
(12年=100、季節調整済)



資料出所: 鉱工業指数(調査統計部経済解析室)

⑤ 風水力機械・油圧機器の生産は、前年比3.2%と3年連続の上昇となった。生産を品目別にみると、油圧機器は国内の土木建設機械、工作機械向けが好調だったことに加え、

北米向け輸出が増加したことから前年比8.5%と3年連続の増加となった。ポンプは中東を中心とした発電所、石油プラント向け輸出に加え、国内の治水対策、上下水道向けなどが増加したことと同7.0%と2年連続の増加、また、圧縮機も同13.5%と3年連続の増加となった。一方、空気圧機器は同▲7.4%と3年ぶりの減少となった(第8図)。

(2) 電気機械工業

17年の電気機械工業の生産は、リチウムイオン蓄電池、開閉制御装置などが増加したことにより前年比2.0%と3年連続の上昇となった。業種別にみると、電池、開閉制御装置・機器などが増加し、電気計測器、民生用電気機械などが減少となった(第9図、第6・7表)。

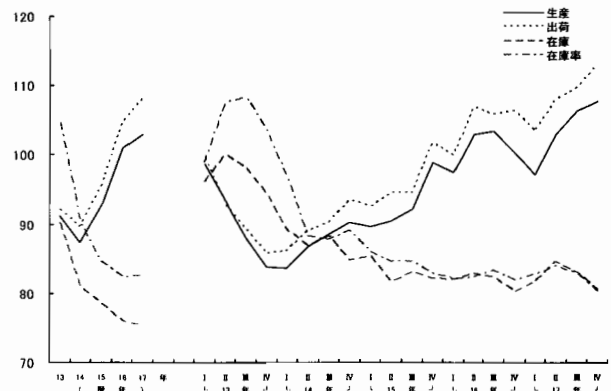
四半期別にみると、1~3月期は電気計測器、静止電気機械、民生用電気機械などが減少したことにより前期比▲3.3%と2期連続の低下、4~6月期は民生用電気機械、電池、静止電気機械などすべての業種が増加したことにより同6.0%の上昇、7~9月期は電池、電気計測器、静止電気機械などが増加したことにより同3.4%の上昇、10~12月期は電気計測器、開閉制御装置・機器などが増加したことにより同1.2%の上昇となった。

第6表 電気機械工業指数の対前年比

	13年	14年	15年	16年	17年
生産	▲8.9	▲4.2	6.0	9.2	2.0
出荷	▲7.9	▲2.7	6.5	9.6	3.4
在庫	▲2.3	▲10.3	▲3.2	▲3.1	▲0.8
在庫率	4.7	▲13.6	▲6.5	▲2.5	0.1

資料出所: 鉱工業指数(調査統計部経済解析室)

第9図 電気機械工業指数の推移
(12年=100、季節調整済)



資料出所: 鉱工業指数(調査統計部経済解析室)

第7表 電気機械工業の業種別生産指数の対前年比

	13年	14年	15年	16年	17年
回転電気機械	▲13.3	▲2.5	6.2	12.6	▲1.1
静止電気機械	6.8	▲11.0	4.1	12.8	▲7.1
開閉制御装置・機器	▲10.3	▲6.2	▲0.6	9.4	1.6
民生用電気機械	▲4.0	▲12.5	▲9.8	0.5	▲4.5
配線・照明用器具	▲3.9	1.2	8.0	5.5	2.6
電子応用装置	▲2.2	▲2.2	6.1	3.8	14.3
電気計測器	▲26.4	▲28.5	18.8	41.9	▲9.5
電池	▲9.4	18.8	23.1	6.3	12.0

資料出所: 鉱工業指数(調査統計部経済解析室)

出荷は、リチウムイオン蓄電池などが増加したことにより前年比3.4%と3年連続の上昇となった。業種別にみると、電池などが増加し、電気計測器などが減少となった。

内外需別にみると、国内向けは電気計測器などが減少したものの、電池、開閉制御装置・機器などが増加したことにより前年比3.3%の上昇となった。輸出向けは電気計測器などが減少したものの、電池などが増加したことにより同3.7%の上昇となった。

また、四半期別にみると、1～3月期は民生用電気機械、電気計測器などが減少したことにより前年比▲2.7%と2期ぶりの低下、4～6月期は民生用電気機械、電池などすべての業種が増加したことにより同4.4%の上昇、7～9月期は電池、電気計測器、民生用電気機械などが増加したことにより同1.8%の上昇、10～12月期は開閉制御装置・機器、電気計測器などが増加したことにより同2.9%の上昇となった。

在庫は、前年末比▲0.8%の低下となった。これは、電池が減少したことによる。

なお、在庫率は、0.1%と4年ぶりの上昇となった。

次に、細分類業種別にみると以下のとおりである。

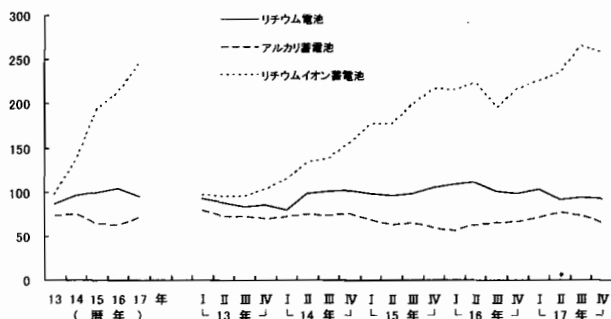
- ① 電池の生産は、リチウム電池などが減少したものの、リチウムイオン蓄電池、アルカリ蓄電池などが増加したことにより前年比12.0%と4年連続の上昇となった。

品目別にみると、リチウムイオン蓄電池は、大容量タイプの製品が携帯電話、パーソナルコンピュータ向けなどに増加したことにより前年比15.2%と4年連続の増加となった。アルカリ蓄電池は、電動工具向けなどに増加したことにより同13.4%と3年ぶりの増加となった。一方、リチウム電池は、輸出向けが減少したことにより同▲9.6%と4年ぶりの減少となった(第10図)。

出荷は、前年比11.4%と4年連続の上昇となった。これは、リチウムイオン蓄電池が同14.6%と4年連続の増加、アルカリ蓄電池が同12.9%と5年ぶりの増加となったことなどによる。

在庫は、前年末比▲6.9%と2年連続の低下となった。これは、鉛蓄電池が、12月の全国的な低温の影響で、自動車用鉛蓄電池の需要が増加したことにより同▲18.8%と3年ぶりの減少となったことなどによる。一方、リチウムイオン蓄電池は同21.4%と2年ぶりの増加となった。

第10図 電池の品目別生産の推移
(12年=100、季節調整済)



資料出所: 鉱工業指数(調査統計部経済解析室)

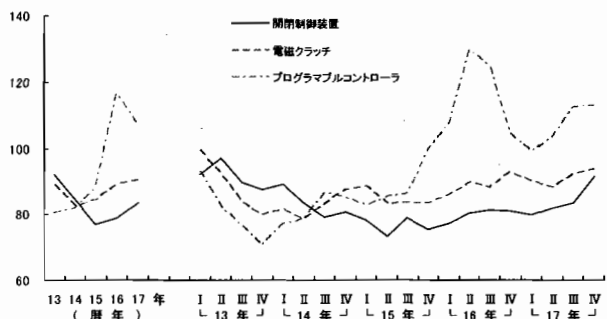
- ② 開閉制御装置・機器の生産は、プログラマブルコントローラなどが減少したものの、開閉制御装置、電磁クラッチが増加したことにより前年比1.6%と2年連続の上昇となった。

品目別にみると、開閉制御装置は、主に監視制御装置が国内の電力会社向けなどに増加したことにより前年比6.0%と2年連続の増加となった。電磁クラッチは同1.5%と3年連続の増加となった。一方、プログラマブルコントローラは同▲8.5%と4年ぶりの減少となった(第11図)。

- ③ 電気計測器の生産は、半導体・IC測定器、電気測定器、工業用計測制御機器とすべての品目が減少したことにより前年比▲9.5%と3年ぶりの低下となった。

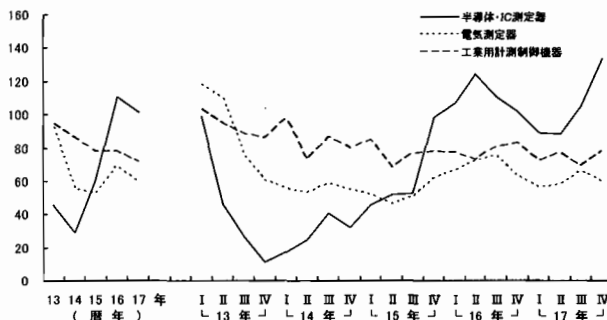
品目別にみると、半導体・IC測定器は、メモリICテストなどが海外向けに減少したことにより前年比▲8.1%と3年ぶりの減少となった。電気測定器は、無線通信測定器、伝送特性測定器などが減少したことにより同▲13.9%、工業用計測制御機器は、プロセスオートメーション用計測制御機器などが減少したことにより同▲7.9%とともに2年ぶりの減少となった(第12図)。

第11図 開閉制御装置・機器の品目別生産の推移
(12年=100、季節調整済)



資料出所: 鉱工業指数(調査統計部経済解析室)

第12図 電気計測器の品目別生産の推移
(12年=100、季節調整済)

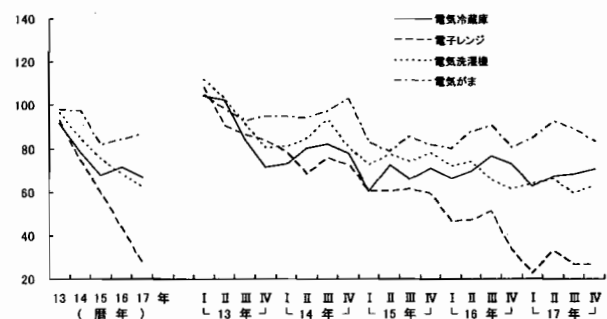


資料出所: 鉱工業指数(調査統計部経済解析室)

- ④ 民生用電気機械の生産は、電気がまが増加したものの、電気冷蔵庫、電子レンジ、電気洗濯機などが減少したことにより前年比▲4.5%と2年ぶりの低下となった。

品目別にみると、電気冷蔵庫は、400リットル以下の製品が引き続き海外への生産移管が進展していることや国内向け出荷が減少したことなどにより前年比▲6.6%と2年ぶりの減少となった。電子レンジ、電気洗濯機は、ともに海外への生産移管が進展していることなどによりそれぞれ同▲39.1%と5年連続の減少、同▲7.9%と7年連続の減少となった。一方、電気がまは、新製品の出荷が堅調だったことにより同3.5%と2年連続の増加となった(第13図)。

第13図 民生用電気機械の品目別生産の推移
(12年=100、季節調整済)



資料出所: 鉱工業指数(調査統計部経済解析室)

出荷は、前年比1.8%と2年連続の上昇となった。これは、セパレート形エアコンが、高機能製品の出荷が増加したことにより同5.8%と2年連続の増加、電子レンジが、国内向けにオープンレンジの出荷が増加したことにより同5.9%と4年ぶりの増加となったことなどによる。一方、換気扇は同▲9.0%と2年ぶりの減少となった。

在庫は、前年末比0.0%の横ばいとなった。これは、電気

冷蔵庫が同▲8.5%と2年ぶりの減少、セパレート形エアコンが、出荷が堅調だったことにより同▲2.1%と4年連続の減少、電気が同22.6%と3年ぶりの増加となったことなどによる。

(3) 情報通信機械工業

17年の情報通信機械工業の生産は、ミッドレンジコンピュータ、液晶テレビ、カーナビゲーションなどが増加したものの、新札対応の需要が一段落した端末装置、新規需要が伸び悩んだ携帯電話、液晶ディスプレイモニターが減少した入出力装置などが減少したことにより前年比▲0.2%と2年連続の低下となった。業種別にみると、通信機械、電子計算機が減少し、民生用電子機械が増加となった(第14図、第8・9表)。

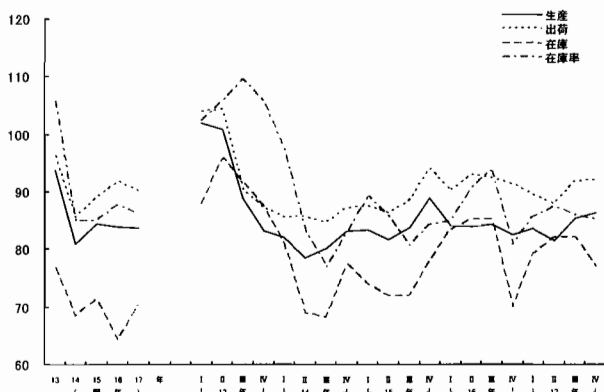
四半期別にみると、1～3月期は民生用電子機械、通信機械、電子計算機とすべての業種が増加したことにより前期比1.3%と2期ぶりの上昇、4～6月期は電子計算機が増加したものの、通信機械、民生用電子機械が減少したことにより同▲2.4%の低下、7～9月期は電子計算機、民生用電子機械、通信機械とすべての業種が増加したことにより同4.8%の上昇、10～12月期は電子計算機が減少したものの、通信機械、民生用電子機械が増加したことにより同1.1%の上昇となった。

第8表 情報通信機械工業指数の対前年比

	13年	14年	15年	16年	17年
生産	▲6.2	▲13.8	4.3	▲0.5	▲0.2
出荷	▲3.6	▲11.2	4.1	3.1	▲2.0
在庫	▲14.4	▲11.1	4.5	▲10.1	9.5
在庫率	6.0	▲19.8	0.1	3.1	▲1.7

資料出所: 鉱工業指数(調査統計部経済解析室)

第14図 情報通信機械工業指数の推移
(12年=100、季節調整済)



資料出所: 鉱工業指数(調査統計部経済解析室)

第9表 情報通信機械工業の業種別生産指数の対前年比

	13年	14年	15年	16年	17年
通信機械	▲7.3	▲22.3	6.1	▲14.3	▲4.9
民生用電子機械	▲15.2	8.5	17.7	8.2	5.4
電子計算機	▲0.4	▲17.0	▲5.1	4.6	▲1.1

資料出所: 鉱工業指数(調査統計部経済解析室)

出荷は、前年比▲2.0%と3年ぶりの低下となった。業種別にみると、通信機械、民生用電子機械、電子計算機とすべての業種が減少となった。

内外需別にみると、国内向けは民生用電子機械、通信機械が減少したものの、電子計算機が増加したことにより前期比0.2%の上昇となった。輸出向けは電子計算機、通信機械が減少したことにより同▲9.2%の低下となった。

また、四半期別にみると、1～3月期は前期比▲1.9%と3期連続の低下、4～6月期は電子計算機が増加したものの、民生用電子機械、通信機械が減少したことにより同▲

1.7%の低下、7～9月期は通信機械が減少したものの、電子計算機、民生用電子機械が増加したことにより同4.3%の上昇、10～12月期は電子計算機が減少したものの、民生用電子機械、通信機械が増加したことにより同0.3%の上昇となった。

在庫は、前年末比9.5%と2年ぶりの上昇となった。これは、カーナビゲーション、液晶テレビなどが増加したことによる。

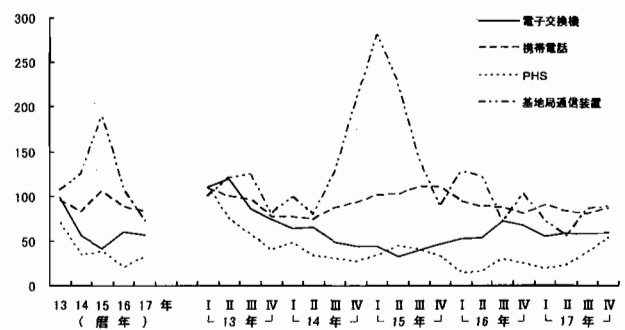
なお、在庫率は、前年比▲1.7%と3年ぶりの低下となった。

次に、細分類業種別にみると以下のとおりである。

① 通信機械の生産は、PHSなどが増加したものの、携帯電話、基地局通信装置、電子交換機などが減少したことにより前年比▲4.9%と2年連続の低下となった。

品目別にみると、携帯電話は、第三代携帯電話など高機能化が進む機種への買換需要はあるものの、高水準な普及率を背景とした、新規需要の伸び悩みにより前年比▲4.9%、基地局通信装置は、PHSや携帯電話用の基地局の設備投資が減少したことにより同▲33.4%とともに2年連続の減少となった。電子交換機は、電気通信事業者向けや移動体通信事業者向けの受注減により同▲6.1%と2年ぶりの減少となった。一方、PHSは、移動体通信事業者の音声用新サービスの導入などから、需要が拡大したことにより同60.3%と2年ぶりの増加となった(第15図)。

第15図 通信機械の品目別生産の推移
(12年=100、季節調整済)

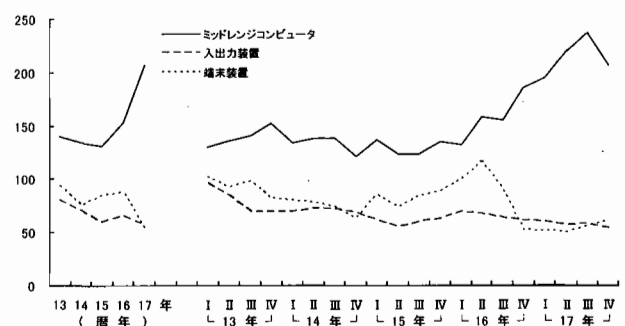


資料出所: 鉱工業指数(調査統計部経済解析室)

② 電子計算機の生産は、ミッドレンジコンピュータなどが増加したものの、端末装置、入出力装置などが減少したことにより前年比▲1.1%と2年ぶりの低下となった。

品目別にみると、端末装置は、新札に対応した需要が一段落したことにより前年比▲38.1%と3年ぶりの減少となった。入出力装置は、液晶ディスプレイモニターが減少したことなどにより同▲13.1%と2年ぶりの減少となった。一方、ミッドレンジコンピュータは、国内法人向け及び海外向けが増加したことにより同35.9%と2年連続の増加となった(第16図)。

第16図 電子計算機の品目別生産の推移
(12年=100、季節調整済)



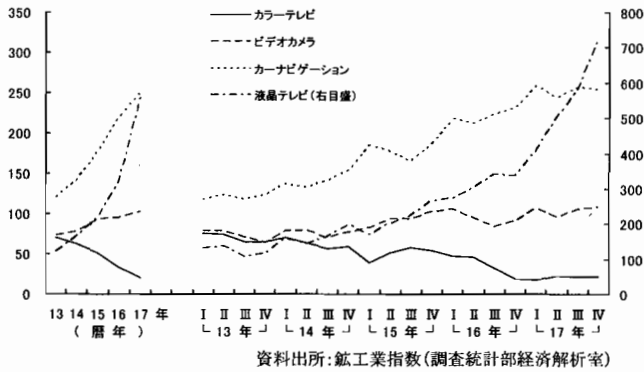
資料出所: 鉱工業指数(調査統計部経済解析室)

③ 民生用電子機械の生産は、カラーテレビ(ブラウン管テ

テレビ)などが減少したものの、液晶テレビ、カーナビゲーション、ビデオカメラが増加したことにより前年比5.4%と4年連続の上昇となった。

品目別にみると、液晶テレビは、前年に引き続き大型の製品を中心に国内需要が拡大していることなどにより前年比77.8%と6年連続の増加となった。カーナビゲーションは、HDD型の製品を中心に国内向けが堅調に推移したことなどにより同14.0%と7年連続の増加となった。ビデオカメラは、DVDなどの新しい記憶媒体を用いた製品が米国向けに増加したことなどにより同9.4%と4年連続の増加となった。一方、カラーテレビは、プラズマテレビは増加したものの、ブラウン管テレビが減少したことにより同▲39.2%と7年連続の減少となった(第17図)。

第17図 民生用電子機械の品目別生産の推移
(12年=100、季節調整済)



出荷は、前年比▲1.8%と4年ぶりの低下となった。これは、デジタルカメラが、国内の普及率が高まったことにより同▲9.7%と12年の調査開始以来、初めての減少、カラーテレビが同▲28.7%と5年連続の減少となったことなどによる。一方、液晶テレビは同58.4%と6年連続の増加となった。

在庫は、前年末比9.5%と2年ぶりの上昇となった。これは、カーナビゲーション、液晶テレビが、ともに需要の拡大による在庫の積み増しなどにより同57.4%、同21.6%と4年連続の増加となったことなどによる。一方、カラーテレビは、ブラウン管テレビが国内出荷の減少に対応した在庫の調整などにより同▲8.5%と2年連続の減少となった。

(4) 電子部品・デバイス工業

17年の電子部品・デバイス工業の生産は、ロジック、線形半導体集積回路などが減少したものの、携帯電話向けなどに需要が拡大したアクティブ型液晶素子(中・小型)、固定コンデンサなどが増加したことにより前年比0.8%と4年連続の上昇となった。(第18図、第10・11表)。

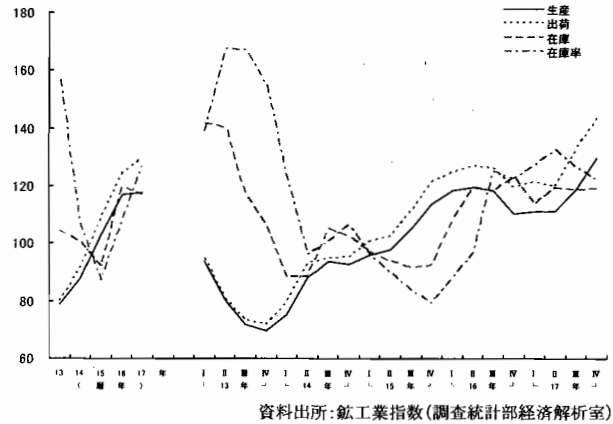
四半期別にみると、1~3月期は半導体部品などが減少したものの、電子部品、集積回路が増加したことにより前期比0.8%と3期ぶりの上昇、4~6月期は集積回路が減少したものの、電子部品などが増加したことにより同0.3%の上昇、7~9月期は電子部品、集積回路などが増加したことにより同7.0%の上昇、10~12月期は集積回路、電子部品などすべての業種が増加したことにより同8.9%の上昇となった。

第10表 電子部品・デバイス工業指数の対前年比

	13年	14年	15年	16年	17年
生産	▲21.3	11.3	17.8	13.3	0.8
出荷	▲20.0	13.5	20.2	14.2	3.9
在庫	▲12.2	▲3.4	▲8.6	30.4	▲2.3
在庫率	56.8	▲31.9	▲18.3	23.7	17.7

資料出所: 鉱工業指数(調査統計部経済解析室)

第18図 電子部品・デバイス工業指数の推移
(12年=100、季節調整済)



資料出所: 鉱工業指数(調査統計部経済解析室)

第11表 電子部品・デバイス工業の業種別生産指数の対前年比

	13年	14年	15年	16年	17年
電子部品	▲24.5	7.4	15.9	13.4	5.0
半導体素子	▲36.6	12.0	11.3	8.1	▲8.2
集積回路	▲14.0	14.3	21.0	12.7	▲2.2
半導体部品	▲32.3	19.4	10.3	29.7	8.3

資料出所: 鉱工業指数(調査統計部経済解析室)

出荷は、前年比3.9%と4年連続の上昇となった。業種別にみると、電子部品などが増加し、集積回路などが減少となった。

内外需別にみると、国内向けは集積回路などが減少したものの、電子部品などが増加したことにより前年比2.7%の上昇となった。輸出向けは電子部品、集積回路などすべての業種が増加したことにより同6.7%の上昇となった。

また、四半期別にみると、1~3月期は集積回路などが減少したものの、電子部品が増加したことにより前期比1.8%と3期ぶりの上昇、4~6月期は半導体部品が増加したものの、集積回路、電子部品などが減少したことにより同▲1.4%の低下、7~9月期は電子部品、集積回路などすべての業種が増加したことにより同11.3%の上昇、10~12月期は集積回路、電子部品などすべての業種が増加したことにより同8.0%の上昇となった。

在庫は、集積回路が増加したものの、電子部品、半導体素子が減少したことにより前年末比▲2.3%と2年ぶりの低下となった。

なお、在庫率は、前年比17.7%と2年連続の上昇となった。

次に、細分類業種別にみると以下のとおりである。

① 電子部品の生産は、パッシブ型液晶素子などが減少したものの、アクティブ型液晶素子(中・小型)、固定コンデンサなどが増加したことにより前年比5.0%と4年連続の上昇となった。

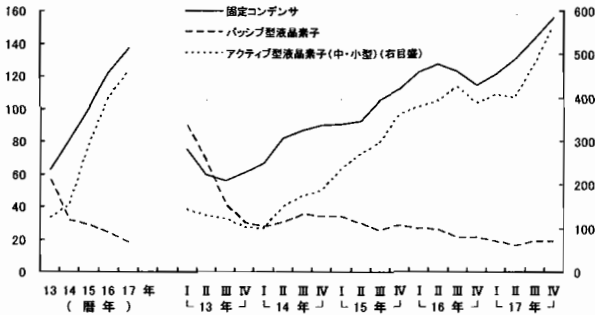
品目別にみると、アクティブ型液晶素子(中・小型)は、高機能携帯電話向けなどに需要が拡大していることにより前年比16.5%と7年連続の増加となった。固定コンデンサは、携帯電話、パーソナルコンピュータ、デジタル家電向けなどの旺盛な需要に加え、電子機器の高機能化による搭載個数の上昇で、小型・大容量のセラミックコンデンサなどが引き続き増加したことにより同12.7%と4年連続の増加となった。一方、パッシブ型液晶素子は、アクティブ型液晶素子へ需要がシフトしていることなどにより同▲25.7%と5年連続の減少となった(第19図)。

② 集積回路の生産は、ロジック、線形半導体集積回路、混成集積回路などが減少したことにより前年比▲2.2%と4年ぶりの低下となった。

品目別にみると、ロジックは、ゲーム機、モニター向けなどに減少したことにより前年比▲4.1%と4年ぶりの減少となった。線形半導体集積回路は、民生用機器向け、産

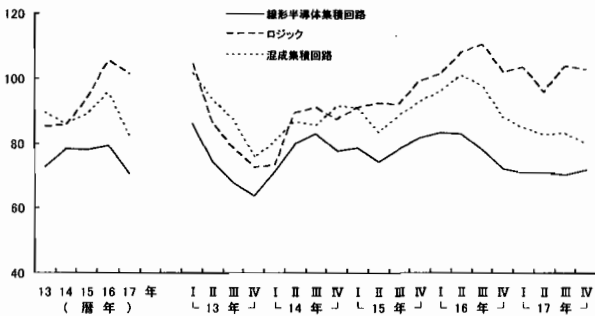
業用機器向けともに減少したことにより同▲10.6%と2年ぶりの減少となった。混成集積回路は同▲13.9%と3年ぶりの減少となった(第20図)。

第19図 電子部品の品目別生産の推移
(12年=100、季節調整済)



資料出所: 鉱工業指数(調査統計部経済解析室)

第20図 集積回路の品目別生産の推移
(12年=100、季節調整済)



資料出所: 鉱工業指数(調査統計部経済解析室)

出荷は、前年比▲0.4%と4年ぶりの低下となった。これは、線形半導体集積回路が同▲12.3%、ロジックが同▲3.9%とともに4年ぶりの減少、混成集積回路が同▲11.7%と3年ぶりの減少となったことなどによる。一方、メモリは、携帯電話、デジタルカメラ向けなどの輸出が好調なことにより同7.9%と4年連続の増加となった。

在庫は、前年末比0.9%と2年連続の上昇となった。これは、マイコンが同33.2%と2年ぶりの増加、メモリが同18.0%と2年連続の増加となったことなどによる。一方、ロジックは同▲24.5%と3年ぶりの減少となった。

(5) 輸送機械工業

17年の輸送機械工業の生産は、前年比4.1%と4年連続の上昇となった。これは、トラックが減少したものの、乗用車、自動車部品、二輪自動車などが増加したことによる。

(第21図、第12・13表)。

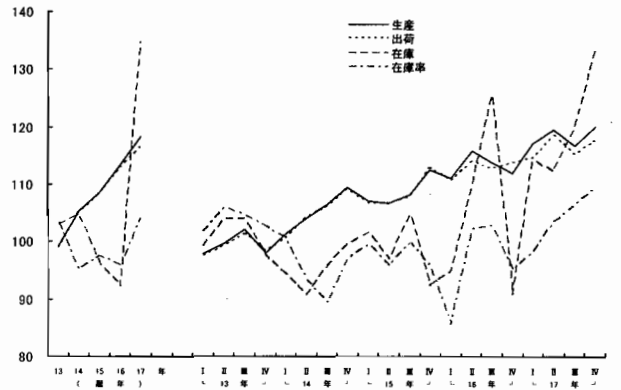
四半期別にみると、1～3月期は、乗用車、自動車部品などが増加したことにより前期比4.5%と3期ぶりの上昇、4～6月期は、乗用車、自動車部品などが増加したことにより同2.0%の上昇、7～9月期は、トラック、乗用車などが減少したことにより同▲2.3%の低下、10～12月期は、乗用車、自動車部品、トラックが増加したことにより同2.7%の上昇となった。

第12表 輸送機械工業(除く、鋼船、鉄道車両)指数の対前年比

	13年	14年	15年	16年	17年
生産	▲0.7	5.9	3.1	4.6	4.1
出荷	▲1.0	6.0	3.2	4.3	3.0
在庫	▲0.2	1.7	▲8.1	▲4.2	46.3
在庫率	3.4	▲8.0	2.5	▲1.7	8.7

資料出所: 鉱工業指数(調査統計部経済解析室)

第21図 輸送機械工業指数の推移
(12年=100、季節調整済)



資料出所: 鉱工業指数(調査統計部経済解析室)

出荷は、前年比3.0%と4年連続の上昇となった。これは、トラックが減少したものの、乗用車、自動車部品、二輪自動車などが増加したことによる。これを内外需別にみると、国内向けは同2.1%の上昇となった。これは、普通トラック、小型トラックなどが減少したものの、自動車部品、産業車両、軽乗用車などが増加したことによる。輸出向けは同5.5%の上昇となった。これは、普通トラックが減少したものの、自動車部品、普通乗用車、小型乗用車、二輪自動車などが増加したことによる。

四半期別にみると、1～3月期は、自動車部品、産業車両、乗用車などが増加したことにより前期比0.7%と2期連続の上昇、4～6月期は、乗用車、自動車部品、トラックなどが増加したことにより同3.6%の上昇、7～9月期は、乗用車、トラック、産業車両などが減少したことにより同▲2.8%の低下、10～12月期は、乗用車、自動車部品、二輪自動車などが増加したことにより同2.1%の上昇となった。

在庫は、前年末比46.3%と3年ぶりの上昇となった。これは、バスが減少したものの、乗用車、トラック、二輪自動車、自動車部品が増加したことによる。

なお、在庫率は、バス、二輪自動車、自動車部品が減少したものの、乗用車、トラックが増加したことにより前年比8.7%と2年ぶりの上昇となった。

第13表 輸送機械工業の業種別生産指数の対前年比

	13年	14年	15年	16年	17年
乗用車	▲1.2	6.2	▲0.4	4.6	3.5
バス	19.7	7.3	▲3.4	3.0	11.6
トラック	▲7.6	2.6	12.7	▲0.8	▲3.7
自動車部品	1.7	8.3	6.2	5.6	5.3
二輪自動車	▲3.1	▲10.6	▲6.1	6.4	12.8
産業車両	▲3.7	▲4.5	3.3	16.5	14.2

資料出所: 鉱工業指数(調査統計部経済解析室)

次に、細分類業種別にみると以下のとおりである。

- ① 乗用車の生産は、前年比3.5%と2年連続の上昇となった。これは、原油高を背景に低燃費車の海外需要が好調なことから、米国及び中東向けを中心に輸出が増加したことによる。

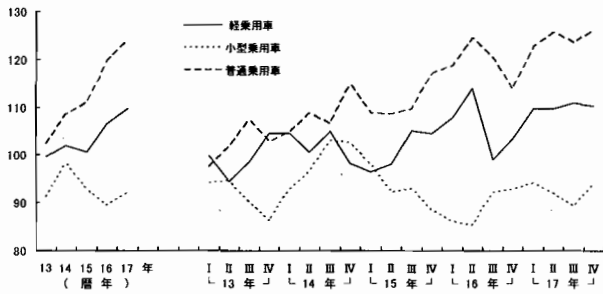
車種別にみると、普通乗用車は、米国及び中東向けに輸出が増加したことにより前年比3.7%と7年連続の増加となった。小型乗用車は、米国、中東及びASEAN向けに輸出が増加したことにより同3.1%と3年ぶりの増加となった。軽乗用車は、国内向けが増加したことにより同3.1%と2年連続の増加となった(第22図)。

出荷は、普通乗用車、小型乗用車、軽乗用車とすべての車種が増加したことにより前年比2.0%と4年連続の上昇となった。

在庫は、普通乗用車、小型乗用車、軽乗用車とすべての車種が増加したことにより前年末比61.0%と3年ぶりの上

昇となった。

第22図 乗用車（車種別）の生産の推移
(12年=100、季節調整済)



資料出所: 鉱工業指数(調査統計部経済解析室)

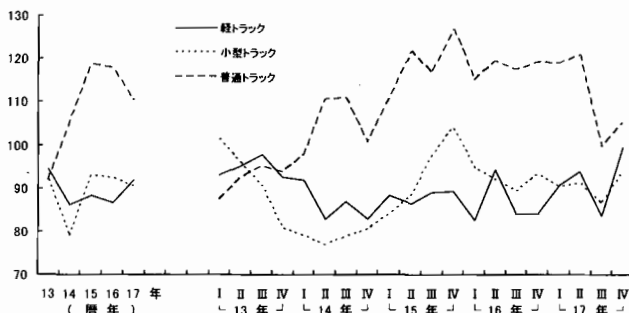
② 自動車部品の生産は、国内向けに加え、米国及び欧州向けを中心に輸出が増加したことにより前年比 5.3%と7年連続の上昇となった。品目別にみると、乗用車用エアコンが減少したものの、駆動伝導・操縦装置部品、シャシー・車体部品、機関部品などが増加となった。

③ トラックの生産は、国内向けに加え、東アジア、ASEAN及び欧州向けを中心に輸出が減少したことにより前年比▲3.7%と2年連続の低下となった。車種別にみると、普通トラックは、東アジア及び欧州向けを中心に輸出が減少したことにより同▲6.3%と2年連続の減少となった。小型トラックは、中東向けに輸出が増加したものの、国内向けが減少したことにより同▲2.2%と2年連続の減少となった。一方、軽トラックは、国内向けの増加から同6.2%と2年ぶりの増加となった(第23図)。

出荷は、軽トラックが増加したものの、普通トラック、小型トラックが減少したことにより前年比▲4.6%と2年連続の低下となった。

在庫は、普通トラック、小型トラック、軽トラックとすべての車種が増加したことにより、前年末比 27.2%と3年連続の上昇となった。

第23図 トラック（車種別）の生産の推移
(12年=100、季節調整済)



資料出所: 鉱工業指数(調査統計部経済解析室)

④ 17年の自動車の国内需要を新車新規登録・届出台数で見ると、自動車合計では585万台、前年比0.0%の横ばいとなった。

車種別にみると、乗用車は475万台、前年比▲0.4%と7年ぶりの減少となった。トラックは109万台、同1.8%と10年ぶりの増加、バスは1万8千台、同▲2.2%と2年連続の減少となった(資料出所:「自動車統計月報」社団法人日本自動車工業会)。

⑤ 乗用車の登録・届出台数を国産車、輸入車別にみると、国産車は448万台、前年比▲0.3%と7年ぶりの減少、輸入車は27万台、同▲2.0%と2年連続の減少となった。

車種別にみると、普通乗用車のうち国産車は105万台、前年比▲7.6%と3年ぶり、輸入車は22万台、同▲0.2%と2年ぶりの

減少となった。また、小型乗用車のうち国産車は204万台、同2.8%と3年ぶりの増加、輸入車は4万7千台、同▲8.0%と2年連続の減少となった。

新車登録台数に占める輸入車の比率は、普通乗用車が17.1%(16年 16.0%)、小型乗用車が2.3%(同 2.5%)となった(資料出所:「自動車統計月報」社団法人日本自動車工業会)。

(6) 精密機械工業

17年の精密機械工業の生産は、カメラ用交換レンズ、試験機などが増加したことにより前年比 3.0%と3年連続の上昇となった。業種別にみると、光学機械・同部品、計測機器が増加し、時計が減少となった(第24図、第14・15表)。

四半期別にみると、1～3月期は時計が増加したものの、計測機器、光学機械・同部品が減少したことにより前期比▲2.8%と2期ぶりの低下、4～6月期は計測機器、光学機械・同部品、時計とすべての業種が増加したことにより同6.0%の上昇、7～9月期は時計が増加したものの、計測機器、光学機械・同部品が減少したことにより同▲3.6%の低下、10～12月期は時計が減少したものの、計測機器、光学機械・同部品が増加したことにより同5.8%の上昇となった。

出荷は、光学機械・同部品、時計が減少したものの、計測機器が増加したことにより前年比 0.1%と2年連続の上昇となった。

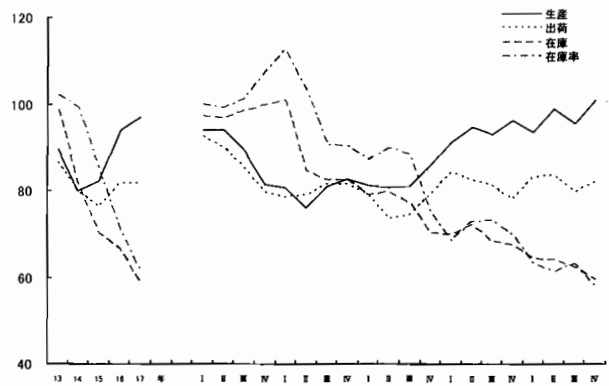
内外需別にみると、国内向けは計測機器、時計が増加したものの、光学機械・同部品が減少したことにより前年比▲7.8%の低下となった。輸出向けは時計が減少したものの、光学機械・同部品、計測機器が増加したことにより同7.5%の上昇となった。

また、四半期別にみると、1～3月期は光学機械・同部品が減少したものの、計測機器、時計が増加したことにより前期比6.4%と4期ぶりの上昇、4～6月期は計測機器、時計、光学機械・同部品とすべての業種が増加したことにより同1.0%の上昇、7～9月期は時計が増加したものの、計測機器、光学機械・同部品が減少したことにより同▲4.8%の低下、10～12月期は時計、光学機械・同部品が減少したものの、計測機器が増加したことにより同2.8%の上昇となった。

在庫は、時計が増加したものの、光学機械・同部品、計測機器が減少したことにより前年末比▲12.3%と4年連続の低下となった。

なお、在庫率は、前年比▲13.5%と4年連続の低下となった。

第24図 精密機械工業指数の推移
(12年=100、季節調整済)



資料出所: 鉱工業指数(調査統計部経済解析室)

第14表 精密機械工業指数の対前年比

	13年	14年	15年	16年	17年
生産出荷在庫	▲10.4	▲10.6	2.5	14.6	3.0
在庫率	▲13.3	▲7.7	▲4.6	6.9	0.1
在庫	4.1	▲17.4	▲13.8	▲5.3	▲12.3
在庫率	2.0	▲2.5	▲14.4	▲16.5	▲13.5

資料出所: 鉱工業指数(調査統計部経済解析室)

第15表 精密機械工業の業種別生産指数の対前年比

	13年	14年	15年	16年	17年
計測機器	▲6.7	▲7.1	8.8	21.2	1.6
光学機械・同部品	▲16.2	▲23.3	▲11.4	10.4	15.3
時計	▲13.9	▲7.2	▲3.5	▲4.7	▲2.6

資料出所: 鉱工業指数(調査統計部経済解析室)

次に、細分類業種別にみると以下のとおりである。

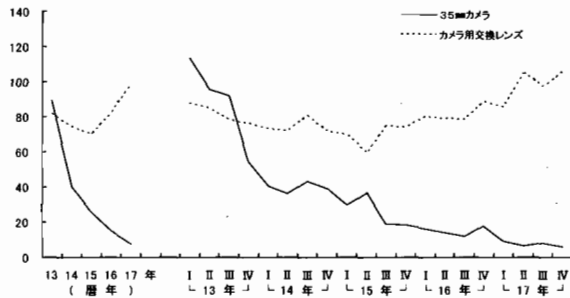
- ① 光学機械・同部品の生産は、35mmカメラが減少したものの、カメラ用交換レンズが増加したことにより前年比15.3%と2年連続の上昇となった。

品目別にみると、カメラ用交換レンズは、一眼レフタイプのデジタルカメラ専用モデルの発売などにより前年比20.3%と2年連続の増加となった。一方、35mmカメラは、デジタルカメラへの移行などにより同▲51.3%と7年連続の減少となった(第25図)。

出荷は、前年比▲18.9%と8年連続の低下となった。これは、35mmカメラが同▲61.9%と7年連続の減少となったことによる。一方、カメラ用交換レンズは同29.0%と2年連続の増加となった。

在庫は、前年末比▲34.8%と4年連続の低下となった。これは、カメラ用交換レンズが同▲37.0%と2年ぶりの減少、35mmカメラが同▲29.8%と4年連続の減少となったことによる。

第25図 光学機械・同部品の品目別生産の推移 (12年=100、季節調整済)



資料出所: 鉱工業指数(調査統計部経済解析室)

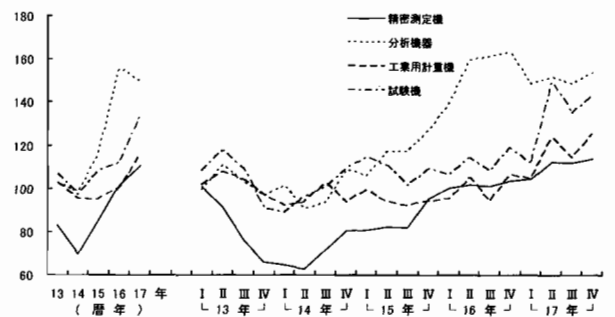
- ② 計測機器の生産は、分析機器などが減少したものの、試験機、工業用計重機、精密測定機などが増加したことにより前年比1.6%と3年連続の上昇となった。

品目別にみると、試験機は前年比19.6%と3年連続の増加となった。工業用計重機は同15.4%と2年連続の増加となった。精密測定機は同8.7%と3年連続の増加となった。一方、分析機器は、クロマト・分離・蒸留機器、光分析機器などが減少したことにより同▲4.1%と3年ぶりの減少となった(第26図)。

出荷は、前年比5.9%と3年連続の上昇となった。これは、工業用計重機が同16.0%と2年連続の増加、精密測定機が自動車、産業機械向けに増加したことなどから同9.0%と3年連続の増加となったことなどによる。一方、測量機器は同▲0.1%と2年ぶりの減少となった。

在庫は、前年末比▲7.7%と2年ぶりの低下となった。これは、分析機器が同▲23.2%と3年ぶりの減少、測量機器が同▲31.0%と2年ぶりの減少となったことなどによる。一方、工業用長さ計は同16.3%と4年ぶりの増加となった。

第26図 計測機器の品目別生産の推移 (12年=100、季節調整済)

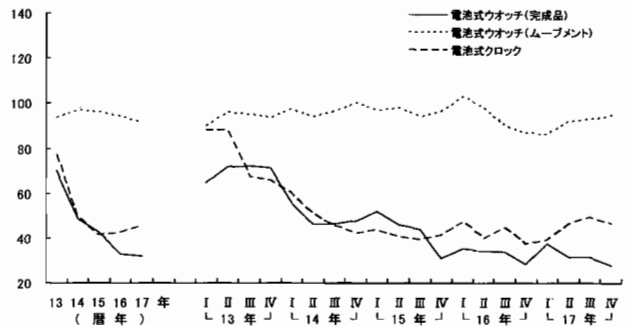


資料出所: 鉱工業指数(調査統計部経済解析室)

- ③ 時計の生産は、電池式クロックが増加したものの、電池式ウォッチ(ムーブメント)、電池式ウォッチ(完成品)が減少したことにより前年比▲2.6%と7年連続の低下となった。

品目別にみると、電池式ウォッチ(ムーブメント)は、中国などの海外メーカーの台頭などにより前年比▲3.1%と3年連続の減少となった。電池式ウォッチ(完成品)は、海外への生産移管が進展していることなどにより同▲3.0%と7年連続の減少となった。一方、電池式クロックは同6.6%と2年連続の増加となった(第27図)。

第27図 時計の品目別生産の推移 (12年=100、季節調整済)



資料出所: 鉱工業指数(調査統計部経済解析室)

出荷は、前年比▲1.4%と5年連続の低下となった。これは、電池式ウォッチ(ムーブメント)が、輸出向けに減少したことにより同▲3.6%と3年連続の減少となったことによる。一方、電池式クロックは同8.4%と2年連続の増加となった。

在庫は、前年末比27.0%と8年ぶりの上昇となった。これは、電池式ウォッチ(ムーブメント)が同42.4%と3年ぶりの増加、電池式クロックが同20.8%と2年連続の増加となったことによる。一方、電池式ウォッチ(完成品)は同▲24.5%と2年ぶりの減少となった。

2. 指数 Indices

(1) 鉱工業業種別生産指数 (付加価値額ウェイト)
Indices of Industrial Production, Classification by Industry (value added weights)

原指数 Original Index

年 月	鉱工業	製造工業	鉄鋼業	非鉄金属	金属製品	機械工業	機械工業	一般機械	電気機械	情報通信	電子部品	輸送機械
	Mining and manufacturing	Manufacturing	Iron and steel	Non-ferrous metals	Fabricated metals	Machinery industry	Machinery industry [excl. Steel ships and rolling stocks]	General machinery	Electrical machinery	Information and communication electronics equipment	Electronic parts and devices	Transport equipment
ウェイト	10000.0	9983.9	440.3	197.6	567.7	4772.0	4676.1	1270.5	565.6	483.1	1140.7	1229.2
平成13年	93.2	93.2	96.0	98.5	93.0	90.1	89.7	89.0	91.1	93.8	78.7	99.9
14	92.0	92.0	99.2	96.6	86.7	90.1	89.4	81.9	87.3	80.9	87.6	106.4
15	95.0	95.0	103.3	98.4	84.6	96.5	96.7	87.8	92.5	84.4	103.2	107.0
16	100.2	100.2	108.0	97.8	84.5	107.0	106.4	102.4	101.0	84.0	116.9	115.1
17	101.3	101.3	107.5	99.9	83.6	110.3	109.5	107.7	103.0	83.8	117.8	120.7
平成15年度	96.6	96.6	104.6	97.4	84.2	99.8	99.9	91.4	95.1	84.8	109.0	108.9
16	100.5	100.5	108.2	97.7	84.2	107.7	106.6	104.3	100.5	83.5	114.9	118.4
平成17年 1月	93.8	93.8	108.6	92.6	75.3	100.6	97.8	96.2	89.0	75.1	102.8	119.3
2	98.1	98.1	102.7	97.0	79.5	107.1	104.7	104.0	96.2	81.2	103.7	129.8
3	113.5	113.5	113.8	107.1	95.4	129.2	127.3	141.0	122.2	103.7	118.7	141.6
4	98.4	98.4	108.3	98.7	81.0	104.2	103.3	101.0	98.0	79.2	107.4	118.2
5	94.6	94.6	110.3	93.8	77.7	98.9	97.7	95.9	94.8	71.4	107.3	107.2
6	103.4	103.4	110.3	103.3	86.4	113.6	113.2	111.1	111.4	84.5	118.3	125.0
7	100.6	100.6	108.3	101.7	83.5	107.4	107.3	102.4	103.6	79.2	114.9	119.2
8	95.2	95.2	103.9	90.1	79.3	102.5	102.3	102.9	95.5	78.6	121.7	97.6
9	106.3	106.3	106.8	102.8	87.7	120.0	119.7	116.1	112.3	94.2	130.9	128.6
10	102.0	102.0	109.0	104.4	85.1	109.3	109.2	98.7	100.3	82.3	127.8	118.6
11	105.7	105.7	105.1	106.6	87.1	116.3	116.5	108.8	106.2	90.2	131.5	126.2
12	104.1	104.0	103.1	100.7	84.7	114.5	114.7	114.5	106.1	86.5	128.9	117.1

季節調整済指数 Seasonal Adjustment Index

平成17年 I 期	101.2	101.2	109.0	97.7	83.2	108.2	106.1	106.0	97.1	83.5	111.3	124.4
II	101.1	101.1	109.9	100.6	84.8	109.3	108.5	108.0	102.9	81.5	111.6	122.8
III	100.6	100.6	106.5	100.5	83.5	109.5	109.2	105.7	106.4	85.4	119.4	116.9
IV	103.4	103.3	105.4	101.9	84.0	115.5	115.5	112.5	107.7	86.3	130.0	120.1
平成17年 1月	101.9	101.9	109.0	97.3	84.4	108.6	105.8	105.2	99.1	83.6	109.6	124.6
2	101.0	101.0	108.9	97.2	84.3	108.8	106.7	105.6	98.5	85.0	110.9	124.6
3	100.6	100.6	109.1	98.6	80.8	107.3	105.7	107.2	93.6	81.8	113.3	123.9
4	101.7	101.7	110.6	100.0	84.7	110.8	109.8	109.3	101.4	85.5	111.5	127.9
5	100.9	100.9	109.9	100.4	84.6	107.9	107.0	107.7	101.4	78.3	109.7	120.1
6	100.8	100.8	109.3	101.4	85.2	109.2	108.6	107.0	105.9	80.6	113.5	120.3
7	99.9	99.9	107.7	100.6	83.4	107.6	107.5	104.8	102.8	82.9	113.7	116.5
8	100.9	100.9	105.4	100.6	84.4	110.4	110.3	109.8	110.8	90.1	121.0	115.1
9	101.1	101.1	106.5	100.4	82.7	110.4	109.9	102.6	105.6	83.3	123.5	119.1
10	101.6	101.6	106.5	101.3	83.4	112.1	111.7	108.4	106.5	84.9	126.2	116.6
11	103.6	103.6	105.2	101.6	83.3	115.9	115.8	113.0	108.6	87.6	129.8	121.0
12	104.9	104.8	104.4	102.7	85.3	118.5	119.1	116.1	107.9	86.4	133.9	122.6

(平成12年 = 100)
(2000 = 100)

輸送機械工業 〔除、鋼船・ 鉄道車両〕 Transport equipment 〔excl. Steel ships and rolling stocks〕	精密機械工業 Precision instruments	窯業・ 土石 製品工業 Ceramics, clay and stone products	化学工業 Chemicals	石油・ 石炭製 品工業 Petroleum and coal products	プラ スチック 製品工業 Plastic products	パルプ・ 紙・紙加 工品工業 Pulp, paper and paper products	繊維工業 Textiles	食料品・ たばこ 工業 Foods and tobacco	その他 工業 Other manufacteri ng	鉱業 Mining	電気機械 工業 (旧分類) Electrical machinery (1995 Version)	Year, Quarter and Month
1133.3	82.9	432.6	1174.0	84.7	439.3	316.7	336.3	782.0	440.7	16.1	2189.4	Weight
99.3	89.6	93.3	99.2	100.6	94.2	97.0	91.0	99.0	91.7	99.6	85.2	C.Y. 2001
105.2	80.1	88.2	99.3	99.7	92.8	97.0	81.5	97.8	87.0	93.7	86.0	C.Y. 2002
108.5	82.1	85.9	100.6	101.5	93.6	96.5	74.8	97.3	85.8	95.6	96.3	C.Y. 2003
113.5	94.1	83.7	102.9	100.4	95.0	97.8	70.7	96.1	86.5	95.4	105.6	C.Y. 2004
118.2	96.9	81.9	101.7	101.6	94.5	98.4	66.2	94.3	86.9	99.4	106.5	C.Y. 2005
110.1	85.2	85.3	101.4	101.1	94.0	96.9	73.7	97.2	85.9	95.3	100.1	F.Y. 2003
114.7	94.2	83.2	103.2	100.0	94.8	97.9	69.6	95.8	86.7	96.3	104.3	F.Y. 2004
109.6	85.5	78.7	100.4	105.9	86.9	93.1	65.0	80.2	78.5	103.8	93.1	Jan. 2005
121.7	90.3	81.7	101.8	99.4	89.8	91.9	66.3	85.6	84.9	103.5	96.8	Feb
134.8	103.6	87.5	108.7	105.7	99.0	103.3	71.1	96.8	93.6	108.5	116.3	Mar
115.4	92.1	81.1	97.6	96.4	95.9	99.0	69.1	100.7	87.0	96.3	98.7	Apr
103.0	94.6	77.7	102.7	91.6	89.4	97.9	64.8	92.1	79.0	90.6	96.1	May
124.4	103.3	83.3	99.7	92.5	97.6	99.1	66.1	98.1	86.6	91.5	109.1	Jun
120.0	95.1	81.0	103.7	102.1	97.9	98.4	66.0	97.6	87.2	93.1	104.1	Jul
96.4	94.9	75.8	96.3	107.4	88.0	96.2	63.9	91.8	79.1	96.3	105.4	Aug
128.2	103.9	81.0	99.6	100.8	98.0	98.5	65.2	94.4	93.0	93.5	118.0	Sep
118.7	100.7	86.0	102.2	103.1	97.8	102.7	66.2	94.9	94.1	97.0	110.7	Oct
127.6	99.4	86.1	104.7	101.6	99.6	101.0	65.9	96.3	94.1	103.9	115.8	Nov
118.1	99.7	82.3	103.0	113.2	93.8	100.1	64.4	102.7	86.1	115.2	113.6	Dec
117.2	93.4	83.1	105.4	99.8	94.5	98.6	68.3	95.3	87.4	98.9	101.1	Q1. 2005
119.6	99.0	83.2	101.7	101.3	94.7	98.5	66.7	94.2	86.9	98.4	102.8	Q2
116.9	95.4	81.6	100.2	102.6	94.5	98.8	65.6	94.7	86.8	101.3	108.7	Q3
120.1	100.9	80.4	100.5	103.5	95.1	98.5	64.7	93.8	87.3	100.3	114.6	Q4
116.0	94.6	83.3	106.3	100.0	94.8	99.9	68.9	97.1	87.4	98.1	102.0	Jan. 2005
117.7	93.0	82.8	105.1	100.5	93.8	97.4	68.0	96.4	87.3	99.8	101.3	Feb
117.9	92.7	83.2	104.8	99.0	94.8	98.6	67.9	92.5	87.6	98.7	100.1	Mar
123.9	95.4	83.5	98.0	99.9	95.2	98.5	67.4	95.5	88.7	100.0	103.2	Apr
116.0	99.5	83.0	107.6	99.9	94.2	98.4	66.3	93.3	84.8	98.2	101.2	May
119.0	102.0	83.0	99.4	104.2	94.8	98.6	66.3	93.8	87.1	97.0	104.1	Jun
117.2	94.9	81.2	101.2	102.5	94.2	98.5	66.0	94.1	86.4	98.5	104.1	Jul
114.9	98.8	82.3	100.1	101.2	94.3	99.7	66.4	94.7	86.5	105.1	112.4	Aug
118.6	92.6	81.3	99.4	104.0	94.9	98.2	64.5	95.4	87.6	100.2	109.5	Sep
115.4	101.5	81.4	99.3	104.3	94.8	98.3	64.9	94.5	86.7	98.9	112.0	Oct
121.3	98.9	81.1	100.9	102.4	95.1	97.7	64.6	93.7	88.1	99.6	115.1	Nov
123.6	102.2	78.6	101.4	103.8	95.5	99.5	64.5	93.3	87.1	102.5	116.8	Dec

(2) 鉱工業業種別出荷指数
Indices of Producer's Shipments, Classification by Industry

原指数 Original Index

年 月	鉱工業	製造工業	鉄鋼業	非鉄金属	金属製品	機械工業	機械工業	一般機械	電気機械	情報通信	電	子	輸送機械
	Mining and manufacturing	Manufacturing	Iron and steel	Non-ferrous metals	Fabricated metals	Machinery industry	Machinery industry [excl. Steel ships and rolling stocks]	General machinery	Electrical machinery	Information and communication electronics equipment	Electronic parts and devices	Transport equipment	
ウェイト	10000.0	9988.8	427.8	244.8	473.8	5066.5	4960.3	1141.0	485.6	665.0	1096.8	1603.1	
平成13年	93.7	93.7	97.4	95.6	93.8	91.5	91.3	89.3	92.1	96.4	80.0	99.1	
14	93.5	93.5	101.5	93.0	87.5	92.9	92.7	85.0	89.6	85.6	90.8	104.5	
15	97.2	97.2	105.9	94.5	85.5	100.4	100.2	91.2	95.4	89.1	109.1	108.1	
16	102.4	102.4	112.4	95.4	85.1	110.1	109.8	105.8	104.6	91.9	124.6	113.7	
17	103.9	103.9	111.8	95.8	84.2	113.5	113.3	111.2	108.2	90.1	129.5	117.2	
平成15年度	98.8	98.8	107.6	94.4	85.0	103.5	103.5	95.4	97.9	90.0	115.5	109.4	
16	102.5	102.5	112.6	95.0	84.5	110.6	110.1	107.6	104.9	91.3	123.5	114.8	
平成17年 1月	93.5	93.5	109.6	89.4	74.3	100.9	99.8	99.7	91.0	80.0	112.2	107.0	
2	98.9	98.9	108.6	92.8	77.5	108.5	107.9	105.4	99.7	85.5	112.3	121.6	
3	119.9	119.9	125.1	104.4	99.6	137.2	136.4	152.1	136.1	114.3	132.9	141.5	
4	99.5	99.5	109.9	94.5	79.6	104.6	104.9	103.4	98.2	86.3	111.5	111.7	
5	93.7	93.8	111.0	90.4	75.2	98.5	98.5	97.0	95.3	74.0	113.3	101.6	
6	105.7	105.7	117.1	99.6	85.4	116.4	116.5	113.0	117.6	89.4	130.4	121.4	
7	102.9	102.9	110.9	95.8	82.4	111.9	110.9	104.9	111.5	85.0	125.4	120.7	
8	98.0	98.0	105.2	87.5	78.8	105.6	105.9	107.2	101.8	84.2	134.4	96.0	
9	112.3	112.3	114.4	98.7	88.9	128.0	127.4	124.6	118.7	102.2	151.2	129.8	
10	104.8	104.8	111.3	99.4	85.8	113.3	112.8	100.6	102.0	87.8	141.8	118.5	
11	108.3	108.3	110.3	101.4	91.6	118.8	118.7	109.9	110.8	95.9	144.8	121.0	
12	108.7	108.7	108.1	95.8	90.9	118.8	119.4	116.9	115.5	96.1	144.1	115.1	

季節調整済指数 Seasonal Adjustment Index

平成17年 I 期	102.3	102.3	113.2	94.6	83.4	109.7	109.4	108.8	103.4	89.5	121.6	115.8
II	103.5	103.5	114.9	96.3	85.4	112.5	112.2	112.7	107.9	88.0	119.9	118.3
III	104.1	104.0	109.9	95.9	83.8	114.4	114.1	110.5	109.8	91.8	133.4	116.3
IV	106.5	106.6	110.2	97.4	85.2	119.0	118.7	114.4	113.0	92.1	144.1	118.9
平成17年 1月	102.9	102.9	114.1	94.4	84.5	109.8	109.8	109.9	103.8	90.4	119.9	113.8
2	101.6	101.7	112.1	93.8	84.9	109.3	108.7	105.7	103.7	89.5	120.6	115.9
3	102.3	102.3	113.5	95.6	80.9	110.0	109.7	110.8	102.7	88.7	124.3	117.6
4	104.6	104.7	116.2	95.8	85.6	113.0	113.6	115.6	105.3	94.8	117.1	121.0
5	102.3	102.4	113.8	96.3	84.8	111.4	109.9	112.0	106.0	82.9	117.1	115.9
6	103.6	103.5	114.6	96.9	85.9	113.0	113.0	110.6	112.3	86.2	125.6	118.0
7	103.2	103.2	109.5	95.9	83.8	113.0	112.3	110.2	107.6	90.0	126.9	116.9
8	104.8	104.7	110.3	95.9	85.1	116.1	115.7	112.4	111.6	97.1	134.1	115.7
9	104.2	104.2	110.0	96.0	82.6	114.2	114.3	108.9	110.1	88.2	139.1	116.4
10	105.4	105.5	112.0	96.6	83.9	116.4	116.6	111.5	111.5	89.6	141.3	117.3
11	106.6	106.6	110.1	97.0	84.8	119.1	118.5	114.4	114.3	93.4	144.6	118.7
12	107.6	107.6	108.6	98.6	86.8	121.4	121.0	117.3	113.3	93.4	146.5	120.8

(平成12年 = 100)
(2000 = 100)

輸送機械工業 〔除、鋼船・ 鉄道車両〕 Transport equipment 〔excl. Steel ships and rolling stocks〕	精密機械工業 Precision instruments	窯業・石 土製品工業 Ceramics, clay and stone products	化学工業 Chemicals	石油・ 石炭製品 工業 Petroleum and coal products	プラ スチック 製品工業 Plastic products	パルプ・ 紙・紙加 工品工業 Pulp, paper and paper products	繊維工業 Textiles	食料品・ たばこ 工業 Foods and tobacco	その他 工業 Other manufacturi ng	鉱業 Mining	電気機械 工業 (旧分類) Electrical machinery (1995 Version)	Year, Quarter and Month
1496.9	75.0	345.4	863.6	329.7	387.2	289.5	274.9	867.7	417.9	11.2	2247.4	Weight
99.0	86.7	92.6	98.4	98.8	93.5	97.3	92.0	98.6	91.5	98.1	87.4	C. Y. 2001
104.9	80.0	89.5	99.0	96.6	92.4	97.3	83.1	97.5	86.6	92.2	89.0	C. Y. 2002
108.3	76.3	85.8	100.3	98.5	93.7	97.0	75.6	96.5	85.0	93.6	100.2	C. Y. 2003
113.0	81.6	83.9	102.9	98.2	96.4	98.4	71.4	95.2	85.2	92.3	110.6	C. Y. 2004
116.4	81.7	82.0	102.1	100.0	96.2	99.0	67.0	93.7	85.8	95.2	113.3	C. Y. 2005
109.8	78.5	85.3	101.1	98.4	94.4	97.5	74.5	96.4	85.1	93.4	104.2	F. Y. 2003
113.7	81.2	83.1	102.8	98.0	96.4	98.4	70.2	94.7	85.4	92.6	109.9	F. Y. 2004
103.9	72.3	78.2	95.3	102.3	87.8	89.8	64.7	76.9	75.7	95.6	98.1	Jan. 2005
120.6	78.7	81.9	99.1	97.5	91.2	92.4	67.2	83.0	80.8	98.3	101.7	Feb
139.1	94.1	88.2	112.0	106.7	102.4	106.2	75.8	95.9	93.7	103.9	128.1	Mar
113.0	76.3	79.6	99.9	95.2	97.6	101.1	71.3	101.8	85.9	91.5	101.2	Apr
101.9	75.1	75.6	100.4	89.7	89.9	94.1	65.8	89.6	76.8	86.9	97.8	May
122.0	87.2	82.4	101.6	95.0	98.0	99.5	65.8	96.0	85.1	88.3	115.5	Jun
117.8	77.4	79.3	101.7	99.7	97.6	98.4	63.4	97.0	83.7	90.8	110.5	Jul
96.2	80.3	77.1	96.9	104.6	91.4	95.7	62.7	94.1	79.6	90.1	112.5	Aug
127.8	93.9	82.5	103.9	97.7	100.1	101.4	67.8	94.7	92.6	90.2	129.7	Sep
117.0	80.2	85.5	102.9	99.0	99.5	102.3	66.7	95.7	93.9	95.5	117.2	Oct
120.9	81.3	88.3	106.1	99.9	101.5	103.9	67.0	94.4	95.4	99.8	123.0	Nov
116.7	83.7	85.1	105.6	112.5	96.8	103.7	65.2	105.2	86.7	111.2	123.7	Dec
114.6	83.0	82.6	104.0	98.4	96.2	99.1	69.0	94.2	86.0	94.5	107.2	Q1. 2005
118.7	83.8	83.9	103.1	100.1	96.3	99.2	67.6	93.3	86.2	95.3	108.2	Q2
115.4	79.8	81.3	100.4	100.8	95.8	98.8	66.0	94.6	85.5	94.8	116.2	Q3
117.8	82.0	81.0	102.2	101.3	97.1	100.0	65.9	93.6	86.3	96.8	122.7	Q4
113.3	85.5	83.7	106.3	98.5	96.7	99.3	69.8	94.5	86.1	94.1	108.0	Jan. 2005
114.2	82.2	81.4	103.1	98.0	95.6	98.8	69.0	95.1	85.3	94.8	106.9	Feb
116.4	81.3	82.8	102.5	98.7	96.3	99.1	68.3	92.9	86.5	94.5	106.7	Mar
122.4	81.2	84.6	101.8	100.7	97.1	100.3	68.2	98.1	89.2	96.2	108.2	Apr
115.2	82.6	83.7	106.7	95.7	95.6	98.3	67.2	91.1	83.0	95.7	105.3	May
118.5	87.7	83.4	100.8	104.0	96.2	99.1	67.3	90.6	86.4	94.1	111.0	Jun
114.9	79.8	80.5	99.9	101.0	95.2	98.0	66.0	93.8	84.8	94.4	112.4	Jul
114.8	82.1	82.9	101.0	100.8	95.9	99.2	66.7	94.7	85.3	95.2	119.2	Aug
116.6	77.5	80.6	100.2	100.6	96.4	99.1	65.3	95.3	86.4	94.8	117.0	Sep
116.3	79.1	80.8	100.9	101.5	96.6	99.1	65.1	94.9	84.9	95.4	120.8	Oct
117.0	81.9	81.9	102.7	101.2	97.5	99.8	65.8	93.1	86.9	94.5	123.3	Nov
120.1	85.0	80.4	102.9	101.3	97.3	101.0	66.7	92.8	87.0	100.5	124.0	Dec

14 鉱工業業種別在庫指数 Indices of Producer's Inventory of Finished Goods, Classification by Industry

(3) 鉱工業業種別在庫指数 (末)

Indices of Producer's Inventory of Finished Goods, Classification by Industry

原指数 Original Index

年 月	鉱工業	製造工業	鉄鋼業	非鉄金属	金属製品	機械工業	機械工業	一般機械	電気機械	情報通信	電子部品	輸送機械
	Mining and manufacturing	Manufacturing	Iron and steel	Non-ferrous metals	Fabricated metals	Machinery industry	「除、鋼船・鉄道車両」 Machinery industry [excl. Steel ships and rolling stocks]	General machinery	Electrical machinery	Information and communication electronics equipment	Electronic parts and devices	Transport equipment
ウェイト	10000.0	9984.4	855.4	267.1	567.4	3257.7	3257.7	955.3	712.8	210.7	502.4	791.7
平成13年	98.3	98.3	100.3	98.5	88.8	97.8	97.8	100.2	90.3	76.9	104.1	103.0
14	90.4	90.4	92.9	92.6	80.5	89.9	89.9	84.3	81.0	68.4	100.6	104.7
15	88.2	88.2	97.7	92.9	79.3	83.9	83.9	77.6	78.4	71.5	91.9	96.2
16	87.9	87.9	92.8	94.3	81.4	87.4	87.4	81.8	76.0	64.3	119.8	92.2
17	92.6	92.7	98.9	89.4	70.4	99.7	99.7	89.7	75.4	70.4	117.1	134.9
平成15年度	85.4	85.4	88.0	91.6	82.0	79.5	79.5	73.1	75.5	77.4	103.1	77.4
16	87.5	87.5	87.4	91.4	81.0	84.6	84.6	77.7	74.2	71.5	106.5	94.2
平成17年 1月	93.2	93.2	96.5	94.2	81.1	97.1	97.1	85.8	83.1	83.1	119.8	116.0
2	94.8	94.8	94.8	95.8	84.9	98.9	98.9	87.9	86.5	84.5	117.9	118.3
3	87.5	87.5	87.4	91.4	81.0	84.6	84.6	77.7	74.2	71.5	106.5	94.2
4	89.4	89.4	91.1	90.5	82.1	90.4	90.4	80.6	84.4	75.8	110.3	101.7
5	92.6	92.6	96.5	90.4	85.1	95.1	95.1	82.6	91.6	84.5	121.2	102.9
6	93.0	93.0	93.9	87.7	87.7	97.7	97.7	84.9	91.4	85.8	121.6	110.4
7	94.9	94.9	95.8	89.4	89.5	98.8	98.8	85.1	87.8	86.3	123.1	116.5
8	95.0	95.0	99.5	86.0	90.8	97.7	97.7	85.8	83.4	87.8	126.4	112.9
9	91.7	91.7	95.7	85.4	88.6	91.0	91.0	81.4	75.7	77.1	114.5	108.5
10	93.3	93.3	98.4	86.2	87.4	93.7	93.7	86.3	81.8	79.2	112.3	109.1
11	95.7	95.7	98.5	87.0	80.9	102.7	102.7	89.7	82.6	82.1	121.0	135.2
12	92.6	92.7	98.9	89.4	70.4	99.7	99.7	89.7	75.4	70.4	117.1	134.9

季節調整済指数 Seasonal Adjustment Index

平成17年 I 期	92.0	92.0	93.9	91.2	85.1	93.5	93.5	82.6	81.6	79.2	113.6	114.3
II	92.3	92.3	92.9	85.8	84.4	95.8	95.8	84.2	84.5	82.1	119.8	112.4
III	94.1	94.1	97.7	87.5	84.1	97.9	97.9	86.6	83.1	82.0	118.9	120.2
IV	94.3	94.4	98.1	87.7	77.4	100.7	100.7	89.1	80.6	77.0	119.1	133.4
平成17年 1月	91.4	91.4	92.9	93.9	87.2	92.3	92.3	81.7	81.2	83.9	118.8	102.9
2	92.2	92.2	93.6	94.8	87.4	92.9	92.9	82.2	82.3	80.6	116.0	107.3
3	92.0	92.0	93.9	91.2	85.1	93.5	93.5	82.6	81.6	79.2	113.6	114.3
4	92.1	92.1	93.3	90.7	84.0	96.2	96.2	83.6	83.8	80.0	112.5	122.3
5	92.2	92.2	95.3	89.7	84.3	95.3	95.3	84.2	84.2	79.3	119.6	111.0
6	92.3	92.3	92.9	85.8	84.4	95.8	95.8	84.2	84.5	82.1	119.8	112.4
7	92.6	92.6	96.2	88.6	83.8	96.1	96.1	82.2	84.9	80.6	119.7	111.9
8	93.7	93.6	96.3	87.7	84.6	96.6	96.6	85.3	85.0	81.6	121.4	113.1
9	94.1	94.1	97.7	87.5	84.1	97.9	97.9	86.6	83.1	82.0	118.9	120.2
10	92.6	92.7	98.3	87.6	84.3	92.1	92.1	87.3	83.6	79.8	115.0	97.7
11	94.2	94.2	98.5	87.9	82.5	98.3	98.3	88.9	82.7	81.6	116.8	118.8
12	94.3	94.4	98.1	87.7	77.4	100.7	100.7	89.1	80.6	77.0	119.1	133.4

(平成12年 = 100)
(2000 = 100)

輸送機械工業 「除.鋼船・ 鉄道車両」 Transport equipment [excl. Steel ships and rolling stocks]	精密機械 工業 Precision instruments	窯業・石 土製品工業 Ceramics, clay and stone products	化学工業 Chemicals	石油・石 炭製品工 業 Petroleum and coal products	プラッ スチック 製品工業 Plastic products	パルプ・ 紙・紙加 工品工業 Pulp, paper and paper products	繊維工業 Textiles	食料品・ たばこ工 業 Foods and tobacco	その他 工業 Other manufacturi ng	鉱業 Mining	電気機械 工業 (旧分類) Electrical machinery (1995 Version)	Year, Quarter and Month
791.7	84.8	718.7	1420.0	442.6	432.8	324.4	552.2	544.8	601.3	15.6	1425.9	Weight
103.0	98.8	100.7	104.7	92.0	101.3	98.0	94.1	93.1	100.1	105.9	93.2	C. Y. 2001
104.7	81.6	87.9	96.8	90.7	98.2	96.0	83.1	82.1	90.7	105.3	86.0	C. Y. 2002
96.2	70.3	85.2	96.5	99.2	96.1	98.9	77.7	81.0	85.6	84.9	82.2	C. Y. 2003
92.2	66.6	78.2	91.8	98.7	91.8	99.8	73.1	89.7	84.9	80.4	89.7	C. Y. 2004
134.9	58.4	78.1	98.3	93.0	95.3	105.4	70.3	89.6	86.4	80.6	89.4	C. Y. 2005
77.4	68.8	82.0	97.2	85.2	96.3	99.8	72.8	86.9	85.5	76.9	85.5	F. Y. 2003
94.2	62.4	78.7	98.9	85.7	94.3	103.3	69.1	97.1	87.9	78.2	85.2	F. Y. 2004
116.0	66.8	79.2	99.6	99.7	94.7	104.5	73.4	93.0	86.2	83.0	96.0	Jan. 2005
118.3	66.5	79.4	102.6	95.9	96.4	105.2	72.0	99.9	90.3	80.0	97.3	Feb
94.2	62.4	78.7	98.9	85.7	94.3	103.3	69.1	97.1	87.9	78.2	85.2	Mar
101.7	62.7	79.3	97.5	89.9	93.8	101.9	68.5	92.4	87.0	80.7	92.3	Apr
102.9	65.6	80.7	100.3	95.1	94.2	108.0	68.8	93.3	87.9	82.8	101.0	May
110.4	66.3	81.0	97.6	90.4	96.1	109.2	68.7	96.6	87.0	82.9	101.2	Jun
116.5	67.2	81.9	99.3	95.1	99.0	110.3	70.6	103.0	89.6	78.6	100.0	Jul
112.9	66.0	81.7	102.0	98.0	96.1	112.0	71.6	98.4	87.9	85.8	99.2	Aug
108.5	59.5	80.6	98.1	100.8	96.4	108.8	70.5	98.5	88.3	88.8	89.6	Sep
109.1	59.8	81.0	98.5	108.3	97.0	110.6	70.5	98.4	88.8	83.1	92.2	Oct
135.2	59.3	79.7	98.2	105.7	97.1	108.3	70.5	101.6	87.1	83.0	96.0	Nov
134.9	58.4	78.1	98.3	93.0	95.3	105.4	70.3	89.6	86.4	80.6	89.4	Dec
114.3	64.2	80.2	99.9	95.2	94.7	104.7	70.8	99.4	87.9	83.0	91.2	Q1. 2005
112.4	64.0	79.9	97.9	95.6	95.6	107.2	70.2	92.9	86.9	78.9	96.7	Q2
120.2	62.3	80.8	101.7	96.2	97.6	110.1	70.1	97.9	87.4	92.0	95.9	Q3
133.4	59.5	78.3	100.3	93.2	96.4	108.2	68.9	97.8	88.7	79.7	94.0	Q4
102.9	66.0	79.7	95.2	99.7	93.7	103.9	71.4	98.2	87.3	80.6	94.5	Jan. 2005
107.3	66.0	80.5	96.4	99.5	94.4	103.5	70.9	103.6	88.9	82.4	93.7	Feb
114.3	64.2	80.2	99.9	95.2	94.7	104.7	70.8	99.4	87.9	83.0	91.2	Mar
122.3	63.8	80.2	98.4	90.7	95.0	104.8	70.7	89.9	87.1	82.1	93.5	Apr
111.0	64.6	80.0	98.7	95.3	95.0	106.5	70.9	93.4	87.5	79.9	96.3	May
112.4	64.0	79.9	97.9	95.6	95.6	107.2	70.2	92.9	86.9	78.9	96.7	Jun
111.9	64.1	80.6	100.0	96.4	97.0	108.9	70.7	95.8	87.9	76.0	96.9	Jul
113.1	64.5	80.5	101.2	94.7	97.1	110.0	70.3	99.4	87.3	85.8	97.2	Aug
120.2	62.3	80.8	101.7	96.2	97.6	110.1	70.1	97.9	87.4	92.0	95.9	Sep
97.7	61.2	80.5	101.5	103.2	97.5	110.5	69.9	97.5	88.5	84.3	94.6	Oct
118.8	59.9	80.0	100.2	97.2	96.5	109.1	69.7	97.1	89.0	84.1	94.5	Nov
133.4	59.5	78.3	100.3	93.2	96.4	108.2	68.9	97.8	88.7	79.7	94.0	Dec

(4) 機械工業業種別生産指数 (付加価値額ウェイト)
Indices of Machinery and equipment Production(value added weights)

原指数 Original Index

年 月	一般機械 工業	ボイラ 業原 動機	土木建設機械	化学機械	特殊産業機械	風水力機械 ・ 油圧機器	運搬機械	産業用 ロボット	農業用機械
	General machinery	Boilers and power units	Engineering and construction machinery	Chemical machinery	Special industrial machinery	Fans, pumps and oil hydraulic equipment	Conveyance machines	Industrial robots	Agricultural machinery
ウェイト	1270.5	115.7	84.4	26.9	228.4	118.0	52.7	47.5	51.2
平成13年	89.0	91.2	83.3	88.0	81.7	86.4	101.2	68.4	85.9
14	81.9	93.0	76.2	85.0	67.6	79.7	95.7	67.0	88.2
15	87.8	91.5	98.2	80.3	79.1	89.1	96.5	85.3	92.2
16	102.4	101.4	127.7	87.3	114.4	101.7	100.4	105.2	98.8
17	107.7	116.5	146.7	87.3	113.1	105.0	111.5	113.0	106.7
平成15年度	91.4	89.9	106.3	89.2	87.0	93.3	100.3	91.0	95.7
16	104.3	107.3	132.9	83.1	116.4	103.0	100.9	107.6	100.4
平成17年 1月	96.2	96.7	127.3	63.8	101.4	93.8	95.6	95.4	100.7
2	104.0	111.3	136.4	66.5	108.4	101.3	100.6	107.4	110.7
3	141.0	183.5	154.9	214.6	161.6	134.8	183.7	129.4	127.3
4	101.0	91.9	144.2	73.2	101.4	97.6	89.0	112.1	113.7
5	95.9	92.3	128.8	68.7	92.7	92.7	87.0	105.7	104.6
6	111.1	130.4	151.8	61.7	109.5	104.1	109.6	122.5	117.7
7	102.4	105.8	137.8	59.3	102.1	102.0	89.1	120.6	114.7
8	102.9	114.1	141.6	123.9	108.8	103.1	98.2	117.2	104.1
9	116.1	130.2	164.2	78.6	127.9	111.4	132.7	122.8	99.1
10	98.7	91.8	156.8	80.6	94.9	104.9	104.9	102.1	91.2
11	108.8	119.7	164.6	78.5	109.0	109.8	108.7	108.6	99.6
12	114.5	130.4	151.8	77.7	139.8	104.9	139.0	111.9	96.4

季節調整済指数 Seasonal Adjustment Index

平成17年 I 期	106.0	111.4	139.1	81.0	114.0	103.2	105.0	111.0	107.4
II	108.0	116.1	145.7	87.9	111.3	104.0	119.2	114.3	110.9
III	105.7	115.0	145.9	87.5	108.5	105.0	103.4	118.9	107.9
IV	112.5	128.1	157.9	95.1	118.9	109.2	125.6	108.8	102.0
平成17年 1月	105.2	112.7	137.5	81.0	115.6	102.2	102.3	110.0	105.4
2	105.6	113.8	139.7	69.6	114.5	100.0	107.3	111.4	103.4
3	107.2	107.6	140.1	92.5	112.0	107.3	105.4	111.7	113.3
4	109.3	120.3	146.9	102.2	114.3	105.2	115.4	114.3	109.5
5	107.7	114.9	144.1	87.1	111.1	103.5	110.0	114.2	113.0
6	107.0	113.0	146.2	74.5	108.6	103.2	132.3	114.3	110.3
7	104.8	110.9	139.2	76.2	104.9	103.7	108.2	115.2	109.6
8	109.8	121.7	149.7	123.9	113.6	108.1	109.0	125.1	110.6
9	102.6	112.4	148.7	62.4	106.9	103.2	93.0	116.4	103.4
10	108.4	119.7	156.5	112.5	106.6	106.9	117.3	103.4	106.7
11	113.0	135.5	160.1	90.4	112.4	110.9	129.1	112.0	103.4
12	116.1	129.0	157.0	82.4	137.7	109.7	130.3	111.1	95.9

(平成12年 = 100)
(2000 = 100)

金属工作機械	金属加工機械	繊維機械	事務用機械	冷凍機・金 同応用製品	型機械	工具	その他の 一般機械	一般機械器具 部品	Year, Quarter and Month
Metal cutting machine tools	Metal forming machinery	Textile machinery	Office machinery	Refrigerating machines, appliances and equipment	Mold and Die	Tools for machines	Other industrial machinery	Parts of Industrial machinery	Weight
68.2	19.1	24.0	40.8	62.7	56.1	52.5	44.1	178.2	Weight
94.8	105.3	82.9	87.8	95.1	107.0	88.7	101.7	90.5	C. Y. 2001
74.2	81.6	86.2	73.9	91.1	104.9	79.6	92.3	86.6	C. Y. 2002
88.1	101.7	90.8	73.6	90.9	98.6	81.2	93.0	86.0	C. Y. 2003
112.9	114.4	76.6	75.0	94.3	104.6	90.7	100.1	90.0	C. Y. 2004
142.6	114.4	76.8	65.7	90.2	105.0	91.7	103.2	91.9	C. Y. 2005
93.7	104.6	86.8	76.2	91.7	102.4	82.8	94.2	86.4	F. Y. 2003
120.9	112.7	75.0	74.1	94.2	101.6	91.3	103.8	90.4	F. Y. 2004
128.1	103.8	66.9	66.6	81.8	86.1	87.0	106.2	86.2	Jan. 2005
124.8	94.3	67.6	80.4	93.8	99.4	90.6	119.4	92.7	Feb
166.8	161.2	83.6	98.2	105.8	122.8	93.9	149.2	103.0	Mar
131.2	83.7	78.1	70.5	96.5	96.0	93.6	115.1	91.6	Apr
122.4	100.8	71.4	69.8	88.1	114.1	89.6	114.8	83.4	May
158.8	90.3	84.8	67.5	101.6	101.4	98.9	119.1	94.7	Jun
143.1	106.8	82.0	60.0	91.4	102.2	94.5	93.2	91.0	Jul
133.3	129.1	74.3	53.8	72.4	104.5	89.9	82.9	83.1	Aug
163.3	159.5	79.8	63.8	87.3	103.9	92.5	94.0	96.5	Sep
133.9	88.7	72.8	53.4	86.5	99.4	90.8	78.5	91.3	Oct
156.7	129.1	81.1	54.8	92.1	102.5	89.9	85.3	96.6	Nov
148.4	125.3	78.6	49.6	84.7	128.0	89.2	81.2	92.1	Dec
131.8	103.9	76.5	75.3	93.8	97.7	90.9	108.2	90.4	Q1. 2005
148.1	104.5	75.3	69.7	89.2	113.0	93.0	107.2	93.2	Q2
139.4	124.0	76.9	60.7	88.6	105.3	94.1	98.6	92.2	Q3
154.7	124.6	79.8	56.5	90.6	106.6	90.0	100.4	92.8	Q4
144.4	110.9	74.2	77.3	91.7	94.7	91.0	112.9	89.1	Jan. 2005
129.1	96.8	73.5	75.0	96.7	101.1	91.2	109.4	90.1	Feb
121.9	104.1	81.9	73.7	93.0	97.3	90.5	102.3	92.0	Mar
145.0	96.4	78.2	69.9	91.8	104.3	92.5	103.9	95.4	Apr
143.1	113.3	70.9	72.4	87.6	133.1	92.8	116.2	91.1	May
156.3	103.9	76.7	66.9	88.2	101.7	93.7	101.5	93.1	Jun
138.0	115.2	79.2	62.1	88.3	103.5	96.6	103.4	92.0	Jul
142.7	140.6	76.6	61.2	89.3	115.0	93.2	100.3	92.1	Aug
137.6	116.3	75.0	58.9	88.1	97.3	92.6	92.0	92.5	Sep
152.9	107.5	77.7	56.0	88.7	99.0	91.4	100.2	91.8	Oct
156.8	129.0	78.1	57.1	91.1	106.0	89.3	113.0	92.9	Nov
154.4	137.3	83.5	56.4	92.1	114.9	89.4	87.9	93.6	Dec

原指数 Original Index

年 月	電 気 機 械 工 業 Electrical machinery	回 転 電 気 機 械 Electrical rotating machinery	静 止 電 気 機 械 Electrical stationary machinery	開 閉 制 御 装 置 ・ 機 器 Switching devices	民 生 用 電 気 機 械 Household electrical machinery	配 線 ・ 照 明 用 器 具 Wiring devices and Luminaries	電 子 応 用 装 置 Associated electronic equipments	電 気 計 測 器 Electrical measuring instruments
ウエイト	565.6	77.5	25.3	97.9	119.9	71.3	25.6	58.4
平成13年	91.1	86.7	106.8	89.7	96.0	96.1	97.8	73.6
14	87.3	84.5	95.0	84.1	84.0	97.3	95.6	52.6
15	92.5	89.7	98.9	83.6	75.8	105.1	101.4	62.5
16	101.0	101.0	111.6	91.5	76.2	110.9	105.3	88.7
17	103.0	99.9	103.7	93.0	72.8	113.8	120.4	80.3
平成15年度	95.1	92.1	105.3	84.9	75.2	107.2	102.2	71.3
16	100.5	101.3	105.1	92.0	74.4	111.0	109.1	84.1
平成17年 1月	89.0	94.5	84.2	81.7	54.6	105.8	103.0	71.5
2	96.2	94.7	97.6	87.3	70.3	112.7	119.6	78.9
3	122.2	108.0	125.8	152.5	75.2	115.7	195.8	114.0
4	98.0	100.6	97.2	79.1	87.0	113.4	99.9	64.6
5	94.8	95.1	83.0	72.7	87.0	104.8	95.2	59.7
6	111.4	110.2	103.7	88.8	102.0	114.7	108.8	82.9
7	103.6	101.5	107.0	84.3	92.1	113.0	97.8	73.6
8	95.5	91.4	100.2	83.3	57.9	107.1	107.0	74.8
9	112.3	103.1	114.8	113.7	57.3	116.5	159.1	104.5
10	100.3	96.9	104.7	82.6	61.5	123.9	96.4	72.2
11	106.2	104.1	118.4	90.1	64.5	120.9	121.3	80.0
12	106.1	98.6	108.3	99.7	64.6	117.6	140.9	87.2

季節調整済指数 Seasonal Adjustment Index

平成17年 I 期	97.1	99.2	90.9	90.5	68.9	112.7	114.8	73.3
II	102.9	100.1	104.1	92.0	75.7	116.1	121.5	77.5
III	106.4	99.1	108.1	92.9	73.2	115.4	119.4	82.0
IV	107.7	102.7	116.6	98.4	73.8	112.2	128.9	93.0
平成17年 1月	99.1	102.1	85.6	92.0	70.1	112.8	115.9	74.0
2	98.5	97.0	93.9	91.2	71.6	112.9	112.4	75.5
3	93.6	98.6	93.2	88.2	64.9	112.3	116.1	70.5
4	101.4	101.5	113.1	90.2	75.2	112.4	126.8	77.7
5	101.4	98.6	96.6	91.9	75.1	116.6	116.5	73.8
6	105.9	100.3	102.5	93.9	76.8	119.3	121.1	80.9
7	102.8	97.5	109.1	92.3	73.4	116.1	118.3	77.0
8	110.8	100.3	111.9	95.7	74.7	115.1	121.9	83.2
9	105.6	99.5	103.4	90.8	71.4	114.9	118.0	85.9
10	106.5	100.6	115.0	94.5	74.9	114.2	126.1	89.3
11	108.6	103.8	123.6	99.6	72.7	110.5	129.9	95.9
12	107.9	103.7	111.2	101.1	73.9	111.9	130.8	93.8

(平成12年 = 100)
(2000 = 100)

電池	情報通信機械工業	通信機械	民生用電子機械	電子計算機	電子部品・デバイス工業	電子部品	半導体素子	Year, Quarter and Month
Batteries	Information and communication electronics equipment	Communication equipments	Household electronic machinery	Electric computers	Electronic parts and devices	Electronic parts	Semiconductor devices	
89.7	483.1	175.2	108.3	199.6	1140.7	507.2	97.3	Weight
90.6	93.8	92.7	84.8	99.6	78.7	75.5	63.4	C.Y. 2001
107.6	80.9	72.0	92.0	82.7	87.6	81.1	71.0	C.Y. 2002
132.5	84.4	76.4	108.3	78.5	103.2	94.0	79.0	C.Y. 2003
140.8	84.0	65.5	117.2	82.1	116.9	106.6	85.4	C.Y. 2004
157.7	83.8	62.3	123.5	81.2	117.8	111.9	78.4	C.Y. 2005
136.4	84.8	74.2	112.9	78.7	109.0	99.2	82.6	F.Y. 2003
142.4	83.5	64.0	118.0	81.9	114.9	105.7	82.1	F.Y. 2004
133.7	75.1	54.7	89.6	85.2	102.8	96.0	71.6	Jan. 2005
132.9	81.2	70.1	108.9	76.0	103.7	94.6	70.6	Feb
152.7	103.7	77.9	126.8	113.8	118.7	108.6	76.5	Mar
140.5	79.2	53.0	126.1	76.6	107.4	100.7	78.6	Apr
147.0	71.4	49.8	116.2	66.0	107.3	98.9	73.9	May
168.7	84.5	70.0	123.0	76.3	118.3	114.2	80.9	Jun
154.6	79.2	59.1	117.5	76.2	114.9	110.2	77.8	Jul
162.1	78.6	55.7	110.0	81.6	121.7	114.9	78.3	Aug
180.0	94.2	64.3	139.3	95.9	130.9	127.8	82.6	Sep
174.1	82.3	56.2	148.7	69.3	127.8	125.2	82.0	Oct
178.7	90.2	68.7	156.7	73.1	131.5	128.0	85.4	Nov
167.9	86.5	68.2	119.0	84.9	128.9	124.2	82.1	Dec
147.9	83.5	63.9	124.9	80.1	111.3	102.8	76.5	Q1. 2005
156.9	81.5	60.3	120.8	80.6	111.6	105.2	77.3	Q2
166.9	85.4	60.4	123.4	85.1	119.4	115.6	77.2	Q3
161.0	86.3	65.8	127.5	80.5	130.0	125.1	83.6	Q4
146.0	83.6	60.4	120.8	85.9	109.6	102.8	77.9	Jan. 2005
146.7	85.0	73.8	131.8	74.9	110.9	102.3	76.6	Feb
151.0	81.8	57.5	122.1	79.6	113.3	103.3	74.9	Mar
149.2	85.5	57.7	130.7	89.4	111.5	102.8	81.0	Apr
157.4	78.3	57.1	118.5	76.5	109.7	102.7	74.3	May
164.2	80.6	66.2	113.3	75.9	113.5	110.2	76.6	Jun
157.0	82.9	58.5	119.5	83.0	113.7	109.9	73.7	Jul
175.5	90.1	61.2	124.9	94.8	121.0	116.6	77.9	Aug
168.3	83.3	61.4	125.9	77.5	123.5	120.2	80.0	Sep
160.0	84.9	66.7	127.1	78.2	126.2	121.8	80.3	Oct
162.5	87.6	67.2	129.1	80.2	129.8	125.0	84.0	Nov
160.5	86.4	63.6	126.4	83.0	133.9	128.4	86.4	Dec

原指数 Original Index

年 月	集積回路 Integrated circuits	半導体部品 Semiconductor parts	輸送機械工業 Transport equipment	輸送機械工業 (除鋼船・ 鉄道車両) Transport equipment (excl. Steel Ships and rolling stocks)	乗用車 Passenger cars	バス Buses	トラック Trucks	自動車部品 Motor vehicle parts
ウェイト	489.4	46.8	1229.2	1133.3	557.2	9.6	112.9	390.7
平成13年	86.0	67.7	99.9	99.3	98.8	119.7	92.4	101.7
14	98.3	80.8	106.4	105.2	104.9	128.4	94.8	110.1
15	118.9	89.1	107.0	108.5	104.5	124.0	106.8	116.9
16	134.0	115.6	115.1	113.5	109.3	127.7	105.9	123.4
17	131.1	125.2	120.7	118.2	113.1	142.5	102.0	130.0
平成15年度	125.8	95.8	108.9	110.1	106.0	125.9	108.1	118.9
16	130.9	116.6	118.4	114.7	110.3	128.1	105.9	124.6
平成17年 1月	115.5	108.9	119.3	109.6	106.4	118.5	97.5	117.5
2	119.7	104.8	129.8	121.7	119.6	159.2	106.0	130.2
3	137.6	118.4	141.6	134.8	130.9	165.1	117.9	144.3
4	118.8	119.5	118.2	115.4	110.2	140.6	103.3	126.9
5	121.7	117.3	107.2	103.0	96.9	125.7	97.6	114.6
6	129.4	124.6	125.0	124.4	117.6	162.3	116.5	137.8
7	125.7	128.5	119.2	120.0	114.5	156.9	100.6	134.4
8	136.5	131.4	97.6	96.4	89.5	118.2	82.6	108.9
9	143.4	134.3	128.6	128.2	123.7	139.6	104.7	141.3
10	138.5	139.0	118.6	118.7	110.9	145.9	104.6	132.3
11	143.6	138.9	126.2	127.6	123.5	141.7	102.9	140.7
12	142.2	136.5	117.1	118.1	114.0	136.4	89.9	130.7

季節調整済指数 Seasonal Adjustment Index

平成17年 I 期	126.6	114.5	124.4	117.2	112.9	133.7	106.8	127.2
II	124.4	118.6	122.8	119.6	114.3	150.9	108.3	129.8
III	130.8	127.4	116.9	116.9	111.8	145.7	93.6	130.6
IV	143.2	141.2	120.1	120.1	114.9	141.9	100.5	133.5
平成17年 1月	123.3	112.1	124.6	116.0	112.3	124.5	105.6	125.6
2	126.3	114.8	124.6	117.7	113.5	140.2	107.2	127.8
3	130.3	116.6	123.9	117.9	112.8	136.3	107.7	128.3
4	125.6	119.4	127.9	123.9	119.8	155.3	111.3	129.7
5	123.4	117.9	120.1	116.0	111.0	142.8	106.2	127.1
6	124.3	118.6	120.3	119.0	112.1	154.7	107.3	132.5
7	124.9	121.9	116.5	117.2	112.0	159.5	94.1	131.1
8	132.8	127.4	115.1	114.9	109.8	141.7	92.6	128.0
9	134.8	132.9	119.1	118.6	113.7	135.8	94.2	132.6
10	138.2	139.9	116.6	115.4	107.4	146.9	100.6	129.2
11	142.6	141.2	121.0	121.3	116.9	136.9	99.7	134.7
12	148.9	142.4	122.6	123.6	120.3	141.8	101.2	136.5

(平成12年 = 100)
(2000 = 100)

三輪自動車	産業車両	船舶・同機関	鉄道車両	精密機械工業	計測機器	光学機械・時計部品	計	Year, Quarter and Month
Motor cycles	Industrial vehicles	Ship and ship engines	Rolling stocks	Precision instruments	Measuring machine instruments	Optical apparatus and parts	Watches and clocks	
25.9	23.9	82.2	26.8	82.9	46.8	19.4	16.7	Weight
96.9	96.3	106.0		89.6	93.3	83.8	86.1	C. Y. 2001
86.6	92.0	123.4		80.1	86.7	64.3	79.9	C. Y. 2002
81.3	95.0	80.8		82.1	94.3	57.0	77.1	C. Y. 2003
86.5	110.7	123.8		94.1	114.3	62.9	73.5	C. Y. 2004
97.6	126.4	154.2		96.9	116.1	72.5	71.6	C. Y. 2005
81.6	97.6	89.4		85.2	99.0	58.0	77.8	F. Y. 2003
87.9	115.3	154.6		94.2	115.4	63.2	70.7	F. Y. 2004
105.9	104.6	242.6		85.5	111.2	45.4	60.1	Jan. 2005
105.4	116.5	228.9		90.3	113.6	60.4	59.6	Feb
118.8	137.5	219.5		103.6	127.5	75.1	70.1	Mar
90.4	116.7	179.5		92.1	106.7	72.6	73.9	Apr
72.7	108.4	155.2		94.6	110.3	75.4	72.8	May
77.7	131.8	138.8		103.3	124.2	79.1	72.9	Jun
84.2	124.7	121.5		95.1	114.5	64.9	75.5	Jul
80.0	112.3	109.8		94.9	114.6	67.7	71.2	Aug
109.0	146.7	109.7		103.9	123.2	80.0	77.6	Sep
102.8	137.4	116.1		100.7	114.8	86.2	78.1	Oct
113.5	147.4	111.5		99.4	112.9	89.7	72.6	Nov
110.4	132.2	117.4		99.7	119.5	73.5	74.6	Dec
91.5	123.1	226.8		93.4	112.8	63.2	68.5	Q1. 2005
97.5	132.5	159.6		99.0	119.2	76.3	72.1	Q2
104.0	127.0	119.1		95.4	114.7	71.1	73.2	Q3
100.1	124.8	110.4		100.9	120.4	77.5	72.4	Q4
93.7	118.5	234.9		94.6	119.0	53.5	68.0	Jan. 2005
88.3	126.0	233.5		93.0	113.0	66.9	65.8	Feb
92.5	124.7	212.0		92.7	106.3	69.1	71.6	Mar
100.2	136.7	184.3		95.4	117.1	74.1	72.1	Apr
99.0	128.2	158.7		99.5	120.3	73.4	72.3	May
93.2	132.5	135.9		102.0	120.3	81.5	71.9	Jun
99.6	129.2	121.4		94.9	112.9	69.4	73.7	Jul
104.1	126.4	117.5		98.8	121.5	71.0	71.7	Aug
108.2	125.3	118.5		92.6	109.6	73.0	74.2	Sep
99.5	124.5	114.5		101.5	120.8	78.6	74.0	Oct
102.6	124.9	108.2		98.9	117.1	77.2	71.1	Nov
98.1	125.0	108.4		102.2	123.2	76.7	72.1	Dec

(5) 機械工業生産能力指数 (未)
Indices of Production Capacity

原指数 Original Index

年 月	機 械 工 業 Machinery industry	一 般 機 械 工 General machinery	内 燃 機 関 Internal combustion engines	ブルドーザ Bulldozers	建 設 用 クレーン Construction cranes	ショベル系 掘削機械 Shovel type excavators	射出成形機 Injection moulding machines	ポンプ Pumps
ウェイト	5651.7	1531.8	99.1	16.9	51.1	226.1	51.8	76.2
平成13年	95.3	98.2	102.7	100.0	79.8	96.6	95.1	100.4
14	92.3	96.3	102.7	99.9	79.8	95.9	95.1	99.6
15	90.1	93.4	91.4	99.9	73.6	97.4	97.5	99.6
16	90.3	91.9	92.6	98.3	63.6	99.2	101.4	92.9
17	92.6	95.5	101.9	94.4	68.6	108.4	112.5	93.0
平成15年度	89.9	91.4	91.4	91.5	63.6	96.9	101.6	98.2
16	90.5	93.0	93.8	94.4	66.1	103.8	106.8	92.9
平成17年 1月	90.3	92.8	93.0	94.4	63.6	103.7	106.8	92.9
2	90.3	92.8	93.5	94.4	63.6	103.7	106.8	92.9
3	90.5	93.0	93.8	94.4	66.1	103.8	106.8	92.9
4	90.9	94.1	98.6	94.4	66.1	104.0	106.8	92.7
5	91.2	94.3	99.9	94.4	66.1	104.0	106.8	92.7
6	91.3	94.9	101.5	94.4	66.1	107.0	106.8	92.7
7	91.4	95.1	101.9	94.4	66.1	107.0	106.8	92.7
8	91.5	95.0	101.9	94.4	66.1	107.3	106.8	92.7
9	92.0	95.3	101.9	94.4	68.6	108.4	106.8	92.7
10	92.4	95.4	101.9	94.4	68.6	108.4	106.8	93.0
11	92.5	95.5	101.9	94.4	68.6	108.4	112.5	93.0
12	92.6	95.5	101.9	94.4	68.6	108.4	112.5	93.0

年 月	工 業 用 ミ シ ン Industrial sewing machines	複 写 機 Copying machines	金 銭 登 録 機 Cash registers	パ ッ ケ ー ジ 形 エ ア コ ン Packaged type air conditioners	冷 凍 ・ 冷 蔵 シ ョ ー ケ ー ス Refrigerating display cabinets	電 動 工 具 Electric tools	飲 料 用 軸 自 動 販 売 機 Beverage vending machines	受 Bearings
ウェイト	25.8	110.5	12.4	38.3	36.2	60.5	50.0	144.5
平成13年	86.5	100.6	92.1	97.4	94.1	100.0	99.3	103.7
14	86.5	90.8	80.4	97.4	94.1	97.5	99.3	104.4
15	83.5	76.0	76.2	93.6	94.2	91.7	85.0	104.1
16	83.5	76.3	76.2	37.2	94.8	92.6	85.0	104.1
17	83.5	76.3	69.5	36.7	95.1	93.5	82.3	104.1
平成15年度	83.5	76.3	76.2	37.3	94.9	92.6	85.0	104.1
16	82.9	76.3	73.5	36.6	94.6	93.5	85.0	104.1
平成17年 1月	82.9	76.3	76.2	36.6	94.6	93.5	85.0	104.1
2	82.9	76.3	73.5	36.6	94.6	93.5	85.0	104.1
3	82.9	76.3	73.5	36.6	94.6	93.5	85.0	104.1
4	82.9	76.3	73.5	36.7	95.1	93.5	82.3	104.1
5	82.9	76.3	73.5	36.7	95.1	93.5	82.3	104.1
6	82.9	76.3	73.5	36.7	95.1	93.5	82.3	104.1
7	82.9	76.3	73.5	36.7	95.1	93.5	82.3	104.1
8	82.9	76.3	73.5	36.7	95.1	93.5	82.3	104.1
9	83.5	76.3	73.5	36.7	95.1	93.5	82.3	104.1
10	83.5	76.3	73.5	36.7	95.1	93.5	82.3	104.1
11	83.5	76.3	69.5	36.7	95.1	93.5	82.3	104.1
12	83.5	76.3	69.5	36.7	95.1	93.5	82.3	104.1

(平成12年 = 100)
(2000 = 100)

油圧ポンプ	空気シリンダ	空気圧バルブ	装輪式トラクタ	動力耕うん機	コンバイン	金属工作機械	繊維機械	Year, Quarter and Month
Oil hydraulic pumps	Pneumatic cylinders	Pneumatic valves	Wheel tractors	Power tillers	Combines	Metal cutting machines	Textile machinery	
29.3	16.6	19.7	74.2	20.7	121.4	204.6	45.9	Weight
104.1	101.4	100.4	97.2	95.9	100.0	97.7	94.8	C.Y. 2001
98.6	101.0	100.2	97.2	95.6	99.5	93.6	87.3	C.Y. 2002
94.9	99.4	99.8	97.2	95.6	99.5	92.9	83.4	C.Y. 2003
97.5	102.1	99.4	93.1	72.9	99.5	97.5	82.0	C.Y. 2004
98.3	121.8	141.3	93.1	72.7	99.6	101.5	80.0	C.Y. 2005
97.5	97.9	97.8	97.2	74.1	99.5	94.0	82.5	F.Y. 2003
97.4	102.1	99.4	93.1	72.7	99.6	98.2	81.7	F.Y. 2004
97.4	102.1	99.4	93.1	72.7	99.6	97.3	81.9	Jan. 2005
97.4	102.1	99.4	93.1	72.7	99.6	98.2	81.9	Feb
97.4	102.1	99.4	93.1	72.7	99.6	99.0	81.7	Mar
98.3	120.1	141.1	93.1	72.7	99.6	99.0	81.7	Apr
98.3	120.1	141.1	93.1	72.7	99.6	100.3	80.2	May
98.3	120.1	141.1	93.1	72.7	99.6	100.5	80.2	Jun
98.3	120.1	141.1	93.1	72.7	99.6	101.5	80.2	Jul
98.3	120.1	141.1	93.1	72.7	99.6	100.7	80.0	Aug
98.3	120.1	141.1	93.1	72.7	99.6	100.8	80.0	Sep
98.3	121.8	141.3	93.1	72.7	99.6	101.3	80.0	Oct
98.3	121.8	141.3	93.1	72.7	99.6	101.5	80.0	Nov
98.3	121.8	141.3	93.1	72.7	99.6	101.5	80.0	Dec

電気機械工業	標準三相誘導電動機	非標準三相誘導電動機	標準変圧器	非標準変圧器	エアコン	電子レンジ	電気冷蔵庫	Year, Quarter and Month
Electrical machinery	Standard three phase induction motors	Three phase induction for individual purpose	Power distribution transformers	Power transformers	Air conditioners	Microwave ovens	Refrigerators with freezer	
881.6	9.6	33.9	19.4	11.9	235.8	32.6	179.7	Weight
94.7	100.0	100.0	99.4	98.9	92.1	100.0	86.0	C.Y. 2001
92.8	100.0	99.9	99.4	98.8	85.4	100.0	86.0	C.Y. 2002
90.3	98.4	99.3	91.4	97.1	79.1	96.3	83.2	C.Y. 2003
89.2	98.4	100.5	91.4	97.1	78.3	85.0	82.1	C.Y. 2004
86.5	98.4	100.4	91.4	97.1	78.3	78.7	71.9	C.Y. 2005
89.6	98.4	99.3	91.4	97.1	78.3	96.3	82.1	F.Y. 2003
86.9	98.4	100.5	91.4	97.1	78.3	85.0	72.1	F.Y. 2004
87.1	98.4	100.5	91.4	97.1	78.3	85.0	72.7	Jan. 2005
86.9	98.4	100.5	91.4	97.1	78.3	85.0	72.1	Feb
86.9	98.4	100.5	91.4	97.1	78.3	85.0	72.1	Mar
86.9	98.4	100.5	91.4	97.1	78.3	85.0	72.1	Apr
86.9	98.4	100.5	91.4	97.1	78.3	85.0	72.1	May
86.6	98.4	100.5	91.4	97.1	78.3	85.0	72.1	Jun
86.6	98.4	100.5	91.4	97.1	78.3	85.0	72.1	Jul
86.4	98.4	100.5	91.4	97.1	78.3	78.7	72.1	Aug
86.4	98.3	100.4	91.4	97.1	78.3	78.7	72.1	Sep
86.3	98.3	100.4	91.4	97.1	78.3	78.7	71.9	Oct
86.3	98.3	100.4	91.4	97.1	78.3	78.7	71.9	Nov
86.5	98.4	100.4	91.4	97.1	78.3	78.7	71.9	Dec

原指数 Original Index

年 月	電気洗濯機	電気掃除機	蛍光ランプ	電力量計	工業用計測 制御機器	筒形マンガン 乾電池	鉛蓄電池	情報通信 機械工業
	Washing machines	Vacuum cleaners	Fluorescent lamps	Watt-hour meters	Process measuring and control instruments for industry	Round type carbon zinc batteries	Lead acid storage batteries	Information and communication electronics equipment
ウェイト	70.1	38.6	52.7	19.7	86.6	14.0	77.0	482.6
平成13年	100.0	100.0	103.8	100.0	100.0	100.0	94.3	96.8
14	100.0	100.0	105.3	100.0	97.7	99.6	94.3	88.0
15	100.0	99.7	112.0	100.0	95.6	79.5	96.9	80.8
16	100.0	90.2	120.8	100.0	95.3	X	96.9	79.5
17	96.8	90.2	123.7	97.4	95.4	X	94.1	77.8
平成15年度	100.0	92.1	113.8	100.0	95.6	79.5	96.9	81.7
16	96.8	90.2	120.8	100.6	95.6	X	96.9	78.8
平成17年 1月	96.8	90.2	120.8	100.0	95.6	X	96.9	78.6
2	96.8	90.2	120.8	100.6	95.6	X	96.9	78.3
3	96.8	90.2	120.8	100.6	95.6	X	96.9	78.8
4	96.8	90.2	120.8	100.6	95.6	X	96.9	78.3
5	96.8	90.2	120.8	100.6	95.6	X	96.9	80.0
6	96.8	90.2	119.7	100.6	95.6	X	94.1	79.9
7	96.8	90.2	119.7	100.6	95.6	X	94.1	80.3
8	96.8	90.2	119.7	100.6	95.6	X	94.1	80.3
9	96.8	90.2	119.7	100.6	95.6	X	94.1	80.3
10	96.8	90.2	119.8	97.4	95.4	X	94.1	77.7
11	96.8	90.2	119.8	97.4	95.4	X	94.1	78.1
12	96.8	90.2	123.7	97.4	95.4	X	94.1	77.8

年 月	ヘッドホン ステレオ	パーソナル コンピュータ	電子部品・ デバイス 工業	コンデンサ	リジット プリント 配線 板	磁気テープ	ブラウン管	トランジスタ
	Headphones stereo	Personal computers	Electronic parts and devices	Capacitors	Rigid printed wiring boards	Magnetic tapes	Cathode ray tubes	Transistors
ウェイト	19.6	138.0	997.9	148.2	210.6	25.7	20.7	36.8
平成13年	95.4	109.1	100.3	101.8	100.4	100.1	89.0	98.8
14	90.8	88.5	94.6	101.9	88.2	67.9	60.4	97.5
15	95.6	77.4	94.4	99.2	88.3	50.8	45.8	94.5
16	95.6	78.1	103.2	121.0	88.5	52.8	28.9	94.0
17	86.7	68.9	109.9	142.1	86.2	52.9	X	89.1
平成15年度	95.6	81.7	96.7	102.4	88.1	51.2	45.8	94.5
16	88.0	78.5	103.6	121.6	86.9	52.8	X	93.3
平成17年 1月	88.0	78.1	102.9	121.4	86.9	52.8	X	94.0
2	88.0	78.1	103.2	121.4	86.9	52.8	X	93.3
3	88.0	78.5	103.6	121.6	86.9	52.8	X	93.3
4	88.0	78.5	104.7	132.4	86.9	52.9	X	89.5
5	86.7	77.8	105.2	132.4	86.9	52.9	X	89.5
6	86.7	77.8	105.7	134.8	86.9	52.9	X	89.5
7	86.7	79.2	105.7	134.8	86.9	52.9	X	90.4
8	86.7	79.2	106.5	140.2	86.8	52.9	X	90.4
9	86.7	79.2	106.7	141.7	86.8	52.9	X	90.4
10	86.7	69.9	110.0	142.0	86.8	52.9	X	90.0
11	86.7	69.9	110.1	142.1	86.8	52.9	X	90.0
12	86.7	68.9	109.9	142.1	86.2	52.9	X	89.1

(平成12年 = 100)
(2000 = 100)

電話機	ボータン 電話装置	ファクシミリ	電子交換機	搬送装置	カラーテレビ	ビデオテープ レコーダ	ビデオカメラ	Year, Quarter and Month
Telephone sets	Key system telephone equipments	Facsimile machines	Electronic switching systems	Carrier transmission equipment	Color televisions	Video tape recorders	Video cameras	Weight
18.6	15.6	30.0	41.7	59.8	89.4	32.3	37.6	Weight
84.7	97.4	83.1	102.9	96.6	82.3	83.8	108.6	C.Y. 2001
64.7	75.9	58.3	102.5	98.2	82.9	83.1	108.6	C.Y. 2002
58.4	72.9	44.1	101.4	95.3	74.9	67.9	108.3	C.Y. 2003
55.7	72.2	37.1	101.2	94.8	74.9	64.4	100.1	C.Y. 2004
47.5	50.6	37.1	100.3	94.1	85.0	64.4	108.0	C.Y. 2005
57.8	72.2	43.7	101.3	95.0	74.9	64.4	108.9	F.Y. 2003
54.5	72.2	37.1	101.2	87.6	75.8	64.4	104.1	F.Y. 2004
55.7	72.2	37.1	101.2	89.4	76.5	64.4	97.1	Jan. 2005
54.5	72.2	37.1	101.2	87.6	76.5	64.4	97.1	Feb
54.5	72.2	37.1	101.2	87.6	75.8	64.4	104.1	Mar
47.9	50.6	37.1	100.3	91.8	75.8	64.4	104.1	Apr
47.9	50.6	37.1	100.3	90.8	86.9	64.4	104.1	May
47.9	50.6	37.1	100.3	94.1	85.0	64.4	102.8	Jun
47.9	50.6	37.1	100.3	94.1	85.0	64.4	102.8	Jul
47.9	50.6	37.1	100.3	94.1	85.0	64.4	102.8	Aug
47.9	50.6	37.1	100.3	94.1	85.0	64.4	102.8	Sep
47.5	50.6	37.1	100.3	94.1	85.0	64.4	103.0	Oct
47.5	50.6	37.1	100.3	94.1	85.0	64.4	108.0	Nov
47.5	50.6	37.1	100.3	94.1	85.0	64.4	108.0	Dec

バイポーラ型 半導体集積回路 (ウエハ)	モス型半導体 集積回路 (ウエハ)	輸送機械工業	乗用車	普通トラック・ けん引車・バス	軽・小型 トラック	輸送機械用 エアコン	二輪自動車	Year, Quarter and Month
Bipolar ICs (Wafers)	Metal oxide semiconductor ICs (Wafers)	Transport equipment	Passenger cars	Large trucks, tractor trucks and buses	Midget and small trucks	Air conditioners for transportation machines	Motor cycles	Weight
14.4	541.5	1686.8	1074.3	225.3	164.0	52.3	99.9	Weight
96.3	100.5	90.0	92.8	67.0	89.8	99.4	100.0	C.Y. 2001
95.1	97.4	88.8	91.8	66.6	85.0	99.8	100.0	C.Y. 2002
95.9	99.4	87.4	90.5	69.4	81.0	100.9	91.8	C.Y. 2003
104.4	109.9	85.1	89.6	64.7	69.1	100.9	91.8	C.Y. 2004
95.8	117.9	87.4	93.8	63.3	69.5	100.0	91.8	C.Y. 2005
96.0	102.7	87.3	90.5	68.5	81.5	100.9	91.8	F.Y. 2003
104.7	111.1	86.0	91.2	64.7	68.7	100.9	91.8	F.Y. 2004
104.4	109.9	86.0	91.2	64.7	68.7	100.9	91.8	Jan. 2005
104.4	110.4	86.0	91.2	64.7	68.7	100.9	91.8	Feb
104.7	111.1	86.0	91.2	64.7	68.7	100.9	91.8	Mar
100.1	110.6	86.0	91.2	64.7	68.7	100.9	91.8	Apr
98.7	111.6	85.8	91.2	63.3	68.7	100.9	91.8	May
98.7	111.7	85.7	91.2	63.3	68.7	100.9	91.8	Jun
98.7	111.7	85.7	91.2	63.3	68.7	100.9	91.8	Jul
98.7	111.7	85.7	91.2	63.3	68.7	100.0	91.8	Aug
98.7	111.7	87.2	93.5	63.3	68.7	100.0	91.8	Sep
95.8	117.9	87.2	93.5	63.3	68.7	100.0	91.8	Oct
95.8	117.9	87.2	93.5	63.3	68.7	100.0	91.8	Nov
95.8	117.9	87.4	93.8	63.3	69.5	100.0	91.8	Dec

(平成12年 = 100)
(2000 = 100)

原指数 Original Index

年月	自転車	フォークリフト	ショベルトラック	精密機械工業	ガスメータ	Year, Quarter and Month
	Bicycles	Forklift trucks	Shovel trucks	Precision instruments	Gas-meters	
ウェイト	11.9	32.0	27.1	71.0	16.8	Weight
平成13年	97.7	100.0	100.0	89.8	99.7	C. Y. 2001
14	91.5	100.0	100.0	83.8	99.8	C. Y. 2002
15	76.1	100.0	99.2	82.7	99.8	C. Y. 2003
16	74.7	98.5	105.0	82.5	99.8	C. Y. 2004
17	68.6	98.5	99.6	80.9	99.7	C. Y. 2005
平成15年度	77.3	100.0	95.7	82.5	99.8	F. Y. 2003
16	69.2	98.5	105.0	81.8	99.7	F. Y. 2004
平成17年 1月	69.2	98.5	105.0	81.8	99.7	Jan. 2005
2	69.2	98.5	105.0	81.8	99.7	Feb
3	69.2	98.5	105.0	81.8	99.7	Mar
4	69.2	98.5	105.0	81.8	99.7	Apr
5	68.6	98.5	105.0	81.8	99.7	May
6	68.6	98.5	99.6	81.8	99.7	Jun
7	68.6	98.5	99.6	81.7	99.7	Jul
8	68.6	98.5	99.6	81.7	99.7	Aug
9	68.6	98.5	99.6	81.7	99.7	Sep
10	68.6	98.5	99.6	81.3	99.7	Oct
11	68.6	98.1	99.6	81.3	99.7	Nov
12	68.6	98.5	99.6	80.9	99.7	Dec

年月	35mmカメラ	ウォッチ	電池式クロック	超硬チップ	電気機械工業 (旧分類)	Year, Quarter and Month
	35mm still cameras	Watches	Battery driven type clocks	Cemented carbide tips	Electrical machinery (1995 Version)	
ウェイト	16.3	30.1	7.8	22.6	2362.1	Weight
平成13年	61.3	99.1	92.2	97.0	97.5	C. Y. 2001
14	38.3	98.9	86.2	97.1	92.6	C. Y. 2002
15	37.6	97.0	84.5	97.9	90.1	C. Y. 2003
16	37.1	97.0	84.5	100.2	93.1	C. Y. 2004
17	30.1	97.0	84.5	102.1	94.6	C. Y. 2005
平成15年度	37.1	97.0	84.5	97.9	91.0	F. Y. 2003
16	33.8	97.0	84.5	100.3	92.3	F. Y. 2004
平成17年 1月	33.8	97.0	84.5	100.3	92.0	Jan. 2005
2	33.8	97.0	84.5	100.3	92.0	Feb
3	33.8	97.0	84.5	100.3	92.3	Mar
4	33.8	97.0	84.5	100.3	92.7	Apr
5	33.8	97.0	84.5	100.3	93.3	May
6	33.8	97.0	84.5	100.3	93.3	Jun
7	33.5	97.0	84.5	102.1	93.4	Jul
8	33.5	97.0	84.5	102.1	93.6	Aug
9	33.5	97.0	84.5	102.1	93.7	Sep
10	31.8	97.0	84.5	102.1	94.6	Oct
11	31.8	97.0	84.5	102.1	94.6	Nov
12	30.1	97.0	84.5	102.1	94.6	Dec

3 . 生産・出荷・在庫統計

Production, Producer's Shipments and
Producer's Inventory of Finished Goods

01 ボイラ及び原動機 Boilers and Power units	ボイラ及び原動機 Boilers and Power units (1~20)			内燃機関 Internal combustion engines (1~9)		
	年月 Year and Month	生産(P)		生産(P)		
		金額(百万円) (million yen)	数量(台) Quantity(n)	容量(10 ³ PS) Capacity	金額(百万円) (million yen)	数量(台) Quantity(n)
平成13年(2001)	1,193,447	6,947,531	88,629	692,936		
14 (2002)	1,284,934	6,966,131	93,008	682,289		
15 (2003)	1,147,969	7,314,967	106,097	710,715		
16 (2004)	1,244,358	7,368,876	122,024	783,689		
17 (2005)	1,391,040	7,996,977	132,835	822,440		
平成15年度(03FY)	1,194,014	7,384,028	110,890	724,439		
16 (04FY)	1,282,024	7,393,095	124,137	788,057		
平成17年1~3月(Q1)	404,132	2,050,535	33,112	205,478		
4~6 (Q2)	313,751	1,930,149	32,093	194,383		
7~9 (Q3)	357,075	1,987,535	32,959	203,346		
10~12 (Q4)	316,082	2,028,758	34,669	219,233		
平成17年 1月(Jan)	121,701	629,601	10,259	62,575		
2 (Feb)	93,263	698,571	10,867	63,840		
3 (Mar)	189,168	722,363	11,986	79,063		
4 (Apr)	97,363	646,928	10,776	63,585		
5 (May)	78,407	576,970	9,563	57,310		
6 (Jun)	137,981	706,251	11,754	73,488		
7 (Jul)	103,466	661,911	11,154	67,751		
8 (Aug)	138,205	613,096	10,229	61,497		
9 (Sep)	115,404	712,528	11,576	74,098		
10 (Oct)	104,713	675,117	11,554	70,599		
11 (Nov)	97,306	675,459	11,456	68,315		
12 (Dec)	114,063	678,182	11,659	80,319		

注:自動車用、二輪自動車用、鉄道車両用及び航空機用のものを除く。

はん用内燃機関
Internal combustion engines for industry
(1~8)

年月 Year and Month	生産(P)			受入(R) Quantity(n)	消費(C) Quantity(n)	出荷(Sh)				在庫(I)	
	数量(台) Quantity(n)	容量(10 ³ PS) Capacity	金額(百万円) (million yen)			販売(Sa)			その他(O) Quantity(n)	数量(台) Quantity(n)	容量(10 ³ PS) Capacity
	数量(台) Quantity(n)	容量(10 ³ PS) Capacity	金額(百万円) (million yen)	数量(台) Quantity(n)	数量(台) Quantity(n)	数量(台) Quantity(n)	容量(10 ³ PS) Capacity	金額(百万円) (million yen)	数量(台) Quantity(n)	数量(台) Quantity(n)	容量(10 ³ PS) Capacity
平成13年(2001)	6,923,302	77,090	529,643	22,972	678,546	6,247,709	63,333	432,672	37,557	526,927	4,850
14 (2002)	6,941,854	81,303	522,648	30,592	746,394	6,291,529	65,444	411,299	98,031	362,191	3,336
15 (2003)	7,292,675	94,801	552,476	28,650	635,824	6,465,747	75,371	424,628	190,715	391,191	3,846
16 (2004)	7,344,560	109,845	605,258	41,864	469,559	6,645,940	87,979	476,437	212,881	449,182	4,098
17 (2005)	7,974,773	119,302	618,099	47,913	513,793	7,250,363	93,255	477,556	284,183	423,529	4,826
平成15年度(03FY)	7,362,516	99,865	565,183	32,763	586,138	6,597,209	79,488	434,348	216,316	351,176	3,376
16 (04FY)	7,367,419	111,144	600,831	42,534	465,435	6,689,119	89,314	478,046	222,171	384,369	3,405
平成17年1~3月(Q1)	2,043,848	29,513	153,271	12,255	130,691	1,932,040	24,320	126,460	58,185	384,369	3,405
4~6 (Q2)	1,924,692	28,903	146,291	14,107	134,357	1,752,132	21,953	109,641	63,823	372,856	4,008
7~9 (Q3)	1,982,587	29,599	153,639	11,632	124,269	1,796,606	23,407	119,443	81,514	364,686	3,957
10~12 (Q4)	2,023,646	31,288	164,898	9,919	124,476	1,769,585	23,576	122,012	80,661	423,529	4,826
平成17年 1月(Jan)	627,635	9,146	46,790	4,041	39,034	574,493	7,171	36,859	18,534	448,797	4,264
2 (Feb)	696,083	9,882	49,695	3,465	43,644	641,118	7,984	39,381	17,913	445,670	4,264
3 (Mar)	720,130	10,485	56,786	4,749	48,013	716,429	9,165	50,220	21,738	384,369	3,405
4 (Apr)	645,311	9,659	46,593	6,184	45,339	600,715	7,441	34,774	18,283	371,527	3,545
5 (May)	574,475	8,703	44,920	3,324	40,586	513,276	6,440	33,138	17,576	377,888	3,941
6 (Jun)	704,906	10,540	54,778	4,599	48,432	638,141	8,071	41,729	27,964	372,856	4,008
7 (Jul)	660,667	9,985	50,108	3,659	43,047	625,287	7,838	38,552	28,256	340,592	4,057
8 (Aug)	611,559	9,178	45,975	4,023	38,051	540,394	7,198	34,885	23,822	353,907	4,096
9 (Sep)	710,361	10,436	57,556	3,950	43,171	630,925	8,371	46,006	29,436	364,686	3,957
10 (Oct)	673,175	10,288	51,747	3,272	39,789	588,405	7,714	36,941	30,591	382,348	4,276
11 (Nov)	673,654	10,558	54,439	3,385	44,104	578,806	7,752	38,675	27,679	408,798	4,704
12 (Dec)	676,817	10,442	58,712	3,262	40,583	602,374	8,110	46,396	22,391	423,529	4,826

ガソリン機関
Gasoline engines
(1~4)

年月 Year and Month	生産(P)			受入(R)	消費(C)	出荷(Sh)				在庫(I)	
	数量(台) Quantity(n)	容量(10 ³ PS) Capacity	金額(百万円) (million yen)			販売(Sa)			その他(O)	数量(台) Quantity(n)	容量(10 ³ PS) Capacity
				数量(台) Quantity(n)	数量(台) Quantity(n)	数量(台) Quantity(n)	容量(10 ³ PS) Capacity	金額(百万円) (million yen)	数量(台) Quantity(n)		
平成13年(2001)	5,972,596	39,122	304,540	20,243	515,563	5,450,893	33,636	252,647	37,236	490,409	3,471
14 (2002)	5,989,418	42,089	290,167	28,370	556,201	5,520,694	35,949	232,163	98,027	332,046	2,156
15 (2003)	6,313,548	47,666	278,031	26,665	423,277	5,699,776	40,319	211,421	190,274	358,926	2,422
16 (2004)	6,142,634	48,735	277,238	25,912	201,770	5,695,421	41,633	218,902	212,395	417,862	2,718
17 (2005)	6,584,291	50,903	241,311	28,710	208,243	6,161,470	43,043	184,144	282,908	378,242	2,908
平成15年度(03FY)	6,335,347	49,205	281,231	27,683	351,891	5,797,954	41,995	216,292	215,863	325,676	2,284
16 (04FY)	6,119,263	47,913	258,234	24,731	191,921	5,697,091	41,106	205,402	220,783	359,851	2,357
平成17年1~3月(Q1)	1,712,361	13,041	58,486	6,904	53,314	1,666,786	11,675	48,982	57,176	359,851	2,357
4~6 (Q2)	1,584,040	12,081	57,050	9,504	57,379	1,491,828	10,123	43,730	63,776	340,412	2,452
7~9 (Q3)	1,635,588	12,601	61,435	6,940	50,209	1,519,289	10,641	45,658	81,332	332,110	2,494
10~12 (Q4)	1,652,302	13,181	64,340	5,362	47,341	1,483,567	10,604	45,774	80,624	378,242	2,908
平成17年 1月(Jan)	520,786	3,951	16,418	1,751	15,084	494,135	3,450	13,925	17,578	413,602	2,719
2 (Feb)	588,501	4,556	19,954	2,022	19,296	553,137	3,918	15,571	17,873	413,819	2,777
3 (Mar)	603,074	4,535	22,114	3,131	18,934	619,514	4,307	19,486	21,725	359,851	2,357
4 (Apr)	530,533	4,132	18,068	4,613	20,602	513,938	3,657	14,691	18,271	342,186	2,229
5 (May)	465,555	3,435	17,668	1,998	16,991	430,352	2,707	13,144	17,568	344,828	2,371
6 (Jun)	587,952	4,513	21,314	2,893	19,786	547,538	3,759	15,895	27,937	340,412	2,452
7 (Jul)	544,406	4,269	20,163	2,182	16,969	536,150	3,643	15,468	28,219	305,662	2,432
8 (Aug)	500,830	3,820	18,437	2,576	14,789	453,016	3,330	13,855	23,771	317,492	2,396
9 (Sep)	590,352	4,511	22,835	2,182	18,451	530,123	3,668	16,335	29,342	332,110	2,494
10 (Oct)	552,756	4,434	21,347	1,745	15,681	497,961	3,612	15,004	30,572	342,397	2,539
11 (Nov)	547,128	4,416	21,994	1,791	16,112	484,035	3,469	15,316	27,671	363,498	2,747
12 (Dec)	552,418	4,331	20,999	1,826	15,548	501,571	3,523	15,454	22,381	378,242	2,908

3PS未満
Less than 3PS
(1~2)

年月 Year and Month	生産(P)			受入(R)	消費(C)	出荷(Sh)				在庫(I)	
	数量(台) Quantity(n)	容量(10 ³ PS) Capacity	金額(百万円) (million yen)			販売(Sa)			その他(O)	数量(台) Quantity(n)	容量(10 ³ PS) Capacity
				数量(台) Quantity(n)	数量(台) Quantity(n)	数量(台) Quantity(n)	容量(10 ³ PS) Capacity	金額(百万円) (million yen)	数量(台) Quantity(n)		
平成13年(2001)	2,476,413	3,503	44,843	4,422	179,926	2,339,924	3,170	39,171	15,336	201,356	306
14 (2002)	2,349,659	3,473	45,982	5,302	193,170	2,164,513	3,148	39,431	13,719	184,904	254
15 (2003)	2,597,362	3,662	49,123	8,511	173,783	2,402,964	3,331	42,784	18,851	195,182	265
16 (2004)	2,533,972	3,670	46,765	6,790	61,794	2,427,323	3,516	44,205	13,724	233,093	316
17 (2005)	2,758,426	4,108	41,640	3,735	46,051	2,701,875	4,029	39,591	50,336	196,992	264
平成15年度(03FY)	2,548,343	3,613	47,429	9,735	142,964	2,399,471	3,373	42,780	16,417	166,310	224
16 (04FY)	2,630,184	3,906	46,074	4,149	58,745	2,519,760	3,737	43,257	12,242	209,886	295
平成17年1~3月(Q1)	772,243	1,176	11,377	277	15,907	776,223	1,170	10,920	3,597	209,886	295
4~6 (Q2)	669,266	980	10,335	2,408	11,914	672,533	983	10,114	8,516	188,597	264
7~9 (Q3)	676,614	1,022	10,240	949	11,137	653,561	1,005	9,652	21,589	179,873	237
10~12 (Q4)	640,303	930	9,688	101	7,093	599,558	871	8,905	16,634	196,992	264
平成17年 1月(Jan)	234,459	357	3,351	119	4,160	225,885	340	3,065	942	236,684	326
2 (Feb)	262,966	398	3,870	55	6,722	255,995	392	3,622	628	236,350	322
3 (Mar)	274,828	421	4,156	103	5,025	294,343	438	4,233	2,027	209,886	295
4 (Apr)	220,071	322	3,330	1,999	3,855	221,820	330	3,291	1,074	205,207	282
5 (May)	198,733	286	3,006	209	2,557	204,639	294	3,052	1,100	195,853	267
6 (Jun)	250,462	372	3,999	200	5,502	246,074	359	3,771	6,342	188,597	264
7 (Jul)	223,381	333	3,369	157	3,356	231,874	352	3,376	9,352	167,553	229
8 (Aug)	212,695	330	3,238	685	2,929	197,122	304	2,922	5,736	175,146	244
9 (Sep)	240,538	359	3,633	107	4,852	224,565	349	3,354	6,501	179,873	237
10 (Oct)	220,712	312	3,271	—	1,576	208,688	298	3,146	6,689	183,632	242
11 (Nov)	203,508	303	3,061	100	2,562	176,496	266	2,588	5,345	202,837	268
12 (Dec)	216,083	314	3,356	1	2,955	214,374	307	3,171	4,600	196,992	264

2サイクル
Two stroke-cycle
(1)

年月 Year and Month	生産(P)			受入(R) Quantity(n)	消費(C) Quantity(n)	出荷(Sh)				在庫(I)	
	数量(台) Quantity(n)	容量(10 ³ PS) Capacity	金額(百万円) (million yen)			販売(Sa)		その他(O)		数量(台) Quantity(n)	容量(10 ³ PS) Capacity
						数量(台) Quantity(n)	容量(10 ³ PS) Capacity	金額(百万円) (million yen)	数量(台) Quantity(n)		
平成13年(2001)	1,866,407	2,189	26,388	2,480	36,751	1,866,964	2,149	26,155	15,287	161,425	214
14 (2002)	1,647,057	2,016	23,877	3,351	36,968	1,610,664	1,988	23,755	13,687	150,503	182
15 (2003)	1,894,749	2,283	27,310	6,380	38,727	1,833,327	2,212	26,652	18,475	161,103	192
16 (2004)	1,957,519	2,494	29,333	5,517	39,277	1,872,212	2,392	28,366	13,621	199,029	235
17 (2005)	1,905,582	2,417	27,983	3,705	23,938	1,860,395	2,357	27,405	50,313	173,670	210
平成15年度(03FY)	1,904,441	2,352	27,603	6,733	43,120	1,838,508	2,267	26,837	15,958	140,791	173
16 (04FY)	1,931,217	2,465	28,829	4,072	38,145	1,846,622	2,357	27,758	12,219	179,094	224
平成17年1~3月(Q1)	514,334	641	7,367	268	10,045	520,901	636	7,368	3,591	179,094	224
4~6 (Q2)	470,373	592	7,095	2,395	6,810	476,263	599	7,171	8,515	160,274	201
7~9 (Q3)	451,390	594	6,639	941	5,243	428,738	578	6,383	21,576	157,048	185
10~12 (Q4)	469,485	591	6,882	101	1,840	434,493	544	6,483	16,631	173,670	210
平成17年 1月(Jan)	157,335	199	2,176	118	2,415	150,320	185	2,045	939	202,808	245
2 (Feb)	176,135	219	2,507	50	4,635	169,404	210	2,406	627	204,327	248
3 (Mar)	180,864	223	2,684	100	2,995	201,177	241	2,917	2,025	179,094	224
4 (Apr)	156,428	193	2,257	1,995	2,625	160,825	204	2,342	1,073	172,994	210
5 (May)	145,729	181	2,168	200	959	149,416	185	2,216	1,100	167,448	204
6 (Jun)	168,216	217	2,670	200	3,226	166,022	210	2,613	6,342	160,274	201
7 (Jul)	149,941	192	2,177	156	1,303	156,725	206	2,261	9,351	142,992	175
8 (Aug)	141,789	192	2,109	685	1,400	128,737	175	1,944	5,730	149,599	185
9 (Sep)	159,660	209	2,353	100	2,540	143,276	197	2,178	6,495	157,048	185
10 (Oct)	164,057	206	2,427	—	500	151,686	190	2,333	6,689	162,230	194
11 (Nov)	144,271	184	2,060	100	620	122,599	158	1,803	5,345	178,037	212
12 (Dec)	161,157	201	2,395	1	720	160,208	196	2,347	4,597	173,670	210

4サイクル
Four stroke-cycle
(2)

年月 Year and Month	生産(P)			受入(R) Quantity(n)	消費(C) Quantity(n)	出荷(Sh)				在庫(I)	
	数量(台) Quantity(n)	容量(10 ³ PS) Capacity	金額(百万円) (million yen)			販売(Sa)		その他(O)		数量(台) Quantity(n)	容量(10 ³ PS) Capacity
						数量(台) Quantity(n)	容量(10 ³ PS) Capacity	金額(百万円) (million yen)	数量(台) Quantity(n)		
平成13年(2001)	610,006	1,314	18,455	1,942	143,175	472,960	1,021	13,016	49	39,931	92
14 (2002)	702,602	1,457	22,105	1,951	156,202	553,849	1,159	15,676	32	34,401	73
15 (2003)	702,613	1,379	21,813	2,131	135,056	569,637	1,119	16,132	376	34,079	73
16 (2004)	576,453	1,176	17,432	1,273	22,517	555,111	1,124	15,839	103	34,064	81
17 (2005)	852,844	1,691	13,657	30	22,113	841,480	1,673	12,186	23	23,322	54
平成15年度(03FY)	643,902	1,261	19,826	3,002	99,844	560,963	1,107	15,943	459	25,519	51
16 (04FY)	698,967	1,440	17,245	77	20,600	673,138	1,380	15,499	23	30,792	71
平成17年1~3月(Q1)	257,909	536	4,010	9	5,862	255,322	534	3,552	6	30,792	71
4~6 (Q2)	198,893	388	3,240	13	5,104	196,270	385	2,943	1	28,323	64
7~9 (Q3)	225,224	428	3,601	8	5,894	224,823	427	3,269	13	22,825	52
10~12 (Q4)	170,818	339	2,806	—	5,253	165,065	327	2,422	3	23,322	54
平成17年 1月(Jan)	77,124	158	1,175	1	1,745	75,565	155	1,020	3	33,876	80
2 (Feb)	86,821	180	1,363	5	2,087	86,591	182	1,216	1	32,023	74
3 (Mar)	93,964	198	1,472	3	2,030	93,166	197	1,316	2	30,792	71
4 (Apr)	63,643	129	1,073	4	1,230	60,995	126	949	1	32,213	71
5 (May)	53,004	105	838	9	1,598	55,223	109	836	—	28,405	63
6 (Jun)	82,246	154	1,329	—	2,276	80,052	149	1,158	—	28,323	64
7 (Jul)	73,440	141	1,192	1	2,053	75,149	146	1,115	1	24,561	54
8 (Aug)	70,906	138	1,129	—	1,529	68,385	129	978	6	25,547	59
9 (Sep)	80,878	150	1,280	7	2,312	81,289	152	1,176	6	22,825	52
10 (Oct)	56,655	106	844	—	1,076	57,002	107	813	—	21,402	49
11 (Nov)	59,237	120	1,001	—	1,942	53,897	108	785	—	24,800	57
12 (Dec)	54,926	113	961	—	2,235	54,166	111	824	3	23,322	54

3 P S 以上
Not less than 3PS
(3~4)

年 月 Year and Month	生産(P)			受入(R) Quantity(n)	消費(C) Quantity(n)	出荷(Sh)				在庫(I)	
	数量(台) Quantity(n)	容量(10 ³ PS) Capacity	金額(百万円) (million yen)			販売(Sa)			その他(O) Quantity(n)	数量(台) Quantity(n)	容量(10 ³ PS) Capacity
						数量(台) Quantity(n)	容量(10 ³ PS) Capacity	金額(百万円) (million yen)			
平成13年(2001)	3,496,183	35,619	259,697	15,821	335,637	3,110,969	30,466	213,476	21,900	289,053	3,165
14 (2002)	3,639,759	38,616	244,185	23,068	363,031	3,356,181	32,801	192,732	84,308	147,142	1,902
15 (2003)	3,716,186	44,003	228,908	18,154	249,494	3,296,812	36,989	168,637	171,423	163,744	2,158
16 (2004)	3,608,662	45,065	230,473	19,122	139,976	3,268,098	38,117	174,697	198,671	184,769	2,402
17 (2005)	3,825,865	46,795	199,671	24,975	162,192	3,459,595	39,013	144,553	232,572	181,250	2,643
平成15年度(03FY)	3,787,004	45,592	233,802	17,948	208,927	3,398,483	38,622	173,512	199,446	159,366	2,059
16 (04FY)	3,489,079	44,008	212,160	20,582	133,176	3,177,331	37,368	162,145	208,541	149,965	2,063
平成17年1~3月(Q1)	940,118	11,865	47,109	6,627	37,407	890,563	10,505	38,062	53,579	149,965	2,063
4~6 (Q2)	914,774	11,101	46,715	7,096	45,465	819,295	9,139	33,616	55,260	151,815	2,188
7~9 (Q3)	958,974	11,579	51,195	5,991	39,072	865,728	9,636	36,006	59,743	152,237	2,257
10~12 (Q4)	1,011,999	12,251	54,652	5,261	40,248	884,009	9,733	36,869	63,990	181,250	2,643
平成17年 1月(Jan)	286,327	3,594	13,067	1,632	10,924	268,250	3,110	10,860	16,636	176,918	2,393
2 (Feb)	325,545	4,157	16,084	1,967	12,574	297,142	3,526	11,949	17,245	177,469	2,455
3 (Mar)	328,246	4,114	17,958	3,028	13,909	325,171	3,869	15,253	19,698	149,965	2,063
4 (Apr)	310,462	3,810	14,738	2,614	16,747	292,118	3,326	11,400	17,197	136,979	1,948
5 (May)	266,822	3,149	14,662	1,789	14,434	225,713	2,413	10,092	16,468	148,975	2,104
6 (Jun)	337,490	4,142	17,315	2,693	14,284	301,464	3,400	12,124	21,595	151,815	2,188
7 (Jul)	321,025	3,936	16,794	2,025	13,613	304,276	3,291	12,092	18,867	138,109	2,203
8 (Aug)	288,135	3,490	15,199	1,891	11,860	255,894	3,026	10,933	18,035	142,346	2,152
9 (Sep)	349,814	4,153	19,202	2,075	13,599	305,558	3,319	12,981	22,841	152,237	2,257
10 (Oct)	332,044	4,122	18,076	1,745	14,105	289,273	3,315	11,858	23,883	158,765	2,297
11 (Nov)	343,620	4,112	18,933	1,691	13,550	307,539	3,203	12,728	22,326	160,661	2,479
12 (Dec)	336,335	4,017	17,643	1,825	12,593	287,197	3,216	12,283	17,781	181,250	2,643

2 サイクル
Two stroke-cycle
(3)

年 月 Year and Month	生産(P)			受入(R) Quantity(n)	消費(C) Quantity(n)	出荷(Sh)				在庫(I)	
	数量(台) Quantity(n)	容量(10 ³ PS) Capacity	金額(百万円) (million yen)			販売(Sa)			その他(O) Quantity(n)	数量(台) Quantity(n)	容量(10 ³ PS) Capacity
						数量(台) Quantity(n)	容量(10 ³ PS) Capacity	金額(百万円) (million yen)			
平成13年(2001)	357,883	4,655	25,536	23	30	358,482	4,557	26,287	362	41,430	1,028
14 (2002)	345,208	4,578	29,240	—	68	352,550	4,653	29,419	442	33,580	1,030
15 (2003)	366,757	5,167	33,439	69	14	362,734	5,135	33,117	295	37,359	1,060
16 (2004)	385,379	5,972	36,300	6	7	383,331	5,970	36,000	173	39,218	1,064
17 (2005)	359,676	5,716	35,535	1,202	—	360,367	5,723	35,770	1,391	38,338	1,057
平成15年度(03FY)	383,481	5,468	33,910	68	6	369,884	5,470	33,419	85	54,140	1,187
16 (04FY)	362,662	6,054	35,554	1,005	7	378,462	6,202	36,027	1,177	38,146	1,041
平成17年1~3月(Q1)	100,257	1,710	9,137	1,000	—	101,288	1,733	9,526	1,041	38,146	1,041
4~6 (Q2)	79,758	1,217	8,800	192	—	85,432	1,257	9,311	306	32,358	1,001
7~9 (Q3)	95,870	1,519	9,123	10	—	93,695	1,483	8,719	25	34,518	1,037
10~12 (Q4)	83,791	1,270	8,475	—	—	79,952	1,250	8,214	19	38,338	1,057
平成17年 1月(Jan)	30,426	519	2,174	—	—	28,394	431	2,410	18	41,232	1,153
2 (Feb)	34,605	648	3,168	—	—	31,066	535	2,684	—	44,771	1,266
3 (Mar)	35,226	543	3,795	1,000	—	41,828	768	4,432	1,023	38,146	1,041
4 (Apr)	26,192	423	3,181	—	—	31,220	449	3,434	212	32,906	1,014
5 (May)	27,564	374	2,769	192	—	27,412	387	2,964	19	33,231	1,002
6 (Jun)	26,002	419	2,850	—	—	26,800	420	2,913	75	32,358	1,001
7 (Jul)	34,282	576	3,382	—	—	34,021	554	3,152	4	32,615	1,022
8 (Aug)	33,183	546	3,130	—	—	30,561	530	2,953	17	35,220	1,038
9 (Sep)	28,405	398	2,611	10	—	29,113	399	2,614	4	34,518	1,037
10 (Oct)	25,341	396	2,562	—	—	24,487	402	2,679	7	35,365	1,031
11 (Nov)	27,809	433	2,883	—	—	26,771	401	2,376	12	36,391	1,063
12 (Dec)	30,641	441	3,030	—	—	28,694	447	3,159	—	38,338	1,057

4 サイクル
Four stroke-cycle
(4)

年月 Year and Month	生産(P)			受入(R)	消費(C)	出荷(Sh)				在庫(I)	
	数量(台) Quantity(n)	容量(10 ³ PS) Capacity	金額(百万円) (million yen)			販売(Sa)			その他(O)	数量(台) Quantity(n)	容量(10 ³ PS) Capacity
				数量(台) Quantity(n)	容量(10 ³ PS) Capacity	金額(百万円) (million yen)	数量(台) Quantity(n)	数量(台) Quantity(n)			
平成13年(2001)	3,138,300	30,964	234,161	15,798	335,607	2,752,487	25,909	187,189	21,538	247,623	2,137
14 (2002)	3,294,551	34,038	214,945	23,068	362,963	3,003,631	28,148	163,313	83,866	113,562	872
15 (2003)	3,349,429	38,836	195,469	18,085	249,480	2,934,078	31,853	135,520	171,128	126,385	1,097
16 (2004)	3,223,283	39,093	194,173	19,116	139,969	2,884,767	32,147	138,697	198,498	145,551	1,338
17 (2005)	3,466,189	41,080	164,136	23,773	162,192	3,099,228	33,291	108,783	231,181	142,912	1,586
平成15年度(03FY)	3,403,523	40,124	199,892	17,880	208,921	3,028,599	33,152	140,093	199,361	105,226	873
16 (04FY)	3,126,417	37,953	176,606	19,577	133,169	2,798,869	31,167	126,118	207,364	111,819	1,022
平成17年1~3月(Q1)	839,861	10,155	37,972	5,627	37,407	789,275	8,772	28,536	52,538	111,819	1,022
4~6 (Q2)	835,016	9,884	37,915	6,904	45,465	733,863	7,882	24,305	54,954	119,457	1,187
7~9 (Q3)	863,104	10,060	42,072	5,981	39,072	772,033	8,153	27,287	59,718	117,719	1,220
10~12 (Q4)	928,208	10,981	46,177	5,261	40,248	804,057	8,484	28,655	63,971	142,912	1,586
平成17年 1月(Jan)	255,901	3,074	10,893	1,632	10,924	239,856	2,679	8,450	16,618	135,686	1,241
2 (Feb)	290,940	3,510	12,916	1,967	12,574	266,076	2,992	9,265	17,245	132,698	1,189
3 (Mar)	293,020	3,571	14,163	2,028	13,909	283,343	3,101	10,821	18,675	111,819	1,022
4 (Apr)	284,270	3,386	11,557	2,614	16,747	260,898	2,877	7,966	16,985	104,073	934
5 (May)	239,258	2,775	11,893	1,597	14,434	198,301	2,025	7,128	16,449	115,744	1,102
6 (Jun)	311,488	3,722	14,465	2,693	14,284	274,664	2,980	9,211	21,520	119,457	1,187
7 (Jul)	286,743	3,360	13,412	2,025	13,613	270,255	2,737	8,940	18,863	105,494	1,181
8 (Aug)	254,952	2,945	12,069	1,891	11,860	225,333	2,496	7,980	18,018	107,126	1,114
9 (Sep)	321,409	3,755	16,591	2,065	13,599	276,445	2,920	10,367	22,837	117,719	1,220
10 (Oct)	306,703	3,726	15,514	1,745	14,105	264,786	2,913	9,179	23,876	123,400	1,266
11 (Nov)	315,811	3,679	16,050	1,691	13,550	280,768	2,802	10,352	22,314	124,270	1,416
12 (Dec)	305,694	3,576	14,613	1,825	12,593	258,503	2,769	9,124	17,781	142,912	1,586

ディーゼル機関
Diesel engines
(5~8)

年月 Year and Month	生産(P)			受入(R)	消費(C)	出荷(Sh)				在庫(I)	
	数量(台) Quantity(n)	容量(10 ³ PS) Capacity	金額(百万円) (million yen)			販売(Sa)			その他(O)	数量(台) Quantity(n)	容量(10 ³ PS) Capacity
				数量(台) Quantity(n)	容量(10 ³ PS) Capacity	金額(百万円) (million yen)	数量(台) Quantity(n)	数量(台) Quantity(n)			
平成13年(2001)	950,706	37,968	225,103	2,729	162,983	796,816	29,697	180,025	321	36,518	1,379
14 (2002)	952,436	39,214	232,481	2,222	190,193	770,835	29,495	179,136	4	30,145	1,180
15 (2003)	979,127	47,135	274,445	1,985	212,547	765,971	35,052	213,207	441	32,265	1,424
16 (2004)	1,201,926	61,109	328,020	15,952	267,789	950,519	46,346	257,535	486	31,320	1,380
17 (2005)	1,390,482	68,399	376,788	19,203	305,550	1,088,893	50,213	293,412	1,275	45,287	1,918
平成15年度(03FY)	1,027,169	50,660	283,952	5,080	234,247	799,255	37,493	218,056	453	25,500	1,092
16 (04FY)	1,248,156	63,231	342,597	17,803	273,514	992,028	48,209	272,644	1,388	24,518	1,048
平成17年1~3月(Q1)	331,487	16,472	94,785	5,351	77,377	265,254	12,645	77,478	1,009	24,518	1,048
4~6 (Q2)	340,652	16,822	89,241	4,603	76,978	260,304	11,830	65,911	47	32,444	1,556
7~9 (Q3)	346,999	16,998	92,204	4,692	74,060	277,317	12,766	73,785	182	32,576	1,463
10~12 (Q4)	371,344	18,107	100,558	4,557	77,135	286,018	12,972	76,238	37	45,287	1,918
平成17年 1月(Jan)	106,849	5,195	30,372	2,290	23,950	80,358	3,721	22,934	956	35,195	1,545
2 (Feb)	107,582	5,326	29,741	1,443	24,348	87,981	4,066	23,810	40	31,851	1,488
3 (Mar)	117,056	5,950	34,672	1,618	29,079	96,915	4,857	30,734	13	24,518	1,048
4 (Apr)	114,778	5,527	28,525	1,571	24,737	86,777	3,784	20,083	12	29,341	1,316
5 (May)	108,920	5,268	27,252	1,326	23,595	82,924	3,733	19,994	8	33,060	1,570
6 (Jun)	116,954	6,027	33,464	1,706	28,646	90,603	4,312	25,834	27	32,444	1,556
7 (Jul)	116,261	5,716	29,945	1,477	26,078	89,137	4,195	23,084	37	34,930	1,625
8 (Aug)	110,729	5,358	27,538	1,447	23,262	87,378	3,868	21,030	51	36,415	1,700
9 (Sep)	120,009	5,925	34,721	1,768	24,720	100,802	4,703	29,671	94	32,576	1,463
10 (Oct)	120,419	5,854	30,400	1,527	24,108	90,444	4,102	21,937	19	39,951	1,737
11 (Nov)	126,526	6,143	32,445	1,594	27,992	94,771	4,283	23,359	8	45,300	1,957
12 (Dec)	124,399	6,111	37,713	1,436	25,035	100,803	4,587	30,942	10	45,287	1,918

30PS未満
Less than 30PS
(5)

年月 Year and Month	生産(P)			受入(R)	消費(C)	出荷(Sh)				在庫(I)	
	数量(台) Quantity(n)	容量(10 ³ PS) Capacity	金額(百万円) (million yen)			販売(Sa)			その他(O)	数量(台) Quantity(n)	容量(10 ³ PS) Capacity
				数量(台) Quantity(n)	数量(台) Quantity(n)	数量(台) Quantity(n)	容量(10 ³ PS) Capacity	金額(百万円) (million yen)			
平成13年(2001)	590,376	9,623	70,966	995	77,058	518,592	8,314	60,471	222	22,925	414
14 (2002)	568,944	9,037	71,782	946	83,734	490,315	7,549	59,789	4	18,762	353
15 (2003)	510,676	9,306	72,315	768	88,766	422,982	7,693	60,083	441	18,017	317
16 (2004)	580,528	10,842	82,446	3,960	109,413	475,378	8,965	68,483	486	17,228	313
17 (2005)	653,347	11,627	87,779	4,097	118,030	530,764	9,430	71,697	342	25,536	400
平成15年度(03FY)	521,704	9,622	74,198	1,559	96,136	428,806	7,892	61,129	453	14,709	267
16 (04FY)	594,377	11,027	83,298	4,065	110,701	487,119	9,113	69,329	455	14,876	263
平成17年1~3月(Q1)	156,038	2,880	21,393	1,082	31,674	127,722	2,354	17,729	76	14,876	263
4~6 (Q2)	160,471	2,939	22,066	1,138	30,777	127,525	2,315	17,557	47	18,136	311
7~9 (Q3)	162,184	2,804	21,420	1,154	28,199	135,127	2,337	17,981	182	17,966	295
10~12 (Q4)	174,654	3,004	22,900	723	27,380	140,390	2,423	18,430	37	25,536	400
平成17年 1月(Jan)	50,320	922	6,806	302	9,761	37,402	681	5,096	23	20,664	377
2 (Feb)	50,581	935	6,952	398	10,202	43,472	803	6,021	40	17,929	324
3 (Mar)	55,137	1,023	7,635	382	11,711	46,848	870	6,612	13	14,876	263
4 (Apr)	54,096	1,001	7,449	362	9,848	42,298	779	5,809	12	17,176	302
5 (May)	51,530	939	7,014	333	9,667	41,404	747	5,654	8	17,960	315
6 (Jun)	54,845	999	7,603	443	11,262	43,823	790	6,094	27	18,136	311
7 (Jul)	55,308	979	7,457	347	10,671	43,248	767	5,903	37	19,835	338
8 (Aug)	51,854	898	6,903	376	9,057	43,573	749	5,801	51	19,384	329
9 (Sep)	55,022	927	7,060	431	8,471	48,306	821	6,277	94	17,966	295
10 (Oct)	57,213	980	7,464	340	7,850	45,134	766	5,805	19	22,516	370
11 (Nov)	58,987	1,026	7,783	214	9,974	46,382	819	6,213	8	25,353	408
12 (Dec)	58,454	998	7,653	169	9,556	48,874	838	6,412	10	25,536	400

注:平成17年より「10PS未満」と「10PS以上30PS未満」を統合、名称変更。

30PS以上100PS未満
Not less than 30PS and less than 100PS
(6)

年月 Year and Month	生産(P)			受入(R)	消費(C)	出荷(Sh)				在庫(I)	
	数量(台) Quantity(n)	容量(10 ³ PS) Capacity	金額(百万円) (million yen)			販売(Sa)			その他(O)	数量(台) Quantity(n)	容量(10 ³ PS) Capacity
				数量(台) Quantity(n)	数量(台) Quantity(n)	数量(台) Quantity(n)	容量(10 ³ PS) Capacity	金額(百万円) (million yen)			
平成13年(2001)	300,184	15,288	77,702	1,725	70,570	233,533	11,582	57,643	99	12,324	606
14 (2002)	316,832	16,380	83,302	1,273	89,416	230,601	11,732	58,260	—	10,412	537
15 (2003)	377,565	19,515	97,842	1,213	97,486	279,128	14,325	70,219	—	12,576	644
16 (2004)	509,766	25,979	122,710	11,362	122,517	398,501	20,252	94,596	—	12,685	606
17 (2005)	627,372	31,864	148,349	13,336	147,115	487,710	24,568	113,813	—	18,568	874
平成15年度(03FY)	407,247	21,044	104,127	3,401	106,874	303,600	15,678	76,080	—	9,588	486
16 (04FY)	542,853	27,586	129,764	12,068	127,827	428,014	21,569	100,414	—	8,669	446
平成17年1~3月(Q1)	148,928	7,504	35,607	3,110	36,724	119,330	5,926	27,857	—	8,669	446
4~6 (Q2)	153,838	7,887	36,621	3,256	35,852	117,175	6,000	27,706	—	12,736	650
7~9 (Q3)	157,976	8,041	37,212	3,330	35,645	124,985	6,301	29,152	—	13,412	689
10~12 (Q4)	166,630	8,432	38,909	3,640	38,894	126,220	6,341	29,098	—	18,568	874
平成17年 1月(Jan)	48,592	2,428	11,510	982	11,319	37,657	1,844	8,722	—	13,283	650
2 (Feb)	48,115	2,448	11,621	975	11,311	38,523	1,932	9,065	—	12,539	623
3 (Mar)	52,221	2,628	12,476	1,153	14,094	43,150	2,151	10,070	—	8,669	446
4 (Apr)	52,023	2,602	12,129	1,135	11,367	39,640	1,982	9,126	—	10,820	530
5 (May)	49,474	2,564	11,878	931	11,065	36,641	1,906	8,803	—	13,519	685
6 (Jun)	52,341	2,721	12,614	1,190	13,420	40,894	2,112	9,777	—	12,736	650
7 (Jul)	51,971	2,646	12,240	1,061	12,056	40,255	2,032	9,442	—	13,457	683
8 (Aug)	50,544	2,575	11,857	1,006	10,746	38,666	1,946	8,920	—	15,595	798
9 (Sep)	55,461	2,820	13,115	1,263	12,843	46,064	2,323	10,790	—	13,412	689
10 (Oct)	53,509	2,749	12,663	1,120	12,840	39,035	2,011	9,191	—	16,166	823
11 (Nov)	57,424	2,907	13,393	1,312	14,368	41,927	2,113	9,669	—	18,607	938
12 (Dec)	55,697	2,777	12,853	1,208	11,686	45,258	2,217	10,238	—	18,568	874

100PS以上500PS未満
Not less than 100PS and less than 500PS
(7)

年月 Year and Month	生産(P)			受入(R) Quantity(n)	消費(C) Quantity(n)	出荷(Sh)				在庫(I)	
	数量(台) Quantity(n)	容量(10 ³ PS) Capacity	金額(百万円) (million yen)			販売(Sa)			その他(O) Quantity(n)	数量(台) Quantity(n)	容量(10 ³ PS) Capacity
						数量(台) Quantity(n)	容量(10 ³ PS) Capacity	金額(百万円) (million yen)			
平成13年(2001)	57,193	10,037	47,101	3	14,726	42,368	7,205	33,455	—	1,181	152
14 (2002)	63,459	11,009	51,463	1	16,280	47,502	7,855	36,605	—	859	111
15 (2003)	87,166	14,441	61,197	2	25,594	60,921	9,725	42,453	—	1,492	196
16 (2004)	105,937	18,330	71,157	630	34,668	72,171	12,123	49,949	—	1,212	160
17 (2005)	102,883	17,647	70,448	1,770	38,518	65,581	10,557	45,713	933	833	110
平成15年度(03FY)	94,022	15,625	64,169	119	30,418	63,498	10,146	44,125	—	1,072	136
16 (04FY)	104,874	18,205	71,279	1,670	33,665	72,203	12,134	49,976	933	813	105
平成17年1~3月(Q1)	24,816	4,212	17,278	1,159	8,580	16,861	2,707	11,905	933	813	105
4~6 (Q2)	24,687	4,268	16,407	209	9,879	14,562	2,361	9,925	—	1,268	167
7~9 (Q3)	25,082	4,344	17,099	208	9,739	15,903	2,605	11,199	—	916	115
10~12 (Q4)	28,298	4,824	19,664	194	10,320	18,255	2,885	12,684	—	833	110
平成17年 1月(Jan)	7,449	1,310	5,370	1,006	2,735	5,012	847	3,702	933	987	131
2 (Feb)	8,340	1,360	5,468	70	2,708	5,577	854	3,544	—	1,112	144
3 (Mar)	9,027	1,541	6,440	83	3,137	6,272	1,006	4,659	—	813	105
4 (Apr)	8,137	1,400	5,540	74	3,358	4,563	738	3,200	—	1,103	144
5 (May)	7,415	1,242	4,840	62	2,739	4,537	704	2,962	—	1,304	172
6 (Jun)	9,135	1,626	6,027	73	3,782	5,462	919	3,763	—	1,268	167
7 (Jul)	8,417	1,501	5,913	69	3,202	5,215	911	3,782	—	1,337	175
8 (Aug)	7,798	1,339	5,128	65	3,301	4,752	749	3,211	—	1,147	147
9 (Sep)	8,867	1,503	6,058	74	3,236	5,936	944	4,206	—	916	115
10 (Oct)	9,120	1,570	6,776	67	3,238	5,920	959	4,454	—	945	125
11 (Nov)	9,502	1,586	6,359	68	3,458	6,077	935	4,079	—	980	125
12 (Dec)	9,676	1,668	6,529	59	3,624	6,258	990	4,151	—	833	110

500PS以上
Not less than 500PS
(8)

年月 Year and Month	生産(P)			受入(R) Quantity(n)	消費(C) Quantity(n)	出荷(Sh)				在庫(I)	
	数量(台) Quantity(n)	容量(10 ³ PS) Capacity	金額(百万円) (million yen)			販売(Sa)			その他(O) Quantity(n)	数量(台) Quantity(n)	容量(10 ³ PS) Capacity
						数量(台) Quantity(n)	容量(10 ³ PS) Capacity	金額(百万円) (million yen)			
平成13年(2001)	2,953	3,020	29,334	6	629	2,323	2,596	28,456	—	88	206
14 (2002)	3,201	2,788	25,934	2	763	2,417	2,360	24,482	—	112	179
15 (2003)	3,720	3,873	43,091	2	701	2,940	3,309	40,452	—	180	266
16 (2004)	5,695	5,958	51,707	—	1,191	4,469	5,004	44,507	—	195	300
17 (2005)	6,880	7,261	70,212	—	1,887	4,838	5,657	62,189	—	350	535
平成15年度(03FY)	4,196	4,369	41,458	1	819	3,351	3,777	36,722	—	131	203
16 (04FY)	6,052	6,413	58,256	—	1,321	4,692	5,393	52,925	—	160	233
平成17年1~3月(Q1)	1,705	1,876	20,507	—	399	1,341	1,658	19,987	—	160	233
4~6 (Q2)	1,656	1,728	14,147	—	470	1,042	1,153	10,723	—	304	428
7~9 (Q3)	1,757	1,809	16,473	—	477	1,302	1,523	15,453	—	282	363
10~12 (Q4)	1,762	1,848	19,085	—	541	1,153	1,323	16,026	—	350	535
平成17年 1月(Jan)	488	535	6,686	—	135	287	350	5,414	—	261	387
2 (Feb)	546	584	5,700	—	127	409	477	5,180	—	271	396
3 (Mar)	671	757	8,121	—	137	645	831	9,393	—	160	233
4 (Apr)	522	524	3,407	—	164	276	285	1,948	—	242	340
5 (May)	501	524	3,520	—	124	342	377	2,575	—	277	399
6 (Jun)	633	681	7,220	—	182	424	491	6,200	—	304	428
7 (Jul)	565	590	4,335	—	149	419	484	3,957	—	301	429
8 (Aug)	533	545	3,650	—	158	387	424	3,098	—	289	426
9 (Sep)	659	675	8,488	—	170	496	615	8,398	—	282	363
10 (Oct)	577	556	3,497	—	180	355	366	2,487	—	324	419
11 (Nov)	613	624	4,910	—	192	385	415	3,398	—	360	485
12 (Dec)	572	668	10,678	—	169	413	542	10,141	—	350	535

船用ディーゼル機関
Diesel engines for marine
(9)

ボイラ
Boilers
(10~16)

一般用ボイラ
Boilers for industry
(10~14)

水管ボイラ
Water tube boilers
(10~13)

年月 Year and Month	生産(P)			生産(P)	生産(P)			生産(P)		
	数量(台) Quantity(n)	容量(10 ³ PS) Capacity	金額(百万円) (million yen)	金額(百万円) (million yen)	数量(台) Quantity(n)	容量(t/h) Capacity	金額(百万円) (million yen)	数量(台) Quantity(n)	容量(t/h) Capacity	金額(百万円) (million yen)
平成13年(2001)	24,229	11,540	163,293	184,445	15,372	26,951	140,502	14,142	22,106	90,883
14 (2002)	24,277	11,705	159,641	256,955	13,484	31,180	202,550	12,477	27,468	185,148
15 (2003)	22,292	11,296	158,239	181,760	13,409	22,712	124,598	12,406	20,270	108,991
16 (2004)	24,316	12,179	178,431	192,132	13,189	25,330	126,230	12,217	24,282	121,996
17 (2005)	22,204	13,532	204,341	174,870	14,079	22,324	99,945	13,160	20,518	95,220
平成15年度(03FY)	21,512	11,025	159,256	210,467	13,213	27,701	152,585	12,207	25,266	137,046
16 (04FY)	25,676	12,992	187,226	209,527	13,432	25,106	140,154	12,457	23,375	134,556
平成17年1~3月(Q1)	6,687	3,600	52,207	84,236	3,610	9,659	59,871	3,392	8,732	57,825
4~6 (Q2)	5,457	3,191	48,092	32,993	3,383	4,533	16,794	3,213	4,238	15,805
7~9 (Q3)	4,948	3,361	49,707	26,464	3,567	3,857	7,230	3,289	3,594	6,545
10~12 (Q4)	5,112	3,381	54,335	31,177	3,519	4,275	16,050	3,266	3,954	15,045
平成17年 1月(Jan)	1,966	1,113	15,785	11,599	1,116	2,501	5,606	1,048	2,449	5,476
2 (Feb)	2,488	985	14,145	12,877	1,175	1,579	7,577	1,112	1,286	6,752
3 (Mar)	2,233	1,502	22,277	59,760	1,319	5,579	46,688	1,232	4,997	45,597
4 (Apr)	1,617	1,117	16,992	11,305	1,131	2,047	9,325	1,084	1,949	9,064
5 (May)	2,495	860	12,390	8,456	1,052	1,124	3,504	998	1,073	3,311
6 (Jun)	1,345	1,214	18,710	13,232	1,200	1,362	3,965	1,131	1,216	3,430
7 (Jul)	1,244	1,170	17,643	7,771	1,183	1,118	1,550	1,098	1,048	1,396
8 (Aug)	1,537	1,051	15,522	6,566	1,139	1,210	2,088	1,056	1,121	1,882
9 (Sep)	2,167	1,140	16,542	12,127	1,245	1,529	3,592	1,135	1,425	3,267
10 (Oct)	1,942	1,266	18,852	4,523	1,176	1,052	1,610	1,081	933	1,315
11 (Nov)	1,805	898	13,876	15,157	1,152	1,828	9,933	1,086	1,777	9,761
12 (Dec)	1,365	1,216	21,607	11,497	1,191	1,395	4,507	1,099	1,244	3,969

2 t/h未満
Less than 2t/h
(10)

2 t/h以上35 t/h未満
Not less than 2t/h and less than 35t/h
(11)

35 t/h以上490 t/h未満
Not less than 35t/h and less than 490t/h
(12)

年月 Year and Month	生産(P)			生産(P)			生産(P)		
	数量(台) Quantity(n)	容量(t/h) Capacity	金額(百万円) (million yen)	数量(台) Quantity(n)	容量(t/h) Capacity	金額(百万円) (million yen)	数量(台) Quantity(n)	容量(t/h) Capacity	金額(百万円) (million yen)
平成13年(2001)	12,240	5,939	8,373	1,871	4,747	8,676	24	2,683	25,006
14 (2002)	10,602	5,347	7,225	1,840	4,669	9,727	26	2,067	18,038
15 (2003)	10,498	5,175	6,821	1,864	4,452	8,415	42	6,403	71,905
16 (2004)	10,039	4,615	6,649	2,134	4,902	8,542	39	7,554	76,264
17 (2005)	10,393	4,678	6,854	2,735	6,514	9,541	26	3,387	35,596
平成15年度(03FY)	10,234	5,002	6,560	1,922	4,626	9,114	45	6,472	77,481
16 (04FY)	10,247	4,624	6,863	2,170	4,905	7,156	35	6,774	76,091
平成17年1~3月(Q1)	2,906	1,263	1,903	470	1,126	1,878	12	1,556	18,098
4~6 (Q2)	2,587	1,203	1,679	620	1,384	1,582	5	1,019	10,894
7~9 (Q3)	2,360	1,051	1,558	923	2,286	3,489	6	257	1,498
10~12 (Q4)	2,540	1,161	1,714	722	1,718	2,592	3	555	5,106
平成17年 1月(Jan)	873	402	583	173	386	524	1	211	1,282
2 (Feb)	977	432	661	134	334	458	—	—	—
3 (Mar)	1,056	429	659	163	406	896	11	1,345	16,816
4 (Apr)	926	431	581	154	379	565	3	507	6,268
5 (May)	788	368	520	209	449	478	1	256	2,313
6 (Jun)	873	404	578	257	556	539	1	256	2,313
7 (Jul)	817	365	533	281	683	863	—	—	—
8 (Aug)	722	324	489	334	797	1,393	—	—	—
9 (Sep)	821	362	536	308	806	1,233	6	257	1,498
10 (Oct)	862	380	591	218	498	612	1	55	112
11 (Nov)	833	375	541	251	632	1,090	1	250	2,497
12 (Dec)	845	406	582	253	588	890	1	250	2,497

490 t/h以上
Not less than 490t/h
(13)

その他の一般用ボイラ
Miscellaneous boilers for industry
(14)

船用ボイラ
Boilers for marine
(15)

年月 Year and Month	生産(P)			生産(P)			生産(P)		
	数量(台) Quantity(n)	容量(t/h) Capacity	金額(百万円) (million yen)	数量(台) Quantity(n)	容量(t/h) Capacity	金額(百万円) (million yen)	数量(台) Quantity(n)	容量(t/h) Capacity	金額(百万円) (million yen)
平成13年(2001)	7	8,737	48,828	1,230	4,845	49,619	295	3,024	11,214
14 (2002)	9	15,385	150,158	1,007	3,712	17,402	232	3,302	11,894
15 (2003)	2	4,240	21,850	1,003	2,442	15,607	242	3,107	10,786
16 (2004)	5	7,211	30,541	972	1,048	4,234	280	3,564	13,476
17 (2005)	6	5,939	43,229	919	1,806	4,725	327	4,173	13,833
平成15年度(03FY)	6	9,166	43,891	1,006	2,435	15,539	258	3,565	12,661
16 (04FY)	5	7,072	44,446	975	1,731	5,598	288	3,325	12,076
平成17年1~3月(Q1)	4	4,787	35,946	218	927	2,046	78	898	3,054
4~6 (Q2)	1	632	1,650	170	295	989	78	1,187	4,084
7~9 (Q3)	—	—	—	278	263	685	81	1,053	3,487
10~12 (Q4)	1	520	5,633	253	321	1,005	90	1,035	3,208
平成17年 1月(Jan)	1	1,450	3,087	68	52	130	22	367	1,323
2 (Feb)	1	520	5,633	63	293	825	21	129	230
3 (Mar)	2	2,817	27,226	87	582	1,091	35	402	1,501
4 (Apr)	1	632	1,650	47	98	261	15	211	485
5 (May)	—	—	—	54	51	193	26	385	1,388
6 (Jun)	—	—	—	69	146	535	37	591	2,211
7 (Jul)	—	—	—	85	70	154	24	264	883
8 (Aug)	—	—	—	83	89	206	26	404	1,386
9 (Sep)	—	—	—	110	104	325	31	385	1,218
10 (Oct)	—	—	—	95	119	295	34	482	1,206
11 (Nov)	1	520	5,633	66	51	172	28	262	838
12 (Dec)	—	—	—	92	151	538	28	291	1,164

注：生産内訳及び月間進ちょく量は別途掲載。

注：煙管ボイラ、鍋鉄ボイラ、丸ボイラ等を含む。

ボイラの部品
・付属品
Parts and accessories
for boilers
(16)

タービン
Turbines
(17~20)

蒸気タービン
Steam turbines
(17~19)

一般用蒸気タービン
Steam turbines for industry
(17)

船用蒸気タービン
Steam turbines for marine
(18)

年月 Year and Month	生産(P)			生産(P)			生産(P)			生産(P)		
	金額(百万円) (million yen)	金額(百万円) (million yen)	金額(百万円) (million yen)	数量(台) Quantity(n)	容量(10 ³ kW) Capacity	金額(百万円) (million yen)	数量(台) Quantity(n)	容量(10 ³ kW) Capacity	金額(百万円) (million yen)	数量(台) Quantity(n)	容量(10 ³ kW) Capacity	金額(百万円) (million yen)
平成13年(2001)	32,729	316,066	211,005	307	11,929	116,120	291	646	8,081	558	1,177	17,369
14 (2002)	42,511	345,690	283,357	323	14,618	178,168	509	1,231	19,949	502	1,049	14,174
15 (2003)	46,376	255,494	210,774	275	12,663	101,633	458	1,236	20,321	509	1,231	19,949
16 (2004)	52,426	268,537	185,250	311	10,956	98,318	502	1,049	14,174	502	1,049	14,174
17 (2005)	61,092	393,730	256,761	358	14,145	135,901	458	1,236	20,321	458	1,236	20,321
平成15年度(03FY)	45,221	259,108	191,064	287	11,250	98,620	508	1,083	15,468	501	1,162	16,538
16 (04FY)	57,297	284,440	180,110	315	11,692	81,113	501	1,162	16,538	501	1,162	16,538
平成17年1~3月(Q1)	21,311	114,418	60,151	87	3,920	20,239	114	322	4,799	114	322	4,799
4~6 (Q2)	12,115	86,375	67,125	79	2,189	40,142	123	336	5,609	123	336	5,609
7~9 (Q3)	15,747	127,265	86,868	123	5,243	57,688	114	277	4,463	114	277	4,463
10~12 (Q4)	11,919	65,672	42,617	69	2,793	17,832	107	301	5,450	107	301	5,450
平成17年 1月(Jan)	4,670	47,527	12,104	21	1,030	4,581	30	78	1,691	30	78	1,691
2 (Feb)	5,070	16,546	14,352	25	655	5,859	44	97	1,117	44	97	1,117
3 (Mar)	11,571	50,345	33,695	41	2,235	9,799	40	147	1,991	40	147	1,991
4 (Apr)	1,495	22,473	21,681	26	932	16,825	56	92	1,157	56	92	1,157
5 (May)	3,564	12,641	11,483	24	167	2,036	25	111	2,200	25	111	2,200
6 (Jun)	7,056	51,261	33,961	29	1,089	21,281	42	133	2,252	42	133	2,252
7 (Jul)	5,338	27,944	9,910	29	250	2,163	39	75	992	39	75	992
8 (Aug)	3,092	70,142	54,320	54	2,858	47,539	33	41	342	33	41	342
9 (Sep)	7,317	29,179	22,638	40	2,135	7,986	42	161	3,129	42	161	3,129
10 (Oct)	1,707	29,591	10,427	21	743	4,819	54	76	653	54	76	653
11 (Nov)	4,386	13,834	13,757	20	521	5,451	18	101	2,234	18	101	2,234
12 (Dec)	5,826	22,247	18,433	28	1,530	7,562	35	125	2,563	35	125	2,563

注：自己消費を除く。

注：生産内訳及び月間進ちょく量は別途掲載。

蒸気タービンの部品・付属品
Parts and accessories
for steam turbines
(19)

ガスタービン
Gas turbines
(20)

年 月 Year and Month	生産(P)		生産(P)		
	金額(百万円) (million yen)		数量(台) Quantity(n)	容量(10 ³ kW) Capacity	金額(百万円) (million yen)
平成13年(2001)	86,804		80	6,107	100,502
14 (2002)	87,820		61	1,537	59,538
15 (2003)	89,192		59	1,980	41,918
16 (2004)	72,758		44	2,641	81,846
17 (2005)	100,539		61	5,000	136,969
平成15年度(03FY)	76,976		46	2,429	65,264
16 (04FY)	82,459		62	3,136	103,641
平成17年1~3月(Q1)	35,113		31	1,289	54,267
4~6 (Q2)	21,374		5	615	19,250
7~9 (Q3)	24,717		17	1,835	40,397
10~12 (Q4)	19,335		8	1,262	23,055
平成17年 1月(Jan)	5,832		14	729	35,423
2 (Feb)	7,376		5	78	2,194
3 (Mar)	21,905		12	482	16,650
4 (Apr)	3,699		1	25	792
5 (May)	7,247		2	50	1,158
6 (Jun)	10,428		2	540	17,300
7 (Jul)	6,755		5	870	18,034
8 (Aug)	6,439		6	682	15,822
9 (Sep)	11,523		6	283	6,541
10 (Oct)	4,955		5	996	19,164
11 (Nov)	6,072		1	1	77
12 (Dec)	8,308		2	265	3,814

注：自己消費を除く。

水管ボイラ490t/h以上
800t/h未満
Water tube boilers
Not less than 490t/h and less than 800t/h
(21)

水管ボイラ
800t/h以上
Water tube boilers
Not less than 800t/h
(22)

水管ボイラ
800t/h以上の進ちょく量
Amounts of progress
(not less than 800t/h)
(23)

年 月 Year and Month	生産(P)		生産(P)		生産(P)	
	数量(台) Quantity(n)	容量(t/h) Capacity	数量(台) Quantity(n)	容量(t/h) Capacity	数量(台) Quantity(n)	容量(t/h) Capacity
平成13年(2001)	2	1,260	5	7,477	...	6,688
14 (2002)	3	1,965	6	13,420	...	3,399
15 (2003)	—	—	2	4,240	...	962
16 (2004)	2	1,508	3	5,703	...	6,391
17 (2005)	4	2,204	2	3,735	...	6,495
平成15年度(03FY)	2	1,508	4	7,658	...	1,233
16 (04FY)	2	1,052	3	6,020	...	7,649
平成17年1~3月(Q1)	2	1,052	2	3,735	...	1,777
4~6 (Q2)	1	632	—	—	...	1,704
7~9 (Q3)	—	—	—	—	...	1,623
10~12 (Q4)	1	520	—	—	...	1,391
平成17年 1月(Jan)	—	—	1	1,450	7	580
2 (Feb)	1	520	—	—	6	542
3 (Mar)	1	532	1	2,285	6	655
4 (Apr)	1	632	—	—	5	790
5 (May)	—	—	—	—	5	387
6 (Jun)	—	—	—	—	5	527
7 (Jul)	—	—	—	—	5	460
8 (Aug)	—	—	—	—	5	619
9 (Sep)	—	—	—	—	5	544
10 (Oct)	—	—	—	—	5	475
11 (Nov)	1	520	—	—	5	497
12 (Dec)	—	—	—	—	5	419

一般用蒸気タービン
25万kW未満
Steam turbines for industry
Less than 250,000kW
(24)

年 月 Year and Month	生産(P)	
	数量(台) Quantity(n)	容量(10 ³ kW) Capacity
平成13年(2001)	281	3,978
14 (2002)	303	4,376
15 (2003)	260	4,487
16 (2004)	295	4,314
17 (2005)	340	5,372
平成15年度(03FY)	273	3,561
16 (04FY)	299	4,774
平成17年1~3月(Q1)	82	1,320
4~6 (Q2)	75	812
7~9 (Q3)	116	1,535
10~12 (Q4)	67	1,705
平成17年 1月(Jan)	19	175
2 (Feb)	24	400
3 (Mar)	39	745
4 (Apr)	24	77
5 (May)	24	167
6 (Jun)	27	568
7 (Jul)	29	250
8 (Aug)	50	957
9 (Sep)	37	328
10 (Oct)	20	143
11 (Nov)	20	521
12 (Dec)	27	1,041

一般用蒸気タービン
25万kW以上
Steam turbines for industry
Not less than 250,000kW
(25)

生産(P)	
数量(台) Quantity(n)	容量(10 ³ kW) Capacity
26	7,958
20	10,241
15	8,176
16	6,643
18	8,773
14	7,689
16	6,918
5	2,600
4	1,376
7	3,708
2	1,089
2	855
1	255
2	1,490
2	855
—	—
2	521
—	—
4	1,901
3	1,807
1	600
—	—
1	489

一般用蒸気タービン
25万kW以上の進ちょく量
Steam turbines for
industry Amounts of progress
(not less than 250,000kW)
(26)

生産(P)	
数量(台) Quantity(n)	容量(10 ³ kW) Capacity
...	9,082
...	7,974
...	5,252
...	4,429
...	7,747
...	4,337
...	5,620
...	1,727
...	1,750
...	2,058
...	2,212
17	531
16	572
15	625
14	522
13	589
14	639
12	555
18	865
16	638
16	791
17	764
20	656

土木建設機械、鉱山機械
及び破碎機
Construction equipment,
Mining machinery
and Crushers
(1~22)

土木建設機械
Construction equipment
(1~19)

02 土木建設機械、 鉱山機械 及び破碎機 Construction equipment, Mining machinery and Crushers	年 月 Year and Month	生産(P)		受入(R)	出荷(Sh)			在庫(I)	
		金額(百万円) (million yen)	数量(台) Quantity(n)		数量(台) Quantity(n)	販売(Sa)			その他(O)
				金額(百万円) (million yen)		数量(台) Quantity(n)	数量(台) Quantity(n)	金額(百万円) (million yen)	
	平成13年(2001)	846,945	251,143	810,524	3,005	252,108	840,446	4,310	24,612
	14 (2002)	799,012	232,673	768,966	2,395	235,387	801,139	3,410	20,771
	15 (2003)	986,196	266,243	953,338	3,584	269,934	997,636	4,356	16,567
	16 (2004)	1,271,909	298,367	1,239,516	4,600	290,775	1,250,361	5,117	18,077
	17 (2005)	1,392,939	335,394	1,369,983	4,863	330,810	1,389,695	5,066	22,259
	平成15年度(03FY)	1,071,599	275,336	1,038,380	3,721	276,457	1,071,134	4,525	16,341
	16 (04FY)	1,319,817	305,495	1,290,136	5,145	299,849	1,311,075	5,369	16,493
	平成17年1~3月(Q1)	353,908	78,020	347,442	1,505	79,587	372,620	1,395	16,493
	4~6 (Q2)	323,625	81,141	318,703	1,028	78,459	306,916	1,171	19,032
	7~9 (Q3)	352,233	87,598	346,374	1,230	86,349	363,508	1,251	20,210
	10~12 (Q4)	363,173	88,635	357,464	1,100	86,415	346,651	1,249	22,259
	平成17年 1月 (Jan)	106,956	24,507	105,207	499	24,776	106,593	457	17,733
	2 (Feb)	109,868	26,801	107,612	500	26,154	108,022	456	18,414
	3 (Mar)	137,084	26,712	134,623	506	28,657	158,005	482	16,493
	4 (Apr)	108,907	27,993	107,240	320	26,091	101,927	488	18,227
	5 (May)	99,659	24,474	98,026	334	24,454	95,903	323	18,266
	6 (Jun)	115,059	28,674	113,437	374	27,914	109,086	360	19,032
	7 (Jul)	106,100	26,648	104,183	415	27,312	107,918	378	18,410
	8 (Aug)	118,343	28,980	116,682	391	26,874	111,884	442	20,411
	9 (Sep)	127,790	31,970	125,509	424	32,163	143,706	431	20,210
	10 (Oct)	120,531	29,886	118,461	391	28,887	112,731	452	21,148
	11 (Nov)	128,412	29,894	126,633	370	29,261	122,119	399	21,674
	12 (Dec)	114,230	28,855	112,370	339	28,267	111,801	398	22,259

装軌式トラクタ
Crawler tractors
(1~2)

年 月 Year and Month	生産(P)		受入(R)	出荷(Sh)			在庫(I)
	数量(台) Quantity(n)	金額(百万円) (million yen)		数量(台) Quantity(n)	販売(Sa)		
			数量(台) Quantity(n)		金額(百万円) (million yen)	数量(台) Quantity(n)	
平成13年(2001)	6,154	67,178	—	6,107	66,904	2	410
14 (2002)	5,696	64,084	—	5,690	62,935	8	319
15 (2003)	5,973	65,709	—	6,087	67,100	7	198
16 (2004)	9,130	104,751	—	9,117	104,980	6	205
17 (2005)	9,651	120,545	—	9,593	119,435	1	262
平成15年度(03FY)	6,868	75,855	—	6,976	76,490	6	219
16 (04FY)	9,390	110,768	—	9,410	111,058	6	193
平成17年1~3月(Q1)	2,571	30,591	—	2,583	30,396	—	193
4~6 (Q2)	2,512	30,674	—	2,449	29,924	—	256
7~9 (Q3)	2,147	29,292	—	2,218	30,124	1	184
10~12 (Q4)	2,421	29,988	—	2,343	28,991	—	262
平成17年 1月 (Jan)	739	8,738	—	722	8,730	—	222
2 (Feb)	852	10,050	—	838	9,566	—	236
3 (Mar)	980	11,803	—	1,023	12,100	—	193
4 (Apr)	877	10,206	—	855	10,078	—	215
5 (May)	738	9,281	—	733	9,159	—	220
6 (Jun)	897	11,187	—	861	10,687	—	256
7 (Jul)	723	9,647	—	752	9,939	—	227
8 (Aug)	651	9,331	—	670	9,497	1	207
9 (Sep)	773	10,314	—	796	10,688	—	184
10 (Oct)	706	9,058	—	697	8,946	—	193
11 (Nov)	865	10,698	—	849	10,460	—	209
12 (Dec)	850	10,232	—	797	9,585	—	262

注：平成14年から「積込機」が「装軌式トラクタ」から削除されたことにより、「装軌式トラクタ」は「ブルドーザ計」の数字と等しくなる。

ブルドーザ
Bulldozers
(1~2)

年月 Year and Month	生産(P)		受入(R) Quantity(n)	出荷(Sh)			在庫(I) Quantity(n)
	数量(台) Quantity(n)	金額(百万円) (million yen)		販売(Sa)		その他(O) Quantity(n)	
				数量(台) Quantity(n)	金額(百万円) (million yen)		
平成13年(2001)	5,563	64,998	—	5,552	64,774	2	321
14 (2002)	5,696	64,084	—	5,690	62,935	8	319
15 (2003)	5,973	65,709	—	6,087	67,100	7	198
16 (2004)	9,130	104,751	—	9,117	104,980	6	205
17 (2005)	9,651	120,545	—	9,593	119,435	1	262
平成15年度(03FY)	6,868	75,855	—	6,976	76,490	6	219
16 (04FY)	9,390	110,768	—	9,410	111,058	6	193
平成17年1~3月(Q1)	2,571	30,591	—	2,583	30,396	—	193
4~6 (Q2)	2,512	30,674	—	2,449	29,924	—	256
7~9 (Q3)	2,147	29,292	—	2,218	30,124	1	184
10~12 (Q4)	2,421	29,988	—	2,343	28,991	—	262
平成17年 1月(Jan)	739	8,738	—	722	8,730	—	222
2 (Feb)	852	10,050	—	838	9,566	—	236
3 (Mar)	980	11,803	—	1,023	12,100	—	193
4 (Apr)	877	10,206	—	855	10,078	—	215
5 (May)	738	9,281	—	733	9,159	—	220
6 (Jun)	897	11,187	—	861	10,687	—	256
7 (Jul)	723	9,647	—	752	9,939	—	227
8 (Aug)	651	9,331	—	670	9,497	1	207
9 (Sep)	773	10,314	—	796	10,688	—	184
10 (Oct)	706	9,058	—	697	8,946	—	193
11 (Nov)	865	10,698	—	849	10,460	—	209
12 (Dec)	850	10,232	—	797	9,585	—	262

注：平成14年から「積込機」が「装軌式トラクタ」から削除されたことにより、「ブルドーザ計」は「装軌式トラクタ」の数字と等しくなる。

10t未満
Less than 10t
(1)

年月 Year and Month	生産(P)		受入(R) Quantity(n)	出荷(Sh)			在庫(I) Quantity(n)
	数量(台) Quantity(n)	金額(百万円) (million yen)		販売(Sa)		その他(O) Quantity(n)	
				数量(台) Quantity(n)	金額(百万円) (million yen)		
平成13年(2001)	3,160	16,964	—	3,156	17,120	1	181
14 (2002)	3,551	19,970	—	3,606	20,233	2	124
15 (2003)	3,766	21,206	—	3,827	21,539	4	59
16 (2004)	5,761	37,009	—	5,744	36,779	2	74
17 (2005)	5,756	37,637	—	5,748	37,584	—	82
平成15年度(03FY)	4,348	25,519	—	4,453	26,094	3	61
16 (04FY)	5,819	37,633	—	5,832	37,640	2	46
平成17年1~3月(Q1)	1,601	10,408	—	1,629	10,595	—	46
4~6 (Q2)	1,543	10,142	—	1,501	9,862	—	88
7~9 (Q3)	1,185	7,766	—	1,214	7,981	—	59
10~12 (Q4)	1,427	9,321	—	1,404	9,146	—	82
平成17年 1月(Jan)	454	2,980	—	455	2,995	—	73
2 (Feb)	525	3,389	—	519	3,352	—	79
3 (Mar)	622	4,039	—	655	4,248	—	46
4 (Apr)	566	3,731	—	552	3,636	—	60
5 (May)	449	2,937	—	431	2,834	—	78
6 (Jun)	528	3,474	—	518	3,392	—	88
7 (Jul)	408	2,690	—	423	2,812	—	73
8 (Aug)	325	2,117	—	336	2,212	—	62
9 (Sep)	452	2,959	—	455	2,957	—	59
10 (Oct)	382	2,522	—	397	2,599	—	44
11 (Nov)	527	3,401	—	504	3,255	—	67
12 (Dec)	518	3,398	—	503	3,292	—	82

10 t 以上
10t or more
(2)

年 月 Year and Month	生産(P)		受入(R) Quantity(n)	出荷(Sh)			在庫(I) Quantity(n)
	数量(台) Quantity(n)	金額(百万円) (million yen)		販売(Sa)		その他(O) Quantity(n)	
				数量(台) Quantity(n)	金額(百万円) (million yen)		
平成13年(2001)	2,403	48,034	—	2,396	47,654	1	140
14 (2002)	2,145	44,114	—	2,084	42,702	6	195
15 (2003)	2,207	44,503	—	2,260	45,561	3	139
16 (2004)	3,369	67,742	—	3,373	68,201	4	131
17 (2005)	3,895	82,908	—	3,845	81,851	1	180
平成15年度(03FY)	2,520	50,336	—	2,523	50,396	3	158
16 (04FY)	3,571	73,135	—	3,578	73,418	4	147
平成17年1~3月(Q1)	970	20,183	—	954	19,801	—	147
4~6 (Q2)	969	20,532	—	948	20,062	—	168
7~9 (Q3)	962	21,526	—	1,004	22,143	1	125
10~12 (Q4)	994	20,667	—	939	19,845	—	180
平成17年 1月(Jan)	285	5,758	—	267	5,735	—	149
2 (Feb)	327	6,661	—	319	6,214	—	157
3 (Mar)	358	7,764	—	368	7,852	—	147
4 (Apr)	311	6,475	—	303	6,442	—	155
5 (May)	289	6,344	—	302	6,325	—	142
6 (Jun)	369	7,713	—	343	7,295	—	168
7 (Jul)	315	6,957	—	329	7,127	—	154
8 (Aug)	326	7,214	—	334	7,285	1	145
9 (Sep)	321	7,355	—	341	7,731	—	125
10 (Oct)	324	6,536	—	300	6,347	—	149
11 (Nov)	338	7,297	—	345	7,205	—	142
12 (Dec)	332	6,834	—	294	6,293	—	180

建設用クレーン
Construction cranes
(3~5)

年 月 Year and Month	生産(P)		受入(R) Quantity(n)	出荷(Sh)			在庫(I) Quantity(n)
	数量(台) Quantity(n)	金額(百万円) (million yen)		販売(Sa)		その他(O) Quantity(n)	
				数量(台) Quantity(n)	金額(百万円) (million yen)		
平成13年(2001)	2,044	81,317	—	2,114	86,616	3	752
14 (2002)	1,816	82,010	—	2,022	86,092	—	548
15 (2003)	1,884	83,597	—	2,031	94,131	—	401
16 (2004)	2,394	114,890	—	2,434	116,476	—	360
17 (2005)	3,069	147,545	—	3,004	145,167	—	425
平成15年度(03FY)	1,990	89,915	—	2,056	95,961	—	283
16 (04FY)	2,557	124,268	—	2,596	126,751	—	243
平成17年1~3月(Q1)	709	34,705	—	826	41,785	—	243
4~6 (Q2)	739	34,304	—	637	28,798	—	345
7~9 (Q3)	789	36,986	—	833	40,336	—	301
10~12 (Q4)	832	41,550	—	708	34,248	—	425
平成17年 1月(Jan)	209	10,019	—	235	9,470	—	334
2 (Feb)	218	10,027	—	208	10,187	—	344
3 (Mar)	282	14,659	—	383	22,128	—	243
4 (Apr)	219	9,786	—	179	7,306	—	283
5 (May)	236	11,369	—	199	9,359	—	320
6 (Jun)	284	13,149	—	259	12,133	—	345
7 (Jul)	247	11,688	—	242	10,415	—	350
8 (Aug)	257	11,658	—	241	11,070	—	366
9 (Sep)	285	13,640	—	350	18,851	—	301
10 (Oct)	273	12,496	—	206	9,902	—	368
11 (Nov)	298	13,991	—	270	12,681	—	396
12 (Dec)	261	15,063	—	232	11,665	—	425

トラッククレーン
Truck cranes
(3)

年月 Year and Month	生産(P)		受入(R) Quantity(n)	出荷(Sh)			在庫(I) Quantity(n)
	数量(台) Quantity(n)	金額(百万円) (million yen)		販売(Sa)		その他(O) Quantity(n)	
				数量(台) Quantity(n)	金額(百万円) (million yen)		
平成13年(2001)	250	4,702	—	240	5,961	—	239
14(2002)	292	4,873	—	416	8,348	—	116
15(2003)	349	6,987	—	377	7,716	—	88
16(2004)	362	8,090	—	390	9,090	—	60
17(2005)	415	9,826	—	426	10,300	—	49
平成15年度(03FY)	348	7,245	—	379	8,544	—	73
16(04FY)	397	8,860	—	415	9,367	—	55
平成17年1~3月(Q1)	115	2,507	—	120	2,830	—	55
4~6(Q2)	94	2,317	—	93	2,155	—	56
7~9(Q3)	99	2,596	—	107	2,979	—	48
10~12(Q4)	107	2,406	—	106	2,336	—	49
平成17年 1月(Jan)	33	712	—	38	1,005	—	55
2(Feb)	37	833	—	22	522	—	70
3(Mar)	45	962	—	60	1,303	—	55
4(Apr)	28	682	—	33	739	—	50
5(May)	29	791	—	24	606	—	55
6(Jun)	37	844	—	36	810	—	56
7(Jul)	37	1,058	—	39	1,109	—	54
8(Aug)	28	696	—	34	1,146	—	48
9(Sep)	34	842	—	34	724	—	48
10(Oct)	38	836	—	32	781	—	54
11(Nov)	47	944	—	37	789	—	64
12(Dec)	22	626	—	37	766	—	49

ラフテレンクレーン
Rough terrain cranes
(4)

年月 Year and Month	生産(P)		受入(R) Quantity(n)	出荷(Sh)			在庫(I) Quantity(n)
	数量(台) Quantity(n)	金額(百万円) (million yen)		販売(Sa)		その他(O) Quantity(n)	
				数量(台) Quantity(n)	金額(百万円) (million yen)		
平成13年(2001)	1,317	50,382	—	1,392	51,001	—	359
14(2002)	1,051	42,655	—	1,140	46,867	—	270
15(2003)	1,178	47,094	—	1,257	50,392	—	191
16(2004)	1,518	59,537	—	1,525	61,367	—	184
17(2005)	1,903	75,290	—	1,870	73,967	—	217
平成15年度(03FY)	1,268	48,871	—	1,268	49,495	—	126
16(04FY)	1,602	64,296	—	1,611	65,136	—	117
平成17年1~3月(Q1)	433	17,783	—	500	20,276	—	117
4~6(Q2)	465	17,805	—	433	17,038	—	149
7~9(Q3)	495	19,659	—	514	20,300	—	130
10~12(Q4)	510	20,043	—	423	16,353	—	217
平成17年 1月(Jan)	125	4,817	—	160	5,534	—	149
2(Feb)	143	5,958	—	145	6,284	—	147
3(Mar)	165	7,008	—	195	8,458	—	117
4(Apr)	150	5,810	—	126	4,518	—	141
5(May)	148	5,617	—	140	5,848	—	149
6(Jun)	167	6,378	—	167	6,672	—	149
7(Jul)	151	5,797	—	153	5,225	—	147
8(Aug)	166	6,541	—	155	6,570	—	158
9(Sep)	178	7,321	—	206	8,505	—	130
10(Oct)	166	6,458	—	133	5,181	—	163
11(Nov)	177	6,906	—	172	6,877	—	168
12(Dec)	167	6,679	—	118	4,295	—	217

クローラクレーン
Crawler cranes
(5)

年 月 Year and Month	生産(P)		受入(R) Quantity(n)	出荷(Sh)			在庫(I) Quantity(n)
	数量(台) Quantity(n)	金額(百万円) (million yen)		販売(Sa)		その他(O) Quantity(n)	
				数量(台) Quantity(n)	金額(百万円) (million yen)		
平成13年(2001)	477	26,233	—	482	29,654	3	154
14 (2002)	473	34,482	—	466	30,877	—	162
15 (2003)	357	29,516	—	397	36,023	—	122
16 (2004)	514	47,263	—	519	46,019	—	116
17 (2005)	751	62,429	—	708	60,900	—	159
平成15年度(03FY)	374	33,799	—	409	37,922	—	84
16 (04FY)	558	51,112	—	570	52,248	—	71
平成17年1~3月(Q1)	161	14,415	—	206	18,679	—	71
4~6 (Q2)	180	14,182	—	111	9,605	—	140
7~9 (Q3)	195	14,731	—	212	17,057	—	123
10~12 (Q4)	215	19,101	—	179	15,559	—	159
平成17年 1月(Jan)	51	4,490	—	37	2,931	—	130
2 (Feb)	38	3,236	—	41	3,381	—	127
3 (Mar)	72	6,689	—	128	12,367	—	71
4 (Apr)	41	3,294	—	20	2,049	—	92
5 (May)	59	4,961	—	35	2,905	—	116
6 (Jun)	80	5,927	—	56	4,651	—	140
7 (Jul)	59	4,833	—	50	4,081	—	149
8 (Aug)	63	4,421	—	52	3,354	—	160
9 (Sep)	73	5,477	—	110	9,622	—	123
10 (Oct)	69	5,202	—	41	3,940	—	151
11 (Nov)	74	6,141	—	61	5,015	—	164
12 (Dec)	72	7,758	—	77	6,604	—	159

掘削機械
Excavators
(6~9)

年 月 Year and Month	生産(P)		受入(R) Quantity(n)	出荷(Sh)			在庫(I) Quantity(n)
	数量(台) Quantity(n)	金額(百万円) (million yen)		販売(Sa)		その他(O) Quantity(n)	
				数量(台) Quantity(n)	金額(百万円) (million yen)		
平成13年(2001)	74,985	546,881	2,838	75,022	564,594	4,146	6,249
14 (2002)	68,569	522,737	2,255	69,434	546,984	3,288	4,264
15 (2003)	97,485	696,284	3,476	97,402	718,653	4,280	3,810
16 (2004)	125,272	909,687	4,579	122,656	912,476	5,019	5,843
17 (2005)	143,710	988,496	4,862	142,723	1,004,955	5,059	6,657
平成15年度(03FY)	105,246	762,267	3,639	104,080	780,837	4,438	3,961
16 (04FY)	130,350	945,708	5,125	128,975	956,903	5,292	5,045
平成17年1~3月(Q1)	34,006	253,259	1,504	34,933	270,517	1,393	5,045
4~6 (Q2)	34,545	229,878	1,028	32,957	222,974	1,170	6,492
7~9 (Q3)	36,519	248,588	1,230	37,138	258,982	1,247	5,861
10~12 (Q4)	38,640	256,771	1,100	37,695	252,482	1,249	6,657
平成17年 1月(Jan)	10,388	77,574	499	10,453	79,617	456	5,849
2 (Feb)	11,105	77,626	500	10,851	78,729	455	6,138
3 (Mar)	12,513	98,059	505	13,629	112,171	482	5,045
4 (Apr)	11,853	79,493	320	11,200	76,450	488	5,530
5 (May)	10,468	70,281	334	10,154	69,841	323	5,855
6 (Jun)	12,224	80,104	374	11,603	76,683	359	6,492
7 (Jul)	11,272	73,102	415	11,846	77,575	375	5,963
8 (Aug)	11,715	85,614	391	11,407	80,852	441	6,221
9 (Sep)	13,532	89,872	424	13,885	100,555	431	5,861
10 (Oct)	12,919	87,309	391	12,338	82,788	452	6,381
11 (Nov)	13,380	91,354	370	13,119	88,557	399	6,613
12 (Dec)	12,341	78,108	339	12,238	81,137	398	6,657

ショベル系 (油圧式)
Shovel type excavators (Hydraulic type)
(6~8)

年月 Year and Month	生産(P)		受入(R) 数量(台) Quantity(n)	出荷(Sh)			在庫(I) 数量(台) Quantity(n)
	数量(台) Quantity(n)	金額(百万円) (million yen)		販売(Sa)		その他(O)	
				数量(台) Quantity(n)	金額(百万円) (million yen)	数量(台) Quantity(n)	
平成13年(2001)	74,784	523,557	2,838	74,838	541,643	4,129	6,249
14 (2002)	68,336	490,441	2,249	69,222	515,276	3,259	4,264
15 (2003)	97,264	668,008	3,476	97,204	690,818	4,257	3,810
16 (2004)	125,043	879,192	4,576	122,440	882,182	5,004	5,843
17 (2005)	143,444	961,296	4,838	142,476	978,042	5,016	6,657
平成15年度(03FY)	105,031	729,743	3,638	103,881	748,613	4,422	3,961
16 (04FY)	130,021	914,548	5,105	128,667	926,035	5,251	5,045
平成17年1~3月(Q1)	33,842	239,495	1,486	34,778	256,879	1,366	5,045
4~6 (Q2)	34,517	226,355	1,026	32,929	219,443	1,168	6,492
7~9 (Q3)	36,478	244,349	1,226	37,104	254,824	1,236	5,861
10~12 (Q4)	38,607	251,097	1,100	37,665	246,896	1,246	6,657
平成17年 1月 (Jan)	10,375	76,836	497	10,440	78,877	454	5,849
2 (Feb)	11,060	75,017	498	10,809	76,147	450	6,138
3 (Mar)	12,407	87,642	491	13,529	101,855	462	5,045
4 (Apr)	11,841	77,256	318	11,188	74,205	486	5,530
5 (May)	10,463	69,543	334	10,149	69,103	323	5,855
6 (Jun)	12,213	79,556	374	11,592	76,135	359	6,492
7 (Jul)	11,269	73,019	415	11,843	77,492	375	5,963
8 (Aug)	11,701	84,207	390	11,394	79,463	439	6,221
9 (Sep)	13,508	87,123	421	13,867	97,869	422	5,861
10 (Oct)	12,911	85,612	391	12,330	81,091	452	6,381
11 (Nov)	13,370	89,779	370	13,110	87,037	398	6,613
12 (Dec)	12,326	75,706	339	12,225	78,768	396	6,657

0.2m³未満
Less than 0.2m³
(6)

年月 Year and Month	生産(P)		受入(R) 数量(台) Quantity(n)	出荷(Sh)			在庫(I) 数量(台) Quantity(n)
	数量(台) Quantity(n)	金額(百万円) (million yen)		販売(Sa)		その他(O)	
				数量(台) Quantity(n)	金額(百万円) (million yen)	数量(台) Quantity(n)	
平成13年(2001)	35,455	94,138	2,838	34,626	101,803	3,941	3,132
14 (2002)	33,074	85,348	2,249	33,005	92,819	3,158	2,322
15 (2003)	48,664	128,814	3,476	48,609	140,447	4,126	2,028
16 (2004)	64,873	182,750	4,546	63,239	195,694	4,792	3,271
17 (2005)	78,220	219,442	4,726	77,431	239,900	4,987	3,799
平成15年度(03FY)	52,849	142,136	3,638	52,170	153,182	4,249	2,271
16 (04FY)	68,122	191,935	4,975	67,166	208,602	5,101	2,956
平成17年1~3月(Q1)	17,858	49,939	1,386	18,208	57,160	1,351	2,956
4~6 (Q2)	19,391	54,719	1,026	18,495	56,984	1,159	3,719
7~9 (Q3)	20,243	56,974	1,226	20,324	63,415	1,232	3,632
10~12 (Q4)	20,728	57,810	1,088	20,404	62,341	1,245	3,799
平成17年 1月 (Jan)	5,400	15,104	447	5,435	17,077	446	3,237
2 (Feb)	6,025	16,760	448	5,815	17,912	445	3,450
3 (Mar)	6,433	18,075	491	6,958	22,171	460	2,956
4 (Apr)	6,522	18,233	318	6,135	18,634	482	3,179
5 (May)	5,906	16,791	334	5,644	17,770	322	3,453
6 (Jun)	6,963	19,695	374	6,716	20,580	355	3,719
7 (Jul)	6,452	18,465	415	6,841	21,043	375	3,370
8 (Aug)	6,517	18,114	390	6,239	19,294	436	3,602
9 (Sep)	7,274	20,395	421	7,244	23,078	421	3,632
10 (Oct)	6,869	18,982	379	6,940	21,398	451	3,489
11 (Nov)	6,939	19,635	370	6,834	21,041	398	3,566
12 (Dec)	6,920	19,193	339	6,630	19,902	396	3,799

0.2m³以上0.6m³未満
0.2m³ or more, less than 0.6m³
(7)

年月 Year and Month	生産(P)		受入(R) Quantity(n)	出荷(Sh)			在庫(I) Quantity(n)
	数量(台) Quantity(n)	金額(百万円) (million yen)		販売(Sa)		その他(O) Quantity(n)	
				数量(台) Quantity(n)	金額(百万円) (million yen)		
平成13年(2001)	20,152	158,006	—	20,289	157,973	142	1,827
14 (2002)	14,329	114,489	—	14,997	121,495	83	966
15 (2003)	19,094	146,970	—	19,332	151,189	98	627
16 (2004)	25,917	198,660	—	25,664	199,639	48	835
17 (2005)	31,829	233,784	—	31,591	234,424	11	1,096
平成15年度(03FY)	20,766	161,050	—	20,728	162,941	107	722
16 (04FY)	27,778	209,453	—	27,535	210,264	16	980
平成17年1~3月(Q1)	7,664	57,534	—	7,543	55,792	4	980
4~6 (Q2)	7,421	52,961	—	7,061	50,971	4	1,337
7~9 (Q3)	8,014	59,738	—	8,344	63,787	3	1,009
10~12 (Q4)	8,730	63,551	—	8,643	63,874	—	1,096
平成17年 1月(Jan)	2,467	19,162	—	2,354	17,562	3	973
2 (Feb)	2,427	18,027	—	2,367	17,421	—	1,033
3 (Mar)	2,770	20,345	—	2,822	20,809	1	980
4 (Apr)	2,427	16,817	—	2,328	16,556	—	1,079
5 (May)	2,210	15,686	—	2,199	16,101	—	1,090
6 (Jun)	2,784	20,458	—	2,534	18,314	4	1,337
7 (Jul)	2,326	17,318	—	2,412	17,857	—	1,256
8 (Aug)	2,582	19,770	—	2,633	20,237	3	1,202
9 (Sep)	3,106	22,650	—	3,299	25,693	—	1,009
10 (Oct)	2,908	21,594	—	2,887	22,070	—	1,030
11 (Nov)	3,037	21,961	—	2,988	21,497	—	1,079
12 (Dec)	2,785	19,996	—	2,768	20,307	—	1,096

0.6m³以上
0.6m³ or more
(8)

年月 Year and Month	生産(P)		受入(R) Quantity(n)	出荷(Sh)			在庫(I) Quantity(n)
	数量(台) Quantity(n)	金額(百万円) (million yen)		販売(Sa)		その他(O) Quantity(n)	
				数量(台) Quantity(n)	金額(百万円) (million yen)		
平成13年(2001)	19,177	271,413	—	19,923	281,867	46	1,290
14 (2002)	20,933	290,604	—	21,220	300,962	18	976
15 (2003)	29,506	392,224	—	29,263	399,182	33	1,155
16 (2004)	34,253	497,782	30	33,537	486,849	164	1,737
17 (2005)	33,395	508,070	112	33,454	503,718	18	1,762
平成15年度(03FY)	31,416	426,557	—	30,983	432,490	66	968
16 (04FY)	34,121	513,160	130	33,966	507,169	134	1,109
平成17年1~3月(Q1)	8,320	132,022	100	9,027	143,927	11	1,109
4~6 (Q2)	7,705	118,675	—	7,373	111,488	5	1,436
7~9 (Q3)	8,221	127,637	—	8,436	127,622	1	1,220
10~12 (Q4)	9,149	129,736	12	8,618	120,681	1	1,762
平成17年 1月(Jan)	2,508	42,570	50	2,651	44,238	5	1,639
2 (Feb)	2,608	40,230	50	2,627	40,814	5	1,655
3 (Mar)	3,204	49,222	—	3,749	58,875	1	1,109
4 (Apr)	2,892	42,206	—	2,725	39,015	4	1,272
5 (May)	2,347	37,066	—	2,306	35,232	1	1,312
6 (Jun)	2,466	39,403	—	2,342	37,241	—	1,436
7 (Jul)	2,491	37,236	—	2,590	38,592	—	1,337
8 (Aug)	2,602	46,323	—	2,522	39,932	—	1,417
9 (Sep)	3,128	44,078	—	3,324	49,098	1	1,220
10 (Oct)	3,134	45,036	12	2,503	37,623	1	1,862
11 (Nov)	3,394	48,183	—	3,288	44,499	—	1,968
12 (Dec)	2,621	36,517	—	2,827	38,559	—	1,762

トンネル掘進機
Tunnel boring machines
(9)

年月 Year and Month	生産(P)		受入(R) 数量(台) Quantity(n)	出荷(Sh)			在庫(I) 数量(台) Quantity(n)
	数量(台) Quantity(n)	金額(百万円) (million yen)		販売(Sa)		その他(O) 数量(台) Quantity(n)	
				数量(台) Quantity(n)	金額(百万円) (million yen)		
平成13年(2001)	201	23,324	—	184	22,951	17	—
14(2002)	233	32,296	6	212	31,708	29	—
15(2003)	221	28,276	—	198	27,835	23	—
16(2004)	229	30,495	3	216	30,294	15	—
17(2005)	266	27,200	24	247	26,913	43	—
平成15年度(03FY)	215	32,524	1	199	32,224	16	—
16(04FY)	329	31,160	20	308	30,868	41	—
平成17年1~3月(Q1)	164	13,764	18	155	13,638	27	—
4~6(Q2)	28	3,523	2	28	3,531	2	—
7~9(Q3)	41	4,239	4	34	4,158	11	—
10~12(Q4)	33	5,674	—	30	5,586	3	—
平成17年 1月(Jan)	13	738	2	13	740	2	—
2(Feb)	45	2,609	2	42	2,582	5	—
3(Mar)	106	10,417	14	100	10,316	20	—
4(Apr)	12	2,237	2	12	2,245	2	—
5(May)	5	738	—	5	738	—	—
6(Jun)	11	548	—	11	548	—	—
7(Jul)	3	83	—	3	83	—	—
8(Aug)	14	1,407	1	13	1,389	2	—
9(Sep)	24	2,749	3	18	2,686	9	—
10(Oct)	8	1,697	—	8	1,697	—	—
11(Nov)	10	1,575	—	9	1,520	1	—
12(Dec)	15	2,402	—	13	2,369	2	—

整地機械
Earth finishing machinery
(10~12)

年月 Year and Month	生産(P)		受入(R) 数量(台) Quantity(n)	出荷(Sh)			在庫(I) 数量(台) Quantity(n)
	数量(台) Quantity(n)	金額(百万円) (million yen)		販売(Sa)		その他(O) 数量(台) Quantity(n)	
				数量(台) Quantity(n)	金額(百万円) (million yen)		
平成13年(2001)	64,236	36,513	159	63,542	39,245	107	9,101
14(2002)	58,686	28,662	61	59,701	30,655	68	8,190
15(2003)	62,406	31,855	68	63,621	34,572	60	6,995
16(2004)	68,192	37,797	13	67,534	39,142	82	7,338
17(2005)	73,780	38,173	—	70,305	39,612	—	10,668
平成15年度(03FY)	65,065	33,918	53	65,450	36,015	71	7,153
16(04FY)	67,322	37,676	13	67,316	39,131	60	6,967
平成17年1~3月(Q1)	16,054	8,681	—	16,280	8,707	—	6,967
4~6(Q2)	17,709	8,134	—	17,049	8,501	—	7,627
7~9(Q3)	20,037	9,786	—	18,258	10,407	—	9,406
10~12(Q4)	19,980	11,572	—	18,718	11,997	—	10,668
平成17年 1月(Jan)	5,036	2,792	—	5,209	2,745	—	7,020
2(Feb)	5,127	2,896	—	4,820	2,625	—	7,327
3(Mar)	5,891	2,993	—	6,251	3,337	—	6,967
4(Apr)	6,174	2,758	—	5,241	2,767	—	7,900
5(May)	5,013	2,329	—	5,363	2,272	—	7,550
6(Jun)	6,522	3,047	—	6,445	3,462	—	7,627
7(Jul)	6,217	2,782	—	6,254	3,110	—	7,590
8(Aug)	6,509	2,956	—	5,256	2,939	—	8,843
9(Sep)	7,311	4,048	—	6,748	4,358	—	9,406
10(Oct)	7,454	4,121	—	7,028	4,503	—	9,832
11(Nov)	6,450	3,855	—	6,109	3,756	—	10,173
12(Dec)	6,076	3,596	—	5,581	3,738	—	10,668

注：平成17年から「不整地用運搬車」を除く。

グレーダ・スクレーパ
Graders and Scrapers
(10)

年月 Year and Month	生産(P)		受入(R) Quantity(n)	出荷(Sh)			在庫(I) Quantity(n)
	数量(台) Quantity(n)	金額(百万円) (million yen)		販売(Sa)		その他(O) Quantity(n)	
				数量(台) Quantity(n)	金額(百万円) (million yen)		
平成13年(2001)	915	9,035	—	1,088	10,769	—	9
14 (2002)	759	6,690	—	741	6,615	—	27
15 (2003)	744	7,144	—	754	7,155	—	17
16 (2004)	901	8,924	—	902	8,968	—	15
17 (2005)	1,016	12,305	—	997	11,997	—	34
平成15年度(03FY)	753	7,325	—	804	7,643	—	12
16 (04FY)	962	9,775	—	936	9,494	—	37
平成17年1~3月(Q1)	237	2,577	—	215	2,301	—	37
4~6 (Q2)	195	2,269	—	191	2,207	—	41
7~9 (Q3)	248	3,151	—	277	3,448	—	12
10~12 (Q4)	336	4,308	—	314	4,041	—	34
平成17年 1月(Jan)	74	789	—	61	633	—	28
2 (Feb)	89	931	—	66	670	—	51
3 (Mar)	74	857	—	88	998	—	37
4 (Apr)	52	657	—	62	734	—	27
5 (May)	55	635	—	34	408	—	48
6 (Jun)	88	977	—	95	1,065	—	41
7 (Jul)	61	767	—	78	890	—	24
8 (Aug)	66	882	—	70	932	—	20
9 (Sep)	121	1,502	—	129	1,626	—	12
10 (Oct)	99	1,323	—	98	1,337	—	13
11 (Nov)	129	1,590	—	113	1,343	—	29
12 (Dec)	108	1,395	—	103	1,361	—	34

ローラ
Rollers
(11)

年月 Year and Month	生産(P)		受入(R) Quantity(n)	出荷(Sh)			在庫(I) Quantity(n)
	数量(台) Quantity(n)	金額(百万円) (million yen)		販売(Sa)		その他(O) Quantity(n)	
				数量(台) Quantity(n)	金額(百万円) (million yen)		
平成13年(2001)	3,273	7,567	25	3,407	8,233	—	455
14 (2002)	2,707	5,774	—	2,910	6,329	—	370
15 (2003)	4,146	8,449	—	4,290	9,208	—	238
16 (2004)	4,406	9,655	—	4,258	9,451	—	337
17 (2005)	3,919	8,598	—	4,056	9,320	—	200
平成15年度(03FY)	4,432	9,195	—	4,356	9,419	—	418
16 (04FY)	4,269	9,431	—	4,253	9,479	—	434
平成17年1~3月(Q1)	970	2,274	—	873	2,126	—	434
4~6 (Q2)	806	1,794	—	845	1,964	—	395
7~9 (Q3)	929	1,902	—	1,056	2,172	—	268
10~12 (Q4)	1,214	2,628	—	1,282	3,058	—	200
平成17年 1月(Jan)	329	798	—	270	711	—	396
2 (Feb)	294	744	—	273	724	—	417
3 (Mar)	347	732	—	330	691	—	434
4 (Apr)	307	736	—	285	735	—	456
5 (May)	235	514	—	266	564	—	425
6 (Jun)	264	544	—	294	665	—	395
7 (Jul)	270	523	—	271	580	—	394
8 (Aug)	277	561	—	331	607	—	340
9 (Sep)	382	818	—	454	985	—	268
10 (Oct)	482	1,089	—	541	1,415	—	209
11 (Nov)	362	734	—	358	774	—	213
12 (Dec)	370	805	—	383	869	—	200

平板式締め固め機械
Plate type compactors
(12)

年月 Year and Month	生産(P)		受入(R) Quantity(n)	出荷(Sh)			在庫(I) Quantity(n)
	数量(台) Quantity(n)	金額(百万円) (million yen)		販売(Sa)		その他(O) Quantity(n)	
				数量(台) Quantity(n)	金額(百万円) (million yen)		
平成13年(2001)	58,191	13,635	4	57,123	13,669	—	8,406
14 (2002)	54,050	12,422	1	54,836	13,923	—	7,621
15 (2003)	56,187	12,640	—	57,274	14,603	—	6,534
16 (2004)	61,397	15,584	3	60,886	17,070	—	6,841
17 (2005)	68,845	17,270	—	65,252	18,295	—	10,434
平成15年度(03FY)	58,427	13,652	—	58,910	15,458	—	6,510
16 (04FY)	60,926	15,637	3	60,943	17,272	—	6,496
平成17年1~3月(Q1)	14,847	3,830	—	15,192	4,280	—	6,496
4~6 (Q2)	16,708	4,071	—	16,013	4,330	—	7,191
7~9 (Q3)	18,860	4,733	—	16,925	4,787	—	9,126
10~12 (Q4)	18,430	4,636	—	17,122	4,898	—	10,434
平成17年 1月(Jan)	4,633	1,205	—	4,878	1,401	—	6,596
2 (Feb)	4,744	1,221	—	4,481	1,231	—	6,859
3 (Mar)	5,470	1,404	—	5,833	1,648	—	6,496
4 (Apr)	5,815	1,365	—	4,894	1,298	—	7,417
5 (May)	4,723	1,180	—	5,063	1,300	—	7,077
6 (Jun)	6,170	1,526	—	6,056	1,732	—	7,191
7 (Jul)	5,886	1,492	—	5,905	1,640	—	7,172
8 (Aug)	6,166	1,513	—	4,855	1,400	—	8,483
9 (Sep)	6,808	1,728	—	6,165	1,747	—	9,126
10 (Oct)	6,873	1,709	—	6,389	1,751	—	9,610
11 (Nov)	5,959	1,531	—	5,638	1,639	—	9,931
12 (Dec)	5,598	1,396	—	5,095	1,508	—	10,434

アスファルト舗装機械
Asphalt paving machines
(13)

年月 Year and Month	生産(P)		受入(R) Quantity(n)	出荷(Sh)			在庫(I) Quantity(n)
	数量(台) Quantity(n)	金額(百万円) (million yen)		販売(Sa)		その他(O) Quantity(n)	
				数量(台) Quantity(n)	金額(百万円) (million yen)		
平成13年(2001)	251	10,909	—	254	10,957	—	62
14 (2002)	171	11,148	—	191	11,416	—	42
15 (2003)	363	10,809	—	349	11,761	—	48
16 (2004)	406	13,476	—	399	14,958	—	55
17 (2005)	302	6,407	—	316	7,906	—	41
平成15年度(03FY)	392	12,283	—	379	13,267	—	54
16 (04FY)	366	10,655	—	360	12,096	—	60
平成17年1~3月(Q1)	75	1,931	—	70	2,072	—	60
4~6 (Q2)	70	1,647	—	68	2,374	—	62
7~9 (Q3)	85	1,888	—	99	2,257	—	48
10~12 (Q4)	72	941	—	79	1,203	—	41
平成17年 1月(Jan)	24	659	—	20	655	—	59
2 (Feb)	29	518	—	22	490	—	66
3 (Mar)	22	754	—	28	927	—	60
4 (Apr)	21	395	—	17	421	—	64
5 (May)	25	609	—	25	1,200	—	64
6 (Jun)	24	643	—	26	753	—	62
7 (Jul)	28	626	—	24	664	—	66
8 (Aug)	23	456	—	30	618	—	59
9 (Sep)	34	806	—	45	975	—	48
10 (Oct)	29	468	—	28	588	—	49
11 (Nov)	28	315	—	27	295	—	50
12 (Dec)	15	158	—	24	320	—	41

コンクリート機械
Concrete machinery
(14~16)

年月 Year and Month	生産(P)		受入(R)	出荷(Sh)			在庫(I)
	数量(台) Quantity(n)	金額(百万円) (million yen)		数量(台) Quantity(n)	販売(Sa)		
			数量(台) Quantity(n)		金額(百万円) (million yen)	数量(台) Quantity(n)	数量(台) Quantity(n)
平成13年(2001)	94,456	23,814	—	95,826	24,704	3	7,274
14 (2002)	88,651	19,511	8	89,391	20,562	3	6,533
15 (2003)	88,349	22,811	1	90,097	24,352	1	4,780
16 (2004)	82,492	18,461	8	78,150	19,292	7	3,948
17 (2005)	91,487	18,589	—	91,475	19,287	5	3,873
平成15年度(03FY)	85,671	21,430	3	87,252	22,727	2	4,292
16 (04FY)	84,365	18,163	6	79,937	19,039	8	3,718
平成17年1~3月(Q1)	21,433	5,479	—	21,661	5,565	2	3,718
4~6 (Q2)	22,620	3,830	—	22,447	3,984	—	3,891
7~9 (Q3)	24,332	5,469	—	24,066	5,844	3	4,100
10~12 (Q4)	23,102	3,811	—	23,301	3,894	—	3,873
平成17年 1月(Jan)	7,063	1,493	—	7,087	1,376	1	3,923
2 (Feb)	8,378	1,821	—	8,311	1,834	1	3,989
3 (Mar)	5,992	2,165	—	6,263	2,355	—	3,718
4 (Apr)	7,903	1,155	—	7,702	1,245	—	3,919
5 (May)	7,105	1,273	—	7,140	1,373	—	3,884
6 (Jun)	7,612	1,402	—	7,605	1,366	—	3,891
7 (Jul)	7,079	2,001	—	7,138	2,076	3	3,829
8 (Aug)	8,634	1,535	—	8,117	1,701	—	4,292
9 (Sep)	8,619	1,933	—	8,811	2,067	—	4,100
10 (Oct)	7,338	1,004	—	7,433	1,056	—	4,005
11 (Nov)	7,587	1,618	—	7,610	1,655	—	3,904
12 (Dec)	8,177	1,189	—	8,258	1,183	—	3,873

コンクリートプラント
Concrete plants
(14)

年月 Year and Month	生産(P)		受入(R)	出荷(Sh)			在庫(I)
	数量(台) Quantity(n)	金額(百万円) (million yen)		数量(台) Quantity(n)	販売(Sa)		
			数量(台) Quantity(n)		金額(百万円) (million yen)	数量(台) Quantity(n)	数量(台) Quantity(n)
平成13年(2001)	149	9,617	—	149	9,721	—	—
14 (2002)	113	6,429	3	113	6,540	—	—
15 (2003)	104	7,329	1	104	7,364	1	—
16 (2004)	104	5,759	1	104	5,830	1	—
17 (2005)	91	3,954	—	91	3,964	—	—
平成15年度(03FY)	96	6,814	2	96	6,884	2	—
16 (04FY)	97	4,881	—	97	4,907	—	—
平成17年1~3月(Q1)	26	1,341	—	26	1,341	—	—
4~6 (Q2)	16	527	—	16	527	—	—
7~9 (Q3)	32	1,490	—	32	1,500	—	—
10~12 (Q4)	17	596	—	17	596	—	—
平成17年 1月(Jan)	7	439	—	7	439	—	—
2 (Feb)	8	437	—	8	437	—	—
3 (Mar)	11	465	—	11	465	—	—
4 (Apr)	5	198	—	5	198	—	—
5 (May)	6	178	—	6	178	—	—
6 (Jun)	5	151	—	5	151	—	—
7 (Jul)	10	410	—	10	410	—	—
8 (Aug)	6	431	—	6	431	—	—
9 (Sep)	16	649	—	16	659	—	—
10 (Oct)	5	129	—	5	129	—	—
11 (Nov)	9	449	—	9	449	—	—
12 (Dec)	3	18	—	3	18	—	—

コンクリートポンプ
Concrete pumps
(15)

年月 Year and Month	生産(P)		受入(R) Quantity(n)	出荷(Sh)			在庫(I) Quantity(n)
	数量(台) Quantity(n)	金額(百万円) (million yen)		販売(Sa)		その他(O) Quantity(n)	
				数量(台) Quantity(n)	金額(百万円) (million yen)		
平成13年(2001)	236	3,628	—	255	3,603	—	88
14 (2002)	226	3,892	—	248	4,243	—	66
15 (2003)	321	5,273	—	334	5,678	—	53
16 (2004)	257	4,005	6	258	4,003	6	52
17 (2005)	259	4,476	—	258	4,285	3	24
平成15年度(03FY)	315	4,935	—	312	5,106	—	72
16 (04FY)	252	4,290	6	267	4,440	6	57
平成17年1~3月(Q1)	76	1,440	—	71	1,241	—	57
4~6 (Q2)	66	1,100	—	71	1,146	—	52
7~9 (Q3)	67	1,282	—	70	1,272	3	20
10~12 (Q4)	50	654	—	46	626	—	24
平成17年 1月(Jan)	24	423	—	17	263	—	59
2 (Feb)	24	415	—	26	398	—	57
3 (Mar)	28	602	—	28	580	—	57
4 (Apr)	21	291	—	25	379	—	53
5 (May)	20	363	—	24	423	—	49
6 (Jun)	25	446	—	22	344	—	52
7 (Jul)	27	769	—	26	725	3	50
8 (Aug)	18	246	—	21	288	—	21
9 (Sep)	22	267	—	23	259	—	20
10 (Oct)	10	89	—	10	89	—	20
11 (Nov)	22	306	—	18	278	—	24
12 (Dec)	18	259	—	18	259	—	24

その他のコンクリート機械
Miscellaneous concrete machinery
(16)

年月 Year and Month	生産(P)		受入(R) Quantity(n)	出荷(Sh)			在庫(I) Quantity(n)
	数量(台) Quantity(n)	金額(百万円) (million yen)		販売(Sa)		その他(O) Quantity(n)	
				数量(台) Quantity(n)	金額(百万円) (million yen)		
平成13年(2001)	94,071	10,569	—	95,422	11,380	3	7,186
14 (2002)	88,312	9,190	5	89,030	9,779	3	6,467
15 (2003)	87,924	10,209	—	89,659	11,310	—	4,727
16 (2004)	82,131	8,697	1	77,788	9,459	—	3,896
17 (2005)	91,137	10,159	—	91,126	11,038	2	3,849
平成15年度(03FY)	85,260	9,681	1	86,844	10,737	—	4,220
16 (04FY)	84,016	8,992	—	79,573	9,692	2	3,661
平成17年1~3月(Q1)	21,331	2,698	—	21,564	2,983	2	3,661
4~6 (Q2)	22,538	2,203	—	22,360	2,311	—	3,839
7~9 (Q3)	24,233	2,697	—	23,964	3,072	—	4,080
10~12 (Q4)	23,035	2,561	—	23,238	2,672	—	3,849
平成17年 1月(Jan)	7,032	631	—	7,063	674	1	3,864
2 (Feb)	8,346	969	—	8,277	999	1	3,932
3 (Mar)	5,953	1,098	—	6,224	1,310	—	3,661
4 (Apr)	7,877	666	—	7,672	668	—	3,866
5 (May)	7,079	732	—	7,110	772	—	3,835
6 (Jun)	7,582	805	—	7,578	871	—	3,839
7 (Jul)	7,042	822	—	7,102	941	—	3,779
8 (Aug)	8,610	858	—	8,090	982	—	4,271
9 (Sep)	8,581	1,017	—	8,772	1,149	—	4,080
10 (Oct)	7,323	786	—	7,418	838	—	3,985
11 (Nov)	7,556	863	—	7,583	928	—	3,880
12 (Dec)	8,156	912	—	8,237	906	—	3,849

基礎工事用機械(ベースマシンを除く)
Foundation works equipment (except base machines)
(17)

年月 Year and Month	生産(P)		受入(R)	出荷(Sh)			在庫(I)
	数量(台) Quantity(n)	金額(百万円) (million yen)		販売(Sa)		その他(O)	
			数量(台) Quantity(n)	金額(百万円) (million yen)	数量(台) Quantity(n)	数量(台) Quantity(n)	
平成13年(2001)	1,250	9,962	8	1,246	12,538	48	116
14 (2002)	1,135	11,963	11	1,104	13,354	39	116
15 (2003)	1,150	8,932	19	1,211	12,075	8	61
16 (2004)	1,096	10,533	—	1,112	12,899	—	44
17 (2005)	1,188	11,584	—	1,166	14,259	—	65
平成15年度(03FY)	1,158	9,652	6	1,175	12,295	8	70
16 (04FY)	1,150	10,556	—	1,160	13,050	—	59
平成17年1~3月(Q1)	323	3,025	—	308	3,307	—	59
4~6 (Q2)	267	2,209	—	262	2,972	—	63
7~9 (Q3)	314	3,700	—	320	4,632	—	57
10~12 (Q4)	284	2,650	—	276	3,348	—	65
平成17年 1月(Jan)	102	594	—	91	646	—	55
2 (Feb)	97	1,382	—	89	1,129	—	63
3 (Mar)	124	1,049	—	128	1,532	—	59
4 (Apr)	95	809	—	103	1,570	—	51
5 (May)	74	575	—	65	501	—	68
6 (Jun)	98	825	—	94	901	—	63
7 (Jul)	93	1,053	—	85	1,051	—	71
8 (Aug)	110	1,685	—	116	1,952	—	65
9 (Sep)	111	962	—	119	1,629	—	57
10 (Oct)	93	891	—	103	1,602	—	47
11 (Nov)	95	894	—	85	874	—	57
12 (Dec)	96	865	—	88	872	—	65

高所作業車
Lift cars
(18)

年月 Year and Month	生産(P)		受入(R)	出荷(Sh)			在庫(I)
	数量(台) Quantity(n)	金額(百万円) (million yen)		販売(Sa)		その他(O)	
			数量(台) Quantity(n)	金額(百万円) (million yen)	数量(台) Quantity(n)	数量(台) Quantity(n)	
平成13年(2001)	3,633	15,460	—	3,847	16,209	—	542
14 (2002)	4,864	20,916	60	4,776	21,160	—	690
15 (2003)	4,917	23,967	20	5,423	25,565	—	202
16 (2004)	5,933	23,817	—	5,902	23,919	3	231
17 (2005)	8,435	30,120	—	8,446	30,450	—	219
平成15年度(03FY)	5,167	24,555	20	5,333	25,007	—	231
16 (04FY)	6,581	25,561	—	6,638	26,134	3	172
平成17年1~3月(Q1)	1,930	7,668	—	1,989	8,128	—	172
4~6 (Q2)	1,793	6,055	—	1,704	5,396	—	261
7~9 (Q3)	2,399	8,477	—	2,428	8,685	—	231
10~12 (Q4)	2,313	7,920	—	2,325	8,241	—	219
平成17年 1月(Jan)	619	2,526	—	641	2,553	—	209
2 (Feb)	683	2,654	—	692	2,805	—	200
3 (Mar)	628	2,488	—	656	2,770	—	172
4 (Apr)	525	1,912	—	473	1,355	—	224
5 (May)	548	1,726	—	510	1,613	—	262
6 (Jun)	720	2,417	—	721	2,428	—	261
7 (Jul)	721	2,653	—	700	2,448	—	282
8 (Aug)	758	2,668	—	719	2,471	—	321
9 (Sep)	920	3,156	—	1,009	3,766	—	231
10 (Oct)	736	2,456	—	737	2,709	—	230
11 (Nov)	860	3,059	—	853	2,966	—	237
12 (Dec)	717	2,405	—	735	2,566	—	219

破碎解体機
Destructive equipment
(19)

年月 Year and Month	生産(P)		受入(R)	出荷(Sh)			在庫(I)
	数量(台) Quantity(n)	金額(百万円) (million yen)		数量(台) Quantity(n)	販売(Sa)		
			数量(台) Quantity(n)		金額(百万円) (million yen)	数量(台) Quantity(n)	
平成13年(2001)	3,949	13,459	—	3,961	13,558	1	66
14(2002)	3,085	7,935	—	3,078	7,981	4	69
15(2003)	3,716	9,374	—	3,713	9,427	—	72
16(2004)	3,452	6,104	—	3,471	6,219	—	53
17(2005)	3,772	8,524	1	3,782	8,624	1	49
平成15年度(03FY)	3,779	8,505	—	3,756	8,535	—	78
16(04FY)	3,414	6,781	1	3,457	6,913	—	36
平成17年1~3月(Q1)	919	2,103	1	937	2,143	—	36
4~6(Q2)	886	1,972	—	886	1,993	1	35
7~9(Q3)	976	2,188	—	989	2,241	—	22
10~12(Q4)	991	2,261	—	970	2,247	—	49
平成17年 1月(Jan)	327	812	—	318	801	—	62
2(Feb)	312	638	—	323	657	—	51
3(Mar)	280	653	1	296	685	—	36
4(Apr)	326	726	—	321	735	—	41
5(May)	267	583	—	265	585	—	43
6(Jun)	293	663	—	300	673	1	35
7(Jul)	268	631	—	271	640	—	32
8(Aug)	323	779	—	318	784	—	37
9(Sep)	385	778	—	400	817	—	22
10(Oct)	338	658	—	317	637	—	43
11(Nov)	331	849	—	339	875	—	35
12(Dec)	322	754	—	314	735	—	49

鉱山機械
Mining machinery
(20~21)

せん孔機
Drilling and
boring machines
(20)

さく岩機
Rock drills
(21)

破碎機
Crusher
(22)

年月 Year and Month	生産(P)		生産(P)		生産(P)		生産(P)	
	数量(台) Quantity(n)	金額(百万円) (million yen)	数量(台) Quantity(n)	金額(百万円) (million yen)	数量(台) Quantity(n)	金額(百万円) (million yen)	数量(台) Quantity(n)	金額(百万円) (million yen)
平成13年(2001)	23,434	16,053	643	6,361	22,791	9,692	690	14,249
14(2002)	21,142	14,560	331	4,910	20,811	9,650	619	9,850
15(2003)	19,439	13,232	360	4,982	19,079	8,250	625	13,057
16(2004)	18,939	13,163	394	5,745	18,545	7,418	739	10,580
17(2005)	24,767	13,436	386	5,228	24,381	8,208	604	9,520
平成15年度(03FY)	16,511	11,909	346	4,736	16,165	7,173	662	13,448
16(04FY)	19,841	13,203	381	5,450	19,460	7,753	761	11,072
平成17年1~3月(Q1)	5,375	3,042	72	1,085	5,303	1,957	224	3,424
4~6(Q2)	5,965	2,902	96	1,031	5,869	1,871	128	2,020
7~9(Q3)	6,785	3,833	111	1,581	6,674	2,252	133	2,026
10~12(Q4)	6,642	3,659	107	1,531	6,535	2,128	119	2,050
平成17年 1月(Jan)	1,657	1,001	24	328	1,633	673	75	748
2(Feb)	1,828	1,161	35	441	1,793	720	59	1,095
3(Mar)	1,890	880	13	316	1,877	564	90	1,581
4(Apr)	1,978	1,064	28	498	1,950	566	45	603
5(May)	2,013	938	44	323	1,969	615	41	695
6(Jun)	1,974	900	24	210	1,950	690	42	722
7(Jul)	2,494	1,234	37	441	2,457	793	43	683
8(Aug)	2,037	933	25	266	2,012	667	47	728
9(Sep)	2,254	1,666	49	874	2,205	792	43	615
10(Oct)	2,325	1,336	35	623	2,290	713	43	734
11(Nov)	2,079	1,261	35	527	2,044	734	36	518
12(Dec)	2,238	1,062	37	381	2,201	681	40	798

03 化学機械及び貯蔵槽 Chemical machinery and storage tanks	化学機械及び貯蔵槽 Chemical machinery and storage tanks (1~13)			化学機械 Chemical machinery (1~11)		
	年 月 Year and Month	生産(P)		生産(P)		
		重量(t) Weight	金額(百万円) (million yen)	数量(台) Quantity(n)	重量(t) Weight	金額(百万円) (million yen)
平成13年(2001)	168,571	272,378	69,183	132,461	245,327	
14 (2002)	150,530	231,822	77,587	128,946	208,264	
15 (2003)	155,176	257,784	78,575	138,800	247,874	
16 (2004)	166,949	227,931	106,079	135,133	205,648	
17 (2005)	193,827	264,932	94,289	158,047	243,510	
平成15年度(03FY)	161,190	247,962	59,498	137,117	227,199	
16 (04FY)	160,956	214,537	120,608	133,225	201,111	
平成17年1~3月(Q1)	49,908	64,728	29,296	41,924	60,898	
4~6 (Q2)	41,974	48,581	14,489	29,654	41,663	
7~9 (Q3)	57,426	90,055	17,724	50,797	84,795	
10~12 (Q4)	44,519	61,567	32,780	35,673	56,155	
平成17年 1月 (Jan)	10,520	13,285	10,621	7,343	12,302	
2 (Feb)	7,884	13,051	6,251	6,925	12,308	
3 (Mar)	31,505	38,392	12,424	27,657	36,287	
4 (Apr)	10,091	14,260	4,794	9,739	13,964	
5 (May)	8,571	12,616	4,715	8,345	12,323	
6 (Jun)	23,313	21,705	4,980	11,569	15,376	
7 (Jul)	9,025	14,360	5,263	8,361	13,839	
8 (Aug)	27,291	40,275	5,522	23,264	36,892	
9 (Sep)	21,110	35,421	6,939	19,172	34,063	
10 (Oct)	10,202	14,109	9,772	8,561	12,849	
11 (Nov)	20,591	29,305	16,557	18,375	27,672	
12 (Dec)	13,726	18,153	6,451	8,737	15,634	

年 月 Year and Month	ろ過機器 Filters (1)			分離機器 Separators (2)			集じん機器 Dust collectors (3)		
	生産(P)			生産(P)			生産(P)		
	数量(台) Quantity(n)	重量(t) Weight	金額(百万円) (million yen)	数量(台) Quantity(n)	重量(t) Weight	金額(百万円) (million yen)	数量(台) Quantity(n)	重量(t) Weight	金額(百万円) (million yen)
平成13年(2001)	2,157	7,402	16,387	8,285	13,825	36,870	28,871	19,961	33,550
14 (2002)	1,907	5,606	13,212	5,688	11,134	27,267	42,896	21,455	36,226
15 (2003)	2,089	5,087	15,285	5,896	11,100	27,747	46,211	18,135	27,487
16 (2004)	2,067	5,262	14,597	6,486	9,429	23,694	73,275	18,155	29,990
17 (2005)	2,181	5,798	11,636	6,269	8,708	24,277	58,075	11,297	22,802
平成15年度(03FY)	1,979	4,986	14,259	5,814	11,968	29,035	28,035	18,006	26,279
16 (04FY)	2,151	5,474	12,818	6,425	7,230	19,761	87,188	13,249	25,937
平成17年1~3月(Q1)	631	2,093	4,367	1,575	2,994	8,087	20,397	3,028	6,336
4~6 (Q2)	440	956	1,886	1,451	1,329	3,684	6,227	2,277	4,276
7~9 (Q3)	534	1,103	2,396	1,598	2,835	7,252	7,910	2,879	6,503
10~12 (Q4)	576	1,647	2,986	1,645	1,550	5,254	23,541	3,113	5,687
平成17年 1月 (Jan)	171	531	843	497	865	2,049	7,970	884	1,523
2 (Feb)	162	308	676	526	649	1,805	3,584	638	1,399
3 (Mar)	298	1,253	2,848	552	1,480	4,234	8,843	1,506	3,415
4 (Apr)	176	241	525	473	633	1,777	1,942	721	1,315
5 (May)	106	207	433	450	261	683	1,944	759	1,393
6 (Jun)	158	508	928	528	435	1,224	2,341	796	1,567
7 (Jul)	183	371	820	487	835	2,268	2,311	722	1,604
8 (Aug)	170	335	756	558	1,610	3,660	2,329	1,235	2,661
9 (Sep)	181	397	821	553	390	1,323	3,270	922	2,239
10 (Oct)	195	282	492	515	475	1,632	6,886	866	1,498
11 (Nov)	181	459	956	514	434	1,393	13,120	1,085	1,985
12 (Dec)	200	906	1,538	616	641	2,229	3,535	1,162	2,204

注：液化分離機器を含む。

熱交換器
Heat exchangers
(4~5)

とう(套)管式熱交換器
Shell and tube type heat exchangers
(4)

その他の熱交換器
Miscellaneous heat exchangers
(5)

年月 Year and Month	生産(P)			生産(P)			生産(P)		
	数量(台) Quantity(n)	重量(t) Weight	金額(百万円) (million yen)	数量(台) Quantity(n)	重量(t) Weight	金額(百万円) (million yen)	数量(台) Quantity(n)	重量(t) Weight	金額(百万円) (million yen)
平成13年(2001)	10,900	27,005	31,996	2,339	12,272	11,718	8,561	14,733	20,278
14 (2002)	10,184	25,824	32,186	2,395	11,723	11,918	7,789	14,101	20,268
15 (2003)	9,662	23,503	31,035	2,730	10,134	9,844	6,932	13,370	21,191
16 (2004)	10,831	32,608	39,325	2,944	15,134	13,934	7,887	17,474	25,392
17 (2005)	12,210	25,582	38,231	3,691	11,773	13,433	8,519	13,809	24,799
平成15年度(03FY)	10,010	25,145	32,647	2,724	11,299	10,567	7,286	13,847	22,080
16 (04FY)	11,087	29,844	37,484	3,180	13,327	13,103	7,907	16,517	24,381
平成17年1~3月(Q1)	3,033	5,801	8,588	851	2,409	2,570	2,182	3,392	6,018
4~6 (Q2)	2,895	7,822	11,001	951	3,784	4,617	1,944	4,037	6,384
7~9 (Q3)	3,293	6,687	10,737	1,000	3,124	3,495	2,293	3,563	7,242
10~12 (Q4)	2,989	5,273	7,906	889	2,457	2,752	2,100	2,816	5,154
平成17年 1月(Jan)	895	1,476	2,253	251	526	521	644	950	1,731
2 (Feb)	926	1,697	2,452	274	881	979	652	815	1,473
3 (Mar)	1,212	2,628	3,883	326	1,002	1,069	886	1,626	2,814
4 (Apr)	921	2,114	3,395	290	946	1,142	631	1,168	2,253
5 (May)	957	2,571	3,632	340	1,172	1,603	617	1,400	2,028
6 (Jun)	1,017	3,136	3,975	321	1,666	1,872	696	1,470	2,103
7 (Jul)	1,034	2,324	2,818	358	1,382	1,340	676	943	1,478
8 (Aug)	1,133	2,108	3,314	287	760	903	846	1,348	2,411
9 (Sep)	1,126	2,254	4,604	355	982	1,252	771	1,272	3,352
10 (Oct)	982	1,551	2,451	298	661	836	684	890	1,614
11 (Nov)	1,070	2,265	3,252	298	1,178	1,193	772	1,086	2,059
12 (Dec)	937	1,457	2,204	293	617	722	644	840	1,481

混合機、かくはん機及び粉砕機
Blenders, Mixers and Crushers
(6)

反応用機器
Reaction vessels
(7)

化学工業用炉
Furnaces for chemical industry
(8)

年月 Year and Month	生産(P)			生産(P)			生産(P)		
	数量(台) Quantity(n)	重量(t) Weight	金額(百万円) (million yen)	数量(台) Quantity(n)	重量(t) Weight	金額(百万円) (million yen)	数量(台) Quantity(n)	重量(t) Weight	金額(百万円) (million yen)
平成13年(2001)	8,523	8,214	24,806	1,337	21,575	26,316	40	4,992	19,790
14 (2002)	7,725	6,768	22,436	1,077	27,788	28,416	32	2,621	6,381
15 (2003)	6,750	6,359	21,579	1,363	28,560	34,263	28	1,356	2,818
16 (2004)	6,925	8,516	24,489	1,584	28,128	28,300	22	544	777
17 (2005)	7,209	9,824	30,542	1,397	39,778	39,714	22	3,953	6,405
平成15年度(03FY)	6,391	7,173	23,193	1,444	36,035	38,726	21	533	334
16 (04FY)	6,821	9,256	24,939	1,471	32,099	30,935	24	2,607	5,160
平成17年1~3月(Q1)	1,658	3,411	8,624	332	15,125	12,665	8	2,253	4,505
4~6 (Q2)	1,749	1,490	5,976	308	7,070	6,531	3	3	28
7~9 (Q3)	1,837	2,663	9,060	397	8,517	10,700	6	1,656	1,793
10~12 (Q4)	1,965	2,259	6,881	360	9,066	9,818	5	41	79
平成17年 1月(Jan)	465	494	1,735	114	1,632	2,033	1	2	18
2 (Feb)	462	1,050	3,298	62	1,562	1,408	1	1	11
3 (Mar)	731	1,867	3,591	156	11,930	9,224	6	2,250	4,476
4 (Apr)	675	413	1,510	95	3,362	2,890	1	1	12
5 (May)	627	585	2,153	123	2,803	2,586	1	1	8
6 (Jun)	447	493	2,313	90	905	1,054	1	1	8
7 (Jul)	578	620	2,093	89	594	1,038	1	1	7
8 (Aug)	585	787	2,313	163	5,837	5,722	1	1	7
9 (Sep)	674	1,257	4,654	145	2,085	3,940	4	1,655	1,778
10 (Oct)	578	836	1,896	96	3,861	3,978	1	1	9
11 (Nov)	884	626	1,878	135	3,058	2,955	1	1	11
12 (Dec)	503	797	3,107	129	2,147	2,885	3	39	60

年 月 Year and Month	塔槽機器 Tower and vessels (9)			乾燥機器 Dryers (10)			焙焼機、焼結機及び焼成機器 Roasting machines, sintering machines and calciners (11)		
	生産(P)			生産(P)			生産(P)		
	数量(台) Quantity(n)	重量(t) Weight	金額(百万円) (million yen)	数量(台) Quantity(n)	重量(t) Weight	金額(百万円) (million yen)	数量(台) Quantity(n)	重量(t) Weight	金額(百万円) (million yen)
平成13年(2001)	5,142	18,415	13,322	3,845	4,186	19,656	83	6,886	22,635
14 (2002)	4,613	13,761	10,085	3,380	5,800	16,458	85	8,187	15,597
15 (2003)	2,944	15,087	9,767	3,583	3,791	17,128	49	25,822	60,765
16 (2004)	2,572	18,202	12,435	2,302	3,549	9,179	15	10,740	22,863
17 (2005)	2,884	17,617	14,096	4,015	6,650	12,023	27	28,840	43,785
平成15年度(03FY)	2,568	13,422	9,187	3,205	3,537	14,821	31	16,312	38,719
16 (04FY)	2,472	18,036	12,768	2,952	4,578	9,877	17	10,854	21,431
平成17年1~3月(Q1)	498	3,423	2,715	1,157	2,123	3,986	7	1,673	1,025
4~6 (Q2)	533	3,561	3,440	877	1,158	2,358	6	3,989	2,482
7~9 (Q3)	1,072	6,365	4,916	1,066	2,672	4,218	11	15,419	27,221
10~12 (Q4)	781	4,267	3,026	915	697	1,461	3	7,760	13,057
平成17年 1月 (Jan)	221	1,263	1,122	287	195	727	—	—	—
2 (Feb)	87	395	308	440	570	939	1	54	13
3 (Mar)	190	1,765	1,285	430	1,358	2,320	6	1,619	1,012
4 (Apr)	147	1,016	1,009	362	793	1,357	2	444	173
5 (May)	191	904	1,043	314	170	328	2	84	63
6 (Jun)	195	1,641	1,387	201	194	673	2	3,460	2,246
7 (Jul)	280	1,760	1,356	298	1,126	1,819	2	7	16
8 (Aug)	193	1,527	1,209	387	145	308	3	9,679	16,943
9 (Sep)	599	3,078	2,350	381	1,402	2,091	6	5,733	10,262
10 (Oct)	231	546	523	288	141	371	—	—	—
11 (Nov)	339	2,327	1,610	310	360	576	3	7,760	13,057
12 (Dec)	211	1,393	893	317	195	515	—	—	—

年 月 Year and Month	貯蔵槽 Storage tanks (12~13)			固定式 Fixed roof type (12)			その他の貯蔵槽 Other storage tanks (13)		
	生産(P)			生産(P)			生産(P)		
	数量(基) Quantity(n)	重量(t) Weight	金額(百万円) (million yen)	数量(基) Quantity(n)	重量(t) Weight	金額(百万円) (million yen)	数量(基) Quantity(n)	重量(t) Weight	金額(百万円) (million yen)
平成13年(2001)	2,372	36,109	27,050	1,626	18,287	16,517	746	17,823	10,534
14 (2002)	1,885	21,584	23,558	1,227	11,466	18,071	658	10,118	5,487
15 (2003)	1,545	16,376	9,910	1,116	8,551	5,765	429	7,826	4,145
16 (2004)	1,228	31,815	22,283	733	24,805	18,113	495	7,011	4,170
17 (2005)	1,033	35,780	21,421	713	14,454	8,907	320	21,325	12,514
平成15年度(03FY)	1,615	24,073	20,763	1,190	14,487	16,132	425	9,586	4,631
16 (04FY)	1,191	27,731	13,427	698	22,589	9,332	493	5,143	4,095
平成17年1~3月(Q1)	298	7,984	3,831	209	7,388	2,826	89	596	1,005
4~6 (Q2)	215	12,321	6,919	166	870	825	49	11,451	6,094
7~9 (Q3)	261	6,629	5,260	176	4,137	3,616	85	2,491	1,644
10~12 (Q4)	259	8,846	5,412	162	2,059	1,641	97	6,787	3,772
平成17年 1月 (Jan)	79	3,177	983	40	3,023	767	39	154	216
2 (Feb)	93	959	743	69	940	711	24	19	33
3 (Mar)	126	3,848	2,105	100	3,425	1,349	26	423	756
4 (Apr)	96	352	297	85	340	281	11	12	16
5 (May)	45	226	294	33	202	271	12	24	22
6 (Jun)	74	11,744	6,328	48	328	273	26	11,416	6,056
7 (Jul)	69	664	521	28	221	233	41	443	288
8 (Aug)	68	4,026	3,382	44	3,513	3,080	24	513	302
9 (Sep)	124	1,938	1,357	104	403	303	20	1,535	1,054
10 (Oct)	103	1,641	1,260	68	952	744	35	689	517
11 (Nov)	77	2,216	1,633	44	759	607	33	1,457	1,026
12 (Dec)	79	4,989	2,519	50	349	290	29	4,640	2,229

注：平成14年から内訳廃止。

注：平成14年から内訳廃止。

04	年 月 Year and Month	パルプ・製紙機械・ プラスチック加工機械 Pulp and Paper making machines Plastic processing machinery (1~19)			パルプ・製紙機械・ プラスチック加工機械 Pulp and Paper making machines Plastic processing machinery (1~10)			パルプ・製紙機械 Pulp and Paper making machines (1~3)			パルプ製造機械 Pulp making equipment (1)		
		生産(P)			生産(P)			生産(P)			生産(P)		
		金額(百万円) (million yen)	重量(t) Weight	金額(百万円) (million yen)	数量(台) Quantity(n)	重量(t) Weight	金額(百万円) (million yen)	数量(台) Quantity(n)	重量(t) Weight	金額(百万円) (million yen)			
	平成13年(2001)	454,049	104,423	194,747	404	11,257	28,500	173	681	2,619			
	14 (2002)	443,382	115,764	195,520	396	6,137	15,579	188	1,222	2,174			
	15 (2003)	502,894	153,081	253,331	222	7,933	15,975	70	702	576			
	16 (2004)	557,046	157,095	258,716	182	5,015	9,785	75	355	472			
	17 (2005)	556,758	158,657	250,383	185	5,554	11,441	110	946	1,008			
	平成15年度(03FY)	520,929	159,579	261,944	191	6,782	13,752	58	266	380			
	16 (04FY)	550,182	152,532	252,086	206	5,513	11,149	94	521	682			
	平成17年1~3月(Q1)	143,813	37,611	64,551	63	997	2,455	36	222	309			
	4~6 (Q2)	126,102	38,167	58,679	31	597	1,714	18	200	161			
	7~9 (Q3)	150,337	41,688	65,012	56	3,249	5,815	31	204	276			
	10~12 (Q4)	136,506	41,191	62,141	35	711	1,457	25	320	262			
	平成17年 1月 (Jan)	39,022	12,230	19,837	16	540	1,353	8	42	56			
	2 (Feb)	41,375	10,934	19,205	29	187	376	19	115	146			
	3 (Mar)	63,416	14,447	25,509	18	270	726	9	65	107			
	4 (Apr)	38,585	12,448	18,471	7	102	302	3	33	32			
	5 (May)	40,027	12,179	18,466	8	146	393	6	37	28			
	6 (Jun)	47,490	13,540	21,742	16	349	1,019	9	130	101			
	7 (Jul)	47,374	15,394	22,710	9	2,592	4,053	3	9	16			
	8 (Aug)	51,315	12,409	19,553	29	296	715	16	83	120			
	9 (Sep)	51,648	13,885	22,749	18	361	1,047	12	112	140			
	10 (Oct)	45,510	13,666	21,441	5	22	109	4	13	14			
	11 (Nov)	42,348	13,852	19,931	18	369	822	13	118	153			
	12 (Dec)	48,648	13,673	20,769	12	320	526	8	189	95			

年 月 Year and Month	製紙機械 Paper making machines (2~3)			抄紙機 Paper machines (2)			その他の製紙機械 (塗工機械、仕上機械を含む) Miscellaneous paper making machines (including Coating machines and Finishing machines) (3)		
	生産(P)			生産(P)			生産(P)		
	数量(台) Quantity(n)	重量(t) Weight	金額(百万円) (million yen)	数量(台) Quantity(n)	重量(t) Weight	金額(百万円) (million yen)	数量(台) Quantity(n)	重量(t) Weight	金額(百万円) (million yen)
平成13年(2001)	231	10,576	25,881	99	7,078	13,739	132	3,498	12,142
14 (2002)	208	4,915	13,405	64	1,541	2,405	144	3,374	11,000
15 (2003)	152	7,231	15,399	67	4,626	7,215	85	2,605	8,184
16 (2004)	107	4,660	9,313	62	3,613	6,626	45	1,047	2,687
17 (2005)	75	4,608	10,433	24	3,885	7,422	51	723	3,011
平成15年度(03FY)	133	6,516	13,372	57	4,312	6,620	76	2,204	6,752
16 (04FY)	112	4,992	10,467	54	3,861	7,441	58	1,131	3,026
平成17年1~3月(Q1)	27	775	2,146	5	544	1,314	22	231	832
4~6 (Q2)	13	397	1,553	5	253	730	8	144	823
7~9 (Q3)	25	3,045	5,539	11	2,780	4,598	14	265	941
10~12 (Q4)	10	391	1,195	3	308	780	7	83	415
平成17年 1月 (Jan)	8	498	1,297	2	310	720	6	188	577
2 (Feb)	10	72	230	1	44	87	9	28	143
3 (Mar)	9	205	619	2	190	507	7	15	112
4 (Apr)	4	69	270	-	-	-	4	69	270
5 (May)	2	109	365	1	100	270	1	9	95
6 (Jun)	7	219	918	4	153	460	3	66	458
7 (Jul)	6	2,583	4,037	4	2,540	3,892	2	43	145
8 (Aug)	13	213	595	4	115	293	9	98	302
9 (Sep)	6	249	907	3	125	413	3	124	494
10 (Oct)	1	9	95	-	-	-	1	9	95
11 (Nov)	5	251	669	2	218	516	3	33	153
12 (Dec)	4	131	431	1	90	264	3	41	167

注：平成14年から「塗工機械」を含む。
平成17年から「仕上機械」を含む。

プラスチック加工機械
Plastics processing machinery
(4~10)

射出成形機(手動式を除く)
Injection moulding machines
(excluding non-automatic)
(4~7)

型締力100t未満
Clamping force range
less than 100t
(4)

年月 Year and Month	生産(P)			生産(P)			生産(P)		
	数量(台) Quantity(n)	重量(t) Weight	金額(百万円) (million yen)	数量(台) Quantity(n)	重量(t) Weight	金額(百万円) (million yen)	数量(台) Quantity(n)	重量(t) Weight	金額(百万円) (million yen)
平成13年(2001)	12,023	93,166	166,247	9,423	79,564	114,860	3,945	11,455	32,656
14 (2002)	14,346	109,627	179,941	12,261	98,488	139,968	5,359	14,430	43,365
15 (2003)	19,883	145,148	237,356	17,570	132,291	195,462	9,618	26,096	78,527
16 (2004)	20,531	152,080	248,931	18,093	138,747	200,794	9,239	25,024	75,851
17 (2005)	18,800	153,103	238,942	16,163	139,423	193,138	6,880	19,690	53,449
平成15年度(03FY)	21,167	152,797	248,192	18,811	140,173	207,276	10,714	29,190	87,194
16 (04FY)	19,395	147,019	240,937	16,971	133,971	191,170	7,998	21,541	64,684
平成17年1~3月(Q1)	4,513	36,614	62,096	3,796	32,094	45,049	1,577	4,228	12,420
4~6 (Q2)	4,618	37,570	56,965	3,950	34,619	48,649	1,685	5,496	14,237
7~9 (Q3)	4,842	38,439	59,197	4,120	35,051	48,915	1,801	5,163	13,938
10~12 (Q4)	4,827	40,480	60,684	4,297	37,659	50,525	1,817	4,803	12,854
平成17年 1月(Jan)	1,280	11,690	18,484	1,073	10,140	13,398	445	1,226	3,503
2 (Feb)	1,430	10,747	18,829	1,197	9,385	13,518	486	1,290	3,938
3 (Mar)	1,803	14,177	24,783	1,526	12,569	18,133	646	1,712	4,979
4 (Apr)	1,447	12,346	18,169	1,249	11,582	15,622	526	1,685	4,098
5 (May)	1,450	12,033	18,073	1,246	11,120	15,347	533	1,684	4,440
6 (Jun)	1,721	13,191	20,723	1,455	11,917	17,680	626	2,127	5,699
7 (Jul)	1,588	12,802	18,657	1,366	12,017	16,367	581	1,642	4,556
8 (Aug)	1,563	12,113	18,838	1,335	11,113	15,698	592	1,770	4,530
9 (Sep)	1,691	13,524	21,702	1,419	11,921	16,850	628	1,751	4,852
10 (Oct)	1,615	13,644	21,332	1,435	12,431	16,611	597	1,523	4,340
11 (Nov)	1,578	13,483	19,109	1,440	12,860	16,952	592	1,510	4,054
12 (Dec)	1,634	13,353	20,243	1,422	12,368	16,962	628	1,770	4,460

注：平成14年から「カクダ」・真空成形機・圧空成形機・発泡成形機を廃止。

注：手動式を除く。

型締力100t以上200t未満
Clamping force range
100t or more, less than 200t
(5)

型締力200t以上500t未満
Clamping force range
200t or more, less than 500t
(6)

型締力500t以上
Clamping force range
500t or more
(7)

年月 Year and Month	生産(P)			生産(P)			生産(P)		
	数量(台) Quantity(n)	重量(t) Weight	金額(百万円) (million yen)	数量(台) Quantity(n)	重量(t) Weight	金額(百万円) (million yen)	数量(台) Quantity(n)	重量(t) Weight	金額(百万円) (million yen)
平成13年(2001)	3,091	18,384	31,591	1,793	22,629	27,048	594	27,096	23,565
14 (2002)	4,024	23,528	38,580	2,180	28,635	31,334	698	31,895	26,689
15 (2003)	4,779	27,562	46,922	2,277	31,856	34,341	896	46,777	35,672
16 (2004)	5,478	31,630	53,411	2,479	35,984	36,576	897	46,109	34,956
17 (2005)	5,362	33,490	54,507	2,944	43,164	46,840	977	43,079	38,342
平成15年度(03FY)	4,832	27,835	47,904	2,324	32,810	35,074	941	50,338	37,104
16 (04FY)	5,472	31,551	53,497	2,616	38,149	38,640	885	42,730	34,349
平成17年1~3月(Q1)	1,263	7,327	12,722	718	10,364	10,948	238	10,175	8,959
4~6 (Q2)	1,286	8,042	13,361	732	10,519	11,352	247	10,562	9,699
7~9 (Q3)	1,337	8,470	13,493	745	11,065	12,300	237	10,353	9,184
10~12 (Q4)	1,476	9,651	14,931	749	11,216	12,240	255	11,989	10,500
平成17年 1月(Jan)	345	1,996	3,461	201	2,933	3,051	82	3,985	3,383
2 (Feb)	422	2,417	4,023	225	3,219	3,331	64	2,459	2,226
3 (Mar)	496	2,914	5,238	292	4,212	4,566	92	3,731	3,350
4 (Apr)	400	2,561	4,153	239	3,426	3,740	84	3,910	3,631
5 (May)	392	2,624	4,100	244	3,532	3,809	77	3,280	2,998
6 (Jun)	494	2,857	5,108	249	3,561	3,803	86	3,372	3,070
7 (Jul)	463	2,797	4,651	238	3,791	3,889	84	3,787	3,271
8 (Aug)	422	2,777	4,224	242	3,484	4,105	79	3,082	2,839
9 (Sep)	452	2,896	4,618	265	3,790	4,306	74	3,484	3,074
10 (Oct)	488	2,917	4,364	264	4,085	4,403	86	3,906	3,504
11 (Nov)	527	3,564	5,398	231	3,401	3,534	90	4,385	3,966
12 (Dec)	461	3,170	5,169	254	3,730	4,303	79	3,698	3,030

押出成形機
Extruders

(8)

押出成形付属装置
Extrusion lines

(9)

ブロー成形機(中空成形機)
Blow moulding machines
(hollow forming machines)

(10)

年月 Year and Month	生産(P)			生産(P)			生産(P)		
	数量(台) Quantity(n)	重量(t) Weight	金額(百万円) (million yen)	数量(台) Quantity(n)	重量(t) Weight	金額(百万円) (million yen)	数量(台) Quantity(n)	重量(t) Weight	金額(百万円) (million yen)
平成13年(2001)	649	5,154	21,285	1,356	2,574	13,593	421	4,558	12,932
14 (2002)	551	3,459	14,570	1,040	3,050	12,009	494	4,630	13,394
15 (2003)	655	5,046	15,531	1,161	2,582	11,407	497	5,229	14,956
16 (2004)	631	4,914	22,108	1,330	3,627	13,040	477	4,792	12,989
17 (2005)	686	5,746	20,838	1,484	3,409	12,379	467	4,525	12,587
平成15年度(03FY)	600	4,312	14,491	1,259	3,227	12,255	497	5,085	14,170
16 (04FY)	663	5,423	24,657	1,300	3,142	13,267	461	4,483	11,843
平成17年1~3月(Q1)	205	2,010	7,962	370	1,064	5,128	142	1,446	3,957
4~6 (Q2)	163	1,252	3,746	405	907	2,627	100	792	1,943
7~9 (Q3)	175	1,199	3,507	419	745	2,513	128	1,444	4,262
10~12 (Q4)	143	1,285	5,623	290	693	2,111	97	843	2,425
平成17年 1月(Jan)	56	759	2,458	118	498	1,852	33	293	776
2 (Feb)	61	649	2,884	118	205	1,154	54	508	1,273
3 (Mar)	88	602	2,620	134	361	2,122	55	645	1,908
4 (Apr)	49	312	1,210	118	238	832	31	214	505
5 (May)	55	428	1,377	116	215	683	33	270	666
6 (Jun)	59	512	1,159	171	454	1,112	36	308	772
7 (Jul)	41	257	765	152	269	727	29	259	798
8 (Aug)	53	310	1,030	136	272	768	39	418	1,342
9 (Sep)	81	632	1,712	131	204	1,018	60	767	2,122
10 (Oct)	60	815	3,590	95	191	579	25	207	552
11 (Nov)	30	168	537	67	48	335	41	407	1,285
12 (Dec)	53	302	1,496	128	454	1,197	31	229	588

注: 本体。

印刷・製版・
製本及び紙工機械
Printing, Plate
making, Bookbinding
and Paper converting
machines

(11~19)

印刷機械
Printing machines

(11~15)

平版印刷機
Platen press

(11~12)

長巻式
Web-fed offset press

(11)

年月 Year and Month	生産(P)			生産(P)			生産(P)			
	金額(百万円) (million yen)	数量(台) Quantity(n)	重量(t) Weight	金額(百万円) (million yen)	数量(台) Quantity(n)	重量(t) Weight	金額(百万円) (million yen)	数量(台) Quantity(n)	重量(t) Weight	金額(百万円) (million yen)
平成13年(2001)	259,302	4,368	66,967	195,416	1,730	52,201	145,149	130	19,184	59,522
14 (2002)	247,862	3,902	67,659	184,039	1,571	56,681	145,930	113	23,882	60,267
15 (2003)	249,563	4,148	80,811	190,484	1,664	68,860	150,640	125	30,915	51,893
16 (2004)	298,330	4,226	86,606	224,755	1,812	75,093	182,873	170	31,925	74,145
17 (2005)	306,375	42,477	87,903	237,345	1,907	68,201	179,832	165	21,253	58,703
平成15年度(03FY)	258,985	4,226	82,354	198,146	1,730	70,714	157,716	139	30,564	54,830
16 (04FY)	298,096	15,441	85,927	223,073	1,818	72,618	179,570	163	29,263	70,314
平成17年1~3月(Q1)	79,262	12,363	21,322	59,248	499	17,059	46,299	47	5,158	16,309
4~6 (Q2)	67,423	9,684	19,658	52,913	443	16,456	42,876	43	5,420	14,614
7~9 (Q3)	85,325	10,394	25,904	67,395	503	19,102	48,898	38	5,715	14,255
10~12 (Q4)	74,365	10,036	21,019	57,789	462	15,584	41,759	37	4,960	13,525
平成17年 1月(Jan)	19,185	3,974	5,108	13,909	140	3,885	10,426	9	493	1,931
2 (Feb)	22,170	3,668	5,735	15,749	151	4,556	12,280	14	833	3,287
3 (Mar)	37,907	4,721	10,479	29,590	208	8,618	23,593	24	3,832	11,091
4 (Apr)	20,114	3,619	5,302	15,640	141	4,333	12,584	13	976	3,783
5 (May)	21,561	2,560	6,780	16,384	129	5,792	13,331	11	2,485	4,631
6 (Jun)	25,748	3,505	7,576	20,889	173	6,331	16,961	19	1,959	6,200
7 (Jul)	24,664	3,385	7,575	19,366	150	5,296	13,470	12	1,387	3,175
8 (Aug)	31,762	3,214	9,854	24,697	175	7,659	18,694	13	2,973	6,371
9 (Sep)	28,899	3,795	8,475	23,332	178	6,147	16,734	13	1,355	4,709
10 (Oct)	24,069	3,242	6,502	18,130	131	4,936	12,532	10	1,945	4,782
11 (Nov)	22,417	3,411	5,744	16,782	159	4,317	12,890	13	573	2,774
12 (Dec)	27,879	3,383	8,773	22,877	172	6,331	16,337	14	2,442	5,969

注: 平成17年から

「産業用デジタル印刷機(A3寸伸び以上)」を含む。

年月 Year and Month	枚葉式 Sheet-fed offset press (12)			おう版印刷機 Gravure press (13)			産業用デジタル印刷機 (A3寸伸び以上) Digital printing machine for industry use (over A3 format) (14)			その他の印刷機 Others (15)		
	生産(P)			生産(P)			生産(P)			生産(P)		
	数量(台) Quantity(n)	重量(t) Weight	金額(百万円) (million yen)	数量(台) Quantity(n)	重量(t) Weight	金額(百万円) (million yen)	数量(台) Quantity(n)	重量(t) Weight	金額(百万円) (million yen)	数量(台) Quantity(n)	重量(t) Weight	金額(百万円) (million yen)
平成13年(2001)	1,600	33,017	85,627	31	1,026	3,396	2,607	13,740	46,871
14 (2002)	1,458	32,799	85,663	24	1,170	3,812	2,307	9,808	34,297
15 (2003)	1,539	37,945	98,747	31	3,396	5,437	2,453	8,555	34,407
16 (2004)	1,642	43,168	108,728	27	2,939	4,614	2,387	8,574	37,268
17 (2005)	1,742	46,948	121,129	17	2,265	3,891	38,411	9,106	20,276	2,142	8,331	33,346
平成15年度(03FY)	1,591	40,150	102,886	30	3,223	4,853	2,466	8,417	35,577
16 (04FY)	1,655	43,355	109,256	24	2,522	4,705	2,304	8,517	34,058
平成17年1~3月(Q1)	452	11,901	29,990	5	406	1,256	11,295	2,270	4,740	564	1,587	6,953
4~6 (Q2)	400	11,036	28,262	3	309	365	8,780	1,612	3,667	458	1,281	6,005
7~9 (Q3)	465	13,387	34,643	6	1,192	1,550	9,275	2,448	5,599	610	3,162	11,348
10~12 (Q4)	425	10,624	28,234	3	358	720	9,061	2,776	6,270	510	2,301	9,040
平成17年 1月(Jan)	131	3,392	8,495	2	238	429	3,669	659	1,315	163	326	1,739
2 (Feb)	137	3,723	8,993	1	40	352	3,361	655	1,480	155	484	1,637
3 (Mar)	184	4,786	12,502	2	128	475	4,265	956	1,945	246	777	3,577
4 (Apr)	128	3,357	8,801	1	103	120	3,329	528	1,188	148	338	1,748
5 (May)	118	3,307	8,700	1	86	105	2,274	419	1,028	156	483	1,920
6 (Jun)	154	4,372	10,761	1	120	140	3,177	665	1,451	154	460	2,337
7 (Jul)	138	3,909	10,295	4	754	877	3,065	797	1,906	166	728	3,113
8 (Aug)	162	4,686	12,323	2	438	673	2,817	610	1,452	220	1,147	3,878
9 (Sep)	165	4,792	12,025	-	-	-	3,393	1,041	2,241	224	1,287	4,357
10 (Oct)	121	2,991	7,750	1	40	350	2,933	920	2,075	177	606	3,173
11 (Nov)	146	3,744	10,116	-	-	-	3,125	905	1,632	127	522	2,260
12 (Dec)	158	3,889	10,368	2	318	370	3,003	951	2,563	206	1,173	3,607

注：平成17年から新規調査。

年月 Year and Month	製版機械 Plate making machines (16)		製本機械 Book binding machinery (17)		紙工機械 Paper converting machines (18~19)		段ボール製造用機械 Corrugated board making machine (18)		その他の紙工機械 Miscellaneous paper converting machinery (including Carton box making machine) (19)	
	生産(P)		生産(P)		生産(P)		生産(P)		生産(P)	
	数量(台) Quantity(n)	金額(百万円) (million yen)	数量(台) Quantity(n)	金額(百万円) (million yen)	数量(台) Quantity(n)	金額(百万円) (million yen)	数量(台) Quantity(n)	金額(百万円) (million yen)	数量(台) Quantity(n)	金額(百万円) (million yen)
平成13年(2001)	9,654	35,156	10,848	8,858	597	19,872	149	5,969	448	13,903
14 (2002)	10,885	39,624	9,836	8,176	519	16,023	151	5,452	368	10,571
15 (2003)	9,895	37,569	10,816	8,063	405	13,447	123	5,325	282	8,122
16 (2004)	13,189	46,919	11,027	8,683	531	17,973	129	6,348	402	11,625
17 (2005)	12,372	43,984	10,926	8,948	438	16,098	105	4,821	333	11,277
平成15年度(03FY)	10,245	38,315	11,277	8,333	380	14,191	88	5,201	292	8,990
16 (04FY)	14,250	48,826	10,854	8,596	543	17,601	130	5,057	413	12,544
平成17年1~3月(Q1)	4,113	13,652	2,599	2,041	117	4,321	22	830	95	3,491
4~6 (Q2)	2,840	9,813	2,883	2,314	90	2,383	25	599	65	1,784
7~9 (Q3)	2,934	9,700	2,490	2,186	139	6,044	39	2,099	100	3,945
10~12 (Q4)	2,485	10,819	2,954	2,407	92	3,350	19	1,293	73	2,057
平成17年 1月(Jan)	1,193	3,938	612	545	32	793	11	318	21	475
2 (Feb)	1,308	4,282	868	680	37	1,459	2	61	35	1,398
3 (Mar)	1,612	5,432	1,119	816	48	2,069	9	451	39	1,618
4 (Apr)	1,056	2,978	1,216	828	23	668	3	65	20	603
5 (May)	796	3,263	907	803	44	1,111	19	451	25	660
6 (Jun)	988	3,572	760	683	23	604	3	83	20	521
7 (Jul)	933	2,649	779	714	32	1,935	8	762	24	1,173
8 (Aug)	920	3,203	741	721	71	3,141	19	1,000	52	2,141
9 (Sep)	1,081	3,848	970	751	36	968	12	337	24	631
10 (Oct)	811	3,972	1,056	871	32	1,096	8	216	24	880
11 (Nov)	868	3,361	931	780	32	1,494	9	1,009	23	485
12 (Dec)	806	3,486	967	756	28	760	2	68	26	692

注：平成14年から「製ばこ機械」を含む。

ポンプ、圧縮機及び送風機
Pumps, Compressors,
Fans and Blowers
(1~18)

ポンプ(手動式及び消防ポンプを除く)
Pumps(except hand operated type and fire engine pumps)
(1~8)

年 月 Year and Month	生産(P)		販売(Sa)		生産(P)			販売(Sa)			在庫(I)	
	金額(百万円)	金額(百万円)	数量(台)	重量(t)	金額(百万円)	数量(台)	重量(t)	金額(百万円)	数量(台)	重量(t)	数量(台)	重量(t)
	(million yen)	(million yen)	Quantity(n)	Weight	(million yen)	Quantity(n)	Weight	(million yen)	Quantity(n)	Weight	Quantity(n)	Weight
平成13年(2001)	411,277	424,175	3,309,194	116,315	242,487	3,545,757	120,069	251,119	332,181	8,808		
14 (2002)	368,178	386,435	3,247,990	106,840	215,719	3,511,277	110,266	223,867	322,415	9,397		
15 (2003)	369,715	384,741	3,275,107	105,019	212,624	3,562,916	110,916	220,628	297,208	9,165		
16 (2004)	405,952	426,114	3,653,852	114,523	220,962	3,944,751	122,307	228,399	296,756	8,768		
17 (2005)	427,763	449,642	3,677,964	126,929	232,820	3,955,783	133,360	241,388	305,135	6,646		
平成15年度(03FY)	373,721	392,927	3,339,970	108,516	215,115	3,666,170	117,203	225,360	285,014	7,096		
16 (04FY)	417,674	436,363	3,706,222	119,331	226,881	3,982,863	125,590	232,673	313,923	6,268		
平成17年1~3月(Q1)	129,013	136,668	957,323	40,007	77,187	1,036,877	42,904	81,056	313,923	6,268		
4~6 (Q2)	86,034	89,305	915,526	26,234	45,167	985,392	27,323	45,517	302,213	6,463		
7~9 (Q3)	114,827	122,119	914,232	31,691	58,041	983,425	33,676	61,451	300,425	6,120		
10~12 (Q4)	97,889	101,549	890,883	28,997	52,424	950,089	29,457	53,364	305,135	6,646		
平成17年 1月(Jan)	29,527	30,309	311,661	9,608	17,391	327,381	9,707	17,178	304,583	6,752		
2 (Feb)	35,521	35,868	315,952	11,208	21,669	339,399	11,278	20,925	316,333	7,675		
3 (Mar)	63,965	70,491	329,710	19,191	38,127	370,097	21,919	42,952	313,923	6,268		
4 (Apr)	27,682	28,963	303,625	8,845	15,272	332,123	9,291	15,585	306,486	6,255		
5 (May)	29,079	28,996	291,372	8,032	14,123	310,200	8,115	13,766	306,113	6,573		
6 (Jun)	29,273	31,346	320,529	9,357	15,772	343,069	9,917	16,166	302,213	6,463		
7 (Jul)	32,937	34,551	310,078	9,830	17,183	331,708	10,356	17,719	300,167	6,406		
8 (Aug)	34,378	35,927	297,787	9,976	17,118	319,273	10,329	17,394	302,234	6,649		
9 (Sep)	47,511	51,641	306,367	11,884	23,740	332,444	12,991	26,338	300,425	6,120		
10 (Oct)	30,305	30,979	290,802	9,269	16,632	310,433	9,374	16,571	300,660	6,300		
11 (Nov)	32,195	33,607	305,675	9,962	17,768	314,684	9,988	18,185	313,514	6,539		
12 (Dec)	35,389	36,963	294,406	9,766	18,024	324,972	10,095	18,609	305,135	6,646		

注：自動車用、二輪自動車用
及び航空機用を除く。

うず巻ポンプ(タービン形を含む)
Centrifugal pumps(including turbine type)
(1~2)

年 月 Year and Month	生産(P)			販売(Sa)			在庫(I)	
	数量(台)	重量(t)	金額(百万円)	数量(台)	重量(t)	金額(百万円)	数量(台)	重量(t)
	Quantity(n)	Weight	(million yen)	Quantity(n)	Weight	(million yen)	Quantity(n)	Weight
平成13年(2001)	1,014,654	58,255	100,237	1,056,457	58,186	98,970	57,228	3,113
14 (2002)	979,247	53,526	93,751	1,039,101	54,282	94,752	54,571	2,738
15 (2003)	923,221	52,567	89,962	989,448	54,218	88,871	53,179	2,999
16 (2004)	1,037,381	58,425	88,559	1,114,297	62,066	88,159	48,466	2,602
17 (2005)	1,028,686	64,832	100,915	1,111,235	67,683	101,325	45,286	2,337
平成15年度(03FY)	953,075	55,077	89,990	1,038,674	58,370	90,138	46,548	2,245
16 (04FY)	1,027,557	59,901	90,862	1,107,142	63,222	90,519	46,062	2,037
平成17年1~3月(Q1)	277,759	19,570	30,674	304,949	21,084	31,689	46,062	2,037
4~6 (Q2)	244,461	14,319	20,686	259,998	14,654	20,001	47,054	2,269
7~9 (Q3)	245,456	15,627	24,803	268,619	16,735	25,667	44,356	1,940
10~12 (Q4)	261,010	15,316	24,752	277,669	15,210	23,968	45,286	2,337
平成17年 1月(Jan)	89,729	4,915	7,368	95,533	4,978	7,016	46,622	2,299
2 (Feb)	89,452	5,585	8,817	97,876	5,596	8,440	49,601	2,765
3 (Mar)	98,578	9,070	14,488	111,540	10,511	16,234	46,062	2,037
4 (Apr)	82,473	4,848	6,928	88,431	4,991	6,806	45,980	2,066
5 (May)	77,803	4,365	6,317	80,684	4,297	5,915	48,745	2,298
6 (Jun)	84,185	5,106	7,441	90,883	5,365	7,279	47,054	2,269
7 (Jul)	78,956	4,753	7,189	87,769	5,011	7,175	44,589	2,223
8 (Aug)	81,850	5,213	8,115	89,429	5,333	7,899	43,674	2,382
9 (Sep)	84,650	5,660	9,500	91,421	6,391	10,593	44,356	1,940
10 (Oct)	83,011	4,952	7,860	87,128	4,730	7,216	46,037	2,226
11 (Nov)	87,648	5,106	8,434	93,593	5,142	8,348	45,290	2,226
12 (Dec)	90,351	5,257	8,459	96,948	5,338	8,404	45,286	2,337

単段式
Single stage centrifugal pumps
(1)

年月 Year and Month	生産(P)			販売(Sa)			在庫(I)	
	数量(台) Quantity(n)	重量(t) Weight	金額(百万円) (million yen)	数量(台) Quantity(n)	重量(t) Weight	金額(百万円) (million yen)	数量(台) Quantity(n)	重量(t) Weight
平成13年(2001)	900,212	38,687	62,755	947,024	37,554	60,099	49,443	1,990
14 (2002)	869,819	34,514	58,846	930,722	34,530	57,847	47,367	1,724
15 (2003)	807,180	33,600	55,619	873,490	33,687	54,155	45,895	1,959
16 (2004)	908,801	37,292	49,949	985,833	39,631	50,424	41,066	1,514
17 (2005)	899,809	42,545	59,673	980,473	44,319	60,266	38,545	1,328
平成15年度(03FY)	830,553	35,265	53,415	915,656	36,927	53,654	39,934	1,355
16 (04FY)	899,432	38,773	52,807	977,890	40,835	53,028	39,801	1,284
平成17年1~3月(Q1)	241,625	13,370	19,290	266,578	14,239	19,804	39,801	1,284
4~6 (Q2)	215,606	9,441	12,040	231,761	9,743	12,034	40,394	1,329
7~9 (Q3)	214,048	9,700	14,090	236,528	10,341	14,510	37,693	1,102
10~12 (Q4)	228,530	10,034	14,253	245,606	9,997	13,918	38,545	1,328
平成17年 1月(Jan)	78,572	2,969	3,807	84,954	3,041	3,665	39,259	1,289
2 (Feb)	78,015	3,694	5,169	85,172	3,552	4,761	42,447	1,742
3 (Mar)	85,038	6,707	10,314	96,452	7,645	11,378	39,801	1,284
4 (Apr)	72,089	3,227	4,125	78,561	3,376	4,168	39,315	1,244
5 (May)	69,185	2,821	3,508	72,204	2,797	3,435	41,882	1,361
6 (Jun)	74,332	3,393	4,407	80,996	3,570	4,431	40,394	1,329
7 (Jul)	69,441	3,103	4,202	77,583	3,281	4,210	38,490	1,259
8 (Aug)	71,605	3,120	4,351	79,071	3,242	4,253	37,436	1,350
9 (Sep)	73,002	3,476	5,537	79,874	3,818	6,047	37,693	1,102
10 (Oct)	72,430	3,294	4,584	77,274	3,193	4,368	39,058	1,241
11 (Nov)	77,066	3,214	4,663	82,924	3,277	4,661	38,527	1,204
12 (Dec)	79,034	3,526	5,006	85,408	3,527	4,889	38,545	1,328

多段式
Multi stage centrifugal pumps
(2)

年月 Year and Month	生産(P)			販売(Sa)			在庫(I)	
	数量(台) Quantity(n)	重量(t) Weight	金額(百万円) (million yen)	数量(台) Quantity(n)	重量(t) Weight	金額(百万円) (million yen)	数量(台) Quantity(n)	重量(t) Weight
平成13年(2001)	114,442	19,569	37,482	109,433	20,632	38,872	7,785	1,123
14 (2002)	109,428	19,012	34,904	108,379	19,752	36,905	7,204	1,014
15 (2003)	116,041	18,967	34,343	115,958	20,531	34,715	7,284	1,040
16 (2004)	128,580	21,133	38,611	128,464	22,435	37,735	7,400	1,089
17 (2005)	128,877	22,287	41,242	130,762	23,364	41,059	6,741	1,009
平成15年度(03FY)	122,522	19,812	36,574	123,018	21,443	36,483	6,614	890
16 (04FY)	128,125	21,127	38,055	129,252	22,387	37,491	6,261	752
平成17年1~3月(Q1)	36,134	6,200	11,384	38,371	6,846	11,885	6,261	752
4~6 (Q2)	28,855	4,878	8,646	28,237	4,911	7,967	6,660	940
7~9 (Q3)	31,408	5,927	10,714	32,091	6,394	11,157	6,663	838
10~12 (Q4)	32,480	5,281	10,499	32,063	5,213	10,049	6,741	1,009
平成17年 1月(Jan)	11,157	1,947	3,561	10,579	1,936	3,351	7,363	1,010
2 (Feb)	11,437	1,890	3,649	12,704	2,043	3,679	7,154	1,023
3 (Mar)	13,540	2,364	4,174	15,088	2,866	4,856	6,261	752
4 (Apr)	10,384	1,621	2,802	9,870	1,615	2,639	6,665	822
5 (May)	8,618	1,543	2,809	8,480	1,500	2,480	6,863	937
6 (Jun)	9,853	1,713	3,035	9,887	1,796	2,847	6,660	940
7 (Jul)	9,515	1,650	2,987	10,186	1,730	2,966	6,099	965
8 (Aug)	10,245	2,093	3,764	10,358	2,091	3,647	6,238	1,032
9 (Sep)	11,648	2,184	3,963	11,547	2,573	4,545	6,663	838
10 (Oct)	10,581	1,658	3,276	9,854	1,537	2,848	6,979	986
11 (Nov)	10,582	1,892	3,771	10,669	1,865	3,687	6,763	1,022
12 (Dec)	11,317	1,731	3,452	11,540	1,811	3,515	6,741	1,009

軸・斜流ポンプ
Axial flow and diagonal flow pumps
(3)

年 月 Year and Month	生産(P)			販売(Sa)			在庫(I)	
	数量(台) Quantity(n)	重量(t) Weight	金額(百万円) (million yen)	数量(台) Quantity(n)	重量(t) Weight	金額(百万円) (million yen)	数量(台) Quantity(n)	重量(t) Weight
平成13年(2001)	1,013	12,111	38,792	1,017	12,171	38,914	23	494
14 (2002)	920	9,933	29,153	810	8,656	26,587	131	1,773
15 (2003)	831	9,180	31,561	848	9,394	31,733	110	1,561
16 (2004)	911	11,315	36,099	940	11,636	36,873	81	1,242
17 (2005)	996	11,611	28,821	991	11,580	28,754	7	34
平成15年度(03FY)	885	10,826	33,538	919	11,221	34,392	68	1,086
16 (04FY)	961	10,306	34,099	946	10,147	33,867	1	4
平成17年1~3月(Q1)	430	4,533	14,596	428	4,529	14,676	1	4
4~6 (Q2)	145	1,258	2,949	145	1,258	2,959	1	4
7~9 (Q3)	236	3,516	7,278	236	3,516	7,277	3	11
10~12 (Q4)	185	2,304	3,999	182	2,277	3,842	7	34
平成17年 1月(Jan)	88	523	2,242	78	467	2,031	10	56
2 (Feb)	123	1,254	3,887	112	1,023	2,980	21	287
3 (Mar)	219	2,756	8,466	238	3,040	9,664	1	4
4 (Apr)	42	504	1,411	43	507	1,420	—	—
5 (May)	44	368	786	43	365	786	1	4
6 (Jun)	59	386	752	59	386	753	1	4
7 (Jul)	66	1,001	1,980	66	1,001	1,980	1	4
8 (Aug)	67	912	1,279	59	846	1,005	9	70
9 (Sep)	103	1,602	4,018	111	1,669	4,293	3	11
10 (Oct)	59	754	975	59	754	975	3	11
11 (Nov)	71	924	1,632	70	921	1,585	4	14
12 (Dec)	55	626	1,391	53	602	1,281	7	34

回転ポンプ
Rotary pumps
(4)

年 月 Year and Month	生産(P)			販売(Sa)			在庫(I)	
	数量(台) Quantity(n)	重量(t) Weight	金額(百万円) (million yen)	数量(台) Quantity(n)	重量(t) Weight	金額(百万円) (million yen)	数量(台) Quantity(n)	重量(t) Weight
平成13年(2001)	282,156	5,921	12,458	312,252	6,663	14,326	11,956	316
14 (2002)	274,251	5,304	9,260	308,457	6,103	11,238	14,457	348
15 (2003)	267,284	4,818	6,693	299,158	5,498	8,389	10,922	282
16 (2004)	342,211	5,708	8,352	372,599	6,449	9,713	11,207	265
17 (2005)	309,078	5,419	8,668	342,069	6,220	10,435	9,175	239
平成15年度(03FY)	283,499	4,988	7,169	317,315	5,726	8,820	9,408	228
16 (04FY)	355,892	5,854	8,754	387,913	6,640	10,150	10,117	251
平成17年1~3月(Q1)	89,926	1,448	2,481	102,674	1,739	2,979	10,117	251
4~6 (Q2)	81,537	1,438	2,022	86,661	1,579	2,231	10,264	245
7~9 (Q3)	81,426	1,368	2,240	90,218	1,575	3,010	9,521	248
10~12 (Q4)	56,189	1,164	1,925	62,516	1,327	2,215	9,175	239
平成17年 1月(Jan)	31,994	489	544	34,505	555	647	12,266	290
2 (Feb)	29,781	489	630	33,424	569	734	12,075	289
3 (Mar)	28,151	470	1,307	34,745	614	1,598	10,117	251
4 (Apr)	23,671	471	573	25,197	515	633	10,457	251
5 (May)	24,749	403	625	26,289	443	688	10,501	251
6 (Jun)	33,117	564	825	35,175	621	910	10,264	245
7 (Jul)	33,504	485	658	35,880	539	779	9,321	223
8 (Aug)	25,950	454	692	28,319	517	764	10,225	248
9 (Sep)	21,972	429	890	26,019	519	1,467	9,521	248
10 (Oct)	18,134	381	622	19,856	431	682	10,292	265
11 (Nov)	20,005	398	573	22,296	454	672	9,949	260
12 (Dec)	18,050	385	729	20,364	443	861	9,175	239

耐しよく性ポンプ
Corrosion resisting pumps
(5)

年 月 Year and Month	生産(P)			販売(Sa)			在庫(I)	
	数量(台) Quantity(n)	重量(t) Weight	金額(百万円) (million yen)	数量(台) Quantity(n)	重量(t) Weight	金額(百万円) (million yen)	数量(台) Quantity(n)	重量(t) Weight
平成13年(2001)	874,709	7,003	38,453	884,107	6,925	36,185	49,023	442
14 (2002)	922,322	5,870	31,880	924,908	5,847	30,289	47,049	411
15 (2003)	976,207	6,550	33,454	979,650	6,633	32,012	44,156	325
16 (2004)	1,055,182	7,004	38,941	1,052,962	6,949	36,587	44,815	343
17 (2005)	901,446	6,215	36,590	906,545	6,234	34,917	39,231	191
平成15年度(03FY)	988,791	6,673	34,770	987,370	6,731	33,156	46,960	244
16 (04FY)	1,034,370	6,875	38,559	1,028,269	6,763	36,173	52,527	219
平成17年1~3月(Q1)	237,753	1,648	9,290	229,668	1,645	8,921	52,527	219
4~6 (Q2)	227,814	1,494	8,686	237,844	1,498	8,079	42,619	222
7~9 (Q3)	225,142	1,577	9,365	225,978	1,594	8,937	41,666	198
10~12 (Q4)	210,737	1,496	9,249	213,055	1,497	8,979	39,231	191
平成17年 1月(Jan)	73,299	506	2,748	71,365	503	2,690	46,426	220
2 (Feb)	84,292	535	3,032	82,005	513	2,786	48,688	242
3 (Mar)	80,162	607	3,511	76,298	629	3,445	52,527	219
4 (Apr)	77,045	488	2,839	83,564	500	2,651	46,208	221
5 (May)	68,887	469	2,961	73,386	478	2,696	41,670	209
6 (Jun)	81,882	538	2,886	80,894	520	2,732	42,619	222
7 (Jul)	77,874	508	2,927	77,255	496	2,757	43,199	230
8 (Aug)	72,047	498	2,934	70,673	509	2,856	44,534	217
9 (Sep)	75,221	571	3,504	78,050	589	3,325	41,666	198
10 (Oct)	73,191	491	3,123	70,657	477	2,959	44,161	210
11 (Nov)	69,139	544	3,063	68,527	528	3,029	44,734	222
12 (Dec)	68,407	462	3,063	73,871	492	2,991	39,231	191

水中ポンプ
Submersible pumps
(6~7)

年 月 Year and Month	生産(P)			販売(Sa)			在庫(I)	
	数量(台) Quantity(n)	重量(t) Weight	金額(百万円) (million yen)	数量(台) Quantity(n)	重量(t) Weight	金額(百万円) (million yen)	数量(台) Quantity(n)	重量(t) Weight
平成13年(2001)	766,847	22,008	34,260	930,583	25,042	44,564	169,728	3,563
14 (2002)	739,080	20,613	31,674	906,068	23,650	39,969	171,405	3,493
15 (2003)	734,623	20,601	29,827	931,182	24,114	38,355	151,357	3,156
16 (2004)	764,815	21,214	30,017	961,597	24,731	38,195	156,185	3,200
17 (2005)	824,031	23,094	32,028	998,346	26,076	40,335	167,918	3,232
平成15年度(03FY)	732,714	20,492	29,510	947,334	24,524	38,227	147,312	2,826
16 (04FY)	775,662	22,142	31,200	963,324	25,315	39,166	164,667	3,257
平成17年1~3月(Q1)	204,068	6,796	10,319	259,243	7,908	12,991	164,667	3,257
4~6 (Q2)	196,754	4,939	6,533	236,933	5,586	8,036	162,432	3,199
7~9 (Q3)	209,423	5,656	7,310	249,943	6,367	9,277	163,225	3,170
10~12 (Q4)	213,786	5,702	7,865	252,227	6,216	10,031	167,918	3,232
平成17年 1月(Jan)	71,758	2,018	2,664	84,379	2,184	3,171	160,238	3,250
2 (Feb)	65,414	1,934	3,276	81,233	2,232	4,069	165,759	3,399
3 (Mar)	66,896	2,843	4,379	93,631	3,492	5,750	164,667	3,257
4 (Apr)	67,322	1,668	2,192	80,834	1,908	2,769	164,923	3,224
5 (May)	63,384	1,514	1,999	74,067	1,641	2,280	166,125	3,301
6 (Jun)	66,048	1,758	2,343	82,032	2,036	2,987	162,432	3,199
7 (Jul)	65,758	1,796	2,331	82,249	2,125	3,025	158,358	3,104
8 (Aug)	65,824	1,747	2,249	82,117	2,063	2,970	156,457	3,034
9 (Sep)	77,841	2,113	2,730	85,577	2,178	3,281	163,225	3,170
10 (Oct)	68,379	1,788	2,480	85,640	2,089	3,344	158,510	3,034
11 (Nov)	77,981	2,038	2,708	82,763	2,020	3,284	169,361	3,243
12 (Dec)	67,426	1,876	2,677	83,824	2,107	3,403	167,918	3,232

汚水・土木用
Pumps for waste water and civil engineering use
(6)

年月 Year and Month	生産(P)			販売(Sa)			在庫(I)	
	数量(台) Quantity(n)	重量(t) Weight	金額(百万円) (million yen)	数量(台) Quantity(n)	重量(t) Weight	金額(百万円) (million yen)	数量(台) Quantity(n)	重量(t) Weight
平成13年(2001)	699,328	17,566	25,200	879,215	20,463	34,771	161,160	3,292
14 (2002)	668,166	16,376	23,357	853,314	19,372	31,140	162,119	3,237
15 (2003)	665,521	16,199	21,852	876,784	19,606	29,388	143,831	2,850
16 (2004)	692,162	16,871	22,027	903,854	20,373	29,613	149,275	2,933
17 (2005)	742,042	18,788	23,281	941,249	21,819	31,286	160,930	2,997
平成15年度(03FY)	661,873	16,045	21,600	890,530	19,957	29,250	139,649	2,592
16 (04FY)	704,255	17,924	22,874	905,609	21,036	30,408	157,766	3,002
平成17年1~3月(Q1)	183,658	5,655	7,645	242,456	6,677	10,117	157,766	3,002
4~6 (Q2)	179,518	4,039	4,719	225,236	4,721	6,220	154,822	2,954
7~9 (Q3)	188,432	4,543	5,321	235,774	5,286	7,241	156,361	2,917
10~12 (Q4)	190,434	4,551	5,596	237,783	5,135	7,707	160,930	2,997
平成17年 1月(Jan)	64,348	1,639	1,973	79,825	1,834	2,497	152,602	2,970
2 (Feb)	59,064	1,583	2,207	76,030	1,854	2,909	157,708	3,103
3 (Mar)	60,246	2,433	3,466	86,601	2,989	4,712	157,766	3,002
4 (Apr)	61,007	1,366	1,610	77,058	1,624	2,181	157,092	2,970
5 (May)	57,907	1,295	1,503	70,625	1,446	1,834	158,087	3,024
6 (Jun)	60,604	1,379	1,605	77,553	1,652	2,206	154,822	2,954
7 (Jul)	59,486	1,446	1,732	77,928	1,783	2,428	151,168	2,847
8 (Aug)	59,641	1,400	1,633	77,402	1,710	2,307	150,565	2,810
9 (Sep)	69,305	1,697	1,957	80,444	1,793	2,506	156,361	2,917
10 (Oct)	60,946	1,436	1,769	81,228	1,762	2,655	151,344	2,796
11 (Nov)	70,270	1,654	1,943	78,051	1,659	2,470	162,353	2,999
12 (Dec)	59,218	1,460	1,884	78,504	1,714	2,582	160,930	2,997

その他の水中ポンプ (清水用を含む)
Miscellaneous submersible pumps(including pump for clean water)
(7)

年月 Year and Month	生産(P)			販売(Sa)			在庫(I)	
	数量(台) Quantity(n)	重量(t) Weight	金額(百万円) (million yen)	数量(台) Quantity(n)	重量(t) Weight	金額(百万円) (million yen)	数量(台) Quantity(n)	重量(t) Weight
平成13年(2001)	67,519	4,443	9,061	51,368	4,578	9,792	8,568	272
14 (2002)	70,914	4,237	8,317	52,754	4,279	8,829	9,286	256
15 (2003)	69,102	4,402	7,974	54,398	4,509	8,967	7,526	306
16 (2004)	72,653	4,343	7,990	57,743	4,357	8,582	6,910	267
17 (2005)	81,989	4,306	8,747	57,097	4,257	9,049	6,988	234
平成15年度(03FY)	70,841	4,447	7,910	56,804	4,567	8,977	7,663	234
16 (04FY)	71,407	4,219	8,326	57,715	4,279	8,758	6,901	255
平成17年1~3月(Q1)	20,410	1,141	2,674	16,787	1,231	2,873	6,901	255
4~6 (Q2)	17,236	900	1,815	11,697	864	1,816	7,610	245
7~9 (Q3)	20,991	1,113	1,989	14,169	1,081	2,036	6,864	253
10~12 (Q4)	23,352	1,152	2,269	14,444	1,081	2,324	6,988	234
平成17年 1月(Jan)	7,410	379	692	4,554	349	675	7,636	281
2 (Feb)	6,350	351	1,069	5,203	378	1,160	8,051	295
3 (Mar)	6,650	410	913	7,030	504	1,039	6,901	255
4 (Apr)	6,315	302	582	3,776	284	588	7,831	254
5 (May)	5,477	219	496	3,442	196	446	8,038	277
6 (Jun)	5,444	379	738	4,479	384	782	7,610	245
7 (Jul)	6,272	350	599	4,321	342	598	7,190	257
8 (Aug)	6,183	346	617	4,715	353	663	5,892	225
9 (Sep)	8,536	417	773	5,133	385	776	6,864	253
10 (Oct)	7,433	352	711	4,412	327	689	7,166	238
11 (Nov)	7,711	384	766	4,712	361	814	7,008	244
12 (Dec)	8,208	415	793	5,320	393	821	6,988	234

その他のポンプ
Miscellaneous pumps
(8)

年月 Year and Month	生産(P)			販売(Sa)			在庫(I)	
	数量(台) Quantity(n)	重量(t) Weight	金額(百万円) (million yen)	数量(台) Quantity(n)	重量(t) Weight	金額(百万円) (million yen)	数量(台) Quantity(n)	重量(t) Weight
平成13年(2001)	369,815	11,017	18,286	361,341	11,081	18,160	44,223	881
14 (2002)	332,170	11,595	20,002	331,933	11,726	21,033	34,802	634
15 (2003)	372,941	11,302	21,126	362,630	11,059	21,268	37,484	841
16 (2004)	453,352	10,857	18,994	442,356	10,477	18,871	36,002	1,116
17 (2005)	613,727	15,759	25,798	596,597	15,567	25,623	43,518	614
平成15年度(03FY)	381,006	10,461	20,138	374,558	10,631	20,628	34,718	467
16 (04FY)	511,780	14,253	23,408	495,269	13,503	22,798	40,549	500
平成17年1~3月(Q1)	147,387	6,012	9,827	139,915	5,999	9,800	40,549	500
4~6 (Q2)	164,815	2,786	4,291	163,811	2,749	4,211	39,843	524
7~9 (Q3)	152,549	3,948	7,046	148,431	3,889	7,282	41,654	554
10~12 (Q4)	148,976	3,014	4,633	144,440	2,931	4,329	43,518	614
平成17年 1月(Jan)	44,793	1,156	1,824	41,521	1,020	1,623	39,021	637
2 (Feb)	46,890	1,412	2,027	44,749	1,346	1,916	40,189	694
3 (Mar)	55,704	3,444	5,976	53,645	3,632	6,261	40,549	500
4 (Apr)	53,072	866	1,329	54,054	869	1,306	38,918	492
5 (May)	56,505	914	1,437	55,731	891	1,400	39,071	511
6 (Jun)	55,238	1,005	1,525	54,026	989	1,505	39,843	524
7 (Jul)	53,920	1,286	2,098	48,489	1,183	2,002	44,699	622
8 (Aug)	52,049	1,153	1,849	48,676	1,061	1,901	47,335	698
9 (Sep)	46,580	1,509	3,099	51,266	1,645	3,379	41,654	554
10 (Oct)	48,028	902	1,572	47,093	893	1,394	41,657	554
11 (Nov)	50,831	951	1,357	47,435	924	1,267	44,176	574
12 (Dec)	50,117	1,160	1,704	49,912	1,113	1,668	43,518	614

真空ポンプ
Vacuum pumps
(9)

年月 Year and Month	生産(P)		販売(Sa)		在庫(I)
	数量(台) Quantity(n)	金額(百万円) (million yen)	数量(台) Quantity(n)	金額(百万円) (million yen)	数量(台) Quantity(n)
平成13年(2001)	93,751	34,385	94,086	38,060	7,216
14 (2002)	89,916	25,068	91,310	30,110	6,177
15 (2003)	141,690	27,055	141,187	31,210	7,290
16 (2004)	269,768	39,248	271,964	48,694	6,315
17 (2005)	94,665	32,273	94,311	41,407	3,396
平成15年度(03FY)	171,387	30,461	171,609	36,430	6,663
16 (04FY)	222,245	37,081	222,805	46,158	4,944
平成17年1~3月(Q1)	23,395	8,463	23,192	10,789	4,944
4~6 (Q2)	24,480	7,572	24,626	10,009	4,344
7~9 (Q3)	23,333	8,068	22,879	10,348	4,390
10~12 (Q4)	23,457	8,170	23,614	10,261	3,396
平成17年 1月(Jan)	7,846	2,729	7,414	3,527	5,325
2 (Feb)	6,982	2,362	7,375	3,072	4,836
3 (Mar)	8,567	3,372	8,403	4,190	4,944
4 (Apr)	8,130	2,541	8,148	3,227	4,789
5 (May)	7,480	2,199	7,273	2,882	4,816
6 (Jun)	8,870	2,831	9,205	3,900	4,344
7 (Jul)	7,510	2,210	7,293	3,020	4,423
8 (Aug)	7,676	2,513	7,598	3,220	4,393
9 (Sep)	8,147	3,345	7,988	4,109	4,390
10 (Oct)	7,635	2,557	7,500	3,071	4,381
11 (Nov)	7,893	2,502	7,961	3,334	4,182
12 (Dec)	7,929	3,112	8,153	3,856	3,396

圧縮機
Compressors
(10~14)

年月 Year and Month	生産(P)			販売(Sa)			在庫(I)	
	数量(台) Quantity(n)	重量(t) Weight	金額(百万円) (million yen)	数量(台) Quantity(n)	重量(t) Weight	金額(百万円) (million yen)	数量(台) Quantity(n)	重量(t) Weight
平成13年(2001)	555,884	40,486	81,437	555,259	40,526	81,564	27,673	2,831
14 (2002)	398,142	38,212	83,461	410,810	39,736	88,172	32,690	2,457
15 (2003)	343,937	40,892	85,618	345,980	40,569	87,861	26,078	2,556
16 (2004)	317,067	47,274	97,458	318,121	47,097	100,211	20,757	2,322
17 (2005)	364,557	53,667	117,770	363,661	53,587	121,309	17,927	2,186
平成15年度(03FY)	338,866	41,486	83,609	335,648	41,436	86,205	23,008	2,170
16 (04FY)	321,170	50,380	106,786	320,420	50,187	109,692	19,333	2,101
平成17年1~3月(Q1)	80,315	13,595	31,115	80,796	13,774	32,247	19,333	2,101
4~6 (Q2)	91,908	11,529	23,535	92,291	11,390	24,232	17,643	2,169
7~9 (Q3)	96,944	16,226	37,726	95,976	16,365	38,934	18,395	2,001
10~12 (Q4)	95,390	12,317	25,393	94,598	12,058	25,896	17,927	2,186
平成17年 1月(Jan)	24,669	3,617	6,138	25,403	3,517	6,264	19,726	2,406
2 (Feb)	27,122	3,703	7,707	26,270	3,782	8,073	20,164	2,308
3 (Mar)	28,524	6,275	17,270	29,123	6,475	17,910	19,333	2,101
4 (Apr)	30,774	3,699	6,502	29,076	3,692	6,732	20,560	2,083
5 (May)	27,801	3,878	9,686	29,648	3,650	9,475	18,324	2,288
6 (Jun)	33,333	3,952	7,348	33,567	4,047	8,026	17,643	2,169
7 (Jul)	33,081	4,885	10,408	32,125	4,790	10,636	18,105	2,241
8 (Aug)	31,846	5,570	10,964	31,424	5,645	11,351	18,135	2,135
9 (Sep)	32,017	5,771	16,354	32,427	5,930	16,946	18,395	2,001
10 (Oct)	30,935	3,941	7,503	31,051	3,930	7,746	17,732	1,982
11 (Nov)	33,033	4,181	8,188	31,325	4,051	8,301	18,845	2,087
12 (Dec)	31,422	4,195	9,702	32,222	4,077	9,849	17,927	2,186

注：冷凍機用のものを除く。

往復圧縮機
Reciprocating compressors
(10~11)

年月 Year and Month	生産(P)			販売(Sa)			在庫(I)	
	数量(台) Quantity(n)	重量(t) Weight	金額(百万円) (million yen)	数量(台) Quantity(n)	重量(t) Weight	金額(百万円) (million yen)	数量(台) Quantity(n)	重量(t) Weight
平成13年(2001)	520,007	16,645	24,066	517,754	16,588	24,647	23,718	690
14 (2002)	369,801	15,279	23,748	374,081	15,748	25,616	30,465	701
15 (2003)	306,469	15,102	23,952	310,472	15,053	25,628	23,297	633
16 (2004)	273,294	17,227	24,808	276,211	17,093	26,471	17,963	625
17 (2005)	316,882	18,552	32,665	317,570	18,439	34,747	15,440	633
平成15年度(03FY)	300,550	14,844	23,429	298,956	14,773	24,998	20,786	582
16 (04FY)	276,310	18,668	28,218	277,778	18,534	29,903	16,791	594
平成17年1~3月(Q1)	69,490	5,018	8,989	70,164	5,042	9,486	16,791	594
4~6 (Q2)	80,417	3,988	5,776	81,539	3,959	6,290	15,054	575
7~9 (Q3)	84,360	4,885	9,352	83,615	4,925	10,027	16,031	539
10~12 (Q4)	82,615	4,660	8,548	82,252	4,514	8,943	15,440	633
平成17年 1月(Jan)	21,554	1,624	2,362	22,332	1,574	2,415	17,003	668
2 (Feb)	23,538	1,531	2,631	22,887	1,522	2,774	17,414	670
3 (Mar)	24,398	1,863	3,995	24,945	1,946	4,297	16,791	594
4 (Apr)	26,978	1,413	2,066	25,501	1,391	2,201	17,944	589
5 (May)	24,320	1,154	1,754	26,485	1,149	1,801	15,602	583
6 (Jun)	29,119	1,421	1,957	29,553	1,418	2,288	15,054	575
7 (Jul)	28,567	1,714	3,423	27,981	1,665	3,541	15,373	615
8 (Aug)	28,083	1,419	2,258	27,628	1,438	2,478	15,614	585
9 (Sep)	27,710	1,753	3,671	28,006	1,821	4,008	16,031	539
10 (Oct)	26,908	1,460	2,722	27,123	1,411	2,816	15,372	562
11 (Nov)	28,578	1,654	2,603	27,073	1,582	2,714	16,431	622
12 (Dec)	27,129	1,546	3,222	28,056	1,521	3,413	15,440	633

往復圧縮機 可搬形
Movable type of reciprocating compressors
(10)

年月 Year and Month	生産(P)			販売(Sa)			在庫(I)	
	数量(台) Quantity(n)	重量(t) Weight	金額(百万円) (million yen)	数量(台) Quantity(n)	重量(t) Weight	金額(百万円) (million yen)	数量(台) Quantity(n)	重量(t) Weight
平成13年(2001)	505,143	9,905	12,821	502,716	9,872	13,579	22,873	491
14 (2002)	356,586	8,230	11,864	359,507	8,607	13,471	29,986	520
15 (2003)	292,405	7,829	9,722	296,544	7,829	10,915	22,800	429
16 (2004)	257,114	8,118	10,143	260,248	8,003	11,359	17,464	447
17 (2005)	300,120	8,716	11,207	300,988	8,609	12,830	14,944	485
平成15年度(03FY)	286,203	7,811	9,793	284,662	7,781	10,967	20,381	392
16 (04FY)	259,822	8,235	10,203	261,515	8,119	11,445	16,350	420
平成17年1~3月(Q1)	65,380	2,118	2,628	65,992	2,133	3,018	16,350	420
4~6 (Q2)	76,320	2,154	2,863	77,553	2,130	3,252	14,600	413
7~9 (Q3)	80,239	2,165	2,773	79,440	2,167	3,256	15,634	414
10~12 (Q4)	78,181	2,278	2,943	78,003	2,179	3,304	14,944	485
平成17年 1月(Jan)	20,195	678	792	21,088	677	884	16,398	442
2 (Feb)	22,228	707	854	21,559	692	966	16,845	448
3 (Mar)	22,957	733	981	23,345	764	1,168	16,350	420
4 (Apr)	25,633	717	942	24,178	694	1,046	17,537	425
5 (May)	23,132	668	966	25,309	677	1,112	15,202	409
6 (Jun)	27,555	769	955	28,066	759	1,095	14,600	413
7 (Jul)	27,176	739	943	26,581	716	1,102	14,938	429
8 (Aug)	26,791	661	843	26,315	661	973	15,216	422
9 (Sep)	26,272	765	987	26,544	791	1,180	15,634	414
10 (Oct)	25,473	754	971	25,739	725	1,071	14,954	424
11 (Nov)	27,087	776	984	25,666	735	1,110	15,967	461
12 (Dec)	25,621	748	987	26,598	719	1,123	14,944	485

往復圧縮機 定置形
Fixed type of reciprocating compressors
(11)

年月 Year and Month	生産(P)			販売(Sa)			在庫(I)	
	数量(台) Quantity(n)	重量(t) Weight	金額(百万円) (million yen)	数量(台) Quantity(n)	重量(t) Weight	金額(百万円) (million yen)	数量(台) Quantity(n)	重量(t) Weight
平成13年(2001)	14,864	6,741	11,245	15,038	6,716	11,067	845	199
14 (2002)	13,215	7,048	11,884	14,574	7,140	12,145	479	181
15 (2003)	14,064	7,273	14,230	13,928	7,224	14,713	497	203
16 (2004)	16,180	9,109	14,664	15,963	9,090	15,112	499	178
17 (2005)	16,762	9,836	21,458	16,582	9,831	21,917	496	149
平成15年度(03FY)	14,347	7,032	13,636	14,294	6,992	14,030	405	191
16 (04FY)	16,488	10,433	18,015	16,263	10,415	18,458	441	174
平成17年1~3月(Q1)	4,110	2,900	6,361	4,172	2,909	6,469	441	174
4~6 (Q2)	4,097	1,834	2,913	3,986	1,829	3,038	454	162
7~9 (Q3)	4,121	2,720	6,579	4,175	2,758	6,771	397	126
10~12 (Q4)	4,434	2,382	5,605	4,249	2,335	5,639	496	149
平成17年 1月(Jan)	1,359	947	1,570	1,244	897	1,532	605	226
2 (Feb)	1,310	824	1,777	1,328	830	1,808	569	222
3 (Mar)	1,441	1,130	3,014	1,600	1,182	3,129	441	174
4 (Apr)	1,345	696	1,123	1,323	697	1,156	407	164
5 (May)	1,188	486	788	1,176	472	689	400	175
6 (Jun)	1,564	652	1,002	1,487	660	1,193	454	162
7 (Jul)	1,391	975	2,480	1,400	950	2,439	435	186
8 (Aug)	1,292	758	1,415	1,313	777	1,504	398	163
9 (Sep)	1,438	988	2,684	1,462	1,031	2,828	397	126
10 (Oct)	1,435	707	1,751	1,384	686	1,745	418	138
11 (Nov)	1,491	878	1,619	1,407	848	1,605	464	161
12 (Dec)	1,508	797	2,235	1,458	802	2,290	496	149

回転圧縮機
Rotary compressors
(12~13)

年月 Year and Month	生産(P)			販売(Sa)			在庫(I)	
	数量(台) Quantity(n)	重量(t) Weight	金額(百万円) (million yen)	数量(台) Quantity(n)	重量(t) Weight	金額(百万円) (million yen)	数量(台) Quantity(n)	重量(t) Weight
平成13年(2001)	35,575	20,219	40,786	37,203	20,317	40,332	3,955	2,140
14 (2002)	28,009	18,643	39,139	36,397	19,699	41,983	2,225	1,756
15 (2003)	37,106	20,949	45,744	35,146	20,675	46,309	2,781	1,923
16 (2004)	43,386	25,528	52,683	41,523	25,485	53,773	2,794	1,697
17 (2005)	47,189	29,066	62,759	45,605	29,099	64,243	2,487	1,553
平成15年度(03FY)	37,935	21,210	43,843	36,311	21,230	44,871	2,222	1,587
16 (04FY)	44,447	26,540	56,443	42,229	26,481	57,691	2,542	1,507
平成17年1~3月(Q1)	10,699	6,504	15,286	10,506	6,659	15,948	2,542	1,507
4~6 (Q2)	11,394	6,426	12,885	10,655	6,317	13,067	2,589	1,594
7~9 (Q3)	12,434	9,375	21,675	12,211	9,474	22,208	2,364	1,461
10~12 (Q4)	12,662	6,761	12,913	12,233	6,648	13,020	2,487	1,553
平成17年 1月(Jan)	3,083	1,737	3,267	3,039	1,687	3,339	2,723	1,738
2 (Feb)	3,556	1,938	3,790	3,355	2,026	4,041	2,750	1,638
3 (Mar)	4,060	2,829	8,230	4,112	2,947	8,568	2,542	1,507
4 (Apr)	3,759	2,013	3,587	3,538	2,029	3,681	2,616	1,494
5 (May)	3,446	2,048	4,587	3,128	1,826	4,329	2,722	1,705
6 (Jun)	4,189	2,365	4,711	3,989	2,463	5,057	2,589	1,594
7 (Jul)	4,461	2,389	4,878	4,091	2,342	4,988	2,732	1,627
8 (Aug)	3,722	3,699	6,816	3,755	3,754	6,984	2,521	1,550
9 (Sep)	4,251	3,287	9,981	4,365	3,377	10,236	2,364	1,461
10 (Oct)	3,991	2,176	3,542	3,892	2,214	3,692	2,360	1,419
11 (Nov)	4,426	2,299	4,489	4,223	2,241	4,491	2,414	1,465
12 (Dec)	4,245	2,286	4,881	4,118	2,193	4,838	2,487	1,553

回転圧縮機 可搬形
Movable type of rotary compressors
(12)

年月 Year and Month	生産(P)			販売(Sa)			在庫(I)	
	数量(台) Quantity(n)	重量(t) Weight	金額(百万円) (million yen)	数量(台) Quantity(n)	重量(t) Weight	金額(百万円) (million yen)	数量(台) Quantity(n)	重量(t) Weight
平成13年(2001)	9,005	8,294	13,357	8,932	8,187	13,138	1,038	866
14 (2002)	8,215	7,523	11,638	8,374	7,665	11,966	879	723
15 (2003)	9,074	7,947	12,495	8,914	7,818	12,238	1,038	850
16 (2004)	10,894	9,091	13,798	10,909	9,153	13,799	1,023	788
17 (2005)	12,291	10,471	15,218	12,322	10,612	15,585	992	647
平成15年度(03FY)	9,245	7,915	12,380	9,321	8,017	12,459	1,005	836
16 (04FY)	11,209	9,397	13,905	11,232	9,579	14,179	982	655
平成17年1~3月(Q1)	2,655	2,285	3,216	2,696	2,419	3,456	982	655
4~6 (Q2)	3,177	2,755	3,961	2,993	2,603	3,749	1,166	807
7~9 (Q3)	3,206	2,825	4,169	3,460	2,947	4,452	912	685
10~12 (Q4)	3,253	2,605	3,872	3,173	2,643	3,928	992	647
平成17年 1月(Jan)	797	716	1,005	792	669	974	1,028	835
2 (Feb)	864	736	1,033	936	885	1,259	956	685
3 (Mar)	994	834	1,178	968	865	1,224	982	655
4 (Apr)	931	819	1,184	1,014	837	1,226	899	636
5 (May)	1,018	892	1,316	831	693	980	1,086	835
6 (Jun)	1,228	1,044	1,460	1,148	1,072	1,543	1,166	807
7 (Jul)	1,096	969	1,395	1,159	954	1,446	1,103	822
8 (Aug)	991	869	1,348	1,002	905	1,374	1,092	786
9 (Sep)	1,119	986	1,427	1,299	1,088	1,632	912	685
10 (Oct)	1,037	826	1,218	1,112	925	1,393	837	586
11 (Nov)	1,156	906	1,370	1,071	891	1,322	922	601
12 (Dec)	1,060	873	1,284	990	827	1,212	992	647

回転圧縮機 定置形
Fixed type of rotary compressors
(13)

年月 Year and Month	生産(P)			販売(Sa)			在庫(I)	
	数量(台) Quantity(n)	重量(t) Weight	金額(百万円) (million yen)	数量(台) Quantity(n)	重量(t) Weight	金額(百万円) (million yen)	数量(台) Quantity(n)	重量(t) Weight
平成13年(2001)	26,570	11,925	27,429	28,271	12,131	27,194	2,917	1,274
14 (2002)	19,794	11,120	27,502	28,023	12,033	30,017	1,346	1,033
15 (2003)	28,032	13,002	33,248	26,232	12,857	34,071	1,743	1,073
16 (2004)	32,492	16,438	38,885	30,614	16,332	39,974	1,771	909
17 (2005)	34,898	18,596	47,540	33,283	18,487	48,658	1,495	906
平成15年度(03FY)	28,690	13,295	31,462	26,990	13,213	32,411	1,217	751
16 (04FY)	33,238	17,143	42,538	30,997	16,902	43,513	1,560	852
平成17年1~3月(Q1)	8,044	4,219	12,070	7,810	4,240	12,492	1,560	852
4~6 (Q2)	8,217	3,671	8,924	7,662	3,715	9,318	1,423	786
7~9 (Q3)	9,228	6,550	17,506	8,751	6,527	17,756	1,452	777
10~12 (Q4)	9,409	4,156	9,041	9,060	4,005	9,092	1,495	906
平成17年 1月(Jan)	2,286	1,021	2,262	2,247	1,018	2,365	1,695	903
2 (Feb)	2,692	1,202	2,757	2,419	1,140	2,782	1,794	952
3 (Mar)	3,066	1,995	7,051	3,144	2,082	7,344	1,560	852
4 (Apr)	2,828	1,194	2,403	2,524	1,191	2,456	1,717	858
5 (May)	2,428	1,157	3,271	2,297	1,133	3,349	1,636	870
6 (Jun)	2,961	1,321	3,251	2,841	1,391	3,514	1,423	786
7 (Jul)	3,365	1,420	3,484	2,932	1,388	3,542	1,629	805
8 (Aug)	2,731	2,830	5,468	2,753	2,849	5,610	1,429	764
9 (Sep)	3,132	2,301	8,554	3,066	2,290	8,604	1,452	777
10 (Oct)	2,954	1,349	2,325	2,780	1,289	2,299	1,523	833
11 (Nov)	3,270	1,394	3,119	3,152	1,349	3,168	1,492	865
12 (Dec)	3,185	1,413	3,597	3,128	1,366	3,625	1,495	906

遠心・軸流圧縮機
Centrifugal type and axial flow type turbine compressors
(14)

年月 Year and Month	生産(P)			販売(Sa)			在庫(I)	
	数量(台) Quantity(n)	重量(t) Weight	金額(百万円) (million yen)	数量(台) Quantity(n)	重量(t) Weight	金額(百万円) (million yen)	数量(台) Quantity(n)	重量(t) Weight
平成13年(2001)	302	3,621	16,585	302	3,621	16,585	—	—
14 (2002)	332	4,290	20,573	332	4,290	20,573	—	—
15 (2003)	362	4,842	15,923	362	4,842	15,923	—	—
16 (2004)	387	4,519	19,967	387	4,519	19,967	—	—
17 (2005)	486	6,049	22,346	486	6,049	22,319	—	—
平成15年度(03FY)	381	5,433	16,337	381	5,433	16,337	—	—
16 (04FY)	413	5,172	22,125	413	5,172	22,098	—	—
平成17年1~3月(Q1)	126	2,072	6,840	126	2,072	6,813	—	—
4~6 (Q2)	97	1,114	4,875	97	1,114	4,875	—	—
7~9 (Q3)	150	1,966	6,699	150	1,966	6,699	—	—
10~12 (Q4)	113	896	3,933	113	896	3,933	—	—
平成17年 1月(Jan)	32	256	509	32	256	509	—	—
2 (Feb)	28	234	1,286	28	234	1,259	—	—
3 (Mar)	66	1,582	5,045	66	1,582	5,045	—	—
4 (Apr)	37	272	849	37	272	849	—	—
5 (May)	35	676	3,345	35	676	3,345	—	—
6 (Jun)	25	166	681	25	166	681	—	—
7 (Jul)	53	783	2,107	53	783	2,107	—	—
8 (Aug)	41	452	1,889	41	452	1,889	—	—
9 (Sep)	56	732	2,703	56	732	2,703	—	—
10 (Oct)	36	305	1,238	36	305	1,238	—	—
11 (Nov)	29	228	1,096	29	228	1,096	—	—
12 (Dec)	48	364	1,599	48	364	1,599	—	—

送風機(排風機を含み、電気ブロウを除く)
Fans and Blowers(including expellent type, except electro type)
(15~18)

年月 Year and Month	生産(P)			販売(Sa)			在庫(I)	
	数量(台) Quantity(n)	重量(t) Weight	金額(百万円) (million yen)	数量(台) Quantity(n)	重量(t) Weight	金額(百万円) (million yen)	数量(台) Quantity(n)	重量(t) Weight
平成13年(2001)	407,787	37,614	52,968	414,560	37,619	53,432	18,244	1,237
14 (2002)	395,313	34,313	43,930	399,219	33,657	44,285	12,165	973
15 (2003)	382,786	29,938	44,417	379,458	29,718	45,042	15,218	881
16 (2004)	418,526	32,467	48,285	413,748	32,510	48,810	20,473	828
17 (2005)	405,512	32,207	44,900	409,933	32,085	45,537	15,942	930
平成15年度(03FY)	390,638	30,136	44,536	396,542	30,072	44,932	10,798	767
16 (04FY)	403,851	31,940	46,926	401,145	32,049	47,840	13,814	659
平成17年1~3月(Q1)	91,944	8,180	12,248	98,749	8,342	12,576	13,814	659
4~6 (Q2)	96,366	7,309	9,759	93,197	7,156	9,547	16,768	791
7~9 (Q3)	107,987	7,880	10,992	110,781	7,906	11,386	13,937	772
10~12 (Q4)	109,215	8,839	11,900	107,206	8,681	12,028	15,942	930
平成17年 1月(Jan)	30,551	2,155	3,269	34,709	2,208	3,340	16,396	779
2 (Feb)	31,104	2,519	3,784	32,768	2,536	3,798	14,772	750
3 (Mar)	30,289	3,507	5,196	31,272	3,598	5,438	13,814	659
4 (Apr)	31,349	2,457	3,368	31,174	2,464	3,420	13,802	645
5 (May)	29,678	2,185	3,070	29,984	2,114	2,874	13,496	709
6 (Jun)	35,339	2,667	3,321	32,039	2,578	3,254	16,768	791
7 (Jul)	34,294	2,394	3,135	35,808	2,344	3,176	15,248	842
8 (Aug)	36,041	2,609	3,783	36,155	2,617	3,962	15,120	833
9 (Sep)	37,652	2,877	4,073	38,818	2,945	4,248	13,937	772
10 (Oct)	35,375	2,792	3,613	34,879	2,719	3,592	14,404	842
11 (Nov)	37,742	2,952	3,737	36,728	2,904	3,787	15,457	893
12 (Dec)	36,098	3,095	4,551	35,599	3,058	4,649	15,942	930

回転送風機
Rotary blowers
(15)

年月 Year and Month	生産(P)			販売(Sa)			在庫(I)	
	数量(台) Quantity(n)	重量(t) Weight	金額(百万円) (million yen)	数量(台) Quantity(n)	重量(t) Weight	金額(百万円) (million yen)	数量(台) Quantity(n)	重量(t) Weight
平成13年(2001)	57,174	6,306	11,847	56,883	6,314	11,547	3,251	374
14 (2002)	51,710	5,802	10,432	51,505	5,732	10,437	2,543	375
15 (2003)	51,572	5,043	10,676	52,353	5,133	11,094	1,743	308
16 (2004)	53,426	5,091	12,117	53,397	5,156	12,282	1,555	212
17 (2005)	53,070	5,362	13,367	52,909	5,344	13,219	1,559	215
平成15年度(03FY)	52,014	5,148	11,451	52,529	5,213	11,586	1,489	254
16 (04FY)	53,697	5,028	12,102	53,700	5,091	12,386	1,253	170
平成17年1~3月(Q1)	13,840	1,278	3,194	14,090	1,308	3,173	1,253	170
4~6 (Q2)	12,500	1,255	3,272	12,387	1,239	3,040	1,344	179
7~9 (Q3)	13,036	1,433	3,662	13,161	1,460	3,861	1,182	159
10~12 (Q4)	13,694	1,396	3,239	13,271	1,336	3,145	1,559	215
平成17年 1月(Jan)	4,161	350	890	4,166	365	863	1,562	196
2 (Feb)	5,010	445	1,103	5,196	456	1,132	1,356	178
3 (Mar)	4,669	483	1,202	4,728	487	1,178	1,253	170
4 (Apr)	4,710	492	1,214	4,630	489	1,163	1,326	173
5 (May)	3,968	362	1,049	3,977	365	883	1,330	170
6 (Jun)	3,822	401	1,009	3,780	386	994	1,344	179
7 (Jul)	4,063	434	1,040	4,174	444	1,093	1,227	169
8 (Aug)	4,169	545	1,378	4,160	541	1,478	1,222	172
9 (Sep)	4,804	454	1,244	4,827	475	1,289	1,182	159
10 (Oct)	4,867	421	970	4,629	384	916	1,391	194
11 (Nov)	4,450	482	1,122	4,239	462	1,106	1,594	213
12 (Dec)	4,377	492	1,148	4,403	490	1,122	1,559	215

遠心送風機
Centrifugal type fans and blowers
(16~17)

年 月 Year and Month	生産(P)			販売(Sa)			在庫(I)	
	数量(台) Quantity(n)	重量(t) Weight	金額(百万円) (million yen)	数量(台) Quantity(n)	重量(t) Weight	金額(百万円) (million yen)	数量(台) Quantity(n)	重量(t) Weight
平成13年(2001)	211,244	24,584	28,955	213,014	24,587	29,669	9,400	651
14 (2002)	205,650	22,647	25,415	208,681	22,130	25,663	6,188	460
15 (2003)	203,064	21,250	27,445	199,152	20,960	27,581	9,852	419
16 (2004)	233,910	22,039	27,151	229,696	22,020	27,376	14,276	454
17 (2005)	213,830	22,620	25,792	216,702	22,508	26,586	11,581	570
平成15年度(03FY)	208,696	21,336	26,981	210,732	21,186	27,226	6,091	375
16 (04FY)	221,625	21,339	25,979	220,323	21,388	26,419	7,753	342
平成17年1~3月(Q1)	46,954	5,540	7,045	53,612	5,652	7,328	7,753	342
4~6 (Q2)	51,051	4,939	5,200	47,747	4,812	5,212	11,052	469
7~9 (Q3)	57,634	5,602	6,205	58,369	5,579	6,372	10,317	491
10~12 (Q4)	58,191	6,540	7,342	56,974	6,465	7,674	11,581	570
平成17年 1月 (Jan)	15,216	1,555	2,041	18,283	1,576	2,112	11,254	436
2 (Feb)	15,644	1,736	2,021	17,875	1,747	2,067	9,068	419
3 (Mar)	16,094	2,248	2,983	17,454	2,329	3,150	7,753	342
4 (Apr)	15,822	1,552	1,651	16,238	1,570	1,744	7,332	323
5 (May)	15,758	1,557	1,695	14,168	1,467	1,643	8,922	414
6 (Jun)	19,471	1,830	1,853	17,341	1,775	1,824	11,052	469
7 (Jul)	18,710	1,696	1,766	18,864	1,644	1,788	10,898	521
8 (Aug)	17,834	1,747	1,963	17,720	1,749	2,035	11,012	519
9 (Sep)	21,090	2,158	2,477	21,785	2,186	2,549	10,317	491
10 (Oct)	18,512	2,081	2,206	18,614	2,062	2,293	10,215	511
11 (Nov)	20,942	2,177	2,175	18,976	2,137	2,247	12,228	554
12 (Dec)	18,737	2,282	2,961	19,384	2,266	3,135	11,581	570

多翼形
Multiblade type
(16)

年 月 Year and Month	生産(P)			販売(Sa)			在庫(I)	
	数量(台) Quantity(n)	重量(t) Weight	金額(百万円) (million yen)	数量(台) Quantity(n)	重量(t) Weight	金額(百万円) (million yen)	数量(台) Quantity(n)	重量(t) Weight
平成13年(2001)	149,795	12,151	10,132	150,084	12,040	10,160	4,974	402
14 (2002)	136,184	10,444	9,367	136,698	10,432	9,209	4,455	241
15 (2003)	133,168	9,114	8,522	132,398	9,049	8,335	5,245	296
16 (2004)	146,980	9,862	9,130	147,462	9,893	8,960	4,938	277
17 (2005)	147,044	10,098	8,936	144,930	9,962	8,968	7,193	422
平成15年度(03FY)	138,723	9,403	8,573	139,485	9,435	8,477	4,949	280
16 (04FY)	140,057	9,519	8,558	141,554	9,594	8,509	3,732	224
平成17年1~3月(Q1)	33,799	2,361	2,139	35,110	2,422	2,203	3,732	224
4~6 (Q2)	33,917	2,308	2,004	32,145	2,207	1,903	5,493	324
7~9 (Q3)	38,044	2,576	2,280	38,298	2,566	2,316	5,239	333
10~12 (Q4)	41,284	2,853	2,514	39,377	2,767	2,546	7,193	422
平成17年 1月 (Jan)	10,954	741	680	10,941	741	673	4,986	279
2 (Feb)	9,997	733	701	9,945	727	683	5,073	288
3 (Mar)	12,848	888	757	14,224	954	847	3,732	224
4 (Apr)	10,279	706	651	10,370	712	639	3,630	217
5 (May)	10,816	734	635	9,125	644	564	5,321	307
6 (Jun)	12,822	868	718	12,650	852	700	5,493	324
7 (Jul)	11,554	763	691	10,869	723	679	6,178	364
8 (Aug)	12,260	861	739	12,348	859	749	6,090	366
9 (Sep)	14,230	952	850	15,081	984	887	5,239	333
10 (Oct)	13,613	993	852	13,599	992	897	5,253	334
11 (Nov)	14,620	966	846	13,766	931	852	6,154	374
12 (Dec)	13,051	893	816	12,012	845	798	7,193	422

ターボ、ラジアル形及びブロワ
Turbo type, radial type and centrifugal blowers
(17)

年月 Year and Month	生産(P)			販売(Sa)			在庫(I)	
	数量(台) Quantity(n)	重量(t) Weight	金額(百万円) (million yen)	数量(台) Quantity(n)	重量(t) Weight	金額(百万円) (million yen)	数量(台) Quantity(n)	重量(t) Weight
平成13年(2001)	61,449	12,433	18,823	62,930	12,548	19,509	4,426	249
14 (2002)	69,466	12,203	16,048	71,983	11,698	16,453	1,733	219
15 (2003)	69,896	12,136	18,923	66,754	11,911	19,246	4,607	123
16 (2004)	86,930	12,177	18,021	82,234	12,127	18,415	9,338	177
17 (2005)	66,786	12,522	16,856	71,772	12,546	17,618	4,388	147
平成15年度(03FY)	69,973	11,934	18,408	71,247	11,751	18,749	1,142	95
16 (04FY)	81,568	11,821	17,420	78,769	11,794	17,910	4,021	119
平成17年1~3月(Q1)	13,155	3,178	4,906	18,502	3,230	5,125	4,021	119
4~6 (Q2)	17,134	2,631	3,196	15,602	2,604	3,309	5,559	145
7~9 (Q3)	19,590	3,026	3,925	20,071	3,013	4,056	5,078	158
10~12 (Q4)	16,907	3,687	4,828	17,597	3,698	5,128	4,388	147
平成17年 1月(Jan)	4,262	814	1,361	7,342	835	1,439	6,268	157
2 (Feb)	5,647	1,003	1,320	7,930	1,020	1,384	3,995	132
3 (Mar)	3,246	1,361	2,226	3,230	1,375	2,302	4,021	119
4 (Apr)	5,543	845	1,001	5,868	858	1,105	3,702	106
5 (May)	4,942	823	1,060	5,043	823	1,079	3,601	106
6 (Jun)	6,649	962	1,136	4,691	923	1,124	5,559	145
7 (Jul)	7,156	933	1,074	7,995	921	1,109	4,720	157
8 (Aug)	5,574	886	1,224	5,372	890	1,285	4,922	153
9 (Sep)	6,860	1,206	1,627	6,704	1,202	1,662	5,078	158
10 (Oct)	4,899	1,088	1,354	5,015	1,070	1,395	4,962	177
11 (Nov)	6,322	1,211	1,329	5,210	1,207	1,395	6,074	181
12 (Dec)	5,686	1,388	2,145	7,372	1,422	2,337	4,388	147

注：平成17年から「ターボ及びラジアル形」と「ブロワ」を統合、名称変更

軸流送風機
Axial flow type fans and blowers
(18)

年月 Year and Month	生産(P)			販売(Sa)			在庫(I)	
	数量(台) Quantity(n)	重量(t) Weight	金額(百万円) (million yen)	数量(台) Quantity(n)	重量(t) Weight	金額(百万円) (million yen)	数量(台) Quantity(n)	重量(t) Weight
平成13年(2001)	139,369	6,725	12,165	144,663	6,718	12,216	5,593	211
14 (2002)	137,953	5,864	8,083	139,033	5,795	8,185	3,434	138
15 (2003)	128,150	3,646	6,296	127,953	3,624	6,367	3,623	154
16 (2004)	131,190	5,336	9,016	130,655	5,334	9,152	4,642	162
17 (2005)	138,612	4,225	5,741	140,322	4,234	5,732	2,802	145
平成15年度(03FY)	129,928	3,652	6,104	133,281	3,673	6,119	3,218	138
16 (04FY)	128,529	5,573	8,845	127,122	5,571	9,034	4,808	147
平成17年1~3月(Q1)	31,150	1,362	2,009	31,047	1,382	2,075	4,808	147
4~6 (Q2)	32,815	1,115	1,287	33,063	1,105	1,296	4,372	144
7~9 (Q3)	37,317	845	1,124	39,251	867	1,152	2,438	122
10~12 (Q4)	37,330	903	1,320	36,961	880	1,210	2,802	145
平成17年 1月(Jan)	11,174	250	339	12,260	268	365	3,580	146
2 (Feb)	10,450	338	659	9,697	332	599	4,348	152
3 (Mar)	9,526	775	1,011	9,090	782	1,110	4,808	147
4 (Apr)	10,817	413	503	10,306	406	513	5,144	148
5 (May)	9,952	266	326	11,839	282	347	3,244	125
6 (Jun)	12,046	436	459	10,918	417	436	4,372	144
7 (Jul)	11,521	264	330	12,770	255	294	3,123	152
8 (Aug)	14,038	316	443	14,275	327	448	2,886	141
9 (Sep)	11,758	265	352	12,206	285	410	2,438	122
10 (Oct)	11,996	289	437	11,636	273	383	2,798	137
11 (Nov)	12,350	293	440	13,513	305	434	1,635	126
12 (Dec)	12,984	321	442	11,812	302	393	2,802	145

07 油圧機器及び 空気圧機器 Oil-hydraulic and Pneumatic equipment	油圧機器及び空気圧機器 Oil-hydraulic and Pneumatic equipment (1~13)				油圧機器 Oil-hydraulic equipment (1~9)				
	年 月 Year and Month	生産(P)		販売(Sa)		生産(P)		販売(Sa)	
		金額(百万円) (million yen)	金額(百万円) (million yen)	金額(百万円) (million yen)	金額(百万円) (million yen)	金額(百万円) (million yen)	金額(百万円) (million yen)	金額(百万円) (million yen)	金額(百万円) (million yen)
平成13年(2001)		419,774		421,947		219,208		221,143	
14 (2002)		384,659		403,467		203,450		210,168	
15 (2003)		451,197		482,493		241,507		250,270	
16 (2004)		537,393		577,369		281,428		284,752	
17 (2005)		550,559		602,256		304,118		308,812	
平成15年度(03FY)		478,438		513,776		254,746		262,500	
16 (04FY)		540,131		580,910		285,561		287,944	
平成17年1~3月(Q1)		134,219		146,420		74,173		75,309	
4~6 (Q2)		135,687		148,569		73,640		75,099	
7~9 (Q3)		136,270		150,726		76,534		78,187	
10~12 (Q4)		144,382		156,540		79,771		80,218	
平成17年 1月 (Jan)		41,316		45,500		22,207		22,480	
2 (Feb)		44,286		47,267		24,439		24,518	
3 (Mar)		48,617		53,653		27,526		28,310	
4 (Apr)		45,176		50,305		24,176		25,289	
5 (May)		42,193		45,740		22,984		23,193	
6 (Jun)		48,318		52,525		26,480		26,617	
7 (Jul)		44,905		49,928		24,536		24,879	
8 (Aug)		44,036		48,162		23,966		24,470	
9 (Sep)		47,330		52,636		28,033		28,838	
10 (Oct)		46,948		50,926		25,658		25,767	
11 (Nov)		49,851		53,750		27,520		27,750	
12 (Dec)		47,583		51,864		26,593		26,701	

注：航空機用のものを除く。

油圧ポンプ
Oil-hydraulic pumps
(1~4)

年 月 Year and Month	生産(P)		受入(R)	出荷(Sh)			在庫(I)
	数量(台) Quantity(n)	金額(百万円) (million yen)		販売(Sa)		その他(O)	
			数量(台) Quantity(n)	金額(百万円) (million yen)	数量(台) Quantity(n)	数量(台) Quantity(n)	数量(台) Quantity(n)
平成13年(2001)	1,977,964	49,133	219,350	1,957,037	48,766	231,722	88,509
14 (2002)	1,765,753	47,210	177,331	1,791,520	46,913	149,398	55,561
15 (2003)	1,458,988	52,517	91,460	1,453,679	52,314	91,605	41,332
16 (2004)	1,722,104	60,526	20,783	1,697,727	58,987	41,701	44,846
17 (2005)	1,895,123	65,033	23,101	1,854,744	63,675	51,702	56,598
平成15年度(03FY)	1,530,856	55,533	43,710	1,523,395	55,253	52,876	38,087
16 (04FY)	1,767,317	60,854	20,645	1,739,090	59,150	41,894	45,138
平成17年1~3月(Q1)	463,723	15,868	5,225	458,287	15,520	10,382	45,138
4~6 (Q2)	465,123	16,163	4,962	456,196	15,862	10,770	48,257
7~9 (Q3)	463,664	16,043	6,095	450,648	15,693	13,689	53,670
10~12 (Q4)	502,613	16,959	6,819	489,613	16,601	16,861	56,598
平成17年 1月 (Jan)	144,272	4,885	1,737	142,123	4,719	3,332	45,413
2 (Feb)	153,475	5,247	1,705	151,231	5,081	3,385	45,977
3 (Mar)	165,976	5,735	1,783	164,933	5,720	3,665	45,138
4 (Apr)	159,651	5,356	1,399	155,026	5,242	3,321	47,841
5 (May)	142,619	5,066	1,613	141,450	4,981	3,434	47,189
6 (Jun)	162,853	5,742	1,950	159,720	5,638	4,015	48,257
7 (Jul)	156,861	5,137	1,761	151,762	4,926	4,065	51,054
8 (Aug)	144,955	4,970	1,863	141,047	4,879	4,112	52,685
9 (Sep)	161,848	5,937	2,471	157,839	5,887	5,512	53,670
10 (Oct)	169,060	5,550	2,315	162,963	5,361	5,549	56,513
11 (Nov)	169,285	5,666	2,222	165,479	5,559	5,432	57,099
12 (Dec)	164,268	5,744	2,282	161,171	5,681	5,880	56,598

注：ユニット用を含む。

ギヤー形 (油圧ポンプ)
Gear pumps
(1)

年月 Year and Month	生産(P)		受入(R) 数量(台) Quantity(n)	出荷(Sh)			在庫(I) 数量(台) Quantity(n)
	数量(台) Quantity(n)	金額(百万円) (million yen)		販売(Sa)		その他(O)	
			数量(台) Quantity(n)	金額(百万円) (million yen)	数量(台) Quantity(n)	数量(台) Quantity(n)	
平成13年(2001)	924,779	10,390	183,649	906,770	10,743	199,539	22,354
14 (2002)	805,552	8,528	143,816	819,791	9,122	137,597	14,330
15 (2003)	871,128	9,772	74,045	851,009	9,859	90,844	17,627
16 (2004)	1,034,119	11,465	17,836	1,014,646	11,319	40,931	14,045
17 (2005)	1,157,125	12,652	19,976	1,122,546	12,378	50,998	17,559
平成15年度(03FY)	910,070	10,271	36,321	898,248	10,321	52,018	11,892
16 (04FY)	1,068,518	11,843	17,710	1,045,111	11,593	41,200	11,832
平成17年1~3月(Q1)	286,804	3,124	4,420	283,173	3,054	10,277	11,832
4~6 (Q2)	282,194	3,079	4,239	274,542	3,041	10,607	13,116
7~9 (Q3)	275,880	3,087	5,217	264,212	2,994	13,527	16,448
10~12 (Q4)	312,247	3,362	6,100	300,619	3,288	16,587	17,559
平成17年 1月(Jan)	88,767	958	1,526	87,383	929	3,303	13,665
2 (Feb)	94,269	1,019	1,438	94,045	1,005	3,323	12,004
3 (Mar)	103,768	1,148	1,456	101,745	1,121	3,651	11,832
4 (Apr)	99,967	1,065	1,125	95,894	1,042	3,250	13,780
5 (May)	84,681	924	1,429	84,127	928	3,390	12,373
6 (Jun)	97,546	1,089	1,685	94,521	1,071	3,967	13,116
7 (Jul)	94,463	1,050	1,452	90,485	1,006	4,005	14,543
8 (Aug)	86,896	966	1,598	83,350	943	4,052	15,607
9 (Sep)	94,521	1,072	2,167	90,377	1,045	5,470	16,448
10 (Oct)	105,936	1,137	2,074	100,871	1,100	5,475	18,092
11 (Nov)	104,603	1,131	1,947	101,170	1,118	5,317	18,145
12 (Dec)	101,708	1,093	2,079	98,578	1,070	5,795	17,559

ベーン形 (油圧ポンプ)
Vane pumps
(2)

年月 Year and Month	生産(P)		受入(R) 数量(台) Quantity(n)	出荷(Sh)			在庫(I) 数量(台) Quantity(n)
	数量(台) Quantity(n)	金額(百万円) (million yen)		販売(Sa)		その他(O)	
			数量(台) Quantity(n)	金額(百万円) (million yen)	数量(台) Quantity(n)	数量(台) Quantity(n)	
平成13年(2001)	686,236	7,324	34,556	688,838	7,626	31,398	53,969
14 (2002)	589,531	6,482	33,279	611,944	6,879	11,498	20,072
15 (2003)	133,488	4,732	17,409	151,775	5,099	545	5,665
16 (2004)	153,619	4,846	2,934	156,409	4,847	574	5,271
17 (2005)	147,091	4,394	3,125	147,898	4,557	477	7,112
平成15年度(03FY)	145,448	4,810	7,372	150,360	4,978	626	8,234
16 (04FY)	149,403	4,754	2,935	153,269	4,807	498	6,855
平成17年1~3月(Q1)	35,529	1,113	805	34,681	1,109	69	6,855
4~6 (Q2)	37,157	1,082	723	38,021	1,152	113	6,601
7~9 (Q3)	36,963	1,074	878	37,583	1,135	120	6,739
10~12 (Q4)	37,442	1,126	719	37,613	1,160	175	7,112
平成17年 1月(Jan)	11,582	377	211	11,369	382	18	5,677
2 (Feb)	12,695	410	267	11,152	351	37	7,450
3 (Mar)	11,252	326	327	12,160	377	14	6,855
4 (Apr)	11,899	332	274	12,560	383	29	6,439
5 (May)	12,350	376	184	12,492	380	43	6,438
6 (Jun)	12,908	375	265	12,969	389	41	6,601
7 (Jul)	12,841	357	309	12,657	354	46	7,048
8 (Aug)	12,269	384	265	12,285	394	45	7,252
9 (Sep)	11,853	333	304	12,641	387	29	6,739
10 (Oct)	12,789	398	241	12,965	412	50	6,754
11 (Nov)	12,569	364	275	12,528	370	75	6,995
12 (Dec)	12,084	364	203	12,120	378	50	7,112

ピストン形 (油圧ポンプ)
Piston pumps
(3)

年月 Year and Month	生産(P)		受入(R)	出荷(Sh)			在庫(I)
	数量(台) Quantity(n)	金額(百万円) (million yen)		販売(Sa)		その他(O)	
			数量(台) Quantity(n)	数量(台) Quantity(n)	金額(百万円) (million yen)	数量(台) Quantity(n)	数量(台) Quantity(n)
平成13年(2001)	359,074	29,555	224	352,747	28,493	785	11,695
14 (2002)	364,410	30,445	236	353,345	29,124	299	20,852
15 (2003)	448,147	36,415	3	444,820	35,751	216	17,580
16 (2004)	528,195	42,645	13	520,373	41,230	196	25,198
17 (2005)	583,449	45,910	—	576,896	44,650	227	31,541
平成15年度(03FY)	469,318	38,880	16	468,782	38,376	232	17,584
16 (04FY)	542,948	42,563	—	534,229	41,031	196	26,107
平成17年1~3月(Q1)	139,579	11,065	—	138,634	10,783	36	26,107
4~6 (Q2)	143,876	11,533	—	141,728	11,194	50	28,205
7~9 (Q3)	148,993	11,363	—	147,042	11,039	42	30,131
10~12 (Q4)	151,001	11,950	—	149,492	11,634	99	31,541
平成17年 1月(Jan)	43,391	3,409	—	42,846	3,267	11	25,732
2 (Feb)	45,869	3,610	—	45,382	3,512	25	26,194
3 (Mar)	50,319	4,046	—	50,406	4,004	—	26,107
4 (Apr)	47,256	3,816	—	46,053	3,671	42	27,268
5 (May)	44,934	3,616	—	44,147	3,524	1	28,054
6 (Jun)	51,686	4,101	—	51,528	3,999	7	28,205
7 (Jul)	48,979	3,581	—	48,017	3,408	14	29,153
8 (Aug)	45,159	3,457	—	44,783	3,379	15	29,514
9 (Sep)	54,855	4,325	—	54,242	4,252	13	30,131
10 (Oct)	49,691	3,821	—	48,492	3,659	24	31,306
11 (Nov)	51,461	3,974	—	51,151	3,875	40	31,576
12 (Dec)	49,849	4,155	—	49,849	4,100	35	31,541

その他の油圧ポンプ
Miscellaneous oil-hydraulic pumps
(4)

年月 Year and Month	生産(P)		受入(R)	出荷(Sh)			在庫(I)
	数量(台) Quantity(n)	金額(百万円) (million yen)		販売(Sa)		その他(O)	
			数量(台) Quantity(n)	数量(台) Quantity(n)	金額(百万円) (million yen)	数量(台) Quantity(n)	数量(台) Quantity(n)
平成13年(2001)	7,875	1,864	921	8,682	1,904	—	491
14 (2002)	6,260	1,754	—	6,440	1,789	4	307
15 (2003)	6,225	1,599	3	6,075	1,605	—	460
16 (2004)	6,171	1,570	—	6,299	1,592	—	332
17 (2005)	7,458	2,077	—	7,404	2,091	—	386
平成15年度(03FY)	6,020	1,571	1	6,005	1,578	—	377
16 (04FY)	6,448	1,694	—	6,481	1,719	—	344
平成17年1~3月(Q1)	1,811	566	—	1,799	573	—	344
4~6 (Q2)	1,896	469	—	1,905	474	—	335
7~9 (Q3)	1,828	519	—	1,811	524	—	352
10~12 (Q4)	1,923	522	—	1,889	519	—	386
平成17年 1月(Jan)	532	142	—	525	141	—	339
2 (Feb)	642	209	—	652	214	—	329
3 (Mar)	637	216	—	622	218	—	344
4 (Apr)	529	143	—	519	146	—	354
5 (May)	654	149	—	684	150	—	324
6 (Jun)	713	177	—	702	179	—	335
7 (Jul)	578	149	—	603	158	—	310
8 (Aug)	631	163	—	629	163	—	312
9 (Sep)	619	207	—	579	203	—	352
10 (Oct)	644	194	—	635	190	—	361
11 (Nov)	652	197	—	630	196	—	383
12 (Dec)	627	132	—	624	134	—	386

油圧モータ
Oil-hydraulic motors
(5)

年月 Year and Month	生産(P)		受入(R) 数量(台) Quantity(n)	出荷(Sh)			在庫(I) 数量(台) Quantity(n)
	数量(台) Quantity(n)	金額(百万円) (million yen)		販売(Sa)		その他(O)	
				数量(台) Quantity(n)	金額(百万円) (million yen)	数量(台) Quantity(n)	
平成13年(2001)	396,443	34,495	—	396,492	35,037	1	9,184
14 (2002)	374,997	34,104	6	374,101	34,541	19	10,071
15 (2003)	473,987	42,919	—	474,608	44,908	2	9,403
16 (2004)	595,061	51,707	—	592,890	53,000	2	11,541
17 (2005)	662,306	54,539	—	661,875	56,285	—	11,995
平成15年度(03FY)	516,583	46,875	—	515,416	48,448	2	9,995
16 (04FY)	604,946	51,130	—	603,259	52,593	2	11,680
平成17年1~3月(Q1)	156,844	12,901	—	156,705	13,306	—	11,680
4~6 (Q2)	167,203	13,184	—	167,310	13,555	—	11,573
7~9 (Q3)	164,614	14,029	—	164,145	14,569	—	12,065
10~12 (Q4)	173,645	14,424	—	173,715	14,854	—	11,995
平成17年 1月(Jan)	44,832	3,663	—	43,562	3,714	—	12,811
2 (Feb)	54,068	4,339	—	54,698	4,523	—	12,181
3 (Mar)	57,944	4,899	—	58,445	5,069	—	11,680
4 (Apr)	52,488	4,268	—	52,971	4,356	—	11,197
5 (May)	50,843	4,055	—	51,069	4,179	—	10,971
6 (Jun)	63,872	4,861	—	63,270	5,020	—	11,573
7 (Jul)	52,010	4,421	—	51,874	4,609	—	11,709
8 (Aug)	53,625	4,537	—	53,607	4,691	—	11,727
9 (Sep)	58,979	5,071	—	58,664	5,268	—	12,065
10 (Oct)	56,228	4,520	—	55,469	4,649	—	12,824
11 (Nov)	60,388	5,019	—	60,659	5,158	—	12,553
12 (Dec)	57,029	4,886	—	57,587	5,046	—	11,995

注：ユニット用を含む。

油圧シリンダ
Oil-hydraulic cylinders
(6)

年月 Year and Month	生産(P)		受入(R) 数量(台) Quantity(n)	出荷(Sh)			在庫(I) 数量(台) Quantity(n)
	数量(台) Quantity(n)	金額(百万円) (million yen)		販売(Sa)		その他(O)	
				数量(台) Quantity(n)	金額(百万円) (million yen)	数量(台) Quantity(n)	
平成13年(2001)	1,149,390	43,680	77,704	1,203,063	45,219	28,671	46,963
14 (2002)	1,061,014	39,164	86,073	1,129,155	44,220	20,601	43,784
15 (2003)	1,303,333	48,308	115,085	1,394,307	54,780	27,335	40,814
16 (2004)	1,444,396	56,693	157,081	1,561,857	59,595	39,707	41,204
17 (2005)	1,549,454	64,259	167,538	1,675,687	68,645	44,163	38,416
平成15年度(03FY)	1,360,413	50,801	128,610	1,456,759	57,069	31,850	42,588
16 (04FY)	1,466,057	58,753	158,175	1,586,172	60,710	39,582	41,525
平成17年1~3月(Q1)	371,821	15,305	39,300	400,250	15,935	10,545	41,525
4~6 (Q2)	370,911	15,636	39,695	400,169	17,158	10,498	41,466
7~9 (Q3)	394,320	16,073	44,753	434,034	17,495	11,368	35,232
10~12 (Q4)	412,402	17,245	43,790	441,234	18,057	11,752	38,416
平成17年 1月(Jan)	114,105	4,713	12,313	123,446	5,017	3,387	40,789
2 (Feb)	125,021	5,029	12,203	134,378	5,128	3,309	40,321
3 (Mar)	132,695	5,563	14,784	142,426	5,790	3,849	41,525
4 (Apr)	125,683	5,339	13,599	136,872	6,455	3,827	40,120
5 (May)	109,668	4,690	12,182	117,902	4,876	3,054	41,011
6 (Jun)	135,560	5,607	13,914	145,395	5,827	3,617	41,466
7 (Jul)	132,434	5,350	15,166	144,397	5,722	3,548	41,209
8 (Aug)	119,057	5,021	13,483	131,796	5,480	3,565	38,385
9 (Sep)	142,829	5,701	16,104	157,841	6,294	4,255	35,232
10 (Oct)	137,552	5,692	14,812	146,550	5,977	4,004	37,032
11 (Nov)	139,218	5,816	15,471	151,288	6,174	4,094	36,323
12 (Dec)	135,632	5,737	13,507	143,396	5,905	3,654	38,416

注：ユニット用を含む。

油圧バルブ
Oil-hydraulic valves
(7)

年月 Year and Month	生産(P)		受入(R) Quantity(n)	出荷(Sh)			在庫(I) Quantity(n)
	数量(台) Quantity(n)	金額(百万円) (million yen)		販売(Sa)		その他(O) Quantity(n)	
				数量(台) Quantity(n)	金額(百万円) (million yen)		
平成13年(2001)	3,286,667	50,368	202,266	3,422,946	50,672	51,586	367,993
14 (2002)	3,173,244	47,481	138,078	3,262,881	49,182	52,521	178,333
15 (2003)	3,841,253	57,691	163,148	3,888,162	58,846	65,370	137,202
16 (2004)	4,339,255	67,644	157,278	4,484,717	69,224	54,467	94,650
17 (2005)	4,674,127	71,446	199,020	4,762,865	71,321	55,037	150,022
平成15年度(03FY)	3,993,421	60,911	158,343	4,064,721	61,861	66,770	114,729
16 (04FY)	4,434,950	68,564	170,376	4,557,829	69,758	54,740	107,347
平成17年1~3月(Q1)	1,151,109	17,504	45,119	1,171,878	17,649	11,653	107,347
4~6 (Q2)	1,111,430	16,966	50,511	1,138,750	16,904	13,714	116,951
7~9 (Q3)	1,202,153	18,491	51,198	1,227,889	18,471	18,033	124,380
10~12 (Q4)	1,209,435	18,485	52,192	1,224,348	18,297	11,637	150,022
平成17年 1月(Jan)	355,551	5,312	14,468	362,917	5,392	4,078	97,674
2 (Feb)	369,265	5,646	14,282	377,309	5,675	3,214	100,698
3 (Mar)	426,293	6,546	16,369	431,652	6,582	4,361	107,347
4 (Apr)	349,866	5,327	16,141	362,521	5,365	3,709	107,295
5 (May)	370,592	5,490	17,230	378,480	5,510	4,273	112,364
6 (Jun)	390,972	6,149	17,140	397,749	6,029	5,732	116,951
7 (Jul)	393,078	5,904	18,784	405,163	5,892	6,924	116,726
8 (Aug)	375,266	5,690	16,217	385,437	5,740	6,140	116,632
9 (Sep)	433,809	6,896	16,197	437,289	6,840	4,969	124,380
10 (Oct)	394,076	6,040	18,557	399,434	6,022	4,438	133,141
11 (Nov)	414,729	6,512	17,651	416,878	6,402	3,464	145,179
12 (Dec)	400,630	5,934	15,984	408,036	5,873	3,735	150,022

注：ユニット用を含む。

その他の油圧機器
Miscellaneous oil-hydraulic equipment
(8)

年月 Year and Month	生産(P)		受入(R) Quantity(n)	出荷(Sh)			在庫(I) Quantity(n)
	数量(台) Quantity(n)	金額(百万円) (million yen)		販売(Sa)		その他(O) Quantity(n)	
				数量(台) Quantity(n)	金額(百万円) (million yen)		
平成13年(2001)	988,285	13,991	1,398	991,922	14,522	11	26,560
14 (2002)	886,245	12,022	79	877,074	12,307	1	35,775
15 (2003)	1,002,050	12,653	49	1,019,895	13,482	8	17,759
16 (2004)	1,186,486	14,704	10	1,183,004	15,485	2	20,572
17 (2005)	1,277,727	14,286	165	1,279,109	15,416	32	19,123
平成15年度(03FY)	1,065,007	12,802	20	1,081,056	13,483	4	18,306
16 (04FY)	1,210,511	14,930	53	1,209,131	16,014	2	18,940
平成17年1~3月(Q1)	299,070	3,847	43	300,621	4,352	-	18,940
4~6 (Q2)	372,703	3,383	-	372,533	3,559	10	19,121
7~9 (Q3)	279,370	3,385	-	279,917	3,718	3	18,596
10~12 (Q4)	326,584	3,671	122	326,038	3,787	19	19,123
平成17年 1月(Jan)	92,738	1,115	-	93,229	1,212	-	20,081
2 (Feb)	98,294	1,328	43	98,608	1,404	-	19,827
3 (Mar)	108,038	1,404	-	108,784	1,736	-	18,940
4 (Apr)	172,431	1,173	-	172,799	1,272	-	18,572
5 (May)	102,767	1,078	-	102,776	1,116	-	18,584
6 (Jun)	97,505	1,132	-	96,958	1,171	10	19,121
7 (Jul)	83,868	1,048	-	84,303	1,129	3	18,683
8 (Aug)	96,350	1,126	-	95,889	1,171	-	19,144
9 (Sep)	99,152	1,211	-	99,725	1,418	-	18,596
10 (Oct)	116,843	1,233	122	116,659	1,266	-	18,780
11 (Nov)	105,833	1,191	-	106,008	1,232	-	18,605
12 (Dec)	103,908	1,248	-	103,371	1,289	19	19,123

注：ユニット用を含む。

油圧ユニット
Oil-hydraulic power unit
(9)

年月 Year and Month	生産(P)		受入(R) Quantity(n)	出荷(Sh)			在庫(I) Quantity(n)
	数量(台) Quantity(n)	金額(百万円) (million yen)		販売(Sa)		その他(O) Quantity(n)	
				数量(台) Quantity(n)	金額(百万円) (million yen)		
平成13年(2001)	145,750	27,541	1	143,048	26,927	171	12,086
14 (2002)	130,901	23,469	2	131,272	23,004	190	11,527
15 (2003)	147,310	27,419	1	147,174	25,940	283	11,381
16 (2004)	170,250	30,154	84	167,420	28,461	278	14,240
17 (2005)	186,992	34,554	116	185,369	33,470	247	15,741
平成15年度(03FY)	152,070	27,824	1	152,529	26,386	280	11,239
16 (04FY)	176,360	31,330	182	173,785	29,720	279	13,940
平成17年1~3月(Q1)	47,765	8,748	98	48,090	8,547	73	13,940
4~6 (Q2)	45,433	8,307	18	44,952	8,061	62	14,386
7~9 (Q3)	45,828	8,514	-	45,701	8,240	67	14,446
10~12 (Q4)	47,966	8,986	-	46,626	8,622	45	15,741
平成17年 1月(Jan)	14,253	2,518	14	14,067	2,427	20	14,420
2 (Feb)	18,113	2,850	84	17,722	2,707	25	14,870
3 (Mar)	15,399	3,380	-	16,301	3,413	28	13,940
4 (Apr)	15,018	2,713	-	14,670	2,599	20	14,268
5 (May)	14,796	2,605	18	14,688	2,531	24	14,379
6 (Jun)	15,619	2,989	-	15,594	2,931	18	14,386
7 (Jul)	15,625	2,676	-	15,528	2,601	24	14,459
8 (Aug)	15,354	2,622	-	15,321	2,509	21	14,471
9 (Sep)	14,849	3,216	-	14,852	3,130	22	14,446
10 (Oct)	15,815	2,623	-	15,209	2,492	10	15,042
11 (Nov)	15,706	3,317	-	15,433	3,223	17	15,298
12 (Dec)	16,445	3,045	-	15,984	2,907	18	15,741

空気圧機器
Pneumatic equipment
(10~13)

年月 Year and Month	生産(P)		受入(R) Quantity(n)	出荷(Sh)			在庫(I) Quantity(n)
	数量(台) Quantity(n)	金額(百万円) (million yen)		販売(Sa)		その他(O) Quantity(n)	
				数量(台) Quantity(n)	金額(百万円) (million yen)		
平成13年(2001)	45,646,869	200,566	407,270	44,880,212	200,804	276,715	1,607,305
14 (2002)	41,227,599	181,209	458,620	40,686,770	193,299	390,617	2,216,051
15 (2003)	51,620,507	209,690	373,664	50,118,250	232,222	304,911	3,787,061
16 (2004)	63,354,461	255,964	280,910	63,268,365	292,617	240,548	3,095,130
17 (2005)	59,411,610	246,441	376,432	59,556,481	293,443	330,327	3,001,584
平成15年度(03FY)	56,178,106	223,692	330,106	54,925,386	251,277	271,144	3,084,111
16 (04FY)	62,163,963	254,570	306,722	62,186,092	292,966	266,400	3,106,207
平成17年1~3月(Q1)	14,230,724	60,047	106,072	14,233,856	71,111	95,593	3,106,207
4~6 (Q2)	15,185,933	62,047	67,243	15,195,148	73,471	53,907	3,110,108
7~9 (Q3)	13,917,578	59,736	117,120	13,970,124	72,539	113,006	3,058,531
10~12 (Q4)	16,077,375	64,611	85,997	16,157,353	76,322	67,821	3,001,584
平成17年 1月(Jan)	4,502,394	19,109	27,105	4,504,810	23,020	22,315	3,097,247
2 (Feb)	4,612,311	19,846	37,780	4,640,289	22,749	36,498	3,074,121
3 (Mar)	5,116,019	21,091	41,187	5,088,757	25,342	36,780	3,106,207
4 (Apr)	5,119,356	21,000	18,971	5,137,274	25,016	14,132	3,093,279
5 (May)	4,753,305	19,210	27,758	4,782,308	22,547	18,420	3,072,958
6 (Jun)	5,313,272	21,838	20,514	5,275,566	25,908	21,355	3,110,108
7 (Jul)	4,642,132	20,369	36,386	4,675,687	25,049	38,848	3,074,376
8 (Aug)	4,832,144	20,070	22,987	4,835,445	23,692	22,633	3,071,714
9 (Sep)	4,443,302	19,297	57,747	4,458,992	23,798	51,525	3,058,531
10 (Oct)	5,411,953	21,290	22,930	5,437,076	25,159	16,987	3,043,636
11 (Nov)	5,610,344	22,331	43,663	5,642,941	26,001	37,803	3,017,184
12 (Dec)	5,055,078	20,990	19,404	5,077,336	25,162	13,031	3,001,584

空気圧シリンダ
Pneumatic cylinders
(10)

年月 Year and Month	生産(P)		受入(R)	出荷(Sh)			在庫(I)
	数量(台) Quantity(n)	金額(百万円) (million yen)		販売(Sa)		その他(O)	
			数量(台) Quantity(n)	金額(百万円) (million yen)	数量(台) Quantity(n)		数量(台) Quantity(n)
平成13年(2001)	6,858,778	65,187	30,755	6,737,909	66,261	28,864	222,480
14 (2002)	6,226,790	63,175	36,044	6,036,932	62,367	36,666	411,616
15 (2003)	7,502,117	74,725	30,984	7,072,828	72,251	33,322	838,567
16 (2004)	8,861,558	87,884	20,711	8,822,946	89,090	26,441	447,313
17 (2005)	8,370,327	86,420	42,978	8,323,739	89,491	51,901	489,938
平成15年度(03FY)	8,036,650	79,090	24,236	7,696,890	77,105	26,734	430,613
16 (04FY)	8,764,384	87,748	31,960	8,733,456	88,369	37,594	459,475
平成17年1~3月(Q1)	2,085,681	21,092	16,687	2,075,838	20,672	17,938	459,475
4~6 (Q2)	2,168,412	21,716	7,521	2,160,828	22,050	9,423	464,837
7~9 (Q3)	2,003,136	21,045	15,022	1,988,644	22,410	19,700	471,506
10~12 (Q4)	2,113,098	22,566	3,748	2,098,429	24,360	4,840	489,938
平成17年 1月(Jan)	646,911	6,335	2,514	645,917	6,381	3,208	447,613
2 (Feb)	708,063	7,145	9,336	699,843	6,742	11,120	457,619
3 (Mar)	730,707	7,612	4,837	730,078	7,550	3,610	459,475
4 (Apr)	761,234	7,262	1,627	758,451	7,478	1,848	462,088
5 (May)	653,380	6,755	1,886	649,440	6,809	2,403	464,855
6 (Jun)	753,798	7,700	4,008	752,937	7,763	5,172	464,837
7 (Jul)	683,879	7,367	10,001	680,776	7,563	13,094	465,132
8 (Aug)	664,645	6,947	2,212	657,946	7,473	2,909	471,419
9 (Sep)	654,612	6,732	2,809	649,922	7,374	3,697	471,506
10 (Oct)	694,620	7,302	691	695,208	8,009	965	474,929
11 (Nov)	730,000	7,859	2,132	721,790	8,455	2,588	482,968
12 (Dec)	688,478	7,405	925	681,431	7,896	1,287	489,938

空気圧バルブ
Pneumatic valves
(11)

年月 Year and Month	生産(P)		受入(R)	出荷(Sh)			在庫(I)
	数量(台) Quantity(n)	金額(百万円) (million yen)		販売(Sa)		その他(O)	
			数量(台) Quantity(n)	金額(百万円) (million yen)	数量(台) Quantity(n)		数量(台) Quantity(n)
平成13年(2001)	29,689,542	78,297	149,409	29,114,753	69,764	158,983	943,786
14 (2002)	26,630,565	68,777	188,320	26,178,877	66,936	231,536	1,352,258
15 (2003)	32,859,657	80,409	118,111	31,876,415	75,529	152,937	2,300,674
16 (2004)	42,282,454	100,287	84,431	42,195,115	97,218	127,964	1,983,602
17 (2005)	39,987,191	97,708	99,221	40,078,585	94,160	146,435	1,845,511
平成15年度(03FY)	36,301,862	85,996	99,954	35,468,596	82,646	140,824	2,007,777
16 (04FY)	41,522,565	99,489	90,728	41,497,115	97,029	131,076	1,993,466
平成17年1~3月(Q1)	9,407,287	23,224	30,956	9,387,152	23,441	41,644	1,993,466
4~6 (Q2)	10,270,648	24,851	13,945	10,284,904	24,049	24,121	1,969,134
7~9 (Q3)	9,204,882	23,598	32,644	9,246,899	23,234	48,989	1,910,772
10~12 (Q4)	11,104,374	26,035	21,676	11,159,630	23,436	31,681	1,845,511
平成17年 1月(Jan)	2,959,133	7,474	6,570	2,946,382	7,781	9,341	1,993,582
2 (Feb)	2,999,804	7,543	11,236	3,018,670	7,338	15,181	1,970,771
3 (Mar)	3,448,350	8,207	13,150	3,422,100	8,322	17,122	1,993,466
4 (Apr)	3,423,969	8,437	3,669	3,447,782	8,209	7,561	1,965,861
5 (May)	3,248,659	7,679	5,974	3,273,986	7,424	8,274	1,938,234
6 (Jun)	3,598,020	8,735	4,302	3,563,136	8,416	8,286	1,969,134
7 (Jul)	3,056,050	7,912	8,127	3,077,091	8,116	13,041	1,943,179
8 (Aug)	3,243,735	7,971	5,074	3,253,343	7,536	8,534	1,930,111
9 (Sep)	2,905,097	7,715	19,443	2,916,465	7,582	27,414	1,910,772
10 (Oct)	3,758,968	8,717	5,332	3,769,420	7,852	8,888	1,896,764
11 (Nov)	3,894,596	9,008	13,348	3,915,340	8,008	17,991	1,871,377
12 (Dec)	3,450,810	8,310	2,996	3,474,870	7,576	4,802	1,845,511

空気清浄化機器 (エアドライアを含む)
Filter regulator lubricator (including for air dryers)
(1 2)

年月 Year and Month	生産(P)		受入(R)	出荷(Sh)			在庫(I)
	数量(台) Quantity(n)	金額(百万円) (million yen)		販売(Sa)		その他(O)	
			数量(台) Quantity(n)	数量(台) Quantity(n)	金額(百万円) (million yen)	数量(台) Quantity(n)	数量(台) Quantity(n)
平成13年(2001)	2,485,250	5,423	20,248	2,430,804	7,428	19,914	90,852
14 (2002)	2,268,001	4,985	25,709	2,245,908	6,982	28,640	110,014
15 (2003)	2,540,087	5,816	14,897	2,469,802	7,859	20,687	174,509
16 (2004)	2,220,923	5,760	6,596	2,197,955	7,788	10,999	193,074
17 (2005)	1,536,146	12,637	32,678	1,503,469	20,615	49,548	208,765
平成15年度(03FY)	2,572,822	5,930	11,725	2,513,295	8,111	18,324	181,161
16 (04FY)	2,048,170	7,492	14,077	2,031,610	11,013	20,100	191,584
平成17年1~3月(Q1)	434,225	3,184	9,749	432,461	5,228	12,888	191,584
4~6 (Q2)	395,488	3,196	3,960	379,565	5,267	8,706	202,761
7~9 (Q3)	351,042	2,971	10,861	342,252	4,895	15,967	206,445
10~12 (Q4)	355,391	3,286	8,108	349,191	5,224	11,987	208,765
平成17年 1月(Jan)	147,425	1,179	2,715	146,745	1,866	3,439	192,914
2 (Feb)	148,925	1,040	2,817	148,539	1,677	3,798	192,320
3 (Mar)	137,875	965	4,217	137,177	1,686	5,651	191,584
4 (Apr)	143,345	1,081	968	138,632	1,814	1,490	195,774
5 (May)	120,956	979	1,815	119,487	1,593	2,301	196,757
6 (Jun)	131,187	1,135	1,177	121,446	1,859	4,915	202,761
7 (Jul)	114,641	1,051	3,088	116,653	1,877	4,366	199,471
8 (Aug)	109,924	1,008	1,531	112,334	1,565	3,188	195,404
9 (Sep)	126,477	913	6,242	113,265	1,453	8,413	206,445
10 (Oct)	123,452	1,062	1,929	131,115	1,713	2,744	197,966
11 (Nov)	112,019	1,098	5,060	105,120	1,682	7,406	202,519
12 (Dec)	119,920	1,125	1,119	112,956	1,829	1,837	208,765

注：平成17年からエアドライアを含み、名称変更。

その他の空気圧機器
Miscellaneous pneumatic equipment
(1 3)

年月 Year and Month	生産(P)		受入(R)	出荷(Sh)			在庫(I)
	数量(台) Quantity(n)	金額(百万円) (million yen)		販売(Sa)		その他(O)	
			数量(台) Quantity(n)	数量(台) Quantity(n)	金額(百万円) (million yen)	数量(台) Quantity(n)	数量(台) Quantity(n)
平成13年(2001)	6,613,299	51,659	206,858	6,596,746	57,352	68,954	350,187
14 (2002)	6,102,243	44,272	208,547	6,225,053	57,012	93,775	342,163
15 (2003)	8,718,646	48,740	209,672	8,699,205	76,584	97,965	473,311
16 (2004)	9,989,526	62,034	169,172	10,052,349	98,521	75,144	471,141
17 (2005)	9,517,946	49,677	201,555	9,650,688	89,177	82,443	457,370
平成15年度(03FY)	9,266,772	52,676	194,191	9,246,605	83,414	85,262	464,560
16 (04FY)	9,828,844	59,840	169,957	9,923,911	96,554	77,630	461,682
平成17年1~3月(Q1)	2,303,531	12,547	48,680	2,338,405	21,770	23,123	461,682
4~6 (Q2)	2,351,385	12,284	41,817	2,369,851	22,106	11,657	473,376
7~9 (Q3)	2,358,518	12,121	58,593	2,392,329	22,000	28,350	469,808
10~12 (Q4)	2,504,512	12,725	52,465	2,550,103	23,302	19,313	457,370
平成17年 1月(Jan)	748,925	4,121	15,306	765,766	6,993	6,327	463,138
2 (Feb)	755,519	4,119	14,391	773,237	6,992	6,399	453,411
3 (Mar)	799,087	4,307	18,983	799,402	7,785	10,397	461,682
4 (Apr)	790,808	4,220	12,707	792,409	7,515	3,233	469,556
5 (May)	730,310	3,796	18,083	739,395	6,721	5,442	473,112
6 (Jun)	830,267	4,268	11,027	838,047	7,869	2,982	473,376
7 (Jul)	787,562	4,039	15,170	801,167	7,493	8,347	466,594
8 (Aug)	813,840	4,145	14,170	811,822	7,118	8,002	474,780
9 (Sep)	757,116	3,937	29,253	779,340	7,389	12,001	469,808
10 (Oct)	834,913	4,209	14,978	841,333	7,585	4,390	473,977
11 (Nov)	873,729	4,366	23,123	900,691	7,856	9,818	460,320
12 (Dec)	795,870	4,149	14,364	808,079	7,861	5,105	457,370

注：平成17年からエアドライアを除く。

08 運搬機械及び 産業用ロボット Conveyance machines and Industrial robots	年 月 Year and Month	運搬機械及び 産業用ロボット Conveyance machines and Industrial robots (1~22)	運搬機械 Conveyance machines (1~17)	クレーン Cranes (1~6)			天井走行クレーン Overhead traveling cranes (1)			
		生産(P)			生産(P)			生産(P)		
		金額(百万円) (million yen)	金額(百万円) (million yen)	数量(台) Quantity(n)	重量(t) Weight	金額(百万円) (million yen)	数量(台) Quantity(n)	重量(t) Weight	金額(百万円) (million yen)	
平成13年(2001)		863,608	602,385	23,037	101,336	83,527	6,628	16,379	12,843	
14 (2002)		814,556	575,402	17,227	94,082	74,897	5,052	17,225	13,383	
15 (2003)		871,234	538,959	22,271	91,445	72,146	4,624	13,365	9,677	
16 (2004)		961,889	570,913	24,125	93,972	70,174	6,000	15,970	10,079	
17 (2005)		1,047,034	610,706	25,343	124,966	87,761	6,686	17,867	12,739	
平成15年度(03FY)		903,446	550,114	24,428	97,103	75,639	4,866	14,894	9,931	
16 (04FY)		968,949	571,053	23,563	96,283	70,517	6,406	15,837	10,572	
平成17年1~3月(Q1)		275,677	173,556	6,520	30,683	22,752	1,966	4,894	3,646	
4~6 (Q2)		233,474	126,351	5,465	33,624	20,644	1,398	3,270	2,119	
7~9 (Q3)		278,552	155,542	6,961	25,217	19,715	1,587	5,348	3,909	
10~12 (Q4)		259,331	155,257	6,397	35,442	24,650	1,735	4,355	3,065	
平成17年 1月(Jan)		70,925	43,767	1,945	7,623	5,457	615	1,804	1,286	
2 (Feb)		79,928	46,638	2,249	8,773	6,162	681	1,277	1,087	
3 (Mar)		124,824	83,151	2,326	14,287	11,133	670	1,813	1,273	
4 (Apr)		70,300	36,997	1,677	8,756	5,204	435	1,285	988	
5 (May)		73,130	40,559	1,626	9,950	6,317	371	686	416	
6 (Jun)		90,044	48,795	2,162	14,918	9,123	592	1,299	715	
7 (Jul)		84,857	43,736	2,303	7,552	5,836	542	1,566	1,154	
8 (Aug)		84,820	47,007	2,269	7,867	6,274	556	1,382	905	
9 (Sep)		108,875	64,799	2,389	9,798	7,605	489	2,400	1,850	
10 (Oct)		80,875	49,081	2,285	7,052	4,889	636	1,570	1,022	
11 (Nov)		82,577	48,312	2,245	11,046	7,715	636	1,010	749	
12 (Dec)		95,879	57,864	1,867	17,344	12,046	463	1,775	1,294	

ジブクレーン
(水平引込、塔形を含み、脚部の橋形を除く)
Jib cranes (including
level luffing and tower crane
and excluding bridge type cranes)
(2)

橋形クレーン
Portal bridge cranes
(3)

車両搭載形クレーン
Truck loading cranes
(4)

年 月 Year and Month	生産(P)			生産(P)			生産(P)		
	数量(台) Quantity(n)	重量(t) Weight	金額(百万円) (million yen)	数量(台) Quantity(n)	重量(t) Weight	金額(百万円) (million yen)	数量(台) Quantity(n)	重量(t) Weight	金額(百万円) (million yen)
平成13年(2001)	254	17,268	12,492	197	21,976	19,505	12,570	14,444	13,754
14 (2002)	266	14,923	10,124	146	24,546	17,913	10,599	12,108	11,666
15 (2003)	215	15,108	10,738	233	22,018	15,013	16,064	18,155	17,608
16 (2004)	249	19,025	12,568	202	18,982	11,794	16,374	18,702	17,885
17 (2005)	221	22,456	12,866	157	40,671	23,123	17,022	19,332	18,752
平成15年度(03FY)	244	15,303	10,632	267	26,360	17,879	17,847	20,190	19,608
16 (04FY)	223	18,058	12,359	188	25,458	14,574	15,538	17,714	16,976
平成17年1~3月(Q1)	47	2,467	1,938	47	14,015	7,902	4,160	4,668	4,603
4~6 (Q2)	46	6,932	3,296	39	11,699	6,144	3,693	4,210	4,094
7~9 (Q3)	61	4,366	2,801	38	5,393	3,948	4,933	5,590	5,379
10~12 (Q4)	67	8,691	4,831	33	9,564	5,129	4,236	4,864	4,676
平成17年 1月(Jan)	7	344	292	15	2,896	1,565	1,227	1,360	1,353
2 (Feb)	24	560	602	13	4,006	1,940	1,434	1,622	1,589
3 (Mar)	16	1,563	1,044	19	7,113	4,397	1,499	1,686	1,661
4 (Apr)	25	4,547	1,870	10	755	383	1,108	1,263	1,228
5 (May)	13	689	405	8	3,900	1,852	1,138	1,300	1,267
6 (Jun)	8	1,696	1,021	21	7,044	3,909	1,447	1,647	1,599
7 (Jul)	15	918	646	14	1,991	1,440	1,629	1,839	1,794
8 (Aug)	9	2,010	1,383	14	2,119	1,580	1,585	1,802	1,751
9 (Sep)	37	1,438	772	10	1,283	928	1,719	1,949	1,834
10 (Oct)	20	1,596	841	12	665	354	1,507	1,702	1,648
11 (Nov)	25	5,772	3,326	7	818	416	1,472	1,703	1,623
12 (Dec)	22	1,323	664	14	8,081	4,359	1,257	1,459	1,405

年月 Year and Month	ローダ・アンローダ Loaders and unloaders (5)			その他のクレーン Miscellaneous cranes (6)			巻上機 Lifting gears (7~9)	
	生産(P)			生産(P)			生産(P)	
	数量(台) Quantity(n)	重量(t) Weight	金額(百万円) (million yen)	数量(台) Quantity(n)	重量(t) Weight	金額(百万円) (million yen)	数量(台) Quantity(n)	金額(百万円) (million yen)
平成13年(2001)	84	7,765	6,837	3,304	23,504	18,096	595,890	47,271
14 (2002)	81	7,571	7,854	1,083	17,709	13,957	523,719	29,511
15 (2003)	108	9,266	9,141	1,027	13,533	9,969	497,062	29,355
16 (2004)	230	10,917	9,709	1,070	10,376	8,139	482,937	29,578
17 (2005)	84	7,623	5,538	1,173	17,017	14,743	581,835	33,684
平成15年度(03FY)	220	8,100	7,779	984	12,256	9,810	453,122	27,756
16 (04FY)	98	7,484	6,397	1,110	11,732	9,639	537,690	31,646
平成17年1~3月(Q1)	24	691	765	276	3,948	3,898	147,068	8,667
4~6 (Q2)	24	5,390	3,213	265	2,123	1,778	146,423	8,014
7~9 (Q3)	15	71	98	327	4,449	3,580	147,177	8,425
10~12 (Q4)	21	1,471	1,462	305	6,497	5,487	141,167	8,578
平成17年 1月(Jan)	—	—	—	81	1,219	961	49,162	2,567
2 (Feb)	5	19	22	92	1,289	922	47,878	2,717
3 (Mar)	19	672	743	103	1,440	2,015	50,028	3,383
4 (Apr)	5	188	108	94	718	627	51,801	2,765
5 (May)	12	2,809	1,860	84	566	517	43,763	2,600
6 (Jun)	7	2,393	1,245	87	839	634	50,859	2,649
7 (Jul)	3	6	11	100	1,232	791	49,371	2,912
8 (Aug)	7	48	67	98	506	588	44,152	2,782
9 (Sep)	5	17	20	129	2,711	2,201	53,654	2,731
10 (Oct)	9	17	28	101	1,502	996	45,248	2,832
11 (Nov)	8	358	403	97	1,385	1,198	49,082	2,902
12 (Dec)	4	1,096	1,031	107	3,610	3,293	46,837	2,844

年月 Year and Month	舶用ウインチ Cargo winches (7)		チェーンブロック Chain blocks (8)		その他の巻上機 (電気ホイストを除く) Miscellaneous lifting gears (except motor type hoist) (9)		コンベヤ Conveyors (10~13)		
	生産(P)		生産(P)		生産(P)		生産(P)		
	数量(台) Quantity(n)	金額(百万円) (million yen)	数量(台) Quantity(n)	金額(百万円) (million yen)	数量(台) Quantity(n)	金額(百万円) (million yen)	数量(台) Quantity(n)	重量(t) Weight	金額(百万円) (million yen)
平成13年(2001)	2,109	10,485	467,088	15,510	126,693	21,276	470,989	188,483	154,760
14 (2002)	1,973	9,189	436,173	14,221	85,573	6,101	405,075	181,242	152,925
15 (2003)	1,527	8,650	392,632	15,154	102,903	5,551	404,759	168,767	146,906
16 (2004)	1,517	9,985	378,329	13,957	103,091	5,636	379,824	193,523	173,121
17 (2005)	1,566	11,364	478,807	17,226	101,462	5,094	448,237	214,740	192,870
平成15年度(03FY)	1,496	8,471	348,346	13,914	103,280	5,371	403,198	178,973	160,895
16 (04FY)	1,483	10,331	430,947	15,608	105,260	5,707	398,162	192,735	170,184
平成17年1~3月(Q1)	403	2,915	119,748	4,284	26,917	1,468	112,000	64,393	56,391
4~6 (Q2)	378	2,638	121,638	4,177	24,407	1,199	104,606	39,206	36,929
7~9 (Q3)	303	2,668	120,786	4,394	26,088	1,363	121,099	59,482	53,090
10~12 (Q4)	482	3,143	116,635	4,371	24,050	1,064	110,532	51,659	46,460
平成17年 1月(Jan)	87	843	40,012	1,382	9,063	342	32,176	12,040	11,859
2 (Feb)	123	889	39,636	1,413	8,119	415	32,615	15,613	13,264
3 (Mar)	193	1,183	40,100	1,489	9,735	711	47,209	36,740	31,268
4 (Apr)	113	960	42,564	1,389	9,124	416	37,979	9,164	9,993
5 (May)	117	908	37,173	1,358	6,473	334	32,007	13,440	12,084
6 (Jun)	148	770	41,901	1,430	8,810	449	34,620	16,602	14,852
7 (Jul)	87	943	39,912	1,468	9,372	501	43,575	13,866	13,555
8 (Aug)	129	995	38,258	1,412	5,765	375	40,128	16,598	15,177
9 (Sep)	87	730	42,616	1,514	10,951	487	37,396	29,018	24,358
10 (Oct)	151	1,152	36,540	1,334	8,557	346	35,774	19,724	18,205
11 (Nov)	226	1,012	39,891	1,521	8,965	369	37,656	15,155	12,443
12 (Dec)	105	979	40,204	1,516	6,528	349	37,102	16,780	15,812

ベルトコンベヤ
Belt conveyors
(10)チェーンコンベヤ
Chain conveyors
(11)ローラーコンベヤ
Roller conveyors
(12)

年月 Year and Month	生産(P)			生産(P)			生産(P)		
	数量(台) Quantity(n)	重量(t) Weight	金額(百万円) (million yen)	数量(台) Quantity(n)	重量(t) Weight	金額(百万円) (million yen)	数量(台) Quantity(n)	重量(t) Weight	金額(百万円) (million yen)
平成13年(2001)	72,450	30,879	30,211	31,636	48,458	41,676	346,755	29,793	24,097
14 (2002)	66,934	23,975	24,768	25,060	49,626	41,653	288,436	32,973	26,559
15 (2003)	63,957	18,924	20,264	27,694	31,541	31,103	287,486	26,152	21,566
16 (2004)	61,951	14,429	20,178	19,360	32,096	29,601	279,839	19,236	16,150
17 (2005)	77,452	12,262	19,745	23,549	36,212	37,888	314,087	23,238	19,767
平成15年度(03FY)	61,595	18,851	20,871	26,473	30,029	28,786	290,592	20,717	17,418
16 (04FY)	66,403	12,842	19,903	18,675	32,945	31,696	291,084	20,241	17,086
平成17年1~3月(Q1)	19,111	3,812	5,748	5,944	10,147	10,055	78,149	4,976	4,329
4~6 (Q2)	18,547	2,765	4,503	5,492	7,398	7,935	71,782	4,887	4,108
7~9 (Q3)	21,360	2,975	4,950	5,814	9,940	10,298	84,315	7,004	5,951
10~12 (Q4)	18,434	2,710	4,544	6,299	8,727	9,600	79,841	6,371	5,379
平成17年 1月(Jan)	5,511	821	1,365	2,018	2,260	2,740	22,061	1,587	1,350
2 (Feb)	6,135	897	1,580	1,683	2,467	2,466	21,747	1,383	1,154
3 (Mar)	7,465	2,094	2,803	2,243	5,420	4,849	34,341	2,006	1,825
4 (Apr)	6,451	1,032	1,635	1,784	2,236	2,601	26,984	1,944	1,656
5 (May)	5,812	865	1,443	1,754	2,517	2,527	21,700	1,641	1,356
6 (Jun)	6,284	868	1,425	1,954	2,645	2,807	23,098	1,302	1,096
7 (Jul)	8,145	1,110	1,887	1,882	2,498	2,710	30,271	1,744	1,606
8 (Aug)	6,409	918	1,484	1,828	2,535	2,974	27,890	2,935	2,404
9 (Sep)	6,806	947	1,579	2,104	4,907	4,614	26,154	2,325	1,941
10 (Oct)	6,391	849	1,456	1,853	3,809	4,024	25,830	2,246	1,869
11 (Nov)	6,141	923	1,531	2,326	2,227	2,517	26,669	1,602	1,415
12 (Dec)	5,902	938	1,557	2,120	2,691	3,059	27,342	2,523	2,095

その他のコンベヤ
Miscellaneous conveyors
(13)エレベータ(自動車用エレベータを除く)
Elevators (except car elevators)
(14)エスカレーター
Escalators
(15)

年月 Year and Month	生産(P)			生産(P)			生産(P)	
	数量(台) Quantity(n)	重量(t) Weight	金額(百万円) (million yen)	数量(式) Quantity(n)	重量(t) Weight	金額(百万円) (million yen)	数量(式) Quantity(n)	金額(百万円) (million yen)
平成13年(2001)	20,148	79,353	58,776	45,054	263,871	209,513	2,793	23,706
14 (2002)	24,645	74,668	59,945	44,089	261,900	217,809	3,271	25,676
15 (2003)	25,622	92,150	73,973	43,326	301,599	205,011	3,061	25,488
16 (2004)	18,674	127,762	107,192	45,397	316,762	213,193	3,462	29,188
17 (2005)	33,149	143,028	115,470	40,590	315,382	214,951	3,029	24,683
平成15年度(03FY)	24,538	109,376	93,820	42,790	307,820	203,339	3,057	26,322
16 (04FY)	22,000	126,707	101,499	45,078	321,797	213,319	3,576	29,561
平成17年1~3月(Q1)	8,796	45,458	36,259	10,769	89,158	58,269	828	7,373
4~6 (Q2)	8,785	24,156	20,383	8,411	68,001	46,610	645	5,078
7~9 (Q3)	9,610	39,563	31,891	10,252	74,523	53,365	786	5,951
10~12 (Q4)	5,958	33,851	26,937	11,158	83,700	56,707	770	6,281
平成17年 1月(Jan)	2,586	7,372	6,404	3,587	30,994	18,509	191	1,632
2 (Feb)	3,050	10,866	8,064	3,316	26,801	17,180	334	2,707
3 (Mar)	3,160	27,220	21,791	3,866	31,363	22,580	303	3,034
4 (Apr)	2,760	3,952	4,101	2,590	20,393	14,608	206	1,665
5 (May)	2,741	8,417	6,758	2,632	21,529	15,137	200	1,475
6 (Jun)	3,284	11,787	9,524	3,189	26,079	16,865	239	1,938
7 (Jul)	3,277	8,514	7,352	3,200	23,143	15,896	226	1,721
8 (Aug)	4,001	10,210	8,315	3,438	24,520	17,418	229	1,594
9 (Sep)	2,332	20,839	16,224	3,614	26,860	20,051	331	2,636
10 (Oct)	1,700	12,820	10,856	3,522	25,050	17,183	254	2,089
11 (Nov)	2,520	10,403	6,980	3,805	28,582	19,578	270	2,109
12 (Dec)	1,738	10,628	9,101	3,831	30,068	19,946	246	2,083

年月 Year and Month	機械式駐車装置 Mechanical parkings (16)		自動立体倉庫装置 Automatic highrised warehouses (17)		産業用ロボット Industrial robots (18~22)	シーケンスロボット Sequence robots (18)	
	生産(P)		生産(P)		生産(P)	生産(P)	
	数量(基) Quantity(n)	金額(百万円) (million yen)	数量(基) Quantity(n)	金額(百万円) (million yen)	金額(百万円) (million yen)	数量(台) Quantity(n)	金額(百万円) (million yen)
平成13年(2001)	12,079	44,651	2,024	38,957	261,223	5,542	15,842
14(2002)	13,245	37,505	1,346	37,079	239,154	5,948	13,518
15(2003)	14,268	36,616	1,069	23,437	332,275	9,288	24,464
16(2004)	11,288	29,566	1,102	26,093	390,976	8,789	19,365
17(2005)	14,177	26,955	1,153	29,802	436,328	8,080	22,919
平成15年度(03FY)	14,400	33,254	1,104	22,909	353,332	9,895	25,925
16(04FY)	11,395	28,229	1,067	27,597	397,896	8,456	18,431
平成17年1~3月(Q1)	4,299	10,281	318	9,823	102,121	2,042	5,204
4~6(Q2)	2,951	3,998	253	5,078	107,123	2,072	5,618
7~9(Q3)	2,772	7,393	280	7,603	123,010	1,942	6,419
10~12(Q4)	4,155	5,283	302	7,298	104,074	2,024	5,678
平成17年 1月(Jan)	893	1,726	88	2,017	27,158	559	1,261
2(Feb)	947	2,636	85	1,972	33,290	766	1,972
3(Mar)	2,459	5,919	145	5,834	41,673	717	1,971
4(Apr)	1,894	1,433	72	1,329	33,303	621	1,394
5(May)	516	1,004	91	1,942	32,571	719	1,741
6(Jun)	541	1,561	90	1,807	41,249	732	2,483
7(Jul)	892	2,377	83	1,439	41,121	570	2,126
8(Aug)	934	1,424	90	2,338	37,813	636	2,193
9(Sep)	946	3,592	107	3,826	44,076	736	2,100
10(Oct)	996	1,476	94	2,407	31,794	686	1,760
11(Nov)	1,220	2,054	70	1,511	34,265	617	1,501
12(Dec)	1,939	1,753	138	3,380	38,015	721	2,417

年月 Year and Month	プレイバックロボット Playback robots (19)		数値制御ロボット Numerically controlled robots (20)		知能ロボット Intelligent robots (21)		部品・付帯装置 Parts, accessory for industrial robots (22)
	生産(P)		生産(P)		生産(P)		生産(P)
	数量(台) Quantity(n)	金額(百万円) (million yen)	数量(台) Quantity(n)	金額(百万円) (million yen)	数量(台) Quantity(n)	金額(百万円) (million yen)	金額(百万円) (million yen)
平成13年(2001)	33,681	95,834	11,943	114,082	638	7,505	27,960
14(2002)	32,862	92,016	11,721	105,231	531	6,828	21,561
15(2003)	40,785	122,600	15,175	143,189	983	7,503	34,519
16(2004)	48,366	147,851	19,153	165,574	1,119	11,462	46,724
17(2005)	61,078	162,784	18,967	193,422	1,065	3,893	53,310
平成15年度(03FY)	42,711	126,266	16,353	152,713	1,089	9,921	38,507
16(04FY)	51,811	154,464	19,171	166,925	1,068	8,498	49,578
平成17年1~3月(Q1)	14,929	40,323	4,656	41,686	252	1,218	13,690
4~6(Q2)	16,416	42,188	4,499	45,661	273	783	12,873
7~9(Q3)	16,403	42,872	5,008	58,453	280	1,168	14,098
10~12(Q4)	13,330	37,401	4,804	47,622	260	724	12,649
平成17年 1月(Jan)	4,675	12,201	1,245	9,560	71	387	3,749
2(Feb)	4,993	13,571	1,464	12,773	75	378	4,596
3(Mar)	5,261	14,551	1,947	19,353	106	453	5,345
4(Apr)	5,421	13,332	1,479	14,229	66	155	4,193
5(May)	5,087	13,090	1,401	13,229	89	278	4,233
6(Jun)	5,908	15,766	1,619	18,203	118	350	4,447
7(Jul)	5,714	14,889	1,619	19,122	107	381	4,603
8(Aug)	5,318	12,608	1,631	18,516	108	334	4,162
9(Sep)	5,371	15,375	1,758	20,815	65	453	5,333
10(Oct)	4,447	11,429	1,464	14,142	53	216	4,247
11(Nov)	4,573	13,549	1,597	14,754	151	302	4,159
12(Dec)	4,310	12,423	1,743	18,726	56	206	4,243

09 動力伝導装置 Power transmission equipment	動力伝導装置 (自己消費を除く) Power transmission equipment (excluding self-consumption) (1~7)			固定比減速機 Fixed ratio speed reducers (1~2)			モータ付のもの Motorized reducers (1)		
	年月 Year and Month	生産(P)		生産(P)			生産(P)		
		重量(t) Weight	金額(百万円) (million yen)	数量(台) Quantity(n)	重量(t) Weight	金額(百万円) (million yen)	数量(台) Quantity(n)	重量(t) Weight	金額(百万円) (million yen)
平成13年(2001)	298,262	308,577	5,853,056	140,259	168,332	1,549,893	57,850	58,947	
14 (2002)	282,298	289,110	3,855,351	124,989	155,571	1,377,850	51,543	52,678	
15 (2003)	280,206	292,065	4,125,248	120,522	154,964	1,391,516	53,947	54,361	
16 (2004)	297,393	327,328	4,941,927	128,816	178,803	1,520,492	59,834	59,731	
17 (2005)	332,664	368,824	6,377,930	164,766	220,468	2,968,972	88,886	82,499	
平成15年度(03FY)	282,290	297,043	4,417,548	120,491	157,996	1,420,910	55,252	55,423	
16 (04FY)	304,072	339,076	5,186,793	137,136	191,148	1,867,863	68,111	66,252	
平成17年1~3月(Q1)	83,066	94,262	1,563,059	41,429	57,395	715,948	23,060	21,613	
4~6 (Q2)	83,507	90,506	1,639,325	41,135	53,357	754,591	21,335	19,616	
7~9 (Q3)	83,017	89,843	1,582,282	40,983	53,018	758,504	21,866	20,107	
10~12 (Q4)	83,074	94,213	1,593,264	41,219	56,698	739,929	22,626	21,164	
平成17年 1月(Jan)	25,326	28,636	514,194	12,675	17,381	236,598	7,121	6,691	
2 (Feb)	27,939	31,170	507,483	14,079	18,925	228,597	8,000	7,369	
3 (Mar)	29,801	34,456	541,382	14,675	21,089	250,753	7,939	7,553	
4 (Apr)	28,447	30,974	610,587	14,083	18,263	272,531	7,178	6,764	
5 (May)	25,948	28,217	507,233	12,905	16,799	228,869	6,595	5,953	
6 (Jun)	29,111	31,316	521,505	14,147	18,294	253,191	7,562	6,899	
7 (Jul)	28,603	30,458	523,560	14,280	18,103	255,598	7,548	6,879	
8 (Aug)	25,248	27,678	499,342	12,372	16,239	245,163	6,524	6,117	
9 (Sep)	29,166	31,708	559,380	14,332	18,676	257,743	7,794	7,110	
10 (Oct)	26,888	29,757	513,564	12,981	17,454	247,780	7,391	6,886	
11 (Nov)	28,006	33,242	561,735	13,954	20,635	249,740	7,657	7,154	
12 (Dec)	28,180	31,214	517,965	14,284	18,609	242,409	7,578	7,123	

注：平成14年から「増速機・モータプーリ」を廃止。

平成17年から「無段階変速機」、「減体式変速機」を廃止、名称変更。

年月 Year and Month	モータなしのもの Motor-less reducers (2)			歯車(粉末や金製品を除く) Gears (excluding powder metallurgical products) (3~6)			平歯車 Spur gears (3)		
	生産(P)			生産(P)			生産(P)		
	数量(台) Quantity(n)	重量(t) Weight	金額(百万円) (million yen)	数量(10 ³ 個) Quantity(10 ³ n)	重量(t) Weight	金額(百万円) (million yen)	数量(10 ³ 個) Quantity(10 ³ n)	重量(t) Weight	金額(百万円) (million yen)
平成13年(2001)	4,303,163	82,410	109,384	101,322	77,135	64,743	30,549	25,531	20,066
14 (2002)	2,477,501	73,447	102,893	108,663	81,260	64,653	31,026	26,364	20,261
15 (2003)	2,733,732	66,575	100,603	108,585	81,798	66,672	31,458	27,292	22,368
16 (2004)	3,421,435	68,982	119,072	117,374	85,177	72,269	34,460	29,504	25,686
17 (2005)	3,408,958	75,880	137,969	114,885	87,549	77,093	33,188	30,997	27,446
平成15年度(03FY)	2,996,638	65,238	102,573	110,173	82,875	67,747	31,896	27,647	22,936
16 (04FY)	3,318,930	69,025	124,897	115,423	84,012	72,655	33,776	29,254	25,823
平成17年1~3月(Q1)	847,111	18,369	35,782	28,857	21,333	18,836	8,070	7,136	6,547
4~6 (Q2)	884,734	19,800	33,741	28,696	21,974	19,255	8,281	7,843	6,963
7~9 (Q3)	823,778	19,118	32,911	28,259	21,858	19,101	8,332	8,013	6,783
10~12 (Q4)	853,335	18,593	35,534	29,073	22,384	19,901	8,504	8,005	7,153
平成17年 1月(Jan)	277,596	5,554	10,690	9,085	6,515	5,754	2,589	2,233	2,010
2 (Feb)	278,886	6,079	11,555	9,534	7,230	6,318	2,688	2,516	2,231
3 (Mar)	290,629	6,736	13,537	10,237	7,588	6,765	2,793	2,386	2,307
4 (Apr)	338,056	6,905	11,499	9,614	7,219	6,481	2,755	2,517	2,351
5 (May)	278,364	6,310	10,846	8,818	6,832	5,955	2,565	2,448	2,171
6 (Jun)	268,314	6,585	11,396	10,264	7,923	6,819	2,961	2,878	2,442
7 (Jul)	267,962	6,732	11,224	9,838	7,539	6,454	2,851	2,744	2,247
8 (Aug)	254,179	5,848	10,122	8,492	6,495	5,912	2,659	2,522	2,228
9 (Sep)	301,637	6,538	11,566	9,929	7,824	6,735	2,822	2,747	2,308
10 (Oct)	265,784	5,590	10,567	9,699	7,463	6,537	2,831	2,701	2,326
11 (Nov)	311,995	6,297	13,481	10,034	7,672	6,824	2,917	2,714	2,460
12 (Dec)	275,556	6,706	11,486	9,340	7,248	6,540	2,756	2,591	2,367

はすば歯車

Helical gears
(4)

かさ歯車

Bevel gears
(5)

その他の歯車

Miscellaneous gears
(6)

年 月 Year and Month	生産(P)			生産(P)			生産(P)		
	数量(10 ³ 個) Quantity(10 ³ n)	重量(t) Weight	金額(百万円) (million yen)	数量(10 ³ 個) Quantity(10 ³ n)	重量(t) Weight	金額(百万円) (million yen)	数量(10 ³ 個) Quantity(10 ³ n)	重量(t) Weight	金額(百万円) (million yen)
平成13年(2001)	39,241	22,438	14,875	12,828	15,160	15,952	18,703	14,006	13,851
14 (2002)	45,519	23,031	15,135	12,822	17,089	16,031	19,296	14,776	13,226
15 (2003)	47,755	23,698	16,388	11,792	15,890	14,599	17,579	14,918	13,317
16 (2004)	55,665	25,345	18,015	12,340	16,749	15,139	14,909	13,580	13,428
17 (2005)	54,062	27,382	19,816	11,531	15,426	14,851	16,104	13,743	14,980
平成15年度(03FY)	50,428	24,227	17,032	11,559	16,399	14,565	16,289	14,602	13,213
16 (04FY)	54,333	25,010	18,048	12,302	16,376	15,124	15,012	13,372	13,659
平成17年1~3月(Q1)	13,732	6,449	4,787	3,106	4,253	3,790	3,949	3,495	3,712
4~6 (Q2)	13,388	6,720	4,832	3,024	4,106	3,938	4,004	3,304	3,522
7~9 (Q3)	13,156	6,751	4,862	2,785	3,765	3,706	3,986	3,329	3,750
10~12 (Q4)	13,786	7,461	5,334	2,616	3,303	3,418	4,166	3,615	3,996
平成17年 1月(Jan)	4,203	1,887	1,411	1,010	1,272	1,153	1,283	1,122	1,180
2 (Feb)	4,531	2,125	1,594	1,022	1,407	1,245	1,292	1,182	1,248
3 (Mar)	4,997	2,437	1,783	1,074	1,573	1,391	1,373	1,191	1,284
4 (Apr)	4,427	2,223	1,612	1,055	1,401	1,336	1,378	1,077	1,181
5 (May)	4,148	2,068	1,498	933	1,258	1,218	1,171	1,058	1,068
6 (Jun)	4,812	2,430	1,722	1,036	1,447	1,384	1,454	1,169	1,272
7 (Jul)	4,600	2,335	1,672	1,008	1,322	1,252	1,378	1,139	1,284
8 (Aug)	3,792	1,948	1,404	874	1,042	1,133	1,166	982	1,147
9 (Sep)	4,764	2,468	1,786	902	1,400	1,321	1,441	1,208	1,319
10 (Oct)	4,592	2,388	1,714	880	1,201	1,186	1,396	1,173	1,310
11 (Nov)	4,763	2,561	1,795	894	1,135	1,167	1,460	1,263	1,402
12 (Dec)	4,432	2,512	1,825	842	967	1,065	1,310	1,179	1,284

スチールチェーン

Steel chains
(7)

年 月 Year and Month	生産(P)		
	数量(10 ³ m) Quantity(10 ³ m)	重量(t) Weight	金額(百万円) (million yen)
平成13年(2001)	52,721	71,549	60,803
14 (2002)	51,713	70,237	59,748
15 (2003)	52,732	72,342	61,407
16 (2004)	55,874	76,430	66,407
17 (2005)	58,301	80,349	71,263
平成15年度(03FY)	52,765	73,277	62,043
16 (04FY)	56,664	77,548	67,894
平成17年1~3月(Q1)	14,629	20,305	18,031
4~6 (Q2)	14,739	20,398	17,895
7~9 (Q3)	14,423	20,175	17,724
10~12 (Q4)	14,511	19,472	17,614
平成17年 1月(Jan)	4,486	6,136	5,501
2 (Feb)	4,861	6,630	5,928
3 (Mar)	5,282	7,538	6,602
4 (Apr)	5,212	7,145	6,230
5 (May)	4,497	6,211	5,463
6 (Jun)	5,031	7,041	6,202
7 (Jul)	4,787	6,784	5,900
8 (Aug)	4,502	6,381	5,526
9 (Sep)	5,134	7,010	6,297
10 (Oct)	4,711	6,444	5,766
11 (Nov)	4,804	6,380	5,783
12 (Dec)	4,996	6,648	6,065

10 農業用機械器具 及び木材加工機械 Agricultural machinery and Wood working machinery	農業用機械器具 及び木材加工機械 Agricultural machinery and Wood working machinery (1~14)		農業用機械器具 Agricultural machinery (1~12)		整地用機器及び付属品 Soil preparation machinery, implements and attachments (1~6)	
	年月 Year and Month	生産(P)	生産(P)	生産(P)	生産(P)	
		金額(百万円) (million yen)	金額(百万円) (million yen)	金額(百万円) (million yen)	金額(百万円) (million yen)	
平成13年(2001)		456,093		424,038		210,444
14 (2002)		448,435		423,744		219,037
15 (2003)		468,061		441,465		236,514
16 (2004)		504,563		477,625		277,023
17 (2005)		528,456		496,109		289,888
平成15年度(03FY)		482,566		456,795		253,306
16 (04FY)		515,604		486,154		281,605
平成17年1~3月(Q1)		144,536		135,328		81,595
4~6 (Q2)		136,582		129,497		72,801
7~9 (Q3)		126,585		118,257		62,024
10~12 (Q4)		120,753		113,027		73,468
平成17年 1月 (Jan)		41,524		38,909		23,866
2 (Feb)		46,829		44,032		26,353
3 (Mar)		56,183		52,387		31,376
4 (Apr)		46,850		44,914		26,613
5 (May)		42,685		40,050		22,589
6 (Jun)		47,047		44,533		23,599
7 (Jul)		45,642		43,368		21,993
8 (Aug)		39,996		37,533		19,233
9 (Sep)		40,947		37,356		20,798
10 (Oct)		38,833		36,374		23,211
11 (Nov)		41,836		38,915		25,980
12 (Dec)		40,084		37,738		24,277

注：平成14年から「稲刈り取機」、「動力脱穀機」、「飼料さい断機」を廃止。
平成17年から「プロワースプレーヤ」を廃止。

動力耕うん機(歩行用トラクタを含む)
Power tillers (including walking tractors)

(1~2)

年月 Year and Month	生産(P)		受入(R) 数量(台) Quantity(n)	出荷(Sh)			在庫(I) 数量(台) Quantity(n)
	数量(台) Quantity(n)	金額(百万円) (million yen)		販売(Sa)		その他(O)	
			数量(台) Quantity(n)	金額(百万円) (million yen)	数量(台) Quantity(n)	数量(台) Quantity(n)	
平成13年(2001)	191,941	25,372	16,744	210,064	27,922	600	24,640
14 (2002)	174,683	22,172	30,717	207,174	26,783	475	22,401
15 (2003)	145,991	17,964	26,154	177,240	22,343	448	16,643
16 (2004)	183,015	18,620	32,098	212,577	22,509	486	17,087
17 (2005)	195,524	19,173	42,128	228,917	23,295	372	25,450
平成15年度(03FY)	153,933	17,493	28,830	186,122	21,976	558	14,487
16 (04FY)	185,384	18,537	32,073	217,176	22,541	368	14,409
平成17年1~3月(Q1)	53,561	4,918	9,053	65,187	6,272	105	14,409
4~6 (Q2)	49,006	4,992	11,567	62,395	6,759	130	12,457
7~9 (Q3)	46,674	4,662	12,261	53,625	5,448	87	17,680
10~12 (Q4)	46,283	4,601	9,247	47,710	4,816	50	25,450
平成17年 1月 (Jan)	13,662	1,367	2,050	12,870	1,123	9	19,920
2 (Feb)	18,837	1,700	2,727	21,432	1,955	28	20,024
3 (Mar)	21,062	1,851	4,276	30,885	3,194	68	14,409
4 (Apr)	17,199	1,770	4,289	23,757	2,688	67	12,073
5 (May)	16,023	1,597	3,100	19,181	2,064	33	11,982
6 (Jun)	15,784	1,625	4,178	19,457	2,007	30	12,457
7 (Jul)	15,472	1,581	4,213	18,063	1,903	20	14,059
8 (Aug)	14,079	1,331	3,738	16,855	1,680	23	14,998
9 (Sep)	17,123	1,750	4,310	18,707	1,865	44	17,680
10 (Oct)	18,632	1,714	3,739	19,469	1,886	23	20,559
11 (Nov)	15,104	1,592	3,604	16,434	1,792	22	22,811
12 (Dec)	12,547	1,295	1,904	11,807	1,138	5	25,450

5 P S 未満
Less than 5ps
(1)

年 月 Year and Month	生産(P)		受入(R)	出荷(Sh)			在庫(I)
	数量(台) Quantity(n)	金額(百万円) (million yen)		販売(Sa)		その他(O)	
			数量(台) Quantity(n)	数量(台) Quantity(n)	金額(百万円) (million yen)		数量(台) Quantity(n)
平成13年(2001)	125,591	12,597	9,296	135,083	13,683	176	12,607
14 (2002)	111,697	10,834	16,397	129,198	12,569	118	11,386
15 (2003)	103,570	9,852	13,481	119,077	11,607	113	9,046
16 (2004)	125,020	9,394	16,797	140,466	11,168	171	8,933
17 (2005)	139,072	10,516	19,424	155,296	12,247	115	12,018
平成15年度(03FY)	109,501	9,525	14,899	125,677	11,326	183	8,269
16 (04FY)	126,082	9,271	17,140	143,348	11,193	101	8,042
平成17年1~3月(Q1)	38,212	2,622	4,888	43,963	3,173	28	8,042
4~6 (Q2)	34,909	2,690	5,264	41,166	3,387	30	7,019
7~9 (Q3)	34,292	2,689	5,282	37,914	3,062	38	8,641
10~12 (Q4)	31,659	2,515	3,990	32,253	2,625	19	12,018
平成17年 1月(Jan)	9,247	654	1,255	9,086	632	4	10,345
2 (Feb)	13,559	928	1,333	15,048	1,046	5	10,184
3 (Mar)	15,406	1,040	2,300	19,829	1,495	19	8,042
4 (Apr)	12,448	975	2,070	15,784	1,349	21	6,755
5 (May)	11,441	834	1,448	12,675	1,005	5	6,964
6 (Jun)	11,020	881	1,746	12,707	1,033	4	7,019
7 (Jul)	10,716	827	1,803	11,983	989	6	7,549
8 (Aug)	10,620	828	1,655	12,191	966	8	7,625
9 (Sep)	12,956	1,034	1,824	13,740	1,107	24	8,641
10 (Oct)	13,154	980	1,712	13,857	1,108	7	9,643
11 (Nov)	9,625	824	1,282	9,927	845	7	10,616
12 (Dec)	8,880	711	996	8,469	672	5	12,018

5 P S 以上
Not less than 5ps
(2)

年 月 Year and Month	生産(P)		受入(R)	出荷(Sh)			在庫(I)
	数量(台) Quantity(n)	金額(百万円) (million yen)		販売(Sa)		その他(O)	
			数量(台) Quantity(n)	数量(台) Quantity(n)	金額(百万円) (million yen)		数量(台) Quantity(n)
平成13年(2001)	66,350	12,775	7,448	74,981	14,239	424	12,033
14 (2002)	62,986	11,338	14,320	77,976	14,214	357	11,015
15 (2003)	42,421	8,112	12,673	58,163	10,736	335	7,597
16 (2004)	57,995	9,226	15,301	72,111	11,341	315	8,154
17 (2005)	56,452	8,657	22,704	73,621	11,048	257	13,432
平成15年度(03FY)	44,432	7,968	13,931	60,445	10,650	375	6,218
16 (04FY)	59,302	9,266	14,933	73,828	11,348	267	6,367
平成17年1~3月(Q1)	15,349	2,296	4,165	21,224	3,099	77	6,367
4~6 (Q2)	14,097	2,302	6,303	21,229	3,372	100	5,438
7~9 (Q3)	12,382	1,973	6,979	15,711	2,386	49	9,039
10~12 (Q4)	14,624	2,086	5,257	15,457	2,191	31	13,432
平成17年 1月(Jan)	4,415	713	795	3,784	491	5	9,575
2 (Feb)	5,278	772	1,394	6,384	909	23	9,840
3 (Mar)	5,656	811	1,976	11,056	1,699	49	6,367
4 (Apr)	4,751	795	2,219	7,973	1,339	46	5,318
5 (May)	4,582	763	1,652	6,506	1,059	28	5,018
6 (Jun)	4,764	744	2,432	6,750	974	26	5,438
7 (Jul)	4,756	754	2,410	6,080	914	14	6,510
8 (Aug)	3,459	503	2,083	4,664	714	15	7,373
9 (Sep)	4,167	716	2,486	4,967	758	20	9,039
10 (Oct)	5,478	734	2,027	5,612	778	16	10,916
11 (Nov)	5,479	768	2,322	6,507	947	15	12,195
12 (Dec)	3,667	584	908	3,338	466	--	13,432

装輪式トラクタ
Wheel tractors
(3~5)

年 月 Year and Month	生産(P)		受入(R) 数量(台) Quantity(n)	出荷(Sh)			在庫(I) 数量(台) Quantity(n)
	数量(台) Quantity(n)	金額(百万円) (million yen)		販売(Sa)		その他(O)	
			数量(台) Quantity(n)	金額(百万円) (million yen)	数量(台) Quantity(n)	数量(台) Quantity(n)	
平成13年(2001)	135,353	170,063	228	135,075	173,034	1,865	16,270
14 (2002)	149,202	184,843	181	151,255	190,458	2,105	12,301
15 (2003)	165,405	204,391	140	164,608	205,227	2,194	11,053
16 (2004)	202,169	245,244	221	199,927	241,295	1,679	11,868
17 (2005)	213,170	258,465	191	207,855	251,573	1,569	15,805
平成15年度(03FY)	182,025	221,813	139	179,723	219,075	2,066	9,535
16 (04FY)	203,103	250,491	218	199,557	245,176	1,657	11,673
平成17年1~3月(Q1)	59,363	73,166	45	59,184	72,648	419	11,673
4~6 (Q2)	54,001	65,009	45	56,978	68,574	487	8,254
7~9 (Q3)	45,160	54,792	49	42,330	51,511	346	10,787
10~12 (Q4)	54,646	65,498	52	49,363	58,840	317	15,805
平成17年 1月(Jan)	18,473	21,478	4	18,839	20,528	90	11,416
2 (Feb)	19,125	23,570	20	18,746	22,331	126	11,689
3 (Mar)	21,765	28,118	21	21,599	29,789	203	11,673
4 (Apr)	19,111	23,553	16	22,211	27,278	182	8,407
5 (May)	17,128	20,160	12	17,045	19,726	148	8,354
6 (Jun)	17,762	21,296	17	17,722	21,570	157	8,254
7 (Jul)	15,965	19,641	28	15,671	18,820	160	8,416
8 (Aug)	14,208	17,111	9	13,238	15,904	91	9,304
9 (Sep)	14,987	18,040	12	13,421	16,787	95	10,787
10 (Oct)	16,898	20,432	11	14,808	17,691	92	12,796
11 (Nov)	19,579	23,151	12	17,493	20,841	108	14,786
12 (Dec)	18,169	21,915	29	17,062	20,308	117	15,805

20PS未満
Less than 20ps
(3)

年 月 Year and Month	生産(P)		受入(R) 数量(台) Quantity(n)	出荷(Sh)			在庫(I) 数量(台) Quantity(n)
	数量(台) Quantity(n)	金額(百万円) (million yen)		販売(Sa)		その他(O)	
			数量(台) Quantity(n)	金額(百万円) (million yen)	数量(台) Quantity(n)	数量(台) Quantity(n)	
平成13年(2001)	50,847	38,501	32	49,721	38,463	865	6,834
14 (2002)	50,743	38,665	7	52,142	40,237	734	4,707
15 (2003)	55,182	41,035	22	55,744	41,675	591	3,578
16 (2004)	66,167	47,588	12	66,158	46,775	487	3,112
17 (2005)	64,006	48,305	24	63,233	48,045	471	3,438
平成15年度(03FY)	59,933	43,648	21	59,582	42,985	571	3,495
16 (04FY)	65,165	47,913	14	64,382	47,214	477	3,815
平成17年1~3月(Q1)	18,367	13,658	3	17,550	13,394	117	3,815
4~6 (Q2)	16,816	12,782	—	18,218	13,969	182	2,231
7~9 (Q3)	13,724	10,336	8	13,230	9,868	63	2,670
10~12 (Q4)	15,099	11,529	13	14,235	10,814	109	3,438
平成17年 1月(Jan)	5,764	4,148	—	5,647	3,973	23	3,206
2 (Feb)	6,095	4,517	3	6,038	4,385	38	3,228
3 (Mar)	6,508	4,993	—	5,865	5,036	56	3,815
4 (Apr)	6,308	4,731	—	7,977	5,929	73	2,073
5 (May)	5,140	3,936	—	4,963	3,864	65	2,185
6 (Jun)	5,368	4,115	—	5,278	4,176	44	2,231
7 (Jul)	5,160	3,914	5	5,034	3,750	17	2,345
8 (Aug)	4,502	3,419	1	4,155	3,078	21	2,672
9 (Sep)	4,062	3,003	2	4,041	3,040	25	2,670
10 (Oct)	4,706	3,635	2	4,329	3,197	26	3,023
11 (Nov)	5,748	4,396	—	5,192	4,011	31	3,548
12 (Dec)	4,645	3,498	11	4,714	3,606	52	3,438

20PS以上30PS未満
Not less than 20ps and less than 30ps
(4)

年月 Year and Month	生産(P)		受入(R) 数量(台) Quantity(n)	出荷(Sh)			在庫(I) 数量(台) Quantity(n)
	数量(台) Quantity(n)	金額(百万円) (million yen)		販売(Sa)		その他(O)	
			数量(台) Quantity(n)	金額(百万円) (million yen)	数量(台) Quantity(n)	数量(台) Quantity(n)	
平成13年(2001)	41,110	53,141	112	41,061	54,153	596	5,101
14 (2002)	40,239	52,731	25	40,726	54,531	831	3,807
15 (2003)	48,087	59,517	29	46,295	58,523	1,030	4,600
16 (2004)	59,244	67,587	54	59,189	68,483	670	4,039
17 (2005)	60,760	68,533	36	58,112	66,126	385	6,338
平成15年度(03FY)	53,272	63,245	26	52,384	62,937	969	2,855
16 (04FY)	59,369	67,526	53	58,845	68,033	623	2,809
平成17年1~3月(Q1)	17,500	19,047	5	18,588	20,560	147	2,809
4~6 (Q2)	15,234	16,950	6	15,045	16,595	117	2,887
7~9 (Q3)	11,871	13,633	12	10,837	12,724	61	3,872
10~12 (Q4)	16,155	18,903	13	13,642	16,247	60	6,338
平成17年 1月 (Jan)	4,986	5,194	—	5,281	5,070	29	3,715
2 (Feb)	6,008	6,463	4	5,630	6,060	44	4,053
3 (Mar)	6,506	7,390	1	7,677	9,430	74	2,809
4 (Apr)	5,510	6,338	2	5,551	6,243	53	2,717
5 (May)	4,695	5,022	2	4,721	5,009	34	2,659
6 (Jun)	5,029	5,590	2	4,773	5,343	30	2,887
7 (Jul)	4,526	5,400	3	3,964	4,690	26	3,426
8 (Aug)	3,380	3,888	7	3,035	3,453	19	3,759
9 (Sep)	3,965	4,345	2	3,838	4,581	16	3,872
10 (Oct)	4,501	5,266	—	3,759	4,252	14	4,600
11 (Nov)	5,588	6,803	7	4,931	6,280	26	5,238
12 (Dec)	6,066	6,834	6	4,952	5,715	20	6,338

30PS以上
Not less than 30ps
(5)

年月 Year and Month	生産(P)		受入(R) 数量(台) Quantity(n)	出荷(Sh)			在庫(I) 数量(台) Quantity(n)
	数量(台) Quantity(n)	金額(百万円) (million yen)		販売(Sa)		その他(O)	
			数量(台) Quantity(n)	金額(百万円) (million yen)	数量(台) Quantity(n)	数量(台) Quantity(n)	
平成13年(2001)	43,396	78,421	84	44,293	80,418	404	4,335
14 (2002)	58,220	93,447	149	58,387	95,690	540	3,787
15 (2003)	62,136	103,839	89	62,569	105,029	573	2,875
16 (2004)	76,758	130,069	155	74,580	126,037	522	4,717
17 (2005)	88,404	141,627	131	86,510	137,402	713	6,029
平成15年度(03FY)	68,820	114,920	92	67,757	113,153	526	3,185
16 (04FY)	78,569	135,052	151	76,330	129,929	557	5,049
平成17年1~3月(Q1)	23,496	40,461	37	23,046	38,694	155	5,049
4~6 (Q2)	21,951	35,277	39	23,715	38,010	188	3,136
7~9 (Q3)	19,565	30,823	29	18,263	28,919	222	4,245
10~12 (Q4)	23,392	35,066	26	21,486	31,779	148	6,029
平成17年 1月 (Jan)	7,723	12,136	4	7,911	11,485	38	4,495
2 (Feb)	7,022	12,590	13	7,078	11,886	44	4,408
3 (Mar)	8,751	15,735	20	8,057	15,323	73	5,049
4 (Apr)	7,293	12,484	14	8,683	15,106	56	3,617
5 (May)	7,293	11,202	10	7,361	10,853	49	3,510
6 (Jun)	7,365	11,591	15	7,671	12,051	83	3,136
7 (Jul)	6,279	10,327	20	6,673	10,380	117	2,645
8 (Aug)	6,326	9,804	1	6,048	9,373	51	2,873
9 (Sep)	6,960	10,692	8	5,542	9,166	54	4,245
10 (Oct)	7,691	11,531	9	6,720	10,242	52	5,173
11 (Nov)	8,243	11,952	5	7,370	10,550	51	6,000
12 (Dec)	7,458	11,583	12	7,396	10,987	45	6,029

動力耕うん機及び装輪式
トラクタ用ロータリ・
ブラウ・すき・ハロー
Rotary, plough, suki and
harrow for Power
tiller & wheel tractor
(6)

栽培用機器
Planting machinery and implements
田植機
Rice planting machines
(7)

年月 Year and Month	生産(P)		受入(R)		出荷(Sh)			在庫(I) 数量(台) Quantity(n)
	金額(百万円) (million yen)	数量(台) Quantity(n)	金額(百万円) (million yen)	数量(台) Quantity(n)	販売(Sa)		その他(O) 数量(台) Quantity(n)	
					数量(台) Quantity(n)	金額(百万円) (million yen)		
平成13年(2001)	15,009	50,918	41,887	4,054	49,455	40,684	3,934	9,344
14 (2002)	12,022	47,911	40,696	1,561	49,528	41,680	2,068	7,214
15 (2003)	14,159	51,789	44,370	424	48,679	42,666	1,649	7,371
16 (2004)	13,159	49,048	43,361	77	47,725	43,655	2,823	5,946
17 (2005)	12,250	51,113	45,760	44	49,364	45,528	2,418	5,322
平成15年度(03FY)	14,000	51,936	44,798	276	49,233	43,833	2,117	6,771
16 (04FY)	12,577	52,343	46,276	78	51,099	46,334	2,754	5,339
平成17年1~3月(Q1)	3,511	19,570	17,587	20	19,246	17,999	951	5,339
4~6 (Q2)	2,800	15,327	13,229	19	16,527	14,684	996	3,163
7~9 (Q3)	2,570	3,768	3,231	2	3,788	3,294	97	3,048
10~12 (Q4)	3,369	12,448	11,713	3	9,803	9,551	374	5,322
平成17年 1月(Jan)	1,021	5,107	4,355	9	3,614	3,004	237	7,211
2 (Feb)	1,083	6,604	5,828	4	5,392	4,662	279	8,148
3 (Mar)	1,407	7,859	7,404	7	10,240	10,333	435	5,339
4 (Apr)	1,290	8,292	7,352	9	8,114	7,409	608	4,918
5 (May)	832	4,531	3,840	9	5,442	4,693	349	3,668
6 (Jun)	678	2,504	2,037	1	2,971	2,582	39	3,163
7 (Jul)	771	1,099	981	1	1,069	832	10	3,184
8 (Aug)	791	1,030	916	1	820	691	5	3,390
9 (Sep)	1,008	1,639	1,334	—	1,899	1,771	82	3,048
10 (Oct)	1,065	3,170	3,285	2	1,650	1,633	38	4,532
11 (Nov)	1,237	4,315	4,272	—	4,073	4,285	200	4,574
12 (Dec)	1,067	4,963	4,156	1	4,080	3,633	136	5,322

注：平成14年から内訳廃止。

管理用機器
Managing machinery
and implements
(8)

動力噴霧機及び動力散粉機(ミスト機・煙霧機を含む)
Power sprayers and Power dusters
(including mist blowers and fog machine)
(8)

年月 Year and Month	生産(P)		受入(R)		出荷(Sh)			在庫(I) 数量(台) Quantity(n)	
	金額(百万円) (million yen)	数量(台) Quantity(n)	金額(百万円) (million yen)	数量(台) Quantity(n)	販売(Sa)		その他(O) 数量(台) Quantity(n)		
					数量(台) Quantity(n)	金額(百万円) (million yen)			
平成13年(2001)	18,569	209,782	19,534	8,715	2,391	208,412	8,717	3,244	43,258
14 (2002)	15,644	191,940	16,547	7,953	3,206	188,158	8,155	6,832	42,960
15 (2003)	15,954	196,409	15,851	7,885	5,720	187,436	8,000	6,235	51,354
16 (2004)	15,337	211,416	16,381	8,344	8,611	207,223	9,153	9,116	55,039
17 (2005)	7,500	192,531	8,487	7,500	6,625	196,932	8,487	6,614	50,649
平成15年度(03FY)	15,382	200,404	16,002	7,911	6,396	191,054	8,397	6,624	47,455
16 (04FY)	13,598	205,948	14,158	8,203	8,343	204,723	8,908	8,531	48,491
平成17年1~3月(Q1)	2,113	51,645	2,611	2,113	1,631	58,243	2,611	1,581	48,491
4~6 (Q2)	2,428	63,789	2,513	2,428	2,399	59,781	2,513	2,807	52,091
7~9 (Q3)	1,574	40,806	2,035	1,574	1,089	48,729	2,035	1,136	44,121
10~12 (Q4)	1,385	36,291	1,328	1,385	1,506	30,179	1,328	1,090	50,649
平成17年 1月(Jan)	531	13,754	502	531	276	11,138	502	408	57,523
2 (Feb)	723	17,024	676	723	535	14,363	676	553	60,166
3 (Mar)	859	20,867	1,433	859	820	32,742	1,433	620	48,491
4 (Apr)	765	19,690	802	765	923	19,506	802	1,001	48,597
5 (May)	825	21,511	870	825	778	20,655	870	899	49,332
6 (Jun)	838	22,588	841	838	698	19,620	841	907	52,091
7 (Jul)	727	19,253	933	727	625	21,809	933	602	49,558
8 (Aug)	480	11,889	576	480	189	12,702	576	212	48,722
9 (Sep)	367	9,664	526	367	275	14,218	526	322	44,121
10 (Oct)	395	9,995	348	395	800	7,683	348	249	46,984
11 (Nov)	408	10,650	467	408	289	11,204	467	354	46,365
12 (Dec)	582	15,646	513	582	417	11,292	513	487	50,649

注：平成17年から「プロワースプレーヤ」を廃止。

注：平成14年から「動力噴霧器」と「動力散粉機」を統合、名称変更。

収穫調整用機器
Harvesting and preparing
machinery and implements
(9～12)

刈払機(芝刈機を除く)
Bush cutters (excluding lawn mowers)
(9)

年月 Year and Month	生産(P)		受入(R)		出荷(Sh)			在庫(I) 数量(台) Quantity(n)	
	金額(百万円) (million yen)	金額(百万円) (million yen)	数量(台) Quantity(n)	金額(百万円) (million yen)	販売(Sa)		その他(O) 数量(台) Quantity(n)		
					数量(台) Quantity(n)	金額(百万円) (million yen)			
平成13年(2001)	150,489	153,181	963,965	20,200	139,845	975,633	22,343	132,097	156,166
14 (2002)	148,367	151,762	952,898	19,715	155,910	981,925	22,319	143,870	129,969
15 (2003)	144,627	149,193	961,548	19,929	108,261	950,614	21,549	98,808	137,656
16 (2004)	141,904	142,452	1,041,963	21,774	108,656	1,031,387	23,228	98,151	135,445
17 (2005)	152,961	154,243	936,220	20,225	89,842	982,276	22,999	87,013	92,217
平成15年度(03FY)	143,309	147,090	970,590	20,206	103,087	958,882	21,793	98,997	135,207
16 (04FY)	144,675	145,957	1,022,045	21,274	106,737	1,018,448	23,004	96,678	127,653
平成17年1～3月(Q1)	34,033	33,233	284,524	6,146	29,421	292,428	6,777	29,309	127,653
4～6 (Q2)	41,039	31,695	280,326	5,920	29,035	280,500	6,682	24,635	131,879
7～9 (Q3)	51,428	63,790	178,735	4,074	13,460	208,346	4,858	13,137	102,591
10～12 (Q4)	26,461	25,525	192,635	4,085	17,926	201,002	4,682	19,932	92,217
平成17年 1月(Jan)	10,157	5,586	85,982	1,838	9,268	84,520	1,840	9,738	136,437
2 (Feb)	11,128	10,485	91,392	1,971	9,377	92,165	2,216	8,900	136,141
3 (Mar)	12,748	17,162	107,150	2,337	10,776	115,743	2,721	10,671	127,653
4 (Apr)	10,184	6,842	92,802	1,914	11,638	95,641	2,213	11,068	125,384
5 (May)	12,796	10,211	88,072	1,890	9,118	87,750	2,123	7,012	127,812
6 (Jun)	18,059	14,642	99,452	2,116	8,279	97,109	2,346	6,555	131,879
7 (Jul)	19,667	18,406	69,051	1,582	5,724	77,665	1,776	6,077	122,912
8 (Aug)	16,904	23,797	57,901	1,291	3,729	66,194	1,534	4,058	114,290
9 (Sep)	14,857	21,587	51,783	1,201	4,007	64,487	1,548	3,002	102,591
10 (Oct)	9,483	6,775	50,544	1,065	4,807	52,318	1,305	4,690	100,933
11 (Nov)	8,255	8,010	65,964	1,309	7,154	59,833	1,320	6,806	107,412
12 (Dec)	8,723	10,740	76,127	1,711	5,965	88,851	2,057	8,436	92,217

注：平成14年から

「稲刈取機」、「動力脱穀機」を廃止。

コンバイン(刈取脱穀結合機)
Combines
(10)

年月 Year and Month	生産(P)		受入(R) 数量(台) Quantity(n)	出荷(Sh)			在庫(I) 数量(台) Quantity(n)
	数量(台) Quantity(n)	金額(百万円) (million yen)		販売(Sa)		その他(O) 数量(台) Quantity(n)	
				数量(台) Quantity(n)	金額(百万円) (million yen)		
平成13年(2001)	36,158	91,210	75	35,397	91,110	507	5,353
14 (2002)	35,658	94,608	129	35,908	93,852	420	4,817
15 (2003)	36,653	90,427	44	37,192	93,293	562	3,760
16 (2004)	31,351	86,314	36	31,546	86,360	506	3,094
17 (2005)	37,950	99,182	23	37,830	98,092	466	2,770
平成15年度(03FY)	35,110	89,451	41	35,923	91,193	556	4,808
16 (04FY)	32,174	89,215	38	32,847	89,704	545	3,626
平成17年1～3月(Q1)	6,900	19,239	4	6,233	17,493	138	3,626
4～6 (Q2)	10,285	26,395	4	8,279	20,293	69	5,567
7～9 (Q3)	14,926	37,559	9	17,815	45,933	216	2,471
10～12 (Q4)	5,839	15,989	6	5,503	14,373	43	2,770
平成17年 1月(Jan)	2,133	5,901	2	1,159	2,570	43	4,026
2 (Feb)	2,263	6,264	2	1,513	4,031	36	4,742
3 (Mar)	2,504	7,074	—	3,561	10,892	59	3,626
4 (Apr)	2,134	5,603	—	1,337	3,578	25	4,398
5 (May)	3,179	8,346	2	2,679	6,722	20	4,880
6 (Jun)	4,972	12,446	2	4,263	9,993	24	5,567
7 (Jul)	5,757	14,514	1	5,144	13,297	58	6,123
8 (Aug)	5,135	12,128	4	6,903	17,392	94	4,265
9 (Sep)	4,034	10,917	4	5,768	15,244	64	2,471
10 (Oct)	2,166	6,551	2	1,301	3,521	29	3,309
11 (Nov)	1,801	4,676	3	1,633	4,384	10	3,470
12 (Dec)	1,872	4,762	1	2,569	6,468	4	2,770

籾すり機
 Rice huskers
 (11)

年月 Year and Month	生産(P)		受入(R)	出荷(Sh)			在庫(I)
	数量(台) Quantity(n)	金額(百万円) (million yen)		販売(Sa)		その他(O)	
			数量(台) Quantity(n)	金額(百万円) (million yen)	数量(台) Quantity(n)	数量(台) Quantity(n)	
平成13年(2001)	23,973	9,209	12,203	23,361	9,001	12,206	6,342
14(2002)	21,630	8,347	10,080	24,441	9,822	9,952	3,662
15(2003)	26,084	11,228	13,009	24,382	10,258	12,795	5,497
16(2004)	23,108	9,481	11,053	22,534	9,323	11,022	6,102
17(2005)	21,983	9,481	9,828	22,416	9,020	9,874	5,623
平成15年度(03FY)	25,709	10,823	12,633	24,105	10,158	12,491	5,646
16(04FY)	22,725	9,588	10,867	22,850	9,396	10,850	5,538
平成17年1~3月(Q1)	5,395	2,356	2,948	5,952	2,575	2,955	5,538
4~6(Q2)	5,334	2,439	2,449	2,926	1,065	2,456	7,939
7~9(Q3)	5,936	2,423	2,112	9,050	3,702	2,124	4,813
10~12(Q4)	5,318	2,263	2,319	4,488	1,678	2,339	5,623
平成17年 1月(Jan)	1,652	704	996	817	318	997	6,936
2(Feb)	1,917	900	968	3,912	1,757	972	4,937
3(Mar)	1,826	752	984	1,223	500	986	5,538
4(Apr)	1,815	812	862	960	332	865	6,390
5(May)	1,596	724	733	893	329	734	7,092
6(Jun)	1,923	903	854	1,073	404	857	7,939
7(Jul)	2,044	921	867	1,828	749	871	8,151
8(Aug)	2,247	862	947	3,337	1,388	953	7,055
9(Sep)	1,645	640	298	3,885	1,565	300	4,813
10(Oct)	1,535	635	368	1,945	676	368	4,403
11(Nov)	1,970	883	978	1,684	631	994	4,673
12(Dec)	1,813	745	973	859	371	977	5,623

 農業用乾燥機
 Agricultural driers
 (12)

年月 Year and Month	生産(P)		受入(R)	出荷(Sh)			在庫(I)
	数量(台) Quantity(n)	金額(百万円) (million yen)		販売(Sa)		その他(O)	
			数量(台) Quantity(n)	金額(百万円) (million yen)	数量(台) Quantity(n)	数量(台) Quantity(n)	
平成13年(2001)	31,567	26,007	2,569	33,591	27,024	3,199	3,190
14(2002)	32,160	25,697	5,847	32,159	25,769	5,598	3,534
15(2003)	27,923	23,043	5,166	29,057	24,093	5,003	2,548
16(2004)	29,949	24,335	6,446	28,589	23,541	6,463	3,896
17(2005)	28,442	24,073	5,198	28,965	24,132	5,104	3,461
平成15年度(03FY)	27,815	22,829	5,487	28,925	23,946	5,282	2,457
16(04FY)	29,892	24,598	6,000	28,884	23,853	6,055	3,410
平成17年1~3月(Q1)	6,963	6,292	1,245	7,476	6,388	1,213	3,410
4~6(Q2)	7,236	6,285	1,305	4,243	3,655	1,307	6,400
7~9(Q3)	9,361	7,372	1,379	11,508	9,297	1,406	4,226
10~12(Q4)	4,882	4,124	1,269	5,738	4,792	1,178	3,461
平成17年 1月(Jan)	1,867	1,714	309	1,057	858	288	4,723
2(Feb)	2,188	1,993	348	2,845	2,481	330	4,083
3(Mar)	2,908	2,585	588	3,574	3,049	595	3,410
4(Apr)	2,192	1,855	413	907	719	416	4,692
5(May)	2,085	1,836	456	1,199	1,037	457	5,576
6(Jun)	2,959	2,594	436	2,137	1,899	434	6,400
7(Jul)	3,116	2,650	521	2,992	2,584	528	6,517
8(Aug)	3,404	2,623	543	4,279	3,483	554	5,631
9(Sep)	2,841	2,099	315	4,237	3,230	324	4,226
10(Oct)	1,442	1,232	199	1,683	1,273	177	4,007
11(Nov)	1,745	1,387	692	1,928	1,675	651	3,865
12(Dec)	1,695	1,505	378	2,127	1,844	350	3,461

木材加工機械
Wood working machinery
(13~14)

木工機械及び製材機械
Woodworking machinery and Sawmill machinery
(13)

年月 Year and Month	生産(P)		販売(Sa)		生産(P)		販売(Sa)		在庫(I)
	金額(百万円) (million yen)	金額(百万円) (million yen)	数量(台) Quantity(n)	金額(百万円) (million yen)	数量(台) Quantity(n)	金額(百万円) (million yen)	数量(台) Quantity(n)	金額(百万円) (million yen)	数量(台) Quantity(n)
平成13年(2001)	32,055	34,905	17,946	23,977	18,078	26,678			8,427
14(2002)	24,691	27,320	13,880	17,581	14,218	20,182			7,728
15(2003)	26,596	26,643	12,432	16,930	12,866	16,910			7,241
16(2004)	26,938	27,753	11,747	17,859	12,232	18,484			6,687
17(2005)	32,347	33,025	10,792	21,584	10,959	22,233			6,435
平成15年度(03FY)	25,771	26,550	12,550	17,117	12,844	17,850			6,519
16(04FY)	29,450	29,798	11,597	19,416	11,802	19,540			6,291
平成17年1~3月(Q1)	9,208	9,596	2,705	6,097	3,071	6,448			6,291
4~6(Q2)	7,085	7,158	2,943	4,975	2,739	5,041			6,479
7~9(Q3)	8,328	8,961	2,724	5,193	2,706	5,823			6,470
10~12(Q4)	7,726	7,310	2,420	5,319	2,443	4,921			6,435
平成17年 1月(Jan)	2,615	2,980	849	1,378	907	1,711			6,617
2(Feb)	2,797	2,129	999	2,549	864	1,874			6,747
3(Mar)	3,796	4,487	857	2,170	1,300	2,863			6,291
4(Apr)	1,936	1,936	1,017	1,580	872	1,547			6,433
5(May)	2,635	2,234	881	1,873	861	1,520			6,448
6(Jun)	2,514	2,988	1,045	1,522	1,006	1,974			6,479
7(Jul)	2,274	2,212	696	1,494	921	1,459			6,245
8(Aug)	2,463	2,399	1,037	1,818	762	1,746			6,516
9(Sep)	3,591	4,350	991	1,881	1,023	2,618			6,470
10(Oct)	2,459	2,343	776	1,775	857	1,699			6,385
11(Nov)	2,921	2,559	873	1,922	836	1,596			6,418
12(Dec)	2,346	2,408	771	1,622	750	1,626			6,435

注：平成17年から「木工機械」と「製材機械」を統合、名称変更。

合板機械（繊維板機械を含む）
Veneer and plywood machinery
(including particle board and fiberboard machinery)
(14)

年月 Year and Month	生産(P)		販売(Sa)		在庫(I)
	数量(台) Quantity(n)	金額(百万円) (million yen)	数量(台) Quantity(n)	金額(百万円) (million yen)	数量(台) Quantity(n)
平成13年(2001)	325	8,078	328	8,227	12
14(2002)	284	7,110	285	7,138	5
15(2003)	347	9,666	346	9,733	15
16(2004)	277	9,079	285	9,269	7
17(2005)	259	10,763	258	10,792	8
平成15年度(03FY)	358	8,654	353	8,700	16
16(04FY)	255	10,034	264	10,258	7
平成17年1~3月(Q1)	64	3,111	64	3,148	7
4~6(Q2)	70	2,110	71	2,117	6
7~9(Q3)	77	3,135	77	3,138	6
10~12(Q4)	48	2,407	46	2,389	8
平成17年 1月(Jan)	24	1,237	25	1,269	6
2(Feb)	13	248	13	255	6
3(Mar)	27	1,626	26	1,624	7
4(Apr)	12	356	14	389	5
5(May)	35	762	33	714	7
6(Jun)	23	992	24	1,014	6
7(Jul)	18	780	16	753	8
8(Aug)	21	645	22	653	7
9(Sep)	38	1,710	39	1,732	6
10(Oct)	16	684	12	644	10
11(Nov)	16	999	13	963	13
12(Dec)	16	724	21	782	8

金属工作機械
Metal cutting machine tools
(1~23)

11

金属工作機械

Metal cutting
machine tools

年月 Year and Month	生産(P)			販売(Sa)			在庫(I)	
	数量(台) Quantity(n)	重量(t) Weight	金額(百万円) (million yen)	数量(台) Quantity(n)	重量(t) Weight	金額(百万円) (million yen)	数量(台) Quantity(n)	重量(t) Weight
平成13年(2001)	74,572	300,527	776,453	74,911	299,813	781,440	6,922	18,320
14 (2002)	55,807	227,217	585,098	58,144	230,899	594,957	4,483	16,083
15 (2003)	65,673	272,171	690,205	64,013	273,253	692,463	3,851	14,687
16 (2004)	79,500	361,935	878,082	76,091	354,488	879,589	4,092	17,384
17 (2005)	92,385	453,038	1,110,257	88,719	443,929	1,125,758	5,049	23,025
平成15年度(03FY)	68,746	290,641	730,165	66,131	289,710	731,418	3,281	12,813
16 (04FY)	82,797	387,490	942,987	79,509	379,601	945,461	3,754	16,966
平成17年1~3月(Q1)	22,735	111,216	275,802	22,475	111,133	281,464	3,754	16,966
4~6 (Q2)	22,437	108,754	261,651	20,823	103,086	258,742	4,536	21,436
7~9 (Q3)	23,859	117,374	286,496	23,266	117,890	297,998	4,572	20,172
10~12 (Q4)	23,354	115,694	286,308	22,155	111,820	287,554	5,049	23,025
平成17年 1月(Jan)	6,909	33,628	81,767	6,333	32,256	80,194	4,522	19,014
2 (Feb)	7,163	33,565	81,364	6,810	32,520	81,679	4,604	19,645
3 (Mar)	8,663	44,023	112,671	9,332	46,357	119,591	3,754	16,966
4 (Apr)	7,083	34,296	85,859	6,434	31,420	82,173	4,196	19,503
5 (May)	7,083	33,227	80,367	6,508	32,018	80,591	4,449	20,237
6 (Jun)	8,271	41,231	95,425	7,881	39,648	95,978	4,536	21,436
7 (Jul)	7,801	37,881	93,340	7,458	36,963	93,030	4,617	22,081
8 (Aug)	7,392	36,055	88,848	7,145	36,161	95,269	4,657	21,640
9 (Sep)	8,666	43,438	104,308	8,663	44,766	109,699	4,572	20,172
10 (Oct)	7,607	36,090	89,338	7,095	33,881	87,013	4,807	21,910
11 (Nov)	7,739	40,481	99,001	7,359	38,421	99,162	5,019	23,753
12 (Dec)	8,008	39,123	97,969	7,701	39,518	101,379	5,049	23,025

旋盤
Lathes
(1~3)

年月 Year and Month	生産(P)			販売(Sa)			在庫(I)	
	数量(台) Quantity(n)	重量(t) Weight	金額(百万円) (million yen)	数量(台) Quantity(n)	重量(t) Weight	金額(百万円) (million yen)	数量(台) Quantity(n)	重量(t) Weight
平成13年(2001)	19,813	73,959	196,945	19,457	73,284	199,006	2,001	5,402
14 (2002)	14,758	55,690	137,084	15,192	56,393	141,943	1,642	5,243
15 (2003)	17,105	64,681	165,074	17,360	65,348	170,369	1,378	4,566
16 (2004)	22,567	86,506	212,477	22,467	85,245	219,974	1,515	5,762
17 (2005)	27,683	113,505	264,846	26,997	110,030	272,731	2,205	9,290
平成15年度(03FY)	18,302	69,231	176,225	18,604	69,651	183,255	1,249	4,438
16 (04FY)	23,724	92,724	225,704	23,508	91,327	233,403	1,457	5,828
平成17年1~3月(Q1)	6,577	26,932	63,934	6,633	26,838	67,642	1,457	5,828
4~6 (Q2)	6,906	27,888	63,150	6,571	26,058	63,747	1,791	7,694
7~9 (Q3)	7,178	30,041	70,028	7,024	29,615	72,152	1,946	8,089
10~12 (Q4)	7,022	28,644	67,734	6,769	27,519	69,190	2,205	9,290
平成17年 1月(Jan)	1,928	7,732	18,577	1,802	7,296	18,888	1,640	6,191
2 (Feb)	2,118	8,911	21,313	2,069	8,490	21,638	1,687	6,588
3 (Mar)	2,531	10,289	24,044	2,762	11,052	27,116	1,457	5,828
4 (Apr)	2,236	8,936	20,164	1,982	7,655	18,901	1,709	7,142
5 (May)	2,085	8,349	19,112	1,996	7,977	19,737	1,799	7,453
6 (Jun)	2,585	10,603	23,874	2,593	10,426	25,109	1,791	7,694
7 (Jul)	2,397	9,627	22,916	2,257	9,250	22,863	1,932	8,073
8 (Aug)	2,141	9,127	21,883	2,154	9,241	22,708	1,918	7,914
9 (Sep)	2,640	11,287	25,229	2,613	11,124	26,581	1,946	8,089
10 (Oct)	2,238	8,895	21,226	2,157	8,382	21,291	2,021	8,632
11 (Nov)	2,401	10,045	23,301	2,276	9,230	23,337	2,159	9,510
12 (Dec)	2,383	9,704	23,207	2,336	9,907	24,562	2,205	9,290

数値制御旋盤 (ターニングセンタを含む)
Numerically controlled lathes (including Turning centers)
(1~2)

年 月 Year and Month	生産(P)			販売(Sa)			在庫(I)	
	数量(台) Quantity(n)	重量(t) Weight	金額(百万円) (million yen)	数量(台) Quantity(n)	重量(t) Weight	金額(百万円) (million yen)	数量(台) Quantity(n)	重量(t) Weight
平成13年(2001)	18,548	71,824	192,063	18,240	71,205	194,186	1,884	5,183
14 (2002)	14,018	54,295	133,489	14,421	54,940	138,188	1,560	5,106
15 (2003)	16,074	62,871	160,671	16,324	63,527	165,915	1,301	4,440
16 (2004)	21,485	84,529	207,619	21,356	83,223	215,014	1,468	5,685
17 (2005)	26,464	111,573	260,193	25,791	108,111	268,098	2,130	9,145
平成15年度(03FY)	17,156	67,092	170,797	17,452	67,499	177,783	1,191	4,342
16 (04FY)	22,676	91,049	221,920	22,463	89,658	229,621	1,397	5,728
平成17年1~3月(Q1)	6,282	26,508	63,030	6,351	26,435	66,781	1,397	5,728
4~6 (Q2)	6,594	27,412	62,074	6,241	25,549	62,599	1,749	7,628
7~9 (Q3)	6,913	29,582	68,995	6,756	29,161	71,125	1,907	8,018
10~12 (Q4)	6,675	28,071	66,094	6,443	26,966	67,593	2,130	9,145
平成17年 1月 (Jan)	1,847	7,605	18,324	1,739	7,199	18,700	1,575	6,084
2 (Feb)	2,023	8,763	20,979	1,971	8,348	21,309	1,625	6,473
3 (Mar)	2,412	10,140	23,727	2,641	10,888	26,772	1,397	5,728
4 (Apr)	2,127	8,776	19,800	1,851	7,452	18,441	1,671	7,085
5 (May)	1,999	8,209	18,797	1,912	7,843	19,436	1,759	7,391
6 (Jun)	2,468	10,427	23,477	2,478	10,254	24,722	1,749	7,628
7 (Jul)	2,309	9,479	22,606	2,168	9,101	22,552	1,891	8,008
8 (Aug)	2,070	8,981	21,523	2,080	9,086	22,323	1,880	7,858
9 (Sep)	2,534	11,122	24,866	2,508	10,974	26,250	1,907	8,018
10 (Oct)	2,109	8,709	20,751	2,028	8,191	20,800	1,982	8,568
11 (Nov)	2,276	9,849	22,706	2,162	9,054	22,784	2,094	9,370
12 (Dec)	2,290	9,513	22,637	2,253	9,721	24,009	2,130	9,145

立て形
Vertical type
(1)

年 月 Year and Month	生産(P)			販売(Sa)			在庫(I)	
	数量(台) Quantity(n)	重量(t) Weight	金額(百万円) (million yen)	数量(台) Quantity(n)	重量(t) Weight	金額(百万円) (million yen)	数量(台) Quantity(n)	重量(t) Weight
平成13年(2001)	1,422	10,618	25,487	1,418	10,508	25,465	28	271
14 (2002)	1,108	9,000	20,734	1,107	8,887	20,928	42	571
15 (2003)	1,317	9,875	24,123	1,325	9,981	24,409	30	405
16 (2004)	1,737	12,807	28,848	1,736	12,840	29,400	35	397
17 (2005)	2,681	19,867	41,235	2,664	19,622	41,815	52	641
平成15年度(03FY)	1,366	10,311	24,488	1,362	10,337	24,831	37	425
16 (04FY)	1,934	14,232	32,413	1,934	14,275	32,915	37	384
平成17年1~3月(Q1)	560	4,354	10,048	558	4,367	10,219	37	384
4~6 (Q2)	711	5,092	9,619	684	4,752	9,339	64	724
7~9 (Q3)	699	5,154	10,860	727	5,521	11,736	36	357
10~12 (Q4)	711	5,267	10,708	695	4,982	10,521	52	641
平成17年 1月 (Jan)	173	1,326	3,018	173	1,347	3,091	35	375
2 (Feb)	173	1,368	3,208	161	1,199	2,905	47	544
3 (Mar)	214	1,660	3,822	224	1,821	4,223	37	384
4 (Apr)	230	1,651	3,145	224	1,445	2,921	43	589
5 (May)	202	1,595	3,133	192	1,471	3,026	53	714
6 (Jun)	279	1,846	3,341	268	1,836	3,392	64	724
7 (Jul)	239	1,708	3,707	260	1,912	4,139	43	521
8 (Aug)	212	1,703	3,863	197	1,651	3,744	58	571
9 (Sep)	248	1,743	3,290	270	1,958	3,853	36	357
10 (Oct)	223	1,579	3,069	216	1,447	2,911	43	489
11 (Nov)	238	1,853	3,813	235	1,711	3,613	46	640
12 (Dec)	250	1,835	3,826	244	1,824	3,997	52	641

横形
Horizontal type
(2)

年 月 Year and Month	生産(P)			販売(Sa)			在庫(I)	
	数量(台) Quantity(n)	重量(t) Weight	金額(百万円) (million yen)	数量(台) Quantity(n)	重量(t) Weight	金額(百万円) (million yen)	数量(台) Quantity(n)	重量(t) Weight
平成13年(2001)	17,126	61,206	166,576	16,822	60,697	168,721	1,856	4,912
14 (2002)	12,910	45,295	112,755	13,314	46,053	117,260	1,518	4,535
15 (2003)	14,757	52,996	136,548	14,999	53,546	141,506	1,271	4,035
16 (2004)	19,748	71,722	178,771	19,620	70,383	185,614	1,433	5,288
17 (2005)	23,783	91,706	218,958	23,127	88,489	226,283	2,078	8,504
平成15年度(03FY)	15,790	56,781	146,309	16,090	57,162	152,952	1,154	3,917
16 (04FY)	20,742	76,817	189,507	20,529	75,383	196,706	1,360	5,344
平成17年1~3月(Q1)	5,722	22,154	52,982	5,793	22,068	56,562	1,360	5,344
4~6 (Q2)	5,883	22,320	52,455	5,557	20,797	53,260	1,685	6,904
7~9 (Q3)	6,214	24,428	58,135	6,029	23,640	59,389	1,871	7,661
10~12 (Q4)	5,964	22,804	55,386	5,748	21,984	57,072	2,078	8,504
平成17年 1月(Jan)	1,674	6,279	15,306	1,566	5,852	15,609	1,540	5,709
2 (Feb)	1,850	7,395	17,771	1,810	7,149	18,404	1,578	5,929
3 (Mar)	2,198	8,480	19,905	2,417	9,067	22,549	1,360	5,344
4 (Apr)	1,897	7,125	16,655	1,627	6,007	15,520	1,628	6,496
5 (May)	1,797	6,614	15,664	1,720	6,372	16,410	1,706	6,677
6 (Jun)	2,189	8,581	20,136	2,210	8,418	21,330	1,685	6,904
7 (Jul)	2,070	7,771	18,899	1,908	7,189	18,413	1,848	7,487
8 (Aug)	1,858	7,278	17,660	1,883	7,435	18,579	1,822	7,287
9 (Sep)	2,286	9,379	21,576	2,238	9,016	22,397	1,871	7,661
10 (Oct)	1,886	7,130	17,682	1,812	6,744	17,889	1,939	8,079
11 (Nov)	2,038	7,996	18,893	1,927	7,343	19,171	2,048	8,730
12 (Dec)	2,040	7,678	18,811	2,009	7,897	20,012	2,078	8,504

その他の旋盤
Miscellaneous lathes
(3)

年 月 Year and Month	生産(P)			販売(Sa)			在庫(I)	
	数量(台) Quantity(n)	重量(t) Weight	金額(百万円) (million yen)	数量(台) Quantity(n)	重量(t) Weight	金額(百万円) (million yen)	数量(台) Quantity(n)	重量(t) Weight
平成13年(2001)	1,265	2,135	4,882	1,217	2,079	4,820	117	219
14 (2002)	740	1,395	3,595	771	1,453	3,755	82	137
15 (2003)	1,031	1,810	4,403	1,036	1,821	4,454	77	126
16 (2004)	1,082	1,977	4,858	1,111	2,022	4,960	47	77
17 (2005)	1,219	1,932	4,653	1,206	1,919	4,633	75	145
平成15年度(03FY)	1,146	2,139	5,428	1,152	2,152	5,472	58	96
16 (04FY)	1,048	1,675	3,784	1,045	1,669	3,782	60	100
平成17年1~3月(Q1)	295	424	904	282	403	861	60	100
4~6 (Q2)	312	476	1,076	330	509	1,148	42	66
7~9 (Q3)	265	459	1,033	268	454	1,027	39	71
10~12 (Q4)	347	573	1,640	326	553	1,597	75	145
平成17年 1月(Jan)	81	127	253	63	97	188	65	107
2 (Feb)	95	148	334	98	142	329	62	115
3 (Mar)	119	149	317	121	164	344	60	100
4 (Apr)	109	160	364	131	203	460	38	57
5 (May)	86	140	315	84	134	301	40	62
6 (Jun)	117	176	397	115	172	387	42	66
7 (Jul)	88	148	310	89	149	311	41	65
8 (Aug)	71	146	360	74	155	385	38	56
9 (Sep)	106	165	363	105	150	331	39	71
10 (Oct)	129	186	475	129	191	491	39	64
11 (Nov)	125	196	595	114	176	553	65	140
12 (Dec)	93	191	570	83	186	553	75	145

研削盤
Grinding machines
(4~7)

年月 Year and Month	生産(P)			販売(Sa)			在庫(I)	
	数量(台) Quantity(n)	重量(t) Weight	金額(百万円) (million yen)	数量(台) Quantity(n)	重量(t) Weight	金額(百万円) (million yen)	数量(台) Quantity(n)	重量(t) Weight
平成13年(2001)	5,180	22,485	83,045	5,487	23,056	85,055	373	1,140
14 (2002)	3,225	15,254	56,238	3,619	15,979	57,560	207	665
15 (2003)	4,074	19,972	76,149	4,509	20,542	77,091	206	703
16 (2004)	5,175	26,341	93,728	5,517	27,053	95,994	183	632
17 (2005)	6,634	33,509	124,657	7,058	34,219	127,936	217	970
平成15年度(03FY)	4,314	21,777	79,340	4,724	22,219	79,724	158	633
16 (04FY)	5,557	27,945	102,588	5,939	28,666	104,710	170	692
平成17年1~3月(Q1)	1,599	8,115	30,897	1,734	8,321	31,280	170	692
4~6 (Q2)	1,522	7,455	28,409	1,569	7,464	29,037	207	871
7~9 (Q3)	1,820	9,022	33,464	1,967	9,314	34,827	220	956
10~12 (Q4)	1,693	8,917	31,887	1,788	9,120	32,792	217	970
平成17年 1月(Jan)	428	2,232	7,789	430	2,114	7,336	217	889
2 (Feb)	526	2,483	9,910	552	2,501	9,844	208	859
3 (Mar)	645	3,400	13,198	752	3,706	14,100	170	692
4 (Apr)	437	1,834	8,125	451	1,860	8,194	172	719
5 (May)	521	2,765	9,846	519	2,710	9,497	206	847
6 (Jun)	564	2,856	10,438	599	2,894	11,346	207	871
7 (Jul)	594	2,954	11,136	627	2,991	11,212	225	975
8 (Aug)	603	2,796	10,259	632	2,809	10,504	240	1,058
9 (Sep)	623	3,272	12,069	708	3,514	13,111	220	956
10 (Oct)	527	2,524	9,263	542	2,594	9,581	219	902
11 (Nov)	576	3,184	11,168	605	3,227	11,265	228	953
12 (Dec)	590	3,209	11,456	641	3,299	11,946	217	970

数值制御研削盤
Numerically controlled grinding machines
(4~6)

年月 Year and Month	生産(P)			販売(Sa)			在庫(I)	
	数量(台) Quantity(n)	重量(t) Weight	金額(百万円) (million yen)	数量(台) Quantity(n)	重量(t) Weight	金額(百万円) (million yen)	数量(台) Quantity(n)	重量(t) Weight
平成13年(2001)	2,535	15,042	53,406	2,483	15,007	53,760	146	502
14 (2002)	1,774	10,807	37,600	1,763	10,685	37,095	87	331
15 (2003)	2,383	14,442	53,142	2,349	14,317	53,355	110	303
16 (2004)	3,017	19,320	65,786	2,986	19,189	66,261	67	285
17 (2005)	4,066	25,096	91,132	4,023	24,803	91,949	88	531
平成15年度(03FY)	2,524	15,909	55,076	2,502	15,810	55,227	55	189
16 (04FY)	3,319	20,560	72,960	3,278	20,367	73,111	65	306
平成17年1~3月(Q1)	1,014	6,152	22,983	1,017	6,156	22,972	65	306
4~6 (Q2)	964	5,632	20,921	938	5,484	21,297	84	424
7~9 (Q3)	1,078	6,800	24,630	1,080	6,788	25,121	76	414
10~12 (Q4)	1,010	6,512	22,598	988	6,375	22,559	88	531
平成17年 1月(Jan)	256	1,604	5,308	249	1,544	5,146	78	388
2 (Feb)	331	1,807	7,068	314	1,770	6,792	95	429
3 (Mar)	427	2,741	10,607	454	2,842	11,034	65	306
4 (Apr)	272	1,301	5,932	260	1,232	5,729	74	369
5 (May)	338	2,199	7,277	323	2,115	6,994	87	445
6 (Jun)	354	2,132	7,712	355	2,137	8,574	84	424
7 (Jul)	369	2,297	8,357	361	2,196	8,047	90	518
8 (Aug)	333	2,054	7,391	337	2,059	7,649	84	504
9 (Sep)	376	2,449	8,882	382	2,533	9,425	76	414
10 (Oct)	279	1,673	5,974	272	1,657	5,904	81	423
11 (Nov)	352	2,386	8,114	334	2,311	7,950	93	492
12 (Dec)	379	2,453	8,510	382	2,407	8,705	88	531

円筒研削盤
Numerically controlled external cylindrical grinding machines
(4)

年 月 Year and Month	生産(P)			販売(Sa)			在庫(I)	
	数量(台) Quantity(n)	重量(t) Weight	金額(百万円) (million yen)	数量(台) Quantity(n)	重量(t) Weight	金額(百万円) (million yen)	数量(台) Quantity(n)	重量(t) Weight
平成13年(2001)	1,184	8,547	27,331	1,154	8,510	27,339	62	228
14 (2002)	842	6,809	20,267	835	6,797	20,097	48	161
15 (2003)	1,091	8,611	28,416	1,073	8,541	28,520	46	156
16 (2004)	1,344	10,775	30,723	1,325	10,704	30,750	36	128
17 (2005)	1,804	14,599	43,305	1,774	14,498	43,417	38	143
平成15年度(03FY)	1,117	9,264	27,650	1,115	9,262	27,823	27	77
16 (04FY)	1,485	11,429	34,510	1,452	11,291	34,342	32	118
平成17年1~3月(Q1)	471	3,527	11,452	469	3,515	11,417	32	118
4~6 (Q2)	394	3,129	9,629	389	3,108	9,663	31	117
7~9 (Q3)	469	3,874	11,302	464	3,852	11,391	30	118
10~12 (Q4)	470	4,069	10,922	452	4,023	10,946	38	143
平成17年 1月(Jan)	112	783	2,294	105	752	2,169	41	152
2 (Feb)	156	1,124	3,808	149	1,094	3,737	46	174
3 (Mar)	203	1,620	5,350	215	1,669	5,511	32	118
4 (Apr)	111	652	2,878	108	637	2,852	33	125
5 (May)	131	1,227	3,219	128	1,215	3,282	34	130
6 (Jun)	152	1,250	3,532	153	1,256	3,529	31	117
7 (Jul)	174	1,357	3,948	170	1,348	3,972	33	118
8 (Aug)	132	1,114	3,425	129	1,104	3,388	34	121
9 (Sep)	163	1,403	3,929	165	1,400	4,031	30	118
10 (Oct)	123	1,000	2,819	118	984	2,855	33	127
11 (Nov)	166	1,561	4,150	156	1,543	4,121	37	138
12 (Dec)	181	1,508	3,953	178	1,496	3,970	38	143

平面研削盤
Numerically controlled surface grinding machines
(5)

年 月 Year and Month	生産(P)			販売(Sa)			在庫(I)	
	数量(台) Quantity(n)	重量(t) Weight	金額(百万円) (million yen)	数量(台) Quantity(n)	重量(t) Weight	金額(百万円) (million yen)	数量(台) Quantity(n)	重量(t) Weight
平成13年(2001)	593	3,123	9,373	557	3,010	9,113	73	243
14 (2002)	282	1,610	4,533	318	1,702	4,887	17	88
15 (2003)	510	2,679	7,848	511	2,659	7,584	43	96
16 (2004)	623	3,976	11,349	624	3,993	11,379	13	79
17 (2005)	817	4,031	12,692	816	3,899	12,231	14	211
平成15年度(03FY)	534	3,168	9,277	530	3,122	8,940	10	66
16 (04FY)	720	4,143	11,872	722	4,147	11,855	8	62
平成17年1~3月(Q1)	221	1,146	3,548	226	1,163	3,544	8	62
4~6 (Q2)	195	864	2,804	182	766	2,335	21	160
7~9 (Q3)	215	1,213	3,794	223	1,236	3,972	13	137
10~12 (Q4)	186	808	2,546	185	734	2,380	14	211
平成17年 1月(Jan)	61	439	1,166	60	410	1,041	14	108
2 (Feb)	78	260	964	76	280	918	16	88
3 (Mar)	82	447	1,418	90	473	1,585	8	62
4 (Apr)	62	227	734	58	200	619	12	89
5 (May)	85	446	1,482	81	405	1,307	16	130
6 (Jun)	48	191	588	43	161	409	21	160
7 (Jul)	66	376	1,081	63	323	892	24	213
8 (Aug)	82	438	1,339	89	444	1,399	17	207
9 (Sep)	67	399	1,374	71	469	1,681	13	137
10 (Oct)	64	260	840	64	256	865	13	141
11 (Nov)	60	264	781	60	265	817	13	140
12 (Dec)	62	284	925	61	213	698	14	211

その他の数値制御研削盤
Miscellaneous numerically controlled grinding machines
(6)

年月 Year and Month	生産(P)			販売(Sa)			在庫(I)	
	数量(台) Quantity(n)	重量(t) Weight	金額(百万円) (million yen)	数量(台) Quantity(n)	重量(t) Weight	金額(百万円) (million yen)	数量(台) Quantity(n)	重量(t) Weight
平成13年(2001)	758	3,372	16,702	772	3,487	17,308	11	31
14(2002)	650	2,388	12,800	610	2,186	12,111	22	82
15(2003)	782	3,152	16,878	765	3,117	17,251	21	51
16(2004)	1,050	4,569	23,714	1,037	4,492	24,132	18	78
17(2005)	1,445	6,466	35,135	1,433	6,406	36,301	36	177
平成15年度(03FY)	873	3,477	18,149	857	3,426	18,464	18	46
16(04FY)	1,114	4,988	26,578	1,104	4,929	26,914	25	126
平成17年1~3月(Q1)	322	1,479	7,983	322	1,478	8,011	25	126
4~6(Q2)	375	1,639	8,488	367	1,610	9,299	32	147
7~9(Q3)	394	1,713	9,534	393	1,700	9,758	33	159
10~12(Q4)	354	1,635	9,130	351	1,618	9,233	36	177
平成17年 1月(Jan)	83	382	1,848	84	382	1,936	23	128
2(Feb)	97	423	2,296	89	396	2,137	33	167
3(Mar)	142	674	3,839	149	700	3,938	25	126
4(Apr)	99	422	2,320	94	395	2,258	29	155
5(May)	122	526	2,576	114	495	2,405	37	185
6(Jun)	154	691	3,592	159	720	4,636	32	147
7(Jul)	129	564	3,328	128	525	3,183	33	187
8(Aug)	119	502	2,627	119	511	2,862	33	176
9(Sep)	146	647	3,579	146	664	3,713	33	159
10(Oct)	92	413	2,315	90	417	2,184	35	155
11(Nov)	126	561	3,183	118	503	3,012	43	214
12(Dec)	136	661	3,632	143	698	4,037	36	177

その他の研削盤
Miscellaneous grinding machines
(7)

年月 Year and Month	生産(P)			販売(Sa)			在庫(I)	
	数量(台) Quantity(n)	重量(t) Weight	金額(百万円) (million yen)	数量(台) Quantity(n)	重量(t) Weight	金額(百万円) (million yen)	数量(台) Quantity(n)	重量(t) Weight
平成13年(2001)	2,645	7,443	29,639	3,004	8,049	31,295	227	638
14(2002)	1,451	4,447	18,638	1,856	5,294	20,465	120	334
15(2003)	1,691	5,530	23,007	2,160	6,225	23,736	96	400
16(2004)	2,158	7,021	27,942	2,531	7,864	29,733	116	347
17(2005)	2,568	8,413	33,525	3,035	9,416	35,987	129	439
平成15年度(03FY)	1,790	5,868	24,264	2,222	6,409	24,497	103	444
16(04FY)	2,238	7,385	29,628	2,661	8,299	31,599	105	386
平成17年1~3月(Q1)	585	1,963	7,914	717	2,165	8,308	105	386
4~6(Q2)	558	1,823	7,488	631	1,980	7,740	123	447
7~9(Q3)	742	2,222	8,834	887	2,526	9,706	144	542
10~12(Q4)	683	2,405	9,289	800	2,745	10,233	129	439
平成17年 1月(Jan)	172	628	2,481	181	570	2,190	139	501
2(Feb)	195	676	2,842	238	731	3,052	113	430
3(Mar)	218	659	2,591	298	864	3,066	105	386
4(Apr)	165	533	2,193	191	628	2,465	98	350
5(May)	183	566	2,569	196	595	2,503	119	402
6(Jun)	210	724	2,726	244	757	2,772	123	447
7(Jul)	225	657	2,779	266	795	3,165	135	457
8(Aug)	270	742	2,868	295	750	2,855	156	554
9(Sep)	247	823	3,187	326	981	3,686	144	542
10(Oct)	248	851	3,289	270	937	3,677	138	479
11(Nov)	224	798	3,054	271	916	3,315	135	461
12(Dec)	211	756	2,946	259	892	3,241	129	439

歯切り盤及び歯車仕上げ機械
Gear cutting and Gear finishing machines
(8~9)

年 月 Year and Month	生産(P)			販売(Sa)			在庫(I)	
	数量(台) Quantity(n)	重量(t) Weight	金額(百万円) (million yen)	数量(台) Quantity(n)	重量(t) Weight	金額(百万円) (million yen)	数量(台) Quantity(n)	重量(t) Weight
平成13年(2001)	498	2,722	10,814	503	2,744	10,842	13	76
14 (2002)	561	3,152	12,675	568	3,204	12,444	17	117
15 (2003)	730	3,977	16,698	690	3,704	14,455	57	392
16 (2004)	811	4,601	19,761	802	4,490	17,313	67	501
17 (2005)	1,034	5,602	26,288	1,053	5,778	26,648	48	324
平成15年度(03FY)	779	4,133	18,209	751	3,943	16,064	54	370
16 (04FY)	819	4,727	20,748	816	4,684	18,558	58	411
平成17年1~3月(Q1)	253	1,412	6,802	262	1,501	6,688	58	411
4~6 (Q2)	239	1,225	5,585	237	1,237	5,623	60	400
7~9 (Q3)	292	1,588	7,296	290	1,588	7,307	62	400
10~12 (Q4)	250	1,377	6,605	264	1,452	7,030	48	324
平成17年 1月(Jan)	59	342	1,779	58	341	1,537	68	502
2 (Feb)	72	405	1,898	80	483	1,980	60	424
3 (Mar)	122	665	3,125	124	677	3,171	58	411
4 (Apr)	59	311	1,416	52	273	1,228	65	450
5 (May)	95	479	2,197	93	479	2,235	67	450
6 (Jun)	85	435	1,972	92	485	2,160	60	400
7 (Jul)	88	481	2,111	79	427	1,856	69	454
8 (Aug)	94	493	2,268	98	534	2,424	65	413
9 (Sep)	110	614	2,917	113	627	3,027	62	400
10 (Oct)	71	378	1,716	78	421	1,977	55	357
11 (Nov)	84	500	2,286	84	485	2,177	55	371
12 (Dec)	95	499	2,603	102	546	2,876	48	324

数値制御歯切り盤及び歯車仕上げ機械
Numerically controlled gear cutting and Gear finishing machines
(8)

年 月 Year and Month	生産(P)			販売(Sa)			在庫(I)	
	数量(台) Quantity(n)	重量(t) Weight	金額(百万円) (million yen)	数量(台) Quantity(n)	重量(t) Weight	金額(百万円) (million yen)	数量(台) Quantity(n)	重量(t) Weight
平成13年(2001)	314	1,901	7,778	317	1,921	7,794	12	74
14 (2002)	369	2,354	9,539	376	2,394	9,238	15	114
15 (2003)	532	3,200	13,415	491	2,925	11,168	56	390
16 (2004)	633	3,880	16,433	625	3,775	14,052	66	495
17 (2005)	774	4,680	21,326	792	4,850	21,621	48	324
平成15年度(03FY)	584	3,383	14,696	558	3,205	12,579	50	354
16 (04FY)	648	4,041	17,426	643	3,990	15,271	57	405
平成17年1~3月(Q1)	197	1,185	5,648	206	1,274	5,534	57	405
4~6 (Q2)	177	1,025	4,568	175	1,037	4,606	59	394
7~9 (Q3)	220	1,354	6,097	218	1,354	6,108	61	394
10~12 (Q4)	180	1,116	5,013	193	1,185	5,373	48	324
平成17年 1月(Jan)	47	298	1,509	46	297	1,267	67	496
2 (Feb)	60	353	1,635	68	431	1,717	59	418
3 (Mar)	90	534	2,504	92	546	2,550	57	405
4 (Apr)	46	288	1,269	39	250	1,081	64	444
5 (May)	73	412	1,824	71	412	1,862	66	444
6 (Jun)	58	325	1,475	65	375	1,663	59	394
7 (Jul)	71	434	1,880	62	380	1,625	68	448
8 (Aug)	64	393	1,739	68	434	1,895	64	407
9 (Sep)	85	527	2,478	88	540	2,588	61	394
10 (Oct)	53	302	1,344	60	345	1,605	54	351
11 (Nov)	58	399	1,749	57	378	1,575	55	371
12 (Dec)	69	415	1,920	76	462	2,193	48	324

その他の歯切り盤及び歯車仕上げ機械
Miscellaneous gear cutting machines and Gear finishing machines
(9)

年 月 Year and Month	生産(P)			販売(Sa)			在庫(I)	
	数量(台) Quantity(n)	重量(t) Weight	金額(百万円) (million yen)	数量(台) Quantity(n)	重量(t) Weight	金額(百万円) (million yen)	数量(台) Quantity(n)	重量(t) Weight
平成13年(2001)	184	821	3,036	186	823	3,048	1	2
14 (2002)	192	798	3,136	192	810	3,206	2	3
15 (2003)	198	777	3,283	199	779	3,287	1	2
16 (2004)	178	721	3,328	177	715	3,261	1	6
17 (2005)	260	922	4,962	261	928	5,027	—	—
平成15年度(03FY)	195	750	3,513	193	738	3,485	4	16
16 (04FY)	171	686	3,322	173	694	3,287	1	6
平成17年1~3月(Q1)	56	227	1,154	56	227	1,154	1	6
4~6 (Q2)	62	200	1,017	62	200	1,017	1	6
7~9 (Q3)	72	234	1,199	72	234	1,199	1	6
10~12 (Q4)	70	261	1,592	71	267	1,657	—	—
平成17年 1月(Jan)	12	44	270	12	44	270	1	6
2 (Feb)	12	52	263	12	52	263	1	6
3 (Mar)	32	131	621	32	131	621	1	6
4 (Apr)	13	23	147	13	23	147	1	6
5 (May)	22	67	373	22	67	373	1	6
6 (Jun)	27	110	497	27	110	497	1	6
7 (Jul)	17	47	231	17	47	231	1	6
8 (Aug)	30	100	529	30	100	529	1	6
9 (Sep)	25	87	439	25	87	439	1	6
10 (Oct)	18	76	372	18	76	372	1	6
11 (Nov)	26	101	537	27	107	602	—	—
12 (Dec)	26	84	683	26	84	683	—	—

専用機
Special purpose machines
(10~11)

年 月 Year and Month	生産(P)			販売(Sa)			在庫(I)	
	数量(台) Quantity(n)	重量(t) Weight	金額(百万円) (million yen)	数量(台) Quantity(n)	重量(t) Weight	金額(百万円) (million yen)	数量(台) Quantity(n)	重量(t) Weight
平成13年(2001)	3,411	26,525	81,333	3,412	26,549	81,935	42	305
14 (2002)	3,455	28,530	86,331	3,451	28,342	86,611	41	511
15 (2003)	3,988	36,539	100,565	3,985	36,640	101,725	36	345
16 (2004)	4,250	36,412	99,317	4,224	36,202	99,040	57	535
17 (2005)	5,436	53,209	144,361	5,404	53,370	146,064	46	291
平成15年度(03FY)	4,238	38,486	104,116	4,222	38,535	104,817	46	476
16 (04FY)	4,512	38,939	106,457	4,514	39,145	107,798	32	234
平成17年1~3月(Q1)	1,392	12,583	36,754	1,406	12,852	38,022	32	234
4~6 (Q2)	1,244	13,772	34,528	1,215	13,679	34,446	48	307
7~9 (Q3)	1,411	12,075	32,623	1,415	12,119	33,019	40	259
10~12 (Q4)	1,389	14,779	40,456	1,368	14,720	40,577	46	291
平成17年 1月(Jan)	458	4,601	11,823	459	4,608	11,971	50	492
2 (Feb)	406	3,147	9,063	408	3,189	9,364	46	447
3 (Mar)	528	4,835	15,868	539	5,055	16,687	32	234
4 (Apr)	382	4,484	12,942	372	4,470	12,882	38	242
5 (May)	382	3,503	10,098	369	3,459	10,045	43	274
6 (Jun)	480	5,785	11,488	474	5,750	11,519	48	307
7 (Jul)	483	4,379	11,594	495	4,432	11,933	36	256
8 (Aug)	447	3,171	8,620	446	3,185	8,701	37	242
9 (Sep)	481	4,525	12,409	474	4,502	12,385	40	259
10 (Oct)	421	3,611	10,930	410	3,588	10,936	44	272
11 (Nov)	487	5,939	16,104	482	5,946	16,170	48	262
12 (Dec)	481	5,229	13,422	476	5,186	13,471	46	291

数值制御専用機
Numerically controlled special purpose machines
(10)

年 月 Year and Month	生産(P)			販売(Sa)			在庫(I)	
	数量(台) Quantity(n)	重量(t) Weight	金額(百万円) (million yen)	数量(台) Quantity(n)	重量(t) Weight	金額(百万円) (million yen)	数量(台) Quantity(n)	重量(t) Weight
平成13年(2001)	1,105	16,037	48,636	1,113	16,064	48,938	28	239
14 (2002)	1,168	19,936	58,306	1,166	19,739	57,960	31	467
15 (2003)	1,547	24,171	64,377	1,543	24,242	64,689	29	316
16 (2004)	1,694	24,266	62,744	1,671	24,103	62,189	47	459
17 (2005)	2,293	37,248	95,862	2,296	37,425	96,262	39	262
平成15年度(03FY)	1,641	24,041	61,474	1,622	24,086	61,448	37	416
16 (04FY)	1,795	27,627	72,259	1,801	27,811	72,667	25	205
平成17年1~3月(Q1)	535	8,880	24,778	552	9,111	25,403	25	205
4~6 (Q2)	522	9,883	22,937	506	9,810	22,480	41	278
7~9 (Q3)	579	8,321	20,528	587	8,371	20,796	33	230
10~12 (Q4)	657	10,164	27,619	651	10,133	27,583	39	262
平成17年 1月 (Jan)	175	3,287	8,152	176	3,294	8,223	40	416
2 (Feb)	152	1,956	5,798	153	1,954	5,789	39	418
3 (Mar)	208	3,637	10,828	223	3,863	11,391	25	205
4 (Apr)	158	2,665	7,628	154	2,664	7,454	29	206
5 (May)	152	2,566	7,392	147	2,534	7,270	34	238
6 (Jun)	212	4,652	7,917	205	4,612	7,756	41	278
7 (Jul)	200	3,112	7,595	212	3,165	7,875	29	227
8 (Aug)	177	2,234	5,461	176	2,248	5,499	30	213
9 (Sep)	202	2,975	7,472	199	2,958	7,422	33	230
10 (Oct)	190	2,129	6,257	189	2,123	6,250	34	237
11 (Nov)	246	4,713	12,590	250	4,733	12,678	30	217
12 (Dec)	221	3,322	8,772	212	3,277	8,655	39	262

その他の専用機
Miscellaneous special purpose machines
(11)

年 月 Year and Month	生産(P)			販売(Sa)			在庫(I)	
	数量(台) Quantity(n)	重量(t) Weight	金額(百万円) (million yen)	数量(台) Quantity(n)	重量(t) Weight	金額(百万円) (million yen)	数量(台) Quantity(n)	重量(t) Weight
平成13年(2001)	2,306	10,488	32,697	2,299	10,485	32,997	14	66
14 (2002)	2,287	8,594	28,025	2,285	8,603	28,651	10	44
15 (2003)	2,441	12,368	36,188	2,442	12,398	37,036	7	29
16 (2004)	2,556	12,146	36,573	2,553	12,099	36,851	10	76
17 (2005)	3,143	15,961	48,499	3,108	15,945	49,802	7	29
平成15年度(03FY)	2,597	14,445	42,642	2,600	14,449	43,369	9	60
16 (04FY)	2,717	11,312	34,198	2,713	11,334	35,131	7	29
平成17年1~3月(Q1)	857	3,703	11,976	854	3,741	12,619	7	29
4~6 (Q2)	722	3,889	11,591	709	3,869	11,966	7	29
7~9 (Q3)	832	3,754	12,095	828	3,748	12,223	7	29
10~12 (Q4)	732	4,615	12,837	717	4,587	12,994	7	29
平成17年 1月 (Jan)	283	1,314	3,671	283	1,314	3,748	10	76
2 (Feb)	254	1,191	3,265	255	1,235	3,575	7	29
3 (Mar)	320	1,198	5,040	316	1,192	5,296	7	29
4 (Apr)	224	1,819	5,314	218	1,806	5,428	9	36
5 (May)	230	937	2,706	222	925	2,775	9	36
6 (Jun)	268	1,133	3,571	269	1,138	3,763	7	29
7 (Jul)	283	1,267	3,999	283	1,267	4,058	7	29
8 (Aug)	270	937	3,159	270	937	3,202	7	29
9 (Sep)	279	1,550	4,937	275	1,544	4,963	7	29
10 (Oct)	231	1,482	4,673	221	1,465	4,686	10	35
11 (Nov)	241	1,226	3,514	232	1,213	3,492	18	45
12 (Dec)	260	1,907	4,650	264	1,909	4,816	7	29

マシニングセンタ
Machining centers
(12~16)

年月 Year and Month	生産(P)			販売(Sa)			在庫(I)	
	数量(台) Quantity(n)	重量(t) Weight	金額(百万円) (million yen)	数量(台) Quantity(n)	重量(t) Weight	金額(百万円) (million yen)	数量(台) Quantity(n)	重量(t) Weight
平成13年(2001)	12,990	122,260	243,009	12,897	122,447	241,314	884	7,502
14(2002)	8,412	83,193	159,870	8,529	83,942	161,310	800	6,768
15(2003)	10,318	99,648	186,342	10,489	101,950	185,464	624	5,844
16(2004)	14,484	145,994	267,492	14,324	144,927	264,613	784	6,907
17(2005)	16,568	171,802	332,142	16,412	170,095	328,079	940	8,615
平成15年度(03FY)	11,029	106,832	197,578	11,155	108,852	196,782	523	4,650
16(04FY)	15,436	157,247	293,495	15,238	155,487	288,160	732	6,486
平成17年1~3月(Q1)	4,241	43,704	83,089	4,296	44,089	82,797	732	6,486
4~6(Q2)	3,980	40,554	78,645	3,770	38,571	75,364	939	8,438
7~9(Q3)	4,193	44,895	85,887	4,318	46,006	87,113	815	7,496
10~12(Q4)	4,154	42,649	84,521	4,028	41,429	82,805	940	8,615
平成17年 1月(Jan)	1,295	13,332	26,320	1,256	13,089	25,568	830	7,207
2(Feb)	1,288	13,018	23,762	1,276	12,867	23,558	846	7,370
3(Mar)	1,658	17,354	33,007	1,764	18,133	33,671	732	6,486
4(Apr)	1,300	13,134	26,851	1,187	12,022	24,751	843	7,588
5(May)	1,198	12,429	23,392	1,191	12,266	23,745	850	7,749
6(Jun)	1,482	14,991	28,402	1,392	14,283	26,868	939	8,438
7(Jul)	1,329	14,151	27,507	1,303	13,905	26,495	964	8,695
8(Aug)	1,354	14,411	28,161	1,395	14,719	28,794	924	8,397
9(Sep)	1,510	16,333	30,219	1,620	17,382	31,824	815	7,496
10(Oct)	1,394	14,592	28,941	1,297	13,472	26,377	908	8,486
11(Nov)	1,365	14,357	27,888	1,325	13,816	27,838	944	8,993
12(Dec)	1,395	13,700	27,692	1,406	14,141	28,590	940	8,615

立て形
Vertical spindle type
(12~13)

年月 Year and Month	生産(P)			販売(Sa)			在庫(I)	
	数量(台) Quantity(n)	重量(t) Weight	金額(百万円) (million yen)	数量(台) Quantity(n)	重量(t) Weight	金額(百万円) (million yen)	数量(台) Quantity(n)	重量(t) Weight
平成13年(2001)	7,619	45,067	88,959	7,511	44,431	87,760	577	3,703
14(2002)	5,193	33,064	61,895	5,248	33,037	62,795	546	3,705
15(2003)	6,267	39,998	76,256	6,445	41,169	77,263	370	2,659
16(2004)	8,763	56,912	108,032	8,640	56,378	107,940	496	3,255
17(2005)	9,512	64,230	126,037	9,443	63,799	125,957	563	3,622
平成15年度(03FY)	6,819	43,670	82,854	6,895	44,226	83,126	335	2,282
16(04FY)	9,036	59,475	113,912	8,945	59,076	114,170	433	2,715
平成17年1~3月(Q1)	2,353	15,791	29,884	2,419	16,305	30,897	433	2,715
4~6(Q2)	2,270	15,327	29,942	2,131	14,339	28,639	570	3,681
7~9(Q3)	2,384	16,143	31,914	2,491	16,802	33,057	463	3,151
10~12(Q4)	2,505	16,969	34,297	2,402	16,353	33,364	563	3,622
平成17年 1月(Jan)	673	4,496	8,329	644	4,296	8,225	529	3,460
2(Feb)	761	5,035	9,710	754	5,027	9,770	537	3,461
3(Mar)	919	6,260	11,845	1,021	6,982	12,902	433	2,715
4(Apr)	759	5,338	10,542	661	4,546	9,405	530	3,505
5(May)	673	4,442	8,645	682	4,496	9,094	521	3,450
6(Jun)	838	5,547	10,755	788	5,297	10,140	570	3,681
7(Jul)	717	4,868	9,611	690	4,615	9,235	596	3,944
8(Aug)	801	5,360	11,053	845	5,527	11,313	553	3,786
9(Sep)	866	5,915	11,250	956	6,660	12,509	463	3,151
10(Oct)	823	5,771	11,938	775	5,302	11,143	507	3,472
11(Nov)	850	5,711	11,484	800	5,351	11,271	553	3,797
12(Dec)	832	5,487	10,875	827	5,700	10,950	563	3,622

前後ストローク500mm未満
Y-axis travel less than 500mm
(1 2)

年 月 Year and Month	生産(P)			販売(Sa)			在庫(I)	
	数量(台) Quantity(n)	重量(t) Weight	金額(百万円) (million yen)	数量(台) Quantity(n)	重量(t) Weight	金額(百万円) (million yen)	数量(台) Quantity(n)	重量(t) Weight
平成13年(2001)	3,895	15,397	34,030	3,832	15,098	33,707	291	1,293
14 (2002)	2,467	9,750	21,668	2,533	10,028	23,128	240	1,007
15 (2003)	3,050	12,747	28,312	3,117	13,011	29,395	175	838
16 (2004)	3,994	16,659	40,665	3,941	16,579	41,303	227	911
17 (2005)	4,321	18,627	46,515	4,296	18,429	48,640	254	1,104
平成15年度(03FY)	3,293	13,744	31,014	3,338	13,985	32,148	157	695
16 (04FY)	4,069	17,131	42,517	3,999	16,850	42,898	232	975
平成17年1~3月(Q1)	1,033	4,384	10,811	1,032	4,315	11,095	232	975
4~6 (Q2)	1,013	4,210	10,576	956	4,043	10,705	288	1,138
7~9 (Q3)	1,100	4,815	12,140	1,159	4,977	13,191	228	1,074
10~12 (Q4)	1,175	5,218	12,988	1,149	5,094	13,649	254	1,104
平成17年 1月(Jan)	291	1,201	2,904	275	1,098	2,915	247	1,020
2 (Feb)	322	1,335	3,386	318	1,303	3,359	253	1,057
3 (Mar)	420	1,848	4,521	439	1,914	4,821	232	975
4 (Apr)	314	1,325	3,405	305	1,293	3,414	240	1,005
5 (May)	305	1,274	3,167	318	1,329	3,553	227	949
6 (Jun)	394	1,611	4,004	333	1,421	3,738	288	1,138
7 (Jul)	316	1,354	3,366	327	1,336	3,462	276	1,166
8 (Aug)	403	1,764	4,531	424	1,831	4,892	255	1,100
9 (Sep)	381	1,697	4,243	408	1,810	4,837	228	1,074
10 (Oct)	365	1,709	4,195	362	1,667	4,441	231	1,028
11 (Nov)	427	1,910	4,922	400	1,771	4,887	256	1,156
12 (Dec)	383	1,599	3,871	387	1,656	4,321	254	1,104

前後ストローク500mm以上
Y-axis travel 500mm and over
(1 3)

年 月 Year and Month	生産(P)			販売(Sa)			在庫(I)	
	数量(台) Quantity(n)	重量(t) Weight	金額(百万円) (million yen)	数量(台) Quantity(n)	重量(t) Weight	金額(百万円) (million yen)	数量(台) Quantity(n)	重量(t) Weight
平成13年(2001)	3,724	29,670	54,929	3,679	29,333	54,053	286	2,410
14 (2002)	2,726	23,314	40,227	2,715	23,009	39,667	306	2,698
15 (2003)	3,217	27,251	47,944	3,328	28,158	47,868	195	1,821
16 (2004)	4,769	40,253	67,367	4,699	39,799	66,637	269	2,344
17 (2005)	5,191	45,603	79,522	5,147	45,370	77,317	309	2,518
平成15年度(03FY)	3,526	29,926	51,840	3,557	30,241	50,978	178	1,587
16 (04FY)	4,967	42,344	71,395	4,946	42,226	71,272	201	1,740
平成17年1~3月(Q1)	1,320	11,407	19,073	1,387	11,990	19,802	201	1,740
4~6 (Q2)	1,257	11,117	19,366	1,175	10,296	17,934	282	2,543
7~9 (Q3)	1,284	11,328	19,774	1,332	11,825	19,866	235	2,077
10~12 (Q4)	1,330	11,751	21,309	1,253	11,259	19,715	309	2,518
平成17年 1月(Jan)	382	3,295	5,425	369	3,198	5,310	282	2,440
2 (Feb)	439	3,700	6,324	436	3,724	6,411	284	2,404
3 (Mar)	499	4,412	7,324	582	5,068	8,081	201	1,740
4 (Apr)	445	4,013	7,137	356	3,253	5,991	290	2,500
5 (May)	368	3,168	5,478	364	3,167	5,541	294	2,501
6 (Jun)	444	3,936	6,751	455	3,876	6,402	282	2,543
7 (Jul)	401	3,514	6,245	363	3,279	5,773	320	2,778
8 (Aug)	398	3,596	6,522	421	3,696	6,421	298	2,686
9 (Sep)	485	4,218	7,007	548	4,850	7,672	235	2,077
10 (Oct)	458	4,062	7,743	413	3,635	6,702	276	2,444
11 (Nov)	423	3,801	6,562	400	3,580	6,384	297	2,641
12 (Dec)	449	3,888	7,004	440	4,044	6,629	309	2,518

横形
Horizontal spindle type
(14~15)

年月 Year and Month	生産(P)			販売(Sa)			在庫(I)	
	数量(台) Quantity(n)	重量(t) Weight	金額(百万円) (million yen)	数量(台) Quantity(n)	重量(t) Weight	金額(百万円) (million yen)	数量(台) Quantity(n)	重量(t) Weight
平成13年(2001)	4,646	61,422	128,262	4,669	62,154	126,856	264	3,035
14 (2002)	2,751	37,332	78,018	2,790	37,607	78,166	234	2,801
15 (2003)	3,458	44,317	86,956	3,451	45,576	85,013	233	2,740
16 (2004)	4,863	65,497	123,685	4,836	65,173	120,265	256	2,984
17 (2005)	6,132	79,570	160,707	6,040	78,357	154,433	350	4,252
平成15年度(03FY)	3,579	47,014	90,531	3,632	48,659	89,624	167	1,807
16 (04FY)	5,485	72,254	139,882	5,393	71,041	133,229	264	3,097
平成17年1~3月(Q1)	1,642	20,681	41,435	1,634	20,556	39,639	264	3,097
4~6 (Q2)	1,474	18,877	38,405	1,398	17,844	35,787	339	4,114
7~9 (Q3)	1,600	21,485	42,129	1,607	21,714	41,335	333	3,925
10~12 (Q4)	1,416	18,527	38,738	1,401	18,243	37,672	350	4,252
平成17年 1月(Jan)	545	6,580	14,286	532	6,347	13,252	272	3,268
2 (Feb)	454	5,753	10,356	453	5,686	10,017	276	3,354
3 (Mar)	643	8,348	16,793	649	8,523	16,370	264	3,097
4 (Apr)	478	6,162	13,538	465	5,950	12,644	276	3,293
5 (May)	447	5,729	11,299	424	5,431	10,947	299	3,591
6 (Jun)	549	6,986	13,568	509	6,463	12,196	339	4,114
7 (Jul)	557	7,267	14,799	551	7,199	13,799	345	4,183
8 (Aug)	475	6,460	12,733	481	6,641	12,978	339	4,003
9 (Sep)	568	7,758	14,597	575	7,874	14,558	333	3,925
10 (Oct)	487	6,541	13,364	444	6,043	11,577	376	4,441
11 (Nov)	441	5,961	12,440	455	6,003	12,610	362	4,399
12 (Dec)	488	6,025	12,934	502	6,197	13,485	350	4,252

テーブルサイズ500mm未満
Table size less than 500mm
(14)

年月 Year and Month	生産(P)			販売(Sa)			在庫(I)	
	数量(台) Quantity(n)	重量(t) Weight	金額(百万円) (million yen)	数量(台) Quantity(n)	重量(t) Weight	金額(百万円) (million yen)	数量(台) Quantity(n)	重量(t) Weight
平成13年(2001)	2,067	19,587	36,306	2,067	19,565	37,257	131	975
14 (2002)	1,311	12,750	24,723	1,345	12,940	25,432	107	808
15 (2003)	1,760	16,224	28,398	1,760	17,538	28,436	104	803
16 (2004)	2,293	22,912	37,068	2,260	22,649	37,212	138	1,073
17 (2005)	2,996	29,243	51,443	2,954	28,838	51,248	179	1,477
平成15年度(03FY)	1,761	17,196	29,172	1,806	18,828	29,852	86	623
16 (04FY)	2,626	25,293	42,546	2,579	24,838	42,346	133	1,077
平成17年1~3月(Q1)	818	7,421	13,422	821	7,400	13,420	133	1,077
4~6 (Q2)	740	7,299	12,725	707	7,034	12,480	166	1,340
7~9 (Q3)	770	8,037	13,338	771	8,038	13,371	165	1,340
10~12 (Q4)	668	6,486	11,958	655	6,366	11,977	179	1,477
平成17年 1月(Jan)	307	2,912	6,261	303	2,865	6,215	143	1,136
2 (Feb)	217	1,917	3,023	228	1,978	3,115	135	1,095
3 (Mar)	294	2,592	4,138	290	2,557	4,090	133	1,077
4 (Apr)	216	2,019	3,728	207	1,969	3,750	142	1,125
5 (May)	233	2,426	3,989	219	2,285	3,864	156	1,266
6 (Jun)	291	2,854	5,008	281	2,780	4,866	166	1,340
7 (Jul)	277	2,737	4,750	285	2,827	4,881	158	1,251
8 (Aug)	210	2,071	3,524	195	1,933	3,339	173	1,389
9 (Sep)	283	3,229	5,064	291	3,278	5,151	165	1,340
10 (Oct)	205	1,942	3,319	177	1,741	2,957	192	1,535
11 (Nov)	214	2,305	4,003	222	2,377	4,240	184	1,462
12 (Dec)	249	2,239	4,636	256	2,248	4,780	179	1,477

テーブルサイズ500mm以上
Table size 500mm and over
(15)

年 月 Year and Month	生産(P)			販売(Sa)			在庫(I)	
	数量(台) Quantity(n)	重量(t) Weight	金額(百万円) (million yen)	数量(台) Quantity(n)	重量(t) Weight	金額(百万円) (million yen)	数量(台) Quantity(n)	重量(t) Weight
平成13年(2001)	2,579	41,835	91,956	2,602	42,589	89,599	133	2,060
14 (2002)	1,440	24,582	53,295	1,445	24,667	52,734	127	1,993
15 (2003)	1,698	28,093	58,558	1,691	28,038	56,577	129	1,937
16 (2004)	2,570	42,585	86,617	2,576	42,524	83,053	118	1,911
17 (2005)	3,136	50,327	109,264	3,086	49,519	103,185	171	2,775
平成15年度(03FY)	1,818	29,818	61,359	1,826	29,831	59,772	81	1,184
16 (04FY)	2,859	46,961	97,336	2,814	46,203	90,883	131	2,020
平成17年1~3月(Q1)	824	13,260	28,013	813	13,156	26,219	131	2,020
4~6 (Q2)	734	11,578	25,680	691	10,810	23,307	173	2,774
7~9 (Q3)	830	13,448	28,791	836	13,676	27,964	168	2,585
10~12 (Q4)	748	12,041	26,780	746	11,877	25,695	171	2,775
平成17年 1月(Jan)	238	3,668	8,025	229	3,482	7,037	129	2,132
2 (Feb)	237	3,836	7,333	225	3,708	6,902	141	2,259
3 (Mar)	349	5,756	12,655	359	5,966	12,280	131	2,020
4 (Apr)	262	4,143	9,810	258	3,981	8,894	134	2,168
5 (May)	214	3,303	7,310	205	3,146	7,083	143	2,325
6 (Jun)	258	4,132	8,560	228	3,683	7,330	173	2,774
7 (Jul)	280	4,530	10,049	266	4,372	8,918	187	2,932
8 (Aug)	265	4,389	9,209	286	4,708	9,639	166	2,614
9 (Sep)	285	4,529	9,533	284	4,596	9,407	168	2,585
10 (Oct)	282	4,599	10,045	267	4,302	8,620	184	2,906
11 (Nov)	227	3,656	8,437	233	3,626	8,370	178	2,937
12 (Dec)	239	3,786	8,298	246	3,949	8,705	171	2,775

その他のマシニングセンタ(立て・横兼用形、門形)
Miscellaneous machining centers (Vertical spindle·horizontal spindle type, Double column type)
(16)

年 月 Year and Month	生産(P)			販売(Sa)			在庫(I)	
	数量(台) Quantity(n)	重量(t) Weight	金額(百万円) (million yen)	数量(台) Quantity(n)	重量(t) Weight	金額(百万円) (million yen)	数量(台) Quantity(n)	重量(t) Weight
平成13年(2001)	725	15,771	25,788	717	15,862	26,698	43	764
14 (2002)	468	12,797	19,957	491	13,298	20,349	20	262
15 (2003)	593	15,333	23,130	593	15,205	23,188	21	445
16 (2004)	858	23,585	35,775	848	23,376	36,408	32	668
17 (2005)	924	28,002	45,398	929	27,939	47,689	27	741
平成15年度(03FY)	631	16,148	24,193	628	15,967	24,032	21	561
16 (04FY)	915	25,518	39,701	900	25,370	40,761	35	674
平成17年1~3月(Q1)	246	7,232	11,770	243	7,228	12,261	35	674
4~6 (Q2)	236	6,350	10,298	241	6,388	10,938	30	643
7~9 (Q3)	209	7,267	11,844	220	7,490	12,721	19	420
10~12 (Q4)	233	7,153	11,486	225	6,833	11,769	27	741
平成17年 1月(Jan)	77	2,256	3,705	80	2,446	4,091	29	479
2 (Feb)	73	2,230	3,696	69	2,154	3,771	33	555
3 (Mar)	96	2,746	4,369	94	2,628	4,399	35	674
4 (Apr)	63	1,634	2,771	61	1,526	2,702	37	790
5 (May)	78	2,258	3,448	85	2,339	3,704	30	708
6 (Jun)	95	2,458	4,079	95	2,523	4,532	30	643
7 (Jul)	55	2,016	3,097	62	2,091	3,461	23	568
8 (Aug)	78	2,591	4,375	69	2,551	4,503	32	608
9 (Sep)	76	2,660	4,372	89	2,848	4,757	19	420
10 (Oct)	84	2,280	3,639	78	2,127	3,657	25	573
11 (Nov)	74	2,685	3,964	70	2,462	3,957	29	797
12 (Dec)	75	2,188	3,883	77	2,244	4,155	27	741

その他の金属工作機械
Miscellaneous metal cutting machine tools
(17~23)

年月 Year and Month	生産(P)			販売(Sa)			在庫(I)	
	数量(台) Quantity(n)	重量(t) Weight	金額(百万円) (million yen)	数量(台) Quantity(n)	重量(t) Weight	金額(百万円) (million yen)	数量(台) Quantity(n)	重量(t) Weight
平成13年(2001)	32,680	52,576	161,307	33,155	51,733	163,288	3,609	3,895
14 (2002)	25,396	41,398	132,900	26,785	43,039	135,089	1,776	2,779
15 (2003)	29,458	47,354	145,377	26,980	45,069	143,359	1,550	2,837
16 (2004)	32,213	62,081	185,307	28,757	56,571	182,655	1,486	3,047
17 (2005)	35,030	75,411	217,963	31,795	70,437	224,300	1,593	3,535
平成15年度(03FY)	30,084	50,182	154,697	26,675	46,510	150,776	1,251	2,246
16 (04FY)	32,749	65,908	193,995	29,494	60,292	192,832	1,305	3,315
平成17年1~3月(Q1)	8,673	18,470	54,326	8,144	17,532	55,035	1,305	3,315
4~6 (Q2)	8,546	17,860	51,334	7,461	16,077	50,525	1,491	3,726
7~9 (Q3)	8,965	19,753	57,198	8,252	19,248	63,580	1,489	2,972
10~12 (Q4)	8,846	19,328	55,105	7,938	17,580	55,160	1,593	3,535
平成17年 1月(Jan)	2,741	5,389	15,479	2,328	4,808	14,894	1,717	3,733
2 (Feb)	2,753	5,601	15,418	2,425	4,990	15,295	1,757	3,957
3 (Mar)	3,179	7,480	23,429	3,391	7,734	24,846	1,305	3,315
4 (Apr)	2,669	5,597	16,361	2,390	5,140	16,217	1,369	3,362
5 (May)	2,802	5,702	15,722	2,340	5,127	15,332	1,484	3,464
6 (Jun)	3,075	6,561	19,251	2,731	5,810	18,976	1,491	3,726
7 (Jul)	2,910	6,289	18,076	2,697	5,958	18,671	1,391	3,628
8 (Aug)	2,753	6,057	17,657	2,420	5,673	22,138	1,473	3,616
9 (Sep)	3,302	7,407	21,465	3,135	7,617	22,771	1,489	2,972
10 (Oct)	2,956	6,090	17,262	2,611	5,424	16,851	1,560	3,261
11 (Nov)	2,826	6,456	18,254	2,587	5,717	18,375	1,585	3,664
12 (Dec)	3,064	6,782	19,589	2,740	6,439	19,934	1,593	3,535

数値制御ボール盤
Numerically controlled drilling machines
(17)

年月 Year and Month	生産(P)			販売(Sa)			在庫(I)	
	数量(台) Quantity(n)	重量(t) Weight	金額(百万円) (million yen)	数量(台) Quantity(n)	重量(t) Weight	金額(百万円) (million yen)	数量(台) Quantity(n)	重量(t) Weight
平成13年(2001)	3,793	6,080	21,749	3,851	6,204	20,725	286	464
14 (2002)	3,462	5,636	19,078	3,541	5,747	18,206	241	410
15 (2003)	7,085	10,967	29,718	5,126	8,396	24,824	307	520
16 (2004)	12,180	18,330	46,655	7,910	12,704	38,267	533	861
17 (2005)	12,927	19,889	51,075	9,014	14,837	45,462	524	850
平成15年度(03FY)	8,895	13,497	34,822	5,801	9,414	28,108	411	656
16 (04FY)	12,288	18,641	47,508	8,137	13,156	39,675	620	1,002
平成17年1~3月(Q1)	3,036	4,693	12,340	2,022	3,351	10,821	620	1,002
4~6 (Q2)	3,178	4,880	12,575	2,193	3,564	10,886	604	1,015
7~9 (Q3)	3,378	5,219	12,888	2,396	3,995	11,800	567	948
10~12 (Q4)	3,335	5,097	13,272	2,403	3,927	11,955	524	850
平成17年 1月(Jan)	973	1,463	3,830	581	937	3,076	632	1,009
2 (Feb)	1,025	1,590	4,193	724	1,186	3,690	600	980
3 (Mar)	1,038	1,640	4,317	717	1,228	4,055	620	1,002
4 (Apr)	968	1,462	3,808	704	1,114	3,483	612	996
5 (May)	1,050	1,626	4,181	665	1,119	3,413	640	1,038
6 (Jun)	1,160	1,792	4,586	824	1,331	3,990	604	1,015
7 (Jul)	1,160	1,800	4,422	844	1,419	4,110	564	969
8 (Aug)	1,043	1,637	4,057	746	1,246	3,894	539	941
9 (Sep)	1,175	1,782	4,409	806	1,330	3,796	567	948
10 (Oct)	1,164	1,747	4,494	817	1,296	3,990	571	952
11 (Nov)	1,008	1,561	4,140	779	1,260	3,823	538	914
12 (Dec)	1,163	1,789	4,638	807	1,371	4,142	524	850

数値制御中ぐり盤
Numerically controlled boring machines
(18)

年 月 Year and Month	生産(P)			販売(Sa)			在庫(I)	
	数量(台) Quantity(n)	重量(t) Weight	金額(百万円) (million yen)	数量(台) Quantity(n)	重量(t) Weight	金額(百万円) (million yen)	数量(台) Quantity(n)	重量(t) Weight
平成13年(2001)	238	6,283	11,325	235	6,124	11,413	20	471
14 (2002)	167	4,380	8,327	196	5,274	9,571	18	372
15 (2003)	173	4,816	7,478	179	4,867	8,072	22	581
16 (2004)	246	6,506	10,350	229	6,011	11,259	35	1,007
17 (2005)	266	6,957	12,212	279	7,445	14,187	22	519
平成15年度(03FY)	157	4,203	6,832	168	4,349	7,660	9	339
16 (04FY)	275	7,305	11,336	261	6,946	12,372	23	711
平成17年1~3月(Q1)	66	1,750	2,805	78	2,046	3,411	23	711
4~6 (Q2)	66	1,882	3,911	57	1,806	4,001	32	787
7~9 (Q3)	71	1,797	2,961	87	2,240	4,153	16	344
10~12 (Q4)	63	1,528	2,535	57	1,353	2,622	22	519
平成17年 1月(Jan)	16	418	625	18	455	641	33	970
2 (Feb)	22	593	800	18	475	799	37	1,088
3 (Mar)	28	739	1,380	42	1,116	1,971	23	711
4 (Apr)	16	418	866	20	629	1,170	19	500
5 (May)	22	654	1,043	20	665	1,099	21	489
6 (Jun)	28	810	2,002	17	512	1,732	32	787
7 (Jul)	22	556	900	25	569	1,103	29	774
8 (Aug)	26	636	1,004	23	604	1,140	32	806
9 (Sep)	23	605	1,057	39	1,067	1,910	16	344
10 (Oct)	17	374	577	15	342	560	18	376
11 (Nov)	25	616	919	17	411	743	26	581
12 (Dec)	21	538	1,039	25	600	1,319	22	519

数値制御フライス盤
Numerically controlled milling machines
(19)

年 月 Year and Month	生産(P)			販売(Sa)			在庫(I)	
	数量(台) Quantity(n)	重量(t) Weight	金額(百万円) (million yen)	数量(台) Quantity(n)	重量(t) Weight	金額(百万円) (million yen)	数量(台) Quantity(n)	重量(t) Weight
平成13年(2001)	691	4,690	8,280	675	4,709	8,220	101	341
14 (2002)	391	2,075	4,399	411	2,018	4,195	96	290
15 (2003)	440	2,023	4,475	480	2,126	4,591	42	175
16 (2004)	599	2,532	5,877	605	2,576	5,765	38	145
17 (2005)	836	3,606	7,635	864	3,754	8,200	43	184
平成15年度(03FY)	471	2,102	4,695	500	2,205	4,842	29	99
16 (04FY)	670	2,811	6,378	693	2,901	6,455	38	166
平成17年1~3月(Q1)	190	795	1,682	220	916	1,993	38	166
4~6 (Q2)	203	903	1,892	202	919	1,969	41	173
7~9 (Q3)	208	899	1,859	215	922	2,009	34	158
10~12 (Q4)	235	1,009	2,202	227	997	2,229	43	184
平成17年 1月(Jan)	53	215	495	73	320	687	48	157
2 (Feb)	64	256	509	62	258	549	50	179
3 (Mar)	73	324	678	85	338	757	38	166
4 (Apr)	73	337	692	67	316	622	46	200
5 (May)	62	266	574	68	301	707	40	169
6 (Jun)	68	300	626	67	302	640	41	173
7 (Jul)	66	307	629	76	362	766	31	123
8 (Aug)	71	286	605	65	255	585	37	160
9 (Sep)	71	306	625	74	305	658	34	158
10 (Oct)	81	337	758	72	321	712	43	174
11 (Nov)	76	339	683	81	350	744	39	170
12 (Dec)	78	333	761	74	326	773	43	184

数值制御放電加工機
Numerically controlled electrical discharge machines
(20~21)

年月 Year and Month	生産(P)			販売(Sa)			在庫(I)	
	数量(台) Quantity(n)	重量(t) Weight	金額(百万円) (million yen)	数量(台) Quantity(n)	重量(t) Weight	金額(百万円) (million yen)	数量(台) Quantity(n)	重量(t) Weight
平成13年(2001)	3,514	10,388	44,888	3,495	10,235	43,873	88	234
14 (2002)	3,215	10,052	42,320	3,231	10,130	42,004	46	108
15 (2003)	3,308	9,382	38,967	3,201	9,280	38,057	76	145
16 (2004)	4,046	11,486	48,051	3,945	11,500	47,884	48	100
17 (2005)	4,292	12,137	50,242	4,094	11,937	49,188	76	203
平成15年度(03FY)	3,462	9,868	40,392	3,360	9,849	39,859	39	64
16 (04FY)	4,219	11,886	49,865	4,051	11,761	49,105	59	126
平成17年1~3月(Q1)	1,139	3,231	13,618	1,080	3,172	13,339	59	126
4~6 (Q2)	943	2,597	10,514	895	2,541	10,303	71	161
7~9 (Q3)	1,159	3,298	13,712	1,121	3,248	13,508	60	189
10~12 (Q4)	1,051	3,011	12,398	998	2,976	12,038	76	203
平成17年 1月(Jan)	304	810	3,426	284	785	3,276	41	92
2 (Feb)	313	867	3,627	299	864	3,601	45	100
3 (Mar)	522	1,554	6,565	497	1,523	6,462	59	126
4 (Apr)	320	916	3,662	297	879	3,501	64	146
5 (May)	280	709	2,919	262	698	2,856	70	153
6 (Jun)	343	972	3,933	336	964	3,946	71	161
7 (Jul)	351	996	4,171	331	976	4,080	76	176
8 (Aug)	353	989	4,081	340	957	3,940	67	197
9 (Sep)	455	1,313	5,460	450	1,315	5,488	60	189
10 (Oct)	334	958	4,148	308	912	3,798	74	231
11 (Nov)	373	1,030	4,076	349	1,019	4,014	83	229
12 (Dec)	344	1,023	4,174	341	1,045	4,226	76	203

形彫り放電加工機
Numerically controlled die sinking electrical discharge machines
(20)

年月 Year and Month	生産(P)			販売(Sa)			在庫(I)	
	数量(台) Quantity(n)	重量(t) Weight	金額(百万円) (million yen)	数量(台) Quantity(n)	重量(t) Weight	金額(百万円) (million yen)	数量(台) Quantity(n)	重量(t) Weight
平成13年(2001)	738	2,948	10,801	713	2,837	10,436	21	121
14 (2002)	734	2,935	10,629	729	2,953	10,552	12	69
15 (2003)	633	2,439	9,386	632	2,433	9,300	7	40
16 (2004)	786	2,991	11,362	775	2,940	11,307	10	58
17 (2005)	827	3,084	11,938	822	3,069	11,959	9	47
平成15年度(03FY)	669	2,605	9,732	668	2,598	9,678	6	35
16 (04FY)	811	3,065	11,720	802	3,028	11,694	6	35
平成17年1~3月(Q1)	228	829	3,163	230	842	3,198	6	35
4~6 (Q2)	177	646	2,375	172	625	2,342	8	46
7~9 (Q3)	233	835	3,351	231	823	3,323	10	58
10~12 (Q4)	189	774	3,049	189	779	3,096	9	47
平成17年 1月(Jan)	41	163	621	40	158	601	8	46
2 (Feb)	58	212	788	61	230	811	6	35
3 (Mar)	129	454	1,754	129	454	1,786	6	35
4 (Apr)	65	303	1,043	56	258	941	12	70
5 (May)	43	115	440	46	133	496	9	52
6 (Jun)	69	228	892	70	234	905	8	46
7 (Jul)	66	262	1,059	65	256	1,039	9	52
8 (Aug)	64	228	911	63	222	896	10	58
9 (Sep)	103	345	1,381	103	345	1,388	10	58
10 (Oct)	64	301	1,289	60	282	1,231	14	77
11 (Nov)	67	239	904	65	231	869	15	79
12 (Dec)	58	234	856	64	266	996	9	47

ワイヤ放電加工機
Numerically controlled wire electrical discharge machines
(21)

年 月 Year and Month	生産(P)			販売(Sa)			在庫(I)	
	数量(台) Quantity(n)	重量(t) Weight	金額(百万円) (million yen)	数量(台) Quantity(n)	重量(t) Weight	金額(百万円) (million yen)	数量(台) Quantity(n)	重量(t) Weight
平成13年(2001)	2,776	7,440	34,087	2,782	7,398	33,437	67	113
14 (2002)	2,481	7,117	31,691	2,502	7,177	31,452	34	39
15 (2003)	2,675	6,943	29,581	2,569	6,847	28,757	69	105
16 (2004)	3,260	8,495	36,689	3,170	8,560	36,577	38	42
17 (2005)	3,465	9,053	38,304	3,272	8,868	37,229	67	156
平成15年度(03FY)	2,793	7,263	30,660	2,692	7,251	30,181	33	29
16 (04FY)	3,408	8,821	38,145	3,249	8,733	37,411	53	91
平成17年1~3月(Q1)	911	2,402	10,455	850	2,330	10,141	53	91
4~6 (Q2)	766	1,951	8,139	723	1,916	7,961	63	115
7~9 (Q3)	926	2,463	10,361	890	2,425	10,185	50	131
10~12 (Q4)	862	2,237	9,349	809	2,197	8,942	67	156
平成17年 1月(Jan)	263	647	2,805	244	627	2,675	33	46
2 (Feb)	255	655	2,839	238	634	2,790	39	65
3 (Mar)	393	1,100	4,811	368	1,069	4,676	53	91
4 (Apr)	255	613	2,619	241	621	2,560	52	76
5 (May)	237	594	2,479	216	565	2,360	61	101
6 (Jun)	274	744	3,041	266	730	3,041	63	115
7 (Jul)	285	734	3,112	266	720	3,041	67	124
8 (Aug)	289	761	3,170	277	735	3,044	57	139
9 (Sep)	352	968	4,079	347	970	4,100	50	131
10 (Oct)	270	657	2,859	248	630	2,567	60	154
11 (Nov)	306	791	3,172	284	788	3,145	68	150
12 (Dec)	286	789	3,318	277	779	3,230	67	156

その他の数値制御工作機械
Other numerically controlled metal cutting machine tools
(22)

年 月 Year and Month	生産(P)			販売(Sa)			在庫(I)	
	数量(台) Quantity(n)	重量(t) Weight	金額(百万円) (million yen)	数量(台) Quantity(n)	重量(t) Weight	金額(百万円) (million yen)	数量(台) Quantity(n)	重量(t) Weight
平成13年(2001)	2,876	16,091	49,020	2,874	15,818	49,415	111	960
14 (2002)	2,145	12,161	36,731	2,188	12,413	36,925	108	809
15 (2003)	2,200	12,464	38,721	2,219	12,479	39,110	103	853
16 (2004)	2,331	13,658	42,455	2,372	14,021	42,812	62	496
17 (2005)	2,982	20,267	57,603	2,983	20,009	57,536	102	1,220
平成15年度(03FY)	2,110	12,462	39,489	2,120	12,430	39,169	92	710
16 (04FY)	2,552	15,215	46,428	2,586	15,427	47,163	98	891
平成17年1~3月(Q1)	742	5,055	14,785	746	5,054	14,880	98	891
4~6 (Q2)	680	4,733	12,755	658	4,427	12,185	120	1,198
7~9 (Q3)	754	5,006	15,039	793	5,389	16,262	81	815
10~12 (Q4)	806	5,473	15,024	786	5,139	14,209	102	1,220
平成17年 1月(Jan)	224	1,595	4,446	210	1,479	4,257	116	1,007
2 (Feb)	206	1,404	3,634	196	1,296	3,472	126	1,115
3 (Mar)	312	2,056	6,705	340	2,279	7,151	98	891
4 (Apr)	247	1,649	4,260	217	1,421	3,725	128	1,120
5 (May)	177	1,404	3,787	179	1,314	3,714	126	1,210
6 (Jun)	256	1,680	4,708	262	1,692	4,746	120	1,198
7 (Jul)	234	1,503	4,678	244	1,548	4,898	110	1,153
8 (Aug)	223	1,514	4,524	235	1,635	4,910	98	1,032
9 (Sep)	297	1,989	5,837	314	2,206	6,454	81	815
10 (Oct)	235	1,722	4,420	226	1,550	4,069	90	1,052
11 (Nov)	314	1,911	5,178	303	1,766	4,898	102	1,202
12 (Dec)	257	1,840	5,426	257	1,823	5,242	102	1,220

他に分類されない工作機械
Miscellaneous metal cutting machine tools
(23)

年月 Year and Month	生産(P)			販売(Sa)			在庫(I)	
	数量(台) Quantity(n)	重量(t) Weight	金額(百万円) (million yen)	数量(台) Quantity(n)	重量(t) Weight	金額(百万円) (million yen)	数量(台) Quantity(n)	重量(t) Weight
平成13年(2001)	21,568	9,044	26,045	22,025	8,643	29,642	3,003	1,425
14 (2002)	16,016	7,094	22,045	17,218	7,457	24,188	1,267	790
15 (2003)	16,252	7,702	26,018	15,775	7,921	28,705	1,000	563
16 (2004)	12,811	9,569	31,919	13,696	9,759	36,668	770	438
17 (2005)	13,727	12,555	39,196	14,561	12,455	49,727	826	559
平成15年度(03FY)	14,989	8,050	28,467	14,726	8,263	31,138	671	378
16 (04FY)	12,745	10,050	32,480	13,766	10,101	38,062	467	419
平成17年1~3月(Q1)	3,500	2,946	9,096	3,998	2,993	10,591	467	419
4~6 (Q2)	3,476	2,865	9,687	3,456	2,820	11,181	623	392
7~9 (Q3)	3,395	3,534	10,739	3,640	3,454	15,848	731	518
10~12 (Q4)	3,356	3,210	9,674	3,467	3,188	12,107	826	559
平成17年 1月(Jan)	1,171	888	2,657	1,162	832	2,957	847	498
2 (Feb)	1,123	891	2,655	1,126	911	3,184	899	495
3 (Mar)	1,206	1,167	3,784	1,710	1,250	4,450	467	419
4 (Apr)	1,045	815	3,073	1,085	781	3,716	500	400
5 (May)	1,211	1,043	3,218	1,146	1,030	3,543	587	405
6 (Jun)	1,220	1,007	3,396	1,225	1,009	3,922	623	392
7 (Jul)	1,077	1,127	3,276	1,177	1,084	3,714	581	433
8 (Aug)	1,037	995	3,386	1,011	976	7,669	700	480
9 (Sep)	1,281	1,412	4,077	1,452	1,394	4,465	731	518
10 (Oct)	1,125	952	2,865	1,173	1,003	3,722	764	476
11 (Nov)	1,030	999	3,258	1,058	911	4,153	797	568
12 (Dec)	1,201	1,259	3,551	1,236	1,274	4,232	826	559

数値制御工作機械合計
Numerically controlled metal cutting machine tools total
(1~2, 4~6, 8, 10, 12~22)

年月 Year and Month	生産(P)			販売(Sa)			在庫(I)	
	数量(台) Quantity(n)	重量(t) Weight	金額(百万円) (million yen)	数量(台) Quantity(n)	重量(t) Weight	金額(百万円) (million yen)	数量(台) Quantity(n)	重量(t) Weight
平成13年(2001)	46,604	270,596	680,154	46,180	269,734	679,638	3,560	15,970
14 (2002)	35,121	204,889	509,659	35,822	207,282	514,692	3,002	14,775
15 (2003)	44,060	243,984	597,306	42,401	244,109	595,245	2,670	13,567
16 (2004)	60,715	330,501	773,462	56,023	322,029	768,116	3,148	16,440
17 (2005)	71,468	413,255	979,422	66,548	403,266	980,582	4,012	21,853
平成15年度(03FY)	48,029	259,389	625,851	45,238	257,699	623,457	2,436	11,819
16 (04FY)	63,878	356,382	839,575	59,151	347,504	833,600	3,114	16,026
平成17年1~3月(Q1)	17,442	101,953	244,758	16,568	101,604	247,931	3,114	16,026
4~6 (Q2)	17,307	99,501	230,792	15,635	93,708	225,690	3,740	20,496
7~9 (Q3)	18,553	107,171	252,596	17,571	107,474	257,995	3,650	19,006
10~12 (Q4)	18,166	104,630	251,276	16,774	100,480	248,966	4,012	21,853
平成17年 1月(Jan)	5,190	30,627	72,435	4,632	29,399	70,841	3,460	17,826
2 (Feb)	5,484	30,607	72,005	5,081	29,449	71,276	3,522	18,570
3 (Mar)	6,768	40,719	100,318	6,855	42,756	105,814	3,114	16,026
4 (Apr)	5,527	30,946	74,768	4,796	27,979	69,957	3,550	18,654
5 (May)	5,351	30,474	71,186	4,838	29,267	71,096	3,693	19,326
6 (Jun)	6,429	38,081	84,838	6,001	36,462	84,637	3,740	20,496
7 (Jul)	6,111	34,635	82,745	5,626	33,621	81,551	3,852	21,091
8 (Aug)	5,714	33,135	78,546	5,465	33,243	80,629	3,755	20,515
9 (Sep)	6,728	39,401	91,305	6,480	40,610	95,815	3,650	19,006
10 (Oct)	5,856	32,543	77,664	5,284	30,209	74,065	3,855	20,850
11 (Nov)	6,093	37,161	88,043	5,657	35,098	87,047	4,004	22,539
12 (Dec)	6,217	34,926	85,569	5,833	35,173	87,854	4,012	21,853

12 金属加工機械 及び鑄造装置 Metal forming machinery and Foundry equipment	年 月 Year and Month	金属加工機械 及び鑄造装置 Metal forming machinery and Foundry equipment (1~19)	金属加工機械 Metal forming machinery (1~16)	金属一次製品 製造機械 Primary metal products machinery (1~5)	圧延機械 Rolling mill machinery (1~2)
		生産(P)	生産(P)	生産(P)	生産(P)
		金額(百万円) (million yen)	金額(百万円) (million yen)	金額(百万円) (million yen)	金額(百万円) (million yen)
	平成13年(2001)	254,960	212,831	64,518	21,935
	14 (2002)	175,369	142,350	50,987	15,645
	15 (2003)	207,072	169,203	48,078	11,020
	16 (2004)	229,119	183,901	51,581	15,076
	17 (2005)	306,888	248,623	70,307	24,033
	平成15年度(03FY)	206,254	167,775	48,601	12,361
	16 (04FY)	254,075	205,134	63,139	24,014
	平成17年1~3月(Q1)	86,469	72,051	26,885	15,790
	4~6 (Q2)	58,531	46,770	14,868	3,416
	7~9 (Q3)	83,841	67,742	15,044	3,482
	10~12 (Q4)	78,047	62,060	13,510	1,345
	平成17年 1月(Jan)	18,951	15,623	4,148	655
	2 (Feb)	20,175	16,253	4,485	944
	3 (Mar)	47,343	40,175	18,252	14,191
	4 (Apr)	16,902	13,488	4,836	848
	5 (May)	20,118	16,230	4,773	1,164
	6 (Jun)	21,511	17,052	5,259	1,404
	7 (Jul)	22,231	18,135	4,788	774
	8 (Aug)	26,720	21,734	4,258	690
	9 (Sep)	34,890	27,873	5,998	2,018
	10 (Oct)	21,855	17,401	4,450	265
	11 (Nov)	28,600	23,013	4,527	570
	12 (Dec)	27,592	21,646	4,533	510

圧延機械(本体又は一式のもの)及び
同付属装置(シャワーはせん断機を含む)
Rolling mill machinery (main body or complete
set) and Accessories of rolling mill machines
(1)

圧延機械の部品
(ローラを除く)
Parts of rolling
mill machines
(except rolls)
(2)

製管機械・精仕上げ装置
Tube mills and finishing equipment
(3)

年 月 Year and Month	生産(P)			生産(P)	生産(P)		
	数量(台) Quantity(n)	重量(t) Weight	金額(百万円) (million yen)	金額(百万円) (million yen)	数量(台) Quantity(n)	重量(t) Weight	金額(百万円) (million yen)
平成13年(2001)	200	9,579	12,980	8,955	352	1,889	3,676
14 (2002)	135	3,861	5,073	10,572	336	1,034	2,015
15 (2003)	162	5,565	6,410	4,610	186	2,166	1,505
16 (2004)	166	8,115	12,798	2,278	19	265	442
17 (2005)	157	12,718	20,002	4,031	23	199	446
平成15年度(03FY)	153	9,309	9,564	2,797	113	1,911	1,117
16 (04FY)	176	10,765	20,979	3,035	23	309	556
平成17年1~3月(Q1)	51	8,352	14,234	1,556	6	61	122
4~6 (Q2)	45	2,115	2,527	889	7	26	73
7~9 (Q3)	28	1,413	2,285	1,197	7	77	105
10~12 (Q4)	33	838	956	389	3	35	146
平成17年 1月(Jan)	17	338	324	331	2	3	12
2 (Feb)	13	784	879	65	2	9	9
3 (Mar)	21	7,230	13,031	1,160	2	49	101
4 (Apr)	19	703	744	104	4	19	68
5 (May)	14	897	980	184	1	2	1
6 (Jun)	12	515	803	601	2	5	4
7 (Jul)	7	408	626	148	1	68	82
8 (Aug)	10	567	529	161	3	6	19
9 (Sep)	11	438	1,130	888	3	3	4
10 (Oct)	9	83	133	132	2	25	40
11 (Nov)	14	391	448	122	—	—	—
12 (Dec)	10	364	375	135	1	10	106

注：生産内訳及び月間進捗は別途掲載。

鉄鋼用ロール
Rolls for steel industry
(4~5)

年月 Year and Month	生産(P)			販売(Sa)			在庫(I)
	数量(本) Quantity(n)	重量(t) Weight	金額(百万円) (million yen)	数量(本) Quantity(n)	重量(t) Weight	金額(百万円) (million yen)	数量(本) Quantity(n)
平成13年(2001)	34,155	80,668	36,295	33,463	76,060	34,016	1,020
14 (2002)	31,709	77,289	33,327	31,098	72,929	31,172	985
15 (2003)	32,986	84,960	35,553	33,183	85,000	35,655	690
16 (2004)	34,281	81,987	36,063	34,190	80,895	35,543	749
17 (2005)	36,800	90,089	45,828	37,248	90,253	45,912	662
平成15年度(03FY)	32,458	82,667	35,123	32,470	82,750	35,180	781
16 (04FY)	35,213	84,800	38,569	35,242	83,862	38,192	722
平成17年1~3月(Q1)	9,117	22,609	10,973	9,138	22,591	10,985	722
4~6 (Q2)	9,109	22,579	11,379	9,143	23,097	11,673	687
7~9 (Q3)	9,353	22,311	11,457	9,486	21,952	11,257	716
10~12 (Q4)	9,221	22,590	12,019	9,481	22,613	11,997	662
平成17年 1月(Jan)	2,701	7,002	3,481	2,746	7,190	3,570	704
2 (Feb)	3,028	7,277	3,532	3,042	7,282	3,559	688
3 (Mar)	3,388	8,330	3,960	3,350	8,119	3,856	722
4 (Apr)	3,144	8,125	3,920	3,119	8,115	3,928	747
5 (May)	2,877	7,006	3,608	2,928	7,235	3,719	695
6 (Jun)	3,088	7,448	3,851	3,096	7,747	4,026	687
7 (Jul)	3,157	7,685	3,932	3,178	7,809	3,976	666
8 (Aug)	3,155	6,973	3,549	3,228	7,020	3,602	687
9 (Sep)	3,041	7,653	3,976	3,080	7,123	3,679	716
10 (Oct)	3,355	7,876	4,145	3,452	8,049	4,291	687
11 (Nov)	3,039	7,371	3,957	3,088	7,247	3,819	706
12 (Dec)	2,827	7,343	3,917	2,941	7,317	3,887	662

铸铁製及び铸钢製
Iron casting and steel casting
(4)

年月 Year and Month	生産(P)			販売(Sa)			在庫(I)
	数量(本) Quantity(n)	重量(t) Weight	金額(百万円) (million yen)	数量(本) Quantity(n)	重量(t) Weight	金額(百万円) (million yen)	数量(本) Quantity(n)
平成13年(2001)	27,198	59,842	27,450	26,506	55,228	25,167	1,018
14 (2002)	26,963	59,359	25,569	26,412	55,124	23,469	923
15 (2003)	28,440	65,804	27,460	28,592	65,709	27,469	690
16 (2004)	29,245	63,698	27,186	29,159	62,708	26,808	749
17 (2005)	30,796	67,393	33,304	31,246	67,593	33,457	660
平成15年度(03FY)	28,281	64,475	27,116	28,303	64,620	27,265	776
16 (04FY)	29,559	64,506	28,403	29,588	63,568	28,026	722
平成17年1~3月(Q1)	7,613	16,346	7,694	7,634	16,328	7,706	722
4~6 (Q2)	7,667	16,880	8,244	7,701	17,398	8,538	687
7~9 (Q3)	7,909	17,278	8,676	8,042	16,919	8,476	716
10~12 (Q4)	7,607	16,889	8,690	7,869	16,948	8,737	660
平成17年 1月(Jan)	2,184	4,924	2,383	2,229	5,112	2,472	704
2 (Feb)	2,581	5,330	2,540	2,595	5,335	2,567	688
3 (Mar)	2,848	6,092	2,771	2,810	5,881	2,667	722
4 (Apr)	2,607	5,983	2,730	2,582	5,973	2,738	747
5 (May)	2,431	5,123	2,598	2,482	5,352	2,709	695
6 (Jun)	2,629	5,774	2,916	2,637	6,073	3,091	687
7 (Jul)	2,701	5,778	2,894	2,722	5,902	2,938	666
8 (Aug)	2,630	5,467	2,699	2,703	5,514	2,752	687
9 (Sep)	2,578	6,033	3,083	2,617	5,503	2,786	716
10 (Oct)	2,726	5,929	3,014	2,823	6,102	3,160	687
11 (Nov)	2,562	5,699	2,871	2,613	5,611	2,802	704
12 (Dec)	2,319	5,261	2,805	2,433	5,235	2,775	660

鍛鋼製
Steel forgings
(5)

年月 Year and Month	生産(P)			販売(Sa)			在庫(I)
	数量(本) Quantity(n)	重量(t) Weight	金額(百万円) (million yen)	数量(本) Quantity(n)	重量(t) Weight	金額(百万円) (million yen)	数量(本) Quantity(n)
平成13年(2001)	6,957	20,826	8,845	6,957	20,832	8,849	2
14 (2002)	4,746	17,930	7,758	4,686	17,805	7,703	62
15 (2003)	4,546	19,156	8,093	4,591	19,291	8,186	—
16 (2004)	5,036	18,289	8,877	5,031	18,187	8,735	—
17 (2005)	6,004	22,696	12,524	6,002	22,660	12,455	2
平成15年度(03FY)	4,177	18,192	8,007	4,167	18,130	7,915	5
16 (04FY)	5,654	20,294	10,166	5,654	20,294	10,166	—
平成17年1~3月(Q1)	1,504	6,263	3,279	1,504	6,263	3,279	—
4~6 (Q2)	1,442	5,699	3,135	1,442	5,699	3,135	—
7~9 (Q3)	1,444	5,033	2,781	1,444	5,033	2,781	—
10~12 (Q4)	1,614	5,701	3,329	1,612	5,665	3,260	2
平成17年 1月(Jan)	517	2,078	1,098	517	2,078	1,098	—
2 (Feb)	447	1,947	992	447	1,947	992	—
3 (Mar)	540	2,238	1,189	540	2,238	1,189	—
4 (Apr)	537	2,142	1,190	537	2,142	1,190	—
5 (May)	446	1,883	1,010	446	1,883	1,010	—
6 (Jun)	459	1,674	935	459	1,674	935	—
7 (Jul)	456	1,907	1,038	456	1,907	1,038	—
8 (Aug)	525	1,506	850	525	1,506	850	—
9 (Sep)	463	1,620	893	463	1,620	893	—
10 (Oct)	629	1,947	1,131	629	1,947	1,131	—
11 (Nov)	477	1,672	1,086	475	1,636	1,017	2
12 (Dec)	508	2,082	1,112	508	2,082	1,112	2

第二次金属加工機械
Secondary metal
forming machinery
(6~16)

ベンディングマシン(矯正機を含む)
Bending machines(including straighteners)
(6)

年月 Year and Month	生産(P)		販売(Sa)			在庫(I)				
	金額(百万円) (million yen)	金額(百万円) (million yen)	数量(台) Quantity(n)	重量(t) Weight	金額(百万円) (million yen)	数量(台) Quantity(n)	重量(t) Weight			
平成13年(2001)	145,854	148,491	343	3,075	5,438	336	3,090	24	18	
14 (2002)	91,363	94,132	306	2,680	4,878	306	2,675	19	34	
15 (2003)	121,125	121,714	377	3,512	5,054	373	3,476	34	38	
16 (2004)	132,320	139,500	375	4,558	6,327	401	4,573	23	33	
17 (2005)	178,316	178,811	340	5,250	11,254	360	5,256	6	28	
平成15年度(03FY)	119,174	118,341	405	4,185	5,594	410	4,148	33	39	
16 (04FY)	141,995	150,190	351	4,918	8,433	368	4,930	29	36	
平成17年1~3月(Q1)	45,166	45,562	88	1,781	3,763	85	1,780	29	36	
4~6 (Q2)	31,902	32,385	78	879	1,573	78	879	29	36	
7~9 (Q3)	52,698	52,713	89	1,121	2,569	100	1,122	18	34	
10~12 (Q4)	48,550	48,151	85	1,469	3,349	97	1,475	6	28	
平成17年 1月(Jan)	11,475	11,579	28	366	569	26	365	601	25	34
2 (Feb)	11,768	11,925	32	530	622	32	528	664	26	37
3 (Mar)	21,923	22,058	28	885	2,572	27	887	2,590	29	36
4 (Apr)	8,652	8,726	40	271	426	31	264	425	38	42
5 (May)	11,457	12,345	20	292	475	27	298	520	31	36
6 (Jun)	11,793	11,314	18	316	672	20	317	677	29	36
7 (Jul)	13,347	12,521	26	315	616	29	316	625	26	34
8 (Aug)	17,476	14,306	31	277	614	33	278	630	24	33
9 (Sep)	21,875	25,886	32	529	1,339	38	528	1,339	18	34
10 (Oct)	12,951	11,534	27	362	957	32	365	992	13	31
11 (Nov)	18,486	18,969	28	612	1,021	31	616	1,069	10	27
12 (Dec)	17,113	17,648	30	495	1,371	34	494	1,386	6	28

液圧プレス（リベッティングマシンを含み、プラスチック加工用のものを除く）
Hydraulic presses (including riveting machines and except those for plastic processing)
(7)

年月 Year and Month	生産(P)			販売(Sa)			在庫(I)	
	数量(台) Quantity(n)	重量(t) Weight	金額(百万円) (million yen)	数量(台) Quantity(n)	重量(t) Weight	金額(百万円) (million yen)	数量(台) Quantity(n)	重量(t) Weight
平成13年(2001)	2,542	18,358	16,871	2,528	18,501	17,064	325	1,107
14 (2002)	1,192	13,317	11,172	1,360	13,917	11,843	152	927
15 (2003)	1,123	11,847	13,987	1,319	11,781	14,006	112	662
16 (2004)	1,121	20,844	14,609	1,521	20,683	14,279	207	837
17 (2005)	2,125	25,141	21,728	2,510	25,550	21,198	260	1,479
平成15年度(03FY)	1,078	14,529	15,014	1,428	14,542	15,015	105	504
16 (04FY)	1,400	22,174	16,317	1,811	22,560	16,352	184	1,062
平成17年1~3月(Q1)	542	6,276	5,017	700	6,993	5,505	184	1,062
4~6 (Q2)	527	6,590	5,267	540	6,080	4,900	296	1,585
7~9 (Q3)	576	6,834	6,565	729	7,137	6,129	237	1,291
10~12 (Q4)	480	5,441	4,879	541	5,340	4,664	260	1,479
平成17年 1月(Jan)	171	1,234	997	196	1,252	1,102	282	1,457
2 (Feb)	185	2,358	1,704	220	2,710	1,787	257	1,406
3 (Mar)	186	2,684	2,316	284	3,031	2,616	184	1,062
4 (Apr)	162	1,286	1,086	152	1,013	940	224	1,338
5 (May)	169	2,404	1,917	197	2,477	1,991	241	1,255
6 (Jun)	196	2,900	2,264	191	2,590	1,969	296	1,585
7 (Jul)	187	1,823	2,295	225	1,899	1,635	288	1,512
8 (Aug)	206	2,083	1,681	226	1,957	1,501	279	1,640
9 (Sep)	183	2,928	2,589	278	3,281	2,993	237	1,291
10 (Oct)	152	1,046	968	177	1,025	935	239	1,324
11 (Nov)	171	2,420	1,975	197	2,400	1,914	239	1,381
12 (Dec)	157	1,975	1,936	167	1,915	1,815	260	1,479

数値制御式（液圧プレス内数）
Numerically controlled (the inner number of Hydraulic presses)
(8)

年月 Year and Month	生産(P)			販売(Sa)			在庫(I)	
	数量(台) Quantity(n)	重量(t) Weight	金額(百万円) (million yen)	数量(台) Quantity(n)	重量(t) Weight	金額(百万円) (million yen)	数量(台) Quantity(n)	重量(t) Weight
平成13年(2001)	1,091	5,530	6,011	1,140	5,866	6,302	34	147
14 (2002)	286	1,752	1,819	314	1,879	1,985	7	35
15 (2003)	288	2,054	2,277	286	1,938	2,176	17	222
16 (2004)	316	2,865	2,806	332	3,079	2,977	1	9
17 (2005)	1,034	8,039	7,613	1,027	7,947	7,468	100	763
平成15年度(03FY)	314	2,197	2,268	320	2,234	2,293	7	62
16 (04FY)	503	4,320	4,175	532	4,552	4,372	70	487
平成17年1~3月(Q1)	267	2,045	1,839	290	2,224	2,001	70	487
4~6 (Q2)	249	1,974	1,861	210	1,628	1,582	109	831
7~9 (Q3)	291	2,282	2,160	331	2,558	2,380	69	555
10~12 (Q4)	227	1,738	1,753	196	1,537	1,505	100	763
平成17年 1月(Jan)	90	722	632	74	604	534	109	783
2 (Feb)	92	670	620	85	629	586	116	825
3 (Mar)	85	653	587	131	991	881	70	487
4 (Apr)	87	642	595	77	553	544	80	575
5 (May)	83	608	608	74	549	574	89	634
6 (Jun)	79	724	658	59	526	464	109	831
7 (Jul)	97	753	676	95	823	761	111	760
8 (Aug)	95	740	707	95	737	702	111	764
9 (Sep)	99	789	777	141	998	917	69	555
10 (Oct)	70	461	468	61	457	479	78	567
11 (Nov)	75	588	583	66	536	521	87	618
12 (Dec)	82	689	702	69	544	505	100	763

機械プレス
Mechanical presses
(9~11)

年 月 Year and Month	生産(P)			販売(Sa)			在庫(I)	
	数量(台) Quantity(n)	重量(t) Weight	金額(百万円) (million yen)	数量(台) Quantity(n)	重量(t) Weight	金額(百万円) (million yen)	数量(台) Quantity(n)	重量(t) Weight
平成13年(2001)	4,450	100,026	102,920	3,868	96,788	103,235	294	3,679
14 (2002)	2,940	69,996	60,180	2,657	68,253	60,735	134	2,190
15 (2003)	3,837	102,733	83,304	3,024	96,674	82,667	181	2,774
16 (2004)	4,537	112,473	91,704	3,794	106,664	97,563	123	2,491
17 (2005)	5,455	127,105	120,472	4,689	121,620	119,956	185	3,559
平成15年度(03FY)	4,215	105,663	80,664	3,323	98,057	78,573	77	3,725
16 (04FY)	4,845	112,875	95,697	4,105	106,859	102,185	125	4,906
平成17年1~3月(Q1)	1,478	34,501	30,496	1,365	32,173	30,055	125	4,906
4~6 (Q2)	1,211	20,813	20,131	997	20,595	20,575	150	3,395
7~9 (Q3)	1,455	39,325	37,560	1,267	38,538	37,827	121	2,757
10~12 (Q4)	1,311	32,466	32,285	1,060	30,314	31,499	185	3,559
平成17年 1月(Jan)	434	10,346	8,216	392	9,876	8,104	203	4,355
2 (Feb)	488	7,244	7,355	429	6,926	7,407	192	4,079
3 (Mar)	556	16,911	14,925	544	15,371	14,544	125	4,906
4 (Apr)	333	6,287	5,179	269	6,298	5,336	131	4,285
5 (May)	444	8,513	7,501	371	9,060	8,042	137	3,220
6 (Jun)	434	6,013	7,451	357	5,237	7,197	150	3,395
7 (Jul)	486	9,463	8,308	393	8,834	8,117	172	3,523
8 (Aug)	451	12,777	13,627	369	9,367	10,492	186	6,487
9 (Sep)	518	17,085	15,625	505	20,337	19,218	121	2,757
10 (Oct)	418	6,888	8,541	336	4,949	6,976	147	4,306
11 (Nov)	453	12,686	11,683	352	12,539	11,974	176	3,979
12 (Dec)	440	12,892	12,061	372	12,826	12,549	185	3,559

100t未満
Less than 100t
(9)

年 月 Year and Month	生産(P)			販売(Sa)			在庫(I)	
	数量(台) Quantity(n)	重量(t) Weight	金額(百万円) (million yen)	数量(台) Quantity(n)	重量(t) Weight	金額(百万円) (million yen)	数量(台) Quantity(n)	重量(t) Weight
平成13年(2001)	3,392	24,113	32,416	2,972	22,396	32,589	216	1,519
14 (2002)	2,104	12,954	15,211	1,913	12,800	15,888	105	757
15 (2003)	2,795	19,750	22,107	2,217	17,470	21,663	132	995
16 (2004)	3,527	24,889	27,326	2,997	22,862	27,220	83	590
17 (2005)	4,304	28,501	36,069	3,769	26,691	35,834	141	1,614
平成15年度(03FY)	3,202	22,596	24,141	2,540	19,950	23,713	53	512
16 (04FY)	3,686	25,335	29,465	3,193	23,715	29,434	78	1,259
平成17年1~3月(Q1)	1,077	6,951	8,949	1,025	7,190	9,342	78	1,259
4~6 (Q2)	997	6,914	8,832	854	6,181	8,539	106	1,483
7~9 (Q3)	1,167	7,678	9,477	1,008	7,294	9,596	97	1,212
10~12 (Q4)	1,063	6,958	8,811	882	6,026	8,357	141	1,614
平成17年 1月(Jan)	320	2,097	2,556	293	1,883	2,428	147	2,098
2 (Feb)	374	2,338	3,347	334	2,324	3,379	138	1,918
3 (Mar)	383	2,516	3,046	398	2,983	3,535	78	1,259
4 (Apr)	282	2,214	2,541	233	1,935	2,402	97	1,404
5 (May)	369	2,343	3,105	323	2,195	3,134	96	1,364
6 (Jun)	346	2,357	3,186	298	2,051	3,003	106	1,483
7 (Jul)	409	2,748	3,532	329	2,339	3,345	134	1,687
8 (Aug)	351	2,267	2,682	293	2,100	2,682	139	1,642
9 (Sep)	407	2,663	3,263	386	2,855	3,569	97	1,212
10 (Oct)	359	2,465	3,105	301	2,187	2,988	111	1,299
11 (Nov)	362	2,200	2,734	283	1,812	2,506	136	1,498
12 (Dec)	342	2,293	2,972	298	2,027	2,863	141	1,614

100t以上500t未満
100t and over and less than 500t
(10)

年月 Year and Month	生産(P)			販売(Sa)			在庫(I)	
	数量(台) Quantity(n)	重量(t) Weight	金額(百万円) (million yen)	数量(台) Quantity(n)	重量(t) Weight	金額(百万円) (million yen)	数量(台) Quantity(n)	重量(t) Weight
平成13年(2001)	906	20,281	15,651	745	17,708	15,519	75	1,383
14(2002)	714	19,701	15,406	623	18,259	15,385	26	552
15(2003)	832	26,328	20,985	598	22,577	20,598	45	870
16(2004)	788	21,472	16,194	575	17,690	15,730	36	992
17(2005)	882	22,989	19,073	651	19,314	18,776	40	1,036
平成15年度(03FY)	815	21,263	15,669	583	17,607	15,415	19	426
16(04FY)	926	23,958	17,572	682	19,803	17,137	39	935
平成17年1~3月(Q1)	329	7,867	5,556	272	7,103	5,752	39	935
4~6(Q2)	184	5,089	4,656	109	3,801	4,347	40	1,003
7~9(Q3)	194	5,191	4,591	165	4,788	4,739	20	636
10~12(Q4)	175	4,842	4,270	105	3,622	3,938	40	1,036
平成17年 1月(Jan)	96	2,182	1,245	81	1,926	1,245	52	1,348
2(Feb)	92	1,789	1,114	73	1,485	1,134	50	1,252
3(Mar)	141	3,896	3,197	118	3,692	3,373	39	935
4(Apr)	44	1,196	1,043	27	854	931	28	801
5(May)	59	1,419	1,131	30	943	1,005	37	947
6(Jun)	81	2,474	2,482	52	2,004	2,411	40	1,003
7(Jul)	56	1,087	749	43	867	745	34	927
8(Aug)	70	1,823	1,887	52	1,518	1,842	37	998
9(Sep)	68	2,281	1,955	70	2,403	2,152	20	636
10(Oct)	44	1,054	943	24	679	813	28	812
11(Nov)	62	1,469	1,215	37	1,072	1,118	35	924
12(Dec)	69	2,319	2,112	44	1,871	2,007	40	1,036

500t以上
500t and over
(11)

年月 Year and Month	生産(P)			販売(Sa)			在庫(I)	
	数量(台) Quantity(n)	重量(t) Weight	金額(百万円) (million yen)	数量(台) Quantity(n)	重量(t) Weight	金額(百万円) (million yen)	数量(台) Quantity(n)	重量(t) Weight
平成13年(2001)	152	55,632	54,853	151	56,684	55,127	3	777
14(2002)	122	37,341	29,563	121	37,194	29,462	3	881
15(2003)	210	56,655	40,212	209	56,627	40,406	4	909
16(2004)	222	66,112	48,184	222	66,112	54,613	4	909
17(2005)	269	75,615	65,330	269	75,615	65,346	4	909
平成15年度(03FY)	198	61,804	40,854	200	60,500	39,445	5	2,787
16(04FY)	233	63,582	48,660	230	63,341	55,614	8	2,712
平成17年1~3月(Q1)	72	19,683	15,991	68	17,880	14,961	8	2,712
4~6(Q2)	30	8,810	6,643	34	10,613	7,689	4	909
7~9(Q3)	94	26,456	23,492	94	26,456	23,492	4	909
10~12(Q4)	73	20,666	19,204	73	20,666	19,204	4	909
平成17年 1月(Jan)	18	6,067	4,415	18	6,067	4,431	4	909
2(Feb)	22	3,117	2,894	22	3,117	2,894	4	909
3(Mar)	32	10,499	8,682	28	8,696	7,636	8	2,712
4(Apr)	7	2,877	1,595	9	3,509	2,003	6	2,080
5(May)	16	4,751	3,265	18	5,922	3,903	4	909
6(Jun)	7	1,182	1,783	7	1,182	1,783	4	909
7(Jul)	21	5,628	4,027	21	5,628	4,027	4	909
8(Aug)	30	8,687	9,058	24	5,749	5,968	10	3,847
9(Sep)	43	12,141	10,407	49	15,079	13,497	4	909
10(Oct)	15	3,369	4,493	11	2,083	3,175	8	2,195
11(Nov)	29	9,017	7,734	32	9,655	8,350	5	1,557
12(Dec)	29	8,280	6,977	30	8,928	7,679	4	909

数値制御式(機械プレス内数)
Numerically controlled(the inner number of mechanical presses)
(12~13)

年月 Year and Month	生産(P)			販売(Sa)			在庫(I)	
	数量(台) Quantity(n)	重量(t) Weight	金額(百万円) (million yen)	数量(台) Quantity(n)	重量(t) Weight	金額(百万円) (million yen)	数量(台) Quantity(n)	重量(t) Weight
平成13年(2001)	1,269	25,465	23,310	1,223	24,876	22,611	84	1,040
14(2002)	545	8,224	5,830	543	8,655	6,377	52	534
15(2003)	1,011	25,011	16,388	756	22,858	15,948	62	726
16(2004)	1,168	30,302	17,005	925	28,196	16,695	44	564
17(2005)	1,029	33,079	23,515	781	31,006	22,865	79	1,635
平成15年度(03FY)	1,129	26,603	15,240	871	24,328	14,824	36	510
16(04FY)	1,133	29,315	17,820	891	27,487	17,611	72	1,380
平成17年1~3月(Q1)	289	7,582	5,516	248	7,497	5,838	72	1,380
4~6(Q2)	253	7,579	5,578	170	6,685	4,792	81	1,630
7~9(Q3)	266	8,415	5,255	203	8,053	5,485	68	1,323
10~12(Q4)	221	9,503	7,166	160	8,771	6,750	79	1,635
平成17年 1月(Jan)	94	2,966	2,230	72	2,646	2,019	116	2,128
2(Feb)	86	1,180	1,022	73	1,224	1,152	99	1,896
3(Mar)	109	3,436	2,264	103	3,627	2,667	72	1,380
4(Apr)	73	3,698	2,396	59	3,551	2,399	73	1,423
5(May)	86	2,436	2,055	57	2,202	1,576	74	1,460
6(Jun)	94	1,445	1,127	54	932	817	81	1,630
7(Jul)	90	1,957	1,281	58	1,644	1,230	89	1,707
8(Aug)	75	1,131	852	58	1,011	900	83	1,607
9(Sep)	101	5,327	3,122	87	5,398	3,355	68	1,323
10(Oct)	75	1,440	961	52	1,248	904	67	1,334
11(Nov)	84	4,615	3,168	53	4,264	3,073	72	1,446
12(Dec)	62	3,448	3,037	55	3,259	2,773	79	1,635

数値制御式パンチングマシン
Numerically controlled punching machines
(12)

年月 Year and Month	生産(P)			販売(Sa)			在庫(I)	
	数量(台) Quantity(n)	重量(t) Weight	金額(百万円) (million yen)	数量(台) Quantity(n)	重量(t) Weight	金額(百万円) (million yen)	数量(台) Quantity(n)	重量(t) Weight
平成13年(2001)	1,042	11,844	14,740	996	11,254	14,041	82	1,021
14(2002)	343	3,302	2,670	400	4,026	3,266	51	519
15(2003)	633	6,304	4,474	642	6,311	4,426	59	675
16(2004)	818	8,734	5,484	834	8,847	5,585	43	560
17(2005)	685	12,097	11,607	716	12,465	11,441	78	1,602
平成15年度(03FY)	757	8,006	5,589	763	7,900	5,552	33	466
16(04FY)	779	9,269	6,638	810	9,778	6,879	71	1,376
平成17年1~3月(Q1)	192	3,223	2,979	233	3,827	3,438	71	1,376
4~6(Q2)	165	3,005	3,317	154	2,802	2,689	79	1,569
7~9(Q3)	180	3,262	2,887	191	3,509	3,198	68	1,323
10~12(Q4)	148	2,607	2,424	138	2,327	2,116	78	1,602
平成17年 1月(Jan)	68	1,051	949	65	906	770	115	2,124
2(Feb)	56	991	978	73	1,224	1,152	98	1,892
3(Mar)	68	1,181	1,052	95	1,697	1,516	71	1,376
4(Apr)	56	1,094	985	52	1,030	1,004	72	1,419
5(May)	52	888	1,332	51	863	892	73	1,456
6(Jun)	57	1,023	1,000	51	909	793	79	1,569
7(Jul)	65	1,182	1,041	56	1,049	986	88	1,703
8(Aug)	51	902	801	57	1,001	892	82	1,603
9(Sep)	64	1,178	1,045	78	1,459	1,320	68	1,323
10(Oct)	48	851	754	49	840	734	67	1,334
11(Nov)	47	819	735	42	706	683	72	1,446
12(Dec)	53	937	935	47	781	699	78	1,602

その他の数値制御式機械プレス
Miscellaneous numerically controlled mechanical presses
(13)

年月 Year and Month	生産(P)			販売(Sa)			在庫(I)	
	数量(台) Quantity(n)	重量(t) Weight	金額(百万円) (million yen)	数量(台) Quantity(n)	重量(t) Weight	金額(百万円) (million yen)	数量(台) Quantity(n)	重量(t) Weight
平成13年(2001)	227	13,621	8,570	227	13,622	8,570	2	19
14(2002)	202	4,922	3,160	143	4,629	3,111	1	15
15(2003)	378	18,707	11,914	114	16,547	11,522	3	51
16(2004)	350	21,568	11,521	91	19,349	11,110	1	4
17(2005)	344	20,982	11,908	65	18,541	11,424	1	33
平成15年度(03FY)	372	18,597	9,651	108	16,428	9,272	3	44
16(04FY)	354	20,046	11,182	81	17,709	10,732	1	4
平成17年1~3月(Q1)	97	4,359	2,537	15	3,670	2,400	1	4
4~6(Q2)	88	4,574	2,261	16	3,883	2,103	2	61
7~9(Q3)	86	5,153	2,368	12	4,544	2,287	—	—
10~12(Q4)	73	6,896	4,742	22	6,444	4,634	1	33
平成17年 1月(Jan)	26	1,915	1,281	7	1,740	1,249	1	4
2(Feb)	30	189	44	—	—	—	1	4
3(Mar)	41	2,255	1,212	8	1,930	1,151	1	4
4(Apr)	17	2,604	1,411	7	2,521	1,395	1	4
5(May)	34	1,548	723	6	1,339	684	1	4
6(Jun)	37	422	127	3	23	24	2	61
7(Jul)	25	775	240	2	595	244	1	4
8(Aug)	24	229	51	1	10	8	1	4
9(Sep)	37	4,149	2,077	9	3,939	2,035	—	—
10(Oct)	27	589	207	3	408	170	—	—
11(Nov)	37	3,796	2,433	11	3,558	2,390	—	—
12(Dec)	9	2,511	2,102	8	2,478	2,074	1	33

せん断機
Shearing machines
(14)

年月 Year and Month	生産(P)			販売(Sa)		在庫(I)
	数量(台) Quantity(n)	重量(t) Weight	金額(百万円) (million yen)	数量(台) Quantity(n)	金額(百万円) (million yen)	数量(台) Quantity(n)
平成13年(2001)	1,301	6,367	5,402	1,356	6,107	276
14(2002)	915	4,993	4,676	1,037	5,060	161
15(2003)	993	4,426	3,685	910	4,087	236
16(2004)	928	5,886	3,858	961	4,374	203
17(2005)	931	7,532	5,530	1,013	6,228	102
平成15年度(03FY)	990	4,706	3,586	878	3,926	271
16(04FY)	855	6,505	4,569	925	5,126	183
平成17年1~3月(Q1)	203	2,291	1,812	205	1,948	183
4~6(Q2)	258	1,599	1,077	252	1,255	189
7~9(Q3)	201	1,940	1,295	231	1,397	159
10~12(Q4)	269	1,702	1,346	325	1,628	102
平成17年 1月(Jan)	36	652	457	49	483	172
2(Feb)	83	355	317	79	326	176
3(Mar)	84	1,284	1,038	77	1,139	183
4(Apr)	105	708	461	74	465	214
5(May)	65	601	414	75	560	204
6(Jun)	88	290	202	103	230	189
7(Jul)	49	1,061	715	68	655	170
8(Aug)	61	346	272	70	344	161
9(Sep)	91	533	308	93	398	159
10(Oct)	99	460	312	93	385	165
11(Nov)	83	872	704	115	837	133
12(Dec)	87	370	330	117	406	102

鍛造機械
Forging machines
(15)

年 月 Year and Month	生産(P)			販売(Sa)		在庫(I)
	数量(台) Quantity(n)	重量(t) Weight	金額(百万円) (million yen)	数量(台) Quantity(n)	金額(百万円) (million yen)	数量(台) Quantity(n)
平成13年(2001)	313	3,156	5,973	316	6,965	2
14 (2002)	194	2,334	4,540	196	5,413	—
15 (2003)	287	4,366	7,497	278	8,068	—
16 (2004)	300	5,451	8,179	300	9,068	—
17 (2005)	305	6,463	9,714	304	10,430	—
平成15年度(03FY)	263	4,352	7,191	257	7,846	—
16 (04FY)	327	5,568	8,800	326	9,646	—
平成17年1~3月(Q1)	75	944	1,941	74	2,062	—
4~6 (Q2)	80	1,155	2,114	80	2,293	—
7~9 (Q3)	61	1,094	1,421	61	1,615	—
10~12 (Q4)	89	3,270	4,238	89	4,460	—
平成17年 1月(Jan)	26	323	561	26	614	—
2 (Feb)	29	399	903	28	874	1
3 (Mar)	20	222	477	20	574	—
4 (Apr)	36	434	803	36	863	—
5 (May)	22	298	645	22	727	—
6 (Jun)	22	423	666	22	703	—
7 (Jul)	20	273	467	20	543	—
8 (Aug)	19	509	437	19	494	—
9 (Sep)	22	312	517	22	578	—
10 (Oct)	36	1,577	1,260	36	1,333	—
11 (Nov)	34	1,343	2,308	34	2,380	—
12 (Dec)	19	350	670	19	747	—

ワイヤーフォーミングマシン
Wire forming machines
(16)

年 月 Year and Month	生産(P)			販売(Sa)		在庫(I)
	数量(台) Quantity(n)	重量(t) Weight	金額(百万円) (million yen)	数量(台) Quantity(n)	金額(百万円) (million yen)	数量(台) Quantity(n)
平成13年(2001)	781	3,842	9,250	710	9,376	—
14 (2002)	371	2,654	5,917	371	5,917	—
15 (2003)	467	3,693	7,598	472	7,641	—
16 (2004)	594	3,577	7,643	594	7,567	—
17 (2005)	632	4,242	9,618	632	9,481	—
平成15年度(03FY)	519	3,250	7,125	524	7,168	—
16 (04FY)	595	3,704	8,179	595	8,103	—
平成17年1~3月(Q1)	150	811	2,137	150	2,137	—
4~6 (Q2)	136	723	1,740	136	1,740	—
7~9 (Q3)	181	1,628	3,288	181	3,151	—
10~12 (Q4)	165	1,080	2,453	165	2,453	—
平成17年 1月(Jan)	41	356	675	41	675	—
2 (Feb)	55	337	867	55	867	—
3 (Mar)	54	118	595	54	595	—
4 (Apr)	66	278	697	66	697	—
5 (May)	25	260	505	25	505	—
6 (Jun)	45	185	538	45	538	—
7 (Jul)	46	476	946	46	946	—
8 (Aug)	52	312	845	52	845	—
9 (Sep)	83	840	1,497	83	1,360	—
10 (Oct)	52	352	913	52	913	—
11 (Nov)	60	368	795	60	795	—
12 (Dec)	53	360	745	53	745	—

鋳造装置
Foundry equipment
(17~19)

ダイカストマシン
Die casting machines
(17)

鋳型機械
Moulding machines
(18)

年月 Year and Month	生産(P)			生産(P)			生産(P)		
	数量(台) Quantity(n)	重量(t) Weight	金額(百万円) (million yen)	数量(台) Quantity(n)	重量(t) Weight	金額(百万円) (million yen)	数量(台) Quantity(n)	重量(t) Weight	金額(百万円) (million yen)
平成13年(2001)	7,983	40,716	42,129	496	12,962	17,467	335	2,211	11,129
14 (2002)	3,339	18,357	33,019	741	12,664	17,494	304	2,010	7,194
15 (2003)	3,114	21,509	37,869	894	16,332	21,717	251	1,702	7,211
16 (2004)	3,613	28,042	45,218	1,114	20,879	25,479	299	2,582	9,376
17 (2005)	3,980	36,432	58,265	1,241	28,075	36,164	507	3,737	11,361
平成15年度(03FY)	3,069	22,782	38,479	911	17,027	21,467	230	1,906	7,455
16 (04FY)	3,806	31,020	48,941	1,191	23,927	29,491	399	2,700	9,601
平成17年1~3月(Q1)	1,066	9,709	14,418	349	7,997	9,855	161	750	2,414
4~6 (Q2)	926	6,403	11,761	257	4,375	6,046	123	952	3,124
7~9 (Q3)	1,040	9,835	16,099	329	7,822	10,484	118	784	2,593
10~12 (Q4)	948	10,485	15,987	306	7,881	9,779	105	1,251	3,230
平成17年 1月(Jan)	289	2,207	3,328	97	1,847	2,267	40	136	542
2 (Feb)	288	2,664	3,922	102	2,126	2,450	36	287	885
3 (Mar)	489	4,838	7,168	150	4,024	5,138	85	327	987
4 (Apr)	304	1,898	3,414	75	1,173	1,364	45	401	1,220
5 (May)	292	2,041	3,888	95	1,380	2,050	37	269	914
6 (Jun)	330	2,464	4,459	87	1,822	2,632	41	282	990
7 (Jul)	318	2,384	4,096	101	1,818	2,655	41	218	641
8 (Aug)	345	3,223	4,986	92	2,598	3,314	26	177	610
9 (Sep)	377	4,228	7,017	136	3,406	4,515	51	389	1,342
10 (Oct)	327	2,748	4,454	100	2,011	2,776	39	349	786
11 (Nov)	318	4,267	5,587	104	3,242	3,713	30	434	726
12 (Dec)	303	3,470	5,946	102	2,628	3,290	36	468	1,718

砂処理・製品処理機械及び装置
Sand preparing・Cleaning
machines and equipment
(19)

圧延機械の生産内訳及び月間進ちょく量
The item of production and Amount of progress
at rolling mill machinery

年月 Year and Month	生産(P)			生産(P)				月間進ちょく量 Amount of progress	
	数量(台) Quantity(n)	重量(t) Weight	金額(百万円) (million yen)	1,000t未満 Less than 1000t		1,000t以上 Not less than 1000t		1,000t以上 Not less than 1000t	
				数量(台) Quantity(n)	重量(t) Weight	数量(台) Quantity(n)	重量(t) Weight	数量(台) Quantity(n)	重量(t) Weight
平成13年(2001)	2,473	5,620	11,258	112	7,459	1	1,530	...	92
14 (2002)	2,294	3,683	8,331	83	4,144	-	-	...	-
15 (2003)	1,969	3,475	8,941	98	4,037	-	-	...	-
16 (2004)	2,200	4,581	10,363	47	2,588	-	-	...	-
17 (2005)	2,232	4,620	10,740	66	3,729	1	1,008	...	1,008
平成15年度(03FY)	1,928	3,849	9,557	75	2,666	-	-	...	-
16 (04FY)	2,216	4,393	9,849	51	3,458	1	1,008	...	1,008
平成17年1~3月(Q1)	556	962	2,149	15	1,281	1	1,008	...	1,008
4~6 (Q2)	546	1,076	2,591	16	439	-	-	...	-
7~9 (Q3)	593	1,229	3,022	14	1,244	-	-	...	-
10~12 (Q4)	537	1,353	2,978	21	765	-	-	...	-
平成17年 1月(Jan)	152	224	519	4	259	-	-	-	-
2 (Feb)	150	251	587	6	731	-	-	-	-
3 (Mar)	254	487	1,043	5	291	1	1,008	1	1,008
4 (Apr)	184	324	830	8	134	-	-	-	-
5 (May)	160	392	924	1	88	-	-	-	-
6 (Jun)	202	360	837	7	217	-	-	-	-
7 (Jul)	176	348	800	4	391	-	-	-	-
8 (Aug)	227	448	1,062	6	531	-	-	-	-
9 (Sep)	190	433	1,160	4	322	-	-	-	-
10 (Oct)	188	388	892	5	58	-	-	-	-
11 (Nov)	184	591	1,148	8	349	-	-	-	-
12 (Dec)	165	374	938	8	358	-	-	-	-

14	年 月 Year and Month	食料品加工機械、 包装機械及び荷造機械 Food products machinery, Wrapping and Packing machinery (1~21)		食料品加工機械 (手動のものを除く) Food products machinery (except for hand type) (1~11)			
		生産(P)		生産(P)		販売(Sa)	在庫(I)
		金額(百万円) (million yen)	数量(台) Quantity(n)	金額(百万円) (million yen)	数量(台) Quantity(n)	金額(百万円) (million yen)	数量(台) Quantity(n)
食料品加工機械、 包装機械及び荷造機械 Food products machinery, Wrapping and Packing machinery	平成13年(2001)	280,757	93,882	112,476	87,980	109,550	25,620
	14 (2002)	239,727	80,355	81,527	86,793	96,472	18,656
	15 (2003)	227,569	90,840	81,008	91,528	81,714	20,422
	16 (2004)	238,058	98,633	90,639	94,732	93,484	24,010
	17 (2005)	232,790	98,198	82,669	97,864	90,802	23,106
	平成15年度(03FY)	226,872	94,099	81,434	94,970	83,382	19,527
	16 (04FY)	245,314	99,013	92,851	93,543	97,302	23,188
	平成17年1~3月(Q1)	66,388	25,751	23,675	25,268	30,899	23,188
	4~6 (Q2)	54,240	22,762	18,129	18,611	17,829	27,279
	7~9 (Q3)	54,328	22,639	20,090	24,742	21,797	25,278
	10~12 (Q4)	57,834	27,046	20,775	29,243	20,277	23,106
	平成17年 1月 (Jan)	18,047	7,742	6,088	6,939	5,654	23,550
2 (Feb)	20,692	8,627	8,235	9,313	9,603	22,758	
3 (Mar)	27,649	9,382	9,352	9,016	15,642	23,188	
4 (Apr)	15,371	7,885	5,180	6,154	5,687	24,846	
5 (May)	18,715	6,468	6,414	5,917	5,464	25,438	
6 (Jun)	20,154	8,409	6,535	6,540	6,678	27,279	
7 (Jul)	16,430	7,336	6,297	7,469	6,368	27,228	
8 (Aug)	17,278	7,397	6,792	7,742	6,946	26,932	
9 (Sep)	20,620	7,906	7,001	9,531	8,483	25,278	
10 (Oct)	16,698	8,054	5,380	9,953	5,935	23,404	
11 (Nov)	21,382	9,327	7,043	9,688	6,029	22,919	
12 (Dec)	19,754	9,665	8,352	9,602	8,313	23,106	

穀物処理機械
Cereal processing machinery
(1~4)

精米麦機械
Rice polishing machines
(1)

年 月 Year and Month	生産(P)		販売(Sa)		在庫(I)	生産(P)		販売(Sa)		在庫(I)
	数量(台) Quantity(n)	金額(百万円) (million yen)	数量(台) Quantity(n)	金額(百万円) (million yen)	数量(台) Quantity(n)	数量(台) Quantity(n)	金額(百万円) (million yen)	数量(台) Quantity(n)	金額(百万円) (million yen)	数量(台) Quantity(n)
平成13年(2001)	52,363	38,160	48,142	40,669	19,731	36,427	6,972	32,533	7,034	18,341
14 (2002)	40,001	31,437	44,325	33,565	14,853	25,006	3,842	29,550	4,782	13,793
15 (2003)	50,520	33,222	50,474	34,505	16,754	35,351	4,171	35,518	4,499	15,684
16 (2004)	55,775	41,515	54,312	42,573	18,117	39,355	8,919	38,539	8,385	16,815
17 (2005)	54,462	38,864	54,157	39,547	17,214	39,897	8,849	39,175	6,717	16,176
平成15年度(03FY)	53,046	33,953	52,885	35,693	16,553	37,207	4,448	37,388	4,914	15,559
16 (04FY)	55,712	41,743	52,856	43,185	17,819	40,176	9,641	37,706	9,332	16,670
平成17年1~3月(Q1)	13,821	9,846	12,851	11,465	17,819	10,110	1,973	8,894	2,569	16,670
4~6 (Q2)	13,021	8,542	8,817	8,007	22,011	9,456	1,762	5,457	1,002	20,669
7~9 (Q3)	12,911	11,709	15,894	11,704	19,096	9,450	2,838	12,319	1,590	17,800
10~12 (Q4)	14,709	8,767	16,595	8,371	17,214	10,881	2,276	12,505	1,556	16,176
平成17年 1月 (Jan)	4,076	2,765	3,448	2,723	17,494	3,080	537	2,470	523	16,064
2 (Feb)	4,634	3,563	5,067	4,605	16,967	3,286	725	3,720	1,585	15,630
3 (Mar)	5,111	3,518	4,336	4,137	17,819	3,744	711	2,704	461	16,670
4 (Apr)	4,445	2,422	2,667	2,460	19,536	3,447	477	1,671	457	18,446
5 (May)	3,498	2,825	2,592	2,862	20,495	2,277	314	1,448	231	19,275
6 (Jun)	5,078	3,295	3,558	2,685	22,011	3,732	971	2,338	314	20,669
7 (Jul)	4,317	3,798	4,823	3,733	21,599	2,940	929	3,578	519	20,031
8 (Aug)	4,340	4,006	4,583	3,976	21,347	3,262	940	3,403	486	19,890
9 (Sep)	4,254	3,905	6,488	3,995	19,096	3,248	969	5,338	585	17,800
10 (Oct)	4,674	2,696	6,015	2,893	17,733	3,454	585	4,781	645	16,473
11 (Nov)	4,931	2,721	5,666	2,431	16,886	3,806	843	4,429	574	15,850
12 (Dec)	5,104	3,350	4,914	3,047	17,214	3,621	848	3,295	337	16,176

製粉機械
Flour milling machines
(2)

製めん機械
Noodle machinery
(3)

年月 Year and Month	生産(P)		販売(Sa)		在庫(I)	生産(P)		販売(Sa)		在庫(I)
	数量(台) Quantity(n)	金額(百万円) (million yen)	数量(台) Quantity(n)	金額(百万円) (million yen)	数量(台) Quantity(n)	数量(台) Quantity(n)	金額(百万円) (million yen)	数量(台) Quantity(n)	金額(百万円) (million yen)	数量(台) Quantity(n)
平成13年(2001)	4,166	1,584	3,781	1,555	999	375	3,098	281	3,097	20
14 (2002)	4,096	1,746	3,902	1,459	825	355	3,650	259	3,540	16
15 (2003)	3,753	1,681	3,773	1,189	685	322	3,451	226	3,378	16
16 (2004)	3,938	1,880	3,618	1,465	995	321	2,644	225	2,607	16
17 (2005)	2,714	1,379	2,999	1,939	801	162	1,613	134	1,604	12
平成15年度(03FY)	3,922	1,957	3,842	1,515	642	321	3,354	227	3,292	16
16 (04FY)	3,496	1,688	3,394	1,592	825	281	2,555	185	2,517	16
平成17年1~3月(Q1)	741	366	1,002	794	825	50	501	26	492	16
4~6 (Q2)	657	284	412	185	1,068	39	372	30	369	17
7~9 (Q3)	497	518	571	740	996	38	370	38	370	17
10~12 (Q4)	819	211	1,014	220	801	35	370	40	373	12
平成17年 1月(Jan)	218	141	233	24	1,072	22	193	14	190	16
2 (Feb)	255	64	298	60	1,028	14	154	6	151	16
3 (Mar)	268	161	471	710	825	14	154	6	151	16
4 (Apr)	123	50	151	58	797	13	114	5	111	16
5 (May)	236	67	96	24	937	12	113	11	113	17
6 (Jun)	298	167	165	103	1,068	14	145	14	145	17
7 (Jul)	407	60	214	88	1,263	13	113	13	113	17
8 (Aug)	40	63	140	47	1,163	12	112	12	112	17
9 (Sep)	50	395	217	605	996	13	145	13	145	17
10 (Oct)	235	51	252	63	979	11	112	11	112	17
11 (Nov)	204	39	396	35	787	13	145	15	146	15
12 (Dec)	380	121	366	122	801	11	113	14	115	12

製パン・製菓機械
Baking and cake making machinery
(4)

醸造用機械
(酒類・しょう油・味噌用に限る)
Fermented food and beverage products machinery
(only for making alcoholic beverage,
Soy sauce and "Miso")
(5)

年月 Year and Month	生産(P)		販売(Sa)		在庫(I)	生産(P)		販売(Sa)		在庫(I)
	数量(台) Quantity(n)	金額(百万円) (million yen)	数量(台) Quantity(n)	金額(百万円) (million yen)	数量(台) Quantity(n)	数量(台) Quantity(n)	金額(百万円) (million yen)	数量(台) Quantity(n)	金額(百万円) (million yen)	数量(台) Quantity(n)
平成13年(2001)	11,395	26,506	11,547	28,983	371	2,967	20,147	2,944	20,169	52
14 (2002)	10,544	22,199	10,614	23,784	219	2,663	8,770	2,733	9,038	38
15 (2003)	11,094	23,919	10,957	25,439	369	2,680	8,458	2,752	8,818	35
16 (2004)	12,161	28,072	11,930	30,116	291	3,506	9,724	3,578	10,132	35
17 (2005)	11,689	27,023	11,849	29,287	225	3,370	9,713	3,442	10,242	35
平成15年度(03FY)	11,596	24,194	11,428	25,972	336	2,814	8,611	2,886	8,971	35
16 (04FY)	11,759	27,859	11,571	29,744	308	3,317	10,417	3,389	10,879	35
平成17年1~3月(Q1)	2,920	7,006	2,929	7,610	308	446	2,585	464	2,729	35
4~6 (Q2)	2,869	6,124	2,918	6,451	257	561	2,212	579	2,338	35
7~9 (Q3)	2,926	7,983	2,966	9,004	283	357	856	375	983	35
10~12 (Q4)	2,974	5,910	3,036	6,222	225	2,006	4,060	2,024	4,192	35
平成17年 1月(Jan)	756	1,894	731	1,986	342	57	207	63	269	35
2 (Feb)	1,079	2,620	1,043	2,809	293	283	626	289	659	35
3 (Mar)	1,085	2,492	1,155	2,815	308	106	1,752	112	1,801	35
4 (Apr)	862	1,781	840	1,834	277	77	541	83	583	35
5 (May)	973	2,331	1,037	2,494	266	330	672	336	703	35
6 (Jun)	1,034	2,012	1,041	2,123	257	154	999	160	1,052	35
7 (Jul)	957	2,696	1,018	3,013	288	61	172	67	207	35
8 (Aug)	1,026	2,891	1,028	3,331	277	122	301	128	334	35
9 (Sep)	943	2,396	920	2,660	283	174	383	180	442	35
10 (Oct)	974	1,948	971	2,073	264	105	328	111	375	35
11 (Nov)	908	1,694	826	1,676	234	831	1,613	837	1,646	35
12 (Dec)	1,092	2,268	1,239	2,473	225	1,070	2,119	1,076	2,171	35

注：平成17年から内訳削除、名称変更。

牛乳加工機械
Machinery for making dairy products
(6)

乳製品製造用機械
Machinery for making of manufactured dairy products
(7)

年 月 Year and Month	生産(P)		販売(Sa)		在庫(I)	生産(P)		販売(Sa)		在庫(I)
	数量(台) Quantity(n)	金額(百万円) (million yen)	数量(台) Quantity(n)	金額(百万円) (million yen)	数量(台) Quantity(n)	数量(台) Quantity(n)	金額(百万円) (million yen)	数量(台) Quantity(n)	金額(百万円) (million yen)	数量(台) Quantity(n)
平成13年(2001)	10,807	14,456	10,762	11,508	217	1,957	3,597	1,542	3,767	892
14 (2002)	10,009	7,419	10,082	13,150	144	1,406	2,556	1,600	2,826	698
15 (2003)	10,471	11,705	10,445	7,771	170	920	2,413	1,100	2,199	331
16 (2004)	10,787	11,500	10,768	13,187	189	725	1,635	805	1,537	251
17 (2005)	10,996	8,156	11,023	9,245	162	827	1,877	859	2,265	219
平成15年度(03FY)	10,731	12,213	10,705	10,013	100	793	2,526	1,021	2,561	343
16 (04FY)	10,718	11,499	10,737	11,631	81	701	1,587	794	1,797	250
平成17年1~3月(Q1)	2,628	2,607	2,736	3,506	81	211	653	212	1,133	250
4~6 (Q2)	2,767	2,290	2,698	1,624	150	241	442	243	415	248
7~9 (Q3)	2,634	1,367	2,666	2,224	118	200	394	226	380	222
10~12 (Q4)	2,967	1,892	2,923	1,891	162	175	388	178	337	219
平成17年 1月(Jan)	844	836	814	359	219	46	89	61	338	236
2 (Feb)	946	956	973	546	192	89	469	60	381	265
3 (Mar)	838	815	949	2,601	81	76	95	91	414	250
4 (Apr)	934	633	859	233	156	53	79	84	98	219
5 (May)	918	984	914	393	160	90	203	68	173	241
6 (Jun)	915	673	925	998	150	98	160	91	144	248
7 (Jul)	901	430	878	511	173	72	132	80	111	240
8 (Aug)	886	459	878	356	181	69	119	64	112	245
9 (Sep)	847	478	910	1,357	118	59	143	82	157	222
10 (Oct)	1,034	617	998	956	154	58	137	62	115	218
11 (Nov)	1,018	791	987	407	185	58	70	55	64	221
12 (Dec)	915	484	938	528	162	59	181	61	158	219

肉類加工機械
Meat processing machinery
(8)

水産加工機械
Marine processing machinery
(9)

年 月 Year and Month	生産(P)		販売(Sa)		在庫(I)	生産(P)		販売(Sa)		在庫(I)
	数量(台) Quantity(n)	金額(百万円) (million yen)	数量(台) Quantity(n)	金額(百万円) (million yen)	数量(台) Quantity(n)	数量(台) Quantity(n)	金額(百万円) (million yen)	数量(台) Quantity(n)	金額(百万円) (million yen)	数量(台) Quantity(n)
平成13年(2001)	4,788	3,062	4,604	3,189	747	3,076	7,925	3,080	10,239	155
14 (2002)	3,934	2,403	4,098	2,832	559	2,421	7,068	2,391	8,905	181
15 (2003)	4,373	2,603	4,325	2,836	607	2,313	6,900	2,298	8,424	918
16 (2004)	4,390	2,624	4,482	3,032	515	2,562	6,743	2,227	8,522	1,028
17 (2005)	4,467	2,628	4,415	3,130	567	2,438	5,750	2,394	8,106	925
平成15年度(03FY)	4,480	2,698	4,417	2,869	603	2,387	7,256	2,380	8,950	972
16 (04FY)	4,379	2,641	4,523	3,107	459	2,626	6,756	2,223	8,696	1,144
平成17年1~3月(Q1)	1,045	591	1,101	700	459	643	1,441	472	2,014	1,144
4~6 (Q2)	1,142	670	1,063	770	538	623	1,305	550	1,390	1,163
7~9 (Q3)	1,124	601	986	739	676	631	2,003	684	3,257	1,126
10~12 (Q4)	1,156	766	1,265	921	567	541	1,001	688	1,445	925
平成17年 1月(Jan)	319	159	227	146	607	185	580	128	460	1,067
2 (Feb)	370	199	424	237	553	231	411	162	898	1,118
3 (Mar)	356	233	450	317	459	227	450	182	656	1,144
4 (Apr)	472	269	421	284	510	214	356	239	339	1,101
5 (May)	264	175	307	230	467	191	343	143	427	1,131
6 (Jun)	406	226	335	256	538	218	606	168	624	1,163
7 (Jul)	345	223	320	256	563	213	497	197	913	1,161
8 (Aug)	351	175	251	210	663	217	839	243	1,198	1,187
9 (Sep)	428	203	415	273	676	201	667	244	1,146	1,126
10 (Oct)	404	254	404	292	676	160	337	257	514	1,011
11 (Nov)	457	273	484	345	649	140	292	194	506	939
12 (Dec)	295	239	377	284	567	241	372	237	425	925

飲料製造用機械
Beverage products machinery
(10)

製茶用機械
Tea processing machinery
(11)

年月 Year and Month	生産(P)		販売(Sa)		在庫(I)	生産(P)		販売(Sa)		在庫(I)
	数量(台) Quantity(n)	金額(百万円) (million yen)	数量(台) Quantity(n)	金額(百万円) (million yen)	数量(台) Quantity(n)	数量(台) Quantity(n)	金額(百万円) (million yen)	数量(台) Quantity(n)	金額(百万円) (million yen)	数量(台) Quantity(n)
平成13年(2001)	5,262	16,891	5,229	11,894	133	12,662	8,238	11,677	8,115	3,693
14 (2002)	5,544	13,907	5,568	17,127	109	14,377	7,967	15,996	9,029	2,074
15 (2003)	5,493	8,849	5,460	10,510	139	14,070	6,858	14,674	6,651	1,468
16 (2004)	6,394	9,856	6,414	7,259	119	14,494	7,042	12,146	7,242	3,756
17 (2005)	6,597	7,347	6,589	9,929	127	15,041	8,334	14,985	8,338	3,857
平成15年度(03FY)	5,840	7,318	5,836	7,438	66	14,008	6,859	14,840	6,887	855
16 (04FY)	6,467	10,463	6,479	10,226	54	15,093	7,745	12,542	7,781	3,346
平成17年1~3月(Q1)	1,774	2,767	1,839	5,599	54	5,183	3,185	5,593	3,753	3,346
4~6 (Q2)	1,590	1,523	1,556	2,001	88	2,817	1,145	3,105	1,284	3,046
7~9 (Q3)	1,495	1,635	1,507	1,220	76	3,287	1,525	2,404	1,290	3,929
10~12 (Q4)	1,738	1,422	1,687	1,109	127	3,754	2,479	3,883	2,011	3,857
平成17年 1月(Jan)	574	466	547	283	146	1,641	986	1,651	1,076	3,746
2 (Feb)	602	926	627	1,057	121	1,472	1,085	1,711	1,220	3,507
3 (Mar)	598	1,375	665	4,259	54	2,070	1,114	2,231	1,457	3,346
4 (Apr)	550	375	521	963	83	1,140	505	1,280	727	3,206
5 (May)	511	915	516	344	78	666	297	1,041	332	2,831
6 (Jun)	529	233	519	694	88	1,011	343	784	225	3,046
7 (Jul)	567	570	574	433	81	860	475	530	204	3,376
8 (Aug)	451	370	458	150	74	961	523	1,137	610	3,200
9 (Sep)	477	695	475	637	76	1,466	527	737	476	3,929
10 (Oct)	531	383	492	245	115	1,088	628	1,614	545	3,462
11 (Nov)	600	347	578	195	137	1,292	936	887	435	3,867
12 (Dec)	607	692	617	669	127	1,374	915	1,382	1,031	3,857

包装機械及び荷造機械(手動のものを除く)
Wrapping and Packing machines (except for hand type)
(12~21)

年月 Year and Month	生産(P)		販売(Sa)		在庫(I)
	数量(台) Quantity(n)	金額(百万円) (million yen)	数量(台) Quantity(n)	金額(百万円) (million yen)	数量(台) Quantity(n)
平成13年(2001)	63,559	168,281	63,399	169,781	2,617
14 (2002)	53,343	158,200	53,504	158,549	2,349
15 (2003)	56,220	146,561	56,674	148,169	1,818
16 (2004)	57,689	147,419	57,257	146,023	2,130
17 (2005)	52,399	150,121	52,829	152,472	1,636
平成15年度(03FY)	57,609	145,438	57,551	146,826	1,793
16 (04FY)	55,520	152,463	55,584	151,900	1,566
平成17年1~3月(Q1)	13,150	42,713	13,666	44,557	1,566
4~6 (Q2)	13,851	36,111	13,937	35,108	1,478
7~9 (Q3)	11,775	34,238	11,451	35,164	1,795
10~12 (Q4)	13,623	37,059	13,775	37,643	1,636
平成17年 1月(Jan)	4,375	11,959	4,327	11,599	2,131
2 (Feb)	4,279	12,457	4,334	12,222	2,076
3 (Mar)	4,496	18,297	5,005	20,736	1,566
4 (Apr)	4,411	10,191	4,510	9,463	1,470
5 (May)	4,632	12,301	4,320	12,161	1,779
6 (Jun)	4,808	13,619	5,107	13,484	1,478
7 (Jul)	4,157	10,133	3,941	9,918	1,692
8 (Aug)	3,943	10,486	3,641	10,023	1,990
9 (Sep)	3,675	13,619	3,869	15,223	1,795
10 (Oct)	4,711	11,318	4,735	10,905	1,769
11 (Nov)	4,638	14,339	4,608	15,218	1,797
12 (Dec)	4,274	11,402	4,432	11,520	1,636

個装・内装機械
Consumer packaging machinery
(12~18)

製袋充てん機
Forming, filling and closing
machines for flexible package
(12)

年月 Year and Month	生産(P)		販売(Sa)		在庫(I)	生産(P)		販売(Sa)		在庫(I)
	数量(台) Quantity(n)	金額(百万円) (million yen)	数量(台) Quantity(n)	金額(百万円) (million yen)	数量(台) Quantity(n)	数量(台) Quantity(n)	金額(百万円) (million yen)	数量(台) Quantity(n)	金額(百万円) (million yen)	数量(台) Quantity(n)
平成13年(2001)	18,289	144,062	18,080	144,607	1,151	4,094	41,661	3,959	41,524	290
14 (2002)	17,438	137,659	17,591	138,069	923	3,450	35,981	3,440	36,458	230
15 (2003)	17,182	127,071	17,322	128,221	767	3,122	37,492	3,095	37,564	244
16 (2004)	17,322	126,440	17,085	124,298	907	3,042	38,810	2,976	37,148	299
17 (2005)	15,208	129,476	15,379	129,911	669	2,575	34,565	2,586	34,462	241
平成15年度(03FY)	16,947	125,758	17,015	126,459	769	3,042	37,880	3,030	37,702	186
16 (04FY)	16,677	130,594	16,526	128,742	767	3,027	38,181	2,962	36,969	237
平成17年1~3月(Q1)	3,705	37,068	3,797	37,955	767	635	8,502	691	9,633	237
4~6 (Q2)	3,824	30,797	3,819	29,792	765	628	8,405	560	6,799	288
7~9 (Q3)	3,618	29,229	3,678	29,664	698	644	9,568	663	9,967	257
10~12 (Q4)	4,061	32,382	4,085	32,500	669	668	8,090	672	8,063	241
平成17年 1月 (Jan)	1,115	10,539	1,100	10,140	875	182	2,326	170	2,197	310
2 (Feb)	1,306	10,524	1,345	10,328	836	231	2,840	201	2,600	338
3 (Mar)	1,284	16,005	1,352	17,487	767	222	3,336	320	4,836	237
4 (Apr)	1,124	8,598	1,131	8,070	763	186	2,520	153	1,865	267
5 (May)	1,291	10,980	1,284	10,579	762	225	3,070	197	2,574	285
6 (Jun)	1,409	11,219	1,404	11,143	765	217	2,815	210	2,360	288
7 (Jul)	1,163	8,838	1,112	8,532	814	193	2,727	182	2,543	295
8 (Aug)	1,129	8,795	1,171	8,408	769	207	3,606	186	3,014	312
9 (Sep)	1,326	11,596	1,395	12,724	698	244	3,235	295	4,410	257
10 (Oct)	1,385	9,572	1,394	9,150	688	236	2,836	195	2,377	294
11 (Nov)	1,440	12,804	1,506	13,441	620	208	2,356	264	3,078	234
12 (Dec)	1,236	10,006	1,185	9,909	669	224	2,898	213	2,608	241

容器成形充てん機
Forming, filling and sealing
machine for rigid package
(13)

上包機(収縮包装機、ストレッチ包装機を含む)
Wrapping machines
(14)

年月 Year and Month	生産(P)		販売(Sa)		在庫(I)	生産(P)		販売(Sa)		在庫(I)
	数量(台) Quantity(n)	金額(百万円) (million yen)	数量(台) Quantity(n)	金額(百万円) (million yen)	数量(台) Quantity(n)	数量(台) Quantity(n)	金額(百万円) (million yen)	数量(台) Quantity(n)	金額(百万円) (million yen)	数量(台) Quantity(n)
平成13年(2001)	196	8,246	198	8,619	2	4,120	15,936	4,052	15,954	327
14 (2002)	175	6,786	174	6,900	2	3,434	13,354	3,498	13,690	263
15 (2003)	121	4,188	120	4,189	3	3,486	12,461	3,551	12,691	195
16 (2004)	145	8,366	144	8,169	4	3,645	12,271	3,516	12,480	188
17 (2005)	151	8,527	153	9,033	2	3,266	12,254	3,300	12,434	158
平成15年度(03FY)	127	5,546	128	5,595	2	3,446	12,698	3,467	12,837	233
16 (04FY)	143	8,251	136	7,848	9	3,582	12,247	3,476	12,477	203
平成17年1~3月(Q1)	52	3,476	47	3,229	9	739	3,389	724	3,416	203
4~6 (Q2)	31	1,842	37	2,286	3	809	2,996	825	2,998	191
7~9 (Q3)	42	2,172	42	2,240	3	849	3,134	874	3,236	166
10~12 (Q4)	26	1,037	27	1,278	2	869	2,735	877	2,784	158
平成17年 1月 (Jan)	15	1,022	13	932	6	167	921	181	840	174
2 (Feb)	17	708	17	736	6	233	918	234	881	173
3 (Mar)	20	1,746	17	1,561	9	339	1,550	309	1,695	203
4 (Apr)	6	85	7	199	8	286	952	290	983	203
5 (May)	12	909	14	979	6	276	997	282	1,001	197
6 (Jun)	13	848	16	1,108	3	247	1,047	253	1,014	191
7 (Jul)	11	736	11	808	3	306	855	310	884	187
8 (Aug)	9	156	10	202	2	249	1,268	261	1,306	175
9 (Sep)	22	1,280	21	1,230	3	294	1,011	303	1,046	166
10 (Oct)	4	89	5	184	2	284	805	318	850	132
11 (Nov)	11	530	10	593	3	317	872	318	878	131
12 (Dec)	11	418	12	501	2	268	1,058	241	1,056	158

真空包装機
Vacuum packaging machines
(15)

シール機
Sealing machines
(16)

年月 Year and Month	生産(P)		販売(Sa)		在庫(I)	生産(P)		販売(Sa)		在庫(I)
	数量(台) Quantity(n)	金額(百万円) (million yen)	数量(台) Quantity(n)	金額(百万円) (million yen)	数量(台) Quantity(n)	数量(台) Quantity(n)	金額(百万円) (million yen)	数量(台) Quantity(n)	金額(百万円) (million yen)	数量(台) Quantity(n)
平成13年(2001)	2,596	5,428	2,560	5,295	489	2,767	8,155	2,779	8,436	31
14 (2002)	2,631	5,338	2,729	4,939	391	2,562	7,329	2,566	7,309	26
15 (2003)	2,832	4,548	2,927	5,093	296	2,642	6,335	2,657	6,646	12
16 (2004)	3,193	4,334	3,142	4,456	347	2,731	5,569	2,733	5,624	10
17 (2005)	3,255	4,389	3,347	4,670	255	1,331	5,463	1,333	5,568	8
平成15年度(03FY)	2,975	4,055	3,015	4,737	320	3,067	7,269	3,085	7,561	12
16 (04FY)	3,149	4,653	3,175	4,839	294	2,094	5,008	2,092	5,049	14
平成17年1~3月(Q1)	732	1,098	785	1,252	294	411	2,212	407	2,182	14
4~6 (Q2)	805	1,071	829	1,214	270	242	536	253	682	3
7~9 (Q3)	794	1,050	816	1,120	248	308	1,506	301	1,447	9
10~12 (Q4)	924	1,170	917	1,084	255	370	1,209	372	1,257	8
平成17年 1月(Jan)	240	435	224	383	363	150	441	153	468	7
2 (Feb)	222	323	279	376	306	186	288	190	330	3
3 (Mar)	270	340	282	493	294	75	1,483	64	1,384	14
4 (Apr)	252	448	286	438	260	69	209	72	250	11
5 (May)	243	284	252	330	251	58	170	59	189	10
6 (Jun)	310	339	291	446	270	115	157	122	243	3
7 (Jul)	311	506	265	321	316	89	334	87	339	5
8 (Aug)	216	269	265	432	267	104	276	105	281	3
9 (Sep)	267	275	286	367	248	115	896	109	827	9
10 (Oct)	269	427	290	393	227	129	257	125	239	14
11 (Nov)	324	453	330	349	221	117	440	115	423	16
12 (Dec)	331	290	297	342	255	124	512	132	595	8

びん詰機械(洗びん機・殺菌機等を含む。)
Bottling machinery
(17)

その他の個装・内装機械
Miscellaneous consumer packaging machinery
(18)

年月 Year and Month	生産(P)		販売(Sa)		在庫(I)	生産(P)		販売(Sa)		在庫(I)
	数量(台) Quantity(n)	金額(百万円) (million yen)	数量(台) Quantity(n)	金額(百万円) (million yen)	数量(台) Quantity(n)	数量(台) Quantity(n)	金額(百万円) (million yen)	数量(台) Quantity(n)	金額(百万円) (million yen)	数量(台) Quantity(n)
平成13年(2001)	2,447	30,184	2,442	30,025	1	2,069	34,452	2,090	34,754	11
14 (2002)	3,553	41,526	3,551	41,420	—	1,633	27,345	1,633	27,353	11
15 (2003)	2,875	33,525	2,875	33,439	—	2,104	28,522	2,097	28,599	17
16 (2004)	2,745	32,660	2,769	32,088	5	1,821	24,430	1,805	24,333	54
17 (2005)	2,499	34,458	2,523	33,859	5	2,131	29,820	2,137	29,885	—
平成15年度(03FY)	2,504	29,606	2,510	29,374	5	1,786	28,704	1,780	28,653	11
16 (04FY)	2,856	36,375	2,880	35,780	5	1,826	25,879	1,805	25,780	5
平成17年1~3月(Q1)	647	10,287	653	10,120	5	489	8,104	490	8,123	5
4~6 (Q2)	808	10,320	814	10,176	5	501	5,627	501	5,637	5
7~9 (Q3)	367	5,128	373	4,984	5	614	6,671	609	6,670	10
10~12 (Q4)	677	8,723	683	8,579	5	527	9,418	537	9,455	—
平成17年 1月(Jan)	188	2,449	190	2,378	5	173	2,945	169	2,942	10
2 (Feb)	292	3,659	294	3,611	5	125	1,788	130	1,794	5
3 (Mar)	167	4,179	169	4,131	5	191	3,371	191	3,387	5
4 (Apr)	180	2,151	182	2,103	5	145	2,233	141	2,232	9
5 (May)	287	3,717	289	3,669	5	190	1,833	191	1,837	8
6 (Jun)	341	4,452	343	4,404	5	166	1,561	169	1,568	5
7 (Jul)	52	848	54	800	5	201	2,832	203	2,837	3
8 (Aug)	141	1,811	143	1,763	5	203	1,409	201	1,410	5
9 (Sep)	174	2,469	176	2,421	5	210	2,430	205	2,423	10
10 (Oct)	328	3,975	330	3,927	5	135	1,183	131	1,180	14
11 (Nov)	228	2,879	230	2,831	5	235	5,274	239	5,289	10
12 (Dec)	121	1,869	123	1,821	5	157	2,961	167	2,986	—

注：平成17年から「小箱詰機」、「かん詰機」及び「その他の個装・内装機械」を統合。

外装・荷造機械
Packing machinery
(19~21)

バンド掛け機
Strapping machines
(19)

年月 Year and Month	生産(P)		販売(Sa)		在庫(I)	生産(P)		販売(Sa)		在庫(I)
	数量(台) Quantity(n)	金額(百万円) (million yen)	数量(台) Quantity(n)	金額(百万円) (million yen)	数量(台) Quantity(n)	数量(台) Quantity(n)	金額(百万円) (million yen)	数量(台) Quantity(n)	金額(百万円) (million yen)	数量(台) Quantity(n)
平成13年(2001)	45,270	24,219	45,319	25,174	1,466	19,314	11,228	19,377	12,219	1,253
14(2002)	35,905	20,541	35,913	20,480	1,426	17,182	9,687	17,151	9,857	1,284
15(2003)	39,038	19,490	39,352	19,948	1,051	16,814	9,871	17,077	10,159	965
16(2004)	40,367	20,979	40,172	21,725	1,223	17,279	9,971	17,130	10,456	1,097
17(2005)	37,191	20,645	37,450	22,561	967	17,292	9,921	17,533	10,496	856
平成15年度(03FY)	40,662	19,680	40,536	20,367	1,024	17,518	10,309	17,375	10,664	946
16(04FY)	38,843	21,869	39,058	23,158	799	16,553	9,897	16,784	10,441	710
平成17年1~3月(Q1)	9,445	5,645	9,869	6,602	799	3,725	2,238	4,112	2,417	710
4~6(Q2)	10,027	5,314	10,118	5,316	713	4,474	2,806	4,608	2,895	576
7~9(Q3)	8,157	5,009	7,773	5,500	1,097	4,570	2,377	4,171	2,488	975
10~12(Q4)	9,562	4,677	9,690	5,143	967	4,523	2,500	4,642	2,696	856
平成17年 1月(Jan)	3,260	1,420	3,227	1,459	1,256	1,181	653	1,171	678	1,107
2(Feb)	2,973	1,933	2,989	1,894	1,240	1,158	752	1,193	775	1,072
3(Mar)	3,212	2,292	3,653	3,249	799	1,386	833	1,748	964	710
4(Apr)	3,287	1,593	3,379	1,393	707	1,286	744	1,411	784	585
5(May)	3,341	1,321	3,036	1,582	1,017	1,698	844	1,384	906	899
6(Jun)	3,399	2,400	3,703	2,341	713	1,490	1,218	1,813	1,205	576
7(Jul)	2,994	1,295	2,829	1,386	878	1,592	682	1,440	694	728
8(Aug)	2,814	1,691	2,470	1,615	1,221	1,689	705	1,375	780	1,042
9(Sep)	2,349	2,023	2,474	2,499	1,097	1,289	990	1,356	1,014	975
10(Oct)	3,326	1,746	3,341	1,755	1,081	1,552	1,032	1,564	1,102	963
11(Nov)	3,198	1,535	3,102	1,777	1,177	1,590	790	1,488	845	1,065
12(Dec)	3,038	1,396	3,247	1,611	967	1,381	678	1,590	749	856

ケース詰機
Case forming machines
(20)

その他の外装・荷造機械
Miscellaneous packing machinery
(21)

年月 Year and Month	生産(P)		販売(Sa)		在庫(I)	生産(P)		販売(Sa)		在庫(I)
	数量(台) Quantity(n)	金額(百万円) (million yen)	数量(台) Quantity(n)	金額(百万円) (million yen)	数量(台) Quantity(n)	数量(台) Quantity(n)	金額(百万円) (million yen)	数量(台) Quantity(n)	金額(百万円) (million yen)	数量(台) Quantity(n)
平成13年(2001)	179	5,930	187	5,837	8	25,777	7,061	25,755	7,118	205
14(2002)	126	4,464	126	4,070	8	18,597	6,390	18,636	6,553	134
15(2003)	115	3,812	111	3,649	5	22,109	5,807	22,164	6,140	81
16(2004)	120	4,337	110	4,021	15	22,968	6,671	22,932	7,248	111
17(2005)	141	4,371	148	4,336	8	19,758	6,353	19,769	7,729	103
平成15年度(03FY)	106	3,716	102	3,553	6	23,038	5,655	23,059	6,150	72
16(04FY)	149	4,970	152	4,857	3	22,141	7,002	22,122	7,860	86
平成17年1~3月(Q1)	55	1,674	67	1,885	3	5,665	1,733	5,690	2,300	86
4~6(Q2)	30	983	31	928	2	5,523	1,525	5,479	1,493	135
7~9(Q3)	29	939	27	872	4	3,558	1,693	3,575	2,140	118
10~12(Q4)	27	775	23	651	8	5,012	1,402	5,025	1,796	103
平成17年 1月(Jan)	17	284	8	224	24	2,062	483	2,048	557	125
2(Feb)	12	532	15	571	21	1,803	649	1,781	548	147
3(Mar)	26	858	44	1,090	3	1,800	601	1,861	1,195	86
4(Apr)	11	283	4	130	10	1,990	566	1,964	479	112
5(May)	6	191	12	296	4	1,637	286	1,640	380	114
6(Jun)	13	509	15	502	2	1,896	673	1,875	634	135
7(Jul)	5	109	2	36	5	1,397	504	1,387	656	145
8(Aug)	6	182	6	144	5	1,119	804	1,089	691	174
9(Sep)	18	648	19	692	4	1,042	385	1,099	793	118
10(Oct)	12	321	7	193	9	1,762	393	1,770	460	109
11(Nov)	9	283	9	277	9	1,599	462	1,605	655	103
12(Dec)	6	171	7	181	8	1,651	547	1,650	681	103

16 事務用機械 Office machinery	事務用機械 Office machinery (1~8)				電子式卓上計算機 Electronic desk calculators (1)					
	年 月 Year and Month	生産(P)	販売(Sa)	生産(P)		受入(R)	出荷(Sh)			在庫(I)
		金額(百万円) (million yen)	金額(百万円) (million yen)	数量(台) Quantity(n)	金額(百万円) (million yen)	数量(台) Quantity(n)	販売(Sa)		数量(台) Quantity(n)	数量(台) Quantity(n)
							数量(台) Quantity(n)	金額(百万円) (million yen)		
平成13年(2001)	493,162	700,085	1,301,268	6,702	2,081,391	3,528,731	13,325	16,043	668,952	
14 (2002)	425,369	674,586	683,294	4,326	2,050,124	2,996,820	13,274	11,474	394,076	
15 (2003)	376,191	654,611	378,231	4,256	2,129,271	2,690,163	16,563	14,338	197,077	
16 (2004)	372,734	628,848	182,789	3,028	2,402,780	2,608,112	17,342	15,511	159,023	
17 (2005)	373,246	700,510	94,524	1,268	2,590,715	2,701,960	15,360	21,427	120,875	
平成15年度(03FY)	381,575	662,678	342,729	4,931	2,173,210	2,670,411	16,991	14,100	95,546	
16 (04FY)	372,507	624,473	134,280	2,156	2,451,454	2,568,276	16,813	26,859	86,145	
平成17年1~3月(Q1)	104,508	178,302	53,116	456	659,321	771,530	4,903	13,785	86,145	
4~6 (Q2)	96,043	175,072	13,904	334	649,681	608,031	3,854	3,059	138,640	
7~9 (Q3)	89,943	176,735	12,430	225	620,115	676,103	2,912	2,333	92,749	
10~12 (Q4)	82,752	170,401	15,074	253	661,598	646,296	3,691	2,250	120,875	
平成17年 1月(Jan)	26,031	46,401	12,068	120	177,665	180,941	1,124	1,156	166,659	
2 (Feb)	33,187	49,870	12,006	116	198,151	194,638	1,445	805	181,373	
3 (Mar)	45,290	82,031	29,042	220	283,505	395,951	2,334	11,824	86,145	
4 (Apr)	33,179	57,336	5,783	175	262,402	222,814	1,496	583	130,933	
5 (May)	31,164	57,575	5,446	116	199,450	188,487	1,197	307	147,035	
6 (Jun)	31,700	60,161	2,675	43	187,829	196,730	1,161	2,169	138,640	
7 (Jul)	30,384	56,281	4,552	89	228,242	225,631	921	386	145,417	
8 (Aug)	27,238	58,343	4,245	55	177,710	176,052	986	1,008	150,312	
9 (Sep)	32,321	62,111	3,633	81	214,163	274,420	1,005	939	92,749	
10 (Oct)	27,605	57,864	3,034	59	217,172	189,410	743	459	123,086	
11 (Nov)	29,641	56,506	9,323	105	229,808	214,960	769	753	146,504	
12 (Dec)	25,506	56,031	2,717	89	214,618	241,926	2,179	1,038	120,875	

注：平成14年から「日本語 ワードプロセッサ」を廃止。注：平成17年から内訳削除。

謄写機（謄写版を除く）
Duplicating machines (excluding mimeographs)
(2)

年 月 Year and Month	生産(P)		受入(R)	出荷(Sh)			在庫(I)
	数量(台) Quantity(n)	金額(百万円) (million yen)		販売(Sa)		その他(O)	
			数量(台) Quantity(n)	金額(百万円) (million yen)	数量(台) Quantity(n)		数量(台) Quantity(n)
平成13年(2001)	84,953	33,951	51,036	99,431	39,204	35,165	6,475
14 (2002)	56,030	22,634	72,095	100,343	35,747	27,214	7,043
15 (2003)	31,341	15,852	98,429	111,337	35,674	22,747	2,729
16 (2004)	28,600	14,898	95,137	102,944	30,633	20,700	2,822
17 (2005)	32,680	21,516	80,934	94,773	38,360	18,838	2,825
平成15年度(03FY)	31,494	15,867	99,406	109,935	35,435	23,566	2,041
16 (04FY)	28,747	15,653	92,503	100,720	31,301	20,408	2,163
平成17年1~3月(Q1)	9,417	5,392	23,662	27,556	10,595	6,182	2,163
4~6 (Q2)	6,741	4,040	19,556	21,389	8,247	4,357	2,714
7~9 (Q3)	7,695	5,376	20,213	23,730	9,353	4,637	2,255
10~12 (Q4)	8,827	6,708	17,503	22,098	10,165	3,662	2,825
平成17年 1月(Jan)	2,570	1,321	9,282	9,404	3,000	2,013	3,257
2 (Feb)	3,147	1,830	7,145	8,966	3,345	1,282	3,301
3 (Mar)	3,700	2,241	7,235	9,186	4,250	2,887	2,163
4 (Apr)	2,531	1,446	5,707	6,506	2,816	1,226	2,669
5 (May)	1,827	1,060	5,919	6,885	2,465	1,150	2,380
6 (Jun)	2,383	1,534	7,930	7,998	2,966	1,981	2,714
7 (Jul)	2,288	1,588	6,845	7,613	2,982	1,483	2,751
8 (Aug)	2,256	1,660	5,941	7,175	2,934	1,162	2,611
9 (Sep)	3,151	2,128	7,427	8,942	3,437	1,992	2,255
10 (Oct)	2,787	2,140	5,809	7,174	3,318	1,182	2,495
11 (Nov)	3,146	2,385	5,398	7,238	3,456	1,171	2,630
12 (Dec)	2,894	2,183	6,296	7,686	3,391	1,309	2,825

複写機（ジアゾ式を除く）
Copying machines (except diazo and miscellaneous copying machines)
(3～5)

年 月 Year and Month	生産(P)		受入(R)	出荷(Sh)			在庫(I)
	数量(台) Quantity(n)	金額(百万円) (million yen)		販売(Sa)		その他(O)	
			数量(台) Quantity(n)	数量(台) Quantity(n)	金額(百万円) (million yen)		数量(台) Quantity(n)
平成13年(2001)	1,149,892	359,661	1,426,124	1,868,318	549,317	729,315	77,556
14 (2002)	937,385	319,118	1,556,851	1,900,925	547,671	613,667	55,316
15 (2003)	938,515	279,790	1,524,195	1,823,184	525,648	635,259	59,583
16 (2004)	928,460	280,280	1,644,917	1,854,071	501,811	715,541	63,348
17 (2005)	780,106	289,900	1,892,603	1,881,102	590,514	795,721	59,207
平成15年度(03FY)	954,889	281,807	1,577,769	1,869,642	530,391	653,852	55,448
16 (04FY)	913,839	284,186	1,729,010	1,854,422	504,137	776,371	67,479
平成17年1～3月(Q1)	245,699	82,084	501,880	510,111	146,628	233,312	67,479
4～6 (Q2)	208,646	74,691	454,007	480,091	149,171	182,799	67,242
7～9 (Q3)	172,993	69,255	477,927	461,929	149,535	195,124	61,107
10～12 (Q4)	152,768	63,870	458,789	428,971	145,180	184,486	59,207
平成17年 1月(Jan)	65,103	19,660	155,390	150,580	37,957	68,458	64,778
2 (Feb)	79,487	25,683	133,546	138,424	40,097	66,970	72,417
3 (Mar)	101,109	36,741	212,944	221,107	68,574	97,884	67,479
4 (Apr)	70,223	25,690	148,233	155,075	48,913	58,860	72,000
5 (May)	70,659	23,986	148,661	162,084	48,920	58,455	70,781
6 (Jun)	67,764	25,015	157,113	162,932	51,338	65,484	67,242
7 (Jul)	58,587	23,563	145,432	144,808	47,862	59,036	67,417
8 (Aug)	52,694	21,038	159,737	146,147	49,867	66,300	67,401
9 (Sep)	61,712	24,654	172,758	170,974	51,806	69,788	61,107
10 (Oct)	50,218	21,460	172,754	152,572	50,125	68,849	62,658
11 (Nov)	52,948	22,654	157,012	146,166	48,198	65,111	61,341
12 (Dec)	49,602	19,756	129,023	130,233	46,857	50,526	59,207

注：平成14年から「ジアゾ式・その他」を廃止。

アナログ機
Dry process indirect method electrostatic photo copying machines
(3)

年 月 Year and Month	生産(P)		受入(R)	出荷(Sh)			在庫(I)
	数量(台) Quantity(n)	金額(百万円) (million yen)		販売(Sa)		その他(O)	
			数量(台) Quantity(n)	数量(台) Quantity(n)	金額(百万円) (million yen)		数量(台) Quantity(n)
平成13年(2001)	100,600	27,098	413,940	381,737	57,616	144,188	12,458
14 (2002)	60,066	13,841	251,065	220,145	26,229	95,178	8,266
15 (2003)	49,472	10,974	132,153	118,615	12,653	66,331	4,945
16 (2004)	30,181	3,746	80,163	70,269	7,007	40,057	4,963
17 (2005)	9,220	1,815	51,130	41,995	11,577	21,460	1,833
平成15年度(03FY)	42,932	8,761	109,223	96,322	10,213	58,349	4,296
16 (04FY)	27,458	3,790	73,841	65,478	7,351	36,233	3,859
平成17年1～3月(Q1)	4,921	955	15,260	14,161	2,232	7,099	3,859
4～6 (Q2)	2,248	384	11,540	10,155	3,461	4,120	3,372
7～9 (Q3)	1,119	267	13,279	9,693	2,987	5,978	2,099
10～12 (Q4)	932	209	11,051	7,986	2,897	4,263	1,833
平成17年 1月(Jan)	2,039	572	5,167	4,814	473	2,776	4,554
2 (Feb)	2,309	258	3,019	4,103	415	1,885	3,894
3 (Mar)	573	125	7,074	5,244	1,344	2,438	3,859
4 (Apr)	878	133	4,317	3,648	1,171	1,592	3,814
5 (May)	742	142	3,536	3,211	1,043	1,300	3,581
6 (Jun)	628	109	3,687	3,296	1,247	1,228	3,372
7 (Jul)	345	78	3,561	3,039	1,077	1,476	2,763
8 (Aug)	356	92	3,998	2,839	849	1,805	2,473
9 (Sep)	418	97	5,720	3,815	1,061	2,697	2,099
10 (Oct)	413	82	3,734	2,764	1,004	1,496	1,986
11 (Nov)	245	57	3,888	2,640	820	1,545	1,934
12 (Dec)	274	70	3,429	2,582	1,073	1,222	1,833

注：平成17年から内訳削除、名称変更。

デジタル機
Digital copying machines
(4)

年月 Year and Month	生産(P)		受入(R) Quantity(n)	出荷(Sh)			在庫(I) Quantity(n)
	数量(台) Quantity(n)	金額(百万円) (million yen)		販売(Sa)		その他(O) Quantity(n)	
				数量(台) Quantity(n)	金額(百万円) (million yen)		
平成13年(2001)	881,476	242,157	933,827	1,310,106	385,431	514,250	56,282
14 (2002)	582,586	166,388	1,214,389	1,383,962	387,227	432,762	35,835
15 (2003)	525,055	143,448	1,161,032	1,261,856	349,774	425,714	34,352
16 (2004)	445,032	126,042	1,293,001	1,243,602	297,258	485,255	43,528
17 (2005)	274,245	90,022	1,389,132	1,180,985	303,806	488,261	37,657
平成15年度(03FY)	515,078	142,343	1,216,010	1,286,074	347,056	437,738	36,306
16 (04FY)	407,857	117,413	1,330,164	1,214,076	282,879	516,456	43,795
平成17年1~3月(Q1)	96,622	30,006	367,082	314,004	74,748	149,433	43,795
4~6 (Q2)	72,603	23,818	350,470	300,495	75,778	118,582	47,791
7~9 (Q3)	53,414	17,354	332,646	287,521	75,595	107,743	38,585
10~12 (Q4)	51,606	18,844	338,934	278,965	77,685	112,503	37,657
平成17年 1月(Jan)	24,623	7,071	118,110	97,966	21,143	45,726	42,569
2 (Feb)	30,426	9,954	94,487	77,251	19,249	42,020	48,211
3 (Mar)	41,573	12,981	154,485	138,787	34,356	61,687	43,795
4 (Apr)	26,529	8,860	112,545	97,329	24,581	36,978	48,562
5 (May)	23,103	7,712	115,698	99,405	25,065	39,008	48,950
6 (Jun)	22,971	7,246	122,227	103,761	26,132	42,596	47,791
7 (Jul)	18,549	6,171	112,007	93,930	25,911	36,952	47,465
8 (Aug)	16,047	5,157	99,313	87,653	26,190	31,219	43,953
9 (Sep)	18,818	6,026	121,326	105,938	23,494	39,572	38,585
10 (Oct)	16,674	6,040	126,571	100,314	26,943	40,760	40,756
11 (Nov)	18,558	6,749	114,745	96,106	26,362	39,281	38,672
12 (Dec)	16,374	6,055	97,618	82,545	24,380	32,462	37,657

フルカラー機
Full color copying machines
(5)

年月 Year and Month	生産(P)		受入(R) Quantity(n)	出荷(Sh)			在庫(I) Quantity(n)
	数量(台) Quantity(n)	金額(百万円) (million yen)		販売(Sa)		その他(O) Quantity(n)	
				数量(台) Quantity(n)	金額(百万円) (million yen)		
平成13年(2001)	164,476	89,987	74,116	172,254	105,278	67,572	7,605
14 (2002)	294,733	138,889	91,397	296,818	134,215	85,727	11,215
15 (2003)	363,988	125,368	231,010	442,713	163,221	143,214	20,286
16 (2004)	453,247	150,492	271,753	540,200	197,546	190,229	14,857
17 (2005)	496,641	198,063	452,341	658,122	275,131	286,000	19,717
平成15年度(03FY)	396,879	130,703	252,536	487,246	173,122	157,765	14,846
16 (04FY)	478,524	162,983	325,005	574,868	213,907	223,682	19,825
平成17年1~3月(Q1)	144,156	51,123	119,538	181,946	69,648	76,780	19,825
4~6 (Q2)	133,795	50,489	91,997	169,441	69,932	60,097	16,079
7~9 (Q3)	118,460	51,634	132,002	164,715	70,953	81,403	20,423
10~12 (Q4)	100,230	44,817	108,804	142,020	64,598	67,720	19,717
平成17年 1月(Jan)	38,441	12,017	32,113	47,800	16,341	19,956	17,655
2 (Feb)	46,752	15,471	36,040	57,070	20,433	23,065	20,312
3 (Mar)	58,963	23,635	51,385	77,076	32,874	33,759	19,825
4 (Apr)	42,816	16,697	31,371	54,098	23,161	20,290	19,624
5 (May)	46,814	16,132	29,427	59,468	22,812	18,147	18,250
6 (Jun)	44,165	17,660	31,199	55,875	23,959	21,660	16,079
7 (Jul)	39,693	17,314	29,864	47,839	20,874	20,608	17,189
8 (Aug)	36,291	15,789	56,426	55,655	22,828	33,276	20,975
9 (Sep)	42,476	18,531	45,712	61,221	27,251	27,519	20,423
10 (Oct)	33,131	15,338	42,449	49,494	22,178	26,593	19,916
11 (Nov)	34,145	15,848	38,379	47,420	21,016	24,285	20,735
12 (Dec)	32,954	13,631	27,976	45,106	21,404	16,842	19,717

事務用印刷機(B3版未満のオフセット印刷機)
Office printing machines
(6)

年月 Year and Month	生産(P)		受入(R) Quantity(n)	出荷(Sh)			在庫(I) Quantity(n)
	数量(台) Quantity(n)	金額(百万円) (million yen)		販売(Sa)		その他(O)	
				数量(台) Quantity(n)	金額(百万円) (million yen)	数量(台) Quantity(n)	
平成13年(2001)	2,218	19,359	—	2,352	20,583	—	204
14(2002)	1,834	15,264	—	1,886	15,952	—	152
15(2003)	1,704	16,357	—	1,682	16,072	—	174
16(2004)	1,629	16,493	—	1,720	17,285	—	83
17(2005)	1,685	15,574	—	1,677	15,223	—	91
平成15年度(03FY)	1,723	16,201	—	1,758	16,251	—	111
16(04FY)	1,578	16,241	—	1,623	16,666	—	66
平成17年1~3月(Q1)	399	3,766	—	416	3,897	—	66
4~6(Q2)	444	4,538	—	435	4,364	—	75
7~9(Q3)	459	3,807	—	461	3,836	—	73
10~12(Q4)	383	3,463	—	365	3,126	—	91
平成17年 1月(Jan)	129	1,135	—	126	1,081	—	86
2(Feb)	127	1,176	—	126	1,125	—	87
3(Mar)	143	1,455	—	164	1,691	—	66
4(Apr)	121	1,259	—	125	1,262	—	62
5(May)	179	1,917	—	170	1,791	—	71
6(Jun)	144	1,362	—	140	1,311	—	75
7(Jul)	154	1,292	—	158	1,348	—	71
8(Aug)	142	1,184	—	139	1,146	—	74
9(Sep)	163	1,331	—	164	1,342	—	73
10(Oct)	134	1,283	—	119	1,038	—	88
11(Nov)	141	1,309	—	127	1,103	—	102
12(Dec)	108	871	—	119	985	—	91

金銭登録機
Cash registers
(7~8)

年月 Year and Month	生産(P)		受入(R) Quantity(n)	出荷(Sh)			在庫(I) Quantity(n)
	数量(台) Quantity(n)	金額(百万円) (million yen)		販売(Sa)		その他(O)	
				数量(台) Quantity(n)	金額(百万円) (million yen)	数量(台) Quantity(n)	
平成13年(2001)	322,494	55,757	335,935	543,510	57,021	127,944	32,040
14(2002)	242,067	53,629	251,302	378,361	49,689	115,563	31,484
15(2003)	247,455	50,947	208,411	357,593	49,141	106,351	27,455
16(2004)	307,911	47,702	220,551	423,382	48,448	109,960	22,568
17(2005)	203,309	44,988	191,367	288,756	41,053	96,655	31,762
平成15年度(03FY)	258,449	53,765	224,972	375,350	51,612	113,780	19,298
16(04FY)	323,670	46,503	214,034	432,124	45,776	104,783	20,095
平成17年1~3月(Q1)	86,158	12,810	54,755	114,196	12,279	29,190	20,095
4~6(Q2)	43,528	12,440	48,383	56,598	9,436	30,257	25,151
7~9(Q3)	38,702	11,280	52,022	66,168	11,099	20,083	29,624
10~12(Q4)	34,921	8,458	36,207	51,794	8,239	17,125	31,762
平成17年 1月(Jan)	17,618	3,795	16,643	22,902	3,239	10,607	23,320
2(Feb)	20,173	4,382	17,678	25,174	3,858	11,651	24,346
3(Mar)	48,367	4,633	20,434	66,120	5,182	6,932	20,095
4(Apr)	15,026	4,609	18,449	19,509	2,849	10,837	23,224
5(May)	15,371	4,085	14,531	16,338	3,202	11,081	25,707
6(Jun)	13,131	3,746	15,403	20,751	3,385	8,339	25,151
7(Jul)	12,275	3,852	24,495	20,106	3,168	6,540	35,273
8(Aug)	13,512	3,301	14,062	20,948	3,410	8,068	33,833
9(Sep)	12,915	4,127	13,465	25,114	4,521	5,475	29,624
10(Oct)	14,402	2,663	13,399	17,147	2,640	7,771	32,507
11(Nov)	11,073	3,188	12,410	17,840	2,980	5,501	32,578
12(Dec)	9,446	2,607	10,398	16,807	2,619	3,853	31,762

単能式
Stand alone type
(7)

年月 Year and Month	生産(P)		受入(R)	出荷(Sh)			在庫(I)
	数量(台) Quantity(n)	金額(百万円) (million yen)		販売(Sa)		その他(O)	
			数量(台) Quantity(n)	数量(台) Quantity(n)	金額(百万円) (million yen)		数量(台) Quantity(n)
平成13年(2001)	177,495	6,463	241,746	356,959	11,616	72,031	18,424
14 (2002)	88,823	3,425	162,459	214,905	8,613	43,137	11,664
15 (2003)	78,708	3,274	115,312	163,125	7,452	34,677	11,931
16 (2004)	156,309	2,952	108,981	240,901	7,309	27,877	8,436
17 (2005)	61,201	1,816	101,377	134,749	5,910	24,873	11,386
平成15年度(03FY)	81,464	3,368	111,530	166,296	7,250	32,908	6,947
16 (04FY)	172,714	2,741	108,174	252,621	7,542	28,195	7,019
平成17年1~3月(Q1)	42,191	673	25,072	60,813	2,015	7,867	7,019
4~6 (Q2)	7,587	523	22,163	22,103	1,520	7,309	7,357
7~9 (Q3)	4,938	288	33,073	27,020	1,243	4,729	13,619
10~12 (Q4)	6,485	332	21,069	24,813	1,132	4,968	11,386
平成17年 1月(Jan)	2,941	106	8,811	8,564	516	2,807	8,817
2 (Feb)	3,663	150	8,293	7,034	462	3,568	10,171
3 (Mar)	35,587	417	7,968	45,215	1,037	1,492	7,019
4 (Apr)	2,306	205	8,694	8,789	575	2,139	7,091
5 (May)	3,457	192	7,086	6,206	492	3,455	7,973
6 (Jun)	1,824	126	6,383	7,108	453	1,715	7,357
7 (Jul)	717	97	16,658	7,898	418	587	16,247
8 (Aug)	3,568	97	7,922	8,549	374	3,538	15,650
9 (Sep)	653	94	8,493	10,573	451	604	13,619
10 (Oct)	2,639	77	7,659	7,890	370	2,505	13,522
11 (Nov)	1,337	128	7,021	7,941	378	1,220	12,713
12 (Dec)	2,509	127	6,389	8,982	384	1,243	11,386

システム式 (端末機としての機能を有するもの)
System use (with terminal functions)
(8)

年月 Year and Month	生産(P)		受入(R)	出荷(Sh)			在庫(I)
	数量(台) Quantity(n)	金額(百万円) (million yen)		販売(Sa)		その他(O)	
			数量(台) Quantity(n)	数量(台) Quantity(n)	金額(百万円) (million yen)		数量(台) Quantity(n)
平成13年(2001)	144,999	49,294	94,189	186,551	45,405	55,913	13,616
14 (2002)	153,244	50,204	88,843	163,456	41,076	72,426	19,820
15 (2003)	168,747	47,673	93,099	194,468	41,689	71,674	15,524
16 (2004)	151,602	44,750	111,570	182,481	41,139	82,083	14,132
17 (2005)	142,108	43,172	89,990	154,007	35,143	71,782	20,376
平成15年度(03FY)	176,985	50,397	113,442	209,054	44,362	80,872	12,351
16 (04FY)	150,956	43,762	105,860	179,503	38,234	76,588	13,076
平成17年1~3月(Q1)	43,967	12,137	29,683	53,383	10,264	21,323	13,076
4~6 (Q2)	35,941	11,917	26,220	34,495	7,916	22,948	17,794
7~9 (Q3)	33,764	10,992	18,949	39,148	9,856	15,354	16,005
10~12 (Q4)	28,436	8,126	15,138	26,981	7,107	12,157	20,376
平成17年 1月(Jan)	14,677	3,689	7,832	14,338	2,723	7,800	14,503
2 (Feb)	16,510	4,232	9,385	18,140	3,396	8,083	14,175
3 (Mar)	12,780	4,216	12,466	20,905	4,145	5,440	13,076
4 (Apr)	12,720	4,404	9,755	10,720	2,274	8,698	16,133
5 (May)	11,914	3,893	7,445	10,132	2,710	7,626	17,734
6 (Jun)	11,307	3,620	9,020	13,643	2,932	6,624	17,794
7 (Jul)	11,558	3,755	7,837	12,208	2,750	5,953	19,026
8 (Aug)	9,944	3,204	6,140	12,399	3,036	4,530	18,183
9 (Sep)	12,262	4,033	4,972	14,541	4,070	4,871	16,005
10 (Oct)	11,763	2,586	5,740	9,257	2,270	5,266	18,985
11 (Nov)	9,736	3,060	5,389	9,899	2,602	4,281	19,865
12 (Dec)	6,937	2,480	4,009	7,825	2,235	2,610	20,376

17 ミシン及び繊維機械 Sewing machines and Textile machinery	ミシン及び繊維機械 Sewing machines and Textile machinery (1~13)				ミシン Sewing machines (1~5)			
	年 月 Year and Month	生産(P)		生産(P)		販売(Sa)		在庫(I)
		金額(百万円) (million yen)	数量(台) Quantity(n)	金額(百万円) (million yen)	数量(台) Quantity(n)	金額(百万円) (million yen)	数量(台) Quantity(n)	数量(台) Quantity(n)
平成13年(2001)	252,148	676,829	86,665	918,243	101,773	90,928		
14 (2002)	253,033	680,732	74,392	868,713	91,820	62,769		
15 (2003)	285,725	716,297	73,985	827,585	87,086	73,173		
16 (2004)	271,897	647,119	65,884	816,699	77,059	65,849		
17 (2005)	246,504	654,815	72,718	842,321	77,741	82,603		
平成15年度(03FY)	284,310	696,232	69,687	842,555	85,036	67,127		
16 (04FY)	263,356	637,092	67,341	803,307	74,849	69,443		
平成17年1~3月(Q1)	60,436	167,840	18,281	216,062	19,795	69,443		
4~6 (Q2)	60,857	163,321	18,284	216,302	19,846	91,982		
7~9 (Q3)	62,446	159,086	18,090	210,552	19,509	106,714		
10~12 (Q4)	62,765	164,568	18,063	199,405	18,591	82,603		
平成17年 1月(Jan)	18,576	51,469	5,716	61,854	6,107	83,614		
2 (Feb)	19,669	57,394	6,095	71,793	6,288	74,598		
3 (Mar)	22,191	58,977	6,470	82,415	7,400	69,443		
4 (Apr)	20,275	55,507	6,104	75,673	6,871	70,584		
5 (May)	18,988	50,120	5,701	66,600	6,098	84,939		
6 (Jun)	21,594	57,694	6,479	74,029	6,877	91,982		
7 (Jul)	20,621	56,232	6,138	71,352	6,879	95,957		
8 (Aug)	20,072	50,204	6,018	65,555	6,246	114,483		
9 (Sep)	21,753	52,650	5,934	73,645	6,384	106,714		
10 (Oct)	21,126	50,454	5,907	65,346	6,264	100,552		
11 (Nov)	20,833	53,608	6,080	65,796	6,263	94,750		
12 (Dec)	20,806	60,506	6,076	68,263	6,064	82,603		

家庭用ミシン
Household sewing machines
(1~2)

プログラム式
Programmatic type
(1)

年 月 Year and Month	生産(P)		販売(Sa)		在庫(I)	生産(P)		販売(Sa)		在庫(I)
	数量(台) Quantity(n)	金額(百万円) (million yen)	数量(台) Quantity(n)	金額(百万円) (million yen)	数量(台) Quantity(n)	数量(台) Quantity(n)	金額(百万円) (million yen)	数量(台) Quantity(n)	金額(百万円) (million yen)	数量(台) Quantity(n)
平成13年(2001)	221,072	12,262	438,172	17,492	37,863	144,398	9,470	146,681	10,473	6,801
14 (2002)	263,710	12,428	429,377	16,398	31,229	168,225	9,834	179,596	10,840	20,400
15 (2003)	302,744	11,007	417,513	13,709	36,046	191,131	8,746	244,697	10,496	26,634
16 (2004)	270,258	10,071	417,968	12,612	44,509	179,007	7,838	220,152	9,161	26,669
17 (2005)	234,947	8,887	420,570	11,808	57,940	148,742	6,713	220,058	8,410	31,027
平成15年度(03FY)	310,349	11,324	444,359	14,461	38,439	203,127	9,057	256,828	11,036	27,243
16 (04FY)	257,909	9,727	411,068	12,313	47,863	168,233	7,496	209,420	8,856	23,390
平成17年1~3月(Q1)	69,108	2,644	116,316	3,453	47,863	44,525	2,061	56,466	2,516	23,390
4~6 (Q2)	55,384	2,065	104,989	2,742	72,639	34,765	1,497	55,158	1,889	49,813
7~9 (Q3)	56,043	2,299	107,350	3,149	85,874	37,289	1,775	58,623	2,261	44,256
10~12 (Q4)	54,412	1,879	91,915	2,464	57,940	32,163	1,380	49,811	1,744	31,027
平成17年 1月(Jan)	20,422	822	31,099	930	61,725	12,929	636	15,178	674	31,410
2 (Feb)	25,330	984	40,293	1,238	51,615	16,525	787	20,013	910	27,997
3 (Mar)	23,356	838	44,924	1,285	47,863	15,071	638	21,275	932	23,390
4 (Apr)	20,268	696	37,995	962	51,319	13,616	515	19,895	671	40,560
5 (May)	16,090	658	31,651	806	66,125	9,920	478	17,525	549	45,526
6 (Jun)	19,026	711	35,343	974	72,639	11,229	504	17,738	669	49,813
7 (Jul)	18,064	699	33,072	905	76,734	11,962	527	17,945	622	49,610
8 (Aug)	18,206	802	33,822	1,083	93,792	12,490	632	18,646	791	50,362
9 (Sep)	19,773	798	40,456	1,161	85,874	12,837	616	22,032	848	44,256
10 (Oct)	17,806	635	31,603	832	80,327	9,230	425	16,886	548	40,535
11 (Nov)	17,361	616	30,972	867	72,759	11,091	482	17,997	670	37,295
12 (Dec)	19,245	628	29,340	765	57,940	11,842	473	14,928	526	31,027

その他の家庭用ミシン
Miscellaneous household sewing machines
(2)

年月 Year and Month	生産(P)		販売(Sa)		在庫(I)
	数量(台) Quantity(n)	金額(百万円) (million yen)	数量(台) Quantity(n)	金額(百万円) (million yen)	数量(台) Quantity(n)
平成13年(2001)	76,674	2,792	291,491	7,019	31,062
14(2002)	95,485	2,594	249,781	5,558	10,829
15(2003)	111,613	2,261	172,816	3,213	9,412
16(2004)	91,251	2,233	197,816	3,451	17,840
17(2005)	86,205	2,174	200,512	3,398	26,913
平成15年度(03FY)	107,222	2,267	187,531	3,425	11,196
16(04FY)	89,676	2,231	201,648	3,457	24,473
平成17年1~3月(Q1)	24,583	583	59,850	937	24,473
4~6(Q2)	20,619	568	49,831	853	22,826
7~9(Q3)	18,754	524	48,727	888	41,618
10~12(Q4)	22,249	499	42,104	720	26,913
平成17年 1月(Jan)	7,493	186	15,921	256	30,315
2(Feb)	8,805	197	20,280	328	23,618
3(Mar)	8,285	200	23,649	353	24,473
4(Apr)	6,652	181	18,100	291	10,759
5(May)	6,170	180	14,126	257	20,599
6(Jun)	7,797	207	17,605	305	22,826
7(Jul)	6,102	172	15,127	283	27,124
8(Aug)	5,716	170	15,176	292	43,430
9(Sep)	6,936	182	18,424	313	41,618
10(Oct)	8,576	210	14,717	284	39,792
11(Nov)	6,270	134	12,975	197	35,464
12(Dec)	7,403	155	14,412	239	26,913

工業用ミシン
Industrial sewing machines
(3~5)

年月 Year and Month	生産(P)		販売(Sa)		在庫(I)
	数量(台) Quantity(n)	金額(百万円) (million yen)	数量(台) Quantity(n)	金額(百万円) (million yen)	数量(台) Quantity(n)
平成13年(2001)	455,757	74,403	480,071	84,281	53,065
14(2002)	417,022	61,964	439,336	75,422	31,540
15(2003)	413,553	62,978	410,072	73,377	37,127
16(2004)	376,861	55,813	398,731	64,447	21,340
17(2005)	419,868	63,831	421,751	65,933	24,663
平成15年度(03FY)	385,883	58,363	398,196	70,575	28,688
16(04FY)	379,183	57,614	392,239	62,536	21,580
平成17年1~3月(Q1)	98,732	15,637	99,746	16,342	21,580
4~6(Q2)	107,937	16,219	111,313	17,104	19,343
7~9(Q3)	103,043	15,791	103,202	16,360	20,840
10~12(Q4)	110,156	16,184	107,490	16,127	24,663
平成17年 1月(Jan)	31,047	4,894	30,755	5,177	21,889
2(Feb)	32,064	5,111	31,500	5,050	22,983
3(Mar)	35,621	5,632	37,491	6,115	21,580
4(Apr)	35,239	5,408	37,678	5,909	19,265
5(May)	34,030	5,043	34,949	5,292	18,814
6(Jun)	38,668	5,768	38,686	5,903	19,343
7(Jul)	38,168	5,439	38,280	5,974	19,223
8(Aug)	31,998	5,216	31,733	5,163	20,691
9(Sep)	32,877	5,136	33,189	5,223	20,840
10(Oct)	32,648	5,272	33,743	5,432	20,225
11(Nov)	36,247	5,464	34,824	5,396	21,991
12(Dec)	41,261	5,448	38,923	5,299	24,663

一本針直線本縫
Single needle straight line stitch
(3)

年月 Year and Month	生産(P)		販売(Sa)		在庫(I)
	数量(台) Quantity(n)	金額(百万円) (million yen)	数量(台) Quantity(n)	金額(百万円) (million yen)	数量(台) Quantity(n)
平成13年(2001)	212,043	13,736	207,126	14,090	18,288
14(2002)	180,739	8,401	187,270	10,663	11,652
15(2003)	163,299	7,164	156,984	8,878	18,021
16(2004)	146,286	6,195	159,594	7,969	6,450
17(2005)	165,896	7,414	167,945	7,557	5,498
平成15年度(03FY)	149,361	6,087	153,022	8,600	15,130
16(04FY)	144,631	6,708	153,318	7,565	7,921
平成17年1~3月(Q1)	36,376	2,036	35,022	1,979	7,921
4~6(Q2)	43,599	1,961	45,695	2,052	6,173
7~9(Q3)	38,368	1,684	39,407	1,765	5,658
10~12(Q4)	47,553	1,733	47,821	1,761	5,498
平成17年 1月(Jan)	12,380	638	11,180	597	7,550
2(Feb)	12,751	677	12,870	674	7,577
3(Mar)	11,245	721	10,972	708	7,921
4(Apr)	14,941	672	17,026	765	5,941
5(May)	14,091	597	14,619	628	5,489
6(Jun)	14,567	692	14,050	659	6,173
7(Jul)	15,827	661	16,231	696	5,926
8(Aug)	10,905	518	11,440	541	5,657
9(Sep)	11,636	505	11,736	528	5,658
10(Oct)	12,617	510	13,507	551	4,886
11(Nov)	15,084	556	14,757	541	5,208
12(Dec)	19,852	667	19,557	669	5,498

へり縫
For top stitching
(4)

年月 Year and Month	生産(P)		販売(Sa)		在庫(I)
	数量(台) Quantity(n)	金額(百万円) (million yen)	数量(台) Quantity(n)	金額(百万円) (million yen)	数量(台) Quantity(n)
平成13年(2001)	84,888	10,319	81,697	10,169	7,628
14(2002)	57,785	5,776	62,464	6,709	3,284
15(2003)	70,836	6,957	68,284	7,117	5,836
16(2004)	60,100	5,419	64,011	5,852	1,925
17(2005)	75,484	7,127	71,422	6,774	5,587
平成15年度(03FY)	61,651	6,055	60,785	6,250	5,471
16(04FY)	63,615	5,712	67,652	6,159	1,434
平成17年1~3月(Q1)	16,083	1,510	16,574	1,528	1,434
4~6(Q2)	19,163	1,706	18,621	1,808	1,576
7~9(Q3)	19,341	1,807	19,030	1,801	1,887
10~12(Q4)	20,897	2,104	17,197	1,637	5,587
平成17年 1月(Jan)	4,802	385	5,370	499	1,357
2(Feb)	5,471	553	5,352	503	1,476
3(Mar)	5,810	572	5,852	526	1,434
4(Apr)	5,759	520	5,183	577	1,610
5(May)	5,765	512	6,004	555	1,371
6(Jun)	7,639	674	7,434	676	1,576
7(Jul)	6,711	621	6,631	626	1,656
8(Aug)	6,323	632	6,029	598	1,950
9(Sep)	6,307	554	6,370	577	1,887
10(Oct)	6,151	704	5,202	496	2,836
11(Nov)	6,417	612	6,246	601	3,007
12(Dec)	8,329	788	5,749	540	5,587

その他の工業用ミシン
Miscellaneous industrial sewing machines
(5)

繊維機械
Textile machinery
(6~13)

化学繊維機械
Chemical fibre
machinery
(6)

年月 Year and Month	生産(P)		販売(Sa)		在庫(I)	生産(P)		生産(P)	
	数量(台) Quantity(n)	金額(百万円) (million yen)	数量(台) Quantity(n)	金額(百万円) (million yen)	数量(台) Quantity(n)	金額(百万円) (million yen)	数量(台) Quantity(n)	金額(百万円) (million yen)	
平成13年(2001)	158,826	50,348	191,248	60,022	27,149	165,483	2,435	26,512	
14 (2002)	178,498	47,787	189,602	58,050	16,604	178,641	1,488	20,736	
15 (2003)	179,418	48,857	184,804	57,382	13,270	211,740	9,408	39,324	
16 (2004)	170,475	44,199	175,126	50,626	12,965	206,013	14,722	46,364	
17 (2005)	178,488	49,290	182,384	51,602	13,578	173,786	6,422	20,117	
平成15年度(03FY)	174,871	46,221	184,389	55,725	8,087	214,623	12,959	46,634	
16 (04FY)	170,937	45,194	171,269	48,812	12,225	196,015	12,034	39,180	
平成17年1~3月(Q1)	46,273	12,091	48,150	12,835	12,225	42,155	1,988	5,438	
4~6 (Q2)	45,175	12,552	46,997	13,244	11,594	42,573	1,501	3,558	
7~9 (Q3)	45,334	12,300	44,765	12,794	13,295	44,356	1,161	4,706	
10~12 (Q4)	41,706	12,347	42,472	12,729	13,578	44,702	1,772	6,415	
平成17年 1月(Jan)	13,865	3,871	14,205	4,081	12,982	12,860	533	2,067	
2 (Feb)	13,842	3,881	13,278	3,873	13,930	13,574	591	1,858	
3 (Mar)	18,566	4,339	20,667	4,881	12,225	15,721	864	1,513	
4 (Apr)	14,539	4,216	15,469	4,567	11,714	14,171	398	1,034	
5 (May)	14,174	3,934	14,326	4,109	11,954	13,287	681	1,302	
6 (Jun)	16,462	4,402	17,202	4,568	11,594	15,115	422	1,222	
7 (Jul)	15,630	4,157	15,418	4,652	11,641	14,483	417	1,563	
8 (Aug)	14,770	4,066	14,264	4,024	13,084	14,054	339	1,682	
9 (Sep)	14,934	4,077	15,083	4,118	13,295	15,819	405	1,461	
10 (Oct)	13,880	4,058	15,034	4,385	12,503	15,219	868	3,154	
11 (Nov)	14,746	4,296	13,821	4,254	13,776	14,753	349	1,312	
12 (Dec)	13,080	3,993	13,617	4,090	13,578	14,730	555	1,949	

注：平成17年から「その他の織物縫用・ニット縫用」と「その他の工業用ミシン」を統合。

紡績機械
Spinning machinery
(7)

準備機械
Preparatory machinery
(8~9)

糸巻機
Winding machinery
(8)

その他の準備機械
Miscellaneous
preparatory machinery
(9)

年月 Year and Month	生産(P)		生産(P)		生産(P)		生産(P)	
	数量(台) Quantity(n)	金額(百万円) (million yen)	数量(台) Quantity(n)	金額(百万円) (million yen)	数量(台) Quantity(n)	金額(百万円) (million yen)	数量(台) Quantity(n)	金額(百万円) (million yen)
平成13年(2001)	1,597	17,164	4,272	32,708	2,512	15,805	1,760	16,903
14 (2002)	800	9,051	3,311	27,969	1,908	14,178	1,403	13,791
15 (2003)	890	9,874	2,817	32,124	1,521	17,785	1,296	14,339
16 (2004)	1,006	11,388	2,362	33,852	1,175	19,362	1,187	14,490
17 (2005)	1,054	13,065	2,145	32,159	1,349	22,022	796	10,137
平成15年度(03FY)	896	9,800	2,619	33,896	1,315	19,132	1,304	14,764
16 (04FY)	1,023	12,557	2,111	30,906	1,062	17,493	1,049	13,413
平成17年1~3月(Q1)	252	3,515	438	6,818	233	3,985	205	2,833
4~6 (Q2)	240	2,976	479	7,201	314	5,165	165	2,036
7~9 (Q3)	276	3,263	579	8,225	384	5,862	195	2,363
10~12 (Q4)	286	3,311	649	9,915	418	7,010	231	2,905
平成17年 1月(Jan)	77	1,037	126	1,943	74	1,328	52	615
2 (Feb)	85	1,220	145	2,211	73	1,215	72	996
3 (Mar)	90	1,258	167	2,664	86	1,442	81	1,222
4 (Apr)	77	988	177	2,500	118	1,707	59	793
5 (May)	73	915	127	2,123	87	1,585	40	538
6 (Jun)	90	1,073	175	2,578	109	1,873	66	705
7 (Jul)	87	1,063	187	2,511	130	2,022	57	489
8 (Aug)	65	803	156	2,196	104	1,528	52	668
9 (Sep)	124	1,397	236	3,518	150	2,312	86	1,206
10 (Oct)	78	1,048	216	3,136	134	2,225	82	911
11 (Nov)	104	1,267	213	3,259	139	2,391	74	868
12 (Dec)	104	996	220	3,520	145	2,394	75	1,126

年 月 Year and Month	織機 Looms (10)		編組機械 Knitting machinery (11)		染色仕上機械 Bleaching, dyeing, printing and finishing machinery (12)		その他の繊維機械 Miscellaneous textile machinery (13)	
	生産(P)		生産(P)		生産(P)		生産(P)	
	数量(台) Quantity(n)	金額(百万円) (million yen)	数量(台) Quantity(n)	金額(百万円) (million yen)	数量(台) Quantity(n)	金額(百万円) (million yen)	数量(台) Quantity(n)	金額(百万円) (million yen)
平成13年(2001)	11,129	30,678	10,786	40,421	705	11,729	1,440	6,271
14 (2002)	18,601	50,883	10,891	50,142	605	10,472	2,345	9,388
15 (2003)	20,890	58,522	12,409	54,892	504	7,926	2,356	9,078
16 (2004)	14,660	44,557	11,502	55,911	529	6,281	2,105	7,660
17 (2005)	14,671	48,487	10,320	44,228	513	6,319	2,491	9,411
平成15年度(03FY)	19,573	55,081	12,575	54,312	486	6,664	2,245	8,236
16 (04FY)	13,808	42,897	11,607	55,868	524	6,391	2,194	8,216
平成17年1~3月(Q1)	2,927	9,391	3,041	13,185	142	1,749	594	2,059
4~6 (Q2)	3,812	12,880	2,684	12,059	107	1,361	637	2,538
7~9 (Q3)	3,832	12,934	2,691	11,179	117	1,497	640	2,552
10~12 (Q4)	4,100	13,282	1,904	7,805	147	1,712	620	2,262
平成17年 1月(Jan)	753	2,672	1,040	3,996	28	408	162	737
2 (Feb)	922	2,849	850	4,230	51	659	204	547
3 (Mar)	1,252	3,870	1,151	4,959	63	682	228	775
4 (Apr)	1,136	3,755	1,009	4,299	37	568	223	1,027
5 (May)	1,201	4,176	776	3,754	34	428	200	589
6 (Jun)	1,475	4,949	899	4,006	36	365	214	922
7 (Jul)	1,342	4,477	878	3,616	38	447	240	806
8 (Aug)	1,159	3,801	984	4,088	36	501	219	983
9 (Sep)	1,331	4,656	829	3,475	43	549	181	763
10 (Oct)	1,334	3,981	618	2,528	41	701	201	671
11 (Nov)	1,509	5,128	693	2,737	33	345	209	705
12 (Dec)	1,257	4,173	593	2,540	73	666	210	886

18 冷凍機及び 冷凍機応用製品 Refrigerating machines, Appliances and equipment		冷凍機及び冷凍機応用製品 Refrigerating machines, Appliances and equipment (1~32)	
		生産(P)	販売(Sa)
		年 月 Year and Month	金額(百万円) (million yen)
平成13年(2001)	2,006,814	2,242,585	
14 (2002)	1,871,912	1,991,918	
15 (2003)	1,856,319	1,968,186	
16 (2004)	1,938,671	2,090,255	
17 (2005)	1,965,319	2,068,907	
平成15年度(03FY)	1,877,607	1,986,733	
16 (04FY)	1,909,976	2,059,078	
平成17年1~3月(Q1)	478,682	497,591	
4~6 (Q2)	577,076	583,584	
7~9 (Q3)	455,440	536,076	
10~12 (Q4)	454,121	451,656	
平成17年 1月(Jan)	132,556	124,692	
2 (Feb)	159,474	159,121	
3 (Mar)	186,652	213,778	
4 (Apr)	182,903	164,221	
5 (May)	179,141	174,924	
6 (Jun)	215,032	244,439	
7 (Jul)	186,136	223,894	
8 (Aug)	127,755	150,831	
9 (Sep)	141,549	161,351	
10 (Oct)	143,646	135,813	
11 (Nov)	156,596	156,246	
12 (Dec)	153,879	159,597	

冷凍機
Refrigerating machines
(1~9)

年 月 Year and Month	生産(P)		受入(R)	消費(C)	出荷(Sh)			在庫(I)
	数量(台) Quantity(n)	金額(百万円) (million yen)			数量(台) Quantity(n)	販売(Sa)		
			数量(台) Quantity(n)	金額(百万円) (million yen)		数量(台) Quantity(n)		
平成13年(2001)	33,745,026	448,457	12,997,657	9,365,305	34,823,817	488,951	2,127,438	2,885,129
14 (2002)	32,452,698	428,069	13,017,403	7,895,622	26,333,287	402,613	11,553,604	2,572,614
15 (2003)	34,041,114	444,120	13,569,575	7,797,609	28,470,893	415,595	11,885,596	2,026,802
16 (2004)	35,261,606	466,360	13,768,734	7,474,901	29,284,112	438,585	12,224,185	2,073,944
17 (2005)	34,513,396	451,040	14,475,882	7,298,322	28,952,623	432,921	12,731,658	2,089,335
平成15年度(03FY)	34,343,299	451,070	13,585,722	7,598,665	28,574,138	421,230	12,027,681	1,827,488
16 (04FY)	35,734,956	463,009	13,687,729	7,389,298	29,626,769	436,674	12,408,238	1,835,087
平成17年1~3月(Q1)	9,479,904	115,648	3,312,592	1,682,932	8,024,230	112,932	3,333,455	1,835,087
4~6 (Q2)	9,142,250	117,728	4,273,707	2,708,862	7,567,713	108,253	3,270,696	1,703,225
7~9 (Q3)	7,651,672	105,309	3,486,991	1,636,140	6,509,056	102,794	3,006,816	1,689,876
10~12 (Q4)	8,239,570	112,355	3,402,592	1,270,388	6,851,624	108,942	3,120,691	2,089,335
平成17年 1月(Jan)	2,805,512	33,402	862,916	443,063	2,029,971	28,711	1,008,404	2,270,198
2 (Feb)	3,126,979	38,511	1,137,491	556,616	2,674,166	38,635	1,105,014	2,198,872
3 (Mar)	3,547,413	43,735	1,312,185	683,253	3,320,093	45,586	1,220,037	1,835,087
4 (Apr)	3,109,810	38,994	1,361,234	768,318	2,649,380	36,746	1,084,283	1,803,809
5 (May)	2,798,617	35,328	1,223,139	813,504	2,292,023	31,439	999,890	1,720,712
6 (Jun)	3,233,823	43,406	1,689,334	1,127,040	2,626,310	40,068	1,186,523	1,703,225
7 (Jul)	2,894,804	39,089	1,401,356	831,335	2,357,230	37,339	1,115,656	1,695,164
8 (Aug)	2,103,909	30,220	946,162	427,422	1,771,302	28,622	802,356	1,744,115
9 (Sep)	2,652,959	36,000	1,139,473	377,383	2,380,524	36,833	1,088,804	1,689,876
10 (Oct)	2,626,339	34,361	1,086,617	399,677	2,144,259	33,119	992,016	1,866,880
11 (Nov)	2,870,364	39,341	1,181,472	446,767	2,342,632	38,100	1,074,881	2,054,436
12 (Dec)	2,742,867	38,653	1,134,503	423,944	2,364,733	37,723	1,053,794	2,089,335

圧縮機（電動機付を含む）
Compressors
(1～5)

年月 Year and Month	生産(P)		受入(R) 数量(台) Quantity(n)	消費(C) 数量(台) Quantity(n)	出荷(Sh)			在庫(I) 数量(台) Quantity(n)
	数量(台) Quantity(n)	金額(百万円) (million yen)			販売(Sa)		その他(O) 数量(台) Quantity(n)	
			数量(台) Quantity(n)	金額(百万円) (million yen)	数量(台) Quantity(n)	数量(台) Quantity(n)		
平成13年(2001)	33,593,413	390,550	12,978,377	9,365,305	34,676,682	426,190	2,104,750	2,864,760
14 (2002)	32,310,062	372,720	13,011,244	7,893,164	26,204,258	343,654	11,532,759	2,555,885
15 (2003)	33,905,188	385,701	13,568,404	7,794,309	28,335,636	356,473	11,883,785	2,013,344
16 (2004)	35,120,876	399,155	13,767,558	7,471,214	29,148,144	372,669	12,222,934	2,059,501
17 (2005)	34,401,511	389,799	14,475,069	7,295,231	28,840,589	369,865	12,730,671	2,078,636
平成15年度(03FY)	34,206,754	390,031	13,584,378	7,595,222	28,438,833	360,255	12,026,055	1,816,270
16 (04FY)	35,602,483	399,156	13,686,904	7,385,699	29,498,696	372,044	12,407,284	1,823,201
平成17年1～3月(Q1)	9,455,827	101,654	3,312,502	1,682,061	7,998,499	96,789	3,333,322	1,823,201
4～6 (Q2)	9,108,828	101,748	4,273,509	2,708,029	7,537,440	93,302	3,270,484	1,689,378
7～9 (Q3)	7,619,692	90,317	3,486,801	1,635,319	6,475,086	86,981	3,006,545	1,678,921
10～12 (Q4)	8,217,164	96,080	3,402,257	1,269,822	6,829,564	92,793	3,120,320	2,078,636
平成17年 1月(Jan)	2,797,836	29,684	862,879	442,769	2,022,650	25,016	1,008,351	2,255,699
2 (Feb)	3,118,859	33,481	1,137,438	556,327	2,665,651	33,299	1,104,945	2,185,073
3 (Mar)	3,539,132	38,489	1,312,185	682,965	3,310,198	38,474	1,220,026	1,823,201
4 (Apr)	3,098,759	33,695	1,361,166	768,039	2,639,941	32,233	1,084,206	1,790,940
5 (May)	2,787,865	30,626	1,223,082	813,217	2,282,058	27,102	999,832	1,707,344
6 (Jun)	3,222,204	37,427	1,689,261	1,126,773	2,615,441	33,967	1,186,446	1,689,378
7 (Jul)	2,884,389	34,513	1,401,301	831,038	2,346,099	32,520	1,115,582	1,682,349
8 (Aug)	2,091,929	25,345	946,117	427,227	1,758,755	23,539	802,274	1,732,099
9 (Sep)	2,643,374	30,459	1,139,383	377,054	2,370,232	30,922	1,088,689	1,678,921
10 (Oct)	2,618,029	29,458	1,086,544	399,482	2,136,476	28,287	991,926	1,855,610
11 (Nov)	2,863,199	33,637	1,181,326	446,591	2,334,967	32,219	1,074,714	2,043,863
12 (Dec)	2,735,936	32,985	1,134,387	423,749	2,358,121	32,287	1,053,680	2,078,636

圧縮機 一般冷凍空調用
Compressor for general refrigeration and air conditioning
(1～4)

年月 Year and Month	生産(P)		受入(R) 数量(台) Quantity(n)	消費(C) 数量(台) Quantity(n)	出荷(Sh)			在庫(I) 数量(台) Quantity(n)
	数量(台) Quantity(n)	金額(百万円) (million yen)			販売(Sa)		その他(O) 数量(台) Quantity(n)	
			数量(台) Quantity(n)	金額(百万円) (million yen)	数量(台) Quantity(n)	数量(台) Quantity(n)		
平成13年(2001)	14,206,279	163,796	4,368,691	8,490,215	7,759,060	68,123	2,103,914	2,156,352
14 (2002)	11,308,442	131,079	3,603,499	6,826,071	6,055,040	52,796	1,990,850	2,196,332
15 (2003)	10,858,089	128,878	3,808,366	6,631,420	6,479,388	54,011	2,046,040	1,706,414
16 (2004)	11,972,707	144,496	3,933,351	6,653,839	7,003,074	64,157	2,291,082	1,664,450
17 (2005)	11,264,080	129,987	4,406,938	6,446,156	6,954,823	62,239	2,231,095	1,703,443
平成15年度(03FY)	10,873,202	131,341	3,753,195	6,496,080	6,308,846	55,618	2,098,903	1,416,173
16 (04FY)	12,455,974	145,121	4,015,679	6,606,544	7,472,324	66,279	2,320,282	1,488,698
平成17年1～3月(Q1)	3,355,828	35,208	923,651	1,466,842	2,422,510	20,289	565,928	1,488,698
4～6 (Q2)	3,440,430	37,300	1,739,603	2,520,760	2,096,701	16,996	750,766	1,300,504
7～9 (Q3)	2,141,633	26,841	1,000,428	1,423,536	1,250,107	12,272	495,998	1,272,924
10～12 (Q4)	2,326,189	30,638	743,256	1,035,018	1,185,505	12,682	418,403	1,703,443
平成17年 1月(Jan)	1,012,200	10,525	264,236	383,560	525,940	4,507	183,044	1,848,391
2 (Feb)	1,099,083	11,763	295,850	482,117	718,645	6,243	200,823	1,841,739
3 (Mar)	1,244,545	12,920	363,565	601,165	1,177,925	9,539	182,061	1,488,698
4 (Apr)	1,129,478	12,436	462,142	702,967	728,203	5,711	244,957	1,404,191
5 (May)	1,126,270	11,745	495,870	757,328	736,196	5,827	249,509	1,283,298
6 (Jun)	1,184,682	13,119	781,591	1,060,465	632,302	5,458	256,300	1,300,504
7 (Jul)	995,961	11,400	514,806	752,746	479,454	4,605	229,216	1,349,855
8 (Aug)	539,331	7,524	285,078	370,409	333,855	3,529	128,897	1,341,103
9 (Sep)	606,341	7,917	200,544	300,381	436,798	4,138	137,885	1,272,924
10 (Oct)	726,026	8,901	236,055	328,087	337,344	3,248	126,842	1,442,732
11 (Nov)	792,426	10,365	263,268	362,526	403,884	4,637	138,493	1,593,523
12 (Dec)	807,737	11,372	243,933	344,405	444,277	4,797	153,068	1,703,443

圧縮機 一般冷凍空調用 (0.4kW未満)
Compressor for general refrigeration and air conditioning (under 0.4kW)
(1)

年 月 Year and Month	生産(P)		受入(R)	消費(C)	出荷(Sh)			在庫(I)
	数量(台) Quantity(n)	金額(百万円) (million yen)			数量(台) Quantity(n)	数量(台) Quantity(n)	販売(Sa)	
			数量(台) Quantity(n)	金額(百万円) (million yen)			数量(台) Quantity(n)	
平成13年(2001)
14 (2002)
15 (2003)	4,006,583	19,828	2,085,126	1,801,789	3,095,188	14,868	1,267,967	361,892
16 (2004)	4,143,819	21,320	1,975,531	1,610,024	3,143,146	17,023	1,353,032	375,013
17 (2005)	4,277,944	21,461	2,188,494	1,854,648	3,299,105	17,051	1,293,474	394,224
平成15年度(03FY)	3,985,379	19,446	2,009,426	1,639,337	3,077,838	15,422	1,330,803	263,561
16 (04FY)	4,376,028	23,115	2,045,034	1,685,801	3,287,469	17,423	1,352,999	358,327
平成17年1~3月(Q1)	1,096,199	5,775	476,097	350,700	901,713	4,739	336,569	358,327
4~6 (Q2)	1,278,106	5,920	748,226	687,726	939,826	4,564	414,578	342,529
7~9 (Q3)	941,155	4,815	505,451	454,756	751,586	4,115	300,983	281,810
10~12 (Q4)	962,484	4,951	458,720	361,466	705,980	3,633	241,344	394,224
平成17年 1月(Jan)	332,782	1,502	133,557	86,270	214,130	1,097	101,137	439,815
2 (Feb)	351,584	2,087	155,745	110,842	260,833	1,310	114,633	460,836
3 (Mar)	411,833	2,186	186,795	153,588	426,750	2,332	120,799	358,327
4 (Apr)	404,493	1,925	233,308	188,754	301,609	1,391	147,968	357,797
5 (May)	410,647	1,909	193,948	191,144	311,918	1,504	133,810	325,520
6 (Jun)	462,966	2,086	320,970	307,828	326,299	1,669	132,800	342,529
7 (Jul)	403,221	2,043	193,694	190,686	272,973	1,534	127,201	348,584
8 (Aug)	250,661	1,269	169,491	130,624	206,570	1,164	83,627	347,915
9 (Sep)	287,273	1,503	142,266	133,446	272,043	1,417	90,155	281,810
10 (Oct)	329,701	1,665	156,896	120,915	226,837	1,153	81,658	338,997
11 (Nov)	321,912	1,652	159,716	130,264	253,219	1,309	78,039	359,103
12 (Dec)	310,871	1,634	142,108	110,287	225,924	1,171	81,647	394,224

注:容量区分の「kW」は圧縮機の所要動力を示す単位である。

平成15年から「往復動式」、「ローター式」及び「スクロール式」を統合したことに伴い、過去系列の接続は行っていない。

圧縮機 一般冷凍空調用 (0.4kW以上0.75kW未満)
Compressor for general refrigeration and air conditioning (0.4kW or more, under 0.75kW)
(2)

年 月 Year and Month	生産(P)		受入(R)	消費(C)	出荷(Sh)			在庫(I)
	数量(台) Quantity(n)	金額(百万円) (million yen)			数量(台) Quantity(n)	数量(台) Quantity(n)	販売(Sa)	
			数量(台) Quantity(n)	金額(百万円) (million yen)			数量(台) Quantity(n)	
平成13年(2001)
14 (2002)
15 (2003)	2,569,104	20,165	1,263,381	2,151,027	1,721,837	10,366	245,827	423,456
16 (2004)	2,268,049	18,059	1,262,770	1,857,239	1,399,119	9,365	321,443	376,474
17 (2005)	2,540,521	20,519	1,288,451	1,668,960	1,949,772	14,346	160,305	426,409
平成15年度(03FY)	2,379,017	19,183	1,210,675	2,043,298	1,395,344	8,693	252,132	321,125
16 (04FY)	2,621,641	20,694	1,254,370	1,777,702	1,763,601	12,519	297,506	358,327
平成17年1~3月(Q1)	944,514	7,412	243,964	359,885	793,124	5,842	53,616	358,327
4~6 (Q2)	886,508	6,919	659,117	790,330	767,846	5,319	55,204	290,572
7~9 (Q3)	350,305	3,079	294,958	365,708	194,759	1,560	20,901	354,467
10~12 (Q4)	359,194	3,109	90,412	153,037	194,043	1,625	30,584	426,409
平成17年 1月(Jan)	230,572	1,707	67,418	100,977	136,650	995	22,729	414,108
2 (Feb)	341,339	2,736	65,380	104,229	252,735	1,964	22,105	441,758
3 (Mar)	372,603	2,969	111,166	154,679	403,739	2,883	8,782	358,327
4 (Apr)	307,170	2,486	142,736	190,652	285,152	1,957	16,772	315,657
5 (May)	361,679	2,903	201,658	244,125	304,026	2,172	22,430	308,413
6 (Jun)	217,659	1,530	314,723	355,553	178,668	1,190	16,002	290,572
7 (Jul)	187,419	1,503	212,328	245,861	80,939	604	10,780	352,739
8 (Aug)	94,962	907	59,881	79,879	54,148	480	3,679	369,876
9 (Sep)	67,924	669	22,749	39,968	59,672	476	6,442	354,467
10 (Oct)	121,517	1,053	31,614	51,825	44,130	354	5,947	405,696
11 (Nov)	91,620	766	35,012	55,800	51,932	442	9,221	415,375
12 (Dec)	146,057	1,290	23,786	45,412	97,981	829	15,416	426,409

注:容量区分の「kW」は圧縮機の所要動力を示す単位である。

平成15年から「往復動式」、「ローター式」及び「スクロール式」を統合したことに伴い、過去系列の接続は行っていない。

圧縮機 一般冷凍空調用 (0.75kW以上7.5kW未満)
Compressor for general refrigeration and air conditioning (0.75kW or more, under 7.5kW)
(3)

年月 Year and Month	生産(P)		受入(R) Quantity(n)	消費(C) Quantity(n)	出荷(Sh)			在庫(I) Quantity(n)
	数量(台) Quantity(n)	金額(百万円) (million yen)			数量(台) Quantity(n)	金額(百万円) (million yen)	その他(O) Quantity(n)	
平成13年(2001)
14 (2002)
15 (2003)	4,189,168	75,192	459,851	2,657,579	1,605,706	20,227	518,028	906,589
16 (2004)	5,464,688	90,209	695,039	3,167,771	2,398,752	28,616	604,764	895,029
17 (2005)	4,346,637	73,464	929,984	2,900,447	1,642,342	20,793	760,681	868,180
平成15年度(03FY)	4,414,267	78,862	533,087	2,791,986	1,777,371	22,850	504,031	816,141
16 (04FY)	5,363,605	86,502	716,265	3,125,283	2,358,747	27,118	657,657	754,324
平成17年1~3月(Q1)	1,293,789	18,594	203,589	752,296	712,699	7,264	173,088	754,324
4~6 (Q2)	1,251,466	20,541	332,260	1,038,725	373,040	4,622	276,073	650,212
7~9 (Q3)	824,078	15,224	200,012	598,714	288,202	4,043	167,902	619,484
10~12 (Q4)	977,304	19,105	194,123	510,712	268,401	4,864	143,618	868,180
平成17年 1月(Jan)	442,646	6,328	63,261	194,863	170,612	1,811	58,807	976,654
2 (Feb)	399,288	5,705	74,725	265,905	200,777	2,132	63,471	920,514
3 (Mar)	451,855	6,561	65,603	291,528	341,310	3,321	50,810	754,324
4 (Apr)	410,694	6,779	86,098	322,219	136,687	1,639	79,175	713,035
5 (May)	346,742	5,830	100,264	320,883	114,410	1,366	92,076	632,672
6 (Jun)	494,030	7,932	145,898	395,623	121,943	1,617	104,822	650,212
7 (Jul)	396,972	6,682	108,784	314,832	118,854	1,572	89,959	632,323
8 (Aug)	185,651	4,042	55,703	158,134	68,853	1,065	39,745	606,945
9 (Sep)	241,455	4,500	35,525	125,748	100,495	1,406	38,198	619,484
10 (Oct)	268,963	5,123	47,544	153,809	62,587	986	38,098	681,497
11 (Nov)	364,840	6,580	68,540	169,389	89,993	1,839	50,281	805,214
12 (Dec)	343,501	7,402	78,039	187,514	115,821	2,039	55,239	868,180

注:容量区分の「kW」は圧縮機の所要動力を示す単位である。

平成15年から「往復動式」、「ロータリー式」及び「スクルー式」を統合したことに伴い、過去系列の接続は行っていない。

圧縮機 一般冷凍空調用 (7.5kW以上)
Compressor for general refrigeration and air conditioning (7.5kW or more)
(4)

年月 Year and Month	生産(P)		受入(R) Quantity(n)	消費(C) Quantity(n)	出荷(Sh)			在庫(I) Quantity(n)
	数量(台) Quantity(n)	金額(百万円) (million yen)			数量(台) Quantity(n)	金額(百万円) (million yen)	その他(O) Quantity(n)	
平成13年(2001)
14 (2002)
15 (2003)	93,234	13,693	8	21,025	56,657	8,550	14,218	14,477
16 (2004)	96,151	14,908	11	18,805	62,057	9,153	11,843	17,934
17 (2005)	98,978	14,543	9	22,101	63,604	10,049	16,635	14,630
平成15年度(03FY)	94,539	13,850	7	21,459	58,293	8,653	11,937	15,346
16 (04FY)	94,700	14,810	10	17,758	62,507	9,219	12,120	17,720
平成17年1~3月(Q1)	21,326	3,427	1	3,961	14,974	2,444	2,655	17,720
4~6 (Q2)	24,350	3,920	—	3,979	15,989	2,491	4,911	17,191
7~9 (Q3)	26,095	3,723	7	4,358	15,560	2,554	6,212	17,163
10~12 (Q4)	27,207	3,473	1	9,803	17,081	2,560	2,857	14,630
平成17年 1月(Jan)	6,200	988	—	1,450	4,548	604	371	17,814
2 (Feb)	6,872	1,235	—	1,141	4,300	837	614	18,631
3 (Mar)	8,254	1,204	1	1,370	6,126	1,003	1,670	17,720
4 (Apr)	7,121	1,246	—	1,342	4,755	724	1,042	17,702
5 (May)	7,202	1,103	—	1,176	5,842	785	1,193	16,693
6 (Jun)	10,027	1,571	—	1,461	5,392	982	2,676	17,191
7 (Jul)	8,349	1,172	—	1,367	6,688	895	1,276	16,209
8 (Aug)	8,057	1,306	3	1,772	4,284	820	1,846	16,367
9 (Sep)	9,689	1,245	4	1,219	4,588	839	3,090	17,163
10 (Oct)	5,845	1,060	1	1,538	3,790	755	1,139	16,542
11 (Nov)	14,054	1,367	—	7,073	8,740	1,047	952	13,831
12 (Dec)	7,308	1,046	—	1,192	4,551	758	766	14,630

注:容量区分の「kW」は圧縮機の所要動力を示す単位である。

平成15年から「往復動式」、「ロータリー式」及び「スクルー式」を統合したことに伴い、過去系列の接続は行っていない。

圧縮機 乗用車エアコン用 (トラック用を含む)
Motor vehicle used (including for truck)
(5)

年 月 Year and Month	生産(P)		受入(R)	消費(C)	出荷(Sh)			在庫(I)
	数量(台) Quantity(n)	金額(百万円) (million yen)			販売(Sa)		その他(O)	
			数量(台) Quantity(n)	数量(台) Quantity(n)	数量(台) Quantity(n)	金額(百万円) (million yen)		数量(台) Quantity(n)
平成13年(2001)	19,387,134	226,754	8,609,686	875,090	26,917,622	358,067	836	708,408
14 (2002)	21,001,620	241,641	9,407,745	1,067,093	20,149,218	290,858	9,541,909	359,553
15 (2003)	23,047,099	256,823	9,760,038	1,162,889	21,856,248	302,462	9,837,745	306,930
16 (2004)	23,148,169	254,659	9,834,207	817,375	22,145,070	308,512	9,931,852	395,051
17 (2005)	23,137,431	259,812	10,068,131	849,075	21,885,766	307,626	10,499,576	375,193
平成15年度(03FY)	23,333,552	258,690	9,831,183	1,099,142	22,129,987	304,637	9,927,152	400,097
16 (04FY)	23,146,509	254,035	9,671,225	779,155	22,026,372	305,765	10,087,002	334,503
平成17年1~3月(Q1)	6,099,999	66,446	2,388,851	215,219	5,575,989	76,500	2,767,394	334,503
4~6 (Q2)	5,668,398	64,448	2,533,906	187,269	5,440,739	76,306	2,519,718	388,874
7~9 (Q3)	5,478,059	63,476	2,486,373	211,783	5,224,979	74,709	2,510,547	405,997
10~12 (Q4)	5,890,975	65,442	2,659,001	234,804	5,644,059	80,111	2,701,917	375,193
平成17年 1月 (Jan)	1,785,636	19,159	598,643	59,209	1,496,710	20,509	825,307	407,308
2 (Feb)	2,019,776	21,718	841,588	74,210	1,947,006	27,056	904,122	343,334
3 (Mar)	2,294,587	25,569	948,620	81,800	2,132,273	28,935	1,037,965	334,503
4 (Apr)	1,969,281	21,259	899,024	65,072	1,911,738	26,522	839,249	386,749
5 (May)	1,661,595	18,881	727,212	55,889	1,545,862	21,275	750,323	424,046
6 (Jun)	2,037,522	24,308	907,670	66,308	1,983,139	28,509	930,146	388,874
7 (Jul)	1,888,428	23,113	886,495	78,292	1,866,645	27,915	886,366	332,494
8 (Aug)	1,552,598	17,821	661,039	56,818	1,424,900	20,010	673,377	390,996
9 (Sep)	2,037,033	22,542	938,839	76,673	1,933,434	26,784	950,804	405,997
10 (Oct)	1,892,003	20,557	850,489	71,395	1,799,132	25,039	865,084	412,878
11 (Nov)	2,070,773	23,272	918,058	84,065	1,931,083	27,582	936,221	450,340
12 (Dec)	1,928,199	21,613	890,454	79,344	1,913,844	27,490	900,612	375,193

遠心式冷凍機
Centrifugal refrigerating machines
(6)

年 月 Year and Month	生産(P)		受入(R)	消費(C)	出荷(Sh)			在庫(I)
	数量(台) Quantity(n)	金額(百万円) (million yen)			販売(Sa)		その他(O)	
			数量(台) Quantity(n)	数量(台) Quantity(n)	数量(台) Quantity(n)	金額(百万円) (million yen)		数量(台) Quantity(n)
平成13年(2001)	313	5,800	1	—	313	5,802	1	—
14 (2002)	213	4,632	—	—	212	4,689	1	—
15 (2003)	277	5,371	1	—	278	5,393	—	—
16 (2004)	373	8,041	—	—	373	8,041	—	—
17 (2005)	413	10,146	—	—	413	10,146	—	—
平成15年度(03FY)	286	5,809	—	—	286	5,809	—	—
16 (04FY)	379	8,571	—	—	379	8,571	—	—
平成17年1~3月(Q1)	136	3,188	—	—	136	3,188	—	—
4~6 (Q2)	87	1,958	—	—	87	1,958	—	—
7~9 (Q3)	91	2,105	—	—	91	2,105	—	—
10~12 (Q4)	99	2,895	—	—	99	2,895	—	—
平成17年 1月 (Jan)	27	649	—	—	27	649	—	—
2 (Feb)	49	1,095	—	—	49	1,095	—	—
3 (Mar)	60	1,444	—	—	60	1,444	—	—
4 (Apr)	23	460	—	—	23	460	—	—
5 (May)	21	479	—	—	21	479	—	—
6 (Jun)	43	1,019	—	—	43	1,019	—	—
7 (Jul)	24	467	—	—	24	467	—	—
8 (Aug)	22	505	—	—	22	505	—	—
9 (Sep)	45	1,133	—	—	45	1,133	—	—
10 (Oct)	18	599	—	—	18	599	—	—
11 (Nov)	39	1,053	—	—	39	1,053	—	—
12 (Dec)	42	1,243	—	—	42	1,243	—	—

吸収式冷凍機 (冷温水機を含む)
Absorption-type refrigerating machines
(7)

年月 Year and Month	生産(P)		受入(R) 数量(台) Quantity(n)	消費(C) 数量(台) Quantity(n)	出荷(Sh)			在庫(I) 数量(台) Quantity(n)
	数量(台) Quantity(n)	金額(百万円) (million yen)			販売(Sa)		その他(O) 数量(台) Quantity(n)	
			数量(台) Quantity(n)	金額(百万円) (million yen)	数量(台) Quantity(n)	数量(台) Quantity(n)		
平成13年(2001)	4,248	20,097	1,110	—	4,414	25,234	963	122
14 (2002)	3,965	18,928	981	—	4,011	21,133	984	73
15 (2003)	3,765	19,352	1,018	—	3,757	19,626	1,018	81
16 (2004)	3,781	22,254	1,038	—	3,767	22,232	1,034	99
17 (2005)	3,371	18,251	806	—	3,455	19,193	806	15
平成15年度(03FY)	3,884	20,937	1,151	—	3,842	20,964	1,147	118
16 (04FY)	3,497	19,615	751	—	3,614	20,695	751	1
平成17年1~3月(Q1)	654	4,092	90	—	752	4,958	90	1
4~6 (Q2)	966	4,480	198	—	965	4,529	198	2
7~9 (Q3)	692	4,037	190	—	694	4,061	190	—
10~12 (Q4)	1,059	5,642	328	—	1,044	5,645	328	15
平成17年 1月(Jan)	156	929	37	—	176	1,117	37	79
2 (Feb)	260	1,507	53	—	260	1,507	53	79
3 (Mar)	238	1,656	—	—	316	2,334	—	1
4 (Apr)	299	1,510	68	—	300	1,537	68	—
5 (May)	309	1,277	57	—	304	1,266	57	5
6 (Jun)	358	1,693	73	—	361	1,726	73	2
7 (Jul)	249	1,126	55	—	249	1,121	55	2
8 (Aug)	208	1,441	45	—	210	1,470	45	—
9 (Sep)	235	1,470	90	—	235	1,470	90	—
10 (Oct)	330	1,458	73	—	330	1,443	73	—
11 (Nov)	410	2,159	142	—	394	2,142	142	16
12 (Dec)	319	2,025	113	—	320	2,060	113	15

注:平成15年から内訳廃止。

コンデンシングユニット
Condensing units
(8~9)

年月 Year and Month	生産(P)		受入(R) 数量(台) Quantity(n)	消費(C) 数量(台) Quantity(n)	出荷(Sh)			在庫(I) 数量(台) Quantity(n)
	数量(台) Quantity(n)	金額(百万円) (million yen)			販売(Sa)		その他(O) 数量(台) Quantity(n)	
			数量(台) Quantity(n)	金額(百万円) (million yen)	数量(台) Quantity(n)	数量(台) Quantity(n)		
平成13年(2001)	147,052	32,010	18,169	—	142,408	31,725	21,724	20,247
14 (2002)	138,458	31,789	5,178	2,458	124,806	33,137	19,860	16,656
15 (2003)	131,884	33,696	152	3,300	131,222	34,103	793	13,377
16 (2004)	136,576	36,910	138	3,687	131,828	35,643	217	14,344
17 (2005)	108,101	32,844	7	3,091	108,166	33,717	181	10,684
平成15年度(03FY)	132,375	34,293	193	3,443	131,177	34,202	479	11,100
16 (04FY)	128,597	35,667	74	3,599	124,080	35,364	203	11,885
平成17年1~3月(Q1)	23,287	6,714	—	871	24,843	7,997	43	11,885
4~6 (Q2)	32,369	9,542	—	833	29,221	8,464	14	13,845
7~9 (Q3)	31,197	8,850	—	821	33,185	9,647	81	10,955
10~12 (Q4)	21,248	7,738	7	566	20,917	7,609	43	10,684
平成17年 1月(Jan)	7,493	2,140	—	294	7,118	1,929	16	14,420
2 (Feb)	7,811	2,428	—	289	8,206	2,734	16	13,720
3 (Mar)	7,983	2,146	—	288	9,519	3,334	11	11,885
4 (Apr)	10,729	3,329	—	279	9,116	2,516	9	12,869
5 (May)	10,422	2,946	—	287	9,640	2,592	1	13,363
6 (Jun)	11,218	3,267	—	267	10,465	3,356	4	13,845
7 (Jul)	10,142	2,983	—	297	10,858	3,231	19	12,813
8 (Aug)	11,750	2,929	—	195	12,315	3,108	37	12,016
9 (Sep)	9,305	2,938	—	329	10,012	3,308	25	10,955
10 (Oct)	7,962	2,846	—	195	7,435	2,790	17	11,270
11 (Nov)	6,716	2,492	4	176	7,232	2,686	25	10,557
12 (Dec)	6,570	2,400	3	195	6,250	2,133	1	10,684

注:エアコン用を除く。また使用される圧縮機の形式は問わない。

コンデンシングユニット (7.5kW未満)
Condensing units (Under 7.5kW)
(8)

年月 Year and Month	生産(P)		受入(R)	消費(C)	出荷(Sh)			在庫(I)
	数量(台) Quantity(n)	金額(百万円) (million yen)			数量(台) Quantity(n)	販売(Sa)		
			数量(台) Quantity(n)	金額(百万円) (million yen)		数量(台) Quantity(n)		
平成13年(2001)	134,913	16,557	17,678	—	130,461	16,655	21,669	16,904
14 (2002)	122,848	14,916	4,838	2,458	108,479	15,494	19,720	13,830
15 (2003)	115,802	14,191	148	3,285	114,792	14,569	713	10,990
16 (2004)	119,255	15,472	131	3,687	115,181	15,085	193	11,297
17 (2005)	94,502	13,600	3	3,091	93,749	13,581	163	8,612
平成15年度(03FY)	115,602	14,082	189	3,428	114,361	14,299	463	8,892
16 (04FY)	112,397	15,046	68	3,599	107,801	14,760	183	9,756
平成17年1~3月(Q1)	20,471	2,891	—	871	21,099	3,126	42	9,756
4~6 (Q2)	28,615	4,039	—	833	25,771	3,504	12	11,568
7~9 (Q3)	27,532	3,708	—	821	29,162	3,996	68	9,049
10~12 (Q4)	17,884	2,962	3	566	17,717	2,955	41	8,612
平成17年 1月(Jan)	6,577	915	—	294	6,193	840	15	11,372
2 (Feb)	6,748	953	—	289	6,958	1,028	16	10,857
3 (Mar)	7,146	1,023	—	288	7,948	1,258	11	9,756
4 (Apr)	9,361	1,359	—	279	8,216	1,145	7	10,428
5 (May)	9,225	1,300	—	287	8,584	1,081	1	10,781
6 (Jun)	10,029	1,380	—	267	8,971	1,278	4	11,568
7 (Jul)	8,943	1,223	—	297	9,575	1,398	18	10,621
8 (Aug)	10,476	1,229	—	195	11,029	1,405	33	9,840
9 (Sep)	8,113	1,256	—	329	8,558	1,193	17	9,049
10 (Oct)	6,811	1,143	—	195	6,229	1,026	16	9,420
11 (Nov)	5,544	938	—	176	6,027	1,090	25	8,736
12 (Dec)	5,529	881	3	195	5,461	839	—	8,612

コンデンシングユニット (7.5kW以上)
Condensing units (7.5kW or more)
(9)

年月 Year and Month	生産(P)		受入(R)	消費(C)	出荷(Sh)			在庫(I)
	数量(台) Quantity(n)	金額(百万円) (million yen)			数量(台) Quantity(n)	販売(Sa)		
			数量(台) Quantity(n)	金額(百万円) (million yen)		数量(台) Quantity(n)		
平成13年(2001)	12,139	15,453	491	—	11,947	15,070	55	3,343
14 (2002)	15,610	16,873	340	—	16,327	17,643	140	2,826
15 (2003)	16,082	19,505	4	15	16,430	19,534	80	2,387
16 (2004)	17,321	21,438	7	—	16,647	20,558	24	3,047
17 (2005)	13,599	19,244	4	—	14,417	20,136	18	2,072
平成15年度(03FY)	16,773	20,211	4	15	16,816	19,903	16	2,208
16 (04FY)	16,200	20,621	6	—	16,279	20,604	20	2,129
平成17年1~3月(Q1)	2,816	3,823	—	—	3,744	4,871	1	2,129
4~6 (Q2)	3,754	5,503	—	—	3,450	4,960	2	2,277
7~9 (Q3)	3,665	5,142	—	—	4,023	5,651	13	1,906
10~12 (Q4)	3,364	4,776	4	—	3,200	4,654	2	2,072
平成17年 1月(Jan)	916	1,225	—	—	925	1,089	1	3,048
2 (Feb)	1,063	1,475	—	—	1,248	1,706	—	2,863
3 (Mar)	837	1,123	—	—	1,571	2,076	—	2,129
4 (Apr)	1,368	1,970	—	—	900	1,371	2	2,441
5 (May)	1,197	1,646	—	—	1,056	1,511	—	2,582
6 (Jun)	1,189	1,887	—	—	1,494	2,078	—	2,277
7 (Jul)	1,199	1,760	—	—	1,283	1,833	1	2,192
8 (Aug)	1,274	1,700	—	—	1,286	1,703	4	2,176
9 (Sep)	1,192	1,682	—	—	1,454	2,115	8	1,906
10 (Oct)	1,151	1,703	—	—	1,206	1,764	1	1,850
11 (Nov)	1,172	1,554	4	—	1,205	1,596	—	1,821
12 (Dec)	1,041	1,519	—	—	789	1,294	1	2,072

注:トラック用を含む。

冷凍機応用製品
Refrigerating appliances
(10~29)

年月 Year and Month	生産(P)		受入(R)	出荷(Sh)			在庫(I)
	数量(台) Quantity(n)	金額(百万円) (million yen)		販売(Sa)		その他(O)	
			数量(台) Quantity(n)	数量(台) Quantity(n)	金額(百万円) (million yen)		数量(台) Quantity(n)
平成13年(2001)	25,014,938	1,507,087	7,095,943	30,093,262	1,701,945	2,091,315	2,691,782
14 (2002)	22,681,762	1,399,103	4,569,134	26,041,851	1,544,440	1,705,643	2,195,242
15 (2003)	21,826,710	1,372,540	4,506,871	25,480,832	1,511,609	1,168,406	1,918,942
16 (2004)	r 23,103,869	1,431,151	5,539,769	r 27,976,112	1,610,335	801,630	r 1,779,164
17 (2005)	24,406,999	1,472,756	6,100,181	29,679,800	1,593,328	808,077	1,802,754
平成15年度(03FY)	21,834,784	1,387,887	4,660,985	25,660,732	1,525,366	953,983	2,189,510
16 (04FY)	23,255,447	1,404,438	5,770,948	28,379,182	1,579,627	797,618	2,045,024
平成17年1~3月(Q1)	5,905,715	351,452	1,439,511	6,889,567	372,538	194,533	2,045,024
4~6 (Q2)	7,881,729	449,939	2,549,060	9,470,608	465,343	211,874	2,793,232
7~9 (Q3)	5,479,982	339,708	1,348,678	7,695,053	423,108	245,338	1,681,477
10~12 (Q4)	5,139,573	331,657	762,932	5,624,572	332,339	156,332	1,802,754
平成17年 1月(Jan)	1,587,329	95,991	351,861	1,681,161	92,842	52,629	1,989,876
2 (Feb)	1,995,329	117,283	450,858	2,154,753	116,742	59,591	2,221,638
3 (Mar)	2,323,057	138,178	636,792	3,053,653	162,954	82,313	2,045,024
4 (Apr)	2,455,496	140,439	693,675	2,408,425	123,769	68,534	2,717,023
5 (May)	2,524,539	141,144	823,296	2,853,625	140,789	68,819	3,142,462
6 (Jun)	2,901,694	168,356	1,032,089	4,208,558	200,785	74,521	2,793,232
7 (Jul)	2,509,828	144,141	886,748	3,709,448	183,744	58,665	2,421,496
8 (Aug)	1,444,448	93,729	295,767	2,051,436	118,639	45,558	2,064,896
9 (Sep)	1,525,706	101,838	166,163	1,934,169	120,725	141,115	1,681,477
10 (Oct)	1,631,424	106,324	251,219	1,658,879	99,749	52,367	1,852,875
11 (Nov)	1,752,653	113,738	297,975	1,906,533	114,623	54,440	1,942,529
12 (Dec)	1,755,496	111,595	213,738	2,059,160	117,967	49,525	1,802,754

注:平成15年から「ウォータークーラ」を廃止。

エアコンディショナ
Air conditioners
(10~21)

年月 Year and Month	生産(P)		受入(R)	出荷(Sh)			在庫(I)
	数量(台) Quantity(n)	金額(百万円) (million yen)		販売(Sa)		その他(O)	
			数量(台) Quantity(n)	数量(台) Quantity(n)	金額(百万円) (million yen)		数量(台) Quantity(n)
平成13年(2001)	24,018,614	1,337,501	6,569,421	28,907,797	1,531,155	1,710,261	2,457,308
14 (2002)	21,878,500	1,218,595	4,157,903	25,044,233	1,355,088	1,427,419	2,022,141
15 (2003)	21,126,188	1,194,469	4,087,247	24,509,795	1,320,736	962,499	1,806,361
16 (2004)	r 22,207,654	1,223,657	4,872,344	r 26,700,020	1,391,167	550,476	r 1,635,707
17 (2005)	23,581,332	1,261,848	5,391,890	28,353,984	1,412,188	589,724	1,667,757
平成15年度(03FY)	21,107,043	1,204,956	4,194,344	24,658,741	1,326,958	737,964	2,051,946
16 (04FY)	22,366,129	1,197,266	5,092,010	27,082,419	1,374,165	546,890	1,883,722
平成17年1~3月(Q1)	5,721,791	298,604	1,313,124	6,660,623	331,795	129,107	1,883,722
4~6 (Q2)	7,581,796	390,986	2,191,750	8,891,210	414,106	147,702	2,618,063
7~9 (Q3)	5,328,547	289,346	1,216,001	7,437,466	376,484	203,893	1,521,251
10~12 (Q4)	4,949,198	282,912	671,015	5,364,685	289,803	109,022	1,667,757
平成17年 1月(Jan)	1,539,577	81,531	320,442	1,630,739	83,666	35,346	1,832,548
2 (Feb)	1,939,006	100,068	421,583	2,096,551	103,658	38,364	2,058,222
3 (Mar)	2,243,208	117,005	571,099	2,933,333	144,471	55,397	1,883,722
4 (Apr)	2,352,843	121,126	580,871	2,243,614	108,090	42,047	2,531,430
5 (May)	2,423,022	123,334	694,572	2,658,711	124,920	47,319	2,943,046
6 (Jun)	2,805,931	146,526	916,307	3,988,885	181,096	58,336	2,618,063
7 (Jul)	2,451,510	126,389	819,156	3,588,473	166,841	43,681	2,256,575
8 (Aug)	1,398,718	78,113	264,221	1,980,837	105,158	32,912	1,905,764
9 (Sep)	1,478,319	84,844	132,624	1,868,156	104,485	127,300	1,521,251
10 (Oct)	1,578,034	90,117	222,035	1,595,432	85,835	32,761	1,693,127
11 (Nov)	1,683,089	96,242	270,441	1,813,012	98,538	39,964	1,793,681
12 (Dec)	1,688,075	96,553	178,539	1,956,241	105,430	36,297	1,667,757

電気により圧縮機を駆動するもの
Air conditioner which drives a compressor by electricity
(10~17)

年月 Year and Month	生産(P)		受入(R)	出荷(Sh)			在庫(I)
	数量(台) Quantity(n)	金額(百万円) (million yen)		販売(Sa)		その他(O)	
			数量(台) Quantity(n)	数量(台) Quantity(n)	金額(百万円) (million yen)	数量(台) Quantity(n)	数量(台) Quantity(n)
平成13年(2001)	15,102,401	946,062	6,568,190	20,017,950	1,134,015	1,708,625	2,341,037
14 (2002)	12,453,446	826,052	4,156,235	15,601,222	953,671	1,422,801	1,926,777
15 (2003)	11,046,181	749,154	3,907,349	14,423,848	857,921	779,035	1,684,556
16 (2004)	11,268,451	774,944	4,744,526	15,745,562	925,751	413,721	1,538,061
17 (2005)	11,588,240	808,346	5,237,795	16,367,808	955,521	469,929	1,529,494
平成15年度(03FY)	10,834,893	749,576	4,000,530	14,395,921	856,296	546,464	1,926,832
16 (04FY)	11,093,875	755,148	4,986,642	15,800,512	916,535	433,339	1,776,751
平成17年1~3月(Q1)	2,642,044	182,066	1,285,138	3,589,260	212,973	102,369	1,776,751
4~6 (Q2)	4,697,914	283,943	2,155,601	6,016,146	308,654	121,034	2,493,085
7~9 (Q3)	2,349,230	177,636	1,176,204	4,429,257	261,456	177,823	1,411,438
10~12 (Q4)	1,899,052	164,701	620,852	2,333,145	172,438	68,703	1,529,494
平成17年 1月(Jan)	645,423	47,921	313,246	724,901	49,206	28,463	1,746,503
2 (Feb)	910,675	61,721	411,270	1,069,135	64,124	29,024	1,970,289
3 (Mar)	1,085,946	72,424	560,622	1,795,224	99,643	44,882	1,776,751
4 (Apr)	1,373,115	85,484	569,006	1,261,762	75,549	32,008	2,425,102
5 (May)	1,548,804	90,443	682,416	1,786,798	91,545	38,723	2,830,800
6 (Jun)	1,775,995	108,016	904,179	2,967,586	141,560	50,303	2,493,085
7 (Jul)	1,407,945	87,148	805,169	2,531,572	126,959	34,942	2,139,685
8 (Aug)	550,168	46,561	249,879	1,098,797	71,885	22,721	1,818,213
9 (Sep)	391,117	43,927	121,156	798,888	62,612	120,160	1,411,438
10 (Oct)	571,176	53,000	210,665	566,192	47,850	25,175	1,601,912
11 (Nov)	635,599	54,603	251,366	794,259	58,817	23,872	1,670,746
12 (Dec)	692,277	57,098	158,821	972,694	65,771	19,656	1,529,494

エアコンディショナ ウィンド・ウォール形
Window type and wall through type air conditioner
(10)

年月 Year and Month	生産(P)		受入(R)	出荷(Sh)			在庫(I)
	数量(台) Quantity(n)	金額(百万円) (million yen)		販売(Sa)		その他(O)	
			数量(台) Quantity(n)	数量(台) Quantity(n)	金額(百万円) (million yen)	数量(台) Quantity(n)	数量(台) Quantity(n)
平成13年(2001)	149,664	8,290	593,288	611,528	21,539	133,465	55,098
14 (2002)	126,408	6,685	346,296	370,006	13,718	115,634	42,162
15 (2003)	106,004	5,504	109,523	101,088	3,687	94,820	61,685
16 (2004)	49,200	2,492	40,607	105,727	4,017	37,751	8,149
17 (2005)	86,208	3,397	74,115	91,368	3,234	66,467	10,637
平成15年度(03FY)	96,158	4,963	99,756	99,208	3,619	85,621	62,190
16 (04FY)	73,806	3,155	59,999	104,301	3,973	54,769	36,991
平成17年1~3月(Q1)	39,215	1,492	33,514	10,434	416	33,453	36,991
4~6 (Q2)	30,494	1,151	20,058	57,458	1,908	19,151	10,934
7~9 (Q3)	16,349	715	19,152	22,756	854	12,908	10,771
10~12 (Q4)	150	39	1,391	720	56	955	10,637
平成17年 1月(Jan)	10,449	446	10,104	564	36	10,087	18,051
2 (Feb)	15,722	554	14,330	1,091	63	14,312	32,700
3 (Mar)	13,044	492	9,080	8,779	317	9,054	36,991
4 (Apr)	4,832	168	90	14,235	489	467	27,211
5 (May)	5,377	211	2,745	16,154	533	1,897	17,282
6 (Jun)	20,285	772	17,223	27,069	886	16,787	10,934
7 (Jul)	16,167	667	15,222	18,267	615	12,890	11,166
8 (Aug)	137	38	1,458	3,784	190	7	8,970
9 (Sep)	45	10	2,472	705	49	11	10,771
10 (Oct)	21	5	297	202	10	952	9,935
11 (Nov)	84	23	163	231	15	3	9,948
12 (Dec)	45	11	931	287	31	—	10,637

注:平成15年から内訳廃止。

エアコンディショナ セパレート形
Split type air conditioner
(11~16)

年 月 Year and Month	生産(P)		受入(R)	出荷(Sh)			在庫(I)
	数量(台) Quantity(n)	金額(百万円) (million yen)		販売(Sa)		その他(O)	
			数量(台) Quantity(n)	数量(台) Quantity(n)	金額(百万円) (million yen)		数量(台) Quantity(n)
平成13年(2001)	14,906,538	890,707	5,973,224	19,359,387	1,062,803	1,573,976	2,275,485
14 (2002)	12,294,409	784,836	3,808,775	15,196,800	903,190	1,305,976	1,875,975
15 (2003)	10,907,424	718,182	3,796,082	14,288,584	826,464	682,951	1,615,225
16 (2004)	11,183,989	746,752	4,701,023	15,603,021	895,529	374,503	1,522,389
17 (2005)	11,457,078	768,254	5,162,311	16,230,757	915,310	402,226	1,510,919
平成15年度(03FY)	10,705,030	719,555	3,898,904	14,261,535	826,509	459,694	1,858,053
16 (04FY)	10,984,839	724,865	4,923,912	15,658,864	883,547	377,055	1,733,061
平成17年1~3月(Q1)	2,594,390	172,578	1,251,480	3,568,663	202,736	68,661	1,733,061
4~6 (Q2)	4,654,579	272,841	2,135,088	5,947,650	298,450	101,617	2,473,460
7~9 (Q3)	2,320,185	167,691	1,156,626	4,392,816	250,051	164,478	1,392,976
10~12 (Q4)	1,887,924	155,144	619,117	2,321,628	164,073	67,470	1,510,919
平成17年 1月(Jan)	632,483	45,080	303,119	721,507	46,620	18,330	1,720,280
2 (Feb)	891,886	57,954	396,938	1,064,937	60,773	14,654	1,929,513
3 (Mar)	1,070,021	69,544	551,423	1,782,219	95,343	35,677	1,733,061
4 (Apr)	1,364,578	82,477	568,719	1,244,487	72,912	31,480	2,390,391
5 (May)	1,539,351	86,965	679,553	1,767,267	88,500	36,742	2,805,285
6 (Jun)	1,750,650	103,399	886,816	2,935,896	137,038	33,395	2,473,460
7 (Jul)	1,387,249	83,170	789,741	2,508,311	122,212	21,944	2,120,195
8 (Aug)	546,156	43,671	248,332	1,090,652	68,665	22,545	1,801,485
9 (Sep)	386,780	40,850	118,553	793,853	59,174	119,989	1,392,976
10 (Oct)	567,266	49,897	210,192	562,240	45,208	24,103	1,584,091
11 (Nov)	631,928	51,396	251,105	790,466	55,972	23,789	1,652,869
12 (Dec)	688,730	53,851	157,820	968,922	62,893	19,578	1,510,919

エアコンディショナ セパレート形 室外ユニット
Split type air conditioner outdoor unit
(11~13)

年 月 Year and Month	生産(P)		受入(R)	出荷(Sh)			在庫(I)
	数量(台) Quantity(n)	金額(百万円) (million yen)		販売(Sa)		その他(O)	
			数量(台) Quantity(n)	数量(台) Quantity(n)	金額(百万円) (million yen)		数量(台) Quantity(n)
平成13年(2001)	7,038,672	544,929	3,080,536	9,268,110	638,103	761,327	1,217,965
14 (2002)	5,894,342	501,522	1,885,918	7,398,457	563,803	583,637	1,016,221
15 (2003)	5,420,771	463,332	1,800,688	7,106,242	526,756	306,392	822,618
16 (2004)	5,537,136	486,029	2,079,817	7,540,378	577,156	170,964	728,092
17 (2005)	5,532,176	499,055	2,570,724	7,970,662	591,203	147,345	713,348
平成15年度(03FY)	5,297,015	464,062	1,797,315	7,073,796	529,541	198,946	900,007
16 (04FY)	5,429,422	471,852	2,251,864	7,588,362	568,701	168,574	824,771
平成17年1~3月(Q1)	1,261,462	112,149	625,297	1,769,564	132,635	20,880	824,771
4~6 (Q2)	2,259,798	173,740	1,056,556	2,945,604	191,189	29,919	1,165,602
7~9 (Q3)	1,120,929	111,385	583,983	2,149,598	161,334	69,988	650,927
10~12 (Q4)	889,987	101,781	304,888	1,105,896	106,045	26,558	713,348
平成17年 1月(Jan)	306,173	29,548	156,315	353,677	30,299	5,907	831,360
2 (Feb)	440,308	37,827	190,654	526,781	39,931	5,849	929,692
3 (Mar)	514,981	44,774	278,328	889,106	62,405	9,124	824,771
4 (Apr)	667,147	52,561	284,566	613,750	47,470	9,874	1,152,860
5 (May)	736,791	54,592	326,672	877,054	56,993	11,251	1,328,018
6 (Jun)	855,860	66,587	445,318	1,454,800	86,726	8,794	1,165,602
7 (Jul)	685,397	53,996	390,713	1,240,296	77,793	6,988	994,428
8 (Aug)	260,530	29,792	135,367	529,285	44,302	7,123	853,916
9 (Sep)	175,002	27,597	57,903	380,017	39,239	55,877	650,927
10 (Oct)	262,207	32,574	113,386	257,116	28,571	9,557	759,847
11 (Nov)	301,218	33,985	118,326	378,652	36,576	10,262	790,477
12 (Dec)	326,562	35,222	73,176	470,128	40,898	6,739	713,348

エアコンディショナ セパレート形 室外ユニット (4.0kW以下)
Split type air conditioner outdoor unit (4.0kW or less)
(11)

年月 Year and Month	生産(P)		受入(R)	出荷(Sh)			在庫(I)
	数量(台) Quantity(n)	金額(百万円) (million yen)		販売(Sa)		その他(O)	
			数量(台) Quantity(n)	数量(台) Quantity(n)	金額(百万円) (million yen)		数量(台) Quantity(n)
平成13年(2001)
14 (2002)
15 (2003)	4,372,508	207,478	1,763,882	6,070,844	275,153	235,390	730,376
16 (2004)	4,258,528	198,412	2,021,582	6,259,480	290,716	136,523	614,346
17 (2005)	4,321,500	201,758	2,314,899	6,575,614	283,477	107,219	567,912
平成15年度(03FY)	4,194,805	199,910	1,758,977	6,006,162	272,484	141,997	777,547
16 (04FY)	4,188,984	192,794	2,160,495	6,277,504	285,039	135,738	713,834
平成17年1~3月(Q1)	975,850	47,705	582,077	1,444,822	65,114	13,617	713,834
4~6 (Q2)	1,848,513	85,708	958,943	2,488,498	103,532	17,622	1,015,170
7~9 (Q3)	856,835	37,642	522,609	1,772,922	74,524	57,026	564,666
10~12 (Q4)	640,302	30,703	251,270	869,372	40,307	18,954	567,912
平成17年 1月(Jan)	225,441	10,487	146,263	267,265	12,683	4,256	714,529
2 (Feb)	347,547	16,688	179,466	432,833	19,282	3,625	805,084
3 (Mar)	402,862	20,530	256,348	744,724	33,149	5,736	713,834
4 (Apr)	535,818	25,275	265,633	491,665	21,369	6,752	1,016,868
5 (May)	598,461	27,523	291,640	717,520	29,645	6,129	1,183,320
6 (Jun)	714,234	32,910	401,670	1,279,313	52,518	4,741	1,015,170
7 (Jul)	566,950	24,136	353,633	1,071,120	43,430	4,822	859,811
8 (Aug)	186,860	8,285	119,008	415,637	18,313	4,870	745,172
9 (Sep)	103,025	5,221	49,968	286,165	12,781	47,334	564,666
10 (Oct)	177,424	8,312	79,369	190,259	8,936	6,443	624,757
11 (Nov)	217,788	10,619	104,636	298,572	13,832	7,594	641,015
12 (Dec)	245,090	11,772	67,265	380,541	17,539	4,917	567,912

注:平成15年から品目名で表示されている「kW」の単位を圧縮機の所要動力から冷房能力に変更したため、過去系列の接続は行っていない。

エアコンディショナ セパレート形 室外ユニット (4.0kW超7.1kW以下)
Split type air conditioner outdoor unit (over 4.0kW and 7.1kW or less)
(12)

年月 Year and Month	生産(P)		受入(R)	出荷(Sh)			在庫(I)
	数量(台) Quantity(n)	金額(百万円) (million yen)		販売(Sa)		その他(O)	
			数量(台) Quantity(n)	数量(台) Quantity(n)	金額(百万円) (million yen)		数量(台) Quantity(n)
平成13年(2001)
14 (2002)
15 (2003)	556,892	65,491	33,535	558,925	66,817	39,030	51,521
16 (2004)	672,992	74,284	47,359	695,446	76,636	13,606	62,820
17 (2005)	639,936	72,983	213,326	798,356	81,046	21,404	96,323
平成15年度(03FY)	584,617	68,361	35,340	579,649	68,625	28,883	75,461
16 (04FY)	656,193	71,943	67,306	721,520	77,200	12,950	64,490
平成17年1~3月(Q1)	159,498	17,207	29,437	184,148	18,687	3,117	64,490
4~6 (Q2)	245,210	26,989	86,037	292,122	26,937	5,032	98,583
7~9 (Q3)	117,692	14,090	51,515	208,483	21,478	9,250	50,058
10~12 (Q4)	117,536	14,697	46,337	113,603	13,944	4,005	96,323
平成17年 1月(Jan)	42,914	4,755	5,909	49,419	5,047	788	61,436
2 (Feb)	50,196	5,420	7,834	51,168	5,421	405	67,893
3 (Mar)	66,388	7,032	15,694	83,561	8,219	1,924	64,490
4 (Apr)	79,368	8,354	14,387	72,659	7,120	1,206	84,380
5 (May)	86,438	9,341	31,831	108,270	9,229	2,078	92,301
6 (Jun)	79,404	9,294	39,819	111,193	10,588	1,748	98,583
7 (Jul)	59,095	6,599	32,398	103,615	10,012	1,109	85,353
8 (Aug)	30,365	3,778	13,668	63,009	6,441	1,193	65,184
9 (Sep)	28,232	3,713	5,449	41,859	5,025	6,948	50,058
10 (Oct)	37,692	4,912	31,860	30,052	3,861	1,731	87,827
11 (Nov)	40,730	5,003	10,972	38,234	4,748	1,494	99,801
12 (Dec)	39,114	4,782	3,505	45,317	5,335	780	96,323

注:平成15年から品目名で表示されている「kW」の単位を圧縮機の所要動力から冷房能力に変更したため、過去系列の接続は行っていない。

エアコンディショナ セパレート形 室外ユニット (7.1kW超)
Split type air conditioner outdoor unit (over 7.1kW)
(13)

年月 Year and Month	生産(P)		受入(R) Quantity(n)	出荷(Sh)			在庫(I) Quantity(n)
	数量(台) Quantity(n)	金額(百万円) (million yen)		販売(Sa)		その他(O) Quantity(n)	
			数量(台) Quantity(n)	金額(百万円) (million yen)	数量(台) Quantity(n)		
平成13年(2001)
14 (2002)
15 (2003)	491,371	190,363	3,271	476,473	184,786	31,972	40,721
16 (2004)	605,616	213,333	10,876	585,452	209,804	20,835	50,926
17 (2005)	570,740	224,314	42,499	596,692	226,680	18,722	49,113
平成15年度(03FY)	517,593	195,791	2,998	487,985	188,432	28,066	46,999
16 (04FY)	584,245	207,115	24,063	589,338	206,462	19,886	46,447
平成17年1~3月(Q1)	126,114	47,237	13,783	140,594	48,834	4,146	46,447
4~6 (Q2)	166,075	61,043	11,576	164,984	60,720	7,265	51,849
7~9 (Q3)	146,402	59,653	9,859	168,193	65,332	3,712	36,203
10~12 (Q4)	132,149	56,381	7,281	122,921	51,794	3,599	49,113
平成17年 1月(Jan)	37,818	14,306	4,143	36,993	12,569	863	55,395
2 (Feb)	42,565	15,719	3,354	42,780	15,228	1,819	56,715
3 (Mar)	45,731	17,212	6,286	60,821	21,037	1,464	46,447
4 (Apr)	51,961	18,932	4,546	49,426	18,981	1,916	51,612
5 (May)	51,892	17,728	3,201	51,264	18,119	3,044	52,397
6 (Jun)	62,222	24,383	3,829	64,294	23,620	2,305	51,849
7 (Jul)	59,352	23,261	4,682	65,561	24,351	1,057	49,264
8 (Aug)	43,305	17,729	2,691	50,639	19,548	1,060	43,560
9 (Sep)	43,745	18,663	2,486	51,993	21,433	1,595	36,203
10 (Oct)	47,091	19,350	2,157	36,805	15,774	1,383	47,263
11 (Nov)	42,700	18,363	2,718	41,846	17,996	1,174	49,661
12 (Dec)	42,358	18,668	2,406	44,270	18,024	1,042	49,113

注:平成15年から品目名で表示されている「kW」の単位を圧縮機の所要動力から冷房能力に変更したため、過去系列の接続は行っていない。

エアコンディショナ セパレート形 室内ユニット
Split type air conditioner indoor unit
(14~16)

年月 Year and Month	生産(P)		受入(R) Quantity(n)	出荷(Sh)			在庫(I) Quantity(n)
	数量(台) Quantity(n)	金額(百万円) (million yen)		販売(Sa)		その他(O) Quantity(n)	
			数量(台) Quantity(n)	金額(百万円) (million yen)	数量(台) Quantity(n)		
平成13年(2001)	7,867,866	345,778	2,892,688	10,091,277	424,700	812,649	1,057,520
14 (2002)	6,400,067	283,314	1,922,857	7,798,343	339,387	722,339	859,754
15 (2003)	5,486,653	254,850	1,995,394	7,182,342	299,708	376,559	792,607
16 (2004)	5,646,853	260,723	2,621,206	8,062,643	318,373	203,539	794,297
17 (2005)	5,924,902	269,199	2,591,587	8,260,095	324,107	254,881	797,571
平成15年度(03FY)	5,408,015	255,493	2,101,589	7,187,739	296,968	260,748	958,046
16 (04FY)	5,555,417	253,013	2,672,048	8,070,502	314,846	208,481	908,290
平成17年1~3月(Q1)	1,332,928	60,429	626,183	1,799,099	70,101	47,781	908,290
4~6 (Q2)	2,394,781	99,101	1,078,532	3,002,046	107,261	71,698	1,307,858
7~9 (Q3)	1,199,256	56,306	572,643	2,243,218	88,717	94,490	742,049
10~12 (Q4)	997,937	53,363	314,229	1,215,732	58,028	40,912	797,571
平成17年 1月(Jan)	326,310	15,532	146,804	367,830	16,321	12,423	888,920
2 (Feb)	451,578	20,127	206,284	538,156	20,842	8,805	999,821
3 (Mar)	555,040	24,770	273,095	893,113	32,938	26,553	908,290
4 (Apr)	697,431	29,916	284,153	630,737	25,442	21,606	1,237,531
5 (May)	802,560	32,373	352,881	890,213	31,507	25,491	1,477,267
6 (Jun)	894,790	36,812	441,498	1,481,096	50,312	24,601	1,307,858
7 (Jul)	701,852	29,174	399,028	1,268,015	44,419	14,956	1,125,767
8 (Aug)	285,626	13,879	112,965	561,367	24,363	15,422	947,569
9 (Sep)	211,778	13,253	60,650	413,836	19,935	64,112	742,049
10 (Oct)	305,059	17,323	96,806	305,124	16,637	14,546	824,244
11 (Nov)	330,710	17,411	132,779	411,814	19,396	13,527	862,392
12 (Dec)	362,168	18,629	84,644	498,794	21,995	12,839	797,571

エアコンディショナ セパレート形 室内ユニット (4.0kW以下)
Split type air conditioner indoor unit (4.0kW or less)
(14)

年月 Year and Month	生産(P)		受入(R)	出荷(Sh)			在庫(I)
	数量(台) Quantity(n)	金額(百万円) (million yen)		販売(Sa)		その他(O)	
			数量(台) Quantity(n)	金額(百万円) (million yen)	数量(台) Quantity(n)	数量(台) Quantity(n)	
平成13年(2001)
14 (2002)
15 (2003)	4,395,991	138,134	1,963,019	6,150,169	187,860	278,036	632,341
16 (2004)	4,394,025	143,283	2,566,092	6,857,365	207,113	125,227	609,679
17 (2005)	4,651,590	142,171	2,366,890	6,868,953	197,942	180,698	578,508
平成15年度(03FY)	4,261,940	137,261	2,068,505	6,127,850	185,698	167,665	764,033
16 (04FY)	4,320,681	137,721	2,583,363	6,826,790	203,512	130,742	710,545
平成17年1~3月(Q1)	1,047,435	33,511	582,439	1,500,279	44,045	28,729	710,545
4~6 (Q2)	1,966,335	57,722	987,744	2,554,825	69,552	55,363	1,054,436
7~9 (Q3)	923,134	27,692	511,014	1,857,430	53,109	72,948	558,206
10~12 (Q4)	714,686	23,246	285,693	956,419	31,236	23,658	578,508
平成17年 1月(Jan)	248,506	7,800	136,436	290,792	9,205	6,955	696,874
2 (Feb)	357,486	11,292	196,723	452,326	12,951	4,235	794,522
3 (Mar)	441,443	14,419	249,280	757,161	21,889	17,539	710,545
4 (Apr)	566,834	17,309	260,656	509,326	14,391	18,159	1,010,550
5 (May)	659,285	18,871	319,411	737,432	19,416	19,868	1,231,946
6 (Jun)	740,216	21,542	407,677	1,308,067	35,745	17,336	1,054,436
7 (Jul)	576,249	16,488	358,149	1,095,410	29,799	10,730	882,694
8 (Aug)	214,266	6,489	103,502	448,917	13,465	8,282	743,263
9 (Sep)	132,619	4,715	49,363	313,103	9,845	53,936	558,206
10 (Oct)	208,375	6,813	88,810	226,080	8,133	8,641	620,670
11 (Nov)	236,178	7,494	117,293	323,174	10,303	8,354	642,613
12 (Dec)	270,133	8,939	79,590	407,165	12,800	6,663	578,508

注:平成15年から品目名で表示されている「kW」の単位を圧縮機の所要動力から冷房能力に変更したため、過去系列の接続は行っていない。

エアコンディショナ セパレート形 室内ユニット (4.0kW超7.1kW以下)
Split type air conditioner indoor unit (over 4.0kW and 7.1kW or less)
(15)

年月 Year and Month	生産(P)		受入(R)	出荷(Sh)			在庫(I)
	数量(台) Quantity(n)	金額(百万円) (million yen)		販売(Sa)		その他(O)	
			数量(台) Quantity(n)	金額(百万円) (million yen)	数量(台) Quantity(n)	数量(台) Quantity(n)	
平成13年(2001)
14 (2002)
15 (2003)	593,183	52,280	27,824	569,931	51,370	49,439	69,629
16 (2004)	705,381	55,344	51,937	703,091	54,810	38,302	85,554
17 (2005)	731,885	61,185	219,973	885,376	65,613	34,719	118,492
平成15年度(03FY)	632,119	54,733	29,718	591,904	52,499	44,979	95,503
16 (04FY)	698,079	54,705	84,964	745,549	56,243	37,602	96,570
平成17年1~3月(Q1)	164,808	13,348	42,745	188,324	13,700	9,388	96,570
4~6 (Q2)	267,144	21,218	89,652	307,669	20,795	6,819	138,878
7~9 (Q3)	149,588	12,852	60,345	240,980	17,962	10,842	96,989
10~12 (Q4)	150,345	13,767	27,231	148,403	13,156	7,670	118,492
平成17年 1月(Jan)	45,049	3,865	10,112	46,247	3,628	2,827	92,816
2 (Feb)	52,352	4,203	9,264	51,090	3,915	2,153	101,189
3 (Mar)	67,407	5,280	23,369	90,987	6,157	4,408	96,570
4 (Apr)	81,790	6,504	23,182	78,132	5,609	1,305	122,105
5 (May)	92,283	7,119	33,121	110,936	7,105	2,585	133,988
6 (Jun)	93,071	7,595	33,349	118,601	8,081	2,929	138,878
7 (Jul)	73,044	6,051	40,450	118,544	7,933	1,959	131,869
8 (Aug)	36,753	3,184	8,981	65,576	5,221	2,986	109,041
9 (Sep)	39,791	3,617	10,914	56,860	4,808	5,897	96,989
10 (Oct)	50,187	4,662	7,746	43,611	4,041	2,945	108,366
11 (Nov)	49,409	4,460	15,087	51,211	4,519	2,225	119,426
12 (Dec)	50,749	4,645	4,398	53,581	4,596	2,500	118,492

注:平成15年から品目名で表示されている「kW」の単位を圧縮機の所要動力から冷房能力に変更したため、過去系列の接続は行っていない。

エアコンディショナ セパレート形 室内ユニット (7.1kW超)
Split type air conditioner indoor unit (over 7.1kW)
(16)

年月 Year and Month	生産(P)		受入(R)	出荷(Sh)			在庫(I)
	数量(台) Quantity(n)	金額(百万円) (million yen)		販売(Sa)		その他(O)	
			数量(台) Quantity(n)	数量(台) Quantity(n)	金額(百万円) (million yen)		数量(台) Quantity(n)
平成13年(2001)
14 (2002)
15 (2003)	497,479	64,436	4,551	462,242	60,478	49,084	90,637
16 (2004)	547,447	62,096	3,177	502,187	56,450	40,010	99,064
17 (2005)	541,427	65,843	4,724	505,766	60,552	39,464	100,571
平成15年度(03FY)	513,956	63,499	3,366	467,985	58,771	48,104	98,510
16 (04FY)	536,657	60,587	3,721	498,163	55,091	40,137	101,175
平成17年1~3月(Q1)	120,685	13,570	999	110,496	12,356	9,664	101,175
4~6 (Q2)	161,302	20,161	1,136	139,552	16,914	9,516	114,544
7~9 (Q3)	126,534	15,762	1,284	144,808	17,646	10,700	86,854
10~12 (Q4)	132,906	16,350	1,305	110,910	13,636	9,584	100,571
平成17年 1月(Jan)	32,755	3,867	256	30,791	3,488	2,641	99,230
2 (Feb)	41,740	4,632	297	34,740	3,976	2,417	104,110
3 (Mar)	46,190	5,071	446	44,965	4,892	4,606	101,175
4 (Apr)	48,807	6,103	315	43,279	5,442	2,142	104,876
5 (May)	50,992	6,383	349	41,845	4,986	3,038	111,333
6 (Jun)	61,503	7,675	472	54,428	6,486	4,336	114,544
7 (Jul)	52,559	6,635	429	54,061	6,687	2,267	111,204
8 (Aug)	34,607	4,206	482	46,874	5,677	4,154	95,265
9 (Sep)	39,368	4,921	373	43,873	5,282	4,279	86,854
10 (Oct)	46,497	5,848	250	35,433	4,463	2,960	95,208
11 (Nov)	45,123	5,457	399	37,429	4,574	2,948	100,353
12 (Dec)	41,286	5,045	656	38,048	4,599	3,676	100,571

注:平成15年から品目名で表示されている「kW」の単位を圧縮機の所要動力から冷房能力に変更したため、過去系列の接続は行っていない。

シングルパッケージ形 (リモートコンデンサ形を含む)
Single packaged type air conditioner (including remote condenser type)
(17)

年月 Year and Month	生産(P)		受入(R)	出荷(Sh)			在庫(I)
	数量(台) Quantity(n)	金額(百万円) (million yen)		販売(Sa)		その他(O)	
			数量(台) Quantity(n)	数量(台) Quantity(n)	金額(百万円) (million yen)		数量(台) Quantity(n)
平成13年(2001)	46,199	47,065	1,678	47,035	49,673	1,184	10,454
14 (2002)	32,629	34,531	1,164	34,416	36,763	1,191	8,640
15 (2003)	32,753	25,468	1,744	34,176	27,770	1,264	7,646
16 (2004)	35,262	25,700	2,896	36,814	26,205	1,467	7,523
17 (2005)	44,954	36,695	1,369	45,683	36,977	1,236	7,938
平成15年度(03FY)	33,705	25,058	1,870	35,178	26,168	1,149	6,589
16 (04FY)	35,230	27,128	2,731	37,347	29,015	1,515	6,699
平成17年1~3月(Q1)	8,439	7,996	144	10,163	9,821	255	6,699
4~6 (Q2)	12,841	9,951	455	11,038	8,296	266	8,691
7~9 (Q3)	12,696	9,230	426	13,685	10,551	437	7,691
10~12 (Q4)	10,978	9,518	344	10,797	8,309	278	7,938
平成17年 1月(Jan)	2,491	2,395	23	2,830	2,550	46	8,172
2 (Feb)	3,067	3,213	2	3,107	3,288	58	8,076
3 (Mar)	2,881	2,388	119	4,226	3,983	151	6,699
4 (Apr)	3,705	2,839	197	3,040	2,148	61	7,500
5 (May)	4,076	3,267	118	3,377	2,512	84	8,233
6 (Jun)	5,060	3,845	140	4,621	3,636	121	8,691
7 (Jul)	4,529	3,311	206	4,994	4,132	108	8,324
8 (Aug)	3,875	2,852	89	4,361	3,030	169	7,758
9 (Sep)	4,292	3,067	131	4,330	3,389	160	7,691
10 (Oct)	3,889	3,098	176	3,750	2,632	120	7,886
11 (Nov)	3,587	3,184	98	3,562	2,830	80	7,929
12 (Dec)	3,502	3,236	70	3,485	2,847	78	7,938

注:平成15年から内訳廃止。

エンジンにより圧縮機を駆動するもの
Air conditioner which drives a compressor by engine
(18~19)

年 月 Year and Month	生産(P)		受入(R)	出荷(Sh)			在庫(I)
	数量(台) Quantity(n)	金額(百万円) (million yen)		販売(Sa)		その他(O)	
			数量(台) Quantity(n)	金額(百万円) (million yen)	数量(台) Quantity(n)	数量(台) Quantity(n)	
平成13年(2001)
14 (2002)
15 (2003)	240,292	54,980	178,020	235,516	70,455	180,245	38,601
16 (2004)	194,846	51,206	126,486	217,589	70,147	134,181	8,181
17 (2005)	240,264	51,267	152,636	253,585	61,917	116,357	31,139
平成15年度(03FY)	255,957	59,911	191,876	254,058	74,997	188,780	38,336
16 (04FY)	172,281	45,594	104,158	196,342	63,577	111,116	7,316
平成17年1~3月(Q1)	42,224	11,220	27,567	44,691	13,977	25,965	7,316
4~6 (Q2)	60,096	11,428	35,877	65,883	15,028	25,724	11,682
7~9 (Q3)	63,436	12,607	39,416	78,348	16,972	25,227	10,959
10~12 (Q4)	74,508	16,012	49,776	64,663	15,940	39,441	31,139
平成17年 1月(Jan)	11,330	3,460	7,125	13,834	4,194	6,659	6,143
2 (Feb)	13,122	3,410	10,141	14,489	4,467	9,109	5,808
3 (Mar)	17,772	4,350	10,301	16,368	5,316	10,197	7,316
4 (Apr)	19,161	3,582	11,802	18,622	4,694	9,778	9,879
5 (May)	17,666	3,756	12,097	20,901	4,824	8,247	10,494
6 (Jun)	23,269	4,090	11,978	26,360	5,510	7,699	11,682
7 (Jul)	20,308	4,899	13,950	27,057	5,774	8,463	10,420
8 (Aug)	24,147	3,918	14,289	27,916	5,420	9,902	11,038
9 (Sep)	18,981	3,790	11,177	23,375	5,778	6,862	10,959
10 (Oct)	20,515	4,191	11,326	24,722	4,904	7,252	10,826
11 (Nov)	27,166	5,859	19,005	17,110	4,724	15,827	24,060
12 (Dec)	26,827	5,962	19,445	22,831	6,312	16,362	31,139

注:平成15年から新規調査。

エンジンにより圧縮機を駆動するもの(室外ユニット)
Air conditioner which drives a compressor by engine (outdoor unit)
(18)

年 月 Year and Month	生産(P)		受入(R)	出荷(Sh)			在庫(I)
	数量(台) Quantity(n)	金額(百万円) (million yen)		販売(Sa)		その他(O)	
			数量(台) Quantity(n)	金額(百万円) (million yen)	数量(台) Quantity(n)	数量(台) Quantity(n)	
平成13年(2001)
14 (2002)
15 (2003)	52,304	39,403	20,979	52,784	47,824	21,033	3,164
16 (2004)	50,782	39,543	19,124	53,456	49,852	18,754	878
17 (2005)	47,576	38,875	18,349	47,238	43,149	17,355	2,210
平成15年度(03FY)	56,424	43,772	25,441	55,961	51,007	25,495	3,302
16 (04FY)	46,199	35,778	15,122	48,753	45,309	14,627	1,242
平成17年1~3月(Q1)	10,920	8,967	3,954	10,681	10,057	3,829	1,242
4~6 (Q2)	10,686	8,446	3,565	11,098	10,055	3,314	1,081
7~9 (Q3)	11,940	9,729	4,108	12,497	11,282	3,844	788
10~12 (Q4)	14,030	11,733	6,722	12,962	11,755	6,368	2,210
平成17年 1月(Jan)	3,443	2,878	1,297	3,157	2,975	1,232	1,229
2 (Feb)	3,433	2,704	1,098	3,515	3,163	1,062	1,183
3 (Mar)	4,044	3,385	1,559	4,009	3,919	1,535	1,242
4 (Apr)	3,231	2,563	1,062	3,322	3,057	966	1,247
5 (May)	3,552	2,830	1,459	3,547	3,218	1,260	1,451
6 (Jun)	3,903	3,053	1,044	4,229	3,780	1,088	1,081
7 (Jul)	4,554	3,880	1,612	4,209	3,722	1,580	1,458
8 (Aug)	3,656	2,875	1,152	3,805	3,451	1,086	1,375
9 (Sep)	3,730	2,974	1,344	4,483	4,109	1,178	788
10 (Oct)	3,892	3,145	1,460	3,587	3,256	1,341	1,212
11 (Nov)	5,119	4,343	2,574	4,046	3,629	2,477	2,382
12 (Dec)	5,019	4,245	2,688	5,329	4,870	2,550	2,210

注:平成15年から新規調査。

エンジンにより圧縮機を駆動するもの(室内ユニット)
Air conditioner which drives a compressor by engine (indoor unit)
(19)

年月 Year and Month	生産(P)		受入(R)	出荷(Sh)			在庫(I)
	数量(台) Quantity(n)	金額(百万円) (million yen)		販売(Sa)		その他(O)	
			数量(台) Quantity(n)	金額(百万円) (million yen)	数量(台) Quantity(n)	数量(台) Quantity(n)	
平成13年(2001)
14(2002)
15(2003)	187,988	15,577	157,041	182,732	22,631	159,212	35,437
16(2004)	144,064	11,663	107,362	164,133	20,295	115,427	7,303
17(2005)	192,688	12,392	134,287	206,347	18,768	99,002	28,929
平成15年度(03FY)	199,533	16,139	166,435	198,097	23,990	163,285	35,034
16(04FY)	126,082	9,816	89,036	147,589	18,268	96,489	6,074
平成17年1~3月(Q1)	31,304	2,253	23,613	34,010	3,920	22,136	6,074
4~6(Q2)	49,410	2,982	32,312	54,785	4,973	22,410	10,601
7~9(Q3)	51,496	2,878	35,308	65,851	5,690	21,383	10,171
10~12(Q4)	60,478	4,279	43,054	51,701	4,185	33,073	28,929
平成17年 1月(Jan)	7,887	582	5,828	10,677	1,219	5,427	4,914
2(Feb)	9,689	706	9,043	10,974	1,304	8,047	4,625
3(Mar)	13,728	965	8,742	12,359	1,397	8,662	6,074
4(Apr)	15,930	1,019	10,740	15,300	1,637	8,812	8,632
5(May)	14,114	926	10,638	17,354	1,606	6,987	9,043
6(Jun)	19,366	1,037	10,934	22,131	1,730	6,611	10,601
7(Jul)	15,754	1,019	12,338	22,848	2,052	6,883	8,962
8(Aug)	20,491	1,043	13,137	24,111	1,969	8,816	9,663
9(Sep)	15,251	816	9,833	18,892	1,669	5,684	10,171
10(Oct)	16,623	1,046	9,866	21,135	1,648	5,911	9,614
11(Nov)	22,047	1,516	16,431	13,064	1,095	13,350	21,678
12(Dec)	21,808	1,717	16,757	17,502	1,442	13,812	28,929

注:平成15年から新規調査。

輸送機械用エアコンディショナ
Transportation machine air conditioners
(20~21)

年月 Year and Month	生産(P)		受入(R)	出荷(Sh)			在庫(I)
	数量(台) Quantity(n)	金額(百万円) (million yen)		販売(Sa)		その他(O)	
			数量(台) Quantity(n)	金額(百万円) (million yen)	数量(台) Quantity(n)	数量(台) Quantity(n)	
平成13年(2001)	8,916,213	391,439	1,231	8,889,847	397,140	1,636	116,271
14(2002)	9,425,054	392,543	1,668	9,443,011	401,417	4,618	95,364
15(2003)	9,839,715	390,335	1,878	9,850,431	392,360	3,219	83,204
16(2004)	10,744,357	397,507	1,332	10,736,869	395,269	2,574	89,465
17(2005)	11,752,828	402,235	1,459	11,732,591	394,750	3,438	107,124
平成15年度(03FY)	10,016,193	395,469	1,938	10,008,762	395,665	2,720	86,778
16(04FY)	11,099,973	396,524	1,210	11,085,565	394,053	2,435	99,655
平成17年1~3月(Q1)	3,037,523	105,318	419	3,026,672	104,845	773	99,655
4~6(Q2)	2,823,786	95,615	272	2,809,181	90,424	944	113,296
7~9(Q3)	2,915,881	99,103	381	2,929,861	98,056	843	98,854
10~12(Q4)	2,975,638	102,199	387	2,966,877	101,425	878	107,124
平成17年 1月(Jan)	882,824	30,150	71	892,004	30,266	224	79,902
2(Feb)	1,015,209	34,937	172	1,012,927	35,067	231	82,125
3(Mar)	1,139,490	40,231	176	1,121,741	39,512	318	99,655
4(Apr)	960,567	32,060	63	963,230	27,847	261	96,449
5(May)	856,552	29,135	59	851,012	28,551	349	101,752
6(Jun)	1,006,667	34,420	150	994,939	34,026	334	113,296
7(Jul)	1,023,257	34,342	37	1,029,844	34,108	276	106,470
8(Aug)	824,403	27,634	53	854,124	27,853	289	76,513
9(Sep)	1,068,221	37,127	291	1,045,893	36,095	278	98,854
10(Oct)	986,343	32,926	44	1,004,518	33,081	334	80,389
11(Nov)	1,020,324	35,780	70	1,001,643	34,997	265	98,875
12(Dec)	968,971	33,493	273	960,716	33,347	279	107,124

乗用車用（トラック用を含む）エアコンディショナ
Automobile and truck air conditioners
(20)

年月 Year and Month	生産(P)		受入(R)	出荷(Sh)			在庫(I)
	数量(台) Quantity(n)	金額(百万円) (million yen)		販売(Sa)		その他(O)	
			数量(台) Quantity(n)	金額(百万円) (million yen)	数量(台) Quantity(n)	数量(台) Quantity(n)	
平成13年(2001)	8,888,643	366,767	10	8,861,825	372,480	148	114,375
14 (2002)	9,391,258	363,521	39	9,409,957	372,406	2,493	93,222
15 (2003)	9,809,293	363,687	—	9,820,046	365,458	917	81,552
16 (2004)	r 10,714,627	370,533	—	r 10,709,035	369,616	353	r 86,806
17 (2005)	11,720,967	374,664	—	11,702,260	369,058	813	104,101
平成15年度(03FY)	9,985,723	368,629	—	9,978,408	368,819	342	84,947
16 (04FY)	11,070,214	370,357	—	11,057,605	369,322	386	96,864
平成17年1~3月(Q1)	3,028,775	97,840	—	3,018,298	97,881	112	96,864
4~6 (Q2)	2,816,413	89,840	—	2,802,347	85,380	240	110,398
7~9 (Q3)	2,908,204	91,743	—	2,922,438	90,985	198	95,966
10~12 (Q4)	2,967,575	95,241	—	2,959,177	94,812	263	104,101
平成17年 1月(Jan)	880,395	28,041	—	889,831	28,405	—	77,140
2 (Feb)	1,012,586	32,749	—	1,010,360	33,037	12	79,354
3 (Mar)	1,135,794	37,050	—	1,118,107	36,439	100	96,864
4 (Apr)	958,179	30,286	—	961,124	26,345	34	93,540
5 (May)	854,357	27,327	—	848,865	27,003	121	98,964
6 (Jun)	1,003,877	32,227	—	992,358	32,032	85	110,398
7 (Jul)	1,020,874	31,962	—	1,027,579	31,847	52	103,641
8 (Aug)	821,668	25,458	—	851,605	25,853	70	73,634
9 (Sep)	1,065,662	34,323	—	1,043,254	33,285	76	95,966
10 (Oct)	983,664	30,887	—	1,002,225	31,327	120	77,285
11 (Nov)	1,017,587	33,427	—	999,048	32,792	59	95,765
12 (Dec)	966,324	30,927	—	957,904	30,693	84	104,101

その他の輸送機械用（列車、バス、航空機用等）
Miscellaneous for transportation machines (train, bus, airplanes, etc.)
(21)

年月 Year and Month	生産(P)		受入(R)	出荷(Sh)			在庫(I)
	数量(台) Quantity(n)	金額(百万円) (million yen)		販売(Sa)		その他(O)	
			数量(台) Quantity(n)	金額(百万円) (million yen)	数量(台) Quantity(n)	数量(台) Quantity(n)	
平成13年(2001)	27,570	24,672	1,221	28,022	24,660	1,488	1,896
14 (2002)	33,796	29,022	1,629	33,054	29,011	2,125	2,142
15 (2003)	30,422	26,648	1,878	30,385	26,902	2,302	1,652
16 (2004)	29,730	26,974	1,332	27,834	25,653	2,221	2,659
17 (2005)	31,861	27,571	1,459	30,331	25,692	2,625	3,023
平成15年度(03FY)	30,470	26,840	1,938	30,354	26,846	2,378	1,831
16 (04FY)	29,759	26,167	1,210	27,960	24,731	2,049	2,791
平成17年1~3月(Q1)	8,748	7,478	419	8,374	6,964	661	2,791
4~6 (Q2)	7,373	5,775	272	6,834	5,044	704	2,898
7~9 (Q3)	7,677	7,360	381	7,423	7,071	645	2,888
10~12 (Q4)	8,063	6,958	387	7,700	6,613	615	3,023
平成17年 1月(Jan)	2,429	2,109	71	2,173	1,861	224	2,762
2 (Feb)	2,623	2,188	172	2,567	2,030	219	2,771
3 (Mar)	3,696	3,181	176	3,634	3,073	218	2,791
4 (Apr)	2,388	1,774	63	2,106	1,502	227	2,909
5 (May)	2,195	1,808	59	2,147	1,548	228	2,788
6 (Jun)	2,790	2,193	150	2,581	1,994	249	2,898
7 (Jul)	2,383	2,380	37	2,265	2,261	224	2,829
8 (Aug)	2,735	2,176	53	2,519	2,000	219	2,879
9 (Sep)	2,559	2,804	291	2,639	2,810	202	2,888
10 (Oct)	2,679	2,039	44	2,293	1,754	214	3,104
11 (Nov)	2,737	2,353	70	2,595	2,205	206	3,110
12 (Dec)	2,647	2,566	273	2,812	2,654	195	3,023

冷凍・冷蔵ショーケース
Refrigerating display cases
(22~23)

年月 Year and Month	生産(P)		受入(R)	出荷(Sh)			在庫(I)
	数量(台) Quantity(n)	金額(百万円) (million yen)		販売(Sa)		その他(O)	
			数量(台) Quantity(n)	金額(百万円) (million yen)	数量(台) Quantity(n)	数量(台) Quantity(n)	
平成13年(2001)	281,172	65,052	171,475	303,894	65,755	142,917	73,362
14 (2002)	266,154	68,117	150,757	300,414	72,784	122,468	67,096
15 (2003)	229,408	68,672	138,178	268,419	74,990	111,326	49,967
16 (2004)	253,932	74,210	158,229	281,043	79,297	126,324	55,221
17 (2005)	242,583	68,571	138,511	286,812	79,045	104,392	46,836
平成15年度(03FY)	225,560	67,279	139,003	267,871	75,531	112,554	51,423
16 (04FY)	258,281	75,551	154,618	283,993	79,616	121,024	61,186
平成17年1~3月(Q1)	58,967	17,567	32,228	62,212	17,859	24,908	61,186
4~6 (Q2)	60,764	17,753	33,284	73,136	20,628	25,085	57,208
7~9 (Q3)	61,959	17,225	35,712	76,481	20,435	26,287	52,092
10~12 (Q4)	60,893	16,026	37,287	74,983	20,123	28,112	46,836
平成17年 1月(Jan)	14,470	4,382	7,269	11,632	3,479	5,778	61,941
2 (Feb)	19,278	5,799	10,759	20,619	6,199	8,331	62,947
3 (Mar)	25,219	7,386	14,200	29,961	8,181	10,799	61,186
4 (Apr)	21,028	5,870	11,771	23,948	6,434	9,236	60,934
5 (May)	19,634	5,681	9,536	22,740	6,181	7,080	60,280
6 (Jun)	20,102	6,202	11,977	26,448	8,013	8,769	57,208
7 (Jul)	20,491	5,530	11,999	27,715	7,136	8,648	53,136
8 (Aug)	19,231	5,379	10,625	22,476	5,911	8,108	52,588
9 (Sep)	22,237	6,316	13,088	26,290	7,388	9,531	52,092
10 (Oct)	23,529	6,245	14,470	25,953	7,144	11,056	53,082
11 (Nov)	21,961	6,059	13,326	29,488	8,189	9,210	49,671
12 (Dec)	15,403	3,722	9,491	19,542	4,790	7,846	46,836

冷凍・冷蔵ショーケース 冷凍機内蔵形
Selfcontained type refrigerating display cases
(22)

年月 Year and Month	生産(P)		受入(R)	出荷(Sh)			在庫(I)
	数量(台) Quantity(n)	金額(百万円) (million yen)		販売(Sa)		その他(O)	
			数量(台) Quantity(n)	金額(百万円) (million yen)	数量(台) Quantity(n)	数量(台) Quantity(n)	
平成13年(2001)	203,296	32,058	128,965	221,010	32,827	106,613	59,845
14 (2002)	178,723	32,299	100,096	199,741	34,561	83,497	55,431
15 (2003)	133,615	30,733	69,904	148,144	31,253	67,774	38,362
16 (2004)	159,010	36,953	92,610	157,394	35,290	88,556	44,514
17 (2005)	136,279	31,528	74,365	153,416	32,446	67,760	35,700
平成15年度(03FY)	132,977	31,238	70,886	146,969	31,676	71,163	39,906
16 (04FY)	160,774	37,637	91,058	158,297	35,232	85,845	49,487
平成17年1~3月(Q1)	33,157	8,081	17,772	30,821	6,777	17,025	49,487
4~6 (Q2)	34,809	8,592	17,848	41,426	9,281	15,778	45,128
7~9 (Q3)	33,798	7,703	18,120	40,907	8,428	15,967	40,153
10~12 (Q4)	34,515	7,152	20,625	40,262	7,960	18,990	35,700
平成17年 1月(Jan)	8,345	2,032	4,233	6,486	1,548	3,820	49,177
2 (Feb)	10,647	2,656	5,467	9,334	2,193	5,201	50,675
3 (Mar)	14,165	3,393	8,072	15,001	3,036	8,004	49,487
4 (Apr)	12,773	3,062	6,674	14,011	3,044	6,150	48,899
5 (May)	11,525	2,930	5,123	13,281	2,977	4,440	47,822
6 (Jun)	10,511	2,600	6,051	14,134	3,260	5,188	45,128
7 (Jul)	11,646	2,604	6,236	15,635	3,196	5,399	41,777
8 (Aug)	10,287	2,407	5,362	12,553	2,561	4,629	40,424
9 (Sep)	11,865	2,692	6,522	12,719	2,671	5,939	40,153
10 (Oct)	12,484	2,520	7,776	12,510	2,621	7,193	40,710
11 (Nov)	11,689	2,528	6,777	14,891	3,132	6,181	38,104
12 (Dec)	10,342	2,104	6,072	12,861	2,207	5,616	35,700

注:平成15年以内訳廃止。

冷凍・冷蔵ショーケース 冷凍機別置形
Remote condensing-unit type refrigerating display cases
(23)

年月 Year and Month	生産(P)		受入(R) Quantity(n)	出荷(Sh)			在庫(I) Quantity(n)
	数量(台) Quantity(n)	金額(百万円) (million yen)		販売(Sa)		その他(O) Quantity(n)	
				数量(台) Quantity(n)	金額(百万円) (million yen)		
平成13年(2001)	77,876	32,994	42,510	82,884	32,928	36,304	13,517
14 (2002)	87,431	35,818	50,661	100,673	38,223	38,971	11,665
15 (2003)	95,793	37,939	68,274	120,275	43,737	43,552	11,605
16 (2004)	94,922	37,257	65,619	123,649	44,007	37,768	10,707
17 (2005)	106,304	37,043	64,146	133,396	46,599	36,632	11,136
平成15年度(03FY)	92,583	36,041	68,117	120,902	43,855	41,391	11,517
16 (04FY)	97,507	37,914	63,560	125,696	44,384	35,179	11,699
平成17年1~3月(Q1)	25,810	9,486	14,456	31,391	11,082	7,883	11,699
4~6 (Q2)	25,955	9,161	15,436	31,710	11,347	9,307	12,080
7~9 (Q3)	28,161	9,522	17,592	35,574	12,007	10,320	11,939
10~12 (Q4)	26,378	8,874	16,662	34,721	12,163	9,122	11,136
平成17年 1月(Jan)	6,125	2,350	3,036	5,146	1,931	1,958	12,764
2 (Feb)	8,631	3,143	5,292	11,285	4,006	3,130	12,272
3 (Mar)	11,054	3,993	6,128	14,960	5,145	2,795	11,699
4 (Apr)	8,255	2,808	5,097	9,937	3,390	3,086	12,035
5 (May)	8,109	2,751	4,413	9,459	3,204	2,640	12,458
6 (Jun)	9,591	3,602	5,926	12,314	4,753	3,581	12,080
7 (Jul)	8,845	2,926	5,763	12,080	3,940	3,249	11,359
8 (Aug)	8,944	2,972	5,263	9,923	3,350	3,479	12,164
9 (Sep)	10,372	3,624	6,566	13,571	4,717	3,592	11,939
10 (Oct)	11,045	3,725	6,694	13,443	4,523	3,863	12,372
11 (Nov)	10,272	3,531	6,549	14,597	5,057	3,029	11,567
12 (Dec)	5,061	1,618	3,419	6,681	2,583	2,230	11,136

フリーザ (業務用冷凍庫を含む)
Freezers (including commercial refrigerators)
(24)

年月 Year and Month	生産(P)		受入(R) Quantity(n)	出荷(Sh)			在庫(I) Quantity(n)
	数量(台) Quantity(n)	金額(百万円) (million yen)		販売(Sa)		その他(O) Quantity(n)	
				数量(台) Quantity(n)	金額(百万円) (million yen)		
平成13年(2001)	123,464	17,052	118,294	164,214	17,964	80,539	25,083
14 (2002)	81,910	13,863	71,594	112,610	14,706	46,859	19,580
15 (2003)	70,909	13,163	96,045	131,569	16,200	34,129	25,506
16 (2004)	46,542	12,803	133,014	164,374	17,430	8,268	25,271
17 (2005)	39,300	11,391	141,162	176,943	17,484	6,415	22,406
平成15年度(03FY)	58,187	12,820	97,538	137,383	16,473	21,687	23,246
16 (04FY)	44,365	12,491	130,131	163,161	17,057	6,550	28,042
平成17年1~3月(Q1)	9,986	2,845	19,790	25,889	3,412	1,130	28,042
4~6 (Q2)	9,880	2,817	30,170	45,260	3,973	1,068	21,764
7~9 (Q3)	8,319	2,596	51,041	56,000	5,221	686	24,438
10~12 (Q4)	11,115	3,133	40,161	49,794	4,878	3,531	22,406
平成17年 1月(Jan)	3,123	953	9,029	9,333	977	428	27,676
2 (Feb)	3,532	999	6,673	7,594	1,023	658	29,629
3 (Mar)	3,331	893	4,088	8,962	1,412	44	28,042
4 (Apr)	3,325	829	6,190	11,179	1,034	300	26,078
5 (May)	3,455	1,024	8,026	14,618	1,332	414	22,527
6 (Jun)	3,100	964	15,954	19,463	1,607	354	21,764
7 (Jul)	2,984	920	15,435	20,966	1,750	413	18,804
8 (Aug)	2,677	926	18,249	20,464	1,673	176	19,090
9 (Sep)	2,658	750	17,357	14,570	1,798	97	24,438
10 (Oct)	3,125	859	10,501	13,002	1,416	1,154	23,908
11 (Nov)	4,026	1,180	11,135	14,566	1,634	1,043	23,460
12 (Dec)	3,964	1,094	18,525	22,226	1,828	1,334	22,406

除湿機
 Dehumidifiers
 (25)

年月 Year and Month	生産(P)		受入(R)	出荷(Sh)			在庫(I)
	数量(台) Quantity(n)	金額(百万円) (million yen)		販売(Sa)		その他(O)	
			数量(台) Quantity(n)	数量(台) Quantity(n)	金額(百万円) (million yen)	数量(台) Quantity(n)	数量(台) Quantity(n)
平成13年(2001)	373,715	12,618	197,536	515,146	15,008	103,049	106,320
14(2002)	234,750	8,447	159,879	379,315	11,164	61,070	60,563
15(2003)	192,068	7,830	175,203	361,507	10,468	48,966	17,361
16(2004)	356,269	10,820	356,216	590,802	13,351	94,658	45,466
17(2005)	256,470	10,121	411,220	601,023	13,642	65,058	47,075
平成15年度(03FY)	231,255	8,722	218,209	381,315	10,785	68,718	44,663
16(04FY)	341,649	10,315	375,345	612,543	13,552	95,974	54,220
平成17年1~3月(Q1)	60,640	1,980	72,051	93,586	2,291	30,351	54,220
4~6(Q2)	159,367	5,328	287,997	399,981	8,031	25,369	76,234
7~9(Q3)	11,293	1,551	40,460	56,557	1,842	3,251	68,179
10~12(Q4)	25,170	1,262	10,712	50,899	1,478	6,087	47,075
平成17年 1月(Jan)	15,052	477	14,616	18,390	460	8,624	48,120
2(Feb)	16,225	552	11,329	14,918	437	9,413	51,343
3(Mar)	29,363	951	46,106	60,278	1,394	12,314	54,220
4(Apr)	57,566	1,833	93,319	110,784	2,296	13,537	80,784
5(May)	57,905	1,874	109,495	139,330	2,711	10,387	98,467
6(Jun)	43,896	1,621	85,183	149,867	3,024	1,445	76,234
7(Jul)	8,265	606	37,725	48,976	1,286	1,149	72,099
8(Aug)	1,739	705	919	5,370	298	898	68,489
9(Sep)	1,289	240	1,816	2,211	258	1,204	68,179
10(Oct)	7,048	430	3,012	6,260	320	4,277	67,702
11(Nov)	9,483	437	1,758	17,619	493	933	60,391
12(Dec)	8,639	395	5,942	27,020	665	877	47,075

 製氷機
 Ice makers
 (26)

年月 Year and Month	生産(P)		受入(R)	出荷(Sh)			在庫(I)
	数量(台) Quantity(n)	金額(百万円) (million yen)		販売(Sa)		その他(O)	
			数量(台) Quantity(n)	数量(台) Quantity(n)	金額(百万円) (million yen)	数量(台) Quantity(n)	数量(台) Quantity(n)
平成13年(2001)	61,374	11,264	9,354	60,283	11,067	9,514	9,986
14(2002)	59,733	10,930	8,751	61,042	11,043	8,849	8,579
15(2003)	59,320	10,315	9,368	59,934	10,468	9,555	7,778
16(2004)	60,198	10,344	16,038	61,713	10,671	16,122	6,180
17(2005)	59,050	9,976	14,227	61,366	10,673	14,274	3,817
平成15年度(03FY)	59,394	10,313	10,980	60,461	10,427	11,149	8,471
16(04FY)	58,865	10,071	14,639	61,058	10,604	14,694	6,224
平成17年1~3月(Q1)	12,194	2,067	1,822	12,140	2,152	1,832	6,224
4~6(Q2)	16,606	2,821	4,950	17,645	2,994	4,984	5,151
7~9(Q3)	17,083	2,870	4,780	18,437	3,132	4,780	3,797
10~12(Q4)	13,167	2,218	2,675	13,144	2,395	2,678	3,817
平成17年 1月(Jan)	3,296	562	371	2,876	501	388	6,583
2(Feb)	3,864	657	445	3,891	691	443	6,558
3(Mar)	5,034	848	1,006	5,373	960	1,001	6,224
4(Apr)	5,014	850	1,086	5,296	915	1,094	5,934
5(May)	4,623	816	1,400	5,351	930	1,419	5,187
6(Jun)	6,969	1,155	2,464	6,998	1,149	2,471	5,151
7(Jul)	7,024	1,165	2,284	7,119	1,174	2,285	5,055
8(Aug)	5,466	908	1,459	5,740	987	1,451	4,789
9(Sep)	4,593	797	1,037	5,578	971	1,044	3,797
10(Oct)	4,308	723	924	4,681	823	920	3,428
11(Nov)	4,559	762	856	4,595	810	868	3,380
12(Dec)	4,300	733	895	3,868	762	890	3,817

チリングユニット (ヒートポンプ式を含む)
Chilling unit (including heat-pump type)
(27)

年月 Year and Month	生産(P)		受入(R) 数量(台) Quantity(n)	出荷(Sh)			在庫(I) 数量(台) Quantity(n)
	数量(台) Quantity(n)	金額(百万円) (million yen)		販売(Sa)		その他(O) 数量(台) Quantity(n)	
			数量(台) Quantity(n)	金額(百万円) (million yen)	数量(台) Quantity(n)		
平成13年(2001)	11,406	26,857	497	10,115	26,577	1,316	2,307
14 (2002)	9,129	25,013	201	8,897	24,784	911	1,829
15 (2003)	9,273	18,764	210	8,875	18,600	1,183	1,254
16 (2004)	12,585	22,358	2,765	12,032	21,781	3,239	1,333
17 (2005)	14,288	21,566	2,758	12,460	21,887	4,607	1,308
平成15年度(03FY)	9,757	19,562	302	9,030	18,707	1,259	1,428
16 (04FY)	13,100	22,271	2,920	12,314	22,438	3,900	1,234
平成17年1~3月(Q1)	3,067	5,821	293	2,488	5,816	971	1,234
4~6 (Q2)	3,965	5,598	854	3,442	5,459	1,338	1,273
7~9 (Q3)	3,816	5,239	609	3,286	5,575	1,111	1,297
10~12 (Q4)	3,440	4,908	1,002	3,244	5,037	1,187	1,308
平成17年 1月(Jan)	893	1,671	111	702	1,519	235	1,400
2 (Feb)	929	1,733	50	733	1,767	273	1,373
3 (Mar)	1,245	2,417	132	1,053	2,530	463	1,234
4 (Apr)	1,272	1,891	421	1,269	1,786	432	1,226
5 (May)	1,208	1,790	247	1,059	1,844	386	1,236
6 (Jun)	1,485	1,917	186	1,114	1,829	520	1,273
7 (Jul)	1,378	1,574	132	1,054	1,750	454	1,275
8 (Aug)	1,168	1,541	259	1,031	1,486	417	1,254
9 (Sep)	1,270	2,124	218	1,201	2,339	240	1,297
10 (Oct)	1,106	1,382	234	984	1,499	357	1,297
11 (Nov)	1,151	1,815	447	1,140	1,742	498	1,256
12 (Dec)	1,183	1,711	321	1,120	1,796	332	1,308

冷凍・冷蔵ユニット
Refrigerating unit
(28~29)

年月 Year and Month	生産(P)		受入(R) 数量(台) Quantity(n)	出荷(Sh)			在庫(I) 数量(台) Quantity(n)
	数量(台) Quantity(n)	金額(百万円) (million yen)		販売(Sa)		その他(O) 数量(台) Quantity(n)	
			数量(台) Quantity(n)	金額(百万円) (million yen)	数量(台) Quantity(n)		
平成13年(2001)	110,910	34,839	3,160	97,894	32,672	17,851	13,325
14 (2002)	125,417	52,610	285	108,180	53,397	18,644	12,203
15 (2003)	139,544	59,327	620	140,733	60,147	748	10,715
16 (2004)	166,689	76,959	1,163	166,128	76,638	2,543	9,986
17 (2005)	213,976	89,283	413	187,212	38,409	23,607	13,555
平成15年度(03FY)	143,588	64,235	609	145,931	66,485	652	8,333
16 (04FY)	173,058	76,473	1,285	163,694	62,195	8,586	10,396
平成17年1~3月(Q1)	39,070	22,568	203	32,629	9,213	6,234	10,396
4~6 (Q2)	49,351	24,636	55	39,934	10,152	6,328	13,539
7~9 (Q3)	48,965	20,881	75	46,826	10,419	5,330	10,423
10~12 (Q4)	76,590	21,198	80	67,823	8,625	5,715	13,555
平成17年 1月(Jan)	10,918	6,415	23	7,489	2,240	1,830	11,608
2 (Feb)	12,495	7,475	19	10,447	2,967	2,109	11,566
3 (Mar)	15,657	8,678	161	14,693	4,006	2,295	10,396
4 (Apr)	14,448	8,040	17	12,335	3,214	1,888	10,637
5 (May)	14,692	6,625	20	11,816	2,871	1,814	11,719
6 (Jun)	20,211	9,971	18	15,783	4,067	2,626	13,539
7 (Jul)	18,176	7,957	17	15,145	3,807	2,035	14,552
8 (Aug)	15,449	6,157	35	15,518	3,126	1,596	12,922
9 (Sep)	15,340	6,767	23	16,163	3,486	1,699	10,423
10 (Oct)	14,274	6,568	43	12,567	2,712	1,842	10,331
11 (Nov)	28,384	7,243	12	26,113	3,217	1,924	10,690
12 (Dec)	33,932	7,387	25	29,143	2,696	1,949	13,555

冷凍・冷蔵ユニット 輸送機械用
Refrigerating unit for transportation machines
(28)

年月 Year and Month	生産(P)		受入(R) Quantity(n)	出荷(Sh)			在庫(I) Quantity(n)
	数量(台) Quantity(n)	金額(百万円) (million yen)		販売(Sa)		その他(O) Quantity(n)	
			数量(台) Quantity(n)	金額(百万円) (million yen)	数量(台) Quantity(n)		
平成13年(2001)	26,488	17,788	15	25,459	16,725	139	4,759
14 (2002)	31,219	35,492	43	31,876	36,200	62	4,083
15 (2003)	40,960	41,843	9	40,763	42,226	83	4,205
16 (2004)	52,244	57,491	771	51,111	57,168	2,137	4,062
17 (2005)	57,707	69,985	6	35,955	19,430	22,842	2,978
平成15年度(03FY)	45,292	46,793	33	45,609	48,714	133	3,310
16 (04FY)	53,052	56,784	748	45,240	42,878	8,037	3,833
平成17年1~3月(Q1)	14,351	18,215	1	8,595	4,902	5,986	3,833
4~6 (Q2)	17,477	18,879	1	11,017	5,450	6,035	4,259
7~9 (Q3)	13,084	16,114	2	9,065	4,921	5,214	3,066
10~12 (Q4)	12,795	16,777	2	7,278	4,157	5,607	2,978
平成17年 1月(Jan)	4,144	5,257	1	1,963	1,311	1,797	4,447
2 (Feb)	4,568	6,038	—	2,798	1,579	1,923	4,294
3 (Mar)	5,639	6,920	—	3,834	2,012	2,266	3,833
4 (Apr)	5,009	6,128	—	2,990	1,664	1,875	3,977
5 (May)	4,455	4,797	—	3,071	1,410	1,790	3,571
6 (Jun)	8,013	7,954	1	4,956	2,376	2,370	4,259
7 (Jul)	5,107	6,051	—	3,896	2,031	2,016	3,454
8 (Aug)	3,744	4,610	2	2,437	1,348	1,536	3,227
9 (Sep)	4,233	5,453	—	2,732	1,542	1,662	3,066
10 (Oct)	4,354	5,349	—	2,645	1,406	1,798	2,977
11 (Nov)	4,404	5,608	1	2,563	1,485	1,884	2,935
12 (Dec)	4,037	5,820	1	2,070	1,266	1,925	2,978

その他の冷凍・冷蔵ユニット
Miscellaneous for refrigerating unit
(29)

年月 Year and Month	生産(P)		受入(R) Quantity(n)	出荷(Sh)			在庫(I) Quantity(n)
	数量(台) Quantity(n)	金額(百万円) (million yen)		販売(Sa)		その他(O) Quantity(n)	
			数量(台) Quantity(n)	金額(百万円) (million yen)	数量(台) Quantity(n)		
平成13年(2001)	84,422	17,051	3,145	72,435	15,947	17,712	8,566
14 (2002)	94,198	17,118	242	76,304	17,197	18,582	8,120
15 (2003)	98,584	17,484	611	99,970	17,921	665	6,510
16 (2004)	114,445	19,468	392	115,017	19,470	406	5,924
17 (2005)	156,269	19,298	407	151,257	18,979	765	10,577
平成15年度(03FY)	98,296	17,442	576	100,322	17,771	519	5,023
16 (04FY)	120,006	19,689	537	118,454	19,317	549	6,563
平成17年1~3月(Q1)	24,719	4,353	202	24,034	4,311	248	6,563
4~6 (Q2)	31,874	5,757	54	28,917	4,702	293	9,280
7~9 (Q3)	35,881	4,767	73	37,761	5,498	116	7,357
10~12 (Q4)	63,795	4,421	78	60,545	4,468	108	10,577
平成17年 1月(Jan)	6,774	1,158	22	5,526	929	33	7,161
2 (Feb)	7,927	1,437	19	7,649	1,388	186	7,272
3 (Mar)	10,018	1,758	161	10,859	1,994	29	6,563
4 (Apr)	9,439	1,912	17	9,345	1,550	13	6,660
5 (May)	10,237	1,828	20	8,745	1,461	24	8,148
6 (Jun)	12,198	2,017	17	10,827	1,691	256	9,280
7 (Jul)	13,069	1,906	17	11,249	1,776	19	11,098
8 (Aug)	11,705	1,547	33	13,081	1,778	60	9,695
9 (Sep)	11,107	1,314	23	13,431	1,944	37	7,357
10 (Oct)	9,920	1,219	43	9,922	1,306	44	7,354
11 (Nov)	23,980	1,635	11	23,550	1,732	40	7,755
12 (Dec)	29,895	1,567	24	27,073	1,430	24	10,577

補器
Component for refrigerating machines
(30~31)

年月 Year and Month	生産(P)		受入(R)	出荷(Sh)			在庫(I)
	数量(台) Quantity(n)	金額(百万円) (million yen)		販売(Sa)		その他(O)	
			数量(台) Quantity(n)	数量(台) Quantity(n)	金額(百万円) (million yen)	数量(台) Quantity(n)	数量(台) Quantity(n)
平成13年(2001)	229,776	39,277	908	219,547	39,730	10,038	13,672
14 (2002)	232,011	34,616	580	223,478	34,656	11,219	11,415
15 (2003)	202,318	27,885	411	195,119	29,145	6,996	12,029
16 (2004)	192,740	30,743	652	183,090	30,875	7,641	14,689
17 (2005)	181,228	30,156	551	181,963	31,306	5,026	9,479
平成15年度(03FY)	189,994	27,706	424	188,764	29,130	6,764	8,883
16 (04FY)	198,731	31,862	632	191,344	32,126	7,436	9,465
平成17年1~3月(Q1)	48,811	8,487	114	52,829	9,052	1,320	9,465
4~6 (Q2)	41,774	6,314	50	41,315	6,894	1,376	8,598
7~9 (Q3)	45,360	7,806	77	42,665	7,526	976	10,394
10~12 (Q4)	45,283	7,549	310	45,154	7,834	1,354	9,479
平成17年 1月(Jan)	15,151	2,399	48	16,603	2,434	308	12,977
2 (Feb)	16,248	2,857	20	16,143	2,911	338	12,764
3 (Mar)	17,412	3,231	46	20,083	3,707	674	9,465
4 (Apr)	15,320	2,226	19	15,073	2,496	367	9,364
5 (May)	13,338	1,855	11	12,901	1,892	503	9,309
6 (Jun)	13,116	2,233	20	13,341	2,506	506	8,598
7 (Jul)	14,435	2,252	16	13,299	2,139	329	9,421
8 (Aug)	14,920	2,653	17	13,530	2,432	349	10,479
9 (Sep)	16,005	2,901	44	15,836	2,955	298	10,394
10 (Oct)	15,787	2,315	38	15,740	2,290	481	9,998
11 (Nov)	15,560	2,604	26	15,561	2,641	477	9,546
12 (Dec)	13,936	2,630	246	13,853	2,903	396	9,479

ファンコイルユニット(トラック用を含む)
Room fan-coil units (including for truck)
(30)

年月 Year and Month	生産(P)		受入(R)	出荷(Sh)			在庫(I)
	数量(台) Quantity(n)	金額(百万円) (million yen)		販売(Sa)		その他(O)	
			数量(台) Quantity(n)	数量(台) Quantity(n)	金額(百万円) (million yen)	数量(台) Quantity(n)	数量(台) Quantity(n)
平成13年(2001)	208,256	15,798	665	198,290	15,509	9,831	12,723
14 (2002)	213,161	16,010	360	204,368	16,047	10,992	10,737
15 (2003)	186,506	13,009	296	179,398	13,315	6,838	11,303
16 (2004)	175,792	13,211	414	165,870	12,888	7,494	14,145
17 (2005)	164,722	12,142	404	165,538	12,517	4,734	8,999
平成15年度(03FY)	173,900	12,187	323	172,597	12,881	6,614	8,345
16 (04FY)	181,207	13,739	383	173,606	13,580	7,274	9,055
平成17年1~3月(Q1)	43,887	3,326	74	47,761	3,713	1,290	9,055
4~6 (Q2)	38,322	2,861	25	37,944	2,958	1,262	8,196
7~9 (Q3)	41,424	3,188	36	39,026	3,012	870	9,760
10~12 (Q4)	41,089	2,767	269	40,807	2,834	1,312	8,999
平成17年 1月(Jan)	13,705	1,077	35	15,318	1,229	297	12,270
2 (Feb)	14,509	1,141	5	14,527	1,186	328	11,929
3 (Mar)	15,673	1,108	34	17,916	1,298	665	9,055
4 (Apr)	14,100	1,115	12	13,927	1,169	340	8,900
5 (May)	12,365	896	5	11,895	879	480	8,895
6 (Jun)	11,857	850	8	12,122	910	442	8,196
7 (Jul)	13,188	1,022	8	12,352	944	253	8,787
8 (Aug)	13,737	1,138	7	12,500	1,016	339	9,692
9 (Sep)	14,499	1,028	21	14,174	1,052	278	9,760
10 (Oct)	14,523	965	23	14,505	951	480	9,321
11 (Nov)	14,191	959	9	14,063	970	463	8,995
12 (Dec)	12,375	843	237	12,239	913	369	8,999

エアハンドリングユニット
Air-handling units
(31)

年月 Year and Month	生産(P)		受入(R) Quantity(n)	出荷(Sh)			在庫(I) Quantity(n)
	数量(台) Quantity(n)	金額(百万円) (million yen)		販売(Sa)		その他(O)	
			数量(台) Quantity(n)	金額(百万円) (million yen)	数量(台) Quantity(n)	数量(台) Quantity(n)	
平成13年(2001)	21,520	23,479	243	21,257	24,221	207	949
14 (2002)	18,850	18,606	220	19,110	18,609	227	678
15 (2003)	15,812	14,876	115	15,721	15,830	158	726
16 (2004)	16,948	17,532	238	17,220	17,987	147	544
17 (2005)	16,506	18,014	147	16,425	18,789	292	480
平成15年度(03FY)	16,094	15,519	101	16,167	16,249	150	538
16 (04FY)	17,524	18,123	249	17,738	18,546	162	410
平成17年1~3月(Q1)	4,924	5,161	40	5,068	5,339	30	410
4~6 (Q2)	3,452	3,453	25	3,371	3,936	114	402
7~9 (Q3)	3,936	4,618	41	3,639	4,514	106	634
10~12 (Q4)	4,194	4,782	41	4,347	5,000	42	480
平成17年 1月(Jan)	1,446	1,322	13	1,285	1,205	11	707
2 (Feb)	1,739	1,716	15	1,616	1,725	10	835
3 (Mar)	1,739	2,123	12	2,167	2,409	9	410
4 (Apr)	1,220	1,111	7	1,146	1,327	27	464
5 (May)	973	959	6	1,006	1,013	23	414
6 (Jun)	1,259	1,383	12	1,219	1,596	64	402
7 (Jul)	1,247	1,230	8	947	1,195	76	634
8 (Aug)	1,183	1,515	10	1,030	1,416	10	787
9 (Sep)	1,506	1,873	23	1,662	1,903	20	634
10 (Oct)	1,264	1,350	15	1,235	1,339	1	677
11 (Nov)	1,369	1,645	17	1,498	1,671	14	551
12 (Dec)	1,561	1,787	9	1,614	1,990	27	480

冷凍・空調用冷却塔
Cooling towers for air conditioning and refrigeration
(32)

年月 Year and Month	生産(P)		受入(R) Quantity(n)	出荷(Sh)			在庫(I) Quantity(n)
	数量(台) Quantity(n)	金額(百万円) (million yen)		販売(Sa)		その他(O)	
			数量(台) Quantity(n)	金額(百万円) (million yen)	数量(台) Quantity(n)	数量(台) Quantity(n)	
平成13年(2001)	13,080	11,993	52	13,196	11,959	14	579
14 (2002)	11,728	10,124	33	11,740	10,209	9	591
15 (2003)	10,829	11,774	37	10,800	11,837	11	575
16 (2004)	11,411	10,417	38	11,502	10,460	10	535
17 (2005)	11,268	11,367	44	11,194	11,352	14	641
平成15年度(03FY)	11,104	10,944	31	11,087	11,007	9	484
16 (04FY)	11,389	10,667	45	11,303	10,651	14	624
平成17年1~3月(Q1)	2,762	3,095	11	2,679	3,069	5	624
4~6 (Q2)	3,100	3,095	15	3,000	3,094	3	736
7~9 (Q3)	2,763	2,617	13	2,888	2,648	5	621
10~12 (Q4)	2,643	2,560	5	2,627	2,541	1	641
平成17年 1月(Jan)	795	764	2	688	705	—	644
2 (Feb)	901	823	6	890	833	5	656
3 (Mar)	1,066	1,508	3	1,101	1,531	—	624
4 (Apr)	1,191	1,244	7	1,077	1,210	1	744
5 (May)	965	814	2	905	804	—	806
6 (Jun)	944	1,037	6	1,018	1,080	2	736
7 (Jul)	958	654	8	1,031	672	3	670
8 (Aug)	950	1,153	1	952	1,138	1	668
9 (Sep)	855	810	4	905	838	1	621
10 (Oct)	921	646	1	899	655	1	643
11 (Nov)	943	913	—	920	882	—	666
12 (Dec)	779	1,001	4	808	1,004	—	641

19 自動販売機、自動改札機・自動入場機 及び業務用洗濯機 Vending machines, Automatic ticket wicket system and Commercial type washing machines	自動販売機、自動改札機・自動入場機及び業務用洗濯機 Vending machines, Automatic ticket wicket system, and Commercial type washing machines (1~6)											
	年月 Year and Month	生産(P)		販売(Sa)		生産(P)		受入(R)		出荷(Sh)		在庫(I) 数量(台) Quantity(n)
		金額(百万円) (million yen)	金額(百万円) (million yen)	数量(台) Quantity(n)	金額(百万円) (million yen)	数量(台) Quantity(n)	金額(百万円) (million yen)	数量(台) Quantity(n)	販売(Sa)		数量(台) Quantity(n)	
									数量(台) Quantity(n)	金額(百万円) (million yen)		
平成13年(2001)	216,447	219,712	477,659	191,302	208,625	469,182	196,816	208,542	84,282			
14 (2002)	179,099	183,833	387,569	161,610	208,671	396,108	166,251	208,772	67,957			
15 (2003)	174,940	190,381	420,439	155,894	207,674	424,078	171,180	207,826	59,679			
16 (2004)	179,388	208,390	478,955	160,764	230,165	487,056	189,262	230,166	51,490			
17 (2005)	191,528	220,033	511,167	169,151	243,068	512,687	197,003	243,143	49,816			
平成15年度(03FY)	166,968	193,257	434,290	147,780	218,312	438,028	173,778	218,358	65,265			
16 (04FY)	187,814	216,098	500,874	169,096	237,146	504,194	197,110	237,135	61,882			
平成17年1~3月(Q1)	61,402	66,873	158,958	54,813	72,306	148,532	59,670	72,313	61,882			
4~6 (Q2)	54,611	61,687	158,343	49,907	77,729	156,760	57,167	77,736	63,441			
7~9 (Q3)	43,054	51,174	111,090	37,138	53,647	117,338	44,940	53,682	57,123			
10~12 (Q4)	32,461	40,299	82,776	27,293	39,386	90,057	35,226	39,412	49,816			
平成17年 1月(Jan)	16,822	14,963	45,976	14,942	21,678	33,845	13,153	21,681	63,615			
2 (Feb)	21,126	21,436	52,923	18,699	23,916	45,467	18,602	23,917	71,067			
3 (Mar)	23,454	30,474	60,059	21,172	26,712	69,220	27,915	26,715	61,882			
4 (Apr)	19,065	21,405	56,565	17,627	26,688	55,371	20,155	26,689	63,061			
5 (May)	17,057	19,320	50,515	15,800	24,433	49,553	18,059	24,434	64,020			
6 (Jun)	18,489	20,962	51,263	16,480	26,608	51,836	18,953	26,613	63,441			
7 (Jul)	16,026	19,065	42,330	14,257	22,041	45,244	17,477	22,044	60,523			
8 (Aug)	13,484	15,325	34,408	11,556	15,849	34,743	13,407	15,850	60,166			
9 (Sep)	13,544	16,784	34,352	11,325	15,757	37,351	14,056	15,788	57,123			
10 (Oct)	10,857	13,475	28,725	9,151	13,635	31,004	11,809	13,636	54,843			
11 (Nov)	10,198	12,932	25,863	8,371	11,906	28,905	11,024	11,908	51,799			
12 (Dec)	11,406	13,892	28,188	9,771	13,845	30,148	12,393	13,868	49,816			

飲料用自動販売機
Beverage-vending machines
(1)

年月 Year and Month	生産(P)		受入(R) 数量(台) Quantity(n)	出荷(Sh)			在庫(I) 数量(台) Quantity(n)
	数量(台) Quantity(n)	金額(百万円) (million yen)		販売(Sa)		その他(O) 数量(台) Quantity(n)	
			数量(台) Quantity(n)	金額(百万円) (million yen)	数量(台) Quantity(n)		
平成13年(2001)	373,129	153,636	168,178	361,901	157,967	168,233	65,128
14 (2002)	315,068	127,055	172,101	326,673	133,068	172,151	53,702
15 (2003)	346,394	123,616	170,615	349,109	136,126	170,615	48,798
16 (2004)	344,576	111,609	157,579	353,990	134,941	157,579	39,301
17 (2005)	358,242	112,863	167,322	358,670	132,724	167,328	38,822
平成15年度(03FY)	350,168	114,666	177,000	354,523	137,677	177,000	55,099
16 (04FY)	342,060	110,664	154,091	350,693	133,342	154,091	46,414
平成17年1~3月(Q1)	107,730	34,724	47,597	100,607	38,113	47,597	46,414
4~6 (Q2)	109,835	34,723	51,089	107,129	39,301	51,089	49,107
7~9 (Q3)	77,833	24,548	35,710	88,375	32,200	35,710	38,543
10~12 (Q4)	62,844	18,868	32,926	62,559	23,110	32,932	38,822
平成17年 1月(Jan)	31,035	9,766	13,989	21,804	8,017	13,989	48,533
2 (Feb)	35,540	11,549	15,783	29,833	11,410	15,783	54,238
3 (Mar)	41,155	13,409	17,825	48,970	18,686	17,825	46,414
4 (Apr)	38,092	12,189	17,658	36,172	13,606	17,658	48,322
5 (May)	35,337	11,014	16,193	34,050	12,431	16,193	49,608
6 (Jun)	36,406	11,520	17,238	36,907	13,264	17,238	49,107
7 (Jul)	28,706	9,168	13,629	33,265	12,244	13,629	44,547
8 (Aug)	23,539	7,312	10,291	25,568	9,218	10,291	42,507
9 (Sep)	25,588	8,068	11,790	29,542	10,738	11,790	38,543
10 (Oct)	20,927	6,375	10,804	22,330	8,397	10,804	37,140
11 (Nov)	19,367	5,888	9,866	19,123	7,023	9,866	37,384
12 (Dec)	22,550	6,605	12,256	21,106	7,690	12,262	38,822

注：平成17年から内訳廃止。

たばこ自動販売機
Cigarette vending machines
(2)

年月 Year and Month	生産(P)		受入(R) 数量(台) Quantity(n)	出荷(Sh)			在庫(I) 数量(台) Quantity(n)
	数量(台) Quantity(n)	金額(百万円) (million yen)		販売(Sa)		その他(O) 数量(台) Quantity(n)	
			数量(台) Quantity(n)	金額(百万円) (million yen)			
平成13年(2001)	65,313	19,717	35,211	71,065	20,873	35,387	6,118
14 (2002)	58,870	18,429	32,461	56,420	16,519	32,495	8,518
15 (2003)	54,551	13,838	33,563	55,156	15,640	33,641	5,875
16 (2004)	109,024	26,037	69,566	108,194	30,383	69,571	6,691
17 (2005)	127,024	31,855	73,199	126,112	37,459	73,266	7,507
平成15年度(03FY)	62,551	15,388	37,900	62,252	17,384	37,980	5,144
16 (04FY)	132,170	32,150	79,910	127,274	36,352	79,902	10,030
平成17年1~3月(Q1)	43,144	10,709	23,872	39,786	11,432	23,878	10,030
4~6 (Q2)	42,146	10,205	26,012	41,943	12,181	26,018	10,225
7~9 (Q3)	27,002	7,012	17,294	22,910	6,850	17,326	14,271
10~12 (Q4)	14,732	3,929	6,021	21,473	6,996	6,044	7,507
平成17年 1月(Jan)	12,613	3,064	7,444	9,693	2,847	7,446	9,609
2 (Feb)	14,425	3,699	7,778	12,632	3,561	7,779	11,400
3 (Mar)	16,106	3,946	8,650	17,461	5,024	8,653	10,030
4 (Apr)	16,060	3,860	8,824	16,456	4,713	8,825	9,632
5 (May)	13,520	3,326	8,129	13,091	3,838	8,129	10,061
6 (Jun)	12,566	3,019	9,059	12,396	3,630	9,064	10,225
7 (Jul)	11,250	2,770	8,192	9,546	2,785	8,192	11,929
8 (Aug)	8,785	2,324	5,335	7,137	2,135	5,336	13,566
9 (Sep)	6,967	1,918	3,767	6,227	1,930	3,798	14,271
10 (Oct)	5,852	1,655	2,685	6,797	2,168	2,686	13,325
11 (Nov)	4,862	1,272	1,856	7,870	2,585	1,858	10,315
12 (Dec)	4,018	1,002	1,480	6,806	2,243	1,500	7,507

切符自動販売機
Tickets vending machines
(3)

年月 Year and Month	生産(P)		受入(R) 数量(台) Quantity(n)	出荷(Sh)			在庫(I) 数量(台) Quantity(n)
	数量(台) Quantity(n)	金額(百万円) (million yen)		販売(Sa)		その他(O) 数量(台) Quantity(n)	
			数量(台) Quantity(n)	金額(百万円) (million yen)			
平成13年(2001)	4,951	11,027	72	4,785	10,670	48	300
14 (2002)	5,547	11,557	26	5,502	11,535	64	307
15 (2003)	6,489	12,794	—	6,617	13,082	—	169
16 (2004)	9,225	15,806	—	9,235	16,242	—	159
17 (2005)	9,048	17,561	—	9,076	18,054	—	130
平成15年度(03FY)	6,903	11,366	—	6,994	11,736	—	106
16 (04FY)	9,995	18,970	—	10,042	19,518	—	59
平成17年1~3月(Q1)	3,274	7,563	—	3,374	7,856	—	59
4~6 (Q2)	2,858	3,395	—	2,860	3,442	—	56
7~9 (Q3)	1,546	3,669	—	1,559	3,777	—	43
10~12 (Q4)	1,370	2,934	—	1,283	2,979	—	130
平成17年 1月(Jan)	877	1,612	—	900	1,626	—	136
2 (Feb)	1,212	2,766	—	1,242	2,791	—	106
3 (Mar)	1,185	3,185	—	1,232	3,439	—	59
4 (Apr)	1,073	1,016	—	1,078	1,044	—	54
5 (May)	933	1,106	—	929	1,115	—	57
6 (Jun)	852	1,273	—	853	1,283	—	56
7 (Jul)	676	1,631	—	667	1,651	—	65
8 (Aug)	481	1,289	—	485	1,327	—	61
9 (Sep)	389	749	—	407	799	—	43
10 (Oct)	400	520	—	402	556	—	41
11 (Nov)	317	690	—	261	700	—	97
12 (Dec)	653	1,724	—	620	1,723	—	130

その他の自動販売機
Miscellaneous vending machines
(4)

年月 Year and Month	生産(P)		受入(R) Quantity(n)	出荷(Sh)			在庫(I) Quantity(n)
	数量(台) Quantity(n)	金額(百万円) (million yen)		販売(Sa)		その他(O) Quantity(n)	
				数量(台) Quantity(n)	金額(百万円) (million yen)		
平成13年(2001)	34,266	6,922	5,164	31,431	7,306	4,874	12,736
14 (2002)	8,084	4,569	4,083	7,513	5,129	4,062	5,430
15 (2003)	13,005	5,646	3,496	13,196	6,332	3,570	4,837
16 (2004)	16,130	7,312	3,020	15,637	7,696	3,016	5,339
17 (2005)	16,853	6,872	2,547	18,829	8,766	2,549	3,357
平成15年度(03FY)	14,668	6,360	3,412	14,259	6,981	3,378	4,916
16 (04FY)	16,649	7,312	3,145	16,185	7,898	3,142	5,379
平成17年1~3月(Q1)	4,810	1,817	837	4,765	2,269	838	5,379
4~6 (Q2)	3,504	1,584	628	4,828	2,243	629	4,053
7~9 (Q3)	4,709	1,909	643	4,494	2,113	646	4,266
10~12 (Q4)	3,830	1,562	439	4,742	2,141	436	3,357
平成17年 1月(Jan)	1,451	500	245	1,448	663	246	5,337
2 (Feb)	1,746	685	355	1,760	840	355	5,323
3 (Mar)	1,613	632	237	1,557	766	237	5,379
4 (Apr)	1,340	562	206	1,665	792	206	5,053
5 (May)	725	354	111	1,483	675	112	4,294
6 (Jun)	1,439	668	311	1,680	776	311	4,053
7 (Jul)	1,698	688	220	1,766	797	223	3,982
8 (Aug)	1,603	631	223	1,553	727	223	4,032
9 (Sep)	1,408	590	200	1,175	589	200	4,266
10 (Oct)	1,546	601	146	1,475	688	146	4,337
11 (Nov)	1,317	521	184	1,651	716	184	4,003
12 (Dec)	967	440	109	1,616	737	106	3,357

自動改札機・自動入場機
Automatic ticket wicket system
(5)

年月 Year and Month	生産(P)		受入(R) Quantity(n)	出荷(Sh)			在庫(I) Quantity(n)
	数量(台) Quantity(n)	金額(百万円) (million yen)		販売(Sa)		その他(O) Quantity(n)	
				数量(台) Quantity(n)	金額(百万円) (million yen)		
平成13年(2001)	5,054	9,864	—	4,678	8,817	—	33
14 (2002)	3,107	8,155	—	3,134	8,746	—	94
15 (2003)	3,887	10,323	—	3,931	10,849	—	13
16 (2004)	5,085	8,816	—	5,096	9,366	—	2
17 (2005)	6,469	12,605	—	6,443	13,603	—	28
平成15年度(03FY)	4,096	9,986	—	4,160	10,547	—	21
16 (04FY)	5,447	9,755	—	5,466	10,603	—	2
平成17年1~3月(Q1)	2,058	4,141	—	2,058	4,549	—	2
4~6 (Q2)	1,949	2,395	—	1,947	2,557	—	4
7~9 (Q3)	1,426	3,480	—	1,412	3,650	—	18
10~12 (Q4)	1,036	2,589	—	1,026	2,847	—	28
平成17年 1月(Jan)	568	1,049	—	569	1,094	—	1
2 (Feb)	775	1,741	—	740	1,946	—	36
3 (Mar)	715	1,351	—	749	1,509	—	2
4 (Apr)	646	709	—	592	720	—	56
5 (May)	615	541	—	644	585	—	27
6 (Jun)	688	1,145	—	711	1,252	—	4
7 (Jul)	502	960	—	357	887	—	149
8 (Aug)	481	1,130	—	446	1,154	—	184
9 (Sep)	443	1,390	—	609	1,609	—	18
10 (Oct)	376	846	—	352	912	—	42
11 (Nov)	326	915	—	351	1,024	—	17
12 (Dec)	334	828	—	323	911	—	28

業務用洗濯機
Commercial-type washing machines
(6)

年 月 Year and Month	生産(P)		受入(R)	出荷(Sh)			在庫(I)
	数量(台) Quantity(n)	金額(百万円) (million yen)		販売(Sa)		その他(O)	
			数量(台) Quantity(n)	数量(台) Quantity(n)	金額(百万円) (million yen)	数量(台) Quantity(n)	数量(台) Quantity(n)
平成13年(2001)	4,760	9,545	2,412	4,960	8,571	2,364	1,229
14 (2002)	5,410	9,334	2,454	5,002	8,836	2,835	1,267
15 (2003)	5,337	8,723	2,533	5,134	8,352	2,474	1,526
16 (2004)	5,517	9,808	1,833	5,649	9,762	1,834	1,393
17 (2005)	5,540	9,772	1,712	5,737	9,427	1,582	1,314
平成15年度(03FY)	5,358	9,202	2,284	5,283	8,932	2,290	941
16 (04FY)	5,604	8,963	1,882	5,367	8,385	1,887	1,173
平成17年1~3月(Q1)	1,427	2,448	471	1,644	2,654	474	1,173
4~6 (Q2)	1,500	2,309	616	1,292	1,963	501	1,466
7~9 (Q3)	1,306	2,436	292	1,516	2,584	292	1,277
10~12 (Q4)	1,307	2,579	333	1,285	2,226	315	1,314
平成17年 1月(Jan)	451	831	156	446	716	158	1,396
2 (Feb)	438	686	156	545	888	157	1,288
3 (Mar)	538	931	159	653	1,050	159	1,173
4 (Apr)	515	729	269	415	530	154	1,358
5 (May)	457	716	136	367	676	136	1,448
6 (Jun)	528	864	211	510	757	211	1,466
7 (Jul)	430	809	117	420	701	117	1,476
8 (Aug)	446	798	119	435	764	119	1,487
9 (Sep)	430	829	56	661	1,119	56	1,277
10 (Oct)	445	860	86	395	754	86	1,327
11 (Nov)	437	912	165	435	884	147	1,344
12 (Dec)	425	807	82	455	588	82	1,314

軸受(玉及びころ軸受に限る)
Bearings(rolling bearings)
(1~9)

20 軸受 Bearings	年 月 Year and Month	生産(P)			受入(R)	出荷(Sh)			在庫(I)
		数量(千個) Quantity(10 ³ n)	重量(t) Weight	金額(百万円) (million yen)		販売(Sa)		その他(O)	
					数量(千個) Quantity(10 ³ n)	数量(千個) Quantity(10 ³ n)	金額(百万円) (million yen)	数量(千個) Quantity(10 ³ n)	数量(千個) Quantity(10 ³ n)
	平成13年(2001)	2,745,545	349,188	541,581	2,391,469	2,799,569	554,621	2,349,243	210,183
	14 (2002)	2,724,203	362,431	539,182	2,387,349	2,777,866	552,795	2,361,366	180,510
	15 (2003)	2,705,734	392,806	562,554	2,486,189	2,839,387	585,545	2,367,857	158,509
	16 (2004)	2,937,536	430,428	613,536	2,702,184	3,000,083	629,527	2,605,860	191,458
	17 (2005)	3,068,341	472,559	656,864	2,814,960	3,026,510	670,872	2,856,004	198,992
	平成15年度(03FY)	2,723,241	400,934	569,591	2,516,162	2,864,709	593,357	2,388,999	168,165
	16 (04FY)	2,978,615	442,295	626,165	2,731,689	3,022,150	642,074	2,673,172	189,341
	平成17年1~3月(Q1)	760,536	117,928	161,987	694,974	763,646	167,202	701,775	189,341
	4~6 (Q2)	755,625	116,274	160,969	694,198	743,868	162,976	701,687	193,034
	7~9 (Q3)	758,313	116,631	163,472	700,972	736,474	165,968	705,118	210,524
	10~12 (Q4)	793,867	121,726	170,436	724,816	782,522	174,726	747,424	198,992
	平成17年 1月(Jan)	231,374	35,889	49,507	212,115	233,993	50,890	212,377	196,363
	2 (Feb)	250,149	38,704	52,874	224,516	248,888	54,347	230,275	191,860
	3 (Mar)	279,013	43,335	59,606	258,343	280,765	61,965	259,123	189,341
	4 (Apr)	259,113	39,372	54,852	234,599	252,090	54,284	241,179	189,769
	5 (May)	226,911	35,053	48,057	210,138	228,625	49,951	209,090	189,102
	6 (Jun)	269,601	41,849	58,060	249,461	263,153	58,741	251,418	193,034
	7 (Jul)	258,373	40,355	55,607	239,491	253,194	56,384	237,023	200,678
	8 (Aug)	227,815	34,527	48,643	212,953	220,874	47,922	211,625	208,945
	9 (Sep)	272,125	41,749	59,222	248,528	262,406	61,662	256,470	210,524
	10 (Oct)	259,978	39,701	55,597	235,248	258,307	56,717	242,542	204,903
	11 (Nov)	275,223	42,309	59,299	250,981	266,181	60,168	258,462	206,460
	12 (Dec)	258,666	39,716	55,540	238,587	258,034	57,841	246,420	198,992

玉軸受(軸受ユニット用を除く)
Ball bearings(excluding for bearings units)
(1~3)

年 月 Year and Month	生産(P)			受入(R)	出荷(Sh)			在庫(I)
	数量(千個) Quantity(10 ³ n)	重量(t) Weight	金額(百万円) (million yen)		販売(Sa)		その他(O)	
				数量(千個) Quantity(10 ³ n)	数量(千個) Quantity(10 ³ n)	金額(百万円) (million yen)	数量(千個) Quantity(10 ³ n)	数量(千個) Quantity(10 ³ n)
平成13年(2001)	1,720,253	189,958	307,704	1,562,940	1,854,659	321,326	1,432,740	154,626
14 (2002)	1,616,788	198,234	301,875	1,478,820	1,750,321	314,811	1,367,329	130,568
15 (2003)	1,518,806	212,489	307,383	1,518,848	1,747,717	326,397	1,302,101	112,661
16 (2004)	1,587,754	234,637	331,058	1,604,305	1,783,914	346,812	1,388,139	131,980
17 (2005)	1,577,854	262,582	349,330	1,588,571	1,730,107	363,853	1,440,802	132,553
平成15年度(03FY)	1,511,639	216,543	309,231	1,532,068	1,750,604	329,182	1,300,864	122,545
16 (04FY)	1,595,867	243,757	337,721	1,597,649	1,781,068	352,918	1,408,824	130,651
平成17年1~3月(Q1)	399,629	66,583	87,326	394,285	441,452	91,518	359,731	130,651
4~6 (Q2)	388,494	64,349	85,782	392,422	425,907	88,223	354,891	130,309
7~9 (Q3)	389,381	64,442	86,180	397,687	421,901	89,865	354,606	140,666
10~12 (Q4)	400,350	67,208	90,042	404,177	440,847	94,247	371,574	132,553
平成17年 1月(Jan)	123,138	20,248	26,870	122,040	137,511	28,006	109,647	136,222
2 (Feb)	130,910	21,796	28,422	124,726	142,790	29,694	117,297	131,766
3 (Mar)	145,581	24,539	32,034	147,519	161,151	33,818	132,787	130,651
4 (Apr)	134,548	21,998	29,391	132,413	146,043	29,477	123,632	127,930
5 (May)	116,201	19,224	25,620	120,363	130,969	27,140	105,201	128,319
6 (Jun)	137,745	23,127	30,771	139,646	148,895	31,606	126,058	130,309
7 (Jul)	132,867	22,671	29,382	135,770	142,937	30,255	117,584	138,422
8 (Aug)	118,922	19,007	25,687	123,541	131,097	25,740	109,100	140,687
9 (Sep)	137,592	22,764	31,111	138,376	147,867	33,870	127,922	140,666
10 (Oct)	132,564	21,824	29,469	132,972	147,052	30,613	120,954	138,196
11 (Nov)	138,989	23,325	31,258	139,333	149,825	32,496	128,563	138,123
12 (Dec)	128,797	22,059	29,315	131,872	143,970	31,138	122,057	132,553

ラジアル玉軸受
Radial ball bearings
(1)

年 月 Year and Month	生産(P)			受入(R) Quantity(10 ³ n)	出荷(Sh)			在庫(I) Quantity(10 ³ n)
	数量(千個) Quantity(10 ³ n)	重量(t) Weight	金額(百万円) (million yen)		販売(Sa)		その他(O)	
					数量(千個) Quantity(10 ³ n)	金額(百万円) (million yen)	数量(千個) Quantity(10 ³ n)	
平成13年(2001)	1,581,874	174,737	275,247	1,514,516	1,714,536	287,406	1,384,340	150,040
14 (2002)	1,482,589	181,791	269,660	1,426,648	1,615,184	281,463	1,315,238	126,864
15 (2003)	1,403,934	196,225	277,103	1,467,314	1,632,261	295,190	1,251,262	109,049
16 (2004)	1,471,728	217,744	299,984	1,551,427	1,667,274	315,058	1,335,394	128,880
17 (2005)	1,472,589	242,259	316,858	1,531,730	1,623,830	329,390	1,385,363	128,769
平成15年度(03FY)	1,396,613	200,304	278,901	1,480,452	1,634,755	297,929	1,250,147	119,112
16 (04FY)	1,482,759	225,624	306,395	1,543,443	1,667,481	320,913	1,354,984	127,026
平成17年1~3月(Q1)	371,696	61,080	79,242	379,525	413,222	83,110	345,469	127,026
4~6 (Q2)	362,264	58,822	77,634	378,367	398,954	79,510	341,182	127,075
7~9 (Q3)	364,604	59,655	78,248	384,025	396,948	81,308	341,144	137,410
10~12 (Q4)	374,025	62,702	81,734	389,813	414,706	85,462	357,568	128,769
平成17年 1月(Jan)	114,677	18,527	24,349	117,464	129,092	25,383	105,284	132,813
2 (Feb)	121,880	19,880	25,781	119,952	133,646	26,927	112,634	128,362
3 (Mar)	135,139	22,673	29,112	142,109	150,484	30,800	127,551	127,026
4 (Apr)	125,192	20,147	26,647	127,664	136,350	26,541	119,005	124,525
5 (May)	108,448	17,690	23,162	116,113	123,026	24,494	101,078	124,980
6 (Jun)	128,624	20,985	27,825	134,590	139,578	28,475	121,099	127,075
7 (Jul)	124,320	20,890	26,660	131,103	134,282	27,342	112,995	135,219
8 (Aug)	111,298	17,606	23,296	119,402	123,629	23,167	105,005	137,289
9 (Sep)	128,986	21,159	28,292	133,520	139,037	30,799	123,144	137,410
10 (Oct)	123,336	20,286	26,770	128,307	137,995	27,772	116,420	134,642
11 (Nov)	130,197	21,789	28,383	134,391	141,203	29,526	123,775	134,249
12 (Dec)	120,492	20,627	26,581	127,115	135,508	28,164	117,373	128,769

スラスト玉軸受
Thrust ball bearings
(2)

年 月 Year and Month	生産(P)			受入(R) Quantity(10 ³ n)	出荷(Sh)			在庫(I) Quantity(10 ³ n)
	数量(千個) Quantity(10 ³ n)	重量(t) Weight	金額(百万円) (million yen)		販売(Sa)		その他(O)	
					数量(千個) Quantity(10 ³ n)	金額(百万円) (million yen)	数量(千個) Quantity(10 ³ n)	
平成13年(2001)	12,292	3,536	5,899	9,922	12,978	7,092	9,251	1,207
14 (2002)	13,290	4,324	6,247	11,682	13,904	7,110	11,163	1,112
15 (2003)	14,723	4,631	6,269	12,324	15,624	7,015	11,737	795
16 (2004)	16,219	4,707	6,452	12,863	16,864	7,264	12,210	804
17 (2005)	14,214	3,854	5,833	15,387	19,049	8,649	10,419	1,079
平成15年度(03FY)	14,935	4,439	6,173	12,045	15,760	7,006	11,485	647
16 (04FY)	16,001	4,625	6,298	14,048	17,474	7,459	12,254	1,110
平成17年1~3月(Q1)	3,711	1,035	1,426	4,156	4,811	2,028	2,895	1,110
4~6 (Q2)	3,584	965	1,390	3,826	4,949	2,051	2,602	966
7~9 (Q3)	3,501	997	1,514	3,648	4,465	2,229	2,536	1,116
10~12 (Q4)	3,418	857	1,503	3,757	4,824	2,341	2,386	1,079
平成17年 1月(Jan)	1,181	335	470	1,322	1,515	639	917	1,089
2 (Feb)	1,202	331	472	1,325	1,518	653	941	1,157
3 (Mar)	1,328	369	484	1,509	1,778	736	1,037	1,110
4 (Apr)	1,207	320	465	1,307	1,738	673	886	999
5 (May)	1,125	293	424	1,178	1,508	630	792	1,002
6 (Jun)	1,252	352	501	1,341	1,703	748	924	966
7 (Jul)	1,176	335	501	1,249	1,568	730	871	955
8 (Aug)	1,201	317	463	1,173	1,362	706	838	1,127
9 (Sep)	1,124	345	550	1,226	1,535	793	827	1,116
10 (Oct)	1,163	364	500	1,209	1,498	722	807	1,183
11 (Nov)	1,151	316	525	1,286	1,631	814	812	1,175
12 (Dec)	1,104	177	478	1,262	1,695	805	767	1,079

その他の玉軸受
Miscellaneous ball bearings
(3)

年 月 Year and Month	生産(P)			受入(R)	出荷(Sh)			在庫(I)
	数量(千個) Quantity(10 ³ n)	重量(t) Weight	金額(百万円) (million yen)		販売(Sa)		その他(O)	
				数量(千個) Quantity(10 ³ n)	金額(百万円) (million yen)	数量(千個) Quantity(10 ³ n)	数量(千個) Quantity(10 ³ n)	
平成13年(2001)	126,087	11,685	26,558	38,502	127,145	26,828	39,149	3,379
14 (2002)	120,909	12,119	25,968	40,490	121,233	26,238	40,928	2,592
15 (2003)	100,149	11,633	24,011	39,210	99,832	24,192	39,102	2,817
16 (2004)	99,807	12,186	24,622	40,015	99,776	24,490	40,535	2,296
17 (2005)	91,051	16,469	26,639	41,454	87,228	25,814	45,020	2,705
平成15年度(03FY)	100,091	11,800	24,157	39,571	100,089	24,247	39,232	2,786
16 (04FY)	97,107	13,508	25,028	40,158	96,113	24,546	41,586	2,515
平成17年1~3月(Q1)	24,222	4,468	6,658	10,604	23,419	6,380	11,367	2,515
4~6 (Q2)	22,646	4,562	6,758	10,229	22,004	6,662	11,107	2,268
7~9 (Q3)	21,276	3,790	6,418	10,014	20,488	6,328	10,926	2,140
10~12 (Q4)	22,907	3,649	6,805	10,607	21,317	6,444	11,620	2,705
平成17年 1月(Jan)	7,280	1,386	2,051	3,254	6,904	1,984	3,446	2,320
2 (Feb)	7,828	1,585	2,169	3,449	7,626	2,114	3,722	2,247
3 (Mar)	9,114	1,497	2,438	3,901	8,889	2,282	4,199	2,515
4 (Apr)	8,149	1,531	2,279	3,442	7,955	2,263	3,741	2,406
5 (May)	6,628	1,241	2,034	3,072	6,435	2,016	3,331	2,337
6 (Jun)	7,869	1,790	2,445	3,715	7,614	2,383	4,035	2,268
7 (Jul)	7,371	1,446	2,221	3,418	7,087	2,183	3,718	2,248
8 (Aug)	6,423	1,084	1,928	2,966	6,106	1,867	3,257	2,271
9 (Sep)	7,482	1,260	2,269	3,630	7,295	2,278	3,951	2,140
10 (Oct)	8,065	1,174	2,199	3,456	7,559	2,119	3,727	2,371
11 (Nov)	7,641	1,220	2,350	3,656	6,991	2,156	3,976	2,699
12 (Dec)	7,201	1,255	2,256	3,495	6,767	2,169	3,917	2,705

ころ軸受(軸受ユニット用を除く)
Roller bearings(excluding for bearings units)
(4~8)

年 月 Year and Month	生産(P)			受入(R)	出荷(Sh)			在庫(I)
	数量(千個) Quantity(10 ³ n)	重量(t) Weight	金額(百万円) (million yen)		販売(Sa)		その他(O)	
				数量(千個) Quantity(10 ³ n)	金額(百万円) (million yen)	数量(千個) Quantity(10 ³ n)	数量(千個) Quantity(10 ³ n)	
平成13年(2001)	1,003,343	136,637	212,922	817,385	925,044	213,918	903,999	51,860
14 (2002)	1,089,804	145,032	219,399	899,728	1,010,018	220,544	984,831	46,549
15 (2003)	1,167,857	160,340	236,673	956,732	1,071,742	239,710	1,055,882	42,754
16 (2004)	1,328,659	174,942	262,974	1,086,421	1,194,344	262,106	1,206,932	56,421
17 (2005)	1,469,331	187,389	286,616	1,214,971	1,274,770	285,415	1,404,433	63,169
平成15年度(03FY)	1,192,290	164,436	241,928	973,477	1,093,741	244,339	1,078,206	42,685
16 (04FY)	1,361,181	177,503	268,632	1,122,229	1,218,890	268,309	1,253,216	55,668
平成17年1~3月(Q1)	355,674	46,153	69,753	297,692	316,716	70,414	339,220	55,668
4~6 (Q2)	361,413	45,932	69,680	298,689	311,937	69,269	343,952	59,759
7~9 (Q3)	363,782	46,590	71,967	300,523	309,610	70,729	347,847	66,612
10~12 (Q4)	388,462	48,714	75,216	318,067	336,507	75,003	373,414	63,169
平成17年 1月(Jan)	106,597	14,065	21,128	89,126	94,812	21,282	101,824	57,046
2 (Feb)	117,477	15,133	22,799	98,808	104,215	22,830	112,065	57,051
3 (Mar)	131,600	16,955	25,826	109,758	117,689	26,302	125,331	55,668
4 (Apr)	122,708	15,532	23,716	101,108	104,166	22,988	116,504	58,807
5 (May)	108,878	13,819	20,659	88,888	95,640	21,063	103,089	57,848
6 (Jun)	129,827	16,581	25,305	108,693	112,131	25,218	124,359	59,759
7 (Jul)	123,685	15,809	24,394	102,707	108,420	24,196	118,465	59,266
8 (Aug)	107,282	13,736	21,274	88,564	88,343	20,588	101,727	65,044
9 (Sep)	132,815	17,045	26,299	109,252	112,847	25,945	127,655	66,612
10 (Oct)	125,722	15,879	24,389	101,384	109,534	24,263	120,741	63,444
11 (Nov)	134,470	17,007	26,294	110,752	114,571	25,840	129,060	65,036
12 (Dec)	128,270	15,828	24,533	105,931	112,402	24,900	123,613	63,169

円筒ころ軸受
Cylindrical roller bearings
(4)

年月 Year and Month	生産(P)			受入(R) 数量(千個) Quantity(10 ³ n)	出荷(Sh)			在庫(I) 数量(千個) Quantity(10 ³ n)
	数量(千個) Quantity(10 ³ n)	重量(t) Weight	金額(百万円) (million yen)		販売(Sa)		その他(O) 数量(千個) Quantity(10 ³ n)	
					数量(千個) Quantity(10 ³ n)	金額(百万円) (million yen)		
平成13年(2001)	29,001	16,660	32,335	15,111	28,623	32,703	15,447	2,554
14 (2002)	36,124	17,598	33,620	17,465	35,877	33,826	17,890	2,367
15 (2003)	40,609	19,574	36,483	19,284	40,201	37,141	19,793	2,206
16 (2004)	44,187	21,249	40,125	21,110	43,138	40,353	21,642	2,658
17 (2005)	51,011	22,971	44,437	25,711	53,170	44,672	23,260	2,970
平成15年度(03FY)	41,356	20,135	37,330	19,599	40,883	37,845	20,118	2,211
16 (04FY)	45,431	21,396	41,006	22,272	45,165	41,355	21,979	2,784
平成17年1~3月(Q1)	12,256	5,459	10,698	6,323	12,900	10,885	5,629	2,784
4~6 (Q2)	11,930	5,611	10,781	6,435	12,389	10,843	5,748	2,994
7~9 (Q3)	12,303	5,790	11,185	6,359	13,208	11,079	5,818	2,630
10~12 (Q4)	14,522	6,111	11,773	6,594	14,673	11,865	6,065	2,970
平成17年 1月(Jan)	3,771	1,704	3,264	1,916	3,969	3,268	1,715	2,764
2 (Feb)	3,934	1,771	3,444	2,036	4,192	3,462	1,823	2,718
3 (Mar)	4,551	1,984	3,990	2,371	4,739	4,155	2,091	2,784
4 (Apr)	4,069	1,858	3,552	2,149	4,274	3,415	1,915	2,811
5 (May)	3,748	1,722	3,305	1,983	3,733	3,380	1,747	3,064
6 (Jun)	4,113	2,031	3,924	2,303	4,382	4,048	2,086	2,994
7 (Jul)	4,018	1,884	3,708	2,233	4,508	3,848	2,048	2,689
8 (Aug)	3,742	1,726	3,396	1,858	3,615	3,203	1,724	2,950
9 (Sep)	4,543	2,180	4,081	2,268	5,085	4,028	2,046	2,630
10 (Oct)	4,725	2,066	3,908	2,186	4,631	3,787	1,995	2,916
11 (Nov)	5,120	2,043	4,063	2,284	5,058	4,108	2,131	3,132
12 (Dec)	4,677	2,002	3,802	2,124	4,984	3,970	1,939	2,970

円錐ころ軸受
Tapered roller bearings
(5)

年月 Year and Month	生産(P)			受入(R) 数量(千個) Quantity(10 ³ n)	出荷(Sh)			在庫(I) 数量(千個) Quantity(10 ³ n)
	数量(千個) Quantity(10 ³ n)	重量(t) Weight	金額(百万円) (million yen)		販売(Sa)		その他(O) 数量(千個) Quantity(10 ³ n)	
					数量(千個) Quantity(10 ³ n)	金額(百万円) (million yen)		
平成13年(2001)	162,153	79,138	85,565	148,190	163,499	86,113	148,289	9,688
14 (2002)	174,819	85,281	91,072	163,146	177,434	90,785	160,509	9,708
15 (2003)	185,165	92,709	96,802	173,495	188,832	96,705	171,077	8,419
16 (2004)	198,413	99,223	106,596	187,056	200,905	105,395	183,827	9,122
17 (2005)	202,491	111,774	117,412	192,162	206,298	116,166	187,916	8,838
平成15年度(03FY)	186,510	94,498	98,576	174,664	190,155	98,075	172,282	8,381
16 (04FY)	202,173	102,361	109,229	191,763	206,573	108,579	187,429	7,661
平成17年1~3月(Q1)	51,841	27,904	28,756	49,370	54,038	28,875	48,016	7,661
4~6 (Q2)	51,169	27,332	28,674	48,617	51,885	28,389	47,447	8,017
7~9 (Q3)	49,142	27,675	29,590	46,445	49,284	28,722	45,637	8,683
10~12 (Q4)	50,339	28,863	30,392	47,730	51,091	30,180	46,816	8,838
平成17年 1月(Jan)	16,000	8,543	8,702	15,529	16,296	8,576	14,932	8,032
2 (Feb)	17,029	9,154	9,370	16,011	18,088	9,508	15,682	7,303
3 (Mar)	18,812	10,207	10,684	17,830	19,654	10,791	17,402	7,661
4 (Apr)	17,324	9,280	9,873	16,389	16,840	9,597	16,090	8,441
5 (May)	15,212	8,163	8,377	14,440	15,898	8,503	14,027	8,169
6 (Jun)	18,633	9,889	10,424	17,788	19,147	10,289	17,330	8,017
7 (Jul)	17,242	9,428	10,125	16,424	17,030	9,704	16,075	8,578
8 (Aug)	14,445	8,164	8,580	13,569	14,520	8,451	13,302	8,770
9 (Sep)	17,455	10,083	10,885	16,452	17,734	10,567	16,260	8,683
10 (Oct)	16,396	9,374	9,799	15,454	16,694	9,767	15,275	8,564
11 (Nov)	17,813	10,037	10,669	16,889	17,789	10,387	16,530	8,947
12 (Dec)	16,130	9,452	9,924	15,387	16,608	10,026	15,011	8,838

球面ころ軸受
Spherical roller bearings
(6)

年 月 Year and Month	生産(P)			受入(R)	出荷(Sh)			在庫(I)
	数量(千個) Quantity(10 ³ n)	重量(t) Weight	金額(百万円) (million yen)		販売(Sa)		その他(O)	
				数量(千個) Quantity(10 ³ n)	金額(百万円) (million yen)	数量(千個) Quantity(10 ³ n)	数量(千個) Quantity(10 ³ n)	
平成13年(2001)	2,240	14,182	16,093	1,705	2,562	17,218	1,382	287
14 (2002)	2,388	13,747	15,901	1,720	2,720	16,803	1,429	252
15 (2003)	2,926	16,798	18,521	2,154	3,376	20,401	1,775	189
16 (2004)	3,461	19,540	20,834	2,377	3,912	22,299	1,955	158
17 (2005)	3,769	22,141	23,327	2,703	4,114	24,599	2,293	289
平成15年度(03FY)	3,049	17,771	19,161	2,227	3,506	20,945	1,831	169
16 (04FY)	3,547	20,159	21,547	2,445	3,977	22,974	2,025	226
平成17年1~3月(Q1)	908	5,440	5,705	661	1,017	6,106	555	226
4~6 (Q2)	945	5,451	5,660	677	1,033	5,823	570	242
7~9 (Q3)	1,000	5,550	5,757	689	1,078	6,153	591	262
10~12 (Q4)	916	5,700	6,205	676	986	6,517	577	289
平成17年 1月(Jan)	263	1,616	1,718	204	295	1,877	168	246
2 (Feb)	297	1,762	1,837	206	315	1,853	176	258
3 (Mar)	348	2,062	2,150	251	407	2,376	211	226
4 (Apr)	344	1,850	1,958	237	363	1,897	200	244
5 (May)	251	1,596	1,654	194	295	1,834	160	235
6 (Jun)	350	2,005	2,048	246	375	2,092	210	242
7 (Jul)	353	1,945	1,938	237	376	2,139	204	251
8 (Aug)	292	1,597	1,703	208	317	1,777	178	257
9 (Sep)	355	2,008	2,116	244	385	2,237	209	262
10 (Oct)	325	1,840	2,039	223	362	2,111	189	258
11 (Nov)	319	2,092	2,189	240	325	2,255	205	288
12 (Dec)	272	1,768	1,977	213	299	2,151	183	289

針状ころ軸受
Needle roller bearings
(7)

年 月 Year and Month	生産(P)			受入(R)	出荷(Sh)			在庫(I)
	数量(千個) Quantity(10 ³ n)	重量(t) Weight	金額(百万円) (million yen)		販売(Sa)		その他(O)	
				数量(千個) Quantity(10 ³ n)	金額(百万円) (million yen)	数量(千個) Quantity(10 ³ n)	数量(千個) Quantity(10 ³ n)	
平成13年(2001)	796,468	21,991	76,581	636,882	714,645	75,183	725,444	38,897
14 (2002)	860,884	23,180	76,206	699,237	775,815	76,157	789,444	33,771
15 (2003)	921,428	25,377	82,017	741,203	818,850	82,328	845,553	31,350
16 (2004)	1,061,900	27,989	92,129	853,236	923,449	90,682	979,377	43,659
17 (2005)	1,187,769	28,682	98,162	969,464	997,455	97,141	1,155,315	50,447
平成15年度(03FY)	943,355	25,984	84,049	756,197	838,409	84,381	866,003	31,375
16 (04FY)	1,088,207	27,883	93,462	882,383	942,248	92,117	1,017,833	44,206
平成17年1~3月(Q1)	284,597	6,903	23,756	235,051	245,161	23,824	276,264	44,206
4~6 (Q2)	291,330	7,087	23,749	236,887	243,170	23,490	281,443	47,809
7~9 (Q3)	295,395	7,126	24,622	241,010	242,800	24,074	286,967	54,451
10~12 (Q4)	316,447	7,566	26,035	256,516	266,324	25,753	310,641	50,447
平成17年 1月(Jan)	84,656	2,055	7,187	69,483	73,110	7,340	82,215	45,249
2 (Feb)	94,252	2,296	7,864	78,513	80,449	7,766	91,547	46,018
3 (Mar)	105,689	2,552	8,705	87,055	91,602	8,718	102,502	44,206
4 (Apr)	98,975	2,401	8,056	80,278	81,492	7,840	95,452	46,514
5 (May)	87,870	2,197	7,086	70,440	74,687	7,127	84,532	45,605
6 (Jun)	104,485	2,489	8,607	86,169	86,991	8,523	101,459	47,809
7 (Jul)	100,018	2,399	8,338	81,754	85,377	8,263	97,104	47,100
8 (Aug)	87,077	2,112	7,358	71,175	68,961	6,955	83,963	52,431
9 (Sep)	108,300	2,615	8,926	88,081	88,462	8,856	105,900	54,451
10 (Oct)	102,308	2,448	8,377	81,443	86,757	8,379	100,309	51,137
11 (Nov)	109,011	2,666	9,091	89,050	90,220	8,857	106,913	52,064
12 (Dec)	105,128	2,452	8,567	86,023	89,347	8,517	103,419	50,447

その他のころ軸受
Miscellaneous roller bearings
(8)

年月 Year and Month	生産(P)			受入(R)	出荷(Sh)			在庫(I)
	数量(千個) Quantity(10 ³ n)	重量(t) Weight	金額(百万円) (million yen)		販売(Sa)		その他(O)	
				数量(千個) Quantity(10 ³ n)	金額(百万円) (million yen)	数量(千個) Quantity(10 ³ n)	数量(千個) Quantity(10 ³ n)	
平成13年(2001)	13,481	4,666	2,348	15,497	15,715	2,701	13,437	434
14 (2002)	15,589	5,226	2,600	18,160	18,172	2,973	15,559	451
15 (2003)	17,729	5,882	2,850	20,596	20,483	3,135	17,684	590
16 (2004)	20,698	6,941	3,290	22,642	22,940	3,377	20,131	824
17 (2005)	24,291	1,821	3,278	24,931	13,733	2,837	35,649	625
平成15年度(03FY)	18,020	6,048	2,812	20,790	20,788	3,093	17,972	549
16 (04FY)	21,823	5,704	3,388	23,366	20,927	3,284	23,950	791
平成17年1~3月(Q1)	6,072	447	838	6,287	3,600	724	8,756	791
4~6 (Q2)	6,039	451	816	6,073	3,460	724	8,744	697
7~9 (Q3)	5,942	449	813	6,020	3,240	701	8,834	586
10~12 (Q4)	6,238	474	811	6,551	3,433	688	9,315	625
平成17年 1月(Jan)	1,907	147	257	1,994	1,142	221	2,794	755
2 (Feb)	1,965	150	284	2,042	1,171	241	2,837	754
3 (Mar)	2,200	150	297	2,251	1,287	262	3,125	791
4 (Apr)	1,996	143	277	2,055	1,197	239	2,847	797
5 (May)	1,797	141	237	1,831	1,027	219	2,623	775
6 (Jun)	2,246	167	302	2,187	1,236	266	3,274	697
7 (Jul)	2,054	153	285	2,059	1,129	242	3,034	648
8 (Aug)	1,726	137	237	1,754	930	202	2,560	636
9 (Sep)	2,162	159	291	2,207	1,181	257	3,240	586
10 (Oct)	1,968	151	266	2,078	1,090	219	2,973	569
11 (Nov)	2,207	169	282	2,289	1,179	233	3,281	605
12 (Dec)	2,063	154	263	2,184	1,164	236	3,061	625

軸受ユニット
Bearings units
(9)

年月 Year and Month	生産(P)			受入(R)	出荷(Sh)			在庫(I)
	数量(千個) Quantity(10 ³ n)	重量(t) Weight	金額(百万円) (million yen)		販売(Sa)		その他(O)	
				数量(千個) Quantity(10 ³ n)	金額(百万円) (million yen)	数量(千個) Quantity(10 ³ n)	数量(千個) Quantity(10 ³ n)	
平成13年(2001)	21,949	22,593	20,955	11,144	19,866	19,377	12,504	3,697
14 (2002)	17,611	19,165	17,908	8,801	17,527	17,440	9,206	3,393
15 (2003)	19,071	19,977	18,498	10,609	19,928	19,438	9,874	3,094
16 (2004)	21,123	20,849	19,504	11,458	21,825	20,609	10,789	3,057
17 (2005)	21,156	22,588	20,918	11,418	21,633	21,604	10,769	3,270
平成15年度(03FY)	19,312	19,955	18,432	10,617	20,364	19,836	9,929	2,935
16 (04FY)	21,567	21,035	19,812	11,811	22,192	20,847	11,132	3,022
平成17年1~3月(Q1)	5,233	5,192	4,908	2,997	5,478	5,270	2,824	3,022
4~6 (Q2)	5,718	5,993	5,507	3,087	6,024	5,484	2,844	2,966
7~9 (Q3)	5,150	5,599	5,325	2,762	4,963	5,374	2,665	3,246
10~12 (Q4)	5,055	5,804	5,178	2,572	5,168	5,476	2,436	3,270
平成17年 1月(Jan)	1,639	1,576	1,509	949	1,670	1,602	906	3,095
2 (Feb)	1,762	1,775	1,653	982	1,883	1,823	913	3,043
3 (Mar)	1,832	1,841	1,746	1,066	1,925	1,845	1,005	3,022
4 (Apr)	1,857	1,842	1,745	1,078	1,881	1,819	1,043	3,032
5 (May)	1,832	2,010	1,778	887	2,016	1,748	800	2,935
6 (Jun)	2,029	2,141	1,984	1,122	2,127	1,917	1,001	2,966
7 (Jul)	1,821	1,875	1,831	1,014	1,837	1,933	974	2,990
8 (Aug)	1,611	1,784	1,682	848	1,434	1,594	798	3,214
9 (Sep)	1,718	1,940	1,812	900	1,692	1,847	893	3,246
10 (Oct)	1,692	1,998	1,739	892	1,721	1,841	847	3,263
11 (Nov)	1,764	1,977	1,747	896	1,785	1,832	839	3,301
12 (Dec)	1,599	1,829	1,692	784	1,662	1,803	750	3,270

金型
Mold and Die
(1~8)

23 金型 Mold and Die	年月 Year and Month	生産(P)			内自家使用分 private use	
		数量(組) (units)	重量(t) Weight	金額(百万円) (million yen)	数量(組) (units)	金額(百万円) (million yen)
	平成13年(2001)	1,005,769	168,143	413,085	112,171	94,135
	14 (2002)	981,514	166,388	391,619	107,698	100,274
	15 (2003)	919,667	155,720	384,088	107,048	88,247
	16 (2004)	853,101	169,183	412,263	100,479	94,136
	17 (2005)	833,468	175,826	439,274	106,412	102,591
	平成15年度(03FY)	890,808	161,131	397,012	104,400	87,267
	16 (04FY)	858,593	166,028	410,076	101,591	96,086
	平成17年1~3月(Q1)	218,072	42,532	106,541	25,866	23,551
	4~6 (Q2)	214,095	42,863	106,563	26,428	23,295
	7~9 (Q3)	201,612	42,867	112,155	25,888	25,391
	10~12 (Q4)	199,689	47,564	114,015	28,230	30,355
	平成17年 1月(Jan)	64,536	11,884	31,862	7,795	8,224
	2 (Feb)	74,188	13,419	33,139	8,831	6,505
	3 (Mar)	79,348	17,229	41,540	9,240	8,821
	4 (Apr)	73,776	13,572	33,915	9,037	7,162
	5 (May)	67,098	15,515	37,408	8,485	8,606
	6 (Jun)	73,221	13,776	35,240	8,906	7,528
	7 (Jul)	68,550	14,119	36,344	8,889	7,474
	8 (Aug)	66,476	13,792	35,759	8,153	8,443
	9 (Sep)	66,586	14,957	40,052	8,846	9,474
	10 (Oct)	66,420	14,064	36,401	9,258	8,440
	11 (Nov)	67,128	14,399	35,741	9,440	10,022
	12 (Dec)	66,141	19,101	41,873	9,532	11,892

プレス用金型
Stamping die
(1)

年月 Year and Month	生産(P)			内自家使用分 private use	
	数量(組) (units)	重量(t) Weight	金額(百万円) (million yen)	数量(組) (units)	金額(百万円) (million yen)
平成13年(2001)	223,981	106,849	174,418	56,878	42,214
14 (2002)	201,349	105,855	163,894	54,432	47,020
15 (2003)	199,582	94,788	153,414	52,606	38,501
16 (2004)	191,064	108,612	171,052	47,449	40,311
17 (2005)	178,311	106,976	174,839	48,064	41,464
平成15年度(03FY)	195,134	99,510	160,450	51,160	36,994
16 (04FY)	190,749	103,860	166,843	47,570	41,050
平成17年1~3月(Q1)	45,824	24,622	41,325	11,318	8,105
4~6 (Q2)	45,007	26,145	41,537	12,105	9,724
7~9 (Q3)	41,597	25,699	43,892	11,511	9,775
10~12 (Q4)	45,883	30,511	48,086	13,130	13,860
平成17年 1月(Jan)	13,278	6,693	11,704	3,310	3,136
2 (Feb)	15,308	7,498	12,527	3,995	2,170
3 (Mar)	17,238	10,431	17,095	4,013	2,799
4 (Apr)	15,632	8,356	13,232	4,451	2,917
5 (May)	14,683	9,813	15,282	3,911	3,842
6 (Jun)	14,692	7,976	13,022	3,743	2,965
7 (Jul)	13,907	8,425	13,461	4,057	3,124
8 (Aug)	13,073	8,033	13,730	3,783	2,752
9 (Sep)	14,617	9,241	16,701	3,671	3,900
10 (Oct)	14,831	8,617	14,999	4,314	3,810
11 (Nov)	14,622	8,694	13,788	4,296	4,174
12 (Dec)	16,430	13,199	19,299	4,520	5,876

鍛造用金型
Forging die
(2)

年月 Year and Month	生産(P)			内自家使用分 private use	
	数量(組) (units)	重量(t) Weight	金額(百万円) (million yen)	数量(組) (units)	金額(百万円) (million yen)
平成13年(2001)	102,260	5,326	13,879	32,089	8,108
14 (2002)	111,746	5,228	14,204	33,171	8,563
15 (2003)	126,146	5,492	15,180	34,799	8,738
16 (2004)	118,726	5,881	15,777	33,779	9,282
17 (2005)	131,233	6,475	17,668	38,946	10,945
平成15年度(03FY)	123,668	5,551	15,077	33,899	8,660
16 (04FY)	119,478	6,010	16,112	34,684	9,525
平成17年1~3月(Q1)	31,067	1,588	4,279	9,474	2,578
4~6 (Q2)	36,372	1,540	4,347	9,774	2,615
7~9 (Q3)	32,132	1,678	4,449	9,562	2,839
10~12 (Q4)	31,662	1,669	4,593	10,136	2,912
平成17年 1月(Jan)	8,914	519	1,403	2,885	811
2 (Feb)	10,656	492	1,326	3,267	792
3 (Mar)	11,497	578	1,551	3,322	975
4 (Apr)	11,746	532	1,448	3,117	884
5 (May)	11,699	462	1,319	3,116	788
6 (Jun)	12,927	546	1,580	3,541	944
7 (Jul)	10,937	537	1,432	3,219	883
8 (Aug)	10,119	576	1,433	2,805	924
9 (Sep)	11,076	565	1,584	3,538	1,032
10 (Oct)	10,210	558	1,486	3,321	944
11 (Nov)	11,825	524	1,596	3,468	1,015
12 (Dec)	9,627	587	1,511	3,347	954

铸造用金型
Casting molds
(3)

ダイカスト用金型
Die casting die
(4)

年月 Year and Month	生産(P)			内自家使用分 private use		生産(P)			内自家使用分 private use	
	数量(組) (units)	重量(t) Weight	金額(百万円) (million yen)	数量(組) (units)	金額(百万円) (million yen)	数量(組) (units)	重量(t) Weight	金額(百万円) (million yen)	数量(組) (units)	金額(百万円) (million yen)
平成13年(2001)	4,960	4,633	11,570	1,291	3,377	8,733	9,363	27,431	1,901	9,237
14 (2002)	5,038	4,657	11,814	1,315	2,986	8,214	10,125	27,530	1,790	10,372
15 (2003)	5,273	5,359	11,979	1,314	3,536	8,885	10,284	28,070	1,459	8,930
16 (2004)	5,136	4,612	10,861	1,275	2,927	8,901	10,653	29,718	1,378	9,391
17 (2005)	6,301	4,910	13,579	1,038	3,327	9,725	13,741	38,468	1,415	11,277
平成15年度(03FY)	5,031	5,179	11,061	1,210	3,370	8,841	10,134	27,978	1,429	8,656
16 (04FY)	5,430	4,730	11,760	1,286	3,152	8,981	11,473	31,560	1,309	9,790
平成17年1~3月(Q1)	1,484	1,187	3,505	278	931	2,397	3,859	10,107	391	3,546
4~6 (Q2)	1,534	1,234	3,077	220	682	2,330	3,019	8,373	278	1,764
7~9 (Q3)	1,596	1,376	3,844	258	910	2,440	3,140	9,418	361	2,689
10~12 (Q4)	1,687	1,113	3,153	282	804	2,558	3,723	10,570	385	3,278
平成17年 1月(Jan)	423	346	971	73	159	645	1,046	2,599	118	667
2 (Feb)	410	386	985	76	239	715	1,228	3,189	116	1,050
3 (Mar)	651	455	1,549	129	534	1,037	1,585	4,320	157	1,829
4 (Apr)	460	429	925	74	238	770	942	2,610	75	485
5 (May)	534	438	1,159	72	234	744	955	2,830	92	559
6 (Jun)	540	367	993	74	210	816	1,122	2,933	111	719
7 (Jul)	603	493	1,354	88	204	805	1,031	3,285	137	1,118
8 (Aug)	466	394	1,016	62	219	799	904	2,555	97	562
9 (Sep)	527	489	1,473	108	487	836	1,205	3,578	127	1,009
10 (Oct)	480	311	861	72	163	887	1,127	3,280	122	766
11 (Nov)	628	375	1,042	110	293	867	1,249	3,458	126	1,119
12 (Dec)	579	427	1,249	100	348	804	1,347	3,832	137	1,393

プラスチック用金型
Plastic molds
(5)

ガラス用金型
Glass molds
(6)

年 月 Year and Month	生産(P)			内自家使用分 private use		生産(P)			内自家使用分 private use	
	数量(組) (units)	重量(t) Weight	金額(百万円) (million yen)	数量(組) (units)	金額(百万円) (million yen)	数量(組) (units)	重量(t) Weight	金額(百万円) (million yen)	数量(組) (units)	金額(百万円) (million yen)
平成13年(2001)	91,473	35,809	158,136	10,207	27,758	484,870	3,341	8,964	—	—
14 (2002)	115,753	34,718	149,446	8,043	28,457	429,935	2,966	7,996	—	—
15 (2003)	74,754	34,048	150,460	7,558	25,151	406,404	2,732	7,207	—	—
16 (2004)	64,556	33,784	159,474	7,858	28,596	387,020	2,623	6,691	—	—
17 (2005)	54,213	37,934	168,089	7,774	31,715	371,311	2,601	6,036	—	—
平成15年度(03FY)	71,932	35,112	157,555	7,617	26,223	402,411	2,677	6,993	—	—
16 (04FY)	60,559	34,189	157,827	7,912	28,896	394,561	2,739	6,778	—	—
平成17年1~3月(Q1)	15,682	9,793	40,681	2,078	7,475	101,517	753	1,714	—	—
4~6 (Q2)	12,686	9,469	42,541	1,790	7,535	95,298	611	1,521	—	—
7~9 (Q3)	12,963	9,575	43,848	1,982	8,214	89,965	595	1,451	—	—
10~12 (Q4)	12,882	9,099	41,019	1,924	8,490	84,531	642	1,349	—	—
平成17年 1月 (Jan)	4,298	2,796	13,144	677	3,177	30,474	271	570	—	—
2 (Feb)	6,087	3,303	12,826	607	1,969	33,973	249	582	—	—
3 (Mar)	5,297	3,693	14,711	794	2,330	37,070	232	562	—	—
4 (Apr)	4,299	2,820	13,472	589	2,302	33,861	208	498	—	—
5 (May)	4,120	3,387	14,662	563	2,860	28,788	191	511	—	—
6 (Jun)	4,267	3,262	14,407	638	2,374	32,649	212	513	—	—
7 (Jul)	3,994	3,161	14,481	561	1,819	30,209	202	501	—	—
8 (Aug)	4,736	3,423	14,889	748	3,657	31,121	200	487	—	—
9 (Sep)	4,233	2,990	14,477	673	2,737	28,635	193	463	—	—
10 (Oct)	4,553	2,931	13,583	641	2,403	28,759	248	442	—	—
11 (Nov)	4,180	3,089	13,656	669	3,093	28,509	193	478	—	—
12 (Dec)	4,149	3,079	13,780	614	2,994	27,263	202	429	—	—

ゴム用金型
Rubber molds
(7)

粉末や金用金型
Powdered metal molds
(8)

年 月 Year and Month	生産(P)			内自家使用分 private use		生産(P)			内自家使用分 private use	
	数量(組) (units)	重量(t) Weight	金額(百万円) (million yen)	数量(組) (units)	金額(百万円) (million yen)	数量(組) (units)	重量(t) Weight	金額(百万円) (million yen)	数量(組) (units)	金額(百万円) (million yen)
平成13年(2001)	19,916	2,358	11,127	1,787	2,336	69,576	464	7,562	8,018	1,104
14 (2002)	21,149	2,280	10,386	1,252	1,936	88,330	560	6,350	7,695	941
15 (2003)	14,802	2,460	10,935	1,472	2,564	83,821	557	6,842	7,840	828
16 (2004)	12,511	2,525	11,307	1,468	2,807	65,187	492	7,383	7,272	823
17 (2005)	12,719	2,649	12,729	1,443	2,908	69,655	540	7,865	7,732	956
平成15年度(03FY)	13,583	2,482	10,965	1,470	2,539	70,208	485	6,934	7,615	825
16 (04FY)	12,393	2,518	11,671	1,435	2,816	66,442	508	7,525	7,395	857
平成17年1~3月(Q1)	3,213	599	3,044	344	670	16,888	132	1,885	1,983	244
4~6 (Q2)	3,211	709	3,202	375	761	17,657	136	1,965	1,886	214
7~9 (Q3)	3,096	669	3,207	349	711	17,823	137	2,047	1,865	253
10~12 (Q4)	3,199	673	3,277	375	765	17,287	135	1,968	1,998	245
平成17年 1月 (Jan)	871	169	843	102	202	5,633	44	629	630	73
2 (Feb)	1,231	217	1,066	106	197	5,808	45	639	664	88
3 (Mar)	1,111	212	1,135	136	271	5,447	43	618	689	83
4 (Apr)	1,049	240	1,059	128	260	5,959	46	672	603	76
5 (May)	1,037	226	1,029	129	255	5,493	42	616	602	69
6 (Jun)	1,125	243	1,114	118	246	6,205	48	677	681	70
7 (Jul)	1,027	217	1,060	111	241	7,068	53	770	716	85
8 (Aug)	997	222	1,045	122	260	5,165	40	604	536	69
9 (Sep)	1,072	230	1,102	116	210	5,590	44	673	613	99
10 (Oct)	1,074	229	1,113	132	276	5,626	43	636	656	79
11 (Nov)	1,077	231	1,098	114	249	5,420	44	624	657	80
12 (Dec)	1,048	212	1,066	129	240	6,241	48	708	685	87

24 機械工具 Tools for machines	年月 Year and Month	機械工具 Tools for machines (1~20)		特殊鋼切削工具 High speed steel cutting tools (1~6)				
		生産(P)	販売(Sa)	生産(P)		販売(Sa)		在庫(I)
		金額(百万円) (million yen)	金額(百万円) (million yen)	数量(10 ³ 個) Quantity(10 ³ n)	金額(百万円) (million yen)	数量(10 ³ 個) Quantity(10 ³ n)	金額(百万円) (million yen)	数量(10 ³ 個) Quantity(10 ³ n)
平成13年(2001)		355,365	350,994	83,133	88,144	84,790	87,033	13,546
14 (2002)		319,692	320,350	68,451	76,358	72,025	77,964	10,742
15 (2003)		346,844	345,642	75,430	81,686	75,611	81,590	10,871
16 (2004)		391,779	391,654	83,976	88,718	84,581	89,217	10,510
17 (2005)		453,980	444,596	96,970	102,464	95,579	100,321	12,665
平成15年度(03FY)		354,810	355,131	76,401	82,826	77,524	83,153	10,373
16 (04FY)		408,060	404,753	88,447	91,926	89,719	92,237	9,789
平成17年1~3月(Q1)		108,618	106,574	24,021	24,578	24,986	24,645	9,789
4~6 (Q2)		111,864	108,957	25,444	25,714	24,614	24,713	10,808
7~9 (Q3)		114,568	112,868	24,466	26,221	23,012	25,504	12,361
10~12 (Q4)		118,931	116,197	23,039	25,952	22,967	25,459	12,665
平成17年 1月(Jan)		34,845	33,223	7,423	7,532	7,508	7,493	10,640
2 (Feb)		35,381	34,843	7,890	8,013	8,560	8,112	9,945
3 (Mar)		38,392	38,508	8,708	9,033	8,919	9,039	9,789
4 (Apr)		37,251	36,131	8,354	8,477	8,535	8,383	9,699
5 (May)		35,625	35,077	8,142	8,196	8,205	7,960	9,674
6 (Jun)		38,988	37,750	8,948	9,042	7,873	8,371	10,808
7 (Jul)		38,151	37,384	8,223	8,795	7,594	8,517	11,440
8 (Aug)		37,146	36,412	7,995	8,469	7,361	8,028	12,100
9 (Sep)		39,271	39,071	8,248	8,957	8,057	8,959	12,361
10 (Oct)		39,552	38,754	7,675	8,649	7,632	8,675	12,467
11 (Nov)		40,617	39,323	8,043	8,910	7,968	8,387	12,614
12 (Dec)		38,762	38,120	7,321	8,392	7,366	8,397	12,665

ドリル
Drills
(1)ミーリングカッタ
Milling cutters
(2)

年月 Year and Month	生産(P)		販売(Sa)		在庫(I)	生産(P)		販売(Sa)		在庫(I)
	数量(10 ³ 個) Quantity(10 ³ n)	金額(百万円) (million yen)	数量(10 ³ 個) Quantity(10 ³ n)	金額(百万円) (million yen)	数量(10 ³ 個) Quantity(10 ³ n)	数量(10 ³ 個) Quantity(10 ³ n)	金額(百万円) (million yen)	数量(10 ³ 個) Quantity(10 ³ n)	金額(百万円) (million yen)	数量(10 ³ 個) Quantity(10 ³ n)
平成13年(2001)	42,518	19,559	42,493	18,537	9,069	6,669	16,514	6,537	15,593	1,177
14 (2002)	33,747	15,630	35,294	15,793	7,445	4,607	11,232	4,957	11,414	715
15 (2003)	38,283	17,401	37,981	17,220	7,372	5,066	12,406	5,102	11,942	684
16 (2004)	42,170	19,344	41,847	19,577	7,392	6,178	15,077	6,040	14,426	817
17 (2005)	46,890	23,941	45,085	22,783	9,104	6,091	16,628	6,129	15,853	791
平成15年度(03FY)	38,521	17,595	39,135	17,803	6,829	5,359	13,161	5,417	12,771	675
16 (04FY)	44,381	20,612	44,812	20,878	6,402	6,260	15,535	6,038	14,725	907
平成17年1~3月(Q1)	12,020	5,720	13,027	5,945	6,402	1,528	4,012	1,439	3,737	907
4~6 (Q2)	12,419	5,993	11,618	5,600	7,171	1,562	4,225	1,526	3,932	946
7~9 (Q3)	11,991	6,222	10,413	5,648	8,700	1,513	4,300	1,537	4,053	924
10~12 (Q4)	10,460	6,006	10,026	5,590	9,104	1,488	4,091	1,626	4,130	791
平成17年 1月(Jan)	3,830	1,820	3,886	1,805	7,376	488	1,214	430	1,096	875
2 (Feb)	3,908	1,826	4,541	2,023	6,730	493	1,334	471	1,247	897
3 (Mar)	4,282	2,073	4,600	2,117	6,402	547	1,464	538	1,394	907
4 (Apr)	4,078	2,008	4,266	2,031	6,207	517	1,345	527	1,319	898
5 (May)	4,011	1,892	3,828	1,749	6,385	486	1,402	507	1,310	879
6 (Jun)	4,330	2,093	3,524	1,820	7,171	559	1,477	493	1,302	946
7 (Jul)	3,946	2,095	3,402	1,864	7,693	542	1,512	543	1,425	946
8 (Aug)	3,984	1,986	3,360	1,789	8,303	510	1,430	486	1,271	970
9 (Sep)	4,061	2,141	3,652	1,995	8,700	461	1,358	508	1,357	924
10 (Oct)	3,478	2,030	3,262	1,859	8,906	469	1,361	594	1,563	801
11 (Nov)	3,577	2,043	3,505	1,891	8,969	524	1,397	491	1,185	835
12 (Dec)	3,404	1,933	3,260	1,840	9,104	495	1,333	541	1,382	791

注：木工用を除く。

ギヤーカッタ
Gear cutters
(3)ブローチ
Broaches
(4)

年月 Year and Month	生産(P)		販売(Sa)		在庫(I)	生産(P)		販売(Sa)		在庫(I)
	数量(10 ³ 個) Quantity(10 ³ n)	金額(百万円) (million yen)	数量(10 ³ 個) Quantity(10 ³ n)	金額(百万円) (million yen)	数量(10 ³ 個) Quantity(10 ³ n)	数量(10 ³ 個) Quantity(10 ³ n)	金額(百万円) (million yen)	数量(10 ³ 個) Quantity(10 ³ n)	金額(百万円) (million yen)	数量(10 ³ 個) Quantity(10 ³ n)
平成13年(2001)	120	11,091	120	11,065	6	71	9,592	71	9,579	3
14(2002)	118	11,403	119	11,430	5	68	9,454	67	9,397	0
15(2003)	150	11,772	150	11,948	5	73	9,516	71	9,653	0
16(2004)	141	11,993	141	12,336	4	74	9,472	72	9,633	1
17(2005)	150	12,813	149	13,072	4	80	10,997	78	11,277	0
平成15年度(03FY)	151	11,664	151	11,873	5	72	9,432	71	9,569	0
16(04FY)	146	12,273	146	12,621	5	75	9,802	73	10,001	1
平成17年1~3月(Q1)	38	3,235	38	3,317	5	19	2,672	19	2,740	1
4~6(Q2)	37	3,056	36	3,133	5	19	2,669	19	2,705	0
7~9(Q3)	38	3,252	38	3,350	4	20	2,739	20	2,866	0
10~12(Q4)	37	3,270	36	3,272	4	21	2,918	21	2,967	0
平成17年 1月(Jan)	12	1,000	12	1,036	4	6	842	6	879	0
2(Feb)	12	1,041	12	1,066	4	6	834	6	865	0
3(Mar)	14	1,193	14	1,215	5	7	996	7	996	1
4(Apr)	12	988	11	1,006	5	7	858	7	893	0
5(May)	12	970	12	998	5	6	860	6	888	0
6(Jun)	13	1,097	13	1,129	5	7	951	6	923	0
7(Jul)	13	1,077	13	1,125	5	7	879	7	947	1
8(Aug)	12	1,057	12	1,067	4	7	870	6	894	1
9(Sep)	13	1,118	13	1,158	4	7	990	7	1,024	0
10(Oct)	13	1,112	13	1,113	4	7	979	6	999	0
11(Nov)	12	1,101	12	1,086	4	7	1,002	7	1,023	0
12(Dec)	12	1,057	12	1,073	4	7	937	7	944	0

注:ねじフライスを含む。

タップ・ダイス
Taps and dies
(5)リーマ・バイト
Reamers and Single point tools
(6)

年月 Year and Month	生産(P)		販売(Sa)		在庫(I)	生産(P)		販売(Sa)		在庫(I)
	数量(10 ³ 個) Quantity(10 ³ n)	金額(百万円) (million yen)	数量(10 ³ 個) Quantity(10 ³ n)	金額(百万円) (million yen)	数量(10 ³ 個) Quantity(10 ³ n)	数量(10 ³ 個) Quantity(10 ³ n)	金額(百万円) (million yen)	数量(10 ³ 個) Quantity(10 ³ n)	金額(百万円) (million yen)	数量(10 ³ 個) Quantity(10 ³ n)
平成13年(2001)	30,971	25,711	32,765	26,284	2,841	2,785	5,677	2,803	5,975	450
14(2002)	27,434	23,352	29,144	24,441	2,153	2,478	5,288	2,445	5,489	425
15(2003)	29,300	25,171	29,722	25,012	2,421	2,559	5,420	2,586	5,815	389
16(2004)	32,540	26,686	33,628	26,781	1,891	2,873	6,146	2,853	6,464	405
17(2005)	40,888	31,494	41,249	30,401	2,379	2,871	6,592	2,889	6,935	386
平成15年度(03FY)	29,703	25,415	30,111	25,203	2,490	2,595	5,558	2,639	5,933	374
16(04FY)	34,667	27,433	35,699	27,400	2,133	2,920	6,272	2,951	6,613	342
平成17年1~3月(Q1)	9,712	7,374	9,696	7,232	2,133	704	1,565	767	1,673	342
4~6(Q2)	10,662	8,129	10,674	7,591	2,339	746	1,643	741	1,753	347
7~9(Q3)	10,196	8,042	10,319	7,864	2,362	707	1,665	684	1,724	370
10~12(Q4)	10,319	7,949	10,560	7,714	2,379	714	1,719	698	1,786	386
平成17年 1月(Jan)	2,870	2,162	2,948	2,157	1,988	217	493	226	521	396
2(Feb)	3,223	2,444	3,228	2,338	1,971	247	533	301	573	342
3(Mar)	3,618	2,768	3,521	2,737	2,133	240	539	240	579	342
4(Apr)	3,487	2,707	3,463	2,533	2,255	254	570	261	599	335
5(May)	3,388	2,578	3,617	2,462	2,067	239	493	235	552	339
6(Jun)	3,787	2,844	3,593	2,595	2,339	252	580	244	602	347
7(Jul)	3,484	2,693	3,401	2,577	2,446	231	539	227	578	350
8(Aug)	3,236	2,570	3,261	2,443	2,463	246	556	236	565	360
9(Sep)	3,476	2,780	3,657	2,844	2,362	230	570	221	581	370
10(Oct)	3,467	2,614	3,519	2,551	2,383	242	554	238	590	373
11(Nov)	3,679	2,811	3,717	2,625	2,426	243	557	236	576	379
12(Dec)	3,173	2,524	3,324	2,539	2,379	230	608	223	619	386

注:ハンドタップ、ドリルタップ、パイプタップを含む。

注:リーマはハンドリーマを含み、バイトは自家使用を除き、完成バイト、付刃バイト、精密バイト等を含む。

ダイヤモンド工具
Diamond tools
(7~12)

ダイヤモンドドレッサ
Diamond dressers
(7)

年月 Year and Month	生産(P)		販売(Sa)		在庫(I)	生産(P)		販売(Sa)		在庫(I)
	数量(10 ³ 個) Quantity(10 ³ n)	金額(百万円) (million yen)	数量(10 ³ 個) Quantity(10 ³ n)	金額(百万円) (million yen)	数量(10 ³ 個) Quantity(10 ³ n)	数量(10 ³ 個) Quantity(10 ³ n)	金額(百万円) (million yen)	数量(10 ³ 個) Quantity(10 ³ n)	金額(百万円) (million yen)	数量(10 ³ 個) Quantity(10 ³ n)
平成13年(2001)	9,208	69,306	9,204	70,817	924	615	5,399	620	5,483	25
14 (2002)	8,655	62,366	8,933	63,633	832	547	4,873	549	4,920	26
15 (2003)	8,781	63,484	9,084	65,646	788	588	5,125	595	5,390	24
16 (2004)	10,249	70,031	10,725	72,218	870	629	5,606	636	6,063	23
17 (2005)	10,630	75,106	13,040	78,452	938	648	6,174	653	6,639	25
平成15年度(03FY)	9,154	64,907	9,419	67,037	754	591	5,208	598	5,535	19
16 (04FY)	10,407	70,808	11,341	73,488	789	640	5,747	643	6,212	21
平成17年1~3月(Q1)	2,719	17,878	3,273	19,175	789	162	1,500	165	1,641	21
4~6 (Q2)	2,752	18,532	3,246	18,907	862	165	1,539	165	1,644	24
7~9 (Q3)	2,588	18,563	3,342	19,994	850	156	1,507	160	1,664	22
10~12 (Q4)	2,571	20,134	3,179	20,376	938	164	1,628	162	1,689	25
平成17年 1月(Jan)	873	5,854	993	6,111	881	51	473	50	503	24
2 (Feb)	921	5,920	1,035	6,219	863	55	502	55	545	25
3 (Mar)	925	6,105	1,245	6,844	789	56	525	61	592	21
4 (Apr)	909	6,314	1,011	6,333	833	56	524	57	559	21
5 (May)	886	5,961	1,060	6,070	897	50	490	47	515	24
6 (Jun)	958	6,257	1,175	6,503	862	59	525	61	570	24
7 (Jul)	938	6,288	1,152	6,425	931	51	500	51	544	25
8 (Aug)	838	6,176	1,084	6,418	931	54	508	51	549	28
9 (Sep)	812	6,099	1,105	7,151	850	52	499	58	572	22
10 (Oct)	892	6,734	1,086	6,558	913	55	566	53	543	24
11 (Nov)	841	6,750	1,074	6,859	947	57	529	59	565	23
12 (Dec)	838	6,649	1,019	6,960	938	53	533	51	581	25

注：焼結体を含む。

グライディングホイール
Grinding wheels
(8)

カッティングソー
Cutting saws
(9)

年月 Year and Month	生産(P)		販売(Sa)		在庫(I)	生産(P)		販売(Sa)		在庫(I)
	数量(10 ³ 個) Quantity(10 ³ n)	金額(百万円) (million yen)	数量(10 ³ 個) Quantity(10 ³ n)	金額(百万円) (million yen)	数量(10 ³ 個) Quantity(10 ³ n)	数量(10 ³ 個) Quantity(10 ³ n)	金額(百万円) (million yen)	数量(10 ³ 個) Quantity(10 ³ n)	金額(百万円) (million yen)	数量(10 ³ 個) Quantity(10 ³ n)
平成13年(2001)	1,917	20,334	1,909	20,470	104	727	6,154	740	6,239	37
14 (2002)	1,767	18,490	1,808	18,533	95	751	6,275	748	6,261	39
15 (2003)	1,792	20,341	1,858	20,899	88	803	6,823	803	6,845	37
16 (2004)	2,115	23,989	2,175	24,630	93	903	7,597	892	7,467	31
17 (2005)	2,219	27,220	2,293	28,457	92	1,210	7,247	1,208	7,306	29
平成15年度(03FY)	1,942	21,164	1,993	21,757	87	838	7,144	833	7,161	33
16 (04FY)	2,117	24,553	2,204	25,397	78	971	7,432	963	7,339	25
平成17年1~3月(Q1)	570	6,267	608	6,690	78	280	1,651	285	1,740	25
4~6 (Q2)	559	6,532	567	6,781	92	311	1,873	302	1,825	34
7~9 (Q3)	547	6,765	567	7,242	87	299	1,802	310	1,914	23
10~12 (Q4)	543	7,655	552	7,744	92	320	1,921	312	1,827	29
平成17年 1月(Jan)	184	2,034	194	2,193	89	97	564	96	577	31
2 (Feb)	186	2,072	201	2,137	82	93	556	94	582	30
3 (Mar)	200	2,161	212	2,359	78	90	531	94	580	25
4 (Apr)	183	2,282	186	2,272	83	105	641	99	599	30
5 (May)	182	2,139	182	2,169	90	95	579	95	584	31
6 (Jun)	194	2,112	198	2,340	92	111	653	107	642	34
7 (Jul)	181	2,253	182	2,301	95	108	629	110	643	32
8 (Aug)	180	2,255	185	2,376	97	100	631	100	635	32
9 (Sep)	186	2,257	200	2,565	87	91	543	100	636	23
10 (Oct)	181	2,481	180	2,462	93	105	658	96	564	32
11 (Nov)	179	2,577	183	2,600	94	100	620	103	621	28
12 (Dec)	182	2,597	189	2,682	92	115	643	113	642	29

セグメント工具
Segments tools
(10)ダイヤモンド切削工具
Diamond cutting tools
(11)

年月 Year and Month	生産(P)		販売(Sa)		在庫(I)	生産(P)		販売(Sa)		在庫(I)
	数量(10 ³ 個) Quantity(10 ³ n)	金額(百万円) (million yen)	数量(10 ³ 個) Quantity(10 ³ n)	金額(百万円) (million yen)	数量(10 ³ 個) Quantity(10 ³ n)	数量(10 ³ 個) Quantity(10 ³ n)	金額(百万円) (million yen)	数量(10 ³ 個) Quantity(10 ³ n)	金額(百万円) (million yen)	数量(10 ³ 個) Quantity(10 ³ n)
平成13年(2001)	3,334	21,705	3,326	22,481	324	685	6,976	678	6,885	84
14 (2002)	3,287	19,156	3,438	20,200	276	612	6,581	602	6,413	93
15 (2003)	3,188	17,436	3,349	18,439	221	724	7,151	705	7,044	114
16 (2004)	3,726	17,315	4,046	18,194	289	797	7,950	790	7,809	122
17 (2005)	3,003	16,881	5,259	18,211	306	863	9,495	844	9,326	138
平成15年度(03FY)	3,287	17,347	3,413	18,143	201	725	7,182	717	7,145	115
16 (04FY)	3,619	16,996	4,371	18,122	226	819	8,399	812	8,223	123
平成17年1~3月(Q1)	854	4,153	1,333	4,657	226	214	2,347	212	2,299	123
4~6 (Q2)	703	4,147	1,200	4,344	250	241	2,403	226	2,266	133
7~9 (Q3)	728	4,142	1,434	4,694	234	227	2,394	215	2,347	147
10~12 (Q4)	718	4,439	1,292	4,516	306	180	2,350	192	2,414	138
平成17年 1月 (Jan)	294	1,368	394	1,426	297	64	762	62	717	124
2 (Feb)	281	1,396	364	1,508	291	68	755	67	750	124
3 (Mar)	279	1,389	575	1,722	226	82	830	83	832	123
4 (Apr)	226	1,376	322	1,466	261	84	804	80	768	126
5 (May)	224	1,345	404	1,407	305	74	759	72	727	124
6 (Jun)	253	1,427	473	1,471	250	83	840	74	771	133
7 (Jul)	256	1,398	463	1,453	310	83	828	77	788	139
8 (Aug)	243	1,376	493	1,448	287	77	779	68	750	151
9 (Sep)	228	1,368	478	1,793	234	67	787	70	809	147
10 (Oct)	257	1,525	458	1,473	274	61	778	65	795	144
11 (Nov)	253	1,539	466	1,544	312	56	786	62	801	138
12 (Dec)	207	1,375	367	1,498	306	63	786	64	819	138

注: バイト、カッタ、リーマ、ドリル、フライス、エンドミル等。

その他のダイヤモンド工具
Other diamond tools
(12)C (W) BN工具
Cubic (wurtzite) boron nitride tools
(13)

年月 Year and Month	生産(P)		販売(Sa)		在庫(I)	生産(P)		販売(Sa)		在庫(I)
	数量(10 ³ 個) Quantity(10 ³ n)	金額(百万円) (million yen)	数量(10 ³ 個) Quantity(10 ³ n)	金額(百万円) (million yen)	数量(10 ³ 個) Quantity(10 ³ n)	数量(10 ³ 個) Quantity(10 ³ n)	金額(百万円) (million yen)	数量(10 ³ 個) Quantity(10 ³ n)	金額(百万円) (million yen)	数量(10 ³ 個) Quantity(10 ³ n)
平成13年(2001)	1,930	8,739	1,933	9,259	350	3,728	15,032	3,796	14,467	560
14 (2002)	1,690	6,991	1,787	7,305	302	3,525	15,774	3,499	15,290	588
15 (2003)	1,686	6,609	1,775	7,029	304	3,698	17,823	3,680	17,081	641
16 (2004)	2,079	7,573	2,187	8,056	313	4,508	20,126	4,412	19,043	750
17 (2005)	2,688	8,090	2,782	8,513	347	5,218	22,783	5,163	22,056	843
平成15年度(03FY)	1,772	6,862	1,865	7,295	299	3,813	18,233	3,769	17,421	683
16 (04FY)	2,240	7,681	2,347	8,195	316	4,828	20,785	4,776	19,807	746
平成17年1~3月(Q1)	639	1,959	671	2,149	316	1,339	5,497	1,347	5,378	746
4~6 (Q2)	773	2,038	786	2,046	329	1,239	5,603	1,227	5,458	770
7~9 (Q3)	631	1,953	657	2,132	337	1,291	5,641	1,263	5,452	795
10~12 (Q4)	645	2,141	669	2,186	347	1,349	6,042	1,326	5,768	843
平成17年 1月 (Jan)	183	652	197	695	315	428	1,680	411	1,668	767
2 (Feb)	239	637	253	696	311	426	1,854	441	1,777	754
3 (Mar)	217	669	221	758	316	485	1,964	495	1,932	746
4 (Apr)	256	687	266	670	312	381	1,869	377	1,835	748
5 (May)	261	649	260	667	323	409	1,792	399	1,693	769
6 (Jun)	257	701	260	709	329	449	1,943	451	1,930	770
7 (Jul)	259	681	269	696	330	470	1,938	468	1,824	773
8 (Aug)	184	627	188	660	336	369	1,755	349	1,692	789
9 (Sep)	188	645	199	776	337	452	1,948	446	1,935	795
10 (Oct)	233	727	234	720	346	523	2,036	493	1,904	828
11 (Nov)	195	699	201	728	352	412	2,057	422	1,975	820
12 (Dec)	218	715	234	738	347	414	1,949	411	1,890	843

注: ダイヤモンドビット、ダイヤモンドダイス、ガラス切、
かたさ試験機用圧子、ポイント等。

注: 焼結体を含む。

超硬工具
Cemented carbide tools
(14~20)

超硬チップ(総チップをいい、ホールペン用及びスパイク用を除く)
Cemented carbide tips(Cemented carbide insert)
(14~15)

年月 Year and Month	生産(P)		生産(P)		消費(C)		販売(Sa)			在庫(I)
	金額(百万円) (million yen)	金額(百万円) (million yen)	数量(10 ³ 個) Quantity(10 ³ n)	重量(t) Weight	金額(百万円) (million yen)	数量(10 ³ 個) Quantity(10 ³ n)	数量(10 ³ 個) Quantity(10 ³ n)	重量(t) Weight	金額(百万円) (million yen)	数量(10 ³ 個) Quantity(10 ³ n)
平成13年(2001)	182,882	178,678	555,850	2,830	84,263	5,176	549,825	2,536	79,143	42,138
14(2002)	165,194	163,463	565,102	2,676	77,703	4,529	565,212	2,454	72,845	37,669
15(2003)	183,851	181,325	658,363	3,066	88,394	4,618	650,633	2,797	82,660	41,270
16(2004)	212,904	211,175	776,448	3,788	106,074	4,336	771,633	3,472	99,934	42,000
17(2005)	253,626	243,767	853,330	4,478	122,841	4,422	840,182	4,265	113,711	40,486
平成15年度(03FY)	188,844	187,521	674,315	3,140	90,354	4,586	669,578	2,877	85,403	39,533
16(04FY)	224,540	219,221	794,176	3,983	111,723	4,143	788,993	3,689	103,989	40,907
平成17年1~3月(Q1)	60,665	57,376	196,937	1,031	29,235	981	197,005	988	26,776	40,907
4~6(Q2)	62,014	59,878	212,103	1,106	29,791	1,104	211,508	1,084	27,884	36,829
7~9(Q3)	64,143	61,919	219,445	1,180	31,179	1,088	213,849	1,117	29,051	37,248
10~12(Q4)	66,804	64,594	224,845	1,161	32,635	1,249	217,819	1,076	29,999	40,486
平成17年 1月(Jan)	19,780	17,950	64,093	327	9,797	296	62,702	292	8,404	42,734
2(Feb)	19,594	18,734	63,858	335	9,354	323	63,826	314	8,663	42,470
3(Mar)	21,291	20,692	68,986	370	10,084	361	70,477	382	9,708	40,907
4(Apr)	20,592	19,579	68,701	364	9,871	376	67,171	352	8,903	41,912
5(May)	19,677	19,354	67,380	350	9,390	368	68,254	353	9,076	37,009
6(Jun)	21,745	20,945	76,022	391	10,531	361	76,084	379	9,905	36,829
7(Jul)	21,130	20,618	72,332	390	10,206	361	71,132	366	9,748	36,067
8(Aug)	20,746	20,274	71,021	375	10,033	338	71,553	364	9,533	34,299
9(Sep)	22,268	21,027	76,092	415	10,941	388	71,165	387	9,770	37,248
10(Oct)	22,133	21,618	73,917	389	10,757	377	72,591	366	9,947	36,422
11(Nov)	22,899	22,103	77,538	398	11,194	445	75,289	368	10,282	36,703
12(Dec)	21,771	20,873	73,390	375	10,685	427	69,940	341	9,770	40,486

超硬チップ
Cemented carbide tips
(14)

年月 Year and Month	生産(P)			消費(C)		販売(Sa)			在庫(I)
	数量(10 ³ 個) Quantity(10 ³ n)	重量(t) Weight	金額(百万円) (million yen)	数量(10 ³ 個) Quantity(10 ³ n)	数量(10 ³ 個) Quantity(10 ³ n)	重量(t) Weight	金額(百万円) (million yen)	数量(10 ³ 個) Quantity(10 ³ n)	
平成13年(2001)	517,666	2,699	73,126	4,983	509,856	2,391	67,046	38,396	
14(2002)	521,111	2,557	67,744	4,436	517,465	2,311	61,660	33,983	
15(2003)	609,996	2,904	76,065	4,452	599,865	2,616	69,826	37,448	
16(2004)	726,000	3,610	92,646	4,270	717,236	3,267	85,489	38,540	
17(2005)	795,241	4,274	108,305	4,366	779,153	4,037	98,430	37,096	
平成15年度(03FY)	627,235	2,978	77,865	4,444	619,372	2,693	72,275	36,199	
16(04FY)	742,187	3,796	97,781	4,088	734,184	3,479	89,317	37,444	
平成17年1~3月(Q1)	183,577	983	25,631	964	183,509	936	23,095	37,444	
4~6(Q2)	198,269	1,056	26,169	1,095	196,428	1,026	24,023	33,658	
7~9(Q3)	205,039	1,127	27,627	1,074	198,472	1,058	25,161	34,197	
10~12(Q4)	208,356	1,108	28,878	1,233	200,745	1,017	26,151	37,096	
平成17年 1月(Jan)	59,187	312	8,601	293	58,142	275	7,212	39,187	
2(Feb)	59,582	319	8,196	320	59,246	297	7,432	39,043	
3(Mar)	64,808	352	8,835	351	66,122	364	8,451	37,444	
4(Apr)	64,285	348	8,643	374	62,569	334	7,662	38,525	
5(May)	63,022	334	8,226	364	63,335	334	7,805	33,666	
6(Jun)	70,962	374	9,300	356	70,524	359	8,556	33,658	
7(Jul)	67,297	373	9,026	359	65,698	346	8,431	32,897	
8(Aug)	66,235	358	8,906	334	66,291	344	8,204	31,349	
9(Sep)	71,507	397	9,695	381	66,482	368	8,526	34,197	
10(Oct)	68,615	372	9,534	373	67,010	347	8,693	33,388	
11(Nov)	71,809	380	9,964	437	69,375	349	8,994	33,580	
12(Dec)	67,932	357	9,380	423	64,360	322	8,464	37,096	

超硬サーメットチップ
Cemented carbide cermet tips
(15)

年月 Year and Month	生産(P)			消費(C)	販売(Sa)			在庫(I)
	数量(10 ³ 個) Quantity(10 ³ n)	重量(t) Weight	金額(百万円) (million yen)	数量(10 ³ 個) Quantity(10 ³ n)	数量(10 ³ 個) Quantity(10 ³ n)	重量(t) Weight	金額(百万円) (million yen)	数量(10 ³ 個) Quantity(10 ³ n)
平成13年(2001)	38,184	131	11,136	193	39,969	145	12,097	3,742
14(2002)	43,990	119	9,959	92	47,748	143	11,186	3,686
15(2003)	48,367	162	12,329	166	50,768	181	12,834	3,822
16(2004)	50,448	179	13,428	65	54,396	205	14,445	3,460
17(2005)	58,089	203	14,536	56	61,028	227	15,281	3,390
平成15年度(03FY)	47,080	162	12,489	142	50,206	184	13,128	3,334
16(04FY)	51,989	187	13,942	55	54,808	210	14,671	3,463
平成17年1~3月(Q1)	13,361	48	3,604	16	13,495	52	3,681	3,463
4~6(Q2)	13,834	50	3,623	9	15,080	58	3,861	3,171
7~9(Q3)	14,406	53	3,552	14	15,378	59	3,890	3,051
10~12(Q4)	16,489	53	3,757	16	17,075	58	3,848	3,390
平成17年 1月(Jan)	4,906	15	1,196	3	4,560	17	1,192	3,547
2(Feb)	4,276	15	1,158	3	4,580	17	1,231	3,427
3(Mar)	4,179	18	1,250	10	4,355	19	1,258	3,463
4(Apr)	4,416	16	1,228	1	4,601	18	1,241	3,386
5(May)	4,358	16	1,164	3	4,919	19	1,271	3,342
6(Jun)	5,059	17	1,231	4	5,560	20	1,349	3,171
7(Jul)	5,035	17	1,180	2	5,434	20	1,317	3,170
8(Aug)	4,786	17	1,127	5	5,261	20	1,329	2,950
9(Sep)	4,584	18	1,246	7	4,682	19	1,244	3,051
10(Oct)	5,302	17	1,222	4	5,581	19	1,254	3,034
11(Nov)	5,729	18	1,230	8	5,914	20	1,289	3,123
12(Dec)	5,458	18	1,305	4	5,580	20	1,305	3,390

超硬バイト
Cemented single point tools
(16)

年月 Year and Month	生産(P)			販売(Sa)		在庫(I)
	数量(10 ³ 個) Quantity(10 ³ n)	重量(t) Weight	金額(百万円) (million yen)	数量(10 ³ 個) Quantity(10 ³ n)	金額(百万円) (million yen)	数量(10 ³ 個) Quantity(10 ³ n)
平成13年(2001)	2,490	36	7,397	2,585	7,363	608
14(2002)	1,932	27	6,198	1,981	6,319	551
15(2003)	2,202	31	6,529	2,212	6,797	508
16(2004)	2,339	34	7,176	2,278	7,122	557
17(2005)	2,241	32	8,203	2,256	7,870	555
平成15年度(03FY)	2,208	32	6,639	2,250	6,834	522
16(04FY)	2,356	33	7,481	2,292	7,301	584
平成17年1~3月(Q1)	614	8	1,979	587	1,873	584
4~6(Q2)	515	7	1,919	606	1,981	484
7~9(Q3)	553	9	2,146	513	1,956	530
10~12(Q4)	558	8	2,158	550	2,060	555
平成17年 1月(Jan)	284	2	672	187	590	654
2(Feb)	163	3	643	217	646	600
3(Mar)	167	3	664	184	637	584
4(Apr)	207	3	623	220	646	567
5(May)	147	2	615	213	637	496
6(Jun)	161	3	681	172	698	484
7(Jul)	192	3	698	171	617	506
8(Aug)	165	3	725	172	676	505
9(Sep)	196	3	724	170	663	530
10(Oct)	204	3	702	222	688	511
11(Nov)	145	3	723	155	697	501
12(Dec)	210	3	734	174	675	555

注：自家使用を除き、チップ重量のみ。

超硬カッタ
Cemented milling cutter, endmill
(17)

年月 Year and Month	生産(P)			販売(Sa)		在庫(I)
	数量(10 ³ 個) Quantity(10 ³ n)	重量(t) Weight	金額(百万円) (million yen)	数量(10 ³ 個) Quantity(10 ³ n)	金額(百万円) (million yen)	数量(10 ³ 個) Quantity(10 ³ n)
平成13年(2001)	1,450	16	8,387	1,442	8,008	240
14 (2002)	1,486	14	7,695	1,479	7,523	238
15 (2003)	335	16	8,081	345	8,167	148
16 (2004)	282	13	7,763	283	7,839	137
17 (2005)	330	16	9,702	323	9,284	148
平成15年度(03FY)	320	15	7,968	331	8,108	140
16 (04FY)	293	14	8,220	292	8,166	141
平成17年1~3月(Q1)	77	4	2,266	78	2,210	141
4~6 (Q2)	85	4	2,378	82	2,278	143
7~9 (Q3)	86	4	2,508	82	2,340	146
10~12 (Q4)	82	4	2,550	82	2,456	148
平成17年 1月(Jan)	25	1	712	24	707	141
2 (Feb)	26	1	721	24	693	142
3 (Mar)	27	1	833	29	810	141
4 (Apr)	28	1	803	27	771	141
5 (May)	26	1	762	26	740	141
6 (Jun)	31	1	813	29	767	143
7 (Jul)	29	1	790	28	765	143
8 (Aug)	28	1	856	28	799	144
9 (Sep)	28	1	861	26	776	146
10 (Oct)	27	1	858	27	839	146
11 (Nov)	27	1	817	27	815	146
12 (Dec)	28	2	875	27	802	148

注：自家使用を除き、チップ重量のみ。

超硬ドリル
Cemented carbide drills
(18)

年月 Year and Month	生産(P)			販売(Sa)		在庫(I)
	数量(10 ³ 個) Quantity(10 ³ n)	重量(t) Weight	金額(百万円) (million yen)	数量(10 ³ 個) Quantity(10 ³ n)	金額(百万円) (million yen)	数量(10 ³ 個) Quantity(10 ³ n)
平成13年(2001)	99,707	310	19,113	97,733	21,502	8,828
14 (2002)	126,636	366	19,412	125,705	22,324	9,331
15 (2003)	136,224	356	20,528	142,714	24,056	7,058
16 (2004)	158,046	393	25,028	165,712	28,580	10,648
17 (2005)	172,416	397	32,567	190,870	36,136	9,270
平成15年度(03FY)	145,136	365	21,696	154,107	25,396	8,125
16 (04FY)	158,766	393	26,613	166,819	29,853	12,457
平成17年1~3月(Q1)	40,279	99	7,723	42,103	8,091	12,457
4~6 (Q2)	40,909	99	7,919	45,245	8,747	12,436
7~9 (Q3)	43,709	97	8,243	49,159	9,193	11,475
10~12 (Q4)	47,519	102	8,682	54,363	10,105	9,270
平成17年 1月(Jan)	12,121	31	2,417	13,577	2,400	10,661
2 (Feb)	12,982	32	2,485	13,866	2,774	10,715
3 (Mar)	15,176	35	2,820	14,660	2,918	12,457
4 (Apr)	13,331	33	2,574	15,414	2,951	11,472
5 (May)	13,308	32	2,557	14,016	2,745	12,576
6 (Jun)	14,270	34	2,789	15,815	3,052	12,436
7 (Jul)	14,447	32	2,732	15,962	3,041	12,330
8 (Aug)	14,103	33	2,702	16,475	2,966	11,327
9 (Sep)	15,159	32	2,809	16,721	3,185	11,475
10 (Oct)	16,043	33	2,837	18,550	3,342	10,313
11 (Nov)	17,024	36	3,044	18,793	3,530	10,269
12 (Dec)	14,451	33	2,801	17,021	3,233	9,270

注：自家使用を除き、チップ重量のみ。

超硬エンドミル
Cemented carbide endmill
(19)

年月 Year and Month	生産(P)			販売(Sa)		在庫(I)
	数量(10 ³ 個) Quantity(10 ³ n)	重量(t) Weight	金額(百万円) (million yen)	数量(10 ³ 個) Quantity(10 ³ n)	金額(百万円) (million yen)	数量(10 ³ 個) Quantity(10 ³ n)
平成13年(2001)	4,447	195	23,779	4,219	21,317	1,542
14 (2002)	4,132	179	19,814	4,026	18,237	1,665
15 (2003)	4,666	193	24,459	4,720	22,127	1,568
16 (2004)	5,910	240	27,620	6,072	26,731	1,616
17 (2005)	8,652	345	38,070	7,140	32,025	2,090
平成15年度(03FY)	4,982	198	25,637	5,030	23,378	1,523
16 (04FY)	6,570	267	30,128	6,274	27,721	1,793
平成17年1~3月(Q1)	1,982	80	8,823	1,602	7,267	1,793
4~6 (Q2)	2,242	89	9,665	1,776	8,053	1,930
7~9 (Q3)	2,211	87	9,553	1,874	8,272	1,971
10~12 (Q4)	2,217	89	10,030	1,888	8,433	2,090
平成17年 1月(Jan)	622	25	2,722	506	2,284	1,688
2 (Feb)	624	25	2,848	528	2,374	1,710
3 (Mar)	736	30	3,253	569	2,609	1,793
4 (Apr)	739	30	3,226	576	2,694	1,807
5 (May)	709	29	3,059	581	2,593	1,841
6 (Jun)	794	31	3,380	618	2,766	1,930
7 (Jul)	747	28	3,220	617	2,762	1,971
8 (Aug)	696	27	3,018	622	2,711	1,959
9 (Sep)	768	31	3,315	636	2,799	1,971
10 (Oct)	749	30	3,423	663	2,939	1,962
11 (Nov)	777	31	3,506	651	2,891	2,027
12 (Dec)	691	28	3,100	574	2,603	2,090

注：自家使用を除き、チップ重量のみ。

その他の超硬工具
Other cemented carbide tools
(20)

年月 Year and Month	生産(P)			販売(Sa)		在庫(I)
	数量(10 ³ 個) Quantity(10 ³ n)	重量(t) Weight	金額(百万円) (million yen)	数量(10 ³ 個) Quantity(10 ³ n)	金額(百万円) (million yen)	数量(10 ³ 個) Quantity(10 ³ n)
平成13年(2001)	28,579	670	39,944	27,941	41,345	4,165
14 (2002)	36,377	607	34,372	36,151	36,216	4,168
15 (2003)	45,575	704	35,861	44,865	37,517	4,534
16 (2004)	47,866	722	39,243	46,858	40,968	5,292
17 (2005)	47,731	835	42,244	47,536	44,742	5,112
平成15年度(03FY)	43,842	711	36,550	44,418	38,403	4,164
16 (04FY)	48,967	750	40,377	47,926	42,192	4,729
平成17年1~3月(Q1)	11,264	197	10,639	11,703	11,160	4,729
4~6 (Q2)	12,379	219	10,342	12,356	10,935	4,721
7~9 (Q3)	11,744	205	10,515	11,629	11,106	4,634
10~12 (Q4)	12,345	214	10,748	11,848	11,540	5,112
平成17年 1月(Jan)	3,911	65	3,460	3,612	3,565	5,455
2 (Feb)	3,850	67	3,544	3,745	3,584	5,547
3 (Mar)	3,503	66	3,636	4,345	4,011	4,729
4 (Apr)	4,266	74	3,496	4,095	3,614	4,713
5 (May)	3,893	69	3,294	4,228	3,564	4,549
6 (Jun)	4,220	76	3,552	4,033	3,757	4,721
7 (Jul)	3,864	68	3,484	3,776	3,684	4,773
8 (Aug)	3,478	64	3,413	3,534	3,589	4,657
9 (Sep)	4,401	73	3,618	4,319	3,833	4,634
10 (Oct)	4,062	73	3,556	3,863	3,863	4,807
11 (Nov)	4,191	72	3,614	4,144	3,889	4,824
12 (Dec)	4,091	69	3,577	3,841	3,789	5,112

注：自家使用を除き、チップ重量のみ。

ダイス、ロックビット、リーマ、レースセンター、オーガビット、コールカッタービット、コールビット、コアビット等。

28 回転電気機械 Rotating electrical machinery	回転電気機械 Rotating electrical machinery (1~30)			直流機 Direct current machinery (1)		
	年月 Year and Month	生産(P)		生産(P)		
		金額(百万円) (million yen)	数量(台) Quantity(n)	容量(kW) Capacity	金額(百万円) (million yen)	
平成13年(2001)	860,619	54,741	581,113	8,725		
14 (2002)	825,019	52,782	561,396	7,446		
15 (2003)	822,742	54,408	400,488	5,320		
16 (2004)	904,010	54,687	403,863	5,147		
17 (2005)	934,240	62,715	312,257	4,257		
平成15年度(03FY)	836,693	55,838	425,500	5,680		
16 (04FY)	920,287	54,502	387,449	4,951		
平成17年1~3月(Q1)	236,160	14,086	81,247	1,162		
4~6 (Q2)	233,404	15,158	80,739	935		
7~9 (Q3)	231,449	15,681	74,365	1,046		
10~12 (Q4)	233,227	17,790	75,906	1,114		
平成17年 1月(Jan)	71,974	3,856	18,958	258		
2 (Feb)	77,625	4,686	25,641	380		
3 (Mar)	86,561	5,544	36,648	524		
4 (Apr)	78,072	4,587	29,225	286		
5 (May)	71,146	4,639	26,262	295		
6 (Jun)	84,186	5,932	25,252	354		
7 (Jul)	77,831	5,776	25,050	313		
8 (Aug)	70,977	4,282	21,118	322		
9 (Sep)	82,641	5,623	28,197	411		
10 (Oct)	75,272	5,780	24,592	372		
11 (Nov)	80,327	6,028	27,685	394		
12 (Dec)	77,628	5,982	23,629	348		

注：平成14年から「一般用直流機」と「車両用直流機」を統合。

年月 Year and Month	交流発電機 Alternative current generators (2~8)			一般用タービン発電機 Turbine generators for general use (2~3)			一般用蒸気タービン発電機 Steam turbine generators for general use (2)		
	数量(台) Quantity(n)	容量(kVA) Capacity	金額(百万円) (million yen)	数量(台) Quantity(n)	容量(kVA) Capacity	金額(百万円) (million yen)	数量(台) Quantity(n)	容量(kVA) Capacity	金額(百万円) (million yen)
平成13年(2001)	619,982	46,605,468	127,081	338	38,316,451	48,905	75	14,584,402	21,829
14 (2002)	670,171	42,856,816	127,015	263	36,404,404	51,340	64	15,463,363	26,178
15 (2003)	704,891	26,900,214	97,055	168	19,293,817	28,816	56	13,418,377	20,826
16 (2004)	706,217	20,867,517	87,175	280	13,327,939	26,930	67	9,202,069	18,797
17 (2005)	895,218	32,663,206	110,526	293	22,538,071	33,600	72	14,536,121	19,317
平成15年度(03FY)	703,184	26,292,602	94,157	197	18,724,829	29,520	57	12,942,109	21,418
16 (04FY)	723,130	25,119,753	97,280	291	16,923,958	32,389	72	11,316,084	19,615
平成17年1~3月(Q1)	199,947	9,320,365	31,899	87	6,816,851	12,197	22	4,471,698	6,007
4~6 (Q2)	239,185	7,048,777	25,599	56	4,661,064	6,241	13	2,793,704	3,148
7~9 (Q3)	231,445	8,980,065	27,011	65	6,256,744	7,723	19	4,323,390	5,091
10~12 (Q4)	224,641	7,313,999	26,017	85	4,803,412	7,439	18	2,947,329	5,071
平成17年 1月(Jan)	61,661	1,893,825	8,306	26	1,121,512	2,526	3	45,203	89
2 (Feb)	63,950	3,221,764	11,745	27	2,365,069	5,206	9	1,458,593	2,187
3 (Mar)	74,336	4,204,776	11,848	34	3,330,270	4,465	10	2,967,902	3,731
4 (Apr)	73,623	1,793,184	9,427	9	757,329	886	1	19,279	56
5 (May)	77,142	1,988,012	6,572	14	1,348,213	1,499	4	942,385	913
6 (Jun)	88,420	3,267,581	9,600	33	2,555,522	3,856	8	1,832,040	2,179
7 (Jul)	78,082	2,767,148	8,992	17	2,052,144	3,157	4	1,139,834	1,693
8 (Aug)	73,257	2,210,508	7,821	15	1,244,533	1,587	4	557,592	891
9 (Sep)	80,106	4,002,409	10,198	33	2,960,067	2,979	11	2,625,964	2,507
10 (Oct)	69,949	2,319,201	8,094	28	1,602,403	2,133	3	1,001,000	1,327
11 (Nov)	80,424	2,456,357	9,110	31	1,415,442	2,491	6	534,325	1,493
12 (Dec)	74,268	2,538,441	8,813	26	1,785,567	2,815	9	1,412,004	2,251

注：平成14年から「生産内訳及び月間進捗よく量」欄を廃止。

一般用ガスタービン発電機
Gas turbine generators for
general use
(3)

一般用エンジン発電機
Engine generators for general use
(4~7)

3kVA以下
Less than 3kVA
(4)

年月 Year and Month	生産(P)			生産(P)			生産(P)		
	数量(台) Quantity(n)	容量(kVA) Capacity	金額(百万円) (million yen)	数量(台) Quantity(n)	容量(kVA) Capacity	金額(百万円) (million yen)	数量(台) Quantity(n)	容量(kVA) Capacity	金額(百万円) (million yen)
平成13年(2001)	263	23,732,049	27,076	616,458	4,142,539	63,978	464,530	523,913	23,201
14 (2002)	199	20,941,041	25,162	667,156	4,239,850	66,148	494,944	583,575	26,956
15 (2003)	112	5,875,440	7,990	702,374	5,055,321	58,229	440,490	464,537	17,950
16 (2004)	213	4,125,870	8,133	703,101	5,191,654	51,754	459,492	554,073	9,810
17 (2005)	221	8,001,950	14,283	891,776	6,013,806	60,573	614,385	1,025,144	13,100
平成15年度(03FY)	140	5,782,720	8,102	700,496	4,999,183	54,815	442,954	463,543	15,268
16 (04FY)	219	5,607,874	12,774	719,924	5,291,207	54,270	474,111	593,552	10,422
平成17年1~3月(Q1)	65	2,345,153	6,190	199,051	1,408,586	15,431	132,358	169,557	3,022
4~6 (Q2)	43	1,867,360	3,093	238,383	1,501,449	14,391	171,512	303,055	3,586
7~9 (Q3)	46	1,933,354	2,632	230,599	1,571,675	15,498	158,727	283,070	3,456
10~12 (Q4)	67	1,856,083	2,368	223,743	1,532,096	15,253	151,788	269,462	3,036
平成17年 1月(Jan)	23	1,076,309	2,437	61,384	431,962	4,663	40,665	50,762	941
2 (Feb)	18	906,476	3,019	63,676	476,405	5,185	43,158	54,708	1,036
3 (Mar)	24	362,368	734	73,991	500,219	5,583	48,535	64,087	1,045
4 (Apr)	8	738,050	830	73,343	495,808	4,803	53,234	90,462	1,182
5 (May)	10	405,828	586	76,897	460,715	4,453	55,803	99,231	1,094
6 (Jun)	25	723,482	1,677	88,143	544,926	5,135	62,475	113,362	1,310
7 (Jul)	13	912,310	1,464	77,833	526,122	5,137	51,646	94,610	1,172
8 (Aug)	11	686,941	696	72,980	492,651	4,976	50,541	86,264	1,035
9 (Sep)	22	334,103	472	79,786	552,902	5,385	56,540	102,196	1,249
10 (Oct)	25	601,403	806	69,657	479,699	4,923	48,866	86,599	976
11 (Nov)	25	881,117	998	80,125	567,310	5,365	52,575	95,178	1,041
12 (Dec)	17	373,563	564	73,961	485,087	4,965	50,347	87,685	1,019

3kVAを超え10kVA以下
More 3kVA than 10kVA
(5)

10kVAを超え200kVA以下
More 10kVA than 200kVA
(6)

200kVAを超えるもの
More than 200kVA
(7)

年月 Year and Month	生産(P)			生産(P)			生産(P)		
	数量(台) Quantity(n)	容量(kVA) Capacity	金額(百万円) (million yen)	数量(台) Quantity(n)	容量(kVA) Capacity	金額(百万円) (million yen)	数量(台) Quantity(n)	容量(kVA) Capacity	金額(百万円) (million yen)
平成13年(2001)	127,253	714,266	13,404	21,475	1,121,454	15,358	3,200	1,782,906	12,015
14 (2002)	152,179	881,043	13,614	16,689	881,441	12,262	3,344	1,893,791	13,316
15 (2003)	237,560	1,406,926	16,709	20,413	1,044,489	11,767	3,911	2,139,369	11,803
16 (2004)	215,753	1,281,253	17,473	23,782	1,131,036	11,566	4,074	2,225,292	12,905
17 (2005)	240,125	1,432,064	19,553	33,619	1,600,637	15,537	3,647	1,955,961	12,383
平成15年度(03FY)	232,362	1,385,555	17,059	21,277	1,066,916	11,307	3,903	2,083,169	11,181
16 (04FY)	216,127	1,282,040	17,691	25,630	1,214,653	12,282	4,056	2,200,962	13,875
平成17年1~3月(Q1)	58,326	349,099	4,745	7,353	359,972	3,668	1,014	529,958	3,996
4~6 (Q2)	57,546	344,479	4,677	8,455	394,550	3,676	870	459,365	2,452
7~9 (Q3)	61,850	367,073	4,710	9,126	428,457	4,149	896	493,075	3,183
10~12 (Q4)	62,403	371,413	5,421	8,685	417,658	4,044	867	473,563	2,752
平成17年 1月(Jan)	18,112	108,276	1,431	2,295	108,629	1,065	312	164,295	1,226
2 (Feb)	17,748	105,755	1,469	2,411	121,902	1,178	359	194,040	1,502
3 (Mar)	22,466	135,068	1,845	2,647	129,441	1,425	343	171,623	1,268
4 (Apr)	17,044	102,012	1,472	2,758	133,757	1,194	307	169,577	955
5 (May)	18,093	108,545	1,456	2,747	130,714	1,210	254	122,225	693
6 (Jun)	22,409	133,922	1,749	2,950	130,079	1,272	309	167,563	804
7 (Jul)	22,918	135,650	1,621	2,971	132,869	1,307	298	162,993	1,037
8 (Aug)	19,073	113,178	1,471	3,104	148,262	1,400	262	144,947	1,070
9 (Sep)	19,859	118,245	1,618	3,051	147,326	1,442	336	185,135	1,076
10 (Oct)	17,531	103,891	1,601	3,013	143,339	1,414	247	145,870	932
11 (Nov)	24,280	143,988	2,019	2,979	152,671	1,386	291	175,473	919
12 (Dec)	20,592	123,534	1,801	2,693	121,648	1,244	329	152,220	901

水車及びその他の交流発電機
Hydro generators and Miscellaneous
alternative current generators
(8)

電動機
Electric motors
(9~22)

交流電動機
Alternative current motors
(9~16)

年月 Year and Month	生産(P)			生産(P)	生産(P)		
	数量(台) Quantity(n)	容量(kVA) Capacity	金額(百万円) (million yen)	金額(百万円) (million yen)	数量(台) Quantity(n)	容量(kW) Capacity	金額(百万円) (million yen)
平成13年(2001)	3,186	4,146,478	14,198	613,139	25,879,156	26,170,284	215,298
14 (2002)	2,752	2,212,562	9,527	588,115	20,986,045	21,996,251	182,787
15 (2003)	2,349	2,551,076	10,010	616,586	19,498,132	21,798,334	184,799
16 (2004)	2,836	2,347,924	8,491	698,439	21,762,401	25,933,631	217,327
17 (2005)	3,149	4,111,329	16,353	701,651	19,284,791	25,427,876	221,471
平成15年度(03FY)	2,491	2,568,590	9,822	632,563	20,034,473	22,368,149	188,970
16 (04FY)	2,915	2,904,588	10,621	703,670	21,659,516	26,478,391	222,670
平成17年1~3月(Q1)	809	1,094,928	4,271	175,142	5,300,798	6,673,211	57,166
4~6 (Q2)	746	886,264	4,967	177,439	5,335,074	6,606,474	57,277
7~9 (Q3)	781	1,151,646	3,790	173,216	4,342,846	5,896,942	52,176
10~12 (Q4)	813	978,491	3,325	175,854	4,306,073	6,251,249	54,852
平成17年 1月 (Jan)	251	340,351	1,117	54,908	1,623,711	2,021,970	17,336
2 (Feb)	247	380,290	1,354	56,205	1,720,366	2,171,737	18,252
3 (Mar)	311	374,287	1,800	64,029	1,956,721	2,479,504	21,578
4 (Apr)	271	540,047	3,738	58,379	1,812,666	2,150,485	18,390
5 (May)	231	179,084	620	55,420	1,771,836	2,110,272	18,247
6 (Jun)	244	167,133	609	63,640	1,750,572	2,345,717	20,640
7 (Jul)	232	188,882	698	58,394	1,663,625	2,072,918	17,522
8 (Aug)	262	473,324	1,258	53,071	1,272,510	1,744,683	15,735
9 (Sep)	287	489,440	1,834	61,751	1,406,711	2,079,341	18,919
10 (Oct)	264	237,099	1,038	56,881	1,408,862	1,944,061	17,482
11 (Nov)	268	473,605	1,254	60,874	1,498,288	2,176,746	19,141
12 (Dec)	281	267,787	1,033	58,099	1,398,923	2,130,442	18,229

注：平成14年から「水車発電機」と「その他の交流発電機」を統合。

単相誘導電動機 (非標準は70W以上)
Single phase induction motors

(9)

年月 Year and Month	生産(P)			販売(Sa)			在庫(I)
	数量(台) Quantity(n)	容量(kW) Capacity	金額(百万円) (million yen)	数量(台) Quantity(n)	容量(kW) Capacity	金額(百万円) (million yen)	数量(台) Quantity(n)
平成13年(2001)	15,166,527	3,939,434	40,272
14 (2002)	11,752,104	2,763,103	30,140	11,356,906	2,519,946	31,338	320,623
15 (2003)	10,443,213	2,545,501	26,667	9,855,710	2,260,541	28,091	416,576
16 (2004)	11,506,517	2,367,491	26,696	11,047,127	2,107,516	29,440	427,298
17 (2005)	10,849,912	3,511,214	26,459	10,368,598	3,175,070	28,053	413,088
平成15年度(03FY)	10,688,883	2,413,754	26,049	9,962,270	2,154,642	27,928	515,174
16 (04FY)	11,642,594	2,679,404	27,318	11,365,919	2,407,405	30,430	420,761
平成17年1~3月(Q1)	3,004,148	906,823	7,081	2,961,061	846,357	8,141	420,761
4~6 (Q2)	3,150,688	1,012,660	7,602	2,985,399	911,165	7,915	448,106
7~9 (Q3)	2,492,972	874,575	6,182	2,398,456	784,104	6,217	430,811
10~12 (Q4)	2,202,104	717,156	5,594	2,023,682	633,444	5,780	413,088
平成17年 1月 (Jan)	926,975	268,631	2,182	898,047	252,889	2,378	444,349
2 (Feb)	975,734	275,861	2,270	997,773	265,961	2,499	397,461
3 (Mar)	1,101,439	362,331	2,629	1,065,241	327,507	3,264	420,761
4 (Apr)	1,083,102	339,591	2,589	1,016,776	298,826	2,638	447,968
5 (May)	1,063,579	357,965	2,548	947,370	293,234	2,554	507,148
6 (Jun)	1,004,007	315,104	2,465	1,021,253	319,105	2,723	448,106
7 (Jul)	982,930	351,249	2,385	941,776	332,468	2,284	445,878
8 (Aug)	737,667	264,116	1,899	638,397	214,569	1,866	510,328
9 (Sep)	772,375	259,210	1,898	818,283	237,067	2,067	430,811
10 (Oct)	726,798	228,181	1,827	644,092	188,881	1,868	366,505
11 (Nov)	746,267	243,464	1,920	692,713	217,602	1,995	390,918
12 (Dec)	729,039	245,511	1,847	686,877	226,961	1,917	413,088

注：平成14年から「標準単相誘導電動機」と「非標準単相誘導電動機(70W以上)」を統合。

標準三相誘導電動機
Three phase induction motors for general use

(10)

年月 Year and Month	生産(P)			販売(Sa)			在庫(I)
	数量(台) Quantity(n)	容量(kW) Capacity	金額(百万円) (million yen)	数量(台) Quantity(n)	容量(kW) Capacity	金額(百万円) (million yen)	数量(台) Quantity(n)
平成13年(2001)	842,471	2,705,237	14,817	916,945	2,763,645	15,369	131,448
14 (2002)	720,953	2,477,325	12,485	824,161	2,568,700	13,338	137,495
15 (2003)	743,532	2,418,248	12,785	843,297	2,600,837	13,855	148,004
16 (2004)	788,218	2,464,293	13,414	893,365	2,664,044	14,914	163,586
17 (2005)	431,731	1,509,100	9,558	861,454	2,516,470	14,365	114,026
平成15年度(03FY)	754,196	2,485,562	13,045	842,477	2,616,590	13,935	146,264
16 (04FY)	709,744	2,228,594	12,412	899,648	2,644,700	15,012	164,883
平成17年1~3月(Q1)	105,053	387,403	2,245	215,589	636,232	3,631	164,883
4~6 (Q2)	119,715	379,860	2,361	219,389	617,033	3,540	173,953
7~9 (Q3)	96,332	367,847	2,339	219,504	658,888	3,694	156,486
10~12 (Q4)	110,631	373,990	2,613	206,972	604,317	3,500	114,026
平成17年 1月(Jan)	34,494	124,496	712	72,492	213,479	1,208	162,348
2 (Feb)	32,004	114,914	689	69,096	202,294	1,160	155,489
3 (Mar)	38,555	147,993	844	74,001	220,459	1,263	164,883
4 (Apr)	39,525	119,526	744	74,688	197,554	1,152	164,935
5 (May)	40,464	124,159	747	67,617	196,393	1,112	174,096
6 (Jun)	39,726	136,175	870	77,084	223,086	1,276	173,953
7 (Jul)	32,778	112,100	798	72,163	211,740	1,231	167,264
8 (Aug)	30,766	116,919	750	69,592	207,467	1,194	164,799
9 (Sep)	32,788	138,828	791	77,749	239,681	1,269	156,486
10 (Oct)	35,880	122,567	775	70,140	203,104	1,150	150,064
11 (Nov)	36,919	123,930	889	70,191	204,101	1,168	130,434
12 (Dec)	37,832	127,493	949	66,641	197,112	1,182	114,026

非標準三相誘導電動機(70W以上)
Three phase induction
for individual purpose(70W or more)
(11~15)

11kW以下
Less than 11kW

11kWを超え37kW以下
More 11kW than 37kW

(11)

(12)

年月 Year and Month	生産(P)			生産(P)			生産(P)		
	数量(台) Quantity(n)	容量(kW) Capacity	金額(百万円) (million yen)	数量(台) Quantity(n)	容量(kW) Capacity	金額(百万円) (million yen)	数量(台) Quantity(n)	容量(kW) Capacity	金額(百万円) (million yen)
平成13年(2001)	7,320,321	18,607,873	152,440	7,148,634	10,500,207	91,216	119,553	2,416,921	18,057
14 (2002)	5,929,419	15,964,285	133,226	5,772,857	8,560,972	77,419	105,900	2,146,040	16,362
15 (2003)	5,928,415	15,795,532	136,082	5,766,761	8,500,647	80,249	117,115	2,307,444	18,260
16 (2004)	7,031,162	19,891,612	168,006	6,844,644	10,834,559	99,074	133,982	2,701,406	22,960
17 (2005)	6,001,936	18,909,516	171,780	5,809,856	9,384,248	91,930	138,647	2,888,775	26,256
平成15年度(03FY)	6,125,499	16,365,073	140,130	5,957,229	8,823,304	82,964	122,205	2,383,000	19,273
16 (04FY)	6,957,471	20,234,051	172,897	6,767,648	10,924,987	101,060	136,809	2,782,281	24,337
平成17年1~3月(Q1)	1,649,953	4,948,589	44,621	1,602,260	2,553,579	24,697	34,197	690,651	6,573
4~6 (Q2)	1,670,508	4,957,965	44,663	1,621,520	2,539,109	24,826	35,702	759,760	6,896
7~9 (Q3)	1,235,806	4,310,988	40,627	1,188,496	1,945,017	20,016	34,025	710,204	6,354
10~12 (Q4)	1,445,669	4,691,974	41,869	1,397,580	2,346,543	22,391	34,723	728,160	6,433
平成17年 1月(Jan)	499,815	1,521,210	13,573	484,957	775,489	7,578	10,699	214,321	1,961
2 (Feb)	558,476	1,622,004	14,059	542,896	907,636	8,305	11,363	227,333	2,186
3 (Mar)	591,662	1,805,375	16,989	574,407	870,454	8,814	12,135	248,997	2,426
4 (Apr)	542,234	1,599,998	14,330	525,902	823,639	8,189	11,812	254,376	2,273
5 (May)	543,228	1,545,676	14,072	528,537	789,828	7,873	10,737	229,333	2,086
6 (Jun)	585,046	1,812,291	16,261	567,081	925,642	8,764	13,153	276,051	2,537
7 (Jul)	483,724	1,523,386	13,655	467,789	759,467	7,319	11,626	243,789	2,162
8 (Aug)	359,076	1,278,903	12,292	344,587	553,380	6,052	10,218	216,199	1,883
9 (Sep)	393,006	1,508,699	14,680	376,120	632,170	6,645	12,181	250,216	2,309
10 (Oct)	451,463	1,450,629	13,176	436,009	715,234	7,213	11,043	230,062	2,065
11 (Nov)	522,838	1,637,542	14,690	506,230	854,723	7,930	12,164	255,952	2,269
12 (Dec)	471,368	1,603,803	14,003	455,341	776,586	7,248	11,516	242,146	2,099

3 7kWを超え 7 5kW以下
More 37kW than 75kW7 5kWを超え1,000kW以下
More 75kW than 1,000kW1,000kWを超えるもの
More than 1,000kW

(13)

(14)

(15)

年月 Year and Month	生産(P)			生産(P)			生産(P)		
	数量(台) Quantity(n)	容量(kW) Capacity	金額(百万円) (million yen)	数量(台) Quantity(n)	容量(kW) Capacity	金額(百万円) (million yen)	数量(台) Quantity(n)	容量(kW) Capacity	金額(百万円) (million yen)
平成13年(2001)	35,306	1,522,578	10,442	16,278	2,795,830	23,224	550	1,372,337	9,501
14 (2002)	30,435	1,370,557	8,996	19,714	2,687,338	23,296	513	1,199,378	7,153
15 (2003)	29,162	1,406,366	8,975	14,854	2,570,177	21,593	523	1,010,898	7,005
16 (2004)	32,255	1,656,395	10,746	19,609	3,153,754	26,931	672	1,545,498	8,295
17 (2005)	35,551	1,789,232	13,415	17,127	3,139,870	29,314	755	1,707,391	10,865
平成15年度(03FY)	29,175	1,416,352	9,208	16,449	2,683,876	21,952	441	1,058,541	6,733
16 (04FY)	34,201	1,762,772	11,492	18,078	3,081,861	26,447	735	1,682,150	9,561
平成17年1~3月(Q1)	9,220	468,182	3,289	4,077	761,497	6,937	199	474,680	3,125
4~6 (Q2)	8,847	442,912	3,142	4,238	757,787	7,043	201	458,397	2,756
7~9 (Q3)	8,695	435,938	3,697	4,404	818,437	7,729	186	401,392	2,831
10~12 (Q4)	8,789	442,200	3,287	4,408	802,149	7,605	169	372,922	2,153
平成17年 1月(Jan)	2,865	147,149	1,054	1,228	230,116	1,912	66	154,135	1,068
2 (Feb)	2,950	145,481	1,008	1,216	221,744	2,020	51	119,810	540
3 (Mar)	3,405	175,552	1,227	1,633	309,637	3,005	82	200,735	1,517
4 (Apr)	3,121	156,037	1,025	1,334	235,391	2,099	65	130,555	744
5 (May)	2,596	132,039	957	1,305	249,143	2,440	53	145,333	716
6 (Jun)	3,130	154,836	1,160	1,599	273,253	2,504	83	182,509	1,296
7 (Jul)	2,898	142,766	1,055	1,348	256,783	2,387	63	120,581	732
8 (Aug)	2,745	139,327	1,039	1,470	249,371	2,358	56	120,626	960
9 (Sep)	3,052	153,845	1,603	1,586	312,283	2,984	67	160,185	1,139
10 (Oct)	2,953	148,097	1,074	1,406	261,438	2,378	52	95,798	446
11 (Nov)	2,876	144,909	1,103	1,529	288,808	2,827	39	93,150	561
12 (Dec)	2,960	149,194	1,110	1,473	251,903	2,400	78	183,974	1,146

その他の交流電動機 (70W以上)
Miscellaneous AC motorsサーボモータ
Servo motors小形電動機 (70W未満)
Small capacity motors
(Less than 70W)
(18~22)

(16)

(17)

年月 Year and Month	生産(P)			生産(P)		生産(P)	
	数量(台) Quantity(n)	容量(kW) Capacity	金額(百万円) (million yen)	数量(台) Quantity(n)	金額(百万円) (million yen)	数量(台) Quantity(n)	金額(百万円) (million yen)
平成13年(2001)	2,549,837	917,740	7,769	1,965,727	89,883	314,548,716	307,958
14 (2002)	2,583,569	791,538	6,936	2,089,581	95,995	325,826,840	309,333
15 (2003)	2,382,972	1,039,053	9,265	2,580,361	127,103	328,681,548	304,684
16 (2004)	2,436,504	1,210,235	9,211	3,478,737	172,446	339,122,902	308,666
17 (2005)	2,001,212	1,498,046	13,674	3,178,251	168,384	339,999,404	311,796
平成15年度(03FY)	2,465,895	1,103,760	9,746	2,828,591	138,478	332,460,907	305,115
16 (04FY)	2,349,707	1,336,342	10,043	3,391,304	172,884	340,401,946	308,116
平成17年1~3月(Q1)	541,644	430,396	3,219	711,740	39,707	85,890,723	78,269
4~6 (Q2)	394,163	255,989	2,651	825,718	42,619	84,656,730	77,543
7~9 (Q3)	517,736	343,532	3,028	840,231	44,363	83,678,175	76,677
10~12 (Q4)	547,669	468,129	4,776	800,562	41,695	85,773,776	79,307
平成17年 1月(Jan)	162,427	107,633	869	232,443	12,540	27,763,463	25,032
2 (Feb)	154,152	158,958	1,234	222,553	12,825	26,997,495	25,128
3 (Mar)	225,065	163,805	1,116	256,744	14,342	31,129,765	28,109
4 (Apr)	147,805	91,370	727	262,727	13,995	28,358,242	25,994
5 (May)	124,565	82,472	880	249,627	13,000	26,369,451	24,173
6 (Jun)	121,793	82,147	1,044	313,364	15,624	29,929,037	27,376
7 (Jul)	164,193	86,183	684	275,319	14,562	28,635,507	26,310
8 (Aug)	145,001	84,745	794	274,554	13,967	25,621,443	23,369
9 (Sep)	208,542	172,604	1,550	290,358	15,834	29,421,225	26,998
10 (Oct)	194,721	142,684	1,704	265,867	13,921	28,173,535	25,478
11 (Nov)	192,264	171,810	1,642	271,461	14,296	29,695,720	27,437
12 (Dec)	160,684	153,635	1,430	263,234	13,478	27,904,521	26,392

注：平成14年から内訳削除。

小形直流電動機
Small capacity DC motors

(18)

小形交流電動機
Small capacity AC motors

(19)

ステッピングモータ
Stepping motors

(20)

年 月 Year and Month	生産(P)		生産(P)		生産(P)	
	数量(台) Quantity(n)	金額(百万円) (million yen)	数量(台) Quantity(n)	金額(百万円) (million yen)	数量(台) Quantity(n)	金額(百万円) (million yen)
平成13年(2001)	129,707,155	156,072	43,928,297	63,334	21,278,001	33,600
14 (2002)	145,909,521	166,090	44,199,298	55,566	21,581,414	39,688
15 (2003)	160,812,369	167,627	44,551,463	56,216	26,044,774	38,399
16 (2004)	174,568,868	175,427	41,818,936	59,804	22,927,214	35,185
17 (2005)	190,343,088	187,664	36,593,112	58,075	17,600,491	30,398
平成15年度(03FY)	165,475,668	169,665	44,251,164	57,215	26,290,943	36,944
16 (04FY)	177,109,006	177,949	39,777,333	58,875	21,244,489	33,196
平成17年1~3月(Q1)	47,296,394	47,368	9,084,201	14,028	4,904,714	7,808
4~6 (Q2)	46,427,587	45,688	9,769,663	15,535	4,186,573	7,334
7~9 (Q3)	46,924,345	46,511	8,477,270	13,616	4,263,384	7,658
10~12 (Q4)	49,694,762	48,097	9,261,978	14,896	4,245,820	7,598
平成17年 1月(Jan)	14,426,484	14,495	3,079,833	4,848	1,556,943	2,516
2 (Feb)	15,264,622	15,272	2,963,979	4,569	1,638,040	2,543
3 (Mar)	17,605,288	17,601	3,040,389	4,611	1,709,731	2,749
4 (Apr)	15,707,713	15,404	3,224,865	4,986	1,481,410	2,524
5 (May)	14,457,388	14,180	3,031,788	4,952	1,295,937	2,269
6 (Jun)	16,262,486	16,104	3,513,010	5,597	1,409,226	2,541
7 (Jul)	16,288,755	16,046	3,059,557	4,870	1,345,149	2,516
8 (Aug)	13,614,968	13,685	2,594,187	4,202	1,414,651	2,583
9 (Sep)	17,020,622	16,780	2,823,526	4,544	1,503,584	2,559
10 (Oct)	16,294,526	15,257	3,032,321	4,922	1,304,206	2,453
11 (Nov)	17,175,598	16,680	3,207,399	5,070	1,562,434	2,683
12 (Dec)	16,224,638	16,160	3,022,258	4,904	1,379,180	2,462

その他の小形電動機
Miscellaneous small
capacity motors
(21)

超小形電動機(入力3W以下のもの)
Micro motors(Less than 3W)

(22)

電動機一体機器
Tools & devices with
self-contained motors
(23~29)

年 月 Year and Month	生産(P)		生産(P)		生産(P)	販売(Sa)
	数量(台) Quantity(n)	金額(百万円) (million yen)	数量(台) Quantity(n)	金額(百万円) (million yen)	金額(百万円) (million yen)	金額(百万円) (million yen)
平成13年(2001)	14,446,905	12,442	105,188,358	42,510	110,553	115,303
14 (2002)	10,680,998	9,369	103,455,609	38,620	101,545	109,769
15 (2003)	9,196,613	8,900	88,076,329	33,542	102,787	106,777
16 (2004)	9,801,385	10,470	90,006,499	27,780	111,905	113,134
17 (2005)	9,698,511	10,832	85,764,202	24,827	117,806	118,222
平成15年度(03FY)	8,891,248	9,025	87,551,884	32,266	103,307	107,534
16 (04FY)	9,752,876	10,607	92,518,242	27,489	113,246	113,078
平成17年1~3月(Q1)	2,344,773	2,657	22,260,641	6,408	27,957	29,224
4~6 (Q2)	2,414,185	2,530	21,858,722	6,456	29,431	27,938
7~9 (Q3)	2,364,932	2,794	21,648,244	6,098	30,176	30,040
10~12 (Q4)	2,574,621	2,851	19,996,595	5,865	30,242	31,020
平成17年 1月(Jan)	760,130	851	7,940,073	2,322	8,502	9,176
2 (Feb)	701,729	819	6,429,125	1,925	9,295	9,705
3 (Mar)	882,914	987	7,891,443	2,161	10,160	10,343
4 (Apr)	856,050	985	7,088,204	2,095	9,980	9,058
5 (May)	602,404	546	6,981,934	2,226	8,859	8,852
6 (Jun)	955,731	999	7,788,584	2,135	10,592	10,028
7 (Jul)	740,360	861	7,201,686	2,017	10,132	9,561
8 (Aug)	811,895	882	7,185,742	2,017	9,763	9,366
9 (Sep)	812,677	1,051	7,260,816	2,064	10,281	11,113
10 (Oct)	798,373	898	6,744,109	1,948	9,925	10,091
11 (Nov)	857,926	955	6,892,363	2,049	9,949	10,248
12 (Dec)	918,322	998	6,360,123	1,868	10,368	10,681

電気ホイス
Electric hoists

(23)

年月 Year and Month	生産(P)		販売(Sa)		在庫(I)
	数量(台) Quantity(n)	金額(百万円) (million yen)	数量(台) Quantity(n)	金額(百万円) (million yen)	数量(台) Quantity(n)
平成13年(2001)	17,429	7,429	16,589	7,100	933
14 (2002)	14,121	5,822	13,576	5,854	662
15 (2003)	14,773	6,192	14,399	6,277	590
16 (2004)	17,707	7,568	17,044	7,487	592
17 (2005)	20,818	9,284	20,377	9,577	712
平成15年度(03FY)	15,219	6,450	14,766	6,421	510
16 (04FY)	18,648	7,957	17,987	7,901	606
平成17年1~3月(Q1)	4,842	2,031	4,754	2,029	606
4~6 (Q2)	5,241	2,297	5,032	2,359	750
7~9 (Q3)	5,383	2,426	5,318	2,515	752
10~12 (Q4)	5,352	2,530	5,273	2,674	712
平成17年 1月(Jan)	1,386	560	1,364	565	583
2 (Feb)	1,555	673	1,539	689	586
3 (Mar)	1,901	798	1,851	775	606
4 (Apr)	1,757	747	1,636	794	697
5 (May)	1,606	725	1,572	686	709
6 (Jun)	1,878	825	1,824	879	750
7 (Jul)	1,797	810	1,752	819	765
8 (Aug)	1,590	760	1,634	791	707
9 (Sep)	1,996	856	1,932	905	752
10 (Oct)	1,710	795	1,715	851	712
11 (Nov)	1,854	869	1,824	888	715
12 (Dec)	1,788	866	1,734	935	712

電気ブロワ
Electric blowers

(24)

年月 Year and Month	生産(P)		販売(Sa)		在庫(I)
	数量(台) Quantity(n)	金額(百万円) (million yen)	数量(台) Quantity(n)	金額(百万円) (million yen)	数量(台) Quantity(n)
平成13年(2001)	293,454	6,841	295,182	8,113	19,017
14 (2002)	251,472	6,006	249,012	6,878	17,082
15 (2003)	259,888	6,009	251,956	6,944	17,605
16 (2004)	249,883	6,504	251,820	7,497	11,950
17 (2005)	269,640	8,206	267,803	7,984	10,906
平成15年度(03FY)	251,012	5,705	253,168	7,055	7,552
16 (04FY)	260,219	7,279	253,520	7,631	10,818
平成17年1~3月(Q1)	63,947	1,999	64,306	1,947	10,818
4~6 (Q2)	70,943	2,114	68,100	2,011	12,969
7~9 (Q3)	69,209	2,147	70,087	2,084	11,330
10~12 (Q4)	65,541	1,946	65,310	1,942	10,906
平成17年 1月(Jan)	22,079	699	21,130	641	12,608
2 (Feb)	19,711	613	21,863	657	10,222
3 (Mar)	22,157	687	21,313	649	10,818
4 (Apr)	24,788	717	24,456	712	10,907
5 (May)	23,107	717	21,776	657	12,000
6 (Jun)	23,048	680	21,868	642	12,969
7 (Jul)	22,615	748	22,344	689	13,012
8 (Aug)	23,377	703	23,911	703	12,271
9 (Sep)	23,217	696	23,832	692	11,330
10 (Oct)	23,427	720	22,391	662	12,136
11 (Nov)	23,403	646	23,623	669	11,691
12 (Dec)	18,711	580	19,296	611	10,906

電動工具
Electric tools

(25~29)

年月 Year and Month	生産(P)		販売(Sa)		在庫(I)
	数量(台) Quantity(n)	金額(百万円) (million yen)	数量(台) Quantity(n)	金額(百万円) (million yen)	数量(台) Quantity(n)
平成13年(2001)	6,424,405	96,283	6,518,084	100,090	797,482
14 (2002)	5,813,975	89,717	6,127,631	97,037	628,579
15 (2003)	5,460,895	90,586	5,682,167	93,556	562,272
16 (2004)	5,893,609	97,833	6,029,390	98,150	584,440
17 (2005)	5,733,996	100,316	5,900,041	100,661	575,634
平成15年度(03FY)	5,484,037	91,152	5,736,742	94,058	447,751
16 (04FY)	5,811,329	98,010	5,925,394	97,546	491,785
平成17年1~3月(Q1)	1,351,151	23,927	1,483,442	25,248	491,785
4~6 (Q2)	1,416,593	25,020	1,378,411	23,568	568,298
7~9 (Q3)	1,488,753	25,603	1,504,629	25,441	592,058
10~12 (Q4)	1,477,499	25,766	1,533,559	26,404	575,634
平成17年 1月(Jan)	452,732	7,243	495,699	7,970	554,685
2 (Feb)	451,731	8,009	498,737	8,359	520,891
3 (Mar)	446,688	8,675	489,006	8,919	491,785
4 (Apr)	478,752	8,516	445,352	7,552	537,103
5 (May)	431,813	7,417	443,602	7,509	538,429
6 (Jun)	506,028	9,087	489,457	8,507	568,298
7 (Jul)	488,514	8,574	474,160	8,053	595,864
8 (Aug)	470,843	8,300	459,771	7,872	620,148
9 (Sep)	529,396	8,729	570,698	9,516	592,058
10 (Oct)	494,363	8,410	503,027	8,578	596,606
11 (Nov)	477,420	8,434	502,092	8,691	585,146
12 (Dec)	505,716	8,922	528,440	9,135	575,634

電気グラインダ
Electric grinders

(25)

年月 Year and Month	生産(P)		販売(Sa)		在庫(I)
	数量(台) Quantity(n)	金額(百万円) (million yen)	数量(台) Quantity(n)	金額(百万円) (million yen)	数量(台) Quantity(n)
平成13年(2001)	1,043,158	8,952	1,051,963	8,836	104,081
14 (2002)	879,894	7,149	954,876	8,017	56,487
15 (2003)	856,841	7,336	906,565	7,660	31,649
16 (2004)	1,027,215	8,758	1,018,059	8,502	67,051
17 (2005)	1,006,368	8,787	1,030,538	8,784	69,960
平成15年度(03FY)	888,982	7,460	917,673	7,727	30,819
16 (04FY)	1,012,274	8,803	1,023,099	8,538	46,689
平成17年1~3月(Q1)	235,311	2,060	262,446	2,161	46,689
4~6 (Q2)	238,674	2,146	241,802	2,134	50,319
7~9 (Q3)	262,479	2,196	257,682	2,137	61,890
10~12 (Q4)	269,904	2,385	268,608	2,352	69,960
平成17年 1月(Jan)	88,879	715	94,797	759	63,391
2 (Feb)	75,274	641	87,239	725	53,684
3 (Mar)	71,158	704	80,410	677	46,689
4 (Apr)	79,017	723	79,489	689	48,470
5 (May)	68,631	627	77,644	722	41,715
6 (Jun)	91,026	796	84,669	723	50,319
7 (Jul)	82,891	765	78,233	677	57,235
8 (Aug)	82,237	685	80,319	682	61,411
9 (Sep)	97,351	746	99,130	778	61,890
10 (Oct)	81,101	728	80,221	695	65,028
11 (Nov)	97,467	859	92,344	817	72,409
12 (Dec)	91,336	798	96,043	840	69,960

電気ドリル
Electric drills

(26)

年月 Year and Month	生産(P)		販売(Sa)		在庫(I)
	数量(台) Quantity(n)	金額(百万円) (million yen)	数量(台) Quantity(n)	金額(百万円) (million yen)	数量(台) Quantity(n)
平成13年(2001)	1,452,221	27,903	1,442,170	27,816	89,436
14 (2002)	1,209,207	24,587	1,237,469	25,635	77,411
15 (2003)	1,137,022	24,569	1,161,484	25,065	69,183
16 (2004)	1,230,416	26,412	1,256,351	26,699	59,484
17 (2005)	1,266,041	28,344	1,290,556	28,706	51,205
平成15年度(03FY)	1,142,018	24,486	1,179,352	25,288	25,027
16 (04FY)	1,217,201	26,240	1,224,531	26,221	33,933
平成17年1~3月(Q1)	276,763	6,104	306,373	6,590	33,933
4~6 (Q2)	336,076	7,236	322,377	6,964	51,691
7~9 (Q3)	324,724	7,269	323,712	7,176	56,762
10~12 (Q4)	328,478	7,735	338,094	7,976	51,205
平成17年 1月(Jan)	109,254	2,199	103,217	2,199	66,874
2 (Feb)	86,834	1,970	110,860	2,318	44,201
3 (Mar)	80,675	1,935	92,296	2,073	33,933
4 (Apr)	106,120	2,250	102,032	2,124	39,374
5 (May)	107,294	2,251	105,161	2,313	42,860
6 (Jun)	122,662	2,735	115,184	2,527	51,691
7 (Jul)	115,765	2,546	108,933	2,376	59,876
8 (Aug)	104,855	2,331	107,790	2,361	58,294
9 (Sep)	104,104	2,392	106,989	2,439	56,762
10 (Oct)	111,981	2,586	114,766	2,722	55,330
11 (Nov)	99,684	2,412	105,219	2,489	51,148
12 (Dec)	116,813	2,737	118,109	2,765	51,205

電池式ドリル及びドライバ
Drills and drivers (Battery use)

(27)

年月 Year and Month	生産(P)		販売(Sa)		在庫(I)
	数量(台) Quantity(n)	金額(百万円) (million yen)	数量(台) Quantity(n)	金額(百万円) (million yen)	数量(台) Quantity(n)
平成13年(2001)	1,121,118	17,843	1,162,939	20,580	301,368
14 (2002)	1,075,188	16,981	1,101,769	19,693	288,597
15 (2003)	1,072,328	19,279	1,095,385	20,010	281,073
16 (2004)	1,020,130	19,269	1,053,214	19,410	261,019
17 (2005)	1,174,105	23,592	1,164,434	22,452	283,723
平成15年度(03FY)	1,042,691	19,451	1,067,873	19,640	275,410
16 (04FY)	1,010,748	19,779	1,037,347	19,655	261,842
平成17年1~3月(Q1)	281,782	5,742	284,218	5,619	261,842
4~6 (Q2)	256,121	5,587	224,512	4,576	296,709
7~9 (Q3)	326,911	6,427	325,907	6,252	300,971
10~12 (Q4)	309,291	5,836	329,797	6,005	283,723
平成17年 1月(Jan)	75,056	1,270	81,772	1,452	255,389
2 (Feb)	104,292	2,126	90,788	1,782	269,979
3 (Mar)	102,434	2,346	111,658	2,385	261,842
4 (Apr)	83,413	1,931	70,592	1,484	275,749
5 (May)	84,204	1,653	68,235	1,288	292,804
6 (Jun)	88,504	2,003	85,685	1,804	296,709
7 (Jul)	99,507	2,085	91,232	1,780	306,070
8 (Aug)	103,293	2,164	84,630	1,672	325,819
9 (Sep)	124,111	2,178	150,045	2,800	300,971
10 (Oct)	106,961	1,880	107,356	1,813	301,662
11 (Nov)	100,300	1,945	108,982	2,058	294,066
12 (Dec)	102,030	2,011	113,459	2,134	283,723

電気のこぎり
Electric saws

(28)

年月 Year and Month	生産(P)		販売(Sa)		在庫(I)
	数量(台) Quantity(n)	金額(百万円) (million yen)	数量(台) Quantity(n)	金額(百万円) (million yen)	数量(台) Quantity(n)
平成13年(2001)	887,288	16,021	967,816	16,832	107,863
14 (2002)	868,339	16,332	1,000,663	17,472	59,645
15 (2003)	788,253	16,287	890,607	16,857	44,639
16 (2004)	766,047	17,341	840,755	17,471	57,279
17 (2005)	713,049	16,357	806,355	16,799	51,321
平成15年度(03FY)	758,176	16,131	874,012	16,968	31,256
16 (04FY)	778,442	17,770	850,728	17,715	46,318
平成17年1~3月(Q1)	187,486	4,505	220,284	4,715	46,318
4~6 (Q2)	187,780	4,372	196,641	4,150	59,294
7~9 (Q3)	164,987	3,725	186,631	3,891	59,487
10~12 (Q4)	172,796	3,755	202,799	4,043	51,321
平成17年 1月(Jan)	55,849	1,241	72,460	1,474	47,947
2 (Feb)	64,666	1,499	71,295	1,485	48,597
3 (Mar)	66,971	1,765	76,529	1,756	46,318
4 (Apr)	69,617	1,555	65,734	1,331	57,480
5 (May)	58,058	1,307	65,350	1,360	57,467
6 (Jun)	60,105	1,510	65,557	1,459	59,294
7 (Jul)	53,522	1,255	59,981	1,328	60,114
8 (Aug)	47,404	1,088	57,252	1,212	57,545
9 (Sep)	64,061	1,382	69,398	1,351	59,487
10 (Oct)	55,633	1,150	67,421	1,367	54,978
11 (Nov)	54,711	1,210	67,455	1,323	49,513
12 (Dec)	62,452	1,395	67,923	1,353	51,321

その他の電動工具
Miscellaneous electric tools

(29)

年月 Year and Month	生産(P)		販売(Sa)		在庫(I)
	数量(台) Quantity(n)	金額(百万円) (million yen)	数量(台) Quantity(n)	金額(百万円) (million yen)	数量(台) Quantity(n)
平成13年(2001)	1,920,620	25,564	1,893,196	26,026	194,734
14 (2002)	1,781,347	24,668	1,832,854	26,220	146,439
15 (2003)	1,606,451	23,115	1,628,126	23,964	135,728
16 (2004)	1,849,801	26,053	1,861,011	26,068	139,607
17 (2005)	1,574,433	23,236	1,608,158	23,920	119,425
平成15年度(03FY)	1,652,170	23,624	1,697,832	24,435	85,239
16 (04FY)	1,792,664	25,418	1,789,689	25,417	103,003
平成17年1~3月(Q1)	369,809	5,516	410,121	6,163	103,003
4~6 (Q2)	397,942	5,679	393,079	5,744	110,285
7~9 (Q3)	409,652	5,986	410,697	5,985	112,948
10~12 (Q4)	397,030	6,055	394,261	6,028	119,425
平成17年 1月(Jan)	123,694	1,818	143,453	2,086	121,084
2 (Feb)	120,665	1,773	138,555	2,049	104,430
3 (Mar)	125,450	1,925	128,113	2,028	103,003
4 (Apr)	140,585	2,057	127,505	1,924	116,030
5 (May)	113,626	1,579	127,212	1,826	103,583
6 (Jun)	143,731	2,043	138,362	1,994	110,285
7 (Jul)	136,829	1,923	135,781	1,892	112,569
8 (Aug)	133,054	2,032	129,780	1,945	117,079
9 (Sep)	139,769	2,031	145,136	2,148	112,948
10 (Oct)	138,687	2,066	133,263	1,981	119,608
11 (Nov)	125,258	2,008	128,092	2,004	118,010
12 (Dec)	133,085	1,981	132,906	2,043	119,425

29 静止電気機械器具 Electrical stationary machines	静止電気機械器具 Electrical stationary machines (1~26)		変圧器 (電子機器に組込まれるものを除く) Transformers (excluding for electronic equipments) (1~10)	
	年月 Year and Month	生産(P)	生産(P)	
		金額(百万円) (million yen)	金額(百万円) (million yen)	
平成13年(2001)		566,211	175,245	
14 (2002)		485,296	147,509	
15 (2003)		505,806	151,623	
16 (2004)		534,820	150,051	
17 (2005)		558,890	160,467	
平成15年度(03FY)		509,441	149,889	
16 (04FY)		534,320	150,511	
平成17年1~3月(Q1)		148,479	39,572	
4~6 (Q2)		120,604	36,029	
7~9 (Q3)		145,580	41,129	
10~12 (Q4)		144,227	43,737	
平成17年 1月(Jan)		37,573	10,262	
2 (Feb)		46,372	12,692	
3 (Mar)		64,534	16,618	
4 (Apr)		38,713	12,304	
5 (May)		35,823	10,117	
6 (Jun)		46,068	13,608	
7 (Jul)		47,111	14,491	
8 (Aug)		42,882	12,088	
9 (Sep)		55,587	14,550	
10 (Oct)		48,701	14,869	
11 (Nov)		48,456	15,130	
12 (Dec)		47,070	13,738	

標準変圧器
Power distribution transformers
(1~2)

年月 Year and Month	生産(P)			販売(Sa)			在庫(I)
	数量(台) Quantity(n)	容量(kVA) Capacity	金額(百万円) (million yen)	数量(台) Quantity(n)	容量(kVA) Capacity	金額(百万円) (million yen)	数量(台) Quantity(n)
平成13年(2001)	294,293	14,831,000	40,080	288,954	14,282,669	39,254	50,119
14 (2002)	283,651	13,536,929	34,909	291,773	13,711,039	36,698	38,579
15 (2003)	316,033	14,325,260	40,145	312,852	14,489,103	39,904	43,222
16 (2004)	312,096	14,524,580	38,882	318,710	15,905,088	38,393	40,097
17 (2005)	372,618	15,700,331	43,153	373,464	16,481,218	43,679	44,700
平成15年度(03FY)	309,792	14,110,985	39,126	302,485	14,139,065	37,997	42,160
16 (04FY)	325,483	15,022,490	39,681	330,881	16,316,996	39,609	40,554
平成17年1~3月(Q1)	82,266	3,623,140	9,728	82,946	3,771,440	10,317	40,554
4~6 (Q2)	91,808	3,829,158	10,725	98,857	4,050,565	11,404	34,283
7~9 (Q3)	101,523	4,055,404	11,530	101,848	4,451,261	11,072	34,838
10~12 (Q4)	97,021	4,192,629	11,170	89,813	4,207,952	10,886	44,700
平成17年 1月(Jan)	25,637	1,212,860	2,974	26,054	1,207,892	3,157	40,100
2 (Feb)	26,679	1,164,845	3,157	27,504	1,251,234	3,789	39,731
3 (Mar)	29,950	1,245,435	3,597	29,388	1,312,314	3,371	40,554
4 (Apr)	30,405	1,276,487	3,636	32,237	1,337,633	3,727	38,896
5 (May)	28,980	1,215,156	3,302	32,377	1,288,290	3,584	35,764
6 (Jun)	32,423	1,337,515	3,787	34,243	1,424,642	4,093	34,283
7 (Jul)	33,237	1,295,317	3,682	34,984	1,448,876	3,704	32,981
8 (Aug)	32,965	1,371,613	3,798	33,842	1,509,763	3,892	32,314
9 (Sep)	35,321	1,388,474	4,050	33,022	1,492,622	3,476	34,838
10 (Oct)	31,984	1,350,008	3,651	31,751	1,400,820	3,593	35,917
11 (Nov)	32,692	1,427,286	3,738	32,542	1,511,668	4,043	37,337
12 (Dec)	32,345	1,415,335	3,781	25,520	1,295,464	3,250	44,700

電力会社向
for electric companies

(1)

年月 Year and Month	生産(P)			販売(Sa)			在庫(I)
	数量(台) Quantity(n)	容量(kVA) Capacity	金額(百万円) (million yen)	数量(台) Quantity(n)	容量(kVA) Capacity	金額(百万円) (million yen)	数量(台) Quantity(n)
平成13年(2001)	215,609	5,665,370	29,128	214,202	5,596,271	29,125	42,418
14 (2002)	209,966	5,210,034	25,224	220,652	5,547,844	27,444	30,915
15 (2003)	250,318	6,213,950	31,011	243,627	6,033,728	30,616	36,927
16 (2004)	246,795	6,180,370	29,829	247,440	6,259,176	28,724	35,422
17 (2005)	304,575	7,056,586	33,609	299,013	6,999,628	33,525	41,697
平成15年度(03FY)	244,392	6,041,205	30,094	233,602	5,708,700	28,786	36,998
16 (04FY)	258,245	6,347,355	30,269	258,422	6,476,059	29,737	35,959
平成17年1~3月(Q1)	65,894	1,563,580	7,466	65,206	1,597,110	7,985	35,959
4~6 (Q2)	75,006	1,727,518	8,413	80,654	1,783,840	8,963	30,161
7~9 (Q3)	84,187	1,843,284	9,072	82,622	1,889,821	8,393	31,579
10~12 (Q4)	79,488	1,922,204	8,658	70,531	1,728,857	8,184	41,697
平成17年 1月(Jan)	19,848	482,510	2,177	20,342	491,987	2,393	34,878
2 (Feb)	21,358	485,760	2,412	21,686	558,194	3,039	34,500
3 (Mar)	24,688	595,310	2,877	23,178	546,929	2,553	35,959
4 (Apr)	24,926	597,112	2,890	26,105	578,908	2,902	34,730
5 (May)	23,574	535,246	2,558	26,540	556,550	2,802	31,699
6 (Jun)	26,506	595,160	2,965	28,009	648,382	3,259	30,161
7 (Jul)	27,695	605,552	2,903	28,558	630,601	2,803	29,251
8 (Aug)	27,155	592,648	2,944	27,082	630,818	2,929	29,274
9 (Sep)	29,337	645,084	3,225	26,982	628,402	2,661	31,579
10 (Oct)	26,120	600,648	2,815	25,313	576,090	2,694	32,779
11 (Nov)	26,565	635,406	2,878	25,855	646,968	3,106	34,307
12 (Dec)	26,803	686,150	2,965	19,363	505,799	2,384	41,697

電力会社向以外
for others

(2)

年月 Year and Month	生産(P)			販売(Sa)			在庫(I)
	数量(台) Quantity(n)	容量(kVA) Capacity	金額(百万円) (million yen)	数量(台) Quantity(n)	容量(kVA) Capacity	金額(百万円) (million yen)	数量(台) Quantity(n)
平成13年(2001)	78,684	9,165,630	10,952	74,752	8,686,398	10,129	7,701
14 (2002)	73,685	8,326,895	9,685	71,121	8,163,195	9,254	7,664
15 (2003)	65,715	8,111,310	9,134	69,225	8,455,375	9,288	6,295
16 (2004)	65,301	8,344,210	9,053	71,270	9,645,912	9,669	4,675
17 (2005)	68,043	8,643,745	9,544	74,451	9,481,590	10,154	3,003
平成15年度(03FY)	65,400	8,069,780	9,032	68,883	8,430,365	9,211	5,162
16 (04FY)	67,238	8,675,135	9,412	72,459	9,840,937	9,872	4,595
平成17年1~3月(Q1)	16,372	2,059,560	2,262	17,740	2,174,330	2,332	4,595
4~6 (Q2)	16,802	2,101,640	2,312	18,203	2,266,725	2,441	4,122
7~9 (Q3)	17,336	2,212,120	2,458	19,226	2,561,440	2,679	3,259
10~12 (Q4)	17,533	2,270,425	2,512	19,282	2,479,095	2,702	3,003
平成17年 1月(Jan)	5,789	730,350	797	5,712	715,905	764	5,222
2 (Feb)	5,321	679,085	745	5,818	693,040	750	5,231
3 (Mar)	5,262	650,125	720	6,210	765,385	818	4,595
4 (Apr)	5,479	679,375	746	6,132	758,725	825	4,166
5 (May)	5,406	679,910	744	5,837	731,740	782	4,065
6 (Jun)	5,917	742,355	822	6,234	776,260	834	4,122
7 (Jul)	5,542	689,765	779	6,426	818,275	901	3,730
8 (Aug)	5,810	778,965	854	6,760	878,945	963	3,040
9 (Sep)	5,984	743,390	825	6,040	864,220	815	3,259
10 (Oct)	5,864	749,360	836	6,438	824,730	899	3,138
11 (Nov)	6,127	791,880	860	6,687	864,700	937	3,030
12 (Dec)	5,542	729,185	816	6,157	789,665	866	3,003

非標準変圧器
Power transformers

油入り変圧器
Oil immersed power transformers

1,000kVA未満
Less than 1,000kVA

(3~8)

(3~6)

(3)

年月 Year and Month	生産(P)			生産(P)			生産(P)		
	数量(台) Quantity(n)	容量(kVA) Capacity	金額(百万円) (million yen)	数量(台) Quantity(n)	容量(kVA) Capacity	金額(百万円) (million yen)	数量(台) Quantity(n)	容量(kVA) Capacity	金額(百万円) (million yen)
平成13年(2001)	96,303	85,618,336	103,658	35,604	76,998,247	76,298	32,611	3,495,094	13,967
14 (2002)	97,799	71,733,584	84,547	34,719	63,212,646	58,042	32,404	2,981,876	11,262
15 (2003)	148,836	67,966,547	86,385	38,553	59,327,744	58,766	35,715	4,398,988	11,501
16 (2004)	158,508	83,436,561	86,392	34,631	77,059,416	65,756	31,423	4,784,827	11,605
17 (2005)	184,222	68,508,467	92,283	53,500	60,891,019	67,028	49,562	6,132,228	14,665
平成15年度(03FY)	153,303	74,537,449	85,978	36,818	67,289,592	61,180	33,945	4,490,784	11,580
16 (04FY)	161,674	78,648,103	86,200	36,044	72,191,084	65,132	32,754	5,025,048	11,959
平成17年1~3月(Q1)	40,911	19,425,547	23,632	9,743	17,647,820	17,478	8,883	1,280,510	3,363
4~6 (Q2)	46,890	16,158,535	19,464	13,420	14,854,383	14,589	12,586	1,578,673	3,284
7~9 (Q3)	50,827	15,014,605	23,423	15,362	12,839,783	16,706	14,292	1,641,952	3,964
10~12 (Q4)	45,594	17,909,780	25,764	14,975	15,549,033	18,255	13,801	1,631,093	4,054
平成17年 1月(Jan)	13,186	3,227,140	5,390	2,825	2,707,223	3,529	2,586	343,858	871
2 (Feb)	12,816	6,164,731	7,655	2,865	5,568,909	5,551	2,588	422,379	1,129
3 (Mar)	14,909	10,033,676	10,587	4,053	9,371,688	8,398	3,709	514,273	1,363
4 (Apr)	16,612	5,669,024	6,564	3,989	5,218,666	4,785	3,732	533,756	1,183
5 (May)	13,710	3,445,039	4,929	3,611	3,032,969	3,445	3,380	430,839	893
6 (Jun)	16,568	7,044,472	7,971	5,820	6,602,748	6,359	5,474	614,078	1,208
7 (Jul)	17,070	5,497,690	8,742	5,553	4,867,204	6,698	5,209	580,384	1,444
8 (Aug)	17,161	4,533,586	6,516	4,702	3,917,313	4,602	4,296	508,025	1,165
9 (Sep)	16,596	4,983,329	8,165	5,107	4,055,266	5,406	4,787	553,543	1,355
10 (Oct)	14,476	7,301,517	8,986	4,677	6,722,755	6,840	4,370	509,415	1,208
11 (Nov)	15,493	6,010,036	9,113	5,199	4,870,969	6,096	4,872	566,619	1,372
12 (Dec)	15,625	4,598,227	7,665	5,099	3,955,309	5,319	4,559	555,059	1,474

1,000kVA以上10,000kVA未満
More 1,000kVA than 10,000kVA

10,000kVA以上100,000kVA未満
More 10,000kVA than 100,000kVA

100,000kVA以上
More than 100,000kVA

(4)

(5)

(6)

年月 Year and Month	生産(P)			生産(P)			生産(P)		
	数量(台) Quantity(n)	容量(kVA) Capacity	金額(百万円) (million yen)	数量(台) Quantity(n)	容量(kVA) Capacity	金額(百万円) (million yen)	数量(台) Quantity(n)	容量(kVA) Capacity	金額(百万円) (million yen)
平成13年(2001)	2,295	6,354,193	13,682	521	13,753,860	19,725	177	53,395,100	28,924
14 (2002)	1,702	4,437,710	9,826	471	11,289,960	16,764	142	44,503,100	20,190
15 (2003)	2,301	5,040,832	10,257	412	9,794,168	14,185	125	40,093,756	22,823
16 (2004)	2,511	5,354,347	10,662	538	14,051,975	17,696	159	52,868,267	25,793
17 (2005)	3,345	6,315,831	13,272	497	11,251,960	17,083	96	37,191,000	22,008
平成15年度(03FY)	2,307	4,990,402	10,319	407	9,771,183	14,469	159	48,037,223	24,812
16 (04FY)	2,622	5,616,296	11,075	550	14,234,940	18,076	118	47,314,800	24,022
平成17年1~3月(Q1)	690	1,516,550	3,046	148	3,317,760	5,251	22	11,533,000	5,818
4~6 (Q2)	706	1,373,290	2,621	101	2,350,420	3,908	27	9,552,000	4,776
7~9 (Q3)	913	1,759,661	3,697	134	3,107,170	4,511	23	6,331,000	4,534
10~12 (Q4)	1,036	1,666,330	3,908	114	2,476,610	3,413	24	9,775,000	6,880
平成17年 1月(Jan)	198	462,925	897	37	700,440	1,048	4	1,200,000	713
2 (Feb)	226	482,710	889	46	1,163,820	1,732	5	3,500,000	1,801
3 (Mar)	266	570,915	1,260	65	1,453,500	2,471	13	6,833,000	3,304
4 (Apr)	210	437,910	833	38	985,000	1,424	9	3,262,000	1,345
5 (May)	200	410,530	833	27	491,600	871	4	1,700,000	848
6 (Jun)	296	524,850	955	36	873,820	1,613	14	4,590,000	2,583
7 (Jul)	275	570,830	1,201	56	1,207,990	1,793	13	2,508,000	2,260
8 (Aug)	365	642,288	1,295	36	844,000	1,129	5	1,923,000	1,013
9 (Sep)	273	546,543	1,201	42	1,055,180	1,589	5	1,900,000	1,261
10 (Oct)	265	569,740	1,132	33	781,600	1,022	9	4,862,000	3,478
11 (Nov)	273	431,840	1,039	45	1,109,510	1,424	9	2,763,000	2,261
12 (Dec)	498	664,750	1,737	36	585,500	967	6	2,150,000	1,141

注：平成14年から「1,000kVA以上3,000kVA未満」と「3,000kVA以上10,000kVA未満」を統合。

注：生産内訳及び月間進捗よく量は別途記載。

乾式変圧器
Non-oil immersed power
transformers
(7~8)

モールド変圧器
Mold type
(7)

その他の乾式変圧器
Others
(8)

年月 Year and Month	生産(P)			生産(P)			生産(P)		
	数量(台) Quantity(n)	容量(kVA) Capacity	金額(百万円) (million yen)	数量(台) Quantity(n)	容量(kVA) Capacity	金額(百万円) (million yen)	数量(台) Quantity(n)	容量(kVA) Capacity	金額(百万円) (million yen)
平成13年(2001)	60,699	8,620,089	27,360	18,661	5,882,268	15,907	42,038	2,737,821	11,453
14 (2002)	63,080	8,520,938	26,505	17,154	5,335,200	14,818	45,926	3,185,738	11,687
15 (2003)	110,283	8,638,803	27,619	15,969	4,624,486	13,464	94,314	4,014,317	14,155
16 (2004)	123,877	6,377,145	20,636	14,749	4,597,384	12,481	109,128	1,779,761	8,155
17 (2005)	130,722	7,617,448	25,255	18,558	5,079,176	15,501	112,164	2,538,272	9,754
平成15年度(03FY)	116,485	7,247,857	24,798	15,687	4,460,491	13,148	100,798	2,787,366	11,650
16 (04FY)	125,630	6,457,019	21,068	15,708	4,837,085	13,291	109,922	1,619,934	7,777
平成17年1~3月(Q1)	31,168	1,777,727	6,154	4,990	1,407,217	4,197	26,178	370,510	1,957
4~6 (Q2)	33,470	1,304,152	4,875	3,871	960,994	3,014	29,599	343,158	1,861
7~9 (Q3)	35,465	2,174,822	6,717	4,706	1,241,014	3,850	30,759	933,808	2,867
10~12 (Q4)	30,619	2,360,747	7,509	4,991	1,469,951	4,440	25,628	890,796	3,069
平成17年 1月(Jan)	10,361	519,917	1,861	1,629	428,927	1,268	8,732	90,990	593
2 (Feb)	9,951	595,822	2,104	1,657	500,226	1,420	8,294	95,596	684
3 (Mar)	10,856	661,988	2,189	1,704	478,064	1,509	9,152	183,924	680
4 (Apr)	12,623	450,358	1,779	1,332	336,915	1,148	11,291	113,443	631
5 (May)	10,099	412,070	1,484	1,165	308,053	911	8,934	104,017	573
6 (Jun)	10,748	441,724	1,612	1,374	316,026	955	9,374	125,698	657
7 (Jul)	11,517	630,486	2,044	1,494	387,546	1,215	10,023	242,940	829
8 (Aug)	12,459	616,273	1,914	1,419	351,715	1,111	11,040	264,558	803
9 (Sep)	11,489	928,063	2,759	1,793	501,753	1,524	9,696	426,310	1,235
10 (Oct)	9,799	578,762	2,146	1,556	386,376	1,159	8,243	192,386	987
11 (Nov)	10,294	1,139,067	3,017	1,678	601,986	1,765	8,616	537,081	1,252
12 (Dec)	10,526	642,918	2,346	1,757	481,589	1,516	8,769	161,329	830

特殊用途変圧器
Transformers for special purpose

計器用変成器
Transformers for meter

電力変換装置
Power conversion equipment

(9)

(10)

(11~16)

年月 Year and Month	生産(P)		生産(P)		生産(P)	
	数量(台) Quantity(n)	金額(百万円) (million yen)	数量(台) Quantity(n)	金額(百万円) (million yen)	数量(式) Quantity(n)	金額(百万円) (million yen)
平成13年(2001)	859,898	11,421	1,073,242	20,086	2,453,844	203,353
14 (2002)	706,121	9,677	1,030,223	18,376	2,310,654	177,934
15 (2003)	622,363	8,478	938,443	16,615	2,930,548	191,080
16 (2004)	632,448	8,222	1,040,676	16,555	3,544,764	207,547
17 (2005)	615,947	7,745	1,050,052	17,286	3,497,720	210,246
平成15年度(03FY)	626,918	8,546	945,496	16,239	3,104,902	193,628
16 (04FY)	628,388	7,970	1,047,900	16,660	3,451,687	206,122
平成17年1~3月(Q1)	169,516	1,982	248,973	4,230	768,544	56,017
4~6 (Q2)	129,194	1,800	257,313	4,040	839,320	44,835
7~9 (Q3)	150,633	1,916	239,203	4,260	919,929	53,972
10~12 (Q4)	166,604	2,047	304,563	4,756	969,927	55,422
平成17年 1月(Jan)	59,565	637	83,342	1,261	241,435	15,143
2 (Feb)	60,017	622	84,597	1,258	249,922	16,952
3 (Mar)	49,934	723	81,034	1,711	277,187	23,922
4 (Apr)	46,452	592	95,297	1,512	268,807	14,029
5 (May)	39,338	582	82,271	1,304	255,288	14,383
6 (Jun)	43,404	626	79,745	1,224	315,225	16,423
7 (Jul)	45,666	648	76,427	1,419	290,584	17,574
8 (Aug)	53,324	583	74,517	1,191	303,018	16,169
9 (Sep)	51,643	685	88,259	1,650	326,327	20,229
10 (Oct)	54,993	684	101,009	1,548	309,310	17,219
11 (Nov)	57,229	668	102,171	1,611	319,349	18,534
12 (Dec)	54,382	695	101,383	1,597	341,268	19,669

系統用電力変換装置
Power conversion equipment
for the system
(11)

一般負荷用電力変換装置
Power conversion equipment
for general load
(12~13)

無停電電源装置
Uninterruptible power supply
(12)

年月 Year and Month	生産(P)		生産(P)		生産(P)	
	数量(式) Quantity(n)	金額(百万円) (million yen)	数量(式) Quantity(n)	金額(百万円) (million yen)	数量(式) Quantity(n)	金額(百万円) (million yen)
平成13年(2001)	811	5,271	341,713	90,502	221,069	61,550
14 (2002)	965	3,916	269,770	74,214	192,919	50,070
15 (2003)	1,116	4,318	288,237	67,937	192,296	43,226
16 (2004)	1,208	1,561	285,617	61,065	181,595	38,516
17 (2005)	1,378	2,935	280,211	64,970	175,472	40,560
平成15年度(03FY)	1,038	4,100	289,255	62,878	190,065	39,540
16 (04FY)	1,302	2,022	275,352	63,728	175,274	39,909
平成17年1~3月(Q1)	389	1,329	67,989	21,332	46,877	13,094
4~6 (Q2)	181	1,081	60,009	11,137	36,137	7,140
7~9 (Q3)	348	167	73,873	16,198	46,903	10,005
10~12 (Q4)	460	358	78,340	16,303	45,555	10,321
平成17年 1月(Jan)	196	295	19,996	5,389	13,888	3,743
2 (Feb)	88	79	21,405	6,139	14,602	3,814
3 (Mar)	105	955	26,588	9,804	18,387	5,537
4 (Apr)	53	188	20,173	3,566	12,158	2,128
5 (May)	85	772	16,609	3,189	10,555	2,163
6 (Jun)	43	121	23,227	4,382	13,424	2,849
7 (Jul)	35	40	21,216	5,697	13,286	3,091
8 (Aug)	123	56	26,661	4,534	14,943	3,022
9 (Sep)	190	71	25,996	5,967	18,674	3,892
10 (Oct)	162	34	23,036	4,488	14,023	3,052
11 (Nov)	174	150	31,274	5,161	17,019	3,433
12 (Dec)	124	174	24,030	6,654	14,513	3,836

その他の一般負荷用電力変換装置
Other power conversion equipment
for general load
(13)

電動機駆動用変換装置
Converter for the motor drive
(14~16)

インバータ
Inverters
(14~15)

年月 Year and Month	生産(P)		生産(P)		生産(P)	
	数量(式) Quantity(n)	金額(百万円) (million yen)	数量(式) Quantity(n)	金額(百万円) (million yen)	数量(式) Quantity(n)	金額(百万円) (million yen)
平成13年(2001)	120,644	28,952	2,111,320	107,580	1,945,313	79,957
14 (2002)	76,851	24,144	2,039,919	99,804	1,836,452	73,772
15 (2003)	95,941	24,711	2,641,195	118,825	2,352,589	91,486
16 (2004)	104,022	22,549	3,257,939	144,921	2,812,048	109,621
17 (2005)	104,739	24,410	3,216,131	142,341	2,795,421	106,929
平成15年度(03FY)	99,190	23,338	2,814,609	126,650	2,479,900	97,275
16 (04FY)	100,078	23,819	3,175,033	140,372	2,763,451	106,227
平成17年1~3月(Q1)	21,112	8,238	700,166	33,356	631,687	25,450
4~6 (Q2)	23,872	3,997	779,130	32,617	682,098	24,975
7~9 (Q3)	26,970	6,193	845,708	37,607	722,076	27,583
10~12 (Q4)	32,785	5,982	891,127	38,761	759,560	28,921
平成17年 1月(Jan)	6,108	1,646	221,243	9,459	200,381	7,326
2 (Feb)	6,803	2,325	228,429	10,734	208,377	8,602
3 (Mar)	8,201	4,267	250,494	13,163	222,929	9,522
4 (Apr)	8,015	1,438	248,581	10,275	217,404	7,918
5 (May)	6,054	1,026	238,594	10,422	209,635	8,038
6 (Jun)	9,803	1,533	291,955	11,920	255,059	9,019
7 (Jul)	7,930	2,606	269,333	11,837	230,162	8,794
8 (Aug)	11,718	1,512	276,234	11,579	237,447	8,609
9 (Sep)	7,322	2,075	300,141	14,191	254,467	10,180
10 (Oct)	9,013	1,436	286,112	12,697	242,288	9,674
11 (Nov)	14,255	1,728	287,901	13,223	240,535	9,564
12 (Dec)	9,517	2,818	317,114	12,841	276,737	9,683

はん(汎)用インバータ
Inverters for general purpose

その他のインバータ
Other inverters

その他の電動機駆動用変換装置
Other Converter
for the motor drive

(14)

(15)

(16)

年月 Year and Month	生産(P)		生産(P)		生産(P)	
	数量(式) Quantity(n)	金額(百万円) (million yen)	数量(式) Quantity(n)	金額(百万円) (million yen)	数量(式) Quantity(n)	金額(百万円) (million yen)
平成13年(2001)	1,836,656	60,426	108,657	19,531	166,007	27,623
14 (2002)	1,705,001	52,393	131,451	21,379	203,467	26,032
15 (2003)	2,170,995	64,488	181,594	26,998	288,606	27,339
16 (2004)	2,567,876	74,796	244,172	34,825	445,891	35,300
17 (2005)	2,551,118	71,455	244,303	35,474	420,710	35,412
平成15年度(03FY)	2,294,535	67,040	185,365	30,235	334,709	29,375
16 (04FY)	2,515,802	73,309	247,649	32,918	411,582	34,145
平成17年1~3月(Q1)	576,301	17,154	55,386	8,296	68,479	7,906
4~6 (Q2)	618,023	17,707	64,075	7,268	97,032	7,642
7~9 (Q3)	654,469	17,969	67,607	9,614	123,632	10,024
10~12 (Q4)	702,325	18,625	57,235	10,296	131,567	9,840
平成17年 1月(Jan)	180,875	5,397	19,506	1,929	20,862	2,133
2 (Feb)	192,422	5,763	15,955	2,839	20,052	2,132
3 (Mar)	203,004	5,994	19,925	3,528	27,565	3,641
4 (Apr)	197,645	5,805	19,759	2,113	31,177	2,357
5 (May)	188,021	5,513	21,614	2,525	28,959	2,384
6 (Jun)	232,357	6,389	22,702	2,630	36,896	2,901
7 (Jul)	211,496	5,979	18,666	2,815	39,171	3,043
8 (Aug)	214,581	5,821	22,866	2,788	38,787	2,970
9 (Sep)	228,392	6,169	26,075	4,011	45,674	4,011
10 (Oct)	221,914	6,198	20,374	3,476	43,824	3,023
11 (Nov)	222,105	6,468	18,430	3,096	47,366	3,659
12 (Dec)	258,306	5,959	18,431	3,724	40,377	3,158

コンデンサ(電子機器用ものを除く)
Condenser (excluding
for electronic equipment)
(17~18)

特別高圧・高圧電力用
For the special and high-pressure
high tension power
(17)

低圧電力用・機器用
For low voltage electric power and
Capacitors for electrical appliance
(18)

年月 Year and Month	生産(P)		生産(P)			生産(P)	
	数量(台) Quantity(n)	金額(百万円) (million yen)	数量(台) Quantity(n)	容量(kVA) Capacity	金額(百万円) (million yen)	数量(台) Quantity(n)	金額(百万円) (million yen)
平成13年(2001)	33,620,790	23,242	46,206	5,023,612	4,648	33,574,584	18,594
14 (2002)	37,882,728	22,143	42,687	5,017,792	4,611	37,840,041	17,532
15 (2003)	38,061,908	21,301	43,159	5,420,570	4,268	38,018,749	17,033
16 (2004)	40,394,625	23,344	47,347	6,197,539	5,704	40,347,278	17,640
17 (2005)	36,052,879	22,661	50,808	6,615,991	5,629	36,002,071	17,032
平成15年度(03FY)	38,056,492	21,850	43,484	5,369,372	4,492	38,013,008	17,358
16 (04FY)	38,775,652	22,787	48,005	6,389,811	5,715	38,727,647	17,072
平成17年1~3月(Q1)	8,632,709	5,435	11,005	1,489,439	1,249	8,621,704	4,186
4~6 (Q2)	9,246,574	5,537	12,499	1,707,683	1,359	9,234,075	4,178
7~9 (Q3)	8,668,540	5,947	13,909	1,696,595	1,622	8,654,631	4,325
10~12 (Q4)	9,505,056	5,742	13,395	1,722,274	1,399	9,491,661	4,343
平成17年 1月(Jan)	2,903,282	1,562	3,621	421,602	366	2,899,661	1,196
2 (Feb)	2,870,842	1,848	3,410	485,942	392	2,867,432	1,456
3 (Mar)	2,858,585	2,025	3,974	581,895	491	2,854,611	1,534
4 (Apr)	3,215,729	1,904	3,748	581,737	517	3,211,981	1,387
5 (May)	2,798,365	1,792	3,621	514,320	369	2,794,744	1,423
6 (Jun)	3,232,480	1,841	5,130	611,626	473	3,227,350	1,368
7 (Jul)	3,016,158	2,205	4,771	621,338	554	3,011,387	1,651
8 (Aug)	2,682,275	1,852	4,492	497,236	400	2,677,783	1,452
9 (Sep)	2,970,107	1,890	4,646	578,021	668	2,965,461	1,222
10 (Oct)	3,143,264	1,868	4,797	580,526	453	3,138,467	1,415
11 (Nov)	3,350,868	1,928	4,487	574,565	449	3,346,381	1,479
12 (Dec)	3,010,924	1,946	4,111	567,183	497	3,006,813	1,449

注：平成14年から「低圧電力用」と
「機器用」を統合。

年月 Year and Month	避雷装置 Arresting equipment (19)		リアクトル Reactors (20)		電気炉 Electric furnaces (21)		
	生産(P)		生産(P)		生産(P)		
	数量(台) Quantity(n)	金額(百万円) (million yen)	数量(台) Quantity(n)	金額(百万円) (million yen)	数量(基) Quantity(n)	容量(kW) Capacity	金額(百万円) (million yen)
平成13年(2001)	2,240,855	7,551	90,995	7,094	846	...	18,419
14 (2002)	2,220,626	7,083	111,732	6,503	770	64,653	11,588
15 (2003)	1,511,153	5,694	100,075	8,041	770	64,312	12,910
16 (2004)	1,244,047	5,369	112,661	7,062	866	70,188	16,265
17 (2005)	1,336,206	5,792	165,197	9,520	950	150,235	22,549
平成15年度(03FY)	1,415,245	5,590	104,669	7,928	753	60,733	14,598
16 (04FY)	1,325,196	5,309	118,177	7,858	973	86,048	17,595
平成17年1~3月(Q1)	390,308	1,465	31,703	2,343	310	37,071	7,104
4~6 (Q2)	368,697	1,309	42,528	2,451	158	16,718	3,060
7~9 (Q3)	277,679	1,601	43,941	2,487	232	30,905	6,959
10~12 (Q4)	299,522	1,417	47,025	2,239	250	65,541	5,426
平成17年 1月(Jan)	97,180	452	8,975	520	66	4,065	1,258
2 (Feb)	124,256	425	11,505	753	110	5,006	2,101
3 (Mar)	168,872	588	11,223	1,070	134	28,000	3,745
4 (Apr)	164,538	466	13,178	609	39	2,850	726
5 (May)	76,834	406	13,235	941	50	6,332	665
6 (Jun)	127,325	437	16,115	901	69	7,536	1,669
7 (Jul)	97,861	351	13,984	846	71	4,856	1,398
8 (Aug)	56,570	566	13,335	639	69	7,619	1,920
9 (Sep)	123,248	684	16,622	1,002	92	18,430	3,641
10 (Oct)	110,087	425	15,433	646	102	10,217	2,377
11 (Nov)	97,829	516	14,768	833	53	6,722	1,313
12 (Dec)	91,606	476	16,824	760	95	48,602	1,736

注：平成14年から内訳削除。

年月 Year and Month	電気溶接機 Electric welders (22~25)		アーク溶接機 Arc type electric welders (22~24)		回転式アーク溶接機 MG type arc welders (22)	
	生産(P)		生産(P)		生産(P)	
	数量(台) Quantity(n)	金額(百万円) (million yen)	数量(台) Quantity(n)	金額(百万円) (million yen)	数量(台) Quantity(n)	金額(百万円) (million yen)
平成13年(2001)	110,508	42,618	103,339	29,707	28,383	7,489
14 (2002)	96,475	34,597	89,790	24,135	22,734	5,883
15 (2003)	99,417	36,493	90,987	25,349	24,071	5,881
16 (2004)	117,176	44,386	108,398	30,776	27,307	6,963
17 (2005)	135,703	53,154	124,071	37,729	30,641	8,529
平成15年度(03FY)	102,456	38,022	93,432	25,985	25,265	6,298
16 (04FY)	120,868	46,721	111,921	32,569	26,866	6,974
平成17年1~3月(Q1)	30,855	12,180	28,329	8,519	6,979	1,934
4~6 (Q2)	33,672	12,904	30,715	8,978	7,276	1,867
7~9 (Q3)	37,615	14,684	34,379	10,561	8,968	2,583
10~12 (Q4)	33,561	13,386	30,648	9,671	7,418	2,145
平成17年 1月(Jan)	9,441	3,793	8,671	2,605	2,261	644
2 (Feb)	10,105	3,622	9,359	2,730	2,094	566
3 (Mar)	11,309	4,765	10,299	3,184	2,624	724
4 (Apr)	11,089	4,096	10,110	2,852	2,479	616
5 (May)	10,276	3,614	9,408	2,798	2,287	591
6 (Jun)	12,307	5,194	11,197	3,328	2,510	660
7 (Jul)	11,410	4,535	10,380	3,218	2,885	795
8 (Aug)	12,462	4,593	11,246	3,534	3,001	897
9 (Sep)	13,743	5,556	12,753	3,809	3,082	891
10 (Oct)	12,083	4,641	11,020	3,373	2,731	797
11 (Nov)	11,600	4,991	10,689	3,486	2,779	765
12 (Dec)	9,878	3,754	8,939	2,812	1,908	583

標準自動アーク溶接機
Standard automatic arc weldersその他のアーク溶接機
Other arc welders抵抗溶接機
Resistance electric welders

(23)

(24)

(25)

年月 Year and Month	生産(P)		生産(P)		生産(P)	
	数量(台) Quantity(n)	金額(百万円) (million yen)	数量(台) Quantity(n)	金額(百万円) (million yen)	数量(台) Quantity(n)	金額(百万円) (million yen)
平成13年(2001)	33,410	12,468	41,546	9,750	7,169	12,911
14 (2002)	30,782	10,205	36,274	8,047	6,685	10,462
15 (2003)	37,968	11,895	28,948	7,573	8,430	11,144
16 (2004)	47,122	14,244	33,969	9,569	8,778	13,610
17 (2005)	58,025	18,416	35,405	10,784	11,632	15,425
平成15年度(03FY)	39,281	12,050	28,886	7,637	9,024	12,037
16 (04FY)	50,241	15,389	34,814	10,206	8,947	14,152
平成17年1~3月(Q1)	13,023	4,127	8,327	2,458	2,526	3,661
4~6 (Q2)	14,428	4,610	9,011	2,501	2,957	3,926
7~9 (Q3)	16,245	5,125	9,166	2,853	3,236	4,123
10~12 (Q4)	14,329	4,554	8,901	2,972	2,913	3,715
平成17年 1月(Jan)	3,752	1,157	2,658	804	770	1,188
2 (Feb)	4,848	1,486	2,417	678	746	892
3 (Mar)	4,423	1,484	3,252	976	1,010	1,581
4 (Apr)	4,468	1,421	3,163	815	979	1,244
5 (May)	4,770	1,430	2,351	777	868	816
6 (Jun)	5,190	1,759	3,497	909	1,110	1,866
7 (Jul)	4,613	1,582	2,882	841	1,030	1,317
8 (Aug)	5,067	1,635	3,178	1,002	1,216	1,059
9 (Sep)	6,565	1,908	3,106	1,010	990	1,747
10 (Oct)	5,298	1,681	2,991	895	1,063	1,268
11 (Nov)	4,838	1,617	3,072	1,104	911	1,505
12 (Dec)	4,193	1,256	2,838	973	939	942

注：平成14年から「直流アーク溶接機」「交流アーク溶接機」「特殊アーク溶接機」を統合。注：平成14年から内訳削除。

その他の静止電気機器
Other electrical
stationary machine

非標準変圧器生産内訳及び進ちょく量

Power Transformation. The item of production and amount of progress

(26)

10万kVA以上50万kVA未満
More 100,000kVA than 500,000kVA50万kVA以上
More than 500,000kVA

年月 Year and Month	生産(P)		生産(P)		生産(P)		進ちょく量 Amount of progress	
	金額(百万円) (million yen)	数量(台) Quantity(n)	容量(kVA) Capacity	数量(台) Quantity(n)	容量(kVA) Capacity	数量(台) Quantity(n)	容量(kVA) Capacity	
平成13年(2001)	88,689	157	38,876,100	20	14,519,000	...	16,611,532	
14 (2002)	77,939	126	34,171,100	16	10,332,000	...	15,668,420	
15 (2003)	78,664	103	26,291,756	18	13,802,000	...	21,202,520	
16 (2004)	80,796	131	34,204,267	28	18,664,000	...	28,839,100	
17 (2005)	74,501	64	14,467,000	32	22,724,000	...	19,849,640	
平成15年度(03FY)	77,936	141	36,128,223	14	11,909,000	...	26,510,460	
16 (04FY)	77,417	79	21,461,800	39	25,853,000	...	24,713,670	
平成17年1~3月(Q1)	24,363	9	2,394,000	13	9,139,000	...	4,958,510	
4~6 (Q2)	14,479	20	5,182,000	7	4,370,000	...	4,152,710	
7~9 (Q3)	18,801	18	2,896,000	5	3,435,000	...	4,953,320	
10~12 (Q4)	16,858	17	3,995,000	7	5,780,000	...	5,785,100	
平成17年 1月(Jan)	4,583	2	200,000	2	1,000,000	19	1,625,845	
2 (Feb)	7,979	1	300,000	4	3,200,000	17	2,246,290	
3 (Mar)	11,801	6	1,894,000	7	4,939,000	15	1,086,375	
4 (Apr)	4,579	8	2,752,000	1	510,000	13	1,236,350	
5 (May)	3,905	2	440,000	2	1,260,000	16	1,469,595	
6 (Jun)	5,995	10	1,990,000	4	2,600,000	15	1,446,765	
7 (Jul)	5,711	11	1,463,000	2	1,045,000	15	1,491,810	
8 (Aug)	5,055	3	533,000	2	1,390,000	16	2,156,775	
9 (Sep)	8,035	4	900,000	1	1,000,000	14	1,304,735	
10 (Oct)	6,656	5	1,182,000	4	3,680,000	16	1,847,035	
11 (Nov)	5,211	8	1,963,000	1	800,000	18	2,173,535	
12 (Dec)	4,991	4	850,000	2	1,300,000	18	1,764,530	

30 開閉制御装置 Switchgears and controlling equipment	開閉制御装置・開閉機器 Switchgears and controlling equipment (1~26)		開閉制御装置 Switchgears and controlling equipment (1~7)		密閉形ガス絶縁開閉装置 Gas insulated switchgears (1)		
	年月 Year and Month	生産(P)		生産(P)		生産(P)	
		金額(百万円) (million yen)	金額(百万円) (million yen)	金額(百万円) (million yen)	数量(式) Quantity(n)	金額(百万円) (million yen)	
平成13年(2001)	1,299,002	700,183	2,895	55,176			
14 (2002)	1,199,929	640,637	1,658	57,740			
15 (2003)	1,181,422	579,622	1,499	54,832			
16 (2004)	1,294,840	625,204	1,567	54,968			
17 (2005)	1,368,015	682,088	1,797	59,678			
平成15年度(03FY)	1,195,854	582,920	1,405	52,634			
16 (04FY)	1,306,788	635,419	1,560	54,098			
平成17年1~3月(Q1)	392,801	220,968	402	12,712			
4~6 (Q2)	291,870	126,108	285	13,511			
7~9 (Q3)	347,998	174,567	608	17,949			
10~12 (Q4)	335,346	160,445	502	15,506			
平成17年 1月(Jan)	99,057	45,165	133	3,362			
2 (Feb)	106,286	51,369	122	3,452			
3 (Mar)	187,458	124,434	147	5,898			
4 (Apr)	94,143	39,522	69	3,837			
5 (May)	88,609	37,007	122	4,066			
6 (Jun)	109,118	49,579	94	5,608			
7 (Jul)	102,747	45,414	117	4,864			
8 (Aug)	103,221	47,456	170	5,729			
9 (Sep)	142,030	81,697	321	7,356			
10 (Oct)	101,550	44,541	163	4,502			
11 (Nov)	110,560	51,321	146	5,723			
12 (Dec)	123,236	64,583	193	5,281			

閉鎖形配電装置
Metal-enclosed switchgears
(2~3)

特別高圧・高圧配電盤
Switch boards for extra
high and high voltage
(2)

低圧配電盤
Switch boards for low voltage
(3)

年月 Year and Month	生産(P)		生産(P)		生産(P)	
	数量(面) Quantity(n)	金額(百万円) (million yen)	数量(面) Quantity(n)	金額(百万円) (million yen)	数量(面) Quantity(n)	金額(百万円) (million yen)
平成13年(2001)	129,939	184,830	67,187	110,958	62,752	73,872
14 (2002)	106,331	162,124	53,064	95,609	53,267	66,515
15 (2003)	108,163	137,337	45,558	77,874	62,605	59,463
16 (2004)	114,406	144,238	59,717	86,184	54,689	58,054
17 (2005)	126,236	157,473	63,221	93,801	63,015	63,672
平成15年度(03FY)	107,827	135,556	48,577	78,376	59,250	57,180
16 (04FY)	117,262	147,299	59,929	88,072	57,333	59,227
平成17年1~3月(Q1)	35,146	47,061	16,220	27,335	18,926	19,726
4~6 (Q2)	26,447	31,531	13,753	19,213	12,694	12,318
7~9 (Q3)	31,484	38,629	16,143	23,150	15,341	15,479
10~12 (Q4)	33,159	40,252	17,105	24,103	16,054	16,149
平成17年 1月(Jan)	10,070	11,882	4,696	7,099	5,374	4,783
2 (Feb)	10,814	13,219	5,050	7,584	5,764	5,635
3 (Mar)	14,262	21,960	6,474	12,652	7,788	9,308
4 (Apr)	8,984	11,136	4,597	7,069	4,387	4,067
5 (May)	7,571	9,121	3,944	5,248	3,627	3,873
6 (Jun)	9,892	11,274	5,212	6,896	4,680	4,378
7 (Jul)	9,622	11,407	4,968	6,830	4,654	4,577
8 (Aug)	10,040	11,424	4,964	6,980	5,076	4,444
9 (Sep)	11,822	15,798	6,211	9,340	5,611	6,458
10 (Oct)	10,242	11,947	5,425	7,244	4,817	4,703
11 (Nov)	11,588	13,687	6,169	8,411	5,419	5,276
12 (Dec)	11,329	14,618	5,511	8,448	5,818	6,170

分電盤
Panel boards switchgear
assemblies
(4~5)

産業用分電盤
Low voltage panel boards for
industrial use
(4)

住宅用分電盤
Low voltage panel boards for
household use
(5)

年月 Year and Month	生産(P)		生産(P)		生産(P)	
	数量(台) Quantity(n)	金額(百万円) (million yen)	数量(台) Quantity(n)	金額(百万円) (million yen)	数量(台) Quantity(n)	金額(百万円) (million yen)
平成13年(2001)	2,319,998	70,366	284,354	45,555	2,035,644	24,811
14 (2002)	2,113,041	64,744	270,983	42,073	1,842,058	22,671
15 (2003)	2,194,297	61,324	262,598	37,871	1,931,699	23,453
16 (2004)	2,986,469	89,616	449,501	60,087	2,536,968	29,529
17 (2005)	3,197,627	93,617	428,787	61,087	2,768,840	32,530
平成15年度(03FY)	2,428,578	69,373	321,648	44,286	2,106,930	25,087
16 (04FY)	3,023,586	90,489	437,279	60,560	2,586,307	29,929
平成17年1~3月(Q1)	817,702	25,231	116,523	17,503	701,179	7,728
4~6 (Q2)	752,002	21,214	94,656	13,507	657,346	7,707
7~9 (Q3)	777,517	22,031	103,017	14,103	674,500	7,928
10~12 (Q4)	850,406	25,141	114,591	15,974	735,815	9,167
平成17年 1月(Jan)	281,848	8,020	35,825	5,369	246,023	2,651
2 (Feb)	282,034	8,701	40,811	6,065	241,223	2,636
3 (Mar)	253,820	8,510	39,887	6,069	213,933	2,441
4 (Apr)	250,483	7,170	33,001	4,677	217,482	2,493
5 (May)	233,651	6,427	27,865	4,009	205,786	2,418
6 (Jun)	267,868	7,617	33,790	4,821	234,078	2,796
7 (Jul)	261,894	7,077	31,911	4,357	229,983	2,720
8 (Aug)	243,543	7,121	35,263	4,630	208,280	2,491
9 (Sep)	272,080	7,833	35,843	5,116	236,237	2,717
10 (Oct)	276,990	8,497	37,777	5,227	239,213	3,270
11 (Nov)	283,562	8,466	39,333	5,477	244,229	2,989
12 (Dec)	289,854	8,178	37,481	5,270	252,373	2,908

監視制御装置
Supervisory and
control equipment
(6)

その他の開閉制御装置
Other switchgears and
controlling equipment
(7)

開閉機器
Switching devices
(8~26)

年月 Year and Month	生産(P)		生産(P)		生産(P)
	数量(式) Quantity(n)	金額(百万円) (million yen)	数量(台) Quantity(n)	金額(百万円) (million yen)	金額(百万円) (million yen)
平成13年(2001)	615,196	236,696	622,017	153,115	598,819
14 (2002)	619,753	236,752	571,656	119,277	559,292
15 (2003)	863,953	219,213	514,033	106,916	601,800
16 (2004)	1,090,376	242,351	422,246	94,031	669,636
17 (2005)	1,113,136	275,884	472,412	95,436	685,927
平成15年度(03FY)	941,777	220,813	477,000	104,544	612,934
16 (04FY)	1,037,143	255,860	436,678	87,673	671,369
平成17年1~3月(Q1)	245,334	98,819	117,127	37,145	171,833
4~6 (Q2)	276,978	45,829	109,845	14,023	165,762
7~9 (Q3)	323,761	70,887	120,802	25,071	173,431
10~12 (Q4)	267,063	60,349	124,638	19,197	174,901
平成17年 1月(Jan)	68,301	17,039	38,088	4,862	53,892
2 (Feb)	85,027	20,142	38,587	5,855	54,917
3 (Mar)	92,006	61,638	40,452	26,428	63,024
4 (Apr)	78,939	12,701	35,293	4,678	54,621
5 (May)	87,065	13,217	36,301	4,176	51,602
6 (Jun)	110,974	19,911	38,251	5,169	59,539
7 (Jul)	109,489	15,123	46,287	6,943	57,333
8 (Aug)	109,842	17,690	34,749	5,492	55,765
9 (Sep)	104,430	38,074	39,766	12,636	60,333
10 (Oct)	100,812	14,134	38,692	5,461	57,009
11 (Nov)	85,991	17,156	43,800	6,289	59,239
12 (Dec)	80,260	29,059	42,146	7,447	58,653

保護継電器
Protective relays

(8)

低圧開閉器・制御機器
Low voltage
switching devices

(9~17)

電磁開閉器
Electromagnetic starters

(9)

年月 Year and Month	生産(P)		生産(P)		生産(P)	
	数量(台) Quantity(n)	金額(百万円) (million yen)	金額(百万円) (million yen)	数量(台) Quantity(n)	金額(百万円) (million yen)	金額(百万円) (million yen)
平成13年(2001)	4,697,138	18,712	377,194	15,574,889	31,198	
14 (2002)	4,481,890	17,616	359,830	15,052,274	27,790	
15 (2003)	3,627,853	18,533	401,565	16,260,058	30,317	
16 (2004)	3,323,252	17,920	455,752	17,990,653	32,905	
17 (2005)	3,161,900	19,629	455,344	18,104,922	33,494	
平成15年度(03FY)	3,310,427	18,061	412,668	16,893,186	31,335	
16 (04FY)	3,370,846	17,797	454,355	17,869,722	32,568	
平成17年1~3月(Q1)	880,262	5,601	113,305	4,421,596	8,059	
4~6 (Q2)	870,218	4,451	111,123	4,609,741	8,377	
7~9 (Q3)	710,177	4,472	115,688	4,511,105	8,496	
10~12 (Q4)	701,243	5,105	115,228	4,562,480	8,562	
平成17年 1月(Jan)	317,818	1,446	35,843	1,359,357	2,528	
2 (Feb)	276,420	1,803	36,319	1,419,088	2,554	
3 (Mar)	286,024	2,352	41,143	1,643,151	2,977	
4 (Apr)	302,982	1,714	36,075	1,534,397	2,734	
5 (May)	268,829	982	35,114	1,392,422	2,546	
6 (Jun)	298,407	1,755	39,934	1,682,922	3,097	
7 (Jul)	258,476	1,313	38,496	1,516,835	2,784	
8 (Aug)	215,192	1,562	37,583	1,490,086	2,804	
9 (Sep)	236,509	1,597	39,609	1,504,184	2,908	
10 (Oct)	238,802	1,655	37,868	1,546,162	2,796	
11 (Nov)	238,949	1,450	39,083	1,487,535	2,854	
12 (Dec)	223,492	2,000	38,277	1,528,783	2,912	

電磁リレー
Electromagnetic relays

(10)

その他の制御リレー
Miscellaneous controlling relays

(11)

プログラマブルコントローラ
Programmable controllers

(12~13)

年月 Year and Month	生産(P)		生産(P)		生産(P)	
	数量(台) Quantity(n)	金額(百万円) (million yen)	数量(台) Quantity(n)	金額(百万円) (million yen)	数量(台) Quantity(n)	金額(百万円) (million yen)
平成13年(2001)	812,081,830	88,569	37,336,655	39,789	1,366,042	93,619
14 (2002)	827,032,503	82,535	35,767,047	47,634	1,210,143	88,778
15 (2003)	1,017,060,664	97,023	89,152,103	63,971	1,307,914	100,264
16 (2004)	1,226,675,018	101,123	128,241,249	79,560	1,722,284	118,523
17 (2005)	904,299,073	92,018	140,956,521	83,395	1,575,616	119,484
平成15年度(03FY)	1,072,977,780	99,868	99,126,586	66,530	1,408,668	104,244
16 (04FY)	1,170,491,394	99,936	134,641,000	81,796	1,676,511	115,861
平成17年1~3月(Q1)	234,895,263	25,135	36,794,503	21,214	359,762	27,714
4~6 (Q2)	226,248,784	22,672	37,440,872	20,868	378,868	28,484
7~9 (Q3)	217,439,972	21,990	31,794,409	19,535	420,468	33,233
10~12 (Q4)	225,715,054	22,221	34,926,737	21,778	416,518	30,053
平成17年 1月(Jan)	76,062,386	8,146	12,124,974	7,011	108,417	8,555
2 (Feb)	75,795,551	8,262	12,202,671	6,807	113,928	8,769
3 (Mar)	83,037,326	8,727	12,466,858	7,396	137,417	10,390
4 (Apr)	78,704,782	7,661	11,935,144	6,801	120,079	8,941
5 (May)	69,736,815	7,268	11,991,213	6,445	116,903	9,257
6 (Jun)	77,807,187	7,743	13,514,515	7,622	141,886	10,286
7 (Jul)	74,269,207	7,262	11,896,711	6,994	142,079	10,745
8 (Aug)	69,640,593	6,721	9,473,528	5,730	133,351	11,679
9 (Sep)	73,530,172	8,007	10,424,170	6,811	145,038	10,809
10 (Oct)	73,814,291	7,192	10,988,061	7,015	137,778	9,992
11 (Nov)	76,722,483	7,592	12,295,638	7,535	139,582	10,121
12 (Dec)	75,178,280	7,437	11,643,038	7,228	139,158	9,940

128点未満
Less than 128 point128点以上
More than 128 point操作スイッチ
Operating switches

(12)

(13)

(14)

年月 Year and Month	生産(P)		生産(P)		生産(P)	
	数量(台) Quantity(n)	金額(百万円) (million yen)	数量(台) Quantity(n)	金額(百万円) (million yen)	数量(個) Quantity(n)	金額(百万円) (million yen)
平成13年(2001)	953,831	25,275	412,211	68,344	33,134,443	20,604
14 (2002)	706,274	22,468	503,869	66,310	39,357,261	18,726
15 (2003)	770,091	24,446	537,823	75,818	48,696,708	21,910
16 (2004)	968,961	27,769	753,323	90,754	51,961,291	25,004
17 (2005)	872,848	24,607	702,768	94,877	51,570,284	25,146
平成15年度(03FY)	825,514	25,218	583,154	79,026	51,294,182	22,593
16 (04FY)	942,911	27,126	733,600	88,735	50,272,236	24,991
平成17年1~3月(Q1)	207,647	6,029	152,115	21,685	11,905,815	6,133
4~6 (Q2)	202,031	5,759	176,837	22,725	13,011,918	6,117
7~9 (Q3)	226,953	6,361	193,515	26,872	13,680,711	6,468
10~12 (Q4)	236,217	6,458	180,301	23,595	12,971,840	6,428
平成17年 1月(Jan)	64,059	1,828	44,358	6,727	3,618,359	2,023
2 (Feb)	64,529	1,971	49,399	6,798	3,954,078	2,050
3 (Mar)	79,059	2,230	58,358	8,160	4,333,378	2,060
4 (Apr)	62,924	1,876	57,155	7,065	4,127,177	2,008
5 (May)	61,924	1,742	54,979	7,515	4,191,082	1,931
6 (Jun)	77,183	2,141	64,703	8,145	4,693,659	2,178
7 (Jul)	76,515	2,101	65,564	8,644	4,544,487	2,124
8 (Aug)	67,168	1,958	66,183	9,721	4,669,415	2,243
9 (Sep)	83,270	2,302	61,768	8,507	4,466,809	2,101
10 (Oct)	75,898	2,126	61,880	7,866	4,387,170	2,129
11 (Nov)	80,508	2,189	59,074	7,932	4,439,578	2,192
12 (Dec)	79,811	2,143	59,347	7,797	4,145,092	2,107

検出スイッチ
Detecting switchesマイクロスイッチ
Micro-switchesその他の低圧器具
Miscellaneous low
voltage equipment
(17)

(15)

(16)

年月 Year and Month	生産(P)		生産(P)		生産(P)	
	数量(個) Quantity(n)	金額(百万円) (million yen)	数量(個) Quantity(n)	金額(百万円) (million yen)	数量(個) Quantity(n)	金額(百万円) (million yen)
平成13年(2001)	55,894,448	38,233	764,378,766	24,494	47,453,104	40,688
14 (2002)	57,069,487	35,350	774,312,806	23,032	35,932,821	35,985
15 (2003)	41,951,608	33,232	839,609,144	22,484	32,458,960	32,364
16 (2004)	41,728,373	36,669	904,706,644	24,294	36,070,081	37,674
17 (2005)	39,370,421	41,079	843,472,652	23,772	45,768,356	36,956
平成15年度(03FY)	37,487,816	32,801	855,697,584	22,322	32,743,589	32,975
16 (04FY)	40,811,623	36,584	891,600,822	24,745	36,125,365	37,874
平成17年1~3月(Q1)	8,564,139	8,856	203,388,903	6,314	8,625,934	9,880
4~6 (Q2)	9,914,267	10,324	198,048,639	5,949	10,660,846	8,332
7~9 (Q3)	10,553,162	10,834	219,499,907	5,569	13,403,119	9,563
10~12 (Q4)	10,338,853	11,065	222,535,203	5,940	13,078,457	9,181
平成17年 1月(Jan)	2,734,661	2,742	70,589,003	2,068	2,886,770	2,770
2 (Feb)	2,732,475	2,798	68,632,205	2,045	2,939,043	3,034
3 (Mar)	3,097,003	3,316	64,167,695	2,201	2,800,121	4,076
4 (Apr)	3,057,637	3,175	67,328,867	2,065	2,865,648	2,690
5 (May)	3,099,383	3,287	61,739,914	1,812	3,577,653	2,568
6 (Jun)	3,757,247	3,862	68,979,858	2,072	4,217,545	3,074
7 (Jul)	3,539,315	3,628	76,512,554	1,858	4,520,254	3,101
8 (Aug)	3,524,611	3,541	67,486,377	1,763	4,391,359	3,102
9 (Sep)	3,489,236	3,665	75,500,976	1,948	4,491,506	3,360
10 (Oct)	3,415,287	3,747	75,827,880	1,965	4,306,961	3,032
11 (Nov)	3,484,874	3,729	73,304,504	2,058	4,244,165	3,002
12 (Dec)	3,438,692	3,589	73,402,819	1,917	4,527,331	3,147

高圧開閉器
High voltage switches

(18)

低圧遮断器
Low voltage circuit breakers

(19~22)

配線用遮断器
Molded case circuit breakers

(19)

年月 Year and Month	生産(P)		生産(P)		生産(P)	
	数量(台) Quantity(n)	金額(百万円) (million yen)	数量(台) Quantity(n)	金額(百万円) (million yen)	数量(台) Quantity(n)	金額(百万円) (million yen)
平成13年(2001)	1,521,360	26,727	67,068,607	101,651	13,724,421	43,817
14 (2002)	1,381,274	21,763	60,083,590	88,512	12,678,722	37,439
15 (2003)	1,360,793	19,737	60,533,796	90,770	13,399,064	38,115
16 (2004)	1,506,465	20,644	65,811,731	101,868	15,228,173	44,585
17 (2005)	1,609,464	23,411	67,566,353	106,881	15,799,708	48,677
平成15年度(03FY)	1,403,014	19,430	61,704,119	92,012	13,796,134	38,373
16 (04FY)	1,523,685	21,178	66,378,375	104,781	15,376,666	46,550
平成17年1~3月(Q1)	391,301	6,020	16,640,954	26,773	3,781,787	11,630
4~6 (Q2)	382,563	5,325	16,554,063	25,648	3,865,976	11,775
7~9 (Q3)	406,972	5,794	16,943,797	26,493	3,945,544	12,233
10~12 (Q4)	428,628	6,272	17,427,539	27,967	4,206,401	13,039
平成17年 1月(Jan)	122,888	1,821	5,558,204	9,067	1,286,310	4,011
2 (Feb)	124,626	1,934	5,520,047	8,819	1,225,206	3,775
3 (Mar)	143,787	2,265	5,562,703	8,887	1,270,271	3,844
4 (Apr)	134,189	1,752	5,776,333	8,898	1,313,105	4,086
5 (May)	123,133	1,735	5,061,028	7,834	1,191,420	3,690
6 (Jun)	125,241	1,838	5,716,702	8,916	1,361,451	3,999
7 (Jul)	136,040	1,914	5,898,214	9,057	1,370,747	4,170
8 (Aug)	138,611	1,868	5,439,356	8,604	1,289,416	3,920
9 (Sep)	132,321	2,012	5,606,227	8,832	1,285,381	4,143
10 (Oct)	138,729	2,153	5,567,149	9,082	1,354,142	4,232
11 (Nov)	149,829	2,069	6,153,301	9,585	1,451,923	4,493
12 (Dec)	140,070	2,050	5,707,089	9,300	1,400,336	4,314

漏電遮断器
Residual current operated
circuit breakers
(20)

安全ブレーカ
Safety breakers
(21)

機器保護用及びその他の遮断器
Circuit breakers for equipment
and other circuit breakers
(22)

年月 Year and Month	生産(P)		生産(P)		生産(P)	
	数量(台) Quantity(n)	金額(百万円) (million yen)	数量(台) Quantity(n)	金額(百万円) (million yen)	数量(台) Quantity(n)	金額(百万円) (million yen)
平成13年(2001)	13,893,435	33,779	26,758,957	11,567	12,691,794	12,488
14 (2002)	12,297,419	30,855	22,558,317	9,927	12,549,132	10,291
15 (2003)	12,429,920	31,463	21,422,471	9,940	13,282,341	11,252
16 (2004)	13,785,517	34,892	21,216,004	9,630	15,582,037	12,761
17 (2005)	14,814,033	35,687	22,682,766	10,350	14,269,846	12,167
平成15年度(03FY)	12,881,507	32,145	21,510,178	9,657	13,516,300	11,837
16 (04FY)	14,204,510	35,744	21,218,866	9,853	15,578,333	12,634
平成17年1~3月(Q1)	3,874,819	9,417	5,473,198	2,685	3,511,150	3,041
4~6 (Q2)	3,392,157	8,334	5,549,295	2,532	3,746,635	3,007
7~9 (Q3)	3,741,704	8,848	5,701,159	2,527	3,555,390	2,885
10~12 (Q4)	3,805,353	9,088	5,959,114	2,606	3,456,671	3,234
平成17年 1月(Jan)	1,273,276	3,166	1,851,971	892	1,146,647	998
2 (Feb)	1,253,553	3,122	1,761,335	889	1,279,953	1,033
3 (Mar)	1,347,990	3,129	1,859,892	904	1,084,550	1,010
4 (Apr)	1,150,546	2,873	1,901,590	885	1,411,092	1,054
5 (May)	1,040,153	2,487	1,683,612	728	1,145,843	929
6 (Jun)	1,201,458	2,974	1,964,093	919	1,189,700	1,024
7 (Jul)	1,242,803	3,014	1,935,128	881	1,349,536	992
8 (Aug)	1,219,603	2,940	1,828,153	824	1,102,184	920
9 (Sep)	1,279,298	2,894	1,937,878	822	1,103,670	973
10 (Oct)	1,242,834	3,012	1,864,107	772	1,106,066	1,066
11 (Nov)	1,337,802	3,163	2,126,086	894	1,237,490	1,035
12 (Dec)	1,224,717	2,913	1,968,921	940	1,113,115	1,133

注：平成14年から「機器保護用遮断器」と「その他の遮断器」を統合・名称変更。

高圧遮断器
High-voltage circuit breakers

(23~25)

真空遮断器
Vacuum type circuit breakers

(23)

ガス遮断器
Gas type circuit breakers

(24)

年月 Year and Month	生産(P)		生産(P)		生産(P)	
	数量(台) Quantity(n)	金額(百万円) (million yen)	数量(台) Quantity(n)	金額(百万円) (million yen)	数量(台) Quantity(n)	金額(百万円) (million yen)
平成13年(2001)	76,217	38,917	60,890	18,421	1,784	17,745
14 (2002)	64,712	35,506	50,214	15,642	1,459	17,581
15 (2003)	61,174	33,258	49,428	14,443	1,701	17,164
16 (2004)	66,005	33,916	53,689	14,780	1,418	17,867
17 (2005)	73,047	39,954	54,954	16,083	1,504	21,682
平成15年度(03FY)	62,020	32,524	50,872	14,495	1,500	16,556
16 (04FY)	66,658	33,610	53,647	15,243	1,388	16,891
平成17年1~3月(Q1)	17,830	10,088	14,098	4,476	393	5,042
4~6 (Q2)	17,078	9,035	12,357	3,271	338	5,287
7~9 (Q3)	17,497	10,842	14,035	4,398	400	6,008
10~12 (Q4)	20,642	9,989	14,464	3,938	373	5,345
平成17年 1月(Jan)	6,040	2,655	4,447	1,180	102	1,281
2 (Feb)	5,272	2,763	4,208	1,253	93	1,343
3 (Mar)	6,518	4,670	5,443	2,043	198	2,418
4 (Apr)	6,318	2,751	4,369	1,016	101	1,523
5 (May)	5,184	2,719	3,411	817	107	1,748
6 (Jun)	5,576	3,565	4,577	1,438	130	2,016
7 (Jul)	5,269	3,131	4,456	1,249	120	1,791
8 (Aug)	4,990	3,016	4,263	1,216	98	1,691
9 (Sep)	7,238	4,695	5,316	1,933	182	2,526
10 (Oct)	7,172	2,869	4,303	1,161	100	1,409
11 (Nov)	7,154	3,556	4,832	1,301	133	2,035
12 (Dec)	6,316	3,564	5,329	1,476	140	1,901

その他の高圧遮断器
Miscellaneous high-voltage circuit breakers

(25)

電磁クラッチ
Electromagnetic clutches

(26)

年月 Year and Month	生産(P)		生産(P)	
	数量(台) Quantity(n)	金額(百万円) (million yen)	数量(台) Quantity(n)	金額(百万円) (million yen)
平成13年(2001)	13,543	2,751	35,544,765	35,618
14 (2002)	13,039	2,283	32,960,585	36,065
15 (2003)	10,045	1,651	33,717,261	37,937
16 (2004)	10,898	1,269	35,587,318	39,536
17 (2005)	16,589	2,189	36,128,271	40,708
平成15年度(03FY)	9,648	1,473	33,784,607	38,239
16 (04FY)	11,623	1,476	35,938,506	39,648
平成17年1~3月(Q1)	3,339	570	9,238,974	10,046
4~6 (Q2)	4,383	477	8,931,144	10,180
7~9 (Q3)	3,062	436	9,026,832	10,142
10~12 (Q4)	5,805	706	8,931,321	10,340
平成17年 1月(Jan)	1,491	194	2,868,460	3,060
2 (Feb)	971	167	2,931,981	3,279
3 (Mar)	877	209	3,438,533	3,707
4 (Apr)	1,848	212	3,010,404	3,431
5 (May)	1,666	154	2,885,740	3,218
6 (Jun)	869	111	3,035,000	3,531
7 (Jul)	693	91	2,909,910	3,422
8 (Aug)	629	109	2,944,417	3,132
9 (Sep)	1,740	236	3,172,505	3,588
10 (Oct)	2,769	299	2,946,879	3,382
11 (Nov)	2,189	220	3,044,327	3,496
12 (Dec)	847	187	2,940,115	3,462

31 民生用電気機械器具 Consumer electric appliances		民生用電気機械器具 Consumer electric appliances (1~18)				
		年 月 Year and Month	生産(P)		出荷(Sh)	
			金額(百万円) (million yen)		金額(百万円) (million yen)	
平成13年(2001)			1,384,558		...	
14 (2002)			1,205,513		...	
15 (2003)			1,114,681		...	
16 (2004)			1,178,936		...	
17 (2005)			1,043,047	1,323,113		
平成15年度(03FY)			1,144,535		...	
16 (04FY)			1,142,071		...	
平成17年1~3月(Q1)			232,356		315,183	
4~6 (Q2)			265,917		311,846	
7~9 (Q3)			267,827		346,796	
10~12 (Q4)			276,947		349,288	
平成17年 1月(Jan)			69,267		85,387	
2 (Feb)			81,208		100,436	
3 (Mar)			81,881		129,360	
4 (Apr)			85,829		101,296	
5 (May)			82,224		94,235	
6 (Jun)			97,864		116,315	
7 (Jul)			95,733		120,354	
8 (Aug)			80,357		108,700	
9 (Sep)			91,737		117,742	
10 (Oct)			92,852		107,575	
11 (Nov)			94,799		113,105	
12 (Dec)			89,296		128,608	

電子レンジ
Microwave ovens

(1)

年 月 Year and Month	生産(P)		受入(R) Quantity(n)	出荷(Sh)			在庫(I) Quantity(n)
	数量(台) Quantity(n)	金額(百万円) (million yen)		販売(Sa)		その他(O)	
			数量(台) Quantity(n)	金額(百万円) (million yen)	数量(台) Quantity(n)	数量(台) Quantity(n)	
平成13年(2001)	2,675,198	71,535	1,967,415	3,695,943	80,313	875,051	335,182
14 (2002)	2,121,020	50,116	1,741,824	3,563,287	67,760	424,272	210,467
15 (2003)	1,716,763	39,066	2,000,316	3,524,091	62,924	212,211	191,244
16 (2004)	1,248,182	32,977	2,407,084	3,478,751	61,770	161,181	206,578
17 (2005)	760,499	26,936	3,007,759	3,683,229	70,185	47,379	244,228
平成15年度(03FY)	1,588,811	37,981	2,077,814	3,499,835	62,221	166,698	183,142
16 (04FY)	1,025,949	29,258	2,649,387	3,519,883	62,572	121,284	217,311
平成17年1~3月(Q1)	178,675	5,765	976,658	1,137,415	18,791	7,185	217,311
4~6 (Q2)	189,163	6,025	708,846	787,320	14,714	31,332	296,668
7~9 (Q3)	168,636	6,259	512,965	724,685	15,073	4,612	248,972
10~12 (Q4)	224,025	8,887	809,290	1,033,809	21,607	4,250	244,228
平成17年 1月(Jan)	51,482	1,649	276,094	284,350	4,883	973	248,831
2 (Feb)	65,165	2,131	323,203	364,757	6,161	822	271,620
3 (Mar)	62,028	1,985	377,361	488,308	7,747	5,390	217,311
4 (Apr)	55,740	1,647	318,858	327,486	5,473	29,434	234,989
5 (May)	53,761	1,724	215,637	214,631	4,079	868	288,888
6 (Jun)	79,662	2,654	174,351	245,203	5,162	1,030	296,668
7 (Jul)	62,367	2,206	202,483	240,584	4,720	879	320,055
8 (Aug)	46,318	1,677	163,435	238,085	4,813	765	290,958
9 (Sep)	59,951	2,376	147,047	246,016	5,540	2,968	248,972
10 (Oct)	81,041	3,322	267,968	285,780	6,576	977	311,224
11 (Nov)	77,608	3,017	238,678	313,606	6,788	2,487	311,417
12 (Dec)	65,376	2,548	302,644	434,423	8,243	786	244,228

電気がま
Electric rice cookers

(2)

年月 Year and Month	生産(P)		受入(R)	出荷(Sh)			在庫(I)
	数量(台) Quantity(n)	金額(百万円) (million yen)		販売(Sa)		その他(O)	
			数量(台) Quantity(n)	金額(百万円) (million yen)	数量(台) Quantity(n)	数量(台) Quantity(n)	
平成13年(2001)	5,163,971	60,705	2,372,482	6,567,201	78,430	1,051,006	634,153
14 (2002)	5,136,845	59,766	2,516,197	6,715,953	79,497	844,286	726,956
15 (2003)	4,307,767	52,385	3,092,560	6,610,182	80,580	824,570	692,531
16 (2004)	4,424,291	54,519	3,081,058	6,719,543	82,358	852,971	616,366
17 (2005)	4,354,601	57,432	3,258,038	6,931,240	86,116	541,747	755,918
平成15年度(03FY)	4,252,877	52,383	3,203,704	6,671,917	81,820	820,202	618,023
16 (04FY)	4,396,292	55,229	3,053,424	6,723,204	82,352	799,517	535,918
平成17年1~3月(Q1)	1,113,755	13,511	929,573	1,926,467	21,660	197,209	535,918
4~6 (Q2)	969,928	13,106	708,649	1,521,728	18,132	116,945	575,822
7~9 (Q3)	1,044,976	14,155	697,839	1,516,725	20,905	102,004	699,908
10~12 (Q4)	1,225,942	16,660	921,977	1,966,320	25,419	125,589	755,918
平成17年 1月(Jan)	341,346	4,220	285,215	527,955	6,190	62,910	652,062
2 (Feb)	414,948	4,938	335,823	666,120	7,465	81,178	655,535
3 (Mar)	357,461	4,353	308,535	732,392	8,005	53,121	535,918
4 (Apr)	354,970	4,123	267,700	590,839	6,421	40,577	527,172
5 (May)	266,041	4,164	222,503	465,759	6,031	40,165	509,792
6 (Jun)	348,917	4,819	218,446	465,130	5,680	36,203	575,822
7 (Jul)	348,257	4,609	204,881	465,624	6,007	39,582	623,754
8 (Aug)	313,458	4,041	251,865	481,843	6,003	30,812	676,422
9 (Sep)	383,261	5,505	241,093	569,258	8,895	31,610	699,908
10 (Oct)	366,530	5,310	250,207	596,660	7,882	32,301	687,684
11 (Nov)	403,671	5,478	316,257	623,553	8,211	37,755	746,304
12 (Dec)	455,741	5,872	355,513	746,107	9,326	55,533	755,918

注：平成17年から名称変更。

ジャーボット
Electric vacuum bottles

(3)

年月 Year and Month	生産(P)		受入(R)	出荷(Sh)			在庫(I)
	数量(台) Quantity(n)	金額(百万円) (million yen)		販売(Sa)		その他(O)	
			数量(台) Quantity(n)	金額(百万円) (million yen)	数量(台) Quantity(n)	数量(台) Quantity(n)	
平成13年(2001)	5,093,149	28,337	837,910	5,471,022	31,048	473,323	553,228
14 (2002)	4,309,642	23,690	1,333,976	5,237,894	28,064	434,610	522,842
15 (2003)	3,552,154	17,156	2,225,049	5,112,371	25,422	395,175	792,517
16 (2004)	3,155,076	15,837	2,069,595	5,088,807	24,633	257,229	671,152
17 (2005)	2,666,509	13,824	2,492,826	4,978,875	24,230	59,463	793,629
平成15年度(03FY)	3,424,518	16,601	2,257,822	5,154,422	25,409	364,495	705,775
16 (04FY)	2,965,482	14,906	2,078,202	5,034,647	24,259	151,111	565,181
平成17年1~3月(Q1)	728,203	3,641	618,664	1,442,827	6,853	11,491	565,181
4~6 (Q2)	584,877	2,799	582,342	1,016,992	4,924	19,674	695,734
7~9 (Q3)	627,704	3,522	496,484	850,718	4,257	14,215	954,989
10~12 (Q4)	725,725	3,862	795,336	1,668,338	8,196	14,083	793,629
平成17年 1月(Jan)	247,923	1,180	195,548	496,381	2,341	4,007	615,715
2 (Feb)	260,502	1,323	224,448	426,640	2,030	2,510	671,515
3 (Mar)	219,778	1,138	198,668	519,806	2,482	4,974	565,181
4 (Apr)	250,962	1,136	253,513	441,341	2,097	5,094	623,221
5 (May)	163,020	805	183,380	307,835	1,521	9,247	652,539
6 (Jun)	170,895	858	145,449	267,816	1,306	5,333	695,734
7 (Jul)	173,105	872	130,650	251,372	1,234	3,566	744,551
8 (Aug)	187,715	1,107	125,792	233,936	1,165	4,190	819,932
9 (Sep)	266,884	1,543	240,042	365,410	1,858	6,459	954,989
10 (Oct)	273,932	1,559	230,571	504,700	2,524	842	953,950
11 (Nov)	227,664	1,182	247,842	559,072	2,725	917	869,467
12 (Dec)	224,129	1,121	316,923	604,566	2,947	12,324	793,629

食器洗い乾燥機
Automatic dish washers and driers

(4)

年月 Year and Month	生産(P)		受入(R) 数量(台) Quantity(n)	出荷(Sh)			在庫(I) 数量(台) Quantity(n)
	数量(台) Quantity(n)	金額(百万円) (million yen)		販売(Sa)		その他(O)	
			数量(台) Quantity(n)	金額(百万円) (million yen)	数量(台) Quantity(n)	数量(台) Quantity(n)	
平成13年(2001)	570,989	31,176	76,925	577,173	29,259	76,742	31,401
14 (2002)	782,832	38,347	133,542	766,972	35,633	139,598	43,205
15 (2003)	945,502	42,653	156,191	957,402	43,736	122,209	65,287
16 (2004)	949,531	45,326	155,438	982,418	45,085	99,765	88,073
17 (2005)	853,646	38,844	107,793	921,349	40,313	60,051	68,112
平成15年度(03FY)	963,876	42,918	151,785	991,347	45,276	110,628	61,486
16 (04FY)	928,785	45,396	134,452	968,199	44,586	96,529	59,995
平成17年1~3月(Q1)	188,471	9,415	19,360	213,484	9,994	22,425	59,995
4~6 (Q2)	248,600	10,797	18,606	231,416	9,932	13,057	82,728
7~9 (Q3)	191,081	8,665	36,103	220,933	9,473	11,532	77,447
10~12 (Q4)	225,494	9,967	33,724	255,516	10,914	13,037	68,112
平成17年 1月(Jan)	60,853	2,971	8,796	66,106	3,022	5,967	85,649
2 (Feb)	64,272	3,220	6,620	68,135	3,174	6,920	81,486
3 (Mar)	63,346	3,224	3,944	79,243	3,798	9,538	59,995
4 (Apr)	80,767	3,587	5,190	69,182	2,989	5,169	71,601
5 (May)	71,277	3,094	6,592	71,003	3,075	2,474	75,993
6 (Jun)	96,556	4,116	6,824	91,231	3,868	5,414	82,728
7 (Jul)	70,785	3,201	23,576	85,857	3,601	5,969	85,263
8 (Aug)	55,778	2,605	8,954	63,802	2,769	3,744	82,449
9 (Sep)	64,518	2,859	3,573	71,274	3,103	1,819	77,447
10 (Oct)	70,509	3,167	13,714	71,177	3,102	2,121	88,372
11 (Nov)	77,304	3,371	10,171	88,237	3,780	4,567	83,043
12 (Dec)	77,681	3,429	9,839	96,102	4,032	6,349	68,112

注：平成17年から名称変更。

電気冷蔵庫
Electric refrigerators

(5)

年月 Year and Month	生産(P)		受入(R) 数量(台) Quantity(n)	出荷(Sh)			在庫(I) 数量(台) Quantity(n)
	数量(台) Quantity(n)	金額(百万円) (million yen)		販売(Sa)		その他(O)	
			数量(台) Quantity(n)	金額(百万円) (million yen)	数量(台) Quantity(n)	数量(台) Quantity(n)	
平成13年(2001)	3,875,043	412,276	2,584,036	4,793,166	402,232	1,723,025	432,236
14 (2002)	3,316,725	324,926	2,202,381	4,197,789	322,953	1,299,986	453,567
15 (2003)	2,858,983	280,743	2,043,947	4,119,358	312,879	894,475	342,664
16 (2004)	3,019,604	315,649	2,211,221	4,380,991	336,725	845,229	347,269
17 (2005)	2,821,077	289,378	2,310,492	4,389,162	333,109	771,768	317,729
平成15年度(03FY)	2,902,008	295,247	2,041,332	4,138,350	314,664	864,696	347,827
16 (04FY)	2,955,982	305,920	2,268,771	4,378,576	336,155	843,700	349,317
平成17年1~3月(Q1)	555,092	54,108	603,657	1,004,276	65,093	151,438	349,317
4~6 (Q2)	840,703	86,410	600,571	1,144,589	89,766	210,089	435,913
7~9 (Q3)	804,884	84,603	616,555	1,358,696	106,782	236,256	262,400
10~12 (Q4)	620,398	64,257	489,709	881,601	71,468	173,985	317,729
平成17年 1月(Jan)	150,412	13,987	156,806	205,250	14,712	40,072	408,178
2 (Feb)	211,088	21,145	176,766	292,257	18,974	52,596	451,179
3 (Mar)	193,592	18,976	270,085	506,769	31,407	58,770	349,317
4 (Apr)	265,738	25,611	207,149	326,509	24,555	65,535	430,160
5 (May)	258,395	26,679	169,961	331,656	26,235	62,110	464,750
6 (Jun)	316,570	34,120	223,461	486,424	38,976	82,444	435,913
7 (Jul)	322,961	34,147	247,888	531,081	42,536	96,154	379,527
8 (Aug)	229,950	23,844	196,516	452,138	34,624	65,904	287,951
9 (Sep)	251,973	26,612	172,151	375,477	29,622	74,198	262,400
10 (Oct)	219,078	22,101	157,648	288,896	23,759	53,292	296,938
11 (Nov)	206,793	22,214	157,482	259,533	21,893	58,995	342,685
12 (Dec)	194,527	19,942	174,579	333,172	25,816	61,698	317,729

クッキングヒーター
Electric cooktops

(6)

年月 Year and Month	生産(P)		受入(R)	出荷(Sh)			在庫(I)
	数量(台) Quantity(n)	金額(百万円) (million yen)		販売(Sa)		その他(O)	
			数量(台) Quantity(n)	金額(百万円) (million yen)	数量(台) Quantity(n)		数量(台) Quantity(n)
平成13年(2001)
14 (2002)
15 (2003)
16 (2004)	674,872	66,571	157,527	655,615	55,758	158,927	51,247
17 (2005)	801,842	68,238	149,115	745,172	64,727	192,058	64,973
平成15年度(03FY)
16 (04FY)	701,038	69,757	166,238	679,936	58,595	174,021	46,288
平成17年1~3月(Q1)	169,626	16,572	42,176	170,124	14,619	46,637	46,288
4~6 (Q2)	187,816	14,421	39,170	172,992	14,829	51,389	48,893
7~9 (Q3)	202,633	16,426	34,222	189,713	16,289	45,840	50,195
10~12 (Q4)	241,767	20,819	33,547	212,343	18,990	48,192	64,973
平成17年 1月(Jan)	56,262	5,545	13,568	48,974	4,169	15,471	56,632
2 (Feb)	57,712	5,467	15,174	54,792	4,765	16,155	58,571
3 (Mar)	55,652	5,560	13,434	66,358	5,685	15,011	46,288
4 (Apr)	56,395	4,252	11,236	52,604	4,492	13,670	47,645
5 (May)	59,583	4,478	12,868	55,817	4,732	17,355	46,924
6 (Jun)	71,838	5,691	15,066	64,571	5,605	20,364	48,893
7 (Jul)	73,080	5,672	16,025	65,383	5,612	19,917	52,698
8 (Aug)	59,820	4,841	8,195	56,314	4,807	11,951	52,448
9 (Sep)	69,733	5,913	10,002	68,016	5,870	13,972	50,195
10 (Oct)	77,377	6,633	11,306	68,301	6,104	15,000	55,577
11 (Nov)	82,567	7,214	11,221	75,683	6,718	16,545	57,137
12 (Dec)	81,823	6,972	11,020	68,359	6,168	16,647	64,973

注：平成16年から「その他の民生用電気機器」より特掲。

換気扇
Ventilating fans

(7)

年月 Year and Month	生産(P)		受入(R)	出荷(Sh)			在庫(I)
	数量(台) Quantity(n)	金額(百万円) (million yen)		販売(Sa)		その他(O)	
			数量(台) Quantity(n)	金額(百万円) (million yen)	数量(台) Quantity(n)		数量(台) Quantity(n)
平成13年(2001)	7,675,436	111,854	313,265	7,647,417	117,190	391,125	514,919
14 (2002)	7,683,817	100,309	315,880	7,821,748	107,953	209,626	483,242
15 (2003)	6,875,433	91,959	1,351,138	7,398,607	105,185	651,364	658,263
16 (2004)	6,982,132	100,626	1,528,778	8,029,057	119,111	500,181	643,748
17 (2005)	7,377,453	119,021	1,750,868	8,291,015	135,669	874,914	632,916
平成15年度(03FY)	6,871,597	96,279	1,469,889	7,617,342	111,775	604,266	530,510
16 (04FY)	7,120,119	103,879	1,600,211	8,192,162	122,848	594,641	473,869
平成17年1~3月(Q1)	1,740,173	27,136	434,154	2,145,712	34,299	205,992	473,869
4~6 (Q2)	1,696,644	27,548	398,392	1,799,148	29,165	200,316	575,867
7~9 (Q3)	1,876,198	30,491	438,053	2,122,015	35,359	236,697	537,832
10~12 (Q4)	2,064,438	33,846	480,269	2,224,140	36,846	231,909	632,916
平成17年 1月(Jan)	577,743	8,959	143,021	652,339	10,718	65,976	652,476
2 (Feb)	585,984	9,321	151,832	657,329	10,604	74,213	658,750
3 (Mar)	576,446	8,856	139,301	836,044	12,977	65,803	473,869
4 (Apr)	558,461	9,433	122,004	581,076	9,543	61,124	514,276
5 (May)	522,150	8,073	130,198	478,601	8,430	65,261	624,904
6 (Jun)	616,033	10,042	146,190	739,471	11,192	73,931	575,867
7 (Jul)	645,298	10,321	155,990	697,600	11,331	76,343	605,354
8 (Aug)	574,452	9,360	134,116	673,907	11,203	69,156	573,001
9 (Sep)	656,448	10,810	147,947	750,508	12,825	91,198	537,832
10 (Oct)	679,454	11,361	170,628	684,287	11,490	76,480	629,289
11 (Nov)	719,146	11,585	157,441	763,237	12,896	77,822	666,959
12 (Dec)	665,838	10,900	152,200	776,616	12,460	77,607	632,916

電気温水器
Electric storage tank water heaters

(8)

年月 Year and Month	生産(P)		受入(R)	出荷(Sh)			在庫(I)
	数量(台) Quantity(n)	金額(百万円) (million yen)		数量(台) Quantity(n)	販売(Sa)		
			数量(台) Quantity(n)		金額(百万円) (million yen)	数量(台) Quantity(n)	
平成13年(2001)	231,423	33,143	2,969	231,718	33,328	867	22,449
14 (2002)	234,099	37,510	3,016	234,073	36,879	3,381	22,335
15 (2003)	235,955	43,861	5,474	241,729	45,096	1,948	20,778
16 (2004)	247,667	51,628	3,530	248,778	52,612	1,168	22,029
17 (2005)	246,422	41,803	778	241,447	42,713	2,172	23,508
平成15年度(03FY)	239,619	46,219	4,601	238,910	46,208	2,355	18,043
16 (04FY)	243,087	49,072	2,834	247,532	51,065	1,813	12,517
平成17年1~3月(Q1)	57,853	9,251	153	63,969	10,776	1,447	12,517
4~6 (Q2)	59,931	10,291	240	51,842	9,250	250	20,596
7~9 (Q3)	53,740	9,416	277	56,662	10,439	225	17,726
10~12 (Q4)	74,898	12,845	108	68,974	12,248	250	23,508
平成17年 1月(Jan)	19,826	3,125	72	19,882	3,264	40	19,903
2 (Feb)	19,110	3,166	26	21,329	3,567	331	17,379
3 (Mar)	18,917	2,960	55	22,758	3,945	1,076	12,517
4 (Apr)	19,236	3,114	103	17,981	3,074	71	13,804
5 (May)	19,680	3,251	31	15,988	2,887	144	17,383
6 (Jun)	21,015	3,926	106	17,873	3,289	35	20,596
7 (Jul)	17,702	3,202	110	18,982	3,553	29	19,397
8 (Aug)	15,745	2,662	79	17,388	3,115	141	17,692
9 (Sep)	20,293	3,552	88	20,292	3,771	55	17,726
10 (Oct)	23,889	4,056	66	20,496	3,724	117	21,068
11 (Nov)	25,422	4,366	9	24,721	4,419	102	21,676
12 (Dec)	25,587	4,423	33	23,757	4,105	31	23,508

自然冷媒ヒートポンプ式給湯機
Natural coolant heat pump formula hot-water supply machine

(9)

年月 Year and Month	生産(P)		受入(R)	出荷(Sh)			在庫(I)
	数量(台) Quantity(n)	金額(百万円) (million yen)		数量(台) Quantity(n)	販売(Sa)		
			数量(台) Quantity(n)		金額(百万円) (million yen)	数量(台) Quantity(n)	
平成13年(2001)
14 (2002)
15 (2003)
16 (2004)
17 (2005)	205,793	25,212	15,145	196,428	30,626	16,080	13,677
平成15年度(03FY)
16 (04FY)
平成17年1~3月(Q1)	45,716	6,081	3,737	43,270	7,127	3,434	7,996
4~6 (Q2)	48,251	5,735	3,209	41,058	6,514	3,420	14,978
7~9 (Q3)	48,419	5,728	2,368	48,077	7,523	2,795	14,893
10~12 (Q4)	63,407	7,668	5,831	64,023	9,462	6,431	13,677
平成17年 1月(Jan)	13,159	1,752	1,133	12,619	2,045	1,146	5,774
2 (Feb)	15,337	2,087	1,242	15,054	2,450	1,243	6,056
3 (Mar)	17,220	2,242	1,362	15,597	2,632	1,045	7,996
4 (Apr)	15,762	1,879	964	13,282	2,099	1,031	10,409
5 (May)	14,287	1,659	1,083	12,104	1,874	1,078	12,597
6 (Jun)	18,202	2,197	1,162	15,672	2,541	1,311	14,978
7 (Jul)	17,545	2,043	778	15,031	2,389	794	17,476
8 (Aug)	16,228	1,986	1,428	16,451	2,516	1,601	17,080
9 (Sep)	14,646	1,699	162	16,595	2,618	400	14,893
10 (Oct)	24,022	2,828	1,563	21,392	3,014	1,834	17,252
11 (Nov)	19,794	2,462	2,329	21,508	3,211	2,433	15,434
12 (Dec)	19,591	2,378	1,939	21,123	3,237	2,164	13,677

注：平成17年から「その他の民生用電気機器」より特掲。

家庭用電気井戸ポンプ
Electric well pumps

(10)

年月 Year and Month	生産(P)		受入(R)	出荷(Sh)			在庫(I)
	数量(台) Quantity(n)	金額(百万円) (million yen)		販売(Sa)		その他(O)	
			数量(台) Quantity(n)	金額(百万円) (million yen)	数量(台) Quantity(n)	数量(台) Quantity(n)	
平成13年(2001)	298,233	13,893	14,925	301,872	13,572	12,903	39,401
14 (2002)	290,130	12,438	22,631	287,905	12,676	20,889	37,271
15 (2003)	272,856	12,295	25,931	282,582	12,648	37,526	27,965
16 (2004)	272,956	12,691	24,714	281,886	12,947	24,714	26,296
17 (2005)	267,799	12,214	25,407	278,132	12,748	25,497	23,203
平成15年度(03FY)	270,379	12,379	25,395	279,724	12,713	31,113	30,349
16 (04FY)	271,330	12,572	25,136	278,084	12,788	25,136	30,960
平成17年1~3月(Q1)	57,537	2,678	5,777	54,821	2,646	5,777	30,960
4~6 (Q2)	66,178	2,981	6,921	74,589	3,333	6,946	24,318
7~9 (Q3)	74,735	3,427	6,461	74,740	3,443	6,472	26,096
10~12 (Q4)	69,349	3,128	6,248	73,982	3,326	6,302	23,203
平成17年 1月(Jan)	19,590	923	1,644	17,677	811	1,644	28,961
2 (Feb)	17,977	840	1,768	16,604	797	1,768	30,932
3 (Mar)	19,970	915	2,365	20,540	1,038	2,365	30,960
4 (Apr)	20,889	923	2,070	23,394	1,027	2,070	29,053
5 (May)	19,916	884	2,333	22,401	988	2,333	27,166
6 (Jun)	25,373	1,174	2,518	28,794	1,318	2,543	24,318
7 (Jul)	25,780	1,176	2,457	26,311	1,208	2,457	24,385
8 (Aug)	24,034	1,109	2,120	25,440	1,168	2,124	23,573
9 (Sep)	24,921	1,142	1,884	22,989	1,067	1,891	26,096
10 (Oct)	23,611	1,039	2,042	21,360	952	2,064	28,923
11 (Nov)	23,393	1,066	2,179	21,665	992	2,188	31,240
12 (Dec)	22,345	1,023	2,027	30,957	1,382	2,050	23,203

空気清浄機
Air cleaners

(11)

年月 Year and Month	生産(P)		受入(R)	出荷(Sh)			在庫(I)
	数量(台) Quantity(n)	金額(百万円) (million yen)		販売(Sa)		その他(O)	
			数量(台) Quantity(n)	金額(百万円) (million yen)	数量(台) Quantity(n)	数量(台) Quantity(n)	
平成13年(2001)
14 (2002)
15 (2003)
16 (2004)	1,147,058	16,679	658,667	1,748,665	24,635	116,233	324,583
17 (2005)	954,844	12,188	1,001,265	1,840,079	29,772	110,989	329,624
平成15年度(03FY)
16 (04FY)	1,044,032	14,220	606,837	1,876,248	30,087	68,868	133,636
平成17年1~3月(Q1)	316,899	3,863	263,985	760,235	13,979	11,596	133,636
4~6 (Q2)	134,278	1,498	145,714	228,906	3,004	21,750	162,972
7~9 (Q3)	115,009	1,552	160,339	289,258	4,445	25,403	123,659
10~12 (Q4)	388,658	5,275	431,227	561,680	8,344	52,240	329,624
平成17年 1月(Jan)	103,235	1,179	102,455	230,492	3,451	2,374	297,407
2 (Feb)	135,497	1,782	93,184	301,479	7,438	3,611	220,998
3 (Mar)	78,167	902	68,346	228,264	3,090	5,611	133,636
4 (Apr)	55,206	554	68,012	115,396	1,499	9,704	131,754
5 (May)	45,123	555	50,965	63,075	821	3,265	161,502
6 (Jun)	33,949	389	26,737	50,435	684	8,781	162,972
7 (Jul)	18,488	182	16,738	46,534	645	6,237	145,427
8 (Aug)	27,984	381	53,780	80,942	1,048	2,455	143,794
9 (Sep)	68,537	989	89,821	161,782	2,752	16,711	123,659
10 (Oct)	107,476	1,596	134,875	121,547	1,846	15,662	228,801
11 (Nov)	131,161	1,774	127,285	151,266	2,318	18,180	317,801
12 (Dec)	150,021	1,905	169,067	288,867	4,180	18,398	329,624

注：平成16年から「その他の民生用電気機器」より特掲。

電気洗濯機
Electric washing machines

(12~13)

年月 Year and Month	生産(P)		受入(R)	出荷(Sh)			在庫(I)
	数量(台) Quantity(n)	金額(百万円) (million yen)		販売(Sa)		その他(O)	
			数量(台) Quantity(n)	金額(百万円) (million yen)	数量(台) Quantity(n)		
平成13年(2001)	4,058,942	177,546	2,506,066	4,520,115	197,138	2,039,244	270,050
14 (2002)	3,524,402	147,139	2,286,742	4,080,808	166,565	1,725,576	271,427
15 (2003)	3,132,701	135,415	2,425,204	4,154,281	170,686	1,431,431	243,620
16 (2004)	2,847,961	135,294	2,805,845	4,427,979	190,149	1,216,741	252,706
17 (2005)	2,621,640	136,304	3,305,404	4,488,454	192,213	1,424,014	267,282
平成15年度(03FY)	3,121,375	137,193	2,401,516	4,192,913	177,617	1,326,958	245,210
16 (04FY)	2,744,942	133,919	3,003,040	4,476,098	187,016	1,278,449	238,645
平成17年1~3月(Q1)	716,904	34,509	949,882	1,294,759	48,940	386,088	238,645
4~6 (Q2)	693,469	37,189	763,204	1,040,848	46,144	356,229	298,241
7~9 (Q3)	583,308	30,941	743,467	1,054,989	46,408	330,077	239,950
10~12 (Q4)	627,959	33,665	848,851	1,097,858	50,721	351,620	267,282
平成17年 1月(Jan)	210,120	10,219	258,305	322,000	13,038	104,751	294,380
2 (Feb)	234,966	10,838	289,697	373,076	13,740	113,583	332,384
3 (Mar)	271,818	13,452	401,880	599,683	22,162	167,754	238,645
4 (Apr)	253,798	13,361	299,656	386,981	16,579	134,143	270,975
5 (May)	207,009	11,445	226,621	311,281	14,134	104,273	289,051
6 (Jun)	232,662	12,383	236,927	342,586	15,431	117,813	298,241
7 (Jul)	212,951	10,905	246,804	346,499	15,476	116,139	295,358
8 (Aug)	182,974	9,761	233,862	332,201	14,181	110,376	269,617
9 (Sep)	187,383	10,275	262,801	376,289	16,751	103,562	239,950
10 (Oct)	203,014	10,394	241,871	312,854	14,242	108,751	263,230
11 (Nov)	206,490	11,217	279,737	347,936	16,558	102,044	299,477
12 (Dec)	218,455	12,054	327,243	437,068	19,921	140,825	267,282

洗濯機(全自動式・二槽式)
Washing machine(full automatic formula and 2 tub type)

(12)

年月 Year and Month	生産(P)		受入(R)	出荷(Sh)			在庫(I)
	数量(台) Quantity(n)	金額(百万円) (million yen)		販売(Sa)		その他(O)	
			数量(台) Quantity(n)	金額(百万円) (million yen)	数量(台) Quantity(n)		
平成13年(2001)
14 (2002)
15 (2003)
16 (2004)
17 (2005)	1,601,518	46,943	2,733,449	3,384,322	92,077	941,592	213,845
平成15年度(03FY)
16 (04FY)
平成17年1~3月(Q1)	474,118	14,417	818,893	1,040,569	27,151	263,589	193,645
4~6 (Q2)	397,454	11,836	621,037	756,098	21,471	218,450	237,588
7~9 (Q3)	345,919	9,941	588,617	788,293	21,675	213,452	170,379
10~12 (Q4)	384,027	10,749	704,902	799,362	21,780	246,101	213,845
平成17年 1月(Jan)	139,128	4,226	223,099	248,936	7,032	73,659	244,424
2 (Feb)	155,835	4,732	253,653	302,783	7,794	80,979	270,150
3 (Mar)	179,155	5,459	342,141	488,850	12,325	108,951	193,645
4 (Apr)	154,430	4,734	249,615	282,995	8,089	86,668	228,027
5 (May)	115,820	3,547	182,624	228,231	6,589	60,220	238,020
6 (Jun)	127,204	3,555	188,798	244,872	6,793	71,562	237,588
7 (Jul)	122,910	3,418	198,378	242,210	6,098	76,032	240,634
8 (Aug)	109,566	2,853	174,301	254,564	6,996	67,375	202,562
9 (Sep)	113,443	3,670	215,938	291,519	8,581	70,045	170,379
10 (Oct)	130,403	3,749	195,777	234,626	6,474	74,345	187,588
11 (Nov)	122,654	3,326	237,389	246,764	6,693	71,308	229,559
12 (Dec)	130,970	3,674	271,736	317,972	8,613	100,448	213,845

注：平成17年から「全自動洗濯機」及び「二槽式洗濯機」を統合、「洗濯乾燥機」を分割し、名称変更。

洗濯乾燥機
Automatic clothes washer and drier

(13)

年月 Year and Month	生産(P)		受入(R) 数量(台) Quantity(n)	出荷(Sh)			在庫(I) 数量(台) Quantity(n)
	数量(台) Quantity(n)	金額(百万円) (million yen)		販売(Sa)		その他(O)	
			数量(台) Quantity(n)	金額(百万円) (million yen)	数量(台) Quantity(n)	数量(台) Quantity(n)	
平成13年(2001)
14 (2002)
15 (2003)
16 (2004)
17 (2005)	1,020,122	89,361	571,955	1,104,132	100,136	482,422	53,437
平成15年度(03FY)
16 (04FY)
平成17年1~3月(Q1)	242,786	20,092	130,989	254,190	21,789	122,499	45,000
4~6 (Q2)	296,015	25,353	142,167	284,750	24,673	137,779	60,653
7~9 (Q3)	237,389	21,000	154,850	266,696	24,733	116,625	69,571
10~12 (Q4)	243,932	22,916	143,949	298,496	28,941	105,519	53,437
平成17年 1月(Jan)	70,992	5,993	35,206	73,064	6,006	31,092	49,956
2 (Feb)	79,131	6,106	36,044	70,293	5,946	32,604	62,234
3 (Mar)	92,663	7,993	59,739	110,833	9,837	58,803	45,000
4 (Apr)	99,368	8,627	50,041	103,986	8,490	47,475	42,948
5 (May)	91,189	7,898	43,997	83,050	7,545	44,053	51,031
6 (Jun)	105,458	8,828	48,129	97,714	8,638	46,251	60,653
7 (Jul)	90,041	7,487	48,426	104,289	9,378	40,107	54,724
8 (Aug)	73,408	6,908	59,561	77,637	7,185	43,001	67,055
9 (Sep)	73,940	6,605	46,863	84,770	8,170	33,517	69,571
10 (Oct)	72,611	6,645	46,094	78,228	7,768	34,406	75,642
11 (Nov)	83,836	7,891	42,348	101,172	9,865	30,736	69,918
12 (Dec)	87,485	8,380	55,507	119,096	11,308	40,377	53,437

注：平成17年から「全自動洗濯機」より特掲。

電気掃除機
Electric vacuum cleaners

(14)

年月 Year and Month	生産(P)		受入(R) 数量(台) Quantity(n)	出荷(Sh)			在庫(I) 数量(台) Quantity(n)
	数量(台) Quantity(n)	金額(百万円) (million yen)		販売(Sa)		その他(O)	
			数量(台) Quantity(n)	金額(百万円) (million yen)	数量(台) Quantity(n)	数量(台) Quantity(n)	
平成13年(2001)	5,445,622	82,462	3,045,944	5,729,346	97,243	2,807,511	409,784
14 (2002)	5,199,540	70,446	3,039,415	5,701,650	88,501	2,579,939	367,150
15 (2003)	4,809,931	66,392	3,262,269	5,677,131	90,581	2,429,947	332,580
16 (2004)	4,654,560	62,441	3,426,305	5,988,328	93,229	2,094,620	331,421
17 (2005)	4,561,220	63,493	3,532,252	6,072,344	94,062	1,953,787	399,686
平成15年度(03FY)	4,801,424	66,460	3,235,419	5,805,007	91,877	2,337,972	298,969
16 (04FY)	4,566,982	61,327	3,516,376	5,983,639	92,943	2,028,917	370,695
平成17年1~3月(Q1)	1,063,012	14,327	912,472	1,459,701	21,831	476,740	370,695
4~6 (Q2)	1,050,363	14,637	771,653	1,334,049	20,432	433,196	425,697
7~9 (Q3)	1,153,158	16,066	838,530	1,556,054	24,495	517,730	343,832
10~12 (Q4)	1,294,687	18,463	1,009,597	1,722,540	27,304	526,121	399,686
平成17年 1月(Jan)	281,642	3,710	263,847	361,257	5,487	121,952	393,778
2 (Feb)	375,436	5,178	320,353	457,000	7,040	165,530	467,114
3 (Mar)	405,934	5,439	328,272	641,444	9,304	189,258	370,695
4 (Apr)	374,106	5,360	281,728	470,282	7,361	149,596	406,728
5 (May)	327,553	4,626	223,351	380,682	5,682	129,161	447,866
6 (Jun)	348,704	4,651	266,574	483,085	7,389	154,439	425,697
7 (Jul)	373,331	4,811	273,715	492,856	7,603	167,262	412,702
8 (Aug)	383,205	5,563	284,496	516,635	8,283	172,710	391,135
9 (Sep)	396,622	5,692	280,319	546,563	8,609	177,758	343,832
10 (Oct)	439,610	6,504	278,898	464,729	7,631	164,129	433,559
11 (Nov)	460,916	6,736	349,397	536,359	8,547	181,584	526,006
12 (Dec)	394,161	5,223	381,302	721,452	11,126	180,408	399,686

温水洗浄便座
Electric toilet seats

(15)

年月 Year and Month	生産(P)		受入(R) 数量(台) Quantity(n)	出荷(Sh)			在庫(I) 数量(台) Quantity(n)
	数量(台) Quantity(n)	金額(百万円) (million yen)		販売(Sa)		その他(O)	
			数量(台) Quantity(n)	金額(百万円) (million yen)	数量(台) Quantity(n)	数量(台) Quantity(n)	
平成13年(2001)	2,309,978	74,958	1,596,459	2,310,093	103,487	1,575,520	415,975
14 (2002)	2,180,361	67,015	1,891,168	2,482,811	105,139	1,767,816	237,729
15 (2003)	2,412,149	72,144	958,625	2,464,822	84,456	1,079,907	63,738
16 (2004)	2,612,570	74,656	643,639	2,639,743	78,533	620,145	60,059
17 (2005)	2,404,242	69,101	934,502	2,617,387	78,139	694,577	90,992
平成15年度(03FY)	2,472,946	73,159	621,755	2,495,607	76,977	751,296	45,975
16 (04FY)	2,574,567	72,807	669,184	2,630,437	78,184	607,423	56,019
平成17年1~3月(Q1)	590,600	16,074	199,757	642,351	18,846	156,199	56,019
4~6 (Q2)	528,086	15,381	243,058	569,403	17,754	173,606	84,154
7~9 (Q3)	600,178	17,777	224,606	655,401	19,665	169,777	83,760
10~12 (Q4)	685,378	19,869	267,081	750,232	21,874	194,995	90,992
平成17年 1月(Jan)	179,810	4,619	61,836	188,227	5,415	46,315	71,316
2 (Feb)	187,066	4,958	66,091	209,284	6,144	51,362	63,827
3 (Mar)	223,724	6,497	71,830	244,840	7,287	58,522	56,019
4 (Apr)	179,817	5,248	75,004	193,364	5,987	53,049	64,427
5 (May)	169,808	4,976	76,635	180,793	5,657	59,025	71,052
6 (Jun)	178,461	5,157	91,419	195,246	6,110	61,532	84,154
7 (Jul)	187,541	5,664	77,778	210,854	6,432	53,645	84,974
8 (Aug)	192,993	5,654	66,345	213,178	6,300	52,467	78,667
9 (Sep)	219,644	6,459	80,483	231,369	6,933	63,665	83,760
10 (Oct)	214,137	6,313	80,095	225,734	6,830	62,862	89,396
11 (Nov)	232,376	6,826	89,812	252,008	7,508	64,464	95,112
12 (Dec)	238,865	6,730	97,174	272,490	7,536	67,669	90,992

電気かみそり
Electric shavers

(16)

年月 Year and Month	生産(P)		受入(R) 数量(個) Quantity(n)	出荷(Sh)			在庫(I) 数量(個) Quantity(n)
	数量(個) Quantity(n)	金額(百万円) (million yen)		販売(Sa)		その他(O)	
			数量(個) Quantity(n)	金額(百万円) (million yen)	数量(個) Quantity(n)	数量(個) Quantity(n)	
平成13年(2001)	6,880,511	33,108	2,603,064	8,216,361	34,474	993,974	865,348
14 (2002)	6,592,263	32,777	3,001,097	8,644,528	36,697	1,209,693	604,487
15 (2003)	6,922,586	36,443	3,078,042	8,814,918	39,045	1,095,592	694,605
16 (2004)	6,253,757	33,960	2,744,887	8,330,457	36,954	687,287	675,505
17 (2005)	2,813,688	16,601	5,409,351	8,033,130	35,230	300,435	564,979
平成15年度(03FY)	6,769,494	34,759	3,157,233	8,724,726	38,221	1,142,688	876,478
16 (04FY)	5,271,550	29,799	3,348,435	8,313,303	37,099	483,623	699,537
平成17年1~3月(Q1)	679,294	4,186	1,353,715	1,915,253	8,546	93,724	699,537
4~6 (Q2)	710,811	3,559	1,689,944	2,299,880	10,587	84,633	715,779
7~9 (Q3)	704,352	3,945	1,071,991	1,736,216	7,307	72,049	683,857
10~12 (Q4)	719,231	4,911	1,293,701	2,081,781	8,790	50,029	564,979
平成17年 1月(Jan)	201,828	1,297	441,701	561,565	2,267	25,457	732,012
2 (Feb)	216,643	1,308	429,826	601,760	2,823	29,063	747,658
3 (Mar)	260,823	1,581	482,188	751,928	3,456	39,204	699,537
4 (Apr)	239,312	1,215	629,658	809,247	3,704	26,231	733,029
5 (May)	241,859	1,217	555,484	762,127	3,549	27,858	740,387
6 (Jun)	229,640	1,127	504,802	728,506	3,334	30,544	715,779
7 (Jul)	244,822	1,099	444,033	612,000	2,538	28,145	764,489
8 (Aug)	219,000	1,412	381,065	538,532	1,945	23,972	802,050
9 (Sep)	240,530	1,434	246,893	585,684	2,824	19,932	683,857
10 (Oct)	242,269	1,850	463,493	594,901	2,558	15,888	778,830
11 (Nov)	271,101	1,967	401,369	665,715	2,603	16,264	769,321
12 (Dec)	205,861	1,094	428,839	821,165	3,629	17,877	564,979

注：平成17年から名称変更。

電気マッサージ器具
Electric massagers

(17)

年月 Year and Month	生産(P)		受入(R) 数量(台) Quantity(n)	出荷(Sh)			在庫(I) 数量(台) Quantity(n)
	数量(台) Quantity(n)	金額(百万円) (million yen)		販売(Sa)		その他(O)	
			数量(台) Quantity(n)	金額(百万円) (million yen)	数量(台) Quantity(n)	数量(台) Quantity(n)	
平成13年(2001)	492,803	38,678	551,822	980,508	40,052	54,112	138,810
14 (2002)	476,226	44,919	471,982	912,274	46,980	52,464	122,280
15 (2003)	422,067	44,102	458,602	872,099	45,841	37,717	94,337
16 (2004)	632,024	49,173	338,844	904,116	50,839	52,596	108,493
17 (2005)	363,676	48,986	445,599	750,218	49,644	64,455	103,095
平成15年度(03FY)	430,322	45,286	456,132	861,401	47,161	39,656	114,047
16 (04FY)	615,844	50,455	344,479	909,544	51,775	60,592	104,234
平成17年1~3月(Q1)	84,381	10,802	85,139	157,574	10,685	16,205	104,234
4~6 (Q2)	87,900	12,136	105,352	206,868	11,971	14,702	75,916
7~9 (Q3)	94,859	13,804	137,958	204,197	13,914	18,273	86,263
10~12 (Q4)	96,536	12,244	117,150	181,579	13,074	15,275	103,095
平成17年 1月 (Jan)	27,222	3,838	28,603	50,276	3,439	1,635	112,407
2 (Feb)	28,155	3,345	30,579	48,169	3,128	5,995	116,977
3 (Mar)	29,004	3,619	25,957	59,129	4,118	8,575	104,234
4 (Apr)	27,051	3,908	32,083	71,110	4,061	2,822	89,436
5 (May)	29,241	4,069	40,640	68,685	4,062	4,811	85,821
6 (Jun)	31,608	4,159	32,629	67,073	3,848	7,069	75,916
7 (Jul)	32,853	5,063	45,467	65,935	4,930	6,042	82,259
8 (Aug)	28,056	4,026	43,191	67,209	4,510	5,284	81,013
9 (Sep)	33,950	4,715	49,300	71,053	4,474	6,947	86,263
10 (Oct)	33,429	4,566	53,536	64,554	5,029	5,398	103,276
11 (Nov)	34,895	4,135	32,000	60,107	3,711	5,001	105,063
12 (Dec)	28,212	3,543	31,614	56,918	4,334	4,876	103,095

家庭用生ゴミ処理機
Electric disposers

(18)

年月 Year and Month	生産(P)		受入(R) 数量(台) Quantity(n)	出荷(Sh)			在庫(I) 数量(台) Quantity(n)
	数量(台) Quantity(n)	金額(百万円) (million yen)		販売(Sa)		その他(O)	
			数量(台) Quantity(n)	金額(百万円) (million yen)	数量(台) Quantity(n)	数量(台) Quantity(n)	
平成13年(2001)	146,875	6,983	26,234	141,962	6,440	36,677	11,277
14 (2002)	122,184	4,578	20,901	128,594	5,125	20,245	7,227
15 (2003)	103,345	3,890	8,011	88,652	3,368	17,874	12,057
16 (2004)	104,510	3,427	1,186	98,593	3,335	7,293	13,866
17 (2005)	110,916	3,472	3,490	112,659	3,617	5,318	10,282
平成15年度(03FY)	86,172	3,166	4,656	76,077	2,848	17,359	13,472
16 (04FY)	107,007	3,460	1,191	105,803	3,500	4,812	11,042
平成17年1~3月(Q1)	13,677	437	287	15,718	498	1,057	11,042
4~6 (Q2)	45,426	1,404	582	44,923	1,395	831	11,296
7~9 (Q3)	34,202	1,050	950	32,185	1,019	2,804	11,459
10~12 (Q4)	17,611	581	1,671	19,833	705	626	10,282
平成17年 1月 (Jan)	2,655	94	58	4,020	135	273	12,273
2 (Feb)	4,870	161	124	4,166	136	171	12,930
3 (Mar)	6,152	182	105	7,532	227	613	11,042
4 (Apr)	15,612	478	103	10,759	335	146	15,852
5 (May)	16,565	525	103	15,588	478	211	16,721
6 (Jun)	13,249	401	376	18,576	582	474	11,296
7 (Jul)	18,727	560	845	17,742	539	746	12,380
8 (Aug)	10,288	328	22	7,467	250	116	15,107
9 (Sep)	5,187	162	83	6,976	230	1,942	11,459
10 (Oct)	7,988	253	1,516	8,849	312	250	11,864
11 (Nov)	5,907	189	82	6,429	227	196	11,228
12 (Dec)	3,716	139	73	4,555	166	180	10,282

32 電球、配線及び 電気照明器具 Electric lamps, Wiring equipment and Luminaries	電球、配線及び電気照明器具 Electric lamps, Wiring equipment and Luminaries (1~21)			電球 Electric lamps (1~12)	
	年月 Year and Month	生産(P)	出荷(Sh)	生産(P)	出荷(Sh)
		金額(百万円) (million yen)	販売(Sa) 金額(百万円) (million yen)	金額(百万円) (million yen)	販売(Sa) 金額(百万円) (million yen)
平成13年(2001)	983,244	1,166,467	323,727	364,272	
14 (2002)	947,176	1,155,852	320,536	374,524	
15 (2003)	947,196	1,182,166	347,923	395,440	
16 (2004)	1,024,362	1,237,350	375,344	415,481	
17 (2005)	1,087,675	1,308,111	384,052	448,630	
平成15年度(03FY)	970,700	1,197,721	360,256	401,700	
16 (04FY)	1,037,831	1,247,789	375,751	419,754	
平成17年1~3月(Q1)	267,981	320,358	86,798	97,678	
4~6 (Q2)	256,925	292,274	93,508	98,301	
7~9 (Q3)	261,780	313,155	94,133	103,516	
10~12 (Q4)	300,989	382,324	109,613	149,135	
平成17年 1月(Jan)	85,084	97,399	26,914	29,633	
2 (Feb)	90,093	105,946	28,699	31,246	
3 (Mar)	92,804	117,013	31,185	36,799	
4 (Apr)	88,571	101,163	31,257	33,471	
5 (May)	79,488	90,541	28,924	30,804	
6 (Jun)	88,866	100,570	33,327	34,026	
7 (Jul)	88,579	102,412	31,371	33,019	
8 (Aug)	83,340	99,332	28,590	32,141	
9 (Sep)	89,861	111,411	34,172	38,356	
10 (Oct)	100,158	118,470	35,782	43,072	
11 (Nov)	101,926	129,886	38,181	49,905	
12 (Dec)	98,905	133,968	35,650	56,158	

白熱電球
Incandescent lamps

(1~4)

年月 Year and Month	生産(P)		受入(R)	出荷(Sh)			在庫(I)
	数量(千個) Quantity(10 ³ n)	金額(百万円) (million yen)		販売(Sa)		その他(O)	
			数量(千個) Quantity(10 ³ n)	数量(千個) Quantity(10 ³ n)	金額(百万円) (million yen)	数量(千個) Quantity(10 ³ n)	
平成13年(2001)	1,591,120	70,187	1,116,802	1,748,882	84,170	975,428	126,838
14 (2002)	1,573,279	64,855	1,024,857	1,723,804	80,125	866,711	134,063
15 (2003)	1,407,660	60,748	957,519	1,589,458	77,413	788,044	119,232
16 (2004)	1,444,356	59,909	823,444	1,499,460	76,185	773,932	114,158
17 (2005)	1,244,018	55,321	868,825	1,357,505	73,505	752,368	115,664
平成15年度(03FY)	1,369,360	60,451	917,677	1,539,093	76,578	766,167	108,738
16 (04FY)	1,423,847	59,050	805,924	1,465,507	75,492	767,421	104,115
平成17年1~3月(Q1)	327,908	13,241	188,284	341,882	17,411	182,499	104,115
4~6 (Q2)	322,330	14,041	224,099	336,855	18,056	198,281	115,541
7~9 (Q3)	309,875	13,623	222,163	337,303	17,744	190,901	119,510
10~12 (Q4)	283,905	14,416	234,279	341,465	20,294	180,687	115,664
平成17年 1月(Jan)	105,367	4,295	56,592	107,247	5,325	55,963	110,967
2 (Feb)	110,643	4,360	64,424	115,829	5,806	60,410	109,834
3 (Mar)	111,898	4,586	67,268	118,806	6,280	66,126	104,115
4 (Apr)	111,106	4,765	76,302	117,748	6,371	71,857	101,962
5 (May)	104,223	4,421	72,306	106,795	5,573	62,020	109,718
6 (Jun)	107,001	4,855	75,491	112,312	6,112	64,404	115,541
7 (Jul)	105,567	4,665	75,678	111,636	5,914	65,732	119,461
8 (Aug)	98,868	4,239	73,855	103,437	5,591	60,465	128,328
9 (Sep)	105,440	4,719	72,630	122,230	6,239	64,704	119,510
10 (Oct)	101,997	5,060	82,442	110,783	6,441	61,440	131,765
11 (Nov)	94,215	4,876	76,991	116,189	6,877	60,723	126,098
12 (Dec)	87,693	4,480	74,846	114,493	6,976	58,524	115,664

一般照明用電球
Incandescent lamps for general lighting

(1)

年月 Year and Month	生産(P)		受入(R)	出荷(Sh)			在庫(I)
	数量(千個) Quantity(10 ³ n)	金額(百万円) (million yen)		販売(Sa)		その他(O)	
			数量(千個) Quantity(10 ³ n)	数量(千個) Quantity(10 ³ n)	金額(百万円) (million yen)		数量(千個) Quantity(10 ³ n)
平成13年(2001)	121,992	13,496	53,713	118,811	15,135	55,873	14,839
14 (2002)	115,781	12,857	54,021	115,251	14,857	55,690	13,644
15 (2003)	117,638	12,899	54,653	117,064	15,222	54,907	13,931
16 (2004)	110,572	12,582	53,739	113,132	14,838	51,796	13,313
17 (2005)	122,812	13,745	75,462	131,593	17,461	64,600	16,674
平成15年度(03FY)	115,454	12,841	54,041	117,214	15,218	53,525	11,391
16 (04FY)	113,773	12,781	56,655	116,152	15,208	55,071	11,872
平成17年1~3月(Q1)	23,880	2,572	13,323	26,481	3,418	13,439	11,872
4~6 (Q2)	30,894	3,508	19,616	29,979	3,944	17,146	15,259
7~9 (Q3)	31,582	3,507	19,988	30,960	4,138	16,218	19,654
10~12 (Q4)	36,456	4,158	22,535	44,173	5,961	17,797	16,674
平成17年 1月(Jan)	8,412	943	4,557	6,806	947	4,542	16,207
2 (Feb)	7,600	790	4,150	9,010	1,135	4,217	14,731
3 (Mar)	7,868	839	4,616	10,665	1,336	4,680	11,872
4 (Apr)	9,991	1,101	7,047	11,067	1,434	5,838	12,007
5 (May)	9,800	1,097	6,976	9,318	1,215	5,892	13,573
6 (Jun)	11,103	1,310	5,593	9,594	1,295	5,416	15,259
7 (Jul)	10,757	1,174	5,737	10,246	1,358	5,011	16,496
8 (Aug)	9,289	1,034	6,684	10,033	1,336	5,226	17,213
9 (Sep)	11,536	1,299	7,567	10,681	1,444	5,981	19,654
10 (Oct)	12,977	1,485	8,464	12,881	1,736	6,699	21,517
11 (Nov)	12,554	1,414	7,605	14,887	1,979	6,269	20,516
12 (Dec)	10,925	1,259	6,466	16,405	2,246	4,829	16,674

自動車用電球
Automotive lamps

(2)

年月 Year and Month	生産(P)		受入(R)	出荷(Sh)			在庫(I)
	数量(千個) Quantity(10 ³ n)	金額(百万円) (million yen)		販売(Sa)		その他(O)	
			数量(千個) Quantity(10 ³ n)	数量(千個) Quantity(10 ³ n)	金額(百万円) (million yen)		数量(千個) Quantity(10 ³ n)
平成13年(2001)	953,528	17,797	417,525	741,945	17,108	629,759	59,187
14 (2002)	930,661	17,144	526,844	951,503	20,972	499,068	65,249
15 (2003)	810,854	14,914	520,687	887,757	19,853	453,091	55,939
16 (2004)	881,164	15,865	466,157	901,239	20,115	452,034	49,986
17 (2005)	757,239	13,940	544,645	813,069	18,937	475,571	61,871
平成15年度(03FY)	791,786	14,880	509,028	871,660	19,602	440,217	51,489
16 (04FY)	856,089	15,376	473,085	885,301	19,907	449,862	44,141
平成17年1~3月(Q1)	193,685	3,615	123,405	210,271	4,918	111,305	44,141
4~6 (Q2)	198,591	3,583	142,652	208,467	4,793	124,930	51,986
7~9 (Q3)	195,470	3,317	138,946	202,069	4,534	124,458	59,876
10~12 (Q4)	169,493	3,425	139,642	192,262	4,692	114,878	61,871
平成17年 1月(Jan)	60,749	1,158	35,407	67,213	1,545	33,534	44,037
2 (Feb)	65,877	1,212	42,401	71,330	1,649	37,381	43,603
3 (Mar)	67,059	1,245	45,597	71,728	1,724	40,390	44,141
4 (Apr)	66,250	1,296	46,261	72,027	1,723	43,864	40,761
5 (May)	65,135	1,099	46,194	65,767	1,476	39,326	46,996
6 (Jun)	67,206	1,188	50,197	70,673	1,594	41,740	51,986
7 (Jul)	65,559	1,163	49,261	66,542	1,591	42,749	57,515
8 (Aug)	62,901	1,006	45,549	60,586	1,351	39,915	65,465
9 (Sep)	67,010	1,148	44,136	74,941	1,592	41,794	59,876
10 (Oct)	62,742	1,127	48,678	62,782	1,542	38,588	69,925
11 (Nov)	54,858	1,180	44,935	66,217	1,596	38,523	64,978
12 (Dec)	51,893	1,118	46,029	63,263	1,554	37,767	61,871

注：平成17年から内訳廃止。

ハロゲン電球
Tungsten halogen lamps

(3)

年月 Year and Month	生産(P)		受入(R) 数量(千個) Quantity(10 ³ n)	出荷(Sh)			在庫(I) 数量(千個) Quantity(10 ³ n)
	数量(千個) Quantity(10 ³ n)	金額(百万円) (million yen)		販売(Sa)		その他(O) 数量(千個) Quantity(10 ³ n)	
				数量(千個) Quantity(10 ³ n)	金額(百万円) (million yen)		
平成13年(2001)	61,828	23,702	18,916	41,726	25,274	39,308	7,470
14 (2002)	54,952	19,790	22,164	36,075	23,011	41,698	7,305
15 (2003)	51,464	19,118	21,580	34,913	22,826	39,210	6,744
16 (2004)	49,518	18,049	22,153	34,253	22,902	38,474	6,206
17 (2005)	47,036	16,962	22,219	32,926	21,902	36,838	6,209
平成15年度(03FY)	50,894	18,999	20,405	34,425	22,717	37,887	6,448
16 (04FY)	48,518	17,818	22,480	33,996	22,819	37,871	6,097
平成17年1~3月(Q1)	11,546	4,314	5,536	8,313	5,566	9,008	6,097
4~6 (Q2)	12,034	4,306	5,470	8,301	5,469	9,074	6,357
7~9 (Q3)	11,471	4,147	5,484	7,935	5,243	9,199	6,302
10~12 (Q4)	11,985	4,195	5,729	8,377	5,624	9,557	6,209
平成17年 1月(Jan)	3,592	1,331	1,781	2,602	1,716	2,824	6,197
2 (Feb)	3,841	1,449	1,845	2,785	1,858	2,933	6,205
3 (Mar)	4,113	1,534	1,910	2,926	1,992	3,251	6,097
4 (Apr)	4,089	1,453	1,882	2,809	1,914	3,190	6,112
5 (May)	3,869	1,378	1,780	2,649	1,726	2,971	6,184
6 (Jun)	4,076	1,475	1,808	2,843	1,829	2,913	6,357
7 (Jul)	4,158	1,471	1,889	2,672	1,726	3,287	6,488
8 (Aug)	3,736	1,301	1,880	2,530	1,660	3,116	6,498
9 (Sep)	3,577	1,375	1,715	2,733	1,857	2,796	6,302
10 (Oct)	3,966	1,418	1,881	2,718	1,813	3,146	6,324
11 (Nov)	4,089	1,418	1,909	2,857	1,945	3,160	6,348
12 (Dec)	3,930	1,359	1,939	2,802	1,866	3,251	6,209

その他の白熱電球
Miscellaneous incandescent lamps

(4)

年月 Year and Month	生産(P)		受入(R) 数量(千個) Quantity(10 ³ n)	出荷(Sh)			在庫(I) 数量(千個) Quantity(10 ³ n)
	数量(千個) Quantity(10 ³ n)	金額(百万円) (million yen)		販売(Sa)		その他(O) 数量(千個) Quantity(10 ³ n)	
				数量(千個) Quantity(10 ³ n)	金額(百万円) (million yen)		
平成13年(2001)	453,772	15,192	626,647	846,399	26,653	250,488	45,342
14 (2002)	471,885	15,064	421,828	620,976	21,285	270,255	47,864
15 (2003)	427,704	13,817	360,599	549,724	19,512	240,836	42,619
16 (2004)	403,103	13,413	281,396	450,835	18,330	231,628	44,654
17 (2005)	316,931	10,674	226,499	379,917	15,205	175,359	30,910
平成15年度(03FY)	411,225	13,731	334,203	515,793	19,041	234,538	39,410
16 (04FY)	405,466	13,075	253,703	430,057	17,558	224,616	42,005
平成17年1~3月(Q1)	98,797	2,740	46,020	96,817	3,509	48,747	42,005
4~6 (Q2)	80,811	2,644	56,361	90,108	3,850	47,131	41,939
7~9 (Q3)	71,352	2,652	57,745	96,339	3,829	41,026	33,678
10~12 (Q4)	65,971	2,638	66,373	96,653	4,017	38,455	30,910
平成17年 1月(Jan)	32,614	863	14,847	30,626	1,117	15,063	44,526
2 (Feb)	33,325	909	16,028	32,704	1,164	15,879	45,295
3 (Mar)	32,858	968	15,145	33,487	1,228	17,805	42,005
4 (Apr)	30,776	915	21,112	31,845	1,300	18,965	43,082
5 (May)	25,419	847	17,356	29,061	1,156	13,831	42,965
6 (Jun)	24,616	882	17,893	29,202	1,394	14,335	41,939
7 (Jul)	25,093	857	18,791	32,176	1,239	14,685	38,962
8 (Aug)	22,942	898	19,742	30,288	1,244	12,208	39,152
9 (Sep)	23,317	897	19,212	33,875	1,346	14,133	33,678
10 (Oct)	22,312	1,030	23,419	32,402	1,350	13,007	33,999
11 (Nov)	22,714	864	22,542	32,228	1,357	12,771	34,256
12 (Dec)	20,945	744	20,412	32,023	1,310	12,677	30,910

注：平成14年から「表示用小形電球」と「その他の白熱電球」を統合。

放電ランプ
Discharge lamps

(5~12)

蛍光ランプ
Fluorescent lamps

(5~10)

年月 Year and Month	生産(P)		受入(R)		出荷(Sh)				在庫(I) 数量(千個) Quantity(10 ³ n)
	金額(百万円) (million yen)	出荷(Sh)	数量(千個) Quantity(10 ³ n)	金額(百万円) (million yen)	販売(Sa)		数量(千個) Quantity(10 ³ n)		
		販売(Sa)			数量(千個) Quantity(10 ³ n)	金額(百万円) (million yen)		その他(O)	
平成13年(2001)	253,540	280,102	534,475	205,194	223,532	499,889	219,698	248,019	60,890
14 (2002)	255,681	294,399	595,244	206,935	240,908	561,750	230,501	278,967	57,442
15 (2003)	287,175	318,027	673,797	222,495	275,403	614,857	243,041	336,226	55,341
16 (2004)	315,435	339,296	768,560	242,287	305,231	676,352	255,636	394,275	58,505
17 (2005)	328,731	375,125	859,379	261,922	373,541	807,973	296,145	433,469	50,375
平成15年度(03FY)	299,805	325,122	705,005	231,438	280,073	634,431	247,060	352,438	50,736
16 (04FY)	316,701	344,262	781,548	244,395	317,501	701,046	262,201	397,466	51,662
平成17年1~3月(Q1)	73,557	80,267	182,579	54,969	72,498	173,330	60,196	88,978	51,662
4~6 (Q2)	79,467	80,245	208,333	63,132	89,209	182,579	62,302	104,459	62,171
7~9 (Q3)	80,510	85,772	214,802	65,272	95,327	190,406	66,000	111,023	70,868
10~12 (Q4)	95,197	128,841	253,665	78,549	116,507	261,658	107,647	129,009	50,375
平成17年 1月(Jan)	22,619	24,308	55,771	17,060	23,688	51,184	18,119	28,609	58,558
2 (Feb)	24,339	25,440	59,237	17,862	23,964	55,038	18,937	28,736	57,987
3 (Mar)	26,599	30,519	67,571	20,047	24,846	67,108	23,140	31,633	51,662
4 (Apr)	26,492	27,100	69,320	20,603	28,033	61,697	21,234	33,194	54,124
5 (May)	24,503	25,231	63,981	19,731	28,834	55,715	19,366	34,316	56,913
6 (Jun)	28,472	27,914	75,032	22,798	32,342	65,167	21,702	36,949	62,171
7 (Jul)	26,706	27,105	70,295	21,806	30,184	61,174	20,768	35,580	65,893
8 (Aug)	24,351	26,550	64,401	19,262	30,084	57,585	20,246	35,418	67,377
9 (Sep)	29,453	32,117	80,106	24,204	35,059	71,647	24,986	40,025	70,868
10 (Oct)	30,722	36,631	82,832	26,001	38,806	79,509	30,033	42,467	70,534
11 (Nov)	33,305	43,028	86,936	27,302	41,422	88,643	35,822	44,917	65,331
12 (Dec)	31,170	49,182	83,897	25,246	36,279	93,506	41,792	41,625	50,375

直管形の20W
Straight type 20W

(5)

年月 Year and Month	生産(P)		受入(R)		出荷(Sh)			在庫(I) 数量(千個) Quantity(10 ³ n)
	数量(千個) Quantity(10 ³ n)	金額(百万円) (million yen)	数量(千個) Quantity(10 ³ n)	販売(Sa)		数量(千個) Quantity(10 ³ n)		
				数量(千個) Quantity(10 ³ n)	金額(百万円) (million yen)			
平成13年(2001)	77,949	21,251	25,771	78,663	23,924	21,841	10,572	
14 (2002)	69,636	18,541	22,898	73,757	21,966	18,435	11,022	
15 (2003)	65,352	16,681	27,039	70,400	20,839	23,442	9,529	
16 (2004)	62,371	16,188	30,726	67,078	19,488	26,205	9,343	
17 (2005)	60,730	15,883	23,501	62,033	19,540	22,972	8,579	
平成15年度(03FY)	65,515	16,808	27,082	70,106	20,468	23,406	7,645	
16 (04FY)	61,435	15,744	29,058	66,035	19,416	25,341	6,763	
平成17年1~3月(Q1)	9,869	2,080	3,228	12,539	3,403	3,139	6,763	
4~6 (Q2)	14,947	3,885	6,254	12,619	3,660	5,832	9,517	
7~9 (Q3)	14,576	4,237	5,788	12,260	3,661	5,345	12,275	
10~12 (Q4)	21,338	5,681	8,231	24,615	8,816	8,656	8,579	
平成17年 1月(Jan)	2,686	510	1,159	3,606	991	1,211	8,372	
2 (Feb)	3,543	780	1,045	3,889	1,036	1,152	7,919	
3 (Mar)	3,640	790	1,024	5,044	1,376	776	6,763	
4 (Apr)	4,609	1,074	1,597	4,451	1,347	1,369	7,149	
5 (May)	3,889	973	1,659	3,956	1,116	1,560	7,183	
6 (Jun)	6,449	1,838	2,998	4,212	1,197	2,903	9,517	
7 (Jul)	3,638	838	1,184	3,875	1,131	1,095	9,367	
8 (Aug)	4,667	1,445	1,913	3,748	1,110	1,781	10,420	
9 (Sep)	6,271	1,954	2,691	4,637	1,420	2,469	12,275	
10 (Oct)	6,770	1,827	2,527	6,314	2,099	2,670	12,592	
11 (Nov)	8,083	2,294	3,486	8,226	2,942	3,755	12,179	
12 (Dec)	6,485	1,560	2,218	10,075	3,775	2,231	8,579	

直管形の40W
Straight type 40W

(6)

年月 Year and Month	生産(P)		受入(R) 数量(千個) Quantity(10 ³ n)	出荷(Sh)			在庫(I) 数量(千個) Quantity(10 ³ n)
	数量(千個) Quantity(10 ³ n)	金額(百万円) (million yen)		販売(Sa)		その他(O) 数量(千個) Quantity(10 ³ n)	
				数量(千個) Quantity(10 ³ n)	金額(百万円) (million yen)		
平成13年(2001)	97,809	40,061	52,286	100,607	44,415	47,941	13,239
14 (2002)	93,026	37,888	55,253	100,579	44,172	48,689	11,949
15 (2003)	94,364	37,009	56,233	102,098	44,446	50,795	9,617
16 (2004)	99,230	40,089	53,880	102,172	44,324	51,029	9,526
17 (2005)	96,940	39,727	56,773	102,344	45,264	50,115	10,782
平成15年度(03FY)	97,969	39,018	56,462	102,859	44,375	51,969	8,272
16 (04FY)	96,766	38,805	54,012	102,599	44,735	49,539	6,908
平成17年1~3月(Q1)	20,837	8,254	12,274	25,404	11,146	10,322	6,908
4~6 (Q2)	24,456	9,664	14,526	23,037	9,879	12,894	9,962
7~9 (Q3)	22,286	9,403	13,597	23,165	10,175	11,970	10,711
10~12 (Q4)	29,361	12,406	16,376	30,738	14,064	14,929	10,782
平成17年 1月(Jan)	7,010	2,981	4,483	7,603	3,364	3,732	9,683
2 (Feb)	7,612	2,962	4,557	7,919	3,523	4,082	9,850
3 (Mar)	6,215	2,311	3,234	9,882	4,259	2,508	6,908
4 (Apr)	8,018	3,198	4,839	7,617	3,436	4,402	7,749
5 (May)	8,692	3,538	5,533	7,167	3,060	5,128	9,679
6 (Jun)	7,746	2,928	4,154	8,253	3,383	3,364	9,962
7 (Jul)	8,210	3,804	4,774	7,516	3,457	4,535	10,896
8 (Aug)	5,738	2,261	3,762	7,007	3,098	3,126	10,263
9 (Sep)	8,338	3,338	5,061	8,642	3,620	4,309	10,711
10 (Oct)	9,403	4,269	6,107	9,414	3,897	4,832	11,976
11 (Nov)	9,902	4,192	5,190	9,823	4,447	4,942	12,304
12 (Dec)	10,056	3,945	5,079	11,501	5,720	5,155	10,782

環形
Circular type

(7)

年月 Year and Month	生産(P)		受入(R) 数量(千個) Quantity(10 ³ n)	出荷(Sh)			在庫(I) 数量(千個) Quantity(10 ³ n)
	数量(千個) Quantity(10 ³ n)	金額(百万円) (million yen)		販売(Sa)		その他(O) 数量(千個) Quantity(10 ³ n)	
				数量(千個) Quantity(10 ³ n)	金額(百万円) (million yen)		
平成13年(2001)	98,793	53,587	64,609	98,069	59,814	62,785	15,438
14 (2002)	89,354	47,444	60,625	93,624	56,576	58,670	13,578
15 (2003)	89,669	47,718	63,941	88,367	55,134	62,421	16,289
16 (2004)	82,085	46,661	60,937	82,960	55,260	63,008	13,344
17 (2005)	76,135	46,465	65,747	84,239	62,147	61,783	9,207
平成15年度(03FY)	87,991	47,488	62,393	88,456	55,413	62,744	15,164
16 (04FY)	80,736	45,951	59,259	82,641	55,929	61,099	11,418
平成17年1~3月(Q1)	11,755	7,023	6,964	12,359	8,699	8,285	11,418
4~6 (Q2)	17,577	10,912	14,497	14,367	10,072	14,333	14,793
7~9 (Q3)	19,708	12,165	18,991	14,503	10,366	17,077	21,914
10~12 (Q4)	27,095	16,365	25,295	43,010	33,010	22,088	9,207
平成17年 1月(Jan)	3,907	2,225	2,090	3,686	2,737	2,651	13,002
2 (Feb)	3,574	2,218	1,814	3,560	2,436	2,369	12,461
3 (Mar)	4,274	2,580	3,060	5,113	3,526	3,265	11,418
4 (Apr)	5,863	3,636	4,215	4,744	3,343	4,804	11,947
5 (May)	5,274	3,222	4,325	4,647	3,314	4,204	12,695
6 (Jun)	6,440	4,054	5,957	4,976	3,415	5,325	14,793
7 (Jul)	6,354	3,968	6,553	4,340	3,061	5,720	17,641
8 (Aug)	5,457	3,287	5,278	4,275	3,082	4,808	19,294
9 (Sep)	7,897	4,910	7,160	5,888	4,223	6,549	21,914
10 (Oct)	9,120	5,527	7,598	9,786	7,398	7,150	21,697
11 (Nov)	8,954	5,602	8,883	14,716	11,050	7,658	17,160
12 (Dec)	9,021	5,236	8,814	18,508	14,562	7,280	9,207

電球形
Self-ballasted type

(8)

年月 Year and Month	生産(P)		受入(R)	出荷(Sh)			在庫(I)
	数量(千個) Quantity(10 ³ n)	金額(百万円) (million yen)		販売(Sa)		その他(O)	
			数量(千個) Quantity(10 ³ n)	金額(百万円) (million yen)	数量(千個) Quantity(10 ³ n)	数量(千個) Quantity(10 ³ n)	
平成13年(2001)
14 (2002)
15 (2003)
16 (2004)
17 (2005)	20,002	18,940	12,811	23,347	26,815	9,504	3,753
平成15年度(03FY)
16 (04FY)
平成17年1~3月(Q1)	4,839	4,876	2,354	4,634	4,925	1,775	4,576
4~6 (Q2)	4,771	4,850	2,509	5,063	5,653	1,820	4,975
7~9 (Q3)	4,632	4,232	3,253	5,311	5,816	2,570	4,978
10~12 (Q4)	5,760	4,982	4,695	8,339	10,421	3,339	3,753
平成17年 1月(Jan)	1,728	1,556	969	1,395	1,565	887	4,207
2 (Feb)	1,217	1,192	916	1,454	1,467	532	4,355
3 (Mar)	1,894	2,128	469	1,785	1,893	356	4,576
4 (Apr)	1,460	1,569	726	1,926	2,107	438	4,400
5 (May)	1,503	1,490	841	1,507	1,639	636	4,602
6 (Jun)	1,808	1,791	942	1,630	1,907	746	4,975
7 (Jul)	1,534	1,528	868	1,641	1,792	563	5,172
8 (Aug)	1,431	1,305	1,031	1,587	1,717	988	5,059
9 (Sep)	1,667	1,399	1,354	2,083	2,307	1,019	4,978
10 (Oct)	1,840	1,613	1,538	2,478	3,146	1,078	4,799
11 (Nov)	2,230	1,903	1,826	2,787	3,187	1,200	4,868
12 (Dec)	1,690	1,466	1,331	3,074	4,088	1,061	3,753

注：平成17年から「その他の蛍光灯」より特掲。

バックライト
for LCD back light

(9)

年月 Year and Month	生産(P)		受入(R)	出荷(Sh)			在庫(I)
	数量(千個) Quantity(10 ³ n)	金額(百万円) (million yen)		販売(Sa)		その他(O)	
			数量(千個) Quantity(10 ³ n)	金額(百万円) (million yen)	数量(千個) Quantity(10 ³ n)	数量(千個) Quantity(10 ³ n)	
平成13年(2001)	152,184	28,051	29,133	114,864	24,170	64,970	5,815
14 (2002)	233,320	43,377	48,247	186,418	38,506	94,445	6,766
15 (2003)	306,988	56,699	66,727	236,884	49,369	136,908	6,689
16 (2004)	403,750	72,435	98,725	302,315	61,381	195,158	11,690
17 (2005)	498,168	92,379	164,142	425,318	88,159	241,841	7,231
平成15年度(03FY)	334,599	62,982	72,633	255,218	53,537	152,325	6,481
16 (04FY)	418,855	75,078	114,315	324,745	65,413	204,136	11,162
平成17年1~3月(Q1)	109,342	20,635	35,346	91,419	18,456	54,189	11,162
4~6 (Q2)	120,567	21,523	38,899	100,904	20,560	58,652	11,069
7~9 (Q3)	126,656	23,617	42,840	108,633	22,696	62,815	9,117
10~12 (Q4)	141,603	26,604	47,057	124,362	26,447	66,185	7,231
平成17年 1月(Jan)	32,451	6,124	10,853	26,621	5,311	16,498	12,265
2 (Feb)	34,733	6,647	11,615	29,446	6,067	16,815	12,352
3 (Mar)	42,158	7,864	12,878	35,352	7,078	20,876	11,162
4 (Apr)	40,696	7,242	12,648	34,274	6,895	18,558	11,671
5 (May)	36,643	6,607	12,873	30,309	6,178	19,631	11,248
6 (Jun)	43,228	7,674	13,378	36,321	7,487	20,463	11,069
7 (Jul)	41,662	7,620	13,234	35,256	7,284	20,068	10,642
8 (Aug)	38,460	7,246	14,260	32,726	6,871	20,887	9,748
9 (Sep)	46,534	8,751	15,346	40,651	8,541	21,860	9,117
10 (Oct)	46,462	8,723	16,459	42,195	8,955	22,232	7,611
11 (Nov)	47,804	9,008	16,576	42,529	9,088	22,373	7,088
12 (Dec)	47,337	8,873	14,022	39,638	8,404	21,580	7,231

その他の蛍光ランプ
Miscellaneous fluorescent lamps

(10)

年月 Year and Month	生産(P)		受入(R) Quantity(10 ³ n)	出荷(Sh)			在庫(I) Quantity(10 ³ n)
	数量(千個) Quantity(10 ³ n)	金額(百万円) (million yen)		販売(Sa)		その他(O) Quantity(10 ³ n)	
				数量(千個) Quantity(10 ³ n)	金額(百万円) (million yen)		
平成13年(2001)	107,740	62,244	51,732	107,687	67,375	50,482	15,826
14(2002)	109,908	59,685	53,885	107,372	69,281	58,727	14,126
15(2003)	117,425	64,388	61,462	117,109	73,253	62,660	13,216
16(2004)	121,124	66,914	60,963	121,827	75,183	58,875	14,602
17(2005)	107,404	48,528	50,567	110,692	54,220	47,254	10,823
平成15年度(03FY)	118,931	65,142	61,503	117,793	73,267	61,995	13,175
16(04FY)	118,917	63,941	58,503	120,392	71,783	55,575	10,835
平成17年1~3月(Q1)	25,937	12,101	12,332	26,975	13,567	11,268	10,835
4~6(Q2)	26,015	12,298	12,524	26,589	12,478	10,928	11,855
7~9(Q3)	26,944	11,618	10,858	26,534	13,286	11,246	11,873
10~12(Q4)	28,508	12,511	14,853	30,594	14,889	13,812	10,823
平成17年 1月(Jan)	7,989	3,664	4,134	8,273	4,151	3,630	11,029
2(Feb)	8,558	4,063	4,017	8,770	4,408	3,786	11,050
3(Mar)	9,390	4,374	4,181	9,932	5,008	3,852	10,835
4(Apr)	8,674	3,884	4,008	8,685	4,106	3,623	11,208
5(May)	7,980	3,901	3,603	8,129	4,059	3,157	11,506
6(Jun)	9,361	4,513	4,913	9,775	4,313	4,148	11,855
7(Jul)	8,897	4,048	3,571	8,546	4,043	3,599	12,175
8(Aug)	8,648	3,718	3,840	8,242	4,368	3,828	12,593
9(Sep)	9,399	3,852	3,447	9,746	4,875	3,819	11,873
10(Oct)	9,237	4,042	4,577	9,322	4,538	4,505	11,859
11(Nov)	9,963	4,303	5,461	10,562	5,108	4,989	11,732
12(Dec)	9,308	4,166	4,815	10,710	5,243	4,318	10,823

注：平成17年から「電球形」を分割・特掲。

HIDランプ
High intensity discharge lamps

(11)

年月 Year and Month	生産(P)		受入(R) Quantity(10 ³ n)	出荷(Sh)			在庫(I) Quantity(10 ³ n)
	数量(千個) Quantity(10 ³ n)	金額(百万円) (million yen)		販売(Sa)		その他(O) Quantity(10 ³ n)	
				数量(千個) Quantity(10 ³ n)	金額(百万円) (million yen)		
平成13年(2001)	5,731	38,764	1,674	7,167	46,624	162	1,115
14(2002)	5,940	39,157	1,843	7,618	49,725	230	1,026
15(2003)	7,639	53,957	4,295	9,171	60,865	2,716	1,062
16(2004)	9,532	63,229	4,688	10,945	70,591	3,132	1,195
17(2005)	9,284	57,106	5,469	10,816	67,403	3,786	1,329
平成15年度(03FY)	8,214	57,667	4,455	9,558	64,031	2,933	1,168
16(04FY)	9,666	62,474	4,798	11,073	69,587	3,190	1,348
平成17年1~3月(Q1)	2,594	16,302	1,288	2,891	17,404	825	1,348
4~6(Q2)	2,145	13,913	1,350	2,427	15,376	924	1,489
7~9(Q3)	2,167	12,631	1,288	2,626	16,763	996	1,320
10~12(Q4)	2,378	14,260	1,543	2,872	17,860	1,041	1,329
平成17年 1月(Jan)	786	4,843	391	877	5,397	243	1,241
2(Feb)	869	5,733	425	910	5,597	278	1,346
3(Mar)	939	5,726	472	1,104	6,410	304	1,348
4(Apr)	755	5,115	484	791	5,008	346	1,449
5(May)	649	4,041	405	774	5,003	277	1,451
6(Jun)	741	4,757	461	862	5,365	301	1,489
7(Jul)	705	4,050	424	829	5,354	325	1,461
8(Aug)	690	4,138	459	795	5,353	376	1,439
9(Sep)	772	4,443	405	1,002	6,056	295	1,320
10(Oct)	725	3,977	548	902	5,579	359	1,333
11(Nov)	828	5,147	504	984	6,109	335	1,345
12(Dec)	825	5,136	491	986	6,172	347	1,329

その他の放電ランプ
Miscellaneous discharge lamps

(12)

年月 Year and Month	生産(P)		受入(R)	出荷(Sh)			在庫(I)
	数量(千個) Quantity(10 ³ n)	金額(百万円) (million yen)		販売(Sa)		その他(O)	
			数量(千個) Quantity(10 ³ n)	数量(千個) Quantity(10 ³ n)	金額(百万円) (million yen)	数量(千個) Quantity(10 ³ n)	数量(千個) Quantity(10 ³ n)
平成13年(2001)	229,458	9,582	97,308	223,231	13,780	103,516	16,672
14 (2002)	209,555	9,589	85,092	208,695	14,173	91,674	10,633
15 (2003)	195,259	10,723	90,858	185,039	14,121	96,955	14,754
16 (2004)	151,530	9,919	80,359	149,405	13,069	89,019	8,219
17 (2005)	140,258	9,703	79,203	129,282	11,577	88,912	9,480
平成15年度(03FY)	175,754	10,700	86,869	170,941	14,031	94,989	8,941
16 (04FY)	146,095	9,832	82,138	138,447	12,474	91,033	7,689
平成17年1~3月(Q1)	31,181	2,286	17,664	28,442	2,667	20,929	7,689
4~6 (Q2)	33,988	2,422	18,340	28,544	2,567	20,573	10,898
7~9 (Q3)	35,963	2,607	16,746	32,695	3,009	18,408	12,505
10~12 (Q4)	39,126	2,388	26,453	39,601	3,334	29,002	9,480
平成17年 1月(Jan)	10,676	716	5,674	9,419	792	6,904	8,247
2 (Feb)	10,391	744	5,629	10,026	906	6,566	7,670
3 (Mar)	10,114	826	6,361	8,997	969	7,459	7,689
4 (Apr)	10,713	774	6,779	9,683	858	7,835	7,664
5 (May)	10,775	731	5,765	9,223	862	6,266	8,715
6 (Jun)	12,500	917	5,796	9,638	847	6,472	10,898
7 (Jul)	12,219	850	5,735	10,247	983	6,542	12,067
8 (Aug)	12,156	951	5,194	11,078	951	5,619	12,718
9 (Sep)	11,588	806	5,817	11,370	1,075	6,247	12,505
10 (Oct)	13,287	744	8,731	12,452	1,019	8,809	13,262
11 (Nov)	14,304	856	10,404	13,355	1,097	11,574	13,042
12 (Dec)	11,535	788	7,318	13,794	1,218	8,619	9,480

配線器具
Wiring devices

(13~14)

年月 Year and Month	生産(P)		受入(R)	出荷(Sh)			在庫(I)
	数量(千個) Quantity(10 ³ n)	金額(百万円) (million yen)		販売(Sa)		その他(O)	
			数量(千個) Quantity(10 ³ n)	数量(千個) Quantity(10 ³ n)	金額(百万円) (million yen)	数量(千個) Quantity(10 ³ n)	数量(千個) Quantity(10 ³ n)
平成13年(2001)	287,150	56,462	85,395	262,019	64,402	111,624	17,729
14 (2002)	276,160	50,580	81,965	258,112	59,770	102,638	15,152
15 (2003)	279,854	48,033	81,231	261,189	58,982	101,373	13,611
16 (2004)	262,369	47,238	82,782	245,238	59,591	100,983	12,571
17 (2005)	240,315	41,799	81,722	216,636	54,284	105,841	12,219
平成15年度(03FY)	284,319	48,558	82,226	264,427	59,492	102,264	15,745
16 (04FY)	247,520	45,127	82,054	231,136	57,720	101,424	12,850
平成17年1~3月(Q1)	57,791	10,094	19,250	52,099	13,196	24,725	12,850
4~6 (Q2)	58,698	10,251	19,646	50,432	12,966	26,464	14,308
7~9 (Q3)	58,765	10,488	20,305	53,698	13,675	25,348	14,342
10~12 (Q4)	65,061	10,966	22,521	60,407	14,447	29,304	12,219
平成17年 1月(Jan)	18,254	3,220	6,400	16,268	4,218	8,397	12,618
2 (Feb)	19,852	3,416	6,840	17,091	4,296	8,526	13,692
3 (Mar)	19,685	3,458	6,010	18,740	4,682	7,802	12,850
4 (Apr)	20,401	3,382	6,612	17,324	4,375	9,438	13,108
5 (May)	18,338	3,300	6,211	15,718	4,050	7,931	14,010
6 (Jun)	19,959	3,569	6,823	17,390	4,541	9,095	14,308
7 (Jul)	19,478	3,605	6,894	18,217	4,800	8,718	13,749
8 (Aug)	19,157	3,319	6,575	17,419	4,261	8,226	13,841
9 (Sep)	20,130	3,564	6,836	18,062	4,614	8,404	14,342
10 (Oct)	21,428	3,635	7,571	18,943	4,649	9,518	14,880
11 (Nov)	22,649	3,681	7,733	21,440	4,807	9,724	14,102
12 (Dec)	20,984	3,650	7,217	20,024	4,991	10,062	12,219

注：自己消費を除く。

接続器 (自己消費を除く)
Connectors(excluding self-consumption)

(13)

年月 Year and Month	生産(P)		受入(R)	出荷(Sh)			在庫(I)
	数量(千個) Quantity(10 ³ n)	金額(百万円) (million yen)		販売(Sa)		その他(O)	
			数量(千個) Quantity(10 ³ n)	数量(千個) Quantity(10 ³ n)	金額(百万円) (million yen)	数量(千個) Quantity(10 ³ n)	数量(千個) Quantity(10 ³ n)
平成13年(2001)	217,635	31,491	75,622	198,568	38,224	96,897	11,542
14 (2002)	216,360	28,428	72,112	200,985	35,277	88,673	10,400
15 (2003)	220,309	27,208	71,144	204,653	34,060	87,854	9,331
16 (2004)	207,962	26,368	72,617	191,404	33,935	89,125	9,397
17 (2005)	198,949	24,933	72,038	176,970	32,775	93,435	10,030
平成15年度(03FY)	225,212	27,584	71,908	208,397	34,417	88,980	10,355
16 (04FY)	197,157	25,427	72,153	180,389	33,012	88,994	10,351
平成17年1~3月(Q1)	47,702	5,797	16,954	42,493	7,634	21,263	10,351
4~6 (Q2)	48,641	6,249	17,577	41,385	8,062	23,567	11,618
7~9 (Q3)	48,839	6,380	17,915	43,857	8,381	22,808	11,704
10~12 (Q4)	53,767	6,507	19,592	49,235	8,698	25,797	10,030
平成17年 1月(Jan)	14,952	1,761	5,643	13,214	2,346	6,823	10,011
2 (Feb)	16,374	2,004	5,992	13,922	2,498	7,499	10,954
3 (Mar)	16,376	2,032	5,319	15,357	2,790	6,941	10,351
4 (Apr)	17,052	2,013	5,874	14,195	2,709	8,439	10,644
5 (May)	14,943	1,956	5,527	12,826	2,469	7,024	11,264
6 (Jun)	16,646	2,280	6,176	14,364	2,884	8,104	11,618
7 (Jul)	16,366	2,279	6,114	14,872	3,017	7,844	11,381
8 (Aug)	15,972	2,018	5,831	14,443	2,611	7,392	11,349
9 (Sep)	16,501	2,083	5,970	14,542	2,753	7,572	11,704
10 (Oct)	17,506	2,120	6,520	15,409	2,746	8,479	11,840
11 (Nov)	18,863	2,207	6,754	17,585	2,934	8,550	11,322
12 (Dec)	17,398	2,180	6,318	16,241	3,018	8,768	10,030

その他の配線器具(自己消費を除く)
Miscellaneous wiring devices(excluding self-consumption)

(14)

年月 Year and Month	生産(P)		受入(R)	出荷(Sh)			在庫(I)
	数量(千個) Quantity(10 ³ n)	金額(百万円) (million yen)		販売(Sa)		その他(O)	
			数量(千個) Quantity(10 ³ n)	数量(千個) Quantity(10 ³ n)	金額(百万円) (million yen)	数量(千個) Quantity(10 ³ n)	数量(千個) Quantity(10 ³ n)
平成13年(2001)	69,515	24,971	9,772	63,451	26,178	14,727	6,187
14 (2002)	59,800	22,152	9,853	57,127	24,493	13,965	4,752
15 (2003)	59,545	20,825	10,087	56,536	24,922	13,519	4,280
16 (2004)	54,407	20,870	10,164	53,833	25,656	11,858	3,175
17 (2005)	41,366	16,866	9,684	39,666	21,509	12,406	2,189
平成15年度(03FY)	59,106	20,974	10,317	56,029	25,075	13,285	5,390
16 (04FY)	50,363	19,700	9,901	50,747	24,708	12,429	2,499
平成17年1~3月(Q1)	10,089	4,297	2,296	9,606	5,562	3,462	2,499
4~6 (Q2)	10,057	4,002	2,069	9,047	4,904	2,897	2,690
7~9 (Q3)	9,926	4,108	2,390	9,841	5,294	2,540	2,638
10~12 (Q4)	11,294	4,459	2,929	11,172	5,749	3,507	2,189
平成17年 1月(Jan)	3,302	1,459	757	3,054	1,872	1,574	2,607
2 (Feb)	3,478	1,412	848	3,169	1,798	1,027	2,738
3 (Mar)	3,309	1,426	691	3,383	1,892	861	2,499
4 (Apr)	3,349	1,369	738	3,129	1,666	999	2,464
5 (May)	3,395	1,344	684	2,892	1,581	907	2,746
6 (Jun)	3,313	1,289	647	3,026	1,657	991	2,690
7 (Jul)	3,112	1,326	780	3,345	1,783	874	2,368
8 (Aug)	3,185	1,301	744	2,976	1,650	834	2,492
9 (Sep)	3,629	1,481	866	3,520	1,861	832	2,638
10 (Oct)	3,922	1,515	1,051	3,534	1,903	1,039	3,040
11 (Nov)	3,786	1,474	979	3,855	1,873	1,174	2,780
12 (Dec)	3,586	1,470	899	3,783	1,973	1,294	2,189

電気照明器具
Electric luminaries

(15~21)

白熱灯器具
Incandescent luminaries

(15~16)

年月 Year and Month	生産(P)		受入(R)		出荷(Sh)			在庫(I)	
	金額(百万円) (million yen)	出荷(Sh)	数量(千個) Quantity(10 ³ n)	金額(百万円) (million yen)	販売(Sa)		数量(千個) Quantity(10 ³ n)		
		販売(Sa)			数量(千個) Quantity(10 ³ n)	金額(百万円) (million yen)			その他(O)
平成13年(2001)	603,055	737,793	156,971	250,110	...	160,035	289,225	...	7,141
14 (2002)	576,060	721,558	152,695	259,412	...	156,715	300,408	...	7,562
15 (2003)	551,240	727,744	157,123	266,689	...	162,519	313,471	...	6,977
16 (2004)	601,780	762,278	182,502	314,226	...	187,738	359,293	...	7,684
17 (2005)	661,824	805,197	15,782	71,424	7,637	21,776	104,896	1,414	2,154
平成15年度(03FY)	561,886	736,529	160,304	277,784	...	165,723	324,950	...	7,071
16 (04FY)	616,953	770,315	141,826	252,879	...	147,250	295,100	...	1,867
平成17年1~3月(Q1)	171,089	209,484	4,029	18,473	1,793	5,468	27,272	408	1,867
4~6 (Q2)	153,166	181,007	3,658	16,079	1,836	4,929	23,348	344	2,086
7~9 (Q3)	157,159	195,964	3,857	17,249	1,960	5,426	25,934	343	2,136
10~12 (Q4)	180,410	218,742	4,238	19,623	2,048	5,953	28,342	319	2,154
平成17年 1月(Jan)	54,950	63,548	1,351	6,179	561	1,638	8,160	144	2,064
2 (Feb)	57,978	70,404	1,392	6,367	691	1,869	9,284	133	2,143
3 (Mar)	58,161	75,532	1,286	5,927	541	1,961	9,828	131	1,867
4 (Apr)	53,932	63,317	1,202	5,409	636	1,673	7,951	110	1,914
5 (May)	47,264	55,687	1,107	4,803	569	1,506	7,034	110	1,977
6 (Jun)	51,970	62,003	1,349	5,867	631	1,750	8,363	124	2,086
7 (Jul)	53,603	64,593	1,270	5,725	623	1,742	8,328	120	2,111
8 (Aug)	51,431	62,930	1,286	5,814	651	1,721	8,109	111	2,215
9 (Sep)	52,125	68,441	1,301	5,710	686	1,963	9,497	112	2,136
10 (Oct)	60,741	70,749	1,463	6,817	719	1,940	9,272	107	2,266
11 (Nov)	60,064	75,174	1,423	6,601	663	2,077	9,871	105	2,173
12 (Dec)	59,605	72,819	1,352	6,205	666	1,936	9,199	107	2,154

注：平成17年から「自動車用（二輪自動車用を含む）」を分離。

一般用
for general use

(15)

年月 Year and Month	生産(P)		受入(R)		出荷(Sh)			在庫(I)
	数量(千個) Quantity(10 ³ n)	金額(百万円) (million yen)	数量(千個) Quantity(10 ³ n)	販売(Sa)		数量(千個) Quantity(10 ³ n)		
				数量(千個) Quantity(10 ³ n)	金額(百万円) (million yen)			
平成13年(2001)	16,433	62,577	...	19,141	82,056	...	2,040	
14 (2002)	16,386	66,946	...	19,744	87,259	...	2,126	
15 (2003)	16,929	65,661	...	20,674	91,131	...	1,831	
16 (2004)	15,996	62,405	...	20,202	88,086	...	1,714	
17 (2005)	13,898	61,871	7,634	19,905	89,641	1,412	1,960	
平成15年度(03FY)	16,761	64,478	...	20,540	91,112	...	1,740	
16 (04FY)	15,512	62,184	...	20,107	88,316	...	1,673	
平成17年1~3月(Q1)	3,549	16,127	1,793	5,001	23,524	408	1,673	
4~6 (Q2)	3,242	13,903	1,836	4,526	19,960	344	1,880	
7~9 (Q3)	3,373	15,009	1,959	4,936	22,182	342	1,937	
10~12 (Q4)	3,734	16,832	2,046	5,442	23,975	318	1,960	
平成17年 1月(Jan)	1,183	5,461	561	1,479	6,993	144	1,875	
2 (Feb)	1,225	5,611	691	1,718	8,064	133	1,938	
3 (Mar)	1,141	5,055	541	1,804	8,467	131	1,673	
4 (Apr)	1,070	4,579	636	1,546	6,733	110	1,715	
5 (May)	978	4,242	569	1,381	6,108	110	1,775	
6 (Jun)	1,194	5,082	631	1,599	7,119	124	1,880	
7 (Jul)	1,116	5,026	623	1,595	7,206	120	1,899	
8 (Aug)	1,152	5,177	651	1,577	7,020	110	2,015	
9 (Sep)	1,105	4,806	685	1,764	7,956	112	1,937	
10 (Oct)	1,305	5,907	718	1,788	7,878	106	2,061	
11 (Nov)	1,249	5,732	662	1,894	8,444	105	1,976	
12 (Dec)	1,180	5,193	666	1,760	7,653	107	1,960	

特殊用
for special use

(16)

年月 Year and Month	生産(P)		受入(R) 数量(千個) Quantity(10 ³ n)	出荷(Sh)			在庫(I) 数量(千個) Quantity(10 ³ n)
	数量(千個) Quantity(10 ³ n)	金額(百万円) (million yen)		販売(Sa)		その他(O) 数量(千個) Quantity(10 ³ n)	
				数量(千個) Quantity(10 ³ n)	金額(百万円) (million yen)		
平成13年(2001)	1,716	9,277	...	1,663	13,820	...	260
14 (2002)	1,402	8,023	...	1,585	13,422	...	170
15 (2003)	1,618	8,223	...	1,616	13,496	...	172
16 (2004)	1,759	8,986	...	1,753	15,043	...	178
17 (2005)	1,884	9,553	3	1,871	15,255	2	194
平成15年度(03FY)	1,604	8,221	...	1,626	13,759	...	161
16 (04FY)	1,822	9,179	...	1,792	15,198	...	194
平成17年1~3月(Q1)	480	2,346	—	467	3,748	—	194
4~6 (Q2)	416	2,176	—	403	3,388	—	206
7~9 (Q3)	484	2,240	1	490	3,752	1	199
10~12 (Q4)	504	2,791	2	511	4,367	1	194
平成17年 1月(Jan)	168	718	—	159	1,167	—	189
2 (Feb)	167	756	—	151	1,220	—	205
3 (Mar)	145	872	—	157	1,361	—	194
4 (Apr)	132	830	—	127	1,218	—	199
5 (May)	129	561	—	125	926	—	202
6 (Jun)	155	785	—	151	1,244	—	206
7 (Jul)	154	699	—	147	1,122	—	212
8 (Aug)	134	637	—	144	1,089	1	200
9 (Sep)	196	904	1	199	1,541	—	199
10 (Oct)	158	910	1	152	1,394	1	205
11 (Nov)	174	869	1	183	1,427	—	197
12 (Dec)	172	1,012	—	176	1,546	—	194

放電灯器具
Fluorescent discharge lamps

(17~20)

年月 Year and Month	生産(P)		受入(R) 数量(千個) Quantity(10 ³ n)	出荷(Sh)			在庫(I) 数量(千個) Quantity(10 ³ n)
	数量(千個) Quantity(10 ³ n)	金額(百万円) (million yen)		販売(Sa)		その他(O) 数量(千個) Quantity(10 ³ n)	
				数量(千個) Quantity(10 ³ n)	金額(百万円) (million yen)		
平成13年(2001)	43,723	352,945	...	51,103	448,568	...	4,376
14 (2002)	39,898	316,648	...	47,656	421,150	...	4,119
15 (2003)	38,795	284,551	...	46,223	414,273	...	3,575
16 (2004)	38,404	287,554	...	44,850	402,985	...	3,520
17 (2005)	38,484	290,958	12,373	44,292	385,115	6,499	3,740
平成15年度(03FY)	38,715	284,102	...	45,949	411,579	...	3,251
16 (04FY)	38,402	288,523	...	44,590	396,422	...	3,237
平成17年1~3月(Q1)	9,917	77,065	2,830	11,665	103,419	1,541	3,237
4~6 (Q2)	8,759	65,113	3,068	9,778	82,155	1,538	3,737
7~9 (Q3)	9,093	68,489	3,067	10,730	94,513	1,711	3,453
10~12 (Q4)	10,715	80,291	3,408	12,119	105,028	1,709	3,740
平成17年 1月(Jan)	3,250	25,613	894	3,491	31,044	458	3,889
2 (Feb)	3,387	26,582	961	3,907	35,127	514	3,822
3 (Mar)	3,280	24,870	975	4,267	37,248	569	3,237
4 (Apr)	3,062	22,193	1,033	3,416	27,552	515	3,398
5 (May)	2,711	20,182	997	3,023	25,602	486	3,590
6 (Jun)	2,986	22,738	1,038	3,339	29,001	537	3,737
7 (Jul)	3,067	22,729	1,020	3,476	29,847	581	3,761
8 (Aug)	2,962	22,742	986	3,426	30,503	557	3,725
9 (Sep)	3,064	23,018	1,061	3,828	34,163	573	3,453
10 (Oct)	3,626	27,484	1,178	3,812	33,097	586	3,853
11 (Nov)	3,566	26,770	1,056	4,141	37,042	562	3,767
12 (Dec)	3,523	26,037	1,174	4,166	34,889	561	3,740

蛍光灯器具
Fluorescent luminaries

(17~19)

年月 Year and Month	生産(P)		受入(R)	出荷(Sh)			在庫(I)
	数量(千個) Quantity(10 ³ n)	金額(百万円) (million yen)		数量(千個) Quantity(10 ³ n)	販売(Sa)		
			数量(千個) Quantity(10 ³ n)		金額(百万円) (million yen)	数量(千個) Quantity(10 ³ n)	数量(千個) Quantity(10 ³ n)
平成13年(2001)	41,451	325,433	...	48,495	409,730	...	4,132
14(2002)	37,543	289,714	...	45,022	382,798	...	3,857
15(2003)	37,157	259,518	...	44,241	376,932	...	3,334
16(2004)	36,491	259,974	...	42,626	364,390	...	3,249
17(2005)	36,911	267,281	11,943	42,322	350,967	6,483	3,456
平成15年度(03FY)	37,043	258,449	...	43,930	373,557	...	3,028
16(04FY)	36,534	261,251	...	42,421	359,576	...	2,974
平成17年1~3月(Q1)	9,480	69,577	2,734	11,130	93,608	1,539	2,974
4~6(Q2)	8,412	59,949	2,973	9,357	74,770	1,529	3,464
7~9(Q3)	8,721	63,487	2,957	10,245	86,551	1,710	3,188
10~12(Q4)	10,298	74,268	3,279	11,590	96,038	1,705	3,456
平成17年 1月(Jan)	3,110	23,050	865	3,334	27,901	458	3,612
2(Feb)	3,239	24,101	929	3,718	31,768	513	3,552
3(Mar)	3,131	22,426	940	4,078	33,939	568	2,974
4(Apr)	2,950	20,596	1,001	3,276	25,286	514	3,133
5(May)	2,603	18,533	966	2,891	23,228	485	3,322
6(Jun)	2,859	20,820	1,006	3,190	26,256	530	3,464
7(Jul)	2,952	21,186	985	3,329	27,580	580	3,487
8(Aug)	2,840	21,125	951	3,274	27,942	557	3,450
9(Sep)	2,929	21,176	1,021	3,642	31,029	573	3,188
10(Oct)	3,487	25,479	1,132	3,632	30,174	585	3,585
11(Nov)	3,421	24,725	1,013	3,956	33,825	560	3,496
12(Dec)	3,390	24,064	1,134	4,002	32,039	560	3,456

40W未満の直管を使用するもの
Straight type, less than 40W

(17)

年月 Year and Month	生産(P)		受入(R)	出荷(Sh)			在庫(I)
	数量(千個) Quantity(10 ³ n)	金額(百万円) (million yen)		数量(千個) Quantity(10 ³ n)	販売(Sa)		
			数量(千個) Quantity(10 ³ n)		金額(百万円) (million yen)	数量(千個) Quantity(10 ³ n)	数量(千個) Quantity(10 ³ n)
平成13年(2001)	12,190	66,628	...	14,497	84,554	...	1,316
14(2002)	11,488	63,121	...	13,987	81,221	...	1,224
15(2003)	11,328	57,752	...	13,652	77,483	...	1,087
16(2004)	11,003	57,665	...	13,157	74,150	...	1,090
17(2005)	10,480	56,976	3,244	12,298	71,270	1,453	1,077
平成15年度(03FY)	11,190	56,731	...	13,532	75,890	...	1,004
16(04FY)	10,874	57,644	...	12,912	73,249	...	996
平成17年1~3月(Q1)	2,731	15,615	834	3,293	19,912	386	996
4~6(Q2)	2,412	12,535	797	2,765	15,208	334	1,100
7~9(Q3)	2,426	13,137	756	2,903	16,965	366	1,019
10~12(Q4)	2,911	15,689	857	3,337	19,185	367	1,077
平成17年 1月(Jan)	925	5,423	255	1,028	6,211	124	1,134
2(Feb)	960	5,567	302	1,138	6,998	131	1,128
3(Mar)	846	4,625	277	1,127	6,703	131	996
4(Apr)	842	4,300	282	956	5,058	109	1,052
5(May)	760	3,883	256	867	4,790	112	1,090
6(Jun)	810	4,352	259	942	5,360	113	1,100
7(Jul)	827	4,408	253	961	5,574	124	1,095
8(Aug)	787	4,338	255	925	5,501	117	1,097
9(Sep)	812	4,391	248	1,017	5,890	125	1,019
10(Oct)	1,031	5,456	291	1,081	6,120	123	1,133
11(Nov)	959	5,217	259	1,156	6,727	123	1,069
12(Dec)	921	5,016	307	1,100	6,338	121	1,077

注：平成17年から「スタンド」を統合。

40W以上の直管を使用するもの
Straight type, 40W or more

(18)

年月 Year and Month	生産(P)		受入(R) 数量(千個) Quantity(10 ³ n)	出荷(Sh)			在庫(I) 数量(千個) Quantity(10 ³ n)
	数量(千個) Quantity(10 ³ n)	金額(百万円) (million yen)		販売(Sa)		その他(O)	
			数量(千個) Quantity(10 ³ n)	金額(百万円) (million yen)	数量(千個) Quantity(10 ³ n)	数量(千個) Quantity(10 ³ n)	
平成13年(2001)	15,524	144,554	...	17,406	177,323	...	1,340
14 (2002)	13,546	124,851	...	15,274	162,773	...	1,287
15 (2003)	13,107	105,459	...	14,934	166,258	...	1,178
16 (2004)	13,606	113,093	...	15,492	174,732	...	1,145
17 (2005)	13,546	117,726	4,552	14,529	159,487	3,614	1,129
平成15年度(03FY)	13,263	106,933	...	15,238	169,401	...	1,010
16 (04FY)	13,529	113,516	...	15,215	169,923	...	862
平成17年1~3月(Q1)	3,434	30,268	982	3,881	43,079	849	862
4~6 (Q2)	3,132	25,978	1,108	3,208	33,714	807	1,087
7~9 (Q3)	3,324	29,275	1,207	3,714	40,966	960	944
10~12 (Q4)	3,656	32,205	1,255	3,726	41,728	998	1,129
平成17年 1月(Jan)	1,102	9,963	277	1,175	13,154	238	1,142
2 (Feb)	1,144	10,414	328	1,298	14,661	275	1,045
3 (Mar)	1,188	9,891	377	1,408	15,264	336	862
4 (Apr)	1,065	8,733	320	1,063	11,034	263	921
5 (May)	982	8,019	373	1,015	10,617	256	1,003
6 (Jun)	1,085	9,226	415	1,130	12,063	288	1,087
7 (Jul)	1,133	9,688	395	1,178	12,702	319	1,115
8 (Aug)	1,076	9,721	390	1,207	13,510	309	1,068
9 (Sep)	1,115	9,866	422	1,329	14,754	332	944
10 (Oct)	1,238	10,949	453	1,213	13,541	348	1,073
11 (Nov)	1,203	10,691	385	1,275	14,781	321	1,065
12 (Dec)	1,215	10,565	417	1,238	13,406	329	1,129

環形管を使用するもの
Circular type

(19)

年月 Year and Month	生産(P)		受入(R) 数量(千個) Quantity(10 ³ n)	出荷(Sh)			在庫(I) 数量(千個) Quantity(10 ³ n)
	数量(千個) Quantity(10 ³ n)	金額(百万円) (million yen)		販売(Sa)		その他(O)	
			数量(千個) Quantity(10 ³ n)	金額(百万円) (million yen)	数量(千個) Quantity(10 ³ n)	数量(千個) Quantity(10 ³ n)	
平成13年(2001)	13,737	114,251	...	16,592	147,853	...	1,475
14 (2002)	12,509	101,742	...	15,761	138,804	...	1,346
15 (2003)	12,722	96,307	...	15,655	133,191	...	1,068
16 (2004)	11,882	89,216	...	13,977	115,508	...	1,014
17 (2005)	12,885	92,579	4,147	15,495	120,210	1,416	1,250
平成15年度(03FY)	12,591	94,785	...	15,160	128,266	...	1,013
16 (04FY)	12,131	90,091	...	14,295	116,404	...	1,116
平成17年1~3月(Q1)	3,315	23,694	918	3,956	30,617	304	1,116
4~6 (Q2)	2,868	21,436	1,068	3,384	25,848	388	1,277
7~9 (Q3)	2,971	21,075	994	3,628	28,620	384	1,225
10~12 (Q4)	3,731	26,374	1,167	4,527	35,125	340	1,250
平成17年 1月(Jan)	1,083	7,664	333	1,131	8,536	96	1,336
2 (Feb)	1,135	8,120	299	1,282	10,109	107	1,379
3 (Mar)	1,097	7,910	286	1,543	11,972	101	1,116
4 (Apr)	1,043	7,563	399	1,257	9,194	142	1,160
5 (May)	861	6,631	337	1,009	7,821	117	1,229
6 (Jun)	964	7,242	332	1,118	8,833	129	1,277
7 (Jul)	992	7,090	337	1,190	9,304	137	1,277
8 (Aug)	977	7,066	306	1,142	8,931	131	1,285
9 (Sep)	1,002	6,919	351	1,296	10,385	116	1,225
10 (Oct)	1,218	9,074	388	1,338	10,513	114	1,379
11 (Nov)	1,259	8,817	369	1,525	12,317	116	1,362
12 (Dec)	1,254	8,483	410	1,664	12,295	110	1,250

高压放电灯器具
High pressure discharge luminaries

(20)

年月 Year and Month	生産(P)		受入(R)	出荷(Sh)			在庫(I)
	数量(千個) Quantity(10 ³ n)	金額(百万円) (million yen)		販売(Sa)		その他(O)	
			数量(千個) Quantity(10 ³ n)	金額(百万円) (million yen)	数量(千個) Quantity(10 ³ n)	数量(千個) Quantity(10 ³ n)	
平成13年(2001)	2,272	27,512	…	2,609	38,838	…	244
14 (2002)	2,355	26,934	…	2,634	38,352	…	262
15 (2003)	1,637	25,033	…	1,982	37,341	…	242
16 (2004)	1,912	27,580	…	2,225	38,595	…	272
17 (2005)	1,573	23,677	430	1,970	34,148	16	284
平成15年度(03FY)	1,672	25,653	…	2,019	38,022	…	223
16 (04FY)	1,868	27,272	…	2,169	36,846	…	263
平成17年1~3月(Q1)	437	7,488	96	535	9,811	2	263
4~6 (Q2)	347	5,164	95	421	7,385	9	273
7~9 (Q3)	372	5,002	110	485	7,962	1	265
10~12 (Q4)	417	6,023	129	529	8,990	4	284
平成17年 1月(Jan)	140	2,563	29	157	3,143	—	277
2 (Feb)	148	2,481	32	189	3,359	1	270
3 (Mar)	149	2,444	35	189	3,309	1	263
4 (Apr)	112	1,597	32	140	2,266	1	265
5 (May)	108	1,649	31	132	2,374	1	268
6 (Jun)	127	1,918	32	149	2,745	7	273
7 (Jul)	115	1,543	35	147	2,267	1	274
8 (Aug)	122	1,617	35	152	2,561	—	275
9 (Sep)	135	1,842	40	186	3,134	—	265
10 (Oct)	139	2,005	46	180	2,923	1	268
11 (Nov)	145	2,045	43	185	3,217	2	271
12 (Dec)	133	1,973	40	164	2,850	1	284

自動車用器具 (二輪自動車用を含む)
Auto-mobile lamps(including motor cycles)

(21)

年月 Year and Month	生産(P)		受入(R)	出荷(Sh)			在庫(I)
	数量(千個) Quantity(10 ³ n)	金額(百万円) (million yen)		販売(Sa)		その他(O)	
			数量(千個) Quantity(10 ³ n)	金額(百万円) (million yen)	数量(千個) Quantity(10 ³ n)	数量(千個) Quantity(10 ³ n)	
平成13年(2001)	138,821	178,256	…	139,231	193,349	…	4,841
14 (2002)	134,907	184,443	…	135,386	199,727	…	5,266
15 (2003)	138,576	192,805	…	140,229	208,844	…	4,974
16 (2004)	164,747	242,835	…	165,783	256,164	…	5,792
17 (2005)	193,814	299,442	2,595	195,154	315,186	—	7,023
平成15年度(03FY)	141,939	205,085	…	143,557	220,079	…	5,170
16 (04FY)	174,617	257,067	…	175,314	270,379	…	6,575
平成17年1~3月(Q1)	50,125	75,551	571	49,963	78,793	—	6,575
4~6 (Q2)	48,044	71,974	522	48,190	75,504	—	6,910
7~9 (Q3)	45,929	71,421	721	46,508	75,517	—	7,051
10~12 (Q4)	49,716	80,496	781	50,493	85,372	—	7,023
平成17年 1月(Jan)	15,265	23,158	227	15,400	24,344	—	6,059
2 (Feb)	16,828	25,029	167	16,616	25,993	—	6,384
3 (Mar)	18,032	27,364	177	17,947	28,456	—	6,575
4 (Apr)	17,321	26,330	158	17,404	27,814	—	6,629
5 (May)	15,371	22,279	194	15,365	23,051	—	6,828
6 (Jun)	15,352	23,365	170	15,421	24,639	—	6,910
7 (Jul)	16,440	25,149	219	16,409	26,418	—	7,162
8 (Aug)	14,466	22,875	199	14,586	24,318	—	7,239
9 (Sep)	15,023	23,397	303	15,513	24,781	—	7,051
10 (Oct)	16,428	26,440	299	16,823	28,380	—	6,919
11 (Nov)	16,243	26,693	240	16,517	28,261	—	6,886
12 (Dec)	17,045	27,363	242	17,153	28,731	—	7,023

注：平成17年から「白熱灯器具」より分割し、名称変更。

33 通信機械器具 及び無線応用装置 Communication and related equipment	通信機械器具 及び無線応用装置 Communication and related equipment (1~28)				電話機 Telephone sets (1)					
	年月 Year and Month	生産(P)	生産(P)		受入(R)	出荷(Sh)			在庫(I)	
		金額(百万円) (million yen)	数量(台) Quantity(n)	金額(百万円) (million yen)	数量(台) Quantity(n)	数量(台) Quantity(n)	販売(Sa)		その他(O) Quantity(n)	数量(台) Quantity(n)
			数量(台) Quantity(n)				金額(百万円) (million yen)			
平成13年(2001)	3,955,300	2,606,026	35,321	3,288,148	5,766,133	55,512	333,603	389,617		
14 (2002)	2,967,937	2,626,999	30,689	1,463,198	4,039,036	43,170	197,470	282,810		
15 (2003)	3,418,016	2,119,182	25,543	1,354,080	3,388,422	40,036	89,312	265,753		
16 (2004)	2,996,823	2,245,183	22,243	1,040,766	3,225,690	33,510	90,267	201,442		
17 (2005)	2,970,371	1,891,969	19,358	1,087,647	2,866,505	29,905	98,248	216,305		
平成15年度(03FY)	3,357,992	2,181,628	24,340	1,285,157	3,357,042	37,552	78,530	220,236		
16 (04FY)	2,969,099	2,162,876	21,327	1,040,631	3,163,861	32,792	88,799	171,083		
平成17年1~3月(Q1)	871,941	476,430	5,097	274,024	759,992	8,054	20,821	171,083		
4~6 (Q2)	669,097	450,647	5,060	316,332	670,415	7,634	26,375	241,272		
7~9 (Q3)	701,222	443,202	4,796	225,400	707,209	7,370	26,322	176,343		
10~12 (Q4)	728,111	521,690	4,405	271,891	728,889	6,847	24,730	216,305		
平成17年 1月(Jan)	210,167	142,654	1,314	81,441	201,001	1,938	6,959	217,577		
2 (Feb)	299,877	146,582	1,646	81,353	230,493	2,430	5,638	209,381		
3 (Mar)	361,897	187,194	2,137	111,230	328,498	3,686	8,224	171,083		
4 (Apr)	204,424	151,592	1,528	120,125	241,147	2,429	8,694	192,959		
5 (May)	192,471	154,185	1,746	83,730	194,909	2,330	5,487	230,478		
6 (Jun)	272,202	144,870	1,786	112,477	234,359	2,875	12,194	241,272		
7 (Jul)	225,974	139,596	1,755	93,088	217,817	2,612	7,999	248,140		
8 (Aug)	208,039	152,605	1,681	79,071	246,228	2,615	7,428	226,160		
9 (Sep)	267,209	151,001	1,360	53,241	243,164	2,143	10,895	176,343		
10 (Oct)	205,163	166,832	1,416	96,061	202,473	1,893	6,558	230,205		
11 (Nov)	248,457	180,009	1,502	83,242	243,245	2,325	5,598	244,613		
12 (Dec)	274,491	174,849	1,487	92,588	283,171	2,629	12,574	216,305		

注：平成16年から内訳廃止。

電話応用装置
Applied telephone
equipment
(2~5)ボタン電話装置
Key system telephone equipment
(2)

年月 Year and Month	生産(P)		生産(P)		受入(R) Quantity(n)	出荷(Sh)			在庫(I) Quantity(n)
	金額(百万円) (million yen)	金額(百万円) (million yen)	数量(台) Quantity(n)	金額(百万円) (million yen)		販売(Sa)		その他(O) Quantity(n)	
						数量(台) Quantity(n)	金額(百万円) (million yen)		
	金額(百万円) (million yen)	金額(百万円) (million yen)	数量(台) Quantity(n)	金額(百万円) (million yen)	数量(台) Quantity(n)	金額(百万円) (million yen)	数量(台) Quantity(n)		
平成13年(2001)	160,590	167,718	2,608,363	66,687	881,783	2,653,902	65,198	881,741	301,400
14 (2002)	145,637	133,622	2,626,809	68,713	922,482	2,661,303	66,843	964,143	225,245
15 (2003)	124,277	128,630	2,014,798	59,643	886,456	2,206,215	61,431	768,254	129,706
16 (2004)	122,323	129,458	2,135,206	60,000	861,470	2,402,329	61,962	578,503	84,821
17 (2005)	113,863	119,615	1,825,297	53,508	899,473	2,103,586	55,696	614,618	91,387
平成15年度(03FY)	123,458	127,152	2,067,766	61,005	884,314	2,311,706	62,717	680,172	61,391
16 (04FY)	119,999	126,356	2,000,654	56,861	746,411	2,190,449	58,162	562,784	55,223
平成17年1~3月(Q1)	32,530	33,014	509,153	14,758	161,337	540,545	14,823	159,543	55,223
4~6 (Q2)	25,504	26,405	349,972	11,504	253,543	439,666	12,597	130,472	88,600
7~9 (Q3)	28,567	32,207	469,971	14,767	277,816	590,076	16,164	176,466	69,845
10~12 (Q4)	27,262	27,989	496,201	12,479	206,777	533,299	12,112	148,137	91,387
平成17年 1月(Jan)	10,228	9,985	142,663	4,204	61,533	152,580	4,237	55,031	81,406
2 (Feb)	10,683	10,811	172,490	4,965	53,620	181,049	4,794	47,119	79,348
3 (Mar)	11,619	12,218	194,000	5,589	46,184	206,916	5,792	57,393	55,223
4 (Apr)	8,771	8,178	109,686	3,697	76,143	123,684	3,715	50,773	66,595
5 (May)	7,815	8,251	113,790	3,673	84,199	144,863	4,112	43,572	76,149
6 (Jun)	8,918	9,976	126,496	4,134	93,201	171,119	4,770	36,127	88,600
7 (Jul)	9,041	9,626	128,995	4,281	101,551	163,097	4,719	59,988	96,061
8 (Aug)	9,550	9,956	146,352	4,658	91,232	181,190	4,909	59,532	92,923
9 (Sep)	9,976	12,625	194,624	5,828	85,033	245,789	6,536	56,946	69,845
10 (Oct)	8,473	8,251	169,896	3,871	84,245	182,234	3,999	56,369	85,383
11 (Nov)	9,971	9,683	174,025	4,781	70,495	191,482	4,189	44,441	93,980
12 (Dec)	8,818	10,055	152,280	3,827	52,037	159,583	3,924	47,327	91,387

注：平成14年から内訳廃止。

ターミナルアダプタ
Terminal adapter

(3)

年月 Year and Month	生産(P)		受入(R)	出荷(Sh)			在庫(I)
	数量(台) Quantity(n)	金額(百万円) (million yen)		販売(Sa)		その他(O)	
			数量(台) Quantity(n)	金額(百万円) (million yen)	数量(台) Quantity(n)	数量(台) Quantity(n)	
平成13年(2001)	1,766,343	25,953	24,033	1,799,716	29,315	35,968	27,943
14 (2002)	834,422	9,995	11	831,117	10,086	439	30,820
15 (2003)	479,698	5,429	1,000	474,473	5,564	21	37,024
16 (2004)	281,543	3,469	—	281,220	3,386	1,960	4,285
17 (2005)	192,458	2,275	62,436	251,837	2,729	21	7,321
平成15年度(03FY)	418,796	4,819	—	415,771	4,940	33	7,616
16 (04FY)	249,939	3,062	—	251,544	2,971	1,962	4,049
平成17年1~3月(Q1)	52,424	652	—	52,646	642	14	4,049
4~6 (Q2)	40,011	483	14,276	52,163	579	2	6,171
7~9 (Q3)	51,192	587	27,840	79,526	802	2	5,675
10~12 (Q4)	48,831	553	20,320	67,502	706	3	7,321
平成17年 1月(Jan)	14,649	189	—	14,598	179	—	4,336
2 (Feb)	18,163	228	—	17,798	206	14	4,687
3 (Mar)	19,612	235	—	20,250	257	—	4,049
4 (Apr)	9,298	127	3,200	9,499	135	—	7,048
5 (May)	9,229	121	2,880	11,798	138	—	7,359
6 (Jun)	21,484	235	8,196	30,866	306	2	6,171
7 (Jul)	12,467	163	12,160	16,983	185	—	13,815
8 (Aug)	19,133	212	3,520	26,611	271	2	9,855
9 (Sep)	19,592	212	12,160	35,932	346	—	5,675
10 (Oct)	13,440	161	5,760	14,030	168	—	10,845
11 (Nov)	20,449	219	5,440	26,776	264	—	9,958
12 (Dec)	14,942	173	9,120	26,696	274	3	7,321

インターホン
Interphone

(4)

年月 Year and Month	生産(P)		受入(R)	出荷(Sh)			在庫(I)
	数量(式) Quantity(n)	金額(百万円) (million yen)		販売(Sa)		その他(O)	
			数量(式) Quantity(n)	金額(百万円) (million yen)	数量(式) Quantity(n)	数量(式) Quantity(n)	
平成13年(2001)	4,696,662	58,721	81,964	4,646,949	50,406	8,783	550,672
14 (2002)	4,243,570	58,053	695,102	4,791,029	49,145	137,263	561,051
15 (2003)	3,454,734	49,335	1,913,301	5,163,833	51,744	169,193	596,060
16 (2004)	3,444,358	51,986	1,878,503	5,089,051	57,560	250,432	579,438
17 (2005)	3,367,045	51,591	1,667,800	4,866,146	55,032	159,420	588,717
平成15年度(03FY)	3,395,313	49,888	1,941,574	5,074,484	51,872	213,104	555,254
16 (04FY)	3,528,882	53,733	1,826,360	5,103,204	59,143	261,433	545,859
平成17年1~3月(Q1)	970,462	15,489	450,376	1,377,374	15,986	77,043	545,859
4~6 (Q2)	812,799	11,897	422,130	1,068,443	11,632	42,390	669,955
7~9 (Q3)	751,175	11,413	375,927	1,181,150	13,493	20,674	595,233
10~12 (Q4)	832,609	12,792	419,367	1,239,179	13,921	19,313	588,717
平成17年 1月(Jan)	343,895	5,439	139,017	450,659	5,217	39,905	571,786
2 (Feb)	317,610	5,010	142,132	466,704	5,387	17,779	547,045
3 (Mar)	308,957	5,040	169,227	460,011	5,382	19,359	545,859
4 (Apr)	275,052	4,158	145,360	314,639	3,515	32,386	619,246
5 (May)	255,476	3,636	127,114	351,198	3,611	5,468	645,170
6 (Jun)	282,271	4,103	149,656	402,606	4,506	4,536	669,955
7 (Jul)	280,849	4,003	129,362	368,907	4,267	6,837	704,422
8 (Aug)	283,103	4,089	136,186	376,902	4,147	6,916	739,893
9 (Sep)	187,223	3,321	110,379	435,341	5,079	6,921	595,233
10 (Oct)	259,527	3,854	170,094	348,215	3,603	8,113	668,526
11 (Nov)	292,568	4,527	128,212	420,081	4,841	5,868	663,357
12 (Dec)	280,514	4,411	121,061	470,883	5,477	5,332	588,717

その他の電話応用装置
Applied telephone equipment n. e. c

(5)

電信・画像装置
Telegraph and video equipment

(6~7)

年月 Year and Month	生産(P)		出荷(Sh)	
	金額(百万円) (million yen)	金額(百万円) (million yen)	金額(百万円) (million yen)	金額(百万円) (million yen)
平成13年(2001)	9,229	22,799	93,412	179,187
14 (2002)	8,876	7,548	67,283	126,392
15 (2003)	9,870	9,891	54,564	106,216
16 (2004)	6,868	6,550	44,077	90,503
17 (2005)	6,489	6,158	38,503	70,572
平成15年度(03FY)	7,746	7,623	53,532	104,990
16 (04FY)	6,343	6,080	41,455	83,287
平成17年1~3月(Q1)	1,631	1,563	9,803	18,308
4~6 (Q2)	1,620	1,597	8,981	15,906
7~9 (Q3)	1,800	1,748	10,043	18,261
10~12 (Q4)	1,438	1,250	9,676	18,097
平成17年 1月(Jan)	396	352	3,420	5,702
2 (Feb)	480	424	3,038	5,535
3 (Mar)	755	787	3,345	7,071
4 (Apr)	789	813	2,797	5,018
5 (May)	385	390	2,698	5,065
6 (Jun)	446	394	3,486	5,823
7 (Jul)	594	455	3,250	5,700
8 (Aug)	591	629	3,136	6,028
9 (Sep)	615	664	3,657	6,533
10 (Oct)	587	481	3,058	5,526
11 (Nov)	444	389	3,337	6,311
12 (Dec)	407	380	3,281	6,260

注：平成14年から「電話付属装置」を統合。

ファクシミリ
Facsimile machines

(6)

年月 Year and Month	生産(P)		受入(R)	出荷(Sh)			在庫(I)
	数量(台) Quantity(n)	金額(百万円) (million yen)		販売(Sa)		その他(O)	
	数量(台) Quantity(n)	金額(百万円) (million yen)	数量(台) Quantity(n)	数量(台) Quantity(n)	金額(百万円) (million yen)	数量(台) Quantity(n)	数量(台) Quantity(n)
平成13年(2001)	1,915,218	80,754	2,112,180	3,383,442	165,849	673,233	222,501
14 (2002)	1,429,248	58,286	1,435,796	2,856,063	119,186	132,367	99,115
15 (2003)	1,102,918	48,221	1,871,416	2,871,842	99,641	38,245	163,362
16 (2004)	401,679	38,127	1,966,393	2,364,799	84,305	14,142	135,883
17 (2005)	338,832	32,808	1,537,072	1,865,410	64,443	4,483	85,718
平成15年度(03FY)	965,253	47,660	1,954,839	2,830,121	98,881	36,325	170,672
16 (04FY)	348,373	35,575	1,800,997	2,194,302	77,130	11,215	58,349
平成17年1~3月(Q1)	88,946	8,440	381,152	491,355	16,694	101	58,349
4~6 (Q2)	83,908	7,714	386,027	436,221	14,685	1,549	90,514
7~9 (Q3)	79,050	8,598	340,423	447,898	16,651	1,900	60,189
10~12 (Q4)	86,928	8,056	429,470	489,936	16,413	933	85,718
平成17年 1月(Jan)	30,041	2,940	142,898	137,503	5,206	28	115,115
2 (Feb)	29,584	2,582	118,988	153,689	5,062	37	109,961
3 (Mar)	29,321	2,918	119,266	200,163	6,426	36	58,349
4 (Apr)	24,682	2,428	146,954	149,685	4,673	18	80,282
5 (May)	28,105	2,274	120,556	136,785	4,663	835	91,323
6 (Jun)	31,121	3,012	118,517	149,751	5,349	696	90,514
7 (Jul)	26,878	2,801	109,765	144,528	5,177	429	82,200
8 (Aug)	24,673	2,647	115,237	145,867	5,494	764	75,479
9 (Sep)	27,499	3,150	115,421	157,503	5,980	707	60,189
10 (Oct)	30,703	2,561	123,704	145,251	5,042	817	68,528
11 (Nov)	26,901	2,744	154,076	168,918	5,682	8	80,579
12 (Dec)	29,324	2,751	151,690	175,767	5,689	108	85,718

注：平成16年から内訳廃止。

その他の電信・画像装置
Other telegraph and video equipment n.e.c

交換機
Switching system

電子交換機
Electronic switching
system
(8~9)

(7)

(8~10)

年 月 Year and Month	生産(P)		出荷(Sh) 販売(Sa)		生産(P)		生産(P)	
	金額(百万円) (million yen)		金額(百万円) (million yen)		金額(百万円) (million yen)		金額(百万円) (million yen)	
平成13年(2001)	12,658		13,338		462,915		378,358	
14 (2002)	8,997		7,206		226,122		197,239	
15 (2003)	6,343		6,575		159,237		135,670	
16 (2004)	5,950		6,198		210,876		191,985	
17 (2005)	5,695		6,129		200,854		180,228	
平成15年度(03FY)	5,872		6,109		163,375		141,524	
16 (04FY)	5,880		6,157		209,327		191,391	
平成17年1~3月(Q1)	1,363		1,614		56,238		50,849	
4~6 (Q2)	1,267		1,221		48,384		43,444	
7~9 (Q3)	1,445		1,610		49,377		44,024	
10~12 (Q4)	1,620		1,684		46,855		41,911	
平成17年 1月(Jan)	480		496		12,233		10,787	
2 (Feb)	456		473		17,624		16,236	
3 (Mar)	427		645		26,381		23,826	
4 (Apr)	369		345		13,396		12,159	
5 (May)	424		402		12,552		11,309	
6 (Jun)	474		474		22,436		19,976	
7 (Jul)	449		523		14,309		12,883	
8 (Aug)	489		534		15,123		13,973	
9 (Sep)	507		553		19,945		17,168	
10 (Oct)	497		484		13,928		12,492	
11 (Nov)	593		629		16,381		15,039	
12 (Dec)	530		571		16,546		14,380	

局用
Central office
switching system
(8)

構内用
Private branch exchange
(9)

その他の交換機・付属装置
Other switching equipment
and auxiliaries
(10)

搬送装置
Carrier transmission
equipment
(11~13)

年 月 Year and Month	生産(P)		生産(P)		生産(P)		生産(P)	
	金額(百万円) (million yen)		金額(百万円) (million yen)		金額(百万円) (million yen)		金額(百万円) (million yen)	
平成13年(2001)	264,761		113,597		84,557		581,437	
14 (2002)	139,165		58,074		28,883		280,800	
15 (2003)	80,036		55,634		23,567		290,551	
16 (2004)	133,543		58,442		18,891		251,956	
17 (2005)	130,596		49,632		20,626		264,934	
平成15年度(03FY)	87,706		53,818		21,851		275,765	
16 (04FY)	134,588		56,803		17,936		247,147	
平成17年1~3月(Q1)	36,745		14,104		5,389		77,002	
4~6 (Q2)	32,066		11,378		4,940		60,873	
7~9 (Q3)	31,588		12,436		5,353		67,682	
10~12 (Q4)	30,197		11,714		4,944		59,377	
平成17年 1月(Jan)	7,159		3,628		1,446		20,988	
2 (Feb)	11,901		4,335		1,388		26,566	
3 (Mar)	17,685		6,141		2,555		29,448	
4 (Apr)	8,443		3,716		1,237		18,179	
5 (May)	7,962		3,347		1,243		20,403	
6 (Jun)	15,661		4,315		2,460		22,291	
7 (Jul)	9,139		3,744		1,426		19,598	
8 (Aug)	10,395		3,578		1,150		21,439	
9 (Sep)	12,054		5,114		2,777		26,645	
10 (Oct)	9,410		3,082		1,436		18,700	
11 (Nov)	11,156		3,883		1,342		19,081	
12 (Dec)	9,631		4,749		2,166		21,596	

デジタル伝送装置
Digital transmission equipment

(11)

変復調装置
Modems

(12)

年月 Year and Month	生産(P)		生産(P)	
	数量(台) Quantity(n)	金額(百万円) (million yen)	数量(台) Quantity(n)	金額(百万円) (million yen)
平成13年(2001)	87,339	363,476	188,923	22,260
14 (2002)	73,183	164,330	2,054,875	30,729
15 (2003)	25,490	189,710	3,141,703	29,143
16 (2004)	18,842	181,741	2,673,359	29,206
17 (2005)	19,823	162,512	2,031,917	42,090
平成15年度(03FY)	23,903	200,563	3,296,251	31,399
16 (04FY)	20,524	176,870	2,349,071	30,616
平成17年1~3月(Q1)	5,631	49,908	583,556	10,436
4~6 (Q2)	4,657	39,672	449,072	9,943
7~9 (Q3)	5,377	43,128	394,748	9,959
10~12 (Q4)	4,158	29,804	604,541	11,752
平成17年 1月(Jan)	1,964	14,521	191,316	3,365
2 (Feb)	1,825	16,454	165,519	3,369
3 (Mar)	1,842	18,933	226,721	3,702
4 (Apr)	1,596	10,985	155,244	3,747
5 (May)	1,333	13,304	158,360	3,169
6 (Jun)	1,728	15,383	135,468	3,027
7 (Jul)	1,580	12,678	121,029	3,335
8 (Aug)	1,642	13,958	125,832	2,916
9 (Sep)	2,155	16,492	147,887	3,708
10 (Oct)	1,317	9,553	133,513	3,268
11 (Nov)	929	8,891	185,228	3,836
12 (Dec)	1,912	11,360	285,800	4,648

その他の搬送装置・付属装置
Carrier transmission
equipment n. e. c
(13)無線通信機器(衛星通信装置を含む)
Radio communication equipment
(including satellite communications equipment)
(14~26)放送装置
Broadcasting equipment
(14)

年月 Year and Month	生産(P)		生産(P)	
	金額(百万円) (million yen)	金額(百万円) (million yen)	数量(台) Quantity(n)	金額(百万円) (million yen)
平成13年(2001)	195,701	2,579,947	16,503	46,784
14 (2002)	85,741	2,177,226	14,027	38,241
15 (2003)	71,698	2,733,410	22,538	59,570
16 (2004)	41,009	2,309,892	27,770	60,616
17 (2005)	60,332	2,272,029	26,115	78,761
平成15年度(03FY)	43,803	2,687,033	25,410	55,898
16 (04FY)	39,661	2,290,651	25,318	64,011
平成17年1~3月(Q1)	16,658	678,524	5,536	23,394
4~6 (Q2)	11,258	506,881	4,786	11,518
7~9 (Q3)	14,595	519,625	6,720	21,057
10~12 (Q4)	17,821	566,999	9,073	22,792
平成17年 1月(Jan)	3,102	158,554	1,889	3,932
2 (Feb)	6,743	235,294	1,205	5,153
3 (Mar)	6,813	284,676	2,442	14,309
4 (Apr)	3,447	157,415	1,448	3,198
5 (May)	3,930	144,357	1,385	3,214
6 (Jun)	3,881	205,109	1,953	5,106
7 (Jul)	3,585	171,194	2,124	4,131
8 (Aug)	4,565	150,924	2,151	6,800
9 (Sep)	6,445	197,507	2,445	10,126
10 (Oct)	5,879	153,464	2,722	6,778
11 (Nov)	6,354	194,213	3,266	7,885
12 (Dec)	5,588	219,322	3,085	8,129

無線通信装置
Radio communication equipment

(15~22)

年 月 Year and Month	生産(P)	
	数量(台) Quantity(n)	金額(百万円) (million yen)
平成13年(2001)	62,176,343	2,188,909
14 (2002)	52,843,792	1,831,481
15 (2003)	67,104,704	2,363,173
16 (2004)	55,969,643	2,000,118
17 (2005)	54,470,930	1,950,982
平成15年度(03FY)	65,737,226	2,336,780
16 (04FY)	55,239,805	1,986,378
平成17年1~3月(Q1)	14,309,550	547,690
4~6 (Q2)	13,016,356	455,488
7~9 (Q3)	13,134,048	450,667
10~12 (Q4)	14,010,976	497,137
平成17年 1月(Jan)	3,827,014	141,102
2 (Feb)	5,152,283	196,477
3 (Mar)	5,330,253	210,111
4 (Apr)	4,060,617	139,477
5 (May)	3,871,419	133,128
6 (Jun)	5,084,320	182,883
7 (Jul)	4,519,773	156,197
8 (Aug)	4,071,196	133,893
9 (Sep)	4,543,079	160,577
10 (Oct)	3,949,960	132,110
11 (Nov)	5,012,177	176,433
12 (Dec)	5,048,839	188,594

固定通信装置
Fixed communication equipment

(15~16)

年 月 Year and Month	生産(P)	
	数量(台) Quantity(n)	金額(百万円) (million yen)
平成13年(2001)	195,890	255,290
14 (2002)	138,608	177,635
15 (2003)	93,360	129,298
16 (2004)	94,462	97,833
17 (2005)	102,975	105,512
平成15年度(03FY)	86,312	115,373
16 (04FY)	91,002	97,939
平成17年1~3月(Q1)	32,348	33,760
4~6 (Q2)	19,096	20,724
7~9 (Q3)	19,878	25,806
10~12 (Q4)	31,653	25,222
平成17年 1月(Jan)	12,087	8,077
2 (Feb)	9,269	9,731
3 (Mar)	10,992	15,952
4 (Apr)	6,332	7,062
5 (May)	4,861	6,075
6 (Jun)	7,903	7,587
7 (Jul)	6,138	6,935
8 (Aug)	6,756	7,723
9 (Sep)	6,984	11,148
10 (Oct)	12,398	7,925
11 (Nov)	11,438	8,154
12 (Dec)	7,817	9,143

地上系通信装置
Ground based equipment

(15)

年 月 Year and Month	生産(P)	
	数量(台) Quantity(n)	金額(百万円) (million yen)
平成13年(2001)	190,562	229,656
14 (2002)	136,042	162,427
15 (2003)	91,455	118,834
16 (2004)	92,320	88,370
17 (2005)	101,188	97,473
平成15年度(03FY)	84,280	105,819
16 (04FY)	89,437	90,057
平成17年1~3月(Q1)	31,751	30,321
4~6 (Q2)	19,019	20,200
7~9 (Q3)	19,449	23,632
10~12 (Q4)	30,969	23,320
平成17年 1月(Jan)	11,977	7,710
2 (Feb)	9,050	8,694
3 (Mar)	10,724	13,917
4 (Apr)	6,310	6,902
5 (May)	4,843	5,941
6 (Jun)	7,866	7,357
7 (Jul)	6,102	6,685
8 (Aug)	6,699	7,206
9 (Sep)	6,648	9,741
10 (Oct)	12,243	7,611
11 (Nov)	11,327	7,703
12 (Dec)	7,399	8,006

衛星通信装置
Satellite equipment

(16)

年 月 Year and Month	生産(P)	
	数量(台) Quantity(n)	金額(百万円) (million yen)
平成13年(2001)	5,328	25,634
14 (2002)	2,566	15,208
15 (2003)	1,905	10,464
16 (2004)	2,142	9,463
17 (2005)	1,787	8,039
平成15年度(03FY)	2,032	9,554
16 (04FY)	1,565	7,882
平成17年1~3月(Q1)	597	3,439
4~6 (Q2)	77	524
7~9 (Q3)	429	2,174
10~12 (Q4)	684	1,902
平成17年 1月(Jan)	110	367
2 (Feb)	219	1,037
3 (Mar)	268	2,035
4 (Apr)	22	160
5 (May)	18	134
6 (Jun)	37	230
7 (Jul)	36	250
8 (Aug)	57	517
9 (Sep)	336	1,407
10 (Oct)	155	314
11 (Nov)	111	451
12 (Dec)	418	1,137

移動通信装置
Radio communications equipment for
mobile
(17~21)

移動局通信装置
Radio communications equipment for
mobile station
(17~20)

年月 Year and Month	生産(P)		生産(P)	
	数量(台) Quantity(n)	金額(百万円) (million yen)	数量(台) Quantity(n)	金額(百万円) (million yen)
平成13年(2001)	60,998,111	1,915,763	60,831,557	1,805,986
14 (2002)	51,931,185	1,641,489	51,734,365	1,528,297
15 (2003)	65,857,043	2,219,688	65,558,545	2,034,106
16 (2004)	54,583,315	1,891,531	54,413,693	1,770,042
17 (2005)	53,099,707	1,830,781	52,986,757	1,749,907
平成15年度(03FY)	64,498,792	2,209,443	64,252,333	2,052,050
16 (04FY)	53,852,713	1,874,451	53,706,068	1,769,242
平成17年1~3月(Q1)	13,988,057	506,812	13,953,725	490,305
4~6 (Q2)	12,660,920	432,795	12,638,773	411,536
7~9 (Q3)	12,780,120	422,879	12,753,274	400,593
10~12 (Q4)	13,670,610	468,295	13,640,985	447,473
平成17年 1月(Jan)	3,722,418	132,412	3,711,771	125,995
2 (Feb)	5,031,024	181,846	5,019,974	176,963
3 (Mar)	5,234,615	192,554	5,221,980	187,347
4 (Apr)	3,950,556	131,871	3,943,301	124,512
5 (May)	3,759,303	126,412	3,753,303	119,149
6 (Jun)	4,951,061	174,512	4,942,169	167,875
7 (Jul)	4,393,643	148,571	4,386,043	140,847
8 (Aug)	3,954,746	125,504	3,946,498	119,379
9 (Sep)	4,431,731	148,804	4,420,733	140,367
10 (Oct)	3,819,060	123,520	3,810,301	117,653
11 (Nov)	4,912,188	167,479	4,901,366	160,770
12 (Dec)	4,939,362	177,296	4,929,318	169,050

陸上移動通信装置
Landing radio communication equipment

(17~19)

年月 Year and Month	生産(P)		受入(R)	出荷(Sh)			在庫(I)
	数量(台) Quantity(n)	金額(百万円) (million yen)		販売(Sa)		その他(O)	
			数量(台) Quantity(n)	金額(百万円) (million yen)	数量(台) Quantity(n)	数量(台) Quantity(n)	
平成13年(2001)	60,587,375	1,786,252	3,291,640	61,531,698	1,803,543	2,477,929	1,154,395
14 (2002)	51,477,019	1,510,613	4,086,783	53,862,031	1,626,062	2,063,811	790,377
15 (2003)	65,343,956	2,015,751	9,630,092	67,354,303	2,138,947	7,715,388	693,569
16 (2004)	54,175,290	1,754,664	10,563,600	57,753,534	2,005,393	6,972,482	706,443
17 (2005)	52,769,723	1,734,365	9,497,800	56,274,850	2,019,595	6,214,038	485,078
平成15年度(03FY)	64,031,013	2,033,144	10,140,805	66,604,349	2,173,102	7,683,978	526,127
16 (04FY)	53,463,302	1,753,594	10,159,772	57,089,333	2,030,311	6,567,992	491,876
平成17年1~3月(Q1)	13,886,539	485,582	2,316,606	14,837,719	557,254	1,579,993	491,876
4~6 (Q2)	12,581,997	407,704	2,164,033	13,026,537	460,318	1,634,766	576,603
7~9 (Q3)	12,701,422	396,822	2,601,433	13,753,792	475,140	1,713,087	412,579
10~12 (Q4)	13,599,765	444,257	2,415,728	14,656,802	526,883	1,286,192	485,078
平成17年 1月(Jan)	3,687,764	124,804	664,396	3,953,393	146,274	503,391	601,819
2 (Feb)	5,000,719	175,208	733,993	5,173,556	194,125	455,124	707,851
3 (Mar)	5,198,056	185,570	918,217	5,710,770	216,855	621,478	491,876
4 (Apr)	3,927,249	123,715	555,566	4,017,729	139,151	388,737	568,225
5 (May)	3,728,704	117,360	627,686	3,785,386	129,057	492,778	646,451
6 (Jun)	4,926,044	166,629	980,781	5,223,422	192,110	753,251	576,603
7 (Jul)	4,364,946	139,321	886,676	4,710,675	163,072	595,787	521,763
8 (Aug)	3,927,789	118,129	899,723	4,234,646	147,751	582,378	532,251
9 (Sep)	4,408,687	139,372	815,034	4,808,471	164,317	534,922	412,579
10 (Oct)	3,797,550	116,931	849,579	4,146,120	142,234	392,565	521,023
11 (Nov)	4,888,504	159,769	682,908	5,098,215	180,779	471,559	522,661
12 (Dec)	4,913,711	167,557	883,241	5,412,467	203,870	422,068	485,078

携帯電話
Cellular telephone

(17)

年月 Year and Month	生産(P)		受入(R)	出荷(Sh)			在庫(I)
	数量(台) Quantity(n)	金額(百万円) (million yen)		販売(Sa)		その他(O)	
			数量(台) Quantity(n)	金額(百万円) (million yen)	数量(台) Quantity(n)		数量(台) Quantity(n)
平成13年(2001)	53,652,189	1,642,119	2,948,906	54,655,479	1,659,330	2,352,431	289,456
14(2002)	46,072,322	1,411,147	3,874,570	48,260,286	1,528,127	1,772,457	202,905
15(2003)	59,460,273	1,923,476	9,336,645	61,471,676	2,044,161	7,224,810	303,337
16(2004)	49,487,809	1,681,225	10,337,417	52,808,611	1,929,920	6,836,590	483,362
17(2005)	47,086,811	1,646,625	9,396,298	50,613,961	1,933,635	6,159,050	193,460
平成15年度(03FY)	58,602,547	1,945,274	9,861,146	61,090,915	2,082,097	7,261,355	249,489
16(04FY)	48,457,438	1,680,562	9,938,315	51,924,651	1,956,254	6,459,609	260,982
平成17年1~3月(Q1)	12,528,115	460,192	2,288,731	13,479,092	532,190	1,560,134	260,982
4~6(Q2)	11,255,357	392,525	2,140,254	11,734,195	445,447	1,624,693	297,705
7~9(Q3)	11,205,109	373,652	2,577,406	12,203,987	451,965	1,697,856	178,377
10~12(Q4)	12,098,230	420,256	2,389,907	13,196,687	504,033	1,276,367	193,460
平成17年 1月(Jan)	3,259,678	120,409	655,665	3,531,402	141,664	501,084	366,219
2(Feb)	4,536,347	166,258	725,638	4,721,307	185,593	450,644	456,253
3(Mar)	4,732,090	173,525	907,428	5,226,383	204,933	608,406	260,982
4(Apr)	3,483,379	119,667	547,182	3,635,920	134,957	384,367	271,256
5(May)	3,308,723	112,389	620,488	3,314,817	124,106	490,655	394,995
6(Jun)	4,463,255	160,469	972,584	4,783,458	186,384	749,671	297,705
7(Jul)	3,893,903	132,058	877,847	4,208,792	155,896	591,613	269,050
8(Aug)	3,437,243	111,220	893,472	3,736,889	141,050	580,005	282,871
9(Sep)	3,873,963	130,374	806,087	4,258,306	155,019	526,238	178,377
10(Oct)	3,298,352	110,783	839,647	3,692,723	137,053	392,333	231,320
11(Nov)	4,329,684	151,095	675,751	4,561,774	172,643	467,641	207,340
12(Dec)	4,470,194	158,378	874,509	4,942,190	194,337	416,393	193,460

公衆用PHS端末
Public personal handyphone

(18)

年月 Year and Month	生産(P)		受入(R)	出荷(Sh)			在庫(I)
	数量(台) Quantity(n)	金額(百万円) (million yen)		販売(Sa)		その他(O)	
			数量(台) Quantity(n)	金額(百万円) (million yen)	数量(台) Quantity(n)		数量(台) Quantity(n)
平成13年(2001)	3,613,365	75,766	314,831	3,691,794	81,671	63,851	390,767
14(2002)	1,711,930	34,474	181,461	1,951,202	40,221	66,558	266,398
15(2003)	1,930,719	32,960	218,864	1,963,839	36,567	327,535	124,607
16(2004)	1,034,647	18,685	143,394	1,202,816	21,221	88,075	11,757
17(2005)	1,658,251	34,225	7	1,652,543	34,228	171	17,301
平成15年度(03FY)	1,593,199	27,442	204,174	1,686,316	31,507	301,715	70,729
16(04FY)	1,068,928	18,957	133,649	1,206,175	21,118	56,426	10,705
平成17年1~3月(Q1)	214,665	4,220	5	215,706	4,308	16	10,705
4~6(Q2)	271,918	5,370	2	272,711	5,416	109	9,805
7~9(Q3)	599,810	11,510	—	595,189	11,427	40	14,386
10~12(Q4)	571,858	13,125	—	568,937	13,077	6	17,301
平成17年 1月(Jan)	65,545	1,230	3	68,082	1,365	16	9,207
2(Feb)	65,819	1,297	2	62,235	1,204	—	12,793
3(Mar)	83,301	1,693	—	85,389	1,739	—	10,705
4(Apr)	56,339	847	2	58,042	884	108	8,896
5(May)	95,429	2,008	—	93,008	1,998	—	11,317
6(Jun)	120,150	2,515	—	121,661	2,534	1	9,805
7(Jul)	174,865	3,480	—	174,416	3,431	—	10,254
8(Aug)	199,903	3,823	—	194,088	3,744	—	16,069
9(Sep)	225,042	4,207	—	226,685	4,252	40	14,386
10(Oct)	170,815	2,898	—	162,821	2,701	—	22,380
11(Nov)	231,736	5,775	—	226,095	5,669	3	28,018
12(Dec)	169,307	4,452	—	180,021	4,707	3	17,301

その他の陸上移動通信装置
Other radio communication equipment for
mobile station
(19)

年月 Year and Month	生産(P)		受入(R) Quantity(n)	出荷(Sh)		在庫(I) Quantity(n)
	数量(台) Quantity(n)	金額(百万円) (million yen)		販売(Sa) Quantity(n)	金額(百万円) (million yen)	
平成13年(2001)	3,321,821	68,367	27,903	3,184,425	62,542	474,172
14(2002)	3,692,767	64,992	30,752	3,650,543	57,714	321,074
15(2003)	3,952,964	59,315	74,583	3,918,788	58,219	265,625
16(2004)	3,652,834	54,754	82,789	3,742,107	54,252	211,324
17(2005)	4,024,661	53,515	101,495	4,008,346	51,732	274,317
平成15年度(03FY)	3,835,267	60,428	75,485	3,827,118	59,498	205,909
16(04FY)	3,936,936	54,075	87,808	3,958,507	52,939	220,189
平成17年1~3月(Q1)	1,143,759	21,170	27,870	1,142,921	20,756	220,189
4~6(Q2)	1,054,722	9,809	23,777	1,019,631	9,455	269,093
7~9(Q3)	896,503	11,660	24,027	954,616	11,748	219,816
10~12(Q4)	929,677	10,876	25,821	891,178	9,773	274,317
平成17年 1月(Jan)	362,541	3,165	8,728	353,909	3,245	226,393
2(Feb)	398,553	7,653	8,353	390,014	7,328	238,805
3(Mar)	382,665	10,352	10,789	398,998	10,183	220,189
4(Apr)	387,531	3,201	8,382	323,767	3,310	288,073
5(May)	324,552	2,963	7,198	377,561	2,953	240,139
6(Jun)	342,639	3,645	8,197	318,303	3,192	269,093
7(Jul)	296,178	3,783	8,829	327,467	3,745	242,459
8(Aug)	290,643	3,086	6,251	303,669	2,957	233,311
9(Sep)	309,682	4,791	8,947	323,480	5,046	219,816
10(Oct)	328,383	3,250	9,932	290,576	2,480	267,323
11(Nov)	327,084	2,899	7,157	310,346	2,467	287,303
12(Dec)	274,210	4,727	8,732	290,256	4,826	274,317

注：平成14年から「無線呼出し装置」と「MCA無線」を統合。
平成16年から「自動車電話」を統合。

海上・航空移動通信装置
Marine and aeronautical radio
communication equipment
(20)

基地局通信装置
Basic exchange for mobile
customer premises
(21)

その他の無線通信装置
Other radio communication
equipment
(22)

年月 Year and Month	生産(P)		生産(P)		生産(P)	
	数量(台) Quantity(n)	金額(百万円) (million yen)	数量(台) Quantity(n)	金額(百万円) (million yen)	数量(台) Quantity(n)	金額(百万円) (million yen)
平成13年(2001)	244,182	19,734	166,554	109,777	982,342	17,856
14(2002)	257,346	17,684	196,820	113,192	773,999	12,357
15(2003)	214,589	18,355	298,498	185,582	1,154,301	14,187
16(2004)	238,403	15,378	169,622	121,489	1,291,866	10,754
17(2005)	217,034	15,542	112,950	80,874	1,268,248	14,689
平成15年度(03FY)	221,320	18,906	246,459	157,393	1,152,122	11,964
16(04FY)	242,766	15,648	146,645	105,209	1,296,090	13,988
平成17年1~3月(Q1)	67,186	4,723	34,332	16,507	289,145	7,118
4~6(Q2)	56,776	3,832	22,147	21,259	336,340	1,969
7~9(Q3)	51,852	3,771	26,846	22,286	334,050	1,982
10~12(Q4)	41,220	3,216	29,625	20,822	308,713	3,620
平成17年 1月(Jan)	24,007	1,191	10,647	6,417	92,509	613
2(Feb)	19,255	1,755	11,050	4,883	111,990	4,900
3(Mar)	23,924	1,777	12,635	5,207	84,646	1,605
4(Apr)	16,052	797	7,255	7,359	103,729	544
5(May)	24,599	1,789	6,000	7,263	107,255	641
6(Jun)	16,125	1,246	8,892	6,637	125,356	784
7(Jul)	21,097	1,526	7,600	7,724	119,992	691
8(Aug)	18,709	1,250	8,248	6,125	109,694	666
9(Sep)	12,046	995	10,998	8,437	104,364	625
10(Oct)	12,751	722	8,759	5,867	118,502	665
11(Nov)	12,862	1,001	10,822	6,709	88,551	800
12(Dec)	15,607	1,493	10,044	8,246	101,660	2,155

年月 Year and Month	無線応用装置 Associated radio equipment (23~26)	レーダ装置 Radar equipment (23)		無線位置測定装置 Maker radio measuring equipment (24)		テレメータ・テレコントロール Telemeter/telecontrol (25)	
	生産(P)	生産(P)		生産(P)		生産(P)	
	金額(百万円) (million yen)	数量(台) Quantity(n)	金額(百万円) (million yen)	数量(台) Quantity(n)	金額(百万円) (million yen)	数量(台) Quantity(n)	金額(百万円) (million yen)
平成13年(2001)	344,254	87,319	65,219	69,735	32,678	17,720	59,081
14(2002)	307,504	109,560	65,644	120,692	33,187	23,518	52,208
15(2003)	310,667	86,775	76,232	172,898	34,597	22,054	43,549
16(2004)	249,158	64,867	58,968	202,068	30,254	18,582	38,500
17(2005)	242,286	58,477	55,556	207,754	28,722	16,755	31,830
平成15年度(03FY)	294,355	83,879	70,783	179,875	40,252	21,311	41,170
16(04FY)	240,262	60,369	52,505	220,204	30,081	17,751	35,305
平成17年1~3月(Q1)	107,440	16,326	18,496	59,687	12,187	7,174	21,255
4~6(Q2)	39,875	14,703	9,899	61,936	8,653	2,335	1,701
7~9(Q3)	47,901	14,224	13,027	40,663	3,783	3,308	4,191
10~12(Q4)	47,070	13,224	14,134	45,468	4,099	3,938	4,683
平成17年 1月(Jan)	13,520	4,682	3,731	15,951	2,511	1,837	2,709
2(Feb)	33,664	5,450	7,683	23,382	6,205	1,459	4,279
3(Mar)	60,256	6,194	7,082	20,354	3,471	3,878	14,267
4(Apr)	14,740	4,729	3,246	17,891	2,552	516	343
5(May)	8,015	5,615	3,664	15,966	791	830	528
6(Jun)	17,120	4,359	2,989	28,079	5,310	989	830
7(Jul)	10,866	5,798	5,243	20,551	1,116	910	578
8(Aug)	10,231	5,008	3,530	12,845	827	771	696
9(Sep)	26,804	3,418	4,254	7,267	1,840	1,627	2,917
10(Oct)	14,576	3,738	3,650	11,916	1,126	1,290	468
11(Nov)	9,895	4,368	3,800	24,767	1,006	1,322	1,571
12(Dec)	22,599	5,118	6,684	8,785	1,967	1,326	2,644

年月 Year and Month	その他の無線応用装置 Other associated radio equipment (26)	ネットワーク接続機器 Network access equipment (27~28)		ルーター・ハブ Router・Hub (27)		その他のネットワーク接続機器 Other network access equipment (28)	
	生産(P)	生産(P)		生産(P)		生産(P)	
	金額(百万円) (million yen)	数量(台) Quantity(n)	金額(百万円) (million yen)	数量(台) Quantity(n)	金額(百万円) (million yen)	数量(台) Quantity(n)	金額(百万円) (million yen)
平成13年(2001)	187,276	214,996	41,678	174,643	39,594	40,353	2,084
14(2002)	156,465	376,399	40,180	277,229	36,425	99,170	3,755
15(2003)	156,289	225,496	30,434	166,140	27,099	59,356	3,335
16(2004)	121,436	194,682	35,456	144,594	30,953	50,088	4,503
17(2005)	126,178	392,041	60,830	336,826	56,974	55,215	3,856
平成15年度(03FY)	142,150	223,074	30,489	164,955	26,576	58,119	3,913
16(04FY)	122,371	255,233	39,193	203,137	34,969	52,096	4,224
平成17年1~3月(Q1)	55,502	107,413	12,747	93,628	11,756	13,785	991
4~6(Q2)	19,622	107,329	13,414	93,096	12,376	14,233	1,038
7~9(Q3)	26,900	93,077	21,132	78,457	20,081	14,620	1,051
10~12(Q4)	24,154	84,222	13,537	71,645	12,761	12,577	776
平成17年 1月(Jan)	4,569	35,167	3,430	31,106	3,114	4,061	316
2(Feb)	15,497	31,510	5,026	26,779	4,657	4,731	369
3(Mar)	35,436	40,736	4,291	35,743	3,985	4,993	306
4(Apr)	8,599	29,373	2,338	25,142	1,964	4,231	374
5(May)	3,032	25,246	2,900	21,480	2,611	3,766	289
6(Jun)	7,991	52,710	8,176	46,474	7,801	6,236	375
7(Jul)	3,929	28,239	6,827	23,786	6,513	4,453	314
8(Aug)	5,178	30,594	6,186	27,018	5,960	3,576	226
9(Sep)	17,793	34,244	8,119	27,653	7,608	6,591	511
10(Oct)	9,332	29,575	6,124	25,497	5,871	4,078	253
11(Nov)	3,518	27,819	3,972	23,318	3,715	4,501	257
12(Dec)	11,304	26,828	3,441	22,830	3,175	3,998	266

注：平成16年から「ルーター」と「ハブ」を統合。

34 民生用電子機械器具 Consumer electronic appliance		民生用電子機械器具 Consumer electronic appliance	
		(1~13)	
		年月 Year and Month	生産(P) 金額(百万円) (million yen)
平成13年(2001)		1,912,574	2,619,802
14 (2002)		2,025,820	2,837,522
15 (2003)		2,313,751	3,236,022
16 (2004)		2,488,012	3,584,524
17 (2005)		2,562,066	3,338,539
平成15年度(03FY)		2,423,635	3,379,726
16 (04FY)		2,474,866	3,504,803
平成17年1~3月(Q1)		552,328	731,247
4~6 (Q2)		618,730	785,697
7~9 (Q3)		640,618	817,725
10~12 (Q4)		750,390	1,003,870
平成17年 1月(Jan)		150,894	187,556
2 (Feb)		182,333	237,333
3 (Mar)		219,101	306,358
4 (Apr)		208,387	273,379
5 (May)		196,940	233,202
6 (Jun)		213,403	279,116
7 (Jul)		202,779	265,447
8 (Aug)		198,484	241,875
9 (Sep)		239,355	310,403
10 (Oct)		244,965	300,569
11 (Nov)		272,787	345,975
12 (Dec)		232,638	357,326

テレビ
Television

(1~3)

年月 Year and Month	生産(P)		受入(R) 数量(台) Quantity(n)	出荷(Sh)			在庫(I) 数量(台) Quantity(n)
	数量(台) Quantity(n)	金額(百万円) (million yen)		販売(Sa)		その他(O)	
			数量(台) Quantity(n)	金額(百万円) (million yen)	数量(台) Quantity(n)	数量(台) Quantity(n)	
平成13年(2001)	2,861,816	258,197	9,329,358	10,303,359	564,955	1,927,720	448,243
14 (2002)	3,129,604	339,262	7,631,392	9,540,807	627,530	1,313,593	353,586
15 (2003)	3,050,876	422,823	8,014,913	9,089,964	843,938	1,975,648	395,801
16 (2004)	3,472,556	554,239	8,330,398	9,131,835	993,180	2,688,001	378,919
17 (2005)	X	X	X	9,173,598	1,035,851	3,243,872	384,327
平成15年度(03FY)	3,294,651	481,185	7,938,814	9,096,412	903,763	2,099,843	379,658
16 (04FY)	X	X	X	9,119,948	971,192	2,834,885	497,526
平成17年1~3月(Q1)	X	X	X	2,116,375	202,631	715,354	497,526
4~6 (Q2)	X	X	X	2,047,259	234,194	858,862	568,081
7~9 (Q3)	X	X	X	2,210,035	251,557	768,940	423,995
10~12 (Q4)	X	X	X	2,799,929	347,469	900,716	384,327
平成17年 1月(Jan)	X	X	X	566,120	54,447	195,541	436,323
2 (Feb)	X	X	X	629,366	62,017	239,481	516,352
3 (Mar)	X	X	X	920,889	86,167	280,332	497,526
4 (Apr)	X	X	X	749,420	80,332	276,148	515,513
5 (May)	X	X	X	616,922	72,816	281,560	534,503
6 (Jun)	X	X	X	680,917	81,046	301,154	568,081
7 (Jul)	X	X	X	718,322	78,813	253,289	574,416
8 (Aug)	X	X	X	700,225	77,832	245,859	540,455
9 (Sep)	X	X	X	791,488	94,912	269,792	423,995
10 (Oct)	X	X	X	769,544	92,122	289,365	454,228
11 (Nov)	X	X	X	870,232	111,606	299,871	495,269
12 (Dec)	X	X	X	1,160,153	143,741	311,480	384,327

注：平成17年から名称変更。

プラズマテレビ
Plasma television

(1)

年月 Year and Month	生産(P)		受入(R)	出荷(Sh)			在庫(I)
	数量(台) Quantity(n)	金額(百万円) (million yen)		販売(Sa)		その他(O)	
			数量(台) Quantity(n)	金額(百万円) (million yen)	数量(台) Quantity(n)	数量(台) Quantity(n)	
平成13年(2001)
14 (2002)
15 (2003)
16 (2004)
17 (2005)	816,626	173,103	704,391	901,178	242,011	625,292	26,218
平成15年度(03FY)
16 (04FY)
平成17年1~3月(Q1)	143,267	32,640	116,329	160,432	45,536	108,586	22,249
4~6 (Q2)	212,679	48,850	184,375	223,450	62,498	172,868	22,985
7~9 (Q3)	192,655	39,457	170,465	204,836	51,709	150,107	31,162
10~12 (Q4)	268,025	52,156	233,222	312,460	82,268	193,731	26,218
平成17年 1月(Jan)	38,391	10,304	30,089	42,835	13,339	25,264	32,052
2 (Feb)	52,793	11,745	33,805	47,400	14,116	41,012	30,238
3 (Mar)	52,083	10,591	52,435	70,197	18,081	42,310	22,249
4 (Apr)	79,402	18,541	73,024	87,672	24,081	63,612	23,391
5 (May)	79,430	17,941	62,064	71,180	19,369	66,244	27,461
6 (Jun)	53,847	12,368	49,287	64,598	19,048	43,012	22,985
7 (Jul)	52,136	10,764	52,145	64,459	16,727	42,248	20,559
8 (Aug)	65,453	13,482	52,530	61,914	15,235	47,777	28,851
9 (Sep)	75,066	15,211	65,790	78,463	19,747	60,082	31,162
10 (Oct)	71,741	14,593	67,492	90,161	23,000	55,995	24,239
11 (Nov)	99,309	18,992	78,106	101,001	26,643	70,321	30,332
12 (Dec)	96,975	18,571	87,624	121,298	32,625	67,415	26,218

注：平成17年から「カラー受信機（PDP受信機を含む）」より分割・特掲。

液晶テレビ
Liquid crystal television

(2)

年月 Year and Month	生産(P)		受入(R)	出荷(Sh)			在庫(I)
	数量(台) Quantity(n)	金額(百万円) (million yen)		販売(Sa)		その他(O)	
			数量(台) Quantity(n)	金額(百万円) (million yen)	数量(台) Quantity(n)	数量(台) Quantity(n)	
平成13年(2001)	1,202,623	73,801	217,847	1,292,353	75,850	140,219	30,267
14 (2002)	1,649,986	131,530	250,038	1,585,549	133,597	268,533	82,404
15 (2003)	1,833,445	206,368	527,669	1,894,359	222,756	468,052	65,765
16 (2004)	2,665,056	373,769	1,868,767	3,012,196	425,487	1,465,820	121,572
17 (2005)	4,345,107	549,670	2,364,291	4,772,741	657,749	1,910,567	146,943
平成15年度(03FY)	2,035,254	249,962	827,288	2,058,195	261,323	749,307	93,395
16 (04FY)	2,859,486	389,849	2,058,344	3,328,986	462,617	1,493,515	188,005
平成17年1~3月(Q1)	715,705	90,943	563,166	839,316	112,288	372,403	188,005
4~6 (Q2)	989,070	119,386	668,027	1,044,092	141,515	542,100	258,910
7~9 (Q3)	1,113,555	147,913	544,179	1,209,898	169,815	481,008	225,738
10~12 (Q4)	1,526,777	191,428	588,919	1,679,435	234,131	515,056	146,943
平成17年 1月(Jan)	175,831	23,921	151,921	193,137	26,753	96,430	159,038
2 (Feb)	244,699	30,884	179,437	262,059	35,114	122,563	198,552
3 (Mar)	295,175	36,138	231,808	384,120	50,421	153,410	188,005
4 (Apr)	283,755	34,540	238,882	332,700	43,562	167,283	210,659
5 (May)	322,081	38,646	193,198	331,695	45,124	173,363	220,880
6 (Jun)	383,234	46,200	235,947	379,697	52,829	201,454	258,910
7 (Jul)	364,281	47,161	215,124	380,852	51,334	170,346	287,117
8 (Aug)	367,980	48,717	170,623	371,481	52,800	157,755	296,484
9 (Sep)	381,294	52,035	158,432	457,565	65,681	152,907	225,738
10 (Oct)	437,246	54,297	203,627	444,908	59,716	164,963	256,740
11 (Nov)	516,405	65,801	178,671	523,360	75,058	160,751	267,705
12 (Dec)	573,126	71,330	206,621	711,167	99,357	189,342	146,943

注：平成17年から名称変更。

その他のカラーテレビ
Other color televisions

(3)

年月 Year and Month	生産(P)		受入(R) 数量(台) Quantity(n)	出荷(Sh)			在庫(I) 数量(台) Quantity(n)
	数量(台) Quantity(n)	金額(百万円) (million yen)		販売(Sa)		その他(O)	
			数量(台) Quantity(n)	金額(百万円) (million yen)	数量(台) Quantity(n)	数量(台) Quantity(n)	
平成13年(2001)
14 (2002)
15 (2003)
16 (2004)
17 (2005)	X	X	X	3,499,679	136,091	708,013	211,166
平成15年度(03FY)
16 (04FY)
平成17年1~3月(Q1)	X	X	X	1,116,627	44,807	234,365	287,272
4~6 (Q2)	X	X	X	779,717	30,181	143,894	286,186
7~9 (Q3)	X	X	X	795,301	30,033	137,825	167,095
10~12 (Q4)	X	X	X	808,034	31,070	191,929	211,166
平成17年 1月 (Jan)	X	X	X	330,148	14,355	73,847	245,233
2 (Feb)	X	X	X	319,907	12,787	75,906	287,562
3 (Mar)	X	X	X	466,572	17,665	84,612	287,272
4 (Apr)	X	X	X	329,048	12,689	45,253	281,463
5 (May)	X	X	X	214,047	8,323	41,953	286,162
6 (Jun)	X	X	X	236,622	9,169	56,688	286,186
7 (Jul)	X	X	X	273,011	10,752	40,695	266,740
8 (Aug)	X	X	X	266,830	9,797	40,327	215,120
9 (Sep)	X	X	X	255,460	9,484	56,803	167,095
10 (Oct)	X	X	X	234,475	9,406	68,407	173,249
11 (Nov)	X	X	X	245,871	9,905	68,799	197,232
12 (Dec)	X	X	X	327,688	11,759	54,723	211,166

注：平成17年から「プラズマテレビ」を分割し、名称変更。

ビデオテープレコーダ(セット) (放送用を除く)
Video tape recorder(Set) (excluding for broadcast)

(4)

年月 Year and Month	生産(P)		受入(R) 数量(台) Quantity(n)	出荷(Sh)			在庫(I) 数量(台) Quantity(n)
	数量(台) Quantity(n)	金額(百万円) (million yen)		販売(Sa)		その他(O)	
			数量(台) Quantity(n)	金額(百万円) (million yen)	数量(台) Quantity(n)	数量(台) Quantity(n)	
平成13年(2001)	1,891,813	50,531	6,437,858	7,419,304	130,965	1,018,357	455,555
14 (2002)	1,184,819	33,627	5,953,460	6,675,901	107,128	572,867	345,036
15 (2003)	334,303	15,191	3,200,925	3,587,937	54,667	89,702	192,027
16 (2004)	X	X	X	2,375,689	43,391	6,304	71,828
17 (2005)	X	X	X	1,353,240	21,523	5,387	59,926
平成15年度(03FY)	X	X	X	3,123,914	49,620	21,335	163,763
16 (04FY)	X	X	X	2,120,730	37,706	5,609	49,245
平成17年1~3月(Q1)	X	X	X	378,106	5,818	1,346	49,245
4~6 (Q2)	X	X	X	311,930	4,521	928	44,337
7~9 (Q3)	X	X	X	276,893	4,459	1,959	58,763
10~12 (Q4)	X	X	X	386,311	6,725	1,154	59,926
平成17年 1月 (Jan)	X	X	X	99,689	1,635	47	64,960
2 (Feb)	X	X	X	126,639	2,052	118	68,077
3 (Mar)	X	X	X	151,778	2,131	1,181	49,245
4 (Apr)	X	X	X	106,773	1,536	149	55,556
5 (May)	X	X	X	104,417	1,563	329	50,305
6 (Jun)	X	X	X	100,740	1,422	450	44,337
7 (Jul)	X	X	X	92,714	1,378	220	67,812
8 (Aug)	X	X	X	86,731	1,392	173	61,783
9 (Sep)	X	X	X	97,448	1,689	1,566	58,763
10 (Oct)	X	X	X	110,362	1,891	84	79,749
11 (Nov)	X	X	X	123,480	2,363	194	68,956
12 (Dec)	X	X	X	152,469	2,471	876	59,926

DVD-ビデオ
DVD-video

(5)

年月 Year and Month	生産(P)		受入(R) Quantity(n)	出荷(Sh)			在庫(I) Quantity(n)
	数量(台) Quantity(n)	金額(百万円) (million yen)		販売(Sa)		その他(O) Quantity(n)	
				数量(台) Quantity(n)	金額(百万円) (million yen)		
平成13年(2001)	2,831,626	80,486	2,091,055	3,810,447	101,733	1,052,259	234,696
14 (2002)	2,338,264	85,543	2,642,414	4,106,212	135,185	868,957	239,008
15 (2003)	3,284,086	137,516	3,482,027	5,478,707	210,407	1,131,303	405,709
16 (2004)	3,071,818	132,793	5,148,039	7,873,098	300,345	327,447	425,021
17 (2005)	2,232,443	94,176	4,796,254	6,946,716	237,862	120,101	349,870
平成15年度(03FY)	3,344,615	139,333	3,641,873	5,764,362	220,268	1,030,447	446,629
16 (04FY)	2,837,685	121,245	5,244,340	7,971,998	300,072	286,776	232,849
平成17年1~3月(Q1)	349,528	14,037	935,614	1,414,811	47,927	25,472	232,849
4~6 (Q2)	584,371	21,893	1,086,099	1,506,148	46,384	25,466	371,705
7~9 (Q3)	511,143	20,288	1,113,929	1,694,732	54,827	41,857	260,188
10~12 (Q4)	787,401	37,958	1,660,612	2,331,025	88,724	27,306	349,870
平成17年 1月(Jan)	105,304	4,242	277,037	390,271	11,260	8,581	371,479
2 (Feb)	103,370	4,509	269,388	397,307	13,509	4,167	342,763
3 (Mar)	140,854	5,286	389,189	627,233	23,158	12,724	232,849
4 (Apr)	207,141	7,833	377,491	501,825	15,714	6,623	309,033
5 (May)	176,944	6,619	279,005	436,727	12,276	9,287	318,968
6 (Jun)	200,286	7,441	429,603	567,596	18,394	9,556	371,705
7 (Jul)	208,645	7,865	427,803	591,836	20,196	7,637	408,680
8 (Aug)	157,822	5,797	341,780	488,433	14,537	9,874	409,975
9 (Sep)	144,676	6,626	344,346	614,463	20,094	24,346	260,188
10 (Oct)	207,640	8,868	396,459	523,360	17,230	8,994	331,933
11 (Nov)	290,699	14,864	571,713	694,316	25,987	9,795	490,234
12 (Dec)	289,062	14,226	692,440	1,113,349	45,507	8,517	349,870

ビデオカメラ(放送用を除く)
Video camera(excluding for broadcast)

(6)

年月 Year and Month	生産(P)		受入(R) Quantity(n)	出荷(Sh)			在庫(I) Quantity(n)
	数量(台) Quantity(n)	金額(百万円) (million yen)		販売(Sa)		その他(O) Quantity(n)	
				数量(台) Quantity(n)	金額(百万円) (million yen)		
平成13年(2001)	9,096,790	446,074	3,094,527	9,431,660	479,692	2,807,684	286,919
14 (2002)	10,014,891	463,219	4,568,894	10,738,831	497,808	3,853,578	278,295
15 (2003)	11,876,507	476,402	5,526,565	12,743,142	519,673	4,628,373	309,852
16 (2004)	11,956,514	413,529	5,313,149	12,314,883	445,619	5,064,376	200,256
17 (2005)	13,075,581	439,064	4,773,925	13,250,859	460,445	4,602,513	196,390
平成15年度(03FY)	12,721,428	490,737	5,717,526	13,273,105	524,893	4,951,491	505,355
16 (04FY)	11,896,511	414,980	5,199,911	12,310,604	446,858	4,973,056	318,117
平成17年1~3月(Q1)	3,043,035	107,362	1,155,704	2,960,648	107,223	1,120,230	318,117
4~6 (Q2)	3,391,054	111,442	1,293,431	3,368,810	115,654	1,241,069	392,723
7~9 (Q3)	3,433,726	119,159	1,273,803	3,431,614	123,514	1,237,072	431,566
10~12 (Q4)	3,207,766	101,101	1,050,987	3,489,787	114,054	1,004,142	196,390
平成17年 1月(Jan)	780,301	26,341	271,432	506,738	18,337	259,482	485,769
2 (Feb)	1,088,248	37,076	435,056	1,139,068	39,949	424,686	445,319
3 (Mar)	1,174,486	43,945	449,216	1,314,842	48,937	436,062	318,117
4 (Apr)	1,307,278	42,610	448,978	1,314,669	44,843	429,094	330,610
5 (May)	1,050,421	34,270	422,107	1,002,055	34,509	397,721	403,362
6 (Jun)	1,033,355	34,562	422,346	1,052,086	36,302	414,254	392,723
7 (Jul)	1,027,024	34,192	441,460	1,060,628	36,692	428,489	372,090
8 (Aug)	1,101,024	39,088	399,135	1,075,966	39,063	378,633	417,650
9 (Sep)	1,305,678	45,879	433,208	1,295,020	47,759	429,950	431,566
10 (Oct)	1,363,615	41,087	537,913	1,443,890	45,642	519,219	369,985
11 (Nov)	1,209,366	37,311	407,449	1,325,256	41,965	392,448	269,096
12 (Dec)	634,785	22,703	105,625	720,641	26,447	92,475	196,390

デジタルカメラ
Digital still camera

(7~8)

年月 Year and Month	生産(P)		受入(R)	出荷(Sh)			在庫(I)
	数量(台) Quantity(n)	金額(百万円) (million yen)		販売(Sa)		その他(O)	
			数量(台) Quantity(n)	金額(百万円) (million yen)	数量(台) Quantity(n)		数量(台) Quantity(n)
平成13年(2001)	12,784,559	386,860	11,456,202	13,873,938	424,296	10,024,386	771,658
14 (2002)	16,909,470	436,098	14,137,022	22,246,390	561,394	9,124,732	367,063
15 (2003)	25,084,449	591,896	14,059,973	28,155,724	651,856	10,610,555	741,771
16 (2004)	29,199,755	712,417	15,485,046	33,571,539	802,180	11,288,171	566,862
17 (2005)	28,875,883	650,386	9,801,680	30,142,998	677,045	8,680,424	400,540
平成15年度(03FY)	26,204,168	628,578	15,385,809	30,221,790	708,382	11,192,609	627,868
16 (04FY)	29,692,375	717,728	13,966,139	32,819,401	776,161	10,841,729	604,789
平成17年1~3月(Q1)	6,179,943	151,793	2,428,506	6,379,640	149,467	2,170,419	604,789
4~6 (Q2)	6,769,215	151,295	2,432,981	7,092,277	160,270	2,147,016	567,692
7~9 (Q3)	6,917,465	152,451	2,120,446	7,242,573	160,202	1,912,925	450,105
10~12 (Q4)	9,009,260	194,847	2,819,747	9,428,508	207,106	2,450,064	400,540
平成17年 1月(Jan)	1,706,804	41,364	772,806	1,818,863	43,790	722,479	484,667
2 (Feb)	2,014,562	46,929	657,035	2,066,809	48,978	606,522	482,933
3 (Mar)	2,458,577	63,500	998,665	2,493,968	56,699	841,418	604,789
4 (Apr)	2,424,478	53,472	952,605	2,641,552	59,164	863,980	476,340
5 (May)	2,155,926	47,578	779,395	2,057,619	46,366	696,815	657,227
6 (Jun)	2,188,811	50,245	700,981	2,393,106	54,740	586,221	567,692
7 (Jul)	2,037,578	44,385	618,064	2,160,787	45,467	550,754	511,793
8 (Aug)	1,934,252	43,985	695,961	2,048,520	46,197	601,419	492,067
9 (Sep)	2,945,635	64,081	806,421	3,033,266	68,538	760,752	450,105
10 (Oct)	3,242,752	69,433	985,436	3,268,827	70,364	857,719	551,747
11 (Nov)	3,457,508	74,219	1,158,341	3,668,320	80,405	1,005,489	493,787
12 (Dec)	2,309,000	51,195	675,970	2,491,361	56,337	586,856	400,540

注：平成17年から内訳「一眼レフタイプ(レンズ交換式)」、
「コンパクトタイプ」を新設。一眼レフタイプ(レンズ交換式)
Single lens reflex type(lens exchange formura)

(7)

年月 Year and Month	生産(P)		受入(R)	出荷(Sh)			在庫(I)
	数量(台) Quantity(n)	金額(百万円) (million yen)		販売(Sa)		その他(O)	
			数量(台) Quantity(n)	金額(百万円) (million yen)	数量(台) Quantity(n)		数量(台) Quantity(n)
平成13年(2001)
14 (2002)
15 (2003)
16 (2004)
17 (2005)	2,880,520	114,704	—	2,080,457	93,633	801,867	3,466
平成15年度(03FY)
16 (04FY)
平成17年1~3月(Q1)	585,535	23,656	—	478,759	20,866	110,418	1,628
4~6 (Q2)	700,643	27,921	—	521,595	23,591	175,015	5,661
7~9 (Q3)	760,933	29,866	—	495,135	22,663	267,477	3,982
10~12 (Q4)	833,409	33,261	—	584,968	26,513	248,957	3,466
平成17年 1月(Jan)	95,686	3,937	—	78,990	3,412	18,576	3,390
2 (Feb)	245,877	9,423	—	211,811	8,537	34,911	2,545
3 (Mar)	243,972	10,296	—	187,958	8,917	56,931	1,628
4 (Apr)	246,879	9,803	—	171,850	7,962	70,785	5,872
5 (May)	212,533	8,519	—	159,946	7,273	57,172	1,287
6 (Jun)	241,231	9,599	—	189,799	8,356	47,058	5,661
7 (Jul)	229,745	8,353	—	157,141	6,451	66,660	11,605
8 (Aug)	231,132	8,885	—	142,384	6,431	99,230	1,123
9 (Sep)	300,056	12,628	—	195,610	9,781	101,587	3,982
10 (Oct)	321,608	12,566	—	211,048	9,626	108,980	5,562
11 (Nov)	300,055	11,462	—	204,725	8,902	96,266	4,626
12 (Dec)	211,746	9,233	—	169,195	7,985	43,711	3,466

注：平成17年から新設。

コンパクトタイプ
Compact type

(8)

年月 Year and Month	生産(P)		受入(R) 数量(台) Quantity(n)	出荷(Sh)			在庫(I) 数量(台) Quantity(n)
	数量(台) Quantity(n)	金額(百万円) (million yen)		販売(Sa)		その他(O)	
			数量(台) Quantity(n)	金額(百万円) (million yen)	数量(台) Quantity(n)	数量(台) Quantity(n)	
平成13年(2001)
14 (2002)
15 (2003)
16 (2004)
17 (2005)	25,995,363	535,682	9,801,680	28,062,541	583,412	7,878,557	397,074
平成15年度(03FY)
16 (04FY)
平成17年1~3月(Q1)	5,594,408	128,137	2,428,506	5,900,881	128,601	2,060,001	603,161
4~6 (Q2)	6,068,572	123,374	2,432,981	6,570,682	136,679	1,972,001	562,031
7~9 (Q3)	6,156,532	122,585	2,120,446	6,747,438	137,539	1,645,448	446,123
10~12 (Q4)	8,175,851	161,586	2,819,747	8,843,540	180,593	2,201,107	397,074
平成17年 1月(Jan)	1,611,118	37,427	772,806	1,739,873	40,378	703,903	481,277
2 (Feb)	1,768,685	37,506	657,035	1,854,998	40,441	571,611	480,388
3 (Mar)	2,214,605	53,204	998,665	2,306,010	47,782	784,487	603,161
4 (Apr)	2,177,599	43,669	952,605	2,469,702	51,202	793,195	470,468
5 (May)	1,943,393	39,059	779,395	1,897,673	39,093	639,643	655,940
6 (Jun)	1,947,580	40,646	700,981	2,203,307	46,384	539,163	562,031
7 (Jul)	1,807,833	36,032	618,064	2,003,646	39,016	484,094	500,188
8 (Aug)	1,703,120	35,100	695,961	1,906,136	39,766	502,189	490,944
9 (Sep)	2,645,579	51,453	806,421	2,837,656	58,757	659,165	446,123
10 (Oct)	2,921,144	56,867	985,436	3,057,779	60,738	748,739	546,185
11 (Nov)	3,157,453	62,757	1,158,341	3,463,595	71,503	909,223	489,161
12 (Dec)	2,097,254	41,962	675,970	2,322,166	48,352	543,145	397,074

注：平成17年から新設。

ポータブルオーディオ
Portable audio

(9)

年月 Year and Month	生産(P)		受入(R) 数量(台) Quantity(n)	出荷(Sh)			在庫(I) 数量(台) Quantity(n)
	数量(台) Quantity(n)	金額(百万円) (million yen)		販売(Sa)		その他(O)	
			数量(台) Quantity(n)	金額(百万円) (million yen)	数量(台) Quantity(n)	数量(台) Quantity(n)	
平成13年(2001)
14 (2002)
15 (2003)	8,361,696	60,660	8,816,585	10,882,466	84,450	6,309,695	242,957
16 (2004)	5,317,098	43,385	2,894,937	7,924,294	64,804	234,009	296,189
17 (2005)	1,790,494	16,439	3,410,535	4,878,390	45,017	308,457	286,444
平成15年度(03FY)	8,399,802	59,527	7,195,390	10,692,153	81,157	4,967,493	302,806
16 (04FY)	4,147,521	37,277	3,116,934	6,946,527	59,571	267,998	328,809
平成17年1~3月(Q1)	734,865	7,587	748,627	1,317,566	12,559	109,379	328,809
4~6 (Q2)	449,017	3,820	770,822	1,124,201	9,629	62,144	362,303
7~9 (Q3)	318,026	2,670	638,534	1,023,921	8,926	62,694	232,248
10~12 (Q4)	288,586	2,362	1,252,552	1,412,702	13,903	74,240	286,444
平成17年 1月(Jan)	222,674	2,493	204,003	369,225	3,698	23,346	306,368
2 (Feb)	278,837	2,926	217,413	436,324	4,088	27,862	338,432
3 (Mar)	233,354	2,168	327,211	512,017	4,773	58,171	328,809
4 (Apr)	197,964	1,670	246,898	409,753	3,470	22,232	341,686
5 (May)	116,429	960	278,744	359,156	3,006	21,310	356,393
6 (Jun)	134,624	1,190	245,180	355,292	3,153	18,602	362,303
7 (Jul)	106,830	889	284,815	385,886	3,326	15,054	353,008
8 (Aug)	97,571	866	213,528	304,887	2,628	24,943	334,277
9 (Sep)	113,625	915	140,191	333,148	2,972	22,697	232,248
10 (Oct)	98,681	825	235,387	249,996	1,877	22,963	293,357
11 (Nov)	95,528	796	586,866	512,672	5,588	28,023	435,056
12 (Dec)	94,377	741	430,299	650,034	6,438	23,254	286,444

注：平成15年から定義変更。
平成17年から名称変更。

ホームオーディオ
Home audio

(10)

年月 Year and Month	生産(P)		受入(R)	出荷(Sh)			在庫(I)
	数量(台) Quantity(n)	金額(百万円) (million yen)		販売(Sa)		その他(O)	
			数量(台) Quantity(n)	金額(百万円) (million yen)	数量(台) Quantity(n)		数量(台) Quantity(n)
平成13年(2001)	1,707,836	45,552	2,851,308	2,914,781	104,775	1,747,628	346,801
14 (2002)	1,334,660	32,657	2,672,554	2,945,266	86,873	1,236,040	172,595
15 (2003)	2,366,403	39,924	5,048,961	5,424,703	106,874	2,079,015	174,268
16 (2004)	X	X	X	X	X	X	X
17 (2005)	573,902	12,912	2,853,129	3,029,772	52,910	390,564	169,575
平成15年度(03FY)	X	X	X	X	X	X	X
16 (04FY)	X	X	X	X	X	X	X
平成17年1~3月(Q1)	137,583	3,580	697,291	721,860	12,671	115,131	160,763
4~6 (Q2)	175,137	3,669	720,785	748,916	13,300	114,345	193,424
7~9 (Q3)	123,860	2,704	579,390	681,918	11,618	67,498	147,258
10~12 (Q4)	137,322	2,959	855,663	877,078	15,321	93,590	169,575
平成17年 1月(Jan)	47,508	1,387	234,191	226,470	3,993	40,949	177,160
2 (Feb)	36,665	986	207,329	217,136	3,784	31,055	172,963
3 (Mar)	53,410	1,207	255,771	278,254	4,894	43,127	160,763
4 (Apr)	63,362	1,306	244,101	291,349	5,193	36,195	140,682
5 (May)	55,742	1,233	225,418	224,154	3,838	38,731	158,957
6 (Jun)	56,033	1,130	251,266	233,413	4,269	39,419	193,424
7 (Jul)	35,274	734	202,967	231,772	3,974	21,248	178,645
8 (Aug)	46,268	909	179,975	205,725	3,295	20,797	178,366
9 (Sep)	42,318	1,061	196,448	244,421	4,349	25,453	147,258
10 (Oct)	44,763	929	222,029	205,338	3,137	28,355	180,357
11 (Nov)	42,917	922	282,284	240,098	4,326	30,442	235,018
12 (Dec)	49,642	1,108	351,350	431,642	7,858	34,793	169,575

注：平成17年から「ラジオ付CD・MDシステム」、「ステレオセット」及び「デジタルオーディオディスクプレーヤ（ステレオセット用及び自動車用を除く）」を統合し、名称変更。

カーオーディオ
Car audio

(11)

年月 Year and Month	生産(P)		受入(R)	出荷(Sh)			在庫(I)
	数量(台) Quantity(n)	金額(百万円) (million yen)		販売(Sa)		その他(O)	
			数量(台) Quantity(n)	金額(百万円) (million yen)	数量(台) Quantity(n)		数量(台) Quantity(n)
平成13年(2001)	6,555,575	89,001	2,130,764	5,423,003	88,486	3,332,779	487,830
14 (2002)	5,707,562	84,699	2,336,720	4,835,647	92,764	3,163,269	532,331
15 (2003)	7,513,381	173,920	6,806,844	12,108,104	277,888	2,514,550	730,353
16 (2004)	6,413,218	135,436	7,763,125	12,163,134	262,434	1,997,206	746,356
17 (2005)	5,612,672	114,760	8,486,217	12,156,332	232,648	1,932,390	740,898
平成15年度(03FY)	7,219,165	160,921	6,898,091	11,910,903	272,656	2,323,218	683,203
16 (04FY)	6,032,265	127,083	8,109,569	12,287,532	255,907	1,885,043	636,837
平成17年1~3月(Q1)	1,380,930	27,796	2,088,202	3,105,990	60,998	457,036	636,837
4~6 (Q2)	1,426,986	28,227	2,234,224	3,073,101	57,312	518,748	706,198
7~9 (Q3)	1,396,950	28,715	2,139,322	3,062,522	57,523	483,476	696,472
10~12 (Q4)	1,407,806	30,022	2,024,469	2,914,719	56,815	473,130	740,898
平成17年 1月(Jan)	416,321	8,332	632,119	913,970	17,926	120,732	744,469
2 (Feb)	455,820	9,137	618,339	967,820	19,387	151,040	699,768
3 (Mar)	508,789	10,327	837,744	1,224,200	23,685	185,264	636,837
4 (Apr)	475,475	9,559	731,195	1,043,217	19,594	162,290	638,000
5 (May)	446,985	8,465	704,946	951,834	17,101	166,047	672,050
6 (Jun)	504,526	10,203	798,083	1,078,050	20,617	190,411	706,198
7 (Jul)	450,864	9,248	773,787	1,056,113	20,109	169,381	705,355
8 (Aug)	432,499	8,855	664,247	908,768	16,880	159,025	734,308
9 (Sep)	513,587	10,612	701,288	1,097,641	20,534	155,070	696,472
10 (Oct)	477,956	10,095	673,676	986,808	18,655	152,612	708,684
11 (Nov)	483,858	10,227	678,328	972,432	19,389	167,559	730,879
12 (Dec)	445,992	9,700	672,465	955,479	18,771	152,959	740,898

注：平成17年から「ステレオ」と「デジタルオーディオディスクプレーヤ」を統合し、名称変更。

カーナビゲーションシステム
Car navigation system

(12)

年月 Year and Month	生産(P)		受入(R)	出荷(Sh)			在庫(I)
	数量(台) Quantity(n)	金額(百万円) (million yen)		販売(Sa)		その他(O)	
			数量(台) Quantity(n)	金額(百万円) (million yen)	数量(台) Quantity(n)	数量(台) Quantity(n)	
平成13年(2001)	2,574,330	239,986	598,556	2,478,534	260,549	714,852	116,926
14 (2002)	3,027,298	264,632	952,308	3,040,124	307,165	931,815	125,519
15 (2003)	3,811,379	338,112	1,075,835	3,749,980	387,469	1,096,877	165,876
16 (2004)	4,706,830	415,633	1,123,926	4,401,502	486,795	1,403,295	191,835
17 (2005)	5,365,452	477,514	1,371,557	5,136,523	554,646	1,490,372	301,949
平成15年度(03FY)	4,026,453	358,032	1,094,303	3,958,733	415,611	1,145,917	139,512
16 (04FY)	4,929,212	431,332	1,151,727	4,578,426	502,190	1,455,091	186,934
平成17年1~3月(Q1)	1,266,120	109,539	244,034	1,196,303	127,002	318,752	186,934
4~6 (Q2)	1,380,456	122,568	380,028	1,306,233	139,273	400,262	240,923
7~9 (Q3)	1,320,611	119,105	329,124	1,297,317	139,562	351,230	242,111
10~12 (Q4)	1,398,265	126,302	418,371	1,336,670	148,809	420,128	301,949
平成17年 1月(Jan)	367,389	30,704	64,710	304,422	31,149	91,978	227,534
2 (Feb)	407,911	35,664	87,486	389,762	41,954	107,312	225,857
3 (Mar)	490,820	43,171	91,838	502,119	53,899	119,462	186,934
4 (Apr)	430,953	36,518	101,076	398,652	41,796	114,798	205,513
5 (May)	444,552	38,966	121,042	377,264	40,081	133,361	260,482
6 (Jun)	504,951	47,084	157,910	530,317	57,396	152,103	240,923
7 (Jul)	488,157	45,182	134,694	494,004	53,779	126,923	242,847
8 (Aug)	386,487	34,366	102,323	362,042	38,394	107,431	262,184
9 (Sep)	445,967	39,557	92,107	441,271	47,389	116,876	242,111
10 (Oct)	453,889	40,836	129,736	430,429	47,929	131,266	264,041
11 (Nov)	501,960	45,283	157,067	467,316	52,723	157,398	298,354
12 (Dec)	442,416	40,183	131,568	438,925	48,157	131,464	301,949

補聴器
Hearing aid

(13)

年月 Year and Month	生産(P)		受入(R)	出荷(Sh)			在庫(I)
	数量(台) Quantity(n)	金額(百万円) (million yen)		販売(Sa)		その他(O)	
			数量(台) Quantity(n)	金額(百万円) (million yen)	数量(台) Quantity(n)	数量(台) Quantity(n)	
平成13年(2001)	249,536	14,298	76,351	316,605	18,149	4,056	67,637
14 (2002)	245,077	14,824	98,777	322,586	19,270	2,585	85,228
15 (2003)	267,004	16,200	88,514	326,909	20,279	15,344	98,493
16 (2004)	260,148	15,887	92,954	320,048	20,025	6,354	125,193
17 (2005)	254,573	15,936	52,303	323,519	20,592	3,661	104,889
平成15年度(03FY)	264,385	16,171	81,847	326,845	20,343	8,470	105,107
16 (04FY)	259,522	15,929	81,387	321,811	20,181	5,593	118,612
平成17年1~3月(Q1)	63,678	3,909	10,363	79,763	4,951	859	118,612
4~6 (Q2)	63,540	4,033	10,965	80,014	5,160	1,279	111,824
7~9 (Q3)	64,672	4,180	16,917	86,689	5,537	815	105,909
10~12 (Q4)	62,683	3,814	14,058	77,053	4,944	708	104,889
平成17年 1月(Jan)	16,834	1,005	5,110	22,680	1,321	236	124,221
2 (Feb)	21,945	1,324	2,701	25,264	1,615	183	123,420
3 (Mar)	24,899	1,580	2,552	31,819	2,015	440	118,612
4 (Apr)	21,107	1,356	3,471	27,057	1,737	291	115,842
5 (May)	20,286	1,275	3,819	26,163	1,646	594	113,190
6 (Jun)	22,147	1,402	3,675	26,794	1,777	394	111,824
7 (Jul)	19,168	1,276	4,380	26,607	1,713	132	108,633
8 (Aug)	20,420	1,277	5,329	26,333	1,657	265	107,784
9 (Sep)	25,084	1,627	7,208	33,749	2,167	418	105,909
10 (Oct)	21,132	1,339	4,655	26,253	1,722	46	105,397
11 (Nov)	20,918	1,294	4,641	25,148	1,623	327	105,481
12 (Dec)	20,633	1,181	4,762	25,652	1,599	335	104,889

35 電子部品 Parts for electronic equipment	年 月 Year and Month	電子部品 Parts for electronic equipment (1~52)	受動部品 Passive components (1~23)	抵抗器 Resistors (1~8)	
		生産(P)		生産(P)	
		金額(百万円) (million yen)	金額(百万円) (million yen)	数量(千個) Quantity(10 ³ n)	金額(百万円) (million yen)
平成13年(2001)		2,754,282	896,321	174,907,286	135,613
14 (2002)		2,677,144	859,172	170,987,403	132,203
15 (2003)		2,654,242	863,374	181,389,032	129,959
16 (2004)		2,664,139	895,065	222,307,521	126,754
17 (2005)		2,668,573	891,464	217,329,445	122,960
平成15年度(03FY)		2,693,504	883,689	194,375,899	131,920
16 (04FY)		2,614,020	875,769	219,202,234	122,609
平成17年1~3月(Q1)		625,179	207,084	49,477,349	28,578
4~6 (Q2)		634,290	211,084	52,627,045	30,315
7~9 (Q3)		681,390	228,578	56,898,795	31,490
10~12 (Q4)		727,714	244,718	58,326,256	32,577
平成17年 1月(Jan)		199,040	65,976	16,115,432	9,230
2 (Feb)		201,430	66,438	16,340,026	9,217
3 (Mar)		224,709	74,670	17,021,891	10,131
4 (Apr)		208,518	69,548	18,045,068	10,328
5 (May)		201,707	66,779	16,526,459	9,365
6 (Jun)		224,065	74,757	18,055,518	10,622
7 (Jul)		222,932	75,283	18,354,005	10,519
8 (Aug)		222,792	74,696	18,745,828	9,968
9 (Sep)		235,666	78,599	19,798,962	11,003
10 (Oct)		241,094	82,128	19,937,638	10,876
11 (Nov)		248,764	82,814	19,401,039	11,005
12 (Dec)		237,856	79,776	18,987,579	10,696

可変抵抗器
Potentiometers

(1~3)

半固定抵抗器
Semi-fixed resistors

(1)

炭素系可変抵抗器(半固定を除く)
Carbon composition potentiometers
(excluding pre-set resistors)

(2)

年 月 Year and Month	生産(P)		生産(P)		生産(P)	
	数量(千個) Quantity(10 ³ n)	金額(百万円) (million yen)	数量(千個) Quantity(10 ³ n)	金額(百万円) (million yen)	数量(千個) Quantity(10 ³ n)	金額(百万円) (million yen)
平成13年(2001)	2,930,997	54,557	2,514,187	15,831	343,804	24,864
14 (2002)	3,213,755	53,907	2,794,791	14,702	342,107	27,323
15 (2003)	3,132,230	49,776	2,777,990	13,834	291,355	26,711
16 (2004)	3,343,131	45,584	3,042,212	13,807	229,799	22,225
17 (2005)	3,056,726	42,862	2,790,679	12,073	192,990	21,908
平成15年度(03FY)	3,277,042	49,615	2,930,170	14,083	282,050	26,317
16 (04FY)	3,223,374	43,768	2,936,087	13,168	214,709	21,102
平成17年1~3月(Q1)	718,274	10,115	652,630	2,828	47,464	5,026
4~6 (Q2)	757,956	10,802	689,828	3,098	51,198	5,557
7~9 (Q3)	778,916	10,784	713,917	3,057	46,353	5,489
10~12 (Q4)	801,580	11,161	734,304	3,090	47,975	5,836
平成17年 1月(Jan)	246,498	3,338	223,689	967	16,515	1,589
2 (Feb)	219,262	3,161	198,662	859	15,200	1,611
3 (Mar)	252,514	3,616	230,279	1,002	15,749	1,826
4 (Apr)	257,081	3,600	230,521	1,079	20,302	1,790
5 (May)	233,344	3,412	213,645	955	14,621	1,789
6 (Jun)	267,531	3,790	245,662	1,064	16,275	1,978
7 (Jul)	264,699	3,683	243,273	1,053	15,649	1,885
8 (Aug)	249,751	3,381	229,337	965	14,361	1,709
9 (Sep)	264,466	3,720	241,307	1,039	16,343	1,895
10 (Oct)	273,177	3,721	250,673	1,047	16,030	1,944
11 (Nov)	273,307	3,774	250,184	1,025	16,506	1,986
12 (Dec)	255,096	3,666	233,447	1,018	15,439	1,906

その他の可変抵抗器
Miscellaneous potentiometers

(3)

固定抵抗器
Fixed resistors

(4~8)

金属皮膜固定抵抗器 (酸化金属を含む)
Fixed metal film resistors
(including Fixed metal oxide film resistors)

(4)

年月 Year and Month	生産(P)		生産(P)		生産(P)	
	数量(千個) Quantity(10 ³ n)	金額(百万円) (million yen)	数量(千個) Quantity(10 ³ n)	金額(百万円) (million yen)	数量(千個) Quantity(10 ³ n)	金額(百万円) (million yen)
平成13年(2001)	73,006	13,862	171,976,289	81,056	3,831,086	8,538
14 (2002)	76,857	11,882	167,773,648	78,296	3,506,413	8,340
15 (2003)	62,885	9,231	178,256,802	80,183	2,941,197	7,496
16 (2004)	71,120	9,552	218,964,390	81,170	2,666,587	6,666
17 (2005)	73,057	8,881	214,272,719	80,098	2,300,688	5,904
平成15年度(03FY)	64,822	9,215	191,098,857	82,305	2,938,746	7,515
16 (04FY)	72,578	9,498	215,978,860	78,841	2,552,234	6,404
平成17年1~3月(Q1)	18,180	2,261	48,759,075	18,463	590,462	1,520
4~6 (Q2)	16,930	2,147	51,869,089	19,513	581,757	1,478
7~9 (Q3)	18,646	2,238	56,119,879	20,706	548,283	1,423
10~12 (Q4)	19,301	2,235	57,524,676	21,416	580,186	1,483
平成17年 1月(Jan)	6,294	782	15,868,934	5,892	192,456	487
2 (Feb)	5,400	691	16,120,764	6,056	186,939	495
3 (Mar)	6,486	788	16,769,377	6,515	211,067	538
4 (Apr)	6,258	731	17,787,987	6,728	190,920	484
5 (May)	5,078	668	16,293,115	5,953	185,314	471
6 (Jun)	5,594	748	17,787,987	6,832	205,523	523
7 (Jul)	5,777	745	18,089,306	6,836	179,721	466
8 (Aug)	6,053	707	18,496,077	6,587	182,531	465
9 (Sep)	6,816	786	19,534,496	7,283	186,031	492
10 (Oct)	6,474	730	19,664,461	7,155	197,286	494
11 (Nov)	6,617	763	19,127,732	7,231	196,974	516
12 (Dec)	6,210	742	18,732,483	7,030	185,926	473

注：平成14年から「金属皮膜固定抵抗器」と「酸化金属皮膜固定抵抗器」を統合・名称変更。

巻線固定抵抗器
Wirewound resistors

(5)

ネットワーク抵抗器
Networks resistors

(6)

チップ抵抗器
Chip resistors

(7)

年月 Year and Month	生産(P)		生産(P)		生産(P)	
	数量(千個) Quantity(10 ³ n)	金額(百万円) (million yen)	数量(千個) Quantity(10 ³ n)	金額(百万円) (million yen)	数量(千個) Quantity(10 ³ n)	金額(百万円) (million yen)
平成13年(2001)	181,662	8,965	7,502,498	10,255	153,001,595	42,129
14 (2002)	193,614	9,006	8,156,820	10,388	149,260,557	40,105
15 (2003)	175,353	8,742	10,519,525	10,855	158,667,297	41,422
16 (2004)	129,543	8,574	10,850,856	10,185	200,249,690	45,103
17 (2005)	99,490	7,685	12,309,290	9,880	194,415,875	43,492
平成15年度(03FY)	170,238	8,967	11,140,784	11,178	170,969,068	43,075
16 (04FY)	118,060	8,107	11,063,763	9,903	197,409,961	44,037
平成17年1~3月(Q1)	24,670	1,866	2,804,416	2,436	44,221,643	10,261
4~6 (Q2)	25,484	1,923	2,951,394	2,388	46,974,982	10,369
7~9 (Q3)	24,253	1,914	3,332,582	2,571	50,870,711	11,316
10~12 (Q4)	25,083	1,982	3,220,898	2,485	52,348,539	11,546
平成17年 1月(Jan)	7,836	572	964,524	831	14,340,780	3,278
2 (Feb)	8,305	611	912,782	787	14,658,483	3,380
3 (Mar)	8,529	683	927,110	818	15,222,380	3,603
4 (Apr)	8,330	645	1,046,115	874	16,075,212	3,537
5 (May)	8,252	591	864,353	685	14,826,810	3,232
6 (Jun)	8,902	687	1,040,926	829	16,072,960	3,600
7 (Jul)	8,259	631	1,142,478	864	16,286,049	3,710
8 (Aug)	7,687	607	1,040,084	807	16,850,838	3,636
9 (Sep)	8,307	676	1,150,020	900	17,733,824	3,970
10 (Oct)	7,785	654	1,114,631	832	17,874,944	3,904
11 (Nov)	8,539	687	1,078,401	840	17,382,304	3,839
12 (Dec)	8,759	641	1,027,866	813	17,091,291	3,803

その他の固定抵抗器
Miscellaneous fixed resistors

(8)

固定コンデンサ
Fixed capacitors

(9~14)

アルミ電解コンデンサ
Aluminum electrolytic capacitors

(9)

年月 Year and Month	生産(P)		生産(P)		生産(P)	
	数量(千個) Quantity(10 ³ n)	金額(百万円) (million yen)	数量(千個) Quantity(10 ³ n)	金額(百万円) (million yen)	数量(千個) Quantity(10 ³ n)	金額(百万円) (million yen)
平成13年(2001)	7,459,448	11,169	226,761,627	515,497	18,166,338	154,555
14(2002)	6,656,244	10,457	292,271,327	483,959	18,031,193	153,484
15(2003)	5,953,430	11,668	358,942,230	487,497	19,460,674	150,732
16(2004)	5,067,714	10,642	436,144,625	516,105	20,885,628	167,875
17(2005)	5,147,376	13,137	491,913,675	491,376	20,193,506	159,731
平成15年度(03FY)	5,880,021	11,570	388,271,179	501,466	19,938,655	155,308
16(04FY)	4,834,842	10,390	434,032,480	503,156	20,609,879	165,196
平成17年1~3月(Q1)	1,117,884	2,380	103,467,389	118,057	4,799,126	39,171
4~6(Q2)	1,335,472	3,355	115,691,829	116,068	4,891,016	39,063
7~9(Q3)	1,344,050	3,482	130,663,542	125,011	5,226,553	40,250
10~12(Q4)	1,349,970	3,920	142,090,915	132,240	5,276,811	41,247
平成17年 1月(Jan)	363,338	724	34,088,623	37,858	1,553,152	12,512
2(Feb)	354,255	783	31,772,830	37,728	1,555,726	12,804
3(Mar)	400,291	873	37,605,936	42,471	1,690,248	13,855
4(Apr)	467,410	1,188	38,794,658	37,548	1,643,462	12,946
5(May)	408,386	974	36,801,232	37,246	1,539,668	12,470
6(Jun)	459,676	1,193	40,095,939	41,274	1,707,886	13,647
7(Jul)	472,799	1,165	42,518,403	42,496	1,748,302	13,759
8(Aug)	414,937	1,072	42,586,728	40,403	1,723,797	13,296
9(Sep)	456,314	1,245	45,558,411	42,112	1,754,454	13,195
10(Oct)	469,815	1,271	47,754,136	44,291	1,830,416	14,051
11(Nov)	461,514	1,349	47,974,533	44,906	1,777,974	14,072
12(Dec)	418,641	1,300	46,362,246	43,043	1,668,421	13,124

注：平成16年から「炭素皮膜固定抵抗器」を統合。

タンタル電解コンデンサ
Tantalum electrolytic capacitors

(10)

セラミックコンデンサ
Ceramic capacitors

(11)

有機フィルムコンデンサ
Plastic film capacitors

(12)

年月 Year and Month	生産(P)		生産(P)		生産(P)	
	数量(千個) Quantity(10 ³ n)	金額(百万円) (million yen)	数量(千個) Quantity(10 ³ n)	金額(百万円) (million yen)	数量(千個) Quantity(10 ³ n)	金額(百万円) (million yen)
平成13年(2001)	4,837,959	62,161	199,321,064	239,398	2,586,301	11,801
14(2002)	4,720,091	54,841	264,988,549	223,356	2,665,033	9,984
15(2003)	5,314,573	51,526	329,774,163	233,951	2,586,072	10,665
16(2004)	5,513,719	51,886	406,164,547	262,660	2,363,423	10,139
17(2005)	4,892,743	44,897	463,925,026	257,238	1,856,840	8,214
平成15年度(03FY)	5,382,024	51,262	358,593,929	247,032	2,650,940	10,972
16(04FY)	5,329,997	50,134	404,765,074	255,818	2,152,057	9,310
平成17年1~3月(Q1)	1,200,268	11,493	96,724,246	59,837	470,521	2,114
4~6(Q2)	1,105,391	10,233	108,949,406	59,474	484,742	2,076
7~9(Q3)	1,222,228	11,094	123,532,787	66,640	431,155	1,866
10~12(Q4)	1,364,856	12,077	134,718,587	71,287	470,422	2,158
平成17年 1月(Jan)	391,218	3,793	31,915,715	19,174	144,632	664
2(Feb)	385,350	3,710	29,582,314	18,740	159,185	693
3(Mar)	423,700	3,990	35,226,217	21,923	166,704	757
4(Apr)	370,475	3,353	36,530,148	18,783	160,037	703
5(May)	356,194	3,321	34,672,970	19,199	152,447	642
6(Jun)	378,722	3,559	37,746,288	21,492	172,258	731
7(Jul)	396,041	3,574	40,126,027	22,685	162,442	679
8(Aug)	387,671	3,510	40,261,394	21,371	134,490	585
9(Sep)	438,516	4,010	43,145,366	22,584	134,223	602
10(Oct)	452,352	4,042	45,227,691	23,643	156,736	708
11(Nov)	464,890	4,109	45,483,801	24,138	159,929	743
12(Dec)	447,614	3,926	44,007,095	23,506	153,757	707

金属化有機フィルムコンデンサ
Metallized plastic film
capacitors
(13)

その他の固定コンデンサ
Miscellaneous fixed
capacitors
(14)

トランス (コイルを含む)
Transformers
(including coils)
(15~20)

年 月 Year and Month	生産(P)		生産(P)		生産(P)	
	数量(千個) Quantity(10 ³ n)	金額(百万円) (million yen)	数量(千個) Quantity(10 ³ n)	金額(百万円) (million yen)	数量(千個) Quantity(10 ³ n)	金額(百万円) (million yen)
平成13年(2001)	1,300,257	25,447	549,708	22,135	13,901,428	113,314
14 (2002)	1,293,877	25,132	572,584	17,162	16,237,115	94,480
15 (2003)	1,167,895	22,985	638,853	17,638	16,276,937	79,472
16 (2004)	1,196,246	22,124	21,062	1,421	17,801,379	63,238
17 (2005)	1,025,700	19,852	19,860	1,444	18,968,091	53,945
平成15年度(03FY)	1,195,427	22,967	510,204	13,925	17,001,970	75,704
16 (04FY)	1,155,413	21,381	20,060	1,317	17,523,757	60,761
平成17年1~3月(Q1)	268,788	5,147	4,440	295	4,008,982	13,666
4~6 (Q2)	256,373	4,858	4,901	364	4,498,489	13,455
7~9 (Q3)	245,149	4,769	5,670	392	4,913,419	13,290
10~12 (Q4)	255,390	5,078	4,849	393	5,547,201	13,534
平成17年 1月 (Jan)	82,582	1,635	1,324	80	1,313,186	4,546
2 (Feb)	88,741	1,685	1,514	96	1,316,800	4,454
3 (Mar)	97,465	1,827	1,602	119	1,378,996	4,666
4 (Apr)	88,914	1,655	1,622	108	1,484,600	4,412
5 (May)	78,343	1,494	1,610	120	1,518,818	4,343
6 (Jun)	89,116	1,709	1,669	136	1,495,071	4,700
7 (Jul)	83,776	1,669	1,815	130	1,547,667	4,351
8 (Aug)	77,528	1,516	1,848	125	1,658,543	4,317
9 (Sep)	83,845	1,584	2,007	137	1,707,209	4,622
10 (Oct)	85,268	1,714	1,673	133	1,879,961	4,574
11 (Nov)	86,278	1,703	1,661	141	1,866,758	4,576
12 (Dec)	83,844	1,661	1,515	119	1,800,482	4,384

注:平成13年から名称変更。

高周波トランス (I F Tを含む)
High frequency transformer
(Include Intermediate frequency transformer)
(15)

鉄芯トランス
Sheet core transformer
(16)

フェライトコアトランス
(高周波電源回路用のもの)
Ferrite core transformer
(17)

年 月 Year and Month	生産(P)		生産(P)		生産(P)	
	数量(千個) Quantity(10 ³ n)	金額(百万円) (million yen)	数量(千個) Quantity(10 ³ n)	金額(百万円) (million yen)	数量(千個) Quantity(10 ³ n)	金額(百万円) (million yen)
平成13年(2001)	249,915	4,121	41,428	18,119	193,700	18,124
14 (2002)	104,949	2,694	33,932	16,303	179,879	13,031
15 (2003)	86,921	1,859	28,954	15,034	141,429	9,578
16 (2004)	64,678	1,119	21,213	7,964	164,291	9,513
17 (2005)	38,892	717	19,786	6,936	151,760	8,563
平成15年度(03FY)	81,795	1,659	26,491	12,931	151,525	9,555
16 (04FY)	57,675	995	20,924	7,816	160,348	9,378
平成17年1~3月(Q1)	10,170	194	4,809	1,802	37,771	2,198
4~6 (Q2)	10,724	191	4,329	1,680	38,367	2,135
7~9 (Q3)	10,522	192	5,150	1,728	37,371	2,179
10~12 (Q4)	7,476	140	5,498	1,726	38,251	2,051
平成17年 1月 (Jan)	3,919	73	1,581	599	13,576	758
2 (Feb)	3,029	64	1,619	599	11,544	694
3 (Mar)	3,222	57	1,609	604	12,651	746
4 (Apr)	3,141	57	1,317	541	12,327	694
5 (May)	3,627	62	1,495	550	12,928	692
6 (Jun)	3,956	72	1,517	589	13,112	749
7 (Jul)	4,035	70	1,753	608	12,896	734
8 (Aug)	3,414	63	1,601	520	12,035	713
9 (Sep)	3,073	59	1,796	600	12,440	732
10 (Oct)	2,566	52	1,723	583	12,407	667
11 (Nov)	2,474	53	2,003	599	13,043	688
12 (Dec)	2,436	35	1,772	544	12,801	696

注:平成13年から「中間周波変成器・高周波変成器」より分割・特掲。

注:平成13年から「音声周波変成器」と「電源変圧器」を統合。

注:平成13年から名称変更。

年月 Year and Month	偏向ヨーク Deflection yokes (18)		インダクタ Inductor (19)		その他のトランス Other transformer (20)	
	生産(P)		生産(P)		生産(P)	
	数量(千個) Quantity(10 ³ n)	金額(百万円) (million yen)	数量(千個) Quantity(10 ³ n)	金額(百万円) (million yen)	数量(千個) Quantity(10 ³ n)	金額(百万円) (million yen)
平成13年(2001)	6,094	10,381	10,012,793	32,401	3,397,498	30,168
14(2002)	5,063	6,922	11,355,256	29,218	4,558,036	26,312
15(2003)	2,293	2,568	10,344,037	24,507	5,673,303	25,926
16(2004)	1,006	811	17,243,377	32,185	306,814	11,646
17(2005)	X	X	18,546,511	28,123	X	X
平成15年度(03FY)	1,980	1,929	12,082,981	26,648	4,657,198	22,982
16(04FY)	686	619	17,002,874	30,908	281,250	11,045
平成17年1~3月(Q1)	14	53	3,906,003	6,860	50,215	2,559
4~6(Q2)	X	X	4,406,006	6,949	X	X
7~9(Q3)	X	X	4,804,872	6,867	X	X
10~12(Q4)	X	X	5,429,630	7,447	X	X
平成17年 1月(Jan)	5	18	1,276,608	2,252	17,497	846
2(Feb)	5	19	1,285,034	2,251	15,569	827
3(Mar)	4	16	1,344,361	2,357	17,149	886
4(Apr)	X	X	1,456,538	2,308	X	X
5(May)	X	X	1,488,304	2,281	X	X
6(Jun)	X	X	1,461,164	2,360	X	X
7(Jul)	X	X	1,515,480	2,189	X	X
8(Aug)	X	X	1,625,758	2,309	X	X
9(Sep)	X	X	1,663,634	2,369	X	X
10(Oct)	X	X	1,837,510	2,505	X	X
11(Nov)	X	X	1,826,282	2,486	X	X
12(Dec)	X	X	1,765,838	2,456	X	X

注：平成13年から「中間周波変成器・高周波変成器」と「その他の線輪・変成器」より分割新設。

注：平成13年から「その他の線輪・変成器」より分割・名称変更。平成16年から「フライバックトランス」を統合。

年月 Year and Month	機能部品 Functional components (21~23)	水晶振動子 Quartz crystal units (21)		複合部品 Multiple components (22~23)		フィルタ Filter (22)	
	生産(P)	生産(P)		生産(P)		生産(P)	
	金額(百万円) (million yen)	数量(千個) Quantity(10 ³ n)	金額(百万円) (million yen)	数量(千個) Quantity(10 ³ n)	金額(百万円) (million yen)	数量(千個) Quantity(10 ³ n)	金額(百万円) (million yen)
平成13年(2001)	131,897	860,844	54,234	2,160,323	77,663
14(2002)	148,530	864,069	45,443	3,219,360	103,087	1,210,723	47,618
15(2003)	166,446	937,163	45,856	3,968,807	120,590	1,561,263	46,899
16(2004)	188,968	1,130,281	50,137	5,247,231	138,831	2,244,286	57,578
17(2005)	223,183	1,922,490	62,066	6,164,094	161,117	2,654,683	55,497
平成15年度(03FY)	174,599	971,664	46,171	4,353,167	128,428	1,740,777	50,669
16(04FY)	189,243	1,324,297	53,559	5,331,213	135,684	2,277,881	54,964
平成17年1~3月(Q1)	46,783	445,883	15,135	1,269,541	31,648	528,751	11,894
4~6(Q2)	51,246	441,530	14,474	1,503,540	36,772	624,817	13,614
7~9(Q3)	58,787	485,325	15,614	1,644,726	43,173	732,144	15,000
10~12(Q4)	66,367	549,752	16,843	1,746,287	49,524	768,971	14,989
平成17年 1月(Jan)	14,342	141,933	4,800	379,242	9,542	173,914	3,779
2(Feb)	15,039	144,930	4,916	405,926	10,123	163,913	3,700
3(Mar)	17,402	159,020	5,419	484,373	11,983	190,924	4,415
4(Apr)	17,260	150,348	4,878	513,156	12,382	209,594	4,578
5(May)	15,825	141,747	4,637	447,016	11,188	193,176	4,199
6(Jun)	18,161	149,435	4,959	543,368	13,202	222,047	4,837
7(Jul)	17,917	156,559	5,071	492,417	12,846	213,158	4,706
8(Aug)	20,008	156,725	5,105	565,465	14,903	248,169	4,916
9(Sep)	20,862	172,041	5,438	586,844	15,424	270,817	5,378
10(Oct)	22,387	185,575	5,528	638,646	16,859	272,385	5,201
11(Nov)	22,327	185,806	5,678	574,052	16,649	248,776	5,016
12(Dec)	21,653	178,371	5,637	533,589	16,016	247,810	4,772

注：平成14年から「複合部品」より分割・特掲。

その他の複合部品
Other multiple components

(23)

接続部品
Connecting components

(24~32)

スイッチ(通信・電子装置用に限る)
Switches

(24~25)

年月 Year and Month	生産(P)		生産(P)		生産(P)	
	数量(千個) Quantity(10 ³ n)	金額(百万円) (million yen)	金額(百万円) (million yen)	数量(千個) Quantity(10 ³ n)	金額(百万円) (million yen)	金額(百万円) (million yen)
平成13年(2001)	1,396,493	7,543,726	142,355	
14(2002)	2,008,637	55,469	569,968	6,298,486	119,741	
15(2003)	2,407,544	73,691	555,087	6,658,996	90,186	
16(2004)	3,002,945	81,253	531,023	7,233,305	83,454	
17(2005)	3,509,411	105,620	546,512	7,627,478	81,061	
平成15年度(03FY)	2,612,390	77,759	547,493	6,829,587	83,032	
16(04FY)	3,053,332	80,720	528,489	7,244,464	82,389	
平成17年1~3月(Q1)	740,790	19,754	125,231	1,740,777	19,433	
4~6(Q2)	878,723	23,158	129,545	1,848,881	19,322	
7~9(Q3)	912,582	28,173	139,785	1,971,916	20,708	
10~12(Q4)	977,316	34,535	151,951	2,065,904	21,598	
平成17年 1月(Jan)	205,328	5,763	40,556	553,011	6,189	
2(Feb)	242,013	6,423	39,484	558,716	6,256	
3(Mar)	293,449	7,568	45,191	629,050	6,988	
4(Apr)	303,562	7,804	42,569	600,461	6,263	
5(May)	253,840	6,989	42,030	579,706	6,118	
6(Jun)	321,321	8,365	44,946	668,714	6,941	
7(Jul)	279,259	8,140	44,574	626,036	6,716	
8(Aug)	317,296	9,987	46,051	654,416	6,707	
9(Sep)	316,027	10,046	49,160	691,464	7,285	
10(Oct)	366,261	11,658	49,611	704,924	7,429	
11(Nov)	325,276	11,633	52,915	700,062	7,413	
12(Dec)	285,779	11,244	49,425	660,918	6,756	

注:平成14年から「複合部品」より分割。

注:平成14年から「プリント配線板」を分割・別掲。

キーボードスイッチ
Key board switches

(24)

その他のスイッチ
Miscellaneous switches

(25)

コネクタ
Connectors

(26~31)

年月 Year and Month	生産(P)		生産(P)		生産(P)	
	数量(千個) Quantity(10 ³ n)	金額(百万円) (million yen)	数量(千個) Quantity(10 ³ n)	金額(百万円) (million yen)	数量(千個) Quantity(10 ³ n)	金額(百万円) (million yen)
平成13年(2001)	248,321	29,302	7,295,405	113,053	14,497,707	428,724
14(2002)	219,754	23,023	6,078,732	96,718	15,833,864	434,329
15(2003)	131,589	14,184	6,527,407	76,002	16,284,628	448,750
16(2004)	183,631	12,067	7,049,674	71,387	17,628,410	429,970
17(2005)	198,757	9,311	7,428,721	71,750	16,878,835	448,205
平成15年度(03FY)	131,019	13,954	6,698,568	69,078	16,975,526	447,978
16(04FY)	198,513	11,374	7,045,951	71,015	17,135,379	428,516
平成17年1~3月(Q1)	47,054	2,566	1,693,723	16,867	3,872,613	101,508
4~6(Q2)	49,939	2,491	1,798,942	16,831	3,987,610	105,712
7~9(Q3)	52,661	2,316	1,919,255	18,392	4,339,435	114,882
10~12(Q4)	49,103	1,938	2,016,801	19,660	4,679,177	126,103
平成17年 1月(Jan)	15,746	816	537,265	5,373	1,275,219	32,937
2(Feb)	15,146	821	543,570	5,435	1,266,945	31,908
3(Mar)	16,162	929	612,888	6,059	1,330,449	36,663
4(Apr)	17,330	819	583,131	5,444	1,335,872	34,764
5(May)	14,563	751	565,143	5,367	1,264,840	34,495
6(Jun)	18,046	921	650,668	6,020	1,386,898	36,453
7(Jul)	18,306	864	607,730	5,852	1,358,948	36,442
8(Aug)	17,666	727	636,750	5,980	1,436,159	37,987
9(Sep)	16,689	725	674,775	6,560	1,544,328	40,453
10(Oct)	18,545	721	686,379	6,708	1,551,716	40,837
11(Nov)	16,063	644	683,999	6,769	1,590,450	44,061
12(Dec)	14,495	573	646,423	6,183	1,537,011	41,205

同軸コネクタ
Coaxial connectors

(26)

プリント基板用コネクタ
Printed wiring board
connectors

(27)

光コネクタ
Optical connectors

(28)

年 月 Year and Month	生産(P)		生産(P)		生産(P)	
	数量(千個) Quantity(10 ³ n)	金額(百万円) (million yen)	数量(千個) Quantity(10 ³ n)	金額(百万円) (million yen)	数量(千個) Quantity(10 ³ n)	金額(百万円) (million yen)
平成13年(2001)	282,039	29,290	9,336,569	162,683	48,933	18,836
14(2002)	290,447	23,544	10,388,170	189,716	32,470	9,685
15(2003)	359,003	25,911	10,733,673	223,845	35,584	6,558
16(2004)	396,810	22,236	11,729,065	270,971	35,571	6,248
17(2005)	379,180	21,187	11,223,612	316,688	39,141	6,288
平成15年度(03FY)	375,675	25,356	11,347,138	238,897	33,993	5,961
16(04FY)	391,177	21,788	11,350,157	277,428	38,024	6,589
平成17年1~3月(Q1)	79,684	4,975	2,537,608	68,507	10,103	1,751
4~6(Q2)	97,155	5,075	2,649,963	74,310	9,782	1,691
7~9(Q3)	97,179	5,185	2,854,903	82,110	9,928	1,528
10~12(Q4)	105,162	5,952	3,181,138	91,761	9,328	1,318
平成17年 1月(Jan)	25,220	1,668	836,900	22,108	2,960	511
2(Feb)	24,803	1,518	829,846	21,531	3,057	561
3(Mar)	29,661	1,789	870,862	24,868	4,086	679
4(Apr)	35,057	1,743	890,870	24,190	3,403	543
5(May)	29,882	1,539	843,633	24,563	2,943	550
6(Jun)	32,216	1,793	915,460	25,557	3,436	598
7(Jul)	30,096	1,655	888,677	25,697	3,725	544
8(Aug)	31,009	1,671	946,579	27,443	3,188	477
9(Sep)	36,074	1,859	1,019,647	28,970	3,015	507
10(Oct)	36,672	1,880	1,041,379	29,465	2,823	444
11(Nov)	37,968	2,088	1,100,644	32,124	3,172	431
12(Dec)	30,522	1,984	1,039,115	30,172	3,333	443

丸形コネクタ
Circular connectors

(29)

角形コネクタ
Square connectors

(30)

その他のコネクタ
Miscellaneous connectors

(31)

年 月 Year and Month	生産(P)		生産(P)		生産(P)	
	数量(千個) Quantity(10 ³ n)	金額(百万円) (million yen)	数量(千個) Quantity(10 ³ n)	金額(百万円) (million yen)	数量(千個) Quantity(10 ³ n)	金額(百万円) (million yen)
平成13年(2001)	242,690	20,652	356,760	29,408	4,230,716	167,855
14(2002)	301,883	16,546	410,832	30,849	4,410,062	163,989
15(2003)	313,133	15,442	472,895	29,020	4,370,340	147,974
16(2004)	378,373	17,487	485,986	33,496	4,602,605	79,532
17(2005)	369,285	18,230	477,739	31,915	4,389,878	53,897
平成15年度(03FY)	340,710	15,944	468,374	29,760	4,409,636	132,060
16(04FY)	384,800	17,139	490,973	33,221	4,480,248	72,351
平成17年1~3月(Q1)	89,491	3,952	120,426	7,578	1,035,301	14,745
4~6(Q2)	85,021	4,643	117,388	7,841	1,028,301	12,152
7~9(Q3)	108,890	4,521	119,397	8,029	1,149,138	13,509
10~12(Q4)	85,883	5,114	120,528	8,467	1,177,138	13,491
平成17年 1月(Jan)	32,304	1,230	39,487	2,445	338,348	4,975
2(Feb)	26,023	1,274	38,895	2,403	344,321	4,621
3(Mar)	31,164	1,448	42,044	2,730	352,632	5,149
4(Apr)	29,954	1,513	39,409	2,738	337,179	4,037
5(May)	24,859	1,483	36,759	2,420	326,764	3,940
6(Jun)	30,208	1,647	41,220	2,683	364,358	4,175
7(Jul)	34,781	1,529	40,669	2,638	361,000	4,379
8(Aug)	38,912	1,463	36,332	2,626	380,139	4,307
9(Sep)	35,197	1,529	42,396	2,765	407,999	4,823
10(Oct)	29,854	1,630	40,352	2,787	400,636	4,631
11(Nov)	28,601	1,818	40,043	2,952	380,022	4,648
12(Dec)	27,428	1,666	40,133	2,728	396,480	4,212

有線通信機器用部品
Distribution box and
terminal boxes
(32)

リレー
Relays
(32)

電子回路基板
Electronic circuit boards
(33~43)

年月 Year and Month	生産(P)		生産(P)		生産(P)	
	数量(千個) Quantity(10 ³ h)	金額(百万円) (million yen)	数量(千個) Quantity(10 ³ h)	金額(百万円) (million yen)	数量(千m ²) Quantity(10 ³ m ²)	金額(百万円) (million yen)
平成13年(2001)	...	45,020	550,871	32,971
14 (2002)	...	34,119	220,120	14,694	26,159	775,969
15 (2003)	...	15,898	279,821	15,512	25,071	787,192
16 (2004)	353,096	16,151	353,096	17,599	25,767	818,601
17 (2005)	360,870	17,246	360,870	17,246	24,935	833,439
平成15年度(03FY)	297,840	16,114	25,693	814,340
16 (04FY)	360,946	17,584	360,946	17,584	25,406	803,199
平成17年1~3月(Q1)	88,034	4,290	88,034	4,290	6,161	196,179
4~6 (Q2)	94,238	4,511	94,238	4,511	5,996	197,790
7~9 (Q3)	87,940	4,195	87,940	4,195	6,332	212,951
10~12 (Q4)	90,658	4,250	90,658	4,250	6,446	226,519
平成17年 1月 (Jan)	28,802	1,430	28,802	1,430	1,993	62,446
2 (Feb)	26,684	1,320	26,684	1,320	2,001	63,261
3 (Mar)	32,548	1,540	32,548	1,540	2,167	70,472
4 (Apr)	31,670	1,542	31,670	1,542	2,019	65,420
5 (May)	29,765	1,417	29,765	1,417	1,901	62,823
6 (Jun)	32,803	1,552	32,803	1,552	2,075	69,547
7 (Jul)	29,382	1,416	29,382	1,416	2,087	69,406
8 (Aug)	28,724	1,357	28,724	1,357	2,056	69,213
9 (Sep)	29,834	1,422	29,834	1,422	2,189	74,332
10 (Oct)	28,509	1,345	28,509	1,345	2,177	74,125
11 (Nov)	31,074	1,441	31,074	1,441	2,241	78,110
12 (Dec)	31,075	1,464	31,075	1,464	2,028	74,284

注：平成16年から「その他の有線通信機器用部品」を除く。

注：平成14年から「接続部品」より分割し、「電子回路基板」を新設。

リジッドプリント配線板
Rigid printed wiring boards
(33~38)

片面プリント配線板
Single-sided printed
wiring boards
(33)

両面プリント配線板
Double-sided printed
wiring boards
(34)

年月 Year and Month	生産(P)		生産(P)		生産(P)	
	数量(千m ²) Quantity(10 ³ m ²)	金額(百万円) (million yen)	数量(千m ²) Quantity(10 ³ m ²)	金額(百万円) (million yen)	数量(千m ²) Quantity(10 ³ m ²)	金額(百万円) (million yen)
平成13年(2001)	21,739	658,578	8,775	34,363	5,695	127,283
14 (2002)	19,320	522,781	7,055	28,943	5,872	115,570
15 (2003)	16,946	487,461	5,483	23,686	5,512	108,515
16 (2004)	16,761	497,018	4,700	23,666	6,106	120,327
17 (2005)	16,526	523,897	3,486	17,173	7,007	133,329
平成15年度(03FY)	17,085	501,180	5,333	23,815	5,648	110,706
16 (04FY)	16,617	492,026	4,415	22,525	6,373	124,210
平成17年1~3月(Q1)	4,080	121,764	926	4,743	1,720	32,160
4~6 (Q2)	4,013	124,844	902	4,562	1,663	31,680
7~9 (Q3)	4,158	134,613	814	3,882	1,792	34,609
10~12 (Q4)	4,274	142,676	845	3,986	1,831	34,880
平成17年 1月 (Jan)	1,317	38,039	307	1,543	559	10,457
2 (Feb)	1,336	39,513	309	1,543	566	10,562
3 (Mar)	1,427	44,212	309	1,657	595	11,141
4 (Apr)	1,360	40,847	307	1,614	571	10,764
5 (May)	1,273	39,663	289	1,476	521	9,831
6 (Jun)	1,380	44,334	306	1,472	571	11,085
7 (Jul)	1,378	44,038	283	1,355	582	11,263
8 (Aug)	1,345	43,579	261	1,245	581	11,167
9 (Sep)	1,435	46,996	270	1,282	628	12,179
10 (Oct)	1,443	46,526	285	1,319	624	11,570
11 (Nov)	1,495	49,569	309	1,403	636	11,980
12 (Dec)	1,336	46,581	251	1,264	572	11,330

注：平成14年から名称変更。

注：平成14年から名称変更。

注：平成14年から名称変更。

多層プリント配線板 (4層)
Multi layer printed
wiring boards(4layers)
(35)

多層プリント配線板 (6~8層)
Multi layer printed
wiring boards(6~8layers)
(36)

多層プリント配線板 (10層以上)
Multi layer printed wiring boards
(more than 10layers)
(37)

年月 Year and Month	生産(P)		生産(P)		生産(P)	
	数量(千㎡) Quantity(10 ³ ㎡)	金額(百万円) (million yen)	数量(千㎡) Quantity(10 ³ ㎡)	金額(百万円) (million yen)	数量(千㎡) Quantity(10 ³ ㎡)	金額(百万円) (million yen)
平成13年(2001)
14 (2002)	3,423	151,759	1,858	105,437	212	26,229
15 (2003)	3,242	116,119	1,278	99,620	219	30,730
16 (2004)	3,136	105,802	1,305	101,485	259	41,968
17 (2005)	3,098	108,752	1,333	108,920	267	44,329
平成15年度(03FY)	3,266	117,437	1,317	102,370	232	35,410
16 (04FY)	3,083	103,339	1,282	100,471	255	40,931
平成17年1~3月(Q1)	761	25,350	313	25,113	64	10,006
4~6 (Q2)	746	26,456	331	26,446	66	10,985
7~9 (Q3)	801	27,992	334	27,268	68	11,194
10~12 (Q4)	789	28,954	355	30,093	69	12,144
平成17年 1月(Jan)	245	7,976	94	7,478	21	3,182
2 (Feb)	243	8,119	100	8,018	20	3,172
3 (Mar)	273	9,255	119	9,617	23	3,652
4 (Apr)	249	8,633	107	8,163	21	3,613
5 (May)	236	8,588	108	8,745	20	3,416
6 (Jun)	260	9,235	117	9,538	24	3,956
7 (Jul)	270	9,319	113	9,064	23	3,781
8 (Aug)	262	9,214	107	8,808	21	3,648
9 (Sep)	269	9,459	114	9,396	24	3,765
10 (Oct)	260	9,447	119	9,588	22	3,746
11 (Nov)	267	10,030	125	10,651	24	4,189
12 (Dec)	263	9,477	111	9,854	23	4,209

注:平成14年から「多層配線板」より細分。

注:平成14年から「多層配線板」より細分。

注:平成14年から「多層配線板」より細分。

ビルドアップ多層配線板
Build-up multi layer
printed wiring boards
(38)

フレキシブルプリント配線板
Flexible printed
wiring boards
(39~40)

片面フレキシブル配線板
Single-sided flexible
printed wiring boards
(39)

年月 Year and Month	生産(P)		生産(P)		生産(P)	
	数量(千㎡) Quantity(10 ³ ㎡)	金額(百万円) (million yen)	数量(千㎡) Quantity(10 ³ ㎡)	金額(百万円) (million yen)	数量(千㎡) Quantity(10 ³ ㎡)	金額(百万円) (million yen)
平成13年(2001)	5,699	132,717
14 (2002)	900	94,843	5,347	122,226	3,356	58,563
15 (2003)	1,211	108,791	6,301	156,147	3,690	66,183
16 (2004)	1,254	103,770	6,627	159,919	3,749	66,548
17 (2005)	1,335	111,394	5,470	136,096	2,877	58,156
平成15年度(03FY)	1,288	111,442	6,560	160,896	3,838	68,128
16 (04FY)	1,209	100,550	6,414	155,949	3,564	64,781
平成17年1~3月(Q1)	296	24,392	1,461	35,748	795	15,434
4~6 (Q2)	305	24,715	1,304	32,862	711	13,741
7~9 (Q3)	350	29,668	1,378	33,582	722	14,468
10~12 (Q4)	385	32,619	1,327	33,904	650	14,513
平成17年 1月(Jan)	91	7,403	473	11,507	263	5,107
2 (Feb)	98	8,099	475	11,572	259	4,987
3 (Mar)	107	8,890	514	12,669	273	5,340
4 (Apr)	104	8,060	442	11,447	233	4,790
5 (May)	99	7,607	413	10,277	225	4,212
6 (Jun)	102	9,048	449	11,138	252	4,739
7 (Jul)	107	9,256	453	11,159	239	4,472
8 (Aug)	114	9,497	445	10,705	234	4,815
9 (Sep)	129	10,915	481	11,718	248	5,181
10 (Oct)	133	10,856	449	11,477	220	4,772
11 (Nov)	135	11,316	455	11,433	214	4,817
12 (Dec)	117	10,447	422	10,994	216	4,924

注:平成14年から新設。

注:平成14年から名称変更。

注:平成14年から「フレキシブル配線板」より分割・細分。

両面・多層フレキシブル配線板
Double-sided or Multi layer
flexible printed wiring boards
(40)

モジュール基板
Module boards
(41~42)

リジッド系モジュール基板
Rigid-system module boards
(41)

年月 Year and Month	生産(P)		生産(P)		生産(P)	
	数量(千㎡) Quantity(10 ³ ㎡)	金額(百万円) (million yen)	数量(千㎡) Quantity(10 ³ ㎡)	金額(百万円) (million yen)	数量(千㎡) Quantity(10 ³ ㎡)	金額(百万円) (million yen)
平成13年(2001)
14 (2002)	1,991	63,663	1,483	130,153	300	74,566
15 (2003)	2,610	89,964	1,807	141,897	375	79,514
16 (2004)	2,878	93,371	2,344	159,079	455	87,237
17 (2005)	2,592	77,940	2,910	171,139	398	81,936
平成15年度(03FY)	2,723	92,768	2,029	150,473	437	84,446
16 (04FY)	2,850	91,168	2,336	152,424	398	79,783
平成17年1~3月(Q1)	666	20,314	613	38,118	97	19,188
4~6 (Q2)	593	19,121	672	39,543	96	19,014
7~9 (Q3)	656	19,114	788	44,187	97	20,637
10~12 (Q4)	677	19,391	837	49,291	108	23,097
平成17年 1月(Jan)	209	6,400	200	12,731	33	6,483
2 (Feb)	216	6,585	189	12,004	31	6,109
3 (Mar)	241	7,329	224	13,383	33	6,596
4 (Apr)	209	6,657	214	12,901	31	6,209
5 (May)	188	6,065	213	12,717	32	6,302
6 (Jun)	196	6,399	244	13,925	33	6,503
7 (Jul)	213	6,687	254	14,058	31	6,467
8 (Aug)	211	5,890	264	14,774	33	7,008
9 (Sep)	233	6,537	270	15,355	33	7,162
10 (Oct)	230	6,705	281	15,856	33	7,033
11 (Nov)	242	6,616	288	16,886	38	8,045
12 (Dec)	205	6,070	268	16,549	37	8,019

注：平成14年から「フレキシブル配線板」より
分割・細分。

注：平成14年から新設。

注：平成14年から新設。

その他のモジュール基板
Other module boards
(42)

その他の電子回路基板
Other electronic circuit boards
(43)

変換部品
Transducers
(44~45)

年月 Year and Month	生産(P)		生産(P)		生産(P)
	数量(千㎡) Quantity(10 ³ ㎡)	金額(百万円) (million yen)	数量(千㎡) Quantity(10 ³ ㎡)	金額(百万円) (million yen)	金額(百万円) (million yen)
平成13年(2001)	78,359
14 (2002)	1,182	55,587	9	809	79,012
15 (2003)	1,432	62,383	17	1,687	61,050
16 (2004)	1,888	71,842	36	2,585	42,013
17 (2005)	2,511	89,203	30	2,307	33,719
平成15年度(03FY)	1,593	66,027	19	1,791	57,959
16 (04FY)	1,938	72,641	39	2,800	39,373
平成17年1~3月(Q1)	517	18,930	7	549	9,635
4~6 (Q2)	576	20,529	7	541	8,331
7~9 (Q3)	690	23,550	8	569	8,164
10~12 (Q4)	728	26,194	8	648	7,589
平成17年 1月(Jan)	168	6,248	2	169	3,081
2 (Feb)	158	5,895	2	172	3,412
3 (Mar)	192	6,787	3	208	3,142
4 (Apr)	183	6,692	3	225	2,854
5 (May)	181	6,415	2	166	2,777
6 (Jun)	212	7,422	2	150	2,700
7 (Jul)	223	7,591	2	151	2,609
8 (Aug)	231	7,766	2	155	2,617
9 (Sep)	237	8,193	4	263	2,938
10 (Oct)	248	8,823	4	266	2,743
11 (Nov)	250	8,841	3	222	2,605
12 (Dec)	230	8,530	2	160	2,241

注：平成14年から新設。

注：平成14年から新設。

音響部品 (スピーカ・マイクロホン)
Electroacoustics transducers
(Loudspeakers・Microphones)
(44)

磁気ヘッド
Magnetic heads
(45)

メモリ部品
Memorizing
components
(46~49)

年月 Year and Month	生産(P)		生産(P)		生産(P)
	数量(千個) Quantity(10 ³ n)	金額(百万円) (million yen)	数量(千個) Quantity(10 ³ n)	金額(百万円) (million yen)	金額(百万円) (million yen)
平成13年(2001)	107,508	26,272	212,131	52,087	228,506
14(2002)	113,521	25,573	228,686	53,439	244,973
15(2003)	123,123	21,157	222,943	39,893	247,037
16(2004)	77,743	17,849	162,078	24,164	226,099
17(2005)	75,916	18,590	132,047	15,129	217,037
平成15年度(03FY)	109,603	19,823	211,965	38,136	245,620
16(04FY)	86,205	18,599	152,405	20,774	219,108
平成17年1~3月(Q1)	22,274	4,743	34,004	4,892	52,678
4~6(Q2)	14,526	3,998	33,583	4,333	52,765
7~9(Q3)	19,607	5,065	32,611	3,099	53,677
10~12(Q4)	19,509	4,784	31,849	2,805	57,917
平成17年 1月(Jan)	7,076	1,540	10,794	1,541	15,760
2(Feb)	8,140	1,675	11,149	1,737	17,699
3(Mar)	7,058	1,528	12,061	1,614	19,219
4(Apr)	4,381	1,316	11,329	1,538	17,529
5(May)	5,118	1,253	11,143	1,524	16,416
6(Jun)	5,027	1,429	11,111	1,271	18,820
7(Jul)	6,349	1,615	10,595	994	18,422
8(Aug)	5,168	1,588	10,499	1,029	17,645
9(Sep)	8,090	1,862	11,517	1,076	17,610
10(Oct)	7,432	1,743	11,376	1,000	19,392
11(Nov)	6,728	1,638	10,963	967	19,460
12(Dec)	5,349	1,403	9,510	838	19,065

注:平成16年から内訳廃止・名称変更。

注:平成16年から内訳廃止。

注:平成16年から「フレキシブルディスク」を除く。

磁気テープ
Magnetic tapes
(46~48)

磁気録音テープ
Magnetic sound
recording tapes
(46)

磁気録画テープ
Magnetic video recording tapes
(47)

年月 Year and Month	生産(P)		生産(P)		生産(P)	
	数量(千m ²) Quantity(10 ³ m ²)	金額(百万円) (million yen)	数量(千m ²) Quantity(10 ³ m ²)	金額(百万円) (million yen)	数量(千m ²) Quantity(10 ³ m ²)	金額(百万円) (million yen)
平成13年(2001)	818,576	165,021	126,589	7,665	570,651	80,438
14(2002)	770,162	180,463	106,785	5,322	531,249	82,031
15(2003)	827,113	177,400	148,499	4,232	533,978	82,100
16(2004)	729,351	157,074	75,863	3,132	467,896	71,553
17(2005)	686,788	148,189	64,293	2,677	401,413	65,101
平成15年度(03FY)	813,959	175,043	138,906	3,980	524,136	80,493
16(04FY)	722,593	149,414	72,029	2,900	453,508	68,014
平成17年1~3月(Q1)	164,896	33,983	14,564	548	99,989	14,421
4~6(Q2)	183,526	35,900	19,596	779	105,263	15,764
7~9(Q3)	170,043	36,851	18,552	754	97,693	16,204
10~12(Q4)	168,323	41,455	11,581	596	98,468	18,712
平成17年 1月(Jan)	51,915	9,832	5,435	151	32,463	4,474
2(Feb)	54,951	11,518	4,999	186	33,116	4,769
3(Mar)	58,030	12,633	4,130	211	34,410	5,178
4(Apr)	60,293	11,771	5,775	260	34,624	5,041
5(May)	55,367	11,213	5,926	241	31,016	4,920
6(Jun)	67,866	12,916	7,895	278	39,623	5,803
7(Jul)	61,257	12,551	6,641	279	35,892	5,322
8(Aug)	55,940	12,026	7,016	236	31,728	5,349
9(Sep)	52,846	12,274	4,895	239	30,073	5,533
10(Oct)	58,024	13,897	5,398	227	32,921	6,138
11(Nov)	57,085	13,777	3,013	187	35,139	6,664
12(Dec)	53,214	13,781	3,170	182	30,408	5,910

その他の磁気テープ
Other magnetic tapes

(48)

光ディスク
Optical disks

(49)

組立品
Assemblies

(50~52)

年月 Year and Month	生産(P)		生産(P)		生産(P)
	数量(千㎡) Quantity(10 ³ m ²)	金額(百万円) (million yen)	数量(千枚) Quantity(10 ³ n)	金額(百万円) (million yen)	金額(百万円) (million yen)
平成13年(2001)	121,336	76,918	806,206	59,992	154,603
14 (2002)	132,128	93,110	1,023,158	62,315	148,050
15 (2003)	144,636	91,068	1,121,561	68,003	140,502
16 (2004)	185,592	82,389	1,177,870	69,025	151,338
17 (2005)	221,082	80,411	1,451,916	68,848	146,402
平成15年度(03FY)	150,917	90,570	1,144,940	69,426	144,403
16 (04FY)	197,056	78,500	1,234,892	69,694	148,082
平成17年1~3月(Q1)	50,343	19,014	345,270	18,695	34,372
4~6 (Q2)	58,667	19,357	363,436	16,865	34,775
7~9 (Q3)	53,798	19,893	372,554	16,826	38,235
10~12 (Q4)	58,274	22,147	370,656	16,462	39,020
平成17年 1月(Jan)	14,017	5,207	109,488	5,928	11,221
2 (Feb)	16,836	6,563	117,126	6,181	11,136
3 (Mar)	19,490	7,244	118,656	6,586	12,015
4 (Apr)	19,894	6,470	120,291	5,758	10,598
5 (May)	18,425	6,052	117,738	5,203	10,882
6 (Jun)	20,348	6,835	125,407	5,904	13,295
7 (Jul)	18,724	6,950	127,178	5,871	12,638
8 (Aug)	17,196	6,441	125,866	5,619	12,570
9 (Sep)	17,878	6,502	119,510	5,336	13,027
10 (Oct)	19,705	7,532	122,034	5,495	13,095
11 (Nov)	18,933	6,926	125,361	5,683	12,860
12 (Dec)	19,636	7,689	123,261	5,284	13,065

注：平成16年から内訳廃止。

スイッチング電源
Switching power
supply units
(50)テレビジョン受信アンテナ
Television receiving
antennas
(51)テレビジョン・ビデオチューナ
Television tuners and
video tuners
(52)

年月 Year and Month	生産(P)		生産(P)		生産(P)	
	数量(千台) Quantity(10 ³ n)	金額(百万円) (million yen)	数量(千個) Quantity(10 ³ n)	金額(百万円) (million yen)	数量(千個) Quantity(10 ³ n)	金額(百万円) (million yen)
平成13年(2001)	72,476	131,564	2,264	7,042	20,481	15,997
14 (2002)	86,870	122,759	2,066	5,935	32,412	19,356
15 (2003)	70,051	113,973	2,144	6,177	52,471	20,352
16 (2004)	68,596	121,136	2,291	6,188	39,438	24,014
17 (2005)	62,975	124,310	2,174	5,987	33,782	16,105
平成15年度(03FY)	69,638	116,978	2,161	6,154	58,032	21,271
16 (04FY)	65,171	118,654	2,349	6,261	33,272	23,167
平成17年1~3月(Q1)	13,684	28,693	601	1,660	7,438	4,019
4~6 (Q2)	14,431	29,864	501	1,278	8,734	3,633
7~9 (Q3)	16,972	32,449	539	1,437	11,562	4,349
10~12 (Q4)	17,888	33,304	533	1,612	6,048	4,104
平成17年 1月(Jan)	4,696	9,209	190	532	2,362	1,480
2 (Feb)	4,447	9,364	204	574	2,277	1,198
3 (Mar)	4,541	10,120	207	554	2,799	1,341
4 (Apr)	4,250	9,108	183	455	3,280	1,035
5 (May)	4,756	9,336	154	383	2,517	1,163
6 (Jun)	5,425	11,420	164	440	2,937	1,435
7 (Jul)	5,147	10,661	175	484	3,986	1,493
8 (Aug)	5,842	10,657	183	472	2,461	1,441
9 (Sep)	5,983	11,131	181	481	5,115	1,415
10 (Oct)	6,172	11,339	158	439	1,755	1,317
11 (Nov)	5,917	11,034	172	529	2,199	1,297
12 (Dec)	5,799	10,931	203	644	2,094	1,490

36 電子管、半導体素子 及び集積回路 Electronic tubes, semiconductor devices and integrated circuits (Electronic active devices)	電子管、半導体素子及び集積回路 Electronic tubes, semiconductor devices and integrated circuits (1~41)	電子管 Electronic tubes (1~5)	マイクロ波管 Microwave tubes (1)		PDPモジュール PDP modules (2)		
	年月 Year and Month	生産(P)	生産(P)	生産(P)		生産(P)	
		金額(百万円) (million yen)	金額(百万円) (million yen)	数量(本) Quantity(n)	金額(百万円) (million yen)	数量(本) Quantity(n)	金額(百万円) (million yen)
平成13年(2001)	5,680,001	309,038	2,880,185	11,267	
14 (2002)	5,630,132	306,485	2,156,791	9,759	
15 (2003)	6,256,132	320,257	4,012,214	11,848	
16 (2004)	6,818,703	327,368	4,314,838	9,648	1,722,898	215,239	
17 (2005)	6,458,399	304,031	4,430,982	10,916	2,895,255	229,582	
平成15年度(03FY)	6,540,239	331,855	4,167,104	10,767	
16 (04FY)	6,664,472	303,849	4,416,936	10,085	1,796,266	206,061	
平成17年1~3月(Q1)	1,586,287	65,285	1,123,024	3,482	446,267	44,874	
4~6 (Q2)	1,520,225	71,066	1,172,834	1,995	625,212	53,950	
7~9 (Q3)	1,668,355	72,799	1,193,212	2,669	748,156	55,229	
10~12 (Q4)	1,683,532	94,881	941,912	2,770	1,075,620	75,529	
平成17年 1月(Jan)	497,330	21,673	344,735	1,085	133,818	14,621	
2 (Feb)	508,939	21,339	350,210	1,365	143,897	14,375	
3 (Mar)	580,018	22,273	428,079	1,032	168,552	15,878	
4 (Apr)	493,016	22,460	399,128	621	191,664	16,356	
5 (May)	488,738	21,240	348,713	612	204,000	15,939	
6 (Jun)	538,471	27,366	424,993	762	229,548	21,655	
7 (Jul)	518,207	22,322	433,556	697	225,539	16,706	
8 (Aug)	549,093	24,344	381,617	742	251,485	18,627	
9 (Sep)	601,055	26,133	378,039	1,230	271,132	19,896	
10 (Oct)	556,930	30,738	347,279	748	340,346	24,504	
11 (Nov)	572,945	33,287	307,169	983	389,155	26,526	
12 (Dec)	553,657	30,856	287,464	1,039	346,119	24,499	

注：平成14年から「マグネトロン」と「その他のマイクロ波管」を統合。
注：平成16年から「表示管」より特掲。

年月 Year and Month	表示管 Indicator tubes (3)		X線管 X-ray tubes (4)		その他の電子管 Miscellaneous electronic tubes (5)	
	生産(P)		生産(P)		生産(P)	
	数量(本) Quantity(n)	金額(百万円) (million yen)	数量(本) Quantity(n)	金額(百万円) (million yen)	数量(本) Quantity(n)	金額(百万円) (million yen)
平成13年(2001)	48,507,099	74,161	68,156	12,307	13,059,197	211,303
14 (2002)	50,239,610	129,707	63,846	10,614	9,469,902	156,405
15 (2003)	46,384,335	175,135	66,294	11,822	7,991,386	121,452
16 (2004)	47,258,899	22,129	75,902	13,644	4,352,840	66,708
17 (2005)	39,616,580	20,291	81,675	14,571	1,339,643	28,671
平成15年度(03FY)	46,299,797	145,992	66,827	12,009	7,338,284	109,035
16 (04FY)	46,807,880	22,110	79,502	14,017	3,334,059	51,576
平成17年1~3月(Q1)	11,341,418	5,593	20,219	3,686	469,996	7,650
4~6 (Q2)	9,605,250	4,851	19,938	3,432	269,206	6,838
7~9 (Q3)	9,424,773	4,852	20,380	3,664	285,693	6,385
10~12 (Q4)	9,245,139	4,995	21,138	3,789	314,748	7,798
平成17年 1月(Jan)	3,715,165	1,823	6,640	1,217	181,593	2,927
2 (Feb)	3,623,364	1,867	6,904	1,235	200,743	2,497
3 (Mar)	4,002,889	1,903	6,675	1,234	87,660	2,226
4 (Apr)	3,166,539	1,638	6,534	1,145	125,779	2,700
5 (May)	3,445,147	1,615	6,229	1,072	73,666	2,002
6 (Jun)	2,993,564	1,598	7,175	1,215	69,761	2,136
7 (Jul)	3,196,815	1,668	6,313	1,087	90,122	2,164
8 (Aug)	3,260,755	1,660	6,887	1,179	93,414	2,136
9 (Sep)	2,967,203	1,524	7,180	1,398	102,157	2,085
10 (Oct)	3,187,749	1,716	6,754	1,225	109,492	2,545
11 (Nov)	3,062,899	1,663	7,600	1,356	104,308	2,759
12 (Dec)	2,994,491	1,616	6,784	1,208	100,948	2,494

注：平成16年から「PDPモジュール」を分割・特掲。

注：平成17年から「カラーテレビジョン用」、「電子計算機関連装置用」、「その他用の陰極線管」を統合。

半導体素子
Semiconductor devices

(6~19)

年月 Year and Month	生産(P)		受入(R)	消費(C)	出荷(Sh)			在庫(I)
	数量(千個) Quantity(10 ³ n)	金額(百万円) (million yen)			数量(千個) Quantity(10 ³ n)	販売(Sa)		
			数量(千個) Quantity(10 ³ n)	金額(百万円) (million yen)		数量(千個) Quantity(10 ³ n)		
平成13年(2001)	61,312,323	883,375	31,586,443	131,818	60,536,150	841,689	33,589,036	3,939,286
14 (2002)	68,178,542	885,262	37,375,972	176,354	66,806,493	842,313	38,995,266	3,527,096
15 (2003)	73,230,811	961,808	39,517,483	230,615	73,436,213	926,869	39,265,984	3,567,415
16 (2004)	82,680,392	1,072,516	41,260,666	268,360	83,239,357	1,044,486	39,929,069	4,097,417
17 (2005)	76,934,472	1,059,100	39,886,337	532,738	78,803,273	906,542	37,810,160	3,774,311
平成15年度(03FY)	77,318,125	1,006,489	41,017,980	243,052	77,460,089	964,420	40,503,131	3,936,244
16 (04FY)	79,517,946	1,050,162	39,878,806	323,701	81,126,678	1,004,990	38,166,198	3,712,383
平成17年1~3月(Q1)	17,623,995	251,722	8,850,741	114,444	18,333,641	221,437	8,413,949	3,712,383
4~6 (Q2)	19,208,098	257,102	9,995,203	141,128	18,952,365	214,435	9,690,037	4,132,140
7~9 (Q3)	19,390,368	272,034	10,615,647	134,384	20,480,715	236,439	9,759,605	3,763,459
10~12 (Q4)	20,712,011	278,242	10,424,746	142,782	21,036,552	234,231	9,946,569	3,774,311
平成17年 1月(Jan)	5,755,848	80,629	2,846,967	34,616	5,935,498	71,408	2,688,329	4,044,023
2 (Feb)	5,699,649	80,927	2,883,343	37,605	5,913,028	70,636	2,742,398	3,934,009
3 (Mar)	6,168,498	90,166	3,120,431	42,223	6,485,115	79,393	2,983,222	3,712,383
4 (Apr)	6,314,768	82,636	3,252,028	46,076	6,334,187	70,262	3,260,003	3,638,907
5 (May)	6,217,045	82,625	3,208,076	45,259	6,094,451	69,537	3,032,851	3,891,462
6 (Jun)	6,676,285	91,841	3,535,099	49,793	6,523,727	74,636	3,397,183	4,132,140
7 (Jul)	6,399,995	90,005	3,465,291	42,762	6,627,017	76,517	3,261,137	4,066,511
8 (Aug)	6,399,462	89,219	3,583,180	41,007	6,656,980	76,388	3,206,696	4,144,468
9 (Sep)	6,590,911	92,810	3,567,176	50,615	7,196,718	83,534	3,291,772	3,763,459
10 (Oct)	6,750,622	92,360	3,415,205	50,023	6,955,608	78,243	3,247,368	3,676,283
11 (Nov)	7,113,186	96,161	3,591,656	45,865	7,071,177	79,513	3,451,505	3,812,579
12 (Dec)	6,848,203	89,721	3,417,885	46,894	7,009,767	76,475	3,247,696	3,774,311

シリコンダイオード
Silicon diodes

(6)

年月 Year and Month	生産(P)		受入(R)	消費(C)	出荷(Sh)			在庫(I)
	数量(千個) Quantity(10 ³ n)	金額(百万円) (million yen)			数量(千個) Quantity(10 ³ n)	販売(Sa)		
			数量(千個) Quantity(10 ³ n)	金額(百万円) (million yen)		数量(千個) Quantity(10 ³ n)		
平成13年(2001)	17,677,611	63,378	9,793,559	11,120	17,770,805	66,937	10,108,700	1,081,002
14 (2002)	19,691,255	67,984	11,102,376	12,175	19,015,728	69,141	11,849,847	996,884
15 (2003)	19,827,429	63,764	12,267,761	12,578	19,821,099	66,801	12,287,475	1,076,184
16 (2004)	21,191,107	62,838	13,251,354	19,111	21,186,907	63,111	13,054,523	1,258,106
17 (2005)	18,235,141	52,346	12,357,924	12,242	18,838,754	54,041	12,172,667	827,518
平成15年度(03FY)	20,848,204	65,449	13,051,272	11,466	20,857,333	68,619	13,025,653	1,131,163
16 (04FY)	19,857,764	58,430	12,582,136	18,644	20,244,579	59,187	12,249,744	1,058,107
平成17年1~3月(Q1)	4,062,949	12,331	2,713,017	2,318	4,408,183	13,264	2,565,475	1,058,107
4~6 (Q2)	4,513,040	13,047	3,172,282	4,270	4,621,124	13,372	3,144,493	973,540
7~9 (Q3)	4,563,965	12,993	3,253,482	2,864	4,771,924	13,570	3,168,640	847,560
10~12 (Q4)	5,095,187	13,975	3,219,143	2,790	5,037,523	13,835	3,294,059	827,518
平成17年 1月(Jan)	1,323,028	3,952	839,643	971	1,434,734	4,245	783,771	1,201,310
2 (Feb)	1,309,688	3,993	872,219	836	1,426,340	4,282	834,036	1,122,005
3 (Mar)	1,430,233	4,386	1,001,155	511	1,547,109	4,737	947,668	1,058,107
4 (Apr)	1,496,020	4,330	1,049,896	1,928	1,544,984	4,465	1,059,524	997,586
5 (May)	1,460,592	4,203	1,023,974	1,164	1,506,006	4,350	985,568	989,413
6 (Jun)	1,556,428	4,514	1,098,412	1,178	1,570,134	4,557	1,099,401	973,540
7 (Jul)	1,524,547	4,381	1,077,418	993	1,575,981	4,550	1,064,385	934,145
8 (Aug)	1,513,464	4,364	1,096,712	878	1,546,810	4,438	1,051,768	944,866
9 (Sep)	1,525,954	4,248	1,079,352	993	1,649,133	4,582	1,052,487	847,560
10 (Oct)	1,648,793	4,550	1,085,129	897	1,657,446	4,562	1,109,775	813,364
11 (Nov)	1,737,309	4,798	1,116,499	1,017	1,682,554	4,669	1,147,693	835,908
12 (Dec)	1,709,085	4,627	1,017,515	876	1,697,523	4,604	1,036,591	827,518

整流素子 (100mA以上)
Rectifiers devices (100mA or more)

(7)

年月 Year and Month	生産(P)		受入(R)	消費(C)	出荷(Sh)			在庫(I)
	数量(千個) Quantity(10 ³ n)	金額(百万円) (million yen)			数量(千個) Quantity(10 ³ n)	数量(千個) Quantity(10 ³ n)	販売(Sa)	
			数量(千個) Quantity(10 ³ n)	金額(百万円) (million yen)			数量(千個) Quantity(10 ³ n)	
平成13年(2001)	7,179,551	78,066	4,401,497	32,929	7,321,947	79,007	4,459,237	258,874
14 (2002)	8,007,909	76,378	4,813,220	49,385	7,677,566	75,473	5,036,103	316,956
15 (2003)	8,131,647	73,520	3,994,047	48,431	7,487,495	72,008	4,648,801	257,924
16 (2004)	9,081,617	79,458	2,427,246	61,384	7,814,982	75,277	3,592,126	298,296
17 (2005)	8,891,441	77,637	2,481,698	87,293	7,152,759	73,080	4,143,611	286,333
平成15年度(03FY)	8,487,249	75,425	3,487,593	52,008	7,640,115	72,439	4,299,432	297,880
16 (04FY)	8,937,278	79,057	2,421,790	62,335	7,607,698	75,389	3,677,106	308,367
平成17年1~3月(Q1)	2,158,723	19,500	601,565	16,553	1,768,328	18,459	963,897	308,367
4~6 (Q2)	2,217,191	18,660	622,966	24,021	1,816,849	17,953	1,015,253	292,400
7~9 (Q3)	2,234,454	19,949	631,639	23,919	1,791,037	18,626	1,061,912	281,626
10~12 (Q4)	2,281,073	19,528	625,528	22,800	1,776,545	18,042	1,102,549	286,333
平成17年 1月(Jan)	707,582	6,240	200,260	5,940	569,465	5,749	325,034	304,260
2 (Feb)	693,840	6,362	199,677	4,722	561,312	5,981	315,894	315,848
3 (Mar)	757,301	6,898	201,628	5,891	637,551	6,729	322,969	308,367
4 (Apr)	738,097	6,141	208,018	8,131	610,291	5,976	330,656	305,403
5 (May)	699,407	6,108	207,536	7,188	590,334	5,840	333,948	280,876
6 (Jun)	779,687	6,411	207,412	8,702	616,224	6,137	350,649	292,400
7 (Jul)	761,905	6,606	208,755	5,577	618,700	6,273	352,384	286,398
8 (Aug)	727,755	6,509	210,205	7,530	576,886	6,000	349,577	290,365
9 (Sep)	744,794	6,834	212,679	10,812	595,451	6,353	359,951	281,626
10 (Oct)	735,680	6,390	209,509	8,054	592,900	6,002	342,024	283,837
11 (Nov)	778,892	6,601	209,925	5,457	604,260	6,065	388,301	274,636
12 (Dec)	766,501	6,537	206,094	9,289	579,385	5,975	372,224	286,333

トランジスタ
Transistors

(8~11)

年月 Year and Month	生産(P)		受入(R)	消費(C)	出荷(Sh)			在庫(I)
	数量(千個) Quantity(10 ³ n)	金額(百万円) (million yen)			数量(千個) Quantity(10 ³ n)	数量(千個) Quantity(10 ³ n)	販売(Sa)	
			数量(千個) Quantity(10 ³ n)	金額(百万円) (million yen)			数量(千個) Quantity(10 ³ n)	
平成13年(2001)	22,174,304	284,632	10,973,813	19,914	20,318,443	284,854	13,477,866	1,770,557
14 (2002)	22,840,069	284,433	13,735,382	17,390	20,990,224	278,638	15,866,304	1,474,771
15 (2003)	24,318,048	303,782	14,528,531	35,010	23,277,933	297,287	15,775,652	1,352,350
16 (2004)	25,881,846	305,424	16,196,350	55,187	25,660,986	316,033	16,153,839	1,560,534
17 (2005)	23,264,764	295,033	15,544,213	37,992	23,903,347	296,215	14,726,168	1,702,140
平成15年度(03FY)	25,281,076	309,513	15,608,893	40,694	24,365,609	302,133	16,397,188	1,585,258
16 (04FY)	24,694,821	295,150	15,462,733	53,360	25,002,104	310,949	15,286,627	1,400,858
平成17年1~3月(Q1)	5,456,695	69,999	3,263,704	7,771	5,568,625	73,303	3,303,816	1,400,858
4~6 (Q2)	5,936,203	72,405	3,937,772	12,256	5,659,624	70,376	3,775,768	1,827,181
7~9 (Q3)	5,750,407	73,761	4,264,262	8,930	6,325,558	76,491	3,809,310	1,698,054
10~12 (Q4)	6,121,459	78,868	4,078,475	9,035	6,349,540	76,045	3,837,274	1,702,140
平成17年 1月(Jan)	1,782,996	22,486	1,084,321	2,889	1,819,448	23,568	1,056,866	1,548,785
2 (Feb)	1,734,003	22,236	1,048,646	2,641	1,788,415	23,621	1,078,030	1,462,348
3 (Mar)	1,939,696	25,277	1,130,737	2,241	1,960,762	26,114	1,168,920	1,400,858
4 (Apr)	1,876,730	22,617	1,253,606	5,119	1,838,344	22,414	1,242,846	1,444,884
5 (May)	1,970,684	23,291	1,277,383	3,550	1,869,674	23,323	1,192,192	1,627,531
6 (Jun)	2,088,789	26,497	1,406,783	3,587	1,951,606	24,639	1,340,730	1,827,181
7 (Jul)	1,924,833	25,256	1,396,012	3,104	2,042,312	25,137	1,281,872	1,820,739
8 (Aug)	1,941,047	24,681	1,439,591	2,862	2,026,812	24,761	1,248,217	1,923,484
9 (Sep)	1,884,527	23,824	1,428,659	2,964	2,256,434	26,593	1,279,221	1,698,054
10 (Oct)	1,975,130	25,328	1,326,507	3,377	2,112,125	25,291	1,242,439	1,641,750
11 (Nov)	2,131,248	28,025	1,409,918	2,978	2,124,467	25,731	1,330,288	1,725,183
12 (Dec)	2,015,081	25,515	1,342,050	2,680	2,112,948	25,023	1,264,547	1,702,140

シリコントランジスタ
Silicon transistors

(8~9)

年月 Year and Month	生産(P)		受入(R)	消費(C)	出荷(Sh)			在庫(I)
	数量(千個) Quantity(10 ³ n)	金額(百万円) (million yen)			数量(千個) Quantity(10 ³ n)	販売(Sa)		
			数量(千個) Quantity(10 ³ n)	金額(百万円) (million yen)		数量(千個) Quantity(10 ³ n)		
平成13年(2001)	18,084,044	133,812	9,001,046	13,352	16,552,870	145,429	11,143,726	1,387,817
14 (2002)	18,136,175	129,670	11,074,332	13,318	16,558,706	138,834	12,879,614	1,146,663
15 (2003)	18,251,479	129,301	11,202,838	29,900	17,289,444	134,957	12,365,436	1,026,428
16 (2004)	18,943,801	129,108	12,338,583	50,644	18,867,296	135,505	12,189,130	1,201,742
17 (2005)	15,749,741	117,627	11,418,341	32,916	16,640,579	122,117	10,502,526	1,193,801
平成15年度(03FY)	18,908,435	131,067	12,074,233	35,482	18,187,249	136,435	12,761,751	1,185,281
16 (04FY)	17,689,975	122,615	11,744,919	49,194	18,035,456	130,572	11,465,631	1,069,897
平成17年1~3月(Q1)	3,715,758	28,035	2,450,281	6,714	3,841,323	30,222	2,449,848	1,069,897
4~6 (Q2)	3,987,395	28,771	2,919,117	11,130	3,974,255	28,972	2,707,745	1,283,276
7~9 (Q3)	3,874,219	28,076	3,145,618	7,719	4,462,835	31,423	2,680,215	1,152,343
10~12 (Q4)	4,172,369	32,745	2,903,325	7,353	4,362,166	31,500	2,664,718	1,193,801
平成17年 1月(Jan)	1,215,689	8,967	813,932	2,523	1,259,738	9,601	776,787	1,192,315
2 (Feb)	1,182,220	9,001	784,938	2,457	1,218,863	9,659	806,577	1,131,577
3 (Mar)	1,317,849	10,067	851,411	1,734	1,362,722	10,962	866,484	1,069,897
4 (Apr)	1,271,714	9,437	932,878	4,752	1,296,829	9,245	910,773	1,062,133
5 (May)	1,334,660	9,224	951,006	3,222	1,314,172	9,698	848,449	1,181,953
6 (Jun)	1,381,021	10,110	1,035,233	3,156	1,363,254	10,029	948,523	1,283,276
7 (Jul)	1,287,048	9,286	1,030,023	2,663	1,439,368	10,326	907,259	1,251,058
8 (Aug)	1,304,225	9,451	1,059,428	2,381	1,422,129	10,064	866,657	1,323,541
9 (Sep)	1,282,946	9,339	1,056,167	2,675	1,601,338	11,033	906,299	1,152,343
10 (Oct)	1,344,698	10,621	948,064	2,475	1,459,485	10,311	859,780	1,123,365
11 (Nov)	1,443,483	11,386	1,000,233	2,571	1,460,751	10,829	914,108	1,189,651
12 (Dec)	1,384,188	10,738	955,028	2,307	1,441,930	10,360	890,830	1,193,801

1W未満
Less than 1W

(8)

年月 Year and Month	生産(P)		受入(R)	消費(C)	出荷(Sh)			在庫(I)
	数量(千個) Quantity(10 ³ n)	金額(百万円) (million yen)			数量(千個) Quantity(10 ³ n)	販売(Sa)		
			数量(千個) Quantity(10 ³ n)	金額(百万円) (million yen)		数量(千個) Quantity(10 ³ n)		
平成13年(2001)	15,627,452	64,853	7,650,341	9,354	14,193,399	65,690	9,658,279	1,247,408
14 (2002)	15,722,289	66,064	9,580,575	8,418	14,213,987	67,128	11,348,516	979,350
15 (2003)	15,955,334	69,413	9,853,079	24,490	15,034,891	67,598	10,957,570	881,038
16 (2004)	16,361,767	64,522	10,806,802	42,435	16,254,584	63,714	10,700,434	1,052,156
17 (2005)	13,026,790	49,660	9,817,659	27,207	13,899,042	48,858	8,974,650	995,706
平成15年度(03FY)	16,546,644	70,812	10,691,993	29,091	15,857,505	69,201	11,343,516	1,025,532
16 (04FY)	15,108,212	58,541	10,234,046	41,419	15,385,147	58,323	10,017,417	923,809
平成17年1~3月(Q1)	3,086,207	12,338	2,111,331	5,157	3,196,360	12,343	2,124,368	923,809
4~6 (Q2)	3,281,361	12,539	2,469,578	9,508	3,286,324	11,646	2,283,770	1,095,145
7~9 (Q3)	3,237,111	12,033	2,684,871	6,301	3,754,262	12,534	2,288,289	968,275
10~12 (Q4)	3,422,111	12,750	2,551,879	6,241	3,662,096	12,335	2,278,223	995,706
平成17年 1月(Jan)	1,014,618	3,996	703,695	2,170	1,057,125	4,019	671,536	1,039,637
2 (Feb)	979,115	3,913	676,288	1,860	1,010,384	3,888	700,936	981,861
3 (Mar)	1,092,474	4,429	731,348	1,127	1,128,851	4,436	751,896	923,809
4 (Apr)	1,046,414	4,047	787,630	4,306	1,081,989	3,824	773,941	897,616
5 (May)	1,102,475	4,138	804,918	2,587	1,076,127	3,852	714,896	1,011,398
6 (Jun)	1,132,472	4,354	877,030	2,615	1,128,208	3,970	794,933	1,095,145
7 (Jul)	1,067,814	4,043	877,043	2,201	1,202,621	4,151	766,165	1,069,016
8 (Aug)	1,090,410	4,003	906,230	1,911	1,194,889	3,880	740,514	1,128,340
9 (Sep)	1,078,887	3,987	901,598	2,189	1,356,752	4,503	781,610	968,275
10 (Oct)	1,101,726	4,186	832,714	1,994	1,224,965	4,043	736,885	938,871
11 (Nov)	1,191,118	4,446	877,523	2,283	1,223,924	4,214	783,493	997,812
12 (Dec)	1,129,267	4,118	841,642	1,964	1,213,207	4,078	757,845	995,706

1W以上
1W or more

(9)

年月 Year and Month	生産(P)		受入(R)	消費(C)	出荷(Sh)			在庫(I)
	数量(千個) Quantity(10 ³ n)	金額(百万円) (million yen)	数量(千個) Quantity(10 ³ n)	数量(千個) Quantity(10 ³ n)	販売(Sa)		その他(O)	数量(千個) Quantity(10 ³ n)
					数量(千個) Quantity(10 ³ n)	金額(百万円) (million yen)	数量(千個) Quantity(10 ³ n)	
平成13年(2001)	2,456,592	68,959	1,350,705	3,998	2,359,471	79,739	1,485,447	140,409
14 (2002)	2,413,886	63,606	1,493,757	4,900	2,344,719	71,706	1,531,098	167,313
15 (2003)	2,296,145	59,888	1,349,759	5,410	2,254,553	67,359	1,407,866	145,390
16 (2004)	2,582,034	64,586	1,531,781	8,209	2,612,712	71,791	1,488,696	149,586
17 (2005)	2,722,951	67,967	1,600,682	5,709	2,741,537	73,259	1,527,876	198,095
平成15年度(03FY)	2,361,791	60,255	1,382,240	6,391	2,329,744	67,234	1,418,235	159,749
16 (04FY)	2,581,763	64,074	1,510,873	7,775	2,650,309	72,249	1,448,214	146,088
平成17年1~3月(Q1)	629,551	15,697	338,950	1,557	644,963	17,879	325,480	146,088
4~6 (Q2)	706,034	16,232	449,539	1,622	687,931	17,326	423,975	188,131
7~9 (Q3)	637,108	16,043	460,747	1,418	708,573	18,889	391,926	184,068
10~12 (Q4)	750,258	19,995	351,446	1,112	700,070	19,165	386,495	198,095
平成17年 1月(Jan)	201,071	4,971	110,237	353	202,613	5,582	105,251	152,678
2 (Feb)	203,105	5,088	108,650	597	208,479	5,771	105,641	149,716
3 (Mar)	225,375	5,638	120,063	607	233,871	6,526	114,588	146,088
4 (Apr)	225,300	5,390	145,248	446	214,840	5,421	136,832	164,517
5 (May)	232,185	5,086	146,088	635	238,045	5,846	133,553	170,555
6 (Jun)	248,549	5,756	158,203	541	235,046	6,059	153,590	188,131
7 (Jul)	219,234	5,243	152,980	462	236,747	6,175	141,094	182,042
8 (Aug)	213,815	5,448	153,198	470	227,240	6,184	126,143	195,201
9 (Sep)	204,059	5,352	154,569	486	244,586	6,530	124,689	184,068
10 (Oct)	242,972	6,435	115,350	481	234,520	6,268	122,895	184,494
11 (Nov)	252,365	6,940	122,710	288	236,827	6,615	130,615	191,839
12 (Dec)	254,921	6,620	113,386	343	228,723	6,282	132,985	198,095

電界効果型トランジスタ
Field effect transistors

(10)

年月 Year and Month	生産(P)		受入(R)	消費(C)	出荷(Sh)			在庫(I)
	数量(千個) Quantity(10 ³ n)	金額(百万円) (million yen)	数量(千個) Quantity(10 ³ n)	数量(千個) Quantity(10 ³ n)	販売(Sa)		その他(O)	数量(千個) Quantity(10 ³ n)
					数量(千個) Quantity(10 ³ n)	金額(百万円) (million yen)	数量(千個) Quantity(10 ³ n)	
平成13年(2001)	4,025,870	110,656	1,932,205	6,550	3,700,609	99,544	2,293,329	381,562
14 (2002)	4,625,560	116,700	2,613,738	3,916	4,354,238	102,802	2,939,204	326,206
15 (2003)	5,961,609	131,415	3,263,241	5,105	5,890,033	119,964	3,342,699	322,586
16 (2004)	6,829,998	123,148	3,794,630	4,489	6,694,289	129,963	3,893,335	355,098
17 (2005)	7,393,070	120,004	4,041,943	5,071	7,146,452	118,833	4,132,573	506,154
平成15年度(03FY)	6,265,055	132,634	3,472,258	5,211	6,080,989	121,616	3,565,885	395,638
16 (04FY)	6,897,295	118,129	3,652,347	4,111	6,864,970	128,375	3,748,213	328,121
平成17年1~3月(Q1)	1,714,469	28,111	796,507	1,056	1,701,224	29,622	835,810	328,121
4~6 (Q2)	1,917,391	29,223	996,741	1,124	1,656,559	27,751	1,044,104	540,465
7~9 (Q3)	1,844,998	30,142	1,097,068	1,211	1,832,488	30,441	1,105,519	543,316
10~12 (Q4)	1,916,212	32,528	1,151,627	1,680	1,956,181	31,019	1,147,140	506,154
平成17年 1月(Jan)	558,681	9,172	264,894	366	551,579	9,938	274,144	352,721
2 (Feb)	543,570	8,652	258,315	184	561,585	9,464	265,733	327,104
3 (Mar)	612,218	10,287	273,298	506	588,060	10,220	295,933	328,121
4 (Apr)	594,214	8,533	313,421	367	532,219	8,905	324,238	378,933
5 (May)	625,966	9,707	319,380	328	544,776	9,112	336,102	443,072
6 (Jun)	697,211	10,983	363,940	429	579,564	9,734	383,764	540,465
7 (Jul)	627,235	10,173	358,339	441	592,877	9,886	366,306	566,415
8 (Aug)	626,415	10,037	373,113	481	595,270	9,830	373,839	596,354
9 (Sep)	591,348	9,932	365,616	289	644,341	10,725	365,374	543,316
10 (Oct)	620,154	9,993	371,547	900	642,553	10,186	375,049	516,515
11 (Nov)	676,657	12,171	401,643	407	653,753	10,511	407,517	533,138
12 (Dec)	619,401	10,364	378,437	373	659,875	10,322	364,574	506,154

I G B T
(Insulated gate bipolar transistors)

(1 1)

年 月 Year and Month	生産(P)		受入(R)	消費(C)	出荷(Sh)			在庫(I)
	数量(千個) Quantity(10 ³ n)	金額(百万円) (million yen)			数量(千個) Quantity(10 ³ n)	販売(Sa)		
			数量(千個) Quantity(10 ³ n)	金額(百万円) (million yen)		数量(千個) Quantity(10 ³ n)		
平成13年(2001)	64,390	40,164	40,562	12	64,964	39,881	40,811	1,178
14 (2002)	78,334	38,063	47,312	156	77,280	37,002	47,486	1,902
15 (2003)	104,960	43,066	62,452	5	98,456	42,366	67,517	3,336
16 (2004)	108,047	53,168	63,137	54	99,401	50,565	71,374	3,694
17 (2005)	121,953	57,402	83,929	5	116,316	55,265	91,069	2,185
平成15年度(03FY)	107,586	45,812	62,402	1	97,371	44,082	69,552	4,339
16 (04FY)	107,551	54,406	65,467	55	101,678	52,002	72,783	2,840
平成17年1~3月(Q1)	26,468	13,853	16,916	1	26,078	13,459	18,158	2,840
4~6 (Q2)	31,417	14,411	21,914	2	28,810	13,653	23,919	3,440
7~9 (Q3)	31,190	15,543	21,576	—	30,235	14,627	23,576	2,395
10~12 (Q4)	32,878	13,595	23,523	2	31,193	13,526	25,416	2,185
平成17年 1月(Jan)	8,626	4,347	5,495	—	8,131	4,029	5,935	3,749
2 (Feb)	8,213	4,583	5,393	—	7,967	4,498	5,720	3,667
3 (Mar)	9,629	4,923	6,028	1	9,980	4,932	6,503	2,840
4 (Apr)	10,802	4,647	7,307	—	9,296	4,264	7,835	3,818
5 (May)	10,058	4,360	6,997	—	10,726	4,513	7,641	2,506
6 (Jun)	10,557	5,404	7,610	2	8,788	4,876	8,443	3,440
7 (Jul)	10,550	5,797	7,650	—	10,067	4,925	8,307	3,266
8 (Aug)	10,407	5,193	7,050	—	9,413	4,867	7,721	3,589
9 (Sep)	10,233	4,553	6,876	—	10,755	4,835	7,548	2,395
10 (Oct)	10,278	4,714	6,896	2	10,087	4,794	7,610	1,870
11 (Nov)	11,108	4,468	8,042	—	9,963	4,391	8,663	2,394
12 (Dec)	11,492	4,413	8,585	—	11,143	4,341	9,143	2,185

サーミスタ
Thermistors

(1 2)

年 月 Year and Month	生産(P)		受入(R)	消費(C)	出荷(Sh)			在庫(I)
	数量(千個) Quantity(10 ³ n)	金額(百万円) (million yen)			数量(千個) Quantity(10 ³ n)	販売(Sa)		
			数量(千個) Quantity(10 ³ n)	金額(百万円) (million yen)		数量(千個) Quantity(10 ³ n)		
平成13年(2001)	1,820,826	32,253	383,884	15,359	1,903,138	40,354	303,078	132,808
14 (2002)	2,337,553	33,050	421,598	19,894	2,372,928	40,858	340,093	167,779
15 (2003)	2,511,954	30,912	481,618	48,129	2,591,666	40,227	371,565	150,056
16 (2004)	2,828,792	37,236	278,447	23,205	2,738,716	42,090	360,230	136,436
17 (2005)	3,006,328	38,426	282,924	30,268	2,868,417	42,776	365,327	161,678
平成15年度(03FY)	2,638,936	32,517	402,658	44,237	2,650,751	40,314	364,474	139,430
16 (04FY)	2,855,316	37,486	279,968	24,003	2,753,990	42,396	358,275	132,034
平成17年1~3月(Q1)	693,378	9,189	65,026	4,925	668,222	10,406	89,661	132,034
4~6 (Q2)	762,868	9,815	71,402	7,009	712,371	10,898	91,969	154,952
7~9 (Q3)	768,773	9,603	70,302	6,704	740,322	10,480	88,793	158,207
10~12 (Q4)	781,309	9,819	76,194	11,630	747,502	10,992	94,904	161,678
平成17年 1月(Jan)	220,189	2,938	23,731	1,041	216,697	3,487	28,088	134,531
2 (Feb)	225,387	3,017	20,994	1,806	210,236	3,307	30,616	138,255
3 (Mar)	247,802	3,234	20,301	2,078	241,289	3,612	30,957	132,034
4 (Apr)	258,777	3,281	22,404	2,825	246,566	3,738	31,148	132,674
5 (May)	255,217	3,160	23,333	1,940	228,412	3,488	30,072	150,799
6 (Jun)	248,874	3,374	25,665	2,244	237,393	3,672	30,749	154,952
7 (Jul)	246,729	3,202	24,793	1,218	253,852	3,672	29,699	141,706
8 (Aug)	250,959	3,039	23,010	1,696	235,771	3,264	28,595	149,610
9 (Sep)	271,085	3,362	22,499	3,790	250,699	3,544	30,499	158,207
10 (Oct)	265,760	3,255	23,258	5,978	253,934	3,617	32,199	155,114
11 (Nov)	265,578	3,369	26,263	4,515	247,707	3,705	32,337	162,397
12 (Dec)	249,971	3,195	26,673	1,137	245,861	3,670	30,368	161,678

バリスタ
Varistors

(13)

年月 Year and Month	生産(P)		受入(R)	消費(C)	出荷(Sh)			在庫(I)
	数量(千個) Quantity(10 ³ n)	金額(百万円) (million yen)			数量(千個) Quantity(10 ³ n)	販売(Sa)		
			数量(千個) Quantity(10 ³ n)	金額(百万円) (million yen)		数量(千個) Quantity(10 ³ n)	数量(千個) Quantity(10 ³ n)	
平成13年(2001)	1,781,607	9,007	206,287	1,753	1,778,455	9,501	202,349	121,519
14 (2002)	2,508,587	10,238	202,485	1,232	2,503,267	10,684	200,088	128,014
15 (2003)	3,601,643	12,515	130,113	913	3,459,410	12,558	137,819	261,639
16 (2004)	4,106,932	13,212	42,361	448	4,101,205	13,643	51,115	258,033
17 (2005)	5,006,311	12,914	38,072	636	4,970,546	13,286	56,219	275,017
平成15年度(03FY)	3,670,160	12,636	97,889	764	3,633,103	12,859	110,920	221,405
16 (04FY)	4,177,399	12,935	43,664	487	4,156,570	13,420	47,853	237,690
平成17年1~3月(Q1)	937,943	2,761	10,841	156	955,930	2,942	13,041	237,690
4~6 (Q2)	1,224,288	3,230	8,990	215	1,144,931	3,212	9,069	316,756
7~9 (Q3)	1,277,207	3,295	8,449	8	1,353,563	3,469	20,846	227,995
10~12 (Q4)	1,566,873	3,628	9,792	257	1,516,122	3,663	13,263	275,017
平成17年 1月(Jan)	301,226	906	3,668	19	302,086	959	3,565	257,258
2 (Feb)	328,851	939	3,569	4	311,147	960	3,866	274,660
3 (Mar)	307,866	916	3,604	133	342,697	1,023	5,610	237,690
4 (Apr)	385,238	1,078	2,785	9	397,634	1,128	2,647	225,423
5 (May)	427,327	1,075	3,013	10	352,242	983	2,803	300,711
6 (Jun)	411,723	1,077	3,192	196	395,055	1,101	3,619	316,756
7 (Jul)	399,172	1,055	2,975	—	412,523	1,106	8,647	297,733
8 (Aug)	409,331	1,050	2,605	6	447,235	1,140	2,630	259,798
9 (Sep)	468,704	1,190	2,869	2	493,805	1,223	9,569	227,995
10 (Oct)	503,983	1,167	2,872	221	506,901	1,221	3,069	224,659
11 (Nov)	545,003	1,259	3,298	20	496,051	1,207	5,377	271,511
12 (Dec)	517,887	1,202	3,622	16	513,170	1,235	4,817	275,017

サイリスタ
Thyristors

(14)

年月 Year and Month	生産(P)		受入(R)	消費(C)	出荷(Sh)			在庫(I)
	数量(千個) Quantity(10 ³ n)	金額(百万円) (million yen)			数量(千個) Quantity(10 ³ n)	販売(Sa)		
			数量(千個) Quantity(10 ³ n)	金額(百万円) (million yen)		数量(千個) Quantity(10 ³ n)	数量(千個) Quantity(10 ³ n)	
平成13年(2001)	538,353	18,673	255,864	1,740	424,999	15,827	365,841	35,634
14 (2002)	620,543	15,380	292,103	1,432	490,110	14,778	422,267	34,479
15 (2003)	680,932	16,836	312,960	1,324	530,274	15,459	453,343	43,427
16 (2004)	751,581	18,025	288,142	1,844	504,125	14,505	541,473	35,707
17 (2005)	785,788	19,150	272,678	2,529	496,631	13,298	560,706	34,512
平成15年度(03FY)	698,502	17,469	314,387	1,261	526,491	15,125	484,454	34,603
16 (04FY)	751,737	17,816	280,109	2,010	501,653	14,283	531,365	31,626
平成17年1~3月(Q1)	177,790	4,234	66,110	426	126,145	3,344	121,615	31,626
4~6 (Q2)	210,849	4,958	72,858	717	134,951	3,449	146,199	33,464
7~9 (Q3)	206,295	5,040	68,413	652	117,699	3,220	150,865	38,957
10~12 (Q4)	190,854	4,918	65,297	734	117,836	3,285	142,027	34,512
平成17年 1月(Jan)	61,901	1,469	22,098	128	41,502	1,116	42,087	36,194
2 (Feb)	55,479	1,327	21,259	152	41,516	1,092	38,937	32,327
3 (Mar)	60,410	1,438	22,753	146	43,127	1,136	40,591	31,626
4 (Apr)	65,972	1,540	24,514	226	42,537	1,138	45,414	33,935
5 (May)	69,157	1,625	23,652	288	46,379	1,158	48,642	31,435
6 (Jun)	75,720	1,793	24,692	203	46,035	1,153	52,143	33,464
7 (Jul)	70,222	1,714	22,916	118	38,325	1,064	50,926	37,234
8 (Aug)	67,888	1,658	22,855	310	38,857	1,072	48,997	39,813
9 (Sep)	68,185	1,668	22,642	224	40,517	1,084	50,942	38,957
10 (Oct)	60,126	1,599	21,296	333	38,875	1,095	45,767	35,404
11 (Nov)	63,905	1,651	21,434	278	37,795	1,060	47,951	34,720
12 (Dec)	66,823	1,668	22,567	123	41,166	1,130	48,309	34,512

光電変換素子
Opto electronic devices

(15~18)

年月 Year and Month	生産(P)		受入(R)	消費(C)	出荷(Sh)			在庫(I)
	数量(千個) Quantity(10 ³ n)	金額(百万円) (million yen)			数量(千個) Quantity(10 ³ n)	販売(Sa)		
			数量(千個) Quantity(10 ³ n)	金額(百万円) (million yen)		数量(千個) Quantity(10 ³ n)	数量(千個) Quantity(10 ³ n)	
平成13年(2001)	8,934,696	369,854	5,567,764	14,459	9,841,764	330,687	4,641,997	443,164
14 (2002)	10,527,293	367,993	6,807,248	33,603	12,191,301	336,673	5,249,733	303,035
15 (2003)	12,400,500	428,028	7,799,328	34,708	14,605,607	406,931	5,560,956	301,497
16 (2004)	17,006,338	518,866	8,771,781	44,627	19,525,574	503,620	6,142,518	391,467
17 (2005)	15,984,974	519,984	8,789,350	286,009	18,797,576	394,752	5,739,639	345,098
平成15年度(03FY)	13,886,408	459,773	8,051,629	40,056	16,053,571	437,374	5,789,061	374,060
16 (04FY)	16,443,005	509,362	8,760,509	96,607	19,142,153	471,444	5,974,602	366,740
平成17年1~3月(Q1)	3,690,149	121,896	2,086,216	63,882	4,399,427	93,979	1,340,325	366,740
4~6 (Q2)	3,914,064	124,196	2,083,586	74,634	4,411,669	90,068	1,496,445	381,636
7~9 (Q3)	4,123,336	136,861	2,297,279	73,155	4,930,369	106,368	1,450,739	347,989
10~12 (Q4)	4,257,425	137,031	2,322,269	74,338	5,056,111	104,337	1,452,130	345,098
平成17年 1月(Jan)	1,209,542	38,953	656,163	18,142	1,399,939	30,342	443,501	398,105
2 (Feb)	1,200,699	39,160	702,623	21,404	1,449,514	29,694	434,841	395,694
3 (Mar)	1,279,908	43,783	727,430	24,336	1,549,974	33,943	461,983	366,740
4 (Apr)	1,363,113	40,035	679,715	22,095	1,492,571	29,585	542,963	351,938
5 (May)	1,207,799	39,897	642,387	25,787	1,363,819	28,810	436,586	375,931
6 (Jun)	1,343,152	44,264	761,484	26,752	1,555,279	31,673	516,896	381,636
7 (Jul)	1,311,134	44,048	722,845	25,162	1,541,090	33,286	470,521	378,839
8 (Aug)	1,333,331	44,871	786,299	23,213	1,631,395	34,383	473,995	369,868
9 (Sep)	1,478,871	47,942	788,135	24,780	1,757,884	38,699	506,223	347,989
10 (Oct)	1,418,507	46,684	738,100	24,291	1,654,712	35,260	468,878	356,712
11 (Nov)	1,447,947	46,825	794,190	24,199	1,730,585	35,695	495,700	348,365
12 (Dec)	1,390,971	43,522	789,979	25,848	1,670,814	33,382	487,552	345,098

発光ダイオード
Light emitting diodes

(15)

年月 Year and Month	生産(P)		受入(R)	消費(C)	出荷(Sh)			在庫(I)
	数量(千個) Quantity(10 ³ n)	金額(百万円) (million yen)			数量(千個) Quantity(10 ³ n)	販売(Sa)		
			数量(千個) Quantity(10 ³ n)	金額(百万円) (million yen)		数量(千個) Quantity(10 ³ n)	数量(千個) Quantity(10 ³ n)	
平成13年(2001)	5,228,303	72,714	4,266,960	9,218	6,347,923	81,530	3,209,279	256,305
14 (2002)	6,208,635	89,970	5,390,763	15,127	7,950,943	96,053	3,700,065	189,564
15 (2003)	7,592,878	116,348	6,159,795	14,792	9,814,316	122,617	3,916,275	196,768
16 (2004)	11,564,765	176,142	6,887,878	25,047	14,126,022	181,398	4,307,364	215,560
17 (2005)	10,911,659	146,931	6,755,096	15,675	13,921,435	158,087	3,742,209	202,993
平成15年度(03FY)	8,819,249	134,141	6,317,478	19,261	10,960,572	137,704	4,085,785	267,781
16 (04FY)	11,153,232	165,703	6,883,192	20,976	13,934,829	173,498	4,139,156	209,243
平成17年1~3月(Q1)	2,499,276	35,868	1,632,519	2,461	3,234,766	39,046	900,884	209,243
4~6 (Q2)	2,687,034	33,836	1,591,003	6,506	3,251,058	34,828	1,006,584	223,130
7~9 (Q3)	2,798,758	37,739	1,769,615	4,465	3,657,404	41,622	929,138	200,496
10~12 (Q4)	2,926,591	39,488	1,761,959	2,243	3,778,207	42,591	905,603	202,993
平成17年 1月(Jan)	814,925	11,785	515,571	587	1,027,160	12,701	305,281	213,028
2 (Feb)	824,477	11,564	551,834	410	1,075,687	12,569	290,695	222,547
3 (Mar)	859,874	12,519	565,114	1,464	1,131,919	13,776	304,908	209,243
4 (Apr)	971,557	11,589	526,817	1,843	1,113,737	11,786	389,557	202,479
5 (May)	796,163	10,557	474,910	2,269	981,286	10,837	271,969	218,027
6 (Jun)	919,314	11,690	589,276	2,394	1,156,035	12,205	345,058	223,130
7 (Jul)	889,896	11,892	557,565	2,645	1,145,773	13,051	304,916	217,257
8 (Aug)	889,549	12,391	604,836	854	1,208,686	13,563	296,560	205,542
9 (Sep)	1,019,313	13,456	607,214	966	1,302,945	15,008	327,662	200,496
10 (Oct)	974,678	13,053	560,970	965	1,230,570	13,883	291,240	213,369
11 (Nov)	994,280	13,719	602,731	755	1,301,878	14,936	303,858	203,889
12 (Dec)	957,633	12,716	598,258	523	1,245,759	13,772	310,505	202,993

レーザダイオード
Laser diodes

(16)

年月 Year and Month	生産(P)		受入(R)	消費(C)	出荷(Sh)			在庫(I)
	数量(千個) Quantity(10 ³ n)	金額(百万円) (million yen)			数量(千個) Quantity(10 ³ n)	販売(Sa)		
			数量(千個) Quantity(10 ³ n)	金額(百万円) (million yen)		数量(千個) Quantity(10 ³ n)	数量(千個) Quantity(10 ³ n)	
平成13年(2001)	459,803	145,549	166,870	3,510	387,737	116,435	239,359	3,734
14 (2002)	769,706	134,282	273,782	12,989	657,932	112,513	366,840	9,436
15 (2003)	845,383	139,387	344,624	17,138	779,699	123,145	397,232	5,371
16 (2004)	972,864	132,636	396,710	16,594	904,613	118,607	441,844	11,886
17 (2005)	764,148	109,140	396,539	32,502	689,855	93,054	440,708	9,506
平成15年度(03FY)	910,726	145,696	370,741	17,813	848,854	128,161	412,358	7,771
16 (04FY)	893,238	121,213	388,605	16,868	831,715	109,578	429,712	11,307
平成17年1~3月(Q1)	171,831	25,471	86,894	4,671	162,222	23,105	92,409	11,307
4~6 (Q2)	177,951	26,714	84,659	5,790	153,289	22,597	103,666	11,172
7~9 (Q3)	208,810	29,366	107,761	8,684	187,581	24,493	121,474	10,005
10~12 (Q4)	205,556	27,589	117,225	13,357	186,763	22,859	123,159	9,506
平成17年 1月(Jan)	60,355	8,427	26,303	1,350	54,109	7,662	29,210	13,875
2 (Feb)	51,961	8,104	30,142	2,004	52,049	7,152	28,928	12,996
3 (Mar)	59,515	8,940	30,449	1,317	56,064	8,291	34,271	11,307
4 (Apr)	56,512	8,573	26,780	925	47,462	7,261	34,085	12,128
5 (May)	60,234	8,997	29,684	2,674	51,820	7,587	35,290	12,262
6 (Jun)	61,205	9,144	28,195	2,191	54,007	7,749	34,291	11,172
7 (Jul)	68,360	9,811	35,139	2,615	60,393	8,232	41,240	10,423
8 (Aug)	72,401	9,933	36,884	2,966	64,446	8,354	40,666	11,630
9 (Sep)	68,049	9,622	35,738	3,103	62,742	7,907	39,568	10,005
10 (Oct)	74,107	9,870	37,529	3,651	65,974	7,947	41,719	10,297
11 (Nov)	69,292	9,142	37,157	3,294	59,894	7,634	42,150	11,407
12 (Dec)	62,157	8,577	42,539	6,412	60,895	7,278	39,290	9,506

カプラ・インタラプタ
Photo couplers and Photo interrupters

(17)

年月 Year and Month	生産(P)		受入(R)	消費(C)	出荷(Sh)			在庫(I)
	数量(千個) Quantity(10 ³ n)	金額(百万円) (million yen)			数量(千個) Quantity(10 ³ n)	販売(Sa)		
			数量(千個) Quantity(10 ³ n)	金額(百万円) (million yen)		数量(千個) Quantity(10 ³ n)	数量(千個) Quantity(10 ³ n)	
平成13年(2001)	2,103,525	56,896	968,573	940	2,006,311	43,087	976,509	152,025
14 (2002)	2,099,398	52,405	940,909	733	2,164,346	40,508	952,565	74,686
15 (2003)	2,564,637	54,268	1,081,927	1,715	2,610,443	46,821	1,042,994	66,095
16 (2004)	3,195,389	62,355	1,247,304	1,497	3,235,519	57,451	1,145,546	126,221
17 (2005)	3,039,103	57,214	1,236,667	2,316	3,180,884	52,952	1,130,295	88,493
平成15年度(03FY)	2,753,408	56,834	1,145,114	2,336	2,831,052	50,244	1,082,200	63,457
16 (04FY)	3,177,637	61,163	1,216,644	998	3,225,166	56,150	1,122,014	109,558
平成17年1~3月(Q1)	738,741	13,406	278,032	230	776,918	12,733	256,290	109,558
4~6 (Q2)	743,144	14,002	306,095	1,777	769,538	12,978	278,930	108,549
7~9 (Q3)	774,162	14,966	320,964	122	811,590	13,780	292,079	99,883
10~12 (Q4)	783,056	14,840	331,576	187	822,838	13,461	302,996	88,493
平成17年 1月(Jan)	246,755	4,330	87,971	84	248,230	4,062	81,839	130,794
2 (Feb)	234,393	4,221	91,427	65	250,469	3,967	85,959	120,121
3 (Mar)	257,593	4,855	98,634	81	278,219	4,704	88,492	109,558
4 (Apr)	239,163	4,347	92,736	65	253,781	4,194	83,825	103,784
5 (May)	253,539	4,655	105,140	1,637	255,174	4,258	95,391	110,261
6 (Jun)	250,442	5,000	108,219	75	260,583	4,526	99,714	108,549
7 (Jul)	243,627	4,630	98,119	77	251,452	4,333	89,158	109,608
8 (Aug)	260,046	5,132	113,199	45	268,602	4,448	102,626	111,580
9 (Sep)	270,489	5,204	109,646	—	291,536	4,999	100,295	99,883
10 (Oct)	254,242	4,853	104,006	1	268,159	4,461	96,807	93,163
11 (Nov)	268,425	5,115	115,690	92	275,771	4,492	107,981	93,434
12 (Dec)	260,389	4,872	111,880	94	278,908	4,508	98,208	88,493

その他の光電変換素子
Miscellaneous opto electronic devices

(18)

年月 Year and Month	生産(P)		受入(R)	消費(C)	出荷(Sh)			在庫(I)
	数量(千個) Quantity(10 ³ n)	金額(百万円) (million yen)			数量(千個) Quantity(10 ³ n)	販売(Sa)		
			数量(千個) Quantity(10 ³ n)	金額(百万円) (million yen)		数量(千個) Quantity(10 ³ n)		
平成13年(2001)	1,143,065	94,695	165,361	791	1,099,793	89,635	216,850	31,100
14 (2002)	1,449,554	91,336	201,794	4,754	1,418,080	87,599	230,263	29,349
15 (2003)	1,397,602	118,025	212,982	1,063	1,401,149	114,348	204,455	33,263
16 (2004)	1,273,320	147,733	239,889	1,489	1,259,420	146,164	247,764	37,800
17 (2005)	1,270,064	206,699	401,048	235,516	1,005,402	90,659	426,427	44,106
平成15年度(03FY)	1,403,025	123,102	218,296	646	1,413,093	121,265	208,718	35,051
16 (04FY)	1,218,898	161,283	272,068	57,765	1,150,443	132,218	283,720	36,632
平成17年1~3月(Q1)	280,301	47,151	88,771	56,520	225,521	19,095	90,742	36,632
4~6 (Q2)	305,935	49,644	101,829	60,561	237,784	19,665	107,265	38,785
7~9 (Q3)	341,606	54,790	98,939	59,884	273,794	26,473	108,048	37,605
10~12 (Q4)	342,222	55,114	111,509	58,551	268,303	25,426	120,372	44,106
平成17年 1月(Jan)	87,507	14,411	26,318	16,121	70,440	5,917	27,171	40,408
2 (Feb)	89,868	15,271	29,220	18,925	71,309	6,006	29,259	40,030
3 (Mar)	102,926	17,469	33,233	21,474	83,772	7,172	34,312	36,632
4 (Apr)	95,881	15,526	33,382	19,262	77,591	6,344	35,496	33,547
5 (May)	97,863	15,688	32,653	19,207	75,539	6,128	33,936	35,381
6 (Jun)	112,191	18,430	35,794	22,092	84,654	7,193	37,833	38,785
7 (Jul)	109,251	17,715	32,022	19,825	83,472	7,670	35,207	41,551
8 (Aug)	111,335	17,415	31,380	19,348	89,661	8,018	34,143	41,116
9 (Sep)	121,020	19,660	35,537	20,711	100,661	10,785	38,698	37,605
10 (Oct)	115,480	18,908	35,595	19,674	90,009	8,969	39,112	39,883
11 (Nov)	115,950	18,849	38,612	20,058	93,042	8,633	41,711	39,635
12 (Dec)	110,792	17,357	37,302	18,819	85,252	7,824	39,549	44,106

その他の半導体素子
Miscellaneous semiconductor devices

(19)

年月 Year and Month	生産(P)		受入(R)	消費(C)	出荷(Sh)			在庫(I)
	数量(千個) Quantity(10 ³ n)	金額(百万円) (million yen)			数量(千個) Quantity(10 ³ n)	販売(Sa)		
			数量(千個) Quantity(10 ³ n)	金額(百万円) (million yen)		数量(千個) Quantity(10 ³ n)		
平成13年(2001)	1,205,375	27,512	3,775	34,544	1,176,599	14,522	29,968	95,728
14 (2002)	1,645,333	29,806	1,560	41,243	1,565,369	16,068	30,831	105,178
15 (2003)	1,758,658	32,451	3,125	49,522	1,662,729	15,598	30,373	124,338
16 (2004)	1,832,179	37,457	4,985	62,554	1,706,862	16,207	33,245	158,838
17 (2005)	1,759,725	43,610	119,478	75,769	1,775,243	19,094	45,823	142,015
平成15年度(03FY)	1,807,590	33,707	3,659	52,566	1,733,116	15,557	31,949	152,445
16 (04FY)	1,800,626	39,926	47,897	66,255	1,717,931	17,922	40,626	176,961
平成17年1~3月(Q1)	446,368	11,812	44,262	18,413	438,781	5,740	16,119	176,961
4~6 (Q2)	429,595	10,791	25,347	18,006	450,846	5,107	10,841	152,211
7~9 (Q3)	465,931	10,532	21,821	18,152	450,243	4,215	8,500	163,071
10~12 (Q4)	417,831	10,475	28,048	21,198	435,373	4,032	10,363	142,015
平成17年 1月(Jan)	149,384	3,685	17,083	5,486	151,627	1,942	5,417	163,580
2 (Feb)	151,702	3,893	14,356	6,040	124,548	1,699	6,178	192,872
3 (Mar)	145,282	4,234	12,823	6,887	162,606	2,099	4,524	176,961
4 (Apr)	130,821	3,614	11,090	5,743	161,260	1,818	4,805	147,064
5 (May)	126,862	3,266	6,798	5,332	137,585	1,585	3,040	134,766
6 (Jun)	171,912	3,911	7,459	6,931	152,001	1,704	2,996	152,211
7 (Jul)	161,453	3,743	9,577	6,590	144,234	1,429	2,703	169,717
8 (Aug)	155,687	3,047	1,903	4,512	153,214	1,330	2,917	166,664
9 (Sep)	148,791	3,742	10,341	7,050	152,795	1,456	2,880	163,071
10 (Oct)	142,643	3,387	8,534	6,872	138,715	1,195	3,217	165,443
11 (Nov)	143,304	3,633	10,129	7,401	147,758	1,381	3,858	159,859
12 (Dec)	131,884	3,455	9,385	6,925	148,900	1,456	3,288	142,015

集積回路
Integrated circuits

(20~36)

年月 Year and Month	生産(P)		受入(R)	消費(C)	出荷(Sh)			在庫(I)
	数量(千個) Quantity(10 ³ n)	金額(百万円) (million yen)			数量(千個) Quantity(10 ³ n)	販売(Sa)		
			数量(千個) Quantity(10 ³ n)	金額(百万円) (million yen)		数量(千個) Quantity(10 ³ n)	数量(千個) Quantity(10 ³ n)	
平成13年(2001)	23,242,163	3,259,118	11,306,926	189,144	22,031,661	3,044,458	12,852,420	1,509,662
14(2002)	26,323,315	3,178,755	13,255,095	141,328	24,606,035	3,018,243	15,019,939	1,318,633
15(2003)	28,126,132	3,437,568	13,785,147	185,305	26,955,494	3,371,361	14,888,636	1,232,419
16(2004)	31,378,667	3,619,050	15,496,548	215,457	30,336,298	3,657,439	16,056,272	1,503,631
17(2005)	31,023,281	3,284,289	15,539,521	229,918	29,476,977	3,361,916	16,674,937	1,685,671
平成15年度(03FY)	29,398,161	3,540,026	14,368,015	207,491	28,270,080	3,516,045	15,212,670	1,361,148
16(04FY)	30,710,266	3,509,528	15,230,448	219,067	29,604,658	3,553,764	16,001,599	1,477,402
平成17年1~3月(Q1)	7,031,680	811,306	3,432,407	56,541	6,663,520	833,827	3,771,567	1,477,402
4~6(Q2)	7,470,665	787,121	3,801,175	55,403	7,079,977	785,305	3,983,505	1,630,349
7~9(Q3)	8,190,666	846,945	4,110,741	57,844	7,889,902	870,850	4,387,222	1,596,783
10~12(Q4)	8,330,270	838,917	4,195,198	60,130	7,843,578	871,934	4,532,643	1,685,671
平成17年 1月(Jan)	2,249,149	253,160	1,103,111	17,413	2,126,492	262,279	1,207,014	1,506,276
2(Feb)	2,246,290	263,342	1,057,345	18,098	2,072,442	265,520	1,183,222	1,536,158
3(Mar)	2,536,241	294,804	1,271,951	21,030	2,464,586	306,028	1,381,331	1,477,402
4(Apr)	2,426,114	254,990	1,207,773	18,880	2,269,484	246,814	1,311,389	1,511,522
5(May)	2,403,148	259,667	1,228,373	17,070	2,249,608	256,707	1,272,633	1,603,752
6(Jun)	2,641,403	272,464	1,365,029	19,453	2,560,885	281,784	1,399,483	1,630,349
7(Jul)	2,679,011	266,996	1,341,691	19,230	2,522,000	269,953	1,439,891	1,669,933
8(Aug)	2,723,657	282,134	1,359,780	18,363	2,604,395	287,284	1,445,145	1,685,468
9(Sep)	2,787,998	297,815	1,409,270	20,251	2,763,507	313,613	1,502,186	1,596,783
10(Oct)	2,809,560	278,652	1,379,559	19,584	2,633,496	285,988	1,526,896	1,605,698
11(Nov)	2,808,553	284,476	1,402,934	20,496	2,615,010	294,617	1,526,219	1,655,463
12(Dec)	2,712,157	275,789	1,412,705	20,050	2,595,072	291,329	1,479,528	1,685,671

半導体集積回路
Monolithic integrated circuits

(20~35)

年月 Year and Month	生産(P)		受入(R)	消費(C)	出荷(Sh)			在庫(I)
	数量(千個) Quantity(10 ³ n)	金額(百万円) (million yen)			数量(千個) Quantity(10 ³ n)	販売(Sa)		
			数量(千個) Quantity(10 ³ n)	金額(百万円) (million yen)		数量(千個) Quantity(10 ³ n)	数量(千個) Quantity(10 ³ n)	
平成13年(2001)	22,179,503	2,967,059	11,238,598	150,329	21,029,649	2,790,143	12,764,110	1,478,326
14(2002)	25,148,141	2,912,889	13,211,312	94,837	23,515,969	2,791,406	14,936,795	1,289,056
15(2003)	26,880,391	3,169,588	13,740,867	131,068	25,797,082	3,143,507	14,810,684	1,203,341
16(2004)	30,089,786	3,337,883	15,467,067	150,003	29,153,744	3,428,348	15,994,116	1,466,542
17(2005)	29,817,960	3,046,167	15,505,642	164,383	28,347,904	3,163,049	16,626,887	1,652,045
平成15年度(03FY)	28,134,432	3,269,693	14,328,151	149,421	27,096,616	3,286,252	15,144,325	1,324,521
16(04FY)	29,443,263	3,238,638	15,204,051	152,097	28,434,642	3,333,307	15,944,473	1,441,490
平成17年1~3月(Q1)	6,726,238	750,266	3,428,647	39,432	6,381,048	783,005	3,760,771	1,441,490
4~6(Q2)	7,165,563	727,337	3,794,723	39,764	6,798,469	736,024	3,971,875	1,591,661
7~9(Q3)	7,894,868	787,339	4,100,082	41,195	7,606,077	820,278	4,375,852	1,563,480
10~12(Q4)	8,031,291	781,225	4,182,190	43,992	7,562,310	823,742	4,518,389	1,652,045
平成17年 1月(Jan)	2,148,673	232,860	1,101,822	11,464	2,034,704	245,661	1,203,245	1,468,928
2(Feb)	2,150,416	243,961	1,056,406	12,893	1,985,746	249,298	1,179,979	1,497,140
3(Mar)	2,427,149	273,445	1,270,419	15,075	2,360,598	288,046	1,377,547	1,441,490
4(Apr)	2,323,255	235,166	1,207,065	13,435	2,180,567	231,131	1,307,676	1,470,120
5(May)	2,305,306	240,017	1,225,521	12,122	2,158,025	240,294	1,268,902	1,561,915
6(Jun)	2,537,002	252,154	1,362,137	14,207	2,459,877	264,599	1,395,297	1,591,661
7(Jul)	2,578,408	247,011	1,338,450	13,388	2,427,728	253,273	1,435,997	1,631,408
8(Aug)	2,631,227	263,023	1,356,519	13,371	2,513,079	270,988	1,441,730	1,650,974
9(Sep)	2,685,233	277,305	1,405,113	14,436	2,665,270	296,017	1,498,125	1,563,480
10(Oct)	2,708,117	259,263	1,375,014	14,072	2,538,418	269,915	1,522,540	1,571,353
11(Nov)	2,706,887	265,193	1,399,079	15,142	2,519,734	278,692	1,521,345	1,621,104
12(Dec)	2,616,287	256,769	1,408,097	14,778	2,504,158	275,135	1,474,504	1,652,045

線形回路
Linear ICs

(20~22)

年 月 Year and Month	生産(P)		受入(R)	消費(C)	出荷(Sh)			在庫(I)
	数量(千個) Quantity(10 ³ n)	金額(百万円) (million yen)			数量(千個) Quantity(10 ³ n)	販売(Sa)		
			数量(千個) Quantity(10 ³ n)	金額(百万円) (million yen)		数量(千個) Quantity(10 ³ n)	数量(千個) Quantity(10 ³ n)	
平成13年(2001)	10,175,578	471,996	4,739,892	46,582	10,108,071	521,732	5,007,338	819,153
14 (2002)	11,915,298	495,804	5,955,318	45,802	11,557,616	560,740	6,342,904	744,061
15 (2003)	13,015,326	489,843	6,248,795	103,581	12,839,283	564,852	6,391,293	711,173
16 (2004)	14,569,389	476,264	7,409,458	114,438	14,260,471	565,560	7,518,419	796,114
17 (2005)	14,593,220	422,085	7,481,422	129,071	13,592,575	487,736	8,130,886	1,019,525
平成15年度(03FY)	13,659,724	496,367	6,463,857	118,461	13,459,862	573,247	6,591,924	726,911
16 (04FY)	14,256,481	455,517	7,464,409	117,177	13,851,619	540,043	7,634,024	845,844
平成17年1~3月(Q1)	3,279,382	103,728	1,706,527	30,963	3,083,587	117,020	1,822,935	845,844
4~6 (Q2)	3,500,662	104,313	1,799,942	29,922	3,258,368	119,074	1,920,460	937,693
7~9 (Q3)	3,889,822	108,402	1,953,719	31,139	3,668,277	128,299	2,129,290	952,528
10~12 (Q4)	3,923,354	105,642	2,021,234	37,047	3,582,343	123,343	2,258,201	1,019,525
平成17年 1月(Jan)	1,056,724	34,007	563,706	9,137	990,436	37,228	589,948	828,328
2 (Feb)	1,048,080	33,695	513,027	10,544	951,390	36,639	567,880	859,621
3 (Mar)	1,174,578	36,026	629,794	11,282	1,141,761	43,153	665,107	845,844
4 (Apr)	1,123,195	32,986	566,639	10,171	1,052,431	37,307	620,623	852,450
5 (May)	1,122,270	33,956	584,025	9,161	1,029,584	38,412	610,013	909,990
6 (Jun)	1,255,197	37,371	649,278	10,590	1,176,353	43,355	689,824	937,693
7 (Jul)	1,272,605	36,238	641,598	10,129	1,170,034	42,146	702,016	969,719
8 (Aug)	1,287,806	36,205	635,393	9,109	1,217,653	42,724	697,718	968,439
9 (Sep)	1,329,411	35,959	676,728	11,901	1,280,590	43,429	729,556	952,528
10 (Oct)	1,303,710	34,698	655,810	11,712	1,196,991	40,544	751,161	952,185
11 (Nov)	1,333,355	36,267	689,649	12,724	1,201,490	42,239	766,609	994,367
12 (Dec)	1,286,289	34,677	675,775	12,611	1,183,862	40,560	740,431	1,019,525

標準線形回路
Standard linear ICs

(20)

年 月 Year and Month	生産(P)		受入(R)	消費(C)	出荷(Sh)			在庫(I)
	数量(千個) Quantity(10 ³ n)	金額(百万円) (million yen)			数量(千個) Quantity(10 ³ n)	販売(Sa)		
			数量(千個) Quantity(10 ³ n)	金額(百万円) (million yen)		数量(千個) Quantity(10 ³ n)	数量(千個) Quantity(10 ³ n)	
平成13年(2001)	3,560,865	83,361	1,925,337	2,910	4,014,550	105,425	1,570,514	310,852
14 (2002)	4,001,343	78,364	2,060,450	20	4,390,382	110,076	1,705,498	277,398
15 (2003)	4,433,337	90,648	2,127,251	1,523	5,095,460	127,218	1,553,584	226,874
16 (2004)	5,130,684	102,170	2,698,558	19	5,947,008	150,425	1,816,846	291,647
17 (2005)	4,828,682	82,463	3,004,048	—	5,829,531	132,783	2,005,405	289,442
平成15年度(03FY)	4,745,814	97,075	2,263,112	1,525	5,437,555	136,385	1,597,805	264,493
16 (04FY)	4,927,079	95,723	2,765,942	13	5,806,208	143,343	1,876,713	274,130
平成17年1~3月(Q1)	1,082,869	19,697	671,232	—	1,301,715	29,636	469,903	274,130
4~6 (Q2)	1,175,680	19,997	741,824	—	1,407,897	31,788	494,334	289,404
7~9 (Q3)	1,279,113	21,628	801,442	—	1,574,465	36,265	513,239	282,253
10~12 (Q4)	1,291,020	21,141	789,550	—	1,545,454	35,094	527,929	289,442
平成17年 1月(Jan)	347,726	6,573	221,755	—	417,780	9,662	157,951	285,399
2 (Feb)	338,232	6,027	201,059	—	407,116	8,955	139,323	278,250
3 (Mar)	396,911	7,097	248,418	—	476,819	11,019	172,629	274,130
4 (Apr)	379,649	6,357	232,957	—	453,740	9,711	164,345	268,652
5 (May)	380,188	6,431	240,965	—	438,938	9,926	162,000	288,867
6 (Jun)	415,843	7,209	267,902	—	515,219	12,151	167,989	289,404
7 (Jul)	413,708	7,182	262,857	—	502,101	11,806	165,653	298,214
8 (Aug)	420,983	7,020	262,665	—	522,531	11,956	165,025	294,306
9 (Sep)	444,422	7,426	275,920	—	549,833	12,503	182,561	282,253
10 (Oct)	425,453	7,090	256,868	—	515,654	11,381	177,518	271,404
11 (Nov)	441,430	7,283	260,291	—	515,311	12,219	178,337	279,477
12 (Dec)	424,137	6,768	272,391	—	514,489	11,494	172,074	289,442

非標準線形回路
Non standard linear ICs

(21~22)

年月 Year and Month	生産(P)		受入(R)	消費(C)	出荷(Sh)			在庫(I)
	数量(千個) Quantity(10 ³ n)	金額(百万円) (million yen)	数量(千個) Quantity(10 ³ n)	数量(千個) Quantity(10 ³ n)	販売(Sa)		その他(O) Quantity(10 ³ n)	数量(千個) Quantity(10 ³ n)
					数量(千個) Quantity(10 ³ n)	金額(百万円) (million yen)		
平成13年(2001)	6,614,713	388,635	2,814,555	43,672	6,093,521	416,307	3,436,824	508,301
14 (2002)	7,913,955	417,440	3,894,868	45,782	7,167,234	450,664	4,637,406	466,663
15 (2003)	8,581,989	399,195	4,121,544	102,058	7,743,823	437,634	4,837,709	484,299
16 (2004)	9,438,705	374,094	4,710,900	114,419	8,313,463	415,135	5,701,573	504,467
17 (2005)	9,764,538	339,622	4,477,374	129,071	7,763,044	354,953	6,125,481	730,083
平成15年度(03FY)	8,913,910	399,292	4,200,745	116,936	8,022,307	436,862	4,994,119	462,418
16 (04FY)	9,329,402	359,794	4,698,467	117,164	8,045,411	396,700	5,757,311	571,714
平成17年1~3月(Q1)	2,196,513	84,031	1,035,295	30,963	1,781,872	87,384	1,353,032	571,714
4~6 (Q2)	2,324,982	84,316	1,058,118	29,922	1,850,471	87,286	1,426,126	648,289
7~9 (Q3)	2,610,709	86,774	1,152,277	31,139	2,093,812	92,034	1,616,051	670,275
10~12 (Q4)	2,632,334	84,501	1,231,684	37,047	2,036,889	88,249	1,730,272	730,083
平成17年 1月(Jan)	708,998	27,434	341,951	9,137	572,656	27,566	431,997	542,929
2 (Feb)	709,848	27,668	311,968	10,544	544,274	27,684	428,557	581,371
3 (Mar)	777,667	28,929	381,376	11,282	664,942	32,134	492,478	571,714
4 (Apr)	743,546	26,629	333,682	10,171	598,691	27,596	456,278	583,798
5 (May)	742,082	27,525	343,060	9,161	590,646	28,486	448,013	621,123
6 (Jun)	839,354	30,162	381,376	10,590	661,134	31,204	521,835	648,289
7 (Jul)	858,897	29,056	378,741	10,129	667,933	30,340	536,363	671,505
8 (Aug)	866,823	29,185	372,728	9,109	695,122	30,768	532,693	674,133
9 (Sep)	884,989	28,533	400,808	11,901	730,757	30,926	546,995	670,275
10 (Oct)	878,257	27,608	398,942	11,712	681,337	29,163	573,643	680,781
11 (Nov)	891,925	28,984	429,358	12,724	686,179	30,020	588,272	714,890
12 (Dec)	862,152	27,909	403,384	12,611	669,373	29,066	568,357	730,083

産業用機器向
for industrial products

(21)

年月 Year and Month	生産(P)		受入(R)	消費(C)	出荷(Sh)			在庫(I)
	数量(千個) Quantity(10 ³ n)	金額(百万円) (million yen)	数量(千個) Quantity(10 ³ n)	数量(千個) Quantity(10 ³ n)	販売(Sa)		その他(O) Quantity(10 ³ n)	数量(千個) Quantity(10 ³ n)
					数量(千個) Quantity(10 ³ n)	金額(百万円) (million yen)		
平成13年(2001)	2,184,971	175,446	1,228,218	41,251	2,297,020	197,187	1,129,541	142,389
14 (2002)	2,423,700	175,838	1,648,540	45,717	2,544,186	198,678	1,503,607	120,161
15 (2003)	2,318,584	184,578	1,776,270	97,978	2,607,836	208,227	1,393,394	113,506
16 (2004)	2,517,344	182,067	1,821,877	114,067	2,815,221	204,790	1,399,873	123,580
17 (2005)	2,243,131	165,370	1,666,059	128,724	2,373,117	178,719	1,354,232	176,697
平成15年度(03FY)	2,410,071	190,542	1,838,971	112,792	2,710,771	212,970	1,408,875	131,970
16 (04FY)	2,418,066	175,705	1,752,763	116,827	2,685,289	196,166	1,366,848	133,840
平成17年1~3月(Q1)	543,995	42,799	388,839	30,896	572,674	44,782	319,004	133,840
4~6 (Q2)	551,730	41,455	399,283	29,852	573,579	44,329	330,936	150,485
7~9 (Q3)	565,653	40,954	422,287	31,030	604,088	44,995	345,433	157,875
10~12 (Q4)	581,753	40,162	455,650	36,946	622,776	44,613	358,859	176,697
平成17年 1月(Jan)	182,570	13,977	132,801	9,108	182,659	13,667	109,060	138,124
2 (Feb)	175,743	14,340	117,666	10,518	181,383	14,559	99,049	140,583
3 (Mar)	185,682	14,482	138,372	11,270	208,632	16,556	110,895	133,840
4 (Apr)	177,519	13,336	123,133	10,143	181,058	13,828	102,756	140,534
5 (May)	177,001	13,270	125,596	9,137	183,005	14,368	105,133	145,858
6 (Jun)	197,210	14,849	150,554	10,572	209,516	16,133	123,047	150,485
7 (Jul)	190,965	14,002	142,330	10,109	193,757	15,015	116,649	163,267
8 (Aug)	187,295	13,575	143,188	9,083	206,896	15,182	115,068	162,702
9 (Sep)	187,393	13,377	136,769	11,838	203,435	14,798	113,716	157,875
10 (Oct)	186,698	12,701	140,153	11,684	209,823	14,248	113,645	149,573
11 (Nov)	200,121	13,702	158,076	12,702	213,312	15,192	124,244	157,513
12 (Dec)	194,934	13,759	157,421	12,560	199,641	15,173	120,970	176,697

民生用機器向
for consumer products

(22)

年月 Year and Month	生産(P)		受入(R)	消費(C)	出荷(Sh)			在庫(I)
	数量(千個) Quantity(10 ³ n)	金額(百万円) (million yen)			数量(千個) Quantity(10 ³ n)	販売(Sa)		
			数量(千個) Quantity(10 ³ n)	金額(百万円) (million yen)		数量(千個) Quantity(10 ³ n)		
平成13年(2001)	4,429,742	213,189	1,586,337	2,421	3,796,501	219,120	2,307,283	365,912
14(2002)	5,490,255	241,602	2,246,328	65	4,623,048	251,986	3,133,799	346,502
15(2003)	6,263,405	214,617	2,345,274	4,080	5,135,987	229,407	3,444,315	370,793
16(2004)	6,921,361	192,027	2,889,023	352	5,498,242	210,345	4,301,700	380,887
17(2005)	7,521,407	174,252	2,811,315	347	5,389,927	176,234	4,771,249	553,386
平成15年度(03FY)	6,503,839	208,750	2,361,774	4,144	5,311,536	223,892	3,585,244	330,448
16(04FY)	6,911,336	184,089	2,945,704	337	5,360,122	200,534	4,390,463	437,874
平成17年1~3月(Q1)	1,652,518	41,232	646,456	67	1,209,198	42,602	1,034,028	437,874
4~6(Q2)	1,773,252	42,861	658,835	70	1,276,892	42,957	1,095,190	497,804
7~9(Q3)	2,045,056	45,820	729,990	109	1,489,724	47,039	1,270,618	512,400
10~12(Q4)	2,050,581	44,339	776,034	101	1,414,113	43,636	1,371,413	553,386
平成17年 1月(Jan)	526,428	13,457	209,150	29	389,997	13,899	322,937	404,805
2(Feb)	534,105	13,328	194,302	26	362,891	13,125	329,508	440,788
3(Mar)	591,985	14,447	243,004	12	456,310	15,578	381,583	437,874
4(Apr)	566,027	13,293	210,549	28	417,633	13,768	353,522	443,264
5(May)	565,081	14,255	217,464	24	407,641	14,118	342,880	475,265
6(Jun)	642,144	15,313	230,822	18	451,618	15,071	398,788	497,804
7(Jul)	667,932	15,054	236,411	20	474,176	15,325	419,714	508,238
8(Aug)	679,528	15,610	229,540	26	488,226	15,586	417,625	511,431
9(Sep)	697,596	15,156	264,039	63	527,322	16,128	433,279	512,400
10(Oct)	691,559	14,907	258,789	28	471,514	14,915	459,998	531,208
11(Nov)	691,804	15,282	271,282	22	472,867	14,828	464,028	557,377
12(Dec)	667,218	14,150	245,963	51	469,732	13,893	447,387	553,386

計数回路
Digital ICs

(23~35)

年月 Year and Month	生産(P)		受入(R)	消費(C)	出荷(Sh)			在庫(I)
	数量(千個) Quantity(10 ³ n)	金額(百万円) (million yen)			数量(千個) Quantity(10 ³ n)	販売(Sa)		
			数量(千個) Quantity(10 ³ n)	金額(百万円) (million yen)		数量(千個) Quantity(10 ³ n)		
平成13年(2001)	12,003,925	2,495,063	6,498,706	103,747	10,921,578	2,268,411	7,756,772	659,173
14(2002)	13,232,843	2,417,085	7,255,994	49,035	11,958,353	2,230,666	8,593,891	544,995
15(2003)	13,865,065	2,679,745	7,492,072	27,487	12,957,799	2,578,655	8,419,391	492,168
16(2004)	15,520,397	2,861,619	8,057,609	35,565	14,893,273	2,862,788	8,475,697	670,428
17(2005)	15,224,740	2,624,082	8,024,220	35,312	14,755,329	2,675,313	8,496,001	632,520
平成15年度(03FY)	14,474,708	2,773,326	7,864,294	30,960	13,636,754	2,713,005	8,552,401	597,610
16(04FY)	15,186,782	2,783,121	7,739,642	34,920	14,583,023	2,793,264	8,310,449	595,646
平成17年1~3月(Q1)	3,446,856	646,538	1,722,120	8,469	3,297,461	665,985	1,937,836	595,646
4~6(Q2)	3,664,901	623,024	1,994,781	9,842	3,540,101	616,950	2,051,415	653,968
7~9(Q3)	4,005,046	678,937	2,146,363	10,056	3,937,800	691,979	2,246,562	610,952
10~12(Q4)	4,107,937	675,583	2,160,956	6,945	3,979,967	700,399	2,260,188	632,520
平成17年 1月(Jan)	1,091,949	198,853	538,116	2,327	1,044,268	208,433	613,297	640,600
2(Feb)	1,102,336	210,266	543,379	2,349	1,034,356	212,659	612,099	637,519
3(Mar)	1,252,571	237,419	640,625	3,793	1,218,837	244,893	712,440	595,646
4(Apr)	1,200,060	202,180	640,426	3,264	1,128,136	193,824	687,053	617,670
5(May)	1,183,036	206,061	641,496	2,961	1,128,441	201,882	658,889	651,925
6(Jun)	1,281,805	214,783	712,859	3,617	1,283,524	221,244	705,473	653,968
7(Jul)	1,305,803	210,773	696,852	3,259	1,257,694	211,127	733,981	661,689
8(Aug)	1,343,421	226,818	721,126	4,262	1,295,426	228,264	744,012	682,535
9(Sep)	1,355,822	241,346	728,385	2,535	1,384,680	252,588	768,569	610,952
10(Oct)	1,404,407	224,565	719,204	2,360	1,341,427	229,371	771,379	619,168
11(Nov)	1,373,532	228,926	709,430	2,418	1,318,244	236,453	754,736	626,737
12(Dec)	1,329,998	222,092	732,322	2,167	1,320,296	234,575	734,073	632,520

バイポーラ型
Bipolar ICs

(23)

年月 Year and Month	生産(P)		受入(R)	消費(C)	出荷(Sh)			在庫(I)
	数量(千個) Quantity(10 ³ n)	金額(百万円) (million yen)			数量(千個) Quantity(10 ³ n)	販売(Sa)		
			数量(千個) Quantity(10 ³ n)	金額(百万円) (million yen)		数量(千個) Quantity(10 ³ n)		
平成13年(2001)	574,984	52,928	184,645	108	656,509	49,462	120,060	25,899
14 (2002)	677,710	50,655	219,052	13	782,762	52,692	120,419	19,463
15 (2003)	720,834	54,998	290,838	67	866,956	60,941	140,131	23,980
16 (2004)	802,870	47,480	193,839	168	873,996	52,736	131,499	15,025
17 (2005)	668,049	35,418	161,182	10	734,724	40,180	91,690	17,832
平成15年度(03FY)	751,161	56,064	285,387	71	884,689	62,806	146,294	24,324
16 (04FY)	748,707	40,604	165,558	153	809,167	45,596	115,683	13,585
平成17年1~3月(Q1)	151,565	8,351	31,233	3	160,333	9,693	23,902	13,585
4~6 (Q2)	154,830	8,208	36,242	3	171,932	9,093	19,306	13,415
7~9 (Q3)	172,300	9,091	48,110	1	194,824	10,687	24,887	14,113
10~12 (Q4)	189,354	9,768	45,597	3	207,635	10,707	23,595	17,832
平成17年 1月(Jan)	50,305	2,777	10,195	1	52,710	3,200	7,854	14,959
2 (Feb)	48,054	2,585	8,933	1	49,441	2,942	7,296	15,209
3 (Mar)	53,206	2,989	12,105	1	58,182	3,551	8,752	13,585
4 (Apr)	48,992	2,660	11,014	1	53,972	2,898	5,420	14,197
5 (May)	49,708	2,582	11,331	1	55,411	2,932	5,918	13,907
6 (Jun)	56,130	2,966	13,897	1	62,549	3,263	7,968	13,415
7 (Jul)	54,531	2,807	14,373	—	60,084	3,217	8,128	14,107
8 (Aug)	56,734	3,183	16,288	1	64,203	3,588	8,279	14,646
9 (Sep)	61,035	3,101	17,449	—	70,537	3,882	8,480	14,113
10 (Oct)	64,957	3,315	15,043	1	70,763	3,662	8,125	15,223
11 (Nov)	63,687	3,374	13,418	1	70,141	3,732	7,525	14,662
12 (Dec)	60,710	3,079	17,136	1	66,731	3,313	7,945	17,832

モス型
Metal oxide semiconductor ICs

(24~35)

年月 Year and Month	生産(P)		受入(R)	消費(C)	出荷(Sh)			在庫(I)
	数量(千個) Quantity(10 ³ n)	金額(百万円) (million yen)			数量(千個) Quantity(10 ³ n)	販売(Sa)		
			数量(千個) Quantity(10 ³ n)	金額(百万円) (million yen)		数量(千個) Quantity(10 ³ n)		
平成13年(2001)	11,428,941	2,442,135	6,314,061	103,639	10,265,069	2,218,949	7,636,712	633,274
14 (2002)	12,555,133	2,366,430	7,036,942	49,022	11,175,591	2,177,974	8,473,472	525,532
15 (2003)	13,144,231	2,624,747	7,201,234	27,420	12,090,843	2,517,714	8,279,260	468,188
16 (2004)	14,717,527	2,814,139	7,863,770	35,397	14,019,277	2,810,052	8,344,198	655,403
17 (2005)	14,556,691	2,588,664	7,863,038	35,302	14,020,605	2,635,133	8,404,311	614,688
平成15年度(03FY)	13,723,547	2,717,262	7,578,907	30,889	12,752,065	2,650,199	8,406,107	573,286
16 (04FY)	14,438,075	2,742,517	7,574,084	34,767	13,773,856	2,747,668	8,194,766	582,061
平成17年1~3月(Q1)	3,295,291	638,187	1,690,887	8,466	3,137,128	656,292	1,913,934	582,061
4~6 (Q2)	3,510,071	614,816	1,958,539	9,839	3,368,169	607,857	2,032,109	640,553
7~9 (Q3)	3,832,746	669,846	2,098,253	10,055	3,742,976	681,292	2,221,675	596,839
10~12 (Q4)	3,918,583	665,815	2,115,359	6,942	3,772,332	689,692	2,236,593	614,688
平成17年 1月(Jan)	1,041,644	196,076	527,921	2,326	991,558	205,233	605,443	625,641
2 (Feb)	1,054,282	207,681	534,446	2,348	984,915	209,717	604,803	622,310
3 (Mar)	1,199,365	234,430	628,520	3,792	1,160,655	241,342	703,688	582,061
4 (Apr)	1,151,068	199,520	629,412	3,263	1,074,164	190,926	681,633	603,473
5 (May)	1,133,328	203,479	630,165	2,960	1,073,030	198,950	652,971	638,018
6 (Jun)	1,225,675	211,817	698,962	3,616	1,220,975	217,981	697,505	640,553
7 (Jul)	1,251,272	207,966	682,479	3,259	1,197,610	207,910	725,853	647,582
8 (Aug)	1,286,687	223,635	704,838	4,261	1,231,223	224,676	735,733	667,889
9 (Sep)	1,294,787	238,245	710,936	2,535	1,314,143	248,706	760,089	596,839
10 (Oct)	1,339,450	221,250	704,161	2,359	1,270,664	225,709	763,254	603,945
11 (Nov)	1,309,845	225,552	696,012	2,417	1,248,103	232,721	747,211	612,075
12 (Dec)	1,269,288	219,013	715,186	2,166	1,253,565	231,262	726,128	614,688

マイクロコンピュータ
Micro computers

(24~25)

年月 Year and Month	生産(P)		受入(R)	消費(C)	出荷(Sh)			在庫(I)
	数量(千個) Quantity(10 ³ n)	金額(百万円) (million yen)			数量(千個) Quantity(10 ³ n)	販売(Sa)		
			数量(千個) Quantity(10 ³ n)	金額(百万円) (million yen)		数量(千個) Quantity(10 ³ n)		
平成13年(2001)	2,229,413	637,713	1,286,407	38,002	2,118,367	600,199	1,377,487	52,754
14 (2002)	2,253,148	655,786	1,316,613	26,472	2,113,392	610,107	1,423,226	59,419
15 (2003)	2,218,903	657,498	1,340,050	25,653	2,126,672	652,001	1,405,076	60,902
16 (2004)	2,584,949	679,917	1,335,823	33,375	2,469,514	720,004	1,427,936	50,845
17 (2005)	2,676,471	638,410	1,331,616	32,516	2,491,883	693,515	1,465,195	69,332
平成15年度(03FY)	2,280,497	664,419	1,380,166	29,041	2,200,482	679,997	1,434,638	51,657
16 (04FY)	2,655,227	670,043	1,308,209	32,799	2,505,717	714,378	1,421,701	54,872
平成17年1~3月(Q1)	649,144	156,795	313,394	7,591	604,641	173,774	346,277	54,872
4~6 (Q2)	641,897	157,331	329,208	9,640	594,365	169,133	357,995	63,975
7~9 (Q3)	692,161	163,171	361,791	8,820	658,478	174,742	388,689	61,938
10~12 (Q4)	693,269	161,113	327,223	6,465	634,399	175,866	372,234	69,332
平成17年 1月(Jan)	215,890	48,963	99,639	2,291	195,605	56,765	111,296	57,182
2 (Feb)	203,812	50,711	102,381	2,089	193,176	54,970	110,893	57,218
3 (Mar)	229,442	57,121	111,374	3,211	215,860	62,039	124,088	54,872
4 (Apr)	209,946	50,889	108,174	3,202	188,586	51,459	120,564	60,639
5 (May)	206,727	52,076	103,231	2,919	194,202	56,628	114,217	59,261
6 (Jun)	225,224	54,366	117,803	3,519	211,577	61,046	123,214	63,975
7 (Jul)	231,915	52,663	122,716	3,205	215,599	57,831	129,526	70,275
8 (Aug)	229,681	55,428	119,689	3,107	217,213	57,567	129,693	69,634
9 (Sep)	230,565	55,080	119,386	2,508	225,666	59,344	129,470	61,938
10 (Oct)	235,357	54,067	113,197	2,141	211,547	56,507	129,329	67,475
11 (Nov)	235,168	54,484	108,561	2,236	218,462	60,959	123,840	66,667
12 (Dec)	222,744	52,562	105,465	2,088	204,390	58,400	119,065	69,332

注：平成14年から名称変更。

MPU
Micro processing units

(24)

年月 Year and Month	生産(P)		受入(R)	消費(C)	出荷(Sh)			在庫(I)
	数量(千個) Quantity(10 ³ n)	金額(百万円) (million yen)			数量(千個) Quantity(10 ³ n)	販売(Sa)		
			数量(千個) Quantity(10 ³ n)	金額(百万円) (million yen)		数量(千個) Quantity(10 ³ n)		
平成13年(2001)	84,733	75,529	48,615	33,044	65,420	67,362	34,305	2,995
14 (2002)	87,819	62,173	44,645	24,720	64,941	59,900	43,762	2,037
15 (2003)	78,331	44,137	31,015	19,394	57,928	44,931	32,511	1,546
16 (2004)	91,334	41,184	30,008	19,959	71,257	42,405	29,838	1,832
17 (2005)	104,525	55,331	29,755	20,609	85,036	53,778	29,309	1,158
平成15年度(03FY)	80,744	44,489	30,996	20,039	59,627	45,405	32,192	1,509
16 (04FY)	94,080	38,907	28,877	19,216	75,517	40,092	28,344	1,388
平成17年1~3月(Q1)	23,453	10,669	7,292	4,679	19,469	10,978	7,041	1,388
4~6 (Q2)	27,131	11,749	8,602	5,037	22,072	11,462	8,573	1,438
7~9 (Q3)	27,948	17,563	8,210	5,318	22,809	17,042	8,221	1,248
10~12 (Q4)	25,993	15,350	5,651	5,575	20,686	14,296	5,474	1,158
平成17年 1月(Jan)	6,921	2,871	1,876	1,485	5,613	3,015	1,839	1,691
2 (Feb)	7,137	3,277	2,316	1,250	5,948	3,158	2,264	1,683
3 (Mar)	9,395	4,521	3,100	1,944	7,908	4,805	2,938	1,388
4 (Apr)	8,793	4,249	2,642	1,724	7,234	4,207	2,564	1,300
5 (May)	8,873	3,399	2,814	1,528	7,259	3,251	2,859	1,342
6 (Jun)	9,465	4,101	3,146	1,785	7,579	4,004	3,150	1,438
7 (Jul)	9,029	4,321	2,751	1,711	7,306	4,087	2,748	1,453
8 (Aug)	9,049	6,273	2,720	1,566	7,402	5,820	2,734	1,520
9 (Sep)	9,870	6,969	2,739	2,041	8,101	7,135	2,739	1,248
10 (Oct)	8,895	5,401	2,003	1,888	7,056	5,136	1,926	1,276
11 (Nov)	9,121	5,692	2,006	1,920	7,313	5,172	1,942	1,229
12 (Dec)	7,977	4,257	1,642	1,767	6,317	3,988	1,606	1,158

MCU
Micro controller units

(2.5)

年月 Year and Month	生産(P)		受入(R)	消費(C)	出荷(Sh)			在庫(I)
	数量(千個) Quantity(10 ³ n)	金額(百万円) (million yen)			数量(千個) Quantity(10 ³ n)	販売(Sa)		
			数量(千個) Quantity(10 ³ n)	金額(百万円) (million yen)		数量(千個) Quantity(10 ³ n)	数量(千個) Quantity(10 ³ n)	
平成13年(2001)	2,144,680	562,184	1,237,792	4,958	2,052,947	532,837	1,343,182	49,759
14 (2002)	2,165,329	593,613	1,271,968	1,752	2,048,451	550,207	1,379,464	57,382
15 (2003)	2,140,572	613,361	1,309,035	6,259	2,068,744	607,070	1,372,565	59,356
16 (2004)	2,493,615	638,733	1,305,815	13,416	2,398,257	677,599	1,398,098	49,013
17 (2005)	2,571,946	583,079	1,301,861	11,907	2,406,847	639,737	1,435,886	68,174
平成15年度(03FY)	2,199,753	619,930	1,349,170	9,002	2,140,855	634,592	1,402,446	50,148
16 (04FY)	2,561,147	631,136	1,279,332	13,583	2,430,200	674,286	1,393,357	53,484
平成17年1~3月(Q1)	625,691	146,126	306,102	2,912	585,172	162,796	339,236	53,484
4~6 (Q2)	614,766	145,582	320,606	4,603	572,293	157,671	349,422	62,537
7~9 (Q3)	664,213	145,608	353,581	3,502	635,669	157,700	380,468	60,690
10~12 (Q4)	667,276	145,763	321,572	890	613,713	161,570	366,760	68,174
平成17年 1月(Jan)	208,969	46,092	97,763	806	189,992	53,750	109,457	55,491
2 (Feb)	196,675	47,434	100,065	839	187,228	51,812	108,629	55,535
3 (Mar)	220,047	52,600	108,274	1,267	207,952	57,234	121,150	53,484
4 (Apr)	201,153	46,640	105,532	1,478	181,352	47,252	118,000	59,339
5 (May)	197,854	48,677	100,417	1,391	186,943	53,377	111,358	57,919
6 (Jun)	215,759	50,265	114,657	1,734	203,998	57,042	120,064	62,537
7 (Jul)	222,886	48,342	119,965	1,494	208,293	53,744	126,778	68,822
8 (Aug)	220,632	49,155	116,969	1,541	209,811	51,747	126,959	68,114
9 (Sep)	220,695	48,111	116,647	467	217,565	52,209	126,731	60,690
10 (Oct)	226,462	48,666	111,194	253	204,491	51,371	127,403	66,199
11 (Nov)	226,047	48,792	106,555	316	211,149	55,787	121,898	65,438
12 (Dec)	214,767	48,305	103,823	321	198,073	54,412	117,459	68,174

ロジック
Logic ICs

(26~29)

年月 Year and Month	生産(P)		受入(R)	消費(C)	出荷(Sh)			在庫(I)
	数量(千個) Quantity(10 ³ n)	金額(百万円) (million yen)			数量(千個) Quantity(10 ³ n)	販売(Sa)		
			数量(千個) Quantity(10 ³ n)	金額(百万円) (million yen)		数量(千個) Quantity(10 ³ n)	数量(千個) Quantity(10 ³ n)	
平成13年(2001)
14 (2002)	8,988,401	1,060,608	5,033,157	3,038	7,714,734	925,524	6,369,583	380,795
15 (2003)	9,347,940	1,127,648	5,065,740	1,657	8,459,843	1,061,857	5,969,769	359,547
16 (2004)	10,226,784	1,225,989	5,486,397	1,269	9,705,763	1,207,245	5,828,751	540,878
17 (2005)	9,969,358	1,130,167	5,197,759	2,535	9,549,266	1,114,901	5,675,505	480,472
平成15年度(03FY)	9,734,848	1,151,765	5,328,051	1,369	8,924,169	1,105,414	6,001,113	471,305
16 (04FY)	9,945,298	1,214,596	5,195,746	1,481	9,463,736	1,202,416	5,678,943	468,204
平成17年1~3月(Q1)	2,239,351	283,822	1,104,420	713	2,110,866	288,056	1,304,871	468,204
4~6 (Q2)	2,414,712	267,440	1,309,120	164	2,317,876	257,296	1,361,732	512,269
7~9 (Q3)	2,617,966	299,446	1,367,126	1,202	2,533,420	291,512	1,485,783	476,954
10~12 (Q4)	2,697,329	279,459	1,417,093	456	2,587,104	278,037	1,523,119	480,472
平成17年 1月(Jan)	700,273	85,015	349,807	15	666,146	87,645	413,478	511,318
2 (Feb)	725,681	93,367	348,911	125	665,237	93,817	412,735	507,815
3 (Mar)	813,397	105,440	405,702	573	779,483	106,594	478,658	468,204
4 (Apr)	796,923	85,392	423,000	51	745,718	80,922	464,754	477,603
5 (May)	776,029	90,095	420,782	30	738,134	85,182	425,137	511,118
6 (Jun)	841,760	91,953	465,338	83	834,024	91,192	471,841	512,269
7 (Jul)	864,724	93,104	448,885	44	822,012	87,566	490,854	512,969
8 (Aug)	870,638	97,149	459,814	1,142	823,961	93,157	487,880	530,439
9 (Sep)	882,604	109,193	458,427	16	887,447	110,789	507,049	476,954
10 (Oct)	918,528	94,129	466,150	213	871,216	92,977	514,715	475,263
11 (Nov)	898,677	94,394	465,617	173	851,558	93,486	508,978	478,850
12 (Dec)	880,124	90,936	485,326	70	864,330	91,574	499,426	480,472

注：平成14年から「その他の論理素子」と「周辺回路素子」を統合。

標準ロジック
Standard logic ICs

(26)

年月 Year and Month	生産(P)		受入(R)	消費(C)	出荷(Sh)			在庫(I)
	数量(千個) Quantity(10 ³ n)	金額(百万円) (million yen)			数量(千個) Quantity(10 ³ n)	販売(Sa)		
			数量(千個) Quantity(10 ³ n)	金額(百万円) (million yen)		数量(千個) Quantity(10 ³ n)		
平成13年(2001)	3,431,521	95,104	2,572,637	1,562	3,081,247	82,627	3,112,275	268,128
14 (2002)	4,193,432	93,481	2,986,425	507	3,487,340	81,677	3,740,892	219,648
15 (2003)	4,126,773	97,781	3,096,125	485	3,721,735	86,851	3,501,381	216,408
16 (2004)	4,381,682	125,924	3,372,002	597	4,356,090	115,355	3,307,921	305,492
17 (2005)	4,252,210	113,741	3,279,866	1,705	4,328,144	107,886	3,237,026	270,695
平成15年度(03FY)	4,264,167	106,740	3,302,429	537	3,980,245	94,425	3,498,907	273,652
16 (04FY)	4,209,037	123,389	3,153,183	854	4,197,522	114,199	3,158,031	279,472
平成17年1~3月(Q1)	905,914	27,597	650,125	517	877,624	25,053	703,921	279,472
4~6 (Q2)	1,025,039	27,789	848,242	20	1,063,210	26,119	791,500	298,023
7~9 (Q3)	1,113,352	28,399	861,849	1,056	1,160,320	27,713	839,557	272,289
10~12 (Q4)	1,207,905	29,956	919,650	112	1,226,990	29,001	902,048	270,695
平成17年 1月(Jan)	293,576	8,664	204,737	—	279,414	7,890	225,032	299,357
2 (Feb)	291,461	8,740	206,485	108	264,412	7,712	225,528	307,255
3 (Mar)	320,877	10,193	238,903	409	333,798	9,451	253,361	279,472
4 (Apr)	336,688	9,067	273,108	20	342,346	8,678	269,402	277,499
5 (May)	324,253	9,182	268,833	—	333,690	8,375	241,025	295,871
6 (Jun)	364,098	9,540	306,301	—	387,174	9,066	281,073	298,023
7 (Jul)	385,245	9,989	288,428	—	389,789	9,228	286,270	295,636
8 (Aug)	366,785	9,399	289,546	1,055	372,127	9,172	274,090	304,696
9 (Sep)	361,322	9,011	283,875	1	398,404	9,313	279,197	272,289
10 (Oct)	407,445	9,870	297,390	—	413,494	9,615	303,686	259,944
11 (Nov)	399,199	9,965	298,883	112	397,435	9,629	302,087	258,392
12 (Dec)	401,261	10,121	323,377	—	416,061	9,757	296,275	270,695

注：平成14年から名称変更。

セミカスタム
Semicustom ICs

(27)

年月 Year and Month	生産(P)		受入(R)	消費(C)	出荷(Sh)			在庫(I)
	数量(千個) Quantity(10 ³ n)	金額(百万円) (million yen)			数量(千個) Quantity(10 ³ n)	販売(Sa)		
			数量(千個) Quantity(10 ³ n)	金額(百万円) (million yen)		数量(千個) Quantity(10 ³ n)		
平成13年(2001)	775,487	384,964	504,835	1,074	720,587	406,558	566,216	25,757
14 (2002)	632,891	339,703	446,985	450	641,466	370,993	440,986	22,709
15 (2003)	669,600	295,727	475,197	376	700,458	358,892	445,675	20,999
16 (2004)	838,062	397,159	556,193	104	874,873	440,026	509,361	34,834
17 (2005)	794,878	402,583	442,710	52	813,245	462,390	428,235	30,663
平成15年度(03FY)	718,425	315,879	519,698	174	752,124	381,313	479,193	30,743
16 (04FY)	820,178	408,253	505,744	109	844,223	452,642	488,228	24,107
平成17年1~3月(Q1)	181,936	104,727	98,316	17	184,501	120,046	106,463	24,107
4~6 (Q2)	187,777	95,102	111,705	—	190,546	106,155	105,535	27,509
7~9 (Q3)	216,921	111,617	124,241	35	231,215	129,045	112,381	25,039
10~12 (Q4)	208,244	91,137	108,448	—	206,983	107,144	103,856	30,663
平成17年 1月(Jan)	56,517	30,078	29,443	—	56,357	35,085	34,564	29,874
2 (Feb)	58,862	36,297	30,821	—	57,896	40,707	34,606	27,054
3 (Mar)	66,557	38,352	38,052	17	70,248	44,254	37,293	24,107
4 (Apr)	57,648	29,657	33,065	—	59,110	34,645	32,994	22,716
5 (May)	62,652	32,524	37,645	—	61,972	34,827	34,826	26,216
6 (Jun)	67,477	32,921	40,995	—	69,464	36,683	37,715	27,509
7 (Jul)	69,117	33,504	40,291	—	70,771	37,978	39,342	26,804
8 (Aug)	71,669	34,126	43,567	35	76,459	39,667	37,274	28,272
9 (Sep)	76,135	43,987	40,383	—	83,985	51,400	35,765	25,039
10 (Oct)	69,417	31,688	36,714	—	71,151	37,938	32,755	27,039
11 (Nov)	69,504	29,528	35,772	—	69,245	35,332	34,999	28,070
12 (Dec)	69,323	29,921	35,962	—	66,587	33,874	36,102	30,663

ディスプレイドライバ
Display driver ICs

(28)

年月 Year and Month	生産(P)		受入(R)	消費(C)	出荷(Sh)			在庫(I)
	数量(千個) Quantity(10 ³ n)	金額(百万円) (million yen)			数量(千個) Quantity(10 ³ n)	販売(Sa)		
			数量(千個) Quantity(10 ³ n)	金額(百万円) (million yen)		数量(千個) Quantity(10 ³ n)		
平成13年(2001)
14 (2002)	1,151,880	243,796	349,890	—	787,965	170,508	713,862	18,802
15 (2003)	1,089,445	265,889	297,028	—	751,312	193,702	637,186	18,128
16 (2004)	1,262,305	273,601	418,828	—	1,007,782	238,598	666,504	24,978
17 (2005)	1,367,557	233,539	455,658	1	1,028,982	192,275	784,367	34,845
平成15年度(03FY)	1,130,110	263,575	323,848	—	787,863	195,875	665,905	18,691
16 (04FY)	1,301,484	267,923	422,267	—	1,037,950	236,327	687,843	16,651
平成17年1~3月(Q1)	324,836	58,108	98,418	—	251,814	50,084	179,766	16,651
4~6 (Q2)	317,730	53,200	102,491	—	246,942	45,031	167,587	22,346
7~9 (Q3)	357,866	59,162	124,868	—	254,607	46,053	222,567	27,905
10~12 (Q4)	367,125	63,069	129,881	1	275,619	51,107	214,447	34,845
平成17年 1月(Jan)	101,531	18,202	28,800	—	72,910	14,549	53,975	28,422
2 (Feb)	105,331	18,892	34,014	—	84,960	16,747	54,940	27,869
3 (Mar)	117,974	21,014	35,604	—	93,944	18,788	70,851	16,651
4 (Apr)	104,901	17,175	31,199	—	75,144	13,807	56,303	21,305
5 (May)	105,718	17,790	34,927	—	84,767	15,519	53,356	23,828
6 (Jun)	107,111	18,235	36,365	—	87,031	15,705	57,928	22,346
7 (Jul)	109,673	17,795	37,401	—	75,512	13,612	67,991	25,916
8 (Aug)	122,911	19,972	43,396	—	82,674	15,020	73,853	35,696
9 (Sep)	125,282	21,395	44,071	—	96,421	17,421	80,723	27,905
10 (Oct)	130,939	21,456	42,071	—	91,324	16,812	71,575	38,016
11 (Nov)	126,244	22,094	45,872	—	96,126	17,979	71,991	42,015
12 (Dec)	109,942	19,519	41,938	1	88,169	16,316	70,881	34,845

注：平成14年から「その他の論理素子」より特掲。

その他ロジック
Miscellaneous logic ICs

(29)

年月 Year and Month	生産(P)		受入(R)	消費(C)	出荷(Sh)			在庫(I)
	数量(千個) Quantity(10 ³ n)	金額(百万円) (million yen)			数量(千個) Quantity(10 ³ n)	販売(Sa)		
			数量(千個) Quantity(10 ³ n)	金額(百万円) (million yen)		数量(千個) Quantity(10 ³ n)		
平成13年(2001)
14 (2002)	3,010,198	383,628	1,249,857	2,081	2,797,963	302,346	1,473,843	119,636
15 (2003)	3,462,122	468,251	1,197,390	796	3,286,338	422,412	1,385,527	104,012
16 (2004)	3,744,735	429,305	1,139,374	568	3,467,018	413,266	1,344,965	175,574
17 (2005)	3,554,713	380,304	1,019,525	777	3,378,895	352,350	1,225,877	144,269
平成15年度(03FY)	3,622,146	465,571	1,182,076	658	3,403,937	433,801	1,357,108	148,219
16 (04FY)	3,614,599	415,031	1,114,552	518	3,384,041	399,248	1,344,841	147,974
平成17年1~3月(Q1)	826,665	93,390	257,561	179	796,927	92,873	314,721	147,974
4~6 (Q2)	884,166	91,349	246,682	144	817,178	79,991	297,110	164,391
7~9 (Q3)	929,827	100,268	256,168	111	887,278	88,701	311,278	151,721
10~12 (Q4)	914,055	95,297	259,114	343	877,512	90,785	302,768	144,269
平成17年 1月(Jan)	248,649	28,071	86,827	15	257,465	30,121	99,907	153,665
2 (Feb)	270,027	29,438	77,591	17	257,969	28,651	97,661	145,637
3 (Mar)	307,989	35,881	93,143	147	281,493	34,101	117,153	147,974
4 (Apr)	297,686	29,493	85,628	31	269,118	23,792	106,055	156,083
5 (May)	283,406	30,599	79,377	30	257,705	26,461	95,930	165,203
6 (Jun)	303,074	31,257	81,677	83	290,355	29,738	95,125	164,391
7 (Jul)	300,689	31,816	82,765	44	285,940	26,748	97,251	164,613
8 (Aug)	309,273	33,652	83,305	52	292,701	29,298	102,663	161,775
9 (Sep)	319,865	34,800	90,098	15	308,637	32,655	111,364	151,721
10 (Oct)	310,727	31,115	89,975	213	295,247	28,612	106,699	150,264
11 (Nov)	303,730	32,807	85,090	61	288,752	30,546	99,901	150,373
12 (Dec)	299,598	31,375	84,049	69	293,513	31,627	96,168	144,269

注：平成14年から「その他の論理素子」より細分、「周辺回路素子」を統合。

メモリ
Memory ICs

(30~33)

年月 Year and Month	生産(P)		受入(R)	消費(C)	出荷(Sh)			在庫(I)
	数量(千個) Quantity(10 ³ n)	金額(百万円) (million yen)			数量(千個) Quantity(10 ³ n)	販売(Sa)		
			数量(千個) Quantity(10 ³ n)	金額(百万円) (million yen)		数量(千個) Quantity(10 ³ n)		
平成13年(2001)	1,295,221	623,203	718,135	40,774	1,346,136	590,702	651,953	120,537
14 (2002)	1,070,509	513,394	569,093	19,341	1,143,445	514,683	533,342	63,507
15 (2003)	1,129,467	602,833	506,658	37	1,098,226	571,526	568,523	31,284
16 (2004)	1,368,962	605,364	669,824	6	1,354,157	594,423	669,758	47,017
17 (2005)	1,189,096	528,661	785,110	—	1,305,268	543,374	680,828	35,120
平成15年度(03FY)	1,202,330	635,272	535,414	6	1,164,803	602,496	592,167	32,378
16 (04FY)	1,317,787	557,370	712,224	4	1,336,477	547,597	686,967	38,938
平成17年1~3月(Q1)	282,381	124,564	189,241	—	310,840	125,107	168,863	38,938
4~6 (Q2)	280,297	119,738	190,275	—	296,239	115,330	174,856	38,412
7~9 (Q3)	310,131	133,147	198,239	—	341,627	141,253	169,939	35,212
10~12 (Q4)	316,287	151,212	207,355	—	356,562	161,684	167,170	35,120
平成17年 1月(Jan)	93,160	38,035	58,353	—	102,331	38,768	56,811	39,389
2 (Feb)	88,307	40,092	59,466	—	95,335	38,499	53,288	38,540
3 (Mar)	100,914	46,437	71,422	—	113,174	47,840	58,764	38,938
4 (Apr)	90,168	38,369	58,968	—	93,521	35,256	53,702	40,847
5 (May)	89,633	38,134	59,809	—	85,773	36,577	64,181	40,338
6 (Jun)	100,496	43,235	71,498	—	116,945	43,497	56,973	38,412
7 (Jul)	90,448	39,925	62,758	—	96,657	40,299	55,809	39,152
8 (Aug)	111,166	46,356	63,596	—	119,805	48,651	55,017	39,089
9 (Sep)	108,517	46,866	71,885	—	125,165	52,303	59,113	35,212
10 (Oct)	110,232	46,338	65,704	—	119,443	48,394	56,159	35,544
11 (Nov)	106,435	51,750	68,249	—	117,058	53,800	56,781	36,388
12 (Dec)	99,620	53,124	73,402	—	120,061	59,490	54,230	35,120

注：平成14年から名称変更。

DRAM
Dynamic random access memory ICs

(30)

年月 Year and Month	生産(P)		受入(R)	消費(C)	出荷(Sh)			在庫(I)
	数量(千個) Quantity(10 ³ n)	金額(百万円) (million yen)			数量(千個) Quantity(10 ³ n)	販売(Sa)		
			数量(千個) Quantity(10 ³ n)	金額(百万円) (million yen)		数量(千個) Quantity(10 ³ n)		
平成13年(2001)	365,819	228,858	349,137	21,970	389,216	186,772	319,632	52,696
14 (2002)	252,252	157,036	221,236	8,473	296,677	150,954	208,721	12,316
15 (2003)	122,580	51,250	36,091	—	80,841	33,193	82,077	8,062
16 (2004)	95,569	39,626	19,345	—	52,576	28,635	63,889	7,392
17 (2005)	37,615	16,551	13,101	—	27,300	15,183	25,006	5,800
平成15年度(03FY)	103,863	42,465	23,289	—	55,776	23,777	74,378	7,396
16 (04FY)	85,616	36,653	18,890	—	51,344	28,341	54,659	5,901
平成17年1~3月(Q1)	12,843	5,560	3,756	—	11,010	5,715	7,081	5,901
4~6 (Q2)	10,244	4,424	2,697	—	6,547	3,294	6,346	5,948
7~9 (Q3)	8,423	3,718	4,417	—	7,022	3,996	5,915	5,850
10~12 (Q4)	6,105	2,849	2,231	—	2,721	2,178	5,664	5,800
平成17年 1月(Jan)	4,998	2,113	1,278	—	4,293	2,455	3,126	6,249
2 (Feb)	3,766	1,772	1,073	—	2,774	1,602	2,163	6,151
3 (Mar)	4,079	1,675	1,405	—	3,943	1,658	1,792	5,901
4 (Apr)	3,324	1,480	843	—	2,100	937	2,091	5,877
5 (May)	3,423	1,378	841	—	1,706	809	1,964	6,470
6 (Jun)	3,497	1,566	1,013	—	2,741	1,548	2,291	5,948
7 (Jul)	3,530	1,584	1,225	—	2,636	1,335	2,300	5,767
8 (Aug)	3,004	1,214	1,464	—	2,019	1,148	1,982	6,233
9 (Sep)	1,889	920	1,728	—	2,367	1,513	1,633	5,850
10 (Oct)	2,101	1,100	711	—	785	790	1,882	5,995
11 (Nov)	1,759	807	683	—	968	710	1,686	5,783
12 (Dec)	2,245	942	837	—	968	678	2,096	5,800

S R A M
Static random access memory ICs

(31)

年月 Year and Month	生産(P)		受入(R)	消費(C)	出荷(Sh)			在庫(I)
	数量(千個) Quantity(10 ³ n)	金額(百万円) (million yen)			数量(千個) Quantity(10 ³ n)	販売(Sa)		
			数量(千個) Quantity(10 ³ n)	金額(百万円) (million yen)		数量(千個) Quantity(10 ³ n)		
平成13年(2001)	278,509	153,635	104,087	179	266,816	137,644	118,326	24,565
14 (2002)	141,931	51,318	41,799	18	151,992	60,422	46,152	9,048
15 (2003)	139,010	45,397	52,164	—	133,592	49,709	61,621	5,011
16 (2004)	136,614	36,463	63,244	—	132,981	40,725	64,846	7,039
17 (2005)	118,133	23,381	52,040	—	114,778	28,208	57,476	4,959
平成15年度(03FY)	132,536	41,139	51,624	—	128,520	46,050	60,520	4,030
16 (04FY)	130,978	32,779	59,835	—	124,764	36,034	63,141	6,939
平成17年1~3月(Q1)	27,546	5,712	10,304	—	25,480	6,815	12,472	6,939
4~6 (Q2)	28,187	5,991	13,342	—	27,753	6,887	14,700	6,014
7~9 (Q3)	31,000	5,845	14,309	—	30,683	7,021	15,579	5,060
10~12 (Q4)	31,400	5,833	14,085	—	30,862	7,485	14,725	4,959
平成17年 1月(Jan)	8,083	1,791	2,774	—	7,346	2,113	3,498	7,052
2 (Feb)	8,492	1,651	2,615	—	7,642	1,952	3,334	7,184
3 (Mar)	10,971	2,270	4,915	—	10,492	2,750	5,640	6,939
4 (Apr)	9,547	1,967	4,661	—	8,596	1,863	5,150	7,399
5 (May)	8,481	1,868	3,088	—	8,255	2,243	3,453	7,260
6 (Jun)	10,159	2,156	5,593	—	10,902	2,781	6,097	6,014
7 (Jul)	9,632	1,981	5,121	—	8,773	2,174	5,658	6,336
8 (Aug)	10,301	1,758	4,550	—	10,503	2,378	4,911	5,773
9 (Sep)	11,067	2,106	4,638	—	11,407	2,469	5,010	5,060
10 (Oct)	11,502	2,045	4,348	—	11,390	2,518	4,521	4,998
11 (Nov)	10,292	2,096	4,954	—	10,147	2,528	5,157	4,940
12 (Dec)	9,606	1,692	4,783	—	9,325	2,439	5,047	4,959

フラッシュメモリ
Flash memory ICs

(32)

年月 Year and Month	生産(P)		受入(R)	消費(C)	出荷(Sh)			在庫(I)
	数量(千個) Quantity(10 ³ n)	金額(百万円) (million yen)			数量(千個) Quantity(10 ³ n)	販売(Sa)		
			数量(千個) Quantity(10 ³ n)	金額(百万円) (million yen)		数量(千個) Quantity(10 ³ n)		
平成13年(2001)
14 (2002)	332,812	281,980	265,050	3,040	380,862	284,974	215,790	24,932
15 (2003)	490,262	479,632	393,290	—	529,673	464,792	367,529	11,284
16 (2004)	529,143	487,100	453,711	—	617,055	490,686	355,499	21,582
17 (2005)	439,969	463,475	415,891	—	543,269	467,860	321,281	12,889
平成15年度(03FY)	519,825	517,385	432,958	—	576,712	504,687	382,723	14,567
16 (04FY)	495,365	451,015	426,707	—	583,365	449,468	337,132	16,140
平成17年1~3月(Q1)	109,688	107,053	93,427	—	131,525	104,926	77,032	16,140
4~6 (Q2)	97,983	103,506	100,123	—	107,649	94,128	87,970	18,626
7~9 (Q3)	112,752	115,745	106,639	—	144,858	123,276	77,705	15,454
10~12 (Q4)	119,546	137,171	115,702	—	159,237	145,530	78,574	12,889
平成17年 1月(Jan)	36,756	32,116	26,548	—	41,205	31,863	24,537	19,145
2 (Feb)	34,778	35,016	28,653	—	39,926	32,690	24,172	18,478
3 (Mar)	38,154	39,921	38,226	—	50,394	40,373	28,323	16,140
4 (Apr)	31,669	33,275	28,951	—	35,579	30,274	24,142	17,038
5 (May)	31,798	33,263	32,044	—	24,471	27,385	38,604	17,807
6 (Jun)	34,516	36,968	39,128	—	47,599	36,469	25,224	18,626
7 (Jul)	32,561	34,010	32,913	—	41,585	34,714	24,860	17,656
8 (Aug)	39,391	40,372	35,665	—	48,685	42,553	26,330	17,696
9 (Sep)	40,800	41,363	38,061	—	54,588	46,009	26,515	15,454
10 (Oct)	38,504	41,112	33,142	—	48,693	43,052	23,998	14,408
11 (Nov)	41,246	46,872	38,549	—	52,643	48,417	27,532	14,027
12 (Dec)	39,796	49,187	44,011	—	57,901	54,061	27,044	12,889

注：平成14年から「ROM」より特掲。

その他メモリ
Miscellaneous memory ICs

(33)

年月 Year and Month	生産(P)		受入(R)	消費(C)	出荷(Sh)			在庫(I)
	数量(千個) Quantity(10 ³ n)	金額(百万円) (million yen)			数量(千個) Quantity(10 ³ n)	販売(Sa)		
			数量(千個) Quantity(10 ³ n)	金額(百万円) (million yen)		数量(千個) Quantity(10 ³ n)	数量(千個) Quantity(10 ³ n)	
平成13年(2001)
14 (2002)	343,514	23,060	41,008	7,810	313,914	18,333	62,679	17,211
15 (2003)	377,615	26,554	25,113	37	354,120	23,832	57,296	6,927
16 (2004)	607,636	42,175	133,524	6	551,545	34,377	185,524	11,004
17 (2005)	593,379	25,254	304,078	—	619,921	32,123	277,065	11,472
平成15年度(03FY)	446,106	34,283	27,543	6	403,795	27,982	74,546	6,385
16 (04FY)	605,828	36,923	206,792	4	577,004	33,754	232,035	9,958
平成17年1~3月(Q1)	132,304	6,239	81,754	—	142,825	7,651	72,278	9,958
4~6 (Q2)	143,883	5,817	74,113	—	154,290	11,021	65,840	7,824
7~9 (Q3)	157,956	7,839	72,874	—	159,064	6,960	70,740	8,848
10~12 (Q4)	159,236	5,359	75,337	—	163,742	6,491	68,207	11,472
平成17年 1月(Jan)	43,323	2,015	27,753	—	49,487	2,337	25,650	6,943
2 (Feb)	41,271	1,653	27,125	—	44,993	2,255	23,619	6,727
3 (Mar)	47,710	2,571	26,876	—	48,345	3,059	23,009	9,958
4 (Apr)	45,628	1,647	24,513	—	47,246	2,182	22,319	10,533
5 (May)	45,931	1,625	23,836	—	51,341	6,140	20,160	8,801
6 (Jun)	52,324	2,545	25,764	—	55,703	2,699	23,361	7,824
7 (Jul)	44,725	2,350	23,499	—	43,663	2,076	22,991	9,393
8 (Aug)	58,470	3,012	21,917	—	58,598	2,572	21,794	9,387
9 (Sep)	54,761	2,477	27,458	—	56,803	2,312	25,955	8,848
10 (Oct)	58,125	2,081	27,503	—	58,575	2,034	25,758	10,143
11 (Nov)	53,138	1,975	24,063	—	53,300	2,145	22,406	11,638
12 (Dec)	47,973	1,303	23,771	—	51,867	2,312	20,043	11,472

注：平成14年から「ROM」より細分。

その他のモス型
Miscellaneous MOS ICs

(34~35)

年月 Year and Month	生産(P)		受入(R)	消費(C)	出荷(Sh)			在庫(I)
	数量(千個) Quantity(10 ³ n)	金額(百万円) (million yen)			数量(千個) Quantity(10 ³ n)	販売(Sa)		
			数量(千個) Quantity(10 ³ n)	金額(百万円) (million yen)		数量(千個) Quantity(10 ³ n)	数量(千個) Quantity(10 ³ n)	
平成13年(2001)	154,023	84,218	71,566	72	138,920	91,125	91,777	12,067
14 (2002)	243,075	136,642	118,079	171	204,020	127,660	147,321	21,811
15 (2003)	447,921	236,768	288,786	73	406,102	232,330	335,892	16,455
16 (2004)	536,832	302,869	371,726	747	489,843	288,380	417,753	16,663
17 (2005)	721,766	291,426	548,553	251	674,188	283,343	582,783	29,764
平成15年度(03FY)	505,872	265,806	335,276	473	462,611	262,292	378,189	17,946
16 (04FY)	519,763	300,508	357,905	483	467,926	283,277	407,155	20,047
平成17年1~3月(Q1)	124,415	73,006	83,832	162	110,781	69,355	93,923	20,047
4~6 (Q2)	173,165	70,307	129,936	35	159,689	66,098	137,526	25,897
7~9 (Q3)	212,488	74,082	171,097	33	209,451	73,785	177,264	22,735
10~12 (Q4)	211,698	74,031	163,688	21	194,267	74,105	174,070	29,764
平成17年 1月(Jan)	32,321	24,063	20,122	20	27,476	22,055	23,858	17,752
2 (Feb)	36,482	23,511	23,688	134	31,167	22,431	27,887	18,737
3 (Mar)	55,612	25,432	40,022	8	52,138	24,869	42,178	20,047
4 (Apr)	54,031	24,870	39,270	10	46,339	23,289	42,613	24,384
5 (May)	60,939	23,174	46,343	11	54,921	20,563	49,436	27,301
6 (Jun)	58,195	22,263	44,323	14	58,429	22,246	45,477	25,897
7 (Jul)	64,185	22,274	48,120	10	63,342	22,214	49,664	25,186
8 (Aug)	75,202	24,702	61,739	12	70,244	25,301	63,143	28,727
9 (Sep)	73,101	27,106	61,238	11	75,865	26,270	64,457	22,735
10 (Oct)	75,333	26,716	59,110	5	68,458	27,831	63,051	25,663
11 (Nov)	69,565	24,924	53,585	8	61,025	24,476	57,612	30,170
12 (Dec)	66,800	22,391	50,993	8	64,784	21,798	53,407	29,764

C C D
Charge coupled devices

(34)

年月 Year and Month	生産(P)		受入(R) 数量(千個) Quantity(10 ³ n)	消費(C) 数量(千個) Quantity(10 ³ n)	出荷(Sh)			在庫(I) 数量(千個) Quantity(10 ³ n)
	数量(千個) Quantity(10 ³ n)	金額(百万円) (million yen)			販売(Sa)		その他(O)	
	数量(千個) Quantity(10 ³ n)	金額(百万円) (million yen)	数量(千個) Quantity(10 ³ n)	数量(千個) Quantity(10 ³ n)	数量(千個) Quantity(10 ³ n)	金額(百万円) (million yen)	数量(千個) Quantity(10 ³ n)	数量(千個) Quantity(10 ³ n)
平成13年(2001)
14 (2002)	152,837	126,141	109,868	—	121,174	119,883	132,262	13,415
15 (2003)	349,388	215,872	276,848	3	311,109	203,613	318,749	9,790
16 (2004)	418,082	282,166	362,376	—	375,928	260,067	406,452	7,867
17 (2005)	557,496	256,575	518,081	—	498,821	241,850	566,532	18,090
平成15年度(03FY)	396,858	242,418	322,627	—	357,389	229,363	363,359	9,618
16 (04FY)	394,035	278,728	346,717	—	349,334	255,442	394,969	6,064
平成17年1~3月(Q1)	88,531	66,721	78,914	—	78,395	61,744	90,852	6,064
4~6 (Q2)	129,716	61,583	121,329	—	113,684	56,809	133,843	9,581
7~9 (Q3)	171,376	64,287	160,930	—	160,617	61,473	172,128	9,142
10~12 (Q4)	167,873	63,984	156,908	—	146,125	61,824	169,709	18,090
平成17年 1月(Jan)	22,377	22,437	19,187	—	18,741	20,075	22,970	7,720
2 (Feb)	24,921	21,096	22,088	—	21,230	20,199	26,414	7,084
3 (Mar)	41,233	23,188	37,639	—	38,424	21,470	41,468	6,064
4 (Apr)	38,941	20,788	36,863	—	31,939	19,643	41,365	8,564
5 (May)	46,458	20,837	43,685	—	39,734	17,766	48,143	10,830
6 (Jun)	44,317	19,958	40,781	—	42,011	19,400	44,335	9,581
7 (Jul)	48,056	19,455	44,948	—	47,552	18,295	48,212	6,821
8 (Aug)	61,794	21,267	58,140	—	56,003	21,259	61,596	9,155
9 (Sep)	61,526	23,565	57,842	—	57,062	21,919	62,320	9,142
10 (Oct)	60,919	22,692	57,199	—	54,013	23,323	61,495	11,751
11 (Nov)	54,511	21,530	51,155	—	43,676	20,398	56,265	17,478
12 (Dec)	52,443	19,762	48,554	—	48,436	18,103	51,949	18,090

注：平成14年から「その他のモス型」より特掲。

その他モス型
Miscellaneous MOS ICs (excluding CCDs)

(35)

年月 Year and Month	生産(P)		受入(R) 数量(千個) Quantity(10 ³ n)	消費(C) 数量(千個) Quantity(10 ³ n)	出荷(Sh)			在庫(I) 数量(千個) Quantity(10 ³ n)
	数量(千個) Quantity(10 ³ n)	金額(百万円) (million yen)			販売(Sa)		その他(O)	
	数量(千個) Quantity(10 ³ n)	金額(百万円) (million yen)	数量(千個) Quantity(10 ³ n)	数量(千個) Quantity(10 ³ n)	数量(千個) Quantity(10 ³ n)	金額(百万円) (million yen)	数量(千個) Quantity(10 ³ n)	数量(千個) Quantity(10 ³ n)
平成13年(2001)
14 (2002)	90,238	10,501	8,211	171	82,846	7,777	15,059	8,396
15 (2003)	98,533	20,896	11,938	70	94,993	28,717	17,143	6,665
16 (2004)	118,750	20,703	9,350	747	113,915	28,313	11,301	8,796
17 (2005)	164,270	34,851	30,472	251	175,367	41,493	16,251	11,674
平成15年度(03FY)	109,014	23,388	12,649	473	105,222	32,929	14,830	8,328
16 (04FY)	125,728	21,780	11,188	483	118,592	27,835	12,186	13,983
平成17年1~3月(Q1)	35,884	6,285	4,918	162	32,386	7,611	3,071	13,983
4~6 (Q2)	43,449	8,724	8,607	35	46,005	9,289	3,683	16,316
7~9 (Q3)	41,112	9,795	10,167	33	48,834	12,312	5,136	13,593
10~12 (Q4)	43,825	10,047	6,780	21	48,142	12,281	4,361	11,674
平成17年 1月(Jan)	9,944	1,626	935	20	8,735	1,980	888	10,032
2 (Feb)	11,561	2,415	1,600	134	9,937	2,232	1,473	11,653
3 (Mar)	14,379	2,244	2,383	8	13,714	3,399	710	13,983
4 (Apr)	15,090	4,082	2,407	10	14,400	3,646	1,248	15,820
5 (May)	14,481	2,337	2,658	11	15,187	2,797	1,293	16,471
6 (Jun)	13,878	2,305	3,542	14	16,418	2,846	1,142	16,316
7 (Jul)	16,129	2,819	3,172	10	15,790	3,919	1,452	18,365
8 (Aug)	13,408	3,435	3,599	12	14,241	4,042	1,547	19,572
9 (Sep)	11,575	3,541	3,396	11	18,803	4,351	2,137	13,593
10 (Oct)	14,414	4,024	1,911	5	14,445	4,508	1,556	13,912
11 (Nov)	15,054	3,394	2,430	8	17,349	4,078	1,347	12,692
12 (Dec)	14,357	2,629	2,439	8	16,348	3,695	1,458	11,674

注：平成14年から「その他のモス型」より細分。

混成集積回路
Hybrid ICs

(36)

年月 Year and Month	生産(P)		受入(R)	消費(C)	出荷(Sh)			在庫(I)
	数量(千個) Quantity(10 ³ n)	金額(百万円) (million yen)			数量(千個) Quantity(10 ³ n)	販売(Sa)		
			数量(千個) Quantity(10 ³ n)	金額(百万円) (million yen)		数量(千個) Quantity(10 ³ n)		
平成13年(2001)	1,062,660	292,059	68,328	38,815	1,002,012	254,315	88,310	31,336
14(2002)	1,175,174	265,866	43,783	46,491	1,090,066	226,837	83,144	29,577
15(2003)	1,245,741	267,980	44,280	54,237	1,158,412	227,854	77,952	29,078
16(2004)	1,288,881	281,167	29,481	65,454	1,182,554	229,091	62,156	37,089
17(2005)	1,205,321	238,122	33,879	65,535	1,129,073	198,867	48,050	33,626
平成15年度(03FY)	1,263,729	270,333	39,864	58,070	1,173,464	229,793	68,345	36,627
16(04FY)	1,267,003	270,890	26,397	66,970	1,170,016	220,457	57,126	35,912
平成17年1~3月(Q1)	305,442	61,040	3,760	17,109	282,472	50,822	10,796	35,912
4~6(Q2)	305,102	59,784	6,452	15,639	281,508	49,281	11,630	38,688
7~9(Q3)	295,798	59,606	10,659	16,649	283,825	50,572	11,370	33,303
10~12(Q4)	298,979	57,692	13,008	16,138	281,268	48,192	14,254	33,626
平成17年 1月(Jan)	100,476	20,300	1,289	5,949	91,788	16,618	3,769	37,348
2(Feb)	95,874	19,381	939	5,205	86,696	16,222	3,243	39,018
3(Mar)	109,092	21,359	1,532	5,955	103,988	17,982	3,784	35,912
4(Apr)	102,859	19,824	708	5,445	88,917	15,683	3,713	41,402
5(May)	97,842	19,650	2,852	4,948	91,583	16,413	3,731	41,837
6(Jun)	104,401	20,310	2,892	5,246	101,008	17,185	4,186	38,688
7(Jul)	100,603	19,985	3,241	5,842	94,272	16,680	3,894	38,525
8(Aug)	92,430	19,111	3,261	4,992	91,316	16,296	3,415	34,494
9(Sep)	102,765	20,510	4,157	5,815	98,237	17,596	4,061	33,303
10(Oct)	101,443	19,389	4,545	5,512	95,078	16,073	4,356	34,345
11(Nov)	101,666	19,283	3,855	5,354	95,276	15,925	4,874	34,359
12(Dec)	95,870	19,020	4,608	5,272	90,914	16,194	5,024	33,626

注：平成14年から「薄膜集積回路」と「厚膜集積回路」を統合。

液晶素子
Liquid crystal devices

(37~40)

年月 Year and Month	生産(P)		受入(R)	消費(C)	出荷(Sh)			在庫(I)
	数量(千個) Quantity(10 ³ n)	金額(百万円) (million yen)			数量(千個) Quantity(10 ³ n)	販売(Sa)		
			数量(千個) Quantity(10 ³ n)	金額(百万円) (million yen)		数量(千個) Quantity(10 ³ n)		
平成13年(2001)	420,337	1,228,470	96,991	3,759	417,126	1,084,119	97,643	16,963
14(2002)	368,600	1,259,630	129,606	901	392,870	1,179,477	107,443	14,585
15(2003)	482,350	1,536,499	175,019	456	523,511	1,511,624	134,730	13,289
16(2004)	555,966	1,799,769	165,675	120	555,457	1,672,296	159,506	19,338
17(2005)	557,676	1,595,254	213,346	48	617,887	1,596,901	155,471	16,958
平成15年度(03FY)	504,076	1,661,869	178,708	298	538,028	1,613,388	142,804	14,396
16(04FY)	552,979	1,752,387	173,467	90	563,625	1,637,832	160,509	16,607
平成17年1~3月(Q1)	126,011	409,428	47,978	11	138,999	386,345	37,710	16,607
4~6(Q2)	126,814	355,690	50,944	24	138,556	346,790	35,238	20,541
7~9(Q3)	148,079	410,417	58,258	7	169,095	433,498	39,752	18,029
10~12(Q4)	156,772	419,719	56,166	6	171,237	430,268	42,771	16,958
平成17年 1月(Jan)	39,858	127,467	15,922	3	43,343	117,372	11,775	19,994
2(Feb)	40,302	127,440	14,574	2	43,630	120,984	13,224	18,015
3(Mar)	45,851	154,521	17,482	6	52,026	147,989	12,711	16,607
4(Apr)	40,481	117,350	18,445	4	44,183	106,127	12,271	19,073
5(May)	39,624	109,172	15,935	18	43,294	106,479	11,173	20,145
6(Jun)	46,709	129,168	16,564	2	51,079	134,184	11,794	20,541
7(Jul)	45,611	121,992	17,504	3	50,252	128,980	12,672	20,731
8(Aug)	47,635	130,104	19,447	2	54,187	134,159	12,533	21,094
9(Sep)	54,833	158,321	21,307	2	64,656	170,359	14,547	18,029
10(Oct)	52,117	138,827	20,874	4	59,017	144,677	14,632	17,370
11(Nov)	53,134	141,101	20,073	1	58,002	143,719	14,287	18,289
12(Dec)	51,521	139,791	15,219	1	54,218	141,872	13,852	16,958

アクティブ型
Active matrix LCDs

(37~38)

年月 Year and Month	生産(P)		受入(R)	消費(C)	出荷(Sh)			在庫(I)
	数量(千個) Quantity(10 ³ n)	金額(百万円) (million yen)			数量(千個) Quantity(10 ³ n)	販売(Sa)		
			数量(千個) Quantity(10 ³ n)	金額(百万円) (million yen)		数量(千個) Quantity(10 ³ n)	数量(千個) Quantity(10 ³ n)	
平成13年(2001)	100,268	928,995	29,420	375	80,373	738,571	49,115	3,101
14(2002)	139,885	1,084,485	42,735	337	124,848	931,781	56,461	4,056
15(2003)	267,851	1,351,608	83,092	—	271,475	1,225,052	78,022	5,514
16(2004)	359,486	1,640,500	115,174	—	356,386	1,457,507	112,729	11,002
17(2005)	401,876	1,482,950	170,897	—	449,929	1,451,266	123,361	10,487
平成15年度(03FY)	296,764	1,485,513	98,264	—	303,005	1,344,512	89,267	6,732
16(04FY)	362,136	1,604,987	122,774	—	366,977	1,436,407	115,804	8,860
平成17年1~3月(Q1)	83,556	378,938	35,542	—	92,486	342,624	28,754	8,860
4~6(Q2)	87,604	328,611	39,917	—	94,732	310,812	28,469	13,176
7~9(Q3)	109,044	382,734	49,253	—	127,967	399,531	32,130	11,379
10~12(Q4)	121,672	392,667	46,185	—	134,744	398,299	34,008	10,487
平成17年 1月(Jan)	26,175	117,536	11,564	—	28,815	104,082	8,843	11,079
2(Feb)	26,496	117,213	11,152	—	29,025	107,430	9,879	9,823
3(Mar)	30,885	144,189	12,826	—	34,646	131,112	10,032	8,860
4(Apr)	26,616	107,969	13,515	—	28,130	93,254	9,739	11,120
5(May)	27,311	100,268	12,291	—	29,511	94,467	8,903	12,307
6(Jun)	33,677	120,374	14,111	—	37,091	123,091	9,827	13,176
7(Jul)	32,322	112,555	15,422	—	36,968	118,497	9,970	13,983
8(Aug)	34,388	121,305	15,927	—	40,270	123,355	10,157	13,874
9(Sep)	42,334	148,874	17,904	—	50,729	157,679	12,003	11,379
10(Oct)	40,278	130,089	17,332	—	46,412	133,818	11,811	10,768
11(Nov)	41,115	131,760	16,059	—	45,080	132,474	11,365	11,498
12(Dec)	40,279	130,818	12,794	—	43,252	132,007	10,832	10,487

大型
Large

(37)

年月 Year and Month	生産(P)		受入(R)	消費(C)	出荷(Sh)			在庫(I)
	数量(千個) Quantity(10 ³ n)	金額(百万円) (million yen)			数量(千個) Quantity(10 ³ n)	販売(Sa)		
			数量(千個) Quantity(10 ³ n)	金額(百万円) (million yen)		数量(千個) Quantity(10 ³ n)	数量(千個) Quantity(10 ³ n)	
平成13年(2001)	15,410	509,979	3,315	191	12,166	344,598	6,439	450
14(2002)	20,393	661,149	2,285	12	16,821	498,476	5,876	424
15(2003)	21,787	617,645	225	—	18,110	451,412	3,966	372
16(2004)	24,272	697,486	276	—	19,385	487,537	4,987	546
17(2005)	24,495	589,593	257	—	20,495	414,118	4,291	512
平成15年度(03FY)	22,874	670,054	194	—	18,632	482,341	4,257	451
16(04FY)	24,478	664,878	249	—	20,001	465,297	4,747	428
平成17年1~3月(Q1)	6,088	156,540	7	—	5,212	106,722	999	428
4~6(Q2)	6,013	137,068	83	—	4,735	93,192	1,089	697
7~9(Q3)	6,342	146,579	91	—	5,387	104,711	1,087	660
10~12(Q4)	6,052	149,406	76	—	5,161	109,493	1,116	512
平成17年 1月(Jan)	1,935	45,002	7	—	1,558	28,879	288	639
2(Feb)	1,816	49,430	—	—	1,494	32,520	348	612
3(Mar)	2,337	62,108	—	—	2,160	45,323	363	428
4(Apr)	1,782	44,485	3	—	1,312	28,660	354	546
5(May)	1,821	41,396	53	—	1,414	26,756	333	672
6(Jun)	2,410	51,187	27	—	2,009	37,776	402	697
7(Jul)	1,875	42,308	33	—	1,550	28,571	367	689
8(Aug)	2,126	48,018	33	—	1,687	31,630	367	798
9(Sep)	2,341	56,253	25	—	2,150	44,510	353	660
10(Oct)	1,932	47,332	26	—	1,634	33,951	321	664
11(Nov)	2,041	50,432	21	—	1,709	37,295	411	606
12(Dec)	2,079	51,642	29	—	1,818	38,247	384	512

中・小型
Middle and small

(38)

年月 Year and Month	生産(P)		受入(R)	消費(C)	出荷(Sh)			在庫(I)
	数量(千個) Quantity(10 ³ n)	金額(百万円) (million yen)			数量(千個) Quantity(10 ³ n)	販売(Sa)		
			数量(千個) Quantity(10 ³ n)	金額(百万円) (million yen)		数量(千個) Quantity(10 ³ n)	数量(千個) Quantity(10 ³ n)	
平成13年(2001)	84,858	419,016	26,105	184	68,207	393,973	42,676	2,651
14 (2002)	119,492	423,336	40,450	325	108,027	433,305	50,585	3,632
15 (2003)	246,064	733,963	82,867	—	253,365	773,640	74,056	5,142
16 (2004)	335,214	943,014	114,898	—	337,001	969,970	107,742	10,456
17 (2005)	377,381	893,357	170,640	—	429,434	1,037,148	119,070	9,975
平成15年度(03FY)	273,890	815,459	98,070	—	284,373	862,171	85,010	6,281
16 (04FY)	337,658	940,109	122,525	—	346,976	971,110	111,057	8,432
平成17年1~3月(Q1)	77,468	222,398	35,535	—	87,274	235,902	27,755	8,432
4~6 (Q2)	81,591	191,543	39,834	—	89,997	217,620	27,380	12,479
7~9 (Q3)	102,702	236,155	49,162	—	122,580	294,820	31,043	10,719
10~12 (Q4)	115,620	243,261	46,109	—	129,583	288,806	32,892	9,975
平成17年 1月(Jan)	24,240	72,534	11,557	—	27,257	75,203	8,555	10,440
2 (Feb)	24,680	67,783	11,152	—	27,531	74,910	9,531	9,211
3 (Mar)	28,548	82,081	12,826	—	32,486	85,789	9,669	8,432
4 (Apr)	24,834	63,484	13,512	—	26,818	64,594	9,385	10,574
5 (May)	25,490	58,872	12,238	—	28,097	67,711	8,570	11,635
6 (Jun)	31,267	69,187	14,084	—	35,082	85,315	9,425	12,479
7 (Jul)	30,447	70,247	15,389	—	35,418	89,926	9,603	13,294
8 (Aug)	32,262	73,287	15,894	—	38,583	91,725	9,790	13,076
9 (Sep)	39,993	92,621	17,879	—	48,579	113,169	11,650	10,719
10 (Oct)	38,346	82,757	17,306	—	44,778	99,867	11,490	10,104
11 (Nov)	39,074	81,328	16,038	—	43,371	95,179	10,954	10,892
12 (Dec)	38,200	79,176	12,765	—	41,434	93,760	10,448	9,975

パッシブ型
Passive matrix LCDs

(39~40)

年月 Year and Month	生産(P)		受入(R)	消費(C)	出荷(Sh)			在庫(I)
	数量(千個) Quantity(10 ³ n)	金額(百万円) (million yen)			数量(千個) Quantity(10 ³ n)	販売(Sa)		
			数量(千個) Quantity(10 ³ n)	金額(百万円) (million yen)		数量(千個) Quantity(10 ³ n)	数量(千個) Quantity(10 ³ n)	
平成13年(2001)	320,069	299,475	67,571	3,384	336,753	345,548	48,528	13,862
14 (2002)	228,715	175,145	86,871	564	268,022	247,696	50,982	10,529
15 (2003)	214,499	184,891	91,927	456	252,036	286,572	56,708	7,775
16 (2004)	196,480	159,269	50,501	120	199,071	214,789	46,777	8,336
17 (2005)	155,800	112,304	42,449	48	167,958	145,635	32,110	6,471
平成15年度(03FY)	207,312	176,356	80,444	298	235,023	268,876	53,537	7,664
16 (04FY)	190,843	147,400	50,693	90	196,648	201,425	44,705	7,747
平成17年1~3月(Q1)	42,455	30,490	12,436	11	46,513	43,721	8,956	7,747
4~6 (Q2)	39,210	27,079	11,027	24	43,824	35,978	6,769	7,365
7~9 (Q3)	39,035	27,683	9,005	7	41,128	33,967	7,622	6,650
10~12 (Q4)	35,100	27,052	9,981	6	36,493	31,969	8,763	6,471
平成17年 1月(Jan)	13,683	9,931	4,358	3	14,528	13,290	2,932	8,915
2 (Feb)	13,806	10,227	3,422	2	14,605	13,554	3,345	8,192
3 (Mar)	14,966	10,332	4,656	6	17,380	16,877	2,679	7,747
4 (Apr)	13,865	9,381	4,930	4	16,053	12,873	2,532	7,953
5 (May)	12,313	8,904	3,644	18	13,783	12,012	2,270	7,838
6 (Jun)	13,032	8,794	2,453	2	13,988	11,093	1,967	7,365
7 (Jul)	13,289	9,437	2,082	3	13,284	10,483	2,702	6,748
8 (Aug)	13,247	8,799	3,520	2	13,917	10,804	2,376	7,220
9 (Sep)	12,499	9,447	3,403	2	13,927	12,680	2,544	6,650
10 (Oct)	11,839	8,738	3,542	4	12,605	10,859	2,821	6,602
11 (Nov)	12,019	9,341	4,014	1	12,922	11,245	2,922	6,791
12 (Dec)	11,242	8,973	2,425	1	10,966	9,865	3,020	6,471

液晶モジュール
Liquid crystal modules

(39)

年月 Year and Month	生産(P)		受入(R)	消費(C)	出荷(Sh)			在庫(I)
	数量(千個) Quantity(10 ³ n)	金額(百万円) (million yen)			数量(千個) Quantity(10 ³ n)	販売(Sa)		
			数量(千個) Quantity(10 ³ n)	金額(百万円) (million yen)		数量(千個) Quantity(10 ³ n)		
平成13年(2001)	170,403	272,035	65,422	3,384	213,269	322,774	17,779	6,078
14(2002)	97,053	138,395	86,101	564	165,989	217,605	18,343	4,415
15(2003)	88,882	144,351	90,892	456	164,825	256,024	14,615	4,308
16(2004)	72,090	116,691	50,022	120	115,013	182,909	6,717	4,175
17(2005)	53,443	75,406	42,434	48	92,764	118,005	4,416	2,822
平成15年度(03FY)	84,090	135,800	79,123	298	150,243	238,247	12,696	3,165
16(04FY)	65,866	104,708	50,616	90	110,810	169,265	5,585	3,150
平成17年1~3月(Q1)	13,313	20,520	12,432	11	25,659	36,111	1,097	3,150
4~6(Q2)	12,498	18,524	11,023	24	22,489	29,806	1,090	3,068
7~9(Q3)	13,950	18,517	9,001	7	21,813	26,692	1,110	3,090
10~12(Q4)	13,682	17,845	9,978	6	22,803	25,396	1,119	2,822
平成17年 1月(Jan)	4,277	6,495	4,357	3	8,002	10,805	339	4,463
2(Feb)	4,550	6,985	3,420	2	7,949	11,058	386	4,097
3(Mar)	4,486	7,040	4,655	6	9,708	14,248	372	3,150
4(Apr)	4,475	6,520	4,928	4	8,812	11,177	450	3,286
5(May)	4,101	6,115	3,643	18	7,220	9,898	330	3,463
6(Jun)	3,922	5,889	2,452	2	6,457	8,731	310	3,068
7(Jul)	4,585	6,486	2,081	3	6,441	8,098	369	2,921
8(Aug)	4,541	5,709	3,518	2	7,170	8,413	403	3,405
9(Sep)	4,824	6,322	3,402	2	8,202	10,181	338	3,090
10(Oct)	4,407	5,589	3,541	4	7,874	8,537	284	2,875
11(Nov)	4,679	6,285	4,013	1	8,060	9,066	412	3,095
12(Dec)	4,596	5,971	2,424	1	6,869	7,793	423	2,822

注：平成14年から「大型」と「中・小型」を統合。

液晶パネル
Liquid crystal panels

(40)

年月 Year and Month	生産(P)		受入(R)	消費(C)	出荷(Sh)			在庫(I)
	数量(千個) Quantity(10 ³ n)	金額(百万円) (million yen)			数量(千個) Quantity(10 ³ n)	販売(Sa)		
			数量(千個) Quantity(10 ³ n)	金額(百万円) (million yen)		数量(千個) Quantity(10 ³ n)		
平成13年(2001)	149,666	27,440	2,149	—	123,484	22,774	30,749	7,784
14(2002)	131,662	36,750	770	—	102,033	30,091	32,639	6,114
15(2003)	125,617	40,540	1,035	—	87,211	30,548	42,093	3,467
16(2004)	124,390	42,578	479	—	84,058	31,880	40,060	4,161
17(2005)	102,357	36,898	15	—	75,194	27,630	27,694	3,649
平成15年度(03FY)	123,222	40,556	1,321	—	84,780	30,629	40,841	4,499
16(04FY)	124,977	42,692	77	—	85,838	32,160	39,120	4,597
平成17年1~3月(Q1)	29,142	9,970	4	—	20,854	7,610	7,859	4,597
4~6(Q2)	26,712	8,555	4	—	21,335	6,172	5,679	4,297
7~9(Q3)	25,085	9,166	4	—	19,315	7,275	6,512	3,560
10~12(Q4)	21,418	9,207	3	—	13,690	6,573	7,644	3,649
平成17年 1月(Jan)	9,406	3,436	1	—	6,526	2,485	2,593	4,452
2(Feb)	9,256	3,242	2	—	6,656	2,496	2,959	4,095
3(Mar)	10,480	3,292	1	—	7,672	2,629	2,307	4,597
4(Apr)	9,390	2,861	2	—	7,241	1,696	2,082	4,667
5(May)	8,212	2,789	1	—	6,563	2,114	1,940	4,375
6(Jun)	9,110	2,905	1	—	7,531	2,362	1,657	4,297
7(Jul)	8,704	2,951	1	—	6,843	2,385	2,333	3,827
8(Aug)	8,706	3,090	2	—	6,747	2,391	1,973	3,815
9(Sep)	7,675	3,125	1	—	5,725	2,499	2,206	3,560
10(Oct)	7,432	3,149	1	—	4,731	2,322	2,537	3,727
11(Nov)	7,340	3,056	1	—	4,862	2,179	2,510	3,696
12(Dec)	6,646	3,002	1	—	4,097	2,072	2,597	3,649

太陽電池モジュール
Photovoltaic modules

(41)

年 月 Year and Month	生産(P)		受入(R)	消費(C)	出荷(Sh)			在庫(I)
	数量(枚) Quantity(n)	金額(百万円) (million yen)			数量(枚) Quantity(n)	数量(枚) Quantity(n)	販売(Sa)	
			数量(枚) Quantity(n)	金額(百万円) (million yen)			数量(枚) Quantity(n)	
平成13年(2001)
14 (2002)
15 (2003)
16 (2004)
17 (2005)	4,722,855	215,725	325,106	—	4,995,511	206,647	29,091	140,634
平成15年度(03FY)
16 (04FY)
平成17年1~3月(Q1)	1,154,068	48,546	45,515	—	1,167,201	49,515	1,029	148,627
4~6 (Q2)	1,165,348	49,246	82,507	—	1,229,253	50,632	22,817	144,413
7~9 (Q3)	1,207,671	66,160	103,516	—	1,345,800	54,399	5,191	104,609
10~12 (Q4)	1,195,768	51,773	93,568	—	1,253,257	52,101	54	140,634
平成17年 1月(Jan)	355,307	14,401	13,665	—	335,976	13,668	589	149,681
2 (Feb)	383,821	15,891	14,576	—	400,271	16,853	—	147,807
3 (Mar)	414,940	18,254	17,274	—	430,954	18,994	440	148,627
4 (Apr)	371,239	15,580	20,264	—	394,501	16,762	20,610	125,019
5 (May)	379,405	16,034	39,975	—	421,128	16,758	2,207	121,065
6 (Jun)	414,704	17,632	22,268	—	413,624	17,112	—	144,413
7 (Jul)	384,187	16,892	30,657	—	447,472	17,293	115	111,670
8 (Aug)	398,122	23,292	37,802	—	416,156	17,084	59	131,379
9 (Sep)	425,362	25,976	35,057	—	482,172	20,022	5,017	104,609
10 (Oct)	393,325	16,353	32,829	—	385,783	16,016	54	144,926
11 (Nov)	398,638	17,920	28,811	—	437,427	17,744	—	134,948
12 (Dec)	403,805	17,500	31,928	—	430,047	18,341	—	140,634

注：平成17年から新設。

37 電子計算機 及び関連装置 Electronic computers and related equipments	電子計算機及び関連装置 Electronic computers and related equipments (1~22)		電子計算機本体 Digital computers (1~5)		はん(汎)用コンピュータ (メインフレーム) General purpose computers(mainframe) (1)	
	年 月 Year and Month	生産(P)	生産(P)	生産(P)		
		金額(百万円) (million yen)	金額(百万円) (million yen)	数量(台) Quantity(n)	金額(百万円) (million yen)	
平成13年(2001)	4,127,078	2,396,028	2,139	183,276		
14 (2002)	2,975,915	1,777,457	2,639	128,473		
15 (2003)	2,702,099	1,593,634	2,464	123,006		
16 (2004)	2,555,235	1,540,098	1,496	102,680		
17 (2005)	2,340,814	1,440,720	1,035	77,359		
平成15年度(03FY)	2,673,540	1,573,985	2,469	115,630		
16 (04FY)	2,448,338	1,495,845	1,147	94,470		
平成17年1~3月(Q1)	648,983	408,019	365	27,571		
4~6 (Q2)	548,479	342,601	199	20,393		
7~9 (Q3)	589,328	354,596	265	16,023		
10~12 (Q4)	554,024	335,504	206	13,372		
平成17年 1月(Jan)	201,930	130,804	116	14,208		
2 (Feb)	187,604	113,854	70	3,248		
3 (Mar)	259,449	163,361	179	10,115		
4 (Apr)	194,867	124,992	76	10,353		
5 (May)	167,273	101,690	46	5,918		
6 (Jun)	186,339	115,919	77	4,122		
7 (Jul)	178,861	104,878	80	5,875		
8 (Aug)	184,738	109,993	90	4,744		
9 (Sep)	225,729	139,725	95	5,404		
10 (Oct)	169,852	99,642	70	3,607		
11 (Nov)	181,626	107,123	52	2,850		
12 (Dec)	202,546	128,739	84	6,915		

ミッドレンジコンピュータ
Midrange computers

パーソナルコンピュータ
Personal computers

(2)

(3~5)

年 月 Year and Month	生産(P)		生産(P)		受入(R) Quantity(n)	出荷(Sh)		在庫(I) Quantity(n)
	数量(台) Quantity(n)	金額(百万円) (million yen)	数量(台) Quantity(n)	金額(百万円) (million yen)		販売(Sa) Quantity(n)	その他(O) Quantity(n)	
平成13年(2001)	143,905	412,058	11,464,827	1,712,863	2,777,854	11,473,946	2,743,777	100,043
14 (2002)	136,923	332,571	9,448,408	1,276,975	2,752,955	9,469,011	2,737,124	96,601
15 (2003)	129,514	269,705	8,786,606	1,165,705	3,379,560	9,329,150	2,823,555	110,062
16 (2004)	127,943	230,101	9,059,350	1,207,317	3,450,215	10,030,401	2,467,516	117,749
17 (2005)	138,136	230,012	8,982,021	1,133,349	4,774,107	11,055,695	2,712,986	105,522
平成15年度(03FY)	131,943	245,467	8,852,001	1,187,097	3,437,610	9,550,300	2,716,018	99,950
16 (04FY)	125,409	224,009	9,070,794	1,177,366	3,777,497	10,280,981	2,546,181	117,118
平成17年1~3月(Q1)	37,803	68,852	2,514,265	311,596	1,326,591	3,023,517	817,970	117,118
4~6 (Q2)	27,753	46,137	2,104,694	276,071	1,115,212	2,596,436	609,882	131,032
7~9 (Q3)	38,759	66,590	2,206,246	271,983	1,222,107	2,771,598	673,898	113,889
10~12 (Q4)	33,821	48,433	2,156,816	273,699	1,110,197	2,664,144	611,236	105,522
平成17年 1月(Jan)	10,192	19,828	737,136	96,768	369,141	854,026	229,447	140,553
2 (Feb)	11,751	18,777	743,802	91,829	415,498	893,112	246,965	159,776
3 (Mar)	15,860	30,247	1,033,327	122,999	541,952	1,276,379	341,558	117,118
4 (Apr)	8,080	14,209	741,285	100,430	425,833	915,112	228,227	140,926
5 (May)	8,344	12,741	630,716	83,031	311,198	769,786	176,867	136,187
6 (Jun)	11,329	19,187	732,693	92,610	378,181	911,538	204,788	131,032
7 (Jul)	10,811	20,245	633,544	78,758	404,157	818,950	198,567	151,216
8 (Aug)	12,241	22,098	695,534	83,151	316,732	832,728	187,611	143,143
9 (Sep)	15,707	24,247	877,168	110,074	501,218	1,119,920	287,720	113,889
10 (Oct)	9,825	15,440	635,297	80,595	292,202	761,228	148,870	131,290
11 (Nov)	10,886	15,371	697,348	88,902	360,675	859,731	197,945	131,637
12 (Dec)	13,110	17,622	824,171	104,202	457,320	1,043,185	264,421	105,522

注：平成16年から「ワークステーション(クライアント機のみ)」を含む。

サーバ用
Server use

(3)

年月 Year and Month	生産(P)		受入(R)	出荷(Sh)		在庫(I)
	数量(台) Quantity(n)	金額(百万円) (million yen)		数量(台) Quantity(n)	販売(Sa)	
			数量(台) Quantity(n)		数量(台) Quantity(n)	
平成13年(2001)
14 (2002)
15 (2003)
16 (2004)	117,931	66,776	6,488	122,225	18	130
17 (2005)	131,830	69,226	—	131,285	—	119
平成15年度(03FY)
16 (04FY)	118,973	65,818	6,488	123,471	—	164
平成17年1~3月(Q1)	34,226	18,150	—	33,851	—	164
4~6 (Q2)	25,229	13,566	—	25,554	—	167
7~9 (Q3)	41,843	20,320	—	41,618	—	188
10~12 (Q4)	30,532	17,190	—	30,262	—	119
平成17年 1月(Jan)	10,302	5,997	—	10,164	—	208
2 (Feb)	10,266	5,128	—	10,115	—	301
3 (Mar)	13,658	7,025	—	13,572	—	164
4 (Apr)	8,375	5,097	—	8,392	—	379
5 (May)	6,805	3,735	—	7,103	—	87
6 (Jun)	10,049	4,734	—	10,059	—	167
7 (Jul)	10,462	5,415	—	10,480	—	92
8 (Aug)	14,008	6,907	—	12,318	—	151
9 (Sep)	17,373	7,998	—	18,820	—	188
10 (Oct)	9,841	4,778	—	9,820	—	167
11 (Nov)	9,760	5,441	—	9,567	—	130
12 (Dec)	10,931	6,971	—	10,875	—	119

注：平成16年から「デスクトップ型(タワー型及び一体型を含む)」より分割・特掲。

デスクトップ型(タワー型及び一体型を含む)
Desktop style(including tower type and unity type)

(4)

年月 Year and Month	生産(P)		受入(R)	出荷(Sh)		在庫(I)
	数量(台) Quantity(n)	金額(百万円) (million yen)		数量(台) Quantity(n)	販売(Sa)	
			数量(台) Quantity(n)		数量(台) Quantity(n)	
平成13年(2001)
14 (2002)	3,927,684	491,982	1,224,164	3,845,382	1,318,399	42,116
15 (2003)	3,841,589	491,058	1,405,988	3,846,861	1,389,583	57,344
16 (2004)	3,862,022	456,701	1,274,436	3,925,064	1,210,070	59,474
17 (2005)	3,666,954	404,460	1,542,441	3,871,602	1,343,169	56,078
平成15年度(03FY)	3,893,247	492,250	1,399,963	3,943,775	1,337,445	60,656
16 (04FY)	3,833,243	441,623	1,330,176	3,889,661	1,269,585	64,520
平成17年1~3月(Q1)	1,080,314	119,264	439,209	1,107,707	407,089	64,520
4~6 (Q2)	873,324	100,483	333,703	890,868	299,434	81,370
7~9 (Q3)	937,868	98,738	395,516	1,005,487	347,715	62,394
10~12 (Q4)	775,448	85,975	374,013	867,540	288,931	56,078
平成17年 1月(Jan)	304,188	38,726	115,114	308,905	106,309	63,901
2 (Feb)	327,613	35,612	147,093	337,746	129,244	72,174
3 (Mar)	448,513	44,926	177,002	461,056	171,536	64,520
4 (Apr)	323,589	39,451	143,672	333,656	123,440	74,244
5 (May)	245,249	28,714	88,607	244,987	83,073	80,205
6 (Jun)	304,486	32,318	101,424	312,225	92,921	81,370
7 (Jul)	266,982	27,992	103,858	270,748	100,493	81,693
8 (Aug)	306,195	30,807	101,683	316,802	97,987	79,411
9 (Sep)	364,691	39,939	189,975	417,937	149,235	62,394
10 (Oct)	223,793	24,165	97,334	246,751	73,072	63,725
11 (Nov)	237,244	26,337	119,005	261,509	91,705	67,202
12 (Dec)	314,411	35,473	157,674	359,280	124,154	56,078

注：平成14年から「パーソナルコンピュータ」を分割・細分。

平成16年から「ワークステーション(クライアント機のみ)」を統合し、「サーバ用」を分割・名称変更。

ノートブック型 (タブレット型を含む)
Notebook style (including tablet type)

(5)

年 月 Year and Month	生産(P)		受入(R) 数量(台) Quantity(n)	出荷(Sh)		在庫(I) 数量(台) Quantity(n)
	数量(台) Quantity(n)	金額(百万円) (million yen)		販売(Sa) 数量(台) Quantity(n)	その他(O) 数量(台) Quantity(n)	
平成13年(2001)
14 (2002)	5,520,724	784,993	1,528,791	5,623,629	1,418,725	54,485
15 (2003)	4,945,017	674,647	1,973,572	5,482,289	1,433,972	52,718
16 (2004)	5,079,397	683,840	2,169,291	5,983,112	1,257,428	58,145
17 (2005)	5,183,237	659,663	3,231,666	7,052,808	1,369,817	49,325
平成15年度(03FY)	4,925,570	675,739	2,037,647	5,573,920	1,378,555	39,258
16 (04FY)	5,118,578	669,925	2,440,833	6,267,849	1,276,596	52,434
平成17年1~3月(Q1)	1,399,725	174,182	887,382	1,881,959	410,881	52,434
4~6 (Q2)	1,206,141	162,022	781,509	1,680,014	310,448	49,495
7~9 (Q3)	1,226,535	152,925	826,591	1,724,493	326,183	51,307
10~12 (Q4)	1,350,836	170,534	736,184	1,766,342	322,305	49,325
平成17年 1月 (Jan)	422,646	52,045	254,027	534,957	123,138	76,444
2 (Feb)	405,923	51,089	268,405	545,251	117,721	87,301
3 (Mar)	571,156	71,048	364,950	801,751	170,022	52,434
4 (Apr)	409,321	55,882	282,161	573,064	104,787	66,303
5 (May)	378,662	50,582	222,591	517,696	93,794	55,895
6 (Jun)	418,158	55,558	276,757	589,254	111,867	49,495
7 (Jul)	356,100	45,351	300,299	537,722	98,074	69,431
8 (Aug)	375,331	45,437	215,049	503,608	89,624	63,581
9 (Sep)	495,104	62,137	311,243	683,163	138,485	51,307
10 (Oct)	401,663	51,652	194,868	504,657	75,798	67,398
11 (Nov)	450,344	57,124	241,670	588,655	106,240	64,305
12 (Dec)	498,829	61,758	299,646	673,030	140,267	49,325

注：平成14年から「パーソナルコンピュータ」を分割・細分。
平成16年から名称変更。

年 月 Year and Month	周辺装置 Peripheral equipments (6~15)	外部記憶装置 (内蔵型を含む) External storages (6~9)	磁気ディスク装置 Magnetic disk units (6)		光ディスク装置 Optical disk storages (7)	
	生産(P) 金額(百万円) (million yen)	生産(P) 金額(百万円) (million yen)	生産(P) 数量(台) Quantity(n)	生産(P) 金額(百万円) (million yen)	生産(P) 数量(台) Quantity(n)	生産(P) 金額(百万円) (million yen)
平成13年(2001)	1,388,520	735,808	8,084,963	187,976	20,108,437	262,202
14 (2002)	945,688	409,239	3,859,675	51,610	15,307,228	164,389
15 (2003)	823,590	351,332	2,972,286	42,030	12,872,983	123,202
16 (2004)	738,702	296,888	2,234,584	26,083	5,255,807	53,390
17 (2005)	579,947	254,539	1,120,050	10,278	1,737,093	18,546
平成15年度(03FY)	811,278	340,298	3,136,495	41,749	11,385,259	107,679
16 (04FY)	676,877	269,346	1,668,182	18,602	3,195,612	36,051
平成17年1~3月(Q1)	154,928	63,907	238,520	2,225	566,405	5,997
4~6 (Q2)	133,208	56,684	335,246	3,128	412,418	4,535
7~9 (Q3)	151,753	70,577	258,484	2,369	377,022	3,944
10~12 (Q4)	140,058	63,371	287,800	2,556	381,248	4,070
平成17年 1月 (Jan)	46,531	18,525	56,465	540	195,155	2,003
2 (Feb)	46,961	19,290	86,434	662	195,222	2,056
3 (Mar)	61,436	26,092	95,621	1,023	176,028	1,938
4 (Apr)	45,573	18,410	89,109	865	134,024	1,295
5 (May)	42,492	17,957	96,616	991	131,430	1,523
6 (Jun)	45,143	20,317	149,521	1,272	146,964	1,717
7 (Jul)	46,737	20,997	95,901	857	121,074	1,258
8 (Aug)	49,581	23,806	77,964	707	121,909	1,272
9 (Sep)	55,435	25,774	84,619	805	134,039	1,414
10 (Oct)	44,238	19,325	68,378	607	142,405	1,456
11 (Nov)	47,756	21,909	99,570	874	137,026	1,433
12 (Dec)	48,064	22,137	119,852	1,075	101,817	1,181

注：平成16年から内訳廃止。

注：平成16年から内訳廃止。

年月 Year and Month	ディスクアレイ装置 Disk drive array (8)		その他の外部記憶装置 Miscellaneous external storages (9)		入出力装置 Input-output units (10~16)	プリンタ Printers (10~12)	
	生産(P)		生産(P)		生産(P)	生産(P)	
	数量(台) Quantity(n)	金額(百万円) (million yen)	数量(台) Quantity(n)	金額(百万円) (million yen)	金額(百万円) (million yen)	数量(台) Quantity(n)	金額(百万円) (million yen)
平成13年(2001)	794,355	285,630	652,712	6,267,235	303,506
14 (2002)	819,124	193,240	536,449	5,509,624	263,139
15 (2003)	656,914	186,100	472,258	4,692,284	253,247
16 (2004)	24,848	183,060	478,885	34,355	441,814	5,009,766	239,196
17 (2005)	31,240	186,060	484,642	39,655	325,408	6,723,023	207,586
平成15年度(03FY)	594,320	140,592	470,980	4,964,469	251,644
16 (04FY)	28,147	178,112	455,355	36,581	407,531	5,086,653	232,763
平成17年1~3月(Q1)	8,524	45,330	117,618	10,355	91,021	1,241,227	55,502
4~6 (Q2)	6,618	40,150	113,317	8,871	76,524	1,412,052	49,950
7~9 (Q3)	7,521	53,263	118,210	11,001	81,176	2,045,087	52,709
10~12 (Q4)	8,577	47,317	135,497	9,428	76,687	2,024,657	49,425
平成17年 1月(Jan)	2,649	13,145	41,435	2,837	28,006	394,464	16,467
2 (Feb)	2,953	12,748	38,009	3,824	27,671	386,752	17,443
3 (Mar)	2,922	19,437	38,174	3,694	35,344	460,011	21,592
4 (Apr)	1,956	13,557	38,491	2,693	27,163	421,109	16,752
5 (May)	2,165	12,902	36,044	2,541	24,535	465,490	16,420
6 (Jun)	2,497	13,691	38,782	3,637	24,826	525,453	16,778
7 (Jul)	2,128	15,741	42,763	3,141	25,740	685,440	17,393
8 (Aug)	2,577	18,097	37,009	3,730	25,775	601,888	16,473
9 (Sep)	2,816	19,425	38,438	4,130	29,661	757,759	18,843
10 (Oct)	2,176	14,257	42,380	3,005	24,913	843,080	16,859
11 (Nov)	3,348	16,507	46,391	3,095	25,847	797,221	16,877
12 (Dec)	3,053	16,553	46,726	3,328	25,927	384,356	15,689

注：平成16年から「その他の外部記憶装置」より分割・特掲。
注：平成14年から「ハードディスク装置」を統合
平成18年から「ハードディスク」を分割
注：平成16年から名称変更。

年月 Year and Month	インクジェットプリンタ Inkjet printers (10)		レーザープリンタ Laser printers (11)		その他のプリンタ Miscellaneous printers (12)	
	生産(P)		生産(P)		生産(P)	
	数量(台) Quantity(n)	金額(百万円) (million yen)	数量(台) Quantity(n)	金額(百万円) (million yen)	数量(台) Quantity(n)	金額(百万円) (million yen)
平成13年(2001)	1,594,114	40,303	3,044,060	184,903	1,629,061	78,301
14 (2002)	1,296,770	44,540	2,095,771	155,597	2,117,083	63,002
15 (2003)	222,215	24,482	1,456,819	156,374	3,013,250	72,391
16 (2004)	153,064	23,382	1,477,455	138,855	3,379,247	76,959
17 (2005)	117,309	20,125	1,333,364	124,279	5,272,350	63,182
平成15年度(03FY)	186,431	22,913	1,451,351	151,674	3,326,687	77,057
16 (04FY)	144,471	21,761	1,456,098	136,317	3,486,084	74,685
平成17年1~3月(Q1)	26,793	4,404	349,265	33,503	865,169	17,595
4~6 (Q2)	25,003	4,393	335,195	31,265	1,051,854	14,292
7~9 (Q3)	27,382	4,709	329,928	30,728	1,687,777	17,272
10~12 (Q4)	38,131	6,619	318,976	28,783	1,667,550	14,023
平成17年 1月(Jan)	8,263	1,229	106,555	9,868	279,646	5,370
2 (Feb)	8,953	1,482	109,390	10,677	268,409	5,284
3 (Mar)	9,577	1,693	133,320	12,958	317,114	6,941
4 (Apr)	10,207	1,643	109,970	10,282	300,932	4,827
5 (May)	8,795	1,472	108,472	10,230	348,223	4,718
6 (Jun)	6,001	1,278	116,753	10,753	402,699	4,747
7 (Jul)	7,098	1,330	116,338	10,424	562,004	5,639
8 (Aug)	9,331	1,530	105,532	9,533	487,025	5,410
9 (Sep)	10,953	1,849	108,058	10,771	638,748	6,223
10 (Oct)	12,501	2,266	102,587	8,947	727,992	5,646
11 (Nov)	13,480	2,269	107,915	9,665	675,826	4,943
12 (Dec)	12,150	2,084	108,474	10,171	263,732	3,434

注：平成14年から「ページプリンタ」を名称変更。注：平成14年から「ドットインパクトプリンタ」、「14-747プリンタ」及び「7077」を統合。平成16年から名称変更。

年 月 Year and Month	モニター (電子計算機用) Display monitors (for electronic computers) (13~14)		液晶ディスプレイモニター Liquid crystal display monitors (13)		その他のモニター Miscellaneous display monitors (14)	
	生産(P)		生産(P)		生産(P)	
	数量(台) Quantity(n)	金額(百万円) (million yen)	数量(台) Quantity(n)	金額(百万円) (million yen)	数量(台) Quantity(n)	金額(百万円) (million yen)
平成13年(2001)	3,824,397	317,591	2,097,686	157,967	1,726,711	159,624
14 (2002)	3,358,342	251,534	2,292,868	142,015	1,065,474	109,519
15 (2003)	2,972,752	191,185	2,414,805	123,120	557,947	68,065
16 (2004)	2,770,716	178,878	2,425,028	126,582	345,688	52,296
17 (2005)	2,218,994	99,289	2,092,545	83,369	126,449	15,920
平成15年度(03FY)	2,907,528	190,385	2,469,323	130,126	438,205	60,259
16 (04FY)	2,573,758	153,308	2,273,088	109,858	300,670	43,450
平成17年1~3月(Q1)	620,133	28,624	573,648	23,418	46,485	5,206
4~6 (Q2)	510,214	22,614	479,436	18,476	30,778	4,138
7~9 (Q3)	553,291	23,701	526,852	20,078	26,439	3,623
10~12 (Q4)	535,356	24,350	512,609	21,397	22,747	2,953
平成17年 1月 (Jan)	193,476	9,712	177,992	7,868	15,484	1,844
2 (Feb)	188,452	8,844	172,853	6,986	15,599	1,858
3 (Mar)	238,205	10,068	222,803	8,564	15,402	1,504
4 (Apr)	198,591	8,819	188,025	7,340	10,566	1,479
5 (May)	155,902	7,013	145,316	5,616	10,586	1,397
6 (Jun)	155,721	6,782	146,095	5,520	9,626	1,262
7 (Jul)	152,461	6,950	143,315	5,561	9,146	1,389
8 (Aug)	184,738	7,924	175,581	6,764	9,157	1,160
9 (Sep)	216,092	8,827	207,956	7,753	8,136	1,074
10 (Oct)	148,384	6,922	140,316	5,851	8,068	1,071
11 (Nov)	170,823	7,879	162,768	6,913	8,055	966
12 (Dec)	216,149	9,549	209,525	8,633	6,624	916

注：平成16年から名称変更。

注：平成16年から名称変更。

平成17年から「CRTモニター」を統合。

年 月 Year and Month	その他の入出力装置 Miscellaneous input-output units (15)		端末装置 Terminal equipments (16~20)		金融用端末装置 Banking terminals (16~17)		現金自動預払機 (支払機を含む) Automatic teller machines (16)	
	生産(P)		生産(P)		生産(P)		生産(P)	
	数量(台) Quantity(n)	金額(百万円) (million yen)	金額(百万円) (million yen)	数量(台) Quantity(n)	金額(百万円) (million yen)	数量(台) Quantity(n)	金額(百万円) (million yen)	
平成13年(2001)	148,756	31,614	326,519	111,617	224,467	23,102	111,913	
14 (2002)	X	X	247,006	123,959	150,031	15,865	77,729	
15 (2003)	X	X	275,052	89,439	197,053	26,435	121,709	
16 (2004)	62,938	23,740	276,435	104,905	220,587	33,374	118,370	
17 (2005)	59,968	18,533	170,839	79,388	115,877	21,522	57,597	
平成15年度(03FY)	X	X	280,844	82,350	212,452	27,311	133,074	
16 (04FY)	60,853	21,460	238,257	102,907	179,117	29,411	86,517	
平成17年1~3月(Q1)	13,822	6,895	48,677	21,170	29,091	5,596	13,237	
4~6 (Q2)	15,044	3,960	34,525	19,316	24,305	3,137	6,380	
7~9 (Q3)	16,142	4,766	48,031	21,011	33,507	6,943	18,722	
10~12 (Q4)	14,960	2,912	39,606	17,891	28,974	5,846	19,258	
平成17年 1月 (Jan)	3,061	1,827	11,716	4,886	7,074	1,323	3,612	
2 (Feb)	4,184	1,384	13,845	6,123	8,843	1,825	3,747	
3 (Mar)	6,577	3,684	23,116	10,161	13,174	2,448	5,878	
4 (Apr)	5,861	1,592	10,316	7,106	7,919	1,251	2,330	
5 (May)	3,756	1,102	11,554	6,186	7,712	970	1,772	
6 (Jun)	5,427	1,266	12,655	6,024	8,674	916	2,278	
7 (Jul)	5,723	1,397	14,833	7,273	10,690	1,994	5,247	
8 (Aug)	3,308	1,378	14,107	6,687	9,900	2,196	5,224	
9 (Sep)	7,111	1,991	19,091	7,051	12,917	2,753	8,251	
10 (Oct)	6,328	1,132	12,948	5,743	9,659	1,797	6,040	
11 (Nov)	4,843	1,091	13,328	6,423	9,992	2,055	6,982	
12 (Dec)	3,789	689	13,330	5,725	9,323	1,994	6,236	

注：平成13年以前及び平成16年から「イメージスキャナ/OCR」を統合。

その他の金融用端末装置
Other banking terminals情報キオスク端末装置
Kiosk terminals携帯型専用端末装置
Handy terminals

(17)

(18)

(19)

年月 Year and Month	生産(P)		生産(P)		生産(P)	
	数量(台) Quantity(n)	金額(百万円) (million yen)	数量(台) Quantity(n)	金額(百万円) (million yen)	数量(台) Quantity(n)	金額(百万円) (million yen)
平成13年(2001)	88,515	112,554	148,909	13,930
14 (2002)	108,094	72,302	137,406	14,977
15 (2003)	63,004	75,344	138,255	15,056
16 (2004)	71,531	102,217	7,723	1,439	152,896	14,613
17 (2005)	57,866	58,280	2,839	1,673	210,765	16,079
平成15年度(03FY)	55,039	79,378	133,526	14,007
16 (04FY)	73,496	92,600	4,079	1,447	148,952	13,964
平成17年1~3月(Q1)	15,574	15,854	1,358	420	34,576	3,579
4~6 (Q2)	16,179	17,925	349	189	45,880	3,296
7~9 (Q3)	14,068	14,785	482	294	73,294	5,013
10~12 (Q4)	12,045	9,716	650	770	57,015	4,191
平成17年 1月(Jan)	3,563	3,462	609	170	10,353	1,141
2 (Feb)	4,298	5,096	675	163	7,597	744
3 (Mar)	7,713	7,296	74	87	16,626	1,694
4 (Apr)	5,855	5,589	78	47	9,371	810
5 (May)	5,216	5,940	23	46	19,128	1,287
6 (Jun)	5,108	6,396	248	96	17,381	1,199
7 (Jul)	5,279	5,443	223	89	19,102	1,421
8 (Aug)	4,491	4,676	55	73	21,794	1,542
9 (Sep)	4,298	4,666	204	132	32,398	2,050
10 (Oct)	3,946	3,619	128	75	15,024	1,260
11 (Nov)	4,368	3,010	132	119	22,864	1,584
12 (Dec)	3,731	3,087	390	576	19,127	1,347

注：平成16年から「その他の専用
端末装置」より分割・特掲。

注：平成16年から名称変更。

その他の端末装置
Other terminal unitsプラズマモニター
Plasma monitorプロジェクタ
Projector

(20)

(21)

(22)

年月 Year and Month	生産(P)		生産(P)		生産(P)	
	数量(台) Quantity(n)	金額(百万円) (million yen)	数量(台) Quantity(n)	金額(百万円) (million yen)	数量(台) Quantity(n)	金額(百万円) (million yen)
平成13年(2001)	58,060	29,925
14 (2002)	51,682	28,679
15 (2003)	54,422	33,235
16 (2004)	69,291	39,796
17 (2005)	114,880	37,210	245,596	48,439	681,381	100,869
平成15年度(03FY)	48,227	34,655
16 (04FY)	87,111	43,729
平成17年1~3月(Q1)	34,599	15,587	67,044	12,846	155,685	24,513
4~6 (Q2)	25,513	6,735	51,162	11,076	186,617	27,069
7~9 (Q3)	34,106	9,217	62,270	11,586	161,536	23,362
10~12 (Q4)	20,662	5,671	65,120	12,931	177,543	25,925
平成17年 1月(Jan)	6,925	3,331	23,221	4,348	56,475	8,531
2 (Feb)	10,140	4,095	22,997	4,447	50,962	8,497
3 (Mar)	17,534	8,161	20,826	4,051	48,248	7,485
4 (Apr)	5,802	1,540	21,360	4,661	62,267	9,325
5 (May)	8,457	2,509	13,572	2,665	63,500	8,872
6 (Jun)	11,254	2,686	16,230	3,750	60,850	8,872
7 (Jul)	11,290	2,633	21,322	4,142	57,660	8,271
8 (Aug)	9,856	2,592	20,425	3,717	50,652	7,340
9 (Sep)	12,960	3,992	20,523	3,727	53,224	7,751
10 (Oct)	10,641	1,954	22,666	4,626	57,556	8,398
11 (Nov)	4,669	1,633	22,739	4,450	63,057	8,969
12 (Dec)	5,352	2,084	19,715	3,855	56,930	8,558

注：平成16年から「ほか(汎)用端末装置」を統合、
「情報キオスク端末装置」を分割し、名称変更。

注：平成17年から新設。

注：平成17年から新設。

38 電気計測器及び 電子応用装置 Electric measuring instrument and Associated electronic equipment	電気計測器及び電子応用装置 Electric measuring instrument and Associated electronic equipment (1~43)		電気計測器 Electric measuring instruments (1~28)
	年 月 Year and Month	生産(P)	生産(P)
		金額(百万円) (million yen)	金額(百万円) (million yen)
平成13年(2001)		1,353,544	572,044
14 (2002)		1,133,251	410,179
15 (2003)		1,279,914	471,927
16 (2004)		1,534,163	628,463
17 (2005)		1,592,660	580,393
平成15年度(03FY)		1,351,535	524,572
16 (04FY)		1,542,569	599,091
平成17年1~3月(Q1)		446,876	159,225
4~6 (Q2)		349,091	125,895
7~9 (Q3)		409,478	151,770
10~12 (Q4)		387,215	143,503
平成17年 1月(Jan)		116,483	43,848
2 (Feb)		128,969	47,831
3 (Mar)		201,424	67,546
4 (Apr)		112,349	39,730
5 (May)		106,049	36,467
6 (Jun)		130,693	49,698
7 (Jul)		118,948	44,716
8 (Aug)		123,642	45,381
9 (Sep)		166,888	61,673
10 (Oct)		116,585	43,702
11 (Nov)		130,409	48,296
12 (Dec)		140,221	51,505

電気計器
Electrical meters
(1~2)

年 月 Year and Month	生産(P)		受入(R)	出荷(Sh)			在庫(I)
	数量(個) Quantity(n)	金額(百万円) (million yen)		販売(Sa)		その他(O)	
			数量(個) Quantity(n)	金額(百万円) (million yen)	数量(個) Quantity(n)	数量(個) Quantity(n)	
平成13年(2001)	3,868,433	42,687	416,131	4,224,606	43,644	36,841	240,588
14 (2002)	3,638,278	35,379	256,241	3,898,077	35,871	34,548	202,676
15 (2003)	3,738,491	38,607	358,758	4,049,294	37,961	39,832	210,799
16 (2004)	3,647,372	38,740	576,163	3,894,176	39,413	345,569	189,165
17 (2005)	3,798,687	42,620	556,056	4,148,093	44,331	307,548	196,085
平成15年度(03FY)	3,643,647	38,237	444,737	3,920,091	37,528	133,648	225,842
16 (04FY)	3,763,868	39,968	582,246	3,936,525	40,220	332,776	307,820
平成17年1~3月(Q1)	1,037,840	11,076	171,491	1,004,893	10,577	91,101	307,820
4~6 (Q2)	904,830	10,024	111,301	986,983	10,539	63,147	273,821
7~9 (Q3)	911,449	10,780	145,811	1,063,867	11,679	76,339	231,875
10~12 (Q4)	944,568	10,740	127,453	1,092,350	11,536	76,961	196,085
平成17年 1月(Jan)	349,176	3,611	56,573	364,333	3,692	30,451	205,448
2 (Feb)	355,398	3,693	47,931	333,338	3,510	26,625	248,814
3 (Mar)	333,266	3,772	66,987	307,222	3,375	34,025	307,820
4 (Apr)	327,346	3,563	37,584	345,301	3,516	22,189	305,260
5 (May)	266,603	3,075	30,210	300,737	3,309	17,441	283,895
6 (Jun)	310,881	3,386	43,507	340,945	3,714	23,517	273,821
7 (Jul)	306,885	3,659	52,644	347,629	3,640	28,059	257,662
8 (Aug)	296,405	3,579	39,745	351,526	3,945	21,721	241,065
9 (Sep)	308,159	3,542	53,422	364,712	4,094	26,559	231,875
10 (Oct)	316,387	3,456	35,156	356,762	3,680	23,067	224,089
11 (Nov)	319,902	3,680	47,080	375,689	4,028	27,458	208,424
12 (Dec)	308,279	3,604	45,217	359,899	3,828	26,436	196,085

指示計器
Indicating instruments

(1)

年 月 Year and Month	生産(P)		受入(R)	出荷(Sh)			在庫(I)
	数量(個) Quantity(n)	金額(百万円) (million yen)		販売(Sa)		その他(O)	
			数量(個) Quantity(n)	金額(百万円) (million yen)	数量(個) Quantity(n)	数量(個) Quantity(n)	
平成13年(2001)	1,719,215	7,936	383,362	2,094,506	8,872	14,782	33,255
14 (2002)	1,646,045	6,744	236,152	1,874,815	7,495	16,645	24,186
15 (2003)	1,494,120	6,553	343,052	1,820,576	7,352	15,035	25,747
16 (2004)	1,204,519	6,107	565,417	1,459,416	7,090	309,291	21,705
17 (2005)	1,163,601	5,274	536,232	1,404,148	6,168	294,854	21,050
平成15年度(03FY)	1,372,636	6,402	428,672	1,701,177	7,265	96,910	20,391
16 (04FY)	1,206,526	5,908	571,710	1,463,918	6,931	313,214	20,009
平成17年1~3月(Q1)	296,386	1,393	165,005	371,438	1,751	90,163	20,009
4~6 (Q2)	273,112	1,216	107,726	318,582	1,382	60,808	21,457
7~9 (Q3)	276,316	1,233	138,845	340,815	1,493	75,617	20,186
10~12 (Q4)	317,787	1,432	124,656	373,313	1,542	68,266	21,050
平成17年 1月(Jan)	100,648	457	55,556	125,620	535	30,368	20,435
2 (Feb)	99,988	506	46,516	119,910	623	25,774	21,255
3 (Mar)	95,750	430	62,933	125,908	593	34,021	20,009
4 (Apr)	93,004	413	37,017	107,841	467	20,607	21,582
5 (May)	88,476	390	29,021	100,875	421	16,940	21,264
6 (Jun)	91,632	413	41,688	109,866	494	23,261	21,457
7 (Jul)	89,068	390	51,526	113,294	469	27,778	20,979
8 (Aug)	89,849	380	38,339	107,432	469	21,290	20,445
9 (Sep)	97,399	463	48,980	120,089	555	26,549	20,186
10 (Oct)	107,345	479	34,628	121,918	520	19,223	21,018
11 (Nov)	107,039	493	45,807	126,775	540	25,121	21,968
12 (Dec)	103,403	460	44,221	124,620	482	23,922	21,050

電力量計
Watt-hour meters

(2)

年 月 Year and Month	生産(P)		受入(R)	出荷(Sh)			在庫(I)
	数量(個) Quantity(n)	金額(百万円) (million yen)		販売(Sa)		その他(O)	
			数量(個) Quantity(n)	金額(百万円) (million yen)	数量(個) Quantity(n)	数量(個) Quantity(n)	
平成13年(2001)	2,149,218	34,751	32,769	2,130,100	34,772	22,059	207,333
14 (2002)	1,992,233	28,635	20,089	2,023,262	28,377	17,903	178,490
15 (2003)	2,244,371	32,054	15,706	2,228,718	30,609	24,797	185,052
16 (2004)	2,442,853	32,633	10,746	2,434,760	32,324	36,278	167,460
17 (2005)	2,635,086	37,346	19,824	2,743,945	38,163	12,694	175,035
平成15年度(03FY)	2,271,011	31,836	16,065	2,218,914	30,263	36,738	205,451
16 (04FY)	2,557,342	34,060	10,536	2,472,607	33,290	19,562	287,811
平成17年1~3月(Q1)	741,454	9,683	6,486	633,455	8,826	938	287,811
4~6 (Q2)	631,718	8,808	3,575	668,401	9,157	2,339	252,364
7~9 (Q3)	635,133	9,547	6,966	723,052	10,186	722	211,689
10~12 (Q4)	626,781	9,308	2,797	719,037	9,994	8,695	175,035
平成17年 1月(Jan)	248,528	3,154	1,017	238,713	3,157	83	185,013
2 (Feb)	255,410	3,187	1,415	213,428	2,887	851	227,559
3 (Mar)	237,516	3,342	4,054	181,314	2,782	4	287,811
4 (Apr)	234,342	3,150	567	237,460	3,049	1,582	283,678
5 (May)	178,127	2,685	1,189	199,862	2,888	501	262,631
6 (Jun)	219,249	2,973	1,819	231,079	3,220	256	252,364
7 (Jul)	217,817	3,269	1,118	234,335	3,171	281	236,683
8 (Aug)	206,556	3,199	1,406	244,094	3,476	431	220,620
9 (Sep)	210,760	3,079	4,442	244,623	3,539	10	211,689
10 (Oct)	209,042	2,977	528	234,844	3,160	3,844	203,071
11 (Nov)	212,863	3,187	1,273	248,914	3,488	2,337	186,456
12 (Dec)	204,876	3,144	996	235,279	3,346	2,514	175,035

注：平成14年から内訳廃止。

電気測定器
Electric test and
measuring equipment
(3~16)

電圧・電流・電力測定器
Voltage current and power measuring

(3)

年月 Year and Month	生産(P)		生産(P)		受入(R)	出荷(Sh)			在庫(I)
	金額(百万円) (million yen)	数量(台) Quantity(n)	金額(百万円) (million yen)	数量(台) Quantity(n)		販売(Sa)		その他(O)	
					数量(台) Quantity(n)	金額(百万円) (million yen)	数量(台) Quantity(n)		数量(台) Quantity(n)
平成13年(2001)	342,265	1,024,726	9,351	574,283	1,453,056	11,732	129,687	87,780	
14 (2002)	205,290	919,204	7,256	466,725	1,312,108	9,796	100,233	63,099	
15 (2003)	280,115	858,277	7,504	621,492	1,382,557	10,083	67,032	93,279	
16 (2004)	444,261	750,897	7,924	698,182	1,461,839	11,007	32,020	48,499	
17 (2005)	401,812	542,403	9,869	741,864	1,239,934	11,775	45,391	12,286	
平成15年度(03FY)	338,656	853,161	7,894	688,755	1,448,980	10,747	54,751	103,640	
16 (04FY)	418,814	664,069	8,293	683,450	1,367,790	11,073	32,866	15,350	
平成17年1~3月(Q1)	102,934	135,198	2,552	189,432	311,954	3,240	10,672	15,350	
4~6 (Q2)	88,417	129,186	2,225	166,407	287,077	2,626	10,075	13,791	
7~9 (Q3)	108,618	138,766	2,622	198,103	322,873	3,092	14,380	13,407	
10~12 (Q4)	101,843	139,253	2,470	187,922	318,030	2,817	10,264	12,286	
平成17年 1月(Jan)	29,173	41,181	681	48,107	87,705	866	2,894	11,974	
2 (Feb)	31,820	45,996	828	56,419	97,709	1,030	4,110	12,631	
3 (Mar)	41,941	48,021	1,043	84,906	126,540	1,344	3,668	15,350	
4 (Apr)	27,542	43,952	689	61,559	103,602	818	3,480	13,779	
5 (May)	24,931	45,260	678	44,236	86,618	799	2,899	13,758	
6 (Jun)	35,944	39,974	858	60,612	96,857	1,009	3,696	13,791	
7 (Jul)	31,914	44,098	771	69,473	110,089	929	3,240	14,033	
8 (Aug)	32,347	46,739	848	63,675	107,373	979	8,053	9,021	
9 (Sep)	44,357	47,929	1,003	64,955	105,411	1,184	3,087	13,407	
10 (Oct)	31,927	47,655	784	57,538	104,725	880	2,758	11,117	
11 (Nov)	34,243	48,293	838	62,348	104,568	920	4,012	13,177	
12 (Dec)	35,673	43,305	848	68,036	108,737	1,017	3,494	12,286	

波形測定器
Waveform measuring equipment

(4)

年月 Year and Month	生産(P)		受入(R)		出荷(Sh)			在庫(I)
	数量(台) Quantity(n)	金額(百万円) (million yen)	数量(台) Quantity(n)	販売(Sa)		その他(O)		
				数量(台) Quantity(n)	金額(百万円) (million yen)		数量(台) Quantity(n)	
平成13年(2001)	52,060	12,479	11,786	64,226	24,211	361	4,004	
14 (2002)	40,152	12,079	11,058	51,599	21,409	553	2,763	
15 (2003)	38,985	16,000	13,930	52,599	25,436	367	2,712	
16 (2004)	36,894	16,886	13,064	49,447	27,115	560	2,663	
17 (2005)	32,127	16,309	13,692	43,480	24,710	1,288	2,398	
平成15年度(03FY)	36,892	16,103	13,864	49,690	25,618	399	2,806	
16 (04FY)	35,012	16,222	13,871	48,574	26,484	734	2,381	
平成17年1~3月(Q1)	6,984	3,707	4,709	11,637	6,908	338	2,381	
4~6 (Q2)	8,817	3,986	4,082	11,127	5,518	887	3,266	
7~9 (Q3)	9,904	5,091	3,363	12,980	7,867	62	3,491	
10~12 (Q4)	6,422	3,525	1,538	7,736	4,417	1	2,398	
平成17年 1月(Jan)	2,139	978	1,508	3,093	1,689	279	2,938	
2 (Feb)	2,225	1,123	1,308	3,590	2,017	15	2,866	
3 (Mar)	2,620	1,606	1,893	4,954	3,202	44	2,381	
4 (Apr)	2,536	1,279	576	2,532	1,436	881	2,080	
5 (May)	3,362	1,195	2,711	4,609	1,967	3	3,541	
6 (Jun)	2,919	1,512	795	3,986	2,115	—	3,266	
7 (Jul)	3,608	1,500	1,064	4,030	2,275	3	3,908	
8 (Aug)	3,237	1,667	1,505	3,864	2,502	6	4,780	
9 (Sep)	3,059	1,924	794	5,086	3,090	56	3,491	
10 (Oct)	2,227	1,200	1,373	3,339	1,980	—	3,752	
11 (Nov)	2,136	1,182	127	2,280	1,252	—	2,419	
12 (Dec)	2,059	1,143	38	2,117	1,185	1	2,398	

注：平成14年から「オシロスコープ」と「オーディオ・ビジュアル測定器」を統合・名称変更。

無線通信測定器
Audio communication measuring instruments

(5)

年月 Year and Month	生産(P)		受入(R)	出荷(Sh)			在庫(I)
	数量(台) Quantity(n)	金額(百万円) (million yen)		販売(Sa)		その他(O)	
			数量(台) Quantity(n)	金額(百万円) (million yen)	数量(台) Quantity(n)	数量(台) Quantity(n)	
平成13年(2001)	28,168	34,578	7,263	35,056	37,428	84	3,395
14 (2002)	20,998	18,768	4,556	25,518	19,479	78	3,189
15 (2003)	20,366	18,644	5,002	25,242	23,309	72	3,243
16 (2004)	25,681	38,142	1,535	26,367	29,906	29	4,063
17 (2005)	21,684	26,222	6,904	22,270	23,602	5,385	4,271
平成15年度(03FY)	22,138	24,274	4,056	25,725	26,207	62	3,366
16 (04FY)	25,182	34,631	2,128	25,351	27,898	1,015	4,213
平成17年1~3月(Q1)	6,528	7,719	1,222	6,512	8,029	991	4,213
4~6 (Q2)	4,858	5,899	1,341	4,554	4,231	732	5,126
7~9 (Q3)	5,461	7,278	2,223	6,795	6,955	2,406	3,609
10~12 (Q4)	4,837	5,326	2,118	4,409	4,387	1,256	4,271
平成17年 1月(Jan)	1,895	2,140	360	1,690	2,259	315	4,362
2 (Feb)	2,111	2,545	335	2,107	2,127	270	4,285
3 (Mar)	2,522	3,034	527	2,715	3,643	406	4,213
4 (Apr)	1,430	2,028	269	1,146	1,190	213	4,553
5 (May)	1,729	1,825	485	1,732	1,399	228	4,807
6 (Jun)	1,699	2,046	587	1,676	1,642	291	5,126
7 (Jul)	1,927	1,929	288	2,047	2,089	344	4,950
8 (Aug)	1,637	1,899	1,574	1,790	1,934	1,724	4,647
9 (Sep)	1,897	3,450	361	2,958	2,932	338	3,609
10 (Oct)	1,414	1,926	1,065	1,297	1,367	303	4,488
11 (Nov)	1,767	1,976	563	1,487	1,588	491	4,212
12 (Dec)	1,656	1,424	490	1,625	1,432	462	4,271

注：平成14年から「スペクトラムアナライザ」と「電波測定器」と「信号発生器・発振器」を統合・名称変更。

半導体・IC測定器
Semiconductor characteristic measuringミックスドシグナルICテスタ
Mixed signal IC testersロジックICテスタ
Logic IC testers

(6~10)

(6)

(7)

年月 Year and Month	生産(P)		生産(P)		生産(P)	
	数量(台) Quantity(n)	金額(百万円) (million yen)	数量(台) Quantity(n)	金額(百万円) (million yen)	数量(台) Quantity(n)	金額(百万円) (million yen)
平成13年(2001)	4,767	136,025	470	17,612	296	20,082
14 (2002)	3,531	83,142	780	18,422	129	11,074
15 (2003)	5,382	165,447	1,212	31,484	361	21,132
16 (2004)	8,303	293,422	1,388	40,981	666	38,268
17 (2005)	11,958	270,594	1,101	36,718	869	55,668
平成15年度(03FY)	6,087	213,976	1,395	39,059	411	25,570
16 (04FY)	9,033	275,728	1,117	33,757	730	40,311
平成17年1~3月(Q1)	2,762	67,408	200	7,532	175	10,272
4~6 (Q2)	2,700	58,823	203	7,518	222	13,257
7~9 (Q3)	3,115	72,504	378	11,086	288	17,930
10~12 (Q4)	3,381	71,859	320	10,582	184	14,209
平成17年 1月(Jan)	919	18,702	27	1,851	42	2,266
2 (Feb)	879	20,581	60	1,651	56	3,643
3 (Mar)	964	28,125	113	4,030	77	4,363
4 (Apr)	710	18,012	42	1,514	68	4,127
5 (May)	890	15,701	49	1,384	60	3,437
6 (Jun)	1,100	25,110	112	4,620	94	5,693
7 (Jul)	1,039	21,545	77	2,805	87	5,075
8 (Aug)	835	21,030	97	2,769	91	6,303
9 (Sep)	1,241	29,929	204	5,512	110	6,552
10 (Oct)	859	22,321	81	2,378	66	5,188
11 (Nov)	761	23,607	110	3,652	63	5,617
12 (Dec)	1,761	25,931	129	4,552	55	3,404

メモリICテスタ
Memory IC testersIC測定関連機器
IC testing peripheral equipment表示器・半導体測定器
Displayed and semiconductor test equipment

(8)

(9)

(10)

年月 Year and Month	生産(P)		生産(P)		生産(P)	
	数量(台) Quantity(n)	金額(百万円) (million yen)	数量(台) Quantity(n)	金額(百万円) (million yen)	数量(台) Quantity(n)	金額(百万円) (million yen)
平成13年(2001)	337	59,005	1,335	25,536	2,329	13,790
14 (2002)	172	29,367	1,082	13,647	1,368	10,632
15 (2003)	556	75,523	1,964	26,724	1,289	10,584
16 (2004)	1,056	149,586	2,263	47,531	2,930	17,056
17 (2005)	999	112,798	1,079	45,130	7,910	20,280
平成15年度(03FY)	713	101,887	2,103	36,025	1,465	11,436
16 (04FY)	1,124	139,526	1,931	43,584	4,131	18,551
平成17年1~3月(Q1)	349	34,065	325	10,313	1,713	5,226
4~6 (Q2)	217	23,983	205	9,780	1,853	4,285
7~9 (Q3)	232	25,674	302	11,844	1,915	5,970
10~12 (Q4)	201	29,076	247	13,193	2,429	4,799
平成17年 1月 (Jan)	83	10,364	92	2,631	675	1,590
2 (Feb)	94	10,184	95	3,407	574	1,696
3 (Mar)	172	13,517	138	4,275	464	1,940
4 (Apr)	62	8,179	69	3,190	469	1,002
5 (May)	63	6,520	53	2,935	665	1,425
6 (Jun)	92	9,284	83	3,655	719	1,858
7 (Jul)	83	8,430	77	3,203	715	2,032
8 (Aug)	62	6,845	63	3,381	522	1,732
9 (Sep)	87	10,399	162	5,260	678	2,206
10 (Oct)	59	8,462	85	4,473	568	1,820
11 (Nov)	64	9,163	63	3,745	461	1,430
12 (Dec)	78	11,451	99	4,975	1,400	1,549

回路素子・材料測定器
Component test and electric magnetic material measuring equipment

(11)

年月 Year and Month	生産(P)		受入(R)	出荷(Sh)			在庫(I)
	数量(台) Quantity(n)	金額(百万円) (million yen)		販売(Sa)		その他(O)	
			数量(台) Quantity(n)	数量(台) Quantity(n)	金額(百万円) (million yen)	数量(台) Quantity(n)	数量(台) Quantity(n)
平成13年(2001)	53,347	15,766	5,027	63,087	15,021	334	2,618
14 (2002)	35,134	10,512	3,158	47,879	9,348	587	1,824
15 (2003)	35,451	6,629	8,903	43,376	6,276	136	2,666
16 (2004)	43,212	4,238	12,515	55,715	4,501	672	1,998
17 (2005)	46,233	4,586	11,672	56,984	4,887	639	1,320
平成15年度(03FY)	40,915	5,640	11,705	52,043	5,743	117	2,488
16 (04FY)	43,612	3,767	12,525	55,790	4,105	744	2,026
平成17年1~3月(Q1)	12,056	816	3,459	15,350	1,002	80	2,026
4~6 (Q2)	10,697	1,028	2,960	13,792	1,076	37	951
7~9 (Q3)	11,371	1,750	2,786	13,715	1,780	156	1,237
10~12 (Q4)	12,109	992	2,467	14,127	1,029	366	1,320
平成17年 1月 (Jan)	4,037	267	796	4,486	293	51	2,204
2 (Feb)	3,689	258	1,068	4,741	281	5	2,248
3 (Mar)	4,330	291	1,595	6,123	428	24	2,026
4 (Apr)	3,575	338	1,014	4,585	351	—	1,127
5 (May)	3,632	316	971	4,700	331	28	1,002
6 (Jun)	3,490	374	975	4,507	394	9	951
7 (Jul)	3,431	337	826	4,186	346	2	1,020
8 (Aug)	3,982	345	839	4,579	357	154	1,108
9 (Sep)	3,958	1,068	1,121	4,950	1,077	—	1,237
10 (Oct)	3,923	282	778	4,737	302	150	1,051
11 (Nov)	4,219	338	803	4,637	347	209	1,227
12 (Dec)	3,967	372	886	4,753	380	7	1,320

伝送特性測定器
Transmission characteristic instruments

(12~13)

年月 Year and Month	生産(P)		受入(R) Quantity(n)	出荷(Sh)			在庫(I) Quantity(n)
	数量(台) Quantity(n)	金額(百万円) (million yen)		販売(Sa)		その他(O) Quantity(n)	
				数量(台) Quantity(n)	金額(百万円) (million yen)		
平成13年(2001)	37,065	41,450	3,026	40,322	47,246	899	3,735
14 (2002)	23,863	15,526	7,785	33,075	18,022	1,275	1,033
15 (2003)	21,543	11,135	4,304	25,032	12,925	32	1,816
16 (2004)	16,778	14,417	430	14,218	9,844	7	4,799
17 (2005)	8,175	7,707	3,217	9,960	8,556	2,951	3,133
平成15年度(03FY)	19,703	11,402	2,208	20,370	10,719	13	2,910
16 (04FY)	14,278	11,465	1,190	13,332	9,207	651	4,384
平成17年1~3月(Q1)	2,481	2,170	990	3,229	2,958	646	4,384
4~6 (Q2)	1,647	1,079	479	2,195	1,401	307	3,957
7~9 (Q3)	2,246	2,257	958	2,495	2,583	1,203	3,463
10~12 (Q4)	1,801	2,201	790	2,041	1,614	795	3,133
平成17年 1月(Jan)	779	718	265	796	613	265	4,787
2 (Feb)	1,011	873	287	1,023	820	261	4,785
3 (Mar)	691	579	438	1,410	1,525	120	4,384
4 (Apr)	601	413	68	769	362	65	4,168
5 (May)	636	288	89	571	383	139	4,183
6 (Jun)	410	378	322	855	656	103	3,957
7 (Jul)	769	744	257	915	717	248	3,820
8 (Aug)	738	707	310	715	635	650	3,503
9 (Sep)	739	806	391	865	1,231	305	3,463
10 (Oct)	745	831	288	660	527	287	3,549
11 (Nov)	578	882	277	594	567	278	3,447
12 (Dec)	478	488	225	787	520	230	3,133

ネットワーク用
for network

(12)

年月 Year and Month	生産(P)		受入(R) Quantity(n)	出荷(Sh)			在庫(I) Quantity(n)
	数量(台) Quantity(n)	金額(百万円) (million yen)		販売(Sa)		その他(O) Quantity(n)	
				数量(台) Quantity(n)	金額(百万円) (million yen)		
平成13年(2001)	14,887	32,552	2,087	16,914	38,693	65	705
14 (2002)	7,270	9,683	7,335	14,698	11,734	229	383
15 (2003)	6,401	6,779	4,202	10,468	7,941	13	505
16 (2004)	6,778	8,078	382	5,538	6,181	1	2,126
17 (2005)	4,242	4,739	2,643	5,280	4,518	2,195	1,389
平成15年度(03FY)	6,379	6,538	2,133	7,894	6,589	8	900
16 (04FY)	6,461	6,700	989	5,890	5,606	496	1,953
平成17年1~3月(Q1)	1,395	1,296	823	1,885	1,613	495	1,953
4~6 (Q2)	580	940	476	998	683	298	1,662
7~9 (Q3)	1,331	1,286	777	1,332	1,322	830	1,608
10~12 (Q4)	936	1,217	567	1,065	900	572	1,389
平成17年 1月(Jan)	503	328	180	470	369	180	2,164
2 (Feb)	531	417	216	518	398	195	2,182
3 (Mar)	361	551	427	897	846	120	1,953
4 (Apr)	162	362	68	216	167	65	1,851
5 (May)	165	224	89	237	214	133	1,735
6 (Jun)	253	354	319	545	302	100	1,662
7 (Jul)	339	378	199	317	356	190	1,693
8 (Aug)	444	316	238	417	331	386	1,572
9 (Sep)	548	592	340	598	635	254	1,608
10 (Oct)	341	493	214	274	289	213	1,676
11 (Nov)	306	393	204	280	295	205	1,616
12 (Dec)	289	331	149	511	316	154	1,389

端末用
for terminal

(13)

年月 Year and Month	生産(P)		受入(R) Quantity(n)	出荷(Sh)			在庫(I) Quantity(n)
	数量(台) Quantity(n)	金額(百万円) (million yen)		販売(Sa)		その他(O) Quantity(n)	
				数量(台) Quantity(n)	金額(百万円) (million yen)		
平成13年(2001)	22,178	8,898	939	23,408	8,553	834	3,030
14 (2002)	16,593	5,843	450	18,377	6,288	1,046	650
15 (2003)	15,142	4,356	102	14,564	4,984	19	1,311
16 (2004)	10,000	6,340	48	8,680	3,662	6	2,673
17 (2005)	3,933	2,968	574	4,680	4,038	756	1,744
平成15年度(03FY)	13,324	4,863	75	12,476	4,130	5	2,010
16 (04FY)	7,817	4,765	201	7,442	3,601	155	2,431
平成17年1~3月(Q1)	1,086	874	167	1,344	1,345	151	2,431
4~6 (Q2)	1,067	139	3	1,197	718	9	2,295
7~9 (Q3)	915	971	181	1,163	1,261	373	1,855
10~12 (Q4)	865	984	223	976	714	223	1,744
平成17年 1月(Jan)	276	390	85	326	244	85	2,623
2 (Feb)	480	456	71	505	422	66	2,603
3 (Mar)	330	28	11	513	679	—	2,431
4 (Apr)	439	51	—	553	195	—	2,317
5 (May)	471	64	—	334	169	6	2,448
6 (Jun)	157	24	3	310	354	3	2,295
7 (Jul)	430	366	58	598	361	58	2,127
8 (Aug)	294	391	72	298	304	264	1,931
9 (Sep)	191	214	51	267	596	51	1,855
10 (Oct)	404	338	74	386	238	74	1,873
11 (Nov)	272	489	73	314	272	73	1,831
12 (Dec)	189	157	76	276	204	76	1,744

光測定器
Optical measuring instruments

(14)

年月 Year and Month	生産(P)		受入(R) Quantity(n)	出荷(Sh)			在庫(I) Quantity(n)
	数量(台) Quantity(n)	金額(百万円) (million yen)		販売(Sa)		その他(O) Quantity(n)	
				数量(台) Quantity(n)	金額(百万円) (million yen)		
平成13年(2001)	46,906	31,565	671	44,865	31,713	337	5,206
14 (2002)	20,748	8,252	8,089	28,735	9,499	2,039	3,268
15 (2003)	14,958	6,293	3,347	19,413	7,605	47	2,113
16 (2004)	18,591	7,030	4,231	20,526	6,277	41	4,368
17 (2005)	9,910	5,408	3,088	11,878	5,487	3,238	2,249
平成15年度(03FY)	22,104	7,190	5,178	27,485	7,895	65	2,808
16 (04FY)	10,926	5,531	3,856	12,470	5,295	905	4,215
平成17年1~3月(Q1)	3,446	1,519	1,519	4,235	1,758	883	4,215
4~6 (Q2)	2,099	990	616	2,435	818	338	4,157
7~9 (Q3)	2,682	1,855	485	3,278	1,978	1,643	2,403
10~12 (Q4)	1,683	1,044	468	1,930	933	374	2,249
平成17年 1月(Jan)	787	394	436	1,011	374	290	4,290
2 (Feb)	902	513	497	944	452	275	4,470
3 (Mar)	1,757	612	586	2,280	932	318	4,215
4 (Apr)	670	262	159	753	230	100	4,191
5 (May)	804	382	321	810	229	167	4,339
6 (Jun)	625	346	136	872	359	71	4,157
7 (Jul)	746	405	113	999	476	111	3,906
8 (Aug)	818	516	172	949	550	1,364	2,583
9 (Sep)	1,118	934	200	1,330	952	168	2,403
10 (Oct)	399	301	75	474	230	63	2,340
11 (Nov)	609	394	233	664	389	171	2,346
12 (Dec)	675	349	160	792	314	140	2,249

測定用記録計・データ処理装置
Recorders and data processing equipment for test and measurement

(15)

年月 Year and Month	生産(P)		受入(R)	出荷(Sh)			在庫(I)
	数量(台) Quantity(n)	金額(百万円) (million yen)		販売(Sa)		その他(O)	
			数量(台) Quantity(n)	数量(台) Quantity(n)	金額(百万円) (million yen)		数量(台) Quantity(n)
平成13年(2001)	113,568	10,341	447	114,370	10,888	76	13,007
14 (2002)	105,354	8,597	284	109,340	9,125	58	10,308
15 (2003)	90,130	8,337	867	90,170	8,496	250	10,152
16 (2004)	105,388	9,200	1,632	106,416	9,567	836	9,965
17 (2005)	126,808	9,112	1,055	126,431	9,533	1,072	10,323
平成15年度(03FY)	95,495	8,561	1,249	96,515	8,924	337	9,425
16 (04FY)	113,547	9,581	1,527	113,136	9,962	913	10,448
平成17年1~3月(Q1)	34,992	2,985	452	34,793	3,258	166	10,448
4~6 (Q2)	29,555	1,823	249	28,212	1,871	141	11,899
7~9 (Q3)	31,074	2,105	188	31,452	2,144	507	11,202
10~12 (Q4)	31,187	2,199	166	31,974	2,260	258	10,323
平成17年 1月(Jan)	11,010	931	103	10,489	962	115	10,472
2 (Feb)	12,139	912	184	10,672	874	23	12,100
3 (Mar)	11,843	1,142	165	13,632	1,422	28	10,448
4 (Apr)	9,415	536	53	9,111	526	26	10,779
5 (May)	9,772	528	100	8,439	547	65	12,147
6 (Jun)	10,368	759	96	10,662	798	50	11,899
7 (Jul)	10,996	652	52	11,216	682	29	11,702
8 (Aug)	9,907	675	55	9,380	667	440	11,844
9 (Sep)	10,171	778	81	10,856	795	38	11,202
10 (Oct)	9,773	825	16	9,895	824	114	10,982
11 (Nov)	10,779	584	86	10,633	620	71	11,143
12 (Dec)	10,635	790	64	11,446	816	73	10,323

その他の電気測定器
Miscellaneous test and
measuring equipment
(16)

工業用計測制御機器
Industrial for measuring
equipment instruments
(17~28)

プロセスオートメーション用計測制御機器
Industrial measuring equipment
instrument for process automation
(17~27)

年月 Year and Month	生産(P)	生産(P)	生産(P)
	金額(百万円) (million yen)	金額(百万円) (million yen)	金額(百万円) (million yen)
平成13年(2001)	50,710	187,092	177,859
14 (2002)	41,158	169,510	162,434
15 (2003)	40,125	153,205	149,503
16 (2004)	53,003	145,462	142,160
17 (2005)	52,005	135,961	132,008
平成15年度(03FY)	43,616	147,679	144,430
16 (04FY)	53,595	140,309	136,620
平成17年1~3月(Q1)	14,058	45,215	44,000
4~6 (Q2)	12,564	27,454	26,468
7~9 (Q3)	13,156	32,372	31,341
10~12 (Q4)	12,227	30,920	30,199
平成17年 1月(Jan)	4,362	11,064	10,776
2 (Feb)	4,187	12,318	11,989
3 (Mar)	5,509	21,833	21,235
4 (Apr)	3,985	8,625	8,249
5 (May)	4,018	8,461	8,158
6 (Jun)	4,561	10,368	10,061
7 (Jul)	4,031	9,143	8,844
8 (Aug)	4,660	9,455	9,184
9 (Sep)	4,465	13,774	13,313
10 (Oct)	3,457	8,319	8,124
11 (Nov)	4,442	10,373	10,122
12 (Dec)	4,328	12,228	11,953

注：平成14年から「ボードテスト」と「電子式
物理量・感覚量計測器」を統合。

発信器
Detector, transducer and transmitters

(17~21)

年 月 Year and Month	生産(P)		受入(R)	出荷(Sh)			在庫(I)
	数量(台) Quantity(n)	金額(百万円) (million yen)		販売(Sa)		その他(O)	
			数量(台) Quantity(n)	金額(百万円) (million yen)	数量(台) Quantity(n)	数量(台) Quantity(n)	
平成13年(2001)	1,271,109	54,438	63,191	1,329,201	55,680	1,075	109,857
14 (2002)	1,176,420	49,265	84,237	1,277,713	49,982	3,294	89,595
15 (2003)	1,290,426	48,907	71,486	1,362,608	49,357	1,601	87,298
16 (2004)	1,440,177	50,854	112,848	1,547,367	52,737	2,567	89,511
17 (2005)	1,497,368	53,739	114,487	1,606,965	55,741	5,184	89,251
平成15年度(03FY)	1,346,318	49,996	89,027	1,433,503	50,418	1,614	86,111
16 (04FY)	1,476,523	51,229	107,141	1,571,863	53,785	4,197	93,709
平成17年1~3月(Q1)	405,736	15,705	23,263	422,763	16,557	2,032	93,709
4~6 (Q2)	359,993	11,736	22,368	368,414	11,966	208	107,448
7~9 (Q3)	363,139	13,397	29,109	396,504	14,110	1,291	101,901
10~12 (Q4)	368,500	12,901	39,747	419,284	13,108	1,653	89,251
平成17年 1月(Jan)	128,897	4,222	3,298	129,874	4,386	790	91,036
2 (Feb)	137,913	4,858	7,949	134,538	5,176	413	101,947
3 (Mar)	138,926	6,625	12,016	158,351	6,995	829	93,709
4 (Apr)	117,050	3,774	11,685	127,523	3,830	—	94,921
5 (May)	116,895	3,563	3,742	110,226	3,631	4	105,328
6 (Jun)	126,048	4,399	6,941	130,665	4,505	204	107,448
7 (Jul)	119,565	3,889	9,267	126,632	4,072	184	109,464
8 (Aug)	109,931	3,985	10,936	122,130	4,010	51	108,150
9 (Sep)	133,643	5,523	8,906	147,742	6,028	1,056	101,901
10 (Oct)	119,081	3,584	20,305	141,422	3,792	357	99,508
11 (Nov)	122,168	4,487	13,918	132,090	4,442	536	102,988
12 (Dec)	127,251	4,830	5,524	145,772	4,874	760	89,251

温度計
Thermometers

(17)

年 月 Year and Month	生産(P)		受入(R)	出荷(Sh)			在庫(I)
	数量(台) Quantity(n)	金額(百万円) (million yen)		販売(Sa)		その他(O)	
			数量(台) Quantity(n)	金額(百万円) (million yen)	数量(台) Quantity(n)	数量(台) Quantity(n)	
平成13年(2001)	354,881	7,330	512	354,119	7,470	—	2,379
14 (2002)	331,176	6,953	529	332,103	7,074	542	1,527
15 (2003)	371,804	7,083	867	372,582	7,195	2	1,614
16 (2004)	424,716	7,116	2,178	427,573	7,417	—	935
17 (2005)	451,796	8,326	1,958	453,782	8,636	—	946
平成15年度(03FY)	391,010	7,030	987	393,988	7,191	2	651
16 (04FY)	448,349	7,473	2,527	450,712	7,810	—	814
平成17年1~3月(Q1)	129,107	2,114	710	129,937	2,221	—	814
4~6 (Q2)	108,306	2,043	435	108,728	2,095	—	827
7~9 (Q3)	98,178	2,018	626	98,803	2,090	—	828
10~12 (Q4)	116,205	2,151	187	116,314	2,230	—	946
平成17年 1月(Jan)	44,797	655	218	44,839	686	—	1,110
2 (Feb)	42,518	704	96	42,486	744	—	1,238
3 (Mar)	41,792	755	396	42,612	791	—	814
4 (Apr)	39,669	688	16	39,861	696	—	638
5 (May)	34,337	651	225	34,478	677	—	722
6 (Jun)	34,300	704	194	34,389	722	—	827
7 (Jul)	32,455	709	538	33,170	739	—	650
8 (Aug)	32,222	661	15	32,269	680	—	618
9 (Sep)	33,501	648	73	33,364	671	—	828
10 (Oct)	38,065	701	52	37,974	714	—	971
11 (Nov)	38,961	755	13	38,994	778	—	971
12 (Dec)	39,179	695	122	39,346	738	—	946

圧力計
Pressure gauge

(18)

年月 Year and Month	生産(P)		受入(R)	出荷(Sh)			在庫(I)
	数量(台) Quantity(n)	金額(百万円) (million yen)		販売(Sa)		その他(O)	
			数量(台) Quantity(n)	金額(百万円) (million yen)	数量(台) Quantity(n)	数量(台) Quantity(n)	
平成13年(2001)	227,994	7,355	—	228,330	7,357	12	21,415
14 (2002)	181,906	6,445	—	185,549	6,452	12	17,759
15 (2003)	200,642	6,802	—	200,422	6,779	3	17,976
16 (2004)	224,338	8,234	—	224,759	8,203	—	17,555
17 (2005)	253,280	9,040	10	252,858	9,049	—	17,987
平成15年度(03FY)	204,297	7,003	—	204,327	6,974	3	17,970
16 (04FY)	237,050	8,716	—	236,306	8,704	—	18,714
平成17年1~3月(Q1)	66,945	2,455	—	65,786	2,461	—	18,714
4~6 (Q2)	61,798	2,114	3	59,197	2,108	—	21,318
7~9 (Q3)	65,260	2,401	2	66,117	2,403	—	20,463
10~12 (Q4)	59,277	2,070	5	61,758	2,077	—	17,987
平成17年 1月(Jan)	19,455	667	—	18,829	664	—	18,181
2 (Feb)	21,848	710	—	19,779	710	—	20,250
3 (Mar)	25,642	1,078	—	27,178	1,087	—	18,714
4 (Apr)	18,225	650	1	17,972	645	—	18,968
5 (May)	19,768	643	—	17,435	640	—	21,301
6 (Jun)	23,805	821	2	23,790	823	—	21,318
7 (Jul)	20,252	654	—	20,472	651	—	21,098
8 (Aug)	19,281	730	—	18,938	732	—	21,441
9 (Sep)	25,727	1,017	2	26,707	1,020	—	20,463
10 (Oct)	18,682	566	—	19,046	564	—	20,099
11 (Nov)	19,247	682	—	19,924	683	—	19,422
12 (Dec)	21,348	822	5	22,788	830	—	17,987

流量計
Flow gauge

(19)

年月 Year and Month	生産(P)		受入(R)	出荷(Sh)			在庫(I)
	数量(台) Quantity(n)	金額(百万円) (million yen)		販売(Sa)		その他(O)	
			数量(台) Quantity(n)	金額(百万円) (million yen)	数量(台) Quantity(n)	数量(台) Quantity(n)	
平成13年(2001)	72,468	14,888	827	72,062	14,802	789	3,086
14 (2002)	72,157	13,169	1,985	71,930	13,191	2,525	2,773
15 (2003)	79,009	13,421	925	78,155	13,348	1,283	3,269
16 (2004)	75,387	11,394	10,347	80,458	12,571	2,466	6,079
17 (2005)	60,338	9,983	14,051	70,113	10,914	4,964	5,391
平成15年度(03FY)	87,560	13,739	1,686	85,053	13,632	1,320	6,263
16 (04FY)	62,908	10,071	14,944	74,417	11,893	4,126	5,572
平成17年1~3月(Q1)	16,191	3,494	5,641	20,329	4,138	2,010	5,572
4~6 (Q2)	14,778	1,919	2,732	16,366	2,126	203	6,513
7~9 (Q3)	14,532	2,209	3,367	16,959	2,450	1,249	6,204
10~12 (Q4)	14,837	2,361	2,311	16,459	2,200	1,502	5,391
平成17年 1月(Jan)	5,206	875	1,386	5,915	975	790	5,966
2 (Feb)	4,367	1,056	1,698	5,973	1,314	391	5,667
3 (Mar)	6,618	1,563	2,557	8,441	1,849	829	5,572
4 (Apr)	4,591	630	597	4,589	674	—	6,171
5 (May)	4,301	556	446	4,768	612	—	6,150
6 (Jun)	5,886	733	1,689	7,009	840	203	6,513
7 (Jul)	4,850	612	1,031	6,230	793	172	5,992
8 (Aug)	3,943	680	769	4,286	666	41	6,377
9 (Sep)	5,739	917	1,567	6,443	991	1,036	6,204
10 (Oct)	3,999	587	502	4,621	542	297	5,787
11 (Nov)	5,677	869	654	5,814	798	486	5,818
12 (Dec)	5,161	905	1,155	6,024	860	719	5,391

差圧計
Differential pressure transmitter

(20)

年月 Year and Month	生産(P)		受入(R) Quantity(n)	出荷(Sh)			在庫(I) Quantity(n)
	数量(台) Quantity(n)	金額(百万円) (million yen)		販売(Sa)		その他(O) Quantity(n)	
				数量(台) Quantity(n)	金額(百万円) (million yen)		
平成13年(2001)	71,657	10,194	—	71,657	10,194	—	12
14 (2002)	79,207	9,988	—	79,207	9,988	12	—
15 (2003)	87,179	10,652	—	87,178	10,651	—	1
16 (2004)	106,216	12,264	—	106,216	12,264	—	1
17 (2005)	125,602	14,119	—	125,601	14,119	—	2
平成15年度(03FY)	91,452	11,109	—	91,421	11,103	—	33
16 (04FY)	114,827	13,251	—	114,853	13,257	—	7
平成17年1~3月(Q1)	35,778	4,168	—	35,772	4,167	—	7
4~6 (Q2)	27,976	3,187	—	27,983	3,188	—	—
7~9 (Q3)	35,890	3,819	—	35,890	3,819	—	—
10~12 (Q4)	25,958	2,945	—	25,956	2,945	—	2
平成17年 1月(Jan)	8,846	972	—	8,846	972	—	1
2 (Feb)	10,856	1,298	—	10,857	1,298	—	—
3 (Mar)	16,076	1,898	—	16,069	1,897	—	7
4 (Apr)	7,891	1,053	—	7,875	1,049	—	23
5 (May)	8,245	929	—	8,268	934	—	—
6 (Jun)	11,840	1,205	—	11,840	1,205	—	—
7 (Jul)	9,416	1,060	—	9,415	1,060	—	1
8 (Aug)	10,004	1,113	—	10,005	1,113	—	—
9 (Sep)	16,470	1,646	—	16,470	1,646	—	—
10 (Oct)	6,464	809	—	6,463	809	—	1
11 (Nov)	8,865	1,036	—	8,866	1,036	—	—
12 (Dec)	10,629	1,100	—	10,627	1,100	—	2

その他の発信器
Miscellaneous detector transmitter

(21)

年月 Year and Month	生産(P)		受入(R) Quantity(n)	出荷(Sh)			在庫(I) Quantity(n)
	数量(台) Quantity(n)	金額(百万円) (million yen)		販売(Sa)		その他(O) Quantity(n)	
				数量(台) Quantity(n)	金額(百万円) (million yen)		
平成13年(2001)	544,109	14,671	61,852	603,033	15,856	274	82,965
14 (2002)	511,974	12,711	81,723	608,924	13,277	203	67,536
15 (2003)	551,792	10,950	69,694	624,271	11,384	313	64,438
16 (2004)	609,520	11,846	100,323	708,361	12,283	101	64,941
17 (2005)	606,352	12,271	98,468	704,611	13,023	220	64,925
平成15年度(03FY)	571,999	11,115	86,354	658,714	11,518	289	61,194
16 (04FY)	613,389	11,718	89,670	695,575	12,121	71	68,602
平成17年1~3月(Q1)	157,715	3,474	16,912	170,939	3,570	22	68,602
4~6 (Q2)	147,135	2,473	19,198	156,140	2,449	5	78,790
7~9 (Q3)	149,279	2,950	25,114	178,735	3,348	42	74,406
10~12 (Q4)	152,223	3,374	37,244	198,797	3,656	151	64,925
平成17年 1月(Jan)	50,593	1,053	1,694	51,445	1,089	—	65,778
2 (Feb)	58,324	1,090	6,155	55,443	1,110	22	74,792
3 (Mar)	48,798	1,331	9,063	64,051	1,371	—	68,602
4 (Apr)	46,674	753	11,071	57,226	766	—	69,121
5 (May)	50,244	784	3,071	45,277	768	4	77,155
6 (Jun)	50,217	936	5,056	53,637	915	1	78,790
7 (Jul)	52,592	854	7,698	57,345	829	12	81,723
8 (Aug)	44,481	801	10,152	56,632	819	10	79,714
9 (Sep)	52,206	1,295	7,264	64,758	1,700	20	74,406
10 (Oct)	51,871	921	19,751	73,318	1,163	60	72,650
11 (Nov)	49,418	1,145	13,251	58,492	1,147	50	76,777
12 (Dec)	50,934	1,308	4,242	66,987	1,346	41	64,925

注：平成14年から「液位計」を統合。

受信計
Receiving instruments

(22)

年月 Year and Month	生産(P)		受入(R)	出荷(Sh)			在庫(I)
	数量(台) Quantity(n)	金額(百万円) (million yen)		販売(Sa)		その他(O)	
			数量(台) Quantity(n)	数量(台) Quantity(n)	金額(百万円) (million yen)		数量(台) Quantity(n)
平成13年(2001)	616,359	22,497	117,728	625,513	21,506	112,709	19,232
14 (2002)	661,526	20,660	81,459	556,319	19,591	166,044	39,942
15 (2003)	679,310	18,948	36,658	531,928	17,547	194,981	29,001
16 (2004)	804,945	16,433	47,445	624,328	18,221	233,192	25,013
17 (2005)	686,501	13,869	45,230	516,126	13,607	220,260	21,631
平成15年度(03FY)	702,158	18,122	38,425	560,813	17,455	190,301	25,313
16 (04FY)	817,575	16,145	51,203	631,510	18,102	240,066	23,840
平成17年1~3月(Q1)	213,710	4,409	15,274	173,126	5,018	57,328	23,840
4~6 (Q2)	160,892	2,964	8,534	115,173	2,914	56,211	22,224
7~9 (Q3)	150,357	2,888	11,938	108,435	2,857	52,870	23,556
10~12 (Q4)	161,542	3,608	9,484	119,392	2,818	53,851	21,631
平成17年 1月(Jan)	67,295	1,251	6,009	54,138	1,429	19,418	24,830
2 (Feb)	72,567	1,448	4,575	55,549	1,641	21,188	25,349
3 (Mar)	73,848	1,710	4,690	63,439	1,948	16,722	23,840
4 (Apr)	58,762	1,098	2,670	43,049	1,069	19,420	22,917
5 (May)	49,956	924	3,233	37,467	904	16,349	22,404
6 (Jun)	52,174	942	2,631	34,657	941	20,442	22,224
7 (Jul)	45,589	894	3,654	32,894	871	16,932	21,755
8 (Aug)	49,209	910	1,862	32,604	870	19,037	21,299
9 (Sep)	55,559	1,084	6,422	42,937	1,116	16,901	23,556
10 (Oct)	49,137	880	3,221	36,404	846	16,958	22,666
11 (Nov)	59,683	1,007	2,314	39,771	955	22,216	22,765
12 (Dec)	52,722	1,721	3,949	43,217	1,017	14,677	21,631

注：平成14年から「指示・記録計」と「調節計」と「補助機器」を統合・名称変更。

プロセス用分析計
Analyzer for processing

(23)

年月 Year and Month	生産(P)		受入(R)	出荷(Sh)			在庫(I)
	数量(台) Quantity(n)	金額(百万円) (million yen)		販売(Sa)		その他(O)	
			数量(台) Quantity(n)	数量(台) Quantity(n)	金額(百万円) (million yen)		数量(台) Quantity(n)
平成13年(2001)	16,812	10,419	647	16,727	10,702	805	64
14 (2002)	15,565	9,326	577	15,413	9,501	700	93
15 (2003)	15,968	9,876	545	15,891	10,116	642	73
16 (2004)	19,883	11,481	369	19,764	11,788	499	62
17 (2005)	18,552	10,556	276	18,430	10,860	428	32
平成15年度(03FY)	16,841	10,949	533	16,697	11,066	706	73
16 (04FY)	19,717	10,926	273	19,643	11,255	367	53
平成17年1~3月(Q1)	5,903	3,767	117	5,833	3,701	196	53
4~6 (Q2)	3,864	1,887	54	3,862	1,963	63	46
7~9 (Q3)	4,618	2,612	64	4,602	2,874	67	59
10~12 (Q4)	4,167	2,290	41	4,133	2,322	102	32
平成17年 1月(Jan)	1,600	917	30	1,571	920	66	55
2 (Feb)	1,859	1,135	53	1,857	1,085	59	51
3 (Mar)	2,444	1,715	34	2,405	1,696	71	53
4 (Apr)	1,173	624	10	1,175	648	—	61
5 (May)	1,148	577	32	1,144	596	48	49
6 (Jun)	1,543	686	12	1,543	719	15	46
7 (Jul)	1,286	714	21	1,285	739	—	68
8 (Aug)	1,350	631	7	1,335	827	22	68
9 (Sep)	1,982	1,267	36	1,982	1,308	45	59
10 (Oct)	1,047	542	19	1,033	540	32	60
11 (Nov)	1,413	736	18	1,397	732	54	40
12 (Dec)	1,707	1,012	4	1,703	1,050	16	32

プロセス監視制御システム
Monitoring and control systems for processing

(2 4 ~ 2 6)

年 月 Year and Month	生産(P)		受入(R) Quantity(n)	出荷(Sh)			在庫(I) Quantity(n)
	数量(台) Quantity(n)	金額(百万円) (million yen)		販売(Sa)		その他(O) Quantity(n)	
				数量(台) Quantity(n)	金額(百万円) (million yen)		
平成13年(2001)	106,960	60,060	—	109,281	59,997	86	8,813
14 (2002)	95,718	53,536	—	99,602	53,395	—	4,929
15 (2003)	90,690	49,915	—	82,409	49,918	3	13,207
16 (2004)	101,639	45,626	—	109,789	45,686	—	5,002
17 (2005)	119,899	33,999	323	114,255	36,353	—	10,786
平成15年度(03FY)	102,091	47,122	—	96,398	46,761	3	8,936
16 (04FY)	103,365	40,495	—	105,456	40,484	—	6,662
平成17年1~3月(Q1)	28,866	14,034	—	27,023	14,027	—	6,662
4~6 (Q2)	34,502	5,724	—	30,838	5,666	—	10,326
7~9 (Q3)	25,498	8,010	323	29,047	10,456	—	7,100
10~12 (Q4)	31,033	6,231	—	27,347	6,204	—	10,786
平成17年 1月(Jan)	9,156	2,757	—	8,617	2,752	—	5,358
2 (Feb)	10,211	2,986	—	7,591	2,971	—	7,978
3 (Mar)	9,499	8,291	—	10,815	8,304	—	6,662
4 (Apr)	15,325	1,399	—	16,049	1,386	—	5,938
5 (May)	9,595	1,766	—	6,824	1,725	—	8,709
6 (Jun)	9,582	2,559	—	7,965	2,555	—	10,326
7 (Jul)	8,669	2,137	—	11,004	2,170	—	7,991
8 (Aug)	9,107	2,511	—	9,432	2,504	—	7,666
9 (Sep)	7,722	3,362	323	8,611	5,782	—	7,100
10 (Oct)	10,007	1,472	—	6,771	1,457	—	10,336
11 (Nov)	11,916	2,376	—	13,057	2,378	—	9,195
12 (Dec)	9,110	2,383	—	7,519	2,369	—	10,786

プロセスコンピュータシステム
Process computer systems

(2 4)

年 月 Year and Month	生産(P)		受入(R) Quantity(n)	出荷(Sh)			在庫(I) Quantity(n)
	数量(台) Quantity(n)	金額(百万円) (million yen)		販売(Sa)		その他(O) Quantity(n)	
				数量(台) Quantity(n)	金額(百万円) (million yen)		
平成13年(2001)	336	8,912	—	336	8,912	—	—
14 (2002)	326	10,003	—	326	10,003	—	—
15 (2003)	300	8,888	—	300	8,888	—	—
16 (2004)	199	5,274	—	199	5,274	—	—
17 (2005)	179	1,683	—	179	1,683	—	—
平成15年度(03FY)	222	6,426	—	222	6,426	—	—
16 (04FY)	191	2,562	—	191	2,562	—	—
平成17年1~3月(Q1)	89	736	—	89	736	—	—
4~6 (Q2)	28	215	—	28	215	—	—
7~9 (Q3)	28	304	—	28	304	—	—
10~12 (Q4)	34	428	—	34	428	—	—
平成17年 1月(Jan)	4	74	—	4	74	—	—
2 (Feb)	4	140	—	4	140	—	—
3 (Mar)	81	522	—	81	522	—	—
4 (Apr)	5	49	—	5	49	—	—
5 (May)	1	37	—	1	37	—	—
6 (Jun)	22	129	—	22	129	—	—
7 (Jul)	4	73	—	4	73	—	—
8 (Aug)	22	162	—	22	162	—	—
9 (Sep)	2	69	—	2	69	—	—
10 (Oct)	4	99	—	4	99	—	—
11 (Nov)	24	208	—	24	208	—	—
12 (Dec)	6	121	—	6	121	—	—

デジタル計装制御システム
Distributed control systems

(25)

年月 Year and Month	生産(P)		受入(R)	出荷(Sh)			在庫(I)
	数量(台) Quantity(n)	金額(百万円) (million yen)		販売(Sa)		その他(O)	
			数量(台) Quantity(n)	数量(台) Quantity(n)	金額(百万円) (million yen)	数量(台) Quantity(n)	数量(台) Quantity(n)
平成13年(2001)	5,498	34,440	—	5,501	34,414	55	25
14 (2002)	4,903	29,643	—	4,872	29,484	—	56
15 (2003)	5,106	26,910	—	5,107	26,891	—	55
16 (2004)	3,803	25,852	—	3,803	25,851	—	—
17 (2005)	2,772	18,325	323	3,095	20,731	—	—
平成15年度(03FY)	4,531	26,443	—	4,476	26,016	—	—
16 (04FY)	3,691	23,934	—	3,691	23,933	—	—
平成17年1~3月(Q1)	1,349	7,918	—	1,349	7,918	—	—
4~6 (Q2)	522	3,126	—	522	3,126	—	—
7~9 (Q3)	477	4,078	323	800	6,484	—	—
10~12 (Q4)	424	3,203	—	424	3,203	—	—
平成17年 1月(Jan)	262	1,823	—	262	1,823	—	—
2 (Feb)	226	1,599	—	226	1,599	—	—
3 (Mar)	861	4,496	—	861	4,496	—	—
4 (Apr)	143	740	—	143	740	—	—
5 (May)	169	946	—	169	946	—	—
6 (Jun)	210	1,440	—	210	1,440	—	—
7 (Jul)	147	1,243	—	147	1,243	—	—
8 (Aug)	206	1,295	—	206	1,295	—	—
9 (Sep)	124	1,540	323	447	3,946	—	—
10 (Oct)	58	664	—	58	664	—	—
11 (Nov)	213	1,342	—	213	1,342	—	—
12 (Dec)	153	1,197	—	153	1,197	—	—

その他のプロセス監視制御システム
Miscellaneous monitoring and controlsystem
for processing
(26)その他のプロセスオート
メーション用計測制御機器
Miscellaneous industrial measuring equipment
instrument for process automation
(27)

年月 Year and Month	生産(P)		受入(R)	出荷(Sh)			在庫(I)	生産(P)
	数量(台) Quantity(n)	金額(百万円) (million yen)		販売(Sa)		その他(O)		
			数量(台) Quantity(n)	数量(台) Quantity(n)	金額(百万円) (million yen)	数量(台) Quantity(n)	数量(台) Quantity(n)	金額(百万円) (million yen)
平成13年(2001)	101,126	16,708	—	103,444	16,671	31	8,788	30,445
14 (2002)	90,489	13,889	—	94,404	13,908	—	4,873	29,648
15 (2003)	85,284	14,117	—	77,002	14,139	3	13,152	21,856
16 (2004)	97,637	14,500	—	105,787	14,561	—	5,002	17,766
17 (2005)	116,948	13,991	—	110,981	13,939	—	10,786	19,845
平成15年度(03FY)	97,338	14,253	—	91,700	14,319	3	8,936	18,241
16 (04FY)	99,483	13,999	—	101,574	13,989	—	6,662	17,825
平成17年1~3月(Q1)	27,428	5,380	—	25,585	5,373	—	6,662	6,085
4~6 (Q2)	33,952	2,383	—	30,288	2,325	—	10,326	4,157
7~9 (Q3)	24,993	3,628	—	28,219	3,668	—	7,100	4,434
10~12 (Q4)	30,575	2,600	—	26,889	2,573	—	10,786	5,169
平成17年 1月(Jan)	8,890	860	—	8,351	855	—	5,358	1,629
2 (Feb)	9,981	1,247	—	7,361	1,232	—	7,978	1,562
3 (Mar)	8,557	3,273	—	9,873	3,286	—	6,662	2,894
4 (Apr)	15,177	610	—	15,901	597	—	5,938	1,354
5 (May)	9,425	783	—	6,654	742	—	8,709	1,328
6 (Jun)	9,350	990	—	7,733	986	—	10,326	1,475
7 (Jul)	8,518	821	—	10,853	854	—	7,991	1,210
8 (Aug)	8,879	1,054	—	9,204	1,047	—	7,666	1,147
9 (Sep)	7,596	1,753	—	8,162	1,767	—	7,100	2,077
10 (Oct)	9,945	709	—	6,709	694	—	10,336	1,646
11 (Nov)	11,679	826	—	12,820	828	—	9,195	1,516
12 (Dec)	8,951	1,065	—	7,360	1,051	—	10,786	2,007

注：平成14年から「操作器」
を統合。

ファクトリーオートメーション用計測制御機器
Industrial measuring equipment instrument for factory automation

(28)

年月 Year and Month	生産(P)		受入(R)	出荷(Sh)			在庫(I)
	数量(台) Quantity(n)	金額(百万円) (million yen)		販売(Sa)		その他(O)	
			数量(台) Quantity(n)	数量(台) Quantity(n)	金額(百万円) (million yen)		数量(台) Quantity(n)
平成13年(2001)	40,456	9,232	—	40,455	9,250	—	—
14(2002)	37,613	7,076	—	37,613	7,094	—	—
15(2003)	39,499	3,702	—	39,499	3,733	—	—
16(2004)	42,266	3,302	—	42,266	3,305	—	—
17(2005)	39,711	3,953	—	39,704	3,961	—	7
平成15年度(03FY)	39,554	3,249	—	39,554	3,278	—	—
16(04FY)	45,306	3,688	—	45,283	3,675	—	23
平成17年1~3月(Q1)	12,623	1,215	—	12,600	1,207	—	23
4~6(Q2)	9,611	986	—	9,608	973	—	26
7~9(Q3)	8,370	1,031	—	8,378	1,040	—	18
10~12(Q4)	9,107	721	—	9,118	741	—	7
平成17年 1月(Jan)	4,308	288	—	4,275	289	—	33
2(Feb)	4,044	329	—	4,041	305	—	36
3(Mar)	4,271	598	—	4,284	613	—	23
4(Apr)	3,918	376	—	3,913	372	—	28
5(May)	3,325	303	—	3,326	293	—	27
6(Jun)	2,368	307	—	2,369	308	—	26
7(Jul)	2,631	299	—	2,634	301	—	23
8(Aug)	2,436	271	—	2,441	276	—	18
9(Sep)	3,303	461	—	3,303	463	—	18
10(Oct)	3,283	195	—	3,288	199	—	13
11(Nov)	3,198	251	—	3,211	256	—	—
12(Dec)	2,626	275	—	2,619	286	—	7

ガス警報器
Gas alarm

(29)

年月 Year and Month	生産(P)		受入(R)	出荷(Sh)			在庫(I)
	数量(個) Quantity(n)	金額(百万円) (million yen)		販売(Sa)		その他(O)	
			数量(個) Quantity(n)	数量(個) Quantity(n)	金額(百万円) (million yen)		数量(個) Quantity(n)
平成13年(2001)
14(2002)
15(2003)
16(2004)
17(2005)	4,428,747	10,017	142,681	4,603,669	13,653	71,890	319,701
平成15年度(03FY)
16(04FY)
平成17年1~3月(Q1)	1,109,631	2,492	31,723	1,231,793	3,535	17,260	316,342
4~6(Q2)	1,200,460	2,707	46,432	1,220,009	3,661	23,919	319,048
7~9(Q3)	1,170,543	2,602	29,409	1,172,807	3,434	17,897	328,345
10~12(Q4)	948,113	2,216	35,117	979,060	3,023	12,814	319,701
平成17年 1月(Jan)	303,260	705	8,040	320,775	951	1,280	413,286
2(Feb)	372,985	830	13,324	403,941	1,175	5,230	390,424
3(Mar)	433,386	957	10,359	507,077	1,409	10,750	316,342
4(Apr)	411,412	936	18,811	432,408	1,321	6,290	307,867
5(May)	392,245	880	13,563	370,968	1,111	8,339	334,368
6(Jun)	396,803	891	14,058	416,633	1,229	9,290	319,048
7(Jul)	390,930	878	11,699	387,317	1,121	5,266	329,084
8(Aug)	364,399	814	7,930	363,821	1,073	7,828	329,754
9(Sep)	415,214	910	9,780	421,669	1,240	4,803	328,345
10(Oct)	336,703	764	16,960	328,189	1,003	6,370	347,449
11(Nov)	317,997	739	9,252	303,853	910	3,891	366,954
12(Dec)	293,413	713	8,905	347,018	1,110	2,553	319,701

注：平成17年から新設。

年月 Year and Month	電子応用装置 Associated electronic equipment (30~43)	X線装置 X-ray equipment (30~32)		医用 Medical X-ray systems (30~31)		医科・歯科用 Medical use Dental use (30)	
	生産(P)	生産(P)		生産(P)		生産(P)	
	金額(百万円) (million yen)	数量(台) Quantity(n)	金額(百万円) (million yen)	数量(台) Quantity(n)	金額(百万円) (million yen)	数量(台) Quantity(n)	金額(百万円) (million yen)
平成13年(2001)	781,500	22,329	172,110	19,347	159,802	16,657	79,781
14 (2002)	723,072	21,549	160,624	18,643	149,265	16,148	72,719
15 (2003)	807,987	22,119	173,411	19,137	161,193	16,948	78,113
16 (2004)	905,700	20,578	165,760	17,261	152,212	15,084	75,076
17 (2005)	1,002,250	26,820	204,782	23,365	191,367	20,732	76,454
平成15年度(03FY)	826,963	21,751	173,886	18,648	161,295	16,459	79,820
16 (04FY)	940,986	22,305	171,429	19,015	158,131	16,777	74,382
平成17年1~3月(Q1)	285,159	7,333	56,948	6,381	53,035	5,728	23,990
4~6 (Q2)	220,489	6,546	40,132	5,787	37,184	5,280	16,025
7~9 (Q3)	255,106	6,393	53,605	5,672	50,829	4,975	19,955
10~12 (Q4)	241,496	6,548	54,097	5,525	50,319	4,749	16,484
平成17年 1月(Jan)	71,930	1,837	12,917	1,634	12,158	1,468	4,947
2 (Feb)	80,308	2,270	16,437	1,956	15,242	1,768	6,949
3 (Mar)	132,921	3,226	27,594	2,791	25,635	2,492	12,094
4 (Apr)	71,683	2,163	12,100	1,858	11,020	1,708	5,511
5 (May)	68,702	2,201	13,188	1,975	12,342	1,810	5,379
6 (Jun)	80,104	2,182	14,844	1,954	13,822	1,762	5,135
7 (Jul)	73,354	1,836	13,168	1,628	12,610	1,455	4,478
8 (Aug)	77,447	2,046	16,032	1,826	15,151	1,608	6,225
9 (Sep)	104,305	2,511	24,405	2,218	23,068	1,912	9,252
10 (Oct)	72,119	2,182	14,740	1,713	13,124	1,500	4,159
11 (Nov)	81,374	1,976	17,940	1,756	17,144	1,490	5,772
12 (Dec)	88,003	2,390	21,417	2,056	20,051	1,759	6,553

注：平成14年から機械器具月報(その37)より移設。

注：平成14年から「医科用」と「歯科用」を統合・名称変更。

年月 Year and Month	CT装置 Equipments computed tomograph (31)		その他のX線装置 Miscellaneous X-ray equipment (32)		放射性物質応用機器 Radio isotope equipment (33)	
	生産(P)		生産(P)		生産(P)	
	数量(台) Quantity(n)	金額(百万円) (million yen)	数量(台) Quantity(n)	金額(百万円) (million yen)	数量(台) Quantity(n)	金額(百万円) (million yen)
平成13年(2001)	2,690	80,021	2,982	12,308	434	21,808
14 (2002)	2,495	76,546	2,906	11,359	437	26,510
15 (2003)	2,189	83,080	2,982	12,218	417	21,909
16 (2004)	2,177	77,136	3,317	13,548	458	23,991
17 (2005)	2,633	114,913	3,455	13,415	473	23,040
平成15年度(03FY)	2,189	81,475	3,103	12,591	433	22,876
16 (04FY)	2,238	83,749	3,290	13,298	471	24,851
平成17年1~3月(Q1)	653	29,045	952	3,913	149	7,546
4~6 (Q2)	507	21,159	759	2,948	103	5,097
7~9 (Q3)	697	30,874	721	2,776	121	5,736
10~12 (Q4)	776	33,835	1,023	3,778	100	4,661
平成17年 1月(Jan)	166	7,211	203	759	43	1,765
2 (Feb)	188	8,293	314	1,195	41	1,930
3 (Mar)	299	13,541	435	1,959	65	3,851
4 (Apr)	150	5,509	305	1,080	34	1,798
5 (May)	165	6,963	226	846	36	1,713
6 (Jun)	192	8,687	228	1,022	33	1,586
7 (Jul)	173	8,132	208	558	32	1,392
8 (Aug)	218	8,926	220	881	35	1,888
9 (Sep)	306	13,816	293	1,337	54	2,456
10 (Oct)	213	8,965	469	1,616	30	1,279
11 (Nov)	266	11,372	220	796	40	2,046
12 (Dec)	297	13,498	334	1,366	30	1,336

放射線測定器
Radiation instruments

(34)

超音波応用装置
Ultrasonic instruments

(35~38)

洗浄機
Washers

(35)

年月 Year and Month	生産(P)		生産(P)		生産(P)	
	数量(台) Quantity(n)	金額(百万円) (million yen)	数量(台) Quantity(n)	金額(百万円) (million yen)	数量(台) Quantity(n)	金額(百万円) (million yen)
平成13年(2001)	23,971	15,693	258,198	169,225	14,146	28,630
14 (2002)	30,114	14,534	216,928	167,115	11,324	25,331
15 (2003)	20,843	12,817	240,102	171,140	11,717	20,890
16 (2004)	17,464	10,167	286,090	180,037	13,324	25,696
17 (2005)	10,904	9,961	271,264	170,280	11,644	18,780
平成15年度(03FY)	19,820	11,306	248,223	171,053	12,119	21,874
16 (04FY)	12,603	9,479	300,466	183,974	13,423	26,409
平成17年1~3月(Q1)	3,481	3,489	70,833	49,882	3,020	7,815
4~6 (Q2)	1,068	1,361	64,223	36,649	2,992	4,011
7~9 (Q3)	3,483	2,790	72,866	43,153	3,300	3,710
10~12 (Q4)	2,872	2,321	63,342	40,596	2,332	3,244
平成17年 1月(Jan)	603	529	23,143	12,293	806	1,262
2 (Feb)	803	837	23,572	15,331	1,155	1,773
3 (Mar)	2,075	2,123	24,118	22,258	1,059	4,780
4 (Apr)	478	564	21,399	12,584	992	1,062
5 (May)	327	342	23,124	11,806	1,361	1,423
6 (Jun)	263	455	19,700	12,259	639	1,526
7 (Jul)	423	530	23,661	11,764	984	1,202
8 (Aug)	393	616	24,926	15,189	1,030	939
9 (Sep)	2,667	1,644	24,279	16,200	1,286	1,569
10 (Oct)	559	370	20,943	10,432	958	665
11 (Nov)	945	834	19,450	13,560	852	1,073
12 (Dec)	1,368	1,117	22,949	16,604	522	1,506

医療機器
Medical equipment

(36)

溶接機
Welders

(37)

その他の超音波応用装置
Miscellaneous ultrasonic instruments

(38)

年月 Year and Month	生産(P)		生産(P)		生産(P)	
	数量(台) Quantity(n)	金額(百万円) (million yen)	数量(台) Quantity(n)	金額(百万円) (million yen)	数量(台) Quantity(n)	金額(百万円) (million yen)
平成13年(2001)	56,500	80,050	7,505	14,571	180,047	45,974
14 (2002)	55,486	78,505	4,941	15,861	145,177	47,418
15 (2003)	46,093	72,587	9,600	21,665	172,692	55,998
16 (2004)	44,851	75,846	10,259	23,930	217,656	54,565
17 (2005)	101,598	94,799	10,399	22,579	147,623	34,122
平成15年度(03FY)	44,715	70,447	11,010	23,807	180,379	54,925
16 (04FY)	68,489	84,776	9,836	21,774	208,718	51,015
平成17年1~3月(Q1)	34,480	26,926	2,350	5,643	30,983	9,498
4~6 (Q2)	28,017	22,146	1,582	3,646	31,632	6,846
7~9 (Q3)	19,070	22,301	3,531	6,749	46,965	10,393
10~12 (Q4)	20,031	23,426	2,936	6,541	38,043	7,385
平成17年 1月(Jan)	10,022	7,340	860	1,320	11,455	2,371
2 (Feb)	12,889	7,583	852	1,651	8,676	4,324
3 (Mar)	11,569	12,003	638	2,672	10,852	2,803
4 (Apr)	9,534	8,625	350	1,088	10,523	1,809
5 (May)	11,622	6,898	328	1,181	9,813	2,304
6 (Jun)	6,861	6,623	904	1,377	11,296	2,733
7 (Jul)	6,728	6,524	1,213	1,737	14,736	2,301
8 (Aug)	6,229	6,795	997	2,411	16,670	5,044
9 (Sep)	6,113	8,982	1,321	2,601	15,559	3,048
10 (Oct)	5,088	6,387	1,086	1,601	13,811	1,779
11 (Nov)	6,633	8,061	958	2,467	11,007	1,959
12 (Dec)	8,310	8,978	892	2,473	13,225	3,647

注：平成14年から「魚群探知機」を統合。

高周波電力応用装置
High frequency electronic power
application equipment
(39)

その他の電子応用装置
Other associated electronic
equipment
(40~43)

電子顕微鏡
Electron microscopes
(40)

年月 Year and Month	生産(P)		生産(P)		生産(P)	
	数量(台) Quantity(n)	金額(百万円) (million yen)	数量(台) Quantity(n)	金額(百万円) (million yen)	数量(台) Quantity(n)	金額(百万円) (million yen)
平成13年(2001)	1,845	4,220	3,914,388	398,444	1,375	30,362
14 (2002)	4,302	3,970	3,584,775	350,319	1,133	25,119
15 (2003)	5,455	4,552	3,614,713	424,158	1,554	30,943
16 (2004)	6,466	6,336	4,253,595	519,409	1,815	35,300
17 (2005)	5,767	5,655	8,250,761	588,532	2,528	42,052
平成15年度(03FY)	5,721	4,945	3,849,979	442,897	1,558	32,319
16 (04FY)	6,359	6,246	5,120,147	545,007	2,023	36,639
平成17年1~3月(Q1)	1,458	1,468	2,040,248	165,826	738	13,317
4~6 (Q2)	1,427	1,226	2,045,731	136,024	530	8,287
7~9 (Q3)	1,472	1,534	1,965,772	148,288	710	11,238
10~12 (Q4)	1,410	1,427	2,199,010	138,394	550	9,210
平成17年 1月(Jan)	478	435	612,208	43,991	236	3,811
2 (Feb)	498	610	604,499	45,163	235	3,853
3 (Mar)	482	423	823,541	76,672	267	5,653
4 (Apr)	478	409	724,784	44,228	152	2,212
5 (May)	477	415	627,923	41,238	181	2,509
6 (Jun)	472	402	693,024	50,558	197	3,566
7 (Jul)	491	459	645,536	46,041	205	2,453
8 (Aug)	468	437	585,336	43,285	191	2,771
9 (Sep)	513	638	734,900	58,962	314	6,014
10 (Oct)	458	370	695,183	44,928	133	2,155
11 (Nov)	475	580	770,714	46,414	157	2,743
12 (Dec)	477	477	733,113	47,052	260	4,312

産業用テレビジョン装置
Industrial use television equipment
(41)

医用測定器
Medical use measuring instruments
(42)

その他
Miscellaneous
(43)

年月 Year and Month	生産(P)		生産(P)		生産(P)	
	数量(台) Quantity(n)	金額(百万円) (million yen)	数量(台) Quantity(n)	金額(百万円) (million yen)	数量(台) Quantity(n)	金額(百万円) (million yen)
平成13年(2001)	1,102,532	71,734	1,543,563	50,573	1,266,918	245,775
14 (2002)	1,345,037	78,028	1,198,308	50,294	1,040,297	196,878
15 (2003)	1,741,242	78,080	482,525	56,142	1,389,392	258,993
16 (2004)	2,259,111	88,142	395,321	62,082	1,597,348	333,885
17 (2005)	2,682,380	82,241	3,937,284	81,452	1,628,569	382,787
平成15年度(03FY)	1,871,639	81,551	552,528	59,471	1,424,254	269,556
16 (04FY)	2,289,422	84,025	1,212,900	67,292	1,615,802	357,051
平成17年1~3月(Q1)	639,854	27,380	978,051	23,692	421,605	101,437
4~6 (Q2)	630,308	16,094	969,573	19,514	445,320	92,129
7~9 (Q3)	662,901	19,571	853,126	19,374	449,035	98,105
10~12 (Q4)	749,317	19,196	1,136,534	18,872	312,609	91,116
平成17年 1月(Jan)	193,460	6,106	296,860	6,067	121,652	28,007
2 (Feb)	194,746	6,921	293,893	7,486	115,625	26,903
3 (Mar)	251,648	14,353	387,298	10,139	184,328	46,527
4 (Apr)	222,447	5,448	352,326	6,577	149,859	29,991
5 (May)	185,080	4,863	311,123	5,597	131,539	28,269
6 (Jun)	222,781	5,783	306,124	7,340	163,922	33,869
7 (Jul)	222,952	5,797	261,468	5,916	160,911	31,875
8 (Aug)	175,601	5,300	282,889	6,045	126,655	29,169
9 (Sep)	264,348	8,474	308,769	7,413	161,469	37,061
10 (Oct)	227,455	5,222	341,180	5,687	126,415	31,864
11 (Nov)	256,333	6,423	389,239	6,479	124,985	30,769
12 (Dec)	265,529	7,551	406,115	6,706	61,209	28,483

電池
Cells and batteries

(1~15)

39 電池 Cells and batteries	年月 Year and Month	生産(P)		出荷(Sh)	
		金額(百万円) (million yen)		販売(Sa)	
		金額(百万円) (million yen)		金額(百万円) (million yen)	
平成13年(2001)			709,966		712,772
14 (2002)			677,639		681,001
15 (2003)			694,212		686,647
16 (2004)			671,083		685,463
17 (2005)			674,106		688,322
平成15年度(03FY)			687,284		685,842
16 (04FY)			668,332		685,596
平成17年1~3月(Q1)			159,097		168,059
4~6 (Q2)			160,331		155,615
7~9 (Q3)			171,254		177,451
10~12 (Q4)			183,424		187,197
平成17年 1月 (Jan)			50,613		51,088
2 (Feb)			51,107		52,973
3 (Mar)			57,377		63,998
4 (Apr)			51,921		50,889
5 (May)			49,544		48,678
6 (Jun)			58,866		56,048
7 (Jul)			55,199		56,013
8 (Aug)			54,689		55,884
9 (Sep)			61,366		65,554
10 (Oct)			60,244		58,085
11 (Nov)			62,205		63,273
12 (Dec)			60,975		65,839

乾電池
Dry cells

(1~7)

年月 Year and Month	生産(P)		受入(R) 数量(千個) Quantity(10 ³ n)	出荷(Sh)			在庫(I) 数量(千個) Quantity(10 ³ n)
	数量(千個) Quantity(10 ³ n)	金額(百万円) (million yen)		販売(Sa)		その他(O) 数量(千個) Quantity(10 ³ n)	
				数量(千個) Quantity(10 ³ n)	金額(百万円) (million yen)		
平成13年(2001)	4,624,256	169,226	3,389,300	4,696,511	172,300	3,347,484	332,389
14 (2002)	4,663,929	162,257	3,302,070	4,731,908	164,972	3,300,212	263,809
15 (2003)	4,618,684	155,564	3,231,518	4,583,946	153,042	3,284,358	244,691
16 (2004)	4,469,303	146,915	3,049,658	4,502,320	148,744	3,018,233	241,872
17 (2005)	4,266,673	143,006	2,986,251	4,424,088	145,349	2,877,165	213,831
平成15年度(03FY)	4,608,806	152,417	3,115,309	4,573,951	151,182	3,168,819	240,951
16 (04FY)	4,407,312	146,200	3,059,993	4,474,390	147,059	3,013,521	239,407
平成17年1~3月(Q1)	989,375	31,962	711,074	1,023,222	31,985	699,979	239,407
4~6 (Q2)	1,015,563	33,494	689,819	1,007,342	31,997	663,269	274,178
7~9 (Q3)	1,067,656	36,763	727,630	1,119,582	37,594	699,972	249,910
10~12 (Q4)	1,194,079	40,787	857,728	1,273,942	43,773	813,945	213,831
平成17年 1月 (Jan)	315,738	10,071	223,402	313,012	9,084	223,500	264,787
2 (Feb)	330,367	10,491	237,414	330,404	10,500	236,096	266,066
3 (Mar)	343,270	11,400	250,258	379,806	12,401	240,383	239,407
4 (Apr)	354,358	11,571	236,353	343,039	11,122	223,523	263,558
5 (May)	312,464	10,091	215,940	317,125	9,872	209,189	265,648
6 (Jun)	348,741	11,832	237,526	347,178	11,003	230,557	274,178
7 (Jul)	350,269	11,873	234,375	365,499	11,811	227,408	265,916
8 (Aug)	336,135	11,595	233,193	352,510	11,966	223,954	258,779
9 (Sep)	381,252	13,295	260,062	401,573	13,817	248,610	249,910
10 (Oct)	401,415	13,857	283,085	401,116	13,098	268,513	264,779
11 (Nov)	408,710	13,995	288,615	424,409	14,847	281,639	256,058
12 (Dec)	383,954	12,935	286,028	448,417	15,828	263,793	213,831

マンガン乾電池
Carbon zinc batteries

(1)

年月 Year and Month	生産(P)		受入(R) 数量(千個) Quantity(10 ³ n)	出荷(Sh)			在庫(I) 数量(千個) Quantity(10 ³ n)
	数量(千個) Quantity(10 ³ n)	金額(百万円) (million yen)		販売(Sa)		その他(O)	
			数量(千個) Quantity(10 ³ n)	金額(百万円) (million yen)	数量(千個) Quantity(10 ³ n)	数量(千個) Quantity(10 ³ n)	
平成13年(2001)
14 (2002)	1,130,677	21,680	1,344,420	1,142,342	23,054	1,357,160	63,021
15 (2003)	967,347	18,474	1,285,761	942,796	17,767	1,315,562	57,258
16 (2004)	X	X	X	830,992	14,914	1,104,156	61,669
17 (2005)	X	X	X	699,446	11,585	948,612	43,395
平成15年度(03FY)	935,225	17,197	1,213,578	926,046	17,091	1,244,579	58,446
16 (04FY)	767,279	13,567	1,099,943	804,725	14,198	1,073,310	47,634
平成17年1~3月(Q1)	X	X	X	176,883	2,914	229,494	47,634
4~6 (Q2)	X	X	X	165,499	2,556	234,745	61,019
7~9 (Q3)	X	X	X	165,395	2,763	216,375	50,021
10~12 (Q4)	X	X	X	191,669	3,352	267,998	43,395
平成17年 1月(Jan)	X	X	X	62,700	1,003	77,962	56,318
2 (Feb)	X	X	X	56,652	939	76,318	55,792
3 (Mar)	X	X	X	57,531	972	75,214	47,634
4 (Apr)	X	X	X	57,623	914	79,559	51,532
5 (May)	X	X	X	52,042	792	71,810	53,986
6 (Jun)	X	X	X	55,834	850	83,376	61,019
7 (Jul)	X	X	X	56,673	855	75,137	61,180
8 (Aug)	X	X	X	50,112	870	64,286	55,676
9 (Sep)	X	X	X	58,610	1,038	76,952	50,021
10 (Oct)	X	X	X	59,063	938	85,231	53,072
11 (Nov)	X	X	X	65,582	1,148	94,707	52,064
12 (Dec)	X	X	X	67,024	1,266	88,060	43,395

注：平成14年から「筒形マンガン乾電池」と「その他のマンガン乾電池」を統合・名称変更。
平成17年から内訳廃止。

酸化銀電池
Silver oxide batteries

(2)

年月 Year and Month	生産(P)		受入(R) 数量(千個) Quantity(10 ³ n)	出荷(Sh)			在庫(I) 数量(千個) Quantity(10 ³ n)
	数量(千個) Quantity(10 ³ n)	金額(百万円) (million yen)		販売(Sa)		その他(O)	
			数量(千個) Quantity(10 ³ n)	金額(百万円) (million yen)	数量(千個) Quantity(10 ³ n)	数量(千個) Quantity(10 ³ n)	
平成13年(2001)	952,502	11,243	470,012	951,713	10,841	451,945	45,898
14 (2002)	981,891	10,556	406,555	987,636	11,036	404,133	44,211
15 (2003)	996,626	10,243	374,154	1,007,527	10,848	373,298	34,167
16 (2004)	1,002,647	10,255	403,178	1,000,080	10,814	403,956	37,392
17 (2005)	961,149	9,845	373,406	954,616	10,345	376,975	46,463
平成15年度(03FY)	1,016,320	10,247	363,669	1,021,658	10,835	363,491	34,048
16 (04FY)	984,504	10,115	407,097	986,968	10,705	407,433	38,791
平成17年1~3月(Q1)	231,111	2,361	88,957	236,304	2,530	88,473	38,791
4~6 (Q2)	236,600	2,416	92,709	234,625	2,525	92,943	40,532
7~9 (Q3)	243,806	2,481	96,720	243,523	2,668	98,702	38,833
10~12 (Q4)	249,632	2,587	95,020	240,164	2,622	96,857	46,463
平成17年 1月(Jan)	72,428	743	30,063	76,587	816	29,832	39,572
2 (Feb)	80,865	827	28,466	74,015	798	28,427	46,461
3 (Mar)	77,818	791	30,428	85,702	916	30,214	38,791
4 (Apr)	87,266	896	31,682	81,393	878	31,725	44,621
5 (May)	73,522	751	28,347	74,827	808	28,389	43,274
6 (Jun)	75,812	769	32,680	78,405	839	32,829	40,532
7 (Jul)	79,708	774	30,259	79,816	846	32,196	38,487
8 (Aug)	79,912	829	33,753	80,399	901	33,692	38,061
9 (Sep)	84,186	878	32,708	83,308	921	32,814	38,833
10 (Oct)	85,017	879	37,471	83,595	911	37,560	40,165
11 (Nov)	80,818	845	32,752	77,607	863	33,332	42,796
12 (Dec)	83,797	863	24,797	78,962	848	25,965	46,463

アルカリマンガン乾電池
Alkaline manganese dioxide batteries

(3~5)

年月 Year and Month	生産(P)		受入(R)	出荷(Sh)			在庫(I)
	数量(千個) Quantity(10 ³ n)	金額(百万円) (million yen)		販売(Sa)		その他(O)	
			数量(千個) Quantity(10 ³ n)	数量(千個) Quantity(10 ³ n)	金額(百万円) (million yen)	数量(千個) Quantity(10 ³ n)	数量(千個) Quantity(10 ³ n)
平成13年(2001)	1,470,596	82,351	975,807	1,500,706	83,364	966,559	135,335
14 (2002)	1,366,233	73,871	894,231	1,421,748	74,609	872,070	100,447
15 (2003)	1,444,261	75,991	926,752	1,434,202	73,235	939,960	96,788
16 (2004)	1,282,790	66,859	852,197	1,317,645	67,862	825,458	88,671
17 (2005)	1,288,736	67,167	877,908	1,319,458	65,853	871,076	64,784
平成15年度(03FY)	1,401,849	73,477	886,857	1,391,289	71,733	899,064	90,012
16 (04FY)	1,290,173	67,547	861,478	1,309,709	67,016	846,367	85,588
平成17年1~3月(Q1)	281,849	14,403	206,197	277,249	13,723	213,881	85,588
4~6 (Q2)	277,149	14,419	175,319	272,027	13,459	169,218	96,811
7~9 (Q3)	327,351	17,603	212,077	335,843	17,024	208,829	91,568
10~12 (Q4)	402,387	20,742	284,315	434,339	21,647	279,148	64,784
平成17年 1月(Jan)	87,123	4,698	57,362	74,360	3,783	60,332	98,464
2 (Feb)	95,582	4,884	74,015	94,786	4,842	75,482	97,793
3 (Mar)	99,144	4,821	74,820	108,103	5,098	78,067	85,588
4 (Apr)	93,774	4,853	63,251	94,976	4,756	57,439	90,198
5 (May)	85,255	4,315	53,737	82,562	4,035	54,494	92,134
6 (Jun)	98,120	5,251	58,331	94,489	4,668	57,285	96,811
7 (Jul)	103,293	5,672	58,886	101,991	5,196	59,001	97,998
8 (Aug)	102,012	5,381	70,695	106,851	5,359	68,141	95,713
9 (Sep)	122,046	6,550	82,496	127,001	6,469	81,687	91,568
10 (Oct)	133,872	6,910	88,379	124,733	6,035	87,397	101,688
11 (Nov)	141,501	7,271	94,274	146,378	7,394	98,485	92,601
12 (Dec)	127,014	6,561	101,662	163,228	8,218	93,266	64,784

L R 6

(3)

年月 Year and Month	生産(P)		受入(R)	出荷(Sh)			在庫(I)
	数量(千個) Quantity(10 ³ n)	金額(百万円) (million yen)		販売(Sa)		その他(O)	
			数量(千個) Quantity(10 ³ n)	数量(千個) Quantity(10 ³ n)	金額(百万円) (million yen)	数量(千個) Quantity(10 ³ n)	数量(千個) Quantity(10 ³ n)
平成13年(2001)	937,686	46,300	629,973	961,996	46,583	610,899	85,644
14 (2002)	845,760	39,134	569,095	897,758	40,213	539,586	63,163
15 (2003)	900,254	40,923	610,819	914,216	39,674	599,521	60,503
16 (2004)	731,808	32,729	513,522	768,739	32,961	482,366	54,728
17 (2005)	686,526	30,796	507,586	729,354	30,681	483,591	35,897
平成15年度(03FY)	868,771	39,618	577,352	876,156	38,351	568,187	57,819
16 (04FY)	722,056	32,333	516,236	749,597	31,888	490,690	55,825
平成17年1~3月(Q1)	158,158	7,007	123,823	156,811	6,570	124,073	55,825
4~6 (Q2)	142,182	6,569	105,422	153,180	6,674	95,655	54,595
7~9 (Q3)	165,092	7,639	116,383	180,161	7,763	108,213	47,696
10~12 (Q4)	221,094	9,581	161,958	239,202	9,674	155,650	35,897
平成17年 1月(Jan)	47,073	2,152	33,658	39,136	1,648	33,829	62,494
2 (Feb)	55,107	2,400	45,675	55,726	2,326	44,503	63,047
3 (Mar)	55,978	2,455	44,490	61,949	2,596	45,741	55,825
4 (Apr)	48,817	2,216	38,584	54,418	2,364	34,063	54,745
5 (May)	45,079	2,104	32,107	45,966	2,020	30,221	55,745
6 (Jun)	48,286	2,249	34,731	52,796	2,290	31,371	54,595
7 (Jul)	52,170	2,488	32,073	53,581	2,387	31,272	53,985
8 (Aug)	52,295	2,379	39,939	58,947	2,499	35,572	51,700
9 (Sep)	60,627	2,772	44,371	67,633	2,877	41,369	47,696
10 (Oct)	70,481	3,030	49,547	70,469	2,873	47,521	49,734
11 (Nov)	79,559	3,412	53,815	80,044	3,267	54,352	48,712
12 (Dec)	71,054	3,139	58,596	88,689	3,534	53,777	35,897

LR03

(4)

年 月 Year and Month	生産(P)		受入(R)	出荷(Sh)			在庫(I)
	数量(千個) Quantity(10 ³ n)	金額(百万円) (million yen)		数量(千個) Quantity(10 ³ n)	販売(Sa)		
			数量(千個) Quantity(10 ³ n)		金額(百万円) (million yen)	数量(千個) Quantity(10 ³ n)	数量(千個) Quantity(10 ³ n)
平成13年(2001)	310,165	16,715	197,678	317,651	16,835	202,649	28,451
14 (2002)	293,284	15,203	179,456	295,594	14,203	184,825	20,775
15 (2003)	302,497	15,197	161,743	290,715	13,373	174,547	19,752
16 (2004)	305,317	14,793	172,372	310,394	14,076	166,124	20,922
17 (2005)	350,769	16,353	220,047	362,627	15,298	212,724	16,388
平成15年度(03FY)	294,806	14,586	153,175	286,994	13,251	164,967	16,467
16 (04FY)	319,886	15,539	184,225	326,045	14,635	178,312	16,220
平成17年1~3月(Q1)	71,544	3,484	47,788	75,351	3,321	48,683	16,220
4~6 (Q2)	83,870	3,839	43,366	76,668	3,164	41,182	25,606
7~9 (Q3)	93,637	4,256	55,581	93,709	3,886	54,035	27,081
10~12 (Q4)	101,718	4,774	73,312	116,899	4,927	68,824	16,388
平成17年 1月(Jan)	20,667	991	12,928	21,356	940	13,245	19,917
2 (Feb)	22,330	1,159	17,092	22,689	1,059	17,250	19,399
3 (Mar)	28,547	1,334	17,768	31,306	1,322	18,188	16,220
4 (Apr)	27,695	1,310	15,115	25,305	1,088	13,100	20,625
5 (May)	25,475	1,139	13,634	24,745	1,009	13,238	21,751
6 (Jun)	30,700	1,390	14,617	26,618	1,067	14,844	25,606
7 (Jul)	28,880	1,245	15,140	30,178	1,222	14,456	24,992
8 (Aug)	28,663	1,330	17,651	29,022	1,232	17,562	24,722
9 (Sep)	36,094	1,681	22,790	34,509	1,432	22,017	27,081
10 (Oct)	35,874	1,666	23,284	34,464	1,486	22,573	29,201
11 (Nov)	33,777	1,579	22,427	39,115	1,652	23,107	23,184
12 (Dec)	32,067	1,529	27,601	43,320	1,789	23,144	16,388

その他のアルカリマンガン乾電池
Other alkaline manganese dioxide batteries

(5)

年 月 Year and Month	生産(P)		受入(R)	出荷(Sh)			在庫(I)
	数量(千個) Quantity(10 ³ n)	金額(百万円) (million yen)		数量(千個) Quantity(10 ³ n)	販売(Sa)		
			数量(千個) Quantity(10 ³ n)		金額(百万円) (million yen)	数量(千個) Quantity(10 ³ n)	数量(千個) Quantity(10 ³ n)
平成13年(2001)	222,745	19,336	148,156	221,059	19,946	153,011	21,240
14 (2002)	227,189	19,534	145,680	228,396	20,193	147,659	16,509
15 (2003)	241,510	19,871	154,190	229,271	20,188	165,892	16,533
16 (2004)	245,665	19,337	166,303	238,512	20,825	176,968	13,021
17 (2005)	251,441	20,018	150,275	227,477	19,874	174,761	12,499
平成15年度(03FY)	238,272	19,273	156,330	228,139	20,131	165,910	15,726
16 (04FY)	248,231	19,675	161,017	234,067	20,493	177,365	13,543
平成17年1~3月(Q1)	52,147	3,912	34,586	45,087	3,832	41,125	13,543
4~6 (Q2)	51,097	4,011	26,531	42,179	3,621	32,381	16,610
7~9 (Q3)	68,622	5,708	40,113	61,973	5,375	46,581	16,791
10~12 (Q4)	79,575	6,387	49,045	78,238	7,046	54,674	12,499
平成17年 1月(Jan)	19,383	1,555	10,776	13,868	1,195	13,258	16,053
2 (Feb)	18,145	1,325	11,248	16,371	1,457	13,729	15,347
3 (Mar)	14,619	1,032	12,562	14,848	1,180	14,138	13,543
4 (Apr)	17,262	1,327	9,552	15,253	1,304	10,276	14,828
5 (May)	14,701	1,072	7,996	11,851	1,006	11,035	14,638
6 (Jun)	19,134	1,612	8,983	15,075	1,311	11,070	16,610
7 (Jul)	22,243	1,939	11,673	18,232	1,587	13,273	19,021
8 (Aug)	21,054	1,672	13,105	18,882	1,628	15,007	19,291
9 (Sep)	25,325	2,097	15,335	24,859	2,160	18,301	16,791
10 (Oct)	27,517	2,214	15,548	19,800	1,676	17,303	22,753
11 (Nov)	28,165	2,280	18,032	27,219	2,475	21,026	20,705
12 (Dec)	23,893	1,893	15,465	31,219	2,895	16,345	12,499

リチウム電池
Lithium batteries

(6)

年月 Year and Month	生産(P)		受入(R)	出荷(Sh)			在庫(I)
	数量(千個) Quantity(10 ³ n)	金額(百万円) (million yen)		販売(Sa)		その他(O)	
			数量(千個) Quantity(10 ³ n)	数量(千個) Quantity(10 ³ n)	金額(百万円) (million yen)	数量(千個) Quantity(10 ³ n)	数量(千個) Quantity(10 ³ n)
平成13年(2001)	1,000,672	50,258	595,408	1,000,305	49,966	600,043	58,280
14 (2002)	1,099,480	52,244	624,038	1,099,347	52,737	632,512	49,949
15 (2003)	1,139,547	47,804	619,946	1,132,409	48,310	625,341	51,696
16 (2004)	1,198,011	45,790	651,558	1,196,006	46,398	658,497	44,103
17 (2005)	1,083,742	41,238	753,013	1,194,523	43,392	654,553	45,958
平成15年度(03FY)	1,167,589	47,311	627,121	1,156,610	47,958	634,216	49,086
16 (04FY)	1,185,886	44,806	668,587	1,196,739	45,140	659,827	58,511
平成17年1~3月(Q1)	272,918	10,142	175,922	287,575	10,217	161,033	58,511
4~6 (Q2)	262,446	10,319	174,273	280,337	10,435	160,583	54,310
7~9 (Q3)	270,707	10,816	198,793	307,212	11,605	168,814	47,784
10~12 (Q4)	277,671	9,961	204,025	319,399	11,135	164,123	45,958
平成17年 1月(Jan)	92,553	3,265	53,246	91,211	3,097	52,892	59,977
2 (Feb)	89,512	3,369	53,989	93,063	3,257	53,591	56,823
3 (Mar)	90,853	3,508	68,687	103,301	3,863	54,550	58,511
4 (Apr)	94,643	3,749	55,960	92,939	3,682	52,889	63,288
5 (May)	81,100	3,115	57,501	87,089	3,091	52,713	62,087
6 (Jun)	86,703	3,455	60,812	100,309	3,662	54,981	54,310
7 (Jul)	87,440	3,478	67,575	103,830	3,722	57,595	47,900
8 (Aug)	89,352	3,597	63,836	93,343	3,697	56,217	51,528
9 (Sep)	93,915	3,741	67,382	110,039	4,186	55,002	47,784
10 (Oct)	93,512	3,398	68,161	103,303	3,652	56,641	49,513
11 (Nov)	94,245	3,372	65,749	103,981	3,669	53,124	52,402
12 (Dec)	89,914	3,191	70,115	112,115	3,814	54,358	45,958

その他の乾電池(湿電池を含む)
Other primary batteries

(7)

蓄電池
Storage batteries

(8~15)

年月 Year and Month	生産(P)		受入(R)	出荷(Sh)			在庫(I)	生産(P)	出荷(Sh)
	数量(千個) Quantity(10 ³ n)	金額(百万円) (million yen)		数量(千個) Quantity(10 ³ n)	販売(Sa)				
			数量(千個) Quantity(10 ³ n)		数量(千個) Quantity(10 ³ n)	金額(百万円) (million yen)	数量(千個) Quantity(10 ³ n)	数量(千個) Quantity(10 ³ n)	金額(百万円) (million yen)
平成13年(2001)	49,763	2,397	18,896	49,278	2,196	20,570	2,890	540,740	540,472
14 (2002)	85,648	3,906	32,826	80,835	3,536	34,337	6,181	515,382	516,029
15 (2003)	70,903	3,052	24,905	67,012	2,882	30,197	4,782	538,648	533,605
16 (2004)	X	X	X	157,597	8,756	26,166	10,037	524,168	536,719
17 (2005)	X	X	X	256,045	14,174	25,949	13,231	531,100	542,973
平成15年度(03FY)	87,823	4,185	24,084	78,348	3,565	27,469	9,359	534,867	534,660
16 (04FY)	179,470	10,165	22,888	176,249	10,000	26,584	8,883	522,132	538,537
平成17年1~3月(Q1)	X	X	X	45,211	2,601	7,098	8,883	127,135	136,074
4~6 (Q2)	X	X	X	54,854	3,022	5,780	21,506	126,837	123,618
7~9 (Q3)	X	X	X	67,609	3,534	7,252	21,704	134,491	139,857
10~12 (Q4)	X	X	X	88,371	5,017	5,819	13,231	142,637	143,424
平成17年 1月(Jan)	X	X	X	8,154	385	2,482	10,456	40,542	42,004
2 (Feb)	X	X	X	11,888	664	2,278	9,197	40,616	42,473
3 (Mar)	X	X	X	25,169	1,552	2,338	8,883	45,977	51,597
4 (Apr)	X	X	X	16,108	892	1,911	13,919	40,350	39,767
5 (May)	X	X	X	20,605	1,146	1,783	14,167	39,453	38,806
6 (Jun)	X	X	X	18,141	984	2,086	21,506	47,034	45,045
7 (Jul)	X	X	X	23,189	1,192	3,479	20,351	43,326	44,202
8 (Aug)	X	X	X	21,805	1,139	1,618	17,801	43,094	43,918
9 (Sep)	X	X	X	22,615	1,203	2,155	21,704	48,071	51,737
10 (Oct)	X	X	X	30,422	1,562	1,684	20,341	46,387	44,987
11 (Nov)	X	X	X	30,861	1,773	1,991	16,195	48,210	48,426
12 (Dec)	X	X	X	27,088	1,682	2,144	13,231	48,040	50,011

鉛蓄電池
Lead acid (storage) batteries

(8~11)

年月 Year and Month	生産(P)			受入(R) 数量(千個) Quantity(10 ³ n)	出荷(Sh)				在庫(I)	
	数量(千個) Quantity(10 ³ n)	容量(鉛量t) Capacity(lead)	金額(百万円) (million yen)		販売(Sa)			その他(O) 数量(千個) Quantity(10 ³ n)	数量(千個) Quantity(10 ³ n)	容量(鉛量t) Capacity(lead)
					数量(千個) Quantity(10 ³ n)	容量(鉛量t) Capacity(lead)	金額(百万円) (million yen)			
平成13年(2001)	43,941	272,732	161,825	17,545	44,335	273,206	153,266	16,498	6,358	36,794
14 (2002)	39,043	250,462	142,605	17,260	41,455	260,242	139,935	15,786	5,431	29,895
15 (2003)	38,867	261,601	142,598	18,267	39,451	259,562	130,833	16,470	6,631	37,654
16 (2004)	37,517	258,260	144,128	18,544	39,176	263,858	131,577	16,742	6,751	38,581
17 (2005)	34,646	265,045	138,578	19,147	36,792	272,317	131,928	18,385	5,170	31,355
平成15年度(03FY)	38,375	259,311	141,129	18,077	39,408	261,087	129,642	16,243	6,017	32,746
16 (04FY)	36,600	258,342	144,236	18,673	38,326	264,129	132,261	16,787	5,978	33,844
平成17年1~3月(Q1)	8,181	62,101	34,801	4,444	9,274	68,530	35,570	3,936	5,978	33,844
4~6 (Q2)	8,441	64,637	32,450	4,616	7,960	57,401	27,294	4,165	6,901	42,786
7~9 (Q3)	8,539	65,890	33,681	4,816	9,318	69,972	32,799	4,355	6,584	40,937
10~12 (Q4)	9,485	72,417	37,646	5,271	10,240	76,414	36,265	5,929	5,170	31,355
平成17年 1月(Jan)	2,584	20,041	11,975	1,407	3,067	22,822	11,922	1,237	6,265	36,381
2 (Feb)	2,735	20,510	10,715	1,406	2,929	21,414	10,763	1,259	6,207	35,911
3 (Mar)	2,862	21,550	12,111	1,631	3,278	24,294	12,885	1,440	5,978	33,844
4 (Apr)	2,781	20,648	10,556	1,475	2,741	19,036	9,254	1,318	6,171	35,889
5 (May)	2,472	19,089	9,520	1,299	2,410	17,623	8,466	1,163	6,365	37,434
6 (Jun)	3,188	24,900	12,374	1,842	2,809	20,742	9,574	1,684	6,901	42,786
7 (Jul)	2,967	22,767	11,285	1,658	3,034	22,589	10,351	1,493	6,998	43,591
8 (Aug)	2,553	19,737	10,221	1,486	2,891	21,613	10,374	1,336	6,810	42,625
9 (Sep)	3,019	23,386	12,175	1,672	3,393	25,770	12,074	1,526	6,584	40,937
10 (Oct)	3,090	23,462	11,905	1,698	2,981	21,953	10,290	1,817	6,574	40,765
11 (Nov)	3,235	24,973	12,851	1,757	3,411	25,743	12,032	2,158	5,996	37,883
12 (Dec)	3,160	23,982	12,890	1,816	3,848	28,718	13,943	1,954	5,170	31,355

注：平成14年から名称変更。

自動車用(二輪自動車用を除く)
Batteries for automobiles(excluding motorcycle)

(8)

年月 Year and Month	生産(P)			受入(R) 数量(千個) Quantity(10 ³ n)	出荷(Sh)				在庫(I)	
	数量(千個) Quantity(10 ³ n)	容量(鉛量t) Capacity(lead)	金額(百万円) (million yen)		販売(Sa)			その他(O) 数量(千個) Quantity(10 ³ n)	数量(千個) Quantity(10 ³ n)	容量(鉛量t) Capacity(lead)
					数量(千個) Quantity(10 ³ n)	容量(鉛量t) Capacity(lead)	金額(百万円) (million yen)			
平成13年(2001)	24,983	197,618	97,172	10,199	24,686	196,233	87,267	10,051	3,397	26,325
14 (2002)	24,083	185,463	89,095	10,559	24,819	192,190	82,221	10,237	2,781	20,958
15 (2003)	25,162	197,516	87,802	11,412	24,666	193,078	74,407	10,846	3,829	28,979
16 (2004)	24,619	191,884	87,292	11,650	25,250	196,782	75,623	10,994	3,858	29,456
17 (2005)	24,379	191,458	83,304	11,992	25,737	199,947	74,421	11,992	2,507	18,651
平成15年度(03FY)	24,970	194,944	86,630	11,369	24,946	194,531	73,777	10,769	3,391	25,446
16 (04FY)	24,547	191,610	87,249	11,713	25,320	197,185	76,564	10,954	3,381	25,125
平成17年1~3月(Q1)	5,712	44,400	19,593	2,759	6,414	49,525	19,010	2,536	3,381	25,125
4~6 (Q2)	5,962	46,963	20,179	2,804	5,236	40,783	14,447	2,583	4,330	32,504
7~9 (Q3)	5,910	46,905	20,002	2,991	6,548	51,457	18,440	2,807	3,879	29,558
10~12 (Q4)	6,795	53,190	23,530	3,438	7,539	58,182	22,524	4,066	2,507	18,651
平成17年 1月(Jan)	1,826	14,485	6,598	898	2,158	17,160	7,108	805	3,619	27,165
2 (Feb)	1,960	14,955	6,350	909	2,024	15,471	5,693	834	3,630	26,877
3 (Mar)	1,926	14,960	6,645	952	2,232	16,894	6,209	897	3,381	25,125
4 (Apr)	1,934	14,882	6,336	906	1,760	13,668	4,754	818	3,644	26,643
5 (May)	1,707	13,692	5,875	791	1,566	12,279	4,508	745	3,833	27,945
6 (Jun)	2,321	18,389	7,968	1,107	1,910	14,836	5,185	1,020	4,330	32,504
7 (Jul)	2,089	16,499	6,870	1,054	2,132	16,632	5,830	957	4,384	32,826
8 (Aug)	1,714	13,743	6,021	881	1,993	15,845	5,925	827	4,161	31,430
9 (Sep)	2,107	16,663	7,111	1,056	2,423	18,980	6,685	1,023	3,879	29,558
10 (Oct)	2,198	17,087	7,428	1,103	2,094	16,028	5,974	1,295	3,790	28,767
11 (Nov)	2,337	18,307	8,090	1,128	2,498	19,448	7,365	1,338	3,419	25,907
12 (Dec)	2,260	17,796	8,012	1,207	2,947	22,706	9,185	1,433	2,507	18,651

二輪自動車用
Batteries for motorcycle

(9)

年月 Year and Month	生産(P)			受入(R) 数量(千個) Quantity(10 ³ n)	出荷(Sh)				在庫(I)	
	数量(千個) Quantity(10 ³ n)	容量(鉛量t) Capacity(lead)	金額(百万円) (million yen)		販売(Sa)			その他(O) 数量(千個) Quantity(10 ³ n)	数量(千個) Quantity(10 ³ n)	容量(鉛量t) Capacity(lead)
					数量(千個) Quantity(10 ³ n)	容量(鉛量t) Capacity(lead)	金額(百万円) (million yen)			
平成13年(2001)	4,670	8,771	8,234	1,961	4,900	9,233	9,004	1,669	925	1,530
14 (2002)	4,296	8,384	8,031	1,765	4,612	8,820	8,968	1,533	841	1,517
15 (2003)	4,187	8,198	8,153	1,850	4,258	8,366	8,674	1,606	1,018	1,795
16 (2004)	3,716	7,555	7,453	1,722	3,984	8,000	8,590	1,545	930	1,680
17 (2005)	3,747	7,389	7,312	1,806	3,944	7,889	8,044	1,878	656	1,326
平成15年度(03FY)	4,036	7,922	7,925	1,750	4,201	8,255	8,648	1,548	876	1,514
16 (04FY)	3,668	7,468	7,315	1,779	3,892	7,857	8,399	1,587	845	1,494
平成17年1~3月(Q1)	900	1,857	1,740	430	1,023	2,116	2,122	392	845	1,494
4~6 (Q2)	958	1,835	1,881	463	981	1,912	2,011	404	881	1,522
7~9 (Q3)	909	1,913	1,835	453	933	1,847	1,912	394	913	1,683
10~12 (Q4)	980	1,784	1,856	460	1,007	2,014	1,999	688	656	1,326
平成17年 1月(Jan)	265	553	496	122	328	680	672	117	873	1,566
2 (Feb)	272	578	538	120	302	630	624	108	854	1,533
3 (Mar)	363	726	706	188	393	806	826	167	845	1,494
4 (Apr)	341	633	665	178	380	744	776	151	833	1,430
5 (May)	293	554	578	137	295	574	613	115	853	1,449
6 (Jun)	324	648	638	148	306	594	622	138	881	1,522
7 (Jul)	299	635	607	154	308	616	641	139	886	1,566
8 (Aug)	290	599	591	157	298	575	624	132	901	1,628
9 (Sep)	320	679	637	142	327	656	647	123	913	1,683
10 (Oct)	329	651	633	160	333	658	675	138	930	1,706
11 (Nov)	283	559	524	144	323	659	653	405	629	1,159
12 (Dec)	368	574	699	156	351	697	671	145	656	1,326

小形制御弁式
Small-sized valve regulated lead acid batteries

(10)

年月 Year and Month	生産(P)			受入(R) 数量(千個) Quantity(10 ³ n)	出荷(Sh)				在庫(I)	
	数量(千個) Quantity(10 ³ n)	容量(鉛量t) Capacity(lead)	金額(百万円) (million yen)		販売(Sa)			その他(O) 数量(千個) Quantity(10 ³ n)	数量(千個) Quantity(10 ³ n)	容量(鉛量t) Capacity(lead)
					数量(千個) Quantity(10 ³ n)	容量(鉛量t) Capacity(lead)	金額(百万円) (million yen)			
平成13年(2001)	11,331	12,055	11,251	4,099	11,834	12,871	12,120	3,500	1,779	2,680
14 (2002)	8,136	10,024	8,089	3,676	9,443	11,423	10,074	2,780	1,601	2,507
15 (2003)	7,018	9,182	7,268	3,743	8,043	10,642	9,477	2,775	1,533	2,542
16 (2004)	6,595	8,941	7,706	3,822	7,338	9,796	9,014	2,909	1,651	2,732
17 (2005)	3,560	8,658	7,079	3,515	4,129	9,051	8,647	2,733	1,666	3,593
平成15年度(03FY)	6,811	9,219	7,310	3,710	7,724	10,187	9,112	2,703	1,532	2,561
16 (04FY)	5,808	8,719	7,521	3,722	6,499	9,665	8,998	2,871	1,464	2,894
平成17年1~3月(Q1)	858	2,150	1,701	814	1,068	2,280	2,197	602	1,464	2,894
4~6 (Q2)	824	2,253	1,737	902	1,055	2,359	2,317	735	1,389	3,066
7~9 (Q3)	954	2,230	1,771	926	1,063	2,329	2,171	715	1,492	3,330
10~12 (Q4)	924	2,025	1,870	873	943	2,083	1,962	681	1,666	3,593
平成17年 1月(Jan)	273	699	489	258	368	678	661	193	1,447	2,831
2 (Feb)	278	653	561	244	355	768	749	191	1,415	2,770
3 (Mar)	307	798	651	312	345	834	787	218	1,464	2,894
4 (Apr)	274	738	510	243	380	810	779	202	1,395	2,875
5 (May)	256	658	530	247	332	754	748	179	1,380	2,895
6 (Jun)	294	857	697	412	343	795	790	354	1,389	3,066
7 (Jul)	328	826	643	300	346	797	744	250	1,421	3,170
8 (Aug)	312	692	591	309	364	816	742	241	1,438	3,173
9 (Sep)	314	712	537	317	353	716	685	224	1,492	3,330
10 (Oct)	297	648	595	272	303	677	614	224	1,535	3,390
11 (Nov)	336	731	676	318	320	707	665	249	1,620	3,433
12 (Dec)	291	646	599	283	320	699	683	208	1,666	3,593

注：平成17年から名称変更。

その他の鉛蓄電池
Other lead acid (storage) batteries

(11)

年月 Year and Month	生産(P)			受入(R) 数量(千個) Quantity(10 ³ n)	出荷(Sh)				在庫(I)		
	数量(千個) Quantity(10 ³ n)	容量(鉛量t) Capacity(lead)	金額(百万円) (million yen)		販売(Sa)			その他(O) 数量(千個) Quantity(10 ³ n)	数量(千個) Quantity(10 ³ n)	容量(鉛量t) Capacity(lead)	
					数量(千個) Quantity(10 ³ n)	容量(鉛量t) Capacity(lead)	金額(百万円) (million yen)				
平成13年(2001)	2,957	54,288	45,168	1,286	2,915	54,869	44,875	1,278	257	6,259	
14 (2002)	2,528	46,591	37,390	1,260	2,581	47,809	38,672	1,236	208	4,913	
15 (2003)	2,500	46,705	39,375	1,262	2,484	47,476	38,275	1,243	251	4,338	
16 (2004)	2,587	49,880	41,677	1,350	2,604	49,280	38,350	1,294	312	4,713	
17 (2005)	2,960	57,540	40,883	1,834	2,982	55,430	40,816	1,782	341	7,785	
平成15年度(03FY)	2,558	47,226	39,264	1,248	2,537	48,114	38,105	1,223	218	3,225	
16 (04FY)	2,577	50,545	42,151	1,459	2,615	49,422	38,300	1,375	288	4,331	
平成17年1~3月(Q1)	711	13,694	11,767	441	769	14,609	12,241	406	288	4,331	
4~6 (Q2)	697	13,586	8,653	447	688	12,347	8,519	443	301	5,694	
7~9 (Q3)	766	14,842	10,073	446	774	14,339	10,276	439	300	6,366	
10~12 (Q4)	786	15,418	10,390	500	751	14,135	9,780	494	341	7,785	
平成17年 1月(Jan)	220	4,304	4,392	129	213	4,304	3,481	122	326	4,819	
2 (Feb)	225	4,324	3,266	133	248	4,545	3,697	126	308	4,731	
3 (Mar)	266	5,066	4,109	179	308	5,760	5,063	158	288	4,331	
4 (Apr)	232	4,395	3,045	148	221	3,814	2,945	147	299	4,941	
5 (May)	216	4,185	2,537	124	217	4,016	2,597	124	299	5,145	
6 (Jun)	249	5,006	3,071	175	250	4,517	2,977	172	301	5,694	
7 (Jul)	251	4,807	3,165	150	248	4,544	3,136	147	307	6,029	
8 (Aug)	237	4,703	3,018	139	236	4,377	3,083	136	310	6,394	
9 (Sep)	278	5,332	3,890	157	290	5,418	4,057	156	300	6,366	
10 (Oct)	266	5,076	3,249	163	251	4,590	3,027	160	319	6,902	
11 (Nov)	279	5,376	3,561	167	270	4,929	3,349	166	328	7,384	
12 (Dec)	241	4,966	3,580	170	230	4,616	3,404	168	341	7,785	

注：平成14年から名称変更。

アルカリ蓄電池
Alkaline storage batteries

(12~14)

年月 Year and Month	生産(P)			受入(R) 数量(千個) Quantity(10 ³ n)	出荷(Sh)				在庫(I)		
	数量(千個) Quantity(10 ³ n)	容量(10 ³ Ah) Capacity	金額(百万円) (million yen)		販売(Sa)			その他(O) 数量(千個) Quantity(10 ³ n)	数量(千個) Quantity(10 ³ n)	容量(10 ³ Ah) Capacity	
					数量(千個) Quantity(10 ³ n)	容量(10 ³ Ah) Capacity	金額(百万円) (million yen)				
平成13年(2001)	1,146,541	1,462,758	133,461	783,813	1,187,178	1,545,122	138,999	781,176	42,708	54,752	
14 (2002)	1,023,483	1,475,253	122,754	706,307	1,042,671	1,495,558	125,128	700,143	28,996	45,053	
15 (2003)	771,137	1,265,375	98,232	498,358	787,865	1,289,642	97,224	490,382	20,234	35,633	
16 (2004)	677,873	1,387,117	104,391	455,202	720,794	1,437,548	111,391	406,450	26,276	51,891	
17 (2005)	666,209	1,574,005	115,371	410,276	700,751	1,623,145	121,897	381,358	20,644	43,426	
平成15年度(03FY)	706,393	1,241,658	95,795	456,296	737,822	1,275,898	97,191	431,056	20,452	37,512	
16 (04FY)	701,683	1,456,745	106,779	461,148	732,913	1,507,996	114,969	424,038	26,312	50,004	
平成17年1~3月(Q1)	171,872	380,362	26,957	108,135	178,649	395,861	30,104	101,317	26,312	50,004	
4~6 (Q2)	174,725	415,616	29,820	108,400	180,534	420,723	30,789	101,739	27,163	55,269	
7~9 (Q3)	173,707	410,238	29,600	105,315	184,432	428,663	31,382	97,956	23,794	49,370	
10~12 (Q4)	145,905	367,789	28,994	88,426	157,136	377,898	29,622	80,346	20,644	43,426	
平成17年 1月(Jan)	55,107	120,528	8,129	34,077	54,295	121,120	9,296	31,566	29,599	55,110	
2 (Feb)	54,518	121,151	8,822	35,634	57,353	128,088	9,496	33,279	29,117	54,476	
3 (Mar)	62,247	138,683	10,006	38,424	67,001	146,653	11,312	36,472	26,312	50,004	
4 (Apr)	58,497	140,736	10,348	36,362	60,723	142,295	10,510	33,415	27,034	49,103	
5 (May)	54,870	128,089	8,726	34,671	58,330	134,672	9,579	32,626	25,617	49,765	
6 (Jun)	61,358	146,791	10,746	37,367	61,481	143,756	10,700	35,698	27,163	55,269	
7 (Jul)	60,207	142,058	10,443	35,837	62,024	145,093	10,848	34,062	27,119	54,787	
8 (Aug)	56,233	128,845	8,924	36,381	56,644	129,611	9,292	33,553	29,535	58,940	
9 (Sep)	57,267	139,335	10,233	33,097	65,764	153,959	11,242	30,341	23,794	49,370	
10 (Oct)	43,929	108,569	8,814	27,066	49,626	119,720	9,130	25,373	19,793	37,213	
11 (Nov)	49,727	130,015	9,780	29,982	50,140	121,173	9,699	25,910	23,451	48,870	
12 (Dec)	52,249	129,205	10,400	31,378	57,370	137,005	10,793	29,063	20,644	43,426	

完全密閉式
Sealed nickel cadmium
rechargeable single cells
(12)

年 月 Year and Month	生産(P)			受入(R) 数量(千個) Quantity(10 ³ n)	出荷(Sh)				在庫(I)	
	数量(千個) Quantity(10 ³ n)	容量(10 ³ Ah) Capacity	金額(百万円) (million yen)		販売(Sa)			その他(O) 数量(千個) Quantity(10 ³ n)	数量(千個) Quantity(10 ³ n)	容量(10 ³ Ah) Capacity
					数量(千個) Quantity(10 ³ n)	容量(10 ³ Ah) Capacity	金額(百万円) (million yen)			
平成13年(2001)	514,796	680,115	55,932	359,651	531,936	694,738	58,404	353,735	21,623	29,683
14 (2002)	484,813	686,912	56,039	384,362	492,726	694,421	57,120	381,539	16,819	25,869
15 (2003)	392,210	580,108	44,525	340,321	400,499	590,703	44,596	336,824	12,023	18,209
16 (2004)	371,321	623,755	40,213	391,493	401,518	650,296	43,122	359,792	13,520	23,193
17 (2005)	362,644	647,588	39,316	375,845	379,891	663,991	41,859	358,070	14,047	27,073
平成15年度(03FY)	358,985	552,101	40,672	335,132	382,556	574,282	42,059	318,721	9,042	13,107
16 (04FY)	393,343	660,664	41,570	406,472	410,323	679,955	44,288	384,478	14,050	24,622
平成17年1~3月(Q1)	93,411	164,807	9,985	97,036	97,540	170,613	10,976	92,376	14,050	24,622
4~6 (Q2)	96,755	170,266	10,175	100,002	100,602	174,122	10,430	95,620	14,583	26,988
7~9 (Q3)	95,293	168,426	10,340	97,350	101,636	178,419	11,337	94,344	11,247	20,096
10~12 (Q4)	77,185	144,089	8,816	81,457	80,113	140,837	9,116	75,730	14,047	27,073
平成17年 1月(Jan)	29,539	50,348	3,132	30,944	29,115	50,726	3,401	29,035	15,853	25,570
2 (Feb)	30,438	54,217	3,245	31,604	32,145	56,075	3,526	30,048	15,701	25,867
3 (Mar)	33,434	60,242	3,608	34,488	36,280	63,812	4,049	33,293	14,050	24,622
4 (Apr)	31,574	56,014	3,519	33,120	32,824	57,098	3,313	31,231	14,689	25,046
5 (May)	31,123	53,621	2,882	31,986	33,373	58,000	3,391	30,658	13,767	23,922
6 (Jun)	34,058	60,631	3,774	34,896	34,405	59,024	3,726	33,731	14,583	26,988
7 (Jul)	32,452	56,511	3,515	33,413	33,626	58,998	3,840	32,237	14,585	25,832
8 (Aug)	33,045	59,784	3,669	33,738	33,316	58,267	3,723	32,729	15,323	28,306
9 (Sep)	29,796	52,131	3,156	30,199	34,694	61,154	3,774	29,378	11,247	20,096
10 (Oct)	24,353	42,437	2,679	24,960	25,382	44,028	2,766	23,831	11,348	19,683
11 (Nov)	24,733	50,226	2,829	27,739	25,701	44,189	2,986	24,119	14,000	26,871
12 (Dec)	28,099	51,426	3,308	28,758	29,030	52,620	3,364	27,780	14,047	27,073

ニッケル・水素電池
Sealed nickel-metal hydride
rechargeable batteries
(13)

年 月 Year and Month	生産(P)			受入(R) 数量(千個) Quantity(10 ³ n)	出荷(Sh)				在庫(I)	
	数量(千個) Quantity(10 ³ n)	容量(10 ³ Ah) Capacity	金額(百万円) (million yen)		販売(Sa)			その他(O) 数量(千個) Quantity(10 ³ n)	数量(千個) Quantity(10 ³ n)	容量(10 ³ Ah) Capacity
					数量(千個) Quantity(10 ³ n)	容量(10 ³ Ah) Capacity	金額(百万円) (million yen)			
平成13年(2001)	631,557	769,291	73,803	424,065	655,047	837,055	76,538	427,343	21,057	23,687
14 (2002)	538,286	775,513	63,518	321,813	549,535	786,397	63,692	318,488	12,148	17,709
15 (2003)	378,591	674,763	51,102	157,902	387,045	688,693	49,575	153,435	8,150	14,489
16 (2004)	306,407	753,711	61,479	63,603	319,113	777,501	64,749	46,560	12,716	26,029
17 (2005)	303,436	918,143	73,373	34,381	320,716	951,417	77,089	23,236	6,577	14,073
平成15年度(03FY)	347,168	678,760	52,535	121,020	355,039	691,356	51,899	112,206	11,359	22,257
16 (04FY)	308,206	787,920	62,688	54,595	322,431	819,473	67,399	39,485	12,244	24,203
平成17年1~3月(Q1)	78,429	213,901	16,378	11,086	81,059	222,623	18,114	8,928	12,244	24,203
4~6 (Q2)	77,942	243,312	19,152	8,388	79,907	245,029	19,935	6,111	12,559	26,731
7~9 (Q3)	78,380	239,980	18,362	7,950	82,752	248,097	19,202	3,597	12,537	28,357
10~12 (Q4)	68,685	220,950	19,481	6,957	76,998	235,668	19,838	4,600	6,577	14,073
平成17年 1月(Jan)	25,558	69,572	4,767	3,131	25,168	69,850	5,689	2,529	13,710	27,023
2 (Feb)	24,069	66,222	5,440	4,026	25,195	71,364	5,716	3,227	13,382	26,019
3 (Mar)	28,802	78,107	6,171	3,929	30,696	81,409	6,709	3,172	12,244	24,203
4 (Apr)	26,915	84,069	6,690	3,238	27,891	84,725	7,056	2,181	12,325	22,740
5 (May)	23,739	73,922	5,726	2,682	24,949	76,014	6,024	1,965	11,833	24,659
6 (Jun)	27,288	85,321	6,736	2,468	27,067	84,290	6,855	1,965	12,559	26,731
7 (Jul)	27,742	84,831	6,455	2,419	28,387	85,541	6,786	1,821	12,512	27,361
8 (Aug)	23,179	68,392	5,034	2,639	23,313	70,564	5,294	820	14,195	29,278
9 (Sep)	27,459	86,757	6,873	2,892	31,052	91,992	7,122	956	12,537	28,357
10 (Oct)	19,567	65,482	5,957	2,103	24,238	75,318	6,205	1,539	8,430	16,348
11 (Nov)	24,984	79,040	6,793	2,240	24,431	76,531	6,533	1,788	9,432	20,508
12 (Dec)	24,134	76,428	6,731	2,614	28,329	83,819	7,100	1,273	6,577	14,073

その他のアルカリ蓄電池
Other alkaline storage batteries

(14)

年月 Year and Month	生産(P)			受入(R) 数量(千個) Quantity(10 ³ n)	出荷(Sh)				在庫(I)	
	数量(千個) Quantity(10 ³ n)	容量(10 ³ Ah) Capacity	金額(百万円) (million yen)		販売(Sa)			その他(O) 数量(千個) Quantity(10 ³ n)	数量(千個) Quantity(10 ³ n)	容量(10 ³ Ah) Capacity
					数量(千個) Quantity(10 ³ n)	容量(10 ³ Ah) Capacity	金額(百万円) (million yen)			
平成13年(2001)	188	13,352	3,726	97	195	13,329	4,057	98	28	1,382
14 (2002)	384	12,828	3,197	132	410	14,740	4,316	116	29	1,475
15 (2003)	336	10,504	2,605	135	321	10,246	3,053	123	61	2,935
16 (2004)	145	9,651	2,699	106	163	9,751	3,520	98	40	2,669
17 (2005)	129	8,274	2,682	50	144	7,737	2,949	52	20	2,280
平成15年度(03FY)	240	10,797	2,588	144	227	10,260	3,233	129	51	2,148
16 (04FY)	134	8,161	2,521	81	159	8,568	3,282	75	18	1,179
平成17年1~3月(Q1)	32	1,654	594	13	50	2,625	1,014	13	18	1,179
4~6 (Q2)	28	2,038	493	10	25	1,572	424	8	21	1,550
7~9 (Q3)	34	1,832	898	15	44	2,147	843	15	10	917
10~12 (Q4)	35	2,750	697	12	25	1,393	668	16	20	2,280
平成17年 1月(Jan)	10	608	230	2	12	544	206	2	36	2,517
2 (Feb)	11	712	137	4	13	649	254	4	34	2,590
3 (Mar)	11	334	227	7	25	1,432	554	7	18	1,179
4 (Apr)	8	653	139	4	8	472	141	3	20	1,317
5 (May)	8	546	118	3	8	658	164	3	17	1,184
6 (Jun)	12	839	236	3	9	442	119	2	21	1,550
7 (Jul)	13	716	473	5	11	554	222	4	22	1,594
8 (Aug)	9	669	221	4	15	780	275	4	17	1,356
9 (Sep)	12	447	204	6	18	813	346	7	10	917
10 (Oct)	9	650	178	3	6	374	159	3	15	1,182
11 (Nov)	10	749	158	3	8	453	180	3	19	1,491
12 (Dec)	16	1,351	361	6	11	566	329	10	20	2,280

注：平成14年から名称変更。

リチウムイオン蓄電池
Small sized sealed lithium ion
rechargeable batteries
(15)

年月 Year and Month	生産(P)			受入(R) 数量(千個) Quantity(10 ³ n)	出荷(Sh)				在庫(I)	
	数量(千個) Quantity(10 ³ n)	容量(10 ³ Ah) Capacity	金額(百万円) (million yen)		販売(Sa)			その他(O) 数量(千個) Quantity(10 ³ n)	数量(千個) Quantity(10 ³ n)	容量(10 ³ Ah) Capacity
					数量(千個) Quantity(10 ³ n)	容量(10 ³ Ah) Capacity	金額(百万円) (million yen)			
平成13年(2001)	453,062	484,676	245,454	278,650	456,513	451,934	248,207	276,826	17,933	18,530
14 (2002)	568,080	679,795	250,023	368,025	571,344	681,592	250,966	367,626	15,094	14,543
15 (2003)	762,788	982,176	297,818	527,391	780,921	989,101	305,548	496,731	32,486	33,018
16 (2004)	779,778	1,083,545	275,649	575,075	828,332	1,115,422	293,751	529,892	29,118	30,838
17 (2005)	876,784	1,247,800	277,151	634,825	926,502	1,277,892	289,148	586,047	29,433	37,463
平成15年度(03FY)	775,125	1,034,488	297,943	552,874	803,012	1,052,982	307,827	511,521	37,397	34,907
16 (04FY)	786,079	1,093,760	271,117	571,755	834,814	1,125,768	291,307	531,452	30,219	32,069
平成17年1~3月(Q1)	192,342	269,050	65,377	138,842	204,174	278,474	70,400	127,164	30,219	32,069
4~6 (Q2)	205,828	297,132	64,567	140,133	211,248	295,711	65,535	129,985	34,949	39,075
7~9 (Q3)	230,812	331,550	71,210	168,753	246,076	342,462	75,676	156,644	31,793	37,840
10~12 (Q4)	247,802	350,068	75,997	187,097	265,004	361,245	77,537	172,254	29,433	37,463
平成17年 1月(Jan)	60,394	85,555	20,438	44,003	60,270	82,867	20,786	40,309	34,190	39,181
2 (Feb)	61,306	84,233	21,079	40,653	64,071	84,792	22,214	38,324	33,754	39,813
3 (Mar)	70,642	99,262	23,860	54,186	79,833	110,815	27,400	48,531	30,219	32,069
4 (Apr)	62,238	88,564	19,446	41,749	63,432	88,371	20,003	39,075	31,700	34,291
5 (May)	67,580	97,952	21,207	44,840	67,687	95,478	20,761	42,155	34,279	37,577
6 (Jun)	76,010	110,616	23,914	53,544	80,129	111,862	24,771	48,755	34,949	39,075
7 (Jul)	68,839	99,682	21,598	49,054	73,990	104,694	23,003	45,315	33,536	38,394
8 (Aug)	77,133	110,247	23,949	56,036	80,550	111,326	24,252	52,049	34,107	40,973
9 (Sep)	84,840	121,621	25,663	63,663	91,536	126,442	28,421	59,280	31,793	37,840
10 (Oct)	84,964	119,293	25,668	61,116	89,041	118,795	25,567	56,589	32,241	41,320
11 (Nov)	85,482	119,476	25,579	64,405	93,143	126,182	26,695	59,227	29,757	38,737
12 (Dec)	77,356	111,299	24,750	61,576	82,820	116,268	25,275	56,438	29,433	37,463

注：平成14年から名称変更。

40 自動車 Motor vehicles	自動車 Motor vehicles (1~23)				四輪車合計 Motor vehicles (1~11)				
	年月 Year and Month	生産(P)		受入(R)	出荷(Sh)			在庫(I)	
		金額(百万円) (million yen)	数量(台) Quantity(n)		金額(百万円) (million yen)	販売(Sa)			その他(O)
						数量(台) Quantity(n)	金額(百万円) (million yen)		
平成13年(2001)	17,143,179	9,777,191	15,049,791	3,737,069	9,786,100	16,335,995	3,735,732	251,236	
14 (2002)	18,481,808	10,257,318	16,044,630	3,993,503	10,254,494	17,153,890	3,992,247	250,916	
15 (2003)	19,053,153	10,286,318	16,484,959	3,934,769	10,295,020	17,536,353	3,933,550	244,278	
16 (2004)	19,793,753	10,511,518	17,076,194	3,839,269	10,524,527	18,312,048	3,839,120	233,534	
17 (2005)	21,023,799	10,799,659	17,958,829	3,882,644	10,678,734	18,852,281	3,884,605	351,649	
平成15年度(03FY)	19,249,046	10,356,677	16,641,973	3,966,451	10,372,812	17,762,418	3,965,581	174,923	
16 (04FY)	20,117,706	10,617,038	17,287,827	3,840,809	10,571,066	18,435,591	3,839,835	224,210	
平成17年1~3月(Q1)	5,495,547	2,875,302	4,662,836	1,084,805	2,886,029	4,967,048	1,083,826	224,210	
4~6 (Q2)	5,048,748	2,609,119	4,312,415	932,186	2,557,897	4,490,963	931,484	276,147	
7~9 (Q3)	5,096,303	2,579,589	4,346,262	949,386	2,601,410	4,604,726	948,968	253,506	
10~12 (Q4)	5,383,201	2,735,649	4,637,316	916,267	2,633,398	4,789,544	920,327	351,649	
平成17年 1月 (Jan)	1,611,845	855,481	1,371,632	313,050	791,824	1,362,846	312,886	297,310	
2 (Feb)	1,831,828	959,388	1,554,197	356,617	960,990	1,659,779	356,218	296,107	
3 (Mar)	2,051,874	1,060,433	1,737,007	415,138	1,133,215	1,944,423	414,722	224,210	
4 (Apr)	1,682,673	870,967	1,442,516	306,069	846,632	1,477,910	305,846	248,570	
5 (May)	1,517,150	786,946	1,295,624	283,196	781,008	1,363,590	283,061	254,850	
6 (Jun)	1,848,925	951,206	1,574,275	342,921	930,257	1,649,463	342,577	276,147	
7 (Jul)	1,776,490	903,495	1,514,711	327,078	895,625	1,557,672	326,949	284,098	
8 (Aug)	1,403,992	701,990	1,200,501	264,079	717,614	1,286,372	263,959	268,594	
9 (Sep)	1,915,821	974,104	1,631,050	358,229	988,171	1,760,682	358,060	253,506	
10 (Oct)	1,761,574	888,505	1,499,131	293,970	870,463	1,572,143	295,684	269,786	
11 (Nov)	1,874,679	962,378	1,628,773	325,314	895,980	1,630,753	326,423	335,075	
12 (Dec)	1,746,948	884,766	1,509,412	296,983	866,955	1,586,648	298,220	351,649	

注：二輪自動車及び戦闘用自動車を除く。

乗用車
Passenger cars

(1~3)

年月 Year and Month	生産(P)		受入(R)	出荷(Sh)			在庫(I)	
	数量(台) Quantity(n)	金額(百万円) (million yen)		数量(台) Quantity(n)	販売(Sa)			その他(O)
					数量(台) Quantity(n)	金額(百万円) (million yen)		
平成13年(2001)	8,117,563	12,852,896	3,198,882	8,111,499	14,083,542	3,198,896	186,879	
14 (2002)	8,618,357	13,803,306	3,461,152	8,594,254	14,837,649	3,461,137	207,214	
15 (2003)	8,478,328	13,752,249	3,293,176	8,500,097	14,752,928	3,293,176	183,873	
16 (2004)	8,720,385	14,050,512	3,183,736	8,734,402	15,234,946	3,183,752	169,560	
17 (2005)	9,016,735	14,701,057	3,236,493	8,911,817	15,558,588	3,240,393	269,214	
平成15年度(03FY)	8,534,645	13,855,405	3,296,197	8,549,935	14,903,391	3,296,197	136,474	
16 (04FY)	8,817,949	14,141,355	3,187,080	8,783,329	15,243,055	3,187,096	170,261	
平成17年1~3月(Q1)	2,410,695	3,838,895	908,022	2,409,013	4,096,609	908,022	170,261	
4~6 (Q2)	2,152,154	3,520,067	781,621	2,116,735	3,709,209	781,631	205,680	
7~9 (Q3)	2,165,120	3,550,684	785,181	2,167,190	3,760,712	785,181	203,217	
10~12 (Q4)	2,288,766	3,791,411	761,669	2,218,879	3,992,058	765,559	269,214	
平成17年 1月 (Jan)	718,242	1,124,715	264,132	668,782	1,135,125	264,132	218,976	
2 (Feb)	806,656	1,278,149	298,591	798,600	1,362,459	298,591	227,032	
3 (Mar)	885,797	1,436,031	345,299	941,631	1,599,025	345,299	170,261	
4 (Apr)	723,910	1,189,615	258,270	702,720	1,224,958	258,270	191,254	
5 (May)	645,992	1,053,354	237,027	646,648	1,126,487	237,036	190,796	
6 (Jun)	782,252	1,277,098	286,324	767,367	1,357,764	286,325	205,680	
7 (Jul)	758,398	1,238,121	271,237	737,484	1,263,971	271,237	226,546	
8 (Aug)	586,000	967,049	215,462	596,191	1,035,032	215,462	216,355	
9 (Sep)	820,722	1,345,514	298,482	833,515	1,461,709	298,482	203,217	
10 (Oct)	732,203	1,209,911	240,737	729,899	1,305,011	242,423	203,835	
11 (Nov)	807,758	1,334,452	271,417	751,095	1,352,842	272,402	259,513	
12 (Dec)	748,805	1,247,048	249,515	737,885	1,334,205	250,734	269,214	

注：シャシーのみのものを含む。

軽自動車 (気筒容積 660ml 以下)
Midget passenger cars (Piston displacement 660ml or less)

(1)

年月 Year and Month	生産(P)		受入(R)	出荷(Sh)			在庫(I)
	数量(台) Quantity(n)	金額(百万円) (million yen)		販売(Sa)		その他(O)	
			数量(台) Quantity(n)	金額(百万円) (million yen)	数量(台) Quantity(n)		数量(台) Quantity(n)
平成13年(2001)	1,278,642	1,225,030	398,987	1,279,517	1,187,514	398,987	34,750
14 (2002)	1,309,830	1,166,197	403,384	1,317,659	1,167,001	403,384	26,696
15 (2003)	1,290,220	1,054,329	354,064	1,285,958	1,043,582	354,064	30,727
16 (2004)	1,366,675	1,146,115	319,806	1,366,535	1,146,991	319,807	30,568
17 (2005)	1,408,753	1,169,871	330,029	1,387,366	1,148,591	330,029	51,776
平成15年度(03FY)	1,337,314	1,112,379	375,866	1,328,059	1,102,359	375,866	19,988
16 (04FY)	1,369,386	1,145,835	303,824	1,365,135	1,139,226	303,825	23,939
平成17年1~3月(Q1)	391,378	335,293	99,924	398,006	337,995	99,924	23,939
4~6 (Q2)	340,280	281,050	73,472	339,584	279,975	73,472	24,457
7~9 (Q3)	328,282	270,537	84,119	331,696	272,857	84,119	21,043
10~12 (Q4)	348,813	282,991	72,514	318,080	257,764	72,514	51,776
平成17年 1月(Jan)	111,064	94,508	19,809	102,623	86,468	19,809	39,008
2 (Feb)	129,825	112,718	29,963	131,295	111,706	29,963	37,538
3 (Mar)	150,489	128,067	50,152	164,088	139,821	50,152	23,939
4 (Apr)	113,338	92,720	18,638	111,629	91,352	18,638	25,470
5 (May)	105,229	86,169	23,921	107,518	88,302	23,921	23,181
6 (Jun)	121,713	102,161	30,913	120,437	100,321	30,913	24,457
7 (Jul)	115,834	95,204	25,753	114,377	93,975	25,753	25,914
8 (Aug)	87,075	71,952	21,962	90,085	74,431	21,962	22,904
9 (Sep)	125,373	103,381	36,404	127,234	104,451	36,404	21,043
10 (Oct)	112,330	91,912	21,807	103,393	84,352	21,807	29,980
11 (Nov)	121,223	98,326	26,823	112,009	90,864	26,823	39,194
12 (Dec)	115,260	92,753	23,884	102,678	82,548	23,884	51,776

小型自動車 (気筒容積 660ml を超え 2000ml 以下)
Small passenger cars (Piston displacement over 660ml, 2000ml or less)

(2)

年月 Year and Month	生産(P)		受入(R)	出荷(Sh)			在庫(I)
	数量(台) Quantity(n)	金額(百万円) (million yen)		販売(Sa)		その他(O)	
			数量(台) Quantity(n)	金額(百万円) (million yen)	数量(台) Quantity(n)		数量(台) Quantity(n)
平成13年(2001)	3,378,915	4,127,791	1,284,128	3,371,311	4,517,751	1,284,143	88,801
14 (2002)	3,637,501	4,467,826	1,427,851	3,602,350	4,826,419	1,427,833	96,503
15 (2003)	3,434,662	4,243,705	1,266,948	3,413,749	4,491,770	1,266,948	93,895
16 (2004)	3,309,147	4,067,398	1,149,496	3,300,995	4,287,956	1,149,501	77,567
17 (2005)	3,411,609	4,178,641	1,260,237	3,380,480	4,460,784	1,255,231	113,708
平成15年度(03FY)	3,336,862	4,123,165	1,227,048	3,317,603	4,347,085	1,227,048	50,407
16 (04FY)	3,379,489	4,142,590	1,176,226	3,354,294	4,347,787	1,176,231	67,599
平成17年1~3月(Q1)	949,027	1,163,530	366,517	958,531	1,241,687	366,517	67,599
4~6 (Q2)	804,608	970,651	317,520	777,917	1,040,588	317,524	94,474
7~9 (Q3)	814,687	998,852	320,497	829,925	1,097,428	315,487	84,528
10~12 (Q4)	843,287	1,045,608	255,703	814,107	1,081,081	255,703	113,708
平成17年 1月(Jan)	288,030	345,033	109,910	268,663	341,607	109,910	96,920
2 (Feb)	317,005	387,980	122,105	317,883	409,298	122,105	96,042
3 (Mar)	343,992	430,517	134,502	371,985	490,782	134,502	67,599
4 (Apr)	263,198	317,791	100,924	254,565	330,914	100,924	76,213
5 (May)	243,236	292,346	93,727	236,719	318,725	93,731	82,933
6 (Jun)	298,174	360,514	122,869	286,633	390,949	122,869	94,474
7 (Jul)	286,979	353,188	114,808	284,120	364,394	111,287	100,806
8 (Aug)	215,190	261,467	88,251	226,091	302,610	86,759	91,397
9 (Sep)	312,518	384,197	117,438	319,714	430,424	117,441	84,528
10 (Oct)	274,324	339,643	83,347	273,293	359,119	83,347	85,559
11 (Nov)	294,717	362,323	90,586	277,126	369,973	90,586	103,150
12 (Dec)	274,246	343,642	81,770	263,688	351,989	81,770	113,708

普通自動車 (気筒容積2000mlを超えるもの)
Large passenger cars (Piston displacement over 2000ml)

(3)

年月 Year and Month	生産(P)		受入(R) Quantity(n)	出荷(Sh)			在庫(I) Quantity(n)
	数量(台) Quantity(n)	金額(百万円) (million yen)		販売(Sa)		その他(O)	
				数量(台) Quantity(n)	金額(百万円) (million yen)	数量(台) Quantity(n)	
平成13年(2001)	3,460,006	7,500,075	1,515,767	3,460,671	8,378,277	1,515,766	63,328
14 (2002)	3,671,026	8,169,283	1,629,917	3,674,245	8,844,229	1,629,920	84,015
15 (2003)	3,753,446	8,454,215	1,672,164	3,800,390	9,217,576	1,672,164	59,251
16 (2004)	4,044,563	8,836,999	1,714,434	4,066,872	9,799,999	1,714,444	61,425
17 (2005)	4,196,373	9,352,545	1,646,227	4,143,971	9,949,213	1,655,133	103,730
平成15年度(03FY)	3,860,469	8,619,861	1,693,283	3,904,273	9,453,947	1,693,283	66,079
16 (04FY)	4,069,074	8,852,930	1,707,030	4,063,900	9,756,042	1,707,040	78,723
平成17年1~3月(Q1)	1,070,290	2,340,072	441,581	1,052,476	2,516,927	441,581	78,723
4~6 (Q2)	1,007,266	2,268,366	390,629	999,234	2,388,646	390,635	86,749
7~9 (Q3)	1,022,151	2,281,295	380,565	1,005,569	2,390,427	385,575	97,646
10~12 (Q4)	1,096,666	2,462,812	433,452	1,086,692	2,653,213	437,342	103,730
平成17年 1月(Jan)	319,148	685,174	134,413	297,496	707,050	134,413	83,048
2 (Feb)	359,826	777,451	146,523	349,422	841,455	146,523	93,452
3 (Mar)	391,316	877,447	160,645	405,558	968,422	160,645	78,723
4 (Apr)	347,374	779,104	138,708	336,526	802,692	138,708	89,571
5 (May)	297,527	674,839	119,379	302,411	719,460	119,384	84,682
6 (Jun)	362,365	814,423	132,542	360,297	866,494	132,543	86,749
7 (Jul)	355,585	789,729	130,676	338,987	805,602	134,197	99,826
8 (Aug)	283,735	633,630	105,249	280,015	657,991	106,741	102,054
9 (Sep)	382,831	857,936	144,640	386,567	926,834	144,637	97,646
10 (Oct)	345,549	778,356	135,583	353,213	861,540	137,269	88,296
11 (Nov)	391,818	873,803	154,008	361,960	892,005	154,993	117,169
12 (Dec)	359,299	810,653	143,861	371,519	899,668	145,080	103,730

バスシャシー
Bus chassis

(4~5)

年月 Year and Month	生産(P)		受入(R) Quantity(n)	出荷(Sh)			在庫(I) Quantity(n)
	数量(台) Quantity(n)	金額(百万円) (million yen)		販売(Sa)		その他(O)	
				数量(台) Quantity(n)	金額(百万円) (million yen)	数量(台) Quantity(n)	
平成13年(2001)	58,092	208,448	24,232	57,661	209,000	24,225	2,405
14 (2002)	66,321	228,863	29,678	65,784	227,541	29,678	3,017
15 (2003)	61,074	246,828	24,218	61,239	245,048	24,215	2,813
16 (2004)	60,442	235,562	20,357	61,417	241,067	20,206	1,916
17 (2005)	76,313	290,674	22,810	76,658	295,497	21,767	2,366
平成15年度(03FY)	59,858	244,581	21,857	59,267	242,061	21,886	2,665
16 (04FY)	62,820	242,373	20,860	63,452	249,633	20,317	2,459
平成17年1~3月(Q1)	18,917	72,705	6,566	18,583	79,037	6,206	2,459
4~6 (Q2)	18,971	69,940	5,574	18,926	65,341	5,316	2,762
7~9 (Q3)	19,228	74,499	5,775	19,563	79,705	5,617	2,488
10~12 (Q4)	19,197	73,530	4,895	19,586	71,414	4,628	2,366
平成17年 1月(Jan)	4,846	20,692	1,712	3,735	18,293	1,600	3,137
2 (Feb)	6,756	26,000	2,151	6,580	24,956	2,023	3,441
3 (Mar)	7,315	26,013	2,703	8,268	35,788	2,583	2,459
4 (Apr)	6,258	22,074	2,026	6,704	23,336	1,939	2,100
5 (May)	5,426	20,508	1,555	5,024	17,032	1,481	2,576
6 (Jun)	7,287	27,358	1,993	7,198	24,973	1,896	2,762
7 (Jul)	7,402	27,842	2,034	6,919	26,856	1,962	3,317
8 (Aug)	5,096	21,371	1,884	5,897	26,844	1,816	2,584
9 (Sep)	6,730	25,286	1,857	6,747	26,005	1,839	2,488
10 (Oct)	6,530	25,092	1,576	6,374	23,795	1,489	2,731
11 (Nov)	6,682	23,703	1,572	6,714	22,939	1,488	2,783
12 (Dec)	5,985	24,735	1,747	6,498	24,680	1,651	2,366

注：完成車を含む。

小型バス
Small buses

(4)

年月 Year and Month	生産(P)		受入(R) 数量(台) Quantity(n)	出荷(Sh)			在庫(I) 数量(台) Quantity(n)
	数量(台) Quantity(n)	金額(百万円) (million yen)		販売(Sa)		その他(O)	
			数量(台) Quantity(n)	金額(百万円) (million yen)	数量(台) Quantity(n)	数量(台) Quantity(n)	
平成13年(2001)	46,887	111,499	16,230	46,516	110,297	16,230	1,704
14(2002)	55,180	131,813	20,990	54,981	132,072	20,990	1,940
15(2003)	49,668	130,268	15,244	49,999	129,658	15,244	1,567
16(2004)	48,156	129,577	10,555	49,155	131,798	10,402	737
17(2005)	64,550	163,069	14,000	64,821	163,675	13,049	1,424
平成15年度(03FY)	47,803	127,817	12,220	47,381	125,256	12,220	1,866
16(04FY)	50,990	133,426	11,584	51,496	134,879	11,103	1,724
平成17年1~3月(Q1)	15,687	40,028	3,871	14,877	38,116	3,543	1,724
4~6(Q2)	15,988	38,822	3,308	16,249	39,527	3,081	1,690
7~9(Q3)	16,535	42,566	3,725	16,609	42,825	3,510	1,989
10~12(Q4)	16,340	41,653	3,096	17,086	43,207	2,915	1,424
平成17年 1月(Jan)	3,934	10,873	970	2,694	7,600	875	2,070
2(Feb)	5,585	14,052	1,456	5,617	14,277	1,335	2,159
3(Mar)	6,168	15,103	1,445	6,566	16,239	1,333	1,724
4(Apr)	5,287	12,318	1,224	5,737	13,384	1,138	1,360
5(May)	4,521	11,388	893	4,299	10,746	825	1,650
6(Jun)	6,180	15,116	1,191	6,213	15,397	1,118	1,690
7(Jul)	6,411	16,393	1,193	5,824	14,494	1,118	2,352
8(Aug)	4,244	10,987	1,151	4,949	12,959	1,090	1,708
9(Sep)	5,880	15,186	1,381	5,836	15,372	1,302	1,989
10(Oct)	5,530	14,323	990	5,475	14,081	933	2,101
11(Nov)	5,786	14,452	978	5,901	14,350	908	2,056
12(Dec)	5,024	12,878	1,128	5,710	14,776	1,074	1,424

大型バス
Large buses

(5)

年月 Year and Month	生産(P)		受入(R) 数量(台) Quantity(n)	出荷(Sh)			在庫(I) 数量(台) Quantity(n)
	数量(台) Quantity(n)	金額(百万円) (million yen)		販売(Sa)		その他(O)	
			数量(台) Quantity(n)	金額(百万円) (million yen)	数量(台) Quantity(n)	数量(台) Quantity(n)	
平成13年(2001)	11,205	96,949	8,002	11,145	98,703	7,995	701
14(2002)	11,141	97,050	8,688	10,803	95,469	8,688	1,077
15(2003)	11,406	116,560	8,974	11,240	115,390	8,971	1,246
16(2004)	12,286	105,985	9,802	12,262	109,269	9,804	1,179
17(2005)	11,763	127,605	8,810	11,837	131,822	8,718	942
平成15年度(03FY)	12,055	116,764	9,637	11,886	116,805	9,666	799
16(04FY)	11,830	108,947	9,276	11,956	114,754	9,214	735
平成17年1~3月(Q1)	3,230	32,677	2,695	3,706	40,921	2,663	735
4~6(Q2)	2,983	31,118	2,266	2,677	25,814	2,235	1,072
7~9(Q3)	2,693	31,933	2,050	2,954	36,880	2,107	499
10~12(Q4)	2,857	31,877	1,799	2,500	28,207	1,713	942
平成17年 1月(Jan)	912	9,819	742	1,041	10,693	725	1,067
2(Feb)	1,171	11,948	695	963	10,679	688	1,282
3(Mar)	1,147	10,910	1,258	1,702	19,549	1,250	735
4(Apr)	971	9,756	802	967	9,952	801	740
5(May)	905	9,120	662	725	6,286	656	926
6(Jun)	1,107	12,242	802	985	9,576	778	1,072
7(Jul)	991	11,449	841	1,095	12,362	844	965
8(Aug)	852	10,384	733	948	13,885	726	876
9(Sep)	850	10,100	476	911	10,633	537	499
10(Oct)	1,000	10,769	586	899	9,714	556	630
11(Nov)	896	9,251	594	813	8,589	580	727
12(Dec)	961	11,857	619	788	9,904	577	942

トラックシャーシ
Truck chassis

(6~11)

年月 Year and Month	生産(P)		受入(R) Quantity(n)	出荷(Sh)			在庫(I) Quantity(n)
	数量(台) Quantity(n)	金額(百万円) (million yen)		販売(Sa)		その他(O) Quantity(n)	
			数量(台) Quantity(n)	金額(百万円) (million yen)	数量(台) Quantity(n)		
平成13年(2001)	1,601,536	1,988,447	513,955	1,616,940	2,043,453	512,611	61,952
14 (2002)	1,572,640	2,012,461	502,673	1,594,456	2,088,700	501,432	40,685
15 (2003)	1,746,916	2,485,882	617,375	1,733,684	2,538,377	616,159	57,592
16 (2004)	1,730,691	2,790,120	635,176	1,728,708	2,836,035	635,162	62,058
17 (2005)	1,706,611	2,967,098	623,341	1,690,259	2,998,196	622,445	80,069
平成15年度(03FY)	1,762,174	2,541,987	648,397	1,763,610	2,616,966	647,498	35,784
16 (04FY)	1,736,269	2,904,099	632,869	1,724,285	2,942,903	632,422	51,490
平成17年1~3月(Q1)	445,690	751,236	170,217	458,433	791,402	169,598	51,490
4~6 (Q2)	437,994	722,408	144,991	422,236	716,413	144,537	67,705
7~9 (Q3)	395,241	721,079	158,430	414,657	764,309	158,170	47,801
10~12 (Q4)	427,686	772,375	149,703	394,933	726,072	150,140	80,069
平成17年 1月(Jan)	132,393	226,225	47,206	119,307	209,428	47,154	75,197
2 (Feb)	145,976	250,048	55,875	155,810	272,364	55,604	65,634
3 (Mar)	167,321	274,963	67,136	183,316	309,610	66,840	51,490
4 (Apr)	140,799	230,827	45,773	137,208	229,616	45,637	55,216
5 (May)	135,528	221,762	44,614	129,336	220,071	44,544	61,478
6 (Jun)	161,667	269,819	54,604	155,692	266,726	54,356	67,705
7 (Jul)	137,695	248,748	53,807	151,222	266,845	53,750	54,235
8 (Aug)	110,894	212,081	46,733	115,526	224,496	46,681	49,655
9 (Sep)	146,652	260,250	57,890	147,909	272,968	57,739	47,801
10 (Oct)	149,772	264,128	51,657	134,190	243,337	51,772	63,220
11 (Nov)	147,938	270,618	52,325	138,171	254,972	52,533	72,779
12 (Dec)	129,976	237,629	45,721	122,572	227,763	45,835	80,069

注：完成車を含む。

軽自動車
Midget trucks

(6)

年月 Year and Month	生産(P)		受入(R) Quantity(n)	出荷(Sh)			在庫(I) Quantity(n)
	数量(台) Quantity(n)	金額(百万円) (million yen)		販売(Sa)		その他(O) Quantity(n)	
			数量(台) Quantity(n)	金額(百万円) (million yen)	数量(台) Quantity(n)		
平成13年(2001)	560,863	344,339	152,393	568,832	355,678	152,393	17,895
14 (2002)	512,373	324,841	126,244	520,341	332,514	126,244	9,923
15 (2003)	524,427	338,236	133,461	513,702	333,661	133,461	20,638
16 (2004)	514,202	333,606	141,720	512,365	336,157	141,720	22,434
17 (2005)	546,185	357,615	134,842	538,446	358,653	134,844	30,170
平成15年度(03FY)	516,693	333,815	142,090	517,022	336,906	142,090	6,721
16 (04FY)	524,179	339,372	139,727	518,348	338,910	139,728	12,510
平成17年1~3月(Q1)	140,575	89,351	39,376	150,498	96,793	39,377	12,510
4~6 (Q2)	138,937	91,890	29,800	129,022	88,149	29,800	22,424
7~9 (Q3)	115,786	76,071	34,368	125,884	84,072	34,368	12,326
10~12 (Q4)	150,887	100,303	31,298	133,042	89,639	31,299	30,170
平成17年 1月(Jan)	41,419	26,223	8,373	37,368	23,854	8,373	26,485
2 (Feb)	45,077	28,635	12,483	50,327	32,265	12,483	21,235
3 (Mar)	54,079	34,493	18,520	62,803	40,674	18,521	12,510
4 (Apr)	42,683	28,189	8,627	39,079	25,755	8,627	16,113
5 (May)	44,651	29,691	8,891	40,057	29,176	8,891	20,707
6 (Jun)	51,603	34,010	12,282	49,886	33,218	12,282	22,424
7 (Jul)	40,001	25,980	11,361	49,243	32,770	11,361	13,182
8 (Aug)	30,163	19,772	9,439	30,547	20,329	9,439	12,798
9 (Sep)	45,622	30,319	13,568	46,094	30,973	13,568	12,326
10 (Oct)	51,621	34,569	9,885	42,688	28,709	9,886	21,258
11 (Nov)	51,620	34,265	11,410	47,872	32,381	11,410	25,006
12 (Dec)	47,646	31,469	10,003	42,482	28,549	10,003	30,170

小型自動車
Small trucks

(7~8)

年 月 Year and Month	生産(P)		受入(R)	出荷(Sh)			在庫(I)
	数量(台) Quantity(n)	金額(百万円) (million yen)		販売(Sa)		その他(O)	
			数量(台) Quantity(n)	金額(百万円) (million yen)	数量(台) Quantity(n)	数量(台) Quantity(n)	
平成13年(2001)	445,270	522,666	131,622	446,594	521,971	130,978	17,050
14 (2002)	380,303	441,533	120,013	383,407	444,387	119,654	11,277
15 (2003)	449,462	540,480	139,463	447,315	535,903	138,931	12,569
16 (2004)	446,536	561,422	130,758	447,094	559,364	130,370	12,645
17 (2005)	436,763	588,224	127,546	433,104	577,029	127,235	16,947
平成15年度(03FY)	464,219	563,365	144,476	462,234	557,739	143,949	9,365
16 (04FY)	440,398	564,281	129,112	438,265	560,767	128,618	12,381
平成17年1~3月(Q1)	113,755	151,016	36,774	114,454	151,361	36,597	12,381
4~6 (Q2)	107,404	141,535	29,951	106,353	137,600	29,894	13,524
7~9 (Q3)	107,858	143,543	31,288	111,184	148,021	31,243	10,282
10~12 (Q4)	107,746	152,130	29,533	101,113	140,047	29,501	16,947
平成17年 1月(Jan)	29,489	38,330	8,821	28,313	36,336	8,797	13,845
2 (Feb)	37,382	49,386	12,444	38,601	51,215	12,316	12,754
3 (Mar)	46,884	63,300	15,509	47,540	63,810	15,484	12,381
4 (Apr)	35,119	46,478	9,876	34,637	45,049	9,851	12,923
5 (May)	31,742	41,924	8,901	32,513	41,493	8,886	12,167
6 (Jun)	40,543	53,133	11,174	39,203	51,058	11,157	13,524
7 (Jul)	37,552	49,569	10,624	37,111	48,941	10,601	13,988
8 (Aug)	29,526	39,687	8,830	32,147	42,593	8,806	11,391
9 (Sep)	40,780	54,287	11,834	41,926	56,487	11,836	10,282
10 (Oct)	39,098	55,029	11,086	36,232	49,605	11,073	13,161
11 (Nov)	38,193	54,056	10,073	34,772	48,777	10,064	16,591
12 (Dec)	30,455	43,045	8,374	30,109	41,665	8,364	16,947

小型自動車 ガソリン車
Small trucks with gasoline engines

(7)

年 月 Year and Month	生産(P)		受入(R)	出荷(Sh)			在庫(I)
	数量(台) Quantity(n)	金額(百万円) (million yen)		販売(Sa)		その他(O)	
			数量(台) Quantity(n)	金額(百万円) (million yen)	数量(台) Quantity(n)	数量(台) Quantity(n)	
平成13年(2001)	199,037	195,887	71,079	199,548	195,143	71,079	6,051
14 (2002)	198,002	199,460	69,060	197,655	198,162	69,060	5,235
15 (2003)	250,019	269,059	78,299	248,617	264,976	78,299	6,240
16 (2004)	261,902	271,141	77,365	263,892	272,016	77,365	4,304
17 (2005)	233,694	249,883	78,432	233,657	247,035	78,432	3,296
平成15年度(03FY)	263,142	284,110	80,084	261,648	279,921	80,084	4,869
16 (04FY)	256,891	263,050	80,088	255,913	261,698	80,088	5,617
平成17年1~3月(Q1)	65,409	67,571	22,981	63,903	66,043	22,981	5,617
4~6 (Q2)	58,835	62,136	19,802	59,129	60,486	19,802	5,323
7~9 (Q3)	57,958	62,288	19,068	59,227	63,267	19,068	3,202
10~12 (Q4)	51,492	57,888	16,581	51,398	57,239	16,581	3,296
平成17年 1月(Jan)	16,930	17,542	5,329	16,525	16,995	5,329	4,708
2 (Feb)	21,726	22,369	8,302	21,115	21,711	8,302	5,319
3 (Mar)	26,753	27,660	9,350	26,263	27,337	9,350	5,617
4 (Apr)	18,640	19,205	6,582	19,064	19,174	6,582	5,193
5 (May)	17,140	18,002	5,871	18,265	18,363	5,871	4,068
6 (Jun)	23,055	24,929	7,349	21,800	22,949	7,349	5,323
7 (Jul)	20,241	21,532	6,544	20,108	21,350	6,544	5,456
8 (Aug)	15,815	17,071	5,050	17,194	18,410	5,050	4,077
9 (Sep)	21,902	23,685	7,474	21,925	23,507	7,474	3,202
10 (Oct)	19,832	22,355	6,554	19,563	21,989	6,554	3,471
11 (Nov)	18,125	20,377	5,815	17,502	19,723	5,815	4,094
12 (Dec)	13,535	15,156	4,212	14,333	15,527	4,212	3,296

小型自動車 ディーゼル車
Small trucks with diesel engines

(8)

年月 Year and Month	生産(P)		受入(R)	出荷(Sh)			在庫(I)
	数量(台) Quantity(n)	金額(百万円) (million yen)		販売(Sa)		その他(O)	
			数量(台) Quantity(n)	数量(台) Quantity(n)	金額(百万円) (million yen)		数量(台) Quantity(n)
平成13年(2001)	246,233	326,779	60,543	247,046	326,828	59,899	10,999
14 (2002)	182,301	242,073	50,953	185,752	246,225	50,594	6,042
15 (2003)	199,443	271,421	61,164	198,698	270,927	60,632	6,329
16 (2004)	184,634	290,281	53,393	183,202	287,348	53,005	8,341
17 (2005)	203,069	338,341	49,114	199,447	329,994	48,803	13,651
平成15年度(03FY)	201,077	279,255	64,392	200,586	277,818	63,865	4,496
16 (04FY)	183,507	301,231	49,024	182,352	299,069	48,530	6,764
平成17年1~3月(Q1)	48,346	83,445	13,793	50,551	85,318	13,616	6,764
4~6 (Q2)	48,569	79,399	10,149	47,224	77,114	10,092	8,201
7~9 (Q3)	49,900	81,255	12,220	51,957	84,754	12,175	7,080
10~12 (Q4)	56,254	94,242	12,952	49,715	82,808	12,920	13,651
平成17年 1月 (Jan)	12,559	20,788	3,492	11,788	19,341	3,468	9,137
2 (Feb)	15,656	27,017	4,142	17,486	29,504	4,014	7,435
3 (Mar)	20,131	35,640	6,159	21,277	36,473	6,134	6,764
4 (Apr)	16,479	27,273	3,294	15,573	25,875	3,269	7,730
5 (May)	14,602	23,922	3,030	14,248	23,130	3,015	8,099
6 (Jun)	17,488	28,204	3,825	17,403	28,109	3,808	8,201
7 (Jul)	17,311	28,037	4,080	17,003	27,591	4,057	8,532
8 (Aug)	13,711	22,616	3,780	14,953	24,183	3,756	7,314
9 (Sep)	18,878	30,602	4,360	20,001	32,980	4,362	7,080
10 (Oct)	19,266	32,674	4,532	16,669	27,616	4,519	9,690
11 (Nov)	20,068	33,679	4,258	17,270	29,054	4,249	12,497
12 (Dec)	16,920	27,889	4,162	15,776	26,138	4,152	13,651

普通自動車
Large trucks

(9~10)

年月 Year and Month	生産(P)		受入(R)	出荷(Sh)			在庫(I)
	数量(台) Quantity(n)	金額(百万円) (million yen)		販売(Sa)		その他(O)	
			数量(台) Quantity(n)	数量(台) Quantity(n)	金額(百万円) (million yen)		数量(台) Quantity(n)
平成13年(2001)	589,947	1,079,881	225,595	595,705	1,121,389	224,892	26,486
14 (2002)	673,735	1,209,753	251,467	684,396	1,267,507	250,585	19,056
15 (2003)	761,580	1,539,221	336,411	761,512	1,589,774	335,726	23,665
16 (2004)	756,449	1,805,315	352,161	755,667	1,840,722	352,524	26,342
17 (2005)	708,849	1,916,692	349,390	703,953	1,947,488	348,646	32,414
平成15年度(03FY)	769,183	1,571,722	353,101	772,371	1,636,894	352,727	19,204
16 (04FY)	757,558	1,904,370	353,039	753,528	1,938,087	353,073	26,127
平成17年1~3月(Q1)	187,559	484,129	90,949	189,517	512,689	90,504	26,127
4~6 (Q2)	188,375	466,053	82,660	183,630	466,302	82,263	31,238
7~9 (Q3)	167,331	471,624	89,553	173,398	498,978	89,217	24,720
10~12 (Q4)	165,584	494,886	86,228	157,408	469,519	86,662	32,414
平成17年 1月 (Jan)	60,480	154,370	29,056	52,504	140,500	29,026	34,349
2 (Feb)	62,319	163,563	29,957	65,624	179,102	29,815	31,186
3 (Mar)	64,760	166,196	31,936	71,389	193,087	31,663	26,127
4 (Apr)	61,972	149,104	26,429	62,383	150,678	26,318	25,792
5 (May)	58,116	143,125	26,016	55,821	142,293	25,961	28,142
6 (Jun)	68,287	173,824	30,215	65,426	173,331	29,984	31,238
7 (Jul)	58,721	163,036	30,681	63,516	174,286	30,642	26,482
8 (Aug)	49,845	143,032	27,388	51,405	150,349	27,359	24,951
9 (Sep)	58,765	165,556	31,484	58,477	174,343	31,216	24,720
10 (Oct)	57,958	166,800	29,836	54,137	156,368	29,958	28,371
11 (Nov)	56,909	173,480	29,887	54,369	164,250	30,090	30,708
12 (Dec)	50,717	154,606	26,505	48,902	148,901	26,614	32,414

普通自動車 ガソリン車
Large trucks with gasoline engines

(9)

年月 Year and Month	生産(P)		受入(R)	出荷(Sh)			在庫(I)
	数量(台) Quantity(n)	金額(百万円) (million yen)		販売(Sa)		その他(O)	
			数量(台) Quantity(n)	金額(百万円) (million yen)	数量(台) Quantity(n)	数量(台) Quantity(n)	
平成13年(2001)	150,414	199,418	49,781	149,539	198,744	49,781	3,667
14(2002)	157,301	203,197	51,948	159,449	206,498	51,949	1,793
15(2003)	157,720	213,763	58,387	155,875	210,683	58,388	3,715
16(2004)	127,529	172,471	53,789	128,687	174,226	53,825	1,953
17(2005)	106,530	159,754	51,617	106,841	161,217	51,617	1,940
平成15年度(03FY)	153,188	204,490	60,190	152,826	203,587	60,227	2,637
16(04FY)	123,787	171,486	53,261	123,818	172,036	53,261	2,632
平成17年1~3月(Q1)	29,432	42,711	12,618	28,774	42,190	12,618	2,632
4~6(Q2)	31,368	44,916	11,281	29,997	43,096	11,281	4,003
7~9(Q3)	23,609	34,838	13,647	25,051	37,358	13,647	2,838
10~12(Q4)	22,121	37,289	14,071	23,019	38,573	14,071	1,940
平成17年 1月(Jan)	10,154	14,478	4,105	8,330	12,141	4,105	3,777
2(Feb)	9,538	14,124	4,049	9,695	14,452	4,049	3,620
3(Mar)	9,740	14,109	4,464	10,749	15,597	4,464	2,632
4(Apr)	9,023	12,833	3,196	9,330	13,047	3,196	2,325
5(May)	10,729	15,637	3,450	9,818	14,554	3,450	3,236
6(Jun)	11,616	16,446	4,635	10,849	15,495	4,635	4,003
7(Jul)	7,677	11,342	3,854	8,695	13,339	3,854	2,985
8(Aug)	6,927	10,392	4,057	7,222	10,367	4,057	2,690
9(Sep)	9,005	13,104	5,736	9,134	13,652	5,736	2,838
10(Oct)	8,066	13,538	5,134	7,992	12,607	5,134	2,912
11(Nov)	7,624	13,112	4,895	7,777	13,345	4,895	2,759
12(Dec)	6,431	10,639	4,042	7,250	12,621	4,042	1,940

普通自動車 ディーゼル車
Large trucks with diedel engines

(10)

年月 Year and Month	生産(P)		受入(R)	出荷(Sh)			在庫(I)
	数量(台) Quantity(n)	金額(百万円) (million yen)		販売(Sa)		その他(O)	
			数量(台) Quantity(n)	金額(百万円) (million yen)	数量(台) Quantity(n)	数量(台) Quantity(n)	
平成13年(2001)	439,533	880,463	175,814	446,166	922,645	175,111	22,819
14(2002)	516,434	1,006,556	199,519	524,947	1,061,009	198,636	17,263
15(2003)	603,860	1,325,458	278,024	605,637	1,379,091	277,338	19,950
16(2004)	628,920	1,632,844	298,372	626,980	1,666,496	298,699	24,389
17(2005)	602,319	1,756,938	297,773	597,112	1,786,271	297,029	30,474
平成15年度(03FY)	615,995	1,367,232	292,911	619,545	1,433,307	292,500	16,567
16(04FY)	633,771	1,732,884	299,778	629,710	1,766,051	299,812	23,495
平成17年1~3月(Q1)	158,127	441,418	78,331	160,743	470,499	77,886	23,495
4~6(Q2)	157,007	421,137	71,379	153,633	423,206	70,982	27,235
7~9(Q3)	143,722	436,786	75,906	148,347	461,620	75,570	21,882
10~12(Q4)	143,463	457,597	72,157	134,389	430,946	72,591	30,474
平成17年 1月(Jan)	50,326	139,892	24,951	44,174	128,359	24,921	30,572
2(Feb)	52,781	149,439	25,908	55,929	164,650	25,766	27,566
3(Mar)	55,020	152,087	27,472	60,640	177,490	27,199	23,495
4(Apr)	52,949	136,271	23,233	53,053	137,631	23,122	23,467
5(May)	47,387	127,488	22,566	46,003	127,739	22,511	24,906
6(Jun)	56,671	157,378	25,580	54,577	157,836	25,349	27,235
7(Jul)	51,044	151,694	26,827	54,821	160,947	26,788	23,497
8(Aug)	42,918	132,640	23,331	44,183	139,982	23,302	22,261
9(Sep)	49,760	152,452	25,748	49,343	160,691	25,480	21,882
10(Oct)	49,892	153,262	24,702	46,145	143,761	24,824	25,459
11(Nov)	49,285	160,368	24,992	46,592	150,905	25,195	27,949
12(Dec)	44,286	143,967	22,463	41,652	136,280	22,572	30,474

けん引車
Tractor trucks

(1 1)

特殊自動車
Special passenger cars

(1 2)

年月 Year and Month	生産(P)		受入(R)	出荷(Sh)			在庫(I)	生産(P)		受入(R)	出荷(Sh)			在庫(I)
	数量(台) Quantity(n)	金額(百万円) (million yen)		販売(Sa)	その他(O)	数量(台) Quantity(n)		数量(台) Quantity(n)	数量(台) Quantity(n)		金額(百万円) (million yen)	数量(台) Quantity(n)	数量(台) Quantity(n)	
			数量(台) Quantity(n)				金額(百万円) (million yen)			数量(台) Quantity(n)				数量(台) Quantity(n)
平成13年(2001)	5,456	41,561	4,345	5,809	44,415	4,348	521	432,647	136,722	2,578	426,505	135,450	2,587	17,738
14 (2002)	6,229	36,334	4,949	6,312	44,292	4,949	429	497,664	136,000	18	482,707	133,574	6,964	24,064
15 (2003)	11,447	67,945	8,040	11,155	79,039	8,041	720	421,464	114,118	11,921	431,830	118,452	11,410	14,281
16 (2004)	13,504	89,777	10,537	13,582	99,792	10,548	637	485,701	119,040	7,565	481,193	121,654	7,826	18,528
17 (2005)	14,814	104,567	11,563	14,756	115,026	11,720	538	548,651	144,775	9,459	548,090	147,981	8,553	19,981
平成15年度(03FY)	12,079	73,085	8,730	11,983	85,427	8,732	494	432,487	116,655	8,649	436,054	120,275	8,901	15,086
16 (04FY)	14,134	96,076	10,991	14,144	105,139	11,003	472	494,506	118,761	8,121	492,311	121,084	8,107	17,295
平成17年1~3月(Q1)	3,801	26,740	3,118	3,964	30,559	3,120	472	111,166	25,188	598	112,402	25,950	595	17,295
4~6 (Q2)	3,278	22,930	2,580	3,231	24,362	2,580	519	138,596	33,582	2,769	124,559	30,924	2,784	31,317
7~9 (Q3)	4,266	29,841	3,221	4,191	33,238	3,342	473	165,469	47,818	3,681	163,193	48,005	3,576	33,684
10~12 (Q4)	3,469	25,056	2,644	3,370	26,867	2,678	538	133,420	38,187	2,411	147,936	43,102	1,598	19,981
平成17年 1月(Jan)	1,005	7,302	956	1,122	8,738	958	518	36,858	8,322	44	37,301	8,580	40	18,089
2 (Feb)	1,198	8,464	991	1,258	9,782	990	459	37,790	8,411	148	38,765	8,798	145	17,117
3 (Mar)	1,598	10,974	1,171	1,584	12,039	1,172	472	36,518	8,455	406	36,336	8,572	410	17,295
4 (Apr)	1,025	7,056	841	1,109	8,134	841	388	40,857	9,333	164	43,295	9,923	171	14,850
5 (May)	1,019	7,022	806	945	7,109	806	462	41,361	9,255	1,094	29,640	6,863	1,105	26,560
6 (Jun)	1,234	8,852	933	1,177	9,119	933	519	56,378	14,994	1,511	51,624	14,138	1,508	31,317
7 (Jul)	1,421	10,163	1,141	1,352	10,848	1,146	583	51,622	14,453	1,793	50,332	13,702	1,663	32,737
8 (Aug)	1,360	9,590	1,076	1,427	11,225	1,077	515	52,103	14,752	1,292	54,270	15,932	1,311	30,551
9 (Sep)	1,485	10,088	1,004	1,412	11,165	1,119	473	61,744	18,613	596	58,591	18,371	602	33,684
10 (Oct)	1,095	7,730	850	1,133	8,655	855	430	57,738	17,573	1,321	62,880	18,963	491	29,372
11 (Nov)	1,216	8,817	955	1,158	9,564	969	474	39,305	11,078	3	40,097	12,242	21	28,562
12 (Dec)	1,158	8,509	839	1,079	8,648	854	538	36,377	9,536	1,087	44,959	11,897	1,086	19,981

トレーラ
Trailers

(1 3)

車体
Bodies

(1 4 ~ 2 3)

年月 Year and Month	生産(P)		受入(R)	出荷(Sh)			在庫(I)	生産(P)	
	数量(台) Quantity(n)	金額(百万円) (million yen)		販売(Sa)	その他(O)	数量(台) Quantity(n)		数量(台) Quantity(n)	数量(台) Quantity(n)
			数量(台) Quantity(n)				金額(百万円) (million yen)		
平成13年(2001)	5,237	23,647	-	5,238	23,427	-	306	1,956,182	1,933,019
14 (2002)	3,972	17,781	18	3,924	17,624	-	372	2,180,713	2,283,397
15 (2003)	4,749	18,534	35	4,880	19,116	1	275	2,347,345	2,435,542
16 (2004)	7,411	29,967	3	7,522	30,407	12	155	2,338,839	2,568,552
17 (2005)	8,012	32,346	1	8,036	32,424	-	126	2,260,719	2,887,849
平成15年度(03FY)	5,290	20,580	10	5,374	20,919	1	238	2,409,037	2,469,838
16 (04FY)	7,772	31,544	3	7,849	31,837	12	146	2,297,846	2,679,574
平成17年1~3月(Q1)	2,002	8,345	-	2,005	8,359	-	146	609,321	799,178
4~6 (Q2)	1,904	7,511	-	1,907	7,499	-	143	572,370	695,240
7~9 (Q3)	2,455	9,883	1	2,461	9,926	-	138	541,234	692,340
10~12 (Q4)	1,651	6,607	-	1,663	6,640	-	126	537,794	701,091
平成17年 1月(Jan)	458	1,902	-	460	1,912	-	153	175,511	229,989
2 (Feb)	614	2,481	-	578	2,334	-	189	204,728	266,739
3 (Mar)	930	3,962	-	967	4,113	-	146	229,082	302,450
4 (Apr)	601	2,238	-	590	2,191	-	157	186,020	228,586
5 (May)	610	2,264	-	623	2,318	-	144	172,982	210,007
6 (Jun)	693	3,009	-	694	2,990	-	143	213,368	256,647
7 (Jul)	747	3,004	-	745	2,999	-	145	192,005	244,322
8 (Aug)	798	3,100	1	803	3,159	-	141	146,981	185,639
9 (Sep)	910	3,779	-	913	3,768	-	138	202,248	262,379
10 (Oct)	484	1,835	-	490	1,893	-	132	182,144	243,035
11 (Nov)	582	2,496	-	530	2,170	-	184	184,319	232,332
12 (Dec)	585	2,276	-	643	2,577	-	126	171,331	225,724

年月 Year and Month	乗用車ボデー Passenger car bodies (14)		バスボデー Bus bodies (15~16)		小型バスボデー Small bus bodies (15)		大型バスボデー Large bus bodies (16)	
	生産(P)		生産(P)		生産(P)		生産(P)	
	数量(台) Quantity(n)	金額(百万円) (million yen)	数量(台) Quantity(n)	金額(百万円) (million yen)	数量(台) Quantity(n)	金額(百万円) (million yen)	数量(台) Quantity(n)	金額(百万円) (million yen)
平成13年(2001)	854,781	1,145,452	40,656	114,195	35,184	44,184	5,472	70,011
14 (2002)	917,491	1,344,477	45,265	131,366	40,267	53,859	4,998	77,507
15 (2003)	942,176	1,390,125	40,897	140,645	34,675	47,769	6,222	92,876
16 (2004)	1,113,636	1,672,219	37,636	121,876	32,395	40,914	5,241	80,962
17 (2005)	1,233,814	1,926,845	47,695	177,069	41,615	79,747	6,080	97,322
平成15年度(03FY)	973,305	1,449,524	41,143	138,153	35,030	46,962	6,113	91,191
16 (04FY)	1,147,644	1,745,885	38,644	133,632	33,284	49,612	5,360	84,020
平成17年1~3月(Q1)	324,902	517,632	12,066	47,773	10,368	20,822	1,698	26,951
4~6 (Q2)	292,895	458,356	11,630	41,202	10,329	19,979	1,301	21,223
7~9 (Q3)	296,732	463,092	12,088	44,436	10,546	19,985	1,542	24,451
10~12 (Q4)	319,285	487,765	11,911	43,658	10,372	18,961	1,539	24,697
平成17年 1月(Jan)	89,811	150,798	3,365	13,882	2,827	5,644	538	8,238
2 (Feb)	110,869	173,430	4,517	17,142	3,960	7,964	557	9,178
3 (Mar)	124,222	193,404	4,184	16,749	3,581	7,214	603	9,535
4 (Apr)	95,866	148,971	4,040	13,590	3,655	6,914	385	6,676
5 (May)	88,580	139,513	3,077	11,451	2,671	5,265	406	6,186
6 (Jun)	108,449	169,872	4,513	16,161	4,003	7,800	510	8,361
7 (Jul)	106,908	167,200	4,633	16,941	4,067	7,911	566	9,030
8 (Aug)	76,182	119,659	3,322	13,411	2,836	5,402	486	8,009
9 (Sep)	113,642	176,233	4,133	14,084	3,643	6,672	490	7,412
10 (Oct)	105,592	172,226	3,821	13,564	3,368	6,077	453	7,487
11 (Nov)	109,163	160,045	4,003	14,489	3,488	6,313	515	8,176
12 (Dec)	104,530	155,494	4,087	15,605	3,516	6,571	571	9,034

年月 Year and Month	トラックボデー Truck bodies (17~20)		小型トラックボデー Small truck bodies (17~18)		小型トラック運転台 Small truck cabs (17)		小型トラック荷台 Small truck platforms (18)	
	生産(P)		生産(P)		生産(P)		生産(P)	
	数量(台) Quantity(n)	金額(百万円) (million yen)	数量(台) Quantity(n)	金額(百万円) (million yen)	数量(台) Quantity(n)	金額(百万円) (million yen)	数量(台) Quantity(n)	金額(百万円) (million yen)
平成13年(2001)	666,720	231,417	633,488	189,830	345,433	170,187	288,055	19,643
14 (2002)	771,118	275,074	741,988	231,827	402,293	210,569	339,695	21,258
15 (2003)	870,397	317,024	830,466	261,027	420,566	233,216	409,900	27,811
16 (2004)	782,390	322,503	757,711	280,328	389,616	253,700	368,095	26,628
17 (2005)	486,932	263,040	462,520	222,052	237,561	200,751	224,959	21,301
平成15年度(03FY)	916,592	330,043	878,935	275,287	442,959	245,613	435,976	29,674
16 (04FY)	696,862	320,669	672,874	279,921	348,624	254,804	324,250	25,117
平成17年1~3月(Q1)	156,008	83,469	149,305	72,383	77,499	66,200	71,806	6,183
4~6 (Q2)	150,683	80,137	146,010	71,480	77,683	66,215	68,327	5,265
7~9 (Q3)	95,493	53,279	88,593	41,535	44,561	36,459	44,032	5,076
10~12 (Q4)	84,748	46,155	78,612	36,654	37,818	31,877	40,794	4,777
平成17年 1月(Jan)	50,126	26,276	48,415	23,756	25,689	21,908	22,726	1,848
2 (Feb)	50,530	27,244	48,251	23,568	24,903	21,520	23,348	2,048
3 (Mar)	55,352	29,949	52,639	25,059	26,907	22,772	25,732	2,287
4 (Apr)	50,509	26,919	49,109	24,225	26,240	22,489	22,869	1,736
5 (May)	45,622	24,412	44,186	21,875	23,656	20,232	20,530	1,643
6 (Jun)	54,552	28,806	52,715	25,380	27,787	23,494	24,928	1,886
7 (Jul)	34,123	18,350	32,050	14,802	16,599	13,116	15,451	1,686
8 (Aug)	27,689	15,268	25,492	11,713	12,808	10,205	12,684	1,508
9 (Sep)	33,681	19,661	31,051	15,020	15,154	13,138	15,897	1,882
10 (Oct)	30,320	16,124	28,476	13,407	14,024	11,838	14,452	1,569
11 (Nov)	27,489	15,225	25,496	11,878	12,342	10,301	13,154	1,577
12 (Dec)	26,939	14,806	24,640	11,369	11,452	9,738	13,188	1,631

年月 Year and Month	普通トラックボデー Large truck bodies (19~20)		普通トラック運転台 Large truck cabs (19)		普通トラック荷台 Large truck platforms (20)		特装ボデー Special bodies (21~23)	
	生産(P)		生産(P)		生産(P)		生産(P)	
	数量(台) Quantity(n)	金額(百万円) (million yen)	数量(台) Quantity(n)	金額(百万円) (million yen)	数量(台) Quantity(n)	金額(百万円) (million yen)	数量(台) Quantity(n)	金額(百万円) (million yen)
平成13年(2001)	33,232	41,587	13,229	12,382	20,003	29,205	394,025	441,955
14(2002)	29,130	43,247	11,262	9,791	17,868	33,456	446,839	532,480
15(2003)	39,931	55,997	14,995	13,246	24,936	42,751	493,875	587,748
16(2004)	24,679	42,175	1,769	1,466	22,910	40,709	405,177	451,954
17(2005)	24,412	40,988	1,766	1,355	22,646	39,633	492,278	520,895
平成15年度(03FY)	37,657	54,756	11,225	9,805	26,432	44,951	477,997	552,118
16(04FY)	23,988	40,748	1,765	1,439	22,223	39,309	414,696	479,388
平成17年1~3月(Q1)	6,703	11,086	242	140	6,461	10,946	116,345	150,304
4~6(Q2)	4,673	8,657	245	129	4,428	8,528	117,162	115,545
7~9(Q3)	6,900	11,744	565	465	6,335	11,279	136,921	131,533
10~12(Q4)	6,136	9,501	714	621	5,422	8,880	121,850	123,513
平成17年 1月(Jan)	1,711	2,520	53	31	1,658	2,489	32,209	39,033
2(Feb)	2,279	3,676	83	46	2,196	3,630	38,812	48,923
3(Mar)	2,713	4,890	106	63	2,607	4,827	45,324	62,348
4(Apr)	1,400	2,694	90	53	1,310	2,641	35,605	39,106
5(May)	1,436	2,537	64	30	1,372	2,507	35,703	34,631
6(Jun)	1,837	3,426	91	46	1,746	3,380	45,854	41,808
7(Jul)	2,073	3,548	125	84	1,948	3,464	46,341	41,831
8(Aug)	2,197	3,555	193	170	2,004	3,385	39,788	37,301
9(Sep)	2,630	4,641	247	211	2,383	4,430	50,792	52,401
10(Oct)	1,844	2,717	253	210	1,591	2,507	42,411	41,121
11(Nov)	1,993	3,347	217	201	1,776	3,146	43,664	42,573
12(Dec)	2,299	3,437	244	210	2,055	3,227	35,775	39,819

年月 Year and Month	小型特装ボデー Small special bodies (21~22)		貨客兼用車ボデー Van type bodies (21)		その他の小型特装ボデー Other small special bodies (22)		普通特装ボデー Large special bodies (23)	
	生産(P)		生産(P)		生産(P)		生産(P)	
	数量(台) Quantity(n)	金額(百万円) (million yen)	数量(台) Quantity(n)	金額(百万円) (million yen)	数量(台) Quantity(n)	金額(百万円) (million yen)	数量(台) Quantity(n)	金額(百万円) (million yen)
平成13年(2001)	259,592	205,678	192,803	154,247	66,789	51,431	134,433	236,277
14(2002)	302,740	271,813	236,841	224,649	65,899	47,164	144,099	260,667
15(2003)	332,708	287,551	240,221	222,194	92,487	65,357	161,167	300,197
16(2004)	341,635	305,222	248,724	238,905	92,911	66,317	63,542	146,732
17(2005)	425,533	352,148	334,832	285,098	90,701	67,050	66,745	168,747
平成15年度(03FY)	338,852	289,261	240,943	220,905	97,909	68,356	139,145	262,857
16(04FY)	352,117	326,235	263,213	262,454	88,904	63,781	62,579	153,153
平成17年1~3月(Q1)	98,286	95,557	75,950	79,901	22,336	15,656	18,059	54,747
4~6(Q2)	102,317	85,361	82,944	70,519	19,373	14,842	14,845	30,184
7~9(Q3)	119,178	87,291	95,252	68,714	23,926	18,577	17,743	44,242
10~12(Q4)	105,752	83,939	80,686	65,964	25,066	17,975	16,098	39,574
平成17年 1月(Jan)	27,543	25,893	21,630	21,786	5,913	4,107	4,666	13,140
2(Feb)	32,946	31,763	26,071	27,080	6,875	4,683	5,866	17,160
3(Mar)	37,797	37,901	28,249	31,035	9,548	6,866	7,527	24,447
4(Apr)	30,714	30,530	24,496	25,916	6,218	4,614	4,891	8,576
5(May)	31,343	25,462	25,489	20,905	5,854	4,557	4,360	9,169
6(Jun)	40,260	29,369	32,959	23,698	7,301	5,671	5,594	12,439
7(Jul)	41,021	29,555	33,723	23,991	7,298	5,564	5,320	12,276
8(Aug)	34,313	24,366	27,009	19,064	7,304	5,302	5,475	12,935
9(Sep)	43,844	33,370	34,520	25,659	9,324	7,711	6,948	19,031
10(Oct)	37,325	29,006	28,921	22,915	8,404	6,091	5,086	12,115
11(Nov)	37,982	29,341	28,746	22,892	9,236	6,449	5,682	13,232
12(Dec)	30,445	25,592	23,019	20,157	7,426	5,435	5,330	14,227

41 自動車部品及び 内燃機関電装品 Parts for motor vehicles and electric equipment for internal combustion engines	自動車部品及び 内燃機関電装品 Parts for motor vehicles and electric equipment for internal combustion engines (1~48)		自動車部品 Parts for motor vehicles (1~43)	エンジン Engines (1~2)	ガソリンエンジン Gasoline engines (1)		
	年 月 Year and Month	生産(P)		生産(P)	生産(P)	生産(P)	
		金額(百万円) (million yen)	金額(百万円) (million yen)	金額(百万円) (million yen)	金額(百万円) (million yen)	数量(台) Quantity(n)	金額(百万円) (million yen)
平成13年(2001)	5,177,289	4,830,540	
14 (2002)	7,720,264	7,344,019	2,237,343	2,237,343	10,771,491	1,818,377	
15 (2003)	7,884,598	7,507,095	2,214,036	2,214,036	10,400,459	1,696,045	
16 (2004)	8,252,895	7,855,356	2,316,659	2,316,659	10,552,861	1,728,989	
17 (2005)	8,674,445	8,259,449	2,416,327	2,416,327	11,096,375	1,828,103	
平成15年度(03FY)	7,965,522	7,584,155	2,230,382	2,230,382	10,389,055	1,695,040	
16 (04FY)	8,338,299	7,941,111	2,348,864	2,348,864	10,680,689	1,749,226	
平成17年1~3月(Q1)	2,189,473	2,089,056	619,588	619,588	2,881,701	470,256	
4~6 (Q2)	2,110,623	2,006,003	588,698	588,698	2,698,722	444,543	
7~9 (Q3)	2,123,833	2,022,447	588,635	588,635	2,680,954	444,716	
10~12 (Q4)	2,250,516	2,141,943	619,406	619,406	2,834,998	468,588	
平成17年 1月(Jan)	656,992	625,827	184,483	184,483	853,461	140,246	
2 (Feb)	725,042	693,018	206,847	206,847	957,646	155,729	
3 (Mar)	807,439	770,211	228,258	228,258	1,070,594	174,281	
4 (Apr)	708,696	672,489	196,531	196,531	906,026	149,661	
5 (May)	637,072	605,792	177,896	177,896	815,416	134,357	
6 (Jun)	764,855	727,722	214,271	214,271	977,280	160,525	
7 (Jul)	742,961	708,214	207,601	207,601	940,934	155,610	
8 (Aug)	599,091	568,469	163,704	163,704	732,703	122,078	
9 (Sep)	781,781	745,764	217,330	217,330	1,007,317	167,028	
10 (Oct)	737,681	701,350	202,658	202,658	922,704	153,555	
11 (Nov)	785,401	748,473	218,174	218,174	1,005,526	165,125	
12 (Dec)	727,434	692,120	198,574	198,574	906,768	149,908	

注：平成14年からエンジンを含む。

年 月 Year and Month	ディーゼルエンジン Diesel engines (2)		機関部品 Engine parts (3~17)	ピストン Pistons (3)	ピストンリング Piston rings (4)	シリンダーライナ Cylinders liners (5)			
	生産(P)		生産(P)	生産(P)	生産(P)	生産(P)			
	数量(台) Quantity(n)	金額(百万円) (million yen)	金額(百万円) (million yen)	数量(千個) Quantity(10 ³ n)	金額(百万円) (million yen)	数量(千個) Quantity(10 ³ n)	金額(百万円) (million yen)		
平成13年(2001)	891,247	80,730	52,773	378,420	50,101	21,379	15,316
14 (2002)	1,209,892	418,966	923,185	84,849	54,586	397,475	52,665	24,943	13,479
15 (2003)	1,432,758	517,991	935,409	80,990	53,112	381,146	50,626	31,141	16,575
16 (2004)	1,656,688	587,670	974,912	78,607	54,331	419,389	49,570	43,104	20,213
17 (2005)	1,579,058	588,224	992,398	76,239	54,703	507,355	53,650	51,368	22,581
平成15年度(03FY)	1,488,670	535,342	948,186	80,052	53,602	383,881	50,464	34,154	17,511
16 (04FY)	1,668,581	599,638	975,752	77,925	53,619	441,807	50,128	44,939	20,863
平成17年1~3月(Q1)	403,676	149,332	248,210	19,864	13,636	120,328	13,055	11,997	5,364
4~6 (Q2)	401,864	144,155	244,316	19,254	13,475	125,910	13,526	12,498	5,512
7~9 (Q3)	382,541	143,919	246,114	18,543	13,739	124,959	13,105	12,789	5,724
10~12 (Q4)	390,977	150,818	253,758	18,577	13,853	136,158	13,964	14,083	5,981
平成17年 1月(Jan)	121,041	44,237	76,625	6,090	4,134	37,697	4,070	3,662	1,706
2 (Feb)	135,784	51,118	80,120	6,431	4,531	38,492	4,180	3,893	1,743
3 (Mar)	146,851	53,977	91,465	7,343	4,971	44,139	4,805	4,443	1,915
4 (Apr)	133,401	46,870	82,819	6,547	4,528	42,411	4,567	4,151	1,842
5 (May)	120,813	43,539	73,608	5,840	3,974	39,662	4,282	3,918	1,736
6 (Jun)	147,650	53,746	87,889	6,868	4,973	43,837	4,677	4,430	1,934
7 (Jul)	139,948	51,991	85,775	6,563	4,915	42,701	4,523	4,488	1,962
8 (Aug)	109,166	41,626	69,772	5,221	3,796	37,461	3,892	3,814	1,706
9 (Sep)	133,427	50,302	90,567	6,759	5,028	44,797	4,690	4,488	2,056
10 (Oct)	128,089	49,103	83,753	6,307	4,760	43,777	4,554	4,636	2,008
11 (Nov)	138,314	53,049	87,701	6,491	4,781	47,202	4,808	4,818	2,057
12 (Dec)	124,574	48,666	82,304	5,778	4,312	45,180	4,602	4,629	1,916

年月 Year and Month	吸気弁・排気弁 Intake valves and exhaust valves (6)		軸受メタル Bearing metals (7)		ブッシュ Bushings (8)		ガスケット Gaskets (9)	
	生産(P)		生産(P)		生産(P)		生産(P)	
	数量(千個) Quantity(10 ³ n)	金額(百万円) (million yen)	数量(千個) Quantity(10 ³ n)	金額(百万円) (million yen)	数量(千個) Quantity(10 ³ n)	金額(百万円) (million yen)	数量(千個) Quantity(10 ³ n)	金額(百万円) (million yen)
平成13年(2001)	309,152	61,366	394,435	18,604	550,343	15,197	160,283	29,939
14 (2002)	315,093	60,302	418,413	18,974	608,507	16,193	145,141	29,078
15 (2003)	303,245	57,081	456,012	20,912	663,415	17,733	117,855	25,181
16 (2004)	332,415	60,987	483,134	23,709	724,648	20,510	141,493	26,025
17 (2005)	356,165	61,604	489,617	23,419	790,379	22,585	176,662	27,955
平成15年度(03FY)	307,381	57,969	479,420	22,545	681,595	18,409	118,707	25,187
16 (04FY)	338,347	60,972	474,354	23,496	738,734	21,413	151,157	26,283
平成17年1~3月(Q1)	89,783	15,684	123,859	6,157	195,922	5,813	40,697	6,731
4~6 (Q2)	86,150	14,630	124,315	5,736	193,511	5,840	45,869	6,932
7~9 (Q3)	87,156	15,236	115,556	5,846	200,022	5,676	44,576	7,020
10~12 (Q4)	93,077	16,054	125,887	5,680	200,924	5,256	45,520	7,272
平成17年 1月(Jan)	27,639	4,888	36,501	1,975	59,263	1,780	12,367	2,029
2 (Feb)	29,996	5,295	40,290	1,815	64,471	1,911	13,488	2,224
3 (Mar)	32,148	5,501	47,069	2,367	72,188	2,122	14,842	2,478
4 (Apr)	29,198	4,936	42,811	1,897	65,975	1,988	15,200	2,305
5 (May)	26,165	4,435	37,316	1,851	57,135	1,767	14,118	2,127
6 (Jun)	30,787	5,259	44,189	1,988	70,400	2,085	16,552	2,500
7 (Jul)	29,927	5,072	38,521	2,176	67,901	2,095	15,150	2,393
8 (Aug)	25,205	4,537	34,996	1,572	58,399	1,567	14,113	2,171
9 (Sep)	32,024	5,627	42,039	2,098	73,721	2,014	15,313	2,456
10 (Oct)	30,689	5,307	42,445	1,756	66,549	1,758	14,985	2,414
11 (Nov)	32,707	5,522	43,249	2,128	70,465	1,825	15,892	2,498
12 (Dec)	29,681	5,225	40,194	1,796	63,910	1,673	14,642	2,360

年月 Year and Month	オイルシール Oil seals (10)		燃料ポンプ Fuel pumps (11)		気化器・燃料噴射装置 Carburetors and Fuel injection equipment (12)		空気清浄器 Air filters (13)	
	生産(P)		生産(P)		生産(P)		生産(P)	
	数量(千個) Quantity(10 ³ n)	金額(百万円) (million yen)	数量(千個) Quantity(10 ³ n)	金額(百万円) (million yen)	数量(千個) Quantity(10 ³ n)	金額(百万円) (million yen)	数量(千個) Quantity(10 ³ n)	金額(百万円) (million yen)
平成13年(2001)	1,376,841	62,309	6,388	17,527	11,470	327,685	16,143	32,669
14 (2002)	1,407,575	64,521	6,528	19,378	12,174	332,558	16,355	33,894
15 (2003)	1,480,518	68,337	6,372	20,426	12,429	341,728	17,695	34,717
16 (2004)	1,608,992	75,658	8,662	25,851	13,578	344,846	20,089	33,211
17 (2005)	1,717,597	79,734	9,118	28,074	11,795	332,607	21,272	34,707
平成15年度(03FY)	1,502,939	69,739	6,841	21,411	12,751	346,057	18,847	34,117
16 (04FY)	1,633,401	77,085	8,835	27,071	13,117	340,215	19,728	33,655
平成17年1~3月(Q1)	425,585	19,748	2,310	7,462	3,047	84,160	5,080	8,864
4~6 (Q2)	434,129	19,713	2,218	7,025	2,882	81,167	5,262	8,551
7~9 (Q3)	423,518	19,973	2,261	6,844	2,932	82,930	5,152	8,523
10~12 (Q4)	434,365	20,300	2,329	6,743	2,934	84,350	5,778	8,769
平成17年 1月(Jan)	129,985	6,100	701	2,281	934	26,080	1,581	2,665
2 (Feb)	139,524	6,524	761	2,462	1,005	27,105	1,661	2,710
3 (Mar)	156,076	7,124	847	2,719	1,107	30,975	1,838	3,489
4 (Apr)	141,189	6,450	737	2,364	975	27,606	1,765	2,812
5 (May)	135,765	6,058	650	2,083	851	23,850	1,619	2,613
6 (Jun)	157,176	7,205	831	2,578	1,056	29,711	1,878	3,126
7 (Jul)	147,147	6,898	784	2,433	1,014	28,888	1,769	3,027
8 (Aug)	126,694	5,870	667	2,059	828	22,531	1,497	2,403
9 (Sep)	149,677	7,205	809	2,352	1,090	31,511	1,886	3,093
10 (Oct)	147,441	6,719	730	2,177	958	27,784	1,887	2,923
11 (Nov)	149,641	7,115	830	2,275	1,034	29,136	2,018	3,034
12 (Dec)	137,283	6,466	769	2,291	942	27,430	1,874	2,812

注：平成17年から「気化器」と「燃料噴射装置」を統合。

年 月 Year and Month	油清浄器 Oil filters (14)		油ポンプ Oil pumps (15)		水ポンプ Water pumps (16)		放熱器 (ラジエータ) Radiators (17)	
	生産(P)		生産(P)		生産(P)		生産(P)	
	数量(千個) Quantity(10 ³ n)	金額(百万円) (million yen)	数量(千個) Quantity(10 ³ n)	金額(百万円) (million yen)	数量(千個) Quantity(10 ³ n)	金額(百万円) (million yen)	数量(千個) Quantity(10 ³ n)	金額(百万円) (million yen)
平成13年(2001)	51,985	24,507	18,233	18,892	19,796	28,849	14,301	135,513
14 (2002)	57,520	27,196	18,364	22,412	19,614	29,387	15,764	148,562
15 (2003)	53,050	26,679	20,605	23,204	21,013	29,090	15,844	150,008
16 (2004)	46,560	24,343	26,224	25,713	21,263	29,258	15,773	160,687
17 (2005)	43,064	21,746	32,445	29,710	21,417	29,757	16,579	169,566
平成15年度(03FY)	51,322	26,163	21,266	23,787	21,179	28,798	15,793	152,427
16 (04FY)	46,686	24,024	28,009	26,163	21,267	29,358	15,962	161,407
平成17年1~3月(Q1)	11,891	5,874	7,626	7,048	5,456	7,530	4,199	41,084
4~6 (Q2)	11,049	5,476	8,373	7,559	5,446	7,461	4,047	41,713
7~9 (Q3)	10,478	5,372	8,049	7,369	5,074	7,144	4,151	41,613
10~12 (Q4)	9,646	5,024	8,397	7,734	5,442	7,622	4,181	45,156
平成17年 1月(Jan)	3,730	1,895	2,252	2,144	1,628	2,299	1,270	12,579
2 (Feb)	3,987	1,866	2,558	2,334	1,816	2,500	1,377	12,920
3 (Mar)	4,174	2,113	2,816	2,570	2,012	2,731	1,553	15,585
4 (Apr)	3,737	1,777	2,823	2,532	1,851	2,575	1,379	14,640
5 (May)	3,394	1,726	2,536	2,304	1,679	2,280	1,237	12,522
6 (Jun)	3,917	1,973	3,015	2,723	1,915	2,606	1,431	14,551
7 (Jul)	3,933	1,921	2,849	2,614	1,805	2,513	1,441	14,345
8 (Aug)	3,082	1,568	2,208	2,040	1,452	2,065	1,212	11,995
9 (Sep)	3,462	1,883	2,991	2,715	1,817	2,566	1,498	15,273
10 (Oct)	3,168	1,692	2,734	2,503	1,724	2,426	1,361	14,972
11 (Nov)	3,339	1,711	2,968	2,721	1,889	2,642	1,448	15,448
12 (Dec)	3,139	1,621	2,695	2,510	1,828	2,554	1,372	14,736

年 月 Year and Month	駆動伝導及び 操縦装置部品 Drive, transmission and control parts (18~24)		クラッチ装置 Clutch system (18)		自動変速装置 Automatic transmission system (19)		ユニバーサルジョイント Universal joints (20)	
	生産(P)		生産(P)		生産(P)		生産(P)	
	金額(百万円) (million yen)	数量(千個) Quantity(10 ³ n)	金額(百万円) (million yen)	数量(千個) Quantity(10 ³ n)	金額(百万円) (million yen)	数量(千個) Quantity(10 ³ n)	金額(百万円) (million yen)	数量(千個) Quantity(10 ³ n)
平成13年(2001)	1,792,096	23,421	69,903	12,504	1,195,707	16,636	13,933	
14 (2002)	1,975,486	19,461	64,476	13,981	1,337,712	18,755	15,833	
15 (2003)	2,067,481	20,024	66,253	15,075	1,414,787	19,548	15,119	
16 (2004)	2,180,206	24,210	74,338	16,190	1,494,416	20,086	15,710	
17 (2005)	2,404,011	25,346	75,545	17,590	1,650,710	26,552	45,020	
平成15年度(03FY)	2,086,620	21,427	68,092	15,331	1,426,587	19,532	14,838	
16 (04FY)	2,231,269	24,819	75,443	16,363	1,529,512	21,384	22,462	
平成17年1~3月(Q1)	596,707	6,859	19,429	4,263	406,871	6,378	10,640	
4~6 (Q2)	585,622	6,370	18,502	4,225	403,001	6,546	10,660	
7~9 (Q3)	591,480	6,049	19,660	4,391	408,015	6,603	11,323	
10~12 (Q4)	630,202	6,068	17,954	4,711	432,823	7,025	12,397	
平成17年 1月(Jan)	180,041	1,886	5,562	1,271	122,631	1,920	3,202	
2 (Feb)	198,222	2,236	6,245	1,426	135,282	2,122	3,572	
3 (Mar)	218,444	2,737	7,622	1,566	148,958	2,336	3,866	
4 (Apr)	196,269	2,126	5,894	1,453	135,561	2,265	3,672	
5 (May)	176,798	1,938	5,693	1,247	120,964	1,985	3,152	
6 (Jun)	212,555	2,306	6,915	1,526	146,476	2,295	3,836	
7 (Jul)	207,162	2,115	6,854	1,526	142,902	2,185	3,848	
8 (Aug)	166,495	1,777	5,684	1,209	113,930	1,922	3,330	
9 (Sep)	217,823	2,157	7,122	1,655	151,183	2,497	4,145	
10 (Oct)	208,199	2,016	6,114	1,571	143,474	2,359	4,044	
11 (Nov)	219,713	2,248	6,121	1,628	151,468	2,440	4,285	
12 (Dec)	202,290	1,804	5,719	1,512	137,881	2,226	4,068	

年月 Year and Month	プロペラシャフト Propeller shafts (21)		車輪 Wheels (22)		かじ取りハンドル Steering wheels (23)		ステアリング装置・ タイロッド・ タイロッドエンド Steering system, tie rod and tie rod end (24)	
	生産(P)		生産(P)		生産(P)		生産(P)	
	数量(千個) Quantity(10 ³ n)	金額(百万円) (million yen)	数量(千個) Quantity(10 ³ n)	金額(百万円) (million yen)	数量(千個) Quantity(10 ³ n)	金額(百万円) (million yen)	数量(千個) Quantity(10 ³ n)	金額(百万円) (million yen)
平成13年(2001)	5,139	39,637	76,256	135,029	11,534	43,946	87,390	293,941
14 (2002)	5,469	42,017	77,713	140,884	11,868	48,898	98,976	325,666
15 (2003)	5,691	44,242	74,863	141,211	12,840	50,370	100,937	335,499
16 (2004)	5,496	45,224	67,989	143,804	13,768	56,197	105,139	350,517
17 (2005)	5,438	45,537	64,035	154,746	12,945	58,137	111,348	374,316
平成15年度(03FY)	5,673	44,878	74,927	141,431	13,079	51,645	101,847	339,149
16 (04FY)	5,562	45,893	65,212	145,868	13,584	56,952	104,872	355,139
平成17年1~3月(Q1)	1,492	12,476	16,212	38,359	3,379	15,167	26,263	93,765
4~6 (Q2)	1,324	10,989	15,572	37,666	3,036	13,671	26,893	91,133
7~9 (Q3)	1,230	10,418	15,270	37,051	3,223	14,300	27,731	90,713
10~12 (Q4)	1,392	11,654	16,981	41,670	3,308	14,999	30,460	98,705
平成17年 1月(Jan)	509	4,096	4,896	11,759	1,025	4,554	8,016	28,237
2 (Feb)	490	4,196	5,356	12,692	1,123	5,113	8,580	31,122
3 (Mar)	494	4,184	5,960	13,908	1,230	5,500	9,667	34,406
4 (Apr)	446	3,721	5,449	12,926	1,015	4,439	8,556	30,056
5 (May)	407	3,349	4,674	11,544	936	4,189	8,017	27,907
6 (Jun)	471	3,919	5,449	13,196	1,084	5,043	10,319	33,170
7 (Jul)	424	3,618	5,379	13,188	1,106	4,895	9,914	31,857
8 (Aug)	346	2,939	4,445	10,923	902	4,000	7,624	25,689
9 (Sep)	460	3,861	5,446	12,940	1,214	5,405	10,194	33,167
10 (Oct)	445	3,705	5,655	14,045	1,103	4,931	9,994	31,886
11 (Nov)	487	4,085	5,835	14,043	1,148	5,218	10,711	34,493
12 (Dec)	460	3,864	5,492	13,582	1,057	4,850	9,755	32,326

注：平成17年から「ステアリング装置」と「タイロッド・タイロッドエンド」を統合。

年月 Year and Month	懸架制動装置部品 Suspension and brake parts (25~30)		ショックアブソーバ Shock absorbers (25)		ブレーキ倍力装置 Power brake system (26)		ブレーキシリンダ Brake cylinders (27)	
	生産(P)		生産(P)		生産(P)		生産(P)	
	金額(百万円) (million yen)	数量(千個) Quantity(10 ³ n)	金額(百万円) (million yen)	数量(千個) Quantity(10 ³ n)	金額(百万円) (million yen)	数量(千個) Quantity(10 ³ n)	金額(百万円) (million yen)	数量(千個) Quantity(10 ³ n)
平成13年(2001)	504,895	87,788	137,761	28,891	67,817	59,700	93,980	
14 (2002)	525,684	91,636	145,794	35,446	71,628	59,946	97,120	
15 (2003)	538,611	88,141	136,777	40,192	75,080	64,692	102,747	
16 (2004)	550,624	91,241	147,132	59,182	73,232	65,792	96,679	
17 (2005)	554,739	89,316	149,092	62,112	72,647	66,240	97,776	
平成15年度(03FY)	542,579	88,612	137,261	43,211	74,873	65,507	103,212	
16 (04FY)	547,808	90,684	148,517	62,098	72,007	65,406	94,239	
平成17年1~3月(Q1)	140,553	23,001	38,192	15,806	18,564	16,370	23,590	
4~6 (Q2)	136,424	21,670	36,286	15,069	17,628	16,360	23,980	
7~9 (Q3)	135,716	21,885	35,768	15,188	17,965	16,701	24,845	
10~12 (Q4)	142,046	22,761	38,846	16,049	18,490	16,808	25,361	
平成17年 1月(Jan)	41,691	6,755	10,997	4,747	5,542	4,904	7,209	
2 (Feb)	46,948	7,653	13,202	5,268	6,169	5,371	7,699	
3 (Mar)	51,914	8,593	13,993	5,791	6,853	6,096	8,682	
4 (Apr)	45,594	7,165	11,938	5,030	5,884	5,496	8,032	
5 (May)	41,733	6,652	11,241	4,653	5,437	5,018	7,532	
6 (Jun)	49,097	7,853	13,107	5,387	6,307	5,846	8,416	
7 (Jul)	47,530	7,534	12,464	5,155	6,157	5,712	8,409	
8 (Aug)	38,889	6,189	10,317	4,336	5,153	4,934	7,517	
9 (Sep)	49,297	8,162	12,987	5,697	6,655	6,055	8,919	
10 (Oct)	46,220	7,268	12,337	5,366	6,132	5,310	8,339	
11 (Nov)	49,115	7,967	13,633	5,574	6,413	5,763	8,641	
12 (Dec)	46,711	7,525	12,876	5,109	5,945	5,735	8,381	

年 月 Year and Month	ブレーキパイプ Brake pipes (28)		ブレーキシュー Brake shoes (29)		電子式ブレーキ制御装置 Electronic brake-related devices (30)		シャシー及び車体部品 Chassis and body parts (31~38)	
	生産(P)		生産(P)		生産(P)		生産(P)	
	数量(千個) Quantity(10 ³ n)	金額(百万円) (million yen)	数量(千個) Quantity(10 ³ n)	金額(百万円) (million yen)	数量(千個) Quantity(10 ³ n)	金額(百万円) (million yen)	金額(百万円) (million yen)	
平成13年(2001)	125,108	23,798	96,137	28,079	7,101	153,460	1,154,243	
14 (2002)	124,583	24,303	109,986	32,007	7,720	154,832	1,194,451	
15 (2003)	132,951	25,826	112,746	33,742	7,902	164,439	1,261,893	
16 (2004)	141,349	27,247	117,771	33,038	8,098	173,296	1,324,251	
17 (2005)	150,280	28,605	121,081	33,571	7,999	173,048	1,379,349	
平成15年度(03FY)	133,442	25,925	114,929	34,770	7,858	166,538	1,281,244	
16 (04FY)	145,193	27,845	117,310	32,199	8,080	173,001	1,331,924	
平成17年1~3月(Q1)	37,782	7,220	29,276	7,904	2,103	45,083	354,017	
4~6 (Q2)	36,647	6,954	29,688	8,293	1,997	43,283	327,849	
7~9 (Q3)	37,416	7,090	30,845	8,633	1,917	41,415	335,872	
10~12 (Q4)	38,434	7,341	31,272	8,741	1,984	43,267	361,611	
平成17年 1月(Jan)	11,291	2,153	8,810	2,361	626	13,429	103,851	
2 (Feb)	12,900	2,450	9,653	2,629	700	14,799	118,829	
3 (Mar)	13,591	2,617	10,813	2,914	776	16,855	131,337	
4 (Apr)	12,041	2,302	9,664	2,685	682	14,753	109,075	
5 (May)	11,126	2,105	9,043	2,552	609	12,866	99,303	
6 (Jun)	13,480	2,547	10,981	3,056	706	15,664	119,471	
7 (Jul)	13,312	2,518	10,872	3,036	686	14,946	116,648	
8 (Aug)	10,624	2,016	8,758	2,490	544	11,396	95,555	
9 (Sep)	13,480	2,556	11,215	3,107	687	15,073	123,669	
10 (Oct)	12,619	2,405	10,104	2,819	645	14,188	115,931	
11 (Nov)	13,156	2,526	10,797	3,032	687	14,870	127,874	
12 (Dec)	12,659	2,410	10,370	2,890	652	14,209	117,806	

年 月 Year and Month	燃料タンク (LPG用を除く) Fuel tanks (excl. L.P.G. tanks) (31)		排気管・消音器 Exhaust pipes and mufflers (32)		窓わく Window frames (33)		ドアヒンジ・ドアハンドル ・ロック Door hinges, door handles and locks (34)	
	生産(P)		生産(P)		生産(P)		生産(P)	
	数量(千個) Quantity(10 ³ n)	金額(百万円) (million yen)	数量(千個) Quantity(10 ³ n)	金額(百万円) (million yen)	数量(千個) Quantity(10 ³ n)	金額(百万円) (million yen)	数量(千個) Quantity(10 ³ n)	金額(百万円) (million yen)
平成13年(2001)	7,004	62,745	36,976	193,621	57,036	22,563	428,467	105,424
14 (2002)	7,233	62,461	38,500	202,056	60,001	23,104	486,143	107,810
15 (2003)	7,237	57,996	30,876	202,607	64,025	24,553	534,868	118,014
16 (2004)	6,888	59,819	29,772	200,661	73,537	27,052	537,034	119,778
17 (2005)	7,206	67,009	32,825	231,318	83,354	29,196	424,474	135,045
平成15年度(03FY)	7,208	58,370	30,333	201,343	64,394	24,895	542,083	117,914
16 (04FY)	6,886	61,067	30,207	204,760	78,122	28,072	505,124	124,682
平成17年1~3月(Q1)	1,789	16,173	7,950	54,578	21,648	7,740	108,970	35,478
4~6 (Q2)	1,740	17,741	8,074	55,320	20,178	7,044	101,466	32,232
7~9 (Q3)	1,813	16,301	8,072	58,544	20,066	6,984	101,929	32,918
10~12 (Q4)	1,864	16,794	8,730	62,876	21,462	7,428	112,108	34,417
平成17年 1月(Jan)	549	4,853	2,285	15,588	6,283	2,285	32,278	10,563
2 (Feb)	576	5,200	2,666	18,685	7,190	2,554	36,988	11,930
3 (Mar)	664	6,120	2,999	20,305	8,175	2,901	39,704	12,985
4 (Apr)	645	5,830	2,761	18,595	6,741	2,332	33,580	10,493
5 (May)	536	6,669	2,480	16,881	6,063	2,095	30,518	9,708
6 (Jun)	560	5,242	2,832	19,844	7,374	2,617	37,369	12,031
7 (Jul)	633	5,751	2,711	19,367	6,969	2,465	37,156	11,762
8 (Aug)	611	5,297	2,588	18,303	5,568	1,915	27,069	8,892
9 (Sep)	569	5,253	2,772	20,874	7,529	2,604	37,704	12,264
10 (Oct)	643	5,801	2,907	20,811	7,186	2,432	35,815	11,091
11 (Nov)	604	5,431	2,961	21,796	7,374	2,570	39,478	12,153
12 (Dec)	616	5,562	2,862	20,269	6,902	2,426	36,815	11,173

注：LPG用を除く。

窓ガラス開閉装置
Window regulators system

シート
Seats

シートベルト
Seat belts

エアバッグモジュール
Airbag module

(35)

(36)

(37)

(38)

年月 Year and Month	生産(P)		生産(P)		生産(P)		生産(P)	
	数量(千個) Quantity(10 ³ n)	金額(百万円) (million yen)	数量(千個) Quantity(10 ³ n)	金額(百万円) (million yen)	数量(千個) Quantity(10 ³ n)	金額(百万円) (million yen)	数量(千個) Quantity(10 ³ n)	金額(百万円) (million yen)
平成13年(2001)	38,402	33,617	22,790	536,311	43,720	72,136	10,962	127,826
14 (2002)	37,078	29,874	23,916	576,586	46,120	82,672	12,111	109,888
15 (2003)	37,219	31,081	25,948	623,612	46,860	88,085	11,264	115,945
16 (2004)	39,037	28,841	29,358	679,524	47,780	92,363	10,596	116,213
17 (2005)	38,239	27,223	30,720	688,965	52,255	87,216	10,715	113,377
平成15年度(03FY)	37,994	31,743	27,055	641,841	47,085	89,398	11,100	115,740
16 (04FY)	38,280	27,190	29,765	679,874	48,092	90,818	10,234	115,461
平成17年1~3月(Q1)	9,719	7,046	8,351	180,626	12,931	22,850	2,666	29,526
4~6 (Q2)	9,172	6,526	7,189	161,088	12,635	20,759	2,408	27,139
7~9 (Q3)	8,975	6,637	7,488	166,156	13,304	21,251	2,443	27,081
10~12 (Q4)	10,373	7,014	7,692	181,095	13,385	22,356	3,197	29,631
平成17年 1月(Jan)	2,844	2,125	2,445	52,778	4,035	6,917	784	8,742
2 (Feb)	3,209	2,339	2,821	60,623	4,316	7,628	888	9,870
3 (Mar)	3,666	2,582	3,085	67,225	4,580	8,305	995	10,914
4 (Apr)	3,112	2,195	2,283	53,744	4,029	6,881	802	9,005
5 (May)	2,805	1,985	2,158	47,404	3,893	6,367	725	8,194
6 (Jun)	3,255	2,346	2,748	59,940	4,713	7,511	880	9,940
7 (Jul)	3,146	2,367	2,589	58,044	4,695	7,426	857	9,466
8 (Aug)	2,434	1,846	2,097	45,548	3,738	5,790	674	7,964
9 (Sep)	3,396	2,424	2,802	62,564	4,871	8,035	911	9,651
10 (Oct)	3,230	2,264	2,394	56,831	4,165	7,190	1,015	9,511
11 (Nov)	3,698	2,519	2,793	64,827	4,886	7,927	1,124	10,651
12 (Dec)	3,444	2,231	2,505	59,437	4,334	7,239	1,058	9,469

その他の部品
Miscellaneous
parts
(39~43)

スイッチ類
Switches

計器類
Meters

ワイパー
Windshield wiper

警告器
Horns

(39)

(40)

(41)

(42)

年月 Year and Month	生産(P)		生産(P)		生産(P)		生産(P)		生産(P)	
	金額(百万円) (million yen)	数量(千個) Quantity(10 ³ n)	金額(百万円) (million yen)	数量(千個) Quantity(10 ³ n)	金額(百万円) (million yen)	数量(千個) Quantity(10 ³ n)	金額(百万円) (million yen)	数量(千個) Quantity(10 ³ n)	金額(百万円) (million yen)	数量(千個) Quantity(10 ³ n)
平成13年(2001)	488,059	377,983	151,722	17,590	109,616	23,451	63,964	33,078	12,994	
14 (2002)	487,870	386,608	160,975	17,834	112,156	24,163	67,658	32,801	13,729	
15 (2003)	489,665	425,348	176,148	19,318	118,279	23,472	67,061	35,866	13,196	
16 (2004)	508,704	462,255	193,911	21,084	125,211	24,749	68,983	35,259	13,055	
17 (2005)	512,625	327,653	182,452	22,204	133,718	27,658	77,676	35,337	13,302	
平成15年度(03FY)	495,144	438,357	181,570	19,905	121,725	23,458	67,027	35,423	13,157	
16 (04FY)	505,494	425,625	190,171	21,327	125,669	25,850	70,481	35,530	12,938	
平成17年1~3月(Q1)	129,981	83,442	46,374	5,460	33,192	7,310	19,291	9,106	3,262	
4~6 (Q2)	123,094	78,504	43,413	5,483	31,978	6,602	18,586	8,180	3,361	
7~9 (Q3)	124,630	79,696	43,914	5,396	33,063	6,693	18,863	8,792	3,304	
10~12 (Q4)	134,920	86,011	48,751	5,866	35,485	7,054	20,936	9,259	3,375	
平成17年 1月(Jan)	39,136	24,960	13,854	1,546	9,950	2,285	5,691	2,592	996	
2 (Feb)	42,052	27,625	15,335	1,935	10,835	2,555	6,467	3,027	1,058	
3 (Mar)	48,793	30,857	17,185	1,979	12,407	2,469	7,133	3,487	1,208	
4 (Apr)	42,201	27,322	14,882	1,956	11,446	2,194	6,200	2,956	1,150	
5 (May)	36,454	22,845	12,942	1,564	9,276	2,060	5,734	2,370	1,028	
6 (Jun)	44,439	28,337	15,589	1,963	11,256	2,348	6,652	2,854	1,183	
7 (Jul)	43,498	27,491	15,129	1,930	11,951	2,249	6,334	2,969	1,154	
8 (Aug)	34,054	22,455	12,198	1,489	8,778	1,974	5,419	2,581	973	
9 (Sep)	47,078	29,749	16,587	1,977	12,334	2,470	7,110	3,243	1,177	
10 (Oct)	44,589	27,553	16,108	1,917	11,703	2,327	6,808	2,930	1,103	
11 (Nov)	45,896	29,372	16,689	1,986	11,906	2,443	7,109	3,276	1,159	
12 (Dec)	44,435	29,086	15,954	1,963	11,876	2,283	7,019	3,053	1,113	

年月 Year and Month	暖房装置 Heaters (43)		内燃機関電装品 (自動車用以外のものを含む) Electric equipment for internal combustion engines (44~48)		充電発電機 (ダイナモ) Ignition generators (44)		始動電動機 (スタータ) Starters (45)	
	生産(P)		生産(P)		生産(P)		生産(P)	
	数量 (千個) Quantity(10 ³ p)	金額 (百万円) (million yen)	金額 (百万円) (million yen)	数量 (千個) Quantity(10 ³ p)	金額 (百万円) (million yen)	数量 (千個) Quantity(10 ³ p)	金額 (百万円) (million yen)	
平成13年(2001)	10,552	149,763	346,749	17,340	114,997	19,735	89,295	
14 (2002)	10,724	133,352	376,245	18,518	124,459	21,296	94,653	
15 (2003)	9,901	114,981	377,503	18,918	119,010	21,959	99,695	
16 (2004)	9,077	107,544	397,539	20,268	122,360	23,926	107,802	
17 (2005)	7,426	105,477	414,996	23,297	124,154	27,598	110,625	
平成15年度(03FY)	9,807	111,665	381,367	19,504	119,147	22,368	101,149	
16 (04FY)	8,653	106,235	397,188	20,926	120,554	24,903	108,897	
平成17年1~3月(Q1)	2,134	27,862	100,417	5,763	29,451	7,022	28,364	
4~6 (Q2)	1,893	25,756	104,620	5,756	31,621	6,674	27,773	
7~9 (Q3)	1,758	25,486	101,386	5,744	31,039	6,778	26,534	
10~12 (Q4)	1,641	26,373	108,573	6,035	32,043	7,125	27,954	
平成17年 1月(Jan)	638	8,645	31,165	1,688	9,124	2,111	8,711	
2 (Feb)	697	8,357	32,024	1,928	9,354	2,319	8,914	
3 (Mar)	799	10,860	37,228	2,146	10,973	2,592	10,739	
4 (Apr)	638	8,523	36,207	1,942	10,634	2,288	9,587	
5 (May)	564	7,474	31,280	1,725	9,698	2,027	8,336	
6 (Jun)	690	9,759	37,133	2,089	11,289	2,359	9,850	
7 (Jul)	637	8,930	34,747	1,997	10,327	2,348	9,155	
8 (Aug)	473	6,686	30,622	1,647	9,623	1,951	7,726	
9 (Sep)	648	9,870	36,017	2,100	11,089	2,479	9,653	
10 (Oct)	577	8,867	36,331	2,015	10,806	2,404	9,395	
11 (Nov)	579	9,033	36,928	2,083	11,125	2,493	9,684	
12 (Dec)	486	8,473	35,314	1,937	10,112	2,227	8,875	

年月 Year and Month	配電器 (ディストリビュータ) Distributors (46)		点火線輪 (イグニッションコイル) Ignition coils (47)		点火栓 (プラグ) Sparking plugs (48)	
	生産(P)		生産(P)		生産(P)	
	数量 (千個) Quantity(10 ³ p)	金額 (百万円) (million yen)	数量 (千個) Quantity(10 ³ p)	金額 (百万円) (million yen)	数量 (千個) Quantity(10 ³ p)	金額 (百万円) (million yen)
平成13年(2001)	12,777	22,060	64,576	61,524	469,756	58,873
14 (2002)	12,803	18,754	69,341	71,254	502,054	67,125
15 (2003)	12,475	16,682	72,768	73,259	500,759	68,857
16 (2004)	13,510	16,116	77,709	78,662	527,335	72,599
17 (2005)	14,561	14,371	83,347	87,310	547,078	78,536
平成15年度(03FY)	12,741	16,864	74,398	75,218	504,120	68,989
16 (04FY)	13,689	15,288	78,405	79,371	525,577	73,078
平成17年1~3月(Q1)	3,619	3,387	20,919	21,195	131,095	18,020
4~6 (Q2)	3,585	3,656	20,030	20,973	145,738	20,597
7~9 (Q3)	3,641	3,649	20,024	21,534	123,580	18,630
10~12 (Q4)	3,716	3,679	22,373	23,608	146,666	21,289
平成17年 1月(Jan)	1,053	1,056	6,293	6,543	41,358	5,731
2 (Feb)	1,230	1,045	6,969	6,691	45,316	6,020
3 (Mar)	1,336	1,286	7,657	7,961	44,421	6,269
4 (Apr)	1,265	1,289	7,073	7,088	56,282	7,609
5 (May)	1,067	1,076	6,142	6,471	39,215	5,699
6 (Jun)	1,253	1,291	6,815	7,414	50,240	7,289
7 (Jul)	1,262	1,274	6,970	7,437	43,091	6,554
8 (Aug)	1,054	1,069	5,885	6,330	38,450	5,874
9 (Sep)	1,325	1,306	7,169	7,767	42,039	6,202
10 (Oct)	1,209	1,258	7,286	7,495	51,671	7,377
11 (Nov)	1,270	1,253	7,700	8,211	45,566	6,655
12 (Dec)	1,237	1,168	7,387	7,902	49,429	7,257

42 二輪自動車 及び部品 Motor cycles and parts	二輪自動車 及び部品 Motor cycles and parts (1~9)				二輪自動車 Motor cycles (1~4)				在庫(I) Quantity(n)
	年月 Year and Month	生産(P)		受入(R) Quantity(n)	出荷(Sh)		在庫(I) Quantity(n)		
		金額(百万円) (million yen)	数量(台) Quantity(n)		金額(百万円) (million yen)	数量(台) Quantity(n)		数量(台) Quantity(n)	
平成13年(2001)	733,724	2,328,040	603,871	924,826	2,317,111	598,612	925,109	165,755	
14 (2002)	943,483	2,115,488	599,455	901,415	2,176,861	611,234	870,625	132,825	
15 (2003)	898,007	1,830,905	564,157	815,553	1,984,229	577,561	678,231	118,324	
16 (2004)	960,000	1,739,584	596,652	866,459	2,034,432	632,392	589,046	100,889	
17 (2005)	1,074,697	1,791,585	676,268	857,171	2,039,792	693,259	601,200	107,121	
平成15年度(03FY)	917,180	1,783,949	581,506	854,531	1,972,650	601,362	663,651	112,010	
16 (04FY)	954,260	1,729,468	590,217	843,439	2,009,692	614,355	580,372	94,853	
平成17年1~3月(Q1)	306,592	493,639	197,421	221,599	567,875	202,963	153,399	94,853	
4~6 (Q2)	211,235	384,515	128,829	210,766	453,558	140,297	142,909	92,015	
7~9 (Q3)	238,414	430,892	148,416	223,745	473,197	142,265	152,728	120,847	
10~12 (Q4)	318,456	482,539	201,602	201,061	545,162	207,734	152,164	107,121	
平成17年 1月(Jan)	98,503	159,694	63,047	69,477	170,525	60,076	47,947	111,588	
2 (Feb)	98,912	156,692	63,624	66,263	183,991	67,760	50,141	100,411	
3 (Mar)	109,177	177,253	70,750	85,859	213,359	75,127	55,311	94,853	
4 (Apr)	82,751	136,340	52,100	68,842	169,099	59,152	45,562	83,722	
5 (May)	64,339	119,071	38,969	67,694	135,143	41,161	46,332	89,012	
6 (Jun)	64,145	129,104	37,760	74,230	149,316	39,984	51,015	92,015	
7 (Jul)	73,069	136,350	44,447	73,120	151,166	44,604	51,155	99,164	
8 (Aug)	68,948	125,885	42,534	66,771	135,078	39,138	43,027	113,715	
9 (Sep)	96,397	168,657	61,435	83,854	186,953	58,523	58,546	120,847	
10 (Oct)	98,558	154,645	62,194	69,810	182,788	67,139	49,620	112,894	
11 (Nov)	109,051	166,616	68,262	66,887	173,699	60,437	53,185	119,513	
12 (Dec)	110,847	161,278	71,146	64,364	188,675	80,158	49,359	107,121	

注：モータースクータを含む。

気筒容積50ml以下
Piston displacement 50ml or less
(1)

年月 Year and Month	生産(P)		受入(R) Quantity(n)	出荷(Sh)			在庫(I) Quantity(n)
	数量(台) Quantity(n)	金額(百万円) (million yen)		販売(Sa)		その他(O) Quantity(n)	
			数量(台) Quantity(n)	金額(百万円) (million yen)	数量(台) Quantity(n)		金額(百万円) (million yen)
平成13年(2001)	610,993	72,369	360,716	605,097	70,701	361,020	27,656
14 (2002)	588,956	70,450	390,657	611,675	73,224	355,008	40,445
15 (2003)	458,072	52,202	375,560	608,063	71,478	236,449	29,379
16 (2004)	331,449	39,057	444,791	586,476	68,579	194,132	25,011
17 (2005)	298,549	38,181	398,970	529,191	67,401	167,281	25,658
平成15年度(03FY)	423,492	48,136	406,433	592,293	68,478	222,638	41,125
16 (04FY)	329,774	39,155	426,711	581,763	68,620	187,714	28,133
平成17年1~3月(Q1)	88,189	11,110	110,055	146,581	18,464	48,541	28,133
4~6 (Q2)	68,775	8,513	101,149	130,618	15,654	38,233	28,806
7~9 (Q3)	75,583	9,908	103,137	140,931	19,197	39,138	27,457
10~12 (Q4)	66,002	8,650	84,629	111,061	14,086	41,369	25,658
平成17年 1月(Jan)	28,703	3,530	35,613	39,944	4,994	16,111	33,272
2 (Feb)	26,259	3,336	28,809	43,692	5,506	14,834	29,814
3 (Mar)	33,227	4,244	45,633	62,945	7,964	17,596	28,133
4 (Apr)	23,362	2,728	33,050	45,241	5,202	11,640	27,264
5 (May)	22,013	2,746	33,555	41,604	4,897	13,418	27,810
6 (Jun)	23,400	3,039	34,544	43,773	5,555	13,175	28,806
7 (Jul)	28,872	3,896	37,589	44,526	6,671	17,035	33,706
8 (Aug)	19,060	2,242	30,789	41,747	4,972	9,306	32,502
9 (Sep)	27,651	3,770	34,759	54,658	7,554	12,797	27,457
10 (Oct)	19,415	2,331	30,457	36,650	4,240	12,776	27,903
11 (Nov)	20,895	2,754	24,716	36,247	4,788	12,315	24,952
12 (Dec)	25,692	3,565	29,456	38,164	5,058	16,278	25,658

気筒容積50mlを超え125ml以下
Piston displacement exceeding 50ml, 125ml or less
(2)

年月 Year and Month	生産(P)		受入(R)	出荷(Sh)			在庫(I)
	数量(台) Quantity(n)	金額(百万円) (million yen)		販売(Sa)		その他(O)	
			数量(台) Quantity(n)	金額(百万円) (million yen)	数量(台) Quantity(n)	数量(台) Quantity(n)	
平成13年(2001)	598,551	64,804	192,767	598,632	62,046	192,942	29,857
14 (2002)	543,294	68,958	203,783	541,440	67,267	207,592	24,711
15 (2003)	376,800	44,482	159,640	390,030	44,313	159,203	12,728
16 (2004)	304,622	32,198	112,761	328,874	35,747	85,136	16,101
17 (2005)	260,343	34,805	120,217	286,190	38,623	94,586	14,885
平成15年度(03FY)	336,868	37,878	146,772	349,292	38,849	136,915	20,490
16 (04FY)	295,747	32,627	110,768	327,817	36,357	85,655	13,533
平成17年1~3月(Q1)	47,482	5,180	20,222	57,055	6,189	13,217	13,533
4~6 (Q2)	76,960	10,354	35,327	72,589	10,248	30,192	22,039
7~9 (Q3)	79,114	10,834	39,818	88,502	12,176	32,518	19,951
10~12 (Q4)	56,787	8,437	24,850	68,044	10,010	18,659	14,885
平成17年 1月(Jan)	17,357	1,596	5,713	17,579	1,628	3,569	18,023
2 (Feb)	15,265	1,652	7,523	21,080	2,112	5,320	14,411
3 (Mar)	14,860	1,932	6,986	18,396	2,449	4,328	13,533
4 (Apr)	16,023	1,890	10,320	14,988	1,870	8,325	15,563
5 (May)	27,697	3,775	10,747	22,835	3,309	9,552	21,620
6 (Jun)	33,240	4,689	14,260	34,766	5,069	12,315	22,039
7 (Jul)	25,581	3,603	8,880	31,787	4,491	7,390	17,323
8 (Aug)	25,748	3,553	13,289	23,936	3,401	10,937	21,487
9 (Sep)	27,785	3,678	17,649	32,779	4,284	14,191	19,951
10 (Oct)	24,525	3,881	10,701	28,625	4,668	7,954	18,598
11 (Nov)	19,723	2,894	8,833	21,877	3,194	7,336	17,941
12 (Dec)	12,539	1,662	5,316	17,542	2,148	3,369	14,885

気筒容積125mlを超え250ml以下
Piston displacement exceeding 125ml, 250ml or less
(3)

年月 Year and Month	生産(P)		受入(R)	出荷(Sh)			在庫(I)
	数量(台) Quantity(n)	金額(百万円) (million yen)		販売(Sa)		その他(O)	
			数量(台) Quantity(n)	金額(百万円) (million yen)	数量(台) Quantity(n)	数量(台) Quantity(n)	
平成13年(2001)	260,269	73,042	106,146	273,390	76,121	106,296	14,037
14 (2002)	241,356	74,997	81,738	245,022	75,358	83,549	9,866
15 (2003)	235,499	75,373	80,606	233,153	73,342	81,751	11,680
16 (2004)	271,126	81,887	108,690	271,655	81,188	108,817	11,024
17 (2005)	279,274	89,525	110,112	277,558	88,094	110,404	12,396
平成15年度(03FY)	253,288	79,175	92,202	254,239	78,190	93,614	8,967
16 (04FY)	263,350	76,889	103,207	258,958	75,143	103,353	13,213
平成17年1~3月(Q1)	54,988	14,451	18,294	52,664	13,911	18,429	13,213
4~6 (Q2)	63,038	19,555	22,243	61,117	18,503	22,304	15,021
7~9 (Q3)	92,764	32,313	41,285	91,347	30,976	41,281	16,442
10~12 (Q4)	68,484	23,206	28,290	72,430	24,704	28,390	12,396
平成17年 1月(Jan)	16,713	4,445	4,977	16,785	4,048	5,003	10,926
2 (Feb)	16,087	4,178	5,481	15,944	4,108	5,554	10,996
3 (Mar)	22,188	5,828	7,836	19,935	5,755	7,872	13,213
4 (Apr)	19,105	5,877	6,209	21,303	6,095	6,239	10,933
5 (May)	19,208	5,999	6,354	15,428	4,868	6,363	14,704
6 (Jun)	24,725	7,679	9,680	24,386	7,540	9,702	15,021
7 (Jul)	29,706	10,108	13,777	26,780	8,931	13,793	17,931
8 (Aug)	29,423	9,638	12,077	28,599	9,303	12,070	18,762
9 (Sep)	33,635	12,567	15,431	35,968	12,742	15,418	16,442
10 (Oct)	24,322	8,687	10,769	27,761	10,084	10,778	12,994
11 (Nov)	22,958	7,719	10,041	23,575	7,898	10,082	12,336
12 (Dec)	21,204	6,800	7,480	21,094	6,722	7,530	12,396

気筒容積250mlを超えるもの
Piston displacement exceeding 250ml
(4)

二輪自動車部品
Parts for
motor cycle
(5~9)

年月 Year and Month	生産(P)		受入(R)	出荷(Sh)			在庫(I)	生産(P)
	数量(台) Quantity(n)	金額(百万円) (million yen)		販売(Sa)		その他(O)		
			数量(台) Quantity(n)	金額(百万円) (million yen)	数量(台) Quantity(n)	数量(台) Quantity(n)	金額(百万円) (million yen)	
平成13年(2001)	858,227	393,656	265,197	839,992	389,744	264,851	94,205	...
14 (2002)	741,882	385,050	225,237	778,724	395,385	224,476	57,803	344,028
15 (2003)	760,534	392,100	199,747	752,983	388,428	200,828	64,537	333,850
16 (2004)	832,387	443,510	200,217	847,427	446,878	200,961	48,753	363,348
17 (2005)	953,419	513,757	227,872	946,853	499,141	228,929	54,182	398,429
平成15年度(03FY)	770,301	416,317	209,124	776,826	415,845	210,484	41,428	335,674
16 (04FY)	840,597	441,546	202,753	841,154	434,235	203,650	39,974	364,043
平成17年1~3月(Q1)	302,980	166,680	73,028	311,575	164,399	73,212	39,974	109,171
4~6 (Q2)	175,742	90,407	52,047	189,234	95,892	52,180	26,149	82,406
7~9 (Q3)	183,431	95,361	39,505	152,417	79,916	39,791	56,997	89,998
10~12 (Q4)	291,266	161,309	63,292	293,627	158,934	63,746	54,182	116,854
平成17年 1月(Jan)	96,921	53,476	23,174	96,217	49,406	23,264	49,367	35,456
2 (Feb)	99,081	54,458	24,450	103,275	56,034	24,433	45,190	35,288
3 (Mar)	106,978	58,746	25,404	112,083	58,959	25,515	39,974	38,427
4 (Apr)	77,850	41,605	19,263	87,567	45,985	19,358	29,962	30,651
5 (May)	50,153	26,449	17,038	55,276	28,087	16,999	24,878	25,370
6 (Jun)	47,739	22,353	15,746	46,391	21,820	15,823	26,149	26,385
7 (Jul)	52,191	26,840	12,874	48,073	24,511	12,937	30,204	28,622
8 (Aug)	51,654	27,101	10,616	40,796	21,462	10,714	40,964	26,414
9 (Sep)	79,586	41,420	16,015	63,548	33,943	16,140	56,997	34,962
10 (Oct)	86,383	47,295	17,883	89,752	48,147	18,112	53,399	36,364
11 (Nov)	103,040	54,895	23,297	92,000	44,557	23,452	64,284	40,789
12 (Dec)	101,843	59,119	22,112	111,875	66,230	22,182	54,182	39,701

エンジン
Engines
(5)

化器器
Carburetors
(6)

オレオ
Oreo
(7)

計器類
Meters
(8)

ブレーキ装置
Brake equipment
(9)

年月 Year and Month	生産(P)		生産(P)		生産(P)		生産(P)		生産(P)	
	数量(千台) Quantity(10 ³ n)	金額(百万円) (million yen)	数量(千個) Quantity(10 ³ n)	金額(百万円) (million yen)	数量(千個) Quantity(10 ³ n)	金額(百万円) (million yen)	数量(千個) Quantity(10 ³ n)	金額(百万円) (million yen)	数量(千個) Quantity(10 ³ n)	金額(百万円) (million yen)
平成13年(2001)	5,675	13,583	7,697	53,466	5,847	20,081	19,721	23,178
14 (2002)	2,410	241,393	4,088	10,294	7,403	51,907	5,392	18,821	15,936	21,613
15 (2003)	2,039	230,536	3,787	15,678	6,260	50,877	4,366	16,924	14,486	19,835
16 (2004)	2,196	248,020	4,446	17,640	6,405	54,402	5,457	22,599	14,361	20,687
17 (2005)	2,070	273,181	4,300	19,090	6,718	60,785	5,080	23,076	14,815	22,297
平成15年度(03FY)	2,015	228,977	3,942	16,269	6,171	51,765	4,744	19,193	14,470	19,470
16 (04FY)	2,206	249,968	4,600	17,811	6,392	54,509	4,998	21,002	14,115	20,753
平成17年1~3月(Q1)	610	76,733	1,221	5,070	1,675	15,323	1,339	5,931	3,900	6,114
4~6 (Q2)	438	55,140	978	4,128	1,536	12,867	1,171	5,153	3,561	5,118
7~9 (Q3)	482	59,648	1,049	4,442	1,737	15,235	1,189	5,550	3,564	5,123
10~12 (Q4)	540	81,660	1,052	5,450	1,770	17,360	1,382	6,442	3,790	5,942
平成17年 1月(Jan)	211	25,044	397	1,585	536	4,828	441	1,880	1,366	2,119
2 (Feb)	205	24,631	425	1,753	545	4,977	428	1,894	1,290	2,033
3 (Mar)	194	27,058	399	1,732	594	5,518	470	2,157	1,243	1,962
4 (Apr)	156	21,065	306	1,458	526	4,380	438	1,922	1,226	1,826
5 (May)	138	17,016	323	1,261	483	3,882	350	1,525	1,183	1,686
6 (Jun)	144	17,059	349	1,409	527	4,605	383	1,706	1,152	1,606
7 (Jul)	155	18,857	347	1,419	570	4,841	401	1,835	1,178	1,670
8 (Aug)	141	17,084	334	1,368	514	4,714	353	1,612	1,156	1,636
9 (Sep)	186	23,707	368	1,655	653	5,680	435	2,103	1,231	1,817
10 (Oct)	175	25,195	358	1,789	662	5,450	429	2,017	1,231	1,913
11 (Nov)	184	28,212	361	1,842	566	6,551	487	2,173	1,281	2,011
12 (Dec)	181	28,253	333	1,819	542	5,359	466	2,252	1,278	2,018

注：平成14年から新規調査。

注：ショックアブソーバを含む。

43 自転車及び車いす (原動機付自転車を除く) Bicycles and Wheelchairs	自転車及び車いす Bicycles and Wheelchairs (1~8)				自転車 Bicycles (1~6)	
	年 月 Year and Month	生産(P)	販売(Sa)	生産(P)	販売(Sa)	
		金額(百万円) (million yen)	金額(百万円) (million yen)	金額(百万円) (million yen)	金額(百万円) (million yen)	
平成13年(2001)	105,951	137,645	92,988	118,620		
14 (2002)	88,329	120,888	76,585	103,881		
15 (2003)	81,400	114,939	70,867	98,160		
16 (2004)	83,281	113,426	73,464	96,782		
17 (2005)	40,206	73,441	30,741	57,326		
平成15年度(03FY)	81,178	114,228	70,893	97,331		
16 (04FY)	72,536	101,999	62,555	85,649		
平成17年1~3月(Q1)	12,702	20,902	10,486	17,299		
4~6 (Q2)	9,920	19,478	7,135	14,981		
7~9 (Q3)	8,773	17,333	6,435	13,233		
10~12 (Q4)	8,810	15,728	6,684	11,814		
平成17年 1月 (Jan)	3,490	4,929	2,913	3,935		
2 (Feb)	4,239	6,308	3,526	5,169		
3 (Mar)	4,974	9,665	4,047	8,194		
4 (Apr)	3,862	8,065	2,911	6,508		
5 (May)	3,151	5,941	2,173	4,431		
6 (Jun)	2,907	5,473	2,051	4,041		
7 (Jul)	3,002	5,891	2,204	4,489		
8 (Aug)	2,656	5,503	1,934	4,161		
9 (Sep)	3,115	5,939	2,297	4,583		
10 (Oct)	2,879	5,350	2,109	3,956		
11 (Nov)	2,919	5,029	2,190	3,692		
12 (Dec)	3,012	5,349	2,386	4,166		

注：平成17年から自転車部品を廃止。

注：平成17年から自転車部品を廃止。

完成自転車
Fully assembled bicycles

(1~6)

年 月 Year and Month	生産(P)		受入(R) Quantity(n)	出荷(Sh)			在庫(I) Quantity(n)
	数量(台) Quantity(n)	金額(百万円) (million yen)		販売(Sa)		その他(O)	
			数量(台) Quantity(n)	金額(百万円) (million yen)	数量(台) Quantity(n)		
平成13年(2001)	4,184,204	61,121	3,069,060	6,379,360	83,841	755,511	524,001
14 (2002)	3,076,457	45,030	3,742,059	6,062,421	71,423	881,957	400,606
15 (2003)	2,519,732	36,862	3,897,652	5,549,090	62,321	953,650	310,515
16 (2004)	2,454,641	36,721	3,779,599	5,220,936	57,629	932,221	372,452
17 (2005)	1,926,436	30,741	4,145,223	5,279,050	57,326	850,555	295,117
平成15年度(03FY)	2,481,237	36,488	3,750,905	5,423,809	59,961	939,726	312,633
16 (04FY)	2,348,030	35,785	3,870,623	5,195,968	57,722	967,298	348,746
平成17年1~3月(Q1)	633,812	10,486	1,172,362	1,483,615	17,299	341,391	348,746
4~6 (Q2)	478,775	7,135	1,080,603	1,417,898	14,981	185,411	299,657
7~9 (Q3)	407,639	6,435	947,724	1,240,788	13,233	135,808	273,655
10~12 (Q4)	406,210	6,684	944,534	1,136,749	11,814	187,945	295,117
平成17年 1月 (Jan)	186,677	2,913	302,892	359,786	3,935	107,425	392,727
2 (Feb)	207,574	3,526	377,315	448,832	5,169	121,204	406,329
3 (Mar)	239,561	4,047	492,155	674,997	8,194	112,762	348,746
4 (Apr)	197,996	2,911	461,818	619,250	6,508	83,217	303,818
5 (May)	151,547	2,173	324,971	423,630	4,431	53,411	302,002
6 (Jun)	129,232	2,051	293,814	375,018	4,041	48,783	299,657
7 (Jul)	138,579	2,204	323,542	415,527	4,489	44,172	300,489
8 (Aug)	130,081	1,934	297,127	406,234	4,161	35,597	284,277
9 (Sep)	138,979	2,297	327,055	419,027	4,583	56,039	273,655
10 (Oct)	135,527	2,109	307,553	383,438	3,956	59,088	272,619
11 (Nov)	132,069	2,190	301,548	364,286	3,692	60,394	279,966
12 (Dec)	138,614	2,386	335,433	389,025	4,166	68,463	295,117

注：原動付自転車を除く。

軽快車
Light bicycles

(1)

年 月 Year and Month	生産(P)		受入(R) 数量(台) Quantity(n)	出荷(Sh)			在庫(I) 数量(台) Quantity(n)
	数量(台) Quantity(n)	金額(百万円) (million yen)		販売(Sa)		その他(O)	
				数量(台) Quantity(n)	金額(百万円) (million yen)	数量(台) Quantity(n)	
平成13年(2001)	3,013,457	37,052	1,724,438	4,205,259	47,766	439,727	312,659
14 (2002)	2,205,466	25,747	2,304,954	4,071,794	42,001	484,583	266,703
15 (2003)	1,786,321	20,549	2,472,860	3,744,282	36,929	592,912	191,557
16 (2004)	1,687,888	19,540	2,460,634	3,541,473	32,691	584,745	224,588
17 (2005)	1,324,736	15,453	2,874,406	3,753,778	33,761	517,203	163,237
平成15年度(03FY)	1,745,454	19,852	2,360,775	3,634,977	34,830	595,184	174,619
16 (04FY)	1,596,907	18,708	2,562,343	3,552,456	32,793	603,195	188,435
平成17年1~3月(Q1)	483,339	6,462	858,982	1,123,863	11,439	256,966	188,435
4~6 (Q2)	305,001	3,207	717,787	964,084	8,401	86,952	162,638
7~9 (Q3)	248,308	2,408	627,338	854,515	7,129	57,117	129,493
10~12 (Q4)	288,088	3,377	670,299	811,316	6,793	116,168	163,237
平成17年 1月 (Jan)	145,899	1,929	224,863	271,331	2,601	86,192	238,281
2 (Feb)	161,560	2,182	273,304	336,848	3,399	92,995	244,226
3 (Mar)	175,880	2,351	360,815	515,684	5,438	77,779	188,435
4 (Apr)	132,783	1,407	314,064	433,881	3,875	41,579	160,739
5 (May)	92,502	971	210,818	276,927	2,362	23,585	164,134
6 (Jun)	79,716	828	192,905	253,276	2,164	21,788	162,638
7 (Jul)	84,634	864	203,581	277,194	2,351	18,122	156,484
8 (Aug)	77,648	709	199,212	278,951	2,287	17,456	137,884
9 (Sep)	86,026	834	224,545	298,370	2,490	21,539	129,493
10 (Oct)	93,163	1,001	217,065	276,370	2,288	31,465	132,833
11 (Nov)	93,363	1,114	214,482	262,825	2,106	39,520	139,280
12 (Dec)	101,562	1,262	238,752	272,121	2,399	45,183	163,237

子供車及び幼児車
Children bicycles and infant bicycles

(2)

年 月 Year and Month	生産(P)		受入(R) 数量(台) Quantity(n)	出荷(Sh)			在庫(I) 数量(台) Quantity(n)
	数量(台) Quantity(n)	金額(百万円) (million yen)		販売(Sa)		その他(O)	
				数量(台) Quantity(n)	金額(百万円) (million yen)	数量(台) Quantity(n)	
平成13年(2001)	346,954	3,680	644,085	910,638	10,308	59,357	87,142
14 (2002)	220,353	2,092	655,539	847,400	7,805	81,286	36,635
15 (2003)	180,269	1,597	648,680	775,626	6,525	55,395	30,630
16 (2004)	201,225	1,772	582,533	680,502	5,669	67,854	50,461
17 (2005)	107,518	932	510,949	533,401	4,343	73,597	46,162
平成15年度(03FY)	177,221	1,563	638,720	756,378	6,319	53,461	52,138
16 (04FY)	190,819	1,685	563,086	655,353	5,454	74,210	60,909
平成17年1~3月(Q1)	24,127	215	125,260	120,344	1,002	14,653	60,909
4~6 (Q2)	41,955	375	145,911	174,470	1,435	24,894	45,469
7~9 (Q3)	29,790	245	136,022	130,903	1,037	19,662	56,774
10~12 (Q4)	11,646	96	103,756	107,684	870	14,388	46,162
平成17年 1月 (Jan)	8,444	79	27,733	25,745	224	4,947	54,632
2 (Feb)	4,708	41	43,620	39,199	310	5,260	57,187
3 (Mar)	10,975	95	53,907	55,400	468	4,446	60,909
4 (Apr)	16,629	149	66,338	78,097	637	11,887	52,583
5 (May)	15,338	139	42,807	56,507	468	7,726	45,176
6 (Jun)	9,988	87	36,766	39,866	330	5,281	45,469
7 (Jul)	10,396	92	48,994	47,459	377	5,503	50,583
8 (Aug)	11,089	88	46,547	47,824	369	4,739	54,342
9 (Sep)	8,305	66	40,481	35,620	291	9,420	56,774
10 (Oct)	3,540	30	35,404	31,605	255	7,754	55,045
11 (Nov)	4,856	41	32,820	32,402	260	3,420	55,585
12 (Dec)	3,250	25	35,532	43,677	354	3,214	46,162

ミニサイクル
Mini-cycles

(3)

年 月 Year and Month	生産(P)		受入(R) Quantity(n)	出荷(Sh)			在庫(I) Quantity(n)
	数量(台) Quantity(n)	金額(百万円) (million yen)		販売(Sa)		その他(O) Quantity(n)	
				数量(台) Quantity(n)	金額(百万円) (million yen)		
平成13年(2001)	474,215	5,803	273,100	668,705	7,877	78,341	58,509
14 (2002)	353,532	4,105	340,351	604,408	6,443	97,690	50,293
15 (2003)	285,837	3,134	381,668	561,219	5,406	101,153	50,764
16 (2004)	255,376	2,807	368,988	513,392	4,749	88,882	54,211
17 (2005)	177,175	1,961	386,989	480,637	4,265	70,046	49,006
平成15年度(03FY)	279,148	3,044	391,440	570,379	5,373	100,384	46,262
16 (04FY)	241,504	2,684	364,045	489,616	4,483	87,849	55,664
平成17年1~3月(Q1)	44,775	508	91,775	113,820	998	16,576	55,664
4~6 (Q2)	49,762	548	107,618	133,759	1,182	23,346	51,277
7~9 (Q3)	45,391	500	96,282	120,507	1,082	17,021	50,761
10~12 (Q4)	37,247	405	91,314	112,551	1,003	13,103	49,006
平成17年 1月(Jan)	12,748	142	26,048	32,669	281	4,382	54,402
2 (Feb)	13,724	156	30,430	35,709	306	4,911	56,343
3 (Mar)	18,303	210	35,297	45,442	411	7,283	55,664
4 (Apr)	16,974	193	40,907	51,564	455	9,268	50,575
5 (May)	17,190	188	34,927	43,249	386	7,427	51,046
6 (Jun)	15,598	167	31,784	38,946	341	6,651	51,277
7 (Jul)	14,519	158	34,606	40,099	355	5,062	53,687
8 (Aug)	15,129	165	30,708	39,733	355	5,943	52,295
9 (Sep)	15,743	178	30,968	40,675	373	6,016	50,761
10 (Oct)	14,938	171	30,301	40,262	356	5,739	48,445
11 (Nov)	12,011	130	28,338	34,601	318	3,692	48,947
12 (Dec)	10,298	103	32,675	37,688	329	3,672	49,006

マウンテンバイク
Mountain bikes

(4)

年 月 Year and Month	生産(P)		受入(R) Quantity(n)	出荷(Sh)			在庫(I) Quantity(n)
	数量(台) Quantity(n)	金額(百万円) (million yen)		販売(Sa)		その他(O) Quantity(n)	
				数量(台) Quantity(n)	金額(百万円) (million yen)		
平成13年(2001)	27,154	729	226,069	245,944	3,983	9,332	29,359
14 (2002)	15,345	348	198,797	212,294	3,070	18,398	12,803
15 (2003)	10,622	300	173,699	170,877	2,376	15,056	12,031
16 (2004)	18,005	303	146,147	156,197	2,108	9,835	13,657
17 (2005)	28,835	299	116,339	141,452	1,847	9,012	11,924
平成15年度(03FY)	9,877	289	164,409	165,572	2,290	15,373	12,318
16 (04FY)	20,981	281	138,663	151,224	2,033	9,626	14,618
平成17年1~3月(Q1)	6,229	72	30,351	33,909	470	2,550	14,618
4~6 (Q2)	7,576	81	35,603	43,009	541	3,034	12,591
7~9 (Q3)	8,633	84	28,480	36,379	448	2,533	11,632
10~12 (Q4)	6,397	62	21,905	28,155	388	895	11,924
平成17年 1月(Jan)	1,885	23	8,854	9,067	104	548	15,061
2 (Feb)	1,838	21	7,999	8,527	114	952	15,699
3 (Mar)	2,506	28	13,498	16,315	253	1,050	14,618
4 (Apr)	3,088	32	13,144	16,910	211	1,520	12,639
5 (May)	2,851	30	12,626	14,775	187	1,123	12,556
6 (Jun)	1,637	18	9,833	11,324	143	391	12,591
7 (Jul)	3,856	42	12,653	14,367	179	1,116	13,897
8 (Aug)	3,413	27	7,794	11,459	141	747	13,178
9 (Sep)	1,364	15	8,033	10,553	127	670	11,632
10 (Oct)	1,852	19	6,238	8,767	116	254	10,981
11 (Nov)	2,043	21	7,994	9,283	133	244	11,771
12 (Dec)	2,502	22	7,673	10,105	139	397	11,924

電動アシスト車
Electric power assist bicycles

(5)

年月 Year and Month	生産(P)		受入(R) 数量(台) Quantity(n)	出荷(Sh)			在庫(I) 数量(台) Quantity(n)
	数量(台) Quantity(n)	金額(百万円) (million yen)		販売(Sa)		その他(O) 数量(台) Quantity(n)	
			数量(台) Quantity(n)	金額(百万円) (million yen)	数量(台) Quantity(n)		金額(百万円) (million yen)
平成13年(2001)	207,356	11,704	156,656	212,373	11,542	148,941	10,880
14 (2002)	227,005	11,346	164,077	212,126	10,195	170,958	18,878
15 (2003)	208,913	10,021	157,192	205,410	9,527	168,058	11,515
16 (2004)	233,332	10,931	161,368	233,036	10,666	157,601	15,579
17 (2005)	223,616	10,748	169,077	237,489	11,010	160,867	9,916
平成15年度(03FY)	225,361	10,545	139,293	210,779	9,644	155,084	18,640
16 (04FY)	231,401	10,995	175,918	240,922	11,119	169,251	15,787
平成17年1~3月(Q1)	61,346	2,939	49,323	63,336	2,943	47,125	15,787
4~6 (Q2)	51,890	2,511	42,671	58,201	2,730	40,900	11,247
7~9 (Q3)	59,266	2,860	37,030	64,477	3,002	34,730	8,336
10~12 (Q4)	51,114	2,437	40,053	51,475	2,335	38,112	9,916
平成17年 1月(Jan)	14,051	660	10,381	12,773	603	9,936	17,302
2 (Feb)	21,655	1,038	16,489	19,624	892	16,248	19,574
3 (Mar)	25,640	1,242	22,453	30,939	1,448	20,941	15,787
4 (Apr)	19,594	972	17,222	22,657	1,081	16,781	13,165
5 (May)	14,915	705	12,191	17,225	802	11,483	11,563
6 (Jun)	17,381	834	13,258	18,319	847	12,636	11,247
7 (Jul)	19,363	928	13,770	21,641	1,006	12,888	9,851
8 (Aug)	17,875	842	5,752	18,533	851	5,224	9,721
9 (Sep)	22,028	1,091	17,508	24,303	1,146	16,618	8,336
10 (Oct)	16,689	772	12,452	17,201	788	11,957	8,319
11 (Nov)	16,482	795	12,634	16,488	733	11,852	9,095
12 (Dec)	17,943	870	14,967	17,786	814	14,303	9,916

特殊車
Special purpose cycles

(6)

年月 Year and Month	生産(P)		受入(R) 数量(台) Quantity(n)	出荷(Sh)			在庫(I) 数量(台) Quantity(n)
	数量(台) Quantity(n)	金額(百万円) (million yen)		販売(Sa)		その他(O) 数量(台) Quantity(n)	
			数量(台) Quantity(n)	金額(百万円) (million yen)	数量(台) Quantity(n)		金額(百万円) (million yen)
平成13年(2001)	115,068	2,153	44,712	136,441	2,365	19,813	25,452
14 (2002)	54,756	1,392	78,341	114,399	1,910	29,042	15,294
15 (2003)	47,770	1,261	63,553	91,676	1,558	21,076	14,018
16 (2004)	58,815	1,368	59,929	96,336	1,746	23,304	13,956
17 (2005)	64,556	1,349	87,463	132,293	2,101	19,830	14,872
平成15年度(03FY)	44,176	1,195	56,268	85,724	1,505	20,240	8,656
16 (04FY)	66,418	1,433	66,568	106,397	1,841	23,167	13,333
平成17年1~3月(Q1)	13,996	290	16,671	28,343	447	3,521	13,333
4~6 (Q2)	22,591	412	31,013	44,375	693	6,285	16,435
7~9 (Q3)	16,251	338	22,572	34,007	536	4,745	16,659
10~12 (Q4)	11,718	309	17,207	25,568	426	5,279	14,872
平成17年 1月(Jan)	3,650	80	5,013	8,201	123	1,420	13,049
2 (Feb)	4,089	88	5,473	8,925	148	838	13,300
3 (Mar)	6,257	122	6,185	11,217	176	1,263	13,333
4 (Apr)	8,928	157	10,143	16,141	250	2,182	14,117
5 (May)	8,751	139	11,602	14,947	227	2,067	17,527
6 (Jun)	4,912	116	9,268	13,287	216	2,036	16,435
7 (Jul)	5,811	121	9,938	14,767	221	1,481	15,987
8 (Aug)	4,927	103	7,114	9,734	158	1,488	16,857
9 (Sep)	5,513	114	5,520	9,506	156	1,776	16,659
10 (Oct)	5,345	116	6,093	9,233	152	1,919	16,996
11 (Nov)	3,314	89	5,280	8,687	142	1,666	15,288
12 (Dec)	3,059	104	5,834	7,648	131	1,694	14,872

車いす
Wheelchairs

(7~8)

年月 Year and Month	生産(P)		受入(R)	出荷(Sh)			在庫(I)
	数量(台) Quantity(n)	金額(百万円) (million yen)		販売(Sa)		その他(O)	
			数量(台) Quantity(n)	金額(百万円) (million yen)	数量(台) Quantity(n)	数量(台) Quantity(n)	
平成13年(2001)	261,327	12,963	56,228	325,531	19,025	5,119	22,145
14 (2002)	245,597	11,744	41,818	299,382	17,007	2,044	19,619
15 (2003)	152,374	10,533	170,351	311,344	16,778	1,986	27,628
16 (2004)	147,831	9,817	169,550	321,586	16,643	2,321	20,881
17 (2005)	148,320	9,465	169,378	318,348	16,115	4,411	23,134
平成15年度(03FY)	151,541	10,285	166,556	316,911	16,897	2,134	24,431
16 (04FY)	149,575	9,981	168,441	317,630	16,349	2,855	22,276
平成17年1~3月(Q1)	34,722	2,216	40,516	73,087	3,603	1,070	22,276
4~6 (Q2)	42,282	2,785	43,390	86,396	4,498	1,390	22,315
7~9 (Q3)	36,196	2,338	40,999	80,337	4,099	960	20,603
10~12 (Q4)	35,120	2,126	44,473	78,528	3,915	991	23,134
平成17年 1月(Jan)	9,202	577	13,300	19,863	993	444	23,374
2 (Feb)	11,260	713	12,593	24,169	1,139	298	22,076
3 (Mar)	14,260	927	14,623	29,055	1,471	328	22,276
4 (Apr)	15,376	951	15,105	30,433	1,556	453	22,614
5 (May)	15,522	978	14,569	30,346	1,510	413	22,670
6 (Jun)	11,384	856	13,716	25,617	1,432	524	22,315
7 (Jul)	12,384	798	13,317	27,140	1,402	321	21,321
8 (Aug)	11,384	723	14,505	26,091	1,342	314	21,623
9 (Sep)	12,428	817	13,177	27,106	1,356	325	20,603
10 (Oct)	12,537	771	14,751	27,629	1,395	377	20,699
11 (Nov)	12,156	729	14,920	26,423	1,337	316	21,853
12 (Dec)	10,427	626	14,802	24,476	1,183	298	23,134

手動式車いす
Manually propelled wheelchairs

(7)

電動式車いす
Electric wheelchairs

(8)

年月 Year and Month	生産(P)		受入(R)	出荷(Sh)			在庫(I)	生産(P)		受入(R)	出荷(Sh)			在庫(I)
	数量(台) Quantity(n)	金額(百万円) (million yen)		数量(台) Quantity(n)	販売(Sa)			その他(O)	数量(台) Quantity(n)		数量(台) Quantity(n)	金額(百万円) (million yen)	数量(台) Quantity(n)	
			数量(台) Quantity(n)		金額(百万円) (million yen)	数量(台) Quantity(n)	数量(台) Quantity(n)	数量(台) Quantity(n)		数量(台) Quantity(n)				金額(百万円) (million yen)
平成13年(2001)	233,943	6,939	49,597	295,603	11,942	920	18,178	27,384	6,024	6,631	29,928	7,083	4,199	3,967
14 (2002)	221,675	6,423	39,931	272,872	10,958	—	17,784	23,922	5,321	1,887	26,510	6,049	2,044	1,835
15 (2003)	128,358	5,159	167,927	287,312	11,307	1	25,320	24,016	5,374	2,424	24,032	5,471	1,985	2,308
16 (2004)	126,923	5,203	167,199	299,850	11,660	—	19,370	20,908	4,614	2,351	21,736	4,983	2,321	1,511
17 (2005)	129,859	5,149	167,978	298,907	11,502	—	21,581	18,461	4,316	1,400	19,441	4,612	4,411	1,553
平成15年度(03FY)	128,723	5,164	164,084	293,138	11,483	1	23,098	22,818	5,121	2,472	23,773	5,414	2,133	1,333
16 (04FY)	128,253	5,222	166,472	296,624	11,516	—	20,583	21,322	4,759	1,969	21,006	4,833	2,855	1,693
平成17年1~3月(Q1)	30,397	1,209	40,317	68,885	2,620	—	20,583	4,325	1,007	199	4,202	983	1,070	1,693
4~6 (Q2)	36,411	1,458	42,679	80,561	3,129	—	20,411	5,871	1,327	711	5,835	1,369	1,390	1,904
7~9 (Q3)	31,504	1,247	40,726	74,960	2,837	—	18,980	4,692	1,092	273	5,377	1,263	960	1,623
10~12 (Q4)	31,547	1,235	44,256	74,501	2,917	—	21,581	3,573	890	217	4,027	998	991	1,553
平成17年 1月(Jan)	8,153	331	13,276	18,799	738	—	22,000	1,049	246	24	1,064	255	444	1,374
2 (Feb)	10,116	422	12,516	23,208	897	—	20,375	1,144	291	77	961	242	298	1,701
3 (Mar)	12,128	456	14,525	26,878	985	—	20,583	2,132	471	98	2,177	486	328	1,693
4 (Apr)	13,532	542	14,835	28,552	1,115	—	20,831	1,844	410	270	1,881	441	453	1,783
5 (May)	13,479	512	14,342	28,388	1,048	—	20,697	2,043	466	227	1,958	462	413	1,973
6 (Jun)	9,400	405	13,502	23,621	966	—	20,411	1,984	451	214	1,996	465	524	1,904
7 (Jul)	10,804	435	13,245	25,363	991	—	19,530	1,580	363	72	1,777	411	321	1,791
8 (Aug)	9,997	400	14,370	24,421	947	—	19,909	1,387	323	135	1,670	394	314	1,714
9 (Sep)	10,703	411	13,111	25,176	899	—	18,980	1,725	406	66	1,930	457	325	1,623
10 (Oct)	11,170	439	14,678	26,124	1,033	—	19,137	1,367	332	73	1,505	361	377	1,562
11 (Nov)	10,909	417	14,848	24,989	979	—	20,338	1,247	312	72	1,434	358	316	1,515
12 (Dec)	9,468	380	14,730	23,388	905	—	21,581	959	246	72	1,088	278	298	1,553

44 産業車両 Industrial vehicles		産業車両 Industrial vehicles (1~6)				
		年月 Year and Month	生産(P)		販売(Sa)	
			重量(t) Weight	金額(百万円) (million yen)	重量(t) Weight	金額(百万円) (million yen)
平成13年(2001)	473,513	304,953	474,638	314,852		
14 (2002)	457,520	297,357	457,982	303,999		
15 (2003)	490,644	297,923	490,584	306,972		
16 (2004)	579,408	350,766	577,596	359,501		
17 (2005)	664,484	394,366	655,867	402,393		
平成15年度(03FY)	505,913	306,437	505,764	314,780		
16 (04FY)	602,149	362,490	598,638	370,930		
平成17年1~3月(Q1)	157,220	94,011	156,135	96,076		
4~6 (Q2)	162,602	96,843	154,987	95,915		
7~9 (Q3)	167,600	99,556	167,791	101,925		
10~12 (Q4)	177,062	103,956	176,954	108,477		
平成17年 1月(Jan)	44,401	26,887	41,633	25,840		
2 (Feb)	50,573	30,444	50,854	31,057		
3 (Mar)	62,246	36,680	63,648	39,179		
4 (Apr)	53,435	31,727	50,545	31,300		
5 (May)	48,995	29,542	47,201	29,206		
6 (Jun)	60,172	35,574	57,241	35,409		
7 (Jul)	55,506	33,327	53,817	32,873		
8 (Aug)	49,392	28,792	47,786	28,540		
9 (Sep)	62,702	37,437	66,188	40,512		
10 (Oct)	57,687	33,644	55,786	34,379		
11 (Nov)	62,576	36,907	60,283	37,294		
12 (Dec)	56,799	33,405	60,885	36,804		

注：平成17年から「構内作業車」及び「ハンドトラック・リフトトラック」を廃止。

動力付運搬車
Powered industrial trucks
(1~6)

年月 Year and Month	生産(P)			受入(R) Quantity(n)	出荷(Sh)				在庫(I)	
	数量(台) Quantity(n)	重量(t) Weight	金額(百万円) (million yen)		販売(Sa)			その他(O)	数量(台) Quantity(n)	重量(t) Weight
				数量(台) Quantity(n)	重量(t) Weight	金額(百万円) (million yen)	数量(台) Quantity(n)			
平成13年(2001)	132,520	461,771	299,463	7,190	133,031	462,941	308,385	6,592	4,765	15,644
14 (2002)	123,492	447,870	292,412	10,349	124,822	448,288	298,190	9,065	4,030	16,116
15 (2003)	130,188	480,181	293,057	9,966	131,580	480,365	301,305	8,863	3,745	14,620
16 (2004)	148,171	568,809	345,564	11,309	149,678	567,053	353,420	9,644	3,912	15,951
17 (2005)	167,563	664,484	394,366	11,606	168,645	655,867	402,393	9,899	4,489	18,849
平成15年度(03FY)	133,097	495,466	301,499	10,361	134,302	495,421	309,008	9,073	3,738	14,587
16 (04FY)	153,463	594,272	358,578	11,501	154,901	590,804	366,383	9,818	3,906	16,498
平成17年1~3月(Q1)	39,611	157,220	94,011	3,134	39,960	156,135	96,076	2,705	3,906	16,498
4~6 (Q2)	40,791	162,602	96,843	2,442	40,025	154,987	95,915	2,235	4,896	21,083
7~9 (Q3)	42,524	167,600	99,556	2,919	43,172	167,791	101,925	2,389	4,790	20,312
10~12 (Q4)	44,637	177,062	103,956	3,111	45,488	176,954	108,477	2,570	4,489	18,849
平成17年 1月(Jan)	11,203	44,401	26,887	905	10,648	41,633	25,840	714	4,558	19,166
2 (Feb)	12,918	50,573	30,444	855	13,077	50,854	31,057	785	4,473	18,352
3 (Mar)	15,490	62,246	36,680	1,374	16,235	63,648	39,179	1,206	3,906	16,498
4 (Apr)	13,286	53,435	31,727	722	12,763	50,545	31,300	719	4,441	18,186
5 (May)	12,425	48,995	29,542	803	12,319	47,201	29,206	717	4,636	19,667
6 (Jun)	15,080	60,172	35,574	917	14,943	57,241	35,409	799	4,896	21,083
7 (Jul)	14,041	55,506	33,327	921	14,017	53,817	32,873	785	5,059	22,310
8 (Aug)	12,435	49,392	28,792	758	12,153	47,786	28,540	659	5,446	23,688
9 (Sep)	16,048	62,702	37,437	1,240	17,002	66,188	40,512	945	4,790	20,312
10 (Oct)	14,605	57,687	33,644	1,013	14,599	55,786	34,379	843	4,969	21,488
11 (Nov)	15,640	62,576	36,907	1,012	15,451	60,283	37,294	861	5,312	22,725
12 (Dec)	14,392	56,799	33,405	1,086	15,438	60,885	36,804	866	4,489	18,849

注：平成17年から「構内作業車」を廃止。

蓄電池式運搬車
Electric platform trucks
(1)

年月 Year and Month	生産(P)			受入(R) Quantity(n)	出荷(Sh)				在庫(I)	
	数量(台) Quantity(n)	重量(t) Weight	金額(百万円) (million yen)		販売(Sa)			その他(O) Quantity(n)	数量(台) Quantity(n)	重量(t) Weight
					数量(台) Quantity(n)	重量(t) Weight	金額(百万円) (million yen)			
平成13年(2001)	4,323	1,601	3,130	2	4,328	1,537	3,283	2	120	227
14 (2002)	4,277	1,602	3,072	—	4,295	1,544	3,234	—	102	284
15 (2003)	4,321	1,637	2,908	—	4,339	1,656	3,162	—	84	258
16 (2004)	5,018	1,724	3,523	—	4,947	1,792	3,684	—	158	203
17 (2005)	5,682	2,289	4,263	—	5,652	2,300	4,568	1	199	216
平成15年度(03FY)	4,443	1,593	2,976	—	4,445	1,628	3,187	—	112	259
16 (04FY)	5,086	1,761	3,623	—	5,069	1,873	3,829	—	135	165
平成17年1~3月(Q1)	1,257	440	945	—	1,283	482	1,015	—	135	165
4~6 (Q2)	1,448	514	1,020	—	1,365	481	1,046	—	221	205
7~9 (Q3)	1,377	599	1,136	—	1,448	627	1,251	1	152	185
10~12 (Q4)	1,600	736	1,162	—	1,556	710	1,256	—	199	216
平成17年 1月(Jan)	359	130	262	—	359	143	286	—	159	191
2 (Feb)	364	114	253	—	385	136	276	—	139	170
3 (Mar)	534	196	430	—	539	203	453	—	135	165
4 (Apr)	467	156	324	—	428	145	324	—	175	178
5 (May)	467	178	380	—	460	179	398	—	183	179
6 (Jun)	514	180	316	—	477	157	324	—	221	205
7 (Jul)	416	190	395	—	479	218	449	—	159	179
8 (Aug)	438	173	319	—	413	154	325	1	184	198
9 (Sep)	523	236	422	—	556	255	477	—	152	185
10 (Oct)	515	255	357	—	483	229	391	—	185	213
11 (Nov)	507	209	349	—	516	215	376	—	177	208
12 (Dec)	578	272	456	—	557	266	489	—	199	216

注：ハレットトラックを含む。

内燃機関運搬車
Internal combustion platform trucks
(2)

年月 Year and Month	生産(P)			受入(R) Quantity(n)	出荷(Sh)				在庫(I)	
	数量(台) Quantity(n)	重量(t) Weight	金額(百万円) (million yen)		販売(Sa)			その他(O) Quantity(n)	数量(台) Quantity(n)	重量(t) Weight
					数量(台) Quantity(n)	重量(t) Weight	金額(百万円) (million yen)			
平成13年(2001)	5,377	4,670	4,553	3	5,054	4,470	4,706	3	985	377
14 (2002)	2,405	5,160	5,285	—	2,430	5,120	5,434	—	271	278
15 (2003)	2,120	3,467	3,311	—	2,280	3,641	3,573	—	111	101
16 (2004)	2,292	4,005	3,893	—	2,338	4,049	4,020	3	68	60
17 (2005)	2,465	5,287	5,455	—	2,472	5,243	5,496	—	98	124
平成15年度(03FY)	2,154	3,442	3,360	—	2,281	3,585	3,601	—	143	97
16 (04FY)	2,402	4,747	4,833	—	2,488	4,732	4,916	3	74	115
平成17年1~3月(Q1)	700	1,665	1,860	—	708	1,618	1,833	—	74	115
4~6 (Q2)	678	1,435	1,365	—	673	1,403	1,371	—	90	153
7~9 (Q3)	574	1,037	968	—	596	1,114	1,050	—	74	79
10~12 (Q4)	513	1,150	1,262	—	495	1,108	1,242	—	98	124
平成17年 1月(Jan)	205	481	533	—	176	390	450	—	99	151
2 (Feb)	238	498	528	—	252	471	497	—	88	181
3 (Mar)	257	686	799	—	280	757	886	—	74	115
4 (Apr)	242	616	607	—	224	571	590	—	99	164
5 (May)	206	375	304	—	179	350	283	—	128	190
6 (Jun)	230	444	454	—	270	482	498	—	90	153
7 (Jul)	232	321	290	—	215	348	321	—	109	127
8 (Aug)	195	392	367	—	225	413	392	—	81	107
9 (Sep)	147	324	311	—	156	353	337	—	74	79
10 (Oct)	161	315	297	—	151	264	253	—	86	130
11 (Nov)	182	405	440	—	185	417	455	—	85	120
12 (Dec)	170	430	525	—	159	427	534	—	98	124

無人搬送車
Automatic guided vehicles
(3)

年月 Year and Month	生産(P)			受入(R) Quantity(n)	出荷(Sh)				在庫(I)	
	数量(台) Quantity(n)	重量(t) Weight	金額(百万円) (million yen)		販売(Sa)			その他(O) Quantity(n)	数量(台) Quantity(n)	重量(t) Weight
					数量(台) Quantity(n)	重量(t) Weight	金額(百万円) (million yen)			
平成13年(2001)	791	617	5,238	155	943	773	5,996	7	33	6
14 (2002)	791	703	5,862	155	928	830	6,739	22	29	3
15 (2003)	523	410	3,977	95	617	491	4,837	—	30	3
16 (2004)	697	908	6,912	184	885	1,102	7,771	5	21	3
17 (2005)	618	660	5,269	356	974	1,026	6,822	21	—	—
平成15年度(03FY)	567	519	4,204	98	670	617	5,233	—	28	3
16 (04FY)	659	877	6,632	201	862	1,088	7,522	26	—	—
平成17年1~3月(Q1)	161	205	1,420	49	210	254	1,758	21	—	—
4~6 (Q2)	149	219	1,514	51	200	275	1,891	—	—	—
7~9 (Q3)	178	145	1,276	172	350	317	1,847	—	—	—
10~12 (Q4)	130	91	1,059	84	214	180	1,326	—	—	—
平成17年 1月(Jan)	35	35	331	5	40	40	384	21	—	—
2 (Feb)	55	101	564	6	61	107	639	—	—	—
3 (Mar)	71	69	525	38	109	107	735	—	—	—
4 (Apr)	68	128	716	4	72	132	777	—	—	—
5 (May)	52	70	526	15	67	85	665	—	—	—
6 (Jun)	29	21	272	32	61	58	449	—	—	—
7 (Jul)	33	30	245	31	64	61	349	—	—	—
8 (Aug)	33	23	191	20	53	43	228	—	—	—
9 (Sep)	112	92	840	121	233	213	1,270	—	—	—
10 (Oct)	30	13	234	57	87	75	391	—	—	—
11 (Nov)	53	39	491	6	59	45	544	—	—	—
12 (Dec)	47	39	334	21	68	60	391	—	—	—

フォークリフトトラック
Forklift trucks
(4~5)

年月 Year and Month	生産(P)			受入(R) Quantity(n)	出荷(Sh)				在庫(I)	
	数量(台) Quantity(n)	重量(t) Weight	金額(百万円) (million yen)		販売(Sa)			その他(O) Quantity(n)	数量(台) Quantity(n)	重量(t) Weight
					数量(台) Quantity(n)	重量(t) Weight	金額(百万円) (million yen)			
平成13年(2001)	106,853	362,498	205,207	6,018	106,658	357,163	205,965	6,167	2,847	7,595
14 (2002)	101,641	346,632	195,379	9,300	102,186	343,152	196,531	8,911	2,691	7,372
15 (2003)	109,454	377,817	206,405	9,287	109,851	372,471	207,976	8,735	2,840	7,643
16 (2004)	123,453	431,745	235,558	10,349	123,932	423,192	236,944	9,623	3,087	10,800
17 (2005)	141,432	503,829	269,018	10,169	141,132	488,674	268,971	9,862	3,698	13,030
平成15年度(03FY)	111,611	385,878	211,427	9,625	111,911	380,206	212,884	8,978	2,850	8,208
16 (04FY)	128,152	450,716	244,695	10,425	128,348	440,084	245,409	9,773	3,306	11,667
平成17年1~3月(Q1)	33,358	117,977	63,717	2,864	33,324	114,930	63,699	2,679	3,306	11,667
4~6 (Q2)	34,825	124,576	67,507	2,239	34,253	118,632	66,540	2,231	3,887	14,074
7~9 (Q3)	36,076	128,454	68,699	2,452	36,548	127,458	69,858	2,385	3,485	12,402
10~12 (Q4)	37,173	132,822	69,095	2,614	37,007	127,654	68,874	2,567	3,698	13,030
平成17年 1月(Jan)	9,285	32,555	17,845	821	8,696	29,749	16,597	693	3,804	13,597
2 (Feb)	10,945	38,184	20,820	779	10,985	37,941	20,912	785	3,758	13,464
3 (Mar)	13,128	47,238	25,052	1,264	13,643	47,240	26,190	1,201	3,306	11,667
4 (Apr)	11,274	40,550	21,636	676	10,827	37,433	20,828	718	3,712	13,216
5 (May)	10,578	37,503	20,584	734	10,563	36,389	20,572	714	3,747	13,522
6 (Jun)	12,973	46,523	25,287	829	12,863	44,810	25,140	799	3,887	14,074
7 (Jul)	12,037	42,603	23,460	842	12,078	41,799	23,527	785	3,903	14,026
8 (Aug)	10,486	37,810	19,826	656	10,258	36,210	19,485	656	4,134	14,751
9 (Sep)	13,553	48,041	25,413	954	14,212	49,449	26,846	944	3,485	12,402
10 (Oct)	12,152	43,282	22,508	827	11,878	40,226	22,019	843	3,743	13,868
11 (Nov)	13,022	47,075	24,354	876	12,399	42,699	23,155	860	4,382	16,212
12 (Dec)	11,999	42,465	22,233	911	12,730	44,729	23,700	864	3,698	13,030

蓄電池式
Electric type
(4)

年月 Year and Month	生産(P)			受入(R) Quantity(n)	出荷(Sh)				在庫(I)	
	数量(台) Quantity(n)	重量(t) Weight	金額(百万円) (million yen)		販売(Sa)			その他(O) Quantity(n)	数量(台) Quantity(n)	重量(t) Weight
					数量(台) Quantity(n)	重量(t) Weight	金額(百万円) (million yen)			
平成13年(2001)	42,077	112,939	80,608	1,697	41,593	111,565	80,121	1,813	1,910	4,061
14 (2002)	38,451	102,996	72,356	2,199	38,617	103,648	73,190	2,170	1,773	3,413
15 (2003)	37,634	100,197	70,059	2,238	37,867	101,095	71,162	2,151	1,621	2,822
16 (2004)	42,658	114,965	80,550	2,632	42,986	114,521	81,638	2,441	1,484	3,948
17 (2005)	48,670	129,120	92,740	2,122	48,493	128,563	92,860	2,138	1,645	4,505
平成15年度(03FY)	38,692	103,364	72,271	2,363	38,802	103,262	73,125	2,261	1,606	3,432
16 (04FY)	43,766	117,090	82,697	2,465	44,004	117,022	83,712	2,279	1,554	4,175
平成17年1~3月(Q1)	11,399	30,182	21,472	578	11,345	30,024	21,533	562	1,554	4,175
4~6 (Q2)	12,166	32,438	23,329	540	12,036	31,900	23,135	563	1,661	4,665
7~9 (Q3)	12,113	32,085	23,443	424	12,165	32,232	23,643	422	1,611	4,510
10~12 (Q4)	12,992	34,415	24,496	580	12,947	34,407	24,549	591	1,645	4,505
平成17年 1月(Jan)	3,262	8,632	6,131	198	3,083	8,126	5,814	184	1,677	4,506
2 (Feb)	3,627	9,712	6,893	180	3,617	9,665	6,905	203	1,664	4,493
3 (Mar)	4,510	11,838	8,448	200	4,645	12,233	8,814	175	1,554	4,175
4 (Apr)	3,764	9,941	7,141	112	3,608	9,474	6,822	160	1,662	4,510
5 (May)	3,865	10,374	7,431	217	3,907	10,421	7,565	207	1,630	4,495
6 (Jun)	4,537	12,123	8,757	211	4,521	12,005	8,748	196	1,661	4,665
7 (Jul)	4,151	10,820	8,069	157	4,160	10,993	8,119	143	1,666	4,495
8 (Aug)	3,448	9,232	6,711	124	3,384	8,984	6,600	146	1,708	4,705
9 (Sep)	4,514	12,033	8,663	143	4,621	12,255	8,924	133	1,611	4,510
10 (Oct)	4,221	11,247	8,030	180	4,227	11,218	8,105	204	1,581	4,482
11 (Nov)	4,619	12,367	8,772	226	4,453	11,911	8,490	227	1,746	4,944
12 (Dec)	4,152	10,801	7,694	174	4,267	11,278	7,954	160	1,645	4,505

内燃機関式
Internal combustion type
(5)

年月 Year and Month	生産(P)			受入(R) Quantity(n)	出荷(Sh)				在庫(I)	
	数量(台) Quantity(n)	重量(t) Weight	金額(百万円) (million yen)		販売(Sa)			その他(O) Quantity(n)	数量(台) Quantity(n)	重量(t) Weight
					数量(台) Quantity(n)	重量(t) Weight	金額(百万円) (million yen)			
平成13年(2001)	64,776	249,559	124,599	4,321	65,065	245,598	125,844	4,354	937	3,534
14 (2002)	63,190	243,636	123,023	7,101	63,569	239,504	123,341	6,741	918	3,959
15 (2003)	71,820	277,620	136,346	7,049	71,984	271,376	136,814	6,584	1,219	4,821
16 (2004)	80,795	316,780	155,008	7,717	80,946	308,671	155,306	7,182	1,603	6,852
17 (2005)	92,762	374,709	176,278	8,047	92,639	360,111	176,111	7,724	2,053	8,525
平成15年度(03FY)	72,919	282,514	139,156	7,262	73,109	276,944	139,759	6,717	1,244	4,776
16 (04FY)	84,386	333,626	161,998	7,960	84,344	323,062	161,697	7,494	1,752	7,492
平成17年1~3月(Q1)	21,959	87,795	42,245	2,286	21,979	84,906	42,166	2,117	1,752	7,492
4~6 (Q2)	22,659	92,138	44,178	1,699	22,217	86,732	43,405	1,668	2,226	9,409
7~9 (Q3)	23,963	96,369	45,256	2,028	24,383	95,226	46,215	1,963	1,874	7,892
10~12 (Q4)	24,181	98,407	44,599	2,034	24,060	93,247	44,325	1,976	2,053	8,525
平成17年 1月(Jan)	6,023	23,923	11,714	623	5,613	21,623	10,783	509	2,127	9,091
2 (Feb)	7,318	28,472	13,927	599	7,368	28,276	14,007	582	2,094	8,971
3 (Mar)	8,618	35,400	16,604	1,064	8,998	35,007	17,376	1,026	1,752	7,492
4 (Apr)	7,510	30,609	14,495	564	7,219	27,959	14,006	558	2,050	8,706
5 (May)	6,713	27,129	13,153	517	6,656	25,968	13,007	507	2,117	9,027
6 (Jun)	8,436	34,400	16,530	618	8,342	32,805	16,392	603	2,226	9,409
7 (Jul)	7,886	31,783	15,391	685	7,918	30,806	15,408	642	2,237	9,531
8 (Aug)	7,038	28,578	13,115	532	6,874	27,226	12,885	510	2,426	10,046
9 (Sep)	9,039	36,008	16,750	811	9,591	37,194	17,922	811	1,874	7,892
10 (Oct)	7,931	32,035	14,478	647	7,651	29,008	13,914	639	2,162	9,386
11 (Nov)	8,403	34,708	15,582	650	7,946	30,788	14,665	633	2,636	11,268
12 (Dec)	7,847	31,664	14,539	737	8,463	33,451	15,746	704	2,053	8,525

ショベルトラック
Shovel trucks
(6)

年 月 Year and Month	生産(P)			受入(R) Quantity(n)	出荷(Sh)				在庫(I)	
	数量(台) Quantity(n)	重量(t) Weight	金額(百万円) (million yen)		販売(Sa)			その他(O) Quantity(n)	数量(台) Quantity(n)	重量(t) Weight
					数量(台) Quantity(n)	重量(t) Weight	金額(百万円) (million yen)			
平成13年(2001)	13,505	91,386	79,746	986	14,409	97,906	86,837	290	626	7,365
14 (2002)	12,978	92,911	81,492	894	13,661	96,797	84,996	11	826	8,113
15 (2003)	12,262	95,775	74,787	552	13,058	101,079	80,176	33	549	6,512
16 (2004)	15,334	129,241	93,992	744	16,143	135,716	99,272	9	475	4,801
17 (2005)	17,366	152,419	110,361	1,081	18,415	158,624	116,536	15	494	5,479
平成15年度(03FY)	12,807	102,894	77,773	606	13,520	108,293	82,454	29	482	5,906
16 (04FY)	16,096	135,228	97,483	843	17,016	142,057	103,331	14	391	4,551
平成17年1~3月(Q1)	4,135	36,933	26,069	221	4,435	38,851	27,771	5	391	4,551
4~6 (Q2)	3,691	35,858	25,437	152	3,534	34,196	25,067	4	698	6,651
7~9 (Q3)	4,319	37,365	27,477	295	4,230	38,275	27,919	3	1,079	7,646
10~12 (Q4)	5,221	42,263	31,378	413	6,216	47,302	35,779	3	494	5,479
平成17年 1月(Jan)	1,319	11,200	7,916	79	1,377	11,311	8,123	—	496	5,227
2 (Feb)	1,316	11,676	8,279	70	1,394	12,199	8,733	—	488	4,537
3 (Mar)	1,500	14,057	9,874	72	1,664	15,341	10,915	5	391	4,551
4 (Apr)	1,235	11,985	8,444	42	1,212	12,264	8,781	1	455	4,628
5 (May)	1,122	10,869	7,748	54	1,050	10,198	7,288	3	578	5,776
6 (Jun)	1,334	13,004	9,245	56	1,272	11,734	8,998	—	698	6,651
7 (Jul)	1,323	12,362	8,937	48	1,181	11,391	8,227	—	888	7,978
8 (Aug)	1,283	10,994	8,089	82	1,204	10,966	8,110	2	1,047	8,632
9 (Sep)	1,713	14,009	10,451	165	1,845	15,918	11,582	1	1,079	7,646
10 (Oct)	1,747	13,822	10,248	129	2,000	14,992	11,325	—	955	7,277
11 (Nov)	1,876	14,848	11,273	130	2,292	16,907	12,764	1	668	6,185
12 (Dec)	1,598	13,593	9,857	154	1,924	15,403	11,690	2	494	5,479

航空機 (合計)
Aircraft (Total)

(1~12)

45 航空機 Aircraft	年月 Year and Month	生産(P)			修理 (Repair)		
		計(Total)	防衛庁及び特需(*)	その他(O)	計(Total)	防衛庁及び特需(*)	その他(O)
		金額(百万円) (million yen)	金額(百万円) (million yen)	金額(百万円) (million yen)	金額(百万円) (million yen)	金額(百万円) (million yen)	金額(百万円) (million yen)
平成13年(2001)		799,635	405,749	393,886	191,462	136,087	55,375
14 (2002)		776,687	437,668	339,019	189,451	134,439	55,012
15 (2003)		712,428	401,857	310,571	202,622	143,371	59,251
16 (2004)		694,414	395,935	298,479	208,494	146,932	61,562
17 (2005)		726,094	357,584	368,510	183,629	128,783	54,846
平成15年度(03FY)		651,113	353,972	297,141	205,741	149,328	56,413
16 (04FY)		737,012	433,980	303,032	195,051	136,870	58,181
平成17年1~3月(Q1)		253,337	166,282	87,055	68,484	54,774	13,710
4~6 (Q2)		129,927	43,802	86,125	30,687	17,206	13,481
7~9 (Q3)		160,571	64,493	96,078	43,966	29,656	14,310
10~12 (Q4)		182,259	83,007	99,252	40,492	27,147	13,345
平成17年 1月 (Jan)		48,331	22,461	25,870	10,363	6,831	3,532
2 (Feb)		73,380	49,106	24,274	17,396	13,587	3,809
3 (Mar)		131,626	94,715	36,911	40,725	34,356	6,369
4 (Apr)		32,515	9,777	22,738	12,180	6,778	5,402
5 (May)		40,052	12,259	27,793	7,018	3,685	3,333
6 (Jun)		57,360	21,766	35,594	11,489	6,743	4,746
7 (Jul)		41,365	12,237	29,128	9,122	4,941	4,181
8 (Aug)		44,644	15,043	29,601	10,930	6,379	4,551
9 (Sep)		74,562	37,213	37,349	23,914	18,336	5,578
10 (Oct)		43,566	14,845	28,721	10,557	5,911	4,646
11 (Nov)		66,135	33,474	32,661	12,715	8,705	4,010
12 (Dec)		72,558	34,688	37,870	17,220	12,531	4,689

*:For the defence agency and special procurements

0:Other

航空機
Aircraft

(1~4)

年月 Year and Month	生産(P)						修理 (Repair)		
	計(Total)		防衛庁及び特需(*)		その他(O)		計(Total)	防衛庁及び特需(*)	その他(O)
	数量(機) Quantity(n)	金額(百万円) (million yen)	数量(機) Quantity(n)	金額(百万円) (million yen)	数量(機) Quantity(n)	金額(百万円) (million yen)	金額(百万円) (million yen)	金額(百万円) (million yen)	金額(百万円) (million yen)
平成13年(2001)	70	178,920	67	177,497	3	1,423	78,238	66,759	11,479
14 (2002)	100	174,281	98	173,484	2	797	76,621	63,961	12,660
15 (2003)	110	168,137	106	166,408	4	1,729	85,379	73,331	12,048
16 (2004)	96	154,155	96	154,155	—	—	80,883	68,508	12,375
17 (2005)	68	119,719	68	119,719	—	—	72,970	62,642	10,328
平成15年度(03FY)	100	125,354	99	125,065	1	289	84,817	72,660	12,157
16 (04FY)	93	181,928	93	181,928	—	—	80,868	69,434	11,434
平成17年1~3月(Q1)	16	66,378	16	66,378	—	—	35,477	33,053	2,424
4~6 (Q2)	20	1,787	20	1,787	—	—	8,648	6,402	2,246
7~9 (Q3)	14	14,145	14	14,145	—	—	14,685	11,807	2,878
10~12 (Q4)	18	37,409	18	37,409	—	—	14,160	11,380	2,780
平成17年 1月 (Jan)	3	8,503	3	8,503	—	—	2,532	1,814	718
2 (Feb)	7	23,710	7	23,710	—	—	8,363	7,525	838
3 (Mar)	6	34,165	6	34,165	—	—	24,582	23,714	868
4 (Apr)	—	—	—	—	—	—	2,735	2,072	663
5 (May)	11	1,020	11	1,020	—	—	1,845	1,193	652
6 (Jun)	9	767	9	767	—	—	4,068	3,137	931
7 (Jul)	3	1,146	3	1,146	—	—	2,097	1,188	909
8 (Aug)	4	3,345	4	3,345	—	—	3,325	2,425	900
9 (Sep)	7	9,654	7	9,654	—	—	9,263	8,194	1,069
10 (Oct)	4	2,820	4	2,820	—	—	2,438	1,541	897
11 (Nov)	6	22,155	6	22,155	—	—	5,252	4,223	1,029
12 (Dec)	8	12,434	8	12,434	—	—	6,470	5,616	854

ターボジェット機
Turbo-jet airplanes

(1)

年月 Year and Month	生産(P)						修理(Repair)		
	計(Total)		防衛庁及び特需(*)		その他(O)		計(Total)	防衛庁及び特需(*)	その他(O)
	数量(機) Quantity(n)	金額(百万円) (million yen)	数量(機) Quantity(n)	金額(百万円) (million yen)	数量(機) Quantity(n)	金額(百万円) (million yen)	金額(百万円) (million yen)	金額(百万円) (million yen)	金額(百万円) (million yen)
平成13年(2001)	25	119,375	25	119,375	—	—	37,216	29,722	7,494
14 (2002)	18	84,699	18	84,699	—	—	39,700	31,878	7,822
15 (2003)	15	103,196	15	103,196	—	—	48,442	39,944	8,498
16 (2004)	11	76,814	11	76,814	—	—	37,025	28,645	8,380
17 (2005)	7	50,846	7	50,846	—	—	36,699	29,919	6,780
平成15年度(03FY)	10	73,876	10	73,876	—	—	40,656	32,191	8,465
16 (04FY)	12	94,663	12	94,663	—	—	38,690	30,845	7,845
平成17年1~3月(Q1)	4	34,361	4	34,361	—	—	18,093	16,483	1,610
4~6 (Q2)	—	—	—	—	—	—	3,734	2,015	1,719
7~9 (Q3)	1	185	1	185	—	—	6,867	5,140	1,727
10~12 (Q4)	2	16,300	2	16,300	—	—	8,005	6,281	1,724
平成17年 1月(Jan)	1	7,473	1	7,473	—	—	593	42	551
2 (Feb)	1	7,473	1	7,473	—	—	4,179	3,660	519
3 (Mar)	2	19,415	2	19,415	—	—	13,321	12,781	540
4 (Apr)	—	—	—	—	—	—	555	57	498
5 (May)	—	—	—	—	—	—	1,025	459	566
6 (Jun)	—	—	—	—	—	—	2,154	1,499	655
7 (Jul)	—	—	—	—	—	—	1,121	483	638
8 (Aug)	1	185	1	185	—	—	1,423	938	485
9 (Sep)	—	—	—	—	—	—	4,323	3,719	604
10 (Oct)	—	—	—	—	—	—	907	292	615
11 (Nov)	2	16,300	2	16,300	—	—	3,002	2,328	674
12 (Dec)	—	—	—	—	—	—	4,096	3,661	435

ターボプロップ機
Turbo-prop airplanes

(2)

年月 Year and Month	生産(P)						修理(Repair)		
	計(Total)		防衛庁及び特需(*)		その他(O)		計(Total)	防衛庁及び特需(*)	その他(O)
	数量(機) Quantity(n)	金額(百万円) (million yen)	数量(機) Quantity(n)	金額(百万円) (million yen)	数量(機) Quantity(n)	金額(百万円) (million yen)	金額(百万円) (million yen)	金額(百万円) (million yen)	金額(百万円) (million yen)
平成13年(2001)	1	7,044	1	7,044	—	—	19,267	17,560	1,707
14 (2002)	—	—	—	—	—	—	17,867	16,117	1,750
15 (2003)	—	—	—	—	—	—	14,539	13,310	1,229
16 (2004)	1	35,425	1	35,425	—	—	22,045	20,893	1,152
17 (2005)	1	6,785	1	6,785	—	—	16,773	15,706	1,067
平成15年度(03FY)	—	—	—	—	—	—	22,253	21,164	1,089
16 (04FY)	2	42,210	2	42,210	—	—	21,356	20,304	1,052
平成17年1~3月(Q1)	1	6,785	1	6,785	—	—	9,926	9,705	221
4~6 (Q2)	—	—	—	—	—	—	1,395	1,127	268
7~9 (Q3)	—	—	—	—	—	—	3,766	3,453	313
10~12 (Q4)	—	—	—	—	—	—	1,686	1,421	265
平成17年 1月(Jan)	—	—	—	—	—	—	1,229	1,162	67
2 (Feb)	1	6,785	1	6,785	—	—	2,241	2,178	63
3 (Mar)	—	—	—	—	—	—	6,456	6,365	91
4 (Apr)	—	—	—	—	—	—	997	910	87
5 (May)	—	—	—	—	—	—	77	49	28
6 (Jun)	—	—	—	—	—	—	321	168	153
7 (Jul)	—	—	—	—	—	—	235	123	112
8 (Aug)	—	—	—	—	—	—	735	633	102
9 (Sep)	—	—	—	—	—	—	2,796	2,697	99
10 (Oct)	—	—	—	—	—	—	608	476	132
11 (Nov)	—	—	—	—	—	—	767	679	88
12 (Dec)	—	—	—	—	—	—	311	266	45

ヘリコプタ
Helicopters

(3)

年月 Year and Month	生産(P)						修理(Repair)		
	計(Total)		防衛庁及び特需(*)		その他(O)		計(Total)	防衛庁及び特需(*)	その他(O)
	数量(機) Quantity(n)	金額(百万円) (million yen)	数量(機) Quantity(n)	金額(百万円) (million yen)	数量(機) Quantity(n)	金額(百万円) (million yen)	金額(百万円) (million yen)	金額(百万円) (million yen)	金額(百万円) (million yen)
平成13年(2001)	27	51,472	24	50,049	3	1,423	19,381	17,775	1,606
14 (2002)	26	86,376	24	85,579	2	797	17,392	14,876	2,516
15 (2003)	33	60,872	29	59,143	4	1,729	20,907	19,096	1,811
16 (2004)	16	37,268	16	37,268	—	—	20,052	17,710	2,342
17 (2005)	22	56,147	22	56,147	—	—	18,055	16,121	1,934
平成15年度(03FY)	23	46,490	22	46,201	1	289	20,664	18,580	2,084
16 (04FY)	15	41,200	15	41,200	—	—	18,838	16,806	2,032
平成17年1~3月(Q1)	9	24,867	9	24,867	—	—	6,859	6,409	450
4~6 (Q2)	—	—	—	—	—	—	3,127	2,991	136
7~9 (Q3)	6	13,067	6	13,067	—	—	3,844	3,154	690
10~12 (Q4)	7	18,213	7	18,213	—	—	4,225	3,567	658
平成17年 1月(Jan)	1	816	1	816	—	—	548	497	51
2 (Feb)	4	9,301	4	9,301	—	—	1,558	1,345	213
3 (Mar)	4	14,750	4	14,750	—	—	4,753	4,567	186
4 (Apr)	—	—	—	—	—	—	1,042	1,001	41
5 (May)	—	—	—	—	—	—	636	608	28
6 (Jun)	—	—	—	—	—	—	1,449	1,382	67
7 (Jul)	1	744	1	744	—	—	701	579	122
8 (Aug)	2	2,959	2	2,959	—	—	1,081	808	273
9 (Sep)	3	9,364	3	9,364	—	—	2,062	1,767	295
10 (Oct)	—	—	—	—	—	—	837	736	101
11 (Nov)	2	5,825	2	5,825	—	—	1,425	1,205	220
12 (Dec)	5	12,388	5	12,388	—	—	1,963	1,626	337

その他の航空機
Miscellaneous aircrafts

(4)

年月 Year and Month	生産(P)						修理(Repair)		
	計(Total)		防衛庁及び特需(*)		その他(O)		計(Total)	防衛庁及び特需(*)	その他(O)
	数量(機) Quantity(n)	金額(百万円) (million yen)	数量(機) Quantity(n)	金額(百万円) (million yen)	数量(機) Quantity(n)	金額(百万円) (million yen)	金額(百万円) (million yen)	金額(百万円) (million yen)	金額(百万円) (million yen)
平成13年(2001)	17	1,029	17	1,029	—	—	2,374	1,702	672
14 (2002)	56	3,206	56	3,206	—	—	1,662	1,090	572
15 (2003)	62	4,069	62	4,069	—	—	1,491	981	510
16 (2004)	68	4,648	68	4,648	—	—	1,761	1,260	501
17 (2005)	38	5,941	38	5,941	—	—	1,443	896	547
平成15年度(03FY)	67	4,988	67	4,988	—	—	1,244	725	519
16 (04FY)	64	3,855	64	3,855	—	—	1,984	1,479	505
平成17年1~3月(Q1)	2	365	2	365	—	—	599	456	143
4~6 (Q2)	20	1,787	20	1,787	—	—	392	269	123
7~9 (Q3)	7	893	7	893	—	—	208	60	148
10~12 (Q4)	9	2,896	9	2,896	—	—	244	111	133
平成17年 1月(Jan)	1	214	1	214	—	—	162	113	49
2 (Feb)	1	151	1	151	—	—	385	342	43
3 (Mar)	—	—	—	—	—	—	52	1	51
4 (Apr)	—	—	—	—	—	—	141	104	37
5 (May)	11	1,020	11	1,020	—	—	107	77	30
6 (Jun)	9	767	9	767	—	—	144	88	56
7 (Jul)	2	402	2	402	—	—	40	3	37
8 (Aug)	1	201	1	201	—	—	86	46	40
9 (Sep)	4	290	4	290	—	—	82	11	71
10 (Oct)	4	2,820	4	2,820	—	—	86	37	49
11 (Nov)	2	30	2	30	—	—	58	11	47
12 (Dec)	3	46	3	46	—	—	100	63	37

機体部品・付属装置
Airframe parts and assemblies

(5~6)

年月 Year and Month	生産(P)			修理(Repair)		
	計(Total)	防衛庁及び特需(*)	その他(O)	計(Total)	防衛庁及び特需(*)	その他(O)
	金額(百万円) (million yen)	金額(百万円) (million yen)	金額(百万円) (million yen)	金額(百万円) (million yen)	金額(百万円) (million yen)	金額(百万円) (million yen)
平成13年(2001)	351,889	100,268	251,621	33,562	19,351	14,211
14 (2002)	337,422	130,925	206,497	36,683	23,291	13,392
15 (2003)	294,275	120,809	173,466	37,779	24,803	12,976
16 (2004)	277,989	117,038	160,951	47,414	33,556	13,858
17 (2005)	320,645	120,957	199,688	36,693	23,851	12,842
平成15年度(03FY)	274,518	110,984	163,534	40,421	29,535	10,886
16 (04FY)	292,519	126,382	166,137	39,473	25,166	14,307
平成17年1~3月(Q1)	103,913	55,545	48,368	8,844	4,812	4,032
4~6 (Q2)	61,810	15,739	46,071	8,086	5,497	2,589
7~9 (Q3)	80,694	25,926	54,768	11,917	8,617	3,300
10~12 (Q4)	74,228	23,747	50,481	7,846	4,925	2,921
平成17年 1月(Jan)	17,866	4,668	13,198	2,013	960	1,053
2 (Feb)	28,611	14,907	13,704	1,593	617	976
3 (Mar)	57,436	35,970	21,466	5,238	3,235	2,003
4 (Apr)	16,197	2,798	13,399	3,782	3,089	693
5 (May)	17,815	3,157	14,658	1,891	835	1,056
6 (Jun)	27,798	9,784	18,014	2,413	1,573	840
7 (Jul)	18,989	4,103	14,886	2,076	986	1,090
8 (Aug)	20,203	3,513	16,690	2,695	1,624	1,071
9 (Sep)	41,502	18,310	23,192	7,146	6,007	1,139
10 (Oct)	18,648	4,990	13,658	2,110	1,451	659
11 (Nov)	22,142	4,934	17,208	1,839	1,043	796
12 (Dec)	33,438	13,823	19,615	3,897	2,431	1,466

機体部品(プロペラ・回転翼を含む)
Airframe components(including propellers and rotors)

(5)

年月 Year and Month	生産(P)			修理(Repair)		
	計(Total)	防衛庁及び特需(*)	その他(O)	計(Total)	防衛庁及び特需(*)	その他(O)
	金額(百万円) (million yen)	金額(百万円) (million yen)	金額(百万円) (million yen)	金額(百万円) (million yen)	金額(百万円) (million yen)	金額(百万円) (million yen)
平成13年(2001)	330,976	83,757	247,219	30,298	15,540	14,758
14 (2002)	298,803	113,856	184,947	30,318	17,802	12,516
15 (2003)	258,983	105,775	153,208	31,146	20,796	10,350
16 (2004)	244,287	101,588	142,699	39,263	28,573	10,690
17 (2005)	286,672	104,886	181,786	27,801	17,927	9,874
平成15年度(03FY)	240,377	96,286	144,091	33,443	25,185	8,258
16 (04FY)	259,445	110,667	148,778	32,258	21,343	10,915
平成17年1~3月(Q1)	92,903	49,116	43,787	6,368	3,266	3,102
4~6 (Q2)	54,656	13,202	41,454	4,574	2,672	1,902
7~9 (Q3)	72,774	22,550	50,224	10,397	7,869	2,528
10~12 (Q4)	66,339	20,018	46,321	6,462	4,120	2,342
平成17年 1月(Jan)	15,719	4,217	11,502	1,499	715	784
2 (Feb)	26,006	13,462	12,544	1,033	366	667
3 (Mar)	51,178	31,437	19,741	3,836	2,185	1,651
4 (Apr)	13,689	1,878	11,811	1,156	718	438
5 (May)	15,499	2,476	13,023	1,490	655	835
6 (Jun)	25,468	8,848	16,620	1,928	1,299	629
7 (Jul)	16,914	3,324	13,590	1,655	795	860
8 (Aug)	18,243	2,849	15,394	2,239	1,432	807
9 (Sep)	37,617	16,377	21,240	6,503	5,642	861
10 (Oct)	16,268	3,989	12,279	1,634	1,171	463
11 (Nov)	20,117	4,195	15,922	1,375	775	600
12 (Dec)	29,954	11,834	18,120	3,453	2,174	1,279

付属装置・室内装備(保命装置を含む)
Aircraft appliance equipments and Interior equipments (including life saving equipments)

(6)

年月 Year and Month	生産(P)			修理(Repair)		
	計(Total)	防衛庁及び特需(*)	その他(O)	計(Total)	防衛庁及び特需(*)	その他(O)
	金額(百万円) (million yen)	金額(百万円) (million yen)	金額(百万円) (million yen)	金額(百万円) (million yen)	金額(百万円) (million yen)	金額(百万円) (million yen)
平成13年(2001)	23,264	18,318	4,946	7,290	6,947	343
14 (2002)	38,619	17,069	21,550	6,365	5,489	876
15 (2003)	35,292	15,034	20,258	6,633	4,007	2,626
16 (2004)	33,702	15,450	18,252	8,151	4,983	3,168
17 (2005)	33,973	16,071	17,902	8,892	5,924	2,968
平成15年度(03FY)	34,141	14,698	19,443	6,978	4,350	2,628
16 (04FY)	33,074	15,715	17,359	7,215	3,823	3,392
平成17年1~3月(Q1)	11,010	6,429	4,581	2,476	1,546	930
4~6 (Q2)	7,154	2,537	4,617	3,512	2,825	687
7~9 (Q3)	7,920	3,376	4,544	1,520	748	772
10~12 (Q4)	7,889	3,729	4,160	1,384	805	579
平成17年 1月(Jan)	2,147	451	1,696	514	245	269
2 (Feb)	2,605	1,445	1,160	560	251	309
3 (Mar)	6,258	4,533	1,725	1,402	1,050	352
4 (Apr)	2,508	920	1,588	2,626	2,371	255
5 (May)	2,316	681	1,635	401	180	221
6 (Jun)	2,330	936	1,394	485	274	211
7 (Jul)	2,075	779	1,296	421	191	230
8 (Aug)	1,960	664	1,296	456	192	264
9 (Sep)	3,885	1,933	1,952	643	365	278
10 (Oct)	2,380	1,001	1,379	476	280	196
11 (Nov)	2,025	739	1,286	464	268	196
12 (Dec)	3,484	1,989	1,495	444	257	187

発動機
Aircraft engines

(7~10)

年月 Year and Month	生産(P)			修理(Repair)		
	計(Total)	防衛庁及び特需(*)	その他(O)	計(Total)	防衛庁及び特需(*)	その他(O)
	金額(百万円) (million yen)	金額(百万円) (million yen)	金額(百万円) (million yen)	金額(百万円) (million yen)	金額(百万円) (million yen)	金額(百万円) (million yen)
平成13年(2001)	204,035	84,612	119,423	42,484	20,719	21,765
14 (2002)	198,143	86,545	111,598	44,167	22,053	22,114
15 (2003)	190,990	71,536	119,454	50,503	23,354	27,149
16 (2004)	208,999	86,002	122,997	51,900	24,486	27,414
17 (2005)	229,523	74,739	154,784	45,380	21,531	23,849
平成15年度(03FY)	193,521	75,640	117,881	51,757	25,456	26,301
16 (04FY)	207,229	84,160	123,069	46,563	21,973	24,590
平成17年1~3月(Q1)	65,018	29,769	35,249	16,628	11,283	5,345
4~6 (Q2)	53,220	16,614	36,606	8,423	1,596	6,827
7~9 (Q3)	51,684	14,468	37,216	9,758	3,801	5,957
10~12 (Q4)	59,601	13,888	45,713	10,571	4,851	5,720
平成17年 1月(Jan)	17,534	6,023	11,511	3,481	2,328	1,153
2 (Feb)	15,756	6,221	9,535	5,471	4,087	1,384
3 (Mar)	31,728	17,525	14,203	7,676	4,868	2,808
4 (Apr)	12,780	4,429	8,351	3,861	369	3,492
5 (May)	17,122	5,056	12,066	1,475	407	1,068
6 (Jun)	23,318	7,129	16,189	3,087	820	2,267
7 (Jul)	17,369	4,091	13,278	2,668	1,095	1,573
8 (Aug)	16,983	5,477	11,506	2,910	1,004	1,906
9 (Sep)	17,332	4,900	12,432	4,180	1,702	2,478
10 (Oct)	18,968	4,748	14,220	3,824	1,309	2,515
11 (Nov)	18,523	4,142	14,381	2,705	1,151	1,554
12 (Dec)	22,110	4,998	17,112	4,042	2,391	1,651

ターボジェット発動機
Turbo-jet engines

(7)

年月 Year and Month	生産(P)						修理(Repair)		
	計(Total)		防衛庁及び特需(*)		その他(O)		計(Total)	防衛庁及び特需(*)	その他(O)
	数量(基) Quantity(n)	金額(百万円) (million yen)	数量(基) Quantity(n)	金額(百万円) (million yen)	数量(基) Quantity(n)	金額(百万円) (million yen)	金額(百万円) (million yen)	金額(百万円) (million yen)	金額(百万円) (million yen)
平成13年(2001)	56	20,357	28	20,054	28	303	29,789	11,099	18,690
14 (2002)	55	18,443	23	18,115	32	328	31,225	12,031	19,194
15 (2003)	52	14,521	10	14,093	42	428	36,865	11,751	25,114
16 (2004)	33	23,993	16	23,814	17	179	32,857	9,826	23,031
17 (2005)	16	7,201	6	7,096	10	105	32,164	10,958	21,206
平成15年度(03FY)	38	18,101	11	17,819	27	282	34,026	10,550	23,476
16 (04FY)	23	15,290	11	15,164	12	126	31,837	10,547	21,290
平成17年1~3月(Q1)	11	3,981	3	3,897	8	84	9,911	5,380	4,531
4~6 (Q2)	4	2,722	2	2,701	2	21	6,985	1,058	5,927
7~9 (Q3)	1	498	1	498	—	—	7,491	2,137	5,354
10~12 (Q4)	—	—	—	—	—	—	7,777	2,383	5,394
平成17年 1月(Jan)	1	1,196	1	1,196	—	—	1,745	683	1,062
2 (Feb)	1	1,350	1	1,350	—	—	2,939	1,605	1,334
3 (Mar)	9	1,435	1	1,351	8	84	5,227	3,092	2,135
4 (Apr)	1	1,351	1	1,351	—	—	3,102	179	2,923
5 (May)	—	—	—	—	—	—	1,382	345	1,037
6 (Jun)	3	1,371	1	1,350	2	21	2,501	534	1,967
7 (Jul)	—	—	—	—	—	—	2,225	684	1,541
8 (Aug)	—	—	—	—	—	—	2,305	584	1,721
9 (Sep)	1	498	1	498	—	—	2,961	869	2,092
10 (Oct)	—	—	—	—	—	—	3,113	766	2,347
11 (Nov)	—	—	—	—	—	—	2,133	634	1,499
12 (Dec)	—	—	—	—	—	—	2,531	983	1,548

ターボシャフト発動機
Turbo-shaft engines

(8)

年月 Year and Month	生産(P)						修理(Repair)		
	計(Total)		防衛庁及び特需(*)		その他(O)		計(Total)	防衛庁及び特需(*)	その他(O)
	数量(基) Quantity(n)	金額(百万円) (million yen)	数量(基) Quantity(n)	金額(百万円) (million yen)	数量(基) Quantity(n)	金額(百万円) (million yen)	金額(百万円) (million yen)	金額(百万円) (million yen)	金額(百万円) (million yen)
平成13年(2001)	86	14,482	85	14,437	1	45	4,463	3,529	934
14 (2002)	75	15,422	72	15,018	3	404	5,006	3,656	1,350
15 (2003)	51	11,072	49	11,014	2	58	4,576	3,630	946
16 (2004)	37	7,910	32	7,760	5	150	6,239	3,983	2,256
17 (2005)	55	11,422	46	11,150	9	272	4,715	3,833	882
平成15年度(03FY)	39	9,069	37	9,011	2	58	6,444	4,503	1,941
16 (04FY)	41	8,818	36	8,668	5	150	4,281	3,242	1,039
平成17年1~3月(Q1)	8	1,897	8	1,897	—	—	2,153	1,857	296
4~6 (Q2)	13	2,923	11	2,863	2	60	326	162	164
7~9 (Q3)	16	3,026	12	2,909	4	117	1,234	835	399
10~12 (Q4)	18	3,576	15	3,481	3	95	1,002	979	23
平成17年 1月(Jan)	5	1,331	5	1,331	—	—	626	626	—
2 (Feb)	3	566	3	566	—	—	809	809	—
3 (Mar)	—	—	—	—	—	—	718	422	296
4 (Apr)	—	—	—	—	—	—	95	83	12
5 (May)	8	2,079	8	2,079	—	—	—	—	—
6 (Jun)	5	844	3	784	2	60	231	79	152
7 (Jul)	3	850	3	850	—	—	306	293	13
8 (Aug)	8	1,543	7	1,512	1	31	278	127	151
9 (Sep)	5	633	2	547	3	86	650	415	235
10 (Oct)	9	1,562	6	1,467	3	95	224	201	23
11 (Nov)	—	—	—	—	—	—	250	250	—
12 (Dec)	9	2,014	9	2,014	—	—	528	528	—

その他の発動機
Miscellaneous aircraft engines

(9)

年 月 Year and Month	生産 (P)						修理 (Repair)		
	計 (Total)		防衛庁及び特需(*)		その他(O)		計 (Total)	防衛庁及び特需(*)	その他(O)
	数量(基) Quantity(n)	金額(百万円) (million yen)	数量(基) Quantity(n)	金額(百万円) (million yen)	数量(基) Quantity(n)	金額(百万円) (million yen)	金額(百万円) (million yen)	金額(百万円) (million yen)	金額(百万円) (million yen)
平成13年(2001)	10	316	7	238	3	78	5,380	3,840	1,540
14 (2002)	1	17	1	17	—	—	5,387	4,219	1,168
15 (2003)	—	—	—	—	—	—	5,961	5,373	588
16 (2004)	—	—	—	—	—	—	8,805	8,225	580
17 (2005)	—	—	—	—	—	—	4,587	4,334	253
平成15年度(03FY)	—	—	—	—	—	—	8,268	7,851	417
16 (04FY)	—	—	—	—	—	—	6,213	5,796	417
平成17年1~3月(Q1)	—	—	—	—	—	—	2,983	2,921	62
4~6 (Q2)	—	—	—	—	—	—	310	179	131
7~9 (Q3)	—	—	—	—	—	—	345	312	33
10~12 (Q4)	—	—	—	—	—	—	949	922	27
平成17年 1月 (Jan)	—	—	—	—	—	—	807	807	—
2 (Feb)	—	—	—	—	—	—	1,566	1,552	14
3 (Mar)	—	—	—	—	—	—	610	562	48
4 (Apr)	—	—	—	—	—	—	99	—	99
5 (May)	—	—	—	—	—	—	55	46	9
6 (Jun)	—	—	—	—	—	—	156	133	23
7 (Jul)	—	—	—	—	—	—	51	43	8
8 (Aug)	—	—	—	—	—	—	136	136	—
9 (Sep)	—	—	—	—	—	—	158	133	25
10 (Oct)	—	—	—	—	—	—	235	222	13
11 (Nov)	—	—	—	—	—	—	152	152	—
12 (Dec)	—	—	—	—	—	—	562	548	14

発動機部品
Aircraft engine parts

(10)

年 月 Year and Month	生産 (P)			修理 (Repair)		
	計 (Total)	防衛庁及び特需(*)	その他(O)	計 (Total)	防衛庁及び特需(*)	その他(O)
	金額(百万円) (million yen)	金額(百万円) (million yen)	金額(百万円) (million yen)	金額(百万円) (million yen)	金額(百万円) (million yen)	金額(百万円) (million yen)
平成13年(2001)	168,880	49,883	118,997	2,852	2,251	601
14 (2002)	164,261	53,395	110,866	2,549	2,147	402
15 (2003)	165,397	46,429	118,968	3,101	2,600	501
16 (2004)	177,096	54,428	122,668	3,999	2,452	1,547
17 (2005)	210,900	56,493	154,407	3,914	2,406	1,508
平成15年度(03FY)	166,351	48,810	117,541	3,019	2,552	467
16 (04FY)	183,121	60,328	122,793	4,232	2,388	1,844
平成17年1~3月(Q1)	59,140	23,975	35,165	1,581	1,125	456
4~6 (Q2)	47,575	11,050	36,525	802	197	605
7~9 (Q3)	48,160	11,061	37,099	688	517	171
10~12 (Q4)	56,025	10,407	45,618	843	567	276
平成17年 1月 (Jan)	15,007	3,496	11,511	303	212	91
2 (Feb)	13,840	4,305	9,535	157	121	36
3 (Mar)	30,293	16,174	14,119	1,121	792	329
4 (Apr)	11,429	3,078	8,351	565	107	458
5 (May)	15,043	2,977	12,066	38	16	22
6 (Jun)	21,103	4,995	16,108	199	74	125
7 (Jul)	16,519	3,241	13,278	86	75	11
8 (Aug)	15,440	3,965	11,475	191	157	34
9 (Sep)	16,201	3,855	12,346	411	285	126
10 (Oct)	17,406	3,281	14,125	252	120	132
11 (Nov)	18,523	4,142	14,381	170	115	55
12 (Dec)	20,096	2,984	17,112	421	332	89

補機 (発動機の付属品を含む)
Aircraft accessories (including accessories of aircraft engines)

(11)

年 月 Year and Month	生産 (P)			修理 (Repair)		
	計(Total)	防衛庁及び特需(*)	その他(O)	計(Total)	防衛庁及び特需(*)	その他(O)
	金額(百万円) (million yen)	金額(百万円) (million yen)	金額(百万円) (million yen)	金額(百万円) (million yen)	金額(百万円) (million yen)	金額(百万円) (million yen)
平成13年(2001)	31,464	21,920	9,544	13,894	12,185	1,709
14 (2002)	34,457	26,320	8,137	13,303	11,267	2,036
15 (2003)	29,483	22,879	6,604	12,940	10,753	2,187
16 (2004)	26,054	20,680	5,374	12,582	10,506	2,076
17 (2005)	27,464	21,074	6,390	12,400	10,388	2,012
平成15年度(03FY)	28,444	21,821	6,623	13,225	10,964	2,261
16 (04FY)	26,526	21,202	5,324	12,414	10,465	1,949
平成17年1~3月(Q1)	8,479	6,750	1,729	3,095	2,508	587
4~6 (Q2)	6,365	4,732	1,633	2,597	2,198	399
7~9 (Q3)	7,368	5,756	1,612	3,307	2,828	479
10~12 (Q4)	5,252	3,836	1,416	3,401	2,854	547
平成17年 1月 (Jan)	1,912	1,228	684	1,080	895	185
2 (Feb)	2,113	1,695	418	876	739	137
3 (Mar)	4,454	3,827	627	1,139	874	265
4 (Apr)	1,841	1,358	483	1,008	890	118
5 (May)	1,964	1,407	557	751	630	121
6 (Jun)	2,560	1,967	593	838	678	160
7 (Jul)	1,947	1,514	433	900	751	149
8 (Aug)	1,903	1,332	571	915	798	117
9 (Sep)	3,518	2,910	608	1,492	1,279	213
10 (Oct)	1,631	1,172	459	1,082	911	171
11 (Nov)	1,657	1,158	499	1,189	1,021	168
12 (Dec)	1,964	1,506	458	1,130	922	208

航空計器・操縦訓練用設備
Aeronautical instruments and pilot training instruments

(12)

年 月 Year and Month	生産 (P)			修理 (Repair)		
	計(Total)	防衛庁及び特需(*)	その他(O)	計(Total)	防衛庁及び特需(*)	その他(O)
	金額(百万円) (million yen)	金額(百万円) (million yen)	金額(百万円) (million yen)	金額(百万円) (million yen)	金額(百万円) (million yen)	金額(百万円) (million yen)
平成13年(2001)	30,976	19,645	11,331	19,258	13,937	5,321
14 (2002)	32,384	20,394	11,990	18,677	13,867	4,810
15 (2003)	29,543	20,225	9,318	16,021	11,130	4,891
16 (2004)	27,217	18,060	9,157	15,715	9,876	5,839
17 (2005)	28,743	21,095	7,648	16,186	10,371	5,815
平成15年度(03FY)	29,276	20,462	8,814	15,521	10,713	4,808
16 (04FY)	28,810	20,308	8,502	15,733	9,832	5,901
平成17年1~3月(Q1)	9,549	7,840	1,709	4,440	3,118	1,322
4~6 (Q2)	6,745	4,930	1,815	2,933	1,513	1,420
7~9 (Q3)	6,680	4,198	2,482	4,299	2,603	1,696
10~12 (Q4)	5,769	4,127	1,642	4,514	3,137	1,377
平成17年 1月 (Jan)	2,516	2,039	477	1,257	834	423
2 (Feb)	3,190	2,573	617	1,093	619	474
3 (Mar)	3,843	3,228	615	2,090	1,665	425
4 (Apr)	1,697	1,192	505	794	358	436
5 (May)	2,131	1,619	512	1,056	620	436
6 (Jun)	2,917	2,119	798	1,083	535	548
7 (Jul)	1,914	1,383	531	1,381	921	460
8 (Aug)	2,210	1,376	834	1,085	528	557
9 (Sep)	2,556	1,439	1,117	1,833	1,154	679
10 (Oct)	1,499	1,115	384	1,103	699	404
11 (Nov)	1,658	1,085	573	1,730	1,267	463
12 (Dec)	2,612	1,927	685	1,681	1,171	510

46 計測機器 Measuring equipment and instruments	計測機器 Measuring equipment and instruments (1~16)		測定機器 Measuring equipment and instruments (1~12)		
	年 月 Year and Month	生産(P)	販売(Sa)	生産(P)	販売(Sa)
		金額(百万円) (million yen)	金額(百万円) (million yen)	金額(百万円) (million yen)	金額(百万円) (million yen)
平成13年(2001)	403,460	407,831	348,769	349,696	
14 (2002)	359,414	373,113	313,536	321,278	
15 (2003)	396,727	403,833	345,049	348,395	
16 (2004)	420,399	427,385	367,088	370,863	
17 (2005)	449,363	458,706	396,672	402,260	
平成15年度(03FY)	406,061	412,193	351,800	354,756	
16 (04FY)	423,446	432,614	373,374	379,526	
平成17年1~3月(Q1)	117,840	125,179	103,256	109,503	
4~6 (Q2)	101,856	102,476	90,250	89,918	
7~9 (Q3)	118,507	121,730	105,315	107,456	
10~12 (Q4)	111,160	109,321	97,851	95,383	
平成17年 1月(Jan)	31,232	30,916	27,573	27,020	
2 (Feb)	36,099	37,459	32,061	33,216	
3 (Mar)	50,509	56,804	43,622	49,267	
4 (Apr)	32,871	32,161	29,282	28,386	
5 (May)	31,472	30,262	27,568	26,100	
6 (Jun)	37,513	40,053	33,400	35,432	
7 (Jul)	37,273	36,542	33,097	32,213	
8 (Aug)	37,090	36,651	33,179	32,514	
9 (Sep)	44,144	48,537	39,039	42,729	
10 (Oct)	36,153	34,313	32,498	30,508	
11 (Nov)	36,221	35,663	31,412	30,912	
12 (Dec)	38,786	39,345	33,941	33,963	

工業用長さ計
Industrial measures

(1)

年 月 Year and Month	生産(P)		販売(Sa)		在庫(I)
	数量(個) Quantity(n)	金額(百万円) (million yen)	数量(個) Quantity(n)	金額(百万円) (million yen)	数量(個) Quantity(n)
平成13年(2001)	5,617,260	31,568	5,544,034	27,852	692,089
14 (2002)	4,493,907	23,322	4,602,356	22,103	699,832
15 (2003)	5,064,881	26,711	5,076,774	24,841	687,939
16 (2004)	5,813,216	32,104	5,856,905	29,491	644,272
17 (2005)	6,380,860	37,407	6,277,971	32,619	734,364
平成15年度(03FY)	5,185,921	27,469	5,258,352	25,950	624,969
16 (04FY)	6,102,314	33,535	6,108,444	30,311	606,042
平成17年1~3月(Q1)	1,590,046	8,615	1,615,479	7,767	606,042
4~6 (Q2)	1,571,727	9,605	1,508,212	8,343	669,557
7~9 (Q3)	1,575,214	9,637	1,575,995	8,421	668,776
10~12 (Q4)	1,643,873	9,550	1,578,285	8,088	734,364
平成17年 1月(Jan)	535,195	2,651	492,248	2,328	674,422
2 (Feb)	522,591	2,919	559,171	2,749	637,842
3 (Mar)	532,260	3,045	564,060	2,690	606,042
4 (Apr)	493,607	2,805	494,946	2,745	604,703
5 (May)	545,222	3,570	471,808	2,596	678,117
6 (Jun)	532,898	3,230	541,458	3,002	669,557
7 (Jul)	549,080	3,347	511,794	2,797	706,843
8 (Aug)	499,596	3,024	512,918	2,648	693,521
9 (Sep)	526,538	3,266	551,283	2,976	668,776
10 (Oct)	558,815	3,319	533,904	2,809	693,687
11 (Nov)	529,871	3,010	514,752	2,641	708,806
12 (Dec)	555,187	3,221	529,629	2,638	734,364

注：平成17年から内訳廃止。

積算体積計
Flow volumeters

(2~4)

年 月 Year and Month	生産(P)		販売(Sa)		在庫(I)
	数量(個) Quantity(n)	金額(百万円) (million yen)	数量(個) Quantity(n)	金額(百万円) (million yen)	数量(個) Quantity(n)
平成13年(2001)	7,629,261	66,025	7,647,784	67,312	174,782
14 (2002)	7,140,174	62,810	7,127,164	63,083	187,656
15 (2003)	6,938,547	62,927	6,953,366	63,304	170,989
16 (2004)	6,720,504	55,339	6,710,553	53,740	155,790
17 (2005)	7,380,147	61,590	7,288,278	60,244	224,561
平成15年度(03FY)	6,938,710	61,589	6,892,500	61,715	213,599
16 (04FY)	6,908,389	55,761	6,874,550	53,838	223,296
平成17年1~3月(Q1)	1,715,905	13,572	1,649,754	12,836	223,296
4~6 (Q2)	1,692,059	14,817	1,649,007	14,235	258,171
7~9 (Q3)	2,274,305	17,864	2,307,454	18,012	216,459
10~12 (Q4)	1,697,878	15,337	1,682,063	15,161	224,561
平成17年 1月(Jan)	504,898	3,957	477,450	3,738	190,614
2 (Feb)	536,100	4,340	530,675	4,196	192,605
3 (Mar)	674,907	5,275	641,629	4,902	223,296
4 (Apr)	505,517	4,610	503,962	4,719	222,107
5 (May)	482,406	4,556	431,008	3,989	270,842
6 (Jun)	704,136	5,651	714,037	5,527	258,171
7 (Jul)	766,502	5,918	780,940	6,229	240,264
8 (Aug)	739,829	5,740	752,598	5,732	224,965
9 (Sep)	767,974	6,206	773,916	6,051	216,459
10 (Oct)	640,394	5,725	631,556	5,303	222,900
11 (Nov)	549,880	5,385	551,688	5,532	218,489
12 (Dec)	507,604	4,227	498,819	4,326	224,561

ガスメータ
Gas-meters

(2)

年 月 Year and Month	生産(P)		販売(Sa)		在庫(I)
	数量(個) Quantity(n)	金額(百万円) (million yen)	数量(個) Quantity(n)	金額(百万円) (million yen)	数量(個) Quantity(n)
平成13年(2001)	3,698,950	39,496	3,720,240	42,036	106,932
14 (2002)	3,341,217	34,277	3,329,941	35,414	118,121
15 (2003)	2,501,518	28,579	2,518,346	29,948	99,499
16 (2004)	2,109,935	23,186	2,102,353	23,935	103,638
17 (2005)	2,859,345	29,901	2,811,619	30,153	161,816
平成15年度(03FY)	2,392,153	26,872	2,399,338	28,335	114,346
16 (04FY)	2,246,885	24,262	2,235,028	24,818	132,805
平成17年1~3月(Q1)	677,820	7,108	658,362	7,075	132,805
4~6 (Q2)	732,312	7,698	719,415	7,744	145,922
7~9 (Q3)	767,054	8,070	775,368	8,392	137,447
10~12 (Q4)	682,159	7,025	658,474	6,942	161,816
平成17年 1月(Jan)	190,062	2,096	184,963	2,112	118,868
2 (Feb)	226,772	2,359	222,596	2,331	122,409
3 (Mar)	260,986	2,653	250,803	2,632	132,805
4 (Apr)	246,941	2,620	249,574	2,728	130,227
5 (May)	236,537	2,532	225,961	2,429	140,939
6 (Jun)	248,834	2,546	243,880	2,587	145,922
7 (Jul)	262,361	2,738	269,711	2,890	137,903
8 (Aug)	237,369	2,513	241,312	2,638	134,229
9 (Sep)	267,324	2,819	264,345	2,864	137,447
10 (Oct)	234,682	2,542	230,918	2,540	141,613
11 (Nov)	220,899	2,306	213,274	2,295	149,434
12 (Dec)	226,578	2,177	214,282	2,107	161,816

水道メータ
Water-meters

(3)

年 月 Year and Month	生産(P)		販売(Sa)		在庫(I)
	数量(個) Quantity(n)	金額(百万円) (million yen)	数量(個) Quantity(n)	金額(百万円) (million yen)	数量(個) Quantity(n)
平成13年(2001)	3,909,649	16,329	3,906,973	15,128	67,370
14 (2002)	3,772,981	15,597	3,771,083	14,690	69,268
15 (2003)	4,399,050	18,686	4,396,956	17,690	71,340
16 (2004)	4,578,955	18,968	4,576,900	16,726	51,698
17 (2005)	4,485,281	17,834	4,441,213	16,252	62,227
平成15年度(03FY)	4,509,912	19,294	4,456,178	17,846	98,798
16 (04FY)	4,630,080	18,782	4,608,283	16,368	89,855
平成17年1~3月(Q1)	1,032,081	3,979	985,576	3,349	89,855
4~6 (Q2)	952,105	4,154	922,254	3,647	111,309
7~9 (Q3)	1,497,196	5,864	1,521,897	5,578	78,211
10~12 (Q4)	1,003,899	3,837	1,011,486	3,678	62,227
平成17年 1月(Jan)	313,377	1,291	291,080	1,054	71,245
2 (Feb)	307,550	1,179	306,057	1,011	69,939
3 (Mar)	411,154	1,509	388,439	1,284	89,855
4 (Apr)	256,681	1,192	252,300	1,084	91,437
5 (May)	243,560	1,206	203,248	908	128,950
6 (Jun)	451,864	1,756	466,706	1,655	111,309
7 (Jul)	500,798	1,923	507,434	1,881	101,874
8 (Aug)	499,541	2,070	508,323	1,987	90,293
9 (Sep)	496,857	1,871	506,140	1,710	78,211
10 (Oct)	401,614	1,525	397,319	1,388	79,707
11 (Nov)	324,221	1,245	333,228	1,249	67,901
12 (Dec)	278,064	1,067	280,939	1,041	62,227

積算式ガソリン量器
Gasoline pumps

(4)

年 月 Year and Month	生産(P)		販売(Sa)		在庫(I)
	数量(個) Quantity(n)	金額(百万円) (million yen)	数量(個) Quantity(n)	金額(百万円) (million yen)	数量(個) Quantity(n)
平成13年(2001)	20,662	10,200	20,571	10,148	480
14 (2002)	25,976	12,936	26,140	12,979	267
15 (2003)	37,979	15,661	38,064	15,665	150
16 (2004)	31,614	13,185	31,300	13,078	454
17 (2005)	35,521	13,855	35,446	13,839	518
平成15年度(03FY)	36,645	15,424	36,984	15,535	455
16 (04FY)	31,424	12,717	31,239	12,652	636
平成17年1~3月(Q1)	6,004	2,485	5,816	2,412	636
4~6 (Q2)	7,642	2,965	7,338	2,844	940
7~9 (Q3)	10,055	3,930	10,189	4,042	801
10~12 (Q4)	11,820	4,475	12,103	4,541	518
平成17年 1月(Jan)	1,459	570	1,407	572	501
2 (Feb)	1,778	802	2,022	854	257
3 (Mar)	2,767	1,113	2,387	986	636
4 (Apr)	1,895	798	2,088	907	443
5 (May)	2,309	818	1,799	652	953
6 (Jun)	3,438	1,349	3,451	1,285	940
7 (Jul)	3,343	1,257	3,795	1,458	487
8 (Aug)	2,919	1,157	2,963	1,107	443
9 (Sep)	3,793	1,516	3,431	1,477	801
10 (Oct)	4,098	1,658	3,319	1,375	1,580
11 (Nov)	4,760	1,834	5,186	1,988	1,154
12 (Dec)	2,962	983	3,598	1,178	518

工業用計重機
Measuring instruments and controllers for industry

(5)

年 月 Year and Month	生産(P)		販売(Sa)		在庫(I)
	数量(台) Quantity(n)	金額(百万円) (million yen)	数量(台) Quantity(n)	金額(百万円) (million yen)	数量(台) Quantity(n)
平成13年(2001)	18,096	34,909	18,242	35,711	3,249
14 (2002)	16,825	32,340	17,549	34,586	2,525
15 (2003)	16,688	32,948	16,965	34,021	413
16 (2004)	17,643	33,875	17,513	36,433	543
17 (2005)	20,163	33,755	20,069	38,621	659
平成15年度(03FY)	16,568	33,084	16,698	34,135	288
16 (04FY)	17,897	32,715	17,847	36,526	360
平成17年1~3月(Q1)	4,622	7,723	4,827	9,617	360
4~6 (Q2)	4,898	7,692	4,646	8,295	612
7~9 (Q3)	5,439	9,576	5,628	11,438	423
10~12 (Q4)	5,204	8,764	4,968	9,271	659
平成17年 1月 (Jan)	1,341	1,951	1,268	2,056	638
2 (Feb)	1,555	2,676	1,465	2,842	728
3 (Mar)	1,726	3,096	2,094	4,719	360
4 (Apr)	1,502	2,490	1,351	2,620	511
5 (May)	1,602	2,402	1,551	2,539	562
6 (Jun)	1,794	2,800	1,744	3,136	612
7 (Jul)	1,688	3,102	1,586	3,368	714
8 (Aug)	1,889	3,171	1,869	3,567	734
9 (Sep)	1,862	3,303	2,173	4,503	423
10 (Oct)	1,729	2,840	1,559	2,792	593
11 (Nov)	1,738	2,999	1,685	3,186	646
12 (Dec)	1,737	2,925	1,724	3,293	659

注：平成14年から内訳廃止。

圧力計（アネロイド形）
Aneroid type barometers or pressure gauges

(6)

年 月 Year and Month	生産(P)		販売(Sa)		在庫(I)
	数量(個) Quantity(n)	金額(百万円) (million yen)	数量(個) Quantity(n)	金額(百万円) (million yen)	数量(個) Quantity(n)
平成13年(2001)	6,952,908	11,896	6,946,911	12,435	228,632
14 (2002)	5,645,736	10,000	5,665,916	10,576	208,452
15 (2003)	6,877,431	11,156	6,865,769	11,599	220,114
16 (2004)	8,421,496	12,877	8,386,381	13,225	255,229
17 (2005)	9,173,690	13,776	9,108,187	14,134	304,479
平成15年度(03FY)	7,334,895	11,654	7,310,874	12,064	226,084
16 (04FY)	8,822,560	13,119	8,785,319	13,502	274,797
平成17年1~3月(Q1)	2,278,352	3,428	2,270,256	3,573	274,797
4~6 (Q2)	1,988,400	3,270	1,960,510	3,271	300,355
7~9 (Q3)	2,492,901	3,763	2,488,483	3,890	291,085
10~12 (Q4)	2,414,037	3,315	2,388,938	3,400	304,479
平成17年 1月 (Jan)	920,386	1,201	902,412	1,215	283,140
2 (Feb)	582,950	1,110	595,068	1,182	271,710
3 (Mar)	775,016	1,117	772,776	1,176	274,797
4 (Apr)	670,680	1,028	661,543	1,060	284,687
5 (May)	707,167	1,063	690,568	1,027	301,709
6 (Jun)	610,553	1,179	608,399	1,184	300,355
7 (Jul)	706,654	1,108	707,280	1,166	295,767
8 (Aug)	693,263	1,119	691,341	1,155	293,791
9 (Sep)	1,092,984	1,536	1,089,862	1,569	291,085
10 (Oct)	640,283	1,012	637,181	1,045	290,599
11 (Nov)	874,416	1,130	853,571	1,138	307,570
12 (Dec)	899,338	1,173	898,186	1,217	304,479

精密測定機（光学測定機を含む）
Precision measuring machines and instruments
(including optical measuring machines)
(7)

年 月 Year and Month	生産(P)		販売(Sa)		在庫(I)
	数量(台) Quantity(n)	金額(百万円) (million yen)	数量(台) Quantity(n)	金額(百万円) (million yen)	数量(台) Quantity(n)
平成13年(2001)	255,937	55,184	262,565	54,902	84,477
14 (2002)	199,331	45,071	206,135	45,632	38,033
15 (2003)	242,870	54,028	239,695	53,439	39,146
16 (2004)	290,773	66,593	287,992	66,755	41,858
17 (2005)	327,491	84,125	325,883	83,292	42,741
平成15年度(03FY)	258,327	57,460	255,513	57,537	38,710
16 (04FY)	295,487	71,450	294,500	71,328	38,922
平成17年1~3月(Q1)	75,525	20,921	77,743	21,716	38,922
4~6 (Q2)	81,659	19,612	81,356	18,771	39,216
7~9 (Q3)	83,584	22,520	82,490	22,256	40,314
10~12 (Q4)	86,723	21,072	84,294	20,549	42,741
平成17年 1月(Jan)	22,936	5,530	22,186	5,252	41,891
2 (Feb)	25,771	6,751	26,630	6,344	41,027
3 (Mar)	26,818	8,640	28,927	10,120	38,922
4 (Apr)	26,770	6,653	26,493	6,172	39,196
5 (May)	26,617	5,934	25,367	5,511	40,436
6 (Jun)	28,272	7,025	29,496	7,088	39,216
7 (Jul)	28,335	7,035	27,594	6,754	39,960
8 (Aug)	25,563	6,985	26,519	6,902	39,004
9 (Sep)	29,686	8,500	28,377	8,600	40,314
10 (Oct)	29,185	7,017	26,835	6,681	42,664
11 (Nov)	28,625	6,636	29,391	6,715	41,895
12 (Dec)	28,913	7,419	28,068	7,153	42,741

注：平成14年から「精密測定機」と「光学測定機」を統合、名称変更。

分析機器
Analytical instruments

(8~11)

年 月 Year and Month	生産(P)		販売(Sa)		在庫(I)
	数量(台) Quantity(n)	金額(百万円) (million yen)	数量(台) Quantity(n)	金額(百万円) (million yen)	数量(台) Quantity(n)
平成13年(2001)	239,984	131,197	239,071	131,727	34,721
14 (2002)	230,219	122,799	231,415	126,349	33,504
15 (2003)	266,224	139,274	264,979	141,965	32,845
16 (2004)	284,703	145,486	283,824	148,647	34,510
17 (2005)	273,054	147,575	286,642	152,423	26,502
平成15年度(03FY)	271,153	140,328	272,091	141,513	29,205
16 (04FY)	286,522	147,790	291,615	153,632	25,529
平成17年1~3月(Q1)	72,387	42,902	81,588	47,033	25,529
4~6 (Q2)	65,755	31,793	68,894	32,155	24,178
7~9 (Q3)	67,717	37,542	69,807	38,875	24,031
10~12 (Q4)	67,195	35,338	66,353	34,360	26,502
平成17年 1月(Jan)	24,384	10,752	24,462	10,782	34,648
2 (Feb)	22,919	12,469	26,813	13,846	30,754
3 (Mar)	25,084	19,681	30,313	22,405	25,529
4 (Apr)	20,407	10,709	20,991	9,984	25,474
5 (May)	20,294	9,060	21,472	9,366	24,887
6 (Jun)	25,054	12,024	26,431	12,805	24,178
7 (Jul)	21,443	11,455	20,250	10,731	25,942
8 (Aug)	22,386	11,801	22,117	11,279	26,842
9 (Sep)	23,888	14,286	27,440	16,865	24,031
10 (Oct)	22,289	11,302	20,385	10,629	26,563
11 (Nov)	21,320	10,701	21,672	10,164	26,698
12 (Dec)	23,586	13,335	24,296	13,567	26,502

光分析機器
Optical and spectrophotometric analyzers

(8)

年 月 Year and Month	生産(P)		販売(Sa)		在庫(I)
	数量(台) Quantity(n)	金額(百万円) (million yen)	数量(台) Quantity(n)	金額(百万円) (million yen)	数量(台) Quantity(n)
平成13年(2001)	73,482	18,882	73,234	19,225	6,782
14 (2002)	65,199	17,102	63,628	17,314	8,338
15 (2003)	65,630	17,128	63,871	17,529	10,098
16 (2004)	84,325	21,083	86,310	21,466	8,742
17 (2005)	79,691	22,316	83,963	23,123	4,685
平成15年度(03FY)	69,009	17,760	70,405	18,411	7,405
16 (04FY)	86,334	21,766	90,362	21,866	4,867
平成17年1~3月(Q1)	20,892	6,059	24,983	6,746	4,867
4~6 (Q2)	19,574	4,864	20,754	5,062	3,686
7~9 (Q3)	19,671	6,175	19,342	6,284	4,015
10~12 (Q4)	19,554	5,218	18,884	5,031	4,685
平成17年 1月(Jan)	6,954	1,594	7,524	1,632	8,388
2 (Feb)	6,225	1,888	8,711	2,024	5,902
3 (Mar)	7,713	2,577	8,748	3,090	4,867
4 (Apr)	5,913	1,483	6,674	1,339	4,106
5 (May)	6,435	1,518	6,487	1,521	4,054
6 (Jun)	7,226	1,863	7,593	2,202	3,686
7 (Jul)	6,411	1,742	6,218	1,672	3,879
8 (Aug)	6,683	2,111	5,985	1,702	4,577
9 (Sep)	6,577	2,322	7,139	2,910	4,015
10 (Oct)	6,773	1,658	6,212	1,537	4,576
11 (Nov)	6,448	1,661	6,107	1,458	4,917
12 (Dec)	6,333	1,899	6,565	2,036	4,685

電磁気分析機器
Electromagnetic analyzers
(excl. X-ray diffractometers)

(9)

年 月 Year and Month	生産(P)		販売(Sa)		在庫(I)
	数量(台) Quantity(n)	金額(百万円) (million yen)	数量(台) Quantity(n)	金額(百万円) (million yen)	数量(台) Quantity(n)
平成13年(2001)	4,431	28,015	3,973	25,516	3,820
14 (2002)	4,187	22,575	4,302	25,240	3,705
15 (2003)	6,258	28,335	6,652	29,446	3,311
16 (2004)	7,068	30,513	6,505	32,727	3,875
17 (2005)	7,143	32,107	7,250	33,812	3,770
平成15年度(03FY)	6,566	28,173	6,370	27,549	3,433
16 (04FY)	6,888	30,127	6,829	34,092	3,495
平成17年1~3月(Q1)	1,761	8,804	2,144	10,291	3,495
4~6 (Q2)	1,658	6,982	1,477	6,833	3,675
7~9 (Q3)	1,761	7,946	1,966	8,586	3,470
10~12 (Q4)	1,963	8,375	1,663	8,102	3,770
平成17年 1月(Jan)	436	2,173	442	1,951	3,869
2 (Feb)	525	2,292	611	2,802	3,783
3 (Mar)	800	4,339	1,091	5,538	3,495
4 (Apr)	561	2,108	385	1,908	3,670
5 (May)	365	2,018	371	1,947	3,664
6 (Jun)	732	2,856	721	2,978	3,675
7 (Jul)	557	2,293	455	1,972	3,777
8 (Aug)	517	2,406	543	2,246	3,751
9 (Sep)	687	3,247	968	4,368	3,470
10 (Oct)	563	2,397	391	2,269	3,642
11 (Nov)	639	2,583	558	2,376	3,723
12 (Dec)	761	3,395	714	3,457	3,770

注：X線回折装置を除く。

クロマト・分離・蒸留機器
Chromatograph, separator and distillation apparatus

(10)

年月 Year and Month	生産(P)		販売(Sa)		在庫(I)
	数量(台) Quantity(n)	金額(百万円) (million yen)	数量(台) Quantity(n)	金額(百万円) (million yen)	数量(台) Quantity(n)
平成13年(2001)	50,896	25,943	51,906	27,391	11,455
14 (2002)	43,160	23,799	44,126	23,910	10,489
15 (2003)	52,554	29,039	54,308	29,846	8,735
16 (2004)	63,965	31,255	61,352	30,652	11,345
17 (2005)	57,699	31,111	63,615	32,254	5,429
平成15年度(03FY)	54,638	30,012	56,919	30,736	6,840
16 (04FY)	62,509	31,163	63,491	31,734	5,856
平成17年1~3月(Q1)	15,397	9,061	20,886	10,806	5,856
4~6 (Q2)	13,542	6,279	12,522	5,998	6,876
7~9 (Q3)	14,387	8,572	16,926	8,875	4,337
10~12 (Q4)	14,373	7,199	13,281	6,575	5,429
平成17年 1月(Jan)	4,890	2,177	5,090	2,253	11,145
2 (Feb)	4,630	2,482	6,330	3,164	9,445
3 (Mar)	5,877	4,402	9,466	5,389	5,856
4 (Apr)	4,450	2,155	2,727	1,470	7,579
5 (May)	3,976	1,450	3,657	1,684	7,898
6 (Jun)	5,116	2,674	6,138	2,844	6,876
7 (Jul)	4,623	2,224	3,538	1,872	7,961
8 (Aug)	4,505	2,534	4,943	2,438	7,523
9 (Sep)	5,259	3,814	8,445	4,565	4,337
10 (Oct)	4,680	2,016	3,099	1,512	5,918
11 (Nov)	4,642	2,241	4,390	1,980	6,170
12 (Dec)	5,051	2,942	5,792	3,083	5,429

その他の分析機器
Miscellaneous analytical instruments

(11)

年月 Year and Month	生産(P)		販売(Sa)		在庫(I)
	数量(台) Quantity(n)	金額(百万円) (million yen)	数量(台) Quantity(n)	金額(百万円) (million yen)	数量(台) Quantity(n)
平成13年(2001)	111,175	58,357	109,958	59,596	12,664
14 (2002)	117,673	59,323	119,359	59,885	10,972
15 (2003)	141,782	64,772	140,148	65,144	10,701
16 (2004)	129,345	62,635	129,657	63,802	10,548
17 (2005)	128,521	62,041	131,814	63,234	12,618
平成15年度(03FY)	140,940	64,383	138,397	64,816	11,527
16 (04FY)	130,791	64,734	130,933	65,941	11,311
平成17年1~3月(Q1)	34,337	18,978	33,575	19,190	11,311
4~6 (Q2)	30,981	13,668	34,141	14,262	9,941
7~9 (Q3)	31,898	14,849	31,573	15,130	12,209
10~12 (Q4)	31,305	14,546	32,525	14,652	12,618
平成17年 1月(Jan)	12,104	4,808	11,406	4,946	11,246
2 (Feb)	11,539	5,807	11,161	5,856	11,624
3 (Mar)	10,694	8,363	11,008	8,388	11,311
4 (Apr)	9,483	4,963	11,205	5,267	10,119
5 (May)	9,518	4,074	10,957	4,214	9,271
6 (Jun)	11,980	4,631	11,979	4,781	9,941
7 (Jul)	9,852	5,196	10,039	5,215	10,325
8 (Aug)	10,681	4,750	10,646	4,893	10,991
9 (Sep)	11,365	4,903	10,888	5,022	12,209
10 (Oct)	10,273	5,231	10,683	5,311	12,427
11 (Nov)	9,591	4,216	10,617	4,350	11,888
12 (Dec)	11,441	5,099	11,225	4,991	12,618

環境計測機器
Monitoring instruments for environmental quality

(1 2)

年 月 Year and Month	生産(P)		販売(Sa)		在庫(I)
	数量(台) Quantity(n)	金額(百万円) (million yen)	数量(台) Quantity(n)	金額(百万円) (million yen)	数量(台) Quantity(n)
平成13年(2001)	40,644	17,990	40,892	19,757	4,391
14 (2002)	36,997	17,195	37,763	18,949	3,618
15 (2003)	40,551	18,005	41,236	19,226	2,927
16 (2004)	51,209	20,813	50,857	22,573	3,279
17 (2005)	46,114	18,444	46,709	20,927	2,528
平成15年度(03FY)	42,776	20,217	43,768	21,841	2,026
16 (04FY)	50,631	19,005	50,219	20,388	2,295
平成17年1~3月(Q1)	12,713	6,095	13,554	6,961	2,295
4~6 (Q2)	10,912	3,461	11,021	4,848	2,173
7~9 (Q3)	10,916	4,413	11,251	4,564	1,838
10~12 (Q4)	11,573	4,475	10,883	4,554	2,528
平成17年 1月(Jan)	3,588	1,531	3,681	1,649	3,043
2 (Feb)	3,967	1,796	4,367	2,057	2,643
3 (Mar)	5,158	2,768	5,506	3,255	2,295
4 (Apr)	3,442	987	3,662	1,086	2,075
5 (May)	3,488	983	3,164	1,072	2,399
6 (Jun)	3,982	1,491	4,195	2,690	2,173
7 (Jul)	3,411	1,132	3,161	1,168	2,423
8 (Aug)	3,443	1,339	3,235	1,231	2,631
9 (Sep)	4,062	1,942	4,855	2,165	1,838
10 (Oct)	3,643	1,283	3,153	1,249	2,328
11 (Nov)	3,731	1,551	3,598	1,536	2,461
12 (Dec)	4,199	1,641	4,132	1,769	2,528

注：平成14年から内訳廃止、名称変更。

大気汚染計測器と騒音・振動計測器は、自動車用を除く。

試験機
Testing machines

(1 3 ~ 1 4)

年 月 Year and Month	生産(P)		販売(Sa)		在庫(I)
	数量(台) Quantity(n)	金額(百万円) (million yen)	数量(台) Quantity(n)	金額(百万円) (million yen)	数量(台) Quantity(n)
平成13年(2001)	7,633	32,381	7,026	32,778	1,178
14 (2002)	6,925	27,687	7,627	29,640	479
15 (2003)	7,710	31,555	7,723	32,292	364
16 (2004)	8,001	29,535	7,962	29,908	403
17 (2005)	7,324	29,326	7,118	29,442	450
平成15年度(03FY)	7,589	32,464	7,485	33,061	442
16 (04FY)	7,542	26,871	7,530	27,170	312
平成17年1~3月(Q1)	1,689	9,265	1,638	9,415	312
4~6 (Q2)	1,924	5,916	1,754	5,950	482
7~9 (Q3)	2,002	7,146	1,958	7,271	526
10~12 (Q4)	1,709	6,999	1,768	6,806	450
平成17年 1月(Jan)	344	1,993	416	1,961	189
2 (Feb)	573	2,390	463	2,339	299
3 (Mar)	772	4,882	759	5,115	312
4 (Apr)	537	1,758	536	1,722	313
5 (May)	729	2,087	544	2,008	498
6 (Jun)	658	2,071	674	2,220	482
7 (Jul)	649	2,157	589	2,060	542
8 (Aug)	632	1,971	638	2,056	536
9 (Sep)	721	3,018	731	3,155	526
10 (Oct)	509	1,516	551	1,458	467
11 (Nov)	572	2,648	559	2,419	480
12 (Dec)	628	2,835	658	2,929	450

材料試験機
Testing machines for materials

(13)

動的試験機・構造物試験機
Dynamic testing machines and
structure testing machines

(14)

年月 Year and Month	生産(P)		販売(Sa)		在庫(I)	生産(P)		販売(Sa)		在庫(I)
	数量(台) Quantity(n)	金額(百万円) (million yen)	数量(台) Quantity(n)	金額(百万円) (million yen)	数量(台) Quantity(n)	数量(台) Quantity(n)	金額(百万円) (million yen)	数量(台) Quantity(n)	金額(百万円) (million yen)	数量(台) Quantity(n)
平成13年(2001)	6,749	17,469	6,144	17,738	1,092	884	14,912	882	15,041	86
14 (2002)	6,059	14,373	6,749	16,222	402	866	13,314	878	13,418	77
15 (2003)	6,804	17,824	6,820	18,589	279	906	13,731	903	13,702	85
16 (2004)	7,188	18,481	7,168	18,757	299	813	11,053	794	11,151	104
17 (2005)	6,690	20,159	6,490	20,223	432	634	9,167	628	9,219	18
平成15年度(03FY)	6,702	18,157	6,603	18,689	367	887	14,307	882	14,371	75
16 (04FY)	6,800	18,796	6,822	19,177	295	742	8,074	708	7,993	17
平成17年1~3月(Q1)	1,534	6,456	1,488	6,671	295	155	2,809	150	2,744	17
4~6 (Q2)	1,754	3,632	1,583	3,615	466	170	2,284	171	2,335	16
7~9 (Q3)	1,846	5,240	1,803	5,313	509	156	1,906	155	1,958	17
10~12 (Q4)	1,556	4,831	1,616	4,624	432	153	2,168	152	2,182	18
平成17年 1月(Jan)	310	1,447	386	1,474	173	34	546	30	487	16
2 (Feb)	521	1,557	412	1,571	282	52	833	51	768	17
3 (Mar)	703	3,452	690	3,626	295	69	1,430	69	1,489	17
4 (Apr)	474	1,074	474	963	295	63	684	62	759	18
5 (May)	671	1,192	492	1,183	474	58	895	52	825	24
6 (Jun)	609	1,366	617	1,469	466	49	705	57	751	16
7 (Jul)	593	1,407	533	1,274	526	56	750	56	786	16
8 (Aug)	586	1,477	595	1,585	517	46	494	43	471	19
9 (Sep)	667	2,356	675	2,454	509	54	662	56	701	17
10 (Oct)	463	1,215	517	1,160	438	46	301	34	298	29
11 (Nov)	513	1,725	486	1,444	465	59	923	73	975	15
12 (Dec)	580	1,891	613	2,020	432	48	944	45	909	18

注：平成14年から「金属材料試験機」と「非金属材料試験機」を統合、名称変更。

測量機器
Measuring instruments

(15~16)

年月 Year and Month	生産(P)		販売(Sa)		在庫(I)
	数量(個) Quantity(n)	金額(百万円) (million yen)	数量(個) Quantity(n)	金額(百万円) (million yen)	数量(個) Quantity(n)
平成13年(2001)	154,591	22,310	157,702	25,356	18,024
14 (2002)	170,671	18,190	175,549	22,196	13,146
15 (2003)	160,547	20,122	164,887	23,146	8,701
16 (2004)	178,320	23,776	188,415	26,613	9,532
17 (2005)	139,203	23,365	188,193	27,004	6,585
平成15年度(03FY)	167,227	21,797	172,155	24,377	10,338
16 (04FY)	174,032	23,201	188,070	25,918	8,361
平成17年1~3月(Q1)	40,125	5,319	46,005	6,261	8,361
4~6 (Q2)	32,637	5,690	47,285	6,608	7,932
7~9 (Q3)	31,602	6,046	45,936	7,003	6,419
10~12 (Q4)	34,839	6,310	48,967	7,132	6,585
平成17年 1月(Jan)	13,862	1,666	15,705	1,935	9,663
2 (Feb)	11,328	1,648	13,117	1,904	9,175
3 (Mar)	14,935	2,005	17,183	2,422	8,361
4 (Apr)	11,121	1,831	14,402	2,053	8,279
5 (May)	9,961	1,817	14,510	2,154	8,282
6 (Jun)	11,555	2,042	18,373	2,401	7,932
7 (Jul)	10,821	2,019	15,587	2,269	7,545
8 (Aug)	10,214	2,019	12,939	2,081	7,540
9 (Sep)	10,567	2,087	17,410	2,653	6,419
10 (Oct)	11,541	2,139	15,771	2,347	6,925
11 (Nov)	12,281	2,161	16,472	2,332	7,199
12 (Dec)	11,017	2,010	16,724	2,453	6,585

トランシット・レベル
Transits and Levels

(15)

年月 Year and Month	生産(P)		販売(Sa)		在庫(I)
	数量(個) Quantity(n)	金額(百万円) (million yen)	数量(個) Quantity(n)	金額(百万円) (million yen)	数量(個) Quantity(n)
平成13年(2001)	121,939	7,513	125,684	8,358	12,478
14 (2002)	143,961	6,929	147,095	7,988	9,344
15 (2003)	128,774	6,291	132,077	7,141	6,041
16 (2004)	140,177	7,341	150,062	8,021	7,082
17 (2005)	100,383	6,285	148,767	8,034	4,324
平成15年度(03FY)	132,542	6,684	137,253	7,386	8,149
16 (04FY)	137,726	7,195	151,524	8,013	6,412
平成17年1~3月(Q1)	32,213	1,675	37,592	1,960	6,412
4~6 (Q2)	23,034	1,478	38,003	2,050	5,639
7~9 (Q3)	21,339	1,466	35,050	1,908	4,607
10~12 (Q4)	23,797	1,666	38,122	2,116	4,324
平成17年 1月(Jan)	11,366	604	13,042	646	7,380
2 (Feb)	8,832	494	10,579	602	6,934
3 (Mar)	12,015	577	13,971	712	6,412
4 (Apr)	8,035	454	11,782	696	5,864
5 (May)	6,870	459	11,339	625	5,928
6 (Jun)	8,129	565	14,882	729	5,639
7 (Jul)	7,486	511	12,063	648	5,437
8 (Aug)	6,838	454	9,641	570	5,336
9 (Sep)	7,015	501	13,346	690	4,607
10 (Oct)	7,859	586	12,307	701	4,895
11 (Nov)	8,535	577	12,835	705	5,036
12 (Dec)	7,403	503	12,980	710	4,324

注：平成14年から「トランシット」と「レベル」を統合、名称変更。
水平器、ハンドレベルを除く。

光波測距儀
Optical distance measuring instruments

(16)

年月 Year and Month	生産(P)		販売(Sa)		在庫(I)
	数量(個) Quantity(n)	金額(百万円) (million yen)	数量(個) Quantity(n)	金額(百万円) (million yen)	数量(個) Quantity(n)
平成13年(2001)	32,652	14,797	32,018	16,998	5,546
14 (2002)	26,710	11,262	28,454	14,208	3,802
15 (2003)	31,773	13,831	32,810	16,005	2,660
16 (2004)	38,143	16,436	38,353	18,593	2,450
17 (2005)	38,820	17,080	39,426	18,970	2,261
平成15年度(03FY)	34,685	15,114	34,902	16,991	2,189
16 (04FY)	36,306	16,007	36,546	17,905	1,949
平成17年1~3月(Q1)	7,912	3,644	8,413	4,301	1,949
4~6 (Q2)	9,603	4,212	9,282	4,558	2,293
7~9 (Q3)	10,263	4,580	10,886	5,095	1,812
10~12 (Q4)	11,042	4,644	10,845	5,016	2,261
平成17年 1月(Jan)	2,496	1,062	2,663	1,289	2,283
2 (Feb)	2,496	1,154	2,538	1,302	2,241
3 (Mar)	2,920	1,428	3,212	1,710	1,949
4 (Apr)	3,086	1,377	2,620	1,357	2,415
5 (May)	3,091	1,358	3,171	1,529	2,354
6 (Jun)	3,426	1,477	3,491	1,672	2,293
7 (Jul)	3,335	1,508	3,524	1,621	2,108
8 (Aug)	3,376	1,486	3,298	1,511	2,204
9 (Sep)	3,552	1,586	4,064	1,963	1,812
10 (Oct)	3,682	1,553	3,464	1,646	2,030
11 (Nov)	3,746	1,584	3,637	1,627	2,163
12 (Dec)	3,614	1,507	3,744	1,743	2,261

47 光学機械器具 及び時計 Optical appliances and instruments, Watches and clocks	光学機械器具及び時計 Optical appliances and instruments, Watches and clocks (1~11)			光学機械器具 Optical appliances and instruments (1~6)	
	年月 Year and Month	生産(P) 金額(百万円) (million yen)	出荷(Sh)	生産(P) 金額(百万円) (million yen)	出荷(Sh)
			販売(Sa) 金額(百万円) (million yen)		販売(Sa) 金額(百万円) (million yen)
平成13年(2001)	304,064	493,449	173,875	324,631	
14 (2002)	259,869	405,938	146,359	259,104	
15 (2003)	252,569	360,803	145,644	222,783	
16 (2004)	262,007	296,332	164,368	172,286	
17 (2005)	270,059	315,082	173,741	195,876	
平成15年度(03FY)	252,283	346,068	147,359	211,517	
16 (04FY)	259,101	293,502	164,170	172,617	
平成17年1~3月(Q1)	57,787	69,448	37,965	43,555	
4~6 (Q2)	68,275	74,830	43,331	44,854	
7~9 (Q3)	67,916	82,193	43,673	52,698	
10~12 (Q4)	76,081	88,611	48,772	54,769	
平成17年 1月 (Jan)	16,577	18,963	10,468	11,049	
2 (Feb)	18,990	21,073	12,719	13,173	
3 (Mar)	22,220	29,412	14,778	19,333	
4 (Apr)	21,815	24,744	13,581	14,573	
5 (May)	21,830	23,005	13,816	13,437	
6 (Jun)	24,630	27,081	15,934	16,844	
7 (Jul)	22,016	24,843	13,909	15,469	
8 (Aug)	21,884	25,576	14,132	16,440	
9 (Sep)	24,016	31,774	15,632	20,789	
10 (Oct)	24,698	27,882	15,723	17,010	
11 (Nov)	27,075	31,087	17,531	19,491	
12 (Dec)	24,308	29,642	15,518	18,268	

注：平成14年から「光学機械器具月報」と「時計月報」を統合、名称変更。

カメラ
Still cameras

(1~2)

年月 Year and Month	生産(P)		受入(R) 数量(台) Quantity(n)	出荷(Sh)			在庫(I) 数量(台) Quantity(n)
	数量(台) Quantity(n)	金額(百万円) (million yen)		販売(Sa)		その他(O)	
			数量(台) Quantity(n)	金額(百万円) (million yen)	数量(台) Quantity(n)	数量(台) Quantity(n)	
平成13年(2001)	1,273,927	74,392	14,702,072	11,589,867	188,646	4,211,651	1,120,724
14 (2002)	609,894	63,385	7,230,438	7,771,028	143,638	382,814	496,734
15 (2003)	409,307	57,417	4,651,207	4,951,736	103,106	194,755	410,670
16 (2004)	258,472	57,277	337,172	652,184	57,050	99,710	224,057
17 (2005)	150,479	47,317	153,206	281,252	51,853	89,336	154,404
平成15年度(03FY)	359,492	55,909	3,610,571	3,990,458	92,004	165,369	301,092
16 (04FY)	231,343	55,312	306,954	533,938	55,704	94,154	208,547
平成17年1~3月(Q1)	40,301	12,276	58,862	90,821	15,189	21,102	208,547
4~6 (Q2)	32,956	10,871	33,157	63,047	10,012	20,823	190,790
7~9 (Q3)	41,084	12,797	31,904	66,942	14,722	26,618	170,218
10~12 (Q4)	36,138	11,373	29,283	60,442	11,930	20,793	154,404
平成17年 1月 (Jan)	13,554	3,663	22,572	22,696	3,162	6,529	228,208
2 (Feb)	12,955	3,948	19,405	31,843	4,215	6,090	222,635
3 (Mar)	13,792	4,665	16,885	36,282	7,812	8,483	208,547
4 (Apr)	10,734	3,259	12,519	20,738	3,266	7,463	203,599
5 (May)	10,936	3,231	10,576	19,266	2,574	6,500	199,345
6 (Jun)	11,286	4,381	10,062	23,043	4,172	6,860	190,790
7 (Jul)	12,935	4,184	8,695	18,034	3,900	12,426	181,960
8 (Aug)	16,477	4,205	10,806	26,176	4,515	7,077	175,990
9 (Sep)	11,672	4,408	12,403	22,732	6,307	7,115	170,218
10 (Oct)	11,286	3,573	8,997	20,657	3,443	7,362	162,482
11 (Nov)	13,835	4,245	9,851	19,673	4,068	7,269	159,226
12 (Dec)	11,017	3,555	10,435	20,112	4,419	6,162	154,404

注：平成16年から「24mmカメラ」を廃止。

35mmカメラ
35mm still cameras

(1)

年月 Year and Month	生産(P)		受入(R) Quantity(n)	出荷(Sh)			在庫(I) Quantity(n)
	数量(台) Quantity(n)	金額(百万円) (million yen)		販売(Sa)		その他(O) Quantity(n)	
				数量(台) Quantity(n)	金額(百万円) (million yen)		
平成13年(2001)	1,211,543	33,176	12,965,057	9,831,483	113,317	3,986,974	928,576
14 (2002)	540,868	17,686	6,228,515	6,694,619	80,273	290,140	434,754
15 (2003)	349,977	10,666	4,322,926	4,590,103	52,862	149,522	367,945
16 (2004)	204,264	8,227	301,046	595,537	10,880	62,644	212,172
17 (2005)	99,182	2,890	116,558	226,234	4,443	50,981	148,792
平成15年度(03FY)	304,210	9,018	3,345,570	3,685,966	42,077	127,088	287,276
16 (04FY)	179,232	7,694	272,034	478,542	9,299	58,192	199,903
平成17年1~3月(Q1)	28,677	1,202	50,921	76,792	2,073	13,170	199,903
4~6 (Q2)	21,023	533	24,868	51,225	678	11,342	183,227
7~9 (Q3)	26,381	553	20,908	50,921	742	15,699	163,896
10~12 (Q4)	23,101	602	19,861	47,296	950	10,770	148,792
平成17年 1月(Jan)	9,916	465	20,194	19,083	457	4,165	217,129
2 (Feb)	9,118	379	16,607	27,595	475	3,308	211,951
3 (Mar)	9,643	358	14,120	30,114	1,141	5,697	199,903
4 (Apr)	7,062	192	9,894	16,581	234	4,037	196,241
5 (May)	7,186	167	7,998	16,037	219	3,564	191,824
6 (Jun)	6,775	174	6,976	18,607	225	3,741	183,227
7 (Jul)	8,313	261	5,374	13,478	212	9,107	174,329
8 (Aug)	11,311	146	6,843	20,784	204	3,178	168,521
9 (Sep)	6,757	146	8,691	16,659	326	3,414	163,896
10 (Oct)	6,786	85	5,754	16,542	277	4,120	155,774
11 (Nov)	9,132	267	6,401	15,222	347	3,850	152,235
12 (Dec)	7,183	250	7,706	15,532	326	2,800	148,792

注：平成16年から内訳廃止。

その他のカメラ
Miscellaneous cameras

(2)

年月 Year and Month	生産(P)		受入(R) Quantity(n)	出荷(Sh)			在庫(I) Quantity(n)
	数量(台) Quantity(n)	金額(百万円) (million yen)		販売(Sa)		その他(O) Quantity(n)	
				数量(台) Quantity(n)	金額(百万円) (million yen)		
平成13年(2001)	62,384	41,216	59,792	69,917	42,734	56,006	12,569
14 (2002)	69,001	45,699	53,599	75,136	43,820	51,087	13,546
15 (2003)	59,330	46,751	45,835	60,177	44,320	43,270	15,264
16 (2004)	54,208	49,050	36,126	56,647	46,170	37,066	11,885
17 (2005)	51,297	44,427	36,648	55,018	47,410	38,355	5,612
平成15年度(03FY)	55,282	46,891	39,251	58,451	45,049	38,232	13,816
16 (04FY)	52,111	47,618	34,920	55,396	46,405	35,962	8,644
平成17年1~3月(Q1)	11,624	11,074	7,941	14,029	13,116	7,932	8,644
4~6 (Q2)	11,933	10,338	8,289	11,822	9,334	9,481	7,563
7~9 (Q3)	14,703	12,244	10,996	16,021	13,980	10,919	6,322
10~12 (Q4)	13,037	10,771	9,422	13,146	10,980	10,023	5,612
平成17年 1月(Jan)	3,638	3,198	2,378	3,613	2,705	2,364	11,079
2 (Feb)	3,837	3,569	2,798	4,248	3,740	2,782	10,684
3 (Mar)	4,149	4,307	2,765	6,168	6,671	2,786	8,644
4 (Apr)	3,672	3,067	2,625	4,157	3,032	3,426	7,358
5 (May)	3,750	3,064	2,578	3,229	2,355	2,936	7,521
6 (Jun)	4,511	4,207	3,086	4,436	3,947	3,119	7,563
7 (Jul)	4,622	3,923	3,321	4,556	3,688	3,319	7,631
8 (Aug)	5,166	4,059	3,963	5,392	4,311	3,899	7,469
9 (Sep)	4,915	4,262	3,712	6,073	5,981	3,701	6,322
10 (Oct)	4,500	3,488	3,243	4,115	3,166	3,242	6,708
11 (Nov)	4,703	3,978	3,450	4,451	3,721	3,419	6,991
12 (Dec)	3,834	3,305	2,729	4,580	4,093	3,362	5,612

注：平成17年から「特殊カメラ」を統合。

双眼鏡 (プリズム式)
Binocular type telescopes (prismatic)

(3)

年 月 Year and Month	生産(P)		受入(R)	出荷(Sh)			在庫(I)
	数量(個) Quantity(n)	金額(百万円) (million yen)		販売(Sa)		その他(O)	
			数量(個) Quantity(n)	金額(百万円) (million yen)	数量(個) Quantity(n)	数量(個) Quantity(n)	
平成13年(2001)	1,026,024	5,758	474,435	1,380,866	7,594	49,023	268,538
14 (2002)	467,530	4,377	208,325	748,383	5,237	9,339	86,729
15 (2003)	347,814	4,418	294,715	644,388	4,988	11,974	72,896
16 (2004)	270,740	3,311	292,691	547,196	3,805	10,312	78,819
17 (2005)	225,262	3,344	223,537	463,717	3,677	8,786	55,115
平成15年度(03FY)	312,239	3,889	304,844	607,956	4,559	10,822	82,638
16 (04FY)	269,457	3,449	269,458	518,562	3,726	11,442	91,549
平成17年1~3月(Q1)	57,232	827	45,716	87,204	787	3,014	91,549
4~6 (Q2)	58,777	972	61,224	134,114	1,029	2,485	74,951
7~9 (Q3)	55,078	847	64,984	126,657	1,036	2,238	66,118
10~12 (Q4)	54,175	698	51,613	115,742	825	1,049	55,115
平成17年 1月 (Jan)	17,182	243	15,686	25,763	201	970	84,954
2 (Feb)	19,977	312	14,155	25,785	277	666	92,635
3 (Mar)	20,073	272	15,875	35,656	309	1,378	91,549
4 (Apr)	17,185	275	17,171	39,379	304	955	85,571
5 (May)	17,078	329	24,610	44,348	337	841	82,070
6 (Jun)	24,514	368	19,443	50,387	388	689	74,951
7 (Jul)	16,768	268	13,296	42,345	370	311	62,359
8 (Aug)	14,930	280	27,806	38,155	299	1,010	65,930
9 (Sep)	23,380	299	23,882	46,157	367	917	66,118
10 (Oct)	24,529	281	13,775	46,191	320	406	57,825
11 (Nov)	13,716	207	17,884	32,977	256	371	56,077
12 (Dec)	15,930	210	19,954	36,574	249	272	55,115

顕微鏡
Microscopes

(4)

年 月 Year and Month	生産(P)		受入(R)	出荷(Sh)			在庫(I)
	数量(個) Quantity(n)	金額(百万円) (million yen)		販売(Sa)		その他(O)	
			数量(個) Quantity(n)	金額(百万円) (million yen)	数量(個) Quantity(n)	数量(個) Quantity(n)	
平成13年(2001)	147,172	9,597	83,101	139,460	13,241	94,947	31,131
14 (2002)	115,389	7,281	81,458	132,786	11,818	71,700	23,492
15 (2003)	138,405	9,210	76,806	128,159	12,983	94,327	16,217
16 (2004)	173,473	12,002	104,093	151,066	13,496	121,611	21,106
17 (2005)	139,023	9,648	89,469	131,444	12,412	96,245	21,959
平成15年度(03FY)	151,290	9,976	79,165	136,744	13,893	101,272	12,700
16 (04FY)	165,467	12,132	110,735	143,448	12,665	120,399	25,055
平成17年1~3月(Q1)	37,345	3,044	28,561	33,617	3,425	28,340	25,055
4~6 (Q2)	36,981	2,378	22,434	30,424	2,698	25,550	28,546
7~9 (Q3)	28,184	1,832	17,271	32,948	3,282	18,284	22,769
10~12 (Q4)	36,513	2,394	21,203	34,455	3,007	24,071	21,959
平成17年 1月 (Jan)	12,633	1,046	9,746	8,656	783	9,761	25,068
2 (Feb)	12,265	1,008	9,363	11,647	1,122	9,300	25,749
3 (Mar)	12,447	990	9,452	13,314	1,520	9,279	25,055
4 (Apr)	13,081	826	7,539	9,564	800	8,823	27,288
5 (May)	11,048	742	6,594	9,670	883	7,691	27,619
6 (Jun)	12,852	810	8,301	11,190	1,015	9,036	28,546
7 (Jul)	8,000	583	5,770	9,742	908	5,532	27,042
8 (Aug)	10,073	650	6,115	10,532	975	6,518	26,180
9 (Sep)	10,111	599	5,386	12,674	1,399	6,234	22,769
10 (Oct)	13,631	859	7,841	11,097	865	9,382	23,762
11 (Nov)	11,252	730	6,203	12,029	1,031	6,936	22,252
12 (Dec)	11,630	805	7,159	11,329	1,111	7,753	21,959

注：平成14年から内訳廃止。

カメラ用交換レンズ
Interchangeable lenses for cameras

(5)

年月 Year and Month	生産(P)		受入(R) 数量(個) Quantity(n)	出荷(Sh)			在庫(I) 数量(個) Quantity(n)
	数量(個) Quantity(n)	金額(百万円) (million yen)		販売(Sa)		その他(O) 数量(個) Quantity(n)	
				数量(個) Quantity(n)	金額(百万円) (million yen)		
平成13年(2001)	4,030,633	76,034	3,589,204	4,812,109	103,841	2,816,253	837,243
14 (2002)	3,604,798	65,148	2,577,553	4,008,557	89,757	2,168,828	772,576
15 (2003)	3,387,814	68,275	2,390,453	3,701,852	93,244	2,083,110	765,881
16 (2004)	3,997,392	83,631	816,279	4,418,435	93,618	386,198	774,919
17 (2005)	4,829,595	105,609	1,091,461	5,718,267	123,552	484,771	488,188
平成15年度(03FY)	3,524,799	70,639	2,000,731	3,886,326	93,530	1,710,604	764,377
16 (04FY)	4,059,259	85,340	886,173	4,573,500	96,285	372,929	758,631
平成17年1~3月(Q1)	992,565	20,074	206,603	1,141,981	23,318	68,726	758,631
4~6 (Q2)	1,267,467	27,386	232,900	1,414,179	30,138	128,309	716,510
7~9 (Q3)	1,177,103	25,886	432,346	1,539,521	32,425	181,807	604,631
10~12 (Q4)	1,392,460	32,263	219,612	1,622,586	37,671	105,929	488,188
平成17年 1月(Jan)	245,440	4,856	75,889	330,513	6,597	22,139	738,847
2 (Feb)	331,892	6,872	59,309	357,027	7,286	19,361	753,660
3 (Mar)	415,233	8,346	71,405	454,441	9,435	27,226	758,631
4 (Apr)	404,622	8,736	48,121	450,020	9,919	35,995	725,359
5 (May)	420,811	8,953	62,100	436,475	9,330	39,609	732,186
6 (Jun)	442,034	9,697	122,679	527,684	10,889	52,705	716,510
7 (Jul)	359,128	8,169	137,020	484,934	9,916	98,483	629,241
8 (Aug)	370,455	8,208	185,407	500,064	10,287	41,782	643,257
9 (Sep)	447,520	9,509	109,919	554,523	12,222	41,542	604,631
10 (Oct)	482,998	10,272	87,300	559,197	11,910	37,604	578,128
11 (Nov)	499,361	11,687	58,839	583,416	13,672	35,147	517,765
12 (Dec)	410,101	10,304	73,473	479,973	12,089	33,178	488,188

カメラの付属品 (せん光器・三脚・フィルタ)
Accessories of camera (Flashlight apparatus・Tripods・Filters)

(6)

年月 Year and Month	生産(P)		受入(R) 数量(個) Quantity(n)	出荷(Sh)			在庫(I) 数量(個) Quantity(n)
	数量(個) Quantity(n)	金額(百万円) (million yen)		販売(Sa)		その他(O) 数量(個) Quantity(n)	
				数量(個) Quantity(n)	金額(百万円) (million yen)		
平成13年(2001)	4,102,815	7,061	243,991	4,138,187	9,988	237,288	485,814
14 (2002)	3,417,252	5,733	272,644	3,471,620	7,959	222,835	176,407
15 (2003)	3,408,775	6,059	313,077	3,471,208	8,043	298,239	128,812
16 (2004)	3,757,409	8,147	335,215	3,668,615	4,317	446,845	79,050
17 (2005)	3,682,599	7,823	320,377	3,591,033	4,382	414,484	76,509
平成15年度(03FY)	3,440,351	6,770	315,707	3,443,377	7,264	348,380	93,838
16 (04FY)	3,638,479	7,937	335,951	3,565,018	4,237	440,555	62,695
平成17年1~3月(Q1)	696,143	1,744	62,937	668,170	836	107,265	62,695
4~6 (Q2)	867,453	1,724	72,974	853,841	977	88,130	61,151
7~9 (Q3)	1,022,912	2,311	88,801	1,001,191	1,233	122,456	49,217
10~12 (Q4)	1,096,091	2,044	95,665	1,067,831	1,336	96,633	76,509
平成17年 1月(Jan)	234,043	660	29,417	225,646	306	44,672	72,192
2 (Feb)	232,103	579	14,585	216,524	273	35,001	67,355
3 (Mar)	229,997	505	18,935	226,000	257	27,592	62,695
4 (Apr)	261,046	485	21,209	257,620	284	23,319	64,011
5 (May)	270,673	561	21,472	269,146	313	29,176	57,834
6 (Jun)	335,734	678	30,293	327,075	380	35,635	61,151
7 (Jul)	369,075	705	25,715	361,292	375	38,723	55,926
8 (Aug)	307,064	789	31,439	292,901	364	42,928	58,600
9 (Sep)	346,773	817	31,647	346,998	494	40,805	49,217
10 (Oct)	342,688	738	37,185	342,498	472	36,362	50,230
11 (Nov)	323,382	662	28,978	321,180	464	32,302	49,108
12 (Dec)	430,021	644	29,502	404,153	400	27,969	76,509

注：平成16年から内訳廃止。

時計
Watches and clocks

(7~11)

年月 Year and Month	生産(P)		受入(R)	出荷(Sh)			在庫(I)
	数量(千個) Quantity(103n)	金額(百万円) (million yen)		販売(Sa)		その他(O)	
			数量(千個) Quantity(103n)	金額(百万円) (million yen)	数量(千個) Quantity(103n)	数量(千個) Quantity(103n)	
平成13年(2001)	529,425	130,189	139,369	540,213	168,818	127,101	18,533
14 (2002)	537,556	113,510	129,372	550,743	146,834	116,790	17,913
15 (2003)	531,011	106,925	133,010	546,204	138,020	124,735	10,991
16 (2004)	517,156	97,639	128,154	532,131	124,046	115,262	8,886
17 (2005)	501,714	96,318	133,473	515,207	119,206	116,921	11,950
平成15年度(03FY)	541,688	104,924	140,337	553,414	134,551	132,572	15,791
16 (04FY)	494,371	94,931	119,016	509,970	120,885	105,286	13,922
平成17年1~3月(Q1)	107,512	19,822	22,415	106,086	25,893	18,805	13,922
4~6 (Q2)	129,231	24,944	29,740	126,640	29,976	25,329	20,924
7~9 (Q3)	131,832	24,243	39,978	142,246	29,495	35,948	14,540
10~12 (Q4)	133,139	27,309	41,340	140,235	33,842	36,839	11,950
平成17年 1月(Jan)	34,764	6,109	7,457	34,711	7,914	6,296	10,099
2 (Feb)	33,313	6,271	4,854	31,623	7,900	3,863	12,779
3 (Mar)	39,435	7,442	10,104	39,752	10,079	8,646	13,922
4 (Apr)	43,178	8,234	10,683	43,306	10,171	9,196	15,280
5 (May)	43,308	8,014	10,166	42,326	9,568	8,720	17,710
6 (Jun)	42,745	8,696	8,891	41,008	10,237	7,413	20,924
7 (Jul)	43,834	8,107	10,792	43,484	9,374	9,556	22,508
8 (Aug)	41,420	7,752	13,168	45,776	9,136	11,835	19,486
9 (Sep)	46,578	8,384	16,018	52,986	10,985	14,557	14,540
10 (Oct)	46,326	8,975	15,937	50,260	10,872	14,431	12,113
11 (Nov)	42,920	9,544	11,795	43,536	11,596	10,384	12,909
12 (Dec)	43,893	8,790	13,608	46,439	11,374	12,024	11,950

電池式ウオッチ (ストップウオッチを除く)
Battery driven type watches(excluding stopwatches)

(7~9)

年月 Year and Month	生産(P)		受入(R)	出荷(Sh)			在庫(I)
	数量(千個) Quantity(103n)	金額(百万円) (million yen)		販売(Sa)		その他(O)	
			数量(千個) Quantity(103n)	金額(百万円) (million yen)	数量(千個) Quantity(103n)	数量(千個) Quantity(103n)	
平成13年(2001)	515,302	116,209	125,921	518,903	132,945	121,027	15,208
14 (2002)	528,608	104,055	118,349	532,510	115,769	114,424	15,232
15 (2003)	523,545	99,002	123,715	530,158	110,092	123,281	9,053
16 (2004)	509,466	89,290	117,796	515,948	96,032	113,875	6,469
17 (2005)	493,512	88,070	122,158	497,665	92,398	115,446	9,031
平成15年度(03FY)	533,966	96,818	131,067	537,628	106,626	131,190	13,586
16 (04FY)	487,081	86,866	108,627	493,578	93,366	103,947	11,771
平成17年1~3月(Q1)	105,709	17,891	19,721	101,650	18,724	18,479	11,771
4~6 (Q2)	126,969	22,861	26,974	122,472	23,747	24,989	18,251
7~9 (Q3)	129,822	22,063	37,446	138,023	23,349	35,524	11,971
10~12 (Q4)	131,012	25,255	38,017	135,520	26,578	36,454	9,031
平成17年 1月(Jan)	34,220	5,510	6,522	33,366	5,829	6,180	7,663
2 (Feb)	32,719	5,640	4,126	30,267	5,721	3,752	10,489
3 (Mar)	38,770	6,741	9,073	38,017	7,174	8,547	11,771
4 (Apr)	42,460	7,565	9,809	41,759	8,002	9,091	13,188
5 (May)	42,621	7,369	9,280	41,101	7,526	8,607	15,382
6 (Jun)	41,888	7,927	7,885	39,612	8,219	7,291	18,251
7 (Jul)	43,134	7,378	10,030	42,070	7,432	9,416	19,928
8 (Aug)	40,836	7,071	12,327	44,666	7,303	11,692	16,733
9 (Sep)	45,852	7,614	15,089	51,287	8,614	14,416	11,971
10 (Oct)	45,609	8,304	14,996	48,841	8,666	14,316	9,419
11 (Nov)	42,285	8,840	10,650	41,970	9,277	10,248	10,139
12 (Dec)	43,118	8,111	12,371	44,709	8,635	11,890	9,031

注：平成17年から名称変更。

完成品
Completed

(7~8)

年月 Year and Month	生産(P)		受入(R) 数量(千個) Quantity(103n)	出荷(Sh)			在庫(I) 数量(千個) Quantity(103n)
	数量(千個) Quantity(103n)	金額(百万円) (million yen)		販売(Sa)		その他(O)	
			数量(千個) Quantity(103n)	金額(百万円) (million yen)	数量(千個) Quantity(103n)	数量(千個) Quantity(103n)	
平成13年(2001)	10,738	41,913	6,127	16,682	53,671	2,467	1,086
14(2002)	7,432	33,360	3,315	10,827	39,691	428	580
15(2003)	6,499	31,274	3,266	9,878	37,373	211	257
16(2004)	5,024	27,379	2,297	7,215	31,836	102	261
17(2005)	4,872	28,365	2,427	7,257	33,215	106	199
平成15年度(03FY)	5,958	29,751	2,721	8,542	34,757	180	248
16(04FY)	5,114	27,049	2,436	7,504	31,794	73	220
平成17年1~3月(Q1)	1,339	5,188	595	1,962	6,335	13	220
4~6(Q2)	1,124	7,632	718	1,833	9,058	13	216
7~9(Q3)	1,244	6,197	476	1,736	7,215	35	164
10~12(Q4)	1,165	9,348	638	1,726	10,607	45	199
平成17年 1月(Jan)	373	1,603	179	564	2,005	2	246
2(Feb)	451	1,929	185	588	2,172	3	291
3(Mar)	515	1,656	231	810	2,158	8	220
4(Apr)	413	2,624	294	723	3,212	6	198
5(May)	355	2,219	199	541	2,621	2	209
6(Jun)	356	2,789	225	569	3,225	5	216
7(Jul)	453	2,052	194	614	2,318	13	236
8(Aug)	442	1,998	149	388	1,953	15	424
9(Sep)	349	2,147	133	734	2,944	7	164
10(Oct)	394	2,899	226	589	3,320	17	179
11(Nov)	388	3,595	215	597	4,077	19	167
12(Dec)	383	2,854	197	540	3,210	9	199

指針式(アナログ)
Analog type

(7)

年月 Year and Month	生産(P)		受入(R) 数量(千個) Quantity(103n)	出荷(Sh)			在庫(I) 数量(千個) Quantity(103n)
	数量(千個) Quantity(103n)	金額(百万円) (million yen)		販売(Sa)		その他(O)	
			数量(千個) Quantity(103n)	金額(百万円) (million yen)	数量(千個) Quantity(103n)	数量(千個) Quantity(103n)	
平成13年(2001)	5,931	31,522	3,831	9,495	37,920	296	331
14(2002)	2,706	24,648	2,744	5,482	29,517	84	216
15(2003)	2,570	23,899	3,138	5,566	29,159	171	185
16(2004)	2,220	23,445	2,156	4,277	27,650	87	198
17(2005)	2,062	24,455	2,211	4,231	28,969	99	141
平成15年度(03FY)	2,487	23,525	2,609	4,935	28,139	157	190
16(04FY)	2,183	23,154	2,162	4,308	27,630	62	164
平成17年1~3月(Q1)	437	4,110	446	904	5,123	12	164
4~6(Q2)	550	6,670	699	1,239	8,092	12	161
7~9(Q3)	474	5,223	449	904	6,027	32	147
10~12(Q4)	601	8,452	617	1,184	9,727	43	141
平成17年 1月(Jan)	116	1,329	158	273	1,704	1	197
2(Feb)	146	1,535	103	256	1,780	3	187
3(Mar)	175	1,246	185	375	1,639	8	164
4(Apr)	197	2,336	289	466	2,874	6	177
5(May)	173	1,911	189	358	2,315	2	179
6(Jun)	180	2,423	221	415	2,903	4	161
7(Jul)	156	1,715	180	324	1,987	12	161
8(Aug)	150	1,669	139	281	1,824	14	155
9(Sep)	168	1,839	130	299	2,216	6	147
10(Oct)	184	2,573	220	392	3,012	16	144
11(Nov)	240	3,305	200	417	3,739	18	150
12(Dec)	177	2,574	197	375	2,976	9	141

電子表示式 (デジタルほか)
Digital type

(8)

年月 Year and Month	生産(P)		受入(R)	出荷(Sh)			在庫(I)
	数量(千個) Quantity(103n)	金額(百万円) (million yen)		販売(Sa)		その他(O)	
			数量(千個) Quantity(103n)	金額(百万円) (million yen)	数量(千個) Quantity(103n)		数量(千個) Quantity(103n)
平成13年(2001)	4,807	10,391	2,297	7,188	15,751	2,172	756
14 (2002)	4,726	8,712	571	5,344	10,173	344	364
15 (2003)	3,930	7,375	129	4,311	8,214	39	72
16 (2004)	2,803	3,933	141	2,938	4,187	15	63
17 (2005)	2,810	3,910	216	3,026	4,246	7	58
平成15年度(03FY)	3,471	6,226	112	3,607	6,619	23	58
16 (04FY)	2,931	3,895	275	3,197	4,164	11	56
平成17年1~3月(Q1)	902	1,078	149	1,058	1,212	1	56
4~6 (Q2)	574	962	19	594	966	1	55
7~9 (Q3)	770	974	27	832	1,188	3	17
10~12 (Q4)	564	896	21	542	880	2	58
平成17年 1月(Jan)	257	274	21	291	301	1	49
2 (Feb)	305	394	82	332	392	-	104
3 (Mar)	340	410	46	435	519	-	56
4 (Apr)	216	288	5	257	338	-	21
5 (May)	182	308	10	183	306	-	30
6 (Jun)	176	366	4	154	322	1	55
7 (Jul)	297	337	14	290	331	1	75
8 (Aug)	292	329	10	107	129	1	269
9 (Sep)	181	308	3	435	728	1	17
10 (Oct)	210	326	6	197	308	1	35
11 (Nov)	148	290	15	180	338	1	17
12 (Dec)	206	280	-	165	234	-	58

ムーブメント (自己消費を除く)
Movements(excl. self-consumption)

(9)

年月 Year and Month	生産(P)		受入(R)	出荷(Sh)			在庫(I)
	数量(千個) Quantity(103n)	金額(百万円) (million yen)		販売(Sa)		その他(O)	
			数量(千個) Quantity(103n)	金額(百万円) (million yen)	数量(千個) Quantity(103n)		数量(千個) Quantity(103n)
平成13年(2001)	501,379	70,104	117,147	498,878	73,422	115,974	14,008
14 (2002)	518,362	66,887	112,502	518,782	71,015	111,519	14,571
15 (2003)	515,116	64,230	117,812	517,606	67,539	121,121	8,773
16 (2004)	504,443	61,912	115,499	508,734	64,195	113,774	6,207
17 (2005)	488,640	59,705	119,731	490,408	59,183	115,340	8,832
平成15年度(03FY)	526,779	64,564	126,316	527,064	67,883	129,707	13,338
16 (04FY)	481,967	59,817	106,191	486,074	61,572	103,873	11,551
平成17年1~3月(Q1)	104,370	12,703	19,126	99,688	12,389	18,466	11,551
4~6 (Q2)	125,845	15,229	26,256	120,639	14,689	24,976	18,035
7~9 (Q3)	128,578	15,866	36,970	136,287	16,134	35,489	11,807
10~12 (Q4)	129,847	15,907	37,379	133,794	15,971	36,409	8,832
平成17年 1月(Jan)	33,847	3,907	6,343	32,802	3,824	6,178	7,417
2 (Feb)	32,268	3,711	3,941	29,679	3,549	3,749	10,198
3 (Mar)	38,255	5,085	8,842	37,207	5,016	8,539	11,551
4 (Apr)	42,047	4,941	9,515	41,036	4,790	9,085	12,990
5 (May)	42,266	5,150	9,081	40,560	4,905	8,605	15,173
6 (Jun)	41,532	5,138	7,660	39,043	4,994	7,286	18,035
7 (Jul)	42,681	5,326	9,836	41,456	5,114	9,403	19,692
8 (Aug)	40,394	5,073	12,178	44,278	5,350	11,677	16,309
9 (Sep)	45,503	5,467	14,956	50,553	5,670	14,409	11,807
10 (Oct)	45,215	5,405	14,770	48,252	5,346	14,299	9,240
11 (Nov)	41,897	5,245	10,435	41,373	5,200	10,229	9,972
12 (Dec)	42,735	5,257	12,174	44,169	5,425	11,881	8,832

注：平成14年から内訳廃止。

電池式クロック (機械時計を除く)
Battery driven type clocks

(10~11)

年月 Year and Month	生産(P)		受入(R)	出荷(Sh)			在庫(I)
	数量(千個) Quantity(103n)	金額(百万円) (million yen)		販売(Sa)		その他(O)	
			数量(千個) Quantity(103n)	数量(千個) Quantity(103n)	金額(百万円) (million yen)		数量(千個) Quantity(103n)
平成13年(2001)	14,123	13,979	13,449	21,310	35,873	6,074	3,325
14 (2002)	8,947	9,456	11,023	18,234	31,066	2,366	2,681
15 (2003)	7,466	7,923	9,295	16,045	27,928	1,454	1,938
16 (2004)	7,690	8,348	10,358	16,183	28,014	1,386	2,417
17 (2005)	8,202	8,248	11,315	17,542	26,808	1,475	2,919
平成15年度(03FY)	7,722	8,106	9,271	15,786	27,925	1,382	2,205
16 (04FY)	7,289	8,065	10,389	16,392	27,518	1,339	2,151
平成17年1~3月(Q1)	1,803	1,931	2,694	4,436	7,169	326	2,151
4~6 (Q2)	2,262	2,083	2,766	4,168	6,229	340	2,673
7~9 (Q3)	2,010	2,180	2,532	4,223	6,146	424	2,569
10~12 (Q4)	2,127	2,054	3,323	4,715	7,264	385	2,919
平成17年 1月(Jan)	544	599	935	1,345	2,085	116	2,436
2 (Feb)	594	631	728	1,356	2,179	111	2,290
3 (Mar)	665	701	1,031	1,735	2,905	99	2,151
4 (Apr)	718	669	874	1,547	2,169	105	2,092
5 (May)	687	645	886	1,225	2,042	113	2,328
6 (Jun)	857	769	1,006	1,396	2,018	122	2,673
7 (Jul)	700	729	762	1,414	1,942	140	2,580
8 (Aug)	584	681	841	1,110	1,833	143	2,753
9 (Sep)	726	770	929	1,699	2,371	141	2,569
10 (Oct)	717	671	941	1,419	2,206	115	2,694
11 (Nov)	635	704	1,145	1,566	2,319	136	2,770
12 (Dec)	775	679	1,237	1,730	2,739	134	2,919

注：平成17年から名称変更。

完成品 (計器板時計を含む)
Completed(incl. instrument panel clocks)

(10)

年月 Year and Month	生産(P)		受入(R)	出荷(Sh)			在庫(I)
	数量(千個) Quantity(103n)	金額(百万円) (million yen)		販売(Sa)		その他(O)	
			数量(千個) Quantity(103n)	数量(千個) Quantity(103n)	金額(百万円) (million yen)		数量(千個) Quantity(103n)
平成13年(2001)	5,727	11,675	11,191	14,127	33,442	2,748	2,055
14 (2002)	4,347	8,939	9,435	12,402	30,341	1,850	1,584
15 (2003)	3,439	7,493	8,148	10,512	27,245	1,281	1,374
16 (2004)	3,866	7,967	9,272	11,454	27,484	1,264	1,795
17 (2005)	4,238	7,860	10,280	12,796	26,302	1,290	2,228
平成15年度(03FY)	3,472	7,657	8,222	10,543	27,307	1,229	1,453
16 (04FY)	3,900	7,724	9,309	11,859	27,016	1,211	1,591
平成17年1~3月(Q1)	1,019	1,853	2,452	3,382	7,057	292	1,591
4~6 (Q2)	1,082	1,978	2,529	2,844	6,093	308	2,051
7~9 (Q3)	1,127	2,087	2,210	2,934	6,009	384	2,071
10~12 (Q4)	1,010	1,942	3,089	3,636	7,143	306	2,228
平成17年 1月(Jan)	318	573	851	1,023	2,048	103	1,838
2 (Feb)	334	607	654	1,019	2,144	100	1,706
3 (Mar)	367	673	947	1,340	2,865	89	1,591
4 (Apr)	351	636	827	1,033	2,119	93	1,644
5 (May)	341	614	841	921	2,008	105	1,800
6 (Jun)	390	728	861	890	1,966	110	2,051
7 (Jul)	389	700	663	924	1,893	126	2,053
8 (Aug)	340	657	720	835	1,797	131	2,147
9 (Sep)	398	730	827	1,175	2,319	127	2,071
10 (Oct)	346	641	879	1,065	2,166	92	2,139
11 (Nov)	345	670	1,026	1,195	2,277	102	2,212
12 (Dec)	319	631	1,184	1,376	2,700	112	2,228

注：平成16年から内訳廃止・名称変更。

ムーブメント (自己消費を除く)
Movements(excluding self-consumption)

(11)

年 月 Year and Month	生産(P)		受入(R)	出荷(Sh)			在庫(I)
	数量(千個) Quantity(103n)	金額(百万円) (million yen)		販売(Sa)		その他(O)	
			数量(千個) Quantity(103n)	数量(千個) Quantity(103n)	金額(百万円) (million yen)	数量(千個) Quantity(103n)	数量(千個) Quantity(103n)
平成13年(2001)	8,294	1,077	2,255	7,083	981	3,326	1,258
14 (2002)	4,601	517	1,587	5,832	725	516	1,097
15 (2003)	4,027	430	1,147	5,534	683	173	565
16 (2004)	3,824	381	1,086	4,729	530	122	623
17 (2005)	3,964	388	1,035	4,746	506	185	691
平成15年度(03FY)	4,250	448	1,049	5,243	618	153	751
16 (04FY)	3,390	342	1,080	4,533	502	128	560
平成17年1~3月(Q1)	784	78	242	1,054	112	34	560
4~6 (Q2)	1,180	105	237	1,324	136	32	622
7~9 (Q3)	883	93	322	1,289	137	40	498
10~12 (Q4)	1,117	112	234	1,079	121	79	691
平成17年 1月(Jan)	226	26	84	322	37	13	598
2 (Feb)	260	24	74	337	35	11	584
3 (Mar)	298	28	84	395	40	10	560
4 (Apr)	367	33	47	514	50	12	448
5 (May)	346	31	45	304	34	8	528
6 (Jun)	467	41	145	506	52	12	622
7 (Jul)	311	29	99	490	49	14	527
8 (Aug)	244	24	121	275	36	12	606
9 (Sep)	328	40	102	524	52	14	498
10 (Oct)	371	30	62	354	40	23	555
11 (Nov)	290	34	119	371	42	34	558
12 (Dec)	456	48	53	354	39	22	691

49 武器 (修理を含む) Weapons	武器 Weapons (1~13)			銃 Small arms (1)		
	年月 Year and Month	生産(P)	修理 Repair value	生産(P)		修理 Repair value
		金額(百万円) (million yen)	金額(百万円) (million yen)	数量(挺) Quantity(n)	金額(百万円) (million yen)	金額(百万円) (million yen)
平成13年(2001)	376,228	20,187	12,888	3,770	7	
14 (2002)	419,364	18,849	10,131	3,112	27	
15 (2003)	394,482	23,870	12,403	3,165	4	
16 (2004)	364,725	24,719	10,999	3,359	25	
17 (2005)	375,717	24,683	12,932	3,101	3	
平成15年度(03FY)	389,948	22,494	11,871	2,649	3	
16 (04FY)	351,529	27,301	11,985	3,396	25	
平成17年1~3月(Q1)	149,106	10,040	4,866	838	—	
4~6 (Q2)	45,849	3,325	921	524	0	
7~9 (Q3)	95,523	5,699	1,892	782	1	
10~12 (Q4)	85,238	5,619	5,253	956	1	
平成17年 1月(Jan)	26,450	1,743	428	162	—	
2 (Feb)	56,751	3,730	392	343	—	
3 (Mar)	65,906	4,567	4,046	333	—	
4 (Apr)	5,260	507	280	96	—	
5 (May)	15,781	943	316	194	—	
6 (Jun)	24,809	1,875	325	234	0	
7 (Jul)	17,632	560	328	237	—	
8 (Aug)	33,768	2,048	330	243	—	
9 (Sep)	44,124	3,090	1,234	302	1	
10 (Oct)	22,941	1,639	1,602	278	1	
11 (Nov)	22,838	1,506	340	244	—	
12 (Dec)	39,458	2,475	3,311	434	—	

注：「武器」の生産数量、金額には他企業向及び自己消費を含む

注：修理は最終需要先との直接契約に限る。改造を含む。

注：戦闘車両搭載用を含む。

年月 Year and Month	砲 Artilleries (2)			爆発物投射機 Launchers (3)			戦闘車両 Combat vehicles (4)		
	生産(P)		修理 Repair value	生産(P)		修理 Repair value	生産(P)		修理 Repair value
	数量(門) Quantity(n)	金額(百万円) (million yen)	金額(百万円) (million yen)	数量(基) Quantity(n)	金額(百万円) (million yen)	金額(百万円) (million yen)	数量(両) Quantity(n)	金額(百万円) (million yen)	金額(百万円) (million yen)
平成13年(2001)	140	10,850	2,322	37,777	36,468	1,559	77	22,228	1,903
14 (2002)	96	13,363	3,647	36,686	19,911	1,802	193	24,256	1,923
15 (2003)	115	12,553	811	32,654	22,107	1,910	210	19,964	2,361
16 (2004)	75	11,222	2,710	33,273	25,661	1,858	233	22,011	2,380
17 (2005)	75	14,251	3,919	30,588	12,454	1,417	170	21,600	2,349
平成15年度(03FY)	125	12,026	1,386	34,538	32,082	1,751	200	21,063	2,357
16 (04FY)	73	11,255	4,237	34,038	18,065	1,435	222	21,952	2,248
平成17年1~3月(Q1)	32	1,719	2,209	5,885	8,848	438	35	9,138	463
4~6 (Q2)	5	895	648	8,058	1,880	507	40	1,456	541
7~9 (Q3)	26	8,533	593	8,417	600	235	47	4,422	808
10~12 (Q4)	12	3,104	469	8,228	1,125	237	48	6,584	538
平成17年 1月(Jan)	2	781	896	1,963	895	106	8	2,175	—
2 (Feb)	4	805	1,164	1,804	6,183	80	21	4,286	184
3 (Mar)	26	132	148	2,118	1,770	252	6	2,677	279
4 (Apr)	1	647	201	1,892	68	119	—	—	—
5 (May)	—	—	90	2,930	64	237	—	—	290
6 (Jun)	4	248	357	3,236	1,749	150	40	1,456	251
7 (Jul)	8	1,231	117	2,422	203	71	41	995	—
8 (Aug)	4	3,540	19	2,926	194	90	—	—	257
9 (Sep)	14	3,762	457	3,069	203	73	6	3,427	550
10 (Oct)	7	1,051	40	2,881	261	88	19	3,839	—
11 (Nov)	2	1,312	122	2,224	421	42	11	1,883	292
12 (Dec)	3	742	307	3,123	443	108	18	863	245

注：戦闘車両搭載用を含む。

注：銃及び砲を除く。

銃弾
Small arms ammunition
(5)砲弾
Shells
(6~7)砲弾
Shells
(6)

年 月 Year and Month	生産(P)		修理	生産(P)		修理	生産(P)	
	数量(千発) Quantity(10 ³ n)	金額(百万円) (million yen)	金額(百万円) (million yen)	金額(百万円) (million yen)	金額(百万円) (million yen)	金額(百万円) (million yen)	数量(発) Quantity(n)	金額(百万円) (million yen)
平成13年(2001)	33,158	4,600	—	31,158	—	—	1,271,503	27,251
14 (2002)	35,500	4,319	—	52,083	—	—	1,378,807	46,512
15 (2003)	29,820	4,726	—	60,199	—	—	1,315,993	54,702
16 (2004)	29,709	4,351	—	51,135	—	—	857,484	46,298
17 (2005)	27,702	4,008	—	57,352	—	—	1,323,975	52,008
平成15年度(03FY)	30,609	4,211	—	43,141	—	—	1,136,383	39,032
16 (04FY)	28,737	4,187	—	50,126	—	—	851,313	45,275
平成17年1~3月(Q1)	6,788	1,186	—	18,956	—	—	383,280	17,168
4~6 (Q2)	6,026	611	—	412	—	—	4,612	357
7~9 (Q3)	7,755	1,004	—	20,799	—	—	483,670	18,949
10~12 (Q4)	7,133	1,207	—	17,185	—	—	452,413	15,534
平成17年 1月(Jan)	2,025	232	—	5,513	—	—	57,833	5,051
2 (Feb)	600	111	—	1,309	—	—	61,675	708
3 (Mar)	4,162	843	—	12,134	—	—	263,772	11,409
4 (Apr)	865	86	—	38	—	—	232	38
5 (May)	2,086	258	—	130	—	—	100	130
6 (Jun)	3,075	267	—	244	—	—	4,280	190
7 (Jul)	4,076	380	—	613	—	—	105,251	442
8 (Aug)	1,539	125	—	13,687	—	—	219,122	12,514
9 (Sep)	2,140	498	—	6,499	—	—	159,297	5,992
10 (Oct)	1,568	160	—	1,101	—	—	81,636	849
11 (Nov)	3,549	712	—	4,716	—	—	141,208	4,398
12 (Dec)	2,017	336	—	11,367	—	—	229,569	10,286

注：火薬装てん加工費は生産額に含む。

砲弾火薬装てん加工費
Shell gunpowder charge
processing costs
(7)爆発物
Explosives
(8~10)爆発物
Explosives
(8)

年 月 Year and Month	生産(P)		生産(P)	修理	生産(P)		修理
	数量(発) Quantity(n)	金額(百万円) (million yen)	金額(百万円) (million yen)	金額(百万円) (million yen)	数量(個) Quantity(n)	金額(百万円) (million yen)	金額(百万円) (million yen)
平成13年(2001)	201,423	3,907	198,003	7,718	36,138	73,478	649
14 (2002)	1,264,661	5,571	219,644	6,561	483,316	85,982	84
15 (2003)	1,195,261	5,498	191,648	7,735	28,826	82,322	189
16 (2004)	778,773	4,837	184,185	9,592	25,870	87,287	276
17 (2005)	1,223,425	5,344	194,747	9,603	29,370	53,638	269
平成15年度(03FY)	1,078,609	4,109	194,664	8,031	29,049	89,544	292
16 (04FY)	753,297	4,851	183,024	9,898	27,701	60,487	141
平成17年1~3月(Q1)	344,658	1,788	83,510	3,780	19,004	26,865	—
4~6 (Q2)	4,485	55	29,238	1,042	322	7,318	—
7~9 (Q3)	452,769	1,850	43,522	1,873	5,969	9,433	20
10~12 (Q4)	421,513	1,651	38,476	2,908	4,075	10,022	250
平成17年 1月(Jan)	42,930	462	12,245	537	1,925	1,103	—
2 (Feb)	60,746	601	34,235	783	5,009	14,373	—
3 (Mar)	240,982	724	37,030	2,460	12,070	11,389	—
4 (Apr)	205	0	3,287	108	—	—	—
5 (May)	—	—	10,751	46	17	2,160	—
6 (Jun)	4,280	55	15,200	888	305	5,158	—
7 (Jul)	110,264	171	10,522	164	2,140	908	20
8 (Aug)	197,659	1,173	9,877	955	609	1,450	—
9 (Sep)	144,846	506	23,123	754	3,220	7,075	—
10 (Oct)	80,004	252	10,047	1,121	16	814	185
11 (Nov)	141,408	318	9,157	505	1,515	323	—
12 (Dec)	200,101	1,080	19,273	1,282	2,544	8,885	65

注：火薬装てん加工費は生産額に含む。

爆発物火薬装てん加工費
Explosives gunpowder
charge processing costs
(9)

爆発物の
部品・付属品
Explosives, parts
and accessories
(10)

指揮装置の
部品・付属品
System of fire control,
parts and accessories
(11)

年月 Year and Month	生産(P)		生産(P)	修理 Repair value	生産(P)	修理 Repair value
	数量(個) Quantity(n)	金額(百万円) (million yen)	金額(百万円) (million yen)	金額(百万円) (million yen)	金額(百万円) (million yen)	金額(百万円) (million yen)
平成13年(2001)	11,413	572	123,953	7,069	38,144	5,919
14 (2002)	18,206	898	132,764	6,477	49,062	4,854
15 (2003)	26,595	1,510	107,816	7,546	42,018	8,357
16 (2004)	150,064	2,187	94,711	9,317	29,814	6,353
17 (2005)	121,457	1,859	139,249	9,333	39,134	4,833
平成15年度(03FY)	114,192	1,874	103,247	7,739	44,145	7,418
16 (04FY)	124,613	2,020	120,518	9,757	30,456	6,692
平成17年1~3月(Q1)	69,178	599	56,047	3,780	13,675	1,729
4~6 (Q2)	41,980	536	21,384	1,042	5,871	271
7~9 (Q3)	5,481	375	33,714	1,854	9,872	1,862
10~12 (Q4)	4,818	350	28,105	2,658	9,716	971
平成17年 1月(Jan)	1,977	134	11,008	537	853	121
2 (Feb)	59,971	204	19,658	783	6,335	269
3 (Mar)	7,230	261	25,380	2,460	6,487	1,340
4 (Apr)	15,575	85	3,202	108	384	49
5 (May)	17,158	88	8,503	46	2,675	98
6 (Jun)	9,247	363	9,679	888	2,813	124
7 (Jul)	719	47	9,567	144	1,495	91
8 (Aug)	2,194	115	8,313	955	4,232	694
9 (Sep)	2,568	213	15,835	754	4,145	1,077
10 (Oct)	1,484	144	9,088	936	3,581	154
11 (Nov)	1,486	83	8,751	505	2,452	356
12 (Dec)	1,848	122	10,265	1,217	3,683	461

銃、砲、爆発物投射機、戦闘車両、
銃弾、砲弾の部品・付属品
Small arms, artilleries, launchers,
combat vehicles, small arms ammunition
and shells parts and accessories
(12)

その他の武器
Miscellaneous weapons
(13)

年月 Year and Month	生産(P)	修理 Repair value	生産(P)	修理 Repair value
	金額(百万円) (million yen)	金額(百万円) (million yen)	金額(百万円) (million yen)	金額(百万円) (million yen)
平成13年(2001)	27,337	480	3,670	279
14 (2002)	33,610	35	5	—
15 (2003)	38,101	2,691	—	—
16 (2004)	32,986	1,800	—	1
17 (2005)	29,072	2,555	—	4
平成15年度(03FY)	35,967	1,548	—	—
16 (04FY)	29,066	2,761	—	4
平成17年1~3月(Q1)	11,236	1,418	—	3
4~6 (Q2)	4,962	315	—	—
7~9 (Q3)	5,989	325	—	1
10~12 (Q4)	6,885	496	—	—
平成17年 1月(Jan)	3,593	83	—	—
2 (Feb)	3,142	1,250	—	—
3 (Mar)	4,501	86	—	3
4 (Apr)	654	30	—	—
5 (May)	1,709	181	—	—
6 (Jun)	2,598	105	—	—
7 (Jul)	1,955	116	—	1
8 (Aug)	1,868	32	—	—
9 (Sep)	2,165	177	—	—
10 (Oct)	2,624	234	—	—
11 (Nov)	1,942	189	—	—
12 (Dec)	2,320	73	—	—

57	年月 Year and Month	半導体製造装置及び フラットパネル・ ディスプレイ製造装置 Semiconductor・ Flat-panel display manufacturing system (1~11)		半導体製造装置 Semiconductor manufacturing system (1~7)		ウエハ製造用装置 Wafer manufacturing system (1)		
		生産(P)		生産(P)		生産(P)		
		金額(百万円) (million yen)	金額(百万円) (million yen)	数量(台) Quantity(n)	重量(t) Weight	金額(百万円) (million yen)		
半導体製造装置及び フラットパネル・ ディスプレイ製造装置 Semiconductor・ Flat-panel display manufacturing system	平成13年(2001)	1,193,223	988,260	497	1,520	29,433		
	14 (2002)	848,646	628,518	247	1,192	15,197		
	15 (2003)	977,026	714,355	359	1,409	23,356		
	16 (2004)	1,637,415	1,150,574	504	2,775	36,343		
	17 (2005)	1,616,204	1,112,622	522	3,098	36,733		
	平成15年度(03FY)	1,113,560	828,624	425	1,884	29,687		
	16 (04FY)	1,688,355	1,146,173	492	2,621	33,880		
	平成17年1~3月(Q1)	467,501	316,130	144	589	10,251		
	4~6 (Q2)	359,999	230,064	132	908	8,745		
	7~9 (Q3)	383,338	286,014	155	970	10,386		
	10~12 (Q4)	405,366	280,414	91	631	7,351		
	平成17年 1月(Jan)	129,262	90,903	57	166	2,483		
2 (Feb)	136,568	87,204	29	148	1,669			
3 (Mar)	201,671	138,023	58	275	6,099			
4 (Apr)	126,749	75,252	38	290	2,731			
5 (May)	104,349	65,971	46	314	2,569			
6 (Jun)	128,901	88,841	48	304	3,445			
7 (Jul)	113,964	88,160	48	304	2,958			
8 (Aug)	116,649	84,412	50	351	3,573			
9 (Sep)	152,725	113,442	57	315	3,855			
10 (Oct)	108,364	81,030	30	255	2,604			
11 (Nov)	128,016	91,785	33	226	3,063			
12 (Dec)	168,986	107,599	28	150	1,684			

ウエハプロセス
用処理装置
Wafer
processing system

露光・描画用装置
Pattern exposure/
lithography system

エッチング装置
Etching system

年月 Year and Month	(2~5) 生産(P)			(2) 生産(P)			(3) 生産(P)		
	数量(台) Quantity(n)	重量(t) Weight	金額(百万円) (million yen)	数量(台) Quantity(n)	重量(t) Weight	金額(百万円) (million yen)	数量(台) Quantity(n)	重量(t) Weight	金額(百万円) (million yen)
平成13年(2001)	5,486	21,445	800,880	X	X	X	X	X	X
14 (2002)	2,752	11,599	472,157	X	X	X	X	X	X
15 (2003)	3,022	13,715	511,987	X	X	X	X	X	X
16 (2004)	4,498	23,731	836,588	X	X	X	X	X	X
17 (2005)	4,038	20,995	814,784	X	X	X	X	X	X
平成15年度(03FY)	3,331	15,462	591,350	X	X	X	X	X	X
16 (04FY)	4,483	23,840	848,805	X	X	X	X	X	X
平成17年1~3月(Q1)	1,239	6,169	242,528	X	X	X	X	X	X
4~6 (Q2)	846	4,409	169,649	X	X	X	X	X	X
7~9 (Q3)	994	5,447	199,769	X	X	X	X	X	X
10~12 (Q4)	959	4,970	202,838	X	X	X	X	X	X
平成17年 1月(Jan)	380	1,830	70,302	X	X	X	X	X	X
2 (Feb)	384	1,964	70,872	X	X	X	X	X	X
3 (Mar)	475	2,376	101,354	X	X	X	X	X	X
4 (Apr)	268	1,404	56,147	X	X	X	X	X	X
5 (May)	248	1,380	46,855	X	X	X	X	X	X
6 (Jun)	330	1,624	66,647	X	X	X	X	X	X
7 (Jul)	318	1,579	64,695	X	X	X	X	X	X
8 (Aug)	285	1,613	60,548	X	X	X	X	X	X
9 (Sep)	391	2,254	74,526	X	X	X	X	X	X
10 (Oct)	296	1,672	60,999	X	X	X	X	X	X
11 (Nov)	316	1,631	62,827	X	X	X	X	X	X
12 (Dec)	347	1,667	79,012	X	X	X	X	X	X

薄膜形成装置
Thin-film deposition system

その他の装置
Others

年月 Year and Month	(4) 生産(P)			(5) 生産(P)		
	数量(台) Quantity(n)	重量(t) Weight	金額(百万円) (million yen)	数量(台) Quantity(n)	重量(t) Weight	金額(百万円) (million yen)
平成13年(2001)	1,278	2,942	102,808	3,013	14,492	297,138
14 (2002)	659	1,524	71,097	1,540	8,162	196,511
15 (2003)	806	2,160	93,743	1,587	9,457	205,364
16 (2004)	1,217	3,156	132,391	2,351	16,605	375,353
17 (2005)	1,234	3,363	132,178	1,994	13,843	343,270
平成15年度(03FY)	952	2,579	110,437	1,669	10,636	238,932
16 (04FY)	1,222	3,208	129,005	2,357	16,552	387,538
平成17年1~3月(Q1)	379	1,030	38,826	629	4,192	106,897
4~6 (Q2)	267	682	28,270	422	3,039	75,369
7~9 (Q3)	302	833	33,218	478	3,342	83,515
10~12 (Q4)	286	818	31,864	465	3,269	77,489
平成17年 1月(Jan)	110	267	10,352	200	1,281	30,412
2 (Feb)	116	296	11,665	205	1,349	34,702
3 (Mar)	153	467	16,809	224	1,562	41,783
4 (Apr)	83	223	9,089	138	1,033	24,111
5 (May)	83	197	6,978	120	886	22,631
6 (Jun)	101	262	12,203	164	1,120	28,627
7 (Jul)	94	239	10,199	151	1,087	28,376
8 (Aug)	97	255	10,259	118	967	22,251
9 (Sep)	111	338	12,760	209	1,289	32,888
10 (Oct)	101	267	10,755	139	963	22,699
11 (Nov)	98	335	10,806	145	1,106	25,144
12 (Dec)	87	216	10,303	181	1,200	29,646

組立用装置
Assembly system

半導体製造装置用関連装置
(マスク・レチクル製造用装置を含む)
Related system for manufacturing
of semiconductor (incl. mask/
reticle manufacturing system)

年月 Year and Month	(6) 生産(P)			(7) 生産(P)		
	数量(台) Quantity(n)	重量(t) Weight	金額(百万円) (million yen)	数量(台) Quantity(n)	重量(t) Weight	金額(百万円) (million yen)
平成13年(2001)	4,860	4,322	65,915	4,469	3,239	92,032
14 (2002)	5,054	4,404	62,858	3,545	2,691	78,306
15 (2003)	7,421	6,475	88,889	6,139	3,903	90,123
16 (2004)	10,332	10,442	129,178	10,776	6,480	148,465
17 (2005)	9,478	8,501	108,635	9,611	6,288	152,470
平成15年度(03FY)	8,478	7,665	99,524	7,313	4,571	108,063
16 (04FY)	9,614	9,805	121,319	10,371	6,072	142,169
平成17年1~3月(Q1)	2,182	2,100	26,165	2,265	1,409	37,186
4~6 (Q2)	1,774	1,484	20,912	2,135	1,458	30,758
7~9 (Q3)	2,747	2,501	31,491	2,632	1,785	44,368
10~12 (Q4)	2,775	2,415	30,067	2,579	1,635	40,158
平成17年 1月(Jan)	568	636	7,701	664	410	10,417
2 (Feb)	606	464	6,615	674	382	8,048
3 (Mar)	1,008	1,000	11,849	927	618	18,721
4 (Apr)	481	408	5,597	649	486	10,777
5 (May)	598	514	7,304	672	465	9,243
6 (Jun)	695	562	8,011	814	508	10,738
7 (Jul)	803	715	8,928	792	485	11,579
8 (Aug)	871	786	9,471	949	549	10,820
9 (Sep)	1,073	1,001	13,092	891	751	21,969
10 (Oct)	785	674	8,853	779	456	8,574
11 (Nov)	928	785	9,757	902	544	16,138
12 (Dec)	1,062	956	11,457	898	636	15,446

フラットパネル・
ディスプレイ製造装置
Flat-panel display
manufacturing system

ガラス基板製造用装置
Glass substrate
manufacturing system

ガラス基板プロセス用処理装置
Glass substrate processing system

年 月 Year and Month	(8~11)	(8)			(9)		
	生産(P)	生産(P)			生産(P)		
	金額(百万円) (million yen)	数量(台) Quantity(n)	重量(t) Weight	金額(百万円) (million yen)	数量(台) Quantity(n)	重量(t) Weight	金額(百万円) (million yen)
平成13年(2001)	204,963	122	345	30,388	510	3,650	117,780
14 (2002)	220,128	132	414	28,990	509	4,590	121,503
15 (2003)	262,671	185	923	60,501	497	6,478	113,397
16 (2004)	486,841	261	1,559	130,875	741	12,295	174,818
17 (2005)	503,582	199	1,257	133,927	906	12,373	206,930
平成15年度(03FY)	284,936	182	880	68,331	550	7,809	119,047
16 (04FY)	542,182	276	1,716	145,031	847	13,205	200,695
平成17年1~3月(Q1)	151,371	56	393	36,890	301	3,937	64,491
4~6 (Q2)	129,935	60	293	34,206	265	3,231	57,604
7~9 (Q3)	97,324	42	339	28,967	148	2,183	30,910
10~12 (Q4)	124,952	41	232	33,864	192	3,022	53,925
平成17年 1月(Jan)	38,359	15	121	10,107	82	1,102	14,673
2 (Feb)	49,364	17	95	13,242	100	1,288	20,648
3 (Mar)	63,648	24	177	13,541	119	1,547	29,170
4 (Apr)	51,497	31	150	15,803	96	1,015	17,295
5 (May)	38,378	9	33	5,661	95	1,290	22,366
6 (Jun)	40,060	20	110	12,742	74	926	17,943
7 (Jul)	25,804	11	113	5,840	50	850	10,949
8 (Aug)	32,237	12	88	8,602	52	660	9,561
9 (Sep)	39,283	19	138	14,525	46	672	10,400
10 (Oct)	27,334	7	52	5,270	57	732	12,002
11 (Nov)	36,231	11	88	11,090	50	683	15,996
12 (Dec)	61,387	23	92	17,504	85	1,607	25,927

パネル工程用装置
Panel processing system

フラットパネル・ディスプレイ製造装置用関連装置
(マスク・レチクル製造用装置を含む)
Related system for manufacturing
of flat-panel display (incl. mask/
reticle manufacturing system)

年 月 Year and Month	(10)			(11)		
	生産(P)			生産(P)		
	数量(台) Quantity(n)	重量(t) Weight	金額(百万円) (million yen)	数量(台) Quantity(n)	重量(t) Weight	金額(百万円) (million yen)
平成13年(2001)	260	1,489	15,871	732	3,205	40,924
14 (2002)	187	2,206	19,558	673	4,116	50,077
15 (2003)	271	2,776	24,696	1,025	5,107	64,077
16 (2004)	517	5,824	57,407	1,207	7,513	123,741
17 (2005)	423	5,887	56,953	1,615	7,608	105,772
平成15年度(03FY)	288	2,892	26,045	1,027	5,958	71,513
16 (04FY)	571	6,536	64,288	1,366	7,881	132,168
平成17年1~3月(Q1)	139	1,735	15,771	430	2,110	34,219
4~6 (Q2)	97	1,410	14,884	398	1,730	23,241
7~9 (Q3)	90	1,178	12,231	423	1,718	25,216
10~12 (Q4)	97	1,564	14,067	364	2,050	23,096
平成17年 1月(Jan)	49	881	7,806	82	319	5,773
2 (Feb)	33	223	2,551	142	789	12,923
3 (Mar)	57	631	5,414	206	1,002	15,523
4 (Apr)	51	885	8,770	92	607	9,629
5 (May)	23	186	2,244	250	860	8,107
6 (Jun)	23	339	3,870	56	263	5,505
7 (Jul)	30	314	3,631	110	390	5,384
8 (Aug)	31	469	4,215	156	613	9,859
9 (Sep)	29	395	4,385	157	715	9,973
10 (Oct)	26	434	3,650	106	580	6,412
11 (Nov)	36	590	4,731	80	532	4,414
12 (Dec)	35	540	5,686	178	938	12,270

(2) 製品年表

Annual commodities

O1 ボイラ及び原動機(自動車用、二輪自動車用、鉄道車両用及び航空機用のものを除く)

Boilers and Power units(excluding engines for motor vehicles, motorcycles, railroad cars and aircraft)

品目名	生産(P)			受入(R)	消費(C)
	数量(台) Quantity (n)	容量(千PS) Capacity (10 ³ PS)	金額(百万円) Value (million yen)	数量(台) Quantity (n)	数量(台) Quantity (n)
ボイラ及び原動機(自動車用、二輪自動車用、 鉄道車両用及び航空機用のものを除く)			1,391,040		
内燃機関	7,996,977	132,835	822,440		
はん用内燃機関	7,974,773	119,302	618,099	47,913	513,793
ガソリン機関	6,584,291	50,903	241,311	28,710	208,243
3PS未満	2,758,426	4,108	41,640	3,735	46,051
2サイクル	1,905,582	2,417	27,983	3,705	23,938
4サイクル	852,844	1,691	13,657	30	22,113
3PS以上	3,825,865	46,795	199,671	24,975	162,192
2サイクル	359,676	5,716	35,535	1,202	—
4サイクル	3,466,189	41,080	164,136	23,773	162,192
ディーゼル機関	1,390,482	68,399	376,788	19,203	305,550
30PS未満	653,347	11,627	87,779	4,097	118,030
30PS以上100PS未満	627,372	31,864	148,349	13,336	147,115
100PS以上500PS未満	102,883	17,647	70,448	1,770	38,518
500PS以上	6,880	7,261	70,212	—	1,887
船用ディーゼル機関	22,204	13,532	204,341	…	…
ボイラ			174,870		
一般用ボイラ	14,079	22,324t/h	99,945		
水管ボイラ	13,160	20,518 "	95,220		
2t/h未満	10,393	4,678 "	6,854	…	…
2t/h以上35t/h未満	2,735	6,514 "	9,541	…	…
35t/h以上490t/h未満	26	3,387 "	35,596	…	…
490t/h以上	6	5,939 "	43,229	…	…
その他の一般用ボイラ (煙管ボイラ、鋳鉄製ボイラ、丸ボイラ等)	919	1,806 "	4,725	…	…
船用ボイラ	327	4,173 "	13,833	…	…
ボイラの部品・付属品(自己消費を除く)	…	…	61,092	…	…
タービン			393,730		
蒸気タービン			256,761		
一般用蒸気タービン	358	14,145千kW	135,901	…	…
船用蒸気タービン	458	1,236 "	20,321	…	…
蒸気タービンの部品・付属品(自己消費を除く)	…	…	100,539	…	…
ガスタービン	61	5,000 "	136,969	…	…

生産内訳及び月間進ちょく量

The items of production and Amounts of progress

品目名 Goods	項目 Items	生産(P)	
		数量(台) Quantity (n)	容量(t/h) Capacity (t/h)
水管ボイラ Water tube boilers	490t/h以上 800t/h未満 Not less than 490t/h and less than 800t/h	4	2,204
	800t/h以上 Not less than 800t/h	2	3,735
	800t/h以上の製品の進ちょく量の合計 Amounts of progress(not less than 800t/h)	…	6,495

(平成17年計)

出荷(Sh)			年末在庫(I)			Goods
販売(Sa)		その他(O)	数量(台) Quantity (n)	数量(台) Quantity (n)	容量(千PS) Capacity (10 ³ PS)	
数量(台) Quantity (n)	容量(千PS) Capacity (10 ³ PS)	金額(百万円) Value (million yen)				
						Boilers and Power units(excluding engines for motor vehicles, motorcycles, railroad cars and aircraft)
						Internal combustion engines
						Internal combustion engines for industry
7,250,363	93,255	477,556	284,183	423,529	4,826	Gasoline engines
6,161,470	43,043	184,144	282,908	378,242	2,908	Less than 3PS
2,701,875	4,029	39,591	50,336	196,992	264	Two stroke-cycle gasoline engines
1,860,395	2,357	27,405	50,313	173,670	210	Four stroke-cycle gasoline engines
841,480	1,673	12,186	23	23,322	54	Not less than 3PS
3,459,595	39,013	144,553	232,572	181,250	2,643	Two stroke-cycle gasoline engines
360,367	5,723	35,770	1,391	38,338	1,057	Four stroke-cycle gasoline engines
3,099,228	33,291	108,783	231,181	142,912	1,586	Diesel engines
1,088,893	50,213	293,412	1,275	45,287	1,918	Less than 30PS
530,764	9,430	71,697	342	25,536	400	Not less than 30PS and less than 100PS
487,710	24,568	113,813	—	18,568	874	Not less than 100PS and less than 500PS
65,581	10,557	45,713	933	833	110	Not less than 500PS
4,838	5,657	62,189	—	350	535	Diesel engines for marine
...	Boilers
						Boilers for industry
						Water tube boilers
						Less than 2t/h
						Not less than 2t/h and less than 35t/h
						Not less than 35t/h and less than 490t/h
						Not less than 490t/h
						Miscellaneous boilers for industry(example:smoke tube boilers,cast iron boilers,cylindrical boilers)
						Marine boilers
						Parts and accessories for boilers(excluding self-consumption)
						Turbines
						Steam turbines
						Steam turbines for industry
						Steam turbines for marine
						Parts and accessories for steam turbines(excluding self-consumption)
						Gas turbines

生産内訳及び月間進ちよく量

The item of production and Amount of progress

品目名 Goods	項目 Items	生産(P)	
		数量(台) Quantity (n)	容量(千kW) Capacity (10 ³ kW)
一般用蒸気タービン Steam turbines for industry	25万kW未満 Less than 250,000kW	340	5,372
	25万kW以上 Not less than 250,000kW	18	8,773
	25万kW以上の製品の進ちよく量の合計 Amount of progress (not less than 250,000kW)	...	7,747

02 土木建設機械、鉱山機械及び破碎機

Construction equipment, Mining machinery and Crushers

(平成17年計)

品目名 Goods	生産(P)		受入(R) Quantity (n)	出荷(Sh)			年末在庫(I) Quantity (n)
	数量(台) Quantity (n)	金額(百万円) Value (million yen)		販売(Sa)		その他(O)	
			数量(台) Quantity (n)	金額(百万円) Value (million yen)	数量(台) Quantity (n)	数量(台) Quantity (n)	
土木建設機械、鉱山機械及び破碎機 Construction equipment, Mining machinery and Crushers		1,392,939					
土木建設機械 Construction equipment	335,394	1,369,983	4,863	330,810	1,389,695	5,066	22,259
装軌式トラクタ Crawler tractors	9,651	120,545	—	9,593	119,435	1	262
ブルドーザ Bulldozers	9,651	120,545	—	9,593	119,435	1	262
10t未満 Less than 10t	5,756	37,637	—	5,748	37,584	—	82
10t以上 10t or more	3,895	82,908	—	3,845	81,851	1	180
建設用クレーン Construction cranes	3,069	147,545	—	3,004	145,167	—	425
トラッククレーン Truck cranes	415	9,826	—	426	10,300	—	49
ラフテレンクレーン Rough terrain cranes	1,903	75,290	—	1,870	73,967	—	217
クローラクレーン Crawler cranes	751	62,429	—	708	60,900	—	159
掘削機械 Excavators	143,710	988,496	4,862	142,723	1,004,955	5,059	6,657
ショベル系(油圧式) Shovel type excavators (Hydraulic type)	143,444	961,296	4,838	142,476	978,042	5,016	6,657
0.2m ³ 未満 Less than 0.2m ³	78,220	219,442	4,726	77,431	239,900	4,987	3,799
0.2m ³ 以上0.6m ³ 未満 0.2m ³ or more less than 0.6m ³	31,829	233,784	—	31,591	234,424	11	1,096
0.6m ³ 以上 0.6m ³ or more	33,395	508,070	112	33,454	503,718	18	1,762
トンネル掘進機 Tunnel boring machines	266	27,200	24	247	26,913	43	—
整地機械 Earth finishing machinery	73,780	38,173	—	70,305	39,612	—	10,668
グレーダ・スクレーパ Graders and Scrapers	1,016	12,305	—	997	11,997	—	34
ローラ Rollers	3,919	8,598	—	4,056	9,320	—	200
平板式締め固め機械 Plate type compactors	68,845	17,270	—	65,252	18,295	—	10,434
アスファルト舗装機械 Asphalt paving machines	302	6,407	—	316	7,906	—	41
コンクリート機械 Concrete machinery	91,487	18,589	—	91,475	19,287	5	3,873
コンクリートプラント Concrete plants	91	3,954	—	91	3,964	—	—
コンクリートポンプ Concrete pumps	259	4,476	—	258	4,285	3	24
その他のコンクリート機械 Miscellaneous concrete machinery	91,137	10,159	—	91,126	11,038	2	3,849
基礎工専用機械(ベースマシンを除く) Foundation works equipment (except base machines)	1,188	11,584	—	1,166	14,259	—	65
高所作業車 Lift cars	8,435	30,120	—	8,446	30,450	—	219
破碎解体機 Destructive equipment	3,772	8,524	1	3,782	8,624	1	49
鉱山機械 Mining machinery	24,767	13,436	—	—	—	—	—
せん孔機 Drilling and boring machines	386	5,228	—	—	—	—	—
さく岩機 Rock drills	24,381	8,208	—	—	—	—	—
破碎機 Crusher	604	9,520	—	—	—	—	—

03 化学機械及び貯蔵槽

Chemical machinery and Storage tanks

(平成17年計)

品目名 Goods	生産(P)			品目名 Goods	生産(P)		
	数量(台) Quantity (n)	重量(t) Weight (t)	金額(百万円) Value (million yen)		数量(台) Quantity (n)	重量(t) Weight (t)	金額(百万円) Value (million yen)
化学機械及び貯蔵槽 Chemical machinery and Storage tanks		193,827	264,932				
化学機械 Chemical machinery	94,289	158,047	243,510	反応用機器 Reaction vessels	1,397	39,778	39,714
ろ過機器 Filters	2,181	5,798	11,636	化学工業用炉 Furnaces for chemical industry	22	3,953	6,405
分離機器 Separators	6,269	8,708	24,277	塔槽機器 Tower and vessels	2,884	17,617	14,096
集じん機器 Dust collectors	58,075	11,297	22,802	乾燥機器 Dryers	4,015	6,650	12,023
熱交換器 Heat exchangers	12,210	25,582	38,231	焙焼機、焼結機及び焼成機器 Roasting machines, Sintering machines and Calciners	27	28,840	43,785
とう(套)管式熱交換器 Shell and tube type heat exchangers	3,691	11,773	13,433	貯蔵槽 Storage tanks	1,033基	35,780	21,421
その他の熱交換器 Miscellaneous heat exchangers	8,519	13,809	24,799	固定式 Fixed roof type	713基	14,454	8,907
混合機、かくはん機及び粉砕機 Blenders, Mixers and Crushers	7,209	9,824	30,542	その他の貯蔵槽 Other storage tanks	320基	21,325	12,514

04 パルプ・製紙機械、プラスチック加工機械、印刷・製版・製本及び紙工機械

Pulp and Paper making machines, Plastic processing machinery,

Printing, Plate making, Bookbinding and Paper converting machines

(平成17年計)

品目名 Goods	生産(P)			品目名 Goods	生産(P)		
	数量(台) Quantity (n)	重量(t) Weight (t)	金額(百万円) Value (million yen)		数量(台) Quantity (n)	重量(t) Weight (t)	金額(百万円) Value (million yen)
パルプ・製紙機械、プラスチック加工機械、 印刷・製版・製本及び紙工機械 Pulp and Paper making machines, Plastic processing machinery, Printing, Plate making, Bookbinding and Paper converting machines			556,758				
パルプ・製紙機械・プラスチック加工機械 Pulp and Paper making machines, and Plastic processing machinery		158,657	250,383	印刷・製版・製本及び紙工機械 Printing, Plate making, Bookbinding and Paper converting machines			306,375
パルプ・製紙機械 Pulp and Paper making machines	185	5,554	11,441	印刷機械 Printing machines	42,477	87,903	237,345
パルプ製造機械 Pulp making equipment	110	946	1,008	平版印刷機 Platen press	1,907	68,201	179,832
製紙機械 Paper making machines	75	4,608	10,433	長巻式 Web-fed offset press	165	21,253	58,703
抄紙機 Paper machines	24	3,885	7,422	枚葉式 Sheet-fed offset press	1,742	46,948	121,129
その他の製紙機械(塗工機械、仕上げ機械を含む) Miscellaneous paper making machines (including Coating machines and Finishing machines)	51	723	3,011	おう版印刷機 Gravure press	17	2,265	3,891
プラスチック加工機械 Plastics processing machinery	18,800	153,103	238,942	産業用デジタル印刷機(A3寸伸び以上) Digital printing machine for industry use (over A3 format)	38,411	9,106	20,276
射出成形機(手動式を除く) Injection moulding machines (excluding non-automatic)	16,163	139,423	193,138	その他の印刷機 Others	2,142	8,331	33,346
型締力100t未満 Clamping force range less than 100t	6,880	19,690	53,449	製版機械 Plate making machines	12,372	...	43,984
// 100t以上200t未満 Clamping force range 100t or more, less than 200t	5,362	33,490	54,507	製本機械 Book binding machines	10,926	...	8,948
// 200t以上500t未満 Clamping force range 200t or more, less than 500t	2,944	43,164	46,840	紙工機械 Paper converting machines	438		16,098
// 500t以上 Clamping force range 500t or more	977	43,079	38,342	段ボール製造用機械 Corrugated board making machines	105	...	4,821
押出成形機(本体) Extruders	686	5,746	20,838	その他の紙工機械(製ばこ機械を含む) Miscellaneous paper converting machinery (including Carton box making machine)	333	...	11,277
押出成形付属装置 Extrusion lines	1,484	3,409	12,379				
ブロウ成形機(中空成形機) Blow moulding machines (hollow forming machines)	467	4,525	12,587				

06 ポンプ、圧縮機及び送風機
Pumps, Compressors, Fans and Blowers

(平成17年計)

品目名 Goods	生産(P)			販売(Sa)			年末在庫(I)	
	数量(台) Quantity (n)	重量(t) Weight (t)	金額(百万円) Value (million yen)	数量(台) Quantity (n)	重量(t) Weight (t)	金額(百万円) Value (million yen)	数量(台) Quantity (n)	重量(t) Weight (t)
ポンプ、圧縮機及び送風機 Pumps, Compressors, Fans and Blowers			427,763			449,642		
ポンプ(手動式及び消防ポンプを除く) Pumps (except hand operated type and fire engine pumps)	3,677,964	126,929	232,820	3,955,783	133,360	241,388	305,135	6,646
うず巻ポンプ(タービン形を含む) Centrifugal pumps (including turbine type)	1,028,686	64,832	100,915	1,111,235	67,683	101,325	45,286	2,337
単段式 Single stage centrifugal pumps	899,809	42,545	59,673	980,473	44,319	60,266	38,545	1,328
多段式 Multistage centrifugal pumps	128,877	22,287	41,242	130,762	23,364	41,059	6,741	1,009
軸・斜流ポンプ Axial flow and diagonal flow pumps	996	11,611	28,821	991	11,580	28,754	7	34
回転ポンプ Rotary pumps	309,078	5,419	8,668	342,069	6,220	10,435	9,175	239
耐しよく性ポンプ Corrosion resisting pumps	901,446	6,215	36,590	906,545	6,234	34,917	39,231	191
水中ポンプ Submersible pumps	824,031	23,094	32,028	998,346	26,076	40,335	167,918	3,232
汚水・土木用 Pumps for waste water and civil engineering use	742,042	18,788	23,281	941,249	21,819	31,286	160,930	2,997
その他の水中ポンプ(清水用を含む) Miscellaneous submersible pumps(including pump for clean water)	81,989	4,306	8,747	57,097	4,257	9,049	6,988	234
その他のポンプ Miscellaneous pumps	613,727	15,759	25,798	596,597	15,567	25,623	43,518	614
真空ポンプ Vacuum pumps	94,665	...	32,273	94,311	...	41,407	3,396	...
圧縮機 Compressors	364,557	53,667	117,770	363,661	53,587	121,309	17,927	2,186
往復圧縮機 Reciprocating compressors	316,882	18,552	32,665	317,570	18,439	34,747	15,440	633
可搬形 Movable type	300,120	8,716	11,207	300,988	8,609	12,830	14,944	485
定置形 Fixed type	16,762	9,836	21,458	16,582	9,831	21,917	496	149
回転圧縮機 Rotary compressors	47,189	29,066	62,759	45,605	29,099	64,243	2,487	1,553
可搬形 Movable type	12,291	10,471	15,218	12,322	10,612	15,585	992	647
定置形 Fixed type	34,898	18,596	47,540	33,283	18,487	48,658	1,495	906
遠心・軸流圧縮機 Centrifugal type and axial flow type turbine compressors	486	6,049	22,346	486	6,049	22,319	—	—
送風機(排風機を含み、電気ブロワを除く) Fans and Blowers (including expellent type, except electro type)	405,512	32,207	44,900	409,933	32,085	45,537	15,942	930
回転送風機 Rotary blowers	53,070	5,362	13,367	52,909	5,344	13,219	1,559	215
遠心送風機 Centrifugal type fans and blowers	213,830	22,620	25,792	216,702	22,508	26,586	11,581	570
多翼形 Multiblade type	147,044	10,098	8,936	144,930	9,962	8,968	7,193	422
ターボ、ラジアル形及びブロワ Turbo type, radial type and centrifugal blowers	66,786	12,522	16,856	71,772	12,546	17,618	4,388	147
軸流送風機 Axial flow type fans and blowers	138,612	4,225	5,741	140,322	4,234	5,732	2,802	145

07 油圧機器及び空気圧機器(航空機用のものを除く)

Oil-hydraulic and Pneumatic equipment(excluding for aircraft)

(平成17年計)

品目名 Goods	生産(P)		受入(R) Quantity (n)	出荷(Sh)			年末在庫(I) Quantity (n)
	数量(台) Quantity (n)	金額(百万円) Value (million yen)		販売(Sa)		その他(O) Quantity (n)	
			数量(台) Quantity (n)	金額(百万円) Value (million yen)	数量(台) Quantity (n)		
油圧機械及び空気圧機器 Oil-hydraulic and Pneumatic equipment		550,559			602,256		
油圧機器 Oil-hydraulic equipment		304,118			308,812		
油圧ポンプ(ユニット用を含む) Oil-hydraulic pumps(including for unit)	1,895,123	65,033	23,101	1,854,744	63,675	51,702	56,598
ギヤー形 Gear pumps	1,157,125	12,652	19,976	1,122,546	12,378	50,998	17,559
ベーン形 Vane pumps	147,091	4,394	3,125	147,898	4,557	477	7,112
ピストン形 Piston pumps	583,449	45,910	—	576,896	44,650	227	31,541
その他の油圧ポンプ Miscellaneous oil-hydraulic pumps	7,458	2,077	—	7,404	2,091	—	386
油圧モータ(ユニット用を含む) Oil-hydraulic motors(including for unit)	662,306	54,539	—	661,875	56,285	—	11,995
油圧シリンダ(ユニット用を含む) Oil-hydraulic cylinders(including for unit)	1,549,454	64,259	167,538	1,675,687	68,645	44,163	38,416
油圧バルブ(ユニット用を含む) Oil-hydraulic valves(including for unit)	4,674,127	71,446	199,020	4,762,865	71,321	55,037	150,022
その他の油圧機器(ユニット用を含む) Miscellaneous oil-hydraulic equipment (including for unit)	1,277,727	14,286	165	1,279,109	15,416	32	19,123
油圧ユニット Oil-hydraulic power unit	186,992	34,554	116	185,369	33,470	247	15,741
空気圧機器 Pneumatic equipment	59,411,610	246,441	376,432	59,556,481	293,443	330,327	3,001,584
空気圧シリンダ Pneumatic cylinders	8,370,327	86,420	42,978	8,323,739	89,491	51,901	489,938
空気圧バルブ Pneumatic valves	39,987,191	97,708	99,221	40,078,585	94,160	146,435	1,845,511
空気清浄化機器(エアドライアを含む) Filter regulator lubricator (including for air dryers)	1,536,146	12,637	32,678	1,503,469	20,615	49,548	208,765
その他の空気圧機器 Miscellaneous pneumatic equipment	9,517,946	49,677	201,555	9,650,688	89,177	82,443	457,370

08 運搬機械及び産業用ロボット

Conveyance machines and Industrial robots

(平成17年計)

品目名 Goods	生産(P)			品目名 Goods	生産(P)		
	数量(台) Quantity (n)	重量(t) Weight (t)	金額(百万円) Value (million yen)		数量(台) Quantity (n)	重量(t) Weight (t)	金額(百万円) Value (million yen)
運搬機械及び産業用ロボット Conveyance machines and Industrial robots			1,047,034	コンベヤ Conveyors	448,237	214,740	192,870
運搬機械 Conveyance machines			610,706	ベルトコンベヤ Belt conveyors	77,452	12,262	19,745
クレーン Cranes	25,343	124,966	87,761	チェーンコンベヤ Chain conveyors	23,549	36,212	37,888
天井走行クレーン Overhead traveling cranes	6,686	17,867	12,739	ローラーコンベヤ Roller conveyors	314,087	23,238	19,767
ジブクレーン(水平引込、塔型を含み、 脚部の橋形を除く) Jib cranes (including level luffing and tower crane and excluding bridge type cranes)	221	22,456	12,866	その他のコンベヤ Miscellaneous conveyors	33,149	143,028	115,470
橋形クレーン Portal bridge cranes	157	40,671	23,123	エレベータ(自動車用エレベータを除く) Elevators (except car elevators)	40,590	315,382	214,951
車両搭載形クレーン Truck loading cranes	17,022	19,332	18,752	エスカレータ Escalators	3,029	...	24,683
ローダ・アンローダ Loaders and unloaders	84	7,623	5,538	機械式駐車装置 Mechanical parkings	14,177	...	26,955
その他のクレーン Miscellaneous cranes	1,173	17,017	14,743	自動立体倉庫装置 Automatic highrised warehouses	1,153	...	29,802
巻上機 Lifting gears	581,835	33,684	33,684	産業用ロボット Industrial robots			436,328
船用ウインチ Cargo winches	1,566	...	11,364	シーケンスロボット Sequence robots	8,080	...	22,919
チェーンブロック Chain blocks	478,807	...	17,226	プレイバックロボット Playback robots	61,078	...	162,784
その他の巻上機(電気ホイストを除く) Miscellaneous lifting gears (except motor type hoist)	101,462	...	5,094	数値制御ロボット Numerically controlled robots	18,967	...	193,422
				知能ロボット Intelligent robots	1,065	...	3,893
				部品・付帯装置 Parts, accessory for industrial robots	53,310

09 動力伝導装置

Power transmission equipment

(平成17年計)

品目名 Goods	生産(P)			品目名 Goods	生産(P)		
	数量(台) Quantity (n)	重量(t) Weight (t)	金額(百万円) Value (million yen)		数量(千個) Quantity (10 ³ n)	重量(t) Weight (t)	金額(百万円) Value (million yen)
動力伝導装置 Power transmission equipment		332,664	368,824	歯車(粉末や金製品を除く)(自己消費を除く) Gears(excluding powder metallurgical products) (excluding self-consumption)	114,885	87,549	77,093
固定比減速機(自己消費を除く) Fixed ratio speed reducers (excluding self-consumption)	6,377,930	164,766	220,468	平歯車 Spur gears	33,188	30,997	27,446
モータ付のもの Motorized reducers	2,968,972	88,886	82,499	はすば歯車 Helical gears	54,062	27,382	19,816
モータなしのもの Motor-less reducers	3,408,958	75,880	137,969	かさ歯車 Bevel gears	11,531	15,426	14,851
				その他の歯車 Miscellaneous gears	16,104	13,743	14,980
				スチールチェーン Steel chains	58,301千m 1000m	80,349	71,263

10 農業用機械器具及び木材加工機械

Agricultural machinery and Wood working machinery

(平成17年計)

品目名 Goods	生産(P)		受入(R)	出荷(Sh)			年末在庫(I)
	数量(台) Quantity (n)	金額(百万円) Value (million yen)		販売(Sa)		その他(O)	
			数量(台) Quantity (n)	金額(百万円) Value (million yen)	数量(台) Quantity (n)	数量(台) Quantity (n)	
農業用機械器具及び木材加工機械 Agricultural machinery and Wood working machinery		528,456					
農業用機械器具 Agricultural machinery		496,109					
整地用機器及び付属品 Soil preparation machinery, implements and attachments		289,888					
動力耕うん機(歩行用トラクタを含む) Power tillers (including walking tractors)	195,524	19,173	42,128	228,917	23,295	372	25,450
5PS未満 Less than 5PS	139,072	10,516	19,424	155,296	12,247	115	12,018
5PS以上 Not less than 5PS	56,452	8,657	22,704	73,621	11,048	257	13,432
装輪式トラクタ Wheel tractors	213,170	258,465	191	207,855	251,573	1569	15,805
20PS未満 Less than 20PS	64,006	48,305	24	63,233	48,045	471	3,438
20PS以上30PS未満 Not less than 20PS and less than 30PS	60,760	68,533	36	58,112	66,126	385	6,338
30PS以上 Not less than 30PS	88,404	141,627	131	86,510	137,402	713	6,029
動力耕うん機及び装輪式トラクタ用ロータリ・ ブラウ・すき・ハロー Rotary, drough,suki and harrow for power tiller and wheel tractor	...	12,250
栽培用機器 Planting machinery and implements		45,760			45,528		
田植機 Rice planting machines	51,113	45,760	44	49,364	45,528	2418	5,322
管理用機器 Managing machinery and implements		7,500			8,487		
動力噴霧機及び動力散粉機(ミスト機・煙霧機を含む) Power sprayers and power dusters (including mist blowers and fog machine)	192,531	7,500	6,625	196,932	8,487	6,614	50,649
収穫調整用機器 Harvesting and preparing machinery and implements		152,961			154,243		
刈払機(芝刈機を除く) Bush cutters (excluding lawn mowers)	936,220	20,225	89,842	982,276	22,999	87,013	92,217
コンバイン(刈取脱穀結合機) Combines	37,950	99,182	23	37,830	98,092	466	2,770
籾すり機 Rice huskers	21,983	9,481	9,828	22,416	9,020	9,874	5,623
農業用乾燥機 Agricultural driers	28,442	24,073	5,198	28,965	24,132	5,104	3,461
木材加工機械 Wood working machinery		32,347			33,025		
木工機械及び製材機械 Woodworking machinery and Sawmill machinery	10,792	21,584	...	10,959	22,233	...	6,435
合板機械(繊維板機械を含む) Veneer and plywood machinery(including particle board and fiberboard machinery)	259	10,763	...	258	10,792	...	8

11 金属工作機械

Metal cutting machine tools

(平成17年計)

品目名 Goods	生産(P)			販売(Sa)			年末在庫(I)	
	数量(台) Quantity (n)	重量(t) Weight (t)	金額(百万円) Value (million yen)	数量(台) Quantity (n)	重量(t) Weight (t)	金額(百万円) Value (million yen)	数量(台) Quantity (n)	重量(t) Weight (t)
金属工作機械 Metal cutting machine tools	92,385	453,038	1,110,257	88,719	443,929	1,125,758	5,049	23,025
旋盤 Lathes	27,683	113,505	264,846	26,997	110,030	272,731	2,205	9,290
数値制御旋盤(ターニングセンタを含む) Numerically controlled lathes (incl. Turning centers)	26,464	111,573	260,193	25,791	108,111	268,098	2,130	9,145
立て形 Vertical type	2,681	19,867	41,235	2,664	19,622	41,815	52	641
横形 Horizontal type	23,783	91,706	218,958	23,127	88,489	226,283	2,078	8,504
その他の旋盤 Miscellaneous lathes	1,219	1,932	4,653	1,206	1,919	4,633	75	145
研削盤 Grinding machines	6,634	33,509	124,657	7,058	34,219	127,936	217	970
数値制御研削盤 Numerically controlled grinding machines	4,066	25,096	91,132	4,023	24,803	91,949	88	531
円筒研削盤 Numerically controlled external cylindrical grinding machines	1,804	14,599	43,305	1,774	14,498	43,417	38	143
平面研削盤 Numerically controlled surface grinding machines	817	4,031	12,692	816	3,899	12,231	14	211
その他の数値制御研削盤 Miscellaneous numerically controlled grinding machines	1,445	6,466	35,135	1,433	6,406	36,301	36	177
その他の研削盤 Miscellaneous grinding machines	2,568	8,413	33,525	3,035	9,416	35,987	129	439
歯切り盤及び歯車仕上げ機械 Gear cutting and gear finishing machines	1,034	5,602	26,288	1,053	5,778	26,648	48	324
数値制御歯切り盤及び歯車仕上げ機械 Numerically controlled gear cutting and Gear finishing machines	774	4,680	21,326	792	4,850	21,621	48	324
その他の歯切り盤及び歯車仕上げ機械 Miscellaneous gear cutting machines and Gear finishing machines	260	922	4,962	261	928	5,027	—	—
専用機 Special purpose machines	5,436	53,209	144,361	5,404	53,370	146,064	46	291
数値制御専用機 Numerically controlled special purpose machines	2,293	37,248	95,862	2,296	37,425	96,262	39	262
その他の専用機 Miscellaneous special purpose machines	3,143	15,961	48,499	3,108	15,945	49,802	7	29
マシニングセンタ Machining centers	16,568	171,802	332,142	16,412	170,095	328,079	940	8,615
立て形 Vertical spindle type	9,512	64,230	126,037	9,443	63,799	125,957	563	3,622
前後ストローク500mm未満 Y-axis travel less than 500mm	4,321	18,627	46,515	4,296	18,429	48,640	254	1,104
前後ストローク500mm以上 Y-axis travel 500mm and over	5,191	45,603	79,522	5,147	45,370	77,317	309	2,518
横形 Horizontal spindle type	6,132	79,570	160,707	6,040	78,357	154,433	350	4,252
テーブルサイズ500mm未満 Table size less than 500mm	2,996	29,243	51,443	2,954	28,838	51,248	179	1,477
テーブルサイズ500mm以上 Table size 500mm and over	3,136	50,327	109,264	3,086	49,519	103,185	171	2,775
その他のマシニングセンタ(立て・横兼用形、門形) Miscellaneous machining centers (Vertical spindle-horizontal spindle type, Double column type)	924	28,002	45,398	929	27,939	47,689	27	741
その他の金属工作機械 Miscellaneous metal cutting machine tools	35,030	75,411	217,963	31,795	70,437	224,300	1,593	3,535
数値制御ボール盤 Numerically controlled drilling machines	12,927	19,889	51,075	9,014	14,837	45,462	524	850
数値制御中ぐり盤 Numerically controlled boring machines	266	6,957	12,212	279	7,445	14,187	22	519
数値制御フライス盤 Numerically controlled milling machines	836	3,606	7,635	864	3,754	8,200	43	184
数値制御放電加工機 Numerically controlled electrical discharge machines	4,292	12,137	50,242	4,094	11,937	49,188	76	203
形彫り放電加工機 Die sinking electrical discharge machines	827	3,084	11,938	822	3,069	11,959	9	47
ワイヤ放電加工機 Wire electrical discharge machines	3,465	9,053	38,304	3,272	8,868	37,229	67	156
その他の数値制御工作機械 Other numerically controlled metal cutting machine tools	2,982	20,267	57,603	2,983	20,009	57,536	102	1,220
他に分類されない工作機械 Miscellaneous metal cutting machine tools	13,727	12,555	39,196	14,561	12,455	49,727	826	559

12 金属加工機械及び鑄造装置

Metal forming machinery and Foundry equipment

(平成17年計)

品目名 Goods	生産(P)			販売(Sa)			年末在庫(I)	
	数量(台) Quantity (n)	重量(t) Weight (t)	金額(百万円) Value (million yen)	数量(台) Quantity (n)	重量(t) Weight (t)	金額(百万円) Value (million yen)	数量(台) Quantity (n)	重量(t) Weight (t)
金属加工機械及び鑄造装置 Metal forming machinery and Foundry equipment			306,888					
金属加工機械 Metal forming machinery			248,623					
金属一次製品製造機械 Primary metal products machinery			70,307					
圧延機械 Rolling mill machinery			24,033					
圧延機械(本体又は一式のもの)及び 同付属装置(シャワーはせん断機を含む) Rolling mill machinery (main body or complete set) and Accessories of rolling mill machines	157	12,718	20,002
圧延機械の部品(ロールを除く) Parts of rolling mill machines (except rolls)	4,031
製管機械・精仕上げ装置 Tube mills and finishing equipment	23	199	446
鉄鋼用ロール Rolls for steel industry	36,800本	90,089	45,828	37,248本	90,253	45,912	662本	
鑄鉄製及び鑄鋼製 Iron casting and Steel casting	30,796 "	67,393	33,304	31,246 "	67,593	33,457	660 "	...
鍛鋼製 Steel forgings	6,004 "	22,696	12,524	6,002 "	22,660	12,455	2 "	...
第二次金属加工機械 Secondary metal forming machinery			178,316			178,811		
ベンディングマシン(矯正機を含む) Bending machines(including straighteners)	340	5,250	11,254	360	5,256	11,518	6	28
液圧プレス(リベッティングマシンを含み プラスチック加工用のものを除く) Hydraulic presses (including riveting machines and except those for plastic processing)	2,125	25,141	21,728	2,510	25,550	21,198	260	1,479
数値制御式(液圧プレス内数) Numerically controlled (the inner number of Hydraulic presses)	1,034	8,039	7,613	1,027	7,947	7,468	100	763
機械プレス Mechanical presses	5,455	127,105	120,472	4,689	121,620	119,956	185	3,559
100t未満 Less than 100t	4,304	28,501	36,069	3,769	26,691	35,834	141	1,614
100t以上500t未満 100t and over and less than 500t	882	22,989	19,073	651	19,314	18,776	40	1,036
500t以上 500t and over	269	75,615	65,330	269	75,615	65,346	4	909
数値制御式(機械プレス内数) Numerically controlled (the inner number of mechanical presses)	1,029	33,079	23,515	781	31,006	22,865	79	1,635
パンチングマシン Punching machines	685	12,097	11,607	716	12,465	11,441	78	1,602
その他の数値制御式機械プレス Miscellaneous numerically controlled mechanical presses	344	20,982	11,908	65	18,541	11,424	1	33
せん断機 Shearing machines	931	7,532	5,530	1,013	...	6,228	102	...
鍛造機械 Forging machines	305	6,463	9,714	304	...	10,430	-	...
ワイヤーフォーミングマシン Wire forming machines	632	4,242	9,618	632	...	9,481	-	...
鑄造装置 Foundry equipment	3,980	36,432	58,265					
ダイカストマシン Die casting machines	1,241	28,075	36,164
鑄型機械 Moulding machines	507	3,737	11,361
砂処理・製品処理機械及び装置 Sand preparing・Cleaning machines and equipment	2,232	4,620	10,740

生産内訳及び月間進ちよく量

The item of production and Amount of progress

品目名 Goods	数量(台) Quantity (n)	重量(t) Weight (t)
圧延機械 (本体又は一式のもの) Rolling mill machinery (main body or complete set)	66	3,729
1,000t未満 less than 1,000t		
1,000t以上 1,000t and over	1	1,008
1,000t以上の進ちよく量の合計 Amount of progress (1,000t and over)	...	X

14 食料品加工機械、包装機械及び荷造機械

Food products machinery, Wrapping and Packing machinery

(平成17年計)

品目名 Goods	生産(P)		販売(Sa)		年末在庫(I)
	数量(台) Quantity (n)	金額(百万円) Value (million yen)	数量(台) Quantity (n)	金額(百万円) Value (million yen)	数量(台) Quantity (n)
食料品加工機械、包装機械及び荷造機械 Food products machinery, Wrapping and Packing machinery		232,790		243,274	
食料品加工機械(手動のものを除く) Food products machinery(except for hand type)	98,198	82,669	97,864	90,802	23,106
穀物処理機械 Cereal processing machinery	54,462	38,864	54,157	39,547	17,214
精米麦機械 Rice polishing machines	39,897	8,849	39,175	6,717	16,176
製粉機械 Flour milling machines	2,714	1,379	2,999	1,939	801
製めん機械 Noodle machinery	162	1,613	134	1,604	12
製パン・製菓機械 Baking and cake making machinery	11,689	27,023	11,849	29,287	225
醸造用機械(酒類・しょう油・味噌用に限る) Fermented food and beverage products machinery (only for making alcoholic beverage, Soy sauce and "Miso")	3,370	9,713	3,442	10,242	35
牛乳加工機械 Machinery for making dairy products	10,996	8,156	11,023	9,245	162
乳製品製造用機械 Machinery for making of manufactured dairy products	827	1,877	859	2,265	219
肉類加工機械 Meat processing machinery	4,467	2,628	4,415	3,130	567
水産加工機械 Marine processing machinery	2,438	5,750	2,394	8,106	925
飲料製造用機械 Beverage products machinery	6,597	7,347	6,589	9,929	127
製茶用機械 Tea processing machinery	15,041	8,334	14,985	8,338	3,857
包装機械及び荷造機械(手動のものを除く) Wrapping and Packing machinery(except for hand type)	52,399	150,121	52,829	152,472	1,636
個装・内装機械 Consumer packaging machinery	15,208	129,476	15,379	129,911	669
製袋充てん機 Forming, filling and closing machines for flexible package	2,575	34,565	2,586	34,462	241
容器成形充てん機 Forming, filling and sealing machine for rigid package	151	8,527	153	9,033	2
上包機(収縮包装機・ストレッチ包装機を含む) Wrapping machines	3,266	12,254	3,300	12,434	158
真空包装機 Vacuum packaging machines	3,255	4,389	3,347	4,670	255
シール機 Sealing machines	1,331	5,463	1,333	5,568	8
びん詰機械(洗びん機、殺菌機等を含む) Bottling machinery	2,499	34,458	2,523	33,859	5
その他の個装・内装機械 Miscellaneous consumer packaging machinery	2,131	29,820	2,137	29,885	—
外装・荷造機械 Packing machinery	37,191	20,645	37,450	22,561	967
バンド掛け機 Strapping machines	17,292	9,921	17,533	10,496	856
ケース詰機 Case forming machines	141	4,371	148	4,336	8
その他の外装・荷造機械 Miscellaneous packing machinery	19,758	6,353	19,769	7,729	103

16 事務用機械

Office machinery

(平成17年計)

品目名 Goods	生産(P)		受入(R) Quantity (n)	出荷(Sh)			年末在庫(I) Quantity (n)
	数量(台) Quantity (n)	金額(百万円) Value (million yen)		販売(Sa)		その他(O) Quantity (n)	
			数量(台) Quantity (n)	金額(百万円) Value (million yen)	数量(台) Quantity (n)		数量(台) Quantity (n)
事務用機械 Office machinery		373,246			700,510		
電子式卓上計算機 Electronic desk calculators	94,524	1,268	2,590,715	2,701,960	15,360	21,427	120,875
謄写機(謄写版を除く) Duplicating machines (excluding mimeographs)	32,680	21,516	80,934	94,773	38,360	18,838	2,825
複写機(ジアソ式等を除く) Copying machines(excluding diazo and miscellaneous copying machines)	780,106	289,900	1,892,603	1,881,102	590,514	795,721	59,207
アナログ機 Dry process indirect method electrostatic photo copying machines	9,220	1,815	51,130	41,995	11,577	21,460	1,833
デジタル機 Digital copying machines	274,245	90,022	1,389,132	1,180,985	303,806	488,261	37,657
フルカラー機 Full color copying machines	496,641	198,063	452,341	658,122	275,131	286,000	19,717
事務用印刷機(B3版未満のオフセット印刷機) Office printing machines (offset duplicator)	1,685	15,574	—	1,677	15,223	—	91
金銭登録機 Cash registers	203,309	44,988	191,367	288,756	41,053	96,655	31,762
単能式 Stand alone type	61,201	1,816	101,377	134,749	5,910	24,873	11,386
システム式(端末機としての機能を有するもの) System use (with terminal functions)	142,108	43,172	89,990	154,007	35,143	71,782	20,376

17 ミシン及び繊維機械

Sewing machines and Textile machinery

(平成17年計)

品目名 Goods	生産(P)		販売(Sa)		年末在庫(I) Quantity (n)
	数量(台) Quantity (n)	金額(百万円) Value (million yen)	数量(台) Quantity (n)	金額(百万円) Value (million yen)	
ミシン及び繊維機械 Sewing machines and Textile machinery		246,504			
ミシン Sewing machines	654,815	72,718	842,321	77,741	82,603
家庭用ミシン Household sewing machines	234,947	8,887	420,570	11,808	57,940
プログラム式 Programmatic type	148,742	6,713	220,058	8,410	31,027
その他の家庭用ミシン Miscellaneous household sewing machines	86,205	2,174	200,512	3,398	26,913
工業用ミシン Industrial sewing machines	419,868	63,831	421,751	65,933	24,663
一本針直線本縫 Single needle straight line stitch	165,896	7,414	167,945	7,557	5,498
ヘリ縫 For top stitching	75,484	7,127	71,422	6,774	5,587
その他の工業用ミシン Miscellaneous industrial sewing machines	178,488	49,290	182,384	51,602	13,578
繊維機械 Textile machinery		173,786			
化学繊維機械 Chemical fiber machinery	6,422	20,117
紡績機械 Spinning machinery	1,054	13,065
準備機械 Preparatory machinery	2,145	32,159
糸巻機 Winding machinery	1,349	22,022
その他の準備機械 Miscellaneous preparatory machinery	796	10,137
織機 Looms	14,671	48,487
編組機械 Knitting machinery	10,320	44,228
染色仕上機械 Bleaching, dyeing printing and finishing machinery	513	6,319
その他の繊維機械 Miscellaneous textile machinery	2,491	9,411

18 冷凍機及び冷凍機応用製品

Refrigerating machines, Appliances and equipment

(平成17年計)

品目名 Goods	生産(P)		受入(R)	消費(C)	出荷(Sh)			年末在庫(I)
	数量(台) Quantity (n)	金額(百万円) Value (million yen)			数量(台) Quantity (n)	販売(Sa)		
			数量(台) Quantity (n)	金額(百万円) Value (million yen)		数量(台) Quantity (n)	数量(台) Quantity (n)	
冷凍機及び冷凍機応用製品 Refrigerating machines, Appliances and equipment		1,965,319				2,068,907		
冷凍機 Refrigerating machines	34,513,396	451,040	14,475,882	7,298,322	28,952,623	432,921	12,731,658	2,089,335
圧縮機(電動機付を含む) Compressors	34,401,511	389,799	14,475,069	7,295,231	28,840,589	369,865	12,730,671	2,078,636
一般冷凍空調用 For general refrigeration and air conditioning	11,264,080	129,987	4,406,938	6,446,156	6,954,823	62,239	2,231,095	1,703,443
0.4kW未満 Under 0.4kW	4,277,944	21,461	2,188,494	1,854,648	3,299,105	17,051	1,293,474	394,224
0.4kW以上0.75kW未満 0.4kW or more, under 0.75kW	2,540,521	20,519	1,288,451	1,668,960	1,949,772	14,346	160,305	426,409
0.75kW以上7.5kW未満 0.75kW or more, under 7.5kW	4,346,637	73,464	929,984	2,900,447	1,642,342	20,793	760,681	868,180
7.5kW以上 7.5kW or more	98,978	14,543	9	22,101	63,604	10,049	16,635	14,630
乗用車エアコン用(トラック用を含む) For automobile air conditioning (including for truck)	23,137,431	259,812	10,068,131	849,075	21,885,766	307,626	10,499,576	375,193
遠心式冷凍機 Centrifugal refrigerating machines	413	10,146	—	—	413	10,146	—	—
吸収式冷凍機(冷温水機を含む) Absorption-type refrigerating machines	3,371	18,251	806	—	3,455	19,193	806	15
コンデンシングユニット Condensing units	108,101	32,844	7	3,091	108,166	33,717	181	10,684
7.5kW未満 Under 7.5kW	94,502	13,600	3	3,091	93,749	13,581	163	8,612
7.5kW以上 7.5kW or more	13,599	19,244	4	—	14,417	20,136	18	2,072

(平成17年計)

品目名 Goods	生産(P)		受入(R)	消費(C)	出荷(Sh)			年末在庫(I)
	数量(台) Quantity (n)	金額(百万円) Value (million yen)	数量(台) Quantity (n)	数量(台) Quantity (n)	販売(Sa)		その他(O)	
					数量(台) Quantity (n)	金額(百万円) Value (million yen)	数量(台) Quantity (n)	数量(台) Quantity (n)
冷凍機及び冷凍機応用製品(つづき)								
冷凍機応用製品 Refrigerating appliances	24,406,999	1,472,756	6,100,181		29,679,800	1,593,328	808,077	1,802,754
エアコンディショナ Air conditioners	23,581,332	1,261,848	5,391,890		28,353,984	1,412,188	589,724	1,667,757
電気により圧縮機を駆動するもの Air conditioner which drives a compressor by electricity	11,588,240	808,346	5,237,795		16,367,808	955,521	469,929	1,529,494
ウインド・ウォール形 Window type and wall through type	86,208	3,397	74,115	...	91,368	3,234	66,467	10,637
セパレート形 Split type	11,457,078	768,254	5,162,311		16,230,757	915,310	402,226	1,510,919
室外ユニット Outdoor unit	5,532,176	499,055	2,570,724		7,970,662	591,203	147,345	713,348
4.0kW以下 4.0kW or less	4,321,500	201,758	2,314,899	...	6,575,614	283,477	107,219	567,912
4.0kW超7.1kW以下 Over 4.0kW and 7.1kW or less	639,936	72,983	213,326	...	798,356	81,046	21,404	96,323
7.1kW超 Over 7.1kW	570,740	224,314	42,499	...	596,692	226,680	18,722	49,113
室内ユニット Indoor unit	5,924,902	269,199	2,591,587		8,260,095	324,107	254,881	797,571
4.0kW以下 4.0kW or less	4,651,590	142,171	2,366,890	...	6,868,953	197,942	180,698	578,508
4.0kW超7.1kW以下 Over 4.0kW and 7.1kW or less	731,885	61,185	219,973	...	885,376	65,613	34,719	118,492
7.1kW超 Over 7.1kW	541,427	65,843	4,724	...	505,766	60,552	39,464	100,571
シングルパッケージ形(リモートコンデンサ形を含む) Single packaged type (including remote condenser type)	44,954	36,695	1,369	...	45,683	36,977	1,236	7,938
エンジンにより圧縮機を駆動するもの Air conditioner which drives a compressor by engine	240,264	51,267	152,636		253,585	61,917	116,357	31,139
室外ユニット Outdoor unit	47,576	38,875	18,349	...	47,238	43,149	17,355	2,210
室内ユニット Indoor unit	192,688	12,392	134,287	...	206,347	18,768	99,002	28,929
輸送機械用 For transportation machines	11,752,828	402,235	1,459		11,732,591	394,750	3,438	107,124
乗用車用(トラック用を含む) Automobile and truck air conditioners	11,720,967	374,664	-	...	11,702,260	369,058	813	104,101
その他の輸送機械用(列車、バス、航空機用等) Miscellaneous for transportation machines (train, bus, airplanes etc.)	31,861	27,571	1,459	...	30,331	25,692	2,625	3,023
冷凍・冷蔵ショーケース Refrigerating display cases	242,583	68,571	138,511		286,812	79,045	104,392	46,836
冷凍機内蔵形 Self-contained type	136,279	31,528	74,365	...	153,416	32,446	67,760	35,700
冷凍機別置形 Remote condensing-unit type	106,304	37,043	64,146	...	133,396	46,599	36,632	11,136
フリーザ(業務用冷凍庫を含む) Freezers (including commercial refrigerators)	39,300	11,391	141,162	...	176,943	17,484	6,415	22,406
除湿機 Dehumidifiers	256,470	10,121	411,220	...	601,023	13,642	65,058	47,075
製氷機 Ice makers	59,050	9,976	14,227	...	61,366	10,673	14,274	3,817
チリングユニット(ヒートポンプ式を含む) Chilling unit(including heat-pump type)	14,288	21,566	2,758	...	12,460	21,887	4,607	1,308
冷凍・冷蔵ユニット Refrigerating unit	213,976	89,283	413		187,212	38,409	23,607	13,555
輸送機械用 For transportation machines	57,707	69,985	6	...	35,955	19,430	22,842	2,978
その他の冷凍・冷蔵ユニット Miscellaneous for refrigerating unit	156,269	19,298	407	...	151,257	18,979	765	10,577
補器 Component for refrigerating machines	181,228	30,156	551		181,963	31,306	5,026	9,479
ファンコイルユニット Room fan-coil units	164,722	12,142	404	...	165,538	12,517	4,734	8,999
エアハンドリングユニット Air-handling units	16,506	18,014	147	...	16,425	18,789	292	480
冷凍・空調用冷却塔 Cooling towers for air conditioning and refrigeration	11,268	11,367	44	...	11,194	11,352	14	641

19 自動販売機・自動改札機・自動入場機及び業務用洗濯機

Vending machines, Automatic ticket wicket system and Commercial type washing machines

(平成17年計)

品目名 Goods	生産(P)		受入(R)	出荷(Sh)			年末在庫(I)
	数量(台) Quantity (n)	金額(百万円) Value (million yen)		販売(Sa)		その他(O)	
			数量(台) Quantity (n)	金額(百万円) Value (million yen)	数量(台) Quantity (n)	数量(台) Quantity (n)	
自動販売機・自動改札機・自動入場機 及び業務用洗濯機 Vending machines, Automatic ticket wicket system and Commercial type washing machines		191,528			220,033		
自動販売機 Vending machines	511,167	169,151	243,068	512,687	197,003	243,143	49,816
飲料用自動販売機 Beverage vending machines	358,242	112,863	167,322	358,670	132,724	167,328	38,822
たばこ自動販売機 Cigarette vending machines	127,024	31,855	73,199	126,112	37,459	73,266	7,507
切符自動販売機 Tickets vending machines	9,048	17,561	—	9,076	18,054	—	130
その他の自動販売機 Miscellaneous vending machines	16,853	6,872	2,547	18,829	8,766	2,549	3,357
自動改札機・自動入場機 Automatic ticket wicket system	6,469	12,605	—	6,443	13,603	—	28
業務用洗濯機 Commercial type washing machines	5,540	9,772	1,712	5,737	9,427	1,582	1,314

20 軸受(玉及びころ軸受に限る)

Bearings (rolling bearings)

(平成17年計)

品目名 Goods	生産(P)			受入(R)	出荷(Sh)			年末在庫(I)
	数量(千個) Quantity (10 ³ n)	重量(t) Weight (t)	金額(百万円) Value (million yen)		販売(Sa)		その他(O)	
				数量(千個) Quantity (10 ³ n)	金額(百万円) Value (million yen)	数量(千個) Quantity (10 ³ n)	数量(千個) Quantity (10 ³ n)	
軸受 Bearings	3,068,341	472,559	656,864	2,814,960	3,026,510	670,872	2,856,004	198,992
玉軸受(軸受ユニット用を除く) Ball bearings(excluding for bearings units)	1,577,854	262,582	349,330	1,588,571	1,730,107	363,853	1,440,802	132,553
ラジアル玉軸受 Radial ball bearings	1,472,589	242,259	316,858	1,531,730	1,623,830	329,390	1,385,363	128,769
スラスト玉軸受 Thrust ball bearings	14,214	3,854	5,833	15,387	19,049	8,649	10,419	1,079
その他の玉軸受 Miscellaneous ball bearings	91,051	16,469	26,639	41,454	87,228	25,814	45,020	2,705
ころ軸受(軸受ユニット用を除く) Roller bearings(excluding for bearings units)	1,469,331	187,389	286,616	1,214,971	1,274,770	285,415	1,404,433	63,169
円筒ころ軸受 Cylindrical roller bearings	51,011	22,971	44,437	25,711	53,170	44,672	23,260	2,970
円錐ころ軸受 Tapered roller bearings	202,491	111,774	117,412	192,162	206,298	116,166	187,916	8,838
球面ころ軸受 Spherical roller bearings	3,769	22,141	23,327	2,703	4,114	24,599	2,293	289
針状ころ軸受 Needle roller bearings	1,187,769	28,682	98,162	969,464	997,455	97,141	1,155,315	50,447
その他のころ軸受 Miscellaneous roller bearings	24,291	1,821	3,278	24,931	13,733	2,837	35,649	625
軸受ユニット Bearings units	21,156	22,588	20,918	11,418	21,633	21,604	10,769	3,270

23 金型

Mold and Die

品目名 Goods	生産(P)		
	数量(組) Quantity (units)	重量(t) Weight (t)	金額(百万円) Value (million yen)
金型 Mold and Die	833,468	175,826	439,274
プレス用金型 Stamping die	178,311	106,976	174,839
鍛造用金型 Forging die	131,233	6,475	17,668
鑄造用金型 Casting molds	6,301	4,910	13,579
ダイカスト用金型 Die casting die	9,725	13,741	38,468
プラスチック用金型 Plastic molds	54,213	37,934	168,089
ガラス用金型 Glass molds	371,311	2,601	6,036
ゴム用金型 Rubber molds	12,719	2,649	12,729
粉末や金用金型 Powdered metal molds	69,655	540	7,865

24 機械工具

Tools for machines

品目名	生産(P)			消費(C)
	数量(千個) Quantity (10 ³ n)	重量(t) Weight (t)	金額(百万円) Value (million yen)	数量(千個) Quantity (10 ³ n)
機械工具			453,980	
特殊鋼切削工具	96,970		102,464	
ドリル(木工用を除く)	46,890	...	23,941	...
ミーリングカッタ	6,091	...	16,628	...
ギヤカッタ(ねじフライスを含む)	150	...	12,813	...
ブローチ	80	...	10,997	...
タップ・ダイス(ハンドタップ・ドリル・パイプタップを含む)	40,888	...	31,494	...
リーマ・バイト (※注1)	2,871	...	6,592	...
ダイヤモンド工具 (※注2)	10,630		75,106	
ダイヤモンドドレッサ	648	...	6,174	...
グライディングホイール	2,219	...	27,220	...
カッティングソー	1,210	...	7,247	...
セグメント工具	3,003	...	16,881	...
ダイヤモンド切削工具(バイト・カッタ・リーマ・ドリル・フライス・エンドミル等)	863	...	9,495	...
その他のダイヤモンド工具(ダイヤモンドビット・ダイヤモンドダイス・ガラス切・かたさ試験機用圧子・ポイント等)	2,688	...	8,090	...
C(W)BN工具 (※注2)	5,218	...	22,783	...
超硬工具			253,626	
超硬チップ(総チップをいい、ホールリーマ用及びスパイク用を除く)	853,330	4,478	122,841	4,422
超硬チップ	795,241	4,274	108,305	4,366
超硬サーメットチップ	58,089	203	14,536	56
超硬バイト(自家使用を除く)*	2,241	32	8,203	...
超硬カッタ(")*	330	16	9,702	...
超硬ドリル(")*	172,416	397	32,567	...
超硬エンドミル(")*	8,652	345	38,070	...
その他の超硬工具(")*	47,731	835	42,244	...

(※注1)リーマはハンドリーマを含み、バイトは自家使用を除き完成バイト、付刃バイト、精密バイト等を含む。

(※注2)ダイヤモンド工具・C(W)BN工具は焼結体を含む。

* はチップ重量。

(平成17年計)

生産内訳(自家使用分) private use	
数量(組) Quantity (units)	金額(百万円) Value (million yen)
106,412	102,591
48,064	41,464
38,946	10,945
1,038	3,327
1,415	11,277
7,774	31,715
—	—
1,443	2,908
7,732	956

(平成17年計)

販売(Sa)			年末在庫(I)	Goods
数量(千個) Quantity (10 ³ n)	重量(t) Weight (t)	金額(百万円) Value (million yen)	数量(千個) Quantity (10 ³ n)	
		444,596		Tools for machines
95,579		100,321	12,665	High speed steel cutting tools
45,085	...	22,783	9,104	Drills (except for wood)
6,129	...	15,853	791	Milling cutters
149	...	13,072	4	Gear cutters (including for thread milling cutters)
78	...	11,277	0	Broaches
41,249	...	30,401	2,379	Taps and dies
2,889	...	6,935	386	Reamers and single point tools
13,040		78,452	938	Diamond tools
653	...	6,639	25	Diamond dressers
2,293	...	28,457	92	Grinding wheels
1,208	...	7,306	29	Cutting saws
5,259	...	18,211	306	Segments tools
844	...	9,326	138	Diamond cutting tools
2,782	...	8,513	347	Other diamond tools
5,163	...	22,056	843	Cubic(wurtzite) boron nitride tools
		243,767		Cemented carbide tools
840,182	4,265	113,711	40,486	Cemented carbide tips(Cemented carbide insert)
779,153	4,037	98,430	37,096	Cemented carbide tips
61,028	227	15,281	3,390	Cemented carbide cermet tips
2,256	...	7,870	555	Cemented single point tools
323	...	9,284	148	Cemented milling cutter,endmill
190,870	...	36,136	9,270	Cemented carbide drills
7,140	...	32,025	2,090	Cemented carbide endmill
47,536	...	44,742	5,112	Other cemented carbide tools

28 回転電気機械(航空機用のものを除く)

Rotating electrical machinery (excluding aircraft)

(平成17年計)

品目名 Goods	生産(P)			販売(Sa)			年末在庫(I) Quantity (n)
	数量(台) Quantity (n)	容量(kW) Capacity (kW)	金額(百万円) Value (million yen)	数量(台) Quantity (n)	容量(kW) Capacity (kW)	金額(百万円) Value (million yen)	
回転電気機械 Rotating electrical machinery			934,240				
直流機 Direct current machinery	62,715	312,257	4,257
交流発電機 Alternative current generators	895,218	32,663,206kVA	110,526				
一般用タービン発電機 Turbine generators for general use	293	22,538,071 "	33,600				
一般用蒸気タービン発電機 Steam turbine generators for general use	72	14,536,121 "	19,317
一般用ガスタービン発電機 Gas turbine generators for general use	221	8,001,950 "	14,283
一般用エンジン発電機 Engine generators for general use	891,776	6,013,806 "	60,573				
3kVA以下 Less than 3kVA	614,385	1,025,144 "	13,100
3kVAをこえ10kVA以下 More 3kVA than 10kVA	240,125	1,432,064 "	19,553
10kVAをこえ200kVA以下 More 10kVA than 200kVA	33,619	1,600,637 "	15,537
200kVAをこえるもの More than 200kVA	3,647	1,955,961 "	12,383
水車及びその他の交流発電機 Hydro generators and Miscellaneous alternative current generators	3,149	4,111,329 "	16,353
電動機 Electric motors			701,651				
交流電動機 Alternative current motors	19,284,791	25,427,876	221,471				
単相誘導電動機(非標準は70W以上) Single phase induction motors	10,849,912	3,511,214	26,459	10,368,598	3,175,070	28,053	413,088
標準三相誘導電動機 Three phase induction motors for general use	431,731	1,509,100	9,558	861,454	2,516,470	14,365	114,026
非標準三相誘導電動機(70W以上) Three phase induction for individual purpose(70W or more)	6,001,936	18,909,516	171,780				
11kW以下 Less than 11kW	5,809,856	9,384,248	91,930
11kWをこえ37kW以下 More 11kW than 37kW	138,647	2,888,775	26,256
37kWをこえ75kW以下 More 37kW than 75kW	35,551	1,789,232	13,415
75kWをこえ1,000kW以下 More 75kW than 1,000kW	17,127	3,139,870	29,314
1,000kWをこえるもの More than 1000kW	755	1,707,391	10,865
その他の交流電動機(70W以上) Miscellaneous AC motors	2,001,212	1,498,046	13,674
サーボモータ Servo motors	3,178,251	...	168,384
小形電動機(70W未満) Small capacity motors (Less than 70W)	339,999,404		311,796				
小形直流電動機 Small capacity DC motors	190,343,088	...	187,664
小形交流電動機 Small capacity AC motors	36,593,112	...	58,075
ステッピングモータ Stepping motors	17,600,491	...	30,398
その他の小形電動機 Miscellaneous small capacity motors	9,698,511	...	10,832
超小形電動機(入力3W以下のもの) Micro motors(Less than 3W)	85,764,202	...	24,827
電動機一体機器 Tools & devices with self-contained motors			117,806			118,222	
電気ホイスト Electric hoists	20,818	...	9,284	20,377	...	9,577	712
電気ブロウ Electric blowers	269,640	...	8,206	267,803	...	7,984	10,906
電動工具 Electric tools	5,733,996		100,316	5,900,041		100,661	575,634
電気グラインダ Electric grinders	1,006,368	...	8,787	1,030,538	...	8,784	69,960
電気ドリル Electric drills	1,266,041	...	28,344	1,290,556	...	28,706	51,205
電池式ドリル及びドライバ Drills and drivers (Battery use)	1,174,105	...	23,592	1,164,434	...	22,452	283,723
電気のかぎり Electric saws	713,049	...	16,357	806,355	...	16,799	51,321
その他の電動工具 Miscellaneous electric tools	1,574,433	...	23,236	1,608,158	...	23,920	119,425

29 静止電気機械器具(航空機用のものを除く)

Electrical stationary machines(excluding aircraft)

(平成17年計)

品目名 Goods	生産(P)			販売(Sa)			年末在庫(I)
	数量(台) Quantity (n)	容量(kVA) Capacity (kVA)	金額(百万円) Value (million yen)	数量(台) Quantity (n)	容量(kVA) Capacity (kVA)	金額(百万円) Value (million yen)	数量(台) Quantity (n)
静止電気機械器具 Electrical stationary machines			558,890				
変圧器(電子機器に組込まれるものを除く) Transformers (excluding for electronic equipments)			160,467				
標準変圧器 Power distribution transformers	372,618	15,700,331	43,153	373,464	16,481,218	43,679	44,700
電力会社向 for electric companies	304,575	7,056,586	33,609	299,013	6,999,628	33,525	41,697
電力会社向以外 for others	68,043	8,643,745	9,544	74,451	9,481,590	10,154	3,003
非標準変圧器 Power transformers	184,222	68,508,467	92,283				
油入り変圧器 Oil immersed power transformers	53,500	60,891,019	67,028				
1,000kVA未満 Less than 1,000kVA	49,562	6,132,228	14,665
1,000kVA以上10,000kVA未満 More 1,000kVA than 10,000kVA	3,345	6,315,831	13,272
10,000kVA以上100,000kVA未満 More 10,000kVA than 100,000kVA	497	11,251,960	17,083
100,000kVA以上 More than 100,000kVA	96	37,191,000	22,008
乾式変圧器 Non-oil immersed power transformers	130,722	7,617,448	25,255				
モールド変圧器 Mold type	18,558	5,079,176	15,501
その他の乾式変圧器 Others	112,164	2,538,272	9,754
特殊用途変圧器 Transformers for special purpose	615,947	...	7,745
計器用変成器 Transformers for meter	1,050,052	...	17,286
電力変換装置 Power conversion equipment	3,497,720	式	210,246				
系統用電力変換装置 Power conversion equipment for the system	1,378	"	2,935
一般負荷用電力変換装置 Power conversion equipment for general load	280,211	"	64,970				
無停電電源装置 Uninterruptible power supply	175,472	"	40,560
その他の一般負荷用電力変換装置 Other power conversion equipment for general load	104,739	"	24,410
電動機駆動用変換装置 Converter for the motor drive	3,216,131	"	142,341				
インバータ Inverters	2,795,421	"	106,929				
はん(汎)用インバータ Inverters for general purpose	2,551,118	"	71,455
その他のインバータ Other inverters	244,303	"	35,474
その他の電動機駆動用変換装置 Other Converter for the motor drive	420,710	"	35,412

(平成17年計)

品目名 Goods	生産(P)			販売(Sa)			年末在庫(I)
	数量(台) Quantity (n)	容量(kVA) Capacity (kVA)	金額(百万円) Value (million yen)	数量(台) Quantity (n)	容量(kVA) Capacity (kVA)	金額(百万円) Value (million yen)	数量(台) Quantity (n)
静止電気機械器具(続き) Continue							
コンデンサ(電子機器用のものを除く) Condenser (excluding for electronic equipment)	36,052,879		22,661				
特別高圧・高圧電力用 for the special and high-pressure high tension power	50,808	6,615,991	5,629
低圧電力用・機器用 for low voltage electric power and Capacitors for electrical appliance	36,002,071	...	17,032
避雷装置 Arresting equipment	1,336,206	...	5,792
リアクトル Reactors	165,197	...	9,520
電気炉 Electric furnaces	950基	150,235kW	22,549
電気溶接機 Electric welders	135,703		53,154				
アーク溶接機 Arc type electric welders	124,071		37,729				
回転式アーク溶接機 MG type arc welders	30,641	...	8,529
標準自動アーク溶接機 Standard automatic arc welders	58,025	...	18,416
その他のアーク溶接機 Other arc welders	35,405	...	10,784
抵抗溶接機 Resistance electric welders	11,632	...	15,425
その他の静止電気機器 Other electrical stationary machine	74,501

非標準変圧器

Power transformation

生産内訳及び月間進ちょく量

The items of Production and Amount of progress

品目名 Goods	項目 Items	生産(P)	
		数量(台) Quantity (n)	容量(kVA) Capacity (kVA)
10万kVA以上50万kVA未満 More 100,000kVA than 500,000kVA		64	14,467,000
50万kVA以上 More than 500,000kVA		32	22,724,000
50万kVA以上進ちょく量 Amount of progress exceeding 500,000kVA		...	19,849,640

30 開閉制御装置(航空機用のものを除く)

Switchgears and controlling equipment (excluding aircraft)

(平成17年計)

品目名 Goods	生産(P)	
	数量(台) Quantity (n)	金額(百万円) Value (million yen)
開閉制御装置・開閉機器 Switchgears and controlling equipment (excluding aircraft)		1,368,015
開閉制御装置 Switchgears and controlling equipment		682,088
密閉形ガス絶縁開閉装置 Gas insulated switchgears	1,797式	59,678
閉鎖形配電装置 Metal-enclosed switchgears	126,236面	157,473
特別高圧・高圧配電盤 Switch boards for extra high and high voltage	63,221 "	93,801
低圧配電盤 Switch boards for low voltage	63,015 "	63,672
分電盤 Panel boards switchgear assemblies	3,197,627	93,617
産業用分電盤 Low voltage panel boards for industrial use	428,787	61,087
住宅用分電盤 Low voltage panel boards for household use	2,768,840	32,530
監視制御装置 Supervisory and control equipment	1,113,136式	275,884
その他の開閉制御装置 Other switchgears and controlling equipment	472,412	95,436
開閉機器 Switching devices		685,927
保護継電器 Protective relays	3,161,900	19,629
低圧開閉器・制御機器 Low voltage switching devices		455,344
電磁開閉器 Electromagnetic starters	18,104,922	33,494
電磁リレー Electromagnetic relays	904,299,073	92,018
その他の制御リレー Miscellaneous controlling relays	140,956,521	83,395
プログラマブルコントローラ Programmable controllers	1,575,616	119,484
128点未満 Less than 128 point	872,848	24,607
128点以上 More than 128 point	702,768	94,877
操作スイッチ Operating switches	51,570,284個	25,146
検出スイッチ Detecting switches	39,370,421 "	41,079
マイクロスイッチ Micro-switches	843,472,652 "	23,772
その他の低圧器具 Miscellaneous low voltage equipment	45,768,356 "	36,956
高圧開閉器 High voltage switches	1,609,464	23,411
低圧遮断器 Low voltage circuit breakers	67,566,353	106,881
配線用遮断器 Molded case circuit breakers	15,799,708	48,677
漏電遮断器 Residual current operated circuit breakers	14,814,033	35,687
安全ブレーカ Safety breakers	22,682,766	10,350
機器保護用及びその他の遮断器 Circuit breakers for equipment and Other circuit breakers	14,269,846	12,167
高圧遮断器 High-voltage circuit breakers	73,047	39,954
真空遮断器 Vacuum type circuit breakers	54,954	16,083
ガス遮断器 Gas type circuit breakers	1,504	21,682
その他の高圧遮断器 Miscellaneous high-voltage circuit breakers	16,589	2,189
電磁クラッチ Electromagnetic clutches	36,128,271	40,708

31 民生用電気機械器具
Consumer electric appliances

(平成17年計)

品目名 Goods	生産(P)		受入(R)	出荷(Sh)			年末在庫(I)
	数量(台) Quantity (n)	金額(百万円) Value (million yen)		販売(Sa)		その他(O)	
			数量(台) Quantity (n)	金額(百万円) Value (million yen)	数量(台) Quantity (n)	数量(台) Quantity (n)	
民生用電気機械器具 Consumer electric appliances		1,043,047			1,323,113		
電子レンジ Microwave ovens	760,499	26,936	3,007,759	3,683,229	70,185	47,379	244,228
電気がま Electric rice cookers	4,354,601	57,432	3,258,038	6,931,240	86,116	541,747	755,918
ジャーボット Electric vacuum bottles	2,666,509	13,824	2,492,826	4,978,875	24,230	59,463	793,629
食器洗い乾燥機 Automatic dish washers and driers	853,646	38,844	107,793	921,349	40,313	60,051	68,112
電気冷蔵庫 Electric refrigerators	2,821,077	289,378	2,310,492	4,389,162	333,109	771,768	317,729
クッキングヒーター Electric cooktops	801,842	68,238	149,115	745,172	64,727	192,058	64,973
換気扇 Ventilating fans	7,377,453	119,021	1,750,868	8,291,015	135,669	874,914	632,916
電気温水器 Electric storage tank water heaters	246,422	41,803	778	241,447	42,713	2,172	23,508
自然冷媒ヒートポンプ式給湯機 Natural coolant heat pump formula hot-water supply machine	205,793	25,212	15,145	196,428	30,626	16,080	13,677
家庭用電気井戸ポンプ Electric well pumps	267,799	12,214	25,407	278,132	12,748	25,497	23,203
空気清浄機 Air cleaners	954,844	12,188	1,001,265	1,840,079	29,772	110,989	329,624
電気洗濯機 Electric washing machines	2,621,640	136,304	3,305,404	4,488,454	192,213	1,424,014	267,282
洗濯機(全自動式・二槽式) Washing machine(full automatic formula and 2 tub type)	1,601,518	46,943	2,733,449	3,384,322	92,077	941,592	213,845
洗濯乾燥機 Automatic clothes washer and drier	1,020,122	89,361	571,955	1,104,132	100,136	482,422	53,437
電気掃除機 Electric vacuum cleaners	4,561,220	63,493	3,532,252	6,072,344	94,062	1,953,787	399,686
温水洗浄便座 Electric toilet seats	2,404,242	69,101	934,502	2,617,387	78,139	694,577	90,992
電気かみそり Electric shavers	2,813,688個	16,601	5,409,351個	8,033,130個	35,230	300,435個	564,979個
電気マッサージ器具 Electric massagers	363,676	48,986	445,599	750,218	49,644	64,455	103,095
家庭用生ゴミ処理機 Electric disposers	110,916	3,472	3,490	112,659	3,617	5,318	10,282

32 電球、配線及び電気照明器具

Electric lamps, Wiring equipment and Luminaries

(平成17年計)

品目名 Goods	生産(P)		受入(R)	出荷(Sh)			年末在庫(I)
	数量(千個) Quantity (10 ³ n)	金額(百万円) Value (million yen)		販売(Sa)		その他(O)	
			数量(千個) Quantity (10 ³ n)	金額(百万円) Value (million yen)	数量(千個) Quantity (10 ³ n)		数量(千個) Quantity (10 ³ n)
電球、配線及び電気照明器具 Electric lamps, Wiring equipment and Luminaries		1,087,675			1,308,111		
電球 Electric lamps		384,052			448,630		
白熱電球 Incandescent lamps	1,244,018	55,321	868,825	1,357,505	73,505	752,368	115,664
一般照明用電球 Incandescent lamps for general lighting	122,812	13,745	75,462	131,593	17,461	64,600	16,674
自動車用電球 Automotive lamps	757,239	13,940	544,645	813,069	18,937	475,571	61,871
ハロゲン電球 Tungsten halogen lamps	47,036	16,962	22,219	32,926	21,902	36,838	6,209
その他の白熱電球 Miscellaneous incandescent lamps	316,931	10,674	226,499	379,917	15,205	175,359	30,910
放電ランプ Discharge lamps		328,731			375,125		
蛍光ランプ Fluorescent lamps	859,379	261,922	373,541	807,973	296,145	433,469	50,375
直管形の20W Straight type 20W	60,730	15,883	23,501	62,033	19,540	22,972	8,579
直管形の40W Straight type 40W	96,940	39,727	56,773	102,344	45,264	50,115	10,782
環形 Circular type	76,135	46,465	65,747	84,239	62,147	61,783	9,207
電球形 Self-ballasted type	20,002	18,940	12,811	23,347	26,815	9,504	3,753
バックライト for LCD back light	498,168	92,379	164,142	425,318	88,159	241,841	7,231
その他の蛍光ランプ Miscellaneous fluorescent lamps	107,404	48,528	50,567	110,692	54,220	47,254	10,823
HIDランプ High intensity discharge lamps	9,284	57,106	5,469	10,816	67,403	3,786	1,329
その他の放電ランプ Miscellaneous discharge lamps	140,258	9,703	79,203	129,282	11,577	88,912	9,480
配線器具 Wiring devices	240,315	41,799	81,722	216,636	54,284	105,841	12,219
接続器(自己消費を除く) Connectors (excluding self-consumption)	198,949	24,933	72,038	176,970	32,775	93,435	10,030
その他の配線器具(自己消費を除く) Miscellaneous wiring devices (excluding self-consumption)	41,366	16,866	9,684	39,666	21,509	12,406	2,189
電気照明器具 Electric luminaries		661,824			805,197		
白熱灯器具 Incandescent luminaries	15,782	71,424	7,637	21,776	104,896	1,414	2,154
一般用 for general use	13,898	61,871	7,634	19,905	89,641	1,412	1,960
特殊用 for special use	1,884	9,553	3	1,871	15,255	2	194
放電灯器具 Fluorescent discharge lamps	38,484	290,958	12,373	44,292	385,115	6,499	3,740
蛍光灯器具 Fluorescent luminaries	36,911	267,281	11,943	42,322	350,967	6,483	3,456
40W未満の直管を使用するもの Straight type, less than 40W	10,480	56,976	3,244	12,298	71,270	1,453	1,077
40W以上の直管を使用するもの Straight type, 40W or more	13,546	117,726	4,552	14,529	159,487	3,614	1,129
環形管を使用するもの Circular type	12,885	92,579	4,147	15,495	120,210	1,416	1,250
高圧放電灯器具 High pressure discharge luminaries	1,573	23,677	430	1,970	34,148	16	284
自動車用器具(二輪自動車用を含む) Auto-mobile lamps(including motor cycles)	193,814	299,442	2,595	195,154	315,186	—	7,023

33 通信機械器具及び無線応用装置
Communication and related equipment

(平成17年計)

品目名 Goods	生産(P)		受入(R)	出荷(Sh)			年末在庫(I)
	数量(台) Quantity (n)	金額(百万円) Value (million yen)		販売(Sa)		その他(O)	
			数量(台) Quantity (n)	金額(百万円) Value (million yen)	数量(台) Quantity (n)		数量(台) Quantity (n)
通信機械器具及び無線応用装置 Communication and related equipment		2,970,371					
電話機 Telephone sets	1,891,969	19,358	1,087,647	2,866,505	29,905	98,248	216,305
電話応用装置 Applied telephone equipment		113,863			119,615		
ボタン電話装置 Key system telephone equipment	1,825,297	53,508	899,473	2,103,586	55,696	614,618	91,387
ターミナルアダプタ Terminal adapter	192,458	2,275	62,436	251,837	2,729	21	7,321
インターホン Interphone	3,367,045式	51,591	1,667,800式	4,866,146式	55,032	159,420式	588,717式
その他の電話応用装置 Applied telephone equipment n.e.c	...	6,489	6,158
電信・画像装置 Telegraph and video equipment		38,503			70,572		
ファクシミリ Facsimile machines	338,832	32,808	1,537,072	1,865,410	64,443	4,483	85,718
その他の電信・画像装置 Other telegraph and video equipment n.e.c	...	5,695	6,129
交換機 Switching system		200,854					
電子交換機 Electronic switching system		180,228					
局用 Central office switching system	...	130,596
構内用 Private branch exchange	...	49,632
その他の交換機・付属装置 Other switching equipment and auxiliaries	...	20,626
搬送装置 Carrier transmission equipment		264,934					
デジタル伝送装置 Digital transmission equipment	19,823	462,512
変復調装置 Modems	2,031,917	42,090
その他の搬送装置・付属装置 Carrier transmission equipment n.e.c	...	60,332

(平成17年計)

品目名 Goods	生産(P)		受入(R)	出荷(Sh)			年末在庫(I)
	数量(台) Quantity (n)	金額(百万円) Value (million yen)		販売(Sa)		その他(O)	
			数量(台) Quantity (n)	金額(百万円) Value (million yen)	数量(台) Quantity (n)	数量(台) Quantity (n)	
通信機械器具及び無線応用装置の続き Continue							
無線通信機器(衛星通信装置を含む) Radio communication equipment (including satellite communications equipment)		2,272,029					
放送装置 Broadcasting equipment	26,115	78,761
無線通信装置 Radio communication equipment	54,470,930	1,950,982					
固定通信装置 Fixed communication equipment	102,975	105,512					
地上系通信装置 Ground based equipment	101,188	97,473
衛星通信装置 Satellite equipment	1,787	8,039
移動通信装置 Radio communications equipment for mobile	53,099,707	1,830,781					
移動局通信装置 Radio communications equipment for mobile station	52,986,757	1,749,907					
陸上移動通信装置 Landing radio communication equipment	52,769,723	1,734,365	9,497,800	56,274,850	2,019,595	6,214,038	485,078
携帯電話 Cellular telephone	47,086,811	1,646,625	9,396,298	50,613,961	1,933,635	6,159,050	193,460
公衆用PHS端末 Public personal handyphone	1,658,251	34,225	7	1,652,543	34,228	171	17,301
その他の陸上移動通信装置 Other radio communication equipment for mobile station	4,024,661	53,515	101,495	4,008,346	51,732	54,817	274,317
海上・航空移動通信装置 Marine and aeronautical radio communication equipment	217,034	15,542
基地局通信装置 Basic exchange for mobile customer premises	112,950	80,874
その他の無線通信装置 Other radio communication equipment	1,268,248	14,689
無線応用装置 Associated radio equipment		242,286					
レーダ装置 Radar equipment	58,477	55,556
無線位置測定装置 Maker radio measuring equipment	207,754	28,722
テレメータ・テレコントロール Telemeter/telecontrol	16,755	31,830
その他の無線応用装置 Other associated radio equipment	...	126,178
ネットワーク接続機器 Network access equipment	392,041	60,830					
ルーター・ハブ Router・Hub	336,826	56,974
その他のネットワーク接続機器 Other network access equipment	55,215	3,856

34 民生用電子機械器具
Consumer electronic appliance

(平成17年計)

品目名 Goods	生産(P)		受入(R)	出荷(Sh)			年末在庫(I)
	数量(台) Quantity (n)	金額(百万円) Value (million yen)		販売(Sa)		その他(O)	
			数量(台) Quantity (n)	金額(百万円) Value (million yen)	数量(台) Quantity (n)	数量(台) Quantity (n)	
民生用電子機械器具 Consumer electronic appliance		2,562,066			3,338,539		
テレビ Television	X	X	X	9,173,598	1,035,851	3,243,872	384,327
プラズマテレビ Plasma television	816,626	173,103	704,391	901,178	242,011	625,292	26,218
液晶テレビ Liquid crystal television	4,345,107	549,670	2,364,291	4,772,741	657,749	1,910,567	146,943
その他のカラーテレビ Other color televisions	X	X	X	3,499,679	136,091	708,013	211,166
ビデオテープレコーダ(セット)(放送用を除く) Video tape recorder (Set)(excluding for broadcast)	X	X	X	1,353,240	21,523	5,387	59,926
DVD-ビデオ DVD-video	2,232,443	94,176	4,796,254	6,946,716	237,862	120,101	349,870
ビデオカメラ(放送用を除く) Video camera (excluding for broadcast)	13,075,581	439,064	4,773,925	13,250,859	460,445	4,602,513	196,390
デジタルカメラ Digital still camera	28,875,883	650,386	9,801,680	30,142,998	677,045	8,680,424	400,540
一眼レフタイプ(レンズ交換式) Single lens reflex type (lens exchange formula)	2,880,520	114,704	—	2,080,457	93,633	801,867	3,466
コンパクトタイプ Compact type	25,995,363	535,682	9,801,680	28,062,541	583,412	7,878,557	397,074
ポータブルオーディオ Portable audio	1,790,494	16,439	3,410,535	4,878,390	45,017	308,457	286,444
ホームオーディオ Home audio	573,902	12,912	2,853,129	3,029,772	52,910	390,564	169,575
カーオーディオ Car audio	5,612,672	114,760	8,486,217	12,156,332	232,648	1,932,390	740,898
カーナビゲーションシステム Car navigation system	5,365,452	477,514	1,371,557	5,136,523	554,646	1,490,372	301,949
補聴器 Hearing aid	254,573	15,936	52,303	323,519	20,592	3,661	104,889

35 電子部品

Parts for electronic equipment

(平成17年計)

品目名 Goods	生産(P)		品目名 Goods	生産(P)	
	数量(千個) Quantity (10 ³ n)	金額(百万円) Value (million yen)		数量(千個) Quantity (10 ³ n)	金額(百万円) Value (million yen)
電子部品 Parts for electronic equipment		2,668,573	コネクタ Connectors	16,878,835	448,205
受動部品 Passive components		891,464	同軸コネクタ Coaxial connectors	379,180	21,187
抵抗器 Resistors	217,329,445	122,960	プリント基板用コネクタ Printed wiring board connectors	11,223,612	316,688
可変抵抗器 Potentiometers	3,056,726	42,862	光コネクタ Optical connectors	39,141	6,288
半固定抵抗器 Semi-fixed resistors	2,790,679	12,073	丸形コネクタ Circular connectors	369,285	18,230
炭素系可変抵抗器(半固定を除く) Carbon composition potentiometers (excluding pre-set resistors)	192,990	21,908	角形コネクタ Square connectors	477,739	31,915
その他の可変抵抗器 Miscellaneous potentiometers	73,057	8,881	その他のコネクタ Miscellaneous connectors	4,389,878	53,897
固定抵抗器 Fixed resistors	214,272,719	80,098	有線通信機器用部品 Distribution box and terminal boxes	360,870	17,246
金属皮膜固定抵抗器(酸化金属を含む) Fixed metal film resistors(including Fixed metal oxide film resistors)	2,300,688	5,904	リレー Relays	360,870	17,246
巻線固定抵抗器 Wirewound resistors	99,490	7,685	電子回路基板 Electronic circuit boards	24,935千m² 1000m ²	833,439
ネットワーク抵抗器 Network resistors	12,309,290	9,880	リジッドプリント配線板 Rigid printed wiring boards	16,526 "	523,897
チップ抵抗器 Chip resistors	194,415,875	43,492	片面プリント配線板 Single-sided printed wiring boards	3,486 "	17,173
その他の固定抵抗器 Miscellaneous fixed resistors	5,147,376	13,137	両面プリント配線板 Double-sided printed wiring boards	7,007 "	133,329
固定コンデンサ Fixed capacitors	491,913,675	491,376	多層プリント配線板(4層) Multi layer printed wiring boards(4layers)	3,098 "	108,752
アルミ電解コンデンサ Aluminum electrolytic capacitors	20,193,506	159,731	多層プリント配線板(6~8層) Multi layer printed wiring boards(6~8layers)	1,333 "	108,920
タンタル電解コンデンサ Tantalum electrolytic capacitors	4,892,743	44,897	多層プリント配線板(10層以上) Multi layer printed wiring boards(more than 10layers)	267 "	44,329
セラミックコンデンサ Ceramic capacitors	463,925,026	257,238	ビルドアップ多層配線板 Build-up multi layer printed wiring boards	1,335 "	111,394
有機フィルムコンデンサ Plastic film capacitors	1,856,840	8,214	フレキシブルプリント配線板 Flexible printed wiring boards	5,470 "	136,096
金属化有機フィルムコンデンサ Metallized plastic film capacitors	1,025,700	19,852	片面フレキシブル配線板 Single-sided flexible printed wiring boards	2,877 "	58,156
その他の固定コンデンサ Miscellaneous fixed capacitors	19,860	1,444	両面・多層フレキシブル配線板 Double-sided or Multilayer flexible printed wiring boards	2,592 "	77,940
トランス(コイルを含む) Transformers (including coils)	18,968,091	53,945	モジュール基板 Module boards	2,910 "	171,139
高周波トランス(IFTを含む) High frequency transformer (Include Intermediate frequency transformer)	38,892	717	リジッド系モジュール基板 Rigid-system module boards	398 "	81,936
鉄芯トランス Sheet core transformer	19,786	6,936	その他のモジュール基板 Other module boards	2,511 "	89,203
フェライトコアトランス(高周波電源回路用のもの) Ferrite core transformer	151,760	8,563	その他の電子回路基板 Other electronic circuit boards	30 "	2,307
偏向ヨーク Deflection yokes	X	X	変換部品 Transducers		33,719
インダクタ Inductor	18,546,511	28,123	音響部品(スピーカ・マイクロホン) Electroacoustics transducers (Loudspeakers・Microphones)	75,916	18,590
その他のトランス Other transformer	X	X	磁気ヘッド Magnetic heads	132,047	15,129
機能部品 Functional components	223,183	223,183	メモリ部品 Memorizing components		217,037
水晶振動子 Quartz crystal units	1,922,490	62,066	磁気テープ Magnetic tapes	686,788千m² 1000m ²	148,189
複合部品 Multiple components	6,164,094	161,117	磁気録音テープ Magnetic sound recording tapes	64,293 "	2,677
フィルタ Filter	2,654,683	55,497	磁気録画テープ Magnetic video recording tapes	401,413 "	65,101
その他の複合部品 Other multiple components	3,509,411	105,620	その他の磁気テープ Other magnetic tapes	221,082 "	80,411
接続部品 Connecting components	546,512	546,512	光ディスク Optical disks	1,451,916千枚	68,848
スイッチ(通信・電子装置用に限る) Switches	7,627,478	81,061	組立品 Assemblies		146,402
キーボードスイッチ Key board switches	198,757	9,311	スイッチング電源 Switching power supply units	62,975千台	124,310
その他のスイッチ Miscellaneous switches	7,428,721	71,750	テレビジョン受信アンテナ Television receiving antennas	2,174	5,987
			テレビジョン・ビデオ用チューナ Television tuners and video tuners	33,782	16,105

36 電子管、半導体素子及び集積回路

Electronic tubes, semiconductor devices and integrated circuits (Electronic active devices)

品目名	生産(P)		受入(R)	消費(C)
	数量(千個) Quantity (10 ³ n)	金額(百万円) Value (million yen)	数量(千個) Quantity (10 ³ n)	数量(千個) Quantity (10 ³ n)
電子管、半導体素子及び集積回路		6,458,399		
電子管		304,031		
マイクロ波管	4,430,982本	10,916
PDPモジュール	2,895,255 "	229,582
表示管	39,616,580 "	20,291
X線管	81,675 "	14,571
その他の電子管	1,339,643 "	28,671
半導体素子	76,934,472	1,059,100	39,886,337	532,738
シリコンダイオード	18,235,141	52,346	12,357,924	12,242
整流素子(100mA以上)	8,891,441	77,637	2,481,698	87,293
トランジスタ	23,264,764	295,033	15,544,213	37,992
シリコントランジスタ	15,749,741	117,627	11,418,341	32,916
1W未満	13,026,790	49,660	9,817,659	27,207
1W以上	2,722,951	67,967	1,600,682	5,709
電界効果型トランジスタ	7,393,070	120,004	4,041,943	5,071
IGBT	121,953	57,402	83,929	5
サーミスタ	3,006,328	38,426	282,924	30,268
バリスタ	5,006,311	12,914	38,072	636
サイリスタ	785,788	19,150	272,678	2,529
光電変換素子	15,984,974	519,984	8,789,350	286,009
発光ダイオード	10,911,659	146,931	6,755,096	15,675
レーザダイオード	764,148	109,140	396,539	32,502
カプラ・インタラプタ	3,039,103	57,214	1,236,667	2,316
その他の光電変換素子	1,270,064	206,699	401,048	235,516
その他の半導体素子	1,759,725	43,610	119,478	75,769
集積回路	31,023,281	3,284,289	15,539,521	229,918
半導体集積回路	29,817,960	3,046,167	15,505,642	164,383
線形回路	14,593,220	422,085	7,481,422	129,071
標準線形回路	4,828,682	82,463	3,004,048	—
非標準線形回路	9,764,538	339,622	4,477,374	129,071
産業用機器向	2,243,131	165,370	1,666,059	128,724
民生用機器向	7,521,407	174,252	2,811,315	347
計数回路	15,224,740	2,624,082	8,024,220	35,312
バイポーラ型	668,049	35,418	161,182	10
モス型	14,556,691	2,588,664	7,863,038	35,302
マイクロコンピュータ	2,676,471	638,410	1,331,616	32,516
MPU	104,525	55,331	29,755	20,609
MCU	2,571,946	583,079	1,301,861	11,907
ロジック	9,969,358	1,130,167	5,197,759	2,535
標準ロジック	4,252,210	113,741	3,279,866	1,705
セミカスタム	794,878	402,583	442,710	52
ディスプレイドライバ	1,367,557	233,539	455,658	1
その他ロジック	3,554,713	380,304	1,019,525	777
メモリ	1,189,096	528,661	785,110	—
DRAM	37,615	16,551	13,101	—
SRAM	118,133	23,381	52,040	—
フラッシュメモリ	439,969	463,475	415,891	—
その他メモリ	593,379	25,254	304,078	—
その他のモス型	721,766	291,426	548,553	251
CCD	557,496	256,575	518,081	—
その他モス型	164,270	34,851	30,472	251
混成集積回路	1,205,321	238,122	33,879	65,535
液晶素子	557,676	1,595,254	213,346	48
アクティブ型	401,876	1,482,950	170,897	—
大型	24,495	589,593	257	—
中・小型	377,381	893,357	170,640	—
パッシブ型	155,800	112,304	42,449	48
液晶モジュール	53,443	75,406	42,434	48
液晶パネル	102,357	36,898	15	—
太陽電池モジュール	4,722,855枚	215,725	325,106枚	—

(平成17年計)

出荷(Sh)			年末在庫(I)	Goods
販売(Sa)		その他(O)		
数量(千個) Quantity (10 ³ n)	金額(百万円) Value (million yen)	数量(千個) Quantity (10 ³ n)	数量(千個) Quantity (10 ³ n)	
				Electronic tubes, semiconductor devices and integrated circuits (Electronic active devices)
				Electronic tubes
...	Microwave tubes
...	PDP modules
...	Indicator tubes
...	X-ray tubes
...	Miscellaneous electronic tubes
78,803,273	906,542	37,810,160	3,774,311	Semiconductor devices
18,838,754	54,041	12,172,667	827,518	Silicon diodes
7,152,759	73,080	4,143,611	286,333	Rectifiers devices (100mA or more)
23,903,347	296,215	14,726,168	1,702,140	Transistors
16,640,579	122,117	10,502,526	1,193,801	Silicon transistors
13,899,042	48,858	8,974,650	995,706	Less than 1W
2,741,537	73,259	1,527,876	198,095	1W or more
7,146,452	118,833	4,132,573	506,154	Field effect transistors
116,316	55,265	91,069	2,185	IGBT(Insulated gate bipolar transistors)
2,868,417	42,776	365,327	161,678	Thermistors
4,970,546	13,286	56,219	275,017	Varistors
496,631	13,298	560,706	34,512	Thyristors
18,797,576	394,752	5,739,639	345,098	Opto electronic devices
13,921,435	158,087	3,742,209	202,993	Light emitting diodes
689,855	93,054	440,708	9,506	Laser diodes
3,180,884	52,952	1,130,295	88,493	Photo couplers and Photo interrupters
1,005,402	90,659	426,427	44,106	Miscellaneous opto electronic devices
1,775,243	19,094	45,823	142,015	Miscellaneous semiconductor devices
29,476,977	3,361,916	16,674,937	1,685,671	Integrated circuits
28,347,904	3,163,049	16,626,887	1,652,045	Monolithic integrated circuits
13,592,575	487,736	8,130,886	1,019,525	Linear ICs
5,829,531	132,783	2,005,405	289,442	Standard linear ICs
7,763,044	354,953	6,125,481	730,083	Non standard linear ICs
2,373,117	178,719	1,354,232	176,697	for industrial products
5,389,927	176,234	4,771,249	553,386	for consumer products
14,755,329	2,675,313	8,496,001	632,520	Digital ICs
734,724	40,180	91,690	17,832	Bipolar ICs
14,020,605	2,635,133	8,404,311	614,688	Metal oxide semiconductor ICs
2,491,883	693,515	1,465,195	69,332	Micro computers
85,036	53,778	29,309	1,158	Micro processing units
2,406,847	639,737	1,435,886	68,174	Micro controller units
9,549,266	1,114,901	5,675,505	480,472	Logic ICs
4,328,144	107,886	3,237,026	270,695	Standard logic ICs
813,245	462,390	428,235	30,663	Semicustom ICs
1,028,982	192,275	784,367	34,845	Display driver ICs
3,378,895	352,350	1,225,877	144,269	Miscellaneous logic ICs
1,305,268	543,374	680,828	35,120	Memory ICs
27,300	15,183	25,006	5,800	Dynamic random access memory ICs
114,778	28,208	57,476	4,959	Static random access memory ICs
543,269	467,860	321,281	12,889	Flash memory ICs
619,921	32,123	277,065	11,472	Miscellaneous memory ICs
674,188	283,343	582,783	29,764	Miscellaneous MOS ICs
498,821	241,850	566,532	18,090	Charge coupled devices
175,367	41,493	16,251	11,674	Miscellaneous MOS ICs (excluding CCDs)
1,129,073	198,867	48,050	33,626	Hybrid ICs
617,887	1,596,901	155,471	16,958	Liquid crystal devices
449,929	1,451,266	123,361	10,487	Active matrix LCDs
20,495	414,118	4,291	512	Large
429,434	1,037,148	119,070	9,975	Middle and small
167,958	145,635	32,110	6,471	Passive matrix LCDs
92,764	118,005	4,416	2,822	Liquid crystal modules
75,194	27,630	27,694	3,649	Liquid crystal panels
4,995,511枚	206,647	29,091枚	140,634枚	Photovoltaic modules

37 電子計算機及び関連装置

Electronic computers and related equipments

(平成17年計)

品目名 Goods	生産(P)	
	数量(台) Quantity (n)	金額(百万円) Value (million yen)
電子計算機及び関連装置 Electronic computers and related equipments		2,340,814
電子計算機本体 Digital computers		1,440,720
はん(汎)用コンピュータ(メインフレーム) General purpose computers(mainframe)	1,035	77,359
ミッドレンジコンピュータ Midrange computers	138,136	230,012
パーソナルコンピュータ Personal computers	8,982,021	1,133,349
サーバ用 Server use	131,830	69,226
デスクトップ型(タワー型及び一体型を含む) Desktop style(including tower type and unity type)	3,666,954	404,460
ノートブック型(タブレット型を含む) Notebook style(including tablet type)	5,183,237	659,663
周辺装置 Peripheral equipments		579,947
外部記憶装置(内蔵型を含む) External storages		254,539
磁気ディスク装置 Magnetic disk units	1,120,050	10,278
光ディスク装置 Optical disk storages	1,737,093	18,546
ディスクアレイ装置 Disk drive array	31,240	186,060
その他の外部記憶装置 Miscellaneous external storages	484,642	39,655
入出力装置 Input-output units		325,408
プリンタ Printers	6,723,023	207,586
インクジェットプリンタ Inkjet printers	117,309	20,125
レーザープリンタ Laser printers	1,333,364	124,279
その他のプリンタ Miscellaneous printers	5,272,350	63,182
モニター(電子計算機用) Display monitors(for electronic computers)	2,218,994	99,289
液晶ディスプレイモニター Liquid crystal display monitors	2,092,545	83,369
その他のモニター Miscellaneous display monitors	126,449	15,920
その他の入出力装置 Miscellaneous input-output units	59,968	18,533
端末装置 Terminal equipments		170,839
金融用端末装置 Banking terminals	79,388	115,877
現金自動預払機(支払機を含む) Automatic teller machines	21,522	57,597
その他の金融用端末装置 Other banking terminals	57,866	58,280
情報キオスク端末装置 Kiosk terminals	2,839	1,673
携帯型専用端末装置 Handy terminals	210,765	16,079
その他の端末装置 Other terminal units	114,880	37,210
プラズマモニター Plasma monitor	245,596	48,439
プロジェクタ Projector	681,381	100,869

※パーソナルコンピュータ

品目名 Goods	生産(P)		受入(R) 数量(台) Quantity (n)	出荷(Sh)		年末在庫(I) 数量(台) Quantity (n)
	数量(台) Quantity (n)	金額(百万円) Value (million yen)		販売(Sa) 数量(台) Quantity (n)	その他(O) 数量(台) Quantity (n)	
パーソナルコンピュータ Personal computers	8,982,021	1,133,349	4,774,107	11,055,695	2,712,986	105,522
サーバ用 Server use	131,830	69,226	—	131,285	—	119
デスクトップ型(タワー型及び一体型を含む) Desktop style(including tower type and unity type)	3,666,954	404,460	1,542,441	3,871,602	1,343,169	56,078
ノートブック型(タブレット型を含む) Notebook style(including tablet type)	5,183,237	659,663	3,231,666	7,052,808	1,369,817	49,325

38 電気計測器及び電子応用装置

Electric measuring instrument and Associated electronic equipment

(平成17年計)

品目名 Goods	生産(P)		受入(R) Quantity (n)	出荷(Sh)			年末在庫(I) Quantity (n)
	数量(台) Quantity (n)	金額(百万円) Value (million yen)		販売(Sa)		その他(O)	
			数量(台) Quantity (n)	金額(百万円) Value (million yen)	数量(台) Quantity (n)	数量(台) Quantity (n)	
電気計測器及び電子応用装置 Electric measuring instrument and Associated electronic equipment		1,592,660					
電気計測器 Electric measuring instruments		580,393					
電気計器 Electrical meters	3,798,687個	42,620	556,056個	4,148,093個	44,331	307,548個	196,085個
指示計器 Indicating instruments	1,163,601 "	5,274	536,232 "	1,404,148 "	6,168	294,854 "	21,050 "
電力量計 Watt-hour meters	2,635,086 "	37,346	19,824 "	2,743,945 "	38,163	12,694 "	175,035 "
電気測定器 Electric test and measuring equipment		401,812					
電圧・電流・電力測定器 Voltage current and power measuring	542,403	9,869	741,864	1,239,934	11,775	45,391	12,286
波形測定器 Waveform measuring equipment	32,127	16,309	13,692	43,480	24,710	1,288	2,398
無線通信測定器 Audio communication measuring instruments	21,684	26,222	6,904	22,270	23,602	5,385	4,271
半導体・IC測定器 Semiconductor characteristic measuring	11,958	270,594					
ミックスドシグナルICテスタ Mixed signal IC testers	1,101	36,718
ロジックICテスタ Logic IC testers	869	55,668
メモリICテスタ Memory IC testers	999	112,798
IC測定関連機器 IC testing peripheral equipment	1,079	45,130
表示器・半導体測定器 Displayed and semiconductor test equipment	7,910	20,280
回路素子・材料測定器 Component test and electric magnetic material measuring equipment	46,233	4,586	11,672	56,984	4,887	639	1,320
伝送特性測定器 Transmission characteristic instruments	8,175	7,707	3,217	9,960	8,556	2,951	3,133
ネットワーク用 for network	4,242	4,739	2,643	5,280	4,518	2,195	1,389
端末用 for terminal	3,933	2,968	574	4,680	4,038	756	1,744
光測定器 Optical measuring instruments	9,910	5,408	3,088	11,878	5,487	3,238	2,249
測定用記録計・データ処理装置 Recorders and data processing equipment for test and measurement	126,808	9,112	1,055	126,431	9,533	1,072	10,323
その他の電気測定器 Miscellaneous test and measuring equipment	...	52,005

(平成17年計)

品目名 Goods	生産(P)		受入(R) Quantity (n)	出荷(Sh)			年末在庫(I) Quantity (n)
	数量(台) Quantity (n)	金額(百万円) Value (million yen)		販売(Sa)		その他(O) Quantity (n)	
			数量(台) Quantity (n)	金額(百万円) Value (million yen)	数量(台) Quantity (n)		
電気計測器及び電子応用装置の続き Continue							
工業用計測制御機器 Industrial for measuring equipment instruments		135,961					
プロセスオートメーション用計測制御機器 Industrial measuring equipment instrument for process automation		132,008					
発信器 Detector, transducer and transmitters	1,497,368	53,739	114,487	1,606,965	55,741	5,184	89,251
温度計 Thermometers	451,796	8,326	1,958	453,782	8,636	—	946
圧力計 Pressure gauge	253,280	9,040	10	252,858	9,049	—	17,987
流量計 Flow gauge	60,338	9,983	14,051	70,113	10,914	4,964	5,391
差圧計 Differential pressure transmitter	125,602	14,119	—	125,601	14,119	—	2
その他の発信器 Miscellaneous detector transmitter	606,352	12,271	98,468	704,611	13,023	220	64,925
受信計 Receiving instruments	686,501	13,869	45,230	516,126	13,607	220,260	21,631
プロセス用分析計 Analyzer for processing	18,552	10,556	276	18,430	10,860	428	32
プロセス監視制御システム Monitoring and control systems for processing	119,899	33,999	323	114,255	36,353	—	10,786
プロセスコンピュータシステム Process computer systems	179	1,683	—	179	1,683	—	—
デジタル計装制御システム Distributed control systems	2,772	18,325	323	3,095	20,731	—	—
その他のプロセス監視制御システム Miscellaneous monitoring and control system for processing	116,948	13,991	—	110,981	13,939	—	10,786
その他のプロセスオートメーション用計測制御機器 Miscellaneous industrial measuring equipment instrument for process automation	...	19,845
ファクトリーオートメーション用計測制御機器 Industrial measuring equipment instrument for factory automation	39,711	3,953	—	39,704	3,961	—	7
ガス警報器 Gas alarm	4,428,747個	10,017	142,681個	4,603,669個	13,653	71,890個	319,701個
電子応用装置 Associated electronic equipment		1,002,250					
X線装置 X-ray equipment	26,820	204,782					
医用 Medical X-ray systems	23,365	191,367					
医科・歯科用 Medical use Dental use	20,732	76,454
CT装置 Equipments computed tomograph	2,633	114,913
その他のX線装置 Miscellaneous X-ray equipment	3,455	13,415
放射性物質応用機器 Radio isotope equipment	473	23,040
放射線測定器 Radiation instruments	10,904	9,961
超音波応用装置 Ultrasonic instruments	271,264	170,280					
洗浄機 Washers	11,644	18,780
医療機器 Medical equipment	101,598	94,799
溶接機 Welders	10,399	22,579
その他の超音波応用装置 Miscellaneous ultrasonic instruments	147,623	34,122
高周波電力応用装置 High frequency electronic power application equipment	5,767	5,655
その他の電子応用装置 Other associated electronic equipment	8,250,761	588,532					
電子顕微鏡 Electron microscopes	2,528	42,052
産業用テレビジョン装置 Industrial use television equipment	2,682,380	82,241
医用測定器 Medical use measuring instruments	3,937,284	81,452
その他 Miscellaneous	1,628,569	382,787

39 電池

Cells and batteries

(平成17年計)

品目名 Goods	生産(P)			受入(R)	出荷(Sh)				年末在庫(I)	
	数量(千個) Quantity (10 ³ n)	容量 Capacity	金額(百万円) Value (million yen)		販売(Sa)			その他(O)	数量(千個) Quantity (10 ³ n)	容量 Capacity
				数量(千個) Quantity (10 ³ n)	容量 Capacity	金額(百万円) Value (million yen)	数量(千個) Quantity (10 ³ n)			
電池 Cells and batteries			674,106				688,322			
乾電池 Dry cells	4,266,673		143,006	2,986,251	4,424,088		145,349	2,877,165	213,831	
マンガン乾電池 Carbon zinc batteries	X	...	X	X	699,446	...	11,585	948,612	43,395	...
酸化銀電池 Silver oxide batteries	961,149	...	9,845	373,406	954,616	...	10,345	376,975	46,463	...
アルカリマンガン乾電池 Alkaline manganese dioxide batteries	1,288,736		67,167	877,908	1,319,458		65,853	871,076	64,784	
LR6	686,526	...	30,796	507,586	729,354	...	30,681	483,591	35,897	...
LR03	350,769	...	16,353	220,047	362,627	...	15,298	212,724	16,388	...
その他のアルカリマンガン乾電池 Other alkaline manganese dioxide batteries	251,441	...	20,018	150,275	227,477	...	19,874	174,761	12,499	...
リチウム電池 Lithium batteries	1,083,742	...	41,238	753,013	1,194,523	...	43,392	654,553	45,958	...
その他の乾電池(湿電池を含む) Other primary batteries	X	...	X	X	256,045	...	14,174	25,949	13,231	...
蓄電池 Storage batteries			531,100				542,973			
鉛蓄電池 Lead acid (storage) batteries	34,646	鉛量t 265,045 lead(t)	138,578	19,147	36,792	鉛量t 272,317 lead(t)	131,928	18,385	5,170	鉛量t 31,355 lead(t)
自動車用(二輪自動車用を除く) Batteries for automobiles(excluding motorcycle)	24,379	191,458 "	83,304	11,992	25,737	199,947 "	74,421	11,992	2,507	18,651 "
二輪自動車用 Batteries for motorcycle	3,747	7,389 "	7,312	1,806	3,944	7,889 "	8,044	1,878	656	1,326 "
小形制御弁式 Small-sized valve regulated lead acid batteries	3,560	8,658 "	7,079	3,515	4,129	9,051 "	8,647	2,733	1,666	3,593 "
その他の鉛蓄電池 Other lead acid (storage) batteries	2,960	57,540 "	40,883	1,834	2,982	55,430 "	40,816	1,782	341	7,785 "
アルカリ蓄電池 Alkaline storage batteries	666,209	千Ah 1,574,005 1000Ah	115,371	410,276	700,751	千Ah 1,623,145 1000Ah	121,897	381,358	20,644	千Ah 43,426 1000Ah
完全密閉式 Sealed nickel cadmium rechargeable single cells	362,644	647,588 "	39,316	375,845	379,891	663,991 "	41,859	358,070	14,047	27,073 "
ニッケル・水素電池 Sealed nickel-metal hydride rechargeable batteries	303,436	918,143 "	73,373	34,381	320,716	951,417 "	77,089	23,236	6,577	14,073 "
その他のアルカリ蓄電池 Other alkaline storage batteries	129	8,274 "	2,682	50	144	7,737 "	2,949	52	20	2,280 "
リチウムイオン蓄電池 Small sized sealed lithium ion rechargeable batteries	876,784	1,247,800 "	277,151	634,825	926,502	1,277,892 "	289,148	586,047	29,433	37,463 "

40 自動車(二輪自動車及び戦闘用自動車を除く)

Motor vehicles (excl. motor cycles and combat vehicles)

(平成17年計)

品目名 Goods	生産(P)		受入(R)	出荷(Sh)			年末在庫(I)
	数量(台) Quantity (n)	金額(百万円) Value (million yen)		販売(Sa)		その他(O)	
			数量(台) Quantity (n)	金額(百万円) Value (million yen)	数量(台) Quantity (n)	数量(台) Quantity (n)	
自動車 Motor vehicles		21,023,799					
四輪自動車 Motor Vehicles	10,799,659	17,958,829	3,882,644	10,678,734	18,852,281	3,884,605	351,649
乗用車(シャシーのみのものを含む) Passenger cars (Incl. only chassis)	9,016,735	14,701,057	3,236,493	8,911,817	15,558,588	3,240,393	269,214
軽自動車(気筒容積660ml以下) Midget passenger cars (Piston displacement 660ml or less)	1,408,753	1,169,871	330,029	1,387,366	1,148,591	330,029	51,776
小型自動車(気筒容積660mlを超え2,000ml以下) Small passenger cars (Piston displacement over 660ml, 2000ml or less)	3,411,609	4,178,641	1,260,237	3,380,480	4,460,784	1,255,231	113,708
普通自動車(気筒容積2,000mlを超えるもの) Large passenger cars (Piston displacement over 2000ml)	4,196,373	9,352,545	1,646,227	4,143,971	9,949,213	1,655,133	103,730
バスシャシー(完成車を含む) Bus chassis (Incl. complete buses)	76,313	290,674	22,810	76,658	295,497	21,767	2,366
小型バス Small buses	64,550	163,069	14,000	64,821	163,675	13,049	1,424
大型バス Large buses	11,763	127,605	8,810	11,837	131,822	8,718	942
トラックシャシー(完成車を含む) Truck chassis (Incl. complete trucks)	1,706,611	2,967,098	623,341	1,690,259	2,998,196	622,445	80,069
軽自動車 Midget trucks	546,185	357,615	134,842	538,446	358,653	134,844	30,170
小型自動車 Small trucks	436,763	588,224	127,546	433,104	577,029	127,235	16,947
ガソリン車 with gasoline engines	233,694	249,883	78,432	233,657	247,035	78,432	3,296
ディーゼル車 with diesel engines	203,069	338,341	49,114	199,447	329,994	48,803	13,651
普通自動車 Large trucks	708,849	1,916,692	349,390	703,953	1,947,488	348,646	32,414
ガソリン車 with gasoline engines	106,530	159,754	51,617	106,841	161,217	51,617	1,940
ディーゼル車 with diesel engines	602,319	1,756,938	297,773	597,112	1,786,271	297,029	30,474
けん引車 Tractor trucks	14,814	104,567	11,563	14,756	115,026	11,720	538
特殊自動車 Special passenger cars	548,651	144,775	9,459	548,090	147,981	8,553	19,981
トレーラ Trailers	8,012	32,346	1	8,036	32,424	—	126
車体 Bodies	2,260,719	2,887,849					
乗用車ボデー Passenger car bodies	1,233,814	1,926,845
バスボデー Bus bodies	47,695	177,069					
小型バスボデー Small bus bodies	41,615	79,747
大型バスボデー Large bus bodies	6,080	97,322
トラックボデー Truck bodies	486,932	263,040					
小型トラックボデー Small truck bodies	462,520	222,052					
小型トラック運転台 Small truck cabs	237,561	200,751
小型トラック荷台 Small truck platforms	224,959	21,301
普通トラックボデー Large truck bodies	24,412	40,988					
普通トラック運転台 Large truck cabs	1,766	1,355
普通トラック荷台 Large truck platforms	22,646	39,633
特装ボデー Special bodies	492,278	520,895					
小型特装ボデー Small special bodies	425,533	352,148					
貨客兼用車ボデー Van type bodies	334,832	285,098
その他の小型特装ボデー Other small special bodies	90,701	67,050
普通特装ボデー Large special bodies	66,745	168,747

41 自動車部品及び内燃機関電装品

Parts for motor vehicles and electric equipment for internal combustion engines

(平成17年計)

品目名 Goods	生産(P)		品目名 Goods	生産(P)	
	数量(千個) Quantity (10 ³ n)	金額(百万円) Value (million yen)		数量(千個) Quantity (10 ³ n)	金額(百万円) Value (million yen)
自動車部品及び内燃機関電装品 Parts for motor vehicles and electric equipment for internal combustion engines		8,674,445	懸架制動装置部品 Suspension and brake parts		554,739
自動車部品 Parts for motor vehicles		8,259,449	ショックアブソーバ Shock absorbers	89,316	149,092
エンジン Engines		2,416,327	ブレーキ倍力装置 Power brake system	62,112	72,647
ガソリンエンジン Gasoline engines	11,096,375台	1,828,103	ブレーキシリンダ Brake cylinders	66,240	97,776
ディーゼルエンジン Diesel engines	1,579,058台	588,224	ブレーキパイプ Brake pipes	150,280	28,605
機関部品 Engine parts		992,398	ブレーキシュー Brake shoes	121,081	33,571
ピストン Pistons	76,239	54,703	電子式ブレーキ制御装置 Electronic brake-related devices	7,999	173,048
ピストンリング Piston rings	507,355	53,650	シャシー及び車体部品 Chassis and body parts		1,379,349
シリンダーライナ Cylinders liners	51,368	22,581	燃料タンク(LPG用を除く) Fuel tanks (excl. L.P.G. tanks)	7,206	67,009
吸気弁・排気弁 Intake valves and exhaust valves	356,165	61,604	排気管・消音器 Exhaust pipes and mufflers	32,825	231,318
軸受メタル Bearing metals	489,617	23,419	窓わく Window frames	83,354	29,196
ブッシュ Bushings	790,379	22,585	ドアヒンジ・ドアハンドル・ロック Door hinges, door handles and locks	424,474	135,045
ガスケット Gaskets	176,662	27,955	窓ガラス開閉装置 Window regulators system	38,239	27,223
オイルシール Oil seals	1,717,597	79,734	シート Seats	30,720	688,965
燃料ポンプ Fuel pumps	9,118	28,074	シートベルト Seat belts	52,255	87,216
気化器・燃料噴射装置 Carburetors and fuel injection equipment	11,795	332,607	エアバックモジュール Airbag module	10,715	113,377
空気清浄器 Air filters	21,272	34,707	その他の部品 Miscellaneous parts		512,625
油清浄器 Oil filters	43,064	21,746	スイッチ類 Switches	327,653	182,452
油ポンプ Oil pumps	32,445	29,710	計器類 Meters	22,204	133,718
水ポンプ Water pumps	21,417	29,757	ワイパー Windshield wiper	27,658	77,676
放熱器(ラジエータ) Radiators	16,579	169,566	警告音器 Horns	35,337	13,302
駆動伝導及び操縦装置部品 Drive, transmission and control parts		2,404,011	暖房装置 Heaters	7,426	105,477
クラッチ装置 Clutch system	25,346	75,545	内燃機関電装品(自動車用以外のものを含む) Electric equipment for internal combustion engines		414,996
自動変速装置 Automatic transmission system	17,590	1,650,710	充電発電機(ダイナモ) Ignition generators	23,297	124,154
ユニバーサルジョイント Universal joints	26,552	45,020	始動電動機(スタータ) Starters	27,598	110,625
プロペラシャフト Propeller shafts	5,438	45,537	配電器(ディストリビュータ) Distributors	14,561	14,371
車輪 Wheels	64,035	154,746	点火線輪(イグニッションコイル) Ignition coils	83,347	87,310
かじ取りハンドル Steering wheels	12,945	58,137	点火栓(プラグ) Sparking plugs	547,078	78,536
ステアリング装置・タイロッド・ タイロッドエンド Steering systems, tie rod and tie rod end	111,348	374,316			

42 二輪自動車及び部品

Motor cycles and parts

(平成17年計)

品目名 Goods	生産(P)		受入(R)	出荷(Sh)			年末在庫(I)
	数量(台) Quantity (n)	金額(百万円) Value (million yen)		販売(Sa)		その他(O)	
			数量(台) Quantity (n)	金額(百万円) Value (million yen)	数量(台) Quantity (n)		数量(台) Quantity (n)
二輪自動車及び部品 Motor cycles and parts		1,074,697					
二輪自動車(モータースクータを含む) Motor cycles(Incl. motor scooters)	1,791,585	676,268	857,171	2,039,792	693,259	601,200	107,121
気筒容積50ml以下 Piston displacement 50ml or less	298,549	38,181	398,970	529,191	67,401	167,281	25,658
気筒容積50mlを超え125ml以下 Piston displacement exceeding 50ml, 125ml or less	260,343	34,805	120,217	286,190	38,623	94,586	14,885
気筒容積125mlを超え250ml以下 Piston displacement exceeding 125ml, 250ml or less	279,274	89,525	110,112	277,558	88,094	110,404	12,396
気筒容積250mlを超えるもの Piston displacement exceeding 250ml	953,419	513,757	227,872	946,853	499,141	228,929	54,182
二輪自動車部品 Parts for motor cycles		398,429					
エンジン Engines	2,070千台 1000n	273,181
気化器 Carburetors	4,300千個 1000n	19,090
オレオ(ショックアブソーバを含む) Oreo (Incl. shock absorbers)	6,718 # 1000n	60,785
計器類 Meters	5,080 # 1000n	23,076
ブレーキ装置 Brake equipment	14,815 # 1000n	22,297

43 自転車及び車いす(原動機付自転車を除く)

Bicycles and Wheelchairs

(平成17年計)

品目名 Goods	生産(P)		受入(R)	出荷(Sh)			年末在庫(I)
	数量(台) Quantity (n)	金額(百万円) Value (million yen)		販売(Sa)		その他(O)	
			数量(台) Quantity (n)	金額(百万円) Value (million yen)	数量(台) Quantity (n)		数量(台) Quantity (n)
自転車及び車いす Bicycles and Wheelchairs		40,206			73,441		
完成自転車 Fully assembled bicycles	1,926,436	30,741	4,145,223	5,279,050	57,326	850,555	295,117
軽快車 Light bicycles	1,324,736	15,453	2,874,406	3,753,778	33,761	517,203	163,237
子供車及び幼児車 Children bicycles and infant bicycles	107,518	932	510,949	533,401	4,343	73,597	46,162
ミニサイクル Mini-cycles	177,175	1,961	386,989	480,637	4,265	70,046	49,006
マウンテンバイク Mountain bikes	28,835	299	116,339	141,452	1,847	9,012	11,924
電動アシスト車 Electric power assist bicycles	223,616	10,748	169,077	237,489	11,010	160,867	9,916
特殊車 Special purpose cycles	64,556	1,349	87,463	132,293	2,101	19,830	14,872
車いす Wheelchairs	148,320	9,465	169,378	318,348	16,115	4,411	23,134
手動式車いす Manually propelled wheelchairs	129,859	5,149	167,978	298,907	11,502	—	21,581
電動式車いす Electric wheelchairs	18,461	4,316	1,400	19,441	4,612	4,411	1,553

44 産業車両

Industrial vehicles

(平成17年計)

品目名 Goods	生産(P)			受入(R) Quantity (n)	出荷(Sh)			年末在庫(I)		
	数量(台) Quantity (n)	重量(t) Weight (t)	金額(百万円) Value (million yen)		販売(Sa)			その他(O)		
				数量(台) Quantity (n)	重量(t) Weight (t)	金額(百万円) Value (million yen)	数量(台) Quantity (n)	数量(台) Quantity (n)	重量(t) Weight (t)	
産業車両 Industrial vehicles	167,563	664,484	394,366	11,606	168,645	655,867	402,393	9,899	4,489	18,849
蓄電池式運搬車(パレットトラックを含む) Electric platform trucks (Incl. Pallet trucks)	5,682	2,289	4,263	—	5,652	2,300	4,568	1	199	216
内燃機関運搬車 Internal combustion platform trucks	2,465	5,287	5,455	—	2,472	5,243	5,496	—	98	124
無人搬送車 Automatic guided vehicles	618	660	5,269	356	974	1,026	6,822	21	—	—
フォークリフトトラック Forklift trucks	141,432	503,829	269,018	10,169	141,132	488,674	268,971	9,862	3,698	13,030
蓄電池式 Electric type	48,670	129,120	92,740	2,122	48,493	128,563	92,860	2,138	1,645	4,505
内燃機関式 Internal combustion type	92,762	374,709	176,278	8,047	92,639	360,111	176,111	7,724	2,053	8,525
ショベルトラック Shovel trucks	17,366	152,419	110,361	1,081	18,415	158,624	116,536	15	494	5,479

45 航空機

Aircraft

(平成17年計)

品目名 Goods	生産(P)					修理 Repair			
	計(Total) 金額(百万円) Value (million yen)	防衛庁及び特需 For the defence agency and special procurements		その他 Others		計(Total) 金額(百万円) Value (million yen)	防衛庁及び特需 For the defence agency and special procurements		その他 Others 金額(百万円) Value (million yen)
		数量 Quantity (n)	金額(百万円) Value (million yen)	数量 Quantity (n)	金額(百万円) Value (million yen)		金額(百万円) Value (million yen)	金額(百万円) Value (million yen)	
航空機(合計) Aircraft	726,094		357,584		368,510	183,629	128,783	54,846	
航空機 Aircraft	119,719	68機	119,719	—	—	72,970	62,642	10,328	
ターボジェット機 Turbo-jet airplanes	50,846	7機	50,846	—	—	36,699	29,919	6,780	
ターボプロップ機 Turbo-prop airplanes	6,785	1機	6,785	—	—	16,773	15,706	1,067	
ヘリコプタ Helicopters	56,147	22機	56,147	—	—	18,055	16,121	1,934	
その他の航空機 Miscellaneous aircrafts	5,941	38機	5,941	—	—	1,443	896	547	
機体部品・付属装置 Airframe parts and assemblies	320,645		120,957		199,688	36,693	23,851	12,842	
機体部品 Airframe components	286,672	…	104,886	…	181,786	27,801	17,927	9,874	
付属装置・室内装備 Aircraft appliance equipments and Interior equipments	33,973	…	16,071	…	17,902	8,892	5,924	2,968	
発動機 Aircraft engines	229,523		74,739		154,784	45,380	21,531	23,849	
発動機(本体) Aircraft engines	18,623	52基	18,246	19基	377	41,466	19,125	22,341	
発動機部品 Aircraft engine parts	210,900	…	56,493	…	154,407	3,914	2,406	1,508	
補機(発動機の付属品を含む) Aircraft accessories	27,464	…	21,074	…	6,390	12,400	10,388	2,012	
航空計器・操縦訓練用設備 Aeronautical instruments and pilot training instruments	28,743	…	21,095	…	7,648	16,186	10,371	5,815	

46 計測機器

Measuring equipment and instruments

(平成17年計)

品目名 Goods	生産(P)		販売(Sa)		年末在庫(I)
	数量(台) Quantity (n)	金額(百万円) Value (million yen)	数量(台) Quantity (n)	金額(百万円) Value (million yen)	数量(台) Quantity (n)
計測機器 Measuring equipment and instruments		449,363		458,706	
測定機器 Measuring equipment and instruments		396,672		402,260	
工業用長さ計 Industrial measures	6,380,860個	37,407	6,277,971個	32,619	734,364個
積算体積計 Flow volumeters	7,380,147 "	61,590	7,288,278 "	60,244	224,561 "
ガスメータ Gas-meters	2,859,345 "	29,901	2,811,619 "	30,153	161,816 "
水道メータ Water-meters	4,485,281 "	17,834	4,441,213 "	16,252	62,227 "
積算式ガソリン量器 Gasoline pumps	35,521 "	13,855	35,446 "	13,839	518 "
工業用計重機 Measuring instruments and controllers for industry	20,163	33,755	20,069	38,621	659
圧力計(アネロイド形) Aneroid type barometers or pressure gauges	9,173,690個	13,776	9,108,187個	14,134	304,479個
精密測定機(光学測定機を含む) Precision measuring machines and instruments(including optical measuring machines)	327,491	84,125	325,883	83,292	42,741
分析機器 Analytical instruments	273,054	147,575	286,642	152,423	26,502
光分析機器 Optical and spectrophotometric analyzers	79,691	22,316	83,963	23,123	4,685
電磁気分析機器(X線回折装置を除く) Electromagnetic analyzers(excl. X-ray diffractometers)	7,143	32,107	7,250	33,812	3,770
クロマト・分離・蒸留機器 Chromatograph, separator and distillation apparatus	57,699	31,111	63,615	32,254	5,429
その他の分析機器 Miscellaneous analytical instruments	128,521	62,041	131,814	63,234	12,618
環境計測機器 Monitoring instruments for environmental quality	46,114	18,444	46,709	20,927	2,528
試験機 Testing machines	7,324	29,326	7,118	29,442	450
材料試験機 Testing machines for materials	6,690	20,159	6,490	20,223	432
動的試験機・構造物試験機 Dynamic testing machines and structure testing machines	634	9,167	628	9,219	18
測量機器 Measuring instruments	139,203個	23,365	188,193個	27,004	6,585個
トランシット・レベル(水平器・ハンドレベルを除く) Transits and Levels	100,383 "	6,285	148,767 "	8,034	4,324 "
光波測距儀 Optical distance measuring instruments	38,820 "	17,080	39,426 "	18,970	2,261 "

47 光学機械器具及び時計

Optical appliances and instruments, Watches and clocks

(平成17年計)

品目名 Goods	生産(P)		受入(R)	出荷(Sh)			年末在庫(I)
	数量(個) Quantity (n)	金額(百万円) Value (million yen)	数量(個) Quantity (n)	販売(Sa)		その他(O)	
				数量(個) Quantity (n)	金額(百万円) Value (million yen)	数量(個) Quantity (n)	数量(個) Quantity (n)
光学機械器具及び時計 Optical appliances and instruments, watches and clocks		270,059			315,082		
光学機械器具 Optical appliances and instruments		173,741			195,876		
カメラ Still cameras	150,479台	47,317	153,206台	281,252台	51,853	89,336台	154,404台
35mmカメラ 35mm still cameras	99,182 "	2,890	116,558 "	226,234 "	4,443	50,981 "	148,792 "
その他のカメラ Miscellaneous cameras	51,297 "	44,427	36,648 "	55,018 "	47,410	38,355 "	5,612 "
双眼鏡(プリズム式) Binocular type telescopes(prismatic)	225,262	3,344	223,537	463,717	3,677	8,786	55,115
顕微鏡 Microscopes	139,023	9,648	89,469	131,444	12,412	96,245	21,959
カメラ用交換レンズ Interchangeable lenses for cameras	4,829,595	105,609	1,091,461	5,718,267	123,552	484,771	488,188
カメラの付属品(せん光器・三脚・フィルタ) Accessories of camera(Flashlight apparatus・Tripods・Filters)	3,682,599	7,823	320,377	3,591,033	4,382	414,484	76,509
時計 Watches and clocks	501,714千個	96,318	133,473千個	515,207千個	119,206	116,921千個	11,950千個
電池式ウォッチ(ストップウォッチを除く) Battery driven type watches(excluding stopwatches)	493,512 "	88,070	122,158 "	497,665 "	92,398	115,446 "	9,031 "
完成品 Completed	4,872 "	28,365	2,427 "	7,257 "	33,215	106 "	199 "
指針式(アナログ) Analog type	2,062 "	24,455	2,211 "	4,231 "	28,969	99 "	141 "
電子表示式(デジタルほか) Digital type	2,810 "	3,910	216 "	3,026 "	4,246	7 "	58 "
ムーブメント(自己消費を除く) Movements(excl. self-consumption)	488,640 "	59,705	119,731 "	490,408 "	59,183	115,340 "	8,832 "
電池式クロック(機械時計を除く) Battery driven type Clocks	8,202 "	8,248	11,315 "	17,542 "	26,808	1,475 "	2,919 "
完成品(計器板時計を含む) Completed(incl. instrument panel clocks)	4,238 "	7,860	10,280 "	12,796 "	26,302	1,290 "	2,228 "
ムーブメント(自己消費を除く) Movements(excluding self-consumption)	3,964 "	388	1,035 "	4,746 "	506	185 "	691 "

49 武器
Weapons

(平成17年計)

品目名 Goods	計(Total)		生産(P)				修理金額 Repair value (百万円)
	数量 Quantity (n)	金額(百万円) Value (million yen)	防衛庁向 for The Defence Agency		その他(O)		
			数量 Quantity (n)	金額(百万円) Value (million yen)	数量 Quantity (n)	金額(百万円) Value (million yen)	
武器 Weapons		375,717		329,320		46,397	24,683
銃 Small arms	12,932挺	3,101	12,846挺	3,069	86挺	32	3
砲 Artilleries	75門	14,251	68門	11,925	7門	2,326	3,919
爆発物投射機 Launchers	30,588基	12,454	30,509基	11,685	79基	769	1,417
戦闘車両 Combat vehicles	170両	21,600	170両	21,600	—	—	2,349
銃弾 Small arms ammunition	27,702千発 1000n	4,008	27,156千発 1000n	3,929	546千発 1000n	79	—
砲弾 Shells		57,352		32,486		24,866	—
砲弾 Shells	1,323,975発	52,008	1,181,177発	30,638	142,798発	21,370	—
砲弾火薬装てん加工費 Shell gunpowder charge processing costs	1,223,425発	5,344	965,968発	1,848	257,457発	3,496	—
爆発物 Explosives		194,747		183,022		11,725	9,603
爆発物 Explosives	29,370個	53,638	27,258個	50,692	2,112個	2,946	269
爆発物火薬装てん加工費 Explosives gunpowder charge processing costs	121,457個	1,859	119,935個	1,567	1,522個	292	—
爆発物の部品・付属品 Explosives, parts and accessories	…	139,249	…	130,763	…	8,486	9,333
指揮装置の部品・付属品 System of fire control, parts and accessories	…	39,134	…	39,118	…	16	4,833
銃、砲、爆発物投射機、戦闘車両、銃弾、砲弾の 部品・付属品 Small arms,artilleries,launchers,combat vehicles, small arms ammunition and shells parts and accessories	…	29,072	…	22,486	…	6,586	2,555
その他の武器 Miscellaneous weapons	…	—	…	—	…	—	4

57 半導体製造装置及びフラットパネル・ディスプレイ製造装置

Semiconductor ・ Flat-panel display manufacturing system

(平成17年計)

品目名 Goods	生産(P)		
	数量(台) Quantity (n)	重量(t) Weight (t)	金額(百万円) Value (million yen)
半導体製造装置及びフラットパネル・ディスプレイ製造装置 Semiconductor ・ Flat-panel display manufacturing system			1,616,204
半導体製造装置 Semiconductor manufacturing system			1,112,622
ウエハ製造用装置 Wafer manufacturing system	522	3,098	36,733
ウエハプロセス用処理装置 Wafer processing system	4,038	20,995	814,784
露光・描画用装置 Pattern exposure/lithography system	X	X	X
エッチング装置 Etching system	X	X	X
薄膜形成装置 Thin-film deposition system	1,234	3,363	132,178
その他の装置 Others	1,994	13,843	343,270
組立用装置 Assembly system	9,478	8,501	108,635
半導体製造装置用関連装置(マスク・レチクル製造用装置を含む) Related system for manufacturing of semiconductor (incl. mask/reticle manufacturing system)	9,611	6,288	152,470
フラットパネル・ディスプレイ製造装置 Flat-panel display manufacturing system			503,582
ガラス基板製造用装置 Glass substrate manufacturing system	199	1,257	133,927
ガラス基板プロセス用処理装置 Glass substrate processing system	906	12,373	206,930
パネル工程用装置 Panel processing system	423	5,887	56,953
フラットパネル・ディスプレイ製造装置用関連装置 (マスク・レチクル製造用装置を含む) Related system for manufacturing of flat-panel display (incl. mask/reticle manufacturing system)	1,615	7,608	105,772
*半導体・IC測定器 Semiconductor characteristic measuring	11,958	...	270,594

注: *印の品目については、「38 電気計測器及び電子応用装置」より再掲したもので、

「57 半導体製造装置及びフラットパネル・ディスプレイ製造装置」には含まれていません。

4. 労務統計 Labor

年 月 Year and Month	合 計 Total		一般機械 General machinery		ボイラ及び原動機(01) Boilers and Power units		土木建設機械、鉱山機械 及び破砕機(02) Construction equipment, Mining machinery and Crushers	
	月 末 常 用 従業員数(人) Employees at the end of the month	月間実働延人員 (10 ³ 人) Total number of working employees	月 末 常 用 従業員数(人) Employees at the end of the month	月間実働延人員 (10 ³ 人) Total number of working employees	月 末 常 用 従業員数(人) Employees at the end of the month	月間実働延人員 (10 ³ 人) Total number of working employees	月 末 常 用 従業員数(人) Employees at the end of the month	月間実働延人員 (10 ³ 人) Total number of working employees
	平成13年(2001)	1,221,277	299,034	307,586	75,785	26,249	6,059	13,146
14 (2002)	1,161,596	280,621	291,595	71,321	25,296	5,955	13,187	3,149
15 (2003)	1,131,208	271,076	281,081	68,665	24,431	5,729	12,749	2,981
16 (2004)	1,111,877	269,711	277,027	67,580	23,521	5,561	12,711	2,970
17 (2005)	1,135,277	269,835	285,990	68,772	26,624	6,273	12,437	2,978
平成17年 1月 (Jan)	1,125,551	20,694	281,887	5,264	25,989	468	12,703	233
2 (Feb)	1,126,338	22,107	281,973	5,562	26,020	507	12,748	244
3 (Mar)	1,126,887	24,129	282,673	6,049	25,998	552	12,635	262
4 (Apr)	1,136,316	23,041	286,645	5,907	26,648	538	12,651	257
5 (May)	1,135,979	20,606	286,750	5,318	26,640	489	12,674	226
6 (Jun)	1,136,040	24,022	285,827	6,134	26,802	567	12,746	262
7 (Jul)	1,140,915	22,891	287,015	5,793	26,969	511	12,669	247
8 (Aug)	1,133,325	20,693	286,206	5,468	27,041	498	12,540	236
9 (Sep)	1,135,548	23,210	285,325	5,894	26,981	547	12,571	256
10 (Oct)	1,134,972	22,620	284,937	5,746	26,710	521	12,608	253
11 (Nov)	1,134,534	23,402	284,918	5,905	26,650	551	12,641	256
12 (Dec)	1,135,277	22,422	285,990	5,732	26,624	523	12,437	245

年 月 Year and Month	化学機械及び貯蔵槽(03) Chemical machinery and Storage tanks		バルブ・製紙機械、プラスチック加工機械、 印刷・製版・製本及び紙工機械(04) Pulp and Paper making machines, Plastic processing machines, Printing, Plate making, Bookbinding and Paper converting machines		バルブ・製紙機械、 プラスチック加工機械(04-1) Pulp and Paper making machines, Plastic processing machinery		印刷・製版・製本 及び紙工機械(04-2) Printing, Plate making, Bookbinding and Paper converting machines	
	月 末 常 用 従業員数(人) Employees at the end of the month	月間実働延人員 (10 ³ 人) Total number of working employees	月 末 常 用 従業員数(人) Employees at the end of the month	月間実働延人員 (10 ³ 人) Total number of working employees	月 末 常 用 従業員数(人) Employees at the end of the month	月間実働延人員 (10 ³ 人) Total number of working employees	月 末 常 用 従業員数(人) Employees at the end of the month	月間実働延人員 (10 ³ 人) Total number of working employees
	平成13年(2001)	10,156	2,407	13,963	3,490	6,037	1,575	7,926
14 (2002)	9,369	2,314	13,081	3,190	5,497	1,386	7,584	1,804
15 (2003)	9,164	2,180	13,085	3,223	5,850	1,421	7,235	1,802
16 (2004)	8,763	2,152	12,955	3,197	6,194	1,515	6,761	1,683
17 (2005)	8,520	2,005	13,481	3,254	6,301	1,547	7,180	1,706
平成17年 1月 (Jan)	8,580	157	13,309	253	6,366	125	6,943	128
2 (Feb)	8,628	164	13,133	259	6,152	122	6,981	137
3 (Mar)	8,562	180	13,223	277	6,278	135	6,945	143
4 (Apr)	8,898	179	13,672	284	6,559	135	7,113	149
5 (May)	7,789	145	13,459	252	6,461	119	6,998	133
6 (Jun)	7,563	161	13,356	288	6,302	139	7,054	149
7 (Jul)	7,938	155	13,435	280	6,392	131	7,043	149
8 (Aug)	8,587	171	13,634	264	6,475	124	7,159	140
9 (Sep)	8,765	176	13,500	278	6,333	131	7,167	147
10 (Oct)	9,092	182	13,546	271	6,345	129	7,201	142
11 (Nov)	8,083	164	13,474	274	6,310	130	7,164	144
12 (Dec)	8,520	170	13,481	273	6,301	129	7,180	145

年 月 Year and Month	ポンプ、圧縮機及び送風機(06) Pumps, Compressors, Fans and Blowers		油圧機器及び 空気圧機器(07) Oil-hydraulic and Pneumatic equipment		運搬機械及び 産業用ロボット(08) Conveyance machines and Industrial robots		動力伝導装置(09) Power transmission equipment	
	月 末 常 用 従業員数(人) Employees at the end of the month	月間実働延人員 (10 ³ 人) Total number of working employees	月 末 常 用 従業員数(人) Employees at the end of the month	月間実働延人員 (10 ³ 人) Total number of working employees	月 末 常 用 従業員数(人) Employees at the end of the month	月間実働延人員 (10 ³ 人) Total number of working employees	月 末 常 用 従業員数(人) Employees at the end of the month	月間実働延人員 (10 ³ 人) Total number of working employees
	平成13年(2001)	15,462	3,755	11,588	3,065	23,153	5,645	11,353
14 (2002)	15,935	3,716	11,459	2,781	21,304	5,270	10,986	2,795
15 (2003)	14,781	3,553	11,278	2,736	21,372	5,173	10,957	2,757
16 (2004)	14,951	3,569	11,330	2,784	21,365	5,171	10,687	2,707
17 (2005)	14,346	3,521	11,599	2,826	21,960	5,264	11,449	2,767
平成17年 1月 (Jan)	14,827	276	11,427	216	21,691	402	10,825	213
2 (Feb)	14,945	292	11,416	228	21,602	421	10,717	223
3 (Mar)	14,955	317	11,419	250	21,607	465	10,768	238
4 (Apr)	14,539	296	11,535	239	21,705	443	10,959	237
5 (May)	15,190	277	11,506	216	22,026	402	10,988	209
6 (Jun)	14,611	309	11,562	251	22,007	476	10,931	239
7 (Jul)	15,305	300	11,550	238	22,105	449	10,918	231
8 (Aug)	14,862	290	11,569	226	21,964	419	10,936	215
9 (Sep)	14,530	293	11,581	241	21,951	456	10,910	237
10 (Oct)	14,118	282	11,562	239	21,787	441	11,344	240
11 (Nov)	14,891	304	11,567	245	21,901	449	11,410	247
12 (Dec)	14,346	286	11,599	236	21,960	440	11,449	239

年 月 Year and Month	農業用機械器具及び 木材加工機械(10) Agricultural machinery and Wood working machinery		農業用機械器具(10-1) Agricultural machinery		木材加工機械(10-2) Wood working machinery		金属工作機械(11) Metal cutting machine tools	
	月 末 常 用 従業員数(人) Employees at the end of the month	月 間 実 働 延 人 員 (10 ³ 人) Total number of working employees	月 末 常 用 従業員数(人) Employees at the end of the month	月 間 実 働 延 人 員 (10 ³ 人) Total number of working employees	月 末 常 用 従業員数(人) Employees at the end of the month	月 間 実 働 延 人 員 (10 ³ 人) Total number of working employees	月 末 常 用 従業員数(人) Employees at the end of the month	月 間 実 働 延 人 員 (10 ³ 人) Total number of working employees
	平成13年(2001)	14,226	3,447	11,130	2,655	3,096	792	23,346
14 (2002)	12,646	3,134	10,217	2,467	2,429	667	22,254	5,485
15 (2003)	12,244	2,934	9,878	2,364	2,366	569	21,763	5,445
16 (2004)	11,584	2,831	9,341	2,283	2,243	548	22,255	5,461
17 (2005)	11,413	2,714	9,103	2,167	2,310	547	22,973	5,678
平成17年 1月 (Jan)	11,182	204	8,955	162	2,227	42	22,534	427
2 (Feb)	11,248	223	9,017	179	2,231	44	22,417	451
3 (Mar)	11,203	236	8,999	189	2,204	47	22,656	491
4 (Apr)	11,345	235	9,123	188	2,222	46	22,921	483
5 (May)	11,342	208	9,101	166	2,241	42	23,034	427
6 (Jun)	11,441	243	9,152	195	2,289	48	23,076	509
7 (Jul)	11,356	230	9,054	185	2,302	44	23,022	482
8 (Aug)	11,243	217	8,958	172	2,285	45	23,029	455
9 (Sep)	11,355	233	9,056	186	2,299	48	23,103	498
10 (Oct)	11,281	226	8,995	179	2,286	47	23,182	483
11 (Nov)	11,308	230	9,024	183	2,284	48	22,941	494
12 (Dec)	11,413	230	9,103	185	2,310	45	22,973	477

年 月 Year and Month	金属加工機械及び 鋳造装置(12) Metal forming machinery and Foundry equipment		食料品加工機械、包装機械及び 荷造機械(14) Food products machinery, Wrapping and Packing machinery		事務用機械(16) Office machinery		ミシン及び繊維機械(17) Sewing machines and Textile machinery	
	月 末 常 用 従業員数(人) Employees at the end of the month	月 間 実 働 延 人 員 (10 ³ 人) Total number of working employees	月 末 常 用 従業員数(人) Employees at the end of the month	月 間 実 働 延 人 員 (10 ³ 人) Total number of working employees	月 末 常 用 従業員数(人) Employees at the end of the month	月 間 実 働 延 人 員 (10 ³ 人) Total number of working employees	月 末 常 用 従業員数(人) Employees at the end of the month	月 間 実 働 延 人 員 (10 ³ 人) Total number of working employees
	平成13年(2001)	9,376	2,140	11,298	2,772	12,668	3,240	7,943
14 (2002)	7,690	1,946	10,923	2,714	12,304	3,024	7,239	1,806
15 (2003)	7,347	1,797	10,546	2,636	10,313	2,612	6,770	1,657
16 (2004)	6,849	1,712	10,322	2,594	9,244	2,225	5,544	1,403
17 (2005)	7,167	1,714	10,199	2,546	8,824	2,001	6,422	1,347
平成17年 1月 (Jan)	6,935	132	10,314	196	8,751	159	5,511	104
2 (Feb)	6,916	137	10,245	208	8,879	164	5,492	108
3 (Mar)	6,947	147	10,259	220	8,818	178	5,432	120
4 (Apr)	6,781	142	10,424	221	8,980	174	5,519	113
5 (May)	7,112	136	10,399	199	9,066	162	5,447	102
6 (Jun)	6,986	150	10,393	225	9,008	178	5,452	119
7 (Jul)	7,032	145	10,438	215	8,913	163	5,492	112
8 (Aug)	6,802	136	10,434	211	8,680	150	5,462	107
9 (Sep)	7,097	147	10,390	217	8,569	166	5,405	113
10 (Oct)	6,996	145	10,301	211	8,873	174	5,393	109
11 (Nov)	7,190	150	10,242	214	8,823	170	5,433	115
12 (Dec)	7,167	148	10,199	209	8,824	166	6,422	127

年 月 Year and Month	ミシン(17-1) Sewing machines		繊維機械(17-2) Textile machinery		冷凍機及び 冷凍機応用製品(18) Refrigerating machines, Appliances and equipment		自動販売機、自動改札機・自動 入場機及び業務用洗濯機(19) Vending machines, Automatic ticket wicket system and Commercial type washing machines	
	月 末 常 用 従業員数(人) Employees at the end of the month	月 間 実 働 延 人 員 (10 ³ 人) Total number of working employees	月 末 常 用 従業員数(人) Employees at the end of the month	月 間 実 働 延 人 員 (10 ³ 人) Total number of working employees	月 末 常 用 従業員数(人) Employees at the end of the month	月 間 実 働 延 人 員 (10 ³ 人) Total number of working employees	月 末 常 用 従業員数(人) Employees at the end of the month	月 間 実 働 延 人 員 (10 ³ 人) Total number of working employees
	平成13年(2001)	3,318	849	4,625	1,174	24,682	6,087	4,885
14 (2002)	3,248	767	3,991	1,039	23,305	5,781	3,872	985
15 (2003)	2,828	686	3,942	971	22,582	5,592	3,187	833
16 (2004)	1,833	458	3,711	945	22,031	5,496	2,977	713
17 (2005)	2,821	462	3,601	886	21,848	5,364	2,879	695
平成17年 1月 (Jan)	1,807	34	3,704	70	22,155	403	3,023	57
2 (Feb)	1,809	36	3,683	72	22,308	437	3,003	60
3 (Mar)	1,800	39	3,632	81	22,765	493	3,003	68
4 (Apr)	1,838	38	3,681	75	23,449	478	2,984	63
5 (May)	1,832	34	3,615	68	23,375	435	2,969	55
6 (Jun)	1,831	40	3,621	79	23,306	507	2,944	64
7 (Jul)	1,841	38	3,651	74	23,086	467	2,923	58
8 (Aug)	1,834	36	3,628	70	22,509	404	2,899	53
9 (Sep)	1,807	38	3,598	75	21,909	448	2,863	56
10 (Oct)	1,814	37	3,579	73	21,653	424	2,866	53
11 (Nov)	1,809	38	3,624	77	21,760	441	2,868	54
12 (Dec)	2,821	54	3,601	73	21,848	427	2,879	54

年 月 Year and Month	軸受(20) Bearings		金型(23) Mold and Die		機械工具(24) Tools for machines		半導体製造装置及びフラットパネル・ディスプレイ製造装置(57) Semiconductor Flat-panel display manufacturing system	
	月 末 常 用 従業員数(人) Employees at the end of the month	月間実働延人員 (10 ³ 人) Total number of working employees	月 末 常 用 従業員数(人) Employees at the end of the month	月間実働延人員 (10 ³ 人) Total number of working employees	月 末 常 用 従業員数(人) Employees at the end of the month	月間実働延人員 (10 ³ 人) Total number of working employees	月 末 常 用 従業員数(人) Employees at the end of the month	月間実働延人員 (10 ³ 人) Total number of working employees
	平成13年(2001)	16,251	3,971	27,709	6,973	14,218	3,540	15,914
14 (2002)	15,407	3,689	26,151	6,611	13,484	3,316	15,703	3,659
15 (2003)	14,580	3,530	25,260	6,349	13,176	3,250	15,496	3,699
16 (2004)	14,863	3,518	25,207	6,323	13,506	3,273	16,362	3,920
17 (2005)	15,114	3,576	26,323	6,521	15,089	3,632	17,323	4,097
平成17年 1月 (Jan)	14,775	271	25,976	503	14,501	275	16,879	315
2 (Feb)	14,792	295	25,981	527	14,534	290	16,949	324
3 (Mar)	14,819	317	25,984	565	14,638	309	16,982	365
4 (Apr)	15,051	308	26,409	558	14,885	308	17,290	350
5 (May)	15,067	262	26,385	513	14,925	284	17,357	319
6 (Jun)	15,087	320	26,356	576	14,854	318	17,346	370
7 (Jul)	15,079	305	26,366	552	15,075	310	17,344	345
8 (Aug)	15,163	267	26,488	513	15,059	296	17,305	340
9 (Sep)	15,201	317	26,276	558	15,089	312	17,279	346
10 (Oct)	15,055	297	26,459	549	15,112	307	16,999	340
11 (Nov)	15,107	317	26,298	564	15,068	316	17,263	349
12 (Dec)	15,114	300	26,323	543	15,089	307	17,323	334

年 月 Year and Month	電気機械 Electrical machinery		回転電気機械(28) Rotating electrical machinery		静止電気機械器具(29) Electrical stationary machines		開閉制御装置(30) Switchgears and controlling equipment	
	月 末 常 用 従業員数(人) Employees at the end of the month	月間実働延人員 (10 ³ 人) Total number of working employees	月 末 常 用 従業員数(人) Employees at the end of the month	月間実働延人員 (10 ³ 人) Total number of working employees	月 末 常 用 従業員数(人) Employees at the end of the month	月間実働延人員 (10 ³ 人) Total number of working employees	月 末 常 用 従業員数(人) Employees at the end of the month	月間実働延人員 (10 ³ 人) Total number of working employees
	平成13年(2001)	165,632	40,355	35,116	8,763	23,628	5,945	37,699
14 (2002)	163,620	39,806	31,759	7,738	20,456	5,186	35,488	8,581
15 (2003)	159,740	37,883	31,271	7,403	20,160	4,708	33,316	8,227
16 (2004)	157,275	38,149	30,159	7,313	20,643	5,092	33,187	8,064
17 (2005)	157,103	37,413	31,254	7,366	19,349	4,812	33,164	7,995
平成17年 1月 (Jan)	158,477	2,921	30,325	565	20,005	366	34,244	636
2 (Feb)	158,313	3,088	30,602	605	19,787	385	34,089	664
3 (Mar)	158,595	3,332	30,530	656	20,101	427	34,405	727
4 (Apr)	157,620	3,193	30,831	622	19,800	404	33,808	687
5 (May)	159,396	2,826	30,874	562	20,473	374	33,760	607
6 (Jun)	157,187	3,312	30,710	645	19,881	424	33,326	705
7 (Jul)	157,909	3,240	31,511	613	19,965	498	33,470	657
8 (Aug)	157,947	2,982	31,443	587	19,854	388	33,365	631
9 (Sep)	159,058	3,173	31,201	629	19,078	387	33,573	681
10 (Oct)	157,251	3,105	31,114	619	19,350	385	33,421	663
11 (Nov)	156,524	3,148	31,120	638	19,255	387	33,301	676
12 (Dec)	157,103	3,093	31,254	625	19,349	386	33,164	658

年 月 Year and Month	民生用電気機械器具(31) Consumer electric appliances		電球、配線及び電気照明器具(32) Electric lamps, Wiring equipment and Luminaries		電気計測器及び電子応用装置(38) Electric measuring instrument and Associated electronic equipment		電池(39) Cells and batteries	
	月 末 常 用 従業員数(人) Employees at the end of the month	月間実働延人員 (10 ³ 人) Total number of working employees	月 末 常 用 従業員数(人) Employees at the end of the month	月間実働延人員 (10 ³ 人) Total number of working employees	月 末 常 用 従業員数(人) Employees at the end of the month	月間実働延人員 (10 ³ 人) Total number of working employees	月 末 常 用 従業員数(人) Employees at the end of the month	月間実働延人員 (10 ³ 人) Total number of working employees
	平成13年(2001)	21,963	5,237	20,824	5,106	15,619	3,809	10,783
14 (2002)	19,721	4,910	20,124	4,917	25,983	6,409	10,089	2,066
15 (2003)	19,159	4,451	19,620	4,845	25,464	5,930	10,750	2,318
16 (2004)	17,448	4,233	19,704	4,789	25,530	6,143	10,604	2,515
17 (2005)	16,446	3,713	20,235	4,865	26,795	6,300	9,860	2,363
平成17年 1月 (Jan)	16,749	298	20,177	375	26,266	488	10,711	194
2 (Feb)	16,426	311	20,334	398	26,364	523	10,711	203
3 (Mar)	15,879	319	20,262	438	26,601	556	10,817	209
4 (Apr)	15,593	322	20,031	417	26,686	538	10,871	203
5 (May)	15,432	263	20,065	371	27,913	474	10,879	175
6 (Jun)	15,372	330	20,121	423	26,879	575	10,898	209
7 (Jul)	15,313	314	20,085	413	26,678	535	10,887	210
8 (Aug)	15,172	286	20,093	389	27,170	527	10,850	173
9 (Sep)	15,724	313	19,997	400	28,644	553	10,841	209
10 (Oct)	15,835	310	20,098	411	26,714	512	10,719	205
11 (Nov)	16,284	326	20,245	421	26,642	513	9,677	186
12 (Dec)	16,446	321	20,235	410	26,795	506	9,860	186

年 月 Year and Month	情報通信機械 Information and communication electronics equipment		通信機械器具及び無線応用装置(33) Communication and related equipment		民生用電子機械器具(34) Consumer electronic appliance		電子計算機及び関連装置(37) Electronic computers and related equipments	
	月 末 常 用 従業員数(人) Employees at the end of the month	月 間 実 働 延 人 員 (10 ³ 人) Total number of working employees	月 末 常 用 従業員数(人) Employees at the end of the month	月 間 実 働 延 人 員 (10 ³ 人) Total number of working employees	月 末 常 用 従業員数(人) Employees at the end of the month	月 間 実 働 延 人 員 (10 ³ 人) Total number of working employees	月 末 常 用 従業員数(人) Employees at the end of the month	月 間 実 働 延 人 員 (10 ³ 人) Total number of working employees
	平成13年(2001)	119,719	28,947	42,545	10,063	29,972	7,524	47,202
14 (2002)	94,413	22,931	33,644	8,449	27,890	6,638	32,879	7,845
15 (2003)	94,367	22,063	34,421	7,889	29,822	6,854	30,124	7,320
16 (2004)	86,740	20,968	31,456	7,628	30,595	7,167	24,689	6,172
17 (2005)	81,709	19,696	28,523	6,986	27,927	6,834	25,259	5,875
平成17年 1月 (Jan)	88,619	1,578	31,186	566	30,646	538	26,787	474
2 (Feb)	87,896	1,677	30,786	594	30,332	588	26,778	495
3 (Mar)	87,921	1,838	31,469	661	29,494	624	26,958	552
4 (Apr)	84,471	1,694	29,487	593	28,510	587	26,474	514
5 (May)	83,625	1,501	29,871	539	28,072	508	25,682	454
6 (Jun)	83,528	1,777	29,239	627	28,713	622	25,576	528
7 (Jul)	83,196	1,647	28,905	574	28,628	580	25,663	493
8 (Aug)	83,033	1,512	29,605	534	28,452	524	24,976	453
9 (Sep)	82,465	1,654	29,448	591	27,997	575	25,020	488
10 (Oct)	82,545	1,608	28,956	570	28,167	564	25,422	473
11 (Nov)	82,779	1,647	28,915	580	28,577	588	25,287	480
12 (Dec)	81,709	1,564	28,523	557	27,927	536	25,259	470

年 月 Year and Month	電子部品・デバイス Electronic parts and devices		電子部品(35) Parts for electronic equipment		電子管、半導体素子及び集積回路(36) Electronic tubes, semiconductor devices and integrated circuits		輸送機械 Transport equipment	
	月 末 常 用 従業員数(人) Employees at the end of the month	月 間 実 働 延 人 員 (10 ³ 人) Total number of working employees	月 末 常 用 従業員数(人) Employees at the end of the month	月 間 実 働 延 人 員 (10 ³ 人) Total number of working employees	月 末 常 用 従業員数(人) Employees at the end of the month	月 間 実 働 延 人 員 (10 ³ 人) Total number of working employees	月 末 常 用 従業員数(人) Employees at the end of the month	月 間 実 働 延 人 員 (10 ³ 人) Total number of working employees
	平成13年(2001)	212,685	52,924	97,382	24,516	115,303	28,409	379,139
14 (2002)	200,141	48,324	91,248	22,654	108,893	25,671	379,249	90,407
15 (2003)	188,174	45,488	86,025	21,199	102,149	24,289	377,536	89,444
16 (2004)	176,485	44,713	82,794	20,902	93,691	23,811	384,049	91,088
17 (2005)	176,920	42,933	82,207	20,214	94,713	22,719	404,060	93,817
平成17年 1月 (Jan)	179,355	3,333	83,921	1,576	95,434	1,757	386,994	7,064
2 (Feb)	180,371	3,491	83,593	1,652	96,778	1,839	387,697	7,713
3 (Mar)	180,385	3,793	83,297	1,779	97,088	2,014	387,027	8,488
4 (Apr)	182,234	3,688	83,528	1,720	98,706	1,968	394,458	7,836
5 (May)	181,970	3,370	83,616	1,590	98,354	1,780	393,364	7,046
6 (Jun)	181,518	3,815	83,497	1,796	98,021	2,019	396,533	8,320
7 (Jul)	181,110	3,650	83,134	1,700	97,976	1,950	399,396	7,938
8 (Aug)	179,258	3,476	82,982	1,642	96,276	1,834	396,851	6,702
9 (Sep)	178,622	3,622	82,734	1,709	95,888	1,912	399,480	8,249
10 (Oct)	178,298	3,578	82,824	1,685	95,474	1,894	402,072	8,000
11 (Nov)	177,828	3,614	82,870	1,713	94,958	1,901	403,856	8,508
12 (Dec)	176,920	3,501	82,207	1,650	94,713	1,850	404,060	7,955

年 月 Year and Month	自動車(40) Motor vehicles		自動車部品及び内燃機関電装品(41) Parts for motor vehicles and electric equipment for internal combustion engines		二輪自動車及び部品(42) Motor cycles and parts		自転車及び車いす(43) Bicycles and Wheelchairs	
	月 末 常 用 従業員数(人) Employees at the end of the month	月 間 実 働 延 人 員 (10 ³ 人) Total number of working employees	月 末 常 用 従業員数(人) Employees at the end of the month	月 間 実 働 延 人 員 (10 ³ 人) Total number of working employees	月 末 常 用 従業員数(人) Employees at the end of the month	月 間 実 働 延 人 員 (10 ³ 人) Total number of working employees	月 末 常 用 従業員数(人) Employees at the end of the month	月 間 実 働 延 人 員 (10 ³ 人) Total number of working employees
	平成13年(2001)	177,115	43,192	150,674	36,602	18,663	4,343	2,517
14 (2002)	175,793	42,196	156,183	36,859	15,503	3,855	2,210	573
15 (2003)	176,662	41,988	154,629	36,611	15,209	3,658	1,892	494
16 (2004)	181,372	43,055	157,251	37,205	15,464	3,707	1,751	444
17 (2005)	193,982	44,925	164,715	38,266	15,276	3,669	1,473	358
平成17年 1月 (Jan)	183,001	3,350	158,425	2,875	15,479	306	1,565	30
2 (Feb)	182,283	3,696	160,128	3,151	15,373	309	1,545	31
3 (Mar)	181,961	4,013	159,853	3,511	15,347	341	1,538	35
4 (Apr)	187,079	3,760	162,166	3,197	15,008	302	1,508	32
5 (May)	187,947	3,349	160,235	2,870	14,845	268	1,493	28
6 (Jun)	188,540	3,954	162,721	3,422	14,988	320	1,515	30
7 (Jul)	190,473	3,833	163,799	3,262	14,852	290	1,506	29
8 (Aug)	188,059	3,189	163,535	2,691	14,949	254	1,510	27
9 (Sep)	190,514	3,904	163,843	3,424	15,011	325	1,506	30
10 (Oct)	192,653	3,875	164,188	3,225	15,103	315	1,492	29
11 (Nov)	193,738	4,114	164,584	3,452	15,276	331	1,472	30
12 (Dec)	193,982	3,889	164,715	3,185	15,276	309	1,473	28

年 月 Year and Month	産業車両(44) Industrial vehicles		航空機(45) Aircraft		精密機械 Precision instruments		計測機器(46) Measuring equipment and instruments	
	月 末 常 用 従業員数(人) Employees at the end of the month	月間実働延人員 (10 ³ 人) Total number of working employees	月 末 常 用 従業員数(人) Employees at the end of the month	月間実働延人員 (10 ³ 人) Total number of working employees	月 末 常 用 従業員数(人) Employees at the end of the month	月間実働延人員 (10 ³ 人) Total number of working employees	月 末 常 用 従業員数(人) Employees at the end of the month	月間実働延人員 (10 ³ 人) Total number of working employees
	平成13年(2001)	6,040	1,434	24,130	5,692	29,062	7,286	12,765
14 (2002)	5,795	1,397	23,765	5,527	25,206	6,097	12,303	2,933
15 (2003)	5,591	1,342	23,553	5,352	23,175	5,829	10,924	2,751
16 (2004)	5,607	1,344	22,604	5,333	23,254	5,520	11,962	2,741
17 (2005)	5,649	1,322	22,965	5,278	22,425	5,538	12,259	2,830
平成17年 1月 (Jan)	5,446	98	23,078	405	23,161	413	12,093	211
2 (Feb)	5,390	104	22,978	422	23,058	440	12,024	229
3 (Mar)	5,402	120	22,926	467	23,322	483	12,276	248
4 (Apr)	5,514	109	23,183	437	23,885	579	12,337	250
5 (May)	5,529	100	23,315	430	23,718	422	12,389	217
6 (Jun)	5,541	120	23,228	475	23,277	488	12,452	254
7 (Jul)	5,570	111	23,196	414	25,177	485	12,506	246
8 (Aug)	5,613	99	23,185	441	22,916	432	12,325	230
9 (Sep)	5,627	117	22,979	449	23,462	474	12,333	243
10 (Oct)	5,729	113	22,907	443	22,789	448	12,287	238
11 (Nov)	5,731	120	23,055	462	21,601	435	11,457	225
12 (Dec)	5,649	111	22,965	432	22,425	439	12,259	237

年 月 Year and Month	光学機械器具及び時計(47) Optical appliances and instruments, Watches and clocks		武器(49) Weapons	
	月 末 常 用 従業員数(人) Employees at the end of the month	月間実働延人員 (10 ³ 人) Total number of working employees	月 末 常 用 従業員数(人) Employees at the end of the month	月間実働延人員 (10 ³ 人) Total number of working employees
	平成13年(2001)	16,297	4,180	7,454
14 (2002)	12,903	3,164	7,372	1,735
15 (2003)	12,251	3,078	7,135	1,703
16 (2004)	11,292	2,779	7,047	1,693
17 (2005)	10,166	2,708	7,070	1,667
平成17年 1月 (Jan)	11,068	202	7,058	121
2 (Feb)	11,034	212	7,030	135
3 (Mar)	11,046	234	6,964	146
4 (Apr)	11,548	329	7,003	144
5 (May)	11,329	204	7,156	122
6 (Jun)	10,825	234	8,170	176
7 (Jul)	12,671	239	7,112	136
8 (Aug)	10,591	201	7,114	122
9 (Sep)	11,129	230	7,136	145
10 (Oct)	10,502	210	7,080	135
11 (Nov)	10,144	209	7,028	145
12 (Dec)	10,166	202	7,070	139

索引

(五十音順、生産品目[分類]別)

	生産品目	調査票番号	掲載頁		生産品目	調査票番号	掲載頁	
あ	アーク溶接機	29	200	う	運搬機械	08	81	
	IC測定関連機器	38	300		え	エアコンディショナ	18	146
	IGBT	36	267		エアバッグモジュール<自動車部品>	41	340	
	アクティブ型<液晶素子>	36	286		エアハンドリングユニット	18	162	
	アスファルト舗装機械	02	48		衛星通信装置	33	237	
	圧延機械	12	113		HIDランプ	32	224	
	圧延機械(本体又は一式のもの)及び同付属装置(シャワーはせん断機を含む)	12	113		液圧プレス	12	116	
	圧延機械の部品(ロールを除く)	12	113		液晶素子	36	285	
	圧縮機	06	66		液晶ディスプレイモニター	37	294	
	圧縮機<冷凍空調用>	18	140		液晶テレビ	34	243	
	圧縮機 一般冷凍空調用	18	140		エスカレータ	08	83	
	圧縮機 乗用車エアコン用(トラック用を含む)	18	143		SRAM<集積回路>	36	282	
	圧力計(アネロイド形)<測定機器>	46	366		X線装置	38	311	
	アナログ機<複写機>	16	131		X線管	36	262	
	油入り変圧器	29	196		エッチング装置	57	385	
	油清浄器<自動車部品>	41	337		MCU<集積回路>	36	278	
	油ポンプ<自動車部品>	41	337		MPU<集積回路>	36	277	
	編組機械	17	138		エレベータ(自動車用エレベータを除く)	08	83	
	アルカリ蓄電池	39	321		エンジン<自動車部品>	41	335	
	アルカリマンガン乾電池	39	316		遠心式冷凍機	18	143	
	アルミ電解コンデンサ	35	252		遠心・軸流圧縮機	06	69	
	安全ブレーカ	30	206		遠心送風機	06	71	
い	医科・歯科用<X線装置>	38	311	エンジンにより圧縮機を駆動するもの<エアコンディショナ>	18	153		
	鋳型機械	12	122	エンジン<二輪自動車部品>	42	344		
	一般照明用電球	32	219	円錐ころ軸受	20	170		
	一般負荷用電力変換装置	29	198	円筒研削盤	11	99		
	一般用エンジン発電機	28	185	円筒ころ軸受	20	170		
	一般用ガスタービン発電機	28	185	お	オイルシール<自動車部品>	41	336	
	一般用蒸気タービン発電機	28	184		おう版印刷機	04	59	
	一般用蒸気タービン	01	36	往復圧縮機	06	66		
	一般用タービン発電機	28	184	大型バス	40	327		
	一般用ボイラ	01	35	大型バスボデー	40	333		
	一本針直線本縫<工業用ミシン>	17	136	押出成形機	04	58		
	移動局通信装置	33	238	押出成形付属装置	04	58		
	移動通信装置	33	238	汚水・土木用<水中ポンプ>	06	64		
	糸巻機	17	137	オレオ(ショックアブソーバを含む)<二輪自動車部品>	42	344		
	医用X線装置	38	311	音響部品(スピーカ・マイクロホン)	35	260		
	医用測定器	38	313	温水洗浄便座	31	216		
	医療機器<超音波応用装置>	38	312	か	カーオーディオ	34	248	
	インクジェットプリンタ	37	293		カーナビゲーションシステム	34	249	
	印刷機械	04	58		海上・航空移動通信装置	33	240	
	印刷・製版・製本及び紙工機械	04	58		外装・荷造機械	14	129	
	インターホン	33	233		回転圧縮機	06	68	
	インダクタ	35	254		回転式アーク溶接機	29	200	
	インバータ	29	198		回転送風機	06	70	
	飲料製造用機械	14	126		回転ポンプ	06	62	
	飲料用自動販売機	19	163		外部記憶装置	37	292	
	う	ウインド・ウォール形<エアコンディショナ>	18		147	開閉機器	30	203
		ウエハ製造用装置	57		385	開閉制御装置	30	202
		ウエハプロセス用処理装置	57		385	回路素子・材料測定器	38	300
		電池式ウォッチ	47	377	化学機械	03	53	
		うず巻ポンプ(タービン形を含む)	06	60	化学工業用炉	03	54	
		上包機(収縮包装機・ストレッチ包装機を含む)	14	127	化学繊維機械	17	137	

	生産品目	調査票 番号	掲載頁		生産品目	調査票 番号	掲載頁	
か	貨客兼用車ボデー	40	334	き	牛乳加工機械	14	125	
	角形コネクタ	35	256		球面ころ軸受	20	171	
	かさ歯車	09	86		業務用洗濯機	19	166	
	かじ取りハンドル<自動車部品>	41	338		金銭登録機	16	133	
	ガス警報器	38	310		金属一次製品製造機械	12	113	
	ガスカート<自動車部品>	41	336		金属加工機械	12	113	
	ガス遮断器	30	207		金属化有機フィルムコンデンサ	35	253	
	ガスタービン	01	37		金属工作機械	11	95	
	ガスメータ	46	364		金属皮膜固定抵抗器	35	251	
	ガソリンエンジン<自動車部品>	41	335		金融用端末装置	37	294	
	ガソリン機関	01	29		く	空気圧機器	07	78
	ガソリン車<小型自動車 トラックシャシー>	40	329			空気圧シリンダ	07	79
	ガソリン車<普通自動車 トラックシャシー>	40	331		空気圧バルブ	07	79	
	形彫り放電加工機	11	110		空気清浄化機器(エアドライアを含む)	07	80	
	カッティングソー	24	178		空気清浄機	31	213	
	家庭用電気井戸ポンプ	31	213		空気清浄器<自動車部品>	41	336	
	家庭用生ゴミ処理機	31	217		クッキングヒーター	31	211	
	家庭用ミシン	17	135		掘削機械	02	43	
	金型	23	173		駆動伝導及び操縦装置部品<自動車部品>	41	337	
	可搬形<往復圧縮機>	06	67		組立品<電子部品>	35	261	
	可搬形<回転圧縮機>	06	68		組立用装置<半導体製造装置>	57	386	
	カプラ・インタラプタ	36	270		グライディングホイール	24	178	
	可変抵抗器	35	250		クラッチ装置<自動車部品>	41	337	
	カメラ	47	373		車いす	43	349	
	カメラの付属品(せん光器・三脚・フィルタ)	47	376		グレーダ・スクレーパ	02	47	
	カメラ用交換レンズ	47	376		クレーン	08	81	
	ガラス基板製造用装置	57	387		クローラクレーン	02	43	
	ガラス基板プロセス用処理装置	57	387		電池式クロック	47	380	
	ガラス用金型	23	175		クロマト・分離・蒸留機器	46	369	
	刈払機(芝刈機を除く)	10	92		け	警告器<自動車部品>	41	340
	換気扇	31	211			軽快車	43	346
	環境計測機器	46	370		計器用変成器	29	197	
	乾式変圧器	29	197		計器類<自動車部品>	41	340	
	監視制御装置	30	203		計器類<二輪自動車部品>	42	344	
	完成自転車	43	345		蛍光灯器具	32	229	
	完成品<電池式クロック>	47	380		蛍光ランプ	32	221	
	完成品<電池式ウォッチ>	47	378		軽自動車<乗用車>	40	325	
	完全密閉式<アルカリ蓄電池>	39	322		軽自動車<トラックシャシー>	40	328	
	乾燥機器	03	55		計数回路	36	275	
	乾電池	39	314		携帯型専用端末装置	37	295	
	管理用機器<農業用機械器具>	10	91		携帯電話	33	239	
	き	キーボードスイッチ	35		255	系統用電力変換装置	29	198
		機械式駐車装置	08		84	ケース詰機	14	129
		機械プレス	12		117	けん引車<トラックシャシー>	40	332
		気化器<二輪自動車部品>	42		344	懸架制動装置部品<自動車部品>	41	338
		気化器・燃料噴射装置<自動車部品>	41		336	現金自動預払機(支払機を含む)	37	294
		機関部品<自動車部品>	41		335	研削盤	11	98
機器保護用及びその他の遮断器		30	206	検出スイッチ	30	205		
基礎工事用機械		02	51	建設用クレーン	02	41		
機体部品(プロペラ・回転翼を含む)		45	358	こ	顕微鏡	47	375	
機体部品・付属装置		45	358		高圧開閉器	30	206	
基地局通信装置		33	240		高圧遮断器	30	207	
切符自動販売機		19	164		高圧放電灯器具	32	231	
機能部品		35	254		光学機械器具	47	373	
ギヤーカッタ(ねじフライスを含む)		24	177		交換機	33	235	
吸気弁・排気弁<自動車部品>		41	336		工業用計重機	46	366	
吸気式冷凍機(冷温水機を含む)		18	144		工業用計測制御機器	38	303	

	生産品目	調査票 番号	掲載頁		生産品目	調査票 番号	掲載頁	
こ	工業用長さ計	46	363	さ	産業用デジタル印刷機(A3寸伸び以上)	04	59	
	工業用ミシン	17	136		産業用テレビジョン装置	38	313	
	航空機	45	355		産業用ロボット	08	84	
	航空計器・操縦訓練用設備	45	362		35mmカメラ	47	374	
	鉱山機械	02	52		し	シーケンスロボット	08	84
	高周波電力応用装置	38	313			CCD<集積回路>	36	284
	高周波トランス(IFTを含む)	35	253		C(W)BN工具	24	179	
	公衆用PHS端末	33	239		CT装置	38	311	
	高所作業車	02	51		シート<自動車部品>	41	340	
	光電変換素子	36	269		シートベルト<自動車部品>	41	340	
	光波測距儀	46	372		シール機	14	128	
	合板機械(繊維板機械を含む)	10	94		指揮装置の部品・付属品	49	384	
	交流電動機	28	186		磁気ディスク装置	37	292	
	交流発電機	28	184		磁気テープ	35	260	
	小形交流電動機	28	189		磁気ヘッド	35	260	
	小形制御弁式<鉛蓄電池>	39	320		軸受(玉及びころ軸受に限る)	20	167	
	小型自動車<乗用車>	40	325		軸受メタル<自動車部品>	41	336	
	小型自動車<トラックシャシー>	40	329		軸受ユニット	20	172	
	小形直流電動機	28	189		軸・斜流ポンプ	06	62	
	小形電動機	28	188		軸流送風機	06	72	
	小型特装ボデー	40	334		試験機	46	370	
	小型トラック運転台	40	333		紙工機械	04	59	
	小型トラック荷台	40	333		指示計器	38	297	
	小型トラックボデー	40	333		システム式(端末機としての機能を有するもの)<金銭登録機>	16	134	
	小型バス	40	327		自然冷媒ヒートポンプ式給湯機	31	212	
	小型バスボデー	40	333		自転車	43	345	
	穀物処理機械	14	123		自動改札機・自動入場機	19	165	
	個装・内装機械	14	127		自動車部品	41	335	
	固定コンデンサ	35	252		自動車用器具	32	231	
	固定式<貯蔵槽>	03	55		自動車用電球	32	219	
	固定通信装置	33	237		自動車用(二輪自動車を除く)<鉛蓄電池>	39	319	
	固定抵抗器	35	251		始動電動機(スタータ)	41	341	
	固定比減速機	09	85		自動販売機	19	163	
	固定比減速機(モータ付のもの)	09	85		自動変速装置<自動車部品>	41	337	
	固定比減速機(モータなしのもの)	09	85		自動立体倉庫装置	08	84	
	子供車及び幼児車	43	346		ジブクレーン	08	81	
	コネクタ	35	255		事務用印刷機(B3版未満のオフセット印刷機)	16	133	
	ゴム用金型	23	175		事務用機械	16	130	
	ころ軸受(軸受ユニット用を除く)	20	169		ジャーボット	31	209	
	コンクリート機械	02	49		シャシー及び車体部品<自動車部品>	41	339	
	コンクリートプラント	02	49		射出成形機(手動式を除く)	04	57	
	コンクリートポンプ	02	50		車体	40	332	
	混合機、かくはん機及び粉砕機	03	54		車両搭載形クレーン	08	81	
	混成集積回路	36	285		車輪<自動車部品>	41	338	
	コンデンサ(電子機器用のものを除く)	29	199		銃	49	382	
	コンデンシングユニット	18	144		収穫調整用機器	10	92	
	コンバイン(刈取脱穀結合機)	10	92		集じん機器	03	53	
コンベヤ	08	82	集積回路	36	272			
さ	サーバ用<パソコン>	37	291	住宅用分電盤	30	203		
	サーボモータ	28	188	銃弾	49	383		
	サーミスタ	36	267	充電発電機(ダイナモ)	41	341		
	栽培用機器	10	91	周辺装置	37	292		
	サイリスタ	36	268	銃、砲、爆発物投射機、戦闘車両、銃弾、砲弾の部品・付属品	49	384		
	材料試験機	46	371	受信計<工業計器>	38	307		
	産業用分電盤	30	203	手動式車いす	43	349		
	さく岩機	02	52	受動部品	35	250		
	酸化銀電池	39	315	準備機械	17	137		

	生産品目	調査票 番号	掲載頁		生産品目	調査票 番号	掲載頁			
し	蒸気タービン	01	36	せ	製本機械	04	59			
	蒸気タービンの部品・付属品(自己消費を除く)	01	37		精密麦機械	14	123			
	抄紙機	04	56		精密測定機	46	367			
	醸造用機械(酒類・しょう油・味噌用に限る)	14	124		製めん機械	14	124			
	情報キオスク端末装置	37	295		整流素子	36	264			
	乗用車(シャシーのみのものを含む)	40	324		積算式ガソリン量器	46	365			
	乗用車ボデー	40	333		積算体積計	46	364			
	乗用車用(トラック用を含む)＜エアコンディショナ＞	18	155		セグメント工具	24	179			
	食料品加工機械(手動のものを除く)	14	123		接続器＜配線器具＞	32	226			
	除湿機	18	158		接続部品	35	255			
	織機	17	138		セパレート形＜エアコンディショナ＞	18	148			
	食器洗い乾燥機	31	210		セパレート形 室外ユニット＜エアコンディショナ＞	18	148			
	ショックアブソーバ＜自動車部品＞	41	338		セパレート形 室内ユニット＜エアコンディショナ＞	18	150			
	ショベル系(油圧式)	02	44		セミカスタム＜集積回路＞	36	279			
	ショベルトラック	44	354		セラミックコンデンサ	35	252			
	シリコンダイオード	36	263		繊維機械	17	137			
	シリコントランジスタ	36	265		線形回路	36	273			
	シリンダーライナ＜自動車部品＞	41	335		せん孔機	02	52			
	真空遮断器	30	207		洗浄機＜超音波応用装置＞	38	312			
	真空包装機	14	128		染色仕上機械	17	138			
	真空ポンプ	06	65		洗濯乾燥機	31	215			
	シングルパッケージ形(リモートコンデンサ形を含む)＜エアコンディショナ＞	18	152		洗濯機(全自動式・二槽式)	31	214			
	す	水管ボイラ	01		35	せん断機	12	120		
		水産加工機械	14		125	戦闘車両	49	382		
		水車及びその他の交流発電機	28		186	旋盤	11	95		
		水晶振動子	35		254	専用機	11	102		
		水中ポンプ	06		63	そ	双眼鏡	47	375	
		スイッチ(通信・電子装置用に限る)	35		255		装軌式トラクタ	02	39	
		スイッチ類＜自動車部品＞	41		340		操作スイッチ	30	205	
		スイッチング電源	35		261		送風機(排風機を含み、電気ブロワを除く)	06	70	
		水道メータ	46		365		装輪式トラクタ	10	89	
		数値制御放電加工機	11		110		測定機器	46	363	
		数値制御研削盤	11		98		測定用記録計・データ処理装置	38	303	
		数値制御式(液圧プレス内数)	12		116		測量機器	46	371	
		数値制御式(機械プレス内数)	12		119		た	タービン	01	36
		数値制御旋盤(ターニングセンタを含む)	11		96			ターボジェット機	45	356
		数値制御専用機	11		103			ターボジェット発動機	45	360
		数値制御中ぐり盤	11		109			ターボシャフト発動機	45	360
		数値制御歯切り盤及び歯車仕上げ機械	11		101			ターボプロップ機	45	356
数値制御フライス盤		11	109	ターボ、ラジアル形及びブロワ＜遠心送風機＞	06			72		
数値制御ボール盤		11	108	ターミナルアダプタ	33			233		
数値制御ロボット		08	84	ダイカストマシン	12			122		
スチールチェーン		09	86	ダイカスト用金型	23			174		
ステアリング装置・タイロッド・タイロッドエンド＜自動車部品＞		41	338	耐しよく性ポンプ	06			63		
ステッピングモータ		28	189	第二次金属加工機械	12			115		
砂処理・製品処理機械及び装置		12	122	ダイヤモンド工具	24			178		
スラスト玉軸受		20	168	ダイヤモンド切削工具(バイト・カッタ・リーマ・ドリル・フライス・エンドミル等)	24			179		
せ		製管機械・精整仕上げ装置	12	113	ダイヤモンドドレッサ			24	178	
		製紙機械	04	56	太陽電池モジュール			36	289	
		製袋充てん機	14	127	田植機			10	91	
		整地機械	02	46	多段式くうず巻ポンプ＞			06	61	
		製茶用機械	14	126	タップ・ダイス(ハンドタップ・ドリルタップ・パイプタップを含む)			24	177	
		整地用機器及び付属品	10	87	立て形＜数値制御旋盤＞			11	96	
		製版機械	04	59	立て形＜マシニングセンタ＞		11	104		
		製パン・製菓機械	14	124	たばこ自動販売機		19	164		
		製氷機	18	158	玉軸受(軸受ユニット用を除く)		20	167		
		製粉機械	14	124	多翼形＜遠心送風機＞		06	71		

生産品目		調査票 番号	掲載頁	生産品目		調査票 番号	掲載頁
た	鍛鋼製<鉄鋼用ロール>	12	115	て	テレビ	34	242
	鍛造機械	12	121		テレビジョン受信用アンテナ	35	261
	单相誘導電動機	28	186		テレビジョン・ビデオ用チューナ	35	261
	鍛造用金型	23	174		テレメータ・テレコントロール	33	241
	炭素系可変抵抗器	35	250		電圧・電流・電力測定器	38	298
	タンタル電解コンデンサ	35	252		電界効果型トランジスタ	36	266
	単段式くうず巻ポンプ>	06	61		点火栓(プラグ)	41	341
	単能式<金銭登録機>	16	134		点火線輪(イグニッションコイル)	41	341
	暖房装置<自動車部品>	41	341		電気温水器	31	212
	段ボール製造用機械	04	59		電気がま	31	209
	端末装置	37	294		電気かみそり	31	216
ち	チェーンコンベヤ	08	83		電気グラインダ	28	191
	チェーンブロック	08	82		電気計器	38	296
	蓄電池	39	318		電気計測器	38	296
	蓄電池式運搬車(パレットトラックを含む)	44	351		電気照明器具	32	227
	蓄電池式<フォークリフトトラック>	44	353		電気洗濯機	31	214
	地上系通信装置	33	237		電気掃除機	31	215
	チップ抵抗器	35	251		電気測定器	38	298
	知能ロボット	08	84		電気ドリル	28	192
	鑄造装置	12	122		電気のこぎり	28	193
	鑄造用金型	23	174		電気ブロワ	28	190
	鑄鉄製及び鑄鋼製<鉄鋼用ロール>	12	114		電気ホイスト	28	190
	超音波応用装置	38	312		電気マッサージ器具	31	217
	超硬エンドミル	24	183		電球	32	218
	超硬カッタ	24	182		電気溶接機	29	200
	超硬工具	24	180		電気冷蔵庫	31	210
	超硬サーメットチップ	24	181		電気炉	29	200
	超硬チップ	24	180		電子応用装置	38	311
	超硬ドリル	24	182		電磁開閉器	30	204
	超硬バイト	24	181		電子回路基板	35	257
	超小形電動機	28	189		電子管	36	262
	直流機	28	184		電磁気分析機器	46	368
	貯蔵槽	03	55		電磁クラッチ	30	207
	チリングユニット(ヒートポンプ式を含む)	18	159		電子計算機本体	37	290
て	低圧開閉器・制御機器	30	204		電子顕微鏡	38	313
	低圧遮断器	30	206		電子交換機	33	235
	低圧電力用・機器用<コンデンサ>	29	199		電子式卓上計算機	16	130
	低圧配電盤	30	202		電子式ブレーキ制御装置<自動車部品>	41	339
	ディーゼルエンジン<自動車部品>	41	335		天井走行クレーン	08	81
	ディーゼル機関	01	32		電磁リレー	30	204
	ディーゼル車<小型自動車 トラックシャシー>	40	330		電子レンジ	31	208
	ディーゼル車<普通自動車 トラックシャシー>	40	331		電信・画像装置	33	234
	DVD-ビデオ	34	245		伝送特性測定器	38	301
	DRAM<集積回路>	36	281		電池式ドリル及びドライバ	28	192
	抵抗器	35	250		電動アシスト車	43	348
	抵抗溶接機	29	201		電動機	28	186
	ディスクアレイ装置	37	293		電動機一体機器	28	189
	ディスプレイドライバ<集積回路>	36	280		電動機駆動用変換装置	29	198
	定置形<往復圧縮機>	06	67		電動工具	28	191
	定置形<回転圧縮機>	06	69		電動式車いす	43	349
	デジタルカメラ	34	246		電力変換装置	29	197
	デジタル機<複写機>	16	132		電力量計	38	297
	デジタル計装制御システム<工業計器>	38	309		電話応用装置	33	232
	デジタル伝送装置	33	236		電話機	33	232
	デスクトップ型<パソコン>	37	291	と	ドアヒンジ・ドアハンドル・ロック<自動車部品>	41	339
	鉄鋼用ロール	12	114		とう(套)管式熱交換器	03	54
	鉄芯トランス	35	253		同軸コネクタ	35	256

	生産品目	調査票 番号	掲載頁		生産品目	調査票 番号	掲載頁
と	謄写機(謄写版を除く)	16	130	は	爆発物	49	383
	塔槽機器	03	55		爆発物火薬装てん加工費	49	384
	動的試験機・構造物試験機	46	371		爆発物投射機	49	382
	動力耕うん機(歩行用トラクタを含む)	10	87		爆発物の部品・付属品	49	384
	動力耕うん機及び装輪式トラクタ用ロータリ・プラウ・すき・ハロー	10	91		薄膜形成装置	57	386
	動力付運搬車	44	350		船用ウインチ	08	82
	動力伝導装置	09	85		船用蒸気タービン	01	36
	動力噴霧機及び動力散粉機(ミスト機・煙霧機を含む)	10	91		船用ディーゼル機関	01	35
	特殊鋼切削工具	24	176		船用ボイラ	01	36
	特殊自動車	40	332		歯車(粉末や金製品を除く)	09	85
	特殊車<完成自転車>	43	348		波形測定器	38	298
	特殊用途変圧器	29	197		破碎解体機	02	52
	特装ボデー	40	334		破碎機	02	52
	特別高圧・高圧電力用<コンデンサ>	29	199		橋形クレーン	08	81
	特別高圧・高圧配電盤	30	202		バスシャシー(完成車を含む)	40	326
	時計	47	377		はすば歯車	09	86
	土木建設機械	02	39		バスボデー	40	333
	トラッククレーン	02	42		バックライト	32	223
	トラックシャシー(完成車を含む)	40	328		発光ダイオード	36	269
	トラックボデー	40	333		パッシブ型<液晶素子>	36	287
	トランジスタ	36	264		発信器<工業計器>	38	304
	トランシット・レベル<測量機器>	46	372		発動機<航空機>	45	359
	トランス(コイルを含む)	35	253		発動機部品<航空機>	45	361
	ドリル(木工用を除く)	24	176		パネル工程用装置	57	387
	トレーラ	40	332		針状ころ軸受	20	171
トンネル掘進機	02	46	バリスタ	36	268		
な	内燃機関	01	28	パルプ・製紙機械	04	56	
	内燃機関運搬車	44	351	パルプ・製紙機械・プラスチック加工機械	04	56	
	内燃機関式<フォークリフトトラック>	44	353	パルプ製造機械	04	56	
	内燃機関電装品(自動車用以外のものを含む)	41	341	ハロゲン電球	32	220	
	長巻式<平版印刷機>	04	58	半固定抵抗器	35	250	
	鉛蓄電池	39	319	搬送装置	33	235	
に	肉類加工機械	14	125	パンチングマシン	12	119	
	ニッケル・水素電池<アルカリ蓄電池>	39	322	半導体・IC測定器	38	299	
	入出力装置	37	293	半導体集積回路	36	272	
	乳製品製造用機械	14	125	半導体製造装置	57	385	
	二輪自動車(モータースクータを含む)	42	342	半導体製造装置用関連装置(マスク・レチクル製造用装置を含む)	57	386	
	二輪自動車部品	42	344	半導体素子	36	263	
二輪自動車用<鉛蓄電池>	39	320	バンド掛け機	14	129		
ね	熱交換器	03	54	反作用機器	03	54	
	ネットワーク接続機器	33	241	はん(汎)用インバータ	29	199	
	ネットワーク抵抗器	35	251	はん(汎)用コンピュータ	37	290	
	燃料タンク(LPG用を除く)<自動車部品>	41	339	はん用内燃機関	01	28	
の	燃料ポンプ<自動車部品>	41	336	ひ	PDPモジュール	36	262
	農業用乾燥機	10	93		光コネクタ	35	256
は	農業用機械器具	10	87		光測定器	38	302
	ノートブック型<パソコン>	37	292		光ディスク	35	261
	パーソナルコンピュータ	37	290		光ディスク装置	37	292
	排気管・消音器<自動車部品>	41	339		光分析機器	46	368
	焙焼機、焼結機及び焼成機器	03	55		ピストン<自動車部品>	41	335
	配線器具	32	225		ピストンリング<自動車部品>	41	335
	配線用遮断器	30	206		ビデオカメラ(放送用を除く)	34	245
	配電器(ディストリビュータ)	41	341		ビデオテープレコーダ(セット)(放送用を除く)	34	244
	バイポーラ型<集積回路>	36	276		非標準三相誘導電動機	28	187
	歯切り盤及び歯車仕上げ機械	11	101	非標準線形回路	36	274	
	白熱電球	32	218	非標準変圧器	29	196	
白熱灯器具	32	227	表示管	36	262		

	生産品目	調査票番号	掲載頁	
ひ	表示器・半導体測定器	38	300	
	標準三相誘導電動機	28	187	
	標準自動アーク溶接機	29	201	
	標準線形回路	36	273	
	標準変圧器	29	194	
	標準ロジック<集積回路>	36	279	
	避雷装置	29	200	
	平板式締め固め機械	02	48	
	平歯車	09	85	
	びん詰機械(洗びん機、殺菌機等を含む)	14	128	
	ふ	ファクシミリ	33	234
		ファクトリーオートメーション用計測制御機器	38	310
		ファンコイルユニット(トラック用を含む)	18	161
		フィルタ<電子部品>	35	254
		フェライトコアトランス	35	253
		フォークリフトトラック	44	352
		武器	49	382
		複合部品	35	254
		複写機(ジアンソ式等を除く)	16	131
付属装置・室内装備(保命装置を含む)<航空機>		45	359	
普通自動車<乗用車>		40	326	
普通自動車<トラックシャシー>		40	330	
普通特装ボデー		40	334	
普通トラック運転台		40	334	
普通トラック荷台		40	334	
普通トラックボデー		40	334	
プッシュ<自動車部品>		41	336	
部品・付帯装置<産業用ロボット>		08	84	
プラスチック加工機械		04	57	
プラスチック用金型		23	175	
プラズマテレビ		34	243	
プラズマモニター		37	295	
フラッシュメモリ<集積回路>		36	282	
フラットパネル・ディスプレイ製造装置		57	387	
フラットパネル・ディスプレイ製造装置用関連装置		57	387	
フリーザ(業務用冷凍庫を含む)		18	157	
プリンタ		37	293	
プリント基板用コネクタ		35	256	
フルカラー機<複写機>		16	132	
ブルドーザ		02	40	
プレイバックロボット		08	84	
ブレーキシュー<自動車部品>		41	339	
ブレーキシリンダ<自動車部品>		41	338	
ブレーキ装置<二輪自動車部品>		42	344	
ブレーキパイプ<自動車部品>		41	339	
ブレーキ倍力装置<自動車部品>		41	338	
フレキシブルプリント配線板		35	258	
プレス用金型		23	173	
ブロー成形機(中空成形機)		04	58	
ブローチ		24	177	
プログラマブルコントローラ		30	204	
プログラム式<家庭用ミシン>	17	135		
プロジェクト	37	295		
プロセスオートメーション用計測制御機器	38	303		
プロセス監視制御システム	38	308		
プロセスコンピュータシステム<工業計器>	38	308		
プロセス用分析計	38	307		

	生産品目	調査票番号	掲載頁	
ふ	プロペラシャフト<自動車部品>	41	338	
	分析機器	46	367	
	分電盤	30	203	
	粉末や金用金型	23	175	
	分離機器	03	53	
	へ	閉鎖形配電装置	30	202
		平版印刷機	04	58
	平面研削盤	11	99	
	ヘリコプタ	45	357	
	ヘリ縫く工業用ミシン>	17	136	
ほ	ベルトコンベヤ	08	83	
	変圧器	29	194	
	変換部品	35	259	
	偏向ヨーク	35	254	
	ベンディングマシン(矯正機を含む)	12	115	
	変復調装置	33	236	
	ボイラ	01	35	
	ボイラの部品・付属品(自己消費を除く)	01	36	
	砲	49	382	
	放射性物質応用機器	38	311	
ま	放射線測定器	38	312	
	紡績機械	17	137	
	包装機械及び荷造機械(手動のものを除く)	14	126	
	放送装置	33	236	
	砲弾	49	383	
	砲弾火薬装てん加工費	49	383	
	放電灯器具	32	228	
	放電ランプ	32	221	
	放熱器(ラジエータ)<自動車部品>	41	337	
	ポータブルオーディオ	34	247	
み	ホームオーディオ	34	248	
	補機(発動機の付属品を含む)<航空機>	45	362	
	保護継電器	30	204	
	ボタン電話装置	33	232	
	補聴器	34	249	
	ポンプ(手動式及び消防ポンプを除く)	06	60	
	マイクロコンピュータ<集積回路>	36	277	
	マイクロスイッチ	30	205	
	マイクロ波管	36	262	
	枚葉式<平版印刷機>	04	59	
む	マウンテンバイク	43	347	
	巻上機	08	82	
	巻線固定抵抗器	35	251	
	マシニングセンタ	11	104	
	窓ガラス開閉装置<自動車部品>	41	340	
	窓わく<自動車部品>	41	339	
	丸形コネクタ	35	256	
	マンガン乾電池	39	315	
	ミーリングカッタ	24	176	
	ミシン	17	135	
む	水ポンプ<自動車部品>	41	337	
	ミックスシングルICテスタ	38	299	
	ミッドレンジコンピュータ	37	290	
	密閉形ガス絶縁開閉装置	30	202	
	ミニサイクル	43	347	
	ムーブメント<電池式ウォッチ>	47	379	
	ムーブメント<電池式クロック>	47	381	

生産品目		調査票 番号	掲載頁	生産品目		調査票 番号	掲載頁
む	無人搬送車	44	352	ろ	ローダ・アンローダ	08	82
	無線位置測定装置	33	241		ローラ	02	47
	無線応用装置	33	241		ローラーコンベヤ	08	83
	無線通信測定器	38	299		ろ過機器	03	53
	無線通信機器(衛星通信装置を含む)	33	236		露光・描画用装置	57	385
	無線通信装置	33	237		ロジック<集積回路>	36	278
	無停電電源装置	29	198		ロジックICテスト	38	299
	メモリ<集積回路>	36	281		ワイパー<自動車部品>	41	340
め	メモリICテスト	38	300	ワイヤーフォーミングマシン	12	121	
	メモリ部品	35	260	ワイヤ放電加工機	11	111	
も	モールド変圧器	29	197				
	木材加工機械	10	94				
	モジュール基板	35	259				
	モス型<集積回路>	36	276				
ゆ	木工機械及び製材機械	10	94				
	モニター(電子計算機用)	37	294				
	初すり機	10	93				
	油圧機器	07	73				
	油圧シリンダ(ユニット用を含む)	07	76				
	油圧バルブ(ユニット用を含む)	07	77				
	油圧ポンプ(ユニット用を含む)	07	73				
	油圧ポンプ ギヤ形	07	74				
	油圧ポンプ ピストン形	07	75				
	油圧ポンプ ベーン形	07	74				
	油圧モータ(ユニット用を含む)	07	76				
	油圧ユニット	07	78				
	有機フィルムコンデンサ	35	252				
	有線通信機器用部品	35	257				
	輸送機械用<エアコンディショナ>	18	154				
	ユニバーサルジョイント<自動車部品>	41	337				
	よ	容器成形充てん機	14	127			
溶接機<超音波応用装置>		38	312				
横形<数値制御旋盤>		11	97				
横形<マシニングセンタ>		11	106				
四輪自動車		40	324				
ら	ラジアル玉軸受	20	168				
	ラフテレンクレーン	02	42				
り	リアクトル	29	200				
	リーマ・バイト	24	177				
	陸上移動通信装置	33	238				
	リジッドプリント配線板	35	257				
	リチウムイオン蓄電池	39	323				
	リチウム電池	39	318				
	リレー<接続部品>	35	257				
	ルーター・ハブ	33	241				
る	冷凍機	18	139				
	冷凍機応用製品	18	146				
	冷凍・空調用冷却塔	18	162				
	冷凍・冷蔵ショーケース	18	156				
	冷凍・冷蔵ショーケース 冷凍機内蔵形	18	156				
	冷凍・冷蔵ショーケース 冷凍機別置形	18	157				
	冷凍・冷蔵ユニット	18	159				
	冷凍・冷蔵ユニット 輸送機械用	18	160				
	レーザダイオード	36	270				
	レーザプリンタ	37	293				
	レーダ装置	33	241				
ろ	漏電遮断器	30	206				

平成17年 機 械 統 計 年 報

平成18年 6 月30日発行

定価：本体11,000円(税別)

編 者： 経済産業省経済産業政策局調査統計部

発 行： 法人 経済産業調査会

〒104-0061 東京都中央区銀座 2-8-9
電話 出版03(3535)5348・業務03(3535)4882

(取扱 官報販売所5114)

(印刷・製本・富士美術印刷株式会社)

ISBN4-8065-1709-7

(112056)

