

平成 18 年

— 2006 —

機械統計年報

YEARBOOK OF MACHINERY STATISTICS

經濟産業省經濟産業政策局調査統計部

Research and Statistics Department
Economic and Industrial Policy Bureau
Ministry of Economy, Trade and Industry (METI)

序

経済産業省は、我が国鉱工業の生産活動の実態を明らかにするため、毎月、生産動態統計調査を実施し、調査結果を公表しております。

本年報は、平成18年に実施した生産動態統計調査のうち、機械器具に関する調査結果について取りまとめたものです。本年報が、各方面で広く活用されることを期待しております。

本年報の発行に当たり、毎月の統計調査に御協力を頂いております皆様に対し厚く御礼申し上げます。

平成19年6月

経済産業省経済産業政策局調査統計部長

細川政弘

機械統計年報目次

Contents

序		20 軸 受	166
		Bearings	
利用上の注意		23 金 型	172
Notes for Utilization		Mold and Die	
1. 概 況	1	24 機械工具	175
Annual Review		Tools for machines	
2. 指数		28 回転電気機械	183
Indices		Rotating electrical machinery	
(1) 鉱工業業種別生産指数	10	29 静止電気機械器具	193
Indices of Industrial Production, Classification by Industry		Electrical stationary machines	
(2) 鉱工業業種別出荷指数	12	30 開閉制御装置	201
Indices of Producer's Shipments, Classification by Industry		Switchgears and controlling equipment	
(3) 鉱工業業種別在庫指数(末)	14	31 民生用電気機械器具	207
Indices of Producer's Inventory of Finished Goods, Classification by Industry		Consumer electric appliances	
(4) 機械工業業種別生産指数	16	32 電球、配線及び電気照明器具	217
Indices of Machinery and equipment Production		Electric lamps, Wiring equipment and luminaries	
(5) 機械工業生産能力指数(末)	22	33 通信機械器具及び無線応用装置	231
Indices of Production Capacity		Communication and related equipment	
3. 生産・出荷・在庫統計		34 民生用電子機械器具	241
Production, Producer's Shipments and Producer's Inventory of Finished Goods		Consumer electronic appliance	
(1) 製品統計表(時系列)		35 電子部品	249
Historical Data by Commodities		Parts for electronic equipment	
01 ボイラ及び原動機	28	36 電子管、半導体素子及び集積回路	260
Boilers and Power units		Electronic tubes, semiconductor devices and integrated circuits	
02 土木建設機械、鉱山機械及び破砕機	39	37 電子計算機及び関連装置	288
Construction equipment, Mining machinery and Crushers		Electronic computers and related equipments	
03 化学機械及び貯蔵槽	52	38 電気計測器及び電子応用装置	294
Chemical machinery and Storage tanks		Electric measuring instrument and Associated electronic equipment	
04 パルプ・製紙機械、プラスチック加工機械、印刷・製版・製本及び紙工機械	55	39 電 池	312
Pulp and Paper making machines, Plastics processing machinery, Printing, Plate making, Bookbinding and Paper converting machines		Cells and batteries	
06 ポンプ、圧縮機及び送風機	59	40 自 動 車	322
Pumps, Compressors, Fans and Blowers		Motor vehicles	
07 油圧機器及び空気圧機器	72	41 自動車部品及び内燃機関電装品	333
Oil-hydraulic and Pneumatic equipment		Parts for motor vehicles and electric equipment for internal combustion engines	
08 運搬機械及び産業用ロボット	80	42 二輪自動車及び部品	340
Conveyance machines and Industrial robots		Motor cycles and parts	
09 動力伝導装置	84	43 自転車及び車いす	343
Power transmission equipment		Bicycles and Wheelchairs	
10 農業用機械器具及び木材加工機械	86	44 産業車両	348
Agricultural machinery and Wood working machinery		Industrial vehicles	
11 金属工作機械	94	45 航 空 機	353
Metal cutting machine tools		Aircraft	
12 金属加工機械及び鋳造装置	112	46 計測機器	361
Metal forming machinery and Foundry equipment		Measuring equipment and instruments	
14 食料品加工機械、包装機械及び荷造機械	122	47 光学機械器具及び時計	371
Food products machinery, Wrapping and Packing machinery		Optical appliances and instruments, Watches and clocks	
16 事務用機械	129	49 武 器	380
Office machinery		Weapons	
17 ミシン及び繊維機械	134	57 半導体製造装置及びフラットパネル・ディスプレイ製造装置	383
Sewing machines and Textile machinery		Semiconductor・Flat-panel display manufacturing system	
18 冷凍機及び冷凍機応用製品	138	(2) 製品年表	386
Refrigerating machines, Appliances and equipment		Annual commodities	
19 自動販売機、自動改札機・自動入場機及び業務用洗濯機	162	4. 労務統計	426
Vending machines, Automatic ticket wicket system and Commercial type washing machines		Labor	
		索引	431
		Indices	

利用上の注意

この年報は、経済産業省調査統計部の機械統計に関する年次報告として刊行されている「機械統計年報」の第55号です。

この年報は、統計法に基づく経済産業省生産動態統計調査規則（指定統計第11号）により実施された機械器具に関する平成18年の調査結果を編集公表するものです。

毎月の調査結果は、「機械統計月報」として公表していますが、月報公表後、数値の訂正が行われることがあります。この年報ではこれを補正しています。

1. 調査の範囲

この年報に収録した調査票の種類及び調査の範囲は、第1表のとおりです。

2. 調査項目の定義について

(1) 製品

① 生産

ア. 調査の対象事業所（以下「調査対象」という。）が、国内で実際に生産（受託生産を含む。）した製品の数量をいいます。ここでいう製品とは、修理改造、再製品を除く最終の社内検査又は立ち会い検査を完了したものをいいます。なお、生産には、調査対象で他の製品に加工又は消費するために生産したものも含まれます。

イ. 生産金額は契約価格又は生産者販売価格により評価したものをいいます。

ここでいう契約価格又は生産者販売価格とは、企業の販売価格から積込み料、運賃、保険料、その他の諸掛りを除き、消費税を含めたものです。

② 受入

調査対象の工場又は倉庫に次の事由により受け入れた製品の数量をいいます。

ア. 他企業から購入したもの（輸入を含む。）

イ. 同一企業内の他工場から受け入れたもの

ウ. 委託生産品及び委託加工品を委託先の工場（下請工場を含む。）から受け入れたもの

エ. 返品（戻入れ）されたもの

③ 消費

調査対象が他の製品の原材料、加工用として消費した数量をいいます。

④ 出荷

調査対象及び調査対象が契約の主体となって借り受けている倉庫又は保管場所から、実際に出荷した数量をいいます。

(販売)

次の事由による出荷を「販売」としています。

ア. 販売業者又は消費者である他企業に直接販売したもの

イ. 販売することを目的として本社、営業所又は中継地などに出荷したもの

ウ. 受託生産品を販売業者（消費者を含む。）である委託者へ出荷したもの

エ. 同一品目群に属する製品（同一調査票に掲げる品目、以下同じ。）を生産していない同一企業内の他工場に出荷したもの（全くの転売品）

オ. 販売金額は生産金額と同一の基準で評価しています。

(その他)

次の事由による出荷を「その他」出荷としています。

ア. 同一品目群に属する製品を生産している同一企業内の他工場に出荷したもの

イ. 同一品目群に属する製品を生産している他企業に出荷したもので、転売することが明らかなもの

ウ. 委託生産又は委託加工のため出荷したもの

エ. 受託生産品又は受託加工品を同一品目群に属する製品を生産している生産業者（委託者）へ出荷したもの

オ. 自家使用したもの（自工場施設などへの設備投資、見本用、贈答用、試験研究用など。）

カ. 自己消費したもの（ただし、消費を調査していない場合のみ。）

⑤ 月末在庫

調査対象が生産した調査品目の製品及び受入品で、調査対象及び調査対象が契約の主体となって借り受けている倉庫又は保管場所に、実際に保管してある製品の数量をいいます。

(2) 労務

① 月末常用従業者数

実際に生産及び管理その他の業務に常時従事する従業者数をいいます。

② 月間実働延人員

実際に生産などに従事した常用従業者の1か月間の累計をいいます。

3. その他

(1) この年報で使用している記号の区分は下記のとおりです。

「0」は単位未満 「-」は実績なし 「…」は不詳
「r」は訂正 「x」は秘匿 「▲」はマイナス

(2) 単位未満を四捨五入しているため、内訳の積み上げと合計が一致しない場合があります。

(3) この年報に掲載された統計を他に転載するときは、必ず「機械統計年報」による旨を明記してください。

(4) 平成18年1月分から調査票の一部を改正しました。詳細については「第2表 調査票の改正について」を参照してください。

(5) 調査対象事業所の見直しなどにより、数値の接続しない品目があります。詳細については「第3表 品目別接続係数について」を参照してください。

なお、第3表に接続係数が記載されている品目の対前年比を求める場合は、以下の例を参考に計算してください。

[例]

「03化学機械及び貯蔵槽」

ろ過機器 生産数量

(18年生産数量)	(17年生産数量)	(接続係数)	(対前年比)
↓	↓	↓	↓
2,135	(2,181 × 1.034)		100 - 100 = ▲5.3%

4. 問い合わせ先

この年報の内容についての問い合わせは、下記あてにご連絡ください。

〒100-8902 東京都千代田区霞が関一丁目3番1号

経済産業省 経済産業政策局 調査統計部 鉱工業動態統計室

一般・輸送機械グループ

電気・精密機械グループ

電話 03(3501)1511(代) 内線 2871~2873

(本年報は再生紙を使用しております。)

第1表 調査票名及び調査対象事業所の範囲

調査票 番号	調 査 票 名	調査票 番号	調 査 票 名
常用従業者50人以上の事業所を対象とするもの		常用従業者50人以上の事業所を対象とするもの	
01	ボイラ及び原動機	39	電 池
02	土木建設機械、鉱山機械及び破砕機	40	自 動 車
03	化学機械及び貯蔵槽	41	自動車部品及び内燃機関電装品
04	パルプ・製紙機械、プラスチック加工機械、印刷・製版・製本及び紙工機械（パルプ・製紙機械、プラスチック加工機械）	42	二輪自動車及び部品
06	ポンプ、圧縮機及び送風機	46	計測機器
07	油圧機器及び空気圧機器	47	光学機械器具及び時計
08	運搬機械及び産業用ロボット	57	半導体製造装置及びフラットパネル・ディスプレイ製造装置
09	動力伝導装置	常用従業者30人以上の事業所を対象とするもの	
11	金属工作機械	04	パルプ・製紙機械、プラスチック加工機械、印刷・製版・製本及び紙工機械（印刷・製版・製本及び紙工機械）
16	事務用機械	10	農業用機械器具及び木材加工機械
17	ミシン及び繊維機械（繊維機械）	12	金属加工機械及び鑄造装置
18	冷凍機及び冷凍機応用製品	14	食料品加工機械、包装機械及び荷造機械
19	自動販売機、自動改札機・自動入場機及び業務用洗濯機	17	ミシン及び繊維機械（ミシン）
20	軸 受	24	機械工具
28	回転電気機械	43	自転車及び車いす（車いす）
29	静止電気機械器具	44	産業車両
30	開閉制御装置	常用従業者20人以上の事業所を対象とするもの	
31	民生用電気機械器具	23	金 型
32	電球、配線及び電気照明器具	常用従業者10人以上の事業所を対象とするもの	
33	通信機械器具及び無線応用装置	43	自転車及び車いす（自転車）
34	民生用電子機械器具	すべての事業所を対象とするもの	
35	電子部品	45	航 空 機
36	電子管、半導体素子及び集積回路	49	武 器
37	電子計算機及び関連装置		
38	電気計測器及び電子応用装置		

第2表 調査票の改正について

平成18年1月分から「調査票の改正」を行った。調査品目等の改正点は以下のとおりである。

調査品目改正一覧

月報	改正前	改正後	備考
02	土木建設機械、鉱山機械及び破碎機 土木建設機械 コンクリート機械 コンクリートポンプ その他のコンクリート機械	土木建設機械、鉱山機械及び破碎機 土木建設機械 コンクリート機械 その他のコンクリート機械	統 合
29	静止電気機械器具 その他の静止電気機器	静止電気機械器具	削 除
35	電子部品 受動部品 トランス（コイルを含む） 高周波トランス（I F Tを含む） 偏向ヨーク その他のトランス 機能部品 複合部品 その他の複合部品 接続部品 有線通信機器用部品 リレー メモリ部品 磁気テープ 磁気録音テープ 磁気録画テープ 組立品 テレビジョン受信用アンテナ テレビジョン・ビデオ用チューナ	電子部品 受動部品 トランス（コイルを含む） その他のトランス 機能部品 複合部品 接続部品 リレー（有線通信機器用に限る） メモリ部品 磁気テープ 磁気録音・録画テープ	統 合 中間分類削除 名称変更 名称変更 統合・名称変更 中間分類削除 削 除 削 除

第3表 品目別接続係数について

対象事業所の見直しなどに伴い、平成17年の数値と平成18年の数値をそのまま比較できない品目があります。
下記の品目について、前年同月比を求める場合は、接続係数を前年の数値に乗じて計算してください。
また、複数月で接続係数がある品目については、その月の係数とその月以前の係数とを掛け合わせて計算してください。

平成17年12月以前の数値を使用して前年同月比を求める場合は、下記の係数を前年の数値に乗じて計算してください。

月報	調査票・品目名称	生産			出荷			在庫	
		数量	重量・容量	金額	数量	重量・容量	金額	数量	重量・容量
03	化学機械及び貯蔵槽								
03	化学機械								
03	ろ過機器	1.034	1.008						
04	パルプ・製紙機械、プラスチック加工機械、 印刷・製版・製本及び紙工機械	数量	重量・容量	金額	数量	重量・容量	金額	数量	重量・容量
04	印刷・製版・製本及び紙工機械								
04	印刷機械		1.004						
04	その他の印刷機		1.046	1.074					
04	製本機械	1.910		1.428					
07	油圧機器及び空気圧機器	数量	重量・容量	金額	数量	重量・容量	金額	数量	重量・容量
07	油圧機器								
07	油圧シリンダ(ユニット用を含む)	1.106		1.088	1.099		1.086	1.065	
07	油圧バルブ(ユニット用を含む)	1.062		1.031	1.069		1.033	1.163	
07	空気圧機器	1.007			1.009			1.036	
07	空気圧シリンダ			1.031					
07	空気清浄化機器(エアドライアを含む)	1.055			1.072			1.074	
07	その他の空気圧機器							1.132	
08	運搬機械及び産業用ロボット	数量	重量・容量	金額	数量	重量・容量	金額	数量	重量・容量
08	運搬機械								
08	コンベヤ		1.015						
08	チェーンコンベヤ		1.083	1.122					
08	産業用ロボット								
08	部品・付帯装置			1.041					
09	動力伝導装置	数量	重量・容量	金額	数量	重量・容量	金額	数量	重量・容量
09	固定比減速機		1.004						
09	歯車	1.112	1.021	1.044					
09	平歯車	1.278		1.046					
09	かさ歯車	1.058		1.036					
09	その他の歯車	1.119	1.045	1.080					
11	金属工作機械	数量	重量・容量	金額	数量	重量・容量	金額	数量	重量・容量
11	研削盤	1.080	1.073	1.045	1.077	1.071	1.044		
11	数値制御研削盤	1.088	1.070	1.049	1.092	1.071	1.050		
11	円筒研削盤	1.193	1.112	1.101	1.203	1.113	1.100		
11	その他の研削盤	1.070	1.080	1.037	1.061	1.071	1.034		
11	専用機		1.001			1.001			
12	金属加工機械及び鑄造装置	数量	重量・容量	金額	数量	重量・容量	金額	数量	重量・容量
12	金属加工機械								
12	第二次金属加工機械								
12	ベンディングマシン(矯正機を含む)	1.530	1.101	1.087	1.459	1.100	1.170		
14	食料品加工機械、包装機械及び荷造機械	数量	重量・容量	金額	数量	重量・容量	金額	数量	重量・容量
14	包装機械及び荷造機械(手動のものを除く)			1.004			1.004		
14	シール機						1.030		
16	事務用機械	数量	重量・容量	金額	数量	重量・容量	金額	数量	重量・容量
16	事務用機械						1.051		
16	複写機				1.137		1.060	1.080	
16	アナログ機							1.256	
16	デジタル機	1.008			1.159		1.062	1.103	
16	フルカラー機				1.106		1.061	1.026	

月報	調査票・品目名称	生産			出荷			在庫	
		数量	重量・容量	金額	数量	重量・容量	金額	数量	重量・容量
18	冷凍機及び冷凍機応用製品								
18	冷凍機応用製品								
18	冷凍・冷蔵ショーケース	1.020			1.004				
18	冷凍機別置形	1.039		1.034					
23	金型	数量	重量・容量	金額	数量	重量・容量	金額	数量	重量・容量
23	金型	1.031	1.083	1.073					
23	プレス用金型		1.066	1.037					
23	鍛造用金型	1.098	1.135	1.124					
23	鋳造用金型	1.197	1.095	1.184					
23	ダイカスト用金型	1.218	1.290	1.216					
23	プラスチック用金型	1.049	1.053	1.070					
23	ゴム用金型	1.073		1.034					
24	機械工具	数量	重量・容量	金額	数量	重量・容量	金額	数量	重量・容量
24	特殊鋼切削工具	1.005			1.005				
24	ドリル			1.039			1.042		
24	ギヤカッタ(ねじフライスを含む)	1.063		1.078	1.064		1.078		
24	ダイヤモンド工具	1.013			1.011			1.002	
24	ダイヤモンド切削工具	1.180		1.078	1.165		1.076		
24	超硬工具								
24	超硬チップ(総チップをいう)	1.073	1.012		1.075	1.013			
24	超硬チップ	1.078			1.080				
28	回転電気機械	数量	重量・容量	金額	数量	重量・容量	金額	数量	重量・容量
28	電動機								
28	交流電動機	0.945							
28	単相誘導電動機				1.030			1.031	
28	その他の交流電動機(70W以上)	0.432	0.571	0.901					
28	サーボモータ	1.002							
28	小形電動機(70W未満)								
28	小形交流電動機	0.914		0.917					
28	ステッピングモータ	1.102							
28	電動機一体機器								
28	電動工具	0.989			0.970			0.927	
28	電気グラインダ				0.955			0.884	
28	電気ドリル							0.891	
28	電気のかぎり				0.891		0.969		
28	その他の電動工具							0.829	
29	静止電気機械器具	数量	重量・容量	金額	数量	重量・容量	金額	数量	重量・容量
29	変圧器								
29	標準変圧器	1.068	1.034	1.035	1.027			1.030	
29	電力会社向	1.073	1.032						
29	電力会社向以外	1.036	1.035	1.084			1.054	1.185	
29	非標準変圧器		1.020						
29	油入り変圧器								
29	1,000kVA未満	1.079	1.119	1.100					
29	1,000kVA以上10,000kVA未満	0.456	1.085	0.927					
29	電力変換装置			1.008					
29	一般負荷用電力変換装置	1.089							
29	無停電電源装置	1.141		1.037					
30	開閉制御装置	数量	重量・容量	金額	数量	重量・容量	金額	数量	重量・容量
30	開閉制御装置			1.011					
30	開閉機器								
30	低圧開閉器・制御機器								
30	検出スイッチ	1.231		1.072					
31	民生用電気機械器具	数量	重量・容量	金額	数量	重量・容量	金額	数量	重量・容量
31	家庭用電気井戸ポンプ				0.942		0.951	0.742	
31	空気清浄機	1.263		1.196	1.227		1.164		

月報	調査票・品目名称	生産			出荷			在庫	
		数量	重量・容量	金額	数量	重量・容量	金額	数量	重量・容量
3 2	電球、配線及び電気照明器具								
3 2	電気照明器具								
3 2	白熱灯器具				0.941				
3 2	一般用	1.027			0.936			1.008	
3 2	放電灯器具				0.924				
3 2	蛍光灯器具				0.933				
3 2	40W未満の直管を使用するもの				0.937				
3 2	環形管を使用するもの				0.864		0.944		
3 2	高圧放電灯器具				0.754		0.935		
3 4	民生用電子機械器具	数量	重量・容量	金額	数量	重量・容量	金額	数量	重量・容量
3 4	テレビ								
3 4	液晶テレビ							1.009	
3 4	ホームオーディオ							1.148	
3 4	カーオーディオ							0.913	
3 4	カーナビゲーションシステム				1.011			0.854	
3 5	電子部品	数量	重量・容量	金額	数量	重量・容量	金額	数量	重量・容量
3 5	受動部品								
3 5	抵抗器	1.059		1.035					
3 5	可変抵抗器			1.042					
3 5	炭素系可変抵抗器（半固定を除く）	1.102		1.076					
3 5	固定抵抗器	1.060		1.031					
3 5	金属被膜固定抵抗器（酸化金属を含む）	1.166		1.076					
3 5	ネットワーク抵抗器			1.070					
3 5	チップ抵抗器	1.064		1.032					
3 5	トランス（コイルを含む）	1.090		1.040					
3 5	鉄芯トランス			1.060					
3 5	インダクタ	1.092		1.060					
3 5	接続部品								
3 5	コネクタ	1.016							
3 5	スイッチング電源	1.026		1.042					
3 6	電子管、半導体素子及び集積回路	数量	重量・容量	金額	数量	重量・容量	金額	数量	重量・容量
3 6	電子管								
3 6	表示管	0.211		0.521					
3 6	半導体素子								
3 6	シリコンダイオード							0.983	
3 6	光電変換素子	1.016			1.022				
3 6	カプラ・インタラプタ	1.087		1.055	1.134		1.097		
3 6	集積回路								
3 6	半導体集積回路								
3 6	線形回路			1.049			1.041		
3 6	非標準線形回路			1.060			1.057		
3 6	産業用機器向	1.052		1.060	1.051		1.058		
3 6	民生用機器向			1.061			1.056		
3 6	計数回路								
3 6	バイポーラ型	1.071		1.073					
3 6	モス型								
3 6	マイクロコンピュータ							0.965	
3 6	MCU							0.965	
3 6	混成集積回路			1.019			1.022	0.946	
3 6	液晶素子								
3 6	アクティブ型								
3 6	大型	1.021		1.031	1.023		1.049	1.028	
3 7	電子計算機及び関連装置	数量	重量・容量	金額	数量	重量・容量	金額	数量	重量・容量
3 7	周辺装置			1.032					
3 7	入出力装置			1.059					
3 7	プリンタ	1.049		1.092					
3 7	インクジェットプリンタ	2.216		1.381					
3 7	その他のプリンタ	1.042		1.146					
3 7	端末装置								
3 7	情報キオスク端末装置	1.261		1.052					

月報	調査票・品目名称	生産			出荷			在庫	
		数量	重量・容量	金額	数量	重量・容量	金額	数量	重量・容量
38	電気計測器及び電子応用装置								
38	電気計測器								
38	電気計器	1.039		1.079				1.088	
38	指示計器			1.193		1.176			
38	電力量計	1.057		1.062				1.096	
38	電気測定器								
38	電圧・電流・電力測定器			1.044		1.039			
38	半導体・IC測定器	1.062		1.005					
38	ロジックICテスト	1.077							
38	IC測定関連機器	1.612							
38	光測定器			1.906		2.138			
38	工業用計測制御機器			1.066					
38	プロセス・メーション用計測制御機器			1.067					
38	発信器	1.079			1.069				
38	温度計	1.222		1.032	1.222	1.031			
38	圧力計	1.048		1.063	1.047	1.063			
38	受信計	1.718		1.535	2.017	1.560			
38	プロセス監視制御システム								
38	デジタル計装制御システム	1.801							
38	電子応用装置								
38	超音波応用装置								
38	医療機器			1.001					
38	その他の電子応用装置								
38	電子顕微鏡			1.006					
38	産業用テレビジョン装置			1.015					
41	自動車部品及び内燃機関電装品	数量	重量・容量	金額	数量	重量・容量	金額	数量	重量・容量
41	自動車部品								
41	機関部品			1.001					
41	ガスカート	1.499		1.038					
41	駆動伝導及び操縦装置部品			1.001					
41	懸架制動装置部品			0.983					
41	ブレーキシリンダ	0.835		0.670					
41	電子式ブレーキ制御装置	1.288		1.143					
41	シャシー及び車体部品			1.081					
41	燃料タンク(LPG用を除く)	1.155		1.165					
41	排気管・消音器	1.079		1.082					
41	窓わく	1.157		1.351					
41	窓ガラス開閉装置	1.304		1.578					
41	シート	1.050		1.080					
42	二輪自動車及び部品	数量	重量・容量	金額	数量	重量・容量	金額	数量	重量・容量
42	二輪自動車部品								
42	オレオ(ショックアブソーバを含む)	1.097		1.074					
46	計測機器	数量	重量・容量	金額	数量	重量・容量	金額	数量	重量・容量
46	測定機器								
46	積算体積計								
46	ガスメータ	1.045			1.046				
46	精密測定機(光学測定機を含む)	1.004			1.004				
47	光学機械器具及び時計	数量	重量・容量	金額	数量	重量・容量	金額	数量	重量・容量
47	光学機械器具及び時計			1.065			1.061		
47	光学機械器具			1.094			1.096		
47	カメラ	1.133		1.333	1.061		1.378		
47	その他のカメラ	1.277		1.348	1.291		1.399	1.534	
57	半導体製造装置及びフラットパネルディスプレイ製造装置	数量	重量・容量	金額	数量	重量・容量	金額	数量	重量・容量
57	半導体製造装置			1.004					
57	組立用装置		1.068						
57	フラットパネルディスプレイ製造装置			1.070					
57	ガラス基板製造用装置	1.215	1.377	1.041					
57	ガラス基板プロセス用処理装置	1.207	1.114	1.071					
57	パネル工程用装置	1.246	1.126	1.233					

平成18年7月以前の数値を使用して前年同月比を求める場合は、下記の係数を前年の数値に乗じて計算してください。

月報	調査票・品目名称	生 産			出 荷			在 庫	
		数 量	重量・容量	金 額	数 量	重量・容量	金 額	数 量	重量・容量
36	電子管、半導体素子及び集積回路								
36	半導体素子							1.134	
36	シリコンダイオード	1.045			0.980			1.528	
36	トランジスタ				0.975			1.021	
36	シリコントランジスタ								
36	1W以上				0.952			1.063	
36	IGBT							1.326	
36	光電変換素子				0.992			1.020	
36	発光ダイオード						1.030		
36	レーザダイオード				0.956			1.130	
36	カプラ・インタラプタ							1.038	
36	その他の光電変換素子				0.928				
36	その他の半導体素子						0.799		
36	集積回路								
36	半導体集積回路								
36	線形回路			0.987			0.982		
36	非標準線形回路								
36	産業用機器向							1.037	
36	民生用機器向						0.969		
36	計数回路								
36	バイポーラ型			0.987				1.062	
36	モス型								
36	マイクロコンピュータ			1.013			0.995	1.061	
36	MCU							1.062	
36	ロジック			0.957			0.989		
36	ディスプレイドライバ	0.961		0.880					
36	その他ロジック			0.930	0.954		0.958		
36	メモリ				1.031		1.005	1.110	
36	その他メモリ				1.067		1.121	1.418	
36	その他のモス型								
36	CCD						1.018		
36	液晶素子								
36	パッシブ型								
36	液晶モジュール				0.986				

Notes for Utilization

This yearbook is No. 55 of the Yearbook of Machinery Statistics, which is published as an annual report on machinery statistics compiled by the Research and Statistics Department of the Ministry of Economy, Trade and Industry.

This yearbook includes the results of the 2006 Current Survey of Production (Designated Statistics No. 11) concerning machinery and equipments, which is conducted under the METI's Regulations for the Current Survey of Production. The results of the Monthly Current Survey of Production are published as a "Monthly Report of Machinery Statistics". After being published in the monthly report, numbers may be revised. This yearbook revises those numbers.

1. Subject of the survey

The kinds of questionnaires and scope of the survey in this yearbook are as in the following table 1.

2. The definition of survey items

(1) Product

① Production

a. The total quantity of products actually produced (including produced as a consignee) by the establishment that is the object of the survey (hereafter, "the survey object").

In this connection, "products" mean those products that have undergone either final in-house inspection or witnessed inspection within the research period, and repairs and reconstruction are not included in production.

b. Contract prices or producers selling prices assess the financial amount of production. In this connection, "contract prices" or "producers selling prices" are enterprises' selling prices excluding shipping charges, transport costs, insurance costs and other costs.

② Receiving

The quantity of products received by factories or warehouses the same survey commodity items due to the following circumstances:

a. Purchased from other enterprises (including imports).

b. Received from other factories belonging of the same enterprises.

c. The commissioned products and commission-manufactured products received from the consignees (including subcontract factories).

d. Returned products (including purchase return).

③ Consumption

The quantity of products consumed as materials in "the survey object".

④ Shipment

The quantity of products actually shipped from "the survey object" warehouse or rental warehouse which "the survey object" mainly uses.

(Sales)

Shipments made in the following circumstances are counted "Sales"

a. Products directly sold to distributors or consumer enterprises.

b. Products shipped to the headquarters/sales offices or relay points for the purpose of selling.

c. Commissioned products shipped to consignees that are sales dealers (including consumers).

d. Products shipped to other factories of the same enterprise which are not producing products belonging to same group of items, and that are subsequently to be resold.

e. Value as evaluated by the contract price of producer’s selling price.

(Other)

Shipments owing to the following circumstances are counted as “Other”.

- a. Products shipped to other factories of the enterprise which are producing products belonging to the same group of items.
- b. Products shipped to other enterprises which are producing products belonging to the same group of items.
- c. Products shipped for use in the commissioned products or commission-manufactured products.
- d. The commissioned products or commission-manufactured products shipped to the manufacturers (consigners) that are producing products belonging to the same group of items.
- e. Products used in-house (equipment investment for an enterprise’s own factory, use for samples, use for gifts, use in testing and research).
- f. Products consumed in-house (only in the case of the no consumption survey item).

⑤ Inventory at the end of the month

The quantity of products produced or received by “the survey object” which are actually stored in “the survey object” warehouses and rental warehouses which “the survey object” mainly uses.

(2) Labor

① Month-end number of full-time employees

The number of employees that actually and regularly engage in production, management or other operations.

② Gross number of employees that worked during the month

Cumulative numbers of employees that actually engaged in production, etc. for the survey month.

3. Others

(1) Abbreviations used in this yearbook are as follows:

- | | | |
|-----------------------------------|----------------|-------------|
| 「0」 Less than unit after rounding | 「-」 No results | 「…」 Unknown |
| 「r」 Revised | 「x」 Conceal | 「▲」 Minus |

(2) Figures may not exactly equal totals because of rounding.

(3) When reprinting the statistics contained in this yearbook in other printed matter, the fact that they are based on the Yearbook of Machinery Statistics must be clearly indicated.

(4) Some survey sheets have been revised from January 2006. Please refer to “Table 2 Revision of the questionnaires” for further details.

(5) Because of the review of the scopes, there may be discontinuity for some consecutive data of the commodity. Please refer to “Table 3 Link Coefficient by Commodity” for details. With reference to the following example, you can calculate the ratio to the year of the items which connection coefficients are indicated in the Table 3.

[Example]

“03 Chemical machinery and storage tanks”

Filters : Quantity of production

(The 2006 Quantity of production) ÷ ((The 2005 Quantity of production) × (The connection coefficients)) × 100 - 100 = ▲5.3%

$$2,135 \div (2,181 \times 1.034) \times 100 - 100 = \blacktriangle 5.3\%$$

4. Contact information

If there are any questions about the contents of this yearbook, please contact the following address.

**General machinery and Transport equipment Group,
Electrical machinery and Precision instruments Group,
Office of Current Survey for Mining and Manufacturing, Research and statistics Department,
Economic and Industrial Policy Bureau, Ministry of Economy, Trade and Industry
1-3-1 Kasumigaseki, Chiyoda-ku, Tokyo 100-8902, Japan
Tel:+81-3-3501-1511 Extension 2871 ~ 2873**

Recycled paper is used in this yearbook.

Table 1: Questionnaire name and the scope of business establishments covered by the research

Questionnaire number	Questionnaire name	Questionnaire number	Questionnaire name
Business establishments where there are 50 or more regular employees		Business establishments where there are 50 or more regular employees	
01	Boilers and Power units	39	Cells and batteries
02	Construction equipment, Mining machinery and Crushers	40	Motor vehicles
03	Chemical machinery and Storage tanks	41	Parts for motor vehicles and electric equipment for external combustion engines
04	Pulp and Paper making machines, Plastics processing machinery, Printing, Plate making, Bookbinding and Paper converting machines (Pulp and paper making machines, Plastics processing machinery)	42	Motor cycles and parts
06	Pumps, Compressors, Fans and Blowers	46	Measuring equipment and instruments
07	Oil-hydraulic and Pneumatic equipment	47	Optical appliances and instruments, Watches and clocks
08	Conveyance machines and Industrial robots	57	Semiconductor Flat-panel display manufacturing system
09	Power transmission equipment	Business establishments where there are 30 or more regular employees	
11	Metal cutting machine tools	04	Pulp and Paper making machines, Plastics processing machinery, Printing, Plate making, Bookbinding and Paper converting machines (Printing, Plate making, Bookbinding and Paper converting machines)
16	Office machinery	10	Agricultural machinery and Wood working machinery
17	Sewing machines and Textile machinery (Textile machinery)	12	Metal forming machinery and Foundry equipment
18	Refrigerating machines, Appliances and equipment	14	Food products machinery, Wrapping and Packing machinery
19	Vending machines, Automatic ticket wicket system and Commercial type washing machines	17	Sewing machines and Textile machinery (Sewing machines)
20	Bearings	24	Tools for machines
28	Rotating electrical machinery	43	Bicycles and Wheelchairs (Wheelchairs)
29	Electrical stationary machines	44	Industrial vehicles
30	Switchgears and controlling equipment	Business establishments where there are 20 or more regular employees	
31	Consumer electric appliances	23	Mold and Die
32	Electric lamps, Wiring equipment and Luminaries	Business establishments where there are 10 or more regular employees	
33	Communication and related equipment	43	Bicycles and Wheelchairs (Bicycles)
34	Consumer electronic appliance	All business establishments	
35	Parts for electronic equipment	45	Aircraft
36	Electronic tubes, semiconductor devices and integrated circuits	49	Weapons
37	Electronic computers and related equipments		
38	Electric measuring instrument and Associated electronic equipment		

Table 2 Revision of the questionnaires.

Questionnaires have been revised from January 2006 onward. Revisions of research are as follows.

Revisions of the survey method (survey items, etc.)

Questionnaire number	Former item	New item	Notes
02	Construction equipment, Mining machinery and Crushers Construction equipment Concrete machinery Concrete pumps Miscellaneous concrete machinery	Construction equipment, Mining machinery and Crushers Construction equipment Concrete machinery Miscellaneous concrete machinery	Combine
29	Electrical stationary machines (excluding aircraft) Other electrical stationary machine	Electrical stationary machines (excluding aircraft)	Delete
35	Parts for electronic equipment Passive components Transformers (including coils) High frequency transformer (include Intermediate frequency transformer) Deflection yokes Other transformer Functional components Multiple components Other multiple components Connecting components Distribution box and terminal boxes Relays Memorizing components Magnetic tapes Magnetic sound recording tapes Magnetic video recording tapes Assemblies Television receiving antennas Television tuners video tuners	Parts for electronic equipment Passive components Transformers (including coils) Other transformer Functional components Multiple components Connecting components Relays (only for communication · electronic equipments) Memorizing components Magnetic tapes Magnetic sound · video recording tapes	Combine Delete middle classification Name change Name change Combine and name change Delete middle classification Delete Delete

Table 3 Link Coefficient by Commodity

With the review of the number of the target establishments, etc., there are commodities with which it is difficult to compare the figure for this year with the figure of the previous year. To calculate the figure of the compared with the same month of the previous year concerning the below commodity, please calculate by multiplying the link coefficient to the figures in the previous year. In the case of a commodity that has a link coefficient in several months, it should be multiplied by the link coefficient of the month.

To calculate the figure of the compared to the same month of the previous year by using the figure of the survey before December 2005, please calculate by multiplying the below coefficient to the figures in the previous year.

Questionnaire name-Goods name	Production			Shipment			Inventory	
	Quantity	Weight-Capacity	Value	Quantity	Weight-Capacity	Value	Quantity	Weight-Capacity
03 Chemical machinery and Storage tanks								
03 Chemical machinery								
03 Filters	1.034	1.008						
04 Pulp and Paper making machines, Plastic processing machinery, Printing, Plate making, Bookbinding and Paper converting machines	Quantity	Weight-Capacity	Value	Quantity	Weight-Capacity	Value	Quantity	Weight-Capacity
04 Printing, Plate making, Bookbinding and Paper converting machines								
04 Printing machines		1.004						
04 Others		1.046	1.074					
04 Book binding machines	1.910		1.428					
07 Oil-hydraulic and Pneumatic equipment	Quantity	Weight-Capacity	Value	Quantity	Weight-Capacity	Value	Quantity	Weight-Capacity
07 Oil-hydraulic equipment								
07 Oil-hydraulic cylinders(including for unit)	1.106		1.088	1.099		1.086	1.065	
07 Oil-hydraulic valves(including for unit)	1.062		1.031	1.069		1.033	1.163	
07 Pneumatic equipment	1.007			1.009			1.036	
07 Pneumatic cylinders			1.031					
07 Filter regulator lubricator (including for air dryers)	1.055			1.072			1.074	
07 Miscellaneous pneumatic equipment							1.132	
08 Conveyance machines and Industrial robots	Quantity	Weight-Capacity	Value	Quantity	Weight-Capacity	Value	Quantity	Weight-Capacity
08 Conveyance machines								
08 Conveyors		1.015						
08 Chain conveyors		1.083	1.122					
08 Industrial robots								
08 Parts, accessory for industrial robots			1.041					
09 Power transmission equipment	Quantity	Weight-Capacity	Value	Quantity	Weight-Capacity	Value	Quantity	Weight-Capacity
09 Fixed ratio speed reducers		1.004						
09 Gears	1.112	1.021	1.044					
09 Spur gears	1.278		1.046					
09 Bevel gears	1.058		1.036					
09 Miscellaneous gears	1.119	1.045	1.080					
11 Metal cutting machine tools	Quantity	Weight-Capacity	Value	Quantity	Weight-Capacity	Value	Quantity	Weight-Capacity
11 Grinding machines	1.080	1.073	1.045	1.077	1.071	1.044		
11 Numerically controlled grinding machines	1.088	1.070	1.049	1.092	1.071	1.050		
11 Numerically controlled external cylindrical grinding machines	1.193	1.112	1.101	1.203	1.113	1.100		
11 Miscellaneous grinding machines	1.070	1.080	1.037	1.061	1.071	1.034		
11 Special purpose machines		1.001			1.001			
12 Metal forming machinery and Foundry equipment	Quantity	Weight-Capacity	Value	Quantity	Weight-Capacity	Value	Quantity	Weight-Capacity
12 Metal forming machinery								
12 Secondary metal forming machinery								
12 Bending machines(including straighteners)	1.530	1.101	1.087	1.459	1.100	1.170		
14 Food products machinery, Wrapping and Packing machinery	Quantity	Weight-Capacity	Value	Quantity	Weight-Capacity	Value	Quantity	Weight-Capacity
14 Wrapping and Packing machinery(except for hand type)			1.004			1.004		
14 Sealing machines						1.030		
16 Office machinery	Quantity	Weight-Capacity	Value	Quantity	Weight-Capacity	Value	Quantity	Weight-Capacity
16 Office machinery						1.051		
16 Copying machines				1.137		1.060	1.080	
16 Dry process indirect method electrostatic photo copying machines							1.256	
16 Digital copying machines	1.008			1.159		1.062	1.103	
16 Full color copying machines				1.106		1.061	1.026	

Questionnaire name-Goods name		Production			Shipment			Inventory	
1 8	Refrigerating machines, Appliances and equipment	Quantity	Weight-Capacity	Value	Quantity	Weight-Capacity	Value	Quantity	Weight-Capacity
1 8	Refrigerating appliances								
1 8	Refrigerating display cases	1. 020			1. 004				
1 8	Remote condensing-unit type	1. 039		1. 034					
2 3	Mold and Die	Quantity	Weight-Capacity	Value	Quantity	Weight-Capacity	Value	Quantity	Weight-Capacity
2 3	Mold and Die	1. 031	1. 083	1. 073					
2 3	Stamping die		1. 066	1. 037					
2 3	Forging die	1. 098	1. 135	1. 124					
2 3	Casting molds	1. 197	1. 095	1. 184					
2 3	Die casting die	1. 218	1. 290	1. 216					
2 3	Plastic molds	1. 049	1. 053	1. 070					
2 3	Rubber molds	1. 073		1. 034					
2 4	Tools for machines	Quantity	Weight-Capacity	Value	Quantity	Weight-Capacity	Value	Quantity	Weight-Capacity
2 4	High speed steel cutting tools	1. 005			1. 005				
2 4	Drills			1. 039			1. 042		
2 4	Gear cutters (including for thread milling cutters)	1. 063		1. 078	1. 064		1. 078		
2 4	Diamond tools	1. 013			1. 011			1. 002	
2 4	Diamond cutting tools	1. 180		1. 078	1. 165		1. 076		
2 4	Cemented carbide tools								
2 4	Cemented carbide tips (Cemented carbide insert)	1. 073	1. 012		1. 075	1. 013			
2 4	Cemented carbide tips	1. 078			1. 080				
2 8	Rotating electrical machinery	Quantity	Weight-Capacity	Value	Quantity	Weight-Capacity	Value	Quantity	Weight-Capacity
2 8	Electric motors								
2 8	Alternative current motors	0. 945							
2 8	Single phase induction motors				1. 030			1. 031	
2 8	Miscellaneous AC motors	0. 432	0. 571	0. 901					
2 8	Servo motors	1. 002							
2 8	Small capacity motors (Less than 70W)								
2 8	Small capacity AC motors	0. 914		0. 917					
2 8	Stepping motors	1. 102							
2 8	Tools & devices with self-contained motors								
2 8	Electric tools	0. 989			0. 970			0. 927	
2 8	Electric grinders				0. 955			0. 884	
2 8	Electric drills							0. 891	
2 8	Electric saws				0. 891		0. 969		
2 8	Miscellaneous electric tools							0. 829	
2 9	Electrical stationary machines	Quantity	Weight-Capacity	Value	Quantity	Weight-Capacity	Value	Quantity	Weight-Capacity
2 9	Transformers								
2 9	Power distribution transformers	1. 068	1. 034	1. 035	1. 027			1. 030	
2 9	for electric companies	1. 073	1. 032						
2 9	for others	1. 036	1. 035	1. 084			1. 054	1. 185	
2 9	Power transformers		1. 020						
2 9	Oil immersed power transformers								
2 9	Less than 1,000kVA	1. 079	1. 119	1. 100					
2 9	More 1,000kVA than 10,000kVA	0. 456	1. 085	0. 927					
2 9	Power conversion equipment			1. 008					
2 9	Power conversion equipment for general load	1. 089							
2 9	Uninterruptible power supply	1. 141		1. 037					
3 0	Switchgears and controlling equipment	Quantity	Weight-Capacity	Value	Quantity	Weight-Capacity	Value	Quantity	Weight-Capacity
3 0	Switchgears and controlling equipment			1. 011					
3 0	Switching devices								
3 0	Low voltage switching devices								
3 0	Detecting switches	1. 231		1. 072					
3 1	Consumer electric appliances	Quantity	Weight-Capacity	Value	Quantity	Weight-Capacity	Value	Quantity	Weight-Capacity
3 1	Electric well pumps				0. 942		0. 951	0. 742	
3 1	Air cleaners	1. 263		1. 196	1. 227		1. 164		

Questionnaire name-Goods name		Production			Shipment			Inventory	
		Quantity	Weight-Capacity	Value	Quantity	Weight-Capacity	Value	Quantity	Weight-Capacity
3 2	Electric lamps, Wiring equipment and Luminaries								
3 2	Electric luminaries								
3 2	Incandescent luminaries				0.941				
3 2	for general use	1.027			0.936			1.008	
3 2	Fluorescent discharge lamps				0.924				
3 2	Fluorescent luminaries				0.933				
3 2	Straight type, less than 40W				0.937				
3 2	Circular type				0.864		0.944		
3 2	High pressure discharge luminaries				0.754		0.935		
3 4	Consumer electronic appliance	Quantity	Weight-Capacity	Value	Quantity	Weight-Capacity	Value	Quantity	Weight-Capacity
3 4	Television								
3 4	Liquid crystal television							1.009	
3 4	Home audio							1.148	
3 4	Car audio							0.913	
3 4	Car navigation system				1.011			0.854	
3 5	Parts for electronic equipment	Quantity	Weight-Capacity	Value	Quantity	Weight-Capacity	Value	Quantity	Weight-Capacity
3 5	Passive components								
3 5	Resistors	1.059		1.035					
3 5	Potentiometers			1.042					
3 5	Carbon composition potentiometers (excluding pre-set resistors)	1.102		1.076					
3 5	Fixed resistors	1.060		1.031					
3 5	Fixed metal film resistors (including Fixed metal oxide film resistors)	1.166		1.076					
3 5	Networks resistors			1.070					
3 5	Chip resistors	1.064		1.032					
3 5	Transformers (including coils)	1.090		1.040					
3 5	Sheet core transformer			1.060					
3 5	Inductor	1.092		1.060					
3 5	Connecting components								
3 5	Connectors	1.016							
3 5	Switching power supply units	1.026		1.042					
3 6	Electronic tubes, semiconductor devices and integrated circuits	Quantity	Weight-Capacity	Value	Quantity	Weight-Capacity	Value	Quantity	Weight-Capacity
3 6	Electronic tubes								
3 6	Indicator tubes	0.211		0.521					
3 6	Semiconductor devices								
3 6	Silicon diodes							0.983	
3 6	Opto electronic devices	1.016			1.022				
3 6	Photo couplers and Photo interrupters	1.087		1.055	1.134		1.097		
3 6	Integrated circuits								
3 6	Monolithic integrated circuits								
3 6	Linear lcs			1.049			1.041		
3 6	Non standard linear lcs			1.060			1.057		
3 6	for industrial products	1.052		1.060	1.051		1.058		
3 6	for consumer products			1.061			1.056		
3 6	Digital lcs								
3 6	Bipolar lcs	1.071		1.073					
3 6	Metal oxide semiconductor lcs								
3 6	Micro computers							0.965	
3 6	Micro controller units							0.965	
3 6	Hybrid lcs			1.019			1.022	0.946	
3 6	Liquid crystal devices								
3 6	Active matrix LCDs								
3 6	Large	1.021		1.031	1.023		1.049	1.028	
3 7	Electronic computers and related equipments	Quantity	Weight-Capacity	Value	Quantity	Weight-Capacity	Value	Quantity	Weight-Capacity
3 7	Peripheral equipments			1.032					
3 7	Input-output units			1.059					
3 7	Printers	1.049		1.092					
3 7	Inkjet printers	2.216		1.381					
3 7	Miscellaneous printers	1.042		1.146					
3 7	Terminal equipments								
3 7	Kiosk terminals	1.261		1.052					

1. 概況

1. 一般概況

— 4年連続の上昇となった鉱工業生産活動 —

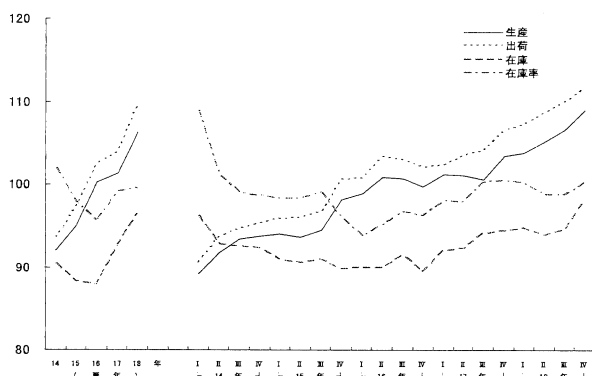
平成18年の鉱工業生産は、106.2（前年比4.8%）と4年連続で上昇し12年基準で最高となった。

四半期別の動向をみると、1～3月期は電子部品・デバイス工業、輸送機械工業、鉄鋼業等が上昇したことにより前期比0.4%の上昇となった。4～6月期は一般機械工業、輸送機械工業、化学工業等が上昇したことにより同1.3%の上昇となった。7～9月期は電子部品・デバイス工業、輸送機械工業、電気機械工業等が上昇したことにより同1.3%の上昇となった。10～12月期は輸送機械工業、電子部品・デバイス工業、一般機械工業等が上昇したことにより同2.2%の上昇となった（第1図、第1表）。

このような中において、18年の機械工業（除く、鋼船・鉄道車両）の生産は前年比10.0%の上昇となった。これは、電子部品・デバイス工業をはじめ、輸送機械工業、一般機械工業などすべての業種が上昇したことによる（以下、機械工業、輸送機械工業は、それぞれ鋼船・鉄道車両を除いたものである）。出荷は同9.4%の上昇となった。これは、生産同様、電子部品・デバイス工業をはじめ、輸送機械工業、一般機械工業などすべての業種が上昇したことによる。在庫は前年末比11.7%の上昇となった。これは、情報通信機械工業が低下したものの、電子部品・デバイス工業、輸送機械工業、電気機械工業などが上昇したことによる。

なお、在庫率は前年比1.9%の上昇となった（第2図、第2・3表）。

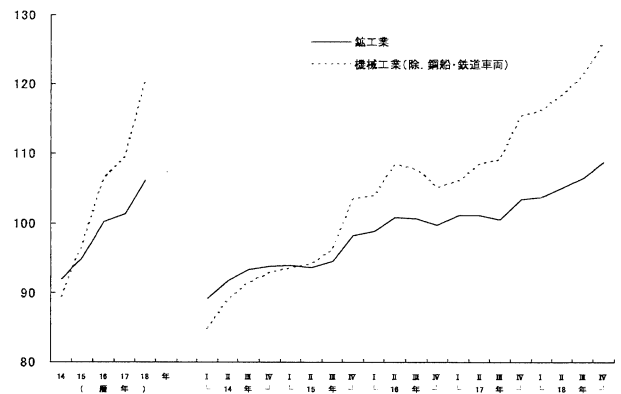
第1図 鉱工業生産、出荷、在庫、在庫率の推移
(12年=100、季節調整済)



資料出所: 鉱工業指数(調査統計部経済解析室)

第2図 鉱工業・機械工業生産指数の推移

(12年=100、季節調整済)



資料出所: 鉱工業指数(調査統計部経済解析室)

第2表 機械工業指数の対前年比

	14年	15年	16年	17年	18年
生産	▲0.3	8.2	10.0	2.9	10.0
出荷	1.5	8.1	9.6	3.2	9.4
在庫	▲8.1	▲6.7	4.2	14.1	11.7
在庫率	▲14.5	▲9.7	▲0.8	6.9	1.9

資料出所: 鉱工業指数(調査統計部経済解析室)

第3表 機械工業生産指数の対前年比

	14年	15年	16年	17年	18年
一般機械工業	▲8.0	7.2	16.6	5.2	6.0
電気機械工業	▲4.2	6.0	9.2	2.0	6.2
情報通信機械工業	▲13.8	4.3	▲0.5	▲0.2	4.5
電子部品・デバイス工業	11.3	17.8	13.3	0.8	19.9
輸送機械工業	5.9	3.1	4.6	4.1	8.0
精密機械工業	▲10.6	2.5	14.6	3.0	6.6

資料出所: 鉱工業指数(調査統計部経済解析室)

2. 機械工業の動向

(1) 一般機械工業

18年の一般機械工業の生産は、前年比6.0%と4年連続の上昇となった。これは、事務用機械、その他の一般機械、冷凍機・同応用製品などが減少したものの、特殊産業機械、土木建設機械、ボイラ・原動機、風水力機械・油圧機器、産業用ロボットなどが増加したことによる（第3図、第4・5表）。

四半期別にみると、1～3月期はボイラ・原動機、金属

第1表 鉱工業指数の推移(平成12年=100、季節調整済)

	16年	17年	18年	17年				18年			
				1～3月期	4～6月期	7～9月期	10～12月期	1～3月期	4～6月期	7～9月期	10～12月期
生産	100.2	101.3	106.2	101.2	101.1	100.6	103.4	103.8	105.2	106.6	108.9
(前期(年)比)	5.5	1.1	4.8	1.4	▲0.1	▲0.5	2.8	0.4	1.3	1.3	2.2
(前年同期比)	—	—	—	1.2	0.3	▲0.2	3.0	3.0	4.7	5.6	6.0
出荷	102.4	103.9	109.4	102.3	103.5	104.1	106.5	107.2	108.7	109.9	111.6
(前期(年)比)	5.3	1.5	5.3	0.2	1.2	0.6	2.3	0.7	1.4	1.1	1.5
(前年同期比)	—	—	—	0.4	0.2	0.9	4.2	4.7	5.8	5.6	5.3
国内向け出荷	98.8	99.6	103.2	99.0	99.5	99.3	101.6	101.6	103.0	103.4	104.8
(前期(年)比)	4.0	0.8	3.6	0.9	0.5	▲0.2	2.3	0.0	1.4	0.4	1.4
(前年同期比)	—	—	—	0.2	0.2	▲0.1	3.0	2.9	4.2	3.9	3.7
輸出向け出荷	120.5	124.7	139.6	119.9	121.9	126.4	131.2	135.2	136.4	140.7	145.0
(前期(年)比)	11.9	3.5	11.9	▲1.6	1.7	3.7	3.8	3.0	0.9	3.2	3.1
(前年同期比)	—	—	—	1.0	0.5	4.2	8.1	13.0	12.0	11.7	11.2
在庫	87.9	92.6	96.5	92.0	92.3	94.1	94.3	94.7	93.9	94.6	98.2
(前期(年)末比)	▲0.3	5.3	4.2	2.8	0.3	2.0	0.2	0.4	▲0.8	0.7	3.8
(前年同期末比)	—	—	—	2.5	2.3	3.1	5.3	3.0	1.6	0.7	4.2
在庫率	95.4	99.1	99.5	98.0	97.9	100.2	100.5	100.3	98.8	98.8	100.2
(前期(年)比)	▲2.6	3.9	0.4	1.9	▲0.1	2.3	0.3	▲0.2	▲1.5	0.0	1.4
稼働率	102.0	103.6	106.1	103.2	104.3	102.8	105.2	104.9	105.4	106.5	107.7
(前期(年)比)	4.8	1.6	2.4	0.9	1.1	▲1.4	2.3	▲0.3	0.5	1.0	1.1

資料出所: 鉱工業指数、鉱工業出荷内訳表(調査統計部経済解析室)

(注) 1. 輸出向け出荷及び国内向け出荷は「鉱工業出荷内訳表」による。

2. 年及び前年同期比の数値は原指数による。

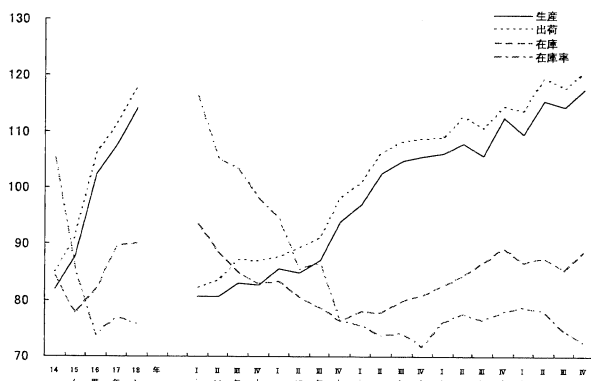
工作機械、運搬機械、事務用機械、その他の一般機械などが減少したことにより前期比▲2.6%と2期ぶりの低下、4～6月期は特殊産業機械、ボイラ・原動機、金属工作機械、金属加工機械、土木建設機械などが増加したことにより同5.3%の上昇、7～9月期は特殊産業機械、化学機械、金属加工機械、金属工作機械、金型などが減少したことにより同▲1.0%の低下、10～12月期はボイラ・原動機、金属工作機械、事務用機械、風水力機械・油圧機器、特殊産業機械などが増加したことにより同2.8%の上昇となった。

第4表 一般機械工業指数の対前年比

	14年	15年	16年	17年	18年
生産	▲8.0	7.2	16.6	5.2	6.0
出荷	▲4.8	7.3	16.0	5.1	6.0
在庫	▲15.9	▲7.9	5.4	9.7	0.4
在庫率	▲5.4	▲18.9	▲13.8	4.6	▲1.7

資料出所: 鉦工業指数(調査統計部経済解析室)

第3図 一般機械工業指数の推移(12年=100、季節調整済)



資料出所: 鉦工業指数(調査統計部経済解析室)

第5表 一般機械工業の業種別生産指数の対前年比

	14年	15年	16年	17年	18年
ボイラ・原動機	2.0	▲1.6	10.8	14.9	11.2
土木建設機械	▲8.5	28.9	30.0	14.9	14.7
化学機械	▲3.4	▲5.5	8.7	0.0	▲2.1
特殊産業機械	▲17.3	17.0	44.6	▲1.1	13.4
風水力機械・油圧機器	▲7.8	11.8	14.1	3.2	7.4
運搬機械	▲5.4	0.8	4.0	11.1	▲0.1
産業用ロボット	▲2.0	27.3	23.3	7.4	8.4
農業用機械	2.7	4.5	7.2	8.0	1.0
金属工作機械	▲21.7	18.7	28.1	26.3	2.4
金属加工機械	▲22.5	24.6	12.5	0.0	7.5
繊維機械	4.0	5.3	▲15.6	0.3	13.2
事務用機械	▲15.8	▲0.4	1.9	▲12.4	▲28.3
冷凍機・同応用製品	▲4.2	▲0.2	3.7	▲4.3	▲2.0
金型	▲2.0	▲6.0	6.1	0.4	3.1
機械工具	▲10.3	2.0	11.7	1.1	0.1
その他の一般機械	▲9.2	0.8	7.6	3.1	▲8.0
一般機械器具部品	▲4.3	▲0.7	4.7	2.1	2.6

資料出所: 鉦工業指数(調査統計部経済解析室)

出荷は、前年比6.0%と生産同様4年連続の上昇となった。これは、その他の一般機械、事務用機械などが減少したものの、特殊産業機械、土木建設機械、ボイラ・原動機、風水力機械・油圧機器、一般機械器具部品などが増加したことによる。

内外需別にみると、国内向けは前年比5.2%の上昇となった。これは、その他の一般機械、事務用機械などが減少したものの、特殊産業機械、土木建設機械、ボイラ・原動機、風水力機械・油圧機器、一般機械器具部品などが増加したことによる。輸出向けは、同7.8%の上昇となった。これは、冷凍機・同応用製品、運搬機械が減少したものの、特殊産業機械、土木建設機械、金型、その他の一般機械、農業用機械などが増加したことによる。

四半期別にみると、1～3月期は金属工作機械、運搬機

械、ボイラ・原動機、事務用機械、その他の一般機械などが減少したことにより前期比▲0.6%と2期ぶりの低下、4～6月期は特殊産業機械、ボイラ・原動機、金属加工機械、土木建設機械、金属工作機械などが増加したことにより同5.1%の上昇、7～9月期は特殊産業機械、ボイラ・原動機、金属加工機械、金属工作機械、化学機械などが減少したことにより同▲1.5%の低下、10～12月期はボイラ・原動機、金属工作機械、事務用機械、風水力機械・油圧機器、特殊産業機械などが増加したことにより同2.4%の上昇となった。

在庫は、前年末比0.4%と3年連続の上昇となった。これは、冷凍機・同応用製品、事務用機械などが減少したものの、金属工作機械、機械工具、土木建設機械、その他の一般機械、金属加工機械などが増加したことによる。

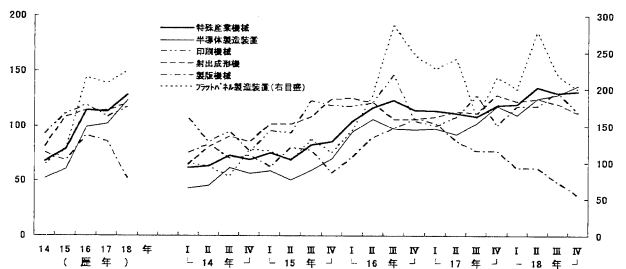
なお、在庫率は前年比▲1.7%と2年ぶりの低下となった。次に、細分類業種別にみると以下のとおりである。

- ① 特殊産業機械の生産は、前年比13.4%、出荷は同13.7%と、ともに2年ぶりの上昇となった。

生産を品目別にみると、半導体製造装置は、薄型テレビなどのデジタル家電、携帯電話、車載機器用など半導体市場の拡大及び高機能化などによる需要増から国内向けに加えてアジア向け輸出も好調なことから前年比20.7%と4年連続の増加となった。フラットパネル・ディスプレイ製造装置は、薄型テレビ用のパネル増産に向けた旺盛な設備投資需要により国内、輸出向けともに増加したことから同7.6%と2年ぶりの増加となった。印刷機械は、国内及び海外向け大型印刷機械の生産増から同8.4%と2年ぶりの増加、射出成形機も同5.0%と5年連続の増加となった。一方、製版機械は同▲39.0%と2年連続の減少となった(第4図)。

第4図 特殊産業機械の品目別生産の推移

(12年=100、季節調整済)



資料出所: 鉦工業指数(調査統計部経済解析室)

- ② 土木建設機械の生産は、前年比14.7%、出荷は同15.3%と、ともに4年連続の上昇となった。

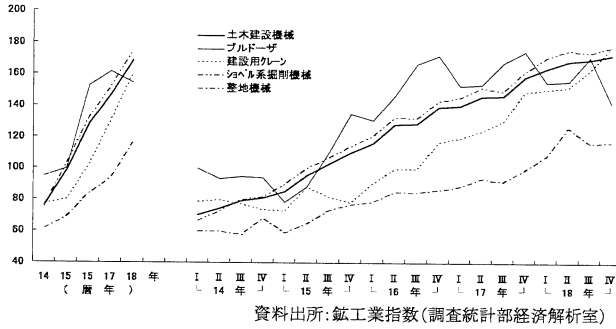
生産を品目別にみると、ショベル系掘削機械は、小型品が欧州向け、大型品が中国向けに好調だったことに加え、国内のレンタル業向けなどが増加したことにより前年比15.4%と4年連続の増加となった。また、建設用クレーンは国内レンタル業の更新需要などに加え、欧州及びアセアン向け輸出も増加したことにより同23.1%と4年連続の増加、整地機械も欧州及び米国向け輸出が好調だったことにより同24.7%と4年連続の増加となった。一方、ブルドーザは米国及びアセアン向け輸出の減少に加え、国内向けも減少したことにより同▲4.3%と5年ぶりの減少となった(第5図)。

- ③ ボイラ・原動機は、前年比11.2%、出荷は同6.0%と、ともに3年連続の上昇となった。

生産を品目別にみると、一般用蒸気タービンは、火力発電用などの輸出向けが増加したことにより前年比39.1%と2年連続の増加となった。水管ボイラは、大型火力発電向けの受注増により同20.8%と2年ぶりの増加となった。また、はん用内燃機関は、中国、米国、欧州向け輸出が増加したことにより同5.1%と5年連続の増加となった。蒸気タービン部品も国内電力会社の修理用需要が増加したこと

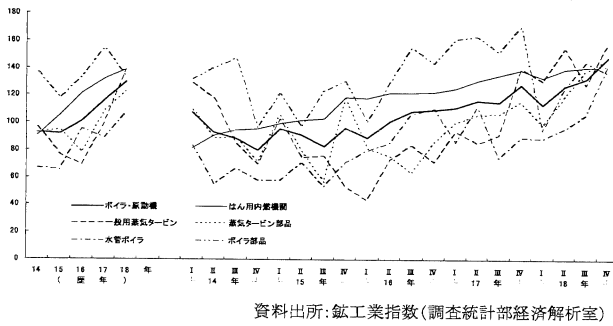
により同 13.6%と2年連続の増加となった。一方、ボイラ部品は、輸出向けが減少したことにより同▲13.8%と3年ぶりの減少となった(第6図)。

第5図 土木建設機械の品目別生産の推移
(12年=100、季節調整済)



資料出所: 鉱工業指数(調査統計部経済解析室)

第6図 ボイラ・原動機の品目別生産の推移
(12年=100、季節調整済)

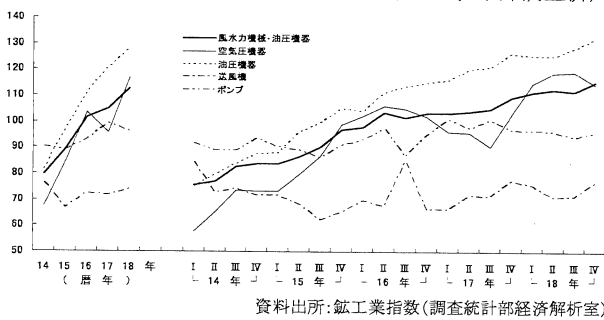


資料出所: 鉱工業指数(調査統計部経済解析室)

④ 風水力機械・油圧機器の生産は、前年比 7.4%、出荷は同 6.9%と、ともに4年連続の上昇となった。

生産を品目別にみると、空気圧機器は国内の半導体関連装置、産業機械向けが好調だったことに加え、アジア、欧州向け輸出が堅調だったことから前年比 21.9%と2年ぶりの増加となった。油圧機器は国内の土木建設機械、工作機械向けが好調だったことに加え、北米向け輸出が堅調だったことから同 6.2%と4年連続の増加となった。送風機は同 3.2%と2年ぶりの増加となった。一方、ポンプは同▲3.1%と3年ぶりの減少となった(第7図)。

第7図 風水力機械・油圧機器の品目別生産の推移
(12年=100、季節調整済)

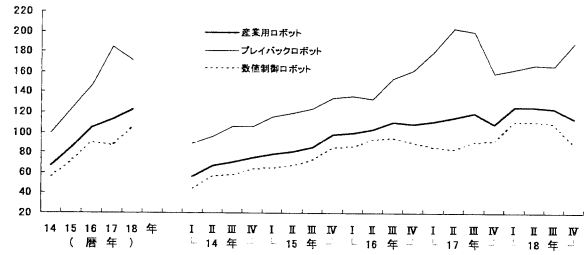


資料出所: 鉱工業指数(調査統計部経済解析室)

⑤ 産業用ロボットの生産は、前年比 8.4%、出荷は同 7.7%と、ともに4年連続の上昇となった。

生産を品目別にみると、数値制御ロボットは、パソコン、携帯電話などの電子部品実装用、半導体、液晶パネルの搬送用などが増加したことにより前年比 20.6%と2年ぶりの増加となった。一方、プレイバックロボットは同▲7.2%と4年ぶりの減少となった(第8図)。

第8図 産業用ロボットの品目別生産の推移
(12年=100、季節調整済)



資料出所: 鉱工業指数(調査統計部経済解析室)

(2) 電気機械工業

18年の電気機械工業の生産は、電磁クラッチ、医療用超音波応用装置などが減少したものの、リチウムイオン蓄電池、開閉制御装置、蛍光灯などが増加したことにより前年比 6.2%と4年連続の上昇となった。

業種別にみると、電池、開閉制御装置・機器、回転電気機械などすべての業種が増加となった(第9図、第6・7表)。

四半期別にみると、1~3月期は電池などが増加したものの、電気計測器、静止電気機械、開閉制御装置・機器などが減少したことにより前期比▲0.2%と4期ぶりの低下、4~6月期は電池などが減少したものの、配線・照明用器具、電気計測器、開閉制御装置・機器などが増加したことにより同 0.2%の上昇、7~9月期は電気計測器などが減少したものの、電池、回転電気機械、民生用電気機械が増加したことにより同 2.1%の上昇、10~12月期は電池などが減少したものの、開閉制御装置・機器、民生用電気機械、回転電気機械などが増加したことにより同 2.3%の上昇となった。

出荷は、前年比 6.0%と4年連続の上昇となった。

業種別にみると、電池、開閉制御装置・機器、回転電気機械などすべての業種が増加となった。

内外需別にみると、国内向けは電子応用装置が減少したものの、電池、開閉制御装置・機器、回転電気機械などが増加したことにより前年比 5.7%の上昇となった。輸出向けは民生用電気機械が減少したものの、電子応用装置、電池、回転電気機械などが増加したことにより同 7.3%の上昇となった。

また、四半期別にみると、1~3月期は電気計測器などが減少したものの、電池、配線・照明用器具、回転電気機械が増加したことにより前期比 0.3%と4期連続の上昇、4~6月期は配線・照明用器具などが増加したものの、電池、民生用電気機械、回転電気機械などが減少したことにより同▲0.1%の低下、7~9月期は配線・照明用器具などが減少したものの、民生用電気機械、電池、回転電気機械などが増加したことにより同 1.8%の上昇、10~12月期は民生用電気機械などが減少したものの、開閉制御装置・機器、回転電気機械、静止電気機械などが増加したことにより同 1.5%の上昇となった。

在庫は、前年末比 4.0%の上昇となった。業種別にみると、電池、静止電気機械、配線・照明用器具が増加し、民生用電気機械が減少となった。

なお、在庫率は、前年比▲4.5%と2年ぶりの低下となった。

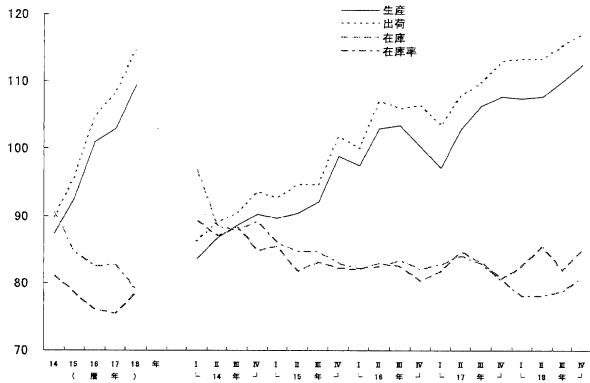
第6表 電気機械工業指数の対前年比

	14年	15年	16年	17年	18年
生産	▲4.2	6.0	9.2	2.0	6.2
出荷	▲2.7	6.5	9.6	3.4	6.0
在庫	▲10.3	▲3.2	▲3.1	▲0.8	4.0
在庫率	▲13.6	▲6.5	▲2.5	0.1	▲4.5

資料出所: 鉱工業指数(調査統計部経済解析室)

第9図 電気機械工業指数の推移

(12年=100、季節調整済)



資料出所: 鉱工業指数(調査統計部経済解析室)

第7表 電気機械工業の業種別生産指数の対前年比

	14年	15年	16年	17年	18年
回転電気機械	▲2.5	6.2	12.6	▲1.1	5.3
静止電気機械	▲11.0	4.1	12.8	▲7.1	7.4
開閉制御装置・機器	▲6.2	▲0.6	9.4	1.6	6.9
民生用電気機械	▲12.5	▲9.8	0.5	▲4.5	1.2
配線・照明用器具	1.2	8.0	5.5	2.6	1.9
電子応用装置	▲2.2	6.1	3.8	14.3	8.4
電気計測器	▲28.5	18.8	41.9	▲9.5	3.7
電池	18.8	23.1	6.3	12.0	11.9

資料出所: 鉱工業指数(調査統計部経済解析室)

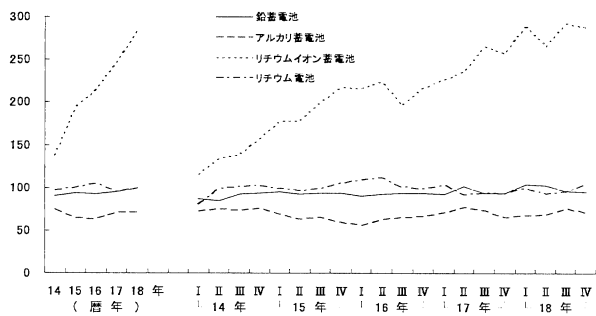
次に、細分類業種別にみると以下のとおりである。

- ① 電池の生産は、アルカリ蓄電池などが減少したものの、リチウムイオン蓄電池、鉛蓄電池、リチウム電池などが増加したことにより前年比 11.9%と5年連続の上昇となった。

品目別にみると、リチウムイオン蓄電池は、大容量タイプの製品が携帯電話、パーソナルコンピュータ向けなどに増加したことにより前年比 15.7%と5年連続の増加となった。鉛蓄電池は、自動車用鉛蓄電池の需要が増加したことにより同 4.7%と2年連続の増加となった。リチウム電池は同 3.8%と2年ぶりの増加となった。一方、アルカリ蓄電池は、電動工具向けなどに減少したことにより同▲0.6%と2年ぶりの減少となった(第10図)。

第10図 電池の品目別生産の推移

(12年=100、季節調整済)



資料出所: 鉱工業指数(調査統計部経済解析室)

出荷は、前年比 11.8%と5年連続の上昇となった。これは、リチウムイオン蓄電池が同 16.9%と5年連続の増加、鉛蓄電池が同 4.6%と3年連続の増加、リチウム電池が同 11.0%と2年ぶりの増加となったことによる。一方、アルカリ蓄電池は同▲3.5%と2年ぶりの減少となった。

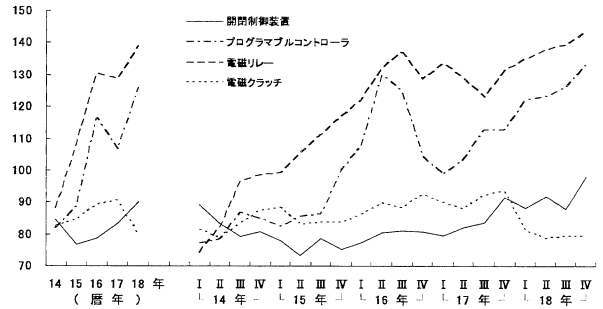
在庫は、前年末比 9.6%と3年ぶりの上昇となった。これは、リチウムイオン蓄電池が同 20.9%と2年連続の増加、アルカリマンガン乾電池が同 12.3%と6年ぶりの増加、マンガン乾電池が同 27.3%と2年ぶりの増加となったことなどによる。一方、鉛蓄電池は同▲0.1%と2年連続の減少となった。

- ② 開閉制御装置・機器の生産は、電磁クラッチが減少したものの、開閉制御装置、プログラマブルコントローラ、電磁リレーなどが増加したことにより前年比 6.9%と3年連続の上昇となった。

品目別にみると、開閉制御装置は、主に監視制御装置が国内の電力会社向けなどに増加したことにより前年比 7.9%と3年連続の増加となった。プログラマブルコントローラは同 18.3%、電磁リレーは同 8.0%とともに2年ぶりの増加となった。一方、電磁クラッチは同▲11.8%と4年ぶりの減少となった(第11図)。

第11図 開閉制御装置・機器の品目別生産の推移

(12年=100、季節調整済)



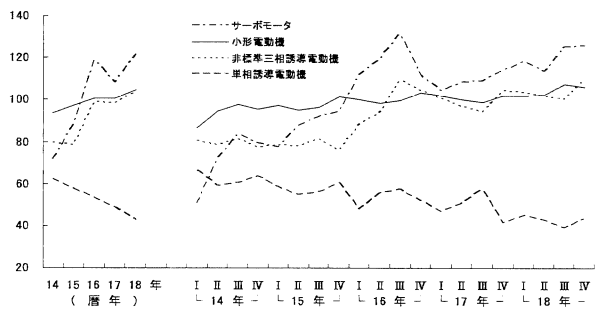
資料出所: 鉱工業指数(調査統計部経済解析室)

- ③ 回転電気機械の生産は、単相誘導電動機が減少したものの、サーボモータ、小形電動機、非標準三相誘導電動機などが増加したことにより前年比 5.3%と2年ぶりの上昇となった。

品目別にみると、サーボモータは、主に半導体製造装置、工作機械、産業用ロボット向けなどに増加したことにより前年比 12.2%、小形電動機は、自動車部品、デジタルカメラ、監視カメラ向けなどに増加したことにより同 4.3%、非標準三相誘導電動機は、国内及び海外向けの増加により同 5.3%といずれも2年ぶりの増加となった。一方、単相誘導電動機は同▲12.6%と7年連続の減少となった(第12図)。

第12図 回転電気機械の品目別生産の推移

(12年=100、季節調整済)



資料出所: 鉱工業指数(調査統計部経済解析室)

- (3) 情報通信機械工業

18年の情報通信機械工業の生産は、パーソナルコンピュータ、電子交換機などが減少したものの、デジタルカメラ、液晶テレビ、端末装置などが増加したことにより前年比 4.5%と3年ぶりの上昇となった。

業種別にみると、民生用電子機械、電子計算機、通信機械とすべての業種が増加となった(第13図、第8・9表)。

四半期別にみると、1～3月期は通信機械、民生用電子機械が増加したものの、電子計算機が減少したことにより前期比▲0.2%と3期ぶりの低下、4～6月期は通信機械が減少したものの、電子計算機、民生用電子機械が増加したことにより同 1.3%の上昇、7～9月期は通信機械が減少し

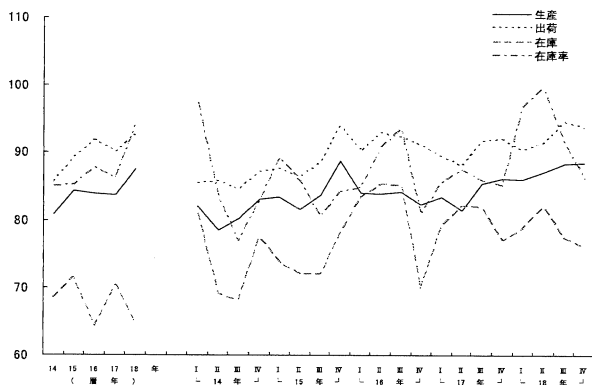
たものの、電子計算機、民生用電子機械が増加したことにより同1.3%の上昇、10～12月期は電子計算機が減少したものの、民生用電子機械、通信機械が増加したことにより同0.2%の上昇となった。

第8表 情報通信機械工業指数の対前年比

	14年	15年	16年	17年	18年
生産	▲13.8	4.3	▲0.5	▲0.2	4.5
出荷	▲11.2	4.1	3.1	▲2.0	2.9
在庫	▲11.1	4.5	▲10.1	9.5	▲8.0
在庫率	▲19.8	0.1	3.1	▲1.7	9.0

資料出所: 鉱工業指数(調査統計部経済解析室)

第13図 情報通信機械工業指数の推移
(12年=100、季節調整済)



資料出所: 鉱工業指数(調査統計部経済解析室)

第9表 情報通信機械工業の業種別生産指数の対前年比

	14年	15年	16年	17年	18年
通信機械	▲22.3	6.1	▲14.3	▲4.9	0.6
民生用電子機械	8.5	17.7	8.2	5.4	12.7
電子計算機	▲17.0	▲5.1	4.6	▲1.1	0.5

資料出所: 鉱工業指数(調査統計部経済解析室)

出荷は、前年比2.9%と2年ぶりの上昇となった。

業種別にみると、民生用電子機械、電子計算機、通信機械とすべての業種が増加となった。

内外需別にみると、国内向けは民生用電子機械、電子計算機が増加したものの、通信機械が減少したことにより前年比▲0.3%の低下となった。輸出向けは電子計算機、民生用電子機械が減少したものの、通信機械が増加したことにより同14.9%の上昇となった。

四半期別にみると、1～3月期は通信機械、民生用電子機械が増加したものの、電子計算機が減少したことにより前期比▲2.0%と3期ぶりの低下、4～6月期は通信機械が減少したものの、電子計算機、民生用電子機械が増加したことにより同1.2%の上昇、7～9月期は通信機械が減少したものの、電子計算機、民生用電子機械が増加したことにより同3.6%の上昇、10～12月期は民生用電子機械、通信機械が増加したものの、電子計算機が減少したことにより同▲1.0%の低下となった。

在庫は、前年末比▲8.0%と2年ぶりの低下となった。品目別にみると、カラーテレビ、DVDビデオ、ビデオテープレコーダなどが減少し、液晶テレビなどが増加となった。

なお、在庫率は、前年比9.0%と2年ぶりの上昇となった。

次に、細分類業種別にみると以下のとおりである。

- ① 民生用電子機械の生産は、ビデオカメラなどが減少したものの、デジタルカメラ、液晶テレビなどが増加したことにより前年比12.7%と5年連続の上昇となった。

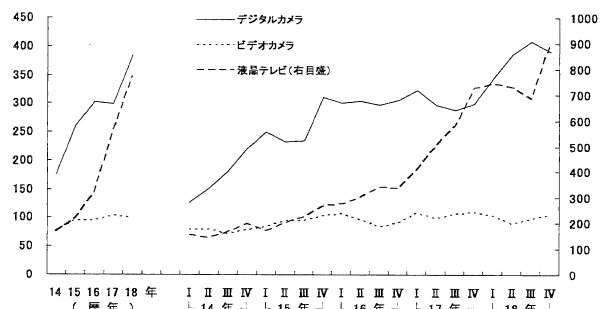
品目別にみると、デジタルカメラは、米国向けなどを中心に前年比28.7%と2年ぶりの増加となった。液晶テレビは、サッカーワールドカップ需要などにより同37.4%と7年連続の増加となった。一方、ビデオカメラは同▲4.2%と5年ぶりの減少となった(第14図)。

出荷は、前年比7.6%と2年ぶりの上昇となった。これは、

デジタルカメラが同26.4%と2年ぶりの増加、液晶テレビが同26.7%と7年連続の増加、カーナビゲーションが同4.9%と8年連続の増加となったことによる。一方、カラーテレビは同▲40.3%と6年連続の減少となった。

在庫は、前年末比▲8.0%と2年ぶりの低下となった。これは、カラーテレビが薄型テレビへの移行進展により同▲60.7%と3年連続の減少、DVDビデオが同▲47.2%と2年連続の減少、ビデオテープレコーダが同▲41.1%と7年連続の減少となったことなどによる。一方、液晶テレビは同54.9%と5年連続の増加となった。

第14図 民生用電子機械の品目別生産の推移
(12年=100、季節調整済)

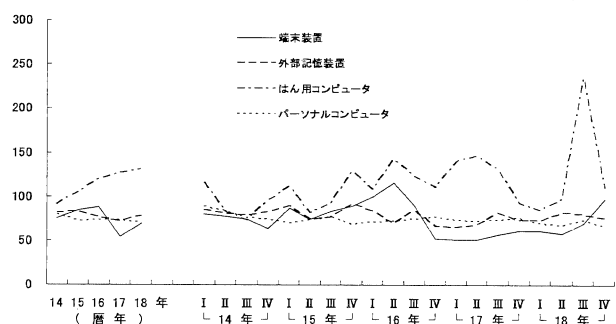


資料出所: 鉱工業指数(調査統計部経済解析室)

- ② 電子計算機の生産は、パーソナルコンピュータなどが減少したものの、端末装置、外部記憶装置、はん用コンピュータが増加したことにより前年比0.5%と2年ぶりの上昇となった。

品目別にみると、端末装置は、現金自動預払機やその他の金融用端末装置などの受注が増加したことにより前年比28.5%と2年ぶりの増加となった。外部記憶装置は、国内及び海外向けにハイエンドモデルの受注が増加したことにより同8.3%と3年ぶりの増加となった。はん用コンピュータは、国内通信事業関係向けなどにハイエンドモデルの受注が増加したことにより同3.5%と4年連続の増加となった。一方、パーソナルコンピュータは同▲5.1%と2年連続の減少となった(第15図)。

第15図 電子計算機の品目別生産の推移
(12年=100、季節調整済)

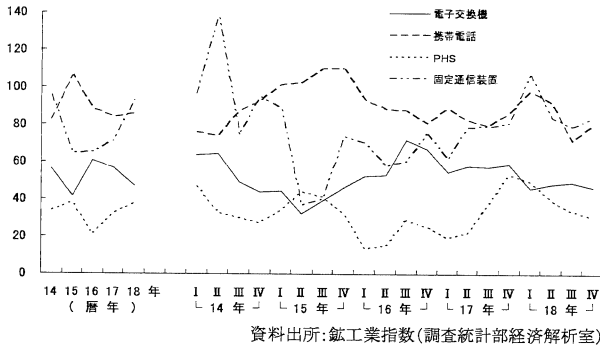


資料出所: 鉱工業指数(調査統計部経済解析室)

- ③ 通信機械の生産は、電子交換機などが減少したものの、固定通信装置、携帯電話、PHSなどが増加したことにより前年比0.6%と3年ぶりの上昇となった。

品目別にみると、固定通信装置は、市町村向け防災システム無線などの受注が増加したことにより前年比30.9%と3年連続の増加となった。携帯電話は、音楽機能などを充実させた高機能機種への買い換え需要の増加及び番号ポータビリティの導入に伴う新機種への投入による受注増により同2.0%と3年ぶりの増加となった。PHSは同13.8%と2年連続の増加となった。一方、電子交換機は、電気通信事業者からの受注が減少したことにより同▲17.3%と2年連続の減少となった(第16図)。

第16図 通信機械の品目別生産の推移
(12年=100、季節調整済)



資料出所: 鉱工業指数(調査統計部経済解析室)

(4) 電子部品・デバイス工業

18年の電子部品・デバイス工業の生産は、磁気ヘッド、アクティブ型液晶素子(大型)などが減少したものの、メモリ、アクティブ型液晶素子(中・小型)、固定コンデンサなどが増加したことにより前年比19.9%と5年連続の上昇となった。

業種別にみると、集積回路、電子部品、半導体部品などすべての業種が増加となった(第17図、第10・11表)。

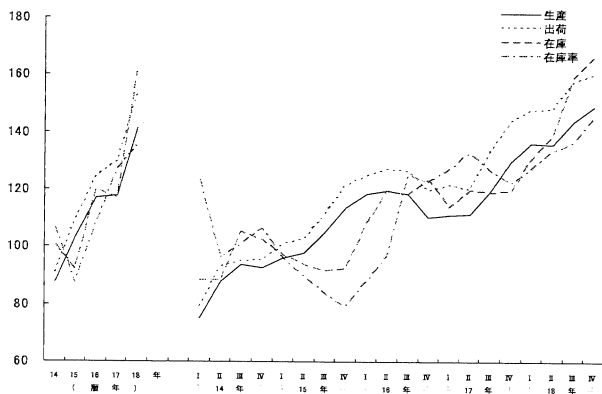
四半期別にみると、1~3月期は集積回路、電子部品、半導体部品などすべての業種が増加したことにより前期比4.8%と5期連続の上昇、4~6月期は電子部品などが増加したものの、集積回路が減少したことにより同▲0.3%の低下、7~9月期は集積回路、電子部品、半導体部品などすべての業種が増加したことにより同5.9%の上昇、10~12月期は集積回路、電子部品、半導体部品などすべての業種が増加したことにより同3.7%の上昇となった。

第10表 電子部品・デバイス工業指数の対前年比

	14年	15年	16年	17年	18年
生産	11.3	17.8	13.3	0.8	19.9
出荷	13.5	20.2	14.2	3.9	18.6
在庫	▲3.4	▲8.6	30.4	▲2.3	37.7
在庫率	▲31.9	▲18.3	23.7	17.7	6.4

資料出所: 鉱工業指数(調査統計部経済解析室)

第17図 電子部品・デバイス工業指数の推移
(12年=100、季節調整済)



資料出所: 鉱工業指数(調査統計部経済解析室)

第11表 電子部品・デバイス工業の業種別生産指数の対前年比

	14年	15年	16年	17年	18年
電子部品	7.4	15.9	13.4	5.0	18.8
半導体素子	12.0	11.3	8.1	▲8.2	9.7
集積回路	14.3	21.0	12.7	▲2.2	21.8
半導体部品	19.4	10.3	29.7	8.3	22.9

資料出所: 鉱工業指数(調査統計部経済解析室)

出荷は、前年比18.6%と5年連続の上昇となった。

業種別にみると、集積回路、電子部品、半導体部品などすべての業種が増加となった。

内外需別にみると、国内向けは集積回路、電子部品、半導体素子などすべての業種が増加したことにより前年比17.3%の上昇となった。輸出向けは電子部品、集積回路、半導体部品などすべての業種が増加したことにより同21.0%の上昇となった。

四半期別にみると、1~3月期は電子部品が減少したものの、集積回路、半導体部品、半導体素子が増加したことにより前期比2.4%と3期連続の上昇、4~6月期は電子部品が減少したものの、集積回路、半導体素子、半導体部品が増加したことにより同0.2%の上昇、7~9月期は半導体素子が減少したものの、電子部品、集積回路、半導体部品が増加したことにより同6.7%の上昇、10~12月期は集積回路が減少したものの、電子部品、半導体部品、半導体素子が増加したことにより同1.4%の上昇となった。

在庫は、前年末比37.7%と2年ぶりの上昇となった。業種別にみると、集積回路、電子部品、半導体素子とすべての業種が増加となった。

なお、在庫率は、前年比6.4%と3年連続の上昇となった。

次に、細分類業種別にみると以下のとおりである。

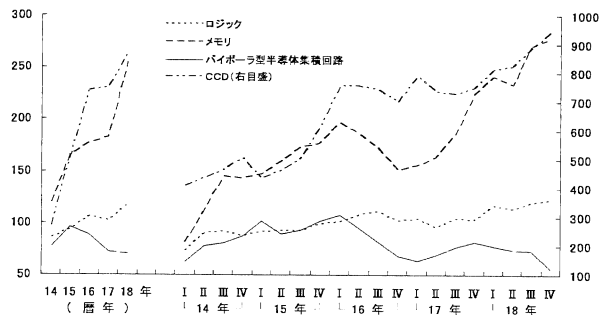
① 集積回路の生産は、バイポーラ型半導体集積回路が減少したものの、メモリ、ロジック、CCDなどが増加したことにより前年比21.8%と2年ぶりの上昇となった。

品目別にみると、メモリは、携帯電話向けなどに増加したことにより前年比40.3%と5年連続の増加となった。ロジックは、ゲーム機、液晶テレビ、携帯電話向けなどに増加したことにより同15.6%と2年ぶりの増加となった。CCDは、携帯電話向けなどに増加したことにより同16.3%と14年の調査開始以降4年連続の増加となった。一方、バイポーラ型半導体集積回路は同▲3.0%と3年連続の減少となった(第18図)。

出荷は、前年比23.4%と2年ぶりの上昇となった。これは、メモリが同42.8%と5年連続の増加、ロジックが同13.5%と2年ぶりの増加、マイコンが同16.0%と5年連続の増加となったことなどによる。一方、バイポーラ型半導体集積回路は同▲10.8%と3年連続の減少となった。

在庫は、前年末比32.8%と3年連続の上昇となった。これは、線形半導体集積回路が同33.8%と3年連続の増加、ロジックが同30.9%と2年ぶりの増加、メモリが同35.5%と3年連続の増加となったことなどによる。

第18図 集積回路の品目別生産の推移
(12年=100、季節調整済)



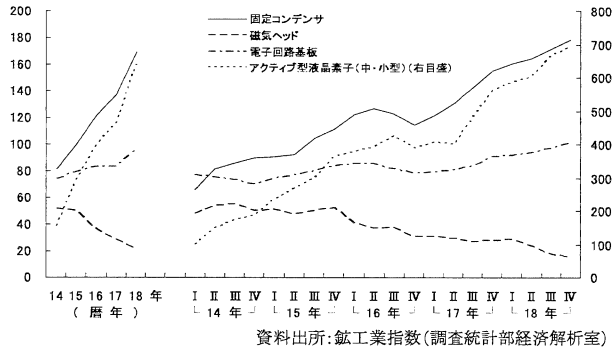
資料出所: 鉱工業指数(調査統計部経済解析室)

② 電子部品の生産は、磁気ヘッドなどが減少したものの、アクティブ型液晶素子(中・小型)、固定コンデンサ、電子回路基板などが増加したことにより前年比18.8%と5年連続の上昇となった。

品目別にみると、アクティブ型液晶素子(中・小型)は、携帯電話向けなどに増加したことにより前年比38.2%と8年連続の増加となった。固定コンデンサは、パーソナルコンピュータ、携帯電話向けなどの増加に加え、電子機器の高機能化から小型・大容量のセラミックコンデンサなどの

搭載個数が増加したことにより同 23.3%と5年連続の増加となった。電子回路基板は、パーソナルコンピュータ、携帯電話向けなどの高付加価値な多層基板の輸出向けが増加したことにより同 15.3%と4年連続の増加となった。一方、磁気ヘッドは同▲25.4%と4年連続の減少となった(第19図)。

第19図 電子部品の品目別生産の推移 (12年=100、季節調整済)



資料出所: 鉱工業指数(調査統計部経済解析室)

(5) 輸送機械工業

18年の輸送機械工業の生産は、前年比8.0%と5年連続の上昇となった。これは、船舶・同機関、トラックが減少したものの、乗用車、自動車部品、産業車両などが増加したことによる(第20図、第12・13表)。

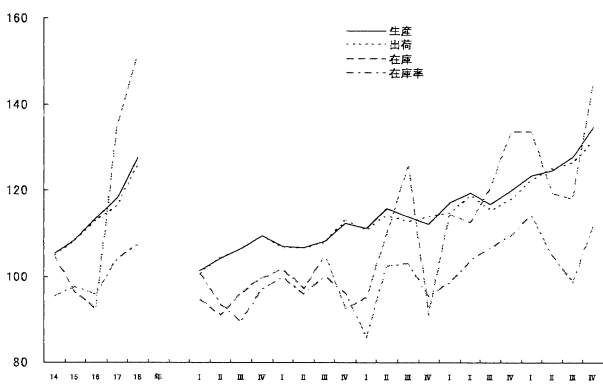
四半期別にみると、1~3月期は、トラックなどが減少したものの、乗用車、自動車部品などが増加したことにより前期比2.8%と2期連続の上昇、4~6月期は、自動車部品を除き、船舶・同機関、乗用車などすべてが増加したことにより同1.0%の上昇、7~9月期は、産業車両などが減少したものの、自動車部品、乗用車などが増加したことにより同2.6%の上昇、10~12月期は、船舶・同機関などが減少したものの、乗用車、自動車部品などが増加したことにより同5.4%の上昇となった。

第12表 輸送機械工業(除く、鋼船、鉄道車両)指数の対前年比

	14年	15年	16年	17年	18年
生産	5.9	3.1	4.6	4.1	8.0
出荷	6.0	3.2	4.3	3.0	8.2
在庫	1.7	▲8.1	▲4.2	46.3	12.3
在庫率	▲8.0	2.5	▲1.7	8.7	3.1

資料出所: 鉱工業指数(調査統計部経済解析室)

第20図 輸送機械工業指数の推移 (12年=100、季節調整済)



資料出所: 鉱工業指数(調査統計部経済解析室)

出荷は、前年比8.2%と5年連続の上昇となった。これは、トラックが減少したものの、乗用車、自動車部品、船舶・同機関などが増加したことによる。

内外需別にみると、国内向けは前年比6.2%の上昇となった。これは、小型乗用車、トラックなどが減少したものの、普通乗用車、自動車部品、軽乗用車などが増加したことによる。輸出向けは同13.2%の上昇となった。これは、普通乗用車、小型乗用車、自動車部品などすべてが増加したことによる。

四半期別にみると、1~3月期は、船舶・同機関などが減少したものの、乗用車、自動車部品などが増加したことにより前期比3.7%と2期連続の上昇、4~6月期は、自動車部品を除き、乗用車、二輪自動車などすべてが増加したことにより同2.3%の上昇、7~9月期は、産業車両を除き、自動車部品、船舶・同機関、乗用車などすべてが増加したことにより同1.3%の上昇、10~12月期は、二輪自動車、バスが減少したものの、乗用車、自動車部品などが増加したことにより同3.7%の上昇となった。

在庫は、前年末比12.3%と2年連続の上昇となった。これは、トラック、自動車部品が減少したものの、乗用車、二輪自動車、バスが増加したことによる。

なお、在庫率は、トラック、バスが減少したものの、乗用車、二輪自動車、自動車部品が増加したことにより前年比3.1%と2年連続の上昇となった。

第13表 輸送機械工業の業種別生産指数の対前年比

	14年	15年	16年	17年	18年
乗用車	6.2	▲0.4	4.6	3.5	11.4
バス	7.3	▲3.4	3.0	11.6	7.1
トラック	2.6	12.7	▲0.8	▲3.7	▲3.8
自動車部品	8.3	6.2	5.6	5.3	6.7
二輪自動車	▲10.6	▲6.1	6.4	12.8	2.3
産業車両	▲4.5	3.3	16.5	14.2	9.3

資料出所: 鉱工業指数(調査統計部経済解析室)

次に、細分類業種別にみると以下のとおりである。

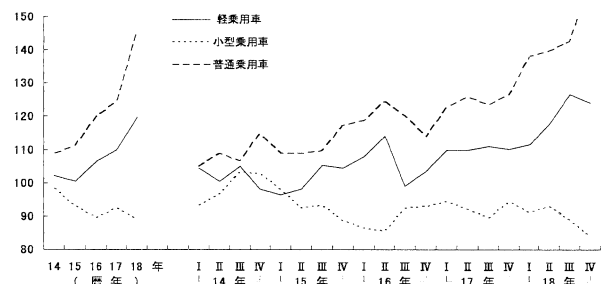
① 乗用車の生産は、前年比11.4%と3年連続の上昇となった。これは、原油高を背景に低燃費車の海外需要が好調なことから、米国及び欧州向けを中心に輸出が増加したことに加え、国内向けも増加したことによる。

車種別にみると、普通乗用車は、米国及び欧州向けを中心に輸出が増加したことに加え、国内向けも増加したことにより前年比17.2%と8年連続の増加となった。軽乗用車は、国内市場が燃費の良い軽自動車にシフトしていることや、新型車効果などにより同9.2%と3年連続の増加となった。一方、小型乗用車は、米国及び欧州向けを中心に輸出が増加したものの、国内向けが減少したことにより同▲3.3%と2年ぶりの減少となった(第21図)。

出荷は、小型乗用車が減少したものの、普通乗用車、軽乗用車が増加したことにより前年比11.7%と5年連続の上昇となった。

在庫は、小型乗用車が減少したものの、普通乗用車、軽乗用車が増加したことにより前年末比20.8%と2年連続の上昇となった。

第21図 乗用車(車種別)の生産の推移 (12年=100、季節調整済)



資料出所: 鉱工業指数(調査統計部経済解析室)

② 自動車部品の生産は、国内向けに加え、東アジア及び欧州向け輸出が増加したことにより前年比6.7%と8年連続

の上昇となった。

品目別にみると、シャシー・車体部品、駆動伝導・操縦装置部品、懸架制動装置部品などすべてが増加となった。

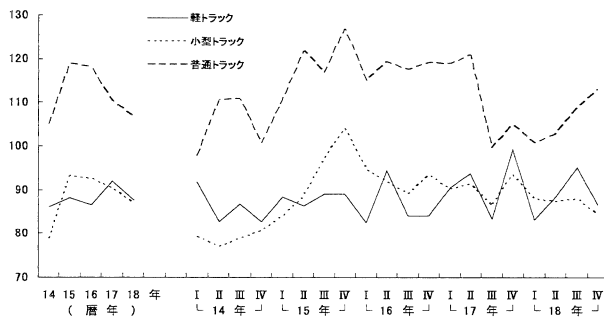
- ③ トラックの生産は、米国及び東アジア向けを中心に輸出が増加したものの、国内向けが減少したことにより前年比▲3.8%と3年連続の低下となった。

車種別にみると、普通トラックは、米国及び東アジア向け輸出が増加したものの、国内向けが減少したことにより前年比▲3.6%と3年連続の減少となった。小型トラックは、中東及び米国向け輸出が増加したものの、国内向けが減少したことにより同▲4.0%と3年連続の減少となった。軽トラックは、国内向けの減少から同▲4.7%と2年ぶりの減少となった（第22図）。

出荷は、普通トラック、小型トラック、軽トラックとすべての車種が減少したことにより前年比▲2.0%と3年連続の低下となった。

在庫は、普通トラック、小型トラック、軽トラックとすべての車種が減少したことにより前年末比▲23.8%と4年ぶりの低下となった。

第22図 トラック（車種別）の生産の推移
(12年=100、季節調整済)



資料出所: 鉱工業指数(調査統計部経済解析室)

- ④ 18年の自動車の国内需要を新車新規登録・届出台数でみると、自動車合計では574万台、前年比▲1.9%と4年ぶりの減少となった。

車種別にみると、乗用車は464万2千台、前年比▲2.2%と2年連続の減少となった。トラックは108万台、同▲0.5%と2年ぶりの減少、バスは1万8千台、同▲0.9%と3年連続の減少となった（資料出所:「自動車統計月報」社団法人日本自動車工業会）。

- ⑤ 乗用車の登録・届出台数を国産車、輸入車別にみると、国産車は438万2千台、前年比▲2.3%と2年連続の減少、輸入車は26万台、同▲2.1%と3年連続の減少となった。

車種別にみると、普通乗用車のうち国産車は100万7千台、前年比▲4.4%と2年連続の減少、輸入車は21万8千台、同0.5%と2年ぶりの増加となった。また、小型乗用車のうち国産車は186万7千台、同▲8.6%と2年ぶりの減少、輸入車は4万1千台、同▲13.1%と3年連続の減少となった。

新車登録台数に占める輸入車の比率は、普通乗用車が17.8%(17年 17.1%)、小型乗用車が2.2%(同 2.3%)となった（資料出所:「自動車統計月報」社団法人日本自動車工業会）。

- (6) 精密機械工業

18年の精密機械工業の生産は、電池式ウォッチ（ムーブメント）、試験機などが減少したものの、分析機器、カメラ用交換レンズ、ガスメータなどが増加したことにより前年比6.6%と4年連続の上昇となった。

業種別にみると、計測機器、光学機械・同部品が増加し、時計が減少となった（第23図、第14・15表）。

四半期別にみると、1～3月期は光学機械・同部品が増

加したものの、時計、計測機器が減少したことにより前期比▲0.6%と2期ぶりの低下、4～6月期は光学機械・同部品、計測機器、時計とすべての業種が増加したことにより同1.1%の上昇、7～9月期は時計が減少したものの、計測機器、光学機械・同部品が増加したことにより同4.3%の上昇、10～12月期は時計、計測機器が増加したものの、光学機械・同部品が減少したことにより同▲0.4%の低下となった。

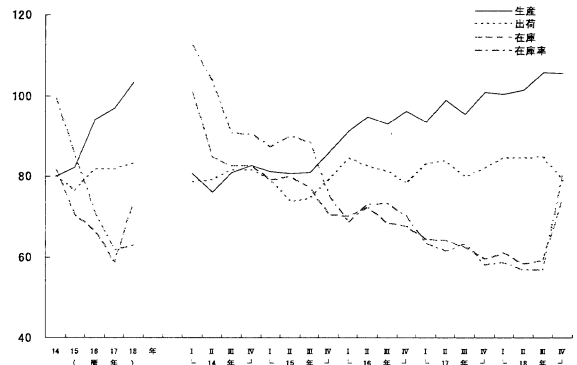
第14表 精密機械工業指数の対前年比

	14年	15年	16年	17年	18年
生産	▲10.6	2.5	14.6	3.0	6.6
出荷	▲7.7	▲4.6	6.9	0.1	1.8
在庫	▲17.4	▲13.8	▲5.3	▲12.3	25.5
在庫率	▲2.5	▲14.4	▲16.5	▲13.5	2.1

資料出所: 鉱工業指数(調査統計部経済解析室)

第23図 精密機械工業指数の推移

(12年=100、季節調整済)



資料出所: 鉱工業指数(調査統計部経済解析室)

第15表 精密機械工業の業種別生産指数の対前年比

	14年	15年	16年	17年	18年
計測機器	▲7.1	8.8	21.2	1.6	6.4
光学機械・同部品	▲23.3	▲11.4	10.4	15.3	16.8
時計	▲7.2	▲3.5	▲4.7	▲2.6	▲4.6

資料出所: 鉱工業指数(調査統計部経済解析室)

出荷は、前年比1.8%と3年連続の上昇となった。

業種別にみると、計測機器が増加し、時計、光学機械・同部品が減少となった。

内外需別にみると、国内向けは計測機器、光学機械・同部品、時計とすべての業種が増加したことにより前年比2.0%の上昇となった。輸出向けは時計、光学機械・同部品が減少したものの、計測機器が増加したことにより同1.7%の上昇となった。

四半期別にみると、1～3月期は時計、計測機器が減少したものの、光学機械・同部品が増加したことにより前期比2.9%と2期連続の上昇、4～6月期は同0.0%の横ばい、7～9月期は時計、光学機械・同部品が減少したものの、計測機器が増加したことにより同0.4%の上昇、10～12月期は計測機器、光学機械・同部品、時計とすべての業種が減少したことにより同▲7.1%の低下となった。

在庫は、前年末比25.5%と5年ぶりの上昇となった。業種別にみると、計測機器、時計が増加し、光学機械・同部品が減少となった。

なお、在庫率は、前年比2.1%と5年ぶりの上昇となった。

次に、細分類業種別にみると以下のとおりである。

- ① 計測機器の生産は、試験機などが減少したものの、分析機器、ガスメータ、精密測定機などが増加したことにより前年比6.4%と4年連続の上昇となった。

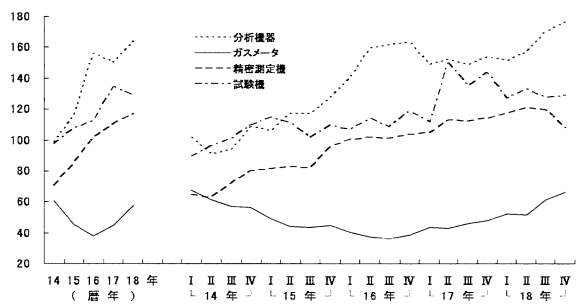
品目別にみると、分析機器は、光分析機器、クロマト・分離・蒸留機器などが増加したことにより前年比9.6%と2年ぶりの増加となった。ガスメータは、5年11月改正の計量法の影響で18年から検定期間満了にあたる製品が増加することからその交換需要に備えた増産により同28.8%と2年連続の増加となった。

精密測定機は同 5.8%と4年連続の増加となった。一方、試験機は同▲3.8%と4年ぶりの減少となった(第24図)。

出荷は、前年比 3.6%と4年連続の上昇となった。これは、分析機器が中国鉄鋼産業向けや欧州向けに増加したことなどにより同 5.8%と4年連続の増加、ガスメータが同 27.9%と2年連続の増加、測量機器が同 11.5%と2年ぶりの増加となったことによる。一方、工業用長さ計は同▲6.4%と4年ぶりの減少となった。

在庫は、前年末比 44.8%と2年ぶりの上昇となった。これは、精密測定機が同 68.3%と4年連続の増加、工業用長さ計が同 93.7%と2年連続の増加、分析機器が同 10.7%と2年ぶりの増加となったことなどによる。一方、工業用計重機は同▲18.8%と3年ぶりの減少となった。

第24図 計測機器の品目別生産の推移
(12年=100、季節調整済)



資料出所: 鉱工業指数(調査統計部経済解析室)

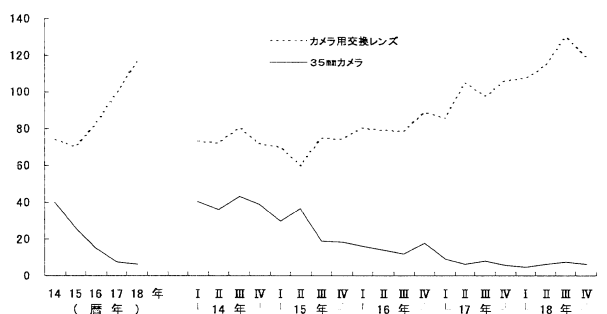
- ② 光学機械・同部品の生産は、35mmカメラが減少したものの、カメラ用交換レンズが増加したことにより前年比 16.8%と3年連続の上昇となった。

品目別にみると、カメラ用交換レンズは、一眼レフタイプのデジタルカメラの新機種発売に伴う専用モデルの生産増などにより前年比 17.7%と3年連続の増加となった。一方、35mmカメラは、デジタルカメラへの移行進展などにより同▲12.3%と8年連続の減少となった(第25図)。

出荷は、前年比▲1.3%と9年連続の低下となった。これは、35mmカメラが同▲56.0%と8年連続の減少となったことによる。一方、カメラ用交換レンズは同 16.5%と3年連続の増加となった。

在庫は、前年末比▲26.4%と5年連続の低下となった。これは、カメラ用交換レンズが同▲27.7%と2年連続の減少、35mmカメラが同▲24.2%と5年連続の減少となったことによる。

第25図 光学機械・同部品の品目別生産の推移
(12年=100、季節調整済)



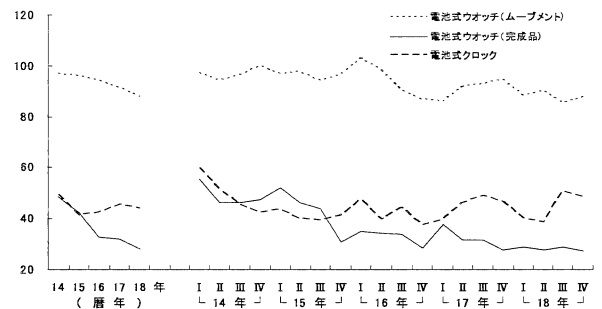
資料出所: 鉱工業指数(調査統計部経済解析室)

- ③ 時計の生産は、電池式ウォッチ(ムーブメント)、電池式ウォッチ(完成品)、電池式クロックとすべての品目が減少したことにより前年比▲4.6%と8年連続の低下となった。

品目別にみると、電池式ウォッチ(ムーブメント)は、中国などの海外メーカーの台頭などにより前年比▲3.7%

と4年連続の減少となった。電池式ウォッチ(完成品)は同▲11.9%と8年連続の減少となった。電池式クロックは同▲2.9%と3年ぶりの減少となった(第26図)。

第26図 時計の品目別生産の推移
(12年=100、季節調整済)



資料出所: 鉱工業指数(調査統計部経済解析室)

出荷は、前年比▲2.1%と6年連続の低下となった。これは、電池式クロックが国内及び海外向けの減少により同▲5.4%と3年ぶりの減少、電池式ウォッチ(ムーブメント)が同▲1.0%と4年連続の減少、電池式ウォッチ(完成品)が同▲3.7%と2年ぶりの減少となったことによる。

在庫は、前年末比 22.2%と2年連続の上昇となった。これは、電池式ウォッチ(ムーブメント)が同 39.8%と2年連続の増加となったことによる。一方、電池式クロックは同▲4.6%と3年ぶりの減少となった。

2. 指数 Indices

(1) 鉱工業業種別生産指数 (付加価値額ウェイト)
Indices of Industrial Production, Classification by Industry (value added weights)

原指数 Original Index

年 月	鉱工業 Mining and manufactur- ing	製造工業 Manufactur- ing	鉄鋼業 Iron and steel	非鉄金属 工業 Non-ferrous metals	金属製品 工業 Fabricated metals	機械工業 Machinery industry	機械工業 〔除、鋼船・ 鉄道車両〕 Machinery industry [excl. Steel ships and rolling stocks]	一般機械 工業 General machinery	電気機械 工業 Electrical machinery	情報通信 機械工業 Informa- tion and commu- nica- tion electronics equipment	電子部 品・工 業 Electronic parts and devices	輸送機械 工業 Transport equipment
ウェイト	10000.0	9983.9	440.3	197.6	567.7	4772.0	4676.1	1270.5	565.6	483.1	1140.7	1229.2
平成14年	92.0	92.0	99.2	96.6	86.7	90.1	89.4	81.9	87.3	80.9	87.6	106.4
15	95.0	95.0	103.3	98.4	84.6	96.5	96.7	87.8	92.5	84.4	103.2	107.0
16	100.2	100.2	108.0	97.8	84.5	107.0	106.4	102.4	101.0	84.0	116.9	115.1
17	101.3	101.3	107.5	99.9	83.6	110.3	109.5	107.7	103.0	83.8	117.8	120.7
18	106.2	106.2	109.9	104.7	82.6	120.6	120.5	114.2	109.4	87.6	141.3	127.3
平成16年度	100.5	100.5	108.2	97.7	84.2	107.7	106.6	104.3	100.5	83.5	114.9	118.4
17	102.1	102.1	107.2	101.5	83.1	112.4	112.1	108.5	105.6	84.9	124.1	120.3
平成18年 1月	96.1	96.1	105.1	97.7	73.8	107.2	107.1	99.9	98.7	73.3	127.4	114.4
2	101.4	101.4	103.2	103.1	78.5	116.3	116.3	110.3	107.2	86.8	128.9	127.8
3	117.1	117.2	113.0	115.2	92.2	138.1	137.9	140.4	132.5	112.0	144.7	144.1
4	102.4	102.4	106.0	103.6	80.6	112.9	112.9	104.5	104.1	85.4	130.7	120.9
5	99.0	99.0	108.5	98.2	78.5	108.9	108.8	103.4	99.9	76.9	134.1	108.8
6	108.9	108.9	110.1	108.1	83.5	125.1	125.1	124.6	115.4	88.8	139.6	132.2
7	106.2	106.2	110.8	106.2	82.8	119.2	119.3	111.4	108.8	82.2	140.5	127.4
8	101.0	101.0	107.6	94.9	78.5	113.8	113.7	106.8	98.8	80.0	147.1	111.2
9	111.7	111.7	112.5	105.7	86.4	130.9	131.2	128.1	117.7	98.6	154.4	132.1
10	109.6	109.6	116.3	109.8	86.5	123.4	123.5	108.3	108.0	88.8	151.6	134.7
11	111.2	111.2	113.0	109.2	87.7	127.2	127.0	112.0	110.9	94.1	152.9	141.2
12	109.4	109.4	112.8	104.5	82.7	124.0	123.5	120.3	110.2	84.6	143.2	132.9

季節調整済指数 Seasonal Adjustment Index

平成18年 I 期	103.8	103.9	107.5	103.9	81.6	115.9	116.2	109.6	107.5	86.1	136.2	122.3
II	105.2	105.2	107.8	104.6	83.1	118.7	118.5	115.4	107.7	87.2	135.8	124.2
III	106.6	106.6	110.6	104.8	82.5	121.3	121.2	114.3	110.0	88.3	143.8	127.0
IV	108.9	108.8	113.6	105.6	83.3	126.3	126.0	117.5	112.5	88.5	149.1	135.7
平成18年 1月	103.8	103.9	106.2	102.6	82.7	115.6	116.0	110.7	109.8	81.5	135.2	119.5
2	103.3	103.3	108.5	103.4	82.4	116.4	116.8	110.8	108.7	88.3	136.2	121.4
3	104.3	104.4	107.9	105.6	79.8	115.8	115.8	107.2	103.9	88.4	137.2	126.0
4	104.9	104.9	107.0	104.4	83.7	118.0	117.8	112.0	107.5	89.9	136.7	125.2
5	104.6	104.6	107.7	103.9	83.4	117.8	117.9	114.9	106.9	85.6	135.9	120.3
6	106.1	106.1	108.8	105.4	82.2	120.2	119.9	119.2	108.7	86.0	134.8	127.2
7	106.0	106.0	109.8	105.1	82.7	120.4	120.2	114.2	108.6	86.6	140.4	126.6
8	107.2	107.2	110.2	105.7	83.0	122.7	122.4	114.2	110.5	90.7	144.8	130.9
9	106.7	106.7	111.7	103.6	81.8	120.8	121.1	114.4	110.8	87.7	146.2	123.6
10	108.3	108.3	113.2	105.3	82.9	125.5	125.0	118.2	113.1	90.2	148.6	132.4
11	108.7	108.7	113.4	104.6	83.5	126.0	125.5	115.7	112.6	90.2	149.9	135.9
12	109.6	109.5	114.2	106.9	83.6	127.3	127.5	118.6	111.8	85.0	148.7	138.9

(平成12年 = 100)
(2000 = 100)

輸送機械工業 〔除 鋼船・ 鉄道車両〕	精密機械工業	窯業・ 土石製品工業	化学工業	石油・ 石炭製品工業	プラスチック製品工業	パルプ・ 紙・紙加工工業	繊維工業	食料品・ たばこ工業	その他工業	鉱業	電気機械工業 (旧分類) Electrical machinery (1995 Version)	Year, Quarter and Month
Transport equipment 〔excl. Steel ships and rolling stocks〕	Precision instruments	Ceramics, clay and stone products	Chemicals	Petroleum and coal products	Plastic products	Pulp, paper and paper products	Textiles	Foods and tobacco	Other manufactur- ing	Mining		Weight
1133.3	82.9	432.6	1174.0	84.7	439.3	316.7	336.3	782.0	440.7	16.1	2189.4	Weight
105.2	80.1	88.2	99.3	99.7	92.8	97.0	81.5	97.8	87.0	93.7	86.0	C. Y. 2002
108.5	82.1	85.9	100.6	101.5	93.6	96.5	74.8	97.3	85.8	95.6	96.3	C. Y. 2003
113.5	94.1	83.7	102.9	100.4	95.0	97.8	70.7	96.1	86.5	95.4	105.6	C. Y. 2004
118.2	96.9	81.9	101.7	101.6	94.5	98.4	66.2	94.3	86.9	99.4	106.5	C. Y. 2005
127.6	103.3	80.0	100.9	99.9	95.7	99.0	63.7	93.1	89.5	102.9	121.2	C. Y. 2006
114.7	94.2	83.2	103.2	100.0	94.8	97.9	69.6	95.8	86.7	96.3	104.3	F. Y. 2004
120.0	98.6	80.9	100.4	102.0	94.7	98.8	65.2	94.2	87.1	100.1	110.7	F. Y. 2005
114.9	88.1	74.5	97.2	110.3	86.3	94.7	61.3	79.1	77.8	109.0	108.1	Jan. 2006
128.9	97.5	78.4	95.1	98.4	91.1	92.8	62.9	83.1	85.6	104.4	114.0	Feb
143.9	114.2	83.6	102.9	106.0	100.8	105.2	67.0	99.1	95.4	110.9	134.3	Mar
121.6	97.3	77.6	99.9	97.5	96.8	99.1	64.9	98.9	87.2	97.4	113.8	Apr
108.5	94.1	74.8	98.2	92.8	90.9	99.3	63.0	92.3	82.6	92.9	112.6	May
132.6	106.2	80.8	101.8	90.0	99.0	98.9	64.3	97.4	87.5	95.7	122.1	Jun
128.6	108.2	80.4	105.3	99.2	98.1	98.5	63.7	93.9	88.4	100.0	119.5	Jul
110.5	103.3	73.8	98.9	106.8	89.3	97.4	61.5	90.2	82.6	97.4	119.8	Aug
133.1	114.7	80.9	100.2	96.2	99.3	98.6	64.6	92.1	94.1	97.6	132.6	Sep
135.8	106.7	86.0	103.5	94.1	100.0	103.4	65.0	93.6	100.9	103.4	126.5	Oct
141.5	103.4	84.8	103.0	98.9	99.6	100.0	64.0	95.4	100.2	109.5	129.1	Nov
131.7	106.3	84.1	104.6	108.1	96.7	99.8	62.4	102.1	91.2	116.2	121.7	Dec
123.5	100.3	79.4	99.5	101.3	95.3	99.5	64.3	94.1	87.8	101.3	117.5	Q1. 2006
124.7	101.4	79.8	101.3	100.9	95.5	98.9	63.9	93.5	88.1	101.0	118.1	Q2
127.9	105.8	80.3	102.2	99.8	95.2	99.2	63.8	92.3	89.2	104.9	122.6	Q3
134.8	105.4	80.2	100.7	97.6	96.4	98.5	62.9	92.8	92.7	104.2	126.1	Q4
121.1	98.4	79.5	101.3	103.7	94.9	100.2	64.8	94.7	86.8	103.6	117.3	Jan. 2006
123.5	99.9	79.2	98.1	100.0	94.8	98.0	64.1	93.1	87.3	99.6	118.0	Feb
125.8	102.7	79.5	99.1	100.2	96.3	100.3	64.0	94.4	89.2	100.6	117.2	Mar
125.8	100.4	79.5	100.3	101.0	95.5	98.9	63.3	93.9	88.3	100.1	118.7	Apr
121.6	99.6	79.6	101.4	101.3	95.2	99.2	64.0	93.1	87.9	100.6	117.7	May
126.6	104.1	80.4	102.2	100.4	95.8	98.7	64.4	93.5	88.1	102.3	118.0	Jun
126.9	106.9	80.5	102.7	99.5	94.7	98.7	63.8	91.0	88.2	105.0	120.8	Jul
132.5	106.4	80.1	102.9	100.6	95.4	100.1	63.9	93.0	90.4	105.7	123.5	Aug
124.2	104.2	80.4	100.9	99.3	95.6	98.8	63.8	93.0	89.1	104.1	123.6	Sep
131.8	105.6	80.6	100.2	94.4	96.1	98.9	63.4	92.4	91.8	105.2	126.6	Oct
134.9	103.6	79.9	99.8	99.6	95.3	97.3	62.9	92.9	93.3	105.0	127.1	Nov
137.7	107.1	80.1	102.2	98.7	97.7	99.2	62.5	93.2	93.0	102.5	124.7	Dec

(2) 鉱工業業種別出荷指数
Indices of Producer's Shipments, Classification by Industry

原指数 Original Index

年 月	鉱工業	製造工業	鉄鋼業	非鉄金属 工業	金属製品 工業	機械工業	機械工業 〔除、鋼船・ 鉄道車両〕	一般機械 工業	電気機械 工業	情報通信 機械工業	電子部 品・ デバイス 工業	輸送機械 工業
	Mining and manufactur- ing	Manufactur- ing	Iron and steel	Non-ferrous metals	Fabricated metals	Machinery industry	Machinery industry [excl. Steel ships and rolling stocks]	General machinery	Electrical machinery	Informa- tion and commu- nica- tion electronics equipment	Electronic parts and devices	Transport equipment
ウェイト	10000.0	9988.8	427.8	244.8	473.8	5066.5	4960.3	1141.0	485.6	665.0	1096.8	1603.1
平成14年	93.5	93.5	101.5	93.0	87.5	92.9	92.7	85.0	89.6	85.6	90.8	104.5
15	97.2	97.2	105.9	94.5	85.5	100.4	100.2	91.2	95.4	89.1	109.1	108.1
16	102.4	102.4	112.4	95.4	85.1	110.1	109.8	105.8	104.6	91.9	124.6	113.7
17	103.9	103.9	111.8	95.8	84.2	113.5	113.3	111.2	108.2	90.1	129.5	117.2
18	109.4	109.4	114.5	99.7	82.8	124.3	124.0	117.9	114.7	92.7	153.6	126.9
平成16年度	102.5	102.5	112.6	95.0	84.5	110.6	110.1	107.6	104.9	91.3	123.5	114.8
17	105.1	105.1	111.5	97.0	83.5	116.1	115.9	112.1	110.6	90.4	136.1	119.3
平成18年 1月	97.8	97.7	107.4	92.6	73.4	109.6	108.5	103.8	99.9	75.2	135.3	115.0
2	104.0	104.0	107.9	98.2	76.6	119.3	119.1	111.7	109.7	89.5	139.2	128.2
3	125.3	125.4	124.6	110.4	93.5	148.7	147.6	152.3	145.6	119.7	162.2	152.2
4	104.6	104.6	107.0	100.2	78.5	116.0	115.7	108.7	103.8	89.1	142.0	120.1
5	100.1	100.1	108.4	95.2	75.5	110.2	110.3	104.5	102.8	79.4	141.7	109.4
6	111.6	111.6	118.9	102.8	82.1	127.0	127.0	125.8	121.1	91.7	152.3	128.7
7	108.7	108.7	115.1	100.3	82.1	123.2	123.1	113.8	117.9	87.7	152.6	128.0
8	104.3	104.3	112.0	91.6	78.7	117.0	116.6	110.2	106.7	85.4	158.9	111.0
9	117.5	117.6	119.5	100.8	87.6	138.6	138.6	134.6	125.4	108.0	176.1	134.4
10	111.0	111.0	119.5	103.8	87.0	124.5	124.2	110.4	109.4	94.3	161.3	128.7
11	114.4	114.4	117.5	102.8	91.1	130.1	129.8	115.2	114.7	98.3	165.3	137.0
12	113.6	113.6	116.4	97.9	87.0	127.8	127.9	123.6	119.4	93.8	156.8	129.6

季節調整済指数 Seasonal Adjustment Index

平成18年 I 期	107.2	107.2	111.7	99.1	81.1	120.0	119.7	113.7	113.3	90.3	147.6	123.3
II	108.7	108.7	112.5	100.2	83.3	123.4	122.7	119.5	113.2	91.4	147.9	125.6
III	109.9	109.9	115.7	99.8	83.4	125.3	125.3	117.7	115.2	94.7	157.8	126.8
IV	111.6	111.6	118.0	99.8	83.6	128.5	128.0	120.5	116.9	93.8	160.0	132.8
平成18年 1月	107.6	107.5	112.0	97.9	83.1	119.8	120.0	115.5	114.1	84.6	146.0	121.9
2	106.5	106.5	110.8	98.6	83.1	119.7	119.3	112.2	113.3	92.9	147.1	122.2
3	107.5	107.5	112.4	100.8	77.0	120.4	119.9	113.3	112.4	93.3	149.7	125.9
4	108.8	108.8	111.5	101.0	84.0	123.5	122.7	117.1	111.4	94.2	149.4	127.3
5	108.2	108.2	110.7	99.8	83.6	123.3	122.2	119.0	113.4	89.5	146.7	124.7
6	109.2	109.2	115.2	99.9	82.4	123.4	123.3	122.3	114.7	90.4	147.6	124.7
7	109.1	109.2	114.5	100.2	83.4	124.6	124.8	118.6	113.9	93.1	155.8	124.5
8	111.3	111.3	117.3	100.4	84.5	128.1	126.9	117.3	115.9	96.9	158.1	134.5
9	109.3	109.3	115.4	98.7	82.4	123.2	124.2	117.1	115.8	94.1	159.5	121.4
10	110.8	110.8	118.8	99.5	83.3	127.3	127.3	121.5	117.7	95.4	159.0	127.4
11	112.2	112.2	117.7	98.9	83.8	129.7	128.9	119.8	117.1	94.8	163.6	134.4
12	111.8	111.8	117.4	101.1	83.7	128.6	127.7	120.1	115.9	91.3	157.4	136.5

(平成12年 = 100)
(2000 = 100)

輸送機械 工業 〔除、鋼船・ 鉄道車両〕	精密機械 工業	窯業・石 土製品工業	化学工業	石油・石 炭製品工業	プラッ スチック製品工業	パルプ・ 紙・紙加 工品工業	繊維工業	食料品・ たばこ工業	その他 工業	鉱業	電気機械 工業 (旧分類) Electrical machinery (1995 Version)	Year, Quarter and Month
1496.9	75.0	345.4	863.6	329.7	387.2	289.5	274.9	867.7	417.9	11.2	2247.4	Weight
104.9	80.0	89.5	99.0	96.6	92.4	97.3	83.1	97.5	86.6	92.2	89.0	C.Y. 2002
108.3	76.3	85.8	100.3	98.5	93.7	97.0	75.6	96.5	85.0	93.6	100.2	C.Y. 2003
113.0	81.6	83.9	102.9	98.2	96.4	98.4	71.4	95.2	85.2	92.3	110.6	C.Y. 2004
116.4	81.7	82.0	102.1	100.0	96.2	99.0	67.0	93.7	85.8	95.2	113.3	C.Y. 2005
126.0	83.2	80.5	101.9	98.0	97.6	99.9	65.0	92.5	89.8	98.4	127.2	C.Y. 2006
113.7	81.2	83.1	102.8	98.0	96.4	98.4	70.2	94.7	85.4	92.6	109.9	F.Y. 2004
118.5	82.5	81.5	101.3	100.0	96.3	99.6	66.1	93.8	86.2	96.3	117.1	F.Y. 2005
112.0	71.6	76.1	93.6	106.1	87.1	91.5	61.1	77.6	75.6	104.1	109.9	Jan. 2006
128.0	82.3	80.3	95.1	96.4	92.2	95.4	64.6	81.0	83.6	100.1	118.1	Feb
148.8	100.2	85.7	108.4	103.9	104.4	108.7	72.2	98.4	95.1	107.1	146.0	Mar
119.3	79.5	75.8	101.0	97.1	98.0	99.4	67.5	95.6	86.5	92.2	118.1	Apr
109.7	75.4	74.4	97.1	91.2	91.9	97.2	65.4	92.4	83.2	89.6	114.9	May
129.0	87.5	81.0	104.1	90.0	99.5	102.3	65.4	100.0	87.1	90.8	127.6	Jun
127.8	85.5	78.3	104.5	98.3	99.0	98.5	62.0	90.4	86.9	93.8	125.9	Jul
109.2	81.9	75.7	100.5	100.1	93.4	96.4	60.9	92.0	84.7	91.2	125.9	Aug
133.9	99.5	81.2	103.6	92.5	100.9	100.9	66.6	92.4	95.7	94.7	145.0	Sep
128.2	75.4	85.0	104.4	94.7	101.5	102.2	66.0	91.6	102.3	99.9	130.3	Oct
136.3	78.3	86.4	104.8	97.5	103.2	102.6	64.9	93.9	102.8	103.5	134.6	Nov
130.3	81.7	85.8	105.9	107.6	99.8	103.9	63.0	104.5	94.4	114.2	130.1	Dec
122.1	84.4	80.5	100.2	98.2	96.9	100.9	65.6	94.2	87.2	98.4	122.6	Q1. 2006
124.9	84.4	81.0	102.6	99.4	97.2	100.3	65.6	93.3	88.9	96.9	124.4	Q2
126.5	84.7	80.2	103.0	96.9	97.3	99.0	64.6	91.0	89.7	98.0	130.0	Q3
131.2	78.7	80.3	102.0	97.5	98.7	99.5	64.0	91.8	93.3	100.1	131.0	Q4
121.5	84.2	81.0	102.2	101.6	96.5	100.8	66.0	94.7	86.5	102.5	121.9	Jan. 2006
120.7	82.9	80.1	98.6	96.9	96.2	100.8	65.6	92.8	87.5	95.8	122.9	Feb
124.2	86.0	80.4	99.9	96.1	97.9	101.1	65.1	95.0	87.7	97.0	123.0	Mar
127.1	83.4	81.1	102.7	102.3	97.0	98.7	64.2	92.7	89.3	96.5	125.4	Apr
123.0	82.7	80.9	102.1	97.5	97.0	100.4	65.9	93.4	89.0	97.4	124.1	May
124.6	87.1	80.9	103.0	98.4	97.7	101.9	66.8	93.9	88.3	96.9	123.8	Jun
125.1	87.4	80.1	102.7	98.5	96.9	98.7	64.8	88.0	88.4	97.7	128.7	Jul
131.3	84.2	80.7	105.2	96.7	97.8	99.5	64.8	92.4	90.8	97.3	131.4	Aug
123.0	82.5	79.8	101.1	95.6	97.1	98.9	64.3	92.6	90.0	99.1	130.0	Sep
126.8	74.6	79.7	101.6	96.7	97.9	98.6	64.3	90.3	91.4	99.9	131.7	Oct
132.2	80.6	80.0	101.6	98.7	98.7	98.9	63.8	92.5	93.6	99.2	132.8	Nov
134.5	80.8	81.3	102.8	97.1	99.5	100.9	63.9	92.5	94.8	101.3	128.6	Dec

(3) 鉱工業業種別在庫指数 (末)
Indices of Producer's Inventory of Finished Goods, Classification by Industry

原指数 Original Index

年 月	鉱工業	製造工業	鉄鋼業	非鉄金属 工業	金属製品 工業	機械工業	機械工業 〔除、鋼船・ 鉄道車両〕	一般機械 工業	電気機械 工業	情報通信 機械工業	電子部 品・ デバイス 工業	輸送機械 工業
	Mining and manufactur- ing	Manufactur- ing	Iron and steel	Non-ferrous metals	Fabricated metals	Machinery industry	Machinery industry 〔excl. Steel ships and rolling stocks〕	General machinery	Electrical machinery	Informa- tion and commu- nica- tion electronics equipment	Electronic parts and devices	Transport equipment
ウェイト	10000.0	9984.4	855.4	267.1	567.4	3257.7	3257.7	955.3	712.8	210.7	502.4	791.7
平成14年	90.4	90.4	92.9	92.6	80.5	89.9	89.9	84.3	81.0	68.4	100.6	104.7
15	88.2	88.2	97.7	92.9	79.3	83.9	83.9	77.6	78.4	71.5	91.9	96.2
16	87.9	87.9	92.8	94.3	81.4	87.4	87.4	81.8	76.0	64.3	119.8	92.2
17	92.6	92.7	98.9	89.4	70.4	99.7	99.7	89.7	75.4	70.4	117.1	134.9
18	96.5	96.5	98.0	88.8	74.8	111.4	111.4	90.1	78.4	64.8	161.2	151.5
平成16年度	87.5	87.5	87.4	91.4	81.0	84.6	84.6	77.7	74.2	71.5	106.5	94.2
17	90.1	90.1	94.3	85.7	76.0	92.1	92.1	81.2	74.1	70.0	121.1	112.6
平成18年 1月	96.8	96.8	101.9	90.9	71.1	107.4	107.4	92.8	81.9	87.0	130.0	144.3
2	97.8	97.8	101.6	89.6	74.9	109.0	109.0	93.3	86.0	87.8	134.4	143.3
3	90.1	90.1	94.3	85.7	76.0	92.1	92.1	81.2	74.1	70.0	121.1	112.6
4	92.1	92.1	97.8	84.9	79.2	97.4	97.4	83.7	87.4	79.1	121.1	117.0
5	93.8	93.8	103.7	84.9	83.7	98.9	98.9	85.1	93.2	87.7	133.5	105.8
6	94.5	94.6	98.7	86.2	85.9	104.1	104.1	88.1	93.5	87.0	142.1	117.8
7	95.5	95.5	98.1	87.4	88.2	103.8	103.8	89.5	87.1	85.3	150.6	116.1
8	95.4	95.4	98.5	85.0	89.4	102.9	102.9	86.9	80.3	84.8	157.1	117.5
9	92.3	92.3	95.4	84.6	87.5	95.6	95.6	80.2	74.2	72.5	155.9	105.4
10	96.5	96.5	96.5	85.1	86.7	106.8	106.8	84.6	81.5	80.2	158.8	134.9
11	98.5	98.5	97.2	85.9	80.6	114.1	114.1	88.5	85.0	86.7	162.9	152.5
12	96.5	96.5	98.0	88.8	74.8	111.4	111.4	90.1	78.4	64.8	161.2	151.5

季節調整済指数 Seasonal Adjustment Index

平成18年 I 期	94.7	94.7	100.9	85.6	80.3	101.9	101.9	86.5	82.4	78.7	130.2	133.5
II	93.9	94.0	99.3	85.3	82.6	101.5	101.5	87.5	85.3	82.1	138.4	119.2
III	94.6	94.6	96.7	86.9	82.3	103.2	103.2	85.3	81.8	77.4	158.9	118.0
IV	98.2	98.2	97.5	86.7	81.6	111.9	111.9	88.5	84.8	76.1	166.0	144.9
平成18年 1月	94.8	94.8	98.4	90.4	77.4	102.1	102.1	88.1	81.1	83.9	128.1	130.1
2	94.8	94.9	99.9	87.1	77.9	102.5	102.5	87.4	82.7	83.5	131.3	130.5
3	94.7	94.7	100.9	85.6	80.3	101.9	101.9	86.5	82.4	78.7	130.2	133.5
4	94.7	94.7	100.5	85.4	81.3	102.5	102.5	86.8	85.6	83.5	126.0	131.4
5	93.8	93.8	101.8	84.6	82.8	99.8	99.8	86.8	84.7	81.7	132.2	117.3
6	93.9	94.0	99.3	85.3	82.6	101.5	101.5	87.5	85.3	82.1	138.4	119.2
7	93.6	93.6	98.4	86.8	83.1	101.4	101.4	86.9	83.8	79.5	145.0	114.7
8	94.0	94.0	95.4	87.0	82.9	102.0	102.0	86.8	81.6	78.4	149.5	119.3
9	94.6	94.6	96.7	86.9	82.3	103.2	103.2	85.3	81.8	77.4	158.9	118.0
10	95.8	95.8	96.3	86.4	83.1	105.5	105.5	86.1	83.4	81.2	163.5	123.1
11	96.9	96.8	96.8	86.6	81.6	108.9	108.9	87.0	84.9	86.2	159.7	134.0
12	98.2	98.2	97.5	86.7	81.6	111.9	111.9	88.5	84.8	76.1	166.0	144.9

(平成12年 = 100)
(2000 = 100)

輸送機械工業 〔除、鋼船・ 鉄道車両〕 Transport equipment 〔excl. Steel ships and rolling stocks〕	精密機械 工業 Precision instruments	窯業・石 土製品工業 Ceramics, clay and stone products	化学工業 Chemicals	石油・石 炭製品工業 Petroleum and coal products	プラスチ ック製品工業 Plastic products	パルプ・ 紙・紙加 工品工業 Pulp, paper and paper products	繊維工業 Textiles	食料品・ たばこ 工業 Foods and tobacco	その他 工業 Other manufactur- ing	鉱業 Mining	電気機械 業 (旧分 類) Electrical machinery (1995 Version)	Year, Quarter and Month
791.7	84.8	718.7	1420.0	442.6	432.8	324.4	552.2	544.8	601.3	15.6	1425.9	Weight
104.7	81.6	87.9	96.8	90.7	98.2	96.0	83.1	82.1	90.7	105.3	86.0	C. Y. 2002
96.2	70.3	85.2	96.5	99.2	96.1	98.9	77.7	81.0	85.6	84.9	82.2	C. Y. 2003
92.2	66.6	78.2	91.8	98.7	91.8	99.8	73.1	89.7	84.9	80.4	89.7	C. Y. 2004
134.9	58.4	78.1	98.3	93.0	95.3	105.4	70.3	89.6	86.4	80.6	89.4	C. Y. 2005
151.5	73.3	76.1	97.0	99.9	96.8	105.6	68.0	89.3	85.7	88.0	105.6	C. Y. 2006
94.2	62.4	78.7	98.9	85.7	94.3	103.3	69.1	97.1	87.9	78.2	85.2	F. Y. 2004
112.6	58.9	75.3	100.8	88.8	96.0	104.7	66.1	95.0	87.9	78.3	90.0	F. Y. 2005
144.3	59.8	77.9	104.7	94.3	96.6	110.3	70.7	90.8	87.2	77.8	99.6	Jan. 2006
143.3	61.1	76.8	107.0	90.7	98.4	107.8	69.1	95.4	88.8	77.3	103.3	Feb
112.6	58.9	75.3	100.8	88.8	96.0	104.7	66.1	95.0	87.9	78.3	90.0	Mar
117.0	58.9	76.1	98.3	88.5	95.6	105.5	65.0	97.7	87.8	78.5	98.0	Apr
105.8	60.9	76.3	99.8	93.0	95.9	110.0	64.3	97.5	86.7	78.8	106.6	May
117.8	60.3	76.6	97.2	92.8	97.7	108.0	64.2	93.0	85.5	80.6	109.7	Jun
116.1	61.0	77.6	97.9	91.5	98.9	109.0	65.8	103.7	86.3	84.3	109.2	Jul
117.5	61.4	76.6	97.8	103.7	95.3	111.6	67.2	98.3	85.3	89.5	108.0	Aug
105.4	56.2	75.8	95.9	108.7	96.5	108.9	67.5	97.1	84.5	90.3	102.7	Sep
134.9	63.4	77.2	96.3	106.2	98.0	111.5	67.6	100.9	85.4	97.2	108.6	Oct
152.5	68.4	76.5	96.3	103.3	97.0	109.3	67.8	102.3	86.3	99.0	112.7	Nov
151.5	73.3	76.1	97.0	99.9	96.8	105.6	68.0	89.3	85.7	88.0	105.6	Dec
133.5	60.8	76.9	100.2	97.6	96.4	106.8	67.8	97.1	87.8	83.0	97.3	Q1. 2006
119.2	58.1	75.9	98.5	98.1	97.1	106.3	66.0	90.0	85.8	78.4	103.5	Q2
118.0	59.0	75.9	99.4	102.7	97.5	109.7	66.9	97.1	83.8	92.4	109.1	Q3
144.9	74.9	76.6	99.1	99.0	98.1	108.8	66.7	97.1	87.5	88.0	112.8	Q4
130.1	59.7	78.4	100.1	93.8	95.9	109.3	68.6	96.2	88.1	75.9	98.1	Jan. 2006
130.5	60.8	77.7	100.2	93.5	96.3	106.4	68.1	98.3	87.5	79.4	99.6	Feb
133.5	60.8	76.9	100.2	97.6	96.4	106.8	67.8	97.1	87.8	83.0	97.3	Mar
131.4	60.0	77.0	99.1	92.8	96.8	108.8	67.2	95.6	87.9	79.5	99.9	Apr
117.3	59.5	76.0	98.4	94.8	96.8	108.5	66.4	97.6	86.4	77.9	101.1	May
119.2	58.1	75.9	98.5	98.1	97.1	106.3	66.0	90.0	85.8	78.4	103.5	Jun
114.7	58.0	76.3	98.7	93.2	96.7	107.9	65.9	96.9	84.9	82.4	104.7	Jul
119.3	59.8	75.5	97.1	99.6	96.3	109.0	66.0	98.9	85.0	88.0	106.1	Aug
118.0	59.0	75.9	99.4	102.7	97.5	109.7	66.9	97.1	83.8	92.4	109.1	Sep
123.1	65.0	76.3	99.2	100.5	98.2	110.7	66.7	99.1	85.4	96.5	111.2	Oct
134.0	68.7	76.5	99.0	94.7	96.6	109.9	66.9	97.5	87.5	98.5	111.6	Nov
144.9	74.9	76.6	99.1	99.0	98.1	108.8	66.7	97.1	87.5	88.0	112.8	Dec

(4) 機械工業業種別生産指数 (付加価値額ウェイト)
Indices of Machinery and equipment Production (value added weights)

原指数 Original Index

年月	一般機械 工業	ボイラ・ 業原動機	土木建設機械	化学機械	特殊産業機械	風水力機械 ・油圧機器	運搬機械	産業用 ロボット	農業用機械
	General machinery	Boilers and power units	Engineering and construction machinery	Chemical machinery	Special industrial machinery	Fans, pumps and oil hydraulic equipment	Conveyance machines	Industrial robots	Agricultural machinery
ウェイト	1270.5	115.7	84.4	26.9	228.4	118.0	52.7	47.5	51.2
平成14年	81.9	93.0	76.2	85.0	67.6	79.7	95.7	67.0	88.2
15	87.8	91.5	98.2	80.3	79.1	89.1	96.5	85.3	92.2
16	102.4	101.4	127.7	87.3	114.4	101.7	100.4	105.2	98.8
17	107.7	116.5	146.7	87.3	113.1	105.0	111.5	113.0	106.7
18	114.2	129.6	168.3	85.5	128.2	112.8	111.4	122.5	107.8
平成16年度	104.3	107.3	132.9	83.1	116.4	103.0	100.9	107.6	100.4
17	108.5	115.4	153.1	87.5	114.1	106.8	113.0	116.7	106.4
平成18年 1月	99.9	103.8	147.9	69.5	104.6	102.2	90.9	102.5	96.6
2	110.3	115.1	164.5	99.1	112.2	113.2	108.6	130.5	111.4
3	140.4	159.4	182.6	178.6	166.7	135.8	198.8	144.3	127.7
4	104.5	94.0	161.6	42.5	119.2	103.3	84.9	127.1	109.6
5	103.4	106.8	153.7	96.4	111.0	103.1	71.4	117.4	102.2
6	124.6	154.1	177.8	100.2	146.6	117.3	104.8	132.2	123.4
7	111.4	117.9	165.2	50.7	132.1	109.6	100.0	131.1	123.9
8	106.8	118.8	159.2	67.7	125.2	107.8	96.5	120.7	113.0
9	128.1	174.8	187.9	105.8	146.9	119.0	145.1	132.1	103.5
10	108.3	120.8	178.1	59.9	111.7	115.5	107.4	105.9	88.2
11	112.0	123.5	174.9	82.5	122.2	111.5	99.2	109.3	93.6
12	120.3	166.0	165.8	73.6	140.3	115.8	129.7	117.2	100.8

季節調整済指数 Seasonal Adjustment Index

平成18年 I 期	109.6	113.6	163.5	87.7	119.3	111.5	110.0	125.0	106.1
II	115.4	127.0	168.0	94.9	134.9	112.3	106.4	125.3	108.5
III	114.3	132.5	169.2	79.0	129.9	111.6	111.2	123.8	113.9
IV	117.5	148.1	171.8	82.6	131.1	115.3	115.4	114.2	101.5
平成18年 1月	110.7	123.3	161.3	87.1	120.0	112.0	101.5	120.8	104.0
2	110.8	115.6	164.6	99.6	119.7	109.9	113.9	128.7	102.6
3	107.2	102.0	164.7	76.4	118.3	112.5	114.5	125.4	111.8
4	112.0	121.0	166.8	68.0	130.6	109.8	110.3	125.8	103.9
5	114.9	131.8	167.6	105.5	134.4	112.8	93.7	126.2	107.9
6	119.2	128.3	169.7	111.2	139.6	114.3	115.2	123.8	113.8
7	114.2	125.2	166.8	72.6	135.4	111.2	120.5	125.1	115.3
8	114.2	129.4	169.6	74.4	129.0	112.3	108.3	123.3	117.3
9	114.4	142.9	171.2	90.0	125.2	111.3	104.7	122.9	109.2
10	118.2	150.3	173.7	79.3	131.7	115.6	116.7	109.5	105.0
11	115.7	142.9	169.2	91.2	127.6	112.3	114.7	116.0	100.7
12	118.6	151.0	172.6	77.3	134.0	118.0	114.7	117.1	98.7

(平成12年 = 100)
(2000 = 100)

金属工作機械	金属加工機械	織維機械	事務用機械	冷凍機・金 同応用品	型機械工具	その他 一般機械	一般機械器具 部	Year, Quarter and Month	
Metal cutting machine tools	Metal forming machinery	Textile machinery	Office machinery	Refrigerating machines, appliances and equipment	Mold and Die	Tools for machines	Other industrial machinery	Parts of industrial machinery	
68.2	19.1	24.0	40.8	62.7	56.1	52.5	44.1	178.2	Weight
74.2	81.6	86.2	73.9	91.1	104.9	79.6	92.3	86.6	C. Y. 2002
88.1	101.7	90.8	73.6	90.9	98.6	81.2	93.0	86.0	C. Y. 2003
112.9	114.4	76.6	75.0	94.3	104.6	90.7	100.1	90.0	C. Y. 2004
142.6	114.4	76.8	65.7	90.2	105.0	91.7	103.2	91.9	C. Y. 2005
146.0	123.0	86.9	47.1	88.4	108.3	91.8	94.9	94.3	C. Y. 2006
120.9	112.7	75.0	74.1	94.2	101.6	91.3	103.8	90.4	F. Y. 2004
143.3	114.0	78.0	57.5	89.5	110.1	92.1	98.6	92.4	F. Y. 2005
130.2	109.7	71.1	40.4	81.7	114.1	89.1	84.1	88.6	Jan. 2006
139.4	105.8	71.8	49.0	88.8	117.2	88.6	102.4	95.8	Feb
159.2	139.2	89.6	57.6	102.7	138.1	98.7	132.6	104.2	Mar
136.7	97.0	91.3	44.0	92.6	93.1	92.0	92.5	92.6	Apr
135.1	138.5	83.6	41.1	85.7	99.2	93.6	101.3	87.0	May
150.7	144.8	99.0	45.6	99.7	113.1	94.9	116.7	96.9	Jun
136.5	137.3	87.9	39.4	88.5	95.2	90.8	84.4	92.9	Jul
137.8	108.0	83.8	36.8	72.6	94.3	90.7	83.7	86.9	Aug
165.2	131.1	93.7	52.0	86.5	130.0	92.1	91.6	96.8	Sep
142.8	111.9	86.8	51.8	85.2	98.7	89.4	87.1	96.2	Oct
161.0	122.5	89.2	54.1	90.8	99.1	93.9	74.1	99.0	Nov
157.2	129.6	95.2	52.9	86.0	107.1	88.3	88.6	94.5	Dec
136.7	107.8	80.4	45.3	90.2	115.2	92.2	91.3	92.8	Q1. 2006
148.2	142.8	86.3	44.2	86.7	110.2	91.8	93.2	94.4	Q2
144.3	123.7	87.5	44.0	87.7	107.3	92.5	96.1	94.4	Q3
157.0	129.0	92.6	54.9	89.2	99.6	91.4	101.2	95.7	Q4
144.1	111.8	79.1	47.0	91.1	120.6	92.3	88.9	92.6	Jan. 2006
144.2	121.1	77.4	45.1	89.6	115.3	89.1	93.5	92.7	Feb
121.9	90.4	84.8	43.9	90.0	109.8	95.2	91.5	93.1	Mar
146.3	123.9	88.5	44.4	88.2	104.8	92.0	86.7	94.6	Apr
153.9	147.7	82.9	42.4	84.3	113.2	93.7	95.6	93.7	May
144.5	156.7	87.6	45.7	87.5	112.5	89.6	97.2	94.8	Jun
136.8	140.1	84.7	41.9	86.5	98.8	91.8	94.6	94.0	Jul
149.2	122.5	88.0	43.0	89.0	103.2	92.9	99.2	95.7	Aug
146.9	108.5	89.9	47.0	87.6	119.8	92.9	94.4	93.4	Sep
157.2	129.7	92.3	52.4	85.8	99.8	88.8	107.2	95.3	Oct
156.3	118.5	87.8	54.5	89.3	102.8	93.3	97.8	95.2	Nov
157.5	138.7	97.7	57.9	92.4	96.2	92.0	98.7	96.5	Dec

原指数 Original Index

年月	電気機械業 Electrical machinery	回転電気機械 Electrical rotating machinery	静止電気機械 Electrical stationary machinery	開閉制御装置・機器 Switching devices	民生電気機械 Household electrical machinery	配線・照明用具 Wiring devices and luminaries	電子応用装置 Associated electronic equipments	電気計測器 Electrical measuring instruments
ウェイト	565.6	77.5	25.3	97.9	119.9	71.3	25.6	58.4
平成14年	87.3	84.5	95.0	84.1	84.0	97.3	95.6	52.6
15	92.5	89.7	98.9	83.6	75.8	105.1	101.4	62.5
16	101.0	101.0	111.6	91.5	76.2	110.9	105.3	88.7
17	103.0	99.9	103.7	93.0	72.8	113.8	120.4	80.3
18	109.4	105.2	111.4	99.4	73.7	116.0	130.5	83.3
平成16年度	100.5	101.3	105.1	92.0	74.4	111.0	109.1	84.1
17	105.6	100.9	107.3	94.8	73.9	114.2	123.3	82.5
平成18年 1月	98.7	94.5	101.3	86.4	62.4	108.2	109.1	82.0
2	107.2	100.7	107.3	97.4	74.6	111.3	140.0	83.0
3	132.5	114.5	141.2	159.6	76.4	119.2	204.3	125.2
4	104.1	103.0	96.9	82.5	86.0	115.7	111.2	74.9
5	99.9	97.0	102.9	80.4	81.5	107.5	102.8	75.1
6	115.4	113.8	110.4	99.1	96.9	119.6	125.5	89.5
7	108.8	108.7	107.8	89.8	82.5	116.8	108.4	80.6
8	98.8	99.1	105.5	89.3	57.9	107.6	114.2	76.4
9	117.7	108.7	118.3	116.3	64.0	118.2	180.9	92.7
10	108.0	108.6	115.0	94.2	64.5	126.2	100.3	66.3
11	110.9	108.9	117.1	96.3	67.6	124.0	124.5	70.7
12	110.2	105.1	113.3	101.0	69.9	117.5	144.2	83.2

季節調整済指数 Seasonal Adjustment Index

平成18年 I 期	107.5	103.2	107.5	97.6	74.3	113.8	126.2	83.9
II	107.7	102.4	112.5	99.3	72.0	118.3	132.5	87.6
III	110.0	106.0	109.8	97.9	72.8	117.8	132.4	81.4
IV	112.5	108.9	115.6	104.5	78.1	115.2	130.6	81.3
平成18年 1月	109.8	102.4	111.4	96.8	77.1	113.3	125.4	89.6
2	108.7	102.6	104.7	100.8	75.2	112.5	128.9	81.5
3	103.9	104.6	106.4	95.2	70.6	115.5	124.3	80.6
4	107.5	103.5	109.7	95.8	73.5	116.5	133.2	86.1
5	106.9	99.5	118.0	99.9	70.3	116.9	127.1	90.8
6	108.7	104.1	109.9	102.1	72.3	121.4	137.1	85.8
7	108.6	105.3	108.9	98.1	65.3	119.0	132.7	83.6
8	110.5	107.8	113.3	100.4	73.3	116.6	130.8	84.3
9	110.8	104.8	107.1	95.3	79.8	117.8	133.6	76.2
10	113.1	109.9	119.7	107.1	77.2	115.8	131.2	81.9
11	112.6	107.5	115.2	103.9	76.8	115.5	131.0	80.1
12	111.8	109.2	112.0	102.4	80.4	114.3	129.6	81.8

(平成12年 = 100)
(2000 = 100)

電池	情報通信機械工業	通信機械	民生用電子機械	電子計算機	電子部品・デバイス工業	電子部品	半導体素子	Year, Quarter and Month
Batteries	Information and communication electronics equipment	Communication equipments	Household electronic machinery	Electric computers	Electronic parts and devices	Electronic parts	Semiconductor devices	Weight
89.7	483.1	175.2	108.3	199.6	1140.7	507.2	97.3	Weight
107.6	80.9	72.0	92.0	82.7	87.6	81.1	71.0	C.Y. 2002
132.5	84.4	76.4	108.3	78.5	103.2	94.0	79.0	C.Y. 2003
140.8	84.0	65.5	117.2	82.1	116.9	106.6	85.4	C.Y. 2004
157.7	83.8	62.3	123.5	81.2	117.8	111.9	78.4	C.Y. 2005
176.5	87.6	62.7	139.2	81.6	141.3	132.9	86.0	C.Y. 2006
142.4	83.5	64.0	118.0	81.9	114.9	105.7	82.1	F.Y. 2004
166.1	84.9	64.9	126.0	80.1	124.1	118.0	80.5	F.Y. 2005
163.8	73.3	61.3	103.3	67.6	127.4	116.1	79.4	Jan. 2006
170.0	86.8	77.2	117.4	78.8	128.9	119.7	78.5	Feb
185.7	112.0	94.8	134.3	115.0	144.7	135.8	86.7	Mar
162.4	85.4	60.8	138.1	78.4	130.7	124.4	85.5	Apr
156.4	76.9	56.5	138.3	61.5	134.1	126.3	84.1	May
171.4	88.8	70.2	140.1	77.4	139.6	132.5	87.7	Jun
177.1	82.2	53.1	124.5	84.8	140.5	134.0	87.0	Jul
165.0	80.0	49.1	126.1	82.2	147.1	133.3	87.5	Aug
196.3	98.6	55.8	159.6	103.1	154.4	147.3	91.3	Sep
193.7	88.8	50.1	177.9	74.5	151.6	142.7	89.6	Oct
196.6	94.1	63.2	178.6	75.4	152.9	145.2	89.2	Nov
179.8	84.6	60.7	131.7	80.1	143.2	138.0	85.5	Dec
179.3	86.1	71.5	134.3	76.2	136.2	127.6	84.8	Q1. 2006
168.5	87.2	64.6	135.9	79.4	135.8	128.9	85.0	Q2
180.2	88.3	54.9	138.6	88.6	143.8	135.0	86.3	Q3
177.2	88.5	58.8	146.0	82.6	149.1	139.4	87.7	Q4
177.2	81.5	67.8	138.6	66.2	135.2	125.6	85.3	Jan. 2006
180.9	88.3	77.5	135.1	80.2	136.2	127.8	84.4	Feb
179.7	88.4	69.1	129.2	82.2	137.2	129.4	84.8	Mar
171.6	89.9	67.3	136.6	86.0	136.7	128.2	86.7	Apr
165.1	85.6	63.7	136.9	72.8	135.9	129.2	84.3	May
168.7	86.0	62.8	134.2	79.5	134.8	129.4	84.0	Jun
181.2	86.6	55.2	128.4	89.2	140.4	134.3	84.3	Jul
178.8	90.7	55.0	143.7	92.4	144.8	134.2	87.0	Aug
180.7	87.7	54.6	143.8	84.1	146.2	136.4	87.7	Sep
176.8	90.2	57.9	147.3	85.0	148.6	137.2	87.4	Oct
179.7	90.2	60.4	146.1	83.2	149.9	140.2	87.2	Nov
175.2	85.0	58.1	144.7	79.7	148.7	140.8	88.4	Dec

原指数 Original Index

年 月	集 積 回 路	半 導 体 部 品	輸 送 機 械 工 業	輸 送 機 械 工 業 (除 . 鋼 船 . 鉄 道 車 両)	乗 用 車	バ ス	ス ト ラ ッ ク	自 動 車 部 品
	Integrated circuits	Semiconductor parts	Transport equipment	Transport equipment (excl. Steel Ships and rolling stocks)	Passenger cars	Buses	Trucks	Motor vehicle parts
ウェイト	489.4	46.8	1229.2	1133.3	557.2	9.6	112.9	390.7
平成14年	98.3	80.8	106.4	105.2	104.9	128.4	94.8	110.1
15	118.9	89.1	107.0	108.5	104.5	124.0	106.8	116.9
16	134.0	115.6	115.1	113.5	109.3	127.7	105.9	123.4
17	131.1	125.2	120.7	118.2	113.1	142.5	102.0	130.0
18	159.7	153.9	127.3	127.6	126.0	152.6	98.1	138.7
平成16年度	130.9	116.6	118.4	114.7	110.3	128.1	105.9	124.6
17	138.4	132.7	120.3	120.0	115.7	144.3	98.8	132.3
平成18年 1月	147.7	137.0	114.4	114.9	114.0	146.7	83.6	125.2
2	147.8	136.1	127.8	128.9	129.4	155.5	95.5	138.4
3	164.9	149.4	144.1	143.9	144.3	162.0	104.2	156.4
4	144.7	147.5	120.9	121.6	118.4	142.5	92.9	134.5
5	151.1	145.4	108.8	108.5	105.6	131.5	85.1	119.5
6	156.0	151.6	132.2	132.6	131.1	167.7	107.3	143.1
7	156.1	160.2	127.4	128.6	125.1	159.6	107.6	140.1
8	171.8	161.5	111.2	110.5	105.5	148.6	91.6	123.1
9	173.5	163.0	132.1	133.1	131.0	157.6	107.5	143.7
10	172.0	163.6	134.7	135.8	134.5	154.4	102.4	146.6
11	172.7	163.3	141.2	141.5	141.6	153.7	105.1	152.5
12	157.6	168.7	132.9	131.7	132.0	150.8	93.8	141.3

季節調整済指数 Seasonal Adjustment Index

平成18年 I 期	154.4	145.8	122.3	123.5	121.5	142.0	94.8	135.6
II	152.5	147.7	124.2	124.7	122.9	151.9	96.6	135.0
III	163.1	155.9	127.0	127.9	125.6	163.8	100.4	139.4
IV	169.2	165.7	135.7	134.8	134.6	154.9	100.2	145.0
平成18年 1月	155.5	141.9	119.5	121.1	119.2	149.6	91.5	133.2
2	153.8	147.9	121.4	123.5	121.0	137.9	96.7	135.1
3	153.9	147.5	126.0	125.8	124.2	138.5	96.3	138.5
4	154.4	146.9	125.2	125.8	123.8	152.1	97.4	137.2
5	152.7	148.0	120.3	121.6	120.1	147.5	93.8	131.0
6	150.4	148.1	127.2	126.6	124.9	156.2	98.5	136.9
7	157.7	153.4	126.6	126.9	124.1	158.1	100.1	137.3
8	165.6	156.6	130.9	132.5	131.0	177.3	102.2	145.3
9	165.9	157.7	123.6	124.2	121.7	155.9	99.0	135.7
10	170.6	161.8	132.4	131.8	129.7	155.2	97.8	141.7
11	170.7	163.9	135.9	134.9	135.1	152.2	100.6	145.9
12	166.2	171.4	138.9	137.7	139.1	157.4	102.1	147.5

(平成12年 = 100)
(2000 = 100)

二輪自動車	産業車両	船舶・同機関	鉄道車両	精密機械工業	計測機器	光学機械・時計	計	Year, Quarter and Month
Motor cycles	Industrial vehicles	Ship and ship engines	Rolling stocks	Precision instruments	Measuring machine instruments	Optical apparatus and parts	Watches and clocks	Weight
25.9	23.9	82.2	26.8	82.9	46.8	19.4	16.7	Weight
86.6	92.0	123.4		80.1	86.7	64.3	79.9	C. Y. 2002
81.3	95.0	80.8		82.1	94.3	57.0	77.1	C. Y. 2003
86.5	110.7	123.8		94.1	114.3	62.9	73.5	C. Y. 2004
97.6	126.4	154.2		96.9	116.1	72.5	71.6	C. Y. 2005
99.8	138.2	125.0		103.3	123.5	84.7	68.3	C. Y. 2006
87.9	115.3	154.6		94.2	115.4	63.2	70.7	F. Y. 2004
97.2	129.1	125.4		98.6	117.8	75.9	71.4	F. Y. 2005
102.6	117.1	108.7		88.1	105.4	70.1	60.3	Jan. 2006
106.1	126.2	118.1		97.5	121.2	68.9	64.4	Feb
116.9	148.8	118.3		114.2	145.7	82.1	63.2	Mar
95.6	130.2	123.7		97.3	113.4	76.4	76.2	Apr
82.5	123.0	122.5		94.1	108.6	80.7	69.3	May
86.5	145.3	126.1		106.2	125.8	93.0	66.4	Jun
85.6	139.9	132.4		108.2	129.8	93.8	64.6	Jul
86.8	119.3	121.7		103.3	119.7	89.6	73.1	Aug
102.8	142.3	123.6		114.7	142.9	86.2	68.6	Sep
110.1	158.2	126.1		106.7	122.0	98.1	73.6	Oct
114.8	154.3	136.3		103.4	118.9	94.9	69.7	Nov
106.9	153.3	142.7		106.3	128.9	82.7	70.3	Dec
92.2	134.6	107.7		100.3	119.1	77.6	68.4	Q1. 2006
106.3	144.1	123.6		101.4	121.0	83.6	68.9	Q2
105.4	134.0	139.2		105.8	126.1	94.2	67.6	Q3
98.9	141.5	132.3		105.4	126.3	85.8	68.4	Q4
92.5	133.6	104.1		98.4	116.4	77.2	69.0	Jan. 2006
91.1	134.7	110.2		99.9	119.0	78.9	70.6	Feb
93.0	135.4	108.9		102.7	122.0	76.8	65.6	Mar
103.1	149.0	117.7		100.4	121.2	82.5	72.8	Apr
109.0	141.2	124.9		99.6	119.4	77.6	67.9	May
106.8	142.0	128.1		104.1	122.5	90.8	66.0	Jun
104.3	142.7	134.9		106.9	126.4	104.0	63.9	Jul
110.3	135.6	141.2		106.4	126.9	92.6	72.4	Aug
101.7	123.7	141.6		104.2	125.1	85.9	66.5	Sep
103.9	138.7	132.7		105.6	126.8	86.4	68.7	Oct
99.4	136.0	134.7		103.6	124.2	82.0	68.4	Nov
93.4	149.7	129.5		107.1	128.0	89.1	68.2	Dec

(5) 機械工業生産能力指数(末)
Indices of Production Capacity

原指数 Original Index

年 月	機 械 工 業	一 般 機 械 業	内 燃 機 関	ブルドーザ	建 設 用 クレーン	ショベル 掘削機	系 統 射出成形機	ポンプ
	Machinery industry	General machinery	Internal combustion engines	Bulldozers	Construction cranes	Shovel type excavators	Injection moulding machines	Pumps
ウェイト	5651.7	1531.8	99.1	16.9	51.1	226.1	51.8	76.2
平成14年	92.3	96.3	102.7	99.9	79.8	95.9	95.1	99.6
15	90.1	93.4	91.4	99.9	73.6	97.4	97.5	99.6
16	90.3	91.9	92.6	98.3	63.6	99.2	101.4	92.9
17	92.6	95.5	101.9	94.4	68.6	108.4	112.5	93.0
18	96.7	96.8	102.4	84.6	71.9	109.9	125.8	93.2
平成16年度	90.5	93.0	93.8	94.4	66.1	103.8	106.8	92.9
17	93.0	95.2	101.9	84.6	71.9	108.4	112.5	93.4
平成18年 1月	92.8	95.2	101.9	84.6	71.9	108.4	112.5	93.4
2	92.8	95.1	101.9	84.6	71.9	108.4	112.5	93.4
3	93.0	95.2	101.9	84.6	71.9	108.4	112.5	93.4
4	93.4	95.5	102.1	84.6	71.9	108.4	112.7	93.1
5	93.6	95.9	102.4	84.6	71.9	108.4	123.6	93.1
6	93.6	95.8	102.4	84.6	71.9	108.4	123.6	93.1
7	94.0	96.1	102.4	84.6	71.9	108.4	123.6	93.0
8	94.5	96.2	102.4	84.6	71.9	109.9	123.6	93.0
9	94.6	96.2	102.4	84.6	71.9	109.9	123.6	93.0
10	96.1	96.7	102.4	84.6	71.9	109.9	125.8	93.2
11	96.6	96.8	102.4	84.6	71.9	109.9	125.8	93.2
12	96.7	96.8	102.4	84.6	71.9	109.9	125.8	93.2

年 月	工業用ミシン	複 写 機	金 銭 登 録 機	パ ッ ケ ー ジ 形 エ ア コ ン	冷 凍 ・ 冷 蔵 シ ョ ー ケ ー ス	電 動 工 具	飲 料 用 軸 自 動 販 売 機	受
	Industrial sewing machines	Copying machines	Cash registers	Packaged type air conditioners	Refrigerating display cabinets	Electric tools	Beverage vending machines	Bearings
ウェイト	25.8	110.5	12.4	38.3	36.2	60.5	50.0	144.5
平成14年	86.5	90.8	80.4	97.4	94.1	97.5	99.3	104.4
15	83.5	76.0	76.2	93.6	94.2	91.7	85.0	104.1
16	83.5	76.3	76.2	37.2	94.8	92.6	85.0	104.1
17	83.5	76.3	69.5	36.7	95.1	93.5	82.3	104.1
18	83.5	66.7	73.5	42.7	95.6	93.2	84.9	104.2
平成16年度	82.9	76.3	73.5	36.6	94.6	93.5	85.0	104.1
17	83.5	66.7	73.5	42.7	95.3	93.2	82.3	104.2
平成18年 1月	83.5	66.7	73.5	42.7	95.3	93.2	82.3	104.2
2	83.5	66.7	73.5	42.7	95.3	93.2	82.3	104.2
3	83.5	66.7	73.5	42.7	95.3	93.2	82.3	104.2
4	83.5	66.7	73.5	42.7	95.6	93.2	84.9	104.2
5	83.5	66.7	73.5	42.7	95.6	93.2	84.9	104.2
6	83.5	66.7	73.5	42.7	95.6	93.2	84.9	104.2
7	83.5	66.7	73.5	42.7	95.6	93.2	84.9	104.2
8	83.5	66.7	73.5	42.7	95.6	93.2	84.9	104.2
9	83.5	66.7	73.5	42.7	95.6	93.2	84.9	104.2
10	83.5	66.7	73.5	42.7	95.6	93.2	84.9	104.2
11	83.5	66.7	73.5	42.7	95.6	93.2	84.9	104.2
12	83.5	66.7	73.5	42.7	95.6	93.2	84.9	104.2

(平成12年 = 100)
(2000 = 100)

油圧ポンプ	空気シリンダ	空気圧バルブ	装輪式トラクタ	動力耕うん機	コンバイン	金属工作機械	繊維機械	Year, Quarter and Month
Oil hydraulic pumps	Pneumatic cylinders	Pneumatic valves	Wheel tractors	Power tillers	Combines	Metal cutting machines	Textile machinery	
29.3	16.6	19.7	74.2	20.7	121.4	204.6	45.9	Weight
98.6	101.0	100.2	97.2	95.6	99.5	93.6	87.3	C. Y. 2002
94.9	99.4	99.8	97.2	95.6	99.5	92.9	83.4	C. Y. 2003
97.5	102.1	99.4	93.1	72.9	99.5	97.5	82.0	C. Y. 2004
98.3	121.8	141.3	93.1	72.7	99.6	101.5	80.0	C. Y. 2005
105.0	123.5	141.6	93.1	72.7	99.6	107.9	78.0	C. Y. 2006
97.4	102.1	99.4	93.1	72.7	99.6	98.2	81.7	F. Y. 2004
98.2	121.8	141.3	93.1	72.7	99.6	102.9	79.0	F. Y. 2005
98.3	121.8	141.3	93.1	72.7	99.6	102.8	79.0	Jan. 2006
98.3	121.8	141.3	93.1	72.7	99.6	101.8	79.0	Feb
98.2	121.8	141.3	93.1	72.7	99.6	102.9	79.0	Mar
100.3	126.0	141.2	93.1	72.7	99.6	104.0	78.8	Apr
100.3	126.0	141.2	93.1	72.7	99.6	103.5	78.8	May
100.3	126.0	141.2	93.1	72.7	99.6	102.8	78.8	Jun
105.0	126.0	141.2	93.1	72.7	99.6	104.7	78.8	Jul
105.0	126.0	141.2	93.1	72.7	99.6	104.2	78.0	Aug
105.0	126.0	141.2	93.1	72.7	99.6	104.0	78.0	Sep
105.0	123.5	141.6	93.1	72.7	99.6	106.9	78.0	Oct
105.0	123.5	141.6	93.1	72.7	99.6	108.0	78.0	Nov
105.0	123.5	141.6	93.1	72.7	99.6	107.9	78.0	Dec

電気機械工業	標準三相誘導電動機	非標準三相誘導電動機	標準変圧器	非標準変圧器	エアコン	電子レンジ	電気冷蔵庫	Year, Quarter and Month
Electrical machinery	Standard three phase induction motors	Three phase induction for individual purpose	Power distribution transformers	Power transformers	Air conditioners	Microwave ovens	Refrigerators with freezer	
881.6	9.6	33.9	19.4	11.9	235.8	32.6	179.7	Weight
92.8	100.0	99.9	99.4	98.8	85.4	100.0	86.0	C. Y. 2002
90.3	98.4	99.3	91.4	97.1	79.1	96.3	83.2	C. Y. 2003
89.2	98.4	100.5	91.4	97.1	78.3	85.0	82.1	C. Y. 2004
86.5	98.4	100.4	91.4	97.1	78.3	78.7	71.9	C. Y. 2005
89.7	98.4	101.2	91.4	97.1	78.8	78.7	72.1	C. Y. 2006
86.9	98.4	100.5	91.4	97.1	78.3	85.0	72.1	F. Y. 2004
88.7	98.4	100.5	91.4	97.1	78.3	78.7	72.1	F. Y. 2005
86.8	98.4	100.4	91.4	97.1	78.3	78.7	72.1	Jan. 2006
87.1	98.4	100.5	91.4	97.1	78.3	78.7	72.1	Feb
88.7	98.4	100.5	91.4	97.1	78.3	78.7	72.1	Mar
88.8	98.4	100.5	91.4	97.1	78.8	78.7	72.1	Apr
88.9	98.4	100.5	91.4	97.1	78.8	78.7	72.1	May
88.9	98.4	100.5	91.4	97.1	78.8	78.7	72.1	Jun
89.3	98.4	100.5	91.4	97.1	78.8	78.7	72.1	Jul
89.4	98.4	100.5	91.4	97.1	78.8	78.7	72.1	Aug
89.4	98.4	100.5	91.4	97.1	78.8	78.7	72.1	Sep
89.7	98.4	101.2	91.4	97.1	78.8	78.7	72.1	Oct
89.7	98.4	101.2	91.4	97.1	78.8	78.7	72.1	Nov
89.7	98.4	101.2	91.4	97.1	78.8	78.7	72.1	Dec

原指数 Original Index

年 月	電気洗濯機	電気掃除機	蛍光灯	電力量計	工業用計測 制御機器	筒形マンガン 乾電池	鉛蓄電池	情報通信 機械工業
	Washing machines	Vacuum cleaners	Fluorescent lamps	Watt-hour meters	Process measuring and control instruments for industry	Round type carbon zinc batteries	Lead acid storage batteries	Information and communication electronics equipment
ウェイト	70.1	38.6	52.7	19.7	86.6	14.0	77.0	482.6
平成14年	100.0	100.0	105.3	100.0	97.7	99.6	94.3	88.0
15	100.0	99.7	112.0	100.0	95.6	79.5	96.9	80.8
16	100.0	90.2	120.8	100.0	95.3	X	96.9	79.5
17	96.8	90.2	123.7	97.4	95.4	X	94.1	77.8
18	97.0	93.4	171.9	97.4	94.9	X	94.1	82.5
平成16年度	96.8	90.2	120.8	100.6	95.6	X	96.9	78.8
17	97.0	93.1	157.5	97.4	95.3	X	94.1	77.1
平成18年 1月	97.0	93.1	126.4	97.4	95.3	X	94.1	77.3
2	97.0	93.1	130.1	97.4	95.3	X	94.1	77.3
3	97.0	93.1	157.5	97.4	95.3	X	94.1	77.1
4	97.0	93.1	157.5	97.4	95.3	X	94.1	76.6
5	97.0	93.4	158.1	97.4	95.4	X	94.1	76.9
6	97.0	93.4	158.1	97.4	95.4	X	94.1	76.5
7	97.0	93.4	166.4	97.4	94.9	X	94.1	76.4
8	97.0	93.4	167.0	97.4	94.9	X	94.1	77.8
9	97.0	93.4	167.7	97.4	94.9	X	94.1	77.8
10	97.0	93.4	171.9	97.4	94.9	X	94.1	78.9
11	97.0	93.4	171.9	97.4	94.9	X	94.1	82.5
12	97.0	93.4	171.9	97.4	94.9	X	94.1	82.5

年 月	ヘッドホ ンステレ オ	パーソナル コンピュータ	電子部品・ デバイス 工業	コンデンサ	リジット プリント 配線板	磁気テー プ	ブラウン 管	トランジ スタ
	Headphones stereo	Personal computers	Electronic parts and devices	Capacitors	Rigid printed wiring boards	Magnetic tapes	Cathode ray tubes	Transistors
ウェイト	19.6	138.0	997.9	148.2	210.6	25.7	20.7	36.8
平成14年	90.8	88.5	94.6	101.9	88.2	67.9	60.4	97.5
15	95.6	77.4	94.4	99.2	88.3	50.8	45.8	94.5
16	95.6	78.1	103.2	121.0	88.5	52.8	28.9	94.0
17	86.7	68.9	109.9	142.1	86.2	52.9	X	89.1
18	69.5	68.9	126.6	152.9	84.6	53.2	X	91.5
平成16年度	88.0	78.5	103.6	121.6	86.9	52.8	X	93.3
17	86.7	68.9	112.1	142.7	86.1	52.9	X	90.5
平成18年 1月	86.7	68.9	112.1	142.3	86.0	52.9	X	89.0
2	86.7	68.9	112.3	142.3	86.0	52.9	X	90.5
3	86.7	68.9	112.1	142.7	86.1	52.9	X	90.5
4	69.5	68.9	113.9	150.0	84.9	53.1	X	90.5
5	69.5	68.9	114.2	151.7	84.9	53.1	X	90.5
6	69.5	68.9	114.3	151.8	84.9	53.2	X	90.2
7	69.5	68.9	115.7	152.1	84.9	53.2	X	90.2
8	69.5	68.9	117.6	152.1	84.9	53.2	X	90.2
9	69.5	68.9	118.1	154.5	84.9	53.2	X	90.7
10	69.5	68.9	125.8	152.8	84.9	53.2	X	91.2
11	69.5	68.9	126.1	152.9	84.9	53.2	X	91.2
12	69.5	68.9	126.6	152.9	84.6	53.2	X	91.5

(平成12年 = 100)
(2000 = 100)

電話機	ボタ 電話 装置	ファクシミリ	電子交換機	搬送装置	カラーテレビ	ビデオテープレコーダ	ビデオカメラ	Year, Quarter and Month
Telephone sets	Key system telephone equipments	Facsimile machines	Electronic switching systems	Carrier transmission equipment	Color televisions	Video tape recorders	Video cameras	
18.6	15.6	30.0	41.7	59.8	89.4	32.3	37.6	Weight
64.7	75.9	58.3	102.5	98.2	82.9	83.1	108.6	C. Y. 2002
58.4	72.9	44.1	101.4	95.3	74.9	67.9	108.3	C. Y. 2003
55.7	72.2	37.1	101.2	94.8	74.9	64.4	100.1	C. Y. 2004
47.5	50.6	37.1	100.3	94.1	85.0	64.4	108.0	C. Y. 2005
47.5	50.6	37.1	100.3	91.5	124.1	57.1	94.2	C. Y. 2006
54.5	72.2	37.1	101.2	87.6	75.8	64.4	104.1	F. Y. 2004
47.5	50.6	37.1	100.3	90.8	84.9	64.4	104.1	F. Y. 2005
47.5	50.6	37.1	100.3	90.8	84.9	64.4	107.5	Jan. 2006
47.5	50.6	37.1	100.3	90.8	84.9	64.4	107.5	Feb
47.5	50.6	37.1	100.3	90.8	84.9	64.4	104.1	Mar
47.5	50.6	37.1	100.3	91.9	84.9	64.4	105.4	Apr
47.5	50.6	37.1	100.3	91.9	91.1	57.1	100.9	May
47.5	50.6	37.1	100.3	91.9	88.5	57.1	101.4	Jun
47.5	50.6	37.1	100.3	91.7	88.5	57.1	101.4	Jul
47.5	50.6	37.1	100.3	91.7	95.9	57.1	101.4	Aug
47.5	50.6	37.1	100.3	91.5	95.9	57.1	101.4	Sep
47.5	50.6	37.1	100.3	91.5	102.0	57.1	101.4	Oct
47.5	50.6	37.1	100.3	91.5	124.1	57.1	94.2	Nov
47.5	50.6	37.1	100.3	91.5	124.1	57.1	94.2	Dec

バイポーラ型 半導体集積回路 (ウエハ)	モス型半導体 集積回路 (ウエハ)	輸送機械工業	乗用車	普通トラック・ けん引車・バス	軽・小 型トラック	輸送機械用 エアコン	二輪自動車	Year, Quarter and Month
Bipolar ICs (Wafers)	Metal oxide semiconductor ICs (Wafers)	Transport equipment	Passenger cars	Large trucks, tractor trucks and buses	Midget and small trucks	Air conditioners for transportation machines	Motor cycles	
14.4	541.5	1686.8	1074.3	225.3	164.0	52.3	99.9	Weight
95.1	97.4	88.8	91.8	66.6	85.0	99.8	100.0	C. Y. 2002
95.9	99.4	87.4	90.5	69.4	81.0	100.9	91.8	C. Y. 2003
104.4	109.9	85.1	89.6	64.7	69.1	100.9	91.8	C. Y. 2004
95.8	117.9	87.4	93.8	63.3	69.5	100.0	91.8	C. Y. 2005
95.6	146.1	87.3	94.6	61.1	67.9	100.0	91.7	C. Y. 2006
104.7	111.1	86.0	91.2	64.7	68.7	100.9	91.8	F. Y. 2004
95.8	121.7	87.3	93.8	62.4	70.0	100.0	91.8	F. Y. 2005
95.8	122.0	87.3	93.8	62.4	70.0	100.0	91.8	Jan. 2006
95.8	122.2	87.3	93.8	62.4	70.0	100.0	91.8	Feb
95.8	121.7	87.3	93.8	62.4	70.0	100.0	91.8	Mar
94.7	123.6	87.3	93.8	62.4	70.0	100.0	91.8	Apr
94.7	123.6	87.4	94.3	62.4	67.9	100.0	91.8	May
94.7	123.8	87.4	94.3	62.4	67.9	100.0	91.8	Jun
94.7	126.3	87.4	94.3	62.4	67.9	100.0	91.8	Jul
94.7	129.8	87.4	94.3	62.4	67.9	100.0	91.7	Aug
94.7	130.1	87.4	94.3	62.4	67.9	100.0	91.7	Sep
95.6	144.6	87.2	94.3	61.1	67.9	100.0	91.7	Oct
95.6	145.1	87.3	94.6	61.1	67.9	100.0	91.7	Nov
95.6	146.1	87.3	94.6	61.1	67.9	100.0	91.7	Dec

(平成12年 = 100)
(2000 = 100)

原指数 Original Index

年 月	自 転 車	フ ォ ー ク リ フ ト	シ ョ ッ プ	精 密 機 械 工 業	ガ ス メ ー タ	Year, Quarter and Month
	Bicycles	Forklift trucks	Shovel trucks	Precision instruments	Gas-meters	
ウエイト	11.9	32.0	27.1	71.0	16.8	Weight
平成14年	91.5	100.0	100.0	83.8	99.8	C.Y. 2002
15	76.1	100.0	99.2	82.7	99.8	C.Y. 2003
16	74.7	98.5	105.0	82.5	99.8	C.Y. 2004
17	68.6	98.5	99.6	80.9	99.7	C.Y. 2005
18	44.3	99.3	98.8	77.9	97.5	C.Y. 2006
平成16年度	69.2	98.5	105.0	81.8	99.7	F.Y. 2004
17	57.2	98.5	98.8	77.9	97.5	F.Y. 2005
平成18年 1月	57.2	98.5	98.8	78.4	99.6	Jan. 2006
2	57.2	98.5	98.8	77.9	97.5	Feb
3	57.2	98.5	98.8	77.9	97.5	Mar
4	57.2	98.5	98.8	77.9	97.5	Apr
5	56.5	99.3	98.8	77.9	97.5	May
6	56.5	99.3	98.8	77.9	97.5	Jun
7	56.5	99.3	98.8	77.9	97.5	Jul
8	56.5	99.3	98.8	77.9	97.5	Aug
9	56.5	99.3	98.8	77.9	97.5	Sep
10	56.5	99.3	98.8	77.9	97.5	Oct
11	44.3	99.3	98.8	77.9	97.5	Nov
12	44.3	99.3	98.8	77.9	97.5	Dec

年 月	3 5 mm カ メ ラ	ウ オ ッ チ	電 池 式	超 硬 チ ッ プ	電 気 機 械 工 業	Year, Quarter and Month
	35mm still cameras	Watches	ク ロ ッ ク	Cenented carbide tips	(旧分類) Electrical machinery (1995 Version)	
ウエイト	16.3	30.1	7.8	22.6	2362.1	Weight
平成14年	38.3	98.9	86.2	97.1	92.6	C.Y. 2002
15	37.6	97.0	84.5	97.9	90.1	C.Y. 2003
16	37.1	97.0	84.5	100.2	93.1	C.Y. 2004
17	30.1	97.0	84.5	102.1	94.6	C.Y. 2005
18	19.1	97.0	84.5	105.1	103.8	C.Y. 2006
平成16年度	33.8	97.0	84.5	100.3	92.3	F.Y. 2004
17	19.1	97.0	84.5	102.2	96.2	F.Y. 2005
平成18年 1月	19.1	97.0	84.5	102.2	95.6	Jan. 2006
2	19.1	97.0	84.5	102.2	95.7	Feb
3	19.1	97.0	84.5	102.2	96.2	Mar
4	19.1	97.0	84.5	105.1	96.9	Apr
5	19.1	97.0	84.5	105.1	97.1	May
6	19.1	97.0	84.5	105.1	97.1	Jun
7	19.1	97.0	84.5	105.1	97.8	Jul
8	19.1	97.0	84.5	105.1	98.9	Aug
9	19.1	97.0	84.5	105.1	99.2	Sep
10	19.1	97.0	84.5	105.1	102.7	Oct
11	19.1	97.0	84.5	105.1	103.6	Nov
12	19.1	97.0	84.5	105.1	103.8	Dec

3 . 生産・出荷・在庫統計

Production, Producer's Shipments and
Producer's Inventory of Finished Goods

01 ボイラ及び原動機 Boilers and Power units	ボイラ及び原動機 Boilers and Power units (1~20)			内燃機関 Internal combustion engines (1~9)		
	年 月 Year and Month	生産(P)		生産(P)		
		金額(百万円) (million yen)	数量(台) Quantity(n)	数量(台) Quantity(n)	容量(10 ³ PS) Capacity	金額(百万円) (million yen)
平成14年(2002)	1,284,934	6,966,131	93,008	682,289		
15 (2003)	1,147,969	7,314,967	106,097	710,715		
16 (2004)	1,244,358	7,368,876	122,024	783,689		
17 (2005)	1,391,040	7,996,977	132,835	822,440		
18 (2006)	1,439,916	7,956,932	140,318	879,877		
平成16年度(04FY)	1,282,024	7,393,095	124,137	788,057		
17 (05FY)	1,327,417	7,965,397	134,398	831,236		
平成18年1~3月(Q1)	340,509	2,018,955	34,676	214,274		
4~6 (Q2)	328,837	1,996,562	34,477	211,434		
7~9 (Q3)	381,901	1,922,848	34,830	218,070		
10~12 (Q4)	388,669	2,018,567	36,335	236,099		
平成18年 1月(Jan)	96,954	620,606	10,441	62,758		
2 (Feb)	94,331	667,925	11,830	72,744		
3 (Mar)	149,224	730,424	12,405	78,772		
4 (Apr)	97,723	664,020	11,574	70,908		
5 (May)	109,759	621,095	10,599	64,500		
6 (Jun)	121,355	711,447	12,304	76,026		
7 (Jul)	123,757	662,865	12,041	77,566		
8 (Aug)	104,578	609,356	10,775	64,820		
9 (Sep)	153,566	650,627	12,014	75,684		
10 (Oct)	118,924	678,219	12,246	77,989		
11 (Nov)	117,670	658,677	11,940	77,364		
12 (Dec)	152,075	681,671	12,149	80,746		

注:自動車用、二輪自動車用、鉄道車両用
及び航空機用のものを除く。

はん用内燃機関
Internal combustion engines for industry
(1~8)

年 月 Year and Month	生産(P)			受入(R) Quantity(n)	消費(C) Quantity(n)	出荷(Sh)				在庫(I)	
	数量(台) Quantity(n)	容量(10 ³ PS) Capacity	金額(百万円) (million yen)			販売(Sa)			その他(O) Quantity(n)	数量(台) Quantity(n)	容量(10 ³ PS) Capacity
						数量(台) Quantity(n)	容量(10 ³ PS) Capacity	金額(百万円) (million yen)			
平成14年(2002)	6,941,854	81,303	522,648	30,592	746,394	6,291,529	65,444	411,299	98,031	362,191	3,336
15 (2003)	7,292,675	94,801	552,476	28,650	635,824	6,465,747	75,371	424,628	190,715	391,191	3,846
16 (2004)	7,344,560	109,845	605,258	41,864	469,559	6,645,940	87,979	476,437	212,881	449,182	4,098
17 (2005)	7,974,773	119,302	618,099	47,913	513,793	7,250,363	93,255	477,556	284,183	423,529	4,826
18 (2006)	7,932,923	125,382	643,973	52,035	507,419	7,194,043	98,358	498,480	225,062	468,531	4,703
平成16年度(04FY)	7,367,419	111,144	600,831	42,534	465,435	6,689,119	89,314	478,046	222,171	384,369	3,405
17 (05FY)	7,943,851	121,031	626,164	46,261	517,999	7,226,343	94,295	480,949	278,822	352,195	4,062
平成18年1~3月(Q1)	2,012,926	31,241	161,336	10,603	134,897	1,908,020	25,360	129,853	52,824	352,195	4,062
4~6 (Q2)	1,990,642	30,901	156,612	12,959	132,471	1,813,221	23,886	118,613	58,195	347,139	4,109
7~9 (Q3)	1,916,401	31,014	157,769	11,872	115,554	1,756,962	24,671	124,244	60,344	337,782	3,721
10~12 (Q4)	2,012,954	32,226	168,256	16,601	124,497	1,715,840	24,441	125,770	53,699	468,531	4,703
平成18年 1月(Jan)	618,785	9,462	47,973	2,836	41,126	575,408	7,590	37,263	15,173	413,443	4,697
2 (Feb)	665,696	10,537	52,887	4,149	45,023	615,449	8,434	41,440	17,443	405,373	4,717
3 (Mar)	728,445	11,242	60,476	3,618	48,748	717,163	9,335	51,150	20,208	352,195	4,062
4 (Apr)	662,133	10,339	52,091	4,402	44,525	620,780	8,159	40,219	18,760	333,075	3,982
5 (May)	619,219	9,557	48,324	4,326	41,129	545,966	7,391	36,182	18,057	349,878	4,030
6 (Jun)	709,290	11,004	56,197	4,231	46,817	646,475	8,336	42,212	21,378	347,139	4,109
7 (Jul)	660,408	10,607	54,982	4,978	40,843	607,775	8,042	41,788	20,787	341,530	4,364
8 (Aug)	607,433	9,757	49,001	3,228	35,814	571,842	8,084	39,713	18,400	324,328	3,956
9 (Sep)	648,560	10,650	53,786	3,666	38,897	577,345	8,545	42,743	21,157	337,782	3,721
10 (Oct)	676,261	10,834	55,382	5,678	40,873	568,078	8,161	40,832	20,103	389,077	4,129
11 (Nov)	656,929	10,665	56,601	5,683	40,112	532,641	7,830	41,429	16,473	460,873	4,676
12 (Dec)	679,764	10,728	56,273	5,240	43,512	615,121	8,451	43,509	17,123	468,531	4,703

ガソリン機関
Gasoline engines
(1~4)

年月 Year and Month	生産(P)			受入(R) 数量(台) Quantity(n)	消費(C) 数量(台) Quantity(n)	出荷(Sh)					在庫(I)	
	数量(台) Quantity(n)	容量(10 ³ PS) Capacity	金額(百万円) (million yen)			販売(Sa)			その他(O)		数量(台) Quantity(n)	容量(10 ³ PS) Capacity
						数量(台) Quantity(n)	容量(10 ³ PS) Capacity	金額(百万円) (million yen)	数量(台) Quantity(n)	数量(台) Quantity(n)		
平成14年(2002)	5,989,418	42,089	290,167	28,370	556,201	5,520,694	35,949	232,163	98,027	332,046	2,156	
15 (2003)	6,313,548	47,666	278,031	26,665	423,277	5,699,776	40,319	211,421	190,274	358,926	2,422	
16 (2004)	6,142,634	48,735	277,238	25,912	201,770	5,695,421	41,633	218,902	212,395	417,862	2,718	
17 (2005)	6,584,291	50,903	241,311	28,710	208,243	6,161,470	43,043	184,144	282,908	378,242	2,908	
18 (2006)	6,451,504	52,123	253,134	33,505	190,544	6,013,170	44,681	198,055	224,485	421,599	2,611	
平成16年度(04FY)	6,119,263	47,913	258,234	24,731	191,921	5,697,091	41,106	205,402	220,783	359,851	2,357	
17 (05FY)	6,526,843	51,518	248,160	27,918	212,002	6,110,272	43,323	187,340	278,471	314,724	2,460	
平成18年1~3月(Q1)	1,654,913	13,656	65,335	6,112	57,073	1,615,588	11,956	52,178	52,739	314,724	2,460	
4~6 (Q2)	1,625,411	12,484	61,078	7,841	52,159	1,528,260	10,792	47,969	58,119	304,668	2,187	
7~9 (Q3)	1,552,321	12,993	62,442	7,256	35,505	1,463,029	11,185	49,785	60,176	300,765	2,094	
10~12 (Q4)	1,618,859	12,990	64,279	12,296	45,807	1,406,293	10,748	48,123	53,451	421,599	2,611	
平成18年 1月(Jan)	508,048	4,174	20,284	1,537	16,880	486,063	3,710	15,948	15,156	369,728	2,741	
2 (Feb)	544,203	4,633	21,716	2,481	20,242	516,649	4,006	17,198	17,410	362,111	2,721	
3 (Mar)	602,662	4,848	23,335	2,094	19,951	612,876	4,240	19,032	20,173	314,724	2,460	
4 (Apr)	539,655	4,212	20,562	2,737	18,804	523,857	3,823	17,266	18,729	294,136	2,160	
5 (May)	506,170	3,863	18,885	2,768	16,492	456,172	3,261	14,383	18,036	310,784	2,185	
6 (Jun)	579,586	4,409	21,631	2,336	16,863	548,231	3,709	16,320	21,354	304,668	2,187	
7 (Jul)	532,675	4,343	21,496	3,383	12,077	509,836	3,598	16,698	20,742	296,481	2,293	
8 (Aug)	496,346	4,167	19,590	1,819	11,270	480,557	3,760	16,489	18,351	282,661	2,087	
9 (Sep)	523,300	4,483	21,356	2,054	12,158	472,636	3,827	16,598	21,083	300,765	2,094	
10 (Oct)	545,258	4,338	20,635	4,192	13,809	465,395	3,699	16,168	20,004	349,417	2,177	
11 (Nov)	524,952	4,278	22,053	4,286	13,763	434,066	3,366	16,121	16,382	412,854	2,492	
12 (Dec)	548,649	4,373	21,591	3,818	18,235	506,832	3,683	15,834	17,065	421,599	2,611	

3PS未満
Less than 3PS
(1~2)

年月 Year and Month	生産(P)			受入(R) 数量(台) Quantity(n)	消費(C) 数量(台) Quantity(n)	出荷(Sh)					在庫(I)	
	数量(台) Quantity(n)	容量(10 ³ PS) Capacity	金額(百万円) (million yen)			販売(Sa)			その他(O)		数量(台) Quantity(n)	容量(10 ³ PS) Capacity
						数量(台) Quantity(n)	容量(10 ³ PS) Capacity	金額(百万円) (million yen)	数量(台) Quantity(n)	数量(台) Quantity(n)		
平成14年(2002)	2,349,659	3,473	45,982	5,302	193,170	2,164,513	3,148	39,431	13,719	184,904	254	
15 (2003)	2,597,362	3,662	49,123	8,511	173,783	2,402,964	3,331	42,784	18,851	195,182	265	
16 (2004)	2,533,972	3,670	46,765	6,790	61,794	2,427,323	3,516	44,205	13,724	233,093	316	
17 (2005)	2,758,426	4,108	41,640	3,735	46,051	2,701,875	4,029	39,591	50,336	196,992	264	
18 (2006)	2,401,359	3,605	38,140	3,223	39,731	2,339,202	3,534	36,208	11,939	211,906	278	
平成16年度(04FY)	2,630,184	3,906	46,074	4,149	58,745	2,519,760	3,737	43,257	12,242	209,886	295	
17 (05FY)	2,610,626	3,842	39,955	4,238	42,868	2,565,583	3,792	38,189	50,818	166,685	222	
平成18年1~3月(Q1)	624,443	911	9,692	780	12,724	639,931	932	9,518	4,079	166,685	222	
4~6 (Q2)	625,754	945	10,055	846	10,906	621,495	926	9,589	4,643	156,241	220	
7~9 (Q3)	538,131	828	8,502	1,346	6,274	537,531	832	8,348	1,641	150,272	211	
10~12 (Q4)	613,031	921	9,891	251	9,827	540,245	845	8,753	1,576	211,906	278	
平成18年 1月(Jan)	198,356	279	3,073	—	4,261	189,848	275	2,747	650	200,589	262	
2 (Feb)	204,226	298	3,194	380	4,268	194,673	295	2,989	1,324	204,930	258	
3 (Mar)	221,861	333	3,425	400	4,195	255,410	363	3,782	2,105	166,685	222	
4 (Apr)	199,385	301	3,163	511	3,248	206,007	305	3,035	1,303	156,023	212	
5 (May)	197,173	298	3,101	113	3,608	184,713	270	2,792	1,431	163,557	232	
6 (Jun)	229,196	347	3,791	222	4,050	230,775	351	3,762	1,909	156,241	220	
7 (Jul)	195,891	295	3,120	866	2,264	206,893	313	3,234	1,268	142,573	199	
8 (Aug)	176,737	272	2,692	130	1,648	180,519	273	2,702	182	137,091	195	
9 (Sep)	165,503	261	2,690	350	2,362	150,119	246	2,412	191	150,272	211	
10 (Oct)	199,621	297	3,102	50	2,699	160,955	258	2,522	28	186,261	248	
11 (Nov)	194,948	290	3,084	100	1,904	166,733	258	2,683	214	212,458	281	
12 (Dec)	218,462	334	3,705	101	5,224	212,557	329	3,548	1,334	211,906	278	

2サイクル
Two stroke-cycle
(1)

年月 Year and Month	生産(P)			受入(R) Quantity(n)	消費(C) Quantity(n)	出荷(Sh)				在庫(I)	
	数量(台) Quantity(n)	容量(10 ³ PS) Capacity	金額(百万円) (million yen)			販売(Sa)			その他(O)	数量(台) Quantity(n)	容量(10 ³ PS) Capacity
				数量(台) Quantity(n)	容量(10 ³ PS) Capacity	金額(百万円) (million yen)	数量(台) Quantity(n)	数量(台) Quantity(n)			
平成14年(2002)	1,647,057	2,016	23,877	3,351	36,968	1,610,664	1,988	23,755	13,687	150,503	182
15 (2003)	1,894,749	2,283	27,310	6,380	38,727	1,833,327	2,212	26,652	18,475	161,103	192
16 (2004)	1,957,519	2,494	29,333	5,517	39,277	1,872,212	2,392	28,366	13,621	199,029	235
17 (2005)	1,905,582	2,417	27,983	3,705	23,938	1,860,395	2,357	27,405	50,313	173,670	210
18 (2006)	1,907,414	2,494	28,517	2,139	21,346	1,868,538	2,471	27,919	11,281	182,058	208
平成16年度(04FY)	1,931,217	2,465	28,829	4,072	38,145	1,846,622	2,357	27,758	12,219	179,094	224
17 (05FY)	1,881,431	2,392	27,670	4,117	19,943	1,847,293	2,361	27,284	50,792	146,614	175
平成18年1～3月(Q1)	490,183	616	7,054	680	6,050	507,799	641	7,247	4,070	146,614	175
4～6 (Q2)	499,768	665	7,603	408	6,122	502,153	658	7,483	4,002	134,513	170
7～9 (Q3)	425,571	575	6,339	1,051	3,150	423,560	576	6,318	1,636	132,789	169
10～12 (Q4)	491,892	638	7,521	—	6,024	435,026	597	6,871	1,573	182,058	208
平成18年 1月(Jan)	156,116	186	2,253	—	2,440	148,453	183	2,030	645	178,248	210
2 (Feb)	159,473	199	2,309	380	1,720	148,115	190	2,183	1,322	186,944	217
3 (Mar)	174,594	230	2,492	300	1,890	211,231	268	3,034	2,103	146,614	175
4 (Apr)	157,011	205	2,332	300	1,370	165,278	211	2,323	1,303	135,974	166
5 (May)	157,154	212	2,300	8	1,702	149,683	196	2,187	791	140,960	178
6 (Jun)	185,603	249	2,971	100	3,050	187,192	250	2,973	1,908	134,513	170
7 (Jul)	159,275	209	2,413	836	1,100	169,303	227	2,568	1,263	122,958	151
8 (Aug)	136,740	183	1,936	100	600	141,439	186	2,003	182	117,577	147
9 (Sep)	129,556	182	1,990	115	1,450	112,818	163	1,747	191	132,789	169
10 (Oct)	165,659	219	2,423	—	1,600	133,263	194	2,020	26	163,559	193
11 (Nov)	156,210	200	2,361	—	1,298	132,762	177	2,074	213	185,496	218
12 (Dec)	170,023	220	2,737	—	3,126	169,001	227	2,777	1,334	182,058	208

4サイクル
Four stroke-cycle
(2)

年月 Year and Month	生産(P)			受入(R) Quantity(n)	消費(C) Quantity(n)	出荷(Sh)				在庫(I)	
	数量(台) Quantity(n)	容量(10 ³ PS) Capacity	金額(百万円) (million yen)			販売(Sa)			その他(O)	数量(台) Quantity(n)	容量(10 ³ PS) Capacity
				数量(台) Quantity(n)	容量(10 ³ PS) Capacity	金額(百万円) (million yen)	数量(台) Quantity(n)	数量(台) Quantity(n)			
平成14年(2002)	702,602	1,457	22,105	1,951	156,202	553,849	1,159	15,676	32	34,401	73
15 (2003)	702,613	1,379	21,813	2,131	135,056	569,637	1,119	16,132	376	34,079	73
16 (2004)	576,453	1,176	17,432	1,273	22,517	555,111	1,124	15,839	103	34,064	81
17 (2005)	852,844	1,691	13,657	30	22,113	841,480	1,673	12,186	23	23,322	54
18 (2006)	493,945	1,112	9,623	1,084	18,385	470,664	1,063	8,289	658	29,848	70
平成16年度(04FY)	698,967	1,440	17,245	77	20,600	673,138	1,380	15,499	23	30,792	71
17 (05FY)	729,195	1,450	12,285	121	22,925	718,290	1,430	10,905	26	20,071	47
平成18年1～3月(Q1)	134,260	295	2,638	100	6,674	132,132	292	2,271	9	20,071	47
4～6 (Q2)	125,986	280	2,452	438	4,784	119,342	268	2,106	641	21,728	50
7～9 (Q3)	112,560	253	2,163	295	3,124	113,971	256	2,030	5	17,483	42
10～12 (Q4)	121,139	283	2,370	251	3,803	105,219	248	1,882	3	29,848	70
平成18年 1月(Jan)	42,240	93	820	—	1,821	41,395	92	717	5	22,341	52
2 (Feb)	44,753	100	885	—	2,548	46,558	105	806	2	17,986	41
3 (Mar)	47,267	102	933	100	2,305	44,179	94	748	2	20,071	47
4 (Apr)	42,374	96	831	211	1,878	40,729	94	712	—	20,049	46
5 (May)	40,019	86	801	105	1,906	35,030	74	605	640	22,597	54
6 (Jun)	43,593	98	820	122	1,000	43,583	100	789	1	21,728	50
7 (Jul)	36,616	86	707	30	1,164	37,590	86	666	5	19,615	48
8 (Aug)	39,997	88	756	30	1,048	39,080	87	699	—	19,514	48
9 (Sep)	35,947	79	700	235	912	37,301	83	665	—	17,483	42
10 (Oct)	33,962	79	679	50	1,099	27,692	64	502	2	22,702	55
11 (Nov)	38,738	90	723	100	606	33,971	81	609	1	26,962	63
12 (Dec)	48,439	115	968	101	2,098	43,556	103	771	—	29,848	70

3 P S 以上
Not less than 3PS
(3~4)

年 月 Year and Month	生産(P)			受入(R) Quantity(n)	消費(C) Quantity(n)	出荷(Sh)					在庫(I)	
	数量(台) Quantity(n)	容量(10 ³ PS) Capacity	金額(百万円) (million yen)			販売(Sa)			その他(O)		数量(台) Quantity(n)	容量(10 ³ PS) Capacity
						数量(台) Quantity(n)	容量(10 ³ PS) Capacity	金額(百万円) (million yen)	数量(台) Quantity(n)	金額(百万円) (million yen)		
平成14年(2002)	3,639,759	38,616	244,185	23,068	363,031	3,356,181	32,801	192,732	84,308	147,142	1,902	
15 (2003)	3,716,186	44,003	228,908	18,154	249,494	3,296,812	36,989	168,637	171,423	163,744	2,158	
16 (2004)	3,608,662	45,065	230,473	19,122	139,976	3,268,098	38,117	174,697	198,671	184,769	2,402	
17 (2005)	3,825,865	46,795	199,671	24,975	162,192	3,459,595	39,013	144,553	232,572	181,250	2,643	
18 (2006)	4,050,145	48,517	214,994	30,282	150,813	3,673,968	41,146	161,847	212,546	209,693	2,332	
平成16年度(04FY)	3,489,079	44,008	212,160	20,582	133,176	3,177,331	37,368	162,145	208,541	149,965	2,063	
17 (05FY)	3,916,217	47,676	208,205	23,680	169,134	3,544,689	39,532	149,151	227,653	148,039	2,238	
平成18年1~3月(Q1)	1,030,470	12,745	55,643	5,332	44,349	975,657	11,024	42,660	48,660	148,039	2,238	
4~6 (Q2)	999,657	11,539	51,023	6,995	41,253	906,765	9,866	38,380	53,476	148,427	1,966	
7~9 (Q3)	1,014,190	12,165	53,940	5,910	29,231	925,498	10,353	41,437	58,535	150,493	1,883	
10~12 (Q4)	1,005,828	12,068	54,388	12,045	35,980	866,048	9,903	39,370	51,875	209,693	2,332	
平成18年 1月(Jan)	309,692	3,895	17,211	1,537	12,619	296,215	3,436	13,201	14,506	169,139	2,479	
2 (Feb)	339,977	4,335	18,522	2,101	15,974	321,976	3,711	14,209	16,086	157,181	2,463	
3 (Mar)	380,801	4,516	19,910	1,694	15,756	357,466	3,877	15,250	18,068	148,039	2,238	
4 (Apr)	340,270	3,911	17,399	2,226	15,556	317,850	3,517	14,231	17,426	138,113	1,948	
5 (May)	308,997	3,566	15,784	2,655	12,884	271,459	2,991	11,591	16,605	147,227	1,952	
6 (Jun)	350,390	4,063	17,840	2,114	12,813	317,456	3,358	12,558	19,445	148,427	1,966	
7 (Jul)	336,784	4,047	18,376	2,517	9,813	302,943	3,286	13,464	19,474	153,908	2,094	
8 (Aug)	319,609	3,895	16,898	1,689	9,622	300,038	3,487	13,787	18,169	145,570	1,893	
9 (Sep)	357,797	4,222	18,666	1,704	9,796	322,517	3,581	14,186	20,892	150,493	1,883	
10 (Oct)	345,637	4,041	17,533	4,142	11,110	304,440	3,442	13,646	19,976	163,156	1,929	
11 (Nov)	330,004	3,988	18,969	4,186	11,859	267,333	3,108	13,438	16,168	200,396	2,210	
12 (Dec)	330,187	4,039	17,886	3,717	13,011	294,275	3,354	12,286	15,731	209,693	2,332	

2 サイクル
Two stroke-cycle
(3)

年 月 Year and Month	生産(P)			受入(R) Quantity(n)	消費(C) Quantity(n)	出荷(Sh)					在庫(I)	
	数量(台) Quantity(n)	容量(10 ³ PS) Capacity	金額(百万円) (million yen)			販売(Sa)			その他(O)		数量(台) Quantity(n)	容量(10 ³ PS) Capacity
						数量(台) Quantity(n)	容量(10 ³ PS) Capacity	金額(百万円) (million yen)	数量(台) Quantity(n)	金額(百万円) (million yen)		
平成14年(2002)	345,208	4,578	29,240	—	68	352,550	4,653	29,419	442	33,580	1,030	
15 (2003)	366,757	5,167	33,439	69	14	362,734	5,135	33,117	295	37,359	1,060	
16 (2004)	385,379	5,972	36,300	6	7	383,331	5,970	36,000	173	39,218	1,064	
17 (2005)	359,676	5,716	35,535	1,202	—	360,367	5,723	35,770	1,391	38,338	1,057	
18 (2006)	351,063	5,515	36,479	2	—	357,421	5,524	36,516	251	15,824	334	
平成16年度(04FY)	362,662	6,054	35,554	1,005	7	378,462	6,202	36,027	1,177	38,146	1,041	
17 (05FY)	363,715	5,593	36,010	202	—	367,112	5,601	36,117	483	32,871	961	
平成18年1~3月(Q1)	104,296	1,586	9,612	—	—	108,033	1,611	9,873	133	32,871	961	
4~6 (Q2)	87,880	1,326	8,528	2	—	89,297	1,325	8,437	32	26,654	748	
7~9 (Q3)	75,810	1,261	8,693	—	—	77,855	1,255	8,532	32	19,807	539	
10~12 (Q4)	83,077	1,341	9,646	—	—	82,236	1,333	9,674	54	15,824	334	
平成18年 1月(Jan)	34,809	535	3,262	—	—	31,362	509	2,998	8	41,777	1,083	
2 (Feb)	33,202	581	3,075	—	—	40,002	592	3,621	110	34,867	1,072	
3 (Mar)	36,285	470	3,275	—	—	36,669	510	3,254	15	32,871	961	
4 (Apr)	30,090	418	3,027	2	—	34,732	449	3,395	12	26,629	859	
5 (May)	28,636	444	2,961	—	—	26,939	440	2,918	13	26,723	792	
6 (Jun)	29,154	464	2,540	—	—	27,626	437	2,124	7	26,654	748	
7 (Jul)	28,464	501	2,898	—	—	27,517	426	2,559	9	26,002	752	
8 (Aug)	22,849	363	2,787	—	—	24,572	423	3,045	8	22,464	609	
9 (Sep)	24,497	396	3,008	—	—	25,766	407	2,928	15	19,807	539	
10 (Oct)	25,396	414	2,842	—	—	27,388	444	3,352	7	16,218	438	
11 (Nov)	29,532	494	3,672	—	—	28,865	486	3,635	32	15,263	374	
12 (Dec)	28,149	433	3,132	—	—	25,983	402	2,687	15	15,824	334	

4サイクル
Four stroke-cycle
(4)

年月 Year and Month	生産(P)			受入(R) 数量(台) Quantity(n)	消費(C) 数量(台) Quantity(n)	出荷(Sh)				在庫(I)	
	数量(台) Quantity(n)	容量(10 ³ PS) Capacity	金額(百万円) (million yen)			販売(Sa)			その他(O) 数量(台) Quantity(n)	数量(台) Quantity(n)	容量(10 ³ PS) Capacity
				数量(台) Quantity(n)	容量(10 ³ PS) Capacity	金額(百万円) (million yen)	数量(台) Quantity(n)	数量(台) Quantity(n)			
平成14年(2002)	3,294,551	34,038	214,945	23,068	362,963	3,003,631	28,148	163,313	83,866	113,562	872
15 (2003)	3,349,429	38,836	195,469	18,085	249,480	2,934,078	31,853	135,520	171,128	126,385	1,097
16 (2004)	3,223,283	39,093	194,173	19,116	139,969	2,884,767	32,147	138,697	198,498	145,551	1,338
17 (2005)	3,466,189	41,080	164,136	23,773	162,192	3,099,228	33,291	108,783	231,181	142,912	1,586
18 (2006)	3,699,082	43,002	178,515	30,280	150,813	3,316,547	35,622	125,331	212,295	193,869	1,998
平成16年度(04FY)	3,126,417	37,953	176,606	19,577	133,169	2,798,869	31,167	126,118	207,364	111,819	1,022
17 (05FY)	3,552,502	42,083	172,195	23,478	169,134	3,177,577	33,931	113,034	227,170	115,168	1,277
平成18年1~3月(Q1)	926,174	11,159	46,031	5,332	44,349	867,624	9,413	32,787	48,527	115,168	1,277
4~6 (Q2)	911,777	10,213	42,495	6,993	41,253	817,468	8,541	29,943	53,444	121,773	1,219
7~9 (Q3)	938,380	10,904	45,247	5,910	29,231	847,643	9,098	32,905	58,503	130,686	1,343
10~12 (Q4)	922,751	10,727	44,742	12,045	35,980	783,812	8,571	29,696	51,821	193,869	1,998
平成18年 1月(Jan)	274,883	3,360	13,949	1,537	12,619	264,853	2,927	10,203	14,498	127,362	1,396
2 (Feb)	306,775	3,753	15,447	2,101	15,974	281,974	3,119	10,588	15,976	122,314	1,391
3 (Mar)	344,516	4,045	16,635	1,694	15,756	320,797	3,366	11,996	18,053	115,168	1,277
4 (Apr)	310,180	3,493	14,372	2,224	15,556	283,118	3,069	10,836	17,414	111,484	1,089
5 (May)	280,361	3,121	12,823	2,655	12,884	244,520	2,551	8,673	16,592	120,504	1,160
6 (Jun)	321,236	3,599	15,300	2,114	12,813	289,830	2,921	10,434	19,438	121,773	1,219
7 (Jul)	308,320	3,546	15,478	2,517	9,813	275,426	2,860	10,905	19,465	127,906	1,342
8 (Aug)	296,760	3,532	14,111	1,689	9,622	275,466	3,064	10,742	18,161	123,106	1,283
9 (Sep)	333,300	3,826	15,658	1,704	9,796	296,751	3,174	11,258	20,877	130,686	1,343
10 (Oct)	320,241	3,627	14,691	4,142	11,110	277,052	2,997	10,294	19,969	146,938	1,491
11 (Nov)	300,472	3,494	15,297	4,186	11,859	238,468	2,621	9,803	16,136	185,133	1,836
12 (Dec)	302,038	3,607	14,754	3,717	13,011	268,292	2,952	9,599	15,716	193,869	1,998

ディーゼル機関
Diesel engines
(5~8)

年月 Year and Month	生産(P)			受入(R) 数量(台) Quantity(n)	消費(C) 数量(台) Quantity(n)	出荷(Sh)				在庫(I)	
	数量(台) Quantity(n)	容量(10 ³ PS) Capacity	金額(百万円) (million yen)			販売(Sa)			その他(O) 数量(台) Quantity(n)	数量(台) Quantity(n)	容量(10 ³ PS) Capacity
				数量(台) Quantity(n)	容量(10 ³ PS) Capacity	金額(百万円) (million yen)	数量(台) Quantity(n)	数量(台) Quantity(n)			
平成14年(2002)	952,436	39,214	232,481	2,222	190,193	770,835	29,495	179,136	4	30,145	1,180
15 (2003)	979,127	47,135	274,445	1,985	212,547	765,971	35,052	213,207	441	32,265	1,424
16 (2004)	1,201,926	61,109	328,020	15,952	267,789	950,519	46,346	257,535	486	31,320	1,380
17 (2005)	1,390,482	68,399	376,788	19,203	305,550	1,088,893	50,213	293,412	1,275	45,287	1,918
18 (2006)	1,481,419	73,260	390,839	18,530	316,875	1,180,873	53,677	300,425	577	46,932	2,092
平成16年度(04FY)	1,248,156	63,231	342,597	17,803	273,514	992,028	48,209	272,644	1,388	24,518	1,048
17 (05FY)	1,417,008	69,513	378,004	18,343	305,997	1,116,071	50,972	293,609	351	37,471	1,602
平成18年1~3月(Q1)	358,013	17,585	96,001	4,491	77,824	292,432	13,404	77,675	85	37,471	1,602
4~6 (Q2)	365,231	18,416	95,534	5,118	80,312	284,961	13,094	70,644	76	42,471	1,923
7~9 (Q3)	364,080	18,021	95,327	4,616	80,049	293,933	13,486	74,459	168	37,017	1,627
10~12 (Q4)	394,095	19,237	103,977	4,305	78,690	309,547	13,693	77,647	248	46,932	2,092
平成18年 1月(Jan)	110,737	5,287	27,689	1,299	24,246	89,345	3,880	21,315	17	43,715	1,956
2 (Feb)	121,493	5,904	31,171	1,668	24,781	98,800	4,428	24,242	33	43,262	1,996
3 (Mar)	125,783	6,394	37,141	1,524	28,797	104,287	5,096	32,118	35	37,471	1,602
4 (Apr)	122,478	6,128	31,529	1,665	25,721	96,923	4,336	22,953	31	38,939	1,822
5 (May)	113,049	5,694	29,439	1,558	24,637	89,794	4,131	21,799	21	39,094	1,845
6 (Jun)	129,704	6,595	34,566	1,895	29,954	98,244	4,627	25,892	24	42,471	1,923
7 (Jul)	127,733	6,264	33,486	1,595	28,766	97,939	4,444	25,090	45	45,049	2,071
8 (Aug)	111,087	5,590	29,411	1,409	24,544	91,285	4,324	23,224	49	41,667	1,868
9 (Sep)	125,260	6,167	32,430	1,612	26,739	104,709	4,718	26,145	74	37,017	1,627
10 (Oct)	131,003	6,496	34,747	1,486	27,064	102,683	4,461	24,664	99	39,660	1,952
11 (Nov)	131,977	6,386	34,548	1,397	26,349	98,575	4,464	25,308	91	48,019	2,185
12 (Dec)	131,115	6,355	34,682	1,422	25,277	108,289	4,768	27,675	58	46,932	2,092

30PS未満
Less than 30PS
(5)

年月 Year and Month	生産(P)			受入(R) Quantity(n)	消費(C) Quantity(n)	出荷(Sh)				在庫(I)	
	数量(台) Quantity(n)	容量(10 ³ PS) Capacity	金額(百万円) (million yen)			販売(Sa)			その他(O)	数量(台) Quantity(n)	容量(10 ³ PS) Capacity
				数量(台) Quantity(n)	容量(10 ³ PS) Capacity	金額(百万円) (million yen)	数量(台) Quantity(n)				
平成14年(2002)	568,944	9,037	71,782	946	83,734	490,315	7,549	59,789	4	18,762	353
15 (2003)	510,676	9,306	72,315	768	88,766	422,982	7,693	60,083	441	18,017	317
16 (2004)	580,528	10,842	82,446	3,960	109,413	475,378	8,965	68,483	486	17,228	313
17 (2005)	653,347	11,627	87,779	4,097	118,030	530,764	9,430	71,697	342	25,536	400
18 (2006)	654,109	11,648	89,325	3,759	101,100	559,474	9,916	76,271	577	22,274	401
平成16年度(04FY)	594,377	11,027	83,298	4,065	110,701	487,119	9,113	69,329	455	14,876	263
17 (05FY)	659,203	11,673	88,544	4,016	113,251	544,038	9,636	73,479	351	20,476	321
平成18年1~3月(Q1)	161,894	2,926	22,158	1,001	26,895	110,996	2,560	19,511	85	20,476	321
4~6 (Q2)	157,427	2,818	21,938	841	24,537	131,092	2,337	18,221	76	23,039	382
7~9 (Q3)	160,468	2,840	21,945	821	28,201	135,850	2,389	18,492	168	20,109	335
10~12 (Q4)	174,320	3,064	23,284	1,096	21,467	151,536	2,631	20,047	248	22,274	401
平成18年 1月(Jan)	51,198	917	7,011	259	8,431	44,364	803	6,138	17	24,181	379
2 (Feb)	55,758	1,012	7,638	486	8,498	47,585	857	6,484	33	24,309	397
3 (Mar)	54,938	996	7,509	256	9,966	49,047	900	6,889	35	20,476	321
4 (Apr)	52,366	951	7,324	285	7,602	44,831	815	6,272	31	20,663	333
5 (May)	49,273	880	6,937	256	7,648	41,262	735	5,799	21	21,261	344
6 (Jun)	55,788	987	7,677	300	9,287	44,999	787	6,150	24	23,039	382
7 (Jul)	55,989	990	7,682	239	9,835	45,444	796	6,253	45	23,943	403
8 (Aug)	49,080	870	6,702	253	9,253	41,404	731	5,594	49	22,570	379
9 (Sep)	55,399	980	7,561	329	9,113	49,002	862	6,645	74	20,109	335
10 (Oct)	57,452	1,002	7,736	375	7,678	49,857	856	6,625	99	20,302	350
11 (Nov)	58,642	1,022	7,818	358	6,851	48,273	835	6,354	91	24,087	412
12 (Dec)	58,226	1,039	7,730	363	6,938	53,406	940	7,068	58	22,274	401

注:平成17年より「10PS未満」と「10PS以上30PS未満」を統合、名称変更。

30PS以上100PS未満
Not less than 30PS and less than 100PS
(6)

年月 Year and Month	生産(P)			受入(R) Quantity(n)	消費(C) Quantity(n)	出荷(Sh)				在庫(I)	
	数量(台) Quantity(n)	容量(10 ³ PS) Capacity	金額(百万円) (million yen)			販売(Sa)			その他(O)	数量(台) Quantity(n)	容量(10 ³ PS) Capacity
				数量(台) Quantity(n)	容量(10 ³ PS) Capacity	金額(百万円) (million yen)	数量(台) Quantity(n)				
平成14年(2002)	316,832	16,380	83,302	1,273	89,416	230,601	11,732	58,260	—	10,412	537
15 (2003)	377,565	19,515	97,842	1,213	97,486	279,128	14,325	70,219	—	12,576	644
16 (2004)	509,766	25,979	122,710	11,362	122,517	398,501	20,252	94,596	—	12,685	606
17 (2005)	627,372	31,864	148,349	13,336	147,115	487,710	24,568	113,813	—	18,568	874
18 (2006)	708,806	35,779	166,048	13,982	174,812	543,102	27,028	126,039	—	23,442	1,185
平成16年度(04FY)	542,853	27,586	129,764	12,068	127,827	428,014	21,569	100,414	—	8,669	446
17 (05FY)	646,241	32,821	151,939	13,549	151,745	501,062	25,218	116,390	—	15,652	801
平成18年1~3月(Q1)	167,797	8,461	39,197	3,323	41,354	132,682	6,576	30,434	—	15,652	801
4~6 (Q2)	177,037	8,995	41,338	4,056	45,399	133,570	6,703	30,991	—	17,776	916
7~9 (Q3)	174,686	8,879	40,904	3,607	41,817	138,620	6,940	32,110	—	15,632	798
10~12 (Q4)	189,286	9,443	44,609	2,996	46,242	138,230	6,809	32,504	—	23,442	1,185
平成18年 1月(Jan)	51,514	2,588	11,901	964	12,831	39,984	1,950	9,085	—	18,231	947
2 (Feb)	56,129	2,842	13,269	1,138	13,124	44,976	2,237	10,272	—	17,398	909
3 (Mar)	60,154	3,031	14,027	1,221	15,399	47,722	2,389	11,077	—	15,652	801
4 (Apr)	60,017	3,029	13,943	1,312	14,559	45,855	2,285	10,650	—	16,567	866
5 (May)	53,929	2,748	12,528	1,230	13,861	42,435	2,129	9,677	—	15,430	793
6 (Jun)	63,091	3,218	14,867	1,514	16,979	45,280	2,288	10,664	—	17,776	916
7 (Jul)	61,674	3,118	14,472	1,300	15,499	46,134	2,296	10,845	—	19,117	989
8 (Aug)	53,294	2,732	12,512	1,098	12,407	43,469	2,204	9,963	—	17,633	904
9 (Sep)	59,718	3,030	13,920	1,209	13,911	49,017	2,440	11,302	—	15,632	798
10 (Oct)	63,110	3,183	14,740	1,042	15,630	46,233	2,284	10,866	—	17,921	947
11 (Nov)	63,302	3,132	14,884	969	15,954	43,962	2,178	10,343	—	22,276	1,122
12 (Dec)	62,874	3,129	14,985	985	14,658	48,035	2,348	11,295	—	23,442	1,185

100PS以上500PS未満
Not less than 100PS and less than 500PS
(7)

年月 Year and Month	生産(P)			受入(R) Quantity(n)	消費(C) Quantity(n)	出荷(Sh)				在庫(I)	
	数量(台) Quantity(n)	容量(10 ³ PS) Capacity	金額(百万円) (million yen)			販売(Sa)			その他(O) Quantity(n)	数量(台) Quantity(n)	容量(10 ³ PS) Capacity
平成14年(2002)	63,459	11,009	51,463	1	16,280	47,502	7,855	36,605	—	859	111
15 (2003)	87,166	14,441	61,197	2	25,594	60,921	9,725	42,453	—	1,492	196
16 (2004)	105,937	18,330	71,157	630	34,668	72,171	12,123	49,949	—	1,212	160
17 (2005)	102,883	17,647	70,448	1,770	38,518	65,581	10,557	45,713	933	833	110
18 (2006)	112,163	19,179	82,084	789	38,929	73,905	11,512	50,645	—	951	125
平成16年度(04FY)	104,874	18,205	71,279	1,670	33,665	72,203	12,134	49,976	933	813	105
17 (05FY)	104,784	17,913	72,242	778	39,044	66,203	10,569	45,862	—	1,128	141
平成18年1~3月(Q1)	26,717	4,478	19,072	167	9,106	17,483	2,719	12,054	—	1,128	141
4~6 (Q2)	29,191	4,947	20,918	221	9,898	19,316	2,902	12,841	—	1,326	168
7~9 (Q3)	27,408	4,737	20,273	188	9,485	18,407	2,901	12,510	—	1,030	130
10~12 (Q4)	28,847	5,018	21,821	213	10,440	18,699	2,990	13,240	—	951	125
平成18年 1月(Jan)	7,538	1,293	5,565	76	2,841	4,654	750	3,401	—	952	124
2 (Feb)	9,090	1,505	6,343	44	2,988	5,880	903	3,935	—	1,218	155
3 (Mar)	10,089	1,680	7,164	47	3,277	6,949	1,066	4,718	—	1,128	141
4 (Apr)	9,620	1,632	6,922	68	3,397	5,978	943	4,072	—	1,441	180
5 (May)	9,344	1,561	6,585	72	2,978	5,781	897	3,826	—	2,098	264
6 (Jun)	10,227	1,754	7,411	81	3,523	7,557	1,062	4,943	—	1,326	168
7 (Jul)	9,567	1,616	6,800	56	3,265	6,011	936	3,957	—	1,673	211
8 (Aug)	8,171	1,442	6,122	58	2,697	6,043	956	4,013	—	1,162	148
9 (Sep)	9,670	1,679	7,351	74	3,523	6,353	1,009	4,540	—	1,030	130
10 (Oct)	9,849	1,690	7,436	69	3,589	6,299	991	4,497	—	1,060	134
11 (Nov)	9,486	1,644	7,151	70	3,370	5,904	947	4,197	—	1,342	169
12 (Dec)	9,512	1,683	7,234	74	3,481	6,496	1,052	4,546	—	951	125

500PS以上
Not less than 500PS
(8)

年月 Year and Month	生産(P)			受入(R) Quantity(n)	消費(C) Quantity(n)	出荷(Sh)				在庫(I)	
	数量(台) Quantity(n)	容量(10 ³ PS) Capacity	金額(百万円) (million yen)			販売(Sa)			その他(O) Quantity(n)	数量(台) Quantity(n)	容量(10 ³ PS) Capacity
平成14年(2002)	3,201	2,788	25,934	2	763	2,417	2,360	24,482	—	112	179
15 (2003)	3,720	3,873	43,091	2	701	2,940	3,309	40,452	—	180	266
16 (2004)	5,695	5,958	51,707	—	1,191	4,469	5,004	44,507	—	195	300
17 (2005)	6,880	7,261	70,212	—	1,887	4,838	5,657	62,189	—	350	535
18 (2006)	6,341	6,655	53,382	—	2,034	4,392	5,222	47,470	—	265	381
平成16年度(04FY)	6,052	6,413	58,256	—	1,321	4,692	5,393	52,925	—	160	233
17 (05FY)	6,780	7,106	65,279	—	1,957	4,768	5,549	57,878	—	215	339
平成18年1~3月(Q1)	1,605	1,721	15,574	—	469	1,271	1,549	15,676	—	215	339
4~6 (Q2)	1,576	1,656	11,340	—	478	983	1,152	8,591	—	330	457
7~9 (Q3)	1,518	1,565	12,205	—	546	1,056	1,257	11,347	—	246	363
10~12 (Q4)	1,642	1,712	14,263	—	541	1,082	1,263	11,856	—	265	381
平成18年 1月(Jan)	487	489	3,212	—	143	343	377	2,691	—	351	506
2 (Feb)	516	546	3,921	—	171	359	431	3,551	—	337	535
3 (Mar)	602	686	8,441	—	155	569	742	9,434	—	215	339
4 (Apr)	475	516	3,340	—	163	259	293	1,959	—	268	443
5 (May)	503	504	3,389	—	150	316	370	2,497	—	305	444
6 (Jun)	598	636	4,611	—	165	408	490	4,135	—	330	457
7 (Jul)	503	541	4,532	—	167	350	417	4,035	—	316	468
8 (Aug)	542	547	4,075	—	187	369	433	3,654	—	302	438
9 (Sep)	473	478	3,598	—	192	337	407	3,658	—	246	363
10 (Oct)	592	621	4,835	—	167	294	331	2,676	—	377	520
11 (Nov)	547	589	4,695	—	174	436	504	4,414	—	314	482
12 (Dec)	503	503	4,733	—	200	352	429	4,766	—	265	381

船用ディーゼル機関
Diesel engines for marine
(9)

ボイラ
Boilers
(10~16)

一般用ボイラ
Boilers for industry
(10~14)

水管ボイラ
Water tube boilers
(10~13)

年月 Year and Month	生産(P)			生産(P)	生産(P)			生産(P)		
	数量(台) Quantity(n)	容量(10 ³ PS) Capacity	金額(百万円) (million yen)	金額(百万円) (million yen)	数量(台) Quantity(n)	容量(t/h) Capacity	金額(百万円) (million yen)	数量(台) Quantity(n)	容量(t/h) Capacity	金額(百万円) (million yen)
平成14年(2002)	24,277	11,705	159,641	256,955	13,484	31,180	202,550	12,477	27,468	185,148
15 (2003)	22,292	11,296	158,239	181,760	13,409	22,712	124,598	12,406	20,270	108,991
16 (2004)	24,316	12,179	178,431	192,132	13,189	25,330	126,230	12,217	24,282	121,996
17 (2005)	22,204	13,532	204,341	174,870	14,079	22,324	99,945	13,160	20,518	95,220
18 (2006)	24,009	14,936	235,904	191,917	14,496	31,246	125,936	13,662	30,025	122,793
平成16年度(04FY)	25,676	12,992	187,226	209,527	13,432	25,106	140,154	12,457	23,375	134,556
17 (05FY)	21,546	13,367	205,072	140,858	14,157	21,894	73,880	13,289	20,774	70,703
平成18年1~3月(Q1)	6,029	3,435	52,938	50,224	3,688	9,229	33,806	3,521	8,988	33,308
4~6 (Q2)	5,920	3,577	54,822	27,809	3,510	5,875	15,026	3,339	5,672	14,449
7~9 (Q3)	6,447	3,816	60,301	50,563	3,587	7,219	30,294	3,336	6,885	29,450
10~12 (Q4)	5,613	4,108	67,843	63,321	3,711	8,923	46,810	3,466	8,480	45,586
平成18年 1月(Jan)	1,821	979	14,785	16,554	1,145	3,622	12,634	1,093	3,561	12,482
2 (Feb)	2,229	1,292	19,857	7,798	1,195	1,309	4,463	1,151	1,257	4,365
3 (Mar)	1,979	1,163	18,296	25,872	1,348	4,298	16,709	1,277	4,170	16,461
4 (Apr)	1,887	1,235	18,817	6,022	1,154	2,919	3,736	1,087	2,830	3,418
5 (May)	1,876	1,042	16,176	4,306	1,142	938	1,246	1,104	890	1,133
6 (Jun)	2,157	1,300	19,829	17,481	1,214	2,018	10,044	1,148	1,952	9,898
7 (Jul)	2,457	1,434	22,584	6,781	1,141	1,093	1,905	1,056	989	1,641
8 (Aug)	1,923	1,018	15,819	6,586	1,170	1,359	2,189	1,105	1,295	2,017
9 (Sep)	2,067	1,364	21,898	37,196	1,276	4,767	26,200	1,175	4,601	25,792
10 (Oct)	1,958	1,412	22,607	18,626	1,220	2,351	15,859	1,134	2,150	15,414
11 (Nov)	1,748	1,276	20,763	15,043	1,309	2,036	12,293	1,221	1,948	11,983
12 (Dec)	1,907	1,421	24,473	29,652	1,182	4,536	18,658	1,111	4,382	18,189

2 t/h未満
Less than 2t/h
(10)

2 t/h以上35 t/h未満
Not less than 2t/h and less than 35t/h
(11)

35 t/h以上490 t/h未満
Not less than 35t/h and less than 490t/h
(12)

年月 Year and Month	生産(P)			生産(P)			生産(P)		
	数量(台) Quantity(n)	容量(t/h) Capacity	金額(百万円) (million yen)	数量(台) Quantity(n)	容量(t/h) Capacity	金額(百万円) (million yen)	数量(台) Quantity(n)	容量(t/h) Capacity	金額(百万円) (million yen)
平成14年(2002)	10,602	5,347	7,225	1,840	4,669	9,727	26	2,067	18,038
15 (2003)	10,498	5,175	6,821	1,864	4,452	8,415	42	6,403	71,905
16 (2004)	10,039	4,615	6,649	2,134	4,902	8,542	39	7,554	76,264
17 (2005)	10,393	4,678	6,854	2,735	6,514	9,541	26	3,387	35,596
18 (2006)	10,298	4,730	7,096	3,334	7,804	10,193	23	4,961	63,938
平成16年度(04FY)	10,247	4,624	6,863	2,170	4,905	7,156	35	6,774	76,091
17 (05FY)	10,236	4,698	6,838	3,028	7,106	9,784	20	2,568	23,632
平成18年1~3月(Q1)	2,749	1,283	1,887	763	1,718	2,121	6	737	6,134
4~6 (Q2)	2,662	1,265	1,807	674	1,502	1,739	1	355	6,134
7~9 (Q3)	2,374	1,051	1,584	954	2,334	3,541	7	1,135	15,559
10~12 (Q4)	2,513	1,131	1,818	943	2,250	2,792	9	2,734	36,111
平成18年 1月(Jan)	843	407	584	248	539	635	1	250	2,497
2 (Feb)	922	411	611	227	546	695	2	300	3,059
3 (Mar)	984	465	692	288	633	791	3	187	578
4 (Apr)	863	400	586	223	480	511	—	—	—
5 (May)	889	416	592	215	474	541	—	—	—
6 (Jun)	910	449	629	236	548	687	1	355	6,134
7 (Jul)	776	355	537	280	634	1,104	—	—	—
8 (Aug)	745	349	522	360	946	1,495	—	—	—
9 (Sep)	853	347	525	314	754	942	7	1,135	15,559
10 (Oct)	844	389	581	287	672	780	3	1,089	14,053
11 (Nov)	893	410	662	326	792	933	2	746	10,388
12 (Dec)	776	332	575	330	786	1,079	4	899	11,670

490 t/h以上
Not less than 490t/h
(13)

その他の一般用ボイラ
Miscellaneous boilers for industry
(14)

船用ボイラ
Boilers for marine
(15)

年月 Year and Month	生産(P)			生産(P)			生産(P)		
	数量(台) Quantity(n)	容量(t/h) Capacity	金額(百万円) (million yen)	数量(台) Quantity(n)	容量(t/h) Capacity	金額(百万円) (million yen)	数量(台) Quantity(n)	容量(t/h) Capacity	金額(百万円) (million yen)
平成14年(2002)	9	15,385	150,158	1,007	3,712	17,402	232	3,302	11,894
15 (2003)	2	4,240	21,850	1,003	2,442	15,607	242	3,107	10,786
16 (2004)	5	7,211	30,541	972	1,048	4,234	280	3,564	13,476
17 (2005)	6	5,939	43,229	919	1,806	4,725	327	4,173	13,833
18 (2006)	7	12,530	41,566	834	1,221	3,143	356	4,132	13,329
平成16年度(04FY)	5	7,072	44,446	975	1,731	5,598	288	3,325	12,076
17 (05FY)	5	6,402	30,449	868	1,120	3,177	335	4,445	15,116
平成18年1~3月(Q1)	3	5,250	23,166	167	241	498	86	1,170	4,337
4~6 (Q2)	2	2,550	4,769	171	203	577	83	900	2,533
7~9 (Q3)	1	2,365	8,766	251	334	844	94	1,004	3,161
10~12 (Q4)	1	2,365	4,865	245	443	1,224	93	1,058	3,298
平成18年 1月(Jan)	1	2,365	8,766	52	61	152	25	318	1,401
2 (Feb)	—	—	—	44	52	98	29	449	1,481
3 (Mar)	2	2,885	14,400	71	128	248	32	403	1,455
4 (Apr)	1	1,950	2,321	67	89	318	27	344	1,103
5 (May)	—	—	—	38	48	113	31	227	545
6 (Jun)	1	600	2,448	66	66	146	25	329	885
7 (Jul)	—	—	—	85	104	264	32	349	1,019
8 (Aug)	—	—	—	65	64	172	34	377	1,002
9 (Sep)	1	2,365	8,766	101	166	408	28	278	1,140
10 (Oct)	—	—	—	86	201	445	32	344	1,241
11 (Nov)	—	—	—	88	88	310	29	354	892
12 (Dec)	1	2,365	4,865	71	154	469	32	360	1,165

注：生産内訳及び月間進ちょく量は別途掲載。

注：煙管ボイラ、鋳鉄ボイラ、丸ボイラ等を含む。

ボイラの部品
・付属品
Parts and accessories
for boilers
(16)

タービン
Turbines
(17~20)

蒸気タービン
Steam turbines
(17~19)

一般用蒸気タービン
Steam turbines for industry
(17)

船用蒸気タービン
Steam turbines for marine
(18)

年月 Year and Month	生産(P)			生産(P)			生産(P)		
	金額(百万円) (million yen)	金額(百万円) (million yen)	金額(百万円) (million yen)	数量(台) Quantity(n)	容量(10 ³ kW) Capacity	金額(百万円) (million yen)	数量(台) Quantity(n)	容量(10 ³ kW) Capacity	金額(百万円) (million yen)
平成14年(2002)	42,511	345,690	283,357	323	14,618	178,168	558	1,177	17,369
15 (2003)	46,376	255,494	210,774	275	12,663	101,633	509	1,231	19,949
16 (2004)	52,426	268,537	185,250	311	10,956	98,318	502	1,049	14,174
17 (2005)	61,092	393,730	256,761	358	14,145	135,901	458	1,236	20,321
18 (2006)	52,652	368,122	245,099	344	13,418	105,188	469	1,361	24,969
平成16年度(04FY)	57,297	284,440	180,110	315	11,692	81,113	501	1,162	16,538
17 (05FY)	51,862	355,323	252,691	363	13,719	133,973	459	1,270	22,369
平成18年1~3月(Q1)	12,081	76,011	56,081	92	3,494	18,311	115	356	6,847
4~6 (Q2)	10,250	89,594	56,641	67	3,495	25,386	128	380	7,323
7~9 (Q3)	17,108	113,268	63,642	88	2,043	26,284	106	285	4,721
10~12 (Q4)	13,213	89,249	68,735	97	4,386	35,207	120	340	6,078
平成18年 1月(Jan)	2,519	17,642	14,966	26	1,028	5,185	28	95	1,825
2 (Feb)	1,854	13,789	13,042	34	705	3,916	50	110	2,006
3 (Mar)	7,708	44,580	28,073	32	1,762	9,210	37	152	3,016
4 (Apr)	1,183	20,793	10,843	28	1,256	5,948	42	57	511
5 (May)	2,515	40,953	17,950	20	434	5,621	43	197	4,802
6 (Jun)	6,552	27,848	27,848	19	1,804	13,817	43	125	2,010
7 (Jul)	3,857	39,410	16,995	25	1,047	9,949	33	101	1,780
8 (Aug)	3,395	33,172	19,559	36	407	8,812	30	78	1,575
9 (Sep)	9,856	40,686	27,088	27	589	7,523	43	106	1,366
10 (Oct)	1,526	22,309	16,775	36	1,552	9,466	51	149	2,254
11 (Nov)	1,858	25,263	21,621	25	1,469	10,389	28	111	2,490
12 (Dec)	9,829	41,677	30,339	36	1,365	15,352	41	81	1,334

注：自己消費を除く。

注：生産内訳及び月間進ちょく量は別途掲載。

蒸気タービンの部品・付属品
 Parts and accessories
 for steam turbines
 (19)

 ガスタービン
 Gas turbines
 (20)

年月 Year and Month	生産(P)		生産(P)		
	金額(百万円) (million yen)		数量(台) Quantity(n)	容量(10 ³ kW) Capacity	金額(百万円) (million yen)
平成14年(2002)	87,820		61	1,537	59,538
15 (2003)	89,192		59	1,980	41,918
16 (2004)	72,758		44	2,641	81,846
17 (2005)	100,539		61	5,000	136,969
18 (2006)	114,942		58	4,430	123,023
平成16年度(04FY)	82,459		62	3,136	103,641
17 (05FY)	96,349		51	4,053	102,632
平成18年1~3月(Q1)	30,923		21	341	19,930
4~6 (Q2)	23,932		9	1,469	32,953
7~9 (Q3)	32,637		17	1,650	49,626
10~12 (Q4)	27,450		11	971	20,514
平成18年 1月(Jan)	7,956		2	29	2,676
2 (Feb)	7,120		4	26	747
3 (Mar)	15,847		15	285	16,507
4 (Apr)	4,384		5	836	9,950
5 (May)	7,527		4	633	23,003
6 (Jun)	12,021		—	—	—
7 (Jul)	5,266		5	817	22,415
8 (Aug)	9,172		4	271	13,613
9 (Sep)	18,199		8	561	13,598
10 (Oct)	5,055		4	325	5,534
11 (Nov)	8,742		4	257	3,642
12 (Dec)	13,653		3	388	11,338

注：自己消費を除く。

 水管ボイラ490t/h以上
 800t/h未満
 Water tube boilers
 Not less than 490t/h and less than 800t/h
 (21)

 水管ボイラ
 800t/h以上
 Water tube boilers
 Not less than 800t/h
 (22)

 水管ボイラ
 800t/h以上の進ちょく量
 Amounts of progress
 (not less than 800t/h)
 (23)

年月 Year and Month	生産(P)	
	数量(台) Quantity(n)	容量(t/h) Capacity
平成14年(2002)	3	1,965
15 (2003)	—	—
16 (2004)	2	1,508
17 (2005)	4	2,204
18 (2006)	2	1,120
平成16年度(04FY)	2	1,052
17 (05FY)	3	1,672
平成18年1~3月(Q1)	1	520
4~6 (Q2)	1	600
7~9 (Q3)	—	—
10~12 (Q4)	—	—
平成18年 1月(Jan)	—	—
2 (Feb)	—	—
3 (Mar)	1	520
4 (Apr)	—	—
5 (May)	—	—
6 (Jun)	1	600
7 (Jul)	—	—
8 (Aug)	—	—
9 (Sep)	—	—
10 (Oct)	—	—
11 (Nov)	—	—
12 (Dec)	—	—

数量(台) Quantity(n)	容量(t/h) Capacity
2	4,240
3	5,703
2	3,735
5	11,410
3	6,020
2	4,730
2	4,730
1	4,730
1	1,950
1	2,365
1	2,365
1	2,365
—	—
1	2,365
—	—
1	2,365
—	—
—	—
1	2,365
—	—
—	—
1	2,365
—	—
1	2,365

数量(台) Quantity(n)	容量(t/h) Capacity
...	962
...	6,391
...	6,495
...	9,504
...	7,649
...	7,134
...	2,416
...	1,558
...	2,641
...	2,889
6	363
9	844
9	1,209
5	464
3	412
7	682
6	852
7	832
7	957
7	640
8	1,203
7	1,046

一般用蒸気タービン
25万kW未満
Steam turbines for industry
Less than 250,000kW
(24)

年 月 Year and Month	生産(P)	
	数量(台) Quantity(n)	容量(10 ³ kW) Capacity
平成14年(2002)	303	4,376
15 (2003)	260	4,487
16 (2004)	295	4,314
17 (2005)	340	5,372
18 (2006)	332	6,302
平成16年度(04FY)	299	4,774
17 (05FY)	346	5,724
平成18年1~3月(Q1)	88	1,672
4~6 (Q2)	64	1,368
7~9 (Q3)	87	1,383
10~12 (Q4)	93	1,879
平成18年 1月(Jan)	25	445
2 (Feb)	34	705
3 (Mar)	29	522
4 (Apr)	27	256
5 (May)	20	434
6 (Jun)	17	677
7 (Jul)	24	387
8 (Aug)	36	407
9 (Sep)	27	589
10 (Oct)	35	682
11 (Nov)	23	492
12 (Dec)	35	705

一般用蒸気タービン
25万kW以上
Steam turbines for industry
Not less than 250,000kW
(25)

年 月 Year and Month	生産(P)	
	数量(台) Quantity(n)	容量(10 ³ kW) Capacity
平成14年(2002)	20	10,241
15 (2003)	15	8,176
16 (2004)	16	6,643
17 (2005)	18	8,773
18 (2006)	12	7,116
平成16年度(04FY)	16	6,918
17 (05FY)	17	7,995
平成18年1~3月(Q1)	4	1,822
4~6 (Q2)	3	2,127
7~9 (Q3)	1	660
10~12 (Q4)	4	2,507
平成18年 1月(Jan)	1	582
2 (Feb)	—	—
3 (Mar)	3	1,240
4 (Apr)	1	1,000
5 (May)	—	—
6 (Jun)	2	1,127
7 (Jul)	1	660
8 (Aug)	—	—
9 (Sep)	—	—
10 (Oct)	1	870
11 (Nov)	2	977
12 (Dec)	1	660

一般用蒸気タービン
25万kW以上の進ちょく量
Steam turbines for
industry Amounts of progress
(not less than 250,000kW)
(26)

年 月 Year and Month	生産(P)	
	数量(台) Quantity(n)	容量(10 ³ kW) Capacity
平成14年(2002)	...	7,974
15 (2003)	...	5,252
16 (2004)	...	4,429
17 (2005)	...	7,747
18 (2006)	...	11,947
平成16年度(04FY)	...	5,620
17 (05FY)	...	8,581
平成18年1~3月(Q1)	...	2,561
4~6 (Q2)	...	3,355
7~9 (Q3)	...	3,268
10~12 (Q4)	...	2,763
平成18年 1月(Jan)	22	839
2 (Feb)	21	864
3 (Mar)	19	858
4 (Apr)	21	977
5 (May)	24	1,152
6 (Jun)	26	1,226
7 (Jul)	26	1,178
8 (Aug)	25	1,055
9 (Sep)	27	1,035
10 (Oct)	31	1,027
11 (Nov)	31	859
12 (Dec)	29	877

土木建設機械、鉱山機械
及び破砕機

Construction equipment,
Mining machinery
and Crushers
(1~21)

土木建設機械
Construction equipment
(1~18)

02 土木建設機械、 鉱山機械 及び破砕機 Construction equipment, Mining machinery and Crushers	年 月 Year and Month	生産(P)		生産(P)		受入(R) Quantity(n)	出荷(Sh)			在庫(I) Quantity(n)
		金額(百万円) (million yen)	数量(台) Quantity(n)	金額(百万円) (million yen)	数量(台) Quantity(n)		販売(Sa)		その他(O) Quantity(n)	
						数量(台) Quantity(n)	金額(百万円) (million yen)	数量(台) Quantity(n)		金額(百万円) (million yen)
	平成14年(2002)	799,012	232,673	768,966	2,395	235,387	801,139	3,410	20,771	
	15 (2003)	986,196	266,243	953,338	3,584	269,934	997,636	4,356	16,567	
	16 (2004)	1,271,909	298,367	1,239,516	4,600	290,775	1,250,361	5,117	18,077	
	17 (2005)	1,392,939	335,394	1,369,983	4,863	330,810	1,389,695	5,066	22,259	
	18 (2006)	1,655,501	376,914	1,629,998	1,628	374,760	1,640,405	1,903	24,229	
	平成16年度(04FY)	1,319,817	305,495	1,290,136	5,145	299,849	1,311,075	5,369	16,493	
	17 (05FY)	1,436,938	346,497	1,413,840	4,369	344,443	1,442,098	4,703	18,127	
	平成18年1~3月(Q1)	397,907	89,123	391,299	1,011	93,220	425,023	1,032	18,127	
	4~6 (Q2)	385,829	90,100	380,622	483	87,978	371,686	570	20,215	
	7~9 (Q3)	436,379	99,493	429,221	65	98,267	431,968	116	21,398	
	10~12 (Q4)	435,386	98,198	428,856	69	95,295	411,728	185	24,229	
	平成18年 1月(Jan)	115,143	27,031	113,045	299	28,054	121,306	355	21,161	
	2 (Feb)	126,848	30,335	125,041	320	31,172	131,503	336	20,313	
	3 (Mar)	155,916	31,757	153,213	392	33,994	172,214	341	18,127	
	4 (Apr)	124,277	30,457	122,524	455	31,019	116,245	475	17,602	
	5 (May)	119,791	28,879	118,207	14	28,412	118,786	47	18,032	
	6 (Jun)	141,761	30,764	139,891	14	28,547	136,655	48	20,215	
	7 (Jul)	130,909	32,913	128,874	16	32,079	134,184	37	21,029	
	8 (Aug)	140,306	31,430	138,002	22	30,291	130,996	36	22,160	
	9 (Sep)	165,164	35,150	162,345	27	35,897	166,788	43	21,398	
	10 (Oct)	146,267	34,450	144,302	37	34,000	130,661	34	21,933	
	11 (Nov)	148,574	34,074	146,359	22	31,264	141,515	61	24,683	
	12 (Dec)	140,545	29,674	138,195	10	30,031	139,552	90	24,229	

装軌式トラクタ
Crawler tractors
ブルドーザ
Bulldozers
(1~2)

年 月 Year and Month	生産(P)		受入(R) Quantity(n)	出荷(Sh)			在庫(I) Quantity(n)
	数量(台) Quantity(n)	金額(百万円) (million yen)		販売(Sa)		その他(O) Quantity(n)	
			数量(台) Quantity(n)	金額(百万円) (million yen)	数量(台) Quantity(n)		金額(百万円) (million yen)
平成14年(2002)	5,696	64,084	—	5,690	62,935	8	319
15 (2003)	5,973	65,709	—	6,087	67,100	7	198
16 (2004)	9,130	104,751	—	9,117	104,980	6	205
17 (2005)	9,651	120,545	—	9,593	119,435	1	262
18 (2006)	9,238	120,052	—	9,198	119,957	3	299
平成16年度(04FY)	9,390	110,768	—	9,410	111,058	6	193
17 (05FY)	9,629	120,664	—	9,659	121,246	1	162
平成18年1~3月(Q1)	2,549	30,710	—	2,649	32,207	—	162
4~6 (Q2)	2,466	30,717	—	2,402	29,771	—	226
7~9 (Q3)	2,229	29,591	—	2,196	29,527	2	257
10~12 (Q4)	1,994	29,034	—	1,951	28,452	1	299
平成18年 1月(Jan)	802	9,603	—	858	10,310	—	206
2 (Feb)	886	10,307	—	888	10,503	—	204
3 (Mar)	861	10,800	—	903	11,394	—	162
4 (Apr)	789	9,724	—	719	9,340	—	232
5 (May)	779	9,673	—	803	9,350	—	208
6 (Jun)	898	11,320	—	880	11,081	—	226
7 (Jul)	766	9,771	—	725	9,700	2	265
8 (Aug)	693	9,224	—	641	8,100	—	317
9 (Sep)	770	10,596	—	830	11,727	—	257
10 (Oct)	690	9,742	—	639	8,472	—	308
11 (Nov)	657	9,706	—	696	10,631	—	269
12 (Dec)	647	9,586	—	616	9,349	1	299

10t未満
Less than 10t
(1)

年月 Year and Month	生産(P)		受入(R) Quantity(n)	出荷(Sh)			在庫(I) Quantity(n)
	数量(台) Quantity(n)	金額(百万円) (million yen)		販売(Sa)		その他(O) Quantity(n)	
				数量(台) Quantity(n)	金額(百万円) (million yen)		
平成14年(2002)	3,551	19,970	—	3,606	20,233	2	124
15 (2003)	3,766	21,206	—	3,827	21,539	4	59
16 (2004)	5,761	37,009	—	5,744	36,779	2	74
17 (2005)	5,756	37,637	—	5,748	37,584	—	82
18 (2006)	5,089	33,143	—	5,044	32,824	1	126
平成16年度(04FY)	5,819	37,633	—	5,832	37,640	2	46
17 (05FY)	5,720	37,492	—	5,738	37,616	—	28
平成18年1~3月(Q1)	1,565	10,263	—	1,619	10,627	—	28
4~6 (Q2)	1,489	9,863	—	1,466	9,717	—	51
7~9 (Q3)	1,181	7,620	—	1,147	7,388	—	85
10~12 (Q4)	854	5,397	—	812	5,092	1	126
平成18年 1月(Jan)	480	3,144	—	536	3,517	—	26
2 (Feb)	564	3,719	—	539	3,555	—	51
3 (Mar)	521	3,400	—	544	3,555	—	28
4 (Apr)	486	3,224	—	414	2,738	—	100
5 (May)	472	3,088	—	512	3,359	—	60
6 (Jun)	531	3,551	—	540	3,620	—	51
7 (Jul)	428	2,775	—	384	2,475	—	95
8 (Aug)	372	2,386	—	368	2,381	—	99
9 (Sep)	381	2,459	—	395	2,532	—	85
10 (Oct)	313	1,986	—	306	1,945	—	92
11 (Nov)	265	1,640	—	278	1,714	—	79
12 (Dec)	276	1,771	—	228	1,433	1	126

10t以上
10t or more
(2)

年月 Year and Month	生産(P)		受入(R) Quantity(n)	出荷(Sh)			在庫(I) Quantity(n)
	数量(台) Quantity(n)	金額(百万円) (million yen)		販売(Sa)		その他(O) Quantity(n)	
				数量(台) Quantity(n)	金額(百万円) (million yen)		
平成14年(2002)	2,145	44,114	—	2,084	42,702	6	195
15 (2003)	2,207	44,503	—	2,260	45,561	3	139
16 (2004)	3,369	67,742	—	3,373	68,201	4	131
17 (2005)	3,895	82,908	—	3,845	81,851	1	180
18 (2006)	4,149	86,909	—	4,154	87,133	2	173
平成16年度(04FY)	3,571	73,135	—	3,578	73,418	4	147
17 (05FY)	3,909	83,172	—	3,921	83,630	1	134
平成18年1~3月(Q1)	984	20,447	—	1,030	21,580	—	134
4~6 (Q2)	977	20,854	—	936	20,054	—	175
7~9 (Q3)	1,048	21,971	—	1,049	22,139	2	172
10~12 (Q4)	1,140	23,637	—	1,139	23,360	—	173
平成18年 1月(Jan)	322	6,459	—	322	6,793	—	180
2 (Feb)	322	6,588	—	349	6,948	—	153
3 (Mar)	340	7,400	—	359	7,839	—	134
4 (Apr)	303	6,500	—	305	6,602	—	132
5 (May)	307	6,585	—	291	5,991	—	148
6 (Jun)	367	7,769	—	340	7,461	—	175
7 (Jul)	338	6,996	—	341	7,225	2	170
8 (Aug)	321	6,838	—	273	5,719	—	218
9 (Sep)	389	8,137	—	435	9,195	—	172
10 (Oct)	377	7,756	—	333	6,527	—	216
11 (Nov)	392	8,066	—	418	8,917	—	190
12 (Dec)	371	7,815	—	388	7,916	—	173

建設用クレーン
Construction cranes
(3~5)

年 月 Year and Month	生産(P)		受入(R) Quantity(n)	出荷(Sh)			在庫(I) Quantity(n)
	数量(台) Quantity(n)	金額(百万円) (million yen)		販売(Sa)		その他(O) Quantity(n)	
				数量(台) Quantity(n)	金額(百万円) (million yen)		
平成14年(2002)	1,816	82,010	—	2,022	86,092	—	548
15 (2003)	1,884	83,597	—	2,031	94,131	—	401
16 (2004)	2,394	114,890	—	2,434	116,476	—	360
17 (2005)	3,069	147,545	—	3,004	145,167	—	425
18 (2006)	3,780	197,692	—	3,771	198,899	—	434
平成16年度(04FY)	2,557	124,268	—	2,596	126,751	—	243
17 (05FY)	3,274	156,589	—	3,186	154,776	—	331
平成18年1~3月(Q1)	914	43,749	—	1,008	51,394	—	331
4~6 (Q2)	893	45,868	—	827	42,087	—	397
7~9 (Q3)	964	52,515	—	1,055	57,144	—	306
10~12 (Q4)	1,009	55,560	—	881	48,274	—	434
平成18年 1月(Jan)	247	12,615	—	268	12,684	—	404
2 (Feb)	317	14,251	—	317	17,600	—	404
3 (Mar)	350	16,883	—	423	21,110	—	331
4 (Apr)	278	13,020	—	263	12,274	—	346
5 (May)	290	14,888	—	262	12,640	—	374
6 (Jun)	325	17,960	—	302	17,173	—	397
7 (Jul)	317	17,310	—	329	16,218	—	385
8 (Aug)	305	16,829	—	305	17,836	—	385
9 (Sep)	342	18,376	—	421	23,090	—	306
10 (Oct)	326	18,491	—	272	14,217	—	360
11 (Nov)	343	19,584	—	306	16,324	—	397
12 (Dec)	340	17,485	—	303	17,733	—	434

トラッククレーン
Truck cranes
(3)

年 月 Year and Month	生産(P)		受入(R) Quantity(n)	出荷(Sh)			在庫(I) Quantity(n)
	数量(台) Quantity(n)	金額(百万円) (million yen)		販売(Sa)		その他(O) Quantity(n)	
				数量(台) Quantity(n)	金額(百万円) (million yen)		
平成14年(2002)	292	4,873	—	416	8,348	—	116
15 (2003)	349	6,987	—	377	7,716	—	88
16 (2004)	362	8,090	—	390	9,090	—	60
17 (2005)	415	9,826	—	426	10,300	—	49
18 (2006)	417	8,261	—	407	8,159	—	59
平成16年度(04FY)	397	8,860	—	415	9,367	—	55
17 (05FY)	400	9,364	—	397	9,404	—	58
平成18年1~3月(Q1)	100	2,045	—	91	1,934	—	58
4~6 (Q2)	97	1,952	—	88	1,795	—	67
7~9 (Q3)	111	2,070	—	125	2,439	—	53
10~12 (Q4)	109	2,194	—	103	1,991	—	59
平成18年 1月(Jan)	26	464	—	27	485	—	48
2 (Feb)	37	926	—	22	511	—	63
3 (Mar)	37	655	—	42	938	—	58
4 (Apr)	34	699	—	32	667	—	60
5 (May)	37	638	—	35	761	—	62
6 (Jun)	26	615	—	21	367	—	67
7 (Jul)	49	872	—	50	849	—	66
8 (Aug)	25	545	—	25	595	—	66
9 (Sep)	37	653	—	50	995	—	53
10 (Oct)	40	809	—	34	602	—	59
11 (Nov)	35	659	—	39	727	—	55
12 (Dec)	34	726	—	30	662	—	59

ラフテレンクレーン
Rough terrain cranes
(4)

年 月 Year and Month	生産(P)		受入(R)	出荷(Sh)			在庫(I)
	数量(台) Quantity(n)	金額(百万円) (million yen)		販売(Sa)		その他(O)	
			数量(台) Quantity(n)	金額(百万円) (million yen)	数量(台) Quantity(n)	数量(台) Quantity(n)	
平成14年(2002)	1,051	42,655	—	1,140	46,867	—	270
15 (2003)	1,178	47,094	—	1,257	50,392	—	191
16 (2004)	1,518	59,537	—	1,525	61,367	—	184
17 (2005)	1,903	75,290	—	1,870	73,967	—	217
18 (2006)	2,360	98,162	—	2,327	96,777	—	250
平成16年度(04FY)	1,602	64,296	—	1,611	65,136	—	117
17 (05FY)	2,055	82,044	—	2,004	79,166	—	168
平成18年1～3月(Q1)	585	24,537	—	634	25,475	—	168
4～6 (Q2)	567	23,839	—	529	22,631	—	206
7～9 (Q3)	570	23,242	—	623	25,188	—	153
10～12 (Q4)	638	26,544	—	541	23,483	—	250
平成18年 1月(Jan)	158	7,027	—	181	7,419	—	194
2 (Feb)	208	7,949	—	199	8,083	—	203
3 (Mar)	219	9,561	—	254	9,973	—	168
4 (Apr)	182	7,297	—	180	7,312	—	170
5 (May)	174	7,512	—	151	6,005	—	193
6 (Jun)	211	9,030	—	198	9,314	—	206
7 (Jul)	187	7,646	—	187	7,533	—	206
8 (Aug)	185	7,697	—	191	7,873	—	200
9 (Sep)	198	7,899	—	245	9,782	—	153
10 (Oct)	200	8,595	—	157	6,823	—	196
11 (Nov)	219	9,840	—	199	8,489	—	216
12 (Dec)	219	8,109	—	185	8,171	—	250

クローラクレーン
Crawler cranes
(5)

年 月 Year and Month	生産(P)		受入(R)	出荷(Sh)			在庫(I)
	数量(台) Quantity(n)	金額(百万円) (million yen)		販売(Sa)		その他(O)	
			数量(台) Quantity(n)	金額(百万円) (million yen)	数量(台) Quantity(n)	数量(台) Quantity(n)	
平成14年(2002)	473	34,482	—	466	30,877	—	162
15 (2003)	357	29,516	—	397	36,023	—	122
16 (2004)	514	47,263	—	519	46,019	—	116
17 (2005)	751	62,429	—	708	60,900	—	159
18 (2006)	1,003	91,269	—	1,037	93,963	—	125
平成16年度(04FY)	558	51,112	—	570	52,248	—	71
17 (05FY)	819	65,181	—	785	66,206	—	105
平成18年1～3月(Q1)	229	17,167	—	283	23,985	—	105
4～6 (Q2)	229	20,077	—	210	17,661	—	124
7～9 (Q3)	283	27,203	—	307	29,517	—	100
10～12 (Q4)	262	26,822	—	237	22,800	—	125
平成18年 1月(Jan)	63	5,124	—	60	4,780	—	162
2 (Feb)	72	5,376	—	96	9,006	—	138
3 (Mar)	94	6,667	—	127	10,199	—	105
4 (Apr)	62	5,024	—	51	4,295	—	116
5 (May)	79	6,738	—	76	5,874	—	119
6 (Jun)	88	8,315	—	83	7,492	—	124
7 (Jul)	81	8,792	—	92	7,836	—	113
8 (Aug)	95	8,587	—	89	9,368	—	119
9 (Sep)	107	9,824	—	126	12,313	—	100
10 (Oct)	86	9,087	—	81	6,792	—	105
11 (Nov)	89	9,085	—	68	7,108	—	126
12 (Dec)	87	8,650	—	88	8,900	—	125

掘削機械
Excavators
(6~9)

年月 Year and Month	生産(P)		受入(R) 数量(台) Quantity(n)	出荷(Sh)			在庫(I) 数量(台) Quantity(n)
	数量(台) Quantity(n)	金額(百万円) (million yen)		販売(Sa)		その他(O) 数量(台) Quantity(n)	
				数量(台) Quantity(n)	金額(百万円) (million yen)		
平成14年(2002)	68,569	522,737	2,255	69,434	546,984	3,288	4,264
15 (2003)	97,485	696,284	3,476	97,402	718,653	4,280	3,810
16 (2004)	125,272	909,687	4,579	122,656	912,476	5,019	5,843
17 (2005)	143,710	988,496	4,862	142,723	1,004,955	5,059	6,657
18 (2006)	165,660	1,174,687	1,613	165,066	1,175,003	1,871	7,054
平成16年度(04FY)	130,350	945,708	5,125	128,975	956,903	5,292	5,045
17 (05FY)	150,145	1,018,147	4,369	149,227	1,039,788	4,695	5,636
平成18年1~3月(Q1)	40,441	282,910	1,011	41,437	305,350	1,029	5,636
4~6 (Q2)	40,306	273,453	481	38,918	268,151	569	6,921
7~9 (Q3)	42,135	310,384	65	43,030	305,696	111	5,984
10~12 (Q4)	42,778	307,940	56	41,681	295,806	162	7,054
平成18年 1月 (Jan)	12,089	80,507	299	12,258	87,490	354	6,426
2 (Feb)	13,293	89,451	320	13,200	92,228	334	6,505
3 (Mar)	15,059	112,952	392	15,979	125,632	341	5,636
4 (Apr)	13,363	90,124	455	12,491	84,345	475	6,474
5 (May)	12,456	83,952	12	12,565	86,691	47	6,329
6 (Jun)	14,487	99,377	14	13,862	97,115	47	6,921
7 (Jul)	13,459	90,772	16	13,862	96,279	34	6,500
8 (Aug)	13,040	99,897	22	12,864	92,425	36	6,666
9 (Sep)	15,636	119,715	27	16,304	116,992	41	5,984
10 (Oct)	14,841	104,460	24	14,121	94,185	33	6,761
11 (Nov)	14,405	104,137	22	14,182	102,035	40	6,966
12 (Dec)	13,532	99,343	10	13,378	99,586	89	7,054

ショベル系(油圧式)
Shovel type excavators (Hydraulic type)
(6~8)

年月 Year and Month	生産(P)		受入(R) 数量(台) Quantity(n)	出荷(Sh)			在庫(I) 数量(台) Quantity(n)
	数量(台) Quantity(n)	金額(百万円) (million yen)		販売(Sa)		その他(O) 数量(台) Quantity(n)	
				数量(台) Quantity(n)	金額(百万円) (million yen)		
平成14年(2002)	68,336	490,441	2,249	69,222	515,276	3,259	4,264
15 (2003)	97,264	668,008	3,476	97,204	690,818	4,257	3,810
16 (2004)	125,043	879,192	4,576	122,440	882,182	5,004	5,843
17 (2005)	143,444	961,296	4,838	142,476	978,042	5,016	6,657
18 (2006)	165,455	1,148,333	1,613	164,879	1,148,509	1,853	7,054
平成16年度(04FY)	130,021	914,548	5,105	128,667	926,035	5,251	5,045
17 (05FY)	149,957	990,976	4,363	149,053	1,012,583	4,675	5,636
平成18年1~3月(Q1)	40,355	269,175	1,011	41,355	291,420	1,025	5,636
4~6 (Q2)	40,274	271,774	481	38,887	266,489	568	6,921
7~9 (Q3)	42,100	304,682	65	42,999	300,055	107	5,984
10~12 (Q4)	42,726	302,702	56	41,638	290,545	153	7,054
平成18年 1月 (Jan)	12,064	77,927	299	12,233	84,855	354	6,426
2 (Feb)	13,272	87,274	320	13,180	89,965	333	6,505
3 (Mar)	15,019	103,974	392	15,942	116,600	338	5,636
4 (Apr)	13,341	89,106	455	12,469	83,327	475	6,474
5 (May)	12,450	83,422	12	12,559	86,155	47	6,329
6 (Jun)	14,483	99,246	14	13,859	97,007	46	6,921
7 (Jul)	13,454	90,361	16	13,858	95,891	33	6,500
8 (Aug)	13,026	96,833	22	12,853	89,437	33	6,666
9 (Sep)	15,620	117,488	27	16,288	114,727	41	5,984
10 (Oct)	14,818	102,128	24	14,104	91,909	27	6,761
11 (Nov)	14,387	102,403	22	14,167	100,270	37	6,966
12 (Dec)	13,521	98,171	10	13,367	98,366	89	7,054

0.2m³未満
Less than 0.2m³
(6)

年月 Year and Month	生産(P)		受入(R) Quantity(n)	出荷(Sh)			在庫(I) Quantity(n)
	数量(台) Quantity(n)	金額(百万円) (million yen)		販売(Sa)		その他(O) Quantity(n)	
				数量(台) Quantity(n)	金額(百万円) (million yen)		
平成14年(2002)	33,074	85,348	2,249	33,005	92,819	3,158	2,322
15 (2003)	48,664	128,814	3,476	48,609	140,447	4,126	2,028
16 (2004)	64,873	182,750	4,546	63,239	195,694	4,792	3,271
17 (2005)	78,220	219,442	4,726	77,431	239,900	4,987	3,799
18 (2006)	88,086	262,212	1,612	87,564	270,156	1,827	4,152
平成16年度(04FY)	68,122	191,935	4,975	67,166	208,602	5,101	2,956
17 (05FY)	82,116	231,073	4,351	81,137	250,435	4,657	3,622
平成18年1~3月(Q1)	21,754	61,570	1,011	21,914	67,695	1,021	3,622
4~6 (Q2)	22,070	66,948	481	21,278	68,134	564	4,315
7~9 (Q3)	22,279	67,277	65	22,588	67,622	102	3,969
10~12 (Q4)	21,983	66,417	55	21,784	66,705	140	4,152
平成18年 1月(Jan)	6,523	18,294	299	6,454	19,944	354	3,806
2 (Feb)	7,344	20,710	320	7,283	22,307	330	3,857
3 (Mar)	7,887	22,566	392	8,177	25,444	337	3,622
4 (Apr)	7,396	22,690	455	7,032	23,826	474	3,953
5 (May)	6,928	21,047	12	6,748	20,972	44	4,099
6 (Jun)	7,746	23,211	14	7,498	23,336	46	4,315
7 (Jul)	7,350	21,573	16	7,551	22,872	31	4,099
8 (Aug)	6,915	21,069	22	6,772	19,999	31	4,233
9 (Sep)	8,014	24,635	27	8,265	24,751	40	3,969
10 (Oct)	7,818	23,445	23	7,657	23,244	26	4,193
11 (Nov)	7,332	22,265	22	7,308	22,437	26	4,213
12 (Dec)	6,833	20,707	10	6,819	21,024	88	4,152

0.2m³以上0.6m³未満
0.2m³ or more, less than 0.6m³
(7)

年月 Year and Month	生産(P)		受入(R) Quantity(n)	出荷(Sh)			在庫(I) Quantity(n)
	数量(台) Quantity(n)	金額(百万円) (million yen)		販売(Sa)		その他(O) Quantity(n)	
				数量(台) Quantity(n)	金額(百万円) (million yen)		
平成14年(2002)	14,329	114,489	—	14,997	121,495	83	966
15 (2003)	19,094	146,970	—	19,332	151,189	98	627
16 (2004)	25,917	198,660	—	25,664	199,639	48	835
17 (2005)	31,829	233,784	—	31,591	234,424	11	1,096
18 (2006)	36,740	266,784	1	36,556	269,198	12	1,271
平成16年度(04FY)	27,778	209,453	—	27,535	210,264	16	980
17 (05FY)	32,857	241,533	—	32,898	245,605	11	934
平成18年1~3月(Q1)	8,692	65,283	—	8,850	66,973	4	934
4~6 (Q2)	8,436	60,432	—	8,233	60,116	2	1,135
7~9 (Q3)	9,519	68,163	—	9,787	72,375	4	865
10~12 (Q4)	10,093	72,906	1	9,686	69,734	2	1,271
平成18年 1月(Jan)	2,687	20,656	—	2,770	21,733	—	1,013
2 (Feb)	2,822	21,344	—	2,697	19,929	3	1,135
3 (Mar)	3,183	23,283	—	3,383	25,311	1	934
4 (Apr)	2,764	19,783	—	2,565	17,924	—	1,133
5 (May)	2,559	18,867	—	2,726	20,054	2	964
6 (Jun)	3,113	21,782	—	2,942	22,138	—	1,135
7 (Jul)	2,919	21,219	—	3,016	22,395	2	1,036
8 (Aug)	2,933	21,292	—	2,904	21,841	1	1,066
9 (Sep)	3,667	25,652	—	3,867	28,139	1	865
10 (Oct)	3,302	23,986	1	3,123	22,055	—	1,045
11 (Nov)	3,487	25,098	—	3,386	24,387	1	1,145
12 (Dec)	3,304	23,822	—	3,177	23,292	1	1,271

0.6m³以上
0.6m³ or more
(8)

年月 Year and Month	生産(P)		受入(R) Quantity(n)	出荷(Sh)			在庫(I) Quantity(n)
	数量(台) Quantity(n)	金額(百万円) (million yen)		販売(Sa)		その他(O) Quantity(n)	
				数量(台) Quantity(n)	金額(百万円) (million yen)		
平成14年(2002)	20,933	290,604	—	21,220	300,962	18	976
15 (2003)	29,506	392,224	—	29,263	399,182	33	1,155
16 (2004)	34,253	497,782	30	33,537	486,849	164	1,737
17 (2005)	33,395	508,070	112	33,454	503,718	18	1,762
18 (2006)	40,629	619,337	—	40,759	609,155	14	1,631
平成16年度(04FY)	34,121	513,160	130	33,966	507,169	134	1,109
17 (05FY)	34,984	518,370	12	35,018	516,543	7	1,080
平成18年1~3月(Q1)	9,909	142,322	—	10,591	156,752	—	1,080
4~6 (Q2)	9,768	144,394	—	9,376	138,239	2	1,471
7~9 (Q3)	10,302	169,242	—	10,624	160,058	1	1,150
10~12 (Q4)	10,650	163,379	—	10,168	154,106	11	1,631
平成18年 1月 (Jan)	2,854	38,977	—	3,009	43,178	—	1,607
2 (Feb)	3,106	45,220	—	3,200	47,729	—	1,513
3 (Mar)	3,949	58,125	—	4,382	65,845	—	1,080
4 (Apr)	3,181	46,633	—	2,872	41,577	1	1,388
5 (May)	2,963	43,508	—	3,085	45,129	1	1,266
6 (Jun)	3,624	54,253	—	3,419	51,533	—	1,471
7 (Jul)	3,185	47,569	—	3,291	50,624	—	1,365
8 (Aug)	3,178	54,472	—	3,177	47,597	1	1,367
9 (Sep)	3,939	67,201	—	4,156	61,837	—	1,150
10 (Oct)	3,698	54,697	—	3,324	46,610	1	1,523
11 (Nov)	3,568	55,040	—	3,473	53,446	10	1,608
12 (Dec)	3,384	53,642	—	3,371	54,050	—	1,631

トンネル掘進機
Tunnel boring machines
(9)

年月 Year and Month	生産(P)		受入(R) Quantity(n)	出荷(Sh)			在庫(I) Quantity(n)
	数量(台) Quantity(n)	金額(百万円) (million yen)		販売(Sa)		その他(O) Quantity(n)	
				数量(台) Quantity(n)	金額(百万円) (million yen)		
平成14年(2002)	233	32,296	6	212	31,708	29	—
15 (2003)	221	28,276	—	198	27,835	23	—
16 (2004)	229	30,495	3	216	30,294	15	—
17 (2005)	266	27,200	24	247	26,913	43	—
18 (2006)	205	26,354	—	187	26,494	18	—
平成16年度(04FY)	329	31,160	20	308	30,868	41	—
17 (05FY)	188	27,171	6	174	27,205	20	—
平成18年1~3月(Q1)	86	13,735	—	82	13,930	4	—
4~6 (Q2)	32	1,679	—	31	1,662	1	—
7~9 (Q3)	35	5,702	—	31	5,641	4	—
10~12 (Q4)	52	5,238	—	43	5,261	9	—
平成18年 1月 (Jan)	25	2,580	—	25	2,635	—	—
2 (Feb)	21	2,177	—	20	2,263	1	—
3 (Mar)	40	8,978	—	37	9,032	3	—
4 (Apr)	22	1,018	—	22	1,018	—	—
5 (May)	6	530	—	6	536	—	—
6 (Jun)	4	131	—	3	108	1	—
7 (Jul)	5	411	—	4	388	1	—
8 (Aug)	14	3,064	—	11	2,988	3	—
9 (Sep)	16	2,227	—	16	2,265	—	—
10 (Oct)	23	2,332	—	17	2,276	6	—
11 (Nov)	18	1,734	—	15	1,765	3	—
12 (Dec)	11	1,172	—	11	1,220	—	—

整地機械
Earth finishing machinery
(10~12)

年月 Year and Month	生産(P)		受入(R) Quantity(n)	出荷(Sh)			在庫(I) Quantity(n)
	数量(台) Quantity(n)	金額(百万円) (million yen)		販売(Sa)		その他(O) Quantity(n)	
				数量(台) Quantity(n)	金額(百万円) (million yen)		
平成14年(2002)	58,686	28,662	61	59,701	30,655	68	8,190
15 (2003)	62,406	31,855	68	63,621	34,572	60	6,995
16 (2004)	68,192	37,797	13	67,534	39,142	82	7,338
17 (2005)	73,780	38,173	—	70,305	39,612	—	10,668
18 (2006)	79,941	47,586	13	78,962	49,584	1	11,630
平成16年度(04FY)	67,322	37,676	13	67,316	39,131	60	6,967
17 (05FY)	75,703	40,086	—	74,313	41,920	—	8,357
平成18年1~3月(Q1)	17,977	10,594	—	20,288	11,015	—	8,357
4~6 (Q2)	19,872	11,321	2	19,381	11,520	—	8,848
7~9 (Q3)	21,380	12,229	—	19,981	13,044	—	10,249
10~12 (Q4)	20,712	13,442	11	19,312	14,005	1	11,630
平成18年 1月(Jan)	6,089	3,659	—	6,759	3,810	—	9,998
2 (Feb)	5,668	3,559	—	6,525	3,323	—	9,141
3 (Mar)	6,220	3,376	—	7,004	3,882	—	8,357
4 (Apr)	6,241	3,466	—	7,505	3,756	—	7,093
5 (May)	6,597	3,710	2	6,175	3,979	—	7,515
6 (Jun)	7,034	4,145	—	5,701	3,785	—	8,848
7 (Jul)	7,195	4,083	—	6,275	4,300	—	9,769
8 (Aug)	7,327	3,993	—	6,701	4,002	—	10,396
9 (Sep)	6,858	4,153	—	7,005	4,742	—	10,249
10 (Oct)	6,748	4,244	11	7,280	4,974	—	9,729
11 (Nov)	7,771	4,712	—	5,426	4,232	1	12,073
12 (Dec)	6,193	4,486	—	6,606	4,799	—	11,630

注：平成17年から「不整地用運搬車」を除く。

グレーダ・スクレーパ
Graders and Scrapers
(10)

年月 Year and Month	生産(P)		受入(R) Quantity(n)	出荷(Sh)			在庫(I) Quantity(n)
	数量(台) Quantity(n)	金額(百万円) (million yen)		販売(Sa)		その他(O) Quantity(n)	
				数量(台) Quantity(n)	金額(百万円) (million yen)		
平成14年(2002)	759	6,690	—	741	6,615	—	27
15 (2003)	744	7,144	—	754	7,155	—	17
16 (2004)	901	8,924	—	902	8,968	—	15
17 (2005)	1,016	12,305	—	997	11,997	—	34
18 (2006)	1,436	19,340	2	1,449	19,551	1	23
平成16年度(04FY)	962	9,775	—	936	9,494	—	37
17 (05FY)	1,114	13,862	—	1,089	13,436	—	62
平成18年1~3月(Q1)	335	4,134	—	307	3,740	—	62
4~6 (Q2)	346	4,626	2	339	4,610	—	69
7~9 (Q3)	341	4,765	—	390	5,379	—	22
10~12 (Q4)	414	5,815	—	413	5,822	1	23
平成18年 1月(Jan)	116	1,447	—	113	1,352	—	37
2 (Feb)	108	1,435	—	81	1,065	—	64
3 (Mar)	111	1,252	—	113	1,323	—	62
4 (Apr)	111	1,427	—	84	1,156	—	89
5 (May)	102	1,393	2	135	1,799	—	56
6 (Jun)	133	1,806	—	120	1,655	—	69
7 (Jul)	117	1,668	—	147	1,976	—	40
8 (Aug)	111	1,500	—	102	1,407	—	50
9 (Sep)	113	1,597	—	141	1,996	—	22
10 (Oct)	134	1,852	—	133	1,855	—	24
11 (Nov)	137	1,913	—	139	1,974	1	21
12 (Dec)	143	2,050	—	141	1,993	—	23

ローラ
Rollers
(1 1)

年 月 Year and Month	生産(P)		受入(R)	出荷(Sh)			在庫(I)
	数量(台) Quantity(n)	金額(百万円) (million yen)		販売(Sa)		その他(O)	
			数量(台) Quantity(n)	数量(台) Quantity(n)	金額(百万円) (million yen)	数量(台) Quantity(n)	数量(台) Quantity(n)
平成14年(2002)	2,707	5,774	—	2,910	6,329	—	370
15 (2003)	4,146	8,449	—	4,290	9,208	—	238
16 (2004)	4,406	9,655	—	4,258	9,451	—	337
17 (2005)	3,919	8,598	—	4,056	9,320	—	200
18 (2006)	4,337	9,358	—	4,156	8,970	—	351
平成16年度(04FY)	4,269	9,431	—	4,253	9,479	—	434
17 (05FY)	3,876	8,511	—	3,905	8,766	—	405
平成18年1～3月(Q1)	927	2,187	—	722	1,572	—	405
4～6 (Q2)	1,001	2,130	—	881	1,807	—	525
7～9 (Q3)	1,112	2,305	—	1,175	2,355	—	462
10～12 (Q4)	1,297	2,736	—	1,378	3,236	—	351
平成18年 1月 (Jan)	322	774	—	243	567	—	279
2 (Feb)	325	783	—	178	408	—	426
3 (Mar)	280	630	—	301	597	—	405
4 (Apr)	310	604	—	300	614	—	415
5 (May)	355	767	—	260	545	—	510
6 (Jun)	336	759	—	321	648	—	525
7 (Jul)	337	682	—	315	644	—	547
8 (Aug)	353	734	—	389	833	—	511
9 (Sep)	422	889	—	471	878	—	462
10 (Oct)	388	804	—	532	1,260	—	318
11 (Nov)	479	951	—	405	919	—	392
12 (Dec)	430	981	—	441	1,057	—	351

平板式締め固め機械
Plate type compactors
(1 2)

年 月 Year and Month	生産(P)		受入(R)	出荷(Sh)			在庫(I)
	数量(台) Quantity(n)	金額(百万円) (million yen)		販売(Sa)		その他(O)	
			数量(台) Quantity(n)	数量(台) Quantity(n)	金額(百万円) (million yen)	数量(台) Quantity(n)	数量(台) Quantity(n)
平成14年(2002)	54,050	12,422	1	54,836	13,923	—	7,621
15 (2003)	56,187	12,640	—	57,274	14,603	—	6,534
16 (2004)	61,397	15,584	3	60,886	17,070	—	6,841
17 (2005)	68,845	17,270	—	65,252	18,295	—	10,434
18 (2006)	74,168	18,888	11	73,357	21,063	—	11,256
平成16年度(04FY)	60,926	15,637	3	60,943	17,272	—	6,496
17 (05FY)	70,713	17,713	—	69,319	19,718	—	7,890
平成18年1～3月(Q1)	16,715	4,273	—	19,259	5,703	—	7,890
4～6 (Q2)	18,525	4,565	—	18,161	5,103	—	8,254
7～9 (Q3)	19,927	5,159	—	18,416	5,310	—	9,765
10～12 (Q4)	19,001	4,891	11	17,521	4,947	—	11,256
平成18年 1月 (Jan)	5,651	1,438	—	6,403	1,891	—	9,682
2 (Feb)	5,235	1,341	—	6,266	1,850	—	8,651
3 (Mar)	5,829	1,494	—	6,590	1,962	—	7,890
4 (Apr)	5,820	1,435	—	7,121	1,986	—	6,589
5 (May)	6,140	1,550	—	5,780	1,635	—	6,949
6 (Jun)	5,565	1,580	—	5,260	1,482	—	8,254
7 (Jul)	6,741	1,733	—	5,813	1,680	—	9,182
8 (Aug)	6,863	1,759	—	6,210	1,762	—	9,835
9 (Sep)	6,323	1,667	—	6,393	1,868	—	9,765
10 (Oct)	6,226	1,588	11	6,615	1,859	—	9,387
11 (Nov)	7,155	1,848	—	4,882	1,339	—	11,660
12 (Dec)	5,620	1,455	—	6,024	1,749	—	11,256

アスファルト舗装機械
Asphalt paving machines
(13)

年月 Year and Month	生産(P)		受入(R) Quantity(n)	出荷(Sh)			在庫(I) Quantity(n)
	数量(台) Quantity(n)	金額(百万円) (million yen)		販売(Sa)		その他(O) Quantity(n)	
				数量(台) Quantity(n)	金額(百万円) (million yen)		
平成14年(2002)	171	11,148	—	191	11,416	—	42
15 (2003)	363	10,809	—	349	11,761	—	48
16 (2004)	406	13,476	—	399	14,958	—	55
17 (2005)	302	6,407	—	316	7,906	—	41
18 (2006)	256	7,031	—	252	7,179	—	45
平成16年度(04FY)	366	10,655	—	360	12,096	—	60
17 (05FY)	292	6,170	—	308	7,571	—	44
平成18年1~3月(Q1)	65	1,694	—	62	1,737	—	44
4~6 (Q2)	61	1,093	—	41	937	—	64
7~9 (Q3)	57	2,374	—	76	2,576	—	45
10~12 (Q4)	73	1,870	—	73	1,929	—	45
平成18年 1月(Jan)	24	606	—	18	581	—	47
2 (Feb)	18	344	—	18	359	—	47
3 (Mar)	23	744	—	26	797	—	44
4 (Apr)	18	194	—	14	196	—	48
5 (May)	18	444	—	12	384	—	54
6 (Jun)	25	455	—	15	357	—	64
7 (Jul)	16	476	—	16	475	—	64
8 (Aug)	14	376	—	21	478	—	57
9 (Sep)	27	1,522	—	39	1,623	—	45
10 (Oct)	20	437	—	25	506	—	40
11 (Nov)	20	981	—	25	1,063	—	35
12 (Dec)	33	452	—	23	360	—	45

コンクリート機械
Concrete machinery
(14~15)

年月 Year and Month	生産(P)		受入(R) Quantity(n)	出荷(Sh)			在庫(I) Quantity(n)
	数量(台) Quantity(n)	金額(百万円) (million yen)		販売(Sa)		その他(O) Quantity(n)	
				数量(台) Quantity(n)	金額(百万円) (million yen)		
平成14年(2002)	88,651	19,511	8	89,391	20,562	3	6,533
15 (2003)	88,349	22,811	1	90,097	24,352	1	4,780
16 (2004)	82,492	18,461	8	78,150	19,292	7	3,948
17 (2005)	91,487	18,589	—	91,475	19,287	5	3,873
18 (2006)	100,888	21,488	2	100,342	22,666	27	4,369
平成16年度(04FY)	84,365	18,163	6	79,937	19,039	8	3,718
17 (05FY)	93,469	19,156	—	93,795	20,235	6	3,304
平成18年1~3月(Q1)	23,415	6,046	—	23,981	6,513	3	3,304
4~6 (Q2)	22,519	4,672	—	22,511	5,004	1	3,306
7~9 (Q3)	28,202	5,868	—	27,337	6,112	2	4,170
10~12 (Q4)	26,752	4,902	2	26,513	5,037	21	4,369
平成18年 1月(Jan)	6,761	1,796	—	6,872	1,789	1	3,756
2 (Feb)	8,956	1,824	—	9,048	2,026	2	3,667
3 (Mar)	7,698	2,426	—	8,061	2,698	—	3,304
4 (Apr)	8,411	1,593	—	8,715	1,661	—	2,999
5 (May)	7,597	1,435	—	7,484	1,524	—	3,108
6 (Jun)	6,511	1,644	—	6,312	1,819	1	3,306
7 (Jul)	9,658	1,708	—	9,345	1,759	—	3,619
8 (Aug)	8,708	1,733	—	8,372	1,863	—	3,955
9 (Sep)	9,836	2,427	—	9,620	2,490	2	4,170
10 (Oct)	10,191	1,565	2	10,014	1,521	1	4,348
11 (Nov)	9,208	1,593	—	8,999	1,634	20	4,516
12 (Dec)	7,353	1,744	—	7,500	1,882	—	4,369

コンクリートプラント
Concrete plants
(14)

年 月 Year and Month	生産(P)		受入(R) Quantity(n)	出荷(Sh)			在庫(I) Quantity(n)
	数量(台) Quantity(n)	金額(百万円) (million yen)		販売(Sa)		その他(O)	
			数量(台) Quantity(n)	金額(百万円) (million yen)	数量(台) Quantity(n)	数量(台) Quantity(n)	
平成14年(2002)	113	6,429	3	113	6,540	—	—
15 (2003)	104	7,329	1	104	7,364	1	—
16 (2004)	104	5,759	1	104	5,830	1	—
17 (2005)	91	3,954	—	91	3,964	—	—
18 (2006)	73	4,977	—	74	5,073	—	—
平成16年度(04FY)	97	4,881	—	97	4,907	—	—
17 (05FY)	95	4,671	—	95	4,699	—	—
平成18年1~3月(Q1)	30	2,058	—	30	2,076	—	—
4~6 (Q2)	9	543	—	9	621	—	—
7~9 (Q3)	17	1,346	—	18	1,346	—	—
10~12 (Q4)	17	1,030	—	17	1,030	—	—
平成18年 1月(Jan)	9	594	—	9	594	—	—
2 (Feb)	7	561	—	7	574	—	—
3 (Mar)	14	903	—	14	908	—	—
4 (Apr)	3	282	—	3	282	—	—
5 (May)	3	177	—	3	177	—	—
6 (Jun)	3	84	—	3	162	—	—
7 (Jul)	4	312	—	4	312	—	—
8 (Aug)	4	318	—	4	318	—	—
9 (Sep)	9	716	—	10	716	—	—
10 (Oct)	3	210	—	3	210	—	—
11 (Nov)	5	264	—	5	264	—	—
12 (Dec)	9	556	—	9	556	—	—

その他のコンクリート機械
Miscellaneous concrete machinery
(15)

年 月 Year and Month	生産(P)		受入(R) Quantity(n)	出荷(Sh)			在庫(I) Quantity(n)
	数量(台) Quantity(n)	金額(百万円) (million yen)		販売(Sa)		その他(O)	
			数量(台) Quantity(n)	金額(百万円) (million yen)	数量(台) Quantity(n)	数量(台) Quantity(n)	
平成14年(2002)	88,538	13,082	5	89,278	14,022	3	6,533
15 (2003)	88,245	15,482	—	89,993	16,988	—	4,780
16 (2004)	82,388	12,702	7	78,046	13,462	6	3,948
17 (2005)	91,396	14,635	—	91,384	15,323	5	3,873
18 (2006)	100,815	16,511	2	100,268	17,593	27	4,369
平成16年度(04FY)	84,268	13,282	6	79,840	14,132	8	3,718
17 (05FY)	93,374	14,485	—	93,700	15,536	6	3,304
平成18年1~3月(Q1)	23,385	3,988	—	23,951	4,437	3	3,304
4~6 (Q2)	22,510	4,129	—	22,502	4,383	1	3,306
7~9 (Q3)	28,185	4,522	—	27,319	4,766	2	4,170
10~12 (Q4)	26,735	3,872	2	26,496	4,007	21	4,369
平成18年 1月(Jan)	6,752	1,202	—	6,863	1,195	1	3,756
2 (Feb)	8,949	1,263	—	9,041	1,452	2	3,667
3 (Mar)	7,684	1,523	—	8,047	1,790	—	3,304
4 (Apr)	8,408	1,311	—	8,712	1,379	—	2,999
5 (May)	7,594	1,258	—	7,481	1,347	—	3,108
6 (Jun)	6,508	1,560	—	6,309	1,657	1	3,306
7 (Jul)	9,654	1,396	—	9,341	1,447	—	3,619
8 (Aug)	8,704	1,415	—	8,368	1,545	—	3,955
9 (Sep)	9,827	1,711	—	9,610	1,774	2	4,170
10 (Oct)	10,188	1,355	2	10,011	1,311	1	4,348
11 (Nov)	9,203	1,329	—	8,994	1,370	20	4,516
12 (Dec)	7,344	1,188	—	7,491	1,326	—	4,369

注：平成18年から「コンクリートポンプ」を「その他のコンクリート機械」に統合。

基礎工事用機械（ベースマシンを除く）
Foundation works equipment (except base machines)
(16)

年月 Year and Month	生産(P)		受入(R) Quantity(n)	出荷(Sh)			在庫(I) Quantity(n)
	数量(台) Quantity(n)	金額(百万円) (million yen)		販売(Sa)		その他(O) Quantity(n)	
				数量(台) Quantity(n)	金額(百万円) (million yen)		
平成14年(2002)	1,135	11,963	11	1,104	13,354	39	116
15 (2003)	1,150	8,932	19	1,211	12,075	8	61
16 (2004)	1,096	10,533	—	1,112	12,899	—	44
17 (2005)	1,188	11,584	—	1,166	14,259	—	65
18 (2006)	1,202	12,380	—	1,249	17,024	1	93
平成16年度(04FY)	1,150	10,556	—	1,160	13,050	—	59
17 (05FY)	1,179	12,417	—	1,176	16,067	—	61
平成18年1~3月(Q1)	314	3,858	—	318	5,115	—	61
4~6 (Q2)	279	2,383	—	279	3,551	—	136
7~9 (Q3)	294	3,800	—	312	4,906	1	118
10~12 (Q4)	315	2,339	—	340	3,452	—	93
平成18年 1月(Jan)	90	1,101	—	93	1,521	—	62
2 (Feb)	94	1,741	—	94	2,052	—	62
3 (Mar)	130	1,016	—	131	1,542	—	61
4 (Apr)	79	718	—	93	1,367	—	119
5 (May)	83	723	—	79	1,036	—	126
6 (Jun)	117	942	—	107	1,148	—	136
7 (Jul)	91	746	—	93	1,193	1	133
8 (Aug)	97	2,285	—	120	2,606	—	111
9 (Sep)	106	769	—	99	1,107	—	118
10 (Oct)	97	668	—	104	1,098	—	111
11 (Nov)	128	1,077	—	122	1,231	—	117
12 (Dec)	90	594	—	114	1,123	—	93

高所作業車
Lift cars
(17)

年月 Year and Month	生産(P)		受入(R) Quantity(n)	出荷(Sh)			在庫(I) Quantity(n)
	数量(台) Quantity(n)	金額(百万円) (million yen)		販売(Sa)		その他(O) Quantity(n)	
				数量(台) Quantity(n)	金額(百万円) (million yen)		
平成14年(2002)	4,864	20,916	60	4,776	21,160	—	690
15 (2003)	4,917	23,967	20	5,423	25,565	—	202
16 (2004)	5,933	23,817	—	5,902	23,919	3	231
17 (2005)	8,435	30,120	—	8,446	30,450	—	219
18 (2006)	11,601	39,394	—	11,567	40,285	—	267
平成16年度(04FY)	6,581	25,561	—	6,638	26,134	3	172
17 (05FY)	8,886	31,944	—	8,850	31,699	—	206
平成18年1~3月(Q1)	2,381	9,492	—	2,393	9,377	—	206
4~6 (Q2)	2,684	8,680	—	2,619	8,236	—	271
7~9 (Q3)	3,063	9,980	—	3,118	10,474	—	216
10~12 (Q4)	3,473	11,242	—	3,437	12,198	—	267
平成18年 1月(Jan)	630	2,505	—	628	2,454	—	220
2 (Feb)	784	2,911	—	758	2,739	—	246
3 (Mar)	967	4,076	—	1,007	4,184	—	206
4 (Apr)	901	2,851	—	850	2,474	—	257
5 (May)	809	2,701	—	779	2,486	—	287
6 (Jun)	974	3,128	—	990	3,276	—	271
7 (Jul)	1,015	3,279	—	1,035	3,523	—	251
8 (Aug)	897	2,927	—	919	2,942	—	229
9 (Sep)	1,151	3,774	—	1,164	4,009	—	216
10 (Oct)	1,182	3,771	—	1,194	4,757	—	219
11 (Nov)	1,171	3,855	—	1,125	3,627	—	265
12 (Dec)	1,120	3,616	—	1,118	3,814	—	267

破碎解体機
Destructive equipment
(18)

年 月 Year and Month	生産(P)		受入(R)	出荷(Sh)			在庫(I)
	数量(台) Quantity(n)	金額(百万円) (million yen)		販売(Sa)		その他(O)	
			数量(台) Quantity(n)	数量(台) Quantity(n)	金額(百万円) (million yen)		数量(台) Quantity(n)
平成14年(2002)	3,085	7,935	—	3,078	7,981	4	69
15 (2003)	3,716	9,374	—	3,713	9,427	—	72
16 (2004)	3,452	6,104	—	3,471	6,219	—	53
17 (2005)	3,772	8,524	1	3,782	8,624	1	49
18 (2006)	4,348	9,688	—	4,353	9,808	—	38
平成16年度(04FY)	3,414	6,781	1	3,457	6,913	—	36
17 (05FY)	3,920	8,667	—	3,929	8,796	1	26
平成18年1~3月(Q1)	1,067	2,246	—	1,084	2,315	—	26
4~6 (Q2)	1,020	2,435	—	1,000	2,429	—	46
7~9 (Q3)	1,169	2,480	—	1,162	2,489	—	53
10~12 (Q4)	1,092	2,527	—	1,107	2,575	—	38
平成18年 1月(Jan)	299	653	—	300	667	—	42
2 (Feb)	319	653	—	324	673	—	37
3 (Mar)	449	940	—	460	975	—	26
4 (Apr)	377	834	—	369	832	—	34
5 (May)	250	681	—	253	696	—	31
6 (Jun)	393	920	—	378	901	—	46
7 (Jul)	396	729	—	399	737	—	43
8 (Aug)	349	738	—	348	744	—	44
9 (Sep)	424	1,013	—	415	1,008	—	53
10 (Oct)	355	924	—	351	931	—	57
11 (Nov)	371	714	—	383	738	—	45
12 (Dec)	366	889	—	373	906	—	38

鉱山機械
Mining machinery
(19~20)

せん孔機
Drilling and
boring machines
(19)

さく岩機
Rock drills
(20)

破碎機
Crusher
(21)

年 月 Year and Month	生産(P)		生産(P)		生産(P)		生産(P)	
	数量(台) Quantity(n)	金額(百万円) (million yen)	数量(台) Quantity(n)	金額(百万円) (million yen)	数量(台) Quantity(n)	金額(百万円) (million yen)	数量(台) Quantity(n)	金額(百万円) (million yen)
平成14年(2002)	21,142	14,560	331	4,910	20,811	9,650	619	9,850
15 (2003)	19,439	13,232	360	4,982	19,079	8,250	625	13,057
16 (2004)	18,939	13,163	394	5,745	18,545	7,418	739	10,580
17 (2005)	24,767	13,436	386	5,228	24,381	8,208	604	9,520
18 (2006)	28,921	17,724	531	7,054	28,390	10,670	478	7,779
平成16年度(04FY)	19,841	13,203	381	5,450	19,460	7,753	761	11,072
17 (05FY)	26,853	14,887	457	6,093	26,396	8,794	519	8,211
平成18年1~3月(Q1)	7,461	4,493	143	1,950	7,318	2,543	139	2,115
4~6 (Q2)	7,105	3,648	88	1,124	7,017	2,524	109	1,559
7~9 (Q3)	7,416	5,144	162	2,275	7,254	2,869	115	2,014
10~12 (Q4)	6,939	4,439	138	1,705	6,801	2,734	115	2,091
平成18年 1月(Jan)	2,316	1,233	52	516	2,264	717	48	865
2 (Feb)	2,215	1,320	35	563	2,180	757	43	487
3 (Mar)	2,930	1,940	56	871	2,874	1,069	48	763
4 (Apr)	2,417	1,225	35	399	2,382	826	33	528
5 (May)	2,262	1,106	23	311	2,239	795	36	478
6 (Jun)	2,426	1,317	30	414	2,396	903	40	553
7 (Jul)	2,529	1,550	47	632	2,482	918	33	485
8 (Aug)	2,016	1,498	52	683	1,964	815	38	806
9 (Sep)	2,871	2,096	63	960	2,808	1,136	44	723
10 (Oct)	2,451	1,408	51	532	2,400	876	40	557
11 (Nov)	2,247	1,469	41	565	2,206	904	42	746
12 (Dec)	2,241	1,562	46	608	2,195	954	33	788

03 化学機械及び貯蔵槽 Chemical machinery and storage tanks	化学機械及び貯蔵槽 Chemical machinery and storage tanks (1~13)			化学機械 Chemical machinery (1~11)		
	年 月 Year and Month	生産(P)		生産(P)		
		重量(t) Weight	金額(百万円) (million yen)	数量(台) Quantity(n)	重量(t) Weight	金額(百万円) (million yen)
平成14年(2002)	150,530	231,822	77,587	128,946	208,264	
15 (2003)	155,176	257,784	78,575	138,800	247,874	
16 (2004)	166,949	227,931	106,079	135,133	205,648	
17 (2005)	193,827	264,932	94,289	158,047	243,510	
18 (2006)	170,558	258,655	101,157	133,876	219,165	
平成16年度(04FY)	160,956	214,537	120,608	133,225	201,111	
17 (05FY)	202,770	296,028	87,540	156,161	251,258	
平成18年1~3月(Q1)	58,851	95,825	22,547	40,038	68,646	
4~6 (Q2)	33,597	48,028	22,163	27,369	43,375	
7~9 (Q3)	34,911	52,943	26,136	29,982	49,307	
10~12 (Q4)	43,199	61,860	30,311	36,486	57,838	
平成18年 1月(Jan)	9,471	13,791	6,262	7,448	12,524	
2 (Feb)	24,387	40,172	6,746	10,544	16,697	
3 (Mar)	24,994	41,862	9,539	22,046	39,424	
4 (Apr)	6,712	10,704	4,630	5,333	9,589	
5 (May)	9,818	15,431	12,054	9,433	14,996	
6 (Jun)	17,067	21,894	5,479	12,603	18,789	
7 (Jul)	7,696	13,230	7,926	6,267	11,981	
8 (Aug)	13,141	18,381	10,687	11,769	17,440	
9 (Sep)	14,074	21,331	7,523	11,946	19,887	
10 (Oct)	9,831	17,066	9,103	9,082	16,391	
11 (Nov)	13,540	18,080	12,704	10,401	16,502	
12 (Dec)	19,829	26,714	8,504	17,003	24,944	

年 月 Year and Month	ろ過機器 Filters (1)			分離機器 Separators (2)			集じん機器 Dust collectors (3)		
	生産(P)			生産(P)			生産(P)		
	数量(台) Quantity(n)	重量(t) Weight	金額(百万円) (million yen)	数量(台) Quantity(n)	重量(t) Weight	金額(百万円) (million yen)	数量(台) Quantity(n)	重量(t) Weight	金額(百万円) (million yen)
平成14年(2002)	1,907	5,606	13,212	5,688	11,134	27,267	42,896	21,455	36,226
15 (2003)	2,089	5,087	15,285	5,896	11,100	27,747	46,211	18,135	27,487
16 (2004)	2,067	5,262	14,597	6,486	9,429	23,694	73,275	18,155	29,990
17 (2005)	2,181	5,798	11,636	6,269	8,708	24,277	58,075	11,297	22,802
18 (2006)	2,135	5,018	11,414	7,739	9,629	25,059	65,279	14,377	28,439
平成16年度(04FY)	2,151	5,474	12,818	6,425	7,230	19,761	87,188	13,249	25,937
17 (05FY)	2,201	5,232	11,100	6,958	9,708	26,319	50,200	12,677	24,539
平成18年1~3月(Q1)	651	1,526	3,832	2,264	3,993	10,129	12,522	4,408	8,074
4~6 (Q2)	484	1,105	2,300	1,743	1,948	5,379	13,892	3,213	5,992
7~9 (Q3)	472	1,191	2,604	1,812	2,010	5,149	17,363	3,042	7,064
10~12 (Q4)	528	1,196	2,677	1,920	1,677	4,402	21,502	3,714	7,308
平成18年 1月(Jan)	184	501	1,073	639	537	1,570	3,538	923	1,858
2 (Feb)	221	335	732	604	1,043	2,128	3,671	1,914	2,398
3 (Mar)	246	690	2,026	1,021	2,414	6,431	5,313	1,571	3,818
4 (Apr)	153	201	517	586	339	774	1,876	684	1,413
5 (May)	167	486	917	559	828	2,785	9,489	1,144	1,813
6 (Jun)	164	418	866	598	782	1,819	2,527	1,385	2,766
7 (Jul)	149	380	790	517	323	789	5,205	863	1,788
8 (Aug)	155	347	820	627	729	1,984	7,812	1,166	2,578
9 (Sep)	168	464	995	668	958	2,376	4,346	1,013	2,698
10 (Oct)	158	358	826	664	650	1,718	6,241	831	1,801
11 (Nov)	194	374	843	526	394	956	10,045	2,008	3,100
12 (Dec)	176	465	1,008	730	633	1,728	5,216	875	2,407

注:液化分離機器を含む。

熱交換器
Heat exchangers
(4~5)

とう(套)管式熱交換器
Shell and tube type heat exchangers
(4)

その他の熱交換器
Miscellaneous heat exchangers
(5)

年 月 Year and Month	生産(P)			生産(P)			生産(P)		
	数量(台) Quantity(n)	重量(t) Weight	金額(百万円) (million yen)	数量(台) Quantity(n)	重量(t) Weight	金額(百万円) (million yen)	数量(台) Quantity(n)	重量(t) Weight	金額(百万円) (million yen)
平成14年(2002)	10,184	25,824	32,186	2,395	11,723	11,918	7,789	14,101	20,268
15 (2003)	9,662	23,503	31,035	2,730	10,134	9,844	6,932	13,370	21,191
16 (2004)	10,831	32,608	39,325	2,944	15,134	13,934	7,887	17,474	25,392
17 (2005)	12,210	25,582	38,231	3,691	11,773	13,433	8,519	13,809	24,799
18 (2006)	12,808	30,357	48,886	4,031	12,691	16,754	8,777	17,666	32,132
平成16年度(04FY)	11,087	29,844	37,484	3,180	13,327	13,103	7,907	16,517	24,381
17 (05FY)	12,569	26,848	40,585	3,909	12,379	14,857	8,660	14,469	25,729
平成18年1~3月(Q1)	3,392	7,067	10,942	1,069	3,014	3,994	2,323	4,052	6,948
4~6 (Q2)	3,064	8,760	12,435	943	3,042	3,771	2,121	5,719	8,664
7~9 (Q3)	3,204	6,984	11,857	999	3,619	4,563	2,205	3,365	7,295
10~12 (Q4)	3,148	7,546	13,652	1,020	3,016	4,426	2,128	4,531	9,225
平成18年 1月(Jan)	826	1,844	2,457	322	910	1,041	504	934	1,416
2 (Feb)	1,091	2,134	3,670	394	1,116	1,613	697	1,017	2,057
3 (Mar)	1,475	3,089	4,814	353	988	1,340	1,122	2,101	3,474
4 (Apr)	1,017	1,834	3,224	308	819	981	709	1,015	2,243
5 (May)	911	1,958	2,702	304	1,008	1,198	607	950	1,505
6 (Jun)	1,136	4,968	6,508	331	1,214	1,593	805	3,754	4,916
7 (Jul)	1,014	2,142	4,826	333	918	1,512	681	1,224	3,313
8 (Aug)	1,078	1,988	3,368	309	843	1,222	769	1,146	2,145
9 (Sep)	1,112	2,853	3,664	357	1,859	1,828	755	995	1,837
10 (Oct)	996	2,223	3,777	341	1,103	1,513	655	1,120	2,264
11 (Nov)	972	2,904	4,606	331	1,182	1,613	641	1,722	2,993
12 (Dec)	1,180	2,419	5,268	348	731	1,300	832	1,689	3,968

混合機、かくはん機及び粉碎機
Blenders, Mixers and Crushers
(6)

反応用機器
Reaction vessels
(7)

化学工業用炉
Furnaces for chemical industry
(8)

年 月 Year and Month	生産(P)			生産(P)			生産(P)		
	数量(台) Quantity(n)	重量(t) Weight	金額(百万円) (million yen)	数量(台) Quantity(n)	重量(t) Weight	金額(百万円) (million yen)	数量(台) Quantity(n)	重量(t) Weight	金額(百万円) (million yen)
平成14年(2002)	7,725	6,768	22,436	1,077	27,788	28,416	32	2,621	6,381
15 (2003)	6,750	6,359	21,579	1,363	28,560	34,263	28	1,356	2,818
16 (2004)	6,925	8,516	24,489	1,584	28,128	28,300	22	544	777
17 (2005)	7,209	9,824	30,542	1,397	39,778	39,714	22	3,953	6,405
18 (2006)	6,696	12,906	32,398	1,414	23,432	30,605	19	4,454	7,502
平成16年度(04FY)	6,821	9,256	24,939	1,471	32,099	30,935	24	2,607	5,160
17 (05FY)	7,327	11,862	32,671	1,455	32,343	37,666	23	6,138	9,269
平成18年1~3月(Q1)	1,776	5,449	10,754	390	7,690	10,617	9	4,438	7,369
4~6 (Q2)	1,504	3,048	6,442	332	4,713	6,244	3	2	22
7~9 (Q3)	1,843	2,140	7,390	339	6,382	7,356	4	9	50
10~12 (Q4)	1,573	2,269	7,812	353	4,646	6,387	3	5	62
平成18年 1月(Jan)	493	557	1,586	135	2,456	3,100	1	1	9
2 (Feb)	541	1,800	3,221	127	1,272	2,341	1	1	10
3 (Mar)	742	3,093	5,947	128	3,962	5,176	7	4,436	7,350
4 (Apr)	533	453	1,264	116	682	1,201	1	1	5
5 (May)	471	1,851	3,159	97	1,933	2,263	1	1	6
6 (Jun)	500	744	2,020	119	2,098	2,780	1	1	11
7 (Jul)	634	573	1,992	109	684	1,009	1	1	12
8 (Aug)	493	866	2,188	110	1,116	1,358	2	7	22
9 (Sep)	716	701	3,210	120	4,582	4,989	1	1	15
10 (Oct)	525	453	2,084	98	1,363	1,805	1	2	19
11 (Nov)	493	1,027	2,483	123	1,425	2,116	1	2	24
12 (Dec)	555	789	3,245	132	1,859	2,466	1	2	20

年 月 Year and Month	塔槽機器 Tower and vessels (9)			乾燥機器 Dryers (1 0)			焙焼機、焼結機及び焼成機器 Roasting machines, sintering machines and calciners (1 1)		
	生産(P)			生産(P)			生産(P)		
	数量(台) Quantity(n)	重量(t) Weight	金額(百万円) (million yen)	数量(台) Quantity(n)	重量(t) Weight	金額(百万円) (million yen)	数量(台) Quantity(n)	重量(t) Weight	金額(百万円) (million yen)
平成14年(2002)	4,613	13,761	10,085	3,380	5,800	16,458	85	8,187	15,597
15 (2003)	2,944	15,087	9,767	3,583	3,791	17,128	49	25,822	60,765
16 (2004)	2,572	18,202	12,435	2,302	3,549	9,179	15	10,740	22,863
17 (2005)	2,884	17,617	14,096	4,015	6,650	12,023	27	28,840	43,785
18 (2006)	2,103	18,275	15,304	2,933	5,408	11,866	31	10,019	7,695
平成16年度(04FY)	2,472	18,036	12,768	2,952	4,578	9,877	17	10,854	21,431
17 (05FY)	3,031	17,534	14,131	3,747	6,272	11,811	29	27,547	43,166
平成18年1~3月(Q1)	645	3,341	2,750	889	1,745	3,773	9	380	406
4~6 (Q2)	370	2,789	2,368	763	772	1,588	8	1,019	604
7~9 (Q3)	456	4,457	4,031	635	1,858	3,242	8	1,909	563
10~12 (Q4)	632	7,688	6,155	646	1,033	3,263	6	6,711	6,121
平成18年 1月(Jan)	158	352	307	286	224	496	2	53	68
2 (Feb)	226	1,291	999	260	592	1,021	4	162	176
3 (Mar)	261	1,698	1,443	343	929	2,256	3	165	163
4 (Apr)	100	451	485	244	311	578	4	378	128
5 (May)	142	1,067	956	216	161	386	1	5	9
6 (Jun)	128	1,270	928	303	301	624	3	636	467
7 (Jul)	121	341	315	173	131	306	3	830	154
8 (Aug)	179	3,111	2,767	227	1,418	1,960	4	1,021	396
9 (Sep)	156	1,005	949	235	309	976	1	58	14
10 (Oct)	255	2,699	2,440	165	505	1,921	—	—	—
11 (Nov)	186	1,857	1,324	162	324	760	2	86	290
12 (Dec)	191	3,132	2,390	319	204	581	4	6,625	5,831

年 月 Year and Month	貯蔵槽 Storage tanks (1 2 ~ 1 3)			固定式 Fixed roof type (1 2)			その他の貯蔵槽 Other storage tanks (1 3)		
	生産(P)			生産(P)			生産(P)		
	数量(基) Quantity(n)	重量(t) Weight	金額(百万円) (million yen)	数量(基) Quantity(n)	重量(t) Weight	金額(百万円) (million yen)	数量(基) Quantity(n)	重量(t) Weight	金額(百万円) (million yen)
平成14年(2002)	1,885	21,584	23,558	1,227	11,466	18,071	658	10,118	5,487
15 (2003)	1,545	16,376	9,910	1,116	8,551	5,765	429	7,826	4,145
16 (2004)	1,228	31,815	22,283	733	24,805	18,113	495	7,011	4,170
17 (2005)	1,033	35,780	21,421	713	14,454	8,907	320	21,325	12,514
18 (2006)	1,064	36,683	39,490	674	7,796	6,207	390	28,887	33,283
平成16年度(04FY)	1,191	27,731	13,427	698	22,589	9,332	493	5,143	4,095
17 (05FY)	1,116	46,609	44,770	811	10,041	8,171	305	36,568	36,598
平成18年1~3月(Q1)	381	18,814	27,179	307	2,975	2,090	74	15,839	25,089
4~6 (Q2)	160	6,228	4,653	106	986	1,036	54	5,242	3,617
7~9 (Q3)	240	4,928	3,635	137	1,902	1,603	103	3,026	2,032
10~12 (Q4)	283	6,713	4,022	124	1,932	1,477	159	4,781	2,545
平成18年 1月(Jan)	55	2,022	1,266	33	299	380	22	1,723	886
2 (Feb)	208	13,844	23,475	189	1,403	640	19	12,441	22,835
3 (Mar)	118	2,948	2,438	85	1,273	1,071	33	1,674	1,367
4 (Apr)	53	1,379	1,114	32	607	572	21	771	542
5 (May)	49	385	434	37	144	217	12	241	218
6 (Jun)	58	4,464	3,104	37	235	247	21	4,229	2,858
7 (Jul)	81	1,428	1,250	56	632	699	25	797	550
8 (Aug)	72	1,372	941	32	346	220	40	1,027	721
9 (Sep)	87	2,127	1,445	49	925	684	38	1,202	761
10 (Oct)	88	748	674	37	623	542	51	126	133
11 (Nov)	124	3,138	1,578	55	761	464	69	2,377	1,114
12 (Dec)	71	2,826	1,769	32	548	472	39	2,278	1,298

注：平成14年から内訳廃止。

注：平成14年から内訳廃止。

O4	年月 Year and Month	パルプ・製紙機械・ プラスチック加工機械、 印刷・製版・製本 及び紙工機械 (1~19)			Pulp and Paper making machines Plastic processing machinery (1~11)			パルプ・製紙機械 Pulp and Paper making machines (1~4)			パルプ製造機械 Pulp making equipment (1)		
		生産(P)			生産(P)			生産(P)			生産(P)		
		金額(百万円) (million yen)	重量(t) Weight	金額(百万円) (million yen)	数量(台) Quantity(n)	重量(t) Weight	金額(百万円) (million yen)	数量(台) Quantity(n)	重量(t) Weight	金額(百万円) (million yen)			
	平成14年(2002)	443,382	115,764	195,520	396	6,137	15,579	188	1,222	2,174			
	15 (2003)	502,894	153,081	253,331	222	7,933	15,975	70	702	576			
	16 (2004)	557,046	157,095	258,716	182	5,015	9,785	75	355	472			
	17 (2005)	556,758	158,657	250,383	185	5,554	11,441	110	946	1,008			
	18 (2006)	598,498	163,534	259,941	238	3,088	7,491	171	823	1,082			
	平成16年度(04FY)	550,182	152,532	252,086	206	5,513	11,149	94	521	682			
	17 (05FY)	568,028	162,456	255,452	154	5,119	10,426	91	807	844			
	平成18年1~3月(Q1)	155,083	41,410	69,620	32	562	1,440	17	83	145			
	4~6 (Q2)	140,824	42,422	66,002	38	760	1,682	25	259	273			
	7~9 (Q3)	166,569	41,881	67,364	140	1,088	2,607	112	324	429			
	10~12 (Q4)	136,022	37,821	56,955	28	678	1,762	17	157	235			
	平成18年 1月(Jan)	43,691	12,732	20,296	13	162	484	5	19	39			
	2 (Feb)	46,774	12,872	20,943	7	313	661	3	10	16			
	3 (Mar)	64,618	15,806	28,381	12	87	295	9	54	90			
	4 (Apr)	43,475	13,859	21,072	7	137	335	4	15	25			
	5 (May)	44,259	13,150	20,355	17	258	423	12	158	140			
	6 (Jun)	53,090	15,413	24,575	14	365	924	9	86	108			
	7 (Jul)	51,752	13,019	21,657	19	354	950	10	78	111			
	8 (Aug)	50,543	13,355	20,535	65	331	627	61	156	188			
	9 (Sep)	64,274	15,507	25,172	56	403	1,030	41	90	130			
	10 (Oct)	43,884	12,926	20,170	6	120	424	4	13	18			
	11 (Nov)	44,024	12,131	17,277	7	202	400	6	112	150			
	12 (Dec)	48,114	12,764	19,508	15	356	938	7	32	67			

年月 Year and Month	製紙機械 Paper making machines (2~3)			抄紙機 Paper machines (2)			その他の製紙機械 (塗工機械、仕上機械を含む) Miscellaneous paper making machines (including Coating machines and Finishing machines) (3)		
	生産(P)			生産(P)			生産(P)		
	数量(台) Quantity(n)	重量(t) Weight	金額(百万円) (million yen)	数量(台) Quantity(n)	重量(t) Weight	金額(百万円) (million yen)	数量(台) Quantity(n)	重量(t) Weight	金額(百万円) (million yen)
平成14年(2002)	208	4,915	13,405	64	1,541	2,405	144	3,374	11,000
15 (2003)	152	7,231	15,399	67	4,626	7,215	85	2,605	8,184
16 (2004)	107	4,660	9,313	62	3,613	6,626	45	1,047	2,687
17 (2005)	75	4,608	10,433	24	3,885	7,422	51	723	3,011
18 (2006)	67	2,265	6,409	24	1,509	4,033	43	756	2,376
平成16年度(04FY)	112	4,992	10,467	54	3,861	7,441	58	1,131	3,026
17 (05FY)	63	4,312	9,582	22	3,624	6,697	41	688	2,885
平成18年1~3月(Q1)	15	479	1,295	3	283	589	12	196	706
4~6 (Q2)	13	501	1,409	4	323	847	9	178	562
7~9 (Q3)	28	764	2,178	11	465	1,366	17	299	812
10~12 (Q4)	11	521	1,527	6	438	1,231	5	83	296
平成18年 1月(Jan)	8	143	445	1	23	94	7	120	351
2 (Feb)	4	303	645	2	260	495	2	43	150
3 (Mar)	3	33	205	-	-	-	3	33	205
4 (Apr)	3	122	310	2	118	242	1	4	68
5 (May)	5	100	283	-	-	-	5	100	283
6 (Jun)	5	279	816	2	205	605	3	74	211
7 (Jul)	9	276	839	5	132	626	4	144	213
8 (Aug)	4	175	439	2	158	351	2	17	88
9 (Sep)	15	313	900	4	175	389	11	138	511
10 (Oct)	2	107	406	1	103	338	1	4	68
11 (Nov)	1	90	250	1	90	250	-	-	-
12 (Dec)	8	324	871	4	245	643	4	79	228

注：平成14年から「塗工機械」を含む。
平成17年から「仕上機械」を含む。

プラスチック加工機械
Plastics processing machinery
(4~10)

射出成形機(手動式を除く)
Injection moulding machines
(excluding non-automatic)
(4~7)

型締力100t未満
Clamping force range
less than 100t
(4)

年月 Year and Month	生産(P)			生産(P)			生産(P)		
	数量(台) Quantity(n)	重量(t) Weight	金額(百万円) (million yen)	数量(台) Quantity(n)	重量(t) Weight	金額(百万円) (million yen)	数量(台) Quantity(n)	重量(t) Weight	金額(百万円) (million yen)
平成14年(2002)	14,346	109,627	179,941	12,261	98,488	139,968	5,359	14,430	43,365
15 (2003)	19,883	145,148	237,356	17,570	132,291	195,462	9,618	26,096	78,527
16 (2004)	20,531	152,080	248,931	18,093	138,747	200,794	9,239	25,024	75,851
17 (2005)	18,800	153,103	238,942	16,163	139,423	193,138	6,880	19,690	53,449
18 (2006)	19,615	160,446	252,450	17,039	146,288	204,853	7,402	20,090	54,846
平成16年度(04FY)	19,395	147,019	240,937	16,971	133,971	191,170	7,998	21,541	64,684
17 (05FY)	19,316	157,337	245,026	16,737	143,573	200,462	7,257	20,904	55,635
平成18年1~3月(Q1)	5,029	40,848	68,180	4,370	36,244	52,373	1,954	5,442	14,606
4~6 (Q2)	5,178	41,662	64,320	4,578	39,119	55,346	2,039	5,571	16,246
7~9 (Q3)	4,955	40,793	64,757	4,280	37,075	52,920	1,728	4,700	12,778
10~12 (Q4)	4,453	37,143	55,193	3,811	33,850	44,214	1,681	4,377	11,216
平成18年 1月(Jan)	1,525	12,570	19,812	1,324	11,088	15,096	577	1,573	3,880
2 (Feb)	1,638	12,559	20,282	1,426	11,443	16,787	655	1,768	4,714
3 (Mar)	1,866	15,719	28,086	1,620	13,713	20,490	722	2,101	6,012
4 (Apr)	1,687	13,722	20,737	1,465	12,947	17,975	672	1,851	5,301
5 (May)	1,666	12,892	19,932	1,473	12,199	17,375	694	1,921	5,484
6 (Jun)	1,825	15,048	23,651	1,640	13,973	19,996	673	1,799	5,461
7 (Jul)	1,702	12,665	20,707	1,498	11,822	17,990	608	1,505	4,691
8 (Aug)	1,535	13,024	19,908	1,357	12,171	16,591	610	1,613	4,362
9 (Sep)	1,718	15,104	24,142	1,425	13,082	18,339	510	1,582	3,725
10 (Oct)	1,625	12,806	19,746	1,351	11,702	15,995	574	1,439	4,034
11 (Nov)	1,412	11,929	16,877	1,250	11,092	14,088	555	1,500	3,617
12 (Dec)	1,416	12,408	18,570	1,210	11,056	14,131	552	1,438	3,565

注：平成14年から「カンガ」・真空成形機・圧空成形機・発泡成形機を廃止。

注：手動式を除く。

型締力100t以上200t未満
Clamping force range
100t or more, less than 200t
(5)

型締力200t以上500t未満
Clamping force range
200t or more, less than 500t
(6)

型締力500t以上
Clamping force range
500t or more
(7)

年月 Year and Month	生産(P)			生産(P)			生産(P)		
	数量(台) Quantity(n)	重量(t) Weight	金額(百万円) (million yen)	数量(台) Quantity(n)	重量(t) Weight	金額(百万円) (million yen)	数量(台) Quantity(n)	重量(t) Weight	金額(百万円) (million yen)
平成14年(2002)	4,024	23,528	38,580	2,180	28,635	31,334	698	31,895	26,689
15 (2003)	4,779	27,562	46,922	2,277	31,856	34,341	896	46,777	35,672
16 (2004)	5,478	31,630	53,411	2,479	35,984	36,576	897	46,109	34,956
17 (2005)	5,362	33,490	54,507	2,944	43,164	46,840	977	43,079	38,342
18 (2006)	5,743	35,808	58,340	2,945	44,356	49,086	949	46,034	42,581
平成16年度(04FY)	5,472	31,551	53,497	2,616	38,149	38,640	885	42,730	34,349
17 (05FY)	5,555	35,064	56,911	2,956	43,542	48,318	969	44,063	39,598
平成18年1~3月(Q1)	1,456	8,901	15,126	730	10,742	12,426	230	11,159	10,215
4~6 (Q2)	1,506	9,698	15,629	793	12,201	13,285	240	11,649	10,186
7~9 (Q3)	1,567	9,507	15,740	749	11,318	12,517	236	11,550	11,885
10~12 (Q4)	1,214	7,702	11,845	673	10,095	10,858	243	11,676	10,295
平成18年 1月(Jan)	454	2,743	4,556	225	3,247	3,398	68	3,525	3,262
2 (Feb)	462	2,756	4,844	239	3,564	4,157	70	3,355	3,072
3 (Mar)	540	3,402	5,726	266	3,931	4,871	92	4,279	3,881
4 (Apr)	447	2,774	4,543	263	4,078	4,454	83	4,244	3,677
5 (May)	476	3,407	5,033	235	3,455	3,656	68	3,416	3,202
6 (Jun)	583	3,517	6,053	295	4,668	5,175	89	3,989	3,307
7 (Jul)	554	3,254	5,392	261	3,962	4,437	75	3,101	3,470
8 (Aug)	431	2,663	4,210	243	3,791	4,093	73	4,104	3,926
9 (Sep)	582	3,590	6,138	245	3,565	3,987	88	4,345	4,489
10 (Oct)	476	3,039	5,051	227	3,278	3,494	74	3,946	3,416
11 (Nov)	386	2,486	3,453	232	3,620	3,841	77	3,486	3,177
12 (Dec)	352	2,177	3,341	214	3,197	3,523	92	4,244	3,702

押出成形機
Extruders

押出成形付属装置
Extrusion lines

ブロー成形機（中空成形機）
Blow moulding machines
(hollow forming machines)

(8)

(9)

(10)

年月 Year and Month	生産(P)			生産(P)			生産(P)		
	数量(台) Quantity(n)	重量(t) Weight	金額(百万円) (million yen)	数量(台) Quantity(n)	重量(t) Weight	金額(百万円) (million yen)	数量(台) Quantity(n)	重量(t) Weight	金額(百万円) (million yen)
平成14年(2002)	551	3,459	14,570	1,040	3,050	12,009	494	4,630	13,394
15 (2003)	655	5,046	15,531	1,161	2,582	11,407	497	5,229	14,956
16 (2004)	631	4,914	22,108	1,330	3,627	13,040	477	4,792	12,989
17 (2005)	686	5,746	20,838	1,484	3,409	12,379	467	4,525	12,587
18 (2006)	629	6,392	21,145	1,434	2,720	12,846	513	5,046	13,606
平成16年度(04FY)	663	5,423	24,657	1,300	3,142	13,267	461	4,483	11,843
17 (05FY)	653	6,251	21,158	1,444	3,131	11,215	482	4,382	12,191
平成18年1~3月(Q1)	172	2,515	8,282	330	786	3,964	157	1,303	3,561
4~6 (Q2)	158	869	3,322	351	743	2,938	91	931	2,714
7~9 (Q3)	152	1,570	4,913	379	523	2,559	144	1,625	4,365
10~12 (Q4)	147	1,438	4,628	374	668	3,385	121	1,187	2,966
平成18年 1月(Jan)	47	966	2,523	121	194	1,082	33	322	1,111
2 (Feb)	46	467	1,488	104	269	988	62	380	1,019
3 (Mar)	79	1,082	4,271	105	323	1,894	62	601	1,431
4 (Apr)	53	269	960	144	268	1,142	25	238	660
5 (May)	46	248	1,126	116	138	638	31	307	793
6 (Jun)	59	352	1,236	91	337	1,158	35	386	1,261
7 (Jul)	46	320	1,021	129	211	924	29	312	772
8 (Aug)	37	184	745	99	107	774	42	562	1,798
9 (Sep)	69	1,066	3,147	151	205	861	73	751	1,795
10 (Oct)	62	470	1,763	168	166	823	44	468	1,165
11 (Nov)	33	247	725	94	240	1,113	35	350	951
12 (Dec)	52	721	2,140	112	262	1,449	42	369	850

注：本体。

印刷・製版・
製本及び紙工機械

Printing, Plate
making, Bookbinding
and Paper converting
machines

印刷機械
Printing machines

平版印刷機
Platen press

長巻式
Web-fed offset press

(11~19)

(11~15)

(11~13)

(11)

年月 Year and Month	生産(P)			生産(P)			生産(P)			生産(P)			
	金額(百万円) (million yen)	数量(台) Quantity(n)	重量(t) Weight	金額(百万円) (million yen)	数量(台) Quantity(n)	重量(t) Weight	金額(百万円) (million yen)	数量(台) Quantity(n)	重量(t) Weight	金額(百万円) (million yen)	数量(台) Quantity(n)	重量(t) Weight	金額(百万円) (million yen)
平成14年(2002)	247,862	3,902	67,659	184,039	1,571	56,681	145,930	113	23,882	60,267	125	30,915	51,893
15 (2003)	249,563	4,148	80,811	190,484	1,664	68,860	150,640	170	31,925	74,145	165	21,253	58,703
16 (2004)	298,330	4,226	86,606	224,755	1,812	75,093	182,873	192	24,163	73,937	163	29,263	70,314
17 (2005)	306,375	42,477	87,903	237,345	1,907	68,201	179,832	173	22,273	61,734	173	22,273	61,734
18 (2006)	338,557	31,361	90,812	267,228	2,121	74,784	207,751	163	29,263	70,314	173	22,273	61,734
平成16年度(04FY)	298,096	15,441	85,927	223,073	1,818	72,618	179,570	163	29,263	70,314	173	22,273	61,734
17 (05FY)	312,576	37,800	88,408	243,763	1,930	69,606	185,808	173	22,273	61,734	173	22,273	61,734
平成18年1~3月(Q1)	85,463	7,686	21,827	65,666	522	18,464	52,275	55	6,178	19,340	32	3,763	12,421
4~6 (Q2)	74,822	6,856	20,347	59,296	497	15,412	42,776	32	3,763	12,421	62	8,991	26,187
7~9 (Q3)	99,205	8,771	27,012	80,502	573	22,858	63,441	62	8,991	26,187	43	5,231	15,989
10~12 (Q4)	79,067	8,048	21,626	61,764	529	18,050	49,259	43	5,231	15,989	43	5,231	15,989
平成18年 1月(Jan)	23,395	2,766	6,407	17,406	145	5,660	14,117	16	2,751	6,507	13	1,842	5,353
2 (Feb)	25,831	2,241	6,757	19,801	155	5,489	14,726	13	1,842	5,353	26	1,585	7,480
3 (Mar)	36,237	2,679	8,663	28,459	222	7,315	23,432	9	772	3,044	8	967	2,840
4 (Apr)	22,403	2,412	6,232	18,281	160	4,389	12,876	9	772	3,044	8	967	2,840
5 (May)	23,904	1,980	5,948	18,215	166	5,098	13,316	8	967	2,840	15	2,024	6,537
6 (Jun)	28,515	2,464	8,167	22,800	171	5,925	16,584	15	2,024	6,537	20	4,026	10,168
7 (Jul)	30,095	2,377	8,794	24,600	166	7,804	20,270	20	4,026	10,168	19	1,081	5,394
8 (Aug)	30,008	3,045	7,190	23,989	179	5,350	16,996	19	1,081	5,394	23	3,884	10,625
9 (Sep)	39,102	3,349	11,028	31,913	228	9,704	26,175	23	3,884	10,625	8	1,525	4,128
10 (Oct)	23,714	2,466	6,648	18,158	145	5,092	13,573	8	1,525	4,128	14	2,286	5,522
11 (Nov)	26,747	2,734	7,847	21,379	186	6,829	17,523	14	2,286	5,522	21	1,420	6,339
12 (Dec)	28,606	2,848	7,131	22,227	198	6,129	18,163	21	1,420	6,339	21	1,420	6,339

注：平成17年から

「産業用デジタル印刷機(A3寸伸び以上)」を含む。

年 月 Year and Month	枚葉式 Sheet-fed offset press (1 2)			おう版印刷機 Gravure press (1 3)			産業用デジタル印刷機 (A3寸伸び以上) Digital printing machine for industry use (over A3 format) (1 4)			その他の印刷機 Others (1 5)		
	生産(P)			生産(P)			生産(P)			生産(P)		
	数量(台) Quantity(n)	重量(t) Weight	金額(百万円) (million yen)	数量(台) Quantity(n)	重量(t) Weight	金額(百万円) (million yen)	数量(台) Quantity(n)	重量(t) Weight	金額(百万円) (million yen)	数量(台) Quantity(n)	重量(t) Weight	金額(百万円) (million yen)
平成14年(2002)	1,458	32,799	85,663	24	1,170	3,812	2,307	9,808	34,297
15 (2003)	1,539	37,945	98,747	31	3,396	5,437	2,453	8,555	34,407
16 (2004)	1,642	43,168	108,728	27	2,939	4,614	2,387	8,574	37,268
17 (2005)	1,742	46,948	121,129	17	2,265	3,891	38,411	9,106	20,276	2,142	8,331	33,346
18 (2006)	1,929	50,621	133,814	26	4,170	5,472	26,974	5,045	17,803	2,240	6,813	36,202
平成16年度(04FY)	1,655	43,355	109,256	24	2,522	4,705	2,304	8,517	34,058
17 (05FY)	1,757	47,333	124,074	16	2,446	3,317	33,670	7,975	19,840	2,184	8,381	34,798
平成18年1~3月(Q1)	467	12,286	32,935	4	587	682	6,554	1,139	4,304	606	1,637	8,405
4~6 (Q2)	465	11,649	30,355	11	2,145	2,489	5,844	1,078	4,006	504	1,712	10,025
7~9 (Q3)	511	13,867	37,254	8	1,045	1,844	7,599	1,431	5,065	591	1,678	10,152
10~12 (Q4)	486	12,819	33,270	3	393	457	6,977	1,397	4,428	539	1,786	7,620
平成18年 1月(Jan)	129	2,909	7,610	-	-	-	2,460	359	1,201	161	388	2,088
2 (Feb)	142	3,647	9,373	2	356	414	1,862	317	1,217	222	595	3,444
3 (Mar)	196	5,730	15,952	2	231	268	2,232	463	1,886	223	654	2,873
4 (Apr)	151	3,617	9,832	5	991	1,153	2,067	317	1,212	180	535	3,040
5 (May)	158	4,131	10,476	-	-	-	1,645	288	1,118	169	562	3,781
6 (Jun)	156	3,901	10,047	6	1,154	1,336	2,132	473	1,676	155	615	3,204
7 (Jul)	146	3,778	10,102	1	106	124	2,037	357	1,315	173	527	2,891
8 (Aug)	160	4,269	11,602	6	803	1,561	2,671	477	1,800	189	560	3,632
9 (Sep)	205	5,820	15,550	1	136	159	2,891	597	1,950	229	591	3,629
10 (Oct)	137	3,567	9,445	3	393	457	2,155	521	1,572	163	642	2,556
11 (Nov)	172	4,543	12,001	-	-	-	2,374	437	1,347	174	581	2,509
12 (Dec)	177	4,709	11,824	-	-	-	2,448	439	1,509	202	563	2,555

注：平成17年から新規調査。

年 月 Year and Month	製版機械 Plate making machines (1 6)		製本機械 Book binding machinery (1 7)		紙工機械 Paper converting machines (1 8~1 9)		段ボール製造用機械 Corrugated board making machine (1 8)		その他の紙工機械 Miscellaneous paper converting machinery (including Carton box making machine) (1 9)	
	生産(P)		生産(P)		生産(P)		生産(P)		生産(P)	
	数量(台) Quantity(n)	金額(百万円) (million yen)	数量(台) Quantity(n)	金額(百万円) (million yen)	数量(台) Quantity(n)	金額(百万円) (million yen)	数量(台) Quantity(n)	金額(百万円) (million yen)	数量(台) Quantity(n)	金額(百万円) (million yen)
平成14年(2002)	10,885	39,624	9,836	8,176	519	16,023	151	5,452	368	10,571
15 (2003)	9,895	37,569	10,816	8,063	405	13,447	123	5,325	282	8,122
16 (2004)	13,189	46,919	11,027	8,683	531	17,973	129	6,348	402	11,625
17 (2005)	12,372	43,984	10,926	8,948	438	16,098	105	4,821	333	11,277
18 (2006)	7,545	38,272	22,933	14,474	544	18,583	119	7,246	425	11,337
平成16年度(04FY)	14,250	48,826	10,854	8,596	543	17,601	130	5,057	413	12,544
17 (05FY)	10,730	40,331	14,266	10,471	495	18,011	149	7,247	346	10,764
平成18年1~3月(Q1)	2,471	9,999	5,939	3,564	174	6,234	66	3,256	108	2,978
4~6 (Q2)	2,011	7,740	6,379	3,694	139	4,092	16	1,069	123	3,023
7~9 (Q3)	1,867	9,848	5,227	3,641	131	5,214	14	1,802	117	3,412
10~12 (Q4)	1,196	10,685	5,388	3,575	100	3,043	23	1,119	77	1,924
平成18年 1月(Jan)	726	2,811	1,537	1,017	65	2,161	30	1,314	35	847
2 (Feb)	905	3,376	2,024	1,285	37	1,369	7	661	30	708
3 (Mar)	840	3,812	2,378	1,262	72	2,704	29	1,281	43	1,423
4 (Apr)	581	1,882	2,377	1,261	39	979	1	30	38	949
5 (May)	552	2,872	1,921	1,165	62	1,652	10	331	52	1,321
6 (Jun)	878	2,986	2,081	1,268	38	1,461	5	708	33	753
7 (Jul)	817	3,288	2,013	1,385	34	822	4	195	30	627
8 (Aug)	439	3,524	1,468	1,017	44	1,478	5	267	39	1,211
9 (Sep)	611	3,036	1,746	1,239	53	2,914	5	1,340	48	1,574
10 (Oct)	436	3,363	1,754	1,226	36	967	-	-	26	967
11 (Nov)	315	3,240	1,787	1,142	36	986	10	389	26	597
12 (Dec)	445	4,082	1,847	1,207	28	1,090	13	730	15	360

注：平成14年から「製ばこ機械」を含む。

06 ポンプ、圧縮機 及び送風機 Pumps, Compressors, Fans and Blowers	ポンプ、圧縮機及び送風機 Pumps, Compressors, Fans and Blowers (1~18)											ポンプ(手動式及び消防ポンプを除く) Pumps(except hand operated type and fire engine pumps) (1~8)				
	年 月 Year and Month	生産(P)		販売(Sa)		生産(P)			販売(Sa)			在庫(I)				
		金額(百万円) (million yen)	金額(百万円) (million yen)	数量(台) Quantity(n)	重量(t) Weight	金額(百万円) (million yen)	数量(台) Quantity(n)	重量(t) Weight	金額(百万円) (million yen)	数量(台) Quantity(n)	重量(t) Weight	数量(台) Quantity(n)	重量(t) Weight			
平成14年(2002)	368,178	386,435	3,247,990	106,840	215,719	3,511,277	110,266	223,867	322,415	9,397						
15 (2003)	369,715	384,741	3,275,107	105,019	212,624	3,562,916	110,916	220,628	297,208	9,165						
16 (2004)	405,952	426,114	3,653,852	114,523	220,962	3,944,751	122,307	228,399	296,756	8,768						
17 (2005)	427,763	449,642	3,677,964	126,929	232,820	3,955,783	133,360	241,388	305,135	6,646						
18 (2006)	457,702	481,325	3,596,714	122,851	244,352	3,850,697	127,343	254,358	329,867	6,888						
平成16年度(04FY)	417,674	436,363	3,706,222	119,331	226,881	3,982,863	125,590	232,673	313,923	6,268						
17 (05FY)	427,382	451,647	3,597,927	125,105	233,783	3,885,875	131,439	244,627	304,914	5,812						
平成18年1~3月(Q1)	128,632	138,673	877,286	38,184	78,150	966,969	40,984	84,294	304,914	5,812						
4~6 (Q2)	95,820	98,541	892,270	26,367	49,261	934,761	26,219	49,005	324,136	6,542						
7~9 (Q3)	110,297	115,835	888,139	29,256	56,836	964,182	30,343	58,665	322,278	6,673						
10~12 (Q4)	122,953	128,275	939,019	29,044	60,104	984,785	29,798	62,394	329,867	6,888						
平成18年 1月(Jan)	31,261	31,917	273,604	9,589	18,474	294,316	9,755	18,516	305,356	6,794						
2 (Feb)	38,626	39,919	292,567	11,405	22,392	321,265	11,398	22,390	302,343	7,328						
3 (Mar)	58,745	66,837	311,115	17,190	37,284	351,388	19,830	43,388	304,914	5,812						
4 (Apr)	28,970	29,834	300,685	8,392	15,336	323,032	8,456	15,513	300,599	5,862						
5 (May)	30,765	31,809	278,057	8,244	15,113	291,653	8,069	14,862	306,685	6,141						
6 (Jun)	36,084	36,898	313,528	9,731	18,813	320,076	9,694	18,631	324,136	6,542						
7 (Jul)	33,392	34,962	297,760	8,286	15,806	321,843	8,678	16,397	322,655	6,490						
8 (Aug)	32,439	33,348	277,729	9,419	17,990	301,840	9,043	17,397	323,255	7,202						
9 (Sep)	44,466	47,525	312,650	11,551	23,040	340,499	12,623	24,872	322,278	6,673						
10 (Oct)	36,474	38,115	314,686	9,696	17,934	337,321	9,944	18,590	317,829	6,655						
11 (Nov)	35,855	37,467	310,632	9,256	19,475	314,056	9,348	20,045	333,960	7,002						
12 (Dec)	50,624	52,693	313,701	10,092	22,695	333,408	10,506	23,759	329,867	6,888						

注：自動車用、二輪自動車用
及び航空機用を除く。

うず巻ポンプ(タービン形を含む)
Centrifugal pumps(including turbine type)
(1~2)

年 月 Year and Month	生産(P)			販売(Sa)			在庫(I)	
	数量(台) Quantity(n)	重量(t) Weight	金額(百万円) (million yen)	数量(台) Quantity(n)	重量(t) Weight	金額(百万円) (million yen)	数量(台) Quantity(n)	重量(t) Weight
平成14年(2002)	979,247	53,526	93,751	1,039,101	54,282	94,752	54,571	2,738
15 (2003)	923,221	52,567	89,962	989,448	54,218	88,871	53,179	2,999
16 (2004)	1,037,381	58,425	88,559	1,114,297	62,066	88,159	48,466	2,602
17 (2005)	1,028,686	64,832	100,915	1,111,235	67,683	101,325	45,286	2,337
18 (2006)	1,084,201	66,067	107,761	1,148,402	67,893	109,650	53,275	2,445
平成16年度(04FY)	1,027,557	59,901	90,862	1,107,142	63,222	90,519	46,062	2,037
17 (05FY)	1,033,694	64,868	102,546	1,115,550	67,718	104,602	42,265	1,764
平成18年1~3月(Q1)	282,767	19,607	32,304	309,264	21,120	34,966	42,265	1,764
4~6 (Q2)	268,674	14,659	22,774	272,011	14,163	21,178	53,674	2,392
7~9 (Q3)	252,435	16,153	26,507	268,822	16,616	26,987	52,545	2,365
10~12 (Q4)	280,325	15,648	26,176	298,305	15,994	26,519	53,275	2,445
平成18年 1月(Jan)	88,788	5,343	8,615	95,177	5,341	8,576	45,400	2,465
2 (Feb)	95,191	6,058	9,537	104,096	6,007	9,422	43,388	2,759
3 (Mar)	98,788	8,206	14,151	109,991	9,772	16,968	42,265	1,764
4 (Apr)	88,681	4,643	6,936	91,006	4,455	6,440	43,643	1,946
5 (May)	85,780	4,596	7,096	84,825	4,370	6,462	49,525	2,157
6 (Jun)	94,213	5,420	8,742	96,180	5,338	8,276	53,674	2,392
7 (Jul)	84,095	4,344	7,128	89,861	4,533	7,332	53,698	2,329
8 (Aug)	84,550	5,224	8,578	87,756	4,880	7,801	54,423	2,756
9 (Sep)	83,790	6,585	10,802	91,205	7,202	11,854	52,545	2,365
10 (Oct)	93,912	5,312	8,402	100,638	5,318	8,303	51,801	2,436
11 (Nov)	93,357	5,003	8,529	95,343	5,090	8,653	55,887	2,528
12 (Dec)	93,056	5,334	9,245	102,324	5,586	9,563	53,275	2,445

単段式
Single stage centrifugal pumps
(1)

年 月 Year and Month	生産(P)			販売(Sa)			在庫(I)	
	数量(台) Quantity(n)	重量(t) Weight	金額(百万円) (million yen)	数量(台) Quantity(n)	重量(t) Weight	金額(百万円) (million yen)	数量(台) Quantity(n)	重量(t) Weight
平成14年(2002)	869,819	34,514	58,846	930,722	34,530	57,847	47,367	1,724
15 (2003)	807,180	33,600	55,619	873,490	33,687	54,155	45,895	1,959
16 (2004)	908,801	37,292	49,949	985,833	39,631	50,424	41,066	1,514
17 (2005)	899,809	42,545	59,673	980,473	44,319	60,266	38,545	1,328
18 (2006)	949,227	42,407	60,339	1,012,574	43,147	61,123	45,782	1,449
平成16年度(04FY)	899,432	38,773	52,807	977,890	40,835	53,028	39,801	1,284
17 (05FY)	903,441	41,483	58,347	983,041	43,127	59,390	35,899	978
平成18年1~3月(Q1)	245,257	12,308	17,964	269,146	13,046	18,928	35,899	978
4~6 (Q2)	237,632	9,851	13,055	244,050	9,632	12,601	45,515	1,346
7~9 (Q3)	219,822	10,250	14,639	235,184	10,367	14,793	44,723	1,344
10~12 (Q4)	246,516	9,998	14,681	264,194	10,102	14,801	45,782	1,449
平成18年 1月(Jan)	78,118	3,227	4,506	83,980	3,233	4,444	38,807	1,369
2 (Feb)	82,742	3,859	5,459	91,137	3,726	5,100	36,759	1,586
3 (Mar)	84,397	5,222	7,999	94,029	6,087	9,384	35,899	978
4 (Apr)	78,955	3,206	4,228	82,573	3,166	4,095	36,705	1,040
5 (May)	75,226	3,123	4,057	75,126	2,961	3,825	42,176	1,218
6 (Jun)	83,451	3,522	4,770	86,351	3,505	4,682	45,515	1,346
7 (Jul)	74,549	2,916	3,953	79,604	2,971	4,028	46,019	1,331
8 (Aug)	73,204	3,385	4,875	76,512	3,017	4,255	46,604	1,690
9 (Sep)	72,069	3,949	5,812	79,068	4,379	6,510	44,723	1,344
10 (Oct)	82,331	3,572	4,796	89,176	3,561	4,770	44,029	1,411
11 (Nov)	81,990	3,030	4,547	84,051	3,011	4,586	47,887	1,484
12 (Dec)	82,195	3,397	5,337	90,967	3,530	5,446	45,782	1,449

多段式
Multistage centrifugal pumps
(2)

年 月 Year and Month	生産(P)			販売(Sa)			在庫(I)	
	数量(台) Quantity(n)	重量(t) Weight	金額(百万円) (million yen)	数量(台) Quantity(n)	重量(t) Weight	金額(百万円) (million yen)	数量(台) Quantity(n)	重量(t) Weight
平成14年(2002)	109,428	19,012	34,904	108,379	19,752	36,905	7,204	1,014
15 (2003)	116,041	18,967	34,343	115,958	20,531	34,715	7,284	1,040
16 (2004)	128,580	21,133	38,611	128,464	22,435	37,735	7,400	1,089
17 (2005)	128,877	22,287	41,242	130,762	23,364	41,059	6,741	1,009
18 (2006)	134,974	23,660	47,422	135,828	24,745	48,527	7,493	996
平成16年度(04FY)	128,125	21,127	38,055	129,252	22,387	37,491	6,261	752
17 (05FY)	130,253	23,386	44,199	132,509	24,592	45,212	6,366	786
平成18年1~3月(Q1)	37,510	7,300	14,340	40,118	8,074	16,038	6,366	786
4~6 (Q2)	31,042	4,807	9,718	27,961	4,531	8,577	8,159	1,046
7~9 (Q3)	32,613	5,903	11,868	33,638	6,249	12,194	7,822	1,021
10~12 (Q4)	33,809	5,649	11,495	34,111	5,892	11,717	7,493	996
平成18年 1月(Jan)	10,670	2,116	4,109	11,197	2,108	4,132	6,593	1,096
2 (Feb)	12,449	2,199	4,078	12,959	2,281	4,322	6,629	1,173
3 (Mar)	14,391	2,984	6,153	15,962	3,685	7,585	6,366	786
4 (Apr)	9,726	1,436	2,708	8,433	1,289	2,346	6,938	906
5 (May)	10,554	1,473	3,039	9,699	1,410	2,637	7,349	939
6 (Jun)	10,762	1,898	3,971	9,829	1,833	3,594	8,159	1,046
7 (Jul)	9,546	1,428	3,175	10,257	1,562	3,304	7,679	998
8 (Aug)	11,346	1,839	3,703	11,244	1,864	3,546	7,819	1,066
9 (Sep)	11,721	2,636	4,990	12,137	2,823	5,344	7,822	1,021
10 (Oct)	11,581	1,740	3,606	11,462	1,757	3,533	7,772	1,026
11 (Nov)	11,367	1,973	3,982	11,292	2,079	4,067	8,000	1,044
12 (Dec)	10,861	1,936	3,908	11,357	2,056	4,117	7,493	996

軸・斜流ポンプ
Axial flow and diagonal flow pumps
(3)

年 月 Year and Month	生産(P)			販売(Sa)			在庫(I)	
	数量(台) Quantity(n)	重量(t) Weight	金額(百万円) (million yen)	数量(台) Quantity(n)	重量(t) Weight	金額(百万円) (million yen)	数量(台) Quantity(n)	重量(t) Weight
平成14年(2002)	920	9,933	29,153	810	8,656	26,587	131	1,773
15 (2003)	831	9,180	31,561	848	9,394	31,733	110	1,561
16 (2004)	911	11,315	36,099	940	11,636	36,873	81	1,242
17 (2005)	996	11,611	28,821	991	11,580	28,754	7	34
18 (2006)	890	8,982	29,959	896	9,022	29,409	1	2
平成16年度(04FY)	961	10,306	34,099	946	10,147	33,867	1	4
17 (05FY)	963	11,662	30,119	958	11,651	30,349	7	25
平成18年1~3月(Q1)	397	4,584	15,894	395	4,601	16,271	7	25
4~6 (Q2)	115	1,302	4,216	121	1,325	4,231	1	1
7~9 (Q3)	179	1,482	4,849	176	1,476	3,814	6	8
10~12 (Q4)	199	1,614	5,000	204	1,621	5,093	1	2
平成18年 1月(Jan)	99	614	1,887	92	543	1,528	14	97
2 (Feb)	105	1,197	3,913	96	1,047	3,494	23	247
3 (Mar)	193	2,774	10,094	207	3,010	11,248	7	25
4 (Apr)	32	445	1,234	37	462	1,252	2	7
5 (May)	30	333	899	32	340	900	—	—
6 (Jun)	53	524	2,083	52	523	2,079	1	1
7 (Jul)	41	317	872	39	285	737	5	34
8 (Aug)	63	502	1,723	46	385	1,251	22	152
9 (Sep)	75	663	2,254	91	807	1,826	6	8
10 (Oct)	82	625	1,408	87	632	1,501	1	2
11 (Nov)	58	395	1,503	54	394	1,502	1	2
12 (Dec)	59	595	2,089	63	595	2,090	1	2

回転ポンプ
Rotary pumps
(4)

年 月 Year and Month	生産(P)			販売(Sa)			在庫(I)	
	数量(台) Quantity(n)	重量(t) Weight	金額(百万円) (million yen)	数量(台) Quantity(n)	重量(t) Weight	金額(百万円) (million yen)	数量(台) Quantity(n)	重量(t) Weight
平成14年(2002)	274,251	5,304	9,260	308,457	6,103	11,238	14,457	348
15 (2003)	267,284	4,818	6,693	299,158	5,498	8,389	10,922	282
16 (2004)	342,211	5,708	8,352	372,599	6,449	9,713	11,207	265
17 (2005)	309,078	5,419	8,668	342,069	6,220	10,435	9,175	239
18 (2006)	184,594	4,677	9,086	202,639	5,124	10,206	8,715	230
平成16年度(04FY)	355,892	5,854	8,754	387,913	6,640	10,150	10,117	251
17 (05FY)	269,540	5,257	8,839	299,049	5,972	10,627	7,647	209
平成18年1~3月(Q1)	50,388	1,286	2,653	59,654	1,490	3,171	7,647	209
4~6 (Q2)	50,060	1,150	2,125	50,278	1,173	2,218	7,875	216
7~9 (Q3)	44,122	1,132	2,285	49,235	1,263	2,610	7,674	205
10~12 (Q4)	40,024	1,109	2,024	43,472	1,197	2,207	8,715	230
平成18年 1月(Jan)	16,811	391	929	18,999	438	1,064	9,529	253
2 (Feb)	16,242	384	623	18,665	441	766	9,479	250
3 (Mar)	17,335	512	1,101	21,990	611	1,341	7,647	209
4 (Apr)	17,315	400	613	17,514	410	653	7,723	215
5 (May)	13,825	335	699	13,715	335	714	7,506	204
6 (Jun)	18,920	415	813	19,049	427	851	7,875	216
7 (Jul)	17,480	397	674	18,601	431	759	7,117	195
8 (Aug)	13,310	354	731	14,512	385	811	7,967	214
9 (Sep)	13,332	380	880	16,122	448	1,041	7,674	205
10 (Oct)	14,277	380	710	14,669	395	753	8,725	230
11 (Nov)	11,520	367	696	13,072	403	764	8,839	238
12 (Dec)	14,227	362	617	15,731	399	690	8,715	230

耐しよく性ポンプ
Corrosion resisting pumps
(5)

年 月 Year and Month	生産(P)			販売(Sa)			在庫(I)	
	数量(台) Quantity(n)	重量(t) Weight	金額(百万円) (million yen)	数量(台) Quantity(n)	重量(t) Weight	金額(百万円) (million yen)	数量(台) Quantity(n)	重量(t) Weight
平成14年(2002)	922,322	5,870	31,880	924,908	5,847	30,289	47,049	411
15 (2003)	976,207	6,550	33,454	979,650	6,633	32,012	44,156	325
16 (2004)	1,055,182	7,004	38,941	1,052,962	6,949	36,587	44,815	343
17 (2005)	901,446	6,215	36,590	906,545	6,234	34,917	39,231	191
18 (2006)	896,333	6,679	40,881	890,979	6,598	38,830	43,531	206
平成16年度(04FY)	1,034,370	6,875	38,559	1,028,269	6,763	36,173	52,527	219
17 (05FY)	877,611	6,199	37,065	883,597	6,192	35,154	46,312	215
平成18年1~3月(Q1)	213,918	1,632	9,765	206,720	1,603	9,158	46,312	215
4~6 (Q2)	231,014	1,561	9,301	230,812	1,506	8,900	46,158	245
7~9 (Q3)	222,013	1,695	10,796	216,600	1,673	10,174	50,968	227
10~12 (Q4)	229,388	1,790	11,019	236,847	1,816	10,598	43,531	206
平成18年 1月(Jan)	59,609	490	2,820	56,370	477	2,646	42,431	201
2 (Feb)	75,118	521	3,295	75,397	511	3,075	42,113	210
3 (Mar)	79,191	622	3,649	74,953	615	3,436	46,312	215
4 (Apr)	86,525	499	3,213	87,073	478	3,016	45,725	234
5 (May)	70,624	530	2,822	72,192	514	2,762	44,001	239
6 (Jun)	73,865	532	3,266	71,547	515	3,122	46,158	245
7 (Jul)	79,172	553	3,502	78,048	538	3,283	47,121	248
8 (Aug)	58,939	474	3,050	62,189	462	2,918	43,710	250
9 (Sep)	83,902	668	4,244	76,363	674	3,974	50,968	227
10 (Oct)	78,715	631	3,567	84,449	602	3,358	45,219	256
11 (Nov)	71,056	570	3,609	72,800	600	3,473	43,554	232
12 (Dec)	79,617	590	3,843	79,598	614	3,766	43,531	206

水中ポンプ
Submersible pumps
(6~7)

年 月 Year and Month	生産(P)			販売(Sa)			在庫(I)	
	数量(台) Quantity(n)	重量(t) Weight	金額(百万円) (million yen)	数量(台) Quantity(n)	重量(t) Weight	金額(百万円) (million yen)	数量(台) Quantity(n)	重量(t) Weight
平成14年(2002)	739,080	20,613	31,674	906,068	23,650	39,969	171,405	3,493
15 (2003)	734,623	20,601	29,827	931,182	24,114	38,355	151,357	3,156
16 (2004)	764,815	21,214	30,017	961,597	24,731	38,195	156,185	3,200
17 (2005)	824,031	23,094	32,028	998,346	26,076	40,335	167,918	3,232
18 (2006)	835,315	23,586	31,805	1,041,650	26,011	41,078	177,281	3,410
平成16年度(04FY)	775,662	22,142	31,200	963,324	25,315	39,166	164,667	3,257
17 (05FY)	804,022	22,229	30,890	991,131	25,119	39,615	161,056	3,083
平成18年1~3月(Q1)	184,059	5,931	9,181	252,028	6,951	12,272	161,056	3,083
4~6 (Q2)	199,156	5,199	6,764	244,347	5,647	8,603	162,742	3,081
7~9 (Q3)	232,058	6,369	7,734	275,609	6,806	9,847	173,807	3,345
10~12 (Q4)	220,042	6,087	8,125	269,666	6,607	10,357	177,281	3,410
平成18年 1月(Jan)	61,662	1,719	2,629	78,762	1,960	3,227	163,651	3,134
2 (Feb)	57,739	1,790	2,898	78,854	2,068	3,672	159,854	3,093
3 (Mar)	64,658	2,422	3,654	94,412	2,923	5,372	161,056	3,083
4 (Apr)	65,686	1,675	2,160	85,797	1,947	2,913	155,038	2,918
5 (May)	64,689	1,686	2,262	76,522	1,759	2,759	158,443	2,985
6 (Jun)	68,781	1,838	2,342	82,028	1,942	2,931	162,742	3,081
7 (Jul)	70,273	1,846	2,322	84,963	2,023	2,984	164,660	3,114
8 (Aug)	75,013	2,048	2,490	87,235	2,127	3,135	171,327	3,248
9 (Sep)	86,772	2,475	2,922	103,411	2,655	3,728	173,807	3,345
10 (Oct)	68,075	1,893	2,503	93,044	2,275	3,443	167,994	3,133
11 (Nov)	77,618	2,092	2,664	86,140	2,091	3,214	178,819	3,398
12 (Dec)	74,349	2,102	2,958	90,482	2,241	3,699	177,281	3,410

汚水・土木用
Pumps for waste water and civil engineering use
(6)

年 月 Year and Month	生産(P)			販売(Sa)			在庫(I)	
	数量(台) Quantity(n)	重量(t) Weight	金額(百万円) (million yen)	数量(台) Quantity(n)	重量(t) Weight	金額(百万円) (million yen)	数量(台) Quantity(n)	重量(t) Weight
平成14年(2002)	668,166	16,376	23,357	853,314	19,372	31,140	162,119	3,237
15 (2003)	665,521	16,199	21,852	876,784	19,606	29,388	143,831	2,850
16 (2004)	692,162	16,871	22,027	903,854	20,373	29,613	149,275	2,933
17 (2005)	742,042	18,788	23,281	941,249	21,819	31,286	160,930	2,997
18 (2006)	775,258	19,261	23,707	986,019	21,679	32,146	172,755	3,198
平成16年度(04FY)	704,255	17,924	22,874	905,609	21,036	30,408	157,766	3,002
17 (05FY)	723,395	17,908	22,564	936,124	20,940	30,763	152,126	2,810
平成18年1~3月(Q1)	165,011	4,775	6,928	237,331	5,798	9,594	152,126	2,810
4~6 (Q2)	186,270	4,296	5,078	232,335	4,752	6,828	153,391	2,827
7~9 (Q3)	218,166	5,228	5,920	261,247	5,655	7,872	165,262	3,086
10~12 (Q4)	205,811	4,962	5,780	255,106	5,475	7,851	172,755	3,198
平成18年 1月(Jan)	54,223	1,341	1,819	74,498	1,615	2,422	156,642	2,888
2 (Feb)	52,002	1,432	2,161	74,601	1,720	2,779	151,219	2,824
3 (Mar)	58,786	2,002	2,949	88,232	2,462	4,394	152,126	2,810
4 (Apr)	60,991	1,379	1,645	81,917	1,652	2,354	145,685	2,653
5 (May)	60,734	1,399	1,706	72,709	1,473	2,175	149,035	2,729
6 (Jun)	64,545	1,519	1,726	77,709	1,627	2,299	153,391	2,827
7 (Jul)	66,541	1,546	1,802	80,585	1,706	2,356	156,260	2,872
8 (Aug)	70,307	1,706	1,880	82,743	1,791	2,499	162,675	3,003
9 (Sep)	81,318	1,975	2,238	97,919	2,157	3,018	165,262	3,086
10 (Oct)	63,863	1,559	1,836	88,453	1,936	2,739	159,794	2,903
11 (Nov)	72,890	1,725	1,951	81,562	1,737	2,501	170,537	3,144
12 (Dec)	69,058	1,677	1,993	85,091	1,802	2,611	172,755	3,198

その他の水中ポンプ (清水用を含む)
Miscellaneous submersible pumps(including pump for clean water)
(7)

年 月 Year and Month	生産(P)			販売(Sa)			在庫(I)	
	数量(台) Quantity(n)	重量(t) Weight	金額(百万円) (million yen)	数量(台) Quantity(n)	重量(t) Weight	金額(百万円) (million yen)	数量(台) Quantity(n)	重量(t) Weight
平成14年(2002)	70,914	4,237	8,317	52,754	4,279	8,829	9,286	256
15 (2003)	69,102	4,402	7,974	54,398	4,509	8,967	7,526	306
16 (2004)	72,653	4,343	7,990	57,743	4,357	8,582	6,910	267
17 (2005)	81,989	4,306	8,747	57,097	4,257	9,049	6,988	234
18 (2006)	60,057	4,325	8,099	55,631	4,332	8,932	4,526	212
平成16年度(04FY)	71,407	4,219	8,326	57,715	4,279	8,758	6,901	255
17 (05FY)	80,627	4,321	8,326	55,007	4,179	8,853	8,930	272
平成18年1~3月(Q1)	19,048	1,156	2,253	14,697	1,153	2,677	8,930	272
4~6 (Q2)	12,886	903	1,687	12,012	895	1,775	9,351	254
7~9 (Q3)	13,892	1,141	1,814	14,362	1,151	1,975	8,545	259
10~12 (Q4)	14,231	1,125	2,345	14,560	1,132	2,505	4,526	212
平成18年 1月(Jan)	7,439	378	810	4,264	345	806	7,009	246
2 (Feb)	5,737	358	738	4,253	348	893	8,635	269
3 (Mar)	5,872	420	705	6,180	461	978	8,930	272
4 (Apr)	4,695	296	515	3,880	296	559	9,353	266
5 (May)	3,955	288	556	3,813	285	584	9,408	256
6 (Jun)	4,236	319	616	4,319	315	631	9,351	254
7 (Jul)	3,732	300	521	4,378	318	628	8,400	242
8 (Aug)	4,706	342	610	4,492	336	636	8,652	245
9 (Sep)	5,454	500	684	5,492	497	711	8,545	259
10 (Oct)	4,212	334	667	4,591	339	704	8,200	230
11 (Nov)	4,728	367	713	4,578	354	713	8,282	253
12 (Dec)	5,291	425	965	5,391	439	1,088	4,526	212

その他のポンプ
Miscellaneous pumps
(8)

年 月 Year and Month	生産(P)			販売(Sa)			在庫(I)	
	数量(台) Quantity(n)	重量(t) Weight	金額(百万円) (million yen)	数量(台) Quantity(n)	重量(t) Weight	金額(百万円) (million yen)	数量(台) Quantity(n)	重量(t) Weight
平成14年(2002)	332,170	11,595	20,002	331,933	11,726	21,033	34,802	634
15 (2003)	372,941	11,302	21,126	362,630	11,059	21,268	37,484	841
16 (2004)	453,352	10,857	18,994	442,356	10,477	18,871	36,002	1,116
17 (2005)	613,727	15,759	25,798	596,597	15,567	25,623	43,518	614
18 (2006)	595,381	12,860	24,858	566,131	12,696	25,185	47,064	595
平成16年度(04FY)	511,780	14,253	23,408	495,269	13,503	22,798	40,549	500
17 (05FY)	612,097	14,890	24,324	595,590	14,788	24,280	47,627	516
平成18年1~3月(Q1)	145,757	5,143	8,353	138,908	5,219	8,457	47,627	516
4~6 (Q2)	143,251	2,496	4,080	137,192	2,404	3,874	53,686	608
7~9 (Q3)	137,332	2,425	4,664	153,740	2,509	5,232	37,278	524
10~12 (Q4)	169,041	2,795	7,761	136,291	2,563	7,621	47,064	595
平成18年 1月(Jan)	46,635	1,033	1,594	44,916	996	1,474	44,331	644
2 (Feb)	48,172	1,455	2,125	44,157	1,324	1,961	47,486	768
3 (Mar)	50,950	2,655	4,634	49,835	2,899	5,022	47,627	516
4 (Apr)	42,446	731	1,179	41,605	704	1,239	48,468	543
5 (May)	43,109	763	1,334	44,367	751	1,264	47,210	555
6 (Jun)	57,696	1,002	1,567	51,220	949	1,372	53,686	608
7 (Jul)	46,699	830	1,308	50,331	868	1,302	50,054	570
8 (Aug)	45,854	816	1,417	50,102	804	1,482	45,806	581
9 (Sep)	44,779	780	1,939	53,307	837	2,448	37,278	524
10 (Oct)	59,625	856	1,344	44,434	723	1,233	44,089	598
11 (Nov)	57,023	829	2,474	46,647	769	2,438	46,860	606
12 (Dec)	52,393	1,110	3,942	45,210	1,071	3,950	47,064	595

真空ポンプ
Vacuum pumps
(9)

年 月 Year and Month	生産(P)		販売(Sa)		在庫(I)
	数量(台) Quantity(n)	金額(百万円) (million yen)	数量(台) Quantity(n)	金額(百万円) (million yen)	数量(台) Quantity(n)
平成14年(2002)	89,916	25,068	91,310	30,110	6,177
15 (2003)	141,690	27,055	141,187	31,210	7,290
16 (2004)	269,768	39,248	271,964	48,694	6,315
17 (2005)	94,665	32,273	94,311	41,407	3,396
18 (2006)	108,357	41,168	106,983	51,046	3,805
平成16年度(04FY)	222,245	37,081	222,805	46,158	4,944
17 (05FY)	100,634	34,206	101,032	43,728	3,130
平成18年1~3月(Q1)	29,364	10,396	29,913	13,110	3,130
4~6 (Q2)	28,717	9,949	27,542	12,683	4,340
7~9 (Q3)	28,114	10,413	27,903	12,831	4,312
10~12 (Q4)	22,162	10,411	21,625	12,422	3,805
平成18年 1月(Jan)	8,790	3,001	9,034	3,652	3,252
2 (Feb)	9,395	3,466	9,385	4,305	3,336
3 (Mar)	11,179	3,929	11,494	5,152	3,130
4 (Apr)	9,343	3,184	8,613	4,053	3,762
5 (May)	8,930	2,981	8,462	3,841	4,271
6 (Jun)	10,444	3,784	10,467	4,789	4,340
7 (Jul)	9,383	3,189	9,284	4,043	4,467
8 (Aug)	9,408	3,066	9,108	3,819	4,643
9 (Sep)	9,323	4,158	9,511	4,970	4,312
10 (Oct)	7,725	3,407	7,249	4,039	3,546
11 (Nov)	7,025	3,293	6,959	3,955	3,725
12 (Dec)	7,412	3,711	7,417	4,428	3,805

圧縮機
Compressors
(10~14)

年 月 Year and Month	生産(P)			販売(Sa)			在庫(I)	
	数量(台) Quantity(n)	重量(t) Weight	金額(百万円) (million yen)	数量(台) Quantity(n)	重量(t) Weight	金額(百万円) (million yen)	数量(台) Quantity(n)	重量(t) Weight
平成14年(2002)	398,142	38,212	83,461	410,810	39,736	88,172	32,690	2,457
15 (2003)	343,937	40,892	85,618	345,980	40,569	87,861	26,078	2,556
16 (2004)	317,067	47,274	97,458	318,121	47,097	100,211	20,757	2,322
17 (2005)	364,557	53,667	117,770	363,661	53,587	121,309	17,927	2,186
18 (2006)	354,703	53,128	122,960	355,713	53,075	126,465	15,184	2,079
平成16年度(04FY)	321,170	50,380	106,786	320,420	50,187	109,692	19,333	2,101
17 (05FY)	378,257	52,854	113,097	376,662	52,459	116,330	17,831	2,304
平成18年1~3月(Q1)	94,015	12,782	26,442	93,797	12,646	27,268	17,831	2,304
4~6 (Q2)	93,490	11,901	25,719	90,727	11,657	26,118	20,190	2,514
7~9 (Q3)	84,983	13,501	30,878	89,253	13,741	32,203	15,758	2,222
10~12 (Q4)	82,215	14,944	39,922	81,936	15,032	40,876	15,184	2,079
平成18年 1月(Jan)	28,114	3,410	6,381	29,078	3,160	6,292	17,017	2,440
2 (Feb)	32,663	4,399	8,882	30,559	4,442	9,321	18,855	2,421
3 (Mar)	33,238	4,973	11,178	34,160	5,044	11,654	17,831	2,304
4 (Apr)	32,770	3,725	7,020	30,104	3,640	7,020	20,242	2,360
5 (May)	28,890	3,753	9,123	29,932	3,706	9,360	19,180	2,411
6 (Jun)	31,830	4,423	9,576	30,691	4,311	9,739	20,190	2,514
7 (Jul)	28,127	4,743	10,305	29,283	4,788	10,674	18,912	2,446
8 (Aug)	26,616	3,852	7,812	29,500	4,095	8,549	16,001	2,184
9 (Sep)	30,240	4,906	12,760	30,470	4,858	12,980	15,758	2,222
10 (Oct)	28,207	4,659	11,137	29,248	4,686	11,510	14,559	2,181
11 (Nov)	28,182	4,108	9,208	24,945	4,114	9,506	17,210	2,144
12 (Dec)	25,826	6,177	19,577	27,743	6,232	19,860	15,184	2,079

注：冷凍機用のものを除く。

往復圧縮機
Reciprocating compressors
(10~11)

年 月 Year and Month	生産(P)			販売(Sa)			在庫(I)	
	数量(台) Quantity(n)	重量(t) Weight	金額(百万円) (million yen)	数量(台) Quantity(n)	重量(t) Weight	金額(百万円) (million yen)	数量(台) Quantity(n)	重量(t) Weight
平成14年(2002)	369,801	15,279	23,748	374,081	15,748	25,616	30,465	701
15 (2003)	306,469	15,102	23,952	310,472	15,053	25,628	23,297	633
16 (2004)	273,294	17,227	24,808	276,211	17,093	26,471	17,963	625
17 (2005)	316,882	18,552	32,665	317,570	18,439	34,747	15,440	633
18 (2006)	303,903	17,266	32,497	306,394	17,298	34,663	12,678	534
平成16年度(04FY)	276,310	18,668	28,218	277,778	18,534	29,903	16,791	594
17 (05FY)	328,441	17,945	30,616	328,674	17,792	32,703	15,126	645
平成18年1~3月(Q1)	81,049	4,411	6,939	81,268	4,394	7,442	15,126	645
4~6 (Q2)	81,543	3,925	6,601	79,245	3,871	7,116	17,174	682
7~9 (Q3)	72,192	4,966	10,498	76,048	5,056	11,069	13,421	575
10~12 (Q4)	69,119	3,964	8,459	69,833	3,977	9,036	12,678	534
平成18年 1月(Jan)	24,139	1,256	1,872	25,374	1,233	2,001	14,134	652
2 (Feb)	28,483	1,376	2,185	26,577	1,367	2,391	16,004	659
3 (Mar)	28,427	1,779	2,883	29,317	1,794	3,050	15,126	645
4 (Apr)	28,793	1,276	1,902	26,327	1,248	2,057	17,423	652
5 (May)	25,390	1,208	2,187	26,336	1,226	2,408	16,449	642
6 (Jun)	27,360	1,441	2,512	26,582	1,397	2,651	17,174	682
7 (Jul)	23,845	1,974	4,233	24,985	2,002	4,399	15,983	649
8 (Aug)	22,779	1,210	1,872	25,373	1,304	2,126	13,409	545
9 (Sep)	25,568	1,782	4,393	25,690	1,750	4,544	13,421	575
10 (Oct)	23,856	1,310	2,445	25,479	1,308	2,642	11,673	566
11 (Nov)	23,683	1,214	1,981	20,756	1,212	2,182	14,708	553
12 (Dec)	21,580	1,439	4,033	23,598	1,457	4,212	12,678	534

往復圧縮機 可搬形
Movable type of reciprocating compressors
(10)

年 月 Year and Month	生産(P)			販売(Sa)			在庫(I)	
	数量(台) Quantity(n)	重量(t) Weight	金額(百万円) (million yen)	数量(台) Quantity(n)	重量(t) Weight	金額(百万円) (million yen)	数量(台) Quantity(n)	重量(t) Weight
平成14年(2002)	356,586	8,230	11,864	359,507	8,607	13,471	29,986	520
15 (2003)	292,405	7,829	9,722	296,544	7,829	10,915	22,800	429
16 (2004)	257,114	8,118	10,143	260,248	8,003	11,359	17,464	447
17 (2005)	300,120	8,716	11,207	300,988	8,609	12,830	14,944	485
18 (2006)	286,906	8,117	10,919	289,082	8,159	12,662	12,309	408
平成16年度(04FY)	259,822	8,235	10,203	261,515	8,119	11,445	16,350	420
17 (05FY)	311,770	8,754	11,406	312,163	8,632	13,109	14,709	480
平成18年1~3月(Q1)	77,030	2,157	2,827	77,167	2,156	3,297	14,709	480
4~6 (Q2)	77,342	2,050	2,729	75,090	2,015	3,092	16,763	507
7~9 (Q3)	67,475	2,000	2,691	71,196	2,075	3,183	13,001	417
10~12 (Q4)	65,059	1,910	2,671	65,629	1,914	3,089	12,309	408
平成18年 1月(Jan)	22,925	648	802	24,190	633	927	13,600	494
2 (Feb)	27,279	710	941	25,322	695	1,092	15,528	510
3 (Mar)	26,826	799	1,084	27,655	829	1,278	14,709	480
4 (Apr)	27,425	732	943	24,979	714	1,063	17,044	488
5 (May)	24,060	632	844	24,991	636	972	16,057	487
6 (Jun)	25,857	686	942	25,120	665	1,058	16,763	507
7 (Jul)	22,314	633	879	23,478	661	1,034	15,552	476
8 (Aug)	21,414	633	829	23,904	678	1,016	13,071	421
9 (Sep)	23,747	734	983	23,814	736	1,133	13,001	417
10 (Oct)	22,465	671	937	24,123	676	1,087	11,258	405
11 (Nov)	22,276	624	878	19,165	605	987	14,344	426
12 (Dec)	20,318	615	856	22,341	633	1,015	12,309	408

往復圧縮機 定置形
Fixed type of reciprocating compressors
(11)

年 月 Year and Month	生産(P)			販売(Sa)			在庫(I)	
	数量(台) Quantity(n)	重量(t) Weight	金額(百万円) (million yen)	数量(台) Quantity(n)	重量(t) Weight	金額(百万円) (million yen)	数量(台) Quantity(n)	重量(t) Weight
平成14年(2002)	13,215	7,048	11,884	14,574	7,140	12,145	479	181
15 (2003)	14,064	7,273	14,230	13,928	7,224	14,713	497	203
16 (2004)	16,180	9,109	14,664	15,963	9,090	15,112	499	178
17 (2005)	16,762	9,836	21,458	16,582	9,831	21,917	496	149
18 (2006)	16,997	9,149	21,578	17,312	9,139	22,002	369	127
平成16年度(04FY)	16,488	10,433	18,015	16,263	10,415	18,458	441	174
17 (05FY)	16,671	9,191	19,209	16,511	9,160	19,593	417	165
平成18年1~3月(Q1)	4,019	2,254	4,112	4,101	2,238	4,145	417	165
4~6 (Q2)	4,201	1,875	3,872	4,155	1,857	4,024	411	175
7~9 (Q3)	4,717	2,966	7,807	4,852	2,981	7,886	420	158
10~12 (Q4)	4,060	2,054	5,787	4,204	2,063	5,947	369	127
平成18年 1月(Jan)	1,214	608	1,070	1,184	601	1,074	534	157
2 (Feb)	1,204	666	1,244	1,255	672	1,298	476	149
3 (Mar)	1,601	980	1,799	1,662	966	1,772	417	165
4 (Apr)	1,368	544	959	1,348	534	994	379	164
5 (May)	1,330	576	1,343	1,345	590	1,436	392	155
6 (Jun)	1,503	755	1,570	1,462	732	1,593	411	175
7 (Jul)	1,531	1,341	3,354	1,507	1,341	3,365	431	173
8 (Aug)	1,365	577	1,043	1,469	626	1,110	338	124
9 (Sep)	1,821	1,048	3,410	1,876	1,014	3,411	420	158
10 (Oct)	1,391	640	1,507	1,356	632	1,555	415	160
11 (Nov)	1,407	590	1,103	1,591	608	1,195	364	127
12 (Dec)	1,262	824	3,177	1,257	823	3,197	369	127

回転圧縮機
Rotary compressors
(12～13)

年 月 Year and Month	生産(P)			販売(Sa)			在庫(I)	
	数量(台) Quantity(n)	重量(t) Weight	金額(百万円) (million yen)	数量(台) Quantity(n)	重量(t) Weight	金額(百万円) (million yen)	数量(台) Quantity(n)	重量(t) Weight
平成14年(2002)	28,009	18,643	39,139	36,397	19,699	41,983	2,225	1,756
15 (2003)	37,106	20,949	45,744	35,146	20,675	46,309	2,781	1,923
16 (2004)	43,386	25,528	52,683	41,523	25,485	53,773	2,794	1,697
17 (2005)	47,189	29,066	62,759	45,605	29,099	64,243	2,487	1,553
18 (2006)	50,304	30,040	63,534	48,823	29,956	64,872	2,506	1,545
平成16年度(04FY)	44,447	26,540	56,443	42,229	26,481	57,691	2,542	1,507
17 (05FY)	49,322	29,553	60,962	47,494	29,310	62,108	2,705	1,658
平成18年1～3月(Q1)	12,832	6,990	13,489	12,395	6,871	13,813	2,705	1,658
4～6 (Q2)	11,846	6,989	12,795	11,381	6,798	12,679	3,016	1,832
7～9 (Q3)	12,673	7,665	15,599	13,087	7,815	16,352	2,337	1,647
10～12 (Q4)	12,953	8,396	21,651	11,960	8,471	22,027	2,506	1,545
平成18年 1月(Jan)	3,945	1,973	3,613	3,674	1,746	3,395	2,883	1,788
2 (Feb)	4,139	2,478	4,782	3,941	2,530	5,016	2,851	1,763
3 (Mar)	4,748	2,539	5,094	4,780	2,595	5,402	2,705	1,658
4 (Apr)	3,939	2,220	4,062	3,739	2,163	3,907	2,819	1,709
5 (May)	3,471	2,137	3,616	3,567	2,072	3,631	2,731	1,769
6 (Jun)	4,436	2,631	5,117	4,075	2,563	5,141	3,016	1,832
7 (Jul)	4,241	2,564	4,920	4,257	2,581	5,122	2,929	1,797
8 (Aug)	3,804	2,399	4,766	4,094	2,548	5,248	2,592	1,639
9 (Sep)	4,628	2,703	5,914	4,736	2,686	5,983	2,337	1,647
10 (Oct)	4,299	2,510	5,616	3,717	2,540	5,791	2,886	1,615
11 (Nov)	4,461	2,435	5,246	4,151	2,443	5,343	2,502	1,591
12 (Dec)	4,193	3,451	10,789	4,092	3,488	10,893	2,506	1,545

回転圧縮機 可搬形
Movable type of rotary compressors
(12)

年 月 Year and Month	生産(P)			販売(Sa)			在庫(I)	
	数量(台) Quantity(n)	重量(t) Weight	金額(百万円) (million yen)	数量(台) Quantity(n)	重量(t) Weight	金額(百万円) (million yen)	数量(台) Quantity(n)	重量(t) Weight
平成14年(2002)	8,215	7,523	11,638	8,374	7,665	11,966	879	723
15 (2003)	9,074	7,947	12,495	8,914	7,818	12,238	1,038	850
16 (2004)	10,894	9,091	13,798	10,909	9,153	13,799	1,023	788
17 (2005)	12,291	10,471	15,218	12,322	10,612	15,585	992	647
18 (2006)	13,507	12,524	18,884	13,641	12,602	19,007	869	584
平成16年度(04FY)	11,209	9,397	13,905	11,232	9,579	14,179	982	655
17 (05FY)	12,908	11,070	16,078	12,764	10,955	16,076	1,137	782
平成18年1～3月(Q1)	3,272	2,885	4,076	3,138	2,762	3,947	1,137	782
4～6 (Q2)	3,226	3,139	4,787	3,157	3,069	4,570	1,206	855
7～9 (Q3)	3,479	3,366	5,226	3,733	3,488	5,524	952	733
10～12 (Q4)	3,530	3,133	4,795	3,613	3,282	4,967	869	584
平成18年 1月(Jan)	1,022	915	1,321	950	761	1,083	1,075	811
2 (Feb)	1,069	963	1,376	1,107	1,069	1,563	1,037	738
3 (Mar)	1,181	1,008	1,380	1,081	932	1,302	1,137	782
4 (Apr)	1,067	952	1,459	1,036	916	1,299	1,168	821
5 (May)	949	1,002	1,567	954	983	1,535	1,163	839
6 (Jun)	1,210	1,186	1,760	1,167	1,170	1,735	1,206	855
7 (Jul)	1,166	1,137	1,730	1,332	1,206	1,885	1,040	786
8 (Aug)	1,119	1,095	1,749	1,121	1,130	1,914	1,038	751
9 (Sep)	1,194	1,133	1,748	1,280	1,152	1,724	952	733
10 (Oct)	1,266	1,099	1,690	1,326	1,161	1,791	892	671
11 (Nov)	1,142	1,019	1,575	1,176	1,126	1,780	858	564
12 (Dec)	1,122	1,015	1,530	1,111	995	1,396	869	584

回転圧縮機 定置形
Fixed type of rotary compressors
(13)

年 月 Year and Month	生産(P)			販売(Sa)			在庫(I)	
	数量(台) Quantity(n)	重量(t) Weight	金額(百万円) (million yen)	数量(台) Quantity(n)	重量(t) Weight	金額(百万円) (million yen)	数量(台) Quantity(n)	重量(t) Weight
平成14年(2002)	19,794	11,120	27,502	28,023	12,033	30,017	1,346	1,033
15 (2003)	28,032	13,002	33,248	26,232	12,857	34,071	1,743	1,073
16 (2004)	32,492	16,438	38,885	30,614	16,332	39,974	1,771	909
17 (2005)	34,898	18,596	47,540	33,283	18,487	48,658	1,495	906
18 (2006)	36,797	17,516	44,650	35,182	17,354	45,864	1,637	961
平成16年度(04FY)	33,238	17,143	42,538	30,997	16,902	43,513	1,560	852
17 (05FY)	36,414	18,483	44,883	34,730	18,355	46,032	1,568	877
平成18年1~3月(Q1)	9,560	4,105	9,413	9,257	4,109	9,866	1,568	877
4~6 (Q2)	8,620	3,849	8,008	8,224	3,730	8,110	1,810	977
7~9 (Q3)	9,194	4,299	10,373	9,354	4,327	10,829	1,385	914
10~12 (Q4)	9,423	5,262	16,856	8,347	5,189	17,060	1,637	961
平成18年 1月(Jan)	2,923	1,058	2,292	2,724	985	2,312	1,808	977
2 (Feb)	3,070	1,515	3,406	2,834	1,461	3,453	1,814	1,024
3 (Mar)	3,567	1,532	3,714	3,699	1,663	4,100	1,568	877
4 (Apr)	2,872	1,269	2,603	2,703	1,248	2,608	1,651	888
5 (May)	2,522	1,136	2,049	2,613	1,089	2,096	1,568	929
6 (Jun)	3,226	1,445	3,357	2,908	1,392	3,406	1,810	977
7 (Jul)	3,075	1,426	3,190	2,925	1,374	3,237	1,889	1,011
8 (Aug)	2,685	1,303	3,016	2,973	1,418	3,334	1,554	888
9 (Sep)	3,434	1,569	4,166	3,456	1,534	4,258	1,385	914
10 (Oct)	3,033	1,411	3,926	2,391	1,379	4,001	1,994	944
11 (Nov)	3,319	1,415	3,671	2,975	1,317	3,564	1,644	1,026
12 (Dec)	3,071	2,436	9,259	2,981	2,493	9,496	1,637	961

遠心・軸流圧縮機
Centrifugal type and axial flow type turbine compressors
(14)

年 月 Year and Month	生産(P)			販売(Sa)			在庫(I)	
	数量(台) Quantity(n)	重量(t) Weight	金額(百万円) (million yen)	数量(台) Quantity(n)	重量(t) Weight	金額(百万円) (million yen)	数量(台) Quantity(n)	重量(t) Weight
平成14年(2002)	332	4,290	20,573	332	4,290	20,573	—	—
15 (2003)	362	4,842	15,923	362	4,842	15,923	—	—
16 (2004)	387	4,519	19,967	387	4,519	19,967	—	—
17 (2005)	486	6,049	22,346	486	6,049	22,319	—	—
18 (2006)	496	5,822	26,929	496	5,822	26,930	—	—
平成16年度(04FY)	413	5,172	22,125	413	5,172	22,098	—	—
17 (05FY)	494	5,356	21,519	494	5,356	21,519	—	—
平成18年1~3月(Q1)	134	1,380	6,013	134	1,380	6,013	—	—
4~6 (Q2)	101	988	6,323	101	988	6,323	—	—
7~9 (Q3)	118	870	4,781	118	870	4,781	—	—
10~12 (Q4)	143	2,584	9,812	143	2,584	9,813	—	—
平成18年 1月(Jan)	30	181	896	30	181	896	—	—
2 (Feb)	41	545	1,915	41	545	1,915	—	—
3 (Mar)	63	654	3,202	63	654	3,202	—	—
4 (Apr)	38	229	1,056	38	229	1,056	—	—
5 (May)	29	407	3,320	29	407	3,320	—	—
6 (Jun)	34	351	1,947	34	351	1,947	—	—
7 (Jul)	41	205	1,152	41	205	1,152	—	—
8 (Aug)	33	243	1,175	33	243	1,175	—	—
9 (Sep)	44	422	2,454	44	422	2,454	—	—
10 (Oct)	52	838	3,076	52	838	3,076	—	—
11 (Nov)	38	459	1,981	38	459	1,981	—	—
12 (Dec)	53	1,287	4,756	53	1,287	4,756	—	—

送風機(排風機を含み、電気プロワを除く)
Fans and Blowers (including expellent type, except electro type)
(15~19)

年 月 Year and Month	生産(P)			販売(Sa)			在庫(I)	
	数量(台) Quantity(n)	重量(t) Weight	金額(百万円) (million yen)	数量(台) Quantity(n)	重量(t) Weight	金額(百万円) (million yen)	数量(台) Quantity(n)	重量(t) Weight
平成14年(2002)	395,313	34,313	43,930	399,219	33,657	44,285	12,165	973
15 (2003)	382,786	29,938	44,417	379,458	29,718	45,042	15,218	881
16 (2004)	418,526	32,467	48,285	413,748	32,510	48,810	20,473	828
17 (2005)	405,512	32,207	44,900	409,933	32,085	45,537	15,942	930
18 (2006)	433,130	33,275	49,221	423,208	33,068	49,456	24,898	1,094
平成16年度(04FY)	403,851	31,940	46,926	401,145	32,049	47,840	13,814	659
17 (05FY)	429,842	33,471	46,296	423,602	33,072	46,963	19,827	1,042
平成18年1~3月(Q1)	116,274	9,444	13,645	112,418	9,329	14,002	19,827	1,042
4~6 (Q2)	103,326	7,172	10,891	105,215	7,252	10,735	17,617	962
7~9 (Q3)	108,112	7,752	12,171	108,851	7,822	12,136	15,993	843
10~12 (Q4)	105,418	8,907	12,516	96,724	8,665	12,583	24,898	1,094
平成18年 1月(Jan)	34,999	2,414	3,405	34,286	2,400	3,457	16,646	941
2 (Feb)	40,064	2,739	3,886	37,526	2,622	3,903	19,164	1,059
3 (Mar)	41,211	4,291	6,354	40,606	4,306	6,642	19,827	1,042
4 (Apr)	35,043	2,244	3,431	34,844	2,264	3,249	19,984	1,024
5 (May)	31,456	2,369	3,548	32,951	2,479	3,746	18,351	914
6 (Jun)	36,827	2,559	3,911	37,420	2,510	3,740	17,617	962
7 (Jul)	41,996	2,580	4,092	35,186	2,499	3,849	24,280	1,039
8 (Aug)	33,638	2,404	3,571	37,894	2,485	3,583	19,878	954
9 (Sep)	32,478	2,768	4,508	35,771	2,838	4,704	15,993	843
10 (Oct)	36,615	2,724	3,996	32,019	2,646	3,975	20,614	918
11 (Nov)	35,819	2,996	3,879	31,181	2,906	3,962	25,439	1,019
12 (Dec)	32,984	3,188	4,641	33,524	3,113	4,645	24,898	1,094

回転送風機
Rotary blowers
(15)

年 月 Year and Month	生産(P)			販売(Sa)			在庫(I)	
	数量(台) Quantity(n)	重量(t) Weight	金額(百万円) (million yen)	数量(台) Quantity(n)	重量(t) Weight	金額(百万円) (million yen)	数量(台) Quantity(n)	重量(t) Weight
平成14年(2002)	51,710	5,802	10,432	51,505	5,732	10,437	2,543	375
15 (2003)	51,572	5,043	10,676	52,353	5,133	11,094	1,743	308
16 (2004)	53,426	5,091	12,117	53,397	5,156	12,282	1,555	212
17 (2005)	53,070	5,362	13,367	52,909	5,344	13,219	1,559	215
18 (2006)	52,689	5,940	14,568	52,496	5,930	14,485	1,585	205
平成16年度(04FY)	53,697	5,028	12,102	53,700	5,091	12,386	1,253	170
17 (05FY)	52,738	5,768	14,167	52,388	5,724	14,126	1,422	200
平成18年1~3月(Q1)	13,508	1,684	3,994	13,569	1,689	4,080	1,422	200
4~6 (Q2)	11,966	1,241	3,305	11,869	1,236	3,222	1,472	204
7~9 (Q3)	13,055	1,454	3,631	13,097	1,488	3,556	1,399	167
10~12 (Q4)	14,160	1,561	3,638	13,961	1,517	3,626	1,585	205
平成18年 1月(Jan)	3,832	401	1,145	3,865	415	1,145	1,512	199
2 (Feb)	4,767	510	1,103	4,766	499	1,121	1,493	211
3 (Mar)	4,909	773	1,747	4,938	774	1,814	1,422	200
4 (Apr)	3,940	399	1,090	3,809	395	1,001	1,511	197
5 (May)	2,942	337	960	3,345	391	1,106	1,107	146
6 (Jun)	5,084	506	1,255	4,715	449	1,115	1,472	204
7 (Jul)	4,190	517	1,374	4,160	517	1,246	1,492	203
8 (Aug)	4,322	460	1,115	4,288	472	1,133	1,521	190
9 (Sep)	4,543	477	1,142	4,649	499	1,177	1,399	167
10 (Oct)	5,127	487	1,096	5,084	467	1,081	1,433	182
11 (Nov)	4,643	517	1,100	4,555	492	1,060	1,518	204
12 (Dec)	4,390	558	1,441	4,322	557	1,486	1,585	205

遠心送風機
Centrifugal type fans and blowers
(16～17)

年 月 Year and Month	生産(P)			販売(Sa)			在庫(I)	
	数量(台) Quantity(n)	重量(t) Weight	金額(百万円) (million yen)	数量(台) Quantity(n)	重量(t) Weight	金額(百万円) (million yen)	数量(台) Quantity(n)	重量(t) Weight
平成14年(2002)	205,650	22,647	25,415	208,681	22,130	25,663	6,188	460
15 (2003)	203,064	21,250	27,445	199,152	20,960	27,581	9,852	419
16 (2004)	233,910	22,039	27,151	229,696	22,020	27,376	14,276	454
17 (2005)	213,830	22,620	25,792	216,702	22,508	26,586	11,581	570
18 (2006)	254,084	22,392	27,366	247,365	22,231	27,580	17,619	718
平成16年度(04FY)	221,625	21,339	25,979	220,323	21,388	26,419	7,753	342
17 (05FY)	231,704	23,294	26,091	226,525	22,967	26,837	13,079	680
平成18年1～3月(Q1)	64,828	6,214	7,343	63,435	6,111	7,580	13,079	680
4～6 (Q2)	58,745	5,076	6,335	60,712	5,166	6,226	10,850	593
7～9 (Q3)	64,077	5,249	6,773	63,244	5,273	6,747	11,052	537
10～12 (Q4)	66,434	5,854	6,914	59,974	5,680	7,027	17,619	718
平成18年 1月(Jan)	18,849	1,730	1,860	18,772	1,714	1,962	11,658	586
2 (Feb)	22,747	1,913	2,297	21,325	1,815	2,327	13,080	684
3 (Mar)	23,232	2,570	3,187	23,338	2,581	3,291	13,079	680
4 (Apr)	19,905	1,557	1,968	19,652	1,582	1,863	13,332	661
5 (May)	17,409	1,740	2,113	19,079	1,797	2,143	11,531	603
6 (Jun)	21,431	1,779	2,254	21,981	1,787	2,220	10,850	593
7 (Jul)	23,917	1,771	2,180	19,495	1,714	2,050	15,141	647
8 (Aug)	20,673	1,613	2,093	21,743	1,652	2,053	13,936	606
9 (Sep)	19,487	1,865	2,501	22,006	1,908	2,644	11,052	537
10 (Oct)	22,656	1,949	2,427	19,728	1,905	2,436	14,014	583
11 (Nov)	22,007	1,850	2,086	18,993	1,800	2,198	17,101	639
12 (Dec)	21,771	2,055	2,401	21,253	1,975	2,393	17,619	718

多翼形
Multiblade type
(16)

年 月 Year and Month	生産(P)			販売(Sa)			在庫(I)	
	数量(台) Quantity(n)	重量(t) Weight	金額(百万円) (million yen)	数量(台) Quantity(n)	重量(t) Weight	金額(百万円) (million yen)	数量(台) Quantity(n)	重量(t) Weight
平成14年(2002)	136,184	10,444	9,367	136,698	10,432	9,209	4,455	241
15 (2003)	133,168	9,114	8,522	132,398	9,049	8,335	5,245	296
16 (2004)	146,980	9,862	9,130	147,462	9,893	8,960	4,938	277
17 (2005)	147,044	10,098	8,936	144,930	9,962	8,968	7,193	422
18 (2006)	151,617	10,436	11,046	149,398	10,359	10,428	9,092	513
平成16年度(04FY)	140,057	9,519	8,558	141,554	9,594	8,509	3,732	224
17 (05FY)	154,908	10,619	9,593	149,582	10,304	9,429	9,199	548
平成18年1～3月(Q1)	41,663	2,882	2,796	39,762	2,764	2,663	9,199	548
4～6 (Q2)	32,263	2,325	2,748	34,147	2,440	2,451	7,193	446
7～9 (Q3)	35,287	2,444	2,793	36,015	2,496	2,642	6,099	382
10～12 (Q4)	42,404	2,785	2,710	39,474	2,659	2,673	9,092	513
平成18年 1月(Jan)	12,178	825	802	11,884	800	754	7,487	448
2 (Feb)	15,140	1,060	963	13,321	958	891	9,306	550
3 (Mar)	14,345	997	1,030	14,557	1,006	1,018	9,199	548
4 (Apr)	10,935	788	861	11,445	822	749	8,689	521
5 (May)	9,925	780	997	10,859	835	924	7,694	469
6 (Jun)	11,403	758	890	11,843	783	777	7,193	446
7 (Jul)	11,876	799	917	11,512	787	839	7,496	461
8 (Aug)	11,145	761	893	12,069	818	816	6,507	405
9 (Sep)	12,266	885	982	12,434	891	987	6,099	382
10 (Oct)	14,093	889	869	13,802	881	886	6,403	391
11 (Nov)	14,179	937	873	13,255	897	897	7,377	434
12 (Dec)	14,132	959	967	12,417	880	890	9,092	513

ターボ、ラジアル形及びブロワ
Turbo type, radial type and centrifugal blowers
(17)

年 月 Year and Month	生産(P)			販売(Sa)			在庫(I)	
	数量(台) Quantity(n)	重量(t) Weight	金額(百万円) (million yen)	数量(台) Quantity(n)	重量(t) Weight	金額(百万円) (million yen)	数量(台) Quantity(n)	重量(t) Weight
平成14年(2002)	69,466	12,203	16,048	71,983	11,698	16,453	1,733	219
15 (2003)	69,896	12,136	18,923	66,754	11,911	19,246	4,607	123
16 (2004)	86,930	12,177	18,021	82,234	12,127	18,415	9,338	177
17 (2005)	66,786	12,522	16,856	71,772	12,546	17,618	4,388	147
18 (2006)	102,467	11,956	16,320	97,967	11,872	17,152	8,527	205
平成16年度(04FY)	81,568	11,821	17,420	78,769	11,794	17,910	4,021	119
17 (05FY)	76,796	12,675	16,497	76,943	12,663	17,409	3,880	131
平成18年1~3月(Q1)	23,165	3,331	4,548	23,673	3,347	4,916	3,880	131
4~6 (Q2)	26,482	2,751	3,587	26,565	2,726	3,776	3,657	146
7~9 (Q3)	28,790	2,805	3,981	27,229	2,777	4,106	4,953	155
10~12 (Q4)	24,030	3,069	4,204	20,500	3,022	4,354	8,527	205
平成18年 1月(Jan)	6,671	905	1,058	6,888	914	1,208	4,171	138
2 (Feb)	7,607	853	1,333	8,004	858	1,435	3,774	134
3 (Mar)	8,887	1,573	2,156	8,781	1,575	2,273	3,880	131
4 (Apr)	8,970	769	1,107	8,207	760	1,114	4,643	140
5 (May)	7,484	961	1,116	8,220	962	1,218	3,837	134
6 (Jun)	10,028	1,021	1,364	10,138	1,003	1,444	3,657	146
7 (Jul)	12,041	972	1,262	7,983	927	1,211	7,645	187
8 (Aug)	9,528	853	1,200	9,674	834	1,237	7,429	201
9 (Sep)	7,221	981	1,519	9,572	1,017	1,657	4,953	155
10 (Oct)	8,563	1,059	1,557	5,926	1,024	1,549	7,611	192
11 (Nov)	7,828	913	1,213	5,738	902	1,302	9,724	204
12 (Dec)	7,639	1,096	1,434	8,836	1,095	1,503	8,527	205

注：平成17年から「ターボ及びラジアル形」と「ブロワ」を統合、名称変更

軸流送風機
Axial flow type fans and blowers
(18)

年 月 Year and Month	生産(P)			販売(Sa)			在庫(I)	
	数量(台) Quantity(n)	重量(t) Weight	金額(百万円) (million yen)	数量(台) Quantity(n)	重量(t) Weight	金額(百万円) (million yen)	数量(台) Quantity(n)	重量(t) Weight
平成14年(2002)	137,953	5,864	8,083	139,033	5,795	8,185	3,434	138
15 (2003)	128,150	3,646	6,296	127,953	3,624	6,367	3,623	154
16 (2004)	131,190	5,336	9,016	130,655	5,334	9,152	4,642	162
17 (2005)	138,612	4,225	5,741	140,322	4,234	5,732	2,802	145
18 (2006)	126,357	4,943	7,288	123,347	4,907	7,392	5,694	172
平成16年度(04FY)	128,529	5,573	8,845	127,122	5,571	9,034	4,808	147
17 (05FY)	145,400	4,409	6,038	144,689	4,381	6,000	5,326	162
平成18年1~3月(Q1)	37,938	1,547	2,307	35,414	1,529	2,343	5,326	162
4~6 (Q2)	32,615	854	1,251	32,634	850	1,286	5,295	166
7~9 (Q3)	30,980	1,049	1,766	32,510	1,060	1,833	3,542	138
10~12 (Q4)	24,824	1,493	1,964	22,789	1,468	1,930	5,694	172
平成18年 1月(Jan)	12,318	282	400	11,649	271	349	3,476	156
2 (Feb)	12,550	316	486	11,435	308	456	4,591	165
3 (Mar)	13,070	949	1,421	12,330	951	1,537	5,326	162
4 (Apr)	11,198	289	372	11,383	286	385	5,141	165
5 (May)	11,105	292	475	10,527	291	497	5,713	166
6 (Jun)	10,312	274	403	10,724	274	404	5,295	166
7 (Jul)	13,889	292	538	11,531	269	553	7,647	189
8 (Aug)	8,643	331	363	11,863	361	397	4,421	158
9 (Sep)	8,448	425	865	9,116	430	883	3,542	138
10 (Oct)	8,832	288	473	7,207	273	459	5,167	153
11 (Nov)	9,169	629	692	7,633	614	704	6,820	176
12 (Dec)	6,823	575	798	7,949	580	767	5,694	172

07 油圧機器及び 空気圧機器 Oil-hydraulic and Pneumatic equipment	油圧機器及び空気圧機器 Oil-hydraulic and Pneumatic equipment (1~13)				油圧機器 Oil-hydraulic equipment (1~9)		
	年 月 Year and Month	生産(P)		販売(Sa)		生産(P)	販売(Sa)
		金額(百万円) (million yen)		金額(百万円) (million yen)		金額(百万円) (million yen)	金額(百万円) (million yen)
平成14年(2002)		384,659		403,467	203,450	210,168	
15 (2003)		451,197		482,493	241,507	250,270	
16 (2004)		537,393		577,369	281,428	284,752	
17 (2005)		550,559		602,256	304,118	308,812	
18 (2006)		640,713		693,039	362,875	368,779	
平成16年度(04FY)		540,131		580,910	285,561	287,944	
17 (05FY)		571,593		625,625	318,265	322,379	
平成18年1~3月(Q1)		155,254		169,790	88,320	88,875	
4~6 (Q2)		159,888		172,041	87,266	88,506	
7~9 (Q3)		161,711		173,715	92,520	93,569	
10~12 (Q4)		163,861		177,494	94,770	97,829	
平成18年 1月(Jan)		47,025		51,308	26,138	26,363	
2 (Feb)		51,234		55,347	28,951	28,481	
3 (Mar)		56,995		63,135	33,231	34,031	
4 (Apr)		51,923		54,877	28,637	28,478	
5 (May)		50,348		54,774	26,655	27,340	
6 (Jun)		57,616		62,389	31,974	32,688	
7 (Jul)		54,005		57,849	30,413	30,437	
8 (Aug)		52,380		56,231	29,185	29,841	
9 (Sep)		55,325		59,636	32,922	33,292	
10 (Oct)		56,326		59,400	31,827	32,213	
11 (Nov)		55,622		59,722	32,752	33,035	
12 (Dec)		51,912		58,372	30,190	32,581	

注：航空機用のものを除く。

油圧ポンプ
Oil-hydraulic pumps
(1~4)

年 月 Year and Month	生産(P)		受入(R) Quantity(n)	出荷(Sh)			在庫(I) Quantity(n)
	数量(台) Quantity(n)	金額(百万円) (million yen)		販売(Sa)		その他(O) Quantity(n)	
			数量(台) Quantity(n)	金額(百万円) (million yen)	数量(台) Quantity(n)		
平成14年(2002)	1,765,753	47,210	177,331	1,791,520	46,913	149,398	55,561
15 (2003)	1,458,988	52,517	91,460	1,453,679	52,314	91,605	41,332
16 (2004)	1,722,104	60,526	20,783	1,697,727	58,987	41,701	44,846
17 (2005)	1,895,123	65,033	23,101	1,854,744	63,675	51,702	56,598
18 (2006)	2,058,822	77,648	22,337	1,999,177	76,191	64,900	73,389
平成16年度(04FY)	1,767,317	60,854	20,645	1,739,090	59,150	41,894	45,138
17 (05FY)	1,930,021	67,498	24,070	1,881,614	66,269	56,527	61,049
平成18年1~3月(Q1)	498,621	18,333	6,194	485,157	18,113	15,207	61,049
4~6 (Q2)	511,563	18,590	4,607	498,275	18,162	15,093	63,585
7~9 (Q3)	519,759	19,983	4,934	505,770	19,647	16,632	65,874
10~12 (Q4)	528,879	20,742	6,602	509,975	20,269	17,968	73,389
平成18年 1月(Jan)	155,115	5,615	2,720	149,341	5,431	4,287	60,805
2 (Feb)	164,241	5,764	1,868	158,915	5,725	5,775	62,224
3 (Mar)	179,265	6,954	1,606	176,901	6,957	5,145	61,049
4 (Apr)	175,691	6,146	1,760	164,784	5,829	5,720	67,730
5 (May)	155,313	5,714	1,621	153,329	5,686	4,210	67,125
6 (Jun)	180,559	6,730	1,226	180,162	6,646	5,163	63,585
7 (Jul)	177,428	6,464	1,768	169,275	6,298	5,900	67,606
8 (Aug)	162,714	6,264	1,538	159,093	6,231	4,446	68,317
9 (Sep)	179,617	7,255	1,628	177,402	7,117	6,286	65,874
10 (Oct)	173,772	6,760	2,143	167,455	6,607	5,889	68,445
11 (Nov)	177,135	7,048	2,135	172,031	6,913	6,092	69,592
12 (Dec)	177,972	6,933	2,324	170,489	6,749	5,987	73,389

注：ユニット用を含む。

ギヤー形 (油圧ポンプ)
Gear pumps
(1)

年 月 Year and Month	生産(P)		受入(R)	出荷(Sh)			在庫(I)
	数量(台) Quantity(n)	金額(百万円) (million yen)		販売(Sa)		その他(O)	
			数量(台) Quantity(n)	数量(台) Quantity(n)	金額(百万円) (million yen)	数量(台) Quantity(n)	数量(台) Quantity(n)
平成14年(2002)	805,552	8,528	143,816	819,791	9,122	137,597	14,330
15 (2003)	871,128	9,772	74,045	851,009	9,859	90,844	17,627
16 (2004)	1,034,119	11,465	17,836	1,014,646	11,319	40,931	14,045
17 (2005)	1,157,125	12,652	19,976	1,122,546	12,378	50,998	17,559
18 (2006)	1,250,661	13,735	19,017	1,198,526	13,361	63,296	25,390
平成16年度(04FY)	1,068,518	11,843	17,710	1,045,111	11,593	41,200	11,832
17 (05FY)	1,172,600	12,811	20,782	1,129,917	12,561	55,728	19,513
平成18年1~3月(Q1)	302,279	3,283	5,226	290,544	3,238	15,007	19,513
4~6 (Q2)	309,688	3,365	3,885	298,298	3,259	13,999	20,789
7~9 (Q3)	313,459	3,459	4,278	301,334	3,393	16,485	20,705
10~12 (Q4)	325,235	3,628	5,628	308,350	3,470	17,805	25,390
平成18年 1月(Jan)	92,165	996	2,315	88,155	965	4,224	19,660
2 (Feb)	100,538	1,074	1,657	95,978	1,065	5,724	20,153
3 (Mar)	109,576	1,213	1,254	106,411	1,208	5,059	19,513
4 (Apr)	108,880	1,162	1,555	100,446	1,080	4,732	24,770
5 (May)	92,481	1,029	1,328	90,679	1,020	4,167	23,733
6 (Jun)	108,327	1,174	1,002	107,173	1,158	5,100	20,789
7 (Jul)	108,092	1,173	1,463	101,091	1,131	5,867	23,386
8 (Aug)	97,330	1,052	1,389	93,352	1,024	4,406	24,345
9 (Sep)	108,037	1,234	1,426	106,891	1,238	6,212	20,705
10 (Oct)	106,827	1,194	1,842	101,023	1,132	5,816	22,535
11 (Nov)	108,681	1,223	1,821	103,503	1,174	6,052	23,482
12 (Dec)	109,727	1,212	1,965	103,824	1,164	5,937	25,390

ベーン形 (油圧ポンプ)
Vane pumps
(2)

年 月 Year and Month	生産(P)		受入(R)	出荷(Sh)			在庫(I)
	数量(台) Quantity(n)	金額(百万円) (million yen)		販売(Sa)		その他(O)	
			数量(台) Quantity(n)	数量(台) Quantity(n)	金額(百万円) (million yen)	数量(台) Quantity(n)	数量(台) Quantity(n)
平成14年(2002)	589,531	6,482	33,279	611,944	6,879	11,498	20,072
15 (2003)	133,488	4,732	17,409	151,775	5,099	545	5,665
16 (2004)	153,619	4,846	2,934	156,409	4,847	574	5,271
17 (2005)	147,091	4,394	3,125	147,898	4,557	477	7,112
18 (2006)	153,492	4,634	3,320	153,115	4,733	574	10,199
平成16年度(04FY)	149,403	4,754	2,935	153,269	4,807	498	6,855
17 (05FY)	149,488	4,431	3,288	151,150	4,644	573	7,908
平成18年1~3月(Q1)	37,926	1,149	968	37,933	1,197	165	7,908
4~6 (Q2)	38,617	1,149	722	38,479	1,163	111	8,621
7~9 (Q3)	39,769	1,173	656	40,040	1,209	139	8,867
10~12 (Q4)	37,180	1,162	974	36,663	1,164	159	10,199
平成18年 1月(Jan)	11,849	371	405	11,457	381	60	7,849
2 (Feb)	12,815	365	211	12,833	374	50	7,992
3 (Mar)	13,262	412	352	13,643	442	55	7,908
4 (Apr)	12,679	381	205	12,302	371	58	8,396
5 (May)	12,370	375	293	12,353	385	23	8,683
6 (Jun)	13,568	394	224	13,824	407	30	8,621
7 (Jul)	13,700	388	305	13,658	393	25	8,943
8 (Aug)	12,613	368	149	12,960	396	40	8,705
9 (Sep)	13,456	417	202	13,422	420	74	8,867
10 (Oct)	12,820	380	301	12,510	369	69	9,409
11 (Nov)	12,400	385	314	12,536	401	40	9,547
12 (Dec)	11,960	397	359	11,617	394	50	10,199

ピストン形 (油圧ポンプ)
Piston pumps
(3)

年 月 Year and Month	生産(P)		受入(R) 数量(台) Quantity(n)	出荷(Sh)			在庫(I) 数量(台) Quantity(n)
	数量(台) Quantity(n)	金額(百万円) (million yen)		販売(Sa)		その他(O)	
			数量(台) Quantity(n)	金額(百万円) (million yen)	数量(台) Quantity(n)	数量(台) Quantity(n)	
平成14年(2002)	364,410	30,445	236	353,345	29,124	299	20,852
15 (2003)	448,147	36,415	3	444,820	35,751	216	17,580
16 (2004)	528,195	42,645	13	520,373	41,230	196	25,198
17 (2005)	583,449	45,910	—	576,896	44,650	227	31,541
18 (2006)	646,712	57,105	—	639,563	55,891	1,030	37,430
平成16年度(04FY)	542,948	42,563	—	534,229	41,031	196	26,107
17 (05FY)	600,470	48,191	—	593,089	46,980	226	33,279
平成18年1~3月(Q1)	156,600	13,346	—	154,827	13,114	35	33,279
4~6 (Q2)	161,452	13,618	—	159,657	13,268	983	33,861
7~9 (Q3)	164,321	14,820	—	162,192	14,502	8	35,982
10~12 (Q4)	164,339	15,322	—	162,887	15,008	4	37,430
平成18年 1月(Jan)	50,499	4,078	—	49,078	3,916	3	32,959
2 (Feb)	50,295	4,164	—	49,509	4,121	1	33,744
3 (Mar)	55,806	5,104	—	56,240	5,077	31	33,279
4 (Apr)	53,552	4,464	—	51,484	4,235	930	34,187
5 (May)	49,932	4,159	—	49,734	4,120	20	34,365
6 (Jun)	57,968	4,995	—	58,439	4,913	33	33,861
7 (Jul)	54,895	4,727	—	53,808	4,593	8	34,940
8 (Aug)	52,133	4,692	—	52,143	4,654	—	34,930
9 (Sep)	57,293	5,400	—	56,241	5,254	—	35,982
10 (Oct)	53,402	4,981	—	53,233	4,903	4	36,147
11 (Nov)	55,411	5,249	—	55,351	5,150	—	36,207
12 (Dec)	55,526	5,092	—	54,303	4,955	—	37,430

その他の油圧ポンプ
Miscellaneous oil-hydraulic pumps
(4)

年 月 Year and Month	生産(P)		受入(R) 数量(台) Quantity(n)	出荷(Sh)			在庫(I) 数量(台) Quantity(n)
	数量(台) Quantity(n)	金額(百万円) (million yen)		販売(Sa)		その他(O)	
			数量(台) Quantity(n)	金額(百万円) (million yen)	数量(台) Quantity(n)	数量(台) Quantity(n)	
平成14年(2002)	6,260	1,754	—	6,440	1,789	4	307
15 (2003)	6,225	1,599	3	6,075	1,605	—	460
16 (2004)	6,171	1,570	—	6,299	1,592	—	332
17 (2005)	7,458	2,077	—	7,404	2,091	—	386
18 (2006)	7,957	2,175	—	7,973	2,205	—	370
平成16年度(04FY)	6,448	1,694	—	6,481	1,719	—	344
17 (05FY)	7,463	2,065	—	7,458	2,082	—	349
平成18年1~3月(Q1)	1,816	555	—	1,853	564	—	349
4~6 (Q2)	1,806	459	—	1,841	472	—	314
7~9 (Q3)	2,210	532	—	2,204	542	—	320
10~12 (Q4)	2,125	630	—	2,075	626	—	370
平成18年 1月(Jan)	602	170	—	651	170	—	337
2 (Feb)	593	160	—	595	165	—	335
3 (Mar)	621	225	—	607	229	—	349
4 (Apr)	580	139	—	552	142	—	377
5 (May)	530	152	—	563	162	—	344
6 (Jun)	696	168	—	726	168	—	314
7 (Jul)	741	176	—	718	180	—	337
8 (Aug)	638	152	—	638	157	—	337
9 (Sep)	831	204	—	848	205	—	320
10 (Oct)	723	207	—	689	204	—	354
11 (Nov)	643	191	—	641	187	—	356
12 (Dec)	759	232	—	745	235	—	370

油圧モータ
Oil-hydraulic motors
(5)

年月 Year and Month	生産(P)		受入(R) 数量(台) Quantity(n)	出荷(Sh)			在庫(I) 数量(台) Quantity(n)
	数量(台) Quantity(n)	金額(百万円) (million yen)		販売(Sa)		その他(O)	
			数量(台) Quantity(n)	金額(百万円) (million yen)	数量(台) Quantity(n)	数量(台) Quantity(n)	
平成14年(2002)	374,997	34,104	6	374,101	34,541	19	10,071
15 (2003)	473,987	42,919	—	474,608	44,908	2	9,403
16 (2004)	595,061	51,707	—	592,890	53,000	2	11,541
17 (2005)	662,306	54,539	—	661,875	56,285	—	11,995
18 (2006)	801,653	69,942	—	796,533	71,834	29	17,083
平成16年度(04FY)	604,946	51,130	—	603,259	52,593	2	11,680
17 (05FY)	686,494	57,625	—	686,413	59,535	29	11,755
平成18年1~3月(Q1)	181,032	15,987	—	181,243	16,557	29	11,755
4~6 (Q2)	195,575	16,973	—	194,149	17,462	—	13,178
7~9 (Q3)	206,844	18,072	—	204,310	18,315	—	15,712
10~12 (Q4)	218,202	18,910	—	216,831	19,501	—	17,083
平成18年 1月(Jan)	55,720	4,842	—	54,633	4,982	29	13,053
2 (Feb)	56,537	4,847	—	57,170	5,013	—	12,420
3 (Mar)	68,775	6,298	—	69,440	6,561	—	11,755
4 (Apr)	66,299	5,555	—	63,903	5,608	—	14,148
5 (May)	58,941	5,208	—	59,084	5,419	—	14,005
6 (Jun)	70,335	6,211	—	71,162	6,434	—	13,178
7 (Jul)	68,219	5,779	—	67,284	5,864	—	14,113
8 (Aug)	64,683	5,744	—	63,150	5,792	—	15,646
9 (Sep)	73,942	6,549	—	73,876	6,659	—	15,712
10 (Oct)	72,150	6,377	—	71,644	6,572	—	16,218
11 (Nov)	72,884	6,255	—	72,134	6,450	—	16,968
12 (Dec)	73,168	6,277	—	73,053	6,478	—	17,083

注：ユニット用を含む。

油圧シリンダ
Oil-hydraulic cylinders
(6)

年月 Year and Month	生産(P)		受入(R) 数量(台) Quantity(n)	出荷(Sh)			在庫(I) 数量(台) Quantity(n)
	数量(台) Quantity(n)	金額(百万円) (million yen)		販売(Sa)		その他(O)	
			数量(台) Quantity(n)	金額(百万円) (million yen)	数量(台) Quantity(n)	数量(台) Quantity(n)	
平成14年(2002)	1,061,014	39,164	86,073	1,129,155	44,220	20,601	43,784
15 (2003)	1,303,333	48,308	115,085	1,394,307	54,780	27,335	40,814
16 (2004)	1,444,396	56,693	157,081	1,561,857	59,595	39,707	41,204
17 (2005)	1,549,454	64,259	167,538	1,675,687	68,645	44,163	38,416
18 (2006)	1,862,422	80,403	176,043	1,993,301	86,613	46,054	41,230
平成16年度(04FY)	1,466,057	58,753	158,175	1,586,172	60,710	39,582	41,525
17 (05FY)	1,638,871	68,877	170,042	1,766,606	73,544	44,817	41,826
平成18年1~3月(Q1)	461,238	19,923	41,804	491,169	20,833	11,199	41,826
4~6 (Q2)	461,860	20,068	41,340	494,345	20,981	9,556	42,088
7~9 (Q3)	466,747	20,454	44,675	500,619	21,634	13,148	39,748
10~12 (Q4)	472,577	19,959	48,224	507,168	23,165	12,151	41,230
平成18年 1月(Jan)	142,777	5,975	13,619	153,226	6,252	3,783	40,537
2 (Feb)	152,598	6,727	13,335	161,510	6,921	3,773	41,187
3 (Mar)	165,863	7,220	14,850	176,433	7,660	3,643	41,826
4 (Apr)	157,676	6,919	13,805	164,339	6,814	3,256	45,712
5 (May)	140,643	6,110	12,856	153,769	6,590	2,906	42,540
6 (Jun)	163,541	7,039	14,679	176,237	7,578	3,394	42,088
7 (Jul)	160,928	6,986	14,721	169,059	7,180	3,930	44,753
8 (Aug)	141,531	6,210	14,130	155,274	6,840	4,285	40,855
9 (Sep)	164,288	7,259	15,824	176,286	7,614	4,933	39,748
10 (Oct)	165,716	7,280	16,357	177,532	7,612	4,202	40,087
11 (Nov)	168,448	7,477	16,308	181,046	7,866	4,059	39,738
12 (Dec)	138,413	5,203	15,559	148,590	7,687	3,890	41,230

注：ユニット用を含む。

油圧バルブ
Oil-hydraulic valves
(7)

年月 Year and Month	生産(P)		受入(R) 数量(台) Quantity(n)	出荷(Sh)			在庫(I) 数量(台) Quantity(n)
	数量(台) Quantity(n)	金額(百万円) (million yen)		販売(Sa)		その他(O) 数量(台) Quantity(n)	
				数量(台) Quantity(n)	金額(百万円) (million yen)		
平成14年(2002)	3,173,244	47,481	138,078	3,262,881	49,182	52,521	178,333
15 (2003)	3,841,253	57,691	163,148	3,888,162	58,846	65,370	137,202
16 (2004)	4,339,255	67,644	157,278	4,484,717	69,224	54,467	94,650
17 (2005)	4,674,127	71,446	199,020	4,762,865	71,321	55,037	150,022
18 (2006)	5,082,746	81,423	163,841	5,258,778	81,938	21,910	138,131
平成16年度(04FY)	4,434,950	68,564	170,376	4,557,829	69,758	54,740	107,347
17 (05FY)	4,809,446	73,879	199,775	4,915,967	73,721	47,564	173,904
平成18年1~3月(Q1)	1,286,428	19,936	45,874	1,324,980	20,050	4,180	173,904
4~6 (Q2)	1,173,524	18,962	41,369	1,229,258	19,397	7,727	151,027
7~9 (Q3)	1,282,702	20,790	37,871	1,335,209	20,841	4,259	132,132
10~12 (Q4)	1,340,092	21,734	38,727	1,369,331	21,650	5,744	138,131
平成18年 1月(Jan)	384,544	5,944	15,268	404,607	6,011	547	165,420
2 (Feb)	424,596	6,431	13,768	432,565	6,474	1,618	169,601
3 (Mar)	477,288	7,562	16,838	487,808	7,564	2,015	173,904
4 (Apr)	378,915	6,025	14,316	401,592	6,282	4,631	160,127
5 (May)	356,777	5,753	13,284	382,110	5,876	1,585	146,493
6 (Jun)	437,832	7,184	13,769	445,556	7,239	1,511	151,027
7 (Jul)	410,354	6,759	13,621	429,942	6,715	1,255	143,805
8 (Aug)	410,703	6,506	10,726	425,847	6,553	1,547	137,840
9 (Sep)	461,645	7,526	13,524	479,420	7,573	1,457	132,132
10 (Oct)	451,527	7,155	13,510	476,255	7,254	1,918	119,957
11 (Nov)	455,075	7,384	11,610	459,729	7,259	1,725	125,477
12 (Dec)	433,490	7,195	13,607	433,347	7,137	2,101	138,131

注：ユニット用を含む。

その他の油圧機器
Miscellaneous oil-hydraulic equipment
(8)

年月 Year and Month	生産(P)		受入(R) 数量(台) Quantity(n)	出荷(Sh)			在庫(I) 数量(台) Quantity(n)
	数量(台) Quantity(n)	金額(百万円) (million yen)		販売(Sa)		その他(O) 数量(台) Quantity(n)	
				数量(台) Quantity(n)	金額(百万円) (million yen)		
平成14年(2002)	886,245	12,022	79	877,074	12,307	1	35,775
15 (2003)	1,002,050	12,653	49	1,019,895	13,482	8	17,759
16 (2004)	1,186,486	14,704	10	1,183,004	15,485	2	20,572
17 (2005)	1,277,727	14,286	165	1,279,109	15,416	32	19,123
18 (2006)	1,549,094	16,996	1	1,548,153	17,244	2	19,945
平成16年度(04FY)	1,210,511	14,930	53	1,209,131	16,014	2	18,940
17 (05FY)	1,338,992	15,415	122	1,337,405	15,517	32	20,512
平成18年1~3月(Q1)	360,335	4,975	—	358,917	4,453	—	20,512
4~6 (Q2)	378,386	3,782	—	358,922	4,003	1	39,886
7~9 (Q3)	364,389	4,137	1	384,178	4,445	—	20,098
10~12 (Q4)	445,984	4,101	—	446,136	4,343	1	19,945
平成18年 1月(Jan)	101,501	1,290	—	101,710	1,309	—	18,884
2 (Feb)	136,799	2,107	—	136,675	1,396	—	19,009
3 (Mar)	122,035	1,578	—	120,532	1,748	—	20,512
4 (Apr)	127,956	1,189	—	111,054	1,245	1	37,324
5 (May)	125,139	1,224	—	135,522	1,281	—	26,941
6 (Jun)	125,291	1,369	—	112,346	1,476	—	39,886
7 (Jul)	125,609	1,407	—	137,310	1,515	—	28,185
8 (Aug)	109,924	1,288	—	118,113	1,385	—	19,996
9 (Sep)	128,856	1,443	1	128,755	1,545	—	20,098
10 (Oct)	150,694	1,299	—	141,276	1,377	1	29,515
11 (Nov)	114,871	1,361	—	125,237	1,437	—	19,149
12 (Dec)	180,419	1,441	—	179,623	1,529	—	19,945

注：ユニット用を含む。

油圧ユニット
Oil-hydraulic power unit
(9)

年 月 Year and Month	生産(P)		受入(R)	出荷(Sh)			在庫(I)
	数量(台) Quantity(n)	金額(百万円) (million yen)		販売(Sa)		その他(O)	
			数量(台) Quantity(n)	数量(台) Quantity(n)	金額(百万円) (million yen)	数量(台) Quantity(n)	数量(台) Quantity(n)
平成14年(2002)	130,901	23,469	2	131,272	23,004	190	11,527
15 (2003)	147,310	27,419	1	147,174	25,940	283	11,381
16 (2004)	170,250	30,154	84	167,420	28,461	278	14,240
17 (2005)	186,992	34,554	116	185,369	33,470	247	15,741
18 (2006)	194,813	36,462	—	191,637	34,960	281	18,506
平成16年度(04FY)	176,360	31,330	182	173,785	29,720	279	13,940
17 (05FY)	187,653	34,973	18	185,384	33,793	238	15,998
平成18年1～3月(Q1)	48,426	9,166	—	48,105	8,870	64	15,998
4～6 (Q2)	49,229	8,889	—	48,111	8,503	75	16,911
7～9 (Q3)	49,250	9,083	—	48,379	8,687	75	17,707
10～12 (Q4)	47,908	9,324	—	47,042	8,901	67	18,506
平成18年 1月 (Jan)	15,341	2,473	—	15,278	2,377	13	15,791
2 (Feb)	14,682	3,075	—	14,332	2,952	21	16,120
3 (Mar)	18,403	3,619	—	18,495	3,541	30	15,998
4 (Apr)	14,662	2,803	—	14,406	2,701	26	16,098
5 (May)	16,880	2,646	—	16,274	2,487	25	16,679
6 (Jun)	17,687	3,441	—	17,431	3,315	24	16,911
7 (Jul)	16,303	3,018	—	15,832	2,864	24	17,358
8 (Aug)	16,374	3,174	—	16,119	3,039	24	17,589
9 (Sep)	16,573	2,891	—	16,428	2,783	27	17,707
10 (Oct)	16,188	2,957	—	15,721	2,790	21	18,153
11 (Nov)	16,729	3,226	—	16,603	3,111	25	18,254
12 (Dec)	14,991	3,141	—	14,718	3,000	21	18,506

空気圧機器
Pneumatic equipment
(10～13)

年 月 Year and Month	生産(P)		受入(R)	出荷(Sh)			在庫(I)
	数量(台) Quantity(n)	金額(百万円) (million yen)		販売(Sa)		その他(O)	
			数量(台) Quantity(n)	数量(台) Quantity(n)	金額(百万円) (million yen)	数量(台) Quantity(n)	数量(台) Quantity(n)
平成14年(2002)	41,227,599	181,209	458,620	40,686,770	193,299	390,617	2,216,051
15 (2003)	51,620,507	209,690	373,664	50,118,250	232,222	304,911	3,787,061
16 (2004)	63,354,461	255,964	280,910	63,268,365	292,617	240,548	3,095,130
17 (2005)	59,411,610	246,441	376,432	59,556,481	293,443	330,327	3,001,584
18 (2006)	71,865,644	277,838	656,701	72,082,709	324,260	412,973	3,134,333
平成16年度(04FY)	62,163,963	254,570	306,720	62,186,092	292,966	266,400	3,106,207
17 (05FY)	62,256,227	253,328	437,201	62,395,002	303,247	345,831	3,163,851
平成18年1～3月(Q1)	17,075,341	66,934	166,841	17,072,377	80,914	111,097	3,163,851
4～6 (Q2)	18,929,092	72,622	142,459	19,046,892	83,534	78,450	3,110,876
7～9 (Q3)	18,081,351	69,191	165,597	18,084,372	80,146	122,643	3,151,665
10～12 (Q4)	17,779,860	69,091	181,804	17,879,068	79,665	100,783	3,134,333
平成18年 1月 (Jan)	5,543,604	20,887	53,911	5,511,860	24,945	41,235	3,149,037
2 (Feb)	5,727,122	22,283	53,428	5,749,472	26,865	27,989	3,152,367
3 (Mar)	5,804,615	23,764	59,502	5,811,045	29,104	41,873	3,163,851
4 (Apr)	5,836,671	23,287	42,067	5,862,393	26,399	23,373	3,157,069
5 (May)	6,365,302	23,693	44,651	6,378,980	27,435	28,054	3,160,273
6 (Jun)	6,727,119	25,642	55,741	6,805,519	29,701	27,023	3,110,876
7 (Jul)	6,197,807	23,593	36,948	6,164,853	27,412	31,688	3,149,376
8 (Aug)	6,073,325	23,195	49,082	6,060,039	26,390	25,863	3,186,166
9 (Sep)	5,810,219	22,404	79,567	5,859,480	26,344	65,092	3,151,665
10 (Oct)	6,229,056	24,499	38,773	6,221,392	27,187	25,848	3,172,539
11 (Nov)	5,778,126	22,869	80,381	5,799,224	26,686	48,895	3,183,212
12 (Dec)	5,772,678	21,722	62,650	5,858,452	25,791	26,040	3,134,333

空気圧シリンダ
Pneumatic cylinders
(10)

年 月 Year and Month	生産(P)		受入(R)	出荷(Sh)			在庫(I)
	数量(台) Quantity(n)	金額(百万円) (million yen)		販売(Sa)		その他(O)	
			数量(台) Quantity(n)	金額(百万円) (million yen)	数量(台) Quantity(n)	金額(百万円) (million yen)	数量(台) Quantity(n)
平成14年(2002)	6,226,790	63,175	36,044	6,036,932	62,367	36,666	411,616
15 (2003)	7,502,117	74,725	30,984	7,072,828	72,251	33,322	838,567
16 (2004)	8,861,558	87,884	20,711	8,822,946	89,090	26,441	447,313
17 (2005)	8,370,327	86,420	42,978	8,323,739	89,491	51,901	489,938
18 (2006)	9,457,703	97,213	49,223	9,458,551	98,525	86,041	465,710
平成16年度(04FY)	8,764,384	87,748	31,960	8,733,456	88,369	37,594	459,475
17 (05FY)	8,632,803	88,990	35,950	8,595,256	94,358	55,524	489,708
平成18年1~3月(Q1)	2,348,157	23,662	9,659	2,347,355	25,539	21,561	489,708
4~6 (Q2)	2,415,713	25,451	7,161	2,427,191	25,440	18,352	467,896
7~9 (Q3)	2,399,757	23,968	21,663	2,381,978	23,682	24,403	483,791
10~12 (Q4)	2,294,076	24,132	10,740	2,302,027	23,865	21,725	465,710
平成18年 1月(Jan)	708,803	7,066	2,973	708,024	7,400	6,783	497,207
2 (Feb)	783,090	7,971	2,555	783,573	8,806	7,119	492,445
3 (Mar)	856,264	8,624	4,131	855,758	9,333	7,659	489,708
4 (Apr)	784,603	8,390	2,094	785,664	8,395	5,646	485,382
5 (May)	778,232	8,218	2,370	783,152	8,199	5,732	477,385
6 (Jun)	852,878	8,843	2,697	858,375	8,846	6,974	467,896
7 (Jul)	837,922	8,353	5,686	830,742	8,206	3,996	477,052
8 (Aug)	775,914	7,883	5,230	775,772	7,700	4,391	478,318
9 (Sep)	785,921	7,733	10,747	775,464	7,776	16,016	483,791
10 (Oct)	803,110	8,414	2,958	799,074	8,122	6,126	484,944
11 (Nov)	774,552	8,060	4,886	763,083	8,066	9,012	492,572
12 (Dec)	716,414	7,658	2,896	739,870	7,676	6,587	465,710

空気圧バルブ
Pneumatic valves
(11)

年 月 Year and Month	生産(P)		受入(R)	出荷(Sh)			在庫(I)
	数量(台) Quantity(n)	金額(百万円) (million yen)		販売(Sa)		その他(O)	
			数量(台) Quantity(n)	金額(百万円) (million yen)	数量(台) Quantity(n)	金額(百万円) (million yen)	数量(台) Quantity(n)
平成14年(2002)	26,630,565	68,777	188,320	26,178,877	66,936	231,536	1,352,258
15 (2003)	32,859,657	80,409	118,111	31,876,415	75,529	152,937	2,300,674
16 (2004)	42,282,454	100,287	84,431	42,195,115	97,218	127,964	1,983,602
17 (2005)	39,987,191	97,708	99,221	40,078,585	94,160	146,435	1,845,511
18 (2006)	50,456,797	107,346	157,764	50,455,248	94,209	126,632	1,900,327
平成16年度(04FY)	41,522,565	99,489	90,728	41,497,115	97,029	131,076	1,993,466
17 (05FY)	42,439,025	100,610	111,058	42,498,732	94,478	138,770	1,928,315
平成18年1~3月(Q1)	11,859,121	26,127	42,793	11,807,299	23,758	33,979	1,928,315
4~6 (Q2)	13,446,529	28,456	32,587	13,498,880	24,608	22,284	1,886,234
7~9 (Q3)	12,650,315	26,564	45,027	12,632,119	22,829	42,030	1,907,427
10~12 (Q4)	12,500,832	26,200	37,357	12,516,950	23,013	28,339	1,900,327
平成18年 1月(Jan)	3,907,538	8,437	15,028	3,889,944	7,817	13,432	1,886,913
2 (Feb)	3,956,695	8,562	11,143	3,946,987	7,716	6,584	1,901,136
3 (Mar)	3,994,888	9,128	16,622	3,970,368	8,226	13,963	1,928,315
4 (Apr)	4,068,161	8,936	8,568	4,056,513	7,598	6,432	1,942,066
5 (May)	4,583,886	9,462	14,057	4,604,547	8,384	9,448	1,926,014
6 (Jun)	4,794,482	10,058	9,962	4,837,820	8,626	6,404	1,886,234
7 (Jul)	4,302,771	8,866	12,016	4,283,307	7,627	12,173	1,905,541
8 (Aug)	4,267,052	9,009	10,225	4,240,872	7,612	10,153	1,931,793
9 (Sep)	4,080,492	8,689	22,786	4,107,940	7,589	19,704	1,907,427
10 (Oct)	4,381,480	9,356	8,659	4,356,212	7,782	7,306	1,934,048
11 (Nov)	4,019,478	8,713	16,731	4,036,875	7,729	15,301	1,918,081
12 (Dec)	4,099,874	8,131	11,967	4,123,863	7,502	5,732	1,900,327

空気清浄化機器 (エアドライアを含む)
Filter regulator lubricator (including for air dryers)
(12)

年 月 Year and Month	生産(P)		受入(R)	出荷(Sh)			在庫(I)
	数量(台) Quantity(n)	金額(百万円) (million yen)		販売(Sa)		その他(O)	
			数量(台) Quantity(n)	数量(台) Quantity(n)	金額(百万円) (million yen)	数量(台) Quantity(n)	数量(台) Quantity(n)
平成14年(2002)	2,268,001	4,985	25,709	2,245,908	6,982	28,640	110,014
15 (2003)	2,540,087	5,816	14,897	2,469,802	7,859	20,687	174,509
16 (2004)	2,220,923	5,760	6,596	2,197,955	7,788	10,999	193,074
17 (2005)	1,536,146	12,637	32,678	1,503,469	20,615	49,548	208,765
18 (2006)	1,396,793	14,330	36,828	1,396,986	22,789	42,001	214,906
平成16年度(04FY)	2,048,170	7,492	14,077	2,031,610	11,013	20,100	191,584
17 (05FY)	1,454,348	12,651	30,966	1,421,136	20,474	47,544	219,724
平成18年1~3月(Q1)	352,427	3,198	8,037	350,128	5,087	10,884	219,724
4~6 (Q2)	350,081	3,464	3,838	348,202	5,461	4,763	220,678
7~9 (Q3)	355,095	3,766	16,470	344,933	5,959	17,464	229,847
10~12 (Q4)	339,190	3,902	8,483	353,723	6,282	8,890	214,906
平成18年 1月(Jan)	126,454	1,037	3,386	114,360	1,632	4,454	231,298
2 (Feb)	113,779	1,053	969	115,161	1,624	1,335	229,549
3 (Mar)	112,194	1,108	3,682	120,607	1,832	5,095	219,724
4 (Apr)	111,972	1,053	530	112,081	1,592	641	219,504
5 (May)	122,866	1,147	1,869	121,303	1,812	2,290	220,646
6 (Jun)	115,243	1,265	1,439	114,818	2,057	1,832	220,678
7 (Jul)	116,504	1,276	5,731	107,101	1,984	5,782	230,030
8 (Aug)	124,047	1,298	3,604	121,662	2,033	3,439	232,580
9 (Sep)	114,544	1,192	7,135	116,170	1,942	8,243	229,847
10 (Oct)	112,103	1,315	1,362	117,751	2,062	1,211	224,350
11 (Nov)	120,289	1,291	5,265	119,620	2,126	6,300	223,983
12 (Dec)	106,798	1,296	1,856	116,352	2,094	1,379	214,906

注：平成17年からエアドライアを含み、名称変更。

その他の空気圧機器
Miscellaneous pneumatic equipment
(13)

年 月 Year and Month	生産(P)		受入(R)	出荷(Sh)			在庫(I)
	数量(台) Quantity(n)	金額(百万円) (million yen)		販売(Sa)		その他(O)	
			数量(台) Quantity(n)	数量(台) Quantity(n)	金額(百万円) (million yen)	数量(台) Quantity(n)	数量(台) Quantity(n)
平成14年(2002)	6,102,243	44,272	208,547	6,225,053	57,012	93,775	342,163
15 (2003)	8,718,646	48,740	209,672	8,699,205	76,584	97,965	473,311
16 (2004)	9,989,526	62,034	169,172	10,052,349	98,521	75,144	471,141
17 (2005)	9,517,946	49,677	201,555	9,650,688	89,177	82,443	457,370
18 (2006)	10,554,351	58,948	412,886	10,771,924	108,736	158,299	553,390
平成16年度(04FY)	9,828,844	59,840	169,957	9,923,911	96,554	77,630	461,682
17 (05FY)	9,730,051	51,077	259,227	9,879,878	93,938	103,993	526,104
平成18年1~3月(Q1)	2,515,636	13,947	106,352	2,567,595	26,530	44,673	526,104
4~6 (Q2)	2,716,769	15,251	98,873	2,772,619	28,025	33,051	536,068
7~9 (Q3)	2,676,184	14,893	82,437	2,725,342	27,676	38,746	530,600
10~12 (Q4)	2,645,762	14,857	125,224	2,706,368	26,505	41,829	553,390
平成18年 1月(Jan)	800,809	4,347	32,524	799,532	8,096	16,566	533,619
2 (Feb)	873,558	4,697	38,761	903,751	8,720	12,951	529,237
3 (Mar)	841,269	4,904	35,067	864,312	9,714	15,156	526,104
4 (Apr)	871,935	4,908	30,875	908,135	8,815	10,654	510,117
5 (May)	880,318	4,867	26,355	869,978	9,039	10,584	536,228
6 (Jun)	964,516	5,476	41,643	994,506	10,172	11,813	536,068
7 (Jul)	940,610	5,097	13,515	943,703	9,595	9,737	536,753
8 (Aug)	906,312	5,006	30,023	921,733	9,045	7,880	543,475
9 (Sep)	829,262	4,790	38,899	859,906	9,036	21,129	530,600
10 (Oct)	932,363	5,414	25,794	948,355	9,221	11,205	529,197
11 (Nov)	863,807	4,806	53,499	879,646	8,766	18,282	548,576
12 (Dec)	849,592	4,637	45,931	878,367	8,519	12,342	553,390

注：平成17年からエアドライアを除く。

08	年 月 Year and Month	運搬機械及び 産業用ロボット Conveyance machines and Industrial robots (1~22)		運搬機械 Conveyance machines (1~17)		クレーン Cranes (1~6)			天井走行クレーン Overhead traveling cranes (1)		
		生産(P)		生産(P)		生産(P)			生産(P)		
		金額(百万円) (million yen)	金額(百万円) (million yen)	数量(台) Quantity(n)	重量(t) Weight	金額(百万円) (million yen)	数量(台) Quantity(n)	重量(t) Weight	金額(百万円) (million yen)		
	平成14年(2002)	814,556	575,402	17,227	94,082	74,897	5,052	17,225	13,383		
	15 (2003)	871,234	538,959	22,271	91,445	72,146	4,624	13,365	9,677		
	16 (2004)	961,889	570,913	24,125	93,972	70,174	6,000	15,970	10,079		
運搬機械及び 産業用ロボット	17 (2005)	1,047,034	610,706	25,343	124,966	87,761	6,686	17,867	12,739		
	18 (2006)	1,144,957	665,195	27,087	109,889	90,195	7,450	21,909	18,167		
	平成16年度(04FY)	968,949	571,053	23,563	96,283	70,517	6,406	15,837	10,572		
Conveyance machines and Industrial robots	17 (05FY)	1,087,765	631,438	25,652	121,445	87,393	6,576	17,619	12,856		
	平成18年1~3月(Q1)	316,408	194,288	6,829	27,162	22,384	1,856	4,646	3,763		
	4~6 (Q2)	260,141	135,952	6,465	23,726	19,933	1,845	4,410	3,248		
	7~9 (Q3)	298,439	172,768	7,215	28,555	23,557	1,792	5,352	4,466		
	10~12 (Q4)	269,969	162,187	6,578	30,446	24,321	1,957	7,501	6,690		
	平成18年 1月(Jan)	78,091	43,808	1,973	6,850	5,250	567	1,508	1,142		
	2 (Feb)	93,449	53,803	2,112	7,421	5,493	464	1,448	1,178		
	3 (Mar)	144,868	96,677	2,744	12,891	11,641	825	1,690	1,443		
	4 (Apr)	83,368	43,969	2,160	9,171	6,888	725	1,707	1,231		
	5 (May)	79,138	38,198	1,908	6,177	4,927	477	1,363	1,010		
	6 (Jun)	97,635	53,785	2,397	8,378	8,118	643	1,340	1,007		
	7 (Jul)	90,093	49,679	2,320	7,646	5,976	487	1,874	1,711		
	8 (Aug)	89,633	50,965	2,446	9,731	7,679	631	1,628	1,061		
	9 (Sep)	118,713	72,124	2,449	11,178	9,902	674	1,850	1,694		
	10 (Oct)	86,196	52,050	2,246	7,218	5,508	710	1,882	1,449		
	11 (Nov)	82,146	48,142	2,199	9,542	7,421	592	2,010	1,575		
	12 (Dec)	101,627	61,995	2,133	13,686	11,392	655	3,609	3,666		

ジブクレーン
(水平引込、塔形を含み、脚部の橋形を除く)
Jib cranes (including
level luffing and tower crane
and excluding bridge type cranes)
(2)

橋形クレーン
Portal bridge cranes
(3)

車両搭載形クレーン
Truck loading cranes
(4)

年 月 Year and Month	生産(P)			生産(P)			生産(P)		
	数量(台) Quantity(n)	重量(t) Weight	金額(百万円) (million yen)	数量(台) Quantity(n)	重量(t) Weight	金額(百万円) (million yen)	数量(台) Quantity(n)	重量(t) Weight	金額(百万円) (million yen)
平成14年(2002)	266	14,923	10,124	146	24,546	17,913	10,599	12,108	11,666
15 (2003)	215	15,108	10,738	233	22,018	15,013	16,064	18,155	17,608
16 (2004)	249	19,025	12,568	202	18,982	11,794	16,374	18,702	17,885
17 (2005)	221	22,456	12,866	157	40,671	23,123	17,022	19,332	18,752
18 (2006)	157	21,555	14,152	160	14,091	8,782	18,049	20,652	20,002
平成16年度(04FY)	223	18,058	12,359	188	25,458	14,574	15,538	17,714	16,976
17 (05FY)	216	27,461	15,550	143	28,154	16,016	17,452	19,956	19,220
平成18年1~3月(Q1)	42	7,472	4,622	33	1,498	795	4,590	5,292	5,071
4~6 (Q2)	38	4,046	3,221	40	5,016	2,944	4,244	4,885	4,716
7~9 (Q3)	40	5,140	3,386	47	3,584	2,587	4,986	5,672	5,567
10~12 (Q4)	37	4,897	2,923	40	3,993	2,456	4,229	4,803	4,648
平成18年 1月(Jan)	15	2,199	1,375	10	356	195	1,271	1,468	1,400
2 (Feb)	15	2,131	1,091	11	839	432	1,532	1,779	1,712
3 (Mar)	12	3,142	2,156	12	303	168	1,787	2,045	1,959
4 (Apr)	15	1,246	888	19	3,710	2,265	1,290	1,467	1,420
5 (May)	12	1,698	1,342	13	450	234	1,330	1,526	1,456
6 (Jun)	11	1,102	991	8	856	445	1,624	1,892	1,840
7 (Jul)	16	1,652	624	17	1,032	873	1,695	1,920	1,925
8 (Aug)	15	1,576	1,182	17	1,419	953	1,659	1,870	1,853
9 (Sep)	9	1,912	1,580	13	1,133	761	1,632	1,882	1,789
10 (Oct)	12	1,755	1,200	13	722	401	1,424	1,602	1,558
11 (Nov)	18	2,086	1,141	19	1,406	1,097	1,454	1,658	1,589
12 (Dec)	7	1,056	582	8	1,865	958	1,351	1,543	1,501

ローダ・アンローダ
Loaders and unloaders
(5)

その他のクレーン
Miscellaneous cranes
(6)

巻上機
Lifting gears
(7~9)

年 月 Year and Month	生産(P)			生産(P)			生産(P)	
	数量(台) Quantity(n)	重量(t) Weight	金額(百万円) (million yen)	数量(台) Quantity(n)	重量(t) Weight	金額(百万円) (million yen)	数量(台) Quantity(n)	金額(百万円) (million yen)
平成14年(2002)	81	7,571	7,854	1,083	17,709	13,957	523,719	29,511
15 (2003)	108	9,266	9,141	1,027	13,533	9,969	497,062	29,355
16 (2004)	230	10,917	9,709	1,070	10,376	8,139	482,937	29,578
17 (2005)	84	7,623	5,538	1,173	17,017	14,743	581,835	33,684
18 (2006)	78	12,294	11,002	1,193	19,388	18,090	651,627	39,925
平成16年度(04FY)	98	7,484	6,397	1,110	11,732	9,639	537,690	31,646
17 (05FY)	87	10,436	8,573	1,178	17,819	15,178	601,873	34,658
平成18年1~3月(Q1)	27	3,504	3,800	281	4,750	4,333	167,106	9,641
4~6 (Q2)	14	1,997	1,818	284	3,372	3,986	162,546	9,924
7~9 (Q3)	19	1,766	1,759	331	7,041	5,792	168,545	10,424
10~12 (Q4)	18	5,027	3,625	297	4,225	3,979	153,430	9,936
平成18年 1月(Jan)	7	29	83	103	1,290	1,055	50,571	3,057
2 (Feb)	4	82	98	86	1,142	982	61,440	3,069
3 (Mar)	16	3,393	3,619	92	2,318	2,296	55,095	3,515
4 (Apr)	6	104	149	105	937	935	52,102	3,548
5 (May)	1	305	123	75	835	762	54,289	3,052
6 (Jun)	7	1,588	1,546	104	1,600	2,289	56,155	3,324
7 (Jul)	6	69	85	99	1,099	758	56,462	3,345
8 (Aug)	2	2	5	122	3,236	2,625	55,583	3,568
9 (Sep)	11	1,695	1,669	110	2,706	2,409	56,500	3,511
10 (Oct)	1	29	32	86	1,228	868	52,838	3,480
11 (Nov)	6	858	830	110	1,524	1,189	48,850	3,241
12 (Dec)	11	4,140	2,763	101	1,473	1,922	51,742	3,215

船用ウインチ
Cargo winches
(7)

チェーンブロック
Chain blocks
(8)

その他の巻上機
(電気ホイストを除く)
Miscellaneous lifting
gears (except motor
type hoist)
(9)

コンベヤ
Conveyors
(10~13)

年 月 Year and Month	生産(P)		生産(P)		生産(P)		生産(P)		
	数量(台) Quantity(n)	金額(百万円) (million yen)	数量(台) Quantity(n)	金額(百万円) (million yen)	数量(台) Quantity(n)	金額(百万円) (million yen)	数量(台) Quantity(n)	重量(t) Weight	金額(百万円) (million yen)
平成14年(2002)	1,973	9,189	436,173	14,221	85,573	6,101	405,075	181,242	152,925
15 (2003)	1,527	8,650	392,632	15,154	102,903	5,551	404,759	168,767	146,906
16 (2004)	1,517	9,985	378,329	13,957	103,091	5,636	379,824	193,523	173,121
17 (2005)	1,566	11,364	478,807	17,226	101,462	5,094	448,237	214,740	192,870
18 (2006)	1,597	14,067	546,770	20,274	103,260	5,584	492,817	236,606	212,588
平成16年度(04FY)	1,483	10,331	430,947	15,608	105,260	5,707	398,162	192,735	170,184
17 (05FY)	1,529	11,948	498,556	17,937	101,788	4,773	451,491	225,915	203,172
平成18年1~3月(Q1)	366	3,499	139,497	4,995	27,243	1,147	115,254	75,568	66,693
4~6 (Q2)	418	3,529	138,199	4,999	23,929	1,396	124,702	44,140	41,203
7~9 (Q3)	401	3,439	142,706	5,479	25,438	1,506	126,707	64,837	57,269
10~12 (Q4)	412	3,600	126,368	4,801	26,650	1,535	126,154	52,061	47,423
平成18年 1月(Jan)	118	1,147	41,880	1,604	8,573	306	28,401	12,205	12,013
2 (Feb)	90	1,068	53,071	1,608	8,279	393	39,029	15,353	14,977
3 (Mar)	158	1,284	44,546	1,783	10,391	448	47,824	48,010	39,703
4 (Apr)	136	1,505	43,641	1,603	8,325	440	39,822	15,836	14,637
5 (May)	118	967	46,457	1,639	7,714	446	38,196	9,496	9,869
6 (Jun)	164	1,057	48,101	1,757	7,890	510	46,684	18,808	16,697
7 (Jul)	123	1,072	49,204	1,815	7,135	458	40,614	19,458	18,349
8 (Aug)	129	1,259	46,785	1,800	8,669	509	40,824	14,131	12,604
9 (Sep)	149	1,108	46,717	1,864	9,634	539	45,269	31,248	26,316
10 (Oct)	126	1,291	43,865	1,630	8,847	559	44,577	20,002	18,251
11 (Nov)	150	1,180	39,463	1,542	9,237	519	37,234	12,513	12,151
12 (Dec)	136	1,129	43,040	1,629	8,566	457	44,343	19,546	17,021

年 月 Year and Month	ベルトコンベヤ Belt conveyors (10)			チェーンコンベヤ Chain conveyors (11)			ローラーコンベヤ Roller conveyors (12)		
	生産(P)			生産(P)			生産(P)		
	数量(台) Quantity(n)	重量(t) Weight	金額(百万円) (million yen)	数量(台) Quantity(n)	重量(t) Weight	金額(百万円) (million yen)	数量(台) Quantity(n)	重量(t) Weight	金額(百万円) (million yen)
平成14年(2002)	66,934	23,975	24,768	25,060	49,626	41,653	288,436	32,973	26,559
15 (2003)	63,957	18,924	20,264	27,694	31,541	31,103	287,486	26,152	21,566
16 (2004)	61,951	14,429	20,178	19,360	32,096	29,601	279,839	19,236	16,150
17 (2005)	77,452	12,262	19,745	23,549	36,212	37,888	314,087	23,238	19,767
18 (2006)	72,620	13,725	21,311	26,258	46,526	46,393	374,442	26,366	22,019
平成16年度(04FY)	66,403	12,842	19,903	18,675	32,945	31,696	291,084	20,241	17,086
17 (05FY)	76,514	12,839	20,597	24,187	39,753	40,431	321,783	26,629	22,498
平成18年1~3月(Q1)	18,173	4,389	6,600	6,582	13,688	12,598	85,845	8,367	7,060
4~6 (Q2)	17,046	2,621	4,111	6,589	8,780	9,404	96,534	6,497	5,200
7~9 (Q3)	19,566	3,979	6,156	6,869	13,826	13,777	95,204	6,477	5,458
10~12 (Q4)	17,835	2,736	4,444	6,218	10,232	10,614	96,859	5,025	4,301
平成18年 1月(Jan)	5,454	833	1,554	2,098	2,663	2,907	19,714	1,601	1,398
2 (Feb)	6,080	990	1,625	2,053	2,927	3,347	29,869	1,794	1,580
3 (Mar)	6,639	2,566	3,421	2,431	8,098	6,344	36,262	4,972	4,082
4 (Apr)	5,129	847	1,340	2,274	2,508	2,897	31,139	1,807	1,356
5 (May)	5,527	882	1,340	2,142	2,461	2,681	29,093	1,571	1,278
6 (Jun)	6,390	892	1,431	2,173	3,811	3,826	36,302	3,119	2,566
7 (Jul)	6,633	893	1,559	2,082	2,856	3,368	30,516	2,254	1,870
8 (Aug)	6,339	937	1,679	2,233	3,524	3,526	30,173	1,915	1,606
9 (Sep)	6,594	2,149	2,918	2,554	7,446	6,883	34,515	2,308	1,982
10 (Oct)	5,722	882	1,384	2,033	2,728	3,148	33,700	1,963	1,605
11 (Nov)	5,957	853	1,401	2,016	2,912	2,911	28,323	1,468	1,270
12 (Dec)	6,156	1,001	1,659	2,169	4,592	4,555	34,836	1,594	1,426

年 月 Year and Month	その他のコンベヤ Miscellaneous conveyors (13)			エレベータ(自動車用エレベータを除く) Elevators (except car elevators) (14)			エスカレーター Escalators (15)	
	生産(P)			生産(P)			生産(P)	
	数量(台) Quantity(n)	重量(t) Weight	金額(百万円) (million yen)	数量(式) Quantity(n)	重量(t) Weight	金額(百万円) (million yen)	数量(式) Quantity(n)	金額(百万円) (million yen)
平成14年(2002)	24,645	74,668	59,945	44,089	261,900	217,809	3,271	25,676
15 (2003)	25,622	92,150	73,973	43,326	301,599	205,011	3,061	25,488
16 (2004)	18,674	127,762	107,192	45,397	316,762	213,193	3,462	29,188
17 (2005)	33,149	143,028	115,470	40,590	315,382	214,951	3,029	24,683
18 (2006)	19,497	149,989	122,865	40,955	312,248	233,272	3,383	27,783
平成16年度(04FY)	22,000	126,707	101,499	45,078	321,797	213,319	3,576	29,561
17 (05FY)	29,007	146,694	119,646	41,102	314,391	222,559	3,106	25,097
平成18年1~3月(Q1)	4,654	49,124	40,435	11,281	88,167	65,877	905	7,787
4~6 (Q2)	4,533	26,242	22,488	8,523	61,644	47,966	638	5,231
7~9 (Q3)	5,068	40,555	31,878	10,101	77,606	57,789	1,066	8,326
10~12 (Q4)	5,242	34,068	28,064	11,050	84,831	61,640	774	6,439
平成18年 1月(Jan)	1,135	7,108	6,154	3,529	26,936	17,702	222	1,619
2 (Feb)	1,027	9,642	8,425	3,798	29,386	20,920	317	2,392
3 (Mar)	2,492	32,374	25,856	3,954	31,845	27,255	366	3,776
4 (Apr)	1,280	10,674	9,044	2,567	17,634	14,750	169	1,521
5 (May)	1,434	4,582	4,570	2,744	20,165	15,654	223	1,738
6 (Jun)	1,819	10,986	8,874	3,212	23,845	17,562	246	1,972
7 (Jul)	1,383	13,455	11,552	3,149	23,344	16,222	319	2,362
8 (Aug)	2,079	7,755	5,793	3,410	26,355	19,949	247	2,204
9 (Sep)	1,606	19,345	14,533	3,542	27,907	21,618	500	3,760
10 (Oct)	3,122	14,429	12,114	3,503	26,145	19,408	262	2,023
11 (Nov)	938	7,280	6,569	3,727	28,118	19,854	222	2,075
12 (Dec)	1,182	12,359	9,381	3,820	30,568	22,378	290	2,341

年 月 Year and Month	機械式駐車装置 Mechanical parking (16)		自動立体倉庫装置 Automatic highrised warehouses (17)		産業用ロボット Industrial robots (18~22)	シーケンスロボット Sequence robots (18)	
	生産(P)		生産(P)		生産(P)	生産(P)	
	数量(基) Quantity(n)	金額(百万円) (million yen)	数量(基) Quantity(n)	金額(百万円) (million yen)	金額(百万円) (million yen)	数量(台) Quantity(n)	金額(百万円) (million yen)
平成14年(2002)	13,245	37,505	1,346	37,079	239,154	5,948	13,518
15 (2003)	14,268	36,616	1,069	23,437	332,275	9,288	24,464
16 (2004)	11,288	29,566	1,102	26,093	390,976	8,789	19,365
17 (2005)	14,177	26,955	1,153	29,802	436,328	8,080	22,919
18 (2006)	12,708	27,741	1,323	33,691	479,762	9,074	27,096
平成16年度(04FY)	11,395	28,229	1,067	27,597	397,896	8,456	18,431
17 (05FY)	14,270	27,993	1,218	30,566	456,327	8,229	25,495
平成18年1~3月(Q1)	4,392	11,319	383	10,587	122,120	2,191	7,780
4~6 (Q2)	2,174	4,266	301	7,429	124,189	2,302	6,438
7~9 (Q3)	2,439	5,966	366	9,437	125,671	2,433	6,485
10~12 (Q4)	3,703	6,190	273	6,238	107,782	2,148	6,393
平成18年 1月(Jan)	1,128	1,910	76	2,257	34,283	567	1,900
2 (Feb)	1,389	2,773	138	4,179	39,646	718	2,362
3 (Mar)	1,875	6,636	169	4,151	48,191	906	3,518
4 (Apr)	686	1,421	53	1,204	39,399	791	2,152
5 (May)	703	1,166	93	1,792	40,940	733	2,036
6 (Jun)	785	1,679	155	4,433	43,850	778	2,250
7 (Jul)	826	1,521	80	1,904	40,414	808	2,172
8 (Aug)	575	1,609	124	3,352	38,668	870	1,832
9 (Sep)	1,038	2,836	162	4,181	46,589	755	2,481
10 (Oct)	1,172	1,766	73	1,614	34,146	721	2,022
11 (Nov)	1,160	1,889	84	1,511	34,004	695	2,205
12 (Dec)	1,371	2,535	116	3,113	39,632	732	2,166

年 月 Year and Month	プレイバックロボット Playback robots (19)		数値制御ロボット Numerically controlled robots (20)		知能ロボット Intelligent robots (21)		部品・付帯装置 Parts, accessory for industrial robots (22)
	生産(P)		生産(P)		生産(P)		生産(P)
	数量(台) Quantity(n)	金額(百万円) (million yen)	数量(台) Quantity(n)	金額(百万円) (million yen)	数量(台) Quantity(n)	金額(百万円) (million yen)	金額(百万円) (million yen)
平成14年(2002)	32,862	92,016	11,721	105,231	531	6,828	21,561
15 (2003)	40,785	122,600	15,175	143,189	983	7,503	34,519
16 (2004)	48,366	147,851	19,153	165,574	1,119	11,462	46,724
17 (2005)	61,078	162,784	18,967	193,422	1,065	3,893	53,310
18 (2006)	56,681	156,392	22,882	234,533	749	4,492	57,249
平成16年度(04FY)	51,811	154,464	19,171	166,925	1,068	8,498	49,578
17 (05FY)	59,594	160,033	20,449	213,174	1,005	3,846	53,779
平成18年1~3月(Q1)	13,445	37,572	6,138	61,438	192	1,171	14,159
4~6 (Q2)	13,754	37,009	6,050	64,365	248	1,479	14,898
7~9 (Q3)	14,076	38,863	6,147	64,142	187	1,128	15,053
10~12 (Q4)	15,406	42,948	4,547	44,588	122	714	13,139
平成18年 1月(Jan)	4,023	12,064	1,578	16,348	64	318	3,653
2 (Feb)	4,581	12,003	2,141	20,382	58	347	4,552
3 (Mar)	4,841	13,505	2,419	24,708	70	506	5,954
4 (Apr)	4,668	11,456	2,035	20,787	92	429	4,575
5 (May)	4,223	11,838	1,901	21,746	78	644	4,676
6 (Jun)	4,863	13,715	2,114	21,832	78	406	5,647
7 (Jul)	4,756	13,123	2,112	19,835	72	342	4,942
8 (Aug)	4,224	11,350	1,981	20,723	64	461	4,302
9 (Sep)	5,096	14,390	2,054	23,584	51	325	5,809
10 (Oct)	4,812	12,747	1,471	14,960	46	242	4,175
11 (Nov)	5,177	14,294	1,470	13,193	39	260	4,052
12 (Dec)	5,417	15,907	1,606	16,435	37	212	4,912

09 動力伝導装置 Power transmission equipment	年 月 Year and Month	動力伝導装置 Power transmission equipment (1~7)		固定比減速機 (自己消費を除く) Fixed ratio speed reducers (excluding self-consumption) (1~2)			モータ付のもの Motorized reducers (1)		
		生産(P)		生産(P)			生産(P)		
		重量(t) Weight	金額(百万円) (million yen)	数量(台) Quantity(n)	重量(t) Weight	金額(百万円) (million yen)	数量(台) Quantity(n)	重量(t) Weight	金額(百万円) (million yen)
	平成14年(2002)	282,298	289,110	3,855,351	124,989	155,571	1,377,850	51,543	52,678
	15(2003)	280,206	292,065	4,125,248	120,522	154,964	1,391,516	53,947	54,361
	16(2004)	297,393	327,328	4,941,927	128,816	178,803	1,520,492	59,834	59,731
	17(2005)	332,664	368,824	6,377,930	164,766	220,468	2,968,972	88,886	82,499
	18(2006)	345,246	397,675	6,175,012	170,911	224,675	2,909,079	92,879	86,779
	平成16年度(04FY)	304,072	339,076	5,186,793	137,136	191,148	1,867,863	68,111	66,252
	17(05FY)	336,486	372,264	6,321,667	166,320	220,418	2,950,648	88,850	82,934
	平成18年1~3月(Q1)	86,888	97,702	1,506,796	42,983	57,346	697,624	23,024	22,048
	4~6(Q2)	85,670	98,564	1,547,774	42,480	55,090	751,873	23,505	21,557
	7~9(Q3)	85,072	98,682	1,549,607	41,944	54,683	699,609	22,923	21,043
	10~12(Q4)	87,616	102,728	1,570,835	43,504	57,555	759,973	23,427	22,131
	平成18年 1月(Jan)	26,213	29,724	463,976	12,903	17,441	222,691	7,062	6,752
	2(Feb)	29,175	32,693	521,487	14,646	19,238	233,599	7,636	7,264
	3(Mar)	31,501	35,285	521,333	15,433	20,666	241,334	8,326	8,032
	4(Apr)	29,316	33,782	512,345	14,483	18,943	257,773	7,897	7,492
	5(May)	26,552	30,667	497,141	13,292	17,335	235,151	7,352	6,577
	6(Jun)	29,802	34,115	538,288	14,705	18,812	258,949	8,255	7,487
	7(Jul)	28,753	32,871	548,880	14,086	18,032	243,842	7,811	7,050
	8(Aug)	26,392	30,615	485,808	12,941	16,878	232,915	7,186	6,659
	9(Sep)	29,927	35,196	514,919	14,917	19,774	222,852	7,926	7,334
	10(Oct)	28,439	33,596	527,574	13,865	18,576	258,025	7,540	7,157
	11(Nov)	29,667	34,382	537,383	14,698	19,035	248,721	7,952	7,464
	12(Dec)	29,510	34,750	505,878	14,941	19,944	253,227	7,935	7,511

注：自己消費を除く。平成17年から
「無段階変速機」、「挿体式変速機」を廃止。

注：平成14年から「増速機・モータブリー」を廃止。

平成17年から「無段階変速機」、「挿体式変速機」を廃止、名称変更。

モータなしのもの
Motor-less reducers
(2)

歯車(粉末や金製品を除く)
Gears (excluding powder
metallurgical products)
(3~6)

平歯車
Spur gears
(3)

年 月 Year and Month	生産(P)			生産(P)			生産(P)		
	数量(台) Quantity(n)	重量(t) Weight	金額(百万円) (million yen)	数量(10 ³ 個) Quantity(10 ³ n)	重量(t) Weight	金額(百万円) (million yen)	数量(10 ³ 個) Quantity(10 ³ n)	重量(t) Weight	金額(百万円) (million yen)
平成14年(2002)	2,477,501	73,447	102,893	108,663	81,260	64,653	31,026	26,364	20,261
15(2003)	2,733,732	66,575	100,603	108,585	81,798	66,672	31,458	27,292	22,368
16(2004)	3,421,435	68,982	119,072	117,374	85,177	72,269	34,460	29,504	25,686
17(2005)	3,408,958	75,880	137,969	114,885	87,549	77,093	33,188	30,997	27,446
18(2006)	3,265,933	78,032	137,895	142,279	97,076	101,504	42,251	33,422	30,007
平成16年度(04FY)	3,318,930	69,025	124,897	115,423	84,012	72,655	33,776	29,254	25,823
17(05FY)	3,371,019	77,470	137,484	120,050	90,946	80,845	35,950	31,855	28,312
平成18年1~3月(Q1)	809,172	19,959	35,298	34,021	24,731	22,588	10,832	7,994	7,413
4~6(Q2)	795,901	18,975	33,534	35,700	24,181	26,041	11,048	8,246	7,444
7~9(Q3)	849,998	19,021	33,640	35,557	23,858	26,208	10,109	8,441	7,455
10~12(Q4)	810,862	20,077	35,424	37,001	24,306	26,666	10,262	8,741	7,695
平成18年 1月(Jan)	241,285	5,842	10,689	10,281	7,595	6,967	3,459	2,545	2,314
2(Feb)	287,888	7,010	11,975	10,908	8,157	7,516	3,506	2,636	2,470
3(Mar)	279,999	7,107	12,634	12,833	8,979	8,105	3,867	2,812	2,629
4(Apr)	254,572	6,586	11,451	12,287	8,342	8,914	3,841	2,798	2,544
5(May)	261,990	5,940	10,758	10,953	7,437	8,014	3,382	2,503	2,300
6(Jun)	279,339	6,449	11,325	12,460	8,401	9,113	3,825	2,946	2,600
7(Jul)	305,038	6,275	10,982	11,914	8,172	8,848	3,516	2,909	2,540
8(Aug)	252,893	5,755	10,219	11,267	7,458	8,233	3,019	2,687	2,428
9(Sep)	292,067	6,991	12,439	12,375	8,228	9,128	3,574	2,844	2,487
10(Oct)	269,549	6,325	11,420	12,484	8,205	9,046	3,546	2,958	2,607
11(Nov)	288,662	6,746	11,571	12,625	8,331	9,163	3,408	2,900	2,589
12(Dec)	252,651	7,005	12,433	11,892	7,770	8,457	3,308	2,884	2,500

注：自己消費を除く。

はすば歯車

かさ歯車

その他の歯車

Helical gears
(4)Bevel gears
(5)Miscellaneous gears
(6)

年 月 Year and Month	生産(P)			生産(P)			生産(P)		
	数量(10 ³ 個) Quantity(10 ³ n)	重量(t) Weight	金額(百万円) (million yen)	数量(10 ³ 個) Quantity(10 ³ n)	重量(t) Weight	金額(百万円) (million yen)	数量(10 ³ 個) Quantity(10 ³ n)	重量(t) Weight	金額(百万円) (million yen)
平成14年(2002)	45,519	23,031	15,135	12,822	17,089	16,031	19,296	14,776	13,226
15 (2003)	47,755	23,698	16,388	11,792	15,890	14,599	17,579	14,918	13,317
16 (2004)	55,665	25,345	18,015	12,340	16,749	15,139	14,909	13,580	13,428
17 (2005)	54,062	27,382	19,816	11,531	15,426	14,851	16,104	13,743	14,980
18 (2006)	67,443	29,762	23,519	14,434	19,184	31,154	18,150	14,708	16,825
平成16年度(04FY)	54,333	25,010	18,048	12,302	16,376	15,124	15,012	13,372	13,659
17 (05FY)	55,682	28,786	20,725	11,779	16,366	16,291	16,639	13,939	15,517
平成18年1~3月(Q1)	15,352	7,854	5,696	3,354	5,192	5,230	4,484	3,691	4,249
4~6 (Q2)	16,632	7,639	5,976	3,650	4,719	8,563	4,370	3,577	4,059
7~9 (Q3)	17,356	7,306	6,057	3,684	4,606	8,605	4,408	3,504	4,092
10~12 (Q4)	18,104	6,963	5,789	3,747	4,667	8,756	4,888	3,935	4,426
平成18年 1月(Jan)	4,425	2,377	1,749	1,029	1,529	1,578	1,368	1,144	1,326
2 (Feb)	4,759	2,557	1,850	1,136	1,721	1,736	1,507	1,243	1,461
3 (Mar)	6,168	2,920	2,097	1,189	1,943	1,916	1,609	1,304	1,462
4 (Apr)	5,689	2,693	2,074	1,281	1,638	2,942	1,476	1,215	1,354
5 (May)	5,134	2,375	1,812	1,105	1,432	2,621	1,333	1,127	1,280
6 (Jun)	5,810	2,571	2,089	1,264	1,649	3,000	1,561	1,235	1,424
7 (Jul)	5,685	2,493	1,996	1,228	1,590	2,935	1,486	1,180	1,377
8 (Aug)	5,658	2,281	1,856	1,188	1,406	2,640	1,403	1,084	1,309
9 (Sep)	6,013	2,532	2,205	1,268	1,611	3,030	1,520	1,240	1,406
10 (Oct)	6,121	2,384	2,006	1,243	1,579	2,944	1,574	1,284	1,490
11 (Nov)	6,248	2,389	1,988	1,297	1,669	3,080	1,672	1,374	1,507
12 (Dec)	5,735	2,191	1,795	1,206	1,420	2,732	1,643	1,277	1,429

スチールチェーン

Steel chains
(7)

年 月 Year and Month	生産(P)		
	数量(10 ³ m) Quantity(10 ³ m)	重量(t) Weight	金額(百万円) (million yen)
平成14年(2002)	51,713	70,237	59,748
15 (2003)	52,732	72,342	61,407
16 (2004)	55,874	76,430	66,407
17 (2005)	58,301	80,349	71,263
18 (2006)	57,861	77,260	71,497
平成16年度(04FY)	56,664	77,548	67,894
17 (05FY)	58,221	79,220	71,000
平成18年1~3月(Q1)	14,548	19,175	17,768
4~6 (Q2)	14,173	19,009	17,433
7~9 (Q3)	14,382	19,270	17,790
10~12 (Q4)	14,758	19,806	18,506
平成18年 1月(Jan)	4,484	5,715	5,315
2 (Feb)	4,810	6,371	5,938
3 (Mar)	5,254	7,089	6,515
4 (Apr)	4,809	6,491	5,925
5 (May)	4,276	5,823	5,318
6 (Jun)	5,088	6,695	6,190
7 (Jul)	4,867	6,495	5,990
8 (Aug)	4,516	5,993	5,504
9 (Sep)	4,998	6,782	6,295
10 (Oct)	4,864	6,369	5,973
11 (Nov)	4,870	6,638	6,184
12 (Dec)	5,024	6,799	6,349

注：自己消費を除く。

10 農業用機械器具 及び木材加工機械 Agricultural machinery and Wood working machinery	農業用機械器具 及び木材加工機械 Agricultural machinery and Wood working machinery (1~14)		農業用機械器具 Agricultural machinery (1~12)		整地用機器及び付属品 Soil preparation machinery, implements and attachments (1~6)	
	年 月 Year and Month	生産(P)	生産(P)	生産(P)	生産(P)	
		金額(百万円) (million yen)	金額(百万円) (million yen)	金額(百万円) (million yen)	金額(百万円) (million yen)	
平成14年(2002)	448,435	423,744	219,037			
15 (2003)	468,061	441,465	236,514			
16 (2004)	504,563	477,625	277,023			
17 (2005)	528,456	496,109	289,888			
18 (2006)	530,331	498,475	294,830			
平成16年度(04FY)	515,604	486,154	281,605			
17 (05FY)	528,761	496,372	292,521			
平成18年1~3月(Q1)	144,841	135,591	84,228			
4~6 (Q2)	134,653	128,491	71,730			
7~9 (Q3)	134,172	126,315	66,679			
10~12 (Q4)	116,665	108,078	72,193			
平成18年 1月(Jan)	40,191	37,383	23,963			
2 (Feb)	46,681	44,467	26,813			
3 (Mar)	57,969	53,741	33,452			
4 (Apr)	45,454	43,304	25,215			
5 (May)	41,131	39,205	22,304			
6 (Jun)	48,068	45,982	24,211			
7 (Jul)	47,636	45,514	23,091			
8 (Aug)	43,108	40,921	20,519			
9 (Sep)	43,428	39,880	23,069			
10 (Oct)	38,659	35,276	23,500			
11 (Nov)	38,781	36,254	24,845			
12 (Dec)	39,225	36,548	23,848			

注：平成14年から「稲麦刈取機」、「動力脱穀機」、「飼料さい断機」を廃止。
平成17年から「ブローンスプレーヤ」を廃止。

動力耕うん機(歩行用トラクタを含む)
Power tillers (including walking tractors)

(1~2)

年 月 Year and Month	生産(P)		受入(R) Quantity(n)	出荷(Sh)			在庫(I) Quantity(n)
	数量(台) Quantity(n)	金額(百万円) (million yen)		販売(Sa)		その他(O) Quantity(n)	
				数量(台) Quantity(n)	金額(百万円) (million yen)		
平成14年(2002)	174,683	22,172	30,717	207,174	26,783	475	22,401
15 (2003)	145,991	17,964	26,154	177,240	22,343	448	16,643
16 (2004)	183,015	18,620	32,098	212,577	22,509	486	17,087
17 (2005)	195,524	19,173	42,128	228,917	23,295	372	25,450
18 (2006)	162,055	16,150	36,005	198,062	20,924	6,178	19,142
平成16年度(04FY)	185,384	18,537	32,073	217,176	22,541	368	14,409
17 (05FY)	193,075	18,933	40,758	227,106	23,358	312	20,822
平成18年1~3月(Q1)	51,112	4,678	7,683	63,376	6,335	45	20,822
4~6 (Q2)	42,021	4,439	10,083	53,297	5,963	76	19,553
7~9 (Q3)	33,890	3,644	8,052	42,796	4,707	43	18,656
10~12 (Q4)	35,032	3,389	10,187	38,593	3,919	6,014	19,142
平成18年 1月(Jan)	15,082	1,338	1,804	15,086	1,343	18	27,232
2 (Feb)	19,005	1,728	3,121	21,409	1,976	14	27,935
3 (Mar)	17,025	1,612	2,758	26,881	3,016	13	20,822
4 (Apr)	14,775	1,507	4,018	21,548	2,472	30	18,037
5 (May)	13,080	1,368	2,695	16,044	1,802	2	17,766
6 (Jun)	14,166	1,564	3,370	15,705	1,689	44	19,553
7 (Jul)	11,302	1,268	3,171	14,522	1,629	10	19,494
8 (Aug)	11,989	1,234	3,038	14,530	1,524	20	19,971
9 (Sep)	10,599	1,142	1,843	13,744	1,554	13	18,656
10 (Oct)	10,319	1,076	7,053	12,239	1,429	5,217	18,572
11 (Nov)	11,166	1,084	1,698	13,463	1,364	794	17,053
12 (Dec)	13,547	1,229	1,436	12,891	1,126	3	19,142

5 P S 未満
Less than 5ps
(1)

年 月 Year and Month	生産(P)		受入(R)	出荷(Sh)			在庫(I)
	数量(台) Quantity(n)	金額(百万円) (million yen)		数量(台) Quantity(n)	販売(Sa)		
			数量(台) Quantity(n)		金額(百万円) (million yen)	数量(台) Quantity(n)	
平成14年(2002)	111,697	10,834	16,397	129,198	12,569	118	11,386
15 (2003)	103,570	9,852	13,481	119,077	11,607	113	9,046
16 (2004)	125,020	9,394	16,797	140,466	11,168	171	8,933
17 (2005)	139,072	10,516	19,424	155,296	12,247	115	12,018
18 (2006)	113,115	8,921	18,193	131,306	10,846	2,242	9,776
平成16年度(04FY)	126,082	9,271	17,140	143,348	11,193	101	8,042
17 (05FY)	137,986	10,589	18,525	153,171	12,196	101	11,281
平成18年1~3月(Q1)	37,126	2,695	3,989	41,838	3,122	14	11,281
4~6 (Q2)	32,270	2,706	5,184	36,337	3,147	14	12,384
7~9 (Q3)	22,453	1,817	4,463	29,126	2,553	13	10,161
10~12 (Q4)	21,266	1,703	4,557	24,005	2,024	2,201	9,776
平成18年 1月(Jan)	9,676	711	1,077	9,544	689	5	13,222
2 (Feb)	14,526	992	1,519	15,830	1,108	8	13,429
3 (Mar)	12,924	992	1,393	16,464	1,325	1	11,281
4 (Apr)	11,564	911	2,044	14,214	1,218	6	10,669
5 (May)	10,058	838	1,335	10,643	915	2	11,417
6 (Jun)	10,648	957	1,805	11,480	1,014	6	12,384
7 (Jul)	7,097	605	1,620	9,383	853	5	11,713
8 (Aug)	8,512	647	1,611	10,444	868	2	11,390
9 (Sep)	6,844	565	1,232	9,299	832	6	10,161
10 (Oct)	6,682	574	3,212	7,890	694	2,200	9,965
11 (Nov)	6,633	526	623	8,180	702	—	9,039
12 (Dec)	7,951	603	722	7,935	628	1	9,776

5 P S 以上
Not less than 5ps
(2)

年 月 Year and Month	生産(P)		受入(R)	出荷(Sh)			在庫(I)
	数量(台) Quantity(n)	金額(百万円) (million yen)		数量(台) Quantity(n)	販売(Sa)		
			数量(台) Quantity(n)		金額(百万円) (million yen)	数量(台) Quantity(n)	
平成14年(2002)	62,986	11,338	14,320	77,976	14,214	357	11,015
15 (2003)	42,421	8,112	12,673	58,163	10,736	335	7,597
16 (2004)	57,995	9,226	15,301	72,111	11,341	315	8,154
17 (2005)	56,452	8,657	22,704	73,621	11,048	257	13,432
18 (2006)	48,940	7,229	17,812	66,756	10,078	3,936	9,366
平成16年度(04FY)	59,302	9,266	14,933	73,828	11,348	267	6,367
17 (05FY)	55,089	8,344	22,233	73,935	11,162	211	9,541
平成18年1~3月(Q1)	13,986	1,983	3,694	21,538	3,213	31	9,541
4~6 (Q2)	9,751	1,733	4,899	16,960	2,816	62	7,169
7~9 (Q3)	11,437	1,827	3,589	13,670	2,154	30	8,495
10~12 (Q4)	13,766	1,686	5,630	14,588	1,895	3,813	9,366
平成18年 1月(Jan)	5,406	627	727	5,542	654	13	14,010
2 (Feb)	4,479	736	1,602	5,579	868	6	14,506
3 (Mar)	4,101	620	1,365	10,417	1,691	12	9,541
4 (Apr)	3,211	596	1,974	7,334	1,254	24	7,368
5 (May)	3,022	530	1,360	5,401	887	—	6,349
6 (Jun)	3,518	607	1,565	4,225	675	38	7,169
7 (Jul)	4,205	663	1,551	5,139	776	5	7,781
8 (Aug)	3,477	587	1,427	4,086	656	18	8,581
9 (Sep)	3,755	577	611	4,445	722	7	8,495
10 (Oct)	3,637	502	3,841	4,349	735	3,017	8,607
11 (Nov)	4,533	558	1,075	5,283	662	794	8,014
12 (Dec)	5,596	626	714	4,956	498	2	9,366

装輪式トラクタ
 Wheel tractors
 (3～5)

年 月 Year and Month	生産(P)		受入(R) Quantity(n)	出荷(Sh)			在庫(I) Quantity(n)
	数量(台) Quantity(n)	金額(百万円) (million yen)		販売(Sa)		その他(O)	
			数量(台) Quantity(n)	金額(百万円) (million yen)	数量(台) Quantity(n)	数量(台) Quantity(n)	
平成14年(2002)	149,202	184,843	181	151,255	190,458	2,105	12,301
15 (2003)	165,405	204,391	140	164,608	205,227	2,194	11,053
16 (2004)	202,169	245,244	221	199,927	241,295	1,679	11,868
17 (2005)	213,170	258,465	191	207,855	251,573	1,569	15,805
18 (2006)	212,708	268,130	205	211,532	266,069	1,496	15,690
平成16年度(04FY)	203,103	250,491	218	199,557	245,176	1,657	11,673
17 (05FY)	211,130	261,082	238	212,007	260,075	1,573	9,461
平成18年1～3月(Q1)	57,323	75,783	92	63,336	81,150	423	9,461
4～6 (Q2)	52,021	64,912	33	50,783	63,936	395	10,337
7～9 (Q3)	49,484	61,261	29	48,021	59,771	363	11,466
10～12 (Q4)	53,880	66,174	51	49,392	61,212	315	15,690
平成18年 1月(Jan)	17,713	21,483	8	18,275	20,744	129	15,122
2 (Feb)	18,017	23,850	48	19,705	24,339	169	13,313
3 (Mar)	21,593	30,450	36	25,356	36,067	125	9,461
4 (Apr)	17,722	22,589	13	17,247	21,705	113	9,836
5 (May)	16,074	20,195	9	15,453	19,745	138	10,328
6 (Jun)	18,225	22,128	11	18,083	22,486	144	10,337
7 (Jul)	17,117	21,365	3	15,937	19,792	129	11,391
8 (Aug)	15,168	18,672	1	14,607	17,793	102	11,851
9 (Sep)	17,199	21,224	25	17,477	22,186	132	11,466
10 (Oct)	18,004	21,501	20	15,974	19,501	82	13,434
11 (Nov)	18,188	22,897	4	15,371	19,831	95	16,160
12 (Dec)	17,688	21,776	27	18,047	21,880	138	15,690

 20PS未満
 Less than 20ps
 (3)

年 月 Year and Month	生産(P)		受入(R) Quantity(n)	出荷(Sh)			在庫(I) Quantity(n)
	数量(台) Quantity(n)	金額(百万円) (million yen)		販売(Sa)		その他(O)	
			数量(台) Quantity(n)	金額(百万円) (million yen)	数量(台) Quantity(n)	数量(台) Quantity(n)	
平成14年(2002)	50,743	38,665	7	52,142	40,237	734	4,707
15 (2003)	55,182	41,035	22	55,744	41,675	591	3,578
16 (2004)	66,167	47,588	12	66,158	46,775	487	3,112
17 (2005)	64,006	48,305	24	63,233	48,045	471	3,438
18 (2006)	39,140	28,307	29	38,519	27,745	372	2,553
平成16年度(04FY)	65,165	47,913	14	64,382	47,214	477	3,815
17 (05FY)	55,649	41,679	46	56,135	42,253	462	1,750
平成18年1～3月(Q1)	10,010	7,032	25	10,452	7,602	108	1,750
4～6 (Q2)	9,737	7,282	4	9,418	6,838	93	1,980
7～9 (Q3)	9,434	6,971	—	8,902	6,503	106	2,406
10～12 (Q4)	9,959	7,022	—	9,747	6,802	65	2,553
平成18年 1月(Jan)	2,984	2,026	—	2,767	1,830	33	2,459
2 (Feb)	3,278	2,303	9	3,290	2,328	38	2,418
3 (Mar)	3,748	2,703	16	4,395	3,444	37	1,750
4 (Apr)	3,691	2,656	2	3,643	2,503	27	1,773
5 (May)	2,957	2,246	—	2,884	2,044	25	1,821
6 (Jun)	3,089	2,380	2	2,891	2,291	41	1,980
7 (Jul)	3,391	2,554	—	2,868	2,105	52	2,451
8 (Aug)	2,755	2,035	—	2,539	1,817	19	2,648
9 (Sep)	3,288	2,382	—	3,495	2,581	35	2,406
10 (Oct)	3,225	2,314	—	2,750	1,917	14	2,867
11 (Nov)	3,093	2,205	—	3,192	2,318	24	2,744
12 (Dec)	3,641	2,503	—	3,805	2,567	27	2,553

20PS以上30PS未満
Not less than 20ps and less than 30ps
(4)

年 月 Year and Month	生産(P)		受入(R)	出荷(Sh)			在庫(I)
	数量(台) Quantity(n)	金額(百万円) (million yen)		販売(Sa)		その他(O)	
			数量(台) Quantity(n)	金額(百万円) (million yen)	数量(台) Quantity(n)	数量(台) Quantity(n)	
平成14年(2002)	40,239	52,731	25	40,726	54,531	831	3,807
15 (2003)	48,087	59,517	29	46,295	58,523	1,030	4,600
16 (2004)	59,244	67,587	54	59,189	68,483	670	4,039
17 (2005)	60,760	68,533	36	58,112	66,126	385	6,338
18 (2006)	65,722	71,208	52	66,195	71,711	393	6,687
平成16年度(04FY)	59,369	67,526	53	58,845	68,033	623	2,809
17 (05FY)	63,112	72,096	53	62,737	70,870	370	4,030
平成18年1~3月(Q1)	19,852	22,610	22	23,213	25,304	132	4,030
4~6 (Q2)	15,899	16,934	6	15,347	16,487	105	4,483
7~9 (Q3)	15,266	16,294	5	14,878	15,992	53	4,823
10~12 (Q4)	14,705	15,370	19	12,757	13,928	103	6,687
平成18年 1月(Jan)	6,036	6,375	1	7,208	6,976	42	6,288
2 (Feb)	6,812	7,789	21	7,169	7,660	59	5,893
3 (Mar)	7,004	8,446	—	8,836	10,668	31	4,030
4 (Apr)	5,656	6,269	4	5,370	5,647	32	4,288
5 (May)	4,905	5,151	—	4,518	4,986	38	4,637
6 (Jun)	5,338	5,514	2	5,459	5,854	35	4,483
7 (Jul)	5,111	5,576	2	4,705	5,080	30	4,861
8 (Aug)	4,716	4,981	—	4,355	4,478	16	5,206
9 (Sep)	5,439	5,737	3	5,818	6,434	7	4,823
10 (Oct)	5,050	5,384	—	4,323	4,572	5	5,545
11 (Nov)	4,846	5,242	—	4,177	4,847	24	6,190
12 (Dec)	4,809	4,744	19	4,257	4,509	74	6,687

30PS以上
Not less than 30ps
(5)

年 月 Year and Month	生産(P)		受入(R)	出荷(Sh)			在庫(I)
	数量(台) Quantity(n)	金額(百万円) (million yen)		販売(Sa)		その他(O)	
			数量(台) Quantity(n)	金額(百万円) (million yen)	数量(台) Quantity(n)	数量(台) Quantity(n)	
平成14年(2002)	58,220	93,447	149	58,387	95,690	540	3,787
15 (2003)	62,136	103,839	89	62,569	105,029	573	2,875
16 (2004)	76,758	130,069	155	74,580	126,037	522	4,717
17 (2005)	88,404	141,627	131	86,510	137,402	713	6,029
18 (2006)	107,846	168,615	124	106,818	166,613	731	6,450
平成16年度(04FY)	78,569	135,052	151	76,330	129,929	557	5,049
17 (05FY)	92,369	147,307	139	93,135	146,952	741	3,681
平成18年1~3月(Q1)	27,461	46,141	45	29,671	48,244	183	3,681
4~6 (Q2)	26,385	40,696	23	26,018	40,611	197	3,874
7~9 (Q3)	24,784	37,996	24	24,241	37,276	204	4,237
10~12 (Q4)	29,216	43,782	32	26,888	40,482	147	6,450
平成18年 1月(Jan)	8,693	13,082	7	8,300	11,938	54	6,375
2 (Feb)	7,927	13,758	18	9,246	14,351	72	5,002
3 (Mar)	10,841	19,301	20	12,125	21,955	57	3,681
4 (Apr)	8,375	13,664	7	8,234	13,555	54	3,775
5 (May)	8,212	12,798	9	8,051	12,715	75	3,870
6 (Jun)	9,798	14,234	7	9,733	14,341	68	3,874
7 (Jul)	8,615	13,235	1	8,364	12,607	47	4,079
8 (Aug)	7,697	11,656	1	7,713	11,498	67	3,997
9 (Sep)	8,472	13,105	22	8,164	13,171	90	4,237
10 (Oct)	9,729	13,803	20	8,901	13,012	63	5,022
11 (Nov)	10,249	15,450	4	8,002	12,666	47	7,226
12 (Dec)	9,238	14,529	8	9,985	14,804	37	6,450

動力耕うん機及び装輪式
トラクタ用ロータリ・
ブラウ・すき・ハロー
Rotary, plough, suki and
harrow for Power
tiller & wheel tractor
(6)

栽培用機器
Planting machinery and implements
田植機
Rice planting machines
(7)

年 月 Year and Month	生産(P)		受入(R)		出荷(Sh)			在庫(I)
	金額(百万円) (million yen)	数量(台) Quantity(n)	金額(百万円) (million yen)	数量(台) Quantity(n)	販売(Sa)		その他(O) Quantity(n)	
					数量(台) Quantity(n)	金額(百万円) (million yen)		
平成14年(2002)	12,022	47,911	40,696	1,561	49,528	41,680	2,068	7,214
15 (2003)	14,159	51,789	44,370	424	48,679	42,666	1,649	7,371
16 (2004)	13,159	49,048	43,361	77	47,725	43,655	2,823	5,946
17 (2005)	12,250	51,113	45,760	44	49,364	45,528	2,418	5,322
18 (2006)	10,550	54,180	47,714	14	51,691	45,561	1,982	5,839
平成16年度(04FY)	12,577	52,343	46,276	78	51,099	46,334	2,754	5,339
17 (05FY)	12,506	52,408	46,513	35	50,685	46,032	2,540	4,556
平成18年1~3月(Q1)	3,767	20,865	18,340	11	20,567	18,503	1,073	4,556
4~6 (Q2)	2,379	13,650	11,781	1	14,017	12,383	796	3,392
7~9 (Q3)	1,774	5,030	5,309	—	4,627	4,594	13	3,782
10~12 (Q4)	2,630	14,635	12,284	2	12,480	10,081	100	5,839
平成18年 1月(Jan)	1,142	5,523	4,696	5	4,278	3,405	104	6,468
2 (Feb)	1,235	7,636	6,699	6	6,416	5,568	399	7,295
3 (Mar)	1,390	7,706	6,945	—	9,873	9,530	570	4,556
4 (Apr)	1,119	7,648	6,806	1	7,199	6,515	486	4,518
5 (May)	741	3,900	3,118	—	4,588	3,904	286	3,544
6 (Jun)	519	2,102	1,857	—	2,230	1,964	24	3,392
7 (Jul)	458	1,243	1,329	—	956	851	3	3,676
8 (Aug)	613	1,589	1,713	—	1,281	1,278	4	3,980
9 (Sep)	703	2,198	2,267	—	2,390	2,465	6	3,782
10 (Oct)	923	3,428	3,468	—	2,748	2,350	—	4,462
11 (Nov)	864	5,176	4,123	1	4,672	3,951	93	4,874
12 (Dec)	843	6,031	4,693	1	5,060	3,780	7	5,839

注：平成14年から内訳廃止。

管理用機器
Managing machinery
and implements
(8)

動力噴霧機及び動力散粉機(ミスト機・煙霧機を含む)
Power sprayers and Power dusters
(including mist blowers and fog machine)
(8)

年 月 Year and Month	生産(P)		販売(Sa)		生産(P)		受入(R)		出荷(Sh)			在庫(I)
	金額(百万円) (million yen)	金額(百万円) (million yen)	数量(台) Quantity(n)	金額(百万円) (million yen)	数量(台) Quantity(n)	金額(百万円) (million yen)	数量(台) Quantity(n)	販売(Sa)		その他(O) Quantity(n)		
								数量(台) Quantity(n)	金額(百万円) (million yen)			
平成14年(2002)	15,644	16,547	191,940	7,953	3,206	188,158	8,155	6,832	42,960			
15 (2003)	15,954	15,851	196,409	7,885	5,720	187,436	8,000	6,235	51,354			
16 (2004)	15,337	16,381	211,416	8,344	8,611	207,223	9,153	9,116	55,039			
17 (2005)	7,500	8,487	192,531	7,500	6,625	196,932	8,487	6,614	50,649			
18 (2006)	7,654	8,143	195,667	7,654	7,379	187,359	8,143	6,982	59,354			
平成16年度(04FY)	13,598	14,158	205,948	8,203	8,343	204,723	8,908	8,531	48,491			
17 (05FY)	7,668	8,396	198,682	7,668	6,692	197,008	8,396	6,806	50,051			
平成18年1~3月(Q1)	2,281	2,520	57,796	2,281	1,698	58,319	2,520	1,773	50,051			
4~6 (Q2)	2,427	2,296	63,822	2,427	2,254	54,206	2,296	1,794	60,127			
7~9 (Q3)	1,565	2,039	39,047	1,565	1,207	45,629	2,039	1,315	53,437			
10~12 (Q4)	1,381	1,288	35,002	1,381	2,220	29,205	1,288	2,100	59,354			
平成18年 1月(Jan)	620	425	16,487	620	456	9,837	425	556	57,199			
2 (Feb)	682	676	16,043	682	457	13,772	676	519	59,408			
3 (Mar)	979	1,419	25,266	979	785	34,710	1,419	698	50,051			
4 (Apr)	819	761	21,563	819	899	17,868	761	671	53,974			
5 (May)	826	784	22,077	826	430	18,756	784	529	57,196			
6 (Jun)	782	751	20,182	782	925	17,582	751	594	60,127			
7 (Jul)	586	833	14,793	586	414	18,128	833	476	56,730			
8 (Aug)	483	579	12,329	483	429	13,082	579	485	55,921			
9 (Sep)	496	627	11,925	496	364	14,419	627	354	53,437			
10 (Oct)	392	322	9,906	392	715	6,792	322	666	56,600			
11 (Nov)	461	498	11,440	461	588	11,189	498	659	56,780			
12 (Dec)	528	468	13,656	528	917	11,224	468	775	59,354			

注：平成17年から「ブローワブレーヤ」を廃止。

注：平成14年から「動力噴霧器」と「動力散粉機」を統合、名称変更。

収穫調整用機器
Harvesting and preparing
machinery and implements
(9～12)

刈払機(芝刈機を除く)
Bush cutters (excluding lawn mowers)
(9)

年 月 Year and Month	生産(P)		受入(R)		出荷(Sh)				在庫(I)
	金額(百万円) (million yen)	金額(百万円) (million yen)	数量(台) Quantity(n)	金額(百万円) (million yen)	数量(台) Quantity(n)	販売(Sa)		その他(O) Quantity(n)	
						数量(台) Quantity(n)	金額(百万円) (million yen)		数量(台) Quantity(n)
平成14年(2002)	148,367	151,762	952,898	19,715	155,910	981,925	22,319	143,870	129,969
15 (2003)	144,627	149,193	961,548	19,929	108,261	950,614	21,549	98,808	137,656
16 (2004)	141,904	142,452	1,041,963	21,774	108,656	1,031,387	23,228	98,151	135,445
17 (2005)	152,961	154,243	936,220	20,225	89,842	982,276	22,999	87,013	92,217
18 (2006)	148,277	147,604	1,005,752	21,627	72,025	981,573	23,231	68,084	110,857
平成16年度(04FY)	144,675	145,957	1,022,045	21,274	106,737	1,018,448	23,004	96,678	127,653
17 (05FY)	149,670	153,571	946,188	20,461	85,944	960,938	22,582	81,583	117,263
平成18年1～3月(Q1)	30,742	32,561	294,492	6,382	25,523	271,090	6,360	23,879	117,263
4～6 (Q2)	42,553	30,863	294,653	6,286	19,434	291,771	6,949	17,654	118,325
7～9 (Q3)	52,762	59,867	200,381	4,376	11,511	219,205	5,327	12,908	94,504
10～12 (Q4)	22,220	24,313	216,226	4,583	15,557	199,507	4,595	13,643	110,857
平成18年 1月(Jan)	8,104	5,512	83,515	1,721	8,603	69,471	1,595	7,826	107,038
2 (Feb)	10,273	9,310	95,947	2,130	7,488	82,361	1,921	7,417	120,695
3 (Mar)	12,365	17,739	115,030	2,531	9,432	119,258	2,844	8,636	117,263
4 (Apr)	10,464	5,386	94,632	1,934	6,724	88,480	2,090	7,755	121,184
5 (May)	12,957	10,213	100,580	2,158	7,556	93,316	2,219	4,779	130,025
6 (Jun)	19,132	15,264	99,441	2,194	5,154	109,975	2,640	5,120	118,325
7 (Jul)	20,508	16,989	80,488	1,694	4,402	82,621	1,953	3,518	115,876
8 (Aug)	18,206	23,335	61,610	1,390	3,726	71,544	1,761	5,197	103,271
9 (Sep)	14,048	19,543	58,283	1,292	3,383	65,040	1,613	4,193	94,504
10 (Oct)	7,916	7,289	66,561	1,439	4,273	56,322	1,378	4,829	102,987
11 (Nov)	6,825	8,712	71,905	1,522	5,879	72,153	1,648	3,745	103,793
12 (Dec)	7,479	8,312	77,760	1,622	5,405	71,032	1,569	5,069	110,857

注：平成14年から
「稲刈機」、「動力脱穀機」を廃止。

コンバイン(刈取脱穀結合機)
Combines
(10)

年 月 Year and Month	生産(P)		受入(R)	出荷(Sh)			在庫(I)
	数量(台) Quantity(n)	金額(百万円) (million yen)		販売(Sa)		その他(O) Quantity(n)	
			数量(台) Quantity(n)	金額(百万円) (million yen)	数量(台) Quantity(n)		金額(百万円) (million yen)
平成14年(2002)	35,658	94,608	129	35,908	93,852	420	4,817
15 (2003)	36,653	90,427	44	37,192	93,293	562	3,760
16 (2004)	31,351	86,314	36	31,546	86,360	506	3,094
17 (2005)	37,950	99,182	23	37,830	98,092	466	2,770
18 (2006)	40,929	94,890	397	39,943	94,323	849	3,303
平成16年度(04FY)	32,174	89,215	38	32,847	89,704	545	3,626
17 (05FY)	38,168	96,318	415	39,084	99,163	850	2,274
平成18年1～3月(Q1)	7,118	16,375	396	7,487	18,564	522	2,274
4～6 (Q2)	11,850	27,371	—	8,592	19,202	96	5,436
7～9 (Q3)	16,229	38,351	—	18,381	43,055	184	3,100
10～12 (Q4)	5,732	12,793	1	5,483	13,502	47	3,303
平成18年 1月(Jan)	1,616	3,895	396	1,244	2,660	407	3,131
2 (Feb)	2,466	5,460	—	1,609	3,592	47	3,941
3 (Mar)	3,036	7,020	—	4,634	12,312	68	2,274
4 (Apr)	2,648	6,084	—	1,496	2,480	35	3,391
5 (May)	3,583	7,936	—	2,691	6,341	16	4,267
6 (Jun)	5,619	13,351	—	4,405	10,381	45	5,436
7 (Jul)	6,587	15,092	—	5,615	12,034	29	6,379
8 (Aug)	5,882	13,307	—	7,471	17,415	99	4,691
9 (Sep)	3,760	9,952	—	5,295	13,606	56	3,100
10 (Oct)	1,824	4,860	—	1,573	3,920	18	3,333
11 (Nov)	1,745	4,111	—	1,740	4,878	21	3,317
12 (Dec)	2,163	3,822	1	2,170	4,704	8	3,303

籾すり機
Rice huskers
(11)

年 月 Year and Month	生産(P)		受入(R)	出荷(Sh)			在庫(I)
	数量(台) Quantity(n)	金額(百万円) (million yen)		販売(Sa)		その他(O)	
			数量(台) Quantity(n)	金額(百万円) (million yen)	数量(台) Quantity(n)	数量(台) Quantity(n)	
平成14年(2002)	21,630	8,347	10,080	24,441	9,822	9,952	3,662
15 (2003)	26,084	11,228	13,009	24,382	10,258	12,795	5,497
16 (2004)	23,108	9,481	11,053	22,534	9,323	11,022	6,102
17 (2005)	21,983	9,481	9,828	22,416	9,020	9,874	5,623
18 (2006)	21,094	8,749	9,388	20,077	8,056	9,368	6,658
平成16年度(04FY)	22,725	9,588	10,867	22,850	9,396	10,850	5,538
17 (05FY)	22,147	9,347	9,972	22,711	9,099	9,987	4,957
平成18年1~3月(Q1)	5,559	2,222	3,092	6,247	2,654	3,068	4,957
4~6 (Q2)	5,620	2,546	2,684	2,114	794	2,684	8,463
7~9 (Q3)	5,421	2,211	2,056	7,506	3,071	2,066	6,368
10~12 (Q4)	4,494	1,770	1,556	4,210	1,537	1,550	6,658
平成18年 1月(Jan)	1,875	694	978	850	325	975	6,651
2 (Feb)	2,052	801	1,167	4,059	1,815	1,146	4,665
3 (Mar)	1,632	727	947	1,338	514	947	4,957
4 (Apr)	1,826	788	877	331	121	878	6,451
5 (May)	1,513	781	796	988	380	796	6,976
6 (Jun)	2,281	977	1,011	795	293	1,010	8,463
7 (Jul)	2,190	1,018	823	1,697	678	827	8,952
8 (Aug)	1,758	681	854	2,631	1,135	857	8,076
9 (Sep)	1,473	512	379	3,178	1,258	382	6,368
10 (Oct)	2,447	946	1,167	1,958	657	1,168	6,856
11 (Nov)	1,002	395	103	1,487	569	105	6,369
12 (Dec)	1,045	429	286	765	311	277	6,658

農業用乾燥機
Agricultural driers
(12)

年 月 Year and Month	生産(P)		受入(R)	出荷(Sh)			在庫(I)
	数量(台) Quantity(n)	金額(百万円) (million yen)		販売(Sa)		その他(O)	
			数量(台) Quantity(n)	金額(百万円) (million yen)	数量(台) Quantity(n)	数量(台) Quantity(n)	
平成14年(2002)	32,160	25,697	5,847	32,159	25,769	5,598	3,534
15 (2003)	27,923	23,043	5,166	29,057	24,093	5,003	2,548
16 (2004)	29,949	24,335	6,446	28,589	23,541	6,463	3,896
17 (2005)	28,442	24,073	5,198	28,965	24,132	5,104	3,461
18 (2006)	26,628	23,011	4,949	25,997	21,994	4,971	4,047
平成16年度(04FY)	29,892	24,598	6,000	28,884	23,853	6,055	3,410
17 (05FY)	28,097	23,544	5,633	27,188	22,727	5,592	4,336
平成18年1~3月(Q1)	6,618	5,763	1,680	5,699	4,983	1,701	4,336
4~6 (Q2)	7,282	6,350	1,496	4,467	3,918	1,518	7,129
7~9 (Q3)	9,093	7,824	1,371	10,125	8,414	1,414	6,054
10~12 (Q4)	3,635	3,074	402	5,706	4,679	338	4,047
平成18年 1月(Jan)	2,175	1,794	619	1,094	932	622	4,516
2 (Feb)	2,099	1,882	482	2,219	1,982	471	4,407
3 (Mar)	2,344	2,087	579	2,386	2,069	608	4,336
4 (Apr)	1,805	1,658	430	828	695	425	5,318
5 (May)	2,286	2,082	449	1,428	1,273	463	6,162
6 (Jun)	3,191	2,610	617	2,211	1,950	630	7,129
7 (Jul)	3,084	2,704	630	2,566	2,324	659	7,618
8 (Aug)	3,039	2,828	379	3,614	3,024	402	7,020
9 (Sep)	2,970	2,292	362	3,945	3,066	353	6,054
10 (Oct)	855	671	35	1,730	1,334	2	5,212
11 (Nov)	971	797	35	1,861	1,617	39	4,318
12 (Dec)	1,809	1,606	332	2,115	1,728	297	4,047

木材加工機械
Wood working machinery
(13~14)

木工機械及び製材機械
Woodworking machinery and Sawmill machinery
(13)

年 月 Year and Month	生産(P)		生産(P)		販売(Sa)		在庫(I)
	金額(百万円) (million yen)	金額(百万円) (million yen)	数量(台) Quantity(n)	金額(百万円) (million yen)	数量(台) Quantity(n)	金額(百万円) (million yen)	数量(台) Quantity(n)
平成14年(2002)	24,691	27,320	13,880	17,581	14,218	20,182	7,728
15 (2003)	26,596	26,643	12,432	16,930	12,866	16,910	7,241
16 (2004)	26,938	27,753	11,747	17,859	12,232	18,484	6,687
17 (2005)	32,347	33,025	10,792	21,584	10,959	22,233	6,435
18 (2006)	31,856	32,091	9,866	21,626	9,760	21,786	6,491
平成16年度(04FY)	29,450	29,798	11,597	19,416	11,802	19,540	6,291
17 (05FY)	32,389	33,033	10,867	21,145	10,626	21,750	6,462
平成18年1~3月(Q1)	9,250	9,604	2,780	5,658	2,738	5,965	6,462
4~6 (Q2)	6,162	6,542	1,997	5,149	2,559	5,538	5,888
7~9 (Q3)	7,857	7,558	2,405	5,192	2,258	4,855	6,023
10~12 (Q4)	8,587	8,387	2,684	5,627	2,205	5,428	6,491
平成18年 1月(Jan)	2,808	2,858	890	1,723	823	1,785	6,495
2 (Feb)	2,214	2,310	875	1,614	734	1,713	6,632
3 (Mar)	4,228	4,436	1,015	2,321	1,181	2,467	6,462
4 (Apr)	2,150	2,440	636	1,749	1,036	2,052	6,058
5 (May)	1,926	1,676	630	1,625	689	1,382	5,995
6 (Jun)	2,086	2,426	731	1,775	834	2,104	5,888
7 (Jul)	2,122	1,602	899	1,709	792	1,129	5,991
8 (Aug)	2,187	2,206	734	1,592	633	1,623	6,088
9 (Sep)	3,548	3,750	772	1,891	833	2,103	6,023
10 (Oct)	3,383	3,355	938	1,779	803	1,759	6,154
11 (Nov)	2,527	2,670	884	2,203	746	2,396	6,288
12 (Dec)	2,677	2,362	862	1,645	656	1,273	6,491

注：平成17年から「木工機械」と「製材機械」を統合、名称変更。

合板機械（繊維板機械を含む）
Veneer and plywood machinery
(including particle board and fiberboard machinery)
(14)

年 月 Year and Month	生産(P)		販売(Sa)		在庫(I)
	数量(台) Quantity(n)	金額(百万円) (million yen)	数量(台) Quantity(n)	金額(百万円) (million yen)	数量(台) Quantity(n)
平成14年(2002)	284	7,110	285	7,138	5
15 (2003)	347	9,666	346	9,733	15
16 (2004)	277	9,079	285	9,269	7
17 (2005)	259	10,763	258	10,792	8
18 (2006)	298	10,230	300	10,305	6
平成16年度(04FY)	255	10,034	264	10,258	7
17 (05FY)	268	11,244	268	11,283	7
平成18年1~3月(Q1)	73	3,592	74	3,639	7
4~6 (Q2)	74	1,013	75	1,004	6
7~9 (Q3)	85	2,665	86	2,703	5
10~12 (Q4)	66	2,960	65	2,959	6
平成18年 1月(Jan)	32	1,085	31	1,073	9
2 (Feb)	12	600	12	597	9
3 (Mar)	29	1,907	31	1,969	7
4 (Apr)	39	401	38	388	8
5 (May)	17	301	18	294	7
6 (Jun)	18	311	19	322	6
7 (Jul)	19	413	22	473	3
8 (Aug)	33	595	32	583	4
9 (Sep)	33	1,657	32	1,647	5
10 (Oct)	23	1,604	22	1,596	6
11 (Nov)	21	324	18	274	9
12 (Dec)	22	1,032	25	1,089	6

金属工作機械
Metal cutting machine tools
(1~23)

11 金属工作機械 Metal cutting machine tools	年 月 Year and Month	生産(P)			販売(Sa)			在庫(I)	
		数量(台)	重量(t)	金額(百万円)	数量(台)	重量(t)	金額(百万円)	数量(台)	重量(t)
		Quantity(n)	Weight	(million yen)	Quantity(n)	Weight	(million yen)	Quantity(n)	Weight
	平成14年(2002)	55,807	227,217	585,098	58,144	230,899	594,957	4,483	16,083
	15 (2003)	65,673	272,171	690,205	64,013	273,253	692,463	3,851	14,687
	16 (2004)	79,500	361,935	878,082	76,091	354,488	879,589	4,092	17,384
	17 (2005)	92,385	453,038	1,110,257	88,719	443,929	1,125,758	5,049	23,025
	18 (2006)	100,171	492,096	1,211,230	94,383	482,407	1,232,261	6,963	26,930
	平成16年度(04FY)	82,797	387,490	942,987	79,509	379,601	945,461	3,754	16,966
	17 (05FY)	94,220	460,774	1,134,450	90,550	453,864	1,158,782	4,469	19,867
	平成18年1~3月(Q1)	24,570	118,952	299,995	24,306	121,068	314,488	4,469	19,867
	4~6 (Q2)	24,165	118,642	292,043	22,405	112,980	288,385	5,249	24,143
	7~9 (Q3)	25,848	125,187	310,267	23,966	124,413	319,440	6,137	23,042
	10~12 (Q4)	25,588	129,315	308,925	23,706	123,946	309,948	6,963	26,930
	平成18年 1月(Jan)	7,505	35,657	90,829	6,938	34,420	91,080	5,375	23,932
	2 (Feb)	8,066	38,606	96,535	7,650	37,646	97,584	5,478	24,450
	3 (Mar)	8,999	44,689	112,631	9,718	49,002	125,824	4,469	19,867
	4 (Apr)	7,875	38,329	93,584	7,426	36,150	91,759	4,571	21,476
	5 (May)	7,682	37,711	94,143	6,940	36,424	93,870	5,051	22,476
	6 (Jun)	8,608	42,602	104,316	8,039	40,406	102,756	5,249	24,143
	7 (Jul)	8,282	39,511	95,408	7,294	36,850	93,785	5,800	25,725
	8 (Aug)	8,300	38,799	96,816	7,485	39,080	101,010	6,288	24,918
	9 (Sep)	9,266	46,877	118,043	9,187	48,483	124,645	6,137	23,042
	10 (Oct)	8,469	40,883	98,768	7,776	38,359	96,648	6,477	25,049
	11 (Nov)	8,580	44,474	101,882	7,882	42,603	102,507	6,766	26,292
	12 (Dec)	8,539	43,958	108,275	8,048	42,984	110,793	6,963	26,930

旋盤
Lathes
(1~3)

年 月 Year and Month	生産(P)			販売(Sa)			在庫(I)	
	数量(台)	重量(t)	金額(百万円)	数量(台)	重量(t)	金額(百万円)	数量(台)	重量(t)
	Quantity(n)	Weight	(million yen)	Quantity(n)	Weight	(million yen)	Quantity(n)	Weight
平成14年(2002)	14,758	55,690	137,084	15,192	56,393	141,943	1,642	5,243
15 (2003)	17,105	64,681	165,074	17,360	65,348	170,369	1,378	4,566
16 (2004)	22,567	86,506	212,477	22,467	85,245	219,974	1,515	5,762
17 (2005)	27,683	113,505	264,846	26,997	110,030	272,731	2,205	9,290
18 (2006)	27,691	116,576	276,952	27,559	115,731	293,336	2,284	10,071
平成16年度(04FY)	23,724	92,724	225,704	23,508	91,327	233,403	1,457	5,828
17 (05FY)	27,896	114,723	267,853	27,422	112,520	278,721	1,940	8,130
平成18年1~3月(Q1)	6,790	28,150	66,941	7,058	29,328	73,632	1,940	8,130
4~6 (Q2)	6,767	27,095	65,118	6,599	26,262	66,940	2,105	8,978
7~9 (Q3)	6,970	30,271	71,998	6,971	30,165	76,656	2,058	8,985
10~12 (Q4)	7,164	31,060	72,895	6,931	29,976	76,108	2,284	10,071
平成18年 1月(Jan)	2,152	8,739	20,430	2,081	8,498	21,005	2,280	9,549
2 (Feb)	2,175	8,806	21,721	2,190	8,755	22,707	2,264	9,601
3 (Mar)	2,463	10,605	24,790	2,787	12,075	29,920	1,940	8,130
4 (Apr)	2,206	8,786	21,292	2,190	8,714	22,217	1,952	8,184
5 (May)	2,120	8,453	20,672	2,068	8,356	21,108	2,019	8,333
6 (Jun)	2,441	9,856	23,154	2,341	9,192	23,615	2,105	8,978
7 (Jul)	2,230	9,884	23,192	2,138	9,332	23,789	2,156	9,428
8 (Aug)	2,220	9,279	22,266	2,164	9,195	23,561	2,206	9,441
9 (Sep)	2,520	11,108	26,540	2,669	11,638	29,306	2,058	8,985
10 (Oct)	2,322	9,785	23,386	2,272	9,368	24,227	2,107	9,388
11 (Nov)	2,420	10,748	25,192	2,294	10,314	26,146	2,226	9,795
12 (Dec)	2,422	10,527	24,317	2,365	10,294	25,735	2,284	10,071

数値制御旋盤（ターニングセンタを含む）
Numerically controlled lathes(including Turning centers)
(1～2)

年 月 Year and Month	生産(P)			販売(Sa)			在庫(I)	
	数量(台) Quantity(n)	重量(t) Weight	金額(百万円) (million yen)	数量(台) Quantity(n)	重量(t) Weight	金額(百万円) (million yen)	数量(台) Quantity(n)	重量(t) Weight
平成14年(2002)	14,018	54,295	133,489	14,421	54,940	138,188	1,560	5,106
15 (2003)	16,074	62,871	160,671	16,324	63,527	165,915	1,301	4,440
16 (2004)	21,485	84,529	207,619	21,356	83,223	215,014	1,468	5,685
17 (2005)	26,464	111,573	260,193	25,791	108,111	268,098	2,130	9,145
18 (2006)	26,457	114,372	271,344	26,331	113,539	287,713	2,215	9,965
平成16年度(04FY)	22,676	91,049	221,920	22,463	89,658	229,621	1,397	5,728
17 (05FY)	26,709	112,707	262,862	26,233	110,495	273,706	1,881	8,040
平成18年1～3月(Q1)	6,527	27,642	65,699	6,793	28,819	72,389	1,881	8,040
4～6 (Q2)	6,415	26,490	63,583	6,238	25,651	65,359	2,056	8,900
7～9 (Q3)	6,681	29,736	70,503	6,687	29,643	75,190	2,004	8,893
10～12 (Q4)	6,834	30,504	71,559	6,613	29,426	74,775	2,215	9,965
平成18年 1月(Jan)	2,067	8,573	19,939	2,013	8,363	20,612	2,202	9,427
2 (Feb)	2,088	8,658	21,395	2,088	8,575	22,287	2,201	9,511
3 (Mar)	2,372	10,411	24,365	2,692	11,881	29,490	1,881	8,040
4 (Apr)	2,076	8,576	20,741	2,037	8,477	21,580	1,916	8,121
5 (May)	1,996	8,226	20,073	1,958	8,159	20,570	1,956	8,184
6 (Jun)	2,343	9,688	22,769	2,243	9,015	23,209	2,056	8,900
7 (Jul)	2,127	9,699	22,783	2,040	9,154	23,398	2,102	9,342
8 (Aug)	2,138	9,126	21,931	2,089	9,062	23,269	2,145	9,336
9 (Sep)	2,416	10,911	25,789	2,558	11,427	28,523	2,004	8,893
10 (Oct)	2,219	9,607	22,860	2,175	9,195	23,711	2,047	9,291
11 (Nov)	2,321	10,549	24,776	2,198	10,113	25,714	2,160	9,692
12 (Dec)	2,294	10,348	23,923	2,240	10,118	25,350	2,215	9,965

立て形
Vertical type
(1)

年 月 Year and Month	生産(P)			販売(Sa)			在庫(I)	
	数量(台) Quantity(n)	重量(t) Weight	金額(百万円) (million yen)	数量(台) Quantity(n)	重量(t) Weight	金額(百万円) (million yen)	数量(台) Quantity(n)	重量(t) Weight
平成14年(2002)	1,108	9,000	20,734	1,107	8,887	20,928	42	571
15 (2003)	1,317	9,875	24,123	1,325	9,981	24,409	30	405
16 (2004)	1,737	12,807	28,848	1,736	12,840	29,400	35	397
17 (2005)	2,681	19,867	41,235	2,664	19,622	41,815	52	641
18 (2006)	2,604	20,377	43,364	2,584	20,140	44,311	58	738
平成16年度(04FY)	1,934	14,232	32,413	1,934	14,275	32,915	37	384
17 (05FY)	2,840	20,983	42,136	2,821	20,675	42,772	56	689
平成18年1～3月(Q1)	719	5,470	10,949	715	5,420	11,176	56	689
4～6 (Q2)	672	5,140	10,656	673	5,063	10,616	55	767
7～9 (Q3)	639	5,024	11,049	606	4,790	11,119	74	862
10～12 (Q4)	574	4,743	10,710	590	4,867	11,400	58	738
平成18年 1月(Jan)	255	1,728	2,985	260	1,687	3,072	47	682
2 (Feb)	200	1,547	3,478	209	1,553	3,480	38	675
3 (Mar)	264	2,195	4,486	246	2,180	4,624	56	689
4 (Apr)	227	1,621	3,284	246	1,860	3,692	37	450
5 (May)	209	1,522	3,201	201	1,461	3,043	45	511
6 (Jun)	236	1,997	4,171	226	1,742	3,881	55	767
7 (Jul)	213	1,673	3,762	190	1,532	3,717	64	769
8 (Aug)	215	1,548	3,141	215	1,608	3,574	64	709
9 (Sep)	211	1,803	4,146	201	1,650	3,828	74	862
10 (Oct)	214	1,667	3,742	207	1,565	3,736	81	964
11 (Nov)	172	1,450	3,387	186	1,665	4,035	67	749
12 (Dec)	188	1,626	3,581	197	1,637	3,629	58	738

横形
Horizontal type
(2)

年 月 Year and Month	生産(P)			販売(Sa)			在庫(I)	
	数量(台) Quantity(n)	重量(t) Weight	金額(百万円) (million yen)	数量(台) Quantity(n)	重量(t) Weight	金額(百万円) (million yen)	数量(台) Quantity(n)	重量(t) Weight
平成14年(2002)	12,910	45,295	112,755	13,314	46,053	117,260	1,518	4,535
15 (2003)	14,757	52,996	136,548	14,999	53,546	141,506	1,271	4,035
16 (2004)	19,748	71,722	178,771	19,620	70,383	185,614	1,433	5,288
17 (2005)	23,783	91,706	218,958	23,127	88,489	226,283	2,078	8,504
18 (2006)	23,853	93,995	227,980	23,747	93,399	243,402	2,157	9,227
平成16年度(04FY)	20,742	76,817	189,507	20,529	75,383	196,706	1,360	5,344
17 (05FY)	23,869	91,724	220,726	23,412	89,820	230,934	1,825	7,351
平成18年1~3月(Q1)	5,808	22,172	54,750	6,078	23,399	61,213	1,825	7,351
4~6 (Q2)	5,743	21,350	52,927	5,565	20,588	54,743	2,001	8,133
7~9 (Q3)	6,042	24,712	59,454	6,081	24,853	64,071	1,930	8,031
10~12 (Q4)	6,260	25,761	60,849	6,023	24,559	63,375	2,157	9,227
平成18年 1月(Jan)	1,812	6,845	16,954	1,753	6,676	17,540	2,155	8,745
2 (Feb)	1,888	7,111	17,917	1,879	7,022	18,807	2,163	8,836
3 (Mar)	2,108	8,216	19,879	2,446	9,701	24,866	1,825	7,351
4 (Apr)	1,849	6,955	17,457	1,791	6,617	17,888	1,879	7,671
5 (May)	1,787	6,704	16,872	1,757	6,698	17,527	1,911	7,673
6 (Jun)	2,107	7,691	18,598	2,017	7,273	19,328	2,001	8,133
7 (Jul)	1,914	8,026	19,021	1,850	7,622	19,681	2,038	8,573
8 (Aug)	1,923	7,578	18,790	1,874	7,454	19,695	2,081	8,627
9 (Sep)	2,205	9,108	21,643	2,357	9,777	24,695	1,930	8,031
10 (Oct)	2,005	7,940	19,118	1,968	7,630	19,975	1,966	8,327
11 (Nov)	2,149	9,099	21,389	2,012	8,448	21,679	2,093	8,943
12 (Dec)	2,106	8,722	20,342	2,043	8,481	21,721	2,157	9,227

その他の旋盤
Miscellaneous lathes
(3)

年 月 Year and Month	生産(P)			販売(Sa)			在庫(I)	
	数量(台) Quantity(n)	重量(t) Weight	金額(百万円) (million yen)	数量(台) Quantity(n)	重量(t) Weight	金額(百万円) (million yen)	数量(台) Quantity(n)	重量(t) Weight
平成14年(2002)	740	1,395	3,595	771	1,453	3,755	82	137
15 (2003)	1,031	1,810	4,403	1,036	1,821	4,454	77	126
16 (2004)	1,082	1,977	4,858	1,111	2,022	4,960	47	77
17 (2005)	1,219	1,932	4,653	1,206	1,919	4,633	75	145
18 (2006)	1,234	2,204	5,608	1,228	2,192	5,623	69	106
平成16年度(04FY)	1,048	1,675	3,784	1,045	1,669	3,782	60	100
17 (05FY)	1,187	2,016	4,991	1,189	2,025	5,015	59	90
平成18年1~3月(Q1)	263	508	1,242	265	509	1,243	59	90
4~6 (Q2)	352	605	1,535	361	611	1,581	49	78
7~9 (Q3)	289	535	1,495	284	522	1,466	54	92
10~12 (Q4)	330	556	1,336	318	550	1,333	69	106
平成18年 1月(Jan)	85	166	491	68	135	393	78	122
2 (Feb)	87	148	326	102	180	420	63	90
3 (Mar)	91	194	425	95	194	430	59	90
4 (Apr)	130	210	551	153	237	637	36	63
5 (May)	124	227	599	110	197	538	63	149
6 (Jun)	98	168	385	98	177	406	49	78
7 (Jul)	103	185	409	98	178	391	54	86
8 (Aug)	82	153	335	75	133	292	61	105
9 (Sep)	104	197	751	111	211	783	54	92
10 (Oct)	103	178	526	97	173	516	60	97
11 (Nov)	99	199	416	96	201	432	66	103
12 (Dec)	128	179	394	125	176	385	69	106

研削盤
Grinding machines
(4~7)

年 月 Year and Month	生産(P)			販売(Sa)			在庫(I)	
	数量(台) Quantity(n)	重量(t) Weight	金額(百万円) (million yen)	数量(台) Quantity(n)	重量(t) Weight	金額(百万円) (million yen)	数量(台) Quantity(n)	重量(t) Weight
平成14年(2002)	3,225	15,254	56,238	3,619	15,979	57,560	207	665
15 (2003)	4,074	19,972	76,149	4,509	20,542	77,091	206	703
16 (2004)	5,175	26,341	93,728	5,517	27,053	95,994	183	632
17 (2005)	6,634	33,509	124,657	7,058	34,219	127,936	217	970
18 (2006)	7,610	39,594	135,339	8,128	40,742	140,368	208	1,037
平成16年度(04FY)	5,557	27,945	102,588	5,939	28,666	104,710	170	692
17 (05FY)	7,021	35,498	129,138	7,511	36,681	134,752	173	701
平成18年1~3月(Q1)	1,986	10,104	35,378	2,187	10,783	38,096	173	701
4~6 (Q2)	1,877	9,836	33,469	1,949	9,790	33,306	207	952
7~9 (Q3)	1,883	9,651	33,750	2,025	9,962	35,410	194	979
10~12 (Q4)	1,864	10,003	32,742	1,967	10,207	33,556	208	1,037
平成18年 1月(Jan)	572	2,849	10,156	581	2,857	10,475	228	990
2 (Feb)	645	3,352	11,284	694	3,472	11,719	224	998
3 (Mar)	769	3,903	13,938	912	4,454	15,902	173	701
4 (Apr)	624	3,496	10,964	621	3,363	10,392	204	845
5 (May)	578	3,012	10,777	622	3,041	10,929	203	948
6 (Jun)	675	3,328	11,728	706	3,386	11,985	207	952
7 (Jul)	581	2,890	10,554	605	2,926	10,723	219	1,014
8 (Aug)	654	3,385	12,247	688	3,440	12,604	231	1,083
9 (Sep)	648	3,376	10,949	732	3,596	12,083	194	979
10 (Oct)	597	2,905	9,789	620	3,047	10,152	197	901
11 (Nov)	624	3,495	11,074	661	3,494	11,228	197	959
12 (Dec)	643	3,603	11,879	686	3,666	12,176	208	1,037

数値制御研削盤
Numerically controlled grinding machines
(4~6)

年 月 Year and Month	生産(P)			販売(Sa)			在庫(I)	
	数量(台) Quantity(n)	重量(t) Weight	金額(百万円) (million yen)	数量(台) Quantity(n)	重量(t) Weight	金額(百万円) (million yen)	数量(台) Quantity(n)	重量(t) Weight
平成14年(2002)	1,774	10,807	37,600	1,763	10,685	37,095	87	331
15 (2003)	2,383	14,442	53,142	2,349	14,317	53,355	110	303
16 (2004)	3,017	19,320	65,786	2,986	19,189	66,261	67	285
17 (2005)	4,066	25,096	91,132	4,023	24,803	91,949	88	531
18 (2006)	4,391	28,835	96,035	4,396	28,894	97,460	61	385
平成16年度(04FY)	3,319	20,560	72,960	3,278	20,367	73,111	65	306
17 (05FY)	4,189	26,262	93,565	4,167	26,189	95,424	62	294
平成18年1~3月(Q1)	1,137	7,318	25,416	1,161	7,542	26,447	62	294
4~6 (Q2)	1,069	7,106	23,439	1,045	6,922	22,889	79	437
7~9 (Q3)	1,116	7,097	24,379	1,133	7,161	25,154	55	361
10~12 (Q4)	1,069	7,314	22,801	1,057	7,269	22,970	61	385
平成18年 1月(Jan)	322	2,003	6,988	316	2,022	7,110	92	505
2 (Feb)	369	2,456	8,243	362	2,428	8,047	104	536
3 (Mar)	446	2,859	10,185	483	3,092	11,290	62	294
4 (Apr)	362	2,562	7,717	350	2,447	7,268	71	359
5 (May)	331	2,104	7,309	325	2,070	7,121	74	409
6 (Jun)	376	2,440	8,413	370	2,405	8,500	79	437
7 (Jul)	329	2,090	7,485	321	2,053	7,378	81	441
8 (Aug)	392	2,549	9,108	393	2,556	9,223	81	461
9 (Sep)	395	2,458	7,786	419	2,552	8,553	55	361
10 (Oct)	312	1,942	6,311	314	2,003	6,554	51	293
11 (Nov)	362	2,574	7,595	352	2,492	7,419	59	368
12 (Dec)	395	2,798	8,895	391	2,774	8,997	61	385

円筒研削盤
Numerically controlled external cylindrical grinding machines
(4)

年 月 Year and Month	生産(P)			販売(Sa)			在庫(I)	
	数量(台) Quantity(n)	重量(t) Weight	金額(百万円) (million yen)	数量(台) Quantity(n)	重量(t) Weight	金額(百万円) (million yen)	数量(台) Quantity(n)	重量(t) Weight
平成14年(2002)	842	6,809	20,267	835	6,797	20,097	48	161
15 (2003)	1,091	8,611	28,416	1,073	8,541	28,520	46	156
16 (2004)	1,344	10,775	30,723	1,325	10,704	30,750	36	128
17 (2005)	1,804	14,599	43,305	1,774	14,498	43,417	38	143
18 (2006)	2,192	17,838	46,809	2,185	17,799	47,422	23	117
平成16年度(04FY)	1,485	11,429	34,510	1,452	11,291	34,342	32	118
17 (05FY)	1,933	15,748	45,391	1,903	15,655	45,671	38	135
平成18年1~3月(Q1)	600	4,676	13,538	598	4,672	13,671	38	135
4~6 (Q2)	526	4,532	11,371	516	4,462	11,381	43	188
7~9 (Q3)	554	4,134	11,253	561	4,184	11,577	27	123
10~12 (Q4)	512	4,496	10,647	510	4,481	10,793	23	117
平成18年 1月(Jan)	165	1,248	3,680	159	1,226	3,700	42	158
2 (Feb)	193	1,562	4,434	189	1,554	4,378	51	169
3 (Mar)	242	1,866	5,424	250	1,892	5,593	38	135
4 (Apr)	173	1,629	3,312	168	1,581	3,228	41	176
5 (May)	167	1,372	3,810	168	1,393	3,953	38	152
6 (Jun)	186	1,531	4,249	180	1,488	4,200	43	188
7 (Jul)	160	1,225	3,420	160	1,236	3,542	37	143
8 (Aug)	178	1,410	3,946	189	1,480	4,255	25	100
9 (Sep)	216	1,499	3,887	212	1,468	3,780	27	123
10 (Oct)	160	1,163	3,161	157	1,173	3,182	28	106
11 (Nov)	168	1,605	3,261	172	1,611	3,392	22	93
12 (Dec)	184	1,728	4,225	181	1,697	4,219	23	117

平面研削盤
Numerically controlled surface grinding machines
(5)

年 月 Year and Month	生産(P)			販売(Sa)			在庫(I)	
	数量(台) Quantity(n)	重量(t) Weight	金額(百万円) (million yen)	数量(台) Quantity(n)	重量(t) Weight	金額(百万円) (million yen)	数量(台) Quantity(n)	重量(t) Weight
平成14年(2002)	282	1,610	4,533	318	1,702	4,887	17	88
15 (2003)	510	2,679	7,848	511	2,659	7,584	43	96
16 (2004)	623	3,976	11,349	624	3,993	11,379	13	79
17 (2005)	817	4,031	12,692	816	3,899	12,231	14	211
18 (2006)	894	4,189	13,099	900	4,277	13,622	8	123
平成16年度(04FY)	720	4,143	11,872	722	4,147	11,855	8	62
17 (05FY)	794	3,882	12,345	801	3,897	12,409	1	47
平成18年1~3月(Q1)	198	997	3,201	211	1,161	3,722	1	47
4~6 (Q2)	228	987	3,191	221	915	2,763	8	119
7~9 (Q3)	250	1,219	3,929	255	1,220	4,276	3	118
10~12 (Q4)	218	986	2,778	213	981	2,861	8	123
平成18年 1月(Jan)	64	314	934	64	357	1,025	14	168
2 (Feb)	68	372	1,259	68	358	1,215	14	182
3 (Mar)	66	311	1,008	79	446	1,482	1	47
4 (Apr)	85	416	1,332	78	357	931	8	106
5 (May)	67	263	963	62	208	629	13	161
6 (Jun)	76	308	896	81	350	1,203	8	119
7 (Jul)	82	398	1,307	82	390	1,407	8	127
8 (Aug)	85	433	1,336	80	412	1,181	13	148
9 (Sep)	83	388	1,286	93	418	1,688	3	118
10 (Oct)	65	292	718	66	329	824	2	81
11 (Nov)	77	349	1,011	72	312	887	7	118
12 (Dec)	76	345	1,049	75	340	1,150	8	123

その他の数値制御研削盤
Miscellaneous numerically controlled grinding machines
(6)

年 月 Year and Month	生産(P)			販売(Sa)			在庫(I)	
	数量(台) Quantity(n)	重量(t) Weight	金額(百万円) (million yen)	数量(台) Quantity(n)	重量(t) Weight	金額(百万円) (million yen)	数量(台) Quantity(n)	重量(t) Weight
平成14年(2002)	650	2,388	12,800	610	2,186	12,111	22	82
15 (2003)	782	3,152	16,878	765	3,117	17,251	21	51
16 (2004)	1,050	4,569	23,714	1,037	4,492	24,132	18	78
17 (2005)	1,445	6,466	35,135	1,433	6,406	36,301	36	177
18 (2006)	1,305	6,808	36,127	1,311	6,818	36,416	30	145
平成16年度(04FY)	1,114	4,988	26,578	1,104	4,929	26,914	25	126
17 (05FY)	1,462	6,632	35,829	1,463	6,637	37,344	23	112
平成18年1~3月(Q1)	339	1,645	8,677	352	1,709	9,054	23	112
4~6 (Q2)	315	1,587	8,877	308	1,545	8,745	28	130
7~9 (Q3)	312	1,744	9,197	317	1,757	9,301	25	120
10~12 (Q4)	339	1,832	9,376	334	1,807	9,316	30	145
平成18年 1月(Jan)	93	441	2,374	93	439	2,385	36	179
2 (Feb)	108	522	2,550	105	516	2,454	39	185
3 (Mar)	138	682	3,753	154	754	4,215	23	112
4 (Apr)	104	517	3,073	104	509	3,109	22	77
5 (May)	97	469	2,536	95	469	2,539	23	96
6 (Jun)	114	601	3,268	109	567	3,097	28	130
7 (Jul)	87	467	2,758	79	427	2,429	36	171
8 (Aug)	129	706	3,826	124	664	3,787	43	213
9 (Sep)	96	571	2,613	114	666	3,085	25	120
10 (Oct)	87	487	2,432	91	501	2,548	21	106
11 (Nov)	117	620	3,323	108	569	3,140	30	157
12 (Dec)	135	725	3,621	135	737	3,628	30	145

その他の研削盤
Miscellaneous grinding machines
(7)

年 月 Year and Month	生産(P)			販売(Sa)			在庫(I)	
	数量(台) Quantity(n)	重量(t) Weight	金額(百万円) (million yen)	数量(台) Quantity(n)	重量(t) Weight	金額(百万円) (million yen)	数量(台) Quantity(n)	重量(t) Weight
平成14年(2002)	1,451	4,447	18,638	1,856	5,294	20,465	120	334
15 (2003)	1,691	5,530	23,007	2,160	6,225	23,736	96	400
16 (2004)	2,158	7,021	27,942	2,531	7,864	29,733	116	347
17 (2005)	2,568	8,413	33,525	3,035	9,416	35,987	129	439
18 (2006)	3,219	10,759	39,304	3,732	11,848	42,908	147	652
平成16年度(04FY)	2,238	7,385	29,628	2,661	8,299	31,599	105	386
17 (05FY)	2,832	9,236	35,573	3,344	10,492	39,328	111	407
平成18年1~3月(Q1)	849	2,786	9,962	1,026	3,241	11,649	111	407
4~6 (Q2)	808	2,730	10,030	904	2,868	10,417	128	515
7~9 (Q3)	767	2,554	9,371	892	2,801	10,256	139	618
10~12 (Q4)	795	2,689	9,941	910	2,938	10,586	147	652
平成18年 1月(Jan)	250	846	3,168	265	835	3,365	136	485
2 (Feb)	276	896	3,041	332	1,044	3,672	120	462
3 (Mar)	323	1,044	3,753	429	1,362	4,612	111	407
4 (Apr)	262	934	3,247	271	916	3,124	133	486
5 (May)	247	908	3,468	297	971	3,808	129	539
6 (Jun)	299	888	3,315	336	981	3,485	128	515
7 (Jul)	252	800	3,069	284	873	3,345	138	573
8 (Aug)	262	836	3,139	295	884	3,381	150	622
9 (Sep)	253	918	3,163	313	1,044	3,530	139	618
10 (Oct)	285	963	3,478	306	1,044	3,598	146	608
11 (Nov)	262	921	3,479	309	1,002	3,809	138	591
12 (Dec)	248	805	2,984	295	892	3,179	147	652

歯切り盤及び歯車仕上げ機械
Gear cutting and Gear finishing machines
(8~9)

年 月 Year and Month	生産(P)			販売(Sa)			在庫(I)	
	数量(台) Quantity(n)	重量(t) Weight	金額(百万円) (million yen)	数量(台) Quantity(n)	重量(t) Weight	金額(百万円) (million yen)	数量(台) Quantity(n)	重量(t) Weight
平成14年(2002)	561	3,152	12,675	568	3,204	12,444	17	117
15 (2003)	730	3,977	16,698	690	3,704	14,455	57	392
16 (2004)	811	4,601	19,761	802	4,490	17,313	67	501
17 (2005)	1,034	5,602	26,288	1,053	5,778	26,648	48	324
18 (2006)	992	5,892	28,668	987	5,805	28,191	53	415
平成16年度(04FY)	819	4,727	20,748	816	4,684	18,558	58	411
17 (05FY)	1,053	5,758	27,046	1,062	5,806	27,451	49	364
平成18年1~3月(Q1)	272	1,568	7,560	271	1,529	7,491	49	364
4~6 (Q2)	256	1,539	7,507	236	1,378	6,741	69	525
7~9 (Q3)	237	1,418	7,006	251	1,493	7,260	55	452
10~12 (Q4)	227	1,367	6,595	229	1,405	6,699	53	415
平成18年 1月(Jan)	80	465	2,328	79	430	2,256	49	360
2 (Feb)	82	476	2,160	78	447	2,040	53	388
3 (Mar)	110	627	3,072	114	652	3,195	49	364
4 (Apr)	68	433	1,962	61	376	1,645	56	421
5 (May)	81	475	2,325	81	473	2,298	56	423
6 (Jun)	107	631	3,220	94	529	2,798	69	525
7 (Jul)	68	397	1,861	69	402	1,791	68	520
8 (Aug)	75	440	2,185	80	473	2,343	63	488
9 (Sep)	94	581	2,960	102	618	3,126	55	452
10 (Oct)	77	444	2,203	78	457	2,319	54	440
11 (Nov)	84	541	2,356	82	534	2,317	56	447
12 (Dec)	66	382	2,036	69	414	2,063	53	415

数値制御歯切り盤及び歯車仕上げ機械
Numerically controlled gear cutting and Gear finishing machines
(8)

年 月 Year and Month	生産(P)			販売(Sa)			在庫(I)	
	数量(台) Quantity(n)	重量(t) Weight	金額(百万円) (million yen)	数量(台) Quantity(n)	重量(t) Weight	金額(百万円) (million yen)	数量(台) Quantity(n)	重量(t) Weight
平成14年(2002)	369	2,354	9,539	376	2,394	9,238	15	114
15 (2003)	532	3,200	13,415	491	2,925	11,168	56	390
16 (2004)	633	3,880	16,433	625	3,775	14,052	66	495
17 (2005)	774	4,680	21,326	792	4,850	21,621	48	324
18 (2006)	751	4,925	23,748	746	4,837	23,271	53	415
平成16年度(04FY)	648	4,041	17,426	643	3,990	15,271	57	405
17 (05FY)	773	4,709	21,437	781	4,751	21,777	49	364
平成18年1~3月(Q1)	196	1,214	5,759	195	1,175	5,690	49	364
4~6 (Q2)	199	1,305	6,194	179	1,144	5,428	69	525
7~9 (Q3)	179	1,217	6,050	194	1,295	6,319	54	448
10~12 (Q4)	177	1,189	5,745	178	1,223	5,834	53	415
平成18年 1月(Jan)	58	371	1,840	57	336	1,768	49	360
2 (Feb)	64	386	1,686	60	357	1,566	53	388
3 (Mar)	74	457	2,233	78	482	2,356	49	364
4 (Apr)	53	375	1,732	46	318	1,415	56	421
5 (May)	59	379	1,744	59	377	1,717	56	423
6 (Jun)	87	551	2,718	74	449	2,296	69	525
7 (Jul)	52	355	1,683	53	360	1,613	68	520
8 (Aug)	56	363	1,824	61	396	1,982	63	488
9 (Sep)	71	499	2,543	80	539	2,724	54	448
10 (Oct)	60	393	1,980	61	406	2,096	53	436
11 (Nov)	78	526	2,291	76	519	2,252	55	443
12 (Dec)	39	270	1,474	41	298	1,486	53	415

その他の歯切り盤及び歯車仕上げ機械
Miscellaneous gear cutting machines and Gear finishing machines
(9)

年 月 Year and Month	生産(P)			販売(Sa)			在庫(I)	
	数量(台) Quantity(n)	重量(t) Weight	金額(百万円) (million yen)	数量(台) Quantity(n)	重量(t) Weight	金額(百万円) (million yen)	数量(台) Quantity(n)	重量(t) Weight
平成14年(2002)	192	798	3,136	192	810	3,206	2	3
15 (2003)	198	777	3,283	199	779	3,287	1	2
16 (2004)	178	721	3,328	177	715	3,261	1	6
17 (2005)	260	922	4,962	261	928	5,027	—	—
18 (2006)	241	967	4,920	241	968	4,920	—	—
平成16年度(04FY)	171	686	3,322	173	694	3,287	1	6
17 (05FY)	280	1,049	5,609	281	1,055	5,674	—	—
平成18年1~3月(Q1)	76	354	1,801	76	354	1,801	—	—
4~6 (Q2)	57	234	1,313	57	234	1,313	—	—
7~9 (Q3)	58	201	956	57	198	941	1	4
10~12 (Q4)	50	178	850	51	182	865	—	—
平成18年 1月(Jan)	22	94	488	22	94	488	—	—
2 (Feb)	18	90	474	18	90	474	—	—
3 (Mar)	36	170	839	36	170	839	—	—
4 (Apr)	15	58	230	15	58	230	—	—
5 (May)	22	96	581	22	96	581	—	—
6 (Jun)	20	80	502	20	80	502	—	—
7 (Jul)	16	42	178	16	42	178	—	—
8 (Aug)	19	77	361	19	77	361	—	—
9 (Sep)	23	82	417	22	79	402	1	4
10 (Oct)	17	51	223	17	51	223	1	4
11 (Nov)	6	15	65	6	15	65	1	4
12 (Dec)	27	112	562	28	116	577	—	—

専用機
Special purpose machines
(10~11)

年 月 Year and Month	生産(P)			販売(Sa)			在庫(I)	
	数量(台) Quantity(n)	重量(t) Weight	金額(百万円) (million yen)	数量(台) Quantity(n)	重量(t) Weight	金額(百万円) (million yen)	数量(台) Quantity(n)	重量(t) Weight
平成14年(2002)	3,455	28,530	86,331	3,451	28,342	86,611	41	511
15 (2003)	3,988	36,539	100,565	3,985	36,640	101,725	36	345
16 (2004)	4,250	36,412	99,317	4,224	36,202	99,040	57	535
17 (2005)	5,436	53,209	144,361	5,404	53,370	146,064	46	291
18 (2006)	4,472	42,176	126,460	4,479	42,232	127,366	33	305
平成16年度(04FY)	4,512	38,939	106,457	4,514	39,145	107,798	32	234
17 (05FY)	5,240	51,661	144,633	5,193	51,597	145,311	41	264
平成18年1~3月(Q1)	1,196	11,035	37,026	1,195	11,079	37,269	41	264
4~6 (Q2)	1,117	10,957	31,061	1,124	10,918	31,111	37	392
7~9 (Q3)	1,053	8,519	28,500	1,043	8,510	28,514	44	365
10~12 (Q4)	1,106	11,665	29,873	1,117	11,725	30,472	33	305
平成18年 1月(Jan)	372	3,957	12,881	361	3,944	12,744	56	344
2 (Feb)	422	3,750	11,812	416	3,719	11,794	59	370
3 (Mar)	402	3,328	12,333	418	3,416	12,731	41	264
4 (Apr)	355	2,985	7,843	363	3,012	7,945	37	348
5 (May)	379	4,450	12,589	382	4,470	12,723	34	328
6 (Jun)	383	3,522	10,629	379	3,436	10,443	37	392
7 (Jul)	284	1,868	6,424	285	1,869	6,521	34	357
8 (Aug)	361	3,019	10,260	362	3,074	10,353	32	300
9 (Sep)	408	3,632	11,816	396	3,567	11,640	44	365
10 (Oct)	338	2,756	7,654	347	2,792	7,784	35	330
11 (Nov)	384	4,985	10,018	383	4,984	10,136	36	331
12 (Dec)	384	3,924	12,201	387	3,949	12,552	33	305

数値制御専用機
Numerically controlled special purpose machines
(10)

年 月 Year and Month	生産(P)			販売(Sa)			在庫(I)	
	数量(台) Quantity(n)	重量(t) Weight	金額(百万円) (million yen)	数量(台) Quantity(n)	重量(t) Weight	金額(百万円) (million yen)	数量(台) Quantity(n)	重量(t) Weight
平成14年(2002)	1,168	19,936	58,306	1,166	19,739	57,960	31	467
15 (2003)	1,547	24,171	64,377	1,543	24,242	64,689	29	316
16 (2004)	1,694	24,266	62,744	1,671	24,103	62,189	47	459
17 (2005)	2,293	37,248	95,862	2,296	37,425	96,262	39	262
18 (2006)	1,799	27,991	82,191	1,812	28,103	82,373	29	286
平成16年度(04FY)	1,795	27,627	72,259	1,801	27,811	72,667	25	205
17 (05FY)	2,243	35,280	94,095	2,233	35,279	93,877	34	235
平成18年1~3月(Q1)	485	6,912	23,011	489	6,965	23,018	34	235
4~6 (Q2)	489	8,947	23,523	494	8,919	23,479	33	373
7~9 (Q3)	427	5,685	17,966	420	5,712	17,906	40	346
10~12 (Q4)	398	6,447	17,691	409	6,507	17,970	29	286
平成18年 1月(Jan)	141	2,177	7,110	133	2,173	6,944	47	308
2 (Feb)	183	2,473	8,370	178	2,440	8,244	52	341
3 (Mar)	161	2,262	7,531	178	2,352	7,830	34	235
4 (Apr)	160	2,393	5,508	165	2,409	5,567	33	329
5 (May)	153	3,535	9,578	156	3,555	9,657	30	309
6 (Jun)	176	3,019	8,437	173	2,955	8,255	33	373
7 (Jul)	87	1,258	3,811	91	1,294	3,912	29	337
8 (Aug)	169	1,958	6,307	170	2,014	6,370	28	281
9 (Sep)	171	2,469	7,848	159	2,404	7,624	40	346
10 (Oct)	107	1,152	4,322	118	1,218	4,552	29	280
11 (Nov)	142	2,453	5,848	141	2,452	5,851	30	281
12 (Dec)	149	2,842	7,521	150	2,837	7,567	29	286

その他の専用機
Miscellaneous special purpose machines
(11)

年 月 Year and Month	生産(P)			販売(Sa)			在庫(I)	
	数量(台) Quantity(n)	重量(t) Weight	金額(百万円) (million yen)	数量(台) Quantity(n)	重量(t) Weight	金額(百万円) (million yen)	数量(台) Quantity(n)	重量(t) Weight
平成14年(2002)	2,287	8,594	28,025	2,285	8,603	28,651	10	44
15 (2003)	2,441	12,368	36,188	2,442	12,398	37,036	7	29
16 (2004)	2,556	12,146	36,573	2,553	12,099	36,851	10	76
17 (2005)	3,143	15,961	48,499	3,108	15,945	49,802	7	29
18 (2006)	2,673	14,185	44,269	2,667	14,129	44,993	4	19
平成16年度(04FY)	2,717	11,312	34,198	2,713	11,334	35,131	7	29
17 (05FY)	2,997	16,381	50,538	2,960	16,318	51,434	7	29
平成18年1~3月(Q1)	711	4,123	14,015	706	4,114	14,251	7	29
4~6 (Q2)	628	2,010	7,538	630	1,999	7,632	4	19
7~9 (Q3)	626	2,834	10,534	623	2,798	10,608	4	19
10~12 (Q4)	708	5,218	12,182	708	5,218	12,502	4	19
平成18年 1月(Jan)	231	1,780	5,771	228	1,771	5,800	9	36
2 (Feb)	239	1,277	3,442	238	1,279	3,550	7	29
3 (Mar)	241	1,066	4,802	240	1,064	4,901	7	29
4 (Apr)	195	592	2,335	198	603	2,378	4	19
5 (May)	226	915	3,011	226	915	3,066	4	19
6 (Jun)	207	503	2,192	206	481	2,188	4	19
7 (Jul)	197	610	2,613	194	575	2,609	5	20
8 (Aug)	192	1,061	3,953	192	1,060	3,983	4	19
9 (Sep)	237	1,163	3,968	237	1,163	4,016	4	19
10 (Oct)	231	1,604	3,332	229	1,574	3,232	6	50
11 (Nov)	242	2,532	4,170	242	2,532	4,285	6	50
12 (Dec)	235	1,082	4,680	237	1,112	4,985	4	19

マシニングセンタ
Machining centers
(12~16)

年 月 Year and Month	生産(P)			販売(Sa)			在庫(I)	
	数量(台) Quantity(n)	重量(t) Weight	金額(百万円) (million yen)	数量(台) Quantity(n)	重量(t) Weight	金額(百万円) (million yen)	数量(台) Quantity(n)	重量(t) Weight
平成14年(2002)	8,412	83,193	159,870	8,529	83,942	161,310	800	6,768
15 (2003)	10,318	99,648	186,342	10,489	101,950	185,464	624	5,844
16 (2004)	14,484	145,994	267,492	14,324	144,927	264,613	784	6,907
17 (2005)	16,568	171,802	332,142	16,412	170,095	328,079	940	8,615
18 (2006)	17,670	193,017	376,670	17,394	190,119	376,624	1,151	10,712
平成16年度(04FY)	15,436	157,247	293,495	15,238	155,487	288,160	732	6,486
17 (05FY)	16,612	173,536	335,755	16,500	172,701	335,291	843	7,331
平成18年1~3月(Q1)	4,285	45,438	86,702	4,384	46,695	90,009	843	7,331
4~6 (Q2)	4,346	46,529	91,686	4,222	44,510	89,404	956	9,196
7~9 (Q3)	4,466	49,956	98,024	4,469	50,401	99,968	895	8,174
10~12 (Q4)	4,573	51,094	100,258	4,319	48,513	97,243	1,151	10,712
平成18年 1月(Jan)	1,248	12,825	25,556	1,241	12,688	25,495	947	8,741
2 (Feb)	1,410	15,118	28,795	1,346	14,485	28,126	1,012	9,351
3 (Mar)	1,627	17,495	32,351	1,797	19,522	36,388	843	7,331
4 (Apr)	1,484	15,432	31,455	1,410	14,384	30,301	906	8,226
5 (May)	1,347	14,068	27,706	1,322	13,747	27,721	932	8,557
6 (Jun)	1,515	17,029	32,525	1,490	16,379	31,382	956	9,196
7 (Jul)	1,467	16,665	31,457	1,352	15,351	29,727	1,017	9,981
8 (Aug)	1,323	14,882	28,334	1,359	15,523	30,067	979	9,307
9 (Sep)	1,676	18,409	38,233	1,758	19,527	40,174	895	8,174
10 (Oct)	1,516	17,282	34,210	1,380	15,584	30,741	1,034	9,856
11 (Nov)	1,472	16,462	31,254	1,419	16,082	31,462	1,086	10,208
12 (Dec)	1,585	17,350	34,794	1,520	16,847	35,040	1,151	10,712

立て形
Vertical spindle type
(12~13)

年 月 Year and Month	生産(P)			販売(Sa)			在庫(I)	
	数量(台) Quantity(n)	重量(t) Weight	金額(百万円) (million yen)	数量(台) Quantity(n)	重量(t) Weight	金額(百万円) (million yen)	数量(台) Quantity(n)	重量(t) Weight
平成14年(2002)	5,193	33,064	61,895	5,248	33,037	62,795	546	3,705
15 (2003)	6,267	39,998	76,256	6,445	41,169	77,263	370	2,659
16 (2004)	8,763	56,912	108,032	8,640	56,378	107,940	496	3,255
17 (2005)	9,512	64,230	126,037	9,443	63,799	125,957	563	3,622
18 (2006)	10,614	71,516	144,498	10,426	70,678	145,793	709	4,272
平成16年度(04FY)	9,036	59,475	113,912	8,945	59,076	114,170	433	2,715
17 (05FY)	9,794	66,402	130,933	9,693	65,830	130,872	531	3,264
平成18年1~3月(Q1)	2,635	17,963	34,780	2,669	18,336	35,812	531	3,264
4~6 (Q2)	2,594	18,050	35,951	2,548	17,521	35,815	570	3,754
7~9 (Q3)	2,661	17,529	36,441	2,624	17,779	37,195	570	3,339
10~12 (Q4)	2,724	17,974	37,326	2,585	17,042	36,971	709	4,272
平成18年 1月(Jan)	756	5,030	10,056	744	4,919	9,995	576	3,730
2 (Feb)	836	5,856	11,374	806	5,690	11,411	607	3,913
3 (Mar)	1,043	7,077	13,350	1,119	7,727	14,406	531	3,264
4 (Apr)	887	6,377	12,937	848	5,855	12,659	563	3,747
5 (May)	818	5,552	11,054	812	5,425	11,003	569	3,874
6 (Jun)	889	6,121	11,960	888	6,241	12,153	570	3,754
7 (Jul)	903	5,955	12,341	836	5,629	11,762	600	3,914
8 (Aug)	781	5,316	10,963	793	5,354	11,511	588	3,876
9 (Sep)	977	6,258	13,137	995	6,796	13,922	570	3,339
10 (Oct)	940	6,451	13,674	841	5,593	12,463	670	4,202
11 (Nov)	864	5,698	11,653	856	5,777	12,299	677	4,118
12 (Dec)	920	5,825	11,999	888	5,672	12,209	709	4,272

前後ストローク500mm未満
Y-axis travel less than 500mm
(1 2)

年 月 Year and Month	生産(P)			販売(Sa)			在庫(I)	
	数量(台) Quantity(n)	重量(t) Weight	金額(百万円) (million yen)	数量(台) Quantity(n)	重量(t) Weight	金額(百万円) (million yen)	数量(台) Quantity(n)	重量(t) Weight
平成14年(2002)	2,467	9,750	21,668	2,533	10,028	23,128	240	1,007
15 (2003)	3,050	12,747	28,312	3,117	13,011	29,395	175	838
16 (2004)	3,994	16,659	40,665	3,941	16,579	41,303	227	911
17 (2005)	4,321	18,627	46,515	4,296	18,429	48,640	254	1,104
18 (2006)	5,000	21,828	53,420	4,843	21,403	56,701	385	1,467
平成16年度(04FY)	4,069	17,131	42,517	3,999	16,850	42,898	232	975
17 (05FY)	4,480	19,412	48,580	4,457	19,337	51,212	253	1,052
平成18年1~3月(Q1)	1,192	5,169	12,876	1,193	5,223	13,667	253	1,052
4~6 (Q2)	1,152	5,002	12,435	1,170	5,070	13,830	233	979
7~9 (Q3)	1,314	5,834	14,138	1,227	5,645	14,797	296	1,111
10~12 (Q4)	1,342	5,823	13,971	1,253	5,465	14,407	385	1,467
平成18年 1月(Jan)	358	1,537	3,840	360	1,554	4,026	252	1,088
2 (Feb)	352	1,537	3,995	350	1,534	4,241	254	1,091
3 (Mar)	482	2,095	5,041	483	2,135	5,400	253	1,052
4 (Apr)	387	1,735	4,193	394	1,713	4,859	244	1,068
5 (May)	380	1,620	4,113	386	1,649	4,411	238	1,040
6 (Jun)	385	1,647	4,129	390	1,708	4,560	233	979
7 (Jul)	441	1,955	4,694	380	1,735	4,546	270	1,141
8 (Aug)	371	1,642	4,034	366	1,678	4,507	275	1,105
9 (Sep)	502	2,237	5,410	481	2,232	5,744	296	1,111
10 (Oct)	442	1,977	5,124	414	1,885	5,101	324	1,201
11 (Nov)	416	1,831	4,144	383	1,667	4,410	357	1,365
12 (Dec)	484	2,015	4,703	456	1,913	4,896	385	1,467

前後ストローク500mm以上
Y-axis travel 500mm and over
(1 3)

年 月 Year and Month	生産(P)			販売(Sa)			在庫(I)	
	数量(台) Quantity(n)	重量(t) Weight	金額(百万円) (million yen)	数量(台) Quantity(n)	重量(t) Weight	金額(百万円) (million yen)	数量(台) Quantity(n)	重量(t) Weight
平成14年(2002)	2,726	23,314	40,227	2,715	23,009	39,667	306	2,698
15 (2003)	3,217	27,251	47,944	3,328	28,158	47,868	195	1,821
16 (2004)	4,769	40,253	67,367	4,699	39,799	66,637	269	2,344
17 (2005)	5,191	45,603	79,522	5,147	45,370	77,317	309	2,518
18 (2006)	5,614	49,688	91,078	5,583	49,275	89,092	324	2,805
平成16年度(04FY)	4,967	42,344	71,395	4,946	42,226	71,272	201	1,740
17 (05FY)	5,314	46,990	82,353	5,236	46,493	79,660	278	2,212
平成18年1~3月(Q1)	1,443	12,794	21,904	1,476	13,113	22,145	278	2,212
4~6 (Q2)	1,442	13,048	23,516	1,378	12,451	21,985	337	2,775
7~9 (Q3)	1,347	11,695	22,303	1,397	12,134	22,398	274	2,228
10~12 (Q4)	1,382	12,151	23,355	1,332	11,577	22,564	324	2,805
平成18年 1月(Jan)	398	3,493	6,216	384	3,365	5,969	324	2,642
2 (Feb)	484	4,319	7,379	456	4,156	7,170	353	2,822
3 (Mar)	561	4,982	8,309	636	5,592	9,006	278	2,212
4 (Apr)	500	4,642	8,744	454	4,142	7,800	319	2,679
5 (May)	438	3,932	6,941	426	3,776	6,592	331	2,834
6 (Jun)	504	4,474	7,831	498	4,533	7,593	337	2,775
7 (Jul)	462	4,000	7,647	456	3,894	7,216	330	2,773
8 (Aug)	410	3,674	6,929	427	3,676	7,004	313	2,771
9 (Sep)	475	4,021	7,727	514	4,564	8,178	274	2,228
10 (Oct)	498	4,474	8,550	427	3,708	7,362	346	3,001
11 (Nov)	448	3,867	7,509	473	4,110	7,889	320	2,753
12 (Dec)	436	3,810	7,296	432	3,759	7,313	324	2,805

横形
Horizontal spindle type
(14~15)

年 月 Year and Month	生産(P)			販売(Sa)			在庫(I)	
	数量(台) Quantity(n)	重量(t) Weight	金額(百万円) (million yen)	数量(台) Quantity(n)	重量(t) Weight	金額(百万円) (million yen)	数量(台) Quantity(n)	重量(t) Weight
平成14年(2002)	2,751	37,332	78,018	2,790	37,607	78,166	234	2,801
15 (2003)	3,458	44,317	86,956	3,451	45,576	85,013	233	2,740
16 (2004)	4,863	65,497	123,685	4,836	65,173	120,265	256	2,984
17 (2005)	6,132	79,570	160,707	6,040	78,357	154,433	350	4,252
18 (2006)	6,022	84,917	172,644	5,958	83,471	168,532	401	5,454
平成16年度(04FY)	5,485	72,254	139,882	5,393	71,041	133,229	264	3,097
17 (05FY)	5,861	77,053	156,047	5,838	76,680	152,571	289	3,496
平成18年1~3月(Q1)	1,371	18,164	36,775	1,432	18,879	37,777	289	3,496
4~6 (Q2)	1,514	20,267	42,375	1,444	19,072	39,668	355	4,577
7~9 (Q3)	1,539	22,489	45,531	1,588	22,903	46,191	295	4,118
10~12 (Q4)	1,598	23,997	47,963	1,494	22,617	44,896	401	5,454
平成18年 1月(Jan)	419	5,473	11,502	427	5,562	11,504	341	4,155
2 (Feb)	485	6,439	13,087	454	6,065	12,223	372	4,489
3 (Mar)	467	6,252	12,186	551	7,252	14,050	289	3,496
4 (Apr)	520	6,778	14,817	484	6,169	13,501	321	3,990
5 (May)	459	6,107	12,653	445	6,120	12,658	336	3,988
6 (Jun)	535	7,382	14,905	515	6,783	13,509	355	4,577
7 (Jul)	465	6,938	12,982	426	6,244	12,182	387	5,275
8 (Aug)	469	6,884	13,338	494	7,355	13,958	360	4,771
9 (Sep)	605	8,667	19,211	668	9,304	20,051	295	4,118
10 (Oct)	504	8,175	16,190	477	7,632	14,043	324	4,640
11 (Nov)	518	7,760	14,743	478	7,376	14,315	364	5,001
12 (Dec)	576	8,062	17,030	539	7,609	16,538	401	5,454

テーブルサイズ500mm未満
Table size less than 500mm
(14)

年 月 Year and Month	生産(P)			販売(Sa)			在庫(I)	
	数量(台) Quantity(n)	重量(t) Weight	金額(百万円) (million yen)	数量(台) Quantity(n)	重量(t) Weight	金額(百万円) (million yen)	数量(台) Quantity(n)	重量(t) Weight
平成14年(2002)	1,311	12,750	24,723	1,345	12,940	25,432	107	808
15 (2003)	1,760	16,224	28,398	1,760	17,538	28,436	104	803
16 (2004)	2,293	22,912	37,068	2,260	22,649	37,212	138	1,073
17 (2005)	2,996	29,243	51,443	2,954	28,838	51,248	179	1,477
18 (2006)	2,492	26,493	46,356	2,521	26,656	46,936	148	1,278
平成16年度(04FY)	2,626	25,293	42,546	2,579	24,838	42,346	133	1,077
17 (05FY)	2,838	28,560	49,562	2,823	28,402	49,816	150	1,216
平成18年1~3月(Q1)	660	6,738	11,541	690	6,964	11,988	150	1,216
4~6 (Q2)	703	7,020	12,427	686	6,892	12,199	165	1,327
7~9 (Q3)	596	6,559	12,147	648	6,958	12,899	107	908
10~12 (Q4)	533	6,176	10,241	497	5,842	9,850	148	1,278
平成18年 1月(Jan)	197	1,973	3,400	205	2,079	3,614	171	1,372
2 (Feb)	261	2,824	5,121	239	2,604	4,803	193	1,551
3 (Mar)	202	1,941	3,020	246	2,281	3,571	150	1,216
4 (Apr)	225	2,168	3,965	216	2,089	3,864	159	1,294
5 (May)	230	2,359	3,887	201	2,168	3,681	188	1,486
6 (Jun)	248	2,493	4,575	269	2,635	4,654	165	1,327
7 (Jul)	192	2,065	3,136	162	1,646	2,758	189	1,728
8 (Aug)	187	2,164	3,691	218	2,557	4,245	158	1,334
9 (Sep)	217	2,330	5,320	268	2,755	5,896	107	908
10 (Oct)	125	1,658	2,040	107	1,504	1,789	130	1,098
11 (Nov)	205	2,487	3,885	200	2,408	3,922	135	1,177
12 (Dec)	203	2,031	4,316	190	1,930	4,139	148	1,278

テーブルサイズ500mm以上
Table size 500mm and over
(15)

年 月 Year and Month	生産(P)			販売(Sa)			在庫(I)	
	数量(台) Quantity(n)	重量(t) Weight	金額(百万円) (million yen)	数量(台) Quantity(n)	重量(t) Weight	金額(百万円) (million yen)	数量(台) Quantity(n)	重量(t) Weight
平成14年(2002)	1,440	24,582	53,295	1,445	24,667	52,734	127	1,993
15 (2003)	1,698	28,093	58,558	1,691	28,038	56,577	129	1,937
16 (2004)	2,570	42,585	86,617	2,576	42,524	83,053	118	1,911
17 (2005)	3,136	50,327	109,264	3,086	49,519	103,185	171	2,775
18 (2006)	3,530	58,424	126,288	3,437	56,815	121,596	253	4,176
平成16年度(04FY)	2,859	46,961	97,336	2,814	46,203	90,883	131	2,020
17 (05FY)	3,023	48,493	106,485	3,015	48,278	102,755	139	2,280
平成18年1~3月(Q1)	711	11,426	25,234	742	11,915	25,789	139	2,280
4~6 (Q2)	811	13,247	29,948	758	12,180	27,469	190	3,250
7~9 (Q3)	943	15,930	33,384	940	15,945	33,292	188	3,210
10~12 (Q4)	1,065	17,821	37,722	997	16,775	35,046	253	4,176
平成18年 1月(Jan)	222	3,500	8,102	222	3,483	7,890	170	2,783
2 (Feb)	224	3,615	7,966	215	3,461	7,420	179	2,938
3 (Mar)	265	4,311	9,166	305	4,971	10,479	139	2,280
4 (Apr)	295	4,610	10,852	268	4,080	9,637	162	2,696
5 (May)	229	3,748	8,766	244	3,952	8,977	148	2,502
6 (Jun)	287	4,889	10,330	246	4,148	8,855	190	3,250
7 (Jul)	273	4,873	9,846	264	4,598	9,424	198	3,547
8 (Aug)	282	4,720	9,647	276	4,798	9,713	202	3,437
9 (Sep)	388	6,337	13,891	400	6,549	14,155	188	3,210
10 (Oct)	379	6,517	14,150	370	6,128	12,254	194	3,542
11 (Nov)	313	5,273	10,858	278	4,968	10,393	229	3,824
12 (Dec)	373	6,031	12,714	349	5,679	12,399	253	4,176

その他のマシニングセンタ(立て・横兼用形、門形)
Miscellaneous machining centers (Vertical spindle・horizontal spindle type, Double column type)
(16)

年 月 Year and Month	生産(P)			販売(Sa)			在庫(I)	
	数量(台) Quantity(n)	重量(t) Weight	金額(百万円) (million yen)	数量(台) Quantity(n)	重量(t) Weight	金額(百万円) (million yen)	数量(台) Quantity(n)	重量(t) Weight
平成14年(2002)	468	12,797	19,957	491	13,298	20,349	20	262
15 (2003)	593	15,333	23,130	593	15,205	23,188	21	445
16 (2004)	858	23,585	35,775	848	23,376	36,408	32	668
17 (2005)	924	28,002	45,398	929	27,939	47,689	27	741
18 (2006)	1,034	36,584	59,528	1,010	35,970	62,299	41	986
平成16年度(04FY)	915	25,518	39,701	900	25,370	40,761	35	674
17 (05FY)	957	30,081	48,775	969	30,191	51,848	23	571
平成18年1~3月(Q1)	279	9,311	15,147	283	9,480	16,420	23	571
4~6 (Q2)	238	8,212	13,360	230	7,917	13,921	31	865
7~9 (Q3)	266	9,938	16,052	257	9,719	16,582	30	717
10~12 (Q4)	251	9,123	14,969	240	8,854	15,376	41	986
平成18年 1月(Jan)	73	2,322	3,998	70	2,207	3,996	30	856
2 (Feb)	89	2,823	4,334	86	2,730	4,492	33	949
3 (Mar)	117	4,166	6,815	127	4,543	7,932	23	571
4 (Apr)	77	2,277	3,701	78	2,360	4,141	22	489
5 (May)	70	2,409	3,999	65	2,202	4,060	27	695
6 (Jun)	91	3,526	5,660	87	3,355	5,720	31	865
7 (Jul)	99	3,772	6,134	90	3,478	5,783	30	792
8 (Aug)	73	2,682	4,033	72	2,814	4,598	31	660
9 (Sep)	94	3,484	5,885	95	3,427	6,201	30	717
10 (Oct)	72	2,656	4,346	62	2,359	4,235	40	1,014
11 (Nov)	90	3,004	4,858	85	2,929	4,848	45	1,089
12 (Dec)	89	3,463	5,765	93	3,566	6,293	41	986

その他の金属工作機械
Miscellaneous metal cutting machine tools
(17~23)

年 月 Year and Month	生産(P)			販売(Sa)			在庫(I)	
	数量(台) Quantity(n)	重量(t) Weight	金額(百万円) (million yen)	数量(台) Quantity(n)	重量(t) Weight	金額(百万円) (million yen)	数量(台) Quantity(n)	重量(t) Weight
平成14年(2002)	25,396	41,398	132,900	26,785	43,039	135,089	1,776	2,779
15 (2003)	29,458	47,354	145,377	26,980	45,069	143,359	1,550	2,837
16 (2004)	32,213	62,081	185,307	28,757	56,571	182,655	1,486	3,047
17 (2005)	35,030	75,411	217,963	31,795	70,437	224,300	1,593	3,535
18 (2006)	41,736	94,841	267,141	35,836	87,778	266,376	3,234	4,390
平成16年度(04FY)	32,749	65,908	193,995	29,494	60,292	192,832	1,305	3,315
17 (05FY)	36,398	79,598	230,025	32,862	74,559	237,256	1,423	3,077
平成18年1~3月(Q1)	10,041	22,657	66,388	9,211	21,654	67,991	1,423	3,077
4~6 (Q2)	9,802	22,686	63,202	8,275	20,122	60,883	1,875	4,100
7~9 (Q3)	11,239	25,372	70,989	9,207	23,882	71,632	2,891	4,087
10~12 (Q4)	10,654	24,126	66,562	9,143	22,120	65,870	3,234	4,390
平成18年 1月(Jan)	3,081	6,822	19,478	2,595	6,003	19,105	1,815	3,948
2 (Feb)	3,332	7,104	20,763	2,926	6,768	21,198	1,866	3,742
3 (Mar)	3,628	8,731	26,147	3,690	8,883	27,688	1,423	3,077
4 (Apr)	3,138	7,197	20,068	2,781	6,301	19,259	1,416	3,452
5 (May)	3,177	7,253	20,074	2,465	6,337	19,091	1,807	3,887
6 (Jun)	3,487	8,236	23,060	3,029	7,484	22,533	1,875	4,100
7 (Jul)	3,652	7,807	21,920	2,845	6,970	21,234	2,306	4,425
8 (Aug)	3,667	7,794	21,524	2,832	7,375	22,082	2,777	4,299
9 (Sep)	3,920	9,771	27,545	3,530	9,537	28,316	2,891	4,087
10 (Oct)	3,619	7,711	21,526	3,079	7,111	21,425	3,050	4,134
11 (Nov)	3,596	8,243	21,988	3,043	7,195	21,218	3,165	4,552
12 (Dec)	3,439	8,172	23,048	3,021	7,814	23,227	3,234	4,390

数値制御ボール盤
Numerically controlled drilling machines
(17)

年 月 Year and Month	生産(P)			販売(Sa)			在庫(I)	
	数量(台) Quantity(n)	重量(t) Weight	金額(百万円) (million yen)	数量(台) Quantity(n)	重量(t) Weight	金額(百万円) (million yen)	数量(台) Quantity(n)	重量(t) Weight
平成14年(2002)	3,462	5,636	19,078	3,541	5,747	18,206	241	410
15 (2003)	7,085	10,967	29,718	5,126	8,396	24,824	307	520
16 (2004)	12,180	18,330	46,655	7,910	12,704	38,267	533	861
17 (2005)	12,927	19,889	51,075	9,014	14,837	45,462	524	850
18 (2006)	16,514	25,333	63,523	11,668	18,958	56,159	590	1,009
平成16年度(04FY)	12,288	18,641	47,508	8,137	13,156	39,675	620	1,002
17 (05FY)	13,585	20,926	53,577	9,564	15,718	47,901	512	874
平成18年1~3月(Q1)	3,694	5,730	14,842	2,572	4,232	13,260	512	874
4~6 (Q2)	4,064	6,170	15,843	2,635	4,265	12,715	761	1,246
7~9 (Q3)	4,058	6,194	14,673	2,978	4,810	13,668	686	1,128
10~12 (Q4)	4,698	7,239	18,165	3,483	5,651	16,516	590	1,009
平成18年 1月(Jan)	1,088	1,678	4,339	779	1,318	4,109	512	790
2 (Feb)	1,276	1,973	5,185	908	1,455	4,577	460	762
3 (Mar)	1,330	2,079	5,318	885	1,459	4,574	512	874
4 (Apr)	1,318	1,988	5,100	929	1,501	4,355	500	840
5 (May)	1,311	1,988	5,011	757	1,225	3,721	682	1,120
6 (Jun)	1,435	2,194	5,732	949	1,539	4,639	761	1,246
7 (Jul)	1,356	2,048	5,300	1,011	1,605	4,732	715	1,180
8 (Aug)	1,374	2,093	4,761	978	1,572	4,551	694	1,160
9 (Sep)	1,328	2,053	4,612	989	1,633	4,385	686	1,128
10 (Oct)	1,522	2,341	5,865	1,120	1,819	5,329	659	1,091
11 (Nov)	1,633	2,482	6,172	1,159	1,834	5,463	653	1,114
12 (Dec)	1,543	2,416	6,128	1,204	1,998	5,724	590	1,009

数值制御中ぐり盤
Numerically controlled boring machines
(18)

年 月 Year and Month	生産(P)			販売(Sa)			在庫(I)	
	数量(台) Quantity(n)	重量(t) Weight	金額(百万円) (million yen)	数量(台) Quantity(n)	重量(t) Weight	金額(百万円) (million yen)	数量(台) Quantity(n)	重量(t) Weight
平成14年(2002)	167	4,380	8,327	196	5,274	9,571	18	372
15 (2003)	173	4,816	7,478	179	4,867	8,072	22	581
16 (2004)	246	6,506	10,350	229	6,011	11,259	35	1,007
17 (2005)	266	6,957	12,212	279	7,445	14,187	22	519
18 (2006)	305	8,348	14,207	304	8,289	15,565	23	578
平成16年度(04FY)	275	7,305	11,336	261	6,946	12,372	23	711
17 (05FY)	282	7,405	13,218	289	7,745	15,301	16	371
平成18年1~3月(Q1)	82	2,198	3,811	88	2,346	4,525	16	371
4~6 (Q2)	70	1,945	3,176	56	1,584	2,821	30	732
7~9 (Q3)	79	2,176	3,756	92	2,481	4,673	17	427
10~12 (Q4)	74	2,029	3,464	68	1,878	3,546	23	578
平成18年 1月(Jan)	27	660	1,094	16	375	641	33	804
2 (Feb)	24	697	1,070	31	887	1,641	26	614
3 (Mar)	31	841	1,647	41	1,084	2,243	16	371
4 (Apr)	18	461	682	12	291	454	22	541
5 (May)	22	560	895	18	465	788	26	636
6 (Jun)	30	924	1,599	26	828	1,579	30	732
7 (Jul)	26	683	1,081	29	670	1,179	27	745
8 (Aug)	23	599	854	28	837	1,354	22	507
9 (Sep)	30	894	1,821	35	974	2,140	17	427
10 (Oct)	25	670	1,204	23	610	1,133	19	487
11 (Nov)	25	691	1,046	20	540	1,077	24	638
12 (Dec)	24	668	1,214	25	728	1,336	23	578

数值制御フライス盤
Numerically controlled milling machines
(19)

年 月 Year and Month	生産(P)			販売(Sa)			在庫(I)	
	数量(台) Quantity(n)	重量(t) Weight	金額(百万円) (million yen)	数量(台) Quantity(n)	重量(t) Weight	金額(百万円) (million yen)	数量(台) Quantity(n)	重量(t) Weight
平成14年(2002)	391	2,075	4,399	411	2,018	4,195	96	290
15 (2003)	440	2,023	4,475	480	2,126	4,591	42	175
16 (2004)	599	2,532	5,877	605	2,576	5,765	38	145
17 (2005)	836	3,606	7,635	864	3,754	8,200	43	184
18 (2006)	911	4,224	8,803	920	4,232	9,259	33	147
平成16年度(04FY)	670	2,811	6,378	693	2,901	6,455	38	166
17 (05FY)	851	3,696	7,892	864	3,804	8,387	28	102
平成18年1~3月(Q1)	205	885	1,939	220	966	2,180	28	102
4~6 (Q2)	228	1,047	2,186	227	1,015	2,233	29	129
7~9 (Q3)	239	1,122	2,297	226	1,052	2,285	41	181
10~12 (Q4)	239	1,170	2,381	247	1,199	2,561	33	147
平成18年 1月(Jan)	57	230	531	69	294	681	31	119
2 (Feb)	77	361	776	69	318	686	39	161
3 (Mar)	71	294	632	82	354	813	28	102
4 (Apr)	87	378	833	82	358	828	32	119
5 (May)	74	338	700	64	278	618	43	179
6 (Jun)	67	331	653	81	379	787	29	129
7 (Jul)	87	401	819	80	386	788	33	132
8 (Aug)	77	373	777	75	358	797	35	142
9 (Sep)	75	348	701	71	308	700	41	181
10 (Oct)	80	410	806	91	454	918	30	133
11 (Nov)	76	348	703	74	352	764	32	129
12 (Dec)	83	412	872	82	393	879	33	147

数值制御放電加工機
Numerically controlled electrical discharge machines
(20~21)

年 月 Year and Month	生産(P)			販売(Sa)			在庫(I)	
	数量(台) Quantity(n)	重量(t) Weight	金額(百万円) (million yen)	数量(台) Quantity(n)	重量(t) Weight	金額(百万円) (million yen)	数量(台) Quantity(n)	重量(t) Weight
平成14年(2002)	3,215	10,052	42,320	3,231	10,130	42,004	46	108
15 (2003)	3,308	9,382	38,967	3,201	9,280	38,057	76	145
16 (2004)	4,046	11,486	48,051	3,945	11,500	47,884	48	100
17 (2005)	4,292	12,137	50,242	4,094	11,937	49,188	76	203
18 (2006)	4,422	13,093	52,960	4,304	13,061	52,197	78	210
平成16年度(04FY)	4,219	11,886	49,865	4,051	11,761	49,105	59	126
17 (05FY)	4,319	12,334	51,055	4,135	12,170	50,040	81	218
平成18年1~3月(Q1)	1,166	3,428	14,431	1,121	3,405	14,191	81	218
4~6 (Q2)	1,018	3,031	12,097	1,017	3,061	12,172	59	187
7~9 (Q3)	1,256	3,785	14,837	1,199	3,713	14,531	84	263
10~12 (Q4)	982	2,849	11,595	967	2,882	11,303	78	210
平成18年 1月 (Jan)	336	995	4,102	328	989	4,072	71	212
2 (Feb)	340	993	4,233	331	984	4,146	76	221
3 (Mar)	490	1,440	6,096	462	1,432	5,973	81	218
4 (Apr)	342	1,093	4,350	357	1,107	4,456	61	203
5 (May)	284	792	3,127	281	816	3,240	56	180
6 (Jun)	392	1,146	4,620	379	1,138	4,476	59	187
7 (Jul)	373	1,079	4,190	342	1,020	3,959	78	254
8 (Aug)	393	1,175	4,725	380	1,184	4,709	81	242
9 (Sep)	490	1,531	5,922	477	1,509	5,863	84	263
10 (Oct)	351	938	3,938	360	1,042	4,028	62	143
11 (Nov)	308	937	3,662	306	917	3,508	60	160
12 (Dec)	323	974	3,995	301	923	3,767	78	210

形彫り放電加工機
Numerically controlled die sinking electrical discharge machines
(20)

年 月 Year and Month	生産(P)			販売(Sa)			在庫(I)	
	数量(台) Quantity(n)	重量(t) Weight	金額(百万円) (million yen)	数量(台) Quantity(n)	重量(t) Weight	金額(百万円) (million yen)	数量(台) Quantity(n)	重量(t) Weight
平成14年(2002)	734	2,935	10,629	729	2,953	10,552	12	69
15 (2003)	633	2,439	9,386	632	2,433	9,300	7	40
16 (2004)	786	2,991	11,362	775	2,940	11,307	10	58
17 (2005)	827	3,084	11,938	822	3,069	11,959	9	47
18 (2006)	883	3,359	13,096	868	3,272	13,060	24	139
平成16年度(04FY)	811	3,065	11,720	802	3,028	11,694	6	35
17 (05FY)	862	3,208	12,595	851	3,157	12,544	12	70
平成18年1~3月(Q1)	263	953	3,820	259	930	3,783	12	70
4~6 (Q2)	212	855	3,334	216	878	3,417	9	52
7~9 (Q3)	219	776	3,001	213	741	3,028	17	99
10~12 (Q4)	189	775	2,941	180	723	2,832	24	139
平成18年 1月 (Jan)	75	277	1,097	73	267	1,072	11	65
2 (Feb)	77	284	1,181	74	270	1,121	14	79
3 (Mar)	111	392	1,542	112	393	1,590	12	70
4 (Apr)	82	393	1,411	81	388	1,454	13	75
5 (May)	45	153	602	51	187	710	7	41
6 (Jun)	85	309	1,321	84	303	1,253	9	52
7 (Jul)	66	235	856	59	195	820	18	104
8 (Aug)	61	223	930	64	240	1,013	15	87
9 (Sep)	92	318	1,215	90	306	1,195	17	99
10 (Oct)	66	299	1,042	72	334	1,136	9	52
11 (Nov)	53	212	748	47	177	662	15	87
12 (Dec)	70	264	1,151	61	212	1,034	24	139

ワイヤ放電加工機
Numerically controlled wire electrical discharge machines
(21)

年 月 Year and Month	生産(P)			販売(Sa)			在庫(I)	
	数量(台) Quantity(n)	重量(t) Weight	金額(百万円) (million yen)	数量(台) Quantity(n)	重量(t) Weight	金額(百万円) (million yen)	数量(台) Quantity(n)	重量(t) Weight
平成14年(2002)	2,481	7,117	31,691	2,502	7,177	31,452	34	39
15 (2003)	2,675	6,943	29,581	2,569	6,847	28,757	69	105
16 (2004)	3,260	8,495	36,689	3,170	8,560	36,577	38	42
17 (2005)	3,465	9,053	38,304	3,272	8,868	37,229	67	156
18 (2006)	3,539	9,734	39,864	3,436	9,789	39,137	54	71
平成16年度(04FY)	3,408	8,821	38,145	3,249	8,733	37,411	53	91
17 (05FY)	3,457	9,126	38,460	3,284	9,013	37,496	69	148
平成18年1~3月(Q1)	903	2,475	10,611	862	2,475	10,408	69	148
4~6 (Q2)	806	2,176	8,763	801	2,183	8,755	50	135
7~9 (Q3)	1,037	3,009	11,836	986	2,972	11,503	67	164
10~12 (Q4)	793	2,074	8,654	787	2,159	8,471	54	71
平成18年 1月(Jan)	261	718	3,005	255	722	3,000	60	147
2 (Feb)	263	709	3,052	257	714	3,025	62	142
3 (Mar)	379	1,048	4,554	350	1,039	4,383	69	148
4 (Apr)	260	700	2,939	276	719	3,002	48	128
5 (May)	239	639	2,525	230	629	2,530	49	139
6 (Jun)	307	837	3,299	295	835	3,223	50	135
7 (Jul)	307	844	3,334	283	825	3,139	60	150
8 (Aug)	332	952	3,795	316	944	3,696	66	155
9 (Sep)	398	1,213	4,707	387	1,203	4,668	67	164
10 (Oct)	285	639	2,896	288	708	2,892	53	91
11 (Nov)	255	725	2,914	259	740	2,846	45	73
12 (Dec)	253	710	2,844	240	711	2,733	54	71

その他の数値制御工作機械
Other numerically controlled metal cutting machine tools
(22)

年 月 Year and Month	生産(P)			販売(Sa)			在庫(I)	
	数量(台) Quantity(n)	重量(t) Weight	金額(百万円) (million yen)	数量(台) Quantity(n)	重量(t) Weight	金額(百万円) (million yen)	数量(台) Quantity(n)	重量(t) Weight
平成14年(2002)	2,145	12,161	36,731	2,188	12,413	36,925	108	809
15 (2003)	2,200	12,464	38,721	2,219	12,479	39,110	103	853
16 (2004)	2,331	13,658	42,455	2,372	14,021	42,812	62	496
17 (2005)	2,982	20,267	57,603	2,983	20,009	57,536	102	1,220
18 (2006)	3,618	28,612	80,867	3,591	28,177	80,047	129	1,670
平成16年度(04FY)	2,552	15,215	46,428	2,586	15,427	47,163	98	891
17 (05FY)	3,109	21,789	62,699	3,134	21,758	63,309	74	992
平成18年1~3月(Q1)	869	6,577	19,881	897	6,803	20,653	74	992
4~6 (Q2)	886	7,110	19,852	875	6,856	19,372	85	1,244
7~9 (Q3)	953	7,785	22,312	940	7,705	21,991	98	1,325
10~12 (Q4)	910	7,140	18,822	879	6,813	18,031	129	1,670
平成18年 1月(Jan)	266	2,021	5,969	256	1,795	5,744	112	1,446
2 (Feb)	277	2,112	6,515	282	2,184	6,706	107	1,372
3 (Mar)	326	2,444	7,397	359	2,824	8,203	74	992
4 (Apr)	286	2,285	6,297	271	2,103	5,804	89	1,173
5 (May)	280	2,291	6,750	281	2,267	6,795	88	1,197
6 (Jun)	320	2,534	6,805	323	2,486	6,773	85	1,244
7 (Jul)	283	2,267	6,617	275	2,096	6,413	93	1,416
8 (Aug)	294	2,271	6,110	286	2,214	5,961	101	1,473
9 (Sep)	376	3,247	9,585	379	3,395	9,617	98	1,325
10 (Oct)	286	2,249	6,169	275	2,078	5,765	109	1,514
11 (Nov)	317	2,528	6,429	299	2,345	6,017	127	1,697
12 (Dec)	307	2,363	6,224	305	2,390	6,249	129	1,670

他に分類されない工作機械
Miscellaneous metal cutting machine tools
(23)

年 月 Year and Month	生産(P)			販売(Sa)			在庫(I)	
	数量(台) Quantity(n)	重量(t) Weight	金額(百万円) (million yen)	数量(台) Quantity(n)	重量(t) Weight	金額(百万円) (million yen)	数量(台) Quantity(n)	重量(t) Weight
平成14年(2002)	16,016	7,094	22,045	17,218	7,457	24,188	1,267	790
15(2003)	16,252	7,702	26,018	15,775	7,921	28,705	1,000	563
16(2004)	12,811	9,569	31,919	13,696	9,759	36,668	770	438
17(2005)	13,727	12,555	39,196	14,561	12,455	49,727	826	559
18(2006)	15,966	15,231	46,781	15,049	15,061	53,149	2,381	776
平成16年度(04FY)	12,745	10,050	32,480	13,766	10,101	38,062	467	419
17(05FY)	14,252	13,448	41,584	14,876	13,364	52,318	712	520
平成18年1~3月(Q1)	4,025	3,839	11,484	4,313	3,902	13,182	712	520
4~6(Q2)	3,536	3,383	10,048	3,465	3,341	11,570	911	562
7~9(Q3)	4,654	4,310	13,114	3,772	4,121	14,484	1,965	763
10~12(Q4)	3,751	3,699	12,135	3,499	3,697	13,913	2,381	776
平成18年 1月(Jan)	1,307	1,238	3,443	1,147	1,232	3,858	1,056	577
2(Feb)	1,338	968	2,984	1,305	940	3,442	1,158	612
3(Mar)	1,380	1,633	5,057	1,861	1,730	5,882	712	520
4(Apr)	1,087	992	2,806	1,130	941	3,362	712	576
5(May)	1,206	1,284	3,591	1,064	1,286	3,929	912	575
6(Jun)	1,243	1,107	3,651	1,271	1,114	4,279	911	562
7(Jul)	1,527	1,329	3,913	1,108	1,193	4,163	1,360	698
8(Aug)	1,506	1,283	4,297	1,085	1,210	4,710	1,844	775
9(Sep)	1,621	1,698	4,904	1,579	1,718	5,611	1,965	763
10(Oct)	1,355	1,103	3,544	1,210	1,108	4,252	2,171	766
11(Nov)	1,237	1,257	3,976	1,185	1,207	4,389	2,269	814
12(Dec)	1,159	1,339	4,615	1,104	1,382	5,272	2,381	776

数値制御工作機械合計
Numerically controlled metal cutting machine tools total
(1~2, 4~6, 8, 10, 12~22)

年 月 Year and Month	生産(P)			販売(Sa)			在庫(I)	
	数量(台) Quantity(n)	重量(t) Weight	金額(百万円) (million yen)	数量(台) Quantity(n)	重量(t) Weight	金額(百万円) (million yen)	数量(台) Quantity(n)	重量(t) Weight
平成14年(2002)	35,121	204,889	509,659	35,822	207,282	514,692	3,002	14,775
15(2003)	44,060	243,984	597,306	42,401	244,109	595,245	2,670	13,567
16(2004)	60,715	330,501	773,462	56,023	322,029	768,116	3,148	16,440
17(2005)	71,468	413,255	979,422	66,548	403,266	980,582	4,012	21,853
18(2006)	76,838	448,750	1,070,348	71,466	438,209	1,080,668	4,362	25,377
平成16年度(04FY)	63,878	356,382	839,575	59,151	347,504	833,600	3,114	16,026
17(05FY)	72,672	418,644	996,155	67,900	410,610	1,005,013	3,580	18,821
平成18年1~3月(Q1)	18,646	107,342	261,491	17,920	108,948	272,362	3,580	18,821
4~6(Q2)	18,784	109,680	261,579	16,988	103,927	255,872	4,157	22,969
7~9(Q3)	19,454	114,753	274,797	18,338	113,973	281,685	3,974	21,546
10~12(Q4)	19,954	116,975	272,481	18,220	111,361	270,749	4,362	25,377
平成18年 1月(Jan)	5,610	31,533	77,468	5,208	30,353	77,176	4,096	22,712
2(Feb)	6,108	35,227	86,268	5,655	34,113	86,026	4,130	23,257
3(Mar)	6,928	40,582	97,755	7,057	44,482	109,160	3,580	18,821
4(Apr)	6,186	35,543	84,415	5,659	33,395	82,028	3,686	20,332
5(May)	5,857	34,281	82,893	5,221	32,959	81,948	3,943	21,194
6(Jun)	6,741	39,856	94,271	6,108	37,573	91,896	4,157	22,969
7(Jul)	6,187	36,545	85,226	5,594	33,989	83,099	4,243	24,348
8(Aug)	6,239	35,389	84,731	5,819	35,716	88,283	4,229	23,397
9(Sep)	7,028	42,819	104,840	6,925	44,268	110,303	3,974	21,546
10(Oct)	6,478	36,984	87,665	5,917	34,409	84,827	4,093	23,524
11(Nov)	6,734	39,550	89,776	6,044	37,646	89,527	4,286	24,730
12(Dec)	6,742	40,441	95,040	6,259	39,306	96,395	4,362	25,377

12 金属加工機械 及び鋳造装置 Metal forming machinery and Foundry equipment	金属加工機械 及び鋳造装置 Metal forming machinery and Foundry equipment (1~19)			金属加工機械 Metal forming machinery (1~16)	金属一次製品 製造機械 Primary metal products machinery (1~5)	圧延機械 Rolling mill machinery (1~2)	
	年 月 Year and Month	生産(P)		生産(P)	生産(P)	生産(P)	
		金額(百万円) (million yen)		金額(百万円) (million yen)	金額(百万円) (million yen)	金額(百万円) (million yen)	
平成14年(2002)		175,369		142,350		50,987	15,645
15 (2003)		207,072		169,203		48,078	11,020
16 (2004)		229,119		183,901		51,581	15,076
17 (2005)		306,888		248,623		70,307	24,033
18 (2006)		336,735		266,758		70,646	17,914
平成16年度(04FY)		254,075		205,134		63,139	24,014
17 (05FY)		306,990		246,320		66,327	18,278
平成18年1~3月(Q1)		86,571		69,748		22,905	10,035
4~6 (Q2)		80,342		63,804		14,803	1,406
7~9 (Q3)		84,678		65,851		14,850	1,535
10~12 (Q4)		85,144		67,355		18,088	4,938
平成18年 1月(Jan)		27,780		23,103		9,391	4,909
2 (Feb)		22,896		17,567		4,089	454
3 (Mar)		35,895		29,078		9,425	4,672
4 (Apr)		22,447		17,258		5,144	389
5 (May)		29,350		23,347		4,780	444
6 (Jun)		28,545		23,199		4,879	573
7 (Jul)		27,633		22,934		4,690	282
8 (Aug)		25,299		19,112		4,646	401
9 (Sep)		31,746		23,805		5,514	852
10 (Oct)		26,574		19,509		4,832	401
11 (Nov)		26,786		21,719		5,695	1,150
12 (Dec)		31,784		26,127		7,561	3,387

圧延機械(本体又は一式のもの)及び
同付属装置(シャワーはせん断機を含む)
Rolling mill machinery (main body or complete
set) and Accessories of rolling mill machines
(1)

圧延機械の部品
(ロールを除く)
Parts of rolling
mill machines
(except rolls)
(2)

製管機械・精整仕上げ装置
Tube mills and finishing equipment
(3)

年 月 Year and Month	生産(P)			生産(P)	生産(P)		
	数量(台) Quantity(n)	重量(t) Weight	金額(百万円) (million yen)	金額(百万円) (million yen)	数量(台) Quantity(n)	重量(t) Weight	金額(百万円) (million yen)
平成14年(2002)	135	3,861	5,073	10,572	336	1,034	2,015
15 (2003)	162	5,565	6,410	4,610	186	2,166	1,505
16 (2004)	166	8,115	12,798	2,278	19	265	442
17 (2005)	157	12,718	20,002	4,031	23	199	446
18 (2006)	169	9,984	13,073	4,841	13	658	928
平成16年度(04FY)	176	10,765	20,979	3,035	23	309	556
17 (05FY)	151	9,194	13,340	4,938	23	388	660
平成18年1~3月(Q1)	45	4,828	7,572	2,463	6	250	336
4~6 (Q2)	41	729	702	704	2	48	83
7~9 (Q3)	43	1,027	713	822	4	334	478
10~12 (Q4)	40	3,400	4,086	852	1	26	31
平成18年 1月(Jan)	15	3,604	4,677	232	5	243	304
2 (Feb)	14	107	125	329	—	—	—
3 (Mar)	16	1,117	2,770	1,902	1	7	32
4 (Apr)	18	178	274	115	1	10	37
5 (May)	8	61	89	355	1	38	46
6 (Jun)	15	490	339	234	—	—	—
7 (Jul)	10	162	147	135	1	5	15
8 (Aug)	25	577	302	99	—	—	—
9 (Sep)	8	288	264	588	3	329	463
10 (Oct)	14	280	201	200	1	26	31
11 (Nov)	12	1,316	1,126	24	—	—	—
12 (Dec)	14	1,804	2,759	628	—	—	—

注：生産内訳及び進ちょく量は別に掲載。

鉄鋼用ロール
Rolls for steel industry
(4~5)

年 月 Year and Month	生産(P)			販売(Sa)			在庫(I)
	数量(本) Quantity(n)	重量(t) Weight	金額(百万円) (million yen)	数量(本) Quantity(n)	重量(t) Weight	金額(百万円) (million yen)	数量(本) Quantity(n)
平成14年(2002)	31,709	77,289	33,327	31,098	72,929	31,172	985
15 (2003)	32,986	84,960	35,553	33,183	85,000	35,655	690
16 (2004)	34,281	81,987	36,063	34,190	80,895	35,543	749
17 (2005)	36,800	90,089	45,828	37,248	90,253	45,912	662
18 (2006)	38,740	91,890	51,804	39,551	91,222	51,684	655
平成16年度(04FY)	35,213	84,800	38,569	35,242	83,862	38,192	722
17 (05FY)	37,553	90,821	47,389	38,152	90,680	47,332	701
平成18年1~3月(Q1)	9,870	23,341	12,534	10,042	23,018	12,405	701
4~6 (Q2)	9,350	23,235	13,314	9,639	22,942	13,270	614
7~9 (Q3)	9,401	22,027	12,837	9,515	22,032	12,814	707
10~12 (Q4)	10,119	23,287	13,119	10,355	23,230	13,195	655
平成18年 1月(Jan)	3,272	7,700	4,178	3,310	7,194	3,934	694
2 (Feb)	3,152	7,158	3,635	3,217	7,354	3,759	699
3 (Mar)	3,446	8,483	4,721	3,515	8,470	4,712	701
4 (Apr)	2,973	7,830	4,718	3,084	8,049	4,873	664
5 (May)	3,082	7,699	4,290	3,192	7,479	4,179	620
6 (Jun)	3,295	7,706	4,306	3,363	7,414	4,218	614
7 (Jul)	3,224	7,496	4,393	3,239	7,286	4,259	668
8 (Aug)	3,004	7,430	4,245	3,042	7,447	4,247	700
9 (Sep)	3,173	7,101	4,199	3,234	7,299	4,308	707
10 (Oct)	3,389	7,762	4,400	3,457	7,722	4,409	703
11 (Nov)	3,370	7,941	4,545	3,408	7,583	4,352	728
12 (Dec)	3,360	7,584	4,174	3,490	7,925	4,434	655

鑄鉄製及び鑄鋼製
Iron casting and steel casting
(4)

年 月 Year and Month	生産(P)			販売(Sa)			在庫(I)
	数量(本) Quantity(n)	重量(t) Weight	金額(百万円) (million yen)	数量(本) Quantity(n)	重量(t) Weight	金額(百万円) (million yen)	数量(本) Quantity(n)
平成14年(2002)	26,963	59,359	25,569	26,412	55,124	23,469	923
15 (2003)	28,440	65,804	27,460	28,592	65,709	27,469	690
16 (2004)	29,245	63,698	27,186	29,159	62,708	26,808	749
17 (2005)	30,796	67,393	33,304	31,246	67,593	33,457	660
18 (2006)	32,858	70,887	36,969	33,667	70,183	36,780	655
平成16年度(04FY)	29,559	64,506	28,403	29,588	63,568	28,026	722
17 (05FY)	31,369	69,423	35,000	31,968	69,282	34,943	701
平成18年1~3月(Q1)	8,186	18,376	9,390	8,356	18,017	9,192	701
4~6 (Q2)	7,883	17,352	9,228	8,172	17,059	9,184	614
7~9 (Q3)	8,058	17,057	8,942	8,172	17,062	8,919	707
10~12 (Q4)	8,731	18,102	9,409	8,967	18,045	9,485	655
平成18年 1月(Jan)	2,604	5,783	2,989	2,640	5,241	2,676	694
2 (Feb)	2,680	5,769	2,798	2,745	5,965	2,922	699
3 (Mar)	2,902	6,824	3,603	2,971	6,811	3,594	701
4 (Apr)	2,492	5,810	3,223	2,603	6,029	3,378	664
5 (May)	2,519	5,389	2,869	2,629	5,169	2,758	620
6 (Jun)	2,872	6,153	3,136	2,940	5,861	3,048	614
7 (Jul)	2,725	5,672	2,974	2,740	5,462	2,840	668
8 (Aug)	2,591	5,768	3,002	2,629	5,785	3,004	700
9 (Sep)	2,742	5,617	2,966	2,803	5,815	3,075	707
10 (Oct)	2,915	5,950	3,138	2,983	5,910	3,147	703
11 (Nov)	2,914	6,142	3,281	2,952	5,784	3,088	728
12 (Dec)	2,902	6,010	2,990	3,032	6,351	3,250	655

鍛鋼製
Steel forgings
(5)

年 月 Year and Month	生産(P)			販売(Sa)			在庫(I)
	数量(本) Quantity(n)	重量(t) Weight	金額(百万円) (million yen)	数量(本) Quantity(n)	重量(t) Weight	金額(百万円) (million yen)	数量(本) Quantity(n)
平成14年(2002)	4,746	17,930	7,758	4,686	17,805	7,703	62
15 (2003)	4,546	19,156	8,093	4,591	19,291	8,186	—
16 (2004)	5,036	18,289	8,877	5,031	18,187	8,735	—
17 (2005)	6,004	22,696	12,524	6,002	22,660	12,455	2
18 (2006)	5,882	21,003	14,835	5,884	21,039	14,904	—
平成16年度(04FY)	5,654	20,294	10,166	5,654	20,294	10,166	—
17 (05FY)	6,184	21,398	12,389	6,184	21,398	12,389	—
平成18年1~3月(Q1)	1,684	4,965	3,144	1,686	5,001	3,213	—
4~6 (Q2)	1,467	5,883	4,086	1,467	5,883	4,086	—
7~9 (Q3)	1,343	4,970	3,895	1,343	4,970	3,895	—
10~12 (Q4)	1,388	5,185	3,710	1,388	5,185	3,710	—
平成18年 1月(Jan)	668	1,917	1,189	670	1,953	1,258	—
2 (Feb)	472	1,389	837	472	1,389	837	—
3 (Mar)	544	1,659	1,118	544	1,659	1,118	—
4 (Apr)	481	2,020	1,495	481	2,020	1,495	—
5 (May)	563	2,310	1,421	563	2,310	1,421	—
6 (Jun)	423	1,553	1,170	423	1,553	1,170	—
7 (Jul)	499	1,824	1,419	499	1,824	1,419	—
8 (Aug)	413	1,662	1,243	413	1,662	1,243	—
9 (Sep)	431	1,484	1,233	431	1,484	1,233	—
10 (Oct)	474	1,812	1,262	474	1,812	1,262	—
11 (Nov)	456	1,799	1,264	456	1,799	1,264	—
12 (Dec)	458	1,574	1,184	458	1,574	1,184	—

第二次金属加工機械
Secondary metal
forming machinery
(6~16)

ベンディングマシン(矯正機を含む)
Bending machines(including straighteners)
(6)

年 月 Year and Month	生産(P)		販売(Sa)			在庫(I)				
	金額(百万円) (million yen)	金額(百万円) (million yen)	数量(台) Quantity(n)	重量(t) Weight	金額(百万円) (million yen)	数量(台) Quantity(n)	重量(t) Weight			
平成14年(2002)	91,363	94,132	306	2,680	4,878	306	2,675	5,164	19	34
15 (2003)	121,125	121,714	377	3,512	5,054	373	3,476	5,245	34	38
16 (2004)	132,320	139,500	375	4,558	6,327	401	4,573	6,649	23	33
17 (2005)	178,316	178,811	340	5,250	11,254	360	5,256	11,518	6	28
18 (2006)	196,112	193,681	526	5,107	9,248	511	5,072	10,747	21	68
平成16年度(04FY)	141,995	150,190	351	4,918	8,433	368	4,930	8,778	29	36
17 (05FY)	179,993	181,148	364	4,709	10,757	388	4,718	11,241	5	25
平成18年1~3月(Q1)	46,843	47,899	112	1,240	3,266	113	1,242	3,578	5	25
4~6 (Q2)	49,001	48,430	149	1,074	1,929	137	1,045	2,276	17	61
7~9 (Q3)	51,001	52,052	129	1,359	1,844	126	1,336	2,212	20	83
10~12 (Q4)	49,267	45,300	136	1,434	2,209	135	1,449	2,681	21	68
平成18年 1月(Jan)	13,712	13,320	21	378	785	22	381	833	5	25
2 (Feb)	13,478	13,546	28	262	411	29	262	480	4	25
3 (Mar)	19,653	21,033	63	600	2,070	62	599	2,265	5	25
4 (Apr)	12,114	11,432	51	322	685	44	307	739	12	41
5 (May)	18,567	18,109	54	459	785	57	463	997	9	37
6 (Jun)	18,320	18,889	44	293	459	36	275	540	17	61
7 (Jul)	18,244	16,006	50	584	710	41	555	804	26	90
8 (Aug)	14,466	15,796	48	371	558	43	364	760	31	97
9 (Sep)	18,291	20,250	31	404	576	42	417	648	20	83
10 (Oct)	14,677	14,778	60	454	593	56	462	798	24	75
11 (Nov)	16,024	14,189	39	467	531	37	464	667	26	78
12 (Dec)	18,566	16,333	37	513	1,085	42	523	1,216	21	68

液圧プレス（リベッティングマシンを含み、プラスチック加工用のものを除く）
Hydraulic presses (including riveting machines and except those for plastic processing)
(7)

年 月 Year and Month	生産(P)			販売(Sa)			在庫(I)	
	数量(台) Quantity(n)	重量(t) Weight	金額(百万円) (million yen)	数量(台) Quantity(n)	重量(t) Weight	金額(百万円) (million yen)	数量(台) Quantity(n)	重量(t) Weight
平成14年(2002)	1,192	13,317	11,172	1,360	13,917	11,843	152	927
15 (2003)	1,123	11,847	13,987	1,319	11,781	14,006	112	662
16 (2004)	1,121	20,844	14,609	1,521	20,683	14,279	207	837
17 (2005)	2,125	25,141	21,728	2,510	25,550	21,198	260	1,479
18 (2006)	2,232	26,050	21,920	2,442	25,161	20,937	348	1,848
平成16年度(04FY)	1,400	22,174	16,317	1,811	22,560	16,352	184	1,062
17 (05FY)	2,098	25,218	22,105	2,470	25,531	21,593	200	869
平成18年1～3月(Q1)	515	6,353	5,394	660	6,974	5,900	200	869
4～6 (Q2)	531	6,623	5,693	564	6,311	5,467	221	1,260
7～9 (Q3)	569	5,760	4,780	647	5,837	4,775	223	1,191
10～12 (Q4)	617	7,314	6,053	571	6,039	4,795	348	1,848
平成18年 1月(Jan)	149	1,294	1,108	144	1,040	990	315	1,738
2 (Feb)	170	1,530	1,517	234	1,747	1,554	271	1,523
3 (Mar)	196	3,529	2,769	282	4,187	3,356	200	869
4 (Apr)	159	1,295	1,160	153	1,020	909	221	1,253
5 (May)	175	2,532	2,290	207	2,703	2,555	204	1,084
6 (Jun)	197	2,796	2,243	204	2,588	2,003	221	1,260
7 (Jul)	195	1,730	1,404	187	1,501	1,181	251	1,492
8 (Aug)	188	1,856	1,559	189	1,824	1,523	288	1,489
9 (Sep)	186	2,174	1,817	271	2,512	2,071	223	1,191
10 (Oct)	208	2,781	2,094	176	2,344	1,783	275	1,631
11 (Nov)	207	2,620	2,421	200	1,943	1,629	305	1,649
12 (Dec)	202	1,913	1,538	195	1,752	1,383	348	1,848

数値制御式（液圧プレス内数）
Numerically controlled (the inner number of Hydraulic presses)
(8)

年 月 Year and Month	生産(P)			販売(Sa)			在庫(I)	
	数量(台) Quantity(n)	重量(t) Weight	金額(百万円) (million yen)	数量(台) Quantity(n)	重量(t) Weight	金額(百万円) (million yen)	数量(台) Quantity(n)	重量(t) Weight
平成14年(2002)	286	1,752	1,819	314	1,879	1,985	7	35
15 (2003)	288	2,054	2,277	286	1,938	2,176	17	222
16 (2004)	316	2,865	2,806	332	3,079	2,977	1	9
17 (2005)	1,034	8,039	7,613	1,027	7,947	7,468	100	763
18 (2006)	1,177	10,495	9,484	1,165	10,291	9,239	112	1,072
平成16年度(04FY)	503	4,320	4,175	532	4,552	4,372	70	487
17 (05FY)	1,055	8,255	8,075	1,083	8,495	8,209	42	251
平成18年1～3月(Q1)	288	2,261	2,301	346	2,772	2,742	42	251
4～6 (Q2)	258	2,109	1,860	239	1,959	1,752	61	508
7～9 (Q3)	314	3,104	2,624	313	3,068	2,538	62	544
10～12 (Q4)	317	3,021	2,699	267	2,492	2,207	112	1,072
平成18年 1月(Jan)	86	686	634	65	574	590	121	874
2 (Feb)	95	740	823	121	893	787	95	721
3 (Mar)	107	835	844	160	1,305	1,365	42	251
4 (Apr)	79	650	564	54	445	410	67	563
5 (May)	84	689	591	94	740	641	57	512
6 (Jun)	95	770	705	91	774	701	61	508
7 (Jul)	102	1,028	860	83	767	602	80	769
8 (Aug)	105	1,007	900	95	923	825	90	853
9 (Sep)	107	1,069	864	135	1,378	1,111	62	544
10 (Oct)	109	1,040	923	80	776	751	91	807
11 (Nov)	111	1,028	889	97	941	816	105	894
12 (Dec)	97	953	887	90	775	640	112	1,072

機械プレス
Mechanical presses
(9~11)

年 月 Year and Month	生産(P)			販売(Sa)			在庫(I)	
	数量(台) Quantity(n)	重量(t) Weight	金額(百万円) (million yen)	数量(台) Quantity(n)	重量(t) Weight	金額(百万円) (million yen)	数量(台) Quantity(n)	重量(t) Weight
平成14年(2002)	2,940	69,996	60,180	2,657	68,253	60,735	134	2,190
15 (2003)	3,837	102,733	83,304	3,024	96,674	82,667	181	2,774
16 (2004)	4,537	112,473	91,704	3,794	106,664	97,563	123	2,491
17 (2005)	5,455	127,105	120,472	4,689	121,620	119,956	185	3,559
18 (2006)	6,172	138,985	139,068	5,256	128,737	134,617	242	7,165
平成16年度(04FY)	4,845	112,875	95,697	4,105	106,859	102,185	125	4,906
17 (05FY)	5,464	124,892	121,996	4,620	120,511	121,837	149	3,054
平成18年1~3月(Q1)	1,487	32,288	32,020	1,296	31,064	31,936	149	3,054
4~6 (Q2)	1,547	37,090	35,769	1,243	34,021	34,675	218	4,219
7~9 (Q3)	1,553	37,140	37,426	1,420	36,154	37,768	159	3,732
10~12 (Q4)	1,585	32,467	33,853	1,297	27,498	30,238	242	7,165
平成18年 1月(Jan)	476	10,169	10,263	382	9,376	9,912	212	3,932
2 (Feb)	460	9,558	9,496	372	8,947	9,336	227	4,029
3 (Mar)	551	12,561	12,261	542	12,741	12,688	149	3,054
4 (Apr)	464	8,699	8,672	341	7,413	8,079	200	3,806
5 (May)	526	14,016	13,151	427	12,095	12,115	224	5,102
6 (Jun)	557	14,375	13,946	475	14,513	14,481	218	4,219
7 (Jul)	507	14,255	14,010	430	11,752	11,817	241	6,280
8 (Aug)	493	9,902	10,067	411	10,076	11,080	259	5,655
9 (Sep)	553	12,983	13,349	579	14,326	14,871	159	3,732
10 (Oct)	484	8,990	9,781	379	8,438	9,746	200	3,813
11 (Nov)	517	10,854	10,276	423	8,510	9,010	232	5,642
12 (Dec)	584	12,623	13,796	495	10,550	11,482	242	7,165

100t未満
Less than 100t
(9)

年 月 Year and Month	生産(P)			販売(Sa)			在庫(I)	
	数量(台) Quantity(n)	重量(t) Weight	金額(百万円) (million yen)	数量(台) Quantity(n)	重量(t) Weight	金額(百万円) (million yen)	数量(台) Quantity(n)	重量(t) Weight
平成14年(2002)	2,104	12,954	15,211	1,913	12,800	15,888	105	757
15 (2003)	2,795	19,750	22,107	2,217	17,470	21,663	132	995
16 (2004)	3,527	24,889	27,326	2,997	22,862	27,220	83	590
17 (2005)	4,304	28,501	36,069	3,769	26,691	35,834	141	1,614
18 (2006)	5,024	34,466	43,385	4,395	31,949	42,831	160	1,617
平成16年度(04FY)	3,686	25,335	29,465	3,193	23,715	29,434	78	1,259
17 (05FY)	4,445	29,552	36,833	3,816	27,019	36,000	120	1,405
平成18年1~3月(Q1)	1,218	8,002	9,713	1,072	7,518	9,508	120	1,405
4~6 (Q2)	1,240	7,898	10,072	1,025	6,714	9,647	173	1,904
7~9 (Q3)	1,261	8,853	11,523	1,188	8,903	11,905	109	1,281
10~12 (Q4)	1,305	9,713	12,077	1,110	8,814	11,771	160	1,617
平成18年 1月(Jan)	397	2,614	3,081	315	2,039	2,730	169	1,977
2 (Feb)	388	2,567	2,995	322	2,248	2,855	179	2,061
3 (Mar)	433	2,821	3,637	435	3,231	3,923	120	1,405
4 (Apr)	387	2,414	3,092	301	1,823	2,749	154	1,803
5 (May)	410	2,653	3,380	347	2,396	3,390	166	1,841
6 (Jun)	443	2,831	3,600	377	2,495	3,508	173	1,904
7 (Jul)	404	3,018	3,991	362	2,835	3,949	178	1,925
8 (Aug)	417	2,705	3,325	351	2,386	3,226	193	2,020
9 (Sep)	440	3,130	4,207	475	3,682	4,730	109	1,281
10 (Oct)	403	2,984	3,737	332	2,602	3,556	135	1,494
11 (Nov)	429	3,270	4,076	369	2,993	3,982	153	1,598
12 (Dec)	473	3,459	4,264	409	3,219	4,233	160	1,617

100t以上500t未満
100t and over and less than 500t
(10)

年 月 Year and Month	生産(P)			販売(Sa)			在庫(I)	
	数量(台) Quantity(n)	重量(t) Weight	金額(百万円) (million yen)	数量(台) Quantity(n)	重量(t) Weight	金額(百万円) (million yen)	数量(台) Quantity(n)	重量(t) Weight
平成14年(2002)	714	19,701	15,406	623	18,259	15,385	26	552
15 (2003)	832	26,328	20,985	598	22,577	20,598	45	870
16 (2004)	788	21,472	16,194	575	17,690	15,730	36	992
17 (2005)	882	22,989	19,073	651	19,314	18,776	40	1,036
18 (2006)	869	24,248	21,756	588	19,302	20,514	69	1,854
平成16年度(04FY)	926	23,958	17,572	682	19,803	17,137	39	935
17 (05FY)	758	21,040	18,815	536	17,389	18,443	25	740
平成18年1~3月(Q1)	205	5,918	5,298	157	5,178	5,419	25	740
4~6 (Q2)	240	6,029	5,738	152	4,594	5,534	40	956
7~9 (Q3)	215	6,616	5,962	155	5,289	5,164	45	1,383
10~12 (Q4)	209	5,685	4,758	124	4,241	4,397	69	1,854
平成18年 1月(Jan)	58	2,023	1,915	46	1,805	1,915	39	1,046
2 (Feb)	56	1,436	1,395	34	1,144	1,375	44	1,059
3 (Mar)	91	2,459	1,988	77	2,229	2,129	25	740
4 (Apr)	62	1,328	1,093	25	633	843	42	1,094
5 (May)	94	2,743	2,846	60	2,132	2,733	52	1,299
6 (Jun)	84	1,958	1,799	67	1,829	1,958	40	956
7 (Jul)	73	2,593	2,324	41	1,699	1,506	55	1,570
8 (Aug)	53	1,603	1,489	36	1,200	1,330	59	1,746
9 (Sep)	89	2,420	2,149	78	2,390	2,328	45	1,383
10 (Oct)	63	1,729	1,324	27	1,075	1,112	62	1,735
11 (Nov)	66	1,756	1,421	36	1,167	1,235	72	1,982
12 (Dec)	80	2,200	2,013	61	1,999	2,050	69	1,854

500t以上
500t and over
(11)

年 月 Year and Month	生産(P)			販売(Sa)			在庫(I)	
	数量(台) Quantity(n)	重量(t) Weight	金額(百万円) (million yen)	数量(台) Quantity(n)	重量(t) Weight	金額(百万円) (million yen)	数量(台) Quantity(n)	重量(t) Weight
平成14年(2002)	122	37,341	29,563	121	37,194	29,462	3	881
15 (2003)	210	56,655	40,212	209	56,627	40,406	4	909
16 (2004)	222	66,112	48,184	222	66,112	54,613	4	909
17 (2005)	269	75,615	65,330	269	75,615	65,346	4	909
18 (2006)	279	80,271	73,927	273	77,486	71,272	13	3,694
平成16年度(04FY)	233	63,582	48,660	230	63,341	55,614	8	2,712
17 (05FY)	261	74,300	66,348	268	76,103	67,394	4	909
平成18年1~3月(Q1)	64	18,368	17,009	67	18,368	17,009	4	909
4~6 (Q2)	67	23,163	19,959	66	22,713	19,494	5	1,359
7~9 (Q3)	77	21,671	19,941	77	21,962	20,699	5	1,068
10~12 (Q4)	71	17,069	17,018	63	14,443	14,070	13	3,694
平成18年 1月(Jan)	21	5,532	5,267	21	5,532	5,267	4	909
2 (Feb)	16	5,555	5,106	16	5,555	5,106	4	909
3 (Mar)	27	7,281	6,636	30	7,281	6,636	4	909
4 (Apr)	15	4,957	4,487	15	4,957	4,487	4	909
5 (May)	22	8,620	6,925	20	7,567	5,992	6	1,962
6 (Jun)	30	9,586	8,547	31	10,189	9,015	5	1,359
7 (Jul)	30	8,644	7,695	27	7,218	6,362	8	2,785
8 (Aug)	23	5,594	5,253	24	6,490	6,524	7	1,889
9 (Sep)	24	7,433	6,993	26	8,254	7,813	5	1,068
10 (Oct)	18	4,277	4,720	20	4,761	5,078	3	584
11 (Nov)	22	5,828	4,779	18	4,350	3,793	7	2,062
12 (Dec)	31	6,964	7,519	25	5,332	5,199	13	3,694

数値制御式(機械プレス内数)
Numerically controlled(the inner number of mechanical presses)
(12~13)

年 月 Year and Month	生産(P)			販売(Sa)			在庫(I)	
	数量(台) Quantity(n)	重量(t) Weight	金額(百万円) (million yen)	数量(台) Quantity(n)	重量(t) Weight	金額(百万円) (million yen)	数量(台) Quantity(n)	重量(t) Weight
平成14年(2002)	545	8,224	5,830	543	8,655	6,377	52	534
15 (2003)	1,011	25,011	16,388	756	22,858	15,948	62	726
16 (2004)	1,168	30,302	17,005	925	28,196	16,695	44	564
17 (2005)	1,029	33,079	23,515	781	31,006	22,865	79	1,635
18 (2006)	1,154	32,321	25,042	859	29,818	24,436	85	1,535
平成16年度(04FY)	1,133	29,315	17,820	891	27,487	17,611	72	1,380
17 (05FY)	1,013	32,573	22,872	737	30,105	21,930	71	1,422
平成18年1~3月(Q1)	273	7,076	4,873	204	6,596	4,903	71	1,422
4~6 (Q2)	257	9,154	6,716	165	8,127	6,436	84	1,698
7~9 (Q3)	295	9,156	7,408	242	8,891	7,306	75	1,410
10~12 (Q4)	329	6,935	6,045	248	6,204	5,791	85	1,535
平成18年 1月(Jan)	85	1,241	996	50	859	748	92	1,868
2 (Feb)	86	2,432	1,576	54	2,125	1,535	97	1,927
3 (Mar)	102	3,403	2,301	100	3,612	2,620	71	1,422
4 (Apr)	78	2,523	2,150	41	2,025	1,913	86	1,712
5 (May)	84	4,191	2,547	64	4,036	2,645	84	1,651
6 (Jun)	95	2,440	2,019	60	2,066	1,878	84	1,698
7 (Jul)	93	4,123	3,138	75	3,972	3,011	87	1,716
8 (Aug)	76	1,598	1,605	55	1,405	1,531	90	1,766
9 (Sep)	126	3,435	2,665	112	3,514	2,764	75	1,410
10 (Oct)	103	2,058	2,106	75	1,791	2,113	79	1,479
11 (Nov)	108	2,441	1,836	78	2,171	1,693	83	1,523
12 (Dec)	118	2,436	2,103	95	2,242	1,985	85	1,535

数値制御式パンチングマシン
Numerically controlled punching machines
(12)

年 月 Year and Month	生産(P)			販売(Sa)			在庫(I)	
	数量(台) Quantity(n)	重量(t) Weight	金額(百万円) (million yen)	数量(台) Quantity(n)	重量(t) Weight	金額(百万円) (million yen)	数量(台) Quantity(n)	重量(t) Weight
平成14年(2002)	343	3,302	2,670	400	4,026	3,266	51	519
15 (2003)	633	6,304	4,474	642	6,311	4,426	59	675
16 (2004)	818	8,734	5,484	834	8,847	5,585	43	560
17 (2005)	685	12,097	11,607	716	12,465	11,441	78	1,602
18 (2006)	803	13,716	12,913	796	13,792	12,786	85	1,535
平成16年度(04FY)	779	9,269	6,638	810	9,778	6,879	71	1,376
17 (05FY)	673	12,093	11,567	670	12,038	11,081	71	1,422
平成18年1~3月(Q1)	180	3,219	2,939	187	3,400	3,078	71	1,422
4~6 (Q2)	160	2,769	2,521	147	2,491	2,371	84	1,698
7~9 (Q3)	213	3,584	3,580	222	3,872	3,592	75	1,410
10~12 (Q4)	250	4,144	3,873	240	4,029	3,745	85	1,535
平成18年 1月(Jan)	59	1,069	944	45	803	699	92	1,868
2 (Feb)	57	1,002	896	52	943	904	97	1,927
3 (Mar)	64	1,148	1,099	90	1,654	1,475	71	1,422
4 (Apr)	51	832	742	36	540	544	86	1,712
5 (May)	56	982	896	58	1,044	1,034	84	1,651
6 (Jun)	53	955	883	53	907	793	84	1,698
7 (Jul)	70	1,205	1,296	67	1,188	1,197	87	1,716
8 (Aug)	55	948	842	52	898	799	90	1,766
9 (Sep)	88	1,431	1,442	103	1,786	1,596	75	1,410
10 (Oct)	77	1,326	1,184	74	1,285	1,255	78	1,461
11 (Nov)	80	1,314	1,244	75	1,252	1,126	83	1,523
12 (Dec)	93	1,504	1,445	91	1,492	1,364	85	1,535

その他の数値制御式機械プレス
Miscellaneous numerically controlled mechanical presses
(1 3)

年 月 Year and Month	生産(P)			販売(Sa)			在庫(I)	
	数量(台) Quantity(n)	重量(t) Weight	金額(百万円) (million yen)	数量(台) Quantity(n)	重量(t) Weight	金額(百万円) (million yen)	数量(台) Quantity(n)	重量(t) Weight
平成14年(2002)	202	4,922	3,160	143	4,629	3,111	1	15
15 (2003)	378	18,707	11,914	114	16,547	11,522	3	51
16 (2004)	350	21,568	11,521	91	19,349	11,110	1	4
17 (2005)	344	20,982	11,908	65	18,541	11,424	1	33
18 (2006)	351	18,605	12,129	63	16,026	11,650	—	—
平成16年度(04FY)	354	20,046	11,182	81	17,709	10,732	1	4
17 (05FY)	340	20,480	11,305	67	18,067	10,849	—	—
平成18年1~3月(Q1)	93	3,857	1,934	17	3,196	1,825	—	—
4~6 (Q2)	97	6,385	4,195	18	5,636	4,065	—	—
7~9 (Q3)	82	5,572	3,828	20	5,019	3,714	—	—
10~12 (Q4)	79	2,791	2,172	8	2,175	2,046	—	—
平成18年 1月(Jan)	26	172	52	5	56	49	—	—
2 (Feb)	29	1,430	680	2	1,182	631	—	—
3 (Mar)	38	2,255	1,202	10	1,958	1,145	—	—
4 (Apr)	27	1,691	1,408	5	1,485	1,369	—	—
5 (May)	28	3,209	1,651	6	2,992	1,611	—	—
6 (Jun)	42	1,485	1,136	7	1,159	1,085	—	—
7 (Jul)	23	2,918	1,842	8	2,784	1,814	—	—
8 (Aug)	21	650	763	3	507	732	—	—
9 (Sep)	38	2,004	1,223	9	1,728	1,168	—	—
10 (Oct)	26	732	922	1	506	858	1	18
11 (Nov)	28	1,127	592	3	919	567	—	—
12 (Dec)	25	932	658	4	750	621	—	—

せん断機
Shearing machines
(1 4)

年 月 Year and Month	生産(P)			販売(Sa)		在庫(I)
	数量(台) Quantity(n)	重量(t) Weight	金額(百万円) (million yen)	数量(台) Quantity(n)	金額(百万円) (million yen)	数量(台) Quantity(n)
平成14年(2002)	915	4,993	4,676	1,037	5,060	161
15 (2003)	993	4,426	3,685	910	4,087	236
16 (2004)	928	5,886	3,858	961	4,374	203
17 (2005)	931	7,532	5,530	1,013	6,228	102
18 (2006)	1,124	6,717	5,853	1,094	6,407	133
平成16年度(04FY)	855	6,505	4,569	925	5,126	183
17 (05FY)	1,022	7,325	5,486	1,067	6,135	137
平成18年1~3月(Q1)	294	2,084	1,768	259	1,855	137
4~6 (Q2)	259	1,730	1,330	279	1,495	117
7~9 (Q3)	261	1,514	1,446	245	1,591	133
10~12 (Q4)	310	1,389	1,309	311	1,466	133
平成18年 1月(Jan)	94	587	449	64	427	132
2 (Feb)	99	960	564	86	605	145
3 (Mar)	101	537	755	109	823	137
4 (Apr)	71	479	351	80	355	128
5 (May)	83	634	471	70	529	141
6 (Jun)	105	617	508	129	611	117
7 (Jul)	55	663	545	77	553	95
8 (Aug)	111	333	331	85	446	121
9 (Sep)	95	518	570	83	592	133
10 (Oct)	84	354	328	84	475	132
11 (Nov)	114	500	482	112	451	136
12 (Dec)	112	535	499	115	540	133

鍛造機械
Forging machines
(15)

年 月 Year and Month	生産(P)			販売(Sa)		在庫(I)
	数量(台) Quantity(n)	重量(t) Weight	金額(百万円) (million yen)	数量(台) Quantity(n)	金額(百万円) (million yen)	数量(台) Quantity(n)
平成14年(2002)	194	2,334	4,540	196	5,413	—
15 (2003)	287	4,366	7,497	278	8,068	—
16 (2004)	300	5,451	8,179	300	9,068	—
17 (2005)	305	6,463	9,714	304	10,430	—
18 (2006)	338	4,318	8,664	338	9,618	—
平成16年度(04FY)	327	5,568	8,800	326	9,646	—
17 (05FY)	298	6,505	9,767	298	10,597	—
平成18年1~3月(Q1)	68	986	1,994	68	2,229	—
4~6 (Q2)	84	1,083	2,007	84	2,244	—
7~9 (Q3)	92	909	1,973	92	2,174	—
10~12 (Q4)	94	1,340	2,690	94	2,971	—
平成18年 1月(Jan)	27	232	481	27	532	—
2 (Feb)	27	335	586	27	667	—
3 (Mar)	14	419	927	14	1,030	—
4 (Apr)	25	385	777	25	881	—
5 (May)	27	396	750	27	793	—
6 (Jun)	32	302	480	32	570	—
7 (Jul)	30	330	713	30	789	—
8 (Aug)	36	383	794	36	830	—
9 (Sep)	26	196	466	26	555	—
10 (Oct)	28	430	803	28	898	—
11 (Nov)	37	577	1,101	37	1,219	—
12 (Dec)	29	333	786	29	854	—

ワイヤーフォーミングマシン
Wire forming machines
(16)

年 月 Year and Month	生産(P)			販売(Sa)		在庫(I)
	数量(台) Quantity(n)	重量(t) Weight	金額(百万円) (million yen)	数量(台) Quantity(n)	金額(百万円) (million yen)	数量(台) Quantity(n)
平成14年(2002)	371	2,654	5,917	371	5,917	—
15 (2003)	467	3,693	7,598	472	7,641	—
16 (2004)	594	3,577	7,643	594	7,567	—
17 (2005)	632	4,242	9,618	632	9,481	—
18 (2006)	642	5,605	11,359	642	11,355	—
平成16年度(04FY)	595	3,704	8,179	595	8,103	—
17 (05FY)	621	4,511	9,882	621	9,745	—
平成18年1~3月(Q1)	139	1,080	2,401	139	2,401	—
4~6 (Q2)	144	1,066	2,273	144	2,273	—
7~9 (Q3)	207	1,990	3,532	207	3,532	2
10~12 (Q4)	152	1,469	3,153	152	3,149	—
平成18年 1月(Jan)	39	349	626	39	626	—
2 (Feb)	53	477	904	53	904	—
3 (Mar)	47	254	871	47	871	—
4 (Apr)	49	185	469	49	469	—
5 (May)	45	515	1,120	45	1,120	—
6 (Jun)	50	366	684	50	684	—
7 (Jul)	60	554	862	60	862	—
8 (Aug)	59	581	1,157	59	1,157	—
9 (Sep)	88	855	1,513	88	1,513	2
10 (Oct)	53	416	1,078	53	1,078	—
11 (Nov)	56	682	1,213	56	1,213	—
12 (Dec)	43	371	862	43	858	—

铸造装置
Foundry equipment
(17~19)

ダイカストマシン
Die casting machines
(17)

铸型機械
Moulding machines
(18)

年月 Year and Month	生産(P)			生産(P)			生産(P)		
	数量(台) Quantity(n)	重量(t) Weight	金額(百万円) (million yen)	数量(台) Quantity(n)	重量(t) Weight	金額(百万円) (million yen)	数量(台) Quantity(n)	重量(t) Weight	金額(百万円) (million yen)
平成14年(2002)	3,339	18,357	33,019	741	12,664	17,494	304	2,010	7,194
15 (2003)	3,114	21,509	37,869	894	16,332	21,717	251	1,702	7,211
16 (2004)	3,613	28,042	45,218	1,114	20,879	25,479	299	2,582	9,376
17 (2005)	3,980	36,432	58,265	1,241	28,075	36,164	507	3,737	11,361
18 (2006)	3,989	42,691	69,977	1,381	31,804	41,519	423	3,818	13,549
平成16年度(04FY)	3,806	31,020	48,941	1,191	23,927	29,491	399	2,700	9,601
17 (05FY)	3,870	37,361	60,670	1,257	28,803	37,037	520	3,701	11,977
平成18年1~3月(Q1)	956	10,638	16,823	365	8,725	10,728	174	714	3,030
4~6 (Q2)	1,042	10,085	16,538	353	7,810	10,164	117	828	3,051
7~9 (Q3)	1,107	11,888	18,827	373	8,540	11,684	47	740	2,326
10~12 (Q4)	884	10,080	17,789	290	6,729	8,943	85	1,536	5,142
平成18年 1月(Jan)	243	2,984	4,677	85	2,478	2,781	63	225	1,138
2 (Feb)	312	3,404	5,329	125	2,793	3,571	54	195	792
3 (Mar)	401	4,250	6,817	155	3,454	4,376	57	294	1,100
4 (Apr)	316	3,168	5,189	129	2,264	2,905	37	362	1,008
5 (May)	360	3,689	6,003	112	3,042	3,825	34	227	1,154
6 (Jun)	366	3,228	5,346	112	2,504	3,434	46	239	889
7 (Jul)	303	3,304	4,699	113	2,421	3,089	12	186	457
8 (Aug)	381	3,737	6,187	115	2,489	3,432	20	295	1,019
9 (Sep)	423	4,847	7,941	145	3,630	5,163	15	259	850
10 (Oct)	273	3,453	7,065	79	1,891	2,338	27	801	3,236
11 (Nov)	338	3,225	5,067	103	2,295	3,083	40	413	1,021
12 (Dec)	273	3,402	5,657	108	2,543	3,522	18	322	885

砂処理・製品処理機械及び装置
Sand preparing・Cleaning
machines and equipment
(19)

圧延機械の生産内訳及び月間進ちょく量
The item of production and
Amount of progress at rolling mill machinery

年月 Year and Month	生産(P)			生産(P)				月間進ちょく量 Amount of progress	
	数量(台) Quantity(n)	重量(t) Weight	金額(百万円) (million yen)	1,000t未満 Less than 1000t		1,000t以上 Not less than 1000t		1,000t以上 Not less than 1000t	
				数量(台) Quantity(n)	重量(t) Weight	数量(台) Quantity(n)	重量(t) Weight	数量(台) Quantity(n)	重量(t) Weight
平成14年(2002)	2,294	3,683	8,331	83	4,144	-	-	...	-
15 (2003)	1,969	3,475	8,941	98	4,037	-	-	...	-
16 (2004)	2,200	4,581	10,363	47	2,588	-	-	...	-
17 (2005)	2,232	4,620	10,740	66	3,729	1	1,008	...	X
18 (2006)	2,185	7,069	14,909	68	5,477	2	2,530	...	X
平成16年度(04FY)	2,216	4,393	9,849	51	3,458	1	1,008	...	X
17 (05FY)	2,093	4,857	11,656	68	5,324	1	1,092	...	X
平成18年1~3月(Q1)	417	1,199	3,065	17	2,876	1	1,092	...	X
4~6 (Q2)	572	1,447	3,323	13	599	-	-	...	-
7~9 (Q3)	687	2,608	4,817	22	740	-	-	...	-
10~12 (Q4)	509	1,815	3,704	16	1,262	1	1,438	...	X
平成18年 1月(Jan)	95	281	758	9	2,493	1	1,092	X	X
2 (Feb)	133	416	966	4	81	-	-	X	X
3 (Mar)	189	502	1,341	4	302	-	-	X	X
4 (Apr)	150	542	1,276	6	119	-	-	X	X
5 (May)	214	420	1,024	2	35	-	-	X	X
6 (Jun)	208	485	1,023	5	445	-	-	X	X
7 (Jul)	178	697	1,153	4	152	-	-	X	X
8 (Aug)	246	953	1,736	14	404	-	-	X	X
9 (Sep)	263	958	1,928	4	184	-	-	X	X
10 (Oct)	167	761	1,491	4	232	-	-	X	X
11 (Nov)	195	517	963	5	761	-	-	X	X
12 (Dec)	147	537	1,250	7	269	1	1,438	X	X

14 食料品加工機械、 包装機械及び荷造機械 Food products machinery, Wrapping and Packing machinery	食料品加工機械、 包装機械及び荷造機械 Food products machinery, Wrapping and Packing machinery (1~21)		食料品加工機械(手動のものを除く) Food products machinery (except for hand type) (1~11)				
	年 月 Year and Month	生産(P)	生産(P)		販売(Sa)		在庫(I)
		金額(百万円) (million yen)	数量(台) Quantity(n)	金額(百万円) (million yen)	数量(台) Quantity(n)	金額(百万円) (million yen)	数量(台) Quantity(n)
平成14年(2002)	239,727	80,355	81,527	86,793	96,472	18,656	
15 (2003)	227,569	90,840	81,008	91,528	81,714	20,422	
16 (2004)	238,058	98,633	90,639	94,732	93,484	24,010	
17 (2005)	232,790	98,198	82,669	97,864	90,802	23,106	
18 (2006)	239,036	96,662	88,214	95,311	83,229	24,214	
平成16年度(04FY)	245,314	99,013	92,851	93,543	97,302	23,188	
17 (05FY)	224,806	96,711	79,757	97,284	85,483	22,599	
平成18年1~3月(Q1)	58,404	24,264	20,763	24,688	25,580	22,599	
4~6 (Q2)	54,913	21,923	16,274	17,985	14,458	26,707	
7~9 (Q3)	58,307	22,041	21,496	24,567	20,349	23,741	
10~12 (Q4)	67,412	28,434	29,681	28,071	22,842	24,214	
平成18年 1月(Jan)	15,573	7,905	6,025	6,518	5,997	24,424	
2 (Feb)	17,545	7,704	6,416	8,892	8,528	23,116	
3 (Mar)	25,286	8,655	8,322	9,278	11,055	22,599	
4 (Apr)	14,791	7,660	5,124	5,807	4,623	25,200	
5 (May)	17,322	6,614	5,156	6,602	4,049	24,685	
6 (Jun)	22,800	7,649	5,994	5,576	5,786	26,707	
7 (Jul)	17,503	7,556	7,174	8,754	6,261	25,529	
8 (Aug)	19,799	6,579	6,756	7,363	6,645	24,679	
9 (Sep)	21,005	7,906	7,566	8,450	7,443	23,741	
10 (Oct)	23,505	8,650	9,157	9,522	6,379	23,073	
11 (Nov)	16,984	8,516	6,519	8,878	5,973	22,653	
12 (Dec)	26,923	11,268	14,005	9,671	10,490	24,214	

穀物処理機械
Cereal processing machinery
(1~4)

精米麦機械
Rice polishing machines
(1)

年 月 Year and Month	生産(P)		販売(Sa)		在庫(I)	生産(P)		販売(Sa)		在庫(I)
	数量(台) Quantity(n)	金額(百万円) (million yen)	数量(台) Quantity(n)	金額(百万円) (million yen)	数量(台) Quantity(n)	数量(台) Quantity(n)	金額(百万円) (million yen)	数量(台) Quantity(n)	金額(百万円) (million yen)	数量(台) Quantity(n)
平成14年(2002)	40,001	31,437	44,325	33,565	14,853	25,006	3,842	29,550	4,782	13,793
15 (2003)	50,520	33,222	50,474	34,505	16,754	35,351	4,171	35,518	4,499	15,684
16 (2004)	55,775	41,515	54,312	42,573	18,117	39,355	8,919	38,539	8,385	16,815
17 (2005)	54,462	38,864	54,157	39,547	17,214	39,897	8,849	39,175	6,717	16,176
18 (2006)	55,546	39,646	54,661	34,956	18,181	41,176	11,057	40,167	4,576	17,301
平成16年度(04FY)	55,712	41,743	52,856	43,185	17,819	40,176	9,641	37,706	9,332	16,670
17 (05FY)	54,047	39,255	54,474	37,438	17,371	39,512	9,625	39,888	5,747	16,294
平成18年1~3月(Q1)	13,406	10,237	13,168	9,356	17,371	9,725	2,749	9,607	1,599	16,294
4~6 (Q2)	12,090	7,534	8,564	6,355	21,031	9,220	2,156	5,618	558	20,046
7~9 (Q3)	13,997	11,049	16,111	10,362	18,956	10,252	2,857	12,544	1,380	17,747
10~12 (Q4)	16,053	10,826	16,818	8,883	18,181	11,979	3,295	12,398	1,039	17,301
平成18年 1月(Jan)	4,540	2,959	3,527	2,235	18,213	3,518	1,070	2,572	285	17,122
2 (Feb)	4,207	3,382	4,906	3,261	17,411	3,141	1,103	3,787	910	16,476
3 (Mar)	4,659	3,896	4,735	3,860	17,371	3,066	576	3,248	404	16,294
4 (Apr)	4,022	2,655	2,760	2,249	19,288	2,888	806	1,639	201	17,693
5 (May)	3,310	2,303	3,115	1,962	18,970	2,502	627	2,256	193	17,939
6 (Jun)	4,758	2,576	2,689	2,144	21,031	3,830	723	1,723	164	20,046
7 (Jul)	5,074	3,652	5,732	3,317	20,412	3,706	983	4,560	502	19,192
8 (Aug)	3,798	3,647	4,596	3,336	19,566	2,742	827	3,595	419	18,339
9 (Sep)	5,125	3,750	5,783	3,709	18,956	3,804	1,047	4,389	459	17,747
10 (Oct)	4,761	3,367	6,173	2,516	17,488	3,509	1,252	4,876	440	16,377
11 (Nov)	5,377	3,211	6,083	2,753	16,842	4,171	971	4,590	343	15,948
12 (Dec)	5,915	4,248	4,562	3,614	18,181	4,299	1,072	2,932	256	17,301

製粉機械
Flour milling machines
(2)

製めん機械
Noodle machinery
(3)

年 月 Year and Month	生産(P)		販売(Sa)		在庫(I)	生産(P)		販売(Sa)		在庫(I)
	数量(台) Quantity(n)	金額(百万円) (million yen)	数量(台) Quantity(n)	金額(百万円) (million yen)	数量(台) Quantity(n)	数量(台) Quantity(n)	金額(百万円) (million yen)	数量(台) Quantity(n)	金額(百万円) (million yen)	数量(台) Quantity(n)
平成14年(2002)	4,096	1,746	3,902	1,459	825	355	3,650	259	3,540	16
15 (2003)	3,753	1,681	3,773	1,189	685	322	3,451	226	3,378	16
16 (2004)	3,938	1,880	3,618	1,465	995	321	2,644	225	2,607	16
17 (2005)	2,714	1,379	2,999	1,939	801	162	1,613	134	1,604	12
18 (2006)	3,214	1,274	3,374	1,104	640	156	1,561	168	1,572	—
平成16年度(04FY)	3,496	1,688	3,394	1,592	825	281	2,555	185	2,517	16
17 (05FY)	2,835	1,456	2,857	1,513	801	153	1,519	156	1,525	5
平成18年1~3月(Q1)	862	443	860	368	801	41	407	48	413	5
4~6 (Q2)	443	182	479	162	765	40	407	45	412	—
7~9 (Q3)	785	295	618	359	933	39	373	39	373	—
10~12 (Q4)	1,124	354	1,417	215	640	36	374	36	374	—
平成18年 1月(Jan)	220	75	188	39	833	12	114	15	116	9
2 (Feb)	216	98	383	134	664	14	146	16	148	7
3 (Mar)	426	270	289	195	801	15	147	17	149	5
4 (Apr)	293	38	222	27	1,336	14	146	16	148	3
5 (May)	66	116	129	94	809	12	114	14	116	1
6 (Jun)	84	28	128	41	765	14	147	15	148	—
7 (Jul)	427	117	201	43	992	13	115	13	115	—
8 (Aug)	96	113	170	111	918	12	112	12	112	—
9 (Sep)	262	65	247	205	933	14	146	14	146	—
10 (Oct)	351	163	429	37	855	13	145	13	145	—
11 (Nov)	240	80	431	109	664	12	115	12	115	—
12 (Dec)	533	111	557	69	640	11	114	11	114	—

製パン・製菓機械
Baking and cake making machinery
(4)

醸造用機械
(酒類・しょう油・味噌用に限る)
Fermented food and beverage products machinery
(only for making alcoholic beverage,
Soy sauce and "Miso")
(5)

年 月 Year and Month	生産(P)		販売(Sa)		在庫(I)	生産(P)		販売(Sa)		在庫(I)
	数量(台) Quantity(n)	金額(百万円) (million yen)	数量(台) Quantity(n)	金額(百万円) (million yen)	数量(台) Quantity(n)	数量(台) Quantity(n)	金額(百万円) (million yen)	数量(台) Quantity(n)	金額(百万円) (million yen)	数量(台) Quantity(n)
平成14年(2002)	10,544	22,199	10,614	23,784	219	2,663	8,770	2,733	9,038	38
15 (2003)	11,094	23,919	10,957	25,439	369	2,680	8,458	2,752	8,818	35
16 (2004)	12,161	28,072	11,930	30,116	291	3,506	9,724	3,578	10,132	35
17 (2005)	11,689	27,023	11,849	29,287	225	3,370	9,713	3,442	10,242	35
18 (2006)	11,000	25,754	10,952	27,704	240	3,422	8,200	3,397	8,200	1
平成16年度(04FY)	11,759	27,859	11,571	29,744	308	3,317	10,417	3,389	10,879	35
17 (05FY)	11,547	26,655	11,573	28,653	271	3,059	7,805	3,116	8,276	1
平成18年1~3月(Q1)	2,778	6,638	2,653	6,976	271	135	677	138	763	1
4~6 (Q2)	2,387	4,789	2,422	5,223	220	377	994	372	1,032	—
7~9 (Q3)	2,921	7,524	2,910	8,250	276	395	1,063	392	973	—
10~12 (Q4)	2,914	6,803	2,967	7,255	240	2,515	5,466	2,495	5,432	1
平成18年 1月(Jan)	790	1,700	752	1,795	249	24	102	23	109	1
2 (Feb)	836	2,035	720	2,069	264	68	193	70	225	1
3 (Mar)	1,152	2,903	1,181	3,112	271	43	382	45	429	1
4 (Apr)	827	1,665	883	1,873	256	19	197	17	245	—
5 (May)	730	1,446	716	1,559	221	249	560	246	537	—
6 (Jun)	830	1,678	823	1,791	220	109	237	109	250	—
7 (Jul)	928	2,437	958	2,657	228	215	418	215	432	—
8 (Aug)	948	2,595	819	2,694	309	114	332	114	328	—
9 (Sep)	1,045	2,492	1,133	2,899	276	66	313	63	213	—
10 (Oct)	888	1,807	855	1,894	256	426	898	426	875	—
11 (Nov)	954	2,045	1,050	2,186	230	232	523	213	456	—
12 (Dec)	1,072	2,951	1,062	3,175	240	1,857	4,045	1,856	4,101	1

注：平成17年から内訳削除、名称変更。

牛乳加工機械
Machinery for making dairy products
(6)

年 月 Year and Month	生産(P)		販売(Sa)		在庫(I)
	数量(台) Quantity(n)	金額(百万円) (million yen)	数量(台) Quantity(n)	金額(百万円) (million yen)	数量(台) Quantity(n)
平成14年(2002)	10,009	7,419	10,082	13,150	144
15 (2003)	10,471	11,705	10,445	7,771	170
16 (2004)	10,787	11,500	10,768	13,187	189
17 (2005)	10,996	8,156	11,023	9,245	162
18 (2006)	10,912	9,500	10,917	9,415	157
平成16年度(04FY)	10,718	11,499	10,737	11,631	81
17 (05FY)	11,058	7,772	11,034	10,568	105
平成18年1~3月(Q1)	2,690	2,223	2,747	4,829	105
4~6 (Q2)	2,879	2,046	2,844	1,677	140
7~9 (Q3)	2,620	2,068	2,635	1,468	125
10~12 (Q4)	2,723	3,163	2,691	1,441	157
平成18年 1月(Jan)	865	647	833	1,113	194
2 (Feb)	879	732	872	2,244	201
3 (Mar)	946	844	1,042	1,472	105
4 (Apr)	966	621	912	455	159
5 (May)	935	926	938	442	156
6 (Jun)	978	499	994	780	140
7 (Jul)	898	418	901	452	137
8 (Aug)	859	582	838	334	158
9 (Sep)	863	1,068	896	682	125
10 (Oct)	955	2,042	904	318	176
11 (Nov)	809	332	818	526	167
12 (Dec)	959	789	969	597	157

乳製品製造用機械
Machinery for making of manufactured dairy products
(7)

年 月 Year and Month	生産(P)		販売(Sa)		在庫(I)
	数量(台) Quantity(n)	金額(百万円) (million yen)	数量(台) Quantity(n)	金額(百万円) (million yen)	数量(台) Quantity(n)
平成14年(2002)	1,406	2,556	1,600	2,826	698
15 (2003)	920	2,413	1,100	2,199	331
16 (2004)	725	1,635	805	1,537	251
17 (2005)	827	1,877	859	2,265	219
18 (2006)	765	4,712	839	2,345	145
平成16年度(04FY)	701	1,587	794	1,797	250
17 (05FY)	852	2,182	884	1,796	218
平成18年1~3月(Q1)	236	958	237	664	218
4~6 (Q2)	151	514	213	340	156
7~9 (Q3)	153	330	191	790	118
10~12 (Q4)	225	2,910	198	551	145
平成18年 1月(Jan)	96	308	86	212	229
2 (Feb)	48	145	57	64	220
3 (Mar)	92	505	94	388	218
4 (Apr)	38	137	69	80	187
5 (May)	48	206	54	118	181
6 (Jun)	65	171	90	142	156
7 (Jul)	40	110	61	238	135
8 (Aug)	81	171	91	347	125
9 (Sep)	32	49	39	205	118
10 (Oct)	86	180	80	159	124
11 (Nov)	64	95	50	218	138
12 (Dec)	75	2,635	68	174	145

肉類加工機械
Meat processing machinery
(8)

年 月 Year and Month	生産(P)		販売(Sa)		在庫(I)
	数量(台) Quantity(n)	金額(百万円) (million yen)	数量(台) Quantity(n)	金額(百万円) (million yen)	数量(台) Quantity(n)
平成14年(2002)	3,934	2,403	4,098	2,832	559
15 (2003)	4,373	2,603	4,325	2,836	607
16 (2004)	4,390	2,624	4,482	3,032	515
17 (2005)	4,467	2,628	4,415	3,130	567
18 (2006)	4,471	3,119	4,727	3,543	311
平成16年度(04FY)	4,379	2,641	4,523	3,107	459
17 (05FY)	4,312	2,648	4,363	3,207	408
平成18年1~3月(Q1)	890	611	1,049	777	408
4~6 (Q2)	991	678	1,050	786	349
7~9 (Q3)	1,089	838	1,157	903	281
10~12 (Q4)	1,501	992	1,471	1,077	311
平成18年 1月(Jan)	225	173	258	208	534
2 (Feb)	278	190	326	241	486
3 (Mar)	387	248	465	328	408
4 (Apr)	330	194	350	287	388
5 (May)	282	227	288	215	382
6 (Jun)	379	257	412	284	349
7 (Jul)	346	273	374	279	321
8 (Aug)	328	256	313	275	336
9 (Sep)	415	309	470	349	281
10 (Oct)	589	331	457	338	413
11 (Nov)	455	357	501	360	367
12 (Dec)	457	304	513	379	311

水産加工機械
Marine processing machinery
(9)

年 月 Year and Month	生産(P)		販売(Sa)		在庫(I)
	数量(台) Quantity(n)	金額(百万円) (million yen)	数量(台) Quantity(n)	金額(百万円) (million yen)	数量(台) Quantity(n)
平成14年(2002)	2,421	7,068	2,391	8,905	181
15 (2003)	2,313	6,900	2,298	8,424	918
16 (2004)	2,562	6,743	2,227	8,522	1,028
17 (2005)	2,438	5,750	2,394	8,106	925
18 (2006)	2,342	6,217	2,036	9,741	973
平成16年度(04FY)	2,626	6,756	2,223	8,696	1,144
17 (05FY)	2,394	5,327	2,377	8,265	993
平成18年1~3月(Q1)	599	1,018	455	2,173	993
4~6 (Q2)	640	1,306	491	1,116	1,103
7~9 (Q3)	621	2,376	541	3,801	1,174
10~12 (Q4)	482	1,517	549	2,651	973
平成18年 1月(Jan)	128	287	145	733	890
2 (Feb)	231	310	183	479	920
3 (Mar)	240	421	127	961	993
4 (Apr)	234	274	146	274	1,077
5 (May)	290	472	232	302	1,118
6 (Jun)	116	560	113	540	1,103
7 (Jul)	204	781	144	1,127	1,178
8 (Aug)	193	838	177	1,267	1,176
9 (Sep)	224	757	220	1,407	1,174
10 (Oct)	192	785	236	1,432	1,112
11 (Nov)	145	359	145	573	1,014
12 (Dec)	145	373	168	646	973

飲料製造用機械
Beverage products machinery
(10)

製茶用機械
Tea processing machinery
(11)

年月 Year and Month	生産(P)		販売(Sa)		在庫(I)	生産(P)		販売(Sa)		在庫(I)
	数量(台) Quantity(n)	金額(百万円) (million yen)	数量(台) Quantity(n)	金額(百万円) (million yen)	数量(台) Quantity(n)	数量(台) Quantity(n)	金額(百万円) (million yen)	数量(台) Quantity(n)	金額(百万円) (million yen)	数量(台) Quantity(n)
平成14年(2002)	5,544	13,907	5,568	17,127	109	14,377	7,967	15,996	9,029	2,074
15 (2003)	5,493	8,849	5,460	10,510	139	14,070	6,858	14,674	6,651	1,468
16 (2004)	6,394	9,856	6,414	7,259	119	14,494	7,042	12,146	7,242	3,756
17 (2005)	6,597	7,347	6,589	9,929	127	15,041	8,334	14,985	8,338	3,857
18 (2006)	6,294	9,186	6,297	7,768	124	12,910	7,634	12,437	7,261	4,322
平成16年度(04FY)	6,467	10,463	6,479	10,226	54	15,093	7,745	12,542	7,781	3,346
17 (05FY)	6,406	6,133	6,408	7,277	52	14,583	8,635	14,628	8,656	3,451
平成18年1~3月(Q1)	1,583	1,553	1,658	2,947	52	4,725	3,486	5,236	4,071	3,451
4~6 (Q2)	1,617	2,135	1,575	2,008	94	3,178	1,067	2,876	1,144	3,834
7~9 (Q3)	1,471	2,721	1,465	1,226	100	1,695	1,051	2,075	826	2,987
10~12 (Q4)	1,623	2,777	1,599	1,587	124	3,312	2,030	2,250	1,220	4,322
平成18年 1月(Jan)	518	452	513	440	132	1,509	1,097	1,133	947	4,231
2 (Feb)	532	347	524	562	140	1,461	1,117	1,954	1,452	3,737
3 (Mar)	533	754	621	1,945	52	1,755	1,272	2,149	1,672	3,451
4 (Apr)	611	602	564	407	99	1,440	444	989	626	4,002
5 (May)	483	162	482	223	100	1,017	300	1,247	250	3,778
6 (Jun)	523	1,371	529	1,378	94	721	323	640	268	3,834
7 (Jul)	492	1,310	490	285	96	287	212	837	131	3,250
8 (Aug)	482	408	467	194	111	724	522	767	564	3,207
9 (Sep)	497	1,003	508	747	100	684	317	471	131	2,987
10 (Oct)	533	1,013	519	483	114	1,108	541	727	258	3,646
11 (Nov)	507	837	494	709	127	927	805	574	378	3,998
12 (Dec)	583	927	586	395	124	1,277	684	949	584	4,322

包装機械及び荷造機械(手動のものを除く)
Wrapping and Packing machines (except for hand type)
(12~21)

年月 Year and Month	生産(P)		販売(Sa)		在庫(I)
	数量(台) Quantity(n)	金額(百万円) (million yen)	数量(台) Quantity(n)	金額(百万円) (million yen)	数量(台) Quantity(n)
平成14年(2002)	53,343	158,200	53,504	158,549	2,349
15 (2003)	56,220	146,561	56,674	148,169	1,818
16 (2004)	57,689	147,419	57,257	146,023	2,130
17 (2005)	52,399	150,121	52,829	152,472	1,636
18 (2006)	48,289	150,822	47,356	152,052	2,564
平成16年度(04FY)	55,520	152,463	55,584	151,900	1,566
17 (05FY)	52,696	145,049	52,598	146,306	1,630
平成18年1~3月(Q1)	13,447	37,641	13,435	38,391	1,630
4~6 (Q2)	11,892	38,639	11,681	37,049	1,747
7~9 (Q3)	11,240	36,811	11,268	38,970	1,848
10~12 (Q4)	11,710	37,731	10,972	37,642	2,564
平成18年 1月(Jan)	4,410	9,548	4,118	9,394	1,918
2 (Feb)	4,921	11,129	4,849	11,095	1,987
3 (Mar)	4,116	16,964	4,468	17,902	1,630
4 (Apr)	4,019	9,667	4,021	9,203	1,626
5 (May)	3,842	12,166	3,638	11,723	1,833
6 (Jun)	4,031	16,806	4,022	16,123	1,747
7 (Jul)	3,847	10,329	4,027	10,709	1,656
8 (Aug)	3,664	13,043	3,544	13,699	1,779
9 (Sep)	3,729	13,439	3,697	14,562	1,848
10 (Oct)	4,139	14,348	4,005	13,999	1,947
11 (Nov)	3,710	10,465	3,610	10,761	2,114
12 (Dec)	3,861	12,918	3,357	12,882	2,564

個装・内装機械
Consumer packaging machinery
(1 2 ~ 1 8)

製袋充てん機
Forming, filling and closing
machines for flexible package
(1 2)

年 月 Year and Month	生産(P)		販売(Sa)		在庫(I)	生産(P)		販売(Sa)		在庫(I)
	数量(台) Quantity(n)	金額(百万円) (million yen)	数量(台) Quantity(n)	金額(百万円) (million yen)	数量(台) Quantity(n)	数量(台) Quantity(n)	金額(百万円) (million yen)	数量(台) Quantity(n)	金額(百万円) (million yen)	数量(台) Quantity(n)
平成14年(2002)	17,438	137,659	17,591	138,069	923	3,450	35,981	3,440	36,458	230
15 (2003)	17,182	127,071	17,322	128,221	767	3,122	37,492	3,095	37,564	244
16 (2004)	17,322	126,440	17,085	124,298	907	3,042	38,810	2,976	37,148	299
17 (2005)	15,208	129,476	15,379	129,911	669	2,575	34,565	2,586	34,462	241
18 (2006)	16,148	128,262	16,088	128,942	650	2,544	33,663	2,502	34,292	191
平成16年度(04FY)	16,677	130,594	16,526	128,742	767	3,027	38,181	2,962	36,969	237
17 (05FY)	15,429	124,228	15,615	124,457	537	2,571	33,591	2,546	33,015	190
平成18年1~3月(Q1)	3,926	31,820	4,033	32,501	537	631	7,528	651	8,186	190
4~6 (Q2)	4,064	33,162	3,882	31,815	700	640	8,723	559	7,603	240
7~9 (Q3)	3,939	31,089	4,015	32,687	620	637	8,584	658	9,682	207
10~12 (Q4)	4,219	32,191	4,158	31,939	650	636	8,828	634	8,821	191
平成18年 1月(Jan)	991	8,110	1,019	7,971	629	167	2,233	161	2,168	233
2 (Feb)	1,244	9,500	1,215	9,468	657	184	2,221	175	2,228	239
3 (Mar)	1,691	14,210	1,799	15,062	537	280	3,074	315	3,790	190
4 (Apr)	1,202	8,221	1,126	7,813	611	206	2,809	184	2,523	205
5 (May)	1,247	10,491	1,216	10,040	636	216	3,089	191	2,636	221
6 (Jun)	1,615	14,450	1,540	13,962	700	218	2,825	184	2,444	240
7 (Jul)	1,200	8,878	1,166	9,185	728	202	3,032	209	3,186	226
8 (Aug)	1,412	10,978	1,417	11,325	724	211	2,416	209	2,804	225
9 (Sep)	1,327	11,233	1,432	12,177	620	224	3,136	240	3,692	207
10 (Oct)	1,498	12,395	1,454	12,164	629	227	3,427	217	3,241	203
11 (Nov)	1,274	8,957	1,294	9,037	610	224	2,740	218	2,877	206
12 (Dec)	1,447	10,839	1,410	10,738	650	185	2,661	199	2,703	191

容器成形充てん機
Forming, filling and sealing
machine for rigid package
(1 3)

上包機(収縮包装機、ストレッチ包装機を含む)
Wrapping machines
(1 4)

年 月 Year and Month	生産(P)		販売(Sa)		在庫(I)	生産(P)		販売(Sa)		在庫(I)
	数量(台) Quantity(n)	金額(百万円) (million yen)	数量(台) Quantity(n)	金額(百万円) (million yen)	数量(台) Quantity(n)	数量(台) Quantity(n)	金額(百万円) (million yen)	数量(台) Quantity(n)	金額(百万円) (million yen)	数量(台) Quantity(n)
平成14年(2002)	175	6,786	174	6,900	2	3,434	13,354	3,498	13,690	263
15 (2003)	121	4,188	120	4,189	3	3,486	12,461	3,551	12,691	195
16 (2004)	145	8,366	144	8,169	4	3,645	12,271	3,516	12,480	188
17 (2005)	151	8,527	153	9,033	2	3,266	12,254	3,300	12,434	158
18 (2006)	164	9,876	163	10,101	3	3,387	11,651	3,349	11,739	196
平成16年度(04FY)	143	8,251	136	7,848	9	3,582	12,247	3,476	12,477	203
17 (05FY)	143	8,115	149	8,877	3	3,303	12,007	3,356	12,205	154
平成18年1~3月(Q1)	44	3,064	43	3,073	3	776	3,142	780	3,187	154
4~6 (Q2)	40	2,063	40	2,127	3	878	3,170	848	3,103	184
7~9 (Q3)	39	2,120	39	2,233	3	810	2,956	818	3,086	176
10~12 (Q4)	41	2,629	41	2,668	3	923	2,383	903	2,363	196
平成18年 1月(Jan)	14	557	13	550	3	142	875	182	885	118
2 (Feb)	9	1,082	10	1,111	2	316	1,127	269	1,135	165
3 (Mar)	21	1,425	20	1,412	3	318	1,140	329	1,167	154
4 (Apr)	12	227	13	261	3	274	923	255	849	173
5 (May)	12	528	12	623	2	262	993	268	995	167
6 (Jun)	16	1,308	15	1,243	3	342	1,254	325	1,259	184
7 (Jul)	15	1,103	14	1,079	4	249	918	258	995	175
8 (Aug)	12	375	12	387	4	245	699	227	639	193
9 (Sep)	12	642	13	767	3	316	1,339	333	1,452	176
10 (Oct)	10	524	10	546	3	287	819	269	794	194
11 (Nov)	18	1,343	17	1,323	4	308	823	341	864	161
12 (Dec)	13	762	14	799	3	328	741	293	705	196

真空包装機
Vacuume packaging machines
(15)

シール機
Sealing machines
(16)

年月 Year and Month	生産(P)		販売(Sa)		在庫(I)	生産(P)		販売(Sa)		在庫(I)
	数量(台) Quantity(n)	金額(百万円) (million yen)	数量(台) Quantity(n)	金額(百万円) (million yen)	数量(台) Quantity(n)	数量(台) Quantity(n)	金額(百万円) (million yen)	数量(台) Quantity(n)	金額(百万円) (million yen)	数量(台) Quantity(n)
平成14年(2002)	2,631	5,338	2,729	4,939	391	2,562	7,329	2,566	7,309	26
15 (2003)	2,832	4,548	2,927	5,093	296	2,642	6,335	2,657	6,646	12
16 (2004)	3,193	4,334	3,142	4,456	347	2,731	5,569	2,733	5,624	10
17 (2005)	3,255	4,389	3,347	4,670	255	1,331	5,463	1,333	5,568	8
18 (2006)	3,699	4,607	3,726	4,711	228	1,348	5,001	1,325	5,002	31
平成16年度(04FY)	3,149	4,653	3,175	4,839	294	2,094	5,008	2,092	5,049	14
17 (05FY)	3,361	4,256	3,489	4,500	166	1,294	4,918	1,290	5,002	18
平成18年1~3月(Q1)	838	965	927	1,082	166	374	1,667	364	1,616	18
4~6 (Q2)	1,017	1,303	934	1,139	249	367	1,163	364	1,187	21
7~9 (Q3)	886	1,171	913	1,328	222	322	1,239	332	1,398	11
10~12 (Q4)	958	1,168	952	1,162	228	285	932	265	801	31
平成18年 1月(Jan)	271	396	278	392	248	124	576	120	559	12
2 (Feb)	268	286	291	268	225	122	229	119	196	15
3 (Mar)	299	283	358	422	166	128	862	125	861	18
4 (Apr)	363	323	321	253	208	108	219	108	235	18
5 (May)	327	585	315	532	220	126	470	121	454	23
6 (Jun)	327	395	298	354	249	133	474	135	498	21
7 (Jul)	372	453	318	526	303	95	333	99	387	17
8 (Aug)	254	399	263	302	294	114	310	124	438	7
9 (Sep)	260	319	332	500	222	113	596	109	573	11
10 (Oct)	321	376	331	426	212	120	226	115	199	16
11 (Nov)	327	521	323	493	216	97	225	91	202	22
12 (Dec)	310	271	298	243	228	68	481	59	400	31

びん詰機械 (洗びん機・殺菌機等を含む。)
Bottling machinery
(17)

その他の個装・内装機械
Miscellaneous consumer packaging machinery
(18)

年月 Year and Month	生産(P)		販売(Sa)		在庫(I)	生産(P)		販売(Sa)		在庫(I)
	数量(台) Quantity(n)	金額(百万円) (million yen)	数量(台) Quantity(n)	金額(百万円) (million yen)	数量(台) Quantity(n)	数量(台) Quantity(n)	金額(百万円) (million yen)	数量(台) Quantity(n)	金額(百万円) (million yen)	数量(台) Quantity(n)
平成14年(2002)	3,553	41,526	3,551	41,420	—	1,633	27,345	1,633	27,353	11
15 (2003)	2,875	33,525	2,875	33,439	—	2,104	28,522	2,097	28,599	17
16 (2004)	2,745	32,660	2,769	32,088	5	1,821	24,430	1,805	24,333	54
17 (2005)	2,499	34,458	2,523	33,859	5	2,131	29,820	2,137	29,885	—
18 (2006)	2,658	36,081	2,704	35,648	1	2,348	27,383	2,319	27,449	—
平成16年度(04FY)	2,856	36,375	2,880	35,780	5	1,826	25,879	1,805	25,780	5
17 (05FY)	2,458	32,658	2,486	32,108	1	2,299	28,683	2,299	28,750	5
平成18年1~3月(Q1)	606	8,487	616	8,369	1	657	6,967	652	6,988	5
4~6 (Q2)	683	10,225	695	10,120	1	439	6,515	442	6,536	2
7~9 (Q3)	452	6,311	464	6,206	1	793	8,708	791	8,754	—
10~12 (Q4)	917	11,058	929	10,953	1	459	5,193	434	5,171	—
平成18年 1月(Jan)	125	1,645	127	1,597	5	148	1,828	138	1,820	10
2 (Feb)	124	2,007	128	1,972	3	221	2,548	223	2,558	8
3 (Mar)	357	4,835	361	4,800	1	288	2,591	291	2,610	5
4 (Apr)	85	1,319	89	1,284	1	154	2,401	156	2,408	3
5 (May)	167	2,471	171	2,436	1	137	2,355	138	2,364	2
6 (Jun)	431	6,435	435	6,400	1	148	1,759	148	1,764	2
7 (Jul)	62	946	66	911	1	205	2,093	202	2,101	2
8 (Aug)	298	3,568	302	3,533	1	278	3,211	280	3,222	—
9 (Sep)	92	1,797	96	1,762	1	310	3,404	309	3,431	—
10 (Oct)	372	4,379	376	4,344	1	161	2,644	136	2,614	—
11 (Nov)	152	2,032	156	1,997	1	148	1,273	148	1,281	—
12 (Dec)	393	4,647	397	4,612	1	150	1,276	150	1,276	—

注：平成17年から「小箱詰機」、「かん詰機」及び「その他の個装・内装機械」を統合。

外装・荷造機械
Packing machinery
(19~21)

バンド掛け機
Strapping machines
(19)

年月 Year and Month	生産(P)		販売(Sa)		在庫(I)	生産(P)		販売(Sa)		在庫(I)
	数量(台) Quantity(n)	金額(百万円) (million yen)	数量(台) Quantity(n)	金額(百万円) (million yen)	数量(台) Quantity(n)	数量(台) Quantity(n)	金額(百万円) (million yen)	数量(台) Quantity(n)	金額(百万円) (million yen)	数量(台) Quantity(n)
平成14年(2002)	35,905	20,541	35,913	20,480	1,426	17,182	9,687	17,151	9,857	1,284
15(2003)	39,038	19,490	39,352	19,948	1,051	16,814	9,871	17,077	10,159	965
16(2004)	40,367	20,979	40,172	21,725	1,223	17,279	9,971	17,130	10,456	1,097
17(2005)	37,191	20,645	37,450	22,561	967	17,292	9,921	17,533	10,496	856
18(2006)	32,141	22,560	31,268	23,110	1,914	19,069	11,837	18,241	12,382	1,757
平成16年度(04FY)	38,843	21,869	39,058	23,158	799	16,553	9,897	16,784	10,441	710
17(05FY)	37,267	20,821	36,983	21,849	1,093	18,183	10,646	17,920	11,238	981
平成18年1~3月(Q1)	9,521	5,821	9,402	5,890	1,093	4,616	2,963	4,499	3,159	981
4~6(Q2)	7,828	5,477	7,799	5,234	1,047	4,962	2,672	4,993	2,813	967
7~9(Q3)	7,301	5,722	7,253	6,283	1,228	4,350	2,981	4,254	3,080	1,103
10~12(Q4)	7,491	5,540	6,814	5,703	1,914	5,141	3,221	4,495	3,330	1,757
平成18年 1月(Jan)	3,419	1,438	3,099	1,423	1,289	1,562	827	1,242	877	1,176
2(Feb)	3,677	1,629	3,634	1,627	1,330	1,486	944	1,475	990	1,187
3(Mar)	2,425	2,754	2,669	2,840	1,093	1,568	1,192	1,782	1,292	981
4(Apr)	2,817	1,446	2,895	1,390	1,015	1,687	903	1,753	927	915
5(May)	2,595	1,675	2,422	1,683	1,197	1,725	818	1,577	892	1,072
6(Jun)	2,416	2,356	2,482	2,161	1,047	1,550	951	1,663	994	967
7(Jul)	2,647	1,451	2,861	1,524	928	1,445	898	1,648	968	768
8(Aug)	2,252	2,065	2,127	2,374	1,055	1,448	1,070	1,322	1,059	894
9(Sep)	2,402	2,206	2,265	2,385	1,228	1,457	1,013	1,284	1,053	1,103
10(Oct)	2,641	1,953	2,551	1,835	1,318	1,540	1,135	1,476	1,136	1,167
11(Nov)	2,436	1,508	2,316	1,724	1,504	1,668	1,001	1,542	1,063	1,359
12(Dec)	2,414	2,079	1,947	2,144	1,914	1,933	1,085	1,477	1,131	1,757

ケース詰機
Case forming machines
(20)

その他の外装・荷造機械
Miscellaneous packing machinery
(21)

年月 Year and Month	生産(P)		販売(Sa)		在庫(I)	生産(P)		販売(Sa)		在庫(I)
	数量(台) Quantity(n)	金額(百万円) (million yen)	数量(台) Quantity(n)	金額(百万円) (million yen)	数量(台) Quantity(n)	数量(台) Quantity(n)	金額(百万円) (million yen)	数量(台) Quantity(n)	金額(百万円) (million yen)	数量(台) Quantity(n)
平成14年(2002)	126	4,464	126	4,070	8	18,597	6,390	18,636	6,553	134
15(2003)	115	3,812	111	3,649	5	22,109	5,807	22,164	6,140	81
16(2004)	120	4,337	110	4,021	15	22,968	6,671	22,932	7,248	111
17(2005)	141	4,371	148	4,336	8	19,758	6,353	19,769	7,729	103
18(2006)	126	4,056	122	3,722	12	12,946	6,667	12,905	7,006	145
平成16年度(04FY)	149	4,970	152	4,857	3	22,141	7,002	22,122	7,860	86
17(05FY)	115	3,768	110	3,463	8	18,969	6,407	18,953	7,148	104
平成18年1~3月(Q1)	29	1,071	29	1,012	8	4,876	1,787	4,874	1,719	104
4~6(Q2)	42	875	39	763	11	2,824	1,930	2,767	1,658	69
7~9(Q3)	35	1,094	27	905	19	2,916	1,647	2,972	2,298	106
10~12(Q4)	20	1,016	27	1,042	12	2,330	1,303	2,292	1,331	145
平成18年 1月(Jan)	5	117	7	168	6	1,852	494	1,850	378	107
2(Feb)	4	125	3	82	7	2,187	560	2,156	555	136
3(Mar)	20	829	19	762	8	837	733	868	786	104
4(Apr)	8	94	4	120	12	1,122	449	1,138	343	88
5(May)	6	123	6	89	12	864	734	839	702	113
6(Jun)	28	658	29	554	11	838	747	790	613	69
7(Jul)	6	133	4	120	13	1,196	420	1,209	436	147
8(Aug)	14	363	10	264	17	790	632	795	1,051	144
9(Sep)	15	598	13	521	19	930	595	968	811	106
10(Oct)	8	407	6	303	21	1,093	411	1,069	396	130
11(Nov)	4	81	11	236	14	764	426	763	425	131
12(Dec)	8	528	10	503	12	473	466	460	510	145

16 事務用機械 Office machinery	年月 Year and Month	事務用機械 Office machinery (1~8)		電子式卓上計算機 Electronic desk calculators (1)						在庫(i) Quantity(n)
		生産(P) 金額(百万円) (million yen)	販売(Sa) 金額(百万円) (million yen)	生産(P)		受入(R) 数量(台) Quantity(n)	出荷(Sh)			
				数量(台) Quantity(n)	金額(百万円) (million yen)		販売(Sa) 数量(台) Quantity(n)	金額(百万円) (million yen)	その他(O) 数量(台) Quantity(n)	
平成14年(2002)		425,369	674,586	683,294	4,326	2,050,124	2,996,820	13,274	11,474	394,076
15 (2003)		376,191	654,611	378,231	4,256	2,129,271	2,690,163	16,563	14,338	197,077
16 (2004)		372,734	628,848	182,789	3,028	2,402,780	2,608,112	17,342	15,511	159,023
17 (2005)		373,246	700,510	94,524	1,268	2,590,715	2,701,960	15,360	21,427	120,875
18 (2006)		330,310	695,824	31,053	1,198	2,603,354	2,657,739	13,015	16,636	80,907
平成16年度(04FY)		372,507	624,473	134,280	2,156	2,451,454	2,568,276	16,813	26,859	86,145
17 (05FY)		356,260	697,440	54,044	1,221	2,724,992	2,793,468	15,572	13,941	57,772
平成18年1~3月(Q1)		87,522	175,232	12,636	409	793,598	863,038	5,115	6,299	57,772
4~6 (Q2)		80,735	166,209	9,772	409	722,062	671,945	2,900	1,639	116,022
7~9 (Q3)		72,003	175,833	5,015	222	543,806	577,221	2,403	6,676	80,946
10~12 (Q4)		90,050	178,550	3,630	158	543,888	545,535	2,597	2,022	80,907
平成18年 1月(Jan)		24,707	53,190	3,834	81	217,241	220,829	2,055	527	120,594
2 (Feb)		29,341	54,916	3,215	107	184,783	222,623	1,033	638	85,331
3 (Mar)		33,474	67,126	5,587	221	391,574	419,586	2,027	5,134	57,772
4 (Apr)		27,224	55,986	4,338	188	227,102	213,850	1,118	487	74,875
5 (May)		25,051	51,682	2,742	113	270,602	240,393	887	506	107,320
6 (Jun)		28,460	58,541	2,692	108	224,358	217,702	895	646	116,022
7 (Jul)		24,205	57,826	2,428	115	194,906	174,570	763	2,365	136,421
8 (Aug)		21,122	59,583	1,680	77	160,530	185,587	771	612	112,432
9 (Sep)		26,676	58,424	907	30	188,370	217,064	869	3,699	80,946
10 (Oct)		28,985	56,251	1,230	55	182,170	144,992	546	534	118,820
11 (Nov)		30,292	61,738	1,400	60	163,580	181,812	727	797	101,191
12 (Dec)		30,773	60,561	1,000	43	198,138	218,731	1,324	691	80,907

注：平成14年から「日本語」注：平成17年から内訳削除。
ワードプロセッサ」を廃止。

謄写機（謄写版を除く）
Duplicating machines (excluding mimeographs)
(2)

年月 Year and Month	生産(P)		受入(R) 数量(台) Quantity(n)	出荷(Sh)			在庫(i) 数量(台) Quantity(n)
	数量(台) Quantity(n)	金額(百万円) (million yen)		販売(Sa)		その他(O) 数量(台) Quantity(n)	
			数量(台) Quantity(n)	金額(百万円) (million yen)	数量(台) Quantity(n)		
平成14年(2002)	56,030	22,634	72,095	100,343	35,747	27,214	7,043
15 (2003)	31,341	15,852	98,429	111,337	35,674	22,747	2,729
16 (2004)	28,600	14,898	95,137	102,944	30,633	20,700	2,822
17 (2005)	32,680	21,516	80,934	94,773	38,360	18,838	2,825
18 (2006)	24,550	14,176	86,548	87,930	30,522	23,012	2,981
平成16年度(04FY)	28,747	15,653	92,503	100,720	31,301	20,408	2,163
17 (05FY)	31,149	20,794	83,838	94,538	37,137	20,150	2,462
平成18年1~3月(Q1)	7,886	4,670	26,566	27,321	9,372	7,494	2,462
4~6 (Q2)	5,905	3,268	19,189	20,335	7,276	4,751	2,470
7~9 (Q3)	5,583	3,405	22,109	21,249	7,212	6,233	2,680
10~12 (Q4)	5,176	2,833	18,684	19,025	6,662	4,534	2,981
平成18年 1月(Jan)	2,252	1,529	10,240	9,394	3,190	2,547	3,376
2 (Feb)	2,482	1,523	8,377	8,565	3,095	2,340	3,330
3 (Mar)	3,152	1,618	7,949	9,362	3,087	2,607	2,462
4 (Apr)	1,975	1,113	5,605	6,498	2,477	1,415	2,129
5 (May)	1,956	1,078	6,162	6,956	2,371	1,292	1,999
6 (Jun)	1,974	1,077	7,422	6,881	2,428	2,044	2,470
7 (Jul)	1,745	990	6,046	5,844	2,022	1,678	2,739
8 (Aug)	1,823	1,110	7,484	7,137	2,461	1,777	3,132
9 (Sep)	2,015	1,305	8,579	8,268	2,729	2,778	2,680
10 (Oct)	1,908	1,090	5,657	6,026	2,269	1,683	2,536
11 (Nov)	1,692	958	7,133	7,059	2,370	1,721	2,581
12 (Dec)	1,576	785	5,894	5,940	2,023	1,130	2,981

複写機（ジアゾ式を除く）
Copying machines(except diazo and miscellaneous copying machines)
(3～5)

年 月 Year and Month	生産(P)		受入(R) 数量(台) Quantity(n)	出荷(Sh)			在庫(I) 数量(台) Quantity(n)
	数量(台) Quantity(n)	金額(百万円) (million yen)		販売(Sa)		その他(O)	
数量(台) Quantity(n)			金額(百万円) (million yen)	数量(台) Quantity(n)	金額(百万円) (million yen)	数量(台) Quantity(n)	数量(台) Quantity(n)
平成14年(2002)	937,385	319,118	1,556,851	1,900,925	547,671	613,667	55,316
15 (2003)	938,515	279,790	1,524,195	1,823,184	525,648	635,259	59,583
16 (2004)	928,460	280,280	1,644,917	1,854,071	501,811	715,541	63,348
17 (2005)	780,106	289,900	1,892,603	1,881,102	590,514	795,721	59,207
18 (2006)	481,575	237,135	1,637,869	1,559,927	588,743	577,401	36,792
平成16年度(04FY)	913,839	284,186	1,729,010	1,854,422	504,137	776,371	67,479
17 (05FY)	671,807	275,484	1,830,670	1,777,865	588,041	736,941	50,702
平成18年1～3月(Q1)	137,400	67,668	439,947	406,874	144,155	174,532	50,702
4～6 (Q2)	115,836	61,439	392,640	370,681	143,070	143,614	44,798
7～9 (Q3)	106,934	51,301	410,540	396,775	150,803	133,732	31,765
10～12 (Q4)	121,405	56,727	394,742	385,597	150,715	125,523	36,792
平成18年 1月(Jan)	37,254	18,389	139,880	123,574	43,335	47,313	61,014
2 (Feb)	45,919	22,866	121,611	115,130	45,886	52,995	60,413
3 (Mar)	54,227	26,413	178,456	168,170	54,934	74,224	50,702
4 (Apr)	38,668	20,272	124,706	119,000	48,148	47,846	47,230
5 (May)	35,972	18,806	130,781	123,515	44,142	44,967	45,416
6 (Jun)	41,196	22,361	137,153	128,166	50,780	50,801	44,798
7 (Jul)	35,405	18,049	130,991	127,313	50,485	41,960	41,921
8 (Aug)	30,078	14,802	132,576	126,575	51,769	43,566	34,434
9 (Sep)	41,451	18,450	146,973	142,887	48,549	48,206	31,765
10 (Oct)	38,694	18,274	115,903	118,056	47,458	35,263	33,043
11 (Nov)	39,319	17,967	144,222	138,067	51,899	45,931	32,586
12 (Dec)	43,392	20,486	134,617	129,474	51,358	44,329	36,792

注：平成14年から「ジアゾ式・その他」を廃止。

アナログ機
Dry process indirect method electrostatic photo copying machines
(3)

年 月 Year and Month	生産(P)		受入(R) 数量(台) Quantity(n)	出荷(Sh)			在庫(I) 数量(台) Quantity(n)
	数量(台) Quantity(n)	金額(百万円) (million yen)		販売(Sa)		その他(O)	
数量(台) Quantity(n)			金額(百万円) (million yen)	数量(台) Quantity(n)	金額(百万円) (million yen)	数量(台) Quantity(n)	数量(台) Quantity(n)
平成14年(2002)	60,066	13,841	251,065	220,145	26,229	95,178	8,266
15 (2003)	49,472	10,974	132,153	118,615	12,653	66,331	4,945
16 (2004)	30,181	3,746	80,163	70,269	7,007	40,057	4,963
17 (2005)	9,220	1,815	51,130	41,995	11,577	21,460	1,833
18 (2006)	2,835	695	17,719	17,017	9,035	4,102	908
平成16年度(04FY)	27,458	3,790	73,841	65,478	7,351	36,233	3,859
17 (05FY)	4,983	1,015	44,341	34,539	12,074	17,081	1,203
平成18年1～3月(Q1)	684	155	8,471	6,705	2,729	2,720	1,203
4～6 (Q2)	757	163	3,238	3,754	2,252	453	991
7～9 (Q3)	757	195	2,970	3,271	2,057	501	946
10～12 (Q4)	637	182	3,040	3,287	1,997	428	908
平成18年 1月(Jan)	223	39	4,224	2,749	852	1,618	1,559
2 (Feb)	227	39	2,164	1,987	974	598	1,359
3 (Mar)	234	77	2,083	1,969	903	504	1,203
4 (Apr)	267	41	1,044	1,239	802	177	1,098
5 (May)	253	60	1,062	1,207	684	159	1,047
6 (Jun)	237	62	1,132	1,308	766	117	991
7 (Jul)	274	80	1,125	1,144	753	158	1,088
8 (Aug)	235	51	787	889	536	155	1,066
9 (Sep)	248	64	1,058	1,238	768	188	946
10 (Oct)	247	76	945	1,074	663	155	909
11 (Nov)	248	63	1,166	1,056	606	180	1,087
12 (Dec)	142	43	929	1,157	728	93	908

注：平成17年から内訳削除、名称変更。

デジタル機
Digital copying machines
(4)

年月 Year and Month	生産(P)		受入(R) Quantity(n)	出荷(Sh)			在庫(I) Quantity(n)
	数量(台) Quantity(n)	金額(百万円) (million yen)		販売(Sa)		その他(O) Quantity(n)	
				数量(台) Quantity(n)	金額(百万円) (million yen)		
平成14年(2002)	582,586	166,388	1,214,389	1,383,962	387,227	432,762	35,835
15 (2003)	525,055	143,448	1,161,032	1,261,856	349,774	425,714	34,352
16 (2004)	445,032	126,042	1,293,001	1,243,602	297,258	485,255	43,528
17 (2005)	274,245	90,022	1,389,132	1,180,985	303,806	488,261	37,657
18 (2006)	204,253	79,127	1,234,593	1,059,763	288,988	393,300	19,588
平成16年度(04FY)	407,857	117,413	1,330,164	1,214,076	282,879	516,456	43,795
17 (05FY)	234,485	81,418	1,356,207	1,149,082	302,553	450,041	31,510
平成18年1~3月(Q1)	56,862	21,402	334,157	282,101	73,495	111,213	31,510
4~6 (Q2)	52,512	20,811	309,238	269,733	77,909	97,531	25,996
7~9 (Q3)	49,021	18,575	308,195	268,672	68,871	96,374	18,166
10~12 (Q4)	45,858	18,339	283,003	239,257	68,713	88,182	19,588
平成18年 1月(Jan)	14,393	5,472	107,855	88,295	23,720	28,935	38,823
2 (Feb)	19,176	7,773	90,893	76,815	24,275	33,260	38,817
3 (Mar)	23,293	8,157	135,409	116,991	25,500	49,018	31,510
4 (Apr)	16,730	6,889	95,462	84,195	26,675	31,176	28,331
5 (May)	16,420	6,486	105,116	93,553	25,270	30,776	25,538
6 (Jun)	19,362	7,436	108,660	91,985	25,964	35,579	25,996
7 (Jul)	17,219	6,794	104,025	90,367	25,606	30,452	26,421
8 (Aug)	14,919	5,735	102,734	89,540	25,475	32,161	22,373
9 (Sep)	16,883	6,046	101,436	88,765	17,790	33,761	18,166
10 (Oct)	15,012	6,162	83,432	73,014	21,517	24,912	18,684
11 (Nov)	15,066	5,921	107,280	88,442	24,358	34,218	18,370
12 (Dec)	15,780	6,256	92,291	77,801	22,838	29,052	19,588

フルカラー機
Full color copying machines
(5)

年月 Year and Month	生産(P)		受入(R) Quantity(n)	出荷(Sh)			在庫(I) Quantity(n)
	数量(台) Quantity(n)	金額(百万円) (million yen)		販売(Sa)		その他(O) Quantity(n)	
				数量(台) Quantity(n)	金額(百万円) (million yen)		
平成14年(2002)	294,733	138,889	91,397	296,818	134,215	85,727	11,215
15 (2003)	363,988	125,368	231,010	442,713	163,221	143,214	20,286
16 (2004)	453,247	150,492	271,753	540,200	197,546	190,229	14,857
17 (2005)	496,641	198,063	452,341	658,122	275,131	286,000	19,717
18 (2006)	274,487	157,313	385,557	483,147	290,720	179,999	16,296
平成16年度(04FY)	478,524	162,983	325,005	574,868	213,907	223,682	19,825
17 (05FY)	432,339	193,051	430,122	594,244	273,414	269,819	17,989
平成18年1~3月(Q1)	79,854	46,111	97,319	118,068	67,931	60,599	17,989
4~6 (Q2)	62,567	40,465	80,164	97,194	62,909	45,630	17,811
7~9 (Q3)	57,156	32,531	99,375	124,832	79,875	36,857	12,653
10~12 (Q4)	74,910	38,206	108,699	143,053	80,005	36,913	16,296
平成18年 1月(Jan)	22,638	12,878	27,801	32,530	18,763	16,760	20,632
2 (Feb)	26,516	15,054	28,554	36,328	20,637	19,137	20,237
3 (Mar)	30,700	18,179	40,964	49,210	28,531	24,702	17,989
4 (Apr)	21,671	13,342	28,200	33,566	20,671	16,493	17,801
5 (May)	19,299	12,260	24,603	28,755	18,188	14,032	18,831
6 (Jun)	21,597	14,863	27,361	34,873	24,050	15,105	17,811
7 (Jul)	17,912	11,175	25,841	35,802	24,126	11,350	14,412
8 (Aug)	14,924	9,016	29,055	36,146	25,758	11,250	10,995
9 (Sep)	24,320	12,340	44,479	52,884	29,991	14,257	12,653
10 (Oct)	23,435	12,036	31,526	43,968	25,278	10,196	13,450
11 (Nov)	24,005	11,983	35,776	48,569	26,935	11,533	13,129
12 (Dec)	27,470	14,187	41,397	50,516	27,792	15,184	16,296

事務用印刷機 (B 3 版未満のオフセット印刷機)
Office printing machines
(6)

年 月 Year and Month	生産(P)		受入(R) Quantity(n)	出荷(Sh)			在庫(I) Quantity(n)
	数量(台) Quantity(n)	金額(百万円) (million yen)		販売(Sa)		その他(O) Quantity(n)	
				数量(台) Quantity(n)	金額(百万円) (million yen)		
平成14年(2002)	1,834	15,264	—	1,886	15,952	—	152
15 (2003)	1,704	16,357	—	1,682	16,072	—	174
16 (2004)	1,629	16,493	—	1,720	17,285	—	83
17 (2005)	1,685	15,574	—	1,677	15,223	—	91
18 (2006)	1,410	12,902	25	1,419	13,029	—	107
平成16年度(04FY)	1,578	16,241	—	1,623	16,666	—	66
17 (05FY)	1,637	15,066	—	1,638	14,946	—	65
平成18年1～3月(Q1)	351	3,258	—	377	3,620	—	65
4～6 (Q2)	353	3,237	25	343	3,090	—	100
7～9 (Q3)	352	3,061	—	357	3,127	—	95
10～12 (Q4)	354	3,346	—	342	3,192	—	107
平成18年 1月(Jan)	117	1,125	—	121	1,187	—	87
2 (Feb)	110	957	—	115	1,028	—	82
3 (Mar)	124	1,176	—	141	1,405	—	65
4 (Apr)	121	1,138	25	118	1,092	—	93
5 (May)	109	1,037	—	105	977	—	97
6 (Jun)	123	1,062	—	120	1,021	—	100
7 (Jul)	125	1,132	—	126	1,146	—	99
8 (Aug)	110	966	—	111	981	—	98
9 (Sep)	117	963	—	120	1,000	—	95
10 (Oct)	121	1,144	—	113	1,032	—	103
11 (Nov)	115	1,066	—	115	1,066	—	103
12 (Dec)	118	1,136	—	114	1,094	—	107

金銭登録機
Cash registers
(7～8)

年 月 Year and Month	生産(P)		受入(R) Quantity(n)	出荷(Sh)			在庫(I) Quantity(n)
	数量(台) Quantity(n)	金額(百万円) (million yen)		販売(Sa)		その他(O) Quantity(n)	
				数量(台) Quantity(n)	金額(百万円) (million yen)		
平成14年(2002)	242,067	53,629	251,302	378,361	49,689	115,563	31,484
15 (2003)	247,455	50,947	208,411	357,593	49,141	106,351	27,455
16 (2004)	307,911	47,702	220,551	423,382	48,448	109,960	22,568
17 (2005)	203,309	44,988	191,367	288,756	41,053	96,655	31,762
18 (2006)	224,563	64,899	203,448	308,279	50,515	117,085	36,619
平成16年度(04FY)	323,670	46,503	214,034	432,124	45,776	104,783	20,095
17 (05FY)	160,141	43,695	187,202	260,718	41,744	86,602	20,852
平成18年1～3月(Q1)	42,990	11,517	50,590	86,158	12,970	19,137	20,852
4～6 (Q2)	48,853	12,382	46,633	64,227	9,873	25,848	27,665
7～9 (Q3)	53,590	14,014	46,607	75,824	12,288	26,427	25,611
10～12 (Q4)	79,130	26,986	59,618	82,070	15,384	45,673	36,619
平成18年 1月(Jan)	14,216	3,583	17,147	21,889	3,423	7,826	34,215
2 (Feb)	13,208	3,888	15,080	24,066	3,874	5,742	32,695
3 (Mar)	15,566	4,046	18,363	40,203	5,673	5,569	20,852
4 (Apr)	18,361	4,513	17,010	24,363	3,151	10,580	21,503
5 (May)	14,561	4,017	14,115	19,931	3,305	7,486	23,941
6 (Jun)	15,931	3,852	15,508	19,933	3,417	7,782	27,665
7 (Jul)	14,214	3,919	17,863	21,969	3,410	8,526	29,247
8 (Aug)	15,884	4,167	13,032	21,708	3,601	7,944	28,511
9 (Sep)	23,492	5,928	15,712	32,147	5,277	9,957	25,611
10 (Oct)	25,562	8,422	26,248	26,771	4,946	14,713	35,937
11 (Nov)	29,899	10,241	19,804	29,243	5,676	17,554	38,843
12 (Dec)	23,669	8,323	13,566	26,056	4,762	13,406	36,619

単能式
Stand alone type
(7)

年月 Year and Month	生産(P)		受入(R) Quantity(n)	出荷(Sh)			在庫(I) Quantity(n)
	数量(台) Quantity(n)	金額(百万円) (million yen)		販売(Sa)		その他(O) Quantity(n)	
				数量(台) Quantity(n)	金額(百万円) (million yen)		
平成14年(2002)	88,823	3,425	162,459	214,905	8,613	43,137	11,664
15 (2003)	78,708	3,274	115,312	163,125	7,452	34,677	11,931
16 (2004)	156,309	2,952	108,981	240,901	7,309	27,877	8,436
17 (2005)	61,201	1,816	101,377	134,749	5,910	24,873	11,386
18 (2006)	33,576	1,670	90,977	111,315	4,932	15,588	9,289
平成16年度(04FY)	172,714	2,741	108,174	252,621	7,542	28,195	7,019
17 (05FY)	28,723	1,635	101,968	109,658	5,403	21,133	6,913
平成18年1~3月(Q1)	9,713	492	25,663	35,722	1,508	4,127	6,913
4~6 (Q2)	10,067	520	23,832	24,919	1,244	6,334	9,812
7~9 (Q3)	7,366	383	23,029	26,837	1,170	3,578	9,792
10~12 (Q4)	6,430	275	18,453	23,837	1,010	1,549	9,289
平成18年 1月(Jan)	4,488	168	8,026	10,348	465	2,538	11,014
2 (Feb)	2,043	171	8,791	10,930	414	741	10,177
3 (Mar)	3,182	153	8,846	14,444	629	848	6,913
4 (Apr)	4,882	190	9,895	9,954	422	3,784	8,205
5 (May)	1,899	132	6,102	7,415	372	906	7,885
6 (Jun)	3,286	198	7,835	7,550	450	1,644	9,812
7 (Jul)	3,076	162	8,384	8,054	329	1,772	11,446
8 (Aug)	2,157	118	5,884	7,479	365	730	11,278
9 (Sep)	2,133	103	8,761	11,304	476	1,076	9,792
10 (Oct)	976	46	6,168	7,453	335	168	9,315
11 (Nov)	2,587	121	6,880	7,998	326	910	9,874
12 (Dec)	2,867	108	5,405	8,386	349	471	9,289

システム式(端末機としての機能を有するもの)
System use (with terminal functions)
(8)

年月 Year and Month	生産(P)		受入(R) Quantity(n)	出荷(Sh)			在庫(I) Quantity(n)
	数量(台) Quantity(n)	金額(百万円) (million yen)		販売(Sa)		その他(O) Quantity(n)	
				数量(台) Quantity(n)	金額(百万円) (million yen)		
平成14年(2002)	153,244	50,204	88,843	163,456	41,076	72,426	19,820
15 (2003)	168,747	47,673	93,099	194,468	41,689	71,674	15,524
16 (2004)	151,602	44,750	111,570	182,481	41,139	82,083	14,132
17 (2005)	142,108	43,172	89,990	154,007	35,143	71,782	20,376
18 (2006)	190,987	63,229	112,471	196,964	45,583	101,497	27,330
平成16年度(04FY)	150,956	43,762	105,860	179,503	38,234	76,588	13,076
17 (05FY)	131,418	42,060	85,234	151,060	36,341	65,469	13,939
平成18年1~3月(Q1)	33,277	11,025	24,927	50,436	11,462	15,010	13,939
4~6 (Q2)	38,786	11,862	22,801	39,308	8,629	19,514	17,853
7~9 (Q3)	46,224	13,631	23,578	48,987	11,118	22,849	15,819
10~12 (Q4)	72,700	26,711	41,165	58,233	14,374	44,124	27,330
平成18年 1月(Jan)	9,728	3,415	9,121	11,541	2,958	5,288	23,201
2 (Feb)	11,165	3,717	6,289	13,136	3,460	5,001	22,518
3 (Mar)	12,384	3,893	9,517	25,759	5,044	4,721	13,939
4 (Apr)	13,479	4,323	7,115	14,409	2,729	6,796	13,298
5 (May)	12,662	3,885	8,013	12,516	2,933	6,580	16,056
6 (Jun)	12,645	3,654	7,673	12,383	2,967	6,138	17,853
7 (Jul)	11,138	3,757	9,479	13,915	3,081	6,754	17,801
8 (Aug)	13,727	4,049	7,148	14,229	3,236	7,214	17,233
9 (Sep)	21,359	5,825	6,951	20,843	4,801	8,881	15,819
10 (Oct)	24,586	8,376	20,080	19,318	4,611	14,545	26,622
11 (Nov)	27,312	10,120	12,924	21,245	5,350	16,644	28,969
12 (Dec)	20,802	8,215	8,161	17,670	4,413	12,935	27,330

17 ミシン及び繊維機械 Sewing machines and Textile machinery	ミシン及び繊維機械 Sewing machines and Textile machinery (1~13)					ミシン Sewing machines (1~5)		
	年 月 Year and Month	生産(P)		生産(P)		販売(Sa)		在庫(I)
		金額(百万円) (million yen)	数量(台) Quantity(n)	金額(百万円) (million yen)	数量(台) Quantity(n)	金額(百万円) (million yen)	数量(台) Quantity(n)	数量(台) Quantity(n)
平成14年(2002)	253,033	680,732	74,392	868,713	91,820	62,769		
15 (2003)	285,725	716,297	73,985	827,585	87,086	73,173		
16 (2004)	271,897	647,119	65,884	816,699	77,059	65,849		
17 (2005)	246,504	654,815	72,718	842,321	77,741	82,603		
18 (2006)	287,813	617,126	78,163	886,735	85,857	89,965		
平成16年度(04FY)	263,356	637,092	67,341	803,307	74,849	69,443		
17 (05FY)	253,706	634,275	74,782	848,149	79,789	54,041		
平成18年1~3月(Q1)	67,638	147,300	20,345	221,890	21,843	54,041		
4~6 (Q2)	71,914	165,165	19,502	232,118	22,333	68,565		
7~9 (Q3)	71,584	153,341	18,885	220,659	20,973	84,704		
10~12 (Q4)	76,677	151,320	19,431	212,068	20,708	89,965		
平成18年 1月 (Jan)	23,385	53,631	9,217	66,212	8,847	84,868		
2 (Feb)	20,351	43,706	5,345	69,257	6,338	70,271		
3 (Mar)	23,902	49,963	5,783	86,421	6,658	54,041		
4 (Apr)	22,390	57,247	6,667	80,530	7,190	50,885		
5 (May)	23,390	48,326	5,902	68,374	6,313	58,837		
6 (Jun)	26,134	59,592	6,933	83,214	8,830	68,565		
7 (Jul)	24,144	50,954	6,250	70,693	6,977	72,477		
8 (Aug)	23,623	48,891	6,165	68,700	6,484	84,861		
9 (Sep)	23,817	53,496	6,470	81,266	7,512	84,704		
10 (Oct)	25,245	49,877	6,558	70,314	7,137	83,755		
11 (Nov)	24,724	51,917	6,540	69,446	6,500	87,157		
12 (Dec)	26,708	49,526	6,333	72,308	7,071	89,965		

家庭用ミシン
Household sewing machines
(1~2)

プログラム式
Programmatic type
(1)

年 月 Year and Month	生産(P)		販売(Sa)		在庫(I)	生産(P)		販売(Sa)		在庫(I)
	数量(台) Quantity(n)	金額(百万円) (million yen)	数量(台) Quantity(n)	金額(百万円) (million yen)	数量(台) Quantity(n)	数量(台) Quantity(n)	金額(百万円) (million yen)	数量(台) Quantity(n)	金額(百万円) (million yen)	数量(台) Quantity(n)
平成14年(2002)	263,710	12,428	429,377	16,398	31,229	168,225	9,834	179,596	10,840	20,400
15 (2003)	302,744	11,007	417,513	13,709	36,046	191,131	8,746	244,697	10,496	26,634
16 (2004)	270,258	10,071	417,968	12,612	44,509	179,007	7,838	220,152	9,161	26,669
17 (2005)	234,947	8,887	420,570	11,808	57,940	148,742	6,713	220,058	8,410	31,027
18 (2006)	156,631	6,626	419,160	10,741	64,387	92,650	4,562	224,166	7,162	33,636
平成16年度(04FY)	257,909	9,727	411,068	12,313	47,863	168,233	7,496	209,420	8,856	23,390
17 (05FY)	212,838	7,994	421,277	11,142	32,141	135,330	5,925	225,261	7,778	18,256
平成18年1~3月(Q1)	46,999	1,751	117,023	2,787	32,141	31,113	1,273	61,669	1,884	18,256
4~6 (Q2)	36,752	1,571	104,983	2,690	41,939	20,916	1,043	55,197	1,782	28,431
7~9 (Q3)	38,989	1,728	103,241	2,806	59,797	22,241	1,183	53,317	1,826	35,611
10~12 (Q4)	33,891	1,576	93,913	2,458	64,387	18,380	1,063	53,983	1,670	33,636
平成18年 1月 (Jan)	19,416	633	31,430	789	60,667	14,601	509	17,307	559	30,665
2 (Feb)	15,099	566	36,776	918	48,775	9,095	394	19,061	627	24,829
3 (Mar)	12,484	552	48,817	1,080	32,141	7,417	370	25,301	698	18,256
4 (Apr)	11,588	495	34,451	881	28,901	6,644	329	17,781	588	18,023
5 (May)	12,182	523	34,397	874	34,118	7,142	348	18,155	569	22,930
6 (Jun)	12,982	553	36,135	935	41,939	7,130	366	19,261	625	28,431
7 (Jul)	13,399	573	32,712	895	45,888	8,072	399	15,766	574	29,086
8 (Aug)	12,049	535	31,876	861	57,775	6,445	354	15,307	537	32,222
9 (Sep)	13,541	620	38,653	1,050	59,797	7,724	430	22,244	715	35,611
10 (Oct)	11,037	510	30,082	807	59,764	5,938	340	18,683	559	33,655
11 (Nov)	12,179	556	32,943	742	59,436	6,852	379	18,908	479	34,258
12 (Dec)	10,675	510	30,888	909	64,387	5,590	344	16,392	632	33,636

その他の家庭用ミシン
Miscellaneous household sewing machines
(2)

工業用ミシン
Industrial sewing machines
(3~5)

年 月 Year and Month	生産(P)		販売(Sa)		在庫(I)	生産(P)		販売(Sa)		在庫(I)
	数量(台) Quantity(n)	金額(百万円) (million yen)	数量(台) Quantity(n)	金額(百万円) (million yen)	数量(台) Quantity(n)	数量(台) Quantity(n)	金額(百万円) (million yen)	数量(台) Quantity(n)	金額(百万円) (million yen)	数量(台) Quantity(n)
平成14年(2002)	95,485	2,594	249,781	5,558	10,829	417,022	61,964	439,336	75,422	31,540
15 (2003)	111,613	2,261	172,816	3,213	9,412	413,553	62,978	410,072	73,377	37,127
16 (2004)	91,251	2,233	197,816	3,451	17,840	376,861	55,813	398,731	64,447	21,340
17 (2005)	86,205	2,174	200,512	3,398	26,913	419,868	63,831	421,751	65,933	24,663
18 (2006)	63,981	2,064	194,994	3,579	30,751	460,495	71,537	467,575	75,116	25,578
平成16年度(04FY)	89,676	2,231	201,648	3,457	24,473	379,183	57,614	392,239	62,536	21,580
17 (05FY)	77,508	2,069	196,016	3,364	13,885	421,437	66,788	426,872	68,647	21,900
平成18年1~3月(Q1)	15,886	478	55,354	903	13,885	100,301	18,594	104,867	19,056	21,900
4~6 (Q2)	15,836	528	49,786	908	13,508	128,413	17,931	127,135	19,643	26,626
7~9 (Q3)	16,748	545	49,924	980	24,186	114,352	17,157	117,418	18,167	24,907
10~12 (Q4)	15,511	513	39,930	788	30,751	117,429	17,855	118,155	18,250	25,578
平成18年 1月(Jan)	4,815	124	14,123	230	30,002	34,215	8,584	34,782	8,058	24,201
2 (Feb)	6,004	172	17,715	291	23,946	28,607	4,779	32,481	5,420	21,496
3 (Mar)	5,067	182	23,516	382	13,885	37,479	5,231	37,604	5,578	21,900
4 (Apr)	4,944	166	16,670	293	10,878	45,659	6,172	46,079	6,309	21,984
5 (May)	5,040	175	16,242	305	11,188	36,144	5,379	33,977	5,439	24,719
6 (Jun)	5,852	187	16,874	310	13,508	46,610	6,380	47,079	7,895	26,626
7 (Jul)	5,327	174	16,946	321	16,802	37,555	5,677	37,981	6,082	26,589
8 (Aug)	5,604	181	16,569	324	25,553	36,842	5,630	36,824	5,623	27,086
9 (Sep)	5,817	190	16,409	335	24,186	39,955	5,850	42,613	6,462	24,907
10 (Oct)	5,099	170	11,399	248	26,109	38,840	6,048	40,232	6,330	23,991
11 (Nov)	5,327	177	14,035	263	25,178	39,738	5,984	36,503	5,758	27,721
12 (Dec)	5,085	166	14,496	277	30,751	38,851	5,823	41,420	6,162	25,578

一本針直線本縫
Single needle straight line stitch
(3)

へり縫
For top stitching
(4)

年 月 Year and Month	生産(P)		販売(Sa)		在庫(I)	生産(P)		販売(Sa)		在庫(I)
	数量(台) Quantity(n)	金額(百万円) (million yen)	数量(台) Quantity(n)	金額(百万円) (million yen)	数量(台) Quantity(n)	数量(台) Quantity(n)	金額(百万円) (million yen)	数量(台) Quantity(n)	金額(百万円) (million yen)	数量(台) Quantity(n)
平成14年(2002)	180,739	8,401	187,270	10,663	11,652	57,785	5,776	62,464	6,709	3,284
15 (2003)	163,299	7,164	156,984	8,878	18,021	70,836	6,957	68,284	7,117	5,836
16 (2004)	146,286	6,195	159,594	7,969	6,450	60,100	5,419	64,011	5,852	1,925
17 (2005)	165,896	7,414	167,945	7,557	5,498	75,484	7,127	71,422	6,774	5,587
18 (2006)	199,447	7,796	201,558	9,180	5,742	85,199	7,956	84,336	8,054	6,450
平成16年度(04FY)	144,631	6,708	153,318	7,565	7,921	63,615	5,712	67,652	6,159	1,434
17 (05FY)	173,765	7,181	176,709	7,392	6,413	75,501	7,145	72,608	7,028	3,927
平成18年1~3月(Q1)	44,245	1,803	43,786	1,814	6,413	16,100	1,528	17,760	1,782	3,927
4~6 (Q2)	59,886	2,271	60,509	3,558	7,083	23,189	2,180	20,717	1,960	6,399
7~9 (Q3)	46,091	1,835	48,095	1,977	5,320	23,154	2,136	23,258	2,207	6,295
10~12 (Q4)	49,225	1,887	49,168	1,831	5,742	22,756	2,112	22,601	2,105	6,450
平成18年 1月(Jan)	15,884	586	15,889	600	5,645	4,754	487	5,561	539	4,780
2 (Feb)	11,613	521	12,403	561	4,987	4,531	427	5,145	566	4,166
3 (Mar)	16,748	696	15,494	653	6,413	6,815	614	7,054	677	3,927
4 (Apr)	22,157	831	23,166	838	5,544	8,995	885	7,674	727	5,248
5 (May)	16,010	635	14,687	576	7,027	6,741	593	6,003	568	5,986
6 (Jun)	21,719	805	22,656	2,144	7,083	7,453	702	7,040	665	6,399
7 (Jul)	15,204	608	15,107	624	7,183	7,597	688	7,454	704	6,542
8 (Aug)	13,546	566	14,168	610	6,689	8,294	826	8,096	774	6,740
9 (Sep)	17,341	661	18,820	743	5,320	7,263	622	7,708	729	6,295
10 (Oct)	16,557	638	16,683	635	5,301	6,728	639	7,012	676	6,011
11 (Nov)	17,030	648	15,355	558	7,126	7,244	685	6,960	666	6,295
12 (Dec)	15,638	601	17,130	638	5,742	8,784	788	8,629	763	6,450

その他の工業用ミシン
Miscellaneous industrial sewing machines
(5)

繊維機械
Textile machinery
(6~13)

化学繊維機械
Chemical fibre
machinery
(6)

年月 Year and Month	生産(P)		販売(Sa)		在庫(I)	生産(P)		生産(P)	
	数量(台) Quantity(n)	金額(百万円) (million yen)	数量(台) Quantity(n)	金額(百万円) (million yen)	数量(台) Quantity(n)	金額(百万円) (million yen)	数量(台) Quantity(n)	金額(百万円) (million yen)	
平成14年(2002)	178,498	47,787	189,602	58,050	16,604	178,641	1,488	20,736	
15 (2003)	179,418	48,857	184,804	57,382	13,270	211,740	9,408	39,324	
16 (2004)	170,475	44,199	175,126	50,626	12,965	206,013	14,722	46,364	
17 (2005)	178,488	49,290	182,384	51,602	13,578	173,786	6,422	20,117	
18 (2006)	175,849	55,785	181,681	57,882	13,386	209,650	6,340	29,986	
平成16年度(04FY)	170,937	45,194	171,269	48,812	12,225	196,015	12,034	39,180	
17 (05FY)	172,171	52,462	177,555	54,227	11,560	178,924	5,496	19,594	
平成18年1~3月(Q1)	39,956	15,263	43,321	15,460	11,560	47,293	1,062	4,915	
4~6 (Q2)	45,338	13,480	45,909	14,125	13,144	52,412	1,663	6,636	
7~9 (Q3)	45,107	13,186	46,065	13,983	13,292	52,699	1,482	7,784	
10~12 (Q4)	45,448	13,856	46,386	14,314	13,386	57,246	2,133	10,651	
平成18年 1月(Jan)	13,577	7,511	13,332	6,919	13,776	14,168	470	1,653	
2 (Feb)	12,463	3,831	14,933	4,293	12,343	15,006	321	1,257	
3 (Mar)	13,916	3,921	15,056	4,248	11,560	18,119	271	2,005	
4 (Apr)	14,507	4,456	15,239	4,744	11,192	15,723	116	905	
5 (May)	13,393	4,151	13,287	4,295	11,706	17,488	721	2,997	
6 (Jun)	17,438	4,873	17,383	5,086	13,144	19,201	826	2,734	
7 (Jul)	14,754	4,381	15,420	4,754	12,864	17,894	512	2,242	
8 (Aug)	15,002	4,238	14,560	4,239	13,657	17,458	707	3,471	
9 (Sep)	15,351	4,567	16,085	4,990	13,292	17,347	263	2,071	
10 (Oct)	15,555	4,771	16,537	5,019	12,679	18,687	842	3,958	
11 (Nov)	15,464	4,651	14,188	4,534	14,300	18,184	482	2,906	
12 (Dec)	14,429	4,434	15,661	4,761	13,386	20,375	809	3,787	

注：平成17年から「その他の織物縫用・ニット縫用」と「その他の工業用ミシン」を統合。

紡績機械
Spinning machinery
(7)

準備機械
Preparatory machinery
(8~9)

糸巻機
Winding machinery
(8)

その他の準備機械
Miscellaneous
preparatory machinery
(9)

年月 Year and Month	生産(P)		生産(P)		生産(P)		生産(P)	
	数量(台) Quantity(n)	金額(百万円) (million yen)	数量(台) Quantity(n)	金額(百万円) (million yen)	数量(台) Quantity(n)	金額(百万円) (million yen)	数量(台) Quantity(n)	金額(百万円) (million yen)
平成14年(2002)	800	9,051	3,311	27,969	1,908	14,178	1,403	13,791
15 (2003)	890	9,874	2,817	32,124	1,521	17,785	1,296	14,339
16 (2004)	1,006	11,388	2,362	33,852	1,175	19,362	1,187	14,490
17 (2005)	1,054	13,065	2,145	32,159	1,349	22,022	796	10,137
18 (2006)	926	11,646	2,526	42,886	1,770	31,914	756	10,972
平成16年度(04FY)	1,023	12,557	2,111	30,906	1,062	17,493	1,049	13,413
17 (05FY)	1,066	12,541	2,298	35,226	1,524	25,218	774	10,008
平成18年1~3月(Q1)	264	2,991	591	9,885	408	7,181	183	2,704
4~6 (Q2)	211	2,712	533	9,512	362	6,732	171	2,780
7~9 (Q3)	216	3,085	675	11,157	454	7,991	221	3,166
10~12 (Q4)	235	2,858	727	12,332	546	10,010	181	2,322
平成18年 1月(Jan)	86	817	189	3,164	122	2,272	67	892
2 (Feb)	86	913	190	3,292	138	2,412	52	880
3 (Mar)	92	1,261	212	3,429	148	2,497	64	932
4 (Apr)	67	775	172	3,305	115	2,255	57	1,050
5 (May)	66	822	152	2,763	106	2,069	46	694
6 (Jun)	78	1,115	209	3,444	141	2,408	68	1,036
7 (Jul)	86	1,250	223	3,699	149	2,585	74	1,114
8 (Aug)	75	981	218	3,247	147	2,452	71	795
9 (Sep)	55	854	234	4,211	158	2,954	76	1,257
10 (Oct)	81	967	253	4,195	184	3,382	69	813
11 (Nov)	72	919	225	3,946	176	3,204	49	742
12 (Dec)	82	972	249	4,191	186	3,424	63	767

年 月 Year and Month	織機 Looms (10)		編組機械 Knitting machinery (11)		染色仕上機械 Bleaching, dyeing, printing and finishing machinery (12)		その他の繊維機械 Miscellaneous textile machinery (13)	
	生産(P)		生産(P)		生産(P)		生産(P)	
	数量(台) Quantity(n)	金額(百万円) (million yen)	数量(台) Quantity(n)	金額(百万円) (million yen)	数量(台) Quantity(n)	金額(百万円) (million yen)	数量(台) Quantity(n)	金額(百万円) (million yen)
平成14年(2002)	18,601	50,883	10,891	50,142	605	10,472	2,345	9,388
15 (2003)	20,890	58,522	12,409	54,892	504	7,926	2,356	9,078
16 (2004)	14,660	44,557	11,502	55,911	529	6,281	2,105	7,660
17 (2005)	14,671	48,487	10,320	44,228	513	6,319	2,491	9,411
18 (2006)	19,107	61,856	10,456	46,186	440	5,647	2,828	11,443
平成16年度(04FY)	13,808	42,897	11,607	55,868	524	6,391	2,194	8,216
17 (05FY)	15,841	53,018	9,685	42,476	475	5,812	2,591	10,257
平成18年1~3月(Q1)	4,097	13,922	2,406	11,433	104	1,242	694	2,905
4~6 (Q2)	4,744	14,711	2,982	14,697	96	1,502	711	2,642
7~9 (Q3)	5,033	15,422	2,595	10,192	132	1,673	775	3,386
10~12 (Q4)	5,233	17,801	2,473	9,864	108	1,230	648	2,510
平成18年 1月(Jan)	1,196	4,372	632	2,898	39	498	203	766
2 (Feb)	1,291	4,306	786	3,663	32	303	248	1,272
3 (Mar)	1,610	5,244	988	4,872	33	441	243	867
4 (Apr)	1,518	4,610	960	4,953	25	368	250	807
5 (May)	1,498	4,697	994	4,799	32	375	212	1,035
6 (Jun)	1,728	5,404	1,028	4,945	39	759	249	800
7 (Jul)	1,713	5,175	808	3,760	43	526	276	1,242
8 (Aug)	1,620	4,906	746	2,996	38	750	267	1,107
9 (Sep)	1,700	5,341	1,041	3,436	51	397	232	1,037
10 (Oct)	1,825	6,181	576	2,534	23	155	234	697
11 (Nov)	1,739	5,930	792	3,303	35	381	214	799
12 (Dec)	1,669	5,690	1,105	4,027	50	694	200	1,014

18 冷凍機及び 冷凍機応用製品 Refrigerating machines, Appliances and equipment		生産(P)		販売(Sa)	
		金額(百万円) (million yen)		金額(百万円) (million yen)	
		年 月 Year and Month			
平成14年(2002)		1,871,912	1,991,918		
15 (2003)		1,856,319	1,968,186		
16 (2004)		1,938,671	2,090,255		
17 (2005)		1,965,319	2,068,907		
18 (2006)		2,066,364	2,172,638		
平成16年度(04FY)		1,909,976	2,059,078		
17 (05FY)		1,997,536	2,098,059		
平成18年1~3月(Q1)		510,899	526,743		
4~6 (Q2)		566,626	582,623		
7~9 (Q3)		467,755	570,757		
10~12 (Q4)		521,084	492,515		
平成18年 1月(Jan)		146,386	139,470		
2 (Feb)		171,772	166,943		
3 (Mar)		192,741	220,330		
4 (Apr)		188,444	164,055		
5 (May)		171,704	178,980		
6 (Jun)		206,478	239,588		
7 (Jul)		174,864	227,453		
8 (Aug)		136,007	168,575		
9 (Sep)		156,884	174,729		
10 (Oct)		158,986	149,495		
11 (Nov)		172,151	170,806		
12 (Dec)		189,947	172,214		

冷凍機
Refrigerating machines
(1~9)

年 月 Year and Month	生産(P)		受入(R) 数量(台) Quantity(n)	消費(C) 数量(台) Quantity(n)	出荷(Sh)			在庫(I) 数量(台) Quantity(n)
	数量(台) Quantity(n)	金額(百万円) (million yen)			販売(Sa)		その他(O) 数量(台) Quantity(n)	
			数量(台) Quantity(n)	金額(百万円) (million yen)	数量(台) Quantity(n)			
平成14年(2002)	32,452,698	428,069	13,017,403	7,895,622	26,333,287	402,613	11,553,604	2,572,614
15 (2003)	34,041,114	444,120	13,569,575	7,797,609	28,470,893	415,595	11,885,596	2,026,802
16 (2004)	35,261,606	466,360	13,768,734	7,474,901	29,284,112	438,585	12,224,185	2,073,944
17 (2005)	34,513,396	451,040	14,475,882	7,298,322	28,952,623	432,921	12,731,658	2,089,335
18 (2006)	33,503,624	461,403	15,642,647	6,648,442	28,848,219	466,945	14,254,346	1,484,598
平成16年度(04FY)	35,734,956	463,009	13,687,729	7,389,298	29,626,769	436,674	12,408,238	1,835,087
17 (05FY)	33,949,202	452,616	14,926,917	7,078,394	28,694,677	439,219	13,038,187	1,899,400
平成18年1~3月(Q1)	8,915,710	117,224	3,763,627	1,463,004	7,766,284	119,230	3,639,984	1,899,400
4~6 (Q2)	8,801,866	121,313	4,116,244	2,152,156	7,380,772	116,340	3,583,980	1,700,602
7~9 (Q3)	7,619,924	107,198	4,011,702	1,590,978	6,836,597	114,838	3,499,949	1,404,703
10~12 (Q4)	8,166,124	115,668	3,751,074	1,442,304	6,864,566	116,537	3,530,433	1,484,598
平成18年 1月(Jan)	2,644,454	34,566	1,078,429	400,175	2,084,201	32,232	1,042,423	2,285,419
2 (Feb)	2,893,871	37,923	1,211,978	452,536	2,547,638	39,803	1,191,207	2,199,887
3 (Mar)	3,377,385	44,735	1,473,220	610,293	3,134,445	47,195	1,406,354	1,899,400
4 (Apr)	2,924,015	41,154	1,354,222	681,770	2,475,226	39,977	1,172,292	1,848,349
5 (May)	2,703,861	38,077	1,156,158	605,205	2,274,568	36,050	1,074,927	1,753,668
6 (Jun)	3,173,990	42,082	1,605,864	865,181	2,630,978	40,313	1,336,761	1,700,602
7 (Jul)	2,796,775	38,153	1,489,987	720,609	2,418,763	38,766	1,253,611	1,594,380
8 (Aug)	2,132,933	31,810	1,172,077	433,190	1,935,259	34,166	1,022,522	1,508,419
9 (Sep)	2,690,216	37,235	1,349,638	437,179	2,482,575	41,906	1,223,816	1,404,703
10 (Oct)	2,546,233	37,001	1,215,351	447,497	2,179,911	37,770	1,147,727	1,391,152
11 (Nov)	2,828,543	39,735	1,320,520	490,259	2,301,358	39,435	1,222,658	1,525,940
12 (Dec)	2,791,348	38,932	1,215,203	504,548	2,383,297	39,332	1,160,048	1,484,598

圧縮機（電動機付を含む）
Compressors
(1～5)

年 月 Year and Month	生産(P)		受入(R)	消費(C)	出荷(Sh)			在庫(I)
	数量(台) Quantity(n)	金額(百万円) (million yen)			数量(台) Quantity(n)	販売(Sa)		
			数量(台) Quantity(n)	金額(百万円) (million yen)		数量(台) Quantity(n)		
平成14年(2002)	32,310,062	372,720	13,011,244	7,893,164	26,204,258	343,654	11,532,759	2,555,885
15 (2003)	33,905,188	385,701	13,568,404	7,794,309	28,335,636	356,473	11,883,785	2,013,344
16 (2004)	35,120,876	399,155	13,767,558	7,471,214	29,148,144	372,669	12,222,934	2,059,501
17 (2005)	34,401,511	389,799	14,475,069	7,295,231	28,840,589	369,865	12,730,671	2,078,636
18 (2006)	33,395,139	392,870	15,641,150	6,645,943	28,742,408	399,281	14,252,673	1,473,900
平成16年度(04FY)	35,602,483	399,156	13,686,904	7,385,699	29,498,696	372,044	12,407,284	1,823,201
17 (05FY)	33,838,003	388,486	14,925,848	7,075,600	28,583,898	375,105	13,036,948	1,890,399
平成18年1～3月(Q1)	8,892,319	100,341	3,763,281	1,462,430	7,741,808	102,029	3,639,599	1,890,399
4～6 (Q2)	8,772,310	103,893	4,115,874	2,151,366	7,353,958	99,520	3,583,586	1,689,673
7～9 (Q3)	7,590,933	91,634	4,011,380	1,590,319	6,807,139	98,886	3,499,556	1,394,971
10～12 (Q4)	8,139,577	97,002	3,750,615	1,441,828	6,839,503	98,846	3,529,932	1,473,900
平成18年 1月(Jan)	2,636,686	30,053	1,078,338	399,960	2,076,469	27,797	1,042,334	2,274,897
2 (Feb)	2,886,076	32,482	1,211,887	452,315	2,539,288	34,213	1,191,094	2,190,163
3 (Mar)	3,369,557	37,806	1,473,056	610,155	3,126,051	40,019	1,406,171	1,890,399
4 (Apr)	2,914,202	35,772	1,354,077	681,504	2,466,247	34,693	1,172,144	1,838,783
5 (May)	2,694,944	32,128	1,156,026	604,935	2,266,241	30,370	1,074,792	1,743,785
6 (Jun)	3,163,164	35,993	1,605,771	864,927	2,621,470	34,457	1,336,650	1,689,673
7 (Jul)	2,786,354	32,716	1,489,908	720,352	2,409,239	33,950	1,253,532	1,582,811
8 (Aug)	2,123,336	26,982	1,171,985	432,996	1,925,217	28,997	1,022,406	1,497,513
9 (Sep)	2,681,243	31,936	1,349,487	436,971	2,472,683	35,939	1,223,618	1,394,971
10 (Oct)	2,537,669	31,374	1,215,157	447,332	2,171,267	32,221	1,147,524	1,381,674
11 (Nov)	2,819,588	33,398	1,320,373	490,042	2,292,516	33,337	1,222,497	1,516,580
12 (Dec)	2,782,320	32,230	1,215,085	504,454	2,375,720	33,288	1,159,911	1,473,900

圧縮機 一般冷凍空調用
Compressor for general refrigeration and air conditioning
(1～4)

年 月 Year and Month	生産(P)		受入(R)	消費(C)	出荷(Sh)			在庫(I)
	数量(台) Quantity(n)	金額(百万円) (million yen)			数量(台) Quantity(n)	販売(Sa)		
			数量(台) Quantity(n)	金額(百万円) (million yen)		数量(台) Quantity(n)		
平成14年(2002)	11,308,442	131,079	3,603,499	6,826,071	6,055,040	52,796	1,990,850	2,196,332
15 (2003)	10,858,089	128,878	3,808,366	6,631,420	6,479,388	54,011	2,046,040	1,706,414
16 (2004)	11,972,707	144,496	3,933,351	6,653,839	7,003,074	64,157	2,291,082	1,664,450
17 (2005)	11,264,080	129,987	4,406,938	6,446,156	6,954,823	62,239	2,231,095	1,703,443
18 (2006)	9,986,062	123,895	4,315,018	5,707,575	6,574,837	71,191	2,582,408	1,139,703
平成16年度(04FY)	12,455,974	145,121	4,015,679	6,606,544	7,472,324	66,279	2,320,282	1,488,698
17 (05FY)	10,777,077	128,460	4,366,638	6,209,404	6,750,649	64,100	2,297,679	1,374,681
平成18年1～3月(Q1)	2,868,825	33,681	883,351	1,230,090	2,218,336	22,150	632,512	1,374,681
4～6 (Q2)	2,982,001	36,191	1,347,687	1,936,142	1,875,674	18,456	718,687	1,173,866
7～9 (Q3)	1,877,631	25,476	1,170,466	1,364,241	1,219,556	15,752	622,503	1,015,663
10～12 (Q4)	2,257,605	28,547	913,514	1,177,102	1,261,271	14,833	608,706	1,139,703
平成18年 1月(Jan)	851,249	10,217	230,059	331,451	511,606	5,090	157,661	1,784,033
2 (Feb)	909,089	10,882	260,396	378,199	679,837	7,641	234,272	1,661,210
3 (Mar)	1,108,487	12,582	392,896	520,440	1,026,893	9,419	240,579	1,374,681
4 (Apr)	994,356	12,164	425,759	609,666	579,395	5,654	215,851	1,389,884
5 (May)	915,137	11,322	328,339	540,440	643,070	6,329	217,464	1,232,386
6 (Jun)	1,072,508	12,705	593,589	786,036	653,209	6,473	285,372	1,173,866
7 (Jul)	785,692	10,287	543,537	641,202	473,992	5,655	269,472	1,118,429
8 (Aug)	461,331	6,974	333,094	365,210	337,328	4,997	164,494	1,045,822
9 (Sep)	630,608	8,215	293,835	357,829	408,236	5,100	188,537	1,015,663
10 (Oct)	625,581	8,703	285,038	359,337	371,476	4,802	189,202	1,006,267
11 (Nov)	782,701	9,514	313,296	402,355	425,369	4,838	205,846	1,068,694
12 (Dec)	849,323	10,330	315,180	415,410	464,426	5,193	213,658	1,139,703

圧縮機 一般冷凍空調用 (0.4kW未満)
Compressor for general refrigeration and air conditioning (under 0.4kW)
(1)

年月 Year and Month	生産(P)		受入(R) Quantity(n)	消費(C) Quantity(n)	出荷(Sh)			在庫(I) Quantity(n)
	数量(台) Quantity(n)	金額(百万円) (million yen)			販売(Sa)		その他(O) Quantity(n)	
			数量(台) Quantity(n)	金額(百万円) (million yen)	数量(台) Quantity(n)	数量(台) Quantity(n)		
平成14年(2002)
15 (2003)	4,006,583	19,828	2,085,126	1,801,789	3,095,188	14,868	1,267,967	361,892
16 (2004)	4,143,819	21,320	1,975,531	1,610,024	3,143,146	17,023	1,353,032	375,013
17 (2005)	4,277,944	21,461	2,188,494	1,854,648	3,299,105	17,051	1,293,474	394,224
18 (2006)	3,907,169	19,693	2,259,982	1,589,136	3,185,355	17,965	1,536,938	249,946
平成16年度(04FY)	4,376,028	23,115	2,045,034	1,685,801	3,287,469	17,423	1,352,999	358,327
17 (05FY)	4,183,246	20,749	2,184,214	1,802,405	3,328,254	17,179	1,337,309	257,819
平成18年1~3月(Q1)	1,001,501	5,063	471,817	298,457	930,862	4,867	380,404	257,819
4~6 (Q2)	1,118,563	5,604	644,830	498,698	926,397	5,113	391,763	204,354
7~9 (Q3)	837,989	4,199	618,498	432,703	631,727	3,925	379,919	216,492
10~12 (Q4)	949,116	4,827	524,837	359,278	696,369	4,060	384,852	249,946
平成18年 1月 (Jan)	317,042	1,656	120,520	76,257	232,250	1,163	83,566	439,713
2 (Feb)	298,916	1,588	134,812	72,089	240,890	1,392	137,975	422,487
3 (Mar)	385,543	1,819	216,485	150,111	457,722	2,312	158,863	257,819
4 (Apr)	366,185	1,784	198,671	144,788	295,268	1,512	116,082	266,537
5 (May)	327,891	1,674	176,289	146,010	290,662	1,721	118,984	215,061
6 (Jun)	424,487	2,146	269,870	207,900	340,467	1,880	156,697	204,354
7 (Jul)	339,654	1,736	240,802	169,578	259,479	1,491	146,680	209,073
8 (Aug)	203,570	1,025	187,528	124,478	181,052	1,257	107,334	187,307
9 (Sep)	294,765	1,438	190,168	138,647	191,196	1,177	125,905	216,492
10 (Oct)	288,110	1,553	186,202	133,111	234,395	1,411	126,088	197,210
11 (Nov)	334,382	1,701	174,427	122,916	239,279	1,328	127,720	216,104
12 (Dec)	326,624	1,573	164,208	103,251	222,695	1,321	131,044	249,946

注:容量区分の「kW」は圧縮機の所要動力を示す単位である。

平成15年から「往復動式」、「ロータリー式」及び「スクルー式」を統合したことに伴い、過去系列の接続は行っていない。

圧縮機 一般冷凍空調用 (0.4kW以上0.75kW未満)
Compressor for general refrigeration and air conditioning (0.4kW or more, under 0.75kW)
(2)

年月 Year and Month	生産(P)		受入(R) Quantity(n)	消費(C) Quantity(n)	出荷(Sh)			在庫(I) Quantity(n)
	数量(台) Quantity(n)	金額(百万円) (million yen)			販売(Sa)		その他(O) Quantity(n)	
			数量(台) Quantity(n)	金額(百万円) (million yen)	数量(台) Quantity(n)	数量(台) Quantity(n)		
平成14年(2002)
15 (2003)	2,569,104	20,165	1,263,381	2,151,027	1,721,837	10,366	245,827	423,456
16 (2004)	2,268,049	18,059	1,262,770	1,857,239	1,399,119	9,365	321,443	376,474
17 (2005)	2,540,521	20,519	1,288,451	1,668,960	1,949,772	14,346	160,305	426,409
18 (2006)	1,751,450	14,817	994,709	1,251,282	1,479,401	11,286	200,920	240,965
平成16年度(04FY)	2,621,641	20,694	1,254,370	1,777,702	1,763,601	12,519	297,506	358,327
17 (05FY)	2,298,771	19,193	1,235,097	1,572,704	1,743,312	13,119	163,195	412,984
平成18年1~3月(Q1)	702,764	6,086	190,610	263,629	586,664	4,615	56,506	412,984
4~6 (Q2)	486,063	4,229	376,035	459,325	464,693	3,385	58,828	292,236
7~9 (Q3)	235,322	1,858	297,856	343,914	219,080	1,647	52,183	210,237
10~12 (Q4)	327,301	2,644	130,208	184,414	208,964	1,639	33,403	240,965
平成18年 1月 (Jan)	150,558	1,355	33,035	51,628	121,937	1,015	16,133	420,304
2 (Feb)	249,878	2,128	43,189	69,716	206,523	1,669	20,271	416,861
3 (Mar)	302,328	2,603	114,386	142,285	258,204	1,931	20,102	412,984
4 (Apr)	117,676	996	125,061	151,163	125,902	924	18,956	359,700
5 (May)	212,691	1,855	46,777	74,341	182,292	1,371	12,334	350,201
6 (Jun)	155,696	1,378	204,197	233,821	156,499	1,090	27,538	292,236
7 (Jul)	73,812	585	186,797	206,914	83,175	607	29,161	233,595
8 (Aug)	55,492	429	75,550	87,478	50,421	412	8,407	218,331
9 (Sep)	106,018	844	35,509	49,522	85,484	628	14,615	210,237
10 (Oct)	49,187	475	25,289	41,608	44,546	388	9,643	188,916
11 (Nov)	124,043	966	49,953	66,662	79,917	594	8,756	207,577
12 (Dec)	154,071	1,203	54,966	76,144	84,501	657	15,004	240,965

注:容量区分の「kW」は圧縮機の所要動力を示す単位である。

平成15年から「往復動式」、「ロータリー式」及び「スクルー式」を統合したことに伴い、過去系列の接続は行っていない。

圧縮機 一般冷凍空調用 (0.75kW以上7.5kW未満)
Compressor for general refrigeration and air conditioning (0.75kW or more, under 7.5kW)
(3)

年月 Year and Month	生産(P)		受入(R)	消費(C)	出荷(Sh)			在庫(I)
	数量(台) Quantity(n)	金額(百万円) (million yen)			数量(台) Quantity(n)	販売(Sa)		
			数量(台) Quantity(n)	金額(百万円) (million yen)		数量(台) Quantity(n)		
平成14年(2002)
15 (2003)	4,189,168	75,192	459,851	2,657,579	1,605,706	20,227	518,028	906,589
16 (2004)	5,464,688	90,209	695,039	3,167,771	2,398,752	28,616	604,764	895,029
17 (2005)	4,346,637	73,464	929,984	2,900,447	1,642,342	20,793	760,681	868,180
18 (2006)	4,243,655	76,217	1,060,324	2,854,696	1,847,851	31,578	836,102	633,510
平成16年度(04FY)	5,363,605	86,502	716,265	3,125,283	2,358,747	27,118	657,657	754,324
17 (05FY)	4,196,522	73,864	947,319	2,812,740	1,615,595	23,253	781,749	688,081
平成18年1~3月(Q1)	1,143,674	18,994	220,924	664,589	685,952	9,724	194,156	688,081
4~6 (Q2)	1,353,976	23,120	326,819	974,762	467,436	7,534	264,238	662,440
7~9 (Q3)	780,804	16,055	254,112	584,386	350,487	7,541	188,033	574,450
10~12 (Q4)	965,201	18,048	258,469	630,959	343,976	6,779	189,675	633,510
平成18年 1月(Jan)	376,705	6,306	76,504	202,593	152,754	2,293	57,386	908,656
2 (Feb)	354,507	5,963	82,395	235,192	227,655	3,428	75,704	807,007
3 (Mar)	412,462	6,725	62,025	226,804	305,543	4,003	61,066	688,081
4 (Apr)	503,423	8,378	102,027	312,805	153,481	2,424	79,317	747,928
5 (May)	367,645	6,668	105,273	319,042	163,239	2,469	85,314	653,251
6 (Jun)	482,908	8,074	119,519	342,915	150,716	2,641	99,607	662,440
7 (Jul)	363,350	6,693	115,938	263,399	125,634	2,571	92,408	660,287
8 (Aug)	193,791	4,483	70,016	152,592	99,201	2,506	47,909	624,392
9 (Sep)	223,663	4,879	68,158	168,395	125,652	2,464	47,716	574,450
10 (Oct)	283,668	5,782	73,547	183,836	90,266	2,350	53,099	604,464
11 (Nov)	319,041	5,843	88,916	211,956	101,689	2,189	69,217	629,559
12 (Dec)	362,492	6,423	96,006	235,167	152,021	2,240	67,359	633,510

注:容量区分の「kW」は圧縮機の所要動力を示す単位である。

平成15年から「往復動式」、「ロータリー式」及び「スクルー式」を統合したことに伴い、過去系列の接続は行っていない。

圧縮機 一般冷凍空調用 (7.5kW以上)
Compressor for general refrigeration and air conditioning (7.5kW or more)
(4)

年月 Year and Month	生産(P)		受入(R)	消費(C)	出荷(Sh)			在庫(I)
	数量(台) Quantity(n)	金額(百万円) (million yen)			数量(台) Quantity(n)	販売(Sa)		
			数量(台) Quantity(n)	金額(百万円) (million yen)		数量(台) Quantity(n)		
平成14年(2002)
15 (2003)	93,234	13,693	8	21,025	56,657	8,550	14,218	14,477
16 (2004)	96,151	14,908	11	18,805	62,057	9,153	11,843	17,934
17 (2005)	98,978	14,543	9	22,101	63,604	10,049	16,635	14,630
18 (2006)	83,788	13,168	3	12,461	62,230	10,362	8,448	15,282
平成16年度(04FY)	94,700	14,810	10	17,758	62,507	9,219	12,120	17,720
17 (05FY)	98,538	14,654	8	21,555	63,488	10,549	15,426	15,797
平成18年1~3月(Q1)	20,886	3,538	—	3,415	14,858	2,944	1,446	15,797
4~6 (Q2)	23,399	3,238	3	3,357	17,148	2,424	3,858	14,836
7~9 (Q3)	23,516	3,364	—	3,238	18,262	2,639	2,368	14,484
10~12 (Q4)	15,987	3,028	—	2,451	11,962	2,355	776	15,282
平成18年 1月(Jan)	6,944	900	—	973	4,665	619	576	15,360
2 (Feb)	5,788	1,203	—	1,202	4,769	1,152	322	14,855
3 (Mar)	8,154	1,435	—	1,240	5,424	1,173	548	15,797
4 (Apr)	7,072	1,006	—	910	4,744	794	1,496	15,719
5 (May)	6,910	1,125	—	1,047	6,877	768	832	13,873
6 (Jun)	9,417	1,107	3	1,400	5,527	862	1,530	14,836
7 (Jul)	8,876	1,273	—	1,311	5,704	986	1,223	15,474
8 (Aug)	8,478	1,037	—	662	6,654	822	844	15,792
9 (Sep)	6,162	1,054	—	1,265	5,904	831	301	14,484
10 (Oct)	4,616	893	—	782	2,269	653	372	15,677
11 (Nov)	5,235	1,004	—	821	4,484	727	153	15,454
12 (Dec)	6,136	1,131	—	848	5,209	975	251	15,282

注:容量区分の「kW」は圧縮機の所要動力を示す単位である。

平成15年から「往復動式」、「ロータリー式」及び「スクルー式」を統合したことに伴い、過去系列の接続は行っていない。

圧縮機 乗用車エアコン用 (トラック用を含む)
Motor vehicle used (including for truck)
(5)

年 月 Year and Month	生産(P)		受入(R)	消費(C)	出荷(Sh)			在庫(I)
	数量(台) Quantity(n)	金額(百万円) (million yen)			販売(Sa)		その他(O)	
			数量(台) Quantity(n)	数量(台) Quantity(n)	数量(台) Quantity(n)	金額(百万円) (million yen)		数量(台) Quantity(n)
平成14年(2002)	21,001,620	241,641	9,407,745	1,067,093	20,149,218	290,858	9,541,909	359,553
15 (2003)	23,047,099	256,823	9,760,038	1,162,889	21,856,248	302,462	9,837,745	306,930
16 (2004)	23,148,169	254,659	9,834,207	817,375	22,145,070	308,512	9,931,852	395,051
17 (2005)	23,137,431	259,812	10,068,131	849,075	21,885,766	307,626	10,499,576	375,193
18 (2006)	23,409,077	268,975	11,326,132	938,368	22,167,571	328,090	11,670,265	334,197
平成16年度(04FY)	23,146,509	254,035	9,671,225	779,155	22,026,372	305,765	10,087,002	334,503
17 (05FY)	23,060,926	260,026	10,559,210	866,196	21,833,249	311,005	10,739,269	515,718
平成18年1~3月(Q1)	6,023,494	66,660	2,879,930	232,340	5,523,472	79,879	3,007,087	515,718
4~6 (Q2)	5,790,309	67,702	2,768,187	215,224	5,478,284	81,064	2,864,899	515,807
7~9 (Q3)	5,713,302	66,158	2,840,914	226,078	5,587,583	83,134	2,877,053	379,308
10~12 (Q4)	5,881,972	68,455	2,837,101	264,726	5,578,232	84,013	2,921,226	334,197
平成18年 1月(Jan)	1,785,437	19,836	848,279	68,509	1,564,863	22,707	884,673	490,864
2 (Feb)	1,976,987	21,600	951,491	74,116	1,859,451	26,572	956,822	528,953
3 (Mar)	2,261,070	25,224	1,080,160	89,715	2,099,158	30,600	1,165,592	515,718
4 (Apr)	1,919,846	23,608	928,318	71,838	1,886,852	29,039	956,293	448,899
5 (May)	1,779,807	20,806	827,687	64,495	1,623,171	24,041	857,328	511,399
6 (Jun)	2,090,656	23,288	1,012,182	78,891	1,968,261	27,984	1,051,278	515,807
7 (Jul)	2,000,662	22,429	946,371	79,150	1,935,247	28,295	984,060	464,382
8 (Aug)	1,662,005	20,008	838,891	67,786	1,587,889	24,000	857,912	451,691
9 (Sep)	2,050,635	23,721	1,055,652	79,142	2,064,447	30,839	1,035,081	379,308
10 (Oct)	1,912,088	22,671	930,119	87,995	1,799,791	27,419	958,322	375,407
11 (Nov)	2,036,887	23,884	1,007,077	87,687	1,867,147	28,499	1,016,651	447,886
12 (Dec)	1,932,997	21,900	899,905	89,044	1,911,294	28,095	946,253	334,197

遠心式冷凍機
Centrifugal refrigerating machines
(6)

年 月 Year and Month	生産(P)		受入(R)	消費(C)	出荷(Sh)			在庫(I)
	数量(台) Quantity(n)	金額(百万円) (million yen)			販売(Sa)		その他(O)	
			数量(台) Quantity(n)	数量(台) Quantity(n)	数量(台) Quantity(n)	金額(百万円) (million yen)		数量(台) Quantity(n)
平成14年(2002)	213	4,632	—	—	212	4,689	1	—
15 (2003)	277	5,371	1	—	278	5,393	—	—
16 (2004)	373	8,041	—	—	373	8,041	—	—
17 (2005)	413	10,146	—	—	413	10,146	—	—
18 (2006)	429	10,820	—	—	429	10,820	—	—
平成16年度(04FY)	379	8,571	—	—	379	8,571	—	—
17 (05FY)	417	10,241	—	—	417	10,241	—	—
平成18年1~3月(Q1)	140	3,283	—	—	140	3,283	—	—
4~6 (Q2)	100	2,520	—	—	100	2,520	—	—
7~9 (Q3)	77	2,086	—	—	77	2,086	—	—
10~12 (Q4)	112	2,931	—	—	112	2,931	—	—
平成18年 1月(Jan)	26	618	—	—	26	618	—	—
2 (Feb)	57	1,217	—	—	57	1,217	—	—
3 (Mar)	57	1,448	—	—	57	1,448	—	—
4 (Apr)	18	442	—	—	18	442	—	—
5 (May)	49	1,232	—	—	49	1,232	—	—
6 (Jun)	33	846	—	—	33	846	—	—
7 (Jul)	22	732	—	—	22	732	—	—
8 (Aug)	33	765	—	—	33	765	—	—
9 (Sep)	22	589	—	—	22	589	—	—
10 (Oct)	16	505	—	—	16	505	—	—
11 (Nov)	33	888	—	—	33	888	—	—
12 (Dec)	63	1,538	—	—	63	1,538	—	—

吸収式冷凍機 (冷温水機を含む)
Absorption-type refrigerating machines
(7)

年 月 Year and Month	生産(P)		受入(R)	消費(C)	出荷(Sh)			在庫(I)
	数量(台) Quantity(n)	金額(百万円) (million yen)			数量(台) Quantity(n)	数量(台) Quantity(n)	販売(Sa)	
			数量(台) Quantity(n)	金額(百万円) (million yen)			数量(台) Quantity(n)	
平成14年(2002)	3,965	18,928	981	—	4,011	21,133	984	73
15 (2003)	3,765	19,352	1,018	—	3,757	19,626	1,018	81
16 (2004)	3,781	22,254	1,038	—	3,767	22,232	1,034	99
17 (2005)	3,371	18,251	806	—	3,455	19,193	806	15
18 (2006)	3,829	23,465	1,482	—	3,819	23,475	1,491	16
平成16年度(04FY)	3,497	19,615	751	—	3,614	20,695	751	1
17 (05FY)	3,521	20,202	1,055	—	3,479	20,041	1,058	40
平成18年1~3月(Q1)	804	6,043	339	—	776	5,806	342	40
4~6 (Q2)	1,122	5,925	366	—	1,147	6,215	368	13
7~9 (Q3)	742	4,552	321	—	723	4,409	323	30
10~12 (Q4)	1,161	6,945	456	—	1,173	7,045	458	16
平成18年 1月(Jan)	195	1,631	89	—	192	1,597	89	18
2 (Feb)	235	1,680	91	—	227	1,641	92	25
3 (Mar)	374	2,732	159	—	357	2,568	161	40
4 (Apr)	370	2,028	143	—	378	2,140	144	31
5 (May)	390	1,971	131	—	398	2,086	132	22
6 (Jun)	362	1,926	92	—	371	1,989	92	13
7 (Jul)	216	1,217	78	—	212	1,196	78	17
8 (Aug)	211	1,348	92	—	207	1,351	92	21
9 (Sep)	315	1,987	151	—	304	1,862	153	30
10 (Oct)	422	2,102	193	—	422	2,162	193	30
11 (Nov)	424	2,471	146	—	433	2,459	148	19
12 (Dec)	315	2,372	117	—	318	2,424	117	16

注:平成15年から内訳廃止。

コンデンシングユニット
Condensing units
(8~9)

年 月 Year and Month	生産(P)		受入(R)	消費(C)	出荷(Sh)			在庫(I)
	数量(台) Quantity(n)	金額(百万円) (million yen)			数量(台) Quantity(n)	数量(台) Quantity(n)	販売(Sa)	
			数量(台) Quantity(n)	金額(百万円) (million yen)			数量(台) Quantity(n)	
平成14年(2002)	138,458	31,789	5,178	2,458	124,806	33,137	19,860	16,656
15 (2003)	131,884	33,696	152	3,300	131,222	34,103	793	13,377
16 (2004)	136,576	36,910	138	3,687	131,828	35,643	217	14,344
17 (2005)	108,101	32,844	7	3,091	108,166	33,717	181	10,684
18 (2006)	104,227	34,248	15	2,499	101,563	33,369	182	10,682
平成16年度(04FY)	128,597	35,667	74	3,599	124,080	35,364	203	11,885
17 (05FY)	107,261	33,687	14	2,794	106,883	33,832	181	8,961
平成18年1~3月(Q1)	22,447	7,557	7	574	23,560	8,112	43	8,961
4~6 (Q2)	28,334	8,975	4	790	25,567	8,085	26	10,916
7~9 (Q3)	28,172	8,926	1	659	28,658	9,457	70	9,702
10~12 (Q4)	25,274	8,790	3	476	23,778	7,715	43	10,682
平成18年 1月(Jan)	7,547	2,264	2	215	7,514	2,220	—	10,504
2 (Feb)	7,503	2,544	—	221	8,066	2,732	21	9,699
3 (Mar)	7,397	2,749	5	138	7,980	3,160	22	8,961
4 (Apr)	9,425	2,912	2	266	8,583	2,702	4	9,535
5 (May)	8,478	2,746	1	270	7,880	2,362	3	9,861
6 (Jun)	10,431	3,317	1	254	9,104	3,021	19	10,916
7 (Jul)	10,183	3,488	1	257	9,290	2,888	1	11,552
8 (Aug)	9,353	2,715	—	194	9,802	3,053	24	10,885
9 (Sep)	8,636	2,723	—	208	9,566	3,516	45	9,702
10 (Oct)	8,126	3,020	1	165	8,206	2,882	10	9,448
11 (Nov)	8,498	2,978	1	217	8,376	2,751	13	9,341
12 (Dec)	8,650	2,792	1	94	7,196	2,082	20	10,682

注:エアコン用を除く。また使用される圧縮機の形式は問わない。

コンデンシングユニット (7.5kW未満)
Condensing units (Under 7.5kW)
(8)

年月 Year and Month	生産(P)		受入(R)	消費(C)	出荷(Sh)			在庫(I)
	数量(台) Quantity(n)	金額(百万円) (million yen)			数量(台) Quantity(n)	販売(Sa)		
			数量(台) Quantity(n)	金額(百万円) (million yen)		数量(台) Quantity(n)	数量(台) Quantity(n)	
平成14年(2002)	122,848	14,916	4,838	2,458	108,479	15,494	19,720	13,830
15 (2003)	115,802	14,191	148	3,285	114,792	14,569	713	10,990
16 (2004)	119,255	15,472	131	3,687	115,181	15,085	193	11,297
17 (2005)	94,502	13,600	3	3,091	93,749	13,581	163	8,612
18 (2006)	90,333	14,129	1	2,499	88,149	13,479	150	8,148
平成16年度(04FY)	112,397	15,046	68	3,599	107,801	14,760	183	9,756
17 (05FY)	93,761	13,703	4	2,794	92,953	13,598	144	7,443
平成18年1~3月(Q1)	19,730	2,994	1	574	20,303	3,143	23	7,443
4~6 (Q2)	24,110	3,573	—	790	22,072	3,324	26	8,665
7~9 (Q3)	24,901	4,070	—	659	25,008	3,897	58	7,841
10~12 (Q4)	21,592	3,492	—	476	20,766	3,115	43	8,148
平成18年 1月 (Jan)	6,690	902	1	215	6,574	879	—	8,514
2 (Feb)	6,779	1,088	—	221	7,087	1,113	13	7,972
3 (Mar)	6,261	1,004	—	138	6,642	1,151	10	7,443
4 (Apr)	8,150	1,158	—	266	7,486	1,099	4	7,837
5 (May)	7,029	998	—	270	6,776	1,010	3	7,817
6 (Jun)	8,931	1,417	—	254	7,810	1,215	19	8,665
7 (Jul)	8,915	1,655	—	257	8,205	1,320	1	9,117
8 (Aug)	8,442	1,298	—	194	8,668	1,363	20	8,677
9 (Sep)	7,544	1,117	—	208	8,135	1,214	37	7,841
10 (Oct)	7,043	1,232	—	165	7,085	1,120	10	7,624
11 (Nov)	7,282	1,168	—	217	7,206	1,084	13	7,470
12 (Dec)	7,267	1,092	—	94	6,475	911	20	8,148

コンデンシングユニット (7.5kW以上)
Condensing units (7.5kW or more)
(9)

年月 Year and Month	生産(P)		受入(R)	消費(C)	出荷(Sh)			在庫(I)
	数量(台) Quantity(n)	金額(百万円) (million yen)			数量(台) Quantity(n)	販売(Sa)		
			数量(台) Quantity(n)	金額(百万円) (million yen)		数量(台) Quantity(n)	数量(台) Quantity(n)	
平成14年(2002)	15,610	16,873	340	—	16,327	17,643	140	2,826
15 (2003)	16,082	19,505	4	15	16,430	19,534	80	2,387
16 (2004)	17,321	21,438	7	—	16,647	20,558	24	3,047
17 (2005)	13,599	19,244	4	—	14,417	20,136	18	2,072
18 (2006)	13,894	20,119	14	—	13,414	19,890	32	2,534
平成16年度(04FY)	16,200	20,621	6	—	16,279	20,604	20	2,129
17 (05FY)	13,500	19,984	10	—	13,930	20,234	37	1,518
平成18年1~3月(Q1)	2,717	4,563	6	—	3,257	4,969	20	1,518
4~6 (Q2)	4,224	5,402	4	—	3,495	4,761	—	2,251
7~9 (Q3)	3,271	4,856	1	—	3,650	5,560	12	1,861
10~12 (Q4)	3,682	5,298	3	—	3,012	4,600	—	2,534
平成18年 1月 (Jan)	857	1,362	1	—	940	1,341	—	1,990
2 (Feb)	724	1,456	—	—	979	1,619	8	1,727
3 (Mar)	1,136	1,745	5	—	1,338	2,009	12	1,518
4 (Apr)	1,275	1,754	2	—	1,097	1,603	—	1,698
5 (May)	1,449	1,748	1	—	1,104	1,352	—	2,044
6 (Jun)	1,500	1,900	1	—	1,294	1,806	—	2,251
7 (Jul)	1,268	1,833	1	—	1,085	1,568	—	2,435
8 (Aug)	911	1,417	—	—	1,134	1,690	4	2,208
9 (Sep)	1,092	1,606	—	—	1,431	2,302	8	1,861
10 (Oct)	1,083	1,788	1	—	1,121	1,762	—	1,824
11 (Nov)	1,216	1,810	1	—	1,170	1,667	—	1,871
12 (Dec)	1,383	1,700	1	—	721	1,171	—	2,534

注:トラック用を含む。

冷凍機応用製品
Refrigerating appliances
(10～29)

年月 Year and Month	生産(P)		受入(R)	出荷(Sh)			在庫(I)
	数量(台) Quantity(n)	金額(百万円) (million yen)		販売(Sa)		その他(O)	
			数量(台) Quantity(n)	数量(台) Quantity(n)	金額(百万円) (million yen)		数量(台) Quantity(n)
平成14年(2002)	22,681,762	1,399,103	4,569,134	26,041,851	1,544,440	1,705,643	2,195,242
15 (2003)	21,826,710	1,372,540	4,506,871	25,480,832	1,511,609	1,168,406	1,918,942
16 (2004)	23,103,869	1,431,151	5,539,769	27,976,112	1,610,335	801,630	1,779,164
17 (2005)	24,406,999	1,472,756	6,100,181	29,679,800	1,593,328	808,077	1,802,754
18 (2006)	25,657,576	1,563,000	5,502,281	30,416,296	1,662,377	784,924	1,758,484
平成16年度(04FY)	23,255,447	1,404,438	5,770,948	28,379,182	1,579,627	797,618	2,045,024
17 (05FY)	25,093,850	1,504,468	5,807,906	29,997,056	1,617,605	833,918	2,112,570
平成18年1～3月(Q1)	6,592,566	383,164	1,147,236	7,206,823	396,815	220,374	2,112,570
4～6 (Q2)	7,844,655	435,745	2,653,784	9,212,678	456,509	230,031	3,168,808
7～9 (Q3)	5,557,110	350,428	1,135,635	8,099,509	445,381	208,972	1,552,399
10～12 (Q4)	5,663,245	393,663	565,626	5,897,286	363,672	125,547	1,758,484
平成18年 1月(Jan)	1,857,685	108,632	309,387	1,891,723	104,052	57,273	2,019,200
2 (Feb)	2,270,299	130,742	300,289	2,188,756	123,944	69,412	2,330,793
3 (Mar)	2,464,582	143,790	537,560	3,126,344	168,819	93,689	2,112,570
4 (Apr)	2,588,142	144,281	771,314	2,319,817	121,162	79,260	3,072,873
5 (May)	2,397,243	130,445	864,000	2,834,014	139,563	67,354	3,433,017
6 (Jun)	2,859,270	161,019	1,018,470	4,058,847	195,784	83,417	3,168,808
7 (Jul)	2,292,545	133,463	713,604	3,844,538	185,273	54,416	2,276,716
8 (Aug)	1,547,774	101,117	262,732	2,214,634	131,084	74,405	1,797,108
9 (Sep)	1,716,791	115,848	159,299	2,040,337	129,024	80,151	1,552,399
10 (Oct)	1,812,873	118,377	185,833	1,769,693	108,074	49,681	1,731,729
11 (Nov)	1,936,276	128,140	186,048	2,012,797	126,966	39,138	1,801,947
12 (Dec)	1,914,096	147,146	193,745	2,114,796	128,632	36,728	1,758,484

注:平成15年から「ウォータークーラ」を廃止。

エアコンディショナ
Air conditioners
(10～21)

年月 Year and Month	生産(P)		受入(R)	出荷(Sh)			在庫(I)
	数量(台) Quantity(n)	金額(百万円) (million yen)		販売(Sa)		その他(O)	
			数量(台) Quantity(n)	数量(台) Quantity(n)	金額(百万円) (million yen)		数量(台) Quantity(n)
平成14年(2002)	21,878,500	1,218,595	4,157,903	25,044,233	1,355,088	1,427,419	2,022,141
15 (2003)	21,126,188	1,194,469	4,087,247	24,509,795	1,320,736	962,499	1,806,361
16 (2004)	22,207,654	1,223,657	4,872,344	26,700,020	1,391,167	550,476	1,635,707
17 (2005)	23,581,332	1,261,848	5,391,890	28,353,984	1,412,188	589,724	1,667,757
18 (2006)	24,706,246	1,350,812	4,718,838	28,887,292	1,474,680	539,932	1,665,448
平成16年度(04FY)	22,366,129	1,197,266	5,092,010	27,082,419	1,374,165	546,890	1,883,722
17 (05FY)	24,217,779	1,292,410	5,088,519	28,616,022	1,434,285	609,428	1,964,019
平成18年1～3月(Q1)	6,358,238	329,166	1,009,753	6,922,661	353,892	148,811	1,964,019
4～6 (Q2)	7,559,534	384,532	2,285,880	8,593,148	405,263	156,572	3,060,026
7～9 (Q3)	5,349,928	298,521	974,260	7,768,758	396,879	159,810	1,455,416
10～12 (Q4)	5,438,546	338,593	448,945	5,602,725	318,646	74,739	1,665,448
平成18年 1月(Jan)	1,790,166	94,102	269,215	1,819,317	93,788	36,744	1,871,849
2 (Feb)	2,197,711	112,272	266,040	2,114,936	109,223	46,333	2,173,628
3 (Mar)	2,370,361	122,792	474,498	2,988,408	150,881	65,734	1,964,019
4 (Apr)	2,491,065	126,458	664,778	2,157,409	105,504	51,919	2,910,465
5 (May)	2,303,969	114,790	744,336	2,620,033	123,742	44,280	3,294,689
6 (Jun)	2,764,500	143,284	876,766	3,815,706	176,017	60,373	3,060,026
7 (Jul)	2,220,973	116,411	634,090	3,694,119	168,511	39,946	2,181,729
8 (Aug)	1,482,306	86,331	214,193	2,119,955	116,421	57,122	1,700,158
9 (Sep)	1,646,649	95,779	125,977	1,954,684	111,947	62,742	1,455,416
10 (Oct)	1,729,230	99,029	145,513	1,672,389	92,868	28,931	1,628,837
11 (Nov)	1,860,919	108,578	149,271	1,912,615	109,536	23,633	1,702,623
12 (Dec)	1,848,397	130,986	154,161	2,017,721	116,242	22,175	1,665,448

電気により圧縮機を駆動するもの
Air conditioner which drives a compressor by electricity
(10～17)

年月 Year and Month	生産(P)		受入(R) Quantity(n)	出荷(Sh)			在庫(I) Quantity(n)
	数量(台) Quantity(n)	金額(百万円) (million yen)		販売(Sa)		その他(O) Quantity(n)	
				数量(台) Quantity(n)	金額(百万円) (million yen)		
平成14年(2002)	12,453,446	826,052	4,156,235	15,601,222	953,671	1,422,801	1,926,777
15(2003)	11,046,181	749,154	3,907,349	14,423,848	857,921	779,035	1,684,556
16(2004)	11,268,451	774,944	4,744,526	15,745,562	925,751	413,721	1,538,061
17(2005)	11,588,240	808,346	5,237,795	16,367,808	955,521	469,929	1,529,494
18(2006)	12,214,616	874,963	4,526,205	16,344,589	987,674	389,435	1,536,289
平成16年度(04FY)	11,093,875	755,148	4,986,642	15,800,512	916,535	433,339	1,776,751
17(05FY)	12,061,589	834,152	4,922,155	16,453,340	971,969	489,894	1,817,259
平成18年1～3月(Q1)	3,115,393	207,872	969,498	3,674,792	229,421	122,334	1,817,259
4～6(Q2)	4,512,791	270,817	2,233,511	5,523,137	288,774	115,407	2,925,017
7～9(Q3)	2,278,954	180,072	918,601	4,702,350	275,311	112,921	1,307,301
10～12(Q4)	2,307,478	216,202	404,595	2,444,310	194,168	38,773	1,536,289
平成18年 1月(Jan)	837,472	57,403	259,842	859,593	57,108	31,332	1,735,883
2(Feb)	1,149,816	73,558	252,917	1,057,875	68,338	38,584	2,042,157
3(Mar)	1,128,105	76,911	456,739	1,757,324	103,975	52,418	1,817,259
4(Apr)	1,448,229	88,084	647,808	1,090,082	66,134	39,530	2,783,684
5(May)	1,379,668	81,032	728,450	1,694,241	89,157	31,699	3,165,862
6(Jun)	1,684,894	101,701	857,253	2,738,814	133,483	44,178	2,925,017
7(Jul)	1,135,033	75,259	614,503	2,608,444	125,798	23,640	2,042,469
8(Aug)	559,560	50,400	197,249	1,189,089	79,045	43,497	1,566,691
9(Sep)	584,361	54,413	106,849	904,817	70,468	45,784	1,307,301
10(Oct)	673,433	59,093	132,055	615,754	52,193	18,362	1,478,671
11(Nov)	784,689	65,730	133,666	824,670	65,823	10,798	1,561,558
12(Dec)	849,356	91,379	138,874	1,003,886	76,152	9,613	1,536,289

エアコンディショナ ウィンド・ウォール形
Window type and wall through type air conditioner
(10)

年月 Year and Month	生産(P)		受入(R) Quantity(n)	出荷(Sh)			在庫(I) Quantity(n)
	数量(台) Quantity(n)	金額(百万円) (million yen)		販売(Sa)		その他(O) Quantity(n)	
				数量(台) Quantity(n)	金額(百万円) (million yen)		
平成14年(2002)	126,408	6,685	346,296	370,006	13,718	115,634	42,162
15(2003)	106,004	5,504	109,523	101,088	3,687	94,820	61,685
16(2004)	49,200	2,492	40,607	105,727	4,017	37,751	8,149
17(2005)	86,208	3,397	74,115	91,368	3,234	66,467	10,637
18(2006)	90,138	3,498	81,078	92,580	3,282	70,156	19,115
平成16年度(04FY)	73,806	3,155	59,999	104,301	3,973	54,769	36,991
17(05FY)	81,712	3,143	67,251	92,366	3,252	59,020	34,568
平成18年1～3月(Q1)	34,719	1,238	26,650	11,432	434	26,006	34,568
4～6(Q2)	47,635	1,822	39,053	52,919	1,786	36,829	31,508
7～9(Q3)	7,401	351	14,896	27,533	962	7,163	19,109
10～12(Q4)	383	87	479	696	100	158	19,115
平成18年 1月(Jan)	6,228	280	6,686	685	46	6,139	16,727
2(Feb)	13,494	507	10,456	947	50	10,430	29,300
3(Mar)	14,997	451	9,508	9,800	338	9,437	34,568
4(Apr)	13,866	561	7,682	15,488	531	8,578	32,050
5(May)	16,843	610	13,447	16,389	548	11,354	34,597
6(Jun)	16,926	651	17,924	21,042	707	16,897	31,508
7(Jul)	7,159	278	8,569	22,375	737	7,159	17,702
8(Aug)	69	19	2,626	4,413	155	1	15,982
9(Sep)	173	54	3,701	745	70	3	19,109
10(Oct)	133	32	410	304	44	158	19,188
11(Nov)	105	20	58	241	31	—	19,110
12(Dec)	145	35	11	151	25	—	19,115

注:平成15年から内訳廃止。

エアコンディショナ セパレート形
Split type air conditioner
(11~16)

年 月 Year and Month	生産(P)		受入(R)	出荷(Sh)			在庫(I)
	数量(台) Quantity (n)	金額(百万円) (million yen)		販売(Sa)		その他(O)	
			数量(台) Quantity (n)	数量(台) Quantity (n)	金額(百万円) (million yen)	数量(台) Quantity (n)	数量(台) Quantity (n)
平成14年(2002)	12,294,409	784,836	3,808,775	15,196,800	903,190	1,305,976	1,875,975
15 (2003)	10,907,424	718,182	3,796,082	14,288,584	826,464	682,951	1,615,225
16 (2004)	11,183,989	746,752	4,701,023	15,603,021	895,529	374,503	1,522,389
17 (2005)	11,457,078	768,254	5,162,311	16,230,757	915,310	402,226	1,510,919
18 (2006)	12,082,427	832,418	4,443,493	16,209,226	944,828	318,033	1,509,580
平成16年度(04FY)	10,984,839	724,865	4,923,912	15,658,864	883,547	377,055	1,733,061
17 (05FY)	11,932,805	792,136	4,853,400	16,314,901	930,290	429,338	1,775,025
平成18年1~3月(Q1)	3,070,117	196,460	942,569	3,652,807	217,716	95,773	1,775,025
4~6 (Q2)	4,453,482	259,003	2,193,860	5,459,160	277,807	78,298	2,884,909
7~9 (Q3)	2,261,919	170,719	903,299	4,663,701	264,520	105,495	1,280,931
10~12 (Q4)	2,296,909	206,236	403,765	2,433,558	184,785	38,467	1,509,580
平成18年 1月(Jan)	827,559	53,870	253,064	856,119	54,501	25,039	1,710,384
2 (Feb)	1,132,942	70,053	242,405	1,053,121	64,732	27,952	2,004,658
3 (Mar)	1,109,616	72,537	447,100	1,743,567	98,483	42,782	1,775,025
4 (Apr)	1,430,349	84,333	639,903	1,071,268	63,121	30,849	2,743,160
5 (May)	1,359,424	77,560	714,715	1,674,706	86,099	20,233	3,122,360
6 (Jun)	1,663,709	97,110	839,242	2,713,186	128,587	27,216	2,884,909
7 (Jul)	1,124,093	71,960	605,803	2,582,213	121,899	16,397	2,016,195
8 (Aug)	556,350	47,231	194,499	1,180,836	75,694	43,402	1,542,806
9 (Sep)	581,476	51,528	102,997	900,652	66,927	45,696	1,280,931
10 (Oct)	669,846	55,996	131,493	612,279	49,367	18,157	1,451,834
11 (Nov)	781,120	62,259	133,552	820,918	62,533	10,769	1,534,819
12 (Dec)	845,943	87,981	138,720	1,000,361	72,885	9,541	1,509,580

エアコンディショナ セパレート形 室外ユニット
Split type air conditioner outdoor unit
(11~13)

年 月 Year and Month	生産(P)		受入(R)	出荷(Sh)			在庫(I)
	数量(台) Quantity (n)	金額(百万円) (million yen)		販売(Sa)		その他(O)	
			数量(台) Quantity (n)	数量(台) Quantity (n)	金額(百万円) (million yen)	数量(台) Quantity (n)	数量(台) Quantity (n)
平成14年(2002)	5,894,342	501,522	1,885,918	7,398,457	563,803	583,637	1,016,221
15 (2003)	5,420,771	463,332	1,800,688	7,106,242	526,756	306,392	822,618
16 (2004)	5,537,136	486,029	2,079,817	7,540,378	577,156	170,964	728,092
17 (2005)	5,532,176	499,055	2,570,724	7,970,662	591,203	147,345	713,348
18 (2006)	5,858,623	528,490	2,135,374	7,862,388	608,983	120,359	724,598
平成16年度(04FY)	5,429,422	471,852	2,251,864	7,588,362	568,701	168,574	824,771
17 (05FY)	5,762,588	513,802	2,395,279	7,978,700	600,485	155,998	847,939
平成18年1~3月(Q1)	1,491,874	126,896	449,852	1,777,602	141,917	29,533	847,939
4~6 (Q2)	2,202,650	166,062	1,037,724	2,660,998	177,599	19,874	1,407,441
7~9 (Q3)	1,084,397	112,301	446,629	2,276,123	169,418	48,965	613,379
10~12 (Q4)	1,079,702	123,231	201,169	1,147,665	120,049	21,987	724,598
平成18年 1月(Jan)	399,350	34,240	120,105	413,956	35,253	7,620	811,227
2 (Feb)	548,806	45,447	115,251	510,100	42,344	10,102	955,082
3 (Mar)	543,718	47,209	214,496	853,546	64,320	11,811	847,939
4 (Apr)	728,561	54,634	306,719	506,118	39,835	10,234	1,366,867
5 (May)	675,089	49,419	345,968	816,994	55,044	4,558	1,566,372
6 (Jun)	799,000	62,009	385,037	1,337,886	82,720	5,082	1,407,441
7 (Jul)	552,222	47,438	288,351	1,278,782	76,623	6,474	962,758
8 (Aug)	261,014	31,580	102,454	569,676	48,484	20,661	735,889
9 (Sep)	271,161	33,283	55,824	427,665	44,311	21,830	613,379
10 (Oct)	312,805	37,213	69,385	277,825	31,121	11,066	706,678
11 (Nov)	364,265	40,588	65,987	389,224	40,815	6,099	741,607
12 (Dec)	402,632	45,430	65,797	480,616	48,113	4,822	724,598

エアコンディショナ セパレート形 室外ユニット (4.0kW以下)
Split type air conditioner outdoor unit (4.0kW or less)
(11)

年月 Year and Month	生産(P)		受入(R) Quantity(n)	出荷(Sh)			在庫(I) Quantity(n)
	数量(台) Quantity(n)	金額(百万円) (million yen)		販売(Sa)		その他(O)	
			数量(台) Quantity(n)	金額(百万円) (million yen)	数量(台) Quantity(n)	数量(台) Quantity(n)	
平成14年(2002)
15 (2003)	4,372,508	207,478	1,763,882	6,070,844	275,153	235,390	730,376
16 (2004)	4,258,528	198,412	2,021,582	6,259,480	290,716	136,523	614,346
17 (2005)	4,321,500	201,758	2,314,899	6,575,614	283,477	107,219	567,912
18 (2006)	4,639,655	203,283	1,985,036	6,511,731	268,936	89,306	591,566
平成16年度(04FY)	4,188,984	192,794	2,160,495	6,277,504	285,039	135,738	713,834
17 (05FY)	4,553,478	208,988	2,151,380	6,595,683	281,573	116,118	706,891
平成18年1~3月(Q1)	1,207,828	54,935	418,558	1,464,891	63,210	22,516	706,891
4~6 (Q2)	1,807,632	74,813	971,530	2,272,097	89,159	13,480	1,200,476
7~9 (Q3)	813,580	35,620	409,825	1,888,616	75,908	37,713	497,552
10~12 (Q4)	810,615	37,915	185,123	886,127	40,659	15,597	591,566
平成18年 1月(Jan)	321,387	14,997	112,856	332,558	14,569	5,130	664,467
2 (Feb)	447,123	19,879	108,305	416,788	18,033	7,621	795,486
3 (Mar)	439,318	20,059	197,397	715,545	30,608	9,765	706,891
4 (Apr)	603,418	24,246	285,035	417,284	17,115	7,895	1,170,165
5 (May)	551,631	23,433	326,754	698,706	27,624	2,569	1,347,275
6 (Jun)	652,583	27,134	359,741	1,156,107	44,420	3,016	1,200,476
7 (Jul)	440,359	17,877	269,930	1,113,254	42,690	4,676	792,835
8 (Aug)	180,577	8,297	89,267	450,113	19,046	17,244	595,322
9 (Sep)	192,644	9,446	50,628	325,249	14,172	15,793	497,552
10 (Oct)	227,691	10,217	65,343	204,870	9,228	8,005	577,711
11 (Nov)	279,983	12,939	59,111	305,536	13,794	4,319	606,950
12 (Dec)	302,941	14,759	60,669	375,721	17,637	3,273	591,566

注:平成15年から品目名で表示されている「kW」の単位を圧縮機の所要動力から冷房能力に変更したため、過去系列の接続は行っていない。

エアコンディショナ セパレート形 室外ユニット (4.0kW超7.1kW以下)
Split type air conditioner outdoor unit (over 4.0kW and 7.1kW or less)
(12)

年月 Year and Month	生産(P)		受入(R) Quantity(n)	出荷(Sh)			在庫(I) Quantity(n)
	数量(台) Quantity(n)	金額(百万円) (million yen)		販売(Sa)		その他(O)	
			数量(台) Quantity(n)	金額(百万円) (million yen)	数量(台) Quantity(n)	数量(台) Quantity(n)	
平成14年(2002)
15 (2003)	556,892	65,491	33,535	558,925	66,817	39,030	51,521
16 (2004)	672,992	74,284	47,359	695,446	76,636	13,606	62,820
17 (2005)	639,936	72,983	213,326	798,356	81,046	21,404	96,323
18 (2006)	652,363	74,926	117,638	758,404	79,608	21,754	86,166
平成16年度(04FY)	656,193	71,943	67,306	721,520	77,200	12,950	64,490
17 (05FY)	639,700	74,685	207,041	787,992	81,307	22,632	100,608
平成18年1~3月(Q1)	159,262	18,909	23,152	173,784	18,948	4,345	100,608
4~6 (Q2)	229,878	24,579	58,790	232,927	22,350	3,549	152,800
7~9 (Q3)	128,228	15,220	22,351	217,981	23,148	9,213	76,185
10~12 (Q4)	134,995	16,218	13,345	133,712	15,162	4,647	86,166
平成18年 1月(Jan)	42,277	5,327	4,378	43,207	5,048	1,406	98,365
2 (Feb)	57,692	7,163	4,099	47,828	5,584	1,699	110,629
3 (Mar)	59,293	6,419	14,675	82,749	8,316	1,240	100,608
4 (Apr)	72,022	7,806	21,356	46,782	4,803	1,525	145,679
5 (May)	71,404	7,541	17,474	70,329	6,828	953	163,275
6 (Jun)	86,452	9,232	19,960	115,816	10,719	1,071	152,800
7 (Jul)	54,578	6,224	12,177	102,065	10,481	1,165	116,325
8 (Aug)	37,578	4,454	8,487	63,672	6,858	2,856	95,862
9 (Sep)	36,072	4,542	1,687	52,244	5,809	5,192	76,185
10 (Oct)	37,095	4,782	3,158	33,296	3,940	2,223	80,919
11 (Nov)	41,753	4,975	6,130	41,943	5,017	1,128	85,731
12 (Dec)	56,147	6,461	4,057	58,473	6,205	1,296	86,166

注:平成15年から品目名で表示されている「kW」の単位を圧縮機の所要動力から冷房能力に変更したため、過去系列の接続は行っていない。

エアコンディショナ セパレート形 室外ユニット (7.1kW超)
Split type air conditioner outdoor unit (over 7.1kW)
(13)

年月 Year and Month	生産(P)		受入(R) Quantity(n)	出荷(Sh)			在庫(I) Quantity(n)
	数量(台) Quantity(n)	金額(百万円) (million yen)		販売(Sa)		その他(O)	
			数量(台) Quantity(n)	金額(百万円) (million yen)	数量(台) Quantity(n)	数量(台) Quantity(n)	
平成14年(2002)
15 (2003)	491,371	190,363	3,271	476,473	184,786	31,972	40,721
16 (2004)	605,616	213,333	10,876	585,452	209,804	20,835	50,926
17 (2005)	570,740	224,314	42,499	596,692	226,680	18,722	49,113
18 (2006)	566,605	250,281	32,700	592,253	260,439	9,299	46,866
平成16年度(04FY)	584,245	207,115	24,063	589,338	206,462	19,886	46,447
17 (05FY)	569,410	230,129	36,858	595,025	237,605	17,248	40,440
平成18年1~3月(Q1)	124,784	53,052	8,142	138,927	59,759	2,672	40,440
4~6 (Q2)	165,140	66,670	7,404	155,974	66,090	2,845	54,165
7~9 (Q3)	142,589	61,461	14,453	169,526	70,362	2,039	39,642
10~12 (Q4)	134,092	69,098	2,701	127,826	64,228	1,743	46,866
平成18年 1月(Jan)	35,686	13,916	2,871	38,191	15,636	1,084	48,395
2 (Feb)	43,991	18,405	2,847	45,484	18,727	782	48,967
3 (Mar)	45,107	20,731	2,424	55,252	25,396	806	40,440
4 (Apr)	53,121	22,582	328	42,052	17,917	814	51,023
5 (May)	52,054	18,445	1,740	47,959	20,592	1,036	55,822
6 (Jun)	59,965	25,643	5,336	65,963	27,581	995	54,165
7 (Jul)	57,285	23,337	6,244	63,463	23,452	633	53,598
8 (Aug)	42,859	18,829	4,700	55,891	22,580	561	44,705
9 (Sep)	42,445	19,295	3,509	50,172	24,330	845	39,642
10 (Oct)	48,019	22,214	884	39,659	17,953	838	48,048
11 (Nov)	42,529	22,674	746	41,745	22,004	652	48,926
12 (Dec)	43,544	24,210	1,071	46,422	24,271	253	46,866

注:平成15年から品目名で表示されている「kW」の単位を圧縮機の所要動力から冷房能力に変更したため、過去系列の接続は行っていない。

エアコンディショナ セパレート形 室内ユニット
Split type air conditioner indoor unit
(14~16)

年月 Year and Month	生産(P)		受入(R) Quantity(n)	出荷(Sh)			在庫(I) Quantity(n)
	数量(台) Quantity(n)	金額(百万円) (million yen)		販売(Sa)		その他(O)	
			数量(台) Quantity(n)	金額(百万円) (million yen)	数量(台) Quantity(n)	数量(台) Quantity(n)	
平成14年(2002)	6,400,067	283,314	1,922,857	7,798,343	339,387	722,339	859,754
15 (2003)	5,486,653	254,850	1,995,394	7,182,342	299,708	376,559	792,607
16 (2004)	5,646,853	260,723	2,621,206	8,062,643	318,373	203,539	794,297
17 (2005)	5,924,902	269,199	2,591,587	8,260,095	324,107	254,881	797,571
18 (2006)	6,223,804	303,928	2,308,119	8,346,838	335,845	197,674	784,982
平成16年度(04FY)	5,555,417	253,013	2,672,048	8,070,502	314,846	208,481	908,290
17 (05FY)	6,170,217	278,334	2,458,121	8,336,201	329,805	273,340	927,086
平成18年1~3月(Q1)	1,578,243	69,564	492,717	1,875,205	75,799	66,240	927,086
4~6 (Q2)	2,250,832	92,941	1,156,136	2,798,162	100,208	58,424	1,477,468
7~9 (Q3)	1,177,522	58,418	456,670	2,387,578	95,102	56,530	667,552
10~12 (Q4)	1,217,207	83,005	202,596	1,285,893	64,736	16,480	784,982
平成18年 1月(Jan)	428,209	19,630	132,959	442,163	19,248	17,419	899,157
2 (Feb)	584,136	24,606	127,154	543,021	22,388	17,850	1,049,576
3 (Mar)	565,898	25,328	232,604	890,021	34,163	30,971	927,086
4 (Apr)	701,788	29,699	333,184	565,150	23,286	20,615	1,376,293
5 (May)	684,335	28,141	368,747	857,712	31,055	15,675	1,555,988
6 (Jun)	864,709	35,101	454,205	1,375,300	45,867	22,134	1,477,468
7 (Jul)	571,871	24,522	317,452	1,303,431	45,276	9,923	1,053,437
8 (Aug)	295,336	15,651	92,045	611,160	27,210	22,741	806,917
9 (Sep)	310,315	18,245	47,173	472,987	22,616	23,866	667,552
10 (Oct)	357,041	18,783	62,108	334,454	18,246	7,091	745,156
11 (Nov)	416,855	21,671	67,565	431,694	21,718	4,670	793,212
12 (Dec)	443,311	42,551	72,923	519,745	24,772	4,719	784,982

エアコンディショナ セパレート形 室内ユニット (4.0kW以下)
Split type air conditioner indoor unit (4.0kW or less)
(14)

年月 Year and Month	生産(P)		受入(R) Quantity (n)	出荷(Sh)			在庫(I) Quantity (n)
	数量(台) Quantity (n)	金額(百万円) (million yen)		販売(Sa)		その他(O) Quantity (n)	
			数量(台) Quantity (n)	金額(百万円) (million yen)	数量(台) Quantity (n)		数量(台) Quantity (n)
平成14年(2002)
15 (2003)	4,395,991	138,134	1,963,019	6,150,169	187,860	278,036	632,341
16 (2004)	4,394,025	143,283	2,566,092	6,857,365	207,113	125,227	609,679
17 (2005)	4,651,590	142,171	2,366,890	6,868,953	197,942	180,698	578,508
18 (2006)	4,851,934	164,409	2,195,229	6,894,225	195,928	141,965	589,481
平成16年度(04FY)	4,320,681	137,721	2,583,363	6,826,790	203,512	130,742	710,545
17 (05FY)	4,867,493	146,471	2,254,911	6,925,240	199,216	192,238	715,471
平成18年1~3月(Q1)	1,263,338	37,811	470,460	1,556,566	45,319	40,269	715,471
4~6 (Q2)	1,806,010	50,484	1,099,900	2,377,671	63,136	50,806	1,192,904
7~9 (Q3)	868,829	26,940	437,346	1,974,877	55,376	39,463	484,739
10~12 (Q4)	913,757	49,174	187,523	985,111	32,097	11,427	589,481
平成18年 1月(Jan)	336,713	10,282	127,625	360,244	10,810	12,398	670,204
2 (Feb)	472,369	13,624	123,408	446,045	12,992	14,139	805,797
3 (Mar)	454,256	13,905	219,427	750,277	21,517	13,732	715,471
4 (Apr)	561,776	16,074	314,373	459,740	13,260	17,905	1,113,975
5 (May)	547,211	15,431	352,840	727,852	19,476	13,625	1,272,549
6 (Jun)	697,023	18,979	432,687	1,190,079	30,400	19,276	1,192,904
7 (Jul)	449,125	12,632	307,325	1,136,524	30,077	6,450	806,380
8 (Aug)	209,154	6,881	84,828	480,319	14,192	15,546	604,497
9 (Sep)	210,550	7,427	45,193	358,034	11,107	17,467	484,739
10 (Oct)	257,819	8,365	58,403	238,053	7,949	5,208	557,700
11 (Nov)	319,713	10,347	63,119	333,447	10,605	3,121	603,964
12 (Dec)	336,225	30,462	66,001	413,611	13,543	3,098	589,481

注:平成15年から品目名で表示されている「kW」の単位を圧縮機の所要動力から冷房能力に変更したため、過去系列の接続は行っていない。

エアコンディショナ セパレート形 室内ユニット (4.0kW超7.1kW以下)
Split type air conditioner indoor unit (over 4.0kW and 7.1kW or less)
(15)

年月 Year and Month	生産(P)		受入(R) Quantity (n)	出荷(Sh)			在庫(I) Quantity (n)
	数量(台) Quantity (n)	金額(百万円) (million yen)		販売(Sa)		その他(O) Quantity (n)	
			数量(台) Quantity (n)	金額(百万円) (million yen)	数量(台) Quantity (n)		数量(台) Quantity (n)
平成14年(2002)
15 (2003)	593,183	52,280	27,824	569,931	51,370	49,439	69,629
16 (2004)	705,381	55,344	51,937	703,091	54,810	38,302	85,554
17 (2005)	731,885	61,185	219,973	885,376	65,613	34,719	118,492
18 (2006)	804,825	67,589	104,744	893,790	70,278	31,085	103,186
平成16年度(04FY)	698,079	54,705	84,964	745,549	56,243	37,602	96,570
17 (05FY)	753,873	63,473	198,077	890,880	67,435	37,954	119,686
平成18年1~3月(Q1)	186,796	15,636	20,849	193,828	15,522	12,623	119,686
4~6 (Q2)	278,322	21,833	53,623	275,774	19,731	4,024	171,833
7~9 (Q3)	169,803	14,270	17,180	251,988	19,641	12,290	94,538
10~12 (Q4)	169,904	15,850	13,092	172,200	15,384	2,148	103,186
平成18年 1月(Jan)	52,951	4,596	4,999	48,196	4,185	2,722	125,524
2 (Feb)	66,131	5,364	3,373	55,884	4,582	2,016	137,128
3 (Mar)	67,714	5,676	12,477	89,748	6,755	7,885	119,686
4 (Apr)	87,668	7,160	18,110	64,082	5,023	1,544	159,838
5 (May)	87,693	6,625	14,793	85,264	6,203	1,082	175,978
6 (Jun)	102,961	8,048	20,720	126,428	8,505	1,398	171,833
7 (Jul)	69,347	5,444	9,294	109,500	8,044	2,029	138,945
8 (Aug)	47,205	4,043	6,634	76,072	6,116	5,279	111,433
9 (Sep)	53,251	4,783	1,252	66,416	5,481	4,982	94,538
10 (Oct)	52,109	4,621	3,116	52,784	4,766	917	96,062
11 (Nov)	55,050	5,353	3,899	55,986	5,237	587	98,438
12 (Dec)	62,745	5,876	6,077	63,430	5,381	644	103,186

注:平成15年から品目名で表示されている「kW」の単位を圧縮機の所要動力から冷房能力に変更したため、過去系列の接続は行っていない。

エアコンディショナ セパレート形 室内ユニット (7.1kW超)
Split type air conditioner indoor unit (over 7.1kW)
(16)

年月 Year and Month	生産(P)		受入(R)	出荷(Sh)			在庫(I)
	数量(台) Quantity(n)	金額(百万円) (million yen)		販売(Sa)		その他(O)	
			数量(台) Quantity(n)	数量(台) Quantity(n)	金額(百万円) (million yen)	数量(台) Quantity(n)	数量(台) Quantity(n)
平成14年(2002)
15 (2003)	497,479	64,436	4,551	462,242	60,478	49,084	90,637
16 (2004)	547,447	62,096	3,177	502,187	56,450	40,010	99,064
17 (2005)	541,427	65,843	4,724	505,766	60,552	39,464	100,571
18 (2006)	567,045	71,930	8,146	558,823	69,639	24,624	92,315
平成16年度(04FY)	536,657	60,587	3,721	498,163	55,091	40,137	101,175
17 (05FY)	548,851	68,390	5,133	520,081	63,154	43,148	91,929
平成18年1~3月(Q1)	128,109	16,117	1,408	124,811	14,958	13,348	91,929
4~6 (Q2)	166,500	20,624	2,613	144,717	17,341	3,594	112,731
7~9 (Q3)	138,890	17,208	2,144	160,713	20,085	4,777	88,275
10~12 (Q4)	133,546	17,981	1,981	128,582	17,255	2,905	92,315
平成18年 1月(Jan)	38,545	4,752	335	33,723	4,253	2,299	103,429
2 (Feb)	45,636	5,618	373	41,092	4,814	1,695	106,651
3 (Mar)	43,928	5,747	700	49,996	5,891	9,354	91,929
4 (Apr)	52,344	6,465	701	41,328	5,003	1,166	102,480
5 (May)	49,431	6,085	1,114	44,596	5,376	968	107,461
6 (Jun)	64,725	8,074	798	58,793	6,962	1,460	112,731
7 (Jul)	53,399	6,446	833	57,407	7,155	1,444	108,112
8 (Aug)	38,977	4,727	583	54,769	6,902	1,916	90,987
9 (Sep)	46,514	6,035	728	48,537	6,028	1,417	88,275
10 (Oct)	47,113	5,797	589	43,617	5,531	966	91,394
11 (Nov)	42,092	5,971	547	42,261	5,876	962	90,810
12 (Dec)	44,341	6,213	845	42,704	5,848	977	92,315

注:平成15年から品目名で表示されている「kW」の単位を圧縮機の所要動力から冷房能力に変更したため、過去系列の接続は行っていない。

シングルパッケージ形 (リモートコンデンサ形を含む)
Single packaged type air conditioner (including remote condenser type)
(17)

年月 Year and Month	生産(P)		受入(R)	出荷(Sh)			在庫(I)
	数量(台) Quantity(n)	金額(百万円) (million yen)		販売(Sa)		その他(O)	
			数量(台) Quantity(n)	数量(台) Quantity(n)	金額(百万円) (million yen)	数量(台) Quantity(n)	数量(台) Quantity(n)
平成14年(2002)	32,629	34,531	1,164	34,416	36,763	1,191	8,640
15 (2003)	32,753	25,468	1,744	34,176	27,770	1,264	7,646
16 (2004)	35,262	25,700	2,896	36,814	26,205	1,467	7,523
17 (2005)	44,954	36,695	1,369	45,683	36,977	1,236	7,938
18 (2006)	42,051	39,047	1,634	42,783	39,564	1,246	7,594
平成16年度(04FY)	35,230	27,128	2,731	37,347	29,015	1,515	6,699
17 (05FY)	47,072	38,873	1,504	46,073	38,427	1,536	7,666
平成18年1~3月(Q1)	10,557	10,174	279	10,553	11,271	555	7,666
4~6 (Q2)	11,674	9,992	598	11,058	9,181	280	8,600
7~9 (Q3)	9,634	9,002	406	11,116	9,829	263	7,261
10~12 (Q4)	10,186	9,879	351	10,056	9,283	148	7,594
平成18年 1月(Jan)	3,685	3,253	92	2,789	2,561	154	8,772
2 (Feb)	3,380	2,998	56	3,807	3,556	202	8,199
3 (Mar)	3,492	3,923	131	3,957	5,154	199	7,666
4 (Apr)	4,014	3,190	223	3,326	2,482	103	8,474
5 (May)	3,401	2,862	288	3,146	2,510	112	8,905
6 (Jun)	4,259	3,940	87	4,586	4,189	65	8,600
7 (Jul)	3,781	3,021	131	3,856	3,162	84	8,572
8 (Aug)	3,141	3,150	124	3,840	3,196	94	7,903
9 (Sep)	2,712	2,831	151	3,420	3,471	85	7,261
10 (Oct)	3,454	3,065	152	3,171	2,782	47	7,649
11 (Nov)	3,464	3,451	56	3,511	3,259	29	7,629
12 (Dec)	3,268	3,363	143	3,374	3,242	72	7,594

注:平成15年から内訳廃止。

エンジンにより圧縮機を駆動するもの
Air conditioner which drives a compressor by engine
(18～19)

年月 Year and Month	生産(P)		受入(R) 数量(台) Quantity(n)	出荷(Sh)			在庫(I) 数量(台) Quantity(n)
	数量(台) Quantity(n)	金額(百万円) (million yen)		販売(Sa)		その他(O) 数量(台) Quantity(n)	
			数量(台) Quantity(n)	金額(百万円) (million yen)	数量(台) Quantity(n)		
平成14年(2002)
15 (2003)	240,292	54,980	178,020	235,516	70,455	180,245	38,601
16 (2004)	194,846	51,206	126,486	217,589	70,147	134,181	8,181
17 (2005)	240,264	51,267	152,636	253,585	61,917	116,357	31,139
18 (2006)	268,052	55,843	190,450	312,707	67,647	147,448	29,486
平成16年度(04FY)	172,281	45,594	104,158	196,342	63,577	111,116	7,316
17 (05FY)	258,188	52,780	164,896	282,147	63,663	116,263	31,990
平成18年1～3月(Q1)	60,148	12,733	39,827	73,253	15,723	25,871	31,990
4～6 (Q2)	72,814	14,010	51,980	81,898	16,812	40,463	34,423
7～9 (Q3)	75,874	15,456	55,168	84,862	18,438	45,979	34,624
10～12 (Q4)	59,216	13,644	43,475	72,694	16,674	35,135	29,486
平成18年 1月(Jan)	13,310	3,567	9,333	16,064	4,379	5,300	32,418
2 (Feb)	19,598	4,241	12,986	22,620	5,030	7,575	34,807
3 (Mar)	27,240	4,925	17,508	34,569	6,314	12,996	31,990
4 (Apr)	24,352	4,750	16,849	27,397	5,546	12,208	33,586
5 (May)	22,058	4,134	15,780	24,851	5,131	12,361	34,212
6 (Jun)	26,404	5,126	19,351	29,650	6,135	15,894	34,423
7 (Jul)	27,007	5,618	19,429	30,696	6,877	15,998	34,165
8 (Aug)	23,717	4,985	16,839	26,519	6,064	13,436	34,766
9 (Sep)	25,150	4,853	18,900	27,647	5,497	16,545	34,624
10 (Oct)	18,556	4,180	13,312	22,746	5,035	10,311	33,435
11 (Nov)	20,212	4,722	15,089	26,672	5,989	12,589	29,475
12 (Dec)	20,448	4,742	15,074	23,276	5,650	12,235	29,486

注:平成15年から新規調査。

エンジンにより圧縮機を駆動するもの(室外ユニット)
Air conditioner which drives a compressor by engine (outdoor unit)
(18)

年月 Year and Month	生産(P)		受入(R) 数量(台) Quantity(n)	出荷(Sh)			在庫(I) 数量(台) Quantity(n)
	数量(台) Quantity(n)	金額(百万円) (million yen)		販売(Sa)		その他(O) 数量(台) Quantity(n)	
			数量(台) Quantity(n)	金額(百万円) (million yen)	数量(台) Quantity(n)		
平成14年(2002)
15 (2003)	52,304	39,403	20,979	52,784	47,824	21,033	3,164
16 (2004)	50,782	39,543	19,124	53,456	49,852	18,754	878
17 (2005)	47,576	38,875	18,349	47,238	43,149	17,355	2,210
18 (2006)	50,202	41,615	24,253	50,855	45,472	23,341	2,469
平成16年度(04FY)	46,199	35,778	15,122	48,753	45,309	14,627	1,242
17 (05FY)	48,223	39,438	19,506	48,227	43,208	18,376	2,368
平成18年1～3月(Q1)	11,567	9,530	5,111	11,670	10,116	4,850	2,368
4～6 (Q2)	12,400	10,205	6,230	12,422	11,149	5,840	2,736
7～9 (Q3)	13,267	11,316	7,102	13,601	12,593	6,962	2,542
10～12 (Q4)	12,968	10,564	5,810	13,162	11,614	5,689	2,469
平成18年 1月(Jan)	3,425	2,853	1,541	3,102	2,793	1,421	2,653
2 (Feb)	4,059	3,322	1,769	4,031	3,456	1,803	2,647
3 (Mar)	4,083	3,355	1,801	4,537	3,867	1,626	2,368
4 (Apr)	4,218	3,503	2,063	3,886	3,487	1,962	2,801
5 (May)	3,663	3,038	1,962	3,879	3,522	1,778	2,769
6 (Jun)	4,519	3,664	2,205	4,657	4,140	2,100	2,736
7 (Jul)	4,887	4,107	2,501	5,233	4,805	2,507	2,384
8 (Aug)	4,223	3,741	2,490	4,463	4,204	2,410	2,224
9 (Sep)	4,157	3,468	2,111	3,905	3,584	2,045	2,542
10 (Oct)	4,095	3,258	1,899	3,959	3,457	1,872	2,705
11 (Nov)	4,480	3,668	2,033	4,860	4,270	1,953	2,405
12 (Dec)	4,393	3,638	1,878	4,343	3,887	1,864	2,469

注:平成15年から新規調査。

エンジンにより圧縮機を駆動するもの (室内ユニット)
Air conditioner which drives a compressor by engine (indoor unit)
(19)

年 月 Year and Month	生産 (P)		受入 (R)	出荷 (Sh)			在庫 (I)
	数量 (台) Quantity (n)	金額 (百万円) (million yen)		販売 (Sa)		その他 (O)	
			数量 (台) Quantity (n)	数量 (台) Quantity (n)	金額 (百万円) (million yen)	数量 (台) Quantity (n)	数量 (台) Quantity (n)
平成14年(2002)
15 (2003)	187,988	15,577	157,041	182,732	22,631	159,212	35,437
16 (2004)	144,064	11,663	107,362	164,133	20,295	115,427	7,303
17 (2005)	192,688	12,392	134,287	206,347	18,768	99,002	28,929
18 (2006)	217,850	14,228	166,197	261,852	22,175	124,107	27,017
平成16年度 (04FY)	126,082	9,816	89,036	147,589	18,268	96,489	6,074
17 (05FY)	209,965	13,342	145,390	233,920	20,455	97,887	29,622
平成18年1~3月 (Q1)	48,581	3,203	34,716	61,583	5,607	21,021	29,622
4~6 (Q2)	60,414	3,805	45,750	69,476	5,663	34,623	31,687
7~9 (Q3)	62,607	4,140	48,066	71,261	5,845	39,017	32,082
10~12 (Q4)	46,248	3,080	37,665	59,532	5,060	29,446	27,017
平成18年 1月 (Jan)	9,885	714	7,792	12,962	1,586	3,879	29,765
2 (Feb)	15,539	919	11,217	18,589	1,574	5,772	32,160
3 (Mar)	23,157	1,570	15,707	30,032	2,447	11,370	29,622
4 (Apr)	20,134	1,247	14,786	23,511	2,059	10,246	30,785
5 (May)	18,395	1,096	13,818	20,972	1,609	10,583	31,443
6 (Jun)	21,885	1,462	17,146	24,993	1,995	13,794	31,687
7 (Jul)	22,120	1,511	16,928	25,463	2,072	13,491	31,781
8 (Aug)	19,494	1,244	14,349	22,056	1,860	11,026	32,542
9 (Sep)	20,993	1,385	16,789	23,742	1,913	14,500	32,082
10 (Oct)	14,461	922	11,413	18,787	1,578	8,439	30,730
11 (Nov)	15,732	1,054	13,056	21,812	1,719	10,636	27,070
12 (Dec)	16,055	1,104	13,196	18,933	1,763	10,371	27,017

注:平成15年から新規調査。

輸送機械用エアコンディショナ
Transportation machine air conditioners
(20~21)

年 月 Year and Month	生産 (P)		受入 (R)	出荷 (Sh)			在庫 (I)
	数量 (台) Quantity (n)	金額 (百万円) (million yen)		販売 (Sa)		その他 (O)	
			数量 (台) Quantity (n)	数量 (台) Quantity (n)	金額 (百万円) (million yen)	数量 (台) Quantity (n)	数量 (台) Quantity (n)
平成14年(2002)	9,425,054	392,543	1,668	9,443,011	401,417	4,618	95,364
15 (2003)	9,839,715	390,335	1,878	9,850,431	392,360	3,219	83,204
16 (2004)	10,744,357	397,507	1,332	10,736,869	395,269	2,574	89,465
17 (2005)	11,752,828	402,235	1,459	11,732,591	394,750	3,438	107,124
18 (2006)	12,223,578	420,006	2,183	12,229,996	419,359	3,049	99,673
平成16年度 (04FY)	11,099,973	396,524	1,210	11,085,565	394,053	2,435	99,655
17 (05FY)	11,898,002	405,478	1,468	11,880,535	398,653	3,271	114,770
平成18年1~3月 (Q1)	3,182,697	108,561	428	3,174,616	108,748	606	114,770
4~6 (Q2)	2,973,929	99,705	389	2,988,113	99,677	702	100,586
7~9 (Q3)	2,995,100	102,993	491	2,981,546	103,130	910	113,491
10~12 (Q4)	3,071,852	108,747	875	3,085,721	107,804	831	99,673
平成18年 1月 (Jan)	939,384	33,132	40	943,660	32,301	112	103,548
2 (Feb)	1,028,297	34,473	137	1,034,441	35,855	174	96,664
3 (Mar)	1,215,016	40,956	251	1,196,515	40,592	320	114,770
4 (Apr)	1,018,484	33,624	121	1,039,930	33,824	181	93,195
5 (May)	902,243	29,624	106	900,941	29,454	220	94,615
6 (Jun)	1,053,202	36,457	162	1,047,242	36,399	301	100,586
7 (Jul)	1,058,933	35,534	158	1,054,979	35,836	308	105,095
8 (Aug)	899,029	30,946	105	904,347	31,312	189	98,701
9 (Sep)	1,037,138	36,513	228	1,022,220	35,982	413	113,491
10 (Oct)	1,037,241	35,756	146	1,033,889	35,640	258	116,731
11 (Nov)	1,056,018	38,126	516	1,061,273	37,724	246	111,590
12 (Dec)	978,593	34,865	213	990,559	34,440	327	99,673

乗用車用（トラック用を含む）エアコンディショナ
Automobile and truck air conditioners
(20)

年月 Year and Month	生産(P)		受入(R) 数量(台) Quantity(n)	出荷(Sh)			在庫(I) 数量(台) Quantity(n)
	数量(台) Quantity(n)	金額(百万円) (million yen)		販売(Sa)		その他(O)	
			数量(台) Quantity(n)	金額(百万円) (million yen)	数量(台) Quantity(n)	数量(台) Quantity(n)	
平成14年(2002)	9,391,258	363,521	39	9,409,957	372,406	2,493	93,222
15 (2003)	9,809,293	363,687	—	9,820,046	365,458	917	81,552
16 (2004)	10,714,627	370,533	—	10,709,035	369,616	353	86,806
17 (2005)	11,720,967	374,664	—	11,702,260	369,058	813	104,101
18 (2006)	12,190,333	391,828	—	12,196,903	390,838	535	96,057
平成16年度(04FY)	11,070,214	370,357	—	11,057,605	369,322	386	96,864
17 (05FY)	11,866,913	378,732	—	11,850,448	372,919	972	111,036
平成18年1~3月(Q1)	3,174,721	101,908	—	3,166,486	101,742	271	111,036
4~6 (Q2)	2,966,215	93,517	—	2,980,529	93,583	86	96,949
7~9 (Q3)	2,986,096	95,590	—	2,972,850	95,672	100	109,865
10~12 (Q4)	3,063,301	100,813	—	3,077,038	99,841	78	96,057
平成18年 1月(Jan)	937,038	31,230	—	941,386	30,482	21	99,732
2 (Feb)	1,025,741	32,362	—	1,031,785	33,593	60	92,925
3 (Mar)	1,211,942	38,316	—	1,193,315	37,667	190	111,036
4 (Apr)	1,016,156	31,697	—	1,037,512	32,012	32	89,579
5 (May)	900,174	27,940	—	898,857	27,897	36	91,092
6 (Jun)	1,049,885	33,880	—	1,044,160	33,674	18	96,949
7 (Jul)	1,056,147	33,244	—	1,052,219	33,296	56	101,526
8 (Aug)	896,178	28,784	—	901,564	29,060	13	95,135
9 (Sep)	1,033,771	33,562	—	1,019,067	33,316	31	109,865
10 (Oct)	1,034,645	33,675	—	1,031,214	33,471	38	113,258
11 (Nov)	1,053,090	35,379	—	1,058,054	34,678	15	108,123
12 (Dec)	975,566	31,759	—	987,770	31,692	25	96,057

その他の輸送機械用（列車、バス、航空機用等）
Miscellaneous for transportation machines (train, bus, airplanes, etc.)
(21)

年月 Year and Month	生産(P)		受入(R) 数量(台) Quantity(n)	出荷(Sh)			在庫(I) 数量(台) Quantity(n)
	数量(台) Quantity(n)	金額(百万円) (million yen)		販売(Sa)		その他(O)	
			数量(台) Quantity(n)	金額(百万円) (million yen)	数量(台) Quantity(n)	数量(台) Quantity(n)	
平成14年(2002)	33,796	29,022	1,629	33,054	29,011	2,125	2,142
15 (2003)	30,422	26,648	1,878	30,385	26,902	2,302	1,652
16 (2004)	29,730	26,974	1,332	27,834	25,653	2,221	2,659
17 (2005)	31,861	27,571	1,459	30,331	25,692	2,625	3,023
18 (2006)	33,245	28,178	2,183	33,093	28,521	2,514	3,616
平成16年度(04FY)	29,759	26,167	1,210	27,960	24,731	2,049	2,791
17 (05FY)	31,089	26,746	1,468	30,087	25,734	2,299	3,734
平成18年1~3月(Q1)	7,976	6,653	428	8,130	7,006	335	3,734
4~6 (Q2)	7,714	6,188	389	7,584	6,094	616	3,637
7~9 (Q3)	9,004	7,403	491	8,696	7,458	810	3,626
10~12 (Q4)	8,551	7,934	875	8,683	7,963	753	3,616
平成18年 1月(Jan)	2,346	1,902	40	2,274	1,819	91	3,816
2 (Feb)	2,556	2,111	137	2,656	2,262	114	3,739
3 (Mar)	3,074	2,640	251	3,200	2,925	130	3,734
4 (Apr)	2,328	1,927	121	2,418	1,812	149	3,616
5 (May)	2,069	1,684	106	2,084	1,557	184	3,523
6 (Jun)	3,317	2,577	162	3,082	2,725	283	3,637
7 (Jul)	2,786	2,290	158	2,760	2,540	252	3,569
8 (Aug)	2,851	2,162	105	2,783	2,252	176	3,566
9 (Sep)	3,367	2,951	228	3,153	2,666	382	3,626
10 (Oct)	2,596	2,081	146	2,675	2,169	220	3,473
11 (Nov)	2,928	2,747	516	3,219	3,046	231	3,467
12 (Dec)	3,027	3,106	213	2,789	2,748	302	3,616

冷凍・冷蔵ショーケース
Refrigerating display cases
(22~23)

年月 Year and Month	生産(P)		受入(R)	出荷(Sh)			在庫(I)
	数量(台) Quantity(n)	金額(百万円) (million yen)		販売(Sa)		その他(O)	
			数量(台) Quantity(n)	数量(台) Quantity(n)	金額(百万円) (million yen)	数量(台) Quantity(n)	数量(台) Quantity(n)
平成14年(2002)	266,154	68,117	150,757	300,414	72,784	122,468	67,096
15 (2003)	229,408	68,672	138,178	268,419	74,990	111,326	49,967
16 (2004)	253,932	74,210	158,229	281,043	79,297	126,324	55,221
17 (2005)	242,583	68,571	138,511	286,812	79,045	104,392	46,836
18 (2006)	238,109	66,522	144,225	270,227	77,316	114,250	42,073
平成16年度(04FY)	258,281	75,551	154,618	283,993	79,616	121,024	61,186
17 (05FY)	242,891	67,704	142,307	291,494	80,373	107,819	44,488
平成18年1~3月(Q1)	59,275	16,700	36,024	66,894	19,187	28,335	44,488
4~6 (Q2)	59,299	16,507	35,578	71,045	19,613	28,261	40,257
7~9 (Q3)	63,071	17,163	38,401	69,614	19,522	30,531	41,142
10~12 (Q4)	56,464	16,152	34,222	62,674	18,994	27,123	42,073
平成18年 1月(Jan)	18,152	4,475	12,193	13,534	3,943	10,947	50,298
2 (Feb)	20,072	6,103	11,768	25,013	7,471	8,593	48,522
3 (Mar)	21,051	6,122	12,063	28,347	7,773	8,795	44,488
4 (Apr)	19,994	5,576	11,639	23,592	6,634	9,128	43,397
5 (May)	18,248	5,189	10,853	20,828	5,583	8,797	42,910
6 (Jun)	21,057	5,742	13,086	26,625	7,396	10,336	40,257
7 (Jul)	19,921	5,940	10,786	22,610	6,331	8,538	39,824
8 (Aug)	21,966	5,032	14,558	21,107	5,689	12,209	42,951
9 (Sep)	21,184	6,191	13,057	25,897	7,502	9,784	41,142
10 (Oct)	22,290	6,234	13,176	22,361	6,590	10,410	43,837
11 (Nov)	19,545	5,993	12,081	26,382	8,251	8,936	40,130
12 (Dec)	14,629	3,925	8,965	13,931	4,153	7,777	42,073

冷凍・冷蔵ショーケース 冷凍機内蔵形
Selfcontained type refrigerating display cases
(22)

年月 Year and Month	生産(P)		受入(R)	出荷(Sh)			在庫(I)
	数量(台) Quantity(n)	金額(百万円) (million yen)		販売(Sa)		その他(O)	
			数量(台) Quantity(n)	数量(台) Quantity(n)	金額(百万円) (million yen)	数量(台) Quantity(n)	数量(台) Quantity(n)
平成14年(2002)	178,723	32,299	100,096	199,741	34,561	83,497	55,431
15 (2003)	133,615	30,733	69,904	148,144	31,253	67,774	38,362
16 (2004)	159,010	36,953	92,610	157,394	35,290	88,556	44,514
17 (2005)	136,279	31,528	74,365	153,416	32,446	67,760	35,700
18 (2006)	135,874	29,017	86,776	144,941	30,644	80,151	31,407
平成16年度(04FY)	160,774	37,637	91,058	158,297	35,232	85,845	49,487
17 (05FY)	135,822	30,559	77,392	157,162	33,229	70,030	33,754
平成18年1~3月(Q1)	32,700	7,112	20,799	34,567	7,560	19,295	33,754
4~6 (Q2)	34,405	7,264	21,760	40,475	8,010	19,763	29,879
7~9 (Q3)	37,640	7,859	23,969	38,291	7,827	22,173	30,582
10~12 (Q4)	31,129	6,782	20,248	31,608	7,247	18,920	31,407
平成18年 1月(Jan)	12,121	2,223	8,857	7,637	1,698	8,433	39,041
2 (Feb)	9,574	2,287	5,693	10,976	2,406	5,142	38,180
3 (Mar)	11,005	2,602	6,249	15,954	3,456	5,720	33,754
4 (Apr)	11,460	2,405	6,943	13,047	2,702	6,372	32,734
5 (May)	11,062	2,525	6,961	12,593	2,470	6,322	31,879
6 (Jun)	11,883	2,334	7,856	14,835	2,838	7,069	29,879
7 (Jul)	11,640	2,755	6,331	13,416	2,836	5,746	28,696
8 (Aug)	14,549	2,657	10,375	12,019	2,465	9,696	31,824
9 (Sep)	11,451	2,447	7,263	12,856	2,526	6,731	30,582
10 (Oct)	12,280	2,471	7,869	11,222	2,460	7,363	32,146
11 (Nov)	9,439	2,239	6,464	12,116	2,799	6,058	29,860
12 (Dec)	9,410	2,072	5,915	8,270	1,988	5,499	31,407

注:平成15年から内訳廃止。

冷凍・冷蔵ショーケース 冷凍機別置形
Remote condensing-unit type refrigerating display cases
(23)

年月 Year and Month	生産(P)		受入(R) 数量(台) Quantity (n)	出荷(Sh)			在庫(I) 数量(台) Quantity (n)
	数量(台) Quantity (n)	金額(百万円) (million yen)		販売(Sa)		その他(O)	
			数量(台) Quantity (n)	金額(百万円) (million yen)	数量(台) Quantity (n)	数量(台) Quantity (n)	
平成14年(2002)	87,431	35,818	50,661	100,673	38,223	38,971	11,665
15 (2003)	95,793	37,939	68,274	120,275	43,737	43,552	11,605
16 (2004)	94,922	37,257	65,619	123,649	44,007	37,768	10,707
17 (2005)	106,304	37,043	64,146	133,396	46,599	36,632	11,136
18 (2006)	102,235	37,505	57,449	125,286	46,672	34,099	10,666
平成16年度(04FY)	97,507	37,914	63,560	125,696	44,384	35,179	11,699
17 (05FY)	107,069	37,145	64,915	134,332	47,144	37,789	10,734
平成18年1~3月(Q1)	26,575	9,588	15,225	32,327	11,627	9,040	10,734
4~6 (Q2)	24,894	9,243	13,818	30,570	11,603	8,498	10,378
7~9 (Q3)	25,431	9,304	14,432	31,323	11,695	8,358	10,560
10~12 (Q4)	25,335	9,370	13,974	31,066	11,747	8,203	10,666
平成18年 1月(Jan)	6,031	2,252	3,336	5,897	2,245	2,514	11,257
2 (Feb)	10,498	3,816	6,075	14,037	5,065	3,451	10,342
3 (Mar)	10,046	3,520	5,814	12,393	4,317	3,075	10,734
4 (Apr)	8,534	3,171	4,696	10,545	3,932	2,756	10,663
5 (May)	7,186	2,664	3,892	8,235	3,113	2,475	11,031
6 (Jun)	9,174	3,408	5,230	11,790	4,558	3,267	10,378
7 (Jul)	8,281	3,185	4,455	9,194	3,495	2,792	11,128
8 (Aug)	7,417	2,375	4,183	9,088	3,224	2,513	11,127
9 (Sep)	9,733	3,744	5,794	13,041	4,976	3,053	10,560
10 (Oct)	10,010	3,763	5,307	11,139	4,130	3,047	11,691
11 (Nov)	10,106	3,754	5,617	14,266	5,452	2,878	10,270
12 (Dec)	5,219	1,853	3,050	5,661	2,165	2,278	10,666

フリーザ(業務用冷凍庫を含む)
Freezers (including commercial refrigerators)
(24)

年月 Year and Month	生産(P)		受入(R) 数量(台) Quantity (n)	出荷(Sh)			在庫(I) 数量(台) Quantity (n)
	数量(台) Quantity (n)	金額(百万円) (million yen)		販売(Sa)		その他(O)	
			数量(台) Quantity (n)	金額(百万円) (million yen)	数量(台) Quantity (n)	数量(台) Quantity (n)	
平成14年(2002)	81,910	13,863	71,594	112,610	14,706	46,859	19,580
15 (2003)	70,909	13,163	96,045	131,569	16,200	34,129	25,506
16 (2004)	46,542	12,803	133,014	164,374	17,430	8,268	25,271
17 (2005)	39,300	11,391	141,162	176,943	17,484	6,415	22,406
18 (2006)	48,903	15,074	138,146	179,091	18,849	16,908	13,456
平成16年度(04FY)	44,365	12,491	130,131	163,161	17,057	6,550	28,042
17 (05FY)	40,920	12,010	142,663	178,053	17,537	10,285	23,304
平成18年1~3月(Q1)	11,606	3,464	21,291	26,999	3,465	5,000	23,304
4~6 (Q2)	12,012	3,755	33,766	48,167	4,682	3,393	17,522
7~9 (Q3)	14,071	4,245	45,315	55,626	5,741	3,994	17,288
10~12 (Q4)	11,214	3,610	37,774	48,299	4,961	4,521	13,456
平成18年 1月(Jan)	3,319	962	8,643	8,513	1,069	1,165	24,690
2 (Feb)	4,425	1,254	7,941	7,575	1,208	2,206	27,275
3 (Mar)	3,862	1,248	4,707	10,911	1,188	1,629	23,304
4 (Apr)	3,923	1,193	12,161	10,903	1,087	1,343	27,142
5 (May)	3,764	1,133	9,044	15,942	1,407	1,041	22,967
6 (Jun)	4,325	1,429	12,561	21,322	2,188	1,009	17,522
7 (Jul)	4,820	1,410	19,737	22,208	1,790	1,528	18,343
8 (Aug)	4,474	1,395	15,563	18,953	1,874	1,126	18,301
9 (Sep)	4,777	1,440	10,015	14,465	2,077	1,340	17,288
10 (Oct)	4,441	1,308	12,930	13,641	1,703	1,708	19,310
11 (Nov)	3,551	1,185	12,426	12,638	1,504	1,346	21,303
12 (Dec)	3,222	1,117	12,418	22,020	1,754	1,467	13,456

除湿機
Dehumidifiers
(25)

年 月 Year and Month	生産(P)		受入(R)	出荷(Sh)			在庫(I)
	数量(台) Quantity (n)	金額(百万円) (million yen)		販売(Sa)		その他(O)	
			数量(台) Quantity (n)	数量(台) Quantity (n)	金額(百万円) (million yen)		数量(台) Quantity (n)
平成14年(2002)	234,750	8,447	159,879	379,315	11,164	61,070	60,563
15 (2003)	192,068	7,830	175,203	361,507	10,468	48,966	17,361
16 (2004)	356,269	10,820	356,216	590,802	13,351	94,658	45,466
17 (2005)	256,470	10,121	411,220	601,023	13,642	65,058	47,075
18 (2006)	206,697	8,111	474,209	641,635	14,108	68,630	17,716
平成16年度(04FY)	341,649	10,315	375,345	612,543	13,552	95,974	54,220
17 (05FY)	259,265	10,146	414,120	604,956	13,744	61,847	60,802
平成18年1~3月(Q1)	63,435	2,005	74,951	97,519	2,393	27,140	60,802
4~6 (Q2)	99,704	3,565	291,760	389,131	7,606	32,128	31,007
7~9 (Q3)	7,142	940	69,884	87,368	2,322	3,156	17,509
10~12 (Q4)	36,416	1,601	37,614	67,617	1,787	6,206	17,716
平成18年 1月(Jan)	10,904	456	18,025	19,354	453	5,608	51,042
2 (Feb)	18,324	601	12,793	15,578	465	8,751	57,830
3 (Mar)	34,207	948	44,133	62,587	1,475	12,781	60,802
4 (Apr)	36,831	1,193	80,894	92,884	1,818	13,693	71,950
5 (May)	34,569	1,242	97,704	142,096	2,742	10,300	51,827
6 (Jun)	28,304	1,130	113,162	154,151	3,046	8,135	31,007
7 (Jul)	3,001	321	46,427	62,315	1,448	1,080	17,040
8 (Aug)	1,419	278	16,109	17,971	547	967	15,630
9 (Sep)	2,722	341	7,348	7,082	327	1,109	17,509
10 (Oct)	12,813	539	11,896	17,589	447	4,349	20,280
11 (Nov)	12,388	544	10,187	24,857	688	975	17,023
12 (Dec)	11,215	518	15,531	25,171	652	882	17,716

製氷機
Ice makers
(26)

年 月 Year and Month	生産(P)		受入(R)	出荷(Sh)			在庫(I)
	数量(台) Quantity (n)	金額(百万円) (million yen)		販売(Sa)		その他(O)	
			数量(台) Quantity (n)	数量(台) Quantity (n)	金額(百万円) (million yen)		数量(台) Quantity (n)
平成14年(2002)	59,733	10,930	8,751	61,042	11,043	8,849	8,579
15 (2003)	59,320	10,315	9,368	59,934	10,468	9,555	7,778
16 (2004)	60,198	10,344	16,038	61,713	10,671	16,122	6,180
17 (2005)	59,050	9,976	14,227	61,366	10,673	14,274	3,817
18 (2006)	65,398	11,683	17,456	64,002	11,530	17,395	5,273
平成16年度(04FY)	58,865	10,071	14,639	61,058	10,604	14,694	6,224
17 (05FY)	61,738	10,536	15,634	62,173	10,898	15,620	5,805
平成18年1~3月(Q1)	14,882	2,627	3,229	12,947	2,377	3,178	5,805
4~6 (Q2)	17,982	3,130	4,307	17,681	3,076	4,335	6,075
7~9 (Q3)	17,959	3,240	5,501	19,958	3,625	5,523	4,054
10~12 (Q4)	14,575	2,686	4,419	13,416	2,452	4,359	5,273
平成18年 1月(Jan)	4,039	636	865	3,118	569	856	4,747
2 (Feb)	4,876	923	1,000	3,907	738	992	5,726
3 (Mar)	5,967	1,068	1,364	5,922	1,070	1,330	5,805
4 (Apr)	5,585	990	1,097	5,080	927	1,114	6,290
5 (May)	6,185	1,024	1,409	5,979	973	1,414	6,491
6 (Jun)	6,212	1,116	1,801	6,622	1,176	1,807	6,075
7 (Jul)	6,148	1,110	1,775	7,799	1,413	1,785	4,414
8 (Aug)	5,981	1,060	1,593	6,078	1,093	1,602	4,308
9 (Sep)	5,830	1,070	2,133	6,081	1,119	2,136	4,054
10 (Oct)	4,991	937	1,405	4,916	880	1,410	4,124
11 (Nov)	4,624	884	1,293	4,792	912	1,262	3,987
12 (Dec)	4,960	865	1,721	3,708	660	1,687	5,273

チリングユニット (ヒートポンプ式を含む)
Chilling unit(including heat-pump type)
(27)

年月 Year and Month	生産(P)		受入(R) Quantity(n)	出荷(Sh)			在庫(I) Quantity(n)
	数量(台) Quantity(n)	金額(百万円) (million yen)		販売(Sa)		その他(O)	
			数量(台) Quantity(n)	金額(百万円) (million yen)	数量(台) Quantity(n)	数量(台) Quantity(n)	
平成14年(2002)	9,129	25,013	201	8,897	24,784	911	1,829
15 (2003)	9,273	18,764	210	8,875	18,600	1,183	1,254
16 (2004)	12,585	22,358	2,765	12,032	21,781	3,239	1,333
17 (2005)	14,288	21,566	2,758	12,460	21,887	4,607	1,308
18 (2006)	15,342	22,822	9,126	19,460	26,141	4,986	1,329
平成16年度(04FY)	13,100	22,271	2,920	12,314	22,438	3,900	1,234
17 (05FY)	14,788	20,805	4,415	14,615	22,169	4,963	855
平成18年1~3月(Q1)	3,567	5,060	1,950	4,643	6,098	1,327	855
4~6 (Q2)	4,054	5,509	2,394	4,903	6,259	1,206	1,194
7~9 (Q3)	4,165	6,039	2,191	4,921	6,477	1,202	1,426
10~12 (Q4)	3,556	6,214	2,591	4,993	7,307	1,251	1,329
平成18年 1月(Jan)	1,016	1,410	435	1,099	1,571	272	1,388
2 (Feb)	1,083	1,643	738	1,559	1,963	404	1,246
3 (Mar)	1,468	2,007	777	1,985	2,564	651	855
4 (Apr)	1,271	1,685	680	1,420	2,069	331	1,055
5 (May)	1,288	1,686	647	1,428	1,888	365	1,197
6 (Jun)	1,495	2,138	1,067	2,055	2,302	510	1,194
7 (Jul)	1,478	1,991	771	1,696	2,133	450	1,297
8 (Aug)	1,340	1,778	690	1,581	1,981	393	1,352
9 (Sep)	1,347	2,270	730	1,644	2,363	359	1,426
10 (Oct)	999	1,684	883	1,605	2,198	332	1,371
11 (Nov)	1,165	2,278	775	1,594	2,453	427	1,290
12 (Dec)	1,392	2,252	933	1,794	2,656	492	1,329

冷凍・冷蔵ユニット
Refrigerating unit
(28~29)

年月 Year and Month	生産(P)		受入(R) Quantity(n)	出荷(Sh)			在庫(I) Quantity(n)
	数量(台) Quantity(n)	金額(百万円) (million yen)		販売(Sa)		その他(O)	
			数量(台) Quantity(n)	金額(百万円) (million yen)	数量(台) Quantity(n)	数量(台) Quantity(n)	
平成14年(2002)	125,417	52,610	285	108,180	53,397	18,644	12,203
15 (2003)	139,544	59,327	620	140,733	60,147	748	10,715
16 (2004)	166,689	76,959	1,163	166,128	76,638	2,543	9,986
17 (2005)	213,976	89,283	413	187,212	38,409	23,607	13,555
18 (2006)	376,881	87,976	281	354,589	39,753	22,823	13,189
平成16年度(04FY)	173,058	76,473	1,285	163,694	62,195	8,586	10,396
17 (05FY)	256,469	90,857	248	229,743	38,599	23,956	13,297
平成18年1~3月(Q1)	81,563	24,142	38	75,160	9,403	6,583	13,297
4~6 (Q2)	92,070	18,747	99	88,603	10,010	4,136	12,727
7~9 (Q3)	100,774	20,280	83	93,264	10,815	4,756	15,564
10~12 (Q4)	102,474	24,807	61	97,562	9,525	7,348	13,189
平成18年 1月(Jan)	30,089	6,591	11	26,788	2,659	1,681	15,186
2 (Feb)	23,808	7,946	9	20,188	2,876	2,133	16,566
3 (Mar)	27,666	9,605	18	28,184	3,868	2,769	13,297
4 (Apr)	29,473	7,186	65	28,529	3,123	1,732	12,574
5 (May)	29,220	5,381	7	27,708	3,228	1,157	12,936
6 (Jun)	33,377	6,180	27	32,366	3,659	1,247	12,727
7 (Jul)	36,204	6,280	18	33,791	3,647	1,089	14,069
8 (Aug)	30,288	5,243	26	28,989	3,479	986	14,408
9 (Sep)	34,282	8,757	39	30,484	3,689	2,681	15,564
10 (Oct)	38,109	8,646	30	37,192	3,388	2,541	13,970
11 (Nov)	34,084	8,678	15	29,919	3,622	2,559	15,591
12 (Dec)	30,281	7,483	16	30,451	2,515	2,248	13,189

冷凍・冷蔵ユニット 輸送機用
Refrigerating unit for transportation machines
(28)

年 月 Year and Month	生産(P)		受入(R)	出荷(Sh)			在庫(I)
	数量(台) Quantity (n)	金額(百万円) (million yen)		販売(Sa)		その他(O)	
			数量(台) Quantity (n)	金額(百万円) (million yen)	数量(台) Quantity (n)	数量(台) Quantity (n)	
平成14年(2002)	31,219	35,492	43	31,876	36,200	62	4,083
15 (2003)	40,960	41,843	9	40,763	42,226	83	4,205
16 (2004)	52,244	57,491	771	51,111	57,168	2,137	4,062
17 (2005)	57,707	69,985	6	35,955	19,430	22,842	2,978
18 (2006)	55,207	66,514	60	32,132	18,003	22,418	3,681
平成16年度(04FY)	53,052	56,784	748	45,240	42,878	8,037	3,833
17 (05FY)	57,923	71,254	5	35,304	19,019	23,359	3,084
平成18年1~3月(Q1)	14,567	19,484	—	7,944	4,491	6,503	3,084
4~6 (Q2)	13,249	13,625	60	8,696	4,727	4,082	3,615
7~9 (Q3)	12,628	13,901	—	8,176	4,634	4,616	3,451
10~12 (Q4)	14,763	19,504	—	7,316	4,151	7,217	3,681
平成18年 1月(Jan)	4,045	5,250	—	2,119	1,421	1,656	3,248
2 (Feb)	4,867	6,487	—	2,625	1,400	2,121	3,355
3 (Mar)	5,655	7,747	—	3,200	1,670	2,726	3,084
4 (Apr)	4,634	5,485	55	2,752	1,548	1,720	3,301
5 (May)	4,145	3,789	—	2,681	1,477	1,137	3,628
6 (Jun)	4,470	4,351	5	3,263	1,702	1,225	3,615
7 (Jul)	4,028	3,904	—	3,041	1,615	1,044	3,558
8 (Aug)	3,374	3,268	—	2,495	1,498	947	3,490
9 (Sep)	5,226	6,729	—	2,640	1,521	2,625	3,451
10 (Oct)	5,107	6,831	—	2,515	1,493	2,484	3,559
11 (Nov)	5,588	6,584	—	3,158	1,580	2,512	3,477
12 (Dec)	4,068	6,089	—	1,643	1,078	2,221	3,681

その他の冷凍・冷蔵ユニット
Miscellaneous for refrigerating unit
(29)

年 月 Year and Month	生産(P)		受入(R)	出荷(Sh)			在庫(I)
	数量(台) Quantity (n)	金額(百万円) (million yen)		販売(Sa)		その他(O)	
			数量(台) Quantity (n)	金額(百万円) (million yen)	数量(台) Quantity (n)	数量(台) Quantity (n)	
平成14年(2002)	94,198	17,118	242	76,304	17,197	18,582	8,120
15 (2003)	98,584	17,484	611	99,970	17,921	665	6,510
16 (2004)	114,445	19,468	392	115,017	19,470	406	5,924
17 (2005)	156,269	19,298	407	151,257	18,979	765	10,577
18 (2006)	321,674	21,462	221	322,457	21,750	405	9,508
平成16年度(04FY)	120,006	19,689	537	118,454	19,317	549	6,563
17 (05FY)	198,546	19,603	243	194,439	19,580	597	10,213
平成18年1~3月(Q1)	66,996	4,658	38	67,216	4,912	80	10,213
4~6 (Q2)	78,821	5,122	39	79,907	5,283	54	9,112
7~9 (Q3)	88,146	6,379	83	85,088	6,181	140	12,113
10~12 (Q4)	87,711	5,303	61	90,246	5,374	131	9,508
平成18年 1月(Jan)	26,044	1,341	11	24,669	1,238	25	11,938
2 (Feb)	18,941	1,459	9	17,563	1,476	12	13,211
3 (Mar)	22,011	1,858	18	24,984	2,198	43	10,213
4 (Apr)	24,839	1,701	10	25,777	1,575	12	9,273
5 (May)	25,075	1,592	7	25,027	1,751	20	9,308
6 (Jun)	28,907	1,829	22	29,103	1,957	22	9,112
7 (Jul)	32,176	2,376	18	30,750	2,032	45	10,511
8 (Aug)	26,914	1,975	26	26,494	1,981	39	10,918
9 (Sep)	29,056	2,028	39	27,844	2,168	56	12,113
10 (Oct)	33,002	1,815	30	34,677	1,895	57	10,411
11 (Nov)	28,496	2,094	15	26,761	2,042	47	12,114
12 (Dec)	26,213	1,394	16	28,808	1,437	27	9,508

補器
Component for refrigerating machines
(30~31)

年月 Year and Month	生産(P)		受入(R) Quantity(n)	出荷(Sh)			在庫(I) Quantity(n)
	数量(台) Quantity(n)	金額(百万円) (million yen)		販売(Sa)		その他(O) Quantity(n)	
				数量(台) Quantity(n)	金額(百万円) (million yen)		
平成14年(2002)	232,011	34,616	580	223,478	34,656	11,219	11,415
15 (2003)	202,318	27,885	411	195,119	29,145	6,996	12,029
16 (2004)	192,740	30,743	652	183,090	30,875	7,641	14,689
17 (2005)	181,228	30,156	551	181,963	31,306	5,026	9,479
18 (2006)	159,850	29,391	377	155,043	30,879	6,123	8,540
平成16年度(04FY)	198,731	31,862	632	191,344	32,126	7,436	9,465
17 (05FY)	172,066	28,893	542	167,519	29,698	5,419	9,135
平成18年1~3月(Q1)	39,649	7,224	105	38,385	7,444	1,713	9,135
4~6 (Q2)	35,916	6,539	30	35,176	6,704	1,427	8,478
7~9 (Q3)	39,426	7,228	115	39,035	7,830	1,400	7,584
10~12 (Q4)	44,859	8,400	127	42,447	8,901	1,583	8,540
平成18年 1月(Jan)	12,238	2,116	63	12,006	2,177	759	9,015
2 (Feb)	13,320	2,245	28	12,539	2,346	279	9,545
3 (Mar)	14,091	2,863	14	13,840	2,921	675	9,135
4 (Apr)	11,990	2,024	8	10,813	1,925	567	9,753
5 (May)	10,852	2,114	11	11,437	2,288	448	8,731
6 (Jun)	13,074	2,401	11	12,926	2,491	412	8,478
7 (Jul)	12,494	2,260	49	12,553	2,491	355	8,113
8 (Aug)	12,621	2,167	44	12,529	2,360	308	7,941
9 (Sep)	14,311	2,801	22	13,953	2,979	737	7,584
10 (Oct)	15,945	2,751	36	14,309	2,765	467	8,789
11 (Nov)	15,049	2,835	60	14,502	3,040	456	8,940
12 (Dec)	13,865	2,814	31	13,636	3,096	660	8,540

ファンコイルユニット
Room fan-coil units
(30)

年月 Year and Month	生産(P)		受入(R) Quantity(n)	出荷(Sh)			在庫(I) Quantity(n)
	数量(台) Quantity(n)	金額(百万円) (million yen)		販売(Sa)		その他(O) Quantity(n)	
				数量(台) Quantity(n)	金額(百万円) (million yen)		
平成14年(2002)	213,161	16,010	360	204,368	16,047	10,992	10,737
15 (2003)	186,506	13,009	296	179,398	13,315	6,838	11,303
16 (2004)	175,792	13,211	414	165,870	12,888	7,494	14,145
17 (2005)	164,722	12,142	404	165,538	12,517	4,734	8,999
18 (2006)	143,729	11,074	230	138,784	11,256	5,997	8,177
平成16年度(04FY)	181,207	13,739	383	173,606	13,580	7,274	9,055
17 (05FY)	156,307	11,354	415	151,974	11,319	5,124	8,679
平成18年1~3月(Q1)	35,472	2,538	85	34,197	2,515	1,680	8,679
4~6 (Q2)	32,415	2,721	15	31,708	2,796	1,412	7,989
7~9 (Q3)	35,692	2,731	72	35,236	2,877	1,352	7,165
10~12 (Q4)	40,150	3,084	58	37,643	3,068	1,553	8,177
平成18年 1月(Jan)	10,930	773	55	10,830	828	758	8,396
2 (Feb)	12,046	838	20	11,201	798	269	8,992
3 (Mar)	12,496	927	10	12,166	889	653	8,679
4 (Apr)	10,941	889	4	9,789	787	562	9,273
5 (May)	9,748	884	6	10,345	1,087	442	8,240
6 (Jun)	11,726	948	5	11,574	922	408	7,989
7 (Jul)	11,283	875	41	11,326	968	318	7,669
8 (Aug)	11,545	891	19	11,445	917	307	7,481
9 (Sep)	12,864	965	12	12,465	992	727	7,165
10 (Oct)	14,512	1,147	11	12,832	1,025	461	8,395
11 (Nov)	13,371	1,123	40	12,790	1,140	434	8,582
12 (Dec)	12,267	814	7	12,021	903	658	8,177

エアハンドリングユニット
Air-handling units
(31)

年月 Year and Month	生産(P)		受入(R) 数量(台) Quantity(n)	出荷(Sh)			在庫(I) 数量(台) Quantity(n)
	数量(台) Quantity(n)	金額(百万円) (million yen)		販売(Sa)		その他(O)	
			数量(台) Quantity(n)	金額(百万円) (million yen)	数量(台) Quantity(n)	数量(台) Quantity(n)	
平成14年(2002)	18,850	18,606	220	19,110	18,609	227	678
15 (2003)	15,812	14,876	115	15,721	15,830	158	726
16 (2004)	16,948	17,532	238	17,220	17,987	147	544
17 (2005)	16,506	18,014	147	16,425	18,789	292	480
18 (2006)	16,121	18,317	147	16,259	19,623	126	363
平成16年度(04FY)	17,524	18,123	249	17,738	18,546	162	410
17 (05FY)	15,759	17,539	127	15,545	18,379	295	456
平成18年1~3月(Q1)	4,177	4,686	20	4,188	4,929	33	456
4~6 (Q2)	3,501	3,818	15	3,468	3,908	15	489
7~9 (Q3)	3,734	4,497	43	3,799	4,953	48	419
10~12 (Q4)	4,709	5,316	69	4,804	5,833	30	363
平成18年 1月(Jan)	1,308	1,343	8	1,176	1,349	1	619
2 (Feb)	1,274	1,407	8	1,338	1,548	10	553
3 (Mar)	1,595	1,936	4	1,674	2,032	22	456
4 (Apr)	1,049	1,135	4	1,024	1,138	5	480
5 (May)	1,104	1,230	5	1,092	1,201	6	491
6 (Jun)	1,348	1,453	6	1,352	1,569	4	489
7 (Jul)	1,211	1,385	8	1,227	1,523	37	444
8 (Aug)	1,076	1,276	25	1,084	1,443	1	460
9 (Sep)	1,447	1,836	10	1,488	1,987	10	419
10 (Oct)	1,433	1,604	25	1,477	1,740	6	394
11 (Nov)	1,678	1,712	20	1,712	1,900	22	358
12 (Dec)	1,598	2,000	24	1,615	2,193	2	363

冷凍・空調用冷却塔
Cooling towers for air conditioning and refrigeration
(32)

年月 Year and Month	生産(P)		受入(R) 数量(台) Quantity(n)	出荷(Sh)			在庫(I) 数量(台) Quantity(n)
	数量(台) Quantity(n)	金額(百万円) (million yen)		販売(Sa)		その他(O)	
			数量(台) Quantity(n)	金額(百万円) (million yen)	数量(台) Quantity(n)	数量(台) Quantity(n)	
平成14年(2002)	11,728	10,124	33	11,740	10,209	9	591
15 (2003)	10,829	11,774	37	10,800	11,837	11	575
16 (2004)	11,411	10,417	38	11,502	10,460	10	535
17 (2005)	11,268	11,367	44	11,194	11,352	14	641
18 (2006)	11,950	12,570	34	11,683	12,437	4	940
平成16年度(04FY)	11,389	10,667	45	11,303	10,651	14	624
17 (05FY)	11,302	11,559	43	11,338	11,537	11	623
平成18年1~3月(Q1)	2,796	3,287	10	2,823	3,254	2	623
4~6 (Q2)	3,395	3,029	7	3,312	3,070	—	715
7~9 (Q3)	3,067	2,901	11	2,870	2,708	1	921
10~12 (Q4)	2,692	3,353	6	2,678	3,405	1	940
平成18年 1月(Jan)	798	1,072	4	726	1,009	1	717
2 (Feb)	975	862	3	913	850	1	747
3 (Mar)	1,023	1,353	3	1,184	1,395	—	623
4 (Apr)	1,214	985	5	1,156	991	—	686
5 (May)	1,039	1,068	—	970	1,079	—	755
6 (Jun)	1,142	976	2	1,186	1,000	—	715
7 (Jul)	1,063	988	4	1,002	923	1	779
8 (Aug)	1,007	913	5	1,080	965	—	710
9 (Sep)	997	1,000	2	788	820	—	921
10 (Oct)	819	857	3	852	886	1	890
11 (Nov)	966	1,441	—	906	1,365	—	950
12 (Dec)	907	1,055	3	920	1,154	—	940

自動販売機、自動改札機・
自動入場機及び業務用洗濯機
Vending machines, Automatic
ticket wicket system, and Com-
mercial type washing machines
(1~6)

自動販売機
Vending machines
(1~4)

19 自動販売機、自動改札機・自動入場機 及び業務用洗濯機 Vending machines, Automatic ticket wicket system and Commercial type washing machines	年月 Year and Month	生産(P)		販売(Sa)		生産(P)		受入(R)		出荷(Sh)			在庫(I) 数量(台) Quantity(n)
		金額(百万円) (million yen)	金額(百万円) (million yen)	数量(台) Quantity(n)	金額(百万円) (million yen)	数量(台) Quantity(n)	販売(Sa)		数量(台) Quantity(n)	金額(百万円) (million yen)	その他(O)		
							数量(台) Quantity(n)	金額(百万円) (million yen)			数量(台) Quantity(n)	金額(百万円) (million yen)	
	平成14年(2002)	179,099	183,833	387,569	161,610	208,671	396,108	166,251	208,772	67,957			
	15 (2003)	174,940	190,381	420,439	155,894	207,674	424,078	171,180	207,826	59,679			
	16 (2004)	179,388	208,390	478,955	160,764	230,165	487,056	189,262	230,166	51,490			
	17 (2005)	191,528	220,033	511,167	169,151	243,068	512,687	197,003	243,143	49,816			
	18 (2006)	186,964	205,977	450,024	158,942	201,011	443,302	178,395	201,052	57,289			
	平成16年度(04FY)	187,814	216,098	500,874	169,096	237,146	504,194	197,110	237,135	61,882			
	17 (05FY)	184,554	213,180	481,481	161,459	226,513	489,207	189,588	226,618	53,999			
	平成18年1~3月(Q1)	54,428	60,020	129,272	47,121	55,751	125,052	52,255	55,788	53,999			
	4~6 (Q2)	49,399	49,232	135,782	44,443	62,044	119,511	44,313	62,013	70,284			
	7~9 (Q3)	42,399	50,224	97,719	35,345	43,607	109,035	43,556	43,593	58,943			
	10~12 (Q4)	40,738	46,501	87,251	32,033	39,609	89,704	38,271	39,658	57,289			
	平成18年 1月 (Jan)	14,081	12,949	34,586	12,282	15,286	26,649	11,066	15,298	57,741			
	2 (Feb)	17,213	17,709	44,023	15,214	18,939	38,837	15,604	18,950	62,916			
	3 (Mar)	23,134	29,362	50,663	19,625	21,526	59,566	25,585	21,540	53,999			
	4 (Apr)	15,133	15,457	44,415	13,767	19,135	40,126	14,380	19,140	58,283			
	5 (May)	16,418	15,313	46,088	14,695	21,322	38,654	13,800	21,272	65,766			
	6 (Jun)	17,848	18,462	45,279	15,981	21,587	40,731	16,133	21,601	70,284			
	7 (Jul)	15,142	17,042	36,181	13,120	17,763	37,661	15,219	17,766	68,791			
	8 (Aug)	12,157	13,894	29,918	10,245	13,317	32,179	12,167	13,320	66,524			
	9 (Sep)	15,100	19,288	31,620	11,980	12,527	39,195	16,170	12,507	58,943			
	10 (Oct)	12,177	13,394	29,199	9,754	13,515	28,581	11,333	13,518	60,415			
	11 (Nov)	13,618	16,513	27,480	10,527	12,060	30,760	13,339	12,050	57,142			
	12 (Dec)	14,943	16,594	30,572	11,752	14,034	30,363	13,599	14,090	57,289			

飲料用自動販売機
Beverage-vending machines
(1)

年月 Year and Month	生産(P)		受入(R) 数量(台) Quantity(n)	出荷(Sh)			在庫(I) 数量(台) Quantity(n)
	数量(台) Quantity(n)	金額(百万円) (million yen)		販売(Sa)		その他(O) 数量(台) Quantity(n)	
			数量(台) Quantity(n)	金額(百万円) (million yen)	数量(台) Quantity(n)		金額(百万円) (million yen)
平成14年(2002)	315,068	127,055	172,101	326,673	133,068	172,151	53,702
15 (2003)	346,394	123,616	170,615	349,109	136,126	170,615	48,798
16 (2004)	344,576	111,609	157,579	353,990	134,941	157,579	39,301
17 (2005)	358,242	112,863	167,322	358,670	132,724	167,328	38,822
18 (2006)	339,782	106,281	158,379	340,116	124,525	158,390	38,452
平成16年度(04FY)	342,060	110,664	154,091	350,693	133,342	154,091	46,414
17 (05FY)	359,964	112,361	169,693	361,530	132,715	169,710	44,796
平成18年1~3月(Q1)	109,452	34,222	49,968	103,467	38,104	49,979	44,796
4~6 (Q2)	106,410	33,463	49,326	96,589	34,919	49,326	54,611
7~9 (Q3)	65,916	21,405	30,446	79,898	29,558	30,446	40,614
10~12 (Q4)	58,004	17,191	28,639	60,162	21,944	28,639	38,452
平成18年 1月 (Jan)	29,359	9,026	13,919	20,775	7,472	13,920	47,405
2 (Feb)	37,488	11,679	16,633	31,716	11,608	16,637	53,173
3 (Mar)	42,605	13,517	19,416	50,976	19,024	19,422	44,796
4 (Apr)	37,221	11,518	16,561	33,163	11,903	16,561	48,854
5 (May)	36,193	11,315	16,391	31,541	11,304	16,391	53,506
6 (Jun)	32,996	10,630	16,374	31,885	11,712	16,374	54,611
7 (Jul)	24,663	8,180	12,608	27,570	10,453	12,608	51,700
8 (Aug)	20,429	6,625	9,303	23,202	8,449	9,303	48,924
9 (Sep)	20,824	6,600	8,535	29,126	10,656	8,535	40,614
10 (Oct)	18,511	5,421	9,205	19,092	6,847	9,205	40,033
11 (Nov)	17,838	5,346	8,371	19,813	7,255	8,371	38,056
12 (Dec)	21,655	6,424	11,063	21,257	7,842	11,063	38,452

注：平成17年から内訳廃止。

たばこ自動販売機
Cigarette vending machines
(2)

年 月 Year and Month	生産(P)		受入(R)	出荷(Sh)			在庫(I)
	数量(台) Quantity(n)	金額(百万円) (million yen)		販売(Sa)		その他(O)	
			数量(台) Quantity(n)	金額(百万円) (million yen)	数量(台) Quantity(n)	数量(台) Quantity(n)	
平成14年(2002)	58,870	18,429	32,461	56,420	16,519	32,495	8,518
15 (2003)	54,551	13,838	33,563	55,156	15,640	33,641	5,875
16 (2004)	109,024	26,037	69,566	108,194	30,383	69,571	6,691
17 (2005)	127,024	31,855	73,199	126,112	37,459	73,266	7,507
18 (2006)	91,685	26,595	40,618	83,046	26,529	40,749	16,831
平成16年度(04FY)	132,170	32,150	79,910	127,274	36,352	79,902	10,030
17 (05FY)	97,724	24,676	54,640	100,625	29,941	54,724	7,029
平成18年1~3月(Q1)	13,844	3,530	5,313	14,299	3,914	5,336	7,029
4~6 (Q2)	24,482	7,050	12,171	18,295	5,436	12,199	13,177
7~9 (Q3)	27,391	8,191	12,672	24,366	8,058	12,684	16,166
10~12 (Q4)	25,968	7,824	10,462	26,086	9,121	10,530	16,831
平成18年 1月(Jan)	3,629	947	1,247	3,674	980	1,258	7,451
2 (Feb)	4,636	1,166	2,148	4,952	1,373	2,153	7,130
3 (Mar)	5,579	1,417	1,918	5,673	1,561	1,925	7,029
4 (Apr)	5,681	1,427	2,412	5,120	1,389	2,417	7,585
5 (May)	8,353	2,459	4,749	5,918	1,719	4,757	10,011
6 (Jun)	10,448	3,164	5,010	7,257	2,328	5,025	13,177
7 (Jul)	9,932	2,957	5,025	8,338	2,701	5,029	14,761
8 (Aug)	8,413	2,530	3,874	7,817	2,564	3,875	15,356
9 (Sep)	9,046	2,704	3,773	8,211	2,793	3,780	16,166
10 (Oct)	9,768	2,923	4,206	8,686	3,080	4,209	18,101
11 (Nov)	8,442	2,577	3,449	9,720	3,441	3,458	16,813
12 (Dec)	7,758	2,324	2,807	7,680	2,600	2,863	16,831

切符自動販売機
Tickets vending machines
(3)

年 月 Year and Month	生産(P)		受入(R)	出荷(Sh)			在庫(I)
	数量(台) Quantity(n)	金額(百万円) (million yen)		販売(Sa)		その他(O)	
			数量(台) Quantity(n)	金額(百万円) (million yen)	数量(台) Quantity(n)	数量(台) Quantity(n)	
平成14年(2002)	5,547	11,557	26	5,502	11,535	64	307
15 (2003)	6,489	12,794	—	6,617	13,082	—	169
16 (2004)	9,225	15,806	—	9,235	16,242	—	159
17 (2005)	9,048	17,561	—	9,076	18,054	—	130
18 (2006)	6,552	19,904	—	6,621	20,089	—	61
平成16年度(04FY)	9,995	18,970	—	10,042	19,518	—	59
17 (05FY)	8,157	17,812	—	8,059	18,070	—	156
平成18年1~3月(Q1)	2,383	7,814	—	2,357	7,872	—	156
4~6 (Q2)	1,059	2,224	—	1,051	2,230	—	164
7~9 (Q3)	1,551	4,418	—	1,600	4,486	—	115
10~12 (Q4)	1,559	5,448	—	1,613	5,501	—	61
平成18年 1月(Jan)	588	1,898	—	571	1,925	—	147
2 (Feb)	652	1,850	—	670	1,889	—	129
3 (Mar)	1,143	4,066	—	1,116	4,058	—	156
4 (Apr)	355	335	—	360	350	—	151
5 (May)	272	352	—	255	335	—	168
6 (Jun)	432	1,537	—	436	1,545	—	164
7 (Jul)	478	1,456	—	463	1,442	—	179
8 (Aug)	220	697	—	277	764	—	122
9 (Sep)	853	2,265	—	860	2,280	—	115
10 (Oct)	380	966	—	398	991	—	97
11 (Nov)	515	1,917	—	531	1,931	—	81
12 (Dec)	664	2,565	—	684	2,579	—	61

その他の自動販売機
Miscellaneous vending machines
(4)

年 月 Year and Month	生産(P)		受入(R)	出荷(Sh)			在庫(I)
	数量(台) Quantity(n)	金額(百万円) (million yen)		販売(Sa)		その他(O)	
			数量(台) Quantity(n)	金額(百万円) (million yen)	数量(台) Quantity(n)	数量(台) Quantity(n)	
平成14年(2002)	8,084	4,569	4,083	7,513	5,129	4,062	5,430
15 (2003)	13,005	5,646	3,496	13,196	6,332	3,570	4,837
16 (2004)	16,130	7,312	3,020	15,637	7,696	3,016	5,339
17 (2005)	16,853	6,872	2,547	18,829	8,766	2,549	3,357
18 (2006)	12,005	6,162	2,014	13,519	7,252	1,913	1,945
平成16年度(04FY)	16,649	7,312	3,145	16,185	7,898	3,142	5,379
17 (05FY)	15,636	6,610	2,180	18,993	8,862	2,184	2,018
平成18年1~3月(Q1)	3,593	1,555	470	4,929	2,365	473	2,018
4~6 (Q2)	3,831	1,706	547	3,576	1,728	488	2,332
7~9 (Q3)	2,861	1,331	489	3,171	1,454	463	2,048
10~12 (Q4)	1,720	1,570	508	1,843	1,705	489	1,945
平成18年 1月 (Jan)	1,010	411	120	1,629	689	120	2,738
2 (Feb)	1,247	519	158	1,499	734	160	2,484
3 (Mar)	1,336	625	192	1,801	942	193	2,018
4 (Apr)	1,158	487	162	1,483	738	162	1,693
5 (May)	1,270	569	182	940	442	124	2,081
6 (Jun)	1,403	650	203	1,153	548	202	2,332
7 (Jul)	1,108	527	130	1,290	623	129	2,151
8 (Aug)	856	393	140	883	390	142	2,122
9 (Sep)	897	411	219	998	441	192	2,048
10 (Oct)	540	444	104	405	415	104	2,184
11 (Nov)	685	687	240	696	712	221	2,192
12 (Dec)	495	439	164	742	578	164	1,945

自動改札機・自動入場機
Automatic ticket wicket system
(5)

年 月 Year and Month	生産(P)		受入(R)	出荷(Sh)			在庫(I)
	数量(台) Quantity(n)	金額(百万円) (million yen)		販売(Sa)		その他(O)	
			数量(台) Quantity(n)	金額(百万円) (million yen)	数量(台) Quantity(n)	数量(台) Quantity(n)	
平成14年(2002)	3,107	8,155	—	3,134	8,746	—	94
15 (2003)	3,887	10,323	—	3,931	10,849	—	13
16 (2004)	5,085	8,816	—	5,096	9,366	—	2
17 (2005)	6,469	12,605	—	6,443	13,603	—	28
18 (2006)	6,089	15,645	—	6,045	15,763	—	72
平成16年度(04FY)	5,447	9,755	—	5,466	10,603	—	2
17 (05FY)	6,266	12,747	—	6,267	13,499	—	1
平成18年1~3月(Q1)	1,855	4,283	—	1,882	4,445	—	1
4~6 (Q2)	778	2,086	—	759	2,074	—	20
7~9 (Q3)	1,619	4,030	—	1,614	4,029	—	25
10~12 (Q4)	1,837	5,246	—	1,790	5,215	—	72
平成18年 1月 (Jan)	641	942	—	650	1,089	—	19
2 (Feb)	425	1,034	—	418	1,030	—	26
3 (Mar)	789	2,307	—	814	2,326	—	1
4 (Apr)	172	503	—	172	503	—	1
5 (May)	258	758	—	257	758	—	2
6 (Jun)	348	825	—	330	813	—	20
7 (Jul)	363	1,077	—	347	1,067	—	36
8 (Aug)	405	930	—	419	940	—	22
9 (Sep)	851	2,023	—	848	2,022	—	25
10 (Oct)	601	1,276	—	617	1,288	—	9
11 (Nov)	726	1,914	—	677	1,880	—	58
12 (Dec)	510	2,056	—	496	2,047	—	72

業務用洗濯機
Commercial-type washing machines
(6)

年 月 Year and Month	生産(P)		受入(R)	出荷(Sh)			在庫(I)
	数量(台) Quantity(n)	金額(百万円) (million yen)		販売(Sa)		その他(O)	
			数量(台) Quantity(n)	金額(百万円) (million yen)	数量(台) Quantity(n)	数量(台) Quantity(n)	
平成14年(2002)	5,410	9,334	2,454	5,002	8,836	2,835	1,267
15 (2003)	5,337	8,723	2,533	5,134	8,352	2,474	1,526
16 (2004)	5,517	9,808	1,833	5,649	9,762	1,834	1,393
17 (2005)	5,540	9,772	1,712	5,737	9,427	1,582	1,314
18 (2006)	6,701	12,377	2,051	6,692	11,819	2,086	1,288
平成16年度(04FY)	5,604	8,963	1,882	5,367	8,385	1,887	1,173
17 (05FY)	5,721	10,348	1,751	6,030	10,093	1,653	950
平成18年1~3月(Q1)	1,608	3,024	510	1,937	3,320	545	950
4~6 (Q2)	1,663	2,870	445	1,464	2,845	446	1,148
7~9 (Q3)	1,667	3,024	528	1,811	2,639	528	1,004
10~12 (Q4)	1,763	3,459	568	1,480	3,015	567	1,288
平成18年 1月(Jan)	388	857	86	458	794	86	1,244
2 (Feb)	546	965	170	614	1,075	169	1,177
3 (Mar)	674	1,202	254	865	1,451	290	950
4 (Apr)	498	863	86	382	574	86	1,066
5 (May)	588	965	188	479	755	188	1,175
6 (Jun)	577	1,042	171	603	1,516	172	1,148
7 (Jul)	568	945	183	499	756	183	1,217
8 (Aug)	525	982	165	529	787	165	1,213
9 (Sep)	574	1,097	180	783	1,096	180	1,004
10 (Oct)	606	1,147	210	484	773	210	1,126
11 (Nov)	591	1,177	196	515	1,294	197	1,201
12 (Dec)	566	1,135	162	481	948	160	1,288

軸受(玉及びころ軸受に限る)
Bearings(rolling bearings)
(1~9)

20 軸受 Bearings	年 月 Year and Month	生産(P)			受入(R) 数量(千個) Quantity(10 ³ n)	出荷(Sh)			在庫(I) 数量(千個) Quantity(10 ³ n)
		数量(千個) Quantity(10 ³ n)	重量(t) Weight	金額(百万円) (million yen)		販売(Sa)		その他(O) 数量(千個) Quantity(10 ³ n)	
						数量(千個) Quantity(10 ³ n)	金額(百万円) (million yen)		
	平成14年(2002)	2,724,203	362,431	539,182	2,387,349	2,777,866	552,795	2,361,366	180,510
	15 (2003)	2,705,734	392,806	562,554	2,486,189	2,839,387	585,545	2,367,857	158,509
	16 (2004)	2,937,536	430,428	613,536	2,702,184	3,000,083	629,527	2,605,860	191,458
	17 (2005)	3,068,341	472,559	656,864	2,814,960	3,026,510	670,872	2,856,004	198,992
	18 (2006)	3,186,245	518,159	699,619	2,957,417	3,165,795	720,108	2,971,769	204,002
	平成16年度(04FY)	2,978,615	442,295	626,165	2,731,689	3,022,150	642,074	2,673,172	189,341
	17 (05FY)	3,112,645	484,640	669,816	2,859,389	3,056,700	684,386	2,912,053	191,356
	平成18年1~3月(Q1)	804,840	130,009	174,939	739,403	793,836	180,716	757,824	191,356
	4~6 (Q2)	783,881	126,929	171,410	722,328	780,646	175,351	719,666	196,645
	7~9 (Q3)	782,465	127,407	172,701	734,766	784,270	178,751	732,422	197,324
	10~12 (Q4)	815,059	133,814	180,569	760,920	807,043	185,290	761,857	204,002
	平成18年 1月(Jan)	248,678	39,447	53,406	230,289	238,333	54,465	233,639	205,991
	2 (Feb)	263,041	42,136	57,246	238,656	260,396	58,994	249,307	197,994
	3 (Mar)	293,121	48,426	64,287	270,458	295,107	67,257	274,878	191,356
	4 (Apr)	262,877	42,179	57,451	242,235	261,294	58,375	240,416	194,858
	5 (May)	242,889	38,944	52,367	222,631	240,696	53,936	222,321	197,402
	6 (Jun)	278,115	45,806	61,592	257,462	278,656	63,040	256,929	196,645
	7 (Jul)	269,451	44,014	59,205	253,770	264,896	60,292	249,976	205,021
	8 (Aug)	240,658	38,902	52,711	227,804	248,299	55,543	227,685	197,511
	9 (Sep)	272,356	44,491	60,785	253,192	271,075	62,916	254,761	197,324
	10 (Oct)	275,351	44,277	60,229	252,408	273,390	61,356	256,215	195,545
	11 (Nov)	280,524	45,999	61,716	260,774	270,989	62,835	260,884	205,009
	12 (Dec)	259,184	43,538	58,624	247,738	262,664	61,099	244,758	204,002

玉軸受(軸受ユニット用を除く)
Ball bearings(excluding for bearings units)
(1~3)

年 月 Year and Month	生産(P)			受入(R) 数量(千個) Quantity(10 ³ n)	出荷(Sh)			在庫(I) 数量(千個) Quantity(10 ³ n)
	数量(千個) Quantity(10 ³ n)	重量(t) Weight	金額(百万円) (million yen)		販売(Sa)		その他(O) 数量(千個) Quantity(10 ³ n)	
					数量(千個) Quantity(10 ³ n)	金額(百万円) (million yen)		
平成14年(2002)	1,616,788	198,234	301,875	1,478,820	1,750,321	314,811	1,367,329	130,568
15 (2003)	1,518,806	212,489	307,383	1,518,848	1,747,717	326,397	1,302,101	112,661
16 (2004)	1,587,754	234,637	331,058	1,604,305	1,783,914	346,812	1,388,139	131,980
17 (2005)	1,577,854	262,582	349,330	1,588,571	1,730,107	363,853	1,440,802	132,553
18 (2006)	1,579,689	292,161	369,433	1,626,273	1,765,479	387,617	1,433,810	138,512
平成16年度(04FY)	1,595,867	243,757	337,721	1,597,649	1,781,068	352,918	1,408,824	130,651
17 (05FY)	1,575,883	269,424	354,960	1,597,747	1,731,173	370,038	1,446,639	125,364
平成18年1~3月(Q1)	397,658	73,425	92,956	403,461	442,518	97,703	365,568	125,364
4~6 (Q2)	390,402	71,845	90,318	393,043	434,431	94,098	342,221	131,805
7~9 (Q3)	388,387	71,434	90,895	408,884	440,441	96,020	358,322	130,447
10~12 (Q4)	403,242	75,457	95,264	420,885	448,089	99,796	367,699	138,512
平成18年 1月(Jan)	124,580	22,163	28,352	128,539	133,518	29,528	114,448	137,716
2 (Feb)	129,541	23,750	30,469	129,562	145,321	31,828	120,706	130,799
3 (Mar)	143,537	27,512	34,135	145,360	163,679	36,347	130,414	125,364
4 (Apr)	129,409	23,464	30,099	130,488	145,026	31,233	112,061	128,275
5 (May)	121,764	22,220	27,666	122,164	135,196	28,983	106,299	130,754
6 (Jun)	139,229	26,161	32,553	140,391	154,209	33,882	123,861	131,805
7 (Jul)	135,611	24,821	31,327	143,047	149,196	32,550	122,541	138,751
8 (Aug)	119,405	21,814	27,716	126,325	139,912	29,707	113,226	131,353
9 (Sep)	133,371	24,799	31,852	139,512	151,333	33,763	122,555	130,447
10 (Oct)	138,445	24,917	31,730	140,709	154,865	33,149	125,916	128,884
11 (Nov)	136,223	25,751	32,547	143,096	148,436	33,904	122,010	137,793
12 (Dec)	128,574	24,789	30,987	137,080	144,788	32,743	119,773	138,512

ラジアル玉軸受
Radial ball bearings
(1)

年 月 Year and Month	生産(P)			受入(R) 数量(千個) Quantity(10 ³ n)	出荷(Sh)			在庫(I) 数量(千個) Quantity(10 ³ n)
	数量(千個) Quantity(10 ³ n)	重量(t) Weight	金額(百万円) (million yen)		販売(Sa)		その他(O) 数量(千個) Quantity(10 ³ n)	
					数量(千個) Quantity(10 ³ n)	金額(百万円) (million yen)		
平成14年(2002)	1,482,589	181,791	269,660	1,426,648	1,615,184	281,463	1,315,238	126,864
15 (2003)	1,403,934	196,225	277,103	1,467,314	1,632,261	295,190	1,251,262	109,049
16 (2004)	1,471,728	217,744	299,984	1,551,427	1,667,274	315,058	1,335,394	128,880
17 (2005)	1,472,589	242,259	316,858	1,531,730	1,623,830	329,390	1,385,363	128,769
18 (2006)	1,475,754	275,604	336,169	1,569,050	1,660,340	351,467	1,377,420	135,081
平成16年度(04FY)	1,482,759	225,624	306,395	1,543,443	1,667,481	320,913	1,354,984	127,026
17 (05FY)	1,472,081	250,221	322,126	1,541,120	1,626,156	334,707	1,391,186	121,800
平成18年1~3月(Q1)	371,188	69,042	84,510	388,915	415,548	88,427	351,292	121,800
4~6 (Q2)	364,553	67,697	81,848	378,960	408,543	85,069	328,272	128,155
7~9 (Q3)	363,752	67,515	82,873	394,958	415,601	87,282	344,612	126,766
10~12 (Q4)	376,261	71,350	86,938	406,217	420,648	90,689	353,244	135,081
平成18年 1月(Jan)	116,003	20,794	25,743	124,087	124,938	26,744	110,054	133,868
2 (Feb)	121,127	22,315	27,697	124,849	136,639	28,761	116,065	127,144
3 (Mar)	134,058	25,933	31,070	139,979	153,971	32,922	125,173	121,800
4 (Apr)	120,782	22,078	27,279	125,824	136,297	28,179	107,388	124,823
5 (May)	113,434	20,920	25,067	117,825	126,931	26,238	102,010	127,191
6 (Jun)	130,337	24,699	29,502	135,311	145,315	30,652	118,874	128,155
7 (Jul)	127,237	23,467	28,569	138,254	140,821	29,557	117,779	135,071
8 (Aug)	111,502	20,604	25,203	122,064	131,886	26,980	109,059	127,702
9 (Sep)	125,013	23,444	29,101	134,640	142,894	30,745	117,774	126,766
10 (Oct)	129,540	23,531	28,954	135,889	145,721	30,122	121,212	125,324
11 (Nov)	126,890	24,352	29,694	138,027	139,159	30,852	116,996	134,123
12 (Dec)	119,831	23,467	28,290	132,301	135,768	29,715	115,036	135,081

スラスト玉軸受
Thrust ball bearings
(2)

年 月 Year and Month	生産(P)			受入(R) 数量(千個) Quantity(10 ³ n)	出荷(Sh)			在庫(I) 数量(千個) Quantity(10 ³ n)
	数量(千個) Quantity(10 ³ n)	重量(t) Weight	金額(百万円) (million yen)		販売(Sa)		その他(O) 数量(千個) Quantity(10 ³ n)	
					数量(千個) Quantity(10 ³ n)	金額(百万円) (million yen)		
平成14年(2002)	13,290	4,324	6,247	11,682	13,904	7,110	11,163	1,112
15 (2003)	14,723	4,631	6,269	12,324	15,624	7,015	11,737	795
16 (2004)	16,219	4,707	6,452	12,863	16,864	7,264	12,210	804
17 (2005)	14,214	3,854	5,833	15,387	19,049	8,649	10,419	1,079
18 (2006)	13,837	1,865	5,925	15,515	19,699	9,383	9,802	930
平成16年度(04FY)	16,001	4,625	6,298	14,048	17,474	7,459	12,254	1,110
17 (05FY)	14,028	3,314	5,889	15,226	19,446	9,071	10,002	913
平成18年1~3月(Q1)	3,525	495	1,482	3,995	5,208	2,450	2,478	913
4~6 (Q2)	3,576	435	1,594	3,889	4,861	2,356	2,521	994
7~9 (Q3)	3,274	424	1,369	3,663	4,538	2,191	2,311	1,083
10~12 (Q4)	3,462	511	1,480	3,968	5,092	2,386	2,492	930
平成18年 1月(Jan)	1,085	157	452	1,207	1,568	732	753	1,049
2 (Feb)	1,101	167	467	1,237	1,695	807	745	948
3 (Mar)	1,339	171	563	1,551	1,945	911	980	913
4 (Apr)	1,166	140	492	1,279	1,643	781	818	897
5 (May)	1,135	137	485	1,208	1,539	706	779	920
6 (Jun)	1,275	158	617	1,402	1,679	869	924	994
7 (Jul)	1,150	135	481	1,271	1,544	742	834	1,037
8 (Aug)	1,038	137	436	1,113	1,480	712	681	1,028
9 (Sep)	1,086	152	452	1,279	1,514	737	796	1,083
10 (Oct)	1,093	176	488	1,236	1,703	787	739	971
11 (Nov)	1,212	168	496	1,415	1,665	780	907	1,025
12 (Dec)	1,157	167	496	1,317	1,724	819	846	930

その他の玉軸受
Miscellaneous ball bearings
(3)

年月 Year and Month	生産(P)			受入(R)	出荷(Sh)			在庫(I)
	数量(千個) Quantity(10 ³ n)	重量(t) Weight	金額(百万円) (million yen)		販売(Sa)		その他(O)	
				数量(千個) Quantity(10 ³ n)	数量(千個) Quantity(10 ³ n)	金額(百万円) (million yen)	数量(千個) Quantity(10 ³ n)	数量(千個) Quantity(10 ³ n)
平成14年(2002)	120,909	12,119	25,968	40,490	121,233	26,238	40,928	2,592
15 (2003)	100,149	11,633	24,011	39,210	99,832	24,192	39,102	2,817
16 (2004)	99,807	12,186	24,622	40,015	99,776	24,490	40,535	2,296
17 (2005)	91,051	16,469	26,639	41,454	87,228	25,814	45,020	2,705
18 (2006)	90,098	14,692	27,339	41,708	85,440	26,767	46,588	2,501
平成16年度(04FY)	97,107	13,508	25,028	40,158	96,113	24,546	41,586	2,515
17 (05FY)	89,774	15,889	26,945	41,401	85,571	26,260	45,451	2,651
平成18年1~3月(Q1)	22,945	3,888	6,964	10,551	21,762	6,826	11,798	2,651
4~6 (Q2)	22,273	3,713	6,876	10,194	21,027	6,673	11,428	2,656
7~9 (Q3)	21,361	3,495	6,653	10,263	20,302	6,547	11,399	2,598
10~12 (Q4)	23,519	3,596	6,846	10,700	22,349	6,721	11,963	2,501
平成18年 1月(Jan)	7,492	1,212	2,157	3,245	7,012	2,052	3,641	2,799
2 (Feb)	7,313	1,268	2,305	3,476	6,987	2,260	3,896	2,707
3 (Mar)	8,140	1,408	2,502	3,830	7,763	2,514	4,261	2,651
4 (Apr)	7,461	1,246	2,328	3,385	7,086	2,273	3,855	2,555
5 (May)	7,195	1,163	2,114	3,131	6,726	2,039	3,510	2,643
6 (Jun)	7,617	1,304	2,434	3,678	7,215	2,361	4,063	2,656
7 (Jul)	7,224	1,219	2,277	3,522	6,831	2,251	3,928	2,643
8 (Aug)	6,865	1,073	2,077	3,148	6,546	2,015	3,486	2,623
9 (Sep)	7,272	1,203	2,299	3,593	6,925	2,281	3,985	2,598
10 (Oct)	7,812	1,210	2,288	3,584	7,441	2,240	3,965	2,589
11 (Nov)	8,121	1,231	2,357	3,654	7,612	2,272	4,107	2,645
12 (Dec)	7,586	1,155	2,201	3,462	7,296	2,209	3,891	2,501

ころ軸受(軸受ユニット用を除く)
Roller bearings(excluding for bearings units)
(4~8)

年月 Year and Month	生産(P)			受入(R)	出荷(Sh)			在庫(I)
	数量(千個) Quantity(10 ³ n)	重量(t) Weight	金額(百万円) (million yen)		販売(Sa)		その他(O)	
				数量(千個) Quantity(10 ³ n)	数量(千個) Quantity(10 ³ n)	金額(百万円) (million yen)	数量(千個) Quantity(10 ³ n)	数量(千個) Quantity(10 ³ n)
平成14年(2002)	1,089,804	145,032	219,399	899,728	1,010,018	220,544	984,831	46,549
15 (2003)	1,167,857	160,340	236,673	956,732	1,071,742	239,710	1,055,882	42,754
16 (2004)	1,328,659	174,942	262,974	1,086,421	1,194,344	262,106	1,206,932	56,421
17 (2005)	1,469,331	187,389	286,616	1,214,971	1,274,770	285,415	1,404,433	63,169
18 (2006)	1,588,170	203,813	311,161	1,322,053	1,380,812	311,863	1,529,617	62,611
平成16年度(04FY)	1,361,181	177,503	268,632	1,122,229	1,218,890	268,309	1,253,216	55,668
17 (05FY)	1,516,490	192,524	294,334	1,251,129	1,304,603	292,978	1,455,493	63,029
平成18年1~3月(Q1)	402,833	51,288	77,471	333,850	346,549	77,977	390,280	63,029
4~6 (Q2)	388,842	49,632	76,353	326,795	341,219	76,115	375,309	61,887
7~9 (Q3)	389,412	50,293	77,017	323,495	338,939	77,555	371,917	63,943
10~12 (Q4)	407,083	52,600	80,320	337,913	354,105	80,216	392,111	62,611
平成18年 1月(Jan)	122,670	15,574	23,596	101,020	103,306	23,349	118,510	65,041
2 (Feb)	132,032	16,586	25,234	108,427	113,500	25,477	127,961	64,042
3 (Mar)	148,131	19,128	28,641	124,403	129,743	29,151	143,809	63,029
4 (Apr)	131,891	16,827	25,727	110,872	114,532	25,394	127,687	63,572
5 (May)	119,699	15,052	23,250	99,752	104,036	23,406	115,353	63,630
6 (Jun)	137,252	17,753	27,376	116,171	122,651	27,315	132,269	61,887
7 (Jul)	132,215	17,294	26,264	109,812	113,942	25,917	126,654	63,319
8 (Aug)	119,788	15,265	23,464	100,769	106,841	24,203	113,782	63,254
9 (Sep)	137,409	17,734	27,289	112,914	118,156	27,435	131,481	63,943
10 (Oct)	135,291	17,367	26,774	110,961	116,978	26,490	129,598	63,623
11 (Nov)	142,725	18,394	27,548	116,966	120,898	27,183	138,180	64,239
12 (Dec)	129,067	16,839	25,998	109,986	116,229	26,543	124,333	62,611

円筒ころ軸受
Cylindrical roller bearings
(4)

年月 Year and Month	生産(P)			受入(R) 数量(千個) Quantity(10 ³ n)	出荷(Sh)			在庫(I) 数量(千個) Quantity(10 ³ n)
	数量(千個) Quantity(10 ³ n)	重量(t) Weight	金額(百万円) (million yen)		販売(Sa)		その他(O)	
					数量(千個) Quantity(10 ³ n)	金額(百万円) (million yen)	数量(千個) Quantity(10 ³ n)	
平成14年(2002)	36,124	17,598	33,620	17,465	35,877	33,826	17,890	2,367
15 (2003)	40,609	19,574	36,483	19,284	40,201	37,141	19,793	2,206
16 (2004)	44,187	21,249	40,125	21,110	43,138	40,353	21,642	2,658
17 (2005)	51,011	22,971	44,437	25,711	53,170	44,672	23,260	2,970
18 (2006)	62,195	24,819	48,316	26,430	62,859	49,736	24,823	3,611
平成16年度(04FY)	45,431	21,396	41,006	22,272	45,165	41,355	21,979	2,784
17 (05FY)	53,804	23,753	45,660	25,789	55,700	46,279	23,667	2,954
平成18年1~3月(Q1)	15,049	6,241	11,921	6,401	15,430	12,492	6,036	2,954
4~6 (Q2)	16,064	6,118	11,898	6,423	15,600	12,272	6,046	3,577
7~9 (Q3)	15,448	6,013	11,986	6,284	15,331	12,343	5,949	4,032
10~12 (Q4)	15,634	6,447	12,511	7,322	16,498	12,629	6,792	3,611
平成18年 1月(Jan)	4,601	1,947	3,718	1,988	4,621	3,817	1,904	3,033
2 (Feb)	4,887	1,983	3,852	2,109	5,084	3,997	1,958	2,987
3 (Mar)	5,561	2,311	4,351	2,304	5,725	4,678	2,174	2,954
4 (Apr)	5,363	2,051	3,886	2,152	5,119	3,998	2,020	3,331
5 (May)	5,011	1,908	3,708	1,898	4,925	3,897	1,776	3,538
6 (Jun)	5,690	2,159	4,304	2,373	5,556	4,377	2,250	3,577
7 (Jul)	5,343	2,093	4,134	2,132	5,211	4,150	2,050	3,792
8 (Aug)	4,811	1,830	3,594	1,837	4,690	3,764	1,783	3,968
9 (Sep)	5,294	2,090	4,258	2,315	5,430	4,429	2,116	4,032
10 (Oct)	5,272	2,160	4,103	2,386	5,493	4,109	2,203	3,995
11 (Nov)	5,194	2,152	4,187	2,518	5,504	4,232	2,335	3,870
12 (Dec)	5,168	2,135	4,221	2,418	5,501	4,288	2,254	3,611

円錐ころ軸受
Tapered roller bearings
(5)

年月 Year and Month	生産(P)			受入(R) 数量(千個) Quantity(10 ³ n)	出荷(Sh)			在庫(I) 数量(千個) Quantity(10 ³ n)
	数量(千個) Quantity(10 ³ n)	重量(t) Weight	金額(百万円) (million yen)		販売(Sa)		その他(O)	
					数量(千個) Quantity(10 ³ n)	金額(百万円) (million yen)	数量(千個) Quantity(10 ³ n)	
平成14年(2002)	174,819	85,281	91,072	163,146	177,434	90,785	160,509	9,708
15 (2003)	185,165	92,709	96,802	173,495	188,832	96,705	171,077	8,419
16 (2004)	198,413	99,223	106,596	187,056	200,905	105,395	183,827	9,122
17 (2005)	202,491	111,774	117,412	192,162	206,298	116,166	187,916	8,838
18 (2006)	203,690	121,275	127,151	191,557	206,447	126,636	189,171	8,415
平成16年度(04FY)	202,173	102,361	109,229	191,763	206,573	108,579	187,429	7,661
17 (05FY)	202,366	114,460	120,546	191,345	204,403	118,830	187,865	9,000
平成18年1~3月(Q1)	51,716	30,590	31,890	48,553	52,143	31,539	47,965	9,000
4~6 (Q2)	49,782	29,588	31,255	46,993	50,641	31,137	46,240	8,867
7~9 (Q3)	49,811	29,918	31,214	46,725	50,111	31,293	46,131	9,162
10~12 (Q4)	52,381	31,179	32,792	49,286	53,552	32,667	48,835	8,415
平成18年 1月(Jan)	15,561	9,192	9,505	14,683	15,775	9,270	14,469	8,836
2 (Feb)	16,749	9,914	10,334	15,603	17,199	10,329	15,511	8,479
3 (Mar)	19,406	11,484	12,051	18,267	19,169	11,940	17,985	9,000
4 (Apr)	16,859	10,100	10,653	16,046	17,110	10,504	15,673	9,122
5 (May)	15,127	8,922	9,370	14,133	15,649	9,539	13,914	8,818
6 (Jun)	17,796	10,566	11,232	16,814	17,882	11,094	16,653	8,867
7 (Jul)	16,833	10,277	10,670	15,670	16,716	10,446	15,537	9,117
8 (Aug)	15,316	9,055	9,353	14,435	15,710	9,731	14,149	9,008
9 (Sep)	17,662	10,586	11,191	16,620	17,685	11,116	16,445	9,162
10 (Oct)	17,309	10,285	10,991	16,260	17,593	10,790	16,027	9,110
11 (Nov)	18,039	10,954	11,314	17,114	18,373	11,058	16,865	9,026
12 (Dec)	17,033	9,940	10,487	15,912	17,586	10,819	15,943	8,415

球面ころ軸受
Spherical roller bearings
(6)

年月 Year and Month	生産(P)			受入(R) 数量(千個) Quantity(10 ³ n)	出荷(Sh)			在庫(I) 数量(千個) Quantity(10 ³ n)
	数量(千個) Quantity(10 ³ n)	重量(t) Weight	金額(百万円) (million yen)		販売(Sa)		その他(O) 数量(千個) Quantity(10 ³ n)	
					数量(千個) Quantity(10 ³ n)	金額(百万円) (million yen)		
平成14年(2002)	2,388	13,747	15,901	1,720	2,720	16,803	1,429	252
15 (2003)	2,926	16,798	18,521	2,154	3,376	20,401	1,775	189
16 (2004)	3,461	19,540	20,834	2,377	3,912	22,299	1,955	158
17 (2005)	3,769	22,141	23,327	2,703	4,114	24,599	2,293	289
18 (2006)	3,525	23,964	25,903	2,533	3,958	27,530	2,127	257
平成16年度(04FY)	3,547	20,159	21,547	2,445	3,977	22,974	2,025	226
17 (05FY)	3,728	22,707	23,950	2,712	4,072	25,520	2,293	296
平成18年1~3月(Q1)	867	6,006	6,328	670	975	7,027	555	296
4~6 (Q2)	819	5,730	6,360	589	906	6,474	494	301
7~9 (Q3)	866	5,912	6,458	589	994	6,970	485	276
10~12 (Q4)	973	6,316	6,757	685	1,083	7,059	593	257
平成18年 1月(Jan)	260	1,892	2,004	227	285	2,159	192	299
2 (Feb)	294	1,893	2,036	209	350	2,238	174	278
3 (Mar)	313	2,221	2,288	234	340	2,630	189	296
4 (Apr)	292	1,928	2,126	209	299	2,071	176	321
5 (May)	234	1,730	1,951	163	262	1,979	134	320
6 (Jun)	293	2,072	2,283	217	345	2,424	184	301
7 (Jul)	281	1,984	2,162	185	315	2,246	152	299
8 (Aug)	269	1,798	1,989	185	317	2,208	150	287
9 (Sep)	316	2,130	2,307	219	362	2,516	183	276
10 (Oct)	347	2,051	2,254	224	364	2,316	193	290
11 (Nov)	342	2,287	2,386	242	375	2,426	213	287
12 (Dec)	284	1,978	2,117	219	344	2,317	187	257

針状ころ軸受
Needle roller bearings
(7)

年月 Year and Month	生産(P)			受入(R) 数量(千個) Quantity(10 ³ n)	出荷(Sh)			在庫(I) 数量(千個) Quantity(10 ³ n)
	数量(千個) Quantity(10 ³ n)	重量(t) Weight	金額(百万円) (million yen)		販売(Sa)		その他(O) 数量(千個) Quantity(10 ³ n)	
					数量(千個) Quantity(10 ³ n)	金額(百万円) (million yen)		
平成14年(2002)	860,884	23,180	76,206	699,237	775,815	76,157	789,444	33,771
15 (2003)	921,428	25,377	82,017	741,203	818,850	82,328	845,553	31,350
16 (2004)	1,061,900	27,989	92,129	853,236	923,449	90,682	979,377	43,659
17 (2005)	1,187,769	28,682	98,162	969,464	997,455	97,141	1,155,315	50,447
18 (2006)	1,291,741	31,822	106,409	1,073,537	1,094,032	105,065	1,271,924	49,771
平成16年度(04FY)	1,088,207	27,883	93,462	882,383	942,248	92,117	1,017,833	44,206
17 (05FY)	1,230,936	29,718	100,862	1,004,969	1,026,908	99,534	1,203,211	49,995
平成18年1~3月(Q1)	327,764	7,939	26,456	270,556	274,614	26,217	324,160	49,995
4~6 (Q2)	315,484	7,700	26,000	265,827	270,815	25,552	311,929	48,561
7~9 (Q3)	317,214	7,999	26,571	263,604	269,259	26,227	310,262	49,858
10~12 (Q4)	331,279	8,184	27,382	273,550	279,344	27,069	325,573	49,771
平成18年 1月(Jan)	100,101	2,387	8,102	81,870	81,549	7,876	98,684	52,186
2 (Feb)	107,695	2,627	8,726	87,987	89,753	8,685	106,498	51,619
3 (Mar)	119,968	2,925	9,628	100,699	103,312	9,656	118,978	49,995
4 (Apr)	107,117	2,585	8,775	90,120	90,856	8,582	106,292	50,083
5 (May)	97,282	2,342	7,964	81,445	82,264	7,796	96,247	50,299
6 (Jun)	111,085	2,773	9,261	94,262	97,695	9,174	109,390	48,561
7 (Jul)	107,572	2,772	9,015	89,581	90,584	8,827	105,596	49,533
8 (Aug)	97,619	2,448	8,289	82,447	85,105	8,272	95,054	49,440
9 (Sep)	112,023	2,779	9,267	91,576	93,570	9,128	109,612	49,858
10 (Oct)	110,149	2,718	9,143	89,818	92,372	9,034	107,832	49,623
11 (Nov)	116,791	2,841	9,367	94,633	95,407	9,207	115,185	50,454
12 (Dec)	104,339	2,625	8,872	89,099	91,565	8,828	102,556	49,771

その他のころ軸受
Miscellaneous roller bearings
(8)

年 月 Year and Month	生産(P)			受入(R) Quantity(10 ³ n)	出荷(Sh)			在庫(I) Quantity(10 ³ n)
	数量(千個) Quantity(10 ³ n)	重量(t) Weight	金額(百万円) (million yen)		販売(Sa)		その他(O)	
					数量(千個) Quantity(10 ³ n)	金額(百万円) (million yen)	数量(千個) Quantity(10 ³ n)	
平成14年(2002)	15,589	5,226	2,600	18,160	18,172	2,973	15,559	451
15 (2003)	17,729	5,882	2,850	20,596	20,483	3,135	17,684	590
16 (2004)	20,698	6,941	3,290	22,642	22,940	3,377	20,131	824
17 (2005)	24,291	1,821	3,278	24,931	13,733	2,837	35,649	625
18 (2006)	27,019	1,933	3,382	27,996	13,516	2,896	41,572	557
平成16年度(04FY)	21,823	5,704	3,388	23,366	20,927	3,284	23,950	791
17 (05FY)	25,656	1,886	3,316	26,314	13,520	2,815	38,457	784
平成18年1~3月(Q1)	7,437	512	876	7,670	3,387	702	11,564	784
4~6 (Q2)	6,693	496	840	6,963	3,257	680	10,600	581
7~9 (Q3)	6,073	451	788	6,293	3,244	722	9,090	615
10~12 (Q4)	6,816	474	878	7,070	3,628	792	10,318	557
平成18年 1月(Jan)	2,147	156	267	2,252	1,076	227	3,261	687
2 (Feb)	2,407	169	286	2,519	1,114	228	3,820	679
3 (Mar)	2,883	187	323	2,899	1,197	247	4,483	784
4 (Apr)	2,260	163	287	2,345	1,148	239	3,526	715
5 (May)	2,045	150	257	2,113	936	195	3,282	655
6 (Jun)	2,388	183	296	2,505	1,173	246	3,792	581
7 (Jul)	2,186	168	283	2,244	1,116	248	3,319	578
8 (Aug)	1,773	134	239	1,865	1,019	228	2,646	551
9 (Sep)	2,114	149	266	2,184	1,109	246	3,125	615
10 (Oct)	2,214	153	283	2,273	1,156	241	3,343	605
11 (Nov)	2,359	160	294	2,459	1,239	260	3,582	602
12 (Dec)	2,243	161	301	2,338	1,233	291	3,393	557

軸受ユニット
Bearings units
(9)

年 月 Year and Month	生産(P)			受入(R) Quantity(10 ³ n)	出荷(Sh)			在庫(I) Quantity(10 ³ n)
	数量(千個) Quantity(10 ³ n)	重量(t) Weight	金額(百万円) (million yen)		販売(Sa)		その他(O)	
					数量(千個) Quantity(10 ³ n)	金額(百万円) (million yen)	数量(千個) Quantity(10 ³ n)	
平成14年(2002)	17,611	19,165	17,908	8,801	17,527	17,440	9,206	3,393
15 (2003)	19,071	19,977	18,498	10,609	19,928	19,438	9,874	3,094
16 (2004)	21,123	20,849	19,504	11,458	21,825	20,609	10,789	3,057
17 (2005)	21,156	22,588	20,918	11,418	21,633	21,604	10,769	3,270
18 (2006)	18,386	22,185	19,025	9,091	19,504	20,628	8,342	2,879
平成16年度(04FY)	21,567	21,035	19,812	11,811	22,192	20,847	11,132	3,022
17 (05FY)	20,272	22,692	20,522	10,513	20,924	21,370	9,921	2,963
平成18年1~3月(Q1)	4,349	5,296	4,512	2,092	4,769	5,036	1,976	2,963
4~6 (Q2)	4,637	5,452	4,739	2,490	4,996	5,138	2,136	2,953
7~9 (Q3)	4,666	5,680	4,789	2,387	4,890	5,176	2,183	2,934
10~12 (Q4)	4,734	5,757	4,985	2,122	4,849	5,278	2,047	2,879
平成18年 1月(Jan)	1,428	1,710	1,458	730	1,509	1,588	681	3,234
2 (Feb)	1,468	1,800	1,543	667	1,575	1,689	640	3,153
3 (Mar)	1,453	1,786	1,511	695	1,685	1,759	655	2,963
4 (Apr)	1,577	1,888	1,625	875	1,736	1,748	668	3,011
5 (May)	1,426	1,672	1,451	715	1,464	1,547	669	3,018
6 (Jun)	1,634	1,892	1,663	900	1,796	1,843	799	2,953
7 (Jul)	1,625	1,899	1,614	911	1,758	1,825	781	2,951
8 (Aug)	1,465	1,823	1,531	710	1,546	1,633	677	2,904
9 (Sep)	1,576	1,958	1,644	766	1,586	1,718	725	2,934
10 (Oct)	1,615	1,993	1,725	738	1,547	1,717	701	3,038
11 (Nov)	1,576	1,854	1,621	712	1,655	1,748	694	2,977
12 (Dec)	1,543	1,910	1,639	672	1,647	1,813	652	2,879

		金型 Mold and Die (1~8)				
23	年 月 Year and Month	生産(P)			内自家使用分 private use	
		数量(組) (units)	重量(t) Weight	金額(百万円) (million yen)	数量(組) (units)	金額(百万円) (million yen)
金型 Mold and Die	平成14年(2002)	981,514	166,388	391,619	107,698	100,274
	15 (2003)	919,667	155,720	384,088	107,048	88,247
	16 (2004)	853,101	169,183	412,263	100,479	94,136
	17 (2005)	833,468	175,826	439,274	106,412	102,591
	18 (2006)	813,276	199,467	487,955	115,609	124,305
	平成16年度(04FY)	858,593	166,028	410,076	101,591	96,086
	17 (05FY)	825,799	190,837	465,220	108,090	112,855
	平成18年1~3月(Q1)	210,403	57,543	132,487	27,544	33,814
	4~6 (Q2)	209,815	46,397	116,389	29,402	26,030
	7~9 (Q3)	199,093	50,045	120,154	28,843	31,884
	10~12 (Q4)	193,965	45,481	118,925	29,820	32,577
	平成18年 1月(Jan)	67,351	16,655	40,320	8,494	10,061
2 (Feb)	67,344	17,927	40,726	9,076	10,968	
3 (Mar)	75,708	22,961	51,442	9,974	12,785	
4 (Apr)	69,018	14,148	36,529	9,364	7,688	
5 (May)	68,125	14,656	37,574	9,410	8,483	
6 (Jun)	72,672	17,593	42,286	10,628	9,859	
7 (Jul)	67,243	15,076	38,228	10,096	10,522	
8 (Aug)	65,175	14,313	36,225	8,630	8,856	
9 (Sep)	66,675	20,657	45,701	10,117	12,506	
10 (Oct)	64,969	14,956	40,773	11,282	12,842	
11 (Nov)	63,710	15,029	37,749	9,225	9,229	
12 (Dec)	65,286	15,496	40,403	9,313	10,506	

プレス用金型
Stamping die
(1)

年 月 Year and Month	生産(P)			内自家使用分 private use	
	数量(組) (units)	重量(t) Weight	金額(百万円) (million yen)	数量(組) (units)	金額(百万円) (million yen)
平成14年(2002)	201,349	105,855	163,894	54,432	47,020
15 (2003)	199,582	94,788	153,414	52,606	38,501
16 (2004)	191,064	108,612	171,052	47,449	40,311
17 (2005)	178,311	106,976	174,839	48,064	41,464
18 (2006)	170,325	121,910	190,951	50,573	52,699
平成16年度(04FY)	190,749	103,860	166,843	47,570	41,050
17 (05FY)	178,012	119,455	188,842	49,044	47,379
平成18年1~3月(Q1)	45,525	37,101	55,328	12,298	14,020
4~6 (Q2)	43,819	27,940	44,491	13,294	10,114
7~9 (Q3)	41,941	31,444	47,887	13,049	14,942
10~12 (Q4)	39,040	25,425	43,245	11,932	13,624
平成18年 1月(Jan)	13,936	10,150	15,239	3,357	3,580
2 (Feb)	14,534	11,383	16,488	4,487	5,179
3 (Mar)	17,055	15,568	23,600	4,454	5,261
4 (Apr)	14,504	8,158	13,502	4,189	2,890
5 (May)	14,404	8,308	13,419	4,405	3,493
6 (Jun)	14,911	11,474	17,570	4,700	3,732
7 (Jul)	14,476	9,081	14,399	4,658	5,056
8 (Aug)	13,182	8,231	12,876	3,651	3,365
9 (Sep)	14,283	14,132	20,612	4,740	6,522
10 (Oct)	12,831	8,373	16,075	4,058	6,892
11 (Nov)	12,246	8,524	13,081	3,814	3,120
12 (Dec)	13,963	8,528	14,089	4,060	3,612

鍛造用金型
Forging die
(2)

年 月 Year and Month	生産(P)			内自家使用分 private use	
	数量(組) (units)	重量(t) Weight	金額(百万円) (million yen)	数量(組) (units)	金額(百万円) (million yen)
平成14年(2002)	111,746	5,228	14,204	33,171	8,563
15 (2003)	126,146	5,492	15,180	34,799	8,738
16 (2004)	118,726	5,881	15,777	33,779	9,282
17 (2005)	131,233	6,475	17,668	38,946	10,945
18 (2006)	147,698	7,965	21,110	44,571	11,923
平成16年度(04FY)	119,478	6,010	16,112	34,684	9,525
17 (05FY)	135,430	6,824	18,641	39,412	11,338
平成18年1~3月(Q1)	35,264	1,938	5,252	9,940	2,972
4~6 (Q2)	38,107	1,953	5,198	11,279	2,856
7~9 (Q3)	37,308	2,023	5,275	10,772	2,915
10~12 (Q4)	37,019	2,052	5,385	12,580	3,180
平成18年 1月(Jan)	11,500	630	1,656	3,419	927
2 (Feb)	10,656	562	1,662	2,985	920
3 (Mar)	13,108	746	1,934	3,536	1,125
4 (Apr)	11,567	624	1,726	3,577	975
5 (May)	13,894	630	1,695	3,543	905
6 (Jun)	12,646	699	1,777	4,159	977
7 (Jul)	12,642	671	1,767	3,784	1,006
8 (Aug)	12,495	669	1,670	3,362	922
9 (Sep)	12,171	683	1,837	3,626	987
10 (Oct)	14,136	752	1,984	5,306	1,207
11 (Nov)	11,734	647	1,696	3,622	986
12 (Dec)	11,149	653	1,705	3,652	987

铸造用金型
Casting molds
(3)

ダイカスト用金型
Die casting die
(4)

年 月 Year and Month	生産(P)			内自家使用分 private use		生産(P)			内自家使用分 private use	
	数量(組) (units)	重量(t) Weight	金額(百万円) (million yen)	数量(組) (units)	金額(百万円) (million yen)	数量(組) (units)	重量(t) Weight	金額(百万円) (million yen)	数量(組) (units)	金額(百万円) (million yen)
平成14年(2002)	5,038	4,657	11,814	1,315	2,986	8,214	10,125	27,530	1,790	10,372
15 (2003)	5,273	5,359	11,979	1,314	3,536	8,885	10,284	28,070	1,459	8,930
16 (2004)	5,136	4,612	10,861	1,275	2,927	8,901	10,653	29,718	1,378	9,391
17 (2005)	6,301	4,910	13,579	1,038	3,327	9,725	13,741	38,468	1,415	11,277
18 (2006)	7,880	5,189	15,100	1,163	3,369	12,086	19,302	52,716	1,975	13,107
平成16年度(04FY)	5,430	4,730	11,760	1,286	3,152	8,981	11,473	31,560	1,309	9,790
17 (05FY)	6,971	4,935	13,921	1,066	3,209	10,467	15,347	42,956	1,576	12,764
平成18年1~3月(Q1)	2,154	1,212	3,847	306	813	3,139	5,465	14,595	552	5,034
4~6 (Q2)	1,857	1,310	3,399	246	585	2,886	4,264	11,671	361	2,121
7~9 (Q3)	1,847	1,331	3,722	279	945	2,980	4,610	12,881	522	2,923
10~12 (Q4)	2,022	1,336	4,132	332	1,026	3,081	4,963	13,570	540	3,030
平成18年 1月(Jan)	590	322	1,061	76	128	923	1,483	4,077	161	1,239
2 (Feb)	809	392	1,068	85	192	1,016	1,672	4,245	152	1,168
3 (Mar)	755	499	1,718	145	493	1,200	2,310	6,273	239	2,627
4 (Apr)	544	397	1,065	54	217	977	1,497	3,906	111	684
5 (May)	644	407	949	62	94	974	1,509	4,184	133	731
6 (Jun)	669	505	1,385	130	274	935	1,258	3,581	117	706
7 (Jul)	651	447	1,293	88	241	1,019	1,564	4,403	175	1,010
8 (Aug)	569	413	1,084	77	416	926	1,470	4,045	149	906
9 (Sep)	627	471	1,345	114	288	1,035	1,577	4,433	198	1,006
10 (Oct)	788	486	1,367	180	310	1,050	1,589	4,262	187	893
11 (Nov)	607	453	1,512	97	527	1,012	1,666	4,388	170	834
12 (Dec)	627	397	1,253	55	189	1,019	1,708	4,920	183	1,304

プラスチック用金型
Plastic molds
(5)

ガラス用金型
Glass molds
(6)

年 月 Year and Month	生産(P)			内自家使用分 private use		生産(P)			内自家使用分 private use	
	数量(組) (units)	重量(t) Weight	金額(百万円) (million yen)	数量(組) (units)	金額(百万円) (million yen)	数量(組) (units)	重量(t) Weight	金額(百万円) (million yen)	数量(組) (units)	金額(百万円) (million yen)
平成14年(2002)	115,753	34,718	149,446	8,043	28,457	429,935	2,966	7,996	—	—
15 (2003)	74,754	34,048	150,460	7,558	25,151	406,404	2,732	7,207	—	—
16 (2004)	64,556	33,784	159,474	7,858	28,596	387,020	2,623	6,691	—	—
17 (2005)	54,213	37,934	168,089	7,774	31,715	371,311	2,601	6,036	—	—
18 (2006)	53,685	39,691	182,098	8,589	39,526	336,950	2,264	5,464	—	—
平成16年度(04FY)	60,559	34,189	157,827	7,912	28,896	394,561	2,739	6,778	—	—
17 (05FY)	53,156	38,631	174,202	7,975	34,307	358,370	2,446	5,721	—	—
平成18年1~3月(Q1)	14,625	10,489	46,794	2,279	10,068	88,576	598	1,399	—	—
4~6 (Q2)	13,421	9,565	45,103	1,973	9,461	88,001	596	1,401	—	—
7~9 (Q3)	13,138	9,275	44,025	2,076	9,302	80,925	544	1,375	—	—
10~12 (Q4)	12,501	10,362	46,176	2,261	10,696	79,448	525	1,289	—	—
平成18年 1月(Jan)	4,887	3,668	16,142	804	3,886	28,552	166	447	—	—
2 (Feb)	4,403	3,457	15,110	702	3,259	29,075	218	452	—	—
3 (Mar)	5,335	3,363	15,542	773	2,923	30,949	214	500	—	—
4 (Apr)	4,372	3,032	14,200	621	2,621	30,487	195	462	—	—
5 (May)	4,383	3,363	15,217	602	2,974	26,558	188	449	—	—
6 (Jun)	4,666	3,171	15,686	750	3,865	30,956	212	491	—	—
7 (Jul)	4,137	2,856	14,230	626	2,895	27,355	193	460	—	—
8 (Aug)	4,442	3,083	14,435	685	2,978	26,333	164	427	—	—
9 (Sep)	4,559	3,336	15,359	765	3,429	27,237	188	488	—	—
10 (Oct)	4,093	3,310	14,912	739	3,176	24,596	162	401	—	—
11 (Nov)	4,165	3,283	14,918	744	3,408	27,190	183	452	—	—
12 (Dec)	4,243	3,768	16,345	778	4,111	27,662	180	436	—	—

ゴム用金型
Rubber molds
(7)

粉末や金用金型
Powdered metal molds
(8)

年 月 Year and Month	生産(P)			内自家使用分 private use		生産(P)			内自家使用分 private use	
	数量(組) (units)	重量(t) Weight	金額(百万円) (million yen)	数量(組) (units)	金額(百万円) (million yen)	数量(組) (units)	重量(t) Weight	金額(百万円) (million yen)	数量(組) (units)	金額(百万円) (million yen)
平成14年(2002)	21,149	2,280	10,386	1,252	1,936	88,330	560	6,350	7,695	941
15 (2003)	14,802	2,460	10,935	1,472	2,564	83,821	557	6,842	7,840	828
16 (2004)	12,511	2,525	11,307	1,468	2,807	65,187	492	7,383	7,272	823
17 (2005)	12,719	2,649	12,729	1,443	2,908	69,655	540	7,865	7,732	956
18 (2006)	13,077	2,605	12,575	1,437	2,990	71,575	542	7,942	7,301	692
平成16年度(04FY)	12,393	2,518	11,671	1,435	2,816	66,442	508	7,525	7,395	857
17 (05FY)	12,680	2,652	12,931	1,463	2,949	70,713	547	8,007	7,554	907
平成18年1~3月(Q1)	3,174	602	3,246	364	712	17,946	139	2,027	1,805	195
4~6 (Q2)	3,083	627	3,051	319	713	18,641	142	2,075	1,930	181
7~9 (Q3)	3,413	685	3,006	374	708	17,541	132	1,984	1,771	151
10~12 (Q4)	3,407	691	3,272	380	857	17,447	128	1,856	1,795	165
平成18年 1月(Jan)	984	191	1,034	119	246	5,979	45	664	558	56
2 (Feb)	1,056	198	1,043	106	188	5,795	46	657	559	61
3 (Mar)	1,134	213	1,170	139	278	6,172	48	706	688	78
4 (Apr)	1,058	202	1,022	101	228	5,509	43	646	711	74
5 (May)	891	203	959	102	232	6,377	48	703	563	55
6 (Jun)	1,134	222	1,071	116	254	6,755	51	725	656	51
7 (Jul)	1,176	222	1,036	122	252	5,787	43	641	643	62
8 (Aug)	1,127	237	986	126	223	6,101	46	701	580	46
9 (Sep)	1,110	226	984	126	233	5,653	43	643	548	42
10 (Oct)	1,188	238	1,112	134	302	6,287	45	660	678	63
11 (Nov)	1,114	231	1,087	136	296	5,642	42	614	642	59
12 (Dec)	1,105	223	1,072	110	259	5,518	41	582	475	43

24 機械工具 Tools for machines	年月 Year and Month	機械工具 Tools for machines (1~20)		特殊鋼切削工具 High speed steel cutting tools (1~6)				在庫(I) Quantity(10 ³ n)
		生産(P)		生産(P)		販売(Sa)		
		金額(百万円) (million yen)	金額(百万円) (million yen)	数量(千個) Quantity(10 ³ n)	金額(百万円) (million yen)	数量(千個) Quantity(10 ³ n)	金額(百万円) (million yen)	
平成14年(2002)		319,692	320,350	68,451	76,358	72,025	77,964	10,742
15 (2003)		346,844	345,642	75,430	81,686	75,611	81,590	10,871
16 (2004)		391,779	391,654	83,976	88,718	84,581	89,217	10,510
17 (2005)		453,980	444,596	96,970	102,464	95,579	100,321	12,665
18 (2006)		479,780	473,373	90,449	106,749	90,169	104,461	14,664
平成16年度(04FY)		408,060	404,753	88,447	91,926	89,719	92,237	9,789
17 (05FY)		465,781	455,584	95,877	105,050	92,739	101,686	13,672
平成18年1~3月(Q1)		120,419	117,563	22,928	27,164	22,147	26,010	13,672
4~6 (Q2)		120,058	118,081	23,044	26,929	23,857	26,847	13,185
7~9 (Q3)		118,414	117,546	22,588	26,263	22,532	25,689	13,321
10~12 (Q4)		120,888	120,182	21,888	26,393	21,633	25,914	14,664
平成18年 1月 (Jan)		38,306	36,890	7,520	8,415	7,057	7,959	13,229
2 (Feb)		39,577	39,147	7,259	8,939	7,265	8,601	13,297
3 (Mar)		42,537	41,526	8,150	9,810	7,825	9,450	13,672
4 (Apr)		39,684	39,648	7,575	8,885	8,208	9,106	13,178
5 (May)		38,609	37,850	7,554	8,543	7,775	8,456	13,060
6 (Jun)		41,765	40,583	7,915	9,501	7,874	9,285	13,185
7 (Jul)		40,155	39,377	7,645	8,978	7,411	8,745	13,452
8 (Aug)		38,295	38,187	7,300	8,413	7,450	8,321	13,338
9 (Sep)		39,964	39,982	7,644	8,872	7,670	8,623	13,321
10 (Oct)		40,252	40,166	7,152	8,848	7,185	8,690	13,352
11 (Nov)		40,844	41,070	7,520	8,952	7,305	8,743	13,589
12 (Dec)		39,792	38,946	7,216	8,593	7,144	8,481	14,664

ドリル
Drills
(1)ミーリングカッタ
Milling cutters
(2)

年月 Year and Month	生産(P)		販売(Sa)		在庫(I) Quantity(10 ³ n)	生産(P)		販売(Sa)		在庫(I) Quantity(10 ³ n)
	数量(千個) Quantity(10 ³ n)	金額(百万円) (million yen)	数量(千個) Quantity(10 ³ n)	金額(百万円) (million yen)		数量(千個) Quantity(10 ³ n)	金額(百万円) (million yen)	数量(千個) Quantity(10 ³ n)	金額(百万円) (million yen)	
平成14年(2002)	33,747	15,630	35,294	15,793	7,445	4,607	11,232	4,957	11,414	715
15 (2003)	38,283	17,401	37,981	17,220	7,372	5,066	12,406	5,102	11,942	684
16 (2004)	42,170	19,344	41,847	19,577	7,392	6,178	15,077	6,040	14,426	817
17 (2005)	46,890	23,941	45,085	22,783	9,104	6,091	16,628	6,129	15,853	791
18 (2006)	41,121	24,131	41,753	23,952	8,736	5,084	15,670	5,173	15,520	846
平成16年度(04FY)	44,381	20,612	44,812	20,878	6,402	6,260	15,535	6,038	14,725	907
17 (05FY)	45,580	24,487	42,366	22,730	9,479	5,887	16,603	5,941	15,876	867
平成18年1~3月(Q1)	10,710	6,266	10,309	5,892	9,479	1,324	3,988	1,251	3,761	867
4~6 (Q2)	10,516	6,228	10,944	6,278	9,032	1,223	3,764	1,373	3,969	723
7~9 (Q3)	10,309	5,712	10,270	5,765	9,052	1,282	3,999	1,210	3,779	800
10~12 (Q4)	9,586	5,924	10,231	6,018	8,736	1,255	3,918	1,339	4,011	846
平成18年 1月 (Jan)	3,701	2,008	3,404	1,873	9,391	443	1,318	380	1,123	855
2 (Feb)	3,277	2,030	3,321	1,942	9,346	445	1,335	407	1,286	894
3 (Mar)	3,732	2,228	3,584	2,077	9,479	436	1,335	464	1,352	867
4 (Apr)	3,530	2,069	3,988	2,240	9,015	390	1,190	465	1,370	794
5 (May)	3,580	2,042	3,427	1,953	9,158	377	1,177	455	1,277	718
6 (Jun)	3,406	2,117	3,528	2,086	9,032	456	1,397	453	1,322	723
7 (Jul)	3,399	1,969	3,197	1,878	9,231	447	1,375	420	1,328	751
8 (Aug)	3,379	1,837	3,232	1,853	9,376	403	1,233	389	1,194	768
9 (Sep)	3,531	1,906	3,841	2,034	9,052	432	1,391	402	1,257	800
10 (Oct)	3,041	1,947	3,516	2,050	8,570	419	1,300	445	1,358	775
11 (Nov)	3,245	1,988	3,394	2,017	8,416	413	1,296	489	1,364	701
12 (Dec)	3,300	1,989	3,320	1,950	8,736	423	1,323	405	1,289	846

注：木工用を除く。

ギヤーカッタ
Gear cutters
(3)ブローチ
Broaches
(4)

年月 Year and Month	生産(P)		販売(Sa)		在庫(I)	生産(P)		販売(Sa)		在庫(I)
	数量(千個) Quantity(10 ³ n)	金額(百万円) (million yen)	数量(千個) Quantity(10 ³ n)	金額(百万円) (million yen)	数量(千個) Quantity(10 ³ n)	数量(千個) Quantity(10 ³ n)	金額(百万円) (million yen)	数量(千個) Quantity(10 ³ n)	金額(百万円) (million yen)	数量(千個) Quantity(10 ³ n)
平成14年(2002)	118	11,403	119	11,430	5	68	9,454	67	9,397	0
15 (2003)	150	11,772	150	11,948	5	73	9,516	71	9,653	0
16 (2004)	141	11,993	141	12,336	4	74	9,472	72	9,633	1
17 (2005)	150	12,813	149	13,072	4	80	10,997	78	11,277	0
18 (2006)	146	13,557	147	13,730	3	83	12,429	81	12,532	1
平成16年度(04FY)	146	12,273	146	12,621	5	75	9,802	73	10,001	1
17 (05FY)	149	13,087	149	13,289	4	81	11,421	80	11,597	1
平成18年1~3月(Q1)	38	3,509	38	3,535	4	21	3,096	20	3,060	1
4~6 (Q2)	37	3,360	38	3,433	3	21	3,120	21	3,156	1
7~9 (Q3)	36	3,321	36	3,336	3	20	3,076	20	3,137	1
10~12 (Q4)	36	3,366	36	3,426	3	21	3,137	21	3,179	1
平成18年 1月(Jan)	11	1,092	11	1,107	5	6	928	6	915	1
2 (Feb)	12	1,141	13	1,139	4	7	1,024	7	1,032	1
3 (Mar)	14	1,275	14	1,289	4	7	1,144	7	1,114	1
4 (Apr)	12	1,086	13	1,109	4	7	1,014	7	1,040	1
5 (May)	12	1,063	12	1,084	4	7	1,006	7	1,014	1
6 (Jun)	13	1,211	13	1,240	3	7	1,100	7	1,101	1
7 (Jul)	12	1,130	12	1,156	3	7	1,022	7	1,030	1
8 (Aug)	12	1,047	11	1,043	3	7	1,022	7	1,040	1
9 (Sep)	12	1,144	12	1,137	3	7	1,031	7	1,067	1
10 (Oct)	12	1,122	12	1,165	3	7	1,030	7	1,018	1
11 (Nov)	12	1,141	12	1,147	3	7	1,072	7	1,125	1
12 (Dec)	12	1,103	12	1,114	3	7	1,035	7	1,036	1

注:ねじフライスを含む。

タップ・ダイス
Taps and dies
(5)リーマ・バイト
Reamers and Single point tools
(6)

年月 Year and Month	生産(P)		販売(Sa)		在庫(I)	生産(P)		販売(Sa)		在庫(I)
	数量(千個) Quantity(10 ³ n)	金額(百万円) (million yen)	数量(千個) Quantity(10 ³ n)	金額(百万円) (million yen)	数量(千個) Quantity(10 ³ n)	数量(千個) Quantity(10 ³ n)	金額(百万円) (million yen)	数量(千個) Quantity(10 ³ n)	金額(百万円) (million yen)	数量(千個) Quantity(10 ³ n)
平成14年(2002)	27,434	23,352	29,144	24,441	2,153	2,478	5,288	2,445	5,489	425
15 (2003)	29,300	25,171	29,722	25,012	2,421	2,559	5,420	2,586	5,815	389
16 (2004)	32,540	26,686	33,628	26,781	1,891	2,873	6,146	2,853	6,464	405
17 (2005)	40,888	31,494	41,249	30,401	2,379	2,871	6,592	2,889	6,935	386
18 (2006)	41,179	34,344	40,214	31,694	4,652	2,834	6,619	2,800	7,032	426
平成16年度(04FY)	34,667	27,433	35,699	27,400	2,133	2,920	6,272	2,951	6,613	342
17 (05FY)	41,294	32,751	41,371	31,158	2,927	2,885	6,701	2,833	7,035	394
平成18年1~3月(Q1)	10,118	8,631	9,818	7,990	2,927	718	1,674	711	1,773	394
4~6 (Q2)	10,542	8,816	10,782	8,253	3,024	705	1,641	700	1,759	401
7~9 (Q3)	10,257	8,573	10,321	7,998	3,051	684	1,580	675	1,674	414
10~12 (Q4)	10,263	8,323	9,293	7,454	4,652	727	1,724	714	1,826	426
平成18年 1月(Jan)	3,124	2,527	3,024	2,382	2,590	235	541	231	559	389
2 (Feb)	3,283	2,850	3,282	2,605	2,665	234	558	237	599	387
3 (Mar)	3,711	3,253	3,512	3,003	2,927	250	575	243	615	394
4 (Apr)	3,397	2,944	3,492	2,717	2,974	239	580	243	630	391
5 (May)	3,355	2,755	3,658	2,601	2,780	223	501	215	528	399
6 (Jun)	3,790	3,117	3,632	2,935	3,024	243	560	241	601	401
7 (Jul)	3,547	2,956	3,545	2,786	3,060	234	525	231	567	406
8 (Aug)	3,271	2,765	3,585	2,648	2,782	227	510	226	543	407
9 (Sep)	3,439	2,853	3,191	2,563	3,051	223	545	218	565	414
10 (Oct)	3,439	2,891	2,962	2,494	3,598	234	557	242	604	406
11 (Nov)	3,605	2,876	3,177	2,475	4,051	238	580	225	615	417
12 (Dec)	3,219	2,556	3,154	2,485	4,652	256	587	247	607	426

注:ハンドタップ、ドリルタップ、パイプタップを含む。

注:リーマはハンドリーマを含み、バイトは自家使用を除き、完成バイト、付刃バイト、精密バイト等を含む。

ダイヤモンド工具
Diamond tools
(7~12)

ダイヤモンドドレッサ
Diamond dressers
(7)

年月 Year and Month	生産(P)		販売(Sa)		在庫(I)	生産(P)		販売(Sa)		在庫(I)
	数量(千個) Quantity(10 ³ n)	金額(百万円) (million yen)	数量(千個) Quantity(10 ³ n)	金額(百万円) (million yen)	数量(千個) Quantity(10 ³ n)	数量(千個) Quantity(10 ³ n)	金額(百万円) (million yen)	数量(千個) Quantity(10 ³ n)	金額(百万円) (million yen)	数量(千個) Quantity(10 ³ n)
平成14年(2002)	8,655	62,366	8,933	63,633	832	547	4,873	549	4,920	26
15 (2003)	8,781	63,484	9,084	65,646	788	588	5,125	595	5,390	24
16 (2004)	10,249	70,031	10,725	72,218	870	629	5,606	636	6,063	23
17 (2005)	10,630	75,106	13,040	78,452	938	648	6,174	653	6,639	25
18 (2006)	10,778	80,675	13,907	84,682	951	667	6,472	663	6,954	34
平成16年度(04FY)	10,407	70,808	11,341	73,488	789	640	5,747	643	6,212	21
17 (05FY)	10,611	77,396	13,276	80,629	876	646	6,305	650	6,865	24
平成18年1~3月(Q1)	2,701	20,167	3,509	21,352	876	161	1,632	163	1,867	24
4~6 (Q2)	2,837	20,039	3,385	20,398	973	165	1,575	165	1,715	24
7~9 (Q3)	2,562	19,890	3,412	21,415	860	161	1,605	165	1,672	22
10~12 (Q4)	2,678	20,578	3,600	21,517	951	180	1,660	170	1,701	34
平成18年 1月(Jan)	880	6,327	1,100	6,574	942	48	508	50	550	24
2 (Feb)	835	6,697	1,053	7,114	953	55	537	55	711	24
3 (Mar)	986	7,144	1,356	7,664	876	58	586	58	605	24
4 (Apr)	936	6,682	1,188	6,771	922	53	509	54	586	23
5 (May)	975	6,493	1,225	6,600	930	52	513	51	536	25
6 (Jun)	926	6,865	972	7,027	973	59	553	60	593	24
7 (Jul)	833	6,540	1,086	6,944	971	60	559	57	572	27
8 (Aug)	852	6,586	1,110	6,968	932	50	508	52	545	25
9 (Sep)	877	6,764	1,217	7,502	860	52	538	55	555	22
10 (Oct)	884	6,904	1,296	7,126	893	62	554	56	572	29
11 (Nov)	907	6,861	1,307	7,294	905	58	545	57	551	30
12 (Dec)	887	6,813	997	7,097	951	61	562	57	578	34

注：焼結体を含む。

グライディングホイール
Grinding wheels
(8)

カッティングソー
Cutting saws
(9)

年月 Year and Month	生産(P)		販売(Sa)		在庫(I)	生産(P)		販売(Sa)		在庫(I)
	数量(千個) Quantity(10 ³ n)	金額(百万円) (million yen)	数量(千個) Quantity(10 ³ n)	金額(百万円) (million yen)	数量(千個) Quantity(10 ³ n)	数量(千個) Quantity(10 ³ n)	金額(百万円) (million yen)	数量(千個) Quantity(10 ³ n)	金額(百万円) (million yen)	数量(千個) Quantity(10 ³ n)
平成14年(2002)	1,767	18,490	1,808	18,533	95	751	6,275	748	6,261	39
15 (2003)	1,792	20,341	1,858	20,899	88	803	6,823	803	6,845	37
16 (2004)	2,115	23,989	2,175	24,630	93	903	7,597	892	7,467	31
17 (2005)	2,219	27,220	2,293	28,457	92	1,210	7,247	1,208	7,306	29
18 (2006)	2,261	31,177	2,300	32,008	117	1,216	7,857	1,211	7,936	31
平成16年度(04FY)	2,117	24,553	2,204	25,397	78	971	7,432	963	7,339	25
17 (05FY)	2,224	28,674	2,268	29,766	101	1,231	7,450	1,228	7,460	26
平成18年1~3月(Q1)	575	7,721	583	7,998	101	301	1,855	304	1,894	26
4~6 (Q2)	559	7,741	563	7,870	111	304	2,002	300	1,988	29
7~9 (Q3)	540	7,824	560	8,028	106	313	1,972	319	2,047	23
10~12 (Q4)	586	7,891	594	8,112	117	297	2,028	289	2,007	31
平成18年 1月(Jan)	177	2,402	177	2,499	97	100	594	100	606	30
2 (Feb)	196	2,573	196	2,648	101	99	600	100	608	29
3 (Mar)	202	2,746	210	2,851	101	102	661	104	680	26
4 (Apr)	187	2,552	189	2,644	104	95	658	94	665	25
5 (May)	176	2,525	176	2,568	109	98	639	94	636	29
6 (Jun)	196	2,663	199	2,659	111	112	705	111	687	29
7 (Jul)	177	2,619	179	2,647	114	97	651	98	670	28
8 (Aug)	183	2,587	183	2,622	119	106	654	108	681	25
9 (Sep)	181	2,617	199	2,759	106	110	667	113	696	23
10 (Oct)	196	2,626	200	2,660	108	105	697	99	660	28
11 (Nov)	197	2,636	200	2,717	111	101	670	101	700	27
12 (Dec)	193	2,629	194	2,735	117	91	660	88	647	31

セグメント工具
Segments tools
(10)ダイヤモンド切削工具
Diamond cutting tools
(11)

年月 Year and Month	生産(P)		販売(Sa)		在庫(I)	生産(P)		販売(Sa)		在庫(I)
	数量(千個) Quantity(10 ³ n)	金額(百万円) (million yen)	数量(千個) Quantity(10 ³ n)	金額(百万円) (million yen)	数量(千個) Quantity(10 ³ n)	数量(千個) Quantity(10 ³ n)	金額(百万円) (million yen)	数量(千個) Quantity(10 ³ n)	金額(百万円) (million yen)	数量(千個) Quantity(10 ³ n)
平成14年(2002)	3,287	19,156	3,438	20,200	276	612	6,581	602	6,413	93
15 (2003)	3,188	17,436	3,349	18,439	221	724	7,151	705	7,044	114
16 (2004)	3,726	17,315	4,046	18,194	289	797	7,950	790	7,809	122
17 (2005)	3,003	16,881	5,259	18,211	306	863	9,495	844	9,326	138
18 (2006)	2,838	15,898	5,799	17,743	292	975	10,703	963	10,838	144
平成16年度(04FY)	3,619	16,996	4,371	18,122	226	819	8,399	812	8,223	123
17 (05FY)	2,853	16,858	5,378	18,121	257	905	9,858	888	9,756	139
平成18年1~3月(Q1)	705	4,130	1,452	4,567	257	257	2,711	256	2,729	139
4~6 (Q2)	698	3,932	1,210	3,875	349	236	2,629	234	2,661	138
7~9 (Q3)	698	3,708	1,490	4,597	246	230	2,643	231	2,728	136
10~12 (Q4)	737	4,128	1,648	4,703	292	252	2,720	243	2,720	144
平成18年 1月(Jan)	218	1,339	427	1,414	304	76	812	75	798	140
2 (Feb)	233	1,373	440	1,457	311	88	912	90	942	137
3 (Mar)	255	1,418	584	1,696	257	93	987	91	990	139
4 (Apr)	212	1,316	460	1,215	296	82	908	82	909	137
5 (May)	232	1,278	468	1,255	304	73	838	72	845	138
6 (Jun)	254	1,337	282	1,406	349	80	883	79	907	138
7 (Jul)	222	1,122	466	1,380	340	74	886	74	920	138
8 (Aug)	233	1,281	479	1,522	297	71	844	69	846	139
9 (Sep)	243	1,305	545	1,695	246	86	913	88	962	136
10 (Oct)	258	1,401	671	1,577	259	83	893	80	893	139
11 (Nov)	248	1,384	632	1,650	269	86	907	85	920	139
12 (Dec)	232	1,344	345	1,476	292	84	921	78	908	144

注：バイト、カンタ、リーマ、ドリル、フライス、エンドミル等。

その他のダイヤモンド工具
Other diamond tools
(12)C(W)BN工具
Cubic (wurtzite) boron nitride tools
(13)

年月 Year and Month	生産(P)		販売(Sa)		在庫(I)	生産(P)		販売(Sa)		在庫(I)
	数量(千個) Quantity(10 ³ n)	金額(百万円) (million yen)	数量(千個) Quantity(10 ³ n)	金額(百万円) (million yen)	数量(千個) Quantity(10 ³ n)	数量(千個) Quantity(10 ³ n)	金額(百万円) (million yen)	数量(千個) Quantity(10 ³ n)	金額(百万円) (million yen)	数量(千個) Quantity(10 ³ n)
平成14年(2002)	1,690	6,991	1,787	7,305	302	3,525	15,774	3,499	15,290	588
15 (2003)	1,686	6,609	1,775	7,029	304	3,698	17,823	3,680	17,081	641
16 (2004)	2,079	7,573	2,187	8,056	313	4,508	20,126	4,412	19,043	750
17 (2005)	2,688	8,090	2,782	8,513	347	5,218	22,783	5,163	22,056	843
18 (2006)	2,822	8,569	2,971	9,203	332	5,718	23,392	5,569	22,310	988
平成16年度(04FY)	2,240	7,681	2,347	8,195	316	4,828	20,785	4,776	19,807	746
17 (05FY)	2,752	8,251	2,864	8,661	330	5,216	22,998	5,133	22,167	849
平成18年1~3月(Q1)	703	2,119	752	2,297	330	1,337	5,711	1,317	5,490	849
4~6 (Q2)	875	2,162	914	2,289	321	1,541	5,794	1,430	5,361	964
7~9 (Q3)	618	2,138	648	2,343	328	1,336	5,660	1,348	5,576	956
10~12 (Q4)	626	2,150	657	2,273	332	1,503	6,226	1,474	5,884	988
平成18年 1月(Jan)	262	670	272	708	347	445	1,896	427	1,831	866
2 (Feb)	164	703	171	747	351	434	1,834	429	1,737	853
3 (Mar)	277	746	309	842	330	459	1,981	461	1,922	849
4 (Apr)	307	739	309	753	336	456	1,862	431	1,769	874
5 (May)	344	700	364	761	326	604	1,913	519	1,713	961
6 (Jun)	224	723	241	775	321	481	2,020	480	1,878	964
7 (Jul)	203	702	212	755	324	414	1,877	409	1,790	969
8 (Aug)	210	711	219	753	326	439	1,823	450	1,787	960
9 (Sep)	205	726	217	836	328	483	1,960	489	1,999	956
10 (Oct)	181	733	189	765	332	474	2,061	468	1,933	963
11 (Nov)	218	719	231	755	329	555	2,105	553	2,032	966
12 (Dec)	227	697	236	753	332	474	2,060	454	1,920	988

注：ダイヤモンドビット、ダイヤモンドダイス、ガラス切、
かたき試験機用圧子、ポイント等。

注：焼結体を含む。

超硬工具
Cemented carbide tools
(14~20)

超硬チップ(総チップをいい、ホールペン用及びスパイク用を除く)
Cemented carbide tips(Cemented carbide insert)
(14~15)

年月 Year and Month	生産(P)		生産(P)		消費(C)	販売(Sa)			在庫(I)	
	金額(百万円) (million yen)	金額(百万円) (million yen)	数量(千個) Quantity(10 ³ n)	重量(t) Weight		金額(百万円) (million yen)	数量(千個) Quantity(10 ³ n)	重量(t) Weight		金額(百万円) (million yen)
平成14年(2002)	165,194	163,463	565,102	2,676	77,703	4,529	565,212	2,454	72,845	37,669
15 (2003)	183,851	181,325	658,363	3,066	88,394	4,618	650,633	2,797	82,660	41,270
16 (2004)	212,904	211,175	776,448	3,788	106,074	4,336	771,633	3,472	99,934	42,000
17 (2005)	253,626	243,767	853,330	4,478	122,841	4,422	840,182	4,265	113,711	40,486
18 (2006)	268,964	261,919	972,656	4,527	132,823	4,983	951,314	4,325	123,546	41,752
平成16年度(04FY)	224,540	219,221	794,176	3,983	111,723	4,143	788,993	3,689	103,989	40,907
17 (05FY)	260,337	251,102	904,559	4,594	126,991	4,702	881,059	4,360	117,518	43,230
平成18年1~3月(Q1)	67,376	64,711	248,167	1,148	33,386	1,261	237,882	1,083	30,583	43,230
4~6 (Q2)	67,296	65,475	244,647	1,124	33,308	1,276	238,596	1,053	30,904	41,711
7~9 (Q3)	66,602	64,867	236,855	1,136	32,690	1,253	235,414	1,104	30,775	41,790
10~12 (Q4)	67,690	66,867	242,987	1,119	33,440	1,193	239,422	1,084	31,283	41,752
平成18年 1月(Jan)	21,668	20,526	79,022	372	10,779	391	75,822	351	9,790	41,563
2 (Feb)	22,106	21,694	82,941	372	10,881	477	80,022	350	10,178	39,570
3 (Mar)	23,602	22,490	86,203	404	11,726	393	82,038	383	10,615	43,230
4 (Apr)	22,255	22,003	81,395	367	10,989	462	80,621	345	10,444	40,911
5 (May)	21,660	21,080	80,511	366	10,762	411	78,238	341	9,916	40,940
6 (Jun)	23,380	22,392	82,740	391	11,556	403	79,737	366	10,544	41,711
7 (Jul)	22,760	21,898	79,511	397	11,195	382	78,808	384	10,403	41,804
8 (Aug)	21,472	21,111	75,380	359	10,365	502	74,704	347	9,899	42,053
9 (Sep)	22,369	21,858	81,963	381	11,130	370	81,902	373	10,474	41,790
10 (Oct)	22,439	22,418	80,276	382	10,991	379	82,404	378	10,433	39,548
11 (Nov)	22,925	23,002	82,012	374	11,348	358	80,888	369	10,910	40,528
12 (Dec)	22,326	21,448	80,699	363	11,101	456	76,129	337	9,940	41,752

超硬チップ
Cemented carbide tips
(14)

年月 Year and Month	生産(P)			消費(C)		販売(Sa)			在庫(I)
	数量(千個) Quantity(10 ³ n)	重量(t) Weight	金額(百万円) (million yen)	数量(千個) Quantity(10 ³ n)	数量(千個) Quantity(10 ³ n)	重量(t) Weight	金額(百万円) (million yen)	数量(千個) Quantity(10 ³ n)	
平成14年(2002)	521,111	2,557	67,744	4,436	517,465	2,311	61,660	33,983	
15 (2003)	609,996	2,904	76,065	4,452	599,865	2,616	69,826	37,448	
16 (2004)	726,000	3,610	92,646	4,270	717,236	3,267	85,489	38,540	
17 (2005)	795,241	4,274	108,305	4,366	779,153	4,037	98,430	37,096	
18 (2006)	914,020	4,311	117,283	4,803	888,993	4,077	107,156	37,654	
平成16年度(04FY)	742,187	3,796	97,781	4,088	734,184	3,479	89,317	37,444	
17 (05FY)	845,695	4,384	112,126	4,631	819,020	4,126	101,899	39,389	
平成18年1~3月(Q1)	234,031	1,093	29,453	1,229	223,376	1,024	26,564	39,389	
4~6 (Q2)	229,607	1,068	29,359	1,253	222,509	989	26,706	37,603	
7~9 (Q3)	221,054	1,080	28,642	1,191	218,816	1,041	26,647	37,417	
10~12 (Q4)	229,329	1,069	29,829	1,131	224,292	1,024	27,238	37,654	
平成18年 1月(Jan)	73,918	354	9,463	390	70,728	332	8,473	37,965	
2 (Feb)	78,655	354	9,597	460	75,354	330	8,840	36,020	
3 (Mar)	81,457	385	10,393	379	77,294	362	9,250	39,389	
4 (Apr)	76,226	349	9,661	458	75,003	324	8,975	37,066	
5 (May)	75,583	347	9,472	403	73,132	321	8,610	36,927	
6 (Jun)	77,798	372	10,227	392	74,374	344	9,121	37,603	
7 (Jul)	74,292	378	9,844	376	73,230	362	8,977	37,632	
8 (Aug)	70,001	340	9,073	479	69,001	327	8,576	37,907	
9 (Sep)	76,760	362	9,726	336	76,586	352	9,095	37,417	
10 (Oct)	75,496	365	9,821	351	77,145	358	9,124	35,290	
11 (Nov)	77,446	358	10,137	327	75,702	348	9,497	36,431	
12 (Dec)	76,387	346	9,870	453	71,446	317	8,617	37,654	

超硬サーメットチップ
Cemented carbide cermet tips
(15)

年月 Year and Month	生産(P)			消費(C) Quantity(10 ³ n)	販売(Sa)			在庫(I) Quantity(10 ³ n)
	数量(千個) Quantity(10 ³ n)	重量(t) Weight	金額(百万円) (million yen)		数量(千個) Quantity(10 ³ n)	重量(t) Weight	金額(百万円) (million yen)	
平成14年(2002)	43,990	119	9,959	92	47,748	143	11,186	3,686
15 (2003)	48,367	162	12,329	166	50,768	181	12,834	3,822
16 (2004)	50,448	179	13,428	65	54,396	205	14,445	3,460
17 (2005)	58,089	203	14,536	56	61,028	227	15,281	3,390
18 (2006)	58,636	216	15,540	180	62,321	247	16,391	4,098
平成16年度(04FY)	51,989	187	13,942	55	54,808	210	14,671	3,463
17 (05FY)	58,864	210	14,865	71	62,039	234	15,619	3,840
平成18年1~3月(Q1)	14,136	55	3,933	32	14,506	59	4,019	3,840
4~6 (Q2)	15,040	55	3,948	23	16,088	64	4,198	4,108
7~9 (Q3)	15,802	56	4,048	62	16,598	63	4,128	4,373
10~12 (Q4)	13,658	50	3,611	62	15,129	61	4,045	4,098
平成18年 1月(Jan)	5,104	18	1,316	1	5,094	19	1,317	3,598
2 (Feb)	4,286	17	1,284	17	4,669	20	1,338	3,550
3 (Mar)	4,746	19	1,333	13	4,744	20	1,365	3,840
4 (Apr)	5,169	18	1,328	4	5,619	21	1,469	3,845
5 (May)	4,929	19	1,291	8	5,106	21	1,305	4,014
6 (Jun)	4,942	19	1,329	11	5,363	22	1,424	4,108
7 (Jul)	5,219	19	1,352	5	5,578	22	1,426	4,172
8 (Aug)	5,379	18	1,292	23	5,704	20	1,323	4,146
9 (Sep)	5,203	19	1,404	34	5,316	21	1,379	4,373
10 (Oct)	4,779	17	1,170	28	5,259	20	1,309	4,257
11 (Nov)	4,566	16	1,211	31	5,187	20	1,413	4,097
12 (Dec)	4,312	17	1,230	3	4,683	20	1,323	4,098

超硬バイト
Cemented single point tools
(16)

年月 Year and Month	生産(P)			販売(Sa)		在庫(I) Quantity(10 ³ n)
	数量(千個) Quantity(10 ³ n)	重量(t) Weight	金額(百万円) (million yen)	数量(千個) Quantity(10 ³ n)	金額(百万円) (million yen)	
平成14年(2002)	1,932	27	6,198	1,981	6,319	551
15 (2003)	2,202	31	6,529	2,212	6,797	508
16 (2004)	2,339	34	7,176	2,278	7,122	557
17 (2005)	2,241	32	8,203	2,256	7,870	555
18 (2006)	2,114	34	8,524	2,128	8,078	502
平成16年度(04FY)	2,356	33	7,481	2,292	7,301	584
17 (05FY)	2,121	33	8,370	2,160	8,010	525
平成18年1~3月(Q1)	495	9	2,146	490	2,013	525
4~6 (Q2)	588	9	2,082	560	1,972	551
7~9 (Q3)	470	8	2,019	501	1,893	519
10~12 (Q4)	561	9	2,277	577	2,200	502
平成18年 1月(Jan)	177	3	707	165	650	561
2 (Feb)	167	3	723	168	693	532
3 (Mar)	150	3	716	157	669	525
4 (Apr)	199	3	705	179	650	545
5 (May)	175	3	665	180	649	539
6 (Jun)	215	3	712	201	674	551
7 (Jul)	166	3	656	162	622	554
8 (Aug)	135	2	651	160	609	527
9 (Sep)	170	3	712	178	662	519
10 (Oct)	188	3	746	190	706	517
11 (Nov)	181	3	784	191	787	507
12 (Dec)	192	3	746	196	706	502

注：自家使用を除き、チップ重量のみ。

超硬カッタ
Cemented milling cutter, endmill
(17)

年月 Year and Month	生産(P)			販売(Sa)		在庫(I)
	数量(千個) Quantity(10 ³ n)	重量(t) Weight	金額(百万円) (million yen)	数量(千個) Quantity(10 ³ n)	金額(百万円) (million yen)	数量(千個) Quantity(10 ³ n)
平成14年(2002)	1,486	14	7,695	1,479	7,523	238
15 (2003)	335	16	8,081	345	8,167	148
16 (2004)	282	13	7,763	283	7,839	137
17 (2005)	330	16	9,702	323	9,284	148
18 (2006)	327	16	9,766	326	9,535	147
平成16年度(04FY)	293	14	8,220	292	8,166	141
17 (05FY)	335	16	9,894	329	9,470	145
平成18年1~3月(Q1)	82	4	2,458	83	2,396	145
4~6 (Q2)	83	4	2,473	80	2,341	148
7~9 (Q3)	77	4	2,354	78	2,326	146
10~12 (Q4)	85	4	2,480	84	2,472	147
平成18年 1月 (Jan)	27	1	825	27	787	149
2 (Feb)	25	1	761	27	793	145
3 (Mar)	29	1	872	29	816	145
4 (Apr)	28	1	826	28	798	145
5 (May)	27	1	833	26	776	147
6 (Jun)	28	1	814	26	767	148
7 (Jul)	27	1	837	26	813	148
8 (Aug)	24	1	708	24	725	147
9 (Sep)	27	1	809	28	789	146
10 (Oct)	28	1	821	28	842	145
11 (Nov)	29	1	824	28	820	146
12 (Dec)	29	2	836	28	810	147

注：自家使用を除き、チップ重量のみ。

超硬ドリル
Cemented carbide drills
(18)

年月 Year and Month	生産(P)			販売(Sa)		在庫(I)
	数量(千個) Quantity(10 ³ n)	重量(t) Weight	金額(百万円) (million yen)	数量(千個) Quantity(10 ³ n)	金額(百万円) (million yen)	数量(千個) Quantity(10 ³ n)
平成14年(2002)	126,636	366	19,412	125,705	22,324	9,331
15 (2003)	136,224	356	20,528	142,714	24,056	7,058
16 (2004)	158,046	393	25,028	165,712	28,580	10,648
17 (2005)	172,416	397	32,567	190,870	36,136	9,270
18 (2006)	199,063	423	36,382	210,935	40,535	21,256
平成16年度(04FY)	158,766	393	26,613	166,819	29,853	12,457
17 (05FY)	179,449	402	33,827	200,772	38,222	9,653
平成18年1~3月(Q1)	47,311	104	8,983	52,004	10,176	9,653
4~6 (Q2)	51,710	105	9,247	53,674	10,187	13,357
7~9 (Q3)	51,253	109	9,245	51,044	10,011	20,016
10~12 (Q4)	48,789	105	8,907	54,213	10,161	21,256
平成18年 1月 (Jan)	15,181	32	2,843	16,826	3,214	9,488
2 (Feb)	15,405	35	2,977	17,449	3,426	8,765
3 (Mar)	16,724	37	3,163	17,729	3,536	9,653
4 (Apr)	16,976	34	3,049	17,909	3,390	10,447
5 (May)	16,826	34	2,874	17,791	3,239	11,475
6 (Jun)	17,908	37	3,323	17,974	3,558	13,357
7 (Jul)	17,908	38	3,283	18,012	3,526	15,182
8 (Aug)	17,121	34	2,947	16,153	3,161	18,712
9 (Sep)	16,224	36	3,016	16,879	3,324	20,016
10 (Oct)	17,847	38	3,050	19,175	3,504	20,565
11 (Nov)	15,774	35	3,010	17,323	3,420	21,433
12 (Dec)	15,169	31	2,847	17,716	3,237	21,256

注：自家使用を除き、チップ重量のみ。

超硬エンドミル
Cemented carbide endmill
(19)

年 月 Year and Month	生産(P)			販売(Sa)		在庫(I)
	数量(千個) Quantity(10 ³ n)	重量(t) Weight	金額(百万円) (million yen)	数量(千個) Quantity(10 ³ n)	金額(百万円) (million yen)	数量(千個) Quantity(10 ³ n)
平成14年(2002)	4,132	179	19,814	4,026	18,237	1,665
15 (2003)	4,666	193	24,459	4,720	22,127	1,568
16 (2004)	5,910	240	27,620	6,072	26,731	1,616
17 (2005)	8,652	345	38,070	7,140	32,025	2,090
18 (2006)	8,165	318	35,584	6,850	31,528	2,472
平成16年度(04FY)	6,570	267	30,128	6,274	27,721	1,793
17 (05FY)	8,779	347	38,613	7,250	32,521	2,350
平成18年1~3月(Q1)	2,108	82	9,366	1,712	7,764	2,350
4~6 (Q2)	2,075	82	8,766	1,705	7,940	2,402
7~9 (Q3)	1,946	76	8,510	1,603	7,550	2,385
10~12 (Q4)	2,036	78	8,942	1,830	8,274	2,472
平成18年 1月 (Jan)	683	26	3,042	546	2,432	2,180
2 (Feb)	706	27	3,089	581	2,606	2,253
3 (Mar)	720	29	3,235	585	2,726	2,350
4 (Apr)	682	27	2,914	582	2,680	2,362
5 (May)	656	26	2,804	559	2,568	2,349
6 (Jun)	737	29	3,048	564	2,692	2,402
7 (Jul)	674	27	2,874	542	2,522	2,419
8 (Aug)	620	24	2,725	507	2,437	2,434
9 (Sep)	652	25	2,910	554	2,590	2,385
10 (Oct)	677	26	2,994	610	2,801	2,320
11 (Nov)	710	27	3,015	665	2,863	2,252
12 (Dec)	649	25	2,933	555	2,611	2,472

注：自家使用を除き、チップ重量のみ。

その他の超硬工具
Other cemented carbide tools
(20)

年 月 Year and Month	生産(P)			販売(Sa)		在庫(I)
	数量(千個) Quantity(10 ³ n)	重量(t) Weight	金額(百万円) (million yen)	数量(千個) Quantity(10 ³ n)	金額(百万円) (million yen)	数量(千個) Quantity(10 ³ n)
平成14年(2002)	36,377	607	34,372	36,151	36,216	4,168
15 (2003)	45,575	704	35,861	44,865	37,517	4,534
16 (2004)	47,866	722	39,243	46,858	40,968	5,292
17 (2005)	47,731	835	42,244	47,536	44,742	5,112
18 (2006)	46,001	807	45,884	45,454	48,698	5,159
平成16年度(04FY)	48,967	750	40,377	47,926	42,192	4,729
17 (05FY)	47,843	846	42,642	47,298	45,361	4,806
平成18年1~3月(Q1)	11,376	208	11,037	11,464	11,779	4,806
4~6 (Q2)	11,341	200	11,419	11,050	12,131	5,061
7~9 (Q3)	11,690	198	11,784	11,412	12,311	5,191
10~12 (Q4)	11,594	200	11,644	11,529	12,477	5,159
平成18年 1月 (Jan)	3,573	65	3,472	3,549	3,652	5,099
2 (Feb)	3,859	71	3,675	3,755	3,998	5,063
3 (Mar)	3,943	72	3,889	4,160	4,129	4,806
4 (Apr)	3,691	66	3,772	3,744	4,041	4,709
5 (May)	3,872	66	3,721	3,686	3,934	4,909
6 (Jun)	3,778	67	3,926	3,620	4,156	5,061
7 (Jul)	3,824	65	3,915	3,744	4,013	5,081
8 (Aug)	3,854	66	4,077	3,801	4,279	5,063
9 (Sep)	4,012	68	3,792	3,867	4,019	5,191
10 (Oct)	4,084	68	3,837	4,065	4,132	5,173
11 (Nov)	3,806	66	3,944	3,969	4,202	4,966
12 (Dec)	3,704	66	3,863	3,494	4,143	5,159

注：自家使用を除き、チップ重量のみ。

ダイス、ロックビット、リーマ、レースセンター、オーガビット、コールカッタービット、コールビット、コアビット等。

28	回転電気機械 Rotating electrical machinery (1~29)			直流機 Direct current machinery (1)		
	年月 Year and Month	生産(P)		生産(P)		
		数量(台) Quantity(n)	容量(kW) Capacity	金額(百万円) (million yen)	数量(台) Quantity(n)	容量(kW) Capacity
回転電気機械 Rotating electrical machinery	平成14年(2002)	825,019		52,782	561,396	7,446
	15(2003)	822,742		54,408	400,488	5,320
	16(2004)	904,010		54,687	403,863	5,147
	17(2005)	934,240		62,715	312,257	4,257
	18(2006)	981,939		66,004	299,089	4,263
平成16年度(04FY)	17(05FY)	920,287		54,502	387,449	4,951
		939,685		67,457	316,738	4,258
平成18年1~3月(Q1)	4~6(Q2)	241,605		18,828	85,728	1,163
	7~9(Q3)	241,735		18,909	87,431	1,116
	10~12(Q4)	247,860		18,456	85,821	1,227
		250,739		9,811	40,109	757
平成18年	1月(Jan)	72,679		5,168	20,755	304
	2(Feb)	78,600		5,939	26,909	396
	3(Mar)	91,326		7,721	38,064	463
	4(Apr)	80,735		6,579	29,501	378
	5(May)	74,496		6,114	30,899	323
	6(Jun)	86,504		6,216	27,031	415
	7(Jul)	81,255		7,394	31,383	437
	8(Aug)	76,552		4,827	25,694	387
	9(Sep)	90,053		6,235	28,744	403
	10(Oct)	83,656		3,116	11,866	226
	11(Nov)	84,487		3,478	13,051	280
	12(Dec)	82,596		3,217	15,192	251

注：平成14年から「一般用直流機」と「車両用直流機」を統合。

交流発電機
Alternative current generators
(2~8)

一般用タービン発電機
Turbine generators for
general use
(2~3)

一般用蒸気タービン発電機
Steam turbine generators for
general use
(2)

年月 Year and Month	生産(P)			生産(P)			生産(P)		
	数量(台) Quantity(n)	容量(kVA) Capacity	金額(百万円) (million yen)	数量(台) Quantity(n)	容量(kVA) Capacity	金額(百万円) (million yen)	数量(台) Quantity(n)	容量(kVA) Capacity	金額(百万円) (million yen)
平成14年(2002)	670,171	42,856,816	127,015	263	36,404,404	51,340	64	15,463,363	26,178
15(2003)	704,891	26,900,214	97,055	168	19,293,817	28,816	56	13,418,377	20,826
16(2004)	706,217	20,867,517	87,175	280	13,327,939	26,930	67	9,202,069	18,797
17(2005)	895,218	32,663,206	110,526	293	22,538,071	33,600	72	14,536,121	19,317
18(2006)	900,210	27,826,172	99,415	341	16,645,106	24,841	67	10,423,916	15,753
平成16年度(04FY)	723,130	25,119,753	97,280	291	16,923,958	32,389	72	11,316,084	19,615
17(05FY)	912,013	30,810,443	106,237	307	20,092,306	29,347	76	13,095,395	18,745
平成18年1~3月(Q1)	216,742	7,467,602	27,610	101	4,371,086	7,944	26	3,030,972	5,435
4~6(Q2)	222,291	7,593,150	24,839	76	5,109,211	7,081	13	2,903,099	3,709
7~9(Q3)	232,361	7,028,999	24,100	101	4,373,440	6,108	15	2,607,993	3,673
10~12(Q4)	228,816	5,736,421	22,866	63	2,791,369	3,708	13	1,881,852	2,936
平成18年									
1月(Jan)	64,283	2,226,877	7,843	32	1,295,837	2,002	8	1,233,357	1,801
2(Feb)	71,511	2,014,444	8,425	29	1,034,938	2,397	7	906,058	1,860
3(Mar)	80,948	3,226,281	11,342	40	2,040,311	3,545	11	891,557	1,774
4(Apr)	70,398	3,161,766	8,779	21	2,384,992	2,717	4	2,185,092	2,248
5(May)	69,339	2,189,521	7,435	25	1,495,799	2,204	5	404,562	773
6(Jun)	82,554	2,241,863	8,625	30	1,228,420	2,160	4	313,445	688
7(Jul)	76,606	1,796,555	7,006	36	1,072,140	1,583	6	984,057	1,307
8(Aug)	74,751	1,860,461	6,917	32	1,156,386	1,593	4	306,936	644
9(Sep)	81,004	3,371,983	10,177	33	2,144,914	2,932	5	1,317,000	1,722
10(Oct)	73,943	2,716,605	7,676	29	1,884,302	1,728	7	1,269,277	1,528
11(Nov)	78,989	1,371,250	7,363	16	551,651	869	2	293,334	404
12(Dec)	75,884	1,648,566	7,827	18	355,416	1,111	4	319,241	1,004

注：平成14年から「生産内訳及び月間進捗よく量」欄を廃止。

一般用ガスタービン発電機
Gas turbine generators for
general use
(3)

一般用エンジン発電機
Engine generators for general use
(4~7)

3 kVA以下
Less than 3kVA
(4)

年 月 Year and Month	生産(P)			生産(P)			生産(P)		
	数量(台) Quantity(n)	容量(kVA) Capacity	金額(百万円) (million yen)	数量(台) Quantity(n)	容量(kVA) Capacity	金額(百万円) (million yen)	数量(台) Quantity(n)	容量(kVA) Capacity	金額(百万円) (million yen)
平成14年(2002)	199	20,941,041	25,162	667,156	4,239,850	66,148	494,944	583,575	26,956
15 (2003)	112	5,875,440	7,990	702,374	5,055,321	58,229	440,490	464,537	17,950
16 (2004)	213	4,125,870	8,133	703,101	5,191,654	51,754	459,492	554,073	9,810
17 (2005)	221	8,001,950	14,283	891,776	6,013,806	60,573	614,385	1,025,144	13,100
18 (2006)	274	6,221,190	9,088	896,619	6,242,654	59,227	620,869	1,140,968	11,022
平成16年度(04FY)	219	5,607,874	12,774	719,924	5,291,207	54,270	474,111	593,552	10,422
17 (05FY)	231	6,996,911	10,602	908,569	6,173,639	60,511	625,660	1,107,542	12,935
平成18年1~3月(Q1)	75	1,340,114	2,509	215,844	1,568,419	15,369	143,633	251,955	2,857
4~6 (Q2)	63	2,206,112	3,372	221,425	1,521,176	14,575	151,357	267,474	2,761
7~9 (Q3)	86	1,765,447	2,435	231,472	1,514,874	14,158	161,241	299,409	2,656
10~12 (Q4)	50	909,517	772	227,878	1,638,185	15,125	164,638	322,130	2,748
平成18年 1月(Jan)	24	62,480	201	63,977	464,865	4,675	44,361	76,181	942
2 (Feb)	22	128,880	537	71,241	504,462	4,868	47,216	79,483	923
3 (Mar)	29	1,148,754	1,771	80,626	599,092	5,826	52,056	96,291	992
4 (Apr)	17	199,900	469	70,111	526,394	5,126	48,893	82,052	951
5 (May)	20	1,091,237	1,431	69,043	463,431	4,509	47,775	85,928	897
6 (Jun)	26	914,975	1,472	82,271	531,351	4,940	54,689	99,494	913
7 (Jul)	30	88,083	276	76,298	483,484	4,572	52,047	97,137	835
8 (Aug)	28	849,450	949	74,469	507,841	4,673	52,834	99,392	920
9 (Sep)	28	827,914	1,210	80,705	523,549	4,913	56,360	102,880	901
10 (Oct)	22	615,025	200	73,645	578,160	5,048	52,440	102,155	854
11 (Nov)	14	258,317	465	78,663	547,454	5,095	58,689	119,827	906
12 (Dec)	14	36,175	107	75,570	512,571	4,982	53,509	100,148	988

3 kVAを超え10 kVA以下
More 3kVA than 10kVA
(5)

10 kVAを超え200 kVA以下
More 10kVA than 200kVA
(6)

200 kVAを超えるもの
More than 200kVA
(7)

年 月 Year and Month	生産(P)			生産(P)			生産(P)		
	数量(台) Quantity(n)	容量(kVA) Capacity	金額(百万円) (million yen)	数量(台) Quantity(n)	容量(kVA) Capacity	金額(百万円) (million yen)	数量(台) Quantity(n)	容量(kVA) Capacity	金額(百万円) (million yen)
平成14年(2002)	152,179	881,043	13,614	16,689	881,441	12,262	3,344	1,893,791	13,316
15 (2003)	237,560	1,406,926	16,709	20,413	1,044,489	11,767	3,911	2,139,369	11,803
16 (2004)	215,753	1,281,253	17,473	23,782	1,131,036	11,566	4,074	2,225,292	12,905
17 (2005)	240,125	1,432,064	19,553	33,619	1,600,637	15,537	3,647	1,955,961	12,383
18 (2006)	234,698	1,432,202	19,103	38,211	1,920,678	18,777	2,841	1,748,806	10,325
平成16年度(04FY)	216,127	1,282,040	17,691	25,630	1,214,653	12,282	4,056	2,200,962	13,875
17 (05FY)	244,668	1,458,811	19,864	34,672	1,674,918	16,145	3,569	1,932,368	11,567
平成18年1~3月(Q1)	62,869	375,846	5,056	8,406	434,253	4,276	936	506,365	3,180
4~6 (Q2)	60,075	359,973	4,681	9,404	491,234	4,465	589	402,495	2,668
7~9 (Q3)	59,867	386,182	4,827	9,827	482,183	4,795	537	347,100	1,880
10~12 (Q4)	51,887	310,201	4,539	10,574	513,008	5,241	779	492,846	2,597
平成18年 1月(Jan)	16,534	97,888	1,402	2,735	127,089	1,355	347	163,707	976
2 (Feb)	20,973	125,844	1,702	2,747	152,791	1,394	305	146,344	849
3 (Mar)	25,362	152,114	1,952	2,924	154,373	1,527	284	196,314	1,355
4 (Apr)	17,980	107,927	1,412	3,015	163,061	1,477	223	173,354	1,286
5 (May)	18,192	108,385	1,439	2,885	148,518	1,398	191	120,600	775
6 (Jun)	23,903	143,661	1,830	3,504	179,655	1,590	175	108,541	607
7 (Jul)	21,322	155,275	1,701	2,779	143,030	1,527	150	88,042	509
8 (Aug)	18,012	108,252	1,410	3,455	168,234	1,666	168	131,963	677
9 (Sep)	20,533	122,655	1,716	3,593	170,919	1,602	219	127,095	694
10 (Oct)	17,529	104,807	1,552	3,463	173,157	1,604	213	198,041	1,038
11 (Nov)	15,967	95,764	1,393	3,747	179,250	1,982	260	152,613	814
12 (Dec)	18,391	109,630	1,594	3,364	160,601	1,655	306	142,192	745

水車及びその他の交流発電機
Hydro generators and Miscellaneous
alternative current generators
(8)

電動機
Electric motors
(9~22)

交流電動機
Alternative current motors
(9~16)

年月 Year and Month	生産(P)			金額(百万円) (million yen)	生産(P)		
	数量(台) Quantity(n)	容量(kVA) Capacity	金額(百万円) (million yen)		数量(台) Quantity(n)	容量(kW) Capacity	金額(百万円) (million yen)
平成14年(2002)	2,752	2,212,562	9,527	588,115	20,986,045	21,996,251	182,787
15(2003)	2,349	2,551,076	10,010	616,586	19,498,132	21,798,334	184,799
16(2004)	2,836	2,347,924	8,491	698,439	21,762,401	25,933,631	217,327
17(2005)	3,149	4,111,329	16,353	701,651	19,284,791	25,427,876	221,471
18(2006)	3,250	4,938,412	15,347	745,850	15,770,504	25,524,381	231,308
平成16年度(04FY)	2,915	2,904,588	10,621	703,670	21,659,516	26,478,391	222,670
17(05FY)	3,137	4,544,498	16,379	707,139	18,258,746	25,307,601	222,238
平成18年1~3月(Q1)	797	1,528,097	4,297	180,630	4,274,753	6,552,936	57,933
4~6(Q2)	790	962,763	3,183	183,999	4,445,128	6,710,419	58,182
7~9(Q3)	788	1,140,685	3,834	188,516	3,233,735	5,891,452	56,482
10~12(Q4)	875	1,306,867	4,033	192,705	3,816,888	6,369,574	58,711
平成18年 1月(Jan)	274	466,175	1,166	54,558	1,318,709	1,957,692	16,767
2(Feb)	241	475,044	1,160	58,953	1,403,071	2,187,117	19,629
3(Mar)	282	586,878	1,971	67,119	1,552,973	2,408,127	21,537
4(Apr)	266	250,380	936	61,077	1,492,778	2,250,839	19,482
5(May)	271	230,291	722	56,619	1,442,798	2,118,658	17,986
6(Jun)	253	482,092	1,525	66,303	1,509,552	2,340,922	20,714
7(Jul)	272	240,931	851	62,818	1,207,860	2,103,667	19,338
8(Aug)	250	196,234	651	57,927	938,530	1,767,478	16,332
9(Sep)	266	703,520	2,332	67,771	1,087,345	2,020,307	20,812
10(Oct)	269	254,143	900	64,481	1,189,051	1,985,622	18,562
11(Nov)	310	272,145	1,399	65,202	1,286,512	2,169,996	20,215
12(Dec)	296	780,579	1,734	63,022	1,341,325	2,213,956	19,934

注：平成14年から「水車発電機」と「その他の交流発電機」を統合。

单相誘導電動機(非標準は70W以上)
Single phase induction motors

(9)

年月 Year and Month	生産(P)			販売(Sa)			在庫(I)
	数量(台) Quantity(n)	容量(kW) Capacity	金額(百万円) (million yen)	数量(台) Quantity(n)	容量(kW) Capacity	金額(百万円) (million yen)	数量(台) Quantity(n)
平成14年(2002)	11,752,104	2,763,103	30,140	11,356,906	2,519,946	31,338	320,623
15(2003)	10,443,213	2,545,501	26,667	9,855,710	2,260,541	28,091	416,576
16(2004)	11,506,517	2,367,491	26,696	11,047,127	2,107,516	29,440	427,298
17(2005)	10,849,912	3,511,214	26,459	10,368,598	3,175,070	28,053	413,088
18(2006)	8,532,509	3,071,377	22,383	8,492,993	2,997,105	23,657	436,224
平成16年度(04FY)	11,642,594	2,679,404	27,318	11,365,919	2,407,405	30,430	420,761
17(05FY)	10,185,895	3,446,443	25,319	9,708,557	3,160,425	26,103	494,503
平成18年1~3月(Q1)	2,340,131	842,052	5,941	2,301,020	831,712	6,191	494,503
4~6(Q2)	2,420,962	876,946	6,173	2,426,987	874,466	6,533	485,381
7~9(Q3)	1,709,291	613,575	4,839	1,841,628	607,912	5,344	364,668
10~12(Q4)	2,062,125	738,804	5,430	1,923,358	683,015	5,589	436,224
平成18年 1月(Jan)	733,157	249,857	1,854	739,618	245,025	2,047	434,536
2(Feb)	777,970	286,946	1,943	738,305	280,523	1,992	486,873
3(Mar)	829,004	305,249	2,144	823,097	306,164	2,152	494,503
4(Apr)	809,416	298,846	2,057	764,996	279,197	2,015	537,491
5(May)	784,478	286,942	1,992	750,757	276,961	2,043	571,882
6(Jun)	827,068	291,158	2,124	911,234	318,308	2,475	485,381
7(Jul)	646,199	247,123	1,966	645,094	205,014	1,894	495,838
8(Aug)	458,543	157,481	1,291	513,571	171,347	1,594	445,286
9(Sep)	604,549	208,971	1,582	682,963	231,551	1,856	364,668
10(Oct)	642,428	222,232	1,688	584,942	197,040	1,761	406,331
11(Nov)	706,623	255,826	1,844	672,748	240,265	1,867	418,921
12(Dec)	713,074	260,746	1,898	665,668	245,710	1,961	436,224

注：平成14年から「標準单相誘導電動機」と「非標準单相誘導電動機(70W以上)」を統合。

標準三相誘導電動機
Three phase induction motors for general use

(10)

年月 Year and Month	生産(P)			販売(Sa)			在庫(I)
	数量(台) Quantity(n)	容量(kW) Capacity	金額(百万円) (million yen)	数量(台) Quantity(n)	容量(kW) Capacity	金額(百万円) (million yen)	数量(台) Quantity(n)
平成14年(2002)	720,953	2,477,325	12,485	824,161	2,568,700	13,338	137,495
15 (2003)	743,532	2,418,248	12,785	843,297	2,600,837	13,855	148,004
16 (2004)	788,218	2,464,293	13,414	893,365	2,664,044	14,914	163,586
17 (2005)	431,731	1,509,100	9,558	861,454	2,516,470	14,365	114,026
18 (2006)	440,675	1,500,092	12,014	882,554	2,518,692	16,794	108,817
平成16年度(04FY)	709,744	2,228,594	12,412	899,648	2,644,700	15,012	164,883
17 (05FY)	436,758	1,500,544	10,226	865,714	2,531,229	14,956	104,180
平成18年1~3月(Q1)	110,080	378,847	2,913	219,849	650,991	4,222	104,180
4~6 (Q2)	103,371	359,963	2,886	214,371	617,541	3,870	105,252
7~9 (Q3)	112,790	374,374	3,011	219,433	624,838	4,146	107,069
10~12 (Q4)	114,434	386,908	3,204	228,901	625,322	4,556	108,817
平成18年 1月(Jan)	32,856	119,290	879	68,821	210,281	1,316	114,834
2 (Feb)	33,657	125,070	994	71,934	217,284	1,419	99,247
3 (Mar)	43,567	134,487	1,040	79,094	223,426	1,487	104,180
4 (Apr)	34,102	121,862	1,014	68,977	202,128	1,275	110,456
5 (May)	32,062	106,192	895	69,448	200,698	1,278	109,028
6 (Jun)	37,207	131,909	977	75,946	214,715	1,317	105,252
7 (Jul)	39,536	127,139	1,051	75,871	217,754	1,439	106,391
8 (Aug)	37,057	120,500	1,028	66,857	190,478	1,312	106,887
9 (Sep)	36,197	126,735	932	76,705	216,606	1,395	107,069
10 (Oct)	38,861	126,165	999	77,660	212,358	1,496	105,421
11 (Nov)	37,167	123,536	1,083	78,050	214,716	1,496	106,869
12 (Dec)	38,406	137,207	1,122	73,191	198,248	1,564	108,817

非標準三相誘導電動機(70W以上)
Three phase induction
for individual purpose(70W or more)
(11~15)

11kW以下
Less than 11kW
(11)

11kWを超え37kW以下
More 11kW than 37kW
(12)

年月 Year and Month	生産(P)			生産(P)			生産(P)		
	数量(台) Quantity(n)	容量(kW) Capacity	金額(百万円) (million yen)	数量(台) Quantity(n)	容量(kW) Capacity	金額(百万円) (million yen)	数量(台) Quantity(n)	容量(kW) Capacity	金額(百万円) (million yen)
平成14年(2002)	5,929,419	15,964,285	133,226	5,772,857	8,560,972	77,419	105,900	2,146,040	16,362
15 (2003)	5,928,415	15,795,532	136,082	5,766,761	8,500,647	80,249	117,115	2,307,444	18,260
16 (2004)	7,031,162	19,891,612	168,006	6,844,644	10,834,559	99,074	133,982	2,701,406	22,960
17 (2005)	6,001,936	18,909,516	171,780	5,809,856	9,384,248	91,930	138,647	2,888,775	26,256
18 (2006)	5,942,506	19,910,130	184,151	5,741,414	9,811,710	95,939	141,966	2,964,367	28,942
平成16年度(04FY)	6,957,471	20,234,051	172,897	6,767,648	10,924,987	101,060	136,809	2,782,281	24,337
17 (05FY)	5,989,739	19,097,478	173,669	5,794,286	9,539,188	91,586	140,016	2,923,439	26,631
平成18年1~3月(Q1)	1,637,756	5,136,551	46,510	1,586,690	2,708,519	24,353	35,566	725,315	6,948
4~6 (Q2)	1,720,199	5,174,576	45,801	1,671,776	2,832,911	26,001	34,515	729,094	7,217
7~9 (Q3)	1,199,754	4,557,449	44,248	1,150,912	1,981,082	21,386	34,183	728,392	7,133
10~12 (Q4)	1,384,797	5,041,554	47,592	1,332,036	2,289,198	24,199	37,702	781,566	7,644
平成18年 1月(Jan)	491,074	1,544,914	13,397	474,622	815,532	7,065	10,604	217,301	2,027
2 (Feb)	538,855	1,682,993	15,481	523,203	894,442	8,116	11,203	222,922	2,152
3 (Mar)	607,827	1,908,644	17,632	588,865	998,545	9,172	13,759	285,092	2,769
4 (Apr)	584,161	1,720,881	15,131	568,342	950,939	8,636	11,086	238,393	2,318
5 (May)	549,436	1,617,092	14,170	534,425	908,682	8,219	10,878	227,935	2,317
6 (Jun)	586,602	1,836,603	16,500	569,009	973,290	9,146	12,551	262,766	2,582
7 (Jul)	473,085	1,617,892	14,983	457,248	781,928	7,683	10,778	231,538	2,270
8 (Aug)	366,661	1,400,229	13,083	350,821	613,858	6,478	11,195	238,432	2,288
9 (Sep)	360,008	1,539,328	16,182	342,843	585,296	7,225	12,210	258,422	2,575
10 (Oct)	413,453	1,590,957	15,199	396,076	686,573	7,667	12,638	264,101	2,625
11 (Nov)	456,551	1,707,888	16,400	438,700	748,178	8,333	12,847	261,153	2,594
12 (Dec)	514,793	1,742,709	15,993	497,260	854,447	8,199	12,217	256,312	2,425

37kWを超え75kW以下
More 37kW than 75kW75kWを超え1,000kW以下
More 75kW than 1,000kW1,000kWを超えるもの
More than 1,000kW

(13)

(14)

(15)

年月 Year and Month	生産(P)			生産(P)			生産(P)		
	数量(台) Quantity(n)	容量(kW) Capacity	金額(百万円) (million yen)	数量(台) Quantity(n)	容量(kW) Capacity	金額(百万円) (million yen)	数量(台) Quantity(n)	容量(kW) Capacity	金額(百万円) (million yen)
平成14年(2002)	30,435	1,370,557	8,996	19,714	2,687,338	23,296	513	1,199,378	7,153
15 (2003)	29,162	1,406,366	8,975	14,854	2,570,177	21,593	523	1,010,898	7,005
16 (2004)	32,255	1,656,395	10,746	19,609	3,153,754	26,931	672	1,545,498	8,295
17 (2005)	35,551	1,789,232	13,415	17,127	3,139,870	29,314	755	1,707,391	10,865
18 (2006)	39,086	1,799,018	14,083	19,317	3,608,218	33,269	723	1,726,817	11,918
平成16年度(04FY)	34,201	1,762,772	11,492	18,078	3,081,861	26,447	735	1,682,150	9,561
17 (05FY)	36,893	1,756,074	13,498	17,826	3,249,654	31,388	718	1,629,123	10,566
平成18年1~3月(Q1)	10,562	435,024	3,372	4,776	871,281	9,011	162	396,412	2,826
4~6 (Q2)	9,324	429,632	3,253	4,409	802,470	7,275	175	380,469	2,055
7~9 (Q3)	9,525	444,349	3,594	4,958	962,537	8,719	176	441,089	3,416
10~12 (Q4)	9,675	490,013	3,864	5,174	971,930	8,264	210	508,847	3,621
平成18年 1月(Jan)	4,378	136,448	1,046	1,429	250,553	2,673	41	125,080	586
2 (Feb)	2,884	144,080	1,092	1,492	253,230	2,750	73	168,319	1,371
3 (Mar)	3,300	154,496	1,234	1,855	367,498	3,588	48	103,013	869
4 (Apr)	3,198	151,439	1,122	1,482	265,431	2,295	53	114,679	760
5 (May)	2,777	137,848	1,012	1,304	241,847	2,083	52	100,780	539
6 (Jun)	3,349	140,345	1,119	1,623	295,192	2,897	70	165,010	756
7 (Jul)	3,387	145,245	1,143	1,629	339,190	3,116	43	119,991	771
8 (Aug)	2,958	144,844	1,199	1,633	295,207	2,437	54	107,888	681
9 (Sep)	3,180	154,260	1,252	1,696	328,140	3,166	79	213,210	1,964
10 (Oct)	3,049	155,956	1,185	1,628	306,563	2,557	62	177,764	1,165
11 (Nov)	3,136	163,258	1,263	1,777	337,471	2,711	91	197,828	1,499
12 (Dec)	3,490	170,799	1,416	1,769	327,896	2,996	57	133,255	957

その他の交流電動機(70W以上)
Miscellaneous AC motorsサーボモータ
Servo motors小形電動機(70W未満)
Small capacity motors
(Less than 70W)
(18~22)

(16)

(17)

年月 Year and Month	生産(P)			生産(P)		生産(P)	
	数量(台) Quantity(n)	容量(kW) Capacity	金額(百万円) (million yen)	数量(台) Quantity(n)	金額(百万円) (million yen)	数量(台) Quantity(n)	金額(百万円) (million yen)
平成14年(2002)	2,583,569	791,538	6,936	2,089,581	95,995	325,826,840	309,333
15 (2003)	2,382,972	1,039,053	9,265	2,580,361	127,103	328,681,548	304,684
16 (2004)	2,436,504	1,210,235	9,211	3,478,737	172,446	339,122,902	308,666
17 (2005)	2,001,212	1,498,046	13,674	3,178,251	168,384	339,999,404	311,796
18 (2006)	854,814	1,042,782	12,760	3,572,104	185,341	354,804,872	329,201
平成16年度(04FY)	2,349,707	1,336,342	10,043	3,391,304	172,884	340,401,946	308,116
17 (05FY)	1,646,354	1,263,136	13,024	3,279,713	169,551	340,717,195	315,350
平成18年1~3月(Q1)	186,786	195,486	2,569	813,202	40,874	86,608,514	81,823
4~6 (Q2)	200,596	298,934	3,322	867,502	45,979	86,713,471	79,838
7~9 (Q3)	211,900	346,054	4,384	985,372	49,735	90,347,837	82,299
10~12 (Q4)	255,532	202,308	2,485	906,028	48,753	91,135,050	85,241
平成18年 1月(Jan)	61,622	43,631	637	250,844	12,584	26,668,775	25,207
2 (Feb)	52,589	92,108	1,211	271,287	12,286	27,754,164	27,038
3 (Mar)	72,575	59,747	721	291,071	16,004	32,185,575	29,578
4 (Apr)	65,099	109,250	1,280	270,976	15,169	28,471,216	26,426
5 (May)	76,822	108,432	929	263,250	13,884	26,819,673	24,749
6 (Jun)	58,675	81,252	1,113	333,276	16,926	31,422,582	28,663
7 (Jul)	49,040	111,513	1,338	345,046	15,995	30,443,875	27,485
8 (Aug)	76,269	89,268	930	296,491	15,278	28,913,643	26,317
9 (Sep)	86,591	145,273	2,116	343,835	18,462	30,990,319	28,497
10 (Oct)	94,309	46,268	676	317,372	17,427	30,976,783	28,492
11 (Nov)	86,171	82,746	888	301,755	16,025	30,899,319	28,962
12 (Dec)	75,052	73,294	921	286,901	15,301	29,258,948	27,787

注:平成14年から内訳削除。

小形直流電動機
 Small capacity DC motors

(18)

 小形交流電動機
 Small capacity AC motors

(19)

 ステッピングモータ
 Stepping motors

(20)

年 月 Year and Month	生産(P)		生産(P)		生産(P)	
	数量(台) Quantity(n)	金額(百万円) (million yen)	数量(台) Quantity(n)	金額(百万円) (million yen)	数量(台) Quantity(n)	金額(百万円) (million yen)
平成14年(2002)	145,909,521	166,090	44,199,298	55,566	21,581,414	39,688
15 (2003)	160,812,369	167,627	44,551,463	56,216	26,044,774	38,399
16 (2004)	174,568,868	175,427	41,818,936	59,804	22,927,214	35,185
17 (2005)	190,343,088	187,664	36,593,112	58,075	17,600,491	30,398
18 (2006)	207,822,999	208,149	26,585,900	49,864	20,108,852	34,948
平成16年度(04FY)	177,109,006	177,949	39,777,333	58,875	21,244,489	33,196
17 (05FY)	195,826,193	191,969	34,482,756	56,805	17,271,117	30,960
平成18年1~3月(Q1)	52,779,499	51,673	6,973,845	12,758	4,575,340	8,370
4~6 (Q2)	50,234,981	50,042	6,549,863	12,521	4,877,847	8,862
7~9 (Q3)	50,857,024	51,947	6,419,917	12,045	5,190,381	8,740
10~12 (Q4)	53,951,495	54,487	6,642,275	12,540	5,465,284	8,976
平成18年 1月(Jan)	15,932,497	15,854	2,239,814	4,017	1,426,392	2,485
2 (Feb)	17,286,319	17,030	2,391,150	4,324	1,480,087	2,788
3 (Mar)	19,560,683	18,789	2,342,881	4,417	1,668,861	3,097
4 (Apr)	16,819,617	16,820	2,200,991	3,962	1,500,786	2,791
5 (May)	15,325,472	15,194	2,176,653	4,110	1,470,046	2,754
6 (Jun)	18,089,892	18,028	2,172,219	4,449	1,907,015	3,317
7 (Jul)	17,341,106	17,395	2,205,802	4,022	2,069,353	3,044
8 (Aug)	15,738,434	16,266	2,127,414	3,989	1,600,991	2,863
9 (Sep)	17,777,484	18,286	2,086,701	4,034	1,520,037	2,833
10 (Oct)	17,872,219	17,975	2,235,207	4,283	1,682,036	3,007
11 (Nov)	18,585,608	18,630	2,232,738	4,206	1,866,541	3,109
12 (Dec)	17,493,668	17,882	2,174,330	4,051	1,916,707	2,860

 その他の小形電動機
 Miscellaneous small
 capacity motors

(21)

 超小形電動機(入力3W以下のもの)
 Micro motors(Less than 3W)

(22)

 電動機一体機器
 Tools & devices with
 self-contained motors

(23~29)

年 月 Year and Month	生産(P)		生産(P)		生産(P)	販売(Sa)
	数量(台) Quantity(n)	金額(百万円) (million yen)	数量(台) Quantity(n)	金額(百万円) (million yen)	金額(百万円) (million yen)	金額(百万円) (million yen)
平成14年(2002)	10,680,998	9,369	103,455,609	38,620	101,545	109,769
15 (2003)	9,196,613	8,900	88,076,329	33,542	102,787	106,777
16 (2004)	9,801,385	10,470	90,006,499	27,780	111,905	113,134
17 (2005)	9,698,511	10,832	85,764,202	24,827	117,806	118,222
18 (2006)	13,747,767	12,643	86,539,354	23,597	132,411	132,114
平成16年度(04FY)	9,752,876	10,607	92,518,242	27,489	113,246	113,078
17 (05FY)	10,156,486	11,413	82,980,643	24,203	122,051	121,796
平成18年1~3月(Q1)	2,802,748	3,238	19,477,082	5,784	32,202	32,798
4~6 (Q2)	2,922,362	2,912	22,128,418	5,501	31,781	30,701
7~9 (Q3)	4,132,497	3,380	23,748,018	6,187	34,017	34,209
10~12 (Q4)	3,890,160	3,113	21,185,836	6,125	34,411	34,406
平成18年 1月(Jan)	853,923	1,053	6,216,149	1,798	9,974	10,070
2 (Feb)	973,609	1,016	5,622,999	1,880	10,826	10,321
3 (Mar)	975,216	1,169	7,637,934	2,106	11,402	12,407
4 (Apr)	877,458	1,019	7,072,364	1,834	10,501	10,187
5 (May)	799,714	848	7,047,788	1,843	10,119	9,886
6 (Jun)	1,245,190	1,045	8,008,266	1,824	11,161	10,628
7 (Jul)	1,356,532	1,074	7,471,082	1,950	10,994	10,637
8 (Aug)	1,281,239	1,122	8,165,565	2,077	11,321	10,639
9 (Sep)	1,494,726	1,184	8,111,371	2,160	11,702	12,933
10 (Oct)	1,337,414	1,091	7,849,907	2,136	11,273	11,458
11 (Nov)	1,227,798	1,015	6,986,634	2,002	11,642	10,918
12 (Dec)	1,324,948	1,007	6,349,295	1,987	11,496	12,030

電気ホイスト
Electric hoists

(23)

年月 Year and Month	生産(P)		販売(Sa)		在庫(I)
	数量(台) Quantity(n)	金額(百万円) (million yen)	数量(台) Quantity(n)	金額(百万円) (million yen)	数量(台) Quantity(n)
平成14年(2002)	14,121	5,822	13,576	5,854	662
15 (2003)	14,773	6,192	14,399	6,277	590
16 (2004)	17,707	7,568	17,044	7,487	592
17 (2005)	20,818	9,284	20,377	9,577	712
18 (2006)	23,200	11,331	22,733	11,654	887
平成16年度(04FY)	18,648	7,957	17,987	7,901	606
17 (05FY)	21,493	9,844	21,087	10,292	705
平成18年1~3月(Q1)	5,517	2,591	5,464	2,744	705
4~6 (Q2)	5,735	2,815	5,554	2,845	819
7~9 (Q3)	5,881	2,919	5,851	2,940	766
10~12 (Q4)	6,067	3,006	5,864	3,125	887
平成18年 1月(Jan)	1,633	794	1,573	854	757
2 (Feb)	1,773	860	1,783	968	720
3 (Mar)	2,111	937	2,108	922	705
4 (Apr)	1,773	911	1,714	927	734
5 (May)	1,847	870	1,748	847	815
6 (Jun)	2,115	1,034	2,092	1,071	819
7 (Jul)	1,945	970	1,983	994	744
8 (Aug)	1,752	919	1,830	983	642
9 (Sep)	2,184	1,030	2,038	963	766
10 (Oct)	2,173	1,001	2,051	1,082	855
11 (Nov)	2,015	1,032	1,908	1,050	913
12 (Dec)	1,879	973	1,905	993	887

電気ブロワ
Electric blowers

(24)

年月 Year and Month	生産(P)		販売(Sa)		在庫(I)
	数量(台) Quantity(n)	金額(百万円) (million yen)	数量(台) Quantity(n)	金額(百万円) (million yen)	数量(台) Quantity(n)
平成14年(2002)	251,472	6,006	249,012	6,878	17,082
15 (2003)	259,888	6,009	251,956	6,944	17,605
16 (2004)	249,883	6,504	251,820	7,497	11,950
17 (2005)	269,640	8,206	267,803	7,984	10,906
18 (2006)	258,527	7,993	255,282	8,021	13,370
平成16年度(04FY)	260,219	7,279	253,520	7,631	10,818
17 (05FY)	267,836	8,075	268,023	8,039	8,512
平成18年1~3月(Q1)	62,143	1,868	64,526	2,002	8,512
4~6 (Q2)	66,887	2,042	64,315	2,017	10,911
7~9 (Q3)	66,027	2,028	63,679	1,972	13,046
10~12 (Q4)	63,470	2,055	62,762	2,030	13,370
平成18年 1月(Jan)	21,030	658	21,071	671	10,939
2 (Feb)	19,853	586	20,332	627	10,413
3 (Mar)	21,260	624	23,123	704	8,512
4 (Apr)	20,449	631	20,393	649	8,477
5 (May)	21,596	667	20,808	646	9,237
6 (Jun)	24,842	744	23,114	722	10,911
7 (Jul)	22,079	673	21,947	667	11,003
8 (Aug)	21,536	702	20,279	638	12,171
9 (Sep)	22,412	653	21,453	667	13,046
10 (Oct)	22,370	708	21,584	702	13,739
11 (Nov)	21,381	699	20,987	661	14,034
12 (Dec)	19,719	648	20,191	667	13,370

電動工具
Electric tools

(25~29)

年月 Year and Month	生産(P)		販売(Sa)		在庫(I)
	数量(台) Quantity(n)	金額(百万円) (million yen)	数量(台) Quantity(n)	金額(百万円) (million yen)	数量(台) Quantity(n)
平成14年(2002)	5,813,975	89,717	6,127,631	97,037	628,579
15 (2003)	5,460,895	90,586	5,682,167	93,556	562,272
16 (2004)	5,893,609	97,833	6,029,390	98,150	584,440
17 (2005)	5,733,996	100,316	5,900,041	100,661	575,634
18 (2006)	6,216,697	113,087	6,219,309	112,439	617,369
平成16年度(04FY)	5,811,329	98,010	5,925,394	97,546	491,785
17 (05FY)	5,919,693	104,132	5,986,604	103,465	517,933
平成18年1~3月(Q1)	1,536,848	27,743	1,570,005	28,052	517,933
4~6 (Q2)	1,517,177	26,924	1,460,180	25,839	602,447
7~9 (Q3)	1,583,696	29,070	1,603,337	29,297	595,415
10~12 (Q4)	1,578,976	29,350	1,585,787	29,251	617,369
平成18年 1月(Jan)	486,009	8,522	488,319	8,545	533,872
2 (Feb)	511,370	9,380	475,314	8,726	573,114
3 (Mar)	539,469	9,841	606,372	10,781	517,933
4 (Apr)	486,937	8,959	474,650	8,611	538,241
5 (May)	506,208	8,582	496,545	8,393	554,801
6 (Jun)	524,032	9,383	488,985	8,835	602,447
7 (Jul)	514,536	9,351	509,824	8,976	622,155
8 (Aug)	539,427	9,700	486,471	9,018	667,970
9 (Sep)	529,733	10,019	607,042	11,303	595,415
10 (Oct)	518,300	9,564	525,953	9,674	597,155
11 (Nov)	561,932	9,911	504,651	9,207	665,444
12 (Dec)	498,744	9,875	555,183	10,370	617,369

電気グラインダ
Electric grinders

(25)

年月 Year and Month	生産(P)		販売(Sa)		在庫(I)
	数量(台) Quantity(n)	金額(百万円) (million yen)	数量(台) Quantity(n)	金額(百万円) (million yen)	数量(台) Quantity(n)
平成14年(2002)	879,894	7,149	954,876	8,017	56,487
15 (2003)	856,841	7,336	906,565	7,660	31,649
16 (2004)	1,027,215	8,758	1,018,059	8,502	67,051
17 (2005)	1,006,368	8,787	1,030,538	8,784	69,960
18 (2006)	1,105,696	10,650	1,114,162	10,287	74,447
平成16年度(04FY)	1,012,274	8,803	1,023,099	8,538	46,689
17 (05FY)	1,062,268	9,395	1,067,618	9,295	58,480
平成18年1~3月(Q1)	291,211	2,668	299,526	2,672	58,480
4~6 (Q2)	271,020	2,604	266,975	2,474	70,334
7~9 (Q3)	293,029	2,915	290,790	2,735	75,566
10~12 (Q4)	250,436	2,463	256,871	2,406	74,447
平成18年 1月(Jan)	84,166	771	90,298	772	56,442
2 (Feb)	93,633	878	80,068	761	70,159
3 (Mar)	113,412	1,019	129,160	1,139	58,480
4 (Apr)	84,920	850	87,052	797	57,166
5 (May)	81,417	768	84,892	782	55,836
6 (Jun)	104,683	986	95,031	895	70,334
7 (Jul)	94,556	1,003	82,150	760	82,877
8 (Aug)	101,963	955	89,449	867	97,336
9 (Sep)	96,510	957	119,191	1,108	75,566
10 (Oct)	88,146	844	84,127	765	80,339
11 (Nov)	88,102	812	73,591	704	96,937
12 (Dec)	74,188	807	99,153	937	74,447

電気ドリル
Electric drills

(26)

年月 Year and Month	生産(P)		販売(Sa)		在庫(I)
	数量(台) Quantity(n)	金額(百万円) (million yen)	数量(台) Quantity(n)	金額(百万円) (million yen)	数量(台) Quantity(n)
平成14年(2002)	1,209,207	24,587	1,237,469	25,635	77,411
15 (2003)	1,137,022	24,569	1,161,484	25,065	69,183
16 (2004)	1,230,416	26,412	1,256,351	26,699	59,484
17 (2005)	1,266,041	28,344	1,290,556	28,706	51,205
18 (2006)	1,466,490	34,744	1,452,358	34,810	67,975
平成16年度(04FY)	1,217,201	26,240	1,224,531	26,221	33,933
17 (05FY)	1,353,185	30,649	1,348,982	30,670	45,280
平成18年1~3月(Q1)	363,907	8,409	364,799	8,554	45,280
4~6 (Q2)	346,570	8,122	337,326	7,970	57,520
7~9 (Q3)	365,778	8,807	361,591	8,933	63,014
10~12 (Q4)	390,235	9,406	388,642	9,353	67,975
平成18年 1月(Jan)	114,527	2,644	118,615	2,749	41,305
2 (Feb)	129,878	2,918	112,248	2,682	59,188
3 (Mar)	119,502	2,847	133,936	3,123	45,280
4 (Apr)	115,691	2,673	113,047	2,618	49,603
5 (May)	117,841	2,604	110,604	2,628	57,237
6 (Jun)	113,038	2,845	113,675	2,724	57,520
7 (Jul)	115,268	2,647	119,461	2,740	54,003
8 (Aug)	128,467	3,069	113,647	3,001	69,388
9 (Sep)	122,043	3,091	128,483	3,192	63,014
10 (Oct)	135,043	3,211	138,315	3,364	60,276
11 (Nov)	132,811	2,998	122,939	2,882	72,662
12 (Dec)	122,381	3,197	127,388	3,107	67,975

電池式ドリル及びドライバ
Drills and drivers (Battery use)

(27)

年月 Year and Month	生産(P)		販売(Sa)		在庫(I)
	数量(台) Quantity(n)	金額(百万円) (million yen)	数量(台) Quantity(n)	金額(百万円) (million yen)	数量(台) Quantity(n)
平成14年(2002)	1,075,188	16,981	1,101,769	19,693	288,597
15 (2003)	1,072,328	19,279	1,095,385	20,010	281,073
16 (2004)	1,020,130	19,269	1,053,214	19,410	261,019
17 (2005)	1,174,105	23,592	1,164,434	22,452	283,723
18 (2006)	1,209,374	24,975	1,197,779	24,720	295,427
平成16年度(04FY)	1,010,748	19,779	1,037,347	19,655	261,842
17 (05FY)	1,190,498	24,141	1,174,374	22,919	283,048
平成18年1~3月(Q1)	298,175	6,291	294,158	6,086	283,048
4~6 (Q2)	314,491	5,777	301,451	5,534	299,402
7~9 (Q3)	278,195	6,111	296,314	6,427	280,854
10~12 (Q4)	318,513	6,796	305,856	6,673	295,427
平成18年 1月(Jan)	97,175	1,789	90,276	1,729	284,865
2 (Feb)	88,648	1,973	90,803	1,886	283,026
3 (Mar)	112,352	2,529	113,079	2,471	283,048
4 (Apr)	96,053	1,992	89,683	1,824	290,117
5 (May)	121,573	1,912	120,937	1,836	291,257
6 (Jun)	96,865	1,873	90,831	1,874	299,402
7 (Jul)	78,322	1,675	81,209	1,605	296,616
8 (Aug)	96,375	2,029	82,649	1,783	310,389
9 (Sep)	103,498	2,407	132,456	3,039	280,854
10 (Oct)	92,351	1,943	95,318	2,025	279,257
11 (Nov)	114,424	2,364	97,641	2,065	296,393
12 (Dec)	111,738	2,489	112,897	2,583	295,427

電気のこぎり
Electric saws

(28)

年 月 Year and Month	生産(P)		販売(Sa)		在庫(I)
	数量(台) Quantity(n)	金額(百万円) (million yen)	数量(台) Quantity(n)	金額(百万円) (million yen)	数量(台) Quantity(n)
平成14年(2002)	868,339	16,332	1,000,663	17,472	59,645
15 (2003)	788,253	16,287	890,607	16,857	44,639
16 (2004)	766,047	17,341	840,755	17,471	57,279
17 (2005)	713,049	16,357	806,355	16,799	51,321
18 (2006)	670,867	15,715	674,907	15,510	66,092
平成16年度(04FY)	778,442	17,770	850,728	17,715	46,318
17 (05FY)	695,076	15,911	761,702	16,161	49,321
平成18年1~3月(Q1)	169,513	4,059	175,631	4,077	49,321
4~6 (Q2)	178,756	4,176	161,662	3,831	70,103
7~9 (Q3)	166,631	3,748	167,865	3,789	71,737
10~12 (Q4)	155,967	3,732	169,749	3,813	66,092
平成18年 1月(Jan)	50,482	1,240	55,418	1,290	45,164
2 (Feb)	57,546	1,430	52,825	1,285	51,159
3 (Mar)	61,485	1,389	67,388	1,502	49,321
4 (Apr)	59,920	1,406	58,684	1,428	51,959
5 (May)	58,798	1,363	48,382	1,140	63,236
6 (Jun)	60,038	1,407	54,596	1,263	70,103
7 (Jul)	50,597	1,111	48,173	1,056	66,045
8 (Aug)	53,229	1,301	51,339	1,196	77,299
9 (Sep)	62,805	1,336	68,353	1,537	71,737
10 (Oct)	49,675	1,275	54,733	1,160	70,921
11 (Nov)	65,596	1,396	59,667	1,355	79,308
12 (Dec)	40,696	1,061	55,349	1,298	66,092

その他の電動工具
Miscellaneous electric tools

(29)

年 月 Year and Month	生産(P)		販売(Sa)		在庫(I)
	数量(台) Quantity(n)	金額(百万円) (million yen)	数量(台) Quantity(n)	金額(百万円) (million yen)	数量(台) Quantity(n)
平成14年(2002)	1,781,347	24,668	1,832,854	26,220	146,439
15 (2003)	1,606,451	23,115	1,628,126	23,964	135,728
16 (2004)	1,849,801	26,053	1,861,011	26,068	139,607
17 (2005)	1,574,433	23,236	1,608,158	23,920	119,425
18 (2006)	1,764,270	27,003	1,780,103	27,112	113,428
平成16年度(04FY)	1,792,664	25,418	1,789,689	25,417	103,003
17 (05FY)	1,618,666	24,036	1,633,928	24,420	81,804
平成18年1~3月(Q1)	414,042	6,316	435,891	6,663	81,804
4~6 (Q2)	406,340	6,245	392,766	6,030	105,088
7~9 (Q3)	480,063	7,489	486,777	7,413	104,244
10~12 (Q4)	463,825	6,953	464,669	7,006	113,428
平成18年 1月(Jan)	139,659	2,078	133,712	2,005	106,096
2 (Feb)	141,665	2,181	139,370	2,112	109,582
3 (Mar)	132,718	2,057	162,809	2,546	81,804
4 (Apr)	130,353	2,038	126,184	1,944	89,396
5 (May)	126,579	1,935	131,730	2,007	87,235
6 (Jun)	149,408	2,272	134,852	2,079	105,088
7 (Jul)	175,793	2,915	178,831	2,815	122,614
8 (Aug)	159,393	2,346	149,387	2,171	113,558
9 (Sep)	144,877	2,228	158,559	2,427	104,244
10 (Oct)	153,085	2,291	153,460	2,360	106,362
11 (Nov)	160,999	2,341	150,813	2,201	120,144
12 (Dec)	149,741	2,321	160,396	2,445	113,428

29 静止電気機械器具 Electrical stationary machines	静止電気機械器具 Electrical stationary machines (1~25)		変圧器(電子機器に組込まれるものを除く) Transformers (excluding for electronic equipments) (1~10)		
	年 月 Year and Month	生産(P)		生産(P)	
		金額(百万円) (million yen)		金額(百万円) (million yen)	
	平成14年(2002)	485,296	147,509		
	15 (2003)	505,806	151,623		
	16 (2004)	534,820	150,051		
	17 (2005)	558,890	160,467		
	18 (2006)	546,198	189,372		
	平成16年度(04FY)	534,320	150,511		
	17 (05FY)	550,591	165,741		
	平成18年1~3月(Q1)	140,180	44,846		
	4~6 (Q2)	126,667	46,096		
	7~9 (Q3)	138,315	47,114		
	10~12 (Q4)	141,036	51,316		
	平成18年 1月(Jan)	40,528	12,484		
	2 (Feb)	44,030	12,934		
	3 (Mar)	55,622	19,428		
	4 (Apr)	42,377	16,304		
	5 (May)	39,541	14,050		
	6 (Jun)	44,749	15,742		
	7 (Jul)	43,703	15,653		
	8 (Aug)	44,008	15,435		
	9 (Sep)	50,604	16,026		
	10 (Oct)	46,536	17,236		
	11 (Nov)	46,861	18,341		
	12 (Dec)	47,639	15,739		

標準変圧器
Power distribution transformers

(1~2)

年 月 Year and Month	生産(P)			販売(Sa)			在庫(I)
	数量(台) Quantity(n)	容量(kVA) Capacity	金額(百万円) (million yen)	数量(台) Quantity(n)	容量(kVA) Capacity	金額(百万円) (million yen)	数量(台) Quantity(n)
平成14年(2002)	283,651	13,536,929	34,909	291,773	13,711,039	36,698	38,579
15 (2003)	316,033	14,325,260	40,145	312,852	14,489,103	39,904	43,222
16 (2004)	312,096	14,524,580	38,882	318,710	15,905,088	38,393	40,097
17 (2005)	372,618	15,700,331	43,153	373,464	16,481,218	43,679	44,700
18 (2006)	380,668	16,878,140	52,757	382,837	17,435,720	54,303	61,483
平成16年度(04FY)	325,483	15,022,490	39,681	330,881	16,316,996	39,609	40,554
17 (05FY)	379,228	16,047,317	44,060	368,926	16,672,681	43,593	56,041
平成18年1~3月(Q1)	88,876	3,970,126	10,635	78,408	3,962,903	10,231	56,041
4~6 (Q2)	102,076	4,342,145	14,047	104,595	4,136,805	13,640	60,295
7~9 (Q3)	99,404	4,065,532	13,476	100,123	4,403,453	14,426	65,950
10~12 (Q4)	90,312	4,500,337	14,599	99,711	4,932,559	16,006	61,483
平成18年 1月(Jan)	27,985	1,304,211	3,281	22,474	1,274,066	3,218	50,542
2 (Feb)	27,712	1,288,640	3,494	24,472	1,251,635	3,428	53,986
3 (Mar)	33,179	1,377,275	3,860	31,462	1,437,202	3,585	56,041
4 (Apr)	34,051	1,488,783	4,731	33,239	1,338,339	4,328	58,303
5 (May)	32,773	1,356,117	4,360	32,814	1,282,802	4,348	58,851
6 (Jun)	35,252	1,497,245	4,956	38,542	1,515,664	4,964	60,295
7 (Jul)	32,409	1,336,704	4,356	35,001	1,469,841	4,932	59,730
8 (Aug)	33,184	1,280,738	4,324	32,296	1,425,580	4,746	62,762
9 (Sep)	33,811	1,448,090	4,796	32,826	1,508,032	4,748	65,950
10 (Oct)	32,061	1,529,387	4,954	34,949	1,720,937	5,524	64,305
11 (Nov)	30,208	1,494,325	4,919	35,334	1,744,022	5,680	60,727
12 (Dec)	28,043	1,476,625	4,726	29,428	1,467,600	4,802	61,483

電力会社向
for electric companies

(1)

年 月 Year and Month	生産(P)			販売(Sa)			在庫(I)
	数量(台) Quantity(n)	容量(kVA) Capacity	金額(百万円) (million yen)	数量(台) Quantity(n)	容量(kVA) Capacity	金額(百万円) (million yen)	数量(台) Quantity(n)
平成14年(2002)	209,966	5,210,034	25,224	220,652	5,547,844	27,444	30,915
15 (2003)	250,318	6,213,950	31,011	243,627	6,033,728	30,616	36,927
16 (2004)	246,795	6,180,370	29,829	247,440	6,259,176	28,724	35,422
17 (2005)	304,575	7,056,586	33,609	299,013	6,999,628	33,525	41,697
18 (2006)	314,270	8,132,858	35,676	312,341	8,087,621	36,358	56,159
平成16年度(04FY)	258,245	6,347,355	30,269	258,422	6,476,059	29,737	35,959
17 (05FY)	312,450	7,436,087	34,386	294,469	7,026,066	33,096	54,495
平成18年1~3月(Q1)	73,769	1,943,081	8,243	60,662	1,623,548	7,556	54,495
4~6 (Q2)	83,594	2,042,275	8,998	88,571	2,075,200	9,217	54,143
7~9 (Q3)	84,406	2,092,340	9,161	82,995	2,154,961	9,490	60,547
10~12 (Q4)	72,501	2,055,162	9,274	80,113	2,233,912	10,095	56,159
平成18年 1月(Jan)	22,336	567,671	2,415	16,272	472,651	2,319	47,552
2 (Feb)	22,797	622,150	2,716	19,058	537,645	2,624	51,241
3 (Mar)	28,636	753,260	3,112	25,332	613,252	2,613	54,495
4 (Apr)	27,548	690,348	3,004	27,614	620,347	2,836	55,245
5 (May)	27,019	642,817	2,786	27,907	665,984	3,017	54,238
6 (Jun)	29,027	709,110	3,208	33,050	788,869	3,364	54,143
7 (Jul)	27,145	641,869	2,820	29,422	744,241	3,317	53,373
8 (Aug)	28,458	689,082	3,022	26,343	675,929	3,102	57,226
9 (Sep)	28,803	761,389	3,319	27,230	734,791	3,071	60,547
10 (Oct)	26,274	703,507	3,169	28,197	758,259	3,427	59,342
11 (Nov)	24,316	686,480	3,163	28,427	800,486	3,593	56,127
12 (Dec)	21,911	665,175	2,942	23,489	675,167	3,075	56,159

電力会社向以外
for others

(2)

年 月 Year and Month	生産(P)			販売(Sa)			在庫(I)
	数量(台) Quantity(n)	容量(kVA) Capacity	金額(百万円) (million yen)	数量(台) Quantity(n)	容量(kVA) Capacity	金額(百万円) (million yen)	数量(台) Quantity(n)
平成14年(2002)	73,685	8,326,895	9,685	71,121	8,163,195	9,254	7,664
15 (2003)	65,715	8,111,310	9,134	69,225	8,455,375	9,288	6,295
16 (2004)	65,301	8,344,210	9,053	71,270	9,645,912	9,669	4,675
17 (2005)	68,043	8,643,745	9,544	74,451	9,481,590	10,154	3,003
18 (2006)	66,398	8,745,282	17,081	70,496	9,348,099	17,945	5,324
平成16年度(04FY)	67,238	8,675,135	9,412	72,459	9,840,937	9,872	4,595
17 (05FY)	66,778	8,611,230	9,674	74,457	9,646,615	10,497	1,546
平成18年1~3月(Q1)	15,107	2,027,045	2,392	17,746	2,339,355	2,675	1,546
4~6 (Q2)	18,482	2,299,870	5,049	16,024	2,061,605	4,423	6,152
7~9 (Q3)	14,998	1,973,192	4,315	17,128	2,248,492	4,936	5,403
10~12 (Q4)	17,811	2,445,175	5,325	19,598	2,698,647	5,911	5,324
平成18年 1月(Jan)	5,649	736,540	866	6,202	801,415	899	2,990
2 (Feb)	4,915	666,490	778	5,414	713,990	804	2,745
3 (Mar)	4,543	624,015	748	6,130	823,950	972	1,546
4 (Apr)	6,503	798,435	1,727	5,625	717,992	1,492	3,058
5 (May)	5,754	713,300	1,574	4,907	616,818	1,331	4,613
6 (Jun)	6,225	788,135	1,748	5,492	726,795	1,600	6,152
7 (Jul)	5,264	694,835	1,536	5,579	725,600	1,615	6,357
8 (Aug)	4,726	591,656	1,302	5,953	749,651	1,644	5,536
9 (Sep)	5,008	686,701	1,477	5,596	773,241	1,677	5,403
10 (Oct)	5,787	825,880	1,785	6,752	962,678	2,097	4,963
11 (Nov)	5,892	807,845	1,756	6,907	943,536	2,087	4,600
12 (Dec)	6,132	811,450	1,784	5,939	792,433	1,727	5,324

非標準変圧器
Power transformers

(3~8)

油入り変圧器
Oil immersed power transformers

(3~6)

1,000kVA未満
Less than 1,000kVA

(3)

年月 Year and Month	生産(P)			生産(P)			生産(P)		
	数量(台) Quantity(n)	容量(kVA) Capacity	金額(百万円) (million yen)	数量(台) Quantity(n)	容量(kVA) Capacity	金額(百万円) (million yen)	数量(台) Quantity(n)	容量(kVA) Capacity	金額(百万円) (million yen)
平成14年(2002)	97,799	71,733,584	84,547	34,719	63,212,646	58,042	32,404	2,981,876	11,262
15 (2003)	148,836	67,966,547	86,385	38,553	59,327,744	58,766	35,715	4,398,988	11,501
16 (2004)	158,508	83,436,561	86,392	34,631	77,059,416	65,756	31,423	4,784,827	11,605
17 (2005)	184,222	68,508,467	92,283	53,500	60,891,019	67,028	49,562	6,132,228	14,665
18 (2006)	171,833	72,072,839	108,816	41,437	63,885,087	77,961	37,396	5,875,530	17,743
平成16年度(04FY)	161,674	78,648,103	86,200	36,044	72,191,084	65,132	32,754	5,025,048	11,959
17 (05FY)	189,340	67,934,562	96,367	58,330	59,747,245	69,213	54,392	6,688,881	16,364
平成18年1~3月(Q1)	46,029	18,851,642	27,716	14,573	16,504,046	19,663	13,713	1,837,163	5,062
4~6 (Q2)	41,582	17,293,446	25,319	9,072	15,523,782	18,847	8,118	1,298,735	3,934
7~9 (Q3)	42,667	16,743,557	26,479	8,736	14,882,135	18,878	7,661	1,383,519	4,243
10~12 (Q4)	41,555	19,184,194	29,302	9,056	16,975,124	20,573	7,904	1,356,113	4,504
平成18年 1月(Jan)	13,226	4,412,646	7,201	3,940	3,472,750	4,450	3,722	488,533	1,339
2 (Feb)	15,941	4,463,181	7,380	5,304	3,786,579	4,832	5,062	634,486	1,798
3 (Mar)	16,862	9,975,815	13,135	5,329	9,244,717	10,381	4,929	714,144	1,925
4 (Apr)	13,898	6,391,724	9,219	3,181	5,874,785	7,337	2,847	459,974	1,380
5 (May)	12,391	5,236,691	7,523	2,742	4,690,339	5,537	2,454	404,094	1,286
6 (Jun)	15,293	5,665,031	8,577	3,149	4,958,658	5,973	2,817	434,667	1,268
7 (Jul)	13,881	6,163,502	8,995	2,933	5,534,491	6,498	2,600	481,100	1,336
8 (Aug)	14,395	5,454,166	8,635	2,648	4,871,107	6,161	2,286	444,492	1,448
9 (Sep)	14,391	5,125,889	8,849	3,155	4,476,537	6,219	2,775	457,927	1,459
10 (Oct)	12,655	6,699,048	9,695	2,856	5,929,808	6,714	2,484	428,428	1,492
11 (Nov)	14,000	7,407,952	10,889	2,971	6,648,860	7,922	2,573	451,895	1,408
12 (Dec)	14,900	5,077,194	8,718	3,229	4,396,456	5,937	2,847	475,790	1,604

1,000kVA以上10,000kVA未満
More 1,000kVA than 10,000kVA

(4)

10,000kVA以上100,000kVA未満
More 10,000kVA than 100,000kVA

(5)

100,000kVA以上
More than 100,000kVA

(6)

年月 Year and Month	生産(P)			生産(P)			生産(P)		
	数量(台) Quantity(n)	容量(kVA) Capacity	金額(百万円) (million yen)	数量(台) Quantity(n)	容量(kVA) Capacity	金額(百万円) (million yen)	数量(台) Quantity(n)	容量(kVA) Capacity	金額(百万円) (million yen)
平成14年(2002)	1,702	4,437,710	9,826	471	11,289,960	16,764	142	44,503,100	20,190
15 (2003)	2,301	5,040,832	10,257	412	9,794,168	14,185	125	40,093,756	22,823
16 (2004)	2,511	5,354,347	10,662	538	14,051,975	17,696	159	52,868,267	25,793
17 (2005)	3,345	6,315,831	13,272	497	11,251,960	17,083	96	37,191,000	22,008
18 (2006)	3,391	7,343,575	16,381	544	13,106,982	20,381	106	37,559,000	23,456
平成16年度(04FY)	2,622	5,616,296	11,075	550	14,234,940	18,076	118	47,314,800	24,022
17 (05FY)	3,363	6,363,164	13,832	470	10,571,200	16,220	105	36,124,000	22,797
平成18年1~3月(Q1)	708	1,563,883	3,606	121	2,637,000	4,388	31	10,466,000	6,607
4~6 (Q2)	820	1,887,406	4,036	111	2,912,641	4,095	23	9,425,000	6,782
7~9 (Q3)	898	1,881,376	4,186	156	4,138,240	6,721	21	7,479,000	3,728
10~12 (Q4)	965	2,010,910	4,553	156	3,419,101	5,177	31	10,189,000	6,339
平成18年 1月(Jan)	179	390,717	925	35	903,500	1,406	4	1,690,000	780
2 (Feb)	208	503,393	1,074	28	556,700	753	6	2,092,000	1,207
3 (Mar)	321	669,773	1,607	58	1,176,800	2,229	21	6,684,000	4,620
4 (Apr)	289	599,250	1,307	35	780,561	1,177	10	4,035,000	3,473
5 (May)	248	607,345	1,225	33	813,900	1,268	7	2,865,000	1,758
6 (Jun)	283	680,811	1,504	43	1,318,180	1,650	6	2,525,000	1,551
7 (Jul)	256	557,711	1,211	69	1,795,680	2,686	8	2,700,000	1,265
8 (Aug)	312	600,365	1,351	43	1,166,250	2,005	7	2,660,000	1,357
9 (Sep)	330	723,300	1,624	44	1,176,310	2,030	6	2,119,000	1,106
10 (Oct)	313	532,610	1,263	50	1,098,770	1,572	9	3,870,000	2,387
11 (Nov)	326	749,345	1,533	59	1,493,620	2,279	13	3,954,000	2,702
12 (Dec)	326	728,955	1,757	47	826,711	1,326	9	2,365,000	1,250

注：平成14年から「1,000kVA以上3,000kVA未満」と「3,000kVA以上10,000kVA未満」を統合。

注：生産内訳及び月間進捗量は別途記載。

乾式変圧器
Non-oil immersed power
transformers
(7~8)

モールド変圧器
Mold type
(7)

その他の乾式変圧器
Others
(8)

年 月 Year and Month	生産(P)			生産(P)			生産(P)		
	数量(台) Quantity(n)	容量(kVA) Capacity	金額(百万円) (million yen)	数量(台) Quantity(n)	容量(kVA) Capacity	金額(百万円) (million yen)	数量(台) Quantity(n)	容量(kVA) Capacity	金額(百万円) (million yen)
平成14年(2002)	63,080	8,520,938	26,505	17,154	5,335,200	14,818	45,926	3,185,738	11,687
15 (2003)	110,283	8,638,803	27,619	15,969	4,624,486	13,464	94,314	4,014,317	14,155
16 (2004)	123,877	6,377,145	20,636	14,749	4,597,384	12,481	109,128	1,779,761	8,155
17 (2005)	130,722	7,617,448	25,255	18,558	5,079,176	15,501	112,164	2,538,272	9,754
18 (2006)	130,396	8,187,752	30,855	21,074	5,703,875	19,549	109,322	2,483,877	11,306
平成16年度(04FY)	125,630	6,457,019	21,068	15,708	4,837,085	13,291	109,922	1,619,934	7,777
17 (05FY)	131,010	8,187,317	27,154	19,191	5,232,441	16,389	111,819	2,954,876	10,765
平成18年1~3月(Q1)	31,456	2,347,596	8,053	5,623	1,560,482	5,085	25,833	787,114	2,968
4~6 (Q2)	32,510	1,769,664	6,472	4,885	1,279,350	4,216	27,625	490,314	2,256
7~9 (Q3)	33,931	1,861,422	7,601	5,025	1,364,625	4,808	28,906	496,797	2,793
10~12 (Q4)	32,499	2,209,070	8,729	5,541	1,499,418	5,440	26,958	709,652	3,289
平成18年 1月 (Jan)	9,286	939,896	2,751	1,787	469,249	1,536	7,499	470,647	1,215
2 (Feb)	10,637	676,602	2,548	1,868	517,164	1,667	8,769	159,438	881
3 (Mar)	11,533	731,098	2,754	1,968	574,069	1,882	9,565	157,029	872
4 (Apr)	10,717	516,939	1,882	1,653	417,397	1,337	9,064	99,542	545
5 (May)	9,649	546,352	1,986	1,524	406,286	1,321	8,125	140,066	665
6 (Jun)	12,144	706,373	2,604	1,708	455,667	1,558	10,436	250,706	1,046
7 (Jul)	10,948	629,011	2,497	1,561	417,318	1,374	9,387	211,693	1,123
8 (Aug)	11,747	583,059	2,474	1,625	465,074	1,631	10,122	117,985	843
9 (Sep)	11,236	649,352	2,630	1,839	482,233	1,803	9,397	167,119	827
10 (Oct)	9,799	769,240	2,981	1,815	478,810	1,753	7,984	290,430	1,228
11 (Nov)	11,029	759,092	2,967	1,910	522,812	1,868	9,119	236,280	1,099
12 (Dec)	11,671	680,738	2,781	1,816	497,796	1,819	9,855	182,942	962

特殊用途変圧器
Transformers for special purpose
(9)

計器用変成器
Transformers for meter
(10)

電力変換装置
Power conversion equipment
(11~16)

年 月 Year and Month	生産(P)		生産(P)		生産(P)	
	数量(台) Quantity(n)	金額(百万円) (million yen)	数量(台) Quantity(n)	金額(百万円) (million yen)	数量(式) Quantity(n)	金額(百万円) (million yen)
平成14年(2002)	706,121	9,677	1,030,223	18,376	2,310,654	177,934
15 (2003)	622,363	8,478	938,443	16,615	2,930,548	191,080
16 (2004)	632,448	8,222	1,040,676	16,555	3,544,764	207,547
17 (2005)	615,947	7,745	1,050,052	17,286	3,497,720	210,246
18 (2006)	614,781	8,952	1,096,920	18,847	3,883,464	241,115
平成16年度(04FY)	628,388	7,970	1,047,900	16,660	3,451,687	206,122
17 (05FY)	595,894	7,757	1,054,752	17,557	3,628,162	219,406
平成18年1~3月(Q1)	149,463	1,994	253,673	4,501	898,986	65,177
4~6 (Q2)	142,136	2,291	273,139	4,439	949,343	53,782
7~9 (Q3)	153,818	2,455	255,762	4,704	1,033,276	61,900
10~12 (Q4)	169,364	2,212	314,346	5,203	1,001,859	60,256
平成18年 1月 (Jan)	43,197	588	78,039	1,414	296,393	18,332
2 (Feb)	58,845	648	87,761	1,412	292,991	21,163
3 (Mar)	47,421	758	87,873	1,675	309,602	25,682
4 (Apr)	47,000	824	95,717	1,530	305,579	16,619
5 (May)	41,144	643	91,920	1,524	293,962	17,187
6 (Jun)	53,992	824	85,502	1,385	349,802	19,976
7 (Jul)	50,159	644	92,456	1,658	347,595	19,171
8 (Aug)	54,464	1,005	76,487	1,471	326,587	18,868
9 (Sep)	49,195	806	86,819	1,575	359,094	23,861
10 (Oct)	56,464	770	104,584	1,817	347,658	20,011
11 (Nov)	59,496	766	105,361	1,767	326,446	19,261
12 (Dec)	53,404	676	104,401	1,619	327,755	20,984

系統用電力変換装置
Power conversion equipment
for the system
(11)

一般負荷用電力変換装置
Power conversion equipment
for general load
(12~13)

無停電電源装置
Uninterruptible power supply
(12)

年月 Year and Month	生産(P)		生産(P)		生産(P)	
	数量(式) Quantity(n)	金額(百万円) (million yen)	数量(式) Quantity(n)	金額(百万円) (million yen)	数量(式) Quantity(n)	金額(百万円) (million yen)
平成14年(2002)	965	3,916	269,770	74,214	192,919	50,070
15 (2003)	1,116	4,318	288,237	67,937	192,296	43,226
16 (2004)	1,208	1,561	285,617	61,065	181,595	38,516
17 (2005)	1,378	2,935	280,211	64,970	175,472	40,560
18 (2006)	1,184	2,731	329,039	71,635	209,504	43,456
平成16年度(04FY)	1,302	2,022	275,352	63,728	175,274	39,909
17 (05FY)	1,330	2,632	295,373	66,387	183,412	40,551
平成18年1~3月(Q1)	341	1,026	83,151	22,749	54,817	13,085
4~6 (Q2)	201	382	74,741	13,976	46,749	8,857
7~9 (Q3)	202	1,029	92,283	17,767	54,398	10,481
10~12 (Q4)	440	294	78,864	17,143	53,540	11,033
平成18年 1月 (Jan)	109	250	24,273	6,037	16,250	3,812
2 (Feb)	87	378	26,668	7,868	17,167	3,829
3 (Mar)	145	398	32,210	8,844	21,400	5,444
4 (Apr)	46	139	19,085	3,943	12,473	2,624
5 (May)	51	187	26,127	4,473	16,521	2,839
6 (Jun)	104	56	29,529	5,560	17,755	3,394
7 (Jul)	57	263	30,281	5,422	17,233	3,207
8 (Aug)	118	13	29,652	5,279	17,197	3,193
9 (Sep)	27	753	32,350	7,066	19,968	4,081
10 (Oct)	80	140	25,347	5,464	17,711	3,649
11 (Nov)	160	103	26,018	5,255	17,000	3,431
12 (Dec)	200	51	27,499	6,424	18,829	3,953

その他の一般負荷用電力変換装置
Other power conversion equipment
for general load
(13)

電動機駆動用変換装置
Converter for the motor drive
(14~16)

インバータ
Inverters
(14~15)

年月 Year and Month	生産(P)		生産(P)		生産(P)	
	数量(式) Quantity(n)	金額(百万円) (million yen)	数量(式) Quantity(n)	金額(百万円) (million yen)	数量(式) Quantity(n)	金額(百万円) (million yen)
平成14年(2002)	76,851	24,144	2,039,919	99,804	1,836,452	73,772
15 (2003)	95,941	24,711	2,641,195	118,825	2,352,589	91,486
16 (2004)	104,022	22,549	3,257,939	144,921	2,812,048	109,621
17 (2005)	104,739	24,410	3,216,131	142,341	2,795,421	106,929
18 (2006)	119,535	28,179	3,553,241	166,749	2,963,737	123,239
平成16年度(04FY)	100,078	23,819	3,175,033	140,372	2,763,451	106,227
17 (05FY)	111,961	25,836	3,331,459	150,387	2,840,841	111,149
平成18年1~3月(Q1)	28,334	9,664	815,494	41,402	677,107	29,670
4~6 (Q2)	27,992	5,119	874,401	39,424	733,263	29,347
7~9 (Q3)	37,885	7,286	940,791	43,104	789,761	31,949
10~12 (Q4)	25,324	6,110	922,555	42,819	763,606	32,273
平成18年 1月 (Jan)	8,023	2,225	272,011	12,045	228,010	9,035
2 (Feb)	9,501	4,039	266,236	12,917	220,599	9,532
3 (Mar)	10,810	3,400	277,247	16,440	228,498	11,103
4 (Apr)	6,612	1,319	286,448	12,537	243,879	8,929
5 (May)	9,606	1,634	267,784	12,527	224,019	9,518
6 (Jun)	11,774	2,166	320,169	14,360	265,365	10,900
7 (Jul)	13,048	2,215	317,257	13,486	266,605	10,124
8 (Aug)	12,455	2,086	296,817	13,576	247,384	10,291
9 (Sep)	12,382	2,985	326,717	16,042	275,772	11,534
10 (Oct)	7,636	1,815	322,231	14,407	262,232	10,192
11 (Nov)	9,018	1,824	300,268	13,903	247,758	10,851
12 (Dec)	8,670	2,471	300,056	14,509	253,616	11,230

はん(汎)用インバータ
Inverters for general purpose

その他のインバータ
Other inverters

その他の電動機駆動用変換装置
Other Converter
for the motor drive

(14)

(15)

(16)

年月 Year and Month	生産(P)		生産(P)		生産(P)	
	数量(式) Quantity(n)	金額(百万円) (million yen)	数量(式) Quantity(n)	金額(百万円) (million yen)	数量(式) Quantity(n)	金額(百万円) (million yen)
平成14年(2002)	1,705,001	52,393	131,451	21,379	203,467	26,032
15 (2003)	2,170,995	64,488	181,594	26,998	288,606	27,339
16 (2004)	2,567,876	74,796	244,172	34,825	445,891	35,300
17 (2005)	2,551,118	71,455	244,303	35,474	420,710	35,412
18 (2006)	2,764,708	78,656	199,029	44,583	589,504	43,510
平成16年度(04FY)	2,515,802	73,309	247,649	32,918	411,582	34,145
17 (05FY)	2,601,188	72,174	239,653	38,975	490,618	39,238
平成18年1~3月(Q1)	626,371	17,873	50,736	11,797	138,387	11,732
4~6 (Q2)	685,705	19,239	47,558	10,108	141,138	10,077
7~9 (Q3)	736,728	20,562	53,033	11,387	151,030	11,155
10~12 (Q4)	715,904	20,982	47,702	11,291	158,949	10,546
平成18年 1月 (Jan)	209,817	5,960	18,193	3,075	44,001	3,010
2 (Feb)	204,518	5,894	16,081	3,638	45,637	3,385
3 (Mar)	212,036	6,019	16,462	5,084	48,749	5,337
4 (Apr)	227,826	6,012	16,053	2,917	42,569	3,608
5 (May)	208,714	6,074	15,305	3,444	43,765	3,009
6 (Jun)	249,165	7,153	16,200	3,747	54,804	3,460
7 (Jul)	250,053	6,771	16,552	3,353	50,652	3,362
8 (Aug)	230,261	6,679	17,123	3,612	49,433	3,285
9 (Sep)	256,414	7,112	19,358	4,422	50,945	4,508
10 (Oct)	243,414	6,920	18,818	3,272	59,999	4,215
11 (Nov)	232,439	6,928	15,319	3,923	52,510	3,052
12 (Dec)	240,051	7,134	13,565	4,096	46,440	3,279

コンデンサ(電子機器用ものを除く)
Condenser (excluding
for electronic equipment)
(17~18)

特別高圧・高圧電力用
For the special and high-pressure
high tension power
(17)

低圧電力用・機器用
For low voltage electric power and
Capacitors for electrical appliance
(18)

年月 Year and Month	生産(P)		生産(P)			生産(P)	
	数量(台) Quantity(n)	金額(百万円) (million yen)	数量(台) Quantity(n)	容量(kVA) Capacity	金額(百万円) (million yen)	数量(台) Quantity(n)	金額(百万円) (million yen)
平成14年(2002)	37,882,728	22,143	42,687	5,017,792	4,611	37,840,041	17,532
15 (2003)	38,061,908	21,301	43,159	5,420,570	4,268	38,018,749	17,033
16 (2004)	40,394,625	23,344	47,347	6,197,539	5,704	40,347,278	17,640
17 (2005)	36,052,879	22,661	50,808	6,615,991	5,629	36,002,071	17,032
18 (2006)	38,289,380	25,733	49,335	7,644,877	7,334	38,240,045	18,399
平成16年度(04FY)	38,775,652	22,787	48,005	6,389,811	5,715	38,727,647	17,072
17 (05FY)	36,819,841	23,325	52,320	6,848,363	5,978	36,767,521	17,347
平成18年1~3月(Q1)	9,399,671	6,099	12,517	1,721,811	1,598	9,387,154	4,501
4~6 (Q2)	9,622,522	6,342	12,185	1,837,624	1,829	9,610,337	4,513
7~9 (Q3)	9,216,969	6,461	12,036	1,964,363	1,927	9,204,933	4,534
10~12 (Q4)	10,050,218	6,831	12,597	2,121,079	1,980	10,037,621	4,851
平成18年 1月 (Jan)	3,018,905	1,728	3,803	466,890	433	3,015,102	1,295
2 (Feb)	3,195,479	1,944	4,213	543,994	553	3,191,266	1,391
3 (Mar)	3,185,287	2,427	4,501	710,927	612	3,180,786	1,815
4 (Apr)	3,291,673	2,268	4,099	631,305	653	3,287,574	1,615
5 (May)	3,159,904	2,138	3,861	564,973	553	3,156,043	1,585
6 (Jun)	3,170,945	1,936	4,225	641,346	623	3,166,720	1,313
7 (Jul)	3,128,139	2,258	4,044	764,814	719	3,124,095	1,539
8 (Aug)	2,988,451	2,031	4,083	524,178	549	2,984,368	1,482
9 (Sep)	3,100,379	2,172	3,909	675,371	659	3,096,470	1,513
10 (Oct)	3,919,215	2,266	4,668	797,477	682	3,914,547	1,584
11 (Nov)	3,080,253	2,307	4,016	718,047	620	3,076,237	1,687
12 (Dec)	3,050,750	2,258	3,913	605,555	678	3,046,837	1,580

注：平成14年から「低圧電力用」と「機器用」を統合。

避雷装置
Arresting equipment

リアクトル
Reactors

電気炉
Electric furnaces

(19)

(20)

(21)

年月 Year and Month	生産(P)		生産(P)		生産(P)		
	数量(台) Quantity(n)	金額(百万円) (million yen)	数量(台) Quantity(n)	金額(百万円) (million yen)	数量(基) Quantity(n)	容量(kW) Capacity	金額(百万円) (million yen)
平成14年(2002)	2,220,626	7,083	111,732	6,503	770	64,653	11,588
15 (2003)	1,511,153	5,694	100,075	8,041	770	64,312	12,910
16 (2004)	1,244,047	5,369	112,661	7,062	866	70,188	16,265
17 (2005)	1,336,206	5,792	165,197	9,520	950	150,235	22,549
18 (2006)	1,437,756	6,070	223,170	10,761	846	130,265	23,597
平成16年度(04FY)	1,325,196	5,309	118,177	7,858	973	86,048	17,595
17 (05FY)	1,354,243	6,057	182,795	9,631	906	156,931	23,836
平成18年1~3月(Q1)	408,345	1,730	49,301	2,454	266	43,767	8,391
4~6 (Q2)	356,583	1,697	57,150	2,389	205	18,219	4,466
7~9 (Q3)	427,267	1,394	57,195	3,200	208	37,611	5,251
10~12 (Q4)	245,561	1,249	59,524	2,718	167	30,668	5,489
平成18年 1月 (Jan)	109,730	523	14,614	920	118	7,448	2,678
2 (Feb)	175,618	574	18,363	707	60	16,818	2,963
3 (Mar)	122,997	633	16,324	827	88	19,501	2,750
4 (Apr)	151,569	577	17,942	634	68	7,153	1,916
5 (May)	71,863	618	18,015	811	50	2,225	1,024
6 (Jun)	133,151	502	21,193	944	87	8,841	1,526
7 (Jul)	135,309	464	18,962	1,079	48	10,490	1,192
8 (Aug)	105,136	371	17,418	1,327	71	5,563	1,618
9 (Sep)	186,822	559	20,815	794	89	21,558	2,441
10 (Oct)	89,594	447	19,334	903	47	2,100	1,217
11 (Nov)	86,680	382	21,359	948	51	8,245	1,194
12 (Dec)	69,287	420	18,831	867	69	20,323	3,078

注：平成14年から内訳削除。

電気溶接機
Electric welders

アーク溶接機
Arc type electric welders

回転式アーク溶接機
MG type arc welders

(22~25)

(22~24)

(22)

年月 Year and Month	生産(P)		生産(P)		生産(P)	
	数量(台) Quantity(n)	金額(百万円) (million yen)	数量(台) Quantity(n)	金額(百万円) (million yen)	数量(台) Quantity(n)	金額(百万円) (million yen)
平成14年(2002)	96,475	34,597	89,790	24,135	22,734	5,883
15 (2003)	99,417	36,493	90,987	25,349	24,071	5,881
16 (2004)	117,176	44,386	108,398	30,776	27,307	6,963
17 (2005)	135,703	53,154	124,071	37,729	30,641	8,529
18 (2006)	135,090	49,550	124,516	38,001	29,604	8,607
平成16年度(04FY)	120,868	46,721	111,921	32,569	26,866	6,974
17 (05FY)	135,261	52,457	123,456	37,615	31,232	8,765
平成18年1~3月(Q1)	30,413	11,483	27,714	8,405	7,570	2,170
4~6 (Q2)	34,685	11,895	31,984	9,301	8,036	2,198
7~9 (Q3)	34,343	12,995	31,633	10,066	7,690	2,243
10~12 (Q4)	35,649	13,177	33,185	10,229	6,308	1,996
平成18年 1月 (Jan)	10,373	3,863	9,563	2,784	2,244	667
2 (Feb)	9,908	3,745	9,022	2,764	2,303	673
3 (Mar)	10,132	3,875	9,129	2,857	3,023	830
4 (Apr)	11,213	4,059	10,273	3,098	2,745	804
5 (May)	10,526	3,713	9,685	2,905	2,324	685
6 (Jun)	12,946	4,123	12,026	3,298	2,967	709
7 (Jul)	11,020	3,886	10,141	3,010	2,642	695
8 (Aug)	11,492	4,358	10,594	3,390	2,664	785
9 (Sep)	11,831	4,751	10,898	3,666	2,384	763
10 (Oct)	12,194	4,456	11,463	3,580	2,025	653
11 (Nov)	11,965	4,428	11,057	3,438	2,284	725
12 (Dec)	11,490	4,293	10,665	3,211	1,999	618

標準自動アーク溶接機
Standard automatic arc weldersその他のアーク溶接機
Other arc welders抵抗溶接機
Resistance electric welders

(23)

(24)

(25)

年月 Year and Month	生産(P)		生産(P)		生産(P)	
	数量(台) Quantity(n)	金額(百万円) (million yen)	数量(台) Quantity(n)	金額(百万円) (million yen)	数量(台) Quantity(n)	金額(百万円) (million yen)
平成14年(2002)	30,782	10,205	36,274	8,047	6,685	10,462
15 (2003)	37,968	11,895	28,948	7,573	8,430	11,144
16 (2004)	47,122	14,244	33,969	9,569	8,778	13,610
17 (2005)	58,025	18,416	35,405	10,784	11,632	15,425
18 (2006)	59,164	17,489	35,748	11,905	10,574	11,549
平成16年度(04FY)	50,241	15,389	34,814	10,206	8,947	14,152
17 (05FY)	57,205	17,865	35,019	10,985	11,805	14,842
平成18年1~3月(Q1)	12,203	3,576	7,941	2,659	2,699	3,078
4~6 (Q2)	14,701	4,235	9,247	2,868	2,701	2,594
7~9 (Q3)	14,845	4,529	9,098	3,294	2,710	2,929
10~12 (Q4)	17,415	5,149	9,462	3,084	2,464	2,948
平成18年 1月(Jan)	4,475	1,242	2,844	875	810	1,079
2 (Feb)	4,237	1,235	2,482	856	886	981
3 (Mar)	3,491	1,099	2,615	928	1,003	1,018
4 (Apr)	4,645	1,425	2,883	869	940	961
5 (May)	4,350	1,244	3,011	976	841	808
6 (Jun)	5,706	1,566	3,353	1,023	920	825
7 (Jul)	4,651	1,440	2,848	875	879	876
8 (Aug)	4,604	1,335	3,326	1,270	898	968
9 (Sep)	5,590	1,754	2,924	1,149	933	1,085
10 (Oct)	6,100	1,830	3,338	1,097	731	876
11 (Nov)	5,561	1,715	3,212	998	908	990
12 (Dec)	5,754	1,604	2,912	989	825	1,082

注：平成14年から「直流アーク溶接機」「交流アーク溶接機」「特殊アーク溶接機」を統合。

注：平成14年から内訳削除。

非標準変圧器生産内訳及び進ちょく量
Power Transformation. The item of production and amount of progress10万kVA以上50万kVA未満
More 100,000kVA than 500,000kVA50万kVA以上
More than 500,000kVA

年月 Year and Month	生産(P)		生産(P)		進ちょく量 Amount of progress	
	数量(台) Quantity(n)	容量(kVA) Capacity	数量(台) Quantity(n)	容量(kVA) Capacity	数量(台) Quantity(n)	容量(kVA) Capacity
平成14年(2002)	126	34,171,100	16	10,332,000	...	15,668,420
15 (2003)	103	26,291,756	18	13,802,000	...	21,202,520
16 (2004)	131	34,204,267	28	18,664,000	...	28,839,100
17 (2005)	64	14,467,000	32	22,724,000	...	19,849,640
18 (2006)	71	15,080,000	31	22,309,000	...	19,869,320
平成16年度(04FY)	79	21,461,800	39	25,853,000	...	24,713,670
17 (05FY)	77	17,099,000	27	18,875,000	...	19,770,300
平成18年1~3月(Q1)	22	5,026,000	8	5,290,000	...	4,879,170
4~6 (Q2)	13	2,980,000	10	6,425,000	...	4,732,250
7~9 (Q3)	13	2,130,000	8	5,349,000	...	4,322,270
10~12 (Q4)	23	4,944,000	5	5,245,000	...	5,935,630
平成18年 1月(Jan)	3	690,000	1	1,000,000	16	1,652,820
2 (Feb)	4	1,092,000	2	1,000,000	16	1,415,835
3 (Mar)	15	3,244,000	5	3,290,000	17	1,810,515
4 (Apr)	5	1,165,000	5	2,870,000	14	1,461,495
5 (May)	5	1,355,000	2	1,510,000	11	1,750,200
6 (Jun)	3	460,000	3	2,045,000	11	1,520,555
7 (Jul)	5	690,000	3	2,010,000	14	1,537,350
8 (Aug)	5	910,000	2	1,750,000	12	1,564,570
9 (Sep)	3	530,000	3	1,589,000	10	1,220,350
10 (Oct)	7	1,670,000	2	2,200,000	10	1,908,640
11 (Nov)	11	2,309,000	2	1,645,000	13	1,738,190
12 (Dec)	5	965,000	1	1,400,000	12	2,288,800

30	年月 Year and Month	開閉制御装置・開閉機器 Switchgears and controlling equipment (1~26)	開閉制御装置 Switchgears and controlling equipment (1~7)	密閉形ガス絶縁開閉装置 Gas insulated switchgears (1)	
		生産(P)		生産(P)	
		金額(百万円) (million yen)	金額(百万円) (million yen)	数量(式) Quantity(n)	金額(百万円) (million yen)
開閉制御装置 Switchgears and controlling equipment	平成14年(2002)	1,199,929	640,637	1,658	57,740
	15 (2003)	1,181,422	579,622	1,499	54,832
	16 (2004)	1,294,840	625,204	1,567	54,968
	17 (2005)	1,368,015	682,088	1,797	59,678
	18 (2006)	1,476,735	745,626	2,467	67,261
Switchgears and controlling equipment	平成16年度(04FY)	1,306,788	635,419	1,560	54,098
	17 (05FY)	1,401,255	705,652	2,082	65,822
	平成18年1~3月(Q1)	426,041	244,532	687	18,856
	4~6 (Q2)	322,124	144,379	653	15,632
	7~9 (Q3)	365,620	183,362	678	17,966
	10~12 (Q4)	362,950	173,353	449	14,807
	平成18年 1月(Jan)	105,841	50,032	239	4,862
	2 (Feb)	121,323	61,680	220	6,023
	3 (Mar)	198,877	132,820	228	7,971
	4 (Apr)	101,971	43,856	243	4,149
	5 (May)	98,229	42,425	139	4,658
	6 (Jun)	121,924	58,098	271	6,825
7 (Jul)	109,580	49,270	242	4,861	
8 (Aug)	110,545	52,645	118	5,579	
9 (Sep)	145,495	81,447	318	7,526	
10 (Oct)	117,267	53,058	103	4,018	
11 (Nov)	119,279	56,605	137	4,863	
12 (Dec)	126,404	63,690	209	5,926	

閉鎖形配電装置
Metal-enclosed switchgears
(2~3)

特別高圧・高圧配電盤
Switch boards for extra
high and high voltage
(2)

低圧配電盤
Switch boards for low voltage
(3)

年月 Year and Month	生産(P)		生産(P)		生産(P)	
	数量(面) Quantity(n)	金額(百万円) (million yen)	数量(面) Quantity(n)	金額(百万円) (million yen)	数量(面) Quantity(n)	金額(百万円) (million yen)
平成14年(2002)	106,331	162,124	53,064	95,609	53,267	66,515
15 (2003)	108,163	137,337	45,558	77,874	62,605	59,463
16 (2004)	114,406	144,238	59,717	86,184	54,689	58,054
17 (2005)	126,236	157,473	63,221	93,801	63,015	63,672
18 (2006)	133,421	178,520	65,684	105,069	67,737	73,451
平成16年度(04FY)	117,262	147,299	59,929	88,072	57,333	59,227
17 (05FY)	128,986	160,056	64,935	94,639	64,051	65,417
平成18年1~3月(Q1)	37,896	49,644	17,934	28,173	19,962	21,471
4~6 (Q2)	29,788	37,029	15,148	22,719	14,640	14,310
7~9 (Q3)	31,909	43,457	16,098	25,843	15,811	17,614
10~12 (Q4)	33,828	48,390	16,504	28,334	17,324	20,056
平成18年 1月(Jan)	10,510	12,431	4,895	6,892	5,615	5,539
2 (Feb)	12,355	14,761	5,930	8,517	6,425	6,244
3 (Mar)	15,031	22,452	7,109	12,764	7,922	9,688
4 (Apr)	10,178	12,604	5,527	7,862	4,651	4,742
5 (May)	9,504	11,664	4,579	6,936	4,925	4,728
6 (Jun)	10,106	12,761	5,042	7,921	5,064	4,840
7 (Jul)	9,781	12,104	4,873	7,113	4,908	4,991
8 (Aug)	10,209	13,742	5,088	8,380	5,121	5,362
9 (Sep)	11,919	17,611	6,137	10,350	5,782	7,261
10 (Oct)	11,242	15,224	5,236	8,540	6,006	6,684
11 (Nov)	10,950	15,633	5,519	9,003	5,431	6,630
12 (Dec)	11,636	17,533	5,749	10,791	5,887	6,742

年 月 Year and Month	分電盤 Panel boards switchgear assemblies (4~5)		産業用分電盤 Low voltage panel boards for industrial use (4)		住宅用分電盤 Low voltage panel boards for household use (5)	
	生産(P)		生産(P)		生産(P)	
	数量(台) Quantity(n)	金額(百万円) (million yen)	数量(台) Quantity(n)	金額(百万円) (million yen)	数量(台) Quantity(n)	金額(百万円) (million yen)
平成14年(2002)	2,113,041	64,744	270,983	42,073	1,842,058	22,671
15 (2003)	2,194,297	61,324	262,598	37,871	1,931,699	23,453
16 (2004)	2,986,469	89,616	449,501	60,087	2,536,968	29,529
17 (2005)	3,197,627	93,617	428,787	61,087	2,768,840	32,530
18 (2006)	3,270,506	99,508	472,741	66,264	2,797,765	33,244
平成16年度(04FY)	3,023,586	90,489	437,279	60,560	2,586,307	29,929
17 (05FY)	3,202,888	93,029	430,134	60,212	2,772,754	32,817
平成18年1~3月(Q1)	822,963	24,643	117,870	16,628	705,093	8,015
4~6 (Q2)	763,261	22,340	102,739	14,511	660,522	7,829
7~9 (Q3)	785,418	24,761	124,566	16,693	660,852	8,068
10~12 (Q4)	898,864	27,764	127,566	18,432	771,298	9,332
平成18年 1月(Jan)	275,527	7,712	33,772	4,975	241,755	2,737
2 (Feb)	281,363	8,475	42,032	5,878	239,331	2,597
3 (Mar)	266,073	8,456	42,066	5,775	224,007	2,681
4 (Apr)	252,437	7,451	34,752	4,850	217,685	2,601
5 (May)	256,329	7,032	30,451	4,384	225,878	2,648
6 (Jun)	254,495	7,857	37,536	5,277	216,959	2,580
7 (Jul)	265,612	8,141	42,557	5,487	223,055	2,654
8 (Aug)	243,793	8,106	41,108	5,564	202,685	2,542
9 (Sep)	276,013	8,514	40,901	5,642	235,112	2,872
10 (Oct)	301,026	9,486	43,998	6,333	257,028	3,153
11 (Nov)	299,119	9,252	43,721	6,191	255,398	3,061
12 (Dec)	298,719	9,026	39,847	5,908	258,872	3,118

年 月 Year and Month	監視制御装置 Supervisory and control equipment (6)		その他の開閉制御装置 Other switchgears and controlling equipment (7)		開閉機器 Switching devices (8~26)	
	生産(P)		生産(P)		生産(P)	
	数量(式) Quantity(n)	金額(百万円) (million yen)	数量(台) Quantity(n)	金額(百万円) (million yen)	金額(百万円) (million yen)	
平成14年(2002)	619,753	236,752	571,656	119,277		559,292
15 (2003)	863,953	219,213	514,033	106,916		601,800
16 (2004)	1,090,376	242,351	422,246	94,031		669,636
17 (2005)	1,113,136	275,884	472,412	95,436		685,927
18 (2006)	1,026,627	298,819	542,357	101,518		731,109
平成16年度(04FY)	1,037,143	255,860	436,678	87,673		671,369
17 (05FY)	1,136,258	285,503	478,133	101,242		695,603
平成18年1~3月(Q1)	268,456	108,438	122,848	42,951		181,509
4~6 (Q2)	250,954	51,729	137,449	17,649		177,745
7~9 (Q3)	260,753	76,138	138,424	21,040		182,258
10~12 (Q4)	246,464	62,514	143,636	19,878		189,597
平成18年 1月(Jan)	73,888	18,928	39,043	6,099		55,809
2 (Feb)	97,627	24,415	41,789	8,006		59,643
3 (Mar)	96,941	65,095	42,016	28,846		66,057
4 (Apr)	80,821	14,799	40,823	4,853		58,115
5 (May)	74,458	13,627	44,467	5,444		55,804
6 (Jun)	95,675	23,303	52,159	7,352		63,826
7 (Jul)	92,127	17,796	50,487	6,368		60,310
8 (Aug)	82,742	18,852	42,962	6,366		57,900
9 (Sep)	85,884	39,490	44,975	8,306		64,048
10 (Oct)	83,977	17,884	42,814	6,446		64,209
11 (Nov)	78,371	21,000	50,044	5,857		62,674
12 (Dec)	84,116	23,630	50,778	7,575		62,714

保護継電器
Protective relays

(8)

低圧開閉器・制御機器
Low voltage
switching devices

(9~17)

電磁開閉器
Electromagnetic starters

(9)

年月 Year and Month	生産(P)		生産(P)		生産(P)	
	数量(台) Quantity(n)	金額(百万円) (million yen)	金額(百万円) (million yen)	金額(百万円) (million yen)	数量(台) Quantity(n)	金額(百万円) (million yen)
平成14年(2002)	4,481,890	17,616	359,830	15,052,274	27,790	
15 (2003)	3,627,853	18,533	401,565	16,260,058	30,317	
16 (2004)	3,323,252	17,920	455,752	17,990,653	32,905	
17 (2005)	3,161,900	19,629	455,344	18,104,922	33,494	
18 (2006)	2,768,061	20,506	494,425	19,014,752	35,015	
平成16年度(04FY)	3,370,846	17,797	454,355	17,869,722	32,568	
17 (05FY)	2,983,073	20,027	463,649	18,511,538	34,426	
平成18年1~3月(Q1)	701,435	5,999	121,610	4,828,212	8,991	
4~6 (Q2)	725,764	4,110	122,904	4,786,131	8,841	
7~9 (Q3)	651,769	4,719	123,856	4,698,435	8,579	
10~12 (Q4)	689,093	5,678	126,055	4,701,974	8,604	
平成18年 1月(Jan)	214,932	1,255	37,466	1,465,093	2,773	
2 (Feb)	234,208	1,887	40,339	1,631,907	3,024	
3 (Mar)	252,295	2,857	43,805	1,731,212	3,194	
4 (Apr)	252,966	1,597	39,279	1,525,314	2,814	
5 (May)	236,824	1,438	38,522	1,501,640	2,832	
6 (Jun)	235,974	1,075	45,103	1,759,177	3,195	
7 (Jul)	229,493	1,392	41,757	1,560,683	2,969	
8 (Aug)	195,527	1,326	39,763	1,525,057	2,686	
9 (Sep)	226,749	2,001	42,336	1,612,695	2,924	
10 (Oct)	240,500	2,031	42,447	1,596,516	2,908	
11 (Nov)	225,895	1,825	41,399	1,522,961	2,803	
12 (Dec)	222,698	1,822	42,209	1,582,497	2,893	

電磁リレー
Electromagnetic relays

(10)

その他の制御リレー
Miscellaneous controlling relays

(11)

プログラマブルコントローラ
Programmable controllers

(12~13)

年月 Year and Month	生産(P)		生産(P)		生産(P)	
	数量(台) Quantity(n)	金額(百万円) (million yen)	数量(台) Quantity(n)	金額(百万円) (million yen)	数量(台) Quantity(n)	金額(百万円) (million yen)
平成14年(2002)	827,032,503	82,535	35,767,047	47,634	1,210,143	88,778
15 (2003)	1,017,060,664	97,023	89,152,103	63,971	1,307,914	100,264
16 (2004)	1,226,675,018	101,123	128,241,249	79,560	1,722,284	118,523
17 (2005)	904,299,073	92,018	140,956,521	83,395	1,575,616	119,484
18 (2006)	977,088,223	95,055	147,984,450	92,490	1,863,587	126,711
平成16年度(04FY)	1,170,491,394	99,936	134,641,000	81,796	1,676,511	115,861
17 (05FY)	910,207,519	91,523	140,266,817	84,830	1,656,629	121,322
平成18年1~3月(Q1)	240,803,709	24,640	36,104,799	22,649	440,775	29,552
4~6 (Q2)	245,671,440	24,211	40,475,732	23,365	458,772	31,159
7~9 (Q3)	242,180,430	23,182	34,841,358	22,454	476,211	32,766
10~12 (Q4)	248,432,644	23,022	36,562,561	24,022	487,829	33,234
平成18年 1月(Jan)	75,086,691	7,545	11,702,801	7,100	137,750	9,455
2 (Feb)	78,238,504	7,938	12,477,478	7,690	140,133	9,993
3 (Mar)	87,478,514	9,157	11,924,520	7,859	162,892	10,104
4 (Apr)	80,691,080	7,790	13,193,171	7,514	141,418	9,765
5 (May)	77,369,869	7,553	12,277,565	7,186	151,501	9,666
6 (Jun)	87,610,491	8,868	15,004,996	8,665	165,853	11,728
7 (Jul)	82,654,601	7,875	13,483,348	7,942	159,498	10,664
8 (Aug)	78,040,510	7,310	11,592,121	7,318	142,373	10,477
9 (Sep)	81,485,319	7,997	9,765,889	7,194	174,340	11,625
10 (Oct)	83,194,127	7,845	12,609,517	8,222	166,766	11,203
11 (Nov)	83,175,474	7,690	11,776,874	7,962	163,714	11,090
12 (Dec)	82,063,043	7,487	12,176,170	7,838	157,349	10,941

年 月 Year and Month	1 2 8点未満 Less than 128 point (1 2)		1 2 8点以上 More than 128 point (1 3)		操作スイッチ Operating switches (1 4)	
	生産(P)		生産(P)		生産(P)	
	数量(台) Quantity(n)	金額(百万円) (million yen)	数量(台) Quantity(n)	金額(百万円) (million yen)	数量(個) Quantity(n)	金額(百万円) (million yen)
平成14年(2002)	706,274	22,468	503,869	66,310	39,357,261	18,726
15 (2003)	770,091	24,446	537,823	75,818	48,696,708	21,910
16 (2004)	968,961	27,769	753,323	90,754	51,961,291	25,004
17 (2005)	872,848	24,607	702,768	94,877	51,570,284	25,146
18 (2006)	1,042,249	28,397	821,338	98,314	56,501,338	28,122
平成16年度(04FY)	942,911	27,126	733,600	88,735	50,272,236	24,991
17 (05FY)	914,042	25,102	742,587	96,220	53,450,376	25,827
平成18年1~3月(Q1)	248,841	6,524	191,934	23,028	13,785,907	6,814
4~6 (Q2)	252,121	7,035	206,651	24,124	14,467,211	7,081
7~9 (Q3)	263,256	7,355	212,955	25,411	14,155,997	7,227
10~12 (Q4)	278,031	7,483	209,798	25,751	14,092,223	7,000
平成18年 1月(Jan)	78,707	2,042	59,043	7,413	4,194,952	2,088
2 (Feb)	82,692	2,146	57,441	7,847	4,817,169	2,338
3 (Mar)	87,442	2,336	75,450	7,768	4,773,786	2,388
4 (Apr)	77,715	2,098	63,703	7,667	4,417,381	2,233
5 (May)	80,018	2,231	71,483	7,435	5,072,871	2,375
6 (Jun)	94,388	2,706	71,465	9,022	4,976,959	2,473
7 (Jul)	87,828	2,452	71,670	8,212	4,719,613	2,396
8 (Aug)	78,548	2,194	63,825	8,283	4,767,990	2,442
9 (Sep)	96,880	2,709	77,460	8,916	4,668,394	2,389
10 (Oct)	92,350	2,490	74,416	8,713	4,903,567	2,372
11 (Nov)	93,942	2,493	69,772	8,597	4,505,950	2,288
12 (Dec)	91,739	2,500	65,610	8,441	4,682,706	2,340

年 月 Year and Month	検出スイッチ Detecting switches (1 5)		マイクロスイッチ Micro-switches (1 6)		その他の低圧器具 Miscellaneous low voltage equipment (1 7)	
	生産(P)		生産(P)		生産(P)	
	数量(個) Quantity(n)	金額(百万円) (million yen)	数量(個) Quantity(n)	金額(百万円) (million yen)	数量(個) Quantity(n)	金額(百万円) (million yen)
平成14年(2002)	57,069,487	35,350	774,312,806	23,032	35,932,821	35,985
15 (2003)	41,951,608	33,232	839,609,144	22,484	32,458,960	32,364
16 (2004)	41,728,373	36,669	904,706,644	24,294	36,070,081	37,674
17 (2005)	39,370,421	41,079	843,472,652	23,772	45,768,356	36,956
18 (2006)	59,753,059	51,529	983,363,546	24,650	58,062,136	40,853
平成16年度(04FY)	40,811,623	36,584	891,600,822	24,745	36,125,365	37,874
17 (05FY)	45,005,547	44,995	872,665,555	23,469	51,673,864	37,257
平成18年1~3月(Q1)	14,199,265	12,772	232,581,806	6,011	14,531,442	10,181
4~6 (Q2)	14,961,783	12,734	247,872,186	6,185	14,316,372	9,328
7~9 (Q3)	14,996,132	12,859	255,499,724	6,293	14,729,998	10,496
10~12 (Q4)	15,595,879	13,164	247,409,830	6,161	14,484,324	10,848
平成18年 1月(Jan)	3,856,922	3,703	73,657,386	1,915	4,507,088	2,887
2 (Feb)	4,619,195	4,127	74,206,280	1,973	4,957,580	3,256
3 (Mar)	5,723,148	4,942	84,718,140	2,123	5,066,774	4,038
4 (Apr)	4,764,660	4,092	81,001,807	1,996	4,658,650	3,075
5 (May)	4,890,304	4,086	73,770,791	1,923	4,828,447	2,901
6 (Jun)	5,306,819	4,556	93,099,588	2,266	4,829,275	3,352
7 (Jul)	5,211,826	4,352	88,821,511	2,152	4,741,067	3,407
8 (Aug)	4,912,346	4,164	80,928,079	2,055	5,197,731	3,311
9 (Sep)	4,871,960	4,343	85,750,134	2,086	4,791,200	3,778
10 (Oct)	5,096,318	4,361	84,830,024	2,221	4,683,062	3,315
11 (Nov)	5,119,381	4,135	78,987,106	2,033	4,987,935	3,398
12 (Dec)	5,380,180	4,668	83,592,700	1,907	4,813,327	4,135

高压開閉器
High voltage switches

(18)

低圧遮断器
Low voltage circuit breakers

(19~22)

配線用遮断器
Molded case circuit breakers

(19)

年月 Year and Month	生産(P)		生産(P)		生産(P)	
	数量(台) Quantity(n)	金額(百万円) (million yen)	数量(台) Quantity(n)	金額(百万円) (million yen)	数量(台) Quantity(n)	金額(百万円) (million yen)
平成14年(2002)	1,381,274	21,763	60,083,590	88,512	12,678,722	37,439
15 (2003)	1,360,793	19,737	60,533,796	90,770	13,399,064	38,115
16 (2004)	1,506,465	20,644	65,811,731	101,868	15,228,173	44,585
17 (2005)	1,609,464	23,411	67,566,353	106,881	15,799,708	48,677
18 (2006)	1,702,895	23,031	67,978,117	112,195	15,893,182	51,957
平成16年度(04FY)	1,523,685	21,178	66,378,375	104,781	15,376,666	46,550
17 (05FY)	1,621,210	23,237	68,070,503	107,092	16,097,204	49,303
平成18年1~3月(Q1)	403,047	5,846	17,145,104	26,984	4,079,283	12,256
4~6 (Q2)	398,395	5,375	15,934,614	26,835	3,735,899	12,437
7~9 (Q3)	436,209	5,589	16,939,462	27,933	3,838,271	12,794
10~12 (Q4)	465,244	6,221	17,958,937	30,443	4,239,729	14,470
平成18年 1月(Jan)	120,520	1,791	5,653,863	8,865	1,374,643	4,161
2 (Feb)	137,692	1,796	5,699,581	9,054	1,340,523	4,038
3 (Mar)	144,835	2,259	5,791,660	9,065	1,364,117	4,057
4 (Apr)	141,898	1,900	5,161,089	8,742	1,245,127	4,129
5 (May)	123,303	1,666	5,077,563	8,618	1,196,224	3,997
6 (Jun)	133,194	1,809	5,695,962	9,475	1,294,548	4,311
7 (Jul)	146,360	1,715	5,739,145	9,286	1,283,897	4,265
8 (Aug)	146,482	1,801	5,506,280	9,160	1,236,855	4,145
9 (Sep)	143,367	2,073	5,694,037	9,487	1,317,519	4,384
10 (Oct)	154,223	2,044	6,225,638	10,315	1,433,606	4,839
11 (Nov)	160,141	2,164	5,997,502	10,183	1,442,283	4,938
12 (Dec)	150,880	2,013	5,735,797	9,945	1,363,840	4,693

漏電遮断器
Residual current operated
circuit breakers

(20)

安全ブレーカ
Safety breakers

(21)

機器保護用及びその他の遮断器
Circuit breakers for equipment
and Other circuit breakers

(22)

年月 Year and Month	生産(P)		生産(P)		生産(P)	
	数量(台) Quantity(n)	金額(百万円) (million yen)	数量(台) Quantity(n)	金額(百万円) (million yen)	数量(台) Quantity(n)	金額(百万円) (million yen)
平成14年(2002)	12,297,419	30,855	22,558,317	9,927	12,549,132	10,291
15 (2003)	12,429,920	31,463	21,422,471	9,940	13,282,341	11,252
16 (2004)	13,785,517	34,892	21,216,004	9,630	15,582,037	12,761
17 (2005)	14,814,033	35,687	22,682,766	10,350	14,269,846	12,167
18 (2006)	14,757,818	35,516	22,651,565	10,755	14,675,552	13,967
平成16年度(04FY)	14,204,510	35,744	21,218,866	9,853	15,578,333	12,634
17 (05FY)	14,702,230	34,899	23,077,017	10,515	14,194,052	12,375
平成18年1~3月(Q1)	3,763,016	8,629	5,867,449	2,850	3,435,356	3,249
4~6 (Q2)	3,390,976	8,483	5,177,675	2,536	3,630,064	3,379
7~9 (Q3)	3,622,535	8,843	5,614,530	2,588	3,864,126	3,708
10~12 (Q4)	3,981,291	9,561	5,991,911	2,781	3,746,006	3,631
平成18年 1月(Jan)	1,249,038	2,787	1,816,194	889	1,213,988	1,028
2 (Feb)	1,259,612	2,998	2,053,434	1,004	1,046,012	1,014
3 (Mar)	1,254,366	2,844	1,997,821	957	1,175,356	1,207
4 (Apr)	1,054,247	2,780	1,674,742	787	1,186,973	1,046
5 (May)	1,132,487	2,752	1,607,635	835	1,141,217	1,034
6 (Jun)	1,204,242	2,951	1,895,298	914	1,301,874	1,299
7 (Jul)	1,192,895	2,891	1,928,510	915	1,333,843	1,215
8 (Aug)	1,209,378	2,925	1,737,037	822	1,323,010	1,268
9 (Sep)	1,220,262	3,027	1,948,983	851	1,207,273	1,225
10 (Oct)	1,357,647	3,220	2,033,507	908	1,400,878	1,348
11 (Nov)	1,328,637	3,175	2,040,942	956	1,185,640	1,114
12 (Dec)	1,295,007	3,166	1,917,462	917	1,159,488	1,169

注：平成14年から「機器保護用遮断器」と
「その他の遮断器」を統合・名称変更。

高圧遮断器
High-voltage circuit breakers

(23~25)

真空遮断器
Vacuum type circuit breakers

(23)

ガス遮断器
Gas type circuit breakers

(24)

年 月 Year and Month	生産(P)		生産(P)		生産(P)	
	数量(台) Quantity(n)	金額(百万円) (million yen)	数量(台) Quantity(n)	金額(百万円) (million yen)	数量(台) Quantity(n)	金額(百万円) (million yen)
平成14年(2002)	64,712	35,506	50,214	15,642	1,459	17,581
15 (2003)	61,174	33,258	49,428	14,443	1,701	17,164
16 (2004)	66,005	33,916	53,689	14,780	1,418	17,867
17 (2005)	73,047	39,954	54,954	16,083	1,504	21,682
18 (2006)	83,502	40,766	66,034	15,588	1,772	23,694
平成16年度(04FY)	66,658	33,610	53,647	15,243	1,388	16,891
17 (05FY)	74,085	40,546	56,039	15,793	1,572	22,694
平成18年1~3月(Q1)	18,868	10,680	15,183	4,186	461	6,054
4~6 (Q2)	16,114	8,702	11,800	3,039	372	5,365
7~9 (Q3)	21,681	10,387	17,162	4,055	503	5,936
10~12 (Q4)	26,839	10,997	21,889	4,308	436	6,339
平成18年 1月 (Jan)	6,501	3,152	4,958	1,312	148	1,672
2 (Feb)	6,209	3,078	5,195	1,270	139	1,715
3 (Mar)	6,158	4,450	5,030	1,604	174	2,667
4 (Apr)	5,184	3,240	3,797	1,022	131	2,129
5 (May)	4,807	2,589	3,621	957	112	1,571
6 (Jun)	6,123	2,873	4,382	1,060	129	1,665
7 (Jul)	6,125	2,854	4,726	1,317	131	1,453
8 (Aug)	5,601	2,846	4,337	1,031	136	1,675
9 (Sep)	9,955	4,687	8,099	1,707	236	2,808
10 (Oct)	6,393	3,933	4,902	1,468	151	2,350
11 (Nov)	10,175	3,722	8,731	1,437	160	2,206
12 (Dec)	10,271	3,342	8,256	1,403	125	1,783

その他の高圧遮断器
Miscellaneous high-voltage circuit breakers

(25)

電磁クラッチ
Electromagnetic clutches

(26)

年 月 Year and Month	生産(P)		生産(P)	
	数量(台) Quantity(n)	金額(百万円) (million yen)	数量(台) Quantity(n)	金額(百万円) (million yen)
平成14年(2002)	13,039	2,283	32,960,585	36,065
15 (2003)	10,045	1,651	33,717,261	37,937
16 (2004)	10,898	1,269	35,587,318	39,536
17 (2005)	16,589	2,189	36,128,271	40,708
18 (2006)	15,696	1,484	31,847,998	40,186
平成16年度(04FY)	11,623	1,476	35,938,506	39,648
17 (05FY)	16,474	2,059	35,083,577	41,052
平成18年1~3月(Q1)	3,224	440	8,194,280	10,390
4~6 (Q2)	3,942	298	7,984,405	9,819
7~9 (Q3)	4,016	396	7,839,494	9,774
10~12 (Q4)	4,514	350	7,829,819	10,203
平成18年 1月 (Jan)	1,395	168	2,587,463	3,280
2 (Feb)	875	93	2,634,622	3,489
3 (Mar)	954	179	2,972,195	3,621
4 (Apr)	1,256	89	2,720,280	3,357
5 (May)	1,074	61	2,412,079	2,971
6 (Jun)	1,612	148	2,852,046	3,491
7 (Jul)	1,268	84	2,780,979	3,306
8 (Aug)	1,128	140	2,458,638	3,004
9 (Sep)	1,620	172	2,599,877	3,464
10 (Oct)	1,340	115	2,608,970	3,439
11 (Nov)	1,284	79	2,596,790	3,381
12 (Dec)	1,890	156	2,624,059	3,383

31 民生用電気機械器具 Consumer electric appliances		民生用電気機械器具 Consumer electric appliances (1~18)		
		年 月 Year and Month	生産(P)	出荷(Sh)
			金額(百万円) (million yen)	販売(Sa) 金額(百万円) (million yen)
平成14年(2002)		1,205,513	...	
15 (2003)		1,114,681	...	
16 (2004)		1,178,936	...	
17 (2005)		r 1,039,650	1,323,113	
18 (2006)		1,003,366	1,337,252	
平成16年度(04FY)		1,142,071	...	
17 (05FY)		1,035,679	1,326,671	
平成18年1~3月(Q1)		228,385	318,741	
4~6 (Q2)		248,107	309,605	
7~9 (Q3)		256,769	355,943	
10~12 (Q4)		270,105	352,963	
平成18年 1月(Jan)		72,813	90,576	
2 (Feb)		76,695	99,078	
3 (Mar)		78,877	129,087	
4 (Apr)		81,700	99,693	
5 (May)		77,268	96,463	
6 (Jun)		89,139	113,449	
7 (Jul)		87,964	119,927	
8 (Aug)		77,459	109,637	
9 (Sep)		91,346	126,379	
10 (Oct)		91,309	105,351	
11 (Nov)		92,517	114,665	
12 (Dec)		86,279	132,947	

電子レンジ
Microwave ovens

(1)

年 月 Year and Month	生産(P)		受入(R)	出荷(Sh)			在庫(I)
	数量(台) Quantity(n)	金額(百万円) (million yen)		販売(Sa)		その他(O)	
			数量(台) Quantity(n)	金額(百万円) (million yen)	数量(台) Quantity(n)	数量(台) Quantity(n)	
平成14年(2002)	2,121,020	50,116	1,741,824	3,563,287	67,760	424,272	210,467
15 (2003)	1,716,763	39,066	2,000,316	3,524,091	62,924	212,211	191,244
16 (2004)	1,248,182	32,977	2,407,084	3,478,751	61,770	161,181	206,578
17 (2005)	760,499	26,936	3,007,759	3,683,229	70,185	47,379	244,228
18 (2006)	628,384	23,644	3,011,950	3,644,569	74,485	56,358	183,635
平成16年度(04FY)	1,025,949	29,258	2,649,387	3,519,883	62,572	121,284	217,311
17 (05FY)	745,012	27,043	3,005,354	3,685,842	71,622	46,805	235,030
平成18年1~3月(Q1)	163,188	5,872	974,253	1,140,028	20,228	6,611	235,030
4~6 (Q2)	148,049	5,759	683,452	749,367	14,958	42,946	274,218
7~9 (Q3)	159,804	6,368	495,887	755,070	16,596	3,378	171,461
10~12 (Q4)	157,343	5,645	858,358	1,000,104	22,703	3,423	183,635
平成18年 1月(Jan)	49,687	2,004	259,621	279,632	5,363	897	273,007
2 (Feb)	63,348	1,848	320,765	345,588	6,229	1,055	310,477
3 (Mar)	50,153	2,020	393,867	514,808	8,636	4,659	235,030
4 (Apr)	55,053	2,225	317,837	301,596	5,683	40,798	265,526
5 (May)	44,853	1,640	196,843	224,063	4,523	1,043	282,116
6 (Jun)	48,143	1,894	168,772	223,708	4,752	1,105	274,218
7 (Jul)	60,593	2,380	164,054	236,684	5,203	627	261,554
8 (Aug)	47,075	1,897	126,169	217,384	4,749	1,174	216,240
9 (Sep)	52,136	2,091	205,664	301,002	6,644	1,577	171,461
10 (Oct)	53,483	1,838	220,144	259,935	6,243	2,008	183,145
11 (Nov)	53,326	1,947	306,065	324,867	7,648	713	216,956
12 (Dec)	50,534	1,860	332,149	415,302	8,812	702	183,635

電気がま
Electric rice cookers

(2)

年月 Year and Month	生産(P)		受入(R)	出荷(Sh)			在庫(I)
	数量(台) Quantity(n)	金額(百万円) (million yen)		販売(Sa)		その他(O)	
			数量(台) Quantity(n)	金額(百万円) (million yen)	数量(台) Quantity(n)	数量(台) Quantity(n)	
平成14年(2002)	5,136,845	59,766	2,516,197	6,715,953	79,497	844,286	726,956
15 (2003)	4,307,767	52,385	3,092,560	6,610,182	80,580	824,570	692,531
16 (2004)	4,424,291	54,519	3,081,058	6,719,543	82,358	852,971	616,366
17 (2005)	4,354,601	57,432	3,258,038	6,931,240	86,116	541,747	755,918
18 (2006)	4,285,352	59,167	3,094,992	6,992,957	87,401	461,183	682,122
平成16年度(04FY)	4,396,292	55,229	3,053,424	6,723,204	82,352	799,517	535,918
17 (05FY)	4,344,382	57,662	3,227,076	7,025,604	86,131	456,898	624,874
平成18年1~3月(Q1)	1,103,536	13,741	898,611	2,020,831	21,675	112,360	624,874
4~6 (Q2)	983,508	14,122	711,798	1,514,093	18,965	102,928	703,159
7~9 (Q3)	1,022,805	14,346	670,924	1,529,392	19,983	111,681	755,815
10~12 (Q4)	1,175,503	16,958	813,659	1,928,641	26,778	134,214	682,122
平成18年 1月(Jan)	394,730	4,969	306,673	614,599	6,784	39,339	803,383
2 (Feb)	362,456	4,874	258,774	614,275	6,731	38,186	772,152
3 (Mar)	346,350	3,898	333,164	791,957	8,160	34,835	624,874
4 (Apr)	378,754	5,356	288,788	609,062	7,315	29,876	653,478
5 (May)	264,960	3,946	204,913	453,058	5,782	30,959	639,334
6 (Jun)	339,794	4,820	218,097	451,973	5,868	42,093	703,159
7 (Jul)	333,905	4,736	226,942	457,531	6,046	34,866	771,609
8 (Aug)	310,560	4,281	187,241	470,105	6,020	35,501	763,804
9 (Sep)	378,340	5,329	256,741	601,756	7,917	41,314	755,815
10 (Oct)	385,627	5,906	229,514	552,680	7,954	35,293	782,983
11 (Nov)	363,396	5,313	291,742	634,533	8,840	42,077	761,511
12 (Dec)	426,480	5,739	292,403	741,428	9,984	56,844	682,122

注：平成17年から名称変更。

ジャーポット
Electric vacuum bottles

(3)

年月 Year and Month	生産(P)		受入(R)	出荷(Sh)			在庫(I)
	数量(台) Quantity(n)	金額(百万円) (million yen)		販売(Sa)		その他(O)	
			数量(台) Quantity(n)	金額(百万円) (million yen)	数量(台) Quantity(n)	数量(台) Quantity(n)	
平成14年(2002)	4,309,642	23,690	1,333,976	5,237,894	28,064	434,610	522,842
15 (2003)	3,552,154	17,156	2,225,049	5,112,371	25,422	395,175	792,517
16 (2004)	3,155,076	15,837	2,069,595	5,088,807	24,633	257,229	671,152
17 (2005)	2,666,509	13,824	2,492,826	4,978,875	24,230	59,463	793,629
18 (2006)	1,872,655	9,755	2,859,893	4,722,175	23,810	71,608	732,394
平成16年度(04FY)	2,965,482	14,906	2,078,202	5,034,647	24,259	151,111	565,181
17 (05FY)	2,451,395	12,897	2,690,254	4,928,453	24,058	56,100	722,277
平成18年1~3月(Q1)	513,089	2,714	816,092	1,392,405	6,681	8,128	722,277
4~6 (Q2)	431,014	2,150	637,236	955,031	4,958	51,352	784,144
7~9 (Q3)	372,603	2,014	561,792	817,897	4,206	1,712	898,930
10~12 (Q4)	555,949	2,877	844,773	1,556,842	7,965	10,416	732,394
平成18年 1月(Jan)	158,402	887	261,416	513,301	2,499	1,330	698,816
2 (Feb)	194,161	1,012	287,574	422,501	2,016	3,595	754,455
3 (Mar)	160,526	815	267,102	456,603	2,166	3,203	722,277
4 (Apr)	195,140	898	268,855	430,058	2,167	48,658	707,556
5 (May)	113,199	577	177,863	283,193	1,517	1,705	713,720
6 (Jun)	122,675	675	190,518	241,780	1,274	989	784,144
7 (Jul)	118,512	590	165,490	222,895	1,131	490	844,761
8 (Aug)	81,802	425	160,975	204,262	1,021	535	882,741
9 (Sep)	172,289	999	235,327	390,740	2,054	687	898,930
10 (Oct)	177,128	952	228,178	453,220	2,395	545	850,471
11 (Nov)	179,468	970	304,468	511,473	2,567	7,153	815,781
12 (Dec)	199,353	955	312,127	592,149	3,003	2,718	732,394

食器洗い乾燥機
Automatic dish washers and driers

(4)

年月 Year and Month	生産(P)		受入(R)	出荷(Sh)			在庫(I)
	数量(台) Quantity(n)	金額(百万円) (million yen)		販売(Sa)		その他(O)	
			数量(台) Quantity(n)	金額(百万円) (million yen)	数量(台) Quantity(n)	数量(台) Quantity(n)	
平成14年(2002)	782,832	38,347	133,542	766,972	35,633	139,598	43,205
15 (2003)	945,502	42,653	156,191	957,402	43,736	122,209	65,287
16 (2004)	949,531	45,326	155,438	982,418	45,085	99,765	88,073
17 (2005)	853,646	38,844	107,793	921,349	40,313	60,051	68,112
18 (2006)	822,426	34,693	61,281	861,437	35,577	32,564	57,818
平成16年度(04FY)	928,785	45,396	134,452	968,199	44,586	96,529	59,995
17 (05FY)	854,584	38,135	108,318	894,704	38,413	57,082	71,111
平成18年1~3月(Q1)	189,409	8,706	19,885	186,839	8,094	19,456	71,111
4~6 (Q2)	216,662	8,893	4,262	224,429	9,091	3,280	64,326
7~9 (Q3)	204,412	8,413	16,083	226,014	9,131	5,088	53,719
10~12 (Q4)	211,943	8,681	21,051	224,155	9,261	4,740	57,818
平成18年 1月(Jan)	66,564	3,024	8,278	57,905	2,498	6,823	78,226
2 (Feb)	65,962	3,046	9,736	60,340	2,618	8,960	84,624
3 (Mar)	56,883	2,636	1,871	68,594	2,978	3,673	71,111
4 (Apr)	73,040	3,075	1,003	67,313	2,794	1,454	76,387
5 (May)	52,362	2,269	1,743	61,333	2,570	703	68,456
6 (Jun)	91,260	3,549	1,516	95,783	3,727	1,123	64,326
7 (Jul)	91,567	3,549	5,574	95,053	3,718	3,153	63,261
8 (Aug)	50,247	2,136	4,245	61,589	2,540	934	55,230
9 (Sep)	62,598	2,728	6,264	69,372	2,873	1,001	53,719
10 (Oct)	70,137	2,875	6,565	71,666	2,979	1,029	57,726
11 (Nov)	74,936	3,077	5,960	76,795	3,191	2,110	59,717
12 (Dec)	66,870	2,729	8,526	75,694	3,091	1,601	57,818

注：平成17年から名称変更。

電気冷蔵庫
Electric refrigerators

(5)

年月 Year and Month	生産(P)		受入(R)	出荷(Sh)			在庫(I)
	数量(台) Quantity(n)	金額(百万円) (million yen)		販売(Sa)		その他(O)	
			数量(台) Quantity(n)	金額(百万円) (million yen)	数量(台) Quantity(n)	数量(台) Quantity(n)	
平成14年(2002)	3,316,725	324,926	2,202,381	4,197,789	322,953	1,299,986	453,567
15 (2003)	2,858,983	280,743	2,043,947	4,119,358	312,879	894,475	342,664
16 (2004)	3,019,604	315,649	2,211,221	4,380,991	336,725	845,229	347,269
17 (2005)	2,821,077	289,378	2,310,492	4,389,162	333,109	771,768	317,729
18 (2006)	2,783,449	260,774	2,248,624	4,360,060	327,683	665,723	324,019
平成16年度(04FY)	2,955,982	305,920	2,268,771	4,378,576	336,155	843,700	349,317
17 (05FY)	2,837,225	286,855	2,275,019	4,389,082	333,236	776,131	297,156
平成18年1~3月(Q1)	571,240	51,585	568,184	1,004,196	65,220	155,801	297,156
4~6 (Q2)	778,033	74,473	605,286	1,112,582	85,389	168,266	399,627
7~9 (Q3)	792,441	74,965	612,612	1,365,948	107,404	195,130	243,602
10~12 (Q4)	641,735	59,751	462,542	877,334	69,670	146,526	324,019
平成18年 1月(Jan)	158,006	14,683	142,870	214,005	15,303	45,395	359,205
2 (Feb)	191,419	16,643	173,014	293,127	19,459	44,687	385,824
3 (Mar)	221,815	20,259	252,300	497,064	30,458	65,719	297,156
4 (Apr)	223,142	21,356	211,333	322,240	23,761	52,988	356,403
5 (May)	244,883	24,050	172,898	339,983	26,129	53,235	380,966
6 (Jun)	310,008	29,067	221,055	450,359	35,499	62,043	399,627
7 (Jul)	298,015	27,132	233,584	535,377	41,475	76,494	319,355
8 (Aug)	226,620	21,221	189,939	432,574	33,764	57,609	245,731
9 (Sep)	267,806	26,612	189,089	397,997	32,165	61,027	243,602
10 (Oct)	221,262	21,846	159,222	271,840	21,529	44,243	308,003
11 (Nov)	210,724	20,460	154,207	264,268	21,400	47,149	361,517
12 (Dec)	209,749	17,445	149,113	341,226	26,741	55,134	324,019

クッキングヒーター
Electric cooktops

(6)

年月 Year and Month	生産(P)		受入(R) 数量(台) Quantity(n)	出荷(Sh)			在庫(I) 数量(台) Quantity(n)
	数量(台) Quantity(n)	金額(百万円) (million yen)		販売(Sa)		その他(O)	
			数量(台) Quantity(n)	金額(百万円) (million yen)	数量(台) Quantity(n)	数量(台) Quantity(n)	
平成14年(2002)
15 (2003)
16 (2004)	674,872	66,571	157,527	655,615	55,758	158,927	51,247
17 (2005)	801,842	68,238	149,115	745,172	64,727	192,058	64,973
18 (2006)	799,717	70,737	143,020	817,906	72,829	119,107	70,697
平成16年度(04FY)	701,038	69,757	166,238	679,936	58,595	174,021	46,288
17 (05FY)	810,083	66,513	145,360	764,454	66,780	181,947	55,329
平成18年1~3月(Q1)	177,867	14,847	38,421	189,406	16,672	36,526	55,329
4~6 (Q2)	190,129	17,193	35,868	183,083	16,431	30,632	67,611
7~9 (Q3)	197,726	17,418	31,987	207,937	18,693	26,167	63,220
10~12 (Q4)	233,995	21,279	36,744	237,480	21,033	25,782	70,697
平成18年 1月(Jan)	55,516	4,866	9,384	56,582	5,004	9,215	64,076
2 (Feb)	66,419	5,501	13,509	64,031	5,640	12,701	67,272
3 (Mar)	55,932	4,480	15,528	68,793	6,028	14,610	55,329
4 (Apr)	64,246	5,672	12,797	56,866	4,986	11,526	63,980
5 (May)	59,254	5,532	9,209	59,982	5,494	7,752	64,709
6 (Jun)	66,629	5,989	13,862	66,235	5,951	11,354	67,611
7 (Jul)	64,222	5,590	11,096	64,347	5,742	9,815	68,767
8 (Aug)	59,625	5,275	10,794	62,026	5,548	8,506	68,654
9 (Sep)	73,879	6,553	10,097	81,564	7,403	7,846	63,220
10 (Oct)	74,261	6,826	11,792	76,884	6,764	8,922	63,467
11 (Nov)	82,004	7,532	13,228	82,180	7,310	9,172	67,347
12 (Dec)	77,730	6,921	11,724	78,416	6,959	7,688	70,697

注：平成16年から「その他の民生用電気機器」より特掲。

換気扇
Ventilating fans

(7)

年月 Year and Month	生産(P)		受入(R) 数量(台) Quantity(n)	出荷(Sh)			在庫(I) 数量(台) Quantity(n)
	数量(台) Quantity(n)	金額(百万円) (million yen)		販売(Sa)		その他(O)	
			数量(台) Quantity(n)	金額(百万円) (million yen)	数量(台) Quantity(n)	数量(台) Quantity(n)	
平成14年(2002)	7,683,817	100,309	315,880	7,821,748	107,953	209,626	483,242
15 (2003)	6,875,433	91,959	1,351,138	7,398,607	105,185	651,364	658,263
16 (2004)	6,982,132	100,626	1,528,778	8,029,057	119,111	500,181	643,748
17 (2005)	7,377,453	119,021	1,750,868	8,291,015	135,669	874,914	632,916
18 (2006)	7,117,335	118,127	1,687,451	8,106,971	133,989	837,745	525,480
平成16年度(04FY)	7,120,119	103,879	1,600,211	8,192,162	122,848	594,641	473,869
17 (05FY)	7,345,265	119,605	1,693,909	8,213,502	135,508	863,800	468,230
平成18年1~3月(Q1)	1,707,985	27,720	377,195	2,068,199	34,138	194,878	468,230
4~6 (Q2)	1,661,590	28,187	389,306	1,774,440	28,790	199,810	551,302
7~9 (Q3)	1,758,415	29,037	432,225	2,050,067	34,171	207,026	491,275
10~12 (Q4)	1,989,345	33,183	488,725	2,214,265	36,890	236,031	525,480
平成18年 1月(Jan)	553,745	8,817	120,968	659,686	10,665	59,640	597,230
2 (Feb)	583,070	9,613	123,926	664,357	11,280	68,005	574,006
3 (Mar)	571,170	9,290	132,301	744,156	12,193	67,233	468,230
4 (Apr)	555,985	9,240	126,305	553,480	8,955	69,675	529,507
5 (May)	500,715	8,645	126,629	561,924	9,317	61,011	536,058
6 (Jun)	604,890	10,302	136,372	659,036	10,518	69,124	551,302
7 (Jul)	625,530	10,264	146,376	676,682	11,071	71,940	576,728
8 (Aug)	557,712	9,146	136,306	649,365	10,866	66,727	556,796
9 (Sep)	575,173	9,627	149,543	724,020	12,234	68,359	491,275
10 (Oct)	609,990	10,541	162,196	685,781	11,753	74,308	505,514
11 (Nov)	700,023	11,569	168,642	761,613	12,686	82,278	532,430
12 (Dec)	679,332	11,073	157,887	766,871	12,451	79,445	525,480

電気温水器
Electric storage tank water heaters

(8)

年 月 Year and Month	生産(P)		受入(R) 数量(台) Quantity(n)	出荷(Sh)			在庫(I) 数量(台) Quantity(n)
	数量(台) Quantity(n)	金額(百万円) (million yen)		販売(Sa)		その他(O)	
			数量(台) Quantity(n)	金額(百万円) (million yen)	数量(台) Quantity(n)	数量(台) Quantity(n)	
平成14年(2002)	234,099	37,510	3,016	234,073	36,879	3,381	22,335
15 (2003)	235,955	43,861	5,474	241,729	45,096	1,948	20,778
16 (2004)	247,667	51,628	3,530	248,778	52,612	1,168	22,029
17 (2005)	246,422	41,803	778	241,447	42,713	2,172	23,508
18 (2006)	243,283	40,497	3,083	241,847	42,321	2,988	25,039
平成16年度(04FY)	243,087	49,072	2,834	247,532	51,065	1,813	12,517
17 (05FY)	252,301	42,833	812	245,792	43,625	1,016	18,822
平成18年1~3月(Q1)	63,732	10,281	187	68,314	11,688	291	18,822
4~6 (Q2)	52,982	9,257	2,325	51,528	9,218	2,256	20,345
7~9 (Q3)	54,380	8,668	382	56,449	10,081	320	18,338
10~12 (Q4)	72,189	12,291	189	65,556	11,334	121	25,039
平成18年 1月(Jan)	23,221	3,771	100	22,497	3,774	50	24,282
2 (Feb)	21,883	3,397	71	23,030	3,849	89	23,117
3 (Mar)	18,628	3,113	16	22,787	4,065	152	18,822
4 (Apr)	18,574	3,340	2,099	16,895	2,957	2,120	20,480
5 (May)	15,349	2,590	73	16,573	2,978	126	19,203
6 (Jun)	19,059	3,327	153	18,060	3,283	10	20,345
7 (Jul)	17,786	2,954	205	18,500	3,332	20	19,816
8 (Aug)	17,473	2,710	67	17,546	3,125	215	19,595
9 (Sep)	19,121	3,004	110	20,403	3,624	85	18,338
10 (Oct)	22,954	4,084	81	21,288	3,727	53	20,032
11 (Nov)	24,110	4,014	100	22,569	3,963	35	21,638
12 (Dec)	25,125	4,193	8	21,699	3,644	33	25,039

自然冷媒ヒートポンプ式給湯機
Natural coolant heat pump formula hot-water supply machine

(9)

年 月 Year and Month	生産(P)		受入(R) 数量(台) Quantity(n)	出荷(Sh)			在庫(I) 数量(台) Quantity(n)
	数量(台) Quantity(n)	金額(百万円) (million yen)		販売(Sa)		その他(O)	
			数量(台) Quantity(n)	金額(百万円) (million yen)	数量(台) Quantity(n)	数量(台) Quantity(n)	
平成14年(2002)
15 (2003)
16 (2004)
17 (2005)	205,793	25,212	15,145	196,428	30,626	16,080	13,677
18 (2006)	279,525	31,788	31,364	267,610	40,413	34,177	22,418
平成16年度(04FY)
17 (05FY)	228,270	27,261	18,910	223,509	33,997	20,871	10,435
平成18年1~3月(Q1)	68,193	8,130	7,502	70,351	10,498	8,225	10,435
4~6 (Q2)	68,214	7,898	7,922	64,125	9,591	8,394	14,052
7~9 (Q3)	65,010	7,220	6,714	66,389	10,152	7,355	12,032
10~12 (Q4)	78,108	8,540	9,226	66,745	10,172	10,203	22,418
平成18年 1月(Jan)	18,656	2,304	2,335	19,340	2,875	2,395	12,572
2 (Feb)	22,028	2,620	2,345	22,448	3,364	2,721	11,776
3 (Mar)	27,509	3,206	2,822	28,563	4,259	3,109	10,435
4 (Apr)	27,061	3,078	2,655	21,777	3,111	2,823	15,551
5 (May)	21,707	2,570	2,757	21,178	3,121	2,882	15,955
6 (Jun)	19,446	2,250	2,510	21,170	3,359	2,689	14,052
7 (Jul)	21,010	2,376	2,215	19,723	2,904	2,451	15,103
8 (Aug)	20,560	2,294	2,130	20,205	3,047	2,345	15,243
9 (Sep)	23,440	2,550	2,369	26,461	4,201	2,559	12,032
10 (Oct)	26,376	2,822	2,774	21,187	3,169	3,058	16,937
11 (Nov)	22,388	2,515	3,236	20,826	3,190	3,428	18,307
12 (Dec)	29,344	3,203	3,216	24,732	3,813	3,717	22,418

注：平成17年から「その他の民生用電気機器」より特掲。

家庭用電気井戸ポンプ
 Electric well pumps

(10)

年月 Year and Month	生産(P)		受入(R)	出荷(Sh)			在庫(I)
	数量(台) Quantity(n)	金額(百万円) (million yen)		販売(Sa)		その他(O)	
			数量(台) Quantity(n)	金額(百万円) (million yen)	数量(台) Quantity(n)	数量(台) Quantity(n)	
平成14年(2002)	290,130	12,438	22,631	287,905	12,676	20,889	37,271
15 (2003)	272,856	12,295	25,931	282,582	12,648	37,526	27,965
16 (2004)	272,956	12,691	24,714	281,886	12,947	24,714	26,296
17 (2005)	267,799	12,214	25,407	278,132	12,748	25,497	23,203
18 (2006)	257,555	12,178	24,186	257,271	11,637	24,113	17,269
平成16年度(04FY)	271,330	12,572	25,136	278,084	12,788	25,136	30,960
17 (05FY)	273,322	12,508	25,794	283,242	12,515	25,875	20,079
平成18年1~3月(Q1)	63,060	2,972	6,164	59,931	2,413	6,155	20,079
4~6 (Q2)	66,311	3,110	5,662	61,150	2,849	5,654	25,235
7~9 (Q3)	62,835	3,017	6,186	66,696	3,115	6,192	21,359
10~12 (Q4)	65,349	3,079	6,174	69,494	3,260	6,112	17,269
平成18年 1月(Jan)	19,922	949	1,696	19,440	899	1,696	17,411
2 (Feb)	19,769	909	2,236	18,981	682	2,236	18,210
3 (Mar)	23,369	1,114	2,232	21,510	832	2,223	20,079
4 (Apr)	21,624	1,014	1,599	19,407	955	1,608	22,278
5 (May)	21,146	1,001	2,081	20,966	958	2,067	22,482
6 (Jun)	23,541	1,095	1,982	20,777	936	1,979	25,235
7 (Jul)	21,299	1,040	1,694	21,358	1,042	1,722	25,153
8 (Aug)	20,631	978	2,122	24,413	1,134	2,102	21,391
9 (Sep)	20,905	999	2,370	20,925	939	2,368	21,359
10 (Oct)	20,097	951	1,666	18,397	937	1,654	23,069
11 (Nov)	22,715	1,076	2,422	21,752	952	2,393	24,062
12 (Dec)	22,537	1,052	2,086	29,345	1,371	2,065	17,269

 空気清浄機
 Air cleaners

(11)

年月 Year and Month	生産(P)		受入(R)	出荷(Sh)			在庫(I)
	数量(台) Quantity(n)	金額(百万円) (million yen)		販売(Sa)		その他(O)	
			数量(台) Quantity(n)	金額(百万円) (million yen)	数量(台) Quantity(n)	数量(台) Quantity(n)	
平成14年(2002)
15 (2003)
16 (2004)	1,147,058	16,679	658,667	1,748,665	24,635	116,233	324,583
17 (2005)	954,844	12,188	1,001,265	1,840,079	29,772	110,989	329,624
18 (2006)	1,057,088	16,205	1,015,622	1,824,296	27,236	125,045	453,853
平成16年度(04FY)	1,044,032	14,220	606,837	1,876,248	30,087	68,868	133,636
17 (05FY)	1,004,747	13,532	1,106,889	1,778,268	25,604	153,681	314,320
平成18年1~3月(Q1)	366,802	5,207	369,609	698,424	9,811	54,288	314,320
4~6 (Q2)	53,386	826	104,921	179,334	2,232	2,186	291,107
7~9 (Q3)	218,596	3,521	221,100	384,284	6,282	18,435	328,120
10~12 (Q4)	418,304	6,651	319,992	562,254	8,911	50,136	453,853
平成18年 1月(Jan)	154,870	2,073	160,498	255,396	3,476	20,754	369,839
2 (Feb)	135,414	2,049	134,149	235,098	3,465	22,774	381,530
3 (Mar)	76,518	1,085	74,962	207,930	2,870	10,760	314,320
4 (Apr)	23,616	384	52,795	62,963	743	386	327,382
5 (May)	10,549	183	20,933	58,274	692	538	300,052
6 (Jun)	19,221	259	31,193	58,097	797	1,262	291,107
7 (Jul)	14,228	241	39,879	51,817	656	2,510	290,923
8 (Aug)	53,670	877	60,369	91,839	1,514	5,979	307,144
9 (Sep)	150,698	2,403	120,852	240,628	4,112	9,946	328,120
10 (Oct)	121,575	1,981	102,430	143,447	2,242	17,379	391,299
11 (Nov)	151,474	2,440	115,765	193,005	3,099	21,572	444,058
12 (Dec)	145,255	2,230	101,797	225,802	3,570	11,185	453,853

注：平成16年から「その他の民生用電気機器」より特掲。

電気洗濯機
Electric washing machines

(12~13)

年月 Year and Month	生産(P)		受入(R)	出荷(Sh)			在庫(I)
	数量(台) Quantity(n)	金額(百万円) (million yen)		販売(Sa)		その他(O)	
			数量(台) Quantity(n)	金額(百万円) (million yen)	数量(台) Quantity(n)	数量(台) Quantity(n)	
平成14年(2002)	3,524,402	147,139	2,286,742	4,080,808	166,565	1,725,576	271,427
15 (2003)	3,132,701	135,415	2,425,204	4,154,281	170,686	1,431,431	243,620
16 (2004)	2,847,961	135,294	2,805,845	4,427,979	190,149	1,216,741	252,706
17 (2005)	2,621,640	136,304	3,305,404	4,488,454	192,213	1,424,014	267,282
18 (2006)	2,558,094	145,856	3,434,784	4,590,398	205,509	1,360,621	309,141
平成16年度(04FY)	2,744,942	133,919	3,003,040	4,476,098	187,016	1,278,449	238,645
17 (05FY)	2,554,364	136,945	3,318,439	4,464,711	195,110	1,395,205	251,532
平成18年1~3月(Q1)	649,628	35,150	962,917	1,271,016	51,837	357,279	251,532
4~6 (Q2)	583,237	33,567	791,630	1,036,229	46,026	318,737	271,433
7~9 (Q3)	607,371	35,657	821,160	1,138,791	51,961	328,134	233,039
10~12 (Q4)	717,858	41,482	859,077	1,144,362	55,685	356,471	309,141
平成18年 1月(Jan)	208,968	11,286	259,831	328,585	14,740	107,590	299,906
2 (Feb)	209,942	10,741	310,624	360,234	14,241	110,917	349,321
3 (Mar)	230,718	13,123	392,462	582,197	22,856	138,772	251,532
4 (Apr)	199,028	11,725	274,815	353,680	15,547	112,979	258,716
5 (May)	185,149	10,862	254,663	328,055	14,007	101,996	268,477
6 (Jun)	199,060	10,980	262,152	354,494	16,472	103,762	271,433
7 (Jul)	204,865	12,017	287,092	388,997	18,049	111,504	262,889
8 (Aug)	184,303	10,912	255,714	358,462	15,372	98,443	246,001
9 (Sep)	218,203	12,728	278,354	391,332	18,540	118,187	233,039
10 (Oct)	231,728	13,590	260,219	335,944	15,658	113,712	275,330
11 (Nov)	242,774	14,602	300,040	362,124	17,938	121,639	334,381
12 (Dec)	243,356	13,290	298,818	446,294	22,089	121,120	309,141

洗濯機(全自動式・二槽式)
Washing machine(full automatic formula and 2 tub type)

(12)

年月 Year and Month	生産(P)		受入(R)	出荷(Sh)			在庫(I)
	数量(台) Quantity(n)	金額(百万円) (million yen)		販売(Sa)		その他(O)	
			数量(台) Quantity(n)	金額(百万円) (million yen)	数量(台) Quantity(n)	数量(台) Quantity(n)	
平成14年(2002)
15 (2003)
16 (2004)
17 (2005)	1,601,518	46,943	2,733,449	3,384,322	92,077	941,592	213,845
18 (2006)	1,498,232	45,447	2,754,004	3,330,816	87,439	902,996	232,269
平成16年度(04FY)
17 (05FY)	1,527,673	43,628	2,719,311	3,312,075	88,280	928,055	200,499
平成18年1~3月(Q1)	400,273	11,102	804,755	968,322	23,354	250,052	200,499
4~6 (Q2)	304,594	8,672	617,210	706,253	16,917	205,781	210,269
7~9 (Q3)	352,736	10,863	649,353	838,011	23,021	211,211	163,136
10~12 (Q4)	440,629	14,810	682,686	818,230	24,147	235,952	232,269
平成18年 1月(Jan)	122,856	3,237	216,997	239,097	6,134	76,004	238,597
2 (Feb)	135,313	3,795	261,929	271,738	6,395	79,880	284,221
3 (Mar)	142,104	4,070	325,829	457,487	10,825	94,168	200,499
4 (Apr)	101,979	2,541	220,095	251,788	6,011	73,110	197,675
5 (May)	91,351	2,746	195,030	222,221	4,968	64,799	197,036
6 (Jun)	111,264	3,385	202,085	232,244	5,938	67,872	210,269
7 (Jul)	115,272	3,414	223,361	275,211	7,385	72,310	201,381
8 (Aug)	109,906	3,464	211,902	281,878	7,739	61,790	179,521
9 (Sep)	127,558	3,985	214,090	280,922	7,897	77,111	163,136
10 (Oct)	138,151	4,590	206,785	248,264	7,071	72,986	186,822
11 (Nov)	144,069	4,844	230,539	252,234	7,453	77,398	231,798
12 (Dec)	158,409	5,376	245,362	317,732	9,623	85,568	232,269

注：平成17年から「全自動洗濯機」及び「二槽式洗濯機」を統合、「洗濯乾燥機」を分割し、名称変更。

洗濯乾燥機
Automatic clothes washer and drier

(13)

年月 Year and Month	生産(P)		受入(R) 数量(台) Quantity(n)	出荷(Sh)			在庫(I) 数量(台) Quantity(n)
	数量(台) Quantity(n)	金額(百万円) (million yen)		販売(Sa)		その他(O)	
			数量(台) Quantity(n)	金額(百万円) (million yen)	数量(台) Quantity(n)	数量(台) Quantity(n)	
平成14年(2002)
15(2003)
16(2004)
17(2005)	1,020,122	89,361	571,955	1,104,132	100,136	482,422	53,437
18(2006)	1,059,862	100,409	680,780	1,259,582	118,070	457,625	76,872
平成16年度(04FY)
17(05FY)	1,026,691	93,317	599,128	1,152,636	106,830	467,150	51,033
平成18年1~3月(Q1)	249,355	24,048	158,162	302,694	28,483	107,227	51,033
4~6(Q2)	278,643	24,895	174,420	329,976	29,109	112,956	61,164
7~9(Q3)	254,635	24,794	171,807	300,780	28,940	116,923	69,903
10~12(Q4)	277,229	26,672	176,391	326,132	31,538	120,519	76,872
平成18年 1月(Jan)	86,112	8,049	42,834	89,488	8,606	31,586	61,309
2(Feb)	74,629	6,946	48,695	88,496	7,846	31,037	65,100
3(Mar)	88,614	9,053	66,633	124,710	12,031	44,604	51,033
4(Apr)	97,049	9,184	54,720	101,892	9,536	39,869	61,041
5(May)	93,798	8,116	59,633	105,834	9,039	37,197	71,441
6(Jun)	87,796	7,595	60,067	122,250	10,534	35,890	61,164
7(Jul)	89,593	8,603	63,731	113,786	10,664	39,194	61,508
8(Aug)	74,397	7,448	43,812	76,584	7,633	36,653	66,480
9(Sep)	90,645	8,743	64,264	110,410	10,643	41,076	69,903
10(Oct)	93,577	9,000	53,434	87,680	8,587	40,726	88,508
11(Nov)	98,705	9,758	69,501	109,890	10,485	44,241	102,583
12(Dec)	84,947	7,914	53,456	128,562	12,466	35,552	76,872

注：平成17年から「全自動洗濯機」より特掲。

電気掃除機
Electric vacuum cleaners

(14)

年月 Year and Month	生産(P)		受入(R) 数量(台) Quantity(n)	出荷(Sh)			在庫(I) 数量(台) Quantity(n)
	数量(台) Quantity(n)	金額(百万円) (million yen)		販売(Sa)		その他(O)	
			数量(台) Quantity(n)	金額(百万円) (million yen)	数量(台) Quantity(n)	数量(台) Quantity(n)	
平成14年(2002)	5,199,540	70,446	3,039,415	5,701,650	88,501	2,579,939	367,150
15(2003)	4,809,931	66,392	3,262,269	5,677,131	90,581	2,429,947	332,580
16(2004)	4,654,560	62,441	3,426,305	5,988,328	93,229	2,094,620	331,421
17(2005)	r 4,182,938	r 60,096	r 3,879,860	6,072,344	94,062	r 1,923,113	399,686
18(2006)	3,158,561	49,771	4,686,115	5,992,551	93,871	1,810,743	441,992
平成16年度(04FY)	4,566,982	61,327	3,516,376	5,983,639	92,943	2,028,917	370,695
17(05FY)	3,803,443	56,089	4,167,481	6,047,858	93,764	1,882,130	412,555
平成18年1~3月(Q1)	683,517	10,320	1,200,093	1,435,215	21,533	435,757	412,555
4~6(Q2)	714,375	11,095	977,694	1,291,084	20,282	402,558	411,213
7~9(Q3)	865,509	13,712	1,131,586	1,540,831	24,876	482,614	385,094
10~12(Q4)	895,160	14,644	1,376,742	1,725,421	27,180	489,814	441,992
平成18年 1月(Jan)	226,848	3,520	358,770	366,522	5,420	121,424	497,435
2(Feb)	228,576	3,442	426,053	425,557	6,487	160,841	565,743
3(Mar)	228,093	3,358	415,270	643,136	9,626	153,492	412,555
4(Apr)	246,784	3,865	340,268	421,346	6,546	143,121	435,217
5(May)	215,329	3,331	319,937	416,984	6,564	122,749	430,827
6(Jun)	252,262	3,899	317,489	452,754	7,172	136,688	411,213
7(Jul)	284,326	4,382	317,604	446,171	7,099	142,952	424,097
8(Aug)	281,595	4,593	377,780	524,825	8,221	156,007	402,717
9(Sep)	299,588	4,737	436,202	569,835	9,556	183,655	385,094
10(Oct)	304,417	4,846	383,470	441,863	6,839	142,371	488,824
11(Nov)	302,083	5,105	452,071	517,958	7,943	153,364	571,733
12(Dec)	288,660	4,693	541,201	765,600	12,398	194,079	441,992

温水洗浄便座
Electric toilet seats

(15)

年月 Year and Month	生産(P)		受入(R)	出荷(Sh)			在庫(I)
	数量(台) Quantity(n)	金額(百万円) (million yen)		販売(Sa)		その他(O)	
			数量(台) Quantity(n)	金額(百万円) (million yen)	数量(台) Quantity(n)	数量(台) Quantity(n)	
平成14年(2002)	2,180,361	67,015	1,891,168	2,482,811	105,139	1,767,816	237,729
15 (2003)	2,412,149	72,144	958,625	2,464,822	84,456	1,079,907	63,738
16 (2004)	2,612,570	74,656	643,639	2,639,743	78,533	620,145	60,059
17 (2005)	2,404,242	69,101	934,502	2,617,387	78,139	694,577	90,992
18 (2006)	2,528,513	73,499	944,482	2,841,989	81,734	656,748	65,250
平成16年度(04FY)	2,574,567	72,807	669,184	2,630,437	78,184	607,423	56,019
17 (05FY)	2,508,447	71,829	979,161	2,729,088	79,945	717,276	97,263
平成18年1~3月(Q1)	694,805	18,802	244,416	754,052	20,652	178,898	97,263
4~6 (Q2)	587,406	16,965	206,766	649,043	18,724	149,851	92,541
7~9 (Q3)	604,948	18,399	216,559	683,802	20,479	156,173	74,073
10~12 (Q4)	641,354	19,333	276,741	755,092	21,879	171,826	65,250
平成18年 1月(Jan)	218,779	5,715	82,878	233,487	6,197	55,360	103,802
2 (Feb)	241,612	6,527	82,686	256,726	7,045	63,084	108,290
3 (Mar)	234,414	6,560	78,852	263,839	7,410	60,454	97,263
4 (Apr)	192,119	5,523	84,254	217,026	6,130	51,547	105,063
5 (May)	190,272	5,447	57,657	203,240	5,879	45,492	104,260
6 (Jun)	205,015	5,995	64,855	228,777	6,715	52,812	92,541
7 (Jul)	205,482	6,238	63,898	220,385	6,661	50,952	90,584
8 (Aug)	197,253	6,058	62,766	217,612	6,726	51,234	81,757
9 (Sep)	202,213	6,103	89,895	245,805	7,092	53,987	74,073
10 (Oct)	219,885	6,614	83,237	238,938	7,080	54,680	83,577
11 (Nov)	211,561	6,366	94,362	259,873	7,506	60,616	69,011
12 (Dec)	209,908	6,353	99,142	256,281	7,293	56,530	65,250

電気かみそり
Electric shavers

(16)

年月 Year and Month	生産(P)		受入(R)	出荷(Sh)			在庫(I)
	数量(個) Quantity(n)	金額(百万円) (million yen)		販売(Sa)		その他(O)	
			数量(個) Quantity(n)	金額(百万円) (million yen)	数量(個) Quantity(n)	数量(個) Quantity(n)	
平成14年(2002)	6,592,263	32,777	3,001,097	8,644,528	36,697	1,209,693	604,487
15 (2003)	6,922,586	36,443	3,078,042	8,814,918	39,045	1,095,592	694,605
16 (2004)	6,253,757	33,960	2,744,887	8,330,457	36,954	687,287	675,505
17 (2005)	2,813,688	16,601	5,409,351	8,033,130	35,230	300,435	564,979
18 (2006)	2,068,562	13,749	5,678,822	7,552,142	32,610	236,470	523,751
平成16年度(04FY)	5,271,550	29,799	3,348,435	8,313,303	37,099	483,623	699,537
17 (05FY)	2,667,308	14,961	5,356,696	7,878,855	33,912	246,893	597,793
平成18年1~3月(Q1)	532,914	2,546	1,301,060	1,760,978	7,228	40,182	597,793
4~6 (Q2)	458,789	3,157	1,793,668	2,127,183	9,621	33,522	689,545
7~9 (Q3)	467,556	3,410	1,207,667	1,663,004	7,046	73,663	628,101
10~12 (Q4)	609,303	4,636	1,376,427	2,000,977	8,715	89,103	523,751
平成18年 1月(Jan)	184,370	952	375,217	524,466	1,957	9,873	590,227
2 (Feb)	182,452	924	444,932	567,191	2,550	18,032	632,388
3 (Mar)	166,092	670	480,911	669,321	2,721	12,277	597,793
4 (Apr)	169,137	1,244	715,090	806,734	3,622	12,101	663,185
5 (May)	143,397	919	611,829	666,365	2,883	16,275	735,771
6 (Jun)	146,255	994	466,749	654,084	3,116	5,146	689,545
7 (Jul)	145,912	823	396,912	558,752	2,167	30,741	642,876
8 (Aug)	172,092	1,368	377,900	511,168	2,222	24,055	657,645
9 (Sep)	149,552	1,219	432,855	593,084	2,657	18,867	628,101
10 (Oct)	185,713	1,434	442,866	603,109	2,468	23,388	630,183
11 (Nov)	227,592	1,756	483,990	674,258	3,052	32,445	635,062
12 (Dec)	195,998	1,446	449,571	723,610	3,195	33,270	523,751

注：平成17年から名称変更。

電気マッサージ器具
Electric massagers

(17)

年月 Year and Month	生産(P)		受入(R) 数量(台) Quantity(n)	出荷(Sh)			在庫(I) 数量(台) Quantity(n)
	数量(台) Quantity(n)	金額(百万円) (million yen)		販売(Sa)		その他(O)	
			数量(台) Quantity(n)	金額(百万円) (million yen)	数量(台) Quantity(n)	数量(台) Quantity(n)	
平成14年(2002)	476,226	44,919	471,982	912,274	46,980	52,464	122,280
15 (2003)	422,067	44,102	458,602	872,099	45,841	37,717	94,337
16 (2004)	632,024	49,173	338,844	904,116	50,839	52,596	108,493
17 (2005)	363,676	48,986	445,599	750,218	49,644	64,455	103,095
18 (2006)	304,533	39,782	413,617	701,978	43,033	44,722	74,545
平成16年度(04FY)	615,844	50,455	344,479	909,544	51,775	60,592	104,234
17 (05FY)	352,768	47,533	444,662	737,509	48,923	60,494	103,661
平成18年1~3月(Q1)	73,473	9,349	84,202	144,865	9,964	12,244	103,661
4~6 (Q2)	73,186	10,218	123,543	201,490	11,266	9,422	89,478
7~9 (Q3)	75,160	9,754	103,295	179,659	10,906	10,511	77,763
10~12 (Q4)	82,714	10,461	102,577	175,964	10,897	12,545	74,545
平成18年 1月(Jan)	24,868	2,850	35,080	45,316	3,008	7,440	110,287
2 (Feb)	24,360	3,410	28,053	40,406	3,303	2,905	119,389
3 (Mar)	24,245	3,089	21,069	59,143	3,653	1,899	103,661
4 (Apr)	24,320	3,312	35,112	69,598	4,014	2,829	90,666
5 (May)	24,323	3,268	45,214	68,773	3,678	4,119	87,311
6 (Jun)	24,543	3,638	43,217	63,119	3,574	2,474	89,478
7 (Jul)	22,548	3,266	25,297	50,340	3,226	1,054	85,929
8 (Aug)	24,097	3,052	41,481	59,143	3,542	4,394	87,970
9 (Sep)	28,515	3,436	36,517	70,176	4,138	5,063	77,763
10 (Oct)	29,008	3,978	41,862	56,225	3,396	4,454	87,954
11 (Nov)	27,571	3,572	30,972	55,925	3,182	3,829	86,743
12 (Dec)	26,135	2,911	29,743	63,814	4,319	4,262	74,545

家庭用生ゴミ処理機
Electric disposers

(18)

年月 Year and Month	生産(P)		受入(R) 数量(台) Quantity(n)	出荷(Sh)			在庫(I) 数量(台) Quantity(n)
	数量(台) Quantity(n)	金額(百万円) (million yen)		販売(Sa)		その他(O)	
			数量(台) Quantity(n)	金額(百万円) (million yen)	数量(台) Quantity(n)	数量(台) Quantity(n)	
平成14年(2002)	122,184	4,578	20,901	128,594	5,125	20,245	7,227
15 (2003)	103,345	3,890	8,011	88,652	3,368	17,874	12,057
16 (2004)	104,510	3,427	1,186	98,593	3,335	7,293	13,866
17 (2005)	110,916	3,472	3,490	112,659	3,617	5,318	10,282
18 (2006)	92,837	3,144	1,087	92,622	3,114	2,263	9,321
平成16年度(04FY)	107,007	3,460	1,191	105,803	3,500	4,812	11,042
17 (05FY)	108,765	3,478	3,383	107,790	3,528	4,692	10,708
平成18年1~3月(Q1)	11,526	443	180	10,849	409	431	10,708
4~6 (Q2)	38,569	1,237	510	38,157	1,214	1,018	10,612
7~9 (Q3)	25,975	850	334	26,169	861	473	10,279
10~12 (Q4)	16,767	614	63	17,447	630	341	9,321
平成18年 1月(Jan)	3,580	143	50	3,358	114	111	10,443
2 (Feb)	4,296	139	52	2,975	119	136	11,680
3 (Mar)	3,650	161	78	4,516	176	184	10,708
4 (Apr)	12,834	393	100	12,862	407	233	10,547
5 (May)	13,662	438	175	11,749	371	188	12,447
6 (Jun)	12,073	406	235	13,546	436	597	10,612
7 (Jul)	11,706	386	—	12,283	405	145	9,890
8 (Aug)	7,384	236	149	7,020	226	180	10,223
9 (Sep)	6,885	228	185	6,866	230	148	10,279
10 (Oct)	6,263	225	54	6,020	218	129	10,447
11 (Nov)	5,636	203	9	5,397	198	87	10,608
12 (Dec)	4,868	186	—	6,030	214	125	9,321

32	年 月 Year and Month	電球、配線及び電気照明器具 Electric lamps, Wiring equipment and Luminaries (1~21)		電球 Electric lamps (1~12)	
		生産(P)	出荷(Sh)	生産(P)	出荷(Sh)
		金額(百万円) (million yen)	販売(Sa) 金額(百万円) (million yen)	金額(百万円) (million yen)	販売(Sa) 金額(百万円) (million yen)
	平成14年(2002)	947,176	1,155,852	320,536	374,524
	15 (2003)	947,196	1,182,166	347,923	395,440
	16 (2004)	1,024,362	1,237,350	375,344	415,481
	17 (2005)	1,087,675	1,308,111	384,052	448,630
	18 (2006)	1,164,920	1,378,346	414,894	474,222
	平成16年度(04FY)	1,037,831	1,247,789	375,751	419,754
	17 (05FY)	1,102,138	1,329,188	393,678	460,136
	平成18年1~3月(Q1)	282,444	341,435	96,424	109,184
	4~6 (Q2)	279,447	317,648	103,945	110,615
	7~9 (Q3)	282,379	326,787	103,175	107,925
	10~12 (Q4)	320,650	392,476	111,350	146,498
	平成18年 1月(Jan)	89,649	104,287	29,982	33,850
	2 (Feb)	93,793	110,641	32,116	34,949
	3 (Mar)	99,002	126,507	34,326	40,385
	4 (Apr)	96,272	109,175	33,694	36,780
	5 (May)	87,619	99,855	32,421	35,785
	6 (Jun)	95,556	108,618	37,830	38,050
	7 (Jul)	96,280	107,592	35,037	35,133
	8 (Aug)	90,268	104,252	31,929	33,652
	9 (Sep)	95,831	114,943	36,209	39,140
	10 (Oct)	108,146	123,652	38,634	43,682
	11 (Nov)	107,756	133,150	37,536	49,071
	12 (Dec)	104,748	135,674	35,180	53,745

白熱電球
Incandescent lamps

(1~4)

年 月 Year and Month	生産(P)		受入(R)	出荷(Sh)			在庫(I)
	数量(千個) Quantity(10 ³ n)	金額(百万円) (million yen)		販売(Sa)		その他(O)	
			数量(千個) Quantity(10 ³ n)	数量(千個) Quantity(10 ³ n)	金額(百万円) (million yen)		数量(千個) Quantity(10 ³ n)
平成14年(2002)	1,573,279	64,855	1,024,857	1,723,804	80,125	866,711	134,063
15 (2003)	1,407,660	60,748	957,519	1,589,458	77,413	788,044	119,232
16 (2004)	1,444,356	59,909	823,444	1,499,460	76,185	773,932	114,158
17 (2005)	1,244,018	55,321	868,825	1,357,505	73,505	752,368	115,664
18 (2006)	1,100,400	52,934	883,565	1,274,383	72,402	721,185	105,377
平成16年度(04FY)	1,423,847	59,050	805,924	1,465,507	75,492	767,421	104,115
17 (05FY)	1,175,942	54,318	894,864	1,335,030	73,122	739,796	100,862
平成18年1~3月(Q1)	259,832	12,238	214,323	319,407	17,028	169,927	100,862
4~6 (Q2)	274,127	13,584	235,264	313,637	17,618	193,518	103,225
7~9 (Q3)	279,908	13,301	210,781	308,842	17,488	181,235	103,971
10~12 (Q4)	286,533	13,811	223,197	332,497	20,268	176,505	105,377
平成18年 1月(Jan)	82,942	3,925	71,020	102,858	5,125	54,216	112,843
2 (Feb)	87,222	4,102	71,435	105,565	5,614	57,355	108,619
3 (Mar)	89,668	4,211	71,868	110,984	6,289	58,356	100,862
4 (Apr)	92,389	4,608	81,526	111,288	6,136	59,104	104,426
5 (May)	84,616	4,128	75,134	98,873	5,649	70,610	94,736
6 (Jun)	97,122	4,848	78,604	103,476	5,833	63,804	103,225
7 (Jul)	96,538	4,595	77,858	106,626	5,915	62,812	108,228
8 (Aug)	89,337	4,253	67,623	97,473	5,471	57,879	109,880
9 (Sep)	94,033	4,453	65,300	104,743	6,102	60,544	103,971
10 (Oct)	99,853	4,553	75,782	107,451	6,472	63,780	108,962
11 (Nov)	96,753	4,693	73,585	112,251	6,827	57,985	109,111
12 (Dec)	89,927	4,565	73,830	112,795	6,969	54,740	105,377

一般照明用電球
Incandescent lamps for general lighting

(1)

年月 Year and Month	生産(P)		受入(R) 数量(千個) Quantity(10 ³ n)	出荷(Sh)			在庫(I) 数量(千個) Quantity(10 ³ n)
	数量(千個) Quantity(10 ³ n)	金額(百万円) (million yen)		販売(Sa)		その他(O) 数量(千個) Quantity(10 ³ n)	
				数量(千個) Quantity(10 ³ n)	金額(百万円) (million yen)		
平成14年(2002)	115,781	12,857	54,021	115,251	14,857	55,690	13,644
15 (2003)	117,638	12,899	54,653	117,064	15,222	54,907	13,931
16 (2004)	110,572	12,582	53,739	113,132	14,838	51,796	13,313
17 (2005)	122,812	13,745	75,462	131,593	17,461	64,600	16,674
18 (2006)	121,775	14,135	80,436	135,120	18,360	62,961	20,986
平成16年度(04FY)	113,773	12,781	56,655	116,152	15,208	55,071	11,872
17 (05FY)	122,048	13,751	75,735	131,520	17,636	63,005	15,319
平成18年1~3月(Q1)	23,116	2,578	13,596	26,408	3,593	11,844	15,319
4~6 (Q2)	32,043	3,655	19,315	30,313	4,165	16,661	19,706
7~9 (Q3)	29,715	3,563	20,310	31,944	4,346	15,691	22,095
10~12 (Q4)	36,901	4,339	27,215	46,455	6,256	18,765	20,986
平成18年 1月(Jan)	8,355	939	4,611	7,186	978	4,157	18,483
2 (Feb)	6,999	782	4,405	8,540	1,141	3,488	17,856
3 (Mar)	7,762	857	4,580	10,682	1,474	4,199	15,319
4 (Apr)	11,071	1,183	6,639	10,537	1,443	6,189	16,301
5 (May)	9,760	1,147	5,777	9,929	1,368	4,947	16,967
6 (Jun)	11,212	1,325	6,899	9,847	1,354	5,525	19,706
7 (Jul)	10,217	1,228	6,387	10,381	1,407	5,282	20,646
8 (Aug)	8,991	1,069	6,917	9,985	1,358	5,073	21,495
9 (Sep)	10,507	1,266	7,006	11,578	1,581	5,336	22,095
10 (Oct)	12,887	1,528	9,134	13,601	1,820	6,197	24,315
11 (Nov)	12,701	1,515	9,734	15,853	2,118	6,485	24,412
12 (Dec)	11,313	1,296	8,347	17,001	2,318	6,083	20,986

自動車用電球
Automotive lamps

(2)

年月 Year and Month	生産(P)		受入(R) 数量(千個) Quantity(10 ³ n)	出荷(Sh)			在庫(I) 数量(千個) Quantity(10 ³ n)
	数量(千個) Quantity(10 ³ n)	金額(百万円) (million yen)		販売(Sa)		その他(O) 数量(千個) Quantity(10 ³ n)	
				数量(千個) Quantity(10 ³ n)	金額(百万円) (million yen)		
平成14年(2002)	930,661	17,144	526,844	951,503	20,972	499,068	65,249
15 (2003)	810,854	14,914	520,687	887,757	19,853	453,091	55,939
16 (2004)	881,164	15,865	466,157	901,239	20,115	452,034	49,986
17 (2005)	757,239	13,940	544,645	813,069	18,937	475,571	61,871
18 (2006)	692,784	12,738	581,406	786,188	18,094	498,131	52,289
平成16年度(04FY)	856,089	15,376	473,085	885,301	19,907	449,862	44,141
17 (05FY)	726,522	13,621	561,660	797,768	18,670	481,708	52,851
平成18年1~3月(Q1)	162,968	3,296	140,420	194,970	4,651	117,442	52,851
4~6 (Q2)	166,779	3,233	152,710	192,009	4,475	133,709	46,618
7~9 (Q3)	182,668	3,181	144,599	197,253	4,349	128,616	48,019
10~12 (Q4)	180,369	3,028	143,677	201,956	4,619	118,364	52,289
平成18年 1月(Jan)	50,261	1,031	43,605	62,438	1,402	37,136	56,165
2 (Feb)	55,049	1,106	46,054	64,935	1,594	39,445	52,888
3 (Mar)	57,658	1,159	50,761	67,597	1,655	40,861	52,851
4 (Apr)	55,907	1,119	51,221	66,907	1,624	38,870	54,201
5 (May)	51,748	968	50,770	60,630	1,361	52,100	43,987
6 (Jun)	59,124	1,146	50,719	64,472	1,490	42,739	46,618
7 (Jul)	61,455	1,130	53,261	67,863	1,546	44,589	48,884
8 (Aug)	58,244	1,001	46,734	62,276	1,316	41,309	50,279
9 (Sep)	62,969	1,050	44,604	67,114	1,487	42,718	48,019
10 (Oct)	63,451	923	48,150	68,165	1,576	43,866	48,133
11 (Nov)	59,671	1,086	46,490	67,727	1,535	38,155	48,412
12 (Dec)	57,247	1,019	49,037	66,064	1,508	36,343	52,289

注：平成17年から内訳廃止。

ハロゲン電球
Tungsten halogen lamps

(3)

年月 Year and Month	生産(P)		受入(R) 数量(千個) Quantity(10 ³ n)	出荷(Sh)			在庫(I) 数量(千個) Quantity(10 ³ n)
	数量(千個) Quantity(10 ³ n)	金額(百万円) (million yen)		販売(Sa)		その他(O) 数量(千個) Quantity(10 ³ n)	
				数量(千個) Quantity(10 ³ n)	金額(百万円) (million yen)		
平成14年(2002)	54,952	19,790	22,164	36,075	23,011	41,698	7,305
15 (2003)	51,464	19,118	21,580	34,913	22,826	39,210	6,744
16 (2004)	49,518	18,049	22,153	34,253	22,902	38,474	6,206
17 (2005)	47,036	16,962	22,219	32,926	21,902	36,838	6,209
18 (2006)	45,317	16,739	24,218	33,130	22,273	36,829	6,389
平成16年度(04FY)	48,518	17,818	22,480	33,996	22,819	37,871	6,097
17 (05FY)	47,101	16,838	22,384	32,940	21,917	37,113	6,126
平成18年1~3月(Q1)	11,611	4,190	5,701	8,327	5,581	9,283	6,126
4~6 (Q2)	11,786	4,207	6,369	7,961	5,393	10,020	6,429
7~9 (Q3)	10,943	4,167	6,163	8,214	5,463	8,866	6,581
10~12 (Q4)	10,977	4,175	5,985	8,628	5,836	8,660	6,389
平成18年 1月(Jan)	3,691	1,262	1,923	2,608	1,724	3,089	6,256
2 (Feb)	3,877	1,460	1,864	2,767	1,837	2,936	6,335
3 (Mar)	4,043	1,468	1,914	2,952	2,020	3,258	6,126
4 (Apr)	4,118	1,478	2,162	2,732	1,859	3,506	6,211
5 (May)	3,781	1,288	1,958	2,612	1,785	3,086	6,293
6 (Jun)	3,887	1,441	2,249	2,617	1,749	3,428	6,429
7 (Jul)	3,781	1,370	2,095	2,627	1,768	3,207	6,513
8 (Aug)	3,693	1,390	1,946	2,616	1,768	3,032	6,547
9 (Sep)	3,469	1,407	2,122	2,971	1,927	2,627	6,581
10 (Oct)	3,617	1,282	1,957	2,807	1,969	2,892	6,501
11 (Nov)	3,603	1,322	1,907	2,772	1,954	2,842	6,443
12 (Dec)	3,757	1,571	2,121	3,049	1,913	2,926	6,389

その他の白熱電球
Miscellaneous incandescent lamps

(4)

年月 Year and Month	生産(P)		受入(R) 数量(千個) Quantity(10 ³ n)	出荷(Sh)			在庫(I) 数量(千個) Quantity(10 ³ n)
	数量(千個) Quantity(10 ³ n)	金額(百万円) (million yen)		販売(Sa)		その他(O) 数量(千個) Quantity(10 ³ n)	
				数量(千個) Quantity(10 ³ n)	金額(百万円) (million yen)		
平成14年(2002)	471,885	15,064	421,828	620,976	21,285	270,255	47,864
15 (2003)	427,704	13,817	360,599	549,724	19,512	240,836	42,619
16 (2004)	403,103	13,413	281,396	450,835	18,330	231,628	44,654
17 (2005)	316,931	10,674	226,499	379,917	15,205	175,359	30,910
18 (2006)	240,524	9,322	197,505	319,945	13,675	123,264	25,713
平成16年度(04FY)	405,466	13,075	253,703	430,057	17,558	224,616	42,005
17 (05FY)	280,271	10,108	235,085	372,802	14,899	157,970	26,566
平成18年1~3月(Q1)	62,137	2,174	54,606	89,702	3,203	31,358	26,566
4~6 (Q2)	63,519	2,489	56,870	83,354	3,585	33,128	30,472
7~9 (Q3)	56,582	2,390	39,709	71,431	3,330	28,062	27,276
10~12 (Q4)	58,286	2,269	46,320	75,458	3,557	30,716	25,713
平成18年 1月(Jan)	20,635	693	20,881	30,626	1,021	9,834	31,939
2 (Feb)	21,297	754	19,112	29,323	1,042	11,486	31,540
3 (Mar)	20,205	727	14,613	29,753	1,140	10,038	26,566
4 (Apr)	21,293	828	21,504	31,112	1,210	10,539	27,713
5 (May)	19,327	725	16,629	25,702	1,135	10,477	27,489
6 (Jun)	22,899	936	18,737	26,540	1,240	12,112	30,472
7 (Jul)	21,085	867	16,115	25,755	1,194	9,734	32,185
8 (Aug)	18,409	793	12,026	22,596	1,029	8,465	31,559
9 (Sep)	17,088	730	11,568	23,080	1,107	9,863	27,276
10 (Oct)	19,898	820	16,541	22,878	1,107	10,825	30,013
11 (Nov)	20,778	770	15,454	25,899	1,220	10,503	29,844
12 (Dec)	17,610	679	14,325	26,681	1,230	9,388	25,713

注：平成14年から「表示用小形電球」と「その他の白熱電球」を統合。

放電ランプ
Discharge lamps

(5~12)

蛍光ランプ
Fluorescent lamps

(5~10)

年月 Year and Month	生産(P)		生産(P)		受入(R)	出荷(Sh)			在庫(I)
	金額(百万円) (million yen)	金額(百万円) (million yen)	数量(千個) Quantity(10 ³ n)	金額(百万円) (million yen)		販売(Sa)		その他(O)	
						数量(千個) Quantity(10 ³ n)	金額(百万円) (million yen)		
平成14年(2002)	255,681	294,399	595,244	206,935	240,908	561,750	230,501	278,967	57,442
15 (2003)	287,175	318,027	673,797	222,495	275,403	614,857	243,041	336,226	55,341
16 (2004)	315,435	339,296	768,560	242,287	305,231	676,352	255,636	394,275	58,505
17 (2005)	328,731	375,125	859,379	261,922	373,541	807,973	296,145	433,469	50,375
18 (2006)	361,960	401,820	987,458	288,550	362,672	896,312	318,096	442,593	61,621
平成16年度(04FY)	316,701	344,262	781,548	244,395	317,501	701,046	262,201	397,466	51,662
17 (05FY)	339,360	387,014	914,634	273,956	394,284	851,361	307,300	457,239	51,989
平成18年1~3月(Q1)	84,186	92,156	237,834	67,003	93,241	216,718	71,351	112,748	51,989
4~6 (Q2)	90,361	92,997	257,763	73,133	89,278	222,187	73,006	114,109	62,738
7~9 (Q3)	89,874	90,437	242,704	71,054	87,648	203,917	69,652	110,084	79,094
10~12 (Q4)	97,539	126,230	249,157	77,360	92,505	253,490	104,087	105,652	61,621
平成18年 1月 (Jan)	26,057	28,725	75,205	21,194	30,224	66,288	22,194	36,697	52,815
2 (Feb)	28,014	29,335	76,252	22,251	30,270	68,054	22,401	36,414	54,886
3 (Mar)	30,115	34,096	86,377	23,558	32,747	82,376	26,756	39,637	51,989
4 (Apr)	29,086	30,644	82,722	23,663	27,978	72,339	24,198	36,446	53,907
5 (May)	28,293	30,136	81,772	22,910	28,769	72,228	23,808	36,387	55,834
6 (Jun)	32,982	32,217	93,269	26,560	32,531	77,620	25,000	41,276	62,738
7 (Jul)	30,442	29,218	83,514	24,343	29,155	67,049	22,339	36,316	72,043
8 (Aug)	27,676	28,181	71,723	21,316	28,225	61,063	21,503	34,186	76,742
9 (Sep)	31,756	33,038	87,467	25,395	30,268	75,805	25,810	39,582	79,094
10 (Oct)	34,081	37,210	88,156	27,640	31,043	79,466	29,978	36,260	82,565
11 (Nov)	32,843	42,244	84,895	25,942	31,989	85,900	34,870	37,732	75,821
12 (Dec)	30,615	46,776	76,106	23,778	29,473	88,124	39,239	31,660	61,621

直管形の20W
Straight type 20W

(5)

年月 Year and Month	生産(P)		受入(R)	出荷(Sh)			在庫(I)
	数量(千個) Quantity(10 ³ n)	金額(百万円) (million yen)		販売(Sa)		その他(O)	
				数量(千個) Quantity(10 ³ n)	金額(百万円) (million yen)		
平成14年(2002)	69,636	18,541	22,898	73,757	21,966	18,435	11,022
15 (2003)	65,352	16,681	27,039	70,400	20,839	23,442	9,529
16 (2004)	62,371	16,188	30,726	67,078	19,488	26,205	9,343
17 (2005)	60,730	15,883	23,501	62,033	19,540	22,972	8,579
18 (2006)	63,975	17,695	19,326	60,390	20,061	22,556	8,950
平成16年度(04FY)	61,435	15,744	29,058	66,035	19,416	25,341	6,763
17 (05FY)	61,661	16,283	23,766	61,689	19,532	23,338	7,174
平成18年1~3月(Q1)	10,800	2,480	3,493	12,195	3,395	3,505	7,174
4~6 (Q2)	17,262	4,767	5,638	13,053	4,043	6,417	10,610
7~9 (Q3)	17,683	5,149	5,219	11,950	3,763	6,377	15,189
10~12 (Q4)	18,230	5,299	4,976	23,192	8,860	6,257	8,950
平成18年 1月 (Jan)	3,617	877	1,342	3,872	1,078	1,214	8,450
2 (Feb)	2,733	587	840	3,606	987	965	7,457
3 (Mar)	4,450	1,016	1,311	4,717	1,330	1,326	7,174
4 (Apr)	5,188	1,458	1,765	4,197	1,321	2,098	7,834
5 (May)	5,813	1,602	1,898	4,648	1,469	1,902	8,996
6 (Jun)	6,261	1,707	1,975	4,208	1,253	2,417	10,610
7 (Jul)	5,928	1,866	1,116	3,688	1,088	1,256	12,711
8 (Aug)	5,014	1,334	2,334	3,611	1,143	2,892	13,558
9 (Sep)	6,741	1,949	1,769	4,651	1,532	2,229	15,189
10 (Oct)	5,612	1,631	1,568	6,018	2,250	1,878	14,473
11 (Nov)	7,014	2,107	1,641	7,963	3,007	2,287	12,880
12 (Dec)	5,604	1,561	1,767	9,211	3,603	2,092	8,950

直管形の40W
Straight type 40W

(6)

年月 Year and Month	生産(P)		受入(R) Quantity(10 ³ n)	出荷(Sh)			在庫(I) Quantity(10 ³ n)
	数量(千個) Quantity(10 ³ n)	金額(百万円) (million yen)		販売(Sa)		その他(O) Quantity(10 ³ n)	
				数量(千個) Quantity(10 ³ n)	金額(百万円) (million yen)		
平成14年(2002)	93,026	37,888	55,253	100,579	44,172	48,689	11,949
15 (2003)	94,364	37,009	56,233	102,098	44,446	50,795	9,617
16 (2004)	99,230	40,089	53,880	102,172	44,324	51,029	9,526
17 (2005)	96,940	39,727	56,773	102,344	45,264	50,115	10,782
18 (2006)	101,611	39,600	35,239	99,879	45,990	34,930	12,833
平成16年度(04FY)	96,766	38,805	54,012	102,599	44,735	49,539	6,908
17 (05FY)	102,432	41,796	57,572	102,022	45,441	52,825	12,074
平成18年1~3月(Q1)	26,329	10,323	13,073	25,082	11,323	13,032	12,074
4~6 (Q2)	21,415	7,963	6,560	23,903	10,822	5,721	10,429
7~9 (Q3)	24,503	9,431	7,295	22,022	9,899	7,894	12,310
10~12 (Q4)	29,364	11,883	8,311	28,872	13,946	8,283	12,833
平成18年 1月 (Jan)	9,109	3,501	5,330	7,567	3,420	5,167	12,487
2 (Feb)	9,850	4,049	4,623	7,947	3,604	4,943	14,073
3 (Mar)	7,370	2,773	3,120	9,568	4,299	2,922	12,074
4 (Apr)	6,244	2,249	1,931	7,918	3,718	1,655	10,678
5 (May)	6,241	2,524	1,576	7,560	3,392	1,179	9,758
6 (Jun)	8,930	3,190	3,053	8,425	3,712	2,887	10,429
7 (Jul)	7,941	3,083	2,185	7,585	3,396	2,005	10,965
8 (Aug)	7,545	2,951	2,547	6,681	3,092	3,026	11,349
9 (Sep)	9,017	3,397	2,563	7,756	3,411	2,863	12,310
10 (Oct)	10,260	4,340	2,997	8,363	3,902	3,077	14,127
11 (Nov)	9,805	3,829	3,011	9,408	4,469	3,100	14,435
12 (Dec)	9,299	3,714	2,303	11,101	5,575	2,106	12,833

環形
Circular type

(7)

年月 Year and Month	生産(P)		受入(R) Quantity(10 ³ n)	出荷(Sh)			在庫(I) Quantity(10 ³ n)
	数量(千個) Quantity(10 ³ n)	金額(百万円) (million yen)		販売(Sa)		その他(O) Quantity(10 ³ n)	
				数量(千個) Quantity(10 ³ n)	金額(百万円) (million yen)		
平成14年(2002)	89,354	47,444	60,625	93,624	56,576	58,670	13,578
15 (2003)	89,669	47,718	63,941	88,367	55,134	62,421	16,289
16 (2004)	82,085	46,661	60,937	82,960	55,260	63,008	13,344
17 (2005)	76,135	46,465	65,747	84,239	62,147	61,783	9,207
18 (2006)	77,712	47,284	66,265	80,053	59,597	61,759	11,367
平成16年度(04FY)	80,736	45,951	59,259	82,641	55,929	61,099	11,418
17 (05FY)	77,014	47,273	67,797	84,005	62,154	62,946	9,282
平成18年1~3月(Q1)	12,634	7,831	9,014	12,125	8,706	9,448	9,282
4~6 (Q2)	19,084	11,974	16,516	13,491	9,738	15,767	15,621
7~9 (Q3)	20,370	12,300	18,400	14,332	10,291	17,024	23,033
10~12 (Q4)	25,624	15,179	22,335	40,105	30,862	19,520	11,367
平成18年 1月 (Jan)	4,038	2,523	2,843	4,138	3,075	2,899	9,050
2 (Feb)	4,111	2,581	2,919	3,516	2,467	2,960	9,604
3 (Mar)	4,485	2,727	3,252	4,471	3,164	3,589	9,282
4 (Apr)	5,871	3,682	4,892	4,517	3,287	4,935	10,593
5 (May)	5,798	3,594	5,391	4,693	3,396	4,994	12,092
6 (Jun)	7,415	4,698	6,233	4,281	3,055	5,838	15,621
7 (Jul)	6,736	4,216	5,816	3,944	2,769	5,595	18,633
8 (Aug)	5,796	3,420	5,790	4,290	3,190	4,827	21,100
9 (Sep)	7,838	4,664	6,794	6,098	4,332	6,602	23,033
10 (Oct)	8,609	5,293	7,304	9,639	7,288	6,567	22,740
11 (Nov)	9,041	5,270	8,213	13,792	10,237	7,338	18,864
12 (Dec)	7,974	4,616	6,818	16,674	13,337	5,615	11,367

電球形
Self-ballasted type

(8)

年月 Year and Month	生産(P)		受入(R) Quantity(10 ³ n)	出荷(Sh)			在庫(I) Quantity(10 ³ n)
	数量(千個) Quantity(10 ³ n)	金額(百万円) (million yen)		販売(Sa)		その他(O)	
				数量(千個) Quantity(10 ³ n)	金額(百万円) (million yen)	数量(千個) Quantity(10 ³ n)	
平成14年(2002)
15 (2003)
16 (2004)
17 (2005)	20,002	18,940	12,811	23,347	26,815	9,504	3,753
18 (2006)	15,872	15,591	14,736	23,750	25,961	6,052	4,562
平成16年度(04FY)
17 (05FY)	18,941	17,453	13,792	23,264	26,943	10,044	4,001
平成18年1~3月(Q1)	3,778	3,389	3,335	4,551	5,053	2,315	4,001
4~6 (Q2)	3,705	3,750	3,691	5,209	5,640	1,115	5,072
7~9 (Q3)	3,784	3,892	3,488	5,419	5,756	1,084	5,842
10~12 (Q4)	4,605	4,560	4,222	8,571	9,512	1,538	4,562
平成18年 1月(Jan)	1,591	1,256	1,554	1,434	1,535	1,103	4,362
2 (Feb)	1,156	1,136	761	1,272	1,460	533	4,474
3 (Mar)	1,031	997	1,020	1,845	2,058	679	4,001
4 (Apr)	1,320	1,303	1,055	1,753	1,941	378	4,244
5 (May)	1,062	1,156	1,195	1,673	1,847	300	4,528
6 (Jun)	1,323	1,291	1,441	1,783	1,852	437	5,072
7 (Jul)	1,196	1,231	1,088	1,755	1,902	405	5,196
8 (Aug)	1,216	1,235	1,335	1,647	1,749	337	5,763
9 (Sep)	1,372	1,426	1,065	2,017	2,105	342	5,842
10 (Oct)	1,911	1,911	1,236	2,483	2,789	538	5,967
11 (Nov)	1,303	1,261	1,478	2,957	3,249	537	5,257
12 (Dec)	1,391	1,388	1,508	3,131	3,474	463	4,562

注：平成17年から「その他の蛍光灯」より特掲。

バックライト
for LCD back light

(9)

年月 Year and Month	生産(P)		受入(R) Quantity(10 ³ n)	出荷(Sh)			在庫(I) Quantity(10 ³ n)
	数量(千個) Quantity(10 ³ n)	金額(百万円) (million yen)		販売(Sa)		その他(O)	
				数量(千個) Quantity(10 ³ n)	金額(百万円) (million yen)	数量(千個) Quantity(10 ³ n)	
平成14年(2002)	233,320	43,377	48,247	186,418	38,506	94,445	6,766
15 (2003)	306,988	56,699	66,727	236,884	49,369	136,908	6,689
16 (2004)	403,750	72,435	98,725	302,315	61,381	195,158	11,690
17 (2005)	498,168	92,379	164,142	425,318	88,159	241,841	7,231
18 (2006)	620,106	116,900	163,661	514,814	108,422	266,090	10,099
平成16年度(04FY)	418,855	75,078	114,315	324,745	65,413	204,136	11,162
17 (05FY)	544,666	101,143	177,375	466,715	98,224	258,261	8,225
平成18年1~3月(Q1)	155,840	29,399	48,579	132,816	28,521	70,609	8,225
4~6 (Q2)	169,632	31,884	40,978	139,285	29,191	72,229	7,323
7~9 (Q3)	151,329	28,760	38,630	122,863	26,090	66,175	8,247
10~12 (Q4)	143,305	26,857	35,474	119,850	24,620	57,077	10,099
平成18年 1月(Jan)	48,218	9,013	14,365	39,941	8,655	21,923	7,949
2 (Feb)	48,738	9,210	15,459	41,651	8,957	22,478	8,026
3 (Mar)	58,884	11,176	18,755	51,224	10,909	26,208	8,225
4 (Apr)	54,930	10,363	13,088	44,968	9,503	23,279	7,998
5 (May)	54,736	10,276	13,687	44,636	9,258	24,179	7,606
6 (Jun)	59,966	11,245	14,203	49,681	10,430	24,771	7,323
7 (Jul)	53,519	10,142	13,803	40,821	8,782	23,270	10,555
8 (Aug)	44,135	8,441	11,534	36,130	7,691	19,423	10,673
9 (Sep)	53,675	10,177	13,293	45,912	9,617	23,482	8,247
10 (Oct)	52,074	9,747	12,043	42,790	8,707	19,497	10,076
11 (Nov)	47,920	9,010	12,347	40,714	8,418	20,056	9,573
12 (Dec)	43,311	8,100	11,084	36,346	7,495	17,524	10,099

その他の蛍光ランプ
Miscellaneous fluorescent lamps

(10)

年月 Year and Month	生産(P)		受入(R) 数量(千個) Quantity(10 ³ n)	出荷(Sh)			在庫(I) 数量(千個) Quantity(10 ³ n)
	数量(千個) Quantity(10 ³ n)	金額(百万円) (million yen)		販売(Sa)		その他(O)	
				数量(千個) Quantity(10 ³ n)	金額(百万円) (million yen)	数量(千個) Quantity(10 ³ n)	
平成14年(2002)	109,908	59,685	53,885	107,372	69,281	58,727	14,126
15 (2003)	117,425	64,388	61,462	117,109	73,253	62,660	13,216
16 (2004)	121,124	66,914	60,963	121,827	75,183	58,875	14,602
17 (2005)	107,404	48,528	50,567	110,692	54,220	47,254	10,823
18 (2006)	108,182	51,480	63,445	117,426	58,065	51,206	13,810
平成16年度(04FY)	118,917	63,941	58,503	120,392	71,783	55,575	10,835
17 (05FY)	109,920	50,008	53,982	113,666	55,006	49,825	11,233
平成18年1~3月(Q1)	28,453	13,581	15,747	29,949	14,353	13,839	11,233
4~6 (Q2)	26,665	12,795	15,895	27,246	13,572	12,860	13,683
7~9 (Q3)	25,035	11,522	14,616	27,331	13,853	11,530	14,473
10~12 (Q4)	28,029	13,582	17,187	32,900	16,287	12,977	13,810
平成18年 1月 (Jan)	8,632	4,024	4,790	9,336	4,431	4,391	10,517
2 (Feb)	9,664	4,688	5,668	10,062	4,926	4,535	11,252
3 (Mar)	10,157	4,869	5,289	10,551	4,996	4,913	11,233
4 (Apr)	9,169	4,608	5,247	8,986	4,428	4,101	12,560
5 (May)	8,122	3,758	5,022	9,018	4,446	3,833	12,854
6 (Jun)	9,374	4,429	5,626	9,242	4,698	4,926	13,683
7 (Jul)	8,194	3,805	5,147	9,256	4,402	3,785	13,983
8 (Aug)	8,017	3,935	4,685	8,704	4,638	3,681	14,299
9 (Sep)	8,824	3,782	4,784	9,371	4,813	4,064	14,473
10 (Oct)	9,690	4,718	5,895	10,173	5,042	4,703	15,182
11 (Nov)	9,812	4,465	5,299	11,066	5,490	4,414	14,812
12 (Dec)	8,527	4,399	5,993	11,661	5,755	3,860	13,810

注：平成17年から「電球形」を分割・特掲。

HIDランプ
High intensity discharge lamps

(11)

年月 Year and Month	生産(P)		受入(R) 数量(千個) Quantity(10 ³ n)	出荷(Sh)			在庫(I) 数量(千個) Quantity(10 ³ n)
	数量(千個) Quantity(10 ³ n)	金額(百万円) (million yen)		販売(Sa)		その他(O)	
				数量(千個) Quantity(10 ³ n)	金額(百万円) (million yen)	数量(千個) Quantity(10 ³ n)	
平成14年(2002)	5,940	39,157	1,843	7,618	49,725	230	1,026
15 (2003)	7,639	53,957	4,295	9,171	60,865	2,716	1,062
16 (2004)	9,532	63,229	4,688	10,945	70,591	3,132	1,195
17 (2005)	9,284	57,106	5,469	10,816	67,403	3,786	1,329
18 (2006)	9,865	62,820	5,830	11,418	72,099	4,146	1,471
平成16年度(04FY)	9,666	62,474	4,798	11,073	69,587	3,190	1,348
17 (05FY)	9,114	55,692	5,670	10,928	68,031	3,983	1,230
平成18年1~3月(Q1)	2,424	14,888	1,489	3,003	18,032	1,022	1,230
4~6 (Q2)	2,235	14,579	1,423	2,571	17,208	1,027	1,295
7~9 (Q3)	2,500	16,217	1,310	2,806	18,027	954	1,341
10~12 (Q4)	2,706	17,136	1,608	3,038	18,832	1,143	1,471
平成18年 1月 (Jan)	724	4,170	465	951	5,711	319	1,267
2 (Feb)	842	5,028	475	972	6,055	304	1,304
3 (Mar)	858	5,690	549	1,080	6,266	399	1,230
4 (Apr)	709	4,612	568	810	5,518	427	1,273
5 (May)	696	4,485	435	814	5,425	312	1,281
6 (Jun)	830	5,482	420	947	6,265	288	1,295
7 (Jul)	820	5,206	413	912	5,946	306	1,308
8 (Aug)	820	5,578	467	898	5,826	351	1,347
9 (Sep)	860	5,433	430	996	6,255	297	1,341
10 (Oct)	888	5,377	545	1,007	6,169	401	1,366
11 (Nov)	901	5,894	558	1,019	6,306	385	1,421
12 (Dec)	917	5,865	505	1,012	6,357	357	1,471

その他の放電ランプ
Miscellaneous discharge lamps

(1 2)

年 月 Year and Month	生産(P)		受入(R) Quantity(10 ³ n)	出荷(Sh)			在庫(I) Quantity(10 ³ n)
	数量(千個) Quantity(10 ³ n)	金額(百万円) (million yen)		販売(Sa)		その他(O)	
			数量(千個) Quantity(10 ³ n)	数量(千個) Quantity(10 ³ n)	金額(百万円) (million yen)	数量(千個) Quantity(10 ³ n)	
平成14年(2002)	209,555	9,589	85,092	208,695	14,173	91,674	10,633
15 (2003)	195,259	10,723	90,858	185,039	14,121	96,955	14,754
16 (2004)	151,530	9,919	80,359	149,405	13,069	89,019	8,219
17 (2005)	140,258	9,703	79,203	129,282	11,577	88,912	9,480
18 (2006)	134,329	10,590	77,751	118,769	11,625	93,722	9,071
平成16年度(04FY)	146,095	9,832	82,138	138,447	12,474	91,033	7,689
17 (05FY)	137,509	9,712	78,368	128,930	11,683	88,074	6,555
平成18年1~3月(Q1)	28,432	2,295	16,829	28,090	2,773	20,091	6,555
4~6 (Q2)	34,349	2,649	18,086	27,741	2,783	21,404	9,846
7~9 (Q3)	32,241	2,603	17,210	27,128	2,758	21,645	10,529
10~12 (Q4)	39,307	3,043	25,626	35,810	3,311	30,582	9,071
平成18年 1月 (Jan)	8,962	693	5,641	8,684	820	6,701	8,698
2 (Feb)	9,528	735	5,258	8,867	879	6,214	8,401
3 (Mar)	9,942	867	5,930	10,539	1,074	7,176	6,555
4 (Apr)	10,944	811	6,784	9,568	928	7,701	7,018
5 (May)	11,775	898	5,724	9,374	903	6,911	8,232
6 (Jun)	11,630	940	5,578	8,799	952	6,792	9,846
7 (Jul)	11,066	893	5,808	8,794	933	7,275	10,656
8 (Aug)	9,755	782	5,412	8,992	852	6,574	10,260
9 (Sep)	11,420	928	5,990	9,342	973	7,796	10,529
10 (Oct)	13,558	1,064	8,296	10,684	1,063	9,600	12,101
11 (Nov)	13,431	1,007	9,833	10,946	1,068	11,497	12,921
12 (Dec)	12,318	972	7,497	14,180	1,180	9,485	9,071

配線器具
Wiring devices

(1 3 ~ 1 4)

年 月 Year and Month	生産(P)		受入(R) Quantity(10 ³ n)	出荷(Sh)			在庫(I) Quantity(10 ³ n)
	数量(千個) Quantity(10 ³ n)	金額(百万円) (million yen)		販売(Sa)		その他(O)	
			数量(千個) Quantity(10 ³ n)	数量(千個) Quantity(10 ³ n)	金額(百万円) (million yen)	数量(千個) Quantity(10 ³ n)	
平成14年(2002)	276,160	50,580	81,965	258,112	59,770	102,638	15,152
15 (2003)	279,854	48,033	81,231	261,189	58,982	101,373	13,611
16 (2004)	262,369	47,238	82,782	245,238	59,591	100,983	12,571
17 (2005)	240,315	41,799	81,722	216,636	54,284	105,841	12,219
18 (2006)	250,234	44,140	80,139	214,693	54,870	114,036	13,863
平成16年度(04FY)	247,520	45,127	82,054	231,136	57,720	101,424	12,850
17 (05FY)	242,268	42,107	81,368	215,502	53,304	108,568	12,433
平成18年1~3月(Q1)	59,744	10,402	18,896	50,965	12,216	27,452	12,433
4~6 (Q2)	64,123	10,876	19,969	53,202	13,472	28,283	15,046
7~9 (Q3)	62,306	10,746	19,561	55,112	14,171	26,191	15,612
10~12 (Q4)	64,061	12,116	21,713	55,414	15,011	32,110	13,863
平成18年 1月 (Jan)	19,684	3,264	6,434	16,946	4,170	7,888	13,495
2 (Feb)	20,247	3,641	6,255	16,083	3,149	9,764	14,154
3 (Mar)	19,813	3,497	6,207	17,936	4,897	9,800	12,433
4 (Apr)	21,793	3,786	6,568	17,835	4,598	9,288	13,675
5 (May)	19,926	3,393	6,256	16,897	4,194	9,437	13,521
6 (Jun)	22,404	3,697	7,145	18,470	4,680	9,558	15,046
7 (Jul)	21,579	3,743	6,961	18,748	4,898	9,431	15,406
8 (Aug)	20,023	3,453	6,484	18,020	4,622	8,112	15,782
9 (Sep)	20,704	3,550	6,116	18,344	4,651	8,648	15,612
10 (Oct)	21,486	4,117	7,564	18,367	4,894	10,480	15,817
11 (Nov)	23,264	4,167	7,360	19,643	5,098	11,044	15,749
12 (Dec)	19,311	3,832	6,789	17,404	5,019	10,586	13,863

注：自己消費を除く。

接続器 (自己消費を除く)
Connectors(excluding self-consumption)

(13)

年月 Year and Month	生産(P)		受入(R) Quantity(10 ³ n)	出荷(Sh)			在庫(I) Quantity(10 ³ n)
	数量(千個) Quantity(10 ³ n)	金額(百万円) (million yen)		販売(Sa)		その他(O)	
				数量(千個) Quantity(10 ³ n)	金額(百万円) (million yen)	数量(千個) Quantity(10 ³ n)	
平成14年(2002)	216,360	28,428	72,112	200,985	35,277	88,673	10,400
15 (2003)	220,309	27,208	71,144	204,653	34,060	87,854	9,331
16 (2004)	207,962	26,368	72,617	191,404	33,935	89,125	9,397
17 (2005)	198,949	24,933	72,038	176,970	32,775	93,435	10,030
18 (2006)	208,092	27,614	69,360	172,820	34,351	102,837	11,826
平成16年度(04FY)	197,157	25,427	72,153	180,389	33,012	88,994	10,351
17 (05FY)	201,534	25,501	71,592	175,893	33,153	97,176	10,403
平成18年1~3月(Q1)	50,287	6,365	16,508	41,416	8,012	25,004	10,403
4~6 (Q2)	52,600	6,843	17,484	42,116	8,377	25,615	12,759
7~9 (Q3)	52,224	6,836	16,703	44,683	8,806	23,495	13,509
10~12 (Q4)	52,981	7,570	18,665	44,605	9,156	28,723	11,826
平成18年 1月(Jan)	16,255	1,975	5,645	13,473	2,504	7,453	11,007
2 (Feb)	16,962	2,174	5,412	13,209	2,503	8,785	11,385
3 (Mar)	17,070	2,216	5,451	14,734	3,005	8,766	10,403
4 (Apr)	17,584	2,313	5,740	14,097	2,831	8,481	11,151
5 (May)	16,381	2,160	5,477	13,347	2,563	8,570	11,090
6 (Jun)	18,635	2,370	6,267	14,672	2,983	8,564	12,759
7 (Jul)	18,093	2,425	6,034	15,278	3,106	8,482	13,127
8 (Aug)	16,559	2,159	5,529	14,345	2,838	7,323	13,546
9 (Sep)	17,572	2,252	5,140	15,060	2,862	7,690	13,509
10 (Oct)	17,650	2,590	6,396	14,854	2,977	9,604	13,097
11 (Nov)	19,361	2,595	6,377	15,981	3,132	9,863	12,990
12 (Dec)	15,970	2,385	5,892	13,770	3,047	9,256	11,826

その他の配線器具(自己消費を除く)
Miscellaneous wiring devices(excluding self-consumption)

(14)

年月 Year and Month	生産(P)		受入(R) Quantity(10 ³ n)	出荷(Sh)			在庫(I) Quantity(10 ³ n)
	数量(千個) Quantity(10 ³ n)	金額(百万円) (million yen)		販売(Sa)		その他(O)	
				数量(千個) Quantity(10 ³ n)	金額(百万円) (million yen)	数量(千個) Quantity(10 ³ n)	
平成14年(2002)	59,800	22,152	9,853	57,127	24,493	13,965	4,752
15 (2003)	59,545	20,825	10,087	56,536	24,922	13,519	4,280
16 (2004)	54,407	20,870	10,164	53,833	25,656	11,858	3,175
17 (2005)	41,366	16,866	9,684	39,666	21,509	12,406	2,189
18 (2006)	42,142	16,526	10,779	41,873	20,519	11,199	2,037
平成16年度(04FY)	50,363	19,700	9,901	50,747	24,708	12,429	2,499
17 (05FY)	40,734	16,606	9,776	39,609	20,151	11,392	2,030
平成18年1~3月(Q1)	9,457	4,037	2,388	9,549	4,204	2,448	2,030
4~6 (Q2)	11,523	4,033	2,485	11,086	5,095	2,668	2,287
7~9 (Q3)	10,082	3,910	2,858	10,429	5,365	2,696	2,103
10~12 (Q4)	11,080	4,546	3,048	10,809	5,855	3,387	2,037
平成18年 1月(Jan)	3,429	1,289	789	3,473	1,666	435	2,488
2 (Feb)	3,285	1,467	843	2,874	646	979	2,769
3 (Mar)	2,743	1,281	756	3,202	1,892	1,034	2,030
4 (Apr)	4,209	1,473	828	3,738	1,767	807	2,524
5 (May)	3,545	1,233	779	3,550	1,631	867	2,431
6 (Jun)	3,769	1,327	878	3,798	1,697	994	2,287
7 (Jul)	3,486	1,318	927	3,470	1,792	949	2,279
8 (Aug)	3,464	1,294	955	3,675	1,784	789	2,236
9 (Sep)	3,132	1,298	976	3,284	1,789	958	2,103
10 (Oct)	3,836	1,527	1,168	3,513	1,917	876	2,720
11 (Nov)	3,903	1,572	983	3,662	1,966	1,181	2,759
12 (Dec)	3,341	1,447	897	3,634	1,972	1,330	2,037

電気照明器具
Electric luminaries

(15~21)

白熱灯器具
Incandescent luminaries

(15~16)

年月 Year and Month	生産(P)		出荷(Sh)		受入(R) 数量(千個) Quantity(10 ³ n)	出荷(Sh)			在庫(I) 数量(千個) Quantity(10 ³ n)
	金額(百万円) (million yen)	金額(百万円) (million yen)	数量(千個) Quantity(10 ³ n)	金額(百万円) (million yen)		販売(Sa)		その他(O) 数量(千個) Quantity(10 ³ n)	
						数量(千個) Quantity(10 ³ n)	金額(百万円) (million yen)		
平成14年(2002)	576,060	721,558	152,695	259,412	...	156,715	300,408	...	7,562
15 (2003)	551,240	727,744	157,123	266,689	...	162,519	313,471	...	6,977
16 (2004)	601,780	762,278	182,502	314,226	...	187,738	359,293	...	7,684
17 (2005)	661,824	805,197	15,782	71,424	7,637	21,776	104,896	1,414	2,154
18 (2006)	705,886	849,254	15,543	72,090	8,075	20,587	103,748	3,034	2,170
平成16年度(04FY)	616,953	770,315	141,826	252,879	...	147,250	295,100	...	1,867
17 (05FY)	666,353	815,748	15,644	70,821	7,682	21,587	105,621	1,790	1,830
平成18年1~3月(Q1)	175,618	220,035	3,891	17,870	1,838	5,279	27,997	784	1,830
4~6 (Q2)	164,626	193,561	3,618	16,697	1,964	4,693	23,272	641	2,061
7~9 (Q3)	168,458	204,691	3,720	17,280	2,098	4,926	24,490	798	2,163
10~12 (Q4)	197,184	230,967	4,314	20,243	2,175	5,689	27,989	811	2,170
平成18年 1月(Jan)	56,403	66,267	1,325	5,797	597	1,568	8,162	285	2,232
2 (Feb)	58,036	72,543	1,282	5,800	572	1,758	9,151	242	2,090
3 (Mar)	61,179	81,225	1,284	6,273	669	1,953	10,684	257	1,830
4 (Apr)	58,792	67,797	1,202	5,686	640	1,545	7,518	179	1,929
5 (May)	51,805	59,876	1,140	5,408	655	1,417	7,246	217	2,080
6 (Jun)	54,029	65,888	1,276	5,603	669	1,731	8,508	245	2,061
7 (Jul)	57,500	67,561	1,279	5,756	698	1,593	7,743	288	2,165
8 (Aug)	54,886	65,978	1,186	5,535	719	1,537	7,642	248	2,286
9 (Sep)	56,072	71,152	1,255	5,989	681	1,796	9,105	262	2,163
10 (Oct)	65,395	75,076	1,443	6,751	768	1,859	9,262	247	2,274
11 (Nov)	66,053	78,981	1,490	6,967	734	2,003	9,762	297	2,203
12 (Dec)	65,736	76,910	1,381	6,525	673	1,827	8,965	267	2,170

注：平成17年から「自動車用（二輪自動車用を含む）」を分離。

一般用
for general use

(15)

年月 Year and Month	生産(P)		受入(R) 数量(千個) Quantity(10 ³ n)	出荷(Sh)			在庫(I) 数量(千個) Quantity(10 ³ n)
	数量(千個) Quantity(10 ³ n)	金額(百万円) (million yen)		販売(Sa)		その他(O) 数量(千個) Quantity(10 ³ n)	
				数量(千個) Quantity(10 ³ n)	金額(百万円) (million yen)		
平成14年(2002)	16,386	66,946	...	19,744	87,259	...	2,126
15 (2003)	16,929	65,661	...	20,674	91,131	...	1,831
16 (2004)	15,996	62,405	...	20,202	88,086	...	1,714
17 (2005)	13,898	61,871	7,634	19,905	89,641	1,412	1,960
18 (2006)	13,689	63,030	8,075	18,717	88,622	3,000	2,023
平成16年度(04FY)	15,512	62,184	...	20,107	88,316	...	1,673
17 (05FY)	13,699	60,645	7,679	19,661	89,608	1,777	1,627
平成18年1~3月(Q1)	3,350	14,901	1,838	4,757	23,491	773	1,627
4~6 (Q2)	3,244	14,859	1,964	4,284	20,152	634	1,899
7~9 (Q3)	3,286	15,269	2,098	4,492	20,886	792	2,009
10~12 (Q4)	3,809	18,001	2,175	5,184	24,093	801	2,023
平成18年 1月(Jan)	1,160	5,028	597	1,408	6,910	282	2,036
2 (Feb)	1,103	4,871	572	1,595	7,753	239	1,879
3 (Mar)	1,087	5,002	669	1,754	8,828	252	1,627
4 (Apr)	1,086	5,109	640	1,409	6,526	176	1,749
5 (May)	1,020	4,772	655	1,293	6,223	216	1,905
6 (Jun)	1,138	4,978	669	1,582	7,403	242	1,899
7 (Jul)	1,144	5,156	698	1,468	6,706	286	1,995
8 (Aug)	1,046	4,939	719	1,405	6,592	246	2,111
9 (Sep)	1,096	5,174	681	1,619	7,588	260	2,009
10 (Oct)	1,288	6,008	768	1,697	7,975	245	2,129
11 (Nov)	1,311	6,225	734	1,824	8,459	294	2,059
12 (Dec)	1,210	5,768	673	1,663	7,659	262	2,023

特殊用
for special use

(16)

年月 Year and Month	生産(P)		受入(R) Quantity(10 ³ n)	出荷(Sh)			在庫(I) Quantity(10 ³ n)
	数量(千個) Quantity(10 ³ n)	金額(百万円) (million yen)		販売(Sa)		その他(O) Quantity(10 ³ n)	
				数量(千個) Quantity(10 ³ n)	金額(百万円) (million yen)		
平成14年(2002)	1,402	8,023	...	1,585	13,422	...	170
15 (2003)	1,618	8,223	...	1,616	13,496	...	172
16 (2004)	1,759	8,986	...	1,753	15,043	...	178
17 (2005)	1,884	9,553	3	1,871	15,255	2	194
18 (2006)	1,854	9,060	—	1,870	15,126	34	147
平成16年度(04FY)	1,822	9,179	...	1,792	15,198	...	194
17 (05FY)	1,945	10,176	3	1,926	16,013	13	203
平成18年1~3月(Q1)	541	2,969	—	522	4,506	11	203
4~6 (Q2)	374	1,838	—	409	3,120	7	162
7~9 (Q3)	434	2,011	—	434	3,604	6	154
10~12 (Q4)	505	2,242	—	505	3,896	10	147
平成18年 1月(Jan)	165	769	—	160	1,252	3	196
2 (Feb)	179	929	—	163	1,398	3	211
3 (Mar)	197	1,271	—	199	1,856	5	203
4 (Apr)	116	577	—	136	992	3	180
5 (May)	120	636	—	124	1,023	1	175
6 (Jun)	138	625	—	149	1,105	3	162
7 (Jul)	135	600	—	125	1,037	2	170
8 (Aug)	140	596	—	132	1,050	2	175
9 (Sep)	159	815	—	177	1,517	2	154
10 (Oct)	155	743	—	162	1,287	2	145
11 (Nov)	179	742	—	179	1,303	3	144
12 (Dec)	171	757	—	164	1,306	5	147

放電灯器具
Fluorescent discharge lamps

(17~20)

年月 Year and Month	生産(P)		受入(R) Quantity(10 ³ n)	出荷(Sh)			在庫(I) Quantity(10 ³ n)
	数量(千個) Quantity(10 ³ n)	金額(百万円) (million yen)		販売(Sa)		その他(O) Quantity(10 ³ n)	
				数量(千個) Quantity(10 ³ n)	金額(百万円) (million yen)		
平成14年(2002)	39,898	316,648	...	47,656	421,150	...	4,119
15 (2003)	38,795	284,551	...	46,223	414,273	...	3,575
16 (2004)	38,404	287,554	...	44,850	402,985	...	3,520
17 (2005)	38,484	290,958	12,373	44,292	385,115	6,499	3,740
18 (2006)	38,790	299,156	12,586	40,966	388,167	10,449	3,685
平成16年度(04FY)	38,402	288,523	...	44,590	396,422	...	3,237
17 (05FY)	38,323	288,201	12,694	43,563	384,695	7,534	3,123
平成18年1~3月(Q1)	9,756	74,308	3,151	10,936	102,999	2,576	3,123
4~6 (Q2)	9,075	67,550	3,175	9,430	84,126	2,372	3,583
7~9 (Q3)	9,042	70,908	2,900	9,684	94,791	2,547	3,292
10~12 (Q4)	10,917	86,390	3,360	10,916	106,251	2,954	3,685
平成18年 1月(Jan)	3,163	24,655	980	3,200	30,291	758	3,915
2 (Feb)	3,225	24,837	1,036	3,570	34,199	843	3,762
3 (Mar)	3,368	24,816	1,135	4,166	38,509	975	3,123
4 (Apr)	3,199	23,647	1,165	3,295	28,490	851	3,355
5 (May)	2,838	21,159	965	2,891	25,762	711	3,555
6 (Jun)	3,038	22,744	1,045	3,244	29,874	810	3,583
7 (Jul)	3,027	23,678	889	3,098	30,031	838	3,564
8 (Aug)	2,947	23,446	1,004	3,129	30,665	825	3,558
9 (Sep)	3,068	23,784	1,007	3,457	34,095	884	3,292
10 (Oct)	3,619	28,995	1,192	3,425	34,113	998	3,676
11 (Nov)	3,635	29,054	1,078	3,762	36,982	975	3,647
12 (Dec)	3,663	28,341	1,090	3,729	35,156	981	3,685

蛍光灯器具
Fluorescent luminaries

(17~19)

年月 Year and Month	生産(P)		受入(R) Quantity(10 ³ n)	出荷(Sh)			在庫(I) Quantity(10 ³ n)
	数量(千個) Quantity(10 ³ n)	金額(百万円) (million yen)		販売(Sa)		その他(O)	
				数量(千個) Quantity(10 ³ n)	金額(百万円) (million yen)	数量(千個) Quantity(10 ³ n)	
平成14年(2002)	37,543	289,714	...	45,022	382,798	...	3,857
15 (2003)	37,157	259,518	...	44,241	376,932	...	3,334
16 (2004)	36,491	259,974	...	42,626	364,390	...	3,249
17 (2005)	36,911	267,281	11,943	42,322	350,967	6,483	3,456
18 (2006)	37,033	274,751	12,075	39,360	354,817	9,845	3,357
平成16年度(04FY)	36,534	261,251	...	42,421	359,576	...	2,974
17 (05FY)	36,727	265,676	12,246	41,692	351,248	7,346	2,885
平成18年1~3月(Q1)	9,296	67,972	3,037	10,500	93,889	2,402	2,885
4~6 (Q2)	8,702	62,524	3,067	9,103	77,795	2,254	3,308
7~9 (Q3)	8,609	65,105	2,763	9,266	86,221	2,400	3,013
10~12 (Q4)	10,426	79,150	3,208	10,491	96,912	2,789	3,357
平成18年 1月(Jan)	3,008	22,325	946	3,079	27,626	713	3,616
2 (Feb)	3,062	22,754	999	3,415	30,986	763	3,498
3 (Mar)	3,226	22,893	1,092	4,006	35,277	926	2,885
4 (Apr)	3,071	21,839	1,129	3,188	26,420	811	3,099
5 (May)	2,721	19,645	932	2,793	23,891	675	3,282
6 (Jun)	2,910	21,040	1,006	3,122	27,484	768	3,308
7 (Jul)	2,885	21,872	842	2,970	27,461	790	3,277
8 (Aug)	2,794	21,374	958	2,990	27,818	776	3,263
9 (Sep)	2,930	21,859	963	3,306	30,942	834	3,013
10 (Oct)	3,451	26,575	1,134	3,278	31,025	940	3,375
11 (Nov)	3,468	26,627	1,026	3,613	33,686	920	3,335
12 (Dec)	3,507	25,948	1,048	3,600	32,201	929	3,357

40W未満の直管を使用するもの
Straight type, less than 40W

(17)

年月 Year and Month	生産(P)		受入(R) Quantity(10 ³ n)	出荷(Sh)			在庫(I) Quantity(10 ³ n)
	数量(千個) Quantity(10 ³ n)	金額(百万円) (million yen)		販売(Sa)		その他(O)	
				数量(千個) Quantity(10 ³ n)	金額(百万円) (million yen)	数量(千個) Quantity(10 ³ n)	
平成14年(2002)	11,488	63,121	...	13,987	81,221	...	1,224
15 (2003)	11,328	57,752	...	13,652	77,483	...	1,087
16 (2004)	11,003	57,665	...	13,157	74,150	...	1,090
17 (2005)	10,480	56,976	3,244	12,298	71,270	1,453	1,077
18 (2006)	10,162	56,577	3,522	11,453	71,274	2,300	1,023
平成16年度(04FY)	10,874	57,644	...	12,912	73,249	...	996
17 (05FY)	10,325	55,856	3,349	12,126	71,284	1,639	897
平成18年1~3月(Q1)	2,576	14,495	939	3,121	19,926	572	897
4~6 (Q2)	2,410	13,334	896	2,688	16,050	524	1,006
7~9 (Q3)	2,342	12,990	740	2,643	16,696	538	908
10~12 (Q4)	2,834	15,758	947	3,001	18,602	666	1,023
平成18年 1月(Jan)	888	5,098	271	950	5,954	180	1,104
2 (Feb)	846	4,801	324	1,041	6,726	181	1,050
3 (Mar)	842	4,596	344	1,130	7,246	211	897
4 (Apr)	842	4,662	345	924	5,298	184	990
5 (May)	744	4,173	243	840	5,052	155	981
6 (Jun)	824	4,499	308	924	5,700	185	1,006
7 (Jul)	777	4,476	205	840	5,390	178	972
8 (Aug)	766	4,254	276	856	5,411	179	979
9 (Sep)	799	4,260	259	947	5,895	181	908
10 (Oct)	931	5,210	333	959	5,996	218	994
11 (Nov)	948	5,343	294	1,040	6,390	216	982
12 (Dec)	955	5,205	320	1,002	6,216	232	1,023

注：平成17年から「スタンド」を統合。

40W以上の直管を使用するもの
Straight type, 40W or more

(18)

年月 Year and Month	生産(P)		受入(R) Quantity(10 ³ n)	出荷(Sh)			在庫(I) Quantity(10 ³ n)
	数量(千個) Quantity(10 ³ n)	金額(百万円) (million yen)		販売(Sa)		その他(O) Quantity(10 ³ n)	
				数量(千個) Quantity(10 ³ n)	金額(百万円) (million yen)		
平成14年(2002)	13,546	124,851	...	15,274	162,773	...	1,287
15 (2003)	13,107	105,459	...	14,934	166,258	...	1,178
16 (2004)	13,606	113,093	...	15,492	174,732	...	1,145
17 (2005)	13,546	117,726	4,552	14,529	159,487	3,614	1,129
18 (2006)	13,838	128,493	4,560	14,381	169,817	4,026	1,128
平成16年度(04FY)	13,529	113,516	...	15,215	169,923	...	862
17 (05FY)	13,600	119,709	4,668	14,586	162,125	3,710	836
平成18年1~3月(Q1)	3,488	32,251	1,098	3,938	45,717	945	836
4~6 (Q2)	3,232	28,259	1,104	3,300	36,409	890	984
7~9 (Q3)	3,395	31,618	1,144	3,553	42,632	1,050	923
10~12 (Q4)	3,723	36,365	1,214	3,590	45,059	1,141	1,128
平成18年 1月 (Jan)	1,127	10,685	338	1,146	13,657	251	1,199
2 (Feb)	1,143	11,001	340	1,284	15,230	291	1,111
3 (Mar)	1,218	10,565	420	1,508	16,830	403	836
4 (Apr)	1,113	9,652	387	1,089	11,897	311	937
5 (May)	1,016	8,895	364	1,001	11,152	290	1,026
6 (Jun)	1,103	9,712	353	1,210	13,360	289	984
7 (Jul)	1,155	10,536	359	1,145	13,508	342	1,013
8 (Aug)	1,124	10,755	374	1,147	13,804	337	1,028
9 (Sep)	1,116	10,327	411	1,261	15,320	371	923
10 (Oct)	1,279	12,325	428	1,169	14,795	390	1,070
11 (Nov)	1,205	11,886	386	1,238	15,704	374	1,049
12 (Dec)	1,239	12,154	400	1,183	14,560	377	1,128

環形管を使用するもの
Circular type

(19)

年月 Year and Month	生産(P)		受入(R) Quantity(10 ³ n)	出荷(Sh)			在庫(I) Quantity(10 ³ n)
	数量(千個) Quantity(10 ³ n)	金額(百万円) (million yen)		販売(Sa)		その他(O) Quantity(10 ³ n)	
				数量(千個) Quantity(10 ³ n)	金額(百万円) (million yen)		
平成14年(2002)	12,509	101,742	...	15,761	138,804	...	1,346
15 (2003)	12,722	96,307	...	15,655	133,191	...	1,068
16 (2004)	11,882	89,216	...	13,977	115,508	...	1,014
17 (2005)	12,885	92,579	4,147	15,495	120,210	1,416	1,250
18 (2006)	13,033	89,681	3,993	13,526	113,726	3,519	1,206
平成16年度(04FY)	12,131	90,091	...	14,295	116,404	...	1,116
17 (05FY)	12,802	90,111	4,229	14,980	117,839	1,997	1,152
平成18年1~3月(Q1)	3,232	21,226	1,000	3,441	28,246	885	1,152
4~6 (Q2)	3,060	20,931	1,067	3,115	25,336	840	1,318
7~9 (Q3)	2,872	20,497	879	3,070	26,893	812	1,182
10~12 (Q4)	3,869	27,027	1,047	3,900	33,251	982	1,206
平成18年 1月 (Jan)	993	6,542	337	983	8,015	282	1,313
2 (Feb)	1,073	6,952	335	1,090	9,030	291	1,337
3 (Mar)	1,166	7,732	328	1,368	11,201	312	1,152
4 (Apr)	1,116	7,525	397	1,175	9,225	316	1,172
5 (May)	961	6,577	325	952	7,687	230	1,275
6 (Jun)	983	6,829	345	988	8,424	294	1,318
7 (Jul)	953	6,860	278	985	8,563	270	1,292
8 (Aug)	904	6,365	308	987	8,603	260	1,256
9 (Sep)	1,015	7,272	293	1,098	9,727	282	1,182
10 (Oct)	1,241	9,040	373	1,150	10,234	332	1,311
11 (Nov)	1,315	9,398	346	1,335	11,592	330	1,304
12 (Dec)	1,313	8,589	328	1,415	11,425	320	1,206

高圧放電灯器具
High pressure discharge luminaries

(2 0)

年 月 Year and Month	生産(P)		受入(R) Quantity(10 ³ n)	出荷(Sh)			在庫(I) Quantity(10 ³ n)
	数量(千個) Quantity(10 ³ n)	金額(百万円) (million yen)		販売(Sa)		その他(O)	
			数量(千個) Quantity(10 ³ n)	数量(千個) Quantity(10 ³ n)	金額(百万円) (million yen)	数量(千個) Quantity(10 ³ n)	
平成14年(2002)	2,355	26,934	...	2,634	38,352	...	262
15 (2003)	1,637	25,033	...	1,982	37,341	...	242
16 (2004)	1,912	27,580	...	2,225	38,595	...	272
17 (2005)	1,573	23,677	430	1,970	34,148	16	284
18 (2006)	1,757	24,405	511	1,606	33,350	604	328
平成16年度(04FY)	1,868	27,272	...	2,169	36,846	...	263
17 (05FY)	1,596	22,525	448	1,871	33,447	188	238
平成18年1~3月(Q1)	460	6,336	114	436	9,110	174	238
4~6 (Q2)	373	5,026	108	327	6,331	118	275
7~9 (Q3)	433	5,803	137	418	8,570	147	279
10~12 (Q4)	491	7,240	152	425	9,339	165	328
平成18年 1月(Jan)	155	2,330	34	121	2,665	45	299
2 (Feb)	163	2,083	37	155	3,213	80	264
3 (Mar)	142	1,923	43	160	3,232	49	238
4 (Apr)	128	1,808	36	107	2,070	40	256
5 (May)	117	1,514	33	98	1,871	36	273
6 (Jun)	128	1,704	39	122	2,390	42	275
7 (Jul)	142	1,806	47	128	2,570	48	287
8 (Aug)	153	2,072	46	139	2,847	49	295
9 (Sep)	138	1,925	44	151	3,153	50	279
10 (Oct)	168	2,420	58	147	3,088	58	301
11 (Nov)	167	2,427	52	149	3,296	55	312
12 (Dec)	156	2,393	42	129	2,955	52	328

自動車用器具 (二輪自動車用を含む)
Auto-mobile lamps(including motor cycles)

(2 1)

年 月 Year and Month	生産(P)		受入(R) Quantity(10 ³ n)	出荷(Sh)			在庫(I) Quantity(10 ³ n)
	数量(千個) Quantity(10 ³ n)	金額(百万円) (million yen)		販売(Sa)		その他(O)	
			数量(千個) Quantity(10 ³ n)	数量(千個) Quantity(10 ³ n)	金額(百万円) (million yen)	数量(千個) Quantity(10 ³ n)	
平成14年(2002)	134,907	184,443	...	135,386	199,727	...	5,266
15 (2003)	138,576	192,805	...	140,229	208,844	...	4,974
16 (2004)	164,747	242,835	...	165,783	256,164	...	5,792
17 (2005)	193,814	299,442	2,595	195,154	315,186	—	7,023
18 (2006)	201,691	334,640	4,943	206,461	357,339	—	7,189
平成16年度(04FY)	174,617	257,067	...	175,314	270,379	...	6,575
17 (05FY)	194,341	307,331	3,153	197,091	325,432	—	6,904
平成18年1~3月(Q1)	50,652	83,440	1,129	51,900	89,039	—	6,904
4~6 (Q2)	50,274	80,379	1,395	51,625	86,163	—	6,945
7~9 (Q3)	49,380	80,270	1,214	50,620	85,410	—	6,917
10~12 (Q4)	51,385	90,551	1,205	52,316	96,727	—	7,189
平成18年 1月(Jan)	16,203	25,951	292	16,546	27,814	—	6,972
2 (Feb)	16,320	27,399	445	16,786	29,193	—	6,952
3 (Mar)	18,129	30,090	392	18,568	32,032	—	6,904
4 (Apr)	17,834	29,459	496	18,276	31,789	—	6,956
5 (May)	15,792	25,238	451	16,284	26,868	—	6,914
6 (Jun)	16,648	25,682	448	17,065	27,506	—	6,945
7 (Jul)	17,386	28,066	431	17,750	29,787	—	7,013
8 (Aug)	15,918	25,905	371	16,184	27,671	—	7,117
9 (Sep)	16,076	26,299	412	16,686	27,952	—	6,917
10 (Oct)	17,279	29,649	429	17,635	31,701	—	6,989
11 (Nov)	17,337	30,032	374	17,564	32,237	—	7,134
12 (Dec)	16,769	30,870	402	17,117	32,789	—	7,189

注：平成17年から「白熱灯器具」より分割し、名称変更。

33 通信機械器具 及び無線応用装置 Communication and related equipment	通信機械器具 及び無線応用装置 Communication and related equipment (1~28)			電話機 Telephone sets (1)					
	年 月 Year and Month	生産(P)	生産(P)		受入(R)	出荷(Sh)		在庫(I)	
		金額(百万円) (million yen)	数量(台) Quantity(n)	金額(百万円) (million yen)	数量(台) Quantity(n)	販売(Sa)		その他(O)	
			数量(台) Quantity(n)	金額(百万円) (million yen)	数量(台) Quantity(n)	数量(台) Quantity(n)	金額(百万円) (million yen)	数量(台) Quantity(n)	数量(台) Quantity(n)
平成14年(2002)	2,967,937	2,626,999	30,689	1,463,198	4,039,036	43,170	197,470	282,810	
15 (2003)	3,418,016	2,119,182	25,543	1,354,080	3,388,422	40,036	89,312	265,753	
16 (2004)	2,996,823	2,245,183	22,243	1,040,766	3,225,690	33,510	90,267	201,442	
17 (2005)	2,970,371	1,891,969	19,358	1,087,647	2,866,505	29,905	98,248	216,305	
18 (2006)	3,014,157	1,751,952	15,773	851,161	2,502,348	23,962	132,964	184,106	
平成16年度(04FY)	2,969,099	2,162,876	21,327	1,040,631	3,163,861	32,792	88,799	171,083	
17 (05FY)	3,060,386	1,895,581	18,436	1,013,869	2,788,581	28,276	117,201	174,751	
平成18年1~3月(Q1)	961,956	480,042	4,175	200,246	682,068	6,425	39,774	174,751	
4~6 (Q2)	719,393	401,871	3,578	235,831	584,510	5,499	30,834	197,109	
7~9 (Q3)	640,092	460,343	4,595	189,844	649,000	6,628	41,866	156,430	
10~12 (Q4)	692,716	409,696	3,425	225,240	586,770	5,410	20,490	184,106	
平成18年 1月(Jan)	223,794	136,399	1,171	74,739	199,696	1,864	8,728	219,019	
2 (Feb)	299,193	154,802	1,349	69,489	210,077	1,975	11,824	221,409	
3 (Mar)	438,969	188,841	1,655	56,018	272,295	2,586	19,222	174,751	
4 (Apr)	229,321	148,433	1,266	101,688	191,662	1,896	11,582	221,628	
5 (May)	219,894	115,109	978	50,414	186,767	1,741	7,334	193,050	
6 (Jun)	270,178	138,329	1,334	83,729	206,081	1,862	11,918	197,109	
7 (Jul)	212,414	145,999	1,683	76,895	210,480	2,379	7,113	202,410	
8 (Aug)	194,548	149,295	1,486	57,828	192,360	1,951	16,884	200,289	
9 (Sep)	233,130	165,049	1,426	55,121	246,160	2,298	17,869	156,430	
10 (Oct)	200,199	139,286	1,173	64,025	175,224	1,593	4,925	179,592	
11 (Nov)	250,523	143,803	1,156	84,094	197,299	1,813	7,006	203,184	
12 (Dec)	241,994	126,607	1,096	77,121	214,247	2,004	8,559	184,106	

注：平成16年から内訳廃止。

電話応用装置
Applied telephone
equipment
(2~5)

ボタン電話装置
Key system telephone equipment
(2)

年 月 Year and Month	生産(P)		生産(P)		受入(R)	出荷(Sh)		在庫(I)
	金額(百万円) (million yen)	金額(百万円) (million yen)	数量(台) Quantity(n)	金額(百万円) (million yen)	数量(台) Quantity(n)	販売(Sa)		その他(O)
			数量(台) Quantity(n)	金額(百万円) (million yen)	数量(台) Quantity(n)	数量(台) Quantity(n)	金額(百万円) (million yen)	数量(台) Quantity(n)
平成14年(2002)	145,637	133,622	2,626,809	68,713	922,482	2,661,303	66,843	964,143
15 (2003)	124,277	128,630	2,014,798	59,643	886,456	2,206,215	61,431	768,254
16 (2004)	122,323	129,458	2,135,206	60,000	861,470	2,402,329	61,962	578,503
17 (2005)	113,863	119,615	1,825,297	53,508	899,473	2,103,586	55,696	614,618
18 (2006)	110,563	119,908	1,770,242	47,905	947,969	2,064,799	53,397	642,745
平成16年度(04FY)	119,999	126,356	2,000,654	56,861	746,411	2,190,449	58,162	562,784
17 (05FY)	110,489	120,316	1,806,280	51,610	977,979	2,133,205	56,088	633,786
平成18年1~3月(Q1)	29,156	33,715	490,136	12,860	239,843	570,164	15,215	178,711
4~6 (Q2)	26,287	27,395	435,525	11,790	218,961	469,814	13,195	149,910
7~9 (Q3)	27,255	30,782	418,850	12,103	246,745	521,006	13,759	154,922
10~12 (Q4)	27,865	28,016	425,731	11,152	242,420	503,815	11,228	159,202
平成18年 1月(Jan)	8,616	9,101	133,654	3,631	50,864	127,255	3,337	44,001
2 (Feb)	9,880	11,051	169,081	4,206	71,667	183,101	5,020	60,247
3 (Mar)	10,660	13,563	187,401	5,023	117,312	259,808	6,858	74,463
4 (Apr)	8,249	8,453	121,245	3,453	69,217	134,971	4,065	40,157
5 (May)	8,451	8,627	154,896	3,970	78,758	159,884	4,203	56,289
6 (Jun)	9,587	10,315	159,384	4,367	70,986	174,959	4,927	53,464
7 (Jul)	9,150	9,296	123,828	3,696	65,622	143,664	4,185	45,396
8 (Aug)	8,672	9,495	142,394	3,704	93,110	181,704	4,528	50,250
9 (Sep)	9,433	11,991	152,628	4,703	88,013	195,638	5,046	59,276
10 (Oct)	8,672	7,892	133,078	3,369	64,556	148,462	3,364	47,959
11 (Nov)	8,943	9,450	135,630	3,690	89,991	168,145	3,768	58,490
12 (Dec)	10,250	10,674	157,023	4,093	87,873	187,208	4,096	52,753

注：平成14年から内訳廃止。

ターミナルアダプタ
Terminal adapter

(3)

年月 Year and Month	生産(P)		受入(R) 数量(台) Quantity(n)	出荷(Sh)			在庫(I) 数量(台) Quantity(n)
	数量(台) Quantity(n)	金額(百万円) (million yen)		販売(Sa)		その他(O)	
				数量(台) Quantity(n)	金額(百万円) (million yen)	数量(台) Quantity(n)	
平成14年(2002)	834,422	9,995	11	831,117	10,086	439	30,820
15 (2003)	479,698	5,429	1,000	474,473	5,564	21	37,024
16 (2004)	281,543	3,469	—	281,220	3,386	1,960	4,285
17 (2005)	192,458	2,275	62,436	251,837	2,729	21	7,321
18 (2006)	178,569	2,042	77,920	259,826	2,691	637	3,347
平成16年度(04FY)	249,939	3,062	—	251,544	2,971	1,962	4,049
17 (05FY)	184,808	2,126	88,748	272,841	2,823	69	4,695
平成18年1~3月(Q1)	44,774	503	26,312	73,650	736	62	4,695
4~6 (Q2)	44,583	514	13,208	58,107	621	15	4,364
7~9 (Q3)	49,791	565	24,320	73,638	754	10	4,827
10~12 (Q4)	39,421	460	14,080	54,431	580	550	3,347
平成18年 1月(Jan)	12,889	148	12,920	17,075	181	—	16,055
2 (Feb)	13,913	162	360	23,482	239	—	6,846
3 (Mar)	17,972	193	13,032	33,093	316	62	4,695
4 (Apr)	11,566	147	4,888	12,789	157	11	8,349
5 (May)	14,668	161	3,520	19,257	197	1	7,279
6 (Jun)	18,349	206	4,800	26,061	267	3	4,364
7 (Jul)	16,425	184	8,000	24,709	249	—	4,080
8 (Aug)	18,140	196	7,680	23,284	236	10	6,606
9 (Sep)	15,226	185	8,640	25,645	269	—	4,827
10 (Oct)	12,921	160	5,120	16,516	187	—	6,352
11 (Nov)	11,000	136	3,200	16,402	181	550	3,600
12 (Dec)	15,500	164	5,760	21,513	212	—	3,347

インターホン
Interphone

(4)

年月 Year and Month	生産(P)		受入(R) 数量(式) Quantity(n)	出荷(Sh)			在庫(I) 数量(式) Quantity(n)
	数量(式) Quantity(n)	金額(百万円) (million yen)		販売(Sa)		その他(O)	
				数量(式) Quantity(n)	金額(百万円) (million yen)	数量(式) Quantity(n)	
平成14年(2002)	4,243,570	58,053	695,102	4,791,029	49,145	137,263	561,051
15 (2003)	3,454,734	49,335	1,913,301	5,163,833	51,744	169,193	596,060
16 (2004)	3,444,358	51,986	1,878,503	5,089,051	57,560	250,432	579,438
17 (2005)	3,367,045	51,591	1,667,800	4,866,146	55,032	159,420	588,717
18 (2006)	3,367,807	54,940	1,678,650	4,949,462	58,317	43,043	642,669
平成16年度(04FY)	3,528,882	53,733	1,826,360	5,103,204	59,143	261,433	545,859
17 (05FY)	3,338,955	50,414	1,587,278	4,881,127	55,306	101,132	489,833
平成18年1~3月(Q1)	942,372	14,312	369,854	1,392,355	16,260	18,755	489,833
4~6 (Q2)	796,331	12,140	381,934	1,059,772	11,826	6,843	601,483
7~9 (Q3)	765,168	13,532	422,695	1,241,743	15,183	8,021	539,582
10~12 (Q4)	863,936	14,956	504,167	1,255,592	15,048	9,424	642,669
平成18年 1月(Jan)	282,066	4,464	139,469	445,210	5,261	4,871	560,171
2 (Feb)	335,208	5,104	112,508	477,222	5,358	5,232	525,433
3 (Mar)	325,098	4,744	117,877	469,923	5,641	8,652	489,833
4 (Apr)	266,900	3,693	122,334	306,923	3,314	2,668	569,476
5 (May)	255,433	3,833	126,703	347,810	3,747	2,274	601,528
6 (Jun)	273,998	4,614	132,897	405,039	4,765	1,901	601,483
7 (Jul)	269,317	4,930	141,882	393,787	4,525	2,884	616,011
8 (Aug)	273,031	4,532	126,292	382,878	4,484	2,561	629,895
9 (Sep)	222,820	4,070	154,521	465,078	6,174	2,576	539,582
10 (Oct)	292,887	4,750	182,010	357,820	4,020	3,186	653,473
11 (Nov)	269,825	4,642	150,976	414,383	5,091	3,215	656,676
12 (Dec)	301,224	5,564	171,181	483,389	5,937	3,023	642,669

その他の電話応用装置
Applied telephone equipment n. e. c

電信・画像装置
Telegraph and video equipment

(5)

(6~7)

年 月 Year and Month	生産(P)		出荷(Sh)		生産(P)		出荷(Sh)	
	金額(百万円) (million yen)		販売(Sa) 金額(百万円) (million yen)		金額(百万円) (million yen)		販売(Sa) 金額(百万円) (million yen)	
平成14年(2002)	8,876		7,548		67,283		126,392	
15 (2003)	9,870		9,891		54,564		106,216	
16 (2004)	6,868		6,550		44,077		90,503	
17 (2005)	6,489		6,158		38,503		70,572	
18 (2006)	5,676		5,503		37,247		62,266	
平成16年度(04FY)	6,343		6,080		41,455		83,287	
17 (05FY)	6,339		6,099		38,068		68,133	
平成18年1~3月(Q1)	1,481		1,504		9,368		15,869	
4~6 (Q2)	1,843		1,753		9,441		15,575	
7~9 (Q3)	1,055		1,086		9,511		14,960	
10~12 (Q4)	1,297		1,160		8,927		15,862	
平成18年 1月 (Jan)	373		322		3,018		4,956	
2 (Feb)	408		434		2,884		4,906	
3 (Mar)	700		748		3,466		6,007	
4 (Apr)	956		917		3,242		5,324	
5 (May)	487		480		2,961		5,011	
6 (Jun)	400		356		3,238		5,240	
7 (Jul)	340		337		3,346		5,172	
8 (Aug)	240		247		2,905		4,662	
9 (Sep)	475		502		3,260		5,126	
10 (Oct)	393		321		2,928		5,115	
11 (Nov)	475		410		3,103		5,192	
12 (Dec)	429		429		2,896		5,555	

注：平成14年から「電話付属装置」を統合。

ファクシミリ
Facsimile machines

(6)

年 月 Year and Month	生産(P)		受入(R) 数量(台) Quantity(n)	出荷(Sh)			在庫(I) 数量(台) Quantity(n)
	数量(台) Quantity(n)	金額(百万円) (million yen)		販売(Sa)		その他(O)	
				数量(台) Quantity(n)	金額(百万円) (million yen)	数量(台) Quantity(n)	
平成14年(2002)	1,429,248	58,286	1,435,796	2,856,063	119,186	132,367	99,115
15 (2003)	1,102,918	48,221	1,871,416	2,871,842	99,641	38,245	163,362
16 (2004)	401,679	38,127	1,966,393	2,364,799	84,305	14,142	135,883
17 (2005)	338,832	32,808	1,537,072	1,865,410	64,443	4,483	85,718
18 (2006)	249,456	30,141	1,265,340	1,538,517	55,148	1,274	60,723
平成16年度(04FY)	348,373	35,575	1,800,997	2,194,302	77,130	11,215	58,349
17 (05FY)	327,071	32,143	1,437,632	1,763,645	61,911	4,625	54,782
平成18年1~3月(Q1)	77,185	7,775	281,712	389,590	14,162	243	54,782
4~6 (Q2)	58,137	7,923	325,536	385,536	14,113	571	52,348
7~9 (Q3)	62,105	7,572	294,743	368,206	13,037	425	40,565
10~12 (Q4)	52,029	6,871	363,349	395,185	13,836	35	60,723
平成18年 1月 (Jan)	21,638	2,453	105,024	114,405	4,361	71	97,904
2 (Feb)	26,974	2,438	89,777	129,632	4,374	58	84,965
3 (Mar)	28,573	2,884	86,911	145,553	5,427	114	54,782
4 (Apr)	19,684	2,780	122,082	134,668	4,886	154	61,726
5 (May)	18,504	2,429	104,957	126,844	4,509	395	57,948
6 (Jun)	19,949	2,714	98,497	124,024	4,718	22	52,348
7 (Jul)	18,317	2,672	98,446	123,835	4,534	193	45,083
8 (Aug)	22,383	2,283	99,133	120,730	4,061	217	45,652
9 (Sep)	21,405	2,617	97,164	123,641	4,442	15	40,565
10 (Oct)	17,675	2,155	129,324	128,817	4,404	4	58,743
11 (Nov)	18,268	2,437	116,529	119,027	4,510	24	74,489
12 (Dec)	16,086	2,279	117,496	147,341	4,922	7	60,723

注：平成16年から内訳廃止。

その他の電信・画像装置
Other telegraph and video equipment n.e.c

(7)

交換機
Switching system

(8~10)

電子交換機
Electronic switching system

(8~9)

年月 Year and Month	生産(P)		出荷(Sh) 販売(Sa)		生産(P)		生産(P)	
	金額(百万円) (million yen)		金額(百万円) (million yen)		金額(百万円) (million yen)		金額(百万円) (million yen)	
平成14年(2002)	8,997		7,206		226,122		197,239	
15 (2003)	6,343		6,575		159,237		135,670	
16 (2004)	5,950		6,198		210,876		191,985	
17 (2005)	5,695		6,129		200,854		180,228	
18 (2006)	7,106		7,118		170,963		148,987	
平成16年度(04FY)	5,880		6,157		209,327		191,391	
17 (05FY)	5,925		6,222		192,680		170,938	
平成18年1~3月(Q1)	1,593		1,707		48,064		41,559	
4~6 (Q2)	1,518		1,462		39,193		34,517	
7~9 (Q3)	1,939		1,923		44,383		38,798	
10~12 (Q4)	2,056		2,026		39,323		34,113	
平成18年 1月 (Jan)	565		595		11,305		9,645	
2 (Feb)	446		532		12,471		10,752	
3 (Mar)	582		580		24,288		21,162	
4 (Apr)	462		438		11,427		10,087	
5 (May)	532		502		11,964		10,440	
6 (Jun)	524		522		15,802		13,990	
7 (Jul)	674		638		15,005		13,451	
8 (Aug)	622		601		12,849		11,072	
9 (Sep)	643		684		16,529		14,275	
10 (Oct)	773		711		12,112		10,615	
11 (Nov)	666		682		12,510		10,628	
12 (Dec)	617		633		14,701		12,870	

局用
Central office
switching system
(8)

構内用
Private branch exchange
(9)

その他の交換機・付属装置
Other switching equipment
and auxiliaries
(10)

搬送装置
Carrier transmission
equipment
(11~13)

年月 Year and Month	生産(P)		生産(P)		生産(P)		生産(P)	
	金額(百万円) (million yen)		金額(百万円) (million yen)		金額(百万円) (million yen)		金額(百万円) (million yen)	
平成14年(2002)	139,165		58,074		28,883		280,800	
15 (2003)	80,036		55,634		23,567		290,551	
16 (2004)	133,543		58,442		18,891		251,956	
17 (2005)	130,596		49,632		20,626		264,934	
18 (2006)	104,793		44,194		21,976		271,765	
平成16年度(04FY)	134,588		56,803		17,936		247,147	
17 (05FY)	121,478		49,460		21,742		265,425	
平成18年1~3月(Q1)	27,627		13,932		6,505		77,493	
4~6 (Q2)	26,248		8,269		4,676		64,731	
7~9 (Q3)	26,968		11,830		5,585		64,116	
10~12 (Q4)	23,950		10,163		5,210		65,425	
平成18年 1月 (Jan)	6,428		3,217		1,660		21,543	
2 (Feb)	6,463		4,289		1,719		20,876	
3 (Mar)	14,736		6,426		3,126		35,074	
4 (Apr)	7,511		2,576		1,340		20,458	
5 (May)	8,078		2,362		1,524		19,915	
6 (Jun)	10,659		3,331		1,812		24,358	
7 (Jul)	10,446		3,005		1,554		19,209	
8 (Aug)	7,342		3,730		1,777		19,663	
9 (Sep)	9,180		5,095		2,254		25,244	
10 (Oct)	7,745		2,870		1,497		19,608	
11 (Nov)	7,382		3,246		1,882		21,506	
12 (Dec)	8,823		4,047		1,831		24,311	

デジタル伝送装置
Digital transmission equipment

(1 1)

変復調装置
Modems

(1 2)

年 月 Year and Month	生産(P)		生産(P)	
	数量(台) Quantity(n)	金額(百万円) (million yen)	数量(台) Quantity(n)	金額(百万円) (million yen)
平成14年(2002)	73,183	164,330	2,054,875	30,729
15 (2003)	25,490	189,710	3,141,703	29,143
16 (2004)	18,842	181,741	2,673,359	29,206
17 (2005)	19,823	162,512	2,031,917	42,090
18 (2006)	15,411	169,518	1,854,613	41,465
平成16年度(04FY)	20,524	176,870	2,349,071	30,616
17 (05FY)	18,530	158,741	1,954,389	42,309
平成18年1~3月(Q1)	4,338	46,137	506,028	10,655
4~6 (Q2)	4,154	38,415	477,539	11,813
7~9 (Q3)	3,348	40,923	406,907	9,420
10~12 (Q4)	3,571	44,043	464,139	9,577
平成18年 1月 (Jan)	1,140	12,238	200,908	3,228
2 (Feb)	1,317	12,853	132,946	3,126
3 (Mar)	1,881	21,046	172,174	4,301
4 (Apr)	1,409	10,503	180,248	4,490
5 (May)	1,340	11,390	156,767	3,882
6 (Jun)	1,405	16,522	140,524	3,441
7 (Jul)	1,111	12,527	140,856	3,195
8 (Aug)	985	11,618	135,025	3,034
9 (Sep)	1,252	16,778	131,026	3,191
10 (Oct)	1,146	13,365	124,629	3,006
11 (Nov)	1,035	13,669	143,180	3,291
12 (Dec)	1,390	17,009	196,330	3,280

その他の搬送装置・付属装置
Carrier transmission
equipment n. e. c
(1 3)無線通信機器(衛星通信装置を含む)
Radio communication equipment
(including satellite communications equipment)
(1 4 ~ 2 6)放送装置
Broadcasting equipment
(1 4)

年 月 Year and Month	生産(P)		生産(P)		生産(P)	
	金額(百万円) (million yen)	金額(百万円) (million yen)	数量(台) Quantity(n)	金額(百万円) (million yen)	数量(台) Quantity(n)	金額(百万円) (million yen)
平成14年(2002)	85,741	2,177,226	14,027	38,241		
15 (2003)	71,698	2,733,410	22,538	59,570		
16 (2004)	41,009	2,309,892	27,770	60,616		
17 (2005)	60,332	2,272,029	26,115	78,761		
18 (2006)	60,782	2,365,100	28,397	81,488		
平成16年度(04FY)	39,661	2,290,651	25,318	64,011		
17 (05FY)	64,375	2,368,901	29,762	82,391		
平成18年1~3月(Q1)	20,701	775,396	9,183	27,024		
4~6 (Q2)	14,503	569,912	5,788	18,802		
7~9 (Q3)	13,773	480,819	6,879	19,069		
10~12 (Q4)	11,805	538,973	6,547	16,593		
平成18年 1月 (Jan)	6,077	171,937	2,248	6,066		
2 (Feb)	4,897	246,403	3,132	7,539		
3 (Mar)	9,727	357,056	3,803	13,419		
4 (Apr)	5,465	182,794	2,075	6,868		
5 (May)	4,643	173,591	1,583	6,195		
6 (Jun)	4,395	213,527	2,130	5,739		
7 (Jul)	3,487	161,755	1,726	8,076		
8 (Aug)	5,011	146,202	2,013	4,639		
9 (Sep)	5,275	172,862	3,140	6,354		
10 (Oct)	3,237	153,257	2,227	6,415		
11 (Nov)	4,546	200,326	2,045	5,245		
12 (Dec)	4,022	185,390	2,275	4,933		

無線通信装置
Radio communication equipment

(15~22)

固定通信装置
Fixed communication equipment

(15~16)

年月 Year and Month	生産(P)		生産(P)	
	数量(台) Quantity(n)	金額(百万円) (million yen)	数量(台) Quantity(n)	金額(百万円) (million yen)
平成14年(2002)	52,843,792	1,831,481	138,608	177,635
15 (2003)	67,104,704	2,363,173	93,360	129,298
16 (2004)	55,969,643	2,000,118	94,462	97,833
17 (2005)	54,470,930	1,950,982	102,975	105,512
18 (2006)	55,129,493	2,052,046	134,739	128,968
平成16年度(04FY)	55,239,805	1,986,378	91,002	97,939
17 (05FY)	56,381,236	2,051,866	132,324	118,948
平成18年1~3月(Q1)	16,219,856	648,574	61,697	47,196
4~6 (Q2)	14,516,257	519,341	19,844	23,628
7~9 (Q3)	11,585,214	412,306	18,801	26,479
10~12 (Q4)	12,808,166	471,825	34,397	31,665
平成18年 1月 (Jan)	4,195,306	152,501	20,652	10,443
2 (Feb)	5,656,478	216,656	17,785	8,728
3 (Mar)	6,368,072	279,417	23,260	28,025
4 (Apr)	4,918,310	169,434	5,695	8,680
5 (May)	4,443,763	158,155	3,718	6,223
6 (Jun)	5,154,184	191,752	10,431	8,725
7 (Jul)	3,894,255	139,184	6,404	8,518
8 (Aug)	3,703,114	131,137	4,768	8,023
9 (Sep)	3,987,845	141,985	7,629	9,938
10 (Oct)	3,759,275	136,357	7,556	10,243
11 (Nov)	4,880,725	181,989	10,140	10,485
12 (Dec)	4,168,166	153,479	16,701	10,937

地上系通信装置
Ground based equipment

(15)

衛星通信装置
Satellite equipment

(16)

年月 Year and Month	生産(P)		生産(P)	
	数量(台) Quantity(n)	金額(百万円) (million yen)	数量(台) Quantity(n)	金額(百万円) (million yen)
平成14年(2002)	136,042	162,427	2,566	15,208
15 (2003)	91,455	118,834	1,905	10,464
16 (2004)	92,320	88,370	2,142	9,463
17 (2005)	101,188	97,473	1,787	8,039
18 (2006)	131,217	109,686	3,522	19,282
平成16年度(04FY)	89,437	90,057	1,565	7,882
17 (05FY)	129,209	103,268	3,115	15,680
平成18年1~3月(Q1)	59,772	36,116	1,925	11,080
4~6 (Q2)	19,308	21,661	536	1,967
7~9 (Q3)	18,158	23,896	643	2,583
10~12 (Q4)	33,979	28,013	418	3,652
平成18年 1月 (Jan)	20,462	9,703	190	740
2 (Feb)	17,469	7,665	316	1,063
3 (Mar)	21,841	18,748	1,419	9,277
4 (Apr)	5,331	8,405	364	275
5 (May)	3,647	5,593	71	630
6 (Jun)	10,330	7,663	101	1,062
7 (Jul)	6,272	8,302	132	216
8 (Aug)	4,640	7,091	128	932
9 (Sep)	7,246	8,503	383	1,435
10 (Oct)	7,397	8,362	159	1,881
11 (Nov)	10,069	10,063	71	422
12 (Dec)	16,513	9,588	188	1,349

移動通信装置
Radio communications equipment for
mobile
(17~21)

移動局通信装置
Radio communications equipment for
mobile station
(17~20)

年月 Year and Month	生産(P)		生産(P)	
	数量(台) Quantity(n)	金額(百万円) (million yen)	数量(台) Quantity(n)	金額(百万円) (million yen)
平成14年(2002)	51,931,185	1,641,489	51,734,365	1,528,297
15 (2003)	65,857,043	2,219,688	65,558,545	2,034,106
16 (2004)	54,583,315	1,891,531	54,413,693	1,770,042
17 (2005)	53,099,707	1,830,781	52,986,757	1,749,907
18 (2006)	53,541,036	1,908,402	53,426,375	1,818,462
平成16年度(04FY)	53,852,713	1,874,451	53,706,068	1,769,242
17 (05FY)	54,979,696	1,917,866	54,871,030	1,826,646
平成18年1~3月(Q1)	15,868,046	593,897	15,837,998	567,044
4~6 (Q2)	14,128,539	493,367	14,101,936	470,645
7~9 (Q3)	11,226,657	383,616	11,194,175	360,522
10~12 (Q4)	12,317,794	437,522	12,292,266	420,251
平成18年 1月(Jan)	4,077,727	141,464	4,070,197	134,172
2 (Feb)	5,550,148	201,833	5,541,584	194,096
3 (Mar)	6,240,171	250,600	6,226,217	238,776
4 (Apr)	4,777,224	159,932	4,771,294	153,551
5 (May)	4,331,460	151,125	4,324,117	144,219
6 (Jun)	5,019,855	182,310	5,006,525	172,875
7 (Jul)	3,780,597	129,935	3,769,544	121,113
8 (Aug)	3,581,892	122,400	3,570,809	114,547
9 (Sep)	3,864,168	131,281	3,853,822	124,862
10 (Oct)	3,602,701	125,337	3,593,512	119,250
11 (Nov)	4,692,523	170,355	4,683,458	164,515
12 (Dec)	4,022,570	141,830	4,015,296	136,486

陸上移動通信装置
Landing radio communication equipment

(17~19)

年月 Year and Month	生産(P)		受入(R) 数量(台) Quantity(n)	出荷(Sh)			在庫(I) 数量(台) Quantity(n)
	数量(台) Quantity(n)	金額(百万円) (million yen)		販売(Sa)		その他(O)	
			数量(台) Quantity(n)	金額(百万円) (million yen)	数量(台) Quantity(n)	数量(台) Quantity(n)	
平成14年(2002)	51,477,019	1,510,613	4,086,783	53,862,031	1,626,062	2,063,811	790,377
15 (2003)	65,343,956	2,015,751	9,630,092	67,354,303	2,138,947	7,715,388	693,569
16 (2004)	54,175,290	1,754,664	10,563,600	57,753,534	2,005,393	6,972,482	706,443
17 (2005)	52,769,723	1,734,365	9,497,800	56,274,850	2,019,595	6,214,038	485,078
18 (2006)	53,202,279	1,805,339	10,343,566	58,257,043	2,190,392	5,376,156	397,724
平成16年度(04FY)	53,463,302	1,753,594	10,159,772	57,089,333	2,030,311	6,567,992	491,876
17 (05FY)	54,660,647	1,811,616	9,786,320	58,168,850	2,098,494	6,264,147	505,846
平成18年1~3月(Q1)	15,777,463	562,833	2,605,126	16,731,719	636,153	1,630,102	505,846
4~6 (Q2)	14,055,965	468,384	2,299,635	15,068,693	561,365	1,296,842	495,911
7~9 (Q3)	11,139,659	357,119	2,380,886	12,266,424	444,813	1,262,783	487,249
10~12 (Q4)	12,229,192	417,003	3,057,919	14,190,207	548,061	1,186,429	397,724
平成18年 1月(Jan)	4,050,068	132,439	693,746	4,364,656	158,153	377,553	486,683
2 (Feb)	5,524,593	192,709	952,100	5,970,823	225,452	578,664	413,889
3 (Mar)	6,202,802	237,685	959,280	6,396,240	252,548	673,885	505,846
4 (Apr)	4,755,249	152,928	743,098	5,159,090	183,829	360,183	484,920
5 (May)	4,307,062	143,416	771,711	4,551,102	170,139	476,781	535,810
6 (Jun)	4,993,654	172,040	784,826	5,358,501	207,397	459,878	495,911
7 (Jul)	3,750,635	120,035	788,020	4,111,656	149,869	504,771	418,139
8 (Aug)	3,548,908	113,301	781,535	3,850,955	138,588	390,340	507,287
9 (Sep)	3,840,116	123,783	811,331	4,303,813	156,356	367,672	487,249
10 (Oct)	3,576,314	118,053	1,037,653	4,297,724	163,490	346,259	457,233
11 (Nov)	4,662,661	163,829	1,079,961	5,358,038	208,496	445,491	396,326
12 (Dec)	3,990,217	135,121	940,305	4,534,445	176,075	394,679	397,724

携帯電話
Cellular telephone

(1 7)

年 月 Year and Month	生産(P)		受入(R) Quantity(n)	出荷(Sh)			在庫(I) Quantity(n)
	数量(台) Quantity(n)	金額(百万円) (million yen)		販売(Sa)		その他(O) Quantity(n)	
				数量(台) Quantity(n)	金額(百万円) (million yen)		
平成14年(2002)	46,072,322	1,411,147	3,874,570	48,260,286	1,528,127	1,772,457	202,905
15 (2003)	59,460,273	1,923,476	9,336,645	61,471,676	2,044,161	7,224,810	303,337
16 (2004)	49,487,809	1,681,225	10,337,417	52,808,611	1,929,920	6,836,590	483,362
17 (2005)	47,086,811	1,646,625	9,396,298	50,613,961	1,933,635	6,159,050	193,460
18 (2006)	48,034,135	1,703,752	10,239,025	52,969,910	2,088,518	5,320,647	176,063
平成16年度(04FY)	48,457,438	1,680,562	9,938,315	51,924,651	1,956,254	6,459,609	260,982
17 (05FY)	48,981,100	1,714,432	9,685,723	52,443,823	2,002,666	6,218,957	265,025
平成18年1~3月(Q1)	14,422,404	527,999	2,578,156	15,308,954	601,221	1,620,041	265,025
4~6 (Q2)	12,776,836	451,659	2,272,032	13,780,744	544,472	1,288,496	244,653
7~9 (Q3)	9,775,863	328,826	2,356,045	10,870,098	416,002	1,241,746	264,717
10~12 (Q4)	11,059,032	395,268	3,032,792	13,010,114	526,823	1,170,364	176,063
平成18年 1月(Jan)	3,631,072	125,573	686,705	3,925,714	151,276	374,895	210,628
2 (Feb)	5,080,139	181,883	939,258	5,497,135	214,627	577,867	155,023
3 (Mar)	5,711,193	220,543	952,193	5,886,105	235,318	667,279	265,025
4 (Apr)	4,291,334	146,806	730,196	4,675,431	177,384	357,335	253,789
5 (May)	3,935,331	138,599	767,225	4,185,541	165,373	473,501	297,303
6 (Jun)	4,550,171	166,254	774,611	4,919,772	201,715	457,660	244,653
7 (Jul)	3,274,973	113,388	781,535	3,636,575	142,894	502,495	162,091
8 (Aug)	3,090,325	100,659	773,517	3,395,040	126,150	386,484	244,409
9 (Sep)	3,410,565	114,779	800,993	3,838,483	146,958	352,767	264,717
10 (Oct)	3,177,408	112,282	1,028,959	3,898,213	157,927	339,534	233,337
11 (Nov)	4,285,718	158,245	1,071,544	4,982,929	203,257	441,259	166,411
12 (Dec)	3,595,906	124,741	932,289	4,128,972	165,639	389,571	176,063

公衆用 PHS 端末
Public personal handyphone

(1 8)

年 月 Year and Month	生産(P)		受入(R) Quantity(n)	出荷(Sh)			在庫(I) Quantity(n)
	数量(台) Quantity(n)	金額(百万円) (million yen)		販売(Sa)		その他(O) Quantity(n)	
				数量(台) Quantity(n)	金額(百万円) (million yen)		
平成14年(2002)	1,711,930	34,474	181,461	1,951,202	40,221	66,558	266,398
15 (2003)	1,930,719	32,960	218,864	1,963,839	36,567	327,535	124,607
16 (2004)	1,034,647	18,685	143,394	1,202,816	21,221	88,075	11,757
17 (2005)	1,658,251	34,225	7	1,652,543	34,228	171	17,301
18 (2006)	1,888,612	40,203	—	1,890,021	40,067	33	15,859
平成16年度(04FY)	1,068,928	18,957	133,649	1,206,175	21,118	56,426	10,705
17 (05FY)	1,976,140	42,938	2	1,972,307	42,681	168	14,372
平成18年1~3月(Q1)	532,554	12,933	—	535,470	12,761	13	14,372
4~6 (Q2)	462,991	9,003	—	464,825	9,040	20	12,518
7~9 (Q3)	552,399	11,867	—	548,298	11,837	—	16,619
10~12 (Q4)	340,668	6,400	—	341,428	6,429	—	15,859
平成18年 1月(Jan)	146,341	4,074	—	148,122	4,022	3	15,517
2 (Feb)	179,668	3,991	—	181,301	3,892	6	13,878
3 (Mar)	206,545	4,868	—	206,047	4,847	4	14,372
4 (Apr)	166,854	3,055	—	170,835	3,119	20	10,371
5 (May)	140,210	2,734	—	142,232	2,773	—	8,349
6 (Jun)	155,927	3,214	—	151,758	3,148	—	12,518
7 (Jul)	192,244	4,155	—	189,908	4,118	—	14,854
8 (Aug)	192,732	4,192	—	184,937	4,032	—	22,649
9 (Sep)	167,423	3,520	—	173,453	3,687	—	16,619
10 (Oct)	113,924	2,051	—	113,083	2,036	—	17,460
11 (Nov)	108,557	2,203	—	100,619	2,011	—	25,398
12 (Dec)	118,187	2,146	—	127,726	2,382	—	15,859

その他の陸上移動通信装置
Other radio communication equipment for
mobile station
(19)

年月 Year and Month	生産(P)		受入(R) 数量(台) Quantity(n)	出荷(Sh)			在庫(I) 数量(台) Quantity(n)
	数量(台) Quantity(n)	金額(百万円) (million yen)		販売(Sa)		その他(O)	
			数量(台) Quantity(n)	金額(百万円) (million yen)	数量(台) Quantity(n)	数量(台) Quantity(n)	
平成14年(2002)	3,692,767	64,992	30,752	3,650,543	57,714	224,796	321,074
15 (2003)	3,952,964	59,315	74,583	3,918,788	58,219	163,043	265,625
16 (2004)	3,652,834	54,754	82,789	3,742,107	54,252	47,817	211,324
17 (2005)	4,024,661	53,515	101,495	4,008,346	51,732	54,817	274,317
18 (2006)	3,279,532	61,384	104,541	3,397,112	61,807	55,476	205,802
平成16年度(04FY)	3,936,936	54,075	87,808	3,958,507	52,939	51,957	220,189
17 (05FY)	3,703,407	54,246	100,595	3,752,720	53,147	45,022	226,449
平成18年1~3月(Q1)	822,505	21,901	26,970	887,295	22,171	10,048	226,449
4~6 (Q2)	816,138	7,722	27,603	823,124	7,853	8,326	238,740
7~9 (Q3)	811,397	16,426	24,841	848,028	16,974	21,037	205,913
10~12 (Q4)	829,492	15,335	25,127	838,665	14,809	16,065	205,802
平成18年 1月(Jan)	272,655	2,792	7,041	290,820	2,855	2,655	260,538
2 (Feb)	264,786	6,835	12,842	292,387	6,933	791	244,988
3 (Mar)	285,064	12,274	7,087	304,088	12,383	6,602	226,449
4 (Apr)	297,061	3,067	12,902	312,824	3,326	2,828	220,760
5 (May)	231,521	2,083	4,486	223,329	1,993	3,280	230,158
6 (Jun)	287,556	2,572	10,215	286,971	2,534	2,218	238,740
7 (Jul)	283,418	2,492	6,485	285,173	2,857	2,276	241,194
8 (Aug)	265,851	8,450	8,018	270,978	8,406	3,856	240,229
9 (Sep)	262,128	5,484	10,338	291,877	5,711	14,905	205,913
10 (Oct)	284,982	3,720	8,694	286,428	3,527	6,725	206,436
11 (Nov)	268,386	3,381	8,417	274,490	3,228	4,232	204,517
12 (Dec)	276,124	8,234	8,016	277,747	8,054	5,108	205,802

注：平成14年から「無線呼出し装置」と「MCA無線」を統合。
平成16年から「自動車電話」を統合。

海上・航空移動通信装置
Marine and aeronautical radio
communication equipment
(20)

基地局通信装置
Basic exchange for mobile
customer premises
(21)

その他の無線通信装置
Other radio communication
equipment
(22)

年月 Year and Month	生産(P)		生産(P)		生産(P)	
	数量(台) Quantity(n)	金額(百万円) (million yen)	数量(台) Quantity(n)	金額(百万円) (million yen)	数量(台) Quantity(n)	金額(百万円) (million yen)
平成14年(2002)	257,346	17,684	196,820	113,192	773,999	12,357
15 (2003)	214,589	18,355	298,498	185,582	1,154,301	14,187
16 (2004)	238,403	15,378	169,622	121,489	1,291,866	10,754
17 (2005)	217,034	15,542	112,950	80,874	1,268,248	14,689
18 (2006)	224,096	13,123	114,661	89,940	1,453,718	14,676
平成16年度(04FY)	242,766	15,648	146,645	105,209	1,296,090	13,988
17 (05FY)	210,383	15,030	108,666	91,220	1,269,216	15,052
平成18年1~3月(Q1)	60,535	4,211	30,048	26,853	290,113	7,481
4~6 (Q2)	45,971	2,261	26,603	22,722	367,874	2,346
7~9 (Q3)	54,516	3,403	32,482	23,094	339,756	2,211
10~12 (Q4)	63,074	3,248	25,528	17,271	455,975	2,638
平成18年 1月(Jan)	20,129	1,733	7,530	7,292	96,927	594
2 (Feb)	16,991	1,387	8,564	7,737	88,545	6,095
3 (Mar)	23,415	1,091	13,954	11,824	104,641	792
4 (Apr)	16,045	623	5,930	6,381	135,391	822
5 (May)	17,055	803	7,343	6,906	108,585	807
6 (Jun)	12,871	835	13,330	9,435	123,898	717
7 (Jul)	18,909	1,078	11,053	8,822	107,254	731
8 (Aug)	21,901	1,246	11,083	7,853	116,454	714
9 (Sep)	13,706	1,079	10,346	6,419	116,048	766
10 (Oct)	17,198	1,197	9,189	6,087	149,018	777
11 (Nov)	20,797	686	9,065	5,840	178,062	1,149
12 (Dec)	25,079	1,365	7,274	5,344	128,895	712

年 月 Year and Month	無線応用装置 Associated radio equipment (23~26)	レーダ装置 Radar equipment (23)		無線位置測定装置 Maker radio measuring equipment (24)		テレメータ・テレコントロール Telemeter/telecontrol (25)	
	生産(P) 金額(百万円) (million yen)	数量(台) Quantity(n)	金額(百万円) (million yen)	数量(台) Quantity(n)	金額(百万円) (million yen)	数量(台) Quantity(n)	金額(百万円) (million yen)
平成14年(2002)	307,504	109,560	65,644	120,692	33,187	23,518	52,208
15 (2003)	310,667	86,775	76,232	172,898	34,597	22,054	43,549
16 (2004)	249,158	64,867	58,968	202,068	30,254	18,582	38,500
17 (2005)	242,286	58,477	55,556	207,754	28,722	16,755	31,830
18 (2006)	231,566	42,633	57,507	184,251	23,359	15,974	26,305
平成16年度(04FY)	240,262	60,369	52,505	220,204	30,081	17,751	35,305
17 (05FY)	234,644	55,656	62,420	172,981	23,199	15,992	28,576
平成18年1~3月(Q1)	99,798	13,505	25,360	24,914	6,664	6,411	18,001
4~6 (Q2)	31,769	9,334	9,989	58,875	5,128	2,384	1,535
7~9 (Q3)	49,444	9,763	8,650	41,782	4,732	3,799	3,497
10~12 (Q4)	50,555	10,031	13,508	58,680	6,835	3,380	3,272
平成18年 1月(Jan)	13,370	4,984	4,650	9,302	1,141	1,107	1,325
2 (Feb)	22,208	4,095	9,471	2,536	2,229	1,307	2,804
3 (Mar)	64,220	4,426	11,239	13,076	3,294	3,997	13,872
4 (Apr)	6,492	2,864	2,871	18,966	771	651	464
5 (May)	9,241	3,007	2,935	19,564	1,371	669	443
6 (Jun)	16,036	3,463	4,183	20,345	2,986	1,064	628
7 (Jul)	14,495	3,402	3,132	15,832	991	970	388
8 (Aug)	10,426	2,101	2,936	11,591	1,491	1,132	550
9 (Sep)	24,523	4,260	2,582	14,359	2,250	1,697	2,559
10 (Oct)	10,485	3,412	2,286	28,793	2,119	1,066	684
11 (Nov)	13,092	3,403	4,203	15,141	1,838	1,002	729
12 (Dec)	26,978	3,216	7,019	14,746	2,878	1,312	1,859

年 月 Year and Month	その他の無線応用装置 Other associated radio equipment (26)	ネットワーク接続機器 Network access equipment (27~28)		ルーター・ハブ Router・Hub (27)		その他のネットワーク接続機器 Other network access equipment (28)	
	生産(P) 金額(百万円) (million yen)	数量(台) Quantity(n)	金額(百万円) (million yen)	数量(台) Quantity(n)	金額(百万円) (million yen)	数量(台) Quantity(n)	金額(百万円) (million yen)
平成14年(2002)	156,465	376,399	40,180	277,229	36,425	99,170	3,755
15 (2003)	156,289	225,496	30,434	166,140	27,099	59,356	3,335
16 (2004)	121,436	194,682	35,456	144,594	30,953	50,088	4,503
17 (2005)	126,178	392,041	60,830	336,826	56,974	55,215	3,856
18 (2006)	124,395	380,621	42,746	314,576	38,920	66,045	3,826
平成16年度(04FY)	122,371	255,233	39,193	203,137	34,969	52,096	4,224
17 (05FY)	120,449	379,867	66,387	322,724	62,304	57,143	4,083
平成18年1~3月(Q1)	49,773	95,239	18,304	79,526	17,086	15,713	1,218
4~6 (Q2)	15,117	80,321	6,251	66,204	5,473	14,117	778
7~9 (Q3)	32,565	103,892	9,413	86,244	8,493	17,648	920
10~12 (Q4)	26,940	101,169	8,778	82,602	7,868	18,567	910
平成18年 1月(Jan)	6,254	29,903	6,204	25,578	5,953	4,325	251
2 (Feb)	7,704	33,917	5,330	28,842	4,943	5,075	387
3 (Mar)	35,815	31,419	6,770	25,106	6,190	6,313	580
4 (Apr)	2,386	29,124	1,885	24,128	1,619	4,996	266
5 (May)	4,492	23,726	2,034	19,609	1,794	4,117	240
6 (Jun)	8,239	27,471	2,332	22,467	2,060	5,004	272
7 (Jul)	9,984	33,811	2,266	30,142	2,117	3,669	149
8 (Aug)	5,449	27,631	2,771	22,321	2,522	5,310	249
9 (Sep)	17,132	42,450	4,376	33,781	3,854	8,669	522
10 (Oct)	5,396	27,251	2,449	23,377	2,270	3,874	179
11 (Nov)	6,322	36,523	2,979	30,816	2,685	5,707	294
12 (Dec)	15,222	37,395	3,350	28,409	2,913	8,986	437

注：平成16年から「ルーター」と
「ハブ」を統合。

民生用電子機械器具
Consumer electronic appliance

(1~13)

34 民生用電子機械器具 Consumer electronic appliance	年 月 Year and Month	生産(P)		出荷(Sh)	
		金額(百万円) (million yen)		販売(Sa)	
		金額(百万円) (million yen)		金額(百万円) (million yen)	
	平成14年(2002)		2,025,820		2,837,522
	15 (2003)		2,313,751		3,236,022
	16 (2004)		2,488,012		3,584,524
	17 (2005)		r 2,559,238		r 3,336,212
	18 (2006)		2,781,325		3,435,991
	平成16年度(04FY)		2,474,866		3,504,803
	17 (05FY)		2,616,377		3,370,709
	平成18年1~3月(Q1)		609,467		765,744
	4~6 (Q2)		696,284		853,611
	7~9 (Q3)		645,115		798,033
	10~12 (Q4)		830,459		1,018,603
	平成18年 1月(Jan)		174,987		200,478
	2 (Feb)		204,860		248,599
	3 (Mar)		229,620		316,667
	4 (Apr)		230,085		276,742
	5 (May)		229,697		276,917
	6 (Jun)		236,502		299,952
	7 (Jul)		199,897		251,937
	8 (Aug)		198,501		236,174
	9 (Sep)		246,717		309,922
	10 (Oct)		289,734		315,004
	11 (Nov)		293,948		339,548
	12 (Dec)		246,777		364,051

テレビ
Television

(1~3)

年 月 Year and Month	生産(P)		受入(R) 数量(台) Quantity(n)	出荷(Sh)			在庫(I) 数量(台) Quantity(n)
	数量(台) Quantity(n)	金額(百万円) (million yen)		販売(Sa)		その他(O) 数量(台) Quantity(n)	
				数量(台) Quantity(n)	金額(百万円) (million yen)		
平成14年(2002)	3,129,604	339,262	7,631,392	9,540,807	627,530	1,313,593	353,586
15 (2003)	3,050,876	422,823	8,014,913	9,089,964	843,938	1,975,648	395,801
16 (2004)	3,472,556	554,239	8,330,398	9,131,835	993,180	2,688,001	378,919
17 (2005)	X	X	X	9,173,598	1,035,851	3,243,872	384,327
18 (2006)	X	X	X	8,671,857	1,122,795	3,129,183	322,512
平成16年度(04FY)	X	X	X	9,119,948	971,192	2,834,885	497,526
17 (05FY)	X	X	X	9,121,628	1,074,066	3,107,624	379,807
平成18年1~3月(Q1)	X	X	X	2,064,405	240,846	579,106	379,807
4~6 (Q2)	X	X	X	2,045,587	275,683	783,551	499,356
7~9 (Q3)	X	X	X	1,860,076	237,376	709,572	367,706
10~12 (Q4)	X	X	X	2,701,789	368,890	1,056,954	322,512
平成18年 1月(Jan)	X	X	X	520,564	59,759	167,465	475,227
2 (Feb)	X	X	X	624,707	75,856	183,376	509,974
3 (Mar)	X	X	X	919,134	105,231	228,265	379,807
4 (Apr)	X	X	X	659,171	88,043	249,302	509,019
5 (May)	X	X	X	668,854	89,560	258,248	524,651
6 (Jun)	X	X	X	717,562	98,080	276,001	499,356
7 (Jul)	X	X	X	598,883	75,636	227,936	475,877
8 (Aug)	X	X	X	566,139	69,900	204,355	392,447
9 (Sep)	X	X	X	695,054	91,840	277,281	367,706
10 (Oct)	X	X	X	684,970	91,490	326,935	486,717
11 (Nov)	X	X	X	831,204	112,119	353,308	598,075
12 (Dec)	X	X	X	1,185,615	165,281	376,711	322,512

注：平成17年から名称変更。

プラズマテレビ
Plasma television

(1)

年月 Year and Month	生産(P)		受入(R) Quantity(n)	出荷(Sh)			在庫(I) Quantity(n)
	数量(台) Quantity(n)	金額(百万円) (million yen)		販売(Sa)		その他(O) Quantity(n)	
				数量(台) Quantity(n)	金額(百万円) (million yen)		
平成14年(2002)
15 (2003)
16 (2004)
17 (2005)	816,626	173,103	704,391	901,178	242,011	625,292	26,218
18 (2006)	1,097,248	192,961	856,701	1,113,204	260,489	843,034	23,929
平成16年度(04FY)
17 (05FY)	848,507	175,527	734,763	932,147	244,205	656,303	17,069
平成18年1~3月(Q1)	175,148	35,064	146,701	191,401	47,730	139,597	17,069
4~6 (Q2)	299,041	52,680	215,258	279,726	69,994	218,145	33,497
7~9 (Q3)	218,879	38,532	182,997	229,667	53,000	174,105	31,601
10~12 (Q4)	404,180	66,685	311,745	412,410	89,765	311,187	23,929
平成18年 1月(Jan)	70,434	13,787	49,728	61,844	14,928	58,520	26,016
2 (Feb)	52,127	10,618	45,670	60,673	15,787	37,870	25,270
3 (Mar)	52,587	10,659	51,303	68,884	17,015	43,207	17,069
4 (Apr)	85,151	15,262	70,648	90,121	23,242	62,361	20,386
5 (May)	106,717	18,663	64,754	84,597	20,981	75,448	31,812
6 (Jun)	107,173	18,755	79,856	105,008	25,771	80,336	33,497
7 (Jul)	74,504	13,178	59,097	72,246	16,959	57,441	37,411
8 (Aug)	70,775	13,209	41,840	58,085	14,085	53,442	38,499
9 (Sep)	73,600	12,145	82,060	99,336	21,956	63,222	31,601
10 (Oct)	121,638	20,566	93,073	114,267	24,574	94,134	37,911
11 (Nov)	152,718	24,719	105,864	130,516	28,871	113,885	52,092
12 (Dec)	129,824	21,400	112,808	167,627	36,320	103,168	23,929

注：平成17年から「カラー受信機（PDP受信機を含む）」より分割・特掲。

液晶テレビ
Liquid crystal television

(2)

年月 Year and Month	生産(P)		受入(R) Quantity(n)	出荷(Sh)			在庫(I) Quantity(n)
	数量(台) Quantity(n)	金額(百万円) (million yen)		販売(Sa)		その他(O) Quantity(n)	
				数量(台) Quantity(n)	金額(百万円) (million yen)		
平成14年(2002)	1,649,986	131,530	250,038	1,585,549	133,597	268,533	82,404
15 (2003)	1,833,445	206,368	527,669	1,894,359	222,756	468,052	65,765
16 (2004)	2,665,056	373,769	1,868,767	3,012,196	425,487	1,465,820	121,572
17 (2005)	4,345,107	549,670	2,364,291	4,772,741	657,749	1,910,567	146,943
18 (2006)	5,968,171	733,508	2,231,258	6,047,188	812,573	2,070,914	229,381
平成16年度(04FY)	2,859,486	389,849	2,058,344	3,328,986	462,617	1,493,515	188,005
17 (05FY)	4,917,630	623,019	2,229,132	5,226,048	719,403	1,909,771	200,014
平成18年1~3月(Q1)	1,288,228	164,292	428,007	1,292,623	173,942	371,607	200,014
4~6 (Q2)	1,434,254	177,621	620,916	1,423,456	194,274	519,273	312,500
7~9 (Q3)	1,285,976	153,303	452,979	1,295,727	173,761	487,092	268,636
10~12 (Q4)	1,959,713	238,292	729,356	2,035,382	270,596	692,942	229,381
平成18年 1月(Jan)	332,465	40,207	106,552	282,299	38,367	88,043	216,729
2 (Feb)	433,336	57,944	144,798	403,268	54,668	134,353	257,242
3 (Mar)	522,427	66,141	176,657	607,056	80,907	149,211	200,014
4 (Apr)	496,780	64,435	207,351	437,730	60,472	167,100	299,360
5 (May)	460,017	57,561	203,391	475,974	64,864	173,956	312,838
6 (Jun)	477,457	55,625	210,174	509,752	68,938	178,217	312,500
7 (Jul)	423,146	46,771	141,164	415,724	55,143	152,516	308,570
8 (Aug)	363,969	43,101	124,787	401,007	52,558	138,579	257,740
9 (Sep)	498,861	63,431	187,028	478,996	66,060	195,997	268,636
10 (Oct)	623,119	73,218	206,380	497,549	64,380	212,418	388,168
11 (Nov)	678,722	81,418	241,536	618,210	80,426	220,976	469,240
12 (Dec)	657,872	83,656	281,440	919,623	125,790	259,548	229,381

注：平成17年から名称変更。

その他のカラーテレビ
Other color televisions

(3)

年月 Year and Month	生産(P)		受入(R)	出荷(Sh)			在庫(I)
	数量(台) Quantity(n)	金額(百万円) (million yen)		販売(Sa)		その他(O)	
			数量(台) Quantity(n)	金額(百万円) (million yen)	数量(台) Quantity(n)	数量(台) Quantity(n)	
平成14年(2002)
15 (2003)
16 (2004)
17 (2005)	X	X	X	3,499,679	136,091	708,013	211,166
18 (2006)	X	X	X	1,511,465	49,733	215,235	69,202
平成16年度(04FY)
17 (05FY)	X	X	X	2,963,433	110,458	541,550	162,724
平成18年1~3月(Q1)	X	X	X	580,381	19,174	67,902	162,724
4~6 (Q2)	X	X	X	342,405	11,415	46,133	153,359
7~9 (Q3)	X	X	X	334,682	10,615	48,375	67,469
10~12 (Q4)	X	X	X	253,997	8,529	52,825	69,202
平成18年 1月(Jan)	X	X	X	176,421	6,464	20,902	232,482
2 (Feb)	X	X	X	160,766	5,401	11,153	227,462
3 (Mar)	X	X	X	243,194	7,309	35,847	162,724
4 (Apr)	X	X	X	131,320	4,329	19,841	189,273
5 (May)	X	X	X	108,283	3,715	8,844	180,001
6 (Jun)	X	X	X	102,802	3,371	17,448	153,359
7 (Jul)	X	X	X	110,913	3,534	17,979	129,896
8 (Aug)	X	X	X	107,047	3,257	12,334	96,208
9 (Sep)	X	X	X	116,722	3,824	18,062	67,469
10 (Oct)	X	X	X	73,154	2,536	20,383	60,638
11 (Nov)	X	X	X	82,478	2,822	18,447	76,743
12 (Dec)	X	X	X	98,365	3,171	13,995	69,202

注：平成17年から「プラズマテレビ」を分割し、名称変更。

ビデオテープレコーダ(セット) (放送用を除く)
Video tape recorder(Set) (excluding for broadcast)

(4)

年月 Year and Month	生産(P)		受入(R)	出荷(Sh)			在庫(I)
	数量(台) Quantity(n)	金額(百万円) (million yen)		販売(Sa)		その他(O)	
			数量(台) Quantity(n)	金額(百万円) (million yen)	数量(台) Quantity(n)	数量(台) Quantity(n)	
平成14年(2002)	1,184,819	33,627	5,953,460	6,675,901	107,128	572,867	345,036
15 (2003)	334,303	15,191	3,200,925	3,587,937	54,667	89,702	192,027
16 (2004)	X	X	X	2,375,689	43,391	6,304	71,828
17 (2005)	r X	r X	X	r 1,306,954	r 19,196	5,387	r 49,440
18 (2006)	X	X	X	618,630	14,399	8,779	29,627
平成16年度(04FY)	X	X	X	2,120,730	37,706	5,609	49,245
17 (05FY)	X	X	X	1,129,019	16,292	8,140	43,571
平成18年1~3月(Q1)	X	X	X	200,171	2,914	4,099	43,571
4~6 (Q2)	X	X	X	144,264	3,396	2,643	12,592
7~9 (Q3)	X	X	X	122,741	3,743	1,001	30,382
10~12 (Q4)	X	X	X	151,454	4,346	1,036	29,627
平成18年 1月(Jan)	X	X	X	75,008	1,035	1,010	69,966
2 (Feb)	X	X	X	54,161	887	801	56,316
3 (Mar)	X	X	X	71,002	992	2,288	43,571
4 (Apr)	X	X	X	61,444	967	1,279	55,221
5 (May)	X	X	X	39,453	1,128	819	54,556
6 (Jun)	X	X	X	43,367	1,301	545	42,592
7 (Jul)	X	X	X	40,679	1,184	346	35,357
8 (Aug)	X	X	X	42,412	1,288	232	33,677
9 (Sep)	X	X	X	39,650	1,271	423	30,382
10 (Oct)	X	X	X	43,391	1,341	499	29,581
11 (Nov)	X	X	X	42,107	1,236	302	33,266
12 (Dec)	X	X	X	65,956	1,769	235	29,627

DVD-ビデオ
DVD-video

(5)

年月 Year and Month	生産(P)		受入(R) Quantity(n)	出荷(Sh)			在庫(I) Quantity(n)
	数量(台) Quantity(n)	金額(百万円) (million yen)		販売(Sa)		その他(O) Quantity(n)	
				数量(台) Quantity(n)	金額(百万円) (million yen)		
平成14年(2002)	2,338,264	85,543	2,642,414	4,106,212	135,185	868,957	239,008
15 (2003)	3,284,086	137,516	3,482,027	5,478,707	210,407	1,131,303	405,709
16 (2004)	3,071,818	132,793	5,148,039	7,873,098	300,345	327,447	425,021
17 (2005)	2,232,443	94,176	4,796,254	6,946,716	237,862	120,101	349,870
18 (2006)	2,045,793	101,068	3,781,119	5,826,257	209,698	166,016	184,762
平成16年度(04FY)	2,837,685	121,245	5,244,340	7,971,998	300,072	286,776	232,849
17 (05FY)	2,200,442	95,632	4,749,792	6,783,438	233,415	126,696	272,644
平成18年1~3月(Q1)	317,527	15,493	889,152	1,251,533	43,480	32,067	272,644
4~6 (Q2)	449,018	21,460	1,121,339	1,351,648	48,158	27,301	464,610
7~9 (Q3)	462,231	23,448	663,472	1,292,938	44,946	48,418	248,957
10~12 (Q4)	817,017	40,667	1,107,156	1,930,138	73,114	58,230	184,762
平成18年 1月(Jan)	99,628	5,646	305,495	332,345	10,635	7,623	414,720
2 (Feb)	91,509	3,748	270,094	393,017	14,438	7,029	376,277
3 (Mar)	126,390	6,099	313,563	526,171	18,407	17,415	272,644
4 (Apr)	176,717	6,680	348,546	474,045	14,990	5,473	318,419
5 (May)	125,996	6,658	416,429	450,629	17,282	14,091	396,124
6 (Jun)	146,305	8,122	356,364	426,974	15,886	7,737	464,610
7 (Jul)	149,409	7,457	311,241	451,009	17,504	19,319	454,932
8 (Aug)	121,184	6,129	195,702	402,273	13,340	12,655	356,890
9 (Sep)	191,638	9,862	156,529	439,656	14,102	16,444	248,957
10 (Oct)	255,351	12,092	287,781	498,864	16,960	15,316	277,909
11 (Nov)	241,276	12,499	391,639	545,960	21,599	15,942	348,922
12 (Dec)	320,390	16,076	427,736	885,314	34,555	26,972	184,762

ビデオカメラ(放送用を除く)
Video camera(excluding for broadcast)

(6)

年月 Year and Month	生産(P)		受入(R) Quantity(n)	出荷(Sh)			在庫(I) Quantity(n)
	数量(台) Quantity(n)	金額(百万円) (million yen)		販売(Sa)		その他(O) Quantity(n)	
				数量(台) Quantity(n)	金額(百万円) (million yen)		
平成14年(2002)	10,014,891	463,219	4,568,894	10,738,831	497,808	3,853,578	278,295
15 (2003)	11,876,507	476,402	5,526,565	12,743,142	519,673	4,628,373	309,852
16 (2004)	11,956,514	413,529	5,313,149	12,314,883	445,619	5,064,376	200,256
17 (2005)	13,075,581	439,064	4,773,925	13,250,859	460,445	4,602,513	196,390
18 (2006)	12,524,360	391,774	3,476,477	12,766,106	417,783	3,240,563	190,558
平成16年度(04FY)	11,896,511	414,980	5,199,911	12,310,604	446,858	4,973,056	318,117
17 (05FY)	13,005,035	429,513	4,529,171	13,253,577	453,755	4,266,455	332,291
平成18年1~3月(Q1)	2,972,489	97,811	910,950	2,963,366	100,533	784,172	332,291
4~6 (Q2)	3,088,800	94,285	899,679	3,180,778	102,297	855,662	284,330
7~9 (Q3)	3,206,024	100,170	852,326	3,205,830	107,404	822,404	314,446
10~12 (Q4)	3,257,047	99,508	813,522	3,416,132	107,549	778,325	190,558
平成18年 1月(Jan)	877,889	27,034	268,132	745,487	23,829	251,569	345,355
2 (Feb)	1,101,065	37,055	339,149	1,078,841	35,075	300,324	406,404
3 (Mar)	993,535	33,722	303,669	1,139,038	41,629	232,279	332,291
4 (Apr)	1,079,886	31,975	313,565	1,148,869	35,973	284,504	292,369
5 (May)	1,074,862	32,165	306,473	1,092,737	34,632	301,714	279,253
6 (Jun)	934,052	30,145	279,641	939,172	31,692	269,444	284,330
7 (Jul)	903,704	27,452	275,013	924,685	29,770	265,079	273,283
8 (Aug)	990,238	32,479	253,750	915,475	31,356	245,741	356,055
9 (Sep)	1,312,082	40,239	323,563	1,365,670	46,278	311,584	314,446
10 (Oct)	1,364,059	41,026	376,026	1,403,347	42,805	364,147	287,037
11 (Nov)	1,246,116	36,931	275,545	1,289,398	38,709	268,242	251,058
12 (Dec)	646,872	21,551	161,951	723,387	26,035	145,936	190,558

デジタルカメラ
Digital still camera

(7~8)

年月 Year and Month	生産(P)		受入(R)	出荷(Sh)			在庫(I)
	数量(台) Quantity(n)	金額(百万円) (million yen)		販売(Sa)		その他(O)	
			数量(台) Quantity(n)	数量(台) Quantity(n)	金額(百万円) (million yen)	数量(台) Quantity(n)	数量(台) Quantity(n)
平成14年(2002)	16,909,470	436,098	14,137,022	22,246,390	561,394	9,124,732	367,063
15 (2003)	25,084,449	591,896	14,059,973	28,155,724	651,856	10,610,555	741,771
16 (2004)	29,199,755	712,417	15,485,046	33,571,539	802,180	11,288,171	566,862
17 (2005)	28,875,883	650,386	9,801,680	30,142,998	677,045	8,680,424	400,540
18 (2006)	37,150,161	730,988	8,186,502	38,103,682	762,072	7,286,813	346,708
平成16年度(04FY)	29,692,375	717,728	13,966,139	32,819,401	776,161	10,841,729	604,789
17 (05FY)	29,447,574	637,494	9,053,089	30,698,032	674,112	8,029,114	378,306
平成18年1~3月(Q1)	6,751,634	138,901	1,679,915	6,934,674	146,534	1,519,109	378,306
4~6 (Q2)	9,106,586	187,449	2,119,594	9,127,652	192,772	1,952,781	524,053
7~9 (Q3)	9,665,612	181,595	1,895,713	9,859,558	189,991	1,656,841	568,979
10~12 (Q4)	11,626,329	223,043	2,491,280	12,181,798	232,775	2,158,082	346,708
平成18年 1月(Jan)	1,976,518	42,801	565,455	1,985,687	43,387	510,308	446,518
2 (Feb)	2,156,241	44,500	506,598	2,175,731	46,218	482,811	450,815
3 (Mar)	2,618,875	51,600	607,862	2,773,256	56,929	525,990	378,306
4 (Apr)	2,962,878	59,191	711,553	2,945,817	59,788	652,241	454,679
5 (May)	3,069,206	63,047	753,340	3,136,189	65,513	696,458	444,578
6 (Jun)	3,074,502	65,211	654,701	3,045,646	67,471	604,082	524,053
7 (Jul)	2,624,098	50,866	545,535	2,646,292	50,579	518,349	529,045
8 (Aug)	3,035,501	58,737	566,172	3,027,952	58,187	484,179	618,587
9 (Sep)	4,006,013	71,992	784,006	4,185,314	81,225	654,313	568,979
10 (Oct)	4,561,813	90,280	978,480	4,666,440	88,740	872,483	570,349
11 (Nov)	4,292,860	80,002	915,731	4,450,239	84,667	778,327	550,374
12 (Dec)	2,771,656	52,761	597,069	3,065,119	59,368	507,272	346,708

注：平成17年から内訳「一眼レフタイプ(レンズ交換式)」、
「コンパクトタイプ」を新設。

一眼レフタイプ(レンズ交換式)
Single lens reflex type(lens exchange formura)

(7)

年月 Year and Month	生産(P)		受入(R)	出荷(Sh)			在庫(I)
	数量(台) Quantity(n)	金額(百万円) (million yen)		販売(Sa)		その他(O)	
			数量(台) Quantity(n)	数量(台) Quantity(n)	金額(百万円) (million yen)	数量(台) Quantity(n)	数量(台) Quantity(n)
平成14年(2002)
15 (2003)
16 (2004)
17 (2005)	2,880,520	114,704	—	2,080,457	93,633	801,867	3,466
18 (2006)	3,552,275	127,028	—	2,588,391	106,129	961,138	6,365
平成16年度(04FY)
17 (05FY)	2,990,973	117,412	—	2,110,928	95,815	881,115	711
平成18年1~3月(Q1)	695,988	26,364	—	509,230	23,048	189,666	711
4~6 (Q2)	833,333	29,572	—	602,575	24,568	228,951	2,518
7~9 (Q3)	835,967	29,774	—	553,091	23,405	277,898	7,496
10~12 (Q4)	1,186,987	41,318	—	923,495	35,108	264,623	6,365
平成18年 1月(Jan)	193,204	8,012	—	146,777	6,721	46,060	3,986
2 (Feb)	239,388	8,939	—	161,873	7,250	79,100	2,401
3 (Mar)	263,396	9,413	—	200,580	9,077	64,506	711
4 (Apr)	288,309	9,850	—	188,087	7,600	93,300	7,633
5 (May)	268,117	9,538	—	202,622	8,144	63,961	9,167
6 (Jun)	276,907	10,184	—	211,866	8,824	71,690	2,518
7 (Jul)	199,285	7,327	—	124,238	5,742	66,141	11,424
8 (Aug)	277,163	9,841	—	172,955	7,308	107,739	7,893
9 (Sep)	359,519	12,606	—	255,898	10,355	104,018	7,496
10 (Oct)	477,626	16,254	—	339,082	12,767	132,515	13,525
11 (Nov)	420,174	14,508	—	325,938	12,648	95,651	12,110
12 (Dec)	289,187	10,556	—	258,475	9,693	36,457	6,365

注：平成17年から新設。

コンパクトタイプ
Compact type

(8)

年月 Year and Month	生産(P)		受入(R) 数量(台) Quantity(n)	出荷(Sh)			在庫(I) 数量(台) Quantity(n)
	数量(台) Quantity(n)	金額(百万円) (million yen)		販売(Sa)		その他(O)	
				数量(台) Quantity(n)	金額(百万円) (million yen)	数量(台) Quantity(n)	
平成14年(2002)
15 (2003)
16 (2004)
17 (2005)	25,995,363	535,682	9,801,680	28,062,541	583,412	7,878,557	397,074
18 (2006)	33,597,886	603,960	8,186,502	35,515,291	655,943	6,325,675	340,343
平成16年度(04FY)
17 (05FY)	26,456,601	520,082	9,053,089	28,587,104	578,297	7,147,999	377,595
平成18年1~3月(Q1)	6,055,646	112,537	1,679,915	6,425,444	123,486	1,329,443	377,595
4~6 (Q2)	8,273,253	157,877	2,119,594	8,525,077	168,204	1,723,830	521,535
7~9 (Q3)	8,829,645	151,821	1,895,713	9,306,467	166,586	1,378,943	561,483
10~12 (Q4)	10,439,342	181,725	2,491,280	11,258,303	197,667	1,893,459	340,343
平成18年 1月(Jan)	1,783,314	34,789	565,455	1,838,910	36,666	464,248	442,532
2 (Feb)	1,916,853	35,561	506,598	2,013,858	38,968	403,711	448,414
3 (Mar)	2,355,479	42,187	607,862	2,572,676	47,852	461,484	377,595
4 (Apr)	2,674,569	49,341	711,553	2,757,730	52,188	558,941	447,046
5 (May)	2,801,089	53,509	753,340	2,933,567	57,369	632,497	435,411
6 (Jun)	2,797,595	55,027	654,701	2,833,780	58,647	532,392	521,535
7 (Jul)	2,424,813	43,539	545,535	2,522,054	44,837	452,208	517,621
8 (Aug)	2,758,338	48,896	566,172	2,854,997	50,879	376,440	610,694
9 (Sep)	3,646,494	59,386	784,006	3,929,416	70,870	550,295	561,483
10 (Oct)	4,084,187	74,026	978,480	4,327,358	75,973	739,968	556,824
11 (Nov)	3,872,686	65,494	915,731	4,124,301	72,019	682,676	538,264
12 (Dec)	2,482,469	42,205	597,069	2,806,644	49,675	470,815	340,343

注：平成17年から新設。

ポータブルオーディオ
Portable audio

(9)

年月 Year and Month	生産(P)		受入(R) 数量(台) Quantity(n)	出荷(Sh)			在庫(I) 数量(台) Quantity(n)
	数量(台) Quantity(n)	金額(百万円) (million yen)		販売(Sa)		その他(O)	
				数量(台) Quantity(n)	金額(百万円) (million yen)	数量(台) Quantity(n)	
平成14年(2002)
15 (2003)	8,361,696	60,660	8,816,585	10,882,466	84,450	6,309,695	242,957
16 (2004)	5,317,098	43,385	2,894,937	7,924,294	64,804	234,009	296,189
17 (2005)	1,790,494	16,439	3,410,535	4,878,390	45,017	308,457	286,444
18 (2006)	312,053	3,181	3,196,077	3,388,328	25,513	198,447	212,967
平成16年度(04FY)	4,147,521	37,277	3,116,934	6,946,527	59,571	267,998	328,809
17 (05FY)	1,150,490	9,729	3,152,036	4,176,065	36,968	238,507	221,931
平成18年1~3月(Q1)	94,861	877	490,128	615,241	4,510	39,429	221,931
4~6 (Q2)	60,286	634	718,360	746,137	5,429	37,401	217,039
7~9 (Q3)	57,694	652	800,579	813,354	5,811	41,935	220,023
10~12 (Q4)	99,212	1,018	1,187,010	1,213,596	9,763	79,682	212,967
平成18年 1月(Jan)	44,117	340	207,312	187,321	1,485	10,314	345,406
2 (Feb)	26,667	286	133,317	184,546	1,292	9,230	311,614
3 (Mar)	24,077	251	149,499	243,374	1,733	19,885	221,931
4 (Apr)	20,928	219	209,351	236,215	1,847	16,871	199,124
5 (May)	17,256	198	225,218	226,470	1,691	11,732	203,396
6 (Jun)	22,102	217	283,791	283,452	1,891	8,798	217,039
7 (Jul)	24,101	266	355,934	321,295	2,407	15,973	259,806
8 (Aug)	18,005	219	247,903	253,467	1,783	10,921	261,326
9 (Sep)	15,588	167	196,742	238,592	1,621	15,041	220,023
10 (Oct)	33,333	318	290,695	291,991	2,262	42,315	209,745
11 (Nov)	34,098	335	446,252	316,899	2,558	17,043	356,153
12 (Dec)	31,781	365	450,063	604,706	4,943	20,324	212,967

注：平成15年から定義変更。
平成17年から名称変更。

ホームオーディオ
Home audio

(10)

年月 Year and Month	生産(P)		受入(R)	出荷(Sh)			在庫(I)
	数量(台) Quantity(n)	金額(百万円) (million yen)		販売(Sa)		その他(O)	
			数量(台) Quantity(n)	金額(百万円) (million yen)	数量(台) Quantity(n)	数量(台) Quantity(n)	
平成14年(2002)	1,334,660	32,657	2,672,554	2,945,266	86,873	1,236,040	172,595
15 (2003)	2,366,403	39,924	5,048,961	5,424,703	106,874	2,079,015	174,268
16 (2004)	X	X	X	X	X	X	X
17 (2005)	573,902	12,912	2,853,129	3,029,772	52,910	390,564	169,575
18 (2006)	334,309	7,161	2,390,865	2,423,024	38,972	303,667	189,299
平成16年度(04FY)	X	X	X	X	X	X	X
17 (05FY)	527,287	11,219	2,649,732	2,854,333	49,273	334,960	171,119
平成18年1~3月(Q1)	90,968	1,887	493,894	546,421	9,034	59,527	171,119
4~6 (Q2)	64,854	1,388	646,419	641,979	10,553	68,218	172,195
7~9 (Q3)	76,079	1,807	537,752	548,140	8,578	79,914	157,972
10~12 (Q4)	102,408	2,079	712,800	686,484	10,807	96,008	189,299
平成18年 1月(Jan)	30,947	620	162,799	161,156	2,745	18,685	206,110
2 (Feb)	27,599	616	149,462	159,536	2,631	17,991	205,644
3 (Mar)	32,422	651	181,633	225,729	3,658	22,851	171,119
4 (Apr)	25,480	539	230,401	249,396	4,403	25,910	151,694
5 (May)	18,091	360	196,147	200,419	3,180	21,146	144,367
6 (Jun)	21,283	489	219,871	192,164	2,970	21,162	172,195
7 (Jul)	27,952	705	194,674	176,140	2,658	35,681	183,000
8 (Aug)	19,813	466	164,665	165,370	2,460	17,048	185,060
9 (Sep)	28,314	636	178,413	206,630	3,460	27,185	157,972
10 (Oct)	31,941	625	190,125	175,081	2,767	27,973	175,595
11 (Nov)	24,732	533	244,650	185,049	2,935	22,762	237,171
12 (Dec)	45,735	921	278,025	326,354	5,105	45,273	189,299

注：平成17年から「ラジオ付CD・MDシステム」、「ステレオセット」及び「デジタルオーディオディスクプレーヤ（ステレオセット用及び自動車用を除く）」を統合し、名称変更。

カーオーディオ
Car audio

(11)

年月 Year and Month	生産(P)		受入(R)	出荷(Sh)			在庫(I)
	数量(台) Quantity(n)	金額(百万円) (million yen)		販売(Sa)		その他(O)	
			数量(台) Quantity(n)	金額(百万円) (million yen)	数量(台) Quantity(n)	数量(台) Quantity(n)	
平成14年(2002)	5,707,562	84,699	2,336,720	4,835,647	92,764	3,163,269	532,331
15 (2003)	7,513,381	173,920	6,806,844	12,108,104	277,888	2,514,550	730,353
16 (2004)	6,413,218	135,436	7,763,125	12,163,134	262,434	1,997,206	746,356
17 (2005)	5,612,672	114,760	8,486,217	12,156,332	232,648	1,932,390	740,898
18 (2006)	5,291,394	114,911	8,633,242	11,822,548	229,745	2,103,715	673,154
平成16年度(04FY)	6,032,265	127,083	8,109,569	12,287,532	255,907	1,885,043	636,837
17 (05FY)	5,675,961	116,644	8,608,845	12,191,163	232,605	2,019,323	645,040
平成18年1~3月(Q1)	1,444,219	29,680	2,210,830	3,140,821	60,955	543,969	645,040
4~6 (Q2)	1,367,387	29,169	2,179,884	2,963,925	59,080	484,027	744,359
7~9 (Q3)	1,224,465	26,653	2,075,356	2,824,909	53,628	525,385	693,886
10~12 (Q4)	1,255,323	29,409	2,167,172	2,892,893	56,082	550,334	673,154
平成18年 1月(Jan)	434,424	8,869	706,625	956,520	18,284	157,331	701,979
2 (Feb)	466,052	9,427	685,856	995,869	19,747	169,613	688,405
3 (Mar)	543,743	11,384	818,349	1,188,432	22,924	217,025	645,040
4 (Apr)	442,298	9,368	729,526	1,016,950	20,233	153,589	646,325
5 (May)	437,635	9,321	691,302	900,774	18,149	136,979	737,509
6 (Jun)	487,454	10,480	759,056	1,046,201	20,698	193,459	744,359
7 (Jul)	414,670	8,992	735,913	955,772	18,163	184,775	754,395
8 (Aug)	388,602	8,262	669,177	866,013	16,392	144,875	801,286
9 (Sep)	421,193	9,399	670,266	1,003,124	19,073	195,735	693,886
10 (Oct)	431,569	10,012	747,634	974,600	18,911	195,755	702,734
11 (Nov)	440,577	10,351	733,447	982,726	18,991	199,861	694,171
12 (Dec)	383,177	9,046	686,091	935,567	18,180	154,718	673,154

注：平成17年から「ステレオ」と「デジタルオーディオディスクプレーヤ」を統合し、名称変更。

カーナビゲーションシステム
Car navigation system

(12)

年月 Year and Month	生産(P)		受入(R)	出荷(Sh)			在庫(I)
	数量(台) Quantity(n)	金額(百万円) (million yen)		販売(Sa)		その他(O)	
			数量(台) Quantity(n)	金額(百万円) (million yen)	数量(台) Quantity(n)	数量(台) Quantity(n)	
平成14年(2002)	3,027,298	264,632	952,308	3,040,124	307,165	931,815	125,519
15 (2003)	3,811,379	338,112	1,075,835	3,749,980	387,469	1,096,877	165,876
16 (2004)	4,706,830	415,633	1,123,926	4,401,502	486,795	1,403,295	191,835
17 (2005)	5,365,452	477,514	1,371,557	5,136,523	554,646	1,490,372	301,949
18 (2006)	5,332,501	475,847	1,805,432	5,446,331	595,204	1,660,032	299,189
平成16年度(04FY)	4,929,212	431,332	1,151,727	4,578,426	502,190	1,455,091	186,934
17 (05FY)	5,409,436	487,497	1,523,305	5,330,643	579,737	1,547,638	207,064
平成18年1~3月(Q1)	1,310,104	119,522	395,782	1,390,423	152,093	376,018	207,064
4~6 (Q2)	1,399,447	124,360	496,446	1,358,531	151,370	434,159	310,267
7~9 (Q3)	1,247,547	111,151	467,084	1,325,322	141,237	429,340	270,236
10~12 (Q4)	1,375,403	120,814	446,120	1,372,055	150,504	420,515	299,189
平成18年 1月(Jan)	379,183	33,880	126,267	377,648	37,942	105,102	290,319
2 (Feb)	417,171	38,735	126,412	460,357	50,860	117,809	255,736
3 (Mar)	513,750	46,907	143,103	552,418	63,291	153,107	207,064
4 (Apr)	458,553	40,431	156,132	433,857	48,827	144,850	243,042
5 (May)	444,753	38,966	162,110	402,398	44,221	132,021	315,486
6 (Jun)	496,141	44,963	178,204	522,276	58,322	157,288	310,267
7 (Jul)	456,146	41,857	185,982	479,473	52,387	156,815	316,107
8 (Aug)	377,215	33,418	146,670	378,957	39,845	126,657	334,378
9 (Sep)	414,186	35,876	134,432	466,892	49,005	145,868	270,236
10 (Oct)	421,203	38,719	148,931	426,622	48,114	115,532	298,216
11 (Nov)	504,424	44,009	166,776	498,119	55,193	163,626	307,671
12 (Dec)	449,776	38,086	130,413	447,314	47,197	141,357	299,189

補聴器
Hearing aid

(13)

年月 Year and Month	生産(P)		受入(R)	出荷(Sh)			在庫(I)
	数量(台) Quantity(n)	金額(百万円) (million yen)		販売(Sa)		その他(O)	
			数量(台) Quantity(n)	金額(百万円) (million yen)	数量(台) Quantity(n)	数量(台) Quantity(n)	
平成14年(2002)	245,077	14,824	98,777	322,586	19,270	2,585	85,228
15 (2003)	267,004	16,200	88,514	326,909	20,279	15,344	98,493
16 (2004)	260,148	15,887	92,954	320,048	20,025	6,354	125,193
17 (2005)	254,573	15,936	52,303	323,519	20,592	3,661	104,889
18 (2006)	228,373	14,823	51,048	305,473	19,810	4,323	74,514
平成16年度(04FY)	259,522	15,929	81,387	321,811	20,181	5,593	118,612
17 (05FY)	250,914	15,764	49,594	318,040	20,486	3,956	97,124
平成18年1~3月(Q1)	60,019	3,737	7,654	74,284	4,845	1,154	97,124
4~6 (Q2)	56,750	3,758	11,403	77,180	4,873	882	87,215
7~9 (Q3)	56,969	3,815	17,942	81,724	5,319	983	79,419
10~12 (Q4)	54,635	3,513	14,049	72,285	4,773	1,304	74,514
平成18年 1月(Jan)	17,551	1,002	3,244	23,652	1,377	145	101,887
2 (Feb)	18,535	1,238	2,027	23,065	1,595	298	99,086
3 (Mar)	23,933	1,497	2,383	27,567	1,873	711	97,124
4 (Apr)	19,812	1,338	2,897	25,904	1,671	248	93,681
5 (May)	18,040	1,216	4,808	25,141	1,561	279	91,109
6 (Jun)	18,898	1,204	3,698	26,135	1,641	355	87,215
7 (Jul)	17,962	1,160	7,905	25,405	1,649	168	87,509
8 (Aug)	16,807	1,133	6,092	25,104	1,623	346	84,958
9 (Sep)	22,200	1,522	3,945	31,215	2,047	469	79,419
10 (Oct)	20,008	1,284	4,958	23,822	1,614	208	80,355
11 (Nov)	17,747	1,133	4,914	23,705	1,541	455	78,856
12 (Dec)	16,880	1,096	4,177	24,758	1,618	641	74,514

35 電子部品 Parts for electronic equipment	電子部品 Parts for electronic equipment (1~47)		受動部品 Passive components (1~21)		抵抗器 Resistors (1~8)	
	年月 Year and Month	生産(P)	生産(P)	生産(P)		
		金額(百万円) (million yen)	金額(百万円) (million yen)	数量(千個) Quantity(10 ³ n)	金額(百万円) (million yen)	
	平成14年(2002)	2,677,144	859,172	170,987,403	132,203	
	15 (2003)	2,654,242	863,374	181,389,032	129,959	
	16 (2004)	2,664,139	895,065	222,307,521	126,754	
	17 (2005)	2,668,573	891,464	217,329,445	122,960	
	18 (2006)	3,027,985	1,039,288	255,319,765	136,315	
	平成16年度(04FY)	2,614,020	875,769	219,202,234	122,609	
	17 (05FY)	2,758,917	929,804	226,707,510	127,750	
	平成18年1~3月(Q1)	715,523	245,424	58,855,414	33,368	
	4~6 (Q2)	746,312	257,088	64,378,250	33,694	
	7~9 (Q3)	768,171	263,752	66,579,457	34,502	
	10~12 (Q4)	797,979	273,024	65,506,644	34,751	
	平成18年 1月(Jan)	225,484	76,585	18,375,574	10,507	
	2 (Feb)	232,773	80,220	19,878,647	10,967	
	3 (Mar)	257,266	88,619	20,601,193	11,894	
	4 (Apr)	246,937	85,946	21,265,370	11,335	
	5 (May)	241,938	83,055	20,437,333	10,512	
	6 (Jun)	257,437	88,087	22,675,547	11,847	
	7 (Jul)	252,193	88,227	22,156,882	11,544	
	8 (Aug)	252,589	85,606	21,575,214	11,018	
	9 (Sep)	263,389	89,919	22,847,361	11,940	
	10 (Oct)	273,097	92,802	22,566,394	11,504	
	11 (Nov)	267,857	90,631	21,645,996	11,722	
	12 (Dec)	257,025	89,591	21,294,254	11,525	

年月 Year and Month	可変抵抗器 Potentiometers (1~3)		半固定抵抗器 Semi-fixed resistors (1)		炭素系可変抵抗器(半固定を除く) Carbon composition potentiometers (excluding pre-set resistors) (2)	
	生産(P)		生産(P)		生産(P)	
	数量(千個) Quantity(10 ³ n)	金額(百万円) (million yen)	数量(千個) Quantity(10 ³ n)	金額(百万円) (million yen)	数量(千個) Quantity(10 ³ n)	金額(百万円) (million yen)
平成14年(2002)	3,213,755	53,907	2,794,791	14,702	342,107	27,323
15 (2003)	3,132,230	49,776	2,777,990	13,834	291,355	26,711
16 (2004)	3,343,131	45,584	3,042,212	13,807	229,799	22,225
17 (2005)	3,056,726	42,862	2,790,679	12,073	192,990	21,908
18 (2006)	3,207,989	46,645	2,901,090	12,080	219,539	23,934
平成16年度(04FY)	3,223,374	43,768	2,936,087	13,168	214,709	21,102
17 (05FY)	3,084,257	44,204	2,808,340	12,085	202,703	23,233
平成18年1~3月(Q1)	745,805	11,457	670,291	2,840	57,177	6,351
4~6 (Q2)	820,306	12,038	742,140	3,118	56,820	6,335
7~9 (Q3)	839,412	11,581	760,831	3,187	54,524	5,636
10~12 (Q4)	802,466	11,569	727,828	2,935	51,018	5,612
平成18年 1月(Jan)	230,131	3,675	206,425	928	18,213	2,049
2 (Feb)	245,780	3,669	220,862	915	18,921	2,026
3 (Mar)	269,894	4,113	243,004	997	20,043	2,276
4 (Apr)	274,916	3,971	248,778	1,040	18,597	2,067
5 (May)	265,747	3,835	241,167	1,011	18,316	2,021
6 (Jun)	279,643	4,232	252,195	1,067	19,907	2,247
7 (Jul)	282,763	3,995	255,519	1,086	19,292	1,991
8 (Aug)	274,355	3,647	249,290	1,033	17,547	1,777
9 (Sep)	282,294	3,939	256,022	1,068	17,685	1,868
10 (Oct)	269,875	3,764	246,737	971	15,630	1,833
11 (Nov)	269,422	3,890	243,762	973	17,671	1,880
12 (Dec)	263,169	3,915	237,329	991	17,717	1,899

その他の可変抵抗器
Miscellaneous potentiometers

(3)

固定抵抗器
Fixed resistors

(4~8)

金属皮膜固定抵抗器 (酸化金属を含む)
Fixed metal film resistors
(including Fixed metal oxide film resistors)

(4)

年 月 Year and Month	生産(P)		生産(P)		生産(P)	
	数量(千個) Quantity(10 ³ n)	金額(百万円) (million yen)	数量(千個) Quantity(10 ³ n)	金額(百万円) (million yen)	数量(千個) Quantity(10 ³ n)	金額(百万円) (million yen)
平成14年(2002)	76,857	11,882	167,773,648	78,296	3,506,413	8,340
15 (2003)	62,885	9,231	178,256,802	80,183	2,941,197	7,496
16 (2004)	71,120	9,552	218,964,390	81,170	2,666,587	6,666
17 (2005)	73,057	8,881	214,272,719	80,098	2,300,688	5,904
18 (2006)	87,360	10,631	252,111,776	89,670	2,587,409	5,928
平成16年度(04FY)	72,578	9,498	215,978,860	78,841	2,552,234	6,404
17 (05FY)	73,214	8,886	223,623,253	83,546	2,372,768	5,962
平成18年1~3月(Q1)	18,337	2,266	58,109,609	21,911	662,542	1,578
4~6 (Q2)	21,346	2,585	63,557,944	21,656	687,201	1,527
7~9 (Q3)	24,057	2,758	65,740,045	22,921	635,680	1,420
10~12 (Q4)	23,620	3,022	64,704,178	23,182	601,986	1,403
平成18年 1月 (Jan)	5,493	698	18,145,443	6,832	210,104	505
2 (Feb)	5,997	728	19,632,867	7,298	221,256	535
3 (Mar)	6,847	840	20,331,299	7,781	231,182	538
4 (Apr)	7,541	864	20,990,454	7,364	233,503	522
5 (May)	6,264	803	20,171,586	6,677	212,104	468
6 (Jun)	7,541	918	22,395,904	7,615	241,594	537
7 (Jul)	7,952	918	21,874,119	7,549	220,479	496
8 (Aug)	7,518	837	21,300,859	7,371	204,446	451
9 (Sep)	8,587	1,003	22,565,067	8,001	210,755	473
10 (Oct)	7,508	960	22,296,519	7,740	209,700	479
11 (Nov)	7,989	1,037	21,376,574	7,832	196,630	466
12 (Dec)	8,123	1,025	21,031,085	7,610	195,656	458

注：平成14年から「金属皮膜固定抵抗器」と
「酸化金属皮膜固定抵抗器」を統合・名称変更。

巻線固定抵抗器
Wirewound resistors

(5)

ネットワーク抵抗器
Networks resistors

(6)

チップ抵抗器
Chip resistors

(7)

年 月 Year and Month	生産(P)		生産(P)		生産(P)	
	数量(千個) Quantity(10 ³ n)	金額(百万円) (million yen)	数量(千個) Quantity(10 ³ n)	金額(百万円) (million yen)	数量(千個) Quantity(10 ³ n)	金額(百万円) (million yen)
平成14年(2002)	193,614	9,006	8,156,820	10,388	149,260,557	40,105
15 (2003)	175,353	8,742	10,519,525	10,855	158,667,297	41,422
16 (2004)	129,543	8,574	10,850,856	10,185	200,249,690	45,103
17 (2005)	99,490	7,685	12,309,290	9,880	194,415,875	43,492
18 (2006)	92,309	7,809	13,333,129	10,180	231,084,184	50,523
平成16年度(04FY)	118,060	8,107	11,063,763	9,903	197,409,961	44,037
17 (05FY)	103,493	7,771	12,505,865	10,024	203,353,470	45,142
平成18年1~3月(Q1)	28,673	1,952	3,000,991	2,580	53,159,238	11,911
4~6 (Q2)	21,413	1,848	3,347,971	2,577	58,235,795	12,127
7~9 (Q3)	20,727	2,017	3,530,254	2,507	60,302,447	13,160
10~12 (Q4)	21,496	1,992	3,453,913	2,516	59,386,704	13,325
平成18年 1月 (Jan)	8,744	599	941,033	801	16,593,920	3,819
2 (Feb)	9,431	655	985,399	818	17,997,667	3,954
3 (Mar)	10,498	698	1,074,559	961	18,567,651	4,138
4 (Apr)	7,354	612	1,166,573	900	19,123,469	4,005
5 (May)	6,447	560	992,765	792	18,587,279	3,792
6 (Jun)	7,612	676	1,188,633	885	20,525,047	4,330
7 (Jul)	7,098	657	1,125,460	842	20,120,108	4,369
8 (Aug)	6,527	653	1,116,562	783	19,559,675	4,226
9 (Sep)	7,102	707	1,288,232	882	20,622,664	4,565
10 (Oct)	7,419	673	1,127,357	844	20,527,897	4,429
11 (Nov)	6,903	680	1,192,387	848	19,562,256	4,468
12 (Dec)	7,174	639	1,134,169	824	19,296,551	4,428

その他の固定抵抗器
Miscellaneous fixed resistors

(8)

固定コンデンサ
Fixed capacitors

(9~14)

アルミ電解コンデンサ
Aluminum electrolytic capacitors

(9)

年 月 Year and Month	生産(P)		生産(P)		生産(P)	
	数量(千個) Quantity(10 ³ n)	金額(百万円) (million yen)	数量(千個) Quantity(10 ³ n)	金額(百万円) (million yen)	数量(千個) Quantity(10 ³ n)	金額(百万円) (million yen)
平成14年(2002)	6,656,244	10,457	292,271,327	483,959	18,031,193	153,484
15 (2003)	5,953,430	11,668	358,942,230	487,497	19,460,674	150,732
16 (2004)	5,067,714	10,642	436,144,625	516,105	20,885,628	167,875
17 (2005)	5,147,376	13,137	491,913,675	491,376	20,193,506	159,731
18 (2006)	5,014,745	15,230	606,214,603	577,337	21,306,940	186,858
平成16年度(04FY)	4,834,842	10,390	434,032,480	503,156	20,609,879	165,196
17 (05FY)	5,287,657	14,647	525,915,176	508,367	20,538,798	164,566
平成18年1~3月(Q1)	1,258,165	3,890	137,468,890	135,048	5,144,418	44,006
4~6 (Q2)	1,265,564	3,577	146,537,812	140,469	5,397,879	46,707
7~9 (Q3)	1,250,937	3,817	157,895,117	147,698	5,422,785	47,720
10~12 (Q4)	1,240,079	3,946	164,312,784	154,122	5,341,858	48,425
平成18年 1月 (Jan)	391,642	1,108	44,021,566	43,281	1,632,812	14,068
2 (Feb)	419,114	1,336	44,138,250	44,066	1,698,554	14,501
3 (Mar)	447,409	1,446	49,309,074	47,701	1,813,052	15,437
4 (Apr)	459,555	1,325	47,782,759	46,168	1,806,958	15,355
5 (May)	372,991	1,065	47,758,477	45,694	1,739,054	15,069
6 (Jun)	433,018	1,187	50,996,576	48,607	1,851,867	16,283
7 (Jul)	400,974	1,185	52,564,263	49,780	1,871,223	16,503
8 (Aug)	413,649	1,258	51,757,154	48,235	1,751,159	15,458
9 (Sep)	436,314	1,374	53,573,700	49,683	1,800,403	15,759
10 (Oct)	424,146	1,315	55,803,431	52,148	1,860,823	16,789
11 (Nov)	418,398	1,370	55,059,760	51,069	1,792,309	16,146
12 (Dec)	397,535	1,261	53,449,593	50,905	1,688,726	15,490

注：平成16年から「炭素皮膜固定抵抗器」を統合。

タンタル電解コンデンサ
Tantalum electrolytic capacitors

(10)

セラミックコンデンサ
Ceramic capacitors

(11)

有機フィルムコンデンサ
Plastic film capacitors

(12)

年 月 Year and Month	生産(P)		生産(P)		生産(P)	
	数量(千個) Quantity(10 ³ n)	金額(百万円) (million yen)	数量(千個) Quantity(10 ³ n)	金額(百万円) (million yen)	数量(千個) Quantity(10 ³ n)	金額(百万円) (million yen)
平成14年(2002)	4,720,091	54,841	264,988,549	223,356	2,665,033	9,984
15 (2003)	5,314,573	51,526	329,774,163	233,951	2,586,072	10,665
16 (2004)	5,513,719	51,886	406,164,547	262,660	2,363,423	10,139
17 (2005)	4,892,743	44,897	463,925,026	257,238	1,856,840	8,214
18 (2006)	5,411,077	47,093	576,789,310	313,732	1,730,107	7,838
平成16年度(04FY)	5,329,997	50,134	404,765,074	255,818	2,152,057	9,310
17 (05FY)	5,077,153	45,634	497,420,989	268,831	1,857,582	8,131
平成18年1~3月(Q1)	1,384,678	12,230	130,220,209	71,430	471,263	2,031
4~6 (Q2)	1,368,265	11,587	139,032,447	74,712	495,226	2,075
7~9 (Q3)	1,289,955	11,417	150,533,462	81,242	402,897	1,894
10~12 (Q4)	1,368,179	11,859	157,003,192	86,348	360,721	1,838
平成18年 1月 (Jan)	441,507	4,028	41,722,124	22,819	145,123	645
2 (Feb)	459,931	4,000	41,742,200	23,175	156,269	662
3 (Mar)	483,240	4,202	46,755,885	25,436	169,871	724
4 (Apr)	458,463	3,835	45,258,221	24,481	179,352	718
5 (May)	441,040	3,782	45,344,495	24,450	158,116	663
6 (Jun)	468,762	3,970	48,429,731	25,781	157,758	694
7 (Jul)	436,413	3,845	50,025,511	26,925	148,079	670
8 (Aug)	406,313	3,620	49,390,706	26,796	128,761	605
9 (Sep)	447,229	3,952	51,117,245	27,521	126,057	619
10 (Oct)	472,720	4,024	53,264,716	28,807	123,071	637
11 (Nov)	466,748	4,033	52,600,011	28,388	121,150	605
12 (Dec)	428,711	3,802	51,138,465	29,153	116,500	596

金属化有機フィルムコンデンサ
 Metallized plastic film
 capacitors
 (13)

 その他の固定コンデンサ
 Miscellaneous fixed
 capacitors
 (14)

 トランス (コイルを含む)
 Transformers
 (including coils)
 (15~18)

年 月 Year and Month	生産(P)		生産(P)		生産(P)	
	数量(千個) Quantity(10 ³ n)	金額(百万円) (million yen)	数量(千個) Quantity(10 ³ n)	金額(百万円) (million yen)	数量(千個) Quantity(10 ³ n)	金額(百万円) (million yen)
平成14年(2002)	1,293,877	25,132	572,584	17,162	16,237,115	94,480
15 (2003)	1,167,895	22,985	638,853	17,638	16,276,937	79,472
16 (2004)	1,196,246	22,124	21,062	1,421	17,801,379	63,238
17 (2005)	1,025,700	19,852	19,860	1,444	18,968,091	53,945
18 (2006)	958,271	20,539	18,898	1,277	25,014,620	57,477
平成16年度(04FY)	1,155,413	21,381	20,060	1,317	17,523,757	60,761
17 (05FY)	1,001,009	19,714	19,645	1,491	20,906,749	54,202
平成18年1~3月(Q1)	244,097	5,009	4,225	342	5,947,640	13,923
4~6 (Q2)	239,151	5,053	4,844	335	6,301,250	14,334
7~9 (Q3)	241,097	5,138	4,921	287	6,273,436	14,188
10~12 (Q4)	233,926	5,339	4,908	313	6,492,294	15,032
平成18年 1月 (Jan)	78,538	1,600	1,462	121	1,904,547	4,429
2 (Feb)	79,825	1,619	1,471	109	1,912,979	4,478
3 (Mar)	85,734	1,790	1,292	112	2,130,114	5,016
4 (Apr)	78,308	1,668	1,457	111	2,129,373	4,808
5 (May)	74,251	1,617	1,521	113	2,115,838	4,692
6 (Jun)	86,592	1,768	1,866	111	2,056,039	4,834
7 (Jul)	81,312	1,734	1,725	103	2,080,886	4,666
8 (Aug)	78,644	1,671	1,571	85	2,057,498	4,679
9 (Sep)	81,141	1,733	1,625	99	2,135,052	4,843
10 (Oct)	80,421	1,790	1,680	101	2,265,336	5,068
11 (Nov)	77,799	1,786	1,743	111	2,110,770	4,948
12 (Dec)	75,706	1,763	1,485	101	2,116,188	5,016

 鉄芯トランス
 Sheet core transformer

(15)

 フェライトコアトランス
 (高周波電源回路用のもの)
 Ferrite core transformer

(16)

 インダクタ
 Inductor

(17)

年 月 Year and Month	生産(P)		生産(P)		生産(P)	
	数量(千個) Quantity(10 ³ n)	金額(百万円) (million yen)	数量(千個) Quantity(10 ³ n)	金額(百万円) (million yen)	数量(千個) Quantity(10 ³ n)	金額(百万円) (million yen)
平成14年(2002)	33,932	16,303	179,879	13,031	11,355,256	29,218
15 (2003)	28,954	15,034	141,429	9,578	10,344,037	24,507
16 (2004)	21,213	7,964	164,291	9,513	17,243,377	32,185
17 (2005)	19,786	6,936	151,760	8,563	18,546,511	28,123
18 (2006)	18,817	6,773	185,998	9,406	24,492,955	31,603
平成16年度(04FY)	20,924	7,816	160,348	9,378	17,002,874	30,908
17 (05FY)	19,650	6,801	157,870	8,568	20,463,138	28,906
平成18年1~3月(Q1)	4,673	1,667	43,881	2,203	5,822,630	7,643
4~6 (Q2)	4,510	1,717	40,620	2,171	6,166,165	7,878
7~9 (Q3)	4,831	1,684	42,803	2,255	6,146,470	7,902
10~12 (Q4)	4,803	1,705	58,694	2,777	6,357,690	8,180
平成18年 1月 (Jan)	1,724	570	14,856	724	1,868,393	2,432
2 (Feb)	1,473	535	13,759	690	1,872,692	2,493
3 (Mar)	1,476	562	15,266	789	2,081,545	2,718
4 (Apr)	1,387	554	13,890	729	2,082,023	2,661
5 (May)	1,494	563	13,223	690	2,071,174	2,598
6 (Jun)	1,629	600	13,507	752	2,012,968	2,619
7 (Jul)	1,667	574	14,113	737	2,037,675	2,556
8 (Aug)	1,582	537	14,570	764	2,015,499	2,600
9 (Sep)	1,582	573	14,120	754	2,093,296	2,746
10 (Oct)	1,616	568	20,320	905	2,221,708	2,839
11 (Nov)	1,631	579	18,417	941	2,065,059	2,590
12 (Dec)	1,556	558	19,957	931	2,070,923	2,751

その他のトランス
Other transformer

(18)

機能部品
Functional
components
(19~21)水晶振動子
Quartz crystal units

(19)

年 月 Year and Month	生産(P)		生産(P)		生産(P)	
	数量(千個) Quantity(10 ³ n)	金額(百万円) (million yen)	金額(百万円) (million yen)	数量(千個) Quantity(10 ³ n)	金額(百万円) (million yen)	金額(百万円) (million yen)
平成14年(2002)	4,668,048	35,928	148,530	864,069	45,443	
15 (2003)	5,762,517	30,353	166,446	937,163	45,856	
16 (2004)	372,498	13,576	188,968	1,130,281	50,137	
17 (2005)	250,034	10,323	223,183	1,922,490	62,066	
18 (2006)	316,850	9,695	268,159	2,260,392	71,911	
平成16年度(04FY)	339,611	12,659	189,243	1,324,297	53,559	
17 (05FY)	266,091	9,927	239,485	2,003,540	64,032	
平成18年1~3月(Q1)	76,456	2,410	63,085	526,933	17,101	
4~6 (Q2)	89,955	2,568	68,591	559,152	17,908	
7~9 (Q3)	79,332	2,347	67,364	581,013	18,699	
10~12 (Q4)	71,107	2,370	69,119	593,294	18,203	
平成18年 1月 (Jan)	19,574	703	18,368	178,061	5,615	
2 (Feb)	25,055	760	20,709	172,891	5,626	
3 (Mar)	31,827	947	24,008	175,981	5,860	
4 (Apr)	32,073	864	23,635	186,852	5,913	
5 (May)	29,947	841	22,157	182,563	5,853	
6 (Jun)	27,935	863	22,799	189,737	6,142	
7 (Jul)	27,431	799	22,237	195,467	6,298	
8 (Aug)	25,847	778	21,674	188,998	6,140	
9 (Sep)	26,034	770	23,453	196,548	6,261	
10 (Oct)	21,692	756	24,082	199,124	6,167	
11 (Nov)	25,663	838	22,892	201,556	6,171	
12 (Dec)	23,752	776	22,145	192,614	5,865	

注：平成16年から「フライバックトランス」を統合。

平成18年から「高周波トランス」と「偏向ヨーク」を統合。

フィルタ
Filter

(20)

複合部品
Multiple components

(21)

接続部品
Connecting components

(22~30)

年 月 Year and Month	生産(P)		生産(P)		生産(P)
	数量(千個) Quantity(10 ³ n)	金額(百万円) (million yen)	数量(千個) Quantity(10 ³ n)	金額(百万円) (million yen)	金額(百万円) (million yen)
平成14年(2002)	1,210,723	47,618	2,008,637	55,469	569,968
15 (2003)	1,561,263	46,899	2,407,544	73,691	555,087
16 (2004)	2,244,286	57,578	3,002,945	81,253	531,023
17 (2005)	2,654,683	55,497	3,509,411	105,620	546,512
18 (2006)	3,414,490	62,160	3,911,015	134,088	639,177
平成16年度(04FY)	2,277,881	54,964	3,053,332	80,720	528,489
17 (05FY)	2,882,869	57,774	3,637,899	117,679	573,138
平成18年1~3月(Q1)	756,937	14,171	869,278	31,813	151,857
4~6 (Q2)	801,981	15,463	962,772	35,220	160,693
7~9 (Q3)	897,005	15,630	1,045,433	33,035	162,117
10~12 (Q4)	958,567	16,896	1,033,532	34,020	164,510
平成18年 1月 (Jan)	231,554	4,383	261,211	8,370	48,781
2 (Feb)	248,778	4,602	289,779	10,481	48,228
3 (Mar)	276,605	5,186	318,288	12,962	54,848
4 (Apr)	270,797	5,182	339,931	12,540	53,994
5 (May)	256,676	5,017	295,854	11,287	53,143
6 (Jun)	274,508	5,264	326,987	11,393	53,556
7 (Jul)	275,966	4,991	337,224	10,948	52,794
8 (Aug)	304,072	5,147	358,181	10,387	53,604
9 (Sep)	316,967	5,492	350,028	11,700	55,719
10 (Oct)	326,232	5,554	365,878	12,361	57,466
11 (Nov)	313,293	5,580	342,053	11,141	55,952
12 (Dec)	319,042	5,762	325,601	10,518	51,092

注：平成14年から「複合部品」より分割・特掲。

注：平成14年から「複合部品」より分割。
平成18年から名称変更。

注：平成14年から「プリント配線板」を分割・別掲。

スイッチ(通信・電子装置用に限る)
Switchesキーボードスイッチ
Key board switchesその他のスイッチ
Miscellaneous switches

(22~23)

(22)

(23)

年月 Year and Month	生産(P)		生産(P)		生産(P)	
	数量(千個) Quantity(10 ³ n)	金額(百万円) (million yen)	数量(千個) Quantity(10 ³ n)	金額(百万円) (million yen)	数量(千個) Quantity(10 ³ n)	金額(百万円) (million yen)
平成14年(2002)	6,298,486	119,741	219,754	23,023	6,078,732	96,718
15 (2003)	6,658,996	90,186	131,589	14,184	6,527,407	76,002
16 (2004)	7,233,305	83,454	183,631	12,067	7,049,674	71,387
17 (2005)	7,627,478	81,061	198,757	9,311	7,428,721	71,750
18 (2006)	8,173,384	96,307	161,289	10,490	8,012,095	85,817
平成16年度(04FY)	7,244,464	82,389	198,513	11,374	7,045,951	71,015
17 (05FY)	7,745,101	82,579	190,251	8,644	7,554,850	73,935
平成18年1~3月(Q1)	1,858,400	20,951	38,548	1,899	1,819,852	19,052
4~6 (Q2)	1,989,911	23,476	44,340	2,347	1,945,571	21,129
7~9 (Q3)	2,153,979	25,967	42,403	3,202	2,111,576	22,765
10~12 (Q4)	2,171,094	25,913	35,998	3,042	2,135,096	22,871
平成18年 1月(Jan)	607,966	6,449	10,530	523	597,436	5,926
2 (Feb)	600,878	6,609	13,488	636	587,390	5,973
3 (Mar)	649,556	7,893	14,530	740	635,026	7,153
4 (Apr)	649,886	7,735	16,803	753	633,083	6,982
5 (May)	634,773	7,575	13,034	718	621,739	6,857
6 (Jun)	705,252	8,166	14,503	876	690,749	7,290
7 (Jul)	713,433	8,393	15,165	1,113	698,268	7,280
8 (Aug)	698,194	8,667	14,534	1,170	683,660	7,497
9 (Sep)	742,352	8,907	12,704	919	729,648	7,988
10 (Oct)	730,916	8,707	13,253	1,146	717,663	7,561
11 (Nov)	737,672	9,049	11,746	1,133	725,926	7,916
12 (Dec)	702,506	8,157	10,999	763	691,507	7,394

コネクタ
Connectors同軸コネクタ
Coaxial connectorsプリント基板用コネクタ
Printed wiring board
connectors

(24~29)

(24)

(25)

年月 Year and Month	生産(P)		生産(P)		生産(P)	
	数量(千個) Quantity(10 ³ n)	金額(百万円) (million yen)	数量(千個) Quantity(10 ³ n)	金額(百万円) (million yen)	数量(千個) Quantity(10 ³ n)	金額(百万円) (million yen)
平成14年(2002)	15,833,864	434,329	290,447	23,544	10,388,170	189,716
15 (2003)	16,284,628	448,750	359,003	25,911	10,733,673	223,845
16 (2004)	17,628,410	429,970	396,810	22,236	11,729,065	270,971
17 (2005)	16,878,835	448,205	379,180	21,187	11,223,612	316,688
18 (2006)	19,811,125	524,009	437,375	26,162	13,318,118	381,663
平成16年度(04FY)	17,135,379	428,516	391,177	21,788	11,350,157	277,428
17 (05FY)	17,800,260	472,973	397,864	22,655	11,912,589	340,612
平成18年1~3月(Q1)	4,794,038	126,276	98,368	6,443	3,226,585	92,431
4~6 (Q2)	5,003,789	132,624	108,463	6,522	3,334,133	96,805
7~9 (Q3)	5,012,277	131,231	114,955	6,625	3,352,998	94,592
10~12 (Q4)	5,001,021	133,878	115,589	6,572	3,404,402	97,835
平成18年 1月(Jan)	1,518,333	40,872	34,374	2,057	1,033,787	30,211
2 (Feb)	1,558,234	40,162	29,000	2,016	1,055,937	29,503
3 (Mar)	1,717,471	45,242	34,994	2,370	1,136,861	32,717
4 (Apr)	1,680,526	44,767	36,048	2,245	1,105,119	32,857
5 (May)	1,645,172	44,073	35,393	2,106	1,089,713	32,476
6 (Jun)	1,678,091	43,784	37,022	2,171	1,139,301	31,472
7 (Jul)	1,653,840	42,808	37,334	2,135	1,109,884	30,606
8 (Aug)	1,669,672	43,320	37,627	2,207	1,120,497	31,371
9 (Sep)	1,688,765	45,103	39,994	2,283	1,122,617	32,615
10 (Oct)	1,742,435	47,222	38,772	2,217	1,190,853	34,929
11 (Nov)	1,681,798	45,297	39,464	2,215	1,129,999	33,285
12 (Dec)	1,576,788	41,359	37,353	2,140	1,083,550	29,621

光コネクタ
Optical connectors

(26)

丸形コネクタ
Circular connectors

(27)

角形コネクタ
Square connectors

(28)

年 月 Year and Month	生産(P)		生産(P)		生産(P)	
	数量(千個) Quantity(10 ³ pn)	金額(百万円) (million yen)	数量(千個) Quantity(10 ³ pn)	金額(百万円) (million yen)	数量(千個) Quantity(10 ³ pn)	金額(百万円) (million yen)
平成14年(2002)	32,470	9,685	301,883	16,546	410,832	30,849
15 (2003)	35,584	6,558	313,133	15,442	472,895	29,020
16 (2004)	35,571	6,248	378,373	17,487	485,986	33,496
17 (2005)	39,141	6,288	369,285	18,230	477,739	31,915
18 (2006)	42,229	6,434	423,863	21,593	601,648	34,428
平成16年度(04FY)	38,024	6,589	384,800	17,139	490,973	33,221
17 (05FY)	41,162	6,191	363,725	19,933	476,392	32,503
平成18年1~3月(Q1)	12,124	1,654	83,931	5,655	119,079	8,166
4~6 (Q2)	11,548	1,660	98,161	5,699	133,008	8,496
7~9 (Q3)	8,769	1,656	119,739	5,169	177,348	9,081
10~12 (Q4)	9,788	1,464	122,032	5,070	172,213	8,685
平成18年 1月(Jan)	3,799	489	24,904	1,745	36,006	2,610
2 (Feb)	3,810	565	26,247	1,853	37,356	2,559
3 (Mar)	4,515	600	32,780	2,057	45,717	2,997
4 (Apr)	4,047	543	34,667	2,016	44,804	2,770
5 (May)	3,769	539	30,816	1,722	44,176	2,808
6 (Jun)	3,732	578	32,678	1,961	44,028	2,918
7 (Jul)	3,028	578	38,065	1,748	60,414	3,134
8 (Aug)	2,938	545	40,960	1,666	59,145	2,929
9 (Sep)	2,803	533	40,714	1,755	57,789	3,018
10 (Oct)	3,351	490	49,869	1,757	57,460	2,940
11 (Nov)	3,054	480	41,689	1,699	56,753	2,882
12 (Dec)	3,383	494	30,474	1,614	58,000	2,863

その他のコネクタ
Miscellaneous connectors

(29)

リレー (有線通信機器用に限る)
Relays (only for communication
electronic equipments)

(30)

電子回路基板
Electronic circuit boards

(31~41)

年 月 Year and Month	生産(P)		生産(P)		生産(P)	
	数量(千個) Quantity(10 ³ pn)	金額(百万円) (million yen)	数量(千個) Quantity(10 ³ pn)	金額(百万円) (million yen)	数量(千m ²) Quantity(10 ³ m ²)	金額(百万円) (million yen)
平成14年(2002)	4,410,062	163,989	220,120	14,694	26,159	775,969
15 (2003)	4,370,340	147,974	279,821	15,512	25,071	787,192
16 (2004)	4,602,605	79,532	353,096	17,599	25,767	818,601
17 (2005)	4,389,878	53,897	360,870	17,246	24,935	833,439
18 (2006)	4,987,892	53,729	421,025	18,861	24,933	962,678
平成16年度(04FY)	4,480,248	72,351	360,946	17,584	25,406	803,199
17 (05FY)	4,608,528	51,079	371,286	17,586	24,971	862,491
平成18年1~3月(Q1)	1,253,951	11,927	98,450	4,630	6,197	225,231
4~6 (Q2)	1,318,476	13,442	103,307	4,593	6,153	230,359
7~9 (Q3)	1,238,468	14,108	110,922	4,919	6,246	247,130
10~12 (Q4)	1,176,997	14,252	108,346	4,719	6,337	259,958
平成18年 1月(Jan)	385,463	3,760	31,316	1,460	1,959	70,714
2 (Feb)	405,884	3,666	30,479	1,457	2,046	73,509
3 (Mar)	462,604	4,501	36,655	1,713	2,193	81,008
4 (Apr)	455,841	4,336	33,371	1,492	1,995	74,260
5 (May)	441,305	4,422	33,541	1,495	1,994	74,375
6 (Jun)	421,330	4,684	36,395	1,606	2,164	81,724
7 (Jul)	405,115	4,607	35,658	1,593	2,081	80,223
8 (Aug)	408,505	4,602	36,536	1,617	2,013	81,897
9 (Sep)	424,848	4,899	38,728	1,709	2,151	85,010
10 (Oct)	402,130	4,889	35,481	1,537	2,190	88,287
11 (Nov)	410,839	4,736	36,629	1,606	2,137	87,811
12 (Dec)	364,028	4,627	36,236	1,576	2,010	83,860

注：平成18年から名称変更。

注：平成14年から「接続部品」より分割し、「電子回路基板」を新設。

リジッドプリント配線板
Rigid printed wiring boards
(31~36)

片面プリント配線板
Single-sided printed
wiring boards
(31)

両面プリント配線板
Double-sided printed
wiring boards
(32)

年月 Year and Month	生産(P)		生産(P)		生産(P)	
	数量(千㎡) Quantity(10 ³ m ²)	金額(百万円) (million yen)	数量(千㎡) Quantity(10 ³ m ²)	金額(百万円) (million yen)	数量(千㎡) Quantity(10 ³ m ²)	金額(百万円) (million yen)
平成14年(2002)	19,320	522,781	7,055	28,943	5,872	115,570
15 (2003)	16,946	487,461	5,483	23,686	5,512	108,515
16 (2004)	16,761	497,018	4,700	23,666	6,106	120,327
17 (2005)	16,526	523,897	3,486	17,173	7,007	133,329
18 (2006)	16,661	608,348	3,097	14,602	7,149	145,940
平成16年度(04FY)	16,617	492,026	4,415	22,525	6,373	124,210
17 (05FY)	16,586	544,668	3,344	16,077	7,062	136,826
平成18年1~3月(Q1)	4,140	142,535	784	3,647	1,776	35,657
4~6 (Q2)	4,176	147,705	795	3,682	1,769	36,539
7~9 (Q3)	4,173	156,136	756	3,666	1,788	36,492
10~12 (Q4)	4,172	161,972	764	3,607	1,817	37,252
平成18年 1月(Jan)	1,297	43,852	238	1,189	566	10,995
2 (Feb)	1,376	47,303	262	1,198	590	12,029
3 (Mar)	1,467	51,380	283	1,260	620	12,633
4 (Apr)	1,351	47,600	256	1,173	577	11,860
5 (May)	1,362	47,817	261	1,195	579	12,045
6 (Jun)	1,463	52,288	278	1,314	612	12,634
7 (Jul)	1,406	51,119	259	1,256	596	12,075
8 (Aug)	1,347	51,473	246	1,169	575	11,555
9 (Sep)	1,420	53,544	250	1,241	618	12,862
10 (Oct)	1,457	55,763	268	1,224	632	13,185
11 (Nov)	1,408	54,759	260	1,213	606	12,423
12 (Dec)	1,307	51,450	236	1,170	578	11,644

注：平成14年から名称変更。

注：平成14年から名称変更。

注：平成14年から名称変更。

多層プリント配線板(4層)
Multi layer printed
wiring boards(4layers)
(33)

多層プリント配線板(6~8層)
Multi layer printed
wiring boards(6~8layers)
(34)

多層プリント配線板(10層以上)
Multi layer printed wiring boards
(more than 10layers)
(35)

年月 Year and Month	生産(P)		生産(P)		生産(P)	
	数量(千㎡) Quantity(10 ³ m ²)	金額(百万円) (million yen)	数量(千㎡) Quantity(10 ³ m ²)	金額(百万円) (million yen)	数量(千㎡) Quantity(10 ³ m ²)	金額(百万円) (million yen)
平成14年(2002)	3,423	151,759	1,858	105,437	212	26,229
15 (2003)	3,242	116,119	1,278	99,620	219	30,730
16 (2004)	3,136	105,802	1,305	101,485	259	41,968
17 (2005)	3,098	108,752	1,333	108,920	267	44,329
18 (2006)	3,368	120,347	1,389	133,972	362	60,612
平成16年度(04FY)	3,083	103,339	1,282	100,471	255	40,931
17 (05FY)	3,187	112,199	1,356	113,695	287	48,273
平成18年1~3月(Q1)	850	28,797	336	29,888	83	13,950
4~6 (Q2)	846	29,111	357	31,529	97	15,560
7~9 (Q3)	848	30,287	345	34,515	96	15,627
10~12 (Q4)	824	32,152	351	38,040	86	15,475
平成18年 1月(Jan)	267	8,931	105	9,303	24	4,164
2 (Feb)	277	9,462	114	9,786	29	4,583
3 (Mar)	307	10,404	118	10,799	30	5,203
4 (Apr)	272	9,300	117	10,108	32	5,051
5 (May)	273	9,481	115	10,228	29	4,827
6 (Jun)	301	10,330	125	11,193	35	5,682
7 (Jul)	286	9,482	118	10,985	35	5,394
8 (Aug)	278	10,448	109	11,758	30	5,042
9 (Sep)	285	10,357	119	11,772	31	5,191
10 (Oct)	290	11,128	118	12,362	28	5,205
11 (Nov)	277	10,808	121	12,918	30	5,241
12 (Dec)	256	10,216	112	12,760	29	5,029

注：平成14年から「多層配線板」より細分。

注：平成14年から「多層配線板」より細分。

注：平成14年から「多層配線板」より細分。

ビルドアップ多層配線板
Build-up multi layer
printed wiring boards
(36)フレキシブルプリント配線板
Flexible printed
wiring boards
(37~38)片面フレキシブル配線板
Single-sided flexible
printed wiring boards
(37)

年月 Year and Month	生産(P)		生産(P)		生産(P)	
	数量(千㎡) Quantity(10 ³ ㎡)	金額(百万円) (million yen)	数量(千㎡) Quantity(10 ³ ㎡)	金額(百万円) (million yen)	数量(千㎡) Quantity(10 ³ ㎡)	金額(百万円) (million yen)
平成14年(2002)	900	94,843	5,347	122,226	3,356	58,563
15 (2003)	1,211	108,791	6,301	156,147	3,690	66,183
16 (2004)	1,254	103,770	6,627	159,919	3,749	66,548
17 (2005)	1,335	111,394	5,470	136,096	2,877	58,156
18 (2006)	1,295	132,875	5,270	137,294	2,295	53,693
平成16年度(04FY)	1,209	100,550	6,414	155,949	3,564	64,781
17 (05FY)	1,349	117,598	5,314	134,250	2,711	56,757
平成18年1~3月(Q1)	310	30,596	1,305	33,902	629	14,035
4~6 (Q2)	314	31,284	1,299	33,914	563	12,998
7~9 (Q3)	340	35,549	1,341	35,102	542	12,995
10~12 (Q4)	331	35,446	1,324	34,376	561	13,665
平成18年 1月(Jan)	96	9,270	406	10,635	196	4,430
2 (Feb)	104	10,245	430	11,073	206	4,495
3 (Mar)	110	11,081	470	12,194	227	5,110
4 (Apr)	98	10,108	423	10,924	191	4,255
5 (May)	105	10,041	407	10,772	181	4,116
6 (Jun)	111	11,135	470	12,218	192	4,627
7 (Jul)	112	11,927	451	11,844	183	4,434
8 (Aug)	111	11,501	427	11,209	172	4,105
9 (Sep)	117	12,121	464	12,049	187	4,456
10 (Oct)	121	12,659	457	12,080	190	4,550
11 (Nov)	113	12,156	451	11,530	193	4,688
12 (Dec)	96	10,631	416	10,766	178	4,427

注：平成14年から新設。

注：平成14年から名称変更。

注：平成14年から「フレキシブル配線板」より分割・細分。

両面・多層フレキシブル配線板
Double-sided or Multi layer
flexible printed wiring boards
(38)モジュール基板
Module boards
(39~40)リジッド系モジュール基板
Rigid-system module boards
(39)

年月 Year and Month	生産(P)		生産(P)		生産(P)	
	数量(千㎡) Quantity(10 ³ ㎡)	金額(百万円) (million yen)	数量(千㎡) Quantity(10 ³ ㎡)	金額(百万円) (million yen)	数量(千㎡) Quantity(10 ³ ㎡)	金額(百万円) (million yen)
平成14年(2002)	1,991	63,663	1,483	130,153	300	71,566
15 (2003)	2,610	89,964	1,807	141,897	375	79,514
16 (2004)	2,878	93,371	2,344	159,079	455	87,237
17 (2005)	2,592	77,940	2,910	171,139	398	81,936
18 (2006)	2,975	83,601	2,973	214,983	530	128,659
平成16年度(04FY)	2,850	91,168	2,336	152,424	398	79,783
17 (05FY)	2,603	77,493	3,042	181,260	415	88,439
平成18年1~3月(Q1)	677	19,867	745	48,239	113	25,691
4~6 (Q2)	737	20,916	670	48,223	117	28,570
7~9 (Q3)	799	22,107	724	55,371	141	34,676
10~12 (Q4)	763	20,711	833	63,150	159	39,722
平成18年 1月(Jan)	210	6,205	254	16,078	37	8,366
2 (Feb)	224	6,578	238	14,939	34	7,649
3 (Mar)	243	7,084	253	17,222	41	9,676
4 (Apr)	232	6,669	219	15,558	36	9,234
5 (May)	226	6,656	223	15,613	36	9,095
6 (Jun)	279	7,591	228	17,052	45	10,241
7 (Jul)	268	7,410	222	17,071	47	10,784
8 (Aug)	255	7,104	236	19,051	49	12,267
9 (Sep)	277	7,593	266	19,249	44	11,625
10 (Oct)	267	7,530	273	20,297	53	12,712
11 (Nov)	258	6,842	276	21,379	54	13,494
12 (Dec)	238	6,339	284	21,474	52	13,516

注：平成14年から「フレキシブル配線板」より分割・細分。

注：平成14年から新設。

注：平成14年から新設。

その他のモジュール基板
Other module boards

(40)

その他の電子回路基板
Other electronic circuit boards

(41)

変換部品
Transducers

(42~43)

年月 Year and Month	生産(P)		生産(P)		生産(P)
	数量(千㎡) Quantity(10 ³ m ²)	金額(百万円) (million yen)	数量(千㎡) Quantity(10 ³ m ²)	金額(百万円) (million yen)	金額(百万円) (million yen)
平成14年(2002)	1,182	55,587	9	809	79,012
15 (2003)	1,432	62,383	17	1,687	61,050
16 (2004)	1,888	71,842	36	2,585	42,013
17 (2005)	2,511	89,203	30	2,307	33,719
18 (2006)	2,443	86,324	28	2,053	24,767
平成16年度(04FY)	1,938	72,641	39	2,800	39,373
17 (05FY)	2,626	92,821	30	2,313	31,242
平成18年1~3月(Q1)	632	22,548	7	555	7,158
4~6 (Q2)	554	19,653	7	517	6,263
7~9 (Q3)	584	20,695	7	521	5,817
10~12 (Q4)	674	23,428	7	460	5,529
平成18年 1月(Jan)	217	7,712	2	149	2,308
2 (Feb)	203	7,290	2	194	2,347
3 (Mar)	212	7,546	2	212	2,503
4 (Apr)	183	6,324	2	178	2,052
5 (May)	187	6,518	2	173	2,018
6 (Jun)	183	6,811	2	166	2,193
7 (Jul)	175	6,287	3	189	1,949
8 (Aug)	187	6,784	2	164	1,897
9 (Sep)	221	7,624	2	168	1,971
10 (Oct)	220	7,585	2	147	1,972
11 (Nov)	222	7,885	2	143	1,790
12 (Dec)	232	7,958	3	170	1,767

注：平成14年から新設。

注：平成14年から新設。

音響部品 (スピーカ・マイクロホン)
Electroacoustics transducers
(Loudspeakers・Microphones)

(42)

磁気ヘッド
Magnetic heads

(43)

メモリ部品
Memorizing components
(44~46)

年月 Year and Month	生産(P)		生産(P)		生産(P)
	数量(千個) Quantity(10 ³ h)	金額(百万円) (million yen)	数量(千個) Quantity(10 ³ h)	金額(百万円) (million yen)	金額(百万円) (million yen)
平成14年(2002)	113,521	25,573	228,686	53,439	244,973
15 (2003)	123,123	21,157	222,943	39,893	247,037
16 (2004)	77,743	17,849	162,078	24,164	226,099
17 (2005)	75,916	18,590	132,047	15,129	217,037
18 (2006)	60,222	16,060	98,631	8,707	217,346
平成16年度(04FY)	86,205	18,599	152,405	20,774	219,108
17 (05FY)	69,337	18,292	130,257	12,950	215,401
平成18年1~3月(Q1)	15,695	4,445	32,214	2,713	51,042
4~6 (Q2)	14,564	3,894	27,543	2,369	57,083
7~9 (Q3)	14,105	3,876	21,246	1,941	52,228
10~12 (Q4)	15,858	3,845	17,628	1,684	56,993
平成18年 1月(Jan)	5,942	1,446	10,522	862	16,328
2 (Feb)	4,356	1,454	10,553	893	17,111
3 (Mar)	5,397	1,545	11,139	958	17,603
4 (Apr)	4,739	1,281	8,759	771	19,739
5 (May)	4,021	1,218	9,359	800	17,971
6 (Jun)	5,804	1,395	9,425	798	19,373
7 (Jul)	4,718	1,280	8,341	669	17,098
8 (Aug)	4,586	1,301	6,226	596	17,449
9 (Sep)	4,801	1,295	6,679	676	17,681
10 (Oct)	4,646	1,324	6,738	648	19,858
11 (Nov)	5,168	1,243	6,008	547	19,051
12 (Dec)	6,044	1,278	4,882	489	18,084

注：平成16年から内訳廃止・名称変更。

注：平成16年から内訳廃止。

注：平成16年から「フレキシブルディスク」を除く。

磁気テープ
Magnetic tapes
(44~45)

磁気録音・録画テープ
Magnetic sound・video
recording tapes
(44)

その他の磁気テープ
Other magnetic tapes
(45)

年月 Year and Month	生産(P)		生産(P)		生産(P)	
	数量(千㎡) Quantity(10 ³ m ²)	金額(百万円) (million yen)	数量(千㎡) Quantity(10 ³ m ²)	金額(百万円) (million yen)	数量(千㎡) Quantity(10 ³ m ²)	金額(百万円) (million yen)
平成14年(2002)	770,162	180,463	638,034	87,353	132,128	93,110
15 (2003)	827,113	177,400	682,477	86,332	144,636	91,068
16 (2004)	729,351	157,074	543,759	74,685	185,592	82,389
17 (2005)	686,788	148,189	465,706	67,778	221,082	80,411
18 (2006)	546,888	154,033	329,091	66,569	217,797	87,464
平成16年度(04FY)	722,593	149,414	525,537	70,914	197,056	78,500
17 (05FY)	653,438	149,888	431,994	67,939	221,444	81,949
平成18年1~3月(Q1)	131,546	35,682	80,841	15,130	50,705	20,552
4~6 (Q2)	153,965	41,308	96,252	17,541	57,713	23,767
7~9 (Q3)	120,678	36,639	68,762	15,726	51,916	20,913
10~12 (Q4)	140,699	40,404	83,236	18,172	57,463	22,232
平成18年 1月 (Jan)	43,215	11,402	27,723	4,940	15,492	6,462
2 (Feb)	43,985	11,775	26,910	4,816	17,075	6,959
3 (Mar)	44,346	12,505	26,208	5,374	18,138	7,131
4 (Apr)	51,711	14,464	32,314	5,710	19,397	8,754
5 (May)	47,664	12,954	29,866	5,646	17,798	7,308
6 (Jun)	54,590	13,890	34,072	6,185	20,518	7,705
7 (Jul)	43,652	11,672	26,385	5,208	17,267	6,464
8 (Aug)	39,489	12,426	21,548	5,162	17,941	7,264
9 (Sep)	37,537	12,541	20,829	5,356	16,708	7,185
10 (Oct)	50,074	14,280	30,551	6,003	19,523	8,277
11 (Nov)	47,671	13,365	28,705	6,401	18,966	6,964
12 (Dec)	42,954	12,759	23,980	5,768	18,974	6,991

注：平成18年から「磁気録音テープ」と「磁気録画テープ」を統合・名称変更。

光ディスク
Optical disks
(46)

スイッチング電源
Switching power
supply units
(47)

年月 Year and Month	生産(P)		生産(P)	
	数量(千枚) Quantity(10 ³ n)	金額(百万円) (million yen)	数量(千台) Quantity(10 ³ n)	金額(百万円) (million yen)
平成14年(2002)	1,023,158	62,315	86,870	122,759
15 (2003)	1,121,561	68,003	70,051	113,973
16 (2004)	1,177,870	69,025	68,596	121,136
17 (2005)	1,451,916	68,848	62,975	124,310
18 (2006)	1,549,277	63,313	71,070	144,729
平成16年度(04FY)	1,234,892	69,694	65,171	118,654
17 (05FY)	1,459,526	65,513	66,526	130,428
平成18年1~3月(Q1)	352,880	15,360	17,235	34,811
4~6 (Q2)	384,980	15,775	16,296	34,826
7~9 (Q3)	393,948	15,589	17,480	37,127
10~12 (Q4)	417,469	16,589	20,059	37,965
平成18年 1月 (Jan)	120,636	4,926	5,276	10,768
2 (Feb)	121,941	5,336	5,440	11,358
3 (Mar)	110,303	5,098	6,519	12,685
4 (Apr)	128,117	5,275	5,640	10,946
5 (May)	123,204	5,017	5,387	11,376
6 (Jun)	133,659	5,483	5,269	12,504
7 (Jul)	131,231	5,426	5,719	11,902
8 (Aug)	130,977	5,023	5,586	12,136
9 (Sep)	131,740	5,140	6,175	13,089
10 (Oct)	139,442	5,578	6,750	12,712
11 (Nov)	142,530	5,686	6,766	12,622
12 (Dec)	135,497	5,325	6,543	12,631

注：平成16年から内訳廃止。

36 電子管、半導体素子 及び集積回路 Electronic tubes, semiconductor devices and integrated circuits (Electronic active devices)	電子管、半導体素子及び集積回路 Electronic tubes, semiconductor devices and integrated circuits (1~41)		電子管 Electronic tubes (1~5)	マイクロ波管 Microwave tubes (1)		PDPモジュール PDP modules (2)	
	年 月 Year and Month	生産(P)	生産(P)	生産(P)		生産(P)	
		金額(百万円) (million yen)	金額(百万円) (million yen)	数量(本) Quantity(n)	金額(百万円) (million yen)	数量(本) Quantity(n)	金額(百万円) (million yen)
平成14年(2002)	5,630,132	306,485	2,156,791	9,759	
15 (2003)	6,256,132	320,257	4,012,214	11,848	
16 (2004)	6,818,703	327,368	4,314,838	9,648	1,722,898	215,239	
17 (2005)	6,458,399	304,031	4,430,982	10,916	2,895,255	229,582	
18 (2006)	7,017,555	391,878	3,507,076	9,397	5,016,246	326,050	
平成16年度(04FY)	6,664,472	303,849	4,416,936	10,085	1,796,266	206,061	
17 (05FY)	6,615,811	330,939	4,240,872	10,131	3,508,505	260,724	
平成18年1~3月(Q1)	1,743,699	92,193	932,914	2,697	1,059,517	76,016	
4~6 (Q2)	1,689,673	86,209	1,108,097	1,881	1,037,505	70,684	
7~9 (Q3)	1,828,091	111,607	1,040,289	2,421	1,480,684	95,109	
10~12 (Q4)	1,756,092	101,869	425,776	2,398	1,438,540	84,241	
平成18年 1月 (Jan)	551,401	31,387	300,342	851	376,875	26,286	
2 (Feb)	561,487	30,532	312,635	1,084	328,050	25,093	
3 (Mar)	630,811	30,274	319,937	762	354,592	24,637	
4 (Apr)	545,856	25,663	359,659	519	298,083	20,506	
5 (May)	561,290	29,699	340,442	656	371,755	24,757	
6 (Jun)	582,527	30,847	407,996	706	367,667	25,421	
7 (Jul)	597,204	39,393	358,137	778	527,782	33,991	
8 (Aug)	595,280	36,550	310,586	574	484,943	31,368	
9 (Sep)	635,607	35,664	371,566	1,069	467,959	29,750	
10 (Oct)	597,176	33,067	237,191	738	484,854	27,058	
11 (Nov)	594,208	35,791	120,906	579	487,193	30,145	
12 (Dec)	564,708	33,011	67,679	1,081	466,493	27,038	

注：平成14年から「マグネトロン」と注：平成16年から「表示管」より特掲。
「その他のマイクロ波管」を統合。

表示管
Indicator tubes
(3)

X線管
X-ray tubes
(4)

その他の電子管
Miscellaneous electronic tubes
(5)

年 月 Year and Month	生産(P)		生産(P)		生産(P)	
	数量(本) Quantity(n)	金額(百万円) (million yen)	数量(本) Quantity(n)	金額(百万円) (million yen)	数量(本) Quantity(n)	金額(百万円) (million yen)
平成14年(2002)	50,239,610	129,707	63,846	10,614	9,469,902	156,405
15 (2003)	46,384,335	175,135	66,294	11,822	7,991,386	121,452
16 (2004)	47,258,899	22,129	75,902	13,644	4,352,840	66,708
17 (2005)	39,616,580	20,291	81,675	14,571	1,339,643	28,671
18 (2006)	8,203,132	10,926	89,531	14,945	1,007,094	30,560
平成16年度(04FY)	46,807,880	22,110	79,502	14,017	3,334,059	51,576
17 (05FY)	30,107,140	17,278	82,609	14,239	1,162,981	28,567
平成18年1~3月(Q1)	1,831,978	2,580	21,153	3,354	293,334	7,546
4~6 (Q2)	1,885,962	2,539	22,890	3,782	233,242	7,323
7~9 (Q3)	2,201,564	2,814	22,348	3,869	217,444	7,394
10~12 (Q4)	2,283,628	2,993	23,140	3,940	263,074	8,297
平成18年 1月 (Jan)	623,908	873	6,699	1,055	92,895	2,322
2 (Feb)	621,029	787	7,138	1,080	96,424	2,488
3 (Mar)	587,041	920	7,316	1,219	104,015	2,736
4 (Apr)	646,865	859	7,921	1,253	84,522	2,526
5 (May)	591,908	823	7,339	1,190	72,724	2,273
6 (Jun)	647,189	857	7,630	1,339	75,996	2,524
7 (Jul)	655,586	895	7,067	1,220	82,212	2,509
8 (Aug)	693,660	864	7,148	1,245	71,148	2,499
9 (Sep)	852,318	1,055	8,133	1,404	64,084	2,386
10 (Oct)	819,339	1,094	7,776	1,294	97,997	2,883
11 (Nov)	773,160	1,021	7,440	1,318	89,983	2,728
12 (Dec)	691,129	878	7,924	1,328	75,094	2,686

注：平成16年から「PDPモジュール」を
分割・特掲。

注：平成17年から「カラーテレビジョン用」、「電子計算機関連
装置用」、「その他の陰極線管」を統合。

半導体素子
Semiconductor devices

(6~19)

年月 Year and Month	生産(P)		受入(R)	消費(C)	出荷(Sh)				在庫(I)
	数量(千個) Quantity(10 ³ n)	金額(百万円) (million yen)			数量(千個) Quantity(10 ³ n)	販売(Sa)		その他(O)	
			数量(千個) Quantity(10 ³ n)	金額(百万円) (million yen)		数量(千個) Quantity(10 ³ n)	数量(千個) Quantity(10 ³ n)		
平成14年(2002)	68,178,542	885,262	37,375,972	176,354	66,806,493	842,313	38,995,266	3,527,096	
15 (2003)	73,230,811	961,808	39,517,483	230,615	73,436,213	926,869	39,265,984	3,567,415	
16 (2004)	82,680,392	1,072,516	41,260,666	268,360	83,239,357	1,044,486	39,929,069	4,097,417	
17 (2005)	76,934,472	1,059,100	39,886,337	532,738	79,106,393	908,816	37,830,790	3,450,561	
18 (2006)	85,781,746	1,127,415	43,566,598	530,543	87,056,250	989,577	41,098,504	4,524,367	
平成16年度(04FY)	79,517,946	1,050,162	39,878,806	323,701	81,126,678	1,004,990	38,166,198	3,712,383	
17 (05FY)	79,807,987	1,087,892	41,539,922	566,729	81,663,597	927,257	39,305,169	3,510,307	
平成18年1~3月(Q1)	20,497,510	280,514	10,504,326	148,435	20,890,845	239,878	9,888,328	3,510,307	
4~6 (Q2)	21,566,265	281,785	11,038,320	126,784	22,014,754	248,438	10,293,383	3,679,969	
7~9 (Q3)	21,724,197	285,018	10,979,898	125,368	22,351,673	254,606	10,340,003	3,992,299	
10~12 (Q4)	21,993,774	280,098	11,044,054	129,956	21,798,978	246,655	10,576,790	4,524,367	
平成18年 1月(Jan)	6,724,496	89,030	3,377,256	44,797	6,651,009	76,143	3,143,723	3,698,305	
2 (Feb)	6,582,776	90,825	3,433,988	46,118	6,864,947	77,818	3,137,920	3,666,080	
3 (Mar)	7,190,238	100,659	3,693,082	57,520	7,374,889	85,917	3,606,685	3,510,307	
4 (Apr)	7,096,273	91,625	3,578,072	43,850	7,261,462	81,818	3,433,758	3,445,585	
5 (May)	7,159,819	92,767	3,669,318	38,892	7,123,900	80,827	3,372,443	3,739,487	
6 (Jun)	7,310,173	97,393	3,790,930	44,042	7,629,392	85,793	3,487,182	3,679,969	
7 (Jul)	7,213,800	95,741	3,621,203	39,131	7,367,958	84,993	3,411,691	3,696,195	
8 (Aug)	7,259,854	93,164	3,640,399	43,523	7,343,854	83,198	3,431,318	4,203,013	
9 (Sep)	7,250,543	96,113	3,718,296	42,714	7,639,861	86,415	3,496,994	3,992,299	
10 (Oct)	7,519,907	94,808	3,685,502	40,371	7,388,620	83,471	3,579,412	4,189,273	
11 (Nov)	7,490,762	94,810	3,714,142	42,463	7,315,963	82,997	3,557,125	4,478,625	
12 (Dec)	6,983,105	90,480	3,644,410	47,122	7,094,395	80,187	3,440,253	4,524,367	

シリコンダイオード
Silicon diodes

(6)

年月 Year and Month	生産(P)		受入(R)	消費(C)	出荷(Sh)				在庫(I)
	数量(千個) Quantity(10 ³ n)	金額(百万円) (million yen)			数量(千個) Quantity(10 ³ n)	販売(Sa)		その他(O)	
			数量(千個) Quantity(10 ³ n)	金額(百万円) (million yen)		数量(千個) Quantity(10 ³ n)	数量(千個) Quantity(10 ³ n)		
平成14年(2002)	19,691,255	67,984	11,102,376	12,175	19,015,728	69,141	11,849,847	996,884	
15 (2003)	19,827,429	63,764	12,267,761	12,578	19,821,099	66,801	12,287,475	1,076,184	
16 (2004)	21,191,107	62,838	13,251,354	19,111	21,186,907	63,111	13,054,523	1,258,106	
17 (2005)	18,235,141	52,346	12,357,924	12,242	18,838,754	54,041	12,172,667	827,518	
18 (2006)	20,053,328	54,222	13,214,894	15,893	19,805,528	54,412	13,202,022	1,446,585	
平成16年度(04FY)	19,857,764	58,430	12,582,136	18,644	20,244,579	59,187	12,249,744	1,058,107	
17 (05FY)	19,075,758	53,395	12,759,905	14,166	19,322,735	54,239	12,708,424	836,951	
平成18年1~3月(Q1)	4,903,566	13,380	3,114,998	4,242	4,892,164	13,462	3,101,232	836,951	
4~6 (Q2)	5,248,035	14,215	3,374,306	3,792	5,251,874	14,216	3,347,681	855,946	
7~9 (Q3)	4,967,103	13,442	3,362,589	3,355	4,971,620	13,649	3,340,188	1,256,255	
10~12 (Q4)	4,934,624	13,185	3,363,001	4,504	4,689,870	13,085	3,412,921	1,446,585	
平成18年 1月(Jan)	1,607,196	4,395	992,009	1,082	1,566,940	4,294	973,035	874,173	
2 (Feb)	1,604,534	4,359	1,021,217	1,289	1,612,216	4,430	1,019,403	867,017	
3 (Mar)	1,691,836	4,626	1,101,772	1,871	1,713,008	4,738	1,108,794	836,951	
4 (Apr)	1,752,804	4,711	1,119,377	890	1,715,368	4,639	1,149,711	843,162	
5 (May)	1,764,827	4,813	1,112,891	1,344	1,700,696	4,652	1,077,747	941,093	
6 (Jun)	1,730,404	4,691	1,142,038	1,558	1,835,810	4,925	1,120,223	855,946	
7 (Jul)	1,713,798	4,703	1,106,615	968	1,735,537	4,701	1,093,278	846,576	
8 (Aug)	1,720,201	4,625	1,144,000	1,691	1,608,580	4,439	1,117,863	1,368,423	
9 (Sep)	1,533,104	4,114	1,111,974	696	1,627,503	4,509	1,129,047	1,256,255	
10 (Oct)	1,690,030	4,469	1,128,553	1,268	1,609,794	4,460	1,159,376	1,304,399	
11 (Nov)	1,665,229	4,437	1,113,832	889	1,580,329	4,396	1,137,801	1,364,442	
12 (Dec)	1,579,365	4,279	1,120,616	2,347	1,499,747	4,229	1,115,744	1,446,585	

整流素子 (100mA以上)
Rectifiers devices (100mA or more)

(7)

年月 Year and Month	生産(P)		受入(R)	消費(C)	出荷(Sh)			在庫(I)
	数量(千個) Quantity(10 ³ n)	金額(百万円) (million yen)			数量(千個) Quantity(10 ³ n)	販売(Sa)		
			数量(千個) Quantity(10 ³ n)	金額(百万円) (million yen)		数量(千個) Quantity(10 ³ n)	数量(千個) Quantity(10 ³ n)	
平成14年(2002)	8,007,909	76,378	4,813,220	49,385	7,677,566	75,473	5,036,103	316,956
15 (2003)	8,131,647	73,520	3,994,047	48,431	7,487,495	72,008	4,648,801	257,924
16 (2004)	9,081,617	79,458	2,427,246	61,384	7,814,982	75,277	3,592,126	298,296
17 (2005)	8,891,441	77,637	2,481,698	87,293	r7,171,136	r73,199	r4,144,845	r266,722
18 (2006)	9,608,718	83,362	2,460,688	112,989	7,005,752	74,556	4,905,558	311,831
平成16年度(04FY)	8,937,278	79,057	2,421,790	62,335	7,607,698	75,389	3,677,106	308,367
17 (05FY)	9,107,264	78,364	2,496,498	99,981	7,189,665	73,092	4,335,125	287,357
平成18年1~3月(Q1)	2,374,546	20,227	616,365	29,241	1,786,857	18,352	1,154,177	287,357
4~6 (Q2)	2,375,376	20,718	612,133	27,613	1,754,098	18,444	1,213,454	279,703
7~9 (Q3)	2,391,527	21,399	617,652	27,894	1,764,314	19,222	1,212,460	284,215
10~12 (Q4)	2,467,269	21,018	614,538	28,241	1,700,483	18,538	1,325,467	311,831
平成18年 1月(Jan)	755,238	6,427	204,905	7,928	563,956	5,875	382,384	272,597
2 (Feb)	761,179	6,448	205,260	10,287	590,526	5,971	356,871	281,352
3 (Mar)	858,129	7,352	206,200	11,026	632,375	6,506	414,922	287,357
4 (Apr)	786,552	6,774	201,688	12,229	588,509	6,132	396,958	277,902
5 (May)	774,250	6,734	205,728	7,331	566,825	5,916	403,176	280,549
6 (Jun)	814,574	7,210	204,717	8,053	598,764	6,396	413,320	279,703
7 (Jul)	790,576	7,196	207,187	7,587	592,149	6,406	405,098	272,633
8 (Aug)	791,530	6,953	205,317	11,211	570,807	6,198	404,032	283,429
9 (Sep)	809,421	7,250	205,148	9,096	601,358	6,618	403,330	284,215
10 (Oct)	817,260	7,084	206,067	7,525	554,595	6,143	436,871	308,551
11 (Nov)	832,639	7,173	204,559	9,651	558,883	6,137	451,484	325,731
12 (Dec)	817,370	6,761	203,912	11,065	587,005	6,258	437,112	311,831

トランジスタ
Transistors

(8~11)

年月 Year and Month	生産(P)		受入(R)	消費(C)	出荷(Sh)			在庫(I)
	数量(千個) Quantity(10 ³ n)	金額(百万円) (million yen)			数量(千個) Quantity(10 ³ n)	販売(Sa)		
			数量(千個) Quantity(10 ³ n)	金額(百万円) (million yen)		数量(千個) Quantity(10 ³ n)	数量(千個) Quantity(10 ³ n)	
平成14年(2002)	22,840,069	284,433	13,735,382	17,390	20,990,224	278,638	15,866,304	1,474,771
15 (2003)	24,318,048	303,782	14,528,531	35,010	23,277,933	297,287	15,775,652	1,352,350
16 (2004)	25,881,846	305,424	16,196,350	55,187	25,660,986	316,033	16,153,839	1,560,534
17 (2005)	23,264,764	295,033	15,544,213	37,992	r24,188,090	r298,370	r14,745,564	r1,398,001
18 (2006)	25,384,551	322,591	17,525,632	41,228	27,130,807	332,054	15,553,733	1,618,746
平成16年度(04FY)	24,694,821	295,150	15,462,733	53,360	25,002,104	310,949	15,286,627	1,400,858
17 (05FY)	23,952,993	302,995	16,432,268	41,782	25,013,561	303,033	15,278,399	1,452,377
平成18年1~3月(Q1)	6,144,924	77,961	4,151,759	11,561	6,394,096	77,966	3,836,651	1,452,377
4~6 (Q2)	6,385,667	80,839	4,399,354	9,519	6,956,767	83,632	3,843,093	1,428,016
7~9 (Q3)	6,465,804	82,451	4,470,015	8,682	7,018,548	86,119	3,946,470	1,426,468
10~12 (Q4)	6,388,156	81,340	4,504,504	11,466	6,761,396	84,337	3,927,519	1,618,746
平成18年 1月(Jan)	2,044,646	24,995	1,320,028	3,215	1,995,562	24,196	1,223,503	1,540,395
2 (Feb)	1,924,436	25,144	1,360,343	3,433	2,095,056	25,834	1,200,087	1,526,597
3 (Mar)	2,175,842	27,822	1,471,388	4,913	2,303,478	27,936	1,413,061	1,452,377
4 (Apr)	2,046,860	25,489	1,402,075	2,434	2,250,717	26,620	1,283,225	1,364,936
5 (May)	2,145,333	27,185	1,493,876	3,152	2,326,363	27,986	1,266,447	1,408,182
6 (Jun)	2,193,474	28,165	1,503,403	3,933	2,379,687	29,026	1,293,421	1,428,016
7 (Jul)	2,163,136	27,465	1,470,412	2,484	2,316,145	28,443	1,277,179	1,465,757
8 (Aug)	2,178,509	27,373	1,464,176	4,180	2,369,012	28,399	1,307,271	1,464,313
9 (Sep)	2,124,159	27,613	1,535,427	2,018	2,333,391	29,277	1,362,020	1,426,468
10 (Oct)	2,208,289	27,679	1,551,591	3,569	2,304,526	28,860	1,351,516	1,526,738
11 (Nov)	2,161,498	27,698	1,512,564	2,369	2,259,339	28,374	1,319,785	1,619,303
12 (Dec)	2,018,369	25,963	1,440,349	5,528	2,197,531	27,103	1,256,218	1,618,746

シリコントランジスタ
Silicon transistors

(8~9)

年 月 Year and Month	生産(P)		受入(R)	消費(C)	出荷(Sh)			在庫(I)
	数量(千個) Quantity(10 ³ n)	金額(百万円) (million yen)			数量(千個) Quantity(10 ³ n)	販売(Sa)		
			数量(千個) Quantity(10 ³ n)	金額(百万円) (million yen)		数量(千個) Quantity(10 ³ n)		
平成14年(2002)	18,136,175	129,670	11,074,332	13,318	16,558,706	138,834	12,879,614	1,146,663
15 (2003)	18,251,479	129,301	11,202,838	29,900	17,289,444	134,957	12,365,436	1,026,428
16 (2004)	18,943,801	129,108	12,338,583	50,644	18,867,296	135,505	12,189,130	1,201,742
17 (2005)	15,749,741	117,627	11,418,341	32,916	r16,738,060	r123,042	r10,521,922	r1,076,924
18 (2006)	16,891,752	132,347	11,808,362	39,014	17,993,684	130,734	10,610,246	1,167,975
平成16年度(04FY)	17,689,975	122,615	11,744,919	49,194	18,035,456	130,572	11,465,631	1,069,897
17 (05FY)	16,126,716	122,071	11,869,814	36,750	17,305,870	124,829	10,643,837	1,079,968
平成18年1~3月(Q1)	4,092,733	32,479	2,901,754	10,548	4,409,133	32,009	2,571,763	1,079,968
4~6 (Q2)	4,240,447	32,933	2,935,254	9,226	4,627,642	32,917	2,559,979	1,058,821
7~9 (Q3)	4,327,548	33,974	2,979,004	8,355	4,575,479	33,287	2,721,219	1,094,203
10~12 (Q4)	4,231,024	32,961	2,992,350	10,885	4,381,430	32,521	2,757,285	1,167,975
平成18年 1月(Jan)	1,375,842	10,526	934,179	2,789	1,371,777	10,049	850,490	1,161,890
2 (Feb)	1,273,316	10,443	956,312	3,148	1,446,184	10,686	805,003	1,137,182
3 (Mar)	1,443,575	11,510	1,011,263	4,611	1,591,172	11,274	916,270	1,079,968
4 (Apr)	1,371,842	10,351	944,414	2,225	1,541,596	10,678	867,892	984,512
5 (May)	1,406,776	10,978	974,488	3,118	1,525,927	10,837	822,331	1,014,400
6 (Jun)	1,461,829	11,604	1,016,352	3,883	1,560,119	11,402	869,756	1,058,821
7 (Jul)	1,444,491	11,236	968,097	2,453	1,512,715	11,039	858,900	1,097,342
8 (Aug)	1,446,111	11,211	970,314	4,040	1,550,172	11,046	889,504	1,103,935
9 (Sep)	1,436,946	11,527	1,040,593	1,862	1,512,592	11,202	972,815	1,094,203
10 (Oct)	1,472,897	11,201	1,021,797	3,137	1,512,727	11,096	944,817	1,128,217
11 (Nov)	1,420,223	11,127	987,996	2,288	1,447,620	10,846	915,322	1,171,202
12 (Dec)	1,337,904	10,633	982,557	5,460	1,421,083	10,579	897,146	1,167,975

1W未満
Less than 1W

(8)

年 月 Year and Month	生産(P)		受入(R)	消費(C)	出荷(Sh)			在庫(I)
	数量(千個) Quantity(10 ³ n)	金額(百万円) (million yen)			数量(千個) Quantity(10 ³ n)	販売(Sa)		
			数量(千個) Quantity(10 ³ n)	金額(百万円) (million yen)		数量(千個) Quantity(10 ³ n)		
平成14年(2002)	15,722,289	66,064	9,580,575	8,418	14,213,987	67,128	11,348,516	979,350
15 (2003)	15,955,334	69,413	9,853,079	24,490	15,034,891	67,598	10,957,570	881,038
16 (2004)	16,361,767	64,522	10,806,802	42,435	16,254,584	63,714	10,700,434	1,052,156
17 (2005)	13,026,790	49,660	9,817,659	27,207	r13,951,734	r49,155	r8,994,046	r923,618
18 (2006)	13,717,771	48,995	10,423,491	35,533	14,952,016	47,864	9,113,488	986,578
平成16年度(04FY)	15,108,212	58,541	10,234,046	41,419	15,385,147	58,323	10,017,417	923,809
17 (05FY)	13,270,043	49,789	10,264,227	31,544	14,431,614	49,106	9,058,334	936,587
平成18年1~3月(Q1)	3,329,460	12,467	2,557,899	9,494	3,676,240	12,294	2,188,656	936,587
4~6 (Q2)	3,434,176	12,073	2,571,347	8,483	3,851,368	12,194	2,169,708	912,550
7~9 (Q3)	3,512,756	12,311	2,628,733	7,499	3,801,313	11,990	2,346,010	921,955
10~12 (Q4)	3,441,379	12,144	2,665,512	10,057	3,623,095	11,386	2,409,114	986,578
平成18年 1月(Jan)	1,130,269	4,148	824,196	2,427	1,141,215	3,855	725,757	1,008,684
2 (Feb)	1,029,046	3,902	841,677	2,882	1,201,656	3,996	689,038	985,830
3 (Mar)	1,170,145	4,417	892,026	4,185	1,333,369	4,443	773,861	936,587
4 (Apr)	1,105,501	3,805	820,970	1,997	1,279,789	3,946	733,239	848,034
5 (May)	1,142,437	4,057	856,899	3,001	1,270,421	3,993	700,087	873,861
6 (Jun)	1,186,238	4,211	893,478	3,485	1,301,158	4,255	736,382	912,550
7 (Jul)	1,168,215	4,163	841,375	2,163	1,243,153	3,983	722,541	954,283
8 (Aug)	1,167,144	4,119	852,166	3,781	1,288,706	4,058	762,351	941,494
9 (Sep)	1,177,397	4,029	935,192	1,555	1,269,454	3,949	861,118	921,955
10 (Oct)	1,213,972	4,331	907,796	2,836	1,255,792	3,991	826,935	958,161
11 (Nov)	1,156,124	4,082	879,804	1,983	1,196,053	3,756	800,699	995,352
12 (Dec)	1,071,283	3,731	877,912	5,238	1,171,250	3,639	781,480	986,578

1 W以上
1W or more

(9)

年月 Year and Month	生産(P)		受入(R)	消費(C)	出荷(Sh)			在庫(I)
	数量(千個) Quantity(10 ³ n)	金額(百万円) (million yen)			数量(千個) Quantity(10 ³ n)	販売(Sa)		
			数量(千個) Quantity(10 ³ n)	金額(百万円) (million yen)		数量(千個) Quantity(10 ³ n)		
平成14年(2002)	2,413,886	63,606	1,493,757	4,900	2,344,719	71,706	1,531,098	167,313
15 (2003)	2,296,145	59,888	1,349,759	5,410	2,254,553	67,359	1,407,866	145,390
16 (2004)	2,582,034	64,586	1,531,781	8,209	2,612,712	71,791	1,488,696	149,586
17 (2005)	2,722,951	67,967	1,600,682	5,709	r2,786,326	r73,887	1,527,876	r153,306
18 (2006)	3,173,981	83,352	1,384,871	3,481	3,041,668	82,870	1,496,758	181,397
平成16年度(04FY)	2,581,763	64,074	1,510,873	7,775	2,650,309	72,249	1,448,214	146,088
17 (05FY)	2,856,673	72,282	1,605,587	5,206	2,874,256	75,723	1,585,503	143,381
平成18年1~3月(Q1)	763,273	20,012	343,855	1,054	732,893	19,715	383,107	143,381
4~6 (Q2)	806,271	20,860	363,907	743	776,274	20,723	390,271	146,271
7~9 (Q3)	814,792	21,663	350,271	856	774,166	21,297	375,209	172,248
10~12 (Q4)	789,645	20,817	326,838	828	758,335	21,135	348,171	181,397
平成18年 1月(Jan)	245,573	6,378	109,983	362	230,562	6,194	124,733	153,206
2 (Feb)	244,270	6,541	114,635	266	244,528	6,690	115,965	151,352
3 (Mar)	273,430	7,093	119,237	426	257,803	6,831	142,409	143,381
4 (Apr)	266,341	6,546	123,444	228	261,807	6,732	134,653	136,478
5 (May)	264,339	6,921	117,589	117	255,506	6,844	122,244	140,539
6 (Jun)	275,591	7,393	122,874	398	258,961	7,147	133,374	146,271
7 (Jul)	276,276	7,073	126,722	290	269,562	7,056	136,359	143,059
8 (Aug)	278,967	7,092	118,148	259	261,466	6,988	127,153	162,441
9 (Sep)	259,549	7,498	105,401	307	243,138	7,253	111,697	172,248
10 (Oct)	258,925	6,870	114,001	301	256,935	7,105	117,882	170,056
11 (Nov)	264,099	7,045	108,192	305	251,567	7,090	114,623	175,850
12 (Dec)	266,621	6,902	104,645	222	249,833	6,940	115,666	181,397

電界効果型トランジスタ
Field effect transistors

(10)

年月 Year and Month	生産(P)		受入(R)	消費(C)	出荷(Sh)			在庫(I)
	数量(千個) Quantity(10 ³ n)	金額(百万円) (million yen)			数量(千個) Quantity(10 ³ n)	販売(Sa)		
			数量(千個) Quantity(10 ³ n)	金額(百万円) (million yen)		数量(千個) Quantity(10 ³ n)		
平成14年(2002)	4,625,560	116,700	2,613,738	3,916	4,354,238	102,802	2,939,204	326,206
15 (2003)	5,961,609	131,415	3,263,241	5,105	5,890,033	119,964	3,342,699	322,586
16 (2004)	6,829,998	123,148	3,794,630	4,489	6,694,289	129,963	3,893,335	355,098
17 (2005)	7,393,070	120,004	4,041,943	5,071	r7,333,714	r120,063	4,132,573	r318,892
18 (2006)	8,333,536	123,491	5,597,779	2,203	9,000,835	138,156	4,804,054	444,132
平成16年度(04FY)	6,897,295	118,129	3,652,347	4,111	6,864,970	128,375	3,748,213	328,121
17 (05FY)	7,697,014	122,852	4,470,906	5,028	7,587,186	122,331	4,533,279	370,550
平成18年1~3月(Q1)	2,018,413	30,959	1,225,470	1,013	1,954,696	31,890	1,236,516	370,550
4~6 (Q2)	2,098,403	31,459	1,427,798	292	2,287,878	35,178	1,242,281	366,298
7~9 (Q3)	2,096,459	31,092	1,459,021	327	2,406,634	36,183	1,187,328	328,507
10~12 (Q4)	2,120,261	29,981	1,485,490	571	2,351,627	34,905	1,137,929	444,132
平成18年 1月(Jan)	658,594	9,976	378,655	426	615,287	9,865	364,903	375,524
2 (Feb)	640,503	9,942	396,723	285	639,848	10,545	385,992	386,625
3 (Mar)	719,316	11,041	450,092	302	699,561	11,480	485,621	370,550
4 (Apr)	660,123	9,939	446,578	209	695,889	10,977	402,885	378,267
5 (May)	722,833	10,716	506,819	34	787,058	11,940	430,027	390,799
6 (Jun)	715,447	10,804	474,401	49	804,931	12,261	409,369	366,298
7 (Jul)	704,455	10,665	491,284	31	791,694	12,196	405,182	365,130
8 (Aug)	717,970	10,548	482,820	140	805,754	11,992	404,852	356,192
9 (Sep)	674,034	9,879	484,917	156	809,186	11,995	377,294	328,507
10 (Oct)	721,228	10,216	519,133	423	779,694	11,974	394,532	394,219
11 (Nov)	728,538	10,363	515,632	80	801,855	11,795	393,781	442,673
12 (Dec)	670,495	9,402	450,725	68	770,078	11,136	349,616	444,132

I G B T
(Insulated gate bipolar transistors)

(1 1)

年 月 Year and Month	生産(P)		受入(R)	消費(C)	出荷(Sh)			在庫(I)
	数量(千個) Quantity(10 ³ n)	金額(百万円) (million yen)			数量(千個) Quantity(10 ³ n)	販売(Sa)		
			数量(千個) Quantity(10 ³ n)	金額(百万円) (million yen)		数量(千個) Quantity(10 ³ n)		
平成14年(2002)	78,334	38,063	47,312	156	77,280	37,002	47,486	1,902
15 (2003)	104,960	43,066	62,452	5	98,456	42,366	67,517	3,336
16 (2004)	108,047	53,168	63,137	54	99,401	50,565	71,374	3,694
17 (2005)	121,953	57,402	83,929	5	116,316	55,265	91,069	2,185
18 (2006)	159,263	66,753	119,491	11	136,288	63,164	139,433	6,639
平成16年度(04FY)	107,551	54,406	65,467	55	101,678	52,002	72,783	2,840
17 (05FY)	129,263	58,072	91,548	4	120,505	55,873	101,283	1,859
平成18年1~3月(Q1)	33,778	14,523	24,535	—	30,267	14,067	28,372	1,859
4~6 (Q2)	46,817	16,447	36,302	1	41,247	15,537	40,833	2,897
7~9 (Q3)	41,797	17,385	31,990	—	36,435	16,649	37,923	3,758
10~12 (Q4)	36,871	18,398	26,664	10	28,339	16,911	32,305	6,639
平成18年 1月(Jan)	10,210	4,493	7,194	—	8,498	4,282	8,110	2,981
2 (Feb)	10,617	4,759	7,308	—	9,024	4,603	9,092	2,790
3 (Mar)	12,951	5,271	10,033	—	12,745	5,182	11,170	1,859
4 (Apr)	14,895	5,199	11,083	—	13,232	4,965	12,448	2,157
5 (May)	15,724	5,491	12,569	—	13,378	5,209	14,089	2,983
6 (Jun)	16,198	5,757	12,650	1	14,637	5,363	14,296	2,897
7 (Jul)	14,190	5,564	11,031	—	11,736	5,208	13,097	3,285
8 (Aug)	14,428	5,614	11,042	—	13,086	5,361	12,915	4,186
9 (Sep)	13,179	6,207	9,917	—	11,613	6,080	11,911	3,758
10 (Oct)	14,164	6,262	10,661	9	12,105	5,790	12,167	4,302
11 (Nov)	12,737	6,208	8,936	1	9,864	5,733	10,682	5,428
12 (Dec)	9,970	5,928	7,067	—	6,370	5,388	9,456	6,639

サーミスタ
Thermistors

(1 2)

年 月 Year and Month	生産(P)		受入(R)	消費(C)	出荷(Sh)			在庫(I)
	数量(千個) Quantity(10 ³ n)	金額(百万円) (million yen)			数量(千個) Quantity(10 ³ n)	販売(Sa)		
			数量(千個) Quantity(10 ³ n)	金額(百万円) (million yen)		数量(千個) Quantity(10 ³ n)		
平成14年(2002)	2,337,553	33,050	421,598	19,894	2,372,928	40,858	340,093	167,779
15 (2003)	2,511,954	30,912	481,618	48,129	2,591,666	40,227	371,565	150,056
16 (2004)	2,828,792	37,236	278,447	23,205	2,738,716	42,090	360,230	136,436
17 (2005)	3,006,328	38,426	282,924	30,268	2,868,417	42,776	365,327	161,678
18 (2006)	3,113,734	38,467	325,013	21,976	2,954,361	43,631	393,791	230,286
平成16年度(04FY)	2,855,316	37,486	279,968	24,003	2,753,990	42,396	358,275	132,034
17 (05FY)	3,069,890	38,862	295,559	36,141	2,913,736	43,207	378,960	168,645
平成18年1~3月(Q1)	756,940	9,625	77,661	10,798	713,541	10,837	103,294	168,645
4~6 (Q2)	787,603	9,592	80,108	3,556	726,678	10,847	101,606	204,515
7~9 (Q3)	770,568	9,388	81,815	3,877	744,339	10,755	93,019	215,679
10~12 (Q4)	798,623	9,862	85,429	3,745	769,803	11,192	95,872	230,286
平成18年 1月(Jan)	245,865	2,996	26,079	2,311	235,370	3,482	28,681	167,261
2 (Feb)	251,330	3,181	25,898	1,509	233,224	3,490	35,264	174,489
3 (Mar)	259,745	3,448	25,684	6,978	244,947	3,865	39,349	168,645
4 (Apr)	260,282	3,149	28,962	1,090	248,025	3,696	34,117	174,659
5 (May)	257,609	3,050	25,753	1,226	227,117	3,441	33,905	195,771
6 (Jun)	269,712	3,393	25,393	1,240	251,536	3,710	33,584	204,515
7 (Jul)	254,361	3,208	26,634	1,254	238,437	3,650	32,632	213,187
8 (Aug)	249,492	2,997	26,778	1,209	240,349	3,433	29,775	218,124
9 (Sep)	266,715	3,183	28,403	1,414	265,553	3,672	30,612	215,679
10 (Oct)	280,264	3,375	26,654	1,104	266,282	3,755	33,286	221,904
11 (Nov)	261,078	3,244	30,710	1,128	252,783	3,760	33,538	226,241
12 (Dec)	257,281	3,243	28,065	1,513	250,738	3,677	29,048	230,286

バリスタ
Varistors

(13)

年月 Year and Month	生産(P)		受入(R)	消費(C)	出荷(Sh)			在庫(I)
	数量(千個) Quantity(10 ³ n)	金額(百万円) (million yen)			数量(千個) Quantity(10 ³ n)	販売(Sa)		
			数量(千個) Quantity(10 ³ n)	金額(百万円) (million yen)		数量(千個) Quantity(10 ³ n)	数量(千個) Quantity(10 ³ n)	
平成14年(2002)	2,508,587	10,238	202,485	1,232	2,503,267	10,684	200,088	128,014
15 (2003)	3,601,643	12,515	130,113	913	3,459,410	12,558	137,819	261,639
16 (2004)	4,106,932	13,212	42,361	448	4,101,205	13,643	51,115	258,033
17 (2005)	5,006,311	12,914	38,072	636	4,970,546	13,286	56,219	275,017
18 (2006)	6,977,716	13,923	42,431	230	6,771,474	14,247	71,776	451,685
平成16年度(04FY)	4,177,399	12,935	43,664	487	4,156,570	13,420	47,853	237,690
17 (05FY)	5,591,137	13,574	38,289	495	5,517,044	13,881	64,588	284,991
平成18年1~3月(Q1)	1,522,769	3,421	11,058	15	1,502,428	3,537	21,410	284,991
4~6 (Q2)	1,672,261	3,502	11,091	5	1,525,906	3,455	17,478	424,954
7~9 (Q3)	1,725,414	3,419	10,134	17	1,805,621	3,611	14,400	340,464
10~12 (Q4)	2,057,272	3,581	10,148	193	1,937,519	3,644	18,488	451,685
平成18年 1月 (Jan)	529,048	1,195	3,690	2	466,812	1,130	4,221	336,720
2 (Feb)	481,583	1,106	3,168	1	503,484	1,171	3,289	314,698
3 (Mar)	512,138	1,120	4,200	12	532,132	1,236	13,900	284,991
4 (Apr)	533,629	1,155	3,764	1	496,835	1,160	5,411	320,138
5 (May)	575,014	1,172	4,079	3	459,552	1,067	6,154	433,522
6 (Jun)	563,618	1,175	3,248	1	569,519	1,228	5,913	424,954
7 (Jul)	557,370	1,157	3,770	10	563,109	1,195	5,587	417,389
8 (Aug)	552,162	1,083	3,501	3	591,198	1,165	5,008	376,843
9 (Sep)	615,882	1,179	2,863	4	651,314	1,251	3,805	340,464
10 (Oct)	714,885	1,272	2,803	186	708,146	1,332	5,622	344,199
11 (Nov)	759,461	1,275	3,424	5	657,873	1,226	4,264	444,942
12 (Dec)	582,926	1,034	3,921	2	571,500	1,086	8,602	451,685

サイリスタ
Thyristors

(14)

年月 Year and Month	生産(P)		受入(R)	消費(C)	出荷(Sh)			在庫(I)
	数量(千個) Quantity(10 ³ n)	金額(百万円) (million yen)			数量(千個) Quantity(10 ³ n)	販売(Sa)		
			数量(千個) Quantity(10 ³ n)	金額(百万円) (million yen)		数量(千個) Quantity(10 ³ n)	数量(千個) Quantity(10 ³ n)	
平成14年(2002)	620,543	15,380	292,103	1,432	490,110	14,778	422,267	34,479
15 (2003)	680,932	16,836	312,960	1,324	530,274	15,459	453,343	43,427
16 (2004)	751,581	18,025	288,142	1,844	504,125	14,505	541,473	35,707
17 (2005)	785,788	19,150	272,678	2,529	496,631	13,298	560,706	34,512
18 (2006)	869,864	22,524	268,695	2,305	505,812	13,988	637,676	27,276
平成16年度(04FY)	751,737	17,816	280,109	2,010	501,653	14,283	531,365	31,626
17 (05FY)	814,201	20,294	273,191	2,634	497,193	13,439	590,917	28,272
平成18年1~3月(Q1)	206,203	5,378	66,623	531	126,707	3,485	151,826	28,272
4~6 (Q2)	215,231	5,429	67,760	528	119,962	3,387	161,909	28,865
7~9 (Q3)	228,540	5,970	67,290	573	131,954	3,597	166,641	25,527
10~12 (Q4)	219,890	5,747	67,022	673	127,189	3,519	157,300	27,276
平成18年 1月 (Jan)	68,479	1,749	21,401	180	42,258	1,146	51,233	30,721
2 (Feb)	64,724	1,686	22,159	208	41,047	1,167	47,225	29,122
3 (Mar)	73,000	1,943	23,063	143	43,402	1,172	53,368	28,272
4 (Apr)	66,485	1,701	22,502	157	37,702	1,145	50,497	28,903
5 (May)	74,479	1,824	22,938	173	39,249	1,061	55,962	30,937
6 (Jun)	74,267	1,904	22,320	198	43,011	1,181	55,450	28,865
7 (Jul)	74,420	1,937	22,191	86	42,908	1,175	54,603	27,879
8 (Aug)	77,574	2,031	22,223	189	44,697	1,221	56,185	26,604
9 (Sep)	76,546	2,002	22,876	298	44,349	1,201	55,853	25,527
10 (Oct)	73,627	1,977	22,029	301	43,507	1,256	52,211	25,163
11 (Nov)	75,885	2,010	22,793	170	41,822	1,132	54,311	27,538
12 (Dec)	70,378	1,760	22,200	202	41,860	1,131	50,778	27,276

光電変換素子
Opto electronic devices

(15~18)

年 月 Year and Month	生産(P)		受入(R)	消費(C)	出荷(Sh)			在庫(I)
	数量(千個) Quantity(10 ³ n)	金額(百万円) (million yen)			数量(千個) Quantity(10 ³ n)	販売(Sa)		
			数量(千個) Quantity(10 ³ n)	金額(百万円) (million yen)		数量(千個) Quantity(10 ³ n)		
平成14年(2002)	10,527,293	367,993	6,807,248	33,603	12,191,301	336,673	5,249,733	303,035
15 (2003)	12,400,500	428,028	7,799,328	34,708	14,605,607	406,931	5,560,956	301,497
16 (2004)	17,006,338	518,866	8,771,781	44,627	19,525,574	503,620	6,142,518	391,467
17 (2005)	15,984,974	519,984	8,789,350	286,009	18,797,576	394,752	5,739,639	345,098
18 (2006)	17,941,564	547,729	9,619,443	242,725	21,088,952	438,356	6,298,494	279,182
平成16年度(04FY)	16,443,005	509,362	8,760,509	96,607	19,142,153	471,444	5,974,602	366,740
17 (05FY)	16,438,668	537,509	9,138,711	291,967	19,445,394	408,062	5,905,552	301,197
平成18年1~3月(Q1)	4,143,843	139,421	2,435,577	69,840	5,047,245	107,289	1,506,238	301,197
4~6 (Q2)	4,422,353	136,763	2,462,333	59,992	5,224,155	109,787	1,597,841	303,893
7~9 (Q3)	4,706,849	137,846	2,342,925	57,786	5,453,806	113,125	1,561,547	283,787
10~12 (Q4)	4,668,519	133,699	2,378,608	55,107	5,363,746	108,155	1,632,868	279,182
平成18年 1月(Jan)	1,334,360	43,924	799,179	23,670	1,646,766	34,279	477,404	330,798
2 (Feb)	1,340,341	45,338	785,858	22,325	1,634,921	34,194	471,937	327,814
3 (Mar)	1,469,142	50,159	850,540	23,845	1,765,558	38,816	556,897	301,197
4 (Apr)	1,494,185	45,034	788,038	19,690	1,761,944	36,875	509,783	292,003
5 (May)	1,421,116	44,649	793,345	19,140	1,658,398	35,195	525,496	303,431
6 (Jun)	1,507,052	47,080	880,950	21,162	1,803,813	37,717	562,562	303,893
7 (Jul)	1,503,944	46,277	776,234	18,905	1,728,629	37,664	540,784	295,752
8 (Aug)	1,526,866	44,613	764,093	18,060	1,757,637	36,908	509,548	304,726
9 (Sep)	1,676,039	46,956	802,598	20,821	1,967,540	38,553	511,215	283,787
10 (Oct)	1,575,894	45,122	739,332	17,954	1,747,312	36,307	539,091	294,644
11 (Nov)	1,573,050	45,001	821,426	19,200	1,817,680	36,597	554,821	297,423
12 (Dec)	1,519,575	43,576	817,850	17,953	1,798,754	35,251	538,956	279,182

発光ダイオード
Light emitting diodes

(15)

年 月 Year and Month	生産(P)		受入(R)	消費(C)	出荷(Sh)			在庫(I)
	数量(千個) Quantity(10 ³ n)	金額(百万円) (million yen)			数量(千個) Quantity(10 ³ n)	販売(Sa)		
			数量(千個) Quantity(10 ³ n)	金額(百万円) (million yen)		数量(千個) Quantity(10 ³ n)		
平成14年(2002)	6,208,635	89,970	5,390,763	15,127	7,950,943	96,053	3,700,065	189,564
15 (2003)	7,592,878	116,348	6,159,795	14,792	9,814,316	122,617	3,916,275	196,768
16 (2004)	11,564,765	176,142	6,887,878	25,047	14,126,022	181,398	4,307,364	215,560
17 (2005)	10,911,659	146,931	6,755,096	15,675	13,921,435	158,087	3,742,209	202,993
18 (2006)	12,341,535	145,131	7,045,282	7,397	15,292,213	154,949	4,136,007	155,812
平成16年度(04FY)	11,153,232	165,703	6,883,192	20,976	13,934,829	173,498	4,139,156	209,243
17 (05FY)	11,178,956	146,408	6,919,576	15,458	14,321,375	157,283	3,805,877	165,063
平成18年1~3月(Q1)	2,766,573	35,345	1,796,999	2,244	3,634,706	38,242	964,552	165,063
4~6 (Q2)	3,022,180	35,389	1,794,296	2,098	3,778,135	37,079	1,029,056	172,250
7~9 (Q3)	3,305,372	38,440	1,705,614	2,173	3,975,131	40,850	1,037,523	170,038
10~12 (Q4)	3,247,410	35,957	1,748,373	882	3,904,241	38,778	1,104,876	155,812
平成18年 1月(Jan)	895,251	11,624	595,866	851	1,191,627	12,547	304,989	196,643
2 (Feb)	897,841	11,434	579,962	358	1,182,839	12,093	297,458	193,791
3 (Mar)	973,481	12,287	621,171	1,035	1,260,240	13,602	362,105	165,063
4 (Apr)	1,046,796	12,207	579,957	278	1,296,440	12,816	329,004	166,094
5 (May)	949,779	11,055	565,297	1,184	1,172,389	11,190	334,159	173,438
6 (Jun)	1,025,605	12,127	649,042	636	1,309,306	13,073	365,893	172,250
7 (Jul)	1,041,840	12,646	558,131	387	1,244,704	13,083	361,626	165,504
8 (Aug)	1,063,393	12,667	546,878	234	1,263,407	13,231	333,606	180,157
9 (Sep)	1,200,139	13,127	600,605	1,552	1,467,020	14,536	342,291	170,038
10 (Oct)	1,092,177	12,552	535,626	222	1,262,876	12,982	362,991	171,742
11 (Nov)	1,088,580	11,873	598,299	283	1,320,367	13,147	369,024	168,948
12 (Dec)	1,066,653	11,532	614,448	377	1,320,998	12,649	372,861	155,812

レーザダイオード
Laser diodes

(16)

年月 Year and Month	生産(P)		受入(R)	消費(C)	出荷(Sh)			在庫(I)
	数量(千個) Quantity(10 ³ n)	金額(百万円) (million yen)			数量(千個) Quantity(10 ³ n)	販売(Sa)		
			数量(千個) Quantity(10 ³ n)	金額(百万円) (million yen)		数量(千個) Quantity(10 ³ n)	数量(千個) Quantity(10 ³ n)	
平成14年(2002)	769,706	134,282	273,782	12,989	657,932	112,513	366,840	9,436
15 (2003)	845,383	139,387	344,624	17,138	779,699	123,145	397,232	5,371
16 (2004)	972,864	132,636	396,710	16,594	904,613	118,607	441,844	11,886
17 (2005)	764,148	109,140	396,539	32,502	689,855	93,054	440,708	9,506
18 (2006)	778,896	100,421	522,617	38,646	737,516	91,528	522,861	11,480
平成16年度(04FY)	893,238	121,213	388,605	16,868	831,715	109,578	429,712	11,307
17 (05FY)	779,367	108,629	436,247	38,064	711,427	92,708	466,865	10,564
平成18年1~3月(Q1)	187,050	24,960	126,602	10,233	183,794	22,759	118,566	10,564
4~6 (Q2)	207,816	26,486	134,045	8,281	194,894	24,027	135,811	13,438
7~9 (Q3)	199,039	24,436	132,075	9,488	185,744	23,142	135,120	13,687
10~12 (Q4)	184,991	24,539	129,895	10,644	173,084	21,600	133,364	11,480
平成18年 1月 (Jan)	59,094	8,054	40,709	4,718	58,928	7,394	36,720	8,942
2 (Feb)	60,311	7,981	40,440	2,930	58,361	7,157	38,001	10,401
3 (Mar)	67,645	8,925	45,453	2,585	66,505	8,208	43,845	10,564
4 (Apr)	65,890	8,922	43,710	2,139	62,571	8,110	43,849	11,605
5 (May)	69,875	8,670	45,054	2,809	64,355	7,669	45,692	13,677
6 (Jun)	72,051	8,894	45,281	3,333	67,968	8,248	46,270	13,438
7 (Jul)	67,071	8,353	47,175	2,974	63,176	7,735	47,163	14,370
8 (Aug)	67,591	8,311	45,585	3,216	62,922	7,829	47,626	13,269
9 (Sep)	64,377	7,772	39,315	3,298	59,646	7,578	40,331	13,687
10 (Oct)	60,561	7,788	41,675	3,086	56,199	7,081	44,216	12,421
11 (Nov)	63,206	8,344	45,891	3,910	60,501	7,440	46,238	10,869
12 (Dec)	61,224	8,407	42,329	3,648	56,384	7,079	42,910	11,480

カプラ・インタラプタ
Photo couplers and Photo interrupters

(17)

年月 Year and Month	生産(P)		受入(R)	消費(C)	出荷(Sh)			在庫(I)
	数量(千個) Quantity(10 ³ n)	金額(百万円) (million yen)			数量(千個) Quantity(10 ³ n)	販売(Sa)		
			数量(千個) Quantity(10 ³ n)	金額(百万円) (million yen)		数量(千個) Quantity(10 ³ n)	数量(千個) Quantity(10 ³ n)	
平成14年(2002)	2,099,398	52,405	940,909	733	2,164,346	40,508	952,565	74,686
15 (2003)	2,564,637	54,268	1,081,927	1,715	2,610,443	46,821	1,042,994	66,095
16 (2004)	3,195,389	62,355	1,247,304	1,497	3,235,519	57,451	1,145,546	126,221
17 (2005)	3,039,103	57,214	1,236,667	2,316	3,180,884	52,952	1,130,295	88,493
18 (2006)	3,495,237	62,110	1,684,995	1,842	3,980,793	63,726	1,218,800	69,439
平成16年度(04FY)	3,177,637	61,163	1,216,644	998	3,225,166	56,150	1,122,014	109,558
17 (05FY)	3,156,290	59,468	1,352,424	2,586	3,360,200	55,799	1,171,572	83,911
平成18年1~3月(Q1)	855,928	15,660	393,789	500	956,234	15,580	297,567	83,911
4~6 (Q2)	848,617	15,075	418,783	487	963,765	15,305	311,289	75,769
7~9 (Q3)	871,253	15,273	430,656	396	1,018,284	16,192	299,699	61,446
10~12 (Q4)	919,439	16,102	441,767	459	1,042,510	16,649	310,245	69,439
平成18年 1月 (Jan)	274,615	4,916	125,246	78	309,889	4,906	94,587	83,801
2 (Feb)	270,230	5,052	126,579	183	307,182	5,052	95,864	77,382
3 (Mar)	311,083	5,692	141,964	239	339,163	5,622	107,116	83,911
4 (Apr)	274,123	4,797	127,327	134	311,614	4,925	96,814	76,798
5 (May)	283,341	5,060	143,176	148	326,065	5,124	104,525	72,578
6 (Jun)	291,153	5,218	148,280	205	326,086	5,256	109,950	75,769
7 (Jul)	280,133	4,776	138,033	106	325,433	5,074	95,711	72,686
8 (Aug)	294,641	5,179	148,315	90	344,477	5,426	104,139	69,081
9 (Sep)	296,479	5,318	144,308	200	348,374	5,692	99,849	61,446
10 (Oct)	312,924	5,438	143,071	88	342,759	5,448	103,291	71,303
11 (Nov)	313,499	5,454	155,929	175	357,329	5,614	109,234	73,996
12 (Dec)	293,016	5,210	142,767	196	342,422	5,587	97,720	69,439

その他の光電変換素子
Miscellaneous opto electronic devices

(18)

年月 Year and Month	生産(P)		受入(R)	消費(C)	出荷(Sh)			在庫(I)
	数量(千個) Quantity(10 ³ n)	金額(百万円) (million yen)			数量(千個) Quantity(10 ³ n)	販売(Sa)		
			数量(千個) Quantity(10 ³ n)	金額(百万円) (million yen)		数量(千個) Quantity(10 ³ n)	数量(千個) Quantity(10 ³ n)	
平成14年(2002)	1,449,554	91,336	201,794	4,754	1,418,080	87,599	230,263	29,349
15 (2003)	1,397,602	118,025	212,982	1,063	1,401,149	114,348	204,455	33,263
16 (2004)	1,273,320	147,733	239,889	1,489	1,259,420	146,164	247,764	37,800
17 (2005)	1,270,064	206,699	401,048	235,516	1,005,402	90,659	426,427	44,106
18 (2006)	1,325,896	240,067	366,549	194,840	1,078,430	128,153	420,826	42,451
平成16年度(04FY)	1,218,898	161,283	272,068	57,765	1,150,443	132,218	283,720	36,632
17 (05FY)	1,324,055	223,004	430,464	235,859	1,052,392	102,272	461,238	41,659
平成18年1~3月(Q1)	334,292	63,456	118,187	56,863	272,511	30,708	125,553	41,659
4~6 (Q2)	343,740	59,813	115,209	49,126	287,361	33,376	121,685	42,436
7~9 (Q3)	331,185	59,697	74,580	45,729	274,647	32,941	89,205	38,616
10~12 (Q4)	316,679	57,101	58,573	43,122	243,911	31,128	84,383	42,451
平成18年 1月(Jan)	105,400	19,330	37,358	18,023	86,322	9,432	41,108	41,412
2 (Feb)	111,959	20,871	38,877	18,854	86,539	9,892	40,614	46,240
3 (Mar)	116,933	23,255	41,952	19,986	99,650	11,384	43,831	41,659
4 (Apr)	107,376	19,108	37,044	17,139	91,319	11,024	40,116	37,506
5 (May)	118,121	19,864	39,818	14,999	95,589	11,212	41,120	43,738
6 (Jun)	118,243	20,841	38,347	16,988	100,453	11,140	40,449	42,436
7 (Jul)	114,900	20,502	32,895	15,438	95,316	11,772	36,284	43,192
8 (Aug)	101,241	18,456	23,315	14,520	86,831	10,422	24,177	42,219
9 (Sep)	115,044	20,739	18,370	15,771	92,500	10,747	28,744	38,616
10 (Oct)	110,232	19,344	18,960	14,558	85,478	10,796	28,593	39,178
11 (Nov)	107,765	19,330	21,307	14,832	79,483	10,396	30,325	43,610
12 (Dec)	98,682	18,427	18,306	13,732	78,950	9,936	25,465	42,451

その他の半導体素子
Miscellaneous semiconductor devices

(19)

年月 Year and Month	生産(P)		受入(R)	消費(C)	出荷(Sh)			在庫(I)
	数量(千個) Quantity(10 ³ n)	金額(百万円) (million yen)			数量(千個) Quantity(10 ³ n)	販売(Sa)		
			数量(千個) Quantity(10 ³ n)	金額(百万円) (million yen)		数量(千個) Quantity(10 ³ n)	数量(千個) Quantity(10 ³ n)	
平成14年(2002)	1,645,333	29,806	1,560	41,243	1,565,369	16,068	30,831	105,178
15 (2003)	1,758,658	32,451	3,125	49,522	1,662,729	15,598	30,373	124,338
16 (2004)	1,832,179	37,457	4,985	62,554	1,706,862	16,207	33,245	158,838
17 (2005)	1,759,725	43,610	119,478	75,769	1,775,243	19,094	45,823	142,015
18 (2006)	1,832,271	44,597	109,802	93,197	1,793,564	18,333	35,454	158,776
平成16年度(04FY)	1,800,626	39,926	47,897	66,255	1,717,931	17,922	40,626	176,961
17 (05FY)	1,758,076	42,899	105,501	79,563	1,764,269	18,304	43,204	150,517
平成18年1~3月(Q1)	444,719	11,101	30,285	22,207	427,807	4,950	13,500	150,517
4~6 (Q2)	459,739	10,727	31,235	21,779	455,314	4,670	10,321	154,077
7~9 (Q3)	468,392	11,103	27,478	23,184	461,471	4,528	5,278	159,904
10~12 (Q4)	459,421	11,666	20,804	26,027	448,972	4,185	6,355	158,776
平成18年 1月(Jan)	139,664	3,349	9,965	6,409	133,345	1,741	3,262	145,640
2 (Feb)	154,649	3,563	10,085	7,066	154,473	1,561	3,844	144,991
3 (Mar)	150,406	4,189	10,235	8,732	139,989	1,648	6,394	150,517
4 (Apr)	155,476	3,612	11,666	7,359	162,362	1,551	4,056	143,882
5 (May)	147,191	3,340	10,708	6,523	145,700	1,509	3,556	146,002
6 (Jun)	157,072	3,775	8,861	7,897	147,252	1,610	2,709	154,077
7 (Jul)	156,195	3,798	8,160	7,837	151,044	1,759	2,530	157,022
8 (Aug)	163,520	3,489	10,311	6,980	161,574	1,435	1,636	160,551
9 (Sep)	148,677	3,816	9,007	8,367	148,853	1,334	1,112	159,904
10 (Oct)	159,658	3,830	8,473	8,464	154,458	1,358	1,439	163,675
11 (Nov)	161,922	3,972	4,834	9,051	147,254	1,375	1,121	173,005
12 (Dec)	137,841	3,864	7,497	8,512	147,260	1,452	3,795	158,776

集積回路
Integrated circuits

(20~36)

年月 Year and Month	生産(P)		受入(R)	消費(C)	出荷(Sh)			在庫(I)
	数量(千個) Quantity(10 ³ n)	金額(百万円) (million yen)	数量(千個) Quantity(10 ³ n)	数量(千個) Quantity(10 ³ n)	販売(Sa)		その他(O) Quantity(10 ³ n)	数量(千個) Quantity(10 ³ n)
					数量(千個) Quantity(10 ³ n)	金額(百万円) (million yen)		
平成14年(2002)	26,323,315	3,178,755	13,255,095	141,328	24,606,035	3,018,243	15,019,939	1,318,633
15 (2003)	28,126,132	3,437,568	13,785,147	185,305	26,955,494	3,371,361	14,888,636	1,232,419
16 (2004)	31,378,667	3,619,050	15,496,548	215,457	30,336,298	3,657,439	16,056,272	1,503,631
17 (2005)	31,023,281	3,284,289	15,539,521	229,918	r29,618,923	r3,370,671	r16,675,603	r1,543,059
18 (2006)	35,667,415	3,632,404	18,454,417	239,925	34,380,435	3,770,335	19,086,733	1,976,499
平成16年度(04FY)	30,710,266	3,509,528	15,230,448	219,067	29,604,658	3,553,764	16,001,599	1,477,402
17 (05FY)	32,307,336	3,374,191	16,426,014	236,507	30,996,593	3,461,900	17,352,764	1,624,996
平成18年1~3月(Q1)	8,315,735	901,208	4,318,900	63,130	8,041,190	925,056	4,448,728	1,624,996
4~6 (Q2)	8,842,296	883,781	4,637,928	57,339	8,488,530	911,175	4,716,196	1,843,156
7~9 (Q3)	9,244,867	939,373	4,781,584	57,919	9,030,226	996,407	4,948,339	1,851,480
10~12 (Q4)	9,264,517	908,042	4,716,005	61,537	8,820,489	937,697	4,973,470	1,976,499
平成18年 1月(Jan)	2,645,520	285,330	1,394,588	17,842	2,517,776	283,952	1,427,258	1,620,635
2 (Feb)	2,700,525	287,381	1,378,302	21,412	2,584,968	292,840	1,428,318	1,664,766
3 (Mar)	2,969,690	328,497	1,546,010	23,876	2,938,446	348,264	1,593,152	1,624,996
4 (Apr)	2,815,741	286,604	1,475,879	19,354	2,726,464	295,865	1,521,962	1,648,836
5 (May)	2,982,474	295,079	1,535,186	18,060	2,787,004	295,436	1,559,458	1,801,980
6 (Jun)	3,044,081	302,098	1,626,863	19,925	2,975,062	319,874	1,634,776	1,843,156
7 (Jul)	3,059,880	304,062	1,612,664	19,289	3,020,610	316,712	1,638,414	1,837,385
8 (Aug)	3,053,322	315,264	1,562,389	17,368	2,943,436	325,324	1,619,764	1,890,884
9 (Sep)	3,131,665	320,047	1,606,531	21,262	3,066,180	354,371	1,690,161	1,851,480
10 (Oct)	3,219,279	315,881	1,648,890	20,540	3,042,980	313,212	1,721,118	1,935,013
11 (Nov)	3,086,160	308,068	1,575,479	21,189	2,930,674	319,237	1,669,856	1,974,926
12 (Dec)	2,959,078	284,093	1,491,636	19,808	2,846,835	305,248	1,582,496	1,976,499

半導体集積回路
Monolithic integrated circuits

(20~35)

年月 Year and Month	生産(P)		受入(R)	消費(C)	出荷(Sh)			在庫(I)
	数量(千個) Quantity(10 ³ n)	金額(百万円) (million yen)	数量(千個) Quantity(10 ³ n)	数量(千個) Quantity(10 ³ n)	販売(Sa)		その他(O) Quantity(10 ³ n)	数量(千個) Quantity(10 ³ n)
					数量(千個) Quantity(10 ³ n)	金額(百万円) (million yen)		
平成14年(2002)	25,148,141	2,912,889	13,211,312	94,837	23,515,969	2,791,406	14,936,795	1,289,056
15 (2003)	26,880,391	3,169,588	13,740,867	131,068	25,797,082	3,143,507	14,810,684	1,203,341
16 (2004)	30,089,786	3,337,883	15,467,067	150,003	29,153,744	3,428,348	15,994,116	1,466,542
17 (2005)	29,817,960	3,046,167	15,505,642	164,383	r28,489,850	r3,171,804	r16,627,553	r1,509,433
18 (2006)	34,425,405	3,392,542	18,409,935	177,626	33,223,165	3,563,424	19,026,915	1,937,321
平成16年度(04FY)	29,443,263	3,238,638	15,204,051	152,097	28,434,642	3,333,307	15,944,473	1,441,490
17 (05FY)	31,113,361	3,138,278	16,383,805	172,601	29,874,080	3,262,690	17,300,443	1,593,182
平成18年1~3月(Q1)	8,021,639	842,377	4,306,810	47,650	7,765,278	873,891	4,433,661	1,593,182
4~6 (Q2)	8,542,129	822,983	4,626,529	41,449	8,207,626	859,095	4,701,340	1,811,430
7~9 (Q3)	8,930,206	879,769	4,770,256	43,357	8,735,726	944,843	4,934,211	1,816,958
10~12 (Q4)	8,931,431	847,413	4,706,340	45,170	8,514,535	885,595	4,957,703	1,937,321
平成18年 1月(Jan)	2,552,214	267,023	1,390,663	13,023	2,432,633	268,558	1,422,627	1,585,911
2 (Feb)	2,605,216	267,963	1,374,691	16,760	2,495,343	275,937	1,423,522	1,630,195
3 (Mar)	2,864,209	307,391	1,541,456	17,867	2,837,302	329,396	1,587,512	1,593,182
4 (Apr)	2,717,654	266,985	1,471,748	14,165	2,631,344	278,675	1,516,738	1,620,341
5 (May)	2,884,722	275,354	1,531,647	12,748	2,698,646	278,728	1,554,794	1,770,526
6 (Jun)	2,939,753	280,644	1,623,134	14,536	2,877,636	301,692	1,629,808	1,811,430
7 (Jul)	2,954,026	283,702	1,609,152	14,424	2,925,263	299,539	1,633,739	1,801,181
8 (Aug)	2,951,544	296,218	1,558,483	12,850	2,844,645	308,553	1,615,421	1,856,651
9 (Sep)	3,024,636	299,849	1,602,621	16,083	2,965,818	336,751	1,685,051	1,816,958
10 (Oct)	3,107,820	295,594	1,644,519	15,439	2,939,178	295,868	1,715,550	1,899,136
11 (Nov)	2,972,230	287,708	1,572,534	15,336	2,825,688	301,553	1,664,681	1,938,190
12 (Dec)	2,851,381	264,111	1,489,287	14,395	2,749,669	288,174	1,577,472	1,937,321

線形回路
Linear ICs

(20~22)

年月 Year and Month	生産(P)		受入(R)	消費(C)	出荷(Sh)			在庫(I)
	数量(千個) Quantity(10 ³ n)	金額(百万円) (million yen)	数量(千個) Quantity(10 ³ n)	数量(千個) Quantity(10 ³ n)	販売(Sa)		その他(O) Quantity(10 ³ n)	数量(千個) Quantity(10 ³ n)
					数量(千個) Quantity(10 ³ n)	金額(百万円) (million yen)		
平成14年(2002)	11,915,298	495,804	5,955,318	45,802	11,557,616	560,740	6,342,904	744,061
15 (2003)	13,015,326	489,843	6,248,795	103,581	12,839,283	564,852	6,391,293	711,173
16 (2004)	14,569,389	476,264	7,409,458	114,438	14,260,471	565,560	7,518,419	796,114
17 (2005)	14,593,220	422,085	7,481,422	129,071	r13,710,679	r494,829	r8,131,535	r900,772
18 (2006)	16,456,668	438,391	8,443,695	153,275	15,377,783	530,231	9,175,141	1,110,738
平成16年度(04FY)	14,256,481	455,517	7,464,409	117,177	13,851,619	540,043	7,634,024	845,844
17 (05FY)	15,154,761	423,862	7,802,473	138,647	14,226,747	502,274	8,515,912	925,449
平成18年1~3月(Q1)	3,840,923	105,505	2,027,578	40,539	3,599,655	124,465	2,207,312	925,449
4~6 (Q2)	4,061,582	110,692	2,091,575	35,712	3,776,565	131,174	2,267,581	998,748
7~9 (Q3)	4,242,724	112,619	2,143,806	38,060	4,035,249	137,614	2,329,154	994,930
10~12 (Q4)	4,311,439	109,575	2,180,736	38,964	3,966,314	136,978	2,371,094	1,110,738
平成18年 1月(Jan)	1,232,510	33,789	670,168	11,283	1,132,888	38,470	727,888	935,072
2 (Feb)	1,264,633	34,122	643,023	13,627	1,160,864	40,094	719,684	948,554
3 (Mar)	1,343,780	37,594	714,387	15,629	1,305,903	45,901	759,740	925,449
4 (Apr)	1,267,247	35,756	661,769	12,164	1,192,297	41,889	726,920	923,085
5 (May)	1,380,484	37,014	691,947	10,916	1,240,093	42,974	754,953	989,555
6 (Jun)	1,413,851	37,922	737,859	12,632	1,344,175	46,311	785,708	998,748
7 (Jul)	1,417,223	38,066	745,149	12,679	1,337,474	45,269	802,744	1,008,225
8 (Aug)	1,401,163	37,146	686,299	11,162	1,313,685	45,175	746,163	1,036,789
9 (Sep)	1,424,338	37,407	712,358	14,219	1,384,090	47,170	780,247	994,930
10 (Oct)	1,487,736	38,260	788,844	13,208	1,383,908	47,089	829,416	1,044,981
11 (Nov)	1,444,263	36,661	720,173	13,282	1,311,422	44,863	791,847	1,092,868
12 (Dec)	1,379,440	34,654	671,719	12,474	1,270,984	45,026	749,831	1,110,738

標準線形回路
Standard linear ICs

(20)

年月 Year and Month	生産(P)		受入(R)	消費(C)	出荷(Sh)			在庫(I)
	数量(千個) Quantity(10 ³ n)	金額(百万円) (million yen)	数量(千個) Quantity(10 ³ n)	数量(千個) Quantity(10 ³ n)	販売(Sa)		その他(O) Quantity(10 ³ n)	数量(千個) Quantity(10 ³ n)
					数量(千個) Quantity(10 ³ n)	金額(百万円) (million yen)		
平成14年(2002)	4,001,343	78,364	2,060,450	20	4,390,382	110,076	1,705,498	277,398
15 (2003)	4,433,337	90,648	2,127,251	1,523	5,095,460	127,218	1,553,584	226,874
16 (2004)	5,130,684	102,170	2,698,558	19	5,947,008	150,425	1,816,846	291,647
17 (2005)	4,828,682	82,463	3,004,048	—	r5,840,777	r133,207	r2,006,010	r277,591
18 (2006)	5,407,308	87,975	3,425,414	—	6,513,491	148,962	2,222,641	376,261
平成16年度(04FY)	4,927,079	95,723	2,765,942	13	5,806,208	143,343	1,876,713	274,130
17 (05FY)	5,035,074	83,546	3,182,901	—	6,089,785	138,779	2,076,312	326,017
平成18年1~3月(Q1)	1,289,261	20,780	850,085	—	1,550,723	35,208	540,205	326,017
4~6 (Q2)	1,328,908	22,090	871,388	—	1,620,568	37,903	564,751	340,993
7~9 (Q3)	1,410,218	23,130	849,603	—	1,703,882	38,364	557,653	341,348
10~12 (Q4)	1,378,921	21,975	854,338	—	1,638,318	37,487	560,032	376,261
平成18年 1月(Jan)	393,395	6,441	267,129	—	470,525	10,740	173,267	294,330
2 (Feb)	422,279	6,831	273,074	—	497,400	11,257	177,061	315,223
3 (Mar)	473,587	7,508	309,882	—	582,798	13,211	189,877	326,017
4 (Apr)	412,032	7,095	264,616	—	505,722	12,300	179,463	317,480
5 (May)	449,811	7,212	287,708	—	523,515	11,873	184,008	347,476
6 (Jun)	467,065	7,783	319,064	—	591,331	13,730	201,280	340,993
7 (Jul)	466,265	7,754	309,578	—	581,479	12,910	205,932	329,424
8 (Aug)	465,018	7,547	264,483	—	555,340	12,437	170,904	334,752
9 (Sep)	478,935	7,829	275,542	—	567,063	13,017	180,817	341,348
10 (Oct)	482,684	7,583	291,470	—	573,269	13,156	188,192	354,044
11 (Nov)	470,445	7,418	288,620	—	542,168	12,328	192,547	378,394
12 (Dec)	425,792	6,974	274,248	—	522,881	12,003	179,293	376,261

非標準線形回路
Non standard linear ICs

(21~22)

年月 Year and Month	生産(P)		受入(R)	消費(C)	出荷(Sh)			在庫(I)
	数量(千個) Quantity(10 ³ n)	金額(百万円) (million yen)			販売(Sa)		その他(O)	
			数量(千個) Quantity(10 ³ n)	数量(千個) Quantity(10 ³ n)	数量(千個) Quantity(10 ³ n)	金額(百万円) (million yen)	数量(千個) Quantity(10 ³ n)	数量(千個) Quantity(10 ³ n)
平成14年(2002)	7,913,955	417,440	3,894,868	45,782	7,167,234	450,664	4,637,406	466,663
15 (2003)	8,581,989	399,195	4,121,544	102,058	7,743,823	437,634	4,837,709	484,299
16 (2004)	9,438,705	374,094	4,710,900	114,419	8,313,463	415,135	5,701,573	504,467
17 (2005)	9,764,538	339,622	4,477,374	129,071	7,869,902	361,622	6,125,525	623,181
18 (2006)	11,049,360	350,416	5,018,281	153,275	8,864,292	381,269	6,952,500	734,477
平成16年度(04FY)	9,329,402	359,794	4,698,467	117,164	8,045,411	396,700	5,757,311	571,714
17 (05FY)	10,119,687	340,316	4,619,572	138,647	8,136,962	363,495	6,439,600	599,432
平成18年1~3月(Q1)	2,551,662	84,725	1,177,493	40,539	2,048,932	89,257	1,667,107	599,432
4~6 (Q2)	2,732,674	88,602	1,220,187	35,712	2,155,997	93,271	1,702,830	657,755
7~9 (Q3)	2,832,506	89,489	1,294,203	38,060	2,331,367	99,250	1,771,501	653,582
10~12 (Q4)	2,932,518	87,600	1,326,398	38,964	2,327,996	99,491	1,811,062	734,477
平成18年 1月(Jan)	839,115	27,348	403,039	11,283	662,363	27,730	554,621	640,742
2 (Feb)	842,354	27,291	369,949	13,627	663,464	28,837	542,623	633,331
3 (Mar)	870,193	30,086	404,505	15,629	723,105	32,690	569,863	599,432
4 (Apr)	855,215	28,661	397,153	12,164	686,575	29,589	547,457	605,605
5 (May)	930,673	29,802	404,239	10,916	716,578	31,101	570,945	642,079
6 (Jun)	946,786	30,139	418,795	12,632	752,844	32,581	584,428	657,755
7 (Jul)	950,958	30,312	435,571	12,679	755,995	32,359	596,812	678,801
8 (Aug)	936,145	29,599	421,816	11,162	758,345	32,738	575,259	702,037
9 (Sep)	945,403	29,578	436,816	14,219	817,027	34,153	599,430	653,582
10 (Oct)	1,005,052	30,677	497,374	13,208	810,639	33,933	641,224	690,937
11 (Nov)	973,818	29,243	431,553	13,282	769,254	32,535	599,300	714,474
12 (Dec)	953,648	27,680	397,471	12,474	748,103	33,023	570,538	734,477

産業用機器向
for industrial products

(21)

年月 Year and Month	生産(P)		受入(R)	消費(C)	出荷(Sh)			在庫(I)
	数量(千個) Quantity(10 ³ n)	金額(百万円) (million yen)			販売(Sa)		その他(O)	
			数量(千個) Quantity(10 ³ n)	数量(千個) Quantity(10 ³ n)	数量(千個) Quantity(10 ³ n)	金額(百万円) (million yen)	数量(千個) Quantity(10 ³ n)	数量(千個) Quantity(10 ³ n)
平成14年(2002)	2,423,700	175,838	1,648,540	45,717	2,544,186	198,678	1,503,607	120,161
15 (2003)	2,318,584	184,578	1,776,270	97,978	2,607,836	208,227	1,393,394	113,506
16 (2004)	2,517,344	182,067	1,821,877	114,067	2,815,221	204,790	1,399,873	123,580
17 (2005)	2,243,131	165,370	1,666,059	128,724	2,410,285	180,125	1,354,239	139,522
18 (2006)	2,491,318	169,254	1,785,179	152,777	2,796,405	187,416	1,301,038	172,420
平成16年度(04FY)	2,418,066	175,705	1,752,763	116,827	2,685,289	196,166	1,366,848	133,840
17 (05FY)	2,305,324	165,098	1,712,907	138,291	2,509,606	180,714	1,377,473	128,610
平成18年1~3月(Q1)	606,188	42,527	435,687	40,463	671,995	45,371	342,238	128,610
4~6 (Q2)	614,126	44,956	439,644	35,604	686,775	47,784	322,852	137,148
7~9 (Q3)	637,264	41,260	461,486	37,929	728,649	47,463	320,911	153,120
10~12 (Q4)	633,740	40,511	448,362	38,781	708,986	46,798	315,037	172,420
平成18年 1月(Jan)	209,440	13,857	159,712	11,266	224,777	14,304	123,286	151,255
2 (Feb)	197,356	13,508	138,093	13,598	219,230	14,489	102,500	151,375
3 (Mar)	199,392	15,162	137,882	15,599	227,988	16,578	116,452	128,610
4 (Apr)	197,899	14,682	146,461	12,121	222,094	15,146	109,491	129,264
5 (May)	201,541	15,011	141,335	10,899	228,771	15,923	103,881	128,590
6 (Jun)	214,686	15,263	151,848	12,584	235,910	16,715	109,480	137,148
7 (Jul)	206,834	14,411	152,137	12,635	231,135	15,499	106,287	146,062
8 (Aug)	219,913	13,555	155,028	11,124	247,060	15,677	108,717	158,812
9 (Sep)	210,517	13,294	154,321	14,170	250,454	16,287	105,907	153,120
10 (Oct)	221,854	14,100	156,783	13,099	251,036	16,391	112,660	154,962
11 (Nov)	212,849	13,709	148,641	13,269	234,331	15,412	105,285	163,569
12 (Dec)	199,037	12,702	142,938	12,413	223,619	14,995	97,092	172,420

民生用機器向
for consumer products

(22)

年月 Year and Month	生産(P)		受入(R)	消費(C)	出荷(Sh)			在庫(I)
	数量(千個) Quantity(10 ³ n)	金額(百万円) (million yen)			販売(Sa)		その他(O)	
			数量(千個) Quantity(10 ³ n)	数量(千個) Quantity(10 ³ n)	金額(百万円) (million yen)	数量(千個) Quantity(10 ³ n)	数量(千個) Quantity(10 ³ n)	
平成14年(2002)	5,490,255	241,602	2,246,328	65	4,623,048	251,986	3,133,799	346,502
15 (2003)	6,263,405	214,617	2,345,274	4,080	5,135,987	229,407	3,444,315	370,793
16 (2004)	6,921,361	192,027	2,889,023	352	5,498,242	210,345	4,301,700	380,887
17 (2005)	7,521,407	174,252	2,811,315	347	r5,459,617	r181,497	r4,771,286	r483,659
18 (2006)	8,558,042	181,162	3,233,102	498	6,067,887	193,853	5,651,462	562,057
平成16年度(04FY)	6,911,336	184,089	2,945,704	337	5,360,122	200,534	4,390,463	437,874
17 (05FY)	7,814,363	175,218	2,906,665	356	5,627,356	182,781	5,062,127	470,822
平成18年1~3月(Q1)	1,945,474	42,198	741,806	76	1,376,937	43,886	1,324,869	470,822
4~6 (Q2)	2,118,548	43,646	780,543	108	1,469,222	45,487	1,379,978	520,607
7~9 (Q3)	2,195,242	48,229	832,717	131	1,602,718	51,787	1,450,590	500,462
10~12 (Q4)	2,298,778	47,089	878,036	183	1,619,010	52,693	1,496,025	562,057
平成18年 1月(Jan)	629,675	13,491	243,327	17	437,586	13,426	431,335	489,487
2 (Feb)	644,998	13,783	231,856	29	444,234	14,348	440,123	481,956
3 (Mar)	670,801	14,924	266,623	30	495,117	16,112	453,411	470,822
4 (Apr)	657,316	13,979	250,692	43	464,481	14,443	437,966	476,341
5 (May)	729,132	14,791	262,904	17	487,807	15,178	467,064	513,489
6 (Jun)	732,100	14,876	266,947	48	516,934	15,866	474,948	520,607
7 (Jul)	744,124	15,901	283,434	44	524,860	16,860	490,525	532,739
8 (Aug)	716,232	16,044	266,788	38	511,285	17,061	466,542	543,225
9 (Sep)	734,886	16,284	282,495	49	566,573	17,866	493,523	500,462
10 (Oct)	783,198	16,577	340,591	109	559,603	17,542	528,564	535,975
11 (Nov)	760,969	15,534	282,912	13	534,923	17,123	494,015	550,905
12 (Dec)	754,611	14,978	254,533	61	524,484	18,028	473,446	562,057

計数回路
Digital ICs

(23~35)

年月 Year and Month	生産(P)		受入(R)	消費(C)	出荷(Sh)			在庫(I)
	数量(千個) Quantity(10 ³ n)	金額(百万円) (million yen)			販売(Sa)		その他(O)	
			数量(千個) Quantity(10 ³ n)	数量(千個) Quantity(10 ³ n)	金額(百万円) (million yen)	数量(千個) Quantity(10 ³ n)	数量(千個) Quantity(10 ³ n)	
平成14年(2002)	13,232,843	2,417,085	7,255,994	49,035	11,958,353	2,230,666	8,593,891	544,995
15 (2003)	13,865,065	2,679,745	7,492,072	27,487	12,957,799	2,578,655	8,419,391	492,168
16 (2004)	15,520,397	2,861,619	8,057,609	35,565	14,893,273	2,862,788	8,475,697	670,428
17 (2005)	15,224,740	2,624,082	8,024,220	35,312	r14,779,171	r2,676,975	r8,496,018	r608,661
18 (2006)	17,968,737	2,954,151	9,966,240	24,351	17,845,382	3,033,193	9,851,774	826,583
平成16年度(04FY)	15,186,782	2,783,121	7,739,642	34,920	14,583,023	2,793,264	8,310,449	595,646
17 (05FY)	15,958,600	2,714,416	8,581,332	33,954	15,647,333	2,760,416	8,784,531	667,733
平成18年1~3月(Q1)	4,180,716	736,872	2,279,232	7,111	4,165,623	749,426	2,226,349	667,733
4~6 (Q2)	4,480,547	712,291	2,534,954	5,737	4,431,061	727,921	2,433,759	812,682
7~9 (Q3)	4,687,482	767,150	2,626,450	5,297	4,700,477	807,229	2,605,057	822,028
10~12 (Q4)	4,619,992	737,838	2,525,604	6,206	4,548,221	748,617	2,586,609	826,583
平成18年 1月(Jan)	1,319,704	233,234	720,495	1,740	1,299,745	230,088	694,739	650,839
2 (Feb)	1,340,583	233,841	731,668	3,133	1,334,479	235,843	703,838	681,641
3 (Mar)	1,520,429	269,797	827,069	2,238	1,531,399	283,495	827,772	667,733
4 (Apr)	1,450,407	231,229	809,979	2,001	1,439,047	236,786	789,818	697,256
5 (May)	1,504,238	238,340	839,700	1,832	1,458,553	235,754	799,841	780,971
6 (Jun)	1,525,902	242,722	885,275	1,904	1,533,461	255,381	844,100	812,682
7 (Jul)	1,536,803	245,636	864,003	1,745	1,587,789	254,270	830,995	792,956
8 (Aug)	1,550,381	259,072	872,184	1,688	1,530,960	263,378	869,258	819,862
9 (Sep)	1,600,298	262,442	890,263	1,864	1,581,728	289,581	904,804	822,028
10 (Oct)	1,620,084	257,334	855,675	2,231	1,555,270	248,779	886,134	854,155
11 (Nov)	1,527,967	251,047	852,361	2,054	1,514,266	256,690	872,834	845,322
12 (Dec)	1,471,941	229,457	817,568	1,921	1,478,685	243,148	827,641	826,583

バイポーラ型
Bipolar ICs

(23)

年月 Year and Month	生産(P)		受入(R)	消費(C)	出荷(Sh)			在庫(I)
	数量(千個) Quantity(10 ³ n)	金額(百万円) (million yen)	数量(千個) Quantity(10 ³ n)	数量(千個) Quantity(10 ³ n)	販売(Sa)		その他(O)	数量(千個) Quantity(10 ³ n)
					数量(千個) Quantity(10 ³ n)	金額(百万円) (million yen)	数量(千個) Quantity(10 ³ n)	
平成14年(2002)	677,710	50,655	219,052	13	782,762	52,692	120,419	19,463
15 (2003)	720,834	54,998	290,838	67	866,956	60,941	140,131	23,980
16 (2004)	802,870	47,480	193,839	168	873,996	52,736	131,499	15,025
17 (2005)	668,049	35,418	161,182	10	734,724	40,180	91,690	17,832
18 (2006)	748,539	33,868	170,124	5	756,756	33,097	153,192	27,206
平成16年度(04FY)	748,707	40,604	165,558	153	809,167	45,596	115,683	13,585
17 (05FY)	739,481	36,993	180,683	9	799,811	40,196	109,463	24,466
平成18年1~3月(Q1)	222,997	9,926	50,734	2	225,420	9,709	41,675	24,466
4~6 (Q2)	181,741	8,536	38,466	—	188,538	8,916	33,605	22,530
7~9 (Q3)	183,859	8,632	35,796	3	180,467	8,006	35,511	26,868
10~12 (Q4)	159,942	6,774	45,128	—	162,331	6,466	42,401	27,206
平成18年 1月(Jan)	78,411	3,406	16,762	—	77,925	3,236	14,036	21,044
2 (Feb)	71,601	3,228	16,734	1	74,155	3,371	14,263	20,960
3 (Mar)	72,985	3,292	17,238	1	73,340	3,102	13,376	24,466
4 (Apr)	59,709	2,815	11,816	—	61,989	2,860	11,518	22,484
5 (May)	61,907	2,783	14,073	—	63,249	2,834	11,281	23,934
6 (Jun)	60,125	2,938	12,577	—	63,300	3,222	10,806	22,530
7 (Jul)	62,795	3,042	11,066	—	63,840	2,903	12,167	20,385
8 (Aug)	61,069	2,940	12,151	1	58,099	2,604	12,343	23,825
9 (Sep)	59,995	2,650	12,579	2	58,528	2,499	11,001	26,868
10 (Oct)	59,026	2,572	13,935	—	59,019	2,380	12,656	28,155
11 (Nov)	50,758	2,069	16,100	—	55,013	2,124	15,861	24,139
12 (Dec)	50,158	2,133	15,093	—	48,299	1,962	13,884	27,206

モス型
Metal oxide semiconductor ICs

(24~35)

年月 Year and Month	生産(P)		受入(R)	消費(C)	出荷(Sh)			在庫(I)
	数量(千個) Quantity(10 ³ n)	金額(百万円) (million yen)	数量(千個) Quantity(10 ³ n)	数量(千個) Quantity(10 ³ n)	販売(Sa)		その他(O)	数量(千個) Quantity(10 ³ n)
					数量(千個) Quantity(10 ³ n)	金額(百万円) (million yen)	数量(千個) Quantity(10 ³ n)	
平成14年(2002)	12,555,133	2,366,430	7,036,942	49,022	11,175,591	2,177,974	8,473,472	525,532
15 (2003)	13,144,231	2,624,747	7,201,234	27,420	12,090,843	2,517,714	8,279,260	468,188
16 (2004)	14,717,527	2,814,139	7,863,770	35,397	14,019,277	2,810,052	8,344,198	655,403
17 (2005)	14,556,691	2,588,664	7,863,038	35,302	14,044,447	2,636,795	8,404,328	r590,829
18 (2006)	17,220,198	2,920,283	9,796,116	24,346	17,088,626	3,000,096	9,698,582	799,377
平成16年度(04FY)	14,438,075	2,742,517	7,574,084	34,767	13,773,856	2,747,668	8,194,766	582,061
17 (05FY)	15,219,119	2,677,423	8,400,649	33,945	14,847,522	2,720,220	8,675,068	643,267
平成18年1~3月(Q1)	3,957,719	726,946	2,228,498	7,109	3,940,203	739,717	2,184,674	643,267
4~6 (Q2)	4,298,806	703,755	2,496,488	5,737	4,242,523	719,005	2,400,154	790,152
7~9 (Q3)	4,503,623	758,518	2,590,654	5,294	4,520,010	799,223	2,569,546	795,160
10~12 (Q4)	4,460,050	731,064	2,480,476	6,206	4,385,890	742,151	2,544,208	799,377
平成18年 1月(Jan)	1,241,293	229,828	703,733	1,740	1,221,820	226,852	680,703	629,795
2 (Feb)	1,268,982	230,613	714,934	3,132	1,260,324	232,472	689,575	660,681
3 (Mar)	1,447,444	266,505	809,831	2,237	1,458,059	280,393	814,396	643,267
4 (Apr)	1,390,698	228,414	798,163	2,001	1,377,058	233,926	778,300	674,772
5 (May)	1,442,331	235,557	825,627	1,832	1,395,304	232,920	788,560	757,037
6 (Jun)	1,465,777	239,784	872,698	1,904	1,470,161	252,159	833,294	790,152
7 (Jul)	1,474,008	242,594	852,937	1,745	1,523,949	251,367	818,828	772,571
8 (Aug)	1,489,312	256,132	860,033	1,687	1,472,861	260,774	856,915	796,037
9 (Sep)	1,540,303	259,792	877,684	1,862	1,523,200	287,082	893,803	795,160
10 (Oct)	1,561,058	254,762	841,740	2,231	1,496,251	246,399	873,478	826,000
11 (Nov)	1,477,209	248,978	836,261	2,054	1,459,253	254,566	856,973	821,183
12 (Dec)	1,421,783	227,324	802,475	1,921	1,430,386	241,186	813,757	799,377

マイクロコンピュータ
Micro computers

(24~25)

年月 Year and Month	生産(P)		受入(R)	消費(C)	出荷(Sh)			在庫(I)
	数量(千個) Quantity(10 ³ n)	金額(百万円) (million yen)	数量(千個) Quantity(10 ³ n)	数量(千個) Quantity(10 ³ n)	販売(Sa)		その他(O) Quantity(10 ³ n)	
					数量(千個) Quantity(10 ³ n)	金額(百万円) (million yen)		
平成14年(2002)	2,253,148	655,786	1,316,613	26,472	2,113,392	610,107	1,423,226	59,419
15 (2003)	2,218,903	657,498	1,340,050	25,653	2,126,672	652,001	1,405,076	60,902
16 (2004)	2,584,949	679,917	1,335,823	33,375	2,469,514	720,004	1,427,936	50,845
17 (2005)	2,676,471	638,410	1,331,616	32,516	2,491,883	693,515	1,465,195	69,332
18 (2006)	2,939,557	712,024	1,355,702	21,951	2,743,756	772,412	1,513,235	88,383
平成16年度(04FY)	2,655,227	670,043	1,308,209	32,799	2,505,717	714,378	1,421,701	54,872
17 (05FY)	2,731,073	658,807	1,339,851	30,689	2,536,143	718,354	1,481,379	75,784
平成18年1~3月(Q1)	703,746	177,192	321,629	5,764	648,901	198,613	362,461	75,784
4~6 (Q2)	738,935	178,121	334,552	5,513	677,757	191,514	378,771	87,231
7~9 (Q3)	761,220	180,557	355,985	5,065	717,395	194,281	389,711	96,797
10~12 (Q4)	735,656	176,154	343,536	5,609	699,703	188,004	382,292	88,383
平成18年 1月(Jan)	228,111	56,915	106,125	1,710	203,020	61,143	114,257	82,785
2 (Feb)	224,840	56,905	104,950	1,889	209,398	66,527	118,882	82,405
3 (Mar)	250,795	63,372	110,554	2,165	236,483	70,943	129,322	75,784
4 (Apr)	238,793	57,110	112,141	1,963	220,064	62,926	128,748	75,943
5 (May)	243,976	61,717	102,896	1,689	221,275	63,392	118,970	80,882
6 (Jun)	256,166	59,294	119,515	1,861	236,418	65,196	131,053	87,231
7 (Jul)	256,021	58,558	120,966	1,698	237,354	62,742	133,161	92,004
8 (Aug)	253,369	60,300	119,088	1,579	235,551	62,697	129,742	102,121
9 (Sep)	251,830	61,699	115,931	1,788	244,490	68,842	126,808	96,797
10 (Oct)	259,243	60,973	122,641	1,898	244,085	63,350	135,824	96,874
11 (Nov)	238,995	58,956	110,867	2,001	226,718	62,955	123,263	94,752
12 (Dec)	237,418	56,225	110,028	1,710	228,900	61,699	123,205	88,383

注：平成14年から名称変更。

MPU
Micro processing units

(24)

年月 Year and Month	生産(P)		受入(R)	消費(C)	出荷(Sh)			在庫(I)
	数量(千個) Quantity(10 ³ n)	金額(百万円) (million yen)	数量(千個) Quantity(10 ³ n)	数量(千個) Quantity(10 ³ n)	販売(Sa)		その他(O) Quantity(10 ³ n)	
					数量(千個) Quantity(10 ³ n)	金額(百万円) (million yen)		
平成14年(2002)	87,819	62,173	44,645	24,720	64,941	59,900	43,762	2,037
15 (2003)	78,331	44,137	31,015	19,394	57,928	44,931	32,511	1,546
16 (2004)	91,334	41,184	30,008	19,959	71,257	42,405	29,838	1,832
17 (2005)	104,525	55,331	29,755	20,609	85,036	53,778	29,309	1,158
18 (2006)	103,832	40,641	22,054	21,949	82,466	39,554	21,415	1,214
平成16年度(04FY)	94,080	38,907	28,877	19,216	75,517	40,092	28,344	1,388
17 (05FY)	107,203	57,651	28,155	21,694	85,903	55,880	27,895	1,254
平成18年1~3月(Q1)	26,131	12,989	5,692	5,764	20,336	13,080	5,627	1,254
4~6 (Q2)	22,940	9,572	5,387	5,513	17,612	9,544	5,245	1,212
7~9 (Q3)	23,528	9,296	5,540	5,065	18,684	8,960	5,384	1,146
10~12 (Q4)	31,233	8,784	5,435	5,607	25,834	7,970	5,159	1,214
平成18年 1月(Jan)	9,665	5,066	1,875	1,710	7,760	4,642	1,879	1,350
2 (Feb)	8,208	4,114	1,628	1,889	6,417	4,476	1,644	1,236
3 (Mar)	8,258	3,809	2,189	2,165	6,159	3,962	2,104	1,254
4 (Apr)	8,165	3,398	1,795	1,963	6,256	3,418	1,727	1,269
5 (May)	7,155	2,996	1,736	1,689	5,580	3,019	1,715	1,176
6 (Jun)	7,620	3,178	1,856	1,861	5,776	3,107	1,803	1,212
7 (Jul)	7,246	3,050	1,873	1,698	5,649	2,979	1,801	1,182
8 (Aug)	7,012	2,982	1,863	1,579	5,408	2,770	1,828	1,242
9 (Sep)	9,270	3,264	1,804	1,788	7,627	3,211	1,755	1,146
10 (Oct)	10,641	3,502	2,013	1,898	8,684	3,080	1,916	1,302
11 (Nov)	10,903	3,265	1,874	2,001	8,903	2,922	1,842	1,332
12 (Dec)	9,689	2,017	1,548	1,708	8,247	1,968	1,401	1,214

MCU
Micro controller units

(25)

年月 Year and Month	生産(P)		受入(R)	消費(C)	出荷(Sh)			在庫(I)
	数量(千個) Quantity(10 ³ n)	金額(百万円) (million yen)			数量(千個) Quantity(10 ³ n)	販売(Sa)		
			数量(千個) Quantity(10 ³ n)	金額(百万円) (million yen)		数量(千個) Quantity(10 ³ n)	数量(千個) Quantity(10 ³ n)	
平成14年(2002)	2,165,329	593,613	1,271,968	1,752	2,048,451	550,207	1,379,464	57,382
15 (2003)	2,140,572	613,361	1,309,035	6,259	2,068,744	607,070	1,372,565	59,356
16 (2004)	2,493,615	638,733	1,305,815	13,416	2,398,257	677,599	1,398,098	49,013
17 (2005)	2,571,946	583,079	1,301,861	11,907	2,406,847	639,737	1,435,886	68,174
18 (2006)	2,835,725	671,383	1,333,648	2	2,661,290	732,858	1,491,820	87,169
平成16年度(04FY)	2,561,147	631,136	1,279,332	13,583	2,430,200	674,286	1,393,357	53,484
17 (05FY)	2,623,870	601,156	1,311,696	8,995	2,450,240	662,474	1,453,484	74,530
平成18年1~3月(Q1)	677,615	164,203	315,937	—	628,565	185,533	356,834	74,530
4~6 (Q2)	715,995	168,549	329,165	—	660,145	181,970	373,526	86,019
7~9 (Q3)	737,692	171,261	350,445	—	698,711	185,321	384,327	95,651
10~12 (Q4)	704,423	167,370	338,101	2	673,869	180,034	377,133	87,169
平成18年 1月(Jan)	218,446	51,849	104,250	—	195,260	56,501	112,378	81,435
2 (Feb)	216,632	52,791	103,322	—	202,981	62,051	117,238	81,169
3 (Mar)	242,537	59,563	108,365	—	230,324	66,981	127,218	74,530
4 (Apr)	230,628	53,712	110,346	—	213,808	59,508	127,021	74,674
5 (May)	236,821	58,721	101,160	—	215,695	60,373	117,255	79,706
6 (Jun)	248,546	56,116	117,659	—	230,642	62,089	129,250	86,019
7 (Jul)	248,775	55,508	119,093	—	231,705	59,763	131,360	90,822
8 (Aug)	246,357	57,318	117,225	—	230,143	59,927	127,914	100,879
9 (Sep)	242,560	58,435	114,127	—	236,863	65,631	125,053	95,651
10 (Oct)	248,602	57,471	120,628	—	235,401	60,270	133,908	95,572
11 (Nov)	228,092	55,691	108,993	—	217,815	60,033	121,421	93,420
12 (Dec)	227,729	54,208	108,480	2	220,653	59,731	121,804	87,169

ロジック
Logic ICs

(26~29)

年月 Year and Month	生産(P)		受入(R)	消費(C)	出荷(Sh)			在庫(I)
	数量(千個) Quantity(10 ³ n)	金額(百万円) (million yen)			数量(千個) Quantity(10 ³ n)	販売(Sa)		
			数量(千個) Quantity(10 ³ n)	金額(百万円) (million yen)		数量(千個) Quantity(10 ³ n)	数量(千個) Quantity(10 ³ n)	
平成14年(2002)	8,988,401	1,060,608	5,033,157	3,038	7,714,734	925,524	6,369,583	380,795
15 (2003)	9,347,940	1,127,648	5,065,740	1,657	8,459,843	1,061,857	5,969,769	359,547
16 (2004)	10,226,784	1,225,989	5,486,397	1,269	9,705,763	1,207,245	5,828,751	540,878
17 (2005)	9,969,358	1,130,167	5,197,759	2,535	r9,573,108	r1,116,563	r5,675,522	r456,613
18 (2006)	11,727,158	1,234,438	6,476,979	1,455	11,511,684	1,214,620	6,542,108	602,756
平成16年度(04FY)	9,945,298	1,214,596	5,195,746	1,481	9,463,736	1,202,416	5,678,943	468,204
17 (05FY)	10,456,413	1,158,001	5,591,806	2,413	10,164,223	1,131,090	5,847,926	501,645
平成18年1~3月(Q1)	2,726,406	311,656	1,498,467	591	2,701,981	302,583	1,477,275	501,645
4~6 (Q2)	2,943,430	301,985	1,687,414	173	2,877,777	290,361	1,624,043	630,500
7~9 (Q3)	3,025,599	321,512	1,675,436	157	3,017,063	333,815	1,712,556	599,006
10~12 (Q4)	3,031,723	299,285	1,615,662	534	2,914,863	287,861	1,728,234	602,756
平成18年 1月(Jan)	845,885	93,606	473,398	18	839,044	89,983	457,465	479,369
2 (Feb)	878,668	97,283	482,516	520	874,240	92,103	463,469	502,327
3 (Mar)	1,001,853	120,767	542,553	53	988,697	120,497	556,341	501,645
4 (Apr)	946,888	100,192	529,677	25	930,595	95,419	518,114	529,479
5 (May)	997,864	99,956	573,928	120	952,251	93,706	543,546	605,356
6 (Jun)	998,678	101,837	583,809	28	994,931	101,236	562,383	630,500
7 (Jul)	999,628	107,751	565,318	28	1,045,434	104,975	545,275	604,708
8 (Aug)	987,480	105,853	543,339	85	965,102	105,578	562,043	605,545
9 (Sep)	1,038,491	107,908	566,779	44	1,006,527	123,262	605,238	599,006
10 (Oct)	1,063,330	106,784	544,393	305	1,006,423	97,885	588,762	611,238
11 (Nov)	1,015,287	100,471	559,840	28	978,163	97,961	592,376	615,793
12 (Dec)	953,106	92,030	511,429	201	930,277	92,015	547,096	602,756

注：平成14年から「その他の論理素子」と「周辺回路素子」を統合。

標準ロジック
Standard logic ICs

(26)

年月 Year and Month	生産(P)		受入(R)	消費(C)	出荷(Sh)			在庫(I)
	数量(千個) Quantity(10 ³ n)	金額(百万円) (million yen)	数量(千個) Quantity(10 ³ n)	数量(千個) Quantity(10 ³ n)	販売(Sa)		その他(O) Quantity(10 ³ n)	数量(千個) Quantity(10 ³ n)
					数量(千個) Quantity(10 ³ n)	金額(百万円) (million yen)		
平成14年(2002)	4,193,432	93,481	2,986,425	507	3,487,340	81,677	3,740,892	219,648
15 (2003)	4,126,773	97,781	3,096,125	485	3,721,735	86,851	3,501,381	216,408
16 (2004)	4,381,682	125,924	3,372,002	597	4,356,090	115,355	3,307,921	305,492
17 (2005)	4,252,210	113,741	3,279,866	1,705	4,328,144	107,886	3,237,026	270,695
18 (2006)	5,596,129	127,576	4,067,292	610	5,540,950	114,763	4,025,817	366,657
平成16年度(04FY)	4,209,037	123,389	3,153,183	854	4,197,522	114,199	3,158,031	279,472
17 (05FY)	4,546,715	118,950	3,557,836	1,657	4,705,582	111,907	3,388,546	288,238
平成18年1~3月(Q1)	1,200,419	32,806	928,095	469	1,255,062	29,074	855,441	288,238
4~6 (Q2)	1,426,332	31,710	1,068,855	94	1,374,309	27,812	1,030,660	378,364
7~9 (Q3)	1,473,555	32,465	1,048,336	47	1,466,752	29,326	1,058,780	374,589
10~12 (Q4)	1,495,823	30,595	1,022,006	—	1,444,827	28,551	1,080,936	366,657
平成18年 1月(Jan)	369,373	10,426	286,121	—	392,591	9,675	260,792	272,805
2 (Feb)	391,269	10,835	295,550	434	402,984	9,387	278,063	278,145
3 (Mar)	439,777	11,545	346,424	35	459,487	10,012	316,586	288,238
4 (Apr)	461,174	10,907	337,580	—	450,672	9,573	329,742	306,577
5 (May)	478,634	10,135	364,842	94	446,176	8,874	350,852	352,932
6 (Jun)	486,524	10,668	366,433	—	477,461	9,365	350,066	378,364
7 (Jul)	477,374	10,530	335,992	—	513,750	9,767	331,766	346,213
8 (Aug)	481,758	10,883	346,205	46	476,395	9,513	354,367	343,280
9 (Sep)	514,423	11,052	366,139	1	476,607	10,046	372,647	374,589
10 (Oct)	522,541	11,218	345,814	—	502,041	10,124	373,268	367,636
11 (Nov)	507,956	10,054	357,052	—	488,230	9,819	379,354	365,060
12 (Dec)	465,326	9,323	319,140	—	454,556	8,608	328,314	366,657

注：平成14年から名称変更。

セミカスタム
Semicustom ICs

(27)

年月 Year and Month	生産(P)		受入(R)	消費(C)	出荷(Sh)			在庫(I)
	数量(千個) Quantity(10 ³ n)	金額(百万円) (million yen)	数量(千個) Quantity(10 ³ n)	数量(千個) Quantity(10 ³ n)	販売(Sa)		その他(O) Quantity(10 ³ n)	数量(千個) Quantity(10 ³ n)
					数量(千個) Quantity(10 ³ n)	金額(百万円) (million yen)		
平成14年(2002)	632,891	339,703	446,985	450	641,466	370,993	440,986	22,709
15 (2003)	669,600	295,727	475,197	376	700,458	358,892	445,675	20,999
16 (2004)	838,062	397,159	556,193	104	874,873	440,026	509,361	34,834
17 (2005)	794,878	402,583	442,710	52	r814,155	r462,590	r428,246	r29,742
18 (2006)	870,302	483,178	474,785	41	884,590	527,055	451,315	39,147
平成16年度(04FY)	820,178	408,253	505,744	109	844,223	452,642	488,228	24,107
17 (05FY)	821,882	409,696	456,760	69	831,255	458,461	433,412	37,789
平成18年1~3月(Q1)	208,940	111,840	112,366	34	201,601	115,917	111,629	37,789
4~6 (Q2)	205,199	110,971	113,995	—	204,196	114,180	103,146	49,640
7~9 (Q3)	226,593	137,176	129,797	7	247,709	165,054	117,421	41,154
10~12 (Q4)	229,570	123,191	118,627	—	231,084	131,904	119,119	39,147
平成18年 1月(Jan)	66,254	30,162	30,888	—	59,554	29,998	35,572	31,759
2 (Feb)	64,522	33,740	40,112	34	65,387	31,486	34,555	36,419
3 (Mar)	78,164	47,938	41,366	—	76,660	54,433	41,502	37,789
4 (Apr)	67,418	37,761	39,187	—	66,911	38,605	35,338	42,147
5 (May)	65,534	35,409	34,969	—	62,328	34,222	32,497	47,825
6 (Jun)	72,247	37,801	39,839	—	74,957	41,353	35,311	49,640
7 (Jul)	78,204	45,277	44,112	—	79,896	48,112	37,349	54,710
8 (Aug)	75,416	44,443	44,518	7	81,772	51,595	38,456	54,671
9 (Sep)	72,973	47,456	41,167	—	86,041	65,347	41,616	41,154
10 (Oct)	82,680	45,921	41,482	—	79,350	46,238	41,122	44,843
11 (Nov)	74,767	40,664	37,409	—	76,088	45,590	36,204	44,725
12 (Dec)	72,123	36,606	39,736	—	75,646	40,076	41,793	39,147

ディスプレイドライバ
Display driver ICs

(28)

年月 Year and Month	生産(P)		受入(R)	消費(C)	出荷(Sh)			在庫(I)
	数量(千個) Quantity(10 ³ n)	金額(百万円) (million yen)			数量(千個) Quantity(10 ³ n)	販売(Sa)		
			数量(千個) Quantity(10 ³ n)	金額(百万円) (million yen)		数量(千個) Quantity(10 ³ n)	数量(千個) Quantity(10 ³ n)	
平成14年(2002)	1,151,880	243,796	349,890	—	787,965	170,508	713,862	18,802
15 (2003)	1,089,445	265,889	297,028	—	751,312	193,702	637,186	18,128
16 (2004)	1,262,305	273,601	418,828	—	1,007,782	238,598	666,504	24,978
17 (2005)	1,367,557	233,539	455,658	1	1,028,982	192,275	784,367	34,845
18 (2006)	1,417,892	219,826	894,885	—	1,333,707	209,573	959,379	55,649
平成16年度(04FY)	1,301,484	267,923	422,267	—	1,037,950	236,327	687,843	16,651
17 (05FY)	1,437,412	238,906	559,186	1	1,115,910	202,544	854,138	43,203
平成18年1~3月(Q1)	394,691	63,475	201,946	—	338,742	60,353	249,537	43,203
4~6 (Q2)	323,783	52,708	218,579	—	321,221	51,940	203,808	60,538
7~9 (Q3)	350,725	52,956	237,362	—	334,534	51,170	257,376	57,827
10~12 (Q4)	348,693	50,687	236,998	—	339,210	46,110	248,658	55,649
平成18年 1月(Jan)	121,507	19,977	71,645	—	107,426	18,968	73,936	46,635
2 (Feb)	118,083	19,876	65,177	—	110,055	20,230	75,181	44,658
3 (Mar)	155,101	23,622	65,124	—	121,261	21,155	100,420	43,203
4 (Apr)	107,988	17,076	65,407	—	103,245	16,306	64,537	48,817
5 (May)	103,385	17,328	71,823	—	105,323	17,308	60,582	58,121
6 (Jun)	112,410	18,304	81,349	—	112,653	18,326	78,689	60,538
7 (Jul)	110,204	17,223	79,922	—	111,826	17,536	77,100	61,738
8 (Aug)	116,418	17,874	76,276	—	102,970	16,410	80,061	72,513
9 (Sep)	124,103	17,859	81,164	—	119,738	17,224	100,215	57,827
10 (Oct)	112,283	16,493	74,659	—	108,270	14,968	79,576	56,922
11 (Nov)	117,295	17,461	83,562	—	117,811	15,993	81,090	58,879
12 (Dec)	119,115	16,733	78,777	—	113,129	15,149	87,992	55,649

注：平成14年から「その他の論理素子」より特掲。

その他ロジック
Miscellaneous logic ICs

(29)

年月 Year and Month	生産(P)		受入(R)	消費(C)	出荷(Sh)			在庫(I)
	数量(千個) Quantity(10 ³ n)	金額(百万円) (million yen)			数量(千個) Quantity(10 ³ n)	販売(Sa)		
			数量(千個) Quantity(10 ³ n)	金額(百万円) (million yen)		数量(千個) Quantity(10 ³ n)	数量(千個) Quantity(10 ³ n)	
平成14年(2002)	3,010,198	383,628	1,249,857	2,081	2,797,963	302,346	1,473,843	119,636
15 (2003)	3,462,122	468,251	1,197,390	796	3,286,338	422,412	1,385,527	104,012
16 (2004)	3,744,735	429,305	1,139,374	568	3,467,018	413,266	1,344,965	175,574
17 (2005)	3,554,713	380,304	1,019,525	777	r3,401,827	r353,812	r1,225,883	r121,331
18 (2006)	3,842,835	403,858	1,040,017	804	3,752,437	363,229	1,105,597	141,303
平成16年度(04FY)	3,614,599	415,031	1,114,552	518	3,384,041	399,248	1,344,841	147,974
17 (05FY)	3,650,404	390,449	1,018,024	686	3,511,476	358,178	1,171,830	132,415
平成18年1~3月(Q1)	922,356	103,535	256,060	88	906,576	97,239	260,668	132,415
4~6 (Q2)	988,116	106,596	285,985	79	978,051	96,429	286,429	141,958
7~9 (Q3)	974,726	98,915	259,941	103	968,068	88,265	278,979	125,436
10~12 (Q4)	957,637	94,812	238,031	534	899,742	81,296	279,521	141,303
平成18年 1月(Jan)	288,751	33,041	84,744	18	279,473	31,342	87,165	128,170
2 (Feb)	304,794	32,832	81,677	52	295,814	31,000	75,670	143,105
3 (Mar)	328,811	37,662	89,639	18	331,289	34,897	97,833	132,415
4 (Apr)	310,308	34,448	87,503	25	309,767	30,935	88,497	131,938
5 (May)	350,311	37,084	102,294	26	338,424	33,302	99,615	146,478
6 (Jun)	327,497	35,064	96,188	28	329,860	32,192	98,317	141,958
7 (Jul)	333,846	34,721	105,292	28	339,962	29,560	99,060	142,047
8 (Aug)	313,888	32,653	76,340	32	303,965	28,060	89,159	135,081
9 (Sep)	326,992	31,541	78,309	43	324,141	30,645	90,760	125,436
10 (Oct)	345,826	33,152	82,438	305	316,762	26,555	94,796	141,837
11 (Nov)	315,269	32,292	81,817	28	296,034	26,559	95,728	147,129
12 (Dec)	296,542	29,368	73,776	201	286,946	28,182	88,997	141,303

注：平成14年から「その他の論理素子」より細分、「周辺回路素子」を統合。

メモリ
Memory ICs

(30~33)

年月 Year and Month	生産(P)		受入(R)	消費(C)	出荷(Sh)			在庫(I)
	数量(千個) Quantity(10 ³ n)	金額(百万円) (million yen)	数量(千個) Quantity(10 ³ n)	数量(千個) Quantity(10 ³ n)	販売(Sa)		その他(O) Quantity(10 ³ n)	数量(千個) Quantity(10 ³ n)
					数量(千個) Quantity(10 ³ n)	金額(百万円) (million yen)		
平成14年(2002)	1,070,509	513,394	569,093	19,341	1,143,445	514,683	533,342	63,507
15 (2003)	1,129,467	602,833	506,658	37	1,098,226	571,526	568,523	31,284
16 (2004)	1,368,962	605,364	669,824	6	1,354,157	594,423	669,758	47,017
17 (2005)	1,189,096	528,661	785,110	—	1,305,268	543,374	680,828	35,120
18 (2006)	1,474,604	660,994	1,134,873	6	1,785,002	694,271	796,734	66,423
平成16年度(04FY)	1,317,787	557,370	712,224	4	1,336,477	547,597	686,967	38,938
17 (05FY)	1,224,361	568,089	846,588	—	1,374,471	584,298	691,935	43,471
平成18年1~3月(Q1)	317,646	163,992	250,719	—	380,043	166,031	179,970	43,471
4~6 (Q2)	343,152	150,471	265,181	—	424,798	162,755	183,993	43,012
7~9 (Q3)	396,206	172,057	312,135	6	470,799	180,465	218,257	65,860
10~12 (Q4)	417,600	174,474	306,838	—	509,362	185,020	214,514	66,423
平成18年 1月(Jan)	102,288	56,958	74,773	—	117,498	55,615	57,070	37,612
2 (Feb)	101,382	52,427	78,088	—	113,502	50,135	57,084	46,494
3 (Mar)	113,976	54,607	97,858	—	149,043	60,281	65,816	43,471
4 (Apr)	113,271	47,162	86,544	—	139,550	51,545	59,679	44,057
5 (May)	114,272	50,804	83,313	—	137,495	53,143	60,409	43,738
6 (Jun)	115,609	52,505	95,324	—	147,753	58,067	63,905	43,012
7 (Jul)	125,765	50,059	96,209	—	143,558	55,308	69,200	52,227
8 (Aug)	134,631	61,774	105,411	—	159,444	62,068	73,515	62,881
9 (Sep)	135,810	60,224	110,515	6	167,797	63,089	75,542	65,860
10 (Oct)	137,961	57,354	96,949	—	162,874	57,746	69,629	68,269
11 (Nov)	137,849	62,097	100,664	—	166,622	65,297	73,212	66,948
12 (Dec)	141,790	55,023	109,225	—	179,866	61,977	71,673	66,423

注：平成14年から名称変更。

DRAM
Dynamic random access memory ICs

(30)

年月 Year and Month	生産(P)		受入(R)	消費(C)	出荷(Sh)			在庫(I)
	数量(千個) Quantity(10 ³ n)	金額(百万円) (million yen)	数量(千個) Quantity(10 ³ n)	数量(千個) Quantity(10 ³ n)	販売(Sa)		その他(O) Quantity(10 ³ n)	数量(千個) Quantity(10 ³ n)
					数量(千個) Quantity(10 ³ n)	金額(百万円) (million yen)		
平成14年(2002)	252,252	157,036	221,236	8,473	296,677	150,954	208,721	12,316
15 (2003)	122,580	51,250	36,091	—	80,841	33,193	82,077	8,062
16 (2004)	95,569	39,626	19,345	—	52,576	28,635	63,889	7,392
17 (2005)	37,615	16,551	13,101	—	27,300	15,183	25,006	5,800
18 (2006)	49,095	26,751	5,843	6	18,163	16,976	36,852	5,638
平成16年度(04FY)	85,616	36,653	18,890	—	51,344	28,341	54,659	5,901
17 (05FY)	34,336	16,036	10,839	—	17,988	12,149	27,517	5,568
平成18年1~3月(Q1)	9,564	5,045	1,494	—	1,698	2,681	9,592	5,568
4~6 (Q2)	8,042	5,495	1,655	—	1,586	3,160	7,921	5,758
7~9 (Q3)	10,453	6,442	1,900	6	1,977	3,862	10,428	5,622
10~12 (Q4)	21,036	9,769	794	—	12,902	7,273	8,911	5,638
平成18年 1月(Jan)	2,502	1,353	392	—	451	526	2,418	5,824
2 (Feb)	3,196	1,631	389	—	521	871	3,143	5,745
3 (Mar)	3,866	2,061	713	—	726	1,284	4,031	5,568
4 (Apr)	2,538	1,820	639	—	611	1,167	2,519	5,615
5 (May)	2,459	1,618	465	—	485	1,031	2,408	5,646
6 (Jun)	3,045	2,057	551	—	490	962	2,994	5,758
7 (Jul)	3,211	2,139	569	—	567	1,233	3,175	5,796
8 (Aug)	3,123	2,082	624	—	484	964	3,099	5,882
9 (Sep)	4,119	2,221	707	6	926	1,665	4,154	5,622
10 (Oct)	7,143	3,295	228	—	4,122	2,292	3,213	5,658
11 (Nov)	6,571	3,067	288	—	4,089	2,033	2,663	5,765
12 (Dec)	7,322	3,407	278	—	4,691	2,948	3,035	5,638

S R A M
Static random access memory ICs

(3 1)

年 月 Year and Month	生産(P)		受入(R)	消費(C)	出荷(Sh)			在庫(I)
	数量(千個) Quantity(10 ³ n)	金額(百万円) (million yen)			販売(Sa)		その他(O)	
			数量(千個) Quantity(10 ³ n)	数量(千個) Quantity(10 ³ n)	数量(千個) Quantity(10 ³ n)	金額(百万円) (million yen)		数量(千個) Quantity(10 ³ n)
平成14年(2002)	141,931	51,318	41,799	—	151,992	60,422	46,152	9,048
15 (2003)	139,010	45,397	52,164	—	133,592	49,709	61,621	5,011
16 (2004)	136,614	36,463	63,244	—	132,981	40,725	64,846	7,039
17 (2005)	118,133	23,381	52,040	—	114,778	28,208	57,476	4,959
18 (2006)	139,975	30,206	108,982	—	187,586	44,950	50,670	15,655
平成16年度(04FY)	130,978	32,779	59,835	—	124,764	36,034	63,141	6,939
17 (05FY)	123,304	24,778	74,681	—	135,001	33,375	60,615	9,304
平成18年1~3月(Q1)	32,717	7,109	32,945	—	45,703	11,982	15,611	9,304
4~6 (Q2)	32,160	8,125	36,234	—	56,876	13,892	12,102	8,720
7~9 (Q3)	36,536	8,768	26,928	—	41,153	10,990	11,885	19,143
10~12 (Q4)	38,562	6,204	12,875	—	43,854	8,086	11,072	15,655
平成18年 1月(Jan)	10,661	2,326	7,973	—	12,254	3,641	5,406	5,932
2 (Feb)	10,971	2,391	11,887	—	12,004	3,088	5,379	11,406
3 (Mar)	11,085	2,392	13,085	—	21,445	5,253	4,826	9,304
4 (Apr)	9,359	2,210	14,873	—	19,039	4,526	3,571	10,926
5 (May)	10,568	2,809	9,779	—	18,957	4,527	4,049	8,267
6 (Jun)	12,233	3,106	11,582	—	18,880	4,839	4,482	8,720
7 (Jul)	12,497	2,790	12,822	—	14,305	3,878	4,464	15,270
8 (Aug)	12,031	3,275	8,544	—	13,399	3,854	3,728	18,715
9 (Sep)	12,008	2,703	5,562	—	13,449	3,258	3,693	19,143
10 (Oct)	14,102	2,247	7,018	—	15,671	3,140	3,901	20,692
11 (Nov)	12,167	2,042	2,213	—	14,298	2,611	3,527	17,247
12 (Dec)	12,293	1,915	3,644	—	13,885	2,335	3,644	15,655

フラッシュメモリ
Flash memory ICs

(3 2)

年 月 Year and Month	生産(P)		受入(R)	消費(C)	出荷(Sh)			在庫(I)
	数量(千個) Quantity(10 ³ n)	金額(百万円) (million yen)			販売(Sa)		その他(O)	
			数量(千個) Quantity(10 ³ n)	数量(千個) Quantity(10 ³ n)	数量(千個) Quantity(10 ³ n)	金額(百万円) (million yen)		数量(千個) Quantity(10 ³ n)
平成14年(2002)	332,812	281,980	265,050	3,040	380,862	284,974	215,790	24,932
15 (2003)	490,262	479,632	393,290	—	529,673	464,792	367,529	11,284
16 (2004)	529,143	487,100	453,711	—	617,055	490,686	355,499	21,582
17 (2005)	439,969	463,475	415,891	—	543,269	467,860	321,281	12,889
18 (2006)	577,179	589,953	541,424	—	741,868	598,824	368,620	21,005
平成16年度(04FY)	495,365	451,015	426,707	—	583,365	449,468	337,132	16,140
17 (05FY)	458,942	504,857	443,988	—	574,381	506,643	328,442	16,246
平成18年1~3月(Q1)	128,661	148,435	121,524	—	162,637	143,709	84,193	16,246
4~6 (Q2)	138,961	133,693	122,864	—	175,620	137,540	86,394	16,057
7~9 (Q3)	152,802	152,958	149,196	—	200,513	156,609	99,614	17,927
10~12 (Q4)	156,755	154,867	147,840	—	203,098	160,966	98,419	21,005
平成18年 1月(Jan)	40,965	51,966	36,391	—	48,301	48,881	27,065	14,880
2 (Feb)	40,520	47,289	35,391	—	47,668	43,601	26,429	16,694
3 (Mar)	47,176	49,180	49,742	—	66,668	51,227	30,699	16,246
4 (Apr)	43,888	42,131	34,645	—	53,463	43,039	27,277	14,039
5 (May)	47,867	45,358	40,492	—	57,362	45,113	29,153	15,883
6 (Jun)	47,206	46,204	47,727	—	64,795	49,388	29,964	16,057
7 (Jul)	47,232	43,761	41,095	—	58,428	47,150	29,290	16,665
8 (Aug)	53,240	55,142	51,607	—	68,181	54,121	35,803	17,528
9 (Sep)	52,330	54,055	56,494	—	73,904	55,338	34,521	17,927
10 (Oct)	50,339	50,576	42,773	—	59,833	49,182	31,084	20,122
11 (Nov)	54,387	55,824	46,992	—	67,091	57,769	33,530	20,880
12 (Dec)	52,029	48,467	58,075	—	76,174	54,015	33,805	21,005

注：平成14年から「ROM」より特掲。

その他メモリ
Miscellaneous memory ICs

(33)

年月 Year and Month	生産(P)		受入(R)	消費(C)	出荷(Sh)			在庫(I)
	数量(千個) Quantity(10 ³ n)	金額(百万円) (million yen)			販売(Sa)		その他(O)	
			数量(千個) Quantity(10 ³ n)	数量(千個) Quantity(10 ³ n)	数量(千個) Quantity(10 ³ n)	金額(百万円) (million yen)	数量(千個) Quantity(10 ³ n)	数量(千個) Quantity(10 ³ n)
平成14年(2002)	343,514	23,060	41,008	7,810	313,914	18,333	62,679	17,211
15 (2003)	377,615	26,554	25,113	37	354,120	23,832	57,296	6,927
16 (2004)	607,636	42,175	133,524	6	551,545	34,377	185,524	11,004
17 (2005)	593,379	25,254	304,078	—	619,921	32,123	277,065	11,472
18 (2006)	708,355	14,084	478,624	—	837,385	33,521	340,592	24,125
平成16年度(04FY)	605,828	36,923	206,792	4	577,004	33,754	232,035	9,958
17 (05FY)	607,779	22,418	317,080	—	647,101	32,131	275,361	12,353
平成18年1~3月(Q1)	146,704	3,403	94,756	—	170,005	7,659	70,574	12,353
4~6 (Q2)	163,989	3,158	104,428	—	190,716	8,163	77,576	12,477
7~9 (Q3)	196,415	3,889	134,111	—	227,156	9,004	96,330	23,168
10~12 (Q4)	201,247	3,634	145,329	—	249,508	8,695	96,112	24,125
平成18年 1月(Jan)	48,160	1,313	30,017	—	56,492	2,567	22,181	10,976
2 (Feb)	46,695	1,116	30,421	—	53,309	2,575	22,133	12,649
3 (Mar)	51,849	974	34,318	—	60,204	2,517	26,260	12,353
4 (Apr)	57,486	1,001	36,387	—	66,437	2,813	26,312	13,477
5 (May)	53,378	1,019	32,577	—	60,691	2,472	24,799	13,942
6 (Jun)	53,125	1,138	35,464	—	63,588	2,878	26,465	12,477
7 (Jul)	62,825	1,369	41,723	—	70,258	3,047	32,271	14,496
8 (Aug)	66,237	1,275	44,636	—	77,380	3,129	30,885	20,756
9 (Sep)	67,353	1,245	47,752	—	79,518	2,828	33,174	23,168
10 (Oct)	66,377	1,236	46,930	—	83,248	3,132	31,431	21,797
11 (Nov)	64,724	1,164	51,171	—	81,144	2,884	33,492	23,056
12 (Dec)	70,146	1,234	47,228	—	85,116	2,679	31,189	24,125

注：平成14年から「ROM」より細分。

その他のモス型
Miscellaneous MOS ICs

(34~35)

年月 Year and Month	生産(P)		受入(R)	消費(C)	出荷(Sh)			在庫(I)
	数量(千個) Quantity(10 ³ n)	金額(百万円) (million yen)			販売(Sa)		その他(O)	
			数量(千個) Quantity(10 ³ n)	数量(千個) Quantity(10 ³ n)	数量(千個) Quantity(10 ³ n)	金額(百万円) (million yen)	数量(千個) Quantity(10 ³ n)	数量(千個) Quantity(10 ³ n)
平成14年(2002)	243,075	136,642	118,079	171	204,020	127,660	147,321	21,811
15 (2003)	447,921	236,768	288,786	73	406,102	232,330	335,892	16,455
16 (2004)	536,832	302,869	371,726	747	489,843	288,380	417,753	16,663
17 (2005)	721,766	291,426	548,553	251	674,188	283,343	582,783	29,764
18 (2006)	1,078,879	312,827	828,562	934	1,048,184	318,793	846,505	41,815
平成16年度(04FY)	519,763	300,508	357,905	483	467,926	283,277	407,155	20,047
17 (05FY)	807,272	292,526	622,404	843	772,685	286,478	653,828	22,367
平成18年1~3月(Q1)	209,921	74,106	157,683	754	209,278	72,490	164,968	22,367
4~6 (Q2)	273,289	73,178	209,341	51	262,191	74,375	213,347	29,409
7~9 (Q3)	320,598	84,392	247,098	66	314,753	90,662	249,022	33,497
10~12 (Q4)	275,071	81,151	214,440	63	261,962	81,266	219,168	41,815
平成18年 1月(Jan)	65,009	22,349	49,437	12	62,258	20,111	51,911	30,029
2 (Feb)	64,092	23,998	49,380	723	63,184	23,707	50,140	29,455
3 (Mar)	80,820	27,759	58,866	19	83,836	28,672	62,917	22,367
4 (Apr)	91,746	23,950	69,801	13	86,849	24,036	71,759	25,293
5 (May)	86,219	23,080	65,490	23	84,283	22,679	65,635	27,061
6 (Jun)	95,324	26,148	74,050	15	91,059	27,660	75,953	29,409
7 (Jul)	92,594	26,226	70,444	19	97,603	28,342	71,192	23,632
8 (Aug)	113,832	28,205	92,195	23	112,764	30,431	91,615	25,490
9 (Sep)	114,172	29,961	84,459	24	104,386	31,889	86,215	33,497
10 (Oct)	100,524	29,651	77,757	28	82,869	27,418	79,263	49,619
11 (Nov)	85,078	27,454	64,890	25	87,750	28,353	68,122	43,690
12 (Dec)	89,469	24,046	71,793	10	91,343	25,495	71,783	41,815

C C D
Charge coupled devices

(34)

年 月 Year and Month	生産(P)		受入(R)	消費(C)	出荷(Sh)			在庫(I)
	数量(千個) Quantity(10 ³ n)	金額(百万円) (million yen)			数量(千個) Quantity(10 ³ n)	販売(Sa)		
			数量(千個) Quantity(10 ³ n)	金額(百万円) (million yen)		数量(千個) Quantity(10 ³ n)	数量(千個) Quantity(10 ³ n)	
平成14年(2002)	152,837	126,141	109,868	—	121,174	119,883	132,262	13,415
15 (2003)	349,388	215,872	276,848	3	311,109	203,613	318,749	9,790
16 (2004)	418,082	282,166	362,376	—	375,928	260,067	406,452	7,867
17 (2005)	557,496	256,575	518,081	—	498,821	241,850	566,532	18,090
18 (2006)	844,677	276,106	776,674	—	786,608	283,514	825,060	28,006
平成16年度(04FY)	394,035	278,728	346,717	—	349,334	255,442	394,969	6,064
17 (05FY)	631,873	254,793	587,238	—	577,072	242,926	636,149	11,954
平成18年1~3月(Q1)	162,908	64,939	148,071	—	156,646	62,820	160,469	11,951
4~6 (Q2)	211,780	64,654	197,867	—	196,001	65,970	209,413	16,188
7~9 (Q3)	250,552	72,451	232,417	—	236,749	79,911	243,993	18,648
10~12 (Q4)	219,437	74,062	198,319	—	197,212	74,813	211,185	28,006
平成18年 1月(Jan)	50,417	19,821	46,537	—	46,600	17,634	50,463	17,981
2 (Feb)	49,852	21,102	44,781	—	43,959	20,165	48,584	20,072
3 (Mar)	62,639	24,016	56,753	—	66,087	25,021	61,422	11,954
4 (Apr)	71,533	21,378	66,628	—	65,829	21,133	70,564	13,722
5 (May)	64,466	20,381	60,624	—	62,447	20,445	64,313	12,052
6 (Jun)	75,781	22,895	70,615	—	67,725	24,392	74,536	16,188
7 (Jul)	71,162	22,537	66,290	—	72,241	24,994	69,945	11,453
8 (Aug)	91,985	24,018	87,228	—	86,424	26,523	90,246	14,229
9 (Sep)	87,405	25,896	78,899	—	78,084	28,394	83,802	18,648
10 (Oct)	79,151	26,964	71,908	—	58,758	25,229	76,917	34,032
11 (Nov)	67,169	24,979	60,674	—	66,586	25,853	65,311	29,978
12 (Dec)	73,117	22,119	65,737	—	71,868	23,731	68,957	28,006

注：平成14年から「その他のモス型」より特掲。

その他モス型
Miscellaneous MOS ICs (excluding CCDs)

(35)

年 月 Year and Month	生産(P)		受入(R)	消費(C)	出荷(Sh)			在庫(I)
	数量(千個) Quantity(10 ³ n)	金額(百万円) (million yen)			数量(千個) Quantity(10 ³ n)	販売(Sa)		
			数量(千個) Quantity(10 ³ n)	金額(百万円) (million yen)		数量(千個) Quantity(10 ³ n)	数量(千個) Quantity(10 ³ n)	
平成14年(2002)	90,238	10,501	8,211	171	82,846	7,777	15,059	8,396
15 (2003)	98,533	20,896	11,938	70	94,993	28,717	17,143	6,665
16 (2004)	118,750	20,703	9,350	747	113,915	28,313	11,301	8,796
17 (2005)	164,270	34,851	30,472	251	175,367	41,493	16,251	11,674
18 (2006)	234,202	36,721	51,888	934	261,576	35,279	21,445	13,809
平成16年度(04FY)	125,728	21,780	11,188	483	118,592	27,835	12,186	13,983
17 (05FY)	175,399	37,733	35,166	843	195,613	43,552	17,679	10,413
平成18年1~3月(Q1)	47,013	9,167	9,612	754	52,632	9,670	4,499	10,413
4~6 (Q2)	61,509	8,524	11,474	51	66,190	8,405	3,934	13,221
7~9 (Q3)	70,046	11,941	14,681	66	78,004	10,751	5,029	14,849
10~12 (Q4)	55,634	7,089	16,121	63	64,750	6,453	7,983	13,809
平成18年 1月(Jan)	14,592	2,528	2,900	12	15,658	2,477	1,448	12,048
2 (Feb)	14,240	2,896	4,599	723	19,225	3,542	1,556	9,383
3 (Mar)	18,181	3,743	2,113	19	17,749	3,651	1,495	10,413
4 (Apr)	20,213	2,572	3,173	13	21,020	2,903	1,195	11,571
5 (May)	21,753	2,699	4,866	23	21,836	2,234	1,322	15,009
6 (Jun)	19,543	3,253	3,435	15	23,334	3,268	1,417	13,221
7 (Jul)	21,432	3,689	4,154	19	25,362	3,348	1,247	12,179
8 (Aug)	21,847	4,187	4,967	23	26,340	3,908	1,369	11,261
9 (Sep)	26,767	4,065	5,560	24	26,302	3,495	2,413	14,849
10 (Oct)	21,373	2,687	5,849	28	24,111	2,189	2,346	15,587
11 (Nov)	17,909	2,475	4,216	25	21,164	2,500	2,811	13,712
12 (Dec)	16,352	1,927	6,056	10	19,475	1,764	2,826	13,809

注：平成14年から「その他のモス型」より細分。

混成集積回路
Hybrid ICs

(36)

年月 Year and Month	生産(P)		受入(R) 数量(千個) Quantity(10 ³ n)	消費(C) 数量(千個) Quantity(10 ³ n)	出荷(Sh)			在庫(I) 数量(千個) Quantity(10 ³ n)
	数量(千個) Quantity(10 ³ n)	金額(百万円) (million yen)			販売(Sa)		その他(O) 数量(千個) Quantity(10 ³ n)	
			数量(千個) Quantity(10 ³ n)	金額(百万円) (million yen)	数量(千個) Quantity(10 ³ n)	数量(千個) Quantity(10 ³ n)		
平成14年(2002)	1,175,174	265,866	43,783	46,491	1,090,066	226,837	83,144	29,577
15 (2003)	1,245,741	267,980	44,280	54,237	1,158,412	227,854	77,952	29,078
16 (2004)	1,288,881	281,167	29,481	65,454	1,182,554	229,091	62,156	37,089
17 (2005)	1,205,321	238,122	33,879	65,535	1,129,073	198,867	48,050	33,626
18 (2006)	1,242,010	239,862	44,482	62,299	1,157,270	206,911	59,818	39,178
平成16年度(04FY)	1,267,003	270,890	26,397	66,970	1,170,016	220,457	57,126	35,912
17 (05FY)	1,193,975	235,913	42,209	63,906	1,122,513	199,210	52,321	31,814
平成18年1~3月(Q1)	294,096	58,831	12,090	15,480	275,912	51,165	15,067	31,814
4~6 (Q2)	300,167	60,798	11,399	15,890	280,904	52,080	14,856	31,726
7~9 (Q3)	314,661	59,604	11,328	14,562	294,500	51,564	14,128	34,522
10~12 (Q4)	333,086	60,629	9,665	16,367	305,954	52,102	15,767	39,178
平成18年 1月(Jan)	93,306	18,307	3,925	4,819	85,143	15,394	4,631	34,724
2 (Feb)	95,309	19,418	3,611	4,652	89,625	16,903	4,796	34,571
3 (Mar)	105,481	21,106	4,554	6,009	101,144	18,868	5,640	31,814
4 (Apr)	98,087	19,619	4,131	5,189	95,120	17,190	5,224	28,495
5 (May)	97,752	19,725	3,539	5,312	88,358	16,708	4,664	31,454
6 (Jun)	104,328	21,454	3,729	5,389	97,426	18,182	4,968	31,726
7 (Jul)	105,854	20,360	3,512	4,865	95,347	17,173	4,675	36,204
8 (Aug)	101,778	19,046	3,906	4,518	98,791	16,771	4,343	34,233
9 (Sep)	107,029	20,198	3,910	5,179	100,362	17,620	5,110	34,522
10 (Oct)	111,459	20,287	4,371	5,101	103,802	17,344	5,568	35,877
11 (Nov)	113,930	20,360	2,945	5,853	104,986	17,684	5,175	36,736
12 (Dec)	107,697	19,982	2,349	5,413	97,166	17,074	5,024	39,178

注：平成14年から「薄膜集積回路」と「厚膜集積回路」を統合。

液晶素子
Liquid crystal devices

(37~40)

年月 Year and Month	生産(P)		受入(R) 数量(千個) Quantity(10 ³ n)	消費(C) 数量(千個) Quantity(10 ³ n)	出荷(Sh)			在庫(I) 数量(千個) Quantity(10 ³ n)
	数量(千個) Quantity(10 ³ n)	金額(百万円) (million yen)			販売(Sa)		その他(O) 数量(千個) Quantity(10 ³ n)	
			数量(千個) Quantity(10 ³ n)	金額(百万円) (million yen)	数量(千個) Quantity(10 ³ n)	数量(千個) Quantity(10 ³ n)		
平成14年(2002)	368,600	1,259,630	129,606	901	392,870	1,179,477	107,443	14,585
15 (2003)	482,350	1,536,499	175,019	456	523,511	1,511,624	134,730	13,289
16 (2004)	555,966	1,799,769	165,675	120	555,457	1,672,296	159,506	19,338
17 (2005)	557,676	1,595,254	213,346	48	617,887	1,596,901	155,471	16,958
18 (2006)	668,342	1,675,062	237,384	51	704,425	1,549,058	194,837	23,941
平成16年度(04FY)	552,979	1,752,387	173,467	90	563,625	1,637,832	160,509	16,607
17 (05FY)	582,189	1,603,578	216,663	39	639,553	1,609,592	162,582	13,837
平成18年1~3月(Q1)	150,524	417,752	51,295	2	160,665	399,036	44,821	13,837
4~6 (Q2)	154,051	389,282	56,744	8	153,791	349,353	49,877	20,954
7~9 (Q3)	181,225	446,177	67,076	20	197,670	401,804	50,395	21,198
10~12 (Q4)	182,542	421,851	62,269	21	192,299	398,865	49,744	23,941
平成18年 1月(Jan)	45,181	129,347	15,911	1	46,739	120,469	13,935	17,920
2 (Feb)	48,108	135,207	16,367	1	52,067	128,513	13,865	16,464
3 (Mar)	57,235	153,198	19,017	—	61,859	150,054	17,021	13,837
4 (Apr)	49,747	125,678	19,776	1	51,398	117,671	15,798	16,160
5 (May)	51,068	128,727	17,568	6	49,025	112,721	16,941	18,823
6 (Jun)	53,236	134,877	19,400	1	53,368	118,961	17,138	20,954
7 (Jul)	56,084	143,183	20,685	3	57,042	119,868	16,797	23,881
8 (Aug)	56,126	136,513	22,336	12	62,164	127,558	16,609	23,583
9 (Sep)	69,015	166,481	24,055	5	78,464	154,378	16,989	21,198
10 (Oct)	61,003	138,362	25,201	8	67,958	134,368	18,463	20,972
11 (Nov)	63,054	140,593	22,419	12	66,287	135,920	17,753	22,394
12 (Dec)	58,485	142,896	14,649	1	58,054	128,577	13,528	23,941

アクティブ型
Active matrix LCDs

(37~38)

年月 Year and Month	生産(P)		受入(R)	消費(C)	出荷(Sh)			在庫(I)
	数量(千個) Quantity(10 ³ n)	金額(百万円) (million yen)	数量(千個) Quantity(10 ³ n)	数量(千個) Quantity(10 ³ n)	販売(Sa)		その他(O)	数量(千個) Quantity(10 ³ n)
					数量(千個) Quantity(10 ³ n)	金額(百万円) (million yen)	数量(千個) Quantity(10 ³ n)	
平成14年(2002)	139,885	1,084,485	42,735	337	124,848	931,781	56,461	4,056
15 (2003)	267,851	1,351,608	83,092	—	271,475	1,225,052	78,022	5,514
16 (2004)	359,486	1,640,500	115,174	—	356,386	1,457,507	112,729	11,002
17 (2005)	401,876	1,482,950	170,897	—	449,929	1,451,266	123,361	10,487
18 (2006)	546,190	1,582,875	191,853	32	569,838	1,436,423	162,815	16,415
平成16年度(04FY)	362,136	1,604,987	122,774	—	366,977	1,436,407	115,804	8,860
17 (05FY)	437,902	1,498,397	176,195	—	484,895	1,479,125	130,774	7,835
平成18年1~3月(Q1)	119,582	394,385	40,840	—	127,452	370,483	36,167	7,835
4~6 (Q2)	125,705	368,245	46,339	—	124,521	324,265	41,434	13,923
7~9 (Q3)	150,160	422,040	54,007	16	161,299	371,213	42,135	14,666
10~12 (Q4)	150,743	398,205	50,667	16	156,566	370,462	43,079	16,415
平成18年 1月(Jan)	35,701	121,841	12,808	—	36,683	111,682	10,954	11,904
2 (Feb)	38,055	127,730	12,733	—	41,653	119,415	11,205	9,834
3 (Mar)	45,826	144,814	15,299	—	49,116	139,386	14,008	7,835
4 (Apr)	39,805	118,334	15,168	—	40,310	108,495	12,547	9,949
5 (May)	41,827	121,834	14,971	—	40,291	104,991	14,278	12,178
6 (Jun)	44,073	128,077	16,200	—	43,920	110,779	14,609	13,923
7 (Jul)	46,520	135,903	16,561	—	46,584	111,238	13,053	17,367
8 (Aug)	46,501	128,858	18,187	11	50,728	117,626	14,293	17,049
9 (Sep)	57,139	157,279	19,259	5	63,987	142,349	14,789	14,666
10 (Oct)	49,759	129,981	19,964	5	54,582	123,890	15,973	13,829
11 (Nov)	52,872	133,446	18,193	11	55,041	127,051	15,392	14,452
12 (Dec)	48,112	134,778	12,510	—	46,943	119,521	11,714	16,415

大型
Large

(37)

年月 Year and Month	生産(P)		受入(R)	消費(C)	出荷(Sh)			在庫(I)
	数量(千個) Quantity(10 ³ n)	金額(百万円) (million yen)	数量(千個) Quantity(10 ³ n)	数量(千個) Quantity(10 ³ n)	販売(Sa)		その他(O)	数量(千個) Quantity(10 ³ n)
					数量(千個) Quantity(10 ³ n)	金額(百万円) (million yen)	数量(千個) Quantity(10 ³ n)	
平成14年(2002)	20,393	661,149	2,285	12	16,821	498,476	5,876	424
15 (2003)	21,787	617,645	225	—	18,110	451,412	3,966	372
16 (2004)	24,272	697,486	276	—	19,385	487,537	4,987	546
17 (2005)	24,495	589,593	257	—	20,495	414,118	4,291	512
18 (2006)	24,720	636,923	1,025	21	19,013	399,048	6,262	1,042
平成16年度(04FY)	24,478	664,878	249	—	20,001	465,297	4,747	428
17 (05FY)	24,989	596,278	613	—	20,663	420,902	4,836	584
平成18年1~3月(Q1)	6,582	163,225	363	—	5,380	113,506	1,544	584
4~6 (Q2)	6,075	150,387	228	—	4,532	91,262	1,569	784
7~9 (Q3)	5,922	159,407	303	5	4,457	84,132	1,663	918
10~12 (Q4)	6,141	163,904	131	16	4,644	110,148	1,486	1,042
平成18年 1月(Jan)	2,069	52,831	124	—	1,702	36,990	474	580
2 (Feb)	2,107	51,251	106	—	1,671	34,833	462	660
3 (Mar)	2,406	59,143	133	—	2,007	41,683	608	584
4 (Apr)	1,974	48,968	98	—	1,561	32,354	489	604
5 (May)	2,091	51,445	70	—	1,468	30,359	547	750
6 (Jun)	2,010	49,974	60	—	1,503	28,549	533	784
7 (Jul)	1,897	46,226	69	—	1,373	25,382	554	823
8 (Aug)	1,894	47,422	106	—	1,352	24,957	575	931
9 (Sep)	2,131	65,759	128	5	1,732	33,793	534	918
10 (Oct)	1,901	53,449	59	5	1,444	35,136	446	983
11 (Nov)	2,135	52,539	36	11	1,565	36,373	577	1,000
12 (Dec)	2,105	57,916	36	—	1,635	38,639	463	1,042

中・小型
Middle and small

(38)

年月 Year and Month	生産(P)		受入(R)	消費(C)	出荷(Sh)			在庫(I)
	数量(千個) Quantity(10 ³ n)	金額(百万円) (million yen)			数量(千個) Quantity(10 ³ n)	販売(Sa)		
			数量(千個) Quantity(10 ³ n)	金額(百万円) (million yen)		数量(千個) Quantity(10 ³ n)	数量(千個) Quantity(10 ³ n)	
平成14年(2002)	119,492	423,336	40,450	325	108,027	433,305	50,585	3,632
15 (2003)	246,064	733,963	82,867	—	253,365	773,640	74,056	5,142
16 (2004)	335,214	943,014	114,898	—	337,001	969,970	107,742	10,456
17 (2005)	377,381	893,357	170,640	—	429,434	1,037,148	119,070	9,975
18 (2006)	521,470	945,952	190,828	11	550,825	1,037,375	156,553	15,373
平成16年度(04FY)	337,658	940,109	122,525	—	346,976	971,110	111,057	8,432
17 (05FY)	412,913	902,119	175,582	—	464,232	1,058,223	125,938	7,251
平成18年1~3月(Q1)	113,000	231,160	40,477	—	122,072	256,977	34,623	7,251
4~6 (Q2)	119,630	217,858	46,111	—	119,989	233,003	39,865	13,139
7~9 (Q3)	144,238	262,633	53,704	11	156,842	287,081	40,472	13,748
10~12 (Q4)	144,602	234,301	50,536	—	151,922	260,314	41,593	15,373
平成18年 1月(Jan)	33,632	69,010	12,684	—	34,981	74,692	10,480	11,324
2 (Feb)	35,948	76,479	12,627	—	39,982	84,582	10,743	9,174
3 (Mar)	43,420	85,671	15,166	—	47,109	97,703	13,400	7,251
4 (Apr)	37,831	69,366	15,070	—	38,749	76,141	12,058	9,345
5 (May)	39,736	70,389	14,901	—	38,823	74,632	13,731	11,428
6 (Jun)	42,063	78,103	16,140	—	42,417	82,230	14,076	13,139
7 (Jul)	44,623	89,677	16,492	—	45,211	85,856	12,499	16,544
8 (Aug)	44,607	81,436	18,081	11	49,376	92,669	13,718	16,118
9 (Sep)	55,008	91,520	19,131	—	62,255	108,556	14,255	13,748
10 (Oct)	47,858	76,532	19,905	—	53,138	88,754	15,527	12,846
11 (Nov)	50,737	80,907	18,157	—	53,476	90,678	14,815	13,452
12 (Dec)	46,007	76,862	12,474	—	45,308	80,882	11,251	15,373

パッシブ型
Passive matrix LCDs

(39~40)

年月 Year and Month	生産(P)		受入(R)	消費(C)	出荷(Sh)			在庫(I)
	数量(千個) Quantity(10 ³ n)	金額(百万円) (million yen)			数量(千個) Quantity(10 ³ n)	販売(Sa)		
			数量(千個) Quantity(10 ³ n)	金額(百万円) (million yen)		数量(千個) Quantity(10 ³ n)	数量(千個) Quantity(10 ³ n)	
平成14年(2002)	228,715	175,145	86,871	564	268,022	247,696	50,982	10,529
15 (2003)	214,499	184,891	91,927	456	252,036	286,572	56,708	7,775
16 (2004)	196,480	159,269	50,501	120	199,071	214,789	46,777	8,336
17 (2005)	155,800	112,304	42,449	48	167,958	145,635	32,110	6,471
18 (2006)	122,152	92,187	45,531	19	134,587	112,635	32,022	7,526
平成16年度(04FY)	190,843	147,400	50,693	90	196,648	201,425	44,705	7,747
17 (05FY)	144,287	105,181	40,468	39	154,658	130,467	31,808	6,002
平成18年1~3月(Q1)	30,942	23,367	10,455	2	33,213	28,553	8,654	6,002
4~6 (Q2)	28,346	21,037	10,405	8	29,270	25,088	8,443	7,031
7~9 (Q3)	31,065	24,137	13,069	4	36,371	30,591	8,260	6,532
10~12 (Q4)	31,799	23,646	11,602	5	35,733	28,403	6,665	7,526
平成18年 1月(Jan)	9,480	7,506	3,103	1	10,056	8,787	2,981	6,016
2 (Feb)	10,053	7,477	3,634	1	10,414	9,098	2,660	6,630
3 (Mar)	11,409	8,384	3,718	—	12,743	10,668	3,013	6,002
4 (Apr)	9,942	7,344	4,608	1	11,088	9,176	3,251	6,211
5 (May)	9,241	6,893	2,597	6	8,734	7,730	2,663	6,645
6 (Jun)	9,163	6,800	3,200	1	9,448	8,182	2,529	7,031
7 (Jul)	9,564	7,280	4,124	3	10,458	8,630	3,744	6,514
8 (Aug)	9,625	7,655	4,149	1	11,436	9,932	2,316	6,534
9 (Sep)	11,876	9,202	4,796	—	14,477	12,029	2,200	6,532
10 (Oct)	11,244	8,381	5,237	3	13,376	10,478	2,490	7,143
11 (Nov)	10,182	7,147	4,226	1	11,246	8,869	2,361	7,942
12 (Dec)	10,373	8,118	2,139	1	11,111	9,056	1,814	7,526

液晶モジュール
Liquid crystal modules

(39)

年 月 Year and Month	生産(P)		受入(R)	消費(C)	出荷(Sh)			在庫(I)
	数量(千個) Quantity(10 ³ n)	金額(百万円) (million yen)			数量(千個) Quantity(10 ³ n)	販売(Sa)		
			数量(千個) Quantity(10 ³ n)	金額(百万円) (million yen)		数量(千個) Quantity(10 ³ n)	数量(千個) Quantity(10 ³ n)	
平成14年(2002)	97,053	138,395	86,101	564	165,989	217,605	18,343	4,415
15 (2003)	88,882	144,351	90,892	456	164,825	256,024	14,615	4,308
16 (2004)	72,090	116,691	50,022	120	115,013	182,909	6,717	4,175
17 (2005)	53,443	75,406	42,434	48	92,764	118,005	4,416	2,822
18 (2006)	47,231	58,834	45,519	19	87,711	87,360	3,219	4,624
平成16年度(04FY)	65,866	104,708	50,616	90	110,810	169,265	5,585	3,150
17 (05FY)	51,946	69,894	40,455	39	88,930	104,240	4,358	2,227
平成18年1~3月(Q1)	11,816	15,008	10,453	2	21,825	22,346	1,039	2,227
4~6 (Q2)	9,940	13,212	10,403	8	18,071	18,796	773	3,719
7~9 (Q3)	12,149	15,469	13,066	4	23,888	24,348	784	4,261
10~12 (Q4)	13,326	15,145	11,597	5	23,927	21,870	623	4,624
平成18年 1月(Jan)	3,686	4,814	3,102	1	6,587	6,873	362	2,660
2 (Feb)	3,838	4,761	3,634	1	6,799	7,041	354	2,978
3 (Mar)	4,292	5,433	3,717	—	8,439	8,432	323	2,227
4 (Apr)	3,667	4,554	4,608	1	7,099	6,919	329	3,073
5 (May)	3,212	4,396	2,596	6	5,199	5,664	182	3,494
6 (Jun)	3,061	4,262	3,199	1	5,773	6,213	262	3,719
7 (Jul)	3,365	4,522	4,123	3	6,218	6,664	326	4,660
8 (Aug)	3,686	4,816	4,148	1	7,774	7,876	305	4,414
9 (Sep)	5,098	6,131	4,795	—	9,896	9,808	153	4,261
10 (Oct)	4,770	5,403	5,236	3	9,284	8,276	192	4,787
11 (Nov)	3,762	4,346	4,223	1	7,280	6,605	187	5,303
12 (Dec)	4,794	5,396	2,138	1	7,363	6,989	244	4,624

注：平成14年から「大型」と「中・小型」を統合。

液晶パネル
Liquid crystal panels

(40)

年 月 Year and Month	生産(P)		受入(R)	消費(C)	出荷(Sh)			在庫(I)
	数量(千個) Quantity(10 ³ n)	金額(百万円) (million yen)			数量(千個) Quantity(10 ³ n)	販売(Sa)		
			数量(千個) Quantity(10 ³ n)	金額(百万円) (million yen)		数量(千個) Quantity(10 ³ n)	数量(千個) Quantity(10 ³ n)	
平成14年(2002)	131,662	36,750	770	—	102,033	30,091	32,639	6,114
15 (2003)	125,617	40,540	1,035	—	87,211	30,548	42,093	3,467
16 (2004)	124,390	42,578	479	—	84,058	31,880	40,060	4,161
17 (2005)	102,357	36,898	15	—	75,194	27,630	27,694	3,649
18 (2006)	74,921	33,353	12	—	46,876	25,275	28,803	2,902
平成16年度(04FY)	124,977	42,692	77	—	85,838	32,160	39,120	4,597
17 (05FY)	92,341	35,287	13	—	65,728	26,227	27,450	3,775
平成18年1~3月(Q1)	19,126	8,359	2	—	11,388	6,207	7,615	3,775
4~6 (Q2)	18,406	7,825	2	—	11,199	6,292	7,670	3,312
7~9 (Q3)	18,916	8,668	3	—	12,483	6,243	7,476	2,271
10~12 (Q4)	18,473	8,501	5	—	11,806	6,533	6,042	2,902
平成18年 1月(Jan)	5,794	2,692	1	—	3,469	1,914	2,619	3,356
2 (Feb)	6,215	2,716	—	—	3,615	2,057	2,306	3,652
3 (Mar)	7,117	2,951	1	—	4,304	2,236	2,690	3,775
4 (Apr)	6,275	2,790	—	—	3,989	2,257	2,922	3,138
5 (May)	6,029	2,497	1	—	3,535	2,066	2,481	3,151
6 (Jun)	6,102	2,538	1	—	3,675	1,969	2,267	3,312
7 (Jul)	6,199	2,758	1	—	4,240	1,966	3,418	1,854
8 (Aug)	5,939	2,839	1	—	3,662	2,056	2,011	2,120
9 (Sep)	6,778	3,071	1	—	4,581	2,221	2,047	2,271
10 (Oct)	6,474	2,978	1	—	4,092	2,202	2,298	2,356
11 (Nov)	6,420	2,801	3	—	3,966	2,264	2,174	2,639
12 (Dec)	5,579	2,722	1	—	3,748	2,067	1,570	2,902

太陽電池モジュール
Photovoltaic modules

(41)

年 月 Year and Month	生産(P)		受入(R)	消費(C)	出荷(Sh)			在庫(I)
	数量(枚) Quantity(n)	金額(百万円) (million yen)			数量(枚) Quantity(n)	販売(Sa)		
			数量(枚) Quantity(n)	金額(百万円) (million yen)		数量(枚) Quantity(n)	数量(枚) Quantity(n)	
平成14年(2002)
15 (2003)
16 (2004)
17 (2005)	4,722,855	215,725	325,106	—	4,995,511	206,647	29,091	140,634
18 (2006)	4,438,056	190,796	552,388	3,562	4,839,266	197,477	12,859	275,388
平成16年度(04FY)
17 (05FY)	4,816,561	219,211	418,848	—	5,172,892	211,014	35,849	175,294
平成18年1~3月(Q1)	1,247,774	52,032	139,257	—	1,344,582	53,882	7,787	175,294
4~6 (Q2)	1,115,306	48,616	137,576	312	1,227,050	49,500	1,945	198,869
7~9 (Q3)	1,063,481	45,916	138,831	39	1,165,728	49,256	3,127	232,287
10~12 (Q4)	1,011,495	44,232	136,724	3,211	1,101,906	44,839	—	275,388
平成18年 1月(Jan)	387,500	16,307	37,384	—	400,080	16,166	—	165,438
2 (Feb)	418,002	17,542	46,591	—	443,299	18,280	214	186,518
3 (Mar)	442,272	18,183	55,282	—	501,203	19,436	7,573	175,294
4 (Apr)	376,861	16,286	41,347	—	402,729	16,575	1,858	188,915
5 (May)	346,813	15,018	41,973	—	384,174	14,631	—	193,527
6 (Jun)	391,632	17,312	54,256	312	440,147	18,294	87	198,869
7 (Jul)	347,681	14,825	45,635	18	379,399	15,706	—	212,768
8 (Aug)	329,112	13,789	49,414	—	374,709	15,483	2	216,583
9 (Sep)	386,688	17,302	43,782	21	411,620	18,067	3,125	232,287
10 (Oct)	344,249	15,058	43,012	3,000	371,944	14,425	—	244,604
11 (Nov)	337,325	14,946	44,967	194	359,740	15,062	—	266,961
12 (Dec)	329,921	14,228	48,745	17	370,222	15,352	—	275,388

注：平成17年から新設。

37 電子計算機 及び関連装置 Electronic computers and related equipments	年 月 Year and Month	電子計算機及び関連装置 Electronic computers and related equipments (1~22)	電子計算機本体 Digital computers (1~5)	はん(汎)用コンピュータ (メインフレーム) General purpose computers(mainframe) (1)	
		生産(P)		生産(P)	
		金額(百万円) (million yen)	金額(百万円) (million yen)	数量(台) Quantity(n)	金額(百万円) (million yen)
平成14年(2002)		2,975,915	1,777,457	2,639	128,473
15 (2003)		2,702,099	1,593,634	2,464	123,006
16 (2004)		2,555,235	1,540,098	1,496	102,680
17 (2005)		2,340,814	1,440,720	1,035	77,359
18 (2006)		2,317,088	1,397,617	946	76,606
平成16年度(04FY)		2,448,338	1,495,845	1,147	94,470
17 (05FY)		2,328,354	1,424,115	903	63,980
平成18年1~3月(Q1)		636,523	391,414	233	14,192
4~6 (Q2)		529,703	329,212	219	12,073
7~9 (Q3)		600,146	364,610	310	36,427
10~12 (Q4)		550,716	312,381	184	13,914
平成18年 1月(Jan)		169,711	98,843	66	3,218
2 (Feb)		196,595	121,134	53	3,917
3 (Mar)		270,217	171,437	114	7,057
4 (Apr)		187,806	119,665	78	5,497
5 (May)		155,520	95,235	63	2,754
6 (Jun)		186,377	114,312	78	3,822
7 (Jul)		189,534	117,567	83	13,559
8 (Aug)		186,670	115,992	94	8,323
9 (Sep)		223,942	131,051	133	14,545
10 (Oct)		181,954	103,882	58	4,087
11 (Nov)		183,610	103,342	58	4,341
12 (Dec)		185,152	105,157	68	5,486

ミッドレンジコンピュータ
Midrange computers

(2)

パーソナルコンピュータ
Personal computers

(3~5)

年 月 Year and Month	生産(P)		生産(P)		受入(R) Quantity(n)	出荷(Sb)		在庫(I) Quantity(n)
	数量(台) Quantity(n)	金額(百万円) (million yen)	数量(台) Quantity(n)	金額(百万円) (million yen)		販売(Sa) Quantity(n)	その他(O) Quantity(n)	
平成14年(2002)	136,923	332,571	9,448,408	1,276,975	2,752,955	9,469,011	2,737,124	96,601
15 (2003)	129,514	269,705	8,786,606	1,165,705	3,379,560	9,329,150	2,823,555	110,062
16 (2004)	127,943	230,101	9,059,350	1,207,317	3,450,215	10,030,401	2,467,516	117,749
17 (2005)	138,136	230,012	8,982,021	1,133,349	4,774,107	11,055,695	2,712,986	105,522
18 (2006)	159,201	218,978	8,533,849	1,102,033	4,631,809	10,733,111	2,451,132	86,982
平成16年度(04FY)	125,409	224,009	9,070,794	1,177,366	3,777,497	10,280,981	2,546,181	117,118
17 (05FY)	144,629	223,227	8,913,561	1,136,908	4,893,365	11,197,637	2,626,746	99,986
平成18年1~3月(Q1)	44,296	62,067	2,445,805	315,155	1,445,849	3,165,459	731,730	99,986
4~6 (Q2)	27,011	50,791	1,984,097	266,348	1,164,620	2,523,343	574,778	150,583
7~9 (Q3)	52,156	57,104	2,181,259	271,079	1,135,550	2,715,044	620,260	132,133
10~12 (Q4)	35,738	49,016	1,922,688	249,451	885,790	2,329,265	524,364	86,982
平成18年 1月(Jan)	10,483	15,275	605,911	80,350	380,740	802,575	168,426	121,172
2 (Feb)	13,907	18,899	743,343	98,318	462,962	963,215	222,558	141,704
3 (Mar)	19,906	27,893	1,096,551	136,487	602,147	1,399,669	340,746	99,986
4 (Apr)	7,857	18,613	708,506	95,555	458,986	926,818	220,304	120,357
5 (May)	8,249	12,902	584,007	79,579	328,891	743,463	158,802	130,990
6 (Jun)	10,905	19,276	691,584	91,214	376,743	853,062	195,672	150,583
7 (Jul)	14,256	16,635	691,142	87,373	337,478	846,625	189,883	142,740
8 (Aug)	17,675	17,479	743,240	90,190	371,774	900,311	190,038	167,405
9 (Sep)	20,225	22,990	746,877	93,516	426,298	968,108	240,339	132,133
10 (Oct)	10,187	15,160	639,580	84,635	252,431	745,953	133,531	144,660
11 (Nov)	13,337	16,355	610,556	82,646	286,689	748,149	167,422	126,334
12 (Dec)	12,214	17,501	672,552	82,170	346,670	835,163	223,411	86,982

注：平成16年から「ワークステーション(クライアント機のみ)」を含む。

サーバ用
Server use

(3)

年月 Year and Month	生産(P)		受入(R)	出荷(Sh)		在庫(I)
	数量(台) Quantity(n)	金額(百万円) (million yen)		数量(台) Quantity(n)	販売(Sa)	
			数量(台) Quantity(n)		数量(台) Quantity(n)	数量(台) Quantity(n)
平成14年(2002)
15 (2003)
16 (2004)	117,931	66,776	6,488	122,225	18	130
17 (2005)	131,830	69,226	-	131,285	-	119
18 (2006)	148,635	75,589	-	147,357	171	111
平成16年度(04FY)	118,973	65,818	6,488	123,471	-	164
17 (05FY)	145,803	73,143	-	145,550	-	208
平成18年1~3月(Q1)	48,199	22,067	-	48,116	-	208
4~6 (Q2)	30,592	14,991	-	23,224	-	99
7~9 (Q3)	39,693	19,788	-	46,243	-	308
10~12 (Q4)	30,151	18,743	-	29,774	171	111
平成18年 1月(Jan)	11,131	5,802	-	10,021	-	131
2 (Feb)	18,060	6,907	-	18,483	-	176
3 (Mar)	19,008	9,358	-	19,612	-	208
4 (Apr)	6,227	3,611	-	6,147	-	171
5 (May)	7,353	4,679	-	7,114	-	111
6 (Jun)	17,012	6,701	-	9,963	-	99
7 (Jul)	10,842	6,133	-	17,666	-	94
8 (Aug)	12,724	6,232	-	10,303	-	113
9 (Sep)	16,127	7,423	-	18,274	-	308
10 (Oct)	9,121	5,196	-	9,190	-	144
11 (Nov)	10,226	6,723	-	9,764	117	153
12 (Dec)	10,804	6,824	-	10,820	54	111

注：平成16年から「デスクトップ型（タワー型及び一体型を含む）」より分割・特掲。

デスクトップ型（タワー型及び一体型を含む）
Desktop style(including tower type and unity type)

(4)

年月 Year and Month	生産(P)		受入(R)	出荷(Sh)		在庫(I)
	数量(台) Quantity(n)	金額(百万円) (million yen)		数量(台) Quantity(n)	販売(Sa)	
			数量(台) Quantity(n)		数量(台) Quantity(n)	数量(台) Quantity(n)
平成14年(2002)	3,927,684	491,982	1,224,164	3,845,382	1,318,399	42,116
15 (2003)	3,841,589	491,058	1,405,988	3,846,861	1,389,583	57,344
16 (2004)	3,862,022	456,701	1,274,436	3,925,064	1,210,070	59,474
17 (2005)	3,666,954	404,460	1,542,441	3,871,602	1,343,169	56,078
18 (2006)	3,023,267	330,840	1,387,818	3,312,653	1,097,883	59,157
平成16年度(04FY)	3,833,243	441,623	1,330,176	3,889,661	1,269,585	64,520
17 (05FY)	3,506,143	388,224	1,553,797	3,780,086	1,286,580	60,184
平成18年1~3月(Q1)	919,503	103,028	450,565	1,016,191	350,500	60,184
4~6 (Q2)	683,004	78,578	338,415	760,635	243,579	86,125
7~9 (Q3)	808,792	83,361	343,130	874,075	281,812	75,109
10~12 (Q4)	611,968	65,873	255,708	661,752	221,992	59,157
平成18年 1月(Jan)	240,323	28,108	139,518	283,225	81,961	71,933
2 (Feb)	266,958	30,613	136,598	294,883	106,057	74,711
3 (Mar)	412,222	44,307	174,449	438,083	162,482	60,184
4 (Apr)	246,813	30,160	133,667	281,070	92,723	66,795
5 (May)	189,598	21,648	105,749	219,750	67,010	75,695
6 (Jun)	246,593	26,770	98,999	259,815	83,846	86,125
7 (Jul)	250,062	26,085	105,990	267,835	86,254	80,122
8 (Aug)	256,184	25,142	96,326	269,421	78,182	87,607
9 (Sep)	302,546	32,134	140,814	336,819	117,376	75,109
10 (Oct)	197,653	20,353	73,871	207,704	60,105	82,027
11 (Nov)	185,155	22,523	81,439	206,538	69,558	72,898
12 (Dec)	229,160	22,997	100,398	247,510	92,329	59,157

注：平成14年から「パーソナルコンピュータ」を分割・細分。

平成16年から「ワークステーション（クライアント機のみ）」を統合し、「サーバ用」を分割・名称変更。

ノートブック型 (タブレット型を含む)
Notebook style(including tablet type)

(5)

年月 Year and Month	生産(P)		受入(R)	出荷(Sh)		在庫(I)
	数量(台) Quantity(n)	金額(百万円) (million yen)		数量(台) Quantity(n)	販売(Sa)	
			数量(台) Quantity(n)		数量(台) Quantity(n)	
平成14年(2002)	5,520,724	784,993	1,528,791	5,623,629	1,418,725	54,485
15 (2003)	4,945,017	674,647	1,973,572	5,482,289	1,433,972	52,718
16 (2004)	5,079,397	683,840	2,169,291	5,983,112	1,257,428	58,145
17 (2005)	5,183,237	659,663	3,231,666	7,052,808	1,369,817	49,325
18 (2006)	5,361,947	695,604	3,243,991	7,273,101	1,353,078	27,714
平成16年度(04FY)	5,118,578	669,925	2,440,833	6,267,849	1,276,596	52,434
17 (05FY)	5,261,615	675,541	3,339,568	7,272,001	1,340,166	39,594
平成18年1~3月(Q1)	1,478,103	190,060	995,284	2,101,152	381,230	39,594
4~6 (Q2)	1,270,501	172,779	826,205	1,739,484	331,199	64,359
7~9 (Q3)	1,332,774	167,930	792,420	1,794,726	338,448	56,716
10~12 (Q4)	1,280,569	164,835	630,082	1,637,739	302,201	27,714
平成18年 1月 (Jan)	354,457	46,440	241,222	509,329	86,465	49,108
2 (Feb)	458,325	60,798	326,364	649,849	116,501	66,817
3 (Mar)	665,321	82,822	427,698	941,974	178,264	39,594
4 (Apr)	455,466	61,784	325,319	639,601	127,581	53,391
5 (May)	387,056	53,252	223,142	516,599	91,792	55,184
6 (Jun)	427,979	57,743	277,744	583,284	111,826	64,359
7 (Jul)	430,238	55,155	231,488	561,124	103,629	62,524
8 (Aug)	474,332	58,816	275,448	620,587	111,856	79,685
9 (Sep)	428,204	53,959	285,484	613,015	122,963	56,716
10 (Oct)	432,806	59,086	178,560	529,059	73,426	62,489
11 (Nov)	415,175	53,400	205,250	531,847	97,747	53,283
12 (Dec)	432,588	52,349	246,272	576,833	131,028	27,714

注：平成14年から「パーソナルコンピュータ」を分割・細分。
平成16年から名称変更。

周辺装置
Peripheral equipments
(6~15)

外部記憶装置
(内蔵型を含む)
External storages
(6~9)

磁気ディスク装置
Magnetic disk units
(6)

光ディスク装置
Optical disk storages
(7)

年月 Year and Month	生産(P)		生産(P)		生産(P)		生産(P)	
	金額(百万円) (million yen)	金額(百万円) (million yen)	数量(台) Quantity(n)	金額(百万円) (million yen)	数量(台) Quantity(n)	金額(百万円) (million yen)	数量(台) Quantity(n)	金額(百万円) (million yen)
平成14年(2002)	945,688	409,239	8,084,963	187,976	15,307,228	164,389		
15 (2003)	823,590	351,332	2,972,286	42,030	12,872,983	123,202		
16 (2004)	738,702	296,888	2,234,584	26,083	5,255,807	53,390		
17 (2005)	579,947	254,539	1,120,050	10,278	1,737,093	18,546		
18 (2006)	582,644	264,642	1,577,428	13,170	1,209,684	18,503		
平成16年度(04FY)	676,877	269,346	1,668,182	18,602	3,195,612	36,051		
17 (05FY)	575,131	258,868	1,293,280	11,600	1,533,851	16,429		
平成18年1~3月(Q1)	150,112	68,236	411,750	3,547	363,163	3,880		
4~6 (Q2)	134,161	63,449	422,603	3,533	310,200	4,833		
7~9 (Q3)	151,369	68,997	345,621	2,914	271,582	5,236		
10~12 (Q4)	147,002	63,960	397,454	3,176	264,739	4,554		
平成18年 1月 (Jan)	44,155	20,137	139,046	1,277	109,950	1,157		
2 (Feb)	45,571	19,427	133,492	1,109	113,589	1,287		
3 (Mar)	60,386	28,672	139,212	1,161	139,624	1,436		
4 (Apr)	47,398	23,970	129,451	1,116	110,761	1,423		
5 (May)	40,225	17,757	161,221	1,302	103,805	1,607		
6 (Jun)	46,538	21,722	131,931	1,115	95,634	1,803		
7 (Jul)	46,626	21,969	119,195	980	99,502	1,799		
8 (Aug)	45,668	19,065	126,907	1,041	89,715	1,720		
9 (Sep)	59,075	27,963	99,519	893	82,365	1,717		
10 (Oct)	49,269	19,931	95,602	782	85,229	1,620		
11 (Nov)	50,172	21,671	167,574	1,288	81,743	1,397		
12 (Dec)	47,561	22,358	134,278	1,106	97,767	1,537		

注：平成16年から内訳廃止。

注：平成16年から内訳廃止。

年月 Year and Month	ディスクアレイ装置 Disk drive array (8)		その他の外部記憶装置 Miscellaneous external storages (9)		入出力装置 Input-output units (10~16)	プリンタ Printers (10~12)	
	生産(P)		生産(P)		生産(P)	生産(P)	
	数量(台) Quantity(n)	金額(百万円) (million yen)	数量(台) Quantity(n)	金額(百万円) (million yen)	金額(百万円) (million yen)	数量(台) Quantity(n)	金額(百万円) (million yen)
平成14年(2002)	819,124	193,240	536,449	5,509,624	263,139
15 (2003)	656,914	186,100	472,258	4,692,284	253,247
16 (2004)	24,848	183,060	478,885	34,355	441,814	5,009,766	239,196
17 (2005)	31,240	186,060	484,642	39,655	325,408	6,723,023	207,586
18 (2006)	34,035	187,658	465,779	45,311	318,002	4,470,003	200,550
平成16年度(04FY)	28,147	178,112	455,355	36,581	407,531	5,086,653	232,763
17 (05FY)	31,709	189,228	490,095	41,611	316,263	6,675,473	203,616
平成18年1~3月(Q1)	8,993	48,498	123,071	12,311	81,876	1,193,677	51,532
4~6 (Q2)	7,478	45,745	104,906	9,338	70,712	956,766	47,199
7~9 (Q3)	8,317	47,663	126,983	13,184	82,372	1,073,797	52,699
10~12 (Q4)	9,247	45,752	110,819	10,478	83,042	1,245,763	49,120
平成18年 1月(Jan)	2,844	14,218	46,509	3,485	24,018	407,403	15,506
2 (Feb)	2,448	13,567	41,978	3,464	26,144	402,097	16,582
3 (Mar)	3,701	20,713	34,584	5,362	31,714	384,177	19,444
4 (Apr)	3,045	18,154	41,292	3,277	23,428	330,795	14,998
5 (May)	1,846	12,040	29,814	2,808	22,468	314,027	15,088
6 (Jun)	2,587	15,551	33,800	3,253	24,816	311,944	17,113
7 (Jul)	2,288	16,013	41,071	3,177	24,657	338,757	16,885
8 (Aug)	2,237	12,459	41,880	3,845	26,603	345,297	16,837
9 (Sep)	3,792	19,191	44,032	6,162	31,112	389,743	18,977
10 (Oct)	2,185	14,416	39,870	3,113	29,338	403,959	16,940
11 (Nov)	3,481	15,102	40,750	3,884	28,501	412,250	16,125
12 (Dec)	3,581	16,234	30,199	3,481	25,203	429,554	16,055

注：平成16年から「その他の外部記憶装置」より分割・特掲。

注：平成14年から「フロッピーディスク」を統合。
平成16年から「デジタル記録装置」を分割。

注：平成16年から名称変更。

年月 Year and Month	インクジェットプリンタ Inkjet printers (10)		レーザープリンタ Laser printers (11)		その他のプリンタ Miscellaneous printers (12)	
	生産(P)		生産(P)		生産(P)	
	数量(台) Quantity(n)	金額(百万円) (million yen)	数量(台) Quantity(n)	金額(百万円) (million yen)	数量(台) Quantity(n)	金額(百万円) (million yen)
平成14年(2002)	1,296,770	44,540	2,095,771	155,597	2,117,083	63,002
15 (2003)	222,215	24,482	1,456,819	156,374	3,013,250	72,391
16 (2004)	153,064	23,382	1,477,455	138,855	3,379,247	76,959
17 (2005)	117,309	20,125	1,333,364	124,279	5,272,350	63,182
18 (2006)	394,825	33,739	1,169,103	110,227	2,906,075	56,584
平成16年度(04FY)	144,471	21,761	1,456,098	136,317	3,486,084	74,685
17 (05FY)	173,975	23,768	1,284,671	119,175	5,216,827	60,673
平成18年1~3月(Q1)	83,459	8,047	300,572	28,399	809,646	15,086
4~6 (Q2)	94,479	8,422	271,909	26,333	590,378	12,444
7~9 (Q3)	97,402	8,247	307,313	29,018	669,082	15,434
10~12 (Q4)	119,485	9,023	289,309	26,477	836,969	13,620
平成18年 1月(Jan)	27,760	2,785	90,155	8,313	289,488	4,408
2 (Feb)	28,203	2,835	97,216	9,192	276,678	4,555
3 (Mar)	27,496	2,427	113,201	10,894	243,480	6,123
4 (Apr)	29,270	2,611	87,973	8,488	213,552	3,899
5 (May)	31,568	2,776	85,789	8,336	196,670	3,976
6 (Jun)	33,641	3,035	98,147	9,509	180,156	4,569
7 (Jul)	33,393	2,817	107,833	9,660	197,531	4,408
8 (Aug)	28,406	2,436	98,253	9,436	218,638	4,965
9 (Sep)	35,603	2,994	101,227	9,922	252,913	6,061
10 (Oct)	46,485	3,387	98,217	8,732	259,257	4,821
11 (Nov)	38,438	2,939	96,798	8,810	277,014	4,376
12 (Dec)	34,562	2,697	94,294	8,935	300,698	4,423

注：平成14年から「ページプリンタ」を名称変更。

注：平成14年から「ドットインパクトプリンタ」、「インクジェットプリンタ」及び「デジタル」を統合。平成16年から名称変更。

モニター（電子計算機用）
Display monitors
(for electronic computers)
(13~14)

液晶ディスプレイモニター
Liquid crystal display monitors
(13)

その他のモニター
Miscellaneous display monitors
(14)

年月 Year and Month	生産(P)		生産(P)		生産(P)	
	数量(台) Quantity(n)	金額(百万円) (million yen)	数量(台) Quantity(n)	金額(百万円) (million yen)	数量(台) Quantity(n)	金額(百万円) (million yen)
平成14年(2002)	3,358,342	251,534	2,292,868	142,015	1,065,474	109,519
15 (2003)	2,972,752	191,185	2,414,805	123,120	557,947	68,065
16 (2004)	2,770,716	178,878	2,425,028	126,582	345,688	52,296
17 (2005)	2,218,994	99,289	2,092,545	83,369	126,449	15,920
18 (2006)	1,850,680	87,192	1,769,560	73,687	81,120	13,505
平成16年度(04FY)	2,573,758	153,308	2,273,088	109,858	300,670	43,450
17 (05FY)	2,114,078	95,679	2,013,785	81,505	100,293	14,174
平成18年1~3月(Q1)	515,217	25,014	494,888	21,554	20,329	3,460
4~6 (Q2)	426,063	20,840	407,882	17,520	18,181	3,320
7~9 (Q3)	477,917	21,164	456,887	17,716	21,030	3,448
10~12 (Q4)	431,483	20,174	409,903	16,897	21,580	3,277
平成18年 1月 (Jan)	142,693	7,309	136,715	6,215	5,978	1,094
2 (Feb)	163,629	8,184	156,604	7,017	7,025	1,167
3 (Mar)	208,895	9,521	201,569	8,322	8,322	1,199
4 (Apr)	157,416	7,612	151,865	6,621	5,551	991
5 (May)	130,960	6,498	125,709	5,543	5,251	955
6 (Jun)	137,687	6,730	130,308	5,356	7,379	1,374
7 (Jul)	137,613	6,455	130,802	5,357	6,811	1,098
8 (Aug)	154,451	6,751	147,628	5,644	6,823	1,107
9 (Sep)	185,853	7,958	178,457	6,715	7,396	1,243
10 (Oct)	146,095	6,599	138,798	5,494	7,297	1,105
11 (Nov)	140,977	6,675	133,799	5,572	7,178	1,103
12 (Dec)	144,411	6,900	137,306	5,831	7,105	1,069

注：平成16年から名称変更。

注：平成16年から名称変更。

平成17年から「CRTモニター」を統合。

その他の入出力装置
Miscellaneous
input-output units
(15)

端末装置
Terminal
equipments
(16~20)

金融用端末装置
Banking terminals
(16~17)

現金自動預払機
(支払機を含む)
Automatic teller machines
(16)

年月 Year and Month	生産(P)		生産(P)	生産(P)		生産(P)	
	数量(台) Quantity(n)	金額(百万円) (million yen)	金額(百万円) (million yen)	数量(台) Quantity(n)	金額(百万円) (million yen)	数量(台) Quantity(n)	金額(百万円) (million yen)
平成14年(2002)	X	X	247,006	123,959	150,031	15,865	77,729
15 (2003)	X	X	275,052	89,439	197,053	26,435	121,709
16 (2004)	62,938	23,740	276,435	104,905	220,587	33,374	118,370
17 (2005)	59,968	18,533	170,839	79,388	115,877	21,522	57,597
18 (2006)	83,819	30,260	215,548	116,942	152,047	43,204	106,108
平成16年度(04FY)	60,853	21,460	238,257	102,907	179,117	29,411	86,517
17 (05FY)	56,743	16,968	179,554	80,550	125,988	23,675	71,524
平成18年1~3月(Q1)	10,597	5,330	57,392	22,332	39,202	7,749	27,164
4~6 (Q2)	10,150	2,673	37,478	17,438	25,674	6,497	16,950
7~9 (Q3)	33,289	8,509	59,012	31,628	40,443	9,519	27,569
10~12 (Q4)	29,783	13,748	61,666	45,544	46,728	19,439	34,425
平成18年 1月 (Jan)	3,494	1,203	13,970	6,179	9,719	2,689	7,402
2 (Feb)	2,978	1,378	17,102	7,013	12,743	2,290	8,227
3 (Mar)	4,125	2,749	26,320	9,140	16,740	2,770	11,535
4 (Apr)	2,240	818	11,275	5,632	7,777	2,023	5,134
5 (May)	2,799	882	11,228	6,313	8,067	2,283	5,097
6 (Jun)	5,111	973	14,975	5,493	9,830	2,191	6,719
7 (Jul)	11,163	1,317	16,537	7,820	10,763	2,583	7,595
8 (Aug)	9,419	3,015	17,038	9,896	12,907	2,392	8,321
9 (Sep)	12,707	4,177	25,437	13,912	16,773	4,544	11,653
10 (Oct)	12,297	5,799	19,787	16,340	15,135	6,031	10,151
11 (Nov)	11,496	5,701	19,665	15,963	15,284	5,718	11,081
12 (Dec)	5,990	2,248	22,214	13,241	16,309	7,690	13,193

注：平成13年以前及び平成16年から

「イメージスキャナ/OCR」を統合。

その他の金融用端末装置
Other banking terminals情報キオスク端末装置
Kiosk terminals携帯型専用端末装置
Handy terminals

(17)

(18)

(19)

年月 Year and Month	生産(P)		生産(P)		生産(P)	
	数量(台) Quantity(n)	金額(百万円) (million yen)	数量(台) Quantity(n)	金額(百万円) (million yen)	数量(台) Quantity(n)	金額(百万円) (million yen)
平成14年(2002)	108,094	72,302	137,406	14,977
15 (2003)	63,004	75,344	138,255	15,056
16 (2004)	71,531	102,217	7,723	1,439	152,896	14,613
17 (2005)	57,866	58,280	2,839	1,673	210,765	16,079
18 (2006)	73,738	45,939	4,199	4,832	325,443	23,423
平成16年度(04FY)	73,496	92,600	4,079	1,447	148,952	13,964
17 (05FY)	56,875	54,464	3,027	2,983	237,311	17,183
平成18年1~3月(Q1)	14,583	12,038	1,546	1,730	61,122	4,683
4~6 (Q2)	10,941	8,724	730	715	60,781	4,848
7~9 (Q3)	22,109	12,874	859	1,193	100,211	8,179
10~12 (Q4)	26,105	12,303	1,064	1,194	103,329	5,713
平成18年 1月(Jan)	3,490	2,317	677	887	20,641	1,334
2 (Feb)	4,723	4,516	471	492	11,368	1,110
3 (Mar)	6,370	5,205	398	351	29,113	2,239
4 (Apr)	3,609	2,643	120	104	11,608	916
5 (May)	4,030	2,970	285	279	17,852	1,306
6 (Jun)	3,302	3,111	325	332	31,321	2,626
7 (Jul)	5,237	3,168	283	369	28,813	2,810
8 (Aug)	7,504	4,586	154	216	26,741	1,979
9 (Sep)	9,368	5,120	422	608	44,657	3,390
10 (Oct)	10,309	4,984	330	367	40,892	2,251
11 (Nov)	10,245	4,203	248	210	33,979	1,896
12 (Dec)	5,551	3,116	486	617	28,458	1,566

注：平成16年から「その他の専用
端末装置」より分割・特掲。

注：平成16年から名称変更。

その他の端末装置
Other terminal unitsプラズマモニター
Plasma monitorプロジェクタ
Projector

(20)

(21)

(22)

年月 Year and Month	生産(P)		生産(P)		生産(P)	
	数量(台) Quantity(n)	金額(百万円) (million yen)	数量(台) Quantity(n)	金額(百万円) (million yen)	数量(台) Quantity(n)	金額(百万円) (million yen)
平成14年(2002)	51,682	28,679
15 (2003)	54,422	33,235
16 (2004)	69,291	39,796
17 (2005)	114,880	37,210	245,596	48,439	681,381	100,869
18 (2006)	115,128	35,246	156,416	31,758	601,990	89,521
平成16年度(04FY)	87,111	43,729
17 (05FY)	109,272	33,400	246,173	49,406	671,106	100,148
平成18年1~3月(Q1)	28,991	11,777	67,621	13,813	145,410	23,792
4~6 (Q2)	18,235	6,241	42,489	8,540	131,960	20,312
7~9 (Q3)	32,077	9,197	21,666	4,705	148,732	20,450
10~12 (Q4)	35,825	8,031	24,640	4,700	175,888	24,967
平成18年 1月(Jan)	6,583	2,030	24,241	5,247	48,497	7,496
2 (Feb)	7,379	2,757	23,491	4,744	48,865	8,044
3 (Mar)	15,029	6,990	19,889	3,822	48,048	8,252
4 (Apr)	5,535	2,478	13,814	3,002	41,147	6,466
5 (May)	5,262	1,576	10,764	2,171	43,589	6,661
6 (Jun)	7,438	2,187	17,911	3,367	47,224	7,185
7 (Jul)	10,815	2,595	8,867	2,216	48,042	6,588
8 (Aug)	8,506	1,936	6,560	1,267	46,177	6,705
9 (Sep)	12,756	4,666	6,239	1,222	54,513	7,157
10 (Oct)	12,830	2,034	5,495	1,099	57,461	7,917
11 (Nov)	12,347	2,275	10,970	2,020	59,184	8,411
12 (Dec)	10,648	3,722	8,175	1,581	59,243	8,639

注：平成16年から「ほか(別)用端末装置」を統合し、
「情報キオスク端末装置」を分割し、名称変更。

注：平成17年から新設。

注：平成17年から新設。

38	電気計測器及び電子応用装置 Electric measuring instrument and Associated electronic equipment (1~43)		電気計測器 Electric measuring instruments (1~28)		
	年 月 Year and Month	生産(P)		生産(P)	
		金額(百万円) (million yen)		金額(百万円) (million yen)	
電気計測器及び 電子応用装置 Electric measuring instrument and Associated electronic equipment	平成14年(2002)		1,133,251		410,179
	15 (2003)		1,279,914		471,927
	16 (2004)		1,534,163		628,463
	17 (2005)		1,592,660		580,393
	18 (2006)		1,672,299		607,485
	平成16年度(04FY)		1,542,569		599,091
	17 (05FY)		1,614,223		596,966
	平成18年1~3月(Q1)		468,439		175,798
	4~6 (Q2)		388,763		144,318
	7~9 (Q3)		421,302		152,318
	10~12 (Q4)		393,795		135,051
	平成18年 1月 (Jan)		122,041		49,639
	2 (Feb)		144,304		51,117
	3 (Mar)		202,094		75,042
	4 (Apr)		120,917		45,342
	5 (May)		122,340		45,024
	6 (Jun)		145,506		53,952
	7 (Jul)		130,344		49,152
	8 (Aug)		127,333		46,512
	9 (Sep)		163,625		56,654
	10 (Oct)		119,657		41,160
	11 (Nov)		132,445		43,623
	12 (Dec)		141,693		50,268

電気計器
Electrical meters

(1~2)

年 月 Year and Month	生産(P)		受入(R) Quantity(n)	出荷(Sh)			在庫(I) Quantity(n)
	数量(個) Quantity(n)	金額(百万円) (million yen)		販売(Sa)		その他(O) Quantity(n)	
			数量(個) Quantity(n)	金額(百万円) (million yen)	数量(個) Quantity(n)		数量(個) Quantity(n)
平成14年(2002)	3,638,278	35,379	256,241	3,898,077	35,871	34,548	202,676
15 (2003)	3,738,491	38,607	358,758	4,049,294	37,961	39,832	210,799
16 (2004)	3,647,372	38,740	576,163	3,894,176	39,413	345,569	189,165
17 (2005)	3,798,687	42,620	556,056	4,148,093	44,331	307,548	196,085
18 (2006)	3,800,041	44,455	571,452	4,079,415	44,116	328,530	184,030
平成16年度(04FY)	3,763,868	39,968	582,246	3,936,525	40,220	332,776	307,820
17 (05FY)	3,709,829	42,839	540,116	4,140,041	45,074	311,496	234,024
平成18年1~3月(Q1)	948,982	11,295	155,551	996,841	11,320	95,049	234,024
4~6 (Q2)	946,675	11,170	123,318	986,218	10,786	75,100	242,701
7~9 (Q3)	912,094	10,630	150,608	1,013,884	10,534	79,053	212,465
10~12 (Q4)	992,290	11,360	141,975	1,082,472	11,476	79,328	184,030
平成18年 1月 (Jan)	297,628	3,394	51,275	306,520	3,378	30,127	233,642
2 (Feb)	315,997	3,788	46,542	325,492	3,759	26,210	244,478
3 (Mar)	335,357	4,113	57,734	364,829	4,183	38,712	234,024
4 (Apr)	316,558	3,774	42,717	335,498	3,739	20,351	237,454
5 (May)	297,775	3,468	35,386	313,967	3,290	21,609	235,039
6 (Jun)	332,342	3,928	45,215	336,753	3,757	33,140	242,701
7 (Jul)	307,539	3,809	52,670	338,457	3,699	27,140	237,309
8 (Aug)	289,825	3,388	43,091	330,400	3,389	23,026	216,800
9 (Sep)	314,730	3,433	54,847	345,027	3,446	28,887	212,465
10 (Oct)	343,089	3,796	37,899	353,490	3,818	21,840	217,303
11 (Nov)	335,823	3,853	48,674	377,964	3,979	27,046	196,710
12 (Dec)	313,378	3,711	55,402	351,018	3,679	30,442	184,030

指示計器
Indicating instruments

(1)

年 月 Year and Month	生産(P)		受入(R)	出荷(Sh)			在庫(I)
	数量(個) Quantity(n)	金額(百万円) (million yen)		販売(Sa)		その他(O)	
			数量(個) Quantity(n)	数量(個) Quantity(n)	金額(百万円) (million yen)	数量(個) Quantity(n)	数量(個) Quantity(n)
平成14年(2002)	1,646,045	6,744	236,152	1,874,815	7,495	16,645	24,186
15 (2003)	1,494,120	6,553	343,052	1,820,576	7,352	15,035	25,747
16 (2004)	1,204,519	6,107	565,417	1,459,416	7,090	309,291	21,705
17 (2005)	1,163,601	5,274	536,232	1,404,148	6,168	294,854	21,050
18 (2006)	1,172,040	6,491	552,156	1,422,685	6,894	305,107	17,463
平成16年度(04FY)	1,206,526	5,908	571,710	1,463,918	6,931	313,214	20,009
17 (05FY)	1,156,932	5,467	520,531	1,392,365	6,195	285,251	19,864
平成18年1~3月(Q1)	289,717	1,586	149,304	359,655	1,778	80,560	19,864
4~6 (Q2)	279,230	1,506	115,513	333,764	1,632	69,730	11,115
7~9 (Q3)	274,066	1,574	147,747	340,796	1,634	78,772	13,359
10~12 (Q4)	329,027	1,825	139,592	388,470	1,850	76,045	17,463
平成18年 1月(Jan)	95,081	487	47,926	117,698	523	25,817	20,555
2 (Feb)	99,759	540	45,199	120,986	605	24,257	20,269
3 (Mar)	94,877	559	56,179	120,971	650	30,486	19,864
4 (Apr)	95,624	517	37,433	112,712	534	20,276	19,937
5 (May)	88,918	451	34,637	105,529	499	18,801	19,162
6 (Jun)	94,688	538	43,443	115,523	599	30,653	11,115
7 (Jul)	89,955	546	50,903	113,257	565	27,107	11,605
8 (Aug)	90,175	518	42,139	108,547	517	22,780	12,593
9 (Sep)	93,936	510	54,705	118,992	552	28,885	13,359
10 (Oct)	109,637	635	37,346	122,790	617	20,663	16,889
11 (Nov)	110,549	610	48,172	133,805	650	25,997	15,808
12 (Dec)	108,841	580	54,074	131,875	583	29,385	17,463

電力量計
Watt-hour meters

(2)

年 月 Year and Month	生産(P)		受入(R)	出荷(Sh)			在庫(I)
	数量(個) Quantity(n)	金額(百万円) (million yen)		販売(Sa)		その他(O)	
			数量(個) Quantity(n)	数量(個) Quantity(n)	金額(百万円) (million yen)	数量(個) Quantity(n)	数量(個) Quantity(n)
平成14年(2002)	1,992,233	28,635	20,089	2,023,262	28,377	17,903	178,490
15 (2003)	2,244,371	32,054	15,706	2,228,718	30,609	24,797	185,052
16 (2004)	2,442,853	32,633	10,746	2,434,760	32,324	36,278	167,460
17 (2005)	2,635,086	37,346	19,824	2,743,945	38,163	12,694	175,035
18 (2006)	2,628,001	37,964	19,296	2,656,730	37,222	23,423	166,567
平成16年度(04FY)	2,557,342	34,060	10,536	2,472,607	33,290	19,562	287,811
17 (05FY)	2,552,897	37,372	19,585	2,747,676	38,879	26,245	214,160
平成18年1~3月(Q1)	659,265	9,709	6,247	637,186	9,542	14,489	214,160
4~6 (Q2)	667,445	9,664	7,805	652,454	9,154	5,370	231,586
7~9 (Q3)	638,028	9,056	2,861	673,088	8,900	281	199,106
10~12 (Q4)	663,263	9,535	2,383	694,002	9,626	3,283	166,567
平成18年 1月(Jan)	202,547	2,907	3,349	188,822	2,855	4,310	213,087
2 (Feb)	216,238	3,248	1,343	204,506	3,154	1,953	224,209
3 (Mar)	240,480	3,554	1,555	243,858	3,533	8,226	214,160
4 (Apr)	220,934	3,257	5,284	222,786	3,205	75	217,517
5 (May)	208,857	3,017	749	208,438	2,791	2,808	215,877
6 (Jun)	237,654	3,390	1,772	221,230	3,158	2,487	231,586
7 (Jul)	217,584	3,263	1,767	225,200	3,134	33	225,704
8 (Aug)	199,650	2,870	952	221,853	2,872	246	204,207
9 (Sep)	220,794	2,923	142	226,035	2,894	2	199,106
10 (Oct)	233,452	3,161	553	230,700	3,201	1,177	200,414
11 (Nov)	225,274	3,243	502	244,159	3,329	1,049	180,902
12 (Dec)	204,537	3,131	1,328	219,143	3,096	1,057	166,567

注：平成14年から内訳廃止。

電気測定器
Electric test and
measuring equipment
(3~16)

電圧・電流・電力測定器
Voltage current and power measuring

(3)

年 月 Year and Month	生産(P)		生産(P)		受入(R)	出荷(Sh)			在庫(I)
	金額(百万円) (million yen)	数量(台) Quantity(n)	金額(百万円) (million yen)	数量(台) Quantity(n)		販売(Sa)		その他(O)	
					数量(台) Quantity(n)	金額(百万円) (million yen)	数量(台) Quantity(n)	数量(台) Quantity(n)	
平成14年(2002)	205,290	919,204	7,256	466,725	1,312,108	9,796	100,233	63,099	
15 (2003)	280,115	858,277	7,504	1,382,557	1,461,839	10,083	67,032	93,279	
16 (2004)	444,261	750,897	7,924	698,182	1,239,934	11,007	32,020	48,499	
17 (2005)	401,812	542,403	9,869	741,864	1,278,012	11,775	45,391	12,286	
18 (2006)	415,506	600,793	11,516	739,378	13,180	64,138	11,298		
平成16年度(04FY)	418,814	664,069	8,293	683,450	1,367,790	11,073	32,866	15,350	
17 (05FY)	417,090	555,074	10,311	757,066	1,273,010	12,039	44,141	10,266	
平成18年1~3月(Q1)	118,212	147,869	2,994	204,634	345,030	3,504	9,422	10,266	
4~6 (Q2)	104,717	136,071	2,683	175,666	300,815	3,051	8,708	13,547	
7~9 (Q3)	102,072	148,058	3,092	164,022	298,020	3,496	16,204	11,400	
10~12 (Q4)	90,505	168,795	2,747	195,056	334,147	3,129	29,804	11,298	
平成18年 1月 (Jan)	35,490	42,989	800	59,085	99,464	900	2,966	11,799	
2 (Feb)	34,901	46,010	937	58,142	103,511	1,107	2,601	9,900	
3 (Mar)	47,821	58,870	1,257	87,407	142,055	1,497	3,855	10,266	
4 (Apr)	33,190	47,522	820	49,160	92,774	905	3,338	11,905	
5 (May)	32,529	43,529	888	67,535	106,496	990	1,536	14,936	
6 (Jun)	38,998	45,020	975	58,971	101,545	1,156	3,834	13,547	
7 (Jul)	34,686	41,231	905	53,943	93,005	1,050	3,078	12,637	
8 (Aug)	32,968	51,848	944	57,222	106,650	1,121	5,048	10,008	
9 (Sep)	34,418	54,979	1,243	52,857	98,365	1,325	8,078	11,400	
10 (Oct)	27,697	55,122	873	56,477	104,340	957	7,848	10,810	
11 (Nov)	28,733	59,209	906	69,483	115,914	1,045	12,087	11,500	
12 (Dec)	34,075	54,464	968	69,096	113,893	1,127	9,869	11,298	

波形測定器
Waveform measuring equipment

(4)

年 月 Year and Month	生産(P)		受入(R)		出荷(Sh)			在庫(I)
	数量(台) Quantity(n)	金額(百万円) (million yen)	数量(台) Quantity(n)	数量(台) Quantity(n)	販売(Sa)		その他(O)	
					数量(台) Quantity(n)	金額(百万円) (million yen)	数量(台) Quantity(n)	数量(台) Quantity(n)
平成14年(2002)	40,152	12,079	11,058	51,599	21,409	553	2,763	
15 (2003)	38,985	16,000	13,930	52,599	25,436	367	2,712	
16 (2004)	36,894	16,886	13,064	49,447	27,115	560	2,663	
17 (2005)	32,127	16,309	13,692	43,480	24,710	1,288	2,398	
18 (2006)	27,347	14,921	435	28,747	15,182	183	1,295	
平成16年度(04FY)	35,012	16,222	13,871	48,574	26,484	734	2,381	
17 (05FY)	32,824	16,706	9,225	40,807	22,154	1,027	1,280	
平成18年1~3月(Q1)	7,681	4,104	242	8,964	4,352	77	1,280	
4~6 (Q2)	6,904	3,333	79	6,396	3,198	12	1,850	
7~9 (Q3)	6,807	4,112	41	7,304	4,197	63	1,381	
10~12 (Q4)	5,955	3,372	73	6,083	3,435	31	1,295	
平成18年 1月 (Jan)	2,009	1,177	195	2,636	1,199	—	1,966	
2 (Feb)	2,421	1,353	12	2,710	1,399	74	1,615	
3 (Mar)	3,251	1,574	35	3,618	1,754	3	1,280	
4 (Apr)	2,223	1,030	4	1,965	874	11	1,531	
5 (May)	2,107	999	48	1,848	927	1	1,837	
6 (Jun)	2,574	1,304	27	2,583	1,397	—	1,850	
7 (Jul)	2,043	1,096	7	2,474	1,204	46	1,380	
8 (Aug)	2,231	1,290	4	2,088	1,231	7	1,560	
9 (Sep)	2,533	1,726	30	2,742	1,762	10	1,381	
10 (Oct)	1,574	984	4	1,498	1,062	—	1,461	
11 (Nov)	1,890	1,115	41	2,252	1,015	31	1,109	
12 (Dec)	2,491	1,273	28	2,333	1,358	—	1,295	

注：平成14年から「オシロスコープ」と「オーディオ・ビジュアル測定器」を統合・名称変更。

無線通信測定器
Audio communication measuring instruments

(5)

年月 Year and Month	生産(P)		受入(R) Quantity(n)	出荷(Sh)			在庫(I) Quantity(n)
	数量(台) Quantity(n)	金額(百万円) (million yen)		販売(Sa)		その他(O)	
			数量(台) Quantity(n)	金額(百万円) (million yen)	数量(台) Quantity(n)	数量(台) Quantity(n)	
平成14年(2002)	20,998	18,768	4,556	25,518	19,479	78	3,189
15 (2003)	20,366	18,644	5,002	25,242	23,309	72	3,243
16 (2004)	25,681	38,142	1,535	26,367	29,906	29	4,063
17 (2005)	21,684	26,222	6,904	22,270	23,602	5,385	4,271
18 (2006)	22,035	20,492	6,555	20,514	20,658	5,876	6,494
平成16年度(04FY)	25,182	34,631	2,128	25,351	27,898	1,015	4,213
17 (05FY)	22,216	25,382	8,205	22,142	22,844	6,739	5,148
平成18年1~3月(Q1)	7,060	6,879	2,523	6,384	7,271	2,345	5,148
4~6 (Q2)	5,528	4,591	1,863	4,567	4,619	1,670	6,302
7~9 (Q3)	5,293	5,238	1,247	5,139	5,481	1,127	6,576
10~12 (Q4)	4,154	3,784	922	4,424	3,287	734	6,494
平成18年 1月(Jan)	1,999	2,462	642	1,489	1,367	576	4,901
2 (Feb)	2,480	2,239	751	2,113	2,120	687	5,301
3 (Mar)	2,581	2,178	1,130	2,782	3,784	1,082	5,148
4 (Apr)	1,848	1,456	613	1,432	1,390	558	5,619
5 (May)	1,803	1,635	669	1,507	1,597	583	6,001
6 (Jun)	1,877	1,500	581	1,628	1,632	529	6,302
7 (Jul)	1,835	1,606	464	1,435	1,245	466	6,700
8 (Aug)	1,429	1,850	277	1,653	1,855	252	6,501
9 (Sep)	2,029	1,782	506	2,051	2,381	409	6,576
10 (Oct)	1,477	1,121	247	1,486	836	218	6,596
11 (Nov)	1,241	1,371	335	1,329	1,082	236	6,607
12 (Dec)	1,436	1,292	340	1,609	1,369	280	6,494

注：平成14年から「スペクトラムアナライザ」と「電波測定器」と「信号発生器・発振器」を統合・名称変更。

半導体・IC測定器
Semiconductor characteristic measuringミックスドシグナルICテスタ
Mixed signal IC testersロジックICテスタ
Logic IC testers

(6~10)

(6)

(7)

年月 Year and Month	生産(P)		生産(P)		生産(P)	
	数量(台) Quantity(n)	金額(百万円) (million yen)	数量(台) Quantity(n)	金額(百万円) (million yen)	数量(台) Quantity(n)	金額(百万円) (million yen)
平成14年(2002)	3,531	83,142	780	18,422	129	11,074
15 (2003)	5,382	165,447	1,212	31,484	361	21,132
16 (2004)	8,303	293,422	1,388	40,981	666	38,268
17 (2005)	11,958	270,594	1,101	36,718	869	55,668
18 (2006)	11,900	283,367	1,344	39,325	1,015	50,298
平成16年度(04FY)	9,033	275,728	1,117	33,757	730	40,311
17 (05FY)	12,258	284,480	1,336	44,006	996	60,636
平成18年1~3月(Q1)	3,062	81,294	435	14,820	302	15,240
4~6 (Q2)	2,989	73,329	272	9,356	200	12,064
7~9 (Q3)	3,032	67,603	470	9,809	342	13,856
10~12 (Q4)	2,817	61,141	167	5,340	171	9,138
平成18年 1月(Jan)	1,003	24,395	84	3,190	77	4,875
2 (Feb)	897	22,671	115	3,465	89	4,593
3 (Mar)	1,162	34,228	236	8,165	136	5,772
4 (Apr)	743	23,593	61	2,488	70	5,080
5 (May)	1,211	22,461	78	2,675	62	3,242
6 (Jun)	1,035	27,275	133	4,193	68	3,742
7 (Jul)	801	24,197	119	3,728	99	5,001
8 (Aug)	1,080	22,013	135	2,348	128	5,194
9 (Sep)	1,151	21,393	216	3,733	115	3,661
10 (Oct)	893	18,881	47	1,229	51	2,796
11 (Nov)	954	18,917	44	1,498	51	3,065
12 (Dec)	970	23,343	76	2,613	69	3,277

メモリICテスタ
Memory IC testersIC測定関連機器
IC testing peripheral equipment表示器・半導体測定器
Displayed and semiconductor test equipment

(8)

(9)

(10)

年月 Year and Month	生産(P)		生産(P)		生産(P)	
	数量(台) Quantity(n)	金額(百万円) (million yen)	数量(台) Quantity(n)	金額(百万円) (million yen)	数量(台) Quantity(n)	金額(百万円) (million yen)
平成14年(2002)	172	29,367	1,082	13,647	1,368	10,632
15 (2003)	556	75,523	1,964	26,724	1,289	10,584
16 (2004)	1,056	149,586	2,263	47,531	2,930	17,056
17 (2005)	999	112,798	1,079	45,130	7,910	20,280
18 (2006)	995	110,557	1,733	59,138	6,813	24,049
平成16年度(04FY)	1,124	139,526	1,931	43,584	4,131	18,551
17 (05FY)	928	107,862	1,281	51,414	7,717	20,562
平成18年1~3月(Q1)	278	29,129	527	16,597	1,520	5,508
4~6 (Q2)	268	28,779	421	15,943	1,828	7,187
7~9 (Q3)	207	22,785	457	14,199	1,556	6,954
10~12 (Q4)	242	29,864	328	12,399	1,909	4,400
平成18年 1月(Jan)	80	10,600	159	4,371	603	1,359
2 (Feb)	76	7,816	133	4,870	484	1,927
3 (Mar)	122	10,713	235	7,356	433	2,222
4 (Apr)	71	8,433	132	5,384	409	2,208
5 (May)	90	9,184	134	4,885	847	2,475
6 (Jun)	107	11,162	155	5,674	572	2,504
7 (Jul)	75	7,977	162	5,175	346	2,316
8 (Aug)	64	7,276	130	4,541	623	2,654
9 (Sep)	68	7,532	165	4,483	587	1,984
10 (Oct)	64	9,670	109	3,931	622	1,255
11 (Nov)	83	8,551	104	4,295	672	1,508
12 (Dec)	95	11,643	115	4,173	615	1,637

回路素子・材料測定器

Component test and electric magnetic material measuring equipment

(11)

年月 Year and Month	生産(P)		受入(R)	出荷(Sh)			在庫(I)
	数量(台) Quantity(n)	金額(百万円) (million yen)		販売(Sa)		その他(O)	
			数量(台) Quantity(n)	金額(百万円) (million yen)	数量(台) Quantity(n)		数量(台) Quantity(n)
平成14年(2002)	35,134	10,512	3,158	47,879	9,348	587	1,824
15 (2003)	35,451	6,629	8,903	43,376	6,276	136	2,666
16 (2004)	43,212	4,238	12,515	55,715	4,501	672	1,998
17 (2005)	46,233	4,586	11,672	56,984	4,887	639	1,320
18 (2006)	50,211	4,909	17,294	67,236	5,108	601	1,005
平成16年度(04FY)	43,612	3,767	12,525	55,790	4,105	744	2,026
17 (05FY)	47,083	4,918	13,379	59,231	5,073	1,045	1,326
平成18年1~3月(Q1)	12,906	1,148	5,166	17,597	1,188	486	1,326
4~6 (Q2)	12,528	1,339	3,065	15,953	1,407	27	939
7~9 (Q3)	12,188	1,277	6,635	18,602	1,341	27	1,133
10~12 (Q4)	12,589	1,145	2,428	15,084	1,172	61	1,005
平成18年 1月(Jan)	3,981	305	888	4,549	313	400	1,245
2 (Feb)	3,694	395	1,794	5,642	417	15	1,088
3 (Mar)	5,231	448	2,484	7,406	458	71	1,326
4 (Apr)	4,476	402	1,166	5,912	431	13	1,043
5 (May)	4,532	574	902	5,029	581	2	1,446
6 (Jun)	3,520	363	997	5,012	395	12	939
7 (Jul)	3,902	410	1,829	5,536	426	8	1,126
8 (Aug)	4,393	473	1,923	6,007	474	8	1,427
9 (Sep)	3,893	394	2,883	7,059	441	11	1,133
10 (Oct)	4,287	360	818	4,966	337	39	1,233
11 (Nov)	3,939	342	781	4,737	380	4	1,212
12 (Dec)	4,363	443	829	5,381	455	18	1,005

伝送特性測定器
Transmission characteristic instruments

(12~13)

年 月 Year and Month	生産(P)		受入(R) Quantity(n)	出荷(Sh)			在庫(I) Quantity(n)
	数量(台) Quantity(n)	金額(百万円) (million yen)		販売(Sa)		その他(O)	
			数量(台) Quantity(n)	金額(百万円) (million yen)	数量(台) Quantity(n)	数量(台) Quantity(n)	
平成14年(2002)	23,863	15,526	7,785	33,075	18,022	1,275	1,033
15 (2003)	21,543	11,135	4,304	25,032	12,925	32	1,816
16 (2004)	16,778	14,417	430	14,218	9,844	7	4,799
17 (2005)	8,175	7,707	3,217	9,960	8,556	2,951	3,133
18 (2006)	7,969	9,473	1,639	8,357	9,277	1,735	2,653
平成16年度(04FY)	14,278	11,465	1,190	13,332	9,207	651	4,384
17 (05FY)	8,344	7,756	2,698	9,787	8,406	2,805	2,702
平成18年1~3月(Q1)	2,650	2,219	471	3,056	2,808	500	2,702
4~6 (Q2)	2,269	2,617	494	2,077	2,042	502	2,886
7~9 (Q3)	1,521	2,731	334	1,743	2,794	378	2,620
10~12 (Q4)	1,529	1,906	340	1,481	1,633	355	2,653
平成18年 1月 (Jan)	807	838	167	774	559	170	3,151
2 (Feb)	741	656	155	908	874	156	2,999
3 (Mar)	1,102	725	149	1,374	1,375	174	2,702
4 (Apr)	930	880	172	774	614	173	2,857
5 (May)	601	652	151	572	557	154	2,883
6 (Jun)	738	1,085	171	731	871	175	2,886
7 (Jul)	514	974	128	692	668	130	2,706
8 (Aug)	394	786	99	375	775	101	2,723
9 (Sep)	613	971	107	676	1,351	147	2,620
10 (Oct)	523	587	104	576	512	106	2,565
11 (Nov)	503	714	158	439	546	170	2,617
12 (Dec)	503	605	78	466	575	79	2,653

ネットワーク用
for network

(12)

年 月 Year and Month	生産(P)		受入(R) Quantity(n)	出荷(Sh)			在庫(I) Quantity(n)
	数量(台) Quantity(n)	金額(百万円) (million yen)		販売(Sa)		その他(O)	
			数量(台) Quantity(n)	金額(百万円) (million yen)	数量(台) Quantity(n)	数量(台) Quantity(n)	
平成14年(2002)	7,270	9,683	7,335	14,698	11,734	229	383
15 (2003)	6,401	6,779	4,202	10,468	7,941	13	505
16 (2004)	6,778	8,078	382	5,538	6,181	1	2,126
17 (2005)	4,242	4,739	2,643	5,280	4,518	2,195	1,389
18 (2006)	3,410	5,615	986	3,528	5,471	1,029	1,232
平成16年度(04FY)	6,461	6,700	989	5,890	5,606	496	1,953
17 (05FY)	3,868	4,737	2,108	4,466	4,432	2,017	1,314
平成18年1~3月(Q1)	1,021	1,294	288	1,071	1,527	317	1,314
4~6 (Q2)	916	1,489	331	887	1,070	339	1,335
7~9 (Q3)	762	1,709	183	894	1,724	189	1,197
10~12 (Q4)	711	1,123	184	676	1,150	184	1,232
平成18年 1月 (Jan)	271	420	71	211	299	74	1,434
2 (Feb)	330	386	99	369	519	100	1,410
3 (Mar)	420	488	118	491	709	143	1,314
4 (Apr)	270	449	111	275	344	112	1,308
5 (May)	291	318	97	257	287	100	1,339
6 (Jun)	355	722	123	355	439	127	1,335
7 (Jul)	314	721	91	368	335	93	1,279
8 (Aug)	223	372	45	236	389	47	1,264
9 (Sep)	225	616	47	290	1,000	49	1,197
10 (Oct)	245	315	55	227	340	55	1,215
11 (Nov)	215	287	60	241	312	60	1,189
12 (Dec)	251	521	69	208	498	69	1,232

端末用
for terminal

(1 3)

年 月 Year and Month	生産(P)		受入(R) Quantity(n)	出荷(Sh)			在庫(I) Quantity(n)
	数量(台) Quantity(n)	金額(百万円) (million yen)		販売(Sa)		その他(O)	
			数量(台) Quantity(n)	金額(百万円) (million yen)	数量(台) Quantity(n)	数量(台) Quantity(n)	
平成14年(2002)	16,593	5,843	450	18,377	6,288	1,046	650
15 (2003)	15,142	4,356	102	14,564	4,984	19	1,311
16 (2004)	10,000	6,340	48	8,680	3,662	6	2,673
17 (2005)	3,933	2,968	574	4,680	4,038	756	1,744
18 (2006)	4,559	3,858	653	4,829	3,806	706	1,421
平成16年度(04FY)	7,817	4,765	201	7,442	3,601	155	2,431
17 (05FY)	4,476	3,019	590	5,321	3,974	788	1,388
平成18年1~3月(Q1)	1,629	925	183	1,985	1,281	183	1,388
4~6 (Q2)	1,353	1,128	163	1,190	972	163	1,551
7~9 (Q3)	759	1,022	151	849	1,070	189	1,423
10~12 (Q4)	818	783	156	805	483	171	1,421
平成18年 1月(Jan)	536	418	96	563	260	96	1,717
2 (Feb)	411	270	56	539	355	56	1,589
3 (Mar)	682	237	31	883	666	31	1,388
4 (Apr)	660	431	61	499	270	61	1,549
5 (May)	310	334	54	315	270	54	1,544
6 (Jun)	383	363	48	376	432	48	1,551
7 (Jul)	200	253	37	324	333	37	1,427
8 (Aug)	171	414	54	139	386	54	1,459
9 (Sep)	388	355	60	386	351	98	1,423
10 (Oct)	278	272	49	349	172	51	1,350
11 (Nov)	288	427	98	198	234	110	1,428
12 (Dec)	252	84	9	258	77	10	1,421

光測定器
Optical measuring instruments

(1 4)

年 月 Year and Month	生産(P)		受入(R) Quantity(n)	出荷(Sh)			在庫(I) Quantity(n)
	数量(台) Quantity(n)	金額(百万円) (million yen)		販売(Sa)		その他(O)	
			数量(台) Quantity(n)	金額(百万円) (million yen)	数量(台) Quantity(n)	数量(台) Quantity(n)	
平成14年(2002)	20,748	8,252	8,089	28,735	9,499	2,039	3,268
15 (2003)	14,958	6,293	3,347	19,413	7,605	47	2,113
16 (2004)	18,591	7,030	4,231	20,526	6,277	41	4,368
17 (2005)	9,910	5,408	3,088	11,878	5,487	3,238	2,249
18 (2006)	9,866	7,019	2,287	10,550	7,029	2,304	1,548
平成16年度(04FY)	10,926	5,531	3,856	12,470	5,295	905	4,215
17 (05FY)	9,347	6,290	2,137	11,002	6,217	2,922	1,774
平成18年1~3月(Q1)	2,883	2,401	568	3,359	2,488	567	1,774
4~6 (Q2)	2,289	1,500	675	2,186	1,335	702	1,850
7~9 (Q3)	2,561	1,755	544	2,799	1,881	544	1,612
10~12 (Q4)	2,133	1,363	500	2,206	1,325	491	1,548
平成18年 1月(Jan)	639	654	140	718	446	137	2,173
2 (Feb)	984	776	187	1,127	831	182	2,035
3 (Mar)	1,260	971	241	1,514	1,211	248	1,774
4 (Apr)	541	377	224	431	277	224	1,884
5 (May)	765	421	164	793	435	164	1,856
6 (Jun)	983	702	287	962	623	314	1,850
7 (Jul)	779	570	224	760	535	223	1,870
8 (Aug)	667	459	227	686	423	227	1,851
9 (Sep)	1,115	726	93	1,353	923	94	1,612
10 (Oct)	568	349	191	544	314	187	1,640
11 (Nov)	742	426	193	708	399	192	1,675
12 (Dec)	823	588	116	954	612	112	1,548

測定用記録計・データ処理装置
Recorders and data processing equipment for test and measurement

(15)

年 月 Year and Month	生産(P)		受入(R) Quantity(n)	出荷(Sb)			在庫(I) Quantity(n)
	数量(台) Quantity(n)	金額(百万円) (million yen)		販売(Sa)		その他(O)	
			数量(台) Quantity(n)	金額(百万円) (million yen)	数量(台) Quantity(n)	数量(台) Quantity(n)	
平成14年(2002)	105,354	8,597	284	109,340	9,125	58	10,308
15 (2003)	90,130	8,337	867	90,170	8,496	250	10,152
16 (2004)	105,388	9,200	1,632	106,416	9,567	836	9,965
17 (2005)	126,808	9,112	1,055	126,431	9,533	1,072	10,323
18 (2006)	133,688	10,101	552	132,397	10,190	1,824	10,342
平成16年度(04FY)	113,547	9,581	1,527	113,136	9,962	913	10,448
17 (05FY)	124,642	9,618	785	126,483	9,853	1,344	8,048
平成18年1~3月(Q1)	32,826	3,491	182	34,845	3,578	438	8,048
4~6 (Q2)	34,968	2,231	160	31,197	2,273	410	11,569
7~9 (Q3)	32,387	2,199	102	32,683	2,183	464	10,911
10~12 (Q4)	33,507	2,180	108	33,672	2,156	512	10,342
平成18年 1月(Jan)	9,270	1,001	64	9,462	1,011	55	10,140
2 (Feb)	11,447	1,267	54	12,308	1,227	80	9,253
3 (Mar)	12,109	1,223	64	13,075	1,340	303	8,048
4 (Apr)	10,668	539	46	10,382	519	127	8,253
5 (May)	11,389	810	51	9,320	924	77	10,296
6 (Jun)	12,911	882	63	11,495	830	206	11,569
7 (Jul)	11,011	690	21	11,544	634	178	10,879
8 (Aug)	10,722	709	38	9,769	669	170	11,700
9 (Sep)	10,654	800	43	11,370	880	116	10,911
10 (Oct)	10,603	627	36	10,533	603	124	10,893
11 (Nov)	11,809	704	31	11,156	687	174	11,403
12 (Dec)	11,095	849	41	11,983	866	214	10,342

その他の電気測定器
Miscellaneous test and
measuring equipment
(16)工業用計測制御機器
Industrial for measuring
equipment instruments
(17~28)プロセスオートメーション用計測制御機器
Industrial measuring equipment
instrument for process automation
(17~27)

年 月 Year and Month	生産(P)		生産(P)		生産(P)	
	金額(百万円) (million yen)		金額(百万円) (million yen)		金額(百万円) (million yen)	
平成14年(2002)		41,158		169,510		162,434
15 (2003)		40,125		153,205		149,503
16 (2004)		53,003		145,462		142,160
17 (2005)		52,005		135,961		132,008
18 (2006)		53,708		147,524		145,102
平成16年度(04FY)		53,595		140,309		136,620
17 (05FY)		51,629		137,037		133,651
平成18年1~3月(Q1)		13,682		46,291		45,643
4~6 (Q2)		13,094		28,431		27,876
7~9 (Q3)		14,065		39,616		39,045
10~12 (Q4)		12,867		33,186		32,538
平成18年 1月(Jan)		3,858		10,755		10,563
2 (Feb)		4,607		12,428		12,235
3 (Mar)		5,217		23,108		22,845
4 (Apr)		4,093		8,378		8,183
5 (May)		4,089		9,027		8,866
6 (Jun)		4,912		11,026		10,827
7 (Jul)		4,238		10,657		10,454
8 (Aug)		4,444		10,156		9,991
9 (Sep)		5,383		18,803		18,600
10 (Oct)		3,915		9,667		9,455
11 (Nov)		4,238		11,037		10,834
12 (Dec)		4,714		12,482		12,249

注：平成14年から「ボードテスタ」と「電子式
物理量・感覚量計測器」を統合。

発信器
Detector, transducer and transmitters

(17~21)

年月 Year and Month	生産(P)		受入(R) 数量(台) Quantity(n)	出荷(Sh)			在庫(I) 数量(台) Quantity(n)
	数量(台) Quantity(n)	金額(百万円) (million yen)		販売(Sa)		その他(O) 数量(台) Quantity(n)	
				数量(台) Quantity(n)	金額(百万円) (million yen)		
平成14年(2002)	1,176,420	49,265	84,237	1,277,713	49,982	3,294	89,595
15 (2003)	1,290,426	48,907	71,486	1,362,608	49,357	1,601	87,298
16 (2004)	1,440,177	50,854	112,848	1,547,367	52,737	2,567	89,511
17 (2005)	1,497,368	53,739	114,487	1,606,965	55,741	5,184	89,251
18 (2006)	1,734,707	57,954	296,002	2,009,442	59,637	8,024	102,642
平成16年度(04FY)	1,476,523	51,229	107,141	1,571,863	53,785	4,197	93,709
17 (05FY)	1,524,975	54,953	165,122	1,701,278	56,485	6,209	76,565
平成18年1~3月(Q1)	433,343	16,919	73,898	517,076	17,301	3,057	76,565
4~6 (Q2)	429,632	11,919	74,371	474,878	12,586	1,336	104,458
7~9 (Q3)	432,284	14,708	73,334	502,854	15,018	1,893	105,171
10~12 (Q4)	439,448	14,408	74,399	514,634	14,732	1,738	102,642
平成18年 1月(Jan)	127,372	4,307	22,506	147,454	4,395	767	91,008
2 (Feb)	141,627	5,148	25,538	173,611	5,198	1,032	83,550
3 (Mar)	164,344	7,464	25,854	196,011	7,708	1,258	76,565
4 (Apr)	130,798	3,534	22,001	153,822	3,847	87	75,519
5 (May)	138,896	3,899	26,241	148,256	4,203	445	91,975
6 (Jun)	159,938	4,486	26,129	172,800	4,536	804	104,458
7 (Jul)	141,871	4,391	22,802	165,540	4,343	455	102,978
8 (Aug)	130,957	4,092	25,407	144,807	4,140	338	114,197
9 (Sep)	159,456	6,225	25,125	192,507	6,535	1,100	105,171
10 (Oct)	138,245	4,200	27,588	161,630	4,194	572	108,801
11 (Nov)	152,307	4,917	20,713	172,091	5,173	611	109,120
12 (Dec)	148,896	5,291	26,098	180,913	5,365	555	102,642

温度計
Thermometers

(17)

年月 Year and Month	生産(P)		受入(R) 数量(台) Quantity(n)	出荷(Sh)			在庫(I) 数量(台) Quantity(n)
	数量(台) Quantity(n)	金額(百万円) (million yen)		販売(Sa)		その他(O) 数量(台) Quantity(n)	
				数量(台) Quantity(n)	金額(百万円) (million yen)		
平成14年(2002)	331,176	6,953	529	332,103	7,074	542	1,527
15 (2003)	371,804	7,083	867	372,582	7,195	2	1,614
16 (2004)	424,716	7,116	2,178	427,573	7,417	—	935
17 (2005)	451,796	8,326	1,958	453,782	8,636	—	946
18 (2006)	583,961	9,188	205,001	788,655	10,347	—	1,295
平成16年度(04FY)	448,349	7,473	2,527	450,712	7,810	—	814
17 (05FY)	474,815	8,531	53,056	528,025	9,026	—	840
平成18年1~3月(Q1)	152,126	2,319	51,808	204,180	2,611	—	840
4~6 (Q2)	144,533	2,286	51,397	195,685	2,555	—	1,145
7~9 (Q3)	142,995	2,255	51,714	195,202	2,588	—	494
10~12 (Q4)	144,307	2,328	50,082	193,588	2,593	—	1,295
平成18年 1月(Jan)	49,595	731	14,985	64,780	806	—	846
2 (Feb)	50,058	753	17,688	67,794	861	—	818
3 (Mar)	52,473	835	19,135	71,606	944	—	840
4 (Apr)	48,908	836	16,012	65,114	929	—	666
5 (May)	43,017	718	16,303	59,352	801	—	654
6 (Jun)	52,608	732	19,082	71,219	825	—	1,145
7 (Jul)	47,379	765	17,486	65,007	843	—	845
8 (Aug)	42,856	706	16,840	60,242	790	—	299
9 (Sep)	52,760	784	17,388	69,953	955	—	494
10 (Oct)	46,471	777	16,413	62,681	864	—	697
11 (Nov)	49,148	769	16,673	65,536	856	—	982
12 (Dec)	48,688	782	16,996	65,371	873	—	1,295

圧力計
Pressure gauge

(18)

年月 Year and Month	生産(P)		受入(R) 数量(台) Quantity(n)	出荷(Sh)			在庫(I) 数量(台) Quantity(n)
	数量(台) Quantity(n)	金額(百万円) (million yen)		販売(Sa)		その他(O)	
			数量(台) Quantity(n)	金額(百万円) (million yen)	数量(台) Quantity(n)	数量(台) Quantity(n)	
平成14年(2002)	181,906	6,445	—	185,549	6,452	12	17,759
15 (2003)	200,642	6,802	—	200,422	6,779	3	17,976
16 (2004)	224,338	8,234	—	224,759	8,203	—	17,555
17 (2005)	253,280	9,040	10	252,858	9,049	—	17,987
18 (2006)	296,984	10,832	21	295,116	10,844	—	19,876
平成16年度(04FY)	237,050	8,716	—	236,306	8,704	—	18,714
17 (05FY)	258,368	9,403	29	261,454	9,421	—	15,657
平成18年1~3月(Q1)	72,033	2,818	19	74,382	2,833	—	15,657
4~6 (Q2)	70,189	2,246	—	65,981	2,238	—	19,865
7~9 (Q3)	76,978	2,974	—	76,612	2,979	—	20,231
10~12 (Q4)	77,784	2,794	2	78,141	2,794	—	19,876
平成18年 1月(Jan)	18,615	677	2	18,179	681	—	18,425
2 (Feb)	22,353	820	3	23,557	818	—	17,224
3 (Mar)	31,065	1,321	14	32,646	1,334	—	15,657
4 (Apr)	19,476	639	—	19,583	632	—	15,550
5 (May)	23,604	735	—	20,826	731	—	18,328
6 (Jun)	27,109	872	—	25,572	875	—	19,865
7 (Jul)	23,465	768	—	23,366	767	—	19,964
8 (Aug)	21,961	789	—	20,329	795	—	21,596
9 (Sep)	31,552	1,417	—	32,917	1,417	—	20,231
10 (Oct)	22,786	783	—	22,745	781	—	20,272
11 (Nov)	27,783	961	2	27,322	956	—	20,735
12 (Dec)	27,215	1,050	—	28,074	1,057	—	19,876

流量計
Flow gauge

(19)

年月 Year and Month	生産(P)		受入(R) 数量(台) Quantity(n)	出荷(Sh)			在庫(I) 数量(台) Quantity(n)
	数量(台) Quantity(n)	金額(百万円) (million yen)		販売(Sa)		その他(O)	
			数量(台) Quantity(n)	金額(百万円) (million yen)	数量(台) Quantity(n)	数量(台) Quantity(n)	
平成14年(2002)	72,157	13,169	1,985	71,930	13,191	2,525	2,773
15 (2003)	79,009	13,421	925	78,155	13,348	1,283	3,269
16 (2004)	75,387	11,394	10,347	80,458	12,571	2,466	6,079
17 (2005)	60,338	9,983	14,051	70,113	10,914	4,964	5,391
18 (2006)	67,100	10,312	8,576	67,801	9,697	7,463	5,803
平成16年度(04FY)	62,908	10,071	14,944	74,417	11,893	4,126	5,572
17 (05FY)	61,668	9,861	11,038	67,099	10,012	5,827	5,352
平成18年1~3月(Q1)	17,521	3,372	2,628	17,315	3,236	2,873	5,352
4~6 (Q2)	15,160	1,945	1,539	15,604	1,760	1,129	5,318
7~9 (Q3)	17,740	2,431	2,593	18,332	2,428	1,786	5,533
10~12 (Q4)	16,679	2,564	1,816	16,550	2,273	1,675	5,803
平成18年 1月(Jan)	4,933	797	924	5,236	743	750	5,262
2 (Feb)	5,544	1,075	733	5,392	997	976	5,171
3 (Mar)	7,044	1,500	971	6,687	1,496	1,147	5,352
4 (Apr)	4,498	587	267	4,788	528	40	5,289
5 (May)	4,941	626	501	5,108	566	376	5,247
6 (Jun)	5,721	732	771	5,708	666	713	5,318
7 (Jul)	5,937	820	395	5,747	711	433	5,470
8 (Aug)	5,548	675	488	5,413	619	332	5,761
9 (Sep)	6,255	936	1,710	7,172	1,098	1,021	5,533
10 (Oct)	5,611	704	682	5,194	588	533	6,099
11 (Nov)	5,824	900	457	5,920	786	597	5,863
12 (Dec)	5,244	960	677	5,436	899	545	5,803

差圧計
Differential pressure transmitter

(20)

年月 Year and Month	生産(P)		受入(R) 数量(台) Quantity(n)	出荷(Sh)			在庫(I) 数量(台) Quantity(n)
	数量(台) Quantity(n)	金額(百万円) (million yen)		販売(Sa)		その他(O) 数量(台) Quantity(n)	
				数量(台) Quantity(n)	金額(百万円) (million yen)		
平成14年(2002)	79,207	9,988	—	79,207	9,988	12	—
15 (2003)	87,179	10,652	—	87,178	10,651	—	1
16 (2004)	106,216	12,264	—	106,216	12,264	—	1
17 (2005)	125,602	14,119	—	125,601	14,119	—	2
18 (2006)	135,013	14,779	—	135,015	14,779	—	—
平成16年度(04FY)	114,827	13,251	—	114,853	13,257	—	7
17 (05FY)	127,491	14,095	—	127,496	14,096	—	2
平成18年1~3月(Q1)	37,667	4,144	—	37,667	4,144	—	2
4~6 (Q2)	26,599	2,909	—	26,600	2,909	—	1
7~9 (Q3)	38,941	4,173	—	38,942	4,173	—	—
10~12 (Q4)	31,806	3,553	—	31,806	3,553	—	—
平成18年 1月(Jan)	9,451	1,068	—	9,452	1,068	—	1
2 (Feb)	10,271	1,176	—	10,272	1,176	—	—
3 (Mar)	17,945	1,900	—	17,943	1,900	—	2
4 (Apr)	6,795	779	—	6,796	779	—	1
5 (May)	8,389	955	—	8,389	955	—	1
6 (Jun)	11,415	1,175	—	11,415	1,175	—	1
7 (Jul)	9,968	1,131	—	9,967	1,131	—	2
8 (Aug)	9,305	1,068	—	9,307	1,068	—	—
9 (Sep)	19,668	1,974	—	19,668	1,974	—	—
10 (Oct)	8,172	907	—	8,149	902	—	23
11 (Nov)	11,276	1,237	—	11,298	1,242	—	1
12 (Dec)	12,358	1,409	—	12,359	1,409	—	—

その他の発信器
Miscellaneous detector transmitter

(21)

年月 Year and Month	生産(P)		受入(R) 数量(台) Quantity(n)	出荷(Sh)			在庫(I) 数量(台) Quantity(n)
	数量(台) Quantity(n)	金額(百万円) (million yen)		販売(Sa)		その他(O) 数量(台) Quantity(n)	
				数量(台) Quantity(n)	金額(百万円) (million yen)		
平成14年(2002)	511,974	12,711	81,723	608,924	13,277	203	67,536
15 (2003)	551,792	10,950	69,694	624,271	11,384	313	64,438
16 (2004)	609,520	11,846	100,323	708,361	12,283	101	64,941
17 (2005)	606,352	12,271	98,468	704,611	13,023	220	64,925
18 (2006)	651,649	12,843	82,404	722,855	13,970	561	75,668
平成16年度(04FY)	613,389	11,718	89,670	695,575	12,121	71	68,602
17 (05FY)	602,633	13,063	100,999	717,204	13,930	382	54,714
平成18年1~3月(Q1)	153,996	4,266	19,443	183,532	4,477	184	54,714
4~6 (Q2)	173,151	2,533	21,435	171,008	3,124	207	78,129
7~9 (Q3)	155,630	2,875	19,027	173,766	2,850	107	78,913
10~12 (Q4)	168,872	3,169	22,499	194,549	3,519	63	75,668
平成18年 1月(Jan)	44,778	1,034	6,595	49,807	1,097	17	66,474
2 (Feb)	53,401	1,324	7,114	66,596	1,346	56	60,337
3 (Mar)	55,817	1,908	5,734	67,129	2,034	111	54,714
4 (Apr)	51,121	693	5,722	57,541	979	47	54,013
5 (May)	58,945	865	9,437	54,581	1,150	69	67,745
6 (Jun)	63,085	975	6,276	58,886	995	91	78,129
7 (Jul)	55,122	907	4,921	61,453	891	22	76,697
8 (Aug)	51,287	854	8,079	49,516	868	6	86,541
9 (Sep)	49,221	1,114	6,027	62,797	1,091	79	78,913
10 (Oct)	55,205	1,029	10,493	62,861	1,059	39	81,710
11 (Nov)	58,276	1,050	3,581	62,015	1,333	14	81,539
12 (Dec)	55,391	1,090	8,425	69,673	1,127	10	75,668

注：平成14年から「液位計」を統合。

受信計
Receiving instruments

(22)

年月 Year and Month	生産(P)		受入(R)	出荷(Sh)			在庫(I)
	数量(台) Quantity(n)	金額(百万円) (million yen)		販売(Sa)		その他(O)	
			数量(台) Quantity(n)	金額(百万円) (million yen)	数量(台) Quantity(n)	数量(台) Quantity(n)	
平成14年(2002)	661,526	20,660	81,459	556,319	19,591	166,044	39,942
15 (2003)	679,310	18,948	36,658	531,928	17,547	194,981	29,001
16 (2004)	804,945	16,433	47,445	624,328	18,221	233,192	25,013
17 (2005)	686,501	13,869	45,230	516,126	13,607	220,260	21,631
18 (2006)	1,164,023	18,322	49,286	1,031,258	18,442	188,159	16,676
平成16年度(04FY)	817,575	16,145	51,203	631,510	18,102	240,066	23,840
17 (05FY)	765,473	14,296	48,676	596,961	13,583	222,353	19,918
平成18年1~3月(Q1)	292,682	4,836	18,720	253,961	4,994	59,421	19,918
4~6 (Q2)	283,555	4,440	8,488	250,626	4,359	43,971	17,634
7~9 (Q3)	297,279	4,501	9,977	263,785	4,521	44,042	17,337
10~12 (Q4)	290,507	4,545	12,101	262,886	4,568	40,725	16,676
平成18年 1月(Jan)	89,246	1,424	6,052	76,573	1,452	18,939	21,506
2 (Feb)	107,127	1,589	5,295	91,678	1,588	22,111	20,228
3 (Mar)	96,309	1,823	7,373	85,710	1,954	18,371	19,918
4 (Apr)	89,659	1,428	2,968	78,824	1,365	15,072	18,738
5 (May)	90,944	1,415	2,365	80,131	1,395	14,186	17,822
6 (Jun)	102,952	1,597	3,155	91,671	1,599	14,713	17,634
7 (Jul)	97,984	1,460	2,623	85,713	1,435	14,477	18,097
8 (Aug)	97,625	1,460	2,996	86,604	1,442	13,936	18,292
9 (Sep)	101,670	1,581	4,358	91,468	1,644	15,629	17,337
10 (Oct)	91,400	1,482	4,546	82,263	1,447	13,930	17,204
11 (Nov)	82,423	1,452	2,946	74,495	1,495	12,525	15,667
12 (Dec)	116,684	1,611	4,609	106,128	1,626	14,270	16,676

注：平成14年から「指示・記録計」と「調節計」と「補助機器」を統合・名称変更。

プロセス用分析計
Analyzer for processing

(23)

年月 Year and Month	生産(P)		受入(R)	出荷(Sh)			在庫(I)
	数量(台) Quantity(n)	金額(百万円) (million yen)		販売(Sa)		その他(O)	
			数量(台) Quantity(n)	金額(百万円) (million yen)	数量(台) Quantity(n)	数量(台) Quantity(n)	
平成14年(2002)	15,565	9,326	577	15,413	9,501	700	93
15 (2003)	15,968	9,876	545	15,891	10,116	642	73
16 (2004)	19,883	11,481	369	19,764	11,788	499	62
17 (2005)	18,552	10,556	276	18,430	10,860	428	32
18 (2006)	20,878	12,767	412	20,888	13,198	416	18
平成16年度(04FY)	19,717	10,926	273	19,643	11,255	367	53
17 (05FY)	18,678	10,588	406	18,641	11,087	483	13
平成18年1~3月(Q1)	6,029	3,799	247	6,044	3,928	251	13
4~6 (Q2)	4,267	2,306	137	4,264	2,388	137	16
7~9 (Q3)	5,510	3,610	—	5,512	3,703	—	14
10~12 (Q4)	5,072	3,052	28	5,068	3,179	28	18
平成18年 1月(Jan)	1,636	950	52	1,641	990	55	24
2 (Feb)	1,846	981	58	1,850	1,024	59	19
3 (Mar)	2,547	1,868	137	2,553	1,914	137	13
4 (Apr)	1,233	677	137	1,233	699	137	13
5 (May)	1,358	729	—	1,354	758	—	17
6 (Jun)	1,676	900	—	1,677	931	—	16
7 (Jul)	1,560	968	—	1,546	995	—	30
8 (Aug)	1,499	1,021	—	1,513	1,049	—	16
9 (Sep)	2,451	1,621	—	2,453	1,659	—	14
10 (Oct)	1,487	870	—	1,485	916	—	16
11 (Nov)	1,593	989	—	1,594	1,035	—	15
12 (Dec)	1,992	1,193	28	1,989	1,228	28	18

プロセス監視制御システム
Monitoring and control systems for processing

(24~26)

年月 Year and Month	生産(P)		受入(R) 数量(台) Quantity(n)	出荷(Sh)			在庫(I) 数量(台) Quantity(n)
	数量(台) Quantity(n)	金額(百万円) (million yen)		販売(Sa)		その他(O)	
			数量(台) Quantity(n)	金額(百万円) (million yen)	数量(台) Quantity(n)	数量(台) Quantity(n)	
平成14年(2002)	95,718	53,536	—	99,602	53,395	—	4,929
15 (2003)	90,690	49,915	—	82,409	49,918	3	13,207
16 (2004)	101,639	45,626	—	109,789	45,686	—	5,002
17 (2005)	119,899	33,999	323	114,255	36,353	—	10,786
18 (2006)	112,001	34,604	336	116,340	34,487	1,648	5,135
平成16年度(04FY)	103,365	40,495	—	105,456	40,484	—	6,662
17 (05FY)	117,105	33,480	342	117,252	35,812	697	6,160
平成18年1~3月(Q1)	26,072	13,515	19	30,020	13,486	697	6,160
4~6 (Q2)	32,300	5,039	52	24,247	4,932	312	13,953
7~9 (Q3)	23,288	10,028	255	27,430	10,047	484	9,582
10~12 (Q4)	30,341	6,022	10	34,643	6,022	155	5,135
平成18年 1月(Jan)	6,616	2,363	19	8,136	2,341	119	9,166
2 (Feb)	7,702	2,469	—	10,139	2,472	348	6,381
3 (Mar)	11,754	8,683	—	11,745	8,673	230	6,160
4 (Apr)	11,750	1,199	11	9,920	1,164	100	7,901
5 (May)	10,687	1,590	—	6,154	1,542	142	12,292
6 (Jun)	9,863	2,250	41	8,173	2,226	70	13,953
7 (Jul)	9,151	2,178	—	8,434	2,176	379	14,291
8 (Aug)	7,084	2,035	216	8,179	2,035	93	13,319
9 (Sep)	7,053	5,815	39	10,817	5,836	12	9,582
10 (Oct)	10,154	1,399	—	7,755	1,363	92	11,889
11 (Nov)	11,543	1,889	10	16,761	1,918	25	6,656
12 (Dec)	8,644	2,734	—	10,127	2,741	38	5,135

プロセスコンピュータシステム
Process computer systems

(24)

年月 Year and Month	生産(P)		受入(R) 数量(台) Quantity(n)	出荷(Sh)			在庫(I) 数量(台) Quantity(n)
	数量(台) Quantity(n)	金額(百万円) (million yen)		販売(Sa)		その他(O)	
			数量(台) Quantity(n)	金額(百万円) (million yen)	数量(台) Quantity(n)	数量(台) Quantity(n)	
平成14年(2002)	326	10,003	—	326	10,003	—	—
15 (2003)	300	8,888	—	300	8,888	—	—
16 (2004)	199	5,274	—	199	5,274	—	—
17 (2005)	179	1,683	—	179	1,683	—	—
18 (2006)	118	1,605	—	118	1,605	—	—
平成16年度(04FY)	191	2,562	—	191	2,562	—	—
17 (05FY)	118	1,450	—	118	1,450	—	—
平成18年1~3月(Q1)	28	503	—	28	503	—	—
4~6 (Q2)	21	314	—	21	314	—	—
7~9 (Q3)	62	706	—	62	706	—	—
10~12 (Q4)	7	82	—	7	82	—	—
平成18年 1月(Jan)	15	202	—	15	202	—	—
2 (Feb)	8	164	—	8	164	—	—
3 (Mar)	5	137	—	5	137	—	—
4 (Apr)	1	18	—	1	18	—	—
5 (May)	10	120	—	10	120	—	—
6 (Jun)	10	176	—	10	176	—	—
7 (Jul)	7	152	—	7	152	—	—
8 (Aug)	2	13	—	2	13	—	—
9 (Sep)	53	541	—	53	541	—	—
10 (Oct)	2	31	—	2	31	—	—
11 (Nov)	1	21	—	1	21	—	—
12 (Dec)	4	30	—	4	30	—	—

デジタル計装制御システム
Distributed control systems

(25)

年月 Year and Month	生産(P)		受入(R)	出荷(Sh)			在庫(I)
	数量(台) Quantity(n)	金額(百万円) (million yen)		販売(Sa)		その他(O)	
			数量(台) Quantity(n)	金額(百万円) (million yen)	数量(台) Quantity(n)	数量(台) Quantity(n)	
平成14年(2002)	4,903	29,643	—	4,872	29,484	—	56
15 (2003)	5,106	26,910	—	5,107	26,891	—	55
16 (2004)	3,803	25,852	—	3,803	25,851	—	—
17 (2005)	2,772	18,325	323	3,095	20,731	—	—
18 (2006)	3,407	20,084	—	2,636	19,967	771	—
平成16年度(04FY)	3,691	23,934	—	3,691	23,933	—	—
17 (05FY)	2,687	18,754	323	2,776	21,125	234	—
平成18年1~3月(Q1)	1,264	8,347	—	1,030	8,312	234	—
4~6 (Q2)	517	2,602	—	286	2,567	231	—
7~9 (Q3)	1,045	5,757	—	845	5,727	200	—
10~12 (Q4)	581	3,378	—	475	3,361	106	—
平成18年 1月(Jan)	261	1,406	—	142	1,388	119	—
2 (Feb)	233	1,213	—	166	1,203	67	—
3 (Mar)	770	5,728	—	722	5,721	48	—
4 (Apr)	157	575	—	57	560	100	—
5 (May)	142	781	—	81	772	61	—
6 (Jun)	218	1,246	—	148	1,235	70	—
7 (Jul)	290	1,094	—	195	1,080	95	—
8 (Aug)	238	1,188	—	145	1,174	93	—
9 (Sep)	517	3,475	—	505	3,473	12	—
10 (Oct)	156	645	—	86	634	70	—
11 (Nov)	171	1,055	—	146	1,051	25	—
12 (Dec)	254	1,678	—	243	1,676	11	—

その他のプロセス監視制御システム
Miscellaneous monitoring and controls system
for processing
(26)その他のプロセスオート
メーション用計装制御機器
Miscellaneous industrial measuring equipment
instrument for process automation

(27)

年月 Year and Month	生産(P)		受入(R)	出荷(Sh)			在庫(I)	生産(P)
	数量(台) Quantity(n)	金額(百万円) (million yen)		販売(Sa)		その他(O)		
			数量(台) Quantity(n)	金額(百万円) (million yen)	数量(台) Quantity(n)	数量(台) Quantity(n)		
平成14年(2002)	90,489	13,889	—	94,404	13,908	—	4,873	29,648
15 (2003)	85,284	14,117	—	77,002	14,139	3	13,152	21,856
16 (2004)	97,637	14,500	—	105,787	14,561	—	5,002	17,766
17 (2005)	116,948	13,991	—	110,981	13,939	—	10,786	19,845
18 (2006)	108,476	12,915	336	113,586	12,915	877	5,135	21,455
平成16年度(04FY)	99,483	13,999	—	101,574	13,989	—	6,662	17,825
17 (05FY)	114,300	13,276	19	114,358	13,237	463	6,160	20,334
平成18年1~3月(Q1)	24,780	4,665	19	28,962	4,671	463	6,160	6,574
4~6 (Q2)	31,762	2,123	52	23,940	2,051	81	13,953	4,172
7~9 (Q3)	22,181	3,565	255	26,523	3,614	284	9,582	6,198
10~12 (Q4)	29,753	2,562	10	34,161	2,579	49	5,135	4,511
平成18年 1月(Jan)	6,340	755	19	7,979	751	—	9,166	1,519
2 (Feb)	7,461	1,092	—	9,965	1,105	281	6,381	2,048
3 (Mar)	10,979	2,818	—	11,018	2,815	182	6,160	3,007
4 (Apr)	11,592	606	11	9,862	586	—	7,901	1,345
5 (May)	10,535	689	—	6,063	650	81	12,292	1,233
6 (Jun)	9,635	828	41	8,015	815	—	13,953	1,594
7 (Jul)	8,854	932	—	8,232	944	284	14,291	1,457
8 (Aug)	6,844	834	216	8,032	848	—	13,319	1,383
9 (Sep)	6,483	1,799	39	10,259	1,822	—	9,582	3,358
10 (Oct)	9,996	723	—	7,667	698	22	11,889	1,504
11 (Nov)	11,371	813	10	16,614	846	—	6,656	1,587
12 (Dec)	8,386	1,026	—	9,880	1,035	27	5,135	1,420

注：平成14年から「操作器」
を統合。

ファクトリーオートメーション用計測制御機器
Industrial measuring equipment instrument for factory automation

(28)

年 月 Year and Month	生産(P)		受入(R) 数量(台) Quantity(n)	出荷(Sh)			在庫(I) 数量(台) Quantity(n)
	数量(台) Quantity(n)	金額(百万円) (million yen)		販売(Sa)		その他(O)	
			数量(台) Quantity(n)	金額(百万円) (million yen)	数量(台) Quantity(n)	数量(台) Quantity(n)	
平成14年(2002)	37,613	7,076	—	37,613	7,094	—	—
15 (2003)	39,499	3,702	—	39,499	3,733	—	—
16 (2004)	42,266	3,302	—	42,266	3,305	—	—
17 (2005)	39,711	3,953	—	39,704	3,961	—	7
18 (2006)	43,130	2,422	—	43,137	2,470	—	—
平成16年度(04FY)	45,306	3,688	—	45,283	3,675	—	23
17 (05FY)	36,544	3,386	—	36,567	3,410	—	—
平成18年1~3月(Q1)	9,456	648	—	9,463	656	—	—
4~6 (Q2)	7,506	555	—	7,506	564	—	—
7~9 (Q3)	10,891	571	—	10,891	583	—	—
10~12 (Q4)	15,277	648	—	15,277	667	—	—
平成18年 1月(Jan)	3,320	192	—	3,320	192	—	7
2 (Feb)	3,160	193	—	3,160	195	—	7
3 (Mar)	2,976	263	—	2,983	269	—	—
4 (Apr)	2,759	195	—	2,759	198	—	—
5 (May)	2,226	161	—	2,226	161	—	—
6 (Jun)	2,521	199	—	2,521	205	—	—
7 (Jul)	4,192	203	—	4,192	206	—	—
8 (Aug)	3,030	165	—	3,030	170	—	—
9 (Sep)	3,669	203	—	3,669	207	—	—
10 (Oct)	6,315	212	—	6,315	217	—	—
11 (Nov)	4,688	203	—	4,688	206	—	—
12 (Dec)	4,274	233	—	4,274	244	—	—

ガス警報器
Gas alarm

(29)

年 月 Year and Month	生産(P)		受入(R) 数量(個) Quantity(n)	出荷(Sh)			在庫(I) 数量(個) Quantity(n)
	数量(個) Quantity(n)	金額(百万円) (million yen)		販売(Sa)		その他(O)	
			数量(個) Quantity(n)	金額(百万円) (million yen)	数量(個) Quantity(n)	数量(個) Quantity(n)	
平成14年(2002)
15 (2003)
16 (2004)
17 (2005)	4,428,747	10,017	142,681	4,603,669	13,653	71,890	319,701
18 (2006)	4,979,625	11,905	136,241	5,029,404	15,526	53,065	357,244
平成16年度(04FY)
17 (05FY)	4,450,047	10,131	137,282	4,645,806	13,878	73,997	187,805
平成18年1~3月(Q1)	1,130,931	2,606	26,324	1,273,930	3,760	19,367	187,805
4~6 (Q2)	1,390,866	3,237	33,180	1,337,574	4,145	7,921	266,356
7~9 (Q3)	1,333,016	3,177	43,218	1,307,675	4,091	18,503	316,412
10~12 (Q4)	1,124,812	2,885	33,519	1,110,225	3,530	7,274	357,244
平成18年 1月(Jan)	342,190	768	10,440	347,165	1,012	9,280	315,886
2 (Feb)	384,739	871	9,524	413,227	1,203	5,565	291,357
3 (Mar)	404,002	967	6,360	513,538	1,545	4,522	187,805
4 (Apr)	450,375	1,051	12,220	471,194	1,492	2,695	176,511
5 (May)	462,271	1,059	10,244	396,208	1,217	4,226	248,592
6 (Jun)	478,220	1,127	10,716	470,172	1,436	1,000	266,356
7 (Jul)	475,916	1,125	12,460	454,847	1,413	6,674	293,211
8 (Aug)	423,696	980	11,729	402,013	1,260	6,890	319,733
9 (Sep)	433,404	1,072	19,029	450,815	1,418	4,939	316,412
10 (Oct)	368,183	925	11,354	371,362	1,173	2,287	322,300
11 (Nov)	381,155	981	8,655	369,017	1,146	4,180	338,913
12 (Dec)	375,474	979	13,510	369,846	1,211	807	357,244

注：平成17年から新設。

年 月 Year and Month	電子応用装置 Associated electronic equipment (30~43)	X線装置 X-ray equipment (30~32)		医用 Medical X-ray systems (30~31)		医科・歯科用 Medical use Dental use (30)	
	生産(P)	生産(P)		生産(P)		生産(P)	
	金額(百万円) (million yen)	数量(台) Quantity(n)	金額(百万円) (million yen)	数量(台) Quantity(n)	金額(百万円) (million yen)	数量(台) Quantity(n)	金額(百万円) (million yen)
平成14年(2002)	723,072	21,549	160,624	18,643	149,265	16,148	72,719
15 (2003)	807,987	22,119	173,411	19,137	161,193	16,948	78,113
16 (2004)	905,700	20,578	165,760	17,261	152,212	15,084	75,076
17 (2005)	1,002,250	26,820	204,782	23,365	191,367	20,732	76,454
18 (2006)	1,052,909	26,296	217,102	23,096	204,308	20,329	77,826
平成16年度(04FY)	940,986	22,305	171,429	19,015	158,131	16,777	74,382
17 (05FY)	1,007,126	26,475	214,915	23,083	201,816	20,407	80,097
平成18年1~3月(Q1)	290,035	6,988	67,081	6,099	63,484	5,403	27,633
4~6 (Q2)	241,208	6,162	46,215	5,331	43,023	4,695	15,439
7~9 (Q3)	265,807	6,844	54,554	6,219	52,154	5,493	20,104
10~12 (Q4)	255,859	6,302	49,252	5,447	45,647	4,738	14,650
平成18年 1月(Jan)	71,634	1,840	14,636	1,606	13,730	1,426	5,274
2 (Feb)	92,316	2,110	20,333	1,802	19,132	1,614	8,273
3 (Mar)	126,085	3,038	32,112	2,691	30,622	2,363	14,086
4 (Apr)	74,524	2,184	14,547	1,900	13,518	1,719	5,571
5 (May)	76,257	1,857	14,502	1,613	13,616	1,412	4,599
6 (Jun)	90,427	2,121	17,166	1,818	15,889	1,564	5,269
7 (Jul)	80,067	1,965	13,950	1,743	13,086	1,560	4,934
8 (Aug)	79,841	2,119	15,483	1,947	14,741	1,765	6,298
9 (Sep)	105,899	2,760	25,121	2,529	24,327	2,168	8,872
10 (Oct)	77,572	2,056	12,764	1,743	11,684	1,561	3,591
11 (Nov)	87,841	2,054	17,045	1,795	15,751	1,547	5,031
12 (Dec)	90,446	2,192	19,443	1,909	18,212	1,630	6,028

注：平成14年から機械器具月報（その37）より移設。

注：平成14年から「医科用」と「歯科用」を統合・名称変更。

年 月 Year and Month	CT装置 Equipments computed tomograph (31)		その他のX線装置 Miscellaneous X-ray equipment (32)		放射性物質応用機器 Radio isotope equipment (33)	
	生産(P)		生産(P)		生産(P)	
	数量(台) Quantity(n)	金額(百万円) (million yen)	数量(台) Quantity(n)	金額(百万円) (million yen)	数量(台) Quantity(n)	金額(百万円) (million yen)
平成14年(2002)	2,495	76,546	2,906	11,359	437	26,510
15 (2003)	2,189	83,080	2,982	12,218	417	21,909
16 (2004)	2,177	77,136	3,317	13,548	458	23,991
17 (2005)	2,633	114,913	3,455	13,415	473	23,040
18 (2006)	2,767	126,482	3,200	12,794	452	21,715
平成16年度(04FY)	2,238	83,749	3,290	13,298	471	24,851
17 (05FY)	2,676	121,719	3,392	13,099	467	22,432
平成18年1~3月(Q1)	696	35,851	889	3,597	143	6,938
4~6 (Q2)	636	27,584	831	3,192	103	4,832
7~9 (Q3)	726	32,050	625	2,400	111	5,587
10~12 (Q4)	709	30,997	855	3,605	95	4,358
平成18年 1月(Jan)	180	8,456	234	906	35	1,540
2 (Feb)	188	10,859	308	1,201	46	2,449
3 (Mar)	328	16,536	347	1,490	62	2,949
4 (Apr)	181	7,947	284	1,029	30	1,313
5 (May)	201	9,017	244	886	33	1,335
6 (Jun)	254	10,620	303	1,277	40	2,184
7 (Jul)	183	8,152	222	864	31	1,400
8 (Aug)	182	8,443	172	742	33	1,337
9 (Sep)	361	15,455	231	794	47	2,850
10 (Oct)	182	8,093	313	1,080	35	1,406
11 (Nov)	248	10,720	259	1,294	32	1,574
12 (Dec)	279	12,184	283	1,231	28	1,378

年 月 Year and Month	放射線測定器 Radiation instruments (34)		超音波応用装置 Ultrasonic instruments (35~38)		洗浄機 Washers (35)	
	生産(P)		生産(P)		生産(P)	
	数量(台) Quantity(n)	金額(百万円) (million yen)	数量(台) Quantity(n)	金額(百万円) (million yen)	数量(台) Quantity(n)	金額(百万円) (million yen)
平成14年(2002)	30,114	14,534	216,928	167,115	11,324	25,331
15 (2003)	20,843	12,817	240,102	171,140	11,717	20,890
16 (2004)	17,464	10,167	286,090	180,037	13,324	25,696
17 (2005)	10,904	9,961	271,264	170,280	11,644	18,780
18 (2006)	12,340	8,707	291,051	175,964	9,160	18,926
平成16年度(04FY)	12,603	9,479	300,466	183,974	13,423	26,409
17 (05FY)	12,666	9,697	259,011	169,316	11,121	15,552
平成18年1~3月(Q1)	5,243	3,225	58,580	48,918	2,497	4,587
4~6 (Q2)	1,880	1,580	80,301	41,216	2,223	5,060
7~9 (Q3)	2,976	2,201	78,792	44,492	2,008	4,298
10~12 (Q4)	2,241	1,701	73,378	41,338	2,432	4,981
平成18年 1月(Jan)	1,376	798	20,829	13,186	809	1,355
2 (Feb)	1,594	1,008	18,322	16,743	726	1,377
3 (Mar)	2,273	1,419	19,429	18,989	962	1,855
4 (Apr)	700	538	23,064	10,921	869	1,341
5 (May)	425	445	28,935	15,044	871	2,249
6 (Jun)	755	597	28,302	15,251	483	1,470
7 (Jul)	1,181	676	26,164	12,857	620	1,276
8 (Aug)	533	413	27,214	13,839	707	1,448
9 (Sep)	1,262	1,112	25,414	17,796	681	1,574
10 (Oct)	858	528	22,380	10,685	612	1,110
11 (Nov)	602	624	26,365	14,479	1,073	2,436
12 (Dec)	781	549	24,633	16,174	747	1,435

年 月 Year and Month	医療機器 Medical equipment (36)		溶接機 Welders (37)		その他の超音波応用装置 Miscellaneous ultrasonic instruments (38)	
	生産(P)		生産(P)		生産(P)	
	数量(台) Quantity(n)	金額(百万円) (million yen)	数量(台) Quantity(n)	金額(百万円) (million yen)	数量(台) Quantity(n)	金額(百万円) (million yen)
平成14年(2002)	55,486	78,505	4,941	15,861	145,177	47,418
15 (2003)	46,093	72,587	9,600	21,665	172,692	55,998
16 (2004)	44,851	75,846	10,259	23,930	217,656	54,565
17 (2005)	101,598	94,799	10,399	22,579	147,623	34,122
18 (2006)	83,473	88,105	18,057	33,074	180,361	35,859
平成16年度(04FY)	68,489	84,776	9,836	21,774	208,718	51,015
17 (05FY)	88,777	92,119	11,983	25,471	147,130	36,174
平成18年1~3月(Q1)	21,659	24,246	3,934	8,535	30,490	11,550
4~6 (Q2)	19,377	20,256	4,443	8,631	54,258	7,269
7~9 (Q3)	19,804	21,758	4,944	8,908	52,036	9,528
10~12 (Q4)	22,633	21,845	4,736	7,000	43,577	7,512
平成18年 1月(Jan)	8,816	7,326	1,401	2,425	9,803	2,080
2 (Feb)	6,508	7,576	1,177	2,981	9,911	4,809
3 (Mar)	6,335	9,344	1,356	3,129	10,776	4,661
4 (Apr)	5,728	6,015	1,506	2,092	14,961	1,473
5 (May)	6,061	6,044	1,183	3,265	20,820	3,486
6 (Jun)	7,588	8,197	1,754	3,274	18,477	2,310
7 (Jul)	5,974	6,644	1,951	2,445	17,619	2,492
8 (Aug)	6,861	5,417	1,302	3,278	18,344	3,696
9 (Sep)	6,969	9,697	1,691	3,185	16,073	3,340
10 (Oct)	6,609	5,968	1,547	1,584	13,612	2,023
11 (Nov)	7,947	7,112	1,596	2,285	15,749	2,646
12 (Dec)	8,077	8,765	1,593	3,131	14,216	2,843

注：平成14年から「魚群探知機」を統合。

高周波電力応用装置
High frequency electronic power
application equipment
(39)

その他の電子応用装置
Other associated electronic
equipment
(40~43)

電子顕微鏡
Electron microscopes
(40)

年 月 Year and Month	生産(P)		生産(P)		生産(P)	
	数量(台) Quantity(n)	金額(百万円) (million yen)	数量(台) Quantity(n)	金額(百万円) (million yen)	数量(台) Quantity(n)	金額(百万円) (million yen)
平成14年(2002)	4,302	3,970	3,584,775	350,319	1,133	25,119
15 (2003)	5,455	4,552	3,614,713	424,158	1,554	30,943
16 (2004)	6,466	6,336	4,253,595	519,409	1,815	35,300
17 (2005)	5,767	5,655	8,250,761	588,532	2,528	42,052
18 (2006)	5,901	5,411	10,113,634	624,010	2,675	45,462
平成16年度(04FY)	6,359	6,246	5,120,147	545,007	2,023	36,639
17 (05FY)	5,826	5,774	8,803,278	584,992	2,540	42,405
平成18年1~3月(Q1)	1,517	1,587	2,592,765	162,286	750	13,670
4~6 (Q2)	1,446	1,457	2,310,951	145,908	632	9,117
7~9 (Q3)	1,607	1,429	2,511,477	157,544	701	12,344
10~12 (Q4)	1,331	938	2,698,441	158,272	592	10,331
平成18年 1月(Jan)	483	398	856,167	41,076	204	3,340
2 (Feb)	513	621	831,580	51,162	230	4,401
3 (Mar)	521	568	905,018	70,048	316	5,929
4 (Apr)	492	557	809,407	46,648	142	2,353
5 (May)	473	452	809,293	44,479	186	2,601
6 (Jun)	481	448	692,251	54,781	304	4,163
7 (Jul)	478	425	844,199	50,759	145	2,773
8 (Aug)	485	454	847,903	48,315	217	3,435
9 (Sep)	644	550	819,375	58,470	339	6,136
10 (Oct)	438	302	883,221	51,887	152	2,571
11 (Nov)	454	273	925,140	53,846	213	3,503
12 (Dec)	439	363	890,080	52,539	227	4,257

産業用テレビジョン装置
Industrial use television equipment

医用測定器
Medical use measuring instruments

その他
Miscellaneous

(41)

(42)

(43)

年 月 Year and Month	生産(P)		生産(P)		生産(P)	
	数量(台) Quantity(n)	金額(百万円) (million yen)	数量(台) Quantity(n)	金額(百万円) (million yen)	数量(台) Quantity(n)	金額(百万円) (million yen)
平成14年(2002)	1,345,037	78,028	1,198,308	50,294	1,040,297	196,878
15 (2003)	1,741,242	78,080	482,525	56,142	1,389,392	258,993
16 (2004)	2,259,111	88,142	395,321	62,082	1,597,348	333,885
17 (2005)	2,682,380	82,241	3,937,284	81,452	1,628,569	382,787
18 (2006)	3,583,607	93,610	5,071,523	86,709	1,455,829	398,229
平成16年度(04FY)	2,289,422	84,025	1,212,900	67,292	1,615,802	357,051
17 (05FY)	2,956,179	84,669	4,407,867	82,172	1,436,692	375,746
平成18年1~3月(Q1)	913,653	29,808	1,448,634	24,412	229,728	94,396
4~6 (Q2)	798,920	19,890	1,085,129	18,407	426,270	98,494
7~9 (Q3)	829,170	22,362	1,234,058	22,811	447,548	100,027
10~12 (Q4)	1,041,864	21,550	1,303,702	21,079	352,283	105,312
平成18年 1月(Jan)	257,632	6,191	492,361	6,629	105,970	24,916
2 (Feb)	297,698	7,846	459,973	8,849	73,679	30,066
3 (Mar)	358,323	15,771	496,300	8,934	50,079	39,414
4 (Apr)	255,017	8,133	465,636	6,845	88,612	29,317
5 (May)	269,129	5,039	385,896	5,810	154,082	31,029
6 (Jun)	274,774	6,718	233,597	5,752	183,576	38,148
7 (Jul)	259,395	5,836	403,336	7,029	181,323	35,121
8 (Aug)	250,492	5,890	445,228	7,724	151,966	31,266
9 (Sep)	319,283	10,636	385,494	8,058	114,259	33,640
10 (Oct)	322,504	6,134	429,730	6,683	130,835	36,499
11 (Nov)	352,729	6,952	441,267	7,213	130,931	36,178
12 (Dec)	366,631	8,464	432,705	7,183	90,517	32,635

電池
Cells and batteries

(1~15)

39 電池 Cells and batteries	年 月 Year and Month	生産(P)		出荷(Sh)	
		金額(百万円) (million yen)		販売(Sa)	
		金額(百万円) (million yen)		金額(百万円) (million yen)	
	平成14年(2002)		677,639		681,001
	15 (2003)		694,212		686,647
	16 (2004)		671,083		685,463
	17 (2005)		674,106		688,322
	18 (2006)		704,638		717,272
	平成16年度(04FY)		668,332		685,596
	17 (05FY)		693,073		696,691
	平成18年1~3月(Q1)		178,064		176,428
	4~6 (Q2)		160,704		161,595
	7~9 (Q3)		175,835		182,650
	10~12 (Q4)		190,035		196,599
	平成18年 1月(Jan)		55,540		53,005
	2 (Feb)		58,208		56,335
	3 (Mar)		64,316		67,088
	4 (Apr)		53,272		52,756
	5 (May)		50,366		51,466
	6 (Jun)		57,066		57,373
	7 (Jul)		58,607		57,040
	8 (Aug)		54,640		57,656
	9 (Sep)		62,588		67,954
	10 (Oct)		65,173		62,682
	11 (Nov)		65,119		66,714
	12 (Dec)		59,743		67,203

乾電池
Dry cells

(1~7)

年 月 Year and Month	生産(P)		受入(R) 数量(千個) Quantity(10 ³ n)	出荷(Sh)			在庫(I) 数量(千個) Quantity(10 ³ n)
	数量(千個) Quantity(10 ³ n)	金額(百万円) (million yen)		販売(Sa)		その他(O) 数量(千個) Quantity(10 ³ n)	
				数量(千個) Quantity(10 ³ n)	金額(百万円) (million yen)		
平成14年(2002)	4,663,929	162,257	3,302,070	4,731,908	164,972	3,300,212	263,809
15 (2003)	4,618,684	155,564	3,231,518	4,583,946	153,042	3,284,358	244,691
16 (2004)	4,469,303	146,915	3,049,658	4,502,320	148,744	3,018,233	241,872
17 (2005)	4,266,673	143,006	2,986,251	4,424,088	145,349	2,877,165	213,831
18 (2006)	4,209,180	141,376	3,088,122	4,406,355	144,821	2,885,248	219,530
平成16年度(04FY)	4,407,312	146,200	3,059,993	4,474,390	147,059	3,013,521	239,407
17 (05FY)	4,321,382	148,384	3,008,347	4,420,472	145,816	2,871,947	276,718
平成18年1~3月(Q1)	1,044,084	37,340	733,170	1,019,606	32,452	694,761	276,718
4~6 (Q2)	946,539	28,922	743,470	1,043,227	32,972	681,140	242,360
7~9 (Q3)	1,015,518	34,176	743,712	1,103,055	35,961	697,728	200,805
10~12 (Q4)	1,203,039	40,938	867,770	1,240,467	43,436	811,619	219,530
平成18年 1月(Jan)	320,025	10,727	230,329	305,974	9,052	215,618	242,594
2 (Feb)	349,212	12,127	247,402	336,080	10,542	234,264	268,863
3 (Mar)	374,847	14,486	255,439	377,552	12,858	244,879	276,718
4 (Apr)	337,585	10,729	254,938	365,792	11,998	228,015	275,431
5 (May)	291,850	8,547	231,320	322,533	9,771	215,019	261,051
6 (Jun)	317,104	9,646	257,212	354,902	11,203	238,106	242,360
7 (Jul)	338,148	11,403	250,106	360,197	11,655	236,054	234,361
8 (Aug)	314,230	10,744	239,663	354,099	11,571	221,453	212,703
9 (Sep)	363,140	12,029	253,943	388,759	12,735	240,221	200,805
10 (Oct)	400,667	13,751	277,528	373,763	12,487	262,255	242,982
11 (Nov)	409,675	14,150	289,037	410,967	14,782	274,488	256,238
12 (Dec)	392,697	13,037	301,205	455,737	16,167	274,876	219,530

マンガン乾電池
Carbon zinc batteries

(1)

年月 Year and Month	生産(P)		受入(R)	出荷(Sh)			在庫(I)
	数量(千個) Quantity(10 ³ n)	金額(百万円) (million yen)		販売(Sa)		その他(O)	
			数量(千個) Quantity(10 ³ n)	数量(千個) Quantity(10 ³ n)	金額(百万円) (million yen)	数量(千個) Quantity(10 ³ n)	数量(千個) Quantity(10 ³ n)
平成14年(2002)	1,130,677	21,680	1,344,420	1,142,342	23,054	1,357,160	63,021
15 (2003)	967,347	18,474	1,285,761	942,796	17,767	1,315,562	57,258
16 (2004)	X	X	X	830,992	14,914	1,104,156	61,669
17 (2005)	X	X	X	699,446	11,585	948,612	43,395
18 (2006)	X	X	X	676,723	10,362	951,520	55,271
平成16年度(04FY)	767,279	13,567	1,099,943	804,725	14,198	1,073,310	47,634
17 (05FY)	X	X	X	675,900	10,924	930,863	38,970
平成18年1~3月(Q1)	X	X	X	153,337	2,253	211,745	38,970
4~6 (Q2)	X	X	X	160,714	2,252	210,270	39,709
7~9 (Q3)	X	X	X	174,479	2,608	238,083	31,690
10~12 (Q4)	X	X	X	188,193	3,249	291,422	55,271
平成18年 1月 (Jan)	X	X	X	52,338	774	66,503	39,337
2 (Feb)	X	X	X	49,445	737	76,748	42,942
3 (Mar)	X	X	X	51,554	742	68,494	38,970
4 (Apr)	X	X	X	53,073	741	74,333	44,053
5 (May)	X	X	X	52,626	722	59,496	36,421
6 (Jun)	X	X	X	55,015	789	76,441	39,709
7 (Jul)	X	X	X	59,481	844	78,650	35,814
8 (Aug)	X	X	X	50,808	821	72,010	33,882
9 (Sep)	X	X	X	64,190	943	87,423	31,690
10 (Oct)	X	X	X	57,811	889	94,259	44,258
11 (Nov)	X	X	X	59,572	1,068	94,495	53,416
12 (Dec)	X	X	X	70,810	1,292	102,668	55,271

注：平成14年から「筒形マンガン乾電池」と「その他のマンガン乾電池」を統合・名称変更。
平成17年から内訳廃止。

酸化銀電池
Silver oxide batteries

(2)

年月 Year and Month	生産(P)		受入(R)	出荷(Sh)			在庫(I)
	数量(千個) Quantity(10 ³ n)	金額(百万円) (million yen)		販売(Sa)		その他(O)	
			数量(千個) Quantity(10 ³ n)	数量(千個) Quantity(10 ³ n)	金額(百万円) (million yen)	数量(千個) Quantity(10 ³ n)	数量(千個) Quantity(10 ³ n)
平成14年(2002)	981,891	10,556	406,555	987,636	11,036	404,133	44,211
15 (2003)	996,626	10,243	374,154	1,007,527	10,848	373,298	34,167
16 (2004)	1,002,647	10,255	403,178	1,000,080	10,814	403,956	37,392
17 (2005)	961,149	9,845	373,406	954,616	10,345	376,975	46,463
18 (2006)	872,722	9,515	312,969	876,382	10,080	320,289	35,480
平成16年度(04FY)	984,504	10,115	407,097	986,968	10,705	407,433	38,791
17 (05FY)	935,687	9,666	370,515	931,683	10,187	376,926	36,383
平成18年1~3月(Q1)	205,649	2,182	86,066	213,371	2,372	88,424	36,383
4~6 (Q2)	231,393	2,542	98,130	228,306	2,654	100,125	37,473
7~9 (Q3)	213,471	2,316	66,457	224,180	2,579	68,077	25,144
10~12 (Q4)	222,209	2,475	62,316	210,525	2,475	63,663	35,480
平成18年 1月 (Jan)	67,588	724	27,719	64,435	723	28,004	49,331
2 (Feb)	70,816	744	28,323	71,717	788	30,655	46,098
3 (Mar)	67,245	714	30,024	77,219	861	29,765	36,383
4 (Apr)	76,675	838	30,642	75,077	869	31,747	36,875
5 (May)	78,622	864	33,755	77,032	899	34,229	37,991
6 (Jun)	76,096	840	33,733	76,197	886	34,149	37,473
7 (Jul)	71,033	782	22,203	72,937	835	23,332	34,440
8 (Aug)	70,655	748	22,425	77,899	890	22,353	27,268
9 (Sep)	71,783	786	21,829	73,344	854	22,392	25,144
10 (Oct)	74,975	831	20,181	67,203	786	20,196	32,901
11 (Nov)	76,601	857	21,623	69,625	821	22,488	39,011
12 (Dec)	70,633	787	20,512	73,697	868	20,979	35,480

アルカリマンガン乾電池
Alkaline manganese dioxide batteries

(3~5)

年月 Year and Month	生産(P)		受入(R) Quantity(10 ³ n)	出荷(Sh)			在庫(I) Quantity(10 ³ n)
	数量(千個) Quantity(10 ³ n)	金額(百万円) (million yen)		販売(Sa)		その他(O) Quantity(10 ³ n)	
				数量(千個) Quantity(10 ³ n)	金額(百万円) (million yen)		
平成14年(2002)	1,366,233	73,871	894,231	1,421,748	74,609	872,070	100,447
15 (2003)	1,444,261	75,991	926,752	1,434,202	73,235	939,960	96,788
16 (2004)	1,282,790	66,859	852,197	1,317,645	67,862	825,458	88,671
17 (2005)	1,288,736	67,167	877,908	1,319,458	65,853	871,076	64,784
18 (2006)	1,280,209	63,885	920,732	1,288,160	61,593	904,796	72,767
平成16年度(04FY)	1,290,173	67,547	861,478	1,309,709	67,016	846,367	85,588
17 (05FY)	1,336,937	69,609	895,366	1,324,707	65,416	878,052	115,132
平成18年1~3月(Q1)	330,050	16,845	223,655	282,498	13,286	220,857	115,132
4~6 (Q2)	250,025	11,895	207,168	282,391	13,351	197,649	92,286
7~9 (Q3)	310,204	15,619	216,235	317,836	15,113	215,841	85,046
10~12 (Q4)	389,930	19,526	273,674	405,435	19,843	270,449	72,767
平成18年 1月(Jan)	94,900	4,854	65,075	78,268	3,483	64,809	81,681
2 (Feb)	108,181	5,433	76,177	88,784	4,239	73,434	103,821
3 (Mar)	126,969	6,558	82,403	115,446	5,564	82,614	115,132
4 (Apr)	95,053	4,599	70,046	101,028	4,902	64,859	114,344
5 (May)	73,004	3,393	64,083	84,158	3,902	62,939	104,334
6 (Jun)	81,968	3,903	73,039	97,205	4,547	69,851	92,286
7 (Jul)	101,893	5,215	74,040	103,582	4,995	73,537	91,099
8 (Aug)	95,907	4,937	74,636	99,996	4,735	72,681	88,966
9 (Sep)	112,404	5,467	67,559	114,258	5,383	69,623	85,046
10 (Oct)	126,204	6,372	79,939	104,938	5,077	83,031	103,220
11 (Nov)	134,527	6,695	90,404	137,475	6,852	93,226	97,450
12 (Dec)	129,199	6,459	103,331	163,022	7,914	94,192	72,767

LR6

(3)

年月 Year and Month	生産(P)		受入(R) Quantity(10 ³ n)	出荷(Sh)			在庫(I) Quantity(10 ³ n)
	数量(千個) Quantity(10 ³ n)	金額(百万円) (million yen)		販売(Sa)		その他(O) Quantity(10 ³ n)	
				数量(千個) Quantity(10 ³ n)	金額(百万円) (million yen)		
平成14年(2002)	845,760	39,134	569,095	897,758	40,213	539,586	63,163
15 (2003)	900,254	40,923	610,819	914,216	39,674	599,521	60,503
16 (2004)	731,808	32,729	513,522	768,739	32,961	482,366	54,728
17 (2005)	686,526	30,796	507,586	729,354	30,681	483,591	35,897
18 (2006)	681,361	28,956	532,974	713,595	29,110	499,918	36,719
平成16年度(04FY)	722,056	32,333	516,236	749,597	31,888	490,690	55,825
17 (05FY)	701,879	31,246	510,656	731,638	30,552	479,424	57,299
平成18年1~3月(Q1)	173,511	7,457	126,893	159,095	6,441	119,906	57,299
4~6 (Q2)	130,814	5,658	120,998	152,776	6,421	109,229	47,106
7~9 (Q3)	162,854	6,855	121,764	172,153	6,919	115,539	44,033
10~12 (Q4)	214,182	8,986	163,319	229,571	9,329	155,244	36,719
平成18年 1月(Jan)	47,033	2,040	37,336	45,134	1,766	34,807	40,325
2 (Feb)	57,850	2,436	44,709	49,470	2,025	41,686	51,728
3 (Mar)	68,628	2,981	44,848	64,491	2,650	43,413	57,299
4 (Apr)	50,324	2,190	41,520	53,543	2,278	36,873	58,727
5 (May)	40,399	1,750	37,259	46,503	1,948	33,959	55,923
6 (Jun)	40,091	1,718	42,219	52,730	2,195	38,397	47,106
7 (Jul)	51,855	2,309	41,480	54,788	2,300	38,931	46,722
8 (Aug)	49,347	2,114	40,632	51,403	2,069	37,595	47,704
9 (Sep)	61,652	2,432	39,652	65,962	2,550	39,013	44,033
10 (Oct)	68,323	2,848	45,227	59,048	2,430	45,460	53,075
11 (Nov)	74,389	3,203	52,360	76,492	3,135	52,178	51,154
12 (Dec)	71,470	2,935	65,732	94,031	3,764	57,606	36,719

LR03

(4)

年月 Year and Month	生産(P)		受入(R)	出荷(Sh)			在庫(I)
	数量(千個) Quantity(10 ³ n)	金額(百万円) (million yen)		販売(Sa)		その他(O)	
			数量(千個) Quantity(10 ³ n)	数量(千個) Quantity(10 ³ n)	金額(百万円) (million yen)	数量(千個) Quantity(10 ³ n)	数量(千個) Quantity(10 ³ n)
平成14年(2002)	293,284	15,203	179,456	295,594	14,203	184,825	20,775
15 (2003)	302,497	15,197	161,743	290,715	13,373	174,547	19,752
16 (2004)	305,317	14,793	172,372	310,394	14,076	166,124	20,922
17 (2005)	350,769	16,353	220,047	362,627	15,298	212,724	16,388
18 (2006)	355,255	16,315	236,127	356,618	14,500	230,414	20,735
平成16年度(04FY)	319,886	15,539	184,225	326,045	14,635	178,312	16,220
17 (05FY)	373,585	17,319	234,690	369,112	15,356	226,460	28,923
平成18年1~3月(Q1)	94,360	4,450	62,431	81,836	3,379	62,419	28,923
4~6 (Q2)	79,746	3,504	54,786	84,412	3,292	52,832	26,211
7~9 (Q3)	83,028	3,821	56,107	88,859	3,631	54,774	21,711
10~12 (Q4)	98,121	4,540	62,803	101,511	4,198	60,389	20,735
平成18年 1月(Jan)	28,648	1,331	17,723	22,671	880	18,674	21,413
2 (Feb)	29,273	1,384	18,526	24,045	954	17,361	27,806
3 (Mar)	36,439	1,735	26,182	35,120	1,545	26,384	28,923
4 (Apr)	28,930	1,269	16,992	30,594	1,243	15,597	28,654
5 (May)	22,577	1,002	17,344	24,605	946	17,380	26,590
6 (Jun)	28,239	1,233	20,450	29,213	1,103	19,855	26,211
7 (Jul)	29,234	1,354	20,060	30,839	1,305	19,870	24,795
8 (Aug)	25,617	1,214	20,428	30,031	1,177	18,711	22,098
9 (Sep)	28,177	1,253	15,619	27,989	1,149	16,193	21,711
10 (Oct)	32,125	1,484	19,737	27,693	1,153	19,813	26,067
11 (Nov)	34,067	1,547	20,897	34,372	1,434	21,092	25,567
12 (Dec)	31,929	1,509	22,169	39,446	1,611	19,484	20,735

その他のアルカリマンガン乾電池
Other alkaline manganese dioxide batteries

(5)

年月 Year and Month	生産(P)		受入(R)	出荷(Sh)			在庫(I)
	数量(千個) Quantity(10 ³ n)	金額(百万円) (million yen)		販売(Sa)		その他(O)	
			数量(千個) Quantity(10 ³ n)	数量(千個) Quantity(10 ³ n)	金額(百万円) (million yen)	数量(千個) Quantity(10 ³ n)	数量(千個) Quantity(10 ³ n)
平成14年(2002)	227,189	19,534	145,680	228,396	20,193	147,659	16,509
15 (2003)	241,510	19,871	154,190	229,271	20,188	165,892	16,533
16 (2004)	245,665	19,337	166,303	238,512	20,825	176,968	13,021
17 (2005)	251,441	20,018	150,275	227,477	19,874	174,761	12,499
18 (2006)	243,593	18,614	151,631	217,947	17,983	174,464	15,313
平成16年度(04FY)	248,231	19,675	161,017	234,067	20,493	177,365	13,543
17 (05FY)	261,473	21,044	150,020	223,957	19,508	172,168	28,910
平成18年1~3月(Q1)	62,179	4,938	34,331	41,567	3,466	38,532	28,910
4~6 (Q2)	39,465	2,733	31,384	45,203	3,638	35,588	18,969
7~9 (Q3)	64,322	4,943	38,364	56,824	4,563	45,528	19,302
10~12 (Q4)	77,627	6,000	47,552	74,353	6,316	54,816	15,313
平成18年 1月(Jan)	19,219	1,483	10,016	10,463	837	11,328	19,943
2 (Feb)	21,058	1,613	12,942	15,269	1,260	14,387	24,287
3 (Mar)	21,902	1,842	11,373	15,835	1,369	12,817	28,910
4 (Apr)	15,799	1,140	11,534	16,891	1,381	12,389	26,963
5 (May)	10,028	641	9,480	13,050	1,008	11,600	21,821
6 (Jun)	13,638	952	10,370	15,262	1,249	11,599	18,969
7 (Jul)	20,804	1,552	12,500	17,955	1,390	14,736	19,582
8 (Aug)	20,943	1,609	13,576	18,562	1,489	16,375	19,164
9 (Sep)	22,575	1,782	12,288	20,307	1,684	14,417	19,302
10 (Oct)	25,756	2,040	14,975	18,197	1,494	17,758	24,078
11 (Nov)	26,071	1,945	17,147	26,611	2,283	19,956	20,729
12 (Dec)	25,800	2,015	15,430	29,545	2,539	17,102	15,313

リチウム電池
Lithium batteries

(6)

年月 Year and Month	生産(P)		受入(R)	出荷(Sh)			在庫(I)
	数量(千個) Quantity(10 ³ n)	金額(百万円) (million yen)		数量(千個) Quantity(10 ³ n)	販売(Sa)		
			数量(千個) Quantity(10 ³ n)		金額(百万円) (million yen)	数量(千個) Quantity(10 ³ n)	数量(千個) Quantity(10 ³ n)
平成14年(2002)	1,099,480	52,244	624,038	1,099,347	52,737	632,512	49,949
15 (2003)	1,139,547	47,804	619,946	1,132,409	48,310	625,341	51,696
16 (2004)	1,198,011	45,790	651,558	1,196,006	46,398	658,497	44,103
17 (2005)	1,083,742	41,238	753,013	1,194,523	43,392	654,553	45,958
18 (2006)	1,124,365	44,277	890,353	1,325,926	49,202	686,684	48,071
平成16年度(04FY)	1,185,886	44,806	668,587	1,196,739	45,140	659,827	58,511
17 (05FY)	1,084,327	41,844	785,876	1,215,326	44,240	661,585	51,804
平成18年1~3月(Q1)	273,503	10,748	208,785	308,378	11,065	168,065	51,804
4~6 (Q2)	266,342	10,427	221,611	315,962	11,589	167,611	56,185
7~9 (Q3)	269,864	11,217	224,362	333,435	12,846	170,323	46,653
10~12 (Q4)	314,656	11,885	235,595	368,151	13,702	180,685	48,071
平成18年 1月 (Jan)	84,639	3,039	69,189	94,493	3,252	54,325	50,970
2 (Feb)	91,138	3,581	65,571	105,806	3,761	51,489	50,383
3 (Mar)	97,726	4,128	74,025	108,079	4,052	62,251	51,804
4 (Apr)	89,551	3,427	77,347	110,740	3,970	55,289	52,672
5 (May)	86,212	3,285	71,489	95,598	3,540	56,701	58,076
6 (Jun)	90,579	3,715	72,775	109,624	4,079	55,621	56,185
7 (Jul)	91,640	3,889	77,095	108,538	4,160	58,893	57,488
8 (Aug)	83,546	3,563	70,281	107,674	4,196	52,405	51,236
9 (Sep)	94,678	3,765	76,986	117,223	4,490	59,025	46,653
10 (Oct)	106,093	4,083	79,638	122,790	4,546	62,896	46,698
11 (Nov)	106,675	3,998	80,762	122,035	4,627	62,445	49,656
12 (Dec)	101,888	3,804	75,195	123,326	4,529	55,344	48,071

その他の乾電池(湿電池を含む)
Other primary batteries蓄電池
Storage batteries

(7)

(8~15)

年月 Year and Month	生産(P)		受入(R)	出荷(Sh)			在庫(I)	生産(P)	出荷(Sh)
	数量(千個) Quantity(10 ³ n)	金額(百万円) (million yen)		数量(千個) Quantity(10 ³ n)	販売(Sa)				
			数量(千個) Quantity(10 ³ n)		金額(百万円) (million yen)	数量(千個) Quantity(10 ³ n)	数量(千個) Quantity(10 ³ n)	金額(百万円) (million yen)	金額(百万円) (million yen)
平成14年(2002)	85,648	3,906	32,826	80,835	3,536	34,337	6,181	515,382	516,029
15 (2003)	70,903	3,052	24,905	67,012	2,882	30,197	4,782	538,648	533,605
16 (2004)	X	X	X	157,597	8,756	26,166	10,037	524,168	536,719
17 (2005)	X	X	X	256,045	14,174	25,949	13,231	531,100	542,973
18 (2006)	X	X	X	239,164	13,584	21,959	7,941	563,262	572,451
平成16年度(04FY)	179,470	10,165	22,888	176,249	10,000	26,584	8,883	522,132	538,537
17 (05FY)	X	X	X	272,856	15,049	24,521	34,429	544,689	550,875
平成18年1~3月(Q1)	X	X	X	62,022	3,476	5,670	34,429	140,724	143,976
4~6 (Q2)	X	X	X	55,854	3,126	5,485	16,707	131,782	128,623
7~9 (Q3)	X	X	X	53,125	2,815	5,404	12,272	141,659	146,689
10~12 (Q4)	X	X	X	68,163	4,167	5,400	7,941	149,097	153,163
平成18年 1月 (Jan)	X	X	X	16,440	820	1,977	21,275	44,813	43,953
2 (Feb)	X	X	X	20,328	1,017	1,938	25,619	46,081	45,793
3 (Mar)	X	X	X	25,254	1,639	1,755	34,429	49,830	54,230
4 (Apr)	X	X	X	25,874	1,516	1,787	27,487	42,543	40,758
5 (May)	X	X	X	13,119	708	1,654	24,229	41,819	41,695
6 (Jun)	X	X	X	16,861	902	2,044	16,707	47,420	46,170
7 (Jul)	X	X	X	15,659	821	1,642	15,520	47,204	45,385
8 (Aug)	X	X	X	17,722	929	2,004	11,351	43,896	46,085
9 (Sep)	X	X	X	19,744	1,065	1,758	12,272	50,559	55,219
10 (Oct)	X	X	X	21,021	1,189	1,873	15,905	51,422	50,195
11 (Nov)	X	X	X	22,260	1,414	1,834	16,705	50,969	51,932
12 (Dec)	X	X	X	24,882	1,564	1,693	7,941	46,706	51,036

鉛蓄電池
Lead acid (storage) batteries

(8~11)

年月 Year and Month	生産(P)			受入(R)	出荷(Sh)				在庫(I)	
	数量(千個) Quantity(10 ³ n)	容量(鉛量t) Capacity(lead)	金額(百万円) (million yen)		数量(千個) Quantity(10 ³ n)	販売(Sa)		その他(O)	数量(千個) Quantity(10 ³ n)	容量(鉛量t) Capacity(lead)
						数量(千個) Quantity(10 ³ n)	金額(百万円) (million yen)			
平成14年(2002)	39,043	250,462	142,605	17,260	41,455	260,242	139,935	15,786	5,431	29,895
15 (2003)	38,867	261,601	142,598	18,267	39,451	259,562	130,833	16,470	6,631	37,654
16 (2004)	37,517	258,260	144,128	18,544	39,176	263,858	131,577	16,742	6,751	38,581
17 (2005)	34,646	265,045	138,578	19,147	36,792	272,317	131,928	18,385	5,170	31,355
18 (2006)	34,639	277,696	138,201	27,355	37,596	285,154	136,624	23,950	5,614	31,334
平成16年度(04FY)	36,600	258,342	144,236	18,673	38,326	264,129	132,261	16,787	5,978	33,844
17 (05FY)	35,458	273,784	141,498	20,929	37,368	277,150	133,623	20,175	4,809	29,973
平成18年1~3月(Q1)	8,993	70,840	37,721	6,226	9,850	73,363	37,265	5,726	4,809	29,973
4~6 (Q2)	8,319	66,737	32,198	6,842	8,299	62,631	28,641	5,855	5,814	35,600
7~9 (Q3)	8,266	67,394	31,909	7,022	9,137	70,323	32,992	6,031	5,936	34,903
10~12 (Q4)	9,061	72,725	36,373	7,265	10,310	78,837	37,726	6,338	5,614	31,334
平成18年 1月(Jan)	2,927	23,091	12,008	2,076	3,207	23,799	11,892	1,888	5,077	31,299
2 (Feb)	2,951	23,404	12,356	1,981	2,991	22,226	11,088	1,848	5,168	32,620
3 (Mar)	3,115	24,345	13,357	2,169	3,652	27,338	14,285	1,990	4,809	29,973
4 (Apr)	2,658	21,173	10,416	2,148	2,649	20,042	8,939	1,877	5,089	31,621
5 (May)	2,591	20,904	10,103	2,211	2,558	19,084	8,843	1,847	5,488	34,168
6 (Jun)	3,070	24,660	11,679	2,483	3,092	23,505	10,859	2,131	5,814	35,600
7 (Jul)	3,001	24,060	11,191	2,330	2,943	22,448	10,239	2,037	6,168	38,266
8 (Aug)	2,426	19,770	9,555	2,170	2,779	21,646	10,377	1,834	6,148	36,688
9 (Sep)	2,839	23,564	11,163	2,522	3,415	26,229	12,376	2,160	5,936	34,903
10 (Oct)	3,133	25,105	12,379	2,409	3,063	23,259	10,987	2,120	6,292	37,375
11 (Nov)	3,069	24,663	12,421	2,422	3,423	26,449	12,729	2,121	6,240	36,532
12 (Dec)	2,859	22,957	11,573	2,434	3,824	29,129	14,010	2,097	5,614	31,334

注：平成14年から名称変更。

自動車用(二輪自動車用を除く)
Batteries for automobiles(excluding motorcycle)

(8)

年月 Year and Month	生産(P)			受入(R)	出荷(Sh)				在庫(I)	
	数量(千個) Quantity(10 ³ n)	容量(鉛量t) Capacity(lead)	金額(百万円) (million yen)		数量(千個) Quantity(10 ³ n)	販売(Sa)		その他(O)	数量(千個) Quantity(10 ³ n)	容量(鉛量t) Capacity(lead)
						数量(千個) Quantity(10 ³ n)	金額(百万円) (million yen)			
平成14年(2002)	24,083	185,463	89,095	10,559	24,819	192,190	82,221	10,237	2,781	20,958
15 (2003)	25,162	197,516	87,802	11,412	24,666	193,078	74,407	10,846	3,829	28,979
16 (2004)	24,619	191,884	87,292	11,650	25,250	196,782	75,623	10,994	3,858	29,456
17 (2005)	24,379	191,458	83,304	11,992	25,737	199,947	74,421	11,992	2,507	18,651
18 (2006)	25,636	201,172	84,314	15,702	26,266	203,061	76,769	14,824	2,754	19,343
平成16年度(04FY)	24,547	191,610	87,249	11,713	25,320	197,185	76,564	10,954	3,381	25,125
17 (05FY)	25,197	198,516	85,601	13,052	26,148	202,814	75,100	13,052	2,435	18,169
平成18年1~3月(Q1)	6,530	51,458	21,890	3,819	6,825	52,392	19,689	3,596	2,435	18,169
4~6 (Q2)	6,132	47,595	19,856	3,700	5,612	43,187	15,878	3,489	3,166	22,726
7~9 (Q3)	6,236	48,932	19,928	3,988	6,403	49,437	18,539	3,788	3,198	22,868
10~12 (Q4)	6,738	53,187	22,640	4,195	7,426	58,045	22,663	3,951	2,754	19,343
平成18年 1月(Jan)	2,125	16,999	7,417	1,261	2,283	17,834	7,309	1,182	2,429	18,115
2 (Feb)	2,181	17,139	7,244	1,262	2,036	15,689	5,561	1,198	2,637	19,551
3 (Mar)	2,224	17,320	7,229	1,296	2,506	18,869	6,819	1,216	2,435	18,169
4 (Apr)	1,931	14,899	6,448	1,132	1,784	13,783	5,016	1,100	2,613	19,323
5 (May)	1,892	14,720	6,085	1,135	1,678	13,023	4,814	1,059	2,905	21,170
6 (Jun)	2,309	17,976	7,323	1,433	2,150	16,381	6,048	1,330	3,166	22,726
7 (Jul)	2,314	17,669	7,247	1,382	2,053	15,743	5,697	1,320	3,489	25,256
8 (Aug)	1,801	14,287	5,844	1,168	1,965	15,302	5,922	1,105	3,386	23,941
9 (Sep)	2,121	16,976	6,837	1,438	2,385	18,392	6,920	1,363	3,198	22,868
10 (Oct)	2,344	18,341	7,746	1,394	2,095	16,523	6,227	1,324	3,517	24,905
11 (Nov)	2,330	18,229	7,801	1,462	2,461	19,270	7,493	1,371	3,477	24,402
12 (Dec)	2,064	16,617	7,093	1,339	2,870	22,252	8,943	1,256	2,754	19,343

二輪自動車用
Batteries for motorcycle

(9)

年月 Year and Month	生産(P)			受入(R) 数量(千個) Quantity(10 ³ n)	出荷(Sh)				在庫(I)	
	数量(千個) Quantity(10 ³ n)	容量(鉛量t) Capacity(lead)	金額(百万円) (million yen)		販売(Sa)			その他(O) 数量(千個) Quantity(10 ³ n)		
					数量(千個) Quantity(10 ³ n)	容量(鉛量t) Capacity(lead)	金額(百万円) (million yen)		数量(千個) Quantity(10 ³ n)	数量(千個) Quantity(10 ³ n)
平成14年(2002)	4,296	8,384	8,031	1,765	4,612	8,820	8,968	1,533	841	1,517
15 (2003)	4,187	8,198	8,153	1,850	4,258	8,366	8,674	1,606	1,018	1,795
16 (2004)	3,716	7,555	7,453	1,722	3,984	8,000	8,590	1,545	930	1,680
17 (2005)	3,747	7,389	7,312	1,806	3,944	7,889	8,044	1,878	656	1,326
18 (2006)	2,830	5,698	5,790	5,201	3,805	7,733	7,896	4,015	870	1,722
平成16年度(04FY)	3,668	7,468	7,315	1,779	3,892	7,857	8,399	1,587	845	1,494
17 (05FY)	3,676	7,094	7,218	2,299	3,961	7,846	8,050	2,361	494	1,038
平成18年1~3月(Q1)	829	1,562	1,646	923	1,040	2,073	2,128	875	494	1,038
4~6 (Q2)	738	1,442	1,518	1,553	975	1,903	1,937	1,150	659	1,274
7~9 (Q3)	597	1,240	1,192	1,469	882	1,790	1,920	1,031	815	1,685
10~12 (Q4)	666	1,454	1,434	1,256	908	1,967	1,911	959	870	1,722
平成18年 1月(Jan)	295	466	572	313	343	680	687	303	619	1,276
2 (Feb)	247	518	498	260	309	640	638	254	564	1,166
3 (Mar)	287	578	576	350	388	753	803	318	494	1,038
4 (Apr)	235	464	494	533	328	662	608	386	548	1,127
5 (May)	252	480	510	515	316	613	648	386	613	1,225
6 (Jun)	251	498	514	505	331	628	681	378	659	1,274
7 (Jul)	201	392	301	420	306	600	713	310	667	1,319
8 (Aug)	201	423	457	551	279	562	588	376	764	1,584
9 (Sep)	195	425	434	498	297	628	619	345	815	1,685
10 (Oct)	226	503	491	459	287	640	605	342	870	1,775
11 (Nov)	187	435	435	370	296	646	621	278	853	1,735
12 (Dec)	253	516	508	427	325	681	685	339	870	1,722

小形制御弁式
Small-sized valve regulated lead acid batteries

(10)

年月 Year and Month	生産(P)			受入(R) 数量(千個) Quantity(10 ³ n)	出荷(Sh)				在庫(I)	
	数量(千個) Quantity(10 ³ n)	容量(鉛量t) Capacity(lead)	金額(百万円) (million yen)		販売(Sa)			その他(O) 数量(千個) Quantity(10 ³ n)		
					数量(千個) Quantity(10 ³ n)	容量(鉛量t) Capacity(lead)	金額(百万円) (million yen)		数量(千個) Quantity(10 ³ n)	数量(千個) Quantity(10 ³ n)
平成14年(2002)	8,136	10,024	8,089	3,676	9,443	11,423	10,074	2,780	1,601	2,507
15 (2003)	7,018	9,182	7,268	3,743	8,043	10,642	9,477	2,775	1,533	2,542
16 (2004)	6,595	8,941	7,706	3,822	7,338	9,796	9,014	2,909	1,651	2,732
17 (2005)	3,560	8,658	7,079	3,515	4,129	9,051	8,647	2,733	1,666	3,593
18 (2006)	3,320	8,663	7,240	4,507	4,666	10,861	9,545	3,189	1,632	3,596
平成16年度(04FY)	5,808	8,719	7,521	3,722	6,499	9,665	8,998	2,871	1,464	2,894
17 (05FY)	3,598	8,639	7,330	3,691	4,272	9,459	9,028	2,897	1,571	3,406
平成18年1~3月(Q1)	896	2,131	1,952	990	1,211	2,688	2,578	766	1,571	3,406
4~6 (Q2)	754	2,109	1,763	1,107	1,037	2,565	2,241	743	1,651	3,598
7~9 (Q3)	770	2,163	1,679	1,123	1,153	2,768	2,271	774	1,617	3,567
10~12 (Q4)	900	2,260	1,846	1,287	1,265	2,840	2,455	906	1,632	3,596
平成18年 1月(Jan)	281	664	571	353	373	744	743	255	1,668	3,666
2 (Feb)	277	665	621	292	402	884	858	230	1,605	3,548
3 (Mar)	338	802	760	345	436	1,060	977	281	1,571	3,406
4 (Apr)	256	660	549	319	331	816	701	229	1,586	3,427
5 (May)	232	698	561	410	354	921	768	256	1,618	3,450
6 (Jun)	266	751	653	378	352	828	772	258	1,651	3,598
7 (Jul)	257	761	581	374	348	885	709	254	1,680	3,654
8 (Aug)	232	693	552	323	328	833	712	227	1,679	3,695
9 (Sep)	281	709	546	426	477	1,050	850	293	1,617	3,567
10 (Oct)	305	825	668	374	454	1,004	865	274	1,566	3,552
11 (Nov)	306	746	611	424	422	944	815	308	1,566	3,570
12 (Dec)	289	689	567	489	389	892	775	324	1,632	3,596

注：平成17年から名称変更。

その他の鉛蓄電池
Other lead acid (storage) batteries

(11)

年月 Year and Month	生産(P)			受入(R)	出荷(Sh)				在庫(I)	
	数量(千個) Quantity(10 ³ n)	容量(鉛量t) Capacity(lead)	金額(百万円) (million yen)		販売(Sa)			その他(O)	数量(千個) Quantity(10 ³ n)	容量(鉛量t) Capacity(lead)
					数量(千個) Quantity(10 ³ n)	容量(鉛量t) Capacity(lead)	金額(百万円) (million yen)			
平成14年(2002)	2,528	46,591	37,390	1,260	2,581	47,809	38,672	1,236	208	4,913
15 (2003)	2,500	46,705	39,375	1,262	2,484	47,476	38,275	1,243	251	4,338
16 (2004)	2,587	49,880	41,677	1,350	2,604	49,280	38,350	1,294	312	4,713
17 (2005)	2,960	57,540	40,883	1,834	2,982	55,430	40,816	1,782	341	7,785
18 (2006)	2,853	62,163	40,857	1,945	2,859	63,499	42,414	1,922	358	6,673
平成16年度(04FY)	2,577	50,545	42,151	1,459	2,615	49,422	38,300	1,375	288	4,331
17 (05FY)	2,987	59,535	41,349	1,887	2,987	57,031	41,445	1,865	309	7,360
平成18年1~3月(Q1)	738	15,689	12,233	494	774	16,210	12,870	489	309	7,360
4~6 (Q2)	695	15,591	9,061	482	675	14,976	8,585	473	338	8,002
7~9 (Q3)	663	15,059	9,110	442	699	16,328	10,262	438	306	6,783
10~12 (Q4)	757	15,824	10,453	527	711	15,985	10,697	522	358	6,673
平成18年 1月(Jan)	226	4,962	3,448	149	208	4,541	3,153	148	361	8,242
2 (Feb)	246	5,082	3,993	167	244	5,013	4,031	166	362	8,355
3 (Mar)	266	5,645	4,792	178	322	6,656	5,686	175	309	7,360
4 (Apr)	236	5,150	2,925	164	206	4,781	2,614	162	342	7,744
5 (May)	215	5,006	2,947	151	210	4,527	2,613	146	352	8,323
6 (Jun)	244	5,435	3,189	167	259	5,668	3,358	165	338	8,002
7 (Jul)	229	5,238	3,062	154	236	5,220	3,120	153	332	8,037
8 (Aug)	192	4,367	2,702	128	207	4,949	3,155	126	319	7,468
9 (Sep)	242	5,454	3,346	160	256	6,159	3,987	159	306	6,783
10 (Oct)	258	5,436	3,474	182	227	5,092	3,290	180	339	7,143
11 (Nov)	246	5,253	3,574	166	244	5,589	3,800	164	344	6,825
12 (Dec)	253	5,135	3,405	179	240	5,304	3,607	178	358	6,673

注：平成14年から名称変更。

アルカリ蓄電池
Alkaline storage batteries

(12~14)

年月 Year and Month	生産(P)			受入(R)	出荷(Sh)				在庫(I)	
	数量(千個) Quantity(10 ³ n)	容量(10 ³ Ah) Capacity	金額(百万円) (million yen)		販売(Sa)			その他(O)	数量(千個) Quantity(10 ³ n)	容量(10 ³ Ah) Capacity
					数量(千個) Quantity(10 ³ n)	容量(10 ³ Ah) Capacity	金額(百万円) (million yen)			
平成14年(2002)	1,023,483	1,475,253	122,754	706,307	1,042,671	1,495,558	125,128	700,143	28,996	45,053
15 (2003)	771,137	1,265,375	98,232	498,358	787,865	1,289,642	97,224	490,382	20,234	35,633
16 (2004)	677,873	1,387,117	104,391	455,202	720,794	1,437,548	111,391	406,450	26,276	51,891
17 (2005)	666,209	1,574,005	115,371	410,276	700,751	1,623,145	121,897	381,358	20,644	43,426
18 (2006)	630,436	1,562,696	130,411	337,230	648,767	1,565,906	131,563	319,394	20,136	43,725
平成16年度(04FY)	701,683	1,456,745	106,779	461,148	732,913	1,507,996	114,969	424,038	26,312	50,004
17 (05FY)	642,990	1,557,717	117,267	384,391	681,189	1,602,200	122,391	357,609	14,881	34,371
平成18年1~3月(Q1)	148,653	364,074	28,853	82,250	159,087	374,916	30,598	77,568	14,881	34,371
4~6 (Q2)	155,891	374,451	29,021	87,697	150,994	356,106	28,250	84,011	23,463	49,450
7~9 (Q3)	171,875	428,162	35,904	90,338	177,123	432,719	36,536	86,039	22,511	48,539
10~12 (Q4)	154,017	396,009	36,633	76,945	161,563	402,165	36,179	71,776	20,136	43,725
平成18年 1月(Jan)	47,244	114,335	8,994	27,357	47,227	111,629	9,109	25,097	22,915	48,354
2 (Feb)	48,564	119,881	9,595	27,866	50,272	120,374	10,097	26,533	22,538	48,209
3 (Mar)	52,845	129,858	10,264	27,027	61,588	142,913	11,392	25,938	14,881	34,371
4 (Apr)	46,585	107,997	8,321	26,659	44,070	101,247	7,878	25,479	18,576	39,472
5 (May)	50,689	122,786	9,002	28,158	50,553	119,411	9,170	26,946	19,923	41,874
6 (Jun)	58,617	143,668	11,698	32,880	56,371	135,448	11,202	31,586	23,463	49,450
7 (Jul)	58,380	144,882	11,563	31,783	59,248	140,007	11,387	30,584	23,793	53,771
8 (Aug)	57,016	139,900	11,673	28,322	57,652	139,367	11,938	27,145	24,334	54,388
9 (Sep)	56,479	143,380	12,668	30,233	60,223	153,345	13,211	28,310	22,511	48,539
10 (Oct)	54,432	139,736	12,678	25,935	55,140	136,409	12,070	24,475	23,265	51,961
11 (Nov)	51,639	135,068	12,489	26,690	52,082	133,836	12,535	24,532	24,979	54,138
12 (Dec)	47,946	121,205	11,466	24,320	54,341	131,920	11,574	22,769	20,136	43,725

完全密閉式
Sealed nickel cadmium
rechargeable single cells
(1 2)

年月 Year and Month	生産(P)			受入(R)	出荷(Sh)				在庫(I)	
	数量(千個) Quantity(10 ³ n)	容量(10 ³ Ah) Capacity	金額(百万円) (million yen)		販売(Sa)			その他(O) Quantity(10 ³ n)	数量(千個) Quantity(10 ³ n)	容量(10 ³ Ah) Capacity
					数量(千個) Quantity(10 ³ n)	容量(10 ³ Ah) Capacity	金額(百万円) (million yen)			
平成14年(2002)	484,813	686,912	56,039	384,362	492,726	694,421	57,120	381,539	16,819	25,869
15 (2003)	392,210	580,108	44,525	340,321	400,499	590,703	44,596	336,824	12,023	18,209
16 (2004)	371,321	623,755	40,213	391,493	401,518	650,296	43,122	359,792	13,520	23,193
17 (2005)	362,644	647,588	39,316	375,845	379,891	663,991	41,859	358,070	14,047	27,073
18 (2006)	302,980	526,066	35,740	310,037	318,102	548,084	37,987	299,331	9,626	18,094
平成16年度(04FY)	393,343	660,664	41,570	406,472	410,323	679,955	44,288	384,478	14,050	24,622
17 (05FY)	342,306	614,010	38,172	353,519	363,122	637,298	40,914	337,870	8,882	17,060
平成18年1~3月(Q1)	73,073	131,229	8,841	74,710	80,771	143,920	10,031	72,176	8,882	17,060
4~6 (Q2)	80,685	137,805	9,064	82,249	79,238	134,538	9,061	79,578	13,000	23,253
7~9 (Q3)	81,775	139,730	9,241	83,593	87,880	150,265	10,174	81,279	9,205	15,780
10~12 (Q4)	67,447	117,302	8,594	69,485	70,213	119,361	8,721	66,298	9,626	18,094
平成18年 1月(Jan)	23,420	41,368	2,760	24,065	25,144	44,154	3,131	23,055	13,331	25,251
2 (Feb)	25,313	46,451	3,085	25,805	26,699	48,691	3,337	24,926	12,825	23,996
3 (Mar)	24,340	43,410	2,996	24,840	28,928	51,075	3,563	24,195	8,882	17,060
4 (Apr)	24,585	41,247	2,859	25,096	23,284	39,551	2,674	24,127	11,152	19,867
5 (May)	25,959	45,013	2,871	26,558	26,315	44,664	3,000	25,667	11,687	21,152
6 (Jun)	30,141	51,545	3,334	30,595	29,639	50,323	3,387	29,784	13,000	23,253
7 (Jul)	29,027	49,927	3,194	29,416	31,778	54,108	3,502	28,603	11,060	20,139
8 (Aug)	25,870	43,314	2,935	26,520	29,114	50,133	3,428	25,768	8,568	14,472
9 (Sep)	26,878	46,489	3,112	27,657	26,988	46,024	3,244	26,908	9,205	15,780
10 (Oct)	23,195	40,250	2,923	23,757	23,374	39,016	2,768	22,739	10,044	18,443
11 (Nov)	23,431	40,473	2,800	24,196	23,418	39,503	2,975	22,921	11,332	21,270
12 (Dec)	20,821	36,579	2,871	21,532	23,421	40,842	2,978	20,638	9,626	18,094

ニッケル・水素電池
Sealed nickel-metal hydride
rechargeable batteries
(1 3)

年月 Year and Month	生産(P)			受入(R)	出荷(Sh)				在庫(I)	
	数量(千個) Quantity(10 ³ n)	容量(10 ³ Ah) Capacity	金額(百万円) (million yen)		販売(Sa)			その他(O) Quantity(10 ³ n)	数量(千個) Quantity(10 ³ n)	容量(10 ³ Ah) Capacity
					数量(千個) Quantity(10 ³ n)	容量(10 ³ Ah) Capacity	金額(百万円) (million yen)			
平成14年(2002)	538,286	775,513	63,518	321,813	549,535	786,397	63,692	318,488	12,148	17,709
15 (2003)	378,591	674,763	51,102	157,902	387,045	688,693	49,575	153,435	8,150	14,489
16 (2004)	306,407	753,711	61,479	63,603	319,113	777,501	64,749	46,560	12,716	26,029
17 (2005)	303,436	918,143	73,373	34,381	320,716	951,417	77,089	23,236	6,577	14,073
18 (2006)	327,302	1,024,427	91,584	27,055	330,513	1,008,410	90,202	19,926	10,496	20,580
平成16年度(04FY)	308,206	787,920	62,688	54,595	322,431	819,473	67,399	39,485	12,244	24,203
17 (05FY)	300,541	932,056	76,157	30,794	317,926	957,558	78,346	19,659	5,989	12,192
平成18年1~3月(Q1)	75,534	227,814	19,162	7,499	78,269	228,764	19,371	5,351	5,989	12,192
4~6 (Q2)	75,180	234,953	19,422	5,425	71,724	219,362	18,654	4,412	10,457	21,579
7~9 (Q3)	90,059	285,474	25,828	6,709	89,205	279,562	25,505	4,723	13,298	28,102
10~12 (Q4)	86,529	276,186	27,172	7,422	91,315	280,722	26,672	5,440	10,496	20,580
平成18年 1月(Jan)	23,812	71,794	6,035	3,282	22,075	67,108	5,803	2,031	9,564	20,074
2 (Feb)	23,234	71,791	6,166	2,045	23,558	70,848	6,314	1,591	9,694	20,284
3 (Mar)	28,488	84,229	6,961	2,172	32,636	90,808	7,254	1,729	5,989	12,192
4 (Apr)	21,993	66,216	5,345	1,557	20,778	60,782	5,051	1,346	7,415	14,873
5 (May)	24,722	77,407	6,048	1,594	24,226	73,969	6,033	1,274	8,230	16,371
6 (Jun)	28,465	91,330	8,029	2,274	26,720	84,611	7,570	1,792	10,457	21,579
7 (Jul)	29,340	94,009	8,130	2,356	27,459	85,032	7,656	1,970	12,725	28,939
8 (Aug)	31,133	95,693	8,476	1,791	28,527	88,454	8,271	1,365	15,757	35,131
9 (Sep)	29,586	95,772	9,222	2,562	33,219	106,076	9,578	1,388	13,298	28,102
10 (Oct)	31,224	98,539	9,475	2,166	31,756	96,669	9,071	1,724	13,210	28,629
11 (Nov)	28,196	93,917	9,471	2,483	28,652	93,635	9,326	1,600	13,636	27,980
12 (Dec)	27,109	83,730	8,226	2,773	30,907	90,418	8,275	2,116	10,496	20,580

その他のアルカリ蓄電池
Other alkaline storage batteries

(14)

年月 Year and Month	生産(P)			受入(R) Quantity(10 ³ n)	出荷(Sh)				在庫(I)	
	数量(千個) Quantity(10 ³ n)	容量(10 ³ Ah) Capacity	金額(百万円) (million yen)		販売(Sa)			その他(O) Quantity(10 ³ n)	数量(千個) Quantity(10 ³ n)	容量(10 ³ Ah) Capacity
					数量(千個) Quantity(10 ³ n)	容量(10 ³ Ah) Capacity	金額(百万円) (million yen)			
平成14年(2002)	384	12,828	3,197	132	410	14,740	4,316	116	29	1,475
15 (2003)	336	10,504	2,605	135	321	10,246	3,053	123	61	2,935
16 (2004)	145	9,651	2,699	106	163	9,751	3,520	98	40	2,669
17 (2005)	129	8,274	2,682	50	144	7,737	2,949	52	20	2,280
18 (2006)	154	12,203	3,087	138	152	9,412	3,374	137	14	5,051
平成16年度(04FY)	134	8,161	2,521	81	159	8,568	3,282	75	18	1,179
17 (05FY)	143	11,651	2,938	78	141	7,344	3,131	80	10	5,119
平成18年1~3月(Q1)	46	5,031	850	41	47	2,232	1,196	41	10	5,119
4~6 (Q2)	26	1,693	535	23	32	2,206	535	21	6	4,618
7~9 (Q3)	41	2,958	835	36	38	2,892	857	37	8	4,657
10~12 (Q4)	41	2,521	867	38	35	2,082	786	38	14	5,051
平成18年 1月(Jan)	12	1,173	199	10	8	367	175	11	20	3,029
2 (Feb)	17	1,639	344	16	15	835	446	16	19	3,929
3 (Mar)	17	2,219	307	15	24	1,030	575	14	10	5,119
4 (Apr)	7	534	117	6	8	914	153	6	9	4,732
5 (May)	8	366	83	6	12	778	137	5	6	4,351
6 (Jun)	11	793	335	11	12	514	245	10	6	4,618
7 (Jul)	13	946	239	11	11	867	229	11	8	4,693
8 (Aug)	13	893	262	11	11	780	239	12	9	4,785
9 (Sep)	15	1,119	334	14	16	1,245	389	14	8	4,657
10 (Oct)	13	947	280	12	10	724	231	12	11	4,889
11 (Nov)	12	678	218	11	12	698	234	11	11	4,888
12 (Dec)	16	896	369	15	13	660	321	15	14	5,051

注：平成14年から名称変更。

リチウムイオン蓄電池
Small sized sealed lithium ion
rechargeable batteries
(15)

年月 Year and Month	生産(P)			受入(R) Quantity(10 ³ n)	出荷(Sh)				在庫(I)	
	数量(千個) Quantity(10 ³ n)	容量(10 ³ Ah) Capacity	金額(百万円) (million yen)		販売(Sa)			その他(O) Quantity(10 ³ n)	数量(千個) Quantity(10 ³ n)	容量(10 ³ Ah) Capacity
					数量(千個) Quantity(10 ³ n)	容量(10 ³ Ah) Capacity	金額(百万円) (million yen)			
平成14年(2002)	568,080	679,795	250,023	368,025	571,344	681,592	250,966	367,626	15,094	14,543
15 (2003)	762,788	982,176	297,818	527,391	780,921	989,101	305,548	496,731	32,486	33,018
16 (2004)	779,778	1,083,545	275,649	575,075	828,332	1,115,422	293,751	529,892	29,118	30,838
17 (2005)	876,784	1,247,800	277,151	634,825	926,502	1,277,892	289,148	586,047	29,433	37,463
18 (2006)	1,002,483	1,443,218	294,650	771,675	1,072,501	1,493,851	304,264	694,982	36,106	45,301
平成16年度(04FY)	786,079	1,093,760	271,117	571,755	834,814	1,125,768	291,307	531,452	30,219	32,069
17 (05FY)	935,662	1,332,725	285,924	683,551	990,440	1,367,760	294,861	629,101	29,894	36,984
平成18年1~3月(Q1)	251,220	353,975	74,150	187,568	268,112	368,342	76,113	170,218	29,894	36,984
4~6 (Q2)	235,407	332,607	70,563	177,667	246,128	337,471	71,732	161,067	35,770	43,632
7~9 (Q3)	254,401	366,662	73,846	201,686	276,058	383,455	77,161	181,058	34,739	42,323
10~12 (Q4)	261,455	389,974	76,091	204,754	282,203	404,583	79,258	182,639	36,106	45,301
平成18年 1月(Jan)	79,755	111,578	23,811	58,100	80,203	109,850	22,952	53,061	34,026	43,708
2 (Feb)	82,041	115,456	24,130	59,668	87,225	119,782	24,608	54,802	33,709	42,975
3 (Mar)	89,424	126,941	26,209	69,800	100,684	138,710	28,553	62,355	29,894	36,984
4 (Apr)	78,709	112,114	23,806	57,860	82,380	114,448	23,941	53,345	30,737	37,976
5 (May)	76,586	106,337	22,714	59,338	81,642	110,785	23,682	53,213	31,806	37,822
6 (Jun)	80,112	114,156	24,043	60,469	82,106	112,238	24,109	54,509	35,770	43,632
7 (Jul)	82,951	118,723	24,450	61,362	83,826	117,067	23,759	55,627	40,629	49,944
8 (Aug)	76,690	111,916	22,668	60,930	83,564	116,596	23,770	55,723	38,961	48,274
9 (Sep)	94,760	136,023	26,728	79,394	108,668	149,792	29,632	69,708	34,739	42,323
10 (Oct)	90,646	131,950	26,365	70,645	96,172	136,271	27,138	64,011	35,849	43,679
11 (Nov)	90,033	135,091	26,059	69,594	95,765	135,608	26,668	61,656	38,053	49,197
12 (Dec)	80,776	122,933	23,667	64,515	90,266	132,704	25,452	56,972	36,106	45,301

注：平成14年から名称変更。

40 自動車 Motor vehicles	自動車 Motor vehicles (1~23)				四輪車合計 Motor vehicles (1~11)					
	年 月 Year and Month	生産(P)		生産(P)		受入(R)		出荷(Sh)		在庫(I)
		金額(百万円) (million yen)	数量(台) Quantity(n)	金額(百万円) (million yen)	数量(台) Quantity(n)	販売(Sa)		その他(O) Quantity(n)		
						数量(台) Quantity(n)	金額(百万円) (million yen)			
平成14年(2002)	18,481,808	10,257,318	16,044,630	3,993,503	10,254,494	17,153,890	3,992,247	250,916		
15 (2003)	19,053,153	10,286,318	16,484,959	3,934,769	10,295,020	17,536,353	3,933,550	244,278		
16 (2004)	19,793,753	10,511,518	17,076,194	3,839,269	10,524,527	18,312,048	3,839,120	233,534		
17 (2005)	21,023,799	10,799,659	17,958,829	3,882,644	10,678,734	18,852,281	3,884,605	351,649		
18 (2006)	22,823,105	11,484,233	19,726,743	4,006,595	11,458,755	20,870,045	4,009,754	373,109		
平成16年度(04FY)	20,117,706	10,617,038	17,287,827	3,840,809	10,571,066	18,435,591	3,839,835	224,210		
17 (05FY)	21,420,858	10,893,529	18,342,617	3,902,039	10,860,194	19,349,514	3,907,986	250,994		
平成18年1~3月(Q1)	5,892,606	2,969,172	5,046,624	1,104,200	3,067,489	5,464,281	1,107,207	250,994		
4~6 (Q2)	5,296,780	2,738,969	4,581,765	908,278	2,712,476	4,825,533	909,303	276,044		
7~9 (Q3)	5,525,712	2,791,538	4,775,117	982,598	2,823,886	5,096,630	981,836	243,426		
10~12 (Q4)	6,108,007	2,984,554	5,323,237	1,011,519	2,854,904	5,483,601	1,011,408	373,109		
平成18年 1月 (Jan)	1,717,183	862,608	1,478,349	293,874	842,801	1,515,202	295,409	369,920		
2 (Feb)	1,967,054	988,555	1,683,126	358,956	1,001,666	1,793,313	359,549	356,216		
3 (Mar)	2,208,369	1,118,009	1,885,149	451,370	1,223,022	2,155,766	452,249	250,994		
4 (Apr)	1,753,864	904,821	1,516,950	288,295	882,844	1,580,468	288,492	272,356		
5 (May)	1,572,915	814,646	1,355,855	275,633	838,205	1,490,127	276,391	248,039		
6 (Jun)	1,970,001	1,019,502	1,708,960	344,350	991,427	1,754,938	344,420	276,044		
7 (Jul)	1,899,528	977,856	1,646,987	332,275	976,367	1,743,588	332,692	277,115		
8 (Aug)	1,626,222	811,944	1,399,164	266,345	805,182	1,475,210	266,029	284,177		
9 (Sep)	1,999,962	1,001,738	1,728,966	383,978	1,042,337	1,877,832	383,115	243,426		
10 (Oct)	2,022,571	996,165	1,767,682	330,884	920,199	1,758,571	330,686	319,534		
11 (Nov)	2,126,058	1,033,349	1,849,846	355,007	991,345	1,903,046	355,011	361,534		
12 (Dec)	1,959,378	955,040	1,705,709	325,628	943,360	1,821,984	325,711	373,109		

注：二輪自動車及び戦闘用自動車を除く。

乗用車
Passenger cars

(1~3)

年 月 Year and Month	生産(P)		受入(R) Quantity(n)	出荷(Sh)		在庫(I) Quantity(n)	
	数量(台) Quantity(n)	金額(百万円) (million yen)		販売(Sa)			
				数量(台) Quantity(n)	金額(百万円) (million yen)		
平成14年(2002)	8,618,357	13,803,306	3,461,152	8,594,254	14,837,649	3,461,137	207,214
15 (2003)	8,478,328	13,752,249	3,293,176	8,500,097	14,752,928	3,293,176	183,873
16 (2004)	8,720,385	14,050,512	3,183,736	8,734,402	15,234,946	3,183,752	169,560
17 (2005)	9,016,735	14,701,057	3,236,493	8,911,817	15,558,588	3,240,393	269,214
18 (2006)	9,756,515	16,315,521	3,338,909	9,713,300	17,345,179	3,343,661	309,035
平成16年度(04FY)	8,817,949	14,141,355	3,187,080	8,783,329	15,243,055	3,187,096	170,261
17 (05FY)	9,154,147	15,064,143	3,266,383	9,118,034	16,011,311	3,273,362	200,180
平成18年1~3月(Q1)	2,548,107	4,201,981	937,912	2,615,230	4,549,332	940,991	200,180
1~6 (Q2)	2,314,619	3,763,337	751,759	2,291,758	3,991,624	752,920	221,462
7~9 (Q3)	2,348,065	3,879,339	807,222	2,380,486	4,174,015	807,732	189,139
10~12 (Q4)	2,545,724	4,470,864	842,016	2,425,826	4,630,208	842,018	309,035
平成18年 1月 (Jan)	740,014	1,222,480	249,275	722,156	1,263,347	250,718	285,629
2 (Feb)	846,099	1,399,343	303,990	849,811	1,486,456	304,562	281,345
3 (Mar)	961,994	1,580,158	384,647	1,043,263	1,799,529	385,711	200,180
4 (Apr)	766,749	1,253,098	238,712	750,120	1,319,176	238,937	216,166
5 (May)	686,421	1,117,064	228,101	708,532	1,232,383	228,679	193,477
6 (Jun)	861,449	1,393,175	284,946	833,106	1,440,065	285,304	221,462
7 (Jul)	822,257	1,330,336	270,873	819,115	1,416,500	271,358	224,119
8 (Aug)	678,706	1,132,003	214,178	673,449	1,199,176	214,203	229,351
9 (Sep)	847,102	1,417,000	322,171	887,922	1,558,339	322,171	189,139
10 (Oct)	844,343	1,476,186	275,307	781,052	1,483,523	275,309	252,428
11 (Nov)	878,825	1,560,711	295,149	837,529	1,606,639	295,149	293,724
12 (Dec)	822,556	1,433,967	271,560	807,245	1,540,046	271,560	309,035

注：シャシーのみのものを含む。

軽自動車 (気筒容積 660ml 以下)
Midget passenger cars (Piston displacement 660ml or less)

(1)

年 月 Year and Month	生産(P)		受入(R) Quantity(n)	出荷(Sh)			在庫(I) Quantity(n)
	数量(台) Quantity(n)	金額(百万円) (million yen)		販売(Sa)		その他(O)	
			数量(台) Quantity(n)	金額(百万円) (million yen)	数量(台) Quantity(n)	数量(台) Quantity(n)	
平成14年(2002)	1,309,830	1,166,197	403,384	1,317,659	1,167,001	403,384	26,696
15 (2003)	1,290,220	1,054,329	354,064	1,285,958	1,043,582	354,064	30,727
16 (2004)	1,366,675	1,146,115	319,806	1,366,535	1,146,991	319,807	30,568
17 (2005)	1,408,753	1,169,871	330,029	1,387,366	1,148,591	330,029	51,776
18 (2006)	1,538,822	1,335,246	408,459	1,530,793	1,320,729	408,460	59,695
平成16年度(04FY)	1,369,386	1,145,835	303,824	1,365,135	1,139,226	303,825	23,939
17 (05FY)	1,416,958	1,168,305	359,357	1,423,501	1,172,422	359,358	17,484
平成18年1~3月(Q1)	399,583	333,727	129,252	434,141	361,826	129,253	17,484
4~6 (Q2)	369,593	314,885	90,468	364,151	308,609	90,468	22,550
7~9 (Q3)	377,552	326,361	100,455	374,370	323,155	100,455	25,732
10~12 (Q4)	392,094	360,273	88,284	358,131	327,139	88,284	59,695
平成18年 1月 (Jan)	110,520	90,485	24,802	107,134	87,205	24,802	55,162
2 (Feb)	129,310	106,970	45,901	139,088	115,070	45,902	45,383
3 (Mar)	159,753	136,272	58,549	187,919	159,551	58,549	17,484
4 (Apr)	123,599	104,649	30,722	123,101	103,364	30,722	17,606
5 (May)	108,042	90,922	25,127	107,073	89,767	25,127	18,575
6 (Jun)	137,952	119,314	34,619	133,977	115,478	34,619	22,550
7 (Jul)	132,847	115,002	29,544	127,747	110,816	29,544	27,650
8 (Aug)	106,545	91,645	19,908	98,027	83,498	19,908	36,168
9 (Sep)	138,160	119,714	51,003	148,596	128,841	51,003	25,732
10 (Oct)	129,229	118,683	30,887	116,522	106,820	30,887	38,439
11 (Nov)	128,780	119,056	29,148	118,907	109,227	29,148	48,312
12 (Dec)	134,085	122,534	28,249	122,702	111,092	28,249	59,695

小型自動車 (気筒容積 660ml を超え 2000ml 以下)
Small passenger cars (Piston displacement over 660ml, 2000ml or less)

(2)

年 月 Year and Month	生産(P)		受入(R) Quantity(n)	出荷(Sh)			在庫(I) Quantity(n)
	数量(台) Quantity(n)	金額(百万円) (million yen)		販売(Sa)		その他(O)	
			数量(台) Quantity(n)	金額(百万円) (million yen)	数量(台) Quantity(n)	数量(台) Quantity(n)	
平成14年(2002)	3,637,501	4,467,826	1,427,851	3,602,350	4,826,419	1,427,833	96,503
15 (2003)	3,434,662	4,243,705	1,266,948	3,413,749	4,491,770	1,266,948	93,895
16 (2004)	3,309,147	4,067,398	1,149,496	3,300,995	4,287,956	1,149,501	77,567
17 (2005)	3,411,609	4,178,641	1,260,237	3,380,480	4,460,784	1,255,231	113,708
18 (2006)	3,302,326	4,088,449	1,140,332	3,303,815	4,427,337	1,140,542	106,663
平成16年度(04FY)	3,379,489	4,142,590	1,176,226	3,354,294	4,347,787	1,176,231	67,599
17 (05FY)	3,390,363	4,172,709	1,237,811	3,389,342	4,520,850	1,232,950	67,857
平成18年1~3月(Q1)	927,781	1,157,598	344,091	967,393	1,301,753	344,236	67,857
4~6 (Q2)	810,790	999,019	248,906	792,364	1,035,118	248,828	86,319
7~9 (Q3)	807,652	1,000,873	293,420	830,921	1,129,489	293,468	63,792
10~12 (Q4)	756,103	930,959	253,915	713,137	960,977	254,010	106,663
平成18年 1月 (Jan)	262,915	327,657	86,372	252,944	333,084	87,018	116,681
2 (Feb)	305,883	380,278	107,491	313,978	424,630	107,491	108,586
3 (Mar)	358,983	449,663	150,228	400,471	544,039	149,727	67,857
4 (Apr)	261,248	319,786	70,269	246,614	320,443	70,191	82,527
5 (May)	239,390	295,045	78,043	245,238	317,318	78,043	76,679
6 (Jun)	310,152	384,188	100,594	300,512	397,357	100,594	86,319
7 (Jul)	295,637	368,442	103,102	292,426	393,394	103,106	89,526
8 (Aug)	227,599	279,854	75,402	230,990	308,679	75,419	86,118
9 (Sep)	284,416	352,577	114,916	307,505	427,416	114,943	63,792
10 (Oct)	259,027	316,087	82,545	239,902	324,191	82,569	82,893
11 (Nov)	261,299	324,402	91,487	247,716	334,405	91,510	96,453
12 (Dec)	235,777	290,470	79,883	225,519	302,381	79,931	106,663

普通自動車（気筒容積2000mlを超えるもの）
Large passenger cars (Piston displacement over 2000ml)

(3)

年月 Year and Month	生産(P)		受入(R) Quantity(n)	出荷(Sh)			在庫(I) Quantity(n)
	数量(台) Quantity(n)	金額(百万円) (million yen)		販売(Sa)		その他(O)	
			数量(台) Quantity(n)	金額(百万円) (million yen)	数量(台) Quantity(n)	数量(台) Quantity(n)	
平成14年(2002)	3,671,026	8,169,283	1,629,917	3,674,245	8,844,229	1,629,920	84,015
15 (2003)	3,753,446	8,454,215	1,672,164	3,800,390	9,217,576	1,672,164	59,251
16 (2004)	4,044,563	8,836,999	1,714,434	4,066,872	9,799,999	1,714,444	61,425
17 (2005)	4,196,373	9,352,545	1,646,227	4,143,971	9,949,213	1,655,133	103,730
18 (2006)	4,915,367	10,891,826	1,790,118	4,878,692	11,597,113	1,794,659	142,677
平成16年度(04FY)	4,069,074	8,852,930	1,707,030	4,063,900	9,756,042	1,707,040	78,723
17 (05FY)	4,346,826	9,723,129	1,669,215	4,305,191	10,318,039	1,681,054	114,839
平成18年1~3月(Q1)	1,220,743	2,710,656	464,569	1,213,696	2,885,753	467,502	114,839
4~6 (Q2)	1,134,236	2,449,433	412,385	1,135,243	2,647,897	413,624	112,593
7~9 (Q3)	1,162,861	2,552,105	413,347	1,175,195	2,721,371	413,809	99,615
10~12 (Q4)	1,397,527	3,179,632	499,817	1,354,558	3,342,092	499,724	142,677
平成18年 1月(Jan)	366,579	804,338	138,101	362,078	843,058	138,898	113,786
2 (Feb)	410,906	912,095	150,598	396,745	946,756	151,169	127,376
3 (Mar)	443,258	994,223	175,870	454,873	1,095,939	177,435	114,839
4 (Apr)	381,902	828,663	137,721	380,405	895,369	138,024	116,033
5 (May)	338,989	731,097	124,931	356,221	825,298	125,509	98,223
6 (Jun)	413,345	889,673	149,733	398,617	927,230	150,091	112,593
7 (Jul)	393,773	846,892	138,227	398,942	912,290	138,708	106,943
8 (Aug)	344,562	760,504	118,868	344,432	806,999	118,876	107,065
9 (Sep)	424,526	944,709	156,252	431,821	1,002,082	156,225	99,615
10 (Oct)	456,087	1,041,416	161,875	424,628	1,052,512	161,853	131,096
11 (Nov)	488,746	1,117,253	174,514	470,906	1,163,007	174,491	148,959
12 (Dec)	452,694	1,020,963	163,428	459,024	1,126,573	163,380	142,677

バスシャーシ
Bus chassis

(4~5)

年月 Year and Month	生産(P)		受入(R) Quantity(n)	出荷(Sh)			在庫(I) Quantity(n)
	数量(台) Quantity(n)	金額(百万円) (million yen)		販売(Sa)		その他(O)	
			数量(台) Quantity(n)	金額(百万円) (million yen)	数量(台) Quantity(n)	数量(台) Quantity(n)	
平成14年(2002)	66,321	228,863	29,678	65,784	227,541	29,678	3,017
15 (2003)	61,074	246,828	24,218	61,239	245,048	24,215	2,813
16 (2004)	60,442	235,562	20,357	61,417	241,067	20,206	1,916
17 (2005)	76,313	290,674	22,810	76,658	295,497	21,767	2,366
18 (2006)	88,637	334,957	23,153	86,149	336,104	22,235	3,942
平成16年度(04FY)	62,820	242,373	20,860	63,452	249,633	20,317	2,459
17 (05FY)	78,517	304,860	22,695	79,315	311,609	21,780	2,491
平成18年1~3月(Q1)	21,121	86,891	6,451	21,240	95,149	6,219	2,491
4~6 (Q2)	21,758	78,303	4,968	21,180	73,963	4,708	3,329
7~9 (Q3)	21,786	85,096	6,207	20,993	88,080	6,002	2,503
10~12 (Q4)	23,972	84,667	5,527	22,736	78,912	5,306	3,942
平成18年 1月(Jan)	6,339	27,326	1,518	5,060	21,807	1,451	3,714
2 (Feb)	7,012	28,104	2,072	7,607	32,333	1,976	3,215
3 (Mar)	7,770	31,461	2,861	8,573	41,009	2,792	2,491
4 (Apr)	7,253	25,472	1,640	7,109	24,330	1,505	2,770
5 (May)	6,654	23,417	1,470	6,613	22,964	1,458	2,823
6 (Jun)	7,851	29,414	1,858	7,458	26,669	1,745	3,329
7 (Jul)	7,428	28,805	2,039	7,454	29,350	1,956	3,385
8 (Aug)	6,793	26,340	1,931	7,203	28,475	1,856	3,050
9 (Sep)	7,565	29,951	2,237	6,336	30,255	2,190	2,503
10 (Oct)	8,093	29,797	1,575	5,592	22,775	1,536	5,043
11 (Nov)	8,390	27,833	1,981	9,059	28,471	1,859	4,496
12 (Dec)	7,489	27,037	1,971	8,085	27,666	1,911	3,942

注：完成車を含む。

小型バス
Small buses

(4)

年月 Year and Month	生産(P)		受入(R) 数量(台) Quantity(n)	出荷(Sh)			在庫(I) 数量(台) Quantity(n)
	数量(台) Quantity(n)	金額(百万円) (million yen)		販売(Sa)		その他(O) 数量(台) Quantity(n)	
			数量(台) Quantity(n)	金額(百万円) (million yen)	数量(台) Quantity(n)		
平成14年(2002)	55,180	131,813	20,990	54,981	132,072	20,990	1,940
15 (2003)	49,668	130,268	15,244	49,999	129,658	15,244	1,567
16 (2004)	48,156	129,577	10,555	49,155	131,798	10,402	737
17 (2005)	64,550	163,069	14,000	64,821	163,675	13,049	1,424
18 (2006)	77,574	203,231	15,169	74,845	196,947	14,338	3,173
平成16年度(04FY)	50,990	133,426	11,584	51,496	134,879	11,103	1,724
17 (05FY)	66,882	171,592	14,188	67,525	172,722	13,258	2,179
平成18年1~3月(Q1)	18,019	48,551	4,059	17,581	47,163	3,752	2,179
4~6 (Q2)	19,169	49,055	3,275	18,952	48,274	3,074	2,597
7~9 (Q3)	18,803	49,380	4,012	17,710	48,048	3,804	2,077
10~12 (Q4)	21,583	56,245	3,823	20,602	53,462	3,708	3,173
平成18年 1月(Jan)	5,285	14,411	866	4,154	10,712	794	2,627
2 (Feb)	5,959	15,962	1,302	6,301	16,470	1,179	2,408
3 (Mar)	6,775	18,178	1,891	7,126	19,981	1,779	2,179
4 (Apr)	6,469	16,703	1,078	6,524	16,708	1,000	2,202
5 (May)	5,922	14,704	1,063	5,892	15,145	1,007	2,288
6 (Jun)	6,778	17,648	1,134	6,536	16,421	1,067	2,597
7 (Jul)	6,398	16,562	1,324	6,371	16,632	1,249	2,699
8 (Aug)	5,807	15,028	1,259	6,169	16,244	1,193	2,403
9 (Sep)	6,598	17,790	1,429	5,170	15,172	1,362	2,077
10 (Oct)	7,295	19,697	1,070	4,836	12,992	1,038	4,568
11 (Nov)	7,669	19,115	1,460	8,477	21,786	1,418	3,802
12 (Dec)	6,619	17,433	1,293	7,289	18,684	1,252	3,173

大型バス
Large buses

(5)

年月 Year and Month	生産(P)		受入(R) 数量(台) Quantity(n)	出荷(Sh)			在庫(I) 数量(台) Quantity(n)
	数量(台) Quantity(n)	金額(百万円) (million yen)		販売(Sa)		その他(O) 数量(台) Quantity(n)	
			数量(台) Quantity(n)	金額(百万円) (million yen)	数量(台) Quantity(n)		
平成14年(2002)	11,141	97,050	8,688	10,803	95,469	8,688	1,077
15 (2003)	11,406	116,560	8,974	11,240	115,390	8,971	1,246
16 (2004)	12,286	105,985	9,802	12,262	109,269	9,804	1,179
17 (2005)	11,763	127,605	8,810	11,837	131,822	8,718	942
18 (2006)	11,063	131,726	7,984	11,304	139,157	7,897	769
平成16年度(04FY)	11,830	108,947	9,276	11,956	114,754	9,214	735
17 (05FY)	11,635	133,268	8,507	11,790	138,887	8,522	312
平成18年1~3月(Q1)	3,102	38,340	2,392	3,659	47,986	2,467	312
4~6 (Q2)	2,589	29,248	1,693	2,228	25,689	1,634	732
7~9 (Q3)	2,983	35,716	2,195	3,283	40,032	2,198	426
10~12 (Q4)	2,389	28,422	1,704	2,134	25,450	1,598	769
平成18年 1月(Jan)	1,054	12,915	652	906	11,095	657	1,087
2 (Feb)	1,053	12,142	770	1,306	15,863	797	807
3 (Mar)	995	13,283	970	1,447	21,028	1,013	312
4 (Apr)	784	8,769	562	585	7,622	505	568
5 (May)	732	8,713	407	721	7,819	451	535
6 (Jun)	1,073	11,766	724	922	10,248	678	732
7 (Jul)	1,030	12,243	715	1,083	12,718	707	686
8 (Aug)	986	11,312	672	1,034	12,231	663	647
9 (Sep)	967	12,161	808	1,166	15,083	828	426
10 (Oct)	798	10,100	505	756	9,783	498	475
11 (Nov)	721	8,718	521	582	6,685	441	694
12 (Dec)	870	9,604	678	796	8,982	659	769

トラックシャーシ
Truck chassis

(6~11)

年月 Year and Month	生産(P)		受入(R) Quantity(n)	出荷(Sh)			在庫(I) Quantity(n)
	数量(台) Quantity(n)	金額(百万円) (million yen)		販売(Sa)		その他(O)	
			数量(台) Quantity(n)	金額(百万円) (million yen)	数量(台) Quantity(n)	数量(台) Quantity(n)	
平成14年(2002)	1,572,640	2,012,461	502,673	1,594,456	2,088,700	501,432	40,685
15 (2003)	1,746,916	2,485,882	617,375	1,733,684	2,538,377	616,159	57,592
16 (2004)	1,730,691	2,790,120	635,176	1,728,708	2,836,035	635,162	62,058
17 (2005)	1,706,611	2,967,098	623,341	1,690,259	2,998,196	622,445	80,069
18 (2006)	1,639,081	3,076,265	644,533	1,659,306	3,188,762	643,858	60,132
平成16年度(04FY)	1,736,269	2,904,099	632,869	1,724,285	2,942,903	632,422	51,490
17 (05FY)	1,660,865	2,973,614	612,961	1,662,845	3,026,594	612,844	48,323
平成18年1~3月(Q1)	399,944	757,752	159,837	431,019	819,800	159,997	48,323
4~6 (Q2)	402,592	740,125	151,551	399,538	759,946	151,675	51,253
7~9 (Q3)	421,687	810,682	169,169	422,407	834,535	168,102	51,784
10~12 (Q4)	414,858	767,706	163,976	406,342	774,481	164,084	60,132
平成18年 1月(Jan)	116,255	228,543	43,081	115,585	230,048	43,240	80,577
2 (Feb)	135,444	255,679	52,894	144,248	274,524	53,011	71,656
3 (Mar)	148,245	273,530	63,862	171,186	315,228	63,746	48,323
4 (Apr)	130,819	238,380	47,943	125,615	236,962	48,050	53,420
5 (May)	121,571	215,374	46,062	123,060	234,780	46,254	51,739
6 (Jun)	150,202	286,371	57,546	150,863	288,204	57,371	51,253
7 (Jul)	148,171	287,846	59,363	149,798	297,738	59,378	49,611
8 (Aug)	126,445	240,821	50,236	124,530	247,559	49,970	51,776
9 (Sep)	147,071	282,015	59,570	148,079	289,238	58,754	51,784
10 (Oct)	143,729	261,699	54,002	133,555	252,273	53,841	62,063
11 (Nov)	146,134	261,302	57,877	144,757	267,936	58,003	63,314
12 (Dec)	124,995	244,705	52,097	128,030	254,272	52,240	60,132

注：完成車を含む。

軽自動車
Midget trucks

(6)

年月 Year and Month	生産(P)		受入(R) Quantity(n)	出荷(Sh)			在庫(I) Quantity(n)
	数量(台) Quantity(n)	金額(百万円) (million yen)		販売(Sa)		その他(O)	
			数量(台) Quantity(n)	金額(百万円) (million yen)	数量(台) Quantity(n)	数量(台) Quantity(n)	
平成14年(2002)	512,373	324,841	126,244	520,341	332,514	126,244	9,923
15 (2003)	524,427	338,236	133,461	513,702	333,661	133,461	20,638
16 (2004)	514,202	333,606	141,720	512,365	336,157	141,720	22,434
17 (2005)	546,185	357,615	134,842	538,446	358,653	134,844	30,170
18 (2006)	520,267	350,696	133,772	528,515	357,783	133,772	21,922
平成16年度(04FY)	524,179	339,372	139,727	518,348	338,910	139,728	12,510
17 (05FY)	532,930	353,828	132,071	537,883	362,319	132,072	7,555
平成18年1~3月(Q1)	127,320	85,564	36,605	149,935	100,459	36,605	7,555
4~6 (Q2)	132,874	89,920	30,836	126,456	86,303	30,836	13,973
7~9 (Q3)	127,520	85,899	33,804	126,671	86,148	33,804	14,822
10~12 (Q4)	132,553	89,313	32,527	125,453	84,873	32,527	21,922
平成18年 1月(Jan)	36,389	24,601	7,831	38,698	25,717	7,831	27,861
2 (Feb)	44,028	29,508	11,074	47,664	31,852	11,074	24,225
3 (Mar)	46,903	31,455	17,700	63,573	42,890	17,700	7,555
4 (Apr)	43,578	29,412	9,057	39,434	26,825	9,057	11,699
5 (May)	42,246	28,676	9,771	38,728	26,427	9,771	15,217
6 (Jun)	47,050	31,832	12,008	48,294	33,051	12,008	13,973
7 (Jul)	44,966	30,451	11,425	45,903	31,323	11,425	13,036
8 (Aug)	39,139	26,451	9,869	35,310	23,994	9,869	16,865
9 (Sep)	43,415	28,997	12,510	45,458	30,831	12,510	14,822
10 (Oct)	49,238	33,164	12,035	42,428	28,404	12,035	21,632
11 (Nov)	48,122	32,086	11,445	48,262	32,664	11,445	21,492
12 (Dec)	35,193	24,063	9,047	34,763	23,805	9,047	21,922

小型自動車
Small trucks

(7~8)

年月 Year and Month	生産(P)		受入(R)	出荷(Sh)			在庫(I)
	数量(台) Quantity(n)	金額(百万円) (million yen)		販売(Sa)		その他(O)	
			数量(台) Quantity(n)	数量(台) Quantity(n)	金額(百万円) (million yen)	数量(台) Quantity(n)	数量(台) Quantity(n)
平成14年(2002)	380,303	441,533	120,013	383,407	444,387	119,654	11,277
15 (2003)	449,462	540,480	139,463	447,315	535,903	138,931	12,569
16 (2004)	446,536	561,422	130,758	447,094	559,364	130,370	12,645
17 (2005)	436,763	588,224	127,546	433,104	577,029	127,235	16,947
18 (2006)	419,404	574,272	121,009	425,757	588,430	120,781	12,154
平成16年度(04FY)	440,398	564,281	129,112	438,265	560,767	128,618	12,381
17 (05FY)	433,659	586,305	125,332	432,662	582,046	125,143	14,191
平成18年1~3月(Q1)	110,651	149,097	34,560	114,012	156,378	34,505	14,191
4~6 (Q2)	103,125	139,171	28,573	107,558	146,244	28,517	9,839
7~9 (Q3)	108,140	149,481	30,539	106,869	148,268	30,483	11,923
10~12 (Q4)	97,488	136,523	27,337	97,318	137,540	27,276	12,154
平成18年 1月(Jan)	30,015	40,957	8,400	30,055	41,369	8,384	16,923
2 (Feb)	36,910	49,292	12,237	39,076	53,304	12,219	14,775
3 (Mar)	43,726	58,848	13,923	44,881	61,705	13,902	14,191
4 (Apr)	32,744	43,663	8,821	33,542	45,275	8,802	13,437
5 (May)	30,150	39,764	8,726	32,418	43,576	8,707	11,188
6 (Jun)	40,231	55,744	11,026	41,598	57,393	11,008	9,839
7 (Jul)	38,026	52,316	10,107	37,743	52,125	10,085	10,144
8 (Aug)	31,920	43,900	9,059	31,034	43,206	9,040	11,049
9 (Sep)	38,194	53,265	11,373	38,092	52,937	11,358	11,923
10 (Oct)	33,065	46,342	8,610	33,391	46,774	8,592	11,615
11 (Nov)	34,563	48,051	9,417	34,197	48,375	9,383	12,015
12 (Dec)	29,860	42,130	9,310	29,730	42,391	9,301	12,154

小型自動車 ガソリン車
Small trucks with gasoline engines

(7)

年月 Year and Month	生産(P)		受入(R)	出荷(Sh)			在庫(I)
	数量(台) Quantity(n)	金額(百万円) (million yen)		販売(Sa)		その他(O)	
			数量(台) Quantity(n)	数量(台) Quantity(n)	金額(百万円) (million yen)	数量(台) Quantity(n)	数量(台) Quantity(n)
平成14年(2002)	198,002	199,460	69,060	197,655	198,162	69,060	5,235
15 (2003)	250,019	269,059	78,299	248,617	264,976	78,299	6,240
16 (2004)	261,902	271,141	77,365	263,892	272,016	77,365	4,304
17 (2005)	233,694	249,883	78,432	233,657	247,035	78,432	3,296
18 (2006)	213,692	232,152	69,937	209,960	227,856	69,937	7,029
平成16年度(04FY)	256,891	263,050	80,088	255,913	261,698	80,088	5,617
17 (05FY)	228,708	248,066	76,210	227,914	244,556	76,210	5,523
平成18年1~3月(Q1)	60,423	65,754	20,759	58,160	63,564	20,759	5,523
4~6 (Q2)	53,020	56,809	15,454	53,897	57,265	15,454	4,646
7~9 (Q3)	53,277	57,657	17,540	51,700	56,034	17,540	6,260
10~12 (Q4)	46,972	51,932	16,184	46,203	50,993	16,184	7,029
平成18年 1月(Jan)	15,093	16,430	5,048	14,793	16,151	5,048	3,596
2 (Feb)	21,198	23,103	7,568	20,724	22,668	7,568	4,070
3 (Mar)	24,132	26,221	8,143	22,643	24,745	8,143	5,523
4 (Apr)	17,528	18,825	4,797	17,106	18,206	4,797	5,945
5 (May)	16,356	17,323	5,056	16,642	17,533	5,056	5,659
6 (Jun)	19,136	20,661	5,601	20,149	21,526	5,601	4,646
7 (Jul)	19,086	20,570	5,619	18,450	19,962	5,619	5,282
8 (Aug)	16,297	17,520	5,477	15,112	16,360	5,477	6,467
9 (Sep)	17,894	19,567	6,444	18,138	19,712	6,444	6,260
10 (Oct)	15,759	17,358	4,963	16,273	17,802	4,963	5,746
11 (Nov)	16,534	18,289	5,638	15,718	17,380	5,638	6,562
12 (Dec)	14,679	16,285	5,583	14,212	15,811	5,583	7,029

小型自動車 ディーゼル車
Small trucks with diesel engines

(8)

年月 Year and Month	生産(P)		受入(R)	出荷(Sh)			在庫(I)
	数量(台) Quantity(n)	金額(百万円) (million yen)		販売(Sa)		その他(O)	
			数量(台) Quantity(n)	金額(百万円) (million yen)	数量(台) Quantity(n)	数量(台) Quantity(n)	
平成14年(2002)	182,301	242,073	50,953	185,752	246,225	50,594	6,042
15 (2003)	199,443	271,421	61,164	198,698	270,927	60,632	6,329
16 (2004)	184,634	290,281	53,393	183,202	287,348	53,005	8,341
17 (2005)	203,069	338,341	49,114	199,447	329,994	48,803	13,651
18 (2006)	205,712	342,120	51,072	215,797	360,574	50,844	5,125
平成16年度(04FY)	183,507	301,231	49,024	182,352	299,069	48,530	6,764
17 (05FY)	204,951	338,239	49,122	204,748	337,490	48,933	8,668
平成18年1~3月(Q1)	50,228	83,343	13,801	55,852	92,814	13,746	8,668
4~6 (Q2)	50,105	82,362	13,119	53,661	88,979	13,063	5,193
7~9 (Q3)	54,863	91,824	12,999	55,169	92,234	12,943	5,663
10~12 (Q4)	50,516	84,591	11,153	51,115	86,547	11,092	5,125
平成18年 1月(Jan)	14,922	24,527	3,352	15,262	25,218	3,336	13,327
2 (Feb)	15,712	26,189	4,669	18,352	30,636	4,651	10,705
3 (Mar)	19,594	32,627	5,780	22,238	36,960	5,759	8,668
4 (Apr)	15,216	24,838	4,024	16,436	27,069	4,005	7,492
5 (May)	13,794	22,441	3,670	15,776	26,043	3,651	5,529
6 (Jun)	21,095	35,083	5,425	21,449	35,867	5,407	5,193
7 (Jul)	18,940	31,746	4,488	19,293	32,163	4,466	4,862
8 (Aug)	15,623	26,380	3,582	15,922	26,846	3,563	4,582
9 (Sep)	20,300	33,698	4,929	19,954	33,225	4,914	5,663
10 (Oct)	17,306	28,984	3,647	17,118	28,972	3,629	5,869
11 (Nov)	18,029	29,762	3,779	18,479	30,995	3,745	5,453
12 (Dec)	15,181	25,845	3,727	15,518	26,580	3,718	5,125

普通自動車
Large trucks

(9~10)

年月 Year and Month	生産(P)		受入(R)	出荷(Sh)			在庫(I)
	数量(台) Quantity(n)	金額(百万円) (million yen)		販売(Sa)		その他(O)	
			数量(台) Quantity(n)	金額(百万円) (million yen)	数量(台) Quantity(n)	数量(台) Quantity(n)	
平成14年(2002)	673,735	1,209,753	251,467	684,396	1,267,507	250,585	19,056
15 (2003)	761,580	1,539,221	336,411	761,512	1,589,774	335,726	23,665
16 (2004)	756,449	1,805,315	352,161	755,667	1,840,722	352,524	26,342
17 (2005)	708,849	1,916,692	349,390	703,953	1,947,488	348,646	32,414
18 (2006)	683,050	2,029,030	376,863	688,688	2,107,903	376,840	25,530
平成16年度(04FY)	757,558	1,904,370	353,039	753,528	1,938,087	353,073	26,127
17 (05FY)	679,080	1,923,849	343,828	677,422	1,963,765	343,648	26,039
平成18年1~3月(Q1)	157,790	491,286	85,387	162,986	528,966	85,506	26,039
4~6 (Q2)	162,642	482,174	88,881	161,390	494,362	89,102	27,045
7~9 (Q3)	181,215	538,849	101,134	184,016	560,023	100,583	24,615
10~12 (Q4)	181,403	516,721	101,461	180,296	524,552	101,649	25,530
平成18年 1月(Jan)	48,584	153,398	25,804	45,566	152,671	25,960	35,273
2 (Feb)	53,146	166,261	28,589	56,204	178,509	28,667	32,137
3 (Mar)	56,060	171,627	30,994	61,216	197,786	30,879	26,039
4 (Apr)	53,393	157,494	29,198	51,483	155,870	29,318	27,804
5 (May)	48,038	138,809	26,710	50,752	155,782	26,944	24,856
6 (Jun)	61,211	185,871	32,973	59,155	182,710	32,840	27,045
7 (Jul)	63,445	191,786	36,569	64,493	200,406	36,593	25,979
8 (Aug)	54,027	160,119	30,134	56,746	168,515	29,915	23,463
9 (Sep)	63,743	186,944	34,431	62,777	191,102	34,075	24,615
10 (Oct)	60,408	174,688	32,504	56,651	167,682	32,373	28,503
11 (Nov)	62,331	173,004	36,184	61,254	178,229	36,346	29,418
12 (Dec)	58,664	169,029	32,773	62,391	178,641	32,930	25,530

普通自動車 ガソリン車
Large trucks with gasoline engines

(9)

年月 Year and Month	生産(P)		受入(R)	出荷(Sh)			在庫(I)
	数量(台) Quantity(n)	金額(百万円) (million yen)		販売(Sa)		その他(O)	
			数量(台) Quantity(n)	金額(百万円) (million yen)	数量(台) Quantity(n)	数量(台) Quantity(n)	
平成14年(2002)	157,301	203,197	51,948	159,449	206,498	51,949	1,793
15 (2003)	157,720	213,763	58,387	155,875	210,683	58,388	3,715
16 (2004)	127,529	172,471	53,789	128,687	174,226	53,825	1,953
17 (2005)	106,530	159,754	51,617	106,841	161,217	51,617	1,940
18 (2006)	96,089	152,041	56,748	94,981	151,040	56,748	3,034
平成16年度(04FY)	123,787	171,486	53,261	123,818	172,036	53,261	2,632
17 (05FY)	97,656	152,026	49,219	99,016	154,761	49,219	1,533
平成18年1~3月(Q1)	20,558	34,983	10,220	20,949	35,734	10,220	1,533
4~6 (Q2)	22,160	36,651	11,820	21,052	35,091	11,820	2,641
7~9 (Q3)	24,364	36,698	15,734	24,357	36,870	15,734	2,650
10~12 (Q4)	29,007	43,709	18,974	28,623	43,345	18,974	3,034
平成18年 1月(Jan)	6,833	11,729	3,328	5,077	8,860	3,328	3,696
2 (Feb)	7,597	12,544	4,383	8,887	14,732	4,383	2,406
3 (Mar)	6,128	10,710	2,509	6,985	12,142	2,509	1,533
4 (Apr)	7,488	12,816	3,915	7,018	11,811	3,915	2,003
5 (May)	6,825	10,998	3,630	6,072	9,982	3,630	2,756
6 (Jun)	7,847	12,837	4,275	7,962	13,298	4,275	2,641
7 (Jul)	8,597	13,077	5,516	7,433	11,881	5,516	3,805
8 (Aug)	7,801	11,718	5,254	8,918	12,916	5,254	2,688
9 (Sep)	7,966	11,903	4,964	8,006	12,073	4,964	2,650
10 (Oct)	9,971	14,378	6,766	9,022	13,175	6,766	3,599
11 (Nov)	10,040	15,126	6,597	9,532	14,484	6,597	4,107
12 (Dec)	8,996	14,205	5,611	10,069	15,686	5,611	3,034

普通自動車 ディーゼル車
Large trucks with diedel engines

(10)

年月 Year and Month	生産(P)		受入(R)	出荷(Sh)			在庫(I)
	数量(台) Quantity(n)	金額(百万円) (million yen)		販売(Sa)		その他(O)	
			数量(台) Quantity(n)	金額(百万円) (million yen)	数量(台) Quantity(n)	数量(台) Quantity(n)	
平成14年(2002)	516,434	1,006,556	199,519	524,947	1,061,009	198,636	17,263
15 (2003)	603,860	1,325,458	278,024	605,637	1,379,091	277,338	19,950
16 (2004)	628,920	1,632,844	298,372	626,980	1,666,496	298,699	24,389
17 (2005)	602,319	1,756,938	297,773	597,112	1,786,271	297,029	30,474
18 (2006)	586,961	1,876,989	320,115	593,707	1,956,863	320,092	22,496
平成16年度(04FY)	633,771	1,732,884	299,778	629,710	1,766,051	299,812	23,495
17 (05FY)	581,424	1,771,823	294,609	578,406	1,809,004	294,429	24,506
平成18年1~3月(Q1)	137,232	456,303	75,167	142,037	493,232	75,286	24,506
4~6 (Q2)	140,482	445,523	77,061	140,338	459,271	77,282	24,404
7~9 (Q3)	156,851	502,151	85,400	159,659	523,153	84,849	21,965
10~12 (Q4)	152,396	473,012	82,487	151,673	481,207	82,675	22,496
平成18年 1月(Jan)	41,751	141,669	22,476	40,489	143,811	22,632	31,577
2 (Feb)	45,549	153,717	24,206	47,317	163,777	24,284	29,731
3 (Mar)	49,932	160,917	28,485	54,231	185,644	28,370	24,506
4 (Apr)	45,905	144,678	25,283	44,465	144,059	25,403	25,801
5 (May)	41,213	127,811	23,080	44,680	145,800	23,314	22,100
6 (Jun)	53,364	173,034	28,698	51,193	169,412	28,565	24,404
7 (Jul)	54,848	178,709	31,053	57,060	188,525	31,077	22,174
8 (Aug)	46,226	148,401	24,880	47,828	155,599	24,661	20,775
9 (Sep)	55,777	175,041	29,467	54,771	179,029	29,111	21,965
10 (Oct)	50,437	160,310	25,738	47,629	154,507	25,607	24,904
11 (Nov)	52,291	157,878	29,587	51,722	163,745	29,749	25,311
12 (Dec)	49,668	154,824	27,162	52,322	162,955	27,319	22,496

けん引車
Tractor trucks

(11)

特殊自動車
Special passenger cars

(12)

年月 Year and Month	生産(P)		受入(R)	出荷(Sh)			在庫(I)	生産(P)		受入(R)	出荷(Sh)			在庫(I)
	数量(台) Quantity(n)	金額(百万円) (million yen)		数量(台) Quantity(n)	販売(Sa)			その他(O)	数量(台) Quantity(n)		数量(台) Quantity(n)	金額(百万円) (million yen)	数量(台) Quantity(n)	
			数量(台) Quantity(n)		金額(百万円) (million yen)	数量(台) Quantity(n)	数量(台) Quantity(n)			数量(台) Quantity(n)				数量(台) Quantity(n)
平成14年(2002)	6,229	36,334	4,949	6,312	44,292	4,949	429	497,664	136,000	18	482,707	133,574	6,964	24,064
15 (2003)	11,447	67,945	8,040	11,155	79,039	8,041	720	421,464	114,118	11,921	431,830	118,452	11,410	14,281
16 (2004)	13,504	89,777	10,537	13,582	99,792	10,548	637	485,701	119,040	7,565	481,193	121,654	7,826	18,528
17 (2005)	14,814	104,567	11,563	14,756	115,026	11,720	538	548,651	144,775	9,459	548,090	147,981	8,553	19,981
18 (2006)	16,360	122,267	12,889	16,346	134,646	12,465	526	523,399	166,997	613	521,122	164,237	521	21,870
平成16年度(04FY)	14,134	96,076	10,991	14,144	105,139	11,003	472	494,506	118,761	8,121	492,311	121,084	8,107	17,295
17 (05FY)	15,196	109,632	11,730	14,878	118,464	11,981	538	544,760	147,147	9,173	538,085	148,224	8,264	24,865
平成18年1~3月(Q1)	4,183	31,805	3,285	4,086	33,997	3,381	538	107,275	27,560	312	102,397	26,193	306	24,865
4~6 (Q2)	3,951	28,860	3,261	4,134	33,037	3,220	396	122,546	35,167	189	117,213	32,750	151	30,236
7~9 (Q3)	4,812	36,453	3,692	4,851	40,096	3,232	424	168,802	58,320	46	166,808	56,423	24	32,239
10~12 (Q4)	3,414	25,149	2,651	3,275	27,516	2,632	526	124,776	45,950	66	134,704	48,871	40	21,870
平成18年 1月(Jan)	1,267	9,587	1,046	1,266	10,291	1,065	520	32,764	8,515	65	28,198	7,234	74	24,538
2 (Feb)	1,360	10,618	994	1,304	10,859	1,051	519	34,564	8,852	59	34,262	8,595	52	24,847
3 (Mar)	1,556	11,600	1,245	1,516	12,847	1,265	538	39,947	10,193	188	39,937	10,364	180	24,865
4 (Apr)	1,104	7,811	867	1,156	8,992	873	480	39,748	10,255	176	44,501	11,282	120	20,168
5 (May)	1,137	8,125	855	1,162	8,995	832	478	36,416	10,805	10	32,620	9,160	—	23,974
6 (Jun)	1,710	12,924	1,539	1,816	15,050	1,515	396	46,382	14,107	3	40,092	12,308	31	30,236
7 (Jul)	1,734	13,293	1,262	1,659	13,884	1,275	452	55,961	19,315	27	53,263	17,132	15	32,955
8 (Aug)	1,359	10,351	1,174	1,440	11,844	1,146	399	53,112	18,314	10	51,448	16,833	5	34,624
9 (Sep)	1,719	12,809	1,256	1,752	14,368	811	424	59,729	20,691	9	62,097	22,458	4	32,239
10 (Oct)	1,018	7,505	853	1,085	9,413	841	313	47,492	18,854	2	51,801	18,973	5	27,812
11 (Nov)	1,118	8,161	831	1,044	8,668	829	389	39,690	13,988	8	38,894	14,741	19	28,244
12 (Dec)	1,278	9,483	967	1,146	9,435	962	526	37,594	13,108	56	44,009	15,157	16	21,870

トレーラ
Trailers

(13)

車体
Bodies

(14~23)

年月 Year and Month	生産(P)		受入(R)	出荷(Sh)			在庫(I)	生産(P)	
	数量(台) Quantity(n)	金額(百万円) (million yen)		数量(台) Quantity(n)	販売(Sa)			その他(O)	数量(台) Quantity(n)
			数量(台) Quantity(n)		金額(百万円) (million yen)	数量(台) Quantity(n)	数量(台) Quantity(n)		
平成14年(2002)	3,972	17,781	18	3,924	17,624	—	372	2,180,713	2,283,397
15 (2003)	4,749	18,534	35	4,880	19,116	1	275	2,347,345	2,435,542
16 (2004)	7,411	29,967	3	7,522	30,407	12	155	2,338,839	2,568,552
17 (2005)	8,012	32,346	1	8,036	32,424	—	126	2,260,719	2,887,849
18 (2006)	7,385	32,202	4	7,415	32,348	—	100	2,221,398	2,897,163
平成16年度(04FY)	7,772	31,544	3	7,849	31,837	12	146	2,297,846	2,679,574
17 (05FY)	7,993	32,156	1	8,032	32,253	—	108	2,234,522	2,898,938
平成18年1~3月(Q1)	1,983	8,155	—	2,001	8,188	—	108	583,124	810,267
4~6 (Q2)	1,769	7,322	1	1,744	7,172	—	134	532,269	672,526
7~9 (Q3)	1,980	8,609	3	2,051	9,099	—	66	539,991	683,666
10~12 (Q4)	1,653	8,116	—	1,619	7,889	—	100	566,014	730,704
平成18年 1月(Jan)	431	1,740	—	435	1,793	—	122	168,134	228,579
2 (Feb)	680	2,713	—	673	2,572	—	129	192,846	272,363
3 (Mar)	872	3,702	—	893	3,823	—	108	222,144	309,325
4 (Apr)	546	2,356	—	541	2,304	—	113	177,575	224,303
5 (May)	543	2,140	1	544	2,133	—	113	158,474	204,115
6 (Jun)	680	2,826	—	659	2,735	—	134	196,220	244,108
7 (Jul)	629	2,596	2	662	2,770	—	103	187,834	230,630
8 (Aug)	581	2,580	—	588	2,675	—	96	161,133	206,164
9 (Sep)	770	3,433	1	801	3,654	—	66	191,024	246,872
10 (Oct)	543	2,619	—	536	2,570	—	73	183,457	233,416
11 (Nov)	529	2,650	—	515	2,364	—	87	201,520	259,574
12 (Dec)	581	2,847	—	568	2,955	—	100	181,037	237,714

乗用車ボデー
Passenger car bodies

(14)

バスボデー
Bus bodies

(15~16)

小型バスボデー
Small bus bodies

(15)

大型バスボデー
Large bus bodies

(16)

年月 Year and Month	生産(P)		生産(P)		生産(P)		生産(P)	
	数量(台) Quantity(n)	金額(百万円) (million yen)	数量(台) Quantity(n)	金額(百万円) (million yen)	数量(台) Quantity(n)	金額(百万円) (million yen)	数量(台) Quantity(n)	金額(百万円) (million yen)
平成14年(2002)	917,491	1,344,477	45,265	131,366	40,267	53,859	4,998	77,507
15 (2003)	942,176	1,390,125	40,897	140,645	34,675	47,769	6,222	92,876
16 (2004)	1,113,636	1,672,219	37,636	121,876	32,395	40,914	5,241	80,962
17 (2005)	1,233,814	1,926,845	47,695	177,069	41,615	79,747	6,080	97,322
18 (2006)	1,317,793	1,985,337	52,137	182,592	46,067	83,141	6,070	99,451
平成16年度(04FY)	1,147,644	1,745,885	38,644	133,632	33,284	49,612	5,360	84,020
17 (05FY)	1,265,100	1,979,236	48,104	181,046	41,821	80,140	6,283	100,906
平成18年1~3月(Q1)	356,188	570,023	12,475	51,750	10,574	21,215	1,901	30,535
4~6 (Q2)	317,549	460,170	12,408	39,803	11,227	20,017	1,181	19,786
7~9 (Q3)	302,468	447,470	13,326	47,447	11,701	19,833	1,625	27,614
10~12 (Q4)	341,588	507,674	13,928	43,592	12,565	22,076	1,363	21,516
平成18年 1月(Jan)	104,865	163,160	3,902	15,230	3,358	6,513	544	8,717
2 (Feb)	117,420	192,432	3,951	17,607	3,261	6,865	690	10,742
3 (Mar)	133,903	214,431	4,622	18,913	3,955	7,837	667	11,076
4 (Apr)	109,257	158,783	3,881	12,345	3,570	6,581	311	5,764
5 (May)	95,925	139,363	3,964	12,311	3,579	6,193	385	6,118
6 (Jun)	112,367	162,024	4,563	15,147	4,078	7,243	485	7,904
7 (Jul)	106,333	152,345	4,392	16,150	3,836	6,611	556	9,539
8 (Aug)	90,314	135,115	4,136	14,626	3,633	6,032	503	8,594
9 (Sep)	105,821	160,010	4,798	16,671	4,232	7,190	566	9,481
10 (Oct)	106,822	159,439	4,906	14,250	4,486	7,646	420	6,604
11 (Nov)	123,043	181,680	4,858	14,787	4,423	7,924	435	6,863
12 (Dec)	111,723	166,555	4,164	14,555	3,656	6,506	508	8,049

トラックボデー
Truck bodies

(17~20)

小型トラックボデー
Small truck bodies

(17~18)

小型トラック運転台
Small truck cabs

(17)

小型トラック荷台
Small truck platforms

(18)

年月 Year and Month	生産(P)		生産(P)		生産(P)		生産(P)	
	数量(台) Quantity(n)	金額(百万円) (million yen)	数量(台) Quantity(n)	金額(百万円) (million yen)	数量(台) Quantity(n)	金額(百万円) (million yen)	数量(台) Quantity(n)	金額(百万円) (million yen)
平成14年(2002)	771,118	275,074	741,988	231,827	402,293	210,569	339,695	21,258
15 (2003)	870,397	317,024	830,466	261,027	420,566	233,216	409,900	27,811
16 (2004)	782,390	322,503	757,711	280,328	389,616	253,700	368,095	26,628
17 (2005)	486,932	263,040	462,520	222,052	237,561	200,751	224,959	21,301
18 (2006)	355,062	212,631	330,390	170,233	161,752	149,458	168,638	20,775
平成16年度(04FY)	696,862	320,669	672,874	279,921	348,624	254,804	324,250	25,117
17 (05FY)	413,993	228,335	390,028	187,396	197,784	167,022	192,244	20,374
平成18年1~3月(Q1)	83,069	48,764	76,813	37,727	37,722	32,471	39,091	5,256
4~6 (Q2)	86,339	53,656	80,549	43,098	39,315	37,958	41,234	5,140
7~9 (Q3)	96,799	57,774	89,845	46,137	42,494	40,696	47,351	5,441
10~12 (Q4)	88,855	52,437	83,183	43,271	42,221	38,333	40,962	4,938
平成18年 1月(Jan)	24,197	13,571	22,408	10,722	10,984	9,295	11,424	1,427
2 (Feb)	27,262	15,798	25,379	12,535	12,617	10,788	12,762	1,747
3 (Mar)	31,610	19,395	29,026	14,470	14,121	12,388	14,905	2,082
4 (Apr)	27,699	15,955	25,953	12,889	12,728	11,170	13,225	1,719
5 (May)	24,613	16,275	22,842	13,054	11,536	11,578	11,306	1,476
6 (Jun)	34,027	21,426	31,754	17,155	15,051	15,210	16,703	1,945
7 (Jul)	33,042	18,993	30,833	15,390	14,334	13,631	16,499	1,759
8 (Aug)	29,265	17,556	27,100	14,137	12,808	12,406	14,292	1,731
9 (Sep)	34,492	21,225	31,912	16,610	15,352	14,659	16,560	1,951
10 (Oct)	29,941	17,131	28,064	14,065	14,071	12,418	13,993	1,647
11 (Nov)	31,466	18,457	29,591	15,402	15,207	13,702	14,384	1,700
12 (Dec)	27,448	16,849	25,528	13,804	12,943	12,213	12,585	1,591

普通トラックボデー
Large truck bodies普通トラック運転台
Large truck cabs普通トラック荷台
Large truck platforms特装ボデー
Special bodies

(19~20)

(19)

(20)

(21~23)

年月 Year and Month	生産(P)		生産(P)		生産(P)		生産(P)	
	数量(台) Quantity(n)	金額(百万円) (million yen)	数量(台) Quantity(n)	金額(百万円) (million yen)	数量(台) Quantity(n)	金額(百万円) (million yen)	数量(台) Quantity(n)	金額(百万円) (million yen)
平成14年(2002)	29,130	43,247	11,262	9,791	17,868	33,456	446,839	532,480
15 (2003)	39,931	55,997	14,995	13,246	24,936	42,751	493,875	587,748
16 (2004)	24,679	42,175	1,769	1,466	22,910	40,709	405,177	451,954
17 (2005)	24,412	40,988	1,766	1,355	22,646	39,633	492,278	520,895
18 (2006)	24,672	42,398	2,194	1,830	22,478	40,568	496,406	516,603
平成16年度(04FY)	23,988	40,748	1,765	1,439	22,223	39,309	414,696	479,388
17 (05FY)	23,965	40,939	1,939	1,542	22,026	39,397	507,325	510,321
平成18年1~3月(Q1)	6,256	11,037	415	327	5,841	10,710	131,392	139,730
4~6 (Q2)	5,790	10,558	551	460	5,239	10,098	115,973	118,897
7~9 (Q3)	6,954	11,637	558	466	6,396	11,171	127,398	130,975
10~12 (Q4)	5,672	9,166	670	577	5,002	8,589	121,643	127,001
平成18年 1月(Jan)	1,789	2,849	203	190	1,586	2,659	35,170	36,618
2 (Feb)	1,883	3,263	126	83	1,757	3,180	44,213	46,526
3 (Mar)	2,584	4,925	86	54	2,498	4,871	52,009	56,586
4 (Apr)	1,746	3,066	173	140	1,573	2,926	36,738	37,220
5 (May)	1,771	3,221	175	140	1,596	3,081	33,972	36,166
6 (Jun)	2,273	4,271	203	180	2,070	4,091	45,263	45,511
7 (Jul)	2,209	3,603	188	162	2,021	3,441	44,067	43,142
8 (Aug)	2,165	3,419	171	138	1,994	3,281	37,418	38,867
9 (Sep)	2,580	4,615	199	166	2,381	4,449	45,913	48,966
10 (Oct)	1,877	3,066	222	196	1,655	2,870	41,788	42,596
11 (Nov)	1,875	3,055	219	190	1,656	2,865	42,153	44,650
12 (Dec)	1,920	3,045	229	191	1,691	2,854	37,702	39,755

小型特装ボデー
Small special bodies貨客兼用車ボデー
Van type bodiesその他の小型特装ボデー
Other small special bodies普通特装ボデー
Large special bodies

(21~22)

(21)

(22)

(23)

年月 Year and Month	生産(P)		生産(P)		生産(P)		生産(P)	
	数量(台) Quantity(n)	金額(百万円) (million yen)	数量(台) Quantity(n)	金額(百万円) (million yen)	数量(台) Quantity(n)	金額(百万円) (million yen)	数量(台) Quantity(n)	金額(百万円) (million yen)
平成14年(2002)	302,740	271,813	236,841	224,649	65,899	47,164	144,099	260,667
15 (2003)	332,708	287,551	240,221	222,194	92,487	65,357	161,167	300,197
16 (2004)	341,635	305,222	248,724	238,905	92,911	66,317	63,542	146,732
17 (2005)	425,533	352,148	334,832	285,098	90,701	67,050	66,745	168,747
18 (2006)	428,768	352,913	331,449	277,731	97,319	75,182	67,638	163,690
平成16年度(04FY)	352,117	326,235	263,213	262,454	88,904	63,781	62,579	153,153
17 (05FY)	440,827	345,593	348,639	276,393	92,188	69,200	66,498	164,728
平成18年1~3月(Q1)	113,580	89,002	89,757	71,196	23,823	17,806	17,812	50,728
4~6 (Q2)	100,288	85,639	77,486	67,088	22,802	18,551	15,685	33,258
7~9 (Q3)	108,982	88,147	81,481	66,835	27,501	21,312	18,416	42,828
10~12 (Q4)	105,918	90,125	82,725	72,612	23,193	17,513	15,725	36,876
平成18年 1月(Jan)	30,579	25,243	24,371	20,764	6,208	4,479	4,591	11,375
2 (Feb)	38,541	29,940	30,940	24,333	7,601	5,607	5,672	16,586
3 (Mar)	44,460	33,819	34,446	26,099	10,014	7,720	7,549	22,767
4 (Apr)	31,797	27,069	24,479	21,565	7,318	5,504	4,941	10,151
5 (May)	29,128	25,814	22,841	20,155	6,287	5,659	4,844	10,352
6 (Jun)	39,363	32,756	30,166	25,368	9,197	7,388	5,900	12,755
7 (Jul)	38,241	30,461	29,386	23,527	8,855	6,934	5,826	12,681
8 (Aug)	31,769	26,487	23,463	19,981	8,306	6,506	5,649	12,380
9 (Sep)	38,972	31,199	28,632	23,327	10,340	7,872	6,941	17,767
10 (Oct)	36,681	31,341	28,381	24,970	8,300	6,371	5,107	11,255
11 (Nov)	36,752	31,607	28,661	25,413	8,091	6,194	5,401	13,043
12 (Dec)	32,485	27,177	25,683	22,229	6,802	4,948	5,217	12,578

41 自動車部品及び 内燃機関電装品 Parts for motor vehicles and electric equipment for internal combustion engines	自動車部品及び 内燃機関電装品 Parts for motor vehicles and electric equipment for internal combustion engines (1~48)		自動車部品 Parts for motor vehicle (1~43)	エンジン Engines (1~2)	ガソリンエンジン Gasoline engines (1)	
	年 月 Year and Month	生産(P)	生産(P)	生産(P)	生産(P)	
		金額(百万円) (million yen)	金額(百万円) (million yen)	金額(百万円) (million yen)	数量(台) Quantity(n)	金額(百万円) (million yen)
平成14年(2002)	7,720,264	7,344,019	2,237,343	10,771,491	1,818,377	
15 (2003)	7,884,598	7,507,095	2,214,036	10,400,459	1,696,045	
16 (2004)	8,252,895	7,855,356	2,316,659	10,552,861	1,728,989	
17 (2005)	8,674,445	8,259,449	2,416,327	11,096,375	1,828,103	
18 (2006)	9,366,602	8,936,462	2,534,771	11,491,909	1,904,433	
平成16年度(04FY)	8,338,299	7,941,111	2,348,864	10,680,689	1,749,226	
17 (05FY)	8,853,267	8,433,571	2,444,764	11,192,398	1,851,116	
平成18年1~3月(Q1)	2,368,295	2,263,178	648,025	2,977,724	493,269	
4~6 (Q2)	2,245,155	2,138,710	609,330	2,747,571	456,002	
7~9 (Q3)	2,282,976	2,177,077	613,858	2,768,713	451,903	
10~12 (Q4)	2,470,176	2,357,497	663,558	2,997,901	503,259	
平成18年 1月 (Jan)	703,231	671,401	192,313	879,090	146,331	
2 (Feb)	781,459	746,873	214,571	991,901	164,204	
3 (Mar)	883,605	844,904	241,141	1,106,733	182,734	
4 (Apr)	756,108	719,664	200,921	908,354	151,193	
5 (May)	672,578	640,626	181,329	820,552	136,141	
6 (Jun)	816,469	778,420	227,080	1,018,665	168,668	
7 (Jul)	789,475	753,131	216,943	965,464	159,201	
8 (Aug)	685,243	652,709	179,865	810,769	131,655	
9 (Sep)	808,258	771,237	217,050	992,480	161,047	
10 (Oct)	825,552	787,913	224,284	1,006,191	168,579	
11 (Nov)	853,264	815,563	229,038	1,040,087	175,956	
12 (Dec)	791,360	754,021	210,236	951,623	158,724	

注：平成14年からエンジンを含む。

年 月 Year and Month	ディーゼルエンジン Diesel engines (2)		機関部品 Engine parts (3~17)	ピストン Pistons (3)	ピストンリング Piston rings (4)		シリンダーライナ Cylinders liners (5)		
	生産(P)		生産(P)	生産(P)	生産(P)		生産(P)		
	数量(台) Quantity(n)	金額(百万円) (million yen)	金額(百万円) (million yen)	数量(千個) Quantity(10 ³ n)	金額(百万円) (million yen)	数量(千個) Quantity(10 ³ n)	金額(百万円) (million yen)	数量(千個) Quantity(10 ³ n)	金額(百万円) (million yen)
平成14年(2002)	1,209,892	418,966	923,185	84,849	54,586	397,475	52,665	24,943	13,479
15 (2003)	1,432,758	517,991	935,409	80,990	53,112	381,146	50,626	31,141	16,575
16 (2004)	1,656,688	587,670	974,912	78,607	54,331	419,389	49,570	43,104	20,213
17 (2005)	1,579,058	588,224	992,398	76,239	54,703	507,355	53,650	51,368	22,581
18 (2006)	1,687,656	630,338	1,024,332	71,997	54,338	510,569	52,998	53,971	22,608
平成16年度(04FY)	1,668,581	599,638	975,752	77,925	53,619	441,807	50,128	44,939	20,863
17 (05FY)	1,571,728	593,648	1,004,988	75,204	55,256	515,583	53,968	53,159	22,913
平成18年1~3月(Q1)	396,346	154,756	260,800	18,830	14,189	128,556	13,373	13,788	5,696
4~6 (Q2)	416,069	153,328	248,364	17,306	12,973	124,216	13,063	13,525	5,556
7~9 (Q3)	433,190	161,955	250,633	17,353	13,108	123,400	12,840	12,981	5,621
10~12 (Q4)	442,051	160,299	264,535	18,508	14,068	134,397	13,722	13,676	5,735
平成18年 1月 (Jan)	117,371	45,982	79,110	5,741	4,338	40,752	4,185	4,276	1,793
2 (Feb)	132,384	50,367	83,892	6,164	4,714	41,388	4,313	4,562	1,833
3 (Mar)	146,591	58,407	97,798	6,925	5,137	46,416	4,875	4,951	2,070
4 (Apr)	135,071	49,728	84,582	5,795	4,274	41,917	4,418	4,647	1,840
5 (May)	125,466	45,188	74,883	5,312	3,960	39,276	4,088	4,226	1,738
6 (Jun)	155,532	58,412	88,899	6,199	4,739	43,022	4,557	4,652	1,978
7 (Jul)	150,671	57,742	86,950	6,030	4,646	41,942	4,380	4,623	1,975
8 (Aug)	130,023	48,210	75,098	5,261	3,907	38,831	4,035	3,907	1,697
9 (Sep)	152,496	56,003	88,585	6,062	4,555	42,627	4,425	4,450	1,949
10 (Oct)	155,512	55,705	89,307	6,295	4,739	45,398	4,673	4,374	1,840
11 (Nov)	146,964	53,082	90,002	6,346	4,816	45,565	4,618	4,709	1,974
12 (Dec)	139,575	51,512	85,226	5,867	4,513	43,435	4,431	4,592	1,921

年 月 Year and Month	吸気弁・排気弁 Intake valves and exhaust valves (6)		軸受メタル Bearing metals (7)		ブッシュ Bushings (8)		ガスケット Gaskets (9)	
	生産(P)		生産(P)		生産(P)		生産(P)	
	数量(千個) Quantity(10 ³ n)	金額(百万円) (million yen)	数量(千個) Quantity(10 ³ n)	金額(百万円) (million yen)	数量(千個) Quantity(10 ³ n)	金額(百万円) (million yen)	数量(千個) Quantity(10 ³ n)	金額(百万円) (million yen)
平成14年(2002)	315,093	60,302	418,413	18,974	608,507	16,193	145,141	29,078
15 (2003)	303,245	57,081	456,012	20,912	663,415	17,733	117,855	25,181
16 (2004)	332,415	60,987	483,134	23,709	724,648	20,510	141,493	26,025
17 (2005)	356,165	61,604	489,617	23,419	790,379	22,585	176,662	27,955
18 (2006)	359,212	61,856	521,445	24,022	803,132	23,398	265,779	31,773
平成16年度(04FY)	338,347	60,972	474,354	23,496	738,734	21,413	151,157	26,283
17 (05FY)	361,033	61,890	498,044	23,811	798,560	22,679	203,378	28,894
平成18年1~3月(Q1)	94,650	15,970	132,285	6,549	204,104	5,907	67,414	7,670
4~6 (Q2)	87,606	15,049	124,964	5,792	193,176	5,952	65,367	7,688
7~9 (Q3)	85,679	15,074	125,473	5,769	193,466	5,584	64,779	7,856
10~12 (Q4)	91,277	15,763	138,723	5,912	212,386	5,955	68,219	8,559
平成18年 1月(Jan)	28,716	4,839	40,206	2,010	62,220	1,616	20,329	2,306
2 (Feb)	31,075	5,210	41,829	1,912	68,289	2,006	22,621	2,563
3 (Mar)	34,859	5,921	50,250	2,627	73,596	2,285	24,464	2,801
4 (Apr)	30,791	5,310	42,436	1,937	65,674	1,957	21,927	2,547
5 (May)	26,168	4,561	37,591	1,907	57,965	1,848	20,332	2,343
6 (Jun)	30,647	5,178	44,936	1,948	69,536	2,147	23,108	2,798
7 (Jul)	29,373	5,158	42,772	1,863	64,901	1,782	22,328	2,679
8 (Aug)	25,530	4,573	38,815	1,815	59,995	1,855	19,799	2,405
9 (Sep)	30,776	5,343	43,886	2,091	68,571	1,947	22,652	2,772
10 (Oct)	30,742	5,209	46,565	2,154	70,756	2,178	23,422	2,887
11 (Nov)	32,021	5,558	45,981	1,989	73,944	1,965	23,705	2,951
12 (Dec)	28,513	4,996	46,177	1,769	67,685	1,812	21,092	2,721

年 月 Year and Month	オイルシール Oil seals (10)		燃料ポンプ Fuel pumps (11)		気化器・燃料噴射装置 Carburetors and Fuel injection equipment (12)		空気清浄器 Air filters (13)	
	生産(P)		生産(P)		生産(P)		生産(P)	
	数量(千個) Quantity(10 ³ n)	金額(百万円) (million yen)	数量(千個) Quantity(10 ³ n)	金額(百万円) (million yen)	数量(千個) Quantity(10 ³ n)	金額(百万円) (million yen)	数量(千個) Quantity(10 ³ n)	金額(百万円) (million yen)
平成14年(2002)	1,407,575	64,521	6,528	19,378	12,174	332,558	16,355	33,894
15 (2003)	1,480,518	68,337	6,372	20,426	12,429	341,728	17,695	34,717
16 (2004)	1,608,992	75,658	8,662	25,851	13,578	344,846	20,089	33,211
17 (2005)	1,717,597	79,734	9,118	28,074	11,795	332,607	21,272	34,707
18 (2006)	1,740,422	82,597	9,359	26,822	11,548	335,675	22,675	35,889
平成16年度(04FY)	1,633,401	77,085	8,835	27,071	13,117	340,215	19,728	33,655
17 (05FY)	1,720,356	80,237	9,396	28,162	11,758	335,059	21,658	34,752
平成18年1~3月(Q1)	428,344	20,251	2,588	7,550	3,009	86,612	5,465	8,909
4~6 (Q2)	439,174	20,511	2,226	6,279	2,806	81,288	5,820	8,839
7~9 (Q3)	429,653	20,241	2,222	6,191	2,799	82,976	5,643	8,866
10~12 (Q4)	443,251	21,594	2,323	6,802	2,933	84,799	5,746	9,275
平成18年 1月(Jan)	129,477	6,106	752	2,079	878	25,828	1,596	2,700
2 (Feb)	140,997	6,617	886	2,611	969	27,590	1,628	2,967
3 (Mar)	157,870	7,528	950	2,860	1,163	33,194	2,241	3,242
4 (Apr)	148,762	6,822	766	2,149	957	28,016	1,944	3,037
5 (May)	133,650	6,318	654	1,917	834	23,825	1,787	2,597
6 (Jun)	156,761	7,371	805	2,213	1,015	29,447	2,089	3,205
7 (Jul)	148,868	7,013	780	2,152	1,013	29,432	1,969	3,036
8 (Aug)	131,675	6,206	695	1,902	798	23,867	1,755	2,660
9 (Sep)	149,110	7,022	747	2,137	988	29,677	1,919	3,170
10 (Oct)	150,670	7,430	751	2,296	1,003	28,465	1,972	3,083
11 (Nov)	150,580	7,340	814	2,409	987	28,894	1,878	3,236
12 (Dec)	142,002	6,824	758	2,097	943	27,440	1,897	2,956

注：平成17年から「気化器」と
「燃料噴射装置」を統合。

年 月 Year and Month	油清浄器 Oil filters (14)		油ポンプ Oil pumps (15)		水ポンプ Water pumps (16)		放熱器 (ラジエータ) Radiators (17)	
	生産(P)		生産(P)		生産(P)		生産(P)	
	数量(千個) Quantity(10 ³ n)	金額(百万円) (million yen)	数量(千個) Quantity(10 ³ n)	金額(百万円) (million yen)	数量(千個) Quantity(10 ³ n)	金額(百万円) (million yen)	数量(千個) Quantity(10 ³ n)	金額(百万円) (million yen)
平成14年(2002)	57,520	27,196	18,364	22,412	19,614	29,387	15,764	148,562
15 (2003)	53,050	26,679	20,605	23,204	21,013	29,090	15,844	150,008
16 (2004)	46,560	24,343	26,224	25,713	21,263	29,258	15,773	160,687
17 (2005)	43,064	21,746	32,445	29,710	21,417	29,757	16,579	169,566
18 (2006)	39,722	21,073	34,731	32,169	20,966	29,086	18,232	190,028
平成16年度(04FY)	46,686	24,024	28,009	26,163	21,267	29,358	15,962	161,407
17 (05FY)	40,959	20,974	33,431	30,645	21,309	29,587	16,860	176,161
平成18年1~3月(Q1)	9,787	5,102	8,613	7,983	5,347	7,360	4,481	47,679
4~6 (Q2)	9,627	5,179	8,481	7,887	5,158	7,132	4,353	45,176
7~9 (Q3)	10,110	5,374	8,417	7,944	5,108	7,108	4,486	46,081
10~12 (Q4)	10,198	5,418	9,221	8,355	5,353	7,486	4,912	51,092
平成18年 1月(Jan)	3,052	1,567	2,551	2,410	1,605	2,256	1,334	15,077
2 (Feb)	3,060	1,651	2,854	2,612	1,762	2,424	1,452	14,869
3 (Mar)	3,675	1,884	3,208	2,961	1,981	2,680	1,694	17,733
4 (Apr)	3,191	1,693	2,835	2,654	1,759	2,433	1,505	15,495
5 (May)	2,938	1,598	2,560	2,355	1,521	2,121	1,315	13,707
6 (Jun)	3,497	1,888	3,086	2,878	1,878	2,578	1,533	15,974
7 (Jul)	3,556	1,884	2,859	2,729	1,795	2,500	1,561	15,721
8 (Aug)	2,986	1,612	2,539	2,426	1,545	2,150	1,370	13,988
9 (Sep)	3,568	1,878	3,018	2,789	1,767	2,458	1,556	16,372
10 (Oct)	3,367	1,813	3,082	2,827	1,793	2,526	1,649	17,187
11 (Nov)	3,553	1,835	3,208	2,881	1,845	2,574	1,644	16,962
12 (Dec)	3,278	1,770	2,931	2,647	1,715	2,386	1,619	16,943

年 月 Year and Month	駆動伝導及び 操縦装置部品 Drive, transmission and control parts (18~24)		クラッチ装置 Clutch system (18)		自動変速装置 Automatic transmission system (19)		ユニバーサルジョイント Universal joints (20)	
	生産(P)		生産(P)		生産(P)		生産(P)	
	金額(百万円) (million yen)	数量(千個) Quantity(10 ³ n)	金額(百万円) (million yen)	数量(千個) Quantity(10 ³ n)	金額(百万円) (million yen)	数量(千個) Quantity(10 ³ n)	金額(百万円) (million yen)	数量(千個) Quantity(10 ³ n)
平成14年(2002)	1,975,486	19,461	64,476	13,981	1,337,712	18,755	15,833	
15 (2003)	2,067,481	20,024	66,253	15,075	1,414,787	19,548	15,119	
16 (2004)	2,180,206	24,210	74,338	16,190	1,494,416	20,086	15,710	
17 (2005)	2,404,011	25,346	75,545	17,590	1,650,710	26,552	45,020	
18 (2006)	2,560,772	26,679	74,212	19,253	1,775,253	27,689	50,768	
平成16年度(04FY)	2,231,269	24,819	75,443	16,363	1,529,512	21,384	22,462	
17 (05FY)	2,447,090	24,944	75,660	18,171	1,683,802	27,273	47,113	
平成18年1~3月(Q1)	639,786	6,458	19,544	4,844	439,963	7,100	12,733	
4~6 (Q2)	610,417	6,256	17,366	4,616	423,812	6,654	12,677	
7~9 (Q3)	625,826	6,983	19,595	4,597	431,222	6,714	12,075	
10~12 (Q4)	684,743	6,983	17,707	5,195	480,256	7,221	13,283	
平成18年 1月(Jan)	189,727	1,944	6,025	1,429	129,121	2,059	3,878	
2 (Feb)	213,386	2,176	6,675	1,617	147,372	2,399	4,253	
3 (Mar)	236,673	2,338	6,844	1,798	163,470	2,641	4,602	
4 (Apr)	209,533	2,007	5,876	1,596	146,282	2,267	4,355	
5 (May)	182,612	1,942	5,428	1,365	125,924	2,100	3,929	
6 (Jun)	218,272	2,307	6,062	1,656	151,606	2,287	4,393	
7 (Jul)	215,735	2,354	6,713	1,609	148,606	2,367	4,196	
8 (Aug)	189,851	2,133	6,013	1,363	130,900	2,025	3,694	
9 (Sep)	220,240	2,496	6,869	1,625	151,716	2,323	4,185	
10 (Oct)	227,209	2,241	5,600	1,739	159,069	2,428	4,216	
11 (Nov)	238,762	2,385	5,997	1,802	168,834	2,439	4,580	
12 (Dec)	218,772	2,357	6,110	1,654	152,353	2,354	4,487	

年 月 Year and Month	プロペラシャフト Propeller shafts (2 1)		車輪 Wheels (2 2)		かじ取りハンドル Steering wheels (2 3)		ステアリング装置・ タイロッド・ タイロッドエンド Steering system, tie rod and tie rod end (2 4)	
	生産(P)		生産(P)		生産(P)		生産(P)	
	数量(千個) Quantity(10 ³ n)	金額(百万円) (million yen)	数量(千個) Quantity(10 ³ n)	金額(百万円) (million yen)	数量(千個) Quantity(10 ³ n)	金額(百万円) (million yen)	数量(千個) Quantity(10 ³ n)	金額(百万円) (million yen)
平成14年(2002)	5,469	42,017	77,713	140,884	11,868	48,898	98,976	325,666
15 (2003)	5,691	44,242	74,863	141,211	12,840	50,370	100,937	335,499
16 (2004)	5,496	45,224	67,989	143,804	13,768	56,197	105,139	350,517
17 (2005)	5,438	45,537	64,035	154,746	12,945	58,137	111,348	374,316
18 (2006)	5,335	48,388	65,075	158,458	13,340	59,602	113,243	394,091
平成16年度(04FY)	5,562	45,893	65,212	145,868	13,584	56,952	104,872	355,139
17 (05FY)	5,357	45,431	64,487	156,318	13,000	58,443	113,885	380,323
平成18年1~3月(Q1)	1,411	12,370	16,664	39,931	3,434	15,473	28,801	99,772
4~6 (Q2)	1,277	11,334	15,906	38,196	3,253	14,323	27,258	92,709
7~9 (Q3)	1,295	11,800	15,740	39,576	3,302	14,425	27,454	97,133
10~12 (Q4)	1,352	12,884	16,765	40,755	3,351	15,381	29,730	104,477
平成18年 1月 (Jan)	425	3,756	5,053	12,610	975	4,486	8,487	29,851
2 (Feb)	471	4,148	5,423	12,631	1,146	5,039	9,667	33,268
3 (Mar)	515	4,466	6,189	14,690	1,313	5,948	10,646	36,653
4 (Apr)	432	3,789	5,349	12,539	1,058	4,814	9,211	31,878
5 (May)	387	3,417	4,773	11,586	997	4,348	8,466	27,980
6 (Jun)	458	4,128	5,784	14,071	1,198	5,161	9,581	32,851
7 (Jul)	445	3,984	5,476	13,682	1,157	4,975	9,250	33,579
8 (Aug)	385	3,487	4,744	12,276	984	4,389	8,326	29,092
9 (Sep)	465	4,329	5,520	13,618	1,161	5,061	9,877	34,462
10 (Oct)	455	4,350	5,631	13,769	1,130	5,138	9,838	35,067
11 (Nov)	458	4,368	5,831	14,083	1,147	5,365	10,224	35,535
12 (Dec)	439	4,166	5,304	12,903	1,075	4,878	9,669	33,875

注：平成17年から「ステアリング装置」と「タイロッド・タイロッドエンド」を統合。

年 月 Year and Month	懸架制動装置部品 Suspension and brake parts (2 5 ~ 3 0)		ショックアブソーバ Shock absorbers (2 5)		ブレーキ倍力装置 Power brake system (2 6)		ブレーキシリンダ Brake cylinders (2 7)	
	生産(P)		生産(P)		生産(P)		生産(P)	
	金額(百万円) (million yen)	数量(千個) Quantity(10 ³ n)	金額(百万円) (million yen)	数量(千個) Quantity(10 ³ n)	数量(千個) Quantity(10 ³ n)	金額(百万円) (million yen)	数量(千個) Quantity(10 ³ n)	金額(百万円) (million yen)
平成14年(2002)	525,684	91,636	145,794	35,446	71,628	59,946	97,120	
15 (2003)	538,611	88,141	136,777	40,192	75,080	64,692	102,747	
16 (2004)	550,624	91,241	147,132	59,182	73,232	65,792	96,679	
17 (2005)	554,739	89,316	149,092	62,112	72,647	66,240	97,776	
18 (2006)	575,434	93,829	160,043	65,339	75,906	66,094	74,616	
平成16年度(04FY)	547,808	90,684	148,517	62,098	72,007	65,406	94,239	
17 (05FY)	559,183	90,169	151,239	62,699	73,558	65,702	92,390	
平成18年1~3月(Q1)	144,997	23,854	40,339	16,393	19,475	15,833	18,204	
4~6 (Q2)	140,033	22,650	39,128	15,754	18,177	16,274	17,896	
7~9 (Q3)	143,087	23,240	39,662	16,158	18,692	16,807	18,726	
10~12 (Q4)	147,317	24,086	40,914	17,035	19,562	17,180	19,790	
平成18年 1月 (Jan)	43,110	6,966	11,931	4,996	5,869	4,724	5,482	
2 (Feb)	47,925	7,940	13,433	5,468	6,473	5,197	5,963	
3 (Mar)	53,962	8,947	14,975	5,928	7,133	5,912	6,759	
4 (Apr)	45,647	7,341	12,681	5,289	6,054	5,380	5,934	
5 (May)	42,659	6,836	11,724	4,766	5,525	4,892	5,417	
6 (Jun)	51,727	8,473	14,723	5,699	6,598	6,003	6,545	
7 (Jul)	49,182	8,095	13,500	5,510	6,418	5,706	6,330	
8 (Aug)	43,602	6,986	12,107	4,953	5,651	5,249	5,784	
9 (Sep)	50,303	8,158	14,055	5,695	6,623	5,853	6,612	
10 (Oct)	49,269	8,019	13,518	5,754	6,565	5,641	6,557	
11 (Nov)	50,236	8,232	14,000	5,880	6,775	5,945	6,843	
12 (Dec)	47,812	7,835	13,396	5,400	6,222	5,594	6,390	

年 月 Year and Month	ブレーキパイプ Brake pipes (28)		ブレーキシュー Brake shoes (29)		電子式ブレーキ制御装置 Electronic brake-related devices (30)		シャシー及び車体部品 Chassis and body parts (31~38)	
	生産(P)		生産(P)		生産(P)		生産(P)	
	数量(千個) Quantity(10 ³ n)	金額(百万円) (million yen)	数量(千個) Quantity(10 ³ n)	金額(百万円) (million yen)	数量(千個) Quantity(10 ³ n)	金額(百万円) (million yen)	金額(百万円) (million yen)	
平成14年(2002)	124,583	24,303	109,986	32,007	7,720	154,832	1,194,451	
15(2003)	132,951	25,826	112,746	33,742	7,902	164,439	1,261,893	
16(2004)	141,349	27,247	117,771	33,038	8,098	173,296	1,324,251	
17(2005)	150,280	28,605	121,081	33,571	7,999	173,048	1,379,349	
18(2006)	160,309	30,585	123,536	34,473	10,410	199,811	1,677,960	
平成16年度(04FY)	145,193	27,845	117,310	32,199	8,080	173,001	1,331,924	
17(05FY)	151,854	28,957	122,811	34,014	8,609	179,025	1,454,317	
平成18年1~3月(Q1)	39,356	7,572	31,005	8,347	2,712	51,060	428,985	
4~6(Q2)	38,750	7,398	29,149	8,183	2,548	49,251	395,368	
7~9(Q3)	40,433	7,614	31,506	8,939	2,582	49,454	405,889	
10~12(Q4)	41,769	8,001	31,876	9,004	2,569	50,046	447,718	
平成18年 1月(Jan)	11,519	2,230	9,100	2,461	819	15,137	126,532	
2(Feb)	12,922	2,479	9,999	2,697	899	16,880	140,746	
3(Mar)	14,915	2,863	11,907	3,189	993	19,043	161,707	
4(Apr)	12,418	2,383	9,478	2,637	807	15,958	132,951	
5(May)	12,134	2,308	9,221	2,626	776	15,059	118,632	
6(Jun)	14,198	2,707	10,451	2,920	964	18,234	143,785	
7(Jul)	14,312	2,705	10,950	3,103	888	17,126	137,959	
8(Aug)	12,152	2,268	9,348	2,691	782	15,101	122,865	
9(Sep)	13,969	2,641	11,207	3,145	912	17,227	145,065	
10(Oct)	13,826	2,648	10,541	2,975	843	17,006	148,432	
11(Nov)	14,196	2,729	10,829	3,034	882	16,855	155,737	
12(Dec)	13,747	2,624	10,505	2,995	844	16,185	143,549	

年 月 Year and Month	燃料タンク(LPG用を除く) Fuel tanks (excl. L.P.G. tanks) (31)		排気管・消音器 Exhaust pipes and mufflers (32)		窓わく Window frames (33)		ドアヒンジ・ドアハンドル ・ロック Door hinges, door handles and locks (34)	
	生産(P)		生産(P)		生産(P)		生産(P)	
	数量(千個) Quantity(10 ³ n)	金額(百万円) (million yen)	数量(千個) Quantity(10 ³ n)	金額(百万円) (million yen)	数量(千個) Quantity(10 ³ n)	金額(百万円) (million yen)	数量(千個) Quantity(10 ³ n)	金額(百万円) (million yen)
平成14年(2002)	7,233	62,461	38,500	202,056	60,001	23,104	486,143	107,810
15(2003)	7,237	57,996	30,876	202,607	64,025	24,553	534,868	118,014
16(2004)	6,888	59,819	29,772	200,661	73,537	27,052	537,034	119,778
17(2005)	7,206	67,009	32,825	231,318	83,354	29,196	424,474	135,045
18(2006)	8,279	78,075	40,456	288,478	113,740	43,631	477,860	146,301
平成16年度(04FY)	6,886	61,067	30,207	204,760	78,122	28,072	505,124	124,682
17(05FY)	7,540	70,477	34,504	246,719	88,856	32,544	439,334	138,072
平成18年1~3月(Q1)	2,123	19,641	9,628	69,979	27,150	11,088	123,831	38,505
4~6(Q2)	2,038	18,689	9,687	68,860	27,306	10,311	113,489	34,789
7~9(Q3)	1,992	18,643	9,874	72,825	27,287	10,771	115,974	35,441
10~12(Q4)	2,126	21,102	11,267	76,814	31,998	11,461	124,567	37,566
平成18年 1月(Jan)	681	6,181	3,017	21,764	7,804	3,209	35,756	11,082
2(Feb)	678	6,361	3,122	22,730	8,909	3,698	41,575	12,777
3(Mar)	764	7,099	3,490	25,485	10,437	4,181	46,500	14,646
4(Apr)	744	6,646	3,332	22,749	9,059	3,434	37,136	11,495
5(May)	642	5,812	2,936	20,660	8,180	3,132	34,813	10,532
6(Jun)	652	6,231	3,420	25,451	10,066	3,745	41,540	12,762
7(Jul)	699	6,454	3,396	24,957	9,310	3,710	40,193	12,254
8(Aug)	651	5,776	3,011	22,557	8,370	3,251	35,167	10,606
9(Sep)	642	6,413	3,466	25,311	9,607	3,810	40,613	12,581
10(Oct)	686	6,922	3,706	25,312	10,553	3,927	41,992	12,493
11(Nov)	722	7,068	3,910	26,297	11,244	3,912	42,623	13,038
12(Dec)	718	7,112	3,650	25,205	10,201	3,622	39,953	12,035

年 月 Year and Month	窓ガラス開閉装置 Window regulators system (35)		シート Seats (36)		シートベルト Seat belt (37)		エアバッグモジュール Airbag module (38)	
	生産(P)		生産(P)		生産(P)		生産(P)	
	数量(千個) Quantity(10 ³ h)	金額(百万円) (million yen)	数量(千個) Quantity(10 ³ h)	金額(百万円) (million yen)	数量(千個) Quantity(10 ³ h)	金額(百万円) (million yen)	数量(千個) Quantity(10 ³ h)	金額(百万円) (million yen)
平成14年(2002)	37,078	29,874	23,916	576,586	46,120	82,672	12,111	109,888
15 (2003)	37,219	31,081	25,948	623,612	46,860	88,085	11,264	115,945
16 (2004)	39,037	28,841	29,358	679,524	47,780	92,363	10,596	116,213
17 (2005)	38,239	27,223	30,720	688,965	52,255	87,216	10,715	113,377
18 (2006)	61,495	48,420	30,939	854,457	57,231	93,800	14,021	124,798
平成16年度(04FY)	38,280	27,190	29,765	679,874	48,092	90,818	10,234	115,461
17 (05FY)	44,419	32,802	30,662	729,424	53,472	88,388	11,624	115,891
平成18年1~3月(Q1)	15,898	12,625	8,293	221,085	14,148	24,022	3,576	32,040
4~6 (Q2)	14,406	11,496	7,058	197,872	14,199	23,127	3,351	30,224
7~9 (Q3)	14,367	11,887	7,601	203,929	14,631	22,544	3,427	29,849
10~12 (Q4)	16,825	12,412	7,987	231,571	14,253	24,107	3,668	32,685
平成18年 1月(Jan)	4,409	3,659	2,261	63,813	4,150	7,159	1,047	9,665
2 (Feb)	5,604	4,099	2,737	72,537	4,915	7,991	1,185	10,553
3 (Mar)	5,885	4,867	3,295	84,735	5,083	8,872	1,344	11,822
4 (Apr)	4,563	3,866	2,318	66,741	4,566	7,990	1,117	10,030
5 (May)	4,849	3,396	2,128	59,431	4,197	6,777	1,008	8,892
6 (Jun)	4,994	4,234	2,612	71,700	5,436	8,360	1,225	11,302
7 (Jul)	4,774	4,108	2,599	68,641	5,170	7,852	1,174	9,983
8 (Aug)	4,327	3,517	2,308	61,124	4,187	6,681	1,049	9,353
9 (Sep)	5,265	4,262	2,695	74,164	5,274	8,011	1,204	10,513
10 (Oct)	5,225	4,258	2,614	76,738	4,654	8,118	1,201	10,664
11 (Nov)	5,717	3,914	2,835	81,448	5,000	8,309	1,296	11,751
12 (Dec)	5,883	4,240	2,537	73,385	4,599	7,680	1,171	10,270

年 月 Year and Month	その他の部品 Miscellaneous parts (39~43)		スイッチ類 Switches (39)		計器類 Meters (40)		ワイパー Windshield wiper (41)		警告器 Horns (42)	
	生産(P)		生産(P)		生産(P)		生産(P)		生産(P)	
	金額(百万円) (million yen)	数量(千個) Quantity(10 ³ h)	金額(百万円) (million yen)	数量(千個) Quantity(10 ³ h)	金額(百万円) (million yen)	数量(千個) Quantity(10 ³ h)	金額(百万円) (million yen)	数量(千個) Quantity(10 ³ h)	金額(百万円) (million yen)	数量(千個) Quantity(10 ³ h)
平成14年(2002)	487,870	386,608	160,975	17,834	112,156	24,163	67,658	32,801	13,729	
15 (2003)	489,665	425,348	176,148	19,318	118,279	23,472	67,061	35,866	13,196	
16 (2004)	508,704	462,255	193,911	21,084	125,211	24,749	68,983	35,259	13,055	
17 (2005)	512,625	327,653	182,452	22,204	133,718	27,658	77,676	35,337	13,302	
18 (2006)	563,193	344,430	193,145	23,462	153,306	28,580	89,824	37,903	13,779	
平成16年度(04FY)	505,494	425,625	190,171	21,327	125,669	25,850	70,481	35,530	12,938	
17 (05FY)	523,229	334,087	185,547	22,454	137,589	27,851	81,191	35,831	13,462	
平成18年1~3月(Q1)	140,585	89,876	49,469	5,710	37,063	7,503	22,806	9,600	3,422	
4~6 (Q2)	135,198	82,721	46,589	5,684	36,239	7,174	22,036	9,126	3,302	
7~9 (Q3)	137,784	83,077	46,450	5,933	38,352	6,833	21,779	8,961	3,360	
10~12 (Q4)	149,626	88,756	50,637	6,135	41,652	7,071	23,203	10,217	3,695	
平成18年 1月(Jan)	40,609	25,773	14,066	1,621	10,561	2,275	6,768	2,864	1,049	
2 (Feb)	46,353	29,986	16,356	2,014	12,377	2,488	7,577	3,183	1,139	
3 (Mar)	53,623	34,117	19,047	2,074	14,125	2,740	8,461	3,553	1,234	
4 (Apr)	46,030	28,237	16,126	1,998	12,480	2,404	7,443	3,153	1,107	
5 (May)	40,511	25,527	14,248	1,577	10,587	2,213	6,587	2,777	1,007	
6 (Jun)	48,657	28,957	16,215	2,109	13,172	2,557	8,006	3,195	1,188	
7 (Jul)	46,362	28,512	15,936	2,049	12,582	2,302	7,399	3,164	1,142	
8 (Aug)	41,428	25,633	14,293	1,676	11,111	2,070	6,655	2,618	1,033	
9 (Sep)	49,994	28,932	16,221	2,207	14,659	2,462	7,725	3,179	1,185	
10 (Oct)	49,412	29,650	16,704	2,030	13,653	2,361	7,722	3,398	1,215	
11 (Nov)	51,788	30,349	17,649	2,065	14,181	2,404	7,935	3,522	1,271	
12 (Dec)	48,426	28,758	16,284	2,040	13,818	2,305	7,546	3,298	1,209	

年 月 Year and Month	暖房装置 Heaters (43)		内燃機関電装品 Electric equipment for internal combustion engines (44~48)		充電発電機 (ダイナモ) Ignition generators (44)		始動電動機 (スタータ) Starters (45)	
	生産(P)		生産(P)		生産(P)		生産(P)	
	数量 (千個) Quantity(10 ³ n)	金額 (百万円) (million yen)	金額 (百万円) (million yen)	数量 (千個) Quantity(10 ³ n)	金額 (百万円) (million yen)	数量 (千個) Quantity(10 ³ n)	金額 (百万円) (million yen)	
平成14年(2002)	10,724	133,352	376,245	18,518	124,459	21,296	94,653	
15 (2003)	9,901	114,981	377,503	18,918	119,010	21,959	99,695	
16 (2004)	9,077	107,544	397,539	20,268	122,360	23,926	107,802	
17 (2005)	7,426	105,477	414,996	23,297	124,154	27,598	110,625	
18 (2006)	6,410	113,139	430,140	23,294	116,820	29,046	115,115	
平成16年度(04FY)	8,653	106,235	397,188	20,926	120,554	24,903	108,897	
17 (05FY)	6,854	105,440	419,696	23,430	124,030	27,873	110,552	
平成18年1~3月(Q1)	1,562	27,825	105,117	5,895	29,327	7,297	28,291	
4~6 (Q2)	1,530	27,032	106,445	5,632	28,847	7,088	28,571	
7~9 (Q3)	1,660	27,843	105,899	5,728	28,802	7,059	27,971	
10~12 (Q4)	1,658	30,439	112,679	6,039	29,844	7,602	30,282	
平成18年 1月(Jan)	436	8,165	31,830	1,777	8,954	2,182	8,541	
2 (Feb)	521	8,904	34,586	1,961	9,581	2,377	9,239	
3 (Mar)	605	10,756	38,701	2,157	10,792	2,737	10,511	
4 (Apr)	501	8,874	36,444	1,912	9,744	2,410	9,802	
5 (May)	454	8,082	31,952	1,667	8,696	2,198	8,498	
6 (Jun)	576	10,076	38,049	2,053	10,407	2,480	10,271	
7 (Jul)	560	9,303	36,344	2,001	10,105	2,371	9,557	
8 (Aug)	484	8,336	32,534	1,737	8,840	2,178	8,555	
9 (Sep)	616	10,204	37,021	1,990	9,857	2,510	9,859	
10 (Oct)	537	10,118	37,639	1,985	9,900	2,480	9,997	
11 (Nov)	595	10,752	37,701	2,033	9,964	2,572	10,182	
12 (Dec)	525	9,569	37,339	2,021	9,980	2,550	10,103	

注：自動車用以外のものを含む。

年 月 Year and Month	配電器 (ディストリビュータ) Distributors (46)		点火線輪 (イグニッションコイル) Ignition coils (47)		点火栓 (プラグ) Sparking plugs (48)	
	生産(P)		生産(P)		生産(P)	
	数量 (千個) Quantity(10 ³ n)	金額 (百万円) (million yen)	数量 (千個) Quantity(10 ³ n)	金額 (百万円) (million yen)	数量 (千個) Quantity(10 ³ n)	金額 (百万円) (million yen)
平成14年(2002)	12,803	18,754	69,341	71,254	502,054	67,125
15 (2003)	12,475	16,682	72,768	73,259	500,759	68,857
16 (2004)	13,510	16,116	77,709	78,662	527,335	72,599
17 (2005)	14,561	14,371	83,347	87,310	547,078	78,536
18 (2006)	14,801	13,591	92,808	97,664	570,537	86,950
平成16年度(04FY)	13,689	15,288	78,405	79,371	525,577	73,078
17 (05FY)	14,793	14,545	85,150	90,319	550,056	80,250
平成18年1~3月(Q1)	3,851	3,561	22,723	24,204	134,072	19,734
4~6 (Q2)	3,632	3,423	21,635	22,944	149,795	22,660
7~9 (Q3)	3,647	3,305	23,734	24,495	136,974	21,326
10~12 (Q4)	3,671	3,302	24,717	26,021	149,696	23,230
平成18年 1月(Jan)	1,220	1,088	6,796	7,161	41,375	6,086
2 (Feb)	1,219	1,199	7,570	7,880	45,849	6,687
3 (Mar)	1,412	1,274	8,358	9,163	46,848	6,961
4 (Apr)	1,239	1,174	7,216	7,644	54,648	8,080
5 (May)	1,085	1,066	6,458	7,032	42,534	6,660
6 (Jun)	1,308	1,183	7,961	8,268	52,613	7,920
7 (Jul)	1,285	1,186	7,840	8,157	47,508	7,339
8 (Aug)	1,111	999	7,347	7,590	41,948	6,550
9 (Sep)	1,250	1,120	8,547	8,748	47,518	7,437
10 (Oct)	1,253	1,136	8,580	8,750	51,249	7,856
11 (Nov)	1,260	1,122	8,354	8,937	48,609	7,496
12 (Dec)	1,158	1,044	7,782	8,334	49,839	7,878

42 二輪自動車 及び部品 Motor cycles and parts	二輪自動車 及び部品 Motor cycles and parts (1~9)					二輪自動車 Motor cycles (1~4)			在庫(I) 数量(台) Quantity(n)		
	年 月 Year and Month	生産(P)		生産(P)		受入(R)		出荷(Sh)			
		金額(百万円) (million yen)	数量(台) Quantity(n)	金額(百万円) (million yen)	数量(台) Quantity(n)	数量(台) Quantity(n)	数量(台) Quantity(n)	販売(Sa)		その他(O) 数量(台) Quantity(n)	
								数量(台) Quantity(n)			金額(百万円) (million yen)
平成14年(2002)	943,483	2,115,488	599,455	901,415	2,176,861	611,234	870,625	132,825			
15 (2003)	898,007	1,830,905	564,157	815,553	1,984,229	577,561	678,231	118,324			
16 (2004)	960,000	1,739,584	596,652	866,459	2,034,432	632,392	589,046	100,889			
17 (2005)	1,074,697	1,791,585	676,268	857,171	2,039,792	693,259	601,200	107,121			
18 (2006)	1,161,136	1,771,386	716,970	826,604	2,035,273	746,801	552,942	117,775			
平成16年度(04FY)	954,260	1,729,468	590,217	843,439	2,009,692	614,355	580,372	94,853			
17 (05FY)	1,096,623	1,774,423	685,487	852,489	2,013,887	705,948	588,341	117,205			
平成18年1~3月(Q1)	328,518	476,477	206,640	216,917	541,970	215,652	140,540	117,205			
4~6 (Q2)	249,811	401,692	152,520	210,910	483,036	169,565	134,787	111,984			
7~9 (Q3)	252,299	415,677	150,020	207,773	481,864	154,486	140,524	114,725			
10~12 (Q4)	330,508	477,540	207,790	191,004	528,403	207,098	137,091	117,775			
平成18年 1月(Jan)	103,826	149,437	64,253	69,186	162,225	64,058	44,577	118,142			
2 (Feb)	108,184	154,969	68,524	64,471	172,207	70,777	47,365	118,010			
3 (Mar)	116,508	172,071	73,863	83,260	207,538	80,817	48,598	117,205			
4 (Apr)	93,120	142,431	58,006	69,165	183,844	69,680	43,513	101,444			
5 (May)	77,333	125,577	47,164	65,978	139,035	46,798	40,349	113,615			
6 (Jun)	79,358	133,684	47,350	75,767	160,157	53,087	50,925	111,984			
7 (Jul)	77,192	131,714	45,497	71,129	158,988	50,611	47,523	109,995			
8 (Aug)	79,705	130,859	47,218	65,035	140,083	44,132	45,019	120,787			
9 (Sep)	95,402	153,104	57,305	71,609	182,793	59,743	47,982	114,725			
10 (Oct)	105,457	157,942	64,929	64,770	172,864	63,359	46,861	117,712			
11 (Nov)	115,356	166,009	72,148	60,324	162,935	63,492	46,727	134,383			
12 (Dec)	109,695	153,589	70,713	65,910	192,604	80,247	43,503	117,775			

注：モータースクータを含む。

気筒容積50ml以下
Piston displacement 50ml or less
(1)

年 月 Year and Month	生産(P)		受入(R) 数量(台) Quantity(n)	出荷(Sh)			在庫(I) 数量(台) Quantity(n)
	数量(台) Quantity(n)	金額(百万円) (million yen)		販売(Sa)		その他(O) 数量(台) Quantity(n)	
				数量(台) Quantity(n)	金額(百万円) (million yen)		
平成14年(2002)	588,956	70,450	390,657	611,675	73,224	355,008	40,445
15 (2003)	458,072	52,202	375,560	608,063	71,478	236,449	29,379
16 (2004)	331,449	39,057	444,791	586,476	68,579	194,132	25,011
17 (2005)	298,549	38,181	398,970	529,191	67,401	167,281	25,658
18 (2006)	306,246	39,164	390,720	536,215	68,175	168,337	21,643
平成16年度(04FY)	329,774	39,155	426,711	581,763	68,620	187,714	28,133
17 (05FY)	296,102	38,345	403,663	527,018	67,608	167,224	33,256
平成18年1~3月(Q1)	85,742	11,274	114,748	144,408	18,671	48,484	33,256
4~6 (Q2)	73,856	9,265	103,127	130,144	16,197	40,949	39,146
7~9 (Q3)	73,625	9,320	88,109	136,927	17,389	36,916	30,608
10~12 (Q4)	73,023	9,305	84,736	124,736	15,918	41,988	21,643
平成18年 1月(Jan)	25,293	3,404	37,647	39,888	5,302	14,758	33,952
2 (Feb)	29,312	3,933	32,268	43,078	5,641	16,702	35,752
3 (Mar)	31,137	3,937	44,833	61,442	7,728	17,024	33,256
4 (Apr)	27,456	3,372	37,025	44,549	5,284	15,406	37,782
5 (May)	22,295	2,881	33,926	43,927	5,684	12,819	37,257
6 (Jun)	24,105	3,012	32,176	41,668	5,229	12,724	39,146
7 (Jul)	26,898	3,504	31,745	42,752	5,547	13,802	44,806
8 (Aug)	19,678	2,514	25,462	40,613	5,219	9,966	39,367
9 (Sep)	27,049	3,302	30,902	53,562	6,623	13,148	30,608
10 (Oct)	23,772	3,082	27,522	36,716	4,766	13,450	31,736
11 (Nov)	25,563	2,992	26,232	39,943	4,616	15,241	28,347
12 (Dec)	23,688	3,231	30,982	48,077	6,536	13,297	21,643

気筒容積 50ml を超え 125ml 以下
Piston displacement exceeding 50ml, 125ml or less
(2)

年月 Year and Month	生産(P)		受入(R) Quantity(n)	出荷(Sh)			在庫(I) Quantity(n)
	数量(台) Quantity(n)	金額(百万円) (million yen)		販売(Sa)		その他(O)	
				数量(台) Quantity(n)	金額(百万円) (million yen)	数量(台) Quantity(n)	
平成14年(2002)	543,294	68,958	203,783	541,440	67,267	207,592	24,711
15 (2003)	376,800	44,482	159,640	390,030	44,313	159,203	12,728
16 (2004)	304,622	32,198	112,761	328,874	35,747	85,136	16,101
17 (2005)	260,343	34,805	120,217	286,190	38,623	94,586	14,885
18 (2006)	149,868	24,134	121,708	206,547	33,801	69,322	8,700
平成16年度(04FY)	295,747	32,627	110,768	327,817	36,357	85,655	13,533
17 (05FY)	241,198	33,537	122,292	266,664	37,877	93,554	15,805
平成18年1~3月(Q1)	28,337	3,912	22,297	37,529	5,443	12,185	15,805
4~6 (Q2)	46,117	7,648	34,529	56,965	9,638	20,470	19,016
7~9 (Q3)	47,386	8,202	41,692	66,937	11,504	25,215	14,050
10~12 (Q4)	28,028	4,372	23,190	45,116	7,216	11,452	8,700
平成18年 1月(Jan)	9,373	1,366	4,228	11,390	1,627	2,399	14,697
2 (Feb)	7,353	1,121	4,080	9,481	1,518	2,599	14,050
3 (Mar)	11,611	1,425	13,989	16,658	2,298	7,187	15,805
4 (Apr)	10,701	1,497	8,307	15,473	2,467	4,392	14,948
5 (May)	15,734	2,588	10,868	16,929	2,771	6,241	18,380
6 (Jun)	19,682	3,563	15,354	24,563	4,400	9,837	19,016
7 (Jul)	15,233	2,885	13,062	23,948	4,157	7,361	14,110
8 (Aug)	18,150	3,051	15,281	18,093	3,083	10,516	18,932
9 (Sep)	14,003	2,266	13,349	24,896	4,264	7,338	14,050
10 (Oct)	8,854	1,504	6,953	16,719	2,729	2,867	10,271
11 (Nov)	10,837	1,385	7,211	11,693	1,680	4,482	12,144
12 (Dec)	8,337	1,483	9,026	16,704	2,807	4,103	8,700

気筒容積 125ml を超え 250ml 以下
Piston displacement exceeding 125ml, 250ml or less
(3)

年月 Year and Month	生産(P)		受入(R) Quantity(n)	出荷(Sh)			在庫(I) Quantity(n)
	数量(台) Quantity(n)	金額(百万円) (million yen)		販売(Sa)		その他(O)	
				数量(台) Quantity(n)	金額(百万円) (million yen)	数量(台) Quantity(n)	
平成14年(2002)	241,356	74,997	81,738	245,022	75,358	83,549	9,866
15 (2003)	235,499	75,373	80,606	233,153	73,342	81,751	11,680
16 (2004)	271,126	81,887	108,690	271,655	81,188	108,817	11,024
17 (2005)	279,274	89,525	110,112	277,558	88,094	110,404	12,396
18 (2006)	276,043	86,740	106,140	275,289	86,201	106,448	12,742
平成16年度(04FY)	263,350	76,889	103,207	258,958	75,143	103,353	13,213
17 (05FY)	282,861	92,057	109,893	282,754	91,008	110,089	12,972
平成18年1~3月(Q1)	58,575	16,983	18,075	57,860	16,825	18,114	12,972
4~6 (Q2)	58,310	18,508	22,109	56,194	17,565	22,073	15,124
7~9 (Q3)	86,151	26,248	42,996	81,918	25,398	43,153	19,200
10~12 (Q4)	73,007	25,001	22,960	79,317	26,413	23,108	12,742
平成18年 1月(Jan)	17,541	5,236	6,662	16,134	4,637	6,727	13,638
2 (Feb)	18,314	5,173	5,150	19,358	5,368	5,090	12,654
3 (Mar)	22,720	6,574	6,263	22,368	6,820	6,297	12,972
4 (Apr)	19,361	6,184	6,383	21,053	6,423	6,316	11,347
5 (May)	17,646	5,795	6,742	13,817	4,539	6,753	15,165
6 (Jun)	21,303	6,529	8,984	21,324	6,603	9,004	15,124
7 (Jul)	28,992	8,813	14,245	25,358	7,786	14,321	18,682
8 (Aug)	28,475	8,822	15,350	27,634	8,772	15,375	19,498
9 (Sep)	28,684	8,613	13,401	28,926	8,840	13,457	19,200
10 (Oct)	29,344	9,539	9,821	30,182	8,993	9,839	18,344
11 (Nov)	23,675	8,424	7,173	25,274	9,601	7,213	16,705
12 (Dec)	19,988	7,038	5,966	23,861	7,819	6,056	12,742

二輪自動車部品
Parts for
motor cycles
(5~9)気筒容積250mlを超えるもの
Piston displacement exceeding 250ml
(4)

年月 Year and Month	生産(P)		受入(R) Quantity(n)	出荷(Sh)			在庫(I) Quantity(n)	生産(P) 金額(百万円) (million yen)
	数量(台) Quantity(n)	金額(百万円) (million yen)		販売(Sa)		その他(O)		
			数量(台) Quantity(n)	数量(台) Quantity(n)	金額(百万円) (million yen)	数量(台) Quantity(n)	数量(台) Quantity(n)	
平成14年(2002)	741,882	385,050	225,237	778,724	395,385	224,476	57,803	344,028
15 (2003)	760,534	392,100	199,717	752,983	388,428	200,828	64,537	333,850
16 (2004)	832,387	443,510	200,217	847,427	446,878	200,961	48,753	363,348
17 (2005)	953,419	513,757	227,872	946,853	499,141	228,929	54,182	398,429
18 (2006)	1,039,229	566,932	208,036	1,017,222	558,624	208,835	74,690	444,166
平成16年度(04FY)	840,597	441,546	202,753	841,154	434,235	203,650	39,974	364,043
17 (05FY)	954,262	521,548	216,641	937,451	509,455	217,474	55,172	411,136
平成18年1~3月(Q1)	303,823	174,471	61,797	302,173	174,713	61,757	55,172	121,878
4~6 (Q2)	223,409	117,099	51,145	239,733	126,165	51,295	38,698	97,291
7~9 (Q3)	208,515	106,250	34,976	196,082	100,195	35,240	50,867	102,279
10~12 (Q4)	303,482	169,112	60,118	279,234	157,551	60,543	74,690	122,718
平成18年 1月(Jan)	97,230	54,247	20,649	94,813	52,492	20,693	55,855	39,573
2 (Feb)	99,990	58,297	22,973	100,290	58,250	22,974	55,554	39,660
3 (Mar)	106,603	61,927	18,175	107,070	63,971	18,090	55,172	42,645
4 (Apr)	84,913	46,953	17,450	102,769	55,506	17,399	37,367	35,114
5 (May)	69,902	35,900	14,442	64,362	33,804	14,536	42,813	30,169
6 (Jun)	68,594	34,246	19,253	72,602	36,855	19,360	38,698	32,008
7 (Jul)	60,591	30,295	12,077	66,930	33,121	12,039	32,397	31,695
8 (Aug)	64,556	32,831	8,942	53,743	27,058	9,162	42,990	32,487
9 (Sep)	83,368	43,124	13,957	75,409	40,016	14,039	50,867	38,097
10 (Oct)	95,972	50,804	20,474	89,247	46,871	20,705	57,361	40,528
11 (Nov)	105,934	59,347	19,708	86,025	47,595	19,791	77,187	43,208
12 (Dec)	101,576	58,961	19,936	103,962	63,085	20,047	74,690	38,982

エンジン
Engines
(5)気化器
Carburetors
(6)オレオ
Oreo
(7)計器類
Meters
(8)ブレーキ装置
Brake equipment
(9)

年月 Year and Month	生産(P)		生産(P)		生産(P)		生産(P)		生産(P)	
	数量(千台) Quantity(10 ³ n)	金額(百万円) (million yen)	数量(千個) Quantity(10 ³ n)	金額(百万円) (million yen)	数量(千個) Quantity(10 ³ n)	金額(百万円) (million yen)	数量(千個) Quantity(10 ³ n)	金額(百万円) (million yen)	数量(千個) Quantity(10 ³ n)	金額(百万円) (million yen)
平成14年(2002)	2,410	241,393	4,088	10,294	7,403	51,907	5,392	18,821	15,936	21,613
15 (2003)	2,039	230,536	3,787	15,678	6,260	50,877	4,366	16,924	14,486	19,835
16 (2004)	2,196	248,020	4,446	17,640	6,405	54,402	5,457	22,599	14,361	20,687
17 (2005)	2,070	273,181	4,300	19,090	6,718	60,785	5,080	23,076	14,815	22,297
18 (2006)	2,000	307,750	3,919	21,276	7,101	64,338	5,063	25,915	13,900	24,887
平成16年度(04FY)	2,206	249,968	4,600	17,811	6,392	54,509	4,998	21,002	14,115	20,753
17 (05FY)	1,994	283,195	4,068	19,501	6,829	61,934	5,184	24,195	14,761	22,311
平成18年1~3月(Q1)	534	86,747	989	5,481	1,786	16,472	1,443	7,050	3,845	6,128
4~6 (Q2)	448	66,947	960	5,011	1,662	13,973	1,184	6,028	3,594	5,332
7~9 (Q3)	477	68,807	1,068	5,173	1,844	16,394	1,166	5,894	3,399	6,011
10~12 (Q4)	541	85,249	902	5,611	1,810	17,499	1,271	6,943	3,061	7,416
平成18年 1月(Jan)	172	28,136	329	1,714	569	5,425	507	2,236	1,273	2,062
2 (Feb)	172	28,168	337	1,901	571	5,266	457	2,289	1,278	2,036
3 (Mar)	191	30,443	323	1,866	645	5,781	479	2,525	1,295	2,030
4 (Apr)	160	24,637	324	1,766	566	4,676	429	2,169	1,236	1,866
5 (May)	140	20,586	294	1,567	498	4,411	359	1,859	1,180	1,746
6 (Jun)	148	21,724	342	1,678	598	4,886	396	2,000	1,178	1,720
7 (Jul)	150	21,167	332	1,643	595	5,217	382	1,880	1,193	1,788
8 (Aug)	152	21,985	423	1,676	586	5,305	363	1,787	1,187	1,734
9 (Sep)	174	25,655	313	1,854	663	5,872	420	2,227	1,019	2,489
10 (Oct)	181	28,039	311	1,892	629	6,025	414	2,201	1,006	2,371
11 (Nov)	190	30,669	308	1,922	580	5,743	436	2,382	1,034	2,492
12 (Dec)	171	26,541	284	1,797	601	5,731	421	2,360	1,020	2,553

注：平成14年から新規調査。

注：ショックアブソーバを含む。

43 自転車及び車いす (原動機付自転車を除く) Bicycles and Wheelchairs	自転車及び車いす Bicycles and Wheelchairs (1~8)				自転車 Bicycles (1~6)	
	年 月 Year and Month	生産(P)	販売(Sa)	生産(P)	販売(Sa)	
		金額(百万円) (million yen)	金額(百万円) (million yen)	金額(百万円) (million yen)	金額(百万円) (million yen)	
平成14年(2002)	88,329	120,888	76,585	103,881		
15 (2003)	81,400	114,939	70,867	98,160		
16 (2004)	83,281	113,426	73,464	96,782		
17 (2005)	40,206	73,441	30,741	57,326		
18 (2006)	33,828	62,718	25,614	47,485		
平成16年度(04FY)	72,536	101,999	62,555	85,649		
17 (05FY)	37,588	70,797	28,388	54,680		
平成18年1~3月(Q1)	10,085	18,258	8,134	14,653		
4~6 (Q2)	8,527	16,592	6,148	12,506		
7~9 (Q3)	7,242	14,635	5,255	10,835		
10~12 (Q4)	7,974	13,233	6,078	9,491		
平成18年 1月(Jan)	2,789	4,387	2,202	3,319		
2 (Feb)	3,139	5,376	2,563	4,252		
3 (Mar)	4,157	8,495	3,369	7,082		
4 (Apr)	3,127	6,868	2,211	5,441		
5 (May)	2,853	4,965	2,014	3,580		
6 (Jun)	2,547	4,759	1,923	3,484		
7 (Jul)	2,423	4,838	1,760	3,604		
8 (Aug)	2,316	4,601	1,697	3,418		
9 (Sep)	2,503	5,197	1,799	3,813		
10 (Oct)	2,627	4,609	1,984	3,310		
11 (Nov)	2,716	4,451	2,071	3,196		
12 (Dec)	2,631	4,173	2,023	2,985		

注：平成17年から自転車部品を廃止。

注：平成17年から自転車部品を廃止。

完成自転車
Fully assembled bicycles

(1~6)

年 月 Year and Month	生産(P)		受入(R)	出荷(Sh)			在庫(I)
	数量(台) Quantity(n)	金額(百万円) (million yen)		販売(Sa)		その他(O)	
			数量(台) Quantity(n)	金額(百万円) (million yen)	数量(台) Quantity(n)	数量(台) Quantity(n)	
平成14年(2002)	3,076,457	45,030	3,742,059	6,062,421	71,423	881,957	400,606
15 (2003)	2,519,732	36,862	3,897,652	5,549,090	62,321	953,650	310,515
16 (2004)	2,454,641	36,721	3,779,599	5,220,936	57,629	932,221	372,452
17 (2005)	1,926,436	30,741	4,145,223	5,279,050	57,326	850,555	295,117
18 (2006)	1,334,512	25,614	3,388,509	3,924,321	47,485	802,684	214,826
平成16年度(04FY)	2,348,030	35,785	3,870,623	5,195,968	57,722	967,298	348,746
17 (05FY)	1,728,602	28,388	4,016,378	4,983,941	54,680	796,005	238,679
平成18年1~3月(Q1)	435,978	8,134	1,043,517	1,188,506	14,653	286,841	238,679
4~6 (Q2)	319,483	6,148	924,710	1,092,736	12,506	157,456	232,646
7~9 (Q3)	276,345	5,255	719,742	892,605	10,835	145,690	190,393
10~12 (Q4)	302,706	6,078	700,540	750,474	9,491	212,697	214,826
平成18年 1月(Jan)	124,909	2,202	256,290	270,665	3,319	78,823	266,527
2 (Feb)	133,470	2,563	308,846	339,831	4,252	93,545	275,325
3 (Mar)	177,599	3,369	478,381	578,010	7,082	114,473	238,679
4 (Apr)	128,017	2,211	413,310	500,721	5,441	63,824	215,461
5 (May)	97,944	2,014	270,058	301,426	3,580	45,109	236,928
6 (Jun)	93,522	1,923	241,342	290,589	3,484	48,523	232,646
7 (Jul)	87,738	1,760	243,668	299,900	3,604	44,086	220,036
8 (Aug)	94,248	1,697	225,460	284,156	3,418	49,951	205,634
9 (Sep)	94,359	1,799	250,614	308,549	3,813	51,653	190,393
10 (Oct)	105,347	1,984	232,635	277,646	3,310	63,462	187,241
11 (Nov)	99,636	2,071	233,922	245,025	3,196	69,988	190,170
12 (Dec)	97,723	2,023	233,983	227,803	2,985	79,247	214,826

注：原動付自転車を除く。

軽快車
Light bicycles

(1)

年月 Year and Month	生産(P)		受入(R)	出荷(Sh)			在庫(I)
	数量(台) Quantity(n)	金額(百万円) (million yen)		販売(Sa)		その他(O)	
			数量(台) Quantity(n)	金額(百万円) (million yen)	数量(台) Quantity(n)	数量(台) Quantity(n)	
平成14年(2002)	2,205,466	25,747	2,304,954	4,071,794	42,001	484,583	266,703
15 (2003)	1,786,321	20,549	2,472,860	3,744,282	36,929	592,912	191,557
16 (2004)	1,687,888	19,540	2,460,634	3,541,473	32,691	584,745	224,588
17 (2005)	1,324,736	15,453	2,874,406	3,753,778	33,761	517,203	163,237
18 (2006)	876,094	10,742	2,291,639	2,674,221	25,482	481,291	137,117
平成16年度(04FY)	1,596,907	18,708	2,562,343	3,552,456	32,793	603,195	188,435
17 (05FY)	1,176,898	13,499	2,800,266	3,530,446	31,668	476,001	136,000
平成18年1~3月(Q1)	335,501	4,508	784,842	900,531	9,346	215,764	136,000
4~6 (Q2)	181,627	1,954	594,438	708,883	6,253	72,722	130,478
7~9 (Q3)	154,229	1,565	450,460	579,755	5,276	59,439	95,961
10~12 (Q4)	204,737	2,715	461,899	485,052	4,607	133,366	137,117
平成18年 1月 (Jan)	99,399	1,361	195,934	204,224	2,069	63,662	159,589
2 (Feb)	104,660	1,442	238,473	266,849	2,835	69,616	166,162
3 (Mar)	131,442	1,705	350,435	429,458	4,442	82,486	136,000
4 (Apr)	85,066	906	285,912	346,066	3,120	33,957	126,955
5 (May)	52,736	582	160,449	182,326	1,564	18,063	139,751
6 (Jun)	43,825	465	148,077	180,491	1,570	20,702	130,478
7 (Jul)	46,874	481	152,410	188,927	1,680	18,517	122,318
8 (Aug)	54,190	542	135,496	184,572	1,689	20,769	106,663
9 (Sep)	53,165	542	162,554	206,256	1,907	20,153	95,961
10 (Oct)	67,003	828	152,101	182,559	1,634	37,211	95,269
11 (Nov)	66,989	900	155,165	157,418	1,500	43,481	109,329
12 (Dec)	70,745	988	154,633	145,075	1,473	52,674	137,117

子供車及び幼児車
Children bicycles and infant bicycles

(2)

年月 Year and Month	生産(P)		受入(R)	出荷(Sh)			在庫(I)
	数量(台) Quantity(n)	金額(百万円) (million yen)		販売(Sa)		その他(O)	
			数量(台) Quantity(n)	金額(百万円) (million yen)	数量(台) Quantity(n)	数量(台) Quantity(n)	
平成14年(2002)	220,353	2,092	655,539	847,400	7,805	81,286	36,635
15 (2003)	180,269	1,597	648,680	775,626	6,525	55,395	30,630
16 (2004)	201,225	1,772	582,533	680,502	5,669	67,854	50,461
17 (2005)	107,518	932	510,949	533,401	4,343	73,597	46,162
18 (2006)	51,586	442	488,384	482,913	3,973	64,958	29,544
平成16年度(04FY)	190,819	1,685	563,086	655,353	5,454	74,210	60,909
17 (05FY)	88,396	756	489,317	511,044	4,141	69,410	39,767
平成18年1~3月(Q1)	5,005	40	103,628	97,987	800	10,466	39,767
4~6 (Q2)	17,681	151	161,428	166,001	1,339	16,979	35,896
7~9 (Q3)	18,391	158	120,081	116,725	968	19,613	37,986
10~12 (Q4)	10,509	92	103,247	102,200	865	17,900	29,544
平成18年 1月 (Jan)	1,335	11	21,183	19,541	162	1,526	40,967
2 (Feb)	751	7	24,892	21,822	176	4,423	40,401
3 (Mar)	2,919	21	57,553	56,624	461	4,517	39,767
4 (Apr)	4,840	41	63,504	70,993	559	7,740	29,378
5 (May)	5,366	46	54,785	52,318	428	4,402	32,809
6 (Jun)	7,475	64	43,139	42,690	353	4,837	35,896
7 (Jul)	6,426	55	40,071	43,917	364	5,296	33,136
8 (Aug)	6,176	53	40,488	36,668	306	7,197	35,935
9 (Sep)	5,789	51	39,522	36,140	297	7,120	37,986
10 (Oct)	5,589	48	31,803	33,517	280	4,927	36,934
11 (Nov)	3,715	33	36,514	32,334	268	6,511	36,379
12 (Dec)	1,205	11	34,930	36,349	317	6,462	29,544

ミニサイクル
Mini-cycles

(3)

年 月 Year and Month	生産(P)		受入(R)	出荷(Sh)			在庫(I)
	数量(台) Quantity(n)	金額(百万円) (million yen)		販売(Sa)		その他(O)	
			数量(台) Quantity(n)	金額(百万円) (million yen)	数量(台) Quantity(n)	数量(台) Quantity(n)	
平成14年(2002)	353,532	4,105	340,351	604,408	6,443	97,690	50,293
15 (2003)	285,837	3,134	381,668	561,219	5,406	101,153	50,764
16 (2004)	255,376	2,807	368,988	513,392	4,749	88,882	54,211
17 (2005)	177,175	1,961	386,989	480,637	4,265	70,046	49,006
18 (2006)	81,579	1,015	242,376	291,441	2,923	39,104	20,024
平成16年度(04FY)	241,504	2,684	364,045	489,616	4,483	87,849	55,664
17 (05FY)	150,036	1,685	357,387	440,412	3,997	59,715	28,031
平成18年1~3月(Q1)	17,636	232	62,173	73,595	730	6,245	28,031
4~6 (Q2)	25,142	316	67,846	81,136	821	12,015	27,868
7~9 (Q3)	21,337	254	56,696	71,600	720	11,486	22,776
10~12 (Q4)	17,464	212	55,661	65,110	653	9,358	20,024
平成18年 1月(Jan)	4,503	55	18,286	19,113	188	1,811	30,233
2 (Feb)	5,366	70	18,253	20,534	201	2,163	31,002
3 (Mar)	7,767	108	25,634	33,948	340	2,271	28,031
4 (Apr)	8,663	106	28,773	34,141	339	4,018	27,308
5 (May)	8,746	107	20,543	23,886	241	3,629	29,082
6 (Jun)	7,733	103	18,530	23,109	241	4,368	27,868
7 (Jul)	7,196	85	19,757	23,470	240	3,516	27,797
8 (Aug)	7,087	86	18,682	23,975	239	4,143	25,447
9 (Sep)	7,054	84	18,257	24,155	240	3,827	22,776
10 (Oct)	6,963	83	19,048	23,453	234	4,144	21,190
11 (Nov)	5,653	68	17,510	22,732	229	2,310	17,902
12 (Dec)	4,848	61	19,103	18,925	190	2,904	20,024

マウンテンバイク
Mountain bikes

(4)

年 月 Year and Month	生産(P)		受入(R)	出荷(Sh)			在庫(I)
	数量(台) Quantity(n)	金額(百万円) (million yen)		販売(Sa)		その他(O)	
			数量(台) Quantity(n)	金額(百万円) (million yen)	数量(台) Quantity(n)	数量(台) Quantity(n)	
平成14年(2002)	15,345	348	198,797	212,294	3,070	18,398	12,803
15 (2003)	10,622	300	173,699	170,877	2,376	15,056	12,031
16 (2004)	18,005	303	146,147	156,197	2,108	9,835	13,657
17 (2005)	28,835	299	116,339	141,452	1,847	9,012	11,924
18 (2006)	24,206	218	111,935	123,624	1,605	12,120	9,330
平成16年度(04FY)	20,981	281	138,663	151,224	2,033	9,626	14,618
17 (05FY)	29,452	284	115,675	138,123	1,786	8,827	14,957
平成18年1~3月(Q1)	6,846	57	29,687	30,580	410	2,365	14,957
4~6 (Q2)	7,965	72	31,924	37,090	446	2,884	14,820
7~9 (Q3)	7,414	68	28,653	33,347	417	4,492	13,100
10~12 (Q4)	1,981	22	21,671	22,607	333	2,379	9,330
平成18年 1月(Jan)	2,109	18	6,675	6,795	85	702	12,562
2 (Feb)	2,016	16	8,613	8,716	116	957	13,565
3 (Mar)	2,721	23	14,399	15,069	209	706	14,957
4 (Apr)	2,505	21	11,705	14,992	175	1,027	13,148
5 (May)	2,061	19	11,298	12,119	145	896	13,492
6 (Jun)	3,399	32	8,921	9,979	126	961	14,820
7 (Jul)	1,967	18	11,566	12,411	151	926	15,068
8 (Aug)	3,568	32	9,849	11,174	138	1,774	15,537
9 (Sep)	1,879	18	7,238	9,762	128	1,792	13,100
10 (Oct)	1,601	13	8,958	11,067	139	692	11,900
11 (Nov)	183	5	6,192	5,996	120	815	9,028
12 (Dec)	197	4	6,521	5,544	73	872	9,330

電動アシスト車
Electric power assist bicycles

(5)

年月 Year and Month	生産(P)		受入(R)	出荷(Sh)			在庫(I)
	数量(台) Quantity(n)	金額(百万円) (million yen)		販売(Sa)		その他(O)	
			数量(台) Quantity(n)	金額(百万円) (million yen)	数量(台) Quantity(n)	数量(台) Quantity(n)	
平成14年(2002)	227,005	11,346	164,077	212,126	10,195	170,958	18,878
15 (2003)	208,913	10,021	157,192	205,410	9,527	168,058	11,515
16 (2004)	233,332	10,931	161,368	233,036	10,666	157,601	15,579
17 (2005)	223,616	10,748	169,077	237,489	11,010	160,867	9,916
18 (2006)	236,494	11,783	190,150	240,217	11,468	183,078	13,223
平成16年度(04FY)	231,401	10,995	175,918	240,922	11,119	169,251	15,787
17 (05FY)	221,440	10,842	169,665	235,219	11,005	161,751	9,880
平成18年1~3月(Q1)	59,170	3,034	49,911	61,066	2,938	48,009	9,880
4~6 (Q2)	64,829	3,237	48,847	62,432	3,015	47,291	13,833
7~9 (Q3)	57,344	2,830	46,621	62,256	2,936	44,685	10,857
10~12 (Q4)	55,151	2,683	44,771	54,463	2,580	43,093	13,223
平成18年 1月(Jan)	13,885	680	10,201	14,932	708	9,595	9,433
2 (Feb)	18,858	970	15,802	16,734	828	15,362	11,997
3 (Mar)	26,427	1,384	23,908	29,400	1,402	23,052	9,880
4 (Apr)	20,522	1,010	15,847	20,960	1,007	15,300	9,989
5 (May)	22,058	1,120	17,036	20,745	1,020	16,471	11,867
6 (Jun)	22,249	1,107	15,964	20,727	987	15,520	13,833
7 (Jul)	20,224	1,007	14,746	21,022	994	14,330	13,451
8 (Aug)	17,688	861	15,205	18,593	879	14,542	13,209
9 (Sep)	19,432	962	16,670	22,641	1,064	15,813	10,857
10 (Oct)	18,640	882	14,327	17,884	844	13,700	12,240
11 (Nov)	18,776	940	15,633	19,030	911	14,982	12,637
12 (Dec)	17,735	860	14,811	17,549	824	14,411	13,223

特殊車
Special purpose cycles

(6)

年月 Year and Month	生産(P)		受入(R)	出荷(Sh)			在庫(I)
	数量(台) Quantity(n)	金額(百万円) (million yen)		販売(Sa)		その他(O)	
			数量(台) Quantity(n)	金額(百万円) (million yen)	数量(台) Quantity(n)	数量(台) Quantity(n)	
平成14年(2002)	54,756	1,392	78,341	114,399	1,910	29,042	15,294
15 (2003)	47,770	1,261	63,553	91,676	1,558	21,076	14,018
16 (2004)	58,815	1,368	59,929	96,336	1,746	23,304	13,956
17 (2005)	64,556	1,349	87,463	132,293	2,101	19,830	14,872
18 (2006)	64,553	1,415	64,025	111,905	2,033	22,133	5,588
平成16年度(04FY)	66,418	1,433	66,568	106,397	1,841	23,167	13,333
17 (05FY)	62,380	1,321	84,068	128,697	2,084	20,301	10,044
平成18年1~3月(Q1)	11,820	263	13,276	24,747	430	3,992	10,044
4~6 (Q2)	22,239	418	20,227	37,194	631	5,565	9,751
7~9 (Q3)	17,630	379	17,231	28,922	518	5,975	9,713
10~12 (Q4)	12,864	355	13,291	21,042	454	6,601	5,588
平成18年 1月(Jan)	3,678	77	4,011	6,060	108	1,527	13,743
2 (Feb)	1,819	58	2,813	5,176	95	1,024	12,198
3 (Mar)	6,323	127	6,452	13,511	227	1,441	10,044
4 (Apr)	6,421	126	7,569	13,569	242	1,782	8,683
5 (May)	6,977	140	5,947	10,032	182	1,648	9,927
6 (Jun)	8,841	152	6,711	13,593	207	2,135	9,751
7 (Jul)	5,051	114	5,118	10,153	175	1,501	8,266
8 (Aug)	5,539	123	5,740	9,174	167	1,526	8,843
9 (Sep)	7,040	142	6,373	9,595	176	2,948	9,713
10 (Oct)	5,551	131	6,398	9,166	178	2,788	9,708
11 (Nov)	4,320	125	2,908	7,515	168	1,889	4,895
12 (Dec)	2,993	99	3,985	4,361	108	1,924	5,588

車いす
Wheelchairs

(7~8)

年 月 Year and Month	生産(P)		受入(R)		出荷(Sh)			在庫(I)
	数量(台) Quantity(n)	金額(百万円) (million yen)	数量(台) Quantity(n)	販売(Sa)		その他(O) 数量(台) Quantity(n)		
				数量(台) Quantity(n)	金額(百万円) (million yen)		数量(台) Quantity(n)	
平成14年(2002)	245,597	11,744	41,818	299,382	17,007	2,044	19,619	
15 (2003)	152,374	10,533	170,351	311,344	16,778	1,986	27,628	
16 (2004)	147,831	9,817	169,550	321,586	16,643	2,321	20,881	
17 (2005)	148,320	9,465	169,378	318,348	16,115	4,411	23,134	
18 (2006)	127,835	8,213	161,501	296,297	15,234	3,636	22,296	
平成16年度(04FY)	149,575	9,981	168,441	317,630	16,349	2,855	22,276	
17 (05FY)	144,549	9,200	167,538	317,907	16,117	4,265	21,630	
平成18年1~3月(Q1)	30,951	1,951	38,676	72,646	3,605	924	21,630	
4~6 (Q2)	34,984	2,379	39,618	77,950	4,086	898	19,823	
7~9 (Q3)	31,616	1,987	39,610	72,133	3,800	916	20,446	
10~12 (Q4)	30,284	1,896	43,597	73,568	3,742	898	22,296	
平成18年 1月(Jan)	8,831	587	12,508	21,676	1,068	298	23,312	
2 (Feb)	9,586	576	11,534	23,390	1,124	298	21,557	
3 (Mar)	12,534	788	14,634	27,580	1,413	328	21,630	
4 (Apr)	13,183	916	13,309	27,950	1,426	299	20,686	
5 (May)	12,758	840	12,901	26,840	1,385	301	20,017	
6 (Jun)	9,043	624	13,408	23,160	1,275	298	19,823	
7 (Jul)	10,365	664	12,496	23,859	1,233	301	19,337	
8 (Aug)	10,224	619	15,033	23,313	1,183	314	21,787	
9 (Sep)	11,027	704	12,081	24,961	1,384	301	20,446	
10 (Oct)	10,912	643	13,371	25,442	1,298	301	19,795	
11 (Nov)	10,055	646	15,725	24,569	1,255	298	21,521	
12 (Dec)	9,317	608	14,501	23,557	1,188	299	22,296	

手動式車いす
Manually propelled wheelchairs

(7)

電動式車いす
Electric wheelchairs

(8)

年 月 Year and Month	生産(P)		受入(R)		出荷(Sh)			在庫(I)	生産(P)		受入(R)		出荷(Sh)			在庫(I)
	数量(台) Quantity(n)	金額(百万円) (million yen)	数量(台) Quantity(n)	金額(百万円) (million yen)	販売(Sa)		その他(O) 数量(台) Quantity(n)		数量(台) Quantity(n)	数量(台) Quantity(n)	金額(百万円) (million yen)	数量(台) Quantity(n)	販売(Sa)		その他(O) 数量(台) Quantity(n)	
					数量(台) Quantity(n)	金額(百万円) (million yen)		数量(台) Quantity(n)					金額(百万円) (million yen)	数量(台) Quantity(n)		金額(百万円) (million yen)
平成14年(2002)	221,675	6,423	39,931	272,872	10,958	—	17,784	23,922	5,321	1,887	26,510	6,049	2,044	1,835		
15 (2003)	128,358	5,159	167,927	287,312	11,307	1	25,320	24,016	5,374	2,424	24,032	5,471	1,985	2,308		
16 (2004)	126,923	5,203	167,199	299,850	11,660	—	19,370	20,908	4,614	2,351	21,736	4,983	2,321	1,511		
17 (2005)	129,859	5,149	167,978	298,907	11,502	—	21,581	18,461	4,316	1,400	19,441	4,612	4,411	1,553		
18 (2006)	112,648	4,601	160,659	278,933	11,015	—	21,147	15,187	3,612	842	17,364	4,219	3,636	1,149		
平成16年度(04FY)	128,253	5,222	166,472	296,624	11,516	—	20,583	21,322	4,759	1,969	21,006	4,833	2,855	1,693		
17 (05FY)	126,719	5,017	166,122	298,439	11,485	—	20,181	17,830	4,183	1,416	19,468	4,632	4,265	1,449		
平成18年1~3月(Q1)	27,257	1,077	38,461	68,417	2,603	—	20,181	3,694	874	215	4,229	1,003	924	1,449		
4~6 (Q2)	30,347	1,283	39,424	73,056	2,908	—	18,195	4,637	1,096	194	4,894	1,178	898	1,628		
7~9 (Q3)	27,885	1,098	39,395	67,568	2,694	—	19,206	3,731	888	215	4,565	1,106	916	1,240		
10~12 (Q4)	27,159	1,142	43,379	69,892	2,810	—	21,147	3,125	754	218	3,676	932	898	1,149		
平成18年 1月(Jan)	7,670	313	12,443	20,423	775	—	21,704	1,161	273	65	1,253	293	298	1,608		
2 (Feb)	8,704	350	11,462	22,410	868	—	19,893	882	226	72	980	256	298	1,664		
3 (Mar)	10,883	414	14,556	25,584	960	—	20,181	1,651	374	78	1,996	454	328	1,449		
4 (Apr)	11,262	469	13,245	26,180	1,011	—	18,941	1,921	447	64	1,770	415	299	1,745		
5 (May)	11,192	469	12,837	25,306	1,014	—	18,097	1,566	370	64	1,534	371	301	1,920		
6 (Jun)	7,893	345	13,342	21,570	883	—	18,195	1,150	279	66	1,590	393	298	1,628		
7 (Jul)	9,189	378	12,424	22,514	904	—	17,727	1,176	286	72	1,345	329	301	1,610		
8 (Aug)	9,060	344	14,967	22,000	868	—	20,187	1,164	275	66	1,313	315	314	1,600		
9 (Sep)	9,636	377	12,004	23,054	922	—	19,206	1,391	327	77	1,907	462	301	1,240		
10 (Oct)	9,898	397	13,305	24,131	962	—	18,707	1,014	246	66	1,311	336	301	1,088		
11 (Nov)	8,969	385	15,649	23,307	938	—	20,451	1,086	260	76	1,262	317	298	1,070		
12 (Dec)	8,292	360	14,425	22,454	910	—	21,147	1,025	248	76	1,103	279	299	1,149		

44 産業車両 Industrial vehicles		産業車両 Industrial vehicles (1~6)				
		年月 Year and Month	生産(P)		販売(Sa)	
			重量(t) Weight	金額(百万円) (million yen)	重量(t) Weight	金額(百万円) (million yen)
平成14年(2002)	457,520	297,357	457,982	303,999		
15(2003)	490,644	297,923	490,584	306,972		
16(2004)	579,408	350,766	577,596	359,501		
17(2005)	664,484	394,366	655,867	402,393		
18(2006)	743,287	448,010	740,483	465,589		
平成16年度(04FY)	602,149	362,490	598,638	370,930		
17(05FY)	685,782	405,828	674,107	414,001		
平成18年1~3月(Q1)	178,518	105,473	174,375	107,684		
4~6(Q2)	183,541	110,102	178,821	111,838		
7~9(Q3)	178,241	108,774	183,657	116,175		
10~12(Q4)	202,987	123,661	203,630	129,892		
平成18年 1月(Jan)	52,530	30,936	49,094	30,330		
2(Feb)	57,961	34,060	55,939	33,854		
3(Mar)	68,027	40,477	69,342	43,500		
4(Apr)	59,755	36,017	55,874	34,699		
5(May)	56,273	33,835	58,088	36,576		
6(Jun)	67,513	40,250	64,859	40,563		
7(Jul)	62,919	37,480	64,390	39,627		
8(Aug)	52,966	32,008	56,062	35,059		
9(Sep)	62,356	39,286	63,205	41,489		
10(Oct)	69,992	41,774	67,267	42,149		
11(Nov)	65,864	40,699	67,472	43,159		
12(Dec)	67,131	41,188	68,891	44,584		

注：平成17年から「構内作業車」及び「ハンドトラック・リフトトラック」を廃止。

動力付運搬車
Powered industrial trucks
(1~6)

年月 Year and Month	生産(P)			受入(R) Quantity(n)	出荷(Sh)				在庫(I)	
	数量(台) Quantity(n)	重量(t) Weight	金額(百万円) (million yen)		販売(Sa)			その他(O)	数量(台) Quantity(n)	重量(t) Weight
				数量(台) Quantity(n)	重量(t) Weight	金額(百万円) (million yen)	数量(台) Quantity(n)			
平成14年(2002)	123,492	447,870	292,412	10,349	124,822	448,288	298,190	9,065	4,030	16,116
15(2003)	130,188	480,181	293,057	9,966	131,580	480,365	301,305	8,863	3,745	14,620
16(2004)	148,171	568,809	345,564	11,309	149,678	567,053	353,420	9,644	3,912	15,951
17(2005)	167,563	664,484	394,366	11,606	168,645	655,867	402,393	9,899	4,489	18,849
18(2006)	182,783	743,287	448,010	13,441	183,616	740,483	465,589	11,026	6,010	26,595
平成16年度(04FY)	153,463	594,272	358,578	11,501	154,901	590,804	366,383	9,818	3,906	16,498
17(05FY)	171,956	685,782	405,828	11,372	172,375	674,107	414,001	9,681	5,174	22,778
平成18年1~3月(Q1)	44,004	178,518	105,473	2,900	43,690	174,375	107,684	2,487	5,174	22,778
4~6(Q2)	44,662	183,541	110,102	2,946	44,080	178,821	111,838	2,470	6,227	27,430
7~9(Q3)	43,433	178,241	108,774	3,600	44,945	183,657	116,175	2,680	5,624	26,053
10~12(Q4)	50,684	202,987	123,661	3,995	50,901	203,630	129,892	3,389	6,010	26,595
平成18年 1月(Jan)	12,943	52,530	30,936	881	12,242	49,094	30,330	735	5,293	22,386
2(Feb)	14,262	57,961	34,060	880	14,402	55,939	33,854	766	5,267	23,585
3(Mar)	16,799	68,027	40,477	1,139	17,046	69,342	43,500	986	5,174	22,778
4(Apr)	14,768	59,755	36,017	859	14,300	55,874	34,699	770	5,729	26,108
5(May)	13,675	56,273	33,835	903	13,802	58,088	36,576	733	5,768	24,899
6(Jun)	16,219	67,513	40,250	1,184	15,978	64,859	40,563	967	6,227	27,430
7(Jul)	15,530	62,919	37,480	1,187	15,922	64,390	39,627	912	6,110	26,622
8(Aug)	12,689	52,966	32,008	1,055	13,608	56,062	35,059	736	5,504	25,025
9(Sep)	15,214	62,356	39,286	1,358	15,415	63,205	41,489	1,032	5,624	26,053
10(Oct)	17,217	69,992	41,774	1,208	16,710	67,267	42,149	982	6,357	28,368
11(Nov)	16,670	65,864	40,699	1,070	17,145	67,472	43,159	872	6,078	27,350
12(Dec)	16,797	67,131	41,188	1,717	17,046	68,891	44,584	1,535	6,010	26,595

注：平成17年から「構内作業車」を廃止。

蓄電池式運搬車
Electric platform trucks
(1)

年月 Year and Month	生産(P)			受入(R) Quantity(n)	出荷(Sh)				在庫(I)	
	数量(台) Quantity(n)	重量(t) Weight	金額(百万円) (million yen)		販売(Sa)			その他(O) Quantity(n)	数量(台) Quantity(n)	重量(t) Weight
					数量(台) Quantity(n)	重量(t) Weight	金額(百万円) (million yen)			
平成14年(2002)	4,277	1,602	3,072	—	4,295	1,544	3,234	—	102	284
15 (2003)	4,321	1,637	2,908	—	4,339	1,656	3,162	—	84	258
16 (2004)	5,018	1,724	3,523	—	4,947	1,792	3,684	—	158	203
17 (2005)	5,682	2,289	4,263	—	5,652	2,300	4,568	1	199	216
18 (2006)	5,873	2,960	4,514	—	5,930	2,967	4,896	1	123	204
平成16年度(04FY)	5,086	1,761	3,623	—	5,069	1,873	3,829	—	135	165
17 (05FY)	6,033	2,734	4,681	—	5,988	2,705	5,000	1	176	208
平成18年1~3月(Q1)	1,608	885	1,363	—	1,619	887	1,447	—	176	208
4~6 (Q2)	1,261	646	963	—	1,304	667	1,042	—	133	187
7~9 (Q3)	1,290	641	990	—	1,325	648	1,087	—	92	181
10~12 (Q4)	1,714	788	1,198	—	1,682	765	1,320	1	123	204
平成18年 1月(Jan)	411	234	342	—	418	236	368	—	180	207
2 (Feb)	569	300	458	—	576	302	487	—	173	206
3 (Mar)	628	351	563	—	625	349	592	—	176	208
4 (Apr)	481	259	383	—	486	258	399	—	171	209
5 (May)	372	229	305	—	379	239	329	—	164	200
6 (Jun)	408	158	275	—	439	170	314	—	133	187
7 (Jul)	377	228	320	—	400	223	355	—	110	192
8 (Aug)	420	179	254	—	419	175	276	—	105	197
9 (Sep)	493	234	416	—	506	250	456	—	92	181
10 (Oct)	496	270	428	—	468	260	473	—	120	191
11 (Nov)	586	265	380	—	566	244	413	—	140	213
12 (Dec)	632	253	390	—	648	261	434	1	123	204

注：パレットトラックを含む。

内燃機関運搬車
Internal combustion platform trucks
(2)

年月 Year and Month	生産(P)			受入(R) Quantity(n)	出荷(Sh)				在庫(I)	
	数量(台) Quantity(n)	重量(t) Weight	金額(百万円) (million yen)		販売(Sa)			その他(O) Quantity(n)	数量(台) Quantity(n)	重量(t) Weight
					数量(台) Quantity(n)	重量(t) Weight	金額(百万円) (million yen)			
平成14年(2002)	2,405	5,160	5,285	—	2,430	5,120	5,434	—	271	278
15 (2003)	2,120	3,467	3,311	—	2,280	3,641	3,573	—	111	101
16 (2004)	2,292	4,005	3,893	—	2,338	4,049	4,020	3	68	60
17 (2005)	2,465	5,287	5,455	—	2,472	5,243	5,496	—	98	124
18 (2006)	2,178	5,709	6,176	—	2,184	5,696	6,292	1	55	117
平成16年度(04FY)	2,402	4,747	4,833	—	2,488	4,732	4,916	3	74	115
17 (05FY)	2,329	5,082	5,253	—	2,347	5,094	5,355	—	45	96
平成18年1~3月(Q1)	564	1,460	1,658	—	583	1,469	1,692	—	45	96
4~6 (Q2)	512	1,366	1,339	—	484	1,270	1,295	1	70	188
7~9 (Q3)	520	1,303	1,404	—	537	1,379	1,496	—	53	114
10~12 (Q4)	582	1,580	1,775	—	580	1,578	1,809	—	55	117
平成18年 1月(Jan)	170	489	587	—	156	459	572	—	78	134
2 (Feb)	210	503	539	—	227	532	585	—	61	105
3 (Mar)	184	468	532	—	200	478	535	—	45	96
4 (Apr)	194	519	554	—	171	457	516	—	66	157
5 (May)	146	367	318	—	160	386	343	—	51	137
6 (Jun)	172	480	467	—	153	427	436	1	70	188
7 (Jul)	192	415	396	—	214	471	450	—	48	131
8 (Aug)	162	433	465	—	162	416	459	—	48	151
9 (Sep)	166	455	543	—	161	492	587	—	53	114
10 (Oct)	195	506	534	—	196	484	543	—	52	135
11 (Nov)	164	538	648	—	155	507	613	—	61	166
12 (Dec)	223	536	593	—	229	587	653	—	55	117

無人搬送車
Automatic guided vehicles
(3)

年月 Year and Month	生産(P)			受入(R) Quantity(n)	出荷(Sh)				在庫(I)	
	数量(台) Quantity(n)	重量(t) Weight	金額(百万円) (million yen)		販売(Sa)			その他(O) Quantity(n)	数量(台) Quantity(n)	重量(t) Weight
					数量(台) Quantity(n)	重量(t) Weight	金額(百万円) (million yen)			
平成14年(2002)	791	703	5,862	155	928	830	6,739	22	29	3
15 (2003)	523	410	3,977	95	617	491	4,837	—	30	3
16 (2004)	697	908	6,912	184	885	1,102	7,771	5	21	3
17 (2005)	618	660	5,269	356	974	1,026	6,822	21	—	—
18 (2006)	598	567	5,084	240	838	847	6,333	—	—	—
平成16年度(04FY)	659	877	6,632	201	862	1,088	7,522	26	—	—
17 (05FY)	601	593	5,322	382	983	985	6,989	—	—	—
平成18年1~3月(Q1)	144	138	1,473	75	219	213	1,925	—	—	—
4~6 (Q2)	134	133	1,300	26	160	178	1,497	—	—	—
7~9 (Q3)	171	158	1,132	115	286	273	1,590	—	—	—
10~12 (Q4)	149	138	1,179	24	173	183	1,321	—	—	—
平成18年 1月(Jan)	26	33	281	6	32	39	398	—	—	—
2 (Feb)	47	58	535	35	82	93	659	—	—	—
3 (Mar)	71	47	657	34	105	81	868	—	—	—
4 (Apr)	36	51	364	2	38	72	395	—	—	—
5 (May)	54	41	300	14	68	55	335	—	—	—
6 (Jun)	44	41	636	10	54	51	767	—	—	—
7 (Jul)	51	63	278	33	84	96	363	—	—	—
8 (Aug)	22	29	111	40	62	69	274	—	—	—
9 (Sep)	98	66	743	42	140	108	953	—	—	—
10 (Oct)	34	27	302	13	47	40	409	—	—	—
11 (Nov)	83	81	581	4	87	85	578	—	—	—
12 (Dec)	32	30	296	7	39	58	334	—	—	—

フォークリフトトラック
Forklift trucks
(4~5)

年月 Year and Month	生産(P)			受入(R) Quantity(n)	出荷(Sh)				在庫(I)	
	数量(台) Quantity(n)	重量(t) Weight	金額(百万円) (million yen)		販売(Sa)			その他(O) Quantity(n)	数量(台) Quantity(n)	重量(t) Weight
					数量(台) Quantity(n)	重量(t) Weight	金額(百万円) (million yen)			
平成14年(2002)	101,641	346,632	195,379	9,300	102,186	343,152	196,531	8,911	2,691	7,372
15 (2003)	109,454	377,817	206,405	9,287	109,851	372,471	207,976	8,735	2,840	7,643
16 (2004)	123,453	431,745	235,558	10,349	123,932	423,192	236,944	9,623	3,087	10,800
17 (2005)	141,432	503,829	269,018	10,169	141,132	488,674	268,971	9,862	3,698	13,030
18 (2006)	155,309	557,123	290,141	11,341	154,263	537,260	289,100	10,991	5,089	18,058
平成16年度(04FY)	128,152	450,716	244,695	10,425	128,348	440,084	245,409	9,773	3,306	11,667
17 (05FY)	145,489	520,816	275,130	9,850	144,470	501,587	273,796	9,658	4,523	16,604
平成18年1~3月(Q1)	37,415	134,964	69,829	2,545	36,662	127,843	68,524	2,475	4,523	16,604
4~6 (Q2)	38,545	138,896	71,562	2,535	37,998	132,308	70,820	2,464	5,141	18,796
7~9 (Q3)	36,642	130,581	68,152	2,801	37,969	131,734	70,528	2,675	3,936	14,588
10~12 (Q4)	42,707	152,682	80,598	3,460	41,634	145,375	79,228	3,377	5,089	18,058
平成18年 1月(Jan)	11,020	39,450	20,469	758	10,211	35,024	18,794	735	4,530	16,489
2 (Feb)	12,066	43,831	22,434	810	12,122	42,422	22,530	764	4,520	16,656
3 (Mar)	14,329	51,683	26,926	977	14,329	50,397	27,200	976	4,523	16,604
4 (Apr)	12,711	45,152	23,454	784	12,325	42,399	22,875	770	4,923	18,092
5 (May)	11,771	42,346	21,989	754	11,820	41,601	22,278	731	4,897	17,618
6 (Jun)	14,063	51,398	26,119	997	13,853	48,308	25,667	963	5,141	18,796
7 (Jul)	13,396	47,875	24,835	967	13,731	48,046	25,628	909	4,864	17,361
8 (Aug)	10,574	37,917	19,353	775	11,520	40,025	21,038	734	3,959	14,338
9 (Sep)	12,672	44,789	23,964	1,059	12,718	43,663	23,862	1,032	3,936	14,588
10 (Oct)	14,651	52,908	27,465	1,011	13,833	48,434	26,223	976	4,789	17,363
11 (Nov)	13,954	49,513	26,428	900	13,840	48,050	26,344	869	4,932	17,955
12 (Dec)	14,102	50,261	26,705	1,549	13,961	48,891	26,661	1,532	5,089	18,058

蓄電池式
Electric type
(4)

年月 Year and Month	生産(P)			受入(R) Quantity(n)	出荷(Sh)				在庫(I)	
	数量(台) Quantity(n)	重量(t) Weight	金額(百万円) (million yen)		販売(Sa)			その他(O) Quantity(n)	数量(台) Quantity(n)	重量(t) Weight
					数量(台) Quantity(n)	重量(t) Weight	金額(百万円) (million yen)			
平成14年(2002)	38,451	102,996	72,356	2,199	38,617	103,648	73,190	2,170	1,773	3,413
15 (2003)	37,634	100,197	70,059	2,238	37,867	101,095	71,162	2,151	1,621	2,822
16 (2004)	42,658	114,965	80,550	2,632	42,986	114,521	81,638	2,441	1,484	3,948
17 (2005)	48,670	129,120	92,740	2,122	48,493	128,563	92,860	2,138	1,645	4,505
18 (2006)	53,025	140,498	102,225	2,961	52,892	140,422	102,665	2,860	1,880	4,951
平成16年度(04FY)	43,766	117,090	82,697	2,465	44,004	117,022	83,712	2,279	1,554	4,175
17 (05FY)	49,692	131,934	94,879	1,965	49,541	131,443	95,013	1,972	1,700	4,721
平成18年1~3月(Q1)	12,421	32,996	23,611	421	12,393	32,904	23,686	396	1,700	4,721
4~6 (Q2)	13,352	35,245	25,716	873	13,232	35,079	25,670	859	1,834	4,928
7~9 (Q3)	12,936	34,159	25,070	741	13,064	34,645	25,495	692	1,755	4,594
10~12 (Q4)	14,316	38,098	27,828	926	14,203	37,794	27,814	913	1,880	4,951
平成18年 1月(Jan)	3,655	9,723	6,884	108	3,514	9,298	6,632	106	1,788	4,937
2 (Feb)	3,912	10,340	7,358	85	3,925	10,368	7,397	59	1,801	4,962
3 (Mar)	4,854	12,933	9,369	228	4,954	13,238	9,657	231	1,700	4,721
4 (Apr)	4,460	11,659	8,536	334	4,280	11,354	8,302	323	1,891	5,033
5 (May)	4,145	10,867	8,011	239	4,252	11,227	8,283	233	1,790	4,710
6 (Jun)	4,747	12,719	9,169	300	4,700	12,498	9,085	303	1,834	4,928
7 (Jul)	4,378	11,560	8,467	211	4,433	11,758	8,599	194	1,796	4,797
8 (Aug)	3,827	10,092	7,318	233	3,830	10,134	7,407	215	1,811	4,812
9 (Sep)	4,731	12,507	9,285	297	4,801	12,753	9,489	283	1,755	4,594
10 (Oct)	4,733	12,627	9,156	262	4,648	12,395	9,068	248	1,854	4,887
11 (Nov)	4,876	12,950	9,462	257	4,867	12,924	9,519	257	1,862	4,872
12 (Dec)	4,707	12,521	9,210	407	4,688	12,475	9,227	408	1,880	4,951

内燃機関式
Internal combustion type
(5)

年月 Year and Month	生産(P)			受入(R) Quantity(n)	出荷(Sh)				在庫(I)	
	数量(台) Quantity(n)	重量(t) Weight	金額(百万円) (million yen)		販売(Sa)			その他(O) Quantity(n)	数量(台) Quantity(n)	重量(t) Weight
					数量(台) Quantity(n)	重量(t) Weight	金額(百万円) (million yen)			
平成14年(2002)	63,190	243,636	123,023	7,101	63,569	239,504	123,341	6,741	918	3,959
15 (2003)	71,820	277,620	136,346	7,049	71,984	271,376	136,814	6,584	1,219	4,821
16 (2004)	80,795	316,780	155,008	7,717	80,946	308,671	155,306	7,182	1,603	6,852
17 (2005)	92,762	374,709	176,278	8,047	92,639	360,111	176,111	7,724	2,053	8,525
18 (2006)	102,284	416,625	187,916	8,380	101,371	396,838	186,435	8,131	3,209	13,107
平成16年度(04FY)	84,386	333,626	161,998	7,960	84,344	323,062	161,697	7,494	1,752	7,492
17 (05FY)	95,797	388,882	180,251	7,885	94,929	370,144	178,783	7,686	2,823	11,883
平成18年1~3月(Q1)	24,994	101,968	46,218	2,124	24,269	94,939	44,838	2,079	2,823	11,883
4~6 (Q2)	25,193	103,651	45,846	1,662	24,766	97,229	45,150	1,605	3,307	13,868
7~9 (Q3)	23,706	96,422	43,082	2,060	24,905	97,089	45,033	1,983	2,181	9,994
10~12 (Q4)	28,391	114,584	52,770	2,534	27,431	107,581	51,414	2,464	3,209	13,107
平成18年 1月(Jan)	7,365	29,727	13,585	650	6,697	25,726	12,162	629	2,742	11,552
2 (Feb)	8,154	33,491	15,076	725	8,197	32,054	15,133	705	2,719	11,694
3 (Mar)	9,475	38,750	17,557	749	9,375	37,159	17,543	745	2,823	11,883
4 (Apr)	8,251	33,493	14,918	450	8,045	31,045	14,573	447	3,032	13,059
5 (May)	7,626	31,479	13,978	515	7,568	30,374	13,995	498	3,107	12,908
6 (Jun)	9,316	38,679	16,950	697	9,153	35,810	16,582	660	3,307	13,868
7 (Jul)	9,018	36,315	16,368	756	9,298	36,288	17,029	715	3,068	12,564
8 (Aug)	6,747	27,825	12,035	542	7,690	29,891	13,631	519	2,148	9,526
9 (Sep)	7,941	32,282	14,679	762	7,917	30,910	14,373	749	2,181	9,994
10 (Oct)	9,918	40,281	18,309	749	9,185	36,039	17,155	728	2,935	12,476
11 (Nov)	9,078	36,563	16,966	643	8,973	35,126	16,825	612	3,070	13,083
12 (Dec)	9,395	37,740	17,495	1,142	9,273	36,416	17,434	1,124	3,209	13,107

ショベルトラック
 Shovel trucks
 (6)

年 月 Year and Month	生産(P)			受入(R) Quantity(n)	出荷(Sh)				在庫(I)	
	数量(台) Quantity(n)	重量(t) Weight	金額(百万円) (million yen)		販売(Sa)			その他(O) Quantity(n)	数量(台) Quantity(n)	重量(t) Weight
					数量(台) Quantity(n)	重量(t) Weight	金額(百万円) (million yen)			
平成14年(2002)	12,978	92,911	81,492	894	13,661	96,797	84,996	11	826	8,113
15 (2003)	12,262	95,775	74,787	552	13,058	101,079	80,176	33	549	6,512
16 (2004)	15,334	129,241	93,992	744	16,143	135,716	99,272	9	475	4,801
17 (2005)	17,366	152,419	110,361	1,081	18,415	158,624	116,536	15	494	5,479
18 (2006)	18,825	176,928	142,095	1,860	20,401	193,713	158,968	33	743	8,216
平成16年度(04FY)	16,096	135,228	97,483	843	17,016	142,057	103,331	14	391	4,551
17 (05FY)	17,504	156,557	115,442	1,140	18,587	163,736	122,861	22	430	5,870
平成18年1~3月(Q1)	4,273	41,071	31,150	280	4,607	43,963	34,096	12	430	5,870
4~6 (Q2)	4,210	42,500	34,938	385	4,134	44,398	37,184	5	883	8,259
7~9 (Q3)	4,810	45,558	37,096	684	4,828	49,623	41,474	5	1,543	11,170
10~12 (Q4)	5,532	47,799	38,911	511	6,832	55,729	46,214	11	743	8,216
平成18年 1月 (Jan)	1,316	12,324	9,257	117	1,425	13,336	10,198	—	505	5,556
2 (Feb)	1,370	13,269	10,094	35	1,395	12,590	9,593	2	513	6,618
3 (Mar)	1,587	15,478	11,799	128	1,787	18,037	14,305	10	430	5,870
4 (Apr)	1,346	13,774	11,262	73	1,280	12,688	10,514	—	569	7,650
5 (May)	1,332	13,290	10,923	135	1,375	15,807	13,291	2	656	6,944
6 (Jun)	1,532	15,436	12,753	177	1,479	15,903	13,379	3	883	8,259
7 (Jul)	1,514	14,338	11,651	187	1,493	15,554	12,831	3	1,088	8,938
8 (Aug)	1,511	14,408	11,825	240	1,445	15,377	13,012	2	1,392	10,339
9 (Sep)	1,785	16,812	13,620	257	1,890	18,692	15,631	—	1,543	11,170
10 (Oct)	1,841	16,281	13,045	184	2,166	18,049	14,501	6	1,396	10,679
11 (Nov)	1,883	15,467	12,662	166	2,497	18,586	15,211	3	945	9,016
12 (Dec)	1,808	16,051	13,204	161	2,169	19,094	16,502	2	743	8,216

航空機 (合計)
Aircraft (Total)

(1~12)

45 航空機 Aircraft	年 月 Year and Month	生産 (P)			修理 (Repair)		
		計 (Total)	防衛庁及び特需(*)	その他(O)	計 (Total)	防衛庁及び特需(*)	その他(O)
		金額 (百万円) (million yen)	金額 (百万円) (million yen)	金額 (百万円) (million yen)	金額 (百万円) (million yen)	金額 (百万円) (million yen)	金額 (百万円) (million yen)
平成14年 (2002)		776,687	437,668	339,019	189,451	134,439	55,012
15 (2003)		712,428	401,857	310,571	202,622	143,371	59,251
16 (2004)		694,414	395,935	298,479	208,494	146,932	61,562
17 (2005)		726,094	357,584	368,510	183,629	128,783	54,846
18 (2006)		964,151	457,642	506,509	191,274	123,605	67,669
平成16年度 (04FY)		737,012	433,980	303,032	195,051	136,870	58,181
17 (05FY)		820,754	402,240	418,514	187,074	126,539	60,535
平成18年1~3月 (Q1)		347,997	210,938	137,059	71,929	52,530	19,399
4~6 (Q2)		161,115	53,564	107,551	27,293	15,390	11,903
7~9 (Q3)		189,004	62,153	126,851	45,823	26,306	19,517
10~12 (Q4)		266,035	130,987	135,048	46,229	29,379	16,850
平成18年 1月 (Jan)		64,895	21,517	43,378	12,305	8,797	3,508
2 (Feb)		95,895	60,994	34,901	19,349	13,698	5,651
3 (Mar)		187,207	128,427	58,780	40,275	30,035	10,240
4 (Apr)		51,054	15,048	36,006	6,851	3,319	3,532
5 (May)		47,059	12,658	34,401	8,163	4,403	3,760
6 (Jun)		63,002	25,858	37,144	12,279	7,668	4,611
7 (Jul)		54,800	12,644	42,156	8,849	4,558	4,291
8 (Aug)		55,188	16,747	38,441	13,372	8,133	5,239
9 (Sep)		79,016	32,762	46,254	23,602	13,615	9,987
10 (Oct)		103,732	60,920	42,812	10,608	5,456	5,152
11 (Nov)		68,890	27,582	41,308	14,523	9,377	5,146
12 (Dec)		93,413	42,485	50,928	21,098	14,546	6,552

*:For the defence agency and special procurements

0:Other

航空機
Aircraft

(1~4)

年 月 Year and Month	生産 (P)						修理 (Repair)		
	計 (Total)		防衛庁及び特需(*)		その他(O)		計 (Total)	防衛庁及び特需(*)	その他(O)
	数量 (機) Quantity(n)	金額 (百万円) (million yen)	数量 (機) Quantity(n)	金額 (百万円) (million yen)	数量 (機) Quantity(n)	金額 (百万円) (million yen)	金額 (百万円) (million yen)	金額 (百万円) (million yen)	金額 (百万円) (million yen)
平成14年 (2002)	100	174,281	98	173,484	2	797	76,621	63,961	12,660
15 (2003)	110	168,137	106	166,408	4	1,729	85,379	73,331	12,048
16 (2004)	96	154,155	96	154,155	—	—	80,883	68,508	12,375
17 (2005)	68	119,719	68	119,719	—	—	72,970	62,642	10,328
18 (2006)	74	138,237	74	138,237	—	—	75,061	63,129	11,932
平成16年度 (04FY)	93	181,928	93	181,928	—	—	80,868	69,434	11,434
17 (05FY)	77	133,150	77	133,150	—	—	71,880	60,416	11,464
平成18年1~3月 (Q1)	25	79,809	25	79,809	—	—	34,387	30,827	3,560
4~6 (Q2)	15	13,053	15	13,053	—	—	9,101	6,944	2,157
7~9 (Q3)	18	11,243	18	11,243	—	—	13,904	10,540	3,364
10~12 (Q4)	16	34,132	16	34,132	—	—	17,669	14,818	2,851
平成18年 1月 (Jan)	2	4,047	2	4,047	—	—	3,092	1,993	1,099
2 (Feb)	15	37,170	15	37,170	—	—	8,731	7,474	1,257
3 (Mar)	8	38,592	8	38,592	—	—	22,564	21,360	1,204
4 (Apr)	1	8,549	1	8,549	—	—	1,620	878	742
5 (May)	6	767	6	767	—	—	2,590	1,911	679
6 (Jun)	8	3,737	8	3,737	—	—	4,891	4,155	736
7 (Jul)	3	581	3	581	—	—	2,506	1,590	916
8 (Aug)	3	6,184	3	6,184	—	—	5,356	4,398	958
9 (Sep)	12	4,478	12	4,478	—	—	6,042	4,552	1,490
10 (Oct)	4	4,840	4	4,840	—	—	2,658	1,769	889
11 (Nov)	6	10,786	6	10,786	—	—	5,546	4,525	1,021
12 (Dec)	6	18,506	6	18,506	—	—	9,465	8,524	941

ターボジェット機
Turbo-jet airplanes

(1)

年月 Year and Month	生産(P)						修理(Repair)		
	計(Total)		防衛庁及び特需(*)		その他(O)		計(Total)	防衛庁及び特需(*)	その他(O)
	数量(機) Quantity(n)	金額(百万円) (million yen)	数量(機) Quantity(n)	金額(百万円) (million yen)	数量(機) Quantity(n)	金額(百万円) (million yen)	金額(百万円) (million yen)	金額(百万円) (million yen)	金額(百万円) (million yen)
平成14年(2002)	18	84,699	18	84,699	—	—	39,700	31,878	7,822
15(2003)	15	103,196	15	103,196	—	—	48,442	39,944	8,498
16(2004)	11	76,814	11	76,814	—	—	37,025	28,645	8,380
17(2005)	7	50,846	7	50,846	—	—	36,699	29,919	6,780
18(2006)	10	76,259	10	76,259	—	—	39,200	31,591	7,609
平成16年度(04FY)	12	94,663	12	94,663	—	—	38,690	30,845	7,845
17(05FY)	8	60,815	8	60,815	—	—	37,215	29,901	7,314
平成18年1~3月(Q1)	5	44,330	5	44,330	—	—	18,609	16,465	2,144
4~6(Q2)	1	8,549	1	8,549	—	—	4,601	2,962	1,639
7~9(Q3)	1	179	1	179	—	—	5,738	3,679	2,059
10~12(Q4)	3	23,201	3	23,201	—	—	10,252	8,485	1,767
平成18年 1月(Jan)	—	—	—	—	—	—	1,855	1,076	779
2(Feb)	3	26,730	3	26,730	—	—	4,380	3,560	820
3(Mar)	2	17,600	2	17,600	—	—	12,374	11,829	545
4(Apr)	1	8,549	1	8,549	—	—	724	162	562
5(May)	—	—	—	—	—	—	1,601	1,036	565
6(Jun)	—	—	—	—	—	—	2,276	1,764	512
7(Jul)	1	179	1	179	—	—	920	384	536
8(Aug)	—	—	—	—	—	—	1,683	1,211	472
9(Sep)	—	—	—	—	—	—	3,135	2,084	1,051
10(Oct)	—	—	—	—	—	—	1,337	749	588
11(Nov)	1	7,733	1	7,733	—	—	2,936	2,312	624
12(Dec)	2	15,468	2	15,468	—	—	5,979	5,424	555

ターボプロップ機
Turbo-prop airplanes

(2)

年月 Year and Month	生産(P)						修理(Repair)		
	計(Total)		防衛庁及び特需(*)		その他(O)		計(Total)	防衛庁及び特需(*)	その他(O)
	数量(機) Quantity(n)	金額(百万円) (million yen)	数量(機) Quantity(n)	金額(百万円) (million yen)	数量(機) Quantity(n)	金額(百万円) (million yen)	金額(百万円) (million yen)	金額(百万円) (million yen)	金額(百万円) (million yen)
平成14年(2002)	—	—	—	—	—	—	17,867	16,117	1,750
15(2003)	—	—	—	—	—	—	14,539	13,310	1,229
16(2004)	1	35,425	1	35,425	—	—	22,045	20,893	1,152
17(2005)	1	6,785	1	6,785	—	—	16,773	15,706	1,067
18(2006)	—	—	—	—	—	—	14,492	13,227	1,265
平成16年度(04FY)	2	42,210	2	42,210	—	—	21,356	20,304	1,052
17(05FY)	—	—	—	—	—	—	13,070	11,891	1,179
平成18年1~3月(Q1)	—	—	—	—	—	—	6,223	5,890	333
4~6(Q2)	—	—	—	—	—	—	1,576	1,395	181
7~9(Q3)	—	—	—	—	—	—	3,984	3,575	409
10~12(Q4)	—	—	—	—	—	—	2,709	2,367	342
平成18年 1月(Jan)	—	—	—	—	—	—	225	110	115
2(Feb)	—	—	—	—	—	—	2,635	2,577	58
3(Mar)	—	—	—	—	—	—	3,363	3,203	160
4(Apr)	—	—	—	—	—	—	289	186	103
5(May)	—	—	—	—	—	—	552	526	26
6(Jun)	—	—	—	—	—	—	735	683	52
7(Jul)	—	—	—	—	—	—	790	641	149
8(Aug)	—	—	—	—	—	—	1,582	1,491	91
9(Sep)	—	—	—	—	—	—	1,612	1,443	169
10(Oct)	—	—	—	—	—	—	388	355	33
11(Nov)	—	—	—	—	—	—	1,519	1,397	122
12(Dec)	—	—	—	—	—	—	802	615	187

ヘリコプタ
Helicopters

(3)

年 月 Year and Month	生産 (P)						修理 (Repair)		
	計(Total)		防衛庁及び特需(*)		その他(O)		計(Total)	防衛庁及び特需(*)	その他(O)
	数量(機) Quantity(n)	金額(百万円) (million yen)	数量(機) Quantity(n)	金額(百万円) (million yen)	数量(機) Quantity(n)	金額(百万円) (million yen)	金額(百万円) (million yen)	金額(百万円) (million yen)	金額(百万円) (million yen)
平成14年(2002)	26	86,376	24	85,579	2	797	17,392	14,876	2,516
15 (2003)	33	60,872	29	59,143	4	1,729	20,907	19,096	1,811
16 (2004)	16	37,268	16	37,268	—	—	20,052	17,710	2,342
17 (2005)	22	56,147	22	56,147	—	—	18,055	16,121	1,934
18 (2006)	21	58,230	21	58,230	—	—	19,346	16,799	2,547
平成16年度(04FY)	15	41,200	15	41,200	—	—	18,838	16,806	2,032
17 (05FY)	26	66,237	26	66,237	—	—	20,214	17,784	2,430
平成18年1~3月(Q1)	13	34,957	13	34,957	—	—	9,018	8,072	946
4~6 (Q2)	1	3,011	1	3,011	—	—	2,381	2,146	235
7~9 (Q3)	4	9,670	4	9,670	—	—	3,897	3,138	759
10~12 (Q4)	3	10,592	3	10,592	—	—	4,050	3,443	607
平成18年 1月(Jan)	2	4,047	2	4,047	—	—	920	752	168
2 (Feb)	5	9,918	5	9,918	—	—	1,363	1,025	338
3 (Mar)	6	20,992	6	20,992	—	—	6,735	6,295	440
4 (Apr)	—	—	—	—	—	—	539	495	44
5 (May)	—	—	—	—	—	—	366	312	54
6 (Jun)	1	3,011	1	3,011	—	—	1,476	1,339	137
7 (Jul)	—	—	—	—	—	—	722	530	192
8 (Aug)	2	5,983	2	5,983	—	—	1,992	1,654	338
9 (Sep)	2	3,687	2	3,687	—	—	1,183	954	229
10 (Oct)	1	4,608	1	4,608	—	—	443	220	223
11 (Nov)	1	2,992	1	2,992	—	—	1,039	814	225
12 (Dec)	1	2,992	1	2,992	—	—	2,568	2,409	159

その他の航空機
Miscellaneous aircrafts

(4)

年 月 Year and Month	生産 (P)						修理 (Repair)		
	計(Total)		防衛庁及び特需(*)		その他(O)		計(Total)	防衛庁及び特需(*)	その他(O)
	数量(機) Quantity(n)	金額(百万円) (million yen)	数量(機) Quantity(n)	金額(百万円) (million yen)	数量(機) Quantity(n)	金額(百万円) (million yen)	金額(百万円) (million yen)	金額(百万円) (million yen)	金額(百万円) (million yen)
平成14年(2002)	56	3,206	56	3,206	—	—	1,662	1,090	572
15 (2003)	62	4,069	62	4,069	—	—	1,491	981	510
16 (2004)	68	4,648	68	4,648	—	—	1,761	1,260	501
17 (2005)	38	5,941	38	5,941	—	—	1,443	896	547
18 (2006)	43	3,748	43	3,748	—	—	2,023	1,512	511
平成16年度(04FY)	64	3,855	64	3,855	—	—	1,984	1,479	505
17 (05FY)	43	6,098	43	6,098	—	—	1,381	840	541
平成18年1~3月(Q1)	7	522	7	522	—	—	537	400	137
4~6 (Q2)	13	1,193	13	1,193	—	—	543	441	102
7~9 (Q3)	13	1,394	13	1,394	—	—	285	148	137
10~12 (Q4)	10	339	10	339	—	—	658	523	135
平成18年 1月(Jan)	—	—	—	—	—	—	92	55	37
2 (Feb)	7	522	7	522	—	—	353	312	41
3 (Mar)	—	—	—	—	—	—	92	33	59
4 (Apr)	—	—	—	—	—	—	68	35	33
5 (May)	6	767	6	767	—	—	71	37	34
6 (Jun)	7	726	7	726	—	—	404	369	35
7 (Jul)	2	402	2	402	—	—	74	35	39
8 (Aug)	1	201	1	201	—	—	99	42	57
9 (Sep)	10	791	10	791	—	—	112	71	41
10 (Oct)	3	232	3	232	—	—	490	445	45
11 (Nov)	4	61	4	61	—	—	52	2	50
12 (Dec)	3	46	3	46	—	—	116	76	40

機体部品・付属装置
Airframe parts and assemblies

(5~6)

年月 Year and Month	生産(P)			修理(Repair)		
	計(Total)	防衛庁及び特需(*)	その他(O)	計(Total)	防衛庁及び特需(*)	その他(O)
	金額(百万円) (million yen)	金額(百万円) (million yen)	金額(百万円) (million yen)	金額(百万円) (million yen)	金額(百万円) (million yen)	金額(百万円) (million yen)
平成14年(2002)	337,422	130,925	206,497	36,683	23,291	13,392
15 (2003)	294,275	120,809	173,466	37,779	24,803	12,976
16 (2004)	277,989	117,038	160,951	47,414	33,556	13,858
17 (2005)	320,645	120,957	199,688	36,693	23,851	12,842
18 (2006)	486,811	201,144	285,667	33,737	19,837	13,900
平成16年度(04FY)	292,519	126,382	166,137	39,473	25,166	14,307
17 (05FY)	379,291	150,780	228,511	36,000	23,509	12,491
平成18年1~3月(Q1)	162,559	85,368	77,191	8,151	4,470	3,681
4~6 (Q2)	76,128	17,849	58,279	5,935	3,270	2,665
7~9 (Q3)	98,661	27,525	71,136	11,335	7,495	3,840
10~12 (Q4)	149,463	70,402	79,061	8,316	4,602	3,714
平成18年 1月(Jan)	27,011	7,134	19,877	1,860	1,081	779
2 (Feb)	33,500	12,176	21,324	2,763	1,748	1,015
3 (Mar)	102,048	66,058	35,990	3,528	1,641	1,887
4 (Apr)	21,363	3,358	18,005	1,665	737	928
5 (May)	23,428	3,461	19,967	1,781	922	859
6 (Jun)	31,337	11,030	20,307	2,489	1,611	878
7 (Jul)	26,201	4,423	21,778	2,323	1,021	1,302
8 (Aug)	26,833	4,114	22,719	2,517	1,444	1,073
9 (Sep)	45,627	18,988	26,639	6,495	5,030	1,465
10 (Oct)	71,844	49,094	22,750	2,047	1,046	1,001
11 (Nov)	31,928	7,395	24,533	2,620	1,365	1,255
12 (Dec)	45,691	13,913	31,778	3,649	2,191	1,458

機体部品(プロペラ・回転翼を含む)
Airframe components(including propellers and rotors)

(5)

年月 Year and Month	生産(P)			修理(Repair)		
	計(Total)	防衛庁及び特需(*)	その他(O)	計(Total)	防衛庁及び特需(*)	その他(O)
	金額(百万円) (million yen)	金額(百万円) (million yen)	金額(百万円) (million yen)	金額(百万円) (million yen)	金額(百万円) (million yen)	金額(百万円) (million yen)
平成14年(2002)	298,803	113,856	184,947	30,318	17,802	12,516
15 (2003)	258,983	105,775	153,208	31,146	20,796	10,350
16 (2004)	244,287	101,588	142,699	39,263	28,573	10,690
17 (2005)	286,672	104,886	181,786	27,801	17,927	9,874
18 (2006)	445,075	185,783	259,292	27,475	16,795	10,680
平成16年度(04FY)	259,445	110,667	148,778	32,258	21,343	10,915
17 (05FY)	343,075	134,717	208,358	27,917	18,175	9,742
平成18年1~3月(Q1)	149,306	78,947	70,359	6,484	3,514	2,970
4~6 (Q2)	67,038	15,109	51,629	4,664	2,766	1,898
7~9 (Q3)	89,411	24,048	65,363	9,668	6,711	2,957
10~12 (Q4)	139,320	67,379	71,941	6,659	3,804	2,855
平成18年 1月(Jan)	24,159	6,304	17,855	1,477	882	595
2 (Feb)	30,332	11,334	18,998	2,225	1,412	813
3 (Mar)	94,815	61,309	33,506	2,782	1,220	1,562
4 (Apr)	18,456	2,578	15,878	1,236	557	679
5 (May)	20,156	2,755	17,401	1,400	787	613
6 (Jun)	28,426	10,076	18,350	2,028	1,422	606
7 (Jul)	23,521	3,844	19,677	1,817	816	1,001
8 (Aug)	24,065	3,228	20,837	1,966	1,192	774
9 (Sep)	41,825	16,976	24,849	5,885	4,703	1,182
10 (Oct)	68,958	48,581	20,377	1,536	820	716
11 (Nov)	28,907	6,213	22,694	2,023	1,059	964
12 (Dec)	41,455	12,585	28,870	3,100	1,925	1,175

付属装置・室内装備(保命装置を含む)
Aircraft appliance equipments and Interior equipments (including life saving equipments)

(6)

年 月 Year and Month	生産 (P)			修理 (Repair)		
	計(Total)	防衛庁及び特需(*)	その他(O)	計(Total)	防衛庁及び特需(*)	その他(O)
	金額(百万円) (million yen)	金額(百万円) (million yen)	金額(百万円) (million yen)	金額(百万円) (million yen)	金額(百万円) (million yen)	金額(百万円) (million yen)
平成14年(2002)	38,619	17,069	21,550	6,365	5,489	876
15 (2003)	35,292	15,034	20,258	6,633	4,007	2,626
16 (2004)	33,702	15,450	18,252	8,151	4,983	3,168
17 (2005)	33,973	16,071	17,902	8,892	5,924	2,968
18 (2006)	41,736	15,361	26,375	6,262	3,042	3,220
平成16年度(04FY)	33,074	15,715	17,359	7,215	3,823	3,392
17 (05FY)	36,216	16,063	20,153	8,083	5,334	2,749
平成18年1~3月(Q1)	13,253	6,421	6,832	1,667	956	711
4~6 (Q2)	9,090	2,440	6,650	1,271	504	767
7~9 (Q3)	9,250	3,477	5,773	1,667	784	883
10~12 (Q4)	10,143	3,023	7,120	1,657	798	859
平成18年 1月 (Jan)	2,852	830	2,022	383	199	184
2 (Feb)	3,168	842	2,326	538	336	202
3 (Mar)	7,233	4,749	2,484	746	421	325
4 (Apr)	2,907	780	2,127	429	180	249
5 (May)	3,272	706	2,566	381	135	246
6 (Jun)	2,911	954	1,957	461	189	272
7 (Jul)	2,680	579	2,101	506	205	301
8 (Aug)	2,768	886	1,882	551	252	299
9 (Sep)	3,802	2,012	1,790	610	327	283
10 (Oct)	2,886	513	2,373	511	226	285
11 (Nov)	3,021	1,182	1,839	597	306	291
12 (Dec)	4,236	1,328	2,908	549	266	283

発動機
Aircraft engines

(7~10)

年 月 Year and Month	生産 (P)			修理 (Repair)		
	計(Total)	防衛庁及び特需(*)	その他(O)	計(Total)	防衛庁及び特需(*)	その他(O)
	金額(百万円) (million yen)	金額(百万円) (million yen)	金額(百万円) (million yen)	金額(百万円) (million yen)	金額(百万円) (million yen)	金額(百万円) (million yen)
平成14年(2002)	198,143	86,545	111,598	44,167	22,053	22,114
15 (2003)	190,990	71,536	119,454	50,503	23,354	27,149
16 (2004)	208,999	86,002	122,997	51,900	24,486	27,414
17 (2005)	229,523	74,739	154,784	45,380	21,531	23,849
18 (2006)	281,358	76,958	204,400	55,075	20,796	34,279
平成16年度(04FY)	207,229	84,160	123,069	46,563	21,973	24,590
17 (05FY)	254,510	78,938	175,572	51,175	22,358	28,817
平成18年1~3月(Q1)	90,005	33,968	56,037	22,423	12,110	10,313
4~6 (Q2)	60,174	14,789	45,385	7,212	1,688	5,524
7~9 (Q3)	63,373	12,421	50,952	13,149	2,991	10,158
10~12 (Q4)	67,806	15,780	52,026	12,291	4,007	8,284
平成18年 1月 (Jan)	29,399	7,181	22,218	4,517	3,515	1,002
2 (Feb)	20,726	8,156	12,570	6,281	3,443	2,838
3 (Mar)	39,880	18,631	21,249	11,625	5,152	6,473
4 (Apr)	17,707	1,052	16,655	2,017	652	1,365
5 (May)	19,596	6,220	13,376	2,145	391	1,754
6 (Jun)	22,871	7,517	15,354	3,050	645	2,405
7 (Jul)	23,764	4,759	19,005	2,055	656	1,399
8 (Aug)	18,018	3,735	14,283	3,380	797	2,583
9 (Sep)	21,591	3,927	17,664	7,714	1,538	6,176
10 (Oct)	22,652	3,929	18,723	3,508	923	2,585
11 (Nov)	21,197	5,712	15,485	3,358	1,080	2,278
12 (Dec)	23,957	6,139	17,818	5,425	2,004	3,421

ターボジェット発動機
Turbo-jet engines

(7)

年月 Year and Month	生産(P)						修理(Repair)		
	計(Total)		防衛庁及び特需(*)		その他(O)		計(Total)	防衛庁及び特需(*)	その他(O)
	数量(基) Quantity(n)	金額(百万円) (million yen)	数量(基) Quantity(n)	金額(百万円) (million yen)	数量(基) Quantity(n)	金額(百万円) (million yen)	金額(百万円) (million yen)	金額(百万円) (million yen)	金額(百万円) (million yen)
平成14年(2002)	55	18,443	23	18,115	32	328	31,225	12,031	19,194
15(2003)	52	14,521	10	14,093	42	428	36,865	11,751	25,114
16(2004)	33	23,993	16	23,814	17	179	32,857	9,826	23,031
17(2005)	16	7,201	6	7,096	10	105	32,164	10,958	21,206
18(2006)	16	10,120	8	10,037	8	83	43,071	11,579	31,492
平成16年度(04FY)	23	15,290	11	15,164	12	126	31,837	10,547	21,290
17(05FY)	18	9,356	8	9,252	10	104	37,539	11,490	26,049
平成18年1~3月(Q1)	13	6,136	5	6,053	8	83	15,286	5,912	9,374
4~6(Q2)	2	2,428	2	2,428	—	—	6,367	1,273	5,094
7~9(Q3)	—	—	—	—	—	—	11,623	2,101	9,522
10~12(Q4)	1	1,556	1	1,556	—	—	9,795	2,293	7,502
平成18年 1月(Jan)	2	2,472	2	2,472	—	—	3,091	2,133	958
2(Feb)	9	1,357	1	1,274	8	83	3,062	1,114	1,948
3(Mar)	2	2,307	2	2,307	—	—	9,133	2,665	6,468
4(Apr)	—	—	—	—	—	—	1,891	545	1,346
5(May)	—	—	—	—	—	—	1,942	298	1,644
6(Jun)	2	2,428	2	2,428	—	—	2,534	430	2,104
7(Jul)	—	—	—	—	—	—	1,653	468	1,185
8(Aug)	—	—	—	—	—	—	3,125	590	2,535
9(Sep)	—	—	—	—	—	—	6,845	1,043	5,802
10(Oct)	—	—	—	—	—	—	3,108	634	2,474
11(Nov)	—	—	—	—	—	—	2,784	603	2,181
12(Dec)	1	1,556	1	1,556	—	—	3,903	1,056	2,847

ターボシャフト発動機
Turbo-shaft engines

(8)

年月 Year and Month	生産(P)						修理(Repair)		
	計(Total)		防衛庁及び特需(*)		その他(O)		計(Total)	防衛庁及び特需(*)	その他(O)
	数量(基) Quantity(n)	金額(百万円) (million yen)	数量(基) Quantity(n)	金額(百万円) (million yen)	数量(基) Quantity(n)	金額(百万円) (million yen)	金額(百万円) (million yen)	金額(百万円) (million yen)	金額(百万円) (million yen)
平成14年(2002)	75	15,422	72	15,018	3	404	5,006	3,656	1,350
15(2003)	51	11,072	49	11,014	2	58	4,576	3,630	946
16(2004)	37	7,910	32	7,760	5	150	6,239	3,983	2,256
17(2005)	55	11,422	46	11,150	9	272	4,715	3,833	882
18(2006)	41	8,973	40	8,935	1	38	3,364	2,527	837
平成16年度(04FY)	41	8,818	36	8,668	5	150	4,281	3,242	1,039
17(05FY)	55	11,627	46	11,355	9	272	4,476	3,429	1,047
平成18年1~3月(Q1)	8	2,102	8	2,102	—	—	1,914	1,453	461
4~6(Q2)	13	3,049	13	3,049	—	—	292	90	202
7~9(Q3)	14	2,437	13	2,399	1	38	517	346	171
10~12(Q4)	6	1,385	6	1,385	—	—	641	638	3
平成18年 1月(Jan)	4	1,007	4	1,007	—	—	640	606	34
2(Feb)	4	1,095	4	1,095	—	—	1,070	643	427
3(Mar)	—	—	—	—	—	—	204	204	—
4(Apr)	2	331	2	331	—	—	—	—	—
5(May)	6	1,372	6	1,372	—	—	112	35	77
6(Jun)	5	1,346	5	1,346	—	—	180	55	125
7(Jul)	2	531	2	531	—	—	59	59	—
8(Aug)	5	1,125	5	1,125	—	—	65	65	—
9(Sep)	7	781	6	743	1	38	393	222	171
10(Oct)	1	270	1	270	—	—	131	130	1
11(Nov)	2	423	2	423	—	—	161	159	2
12(Dec)	3	692	3	692	—	—	349	349	—

その他の発動機
Miscellaneous aircraft engines

(9)

年 月 Year and Month	生産 (P)						修理 (Repair)		
	計(Total)		防衛庁及び特需(*)		その他(O)		計(Total)	防衛庁及び特需(*)	その他(O)
	数量(基) Quantity(n)	金額(百万円) (million yen)	数量(基) Quantity(n)	金額(百万円) (million yen)	数量(基) Quantity(n)	金額(百万円) (million yen)	金額(百万円) (million yen)	金額(百万円) (million yen)	金額(百万円) (million yen)
平成14年(2002)	1	17	1	17	—	—	5,387	4,219	1,168
15 (2003)	—	—	—	—	—	—	5,961	5,373	588
16 (2004)	—	—	—	—	—	—	8,805	8,225	580
17 (2005)	—	—	—	—	—	—	4,587	4,334	253
18 (2006)	—	—	—	—	—	—	5,035	4,853	182
平成16年度(04FY)	—	—	—	—	—	—	6,213	5,796	417
17 (05FY)	—	—	—	—	—	—	5,741	5,455	286
平成18年1~3月(Q1)	—	—	—	—	—	—	4,137	4,042	95
4~6 (Q2)	—	—	—	—	—	—	83	46	37
7~9 (Q3)	—	—	—	—	—	—	204	181	23
10~12 (Q4)	—	—	—	—	—	—	611	584	27
平成18年 1月 (Jan)	—	—	—	—	—	—	618	618	—
2 (Feb)	—	—	—	—	—	—	1,516	1,421	95
3 (Mar)	—	—	—	—	—	—	2,003	2,003	—
4 (Apr)	—	—	—	—	—	—	1	—	1
5 (May)	—	—	—	—	—	—	8	—	8
6 (Jun)	—	—	—	—	—	—	74	46	28
7 (Jul)	—	—	—	—	—	—	38	30	8
8 (Aug)	—	—	—	—	—	—	16	13	3
9 (Sep)	—	—	—	—	—	—	150	138	12
10 (Oct)	—	—	—	—	—	—	33	27	6
11 (Nov)	—	—	—	—	—	—	183	176	7
12 (Dec)	—	—	—	—	—	—	395	381	14

発動機部品
Aircraft engine parts

(10)

年 月 Year and Month	生産 (P)			修理 (Repair)		
	計(Total)	防衛庁及び特需(*)	その他(O)	計(Total)	防衛庁及び特需(*)	その他(O)
	金額(百万円) (million yen)	金額(百万円) (million yen)	金額(百万円) (million yen)	金額(百万円) (million yen)	金額(百万円) (million yen)	金額(百万円) (million yen)
平成14年(2002)	164,261	53,395	110,866	2,549	2,147	402
15 (2003)	165,397	46,429	118,968	3,101	2,600	501
16 (2004)	177,096	54,428	122,668	3,999	2,452	1,547
17 (2005)	210,900	56,493	154,407	3,914	2,406	1,508
18 (2006)	262,265	57,986	204,279	3,605	1,837	1,768
平成16年度(04FY)	183,121	60,328	122,793	4,232	2,388	1,844
17 (05FY)	233,527	58,331	175,196	3,419	1,984	1,435
平成18年1~3月(Q1)	81,767	25,813	55,954	1,086	703	383
4~6 (Q2)	54,697	9,312	45,385	470	279	191
7~9 (Q3)	60,936	10,022	50,914	805	363	442
10~12 (Q4)	64,865	12,839	52,026	1,244	492	752
平成18年 1月 (Jan)	25,920	3,702	22,218	168	158	10
2 (Feb)	18,274	5,787	12,487	633	265	368
3 (Mar)	37,573	16,324	21,249	285	280	5
4 (Apr)	17,376	721	16,655	125	107	18
5 (May)	18,224	4,848	13,376	83	58	25
6 (Jun)	19,097	3,743	15,354	262	114	148
7 (Jul)	23,233	4,228	19,005	305	99	206
8 (Aug)	16,893	2,610	14,283	174	129	45
9 (Sep)	20,810	3,184	17,626	326	135	191
10 (Oct)	22,382	3,659	18,723	236	132	104
11 (Nov)	20,774	5,289	15,485	230	142	88
12 (Dec)	21,709	3,891	17,818	778	218	560

補機 (発動機の付属品を含む)
Aircraft accessories (including accessories of aircraft engines)

(11)

年 月 Year and Month	生産 (P)			修理 (Repair)		
	計(Total)	防衛庁及び特需(*)	その他(O)	計(Total)	防衛庁及び特需(*)	その他(O)
	金額(百万円) (million yen)	金額(百万円) (million yen)	金額(百万円) (million yen)	金額(百万円) (million yen)	金額(百万円) (million yen)	金額(百万円) (million yen)
平成14年(2002)	34,457	26,320	8,137	13,303	11,267	2,036
15 (2003)	29,483	22,879	6,604	12,940	10,753	2,187
16 (2004)	26,054	20,680	5,374	12,582	10,506	2,076
17 (2005)	27,464	21,074	6,390	12,400	10,388	2,012
18 (2006)	31,886	22,899	8,987	11,294	9,147	2,147
平成16年度(04FY)	26,526	21,202	5,324	12,414	10,465	1,949
17 (05FY)	27,537	20,889	6,648	11,862	9,899	1,963
平成18年1~3月(Q1)	8,552	6,565	1,987	2,557	2,019	538
4~6 (Q2)	6,845	4,445	2,400	2,036	1,613	423
7~9 (Q3)	8,349	5,904	2,445	3,102	2,520	582
10~12 (Q4)	8,140	5,985	2,155	3,599	2,995	604
平成18年 1月(Jan)	2,111	1,591	520	1,304	1,139	165
2 (Feb)	2,528	1,909	619	620	427	193
3 (Mar)	3,913	3,065	848	633	453	180
4 (Apr)	1,974	1,205	769	604	476	128
5 (May)	2,185	1,464	721	552	432	120
6 (Jun)	2,686	1,776	910	880	705	175
7 (Jul)	1,984	1,283	701	704	514	190
8 (Aug)	2,022	1,186	836	1,048	873	175
9 (Sep)	4,343	3,435	908	1,350	1,133	217
10 (Oct)	2,311	1,520	791	1,160	965	195
11 (Nov)	2,782	2,000	782	1,103	906	197
12 (Dec)	3,047	2,465	582	1,336	1,124	212

航空計器・操縦訓練用設備
Aeronautical instruments and pilot training instruments

(12)

年 月 Year and Month	生産 (P)			修理 (Repair)		
	計(Total)	防衛庁及び特需(*)	その他(O)	計(Total)	防衛庁及び特需(*)	その他(O)
	金額(百万円) (million yen)	金額(百万円) (million yen)	金額(百万円) (million yen)	金額(百万円) (million yen)	金額(百万円) (million yen)	金額(百万円) (million yen)
平成14年(2002)	32,384	20,394	11,990	18,677	13,867	4,810
15 (2003)	29,543	20,225	9,318	16,021	11,130	4,891
16 (2004)	27,217	18,060	9,157	15,715	9,876	5,839
17 (2005)	28,743	21,095	7,648	16,186	10,371	5,815
18 (2006)	25,859	18,404	7,455	16,107	10,696	5,411
平成16年度(04FY)	28,810	20,308	8,502	15,733	9,832	5,901
17 (05FY)	26,266	18,483	7,783	16,157	10,357	5,800
平成18年1~3月(Q1)	7,072	5,228	1,844	4,411	3,104	1,307
4~6 (Q2)	4,915	3,428	1,487	3,009	1,875	1,134
7~9 (Q3)	7,378	5,060	2,318	4,333	2,760	1,573
10~12 (Q4)	6,494	4,688	1,806	4,354	2,957	1,397
平成18年 1月(Jan)	2,327	1,564	763	1,532	1,069	463
2 (Feb)	1,971	1,583	388	954	606	348
3 (Mar)	2,774	2,081	693	1,925	1,429	496
4 (Apr)	1,461	884	577	945	576	369
5 (May)	1,083	746	337	1,095	747	348
6 (Jun)	2,371	1,798	573	969	552	417
7 (Jul)	2,270	1,598	672	1,261	777	484
8 (Aug)	2,131	1,528	603	1,071	621	450
9 (Sep)	2,977	1,934	1,043	2,001	1,362	639
10 (Oct)	2,085	1,537	548	1,235	753	482
11 (Nov)	2,197	1,689	508	1,896	1,501	395
12 (Dec)	2,212	1,462	750	1,223	703	520

46 計測機器 Measuring equipment and instruments	計測機器 Measuring equipment and instruments (1~16)		測定機器 Measuring equipment and instruments (1~12)		
	年月 Year and Month	生産(P)	販売(Sa)	生産(P)	販売(Sa)
		金額(百万円) (million yen)	金額(百万円) (million yen)	金額(百万円) (million yen)	金額(百万円) (million yen)
平成14年(2002)	359,414	373,113	313,536	321,278	
15 (2003)	396,727	403,833	345,049	348,395	
16 (2004)	420,399	427,385	367,088	370,863	
17 (2005)	449,363	458,706	396,672	402,260	
18 (2006)	482,752	487,196	427,853	424,351	
平成16年度(04FY)	423,446	432,614	373,374	379,526	
17 (05FY)	457,368	465,550	403,789	407,022	
平成18年1~3月(Q1)	125,845	132,023	110,373	114,265	
4~6 (Q2)	109,873	109,427	98,432	96,311	
7~9 (Q3)	132,660	136,196	115,918	117,371	
10~12 (Q4)	114,374	109,550	103,130	96,404	
平成18年 1月(Jan)	32,731	32,308	28,776	28,197	
2 (Feb)	40,351	41,504	35,228	35,569	
3 (Mar)	52,763	58,211	46,369	50,499	
4 (Apr)	34,911	34,100	31,102	30,036	
5 (May)	34,628	32,804	30,802	28,547	
6 (Jun)	40,334	42,523	36,528	37,728	
7 (Jul)	41,382	40,525	37,682	36,343	
8 (Aug)	39,539	39,004	35,043	33,725	
9 (Sep)	51,739	56,667	43,193	47,303	
10 (Oct)	36,266	33,278	32,767	29,400	
11 (Nov)	37,652	35,031	33,845	30,613	
12 (Dec)	40,456	41,241	36,518	36,391	

工業用長さ計
Industrial measures

(1)

年月 Year and Month	生産(P)		販売(Sa)		在庫(I)
	数量(個) Quantity(n)	金額(百万円) (million yen)	数量(個) Quantity(n)	金額(百万円) (million yen)	数量(個) Quantity(n)
平成14年(2002)	4,493,907	23,322	4,602,356	22,103	699,832
15 (2003)	5,064,881	26,711	5,076,774	24,841	687,939
16 (2004)	5,813,216	32,104	5,856,905	29,491	644,272
17 (2005)	6,380,860	37,407	6,277,971	32,619	734,364
18 (2006)	6,512,608	38,317	5,875,315	30,901	1,422,938
平成16年度(04FY)	6,102,314	33,535	6,108,444	30,311	606,042
17 (05FY)	6,410,802	38,294	6,280,579	33,203	736,265
平成18年1~3月(Q1)	1,619,988	9,502	1,618,087	8,351	736,265
4~6 (Q2)	1,637,447	9,576	1,589,616	8,669	784,096
7~9 (Q3)	1,705,299	10,042	1,599,271	8,577	890,124
10~12 (Q4)	1,549,874	9,197	1,068,341	5,304	1,422,938
平成18年 1月(Jan)	520,732	3,017	496,717	2,420	758,379
2 (Feb)	525,095	3,115	535,337	2,882	748,137
3 (Mar)	574,161	3,370	586,033	3,049	736,265
4 (Apr)	565,709	3,265	515,117	2,811	786,857
5 (May)	498,845	2,899	511,308	2,770	774,394
6 (Jun)	572,893	3,412	563,191	3,088	784,096
7 (Jul)	585,577	3,519	517,579	2,807	852,094
8 (Aug)	542,600	3,190	522,028	2,688	872,666
9 (Sep)	577,122	3,333	559,664	3,082	890,124
10 (Oct)	473,817	2,689	319,262	1,553	1,044,679
11 (Nov)	536,903	3,344	320,532	1,424	1,289,091
12 (Dec)	539,154	3,164	428,547	2,327	1,422,938

注：平成17年から内訳廃止。

積算体積計
Flow volumeters

(2~4)

年 月 Year and Month	生産(P)		販売(Sa)		在庫(I)
	数量(個) Quantity(n)	金額(百万円) (million yen)	数量(個) Quantity(n)	金額(百万円) (million yen)	数量(個) Quantity(n)
平成14年(2002)	7,140,174	62,810	7,127,164	63,083	187,656
15 (2003)	6,938,547	62,927	6,953,366	63,304	170,989
16 (2004)	6,720,504	55,339	6,710,553	53,740	155,790
17 (2005)	7,380,147	61,590	7,288,278	60,244	224,561
18 (2006)	8,464,718	74,337	8,366,717	72,358	290,341
平成16年度(04FY)	6,908,389	55,761	6,874,550	53,838	223,296
17 (05FY)	7,493,904	64,318	7,467,273	63,378	215,428
平成18年1~3月(Q1)	1,829,662	16,300	1,828,749	15,970	215,428
4~6 (Q2)	1,895,095	17,566	1,853,898	16,923	249,969
7~9 (Q3)	2,642,075	21,021	2,648,427	20,790	236,007
10~12 (Q4)	2,097,886	19,450	2,035,643	18,675	290,341
平成18年 1月 (Jan)	475,142	4,039	491,575	4,017	203,616
2 (Feb)	574,410	5,169	560,239	5,039	215,041
3 (Mar)	780,110	7,092	776,935	6,914	215,428
4 (Apr)	545,352	5,530	530,961	5,563	227,040
5 (May)	560,886	5,219	538,240	4,810	248,483
6 (Jun)	788,857	6,817	784,697	6,550	249,969
7 (Jul)	881,140	7,238	916,183	7,328	212,290
8 (Aug)	879,019	6,453	861,710	6,243	226,981
9 (Sep)	881,916	7,330	870,534	7,219	236,007
10 (Oct)	774,290	7,020	778,959	6,669	228,758
11 (Nov)	693,062	6,915	661,114	6,595	258,146
12 (Dec)	630,534	5,515	595,570	5,411	290,341

ガスメータ
Gas-meters

(2)

年 月 Year and Month	生産(P)		販売(Sa)		在庫(I)
	数量(個) Quantity(n)	金額(百万円) (million yen)	数量(個) Quantity(n)	金額(百万円) (million yen)	数量(個) Quantity(n)
平成14年(2002)	3,341,217	34,277	3,329,941	35,414	118,121
15 (2003)	2,501,518	28,579	2,518,346	29,948	99,499
16 (2004)	2,109,935	23,186	2,102,353	23,935	103,638
17 (2005)	2,859,345	29,901	2,811,619	30,153	161,816
18 (2006)	3,848,201	38,723	3,764,328	38,266	248,876
平成16年度(04FY)	2,246,885	24,262	2,235,028	24,818	132,805
17 (05FY)	3,047,971	31,721	3,024,637	32,049	157,057
平成18年1~3月(Q1)	866,446	8,928	871,380	8,971	157,057
4~6 (Q2)	912,802	9,315	919,895	9,386	151,704
7~9 (Q3)	1,074,268	10,885	1,053,164	10,892	173,592
10~12 (Q4)	994,685	9,595	919,889	9,017	248,876
平成18年 1月 (Jan)	209,409	2,134	221,251	2,215	150,079
2 (Feb)	279,988	2,850	273,659	2,816	156,461
3 (Mar)	377,049	3,944	376,470	3,940	157,057
4 (Apr)	288,410	2,938	281,300	2,945	164,187
5 (May)	279,436	2,851	289,691	2,910	155,527
6 (Jun)	344,956	3,526	348,904	3,531	151,704
7 (Jul)	375,072	3,855	373,121	3,888	153,818
8 (Aug)	331,932	3,323	315,145	3,277	170,786
9 (Sep)	367,264	3,707	364,898	3,727	173,592
10 (Oct)	332,418	3,369	320,051	3,307	186,178
11 (Nov)	333,059	3,176	307,795	2,964	211,681
12 (Dec)	329,208	3,050	292,043	2,746	248,876

水道メータ
Water-meters

(3)

年 月 Year and Month	生産(P)		販売(Sa)		在庫(I)
	数量(個) Quantity(n)	金額(百万円) (million yen)	数量(個) Quantity(n)	金額(百万円) (million yen)	数量(個) Quantity(n)
平成14年(2002)	3,772,981	15,597	3,771,083	14,690	69,268
15 (2003)	4,399,050	18,686	4,396,956	17,690	71,340
16 (2004)	4,578,955	18,968	4,576,900	16,726	51,698
17 (2005)	4,485,281	17,834	4,441,213	16,252	62,227
18 (2006)	4,572,769	17,992	4,558,981	16,555	40,610
平成16年度(04FY)	4,630,080	18,782	4,608,283	16,368	89,855
17 (05FY)	4,406,686	17,501	4,403,415	16,299	57,720
平成18年1~3月(Q1)	953,486	3,646	947,778	3,396	57,720
4~6 (Q2)	972,403	4,091	924,674	3,508	97,053
7~9 (Q3)	1,557,211	5,847	1,584,366	5,491	61,501
10~12 (Q4)	1,089,669	4,408	1,102,163	4,160	40,610
平成18年 1月(Jan)	263,058	1,023	267,867	1,002	52,801
2 (Feb)	291,313	1,133	283,685	1,087	57,630
3 (Mar)	399,115	1,490	396,226	1,307	57,720
4 (Apr)	253,483	1,148	245,837	1,009	62,567
5 (May)	278,994	1,281	246,578	951	92,185
6 (Jun)	439,926	1,662	432,259	1,548	97,053
7 (Jul)	502,413	1,932	539,246	1,911	57,421
8 (Aug)	544,427	2,032	543,790	1,860	55,259
9 (Sep)	510,371	1,883	501,330	1,720	61,501
10 (Oct)	437,092	1,676	454,769	1,645	41,025
11 (Nov)	354,520	1,433	347,710	1,321	45,036
12 (Dec)	298,057	1,299	299,684	1,194	40,610

積算式ガソリン量器
Gasoline pumps

(4)

年 月 Year and Month	生産(P)		販売(Sa)		在庫(I)
	数量(個) Quantity(n)	金額(百万円) (million yen)	数量(個) Quantity(n)	金額(百万円) (million yen)	数量(個) Quantity(n)
平成14年(2002)	25,976	12,936	26,140	12,979	267
15 (2003)	37,979	15,661	38,064	15,665	150
16 (2004)	31,614	13,185	31,300	13,078	454
17 (2005)	35,521	13,855	35,446	13,839	518
18 (2006)	43,748	17,622	43,408	17,537	855
平成16年度(04FY)	31,424	12,717	31,239	12,652	636
17 (05FY)	39,247	15,096	39,221	15,030	651
平成18年1~3月(Q1)	9,730	3,726	9,591	3,603	651
4~6 (Q2)	9,890	4,160	9,329	4,029	1,212
7~9 (Q3)	10,596	4,289	10,897	4,407	914
10~12 (Q4)	13,532	5,447	13,591	5,498	855
平成18年 1月(Jan)	2,675	882	2,457	800	736
2 (Feb)	3,109	1,186	2,895	1,136	950
3 (Mar)	3,946	1,658	4,239	1,667	651
4 (Apr)	3,459	1,444	3,824	1,609	286
5 (May)	2,456	1,087	1,971	949	771
6 (Jun)	3,975	1,629	3,534	1,471	1,212
7 (Jul)	3,655	1,451	3,816	1,529	1,051
8 (Aug)	2,660	1,098	2,775	1,106	936
9 (Sep)	4,281	1,740	4,306	1,772	914
10 (Oct)	4,780	1,975	4,139	1,717	1,555
11 (Nov)	5,483	2,306	5,609	2,310	1,429
12 (Dec)	3,269	1,166	3,843	1,471	855

工業用計重機
Measuring instruments and controllers for industry

(5)

年 月 Year and Month	生産(P)		販売(Sa)		在庫(I)
	数量(台) Quantity(n)	金額(百万円) (million yen)	数量(台) Quantity(n)	金額(百万円) (million yen)	数量(台) Quantity(n)
平成14年(2002)	16,825	32,340	17,549	34,586	2,525
15 (2003)	16,688	32,948	16,965	34,021	413
16 (2004)	17,643	33,875	17,513	36,433	543
17 (2005)	20,163	33,755	20,069	38,621	659
18 (2006)	19,722	35,811	19,848	39,624	533
平成16年度(04FY)	17,897	32,715	17,847	36,526	360
17 (05FY)	20,769	35,682	20,688	39,535	441
平成18年1~3月(Q1)	5,228	9,650	5,446	10,531	441
4~6 (Q2)	4,460	7,899	4,261	8,410	640
7~9 (Q3)	5,348	10,141	5,503	11,859	485
10~12 (Q4)	4,686	8,121	4,638	8,824	533
平成18年 1月 (Jan)	1,440	2,580	1,477	2,913	622
2 (Feb)	1,825	3,334	1,754	3,635	693
3 (Mar)	1,963	3,736	2,215	3,983	441
4 (Apr)	1,388	2,596	1,298	2,574	531
5 (May)	1,410	2,416	1,320	2,567	621
6 (Jun)	1,662	2,887	1,643	3,269	640
7 (Jul)	1,728	3,600	1,568	3,712	800
8 (Aug)	1,720	3,293	1,718	3,679	802
9 (Sep)	1,900	3,248	2,217	4,468	485
10 (Oct)	1,521	2,922	1,420	3,047	586
11 (Nov)	1,603	2,670	1,529	2,744	660
12 (Dec)	1,562	2,529	1,689	3,033	533

注：平成14年から内訳廃止。

圧力計 (アネロイド形)
Aneroid type barometers or pressure gauges

(6)

年 月 Year and Month	生産(P)		販売(Sa)		在庫(I)
	数量(個) Quantity(n)	金額(百万円) (million yen)	数量(個) Quantity(n)	金額(百万円) (million yen)	数量(個) Quantity(n)
平成14年(2002)	5,645,736	10,000	5,665,916	10,576	208,452
15 (2003)	6,877,431	11,156	6,865,769	11,599	220,114
16 (2004)	8,421,496	12,877	8,386,381	13,225	255,229
17 (2005)	9,173,690	13,776	9,108,187	14,134	304,479
18 (2006)	8,507,655	13,160	8,527,214	13,913	197,802
平成16年度(04FY)	8,822,560	13,119	8,785,319	13,502	274,797
17 (05FY)	9,533,996	13,761	9,483,209	14,173	207,272
平成18年1~3月(Q1)	2,638,658	3,413	2,645,278	3,612	207,272
4~6 (Q2)	1,684,623	3,037	1,675,637	3,156	218,082
7~9 (Q3)	1,990,123	3,410	1,999,572	3,678	209,502
10~12 (Q4)	2,194,251	3,300	2,206,727	3,467	197,802
平成18年 1月 (Jan)	878,138	1,126	873,583	1,183	217,687
2 (Feb)	671,911	1,026	680,762	1,102	209,148
3 (Mar)	1,088,609	1,261	1,090,933	1,327	207,272
4 (Apr)	564,015	993	559,787	1,046	212,100
5 (May)	544,317	926	545,829	964	211,199
6 (Jun)	576,291	1,118	570,021	1,146	218,082
7 (Jul)	570,092	1,052	575,792	1,223	212,439
8 (Aug)	590,399	1,108	598,509	1,170	204,840
9 (Sep)	829,632	1,250	825,271	1,285	209,502
10 (Oct)	705,487	1,098	717,728	1,167	197,747
11 (Nov)	757,295	1,074	749,789	1,105	205,296
12 (Dec)	731,469	1,128	739,210	1,195	197,802

精密測定機（光学測定機を含む）
Precision measuring machines and instruments
(including optical measuring machines)
(7)

年月 Year and Month	生産(P)		販売(Sa)		在庫(I)
	数量(台) Quantity(n)	金額(百万円) (million yen)	数量(台) Quantity(n)	金額(百万円) (million yen)	数量(台) Quantity(n)
平成14年(2002)	199,331	45,071	206,135	45,632	38,033
15 (2003)	242,870	54,028	239,695	53,439	39,146
16 (2004)	290,773	66,593	287,992	66,755	41,858
17 (2005)	327,491	84,125	325,883	83,292	42,741
18 (2006)	347,319	88,426	318,213	84,006	71,896
平成16年度(04FY)	295,487	71,450	294,500	71,328	38,922
17 (05FY)	337,189	86,955	334,572	85,311	41,531
平成18年1~3月(Q1)	85,223	23,751	86,432	23,735	41,531
4~6 (Q2)	89,196	23,189	86,836	21,159	43,879
7~9 (Q3)	90,003	22,417	85,642	22,138	48,294
10~12 (Q4)	82,897	19,069	59,303	16,974	71,896
平成18年 1月(Jan)	25,560	6,338	24,937	5,987	43,361
2 (Feb)	28,643	7,532	29,839	7,545	42,166
3 (Mar)	31,020	9,881	31,656	10,203	41,531
4 (Apr)	29,854	7,144	27,945	6,885	43,438
5 (May)	26,894	8,185	26,774	6,496	43,553
6 (Jun)	32,448	7,860	32,117	7,778	43,879
7 (Jul)	30,450	7,612	29,336	7,234	45,047
8 (Aug)	28,544	6,879	25,921	6,388	47,670
9 (Sep)	31,009	7,926	30,385	8,516	48,294
10 (Oct)	25,813	6,041	17,336	4,903	56,776
11 (Nov)	24,421	5,772	17,804	5,256	63,393
12 (Dec)	32,663	7,256	24,163	6,815	71,896

注：平成14年から「精密測定機」と「光学測定機」を統合、名称変更。

分析機器
Analytical instruments

(8~11)

年月 Year and Month	生産(P)		販売(Sa)		在庫(I)
	数量(台) Quantity(n)	金額(百万円) (million yen)	数量(台) Quantity(n)	金額(百万円) (million yen)	数量(台) Quantity(n)
平成14年(2002)	230,219	122,799	231,415	126,349	33,504
15 (2003)	266,224	139,274	264,979	141,965	32,845
16 (2004)	284,703	145,486	283,824	148,647	34,510
17 (2005)	273,054	147,575	286,642	152,423	26,502
18 (2006)	299,222	159,184	303,208	162,954	29,314
平成16年度(04FY)	286,522	147,790	291,615	153,632	25,529
17 (05FY)	275,675	147,054	284,920	151,002	23,618
平成18年1~3月(Q1)	75,008	42,381	79,866	45,612	23,618
4~6 (Q2)	67,015	33,383	69,654	33,795	22,551
7~9 (Q3)	78,949	44,047	79,451	45,181	23,683
10~12 (Q4)	78,250	39,373	74,237	38,366	29,314
平成18年 1月(Jan)	20,222	10,256	20,863	9,956	26,499
2 (Feb)	24,022	13,299	25,823	13,384	25,222
3 (Mar)	30,764	18,826	33,180	22,272	23,618
4 (Apr)	21,099	10,385	23,204	9,918	22,028
5 (May)	21,165	10,038	20,117	9,691	23,612
6 (Jun)	24,751	12,960	26,333	14,186	22,551
7 (Jul)	26,148	13,190	24,918	12,592	24,338
8 (Aug)	23,245	12,771	23,092	12,144	25,105
9 (Sep)	29,556	18,086	31,441	20,445	23,683
10 (Oct)	26,718	11,593	24,054	10,663	26,942
11 (Nov)	24,756	12,547	25,439	11,961	26,806
12 (Dec)	26,776	15,233	24,744	15,742	29,314

光分析機器
Optical and spectrophotometric analyzers

(8)

年 月 Year and Month	生産(P)		販売(Sa)		在庫(I)
	数量(台) Quantity(n)	金額(百万円) (million yen)	数量(台) Quantity(n)	金額(百万円) (million yen)	数量(台) Quantity(n)
平成14年(2002)	65,199	17,102	63,628	17,314	8,338
15 (2003)	65,630	17,128	63,871	17,529	10,098
16 (2004)	84,325	21,083	86,310	21,466	8,742
17 (2005)	79,691	22,316	83,963	23,123	4,685
18 (2006)	90,350	24,292	88,867	24,578	6,165
平成16年度(04FY)	86,334	21,766	90,362	21,866	4,867
17 (05FY)	78,898	22,353	80,980	23,255	2,784
平成18年1~3月(Q1)	20,099	6,096	22,000	6,878	2,784
4~6 (Q2)	19,001	4,629	19,574	4,342	2,209
7~9 (Q3)	24,017	7,115	24,276	7,470	1,950
10~12 (Q4)	27,233	6,452	23,017	5,888	6,165
平成18年 1月(Jan)	5,886	1,740	5,745	1,642	4,826
2 (Feb)	6,481	1,768	7,313	1,941	3,994
3 (Mar)	7,732	2,588	8,942	3,295	2,784
4 (Apr)	6,590	1,235	7,029	1,103	2,343
5 (May)	5,720	1,454	5,365	1,155	2,698
6 (Jun)	6,691	1,940	7,180	2,084	2,209
7 (Jul)	7,771	1,960	8,225	1,887	1,755
8 (Aug)	7,499	2,297	6,587	2,077	2,667
9 (Sep)	8,747	2,858	9,464	3,506	1,950
10 (Oct)	9,084	2,046	7,415	1,672	3,619
11 (Nov)	8,840	2,117	8,646	2,002	3,812
12 (Dec)	9,309	2,289	6,956	2,214	6,165

電磁気分析機器
Electromagnetic analyzers
(excl. X-ray diffractometers)

(9)

年 月 Year and Month	生産(P)		販売(Sa)		在庫(I)
	数量(台) Quantity(n)	金額(百万円) (million yen)	数量(台) Quantity(n)	金額(百万円) (million yen)	数量(台) Quantity(n)
平成14年(2002)	4,187	22,575	4,302	25,240	3,705
15 (2003)	6,258	28,335	6,652	29,446	3,311
16 (2004)	7,068	30,513	6,505	32,727	3,875
17 (2005)	7,143	32,107	7,250	33,812	3,770
18 (2006)	8,855	34,065	8,953	35,214	3,718
平成16年度(04FY)	6,888	30,127	6,829	34,092	3,495
17 (05FY)	7,400	32,246	7,287	33,524	3,618
平成18年1~3月(Q1)	2,018	8,943	2,181	10,003	3,618
4~6 (Q2)	1,846	6,905	1,914	6,936	3,561
7~9 (Q3)	2,569	9,442	2,567	9,735	3,575
10~12 (Q4)	2,422	8,775	2,291	8,540	3,718
平成18年 1月(Jan)	582	2,243	475	2,032	3,877
2 (Feb)	643	3,002	615	2,505	3,909
3 (Mar)	793	3,698	1,091	5,466	3,618
4 (Apr)	592	2,407	538	2,122	3,676
5 (May)	551	2,004	547	2,180	3,684
6 (Jun)	703	2,494	829	2,634	3,561
7 (Jul)	745	2,494	657	2,248	3,653
8 (Aug)	741	2,810	706	2,473	3,692
9 (Sep)	1,083	4,138	1,204	5,014	3,575
10 (Oct)	695	2,426	651	2,093	3,623
11 (Nov)	861	3,045	692	2,678	3,796
12 (Dec)	866	3,304	948	3,769	3,718

注：X線回折装置を除く。

クロマト・分離・蒸留機器
Chromatograph, separator and distillation apparatus

(10)

年 月 Year and Month	生産(P)		販売(Sa)		在庫(I)
	数量(台) Quantity(n)	金額(百万円) (million yen)	数量(台) Quantity(n)	金額(百万円) (million yen)	数量(台) Quantity(n)
平成14年(2002)	43,160	23,799	44,126	23,910	10,489
15 (2003)	52,554	29,039	54,308	29,846	8,735
16 (2004)	63,965	31,255	61,352	30,652	11,345
17 (2005)	57,699	31,111	63,615	32,254	5,429
18 (2006)	65,491	32,549	65,111	33,906	5,804
平成16年度(04FY)	62,509	31,163	63,491	31,734	5,856
17 (05FY)	60,650	32,215	62,384	32,532	4,121
平成18年1~3月(Q1)	18,348	10,165	19,655	11,084	4,121
4~6 (Q2)	14,796	6,531	13,740	6,847	5,177
7~9 (Q3)	17,194	8,774	17,910	9,320	4,457
10~12 (Q4)	15,153	7,079	13,806	6,655	5,804
平成18年 1月(Jan)	4,626	2,261	4,509	2,157	5,546
2 (Feb)	5,316	2,989	5,904	3,148	4,957
3 (Mar)	8,406	4,915	9,242	5,779	4,121
4 (Apr)	4,444	2,000	3,212	1,639	5,353
5 (May)	4,563	2,193	4,039	2,050	5,877
6 (Jun)	5,789	2,338	6,489	3,158	5,177
7 (Jul)	5,373	2,471	5,637	2,518	4,913
8 (Aug)	4,981	2,373	4,562	2,210	5,332
9 (Sep)	6,840	3,930	7,711	4,592	4,457
10 (Oct)	4,905	2,087	3,793	1,713	5,569
11 (Nov)	4,843	2,167	4,270	2,021	6,142
12 (Dec)	5,405	2,825	5,743	2,921	5,804

その他の分析機器
Miscellaneous analytical instruments

(11)

年 月 Year and Month	生産(P)		販売(Sa)		在庫(I)
	数量(台) Quantity(n)	金額(百万円) (million yen)	数量(台) Quantity(n)	金額(百万円) (million yen)	数量(台) Quantity(n)
平成14年(2002)	117,673	59,323	119,359	59,885	10,972
15 (2003)	141,782	64,772	140,148	65,144	10,701
16 (2004)	129,345	62,635	129,657	63,802	10,548
17 (2005)	128,521	62,041	131,814	63,234	12,618
18 (2006)	134,526	68,278	140,277	69,256	13,627
平成16年度(04FY)	130,791	64,734	130,933	65,941	11,311
17 (05FY)	128,727	60,240	134,269	61,691	13,095
平成18年1~3月(Q1)	34,543	17,177	36,030	17,647	13,095
4~6 (Q2)	31,372	15,318	34,426	15,670	11,604
7~9 (Q3)	35,169	18,716	34,698	18,656	13,701
10~12 (Q4)	33,442	17,067	35,123	17,283	13,627
平成18年 1月(Jan)	9,128	4,012	10,134	4,125	12,250
2 (Feb)	11,582	5,540	11,991	5,790	12,362
3 (Mar)	13,833	7,625	13,905	7,732	13,095
4 (Apr)	9,473	4,743	12,425	5,054	10,656
5 (May)	10,331	4,387	10,166	4,306	11,353
6 (Jun)	11,568	6,188	11,835	6,310	11,604
7 (Jul)	12,259	6,265	10,399	5,939	14,017
8 (Aug)	10,024	5,291	11,237	5,384	13,414
9 (Sep)	12,886	7,160	13,062	7,333	13,701
10 (Oct)	12,034	5,034	12,195	5,185	14,131
11 (Nov)	10,212	5,218	11,831	5,260	13,056
12 (Dec)	11,196	6,815	11,097	6,838	13,627

環境計測機器
Monitoring instruments for environmental quality

(1 2)

年 月 Year and Month	生産(P)		販売(Sa)		在庫(I)
	数量(台) Quantity(n)	金額(百万円) (million yen)	数量(台) Quantity(n)	金額(百万円) (million yen)	数量(台) Quantity(n)
平成14年(2002)	36,997	17,195	37,763	18,949	3,618
15 (2003)	40,551	18,005	41,236	19,226	2,927
16 (2004)	51,209	20,813	50,857	22,573	3,279
17 (2005)	46,114	18,444	46,709	20,927	2,528
18 (2006)	48,065	18,618	48,405	20,595	2,163
平成16年度(04FY)	50,631	19,005	50,219	20,388	2,295
17 (05FY)	46,505	17,725	46,979	20,420	1,808
平成18年1~3月(Q1)	13,104	5,376	13,824	6,454	1,808
4~6 (Q2)	10,968	3,782	10,598	4,199	2,178
7~9 (Q3)	11,863	4,840	12,327	5,148	1,714
10~12 (Q4)	12,130	4,620	11,656	4,794	2,163
平成18年 1月(Jan)	3,394	1,420	3,776	1,721	2,146
2 (Feb)	4,350	1,753	4,544	1,982	1,952
3 (Mar)	5,360	2,203	5,504	2,751	1,808
4 (Apr)	3,716	1,189	3,295	1,239	2,229
5 (May)	3,139	1,119	3,332	1,249	2,036
6 (Jun)	4,113	1,474	3,971	1,711	2,178
7 (Jul)	3,785	1,471	4,056	1,447	1,907
8 (Aug)	3,742	1,349	3,375	1,413	2,274
9 (Sep)	4,336	2,020	4,896	2,288	1,714
10 (Oct)	4,103	1,404	3,866	1,398	1,951
11 (Nov)	3,947	1,523	3,543	1,528	2,330
12 (Dec)	4,080	1,693	4,247	1,868	2,163

注：平成14年から内訳廃止、名称変更。

大気汚染計測器と騒音・振動計測器は、自動車用を除く。

試験機
Testing machines

(1 3 ~ 1 4)

年 月 Year and Month	生産(P)		販売(Sa)		在庫(I)
	数量(台) Quantity(n)	金額(百万円) (million yen)	数量(台) Quantity(n)	金額(百万円) (million yen)	数量(台) Quantity(n)
平成14年(2002)	6,925	27,687	7,627	29,640	479
15 (2003)	7,710	31,555	7,723	32,292	364
16 (2004)	8,001	29,535	7,962	29,908	403
17 (2005)	7,324	29,326	7,118	29,442	450
18 (2006)	7,045	29,683	6,613	32,147	867
平成16年度(04FY)	7,542	26,871	7,530	27,170	312
17 (05FY)	7,465	29,079	7,362	30,018	381
平成18年1~3月(Q1)	1,830	9,018	1,882	9,991	381
4~6 (Q2)	1,750	5,175	1,740	5,569	391
7~9 (Q3)	1,883	10,195	1,733	10,719	543
10~12 (Q4)	1,582	5,295	1,258	5,868	867
平成18年 1月(Jan)	533	1,781	554	1,924	412
2 (Feb)	554	3,001	546	3,315	420
3 (Mar)	743	4,236	782	4,752	381
4 (Apr)	617	1,495	557	1,547	441
5 (May)	524	1,854	507	1,839	458
6 (Jun)	609	1,826	676	2,183	391
7 (Jul)	557	1,596	554	1,761	396
8 (Aug)	590	2,413	501	2,605	485
9 (Sep)	736	6,186	678	6,353	543
10 (Oct)	458	1,321	333	1,382	668
11 (Nov)	511	1,735	385	1,895	794
12 (Dec)	613	2,239	540	2,591	867

材料試験機
Testing machines for materials

(13)

動的試験機・構造物試験機
Dynamic testing machines and
structure testing machines
(14)

年月 Year and Month	生産(P)		販売(Sa)		在庫(I)	生産(P)		販売(Sa)		在庫(I)
	数量(台) Quantity(n)	金額(百万円) (million yen)	数量(台) Quantity(n)	金額(百万円) (million yen)	数量(台) Quantity(n)	数量(台) Quantity(n)	金額(百万円) (million yen)	数量(台) Quantity(n)	金額(百万円) (million yen)	数量(台) Quantity(n)
平成14年(2002)	6,059	14,373	6,749	16,222	402	866	13,314	878	13,418	77
15 (2003)	6,804	17,824	6,820	18,589	279	906	13,731	903	13,702	85
16 (2004)	7,188	18,481	7,168	18,757	299	813	11,053	794	11,151	104
17 (2005)	6,690	20,159	6,490	20,223	432	634	9,167	628	9,219	18
18 (2006)	6,438	17,741	6,013	20,235	849	607	11,942	600	11,912	18
平成16年度(04FY)	6,800	18,796	6,822	19,177	295	742	8,074	708	7,993	17
17 (05FY)	6,797	19,080	6,698	19,877	367	668	9,999	664	10,141	14
平成18年1~3月(Q1)	1,641	5,377	1,696	6,325	367	189	3,641	186	3,666	14
4~6 (Q2)	1,627	3,450	1,616	3,963	378	123	1,725	124	1,606	13
7~9 (Q3)	1,728	5,033	1,578	5,490	530	155	5,162	155	5,229	13
10~12 (Q4)	1,442	3,881	1,123	4,457	849	140	1,414	135	1,411	18
平成18年 1月(Jan)	496	1,105	518	1,222	400	37	676	36	702	12
2 (Feb)	482	1,809	474	2,078	408	72	1,192	72	1,237	12
3 (Mar)	663	2,463	704	3,025	367	80	1,773	78	1,727	14
4 (Apr)	569	1,104	510	1,204	426	48	391	47	343	15
5 (May)	492	1,062	475	1,198	443	32	792	32	641	15
6 (Jun)	566	1,284	631	1,561	378	43	542	45	622	13
7 (Jul)	520	903	517	1,068	383	37	693	37	693	13
8 (Aug)	529	1,470	445	1,665	467	61	943	56	940	18
9 (Sep)	679	2,660	616	2,757	530	57	3,526	62	3,596	13
10 (Oct)	422	960	296	1,021	656	36	361	37	361	12
11 (Nov)	479	1,282	353	1,442	782	32	453	32	453	12
12 (Dec)	541	1,639	474	1,994	849	72	600	66	597	18

注：平成14年から「金属材料試験機」と「非金属材料試験機」を統合、名称変更。

測量機器
Measuring instruments

(15~16)

年月 Year and Month	生産(P)		販売(Sa)		在庫(I)
	数量(個) Quantity(n)	金額(百万円) (million yen)	数量(個) Quantity(n)	金額(百万円) (million yen)	数量(個) Quantity(n)
平成14年(2002)	170,671	18,190	175,549	22,196	13,146
15 (2003)	160,547	20,122	164,887	23,146	8,701
16 (2004)	178,320	23,776	188,415	26,613	9,532
17 (2005)	139,203	23,365	188,193	27,004	6,585
18 (2006)	137,439	25,216	209,826	30,698	8,229
平成16年度(04FY)	174,032	23,201	188,070	25,918	8,361
17 (05FY)	135,521	24,500	194,779	28,510	6,674
平成18年1~3月(Q1)	36,443	6,454	52,591	7,767	6,674
4~6 (Q2)	33,962	6,266	50,785	7,547	8,242
7~9 (Q3)	35,568	6,547	56,873	8,106	7,030
10~12 (Q4)	31,466	5,949	49,577	7,278	8,229
平成18年 1月(Jan)	12,702	2,174	15,759	2,187	8,548
2 (Feb)	12,639	2,122	18,043	2,620	7,697
3 (Mar)	11,102	2,158	18,789	2,960	6,674
4 (Apr)	12,241	2,314	17,438	2,517	7,367
5 (May)	11,432	1,972	17,035	2,418	8,872
6 (Jun)	10,289	1,980	16,312	2,612	8,242
7 (Jul)	11,930	2,104	18,785	2,421	8,764
8 (Aug)	11,058	2,083	17,903	2,674	7,927
9 (Sep)	12,580	2,360	20,185	3,011	7,030
10 (Oct)	11,097	2,178	16,744	2,496	7,096
11 (Nov)	10,747	2,072	16,362	2,523	8,005
12 (Dec)	9,622	1,699	16,471	2,259	8,229

トランシット・レベル
Transits and Levels

(15)

年 月 Year and Month	生産(P)		販売(Sa)		在庫(I)
	数量(個) Quantity(n)	金額(百万円) (million yen)	数量(個) Quantity(n)	金額(百万円) (million yen)	数量(個) Quantity(n)
平成14年(2002)	143,961	6,929	147,095	7,988	9,344
15 (2003)	128,774	6,291	132,077	7,141	6,041
16 (2004)	140,177	7,341	150,062	8,021	7,082
17 (2005)	100,383	6,285	148,767	8,034	4,324
18 (2006)	92,515	6,301	161,981	8,508	5,562
平成16年度(04FY)	137,726	7,195	151,524	8,013	6,412
17 (05FY)	93,484	6,248	152,362	8,348	4,468
平成18年1~3月(Q1)	25,314	1,638	41,187	2,274	4,468
4~6 (Q2)	22,899	1,549	38,776	2,017	5,866
7~9 (Q3)	23,918	1,690	44,226	2,233	5,034
10~12 (Q4)	20,384	1,424	37,792	1,984	5,562
平成18年 1月 (Jan)	9,197	627	12,424	610	6,058
2 (Feb)	9,057	577	14,295	836	5,121
3 (Mar)	7,060	434	14,468	828	4,468
4 (Apr)	8,323	571	13,575	684	4,933
5 (May)	7,909	489	13,199	644	6,337
6 (Jun)	6,667	489	12,002	689	5,866
7 (Jul)	8,270	601	15,082	717	6,293
8 (Aug)	7,407	535	13,781	728	5,594
9 (Sep)	8,241	554	15,363	788	5,034
10 (Oct)	7,080	556	12,800	735	4,525
11 (Nov)	6,835	468	12,177	612	5,303
12 (Dec)	6,469	400	12,815	637	5,562

注：平成14年から「トランシット」と「レベル」を統合、名称変更。
水平器、ハンドレベルを除く。

光波測距儀
Optical distance measuring instruments

(16)

年 月 Year and Month	生産(P)		販売(Sa)		在庫(I)
	数量(個) Quantity(n)	金額(百万円) (million yen)	数量(個) Quantity(n)	金額(百万円) (million yen)	数量(個) Quantity(n)
平成14年(2002)	26,710	11,262	28,454	14,208	3,802
15 (2003)	31,773	13,831	32,810	16,005	2,660
16 (2004)	38,143	16,436	38,353	18,593	2,450
17 (2005)	38,820	17,080	39,426	18,970	2,261
18 (2006)	44,924	18,915	47,845	22,190	2,667
平成16年度(04FY)	36,306	16,007	36,546	17,905	1,949
17 (05FY)	42,037	18,252	42,417	20,162	2,206
平成18年1~3月(Q1)	11,129	4,816	11,404	5,493	2,206
4~6 (Q2)	11,063	4,717	12,009	5,530	2,376
7~9 (Q3)	11,650	4,857	12,647	5,873	1,996
10~12 (Q4)	11,082	4,525	11,785	5,294	2,667
平成18年 1月 (Jan)	3,505	1,547	3,335	1,577	2,490
2 (Feb)	3,582	1,545	3,748	1,784	2,576
3 (Mar)	4,042	1,724	4,321	2,132	2,206
4 (Apr)	3,918	1,743	3,863	1,833	2,434
5 (May)	3,523	1,483	3,836	1,774	2,535
6 (Jun)	3,622	1,491	4,310	1,923	2,376
7 (Jul)	3,660	1,503	3,703	1,704	2,471
8 (Aug)	3,651	1,548	4,122	1,946	2,333
9 (Sep)	4,339	1,806	4,822	2,223	1,996
10 (Oct)	4,017	1,622	3,944	1,761	2,571
11 (Nov)	3,912	1,604	4,185	1,911	2,702
12 (Dec)	3,153	1,299	3,656	1,622	2,667

47 光学機械器具 及び時計 Optical appliances and instruments, Watches and clocks	光学機械器具及び時計 Optical appliances and instruments, Watches and clocks (1~11)			光学機械器具 Optical appliances and instruments (1~6)		
	年月 Year and Month	生産(P)	出荷(Sh)		生産(P)	出荷(Sh)
		金額(百万円) (million yen)	販売(Sa)	金額(百万円) (million yen)		
平成14年(2002)	259,869	405,938	146,359	259,104		
15 (2003)	252,569	360,803	145,644	222,783		
16 (2004)	262,007	296,332	164,368	172,286		
17 (2005)	r 257,153	r 302,280	r 160,835	r 183,074		
18 (2006)	313,913	356,041	216,284	234,809		
平成16年度(04FY)	r 256,905	r 291,017	r 161,974	r 170,132		
17 (05FY)	272,687	317,596	175,273	196,424		
平成18年1~3月(Q1)	71,125	82,279	50,207	54,420		
4~6 (Q2)	79,651	87,555	53,609	56,199		
7~9 (Q3)	80,020	94,123	55,179	63,578		
10~12 (Q4)	83,117	92,084	57,289	60,612		
平成18年 1月 (Jan)	21,134	22,940	14,643	14,841		
2 (Feb)	22,866	26,243	15,988	17,248		
3 (Mar)	27,125	33,096	19,576	22,331		
4 (Apr)	26,051	29,536	16,680	18,431		
5 (May)	25,148	28,036	16,878	17,938		
6 (Jun)	28,452	29,983	20,051	19,830		
7 (Jul)	27,544	29,933	19,624	20,053		
8 (Aug)	25,841	29,424	17,499	19,642		
9 (Sep)	26,635	34,766	18,056	23,883		
10 (Oct)	28,600	30,392	19,685	19,749		
11 (Nov)	28,356	30,623	19,618	20,117		
12 (Dec)	26,161	31,069	17,986	20,746		

注：平成14年から「光学機械器具月報」と「時計月報」を統合、名称変更。

カメラ
Still cameras

(1~2)

年月 Year and Month	生産(P)		受入(R)	出荷(Sh)			在庫(I)
	数量(台) Quantity(n)	金額(百万円) (million yen)		販売(Sa)		その他(O)	
			数量(台) Quantity(n)	金額(百万円) (million yen)	数量(台) Quantity(n)		数量(台) Quantity(n)
平成14年(2002)	609,894	63,385	7,230,438	7,771,028	143,638	382,814	496,734
15 (2003)	409,307	57,417	4,651,207	4,951,736	103,106	194,755	410,670
16 (2004)	258,472	57,277	337,172	652,184	57,050	99,710	224,057
17 (2005)	150,479	47,317	153,206	281,252	51,853	89,336	154,404
18 (2006)	156,949	68,943	66,239	168,954	68,673	90,445	119,861
平成16年度(04FY)	231,343	55,312	306,954	533,938	55,704	94,154	208,547
17 (05FY)	141,465	52,415	117,437	249,921	55,670	86,832	132,364
平成18年1~3月(Q1)	31,287	17,374	23,093	59,490	19,006	18,598	132,364
4~6 (Q2)	37,699	15,798	13,774	36,778	15,434	23,859	123,200
7~9 (Q3)	41,203	16,968	14,478	35,412	17,471	21,871	121,598
10~12 (Q4)	46,760	18,803	14,894	37,274	16,762	26,117	119,861
平成18年 1月 (Jan)	9,506	4,406	6,396	14,996	4,341	5,123	151,855
2 (Feb)	9,667	5,525	6,287	16,037	6,091	6,437	145,335
3 (Mar)	12,114	7,443	10,410	28,457	8,574	7,038	132,364
4 (Apr)	11,758	5,162	4,195	11,256	5,395	6,409	130,652
5 (May)	12,994	4,866	4,283	13,017	4,915	6,446	128,466
6 (Jun)	12,947	5,770	5,296	12,505	5,124	11,004	123,200
7 (Jul)	13,616	6,090	5,072	10,952	5,219	7,422	123,514
8 (Aug)	13,529	5,082	4,720	10,937	5,193	6,821	124,005
9 (Sep)	14,058	5,796	4,686	13,523	7,059	7,628	121,598
10 (Oct)	14,535	5,701	4,733	12,284	5,480	7,794	120,788
11 (Nov)	16,293	6,291	4,872	11,300	4,843	8,588	122,065
12 (Dec)	15,932	6,811	5,289	13,690	6,439	9,735	119,861

注：平成16年から「24mmカメラ」を廃止。

35mmカメラ
35mm still cameras

(1)

年月 Year and Month	生産(P)		受入(R) Quantity(n)	出荷(Sh)			在庫(I) Quantity(n)
	数量(台) Quantity(n)	金額(百万円) (million yen)		販売(Sa)		その他(O)	
				数量(台) Quantity(n)	金額(百万円) (million yen)	数量(台) Quantity(n)	
平成14年(2002)	540,868	17,686	6,228,515	6,694,619	80,273	290,140	434,754
15 (2003)	349,977	10,666	4,322,926	4,590,103	52,862	149,522	367,945
16 (2004)	204,264	8,227	301,046	595,537	10,880	62,644	212,172
17 (2005)	99,182	2,890	116,558	226,234	4,443	50,981	148,792
18 (2006)	87,120	2,568	11,770	100,354	2,435	34,629	112,699
平成16年度(04FY)	179,232	7,694	272,034	478,542	9,299	58,192	199,903
17 (05FY)	84,867	2,251	75,600	190,537	3,065	43,207	126,626
平成18年1~3月(Q1)	14,362	563	9,963	41,095	695	5,396	126,626
4~6 (Q2)	21,129	598	934	19,896	703	11,037	117,756
7~9 (Q3)	25,057	746	371	18,582	515	8,321	116,281
10~12 (Q4)	26,572	661	502	20,781	522	9,875	112,699
平成18年 1月(Jan)	4,727	186	2,833	10,278	202	1,563	144,511
2 (Feb)	4,100	174	1,929	10,126	261	2,078	138,336
3 (Mar)	5,535	203	5,201	20,691	232	1,755	126,626
4 (Apr)	6,616	197	286	5,785	191	2,507	125,236
5 (May)	7,859	214	338	7,691	195	2,508	123,234
6 (Jun)	6,654	187	310	6,420	317	6,022	117,756
7 (Jul)	7,809	226	146	5,865	164	2,526	117,320
8 (Aug)	8,754	277	116	6,174	167	2,739	117,277
9 (Sep)	8,494	243	109	6,543	184	3,056	116,281
10 (Oct)	8,634	223	192	6,727	180	3,213	115,167
11 (Nov)	9,445	232	32	6,509	172	3,200	114,935
12 (Dec)	8,493	206	278	7,545	170	3,462	112,699

注：平成16年から内訳廃止。

その他のカメラ
Miscellaneous cameras

(2)

年月 Year and Month	生産(P)		受入(R) Quantity(n)	出荷(Sh)			在庫(I) Quantity(n)
	数量(台) Quantity(n)	金額(百万円) (million yen)		販売(Sa)		その他(O)	
				数量(台) Quantity(n)	金額(百万円) (million yen)	数量(台) Quantity(n)	
平成14年(2002)	69,001	45,699	53,599	75,136	43,820	51,087	13,546
15 (2003)	59,330	46,751	45,835	60,177	44,320	43,270	15,264
16 (2004)	54,208	49,050	36,126	56,647	46,170	37,066	11,885
17 (2005)	51,297	44,427	36,648	55,018	47,410	38,355	5,612
18 (2006)	69,829	66,375	54,469	68,600	66,238	55,816	7,162
平成16年度(04FY)	52,111	47,618	34,920	55,396	46,405	35,962	8,644
17 (05FY)	56,598	50,164	41,837	59,384	52,605	43,625	5,738
平成18年1~3月(Q1)	16,925	16,811	13,130	18,395	18,311	13,202	5,738
4~6 (Q2)	16,570	15,200	12,840	16,882	14,731	12,822	5,444
7~9 (Q3)	16,146	16,222	14,107	16,830	16,956	13,550	5,317
10~12 (Q4)	20,188	18,142	14,392	16,493	16,240	16,242	7,162
平成18年 1月(Jan)	4,779	4,220	3,563	4,718	4,139	3,560	7,344
2 (Feb)	5,567	5,351	4,358	5,911	5,830	4,359	6,999
3 (Mar)	6,579	7,240	5,209	7,766	8,342	5,283	5,738
4 (Apr)	5,142	4,965	3,909	5,471	5,204	3,902	5,416
5 (May)	5,135	4,652	3,945	5,326	4,720	3,938	5,232
6 (Jun)	6,293	5,583	4,986	6,085	4,807	4,982	5,444
7 (Jul)	5,807	5,864	4,926	5,087	5,055	4,896	6,194
8 (Aug)	4,775	4,805	4,604	4,763	5,026	4,082	6,728
9 (Sep)	5,564	5,553	4,577	6,980	6,875	4,572	5,317
10 (Oct)	5,901	5,478	4,541	5,557	5,300	4,581	5,621
11 (Nov)	6,848	6,059	4,840	4,791	4,671	5,388	7,130
12 (Dec)	7,439	6,605	5,011	6,145	6,269	6,273	7,162

注：平成17年から「特殊カメラ」を統合。

双眼鏡 (プリズム式)
Binocular type telescopes (prismatic)

(3)

年 月 Year and Month	生産(P)		受入(R) Quantity(n)	出荷(Sh)			在庫(I) Quantity(n)
	数量(個) Quantity(n)	金額(百万円) (million yen)		販売(Sa)		その他(O) Quantity(n)	
				数量(個) Quantity(n)	金額(百万円) (million yen)		
平成14年(2002)	467,530	4,377	208,325	748,383	5,237	9,339	86,729
15 (2003)	347,814	4,418	294,715	644,388	4,988	11,974	72,896
16 (2004)	270,740	3,311	292,691	547,196	3,805	10,312	78,819
17 (2005)	225,262	3,344	223,537	463,717	3,677	8,786	55,115
18 (2006)	162,908	2,659	325,915	462,531	3,885	26,637	54,771
平成16年度(04FY)	269,457	3,449	269,458	518,562	3,726	11,442	91,549
17 (05FY)	210,909	3,076	237,552	457,690	3,574	12,800	69,520
平成18年1~3月(Q1)	42,879	559	59,731	81,177	684	7,028	69,520
4~6 (Q2)	36,037	643	70,834	124,402	962	953	51,036
7~9 (Q3)	40,308	701	94,067	129,854	1,078	8,272	47,285
10~12 (Q4)	43,684	756	101,283	127,098	1,161	10,384	54,771
平成18年 1月 (Jan)	10,210	149	19,298	22,352	191	269	62,002
2 (Feb)	15,699	213	19,572	28,467	268	6,252	62,554
3 (Mar)	16,970	197	20,861	30,358	225	507	69,520
4 (Apr)	12,855	220	21,335	44,711	313	420	58,579
5 (May)	10,767	220	20,103	32,023	279	379	57,047
6 (Jun)	12,415	203	29,396	47,668	370	154	51,036
7 (Jul)	13,939	263	38,794	43,586	370	2,630	57,553
8 (Aug)	13,049	241	31,202	41,873	362	361	59,570
9 (Sep)	13,320	197	24,071	44,395	346	5,281	47,285
10 (Oct)	16,407	267	23,646	41,216	383	536	45,587
11 (Nov)	14,941	277	30,455	38,758	374	9,372	42,853
12 (Dec)	12,336	212	47,182	47,124	404	476	54,771

顕微鏡
Microscopes

(4)

年 月 Year and Month	生産(P)		受入(R) Quantity(n)	出荷(Sh)			在庫(I) Quantity(n)
	数量(個) Quantity(n)	金額(百万円) (million yen)		販売(Sa)		その他(O) Quantity(n)	
				数量(個) Quantity(n)	金額(百万円) (million yen)		
平成14年(2002)	115,389	7,281	81,458	132,786	11,818	71,700	23,492
15 (2003)	138,405	9,210	76,806	128,159	12,983	94,327	16,217
16 (2004)	173,473	12,002	104,093	151,066	13,496	121,611	21,106
17 (2005)	139,023	9,648	89,469	131,444	12,412	96,245	21,959
18 (2006)	156,736	8,760	106,698	147,425	11,737	114,641	23,327
平成16年度(04FY)	165,467	12,132	110,735	143,448	12,665	120,399	25,055
17 (05FY)	133,769	8,861	81,903	133,407	12,608	89,660	17,710
平成18年1~3月(Q1)	32,091	2,257	20,995	35,580	3,621	21,755	17,710
4~6 (Q2)	43,478	2,436	29,872	36,919	2,520	32,391	21,750
7~9 (Q3)	37,477	1,887	27,444	37,076	2,779	28,241	21,354
10~12 (Q4)	43,690	2,180	28,387	37,850	2,817	32,254	23,327
平成18年 1月 (Jan)	9,962	693	5,917	10,072	893	6,293	21,473
2 (Feb)	9,859	720	6,372	11,947	1,165	6,492	19,265
3 (Mar)	12,270	844	8,706	13,561	1,563	8,970	17,710
4 (Apr)	12,303	827	7,399	10,170	906	8,142	19,100
5 (May)	12,838	653	8,332	9,651	696	9,440	21,179
6 (Jun)	18,337	956	14,141	17,098	918	14,809	21,750
7 (Jul)	12,142	617	9,128	11,265	834	9,186	22,569
8 (Aug)	13,985	684	10,540	12,094	850	10,670	24,330
9 (Sep)	11,350	586	7,776	13,717	1,095	8,385	21,354
10 (Oct)	14,551	746	9,986	11,776	868	11,058	23,057
11 (Nov)	12,618	647	6,578	12,655	938	8,201	21,397
12 (Dec)	16,521	787	11,823	13,419	1,011	12,995	23,327

注：平成14年から内訳廃止。

カメラ用交換レンズ
Interchangeable lenses for cameras

(5)

年月 Year and Month	生産(P)		受入(R) Quantity(n)	出荷(Sh)			在庫(I) Quantity(n)
	数量(個) Quantity(n)	金額(百万円) (million yen)		販売(Sa)		その他(O) Quantity(n)	
				数量(個) Quantity(n)	金額(百万円) (million yen)		
平成14年(2002)	3,604,798	65,148	2,577,553	4,008,557	89,757	2,168,828	772,576
15 (2003)	3,387,814	68,275	2,390,453	3,701,852	93,244	2,083,110	765,881
16 (2004)	3,997,392	83,631	816,279	4,418,435	93,618	386,198	774,919
17 (2005)	r 2,866,695	r 92,703	1,091,461	r 3,766,235	r 110,750	484,771	r 460,381
18 (2006)	3,577,407	125,678	1,122,191	4,432,516	146,070	397,485	328,952
平成16年度(04FY)	r 3,663,743	r 83,144	886,173	r 4,179,225	r 93,800	372,929	r 740,968
17 (05FY)	3,051,993	102,868	1,108,130	3,930,106	119,853	506,174	464,201
平成18年1~3月(Q1)	782,347	28,043	223,272	911,577	29,936	90,129	464,201
4~6 (Q2)	880,540	32,450	249,585	1,058,531	36,304	84,292	451,211
7~9 (Q3)	947,086	32,784	317,681	1,281,016	41,118	107,387	327,345
10~12 (Q4)	967,434	32,401	331,653	1,181,392	38,712	115,677	328,952
平成18年 1月(Jan)	247,958	8,759	84,127	286,719	9,010	28,986	476,753
2 (Feb)	244,143	8,895	67,374	278,659	9,364	26,539	483,049
3 (Mar)	290,246	10,389	71,771	346,199	11,562	34,604	464,201
4 (Apr)	269,008	9,769	73,168	335,030	11,462	22,166	449,084
5 (May)	283,071	10,418	75,705	341,651	11,742	27,931	438,205
6 (Jun)	328,461	12,263	100,712	381,850	13,100	34,195	451,211
7 (Jul)	330,155	11,766	110,053	400,592	13,246	38,495	452,243
8 (Aug)	314,521	10,607	90,910	407,560	12,870	41,034	409,043
9 (Sep)	302,410	10,411	116,718	472,864	15,002	27,858	327,345
10 (Oct)	344,902	11,935	76,201	380,883	12,584	31,142	336,315
11 (Nov)	332,823	11,385	129,248	400,403	13,610	42,070	355,782
12 (Dec)	289,709	9,081	126,204	400,106	12,518	42,465	328,952

カメラの付属品 (せん光器・三脚・フィルタ)
Accessories of camera (Flashlight apparatus・Tripods・Filters)

(6)

年月 Year and Month	生産(P)		受入(R) Quantity(n)	出荷(Sh)			在庫(I) Quantity(n)
	数量(個) Quantity(n)	金額(百万円) (million yen)		販売(Sa)		その他(O) Quantity(n)	
				数量(個) Quantity(n)	金額(百万円) (million yen)		
平成14年(2002)	3,417,252	5,733	272,644	3,471,620	7,959	222,835	176,407
15 (2003)	3,408,775	6,059	313,077	3,471,208	8,043	298,239	128,812
16 (2004)	3,757,409	8,147	335,215	3,668,615	4,317	446,845	79,050
17 (2005)	3,682,599	7,823	320,377	3,591,033	4,382	414,484	76,509
18 (2006)	4,359,363	10,244	260,478	4,021,459	4,444	613,526	66,068
平成16年度(04FY)	3,638,479	7,937	335,951	3,565,018	4,237	440,555	62,695
17 (05FY)	4,134,101	8,053	332,839	4,026,471	4,719	406,665	94,731
平成18年1~3月(Q1)	1,147,645	1,974	75,399	1,103,608	1,173	99,446	94,731
4~6 (Q2)	933,397	2,282	45,963	907,193	979	133,109	40,260
7~9 (Q3)	1,068,972	2,839	83,617	968,508	1,132	181,016	43,325
10~12 (Q4)	1,209,349	3,149	55,499	1,042,150	1,160	199,955	66,068
平成18年 1月(Jan)	413,729	636	25,013	408,344	406	27,156	79,751
2 (Feb)	367,833	635	27,632	370,008	360	31,754	73,454
3 (Mar)	366,083	703	22,754	325,256	407	40,536	94,731
4 (Apr)	311,947	702	18,694	343,807	355	39,864	41,701
5 (May)	308,953	721	16,771	285,498	306	41,627	45,300
6 (Jun)	312,497	859	10,498	277,888	318	51,618	40,260
7 (Jul)	336,038	888	27,078	305,875	384	54,919	42,582
8 (Aug)	332,584	885	36,308	308,498	367	58,740	44,236
9 (Sep)	400,350	1,066	20,231	354,135	381	67,357	43,325
10 (Oct)	388,526	1,036	21,416	347,203	434	64,152	41,912
11 (Nov)	394,027	1,018	14,808	343,886	352	64,992	41,869
12 (Dec)	426,796	1,095	19,275	351,061	374	70,811	66,068

注：平成16年から内訳廃止。

時計
Watches and clocks

(7~11)

年月 Year and Month	生産(P)		受入(R)	出荷(Sh)			在庫(I)
	数量(千個) Quantity(10 ³ n)	金額(百万円) (million yen)		販売(Sa)		その他(O)	
			数量(千個) Quantity(10 ³ n)	数量(千個) Quantity(10 ³ n)	金額(百万円) (million yen)	数量(千個) Quantity(10 ³ n)	数量(千個) Quantity(10 ³ n)
平成14年(2002)	537,556	113,510	129,372	550,743	146,834	116,790	17,913
15 (2003)	531,011	106,925	133,010	546,204	138,020	124,735	10,991
16 (2004)	517,156	97,639	128,154	532,131	124,046	115,262	8,886
17 (2005)	501,714	96,318	133,473	515,207	119,206	116,921	11,950
18 (2006)	482,891	97,629	176,089	508,942	121,232	146,644	15,309
平成16年度(04FY)	494,371	94,931	119,016	509,970	120,885	105,286	13,922
17 (05FY)	503,998	97,414	143,416	520,827	121,172	122,385	18,130
平成18年1~3月(Q1)	109,796	20,918	32,358	111,706	27,859	24,269	18,130
4~6 (Q2)	127,468	26,042	43,942	132,695	31,356	37,166	19,648
7~9 (Q3)	120,073	24,841	53,449	135,860	30,545	45,214	12,102
10~12 (Q4)	125,554	25,828	46,340	128,681	31,472	39,995	15,309
平成18年 1月(Jan)	35,033	6,491	8,885	35,632	8,099	7,685	12,550
2 (Feb)	37,694	6,878	11,349	37,202	8,995	7,635	16,760
3 (Mar)	37,069	7,549	12,124	38,872	10,765	8,949	18,130
4 (Apr)	46,812	9,371	13,157	47,381	11,105	12,869	17,829
5 (May)	41,486	8,270	15,399	43,495	10,098	11,581	19,630
6 (Jun)	39,170	8,401	15,386	41,819	10,153	12,716	19,648
7 (Jul)	37,540	7,920	16,621	43,307	9,880	13,267	17,239
8 (Aug)	42,611	8,342	18,359	46,029	9,782	16,257	15,924
9 (Sep)	39,922	8,579	18,469	46,524	10,883	15,690	12,102
10 (Oct)	43,075	8,915	15,629	43,422	10,643	13,548	13,822
11 (Nov)	41,049	8,738	15,632	42,437	10,506	13,360	14,709
12 (Dec)	41,430	8,175	15,079	42,822	10,323	13,087	15,309

電池式ウオッチ(ストップウオッチを除く)
Battery driven type watches(excluding stopwatches)

(7~9)

年月 Year and Month	生産(P)		受入(R)	出荷(Sh)			在庫(I)
	数量(千個) Quantity(10 ³ n)	金額(百万円) (million yen)		販売(Sa)		その他(O)	
			数量(千個) Quantity(10 ³ n)	数量(千個) Quantity(10 ³ n)	金額(百万円) (million yen)	数量(千個) Quantity(10 ³ n)	数量(千個) Quantity(10 ³ n)
平成14年(2002)	528,608	104,055	118,349	532,510	115,769	114,424	15,232
15 (2003)	523,545	99,002	123,715	530,158	110,092	123,281	9,053
16 (2004)	509,466	89,290	117,796	515,948	96,032	113,875	6,469
17 (2005)	493,512	88,070	122,158	497,665	92,398	115,446	9,031
18 (2006)	474,925	89,816	166,094	492,340	95,357	145,189	12,523
平成16年度(04FY)	487,081	86,866	108,627	493,578	93,366	103,947	11,771
17 (05FY)	495,756	89,152	132,053	503,120	94,143	120,846	15,617
平成18年1~3月(Q1)	107,953	18,973	29,616	107,105	20,469	23,879	15,617
4~6 (Q2)	125,644	24,090	41,610	129,076	25,473	36,835	16,954
7~9 (Q3)	117,989	22,941	51,291	131,975	24,780	44,871	9,394
10~12 (Q4)	123,339	23,812	43,577	124,184	24,635	39,604	12,523
平成18年 1月(Jan)	34,304	5,887	7,960	34,192	6,023	7,557	9,545
2 (Feb)	37,155	6,231	10,615	35,871	6,731	7,509	13,938
3 (Mar)	36,494	6,855	11,041	37,042	7,715	8,813	15,617
4 (Apr)	46,277	8,694	12,349	46,165	9,020	12,765	15,310
5 (May)	40,901	7,669	14,644	42,305	8,170	11,476	17,073
6 (Jun)	38,466	7,727	14,617	40,606	8,283	12,594	16,954
7 (Jul)	36,941	7,308	15,933	41,845	8,054	13,158	14,826
8 (Aug)	41,872	7,735	17,631	44,957	8,074	16,145	13,232
9 (Sep)	39,176	7,898	17,727	45,173	8,652	15,568	9,394
10 (Oct)	42,231	8,226	14,733	42,005	8,517	13,417	10,935
11 (Nov)	40,395	8,067	14,581	40,889	8,326	13,228	11,796
12 (Dec)	40,713	7,519	14,263	41,290	7,792	12,959	12,523

注：平成17年から名称変更。

完成品
Completed

(7~8)

年月 Year and Month	生産(P)		受入(R)	出荷(Sh)			在庫(I)
	数量(千個) Quantity(10 ³ n)	金額(百万円) (million yen)		販売(Sa)		その他(O)	
			数量(千個) Quantity(10 ³ n)	数量(千個) Quantity(10 ³ n)	金額(百万円) (million yen)	数量(千個) Quantity(10 ³ n)	数量(千個) Quantity(10 ³ n)
平成14年(2002)	7,432	33,360	3,315	10,827	39,691	428	580
15 (2003)	6,499	31,274	3,266	9,878	37,373	211	257
16 (2004)	5,024	27,379	2,297	7,215	31,836	102	261
17 (2005)	4,872	28,365	2,427	7,257	33,215	106	199
18 (2006)	4,295	27,781	2,763	7,000	33,270	83	175
平成16年度(04FY)	5,114	27,049	2,436	7,504	31,794	73	220
17 (05FY)	4,586	28,815	2,832	7,369	34,073	106	167
平成18年1~3月(Q1)	1,053	5,638	1,000	2,074	7,193	13	167
4~6 (Q2)	974	7,167	738	1,670	8,657	28	177
7~9 (Q3)	1,166	6,739	455	1,612	7,866	15	174
10~12 (Q4)	1,102	8,237	570	1,644	9,554	27	175
平成18年 1月(Jan)	319	1,791	170	348	1,962	6	334
2 (Feb)	380	1,855	565	946	2,467	4	330
3 (Mar)	354	1,992	265	780	2,764	3	167
4 (Apr)	308	2,362	147	454	2,818	8	157
5 (May)	336	2,211	300	611	2,759	17	166
6 (Jun)	330	2,594	291	605	3,080	3	177
7 (Jul)	383	2,193	175	514	2,569	5	216
8 (Aug)	408	2,247	168	470	2,496	4	322
9 (Sep)	375	2,299	112	628	2,801	6	174
10 (Oct)	373	2,927	173	519	3,377	13	186
11 (Nov)	374	2,913	242	629	3,426	7	168
12 (Dec)	355	2,397	155	496	2,751	7	175

指針式(アナログ)
Analog type

(7)

年月 Year and Month	生産(P)		受入(R)	出荷(Sh)			在庫(I)
	数量(千個) Quantity(10 ³ n)	金額(百万円) (million yen)		販売(Sa)		その他(O)	
			数量(千個) Quantity(10 ³ n)	数量(千個) Quantity(10 ³ n)	金額(百万円) (million yen)	数量(千個) Quantity(10 ³ n)	数量(千個) Quantity(10 ³ n)
平成14年(2002)	2,706	24,648	2,744	5,482	29,517	84	216
15 (2003)	2,570	23,899	3,138	5,566	29,159	171	185
16 (2004)	2,220	23,445	2,156	4,277	27,650	87	198
17 (2005)	2,062	24,455	2,211	4,231	28,969	99	141
18 (2006)	1,728	23,894	2,647	4,315	29,070	77	125
平成16年度(04FY)	2,183	23,154	2,162	4,308	27,630	62	164
17 (05FY)	1,992	25,039	2,698	4,622	29,897	97	137
平成18年1~3月(Q1)	367	4,694	933	1,295	6,051	10	137
4~6 (Q2)	466	6,335	714	1,144	7,799	27	143
7~9 (Q3)	401	5,569	445	848	6,630	15	128
10~12 (Q4)	494	7,296	555	1,028	8,590	25	125
平成18年 1月(Jan)	112	1,535	164	265	1,837	5	147
2 (Feb)	115	1,560	514	633	2,140	3	141
3 (Mar)	140	1,599	255	397	2,074	2	137
4 (Apr)	167	2,132	136	292	2,558	8	138
5 (May)	155	1,936	290	428	2,482	16	140
6 (Jun)	144	2,267	288	424	2,759	3	143
7 (Jul)	140	1,813	171	309	2,235	5	140
8 (Aug)	131	1,875	162	296	2,255	4	136
9 (Sep)	130	1,881	112	243	2,140	6	128
10 (Oct)	175	2,611	167	330	3,074	13	126
11 (Nov)	179	2,602	237	414	3,081	6	124
12 (Dec)	140	2,083	151	284	2,435	6	125

電子表示式 (デジタルほか)
Digital type

(8)

年 月 Year and Month	生産(P)		受入(R) 数量(千個) Quantity(10 ³ n)	出荷(Sh)			在庫(I) 数量(千個) Quantity(10 ³ n)
	数量(千個) Quantity(10 ³ n)	金額(百万円) (million yen)		販売(Sa)		その他(O)	
			数量(千個) Quantity(10 ³ n)	金額(百万円) (million yen)	数量(千個) Quantity(10 ³ n)	数量(千個) Quantity(10 ³ n)	
平成14年(2002)	4,726	8,712	571	5,344	10,173	344	364
15 (2003)	3,930	7,375	129	4,311	8,214	39	72
16 (2004)	2,803	3,933	141	2,938	4,187	15	63
17 (2005)	2,810	3,910	216	3,026	4,246	7	58
18 (2006)	2,567	3,887	116	2,685	4,200	6	50
平成16年度(04FY)	2,931	3,895	275	3,197	4,164	11	56
17 (05FY)	2,594	3,776	134	2,747	4,176	9	30
平成18年1~3月(Q1)	686	944	67	779	1,142	3	30
4~6 (Q2)	508	832	24	526	858	1	34
7~9 (Q3)	765	1,170	10	764	1,236	—	46
10~12 (Q4)	608	941	15	616	964	2	50
平成18年 1月 (Jan)	207	256	6	83	125	1	187
2 (Feb)	265	295	51	313	327	1	189
3 (Mar)	214	393	10	383	690	1	30
4 (Apr)	141	230	11	162	260	—	19
5 (May)	181	275	10	183	277	1	26
6 (Jun)	186	327	3	181	321	—	34
7 (Jul)	243	380	4	205	334	—	76
8 (Aug)	277	372	6	174	241	—	186
9 (Sep)	245	418	—	385	661	—	46
10 (Oct)	198	316	6	189	303	—	60
11 (Nov)	195	311	5	215	345	1	44
12 (Dec)	215	314	4	212	316	1	50

ムーブメント (自己消費を除く)
Movements(excl. self-consumption)

(9)

年 月 Year and Month	生産(P)		受入(R) 数量(千個) Quantity(10 ³ n)	出荷(Sh)			在庫(I) 数量(千個) Quantity(10 ³ n)
	数量(千個) Quantity(10 ³ n)	金額(百万円) (million yen)		販売(Sa)		その他(O)	
			数量(千個) Quantity(10 ³ n)	金額(百万円) (million yen)	数量(千個) Quantity(10 ³ n)	数量(千個) Quantity(10 ³ n)	
平成14年(2002)	518,362	66,887	112,502	518,782	71,015	111,519	14,571
15 (2003)	515,116	64,230	117,812	517,606	67,539	121,121	8,773
16 (2004)	504,443	61,912	115,499	508,734	64,195	113,774	6,207
17 (2005)	488,640	59,705	119,731	490,408	59,183	115,340	8,832
18 (2006)	470,630	62,035	163,331	485,340	62,087	145,106	12,348
平成16年度(04FY)	481,967	59,817	106,191	486,074	61,572	103,873	11,551
17 (05FY)	491,170	60,337	129,221	495,751	60,070	120,740	15,450
平成18年1~3月(Q1)	106,900	13,335	28,616	105,031	13,276	23,866	15,450
4~6 (Q2)	124,670	16,923	40,872	127,406	16,816	36,807	16,777
7~9 (Q3)	116,823	16,202	50,836	130,363	16,914	44,856	9,220
10~12 (Q4)	122,237	15,575	43,007	122,540	15,081	39,577	12,348
平成18年 1月 (Jan)	33,985	4,096	7,790	33,844	4,061	7,551	9,211
2 (Feb)	36,775	4,376	10,050	34,925	4,264	7,505	13,608
3 (Mar)	36,140	4,863	10,776	36,262	4,951	8,810	15,450
4 (Apr)	45,969	6,332	12,202	45,711	6,202	12,757	15,153
5 (May)	40,565	5,458	14,344	41,694	5,411	11,459	16,907
6 (Jun)	38,136	5,133	14,326	40,001	5,203	12,591	16,777
7 (Jul)	36,558	5,115	15,758	41,331	5,485	13,153	14,610
8 (Aug)	41,464	5,488	17,463	44,487	5,578	16,141	12,910
9 (Sep)	38,801	5,599	17,615	44,545	5,851	15,562	9,220
10 (Oct)	41,858	5,299	14,560	41,486	5,140	13,404	10,749
11 (Nov)	40,021	5,154	14,339	40,260	4,900	13,221	11,628
12 (Dec)	40,358	5,122	14,108	40,794	5,041	12,952	12,348

注：平成14年から内販廃止。

電池式クロック (機械時計を除く)
Battery driven type clocks

(10~11)

年月 Year and Month	生産(P)		受入(R) 数量(千個) Quantity(10 ³ n)	出荷(Sh)			在庫(I) 数量(千個) Quantity(10 ³ n)
	数量(千個) Quantity(10 ³ n)	金額(百万円) (million yen)		販売(Sa)		その他(O)	
			数量(千個) Quantity(10 ³ n)	金額(百万円) (million yen)	数量(千個) Quantity(10 ³ n)	数量(千個) Quantity(10 ³ n)	
平成14年(2002)	8,947	9,456	11,023	18,234	31,066	2,366	2,681
15 (2003)	7,466	7,923	9,295	16,045	27,928	1,454	1,938
16 (2004)	7,690	8,348	10,358	16,183	28,014	1,386	2,417
17 (2005)	8,202	8,248	11,315	17,542	26,808	1,475	2,919
18 (2006)	7,966	7,813	9,995	16,602	25,875	1,455	2,786
平成16年度(04FY)	7,289	8,065	10,389	16,392	27,518	1,339	2,151
17 (05FY)	8,242	8,262	11,363	17,707	27,029	1,539	2,513
平成18年1~3月(Q1)	1,843	1,945	2,742	4,601	7,390	390	2,513
4~6 (Q2)	1,824	1,952	2,332	3,619	5,883	331	2,694
7~9 (Q3)	2,084	1,900	2,158	3,885	5,765	343	2,708
10~12 (Q4)	2,215	2,016	2,763	4,497	6,837	391	2,786
平成18年 1月 (Jan)	729	604	925	1,440	2,076	128	3,005
2 (Feb)	539	647	734	1,331	2,264	126	2,822
3 (Mar)	575	694	1,083	1,830	3,050	136	2,513
4 (Apr)	535	677	808	1,216	2,085	104	2,519
5 (May)	585	601	755	1,190	1,928	105	2,557
6 (Jun)	704	674	769	1,213	1,870	122	2,694
7 (Jul)	599	612	688	1,462	1,826	109	2,413
8 (Aug)	739	607	728	1,072	1,708	112	2,692
9 (Sep)	746	681	742	1,351	2,231	122	2,708
10 (Oct)	844	689	896	1,417	2,126	131	2,887
11 (Nov)	654	671	1,051	1,548	2,180	132	2,913
12 (Dec)	717	656	816	1,532	2,531	128	2,786

注：平成17年から名称変更。

完成品 (計器板時計を含む)
Completed(incl. instrument panel clocks)

(10)

年月 Year and Month	生産(P)		受入(R) 数量(千個) Quantity(10 ³ n)	出荷(Sh)			在庫(I) 数量(千個) Quantity(10 ³ n)
	数量(千個) Quantity(10 ³ n)	金額(百万円) (million yen)		販売(Sa)		その他(O)	
			数量(千個) Quantity(10 ³ n)	金額(百万円) (million yen)	数量(千個) Quantity(10 ³ n)	数量(千個) Quantity(10 ³ n)	
平成14年(2002)	4,347	8,939	9,435	12,402	30,341	1,850	1,584
15 (2003)	3,439	7,493	8,148	10,512	27,245	1,281	1,374
16 (2004)	3,866	7,967	9,272	11,454	27,484	1,264	1,795
17 (2005)	4,238	7,860	10,280	12,796	26,302	1,290	2,228
18 (2006)	4,174	7,443	9,251	12,215	25,319	1,356	2,073
平成16年度(04FY)	3,900	7,724	9,309	11,859	27,016	1,211	1,591
17 (05FY)	4,260	7,874	10,396	12,932	26,498	1,358	1,960
平成18年1~3月(Q1)	1,041	1,867	2,568	3,518	7,253	360	1,960
4~6 (Q2)	999	1,870	2,149	2,750	5,779	315	2,033
7~9 (Q3)	1,026	1,798	1,937	2,667	5,603	318	2,012
10~12 (Q4)	1,108	1,908	2,597	3,280	6,684	363	2,073
平成18年 1月 (Jan)	313	565	858	990	2,025	111	2,298
2 (Feb)	349	627	683	1,114	2,231	118	2,099
3 (Mar)	379	675	1,027	1,414	2,997	131	1,960
4 (Apr)	341	655	752	985	2,052	101	1,958
5 (May)	302	576	697	897	1,893	103	1,957
6 (Jun)	356	639	700	868	1,834	111	2,033
7 (Jul)	343	590	599	869	1,771	105	2,002
8 (Aug)	320	570	664	790	1,672	101	2,094
9 (Sep)	363	638	674	1,008	2,160	112	2,012
10 (Oct)	378	658	839	1,012	2,068	124	2,093
11 (Nov)	369	632	1,002	1,099	2,132	122	2,243
12 (Dec)	361	618	756	1,169	2,484	117	2,073

注：平成16年から内訳廃止・名称変更。

ムーブメント（自己消費を除く）
Movements(excluding self-consumption)

(11)

年 月 Year and Month	生産(P)		受入(R)	出荷(Sh)			在庫(I)
	数量(千個) Quantity(10 ³ n)	金額(百万円) (million yen)		販売(Sa)		その他(O)	
			数量(千個) Quantity(10 ³ n)	金額(百万円) (million yen)	数量(千個) Quantity(10 ³ n)	数量(千個) Quantity(10 ³ n)	
平成14年(2002)	4,601	517	1,587	5,832	725	516	1,097
15 (2003)	4,027	430	1,147	5,534	683	173	565
16 (2004)	3,824	381	1,086	4,729	530	122	623
17 (2005)	3,964	388	1,035	4,746	506	185	691
18 (2006)	3,792	370	744	4,387	556	99	713
平成16年度(04FY)	3,390	342	1,080	4,533	502	128	560
17 (05FY)	3,982	388	967	4,775	531	181	553
平成18年1~3月(Q1)	802	78	174	1,083	137	30	553
4~6 (Q2)	825	82	183	869	104	16	661
7~9 (Q3)	1,058	102	221	1,218	162	25	696
10~12 (Q4)	1,107	108	166	1,217	153	28	713
平成18年 1月(Jan)	416	39	67	450	51	17	707
2 (Feb)	190	20	51	217	33	8	723
3 (Mar)	196	19	56	416	53	5	553
4 (Apr)	194	22	56	231	33	3	561
5 (May)	283	25	58	293	35	2	600
6 (Jun)	348	35	69	345	36	11	661
7 (Jul)	256	22	89	593	55	4	411
8 (Aug)	419	37	64	282	36	11	598
9 (Sep)	383	43	68	343	71	10	696
10 (Oct)	466	31	57	405	58	7	794
11 (Nov)	285	39	49	449	48	10	670
12 (Dec)	356	38	60	363	47	11	713

49 武器 (修理を含む) Weapons	年月 Year and Month	武器 Weapons (1~13)		銃 Small arms (1)		
		生産(P)		生産(P)		修理
		金額(百万円) (million yen)	修理 Repair value 金額(百万円) (million yen)	数量(挺) Quantity(n)	金額(百万円) (million yen)	金額(百万円) (million yen)
	平成14年(2002)	419,364	18,849	10,131	3,112	27
	15 (2003)	394,482	23,870	12,403	3,165	4
	16 (2004)	364,725	24,719	10,999	3,359	25
	17 (2005)	375,717	24,683	12,932	3,101	3
	18 (2006)	357,117	21,651	11,296	3,718	12
	平成16年度(04FY)	351,529	27,301	11,985	3,396	25
	17 (05FY)	375,162	22,611	11,889	3,122	4
	平成18年1~3月(Q1)	148,551	7,968	3,823	860	1
	4~6 (Q2)	44,036	4,944	1,882	764	—
	7~9 (Q3)	93,562	3,954	1,970	1,007	2
	10~12 (Q4)	70,968	4,786	3,621	1,087	10
	平成18年 1月(Jan)	38,692	549	365	271	—
	2 (Feb)	60,315	2,656	470	328	—
	3 (Mar)	49,545	4,764	2,988	261	1
	4 (Apr)	10,248	1,294	600	192	—
	5 (May)	13,273	2,388	647	310	—
	6 (Jun)	20,515	1,261	635	262	—
	7 (Jul)	17,047	837	655	383	1
	8 (Aug)	36,157	2,230	637	258	—
	9 (Sep)	40,359	887	678	367	0
	10 (Oct)	17,665	1,058	600	194	2
	11 (Nov)	29,873	1,774	1,058	411	5
	12 (Dec)	23,430	1,955	1,963	482	3

注：「武器」の生産数量、金額には他企業向及び自己消費を含む

注：修理は最終需要先との直接契約分に限る。改造を含む。

注：戦闘車両搭載用を含む。

年月 Year and Month	砲 Artilleries (2)			爆発物投射機 Launchers (3)			戦闘車両 Combat vehicles (4)		
	生産(P)		修理 Repair value	生産(P)		修理 Repair value	生産(P)		修理 Repair value
	数量(門) Quantity(n)	金額(百万円) (million yen)	金額(百万円) (million yen)	数量(基) Quantity(n)	金額(百万円) (million yen)	金額(百万円) (million yen)	数量(両) Quantity(n)	金額(百万円) (million yen)	金額(百万円) (million yen)
平成14年(2002)	96	13,363	3,647	36,686	19,911	1,802	193	24,256	1,923
15 (2003)	115	12,553	811	32,654	22,107	1,910	210	19,964	2,361
16 (2004)	75	11,222	2,710	33,273	25,661	1,858	233	22,011	2,380
17 (2005)	75	14,251	3,919	30,588	12,454	1,417	170	21,600	2,349
18 (2006)	64	14,568	3,710	32,921	20,305	1,893	218	20,148	1,593
平成16年度(04FY)	73	11,255	4,237	34,038	18,065	1,435	222	21,952	2,248
17 (05FY)	74	15,435	2,288	29,102	11,739	2,050	222	21,789	2,519
平成18年1~3月(Q1)	31	2,902	578	4,399	8,134	1,071	87	9,328	633
4~6 (Q2)	5	1,167	197	9,696	763	266	51	1,679	184
7~9 (Q3)	21	7,632	1,336	8,260	10,654	282	21	2,782	408
10~12 (Q4)	7	2,867	1,599	10,566	755	274	59	6,358	369
平成18年 1月(Jan)	3	1,440	121	1,955	4,972	120	33	4,208	—
2 (Feb)	27	797	300	338	1,326	803	37	3,275	335
3 (Mar)	1	666	157	2,106	1,836	148	17	1,845	298
4 (Apr)	1	588	5	4,026	205	113	—	—	—
5 (May)	—	—	40	2,588	293	79	—	—	184
6 (Jun)	4	579	152	3,082	265	75	51	1,679	—
7 (Jul)	4	633	35	2,256	111	116	1	258	260
8 (Aug)	6	1,075	1,084	3,800	10,473	79	2	830	148
9 (Sep)	11	5,925	217	2,204	70	87	18	1,694	—
10 (Oct)	3	797	413	5,212	458	51	4	341	221
11 (Nov)	3	1,399	180	2,214	143	109	36	3,098	148
12 (Dec)	1	671	1,006	3,140	154	114	19	2,919	—

注：戦闘車両搭載用を含む。

注：銃及び砲を除く。

銃弾
Small arms ammunition
(5)

砲弾
Shells
(6~7)

砲弾
Shells
(6)

年 月 Year and Month	生産(P)		修理	生産(P)	修理	生産(P)	
	数量(千発) Quantity(10 ³ n)	金額(百万円) (million yen)	金額(百万円) (million yen)		金額(百万円) (million yen)	金額(百万円) (million yen)	数量(発) Quantity(n)
平成14年(2002)	35,500	4,319	—	52,083	—	1,378,807	46,512
15 (2003)	29,820	4,726	—	60,199	—	1,315,993	54,702
16 (2004)	29,709	4,351	—	51,135	—	857,484	46,298
17 (2005)	27,702	4,008	—	57,352	—	1,323,975	52,008
18 (2006)	30,486	4,671	—	44,260	2	809,346	40,113
平成16年度(04FY)	28,737	4,187	—	50,126	—	851,313	45,275
17 (05FY)	27,450	3,989	—	57,775	—	1,363,503	52,399
平成18年1~3月(Q1)	6,536	1,168	—	19,379	—	422,808	17,559
4~6 (Q2)	5,216	511	—	2,692	2	8,827	2,420
7~9 (Q3)	6,714	1,043	—	16,906	—	211,665	15,184
10~12 (Q4)	12,019	1,949	—	5,283	—	166,046	4,950
平成18年 1月(Jan)	2,177	390	—	10,883	—	104,230	9,858
2 (Feb)	1,016	300	—	6,120	—	127,705	5,442
3 (Mar)	3,342	478	—	2,376	—	190,873	2,259
4 (Apr)	538	54	—	337	—	180	333
5 (May)	2,503	249	—	175	2	111	175
6 (Jun)	2,175	208	—	2,180	—	8,536	1,912
7 (Jul)	1,553	340	—	2,495	—	107,558	2,031
8 (Aug)	1,758	152	—	7,783	—	50,188	7,315
9 (Sep)	3,403	551	—	6,628	—	53,919	5,839
10 (Oct)	2,707	326	—	828	—	82,563	766
11 (Nov)	4,481	711	—	884	—	41,804	677
12 (Dec)	4,832	913	—	3,571	—	41,679	3,507

注：火薬装てん加工費は生産額に含む。

砲弾火薬装てん加工費
Shell gunpowder charge
processing costs
(7)

爆発物
Explosives
(8~10)

爆発物
Explosives
(8)

年 月 Year and Month	生産(P)		生産(P)	修理	生産(P)		修理
	数量(発) Quantity(n)	金額(百万円) (million yen)	金額(百万円) (million yen)	金額(百万円) (million yen)	数量(個) Quantity(n)	金額(百万円) (million yen)	金額(百万円) (million yen)
平成14年(2002)	1,264,661	5,571	219,644	6,561	483,316	85,982	84
15 (2003)	1,195,261	5,498	191,648	7,735	28,826	82,322	189
16 (2004)	778,773	4,837	184,185	9,592	25,870	87,287	276
17 (2005)	1,223,425	5,344	194,747	9,603	29,370	53,638	269
18 (2006)	785,419	4,147	177,728	6,273	29,689	51,749	16
平成16年度(04FY)	753,297	4,851	183,024	9,898	27,701	60,487	141
17 (05FY)	1,308,801	5,376	190,436	7,496	23,022	55,191	285
平成18年1~3月(Q1)	430,034	1,820	79,199	1,673	12,656	28,417	16
4~6 (Q2)	8,366	272	26,562	2,072	216	6,022	—
7~9 (Q3)	202,274	1,722	37,769	1,344	13,752	12,609	—
10~12 (Q4)	144,745	333	34,197	1,184	3,065	4,701	—
平成18年 1月(Jan)	132,991	1,025	11,974	67	1,938	3,747	9
2 (Feb)	110,685	679	39,257	151	6,601	19,187	7
3 (Mar)	186,358	117	27,968	1,456	4,117	5,484	—
4 (Apr)	180	5	7,648	33	—	—	—
5 (May)	—	—	8,026	1,848	5	3,188	—
6 (Jun)	8,186	267	10,888	190	211	2,834	—
7 (Jul)	118,985	164	8,490	153	2,236	2,454	—
8 (Aug)	13,022	469	11,728	753	3,881	2,289	—
9 (Sep)	70,267	789	17,551	438	7,635	7,865	—
10 (Oct)	76,636	62	7,582	131	93	1,106	—
11 (Nov)	51,823	207	16,548	706	812	2,812	—
12 (Dec)	16,286	64	10,067	348	2,160	783	—

注：火薬装てん加工費は生産額に含む。

爆発物火薬装てん加工費
Explosives gunpowder
charge processing costs
(9)

爆発物の
部品・付属品
Explosives, parts
and accessories
(10)

指揮装置の
部品・付属品
System of fire control,
parts and accessories
(11)

年 月 Year and Month	生産(P)		生産(P)	修理	生産(P)	修理
	数量(個) Quantity(n)	金額(百万円) (million yen)	金額(百万円) (million yen)	金額(百万円) (million yen)	金額(百万円) (million yen)	金額(百万円) (million yen)
平成14年(2002)	18,206	898	132,764	6,477	49,062	4,854
15 (2003)	26,595	1,510	107,816	7,546	42,018	8,357
16 (2004)	150,064	2,187	94,711	9,317	29,814	6,353
17 (2005)	121,457	1,859	139,249	9,333	39,134	4,833
18 (2006)	85,867	1,196	124,783	6,257	37,672	6,496
平成16年度(04FY)	124,613	2,020	120,518	9,757	30,456	6,692
17 (05FY)	124,472	1,742	133,503	7,211	37,316	6,497
平成18年1~3月(Q1)	72,193	481	50,300	1,657	11,857	3,394
4~6 (Q2)	5,141	167	20,373	2,072	6,119	1,777
7~9 (Q3)	6,981	350	24,810	1,344	9,142	319
10~12 (Q4)	1,552	198	29,299	1,184	10,555	1,006
平成18年 1月(Jan)	1,549	99	8,128	58	1,097	66
2 (Feb)	66,905	121	19,950	143	3,940	730
3 (Mar)	3,739	262	22,222	1,456	6,820	2,597
4 (Apr)	184	28	7,620	33	542	1,078
5 (May)	1,334	70	4,768	1,848	2,641	128
6 (Jun)	3,623	69	7,985	190	2,935	572
7 (Jul)	4,040	156	5,880	153	2,200	123
8 (Aug)	1,202	91	9,347	753	2,048	104
9 (Sep)	1,739	102	9,584	438	4,893	92
10 (Oct)	582	85	6,392	131	5,438	150
11 (Nov)	524	9	13,727	706	3,403	508
12 (Dec)	446	105	9,180	348	1,713	347

銃、砲、爆発物投射機、戦闘車両、
銃弾、砲弾の部品・付属品
Small arms, artilleries, launchers,
combat vehicles, small arms ammunition
and shells parts and accessories
(12)

その他の武器
Miscellaneous weapons
(13)

年 月 Year and Month	生産(P)	修理	生産(P)	修理
	金額(百万円) (million yen)	金額(百万円) (million yen)	金額(百万円) (million yen)	金額(百万円) (million yen)
平成14年(2002)	33,610	35	5	—
15 (2003)	38,101	2,691	—	—
16 (2004)	32,986	1,800	—	1
17 (2005)	29,072	2,555	—	4
18 (2006)	34,021	1,669	26	2
平成16年度(04FY)	29,066	2,761	—	4
17 (05FY)	33,534	1,753	26	4
平成18年1~3月(Q1)	15,698	616	26	2
4~6 (Q2)	3,779	446	—	—
7~9 (Q3)	6,627	263	—	—
10~12 (Q4)	7,917	344	—	—
平成18年 1月(Jan)	3,455	175	—	—
2 (Feb)	4,973	337	—	—
3 (Mar)	7,270	104	26	2
4 (Apr)	682	66	—	—
5 (May)	1,578	108	—	—
6 (Jun)	1,519	272	—	—
7 (Jul)	2,138	149	—	—
8 (Aug)	1,809	61	—	—
9 (Sep)	2,680	53	—	—
10 (Oct)	1,701	89	—	—
11 (Nov)	3,275	118	—	—
12 (Dec)	2,940	137	—	—

57 半導体製造装置及び フラットパネル・ ディスプレイ製造装置 Semiconductor・ Flat-panel display manufacturing system	半導体製造装置及び フラットパネル・ ディスプレイ製造装置 Semiconductor・ Flat-panel display manufacturing system (1~11)			半導体製造装置 Semiconductor manufacturing system (1~7)			ウエハ製造用装置 Wafer manufacturing system (1)			
	年 月 Year and Month	生産(P)			生産(P)			生産(P)		
		金額(百万円) (million yen)	金額(百万円) (million yen)	金額(百万円) (million yen)	数量(台) Quantity(n)	重量(t) Weight	金額(百万円) (million yen)	数量(台) Quantity(n)	重量(t) Weight	金額(百万円) (million yen)
平成14年(2002)	848,646	628,518	15,197	247	1,192	15,197				
15 (2003)	977,026	714,355	23,356	359	1,409	23,356				
16 (2004)	1,637,415	1,150,574	36,343	504	2,775	36,343				
17 (2005)	1,616,204	1,112,622	36,733	522	3,098	36,733				
18 (2006)	1,889,406	1,309,951	46,880	677	3,688	46,880				
平成16年度(04FY)	1,688,355	1,146,173	33,880	492	2,621	33,880				
17 (05FY)	1,619,268	1,126,428	38,393	563	3,383	38,393				
平成18年1~3月(Q1)	470,565	329,936	11,911	185	874	11,911				
4~6 (Q2)	473,007	295,207	10,902	142	790	10,902				
7~9 (Q3)	494,955	354,654	11,564	165	846	11,564				
10~12 (Q4)	450,879	330,154	12,503	185	1,178	12,503				
平成18年 1月(Jan)	122,790	90,880	2,708	42	166	2,708				
2 (Feb)	134,745	93,616	3,826	63	285	3,826				
3 (Mar)	213,030	145,440	5,377	80	424	5,377				
4 (Apr)	149,949	90,895	2,356	48	206	2,356				
5 (May)	136,633	87,082	3,169	36	190	3,169				
6 (Jun)	186,425	117,230	5,377	58	394	5,377				
7 (Jul)	163,230	111,910	3,353	52	298	3,353				
8 (Aug)	153,776	111,548	4,252	50	277	4,252				
9 (Sep)	177,949	131,196	3,959	63	271	3,959				
10 (Oct)	133,939	97,747	2,828	41	257	2,828				
11 (Nov)	148,498	106,661	5,215	76	492	5,215				
12 (Dec)	168,442	125,746	4,460	68	429	4,460				

ウエハプロセス
用処理装置
Wafer
processing system
(2~5)

露光・描画用装置
Pattern exposure/
lithography system
(2)

エッチング装置
Etching system
(3)

年 月 Year and Month	生産(P)			生産(P)			生産(P)		
	数量(台) Quantity(n)	重量(t) Weight	金額(百万円) (million yen)	数量(台) Quantity(n)	重量(t) Weight	金額(百万円) (million yen)	数量(台) Quantity(n)	重量(t) Weight	金額(百万円) (million yen)
平成14年(2002)	2,752	11,599	472,157	X	X	X	X	X	X
15 (2003)	3,022	13,715	511,987	X	X	X	X	X	X
16 (2004)	4,498	23,731	836,588	X	X	X	X	X	X
17 (2005)	4,038	20,995	814,784	X	X	X	X	X	X
18 (2006)	4,888	25,971	920,827	X	X	X	X	X	X
平成16年度(04FY)	4,483	23,840	848,805	X	X	X	X	X	X
17 (05FY)	3,949	20,855	799,041	X	X	X	X	X	X
平成18年1~3月(Q1)	1,150	6,030	226,785	X	X	X	X	X	X
4~6 (Q2)	1,067	5,999	204,445	X	X	X	X	X	X
7~9 (Q3)	1,356	6,686	248,340	X	X	X	X	X	X
10~12 (Q4)	1,315	7,257	241,257	X	X	X	X	X	X
平成18年 1月(Jan)	317	1,649	63,647	X	X	X	X	X	X
2 (Feb)	346	1,838	63,221	X	X	X	X	X	X
3 (Mar)	487	2,542	99,917	X	X	X	X	X	X
4 (Apr)	331	1,935	61,837	X	X	X	X	X	X
5 (May)	305	1,789	60,647	X	X	X	X	X	X
6 (Jun)	431	2,274	81,961	X	X	X	X	X	X
7 (Jul)	439	1,971	80,386	X	X	X	X	X	X
8 (Aug)	398	2,110	76,818	X	X	X	X	X	X
9 (Sep)	519	2,605	91,136	X	X	X	X	X	X
10 (Oct)	403	2,454	72,479	X	X	X	X	X	X
11 (Nov)	426	2,409	76,311	X	X	X	X	X	X
12 (Dec)	486	2,394	92,467	X	X	X	X	X	X

薄膜形成装置
Thin-film deposition system
(4)

その他の装置
Others
(5)

年 月 Year and Month	生産(P)			生産(P)		
	数量(台) Quantity(n)	重量(t) Weight	金額(百万円) (million yen)	数量(台) Quantity(n)	重量(t) Weight	金額(百万円) (million yen)
平成14年(2002)	659	1,524	71,097	1,540	8,162	196,511
15 (2003)	806	2,160	93,743	1,587	9,457	205,364
16 (2004)	1,217	3,156	132,391	2,351	16,605	375,353
17 (2005)	1,234	3,363	132,178	1,994	13,843	343,270
18 (2006)	1,643	3,974	166,911	2,392	16,977	406,794
平成16年度(04FY)	1,222	3,208	129,005	2,357	16,552	387,538
17 (05FY)	1,184	3,144	129,583	1,965	13,941	338,664
平成18年1~3月(Q1)	329	812	36,231	600	4,290	102,291
4~6 (Q2)	354	862	36,143	526	3,632	87,665
7~9 (Q3)	474	1,143	47,998	657	4,377	109,120
10~12 (Q4)	486	1,158	46,539	609	4,678	107,718
平成18年 1月 (Jan)	104	253	11,497	160	1,141	25,911
2 (Feb)	104	236	9,565	177	1,396	32,380
3 (Mar)	121	322	15,169	263	1,753	44,000
4 (Apr)	125	297	10,912	144	980	22,229
5 (May)	94	220	9,762	159	1,089	25,567
6 (Jun)	135	346	15,469	223	1,563	39,869
7 (Jul)	152	356	16,025	219	1,397	34,756
8 (Aug)	128	321	13,893	203	1,344	33,944
9 (Sep)	194	465	18,080	235	1,636	40,420
10 (Oct)	128	305	13,854	208	1,568	35,098
11 (Nov)	173	419	16,200	194	1,536	34,363
12 (Dec)	185	434	16,485	207	1,573	38,257

組立用装置
Assembly system
(6)

半導体製造装置用関連装置
(マスク・レチクル製造用装置を含む)
Related system for manufacturing
of semiconductor (incl. mask/
reticle manufacturing system)
(7)

年 月 Year and Month	生産(P)			生産(P)		
	数量(台) Quantity(n)	重量(t) Weight	金額(百万円) (million yen)	数量(台) Quantity(n)	重量(t) Weight	金額(百万円) (million yen)
平成14年(2002)	5,054	4,404	62,858	3,545	2,691	78,306
15 (2003)	7,421	6,475	88,889	6,139	3,903	90,123
16 (2004)	10,332	10,442	129,178	10,776	6,480	148,465
17 (2005)	9,478	8,501	108,635	9,611	6,288	152,470
18 (2006)	13,995	13,289	153,967	13,253	8,641	188,277
平成16年度(04FY)	9,614	9,805	121,319	10,371	6,072	142,169
17 (05FY)	10,820	9,990	123,561	10,522	7,206	165,433
平成18年1~3月(Q1)	3,524	3,589	41,091	3,176	2,327	50,149
4~6 (Q2)	3,502	3,216	38,683	3,249	1,809	41,177
7~9 (Q3)	3,615	3,423	39,403	3,623	2,427	55,347
10~12 (Q4)	3,354	3,061	34,790	3,205	2,077	41,604
平成18年 1月 (Jan)	999	898	10,745	931	649	13,780
2 (Feb)	1,092	1,198	12,593	1,010	612	13,976
3 (Mar)	1,433	1,493	17,753	1,235	1,067	22,393
4 (Apr)	992	915	11,270	929	561	15,432
5 (May)	1,194	1,088	12,885	1,136	520	10,381
6 (Jun)	1,316	1,214	14,528	1,184	728	15,364
7 (Jul)	1,111	1,017	11,565	1,214	793	16,606
8 (Aug)	1,228	1,124	12,887	1,121	769	17,591
9 (Sep)	1,276	1,281	14,951	1,288	865	21,150
10 (Oct)	1,059	818	10,325	1,071	651	12,115
11 (Nov)	1,144	1,111	11,570	1,058	699	13,565
12 (Dec)	1,151	1,132	12,895	1,076	726	15,924

フラットパネル・
ディスプレイ製造装置
Flat-panel display
manufacturing system
(8~11)

ガラス基板製造用装置
Glass substrate
manufacturing system
(8)

ガラス基板プロセス用処理装置
Glass substrate processing system
(9)

年 月 Year and Month	生産(P)			生産(P)			生産(P)		
	金額(百万円) (million yen)	数量(台) Quantity(n)	重量(t) Weight	金額(百万円) (million yen)	数量(台) Quantity(n)	重量(t) Weight	金額(百万円) (million yen)	数量(台) Quantity(n)	重量(t) Weight
平成14年(2002)	220,128	132	414	28,990	509	4,590	121,503		
15 (2003)	262,671	185	923	60,501	497	6,478	113,397		
16 (2004)	486,841	261	1,559	130,875	741	12,295	174,818		
17 (2005)	503,582	199	1,257	133,927	906	12,373	206,930		
18 (2006)	579,455	272	1,562	163,093	1,238	17,635	207,389		
平成16年度(04FY)	542,182	276	1,716	145,031	847	13,205	200,695		
17 (05FY)	492,840	198	1,288	138,052	949	12,777	193,295		
平成18年1~3月(Q1)	140,629	55	425	41,015	344	4,341	50,856		
4~6 (Q2)	177,800	96	464	52,646	343	4,258	59,791		
7~9 (Q3)	140,301	70	407	37,066	294	5,156	52,049		
10~12 (Q4)	120,725	51	266	32,366	257	3,881	44,693		
平成18年 1月 (Jan)	31,910	12	118	10,497	69	924	10,103		
2 (Feb)	41,129	18	146	12,513	101	1,010	15,587		
3 (Mar)	67,590	25	161	18,005	174	2,407	25,166		
4 (Apr)	59,054	24	125	16,595	137	1,740	20,223		
5 (May)	49,551	26	135	11,851	87	1,123	16,085		
6 (Jun)	69,195	46	204	24,200	119	1,395	23,483		
7 (Jul)	51,320	23	111	12,306	115	2,417	22,826		
8 (Aug)	42,228	21	119	8,427	87	1,492	14,257		
9 (Sep)	46,753	26	177	16,333	92	1,247	14,966		
10 (Oct)	36,192	15	88	10,036	88	1,020	13,444		
11 (Nov)	41,837	18	102	13,944	86	1,477	15,992		
12 (Dec)	42,696	18	76	8,386	83	1,383	15,257		

パネル工程用装置
Panel processing system
(10)

フラットパネル・ディスプレイ製造装置用関連装置
(マスク・レチクル製造用装置を含む)
Related system for manufacturing
of flat-panel display (incl. mask/
reticle manufacturing system)
(11)

年 月 Year and Month	生産(P)			生産(P)		
	数量(台) Quantity(n)	重量(t) Weight	金額(百万円) (million yen)	数量(台) Quantity(n)	重量(t) Weight	金額(百万円) (million yen)
平成14年(2002)	187	2,206	19,558	673	4,116	50,077
15 (2003)	271	2,776	24,696	1,025	5,107	64,077
16 (2004)	517	5,824	57,407	1,207	7,513	123,741
17 (2005)	423	5,887	56,953	1,615	7,608	105,772
18 (2006)	587	8,791	81,931	1,524	9,274	127,042
平成16年度(04FY)	571	6,536	64,288	1,366	7,881	132,168
17 (05FY)	448	5,781	57,803	1,650	8,096	103,690
平成18年1~3月(Q1)	164	1,630	16,621	465	2,598	32,137
4~6 (Q2)	148	2,713	22,408	334	2,245	42,955
7~9 (Q3)	152	2,489	25,388	390	2,315	25,798
10~12 (Q4)	123	1,960	17,514	335	2,115	26,152
平成18年 1月 (Jan)	44	628	6,343	101	391	4,967
2 (Feb)	39	431	4,058	107	688	8,971
3 (Mar)	81	570	6,220	257	1,519	18,199
4 (Apr)	44	1,010	8,951	122	587	13,285
5 (May)	51	1,056	7,122	103	908	14,493
6 (Jun)	53	647	6,335	109	751	15,177
7 (Jul)	40	606	6,706	104	535	9,482
8 (Aug)	67	978	10,484	101	972	9,060
9 (Sep)	45	905	8,198	185	807	7,256
10 (Oct)	33	589	5,930	77	479	6,782
11 (Nov)	44	330	3,444	120	562	8,457
12 (Dec)	46	1,040	8,140	138	1,074	10,913

(2) 製品年表

Annual commodities

01 ボイラ及び原動機(自動車用、二輪自動車用、鉄道車両用及び航空機用のものを除く)

Boilers and Power units(excluding engines for motor vehicles, motorcycles, railroad cars and aircraft)

品目名	生産(P)			受入(R)	消費(C)
	数量(台) Quantity (n)	容量(千PS) Capacity (10 ³ PS)	金額(百万円) Value (million yen)	数量(台) Quantity (n)	数量(台) Quantity (n)
ボイラ及び原動機(自動車用、二輪自動車用、 鉄道車両用及び航空機用のものを除く)			1,439,916		
内燃機関	7,956,932	140,318	879,877		
はん用内燃機関	7,932,923	125,382	643,973	52,035	507,419
ガソリン機関	6,451,504	52,123	253,134	33,505	190,544
3PS未満	2,401,359	3,605	38,140	3,223	39,731
2サイクル	1,907,414	2,494	28,517	2,139	21,346
4サイクル	493,945	1,112	9,623	1,084	18,385
3PS以上	4,050,145	48,517	214,994	30,282	150,813
2サイクル	351,063	5,515	36,479	2	—
4サイクル	3,699,082	43,002	178,515	30,280	150,813
ディーゼル機関	1,481,419	73,260	390,839	18,530	316,875
30PS未満	654,109	11,648	89,325	3,759	101,100
30PS以上100PS未満	708,806	35,779	166,048	13,982	174,812
100PS以上500PS未満	112,163	19,179	82,084	789	38,929
500PS以上	6,341	6,655	53,382	—	2,034
船用ディーゼル機関	24,009	14,936	235,904
ボイラ			191,917		
一般用ボイラ	14,496	31,246t/h	125,936		
水管ボイラ	13,662	30,025 "	122,793		
2t/h未満	10,298	4,730 "	7,096
2t/h以上35t/h未満	3,334	7,804 "	10,193
35t/h以上490t/h未満	23	4,961 "	63,938
490t/h以上	7	12,530 "	41,566
その他の一般用ボイラ (煙管ボイラ、鑄鉄製ボイラ、丸ボイラ等)	834	1,221 "	3,143
船用ボイラ	356	4,132 "	13,329
ボイラの部品・付属品(自己消費を除く)	52,652
タービン			368,122		
蒸気タービン			245,099		
一般用蒸気タービン	344	13,418千kW	105,188
船用蒸気タービン	469	1,361 "	24,969
蒸気タービンの部品・付属品(自己消費を除く)	114,942
ガスタービン	58	4,430 "	123,023

生産内訳及び月間進ちょく量

The items of production and Amounts of progress

品目名 Goods	項目 Items	生産(P)	
		数量(台) Quantity (n)	容量(t/h) Capacity (t/h)
水管ボイラ Water tube boilers	490t/h以上 800t/h未満 Not less than 490t/h and less than 800t/h	2	1,120
	800t/h以上 Not less than 800t/h	5	11,410
	800t/h以上の製品の進ちょく量の合計 Amounts of progress(not less than 800t/h)	...	9,504

(平成18年計)

出荷(Sh)			年末在庫(I)			Goods
販売(Sa)		金額(百万円) Value (million yen)	その他(O)		容量(千PS) Capacity (10 ³ PS)	
数量(台) Quantity (n)	容量(千PS) Capacity (10 ³ PS)		数量(台) Quantity (n)	数量(台) Quantity (n)		
						Boilers and Power units(excluding engines for motor vehicles, motorcycles, railroad cars and aircraft)
						Internal combustion engines
						Internal combustion engines for industry
						Gasoline engines
						Less than 3PS
						Two stroke-cycle gasoline engines
						Four stroke-cycle gasoline engines
						Not less than 3PS
						Two stroke-cycle gasoline engines
						Four stroke-cycle gasoline engines
						Diesel engines
						Less than 30PS
						Not less than 30PS and less than 100PS
						Not less than 100PS and less than 500PS
						Not less than 500PS
						Diesel engines for marine
						Boilers
						Boilers for industry
						Water tube boilers
						Less than 2t/h
						Not less than 2t/h and less than 35t/h
						Not less than 35t/h and less than 490t/h
						Not less than 490t/h
						Miscellaneous boilers for industry(example:smoke tube boilers,cast iron boilers,cylindrical boilers)
						Marine boilers
						Parts and accessories for boilers(excluding self-consumption)
						Turbines
						Steam turbines
						Steam turbines for industry
						Steam turbines for marine
						Parts and accessories for steam turbines(excluding self-consumption)
						Gas turbines

生産内訳及び月間進ちよく量

The item of production and Amount of progress

品目名 Goods	項目 Items	生産(P)	
		数量(台) Quantity (n)	容量(千kW) Capacity (10 ³ kW)
一般用蒸気タービン Steam turbines for industry	25万kW未満 Less than 250,000kW	332	6,302
	25万kW以上 Not less than 250,000kW	12	7,116
	25万kW以上の製品の進ちよく量の合計 Amount of progress (not less than 250,000kW)	...	11,947

02 土木建設機械、鉱山機械及び破碎機

Construction equipment, Mining machinery and Crushers

(平成18年計)

品目名 Goods	生産(P)		受入(R)	出荷(Sh)			年末在庫(I)
	数量(台) Quantity (n)	金額(百万円) Value (million yen)		販売(Sa)		その他(O)	
			数量(台) Quantity (n)	金額(百万円) Value (million yen)	数量(台) Quantity (n)	数量(台) Quantity (n)	
土木建設機械、鉱山機械及び破碎機 Construction equipment, Mining machinery and Crushers		1,655,501					
土木建設機械 Construction equipment	376,914	1,629,998	1,628	374,760	1,640,405	1,903	24,229
装軌式トラクタ Crawler tractors	9,238	120,052	—	9,198	119,957	3	299
ブルドーザ Bulldozers	9,238	120,052	—	9,198	119,957	3	299
10t未満 Less than 10t	5,089	33,143	—	5,044	32,824	1	126
10t以上 10t or more	4,149	86,909	—	4,154	87,133	2	173
建設用クレーン Construction cranes	3,780	197,692	—	3,771	198,899	—	434
トラッククレーン Truck cranes	417	8,261	—	407	8,159	—	59
ラフテレンクレーン Rough terrain cranes	2,360	98,162	—	2,327	96,777	—	250
クローラクレーン Crawler cranes	1,003	91,269	—	1,037	93,963	—	125
掘削機械 Excavators	165,660	1,174,687	1,613	165,066	1,175,003	1,871	7,054
ショベル系(油圧式) Shovel type excavators (Hydraulic type)	165,455	1,148,333	1,613	164,879	1,148,509	1,853	7,054
0.2m ³ 未満 Less than 0.2m ³	88,086	262,212	1,612	87,564	270,156	1,827	4,152
0.2m ³ 以上0.6m ³ 未満 0.2m ³ or more less than 0.6m ³	36,740	266,784	1	36,556	269,198	12	1,271
0.6m ³ 以上 0.6m ³ or more	40,629	619,337	—	40,759	609,155	14	1,631
トンネル掘進機 Tunnel boring machines	205	26,354	—	187	26,494	18	—
整地機械 Earth finishing machinery	79,941	47,586	13	78,962	49,584	1	11,630
グレーダ・スクレーパ Graders and Scrapers	1,436	19,340	2	1,449	19,551	1	23
ローラ Rollers	4,337	9,358	—	4,156	8,970	—	351
平板式締め固め機械 Plate type compactors	74,168	18,888	11	73,357	21,063	—	11,256
アスファルト舗装機械 Asphalt paving machines	256	7,031	—	252	7,179	—	45
コンクリート機械 Concrete machinery	100,888	21,488	2	100,342	22,666	27	4,369
コンクリートプラント Concrete plants	73	4,977	—	74	5,073	—	—
その他のコンクリート機械 Miscellaneous concrete machinery	100,815	16,511	2	100,268	17,593	27	4,369
基礎工事用機械(ベースマシンを除く) Foundation works equipment (except base machines)	1,202	12,380	—	1,249	17,024	1	93
高所作業車 Lift cars	11,601	39,394	—	11,567	40,285	—	267
破碎解体機 Destructive equipment	4,348	9,688	—	4,353	9,808	—	38
鉱山機械 Mining machinery	28,921	17,724					
せん孔機 Drilling and boring machines	531	7,054
さく岩機 Rock drills	28,390	10,670
破碎機 Crusher	478	7,779

03 化学機械及び貯蔵槽

Chemical machinery and Storage tanks

(平成18年計)

品目名 Goods	生産(P)			品目名 Goods	生産(P)		
	数量(台) Quantity (n)	重量(t) Weight (t)	金額(百万円) Value (million yen)		数量(台) Quantity (n)	重量(t) Weight (t)	金額(百万円) Value (million yen)
化学機械及び貯蔵槽 Chemical machinery and Storage tanks		170,558	258,655				
化学機械 Chemical machinery	101,157	133,876	219,165	反応用機器 Reaction vessels	1,414	23,432	30,605
ろ過機器 Filters	2,135	5,018	11,414	化学工業用炉 Furnaces for chemical industry	19	4,454	7,502
分離機器 Separators	7,739	9,629	25,059	塔槽機器 Tower and vessels	2,103	18,275	15,304
集じん機器 Dust collectors	65,279	14,377	28,439	乾燥機器 Dryers	2,933	5,408	11,866
熱交換器 Heat exchangers	12,808	30,357	48,886	焙焼機、焼結機及び焼成機器 Roasting machines, Sintering machines and Calciners	31	10,019	7,695
とう(套)管式熱交換器 Shell and tube type heat exchangers	4,031	12,691	16,754	貯蔵槽 Storage tanks	1,064基	36,683	39,490
その他の熱交換器 Miscellaneous heat exchangers	8,777	17,666	32,132	固定式 Fixed roof type	674基	7,796	6,207
混合機、かくはん機及び粉砕機 Blenders, Mixers and Crushers	6,696	12,906	32,398	その他の貯蔵槽 Other storage tanks	390基	28,887	33,283

04 パルプ・製紙機械、プラスチック加工機械、印刷・製版・製本及び紙工機械

Pulp and Paper making machines, Plastic processing machinery

Printing, Plate making, Bookbinding and Paper converting machines

(平成18年計)

品目名 Goods	生産(P)			品目名 Goods	生産(P)		
	数量(台) Quantity (n)	重量(t) Weight (t)	金額(百万円) Value (million yen)		数量(台) Quantity (n)	重量(t) Weight (t)	金額(百万円) Value (million yen)
パルプ・製紙機械、プラスチック加工機械、 印刷・製版・製本及び紙工機械 Pulp and Paper making machines, Plastic processing machinery, Printing, Plate making, Bookbinding and Paper converting machines			598,498				
パルプ・製紙機械・プラスチック加工機械 Pulp and Paper making machines, and Plastic processing machinery		163,534	259,941	印刷・製版・製本及び紙工機械 Printing, Plate making, Bookbinding and Paper converting machines			338,557
パルプ・製紙機械 Pulp and Paper making machines	238	3,088	7,491	印刷機械 Printing machines	31,361	90,812	267,228
パルプ製造機械 Pulp making equipment	171	823	1,082	平版印刷機 Platen press	2,121	74,784	207,751
製紙機械 Paper making machines	67	2,265	6,409	長巻式 Web-fed offset press	192	24,163	73,937
抄紙機 Paper machines	24	1,509	4,033	枚葉式 Sheet-fed offset press	1,929	50,621	133,814
その他の製紙機械(塗工機械、仕上げ機械を含む) Miscellaneous paper making machines (including Coating machines and Finishing machines)	43	756	2,376	おろ版印刷機 Gravure press	26	4,170	5,472
プラスチック加工機械 Plastics processing machinery	19,615	160,446	252,450	産業用デジタル印刷機(A3寸伸び以上) Digital printing machine for industry use (over A3 format)	26,974	5,045	17,803
射出成形機(手動式を除く) Injection moulding machines (excluding non-automatic)	17,039	146,288	204,853	その他の印刷機 Others	2,240	6,813	36,202
型締力100t未満 Clamping force range less than 100t	7,402	20,090	54,846	製版機械 Plate making machines	7,545	...	38,272
// 100t以上200t未満 Clamping force range 100t or more, less than 200t	5,743	35,808	58,340	製本機械 Book binding machines	22,933	...	14,474
// 200t以上500t未満 Clamping force range 200t or more, less than 500t	2,945	44,356	49,086	紙工機械 Paper converting machines	544		18,583
// 500t以上 Clamping force range 500t or more	949	46,034	42,581	段ボール製造用機械 Corrugated board making machines	119	...	7,246
押出成形機(本体) Extruders	629	6,392	21,145	その他の紙工機械(製ばこ機械を含む) Miscellaneous paper converting machinery (including Carton box making machine)	425	...	11,337
押出成形付属装置 Extrusion lines	1,434	2,720	12,846				
ブロー成形機(中空成形機) Blow moulding machines (hollow forming machines)	513	5,046	13,606				

06 ポンプ、圧縮機及び送風機

Pumps, Compressors, Fans and Blowers

(平成18年計)

品目名 Goods	生産(P)			販売(Sa)			年末在庫(I)	
	数量(台) Quantity (n)	重量(t) Weight (t)	金額(百万円) Value (million yen)	数量(台) Quantity (n)	重量(t) Weight (t)	金額(百万円) Value (million yen)	数量(台) Quantity (n)	重量(t) Weight (t)
ポンプ、圧縮機及び送風機 Pumps, Compressors, Fans and Blowers			457,702			481,325		
ポンプ(手動式及び消防ポンプを除く) Pumps (except hand operated type and fire engine pumps)	3,596,714	122,851	244,352	3,850,697	127,343	254,358	329,867	6,888
うず巻ポンプ(タービン形を含む) Centrifugal pumps (including turbine type)	1,084,201	66,067	107,761	1,148,402	67,893	109,650	53,275	2,445
単段式 Single stage centrifugal pumps	949,227	42,407	60,339	1,012,574	43,147	61,123	45,782	1,449
多段式 Multi stage centrifugal pumps	134,974	23,660	47,422	135,828	24,745	48,527	7,493	996
軸・斜流ポンプ Axial flow and diagonal flow pumps	890	8,982	29,959	896	9,022	29,409	1	2
回転ポンプ Rotary pumps	184,594	4,677	9,086	202,639	5,124	10,206	8,715	230
耐しよく性ポンプ Corrosion resisting pumps	896,333	6,679	40,881	890,979	6,598	38,830	43,531	206
水中ポンプ Submersible pumps	835,315	23,586	31,805	1,041,650	26,011	41,078	177,281	3,410
汚水・土木用 Pumps for waste water and civil engineering use	775,258	19,261	23,707	986,019	21,679	32,146	172,755	3,198
その他の水中ポンプ(清水用を含む) Miscellaneous submersible pumps(including pump for clean water)	60,057	4,325	8,099	55,631	4,332	8,932	4,526	212
その他のポンプ Miscellaneous pumps	595,381	12,860	24,858	566,131	12,696	25,185	47,064	595
真空ポンプ Vacuum pumps	108,357	...	41,168	106,983	...	51,046	3,805	...
圧縮機 Compressors	354,703	53,128	122,960	355,713	53,075	126,465	15,184	2,079
往復圧縮機 Reciprocating compressors	303,903	17,266	32,497	306,394	17,298	34,663	12,678	534
可搬形 Movable type	286,906	8,117	10,919	289,082	8,159	12,662	12,309	408
定置形 Fixed type	16,997	9,149	21,578	17,312	9,139	22,002	369	127
回転圧縮機 Rotary compressors	50,304	30,040	63,534	48,823	29,956	64,872	2,506	1,545
可搬形 Movable type	13,507	12,524	18,884	13,641	12,602	19,007	869	584
定置形 Fixed type	36,797	17,516	44,650	35,182	17,354	45,864	1,637	961
遠心・軸流圧縮機 Centrifugal type and axial flow type turbine compressors	496	5,822	26,929	496	5,822	26,930	—	—
送風機(排風機を含み、電気ブロウを除く) Fans and Blowers (including expellent type, except electro type)	433,130	33,275	49,221	423,208	33,068	49,456	24,898	1,094
回転送風機 Rotary blowers	52,689	5,940	14,568	52,496	5,930	14,485	1,585	205
遠心送風機 Centrifugal type fans and blowers	254,084	22,392	27,366	247,365	22,231	27,580	17,619	718
多翼形 Multiblade type	151,617	10,436	11,046	149,398	10,359	10,428	9,092	513
ターボ、ラジアル形及びブロウ Turbo type, radial type and centrifugal blowers	102,467	11,956	16,320	97,967	11,872	17,152	8,527	205
軸流送風機 Axial flow type fans and blowers	126,357	4,943	7,288	123,347	4,907	7,392	5,694	172

07 油圧機器及び空気圧機器(航空機用のものを除く)

Oil-hydraulic and Pneumatic equipment(excluding for aircraft)

(平成18年計)

品目名 Goods	生産(P)		受入(R) Quantity (n)	出荷(Sh)			年末在庫(I) Quantity (n)
	数量(台) Quantity (n)	金額(百万円) Value (million yen)		販売(Sa)		その他(O) Quantity (n)	
			数量(台) Quantity (n)	金額(百万円) Value (million yen)	数量(台) Quantity (n)		
油圧機械及び空気圧機器 Oil-hydraulic and Pneumatic equipment		640,713			693,039		
油圧機器 Oil-hydraulic equipment		362,875			368,779		
油圧ポンプ(ユニット用を含む) Oil-hydraulic pumps(including for unit)	2,058,822	77,648	22,337	1,999,177	76,191	64,900	73,389
ギヤー形 Gear pumps	1,250,661	13,735	19,017	1,198,526	13,361	63,296	25,390
ベーン形 Vane pumps	153,492	4,634	3,320	153,115	4,733	574	10,199
ピストン形 Piston pumps	646,712	57,105	—	639,563	55,891	1,030	37,430
その他の油圧ポンプ Miscellaneous oil-hydraulic pumps	7,957	2,175	—	7,973	2,205	—	370
油圧モータ(ユニット用を含む) Oil-hydraulic motors(including for unit)	801,653	69,942	—	796,533	71,834	29	17,083
油圧シリンダ(ユニット用を含む) Oil-hydraulic cylinders(including for unit)	1,862,422	80,403	176,043	1,993,301	86,613	46,054	41,230
油圧バルブ(ユニット用を含む) Oil-hydraulic valves(including for unit)	5,082,746	81,423	163,841	5,258,778	81,938	21,910	138,131
その他の油圧機器(ユニット用を含む) Miscellaneous oil-hydraulic equipment (including for unit)	1,549,094	16,996	1	1,548,153	17,244	2	19,945
油圧ユニット Oil-hydraulic power unit	194,813	36,462	—	191,637	34,960	281	18,506
空気圧機器 Pneumatic equipment	71,865,644	277,838	656,701	72,082,709	324,260	412,973	3,134,333
空気圧シリンダ Pneumatic cylinders	9,457,703	97,213	49,223	9,458,551	98,525	86,041	465,710
空気圧バルブ Pneumatic valves	50,456,797	107,346	157,764	50,455,248	94,209	126,632	1,900,327
空気清浄化機器(エアドライアを含む) Filter regulator lubricator (including for air dryers)	1,396,793	14,330	36,828	1,396,986	22,789	42,001	214,906
その他の空気圧機器 Miscellaneous pneumatic equipment	10,554,351	58,948	412,886	10,771,924	108,736	158,299	553,390

08 運搬機械及び産業用ロボット

Conveyance machines and Industrial robots

(平成18年計)

品目名 Goods	生産(P)			品目名 Goods	生産(P)		
	数量(台) Quantity (n)	重量(t) Weight (t)	金額(百万円) Value (million yen)		数量(台) Quantity (n)	重量(t) Weight (t)	金額(百万円) Value (million yen)
運搬機械及び産業用ロボット Conveyance machines and Industrial robots			1,144,957	コンベヤ Conveyors	492,817	236,606	212,588
運搬機械 Conveyance machines			665,195	ベルトコンベヤ Belt conveyors	72,620	13,725	21,311
クレーン Cranes	27,087	109,889	90,195	チェーンコンベヤ Chain conveyors	26,258	46,526	46,393
天井走行クレーン Overhead traveling cranes	7,450	21,909	18,167	ローラーコンベヤ Roller conveyors	374,442	26,366	22,019
ジブクレーン(水平引込、塔型を含み、 脚部の橋形を除く) Jib cranes (including level luffing and tower crane and excluding bridge type cranes)	157	21,555	14,152	その他のコンベヤ Miscellaneous conveyors	19,497	149,989	122,865
橋形クレーン Portal bridge cranes	160	14,091	8,782	エレベータ(自動車用エレベータを除く) Elevators (except car elevators)	40,955	312,248	233,272
車両搭載形クレーン Truck loading cranes	18,049	20,652	20,002	エスカレータ Escalators	3,383	—	27,783
ローダ・アンローダ Loaders and unloaders	78	12,294	11,002	機械式駐車装置 Mechanical parkings	12,708	—	27,741
その他のクレーン Miscellaneous cranes	1,193	19,388	18,090	自動立体倉庫装置 Automatic highrised warehouses	1,323	—	33,691
巻上機 Lifting gears	651,627	39,925	39,925	産業用ロボット Industrial robots			479,762
船用ウインチ Cargo winches	1,597	—	14,067	シーケンスロボット Sequence robots	9,074	—	27,096
チェーンブロック Chain blocks	546,770	—	20,274	プレイバックロボット Playback robots	56,681	—	156,392
その他の巻上機(電気ホストを除く) Miscellaneous lifting gears (except motor type hoist)	103,260	—	5,584	数値制御ロボット Numerically controlled robots	22,882	—	234,533
				知能ロボット Intelligent robots	749	—	4,492
				部品・付帯装置 Parts, accessory for industrial robots	—	—	57,249

09 動力伝導装置

Power transmission equipment

(平成18年計)

品目名 Goods	生産(P)			品目名 Goods	生産(P)		
	数量(台) Quantity (n)	重量(t) Weight (t)	金額(百万円) Value (million yen)		数量(千個) Quantity (10 ³ n)	重量(t) Weight (t)	金額(百万円) Value (million yen)
動力伝導装置 Power transmission equipment		345,246	397,675	歯車(粉末や金製品を除く)(自己消費を除く) Gears(excluding powder metallurgical products) (excluding self-consumption)	142,279	97,076	101,504
固定比減速機(自己消費を除く) Fixed ratio speed reducers (excluding self-consumption)	6,175,012	170,911	224,675	平歯車 Spur gears	42,251	33,422	30,007
モータ付のもの Motorized reducers	2,909,079	92,879	86,779	はすば歯車 Helical gears	67,443	29,762	23,519
モータなしのもの Motor-less reducers	3,265,933	78,032	137,895	かさ歯車 Bevel gears	14,434	19,184	31,154
				その他の歯車 Miscellaneous gears	18,150	14,708	16,825
				スチールチェーン Steel chains	57,861千個 1000m	77,260	71,497

10 農業用機械器具及び木材加工機械

Agricultural machinery and Wood working machinery

(平成18年計)

品目名 Goods	生産(P)		受入(R) Quantity (n)	出荷(Sh)			年末在庫(I) Quantity (n)
	数量(台) Quantity (n)	金額(百万円) Value (million yen)		販売(Sa)		その他(O)	
			数量(台) Quantity (n)	金額(百万円) Value (million yen)	数量(台) Quantity (n)	数量(台) Quantity (n)	
農業用機械器具及び木材加工機械 Agricultural machinery and Wood working machinery		530,331					
農業用機械器具 Agricultural machinery		498,475					
整地用機器及び付属品 Soil preparation machinery, implements and attachments		294,830					
動力耕うん機(歩行用トラクタを含む) Power tillers (including walking tractors)	162,055	16,150	36,005	198,062	20,924	6178	19,142
5PS未満 Less than 5PS	113,115	8,921	18,193	131,306	10,846	2242	9,776
5PS以上 Not less than 5PS	48,940	7,229	17,812	66,756	10,078	3936	9,366
装輪式トラクタ Wheel tractors	212,708	268,130	205	211,532	266,069	1496	15,690
20PS未満 Less than 20PS	39,140	28,307	29	38,519	27,745	372	2,553
20PS以上30PS未満 Not less than 20PS and less than 30PS	65,722	71,208	52	66,195	71,711	393	6,687
30PS以上 Not less than 30PS	107,846	168,615	124	106,818	166,613	731	6,450
動力耕うん機及び装輪式トラクタ用ロータリ・ プラウ・すき・ハロー Rotary, plough, suki and harrow for power tiller and wheel tractor	...	10,550
栽培用機器 Planting machinery and implements		47,714			45,561		
田植機 Rice planting machines	54,180	47,714	14	51,691	45,561	1982	5,839
管理用機器 Managing machinery and implements		7,654			8,143		
動力噴霧機及び動力散粉機(ミスト機・煙霧機を含む) Power sprayers and power dusters (including mist blowers and fog machine)	195,667	7,654	7,379	187,359	8,143	6,982	59,354
収穫調整用機器 Harvesting and preparing machinery and implements		148,277			147,604		
刈払機(芝刈機を除く) Bush cutters (excluding lawn mowers)	1,005,752	21,627	72,025	981,573	23,231	68,084	110,857
コンバイン(刈取脱穀結合機) Combines	40,929	94,890	397	39,943	94,323	849	3,303
籾すり機 Rice huskers	21,094	8,749	9,388	20,077	8,056	9,368	6,658
農業用乾燥機 Agricultural driers	26,628	23,011	4,949	25,997	21,994	4,971	4,047
木材加工機械 Wood working machinery		31,856			32,091		
木工機械及び製材機械 Woodworking machinery and Sawmill machinery	9,866	21,626	...	9,760	21,786	...	6,491
合板機械(繊維板機械を含む) Veneer and plywood machinery(including particle board and fiberboard machinery)	298	10,230	...	300	10,305	...	6

11 金属工作機械

Metal cutting machine tools

(平成18年計)

品目名 Goods	生産(P)			販売(Sa)			年末在庫(I)	
	数量(台) Quantity (n)	重量(t) Weight (t)	金額(百万円) Value (million yen)	数量(台) Quantity (n)	重量(t) Weight (t)	金額(百万円) Value (million yen)	数量(台) Quantity (n)	重量(t) Weight (t)
金属工作機械 Metal cutting machine tools	100,171	492,096	1,211,230	94,383	482,407	1,232,261	6,963	26,930
旋盤 Lathes	27,691	116,576	276,952	27,559	115,731	293,336	2,284	10,071
数値制御旋盤(ターニングセンタを含む) Numerically controlled lathes (incl. Turning centers)	26,457	114,372	271,344	26,331	113,539	287,713	2,215	9,965
立て形 Vertical type	2,604	20,377	43,364	2,584	20,140	44,311	58	738
横形 Horizontal type	23,853	93,995	227,980	23,747	93,399	243,402	2,157	9,227
その他の旋盤 Miscellaneous lathes	1,234	2,204	5,608	1,228	2,192	5,623	69	106
研削盤 Grinding machines	7,610	39,594	135,339	8,128	40,742	140,368	208	1,037
数値制御研削盤 Numerically controlled grinding machines	4,391	28,835	96,035	4,396	28,894	97,460	61	385
円筒研削盤 Numerically controlled external cylindrical grinding machines	2,192	17,838	46,809	2,185	17,799	47,422	23	117
平面研削盤 Numerically controlled surface grinding machines	894	4,189	13,099	900	4,277	13,622	8	123
その他の数値制御研削盤 Miscellaneous numerically controlled grinding machines	1,305	6,808	36,127	1,311	6,818	36,416	30	145
その他の研削盤 Miscellaneous grinding machines	3,219	10,759	39,304	3,732	11,848	42,908	147	652
歯切り盤及び歯車仕上げ機械 Gear cutting and gear finishing machines	992	5,892	28,668	987	5,805	28,191	53	415
数値制御歯切り盤及び歯車仕上げ機械 Numerically controlled gear cutting and Gear finishing machines	751	4,925	23,748	746	4,837	23,271	53	415
その他の歯切り盤及び歯車仕上げ機械 Miscellaneous gear cutting machines and Gear finishing machines	241	967	4,920	241	968	4,920	—	—
専用機 Special purpose machines	4,472	42,176	126,460	4,479	42,232	127,366	33	305
数値制御専用機 Numerically controlled special purpose machines	1,799	27,991	82,191	1,812	28,103	82,373	29	286
その他の専用機 Miscellaneous special purpose machines	2,673	14,185	44,269	2,667	14,129	44,993	4	19
マシニングセンタ Machining centers	17,670	193,017	376,670	17,394	190,119	376,624	1,151	10,712
立て形 Vertical spindle type	10,614	71,516	144,498	10,426	70,678	145,793	709	4,272
前後ストローク500mm未満 Y-axis travel less than 500mm	5,000	21,828	53,420	4,843	21,403	56,701	385	1,467
前後ストローク500mm以上 Y-axis travel 500mm and over	5,614	49,688	91,078	5,583	49,275	89,092	324	2,805
横形 Horizontal spindle type	6,022	84,917	172,644	5,958	83,471	168,532	401	5,454
テーブルサイズ500mm未満 Table size less than 500mm	2,492	26,493	46,356	2,521	26,656	46,936	148	1,278
テーブルサイズ500mm以上 Table size 500mm and over	3,530	58,424	126,288	3,437	56,815	121,596	253	4,176
その他のマシニングセンタ(立て・横兼用形、門形) Miscellaneous machining centers (Vertical spindle-horizontal spindle type, Double column type)	1,034	36,584	59,528	1,010	35,970	62,299	41	986
その他の金属工作機械 Miscellaneous metal cutting machine tools	41,736	94,841	267,141	35,836	87,778	266,376	3,234	4,390
数値制御ボール盤 Numerically controlled drilling machines	16,514	25,333	63,523	11,668	18,958	56,159	590	1,009
数値制御中ぐり盤 Numerically controlled boring machines	305	8,348	14,207	304	8,289	15,565	23	578
数値制御フライス盤 Numerically controlled milling machines	911	4,224	8,803	920	4,232	9,259	33	147
数値制御放電加工機 Numerically controlled electrical discharge machines	4,422	13,093	52,960	4,304	13,061	52,197	78	210
形彫り放電加工機 Die sinking electrical discharge machines	883	3,359	13,096	868	3,272	13,060	24	139
ワイヤ放電加工機 Wire electrical discharge machines	3,539	9,734	39,864	3,436	9,789	39,137	54	71
その他の数値制御工作機械 Other numerically controlled metal cutting machine tools	3,618	28,612	80,867	3,591	28,177	80,047	129	1,670
他に分類されない工作機械 Miscellaneous metal cutting machine tools	15,966	15,231	46,781	15,049	15,061	53,149	2,381	776

12 金属加工機械及び鑄造装置

Metal forming machinery and Foundry equipment

(平成18年計)

品目名 Goods	生産(P)			販売(Sa)			年末在庫(t)	
	数量(台) Quantity (n)	重量(t) Weight (t)	金額(百万円) Value (million yen)	数量(台) Quantity (n)	重量(t) Weight (t)	金額(百万円) Value (million yen)	数量(台) Quantity (n)	重量(t) Weight (t)
金属加工機械及び鑄造装置 Metal forming machinery and Foundry equipment			336,735					
金属加工機械 Metal forming machinery			266,758					
金属一次製品製造機械 Primary metal products machinery			70,646					
圧延機械 Rolling mill machinery			17,914					
圧延機械(本体又は一式のもの)及び 同付属装置(シャワーはせん断機を含む) Rolling mill machinery (main body or complete set) and Accessories of rolling mill machines	169	9,984	13,073
圧延機械の部品(ロールを除く) Parts of rolling mill machines (except rolls)	4,841
製管機械・精整仕上げ装置 Tube mills and finishing equipment	13	658	928
鉄鋼用ロール Rolls for steel industry	38,740本	91,890	51,804	39,551本	91,222	51,684	655本	
鑄鉄製及び鑄鋼製 Iron casting and Steel casting	32,858 "	70,887	36,969	33,667 "	70,183	36,780	655 "	...
鍛鋼製 Steel forgings	5,882 "	21,003	14,835	5,884 "	21,039	14,904	—	...
第二次金属加工機械 Secondary metal forming machinery			196,112			193,681		
ベンディングマシン(矯正機を含む) Bending machines(including straighteners)	526	5,107	9,248	511	5,072	10,747	21	68
液圧プレス(リベンディングマシンを含み プラスチック加工用のものを除く) Hydraulic presses (including rivoting machines and except those for plastic processing)	2,232	26,050	21,920	2,442	25,161	20,937	348	1,848
数値制御式(液圧プレス内数) Numerically controlled (the inner number of hydraulic presses)	1,177	10,495	9,484	1,165	10,291	9,239	112	1,072
機械プレス Mechanical presses	6,172	138,985	139,068	5,256	128,737	134,617	242	7,165
100t未満 Less than 100t	5,024	34,466	43,385	4,395	31,949	42,831	160	1,617
100t以上500t未満 100t and over and less than 500t	869	24,248	21,756	588	19,302	20,514	69	1,854
500t以上 500t and over	279	80,271	73,927	273	77,486	71,272	13	3,694
数値制御式(機械プレス内数) Numerically controlled (the inner number of mechanical presses)	1,154	32,321	25,042	859	29,818	24,436	85	1,535
パンチングマシン Punching machines	803	13,716	12,913	796	13,792	12,786	85	1,535
その他の数値制御式機械プレス Miscellaneous numerically controlled mechanical presses	351	18,605	12,129	63	16,026	11,650	—	—
せん断機 Shearing machines	1,124	6,717	5,853	1,094	...	6,407	133	...
鍛造機械 Forging machines	338	4,318	8,664	338	...	9,618	—	...
ワイヤーフォーミングマシン Wire forming machines	642	5,605	11,359	642	...	11,355	—	...
鑄造装置 Foundry equipment	3,989	42,691	69,977					
ダイカストマシン Die casting machines	1,381	31,804	41,519
鑄型機械 Moulding machines	423	3,818	13,549
砂処理・製品処理機械及び装置 Sand preparing -Cleaning machines and equipment	2,185	7,069	14,909

生産内訳及び月間進ちょく量

The item of production and Amount of progress

品目名 Goods	数量(台) Quantity (n)	重量(t) Weight (t)
圧延機械 (本体又は一式のもの) Rolling mill machinery (main body or complete set)	68	5,477
1,000t未満 less than 1,000t		
1,000t以上 1,000t and over	2	2,530
1,000t以上の進ちょく量の合計 Amount of progress (1,000t and over)	...	X

14 食料品加工機械、包装機械及び荷造機械

Food products machinery, Wrapping and Packing machinery

(平成18年計)

品目名 Goods	生産(P)		販売(Sa)		年末在庫(I)
	数量(台) Quantity (n)	金額(百万円) Value (million yen)	数量(台) Quantity (n)	金額(百万円) Value (million yen)	数量(台) Quantity (n)
食料品加工機械、包装機械及び荷造機械 Food products machinery, Wrapping and Packing machinery		239,036		235,281	
食料品加工機械(手動のものを除く) Food products machinery(except for hand type)	96,662	88,214	95,311	83,229	24,214
穀物処理機械 Cereal processing machinery	55,546	39,646	54,661	34,956	18,181
精米麦機械 Rice polishing machines	41,176	11,057	40,167	4,576	17,301
製粉機械 Flour milling machines	3,214	1,274	3,374	1,104	640
製めん機械 Noodle machinery	156	1,561	168	1,572	—
製パン・製菓機械 Baking and cake making machinery	11,000	25,754	10,952	27,704	240
醸造用機械(酒類・しょう油・味噌用に限る) Fermented food and beverage products machinery (only for making alcoholic beverage, Soy sauce and "Miso")	3,422	8,200	3,397	8,200	1
牛乳加工機械 Machinery for making dairy products	10,912	9,500	10,917	9,415	157
乳製品製造用機械 Machinery for making of manufactured dairy products	765	4,712	839	2,345	145
肉類加工機械 Meat processing machinery	4,471	3,119	4,727	3,543	311
水産加工機械 Marine processing machinery	2,342	6,217	2,036	9,741	973
飲料製造用機械 Beverage products machinery	6,294	9,186	6,297	7,768	124
製茶用機械 Tea processing machinery	12,910	7,634	12,437	7,261	4,322
包装機械及び荷造機械(手動のものを除く) Wrapping and Packing machinery(except for hand type)	48,289	150,822	47,356	152,052	2,564
個装・内装機械 Consumer packaging machinery	16,148	128,262	16,088	128,942	650
製袋充てん機 Forming, filling and closing machines for flexible package	2,544	33,663	2,502	34,292	191
容器成形充てん機 Forming, filling and sealing machine for rigid package	164	9,876	163	10,101	3
上包機(収縮包装機・ストレッチ包装機を含む) Wrapping machines	3,387	11,651	3,349	11,739	196
真空包装機 Vacuum packaging machines	3,699	4,607	3,726	4,711	228
シール機 Sealing machines	1,348	5,001	1,325	5,002	31
びん詰機械(洗びん機、殺菌機等を含む) Bottling machinery	2,658	36,081	2,704	35,648	1
その他の個装・内装機械 Miscellaneous consumer packaging machinery	2,348	27,383	2,319	27,449	—
外装・荷造機械 Packing machinery	32,141	22,560	31,268	23,110	1,914
バンド掛け機 Strapping machines	19,069	11,837	18,241	12,382	1,757
ケース詰機 Case forming machines	126	4,056	122	3,722	12
その他の外装・荷造機械 Miscellaneous packing machinery	12,946	6,667	12,905	7,006	145

16 事務用機械
Office machinery

(平成18年計)

品目名 Goods	生産(P)		受入(R)	出荷(Sh)			年末在庫(I)
	数量(台) Quantity (n)	金額(百万円) Value (million yen)		販売(Sa)		その他(O)	
			数量(台) Quantity (n)	金額(百万円) Value (million yen)	数量(台) Quantity (n)	数量(台) Quantity (n)	
事務用機械 Office machinery		330,310			695,824		
電子式卓上計算機 Electronic desk calculators	31,053	1,198	2,603,354	2,657,739	13,015	16,636	80,907
謄写機(謄写版を除く) Duplicating machines (excluding mimeographs)	24,550	14,176	86,548	87,930	30,522	23,012	2,981
複写機(ジアゾ式等を除く) Copying machines(excluding diazo and miscellaneous copying machines)	481,575	237,135	1,637,869	1,559,927	588,743	577,401	36,792
アナログ機 Dry process indirect method electrostatic photo copying machines	2,835	695	17,719	17,017	9,035	4,102	908
デジタル機 Digital copying machines	204,253	79,127	1,234,593	1,059,763	288,988	393,300	19,588
フルカラー機 Full color copying machines	274,487	157,313	385,557	483,147	290,720	179,999	16,296
事務用印刷機(B3版未満のオフセット印刷機) Office printing machines (offset duplicator)	1,410	12,902	25	1,419	13,029	—	107
金銭登録機 Cash registers	224,563	64,899	203,448	308,279	50,515	117,085	36,619
単能式 Stand alone type	33,576	1,670	90,977	111,315	4,932	15,588	9,289
システム式(端末機としての機能を有するもの) System use (with terminal functions)	190,987	63,229	112,471	196,964	45,583	101,497	27,330

17 ミシン及び繊維機械
Sewing machines and Textile machinery

(平成18年計)

品目名 Goods	生産(P)		販売(Sa)		年末在庫(I)
	数量(台) Quantity (n)	金額(百万円) Value (million yen)	数量(台) Quantity (n)	金額(百万円) Value (million yen)	数量(台) Quantity (n)
ミシン及び繊維機械 Sewing machines and Textile machinery		287,813			
ミシン Sewing machines	617,126	78,163	886,735	85,857	89,965
家庭用ミシン Household sewing machines	156,631	6,626	419,160	10,741	64,387
プログラム式 Programmatic type	92,650	4,562	224,166	7,162	33,636
その他の家庭用ミシン Miscellaneous household sewing machines	63,981	2,064	194,994	3,579	30,751
工業用ミシン Industrial sewing machines	460,495	71,537	467,575	75,116	25,578
一本針直線本縫 Single needle straight line stitch	199,447	7,796	201,558	9,180	5,742
ヘリ縫 For top stitching	85,199	7,956	84,336	8,054	6,450
その他の工業用ミシン Miscellaneous industrial sewing machines	175,849	55,785	181,681	57,882	13,386
繊維機械 Textile machinery		209,650			
化学繊維機械 Chemical fiber machinery	6,340	29,986
紡績機械 Spinning machinery	926	11,646
準備機械 Preparatory machinery	2,526	42,886
糸巻機 Winding machinery	1,770	31,914
その他の準備機械 Miscellaneous preparatory machinery	756	10,972
織機 Looms	19,107	61,856
編組機械 Knitting machinery	10,456	46,186
染色仕上機械 Bleaching, dyeing printing and finishing machinery	440	5,647
その他の繊維機械 Miscellaneous textile machinery	2,828	11,443

18 冷凍機及び冷凍機応用製品

Refrigerating machines, Appliances and equipment

(平成18年計)

品目名 Goods	生産(P)		受入(R) Quantity (n)	消費(C) Quantity (n)	出荷(Sh)			年末在庫(i) Quantity (n)
	数量(台) Quantity (n)	金額(百万円) Value (million yen)			販売(Sa)		その他(O) Quantity (n)	
			数量(台) Quantity (n)	金額(百万円) Value (million yen)	数量(台) Quantity (n)	金額(百万円) Value (million yen)		
冷凍機及び冷凍機応用製品 Refrigerating machines, Appliances and equipment		2,066,364				2,172,638		
冷凍機 Refrigerating machines	33,503,624	461,403	15,642,647	6,648,442	28,848,219	466,945	14,254,346	1,484,598
圧縮機(電動機付を含む) Compressors	33,395,139	392,870	15,641,150	6,645,943	28,742,408	399,281	14,252,673	1,473,900
一般冷凍空調用 For general refrigeration and air conditioning	9,986,062	123,895	4,315,018	5,707,575	6,574,837	71,191	2,582,408	1,139,703
0.4kW未満 Under 0.4kW	3,907,169	19,693	2,259,982	1,589,136	3,185,355	17,965	1,536,938	249,946
0.4kW以上0.75kW未満 0.4kW or more, under 0.75kW	1,751,450	14,817	994,709	1,251,282	1,479,401	11,286	200,920	240,965
0.75kW以上7.5kW未満 0.75kW or more, under 7.5kW	4,243,655	76,217	1,060,324	2,854,696	1,847,851	31,578	836,102	633,510
7.5kW以上 7.5kW or more	83,788	13,168	3	12,461	62,230	10,362	8,448	15,282
乗用車エアコン用(トラック用を含む) For automobile air conditioning (including for truck)	23,409,077	268,975	11,326,132	938,368	22,167,571	328,090	11,670,265	334,197
遠心式冷凍機 Centrifugal refrigerating machines	429	10,820	—	—	429	10,820	—	—
吸収式冷凍機(冷温水機を含む) Absorption-type refrigerating machines	3,829	23,465	1,482	—	3,819	23,475	1,491	16
コンデンシングユニット Condensing units	104,227	34,248	15	2,499	101,563	33,369	182	10,682
7.5kW未満 Under 7.5kW	90,333	14,129	1	2,499	88,149	13,479	150	8,148
7.5kW以上 7.5kW or more	13,894	20,119	14	—	13,414	19,890	32	2,534

(平成18年計)

品目名 Goods	生産(P)		受入(R)	消費(C)	出荷(Sh)			年末在庫(I)
	数量(台) Quantity (n)	金額(百万円) Value (million yen)	数量(台) Quantity (n)	数量(台) Quantity (n)	販売(Sa)		その他(O)	数量(台) Quantity (n)
					数量(台) Quantity (n)	金額(百万円) Value (million yen)	数量(台) Quantity (n)	
冷凍機及び冷凍機応用製品(つづき)								
冷凍機応用製品 Refrigerating appliances	25,657,576	1,563,000	5,502,281		30,416,296	1,662,377	784,924	1,758,484
エアコンディショナ Air conditioners	24,706,246	1,350,812	4,718,838		28,887,292	1,474,680	539,932	1,665,448
電気により圧縮機を駆動するもの Air conditioner which drives a compressor by electricity	12,214,616	874,963	4,526,205		16,344,589	987,674	389,435	1,536,289
ウインド・ウォール形 Window type and wall through type	90,138	3,498	81,078	...	92,580	3,282	70,156	19,115
セパレート形 Split type	12,082,427	832,418	4,443,493		16,209,226	944,828	318,033	1,509,580
室外ユニット Outdoor unit	5,858,623	528,490	2,135,374		7,862,388	608,983	120,359	724,598
4.0kW以下 4.0kW or less	4,639,655	203,283	1,985,036	...	6,511,731	268,936	89,306	591,566
4.0kW超7.1kW以下 Over 4.0kW and 7.1kW or less	652,363	74,926	117,638	...	758,404	79,608	21,754	86,166
7.1kW超 Over 7.1kW	566,605	250,281	32,700	...	592,253	260,439	9,299	46,866
室内ユニット Indoor unit	6,223,804	303,928	2,308,119		8,346,838	335,845	197,674	784,982
4.0kW以下 4.0kW or less	4,851,934	164,409	2,195,229	...	6,894,225	195,928	141,965	589,481
4.0kW超7.1kW以下 Over 4.0kW and 7.1kW or less	804,825	67,589	104,744	...	893,790	70,278	31,085	103,186
7.1kW超 Over 7.1kW	567,045	71,930	8,146	...	558,823	69,639	24,624	92,315
シングルパッケージジ形(リモートコンデンサ形を含む) Single packaged type (including remote condenser type)	42,051	39,047	1,634	...	42,783	39,564	1,246	7,594
エンジンにより圧縮機を駆動するもの Air conditioner which drives a compressor by engine	268,052	55,843	190,450		312,707	67,647	147,448	29,486
室外ユニット Outdoor unit	50,202	41,615	24,253	...	50,855	45,472	23,341	2,469
室内ユニット Indoor unit	217,850	14,228	166,197	...	261,852	22,175	124,107	27,017
輸送機械用 For transportation machines	12,223,578	420,006	2,183		12,229,996	419,359	3,049	99,673
乗用車用(トラック用を含む) Automobile and truck air conditioners	12,190,333	391,828	-	...	12,196,903	390,838	535	96,057
その他の輸送機械用(列車、バス、航空機用等) Miscellaneous for transportation machines (train, bus, airplanes etc.)	33,245	28,178	2,183	...	33,093	28,521	2,514	3,616
冷凍・冷蔵ショーケース Refrigerating display cases	238,109	66,522	144,225		270,227	77,316	114,250	42,073
冷凍機内蔵形 Self-contained type	135,874	29,017	86,776	...	144,941	30,644	80,151	31,407
冷凍機別置形 Remote condensing-unit type	102,235	37,505	57,449	...	125,286	46,672	34,099	10,666
フリーザ(業務用冷凍庫を含む) Freezers (including commercial refrigerators)	48,903	15,074	138,146	...	179,091	18,849	16,908	13,456
除湿機 Dehumidifiers	206,697	8,111	474,209	...	641,635	14,108	68,630	17,716
製氷機 Ice makers	65,398	11,683	17,456	...	64,002	11,530	17,395	5,273
チリングユニット(ヒートポンプ式を含む) Chilling unit (including heat-pump type)	15,342	22,822	9,126	...	19,460	26,141	4,986	1,329
冷凍・冷蔵ユニット Refrigerating unit	376,881	87,976	281		354,589	39,753	22,823	13,189
輸送機械用 For transportation machines	55,207	66,514	60	...	32,132	18,003	22,418	3,681
その他の冷凍・冷蔵ユニット Miscellaneous for refrigerating unit	321,674	21,462	221	...	322,457	21,750	405	9,508
補器 Component for refrigerating machines	159,850	29,391	377		155,043	30,879	6,123	8,540
ファンコイルユニット Room fan-coil units	143,729	11,074	230	...	138,784	11,256	5,997	8,177
エアハンドリングユニット Air-handling units	16,121	18,317	147	...	16,259	19,623	126	363
冷凍・空調用冷却塔 Cooling towers for air conditioning and refrigeration	11,950	12,570	34	...	11,683	12,437	4	940

19 自動販売機・自動改札機・自動入場機及び業務用洗濯機

Vending machines, Automatic ticket wicket system and Commercial type washing machines

(平成18年計)

品目名 Goods	生産(P)		受入(R)	出荷(Sh)			年末在庫(I)
	数量(台) Quantity (n)	金額(百万円) Value (million yen)		販売(Sa)		その他(O)	
			数量(台) Quantity (n)	金額(百万円) Value (million yen)	数量(台) Quantity (n)		数量(台) Quantity (n)
自動販売機・自動改札機・自動入場機 及び業務用洗濯機 Vending machines, Automatic ticket wicket system and Commercial type washing machines		186,964			205,977		
自動販売機 Vending machines	450,024	158,942	201,011	443,302	178,395	201,052	57,289
飲料用自動販売機 Beverage vending machines	339,782	106,281	158,379	340,116	124,525	158,390	38,452
たばこ自動販売機 Cigarette vending machines	91,685	26,595	40,618	83,046	26,529	40,749	16,831
切符自動販売機 Tickets vending machines	6,552	19,904	—	6,621	20,089	—	61
その他の自動販売機 Miscellaneous vending machines	12,005	6,162	2,014	13,519	7,252	1,913	1,945
自動改札機・自動入場機 Automatic ticket wicket system	6,089	15,645	—	6,045	15,763	—	72
業務用洗濯機 Commercial type washing machines	6,701	12,377	2,051	6,692	11,819	2,086	1,288

20 軸受(玉及びころ軸受に限る)

Bearings (rolling bearings)

(平成18年計)

品目名 Goods	生産(P)			受入(R)	出荷(Sh)			年末在庫(I)
	数量(千個) Quantity (10 ³ n)	重量(t) Weight (t)	金額(百万円) Value (million yen)		販売(Sa)		その他(O)	
				数量(千個) Quantity (10 ³ n)	金額(百万円) Value (million yen)	数量(千個) Quantity (10 ³ n)		数量(千個) Quantity (10 ³ n)
軸受 Bearings	3,186,245	518,159	699,619	2,957,417	3,165,795	720,108	2,971,769	204,002
玉軸受(軸受ユニット用を除く) Ball bearings(excluding for bearings units)	1,579,689	292,161	369,433	1,626,273	1,765,479	387,617	1,433,810	138,512
ラジアル玉軸受 Radial ball bearings	1,475,754	275,604	336,169	1,569,050	1,660,340	351,467	1,377,420	135,081
スラスト玉軸受 Thrust ball bearings	13,837	1,865	5,925	15,515	19,699	9,383	9,802	930
その他の玉軸受 Miscellaneous ball bearings	90,098	14,692	27,339	41,708	85,440	26,767	46,588	2,501
ころ軸受(軸受ユニット用を除く) Roller bearings(excluding for bearings units)	1,588,170	203,813	311,161	1,322,053	1,380,812	311,863	1,529,617	62,611
円筒ころ軸受 Cylindrical roller bearings	62,195	24,819	48,316	26,430	62,859	49,736	24,823	3,611
円錐ころ軸受 Tapered roller bearings	203,690	121,275	127,151	191,557	206,447	126,636	189,171	8,415
球面ころ軸受 Spherical roller bearings	3,525	23,964	25,903	2,533	3,958	27,530	2,127	257
針状ころ軸受 Needle roller bearings	1,291,741	31,822	106,409	1,073,537	1,094,032	105,065	1,271,924	49,771
その他のころ軸受 Miscellaneous roller bearings	27,019	1,933	3,382	27,996	13,516	2,896	41,572	557
軸受ユニット Bearings units	18,386	22,185	19,025	9,091	19,504	20,628	8,342	2,879

23 金型

Mold and Die

品目名 Goods	生産(P)		
	数量(組) Quantity (units)	重量(t) Weight (t)	金額(百万円) Value (million yen)
金型 Mold and Die	813,276	199,467	487,955
プレス用金型 Stamping die	170,325	121,910	190,951
鍛造用金型 Forging die	147,698	7,965	21,110
铸造用金型 Casting molds	7,880	5,189	15,100
ダイカスト用金型 Die casting die	12,086	19,302	52,716
プラスチック用金型 Plastic molds	53,685	39,691	182,098
ガラス用金型 Glass molds	336,950	2,264	5,464
ゴム用金型 Rubber molds	13,077	2,605	12,575
粉末や金用金型 Powdered metal molds	71,575	542	7,942

24 機械工具

Tools for machines

品目名	生産(P)			消費(C)
	数量(千個) Quantity (10 ³ n)	重量(t) Weight (t)	金額(百万円) Value (million yen)	数量(千個) Quantity (10 ³ n)
機械工具			479,780	
特殊鋼切削工具	90,449		106,749	
ドリル(木工用を除く)	41,121	...	24,131	...
ミーリングカッタ	5,084	...	15,670	...
ギヤーカッタ(ねじフライスを含む)	146	...	13,557	...
ブローチ	83	...	12,429	...
タップ・ダイス(ハンドタップ・ドリル・パイプタップを含む)	41,179	...	34,344	...
リーマ・バイト (※注1)	2,834	...	6,619	...
ダイヤモンド工具 (※注2)	10,778		80,675	
ダイヤモンドドレッサ	667	...	6,472	...
グライディングホイール	2,261	...	31,177	...
カッティングソー	1,216	...	7,857	...
セグメント工具	2,838	...	15,898	...
ダイヤモンド切削工具(バイト・カッタ・リーマ・ドリル・フライス・エンドミル等)	975	...	10,703	...
その他のダイヤモンド工具(ダイヤモンドビット・ダイヤモンドダイス・ガラス切・かたき試験機用圧子・ポイント等)	2,822	...	8,569	...
C(W)BN工具 (※注2)	5,718	...	23,392	...
超硬工具			268,964	
超硬チップ(総チップをいい、ボールペン用及びスライク用を除く)	972,656	4,527	132,823	4,983
超硬チップ	914,020	4,311	117,283	4,803
超硬サーメットチップ	58,636	216	15,540	180
超硬バイト(自家使用を除く)*	2,114	34	8,524	...
超硬カッタ(//)*	327	16	9,766	...
超硬ドリル(//)*	199,063	423	36,382	...
超硬エンドミル(//)*	8,165	318	35,584	...
その他の超硬工具(//)*	46,001	807	45,884	...

(※注1)リーマはハンドリーマを含み、バイトは自家使用を除き完成バイト、付刃バイト、精密バイト等を含む。

(※注2)ダイヤモンド工具・C(W)BN工具は焼結体を含む。

* はチップ重量。

(平成18年計)

生産内訳(自家使用分) private use	
数量(組) Quantity (units)	金額(百万円) Value (million yen)
115,609	124,305
50,573	52,699
44,571	11,923
1,163	3,369
1,975	13,107
8,589	39,526
—	—
1,437	2,990
7,301	692

(平成18年計)

販売(Sa)			年末在庫(I)	Goods
数量(千個) Quantity (10 ³ n)	重量(t) Weight (t)	金額(百万円) Value (million yen)	数量(千個) Quantity (10 ³ n)	
		473,373		Tools for machines
90,169		104,461	14,664	High speed steel cutting tools
41,753	...	23,952	8,736	Drills (except for wood)
5,173	...	15,520	846	Milling cutters
147	...	13,730	3	Gear cutters (including for thread milling cutters)
81	...	12,532	1	Broaches
40,214	...	31,694	4,652	Taps and dies
2,800	...	7,032	426	Reamers and single point tools
13,907		84,682	951	Diamond tools
663	...	6,954	34	Diamond dressers
2,300	...	32,008	117	Grinding wheels
1,211	...	7,936	31	Cutting saws
5,799	...	17,743	292	Segments tools
963	...	10,838	144	Diamond cutting tools
2,971	...	9,203	332	Other diamond tools
5,569	...	22,310	988	Cubic(wurtzite) boron nitride tools
		261,919		Cemented carbide tools
951,314	4,325	123,546	41,752	Cemented carbide tips(Cemented carbide insert)
888,993	4,077	107,156	37,654	Cemented carbide tips
62,321	247	16,391	4,098	Cemented carbide cermet tips
2,128	...	8,078	502	Cemented single point tools
326	...	9,535	147	Cemented milling cutter,endmill
210,935	...	40,535	21,256	Cemented carbide drills
6,850	...	31,528	2,472	Cemented carbide endmill
45,454	...	48,698	5,159	Other cemented carbide tools

28 回転電気機械(航空機用のものを除く)

Rotating electrical machinery (excluding aircraft)

(平成18年計)

品目名 Goods	生産(P)			販売(Sa)			年末在庫(I) Quantity (n)
	数量(台) Quantity (n)	容量(kW) Capacity (kW)	金額(百万円) Value (million yen)	数量(台) Quantity (n)	容量(kW) Capacity (kW)	金額(百万円) Value (million yen)	
回転電気機械 Rotating electrical machinery			981,939				
直流機 Direct current machinery	66,004	299,089	4,263
交流発電機 Alternative current generators	900,210	27,826,172kVA	99,415				
一般用タービン発電機 Turbine generators for general use	341	16,645,106 "	24,841				
一般用蒸気タービン発電機 Steam turbine generators for general use	67	10,423,916 "	15,753
一般用ガスタービン発電機 Gas turbine generators for general use	274	6,221,190 "	9,088
一般用エンジン発電機 Engine generators for general use	896,619	6,242,654 "	59,227				
3kVA以下 Less than 3kVA	620,869	1,140,968 "	11,022
3kVAをこえ10kVA以下 More 3kVA than 10kVA	234,698	1,432,202 "	19,103
10kVAをこえ200kVA以下 More 10kVA than 200kVA	38,211	1,920,678 "	18,777
200kVAをこえるもの More than 200kVA	2,841	1,748,806 "	10,325
水車及びその他の交流発電機 Hydro generators and Miscellaneous alternative current generators	3,250	4,938,412 "	15,347
電動機 Electric motors			745,850				
交流電動機 Alternative current motors	15,770,504	25,524,381	231,308				
単相誘導電動機(非標準は70W以上) Single phase induction motors	8,532,509	3,071,377	22,383	8,492,993	2,997,105	23,657	436,224
標準三相誘導電動機 Three phase induction motors for general use	440,675	1,500,092	12,014	882,554	2,518,692	16,794	108,817
非標準三相誘導電動機(70W以上) Three phase induction for individual purpose(70W or more)	5,942,506	19,910,130	184,151				
11kW以下 Less than 11kW	5,741,414	9,811,710	95,939
11kWをこえ37kW以下 More 11kW than 37kW	141,966	2,964,367	28,942
37kWをこえ75kW以下 More 37kW than 75kW	39,086	1,799,018	14,083
75kWをこえ1,000kW以下 More 75kW than 1,000kW	19,317	3,608,218	33,269
1,000kWをこえるもの More than 1000kW	723	1,726,817	11,918
その他の交流電動機(70W以上) Miscellaneous AC motors	854,814	1,042,782	12,760
サーボモータ Servo motors	3,572,104	...	185,341
小形電動機(70W未満) Small capacity motors (Less than 70W)	354,804,872		329,201				
小形直流電動機 Small capacity DC motors	207,822,999	...	208,149
小形交流電動機 Small capacity AC motors	26,585,900	...	49,864
ステッピングモータ Stepping motors	20,108,852	...	34,948
その他の小形電動機 Miscellaneous small capacity motors	13,747,767	...	12,643
超小形電動機(入力3W以下のもの) Micro motors(Less than 3W)	86,539,354	...	23,597
電動機一体機器 Tools & devices with self-contained motors			132,411			132,114	
電気ホイスト Electric hoists	23,200	...	11,331	22,733	...	11,654	887
電気ブロワ Electric blowers	258,527	...	7,993	255,282	...	8,021	13,370
電動工具 Electric tools	6,216,697	...	113,087	6,219,309	...	112,439	617,369
電気グラインダ Electric grinders	1,105,696	...	10,650	1,114,162	...	10,287	74,447
電気ドリル Electric drills	1,466,490	...	34,744	1,452,358	...	34,810	67,975
電池式ドリル及びドライバ Drills and drivers (Battery use)	1,209,374	...	24,975	1,197,779	...	24,720	295,427
電気のかぎり Electric saws	670,867	...	15,715	674,907	...	15,510	66,092
その他の電動工具 Miscellaneous electric tools	1,764,270	...	27,003	1,780,103	...	27,112	113,428

29 静止電気機械器具(航空機用のものを除く)

Electrical stationary machines(excluding aircraft)

(平成18年計)

品目名 Goods	生産(P)			販売(Sa)			年末在庫(I) Quantity (n)
	数量(台) Quantity (n)	容量(kVA) Capacity (kVA)	金額(百万円) Value (million yen)	数量(台) Quantity (n)	容量(kVA) Capacity (kVA)	金額(百万円) Value (million yen)	
静止電気機械器具 Electrical stationary machines			546,198				
変圧器(電子機器に組込まれるものを除く) Transformers (excluding for electronic equipments)			189,372				
標準変圧器 Power distribution transformers	380,668	16,878,140	52,757	382,837	17,435,720	54,303	61,483
電力会社向 for electric companies	314,270	8,132,858	35,676	312,341	8,087,621	36,358	56,159
電力会社向以外 for others	66,398	8,745,282	17,081	70,496	9,348,099	17,945	5,324
非標準変圧器 Power transformers	171,833	72,072,839	108,816				
油入り変圧器 Oil immersed power transformers	41,437	63,885,087	77,961				
1,000kVA未満 Less than 1,000kVA	37,396	5,875,530	17,743
1,000kVA以上10,000kVA未満 More 1,000kVA than 10,000kVA	3,391	7,343,575	16,381
10,000kVA以上100,000kVA未満 More 10,000kVA than 100,000kVA	544	13,106,982	20,381
100,000kVA以上 More than 100,000kVA	106	37,559,000	23,456
乾式変圧器 Non-oil immersed power transformers	130,396	8,187,752	30,855				
モールド変圧器 Mold type	21,074	5,703,875	19,549
その他の乾式変圧器 Others	109,322	2,483,877	11,306
特殊用途変圧器 Transformers for special purpose	614,781	...	8,952
計器用変成器 Transformers for meter	1,096,920	...	18,847
電力変換装置 Power conversion equipment	3,883,464式		241,115				
系統用電力変換装置 Power conversion equipment for the system	1,184 "	...	2,731
一般負荷用電力変換装置 Power conversion equipment for general load	329,039 "		71,635				
無停電電源装置 Uninterruptible power supply	209,504 "	...	43,456
その他の一般負荷用電力変換装置 Other power conversion equipment for general load	119,535 "	...	28,179
電動機駆動用変換装置 Converter for the motor drive	3,553,241 "		166,749				
インバータ Inverters	2,963,737 "		123,239				
はん(汎)用インバータ Inverters for general purpose	2,764,708 "	...	78,656
その他のインバータ Other inverters	199,029 "	...	44,583
その他の電動機駆動用変換装置 Other Converter for the motor drive	589,504 "	...	43,510

(平成18年計)

品目名 Goods	生産(P)			販売(Sa)			年末在庫(I) 数量(台) (n)
	数量(台) Quantity (n)	容量(kVA) Capacity (kVA)	金額(百万円) Value (million yen)	数量(台) Quantity (n)	容量(kVA) Capacity (kVA)	金額(百万円) Value (million yen)	
静止電気機械器具(続き) Continue							
コンデンサ(電子機器用ものを除く) Condenser (excluding for electronic equipment)	38,289,380		25,733				
特別高圧・高圧電力用 for the special and high-pressure high tension power	49,335	7,644,877	7,334
低圧電力用・機器用 for low voltage electric power and Capacitors for electrical appliance	38,240,045	...	18,399
避雷装置 Arresting equipment	1,437,756	...	6,070
リアクトル Reactors	223,170	...	10,761
電気炉 Electric furnaces	846基	130,265kW	23,597
電気溶接機 Electric welders	135,090		49,550				
アーク溶接機 Arc type electric welders	124,516		38,001				
回転式アーク溶接機 MG type arc welders	29,604	...	8,607
標準自動アーク溶接機 Standard automatic arc welders	59,164	...	17,489
その他のアーク溶接機 Other arc welders	35,748	...	11,905
抵抗溶接機 Resistance electric welders	10,574	...	11,549

非標準変圧器

Power transformation

生産内訳及び月間進ちょく量

The items of Production and Amount of progress

品目名 Goods	項目 Items	生産(P)	
		数量(台) Quantity (n)	容量(kVA) Capacity (kVA)
10万kVA以上50万kVA未満 More 100,000kVA than 500,000kVA		71	15,080,000
50万kVA以上 More than 500,000kVA		31	22,309,000
50万kVA以上進ちょく量 Amount of progress exceeding 500,000kVA		...	19,869,320

30 開閉制御装置(航空機用のものを除く)

Switchgears and controlling equipment (excluding aircraft)

(平成18年計)

品目名 Goods	生産(P)	
	数量(台) Quantity (n)	金額(百万円) Value (million yen)
開閉制御装置・開閉機器 Switchgears and controlling equipment (excluding aircraft)		1,476,735
開閉制御装置 Switchgears and controlling equipment		745,626
密閉形ガス絶縁開閉装置 Gas insulated switchgears	2,467式	67,261
閉鎖形配電装置 Metal-enclosed switchgears	133,421面	178,520
特別高圧・高圧配電盤 Switch boards for extra high and high voltage	65,684 "	105,069
低圧配電盤 Switch boards for low voltage	67,737 "	73,451
分電盤 Panel boards switchgear assemblies	3,270,506	99,508
産業用分電盤 Low voltage panel boards for industrial use	472,741	66,264
住宅用分電盤 Low voltage panel boards for household use	2,797,765	33,244
監視制御装置 Supervisory and control equipment	1,026,627式	298,819
その他の開閉制御装置 Other switchgears and controlling equipment	542,357	101,518
開閉機器 Switching devices		731,109
保護継電器 Protective relays	2,768,061	20,506
低圧開閉器・制御機器 Low voltage switching devices		494,425
電磁開閉器 Electromagnetic starters	19,014,752	35,015
電磁リレー Electromagnetic relays	977,088,223	95,055
その他の制御リレー Miscellaneous controlling relays	147,984,450	92,490
プログラマブルコントローラ Programmable controllers	1,863,587	126,711
128点未満 Less than 128 point	1,042,249	28,397
128点以上 More than 128 point	821,338	98,314
操作スイッチ Operating switches	56,501,338個	28,122
検出スイッチ Detecting switches	59,753,059 "	51,529
マイクロスイッチ Micro-switches	983,363,546 "	24,650
その他の低圧器具 Miscellaneous low voltage equipment	58,062,136 "	40,853
高圧開閉器 High voltage switches	1,702,895	23,031
低圧遮断器 Low voltage circuit breakers	67,978,117	112,195
配線用遮断器 Molded case circuit breakers	15,893,182	51,957
漏電遮断器 Residual current operated circuit breakers	14,757,818	35,516
安全ブレーカ Safety breakers	22,651,565	10,755
機器保護用及びその他の遮断器 Circuit breakers for equipment and Other circuit breakers	14,675,552	13,967
高圧遮断器 High-voltage circuit breakers	83,502	40,766
真空遮断器 Vacuum type circuit breakers	66,034	15,588
ガス遮断器 Gas type circuit breakers	1,772	23,694
その他の高圧遮断器 Miscellaneous high-voltage circuit breakers	15,696	1,484
電磁クラッチ Electromagnetic clutches	31,847,998	40,186

31 民生用電気機械器具

Consumer electric appliances

(平成18年計)

品目名 Goods	生産(P)		受入(R)	出荷(Sh)			年末在庫(I)
	数量(台) Quantity (n)	金額(百万円) Value (million yen)		販売(Sa)		その他(O)	
			数量(台) Quantity (n)	金額(百万円) Value (million yen)	数量(台) Quantity (n)		数量(台) Quantity (n)
民生用電気機械器具 Consumer electric appliances		1,003,366			1,337,252		
電子レンジ Microwave ovens	628,384	23,644	3,011,950	3,644,569	74,485	56,358	183,635
電気がま Electric rice cookers	4,285,352	59,167	3,094,992	6,992,957	87,401	461,183	682,122
ジャーボット Electric vacuum bottles	1,872,655	9,755	2,859,893	4,722,175	23,810	71,608	732,394
食器洗い乾燥機 Automatic dish washers and driers	822,426	34,693	61,281	861,437	35,577	32,564	57,818
電気冷蔵庫 Electric refrigerators	2,783,449	260,774	2,248,624	4,360,060	327,683	665,723	324,019
クッキングヒーター Electric cooktops	799,717	70,737	143,020	817,906	72,829	119,107	70,697
換気扇 Ventilating fans	7,117,335	118,127	1,687,451	8,106,971	133,989	837,745	525,480
電気温水器 Electric storage tank water heaters	243,283	40,497	3,083	241,847	42,321	2,988	25,039
自然冷媒ヒートポンプ式給湯機 Natural coolant heat pump formula hot-water supply machine	279,525	31,788	31,364	267,610	40,413	34,177	22,418
家庭用電気井戸ポンプ Electric well pumps	257,555	12,178	24,186	257,271	11,637	24,113	17,269
空気清浄機 Air cleaners	1,057,088	16,205	1,015,622	1,824,296	27,236	125,045	453,853
電気洗濯機 Electric washing machines	2,558,094	145,856	3,434,784	4,590,398	205,509	1,360,621	309,141
洗濯機(全自動式・二槽式) Washing machine(full automatic formula and 2 tub type)	1,498,232	45,447	2,754,004	3,330,816	87,439	902,996	232,269
洗濯乾燥機 Automatic clothes washer and drier	1,059,862	100,409	680,780	1,259,582	118,070	457,625	76,872
電気掃除機 Electric vacuum cleaners	3,158,561	49,771	4,686,115	5,992,551	93,871	1,810,743	441,992
温水洗浄便座 Electric toilet seats	2,528,513	73,499	944,482	2,841,989	81,734	656,748	65,250
電気かみそり Electric shavers	2,068,562個	13,749	5,678,822個	7,552,142個	32,610	236,470個	523,751個
電気マッサージ器具 Electric massagers	304,533	39,782	413,617	701,978	43,033	44,722	74,545
家庭用生ゴミ処理機 Electric disposers	92,837	3,144	1,087	92,622	3,114	2,263	9,321

32 電球、配線及び電気照明器具

Electric lamps, Wiring equipment and Luminaries

(平成18年計)

品目名 Goods	生産(P)		受入(R)	出荷(Sh)			年末在庫(I)
	数量(千個) Quantity (10 ³ n)	金額(百万円) Value (million yen)		販売(Sa)		その他(O)	
			数量(千個) Quantity (10 ³ n)	金額(百万円) Value (million yen)	数量(千個) Quantity (10 ³ n)	数量(千個) Quantity (10 ³ n)	
電球、配線及び電気照明器具 Electric lamps, Wiring equipment and Luminaries		1,164,920			1,378,346		
電球 Electric lamps		414,894			474,222		
白熱電球 Incandescent lamps	1,100,400	52,934	883,565	1,274,383	72,402	721,185	105,377
一般照明用電球 Incandescent lamps for general lighting	121,775	14,135	80,436	135,120	18,360	62,961	20,986
自動車用電球 Automotive lamps	692,784	12,738	581,406	786,188	18,094	498,131	52,289
ハロゲン電球 Tungsten halogen lamps	45,317	16,739	24,218	33,130	22,273	36,829	6,389
その他の白熱電球 Miscellaneous incandescent lamps	240,524	9,322	197,505	319,945	13,675	123,264	25,713
放電ランプ Discharge lamps		361,960			401,820		
蛍光ランプ Fluorescent lamps	987,458	288,550	362,672	896,312	318,096	442,593	61,621
直管形の20W Straight type 20W	63,975	17,695	19,326	60,390	20,061	22,556	8,950
直管形の40W Straight type 40W	101,611	39,600	35,239	99,879	45,990	34,930	12,833
環形 Circular type	77,712	47,284	66,265	80,053	59,597	61,759	11,367
電球形 Self-ballasted type	15,872	15,591	14,736	23,750	25,961	6,052	4,562
バックライト for LCD back light	620,106	116,900	163,661	514,814	108,422	266,090	10,099
その他の蛍光ランプ Miscellaneous fluorescent lamps	108,182	51,480	63,445	117,426	58,065	51,206	13,810
HIDランプ High intensity discharge lamps	9,865	62,820	5,830	11,418	72,099	4,146	1,471
その他の放電ランプ Miscellaneous discharge lamps	134,329	10,590	77,751	118,769	11,625	93,722	9,071
配線器具 Wiring devices	250,234	44,140	80,139	214,693	54,870	114,036	13,863
接続器(自己消費を除く) Connectors (excluding self-consumption)	208,092	27,614	69,360	172,820	34,351	102,837	11,826
その他の配線器具(自己消費を除く) Miscellaneous wiring devices (excluding self-consumption)	42,142	16,526	10,779	41,873	20,519	11,199	2,037
電気照明器具 Electric luminaries		705,886			849,254		
白熱灯器具 Incandescent luminaries	15,543	72,090	8,075	20,587	103,748	3,034	2,170
一般用 for general use	13,689	63,030	8,075	18,717	88,622	3,000	2,023
特殊用 for special use	1,854	9,060	—	1,870	15,126	34	147
放電灯器具 Fluorescent discharge lamps	38,790	299,156	12,586	40,966	388,167	10,449	3,685
蛍光灯器具 Fluorescent luminaries	37,033	274,751	12,075	39,360	354,817	9,845	3,357
40W未満の直管を使用するもの Straight type, less than 40W	10,162	56,577	3,522	11,453	71,274	2,300	1,023
40W以上の直管を使用するもの Straight type, 40W or more	13,838	128,493	4,560	14,381	169,817	4,026	1,128
環形管を使用するもの Circular type	13,033	89,681	3,993	13,526	113,726	3,519	1,206
高圧放電灯器具 High pressure discharge luminaries	1,757	24,405	511	1,606	33,350	604	328
自動車用器具(二輪自動車用を含む) Auto-mobile lamps(including motor cycles)	201,691	334,640	4,943	206,461	357,339	—	7,189

33 通信機械器具及び無線応用装置

Communication and related equipment

(平成18年計)

品目名 Goods	生産(P)		受入(R) Quantity (n)	出荷(Sh)			年末在庫(I) Quantity (n)
	数量(台) Quantity (n)	金額(百万円) Value (million yen)		販売(Sa)		その他(O) Quantity (n)	
				数量(台) Quantity (n)	金額(百万円) Value (million yen)		
通信機械器具及び無線応用装置 Communication and related equipment		3,014,157					
電話機 Telephone sets	1,751,952	15,773	851,161	2,502,348	23,962	132,964	184,106
電話応用装置 Applied telephone equipment		110,563			119,908		
ボタン電話装置 Key system telephone equipment	1,770,242	47,905	947,969	2,064,799	53,397	642,745	102,054
ターミナルアダプタ Terminal adaptor	178,569	2,042	77,920	259,826	2,691	637	3,347
インターホン Interphone	3,367,807式	54,940	1,678,650式	4,949,462式	58,317	43,043式	642,669式
その他の電話応用装置 Applied telephone equipment n.e.c	...	5,676	5,503
電信・画像装置 Telegraph and video equipment		37,247			62,266		
ファクシミリ Facsimile machines	249,456	30,141	1,265,340	1,538,517	55,148	1,274	60,723
その他の電信・画像装置 Other telegraph and video equipment n.e.c	...	7,106	7,118
交換機 Switching system		170,963					
電子交換機 Electronic switching system		148,987					
局用 Central office switching system	...	104,793
構内用 Private branch exchange	...	44,194
その他の交換機・付属装置 Other switching equipment and auxiliaries	...	21,976
搬送装置 Carrier transmission equipment		271,765					
デジタル伝送装置 Digital transmission equipment	15,411	169,518
変復調装置 Modems	1,854,613	41,465
その他の搬送装置・付属装置 Carrier transmission equipment n.e.c	...	60,782

(平成18年計)

品目名 Goods	生産(P)		受入(R)	出荷(Sh)			年末在庫(I)
	数量(台) Quantity (n)	金額(百万円) Value (million yen)		販売(Sa)		その他(O)	
			数量(台) Quantity (n)	金額(百万円) Value (million yen)	数量(台) Quantity (n)	数量(台) Quantity (n)	
通信機械器具及び無線応用装置の続き Continue							
無線通信機器(衛星通信装置を含む) Radio communication equipment (including satellite communications equipment)		2,365,100					
放送装置 Broadcasting equipment	28,397	81,488
無線通信装置 Radio communication equipment	55,129,493	2,052,046					
固定通信装置 Fixed communication equipment	134,739	128,968					
地上系通信装置 Ground based equipment	131,217	109,686
衛星通信装置 Satellite equipment	3,522	19,282
移動通信装置 Radio communications equipment for mobile	53,541,036	1,908,402					
移動局通信装置 Radio communications equipment for mobile station	53,426,375	1,818,462					
陸上移動通信装置 Landing radio communication equipment	53,202,279	1,805,339	10,343,566	58,257,043	2,190,392	5,376,156	397,724
携帯電話 Cellular telephone	48,034,135	1,703,752	10,239,025	52,969,910	2,088,518	5,320,647	176,063
公衆用PHS端末 Public personal handyphone	1,888,612	40,203	—	1,890,021	40,067	33	15,859
その他の陸上移動通信装置 Other radio communication equipment for mobile station	3,279,532	61,384	104,541	3,397,112	61,807	55,476	205,802
海上・航空移動通信装置 Marine and aeronautical radio communication equipment	224,096	13,123
基地局通信装置 Basic exchange for mobile customer premises	114,661	89,940
その他の無線通信装置 Other radio communication equipment	1,453,718	14,676
無線応用装置 Associated radio equipment		231,566					
レーダ装置 Radar equipment	42,633	57,507
無線位置測定装置 Maker radio measuring equipment	184,251	23,359
テレメータ・テレコントロール Telemeter/telecontrol	15,974	26,305
その他の無線応用装置 Other associated radio equipment	...	124,395
ネットワーク接続機器 Network access equipment	380,621	42,746					
ルーター・ハブ Router・Hub	314,576	38,920
その他のネットワーク接続機器 Other network access equipment	66,045	3,826

34 民生用電子機械器具

Consumer electronic appliance

(平成18年計)

品目名 Goods	生産(P)		受入(R)	出荷(Sh)			年末在庫(I)
	数量(台) Quantity (n)	金額(百万円) Value (million yen)		販売(Sa)		その他(O)	
			数量(台) Quantity (n)	金額(百万円) Value (million yen)	数量(台) Quantity (n)		数量(台) Quantity (n)
民生用電子機械器具 Consumer electronic appliance		2,781,325			3,435,991		
テレビ Television	X	X	X	8,671,857	1,122,795	3,129,183	322,512
プラズマテレビ Plasma television	1,097,248	192,961	856,701	1,113,204	260,489	843,034	23,929
液晶テレビ Liquid crystal television	5,968,171	733,508	2,231,258	6,047,188	812,573	2,070,914	229,381
その他のカラーテレビ Other color televisions	X	X	X	1,511,465	49,733	215,235	69,202
ビデオテープレコーダ(セット)(放送用を除く) Video tape recorder (Set)(excluding for broadcast)	X	X	X	618,630	14,399	8,779	29,627
DVD-ビデオ DVD-video	2,045,793	101,068	3,781,119	5,826,257	209,698	166,016	184,762
ビデオカメラ(放送用を除く) Video camera (excluding for broadcast)	12,524,360	391,774	3,476,477	12,766,106	417,783	3,240,563	190,558
デジタルカメラ Digital still camera	37,150,161	730,988	8,186,502	38,103,682	762,072	7,286,813	346,708
一眼レフタイプ(レンズ交換式) Single lens reflex type (lens exchange formula)	3,552,275	127,028	—	2,588,391	106,129	961,138	6,365
コンパクトタイプ Compact type	33,597,886	603,960	8,186,502	35,515,291	655,943	6,325,675	340,343
ポータブルオーディオ Portable audio	312,053	3,181	3,196,077	3,388,328	25,513	198,447	212,967
ホームオーディオ Home audio	334,309	7,161	2,390,865	2,423,024	38,972	303,667	189,299
カーオーディオ Car audio	5,291,394	114,911	8,633,242	11,822,548	229,745	2,103,715	673,154
カーナビゲーションシステム Car navigation system	5,332,501	475,847	1,805,432	5,446,331	595,204	1,660,032	299,189
補聴器 Hearing aid	228,373	14,823	51,048	305,473	19,810	4,323	74,514

35 電子部品

Parts for electronic equipment

(平成18年計)

品目名 Goods	生産(P)		品目名 Goods	生産(P)	
	数量(千個) Quantity (10 ³ n)	金額(百万円) Value (million yen)		数量(千個) Quantity (10 ³ n)	金額(百万円) Value (million yen)
電子部品 Parts for electronic equipment		3,027,985	コネクタ Connectors	19,811,125	524,009
受動部品 Passive components		1,039,288	同軸コネクタ Coaxial connectors	437,375	26,162
抵抗器 Resistors	255,319,765	136,315	プリント基板用コネクタ Printed wiring board connectors	13,318,118	381,663
可変抵抗器 Potentiometers	3,207,989	46,645	光コネクタ Optical connectors	42,229	6,434
半固定抵抗器 Semi-fixed resistors	2,901,090	12,080	丸形コネクタ Circular connectors	423,863	21,593
炭素系可変抵抗器(半固定を除く) Carbon composition potentiometers (excluding pre-set resistors)	219,539	23,934	角形コネクタ Square connectors	601,648	34,428
その他の可変抵抗器 Miscellaneous potentiometers	87,360	10,631	その他のコネクタ Miscellaneous connectors	4,987,892	53,729
固定抵抗器 Fixed resistors	252,111,776	89,670	リレー(有線通信機器用に限る) Relays(only for communication electronic equipments)	421,025	18,861
金属皮膜固定抵抗器(酸化金属を含む) Fixed metal film resistors(including fixed metal oxide film resistors)	2,587,409	5,928	電子回路基板 Electronic circuit boards	24,933千m ² 1000m ²	962,678
巻線固定抵抗器 Wirewound resistors	92,309	7,809	リジッドプリント配線板 Rigid printed wiring boards	16,661 "	608,348
ネットワーク抵抗器 Network resistors	13,333,129	10,180	片面プリント配線板 Single-sided printed wiring boards	3,097 "	14,602
チップ抵抗器 Chip resistors	231,084,184	50,523	両面プリント配線板 Double-sided printed wiring boards	7,149 "	145,940
その他の固定抵抗器 Miscellaneous fixed resistors	5,014,745	15,230	多層プリント配線板(4層) Multi layer printed wiring boards(4layers)	3,368 "	120,347
固定コンデンサ Fixed capacitors	606,214,603	577,337	多層プリント配線板(6~8層) Multi layer printed wiring boards(6~8layers)	1,389 "	133,972
アルミ電解コンデンサ Aluminum electrolytic capacitors	21,306,940	186,858	多層プリント配線板(10層以上) Multi layer printed wiring boards(more than 10layers)	362 "	60,612
タンタル電解コンデンサ Tantalum electrolytic capacitors	5,411,077	47,093	ビルドアップ多層配線板 Build-up multi layer printed wiring boards	1,295 "	132,875
セラミックコンデンサ Ceramic capacitors	576,789,310	313,732	フレキシブルプリント配線板 Flexible printed wiring boards	5,270 "	137,294
有機フィルムコンデンサ Plastic film capacitors	1,730,107	7,838	片面フレキシブル配線板 Single-sided flexible printed wiring boards	2,295 "	53,693
金属化有機フィルムコンデンサ Metallized plastic film capacitors	958,271	20,539	両面・多層フレキシブル配線板 Double-sided or Multilayer flexible printed wiring boards	2,975 "	83,601
その他の固定コンデンサ Miscellaneous fixed capacitors	18,898	1,277	モジュール基板 Module boards	2,973 "	214,983
トランス(コイルを含む) Transformers (including coils)	25,014,620	57,477	リジッド系モジュール基板 Rigid-system module boards	530 "	128,659
鉄芯トランス Sheet core transformer	18,817	6,773	その他のモジュール基板 Other module boards	2,443 "	86,324
フェライトコアトランス(高周波電源回路用のもの) Ferrite core transformer	185,998	9,406	その他の電子回路基板 Other electronic circuit boards	28 "	2,053
インダクタ Inductor	24,492,955	31,603	変換部品 Transducers		24,767
その他のトランス Other transformer	316,850	9,695	音響部品(スピーカ・マイクロホン) Electroacoustics transducers (Loudspeakers・Microphones)	60,222	16,060
機能部品 Functional components	268,159		磁気ヘッド Magnetic heads	98,631	8,707
水晶振動子 Quartz crystal units	2,260,392	71,911	メモリ部品 Memorizing components		217,346
フィルタ Filter	3,414,490	62,160	磁気テープ Magnetic tapes	546,888千m ² 1000m ²	154,033
複合部品 Multiple components	3,911,015	134,088	磁気録音・録画テープ Magnetic sound-video recording tapes	329,091 "	66,569
接続部品 Connecting components	639,177		その他の磁気テープ Other magnetic tapes	217,797 "	87,464
スイッチ(通信・電子装置用に限る) Switches	8,173,384	96,307	光ディスク Optical disks	1,549,277千枚	63,313
キーボードスイッチ Key board switches	161,289	10,490	スイッチング電源 Switching power supply units	71,070千台	144,729
その他のスイッチ Miscellaneous switches	8,012,095	85,817			

36 電子管、半導体素子及び集積回路

Electronic tubes, semiconductor devices and integrated circuits (Electronic active devices)

品目名	生産(P)		受入(R)	消費(C)
	数量(千個) Quantity (10 ³ n)	金額(百万円) Value (million yen)	数量(千個) Quantity (10 ³ n)	数量(千個) Quantity (10 ³ n)
電子管、半導体素子及び集積回路		7,017,555		
電子管		391,878		
マイクロ波管		
PDPモジュール	3,507,076本	9,397
表示管	5,016,246 "	326,050
X線管	8,203,132 "	10,926
その他の電子管	89,531 "	14,945
その他の電子管	1,007,094 "	30,560
半導体素子	85,781,746	1,127,415	43,566,598	530,543
シリコンダイオード	20,053,328	54,222	13,214,894	15,893
整流素子(100mA以上)	9,608,718	83,362	2,460,688	112,989
トランジスタ	25,384,551	322,591	17,525,632	41,228
シリコントランジスタ	16,891,752	132,347	11,808,362	39,014
1W未満	13,717,771	48,995	10,423,491	35,533
1W以上	3,173,981	83,352	1,384,871	3,481
電界効果型トランジスタ	8,333,536	123,491	5,597,779	2,203
IGBT	159,263	66,753	119,491	11
サーミスタ	3,113,734	38,467	325,013	21,976
バリスタ	6,977,716	13,923	42,431	230
サイリスタ	869,864	22,524	268,695	2,305
光電変換素子	17,941,564	547,729	9,619,443	242,725
発光ダイオード	12,341,535	145,131	7,045,282	7,397
レーザダイオード	778,896	100,421	522,617	38,646
カプラ・インタラプタ	3,495,237	62,110	1,684,995	1,842
その他の光電変換素子	1,325,896	240,067	366,549	194,840
その他の半導体素子	1,832,271	44,597	109,802	93,197
集積回路	35,667,415	3,632,404	18,454,417	239,925
半導体集積回路	34,425,405	3,392,542	18,409,935	177,626
線形回路	16,456,668	438,391	8,443,695	153,275
標準線形回路	5,407,308	87,975	3,425,414	—
非標準線形回路	11,049,360	350,416	5,018,281	153,275
産業用機器向	2,491,318	169,254	1,785,179	152,777
民生用機器向	8,558,042	181,162	3,233,102	498
計数回路	17,968,737	2,954,151	9,966,240	24,351
バイポーラ型	748,539	33,868	170,124	5
モス型	17,220,198	2,920,283	9,796,116	24,346
マイクロコンピュータ	2,939,557	712,024	1,355,702	21,951
MPU	103,832	40,641	22,054	21,949
MCU	2,835,725	671,383	1,333,648	2
ロジック	11,727,158	1,234,438	6,476,979	1,455
標準ロジック	5,596,129	127,576	4,067,292	610
セミカスタム	870,302	483,178	474,785	41
ディスプレイドライバ	1,417,892	219,826	894,885	—
その他ロジック	3,842,835	403,858	1,040,017	804
メモリ	1,474,604	660,994	1,134,873	6
DRAM	49,095	26,751	5,843	6
SRAM	139,975	30,206	108,982	—
フラッシュメモリ	577,179	589,953	541,424	—
その他メモリ	708,355	14,084	478,624	—
その他のモス型	1,078,879	312,827	828,562	934
CCD	844,677	276,106	776,674	—
その他モス型	234,202	36,721	51,888	934
混成集積回路	1,242,010	239,862	44,482	62,299
液晶素子	668,342	1,675,062	237,384	51
アクティブ型	546,190	1,582,875	191,853	32
大型	24,720	636,923	1,025	21
中・小型	521,470	945,952	190,828	11
パッシブ型	122,152	92,187	45,531	19
液晶モジュール	47,231	58,834	45,519	19
液晶パネル	74,921	33,353	12	—
太陽電池モジュール	4,438,056枚	190,796	552,388枚	3,562枚

(平成18年計)

出荷(Sh)			年末在庫(I)	Goods
販売(Sa)		その他(O)		
数量(千個) Quantity (10 ³ n)	金額(百万円) Value (million yen)	数量(千個) Quantity (10 ³ n)	数量(千個) Quantity (10 ³ n)	
				Electronic tubes, semiconductor devices and integrated circuits (Electronic active devices)
				Electronic tubes
...	Microwave tubes
...	PDP modules
...	Indicator tubes
...	X-ray tubes
...	Miscellaneous electronic tubes
87,056,250	989,577	41,098,504	4,524,367	Semiconductor devices
19,805,528	54,412	13,202,022	1,446,585	Silicon diodes
7,005,752	74,556	4,905,558	311,831	Rectifiers devices (100mA or more)
27,130,807	332,054	15,553,733	1,618,746	Transistors
17,993,684	130,734	10,610,246	1,167,975	Silicon transistors
14,952,016	47,864	9,113,488	986,578	Less than 1W
3,041,668	82,870	1,496,758	181,397	1W or more
9,000,835	138,156	4,804,054	444,132	Field effect transistors
136,288	63,164	139,433	6,639	IGBT(Insulated gate bipolar transistors)
2,954,361	43,631	393,791	230,286	Thermistors
6,771,474	14,247	71,776	451,685	Varistors
505,812	13,988	637,676	27,276	Thyristors
21,088,952	438,356	6,298,494	279,182	Opto electronic devices
15,292,213	154,949	4,136,007	155,812	Light emitting diodes
737,516	91,528	522,861	11,480	Laser diodes
3,980,793	63,726	1,218,800	69,439	Photo couplers and Photo interrupters
1,078,430	128,153	420,826	42,451	Miscellaneous opto electronic devices
1,793,564	18,333	35,454	158,776	Miscellaneous semiconductor devices
34,380,435	3,770,335	19,086,733	1,976,499	Integrated circuits
33,223,165	3,563,424	19,026,915	1,937,321	Monolithic integrated circuits
15,377,783	530,231	9,175,141	1,110,738	Linear ICs
6,513,491	148,962	2,222,641	376,261	Standard linear ICs
8,864,292	381,269	6,952,500	734,477	Non standard linear ICs
2,796,405	187,416	1,301,038	172,420	for industrial products
6,067,887	193,853	5,651,462	562,057	for consumer products
17,845,382	3,033,193	9,851,774	826,583	Digital ICs
756,756	33,097	153,192	27,206	Bipolar ICs
17,088,626	3,000,096	9,698,582	799,377	Metal oxide semiconductor ICs
2,743,756	772,412	1,513,235	88,383	Micro computers
82,466	39,554	21,415	1,214	Micro processing units
2,661,290	732,858	1,491,820	87,169	Micro controller units
11,511,684	1,214,620	6,542,108	602,756	Logic ICs
5,540,950	114,763	4,025,817	366,657	Standard logic ICs
884,590	527,055	451,315	39,147	Semicustom ICs
1,333,707	209,573	959,379	55,649	Display driver ICs
3,752,437	363,229	1,105,597	141,303	Miscellaneous logic ICs
1,785,002	694,271	796,734	66,423	Memory ICs
18,163	16,976	36,852	5,638	Dynamic random access memory ICs
187,586	44,950	50,670	15,655	Static random access memory ICs
741,868	598,824	368,620	21,005	Flash memory ICs
837,385	33,521	340,592	24,125	Miscellaneous memory ICs
1,048,184	318,793	846,505	41,815	Miscellaneous MOS ICs
786,608	283,514	825,060	28,006	Charge coupled devices
261,576	35,279	21,445	13,809	Miscellaneous MOS ICs (excluding CCDs)
1,157,270	206,911	59,818	39,178	Hybrid ICs
704,425	1,549,058	194,837	23,941	Liquid crystal devices
569,838	1,436,423	162,815	16,415	Active matrix LCDs
19,013	399,048	6,262	1,042	Large
550,825	1,037,375	156,553	15,373	Middle and small
134,587	112,635	32,022	7,526	Passive matrix LCDs
87,711	87,360	3,219	4,624	Liquid crystal modules
46,876	25,275	28,803	2,902	Liquid crystal panels
4,839,266枚	197,477	12,859枚	275,388枚	Photovoltaic modules

37 電子計算機及び関連装置

Electronic computers and related equipments

(平成18年計)

品目名 Goods	生産(P)	
	数量(台) Quantity (n)	金額(百万円) Value (million yen)
電子計算機及び関連装置 Electronic computers and related equipments		2,317,088
電子計算機本体 Digital computers		1,397,617
はん(汎)用コンピュータ(メインフレーム) General purpose computers(mainframe)	946	76,606
ミッドレンジコンピュータ Midrange computers	159,201	218,978
パーソナルコンピュータ Personal computers	8,533,849	1,102,033
サーバ用 Server use	148,635	75,589
デスクトップ型(タワー型及びび一体型を含む) Desktop style(including tower type and unity type)	3,023,267	330,840
ノートブック型(タブレット型を含む) Notebook style(including tablet type)	5,361,947	695,604
周辺装置 Peripheral equipments		582,644
外部記憶装置(内蔵型を含む) External storages		264,642
磁気ディスク装置 Magnetic disk units	1,577,428	13,170
光ディスク装置 Optical disk storages	1,209,684	18,503
ディスクアレイ装置 Disk drive array	34,035	187,658
その他の外部記憶装置 Miscellaneous external storages	465,779	45,311
入出力装置 Input-output units		318,002
プリンタ Printers	4,470,003	200,550
インクジェットプリンタ Inkjet printers	394,825	33,739
レーザプリンタ Laser printers	1,169,103	110,227
その他のプリンタ Miscellaneous printers	2,906,075	56,584
モニター(電子計算機用) Display monitors(for electronic computers)	1,850,680	87,192
液晶ディスプレイモニター Liquid crystal display monitors	1,769,560	73,687
その他のモニター Miscellaneous display monitors	81,120	13,505
その他の入出力装置 Miscellaneous input-output units	83,819	30,260
端末装置 Terminal equipments		215,548
金融用端末装置 Banking terminals	116,942	152,047
現金自動預払機(支払機を含む) Automatic teller machines	43,204	106,108
その他の金融用端末装置 Other banking terminals	73,738	45,939
情報キオスク端末装置 Kiosk terminals	4,199	4,832
携帯型専用端末装置 Handy terminals	325,443	23,423
その他の端末装置 Other terminal units	115,128	35,246
プラズマモニター Plasma monitor	156,416	31,758
プロジェクタ Projector	601,990	89,521

※パーソナルコンピュータ

品目名 Goods	生産(P)		受入(R) 数量(台) Quantity (n)	出荷(SH)		年末在庫(I) 数量(台) Quantity (n)
	数量(台) Quantity (n)	金額(百万円) Value (million yen)		販売(Sa) 数量(台) Quantity (n)	その他(O) 数量(台) Quantity (n)	
パーソナルコンピュータ Personal computers	8,533,849	1,102,033	4,631,809	10,733,111	2,451,132	86,982
サーバ用 Server use	148,635	75,589	—	147,357	171	111
デスクトップ型(タワー型及びび一体型を含む) Desktop style(including tower type and unity type)	3,023,267	330,840	1,387,818	3,312,653	1,097,883	59,157
ノートブック型(タブレット型を含む) Notebook style(including tablet type)	5,361,947	695,604	3,243,991	7,273,101	1,353,078	27,714

38 電気計測器及び電子応用装置

Electric measuring instrument and Associated electronic equipment

(平成18年計)

品目名 Goods	生産(P)		受入(R)	出荷(Sh)			年末在庫(I)
	数量(台) Quantity (n)	金額(百万円) Value (million yen)		販売(Sa)		その他(O)	
			数量(台) Quantity (n)	金額(百万円) Value (million yen)	数量(台) Quantity (n)	数量(台) Quantity (n)	
電気計測器及び電子応用装置 Electric measuring instrument and Associated electronic equipment		1,672,299					
電気計測器 Electric measuring instruments		607,485					
電気計器 Electrical meters	3,800,041個	44,455	571,452個	4,079,415個	44,116	328,530個	184,030個
指示計器 Indicating instruments	1,172,040 "	6,491	552,156 "	1,422,685 "	6,894	305,107 "	17,463 "
電力量計 Watt-hour meters	2,628,001 "	37,964	19,296 "	2,656,730 "	37,222	23,423 "	166,567 "
電気測定器 Electric test and measuring equipment		415,506					
電圧・電流・電力測定器 Voltage current and power measuring	600,793	11,516	739,378	1,278,012	13,180	64,138	11,298
波形測定器 Waveform measuring equipment	27,347	14,921	435	28,747	15,182	183	1,295
無線通信測定器 Audio communication measuring instruments	22,035	20,492	6,555	20,514	20,658	5,876	6,494
半導体・IC測定器 Semiconductor characteristic measuring	11,900	283,367					
ミックスドシグナルICテスト Mixed signal IC testers	1,344	39,325
ロジックICテスト Logic IC testers	1,015	50,298
メモリICテスト Memory IC testers	995	110,557
IC測定関連機器 IC testing peripheral equipment	1,733	59,138
表示器・半導体測定器 Displayed and semiconductor test equipment	6,813	24,049
回路素子・材料測定器 Component test and electric magnetic material measuring equipment	50,211	4,909	17,294	67,236	5,108	601	1,005
伝送特性測定器 Transmission characteristic instruments	7,969	9,473	1,639	8,357	9,277	1,735	2,653
ネットワーク用 for network	3,410	5,615	986	3,528	5,471	1,029	1,232
端末用 for terminal	4,559	3,858	653	4,829	3,806	706	1,421
光測定器 Optical measuring instruments	9,866	7,019	2,287	10,550	7,029	2,304	1,548
測定用記録計・データ処理装置 Recorders and data processing equipment for test and measurement	133,688	10,101	552	132,397	10,190	1,824	10,342
その他の電気測定器 Miscellaneous test and measuring equipment	...	53,708

(平成18年計)

品目名 Goods	生産(P)		受入(R)	出荷(Sh)			年末在庫(I)
	数量(台) Quantity (n)	金額(百万円) Value (million yen)		販売(Sa)		その他(O)	
			数量(台) Quantity (n)	金額(百万円) Value (million yen)	数量(台) Quantity (n)		数量(台) Quantity (n)
電気計測器及び電子応用装置の続き Continue							
工業用計測制御機器 Industrial for measuring equipment instruments		147,524					
プロセスオートメーション用計測制御機器 Industrial measuring equipment instrument for process automation		145,102					
発信器 Detector, transducer and transmitters	1,734,707	57,954	296,002	2,009,442	59,637	8,024	102,642
温度計 Thermometers	583,961	9,188	205,001	788,655	10,347	—	1,295
圧力計 Pressure gauge	296,984	10,832	21	295,116	10,844	—	19,876
流量計 Flow gauge	67,100	10,312	8,576	67,801	9,697	7,463	5,803
差圧計 Differential pressure transmitter	135,013	14,779	—	135,015	14,779	—	—
その他の発信器 Miscellaneous detector transmitter	651,649	12,843	82,404	722,855	13,970	561	75,668
受信計 Receiving instruments	1,164,023	18,322	49,286	1,031,258	18,442	188,159	16,676
プロセス用分析計 Analyzer for processing	20,878	12,767	412	20,888	13,198	416	18
プロセス監視制御システム Monitoring and control systems for processing	112,001	34,604	336	116,340	34,487	1,648	5,135
プロセスコンピュータシステム Process computer systems	118	1,605	—	118	1,605	—	—
デジタル計装制御システム Distributed control systems	3,407	20,084	—	2,636	19,967	771	—
その他のプロセス監視制御システム Miscellaneous monitoring and controlsystem for processing	108,476	12,915	336	113,586	12,915	877	5,135
その他のプロセスオートメーション用計測制御機器 Miscellaneous industrial measuring equipment instrument for process automation	—	21,455	—	—	—	—	—
ファクトリーオートメーション用計測制御機器 Industrial measuring equipment instrument for factory automation	43,130	2,422	—	43,137	2,470	—	—
ガス警報器 Gas alarm	4,979,625個	11,905	136,241個	5,029,404個	15,526	53,065個	357,244個
電子応用装置 Associated electronic equipment		1,052,909					
X線装置 X-ray equipment	26,296	217,102					
医用 Medical X-ray systems	23,096	204,308					
医科・歯科用 Medical use Dental use	20,329	77,826	—	—	—	—	—
C T装置 Equipments computed tomograph	2,767	126,482	—	—	—	—	—
その他のX線装置 Miscellaneous X-ray equipment	3,200	12,794	—	—	—	—	—
放射性物質応用機器 Radio isotope equipment	452	21,715	—	—	—	—	—
放射線測定器 Radiation instruments	12,340	8,707	—	—	—	—	—
超音波応用装置 Ultrasonic instruments	291,051	175,964					
洗浄機 Washers	9,160	18,926	—	—	—	—	—
医療機器 Medical equipment	83,473	88,105	—	—	—	—	—
溶接機 Welders	18,057	33,074	—	—	—	—	—
その他の超音波応用装置 Miscellaneous ultrasonic instruments	180,361	35,859	—	—	—	—	—
高周波電力応用装置 High frequency electronic power application equipment	5,901	5,411	—	—	—	—	—
その他の電子応用装置 Other associated electronic equipment	10,113,634	624,010					
電子顕微鏡 Electron microscopes	2,675	45,462	—	—	—	—	—
産業用テレビジョン装置 Industrial use television equipment	3,583,607	93,610	—	—	—	—	—
医用測定器 Medical use measuring instruments	5,071,523	86,709	—	—	—	—	—
その他 Miscellaneous	1,455,829	398,229	—	—	—	—	—

39 電池

Cells and batteries

(平成18年計)

品目名 Goods	生産(P)			受入(R)	出荷(Sh)				年末在庫(I)	
	数量(千個) Quantity (10 ³ n)	容量 Capacity	金額(百万円) Value (million yen)		販売(Sa)			その他(O)	数量(千個) Quantity (10 ³ n)	容量 Capacity
				数量(千個) Quantity (10 ³ n)	容量 Capacity	金額(百万円) Value (million yen)	数量(千個) Quantity (10 ³ n)			
電池 Cells and batteries			704,638				717,272			
乾電池 Dry cells	4,209,180		141,376	3,088,122	4,406,355		144,821	2,885,248	219,530	
マンガン乾電池 Carbon zinc batteries	X	...	X	X	676,723	...	10,362	951,520	55,271	...
酸化銀電池 Silver oxide batteries	872,722	...	9,515	312,969	876,382	...	10,080	320,289	35,480	...
アルカリマンガン乾電池 Alkaline manganese dioxide batteries	1,280,209		63,885	920,732	1,288,160		61,593	904,796	72,767	
LR6	681,361	...	28,956	532,974	713,595	...	29,110	499,918	36,719	...
LR03	355,255	...	16,315	236,127	356,618	...	14,500	230,414	20,735	...
その他のアルカリマンガン乾電池 Other alkaline manganese dioxide batteries	243,593	...	18,614	151,631	217,947	...	17,983	174,464	15,313	...
リチウム電池 Lithium batteries	1,124,365	...	44,277	890,353	1,325,926	...	49,202	686,684	48,071	...
その他の乾電池(湿電池を含む) Other primary batteries	X	...	X	X	239,164	...	13,584	21,959	7,941	...
蓄電池 Storage batteries			563,262				572,451			
鉛蓄電池 Lead acid (storage) batteries	34,639	鉛量t lead(t)	138,201	27,355	37,596	鉛量t lead(t)	136,624	23,950	5,614	31,334 lead(t)
自動車用(二輪自動車用を除く) Batteries for automobiles(excluding motorcycle)	25,636	201,172 #	84,314	15,702	26,266	203,061 #	76,769	14,824	2,754	19,343 #
二輪自動車用 Batteries for motorcycle	2,830	5,698 #	5,790	5,201	3,805	7,733 #	7,896	4,015	870	1,722 #
小形制御弁式 Small-sized valve regulated lead acid batteries	3,320	8,663 #	7,240	4,507	4,666	10,861 #	9,545	3,189	1,632	3,596 #
その他の鉛蓄電池 Other lead acid (storage) batteries	2,853	62,163 #	40,857	1,945	2,859	63,499 #	42,414	1,922	358	6,673 #
アルカリ蓄電池 Alkaline storage batteries	630,436	千Ah 1000Ah	130,411	337,230	648,767	千Ah 1000Ah	131,563	319,394	20,136	43,725 1000Ah
完全密閉式 Sealed nickel cadmium rechargeable single cells	302,980	526,066 #	35,740	310,037	318,102	548,084 #	37,987	299,331	9,626	18,094 #
ニッケル・水素電池 Sealed nickel-metal hydride rechargeable batteries	327,302	1,024,427 #	91,584	27,055	330,513	1,008,410 #	90,202	19,926	10,496	20,580 #
その他のアルカリ蓄電池 Other alkaline storage batteries	154	12,203 #	3,087	138	152	9,412 #	3,374	137	14	5,051 #
リチウムイオン蓄電池 Small sized sealed lithium ion rechargeable batteries	1,002,483	1,443,218 #	294,650	771,675	1,072,501	1,493,851 #	304,264	694,982	36,106	45,301 #

40 自動車(二輪自動車及び戦闘用自動車を除く)

Motor vehicles (excl. motor cycles and combat vehicles)

(平成18年計)

品目名 Goods	生産(P)		受入(R)	出荷(Sh)			年末在庫(I)
	数量(台) Quantity (n)	金額(百万円) Value (million yen)		販売(Sa)		その他(O)	
			数量(台) Quantity (n)	金額(百万円) Value (million yen)	数量(台) Quantity (n)	数量(台) Quantity (n)	
自動車 Motor vehicles		22,823,105					
四輪自動車 Motor Vehicles	11,484,233	19,726,743	4,006,595	11,458,755	20,870,045	4,009,754	373,109
乗用車(シャシーのみのものを含む) Passenger cars (Incl. only chassis)	9,756,515	16,315,521	3,338,909	9,713,300	17,345,179	3,343,661	309,035
軽自動車(気筒容積660ml以下) Midget passenger cars (Piston displacement 660ml or less)	1,538,822	1,335,246	408,459	1,530,793	1,320,729	408,460	59,695
小型自動車(気筒容積660mlを超え2,000ml以下) Small passenger cars (Piston displacement over 660ml, 2000ml or less)	3,302,326	4,088,449	1,140,332	3,303,815	4,427,337	1,140,542	106,663
普通自動車(気筒容積2,000mlを超えるもの) Large passenger cars (Piston displacement over 2000ml)	4,915,367	10,891,826	1,790,118	4,878,692	11,597,113	1,794,659	142,677
バスシャシー(完成車を含む) Bus chassis (Incl. complete buses)	88,637	334,957	23,153	86,149	336,104	22,235	3,942
小型バス Small buses	77,574	203,231	15,169	74,845	196,947	14,338	3,173
大型バス Large buses	11,063	131,726	7,984	11,304	139,157	7,897	769
トラックシャシー(完成車を含む) Truck chassis (Incl. complete trucks)	1,639,081	3,076,265	644,533	1,659,306	3,188,762	643,858	60,132
軽自動車 Midget trucks	520,267	350,696	133,772	528,515	357,783	133,772	21,922
小型自動車 Small trucks	419,404	574,272	121,009	425,757	588,430	120,781	12,154
ガソリン車 with gasoline engines	213,692	232,152	69,937	209,960	227,856	69,937	7,029
ディーゼル車 with diesel engines	205,712	342,120	51,072	215,797	360,574	50,844	5,125
普通自動車 Large trucks	683,050	2,029,030	376,863	688,688	2,107,903	376,840	25,530
ガソリン車 with gasoline engines	96,089	152,041	56,748	94,981	151,040	56,748	3,034
ディーゼル車 with diesel engines	586,961	1,876,989	320,115	593,707	1,956,863	320,092	22,496
けん引車 Tractor trucks	16,360	122,267	12,889	16,346	134,646	12,465	526
特殊自動車 Special passenger cars	523,399	166,997	613	521,122	164,237	521	21,870
トレーラ Trailers	7,385	32,202	4	7,415	32,348	—	100
車体 Bodies	2,221,398	2,897,163					
乗用車ボデー Passenger car bodies	1,317,793	1,985,337
バスボデー Bus bodies	52,137	182,592					
小型バスボデー Small bus bodies	46,067	83,141
大型バスボデー Large bus bodies	6,070	99,451
トラックボデー Truck bodies	355,062	212,631					
小型トラックボデー Small truck bodies	330,390	170,233					
小型トラック運転台 Small truck cabs	161,752	149,458
小型トラック荷台 Small truck platforms	168,638	20,775
普通トラックボデー Large truck bodies	24,672	42,398					
普通トラック運転台 Large truck cabs	2,194	1,830
普通トラック荷台 Large truck platforms	22,478	40,568
特装ボデー Special bodies	496,406	516,603					
小型特装ボデー Small special bodies	428,768	352,913					
貨客兼用車ボデー Van type bodies	331,449	277,731
その他の小型特装ボデー Other small special bodies	97,319	75,182
普通特装ボデー Large special bodies	67,638	163,690

41 自動車部品及び内燃機関電装品

Parts for motor vehicles and electric equipment for internal combustion engines

(平成18年計)

品目名 Goods	生産(P)		品目名 Goods	生産(P)	
	数量(千個) Quantity (10 ³ n)	金額(百万円) Value (million.yen)		数量(千個) Quantity (10 ³ n)	金額(百万円) Value (million.yen)
自動車部品及び内燃機関電装品 Parts for motor vehicles and electric equipment for internal combustion engines		9,366,602	懸架制動装置部品 Suspension and brake parts		575,434
自動車部品 Parts for motor vehicles		8,936,462	ショックアブソーバ Shock absorbers	93,829	160,043
エンジン Engines		2,534,771	ブレーキ倍力装置 Power brake system	65,339	75,906
ガソリンエンジン Gasoline engines	11,491,909台	1,904,433	ブレーキシリンダ Brake cylinders	66,094	74,616
ディーゼルエンジン Diesel engines	1,687,656台	630,338	ブレーキパイプ Brake pipes	160,309	30,585
機関部品 Engine parts		1,024,332	ブレーキシュー Brake shoes	123,536	34,473
ピストン Pistons	71,997	54,338	電子式ブレーキ制御装置 Electronic brake-related devices	10,410	199,811
ピストンリング Piston rings	510,569	52,998	シャシー及び車体部品 Chassis and body parts		1,677,960
シリンダーライナ Cylinders liners	53,971	22,608	燃料タンク(LPG用を除く) Fuel tanks (excl. L.P.G. tanks)	8,279	78,075
吸気弁・排気弁 Intake valves and exhaust valves	359,212	61,856	排気管・消音器 Exhaust pipes and mufflers	40,456	288,478
軸受メタル Bearing metals	521,445	24,022	窓わく Window frames	113,740	43,631
ブッシュ Bushings	803,132	23,398	ドアヒンジ・ドアハンドル・ロック Door hinges, door handles and locks	477,860	146,301
ガスケット Gaskets	265,779	31,773	窓ガラス開閉装置 Window regulators system	61,495	48,420
オイルシール Oil seals	1,740,422	82,597	シート Seats	30,939	854,457
燃料ポンプ Fuel pumps	9,359	26,822	シートベルト Seatbelt	57,231	93,800
気化器・燃料噴射装置 Carburetors and fuel injection equipment	11,548	335,675	エアバックモジュール Air bag module	14,021	124,798
空気清浄器 Air filters	22,675	35,889	その他の部品 Miscellaneous parts		563,193
油清浄器 Oil filters	39,722	21,073	スイッチ類 Switches	344,430	193,145
油ポンプ Oil pumps	34,731	32,169	計器類 Meters	23,462	153,306
水ポンプ Water pumps	20,966	29,086	ワイパー Windshield wiper	28,580	89,824
放熱器(ラジエータ) Radiators	18,232	190,028	警告器 Horns	37,903	13,779
駆動伝導及び操縦装置部品 Drive, transmission and control parts		2,560,772	暖房装置 Heaters	6,410	113,139
クラッチ装置 Clutch system	26,679	74,212	内燃機関電装品(自動車用以外のものを含む) Electric equipment for internal combustion engines		430,140
自動変速装置 Automatic transmission system	19,253	1,775,253	充電発電機(ダイナモ) Ignition generators	23,294	116,820
ユニバーサルジョイント Universal joints	27,689	50,768	始動電動機(スタータ) Starters	29,046	115,115
プロペラシャフト Propeller shafts	5,335	48,388	配電器(ディストリビュータ) Distributors	14,801	13,591
車輪 Wheels	65,075	158,458	点火線輪(イグニッションコイル) Ignition coils	92,808	97,664
かじ取りハンドル Steering wheels	13,340	59,602	点火栓(プラグ) Sparking plugs	570,537	86,950
ステアリング装置・タイロッド・ タイロッドエンド Steering system, tie rod and tie rod end	113,243	394,091			

42 二輪自動車及び部品

Motor cycles and parts

(平成18年計)

品目名 Goods	生産(P)		受入(R)	出荷(Sh)			年末在庫(I)
	数量(台) Quantity (n)	金額(百万円) Value (million yen)		販売(Sa)		その他(O)	
			数量(台) Quantity (n)	金額(百万円) Value (million yen)	数量(台) Quantity (n)	数量(台) Quantity (n)	
二輪自動車及び部品 Motor cycles and parts		1,161,136					
二輪自動車(モータースクータを含む) Motor cycles(Incl. motor scooters)	1,771,386	716,970	826,604	2,035,273	746,801	552,942	117,775
気筒容積50ml以下 Piston displacement 50ml or less	306,246	39,164	390,720	536,215	68,175	168,337	21,643
気筒容積50mlを超え125ml以下 Piston displacement exceeding 50ml, 125ml or less	149,868	24,134	121,708	206,547	33,801	69,322	8,700
気筒容積125mlを超え250ml以下 Piston displacement exceeding 125ml, 250ml or less	276,043	86,740	106,140	275,289	86,201	106,448	12,742
気筒容積250mlを超えるもの Piston displacement exceeding 250ml	1,039,229	566,932	208,036	1,017,222	558,624	208,835	74,690
二輪自動車部品 Parts for motor cycles		444,166					
エンジン Engines	2,000千台 1000n	307,750
気化器 Carburetors	3,919千個 1000n	21,276
オレオ(ショックアブソーバを含む) Oreo (Incl. shock absorbers)	7,101 # 1000n	64,338
計器類 Meters	5,063 # 1000n	25,915
ブレーキ装置 Brake equipment	13,900 # 1000n	24,887

43 自転車及び車いす(原動機付自転車を除く)

Bicycles and Wheelchairs

(平成18年計)

品目名 Goods	生産(P)		受入(R)	出荷(Sh)			年末在庫(I)
	数量(台) Quantity (n)	金額(百万円) Value (million yen)		販売(Sa)		その他(O)	
			数量(台) Quantity (n)	金額(百万円) Value (million yen)	数量(台) Quantity (n)	数量(台) Quantity (n)	
自転車及び車いす Bicycles and Wheelchairs		33,828			62,718		
完成自転車 Fully assembled bicycles	1,334,512	25,614	3,388,509	3,924,321	47,485	802,684	214,826
軽快車 Light bicycles	876,094	10,742	2,291,639	2,674,221	25,482	481,291	137,117
子供車及び幼児車 Children bicycles and infant bicycles	51,586	442	488,384	482,913	3,973	64,958	29,544
ミニサイクル Mini-cycles	81,579	1,015	242,376	291,441	2,923	39,104	20,024
マウンテンバイク Mountain bikes	24,206	218	111,935	123,624	1,605	12,120	9,330
電動アシスト車 Electric power assist bicycles	236,494	11,783	190,150	240,217	11,468	183,078	13,223
特殊車 Special purpose cycles	64,553	1,415	64,025	111,905	2,033	22,133	5,588
車いす Wheelchairs	127,835	8,213	161,501	296,297	15,234	3,636	22,296
手動式車いす Manually propelled wheelchairs	112,648	4,601	160,659	278,933	11,015	—	21,147
電動式車いす Electric wheelchairs	15,187	3,612	842	17,364	4,219	3,636	1,149

44 産業車両

Industrial vehicles

(平成18年計)

品目名 Goods	生産(P)			受入(R)	出荷(Sh)				年末在庫(I)	
	数量(台) Quantity (n)	重量(t) Weight (t)	金額(百万円) Value (million yen)		販売(Sa)			その他(O)		
				数量(台) Quantity (n)	重量(t) Weight (t)	金額(百万円) Value (million yen)	数量(台) Quantity (n)	数量(台) Quantity (n)	重量(t) Weight (t)	
産業車両 Industrial vehicles	182,783	743,287	448,010	13,441	183,616	740,483	465,589	11,026	6,010	26,595
蓄電池式運搬車(パレットトラックを含む) Electric platform trucks (Incl. Pallet trucks)	5,873	2,960	4,514	—	5,930	2,967	4,896	1	123	204
内燃機運搬車 Internal combustion platform trucks	2,178	5,709	6,176	—	2,184	5,696	6,292	1	55	117
無人搬送車 Automatic guided vehicles	598	567	5,084	240	838	847	6,333	—	—	—
フォークリフトトラック Forklift trucks	155,309	557,123	290,141	11,341	154,263	537,260	289,100	10,991	5,089	18,058
蓄電池式 Electric type	53,025	140,498	102,225	2,961	52,892	140,422	102,665	2,860	1,880	4,951
内燃機開式 Internal combustion type	102,284	416,625	187,916	8,380	101,371	396,838	186,435	8,131	3,209	13,107
ショベルトラック Shovel trucks	18,825	176,928	142,095	1,860	20,401	193,713	158,968	33	743	8,216

45 航空機

Aircraft

(平成18年計)

品目名 Goods	生産(P)						修理 Repair		
	計(Total)	防衛庁及び特需 For the defence agency and special procurements		その他 Others		計(Total)	防衛庁及び特需 For the defence agency and special procurements		その他 Others
		金額(百万円) Value (million yen)	数量 Quantity (n)	金額(百万円) Value (million yen)	数量 Quantity (n)		金額(百万円) Value (million yen)	金額(百万円) Value (million yen)	
航空機(合計) Aircraft	964,151		457,642		506,509	191,274	123,605	67,669	
航空機 Aircraft	138,237	74機	138,237	—	—	75,061	63,129	11,932	
ターボジェット機 Turbo-jet airplanes	76,259	10機	76,259	—	—	39,200	31,591	7,609	
ターボプロップ機 Turbo-prop airplanes	—	—	—	—	—	14,492	13,227	1,265	
ヘリコプタ Helicopters	58,230	21機	58,230	—	—	19,346	16,799	2,547	
その他の航空機 Miscellaneous aircrafts	3,748	43機	3,748	—	—	2,023	1,512	511	
機体部品・付属装置 Airframe parts and assemblies	486,811		201,144		285,667	33,737	19,837	13,900	
機体部品 Airframe components	445,075	…	185,783	…	259,292	27,475	16,795	10,680	
付属装置・室内装備 Aircraft appliance equipments and Interior equipments	41,736	…	15,361	…	26,375	6,262	3,042	3,220	
発動機 Aircraft engines	281,358		76,958		204,400	55,075	20,796	34,279	
ターボジェット発動機 Turbo-jet engines	10,120	8基	10,037	8基	83	43,071	11,579	31,492	
ターボシャフト発動機 Turbo-shaft engines	8,973	40基	8,935	1基	38	3,364	2,527	837	
その他の発動機 Miscellaneous aircraft engines	—	—	—	—	—	5,035	4,853	182	
発動機部品 Aircraft engine parts	262,265	…	57,986	…	204,279	3,605	1,837	1,768	
補機(発動機の付属品を含む) Aircraft accessories	31,886	…	22,899	…	8,987	11,294	9,147	2,147	
航空計器・操縦訓練用設備 Aeronautical instruments and pilot training instruments	25,859	…	18,404	…	7,455	16,107	10,696	5,411	

46 計測機器

Measuring equipment and instruments

(平成18年計)

品目名 Goods	生産(P)		販売(Sa)		年末在庫(i)
	数量(台) Quantity (n)	金額(百万円) Value (million yen)	数量(台) Quantity (n)	金額(百万円) Value (million yen)	数量(台) Quantity (n)
計測機器 Measuring equipment and instruments		482,752		487,196	
測定機器 Measuring equipment and instruments		427,853		424,351	
工業用長さ計 Industrial measures	6,512,608個	38,317	5,875,315個	30,901	1,422,938個
積算体積計 Flow volumeters	8,464,718 "	74,337	8,366,717 "	72,358	290,341 "
ガスメータ Gas-meters	3,848,201 "	38,723	3,764,328 "	38,266	248,876 "
水道メータ Water-meters	4,572,769 "	17,992	4,558,981 "	16,555	40,610 "
積算式ガソリン量器 Gasoline pumps	43,748 "	17,622	43,408 "	17,537	855 "
工業用計重機 Measuring instruments and controllers for industry	19,722	35,811	19,848	39,624	533
圧力計(アネロイド形) Aneroid type barometers or pressure gauges	8,507,655個	13,160	8,527,214個	13,913	197,802個
精密測定機(光学測定機を含む) Precision measuring machines and instruments(including optical measuring machines)	347,319	88,426	318,213	84,006	71,896
分析機器 Analytical instruments	299,222	159,184	303,208	162,954	29,314
光分析機器 Optical and spectrophotometric analyzers	90,350	24,292	88,867	24,578	6,165
電磁気分析機器(X線回折装置を除く) Electromagnetic analyzers(excl. X-ray diffractometers)	8,855	34,065	8,953	35,214	3,718
クロマト・分離・蒸留機器 Chromatograph, separator and distillation apparatus	65,491	32,549	65,111	33,906	5,804
その他の分析機器 Miscellaneous analytical instruments	134,526	68,278	140,277	69,256	13,627
環境計測機器 Monitoring instruments for environmental quality	48,065	18,618	48,405	20,595	2,163
試験機 Testing machines	7,045	29,683	6,613	32,147	867
材料試験機 Testing machines for materials	6,438	17,741	6,013	20,235	849
動的試験機・構造物試験機 Dynamic testing machines and structure testing machines	607	11,942	600	11,912	18
測量機器 Measuring instruments	137,439個	25,216	209,826個	30,698	8,229個
トランシット・レベル(水平器・ハンドレベルを除く) Transits and Levels	92,515 "	6,301	161,981 "	8,508	5,562 "
光波測距儀 Optical distance measuring instruments	44,924 "	18,915	47,845 "	22,190	2,667 "

47 光学機械器具及び時計

Optical appliances and instruments, Watches and clocks

(平成18年計)

品目名 Goods	生産(P)		受入(R)	出荷(Sh)			年末在庫(I)
	数量(個) Quantity (n)	金額(百万円) Value (million yen)		販売(Sa)		その他(O)	
			数量(個) Quantity (n)	金額(百万円) Value (million yen)	数量(個) Quantity (n)		数量(個) Quantity (n)
光学機械器具及び時計 Optical appliances and instruments, watches and clocks		313,913			356,041		
光学機械器具 Optical appliances and instruments		216,284			234,809		
カメラ Still cameras	156,949台	68,943	66,239台	168,954台	68,673	90,445台	119,861台
35mmカメラ 35mm still cameras	87,120 "	2,568	11,770 "	100,354 "	2,435	34,629 "	112,699 "
その他のカメラ Miscellaneous cameras	69,829 "	66,375	54,469 "	68,600 "	66,238	55,816 "	7,162 "
双眼鏡(プリズム式) Binocular type telescopes(prismatic)	162,908	2,659	325,915	462,531	3,885	26,637	54,771
顕微鏡 Microscopes	156,736	8,760	106,698	147,425	11,737	114,641	23,327
カメラ用交換レンズ Interchangeable lenses for cameras	3,577,407	125,678	1,122,191	4,432,516	146,070	397,485	328,952
カメラの付属品(せん光器・三脚・フィルタ) Accessories of camera(Flashlight apparatus・Tripods・Filters)	4,359,363	10,244	260,478	4,021,459	4,444	613,526	66,068
時計 Watches and clocks	482,891千個	97,629	176,089千個	508,942千個	121,232	146,644千個	15,309千個
電池式ウォッチ(ストップウォッチを除く) Battery driven type watches(excluding stopwatches)	474,925 "	89,816	166,094 "	492,340 "	95,357	145,189 "	12,523 "
完成品 Completed	4,295 "	27,781	2,763 "	7,000 "	33,270	83 "	175 "
指針式(アナログ) Analog type	1,728 "	23,894	2,647 "	4,315 "	29,070	77 "	125 "
電子表示式(デジタルほか) Digital type	2,567 "	3,887	116 "	2,685 "	4,200	6 "	50 "
ムーブメント(自己消費を除く) Movements(excl. self-consumption)	470,630 "	62,035	163,331 "	485,340 "	62,087	145,106 "	12,348 "
電池式クロック(機械時計を除く) Battery driven type Clocks	7,966 "	7,813	9,995 "	16,602 "	25,875	1,455 "	2,786 "
完成品(計器板時計を含む) Completed(incl. instrument panel clocks)	4,174 "	7,443	9,251 "	12,215 "	25,319	1,356 "	2,073 "
ムーブメント(自己消費を除く) Movements(excluding self-consumption)	3,792 "	370	744 "	4,387 "	556	99 "	713 "

49 武器
Weapons

(平成18年計)

品目名 Goods	計(Total)		生産(P)				修理金額 Repair value (百万円)
	数量 Quantity (n)	金額(百万円) Value (million yen)	防衛庁向 For The Defence Agency		その他(O)		
			数量 Quantity (n)	金額(百万円) Value (million yen)	数量 Quantity (n)	金額(百万円) Value (million yen)	
武器		357,117		318,976		38,140	21,651
Weapons							
銃	11,296挺	3,718	11,245挺	3,692	51挺	27	12
Small arms							
砲	64門	14,568	62門	13,871	2門	697	3,710
Artilleries							
爆発物投射機	32,921基	20,305	32,781基	18,759	140基	1,547	1,893
Launchers							
戦闘車両	218両	20,148	218両	20,148	—	—	1,593
Combat vehicles							
銃弾	30,486千発 1000n	4,671	30,334千発 1000n	4,645	151千発 1000n	26	—
Small arms ammunition							
砲弾		44,260		27,641		16,619	2
Shells							
砲弾	809,346発	40,113	661,808発	26,379	147,538発	13,735	2
Shells							
砲弾火薬装てん加工費	785,419発	4,147	516,594発	1,262	268,825発	2,885	—
Shell gunpowder charge processing costs							
爆発物		177,728		168,843		8,884	6,273
Explosives							
爆発物	29,689個	51,749	26,061個	49,488	3,628個	2,262	16
Explosives							
爆発物火薬装てん加工費	85,867個	1,196	82,722個	836	3,145個	359	—
Explosives gunpowder charge processing costs							
爆発物の部品・付属品	…	124,783	…	118,519	…	6,263	6,257
Explosives, parts and accessories							
指揮装置の部品・付属品	…	37,672	…	37,636	…	36	6,496
System of fire control, parts and accessories							
銃、砲、爆発物投射機、戦闘車両、銃弾、砲弾の部品・付属品	…	34,021	…	23,743	…	10,278	1,669
Small arms,artilleries,launchers,combat vehicles, small arms ammunition and shells parts and accessories							
その他の武器	…	26	…	—	…	26	2
Miscellaneous weapons							

57 半導体製造装置及びフラットパネル・ディスプレイ製造装置

Semiconductor・Flat-panel display manufacturing system

(平成18年計)

品目名 Goods	生産(P)		
	数量(台) Quantity (n)	重量(t) Weight (t)	金額(百万円) Value (million yen)
半導体製造装置及びフラットパネル・ディスプレイ製造装置 Semiconductor・Flat-panel display manufacturing system			1,889,406
半導体製造装置 Semiconductor manufacturing system			1,309,951
ウエハ製造用装置 Wafer manufacturing system	677	3,688	46,880
ウエハプロセス用処理装置 Wafer processing system	4,888	25,971	920,827
露光・描画用装置 Pattern exposure/lithography system	X	X	X
エッチング装置 Etching system	X	X	X
薄膜形成装置 Thin-film deposition system	1,643	3,974	166,911
その他の装置 Others	2,392	16,977	406,794
組立用装置 Assembly system	13,995	13,289	153,967
半導体製造装置用関連装置(マスク・レチクル製造用装置を含む) Related system for manufacturing of semiconductor (incl. mask/reticle manufacturing system)	13,253	8,641	188,277
フラットパネル・ディスプレイ製造装置 Flat-panel display manufacturing system			579,455
ガラス基板製造用装置 Glass substrate manufacturing system	272	1,562	163,093
ガラス基板プロセス用処理装置 Glass substrate processing system	1,238	17,635	207,389
パネル工程用装置 Panel processing system	587	8,791	81,931
フラットパネル・ディスプレイ製造装置用関連装置 (マスク・レチクル製造用装置を含む) Related system for manufacturing of flat-panel display (incl. mask/reticle manufacturing system)	1,524	9,274	127,042
*半導体・IC測定器 Semiconductor characteristic measuring	11,900	...	283,367

注: *印の品目については、38. 電気計測器及び電子応用装置より再掲、「半導体、FPD装置」には計上していません。

4. 労務統計 Labor

年 月 Year and Month	合 計 Total		一般機械 General machinery		ボイラ及び原動機(01) Boilers and Power units		土木建設機械、鉱山機械 及び破砕機(02) Construction equipment, Mining machinery and Crushers	
	月 末 常 用 従業員数(人) Employees at the end of the month	月間実働延人員 (10 ³ 人) Total number of working employees	月 末 常 用 従業員数(人) Employees at the end of the month	月間実働延人員 (10 ³ 人) Total number of working employees	月 末 常 用 従業員数(人) Employees at the end of the month	月間実働延人員 (10 ³ 人) Total number of working employees	月 末 常 用 従業員数(人) Employees at the end of the month	月間実働延人員 (10 ³ 人) Total number of working employees
	平成14年(2002)	1,161,596	280,621	291,595	71,321	25,296	5,955	13,187
15 (2003)	1,131,208	271,076	281,081	68,665	24,431	5,729	12,749	2,981
16 (2004)	1,111,877	269,711	277,027	67,580	23,521	5,561	12,711	2,970
17 (2005)	1,135,277	269,835	285,990	68,772	26,624	6,273	12,437	2,978
18 (2006)	1,146,786	273,984	289,016	70,159	26,162	6,261	12,073	2,873
平成18年 1月 (Jan)	1,135,811	21,038	286,433	5,325	26,332	479	11,746	217
2 (Feb)	1,136,623	22,656	286,426	5,802	26,275	525	11,819	232
3 (Mar)	1,134,921	24,282	286,436	6,161	26,178	559	11,896	248
4 (Apr)	1,151,333	23,069	289,503	5,910	26,392	525	12,144	244
5 (May)	1,152,028	20,988	290,712	5,484	26,366	480	12,182	224
6 (Jun)	1,148,014	24,464	290,711	6,252	26,452	556	12,183	254
7 (Jul)	1,147,522	22,990	290,105	5,888	26,382	509	12,154	243
8 (Aug)	1,146,844	21,409	289,507	5,559	26,484	485	12,167	224
9 (Sep)	1,145,296	23,028	289,186	5,937	26,371	530	12,165	250
10 (Oct)	1,147,704	23,632	288,643	5,989	26,269	536	12,172	251
11 (Nov)	1,146,430	23,652	288,448	5,985	26,272	548	12,072	244
12 (Dec)	1,146,786	22,777	289,016	5,868	26,162	530	12,073	241

年 月 Year and Month	化学機械及び貯蔵槽(03) Chemical machinery and Storage tanks		バルブ・製紙機械、プラスチック加工機械、 印刷・製版・製本及び紙工機械(04) Pulp and Paper making machines, Plastic processing machinery, Printing, Plate making, Bookbinding and Paper converting machines		バルブ・製紙機械、 プラスチック加工機械(04-1) Pulp and Paper making machines, Plastic processing machinery		印刷・製版・製本 及び紙工機械(04-2) Printing, Plate making, Bookbinding and Paper converting machines	
	月 末 常 用 従業員数(人) Employees at the end of the month	月間実働延人員 (10 ³ 人) Total number of working employees	月 末 常 用 従業員数(人) Employees at the end of the month	月間実働延人員 (10 ³ 人) Total number of working employees	月 末 常 用 従業員数(人) Employees at the end of the month	月間実働延人員 (10 ³ 人) Total number of working employees	月 末 常 用 従業員数(人) Employees at the end of the month	月間実働延人員 (10 ³ 人) Total number of working employees
	平成14年(2002)	9,369	2,314	13,081	3,190	5,497	1,386	7,584
15 (2003)	9,164	2,180	13,085	3,223	5,850	1,421	7,235	1,802
16 (2004)	8,763	2,152	12,955	3,197	6,194	1,515	6,761	1,683
17 (2005)	8,520	2,005	13,481	3,254	6,301	1,547	7,180	1,706
18 (2006)	8,217	1,942	13,586	3,314	6,257	1,542	7,329	1,773
平成18年 1月 (Jan)	7,532	140	13,519	246	6,294	116	7,225	130
2 (Feb)	8,631	172	13,537	277	6,329	128	7,208	148
3 (Mar)	8,236	173	13,434	284	6,119	132	7,315	151
4 (Apr)	7,574	155	13,663	281	6,335	127	7,328	154
5 (May)	8,168	153	13,686	258	6,324	120	7,362	137
6 (Jun)	8,723	186	13,815	298	6,416	140	7,399	157
7 (Jul)	7,723	156	13,753	285	6,335	132	7,418	153
8 (Aug)	7,528	150	13,749	267	6,312	122	7,437	146
9 (Sep)	7,648	156	13,658	280	6,332	130	7,326	150
10 (Oct)	7,974	165	13,710	284	6,393	136	7,317	148
11 (Nov)	8,232	168	13,614	280	6,281	130	7,333	150
12 (Dec)	8,217	168	13,586	276	6,257	129	7,329	147

年 月 Year and Month	ポンプ、圧縮機及び送風機(06) Pumps, Compressors, Fans and Blowers		油圧機器及び 空気圧機器(07) Oil-hydraulic and Pneumatic equipment		運搬機械及び 産業用ロボット(08) Conveyance machines and Industrial robots		動力伝導装置(09) Power transmission equipment	
	月 末 常 用 従業員数(人) Employees at the end of the month	月間実働延人員 (10 ³ 人) Total number of working employees	月 末 常 用 従業員数(人) Employees at the end of the month	月間実働延人員 (10 ³ 人) Total number of working employees	月 末 常 用 従業員数(人) Employees at the end of the month	月間実働延人員 (10 ³ 人) Total number of working employees	月 末 常 用 従業員数(人) Employees at the end of the month	月間実働延人員 (10 ³ 人) Total number of working employees
	平成14年(2002)	15,935	3,716	11,459	2,781	21,304	5,270	10,986
15 (2003)	14,781	3,553	11,278	2,736	21,372	5,173	10,957	2,757
16 (2004)	14,951	3,569	11,330	2,784	21,365	5,171	10,687	2,707
17 (2005)	14,346	3,521	11,599	2,826	21,960	5,264	11,449	2,767
18 (2006)	13,505	3,384	12,370	3,009	21,632	5,251	12,475	3,088
平成18年 1月 (Jan)	14,968	276	12,155	231	21,640	402	11,799	227
2 (Feb)	14,177	285	12,227	249	21,552	436	11,780	248
3 (Mar)	14,497	310	12,218	265	21,438	461	11,751	262
4 (Apr)	14,149	288	12,213	251	21,541	437	12,461	262
5 (May)	13,797	258	12,187	233	21,640	403	12,519	242
6 (Jun)	13,552	289	12,265	266	21,738	468	12,440	275
7 (Jul)	14,029	278	12,232	252	21,765	444	12,420	263
8 (Aug)	14,232	276	12,223	239	21,715	415	12,429	245
9 (Sep)	14,108	286	12,198	253	21,713	445	12,412	268
10 (Oct)	13,771	285	12,249	260	21,691	451	12,502	265
11 (Nov)	13,659	280	12,239	255	21,728	448	12,406	268
12 (Dec)	13,505	275	12,370	255	21,632	441	12,475	261

年 月 Year and Month	農業用機械器具及び 木材加工機械(10) Agricultural machinery and Wood working machinery		農業用機械器具(10-1) Agricultural machinery		木材加工機械(10-2) Wood working machinery		金属工作機械(11) Metal cutting machine tools	
	月 末 常 用 従業員数(人) Employees at the end of the month	月 間 実 働 延 人 員 (10 ³ 人) Total number of working employees	月 末 常 用 従業員数(人) Employees at the end of the month	月 間 実 働 延 人 員 (10 ³ 人) Total number of working employees	月 末 常 用 従業員数(人) Employees at the end of the month	月 間 実 働 延 人 員 (10 ³ 人) Total number of working employees	月 末 常 用 従業員数(人) Employees at the end of the month	月 間 実 働 延 人 員 (10 ³ 人) Total number of working employees
	平成14年(2002)	12,646	3,134	10,217	2,467	2,429	667	22,254
15 (2003)	12,244	2,934	9,878	2,364	2,366	569	21,763	5,445
16 (2004)	11,584	2,831	9,341	2,283	2,243	548	22,255	5,461
17 (2005)	11,413	2,714	9,103	2,167	2,310	547	22,973	5,678
18 (2006)	11,199	2,710	8,942	2,164	2,257	546	23,982	5,933
平成18年 1月 (Jan)	11,175	198	8,865	155	2,310	43	22,655	439
2 (Feb)	11,293	231	8,995	185	2,298	46	22,721	476
3 (Mar)	11,179	234	8,954	186	2,225	48	22,902	510
4 (Apr)	11,412	232	9,175	187	2,237	45	23,296	491
5 (May)	11,427	213	9,172	171	2,255	43	23,619	466
6 (Jun)	11,466	246	9,214	198	2,252	49	23,667	528
7 (Jul)	11,497	230	9,222	187	2,275	44	23,835	500
8 (Aug)	11,429	216	9,189	172	2,240	44	23,813	478
9 (Sep)	11,281	233	9,012	187	2,269	46	23,909	512
10 (Oct)	11,232	225	8,971	178	2,261	47	23,816	513
11 (Nov)	11,141	225	8,864	179	2,277	47	23,819	516
12 (Dec)	11,199	225	8,942	180	2,257	46	23,982	503

年 月 Year and Month	金属加工機械及び 鋳造装置(12) Metal forming machinery and Foundry equipment		食料品加工機械、包装機械及び 荷造機械(14) Food products machinery, Wrapping and Packing machinery		事務用機械(16) Office machinery		ミシン及び繊維機械(17) Sewing machines and Textile machinery	
	月 末 常 用 従業員数(人) Employees at the end of the month	月 間 実 働 延 人 員 (10 ³ 人) Total number of working employees	月 末 常 用 従業員数(人) Employees at the end of the month	月 間 実 働 延 人 員 (10 ³ 人) Total number of working employees	月 末 常 用 従業員数(人) Employees at the end of the month	月 間 実 働 延 人 員 (10 ³ 人) Total number of working employees	月 末 常 用 従業員数(人) Employees at the end of the month	月 間 実 働 延 人 員 (10 ³ 人) Total number of working employees
	平成14年(2002)	7,690	1,946	10,923	2,714	12,304	3,024	7,239
15 (2003)	7,347	1,797	10,546	2,636	10,313	2,612	6,770	1,657
16 (2004)	6,849	1,712	10,322	2,594	9,244	2,225	5,544	1,403
17 (2005)	7,167	1,714	10,199	2,546	8,824	2,001	6,422	1,347
18 (2006)	7,330	1,783	9,339	2,415	7,747	1,811	6,779	1,556
平成18年 1月 (Jan)	6,982	135	10,140	186	8,123	147	6,455	118
2 (Feb)	6,991	143	10,108	210	8,051	153	6,402	127
3 (Mar)	6,932	148	9,944	213	8,053	162	6,407	139
4 (Apr)	7,259	150	10,014	208	7,947	152	6,523	131
5 (May)	7,532	147	9,950	194	7,881	145	6,532	120
6 (Jun)	7,113	154	9,989	219	7,816	155	6,556	139
7 (Jul)	7,231	150	9,971	206	7,861	147	6,635	131
8 (Aug)	7,334	147	9,385	190	7,917	144	6,661	123
9 (Sep)	7,396	153	9,404	201	7,890	151	6,694	131
10 (Oct)	7,323	154	9,350	197	7,918	156	6,752	134
11 (Nov)	7,321	151	9,395	198	7,828	150	6,805	133
12 (Dec)	7,330	151	9,339	193	7,747	147	6,779	129

年 月 Year and Month	ミシン(17-1) Sewing machines		繊維機械(17-2) Textile machinery		冷凍機及び 冷凍機応用製品(18) Refrigerating machines, Appliances and equipment		自動販売機、自動改札機・自動 入場機及び業務用洗濯機(19) Vending machines, Automatic ticket wicket system and Commercial type washing machines	
	月 末 常 用 従業員数(人) Employees at the end of the month	月 間 実 働 延 人 員 (10 ³ 人) Total number of working employees	月 末 常 用 従業員数(人) Employees at the end of the month	月 間 実 働 延 人 員 (10 ³ 人) Total number of working employees	月 末 常 用 従業員数(人) Employees at the end of the month	月 間 実 働 延 人 員 (10 ³ 人) Total number of working employees	月 末 常 用 従業員数(人) Employees at the end of the month	月 間 実 働 延 人 員 (10 ³ 人) Total number of working employees
	平成14年(2002)	3,248	767	3,991	1,039	23,305	5,781	3,872
15 (2003)	2,828	686	3,942	971	22,582	5,592	3,187	833
16 (2004)	1,833	458	3,711	945	22,031	5,496	2,977	713
17 (2005)	2,821	462	3,601	886	21,848	5,364	2,879	695
18 (2006)	3,198	667	3,581	889	20,903	5,161	2,778	677
平成18年 1月 (Jan)	2,809	50	3,646	69	21,648	391	2,875	54
2 (Feb)	2,817	55	3,585	72	21,939	438	2,890	59
3 (Mar)	2,825	60	3,582	80	22,106	478	2,756	62
4 (Apr)	2,878	56	3,645	75	22,164	446	2,776	57
5 (May)	2,903	50	3,629	69	22,196	412	2,921	55
6 (Jun)	2,936	60	3,620	79	22,248	486	2,871	62
7 (Jul)	3,018	57	3,617	74	21,648	440	2,915	58
8 (Aug)	3,036	51	3,625	72	21,072	386	2,895	51
9 (Sep)	3,092	57	3,602	74	20,916	409	2,865	55
10 (Oct)	3,147	58	3,605	76	20,867	428	2,818	56
11 (Nov)	3,198	58	3,607	75	20,905	431	2,759	54
12 (Dec)	3,198	55	3,581	74	20,903	414	2,778	53

年 月 Year and Month	軸受(20) Bearings		金型(23) Mold and Die		機械工具(24) Tools for machines		半導体製造装置及びフラットパネル・ディスプレイ製造装置(57) Semiconductor・Flat-panel display manufacturing system	
	月 末 常 用	月 間 実 働 延 人 員	月 末 常 用	月 間 実 働 延 人 員	月 末 常 用	月 間 実 働 延 人 員	月 末 常 用	月 間 実 働 延 人 員
	従業者数(人) Employees at the end of the month	(10 ³ 人) Total number of working employees	従業者数(人) Employees at the end of the month	(10 ³ 人) Total number of working employees	従業者数(人) Employees at the end of the month	(10 ³ 人) Total number of working employees	従業者数(人) Employees at the end of the month	(10 ³ 人) Total number of working employees
平成14年(2002)	15,407	3,689	26,151	6,611	13,484	3,316	15,703	3,659
15 (2003)	14,580	3,530	25,260	6,349	13,176	3,250	15,496	3,699
16 (2004)	14,863	3,518	25,207	6,323	13,506	3,273	16,362	3,920
17 (2005)	15,114	3,576	26,323	6,521	15,089	3,632	17,323	4,097
18 (2006)	15,531	3,686	28,542	7,042	15,959	3,856	18,907	4,408
平成18年 1月 (Jan)	15,042	272	28,221	543	15,454	292	17,972	332
2 (Feb)	15,062	307	27,896	574	15,447	312	17,628	347
3 (Mar)	15,186	327	28,102	616	15,501	331	17,720	378
4 (Apr)	15,468	311	28,490	594	15,754	324	18,263	370
5 (May)	15,496	275	28,532	557	15,835	303	18,246	344
6 (Jun)	15,498	331	28,189	612	15,972	338	18,158	391
7 (Jul)	15,433	312	28,564	594	15,810	324	18,247	367
8 (Aug)	15,436	280	28,500	561	15,798	312	18,740	367
9 (Sep)	15,457	319	28,379	596	15,944	329	18,778	380
10 (Oct)	15,477	315	28,375	601	15,981	330	18,396	384
11 (Nov)	15,504	329	28,417	604	15,967	333	18,365	368
12 (Dec)	15,531	310	28,542	589	15,959	327	18,907	379

年 月 Year and Month	電気機械 Electrical machinery		回転電気機械(28) Rotating electrical machinery		静止電気機械器具(29) Electrical stationary machines		開閉制御装置(30) Switchgears and controlling equipment	
	月 末 常 用	月 間 実 働 延 人 員	月 末 常 用	月 間 実 働 延 人 員	月 末 常 用	月 間 実 働 延 人 員	月 末 常 用	月 間 実 働 延 人 員
	従業者数(人) Employees at the end of the month	(10 ³ 人) Total number of working employees	従業者数(人) Employees at the end of the month	(10 ³ 人) Total number of working employees	従業者数(人) Employees at the end of the month	(10 ³ 人) Total number of working employees	従業者数(人) Employees at the end of the month	(10 ³ 人) Total number of working employees
平成14年(2002)	163,620	39,806	31,759	7,738	20,456	5,186	35,488	8,581
15 (2003)	159,740	37,883	31,271	7,403	20,160	4,708	33,316	8,227
16 (2004)	157,275	38,149	30,159	7,313	20,643	5,092	33,187	8,064
17 (2005)	157,103	37,413	31,254	7,366	19,349	4,812	33,164	7,995
18 (2006)	155,103	37,130	31,563	7,473	16,259	4,315	33,227	7,937
平成18年 1月 (Jan)	155,500	2,828	30,802	564	18,552	341	32,977	613
2 (Feb)	155,562	3,105	30,862	618	18,625	373	32,956	664
3 (Mar)	155,079	3,198	30,926	640	18,221	391	33,378	705
4 (Apr)	157,520	3,150	31,553	631	18,417	373	33,154	665
5 (May)	157,864	2,817	31,428	572	18,651	301	33,021	606
6 (Jun)	154,831	3,377	31,553	668	16,032	382	33,246	707
7 (Jul)	155,057	3,120	31,652	624	16,203	349	33,428	656
8 (Aug)	154,986	2,924	31,821	588	16,136	340	33,423	629
9 (Sep)	154,121	3,127	31,763	637	16,119	360	32,901	665
10 (Oct)	154,867	3,194	31,555	648	16,248	369	33,261	679
11 (Nov)	155,074	3,155	31,479	647	16,419	374	33,238	681
12 (Dec)	155,103	3,136	31,563	636	16,259	361	33,227	666

年 月 Year and Month	民生用電気機械器具(31) Consumer electric appliances		電球、配線及び電気照明器具(32) Electric lamps, Wiring equipment and Luminaries		電気計測器及び電子応用装置(38) Electric measuring instrument and Associated electronic equipment		電池(39) Cells and batteries	
	月 末 常 用	月 間 実 働 延 人 員	月 末 常 用	月 間 実 働 延 人 員	月 末 常 用	月 間 実 働 延 人 員	月 末 常 用	月 間 実 働 延 人 員
	従業者数(人) Employees at the end of the month	(10 ³ 人) Total number of working employees	従業者数(人) Employees at the end of the month	(10 ³ 人) Total number of working employees	従業者数(人) Employees at the end of the month	(10 ³ 人) Total number of working employees	従業者数(人) Employees at the end of the month	(10 ³ 人) Total number of working employees
平成14年(2002)	19,721	4,910	20,124	4,917	25,983	6,409	10,089	2,066
15 (2003)	19,159	4,451	19,620	4,845	25,464	5,930	10,750	2,318
16 (2004)	17,448	4,233	19,704	4,789	25,530	6,143	10,604	2,515
17 (2005)	16,446	3,713	20,235	4,865	26,795	6,300	9,860	2,363
18 (2006)	16,131	3,810	21,120	5,065	27,914	6,380	8,889	2,151
平成18年 1月 (Jan)	16,495	290	20,169	383	26,761	467	9,744	169
2 (Feb)	16,342	321	20,238	424	26,859	518	9,780	187
3 (Mar)	15,986	313	20,224	438	26,591	520	9,753	189
4 (Apr)	16,082	315	20,449	427	27,990	545	9,875	194
5 (May)	16,125	291	20,588	394	28,158	493	9,893	161
6 (Jun)	16,086	390	20,684	439	27,440	588	9,790	204
7 (Jul)	16,058	324	20,709	426	27,119	545	9,888	195
8 (Aug)	16,355	295	20,549	401	27,838	527	8,864	144
9 (Sep)	16,324	321	20,623	417	27,506	550	8,885	177
10 (Oct)	16,152	316	20,940	441	27,807	562	8,904	179
11 (Nov)	16,113	321	21,092	448	27,850	510	8,883	173
12 (Dec)	16,131	313	21,120	427	27,914	555	8,889	177

年 月 Year and Month	情報通信機械 Information and communication electronics equipment		通信機械器具及び 無線応用装置(33) Communication and related equipment		民生用電子機械器具(34) Consumer electronic appliance		電子計算機及び関連装置(37) Electronic computers and related equipments	
	月 末 常 用 従業者数(人) Employees at the end of the month	月間実働延人員 (10 ³ 人) Total number of working employees	月 末 常 用 従業者数(人) Employees at the end of the month	月間実働延人員 (10 ³ 人) Total number of working employees	月 末 常 用 従業者数(人) Employees at the end of the month	月間実働延人員 (10 ³ 人) Total number of working employees	月 末 常 用 従業者数(人) Employees at the end of the month	月間実働延人員 (10 ³ 人) Total number of working employees
	平成14年(2002)	94,413	22,931	33,644	8,449	27,890	6,638	32,879
15 (2003)	94,367	22,063	34,421	7,889	29,822	6,854	30,124	7,320
16 (2004)	86,740	20,968	31,456	7,628	30,595	7,167	24,689	6,172
17 (2005)	81,709	19,696	28,523	6,986	27,927	6,834	25,259	5,875
18 (2006)	80,503	18,819	29,562	6,957	26,463	6,258	24,478	5,605
平成18年 1月 (Jan)	80,899	1,421	28,887	522	27,034	475	24,978	423
2 (Feb)	81,367	1,576	29,337	584	27,106	531	24,924	461
3 (Mar)	81,151	1,688	29,344	617	26,764	572	25,043	499
4 (Apr)	81,207	1,599	29,647	595	26,675	531	24,885	472
5 (May)	81,943	1,463	30,260	533	26,757	496	24,926	434
6 (Jun)	81,470	1,698	30,728	638	26,397	558	24,345	503
7 (Jul)	79,853	1,548	30,407	589	24,721	492	24,725	467
8 (Aug)	79,692	1,436	30,375	534	24,550	453	24,767	449
9 (Sep)	81,450	1,603	30,384	600	26,470	532	24,596	472
10 (Oct)	80,628	1,634	29,862	587	26,223	560	24,543	487
11 (Nov)	80,342	1,602	29,627	582	26,099	549	24,616	471
12 (Dec)	80,503	1,551	29,562	576	26,463	508	24,478	467

年 月 Year and Month	電子部品・デバイス Electronic parts and devices		電子部品(35) Parts for electronic equipment		電子管、半導体素子 及び集積回路(36) Electronic tubes, semiconductor devices and integrated circuits		輸送機械 Transport equipment	
	月 末 常 用 従業者数(人) Employees at the end of the month	月間実働延人員 (10 ³ 人) Total number of working employees	月 末 常 用 従業者数(人) Employees at the end of the month	月間実働延人員 (10 ³ 人) Total number of working employees	月 末 常 用 従業者数(人) Employees at the end of the month	月間実働延人員 (10 ³ 人) Total number of working employees	月 末 常 用 従業者数(人) Employees at the end of the month	月間実働延人員 (10 ³ 人) Total number of working employees
	平成14年(2002)	200,141	48,324	91,248	22,654	108,893	25,671	379,249
15 (2003)	188,174	45,488	86,025	21,199	102,149	24,289	377,536	89,444
16 (2004)	176,485	44,713	82,794	20,902	93,691	23,811	384,049	91,088
17 (2005)	176,920	42,933	82,207	20,214	94,713	22,719	404,060	93,817
18 (2006)	179,679	42,925	81,884	20,156	97,795	22,769	413,166	98,078
平成18年 1月 (Jan)	176,747	3,288	81,548	1,536	95,199	1,752	406,728	7,663
2 (Feb)	177,340	3,501	81,575	1,649	95,765	1,851	406,611	8,085
3 (Mar)	177,115	3,696	81,702	1,700	95,413	1,996	406,167	8,943
4 (Apr)	178,743	3,559	81,927	1,671	96,816	1,888	415,024	8,281
5 (May)	179,607	3,375	82,171	1,592	97,436	1,783	412,481	7,324
6 (Jun)	179,158	3,838	82,157	1,804	97,001	2,034	412,478	8,680
7 (Jul)	178,872	3,626	81,975	1,702	96,897	1,924	414,095	8,230
8 (Aug)	179,862	3,469	82,613	1,645	97,249	1,824	413,360	7,483
9 (Sep)	179,132	3,598	81,656	1,710	97,476	1,888	412,087	8,166
10 (Oct)	179,438	3,738	81,407	1,739	98,031	1,999	415,105	8,495
11 (Nov)	179,662	3,636	81,434	1,705	98,228	1,930	413,721	8,695
12 (Dec)	179,679	3,601	81,884	1,702	97,795	1,899	413,166	8,034

年 月 Year and Month	自動車(40) Motor vehicles		自動車部品及び 内燃機関電装品(41) Parts for motor vehicles and electric equipment for internal combustion engines		二輪自動車及び部品(42) Motor cycles and parts		自転車及び車いす(43) Bicycles and Wheelchairs	
	月 末 常 用 従業者数(人) Employees at the end of the month	月間実働延人員 (10 ³ 人) Total number of working employees	月 末 常 用 従業者数(人) Employees at the end of the month	月間実働延人員 (10 ³ 人) Total number of working employees	月 末 常 用 従業者数(人) Employees at the end of the month	月間実働延人員 (10 ³ 人) Total number of working employees	月 末 常 用 従業者数(人) Employees at the end of the month	月間実働延人員 (10 ³ 人) Total number of working employees
	平成14年(2002)	175,793	42,196	156,183	36,859	15,503	3,855	2,210
15 (2003)	176,662	41,988	154,629	36,611	15,209	3,658	1,892	494
16 (2004)	181,372	43,055	157,251	37,205	15,464	3,707	1,751	444
17 (2005)	193,982	44,925	164,715	38,266	15,276	3,669	1,473	358
18 (2006)	191,887	46,803	173,965	40,192	15,674	3,748	1,315	331
平成18年 1月 (Jan)	194,443	3,781	166,696	3,041	15,442	298	1,428	27
2 (Feb)	194,065	3,906	167,196	3,292	15,338	306	1,412	29
3 (Mar)	193,406	4,263	167,388	3,698	15,265	343	1,430	32
4 (Apr)	198,456	4,039	169,615	3,313	15,481	312	1,372	29
5 (May)	195,682	3,467	169,935	2,998	15,346	280	1,387	26
6 (Jun)	195,023	4,103	170,577	3,593	15,196	316	1,384	27
7 (Jul)	195,164	3,948	171,765	3,394	15,237	297	1,382	27
8 (Aug)	194,059	3,584	171,987	3,032	15,347	282	1,386	26
9 (Sep)	192,398	3,789	172,396	3,432	15,368	318	1,379	28
10 (Oct)	194,055	4,013	173,546	3,497	15,565	337	1,380	28
11 (Nov)	192,188	4,117	174,191	3,600	15,445	333	1,313	26
12 (Dec)	191,887	3,793	173,965	3,301	15,674	325	1,315	26

年 月 Year and Month	産業車両(44) Industrial vehicles		航空機(45) Aircraft		精密機械 Precision instruments		計測機器(46) Measuring equipment and instruments	
	月 末 常 用 従業員数(人) Employees at the end of the month	月間実働延人員 (10 ³ 人) Total number of working employees	月 末 常 用 従業員数(人) Employees at the end of the month	月間実働延人員 (10 ³ 人) Total number of working employees	月 末 常 用 従業員数(人) Employees at the end of the month	月間実働延人員 (10 ³ 人) Total number of working employees	月 末 常 用 従業員数(人) Employees at the end of the month	月間実働延人員 (10 ³ 人) Total number of working employees
	平成14年(2002)	5,795	1,397	23,765	5,527	25,206	6,097	12,303
15 (2003)	5,591	1,342	23,553	5,352	23,175	5,829	10,924	2,751
16 (2004)	5,607	1,344	22,604	5,333	23,254	5,520	11,962	2,741
17 (2005)	5,649	1,322	22,965	5,278	22,425	5,538	12,259	2,830
18 (2006)	6,093	1,432	24,232	5,574	22,403	5,241	12,013	2,850
平成18年 1月 (Jan)	5,582	103	23,137	413	22,439	396	12,258	214
2 (Feb)	5,558	111	23,042	442	22,268	445	12,240	243
3 (Mar)	5,653	125	23,025	481	21,979	452	12,146	246
4 (Apr)	5,928	119	24,172	469	22,356	431	12,195	247
5 (May)	5,924	107	24,207	445	22,485	403	12,264	214
6 (Jun)	5,990	130	24,308	511	22,377	468	12,154	256
7 (Jul)	6,043	124	24,504	441	22,574	443	12,298	243
8 (Aug)	6,095	111	24,486	448	22,457	417	12,219	230
9 (Sep)	6,092	124	24,454	476	22,236	452	12,217	247
10 (Oct)	6,057	126	24,502	492	22,071	446	12,016	242
11 (Nov)	6,109	129	24,475	490	22,240	440	11,985	231
12 (Dec)	6,093	124	24,232	465	22,403	449	12,013	237

年 月 Year and Month	光学機械器具及び時計(47) Optical appliances and instruments, Watches and clocks		武器(49) Weapons	
	月 末 常 用 従業員数(人) Employees at the end of the month	月間実働延人員 (10 ³ 人) Total number of working employees	月 末 常 用 従業員数(人) Employees at the end of the month	月間実働延人員 (10 ³ 人) Total number of working employees
	平成14年(2002)	12,903	3,164	7,372
15 (2003)	12,251	3,078	7,135	1,703
16 (2004)	11,292	2,779	7,047	1,693
17 (2005)	10,166	2,708	7,070	1,667
18 (2006)	10,390	2,391	6,916	1,632
平成18年 1月 (Jan)	10,181	182	7,065	118
2 (Feb)	10,028	202	7,049	142
3 (Mar)	9,833	206	6,994	146
4 (Apr)	10,161	183	6,980	140
5 (May)	10,221	189	6,936	122
6 (Jun)	10,223	212	6,989	151
7 (Jul)	10,276	200	6,966	135
8 (Aug)	10,238	187	6,980	120
9 (Sep)	10,019	205	7,084	144
10 (Oct)	10,055	204	6,952	136
11 (Nov)	10,255	208	6,943	141
12 (Dec)	10,390	212	6,916	137

索引

(五十音順、生産品目[分類]別)

	生産品目	調査票 番号	掲載頁		生産品目	調査票 番号	掲載頁		
あ	アーク溶接機	29	199	う	運搬機械	08	80		
	IC測定関連機器	38	298		エアコンディショナ	18	145		
	IGBT	36	265		エアバッグモジュール<自動車部品>	41	338		
	アクティブ型<液晶素子>	36	284		エアハンドリングユニット	18	161		
	アスファルト舗装機械	02	48		衛星通信装置	33	236		
	圧延機械	12	112		HIDランプ	32	223		
	圧延機械(本体又は一式のもの)及び附属装置(シャワーはせん断機を含む)	12	112		液圧プレス	12	115		
	圧延機械の部品(ロールを除く)	12	112		液晶素子	36	283		
	圧縮機	06	65		液晶ディスプレイモニター	37	292		
	圧縮機<冷凍空調用>	18	139		液晶テレビ	34	242		
	圧縮機 一般冷凍空調用	18	139		エスカレータ	08	82		
	圧縮機 乗用車エアコン用(トラック用を含む)	18	142		SRAM<集積回路>	36	280		
	圧力計(アネロイド形)<測定機器>	46	364		X線装置	38	309		
	アナログ機<複写機>	16	130		X線管	36	260		
	油入り変圧器	29	195		エッチング装置	57	383		
	油清浄器<自動車部品>	41	335		MCU<集積回路>	36	276		
	油ポンプ<自動車部品>	41	335		MPU<集積回路>	36	275		
	編組機械	17	137		エレベータ(自動車用エレベータを除く)	08	82		
	アルカリ蓄電池	39	319		エンジン<自動車部品>	41	333		
	アルカリマンガンド電池	39	314		遠心式冷凍機	18	142		
	アルミ電解コンデンサ	35	251		遠心・軸流圧縮機	06	68		
	安全ブレーカ	30	205		遠心送風機	06	70		
	い	医科・歯科用<X線装置>	38		309	エンジンにより圧縮機を駆動するもの<エアコンディショナ>	18	152	
		鋳型機械	12		121	エンジン<二輪自動車部品>	42	342	
		一般照明用電球	32		218	円錐ころ軸受	20	169	
		一般負荷用電力変換装置	29		197	円筒研削盤	11	98	
		一般用エンジン発電機	28		184	円筒ころ軸受	20	169	
		一般用ガスタービン発電機	28		184	お	オイルシール<自動車部品>	41	334
		一般用蒸気タービン	01		36		おう版印刷機	04	58
		一般用蒸気タービン発電機	28		183	往復圧縮機	06	65	
		一般用タービン発電機	28		183	大型バス	40	325	
		一般用ボイラ	01		35	大型バスボデー	40	331	
一本針直線本縫<工業用シン>		17	135	押出成形機	04	57			
移動局通信装置		33	237	押出成形付属装置	04	57			
移動通信装置		33	237	汚水・土木用<水中ポンプ>	06	63			
糸巻機		17	136	オレオ(ショックアブソーバを含む)<二輪自動車部品>	42	342			
医用X線装置		38	309	音響部品(スピーカ・マイクロホン)	35	258			
医用測定器		38	311	温水洗浄便座	31	215			
医療機器<超音波応用装置>		38	310	か	カーオーディオ	34	247		
インクジェットプリンタ		37	291		カーナビゲーションシステム	34	248		
印刷機械		04	57	海上・航空移動通信装置	33	239			
印刷・製版・製本及び紙工機械		04	57	外装・荷造機械	14	128			
インターホン		33	232	回転圧縮機	06	67			
インダクタ		35	252	回転式アーク溶接機	29	199			
インバータ		29	197	回転送風機	06	69			
飲料製造用機械		14	125	回転ポンプ	06	61			
飲料用自動販売機		19	162	外部記憶装置	37	290			
う		ウインド・ウォール形<エアコンディショナ>	18	146	開閉機器	30	202		
		ウエハ製造用装置	57	383	開閉制御装置	30	201		
		ウエハプロセス用処理装置	57	383	回路素子・材料測定器	38	298		
		電池式ウォッチ	47	375	化学機械	03	52		
		うず巻ポンプ(タービン形を含む)	06	59	化学工業用炉	03	53		
上包機(収縮包装機・ストレッチ包装機を含む)		14	126	化学繊維機械	17	136			

	生産品目	調査票 番号	掲載頁		生産品目	調査票 番号	掲載頁
か	貨客兼用車ボデー	40	332	き	牛乳加工機械	14	124
	角形コネクタ	35	255		球面ころ軸受	20	170
	かさ歯車	09	85		業務用洗濯機	19	165
	かじ取りハンドル<自動車部品>	41	336		金銭登録機	16	132
	ガス警報器	38	308		金属一次製品製造機械	12	112
	ガスケット<自動車部品>	41	334		金属加工機械	12	112
	ガス遮断器	30	206		金属化有機フィルムコンデンサ	35	252
	ガスタービン	01	37		金属工作機械	11	94
	ガスメータ	46	362		金属皮膜固定抵抗器	35	250
	ガソリンエンジン<自動車部品>	41	333		金融用端末装置	37	292
	ガソリン機関	01	29		空気圧機器	07	77
	ガソリン車<小型自動車 トラックシャシー>	40	327		空気圧シリンダ	07	78
	ガソリン車<普通自動車 トラックシャシー>	40	329		空気圧バルブ	07	78
	形彫り放電加工機	11	109		空気清浄化機器(エアドライアを含む)	07	79
	カッティングソー	24	177		空気清浄器<自動車部品>	41	334
	家庭用電気井戸ポンプ	31	212		空気清浄機	31	212
	家庭用生ゴミ処理機	31	216		クッキングヒーター	31	210
	家庭用ミシン	17	134		掘削機械	02	43
	金型	23	172		駆動伝導及び操縦装置部品<自動車部品>	41	335
	可搬形<往復圧縮機>	06	66		組立用装置<半導体製造装置>	57	384
	可搬形<回転圧縮機>	06	67		グライディングホイール	24	177
	カプラ・インタラプタ	36	268		クラッチ装置<自動車部品>	41	335
	可変抵抗器	35	249		車いす	43	347
	カメラ	47	371		グレーダ・スクレーパ	02	46
	カメラの付属品(せん光器・三脚・フィルタ)	47	374		クレーン	08	80
	カメラ用交換レンズ	47	374		クローラクレーン	02	42
	ガラス基板製造用装置	57	385		電池式クロック	47	378
	ガラス基板プロセス用処理装置	57	385		クロマト・分離・蒸留機器	46	367
	ガラス用金型	23	174		警告器<自動車部品>	41	338
	刈払機(芝刈機を除く)	10	91		軽快車	43	344
	換気扇	31	210		計器用変成器	29	196
	環境計測機器	46	368		計器類<自動車部品>	41	338
	乾式変圧器	29	196		計器類<二輪自動車部品>	42	342
	監視制御装置	30	202		蛍光灯器具	32	228
	完成自転車	43	343		蛍光ランプ	32	220
	完成品<電池式クロック>	47	378		軽自動車<乗用車>	40	323
	完成品<電池式ウォッチ>	47	376		軽自動車<トラックシャシー>	40	326
	完全密閉式<アルカリ蓄電池>	39	320		計数回路	36	273
	乾燥機器	03	54		携帯型専用端末装置	37	293
	乾電池	39	312		携帯電話	33	238
管理用機器<農業用機械器具>	10	90	系統用電力変換装置	29	197		
き	キーボードスイッチ	35	254	ケース詰機	14	128	
	機械式駐車装置	08	83	けん引車<トラックシャシー>	40	330	
	機械プレス	12	116	懸架制動装置部品<自動車部品>	41	336	
	気化器<二輪自動車部品>	42	342	現金自動預払機(支払機を含む)	37	292	
	気化器・燃料噴射装置<自動車部品>	41	334	研削盤	11	97	
	機関部品<自動車部品>	41	333	検出スイッチ	30	204	
	機器保護用及びその他の遮断器	30	205	建設用クレーン	02	41	
	基礎工事用機械	02	50	顕微鏡	47	373	
	機体部品(プロペラ・回転翼を含む)	45	356	こ	高圧開閉器	30	205
	機体部品・付属装置	45	356		高圧遮断器	30	206
	基地局通信装置	33	239		高圧放電灯器具	32	230
	切符自動販売機	19	163		光学機械器具	47	371
	機能部品	35	253		交換機	33	234
	ギヤーカット(ねじプライスを含む)	24	176		工業用計重機	46	364
	吸気弁・排気弁<自動車部品>	41	334		工業用計測制御機器	38	301
	吸収式冷凍機(冷温水機を含む)	18	143		工業用長さ計	46	361

	生産品目	調査票番号	掲載頁		生産品目	調査票番号	掲載頁	
こ	工業用マシン	17	135	さ	35mmカメラ	47	372	
	航空機	45	353		し	シーケンスロボット	08	83
	航空計器・操縦訓練用設備	45	360		CCD<集積回路>	36	282	
	鉱山機械	02	51		C(W)BN工具	24	178	
	高周波電力応用装置	38	311		CT装置	38	309	
	公衆用PHS端末	33	238		シート<自動車部品>	41	338	
	高所作業車	02	50		シートベルト<自動車部品>	41	338	
	光電変換素子	36	267		シール機	14	127	
	光波測距儀	46	370		指揮装置の部品・付属品	49	382	
	合板機械(繊維板機械を含む)	10	93		磁気ディスク装置	37	290	
	交流電動機	28	185		磁気テープ	35	259	
	交流発電機	28	183		磁気ヘッド	35	258	
	小形交流電動機	28	188		軸受(玉及びころ軸受に限る)	20	166	
	小形制御弁式<鉛蓄電池>	39	318		軸受メタル<自動車部品>	41	334	
	小型自動車<乗用車>	40	323		軸受ユニット	20	171	
	小型自動車<トラックシャシー>	40	327		軸・斜流ポンプ	06	61	
	小形直流電動機	28	188		軸流送風機	06	71	
	小形電動機	28	187		試験機	46	368	
	小型特装ボデー	40	332		紙工機械	04	58	
	小型トラック運転台	40	331		指示計器	38	295	
	小型トラック荷台	40	331		システム式(端末機としての機能を有するもの)<金銭登録機>	16	133	
	小型トラックボデー	40	331		自然冷媒ヒートポンプ式給湯機	31	211	
	小型バス	40	325		自転車	43	343	
	小型バスボデー	40	331		自動改札機・自動入場機	19	164	
	穀物処理機械	14	122		自動車部品	41	333	
	個装・内装機械	14	126		自動車用器具	32	230	
	固定コンデンサ	35	251		自動車用電球	32	218	
	固定式<貯蔵槽>	03	54		自動車用(二輪自動車を除く)<鉛蓄電池>	39	317	
	固定通信装置	33	236		始動電動機(スタータ)	41	339	
	固定抵抗器	35	250		自動販売機	19	162	
	固定比減速機	09	84		自動変速装置<自動車部品>	41	335	
	固定比減速機(モータ付のもの)	09	84		自動立体倉庫装置	08	83	
	固定比減速機(モータなしのもの)	09	84		ジブクレーン	08	80	
	子供車及び幼児車	43	344		事務用印刷機(B3版未満のオフセット印刷機)	16	132	
	コネクタ	35	254		事務用機械	16	129	
	ゴム用金型	23	174		ジャーボット	31	208	
	ころ軸受(軸受ユニット用を除く)	20	168		シャシー及び車体部品<自動車部品>	41	337	
	コンクリート機械	02	48		射出成形機(手動式を除く)	04	56	
	コンクリートプラント	02	49		車体	40	330	
	混合機、かくはん機及び粉碎機	03	53		車両搭載形クレーン	08	80	
	混成集積回路	36	283		車輪<自動車部品>	41	336	
	コンデンサ(電子機器用のものを除く)	29	198		銃	49	380	
	コンデンシングユニット	18	143		収穫調整用機器	10	91	
	コンバイン(XI取脱穀結合機)	10	91		集じん機器	03	52	
	コンベヤ	08	81		集積回路	36	270	
	さ	サーバ用<パソコン>	37		289	住宅用分電盤	30	202
		サーボモータ	28		187	銃弾	49	381
サーミスタ		36	265	充電発電機(ダイナモ)	41	339		
栽培用機器		10	90	周辺装置	37	290		
サイリスタ		36	266	銃、砲、爆発物投射機、戦闘車両、銃弾、砲弾の部品・付属品	49	382		
材料試験機		46	369	受信計<工業計器>	38	305		
産業用分電盤		30	202	手動式車いす	43	347		
さく岩機		02	51	受動部品	35	249		
酸化銀電池		39	313	準備機械	17	136		
産業用デジタル印刷機(A3寸伸び以上)		04	58	蒸気タービン	01	36		
産業用テレビジョン装置		38	311	蒸気タービンの部品・付属品(自己消費を除く)	01	37		
産業用ロボット		08	83	抄紙機	04	55		

	生産品目	調査票 番号	掲載頁		生産品目	調査票 番号	掲載頁	
し	醸造用機械(酒類・しょう油・味噌用に限る)	14	123	せ	製めん機械	14	123	
	情報キオスク端末装置	37	293		整流素子	36	262	
	乗用車(シャシーのみのものを含む)	40	322		積算式ガソリン量器	46	363	
	乗用車ボデー	40	331		積算体積計	46	362	
	乗用車用(トラック用を含む)＜エアコンディショナ＞	18	154		セグメント工具	24	178	
	食料品加工機械(手動のものを除く)	14	122		接続器＜配線器具＞	32	225	
	除湿機	18	157		接続部品	35	253	
	織機	17	137		セパレート形＜エアコンディショナ＞	18	147	
	食器洗い乾燥機	31	209		セパレート形 室外ユニット＜エアコンディショナ＞	18	147	
	ショックアブソーバ＜自動車部品＞	41	336		セパレート形 室内ユニット＜エアコンディショナ＞	18	149	
	シヨベル系(油圧式)	02	43		セミカスタム ＜集積回路＞	36	277	
	シヨベルトラック	44	352		セラミックコンデンサ	35	251	
	シリコンダイオード	36	261		繊維機械	17	136	
	シリコントランジスタ	36	263		線形回路	36	271	
	シリンダーライナ ＜自動車部品＞	41	333		せん孔機	02	51	
	真空遮断器	30	206		洗浄機＜超音波応用装置＞	38	310	
	真空包装機	14	127		染色仕上機械	17	137	
	真空ポンプ	06	64		洗濯乾燥機	31	214	
	シングルパッケージ形(モトコンデンサ形を含む)＜エアコンディショナ＞	18	151		洗濯機(全自動式・二槽式)	31	213	
	す	水管ボイラ	01		35	せん断機	12	119
		水産加工機械	14		124	戦闘車両	49	380
		水車及びその他の交流発電機	28		185	旋盤	11	94
		水晶振動子	35		253	専用機	11	101
		水中ポンプ	06		62	そ	47	373
		スイッチ(通信・電子装置用に限る)	35		254	双眼鏡	02	39
		スイッチ類＜自動車部品＞	41		338	装軌式トラクタ	30	204
		スイッチング電源	35		259	操作スイッチ	06	69
		水道メータ	46		363	送風機(排風機を含み、電気ブロワを除く)	10	88
		数値制御研削盤	11		97	装輪式トラクタ	46	361
		数値制御式(液圧プレス内数)	12		115	測定機器	38	301
		数値制御式(機械プレス内数)	12		118	測定用記録計・データ処理装置	46	369
		数値制御旋盤(ターニングセンタを含む)	11		95	測量機器	01	36
		数値制御専用機	11		102	た	45	354
		数値制御中ぐり盤	11		108	ターボジェット機	45	358
数値制御歯切り盤及び歯車仕上げ機械		11	100	ターボジェット発動機	45	358		
数値制御フライス盤		11	108	ターボシャフト発動機	45	354		
数値制御放電加工機		11	109	ターボプロップ機	06	71		
数値制御ボール盤		11	107	ターボ、ラジアル形及びブロワ＜遠心送風機＞	33	232		
数値制御ロボット		08	83	ターミナルアダプタ	12	121		
スチールチェーン		09	85	ダイカストマシン	23	173		
ステアリング装置・タイロッド・タイロッドエンド＜自動車部品＞		41	336	ダイカスト用金型	06	62		
ステッピングモータ		28	188	耐しよく性ポンプ	12	114		
砂処理・製品処理機械及び装置		12	121	第二次金属加工機械	24	177		
スラスト玉軸受		20	167	ダイヤモンド工具	24	178		
せ		製管機械・精整仕上げ装置	12	112	ダイヤモンド切削工具(バイト・カッタ・リーマ・ドリル・フライス・エンドミル等)	24	177	
		製紙機械	04	55	ダイヤモンドドレッサ	36	287	
		製袋充てん機	14	126	太陽電池モジュール	10	90	
		整地機械	02	46	田植機	06	60	
		製茶用機械	14	125	多段式＜うず巻ポンプ＞	24	176	
		整地用機器及び付属品	10	86	タップ・ダイス(ハンドタップ・ドリルタップ・パイプタップを含む)	11	95	
		製版機械	04	58	立て形＜数値制御旋盤＞	11	103	
		製パン・製菓機械	14	123	立て形＜マシニングセンタ＞	19	163	
		製氷機	18	157	たばこ自動販売機	20	166	
	製粉機械	14	123	玉軸受(軸受ユニット用を除く)	06	70		
	製本機械	04	58	多翼形＜遠心送風機＞	12	114		
	精米麦機械	14	122	鍛鋼製＜鉄鋼用ロール＞	12	120		
	精密測定機	46	365	鍛造機械	28	185		
				単相誘導電動機				

	生産品目	調査票番号	掲載頁		生産品目	調査票番号	掲載頁	
た	鍛造用金型	23	173	て	電界効果型トランジスタ	36	264	
	炭素系可変抵抗器	35	249		点火栓(プラグ)	41	339	
	タンタル電解コンデンサ	35	251		点火線輪(イグニッションコイル)	41	339	
	単段式くうず巻ポンプ>	06	60		電気温水器	31	211	
	単能式<金銭登録機>	16	133		電気がま	31	208	
	暖房装置<自動車部品>	41	339		電気かみそり	31	215	
	段ボール製造用機械	04	58		電気グラインダ	28	190	
	端末装置	37	292		電気計器	38	294	
	ち	チェーンコンベヤ	08		82	電気計測器	38	294
		チェーンブロック	08		81	電気照明器具	32	226
蓄電池		39	316	電気洗濯機	31	213		
蓄電池式運搬車(パレットトラックを含む)		44	349	電気掃除機	31	214		
蓄電池式<フォークリフトトラック>		44	351	電気測定器	38	296		
地上系通信装置		33	236	電気ドリル	28	191		
チップ抵抗器		35	250	電気のごぎり	28	192		
知能ロボット		08	83	電気ブロワ	28	189		
鋳造装置		12	121	電気ホイスト	28	189		
鋳造用金型		23	173	電気マッサージ器具	31	216		
鋳鉄製及び鋳鋼製<鉄鋼用ロール>	12	113	電球	32	217			
超音波応用装置	38	310	電気溶接機	29	199			
超硬エンドミル	24	182	電気冷蔵庫	31	209			
超硬カッタ	24	181	電気炉	29	199			
超硬工具	24	179	電子応用装置	38	309			
超硬サーメットチップ	24	180	電磁開閉器	30	203			
超硬チップ	24	179	電子回路基板	35	255			
超硬ドリル	24	181	電子管	36	260			
超硬バイト	24	180	電磁気分析機器	46	366			
超小形電動機	28	188	電磁クラッチ	30	206			
直流機	28	183	電子計算機本体	37	288			
貯蔵槽	03	54	電子顕微鏡	38	311			
チリングユニット(ヒートポンプ式を含む)	18	158	電子交換機	33	234			
て	低圧開閉器・制御機器	30	203	電子式卓上計算機	16	129		
	低圧遮断器	30	205	電子式ブレーキ制御装置<自動車部品>	41	337		
	低圧電力用・機器用<コンデンサ>	29	198	天井走行クレーン	08	80		
	低圧配電盤	30	201	電磁リレー	30	203		
	ディーゼルエンジン<自動車部品>	41	333	電子レンジ	31	207		
	ディーゼル機関	01	32	電信・画像装置	33	233		
	ディーゼル車<小型自動車 トラックシャシー>	40	328	伝送特性測定器	38	299		
	ディーゼル車<普通自動車 トラックシャシー>	40	329	電池式ドリル及びドライバ	28	191		
	DVD-ビデオ	34	244	電動アシスト車	43	346		
	DRAM<集積回路>	36	279	電動機	28	185		
抵抗器	35	249	電動機一体機器	28	188			
抵抗溶接機	29	200	電動機駆動用変換装置	29	197			
ディスクアレイ装置	37	291	電動工具	28	190			
ディスプレイドライバ<集積回路>	36	278	電動式車いす	43	347			
定置形<往復圧縮機>	06	66	電力変換装置	29	196			
定置形<回転圧縮機>	06	68	電力量計	38	295			
デジタルカメラ	34	245	電話応用装置	33	231			
デジタル機<複写機>	16	131	電話機	33	231			
デジタル計装制御システム<工業計器>	38	307	と	ドアヒンジ・ドアハンドル・ロック<自動車部品>	41	337		
デジタル伝送装置	33	235		とう(套)管式熱交換器	03	53		
デスクトップ型<パソコン>	37	289		同軸コネクタ	35	254		
鉄鋼用ロール	12	113		謄写機(謄写版を除く)	16	129		
鉄芯トランス	35	252		塔槽機器	03	54		
テレビ	34	241		動的試験機・構造物試験機	46	369		
テレメータ・テレコントロール	33	240		動力耕うん機(歩行用トラクタを含む)	10	86		
電圧・電流・電力測定器	38	296		動力耕うん機及び装輪式トラクタ用ロータリ・ブラウ・すき・ハロー	10	90		

	生産品目	調査票 番号	掲載頁		生産品目	調査票 番号	掲載頁
と	動力付運搬車	44	348	は	船用ウインチ	08	81
	動力伝導装置	09	84		船用蒸気タービン	01	36
	動力噴霧機及び動力散粉機(ミスト機・煙霧機を含む)	10	90		船用ディーゼル機関	01	35
	特殊鋼切削工具	24	175		船用ボイラ	01	36
	特殊自動車	40	330		歯車(粉末や金製品を除く)	09	84
	特殊車<完成自転車>	43	346		波形測定器	38	296
	特殊用途変圧器	29	196		破碎解体機	02	51
	特装ボデー	40	332		破碎機	02	51
	特別高圧・高圧電力用<コンデンサ>	29	198		橋形クレーン	08	80
	特別高圧・高圧配電盤	30	201		バスシャシー(完成車を含む)	40	324
	時計	47	375		はすば歯車	09	85
	土木建設機械	02	39		バスボデー	40	331
	トラッククレーン	02	41		バックライト	32	222
	トラックシャシー(完成車を含む)	40	326		発光ダイオード	36	267
	トラックボデー	40	331		パッシブ型<液晶素子>	36	285
	トランジスタ	36	262		発信器<工業計器>	38	302
	トランシット・レベル<測量機器>	46	370		発動機<航空機>	45	357
	トランス(コイルを含む)	35	252		発動機部品<航空機>	45	359
	ドリル(木工用を除く)	24	175		パネル工程用装置	57	385
	トレーラ	40	330		針状ころ軸受	20	170
トンネル掘進機	02	45	バリスタ	36	266		
な	内燃機関	01	28	パルプ・製紙機械	04	55	
	内燃機関運搬車	44	349	パルプ・製紙機械・プラスチック加工機械	04	55	
	内燃機関式<フォークリフトトラック>	44	351	パルプ製造機械	04	55	
	内燃機関電装品(自動車用以外のものを含む)	41	339	ハロゲン電球	32	219	
	長巻式<平版印刷機>	04	57	半固定抵抗器	35	249	
	鉛蓄電池	39	317	搬送装置	33	234	
	に	肉類加工機械	14	124	バンチングマシン	12	118
ニッケル・水素電池<アルカリ蓄電池>		39	320	半導体・IC測定器	38	297	
入出力装置		37	291	半導体集積回路	36	270	
乳製品製造用機械		14	124	半導体製造装置	57	383	
二輪自動車(モータースクータを含む)		42	340	半導体製造装置用関連装置(マスク・レチクル製造用装置を含む)	57	384	
二輪自動車部品		42	342	半導体素子	36	261	
二輪自動車用<鉛蓄電池>		39	318	バンド掛け機	14	128	
ね	熱交換器	03	53	反応用機器	03	53	
	ネットワーク接続機器	33	240	はん(汎)用インバータ	29	198	
	ネットワーク抵抗器	35	250	はん(汎)用コンピュータ	37	288	
	燃料タンク(LPG用を除く)<自動車部品>	41	337	はん用内燃機関	01	28	
燃料ポンプ<自動車部品>	41	334	ひ	PDPモジュール	36	260	
の	農業用乾燥機	10		92	光コネクタ	35	255
	農業用機械器具	10		86	光測定器	38	300
	ノートブック型<パソコン>	37		290	光ディスク	35	259
は	パーソナルコンピュータ	37		288	光ディスク装置	37	290
	排気管・消音器<自動車部品>	41		337	光分析機器	46	366
	焙焼機、焼結機及び焼成機器	03		54	ピストン<自動車部品>	41	333
	配線器具	32		224	ピストンリング<自動車部品>	41	333
	配線用遮断器	30		205	ビデオカメラ(放送用を除く)	34	244
	配電器(ディストリビュータ)	41		339	ビデオテープレコーダ(セット)(放送用を除く)	34	243
	バイポーラ型<集積回路>	36	274	非標準三相誘導電動機	28	186	
	歯切り盤及び歯車仕上げ機械	11	100	非標準線形回路	36	272	
	白熱電球	32	217	非標準変圧器	29	195	
	白熱灯器具	32	226	表示管	36	260	
	爆発物	49	381	表示器・半導体測定器	38	298	
	爆発物火薬装てん加工費	49	382	標準三相誘導電動機	28	186	
	爆発物投射機	49	380	標準自動アーク溶接機	29	200	
	爆発物の部品・付属品	49	382	標準線形回路	36	271	
	薄膜形成装置	57	384	標準変圧器	29	193	

	生産品目	調査票 番号	掲載頁		生産品目	調査票 番号	掲載頁
ひ	標準ロジック<集積回路>	36	277	へ	閉鎖形配電装置	30	201
	避雷装置	29	199		平版印刷機	04	57
ふ	平板式締め固め機械	02	47	平面研削盤	11	98	
	平歯車	09	84	ヘリコプタ	45	355	
ふ	びん詰機械(洗びん機、殺菌機等を含む)	14	127	ヘリ縫<工業用ミシン>	17	135	
	ファクシミリ	33	233	ベルトコンベヤ	08	82	
ふ	ファクトリーオートメーション用計測制御機器	38	308	変圧器	29	193	
	ファンコイルユニット(トラック用を含む)	18	160	変換部品	35	258	
ふ	フィルタ<電子部品>	35	253	ベンディングマシン(矯正機を含む)	12	114	
	フェライトコアトランス	35	252	変復調装置	33	235	
ふ	フォークリフトトラック	44	350	ほ	ボイラ	01	35
	武器	49	380	ボイラの部品・付属品(自己消費を除く)	01	36	
ふ	複合部品	35	253	砲	49	380	
	複写機(ジアゾ式等を除く)	16	130	放射性物質応用機器	38	309	
ふ	付属装置・室内装備(保安装置を含む)<航空機>	45	357	放射線測定器	38	310	
	普通自動車<乗用車>	40	324	紡績機械	17	136	
ふ	普通自動車<トラックシャシー>	40	328	包装機械及び荷造機械(手動のものを除く)	14	125	
	普通特装ボデー	40	332	放送装置	33	235	
ふ	普通トラック運転台	40	332	砲弾	49	381	
	普通トラック荷台	40	332	砲弾火薬装てん加工費	49	381	
ふ	普通トラックボデー	40	332	放電灯器具	32	227	
	ブッシュ<自動車部品>	41	334	放電ランプ	32	220	
ふ	部品・付帯装置<産業用ロボット>	08	83	放熱器(ラジエータ)<自動車部品>	41	335	
	プラスチック加工機械	04	56	ポータブルオーディオ	34	246	
ふ	プラスチック用金型	23	174	ホームオーディオ	34	247	
	ブラズマテレビ	34	242	補機(発動機の付属品を含む)<航空機>	45	360	
ふ	ブラズマモニター	37	293	保護継電器	30	203	
	フラッシュメモリ<集積回路>	36	280	ボタン電話装置	33	231	
ふ	フラットパネル・ディスプレイ製造装置	57	385	補聴器	34	248	
	フラットパネル・ディスプレイ製造装置用関連装置	57	385	ま	ポンプ(手動式及び消防ポンプを除く)	06	59
ふ	フリーザ(業務用冷凍庫を含む)	18	156	マイクロコンピュータ<集積回路>	36	275	
	プリンタ	37	291	マイクロスイッチ	30	204	
ふ	プリント基板用コネクタ	35	254	マイクロ波管	36	260	
	フルカラー機<複写機>	16	131	枚葉式<平版印刷機>	04	58	
ふ	ブルドーザ	02	39	マウンテンバイク	43	345	
	ブレイバックロボット	08	83	巻上機	08	81	
ふ	ブレーキシュー<自動車部品>	41	337	巻線固定抵抗器	35	250	
	ブレーキシリンダ<自動車部品>	41	336	マシニングセンタ	11	103	
ふ	ブレーキ装置<二輪自動車部品>	42	342	窓ガラス開閉装置<自動車部品>	41	338	
	ブレーキパイプ<自動車部品>	41	337	窓わく<自動車部品>	41	337	
ふ	ブレーキ倍力装置<自動車部品>	41	336	丸形コネクタ	35	255	
	フレキシブルプリント配線板	35	257	マンガン乾電池	39	313	
ふ	プレス用金型	23	172	み	ミーリングカッタ	24	175
	ブロー成形機(中空成形機)	04	57	ミシン	17	134	
ふ	ブローチ	24	176	水ポンプ<自動車部品>	41	335	
	プログラマブルコントローラ	30	203	ミックスドシグナルICテスタ	38	297	
ふ	プログラム式<家庭用ミシン>	17	134	ミッドレンジコンピュータ	37	288	
	プロジェクト	37	293	密閉形ガス絶縁開閉装置	30	201	
ふ	プロセスオートメーション用計測制御機器	38	301	ミニサイクル	43	345	
	プロセス監視制御システム	38	306	む	ムーブメント<電池式ウォッチ>	47	377
ふ	プロセスコンピュータシステム<工業計器>	38	306	ムーブメント<電池式クロック>	47	379	
	プロセス用分析計	38	305	無人搬送車	44	350	
ふ	プロペラシャフト<自動車部品>	41	336	無線位置測定装置	33	240	
	分析機器	46	365	無線応用装置	33	240	
ふ	分電盤	30	202	無線通信測定器	38	297	
	粉末や金用金型	23	174	無線通信機器(衛星通信装置を含む)	33	235	
ふ	分離機器	03	52	無線通信装置	33	236	

	生産品目	調査票 番号	掲載頁		生産品目	調査票 番号	掲載頁	
む め	無停電電源装置	29	197	わ	ワイパー<自動車部品>	41	338	
	メモリ<集積回路>	36	279		ワイヤーフォーミングマシン	12	120	
	メモリICテスト	38	298		ワイヤ放電加工機	11	110	
	メモリ部品	35	258					
も	モールド変圧器	29	196					
	木材加工機械	10	93					
	モジュール基板	35	257					
	モス型<集積回路>	36	274					
ゆ	木工機械及び製材機械	10	93					
	モニター(電子計算機用)	37	292					
	初すり機	10	92					
	油圧機器	07	72					
	油圧シリンダ(ユニット用を含む)	07	75					
	油圧バルブ(ユニット用を含む)	07	76					
	油圧ポンプ(ユニット用を含む)	07	72					
	油圧ポンプ ギヤー形	07	73					
	油圧ポンプ ピストン形	07	74					
	油圧ポンプ ベーン形	07	73					
	油圧モータ(ユニット用を含む)	07	75					
	油圧ユニット	07	77					
	有機フィルムコンデンサ	35	251					
	輸送機械用<エアコンディショナ>	18	153					
ユニバーサルジョイント<自動車部品>	41	335						
よ	容器成形充てん機	14	126					
	溶接機<超音波応用装置>	38	310					
	横形<数値制御旋盤>	11	96					
	横形<マシニングセンタ>	11	105					
ら	四輪自動車	40	322					
	ラジアル玉軸受	20	167					
り	ラフテレンクレーン	02	42					
	リアクトル	29	199					
	リーマ・バイト	24	176					
	陸上移動通信装置	33	237					
	リジッドプリント配線板	35	256					
	リチウムイオン蓄電池	39	321					
	リチウム電池	39	316					
	リレー(有線通信機器用に限る)	35	255					
る れ	ルーター・ハブ	33	240					
	冷凍機	18	138					
	冷凍機応用製品	18	145					
	冷凍・空調用冷却塔	18	161					
	冷凍・冷蔵ショーケース	18	155					
	冷凍・冷蔵ショーケース 冷凍機内蔵形	18	155					
	冷凍・冷蔵ショーケース 冷凍機別置形	18	156					
	冷凍・冷蔵ユニット	18	158					
	冷凍・冷蔵ユニット 輸送機械用	18	159					
	レーザダイオード	36	268					
	レーザプリンタ	37	291					
	レーダ装置	33	240					
	ろ	漏電遮断器	30	205				
		ローダ・アンローダ	08	81				
ローラ		02	47					
ローラーコンベヤ		08	82					
ろ過機器		03	52					
露光・描画用装置		57	383					
ロジック<集積回路>		36	276					
ロジックICテスト		38	297					