

平成 2 年

— 1990 —

エネルギー生産・需給統計年報

(石油・石炭・コークス)

YEARBOOK OF
PRODUCTION, SUPPLY AND DEMAND OF
PETROLEUM, COAL AND COKE

通商産業大臣官房調査統計部編

Compiled by
Research and Statistics Department
Minister's Secretariat
Ministry of International Trade and Industry

序

通商産業省では、我が国鉱工業の生産活動、鉱工業製品の需給及びエネルギー消費の実態を明らかにするため、毎月、生産動態統計調査、各種の需給流通統計調査及び石油等消費動態統計調査を実施し、その調査結果を公表しております。

この年報は、平成2年における石油、石炭、コークス関係の生産動態統計及び需給動態統計並びに石油等消費動態統計を中心とし、その他関連統計等を集録したものです。本年報が各方面で広く利用されることを期待しております。

本年報の発行に当たり、統計調査に御協力いただいた関係各位に厚くお礼申し上げますとともに、本年報の一層の充実を図るため各位の御叱正、御教示を賜れば幸いです。

平成3年8月

通商産業大臣官房調査統計部長

熊澤正光

目次

序目次	
利用上の注意	
概況	8
1. 一般概況	8
2. 石油	9
3. 石炭	11
4. コークス	13
統計表	
主要業種分類生産・出荷・在庫指数	16
石油	
1. 石油需給推移	18
2. 天然ガス・石油生産	20
1. 天然ガス	20
(1) 天然ガス生産・出荷・在庫	20
(2) 天然ガス鉱床別、県別生産	20
(3) 天然ガス道県別、産業別出荷・消費内訳	22
(4) 天然ガス鉱場労務	22
(5) 天然ガス鉱場通商産業局別電力消費	23
2. 原油	24
(1) 原油生産・出荷・在庫	24
(2) 原油県別生産	24
(3) 原油油種別生産	25
(4) 原油鉱場労務	25
(5) 原油鉱場通商産業局別電力消費	25
(6) 原油輸入	26
① 原油地域別、国別輸入	26
② 原油油種別輸入	28
(7) 非精製用出荷内訳	36
3. 石油製品	42
(1) 石油製品製油所受払	42
① 総括(平成2年)	42
② 総括(平成2年度)	44
(2) 石油製品油種別生産	46
① 総括	46
② 精製業者	48
③ 潤滑油業者	52
④ その他業者	54
(3) 石油製品通商産業局別生産	56
(4) 投入・産出	58

① 総括	58
② 精製業者	58
③ 潤滑油業者	60
④ その他業者	60
(5) 原油・原料油及び半製品在庫	62
(6) 労務	63
(7) 資材品種別消費	64
① 総括	64
② 精製業者	64
(8) 石油製品得率及び稼働率推移	65
(9) グリース生産・在庫・原料消費・労務	65
(10) エネルギー消費	66
① 燃料消費	66
② 電力	68
3. 石油需給	70
1. 石油製品需給総括	70
(1) 総括(平成2年)	70
(2) 総括(平成2年度)	72
2. 石油製品製造・輸入業者販売部門受払	74
3. 石油製品販売業者受払	74
4. ボンド扱石油製品受払	76
(1) 総括(平成2年)	76
(2) 総括(平成2年度)	76
5. 石油製品消費者向月別販売	78
6. 石油製品の輸出入	80
(1) 月別輸入	80
(2) 相手先別輸入(平成2年)	82
(3) 相手先別輸入(平成2年度)	86
(4) 月別輸出	90
(5) 仕向先別輸出(平成2年)	92
(6) 仕向先別輸出(平成2年度)	94
7. 石油製品月別業態別在庫	96
8. 石油製品製造業者・輸入業者月別 国内向販売	98
9. 石油製品販売業者月別受入・消費者向販売	100
10. 製造・輸入業者の品種別、月別 消費者向販売及び在庫内訳	102
11. 石油製品産業別消費者向販売	104
(1) 産業別消費者向販売総括(平成2年)	104
(2) 産業別消費者向販売総括(平成2年度)	105
(3) 灯油産業別消費者向総販売	106
(4) 軽油産業別消費者向総販売	106
(5) 重油産業別消費者向総販売	108

- ① 重油計 108
- ② A重油 108
- ③ B重油 110
- ④ C重油 110
- ⑤ 重油の製造業向販売内訳 112
- (6) 潤滑油産業別消費者向総販売 112
- 12. 液化石油ガス及び液化天然ガス需給総括 114
- 13. 液化石油ガス及び液化天然ガス月別販売 115
- 14. 液化石油ガス及び液化天然ガス月別輸出入 115
- 15. 液化石油ガス及び液化天然ガス用途向販売 116
 - (1) 総括 116
 - (2) 製造・輸入業者 116
 - (3) 販売業者 116
- 16. 液化石油ガス及び液化天然ガス国別輸出入 117
 - (1) 国別輸入 117
 - (2) 国別輸出 117
- 17. 液化石油ガス業態別、月別生産・在庫 118
- 18. 液化石油ガス製造業者、輸入業者月別
国内向総販売・輸出 119
- 4. 石油設備(販売部門) 120
 - 1. 油槽所貯油タンク通商産業局別保有状況
(平成2年度末) 120
 - 2. ガソリンスタンド通商産業局別・都道府県
別保有状況(平成2年度末) 120
 - 3. タンクローリー通商産業局別・都道府県別
保有状況(平成2年度末) 122
 - (1) 白油 122
 - (2) 黒油 122
 - (3) 液化石油ガス 122
 - 4. 貯油設備 124
 - (1) 総括 124
 - (2) 製油所 126

石 炭

- 1. 石炭生産 128
 - 1. 生産推移 128
 - 2. 総括 130
 - 3. 鉱業所受払 132
 - 4. 生産規模別生産・労務 134
 - 5. 一般炭・粒度・発熱量別生産 134
 - 6. 炭鉱数 135
 - 7. 平均発熱量 135
 - 8. 炭鉱ガス抜きガス 136
 - 9. 電力・燃料 136
- 2. 炭鉱資材 137

- 3. 炭鉱労務 138
 - 1. 従業者 138
 - 2. 従業者就業状況 140
 - 3. 常用従業者(職員を除く)出勤率・稼働率 140
 - 4. 常用従業者(職員を除く)労働生産性 141
 - 5. 勤続年数・年齢別常用従業者(職員を除く) 142
 - 6. 職種別常用従業者(職員を除く) 142
 - 7. 作業別請負従業者 142
 - 8. 常用従業者平均賃金 144
 - 9. 職員平均賃金 144
- 4. 石炭需給 146
 - 1. 需給推移 146
 - 2. 需給総括 148
 - 3. 主要積出港別払出・在庫 148
 - 4. 積出港月別積出 149
 - 5. 積出港仕向先別積出 150
 - 6. 産炭地・地区別販売 150
 - 7. 国内炭産業別販売 152
 - (1) 総括 152
 - (2) 月別 154
 - (3) 炭種・産炭地別 154
 - 8. 鉱業所消費 156
 - 9. 国内炭業者在庫 157
 - (1) 総括 157
 - (2) 場所別 156
 - 10. 輸入炭入着 158
 - 11. 輸入炭産業別販売 162
 - (1) 炭種別販売 162
 - ① 計 162
 - ② 原料炭 162
 - ③ 一般炭 162
 - ④ 無煙炭 164
 - (2) 通商産業局別販売 164
 - ① 原料炭 164
 - ② 一般炭 164
 - ③ 無煙炭 168
 - 12. 輸入炭業者在庫 170

コークス

- 1. コークス推移 172
- 2. 需給総括 174
- 3. 生産 174
 - (1) 品種別 174
 - (2) 通商産業局別 176
- 4. 生産工場消費 178
 - (1) 品種別 178
 - (2) 通商産業局別 178

- 5. 出荷 180
 - (1) 品種別 180
 - (2) 通商産業局別 182
- 6. 原料 184
 - (1) 消費 184
 - (2) 在庫 184
- 7. 労務 186
 - (1) 月別 186
 - (2) 通商産業局別 187
- 8. 生産能力・稼働率 186
- 9. 販売 188
 - (1) 産業別 188
 - (2) 品種別(国内コークス) 188
- 10. 在庫 192
- 11. 原料炭総在庫 194
- 12. 輸出向先地域別内訳 195
- 13. 電力・燃料(コークス工場) 196

参 考 資 料

- 1. 一次エネルギー供給推移 198
- 2. 原油の国別輸入推移 200
 - (1) 年別 200
 - (2) 年度別 202
- 3. 天然ガス、原油の生産・輸入推移 204
- 4. 石油製品の生産推移 205

- 5. 石油製品の輸入推移 206
- 6. 石油製品の販売推移 207
- 7. 石油製品製造・輸入業者(23社)
通商産業局別、都道府県別販売 208
- 8. 石油備蓄量推移 210
- 9. 石油輸入価格推移 211
- 10. 通関統計による原油輸入量 212
- 11. 世界国別原油確認埋蔵量推移 213
- 12. 世界国別・地域別原油生産推移 214
- 13. 電力 216
 - (1) 発電量 216
 - (2) 汽力発電所主要燃料受入・消費実績 216
 - (3) 大口電力の産業別使用電力量 218
- 14. ガス 219
- 15. 地区別石炭生産推移 220
- 16. 輸入炭入着推移 222
- 17. 通関統計による輸入炭 224
- 18. 基準炭価推移 226
- 19. 業態別コークス生産推移 227
- 20. 石油・石炭政策(平成2年度) 228
 - (1) 石油 228
 - (2) 石炭 231
- 21. 業界日誌 233
 - (1) 石油(平成2年1月~平成3年3月) 233
 - (2) 石炭(平成2年1月~平成3年3月) 235

利用上の注意

- この年報は、統計法に基づく指定統計である生産動態統計（指定統計第11号）、石炭等需給動態統計（指定統計第27号）、石油製品需給動態統計（指定統計第51号）、及び商鉱工業石油等消費統計（指定統計第115号）、並びに統計報告調整法に基づく承認統計である炭鉱設備等調査による従業者調査及び石油設備調査（販売部門）の結果をまとめたものです。
- この年報は、概況、統計表、参考資料の3部からなり、統計表は石油、石炭、コークスの順序になっています。
- 毎月の調査結果はエネルギー生産・需給統計

月報により公表していますが、月報で公表した数値の訂正はこの年報で行っています。

- この年報の集計は、石油は暦年、石炭、コークスは会計年度を基準にしています。

5. 調査対象

生産動態統計：石油製品、原油、天然ガス
石炭、コークスの生産を行う
生産事業所全部

石油製品需給動態統計：製造業者・輸入業者及び一定規模以上の販売業者（甲規模事業所）は全部
一定規模以下の販売業者（乙規模事業所）は抽出、抽出率等は下表のとおり

1. 甲規模事業所指定基準

(1)

通商産業局(部)別	重油も扱っている給油所の揮発油と重油の合計月間消費者向け販売量	重油を扱っていない給油所の揮発油月間消費者向け販売量	オートガスタンドの液化石油ガス月間消費者向け販売量	重油も扱っている兼業スタンドの揮発油と重油の合計月間消費者向け販売量	重油を扱っていない兼業スタンドの揮発油と液化石油ガスの合計月間消費者向け販売量	薪炭・燃料販売業者の灯油と液化石油ガスの合計月間消費者向け販売量
北海道	628kl 以上の事業所	37kl 以上の事業所	345kl 以上の事業所	2,960kl 以上の事業所	73kl 以上の事業所	122kl 以上の事業所
東北	385 "	56 "	224 "	1,266 "	259 "	65 "
関東	928 "	110 "	780 "	5,293 "	330 "	152 "
中部	980 "	118 "	662 "	5,080 "	513 "	136 "
近畿	1,185 "	153 "	852 "	6,259 "	859 "	162 "
中国	948 "	82 "	341 "	1,847 "	229 "	96 "
四国	465 "	51 "	564 "	2,207 "	499 "	73 "
九州	763 "	57 "	365 "	3,598 "	577 "	65 "
沖縄	309 "	152 "	402 "	244 "	162 "	95 "

(2)

品 種 名	アスファルト	グ リ ー ス	パラフィン	石油製品販売業者月報の調査石油製品
指定基準	10,000kl以上の販売を行っている事業所	3,000kl以上の月末在庫量を保有している事業所	100kl以上の販売を行っている事業所	農業協同組合及び漁業協同組合であって消費者向けに販売を行っている協同組合

2. 乙規模事業所指定基準

通商産業局(部)別	重油も扱っている給油所の揮発油と重油の合計月間消費者向け販売量	重油を扱っていない給油所の揮発油月間消費者向け販売量	オートガスタンドの液化石油ガス月間消費者向け販売量	重油も扱っている兼業スタンドの揮発油と重油の合計月間消費者向け販売量	重油を扱っていない兼業スタンドの揮発油と液化石油ガスの合計月間消費者向け販売量	薪炭・燃料販売業者の灯油と液化石油ガスの合計月間消費者向け販売量
北海道	70kl 以上の事業所	25kl 以上の事業所	117kl 以上の事業所	554kl 以上の事業所		19kl 以上の事業所
東北	69 "	26 "	126 "	607 "	36kl 以上の事業所	13 "
関東	73 "	31 "	187 "	656 "	92 "	15 "
中部	90 "	34 "	165 "	896 "	5 "	13 "

近 畿	98kl 以上の事業所	36kl 以上の事業所	161kl 以上の事業所	1,013kl 以上の事業所	141kl 以上の事業所	13kl 以上の事業所
中国	69 "	26 "	131 "	508 "	103 "	12 "
四 国	69 "	26 "	105 "	581 "	174 "	12 "
九 州	69 "	27 "	132 "	595 "	84 "	12 "
沖 縄	84 "	70 "	131 "			12 "

3. 乙規模事業所からの抽出率

通商産業局(部)別	重油も販売している事業所	重油を販売していない事業所	オートガスタンド	重油も販売している兼業スタンド	重油を販売していない兼業スタンド	薪炭・燃料販売業者
北海道	1/4.2	1/13.5	1/4.0	1/2.2		1/44.3
東北	1/15.5	1/86.3	1/5.5	1/3.5	1/1.0	1/46.4
関東	1/9.9	1/98.7	1/10.0	1/4.2	1/1.0	1/50.0
中部	1/5.7	1/56.0	1/7.0	1/2.4	1/1.0	1/38.6
近 畿	1/5.3	1/68.3	1/6.7	1/3.2	1/1.0	1/30.9
中国	1/4.2	1/94.5	1/6.7	1/3.0	1/1.0	1/46.9
四 国	1/6.3	1/52.0	1/4.5	1/2.0	1/1.0	1/42.1
九 州	1/9.8	1/96.0	1/7.4	1/3.2	1/1.0	1/50.1
沖 縄	1/4.1	1/14.5	1/4.5			1/12.4

(注) 1. 指定基準は原油換算値である。
換算率は、以下の通りである。
揮発油(kl)×0.90811、灯油(kl)×0.96216、A重油(kl)×1.00541、B重油(kl)×1.03784、C重油(kl)×1.03784、LPG(t)×1.29730
2. 乙規模事業所の指定基準は、甲規模事業所指定基準に属するものは除く。

石炭需給：国内炭の生産を行い、直接販売する企業及び生産企業から一手販売を委託された企業の本社（本店）

輸入炭受払：輸入業者、1次販売業者全部

コークス販売：生産を行い、直接販売する生産工場及び企業及び生産企業から一手販売を委託された企業の本社（本店）

石油等消費：石炭、石油製品（グリースを除く）

動態統計の生産事業所全部

設 備

石 油：石油製品製造業者、輸入業者で販売部門設備（貯油設備、ガソリンスタンド、運搬設備等）を有する事業所が所属する企業全部

6. この年報の統計表に使用されている地区区分は、通商産業局別になっていますが、石炭生産の場合は北海道、九州（本州を含む）別になっています。

7. 統計数値は単位以下4捨5入を行っているもので、合計と内訳が一致しない場合があります。

8. この年報の統計表に用いた記号は次のとおりです。

—：実績のないもの ……：実績不要のもの

0：単位未満のもの ▲：減少

x：申告者の秘密保持のための秘匿

この年報に掲載された統計のうち、当部において作成した統計数値を他に転載する場合は、「平成2年通商産業省エネルギー生産・需給統計年報」による旨を必ず明記してください。

平成元年7月から通商産業局の名称が変更になりました。

この年報の内容について質問のあるときは下記に連絡してください。

（郵便番号 100）東京都千代田区霞が関一丁目3番1号

通商産業大臣官房調査統計部 資源エネルギー統計調査室

電話 (03) 3501-1511 大代表

石炭統計班（石炭・コークス）内線 2497

石油統計班（石油） " 2498

本年報は再生紙を使用しております。

平成2年エネルギー生産・需給統計正誤表

頁、上下	項 目	誤	正
13、6表	炭種別原料炭 総販売 平成2年度	69,753	68,753
58上	投入、原油処理輸入 平成1年	183,582,883	183,582,853
〃	〃 〃 平成1年度	186,193,468	186,193,438
〃	〃 原油処理国産 平成1年	621,387	621,417
〃	〃 〃 平成1年度	604,432	604,462
60下	〃 原油処理輸入 平成1年	961,950	961,920
〃	〃 〃 平成1年度	1,015,992	1,015,962
〃	〃 原油処理国産 平成1年	18,359	18,389
〃	〃 〃 平成1年度	19,204	19,234
128	北海道、従業者、56年度～2	段ずれ	1行下げる
129	九州、従業者、56年度～2	段ずれ	1行下げる
142上	平均年齢(歳)平成3年3月末	38.4	42.4
159下	区分、南アメリカ	南アメリカ	南アフリカ
152上	(1)総括 平成2年 計	10,345,440	10,354,440
161上	一般炭 ソ連 平成3年1月	117,265	177,265
162上	①計 コークス製造業 平成2年7月	367,832	367,632

概 況

1. 一 般 概 況

(1) 堅調な伸びを示した鉱工業生産

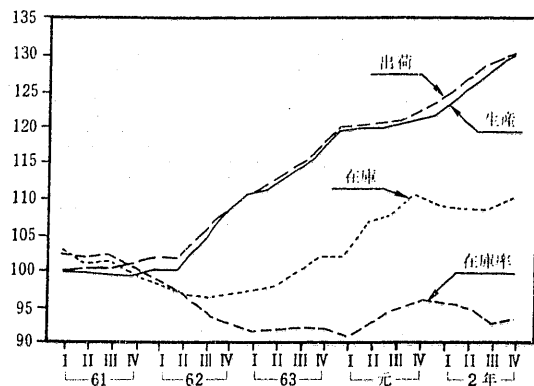
2年の鉱工業生産は、前年比4.6%の上昇と堅調な伸びを示した(第1図、第1表)。

四半期別にみると、鉱工業生産は、61年10~12月期を底として回復に転じた後、62年から63年にかけて力強い拡大を続けた。元年1~3月期には税制改正前の駆け込み需要等により3%を超える高い伸びを示し、4~6月期以降は、緩やかな上昇傾向で推移したが、次第に力強さを回復し、2年4~6月期には輸送機械工業、7~9月期には電気機械工業及び輸送機械工業、10~12月期には、汎用コンピュータ、セパレート形エアコンディショナ等を中心に電気機械工業の伸びが、それぞれ、鉱工業全体の伸びに対して約半分の増加寄与を示し、堅調に推移した。

2年の鉱工業生産を業種別にみると、繊維工業、鉱業を除くすべての業種で上昇となった。特に、電気機械工業及び輸送機械工業の生産の伸びは鉱工業全体の伸びに対して41.0%の寄与率を示した。

国内向け消費財出荷、国内向け資本財出荷、国内向け建設財出荷、輸出出荷及び在庫投資を統合した「最終需要向け出荷等」の動きをみると、2年は、前年比4.9%の上昇となった。この、内訳をみると、国内向け最終消費財出荷は、同5.3%(最終需要向け出荷等の前年比4.9%の上昇に対

第1図 鉱工業指数の推移(60年=100)



第1表 鉱工業指数の推移

(60年=100)

	63年	1年	2年
生産	113.0	119.9	125.4
前年比(%)	9.5	6.1	4.6
出荷	113.5	120.4	126.7
前年比(%)	8.7	6.1	5.2
輸出向け	105.0	109.7	116.6
前年比(%)	4.2	3.6	6.3
国内向け	114.7	122.2	128.3
前年比(%)	9.3	6.5	5.0
在庫	102.1	110.6	110.0
前年末比(%)	5.4	8.3	▲0.5
在庫率	92.0	93.5	94.1
前年比(%)	▲4.1	1.6	0.6

1. 輸出向け及び国内向け出荷は「鉱工業出荷内訳表」による。
2. 輸出向け及び国内向け出荷の前年比は試算値である。
3. 年の数値は原指数による。ただし、在庫は季節調整指数である。

する寄与4.1ポイント)の上昇と堅調な伸びを示した。輸出向け出荷は、同6.3%(同1.4ポイント)の上昇と順調に推移した。在庫投資については、ポイント差▲0.6(同▲0.6ポイント)とマイナスの在庫投資が行われた。

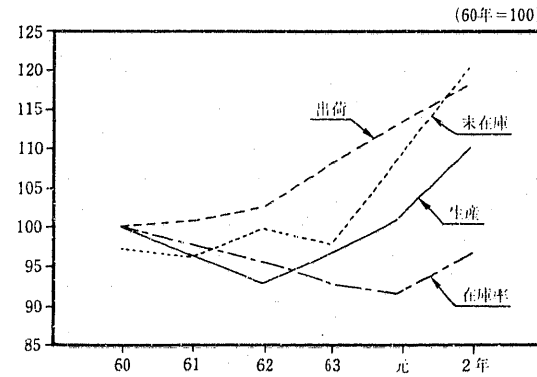
(2) 石油・石炭製品工業の出荷は5年連続上昇

石油・石炭製品工業の生産は、前年比8.9%と3年連続の上昇となった(第2図、第3図)。これは、石炭製品が低下したものの、石油製品が輸送関連油種を中心にB重油を除くすべての油種で増加したことによる。一方、燃料油の輸入は4451万klで同▲12.6%の減少となり、輸入比率(輸入量/生産量+輸入量)は前年に比べ▲4.0ポイント低下した。

出荷は、同4.6%と5年連続の上昇となった。これは、石炭製品が低下したものの、石油製品がC重油、揮発油、軽油を中心にほとんどの油種が増加したことによる。

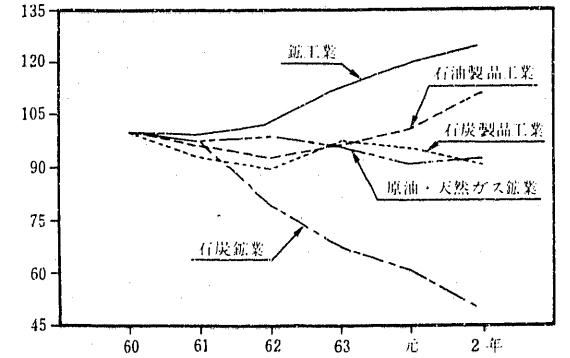
在庫は、前年末比10.3%の上昇となった。また在庫率は、前年比5.8%の上昇となった。

第2図 石油・石炭製品工業の動向



第3図 業種別生産指数の推移

(60年=100)



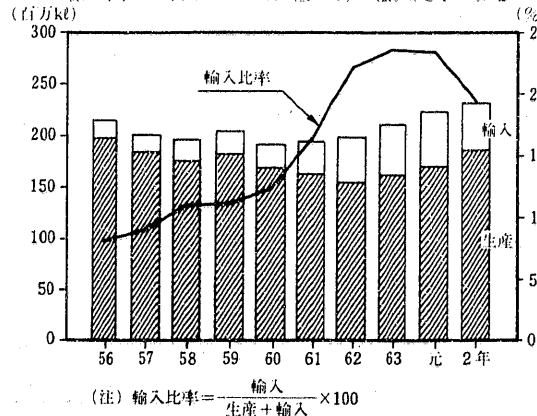
2. 石 油

(1) 湾岸危機等により燃料油の生産が大幅増加

2年の燃料油の生産は、1億8440万kl、前年比10.4%の大幅な増加となった。これは、湾岸危機により国際石油製品市場からの燃料油の調達が困難となったため、国内生産の増加で対応したことによる。燃料油の消費者向け総販売は、好況による物流の活発化及び個人消費の拡大により、輸送関連油種が好調に推移したこと、2億1717万kl、同4.0%の増加となった。(第2表、第4図)。

燃料油の需給動向を油種別にみると、揮発油の生産は4227万kl、同9.8%の増加となり、前年に引き続き過去最高記録を更新した。一方、輸入は254万kl、同▲35.4%の大幅な減少となった。消費者向け総販売は、レジャー需要の高まり、乗用車の大型化・高級化等を反映し、4445万kl、同5.9%の増加となり、昭和50年より16年連続して過去最高記録を更新するものとなった。

第4図 燃料油の生産、輸入及び輸入比率の推移



ナフサの生産は、1086万kl、同21.3%の大幅な増加となった。一方、輸入は、2157万kl、同▲8.9%の減少となった。輸入比率は66.5%となり

第2表 石油製品の生産、輸入、販売、在庫

(単位: 10,000kl)

区分	生産	輸入	消費者向け総販売	年末在庫	
燃料油計	平成1年	16710	5092	20888	1636
	2年	18440	4449	21717	1800
	前年比(%)	10.4	▲12.6	4.0	10.0
揮発油	平成1年	3848	393	4199	206
	2年	4227	254	4445	232
	前年比(%)	9.8	▲35.4	5.9	12.6
ナフサ	平成1年	895	2368	3117	174
	2年	1086	2157	3111	152
	前年比(%)	21.3	▲8.9	▲0.2	▲12.6
燃料油	平成1年	419	—	347	45
	2年	444	—	364	53
	前年比(%)	6.0	—	4.9	17.8
灯油	平成1年	2044	817	2660	527
	2年	2312	541	2632	627
	前年比(%)	13.1	▲33.8	▲1.1	19.0
軽油	平成1年	2777	709	3411	204
	2年	3198	602	3718	236
	前年比(%)	15.2	▲15.1	9.0	15.7
A重油	平成1年	2496	179	2591	205
	2年	2614	171	2677	241
	前年比(%)	4.7	▲4.5	3.3	17.6
C重油	平成1年	4124	626	4456	261
	2年	4479	725	4690	250
	前年比(%)	8.6	15.8	5.3	▲4.2

(注) 輸入比率 = $\frac{\text{輸入}}{\text{生産} + \text{輸入}} \times 100$

前年に比べ▲6.1ポイントの低下となった。消費者向け総販売は、エチレンの生産が過去最高となっているものの、エチレンの原料が液化天然ガスへシフトしたことにより3111万kl、同▲0.2%と横這いとなった。

ジェット燃料油の生産は、444万kl、同6.0%の増加となった。消費者向け総販売は、民間航空の需要増加により、364万kl、同4.9%の増加となり、前年の過去最高記録を更新した。

灯油の生産は、2312万kl、同13.1%の大幅な増加となった。一方、輸入は、541万kl、同▲33.8%の大幅な減少となった。消費者向け総販売は、前年を上回る記録的な暖冬が影響し2632万kl、同▲1.1%の減少となった。

軽油の生産は、3198万kl、同15.2%の大幅な増加となり、前年に引き続き過去最高記録を更新した。一方輸入は、602万kl、同▲15.1%の大幅な減少となった。消費者向け総販売は、好況による物流の活発化、軽油車保有台数の増加を反映し3718万kl、同9.0%の増加となり、昭和51年より15年連続して過去最高記録を更新するものとなった。

A重油の生産は、2614万kl、同4.7%の増加となり、前年に引き続き過去最高記録を更新した。一方、輸入は171万kl、同▲4.5%の減少となった。消費者向け総販売は、暖房用需要は伸び悩んだものの製造業向け需要等の増加により2677万kl、同3.3%の増加となり、前年に引き続き過去最高

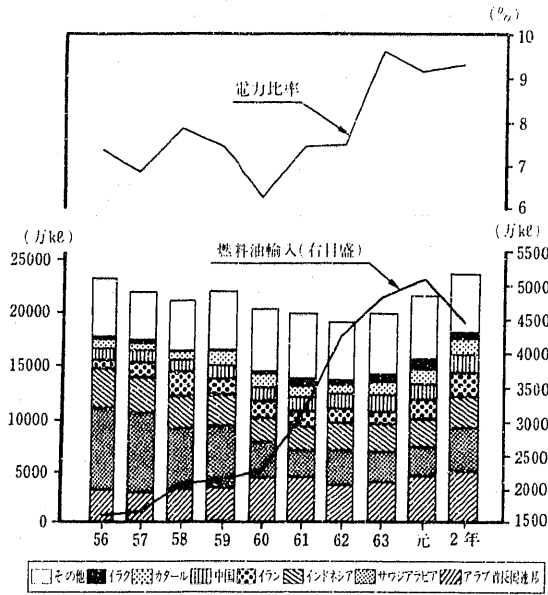
記録を更新した。

C重油の生産は、4479万kl、同8.6%の増加となった。輸入も725万kl、同15.8%と大幅な増加となった。消費者向け総販売は、4690万kl、同5.3%の増加となった。これは、製造業の生産が好調に推移したこと及び猛暑による電力需要の増加に対応した電力向け需要が増加したことによる。

(2) 原油輸入は昭和56年以来的高水準

2年の原油輸入量は、2億2876万kl(検尺ベース)前年比9.1%の増加となり、昭和56年以来的

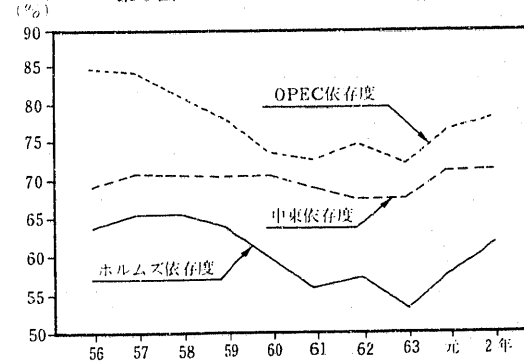
第5図 主要国別原油輸入量と電力用出荷比率及び燃料油の輸入量の推移



第3表 原油の国別輸入 (単位: 10,000kl)

区 分	平成1年	2 年	前 年 比 (%)	構 成 比 (%)	
				平成1年	2 年
合 計	20 969	22 876	9.1	100.0	100.0
アラブ首長国連邦	4 277	4 778	11.7	20.4	20.9
サウジアラビア	2 739	4 061	48.3	13.1	17.8
インドネシア	2 655	2 798	5.4	12.7	12.2
イ ラ ン	1 699	2 245	32.1	8.1	9.8
中 国	1 448	1 568	8.3	6.9	6.9
オ マ ー ン	1 478	1 361	▲ 7.9	7.0	5.9
カ タ ー ル	1 236	1 328	7.4	5.9	5.8
中 立 地 帯	1 156	961	▲16.9	5.5	4.2
メ キ シ コ	961	849	▲11.7	4.6	3.7
イ ラ ク	1 258	838	▲33.4	6.0	3.7
ク ウ エ ー ト	967	749	▲22.5	4.6	3.3
マ レ ー シ ア	473	488	3.2	2.3	2.1
ブ ル ネ イ	206	261	26.7	1.0	1.1
そ の 他	416	591	42.1	1.9	2.6

第6図 OPEC・中東・ホルムズ依存度



高水準となった。これは、好景気を反映して製品需要が好調であったこと、猛暑により電力用生だき原油の需要が増加したこと、湾岸危機以後の製品輸入の減少を国内生産の増加で対処したことによる(第3表、第5図)。

原油の輸入を国別にみると、中間留分の需要増を反映し、アラブ首長国連邦が4778万kl、前年比11.7%の大幅な増加となった。第2位のサウジアラビアは、湾岸危機によるイラク、クウェートの減少分を補ったことから4061万kl、同48.3%の大幅な増加となった。第3位のインドネシアは、電力向けに低硫黄原油の需要が増加したこと、2798万kl、同5.4%の増加となった。なお、この3カ国で総輸入量の5割強を占めている。このほかイラン、中国、カタール等が増加となった。減少となったのは、オマーン、中立地帯、メキシコ、イラク、クウェート等である。

なおOPEC依存度は78.1%で前年に比べ1.6ポイントの上昇、中東依存度は71.5%で同0.5ポイントの上昇となった(第6図)。

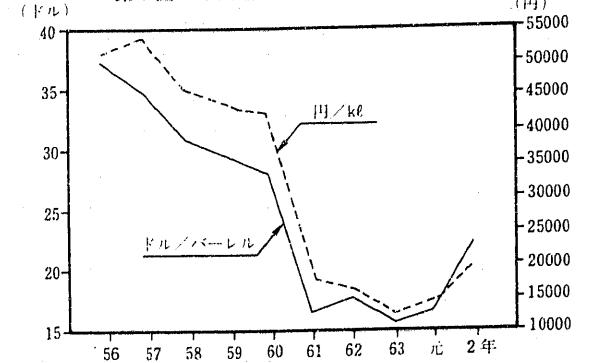
原油処理量は、2億105万kl、前年比9.1%の増

3. 石 炭

(1) 合理化実施計画を下回る生産

第8次石炭政策の4年目にあたる2年度の石炭生産は、798万t、前年度比▲17.1%の減少となった。これは、2年度の合理化実施計画の目標値である840万tを大きく下回るものとなった。地区別にみると、北海道は463万t、同▲21.9%の減少(構成比58%、前年度に比べ▲3.6ポイントの低下)、本州・九州は335万t、同▲9.5%の減少となった。炭種別にみると、原料炭はゼロとなり、一般炭

第7図 原油輸入価格の推移(CIF価格)



加となり9年ぶりに2億kl台となった。製油所の年平均稼働率は75.5%で前年に比べ6.3ポイントの上昇となった。2年末の原油在庫量は2393万kl、前年末比2.5%の増加となった。なお、年末の備蓄量(製品換算)は、民間備蓄が88日分(5156万kl)、国家備蓄が54日分(3136万kl)、合計で142日分となっている。

原油の輸入価格は、元年末以降の欧米諸国の寒波により需要が増加したことにより、1月は18.53ドル/バーレル、さらに2～3月は19ドル台となった。その後、不需要期であるにもかかわらずOPEC諸国が高い水準の生産を維持したことから、急ピッチで値下がりし7月には15.42ドル/バーレルとなった。8月の湾岸危機の発生により再び上昇し、9月には22.44ドル/バーレル、11月には34.16ドル/バーレルに達し、昭和57年9月以来の高値となった。この結果、年平均は22.29ドル/バーレルとなり、前年比33.3%の上昇となった。また、円ベースでは、19842円/klと円安傾向であったこともあり同37.3%の上昇となった(第7図)。

(無煙炭を含む)は798万t、同▲12.2%の減少となった(第4表)。

2年度末の稼働炭鉱は21炭鉱(北海道18、本州・九州3)となった。生産規模別にみると、年産100万t以上の炭鉱は前年度と同様3炭鉱であり、生産量に占める生産の割合は69.1%、前年度に比べ8.3ポイントの上昇となっている。

2年度末の常用従業者(長期欠勤者及び職員を除く)は、4651人で、閉山、合理化等の影響に

第4表 石炭生産 (単位：万t)

年 度	生 産	前年度比 (%)	北 海 道	本 州・九 州	原 料 炭	一 般 炭 (無煙炭を含む)
昭和59年度	1 683	0.8	1 022	661	468	1 215
60	1 645	▲ 2.3	979	666	399	1 247
61	1 520	▲ 7.6	928	592	303	1 217
62	1 257	▲17.3	768	490	141	1 117
63	1 110	▲11.7	677	433	113	997
平成1年度	963	▲13.2	593	370	54	909
2	798	▲17.1	463	335	—	798

より前年度末に比べ▲366人（北海道▲305人の減少、本州・九州▲61人の減少）の減少となった。

(2) 輸入炭入着は3年連続1億t超

輸入炭の入着量は1億484万t、前年度比2.8%の増加となった（第5表、第8図）。

これを国別にみると、全体の過半を占めるオーストラリアが5 533万t、前年度比3.2%の増加、次いでカナダは1 832万t、同▲0.4%の減少、アメ

第5表 輸入炭入着

(単位：万t)

区 分	平 成 1 年度	2 年度	前年度比 (%)
計	10 199	10 484	2.8
炭 種 別			
原 料 炭	6 819	6 820	0.0
一 般 炭	3 205	3 468	8.2
無 煙 炭	175	195	11.4
国 別			
オーストラリア	5 359	5 533	3.2
カナダ	1 839	1 832	▲ 0.4
アメリカ	1 164	1 158	▲ 0.5
ソ 連	791	805	1.8
南 ア フ リ カ	472	489	3.6
中 国	411	459	11.7
そ の 他	162	208	28.4

リカは1 158万t、同▲0.5%の減少となった。これら上位3カ国で全体の81.3%を占めている。以下ソ連、南アフリカ、中国の順となっている。

次に炭種別にみると、原料炭は6 820万t、前年比0.0%と横這いとなり、入着量全体に占める割合は65.1%と前年度に比べ▲1.8ポイントの低下となった。一方、一般炭は、電気業向け、窯業・土石製品工業向けの好調により3 468万t、同8.2%の増加となった。入着量全体に占める一般炭の割合は33.1%で同1.7ポイントの上昇となった。また、無煙炭は195万t、同11.4%の増加となった。

(3) 供給が過去最高

2年度の供給（年度初在庫＋生産＋輸入＋鉱業所受入）は、1億1 682万tで前年度比0.5%の増加となり、過去最高となった。

販売（国内炭＋輸入炭）は1億1 517万t、前年度比1.6%の増加となり、過去最高となった。

（第6表、第9図）。このうち国内炭の占める割合は8.9%で前年度に比べ▲1.1ポイントの低下となった。

販売を産業別にみると、高炉による製鉄業向けが6 471万t（総販売の56.2%）、前年度比1.7%と

増加したのを始め、電気業向け（前年度比4.7%の増加）、窯業・土石製品工業向け（同9.4%の増加）、パルプ・紙・紙加工品工業向け（同4.8%の増加）が増加となった。コークス工業向け（同▲4.6%の減少）、化学工業向け（同▲9.0%の減少）は減少となった。

総販売における炭種別の構成比をみると、原料炭59.7%、一般炭38.6%、無煙炭1.7%となっており、原料炭は前年度に比べ▲1.1ポイントの低下、

一般炭は同0.9ポイントの上昇、無煙炭は同0.1ポイントの上昇となっている。

国内炭、輸入炭別の販売内訳をみると、国内炭は1 027万t、前年度比▲9.8%の減少となり、輸入炭は1億490万t、同2.9%の増加となった。

2年度末の総在庫（国内炭＋輸入炭）は241万t、前年度末比▲39.3%の大幅な減少となった。このうち国内炭の在庫は220万t、同▲40.4%の大幅な減少となった。

第6表 石炭総販売（輸入炭を含む） (単位：1,000 t)

炭種別	原 料 炭	一 般 炭	無 煙 炭	平成1年度			2 年 度							
				総販売	国内炭	国内炭比 (%)	輸入炭	総販売	前年度比 (%)	国内炭	国内炭比 (%)	前年度比 (%)	輸入炭	前年度比 (%)
計	68 859	42 708	1 765	113 332	11 381	10.0	101 950	115 170	1.6	10 270	8.9	▲ 9.8	104 900	2.9
炭種別														
原 料 炭	68 859	42 708	1 765	68 859	667	1.0	68 191	69 753	▲ 0.2	552	0.8	▲17.2	68 201	0.0
一 般 炭	42 708	10 706	8	42 708	10 706	25.1	32 002	44 458	4.1	9 713	21.8	▲ 9.3	34 745	8.6
無 煙 炭	1 765	8	0.5	1 765	8	0.5	1 757	1 959	11.5	5	0.3	▲37.5	1 954	11.2
産 業 別														
高炉による製鉄業向け	63 661	4 726	157	63 661	333	0.5	63 328	64 712	1.7	326	0.5	▲ 2.1	64 386	1.7
化学工業向け	4 726	2 892	157	4 726	65	1.4	4 661	4 303	▲ 9.0	73	1.7	12.3	4 230	▲ 9.2
パルプ・紙・紙加工品工業向け	2 892	5 183	157	2 892	81	2.8	2 811	3 031	4.8	76	2.5	▲ 6.2	2 955	5.1
コークス工業向け	5 183	7 572	157	5 183	143	2.8	5 040	4 943	▲ 4.6	132	2.7	▲ 7.7	4 811	▲ 4.5
窯業・土石製品工業向け	7 572	157	157	7 572	273	3.6	7 299	8 286	9.4	220	2.7	▲19.4	8 066	10.5
煉炭・豆炭向け	157	840	157	157	9	5.7	148	113	▲28.0	7	6.2	▲22.2	106	▲28.4
電気業向け	25 110	840	157	25 110	9 452	37.6	15 658	26 285	4.7	8 861	33.7	▲ 6.3	17 424	11.3
ガス業向け	840	3 191	157	840	188	22.4	652	703	▲16.3	97	13.8	▲48.4	606	▲ 7.1
その他	3 191	840	157	3 191	837	26.2	2 354	2 796	▲12.4	479	17.1	▲42.8	2 317	▲ 1.6

4. コークス

(1) 溶鋳炉用の生産が減少

2年度のコークスの生産は4 734万t、前年度比▲3.9%と前年度に引き続き減少となった（第7表）。これは、最大の需要先である鉄鋼業において微粉炭及び重油の高炉吹き込み量の増大等により、コークス消費原単位が低下したことによる。ちなみに、高炉による製鉄1t当たりのコークス消費量は、昭和60年度の484kgから元年度460kg、2年度440kgと低下している。

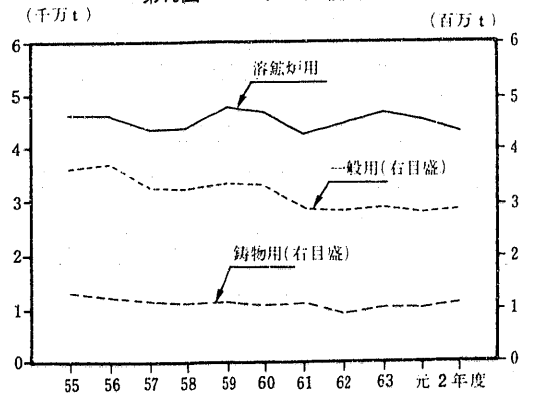
生産を品種別にみると、全体の9割強を占める溶鋳炉用が前年度比▲4.4%の減少、一般用、鑄物用はそれぞれ同0.6%、同6.7%の増加となった。次に業態別にみると、すべての業態が減少となっている（第7表、第10図）。

(2) コークス消費原単位の低下により需要が減少

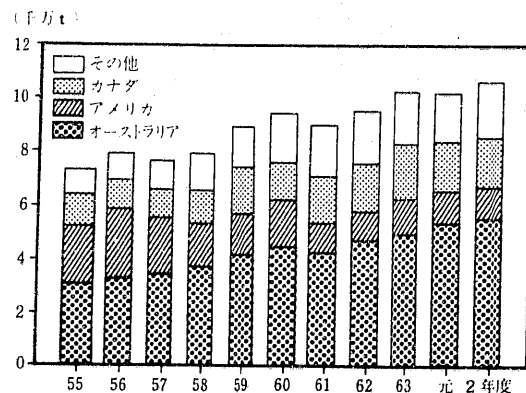
コークスの需要は4 706万tで、高炉鉄のコー

クス消費原単位の低下により前年度比▲2.1%の減少となった（第7表）。このうち生産工場自家消費分は2 940万t、同▲0.3%の減少となり、構成比は62.5%と前年度に比べ1.2ポイントの上昇と

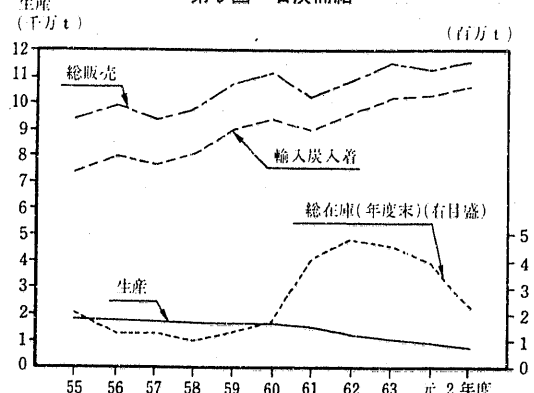
第10図 コークス品種別生産



第8図 輸入炭入着



第9図 石炭需給



なった。

販売は1760万t、前年度比▲7.2%の減少となった。需要部門別にみると、銑鉄鋳物向け、その他向けのそれぞれ同7.3%、同5.2%の増加を除き、国内向けの8割近くを占める高炉向けの同▲7.0%の減少を始め他のすべての需要部門が減少となった(第7表、第11図)。

輸出は166万t、同▲24.0%と3年連続の大幅な減少となった。国別にみると、全体の4割強を占めるアメリカ向けが69万t、同▲32.4%の減少、ルーマニア向けが28万t、同65.1%と大幅な増加、

ブラジル向けが25万t、同▲30.3%の減少となっている。

年度末業者在庫は234万t、前年度末比▲2.7%の減少となった。このうち生産工場分は216万t、同▲5.8%の減少、生産工場外分は19万t、同55.5%の増加となった。

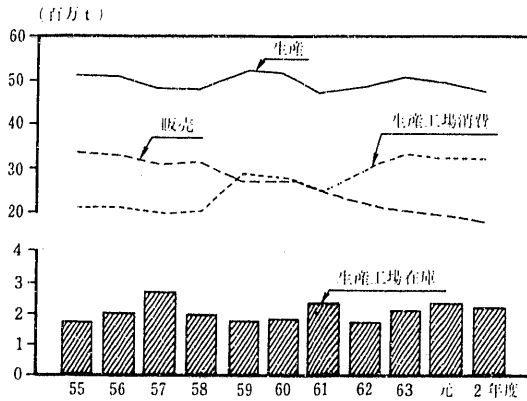
コークスの年度平均月産能力は438万t、前年度比▲2.9%の減少となった。また、年度平均稼働率は86.5%で前年度に比べ▲0.9ポイントの低下となった。

第7表 コークス生産・需要・在庫

(単位：1,000t)

区 分		平成 1年度	2年度	前年度比 (%)
生 産		49 265	47 338	▲ 3.9
品 種 別	溶 鋳 炉 用	45 442	43 428	▲ 4.4
	物 用	1 029	1 098	6.7
	一 般 用	2 794	2 812	0.6
業 態 別	製 鉄 業	31 229	30 942	▲ 0.9
	製 鉄 化 学	7 990	7 731	▲ 3.2
	専 業	7 499	7 214	▲ 3.8
	ガ ス 業	2 547	1 451	▲43.0
需 要		48 065	47 059	▲ 2.1
生産工場自家消費		29 482	29 396	▲ 0.3
販 売		18 954	17 598	▲ 7.2
国内向け		16 774	15 942	▲ 5.0
高 炉		13 296	12 366	▲ 7.0
化学工業		147	139	▲ 5.4
窯業・土石製品		351	348	▲ 0.9
フェロアロイ		403	378	▲ 6.2
銑鉄鋳物		672	721	7.3
非鉄金属		263	261	▲ 0.8
そ の 他		1 644	1 729	5.2
輸 出		2 180	1 656	▲24.0
年度末業者在庫		2 407	2 342	▲ 2.7
生産工場		2 288	2 156	▲ 5.8
生産工場外		119	185	55.5
平均月産能力		4 509	4 378	▲ 2.9
年度平均稼働率		87.4	86.5	*▲ 0.9

第11図 コークス需給



注：1. 需要=年度初在庫+生産工場自家消費+販売-年度末在庫
 2. 販売には輸出を含む。
 3. *印はポイント差である。

統 計

主要業種分類生産・

年平均……原指数
平2年月別……季節調整済指数

年 次	付加価値額 ウエイト	製 造 業										
		鋳工業	鉄 鋼	非 鉄 属 金	非鉄金属 地	伸縮・アル ミニウム 延製品	電線・ケ ーブル	金 属 品	機 械	一般機械	電気機械	
生 産	10000.0	9950.0	607.2	186.9	36.1	46.3	56.1	596.5	4393.2	1291.7	1793.9	
1 昭62年平均	103.2	103.2	96.3	107.6	102.9	110.2	111.8	103.2	103.8	95.9	113.7	
2 63	113.0	113.1	105.0	114.2	111.3	117.4	113.9	111.0	118.2	110.3	132.3	
3 平 1	119.9	120.1	106.9	122.1	118.1	120.5	124.6	116.1	128.7	122.2	142.1	
4 2	125.4	125.6	108.8	130.3	120.6	128.0	137.3	120.5	136.6	128.1	149.6	
5 平2年 1月	120.6	120.9	106.3	124.0	119.8	123.4	124.5	116.9	129.7	124.0	141.6	
6 2	121.3	121.6	106.6	125.9	118.9	123.5	132.6	115.8	130.7	125.0	142.7	
7 3	122.5	122.8	106.3	127.7	122.1	125.6	132.2	117.9	132.4	126.6	144.6	
8 4	122.7	123.0	106.9	127.4	117.2	125.0	132.0	118.9	132.7	125.0	144.4	
9 5	124.7	125.0	107.7	130.3	117.1	125.6	140.4	118.6	135.8	125.9	146.6	
10 6	124.9	125.0	108.2	129.4	119.4	125.7	137.1	118.7	135.6	129.3	146.9	
11 7	127.1	127.3	108.9	131.5	120.1	128.0	139.7	122.6	139.1	130.6	151.6	
12 8	126.9	127.1	110.2	131.5	118.7	129.4	139.0	123.4	138.9	128.3	150.7	
13 9	126.4	126.7	110.1	130.6	122.0	129.1	137.7	121.0	137.7	129.0	153.7	
14 10	129.8	130.0	110.6	135.6	123.4	132.7	145.2	123.1	143.4	131.8	156.2	
15 11	128.8	129.1	112.6	134.7	123.2	132.8	142.7	124.0	141.4	131.2	157.0	
16 12	128.2	128.5	111.6	135.1	124.4	134.5	143.8	124.4	141.2	130.3	157.9	

出 荷	出 荷 額 ウエイト	製 造 業										
		鋳工業	鉄 鋼	非 鉄 属 金	非鉄金属 地	伸縮・アル ミニウム 延製品	電線・ケ ーブル	金 属 品	機 械	一般機械	電気機械	
出 荷	10000.0	9965.0	729.7	263.8	55.9	82.9	80.1	420.0	4346.4	1018.4	1704.4	
1 昭62年平均	104.4	104.5	94.6	109.2	110.6	109.3	110.9	105.5	106.3	99.1	116.8	
2 63	113.5	113.5	102.6	115.8	120.2	115.7	114.0	112.7	119.3	112.0	136.3	
3 平 1	120.4	120.6	106.1	123.1	127.1	119.9	123.1	117.6	129.6	123.3	146.6	
4 2	126.7	126.8	108.2	133.8	133.3	130.9	138.2	122.7	138.4	131.5	155.4	
5 平2年 1月	122.5	122.7	105.4	127.4	127.7	125.5	129.0	118.3	132.9	128.0	146.4	
6 2	122.8	123.0	106.9	129.4	130.1	126.5	132.4	118.2	132.4	128.7	148.0	
7 3	124.8	124.9	107.6	130.8	126.5	128.0	137.0	119.4	136.4	130.1	150.8	
8 4	122.6	122.6	106.3	130.4	132.7	127.8	132.5	121.0	130.8	125.4	149.9	
9 5	127.0	127.1	109.2	132.6	129.1	129.0	136.8	121.2	139.0	130.8	151.8	
10 6	127.0	127.2	107.7	131.9	131.5	127.2	138.2	124.0	139.0	135.9	154.2	
11 7	128.3	128.5	108.7	134.6	134.4	131.9	139.7	127.9	140.3	133.7	158.6	
12 8	128.4	128.5	107.5	135.4	133.0	131.4	140.1	124.1	141.6	133.2	156.1	
13 9	127.5	127.7	108.6	134.8	136.5	131.7	140.1	121.6	140.2	133.7	159.5	
14 10	130.7	130.9	110.4	139.9	138.3	137.3	144.7	126.8	142.7	134.4	161.6	
15 11	129.1	129.2	109.9	139.6	141.2	137.4	143.2	124.4	141.8	133.0	162.8	
16 12	128.8	129.0	110.1	138.9	138.1	137.5	143.9	124.4	143.4	131.1	163.3	

在 庫	在 庫 額 ウエイト	製 造 業										
		鋳工業	鉄 鋼	非 鉄 属 金	非鉄金属 地	伸縮・アル ミニウム 延製品	電線・ケ ーブル	金 属 品	機 械	一般機械	電気機械	
在 庫	10000.0	9967.0	904.9	202.0	50.3	52.3	99.4	430.5	9215.2	807.9	1232.8	
1 昭62年平均	97.4	96.9	89.4	93.6	89.5	91.3	96.9	100.6	96.7	95.4	98.8	
2 63	99.0	98.4	91.6	89.7	86.1	93.9	89.3	103.9	97.7	94.4	104.1	
3 平 1	106.8	106.3	92.3	98.8	94.9	101.9	99.2	110.2	113.1	104.1	128.3	
4 2	109.3	108.9	92.2	103.0	107.3	94.9	105.0	112.8	110.7	107.3	125.1	
5 平2年 1月	109.9	109.4	93.5	104.7	106.1	101.9	104.8	114.5	114.0	106.9	135.1	
6 2	110.0	109.6	91.7	103.8	102.6	99.5	106.8	114.3	114.5	107.4	133.1	
7 3	109.2	108.7	90.9	104.7	114.0	99.3	101.9	113.2	106.8	106.5	129.4	
8 4	110.0	109.7	90.8	103.3	110.7	99.1	102.1	114.8	112.2	107.8	129.3	
9 5	110.3	110.0	89.8	104.0	108.1	96.1	105.5	115.4	114.9	107.1	130.6	
10 6	108.6	108.2	90.6	104.0	110.5	96.3	104.5	112.7	110.0	107.2	124.7	
11 7	107.5	107.2	89.5	102.9	108.4	92.9	105.6	110.6	108.6	106.8	118.9	
12 8	108.3	107.9	92.0	103.8	110.1	93.9	105.1	111.5	108.8	106.6	119.8	
13 9	108.5	108.1	94.0	103.2	107.3	93.3	106.2	111.9	106.1	104.6	118.3	
14 10	109.0	108.6	93.7	101.2	106.5	89.7	105.8	109.7	110.5	107.4	120.6	
15 11	109.7	109.4	94.4	99.3	101.0	87.6	105.3	110.9	110.9	108.5	119.6	
16 12	110.0	109.8	96.0	100.4	102.1	88.9	106.6	114.3	110.4	109.9	118.5	

表

出荷・在庫指数

(昭和60年平均=100)

輸送機械	精密機械	窯業・石	化 学	石油・石 炭製品	石油製品	石炭製品	プラスチ ック製品	パルプ・ 紙・紙加 工品	織 維	鋁 業	石 炭
1142.6	165.0	504.3	912.3	135.9	127.7	8.2	362.7	297.3	673.4	50.0	22.4
96.8	105.4	100.3	111.1	92.9	93.1	89.7	106.7	109.2	94.4	90.3	79.7
105.5	114.1	109.6	120.4	96.7	96.6	97.9	113.3	118.7	94.5	85.9	68.5
116.2	120.8	114.0	128.7	101.4	101.7	96.2	117.7	127.6	93.7	81.8	62.2
125.7	136.0	119.2	134.4	110.4	111.6	92.0	122.5	133.2	90.8	78.1	50.4
115.5	126.3	115.3	129.9	106.7	107.6	93.7	119.2	129.7	91.1	79.1	55.2
119.5	126.3	113.9	129.3	105.9	106.7	93.4	119.1	129.2	90.7	78.5	55.8
119.0	129.5	116.9	130.9	107.8	108.7	93.3	120.0	130.2	91.2	78.8	52.5
122.5	132.8	117.7	133.6	102.9	103.5	93.1	118.8	129.3	90.7	74.3	42.7
129.7	138.6	119.2	133.2	109.5	110.7	92.6	121.0	132.4	91.2	75.8	47.0
125.1	137.5	119.2	130.7	109.7	110.9	92.1	120.9	133.7	90.8	79.8	53.6
129.6	137.6	119.8	137.1	108.4	109.5	91.7	122.5	133.0	90.8	79.0	53.2
133.3	137.6	121.0	136.0	112.8	114.1	91.1	122.5	134.4	90.6	79.3	51.0
124.1	136.1	120.3	136.2	121.3	123.3	90.7	124.1	134.9	90.0	80.3	54.5
134.9	145.1	121.9	138.7	116.5	118.2	90.3	127.2	136.7	91.7	84.6	52.6
128.4	141.2	122.2	138.2	113.9	115.4	90.4	127.6	137.7	90.3	73.9	44.6
128.5	141.1	122.4	138.8	111.0	112.1	91.3	126.3	136.7	90.3	74.1	42.3

輸送機械	精密機械	窯業・石	化 学	石油・石 炭製品	石油製品	石炭製品	プラスチ ック製品	パルプ・ 紙・紙加 工品	織 維	鋁 業	石 炭
1494.0	129.9	378.5	825.7	559.8	534.4	25.4	336.3	317.0	462.9	35.0	15.4
98.9	108.9	102.2	110.3	102.5	103.4	85.0	106.8	109.7	94.6	88.5	73.6
105.2	116.8	112.1	119.0	108.0	109.6	75.6	112.7	119.1	93.8	89.8	73.7
115.0	125.5	116.8	127.2	113.2	115.0	75.1	116.7	128.0	92.9	85.6	68.0
123.5	141.1	122.7	134.0	118.4	120.9	67.4	122.6	134.6	90.8	83.6	59.9
120.4	129.7	116.8	129.6	118.8	121.0	69.8	118.4	129.9	90.9	84.3	62.9
115.2	132.3	117.7	129.0	116.1	118.1	68.8	118.4	130.7	90.7	83.6	68.0
123.7	134.7	121.2	130.8	116.3	118.6	64.4	119.5	132.1	91.6	82.6	59.9
112.3	139.6	121.7	132.3	116.5	119.0	64.4	118.6	131.0	91.1	82.3	50.3
129.1	147.7	123.7	133.1	119.4	122.3	67.1	121.8	133.8	91.3	81.1	55.5
123.8	143.5	123.7	131.5	117.8	120.2	69.3	121.5	135.0	91.0	84.6	61.0
124.9	144.6	123.1	136.1	122.1	124.9	66.2	122.5	135.7	91.3	85.6	62.6
128.7	141.2	124.0	135.6	125.9	129.0	65.6	122.6	135.7			

1. 石油需

区分	単位	56年	57	58	59	60	61	62	63	平成1年	2
天然ガス	10 ⁶ m ³										
生産	"	2102	2047	2085	2133	2225	2105	2168	2097	2009	2044
消費	"	21	19	17	20	25	25	23	28	38	44
出荷	"	1027	1995	2051	2218	2367	2208	2350	2294	2155	2189
年末在庫	"	149	147	143	144	144	143	127	128	135	144
原油	10 ³ kl										
生産	"	456	467	492	476	625	736	707	692	641	632
輸入	"	230239	214685	207794	214602	198330	194515	185380	193851	209692	228760
消費(原油処理)	"	211017	195752	188858	195073	181033	173599	168925	174069	184204	201054
出荷	"	19063	17035	18751	19006	15090	1622	15396	20957	22474	26317
年末在庫	"	35978	32737	29551	26058	25497	27888	26932	22838	23356	23930
精製業者	"	27628	25462	23073	21723	20701	23332	21589	18652	19128	18949
基地・油槽所	"	8260	7202	6412	4182	4683	4384	5134	3973	3984	4826
その他	"	91	73	65	154	113	172	209	213	245	155
燃料油計	10 ³ kl										
生産	"	198245	182473	174447	179858	165942	159814	152925	158535	167097	184395
輸入	"	16116	16645	20382	21247	22389	31051	42293	48421	50934	44494
消費者向総販売	"	198969	185221	184497	191095	181404	183782	187445	201720	208877	217171
輸出	"	12199	8462	6082	4339	4309	2849	2763	1451	3503	6474
年末在庫	"	16839	16701	15462	16122	14309	14171	14749	14363	16356	18002
揮発油	10 ³ kl										
生産	"	35102	35606	35713	36383	36435	34322	34520	35586	38482	42272
輸入	"	—	—	—	—	—	3293	4190	3902	3934	2537
消費者向総販売	"	35218	35376	35739	36175	36545	37446	38141	39471	41987	44446
輸出	"	0	0	0	1	2	1	199	58	193	104
年末在庫	"	1914	2029	1888	1960	1730	1788	2025	1882	2063	2322
ナフサ	10 ³ kl										
生産	"	18259	13817	11527	11670	10348	9672	8733	8754	8949	10860
輸入	"	7241	8998	13096	13414	14896	17294	20043	22634	23676	21573
消費者向総販売	"	23893	21822	22894	24134	24354	25819	27467	29897	31173	31110
輸出	"	—	—	—	—	11	—	49	72	319	427
年末在庫	"	1395	878	1271	1218	1317	1612	1662	1675	1738	1522
ジェット燃料油	10 ³ kl										
生産	"	4496	4310	4441	3740	4327	4020	4038	3857	4193	4441
輸入	"	—	—	—	491	—	—	—	—	—	—
消費者向総販売	"	2854	2792	2717	2850	2979	3131	3196	3309	3466	3637
輸出	"	1699	1547	1657	1079	1452	938	826	551	669	706
年末在庫	"	486	534	568	567	517	484	462	439	451	526
灯油	10 ³ kl										
生産	"	23254	22694	22431	26841	24248	24089	20054	21039	20439	23119
輸入	"	929	482	0	—	—	2648	6012	7472	8170	5409
消費者向総販売	"	24430	22213	23101	25868	24583	25794	25363	28186	26600	26324
輸出	"	4	3	3	12	16	15	90	62	356	550
年末在庫	"	5222	5641	4549	5266	4385	4678	4599	4247	5265	6265

注：天然ガス出荷は原油・天然ガス鉱業向け出荷【22ページ(3)】を除く。

給 推 移

区分	単位	56年	57	58	59	60	61	62	63	平成1年	2
軽油	10 ³ kl										
生産	"	21387	21870	23047	24782	25468	26123	25236	25554	27773	31980
輸入	"	542	272	0	0	0	892	4038	6421	7088	6015
消費者向総販売	"	21860	22031	23129	24860	25453	26970	28902	31508	34111	37178
輸出	"	175	117	75	122	182	100	214	247	465	699
年末在庫	"	1747	1824	1774	1658	1613	1550	1629	1720	2083	2363
重油計	10 ³ kl										
生産	"	95746	84175	77287	76441	65117	61589	60344	63746	67262	71722
輸入	"	7404	6893	7285	7342	7493	6924	8010	7993	8056	8959
消費者向総販売	"	90714	80987	76916	77209	67490	64622	64377	69348	71540	74475
輸出	"	10321	6795	4348	3126	2646	1796	1385	461	1501	3987
年末在庫	"	6076	5795	5411	5454	4748	4060	4372	4400	4756	5004
A 重油	10 ³ kl										
生産	"	19610	18336	17832	19201	18959	19400	20453	22923	24956	26141
輸入	"	1283	1437	1621	1690	1690	1818	1804	1730	1794	1714
消費者向総販売	"	20482	19275	19333	20300	20140	20786	21777	24608	25908	26765
輸出	"	608	487	349	235	413	597	621	214	640	796
年末在庫	"	2259	2185	1803	1929	1867	1718	1592	1710	2052	2411
B 重油	10 ³ kl										
生産	"	4292	2907	2406	2281	2058	1797	1814	1468	1063	794
輸入	"	—	—	—	—	—	—	—	—	—	—
消費者向総販売	"	4346	3006	2483	2344	2150	1916	1877	1484	1072	813
輸出	"	28	33	23	7	7	5	1	1	3	2
年末在庫	"	440	368	319	310	268	226	185	133	99	90
C 重油	10 ³ kl										
生産	"	71844	62932	57050	54959	44100	40392	38077	39355	41243	44787
輸入	"	6120	5456	5665	5652	5803	5106	6206	6263	6262	7246
消費者向総販売	"	65886	58707	55100	54565	45200	41920	40723	43255	44560	46897
輸出	"	9684	6275	3975	2884	2226	1194	762	246	858	3189
年末在庫	"	3377	3241	3290	3214	2613	2116	2595	2557	2605	2503
潤滑油	10 ³ kl										
生産	"	2185	2002	2109	2228	2249	2233	2284	2372	2361	2506
輸入	"	91	70	52	48	54	65	66	84	181	155
消費者向総販売	"	2116	1959	1990	2075	2146	2108	2092	2202	2286	2428
輸出	"	241	246	251	242	196	273	310	270	276	267
年末在庫	"	588	499	462	470	486	452	438	459	459	463
液化石油ガス	10 ³ t										
生産	"	7780	7653	7933	8133	8354	7833	8214	4168	4346	4459
輸入	"	10097	11861	10860	11320	11540	11942	12612	12690	14039	14723
消費者向総販売	"	15466	16536	16374	18156	17876	18227	18797	16992	18191	18746
輸出	"	6	4	13	43	35	34	45	—	5	2
年末在庫	"	1439	1707	2389	2189	2563	2335	2738	2454	2654	3118
液化天然ガス	10 ³ t										
輸入	"	16832	17480	18748	25738	27556	28260	29167	30765	33202	35627

注：液化石油ガスは63年から調査対象に変更があり、輸入以外は推定しない。

2. 天然ガス

1. 天然

(1) 天然ガス生産・出荷・在庫

区分	生産	消費	出
1 平成1年	2 008 780	37 619	2 499 262
2 2	2 043 790	44 296	2 492 766
3 平成1年度	2 042 762	40 838	2 529 645
4 2	2 065 704	41 650	2 522 947
5 平成2年 1~3月	565 448	14 114	686 656
6 1	206 759	5 221	248 928
7 2	173 048	4 470	207 331
8 3	185 641	4 423	230 397
9 4~6	452 293	9 788	563 932
10 4	151 961	3 572	194 043
11 5	143 480	3 058	181 633
12 6	156 852	3 158	188 256
13 7~9	474 448	8 812	571 089
14 7	155 143	2 708	190 637
15 8	159 255	3 103	187 287
16 9	160 050	3 001	193 165
17 10~12	551 601	11 582	671 089
18 10	185 581	3 462	221 633
19 11	175 706	3 605	218 595
20 12	190 314	4 515	230 861
21 3年 1~3月	587 362	11 468	716 837
22 1	196 452	4 071	237 260
23 2	191 245	3 763	228 748
24 3	199 665	3 634	250 829

注: 1. 坑井数は月末採取井。 2. 同業者間転売は販売に含め、自家使用及び同一企業の他事業所向はその他の出荷に含む。 3. 「排水量」は56年1月より(排水量=揚水量-圧入量)である。 4. 基準状態とは温度15.6℃=60°F、絶対圧760mmHg・水蒸気で飽和された状態をいう。

(2) 天然ガス鉱床別、県別生産

区分	計	油田ガス			ガス	
		秋田	新潟		北海道	
1 平成1年	2 008 780	59 275	22 730	31 452	1 924 331	1 936
2 2	2 043 790	55 204	21 196	28 499	1 960 845	1 987
3 平成1年度	2 042 762	57 577	22 405	30 014	1 960 020	1 911
4 2	2 065 704	54 955	21 233	28 088	1 984 224	2 056
5 平成2年1~3月	565 448	14 151	5 536	6 779	544 535	501
6 1	206 759	5 064	1 906	2 496	199 234	172
7 2	173 048	3 990	1 704	1 699	166 925	161
8 3	185 641	5 097	1 926	2 584	178 376	168
9 4~6	452 293	13 928	5 259	7 368	431 882	491
10 4	151 961	4 714	1 775	2 448	145 302	174
11 5	143 480	4 777	1 771	2 579	136 774	165
12 6	156 852	4 437	1 713	2 341	149 806	152
13 7~9	474 448	13 454	5 043	7 409	454 003	466
14 7	155 143	4 672	1 719	2 626	147 996	157
15 8	159 255	4 334	1 670	2 343	152 721	157
16 9	160 050	4 448	1 654	2 440	153 286	152
17 10~12	551 601	13 671	5 358	6 943	530 425	529
18 10	185 581	4 388	1 719	2 257	178 502	165
19 11	175 706	4 516	1 769	2 322	168 893	174
20 12	190 314	4 767	1 870	2 364	183 030	190
21 3年1~3月	587 362	13 902	5 573	6 368	567 914	570
22 1	196 452	4 890	1 915	2 265	189 314	194
23 2	191 245	4 489	1 712	2 153	185 173	185
24 3	199 665	4 523	1 946	1 950	193 427	191

注: 北海道、山形、栃木、東京、富山、静岡、沖縄の各県分は合計及び鉱床別に含まれているが、数値は秘匿。

石油生産

ガス

(単位: 10³m³ (基準状態))

販売	その他	月(年・期)末 在庫	月(年・期)末 坑井数	排水量 (10 ³ kL)
2 028 591	470 671	135 003	1 172	79 421 177
2 040 874	451 892	143 551	1 164	79 031 792
2 058 336	471 309	135 226	1 170	79 502 191
2 066 946	456 001	143 578	1 163	79 354 985
573 129	113 527	135 226	1 170	20 636 022
212 020	36 908	135 182	1 267	7 171 248
173 160	34 171	135 231	1 175	6 255 508
187 949	42 448	135 226	1 170	7 209 266
460 575	103 357	134 947	1 156	19 499 976
154 840	39 203	134 902	1 162	6 696 362
147 502	34 131	134 998	1 157	6 593 726
158 233	30 023	134 947	1 156	6 209 888
458 421	112 668	142 312	1 141	18 180 102
151 652	38 985	134 833	1 140	6 212 325
150 873	36 414	139 136	1 129	5 991 127
155 896	37 269	142 312	1 141	5 976 650
548 749	122 340	143 551	1 164	20 715 692
180 622	41 011	143 456	1 151	6 730 548
176 828	41 767	143 627	2 405	6 836 039
191 299	39 562	143 551	1 164	7 149 105
599 201	117 636	143 578	1 163	20 959 215
200 327	36 933	143 681	1 165	7 072 761
191 388	37 360	143 668	1 171	6 596 790
207 486	43 343	143 578	1 163	7 289 664

(単位: 10³m³ (基準状態))

秋田	福島	千葉	新潟	長野	宮崎	炭田ガス	
						田	ス
7 752	279 663	448 575	1 179 948	35	5 600	25 174	1
8 400	268 100	457 915	1 218 201	36	5 481	27 741	2
8 034	290 163	450 244	1 203 291	36	5 561	25 165	3
8 501	255 831	461 266	1 250 383	36	5 479	26 525	4
2 577	70 830	117 745	351 246	9	1 418	6 762	5
918	32 097	40 821	124 663	3	492	2 461	6
852	18 480	35 082	111 836	3	445	2 133	7
807	20 253	41 842	114 747	3	481	2 168	8
1 928	38 663	113 621	275 650	9	1 344	6 483	9
706	4 643	38 877	100 385	3	456	1 945	10
682	5 437	38 147	91 822	3	455	1 929	11
540	28 583	36 597	83 443	3	433	2 609	12
1 642	67 807	108 105	274 501	9	1 297	6 991	13
531	19 312	37 225	90 265	3	440	2 475	14
539	20 312	35 500	95 713	3	436	2 200	15
572	28 183	35 380	88 523	3	421	2 316	16
2 253	90 800	118 444	316 804	9	1 422	7 505	17
639	41 956	38 337	96 883	3	463	2 691	18
710	28 789	38 936	99 767	3	460	2 297	19
904	20 055	41 171	120 154	3	499	2 517	20
2 678	58 561	121 096	383 428	9	1 416	5 546	21
929	20 325	40 613	126 704	3	491	2 248	22
886	18 195	37 798	127 612	3	446	1 583	23
863	20 041	42 685	129 112	3	479	1 715	24

(3) 天然ガス道県別、産業別出荷・消費内訳

区 分	計	計		
		原油・天然ガス鉱業	化学工業	その他の製造業
1 平成 1 年	2 536 881	381 442	516 595	43 686
2 2	2 537 062	348 090	519 709	49 234
3 北海道	22 370	5 537	—	—
4 秋田	31 498	2 743	—	—
5 福島	267 974	5 572	—	—
6 千葉	630 474	184 363	174 443	5 666
7 新潟	1 566 263	148 473	345 266	42 883
8 長野	36	—	—	12
9 宮崎	5 093	213	—	673
1 平成 1 年度	2 570 483	379 780	534 490	43 654
2 2	2 564 597	349 647	524 152	56 375
3 北海道	21 013	3 698	—	—
4 秋田	31 735	2 769	—	—
5 福島	255 523	6 122	—	—
6 千葉	637 121	177 316	179 300	6 354
7 新潟	1 600 662	158 340	344 852	49 345
8 長野	36	—	—	12
9 宮崎	5 110	204	—	664

注：1. 同業者間の転売は原油・天然ガス鉱業を含む。
2. 山形、栃木、富山、東京、静岡、沖縄の各県分は合計に含まれているが、数値は秘匿。

(4) 天然ガス鉱場労務

(単位：人)

区 分	月 末 従 業 者 数		実 働 延 人 員	
	当 該 部 門		当 該 部 門	
	常 用	請 負	常 用	請 負
平成 1 年	1 429	25	360 057	6 042
2	1 456	19	343 351	7 687
平成 1 年度	1 425	43	352 758	6 830
2	1 393	23	341 244	7 312
平成 2 年 1 ~ 3 月	1 425	43	82 251	2 044
4	1 429	34	27 138	607
5	1 413	40	27 324	764
6	1 425	43	27 789	673
4 ~ 6	1 434	41	85 814	1 695
4	1 411	18	28 940	528
5	1 425	28	27 472	504
6	1 434	41	29 402	663
7 ~ 9	1 460	25	88 855	1 977
7	1 462	29	30 632	681
8	1 457	29	29 564	672
9	1 460	25	28 659	624
10 ~ 12	1 456	19	86 431	1 971
10	1 443	27	29 623	700
11	1 419	26	28 089	658
12	1 456	19	28 719	613
3 年 1 ~ 3 月	1 393	23	80 144	1 669
1	1 428	24	27 005	486
2	1 403	26	26 680	577
3	1 393	23	26 459	606

注：年、年度及び期の従業者数はそれぞれの年末、年度末及び期末の従業者数。

(単位：10³ m³ (基準状態))

電 気 業	ガ ス 業	運 輸 業 (自 動 車)	サ ー ビ ス 業	そ の 他 の 産 業	
652 741	850 786	—	2 003	89 628	1
620 890	907 656	—	1 473	90 010	2
15 606	1 144	—	83	—	3
—	28 523	—	232	—	4
261 934	468	—	—	—	5
—	246 835	—	390	18 777	6
343 350	615 034	—	193	71 064	7
—	—	—	24	—	8
—	3 799	—	239	169	9
651 560	869 421	—	1 706	89 872	1
609 372	933 417	—	1 526	90 108	2
15 142	1 107	—	81	985	3
—	28 728	—	238	—	4
248 961	440	—	—	—	5
—	254 445	—	416	19 290	6
345 269	632 955	—	239	69 662	7
—	—	—	24	—	8
—	3 850	—	221	171	9

(5) 天然ガス鉱場通商産業局別電力消費

(単位：kWh)

区 分	計	北 海 道	東 北	関 東	中 部	九 州
平成 1 年	275 835 588	3 923 250	5 091 401	253 804 902	860 505	12 155 530
2	280 910 274	4 221 774	5 042 173	259 244 294	—	12 402 033
平成 1 年度	276 884 080	3 866 433	5 257 609	255 008 490	441 400	12 310 148
2	281 885 697	4 139 078	4 932 889	260 519 691	—	12 294 039
平成 2 年 1 ~ 3 月	73 370 481	1 054 841	1 407 521	67 736 653	—	3 171 466
1	26 201 562	358 479	489 141	24 250 302	—	1 103 640
2	23 860 614	351 755	453 140	22 070 176	—	985 543
3	23 308 305	344 607	465 240	21 416 175	—	1 082 283
4 ~ 6	70 686 215	959 986	1 180 768	65 431 422	—	3 114 039
4	23 788 628	282 073	400 932	22 065 408	—	1 040 215
5	24 367 638	281 002	389 769	22 627 486	—	1 069 381
6	22 529 949	396 911	390 067	20 738 528	—	1 004 443
7 ~ 9	66 228 010	1 070 651	1 223 179	60 893 624	—	3 040 556
7	22 526 775	378 354	386 469	20 732 416	—	1 029 536
8	21 857 793	338 778	430 395	20 060 234	—	1 028 386
9	21 843 442	353 519	406 315	20 100 974	—	982 634
10 ~ 12	70 625 588	1 136 296	1 230 705	65 182 595	—	3 075 972
10	22 936 909	383 024	408 194	21 116 486	—	1 029 205
11	23 499 081	366 674	406 664	21 719 526	—	1 006 217
12	24 189 578	386 598	415 847	22 346 583	—	1 040 550
3 年 1 ~ 3 月	74 345 904	972 145	1 298 237	69 012 050	—	3 063 472
1	25 962 446	374 595	443 881	24 098 184	—	1 045 786
2	24 086 445	284 116	402 754	22 433 041	—	966 534
3	24 297 013	313 434	451 602	22 480 825	—	1 051 152

注：1. 天然揮発油の使用電力量は天然ガスを含む。
2. 沖縄の数値は九州を含む。

2. 原

(1) 原油生産・出荷・在庫

(単位：kL)

区 分	生 産	消 費	出 荷		月(年・期)末 在 庫	月(年・期)末 坑 井 数	
			販 売	そ の 他			
平成1年	640 589	674	639 145	630 465	8 680	19 713	662
2	632 216	590	626 062	622 586	3 476	23 743	685
平成1年度	649 228	749	640 338	633 153	7 185	27 836	690
2	654 526	728	668 820	665 553	3 267	24 585	686
平成2年1～3月	171 469	131	163 850	163 090	760	27 836	690
1	60 880	52	58 268	57 821	447	22 359	706
2	51 143	49	51 895	51 688	207	21 929	697
3	59 446	30	53 687	53 581	106	27 836	690
4～6	151 026	160	158 092	157 079	1 013	19 975	691
4	53 488	50	61 034	60 687	347	20 116	695
5	51 048	66	51 393	51 062	331	19 475	691
6	46 490	44	45 665	45 330	335	19 975	691
7～9	151 147	97	150 822	149 973	849	19 123	688
7	50 252	31	48 954	48 648	306	21 067	698
8	51 629	36	50 486	50 129	357	21 754	691
9	49 266	30	51 382	51 196	186	19 123	688
10～12	158 574	202	153 298	152 444	854	23 743	685
10	51 119	34	49 759	49 424	335	20 243	685
11	49 879	134	49 615	49 408	207	20 430	685
12	57 576	34	53 924	53 612	312	23 743	685
3年1～3月	193 779	269	206 608	206 057	551	24 585	686
1	61 338	32	66 132	65 772	360	20 528	679
2	64 263	148	64 176	64 094	82	24 455	679
3	68 178	89	76 300	76 191	109	24 585	686

注：坑井数は月末、期末、年末、年度末採取井。

(2) 原油県別生産

(単位：kL)

区 分	計	秋 田 山 形 福 島 新 潟			
		秋 田	山 形	福 島	新 潟
平成1年	640 589	122 029	9 138	3 658	505 764
2	632 216	117 284	10 022	3 049	501 861
平成1年度	649 228	120 956	9 223	3 720	515 329
2	654 526	117 526	10 049	2 798	524 153
平成2年1～3月	171 469	31 617	2 803	903	136 146
1	60 880	11 243	961	391	48 285
2	51 143	9 491	870	268	40 514
3	59 446	10 883	972	244	47 347
4～6	151 026	28 265	2 562	496	119 703
4	53 488	9 798	898	75	42 717
5	51 048	9 514	864	61	40 609
6	46 490	8 953	800	360	36 377
7～9	151 147	27 108	2 076	720	121 243
7	50 252	8 947	702	197	40 406
8	51 629	9 043	690	195	41 701
9	49 266	9 118	684	328	39 136
10～12	158 574	30 294	2 581	930	124 769
10	51 119	9 621	745	435	40 318
11	49 879	10 017	894	288	38 680
12	57 576	10 656	942	207	45 771
3年1～3月	193 779	31 859	2 830	652	158 438
1	61 338	10 957	970	226	49 185
2	64 263	9 946	892	206	53 219
3	68 178	10 956	968	220	56 034

油

(3) 原油油種別生産

(単位：kL)

区 分	計	軽 質 原 油 中 質 原 油 重 質 原 油			
		軽 質 原 油	中 質 原 油	重 質 原 油	
平成1年	640 589	(216 322)	240 042	382 310	18 237
2	632 216	(230 418)	252 236	362 343	17 637
平成1年度	649 228	(231 418)	254 434	376 718	18 076
2	654 526	(234 111)	255 685	381 281	17 560
平成2年1～3月	171 469	(68 177)	74 195	93 039	4 235
1	60 880	(24 107)	26 196	33 206	1 478
2	51 143	(21 772)	23 617	26 233	1 293
3	59 446	(22 298)	24 382	33 600	1 464
4～6	151 026	(49 672)	55 234	91 232	4 560
4	53 488	(18 653)	20 584	31 453	1 451
5	51 048	(16 596)	18 477	30 962	1 609
6	46 490	(14 423)	16 173	28 817	1 500
7～9	151 147	(52 718)	57 626	89 079	4 442
7	50 252	(16 703)	18 381	30 347	1 524
8	51 629	(18 990)	20 627	29 486	1 516
9	49 266	(17 025)	18 618	29 246	1 402
10～12	158 574	(59 851)	65 181	88 993	4 400
10	51 119	(19 189)	20 768	28 797	1 554
11	49 879	(18 221)	20 047	28 394	1 438
12	57 576	(22 441)	24 366	31 802	1 408
3年1～3月	193 779	(71 870)	77 644	111 977	4 158
1	61 338	(23 630)	25 638	34 268	1 432
2	64 263	(23 589)	25 411	37 503	1 349
3	68 178	(24 651)	26 595	40 206	1 377

注：軽質原油の（ ）内はガス井よりガスの生産に伴って産出されたもの（コンデンサート）で内数。

(4) 原油鉱場労務

(単位：人)

区 分	月末従業員数		実働延人員	
	当 該 部 門		当 該 部 門	
	常 用	請 負	常 用	請 負
平成1年	414	—	108 183	—
2	441	—	100 809	—
平成1年度	402	—	106 952	—
2	465	—	103 452	—
平成2年1～3月	402	—	24 727	—
1	408	—	8 003	—
2	407	—	8 142	—
3	402	—	8 582	—
4～6	394	—	24 984	—
4	404	—	8 520	—
5	393	—	7 908	—
6	394	—	8 556	—
7～9	394	—	25 428	—
7	402	—	8 862	—
8	397	—	8 628	—
9	394	—	7 938	—
10～12	441	—	25 670	—
10	396	—	8 555	—
11	388	—	8 058	—
12	441	—	9 057	—
3年1～3月	465	—	27 370	—
1	440	—	8 934	—
2	466	—	9 198	—
3	465	—	9 238	—

(5) 原油鉱場通商産業局別電力消費 (単位：kWh)

区 分	計	東 北 関 東	
		東 北	関 東
平成1年	17 475 585	7 364 205	10 111 380
2	18 282 146	7 198 498	11 083 648
平成1年度	18 269 711	7 298 536	10 971 175
2	18 597 717	7 258 798	11 338 919
平成2年1～3月	5 179 033	1 860 213	3 318 820
1	1 580 276	626 837	953 439
2	1 480 251	637 642	842 609
3	2 118 506	595 734	1 522 772
4～6	4 270 144	1 795 536	2 474 608
4	1 465 582	630 368	835 214
5	1 443 172	595 769	847 403
6	1 361 390	569 399	791 991
7～9	4 303 776	1 752 823	2 550 953
7	1 399 878	556 016	843 862
8	1 478 855	608 630	870 225
9	1 425 043	588 177	836 866
10～12	4 529 193	1 789 926	2 739 267
10	1 411 306	591 237	820 069
11	1 367 107	580 783	786 324
12	1 750 780	617 906	1 132 874
3年1～3月	5 494 604	1 920 513	3 574 091
1	1 823 538	661 487	1 162 051
2	1 838 747	654 509	1 184 238
3	1 832 319	604 517	1 227 802

注：年、年度及び期の従業員はそれぞれ年末、年度末及び期末の従業員数。

(6) 原油輸入

① 原油地域別、国別輸入

(単位：kl)

区分	合計	中国	南方計				
			マレーシア	ブルネイ	インドネシア	ベトナム	
1 平成1年	209 691 714	14 482 778	34 908 784	4 734 664	2 063 875	26 552 442	1 557 803
2 平成2年	228 759 728	15 682 153	38 072 034	4 876 934	2 605 914	27 976 190	2 612 996
3 平成1年度	210 890 846	14 511 462	34 395 478	4 188 969	2 170 776	26 342 253	1 693 480
4 平成2年度	238 479 665	15 507 282	40 453 719	5 050 772	2 537 858	29 939 838	2 895 136
5 平成2年1~3月	58 838 163	4 180 182	9 560 000	1 314 776	814 173	6 963 535	467 516
6 1	19 989 715	1 563 505	3 710 316	582 147	268 347	2 609 563	250 259
7 2	19 278 413	1 098 104	2 822 945	341 633	256 816	2 224 496	—
8 3	19 570 035	1 518 573	3 026 739	390 996	289 010	2 129 476	217 257
9 4~6	50 582 647	2 671 572	8 829 941	1 093 445	657 789	6 462 515	616 192
10 4	18 930 394	938 635	3 461 351	546 828	240 225	2 391 127	283 171
11 5	17 301 493	889 682	2 846 070	299 568	210 992	2 002 489	333 021
12 6	14 350 760	843 255	2 522 520	247 049	206 572	2 068 899	—
13 7~9	53 493 583	4 533 407	9 428 952	892 463	480 123	7 335 248	721 118
14 7	16 770 048	1 456 035	3 056 514	195 073	110 523	2 481 355	269 563
15 8	19 507 960	1 684 595	3 370 625	300 468	326 660	2 532 333	211 164
16 9	17 215 575	1 392 777	3 001 813	396 922	42 940	2 321 560	240 391
17 10~12	65 845 335	4 296 992	10 253 141	1 576 250	653 829	7 214 892	808 170
18 10	22 427 338	1 769 556	3 609 437	571 726	241 133	2 476 878	319 700
19 11	20 580 720	1 284 288	3 219 774	416 625	139 190	2 429 006	324 953
20 12	22 837 277	1 243 148	3 423 930	587 899	273 506	2 309 008	253 517
21 3年1~3月	68 558 100	4 005 311	11 941 685	1 488 614	746 117	8 927 183	749 656
22 1	21 696 981	1 206 942	3 311 384	355 697	255 515	2 484 582	215 590
23 2	19 365 874	1 184 537	3 948 429	584 085	176 568	2 969 024	218 752
24 3	27 495 245	1 613 832	4 681 872	548 832	314 034	3 473 577	315 314

区分	中東計	イラン	イラク	サウジアラビア	クウェート	中立地帯	インド
2	163 509 035	22 447 621	8 384 478	40 609 380	7 492 240	9 607 160	2
3	150 317 709	17 894 369	12 816 720	28 227 295	10 317 711	10 931 931	3
4	170 567 639	25 528 248	4 730 010	46 602 473	4 521 768	8 323 789	4
5	42 087 711	4 627 241	3 654 468	8 201 653	2 970 472	2 353 238	5
6	13 753 194	1 604 798	1 046 331	2 335 434	1 032 744	748 828	6
7	14 284 955	1 435 055	1 114 548	3 100 650	676 605	801 578	7
8	14 049 562	1 587 388	1 493 589	2 765 569	1 261 123	802 832	8
9	36 456 830	3 434 107	2 890 365	10 259 198	3 440 717	2 424 410	9
10	13 553 372	1 433 372	1 016 618	3 611 603	1 466 092	1 061 270	10
11	12 743 224	1 240 746	1 340 129	3 622 020	1 022 360	705 532	11
12	10 160 234	759 989	533 618	3 025 575	952 265	657 608	12
13	36 707 057	5 077 552	1 839 645	8 696 915	1 081 051	1 689 911	13
14	11 285 031	1 233 435	1 275 263	3 081 523	534 953	123 844	14
15	13 791 214	1 466 688	564 382	2 547 075	546 098	750 995	15
16	11 630 812	2 377 429	—	3 068 317	—	815 772	16
17	48 257 437	9 308 721	—	13 451 614	—	3 139 601	17
18	16 221 699	3 291 068	—	5 106 663	—	1 107 478	18
19	15 143 830	3 249 174	—	3 853 326	—	969 950	19
20	16 891 908	2 768 479	—	4 491 625	—	1 062 173	20
21	49 146 315	7 707 868	—	14 194 746	—	1 069 867	21
22	15 680 587	2 479 708	—	4 298 595	—	786 509	22
23	13 670 175	1 672 954	—	3 413 724	—	283 358	23
24	19 795 553	3 555 206	—	6 482 427	—	—	24

区分	中東				ソ連	中南米計	メキシコ
	カタール	オマーン	イエメン	アラブ首長国連邦			
1 平成1年	12 359 277	14 782 928	866 960	42 769 706	16 779	10 096 229	9 613 545
2 平成2年	13 277 722	13 611 720	294 331	47 784 383	64 885	8 954 460	8 493 862
3 平成1年度	10 937 293	13 973 682	356 028	44 802 680	28 834	10 001 786	9 504 608
4 平成2年度	14 295 947	15 242 289	338 575	50 984 540	55 597	9 283 274	8 751 119
5 平成2年1~3月	3 202 182	3 697 430	47 585	13 333 442	12 055	2 201 770	2 101 940
6 1	763 890	908 200	—	5 312 969	12 055	796 651	776 009
7 2	1 399 032	1 510 903	47 585	4 198 999	—	924 661	845 473
8 3	1 039 260	1 278 327	—	3 821 474	—	480 458	480 458
9 4~6	2 947 221	1 855 072	—	9 205 740	6 012	2 326 481	2 235 782
10 4	1 140 613	713 765	—	3 110 039	—	701 075	681 770
11 5	962 083	637 357	—	3 212 997	—	806 667	735 273
12 6	844 525	503 950	—	2 882 704	6 012	818 739	818 739
13 7~9	3 668 225	3 857 530	47 531	10 748 697	—	2 371 826	2 185 912
14 7	964 097	948 128	47 531	3 076 257	—	924 815	834 123
15 8	1 351 924	1 846 167	—	4 718 585	—	422 582	422 582
16 9	1 352 204	1 063 235	—	2 953 855	—	1 024 429	929 207
17 10~12	3 460 094	4 201 688	199 215	14 496 504	46 818	2 054 383	1 970 228
18 10	944 505	1 475 503	—	4 296 482	23 599	647 890	647 890
19 11	1 054 634	1 175 558	110 866	4 730 102	17 752	643 259	573 767
20 12	1 460 955	1 550 627	88 129	5 469 920	5 467	763 234	748 571
21 3年1~3月	4 220 407	5 327 999	91 829	16 533 599	2 767	2 530 584	2 359 197
22 1	1 376 533	1 443 551	91 829	5 203 862	2 767	934 895	849 650
23 2	1 233 277	1 655 563	—	5 411 299	—	435 290	435 290
24 3	1 610 597	2 228 885	—	5 918 438	—	1 160 399	1 074 257

区分	ベネズエラ	アフリカ計	太洋州				北米		
			エジプト	アンゴラ	ガボン	ナジェリア			
1	482 684	683 311	—	587 216	96 095	—	249 399	285 831	1
2	460 598	1 030 867	189 215	306 945	513 783	20 924	1 367 843	78 451	2
3	497 178	833 180	—	586 512	246 668	—	597 733	204 664	3
4	532 155	972 146	189 215	149 695	612 312	20 924	1 561 557	78 451	4
5	99 830	307 823	—	157 250	150 573	—	488 622	—	5
6	20 642	—	—	—	—	—	153 994	—	6
7	79 188	—	—	—	—	—	147 748	—	7
8	—	307 823	—	157 250	150 573	—	186 880	—	8
9	90 699	149 695	—	149 695	—	—	142 116	—	9
10	19 305	149 695	—	149 695	—	—	126 266	—	10
11	71 394	—	—	—	—	—	15 850	—	11
12	—	—	—	—	—	—	—	—	12
13	185 914	236 868	189 215	—	47 653	—	215 473	—	13
14	90 692	47 653	—	—	47 653	—	—	—	14
15	—	189 215	189 215	—	—	—	49 729	—	15
16	95 222	—	—	—	—	—	165 744	—	16
17	84 155	336 481	—	—	315 557	20 924	521 632	78 451	17
18	—	20 924	—	—	—	20 924	134 233	—	18
19	69 492	—	—	—	—	—	271 817	—	19
20	14 663	315 557	—	—	315 557	—	115 582	78 451	20
21	171 387	249 102	—	—	249 102	—	682 336	—	21
22	85 245	249 102	—	—	249 102	—	311 304	—	22
23	—	—	—	—	—	—	127 443	—	23
24	86 142	—	—	—	—	—	243 589	—	24

② 原油油種別輸入

（単位：kt）

区分	合計	中国計								
		大慶	勝利	チェンペイ	ウェイチョウ	リュウファ	渤海ライト	渤海ライト2		
1 平成1年	209 691 714	14 482 778	12 033 406	1 957 239	209 208	74 350	44 279	164 296	—	—
2 平成2年	228 759 728	15 682 153	12 980 762	2 100 518	69 623	75 186	—	294 229	123 290	—
3 平成1年度	210 890 846	14 511 462	12 241 812	1 763 928	208 498	—	44 279	252 945	—	—
4 平成2年度	238 479 665	15 507 282	12 500 977	2 359 480	68 908	75 186	—	234 184	182 913	—
5 平成2年1～3月	58 838 163	4 180 182	3 603 800	441 500	46 233	—	—	88 649	—	—
6 1	19 989 715	1 563 505	1 352 048	183 414	—	—	—	28 043	—	—
7 2	19 278 413	1 098 104	942 593	124 944	—	—	—	30 567	—	—
8 3	19 570 035	1 518 573	1 309 159	133 142	46 233	—	—	30 039	—	—
9 4～6	50 582 647	2 671 572	2 156 619	434 232	23 390	—	—	57 331	—	—
10 4	18 930 394	938 635	880 788	57 847	—	—	—	—	—	—
11 5	17 301 493	889 682	646 084	191 775	23 390	—	—	28 433	—	—
12 6	14 350 760	843 255	629 747	184 610	—	—	—	28 898	—	—
13 7～9	53 493 583	4 533 407	3 804 299	581 895	—	—	—	87 336	59 877	—
14 7	16 770 048	1 456 035	1 169 159	256 738	—	—	—	—	30 138	—
15 8	19 507 960	1 684 595	1 436 276	190 993	—	—	—	57 326	—	—
16 9	17 215 575	1 392 777	1 198 864	134 164	—	—	—	30 010	29 739	—
17 10～12	65 845 335	4 296 992	3 416 044	642 891	—	75 186	—	60 913	63 413	—
18 10	22 427 338	1 769 556	1 332 889	261 845	—	75 186	—	30 863	30 228	—
19 11	20 580 720	1 284 288	1 024 331	196 722	—	—	—	30 050	33 185	—
20 12	22 837 277	1 243 148	1 058 824	184 324	—	—	—	—	—	—
21 3年1～3月	68 558 100	4 005 311	3 124 015	700 462	45 518	—	—	28 604	59 623	—
22 1	21 696 981	1 206 942	853 819	252 678	23 160	—	—	—	30 196	—
23 2	19 365 874	1 184 537	1 034 179	121 754	—	—	—	28 604	—	—
24 3	27 495 245	1 613 832	1 236 017	326 030	22 358	—	—	—	29 427	—

陸豊	南海ライト	南方計	マレーシア計					ラプアン・ライト
			タピス・ブレンド	ミリ・ライト	ピンツール	タピス・ブレンド	ミリ・ライト	
—	—	34 908 784	4 734 664	1 636 177	1 657 893	217 015	1 156 417	1
38 545	—	38 072 034	4 876 934	1 662 038	1 383 429	213 465	1 618 002	2
—	—	34 395 478	4 188 969	1 334 759	1 412 552	228 481	1 164 233	3
38 545	47 089	40 453 719	5 050 772	1 756 969	1 474 384	240 296	1 579 123	4
—	—	9 560 000	1 314 776	462 973	282 948	51 584	517 271	5
—	—	3 710 316	582 147	237 583	98 925	51 584	194 055	6
—	—	2 822 945	341 633	59 601	87 472	—	194 560	7
—	—	3 026 739	396 996	165 789	96 551	—	128 656	8
—	—	8 829 941	1 093 445	204 489	486 545	39 479	362 932	9
—	—	3 461 351	546 828	33 104	222 985	—	290 739	10
—	—	2 846 070	299 568	55 541	132 355	39 479	72 193	11
—	—	2 522 520	247 049	115 844	131 205	—	—	12
—	—	9 428 952	892 463	368 765	247 192	81 409	195 097	13
—	—	3 056 514	195 073	33 231	54 092	39 699	68 051	14
—	—	3 370 625	300 468	126 904	61 798	41 710	70 056	15
—	—	3 001 813	396 922	208 630	131 302	—	56 990	16
38 545	—	10 253 141	1 576 250	625 811	366 744	40 993	542 702	17
38 545	—	3 609 437	571 726	359 119	66 748	—	145 859	18
—	—	3 219 774	416 625	108 473	171 372	—	136 780	19
—	—	3 423 930	587 899	158 219	128 624	40 993	260 063	20
—	47 089	11 941 685	1 488 614	557 904	373 903	78 415	478 392	21
—	47 089	3 311 384	355 697	111 629	92 780	39 452	111 836	22
—	—	3 948 429	584 085	157 730	202 170	—	224 185	23
—	—	4 681 872	548 832	288 545	78 953	38 963	142 371	24

区分	南方						
	タピス・トップ	テレンガノ・コンデント	ブルネイ計	ライト・セリア	チャンピオン	セリア・コンデンセート	ブルネイ・ライト
1 平成1年	36 150	31 012	2 063 875	1 538 825	370 371	154 679	—
2 平成2年	—	—	2 605 914	1 707 362	350 060	216 134	332 358
3 平成1年度	17 932	31 012	2 170 776	1 581 096	388 241	151 352	50 087
4 平成2年度	—	—	2 537 858	1 642 470	349 518	263 599	282 271
5 平成2年1～3月	—	—	814 173	629 985	92 935	41 166	50 087
6 1	—	—	268 347	218 260	—	—	50 087
7 2	—	—	256 816	204 753	52 063	—	—
8 3	—	—	289 010	206 972	40 872	41 166	—
9 4～6	—	—	657 789	472 369	92 773	42 880	49 767
10 4	—	—	240 225	197 345	—	42 880	—
11 5	—	—	210 992	166 209	44 783	—	—
12 6	—	—	206 572	108 815	47 990	—	49 767
13 7～9	—	—	480 123	204 778	98 436	44 390	132 519
14 7	—	—	110 523	—	57 002	—	53 521
15 8	—	—	326 660	161 838	41 434	44 390	78 998
16 9	—	—	42 940	42 940	—	—	—
17 10～12	—	—	653 829	400 230	65 916	87 698	99 985
18 10	—	—	241 133	193 256	—	—	47 877
19 11	—	—	139 190	94 574	—	44 616	—
20 12	—	—	273 506	112 400	65 916	43 082	52 108
21 3年1～3月	—	—	746 117	565 093	92 393	88 631	—
22 1	—	—	255 515	209 541	45 974	—	—
23 2	—	—	176 568	130 149	46 419	—	—
24 3	—	—	314 034	225 403	—	88 631	—

インドネシア計	アルジュナ	アタカ	ブニュー	シンタ	ジュリー	ジャチバラ	スマトラ・ライト	ブカバイ
26 552 442	137 370	551 974	368 434	3 618 054	2 225 690	363 938	13 388 628	28 520
27 976 190	165 355	561 208	385 596	4 018 032	2 335 464	259 073	14 320 327	—
26 342 253	177 755	525 688	346 004	3 924 263	2 126 121	315 192	13 135 532	—
29 939 838	54 786	599 123	385 147	3 809 488	2 448 966	295 392	15 068 028	—
6 963 535	110 569	123 839	88 495	973 339	621 593	24 802	3 712 792	—
2 609 563	—	30 045	28 998	530 763	270 685	24 802	1 285 161	—
2 224 496	48 980	25 294	30 140	250 753	131 886	—	1 350 603	—
2 129 476	61 589	68 500	29 357	191 823	219 022	—	1 077 028	—
6 462 515	—	39 921	86 334	960 841	495 475	91 169	3 186 680	—
2 391 127	—	20 037	59 430	295 510	265 517	—	1 225 851	—
2 002 489	—	19 884	—	382 020	94 544	62 225	824 742	—
2 068 899	—	—	26 904	283 311	135 414	28 944	1 136 087	—
7 335 248	—	180 964	119 792	1 103 050	765 177	82 033	3 549 202	—
2 481 355	—	61 265	59 999	372 219	199 609	—	1 309 981	—
2 532 333	—	43 791	30 072	361 675	333 601	51 399	1 227 534	—
2 321 560	—	75 908	29 721	369 156	231 967	30 634	1 011 687	—
7 214 892	54 786	216 484	90 975	980 802	453 219	61 069	3 871 653	—
2 476 878	33 165	140 951	30 008	317 376	111 854	16 732	1 341 667	—
2 429 006	21 621	27 098	30 110	261 020	232 591	21 023	1 360 560	—
2 309 008	—	48 435	30 857	402 406	108 774	23 314	1 169 426	—
8 927 183	—	161 754	88 046	764 795	735 095	61 121	4 460 493	—
2 484 582	—	31 228	272 810	155 253	—	—	1 223 341	—
2 969 024	—	20 580	30 763	202 762	265 457	61 121	1 417 681	—
3 473 577	—	141 174	26 055	289 223	314 385	—	1 819 471	—

② 原油油種別輸入（つづき）

区分	南 イ ン ド ネ シ ア 方					
	ハンデル	ミナス・トッパ	ワリオ	アルン・コンデンセート	ウダシ	アリンビ
	1 平成1年	2 114 331	1 317 054	—	712 771	326 160
2 平成2年	1 598 567	1 193 880	—	1 231 808	291 579	—
3 平成1年度	1 917 268	1 219 502	—	713 773	331 018	196 574
4 平成2年度	1 687 146	1 162 687	34 688	1 514 668	249 774	—
5 平成2年1～3月	391 382	217 344	—	172 986	97 131	—
6 1	100 331	132 941	—	51 751	—	—
7 2	146 320	33 090	—	63 208	41 027	—
8 3	144 731	51 313	—	58 027	56 104	—
9 4～6	399 780	388 953	—	276 793	75 623	—
10 4	115 603	214 972	—	20 397	—	—
11 5	203 754	108 282	—	141 744	30 736	—
12 6	80 423	65 699	—	114 652	44 887	—
13 7～9	469 019	293 577	—	341 592	55 098	—
14 7	169 458	95 290	—	96 572	—	—
15 8	164 234	83 765	—	45 043	28 797	—
16 9	135 327	114 522	—	199 977	26 301	—
17 10～12	338 386	294 006	—	440 437	63 727	—
18 10	206 840	103 282	—	47 627	12 693	—
19 11	93 786	80 207	—	188 351	—	—
20 12	37 760	110 517	—	204 459	51 034	—
21 3年1～3月	479 961	186 151	34 688	455 846	55 326	—
22 1	121 363	106 740	34 688	176 567	9 832	—
23 2	192 012	40 115	—	96 445	—	—
24 3	166 586	39 296	—	182 834	45 494	—

区分	中 東 計					
	インド カンドラ・ コンデセート	イラン計	イラニアン ・ライト	イラニアン ・ヘビー	シ リ ー	
	1 平成1年	—	148 968 603	16 991 191	5 986 483	8 992 719
2 平成2年	—	163 509 035	22 447 621	11 800 906	8 920 685	1 374 362
3 平成1年度	—	150 317 709	17 894 369	6 834 218	9 143 300	1 727 228
4 平成2年度	30 115	170 567 639	25 528 248	13 689 243	9 787 479	1 307 687
5 平成2年1～3月	—	42 087 711	4 627 241	2 365 043	1 904 460	357 738
6 1	—	13 753 194	1 604 798	717 764	696 714	190 320
7 2	—	14 284 955	1 435 055	775 691	567 935	91 429
8 3	—	14 049 562	1 587 388	871 588	639 811	75 989
9 4～6	—	36 456 830	3 434 107	1 804 146	1 295 874	334 087
10 4	—	13 553 372	1 433 372	806 134	627 238	—
11 5	—	12 743 224	1 240 746	478 379	523 162	239 205
12 6	—	10 160 234	759 989	519 633	145 474	94 882
13 7～9	—	36 707 057	5 077 552	1 814 788	2 729 081	339 857
14 7	—	11 285 031	1 233 435	389 001	726 836	117 598
15 8	—	13 791 214	1 466 688	412 128	901 414	107 006
16 9	—	11 630 812	2 377 429	1 013 659	1 100 831	115 253
17 10～12	—	48 257 437	9 308 721	5 816 929	2 991 270	342 680
18 10	—	16 221 699	3 291 068	1 875 894	1 225 544	111 174
19 11	—	15 143 830	3 249 174	2 206 257	1 042 917	—
20 12	—	16 891 908	2 768 479	1 734 778	722 809	231 506
21 3年1～3月	30 115	49 146 315	7 707 868	4 253 380	2 771 254	291 063
22 1	—	15 680 587	2 479 708	1 638 832	608 390	105 417
23 2	—	13 670 175	1 672 954	900 552	681 055	91 347
24 3	30 115	19 795 553	3 555 206	1 713 993	1 481 809	94 299

(単位：kL)

							ベトナム
ララン	カカブ	ビマ	ノース・スマトラ	イカン・パ	ウイドリー	アノア	バック・ホ
842 126	—	237 250	34 220	23 992	—	—	1 557 803
916 696	102 861	392 547	131 368	12 661	59 168	—	2 612 996
1 041 571	—	266 541	68 798	36 653	—	—	1 693 480
830 913	102 861	409 342	96 790	—	1 042 536	147 503	2 895 136
312 272	—	69 752	34 578	12 661	—	—	467 516
130 692	—	23 394	—	—	—	—	250 259
56 812	—	11 805	34 578	—	—	—	—
124 768	—	34 553	—	12 661	—	—	217 257
268 861	40 213	112 253	39 619	—	—	—	616 192
123 237	—	50 573	—	—	—	—	283 171
54 726	40 213	—	39 619	—	—	—	333 021
90 898	—	61 680	—	—	—	—	—
215 703	62 648	72 628	24 765	—	—	—	721 118
59 139	—	33 058	24 765	—	—	—	269 563
60 204	62 648	39 570	—	—	—	—	211 164
96 360	—	—	—	—	—	—	240 391
119 860	—	137 914	32 406	—	59 168	—	808 170
48 715	—	33 562	32 406	—	—	—	319 700
39 717	—	72 922	—	—	—	—	234 953
31 428	—	31 430	—	—	59 168	—	253 517
226 489	—	86 547	—	—	983 368	147 503	749 656
88 045	—	—	—	—	264 715	—	215 590
37 922	—	62 170	—	—	441 840	100 156	218 752
100 522	—	24 377	—	—	276 813	47 347	315 314

ラバン・ブレンド	フローザン・ブレンド	イラニアン・トップ	イラク計	バスラ・ライト	バスラ・ライト・トップ	ファオ・ブレンド
313 589	190 099	—	12 578 259	11 965 450	116 488	496 321
—	305 528	46 140	8 384 478	8 200 035	31 820	152 623
155 659	33 964	—	12 816 720	12 128 455	116 488	571 777
92 706	604 993	46 140	4 730 010	4 621 023	31 820	77 167
—	—	—	3 654 468	3 579 012	—	75 456
—	—	—	1 046 331	970 875	—	75 456
—	—	—	1 114 548	1 114 548	—	—
—	—	—	1 493 589	1 493 589	—	—
—	—	—	2 890 365	2 781 378	31 820	77 167
—	—	—	1 016 618	939 451	—	77 167
—	—	—	1 340 129	1 340 129	—	—
—	—	—	533 618	501 798	31 820	—
—	147 686	46 140	1 839 645	1 839 645	—	—
—	—	—	1 275 263	1 275 263	—	—
—	—	46 140	564 382	564 382	—	—
—	147 686	—	—	—	—	—
—	157 842	—	—	—	—	—
—	78 456	—	—	—	—	—
—	—	—	—	—	—	—
—	79 386	—	—	—	—	—
92 706	299 465	—	—	—	—	—
92 706	34 363	—	—	—	—	—
—	—	—	—	—	—	—
—	265 102	—	—	—	—	—

② 原油種別輸入（つづき）

区分	中			東		
	サウジ アラビア計	アラビアン ・ライト	アラビアン ・ヘビー	アラビアン ミディアム	アラビアン・ エキストラ・ ライト	アラビアン・ コンデンサート
1 平成1年	27 391 379	14 616 251	4 499 518	3 306 995	1 772 145	3 061 737
2 2	40 609 380	14 461 620	6 378 362	6 310 499	8 430 002	4 664 377
3 平成1年度	28 227 295	13 548 427	4 735 635	3 237 855	3 369 604	3 175 528
4 2	46 602 473	16 872 267	8 209 457	7 600 852	8 905 623	4 675 267
5 平成2年1~3月	8 201 653	3 317 298	854 670	1 080 849	2 117 984	805 339
6 1	2 335 434	1 018 722	110 676	181 665	713 696	310 675
7 2	3 100 650	932 061	280 712	579 155	1 054 019	254 703
8 3	2 765 569	1 366 515	463 282	320 029	350 269	239 961
9 4~6	10 259 198	4 084 286	1 766 876	1 470 896	1 720 868	1 080 852
10 4	3 611 603	1 258 991	766 707	506 868	735 237	301 031
11 5	3 622 020	1 622 238	565 355	539 874	488 781	342 430
12 6	3 025 575	1 203 057	434 814	424 154	496 850	437 391
13 7~9	8 696 915	2 968 144	1 127 713	1 631 823	1 667 031	1 130 788
14 7	3 081 523	1 095 068	517 337	503 490	456 108	476 071
15 8	2 547 075	930 943	250 382	746 454	314 005	235 992
16 9	3 068 317	942 133	359 994	381 879	896 918	418 725
17 10~12	13 451 614	4 091 892	2 629 103	2 126 931	2 924 119	1 647 398
18 10	5 106 663	1 038 388	1 446 426	865 172	979 919	744 587
19 11	3 853 326	1 291 807	629 821	745 496	821 339	364 863
20 12	4 491 625	1 761 697	552 856	516 263	1 122 961	537 948
21 3年1~3月	14 194 746	5 727 945	2 685 765	2 371 202	2 593 605	816 229
22 1	4 298 595	1 546 269	606 535	866 157	992 046	287 588
23 2	3 413 724	1 680 107	479 304	489 325	688 567	76 421
24 3	6 482 427	2 501 569	1 599 926	1 015 720	912 992	452 220

区分	中		東		
	中立地帯 ニュートラルゾ ーン・ミックス	カタール計	カタール	カタール・ マリーン	オマーン計
1 平成1年	251 288	12 359 277	4 588 078	7 771 199	14 782 928
2 2	—	13 277 722	4 673 143	8 604 579	13 611 720
3 平成1年度	251 288	10 937 293	3 640 783	7 296 510	13 973 682
4 2	—	14 295 947	5 602 974	8 692 973	15 242 289
5 平成2年1~3月	—	3 202 182	1 136 988	2 065 194	3 697 430
6 1	—	763 890	216 642	547 248	908 200
7 2	—	1 399 032	454 210	944 822	1 510 903
8 3	—	1 039 260	466 136	573 124	1 278 327
9 4~6	—	2 947 221	877 154	2 070 067	1 855 072
10 4	—	1 140 613	304 072	836 541	713 765
11 5	—	962 083	296 513	665 570	637 357
12 6	—	844 525	276 569	567 956	503 950
13 7~9	—	3 668 225	1 186 402	2 481 823	3 857 530
14 7	—	964 097	216 533	747 564	948 128
15 8	—	1 351 924	456 667	895 257	1 846 167
16 9	—	1 352 204	513 202	839 002	1 063 235
17 10~12	—	3 460 094	1 472 599	1 987 495	4 201 688
18 10	—	944 505	336 333	608 172	1 475 503
19 11	—	1 054 634	445 696	608 938	1 175 558
20 12	—	1 460 955	690 570	770 385	1 550 627
21 3年1~3月	—	4 220 407	2 066 819	2 153 588	5 327 999
22 1	—	1 376 533	685 738	690 795	1 443 551
23 2	—	1 233 277	689 749	543 528	1 655 563
24 3	—	1 610 597	691 332	919 265	2 228 885

(単位:kl)

アラビアン ライト・トップ	クウェート	中立地帯	カフジ	カフジ・ スペシャル	フート	ワフラ・ スペシャル	
134 733	9 670 111	11 558 792	8 910 907	909 554	1 399 537	87 506	1
364 520	7 492 240	9 607 160	7 385 699	1 188 698	1 032 763	—	2
160 246	10 317 711	10 931 931	7 965 749	1 256 094	1 458 800	—	3
339 007	4 521 768	8 323 789	6 417 036	1 076 375	830 378	—	4
25 513	2 970 472	2 353 238	1 625 273	346 540	381 425	—	5
—	1 032 744	748 828	534 851	109 706	104 271	—	6
—	676 605	801 578	592 753	98 230	110 595	—	7
25 513	1 261 123	802 832	497 669	138 604	166 559	—	8
135 420	3 440 717	2 424 410	1 835 179	281 820	307 411	—	9
42 769	1 466 092	1 061 270	856 708	—	204 562	—	10
63 342	1 022 360	705 532	552 223	50 460	102 849	—	11
29 309	952 265	657 608	426 248	231 360	—	—	12
171 416	1 081 051	1 689 911	1 441 263	155 450	93 198	—	13
33 449	534 953	123 844	123 844	—	—	—	14
69 299	546 098	750 295	680 761	69 534	—	—	15
68 668	—	815 772	636 658	85 916	93 198	—	16
32 171	—	3 139 601	2 483 984	404 888	250 729	—	17
32 171	—	1 107 478	985 812	87 212	34 454	—	18
—	—	969 950	608 785	214 041	147 124	—	19
—	—	1 062 173	889 387	103 635	69 151	—	20
—	—	1 069 867	656 610	234 217	179 040	—	21
—	—	786 509	500 502	154 553	131 454	—	22
—	—	283 358	156 108	79 664	47 586	—	23
—	—	—	—	—	—	—	24

オマーン	オマーン・ スペシャル	オマーン・ トップ	イエメン計	アリフ	マリブ・ライト	
13 805 998	450 847	526 083	866 960	135 067	731 893	1
12 720 893	483 830	406 997	294 331	47 531	246 800	2
13 000 904	450 847	521 931	356 028	87 563	268 465	3
14 055 354	851 945	334 990	338 575	47 531	291 044	4
3 625 423	—	72 007	47 585	—	47 585	5
877 733	—	30 467	—	—	—	6
1 510 903	—	—	47 585	—	47 585	7
1 236 787	—	41 540	—	—	—	8
1 579 362	107 232	168 478	—	—	—	9
606 533	107 232	—	—	—	—	10
547 419	—	89 938	—	—	—	11
425 410	—	78 540	—	—	—	12
3 676 017	78 289	103 224	47 531	47 531	—	13
826 536	78 289	43 308	47 531	47 531	—	14
1 797 010	—	49 157	—	—	—	15
1 052 471	—	10 764	—	—	—	16
3 840 091	298 309	63 288	199 215	—	199 215	17
1 369 572	74 022	31 909	—	—	—	18
1 175 558	—	—	111 086	—	111 086	19
1 294 961	224 287	31 379	88 129	—	88 129	20
4 959 884	368 115	—	91 829	—	91 829	21
1 294 443	149 108	—	91 829	—	91 829	22
1 501 572	153 991	—	—	—	—	23
2 163 869	65 016	—	—	—	—	24

② 原油油種別輸入（つづき）

（単位：kL）

区分	中 東					
	アラブ首長 国連邦計	マーバン	ウムシャイフ	ザクム	ムバラス	ムバレック
1 平成1年	42 769 706	12 740 942	8 589 863	7 108 694	234 981	—
2 平成2年	47 784 383	17 040 523	9 001 019	8 236 272	158 393	—
3 平成1年度	44 862 680	14 104 452	9 016 564	7 586 626	178 511	—
4 平成2年度	50 984 540	18 247 605	9 222 977	9 318 967	158 393	82 597
5 平成2年1～3月	13 333 442	4 851 204	2 608 646	2 388 020	—	—
6 1	5 312 969	1 907 520	987 541	799 601	—	—
7 2	4 198 999	1 656 432	865 461	782 096	—	—
8 3	3 821 474	1 277 252	755 644	806 323	—	—
9 4～6	9 205 740	2 898 966	1 821 600	1 462 870	—	—
10 4	3 110 039	919 114	504 170	638 410	—	—
11 5	3 212 997	1 102 686	668 372	404 148	—	—
12 6	2 882 704	877 166	649 058	420 312	—	—
13 7～9	10 748 697	3 594 057	1 779 108	1 801 979	158 393	—
14 7	3 076 257	607 822	846 637	506 096	79 329	—
15 8	4 718 585	1 898 153	578 013	915 703	79 064	—
16 9	2 953 855	1 088 082	354 458	380 180	—	—
17 10～12	14 496 504	5 696 296	2 791 665	2 583 403	—	—
18 10	4 296 482	1 875 678	623 824	826 406	—	—
19 11	4 730 102	1 768 119	1 008 387	911 922	—	—
20 12	5 469 920	2 052 499	1 159 454	845 075	—	—
21 3年1～3月	16 533 599	6 058 286	2 830 604	3 470 715	—	82 597
22 1	5 203 862	1 688 838	843 103	1 151 711	—	—
23 2	5 411 299	2 237 430	905 228	1 003 895	—	82 597
24 3	5 918 438	2 132 018	1 082 273	1 315 109	—	—

デューバイ	アブクッシュ	シャルジャ・ コンテンセート	アッパー・ ザクム	アルザナ	ムバラス ブレンド	ウエイナット・ コンデンセート
3 366 704	1 232 140	419 864	8 173 437	63 633	806 899	32 549
2 806 963	1 630 089	384 531	6 844 501	60 955	1 318 643	75 448
3 252 409	1 399 601	421 914	7 460 785	124 588	1 217 585	57 695
3 167 436	1 630 040	384 045	7 174 217	53 900	1 275 276	50 302
654 384	488 182	110 455	1 693 814	60 955	410 686	25 146
413 576	166 700	—	736 302	60 955	240 774	—
159 135	164 246	55 025	393 102	—	88 356	25 146
81 673	157 236	55 430	564 410	—	81 556	—
584 768	336 644	55 053	1 694 007	—	313 368	—
240 046	82 935	—	573 065	—	152 299	—
118 541	79 518	55 053	711 474	—	73 205	—
226 181	174 191	—	409 468	—	87 864	—
734 685	486 116	111 182	1 762 856	—	236 595	18 738
154 378	154 413	55 702	557 028	—	73 725	—
308 287	93 362	—	809 437	—	17 828	18 738
272 020	238 341	55,480	396 391	—	145 042	—
833 126	319 147	107 841	1 693 824	—	357 994	31 564
124 704	75 967	54 906	590 466	—	92 967	31 564
234 704	163 894	—	498 408	—	63 024	—
473 718	79 286	52 935	604 950	—	202 003	—
1 014 857	488 133	109 969	2 023 530	53 900	367 319	—
456 873	160 526	55 641	666 812	53 900	126 458	—
311 373	84 683	—	704 022	—	82 071	—
246 611	242 924	54 328	652 696	—	158 790	—

区分	中 東			ソ連計	ソ連粗油	エハビン スカヤ	中南米計
	アラブ首長国連邦計						
	デューバイ・ コンデン セート	ガス・コン デンセート	マルガム				
1 平成1年	—	—	—	16 779	16 779	—	10 096 229
2 平成2年	113 076	62 325	51 645	64 885	29 346	35 539	8 954 460
3 平成1年度	41 950	—	—	28 834	28 834	—	10 001 786
4 平成2年度	104 815	62 325	51 645	55 597	20 058	35 539	9 283 274
5 平成2年1～3月	41 950	—	—	12 055	12 055	—	2 201 770
6 1	—	—	—	12 055	12 055	—	796 651
7 2	—	—	—	—	—	—	924 661
8 3	41 950	—	—	—	—	—	480 458
9 4～6	—	38 464	—	6 012	6 012	—	2 326 481
10 4	—	—	—	—	—	—	701 075
11 5	—	—	—	—	—	—	806 667
12 6	—	38 464	—	6 012	6 012	—	818 739
13 7～9	41 127	23 861	—	—	—	—	2 371 826
14 7	41 127	—	—	—	—	—	924 815
15 8	—	—	—	—	—	—	422 582
16 9	—	23 861	—	—	—	—	1 024 429
17 10～12	29 999	—	51 645	46 818	11 279	35 539	2 054 383
18 10	—	—	—	23 599	5 812	17 787	647 890
19 11	29 999	—	51 645	17 752	—	17 752	643 259
20 12	—	—	—	5 467	5 467	—	763 234
21 3年1～3月	33 689	—	—	2 767	2 767	—	2 530 584
22 1	—	—	—	2 767	2 767	—	934 895
23 2	—	—	—	—	—	—	435 290
24 3	33 689	—	—	—	—	—	1 160 399

メキシコ計	マ ヤ	メキシカン ・ブレンド	イスムス	ベネズエラ	アフリカ計	エジプト
				ベネズエラ ・トップ		スエズ・ ブレンド
9 613 545	2 150 625	7 462 920	—	482 684	683 311	—
8 493 862	2 002 948	—	6 490 914	460 598	1 030 867	189 215
9 504 608	2 200 653	5 831 656	1 472 299	497 178	833 180	—
8 751 119	1 942 251	—	6 808 868	532 155	972 146	189 215
2 101 940	629 641	—	1 472 299	99 830	307 823	—
776 009	143 504	—	632 505	20 642	—	—
845 473	377 162	—	468 311	79 188	—	—
480 458	108 975	—	371 483	—	307 823	—
2 235 782	599 291	—	1 636 491	90 699	149 695	—
681 770	214 691	—	467 079	19 305	149 695	—
735 273	174 116	—	561 157	71 394	—	—
818 739	210 484	—	608 255	—	—	—
2 185 912	421 019	—	1 764 893	185 914	236 868	189 215
834 123	118 836	—	715 287	90 692	47 653	—
422 582	162 910	—	259 672	—	189 215	189 215
929 207	139 273	—	789 934	95 222	—	—
1 970 228	352 997	—	1 617 231	84 155	336 481	—
647 890	150 882	—	497 008	—	20 924	—
573 767	163 491	—	410 276	69 492	—	—
748 571	38 624	—	709 947	14 663	315 557	—
2 359 197	568 944	—	1 790 253	171 387	249 102	—
849 650	229 446	—	620 204	85 245	249 102	—
435 290	65 632	—	369 658	—	—	—
1 074 257	273 866	—	800 391	86 142	—	—

② 原油油種別輸入（つづき）

区 分	ア フ リ カ						ナイジェリア
	アンゴラ		ガボン	ルシーナ	ガンバ	ラビ・コンガ	
	カビンダ						
1 平成1年	587 216	96 095	63 367	32 728	—	—	
2 2	306 945	513 783	—	—	513 783	20 924	
3 平成1年度	586 512	246 668	63 367	32 728	150 573	—	
4 2	149 695	612 312	—	—	612 312	20 924	
5 平成2年1~3月	157 250	150 573	—	—	150 573	—	
6 1	—	—	—	—	—	—	
7 2	—	—	—	—	—	—	
8 3	157 250	150 573	—	—	150 573	—	
9 4~6	149 695	—	—	—	—	—	
10 4	149 695	—	—	—	—	—	
11 5	—	—	—	—	—	—	
12 6	—	—	—	—	—	—	
13 7~9	—	47 653	—	—	47 653	—	
14 7	—	47 653	—	—	47 653	—	
15 8	—	—	—	—	—	—	
16 9	—	—	—	—	—	—	
17 10~12	—	315 557	—	—	315 557	20 924	
18 10	—	—	—	—	—	20 924	
19 11	—	—	—	—	—	—	
20 12	—	315 557	—	—	315 557	—	
21 3年1~3月	—	249 102	—	—	249 102	—	
22 1	—	249 102	—	—	249 102	—	
23 2	—	—	—	—	—	—	
24 3	—	—	—	—	—	—	

(単位: kℓ)

オーストラリア計	カナダ					
	ジャビル	ノース・ウエスト・シェルフ・コンドネート	ジャクソン・ブレンド	チャリス	サラディン	コールドレイク
249 399	150 567	13 618	85 214	—	—	285 831
1 367 843	405 838	159 586	—	693 852	108 567	78 451
597 733	255 483	8 473	—	333 777	—	204 664
1 561 557	378 436	359 985	—	714 569	108 567	78 451
488 622	154 845	—	—	333 777	—	—
153 994	—	—	—	153 994	—	—
147 748	49 672	—	—	98 076	—	—
186 880	105 173	—	—	81 707	—	—
142 116	49 710	—	—	92 406	—	—
126 266	49 710	—	—	76 556	—	—
15 850	—	—	—	15 850	—	—
215 473	49 729	91 695	—	74 049	—	—
49 729	49 729	—	—	—	—	—
165 744	—	91 695	—	74 049	—	—
521 632	151 554	67 891	—	193 620	108 567	78 451
134 233	—	—	—	94 265	39 968	—
271 817	104 414	67 891	—	30 913	68 599	—
115 582	47 140	—	—	68 442	—	78 451
682 336	127 443	200 399	—	354 494	—	—
311 304	—	100 277	—	211 027	—	—
127 443	127 443	—	—	—	—	—
243 589	—	100 122	—	143 467	—	—

(7) 非精製用出荷内訳

区 分	合 計	電力用計	中 国			
			大 慶	勝 利	ウエイチョウ	渤海ライト
1 平成1年	22 474 291	19 214 493	5 427 936	—	740	14 545
2 2	26 317 198	21 219 208	5 731 210	11 832	—	108 734
3 平成1年度	22 701 706	19 356 806	5 654 161	—	740	39 648
4 2	27 970 201	22 592 323	5 642 455	56 712	—	84 185
5 平成2年1~3月	6 030 195	5 191 076	1 544 362	—	—	25 103
6 1	2 150 467	1 793 147	529 345	—	—	5 852
7 2	2 141 658	1 849 177	562 624	—	—	15 938
8 3	1 738 070	1 548 752	452 393	—	—	3 313
9 4~6	5 141 437	3 978 304	982 043	—	—	28 751
10 4	1 256 338	1 043 196	210 712	—	—	1 393
11 5	1 730 214	1 238 633	261 272	—	—	851
12 6	2 154 885	1 696 475	510 059	—	—	26 507
13 7~9	8 185 627	6 871 746	1 899 845	818	—	19 633
14 7	2 745 408	2 297 093	570 268	—	—	2 022
15 8	3 112 077	2 653 477	766 856	186	—	11 715
16 9	2 328 142	1 921 176	562 721	632	—	5 896
17 10~12	6 959 939	5 178 082	1 304 960	11 014	—	35 247
18 10	2 414 825	1 699 355	467 328	—	—	2 598
19 11	1 957 080	1 498 712	374 161	—	—	1 796
20 12	2 588 034	1 980 015	463 471	11 014	—	30 853
21 3年1~3月	7 683 198	6 564 191	1 455 607	44 880	—	554
22 1	2 579 239	2 158 772	520 726	44 880	—	350
23 2	2 263 999	2 123 256	523 565	—	—	204
24 3	2 839 960	2 282 163	411 316	—	—	—

渤海ライト2	電 力 用					
	南 方 計	南 方				
		ベトナム	マレーシア	ミリ・ライト	ビンツール	ラブアン・ライト
—	13 406 728	328 049	7 800	74 753	217 015	2 211
18 429	14 850 054	928 601	551	84 972	213 465	42 178
—	13 193 755	457 843	7 800	80 754	228 481	11
21 883	16 259 098	1 115 279	551	82 647	240 296	139 616
—	3 436 668	160 291	—	8 001	51 584	—
—	1 192 084	37 698	—	—	51 584	—
—	1 202 033	50 511	—	8 001	—	—
—	1 042 551	72 082	—	—	—	—
—	2 856 212	91 234	342	10 551	39 479	—
—	781 381	3 148	—	—	—	—
—	939 982	23 825	157	1 451	39 479	—
—	1 134 849	64 261	185	9 100	—	—
7 036	4 861 170	333 642	209	66 420	81 409	—
—	1 698 007	118 481	74	31 334	39 699	—
—	1 819 307	132 876	135	13 001	41 710	—
7 036	1 343 856	82 285	—	22 085	—	—
11 393	3 696 004	343 434	—	—	40 993	42 178
4 692	1 223 634	98 583	—	—	—	—
4 540	1 117 740	93 346	—	—	—	—
2 161	1 354 630	151 505	—	—	40 993	42 178
3 454	4 845 712	346 969	—	5 676	78 415	97 438
2 159	1 526 338	109 500	—	5 000	39 452	—
1 138	1 512 702	102 589	—	—	—	67 921
157	1 806 672	134 880	—	676	38 963	29 517

(7) 非精製用出荷内訳（つづき）

区 分	電 力 用						
	中 東						
	オマーン	イエメン	アラブ首長国連邦				
	オマーン	アリフ	マーバン	ウムシャイフ	ザクム	マルガム	
1	平成1年	39	18 015	126	8	2	—
2	2	83	—	46	—	—	—
3	平成1年度	68	7 004	110	8	—	—
4	2	54	—	48	—	—	43
5	平成2年1~3月	29	—	16	—	—	—
6	1	—	—	—	—	—	—
7	2	—	—	16	—	—	—
8	3	29	—	—	—	—	—
9	4~6	—	—	—	—	—	—
10	4	—	—	—	—	—	—
11	5	—	—	—	—	—	—
12	6	—	—	—	—	—	—
13	7~9	54	—	—	—	—	—
14	7	54	—	—	—	—	—
15	8	—	—	—	—	—	—
16	9	—	—	—	—	—	—
17	10~12	—	—	30	—	—	—
18	10	—	—	30	—	—	—
19	11	—	—	—	—	—	—
20	12	—	—	—	—	—	—
21	3年1~3月	—	—	18	—	—	43
22	1	—	—	—	—	—	43
23	2	—	—	18	—	—	—
24	3	—	—	—	—	—	—

(単位: kt)

アフリカ計	大 洋 州				
	ガ ボ ン			ア ン ゴ ラ	オーストラリア
	ル シ ー ナ	ガ ン バ	ラビ・コンガ	カ ビ ン ダ	ジャ ビ ル
246 640	843	660	—	245 137	99 704
183 238	—	—	70 431	112 807	297 580
260 513	843	660	—	259 101	200 776
268 016	—	—	189 093	78 923	240 620
33 884	—	—	—	33 884	151 001
15 003	—	—	—	15 003	50 863
18 881	—	—	—	18 881	49 672
—	—	—	—	—	50 466
51 013	—	—	—	51 013	49 710
—	—	—	—	—	49 710
28 509	—	—	—	28 509	—
22 504	—	—	—	22 504	—
27 910	—	—	—	27 910	49 729
24 855	—	—	—	24 855	—
3 055	—	—	—	3 055	49 729
—	—	—	—	—	—
70 431	—	—	70 431	—	47 140
—	—	—	—	—	—
—	—	—	—	—	—
70 431	—	—	70 431	—	47 140
118 662	—	—	—	118 662	—
63 986	—	—	—	63 986	—
36 196	—	—	—	36 196	49 303
18 480	—	—	—	18 480	44 738

区 分	電 力 用		石油化学計	南 方			中 東
	太 洋 州	オーストラリア		ブルネイ	インドネシア	インド	サウジアラビア
	チャリス			セリア・コンデンセート	ジェリー	カンドラ・コンデンセート	アラビアン・コンデンセート
1	平成1年	—	3 259 798	152 601	23 000	—	3 070 579
2	2	15 854	5 097 984	259 386	21 700	—	4 646 305
3	平成1年度	—	3 344 894	110 187	24 000	—	3 202 234
4	2	15 854	5 377 878	298 847	20 700	30 115	4 691 294
5	平成2年1~3月	—	839 113	43 252	7 000	—	788 861
6	1	—	357 314	43 252	2 000	—	312 062
7	2	—	292 481	—	2 000	—	290 481
8	3	—	189 318	—	3 000	—	186 318
9	4~6	10 575	1 163 133	84 046	4 000	—	1 011 809
10	4	—	213 142	41 166	2 000	—	158 476
11	5	8 019	491 581	42 880	—	—	435 901
12	6	2 556	458 410	—	2 000	—	417 432
13	7~9	4 406	1 313 881	44 390	6 000	—	1 209 043
14	7	1 817	448 315	—	2 000	—	437 829
15	8	2 114	458 600	44 390	2 000	—	390 109
16	9	475	406 966	—	2 000	—	381 105
17	10~12	873	1 781 857	87 698	4 700	—	1 636 592
18	10	873	715 470	—	1 200	—	690 769
19	11	—	458 368	44 616	1 500	—	406 389
20	12	—	608 019	43 082	2 000	—	539 434
21	3年1~3月	—	1 119 007	82 713	6 000	30 115	833 850
22	1	—	420 467	—	2 000	—	311 694
23	2	—	140 743	—	2 000	—	138 743
24	3	—	557 797	82 713	2 000	30 115	383 413

中 東		太 洋 州	その他用計	中 国	南 方	
アラブ首長国連邦		オーストラリア			インドネシア	
ダス・コンデンセート	デュバイ・コンデンセート	ノースウエスト・シェルフ・コンデンセート			大 慶	スマトラ・ライ
—	—	13 618	—	—	—	—
62 325	104 279	3 989	6	2	2	2
—	—	8 473	6	2	2	2
62 325	122 475	152 122	—	—	—	—
—	—	—	6	2	2	2
—	—	—	6	2	2	2
—	—	—	—	—	—	—
—	—	—	—	—	—	—
29 978	33 300	—	—	—	—	—
—	11 500	—	—	—	—	—
—	12 800	—	—	—	—	—
29 978	9 000	—	—	—	—	—
32 347	22 101	—	—	—	—	—
8 486	—	—	—	—	—	—
—	22 101	—	—	—	—	—
23 861	—	—	—	—	—	—
—	48 878	3 989	—	—	—	—
—	23 501	—	—	—	—	—
—	1 874	3 989	—	—	—	—
—	23 503	—	—	—	—	—
—	18 196	148 133	—	—	—	—
—	6 496	100 277	—	—	—	—
—	—	—	—	—	—	—
—	11 700	47 856	—	—	—	—

3. 石 油

製 品

(1) 石油製品製油所受払

① 総 括（平成2年）

（単位：kl.（ ）内t）

	区 分	生 産	受 入		消 費 (精製用燃料)
			販 売 部 門	転 入	
1	揮 発 油	42 272 406	4 120 089	731 073	—
2	航 空 揮 発 油	12 371	288	—	—
3	自 動 車 揮 発 油	42 153 422	4 116 722	731 073	—
4	高 級	6 057 926	850 218	426 533	—
5	並 級	36 095 496	3 266 504	304 540	—
6	工 業 揮 発 油	106 613	3 079	—	—
7	ナ フ サ	10 860 480	17 194 113	16 750	166 458
8	石 油 化 学 用	9 595 137	16 700 144	16 750	5 456
9	化 学 肥 料 用	183 466	68 155	—	—
10	都 市 ガ ス 用	391 496	25 085	—	—
11	そ の 他	690 381	400 729	—	161 002
12	ジ ェ ッ ト 燃 料 油	4 440 977	41 853	144 921	—
13	灯 油	23 119 140	5 454 190	1 159 541	6 406
14	軽 油	31 980 387	6 189 299	623 179	62
15	重 油	71 722 105	10 377 436	1 420 606	2 197 510
16	A 重 油	26 141 001	1 365 001	578 569	46 922
17	B 重 油	793 728	37 247	—	6 522
18	C 重 油	44 787 376	8 975 188	842 037	2 144 066
19	燃 料 油 計	184 395 495	43 376 980	4 096 070	2 370 436
20	潤 滑 油	2 505 524	336 003	23 970	—
21	高 級	2 005 794	266 246	22 631	—
22	並 級	499 730	69 757	1 339	—
23	パ ラ フ ィ ン	(136 945) 167 800	(206) 253	(21) 24	(2 210) 2 697
24	ア ス フ ェ ル ト	(6 184 952) 6 028 828	(191 930) 187 066	(131 573) 127 713	(2) 2
25	ス ト レ ー ト	(5 906 774) 5 754 963	(191 742) 186 883	(131 573) 121 713	(2) 2
26	ブ ロ ー ン	(278 178) 273 865	(188) 183	(—) —	(—) —
27	液 化 石 油 ガ ス	(4 449 600) 8 145 398	(4 215 113) 7 772 808	(233 674) 427 329	(12 418) 21 961
28	P・P、P・B	(2 105 403) 4 090 506	(2 080 261) 4 084 434	(109 507) 213 714	(1 843) 3 611
29	B・B	(2 344 197) 4 054 892	(2 134 852) 3 688 374	(124 167) 213 615	(10 575) 18 350
30	オ イ ル コ ー ク ス	(314 496) 388 870	(380) 380	(—) —	(27 040) 27 040
31	回 収 い お う	(1 267 751) 688 533	(3 803) 2 119	(3 329) 1 848	(—) —
32	そ の 他	377 352	2 262	14 708	50 562
33	計	202 697 800	51 677 871	4 691 662	2 472 698
34	精製及び混合用原料油	20 251 283	732	—	—
35	合 計	222 949 083	51 678 603	4 691 662	2 472 698
36	石 油 ガ ス	8 148 708	301 047	201 794	7 636 605

	出 荷			品 種 振 替	年 末 在 庫	
	販 売 部 門	転 送	そ の 他 (自 家 使 用)			
	46 093 730	735 175	1 028	▲20 880	760 405	1
	12 856	—	—	▲288	1 699	2
	45 963 542	735 175	1 028	▲20 895	753 444	3
	6 835 813	426 550	527	▲6 587	191 468	4
	39 127 729	308 625	501	▲14 308	561 976	5
	117 332	—	—	303	5 262	6
	27 493 214	—	70	▲743 876	1 137 554	7
	26 446 175	—	31	▲215 802	1 048 022	8
	252 185	—	—	1 000	5 131	9
	314 291	—	36	▲62 089	21 983	10
	480 563	—	3	▲466 985	62 418	11
	4 393 951	129 867	5	▲14 152	320 944	12
	27 603 292	1 156 251	5 690	▲252 069	2 976 332	13
	37 995 652	583 577	1 824	▲103 549	1 112 711	14
	80 026 536	1 364 804	16 460	120 201	2 679 716	15
	27 377 259	544 835	15 830	79 167	961 830	16
	820 971	—	353	▲13 177	43 437	17
	51 828 306	819 969	277	54 211	1 674 449	18
	223 606 375	3 969 674	25 077	▲1 014 325	8 987 662	19
	2 836 482	21 926	6 592	▲164	154 441	20
	2 288 989	20 572	5 364	▲219	117 325	21
	547 493	1 354	1 228	55	37 116	22
	(132 377) 162 289	(21) 24	(—) —	(—) —	(8 953) 10 910	23
	(6 416 173) 6 251 787	(131 574) 127 712	(547) 531	(▲42 373) ▲41 488	(167 813) 163 131	24
	(6 138 201) 5 977 573	(131 574) 127 712	(21) 20	(▲44 405) ▲43 525	(157 973) 153 443	25
	(277 972) 274 214	(—) —	(526) 511	(2 032) 2 037	(9 840) 9 688	26
	(8 358 857) 15 373 137	(361 992) 664 173	(1 421) 2 659	(▲49 779) ▲87 567	(727 044) 1 342 470	27
	(4 184 760) 8 155 586	(175 070) 341 575	(840) 1 649	(1 653) 535	(373 711) 731 761	28
	(4 174 097) 7 217 551	(186 922) 322 598	(581) 1 010	(▲51 432) ▲88 102	(353 333) 610 709	29
	(293 725) 369 973	(—) —	(—) —	(—) —	(15 941) 21 254	30
	(1 291 873) 701 890	(8 272) 4 594	(16) 11	(—) —	(97 147) 52 204	31
	323 670	14 708	—	▲458	26 433	32
	249 625 603	4 802 811	34 870	▲1 144 002	10 758 505	33
	10 213 540	10 010 348	28 992	36	16	34
	259 839 143	14 813 159	63 862	▲1 143 966	10 758 521	35
	928 261	—	93 768	9 053	27	36

② 総括（平成2年度）

（単位：kL, () 内t）

区分	生産	受入		消費 (精製用燃料)
		販売部門	転入	
1 揮発油	42 978 054	3 754 651	783 760	—
2 航空揮発油	11 560	274	—	—
3 自動車揮発油	42 866 416	3 751 813	783 760	—
4 高級	6 167 457	863 893	420 175	—
5 並級	36 698 959	2 887 920	363 585	—
6 工業揮発油	100 078	2 564	—	—
7 ナフサ	11 834 597	16 819 516	17 603	154 135
8 石油化学用	10 557 175	16 333 761	17 603	5 179
9 化学肥料用	187 624	63 410	—	—
10 都市ガス用	364 317	32 677	—	—
11 その他	725 481	389 668	—	148 956
12 ジェット燃料油	4 704 594	36 448	144 353	—
13 灯油	23 726 286	4 054 115	1 378 992	10 597
14 軽油	33 500 786	5 353 601	738 121	51
15 重油	72 287 764	10 208 035	1 404 225	2 334 237
16 A 重油	26 539 176	1 303 284	587 022	54 886
17 B 重油	751 454	38 010	—	6 452
18 C 重油	44 997 134	8 866 741	817 203	2 272 899
19 燃料油計	189 032 081	40 226 366	4 467 054	2 499 020
20 潤滑油	2 545 088	326 587	21 979	—
21 高級	2 031 489	258 617	21 326	—
22 並級	513 599	67 970	653	—
23 パラフィン	(139 194) 170 479	(239) 296	(19) 22	(2 395) 2 921
24 アスファルト	(6 277 187) 6 120 350	(202 979) 197 843	(125 059) 121 394	(1) 1
25 ストレート	(5 997 669) 5 845 104	(202 791) 197 660	(125 059) 121 394	(1) 1
26 ブローン	(279 518) 275 246	(188) 183	(—) —	(—) —
27 液化石油ガス	(4 549 178) 8 324 531	(4 088 563) 7 556 426	(216 019) 396 635	(13 822) 24 446
28 P・P, P・B	(2 108 903) 4 099 795	(2 078 653) 4 082 323	(108 060) 210,866	(2 080) 4 079
29 B・B	(2 440 275) 4 224 736	(2 009 910) 3 474 103	(107 959) 185 769	(11 742) 20 367
30 オイルコークス	(319 824) 395 730	(—) —	(—) —	(27 495) 27 495
31 回収いおう	(1 267 147) 688 671	(3 914) 2 180	(2 940) 1 632	(—) —
32 その他	372 957	2 292	—	51 641
33 計	207 649 887	48 311 990	5 008 716	2 605 524
34 精製及び混合用原料油	20 231 323	804	—	—
35 合計	227 881 210	48 312 794	5 008 716	2 605 524
36 石油ガス	8 189 160	312 003	197 895	7 701 003

出荷			品 種 振 替	年 度 末 在 庫	
販売部門	転送	その他 (自家使用)			
46 482 666	787 902	975	▲23 427	900 684	1
12 123	—	—	▲274	1 430	2
46 360 102	787 902	975	▲22 815	893 876	3
7 000 151	420 189	485	▲8 286	196 789	4
39 359 951	367 713	490	▲14 529	697 087	5
110 441	—	—	▲338	5 378	6
27 697 619	4 050	76	▲695 221	1 493 312	7
26 604 783	—	53	▲158 973	1 438 672	8
250 538	—	—	▲1 000	4 541	9
290 647	—	20	▲67 754	19 989	10
551 651	4 050	3	▲467 494	30 110	11
4 738 280	132 609	6	▲18 811	193 268	12
27 772 932	1 346 931	5 435	▲234 873	873 968	13
38 704 511	712 465	1 791	▲87 279	798 682	14
79 958 229	1 368 761	17 308	91 497	2 451 900	15
27 839 387	556 364	16 661	69 814	791 236	16
757 797	—	379	▲18 240	38 054	17
51 361 045	812 397	268	39 923	1 622 610	18
225 354 237	4 352 718	25 591	▲968 114	6 711 814	19
2 846 794	21 116	6 516	▲304	171 454	20
2 291 248	20 451	5 381	▲171	125 676	21
555 546	665	1 135	▲133	45 778	22
(135 039)	(19)	(—)	(—)	(8 978)	23
165,512	22	—	—	10 923	23
(6 425 718)	(129 160)	(547)	(▲42 972)	(216 342)	24
6 262 668	125 368	531	▲42 080	210 157	24
(6 147 372)	(129 160)	(21)	(▲45 004)	(204 135)	25
5 987 966	125 368	20	▲44 117	198 177	25
(278 346)	(—)	(526)	(2 032)	(12 207)	26
274 702	—	511	2 037	11 980	26
(8 446 384)	(345 845)	(1 480)	(▲46 631)	(683 641)	27
15 551 993	637 615	2 761	▲82 135	1 247 569	27
(4 237 824)	(176 521)	(833)	(▲37 257)	(292 508)	28
8 263 130	345 246	1 635	▲66 642	571 823	28
(4 208 560)	(169 324)	(647)	(▲9 374)	(391 133)	29
7 288 863	292 369	1 126	▲15 493	675 746	29
(289 047)	(—)	(—)	(—)	(18 056)	30
364 240	—	—	—	23 958	30
(1 333 043)	(2 940)	(16)	(—)	(78 949)	31
724 085	1 632	11	—	42 763	31
317 240	—	—	▲481	28 046	32
251 586 769	5 138 471	35 410	▲1 093 114	8 446 684	33
10 222 695	9 991 995	19 340	36	8	34
261 809 464	15 130 466	54 750	▲1 093 078	8 446 692	35
916 529	—	84 416	8 968	27	36

(2) 石油製品油種別生産

① 総括

区分	石油製品計	燃料油計	計	揮発油		
				航空揮発油	自動車揮発油計	高級
1 平成1年	185 228 528	167 096 805	38 481 710	12 640	38 376 570	5 323 081
2 平成2年	202 697 800	184 395 495	42 272 406	12 371	42 153 422	6 057 926
3 平成1年度	189 082 250	171 083 207	40 612 245	14 687	40 480 943	5 578 527
4 平成2年度	207 649 887	189 032 081	42 978 054	11 560	42 866 416	6 167 457
5 平成2年1~3月	52 610 058	47 916 864	10 104 259	2 818	10 070 953	1 378 907
6 1	17 696 686	16 238 499	3 370 646	—	3 362 512	470 633
7 2	16 934 997	15 520 813	3 159 047	1 809	3 149 458	437 209
8 3	17 978 375	16 157 552	3 574 566	1 009	3 558 983	471 065
9 4~6	44 581 030	40 348 787	9 971 103	3 306	9 945 189	1 419 155
10 4	16 097 269	14 460 223	3 347 690	—	3 344 056	476 171
11 5	14 818 897	13 448 199	3 384 863	1 316	3 373 090	462 483
12 6	13 664 864	12 440 365	3 238 550	1 990	3 228 043	480 501
13 7~9	49 370 544	44 861 724	11 356 410	2 438	11 328 451	1 736 489
14 7	15 346 442	13 884 372	3 624 303	5	3 615 339	571 411
15 8	16 974 678	15 398 377	4 129 157	1 998	4 118 504	633 316
16 9	17 049 424	15 578 975	3 602 950	435	3 594 608	531 762
17 10~12	56 136 168	51 268 120	10 840 634	3 809	10 808 829	1 523 375
18 10	17 909 777	16 344 370	3 514 092	—	3 503 833	506 967
19 11	18 223 140	16 643 454	3 489 312	2 821	3 477 626	482 761
20 12	20 003 251	18 280 296	3 837 230	988	3 827 370	533 647
21 3年1~3月	57 562 145	52 553 450	10 809 907	2 007	10 783 947	1 488 438
22 1	19 465 381	17 982 469	3 624 395	—	3 616 077	519 472
23 2	18 445 979	16 832 785	3 270 245	2	3 263 636	436 300
24 3	19 650 785	17 738 196	3 915 267	2 005	3 904 234	532 666

(単位:kl.()内t)

油並級	工業揮発油	計	ナフサ				ジェット燃料油
			石油化学用	化学肥料用	都市ガス用	その他用	
33 053 489	92 500	8 948 785	7 714 958	175 826	409 340	648 661	4 192 859
36 095 496	106 613	10 860 480	9 595 137	183 466	391 496	690 381	4 440 977
34 902 416	116 615	9 354 636	8 174 094	176 734	378 962	624 846	4 174 674
36 698 959	100 078	11 834 597	10 557 175	187 624	364 317	725 481	4 704 594
8 692 046	30 488	2 955 089	2 629 362	54 388	141 943	129 396	1 049 404
2 891 879	8 134	1 083 853	965 756	25 102	45 652	47 343	346 481
2 712 249	7 780	946 318	841 449	16 614	53 339	34 916	291 635
3 087 918	14 574	924 918	822 157	12 672	42 952	47 137	411 288
8 526 034	22 608	2 152 369	1 855 252	44 119	60 301	192 697	1 031 358
2 867 885	3 634	889 936	779 301	18 901	19 831	71 903	317 613
2 910 607	10 457	658 376	541 509	14 115	25 813	76 939	352 666
2 747 542	8 517	604 057	534 442	11 103	14 657	43 855	361 079
9 591 962	25 521	2 419 116	2 137 335	50 468	91 516	139 797	1 167 236
3 043 928	8 959	733 559	648 931	8 499	25 618	50 511	384 450
3 485 188	8 655	762 805	673 821	19 579	35 328	34 077	421 837
3 062 846	7 907	922 752	814 583	22 390	30 570	55 209	360 949
9 285 454	27 996	3 333 906	2 973 188	34 491	97 736	228 491	1 192 979
2 996 866	10 259	994 459	879 075	9 900	35 913	69 571	462 268
2 994 865	8 865	1 134 225	1 031 135	7 608	26 174	69 308	365 696
3 293 723	8 872	1 205 222	1 062 978	16 983	35 649	89 612	365 015
9 295 509	23 953	3 929 206	3 591 400	58 546	114 764	164 496	1 313 021
3 096 605	8 318	1 427 471	1 314 466	23 498	35 664	53 843	332 361
2 827 336	6 607	1 218 938	1 092 763	18 128	44 203	63 844	490 005
3 371 568	9 028	1 282 797	1 184 171	16 920	34 897	46 809	490 655

区分	灯油	軽油	計	重油			潤滑油計
				A	B	C	
1 平成1年	20 438 990	27 772 666	67 261 795	24 955 767	1 062 922	41 243 106	2 361 296
2 平成2年	23 119 140	31 980 387	71 722 105	26 141 001	793 728	44 787 376	2 505 524
3 平成1年度	20 941 651	28 624 627	67 375 374	25 225 713	944 715	41 204 946	2 364 603
4 平成2年度	23 726 286	33 500 786	72 287 764	26 539 176	751 454	44 997 134	2 545 088
5 平成2年1~3月	7 119 616	7 136 375	19 552 121	7 832 775	227 121	11 492 225	598 112
6 1	2 592 888	2 167 084	6 677 547	2 699 617	77 554	3 900 376	188 723
7 2	2 476 757	2 186 650	6 460 406	2 577 803	76 784	3 805 819	187 740
8 3	2 049 971	2 782 641	6 414 168	2 555 355	72 783	3 786 030	221 649
9 4~6	4 317 069	7 683 162	15 193 726	5 997 535	199 344	8 996 847	618 960
10 4	1 749 799	2 680 607	5 474 578	2 231 163	76 158	3 167 257	210 229
11 5	1 448 164	2 573 336	5 030 794	1 979 357	65 894	2 985 543	206 319
12 6	1 119 106	2 429 219	4 688 354	1 787 015	57 292	2 844 047	202 412
13 7~9	4 680 428	8 189 357	17 049 177	5 414 706	173 256	11 461 215	618 158
14 7	1 154 120	2 527 838	5 460 102	1 761 143	54 343	3 644 616	202 607
15 8	1 508 378	2 836 968	5 739 232	1 816 683	51 599	3 870 950	191 087
16 9	2 017 930	2 824 551	5 849 843	1 836 880	67 314	3 945 649	224 464
17 10~12	7 002 027	8 971 493	19 927 081	6 895 985	194 007	12 837 089	670 294
18 10	2 107 117	2 947 963	6 318 471	2 149 281	62 310	4 106 880	252 531
19 11	2 351 709	2 867 166	6 435 346	2 036 577	62 454	4 336 315	190 640
20 12	2 543 201	3 156 364	7 173 264	2 710 127	69 243	4 393 894	227 123
21 3年1~3月	7 726 762	8 656 774	20 117 780	8 230 950	184 847	11 701 983	637 676
22 1	2 919 432	2 682 841	6 995 969	2 750 698	55 388	4 189 883	198 565
23 2	2 438 118	2 806 395	6 609 084	2 667 550	64 836	3 876 698	203 528
24 3	2 369 212	3 167 538	6 512 727	2 812 702	64 623	3 635 402	235 583

滑油高級並級	パラフィン	アスファルト					
		計	ストレート				
1 880 900	480 396	(153 790)	166 587	(6 080 805)	5 926 934	(5 804 453)	5 654 864
2 005 794	499 730	(136 945)	167 800	(6 184 952)	6 028 828	(5 906 774)	5 754 963
1 884 810	479 793	(132 898)	163 040	(6 065 588)	5 910 630	(5 790 776)	5 640 071
2 031 489	513 599	(139 194)	170 479	(6 277 187)	6 120 350	(5 997 669)	5 845 104
474 013	124 099	(32 444)	39 777	(1 456 583)	1 419 358	(1 385 738)	1 349 609
147 790	40 933	(10 724)	13 152	(368 053)	359 030	(344 179)	335 497
148 614	39 126	(11 564)	14 183	(407 683)	397 982	(384 756)	375 404
177 609	44 040	(10 156)	12 442	(680 847)	662 346	(656 803)	638 708
499 793	119 167	(32 709)	39 978	(1 467 573)	1 430 035	(1 400 609)	1 364 141
168 253	41 976	(12 157)	14 899	(581 230)	565 189	(559 198)	543 510
166 978	39 341	(9 330)	11 313	(429 332)	419 242	(407 684)	397 934
164 562	37 850	(11 222)	13 766	(457 011)	445 604	(433 727)	422 697
494 929	123 229	(33 242)	40 800	(1 578 864)	1 538 886	(1 514 439)	1 475 518
163 062	39 545	(12 010)	14 743	(537 769)	525 589	(516 799)	504 960
151 105	39 982	(10 640)	13 057	(547 729)	534 290	(527 437)	514 393
180 762	43 702	(10 592)	13 000	(493 366)	479 007	(470 203)	456 165
537 059	133 235	(38 550)	47 245	(1 681 932)	1 640 549	(1 605 988)	1 565 695
201 678	50 853	(12 713)	15 598	(554 072)	540 735	(525 609)	512 678
158 239	32 401	(12 488)	15 322	(534 804)	521 326	(511 841)	498 704
177 142	49 981	(13 349)	16 325	(593 056)	578 488	(568 538)	554 313
499 708	137 968	(34 693)	42 456	(1 548 818)	1 510 880	(1 476 633)	1 439 750
154 358	44 207	(10 458)	12 819	(396 008)	386 671	(372 647)	363 639
157 265	46 263	(12 152)	14 842	(484 325)	472 497	(459 509)	448 046
188 085	47 498	(12 083)	14 795	(668 485)	651 712	(644 477)	628 065

注：1. 石油製品とは揮発油以下その他までをいう。
2. 燃料油とは揮発油以下重油までをいう。

① 総括 (つづき)

(単位: kL, () 内)

区分	アスファルト		液化石油ガス			
	プロ	ン	計	P・P,	P・B	
1 平成1年	(276 352)	272 070	(4 335 548)	7 941 293	(2 079 106)	4 040 122
2 2	(278 178)	273 865	(4 449 600)	8 145 398	(2 105 403)	4 090 506
3 平成1年度	(274 812)	270 559	(4 415 412)	8 089 694	(2 120 615)	4 122 153
4 2	(279 518)	275 246	(4 549 178)	8 324 531	(2 108 903)	4 099 795
5 平成2年1~3月	(70 845)	69 749	(1 228 855)	2 254 841	(591 163)	1 150 633
6 1	(23 874)	23 533	(413 602)	760 198	(201 208)	392 036
7 2	(22 927)	22 578	(377 189)	692 652	(183 505)	357 390
8 3	(24 044)	23 638	(438 064)	801 991	(206 450)	401 207
9 4~6	(66 964)	65 894	(999 990)	1 822 263	(482 118)	927 570
10 4	(22 032)	21 679	(416 245)	752 102	(198 929)	376 061
11 5	(21 648)	21 308	(334 622)	614 450	(164 443)	320 219
12 6	(23 284)	22 907	(249 123)	455 711	(118 746)	231 290
13 7~9	(64 425)	63 368	(1 066 382)	1 951 440	(498 812)	971 506
14 7	(20 970)	20 629	(327 961)	599 185	(158 527)	307 719
15 8	(20 292)	19 897	(392 952)	718 989	(179 833)	350 885
16 9	(23 163)	22 842	(345 469)	633 266	(160 452)	312 902
17 10~12	(75 944)	74 854	(1 154 373)	2 116 854	(533 310)	1 040 797
18 10	(28 463)	28 057	(340 415)	623 472	(154 299)	301 569
19 11	(22 963)	22 622	(397 324)	727 404	(180 948)	352 760
20 12	(24 518)	24 175	(416 634)	765 978	(198 063)	386 468
21 3年1~3月	(72 185)	71 130	(1 328 433)	2 433 974	(594 663)	1 159 922
22 1	(23 361)	23 032	(407 716)	750 046	(193 742)	377 856
23 2	(24 816)	24 451	(442 122)	808 341	(191 521)	374 113
24 3	(24 008)	23 647	(478 595)	875 587	(209 400)	407 953

区分	B・B	オイルコークス	回収いおう	その他	精製及び混合原料油			
	1 平成1年	(2 256 442)	3 901 171	(307 212)	368 488	(1 176 096)	636 459	730 666
2 2	(2 344 197)	4 054 892	(314 496)	388 870	(1 267 751)	688 533	377 352	20 251 283
3 平成1年度	(2 294 797)	3 967 541	(298 559)	362 051	(1 193 387)	646 147	462 878	21 061 205
4 2	(2 440 275)	4 224 736	(319 824)	395 730	(1 267 147)	688 671	372 957	20 231 323
5 平成2年1~3月	(637 692)	1 104 208	(78 637)	97 016	(338 331)	183 320	100 770	5 400 558
6 1	(212 394)	368 162	(31 571)	38 926	(118 086)	63 902	34 256	1 797 589
7 2	(193 684)	335 262	(28 939)	35 486	(102 506)	55 411	30 730	1 738 434
8 3	(231 614)	400 784	(18 127)	22 604	(117 739)	64 007	35 784	1 864 535
9 4~6	(517 872)	894 693	(62 506)	77 623	(293 637)	159 921	83 463	4 580 166
10 4	(217 316)	376 041	(1 831)	1 831	(106 129)	57 799	34 997	1 520 886
11 5	(170 179)	294 231	(30 395)	38 134	(102 742)	55 725	25 515	1 620 354
12 6	(130 377)	224 421	(30 280)	37 658	(84 766)	46 397	22 951	1 458 926
13 7~9	(567 570)	979 934	(83 349)	103 229	(300 558)	162 923	93 384	4 538 559
14 7	(169 434)	291 466	(31 281)	38 786	(95 200)	51 619	29 541	1 400 349
15 8	(213 119)	368 104	(28 105)	34 689	(101 489)	54 867	29 322	1 497 690
16 9	(185 017)	320 364	(23 963)	29 754	(103 869)	56 437	34 521	1 640 520
17 10~12	(621 063)	1 076 057	(90 004)	111 002	(335 225)	182 369	99 735	5 732 000
18 10	(186 116)	321 903	(32 385)	40 093	(105 328)	57 516	35 462	1 928 850
19 11	(216 376)	374 644	(28 056)	34 381	(112 769)	61 119	29 494	1 883 759
20 12	(218 571)	379 510	(29 563)	36 528	(117 128)	63 734	34 779	1 919 391
21 3年1~3月	(733 770)	1 274 052	(83 965)	103 876	(337 727)	183 458	96 375	5 380 598
22 1	(213 974)	372 190	(28 451)	35 095	(120 104)	65 256	34 460	1 739 153
23 2	(250 601)	434 228	(24 920)	31 353	(103 642)	56 216	26 417	1 674 244
24 3	(269 195)	467 634	(30 594)	37 428	(113 981)	61 986	35 498	1 967 201

② 精製業者

区分	石油製品計	燃料油計	計	揮発		
				航空揮発油	自動車揮発	高級
1 平成1年	183 503 560	166 846 617	38 375 638	12 640	38 277 495	5 323 081
2 2	201 519 938	184 191 775	42 214 652	12 371	42 102 297	6 057 926
3 平成1年度	187 636 314	170 850 774	40 527 210	14 687	40 402 676	5 578 527
4 2	206 526 827	188 830 067	42 923 308	11 560	42 818 205	6 167 457
5 平成2年1~3月	52 260 327	47 859 956	10 088 210	2 818	10 056 305	1 378 907
6 1	17 576 612	16 218 968	3 366 118	—	3 358 439	470 633
7 2	16 822 466	15 502 723	3 154 360	1 809	3 145 260	437 209
8 3	17 861 249	16 138 265	3 567 732	1 009	3 552 606	471 065
9 4~6	44 327 667	40 300 289	9 957 692	3 306	9 933 263	1 419 155
10 4	16 037 550	14 445 954	3 343 006	—	3 339 981	476 171
11 5	14 719 714	13 430 497	3 380 235	1 316	3 368 876	462 483
12 6	13 570 403	12 423 838	3 234 451	1 990	3 224 406	480 501
13 7~9	49 085 398	44 810 744	11 342 360	2 438	11 316 234	1 736 489
14 7	15 248 702	13 866 478	3 619 339	5	3 610 862	571 411
15 8	16 880 658	15 382 020	4 124 454	1 998	4 114 441	633 316
16 9	16 956 038	15 562 246	3 598 567	435	3 590 931	531 762
17 10~12	55 846 546	51 220 786	10 826 390	3 809	10 796 495	1 523 375
18 10	17 805 838	16 329 778	3 509 463	—	3 499 898	506 967
19 11	18 134 300	16 627 867	3 484 327	2 821	3 473 297	482 761
20 12	19 906 408	18 263 141	3 832 600	988	3 823 300	533 647
21 3年1~3月	57 267 216	52 498 248	10 796 866	2 007	10 772 213	1 488 438
22 1	19 371 659	17 964 082	3 620 267	—	3 612 460	519 472
23 2	18 345 745	16 814 490	3 266 302	2	3 260 049	436 300
24 3	19 549 812	17 719 676	3 910 297	2 005	3 899 704	532 666

油	ナ				ジェット燃料油			
	工業揮発油	計	石油化学用	化学肥料用				
1 平成1年	32 954 414	85 503	8 946 852	7 714 958	175 826	409 220	646 848	4 192 859
2 2	36 044 371	99 984	10 856 607	9 595 137	183 466	391 356	686 648	4 440 977
3 平成1年度	34 824 149	109 847	9 352 457	8 174 094	176 734	378 842	622 787	4 174 674
4 2	36 650 748	93 543	11 829 911	10 557 175	187 624	364 117	720 995	4 704 594
5 平成2年1~3月	8 677 398	29 087	2 954 300	2 629 362	54 388	141 913	128 637	1 049 404
6 1	2 887 806	7 679	1 083 563	965 756	25 102	45 642	47 063	346 481
7 2	2 708 051	7 291	946 059	841 449	16 614	53 329	34 667	291 635
8 3	3 081 541	14 117	924 678	822 157	12 672	42 942	46 907	411 288
9 4~6	8 514 108	21 123	2 151 706	1 855 252	44 119	60 271	192 064	1 031 358
10 4	2 863 810	3 025	889 660	779 301	18 901	19 821	71 637	317 613
11 5	2 906 393	10 043	658 153	541 509	14 115	25 803	76 726	352 666
12 6	2 743 905	8 055	603 893	534 442	11 103	14 647	43 701	361 079
13 7~9	9 579 745	23 688	2 418 336	2 137 335	50 468	91 506	139 027	1 167 236
14 7	3 039 451	8 472	733 292	648 931	8 499	25 608	50 254	384 450
15 8	3 481 125	8 015	762 630	673 821	19 579	35 328	33 902	421 837
16 9	3 059 169	7 201	922 414	814 583	22 390	30 570	54 871	360 949
17 10~12	9 273 120	26 086	3 332 265	2 973 188	34 491	97 666	226 920	1 192 979
18 10	2 992 931	9 565	993 946	879 075	9 900	35 903	69 068	462 268
19 11	2 990 536	8 209	1 133 672	1 031 135	7 608	26 144	68 785	365 696
20 12	3 289 653	8 312	1 204 647	1 062 978	16 983	35 619	89 067	365 015
21 3年1~3月	9 283 775	22 646	3 927 604	3 591 400	58 546	114 674	162 984	1 313 021
22 1	3 092 988	7 807	1 426 950	1 314 466	23 498	35 634	53 352	332 361
23 2	2 823 749	6 251	1 218 391	1 092 763	18 128	44 173	63 327	490 005
24 3	3 367 038	8 588	1 282 263	1 184 171	16 920	34 867	46 305	490 655

② 精製業者 (つづき)

区分	灯油	軽油	重油			潤計	
			計	A	B		C
1 平成1年	20 434 527	27 772 200	67 124 541	24 887 863	1 038 742	41 197 936	2 001 831
2 2	23 114 892	31 979 594	71 585 053	26 075 643	767 269	44 742 141	2 136 742
3 平成1年度	20 936 861	28 624 112	67 235 460	25 155 996	919 556	41 159 908	2 006 044
4 2	23 722 870	33 500 024	72 149 360	26 475 052	724 999	44 949 309	2 165 399
5 平成2年1~3月	7 118 323	7 136 235	19 513 484	7 814 029	219 872	11 479 583	509 602
6 1	2 592 268	2 167 003	6 663 535	2 693 479	75 117	3 894 939	160 828
7 2	2 476 467	2 186 607	6 447 595	2 570 647	74 454	3 802 494	159 124
8 3	2 049 588	2 782 625	6 402 354	2 549 903	70 301	3 782 150	189 650
9 4~6	4 316 352	7 683 037	15 160 144	5 982 507	192 957	8 984 680	529 405
10 4	1 749 477	2 680 558	5 465 640	2 226 376	73 756	3 165 508	180 481
11 5	1 447 969	2 573 299	5 018 175	1 974 224	63 792	2 980 159	176 113
12 6	1 118 906	2 429 180	4 676 329	1 781 907	55 409	2 839 013	172 811
13 7~9	4 679 210	8 189 073	17 014 529	5 398 309	167 378	11 448 842	526 751
14 7	1 153 912	2 527 669	5 447 816	1 756 974	52 161	3 638 681	172 639
15 8	1 507 859	2 836 926	5 728 314	1 810 587	49 886	3 867 841	160 872
16 9	2 017 439	2 824 478	5 838 399	1 830 748	65 331	3 942 320	193 240
17 10~12	7 001 007	8 971 249	19 896 896	6 880 798	187 062	12 829 036	570 984
18 10	2 106 714	2 947 830	6 309 557	2 145 484	60 004	4 104 069	214 525
19 11	2 351 440	2 867 138	6 425 594	2 031 484	60 110	4 334 000	161 355
20 12	2 542 853	3 156 281	7 161 745	2 703 830	66 948	4 390 967	195 104
21 3年1~3月	7 726 301	8 656 665	20 077 791	8 213 438	177 602	11 686 751	538 259
22 1	2 919 288	2 682 795	6 982 421	2 744 975	53 191	4 184 255	167 963
23 2	2 437 970	2 806 395	6 595 427	2 661 710	62 354	3 871 363	167 602
24 3	2 369 043	3 167 475	6 499 943	2 806 753	62 057	3 631 133	202 694

(単位: kt, () 内)

高	級	並	級	アスファルト		計	ストレート	
				パラフィン	計			
1	1732 823	269 008	(126 804)	155 648	(5 895 855)	5 744 072	(5 695 594)	5 548 093
2	1849 549	287 193	(128 422)	157 424	(6 003 405)	5 849 358	(5 806 430)	5 656 696
3	1739 637	266 407	(123 885)	152 066	(5 883 064)	5 730 221	(5 685 264)	5 536 674
4	1866 317	299 082	(130 550)	159 956	(6 091 934)	5 937 221	(5 894 451)	5 744 010
5	439 523	70 079	(30 322)	37 193	(1 412 543)	1 375 767	(1 362 600)	1 326 920
6	137 108	23 720	(9 994)	12 263	(354 629)	345 733	(337 504)	328 949
7	136 676	22 448	(10 873)	13 342	(395 441)	385 850	(379 824)	370 582
8	165 739	23 911	(9 455)	11 588	(662 473)	644 184	(645 272)	627 389
9	461 745	67 660	(30 673)	37 500	(1 423 068)	1 386 054	(1 374 958)	1 339 014
10	155 633	24 848	(11 484)	14 080	(567 172)	551 275	(551 357)	535 813
11	154 444	21 669	(8 709)	10 557	(413 454)	403 566	(397 577)	388 029
12	151 668	21 143	(10 480)	12 863	(442 442)	431 213	(426 024)	415 172
13	454 755	71 996	(31 220)	38 338	(1 532 613)	1 493 206	(1 487 432)	1 449 082
14	149 129	23 510	(11 324)	13 909	(523 875)	511 912	(507 900)	496 278
15	137 983	22 889	(10 094)	12 392	(531 329)	518 073	(517 258)	504 397
16	167 643	25 597	(9 802)	12 037	(477 409)	463 221	(462 274)	448 407
17	493 526	77 458	(36 207)	44 393	(1 635 181)	1 594 331	(1 581 440)	1 541 680
18	185 256	29 269	(11 824)	14 515	(537 136)	523 975	(517 041)	504 286
19	144 562	16 793	(11 649)	14 301	(520 136)	506 844	(503 875)	490 924
20	163 708	31 396	(12 734)	15 577	(577 909)	563 512	(560 524)	546 470
21	456 291	81 968	(32 450)	39 725	(1 501 072)	1 463 630	(1 450 621)	1 414 234
22	141 600	26 363	(9 787)	12 002	(382 093)	372 878	(365 721)	356 835
23	141 015	26 587	(11 320)	13 829	(468 184)	456 524	(450 990)	439 695
24	173 676	29 018	(11 343)	13 894	(650 795)	634 228	(633 910)	617 704

区分	アスファルト		液化石油ガ			
	ブ	ロ	計	P・P	P・B	
1 平成1年	(200 261)	195 979	(4 305 924)	7 887 619	(2 065 032)	4 012 692
2 2	(196 975)	192 662	(4 423 315)	8 098 902	(2 092 574)	4 067 046
3 平成1年度	(197 800)	193 547	(4 384 273)	8 033 750	(2 107 695)	4 096 944
4 2	(197 483)	193 211	(4 524 552)	8 280 664	(2 095 260)	4 074 749
5 平成2年1~3月	(49 943)	48 847	(1 221 238)	2 241 266	(588 465)	1 145 363
6 1	(17 125)	16 784	(410 702)	755 128	(200 534)	390 720
7 2	(15 617)	15 268	(374 225)	687 373	(182 501)	355 425
8 3	(17 201)	16 795	(436 311)	798 765	(205 430)	399 218
9 4~6	(48 110)	47 040	(995 864)	1 814 765	(480 072)	923 576
10 4	(15 815)	15 462	(416 245)	752 102	(198 929)	376 061
11 5	(15 877)	15 537	(332 456)	610 505	(163 331)	318 046
12 6	(16 418)	16 041	(247 163)	452 158	(117 812)	229 469
13 7~9	(45 181)	44 124	(1 057 711)	1 936 494	(492 954)	961 654
14 7	(15 975)	15 634	(324 194)	593 336	(155 960)	304 279
15 8	(14 071)	13 676	(390 801)	714 984	(178 372)	348 035
16 9	(15 135)	14 814	(342 716)	628 174	(158 622)	309 340
17 10~12	(53 741)	52 651	(1 148 502)	2 106 377	(531 083)	1 036 453
18 10	(20 095)	19 689	(338 828)	620 578	(153 451)	299 914
19 11	(16 261)	15 920	(395 420)	724 031	(180 347)	351 587
20 12	(17 385)	17 042	(414 254)	761 768	(197 285)	384 952
21 3年1~3月	(50 451)	49 396	(1 322 475)	2 423 028	(591 151)	1 153 066
22 1	(16 372)	16 043	(405 720)	746 358	(192 479)	375 389
23 2	(17 194)	16 829	(440 237)	804 889	(190 422)	371 967
24 3	(16 885)	16 524	(476 518)	871 781	(208 250)	405 710

ス	B・B	オイルコークス	回収いおう	その他	精製及び混合原料油			
						(2 240 892)	3 874 927	(132 811)
2	(2 330 741)	4 031 856	(102 805)	102 805	(1 267 751)	688 533	294 399	18 670 983
3	(2 276 578)	3 936 806	(117 856)	117 856	(1 193 387)	646 147	99 456	19 174 515
4	(2 429 292)	4 205 915	(103 771)	103 771	(1 267 147)	688 671	361 078	18 959 245
5	(632 773)	1 095 903	(26 330)	26 330	(338 331)	183 320	26 893	4 797 613
6	(210 168)	364 408	(10 637)	10 637	(118 086)	63 902	9 153	1 613 568
7	(191 724)	331 948	(10 307)	10 307	(102 506)	55 411	8 336	1 527 906
8	(230 881)	399 547	(5 386)	5 386	(117 739)	64 007	9 404	1 656 139
9	(515 792)	891 189	(19 441)	19 441	(293 637)	159 921	80 292	4 262 626
10	(217 316)	376 041	(1 831)	1 831	(106 129)	57 799	34 028	1 494 856
11	(169 125)	292 459	(8 368)	8 368	(102 742)	55 725	24 383	1 436 526
12	(129 351)	222 689	(9 242)	9 242	(84 766)	46 397	21 881	1 331 244
13	(564 757)	974 840	(26 791)	26 791	(300 558)	162 923	90 151	4 181 197
14	(168 234)	289 057	(9 943)	9 943	(95 200)	51 619	28 866	1 248 821
15	(212 429)	366 949	(9 366)	9 366	(101 489)	54 867	28 084	1 376 299
16	(184 094)	318 834	(7 482)	7 482	(103 869)	56 437	33 201	1 556 077
17	(617 419)	1 069 924	(30 243)	30 243	(335 225)	182 369	97 063	5 429 547
18	(185 377)	320 664	(10 447)	10 447	(105 328)	57 516	34 504	1 827 876
19	(215 073)	372 444	(10 057)	10 057	(112 769)	61 119	28 726	1 786 587
20	(216 969)	376 816	(9 739)	9 739	(117 128)	63 734	33 833	1 815 084
21	(731 324)	1 269 962	(27 296)	27 296	(337 727)	183 458	93 572	5 085 875
22	(213 241)	370 969	(9 543)	9 543	(120 104)	65 256	33 577	1 632 662
23	(249 815)	432 922	(6 610)	6 610	(103 642)	56 216	25 585	1 576 187
24	(268 268)	466 071	(11 143)	11 143	(113 981)	61 986	34 410	1 877 026

③ 潤滑油業者

区分	石油製品計	燃料油計	揮 発 油		
			計	自動車揮発油 並	工業揮発油
1 平成 1 年	784 869	226 907	103 455	99 075	4 380
2 2	742 819	177 479	54 990	51 125	3 865
3 平成 1 年 度	762 464	207 642	82 332	78 267	4 065
4 2	756 228	176 340	52 105	48 211	3 894
5 平成 2 年 1~ 3 月	186 293	49 933	15 412	14 648	764
6 1	59 200	16 726	4 337	4 073	264
7 2	57 998	15 947	4 471	4 198	273
8 3	69 095	17 260	6 604	6 377	227
9 4~ 6	181 147	43 322	12 724	11 926	798
10 4	57 230	12 191	4 429	4 075	354
11 5	63 343	16 037	4 398	4 214	184
12 6	60 574	15 094	3 897	3 637	260
13 7~ 9	186 341	44 930	13 262	12 217	1 045
14 7	60 643	15 996	4 723	4 477	246
15 8	62 464	14 558	4 405	4 063	342
16 9	63 234	14 376	4 134	3 677	457
17 10~ 12	189 038	39 294	13 592	12 334	1 258
18 10	68 086	11 765	4 411	3 935	476
19 11	58 197	13 046	4 741	4 329	412
20 12	62 755	14 483	4 440	4 070	370
21 3 年 1~ 3 月	199 702	48 794	12 527	11 734	793
22 1	61 918	16 227	3 904	3 617	287
23 2	69 510	16 212	3 803	3 587	216
24 3	68 274	16 355	4 820	4 530	290

(単位: kL, () 内 t)

灯 油	軽 油	計	重 油		
			A	B	C
2 008	466	120 978	63 590	13 671	43 717
1 886	793	119 810	62 398	13 538	43 874
2 023	515	122 772	65 338	13 842	43 592
1 853	762	121 620	61 705	13 471	46 444
478	140	33 903	17 859	3 755	12 289
163	81	12 145	5 706	1 113	5 326
106	43	11 327	6 910	1 208	3 209
209	16	10 431	5 243	1 434	3 754
508	125	29 965	14 625	3 526	11 814
168	49	7 545	4 671	1 249	1 625
177	37	11 425	5 016	1 146	5 263
163	39	10 995	4 938	1 131	4 926
460	284	30 924	15 653	3 199	12 072
163	169	10 941	4 005	1 082	5 854
141	42	9 970	5 899	1 067	3 004
156	73	10 013	5 749	1 050	3 214
440	244	25 018	14 261	3 058	7 699
161	133	7 060	3 412	946	2 702
121	28	8 156	4 849	1 106	2 201
158	83	9 802	6 000	1 006	2 796
445	109	35 713	17 166	3 688	14 859
138	46	12 139	5 584	1 043	5 512
146	—	12 263	5 782	1 258	5 223
161	63	11 311	5 800	1 387	4 124

区分	潤 滑 油			パラフィン	ア		
	計	高 級	並 級				
1 平成 1 年	355 190	148 077	207 113	(8 986)	10 939	(183 631)	181 543
2 2	364 576	156 245	208 331	(8 523)	10 376	(180 300)	178 223
3 平成 1 年 度	354 091	145 173	208 918	(9 013)	10 974	(181 242)	179 127
4 2	375 617	165 172	210 445	(8 644)	10 523	(183 993)	181 869
5 平成 2 年 1~ 3 月	87 387	34 490	52 897	(2 122)	2 584	(43 749)	43 300
6 1	27 541	10 682	16 859	(730)	889	(13 324)	13 197
7 2	28 243	11 938	16 305	(691)	841	(12 166)	12 056
8 3	31 603	11 870	19 733	(701)	854	(18 259)	18 047
9 4~ 6	88 535	38 048	50 487	(2 036)	2 478	(44 165)	43 641
10 4	29 446	12 620	16 826	(673)	819	(13 949)	13 805
11 5	29 857	12 534	17 323	(621)	756	(15 763)	15 561
12 6	29 232	12 894	16 338	(742)	903	(14 453)	14 275
13 7~ 9	90 353	40 174	50 179	(2 022)	2 462	(45 934)	45 363
14 7	29 585	13 933	15 652	(686)	834	(13 770)	13 553
15 8	29 894	13 122	16 772	(546)	665	(16 292)	16 109
16 9	30 874	13 119	17 755	(790)	963	(15 872)	15 701
17 10~ 12	98 301	43 533	54 768	(2 343)	2 852	(46 452)	45 919
18 10	37 634	16 422	21 212	(889)	1 083	(16 822)	16 646
19 11	28 969	13 677	15 292	(839)	1 021	(14 579)	14 393
20 12	31 698	13 434	18 264	(615)	748	(15 051)	14 880
21 3 年 1~ 3 月	98 428	43 417	55 011	(2 243)	2 731	(47 442)	46 946
22 1	30 298	12 758	17 540	(671)	817	(13 815)	13 693
23 2	35 579	16 250	19 329	(832)	1 013	(16 042)	15 874
24 3	32 551	14 409	18 142	(740)	901	(17 585)	17 379

ス フ ァ ル ト				そ の 他	精製及び混合原料油
ス ト レ ー ト	ブ ロ ー ン				
(107 540)	105 452	(76 091)	76 091	10 290	57 462
(99 097)	97 020	(81 203)	81 203	12 165	67 090
(104 230)	102 115	(77 012)	77 012	10 630	60 332
(101 958)	99 834	(82 035)	82 035	11 879	65 463
(22 847)	22 398	(20 902)	20 902	3 089	19 623
(6 575)	6 448	(6 749)	6 749	847	5 069
(4 856)	4 746	(7 310)	7 310	911	6 009
(11 416)	11 204	(6 843)	6 843	1 331	8 545
(25 311)	24 787	(18 854)	18 854	3 171	14 125
(7 732)	7 588	(6 217)	6 217	969	1 938
(9 992)	9 790	(5 771)	5 771	1 132	6 054
(7 587)	7 409	(6 866)	6 866	1 070	6 133
(26 690)	26 119	(19 244)	19 244	3 233	17 200
(8 775)	8 558	(4 995)	4 995	675	5 890
(10 071)	9 888	(6 221)	6 221	1 238	5 060
(7 844)	7 673	(8 028)	8 028	1 320	6 250
(24 249)	23 716	(22 203)	22 203	2 672	16 142
(8 454)	8 278	(8 368)	8 368	958	5 630
(7 877)	7 691	(6 702)	6 702	768	4 756
(7 918)	7 747	(7 133)	7 133	946	5 756
(25 708)	25 212	(21 734)	21 734	2 803	17 996
(6 826)	6 704	(6 989)	6 989	883	6 893
(8 420)	8 252	(7 622)	7 622	832	5 139
(10 462)	10 256	(7 123)	7 123	1 088	5 964

④ その他業者

区 分	石油製品計	燃料油計	揮 発 油		ナ フ サ		計
			工業揮発油		都市ガス用	その他用	
1 平成1 年	940 099	23 281	2 617	1 933	120	1 813	
2 2	435 043	26 241	2 764	3 873	140	3 733	
3 平成1 年度	683 472	24 791	2 703	2 179	120	2 059	
4 2	366 832	25 674	2 641	4 686	200	4 486	
5 平成2年 1~3月	163 438	6 975	637	789	30	759	
6 1	60 874	2 805	191	290	10	280	
7 2	54 533	2 143	216	259	10	249	
8 3	48 031	2 027	230	240	10	230	
9 4~6	72 216	5 176	687	663	30	633	
10 4	2 489	2 078	255	276	10	266	
11 5	35 840	1 665	230	223	10	213	
12 6	33 887	1 433	202	164	10	154	
13 7~9	98 805	6 050	788	780	10	770	
14 7	37 097	1 898	241	267	10	257	
15 8	31 556	1 799	298	175	—	175	
16 9	30 152	2 353	249	338	—	338	
17 10~12	100 584	8 040	652	1 641	70	1 571	
18 10	35 853	2 827	218	513	10	503	
19 11	30 643	2 541	244	553	30	523	
20 12	34 088	2 672	190	575	30	545	
21 3年 1~3月	95 227	6 408	514	1 602	90	1 512	
22 1	31 804	2 160	224	521	30	491	
23 2	30 724	2 083	140	547	30	517	
24 3	32 699	2 165	150	534	30	504	

(単位: kl, () 内 t)

灯 油	計	重 油			計
		A	B	C	
	2 455	16 276	4 314	10 509	1 453
	2 362	17 242	2 960	12 921	1 361
	2 767	17 142	4 379	11 317	1 446
	1 563	16 784	2 419	12 984	1 381
	815	4 734	887	3 494	353
	457	1 867	432	1 324	111
	184	1 484	246	1 122	116
	174	1 383	209	1 048	126
	209	3 617	403	2 861	353
	154	1 393	116	1 153	124
	18	1 194	117	956	121
	37	1 030	170	752	108
	758	3 724	744	2 679	301
	45	1 345	164	1 100	81
	378	948	197	646	105
	335	1 431	383	933	115
	580	5 167	926	3 887	354
	242	1 854	385	1 360	109
	148	1 596	244	1 238	114
	190	1 717	297	1 289	131
	16	4 276	346	3 557	373
	6	1 409	139	1 154	116
	2	1 394	58	1 224	112
	8	1 473	149	1 179	145

区 分	潤 滑 油		アスファルト		液 化 石 油		計
	並 級	スト レ ート			P・P,		
1 平成1 年	4 275	(1 319)	1 319	(29 624)	53 674	(14 074)	
2 2	4 206	(1 247)	1 247	(26 285)	46 496	(12 829)	
3 平成1 年度	4 468	(1 282)	1 282	(31 139)	55 944	(12 920)	
4 2	4 072	(1 260)	1 260	(24 626)	43 867	(13 643)	
5 平成2年 1~3月	1 123	(291)	291	(7 617)	13 575	(2 698)	
6 1	354	(100)	100	(2 900)	5 070	(674)	
7 2	373	(76)	76	(2 964)	5 279	(1 004)	
8 3	396	(115)	115	(1 753)	3 226	(1 020)	
9 4~6	1 020	(340)	340	(4 126)	7 498	(2 046)	
10 4	302	(109)	109	(—)	—	(—)	
11 5	349	(115)	115	(2 166)	3 945	(1 112)	
12 6	369	(116)	116	(1 960)	3 553	(934)	
13 7~9	1 054	(317)	317	(8 671)	14 946	(5 858)	
14 7	383	(124)	124	(3 767)	5 849	(2 567)	
15 8	321	(108)	108	(2 151)	4 005	(1 461)	
16 9	350	(85)	85	(2 753)	5 092	(1 830)	
17 10~12	1 009	(299)	299	(5 871)	10 477	(2 227)	
18 10	372	(114)	114	(1 587)	2 894	(848)	
19 11	316	(89)	89	(1 904)	3 373	(601)	
20 12	321	(96)	96	(2 380)	4 210	(778)	
21 3年 1~3月	989	(304)	304	(5 958)	10 946	(3 512)	
22 1	304	(100)	100	(1 996)	3 688	(1 263)	
23 2	347	(99)	99	(1 885)	3 452	(1 099)	
24 3	338	(105)	105	(2 077)	3 806	(1 150)	

ガ ス		オイルコークス	そ の 他	精製及び混合原料油	計	
P・B	B・B					
27 430	(15 550)	26 244	(174 401)	235 677	621 873	1 500 965
23 460	(13 456)	23 036	(211 691)	286 065	70 788	1 513 210
25 209	(18 219)	30 735	(180 703)	244 195	352 792	1 826 358
25 046	(10 983)	18 821	(216 053)	291 959	—	1 206 615
5 270	(4 919)	8 305	(52 307)	70 686	70 788	583 322
1 316	(2 226)	3 754	(20 934)	28 289	24 256	178 952
1 965	(1 960)	3 314	(18 632)	25 179	21 483	204 519
1 989	(733)	1 237	(12 741)	17 218	25 049	199 851
3 994	(2 080)	3 504	(43 065)	58 182	—	303 415
—	—	—	(—)	—	—	4 092
2 173	(1 054)	1 772	(22 027)	29 766	—	177 774
1 821	(1 026)	1 732	(21 038)	28 416	—	121 549
9 852	(2 813)	5 094	(56 558)	76 438	—	340 162
3 440	(1 200)	2 409	(21 338)	28 843	—	145 638
2 850	(690)	1 155	(18 739)	25 323	—	116 331
3 562	(923)	1 530	(16 481)	22 272	—	78 193
4 344	(3 644)	6 133	(59 761)	80 759	—	286 311
1 655	(739)	1 239	(21 938)	29 646	—	95 344
1 173	(1 303)	2 200	(17 999)	24 324	—	92 416
1 516	(1 602)	2 694	(19 824)	26 789	—	98 551
6 856	(2 446)	4 090	(56 669)	76 580	—	276 727
2 467	(733)	1 221	(18 908)	25 552	—	99 598
2 146	(786)	1 306	(18 310)	24 743	—	92 918
2 243	(927)	1 563	(19 451)	26 285	—	84 211

(3) 石油製品通商産業局別生産

(単位：kL, () 内 t)

区 分	全 国				中 部						
	北 海 道	東 北	関 東	中 部	近 畿	中 国	四 国	九 州	沖 縄		
1 計	42 272 406	2 153 288	7 17 812	17 556 660	5 994 606	6 687 933	6 545 177	1 519 353	820 657	276 920	1
2 航空揮発油	12 371	—	—	—	—	12 371	—	—	—	—	2
3 揮発油 計	42 153 422	2 153 288	7 17 812	17 477 975	5 992 568	6 664 285	6 530 625	1 519 292	820 657	276 920	3
4 自動車高級揮発油	6 057 926	216 944	—	2 662 376	867 834	983 062	1 101 129	156 868	69 713	—	4
5 自動車並級揮発油	36 095 496	1 936 344	7 17 812	14 815 599	5 124 734	5 681 223	5 429 496	1 362 424	750 944	276 920	5
6 工業揮発油	106 613	—	—	78 685	2 038	11 277	14 552	61	—	—	6
7 計	10 860 480	259 680	11 274	3 134 045	1 252 458	2 869 052	2 040 324	466 186	291 546	535 915	7
8 ナフサ 石油化学用	9 595 137	208 330	5 401	3 035 865	848 018	2 678 745	1 968 942	373 667	291 546	184 623	8
9 ナフサ 化学肥料用	183 466	—	—	14 002	51 701	117 763	—	—	—	—	9
10 ナフサ 都市ガス用	391 496	21 570	140	20 692	180 108	54 013	51 683	63 290	—	—	10
11 ナフサ その他用	690 381	29 780	5 733	63 486	172 631	18 531	19 699	29 229	—	351 292	11
12 ジェット燃料油	4 440 977	338 119	—	2 008 096	529 551	670 024	536 087	99 791	13 183	246 126	12
13 灯油	23 119 140	1 378 737	213 367	9 045 324	3 339 903	3 224 778	3 316 135	1 346 019	814 164	440 713	13
14 軽油	31 980 387	2 395 443	645 219	12 611 042	4 502 156	4 076 757	5 121 602	1 299 353	519 590	809 225	14
15 重油 計	71 722 105	3 183 715	1 702 132	27 411 861	10 425 561	9 278 749	11 400 826	3 018 811	2 185 426	3 115 024	15
16 重油 A	26 141 001	1 491 308	440 227	9 819 390	3 985 290	4 427 515	3 635 617	847 921	715 288	778 445	16
17 重油 B	793 728	74 954	75 143	257 617	20 049	96 790	145 754	16 130	107 291	—	17
18 重油 C	44 787 376	1 617 453	1 186 762	17 334 854	6 420 222	4 754 444	7 619 455	2 154 760	1 362 847	2 336 579	18
19 燃料油 計	184 395 495	9 708 982	3 289 804	71 767 028	26 044 235	26 807 293	28 960 151	7 749 513	4 644 566	5 423 923	19
20 潤滑油 計	2 505 524	—	50 995	1 183 199	279 808	645 454	346 068	—	—	—	20
21 潤滑油 高級潤滑油	2 005 794	—	28 118	986 234	140 000	529 428	322 014	—	—	—	21
22 潤滑油 並級潤滑油	499 730	—	22 877	196 965	139 808	116 026	24 054	—	—	—	22
23 パラフィン	(136 945) 167 800	(—)	(—)	(30 454) 37 577	(13 735) 16 552	(12 636) 15 573	(80 120) 98 098	(—)	(—)	(—)	23
24 アスファルト 計	(6 184 952) 6 028 828	(165 873) 161 186	(205 606) 199 341	(2 242 775) 2 188 230	(971 694) 945 742	(883 145) 858 004	(1 438 636) 1 407 580	(246 467) 238 591	(30 756) 30 154	(—)	24
25 アスファルト ストレート	(5 906 774) 5 754 963	(165 873) 161 186	(205 606) 199 341	(2 107 017) 2 053 679	(860 274) 836 522	(883 145) 858 004	(1 407 636) 1 377 486	(246 467) 238 591	(30 756) 30 154	(—)	25
26 アスファルト プローン	(278 178) 273 865	(—)	(—)	(135 758) 134 551	(111 420) 109 220	(—)	(31 000) 30 094	(—)	(—)	(—)	26
27 液化石油ガス 計	(4 449 600) 8 145 398	(187 693) 339 634	(27 295) 49 259	(1 709 066) 3 120 768	(711 579) 1 299 144	(805 579) 1 463 253	(617 392) 1 160 555	(165 711) 302 019	(121 906) 223 968	(103 379) 186 798	27
28 液化石油ガス P・P, P・B	(2 105 403) 4 090 506	(48 768) 95 565	(7 638) 15 077	(814 591) 1 571 171	(309 355) 602 205	(380 566) 736 277	(380 905) 751 605	(71 581) 139 193	(59 429) 115 439	(32 570) 63 974	28
29 液化石油ガス B・B	(2 344 197) 4 054 892	(138 925) 244 069	(19 657) 34 182	(894 475) 1 549 597	(402 224) 696 939	(425 013) 726 976	(236 487) 408 950	(94 130) 162 826	(62 477) 108 529	(70 809) 122 824	29
30 オイルコークス	(314 496) 388 870	(—)	(—)	(—)	(—)	(—)	(314 496) 388 870	(—)	(—)	(—)	30
31 回収いおう	(1 267 751) 688 533	(67 234) 35 818	(15 546) 8 736	(523 667) 286 195	(155 580) 84 348	(148 841) 79 143	(236 424) 126 853	(54 492) 30 569	(16 325) 9 171	(49 642) 27 700	31
32 その他	377 352	—	200	316 431	17 141	42 652	—	928	—	—	32
33 計	202 697 800	10245 620	3 598 335	78 899 428	28 686 970	29 911 372	32 488 175	8 321 620	4 907 859	5 638 421	33
34 精製及び混合原料油	20 251 283	844 786	114 194	10 135 861	2 433 221	3 076 576	3 296 403	204 203	146 039	—	34
35 合計	222 949 083	11 090 406	3 712 529	89 035 289	31 120 191	32 987 948	35 784 578	8 525 823	5 053 898	5 638 421	35
36 石油ガス	8 148 708	478 643	104 365	3 120 894	1 055 546	1 377 989	1 562 311	168 492	164 727	115 741	36

注：精製業者、潤滑油業者及びその他業者の計。

(4) 投入・産出

① 総括

(単位：kL, 液化石油ガス：t)

区分	投入							
	原油処理				原料油	混合材料	半製品	在庫減
	輸入	国産	輸	入				
1 平成1年	219 812 220	184 204 270	183 582 883	621 387	27 975 718	131 888	7 500 344	
2 平成1年	235 973 562	201 053 828	200 451 780	602 048	26 733 483	141 926	8 044 325	
3 平成1年度	221 895 167	186 797 900	186 193 468	604 432	27 370 025	135 082	7 592 160	
4 平成1年度	240 992 040	205 687 136	205 078 236	608 900	26 723 700	142 265	8 438 939	
5 平成2年1~3月	60 230 986	50 930 286	50 775 085	155 201	6 915 501	34 322	2 350 877	
6 平成2年1	20 564 597	17 901 473	17 859 267	42 206	2 412 700	10 324	240 100	
7 平成2年2	19 298 012	16 530 716	16 488 145	42 571	2 133 141	10 560	623 595	
8 平成2年3	20 368 377	16 498 097	16 427 673	70 424	2 369 660	13 438	1 487 182	
9 平成2年4~6	53 073 384	45 217 343	45 092 229	125 114	6 019 427	33 982	1 802 632	
10 平成2年4	19 249 476	17 031 803	16 963 199	68 604	1 967 753	11 900	238 020	
11 平成2年5	17 967 570	15 614 448	15 581 978	32 470	2 035 373	10 898	306 851	
12 平成2年6	15 856 338	12 571 092	12 547 052	24 040	2 016 301	11 184	1 257 761	
13 平成2年7~9	56 954 994	48 147 661	47 992 504	155 157	6 390 726	34 857	2 381 750	
14 平成2年7	17 624 254	14 687 581	14 642 098	45 483	2 135 996	10 535	790 142	
15 平成2年8	19 679 137	17 003 995	16 937 077	66 918	2 091 370	11 335	572 437	
16 平成2年9	19 651 603	16 456 085	16 413 329	42 756	2 163 360	12 987	1 019 171	
17 平成2年10~12	65 714 198	56 758 538	56 591 962	166 576	7 407 829	38 765	1 509 066	
18 平成2年10	21 420 055	18 349 730	18 282 812	66 918	2 544 318	13 637	512 370	
19 平成2年11	21 447 902	18 986 907	18 954 832	32 075	2 383 278	12 566	65 151	
20 平成2年12	22 846 241	19 421 901	19 354 318	67 583	2 480 233	12 562	931 545	
21 平成3年1~3月	65 249 464	55 563 594	55 401 541	162 053	6 905 718	34 661	2 745 491	
22 平成3年1	22 278 611	19 748 110	19 703 935	44 175	2 187 998	10 710	331 793	
23 平成3年2	20 834 990	18 047 618	17 977 609	70 009	2 139 529	11 192	636 651	
24 平成3年3	22 135 863	17 767 866	17 719 997	47 869	2 578 191	12 759	1 777 047	

製品	産出				精製用燃料消費					
	精製及び混合原料油	石油ガス	半製品	在庫増	精製損耗	重油	その他の燃料油	液化石油ガス	石油ガス	
										重油
1 平成1年	185 228 528	21 335 346	7 565 082	8 531 863	▲ 2 848 599	2 125 705	186 425	11 789	7 049 540	1
2 平成1年	202 697 800	20 251 283	8 148 708	8 330 796	▲ 3 455 025	2 197 510	172 926	12 418	7 636 605	2
3 平成1年度	189 082 250	21 061 205	7 686 406	7 219 834	▲ 3 154 528	2 128 373	183 908	11 332	7 177 845	3
4 平成1年度	207 649 887	20 231 323	8 189 160	8 340 706	▲ 3 419 036	2 334 237	164 783	13 822	7 701 003	4
5 平成2年1~3月	52 610 058	5 400 558	2 086 495	1 158 949	▲ 1 025 074	607 743	56 141	1 854	1 960 946	5
6 平成2年1	17 696 686	1 797 589	721 603	701 412	▲ 352 693	218 643	21 068	416	672 576	6
7 平成2年2	16 934 997	1 738 434	659 447	288 995	▲ 323 861	191 388	17 893	245	616 065	7
8 平成2年3	17 978 375	1 864 535	705 445	168 542	▲ 348 520	197 712	17 180	1 193	672 305	8
9 平成2年4~6	44 581 030	4 580 166	1 856 978	2 809 546	▲ 754 336	508 698	40 205	2 981	1 742 294	9
10 平成2年4	16 097 269	1 500 886	680 002	1 276 263	▲ 304 944	175 863	11 502	628	638 916	10
11 平成2年5	14 818 897	1 620 354	617 219	1 149 501	▲ 238 401	176 596	14 717	1 147	582 293	11
12 平成2年6	13 664 864	1 458 926	559 757	383 782	▲ 210 991	156 239	13 986	1 206	521 085	12
13 平成2年7~9	49 370 544	4 538 559	2 027 464	1 729 337	▲ 710 910	483 130	34 309	4 175	1 884 004	13
14 平成2年7	15 346 442	1 400 349	633 426	425 365	▲ 181 328	156 869	10 043	882	581 392	14
15 平成2年8	16 974 678	1 497 690	712 030	770 578	▲ 275 839	159 438	11 579	782	665 268	15
16 平成2年9	17 049 424	1 640 520	682 008	533 394	▲ 253 743	166 823	12 687	2 511	637 344	16
17 平成2年10~12	56 136 168	5 732 000	2 177 771	2 632 964	▲ 964 705	597 939	42 271	3 408	2 049 361	17
18 平成2年10	17 909 777	1 928 850	686 830	1 188 650	▲ 294 052	180 755	12 524	1 695	647 749	18
19 平成2年11	18 223 140	1 883 759	722 015	946 495	▲ 327 507	198 769	11 502	841	679 672	19
20 平成2年12	20 003 251	1 919 391	768 926	497 819	▲ 343 146	218 415	18 245	872	721 940	20
21 平成3年1~3月	57 562 145	5 380 598	2 126 947	1 168 859	▲ 989 085	744 470	47 998	3 258	2 025 344	21
22 平成3年1	19 465 381	1 739 153	737 433	667 681	▲ 331 037	244 326	18 245	1 213	702 951	22
23 平成3年2	18 445 979	1 674 244	665 689	386 260	▲ 337 182	253 239	14 747	457	626 885	23
24 平成3年3	19 650 785	1 967 201	723 825	114 918	▲ 320 866	246 905	15 006	1 588	695 508	24

② 精製業者

(単位：kL, 液化石油ガス：t)

区分	投入							
	原油処理				原料油	混合材料	半製品	在庫減
	輸入	国産	輸	入				
1 平成1年	216 513 557	182 703 160	182 144 598	558 562	26 242 564	117 078	7 450 755	
2 平成1年	233 235 359	199 430 519	198 888 614	541 905	25 696 307	126 371	7 982 162	
3 平成1年度	218 554 915	185 244 250	184 701 824	542 426	25 655 459	120 030	7 535 176	
4 平成1年度	238 605 984	204 163 591	203 613 265	550 326	25 932 962	127 092	8 382 339	
5 平成2年1~3月	59 278 814	50 466 139	50 327 985	138 154	6 444 489	30 623	2 337 563	
6 平成2年1	20 259 723	17 769 059	17 732 237	36 822	2 241 669	9 201	239 794	
7 平成2年2	18 980 059	16 370 132	16 332 776	37 356	1 977 885	9 374	622 668	
8 平成2年3	20 039 032	16 326 948	16 262 972	63 976	2 224 935	12 048	1 475 101	
9 平成2年4~6	52 505 442	44 837 275	44 725 714	111 561	5 854 779	30 114	1 783 274	
10 平成2年4	19 182 581	16 995 849	16 932 198	63 651	1 944 057	10 600	232 075	
11 平成2年5	17 686 595	15 416 133	15 387 924	28 209	1 963 250	9 709	297 503	
12 平成2年6	15 636 266	12 425 293	12 405 592	19 701	1 947 472	9 805	1 253 696	
13 平成2年7~9	56 314 042	47 709 956	47 569 178	140 778	6 198 501	31 072	2 374 513	
14 平成2年7	17 383 171	14 518 711	14 477 609	41 102	2 067 134	9 302	788 024	
15 平成2年8	19 457 392	16 847 550	16 784 828	62 722	2 028 505	10 053	571 284	
16 平成2年9	19 473 479	16 343 695	16 306 741	36 954	2 102 862	11 717	1 015 205	
17 平成2年10~12	65 137 061	56 417 149	56 265 737	151 412	7 198 538	34 562	1 486 812	
18 平成2年10	21 219 025	18 230 415	18 167 732	62 683	2 468 805	12 231	507 574	
19 平成2年11	21 268 332	18 879 798	18 853 285	26 513	2 323 278	11 061	54 195	
20 平成2年12	22 649 704	19 306 936	19 244 720	62 216	2 406 455	11 270	925 043	
21 平成3年1~3月	64 649 439	55 199 211	55 052 636	146 575	6 681 144	31 344	2 737 740	
22 平成3年1	22 079 727	19 624 835	19 586 156	38 679	2 115 856	9 726	329 310	
23 平成3年2	20 643 710	17 931 421	17 866 785	64 636	2 070 059	10 114	632 116	
24 平成3年3	21 926 002	17 642 955	17 599 695	43 260	2 495 229	11 504	1 776 314	

製品	産出				精製用燃料消費					
	精製及び混合原料油	石油ガス	半製品	在庫増	精製損耗	重油	その他の燃料油	液化石油ガス	石油ガス	
										重油
1 平成1年	183 503 560	19 776 919	7 446 068	8 466 353	▲ 2 679 343	2 087 224	186 353	7 720	6 953 932	1
2 平成1年	201 519 938	18 670 983	8 037 251	8 290 199	▲ 3 283 012	2 157 865	172 677	12 418	7 558 057	2
3 平成1年度	187 636 314	19 174 515	7 563 728	7 143 015	▲ 2 962 657	2 088 415	183 798	7 263	7 080 680	3
4 平成1年度	206 526 827	18 959 245	8 090 512	8 293 925	▲ 3 264 525	2 294 491	164 532	13 822	7 636 166	4
5 平成2年1~3月	52 260 327	4 797 613	2 048 791	1 140 478	▲ 968 395	596 434	56 082	1 854	1 930 553	5
6 平成2年1	17 576 612	1 613 568	707 943	691 551	▲ 329 951	214 984	21 056	416	661 896	6
7 平成2年2	16 822 466	1 527 906	647 322	283 068	▲ 300 703	187 847	17 871	245	606 552	7
8 平成2年3	17 861 249	1 656 139	693 526	165 859	▲ 337 741	193 603	17 155	1 193	662 105	8
9 平成2年4~6	44 327 667	4 262 626	1 837 988	2 804 664	▲ 727 503	499 113	40 140	2 981	1 731 132	9
10 平成2年4	16 037 550	1 494 856	678 510	1 275 904	▲ 304 239	173 009	11 481	628	637 653	10
11 平成2年5	14 719 714	1 436 526	608 668	1 147 811	▲ 226 124	173 090	14 697	1 147	578 347	11
12 平成2年6	13 570 403	1 331 244	550 810	380 949	▲ 197 140	153 014	13 962	1 206	515 132	12
13 平成2年7~9	49 085 398	4 181 197	1 997 584	1 718 828	▲ 668 965	473 895	34 243	4 175	1 864 469	13
14 平成2年7	15 248 702	1 248 821	623 305	425 211	▲ 162 868	153 824	10 020	882	574 556	14
15 平成2年8	16 880 658	1 376 299	702 234	762 332	▲ 264 131	156 502	11 559	782	659 110	15
16 平成2年9	16 956 038	1 556 077	672 045	531 285	▲ 241 966	163 569	12 664	2 511	630 803	16
17 平成2年10~12	55 846 546	5 429 547	2 152 888	2						

③ 潤滑油業者

区分	投				入			
	原油処理		原料油	混合材料	半製品	製品	減	
	輸入	国産						
1 平成1年	868 336	520 801	476 335	44 466	318 336	14 810	14 389	
2 2	835 966	521 028	483 476	37 552	283 392	15 555	15 991	
3 平成1年度	847 391	518 454	475 652	42 802	299 595	15 052	14 290	
4 2	847 808	524 184	489 378	34 806	291 787	15 173	16 664	
5 平成2年1~3月	213 832	138 785	127 304	11 481	69 411	3 699	1 937	
6 1	67 267	45 138	41 765	3 373	20 700	1 123	306	
7 2	65 557	38 587	35 219	3 368	24 857	1 186	927	
8 3	81 008	55 060	50 320	4 740	23 854	1 390	704	
9 4~6	202 845	125 827	117 124	8 703	68 386	3 868	4 764	
10 4	60 609	32 125	28 991	3 134	22 926	1 300	4 258	
11 5	71 877	49 639	46 927	2 712	20 543	1 189	506	
12 6	70 359	44 063	41 206	2 857	24 917	1 379	—	
13 7~9	209 279	130 224	120 963	9 261	72 203	3 785	3 067	
14 7	67 415	42 247	39 742	2 505	22 068	1 233	1 867	
15 8	69 365	43 403	40 617	2 786	23 594	1 282	1 086	
16 9	72 499	44 574	40 604	3 970	26 541	1 270	114	
17 10~12	210 010	126 192	118 085	8 107	73 392	4 203	6 223	
18 10	74 823	45 891	44 113	1 778	22 730	1 406	4 796	
19 11	64 770	37 578	34 288	3 290	25 579	1 505	108	
20 12	70 417	42 723	39 684	3 039	25 083	1 292	1 319	
21 3年1~3月	225 674	141 941	133 206	8 735	77 806	3 317	2 610	
22 1	74 091	47 740	44 498	3 242	25 367	984	—	
23 2	75 577	47 959	44 859	3 100	24 641	1 078	1 899	
24 3	76 006	46 242	43 849	2 393	27 798	1 255	711	

(単位: kl, 液化石油ガス: t)

製品	産				出				精製用燃料消費			
	精製及び混合原料油	石油ガス	半製品	製品増	精製損耗	重油	その他の燃料油	液化石油ガス	石油ガス			
1	784 869	57 462	429	16 226	9 350	37 581	68	—	429			
2	742 819	67 090	352	16 352	9 353	38 718	247	—	352			
3	762 464	60 332	392	14 491	9 712	39 048	107	—	392			
4	756 228	65 463	350	16 680	9 087	38 799	251	—	350			
5	186 293	19 623	87	5 321	2 508	11 048	57	—	87			
6	59 200	5 069	20	1 998	980	3 571	10	—	20			
7	57 998	6 009	31	640	879	3 459	22	—	31			
8	69 095	8 545	36	2 683	649	4 018	25	—	36			
9	181 147	14 125	89	4 843	2 641	9 373	65	—	89			
10	57 230	1 938	22	359	1 060	2 776	21	—	22			
11	63 343	6 054	34	1 690	756	3 440	20	—	34			
12	60 574	6 133	33	2 794	825	3 157	24	—	33			
13	186 341	17 200	102	3 233	2 403	9 041	66	—	102			
14	60 643	5 890	28	154	700	2 979	23	—	28			
15	62 464	5 060	30	970	841	2 871	20	—	30			
16	63 234	6 250	44	2 109	862	3 191	23	—	44			
17	189 038	16 142	74	2 955	1 801	9 256	59	—	74			
18	68 086	5 630	15	352	740	3 051	14	—	15			
19	58 197	4 756	28	1 393	396	2 945	18	—	28			
20	62 755	5 756	31	1 210	665	3 260	27	—	31			
21	199 702	17 996	85	5 649	2 242	11 129	61	—	85			
22	61 918	6 893	30	4 374	876	3 715	27	—	30			
23	69 510	5 139	35	1 63	730	3 609	25	—	35			
24	68 274	5 964	20	1 112	636	3 805	9	—	20			

④ その他業者

区分	投				入			
	原油処理		原料油	混合材料	半製品	製品	減	
	輸入	国産						
1 平成1年	2 430 327	980 309	961 950	18 359	1 414 818	—	35 200	
2 2	1 902 237	1 102 281	1 079 690	22 591	753 784	—	46 172	
3 平成1年度	2 492 861	1 035 196	1 015 992	19 204	1 414 971	—	42 694	
4 2	1 538 248	999 361	975 593	23 768	498 951	—	39 936	
5 平成2年1~3月	738 340	325 362	319 796	5 566	401 601	—	11 377	
6 1	237 607	87 276	85 265	2 011	150 331	—	—	
7 2	252 396	121 997	120 150	1 847	130 399	—	—	
8 3	248 337	116 089	114 381	1 708	120 871	—	11 377	
9 4~6	365 097	254 241	249 391	4 850	96 262	—	14 594	
10 4	6 286	3 829	2 010	1 819	770	—	1 687	
11 5	209 098	148 676	147 127	1 549	51 580	—	8 842	
12 6	149 713	101 736	100 254	1 482	43 912	—	4 065	
13 7~9	431 673	307 481	302 363	5 118	120 022	—	4 170	
14 7	173 668	126 623	124 747	1 876	46 794	—	251	
15 8	152 380	113 042	111 632	1 410	39 271	—	67	
16 9	105 625	67 816	65 984	1 832	33 957	—	3 852	
17 10~12	367 127	215 197	208 140	7 057	135 899	—	16 031	
18 10	126 207	73 424	70 967	2 457	52 783	—	—	
19 11	114 800	69 531	67 259	2 272	34 421	—	10 848	
20 12	126 120	72 242	69 914	2 328	48 695	—	5 183	
21 3年1~3月	374 351	222 442	215 699	6 743	146 768	—	5 141	
22 1	124 793	75 535	73 281	2 254	46 775	—	2 483	
23 2	115 703	68 238	65 965	2 273	44 829	—	2 636	
24 3	133 855	78 669	76 453	2 216	55 164	—	22	

(単位: kl, 液化石油ガス: t)

製品	産				出				精製用燃料消費			
	精製及び混合原料油	石油ガス	半製品	製品増	精製損耗	重油	その他の燃料油	液化石油ガス	石油ガス			
1	940 099	1 500 965	118 585	49 284	▲178 606	900	4	4 069	95 179			
2	435 043	1 513 210	111 105	24 245	▲181 366	927	2	—	78 196			
3	683 472	1 826 358	122 286	62 328	▲201 583	910	3	4 069	96 773			
4	366 832	1 206 615	98 298	30 101	▲163 598	947	—	—	64 487			
5	163 438	583 322	37 617	13 150	▲59 187	261	2	—	30 306			
6	60 874	178 952	13 640	7 863	▲23 722	88	2	—	10 660			
7	54 533	204 519	12 094	5 287	▲24 037	82	—	—	9 482			
8	48 031	199 851	11 883	—	▲11 428	91	—	—	10 164			
9	72 216	303 415	18 901	39	▲29 474	212	—	—	11 073			
10	2 489	4 092	1 470	—	▲1 765	78	—	—	1 241			
11	35 840	177 774	8 517	—	▲13 033	66	—	—	3 912			
12	33 887	121 549	8 914	39	▲14 676	68	—	—	5 920			
13	98 805	340 162	29 778	7 276	▲44 348	194	—	—	19 433			
14	37 097	145 638	10 093	—	▲19 160	66	—	—	6 808			
15	31 556	116 331	9 766	7 276	▲12 549	65	—	—	6 128			
16	30 152	78 193	9 919	—	▲12 639	63	—	—	6 497			
17	100 584	286 311	24 809	3 780	▲48 357	260	—	—	17 384			
18	35 853	95 344	7 889	3 734	▲16 613	86	—	—	5 923			
19	30 643	92 416	8 565	—	▲16 824	83	—	—	5 742			
20	34 088	98 551	8 355	46	▲14 920	91	—	—	5 719			
21	95 227	276 727	24 810	19 006	▲41 419	281	—	—	16 597			
22	31 804	99 598	8 526	36	▲15 171	103	—	—	6 097			
23	30 724	92 918	7 789	96	▲15 824	91	—	—	5 040			
24	32 699	84 211	8 495	18 874	▲10 424	87	—	—	5 460			

(5) 原油・原料油及び半製品在庫

(単位：kl)

区 分	原 油				精 製 業 者				潤 滑 油 業 者		そ の
	計		輸 入		輸 入		輸 入		輸 入	国 産	
	輸 入	国 産	輸 入	国 産	輸 入	国 産	輸 入	国 産			
1	平成1 年末	23 356 423	23 277 739	78 684	19 127 777	19 072 137	55 640	45 940	42 883	3 057	179 402
2	2	23 930 273	23 854 278	75 995	18 949 396	18 899 382	50 014	30 831	29 191	1 640	100 315
3	平成1 年度末	24 227 712	24 139 563	88 149	19 843 866	19 787 463	56 403	34 993	31 454	3 539	9 525
4	2	29 191 400	29 089 241	102 159	23 891 669	23 815 856	75 813	47 477	45 959	1 518	32 871
5	平成2 年 1 月末	22 579 571	22 489 044	90 527	19 176 797	19 112 495	64 302	33 965	30 366	3 599	159 549
6	2	22 946 130	22 846 543	99 587	18 479 836	18 406 509	73 327	49 993	45 880	4 113	72 440
7	3	24 227 712	24 139 563	88 149	19 843 866	19 787 463	56 403	34 993	31 454	3 539	9 525
8	4	24 914 306	24 843 858	70 448	20 182 391	20 135 126	47 265	39 100	36 346	2 754	180 820
9	5	24 888 740	24 803 836	84 904	19 928 328	19 865 636	62 692	35 187	32 765	2 422	141 977
10	6	24 548 498	24 441 666	106 832	19 900 360	19 816 129	84 231	19 936	17 677	2 259	107 474
11	7	23 927 801	23 817 107	110 694	19 066 564	18 979 577	86 987	36 128	33 717	2 411	68 206
12	8	23 361 664	23 269 294	92 370	19 299 265	19 231 520	67 745	24 629	22 182	2 447	8 764
13	9	21 809 710	21 719 462	90 248	17 120 164	17 050 551	69 613	39 570	38 414	1 156	24 304
14	10	23 498 830	23 425 313	73 517	18 452 789	18 402 311	50 478	27 536	25 280	2 256	77 728
15	11	23 129 730	23 040 765	88 965	18 349 880	18 283 724	66 156	24 862	23 106	1 756	71 994
16	12	23 930 273	23 854 278	75 995	18 949 396	18 899 382	50 014	30 831	29 191	1 640	100 315
17	3 年 1 月末	23 183 151	23 092 454	90 697	18 607 168	18 538 908	68 260	47 176	45 867	1 309	112 966
18	2	22 259 728	22 177 267	82 461	18 301 997	18 245 524	56 473	32 170	31 091	1 079	76 937
19	3	29 191 400	29 089 241	102 159	23 891 669	23 815 856	75 813	47 477	45 959	1 518	32 871

他 業 者	基 地 ・ 油 槽 所	鉦 山 部 門	原 料 油			半 製 品						
			精 製 業 者	潤 滑 油 業 者	そ の 他 業 者	精 製 業 者	潤 滑 油 業 者	そ の 他 業 者				
									輸 入	国 産	輸 入	国 産
179 128	274	3 983 591	19 713	181 939	170 259	10 679	1 001	12 040 941	11 987 003	17 849	36 089	1
99 717	598	4 825 988	23 743	155 040	144 164	10 691	185	12 235 388	12 202 981	18 244	14 163	2
9 154	371	4 311 492	27 836	190 824	178 384	11 300	1 140	10 728 966	10 669 883	21 221	37 862	3
32 628	243	5 194 798	24 585	165 956	156 101	9 683	172	10 660 330	10 611 031	21 271	28 028	4
159 282	267	3 186 901	22 359	160 816	146 609	13 160	1 047	12 386 418	12 322 929	19 537	43 952	5
72 222	218	4 321 932	21 929	178 539	165 455	11 961	1 123	12 048 856	11 980 371	19 246	49 239	6
9 154	371	4 311 492	27 836	190 824	178 384	11 300	1 140	10 728 966	10 669 883	21 221	37 862	7
180 507	313	4 491 879	20 116	182 834	170 752	11 918	164	11 763 794	11 710 301	17 318	36 175	8
141 662	315	4 763 773	19 475	232 112	221 872	10 121	119	12 614 939	12 569 108	18 498	27 333	9
107 107	367	4 500 753	19 975	226 943	216 961	9 858	124	11 373 327	11 692 732	21 288	23 307	10
67 977	229	4 735 836	21 067	208 652	198 242	10 283	127	11 373 202	11 330 575	19 571	23 056	11
8 340	424	4 007 252	21 754	202 144	189 568	12 377	199	11 573 445	11 523 729	19 451	30 265	12
23 948	356	4 606 549	19 123	180 699	168 439	12 013	247	11 102 156	11 054 219	21 524	26 413	13
77 188	540	4 920 534	20 243	178 733	166 769	11 790	174	11 786 014	11 738 791	17 076	30 147	14
71 371	623	4 662 564	20 430	161 886	151 485	10 234	167	12 667 666	12 630 009	18 357	19 300	15
99 717	598	4 825 988	23 743	155 040	144 164	10 691	185	12 235 388	12 202 981	18 244	14 163	16
112 366	600	4 395 313	20 528	151 186	139 955	11 111	120	12 571 594	12 537 265	22 614	11 715	17
76 483	454	3 824 169	24 455	209 508	196 259	13 100	149	12 321 531	12 291 482	20 874	9 175	18
32 628	243	5 194 798	24 585	165 956	156 101	9 683	172	10 660 330	10 611 031	21 271	28 028	19

(5) 原油・原料油及び半製品在庫（つづき）

(単位：kl)

区 分	半 製 品 油 種 別 在 庫 内 訳							
	粗 揮 発 油	粗 灯 油	粗 軽 油	粗 重 油	粗 潤 滑 油	粗 蠟	粗 コークス	
	1	平成1 年末	3 658 882	926 929	1 769 669	5 130 575	493 707	48 864
2	2	3 712 257	1 125 662	2 120 482	4 798 172	415 804	52 166	10 845
3	平成1 年度末	4 000 168	648 590	1 519 387	3 962 590	540 486	53 071	4 674
4	2	3 925 029	470 744	1 419 738	4 336 394	442 536	55 064	10 825
5	平成2 年 1 月末	3 942 424	848 696	1 949 339	5 058 901	523 378	51 763	11 917
6	2	4 175 532	689 079	1 758 977	4 828 357	533 036	52 919	10 956
7	3	4 000 168	648 590	1 519 387	3 962 590	540 486	53 071	4 674
8	4	4 273 832	699 235	1 900 349	4 292 399	534 386	54 651	8 942
9	5	4 177 711	858 932	2 002 616	4 988 206	526 102	52 507	8 865
10	6	3 728 499	766 895	1 692 597	4 997 848	489 338	56 244	5 906
11	7	3 509 723	864 007	1 847 806	4 635 813	449 595	58 035	8 223
12	8	3 288 126	957 251	2 131 049	4 654 518	473 303	59 591	9 607
13	9	3 132 140	873 092	2 045 002	4 520 435	466 623	53 111	11 753
14	10	3 357 756	972 826	1 944 524	5 034 523	415 525	52 332	8 528
15	11	3 604 537	1 155 509	2 230 791	5 207 386	407 054	51 258	11 131
16	12	3 712 257	1 125 662	2 120 482	4 798 172	415 804	52 166	10 845
17	3 年 1 月末	3 920 620	1 021 410	2 241 462	4 873 692	447 672	54 950	11 788
18	2	4 375 054	678 385	1 983 450	4 748 687	466 175	54 545	15 235
19	3	3 925 029	470 744	1 419 738	4 336 394	442 536	55 064	10 825

(6) 労 務

区 分	当 該 部 門				常 用 従 業 者				
	従 業 者 数 (人)				実 働 延 人 員 (人)				
	計	精 製 業 者	潤 滑 油 業 者	そ の 他 業 者	計	精 製 業 者	潤 滑 油 業 者	そ の 他 業 者	
1	平成1 年	15 413	14 795	505	113	3 980 590	3 818 816	129 317	32 457
2	2	15 362	14 779	498	85	3 919 919	3 774 472	119 083	26 364
3	平成1 年度	15 324	14 707	502	115	3 954 709	3 795 159	126 902	32 648
4	2	15 249	14 668	496	85	4 075 266	3 932 400	118 404	24 462
5	平成2 年 1~ 3 月	15 324	14 707	502	115	958 375	920 189	30 149	8 037
6	1	15 372	14 756	504	112	317 850	305 421	9 740	2 689
7	2	15 560	14 944	503	113	326 122	313 018	10 311	2 793
8	3	15 324	14 707	502	115	314 403	301 750	10 098	2 555
9	4~ 6	15 607	15 015	507	85	982 084	944 520	31 380	6 184
10	4	15 579	14 983	511	85	330 227	317 427	10 667	2 133
11	5	15 717	15 124	508	85	320 037	308 393	9 633	2 011
12	6	15 607	15 015	507	85	331 820	318 700	11 080	2 040
13	7~ 9	15 444	14 856	503	85	995 249	957 539	31 617	6 093
14	7	15 578	14 986	507	85	338 797	325 657	11 067	2 073
15	8	15 495	14 904	506	85	331 061	319 025	10 063	1 973
16	9	15 444	14 856	503	85	325 391	312 857	10 487	2 047
17	10~ 12	15 362	14 779	498	85	984 211	952 224	25 937	6 050
18	10	15 456	14 875	496	85	327 215	361 638	8 599	1 978
19	11	15 556	14 975	496	85	331 631	320 805	8 745	2 081
20	12	15 362	14 779	498	85	325 365	314 781	8 593	1 991
21	3 年 1~ 3 月	15 249	14 668	496	85	1 113 722	1 078 117	29 470	6 135
22	1	15 312	14 734	493	85	306 166	295 103	9 033	2 030
23	2	15 273	14 694	494	85	322 174	309 567	10 448	2 159
24	3	15 249	14 668	496	85	485 382	473 447	9 989	1 946

注：従業者数は、それぞれの年末、年度末、期末及び月末の従業者数。

(7) 資材品種別消費

① 総括

(単位: t)

区分	白土	硫酸	苛性ソーダ	四アルキル鉛	溶剤					触媒
					トルオール	プロパン	フルフラール	メチル・エチルケトン	その他	
1 平成1年	5949	28444	25546	94	276	362	677	267	5177	6156
2 2	6551	30103	26427	13	287	186	707	351	4789	6485
3 平成1年度	5950	30195	25809	71	253	326	723	267	5238	6142
4 2	6725	28903	26829	9	298	200	663	369	4629	6620
5 平成2年1~3月	1471	7767	6718	4	52	24	195	70	1290	1091
6 1	496	2730	2272	—	12	9	69	20	486	395
7 2	522	2505	2282	1	28	7	50	37	335	320
8 3	453	2532	2164	3	12	8	76	13	469	376
9 4~6	1759	7946	6524	3	47	44	172	61	1128	1606
10 4	717	3244	1897	—	11	8	54	23	424	381
11 5	539	1503	2183	1	29	14	58	22	330	671
12 6	503	3199	2444	2	7	22	60	16	374	554
13 7~9	1584	6680	6044	3	84	42	166	106	1211	1639
14 7	380	2387	1938	—	52	17	76	57	321	888
15 8	649	1692	1901	2	22	13	42	27	447	377
16 9	555	2601	2205	1	10	12	48	22	443	374
17 10~12	1737	7710	7141	3	104	76	174	114	1160	2149
18 10	656	2575	2190	—	40	2	42	39	369	638
19 11	562	2179	2486	2	45	57	79	52	319	446
20 12	519	2956	2465	1	19	17	53	23	472	1065
21 3年1~3月	1645	6567	7120	—	63	38	151	88	1130	1226
22 1	529	2542	2231	—	17	20	58	26	271	346
23 2	561	1672	2381	—	30	11	46	49	360	366
24 3	555	2353	2508	—	16	7	47	13	499	514

② 精製業者

(単位: t)

区分	白土	硫酸	苛性ソーダ	四アルキル鉛	溶剤					触媒
					トルオール	プロパン	フルフラール	メチル・エチルケトン	その他	
1 平成1年	4609	22621	22731	40	276	362	623	267	5177	6156
2 2	5077	24125	23530	13	287	186	648	351	4789	6485
3 平成1年度	4537	24068	22945	17	253	326	672	267	5238	6142
4 2	5247	22763	23950	9	298	200	603	369	4629	6620
5 平成2年1~3月	1096	6208	5989	4	52	24	176	70	1290	1091
6 1	394	2188	2040	—	12	9	66	20	486	395
7 2	387	2010	2063	1	28	7	47	37	335	320
8 3	315	2010	1886	3	12	8	63	13	469	376
9 4~6	1398	6562	5803	3	47	44	161	61	1128	1606
10 4	589	2790	1658	—	11	8	53	23	424	381
11 5	420	1023	1937	1	29	14	53	22	330	671
12 6	389	2749	2208	2	7	22	55	16	374	554
13 7~9	1231	5238	5370	3	84	42	152	106	1211	1639
14 7	251	1905	1752	—	52	17	71	57	321	888
15 8	545	1211	1643	2	22	13	38	27	447	377
16 9	435	2122	1975	1	10	12	43	22	443	374
17 10~12	1352	6117	6368	3	104	76	159	114	1160	2149
18 10	510	1995	1928	—	40	2	37	39	369	638
19 11	438	1674	2219	2	45	57	74	52	319	446
20 12	404	2448	2221	1	19	17	48	23	472	1065
21 3年1~3月	1266	4846	6409	—	63	38	131	88	1130	1226
22 1	411	1979	1997	—	17	20	54	26	271	346
23 2	432	1111	2146	—	30	11	41	49	360	366
24 3	423	1756	2266	—	16	7	36	13	499	514

(8) 石油製品得率及び稼働率推移

(単位: %)

区分	昭和59年	60	61	62	63	平成1年	2
揮発油	18.65	20.13	19.88	20.44	20.44	20.89	21.03
ナフサ	5.98	5.72	5.62	5.17	5.03	4.86	5.40
ジェット燃料油	1.92	2.39	2.34	2.39	2.22	2.28	2.21
灯油	13.76	13.39	14.00	11.87	12.09	11.10	11.50
軽油	12.70	14.07	15.18	14.94	14.68	15.08	15.91
重油	39.19	34.26	34.08	34.30	35.32	35.36	34.58
A重油	9.84	10.47	11.24	12.11	13.17	13.52	12.98
B重油	1.17	1.14	1.03	1.07	0.84	0.57	0.39
C重油	28.17	22.65	21.81	21.11	21.31	21.27	21.21
潤滑油	1.14	1.24	1.08	1.35	1.36	1.29	1.25
パラフィン	0.10	0.10	0.10	0.10	0.10	0.09	0.08
アスファルト	2.56	2.68	3.09	3.32	3.35	3.22	3.00
液化石油ガス	3.87	4.44	4.07	4.26	4.37	4.31	4.05
稼働率	67.3	62.3	59.9	60.8	64.7	69.2	75.5

注 1. 得率=製品生産量+原油処理量(対原油得率)
ただし重油得率は自家燃料消費量差し引きによる。
2. 稼働率=当該年の1日当り原油処理量+当該年1日当り連続蒸溜装置能力×100(精製業者のみ)

(9) グリース生産・在庫・原料消費・労務

区分	生産(kg)			製品在庫	原材料消費(ト)	労務		
	計	カルシウム	リチウム			その他	従業員(人)	実働延人員(人)
1 平成1年	76348742	11475292	41694262	23179188	4658299	68513	359	83990
2 2	80542496	12087467	42956611	25498418	5282343	71759	395	87798
3 平成1年度	76558607	11555635	41622700	23380272	4570373	68659	360	84112
4 2	81712408	12129686	43087056	26495666	5793316	72070	334	87665
5 平成2年1~3月	18350343	2757811	9779423	5813109	4570373	16518	360	20563
6 1	5693408	842337	3057422	1793649	4642449	5168	357	6360
7 2	6089080	922839	3285685	1880556	4843536	5449	357	6874
8 3	6567855	992635	3436316	2138904	4570373	5901	360	7329
9 4~6	19581576	2917361	10469805	6194410	4471472	17594	377	22080
10 4	6384280	958621	3337067	2088592	4418081	5842	370	7299
11 5	6379851	938951	3439930	2000970	4443145	5684	376	7033
12 6	6817445	1019789	3692808	2104848	4471472	6068	377	7748
13 7~9	19747097	2943519	10605678	6197900	4370287	17819	371	21880
14 7	6800794	966662	3769419	2064713	4526581	6122	376	7693
15 8	6223249	932642	3308694	1981913	4635096	5529	372	7051
16 9	6723054	1044215	3527565	2151274	4370287	6168	371	7136
17 10~12	22863480	3468776	12101705	7292999	5282343	19828	395	23275
18 10	8126640	1295500	4167939	2663201	4635938	7297	375	7666
19 11	7606801	1115802	4185357	2305642	4793759	6463	391	7913
20 12	7130039	1057474	3748409	2324156	5282343	6068	395	7696
21 3年1~3月	19520255	2800030	9909868	6810357	5793316	16829	334	20430
22 1	6698581	974211	3389986	2334384	5624733	5732	389	6632
23 2	6449550	912730	3358898	2177922	5896671	5670	385	7546
24 3	6372124	913089	3160984	2298051	5793316	5427	334	6252

注: 従業員数は、それぞれの年末、年度末、期末及び月末の従業員数。

(10) エネルギー消費

① 燃料消費

区分	合計 (原油換算) (kl)	揮発油 (kl)		ナ フ サ (kl)		
		精製業者	精製業者	精製業者	その他業者	その他業者
1 平成1年	10 176 158	436	356 917	355 983	934	
2 2	10 979 974	493	363 318	363 318	—	
3 平成1年度	10 441 716	430	366 252	365 809	443	
4 2	11 169 367	486	369 110	369 110	—	
5 平成2年 1月	1 024 864	43	35 213	35 213	—	
6 2	922 170	29	28 709	28 709	—	
7 3	962 882	34	39 859	39 859	—	
8 4	905 889	70	29 964	29 964	—	
9 5	835 091	38	29 484	29 484	—	
10 6	744 105	38	31 318	31 318	—	
11 7	824 675	46	25 404	25 404	—	
12 8	913 552	30	20 710	20 710	—	
13 9	892 702	42	27 336	27 336	—	
14 10	940 217	28	26 887	26 887	—	
15 11	971 414	44	29 455	29 455	—	
16 12	1 042 412	51	38 979	38 979	—	
17 3年 1月	1 060 924	42	33 097	33 097	—	
18 2	968 033	29	31 399	31 399	—	
19 3	1 070 352	28	45 077	45 077	—	

注：1. 「石油等消費動態統計調査」の結果を従来の生産動態統計調査の公表様式内容に準じてとりまとめたものである。
 2. 原料用とは水素発生用等に使用されたものでエネルギー消費の内数である。
 3. 都市ガスは10,000kcal/m換算値である。

区分	灯油 (kl)		軽油 (kl)		重油 (kl)		
	精製業者	潤滑油業者	精製業者	潤滑油業者	精製業者	潤滑油業者	その他業者
1	9 036	8 968	68	1 311	2 123 131	2 084 645	37 590 896
2	10 439	10 192	247	1 557	2 207 755	2 167 626	39 214 915
3	6 110	6 003	107	1 339	2 125 036	2 085 666	38 476 894
4	14 429	14 178	251	1 539	2 346 143	2 304 977	40 231 935
5	430	420	10	153	217 528	214 460	2 987 81
6	638	616	22	108	189 271	185 735	3 459 77
7	419	394	25	131	197 927	193 817	4 019 91
8	343	322	21	178	175 980	173 085	2 817 78
9	1 391	1 371	20	65	177 040	173 445	3 529 66
10	493	469	24	122	156 744	153 389	3 287 68
11	1 034	1 011	23	97	163 087	159 895	3 126 66
12	408	388	20	255	166 145	163 074	3 006 65
13	555	532	23	96	169 289	165 893	3 333 63
14	921	907	14	163	183 627	180 354	3 187 86
15	729	711	18	89	194 332	191 173	3 076 83
16	3 078	3 051	27	100	216 785	213 306	3 388 91
17	1 828	1 801	27	133	248 587	244 647	3 849 91
18	3 219	3 194	25	104	253 890	250 066	3 733 91
19	430	421	9	137	240 637	236 650	3 900 87

区分	A 重油 (kl)			B 重油 (kl)		
	精製業者	潤滑油業者	その他業者	精製業者	潤滑油業者	その他業者
1 平成1年	72 485	55 455	16 134	896	6 538	10 6 528
2 2	71 034	52 749	17 370	915	6 493	— 6 493
3 平成1年度	75 909	58 711	16 304	894	6 858	6 6 852
4 2	79 477	60 945	17 597	935	6 288	— 6 288
5 平成2年 1月	5 201	3 524	1 596	81	652	— 652
6 2	4 310	2 726	1 507	77	551	— 551
7 3	4 927	3 168	1 668	91	695	— 695
8 4	6 100	4 488	1 534	78	612	— 612
9 5	13 587	11 959	1 562	66	469	— 469
10 6	8 944	7 534	1 342	68	548	— 548
11 7	4 838	3 537	1 235	66	498	— 498
12 8	3 168	1 748	1 355	65	382	— 382
13 9	4 125	2 629	1 433	63	535	— 535
14 10	6 383	4 812	1 485	86	470	— 470
15 11	5 821	4 456	1 282	83	585	— 585
16 12	3 630	2 168	1 371	91	496	— 496
17 3年 1月	3 858	2 073	1 694	91	486	— 486
18 2	12 560	10 903	1 566	91	610	— 610
19 3	6 463	4 638	1 738	87	597	— 597

区分	C 重油 (kl)		炭化水素油 (kl)	
	精製業者	潤滑油業者	精製業者	潤滑油業者
1	2 044 108	2 029 180	14 928	56 583 53 824 2 759
2	2 130 926	2 114 877	16 049	57 805 55 106 2 699
3	2 042 967	2 026 949	16 018	57 683 54 898 2 785
4	2 260 378	2 244 032	16 346	59 199 56 276 2 923
5	212 373	210 936	1 437	5 942 5 742 200
6	184 410	183 009	1 401	5 137 4 956 181
7	192 305	190 649	1 656	5 621 5 380 241
8	169 268	168 597	671	5 569 5 381 188
9	162 984	161 486	1 498	1 693 1 572 121
10	147 252	145 855	1 397	330 58 272
11	157 751	156 358	1 393	4 887 4 693 194
12	162 595	161 326	1 269	5 831 5 591 240
13	164 629	163 264	1 365	4 256 4 074 182
14	176 774	175 542	1 232	6 554 6 228 326
15	187 926	186 717	1 209	6 029 5 689 340
16	212 659	211 138	1 521	5 956 5 742 214
17	244 243	242 574	1 669	6 359 6 118 241
18	240 720	239 163	1 557	5 540 5 162 378
19	233 577	232 012	1 565	6 195 5 968 227

① 燃料消費 (つづき)

区 分	液化石油ガス (t)			石油系炭化水素ガス (1,000m ³)				
	精製業者	潤滑油業者	その他業者	精製業者	潤滑油業者	その他業者		
1 平成1 年	164 134	159 853	32	4 249	6 953 514	6 874 217	1 022	78 275
2 2	226 209	226 174	35	—	7 496 796	7 427 002	987	68 807
3 平成1 年度	166 942	165 891	34	1 017	7 176 315	7 091 917	1 020	83 378
4 2	238 122	238 088	34	—	7 528 954	7 470 937	931	57 086
5 平成2年 1月	14 728	14 725	3	—	691 531	682 301	73	9 157
6 2	14 674	14 671	3	—	629 483	621 227	93	8 173
7 3	16 955	16 952	3	—	645 478	636 553	95	8 830
8 4	17 117	17 114	3	—	624 376	623 274	81	1 021
9 5	20 240	20 237	3	—	560 871	556 038	91	4 742
10 6	16 001	15 998	3	—	502 831	497 734	87	5 010
11 7	18 048	18 046	2	—	566 844	560 873	54	5 917
12 8	20 339	20 336	3	—	652 872	647 467	86	5 319
13 9	21 406	21 403	3	—	626 765	620 945	102	5 718
14 10	23 594	23 591	3	—	639 892	634 715	77	5 100
15 11	21 149	21 146	3	—	662 938	657 967	75	4 896
16 12	21 958	21 955	3	—	692 915	687 908	83	4 924
17 3年 1月	21 951	21 948	3	—	684 181	678 801	82	5 298
18 2	14 961	14 958	3	—	611 679	607 252	30	4 397
19 3	21 358	21 356	2	—	702 790	697 963	83	4 744

石油コークス (t)	石炭 (t)	液化天然ガス (t)	都 市 ガ ス (1000m ³)		原 料 用 (精製業者)				
			精製業者	潤滑油業者	ナフサ (KL)	液化石油ガス (t)	石油系炭化水素ガス (1000m ³)		
26 625	363 612	6 667	16	12	4	181 318	98 938	179 130	1
27 040	473 385	6 511	12	12	—	198 127	146 976	147 294	2
28 301	401 606	6 669	13	12	1	185 804	99 932	175 305	3
27 495	453 845	5 049	12	12	—	215 673	154 725	135 434	4
2 325	48 393	595	1	1	—	14 347	8 405	19 152	5
2 883	43 973	440	1	1	—	11 094	8 669	11 636	6
2 626	48 002	427	1	1	—	23 565	9 410	13 629	7
969	43 968	664	1	1	—	19 175	10 636	13 837	8
2 477	30 642	652	1	1	—	14 997	13 115	13 566	9
3 052	22 824	665	1	1	—	17 601	9 525	14 472	10
3 020	31 575	656	1	1	—	15 617	12 006	12 564	11
1 808	31 461	554	1	1	—	9 429	14 326	9 474	12
—	30 521	16	1	1	—	15 123	14 249	7 365	13
2 438	46 301	878	1	1	—	14 958	18 854	10 390	14
2 563	43 346	867	1	1	—	18 494	15 851	11 195	15
2 879	52 379	97	1	1	—	23 727	11 930	10 014	16
2 744	52 097	—	1	1	—	16 565	12 927	12 045	17
2 584	30 616	—	1	1	—	19 639	9 317	11 018	18
2 961	38 115	—	1	1	—	30 348	11 989	9 494	19

② 電 力

区 分	電 力 消 費 (1,000kWh)			
	精 製 業 者	潤 滑 油 業 者	そ の 他 業 者	
1 平成1 年	6 690 624	6 626 439	24 807	39 378
2 2	7 112 996	7 063 257	25 491	24 248
3 平成1 年度	6 771 006	6 706 393	25 161	39 452
4 2	7 216 609	7 172 870	25 640	18 099
5 平成2年 1月	620 395	614 532	2 087	3 776
6 2	560 943	555 497	2 043	3 403
7 3	625 320	619 362	2 247	3 711
8 4	580 930	578 601	1 898	431
9 5	554 442	550 612	2 060	1 770
10 6	504 367	500 604	2 181	1 582
11 7	546 756	542 998	2 114	1 644
12 8	625 929	622 017	2 217	1 695
13 9	581 122	577 230	2 285	1 607
14 10	608 083	604 554	2 182	1 347
15 11	649 418	645 785	2 057	1 576
16 12	655 291	651 465	2 120	1 706
17 3年 1月	664 368	660 606	2 143	1 619
18 2	593 207	589 533	2 140	1 534
19 3	652 696	648 865	2 243	1 588

自 家 発 電 (1,000kWh)	うち火力発電 (汽力) (1,000kWh)						
	精 製 業 者	潤 滑 油 業 者	そ の 他 業 者				
			精 製 業 者	そ の 他 業 者			
4 639 348	4 619 012	348	19 988	4 044 506	4 024 518	19 988	1
5 051 041	5 026 593	4 674	19 774	4 252 360	4 232 586	19 774	2
4 771 398	4 751 315	482	19 601	4 071 137	4 051 536	19 601	3
5 113 334	5 087 808	6 108	19 418	4 234 261	4 214 843	19 418	4
460 703	458 914	45	1 744	386 315	384 571	1 744	5
414 785	413 065	74	1 646	347 364	345 718	1 646	6
449 238	447 461	93	1 684	382 482	380 798	1 684	7
407 778	407 376	206	196	340 590	340 394	196	8
397 340	394 922	499	1 919	339 717	337 798	1 919	9
341 632	339 165	530	1 937	289 539	287 602	1 937	10
410 553	408 018	594	1 941	339 507	337 566	1 941	11
430 593	428 150	532	1 911	361 508	359 597	1 911	12
387 694	385 274	562	1 858	328 409	326 551	1 858	13
408 978	406 870	509	1 599	362 027	360 428	1 599	14
462 591	460 523	487	1 581	379 525	377 944	1 581	15
479 156	476 855	543	1 758	395 377	393 619	1 758	16
488 350	486 073	560	1 717	393 368	391 651	1 717	17
427 006	424 990	521	1 495	335 276	333 781	1 495	18
471 663	469 592	565	1 506	369 418	367 912	1 506	19

3. 石油

1. 石油製品

(1) 総括 (平成2年)

区分	燃料油		揮発油	ナフサ	ジェット燃料油	灯油	軽油
1 年初在庫	16 355 753	(2 031 388) 2 063 119	1 738 043	451 293	5 264 540	2 083 024	
2 製油所	7 984 880	(451 757) 466 766	1 396 159	235 298	2 274 676	982 643	
3 製造業者・輸入業者	5 983 277	(855 040) 870 183	341 325	215 828	2 204 896	630 244	
4 販売業者	2 387 596	(724 591) 726 170	559	167	784 968	470 137	
5 受入	229 734 487	44 982 106	32 433 846	4 458 408	28 528 460	38 345 322	
6 生産 (製油所)	184 395 495	(42 153 422) 42 272 406	10 860 480	4 440 977	23 119 140	31 980 387	
7 輸入	44 493 684	(2 301 783) 2 536 729	21 573 366	—	5 409 320	6 014 988	
8 品種振替	457 500	—	—	—	—	225 176	
9 増量	387 808	172,971	—	17 431	—	124 771	
10 払出	228 088 587	44 723 246	32 649 776	4 383 910	27 527 907	38 065 435	
11 消費者向総販売	217 170 693	(44 265 589) 44 446 499	31 110 065	3 637 001	26 324 157	37 177 527	
12 輸出	6 473 587	104 101	427 169	705 973	550 176	699 265	
13 品種振替	1 533 926	22 875	792 021	40 926	561 378	103 549	
14 自家消費	2 752 560	149 771	166 581	10	88 315	85 094	
15 減量	157 821	—	153 940	—	3 881	—	
16 年末在庫	18 001 653	(2 298 513) 2 321 979	1 522 113	525 791	6 265 093	2 362 911	
17 製油所	8 987 662	(753 444) 760 405	1 137 554	320 944	2 976 332	1 112 711	
18 製造業者・輸入業者	6 519 396	(810 821) 825 922	384 112	199 997	2 490 869	752 552	
19 販売業者	2 494 595	(734 248) 735 652	447	4 850	797 892	497 648	

注： 1. 消費者向総販売 = (年初在庫 + 受入) - (年末在庫 + 消費者向総販売以外の各払出項目)
 2. 揮発油の () は自動車用で内数。
 3. アスファルトの消費者向総販売の () は燃焼用で内数。
 4. グリースの製油所在庫及び生産にはグリース工場分を含む。
 5. パラフィンの輸出は日本貿易月表による。

需給総括

(単位：kL, アスファルト以下・t)

重油	需給			潤滑油	アスファルト	グリース	パラフィン
	A	B	C				
4 755 734	2 052 227	98 925	2 604 582	459 296	316 547	17 998	15 678
2 629 338	778 951	55 099	1 795 288	156 467	234 614	4 658	6 646
1 720 801	905 099	34 986	780 716	235 454	47 846	7 041	8 510
405 595	368 177	8 840	28 578	67 375	34 087	6 299	522
80 986 345	28 025 389	826 999	52 133 957	2 724 186	6 198 674	82 292	137 053
71 722 105	26 141 001	793 728	44 787 376	2 505 524	6 184 952	80 542	136 945
8 959 281	1 713 508	—	7 245 773	154 918	993	1 750	108
232 324	125 315	33 236	73 773	63 744	—	—	—
72 635	45 565	35	27 035	—	12 729	—	—
80 738 313	27 666 987	835 670	52 235 656	2 720 106	6 272 780	83 055	135 039
74 475 444	26 765 479	813 261	46 896 704	2 427 619	(964 064) 6 218 801	82 447	82 563
3 986 903	795 859	2 235	3 188 809	267 058	10 000	470	49 816
13 177	—	13 177	—	164	42 374	71	209
2 262 789	105 649	6 997	2 150 143	24 170	1 605	14	2 261
—	—	—	—	1 095	—	53	190
5 003 766	2 410 629	90 254	2 502 883	463 376	242 441	17 235	17 692
2 679 716	961 830	43 437	1 674 449	154 441	167 813	5 282	8 953
1 865 944	1 042 630	37 597	785 717	234 539	39 371	7 812	8 488
458 106	406 169	9 220	42 717	74 396	35 257	4 141	251

(2) 総括 (平成2年度)

(単位: kL, アスファルト以下・t)

区分	燃料油	揮発油	ナフサ	ジェット燃料油	灯油	軽油								
1 年度初在庫	13 436 408	(2 242 402) 2 275 942	1 804 029	374 561	2 909 993	1 735 306								
2 製油所	6 248 903	(641 628) 657 377	1 405 015	202 425	1 091 014	693 441								
3 製造業者・輸入業者	5 056 279	(960 950) 977 509	398 463	171 949	1 133 417	649 272								
4 販売業者	2 131 226	(639 824) 641 056	551	187	685 562	392 593								
5 受入	230 231 175	45 280 507	32 917 197	4 720 590	27 520 800	38 772 722								
6 生産(製油所)	189 032 081	(42 866 416) 42 978 054	11 834 597	4 704 594	23 726 286	33 500 786								
7 輸出入	40 443 112	(1 902 330) 2 127 320	21 082 600	—	3 794 514	4 953 852								
8 品種振替	387 630	—	—	—	—	209 452								
9 増量	368 352	175 133	—	15 996	—	108 632								
10 払出	229 685 903	45 005 324	32 936 597	4 718 779	27 807 201	38 492 979								
11 消費者向総販売	218 071 814	(44 665 393) 44 782 557	31 422 672	3 738 642	26 700 596	37 678 441								
12 輸出入	7 155 149	48 418	458 189	950 408	497 771	640 100								
13 品種振替	1 421 336	25 451	744 973	29 717	515 676	87 279								
14 自家消費	2 878 349	148 898	154 236	12	90 430	87 159								
15 減量	159 255	—	156 527	—	2 728	—								
16 年度末在庫	13 981 680	(2 528 840) 2 551 125	1 784 629	376 372	2 623 592	2 015 049								
17 製油所	6 711 814	(893 876) 900 684	1 493 312	193 268	873 968	798 682								
18 製造業者・輸入業者	4 994 465	(984 026) 998 578	290 886	181 231	1 027 404	730 996								
19 販売業者	2 275 401	(650 938) 651 863	431	1 873	722 220	485 371								

重油				潤滑油	アスファルト	グリース	パラフィン	
	A	B	C					
4 336 577	1 982 653	73 676	2 280 248	462 675	275 558	15 990	18 831	1
2 199 631	755 095	31 755	1 412 781	154 427	193 043	4 570	7 237	2
1 725 669	877 179	34 302	814 188	237 317	44 289	7 116	11 347	3
411 277	350 379	7 619	53 279	70 931	38 226	4 304	247	4
81 019 359	28 141 469	780 372	52 097 518	2 747 247	6 291 392	83 322	139 225	5
72 287 764	26 539 176	751 454	44 997 134	2 545 088	6 277 187	81 712	139 194	6
8 484 826	1 477 420	—	7 007 406	135 819	935	1 610	31	7
178 178	83 808	28 568	65 802	66 340	—	—	—	8
68 591	41 065	350	27 176	—	13 270	—	—	9
80 725 023	28 061 020	776 573	51 887 430	2 717 641	6 257 253	81 079	137 454	10
73 748 906	27 067 177	748 962	45 932 767	2 439 092	(951 516) 6 204 848	80 326	83 161	11
4 560 263	881 885	2 377	3 676 001	253 220	7 395	465	51 426	12
18 240	—	18 240	—	304	42 987	198	196	13
2 397 614	111 958	6 994	2 278 662	23 920	2 023	5	2 442	14
—	—	—	—	1 105	—	85	229	15
4 630 913	2 063 102	77 475	2 490 336	492 281	309 697	18 233	20 602	16
2 451 900	791 236	38 054	1 622 610	171 454	216 342	5 793	8 978	17
1 765 370	897 830	33 404	834 136	251 502	45 309	8 154	11 400	18
413 643	374 036	6 017	33 590	69 325	48 046	4 286	224	19

注: 1. 消費者向総販売=(年度初在庫+受入)-(年度末在庫+消費者向総販売以外の各払出項目)
 2. 揮発油の()は自動車用で内数。
 3. アスファルトの消費者向総販売の()は燃焼用で内数。
 4. グリースの製油所在庫及び生産にはグリース工場分を含む。
 5. グリースの製油所在庫及び生産にはグリース工場分を含む。
 6. パラフィンの輸出は日本貿易月表による。

2. 石油製品製造・輸入

区分	燃料油	揮発油	ナフサ	ジェット燃料油	灯油	軽油								
							重油	A	B	C				
1 年初在庫	5 983 277	870 183	341 325	215 828	2 204 896	630 244								
2 受入	472 651 142	87 840 827	65 459 989	8 546 030	59 275 514	78 232 227								
3 生産部門よりの受入	219 821 395	44 893 735	27 001 481	4 339 138	27 114 483	37 526 188								
4 輸入	44 493 684	2 536 729	21 573 366	—	5 409 320	6 014 988								
5 製造業者・輸入業者より	207 624 125	40 237 399	16 885 142	4 189 463	26 751 711	34 341 089								
6 品種振替	324 122	—	—	—	—	225 176								
7 増量	387 816	172 964	—	17 429	—	124 786								
8 その他	—	—	—	—	—	—								
9 払出	472 115 023	87 885 088	65 417 202	8 561 861	58 989 541	78 109 919								
10 国内向総販売	217 578 338	44 602 821	31 109 953	3 641 682	26 395 603	37 286 894								
11 消費者	74 751 307	571 437	30 616 815	3 528 391	1 823 170	2 430 278								
12 販売業者	142 827 031	44 031 384	493 138	113 291	24 572 433	34 856 616								
13 輸出	6 473 587	104 101	427 169	705 973	550 176	699 265								
14 製造業者・輸入業者向	205 916 822	39 848 703	17 775 822	4 061 374	27 273 083	34 232 686								
15 品種振替	386 223	1 995	48 145	26 774	309 309	—								
16 自家消費	56 415	1 896	53	5	17 703	1 367								
17 減量	157 815	—	153 940	—	3 875	—								
18 その他	41 545 823	3 325 572	15 902 120	126 053	4 439 792	5 889 707								
19 年末在庫	6 519 396	825 922	384 112	199 997	2 490 869	752 552								

注：1. 国内向総販売=(年初在庫+受入)-(年末在庫+国内向総販売以外の各払出項目)
 2. アスファルトの国内向総販売の()は燃焼用で内数。
 3. パラフィンの輸出は日本貿易月表による。

3. 石油製品販

区分	燃料油	揮発油	ナフサ	ジェット燃料油	灯油	軽油								
							重油	A	B	C				
1 年初在庫	2 387 596	726 170	559	167	784 968	470 137								
2 受入	213 786 113	61 417 282	2 090 602	181 808	41 193 521	48 986 310								
3 払出	213 679 114	61 407 800	2 090 714	177 125	41 180 597	48 958 799								
4 消費者向	142 419 386	43 875 062	493 250	108 610	24 500 987	34 747 249								
5 自家消費	300 632	146 847	—	—	58 516	81 841								
6 その他	70 959 096	17 385 891	1 597 464	68 515	16 621 094	14 129 709								
7 年末在庫	2 494 595	735 652	447	4 850	797 892	497 648								

業者販売部門受払(平成2年)

(単位: kL, アスファルト以下・t)

重油	A	B	C	潤滑油	アスファルト	グリース	パラフィン							
								1	2	3	4			
1 720 801	905 099	34 986	780 716	235 454	47 846	7 041	8 510							
173 296 555	56 380 401	1 838 042	115 078 112	5 715 462	12 296 454	107 307	240 978							
78 946 370	27 118 073	831 737	50 996 560	3 189 342	6 001 516	78 192	176 335							
8 959 281	1 713 508	—	7 245 773	154 918	993	1 750	108							
85 219 321	27 457 109	973 022	56 789 190	2 307 458	5 914 360	27 365	64 535							
98 946	46 148	33 236	19 562	63 744	—	—	—							
72 637	45 563	47	27 027	—	12 726	—	—							
—	—	—	—	—	366 859	—	—							
173 151 412	56 242 870	1 835 431	115 073 111	5 716 377	12 304 929 (964 064)	106 536	241 000							
74 541 385	26 816 897	813 653	46 910 835	2 434 641	6 219 968	80 291	82 290							
35 781 216	3 320 370	111 748	32 349 098	1 163 425	761 559	21 817	2 499							
38 760 169	23 496 527	701 905	14 561 737	1 271 216	5 458 409	58 474	79 791							
3 986 903	795 859	2 235	3 188 809	267 058	10 000	470	49 816							
82 725 154	26 208 445	951 127	55 565 582	2 019 277	6 073 904	14 495	101 991							
—	—	—	—	—	1	71	209							
35 391	29 469	122	5 800	17 578	1 056	14	51							
—	—	—	—	1 094	—	51	192							
11 862 579	2 392 200	68 294	9 402 085	976 729	—	11 144	6 451							
1 865 944	1 042 630	37 597	785 717	234 539	39 371	7 812	8 488							

売業者受払(平成2年)

(単位: kL, アスファルト以下・t)

重油	A	B	C	潤滑油	アスファルト	グリース	パラフィン							
								1	2	3	4			
405 595	368 177	8 840	28 578	67 375	34 087	6 299	522							
59 916 590	35 677 170	915 466	23 323 954	1 721 651	9 472 610	69 719	187 480							
59 864 079	35 639 178	915 086	23 309 815	1 714 630	9 471 440	71 877	187 751							
38 694 228	23 445 109	701 513	14 547 606	1 264 195	5 457 242	60 630	80 064							
13 428	13 428	—	—	—	—	—	—							
21 156 423	12 180 641	213 573	8 762 209	450 435	4 014 198	11 244	107 687							
458 106	406 169	9 220	42 717	74 396	35 257	4 014	251							

4. ボ ン ド 扱

(1) 総 括 (平成2年)

区 分	燃 料 油					
	揮 発 油	ジ エ ッ ト 油	灯 油	軽 油		
1 年 初 在 庫	844 331	—	506 937	—	13 127	
2 受 入	17 284 392	1	5 768 576	888	53 427	
3 保 税 輸 入 製 品	8 876 144	—	4 698 877	—	42 902	
4 保 税 生 産 製 品	2 242 072	1	683 716	885	2 467	
5 購 入 ・ 融 通	6 094 950	—	379 678	3	8 058	
6 品 種 振 替	62 712	—	—	—	—	
7 そ の 他	8 514	—	6 305	—	—	
8 払 出	17 543 906	1	5 860 390	888	52 322	
9 消 費 者 向 販 売	11 265 550	1	5 380 117	7	7 760	
10 船 舶	5 885 425	—	—	—	7 760	
11 邦 船 { 漁 業	110 862	—	—	—	—	
12 邦 船 { そ の 他	4 487 738	—	—	—	5 657	
13 外 船 { 漁 業	6 031	—	—	—	—	
14 外 船 { そ の 他	1 280 794	—	—	—	2 103	
15 航 空 機	5 380 125	1	5 380 117	7	—	
16 邦 機	2 131 792	1	2 131 784	7	—	
17 外 機	3 248 333	—	3 248 333	—	—	
18 販 売 ・ 融 通	6 197 009	—	451 678	881	35 562	
19 品 種 振 替	79 728	—	27 250	—	9 000	
20 そ の 他	1 619	—	1 345	—	—	
21 年 末 在 庫	584 817	—	415 123	—	14 232	

(2) 総 括 (平成2年度)

区 分	燃 料 油					
	揮 発 油	ジ エ ッ ト 油	灯 油	軽 油		
1 年 度 初 在 庫	788 124	—	390 853	—	5 290	
2 受 入	17 334 287	—	5 799 645	885	50 966	
3 保 税 輸 入 製 品	8 207 397	—	4 446 441	—	32 902	
4 保 税 生 産 製 品	3 226 475	—	947 908	885	8 806	
5 購 入 ・ 融 通	5 827 371	—	398 967	—	9 258	
6 品 種 振 替	64 544	—	—	—	—	
7 そ の 他	8 500	—	6 329	—	—	
8 払 出	17 462 669	—	5 895 346	885	49 282	
9 消 費 者 向 販 売	11 429 382	—	5 392 083	5	8 960	
10 船 舶	6 037 294	—	—	—	8 960	
11 邦 船 { 漁 業	101 792	—	—	—	—	
12 邦 船 { そ の 他	4 654 495	—	—	—	6 967	
13 外 船 { 漁 業	6 031	—	—	—	—	
14 外 船 { そ の 他	1 274 976	—	—	—	1 993	
15 航 空 機	5 392 088	—	5 392 083	5	—	
16 邦 機	2 159 374	—	2 159 369	5	—	
17 外 機	3 232 714	—	3 232 714	—	—	
18 販 売 ・ 融 通	5 965 726	—	490 286	880	31 322	
19 品 種 振 替	65 272	—	10 962	—	9 000	
20 そ の 他	2 289	—	2 015	—	—	
21 年 度 末 在 庫	659 742	—	295 152	—	6 974	

石 油 製 品 受 払

(単位: kL)

重 油	潤 滑 油				
	A	B	C		
324 267	58 654	—	265 613	181	1
11 461 500	792 635	8 996	10 659 869	47 958	2
4 134 365	225 287	—	3 909 078	60	3
1 555 003	209 332	2 126	1 343 545	41 640	4
5 707 211	357 963	6 870	5 342 378	6 258	5
62 712	52	—	62 660	—	6
2 209	1	—	2 208	—	7
11 630 305	812 345	8 996	10 808 964	47 961	8
5 877 665	462 312	8 680	5 406 673	43 693	9
5 877 665	462 312	8 680	5 406 673	43 287	10
110 862	17 686	1 340	91 836	51	11
4 482 081	335 162	6 759	4 140 160	15 099	12
6 031	936	—	5 095	—	13
1 278 691	108 528	581	1 169 582	28 137	14
—	—	—	—	406	15
—	—	—	—	210	16
—	—	—	—	196	17
5 708 888	306 606	316	5 401 966	4 268	18
43 478	43 427	—	51	—	19
274	—	—	274	—	20
155 462	38 944	—	116 518	178	21

(単位: kL)

重 油	潤 滑 油				
	A	B	C		
391 981	60 070	—	331 911	247	1
11 482 791	799 096	8 982	10 674 713	48 150	2
3 728 054	186 095	—	3 541 959	—	3
2 268 876	222 109	2 349	2 044 418	41 836	4
5 419 146	390 851	6 633	5 021 662	6 314	5
64 544	40	—	64 504	—	6
2 171	1	—	2 170	—	7
11 517 156	823 822	8 982	10 684 352	48 390	8
6 028 334	499 460	8 422	5 520 452	43 609	9
6 028 334	499 460	8 422	5 520 452	43 064	10
101 792	15 884	1 340	84 568	25	11
4 647 528	362 717	6 501	4 278 310	14 240	12
6 031	936	—	5 095	495	13
1 272 983	119 923	581	1 152 479	28 304	14
—	—	—	—	545	15
—	—	—	—	346	16
—	—	—	—	199	17
5 443 238	279 091	560	5 163 587	4 781	18
45 310	45 271	—	39	—	19
274	—	—	274	—	20
357 616	35 344	—	322 272	7	21

5. 石油製品消費

区分	燃料油	揮発油	ナフサ	ジェット燃料油	灯油	軽油
1 昭和63 年	201 719 541	(39 271 894) 39 471 059	29 896 572	3 309 222	28 186 404	31 508 422
2 平成1	208 877 487	(41 766 213) 41 986 736	31 173 302	3 466 056	26 600 212	34 111 067
3 2	217 170 693	(44 265 589) 44 446 499	31 110 065	3 637 001	26 324 157	37 177 527
4 昭和63 年度	202 676 398	(39 500 142) 39 715 530	29 804 285	3 353 657	27 570 644	32 044 267
5 平成1	211 673 874	(42 540 316) 42 739 900	31 529 853	3 468 925	26 995 909	34 828 333
6 2	218 071 814	(44 665 393) 44 782 557	31 422 672	3 738 642	26 700 596	37 678 441
7 平成2年1~3月	60 020 652	(10 230 192) 10 318 607	8 178 447	953 265	11 158 381	8 703 203
8 1	20 533 020	(3 411 655) 3 439 040	2 777 435	297 023	4 436 841	2 660 150
9 2	19 455 279	(3 147 923) 3 194 260	2 626 071	292 412	3 745 071	2 775 180
10 3	20 032 353	(3 670 614) 3 685 307	2 774 941	363 830	2 976 469	3 267 873
11 4~6	47 429 152	(10 663 207) 10 693 219	7 331 262	750 242	4 181 637	8 984 560
12 4	16 137 245	(3 448 348) 3 459 092	2 550 010	225 594	1 861 627	2 951 283
13 5	15 713 972	(3 625 658) 3 636 037	2 512 845	244 343	1 271 642	2 942 125
14 6	15 577 935	(3 589 201) 3 598 090	2 268 407	280 305	1 048 368	3 091 152
15 7~9	53 410 982	(12 106 014) 12 138 718	8 041 015	986 031	3 507 868	9 575 883
16 7	17 657 616	(3 981 268) 3 990 921	2 611 734	341 766	1 013 520	3 271 521
17 8	18 257 784	(4 407 814) 4 419 870	2 794 812	360 576	1 126 395	3 189 175
18 9	17 495 582	(3 716 932) 3 727 927	2 634 469	283 689	1 367 953	3 115 187
19 10~12	56 309 907	(11 266 176) 11 295 955	7 559 341	947 463	7 476 271	9 913 881
20 10	17 220 415	(3 580 906) 3 591 405	2 382 034	350 795	1 581 015	3 344 217
21 11	17 912 669	(3 547 898) 3 558 110	2 557 045	329 186	2 045 044	3 185 530
22 12	21 176 823	(4 137 372) 4 146 440	2 620 262	267 482	3 850 212	3 384 134
23 3年1~3月	60 921 773	(10 629 996) 10 654 665	8 491 054	1 054 906	11 534 820	9 204 117
24 1	20 667 078	(3 440 661) 3 448 881	3 159 664	293 506	4 167 249	2 814 524
25 2	20 096 249	(3 358 464) 3 367 015	2 649 375	304 773	4 069 229	2 989 049
26 3	20 158 446	(3 830 871) 3 838 769	2 682 015	456 627	3 298 342	3 400 544

注：1. 揮発油の（ ）は自動車用で内数。

者向月別販売

(単位：kl, アスファルト以下・t)

	重油			潤滑油	アスファルト	グリース	パラフィン		
	A	B	C						
1	69 347 862	24 608 153	1 484 369	43 255 340	2 201 898	(959 441) 5 956 505	72 470	82 818	1
2	71 540 114	25 907 755	1 072 435	44 559 924	2 285 669	(961 203) 6 010 096	76 185	82 480	2
3	74 475 444	26 765 479	813 261	46 896 704	2 427 619	(964 064) 6 218 801	82 447	82 563	3
4	70 188 015	25 099 101	1 324 243	43 764 671	2 240 175	(979 689) 5 953 471	72 380	82 562	4
5	72 110 954	26 347 789	977 140	44 786 025	2 286 361	(959 071) 5 953 471	78 648	82 172	5
6	73 748 906	27 067 177	748 962	45 932 767	2 439 092	(951 516) 6 204 848	80 326	83 161	6
7	20 708 749	8 232 118	258 792	12 217 839	574 707	(264 567) 1 491 534	20 544	19 441	7
8	6 922 531	2 771 481	90 187	4 060 863	167 877	(87 083) 351 509	6 179	6 514	8
9	6 822 285	2 704 974	82 766	4 034 545	182 724	(80 824) 415 961	6 496	6 229	9
10	6 963 933	2 755 663	85 839	4 122 431	224 106	(96 660) 724 064	7 869	6 698	10
11	15 488 232	5 871 077	183 050	9 434 105	591 300	(209 279) 1 466 431	20 717	19 587	11
12	5 089 639	2 046 126	62 546	2 980 967	199 371	(82 751) 525 290	6 697	6 706	12
13	5 106 980	1 941 092	61 243	3 104 645	195 063	(67 957) 467 532	6 322	6 028	13
14	5 291 613	1 883 859	59 261	3 348 493	196 866	(58 571) 473 609	7 698	6 853	14
15	19 161 467	5 751 118	181 150	13 229 199	619 286	(224 115) 1 507 613	19 831	22 669	15
16	6 428 154	1 879 544	59 656	4 488 954	201 402	(63 936) 533 991	6 559	7 324	16
17	6 366 956	1 913 421	60 959	4 392 576	192 161	(75 847) 483 398	6 475	5 974	17
18	6 366 357	1 958 153	60 535	4 347 669	225 723	(84 332) 490 224	6 797	9 371	18
19	19 116 996	6 911 166	190 269	12 015 561	642 326	(266 103) 1 753 223	21 355	20 866	19
20	5 970 949	2 012 010	60 789	3 898 150	222 329	(82 386) 576 285	7 220	8 515	20
21	6 237 754	2 164 686	58 084	4 014 984	211 884	(84 907) 559 927	7 130	5 833	21
22	6 908 293	2 734 470	71 396	4 102 427	208 113	(98 810) 617 011	7 005	6 518	22
23	19 982 211	8 533 816	194 493	11 253 902	586 180	(252 019) 1 477 581	18 423	20 039	23
24	6 783 254	2 848 938	66 239	3 868 077	186 360	(89 219) 376 969	5 782	7 463	24
25	6 716 808	2 864 984	63 026	3 788 798	183 729	(75 633) 444 888	5 820	6 719	25
26	6 482 149	2 819 894	65 228	3 597 027	216 091	(87 167) 655 724	6 821	5 857	26

注：2. アスファルトの（ ）は燃焼用で内数。

6. 石油製品

(1) 月別輸入

区分	燃料油	揮発油	ナフサ	ジェット燃料油	灯油	軽油
1 昭和63 年	(9 029 910) 48 420 792	3 901 713	22 634 024	(3 827 928) —	7 471 581	(23 000) 6 420 954
2 平成1	(9 580 989) 50 923 747	3 934 261	23 676 024	(4 523 663) —	8 169 634	(53 000) 7 087 806
3 2	(8 876 144) 44 493 684	2 536 729	21 573 366	(4 698 877) —	5 409 320	(42 902) 6 014 988
4 昭和63 年度	(9 375 848) 49 200 529	4 293 336	23 146 871	(4 077 089) —	8 104 793	(24 000) 6 497 803
5 平成1	(9 461 676) 49 407 598	3 343 935	23 348 700	(4 451 044) —	7 182 847	(55 000) 6 840 952
6 2	(8 207 397) 40 443 112	2 127 320	21 082 600	(4 446 441) —	3 794 514	(32 902) 4 953 852
7 平成2年1~3月	(2 302 502) 11 679 370	572 657	5 514 630	(1 024 397) —	2 113 989	(10 000) 1 366 319
8 1	(756 276) 3 911 899	229 390	1 832 059	(374 319) —	731 533	(10 000) 573 960
9 2	(613 024) 3 582 947	159 356	1 872 059	(241 013) —	719 661	378 872
10 3	(933 202) 4 184 524	183 911	1 810 512	(409 065) —	662 795	413 487
11 4~6	(2 565 881) 11 763 149	712 273	5 756 814	(1 168 269) —	1 294 095	(10 000) 1 877 373
12 4	(847 295) 3 647 879	194 888	1 774 138	(372 998) —	423 774	(10 000) 678 878
13 5	(876 879) 4 286 419	286 126	2 173 925	(383 717) —	336 098	702 423
14 6	(841 707) 3 828 851	231 259	1 808 751	(411 554) —	534 223	496 072
15 7~9	(2 325 405) 11 417 554	731 305	5 382 334	(1 198 955) —	1 156 596	1 582 579
16 7	(701 609) 4 086 662	254 141	1 848 590	(406 561) —	463 323	558 669
17 8	(930 621) 4 021 245	239 383	1 805 868	(415 296) —	474 224	544 415
18 9	(693 175) 3 309 647	237 781	1 727 876	(377 098) —	219 049	479 495
19 10~12	(1 682 356) 9 633 611	520 494	4 919 588	(1 307 256) —	844 640	(22 902) 1 188 717
20 10	(605 002) 3 695 026	320 190	1 760 980	(427 558) —	301 121	(7 929) 433 777
21 11	(506 770) 2 996 035	112 030	1 588 539	(422 956) —	193 237	370 347
22 12	(570 584) 2 942 550	88 274	1 570 069	(456 742) —	350 282	(14 973) 384 593
23 3年1~3月	(1 633 755) 7 628 798	163 248	5 023 864	(771 961) —	499 183	305 183
24 1	(462 141) 2 584 697	63 468	1 693 260	(237 380) —	188 987	122 757
25 2	(425 850) 2 354 523	39 239	1 725 790	(227 472) —	139 871	62 808
26 3	(745 764) 2 689 578	60 541	1 604 814	(307 109) —	170 325	119 618

の輸出入

(単位: kL, アスファルト以下・t)

	重油			潤滑油	アスファルト	グリース	パラフィン
	A	B	C				
	(5 178 982) 7 992 520	(290 585) 1 729 794	—	(4 888 397) 6 262 726	(190) 83 902	4 909	1 338
	(5 004 326) 8 056 022	(269 939) 1 794 060	—	(4 734 387) 6 261 962	(275) 181 283	1 017	1 869
	(4 134 365) 8 959 281	(225 287) 1 713 508	—	(3 909 078) 7 245 773	(60) 154 918	993	1 750
	(5 274 759) 7 157 726	(250 889) 1 807 060	—	(5 023 870) 5 350 666	(147) 98 797	3 533	1 512
	(4 955 632) 8 691 164	(282 487) 1 775 205	—	(4 673 145) 6 915 959	(309) 197 085	865	1 709
	(3 728 054) 8 484 826	(186 095) 1 477 420	—	(3 541 959) 7 007 406	135 819	935	1 610
	(1 268 105) 2 111 775	(61 952) 469 391	—	(1 206 153) 1 642 384	(60) 46 763	58	326
	(371 957) 544 957	(11 712) 128 096	—	(360 245) 416 861	(13) 12 462	5	106
	(372 011) 452 999	(12 162) 160 168	—	(359 849) 292 831	(8) 15 717	53	131
	(524 137) 1 113 819	(38 078) 181 127	—	(486 059) 932 692	(39) 18 584	—	89
	(1 387 612) 2 122 594	(63 614) 355 999	—	(1 323 998) 1 766 595	37 210	110	520
	(464 297) 576 201	(2 981) 80 072	—	(461 316) 496 129	12 875	—	135
	(493 162) 787 847	(38 386) 152 755	—	(454 776) 635 092	14 828	80	115
	(430 153) 758 546	(22 247) 123 172	—	(407 906) 635 374	9 507	30	270
	(1 126 450) 2 564 740	(39 314) 524 882	—	(1 087 136) 2 039 858	38 780	88	297
	(295 048) 961 939	(23 238) 185 117	—	(271 810) 776 822	12 118	—	99
	(515 325) 957 355	(7 018) 166 840	—	(508 307) 790 515	15 862	88	137
	(316 077) 645 446	(9 058) 172 925	—	(307 019) 472 521	10 800	—	61
	(352 198) 2 160 172	(60 407) 363 236	—	(291 791) 1 796 936	32 165	737	607
	(169 515) 878 958	(22 857) 118 106	—	(146 658) 760 852	16 948	676	178
	(83 814) 731 882	(37 053) 155 118	—	(46 761) 576 764	5 319	26	185
	(98 869) 549 332	(497) 90 012	—	(98 372) 459 320	9 898	35	244
	(861 794) 1 637 320	(22 760) 233 303	—	(839 034) 1 404 017	27 664	—	186
	(224 761) 516 225	(16 942) 112 160	—	(207 819) 404 065	5 660	—	84
	(198 378) 386 815	(5 818) 40 270	—	(192 560) 346 545	13 459	—	17
	(438 655) 734 280	—	—	(438 655) 653 407	8 545	—	85

注: 1. ()はボンド扱い輸入製品で外数。

2. 平成2年の輸入重油のうちローサルファー(硫黄含有量がA重油は0.5%以下、B、C重油は1.5%以下)は、A重油(1,163,220kt)、C重油(7,245,773kt)。

(2) 相手先別輸入 (平成2年)

(単位: kL, アスファルト以下・t)

区 分	燃 料 油		揮 発 油	ナ フ サ	ジ エ ッ ト 油 燃 料 油	灯 油	軽 油
	平成1年	2 年					
1 計	(9580 989) 50 923 747	(8 876 144) 44 493 684	2 536 729	21 573 366	(4 698 877) —	5 409 320	(42 902) 6 014 988
2 韓 国	(2 032 234) 2 092 945	(1 682 814) 1 747 644	115 939	398 615	—	15 354	(7 929) 687 147
3 北 朝 鮮	(24 794) —	(5 853) —	—	—	—	—	—
4 中 国	(176 443) 1 950 048	(240 929) 1 638 154	125 672	616 910	(240 929) —	99 313	133 110
5 台 湾	(541 192) —	(88 772) —	—	—	—	—	—
6 香 港	36 569	56 556	—	—	—	—	—
7 シンガポール	(1 728 424) 7 283 857	(2 295 065) 6 708 020	874 115	2 745 419	(1 849 220) —	1 390 324	100 898
8 マレーシア	(27 000) 1 008 317	942 262	24 422	236 701	—	313 637	—
9 ブルネイ	68 825	76 802	—	76 802	—	—	—
10 フィリピン	(42 169) 334 774	(80 818) 317 216	114 286	202 930	(16 700) —	—	—
11 インドネシア	(32 684) 5 624 076	(15) 6 527 315	94 441	1 855 204	—	—	—
12 イ ン ド	221 003	—	—	—	—	—	—
13 パキスタン	14 996	45 213	—	45 213	—	—	—
14 スリランカ	26 099	39 842	—	39 842	—	—	—
15 バングラデシュ	24 361	—	—	—	—	—	—
16 イ ラ ン	39 365	37 653	—	—	—	—	—
17 バーレーン	(229 042) 2 250 097	(110 358) 2 009 763	—	1 860 119	(110 358) —	149 644	—
18 サウジアラビア	(786 265) 11 902 888	(702 116) 10 274 556	44 272	6 315 840	(544 347) —	1 457 564	(24 973) 2 395 421
19 クウェート	(1 104 066) 7 144 321	(465 853) 4 423 023	237 567	2 782 881	(453 853) —	563 034	(10 000) 811 767
20 中 立 地 帯	60 941	106 763	—	106 763	—	—	—
21 カ タ ー ル	(114 983) 831 427	(80 243) 838 283	—	351 222	(59 048) —	30 457	456 604
22 アラブ首長国連邦	(451 545) 4 540 185	(648 050) 4 889 544	748 813	3 253 983	(640 050) —	494 089	379 217
23 イ エ メ ン	(83 362) 76 503	(224 560) 77 686	—	60 580	(40 359) —	17 106	—
24 デ ン マ ー ク	—	—	—	—	—	—	—
25 イ ギ リ ス	33 588	38	38	—	—	—	—

	重 油			潤 滑 油	アスファルト	グ リ ー ス	パラフィン
	A	B	C				
	(4 134 365) 8 959 281	(225 287) 1 713 508	(3 909 078) 7 245 773	154 918	993	1 750	108
	(1 674 885) 530 589	(56 231) 530 589	(1 618 654) —	43 844	—	34	—
	(5 853) —	—	(5 853) —	—	—	—	—
	663 149	266 013	— 397 136	—	—	—	—
	(88 772) —	—	(88 772) —	2 022	—	—	—
	56 556	—	— 56 556	32	—	—	—
	(445 845) 1 597 264	—	(445 845) 1 597 264	990	—	—	—
	367 502	—	— 367 502	—	—	—	—
	—	—	—	—	—	—	—
	(64 118) —	—	(64 118) —	—	—	—	—
	(15) 4 577 670	—	(15) 4 577 670	—	—	—	—
	—	—	—	—	—	—	—
	—	—	—	—	—	—	—
	—	—	—	—	—	—	—
	(37 653) —	—	(37 653) —	—	—	—	—
	—	—	—	—	—	—	—
	(132 796) 61 459	(6 847) 61 459	(125 949) —	—	—	—	—
	(2 000) 27 774	(2 000) 27 774	—	—	—	—	—
	—	—	—	—	—	—	—
	(21 195) —	—	(21 195) —	—	—	—	—
	(8 000) 13 442	(8 000) 13 442	—	—	—	—	—
	(184 201) —	—	(184 201) —	—	—	—	—
	—	—	—	—	—	—	—
	—	—	—	418	—	33	—

(82ページつづき)

	区 分	燃 料 油		揮 発 油	ナ フ サ	ジ エ ッ ト 燃 料 油	灯 油	軽 油
		平成1年	2 年					
26	オ ラ ン ダ	(45 218) 159 458	77 044	1	45 100	—	—	31 943
27	ベ ル ギ ー	12 953	84 309	—	84 309	—	—	—
28	フ ラ ン ス	34 632	—	—	—	—	—	—
29	ド イ ツ	—	—	—	—	—	—	—
30	ポ ル ト ガ ル	5 737	—	—	—	—	—	—
31	ス ペ イ ン	(65 825) 117 126	(10 012) 36 133	—	—	(10 012) —	36 133	—
32	イ タ リ ア	(70 867) 133 749	(120 409) 37 394	—	—	(120 409) —	37 394	—
33	マ ル タ	(24 285) —	(11 249) 15 751	—	—	(11 249) —	—	15 751
34	ソ 連	(295 874) 733 703	(276 346) 717 557	—	—	—	—	28 482
35	ギ リ シ ア	(43 392) 123 271	(42 981) 218 999	—	85 061	(42 981) —	133 938	—
36	ブ ル ガ リ ア	21 951	—	—	—	—	—	—
37	ト ル コ	37 367	—	—	—	—	—	—
38	カ ナ ダ	(24 960) 204 959	191 593	—	7 469	—	30 436	132 677
39	ア メ リ カ	(1 372 674) 2 147 174	(1 559 197) 1 154 970	71 571	163 753	(389 186) —	454 582	241 395
40	トリニダード・トバゴ	—	—	—	—	—	—	—
41	バージン諸島(米)	19 012	—	—	—	—	—	—
42	メ キ シ コ	—	(6 932) 82 005	—	—	(6 932) —	49 893	32 112
43	プ エ リ ト リ コ	—	80 920	44 464	36 456	—	—	—
44	ベ ネ ズ エ ラ	(76 236) 133 442	(91 094) 99 450	—	—	(83 537) —	74 134	25 316
45	ブ ラ ジ ル	—	6 645	6 645	—	—	—	—
46	アルジェリア	(20 586) 816 479	(46 413) 565 001	—	39 312	(31 295) —	—	525 689
47	チュニジア	(136 205) 142 036	(13 412) —	—	—	(13 412) —	—	—
48	エ ジ プ ト	—	162 882	—	162 882	—	—	—
49	コートジボアール	—	32 769	—	—	—	—	—
50	ナイジェリア	—	23 696	—	—	—	—	—
51	ア ン ゴ ラ	—	73 656	—	—	—	—	—
52	オーストラリア	(30 664) 240 781	(35 000) 62 288	—	—	(35 000) —	62 288	—
53	ニュージーランド	274 732	51 942	34 483	—	—	—	17 459

注：()はボンド扱い輸入製品で外数。

(単位：kL, アスファルト以下・t)

	重 油			潤 滑 油	アスファルト	グ リ ー ス	パラフィン
	A	B	C				
26	—	—	—	1 238	—	—	—
27	—	—	—	—	—	—	—
28	—	—	—	20 938	—	12	—
29	—	—	—	5 965	10	12	—
30	—	—	—	—	—	—	—
31	—	—	—	—	—	—	—
32	—	—	—	—	—	—	—
33	—	—	—	—	—	—	—
34	(276 346) 689 075	(48 106) 622 366	(228 240) 66 709	—	—	—	—
35	—	—	—	—	—	—	—
36	—	—	—	—	—	—	—
37	—	—	—	—	—	—	—
38	21 011	21 011	—	—	—	—	—
39	(1 170 011) 223 669	(81 428) 170 854	(1 088 583) 52 815	78 862	—	1 659	108
40	—	—	—	—	983	—	—
41	—	—	—	—	—	—	—
42	—	—	—	—	—	—	—
43	—	—	—	—	—	—	—
44	(7 557)	(7 557)	—	—	—	—	—
45	—	—	—	—	—	—	—
46	(15 118)	(15 118)	—	—	—	—	—
47	—	—	—	—	—	—	—
48	—	—	—	—	—	—	—
49	32 769	—	32 769	—	—	—	—
50	23 696	—	23 696	—	—	—	—
51	73 656	—	73 656	—	—	—	—
52	—	—	—	609	—	—	—
53	—	—	—	—	—	—	—

(3) 相手先別輸入 (平成2年度)

(単位: kL, アスファルト以下・t)

区分	燃料油		揮発油	ナフサ	ジェット燃料油	灯油	軽油
	平成1年度	2年度					
1 計	(9 461 676) 49 407 598	(8 207 397) 40 443 112	2 127 320	21 082 600	(4 446 441) —	3 794 514	(32 902) 4 953 852
2 韓国	(2 055 019) 1 834 677	(1 674 410) 1 401 269	130 737	309 997	—	10 382	(7 929) 543 858
3 北朝鮮	(18 006)	(5 853)	—	—	—	—	—
4 中国	(160 746) 1 916 635	(267 203) 1 599 671	125 070	665 701	(267 203) —	91 965	133 202
5 台湾	(159 408)	(118 054)	—	—	—	—	—
6 香港	61 432	19 996	—	—	—	—	—
7 シンガポール	(2 027 973) 7 273 967	(1 852 966) 5 918 097	653 125	2 951 219	(1 511 493) —	945 970	82 780
8 マレーシア	(27 000) 1 111 460	755 203	24 422	163 278	—	219 697	—
9 ブルネイ	68 825	76 802	—	76 802	—	—	—
10 フィリピン	(93 283) 298 705	(16 700) 396 937	111 400	285 537	(16 700) —	—	—
11 インドネシア	(32 684) 5 840 775	(25) 6 541 176	65 874	1 634 421	—	—	—
12 インド	135 625	112 950	—	112 950	—	—	—
13 パキスタン	14 996	84 691	—	84 691	—	—	—
14 スリランカ	—	60 674	—	60 674	—	—	—
15 バングラデシュ	—	25 549	—	25 549	—	—	—
16 イラン	39 365	(37 653)	—	—	—	—	—
17 バーレーン	(217 120) 2 116 605	(90 473) 1 944 790	—	1 807 583	(90 473) —	137 207	—
18 サウジアラビア	(814 126) 11 495 971	(540 339) 9 730 916	44 272	6 647 997	(415 111) —	1 017 093	(14 973) 1 960 095
19 クウェート	(1 026 203) 7 478 800	(355 204) 2 788 728	210 418	1 714 768	(343 204) —	329 755	(10 000) 533 787
20 中立地帯	58 155	86 442	—	86 442	—	—	—
21 カタール	(85 516) 748 231	(59 048) 842 578	—	418 227	(59 048) —	30 457	393 894
22 アラブ首長国連邦	(387 004) 4 929 610	(732 840) 4 311 080	605 678	3 130 194	(713 842) —	285 497	289 711
23 イエメン	(98 369) 105 052	(209 553) 115 385	—	103 187	(25 352) —	12 198	—
24 デンマーク	—	—	—	—	—	—	—
25 イギリス	38	29	29	—	—	—	—

重油	油			潤滑油	アスファルト	グリース	パラフィン
	A	B	C				
(3 728 054) 8 484 826	(186 095) 1 477 420	—	(3 541 959) 7 007 406	135 819	935	1 610	31
(1 666 481) 406 295	(39 624) 406 295	—	(1 626 857) —	34 966	—	32	—
(5 853)	—	—	(5 853)	—	—	—	—
583 733	241 180	—	342 553	—	—	—	—
(118 054)	—	—	(118 054)	2 265	—	—	—
19 996	—	—	19 996	16	—	—	—
(341 473) 1 285 003	—	—	(341 473) 1 285 003	995	—	—	—
347 806	—	—	347 806	—	—	—	—
—	—	—	—	—	—	—	—
—	—	—	—	—	—	—	—
(25) 4 840 881	—	—	(25) 4 840 881	—	—	—	—
—	—	—	—	—	—	—	—
—	—	—	—	—	—	—	—
—	—	—	—	—	—	—	—
—	—	—	—	—	—	—	—
(37 653)	—	—	(37 653)	—	—	—	—
—	—	—	—	—	—	—	—
(110 255) 61 459	(6 847) 61 459	—	(103 408) —	—	—	—	—
(2 000)	(2 000)	—	—	—	—	—	—
—	—	—	—	—	—	—	—
—	—	—	—	—	—	—	—
(18 998)	(18 998)	—	—	—	—	—	—
(184 201)	—	—	(184 201)	—	—	—	—
—	—	—	—	—	—	—	—
—	—	—	—	504	—	28	—

(4) 月別輸出

区分	燃料油	揮発油	ナフサ	ジェット燃料油	灯油	軽油
2 平成1	3 502 844	193 120	318 760	669 239	355 548	464 792
3 2	6 473 587	104 101	427 169	705 973	550 176	699 265
4 昭和63 年度	1 688 153	56 676	83 981	556 678	99 766	252 248
5 平成1	4 328 962	226 787	327 117	669 589	447 660	636 498
6 2	7 155 149	48 418	458 189	950 408	497 771	640 100
7 平成2年 1~3月	1 400 559	55 691	20 563	147 959	130 853	233 164
8 1	544 806	35 808	10 306	34 840	45 190	85 621
9 2	298 255	13 103	4 766	29 493	30 843	45 404
10 3	557 498	6 780	5 491	83 626	54 820	102 139
11 4~6	1 329 657	40 709	154 722	158 009	140 846	171 888
12 4	531 725	36 810	88 114	17 636	60 178	69 175
13 5	511 626	3 891	66 608	71 499	31 900	66 284
14 6	286 306	8	—	68 874	48 768	36 429
15 7~9	1 216 517	7 685	101 996	233 382	101 783	125 305
16 7	314 164	—	20 022	82 759	4 925	49 292
17 8	358 012	7 685	6 400	73 355	27 426	22 564
18 9	544 341	—	75 574	77 268	69 432	53 449
19 10~12	2 526 854	16	149 888	166 623	176 694	168 908
20 10	541 547	—	36 572	49 370	52 263	61 094
21 11	858 640	8	44 483	58 207	32 090	50 664
22 12	1 126 667	8	68 833	59 046	92 341	57 150
23 3年 1~3月	2 082 121	8	51 583	392 394	78 448	173 999
24 1	799 875	—	22 629	101 273	62 114	39 153
25 2	639 808	8	17 007	174 976	449	42 828
26 3	642 438	—	11 947	116 145	15 885	92 018

(単位: kl, アスファルト以下・t)

	重油			潤滑油	アスファルト	グリース	パラフィン		
	A	B	C						
1	461 071	214 357	999	245 715	269 705	119	398	54 427	1
2	1 501 385	640 451	2 532	858 402	276 474	—	427	50 312	2
3	3 986 903	795 859	2 235	3 188 809	267 058	10 000	470	49 816	3
4	638 804	317 122	1 137	320 545	261 734	119	437	53 879	4
5	2 021 311	650 165	2 480	1 368 666	281 278	2 605	419	48 341	5
6	4 560 263	881 885	2 377	3 676 001	253 220	7 395	465	51 426	6
7	812 329	157 601	275	654 453	74 959	2 605	109	9 339	7
8	333 041	46 588	219	286 234	25 487	—	31	2 201	8
9	174 646	45 922	—	128 724	18 574	—	36	4 176	9
10	304 642	65 091	56	239 495	30 898	2 605	42	2 962	10
11	663 483	214 590	609	448 284	62 481	2 170	87	13 084	11
12	259 812	105 080	100	154 632	20 227	—	24	4 742	12
13	271 444	77 199	111	194 134	27 736	2 170	27	3 345	13
14	132 227	32 311	398	99 518	14 518	—	36	4 997	14
15	646 366	173 694	301	472 371	65 819	2 612	113	13 657	15
16	157 166	45 887	56	111 223	16 968	—	49	3 514	16
17	220 582	43 598	179	176 805	21 079	—	29	6 084	17
18	268 618	84 209	66	184 343	27 772	2 612	35	4 059	18
19	1 864 725	249 974	1 050	1 613 701	63 799	2 613	161	13 736	19
20	342 248	42 247	293	299 708	20 924	—	88	5 541	20
21	673 188	104 075	757	568 356	21 984	—	36	4 457	21
22	849 289	103 652	—	745 637	20 891	2 613	37	3 738	22
23	1 385 689	243 627	417	1 141 645	61 121	—	104	10 949	23
24	574 706	75 075	—	499 631	20 620	—	37	3 082	24
25	404 540	48 929	28	355 583	19 607	—	46	3 249	25
26	406 443	119 623	389	286 431	20 894	—	21	4 618	26

(5) 仕向先別輸出 (平成2年)

区 分	燃 料 油				揮 発 油	ナ フ サ	ジ ェ ッ ト 燃 料 油	灯 油	軽 油
	平成1年	2 年							
1 計	3 502 844	6 473 587	104 101	427 169	705 973	550 176	699 265		
2 韓 朝 国	1 091 993	2 188 721	7 149	304 028	—	525 598	154 913		
3 北 中 台 香	—	—	—	—	—	—	—		
4 鮮 国 湾 港	89 312	338 148	—	5 500	—	—	238 888		
5 中 台 香	63 365	796 836	—	94 550	—	—	37 524		
6 鮮 国 湾 港	814 147	371 280	13 922	23 091	19 757	380	178 255		
7 ベ ト ナ ム	—	—	—	—	—	—	—		
8 タ シ ガ ポ ー	28	64	64	—	—	—	—		
9 シ ン ガ ポ ー	257 554	150 187	62 966	—	—	6 955	—		
10 マ レ ー シ ア	9 500	70	—	—	—	—	70		
11 ヲ ー ス ト ラ イ	1 230	1 140	—	—	—	—	1 140		
12 フ ィ ン ラ ン ド	—	212 022	—	—	—	—	—		
13 イ ン ド ネ シ ャ	—	—	—	—	—	—	—		
14 イ ン ド ネ シ ャ	—	—	—	—	—	—	—		
15 イ ン ド ネ シ ャ	—	43 192	—	—	—	—	—		
16 イ ン ド ネ シ ャ	—	—	—	—	—	13 497	—		
17 ネ ー パ ー	—	—	—	—	—	—	—		
18 イ ン ド ネ シ ャ	171 587	18 370	—	—	—	—	—		
19 イ ン ド ネ シ ャ	—	—	—	—	—	—	—		
20 イ ン ド ネ シ ャ	—	—	—	—	—	—	—		
21 イ ン ド ネ シ ャ	—	—	—	—	—	—	—		
22 カ ラ ー	—	—	—	—	—	—	—		
23 ア ラ ブ 首 長 国 連 邦	—	—	—	—	—	—	—		
24 ノ ル ウ ェ ー	—	—	—	—	—	—	—		
25 ス デ ン マ ー	—	—	—	—	—	—	—		
26 ス デ ン マ ー	35	—	—	—	—	—	—		
27 イ ゴ ー	23	117	—	—	—	—	—		
28 オ ベ ー	29	—	—	—	—	—	—		
29 ベ ー	—	—	—	—	—	—	—		
30 モ ー	—	—	—	—	—	—	—		
31 ド ー	524	—	—	—	—	—	—		
32 ス ー	70	—	—	—	—	—	—		
33 イ ン	—	—	—	—	—	—	—		
34 オ ー	—	—	—	—	—	—	—		
35 ポ ー	—	—	—	—	—	—	—		
36 ス ー	31 774	—	—	—	—	—	—		
37 ア ー	150	—	—	—	—	—	—		
38 エ ー	—	—	—	—	—	—	—		
39 パ ー	—	—	—	—	—	—	—		
40 キ ー	—	—	—	—	—	—	—		
41 ド ー	—	—	—	—	—	—	—		
42 チ ー	—	—	—	—	—	—	—		
43 プ ー	—	—	—	—	—	—	—		
44 モ ー	—	—	—	—	—	—	—		
45 リ ー	—	—	—	—	—	—	—		
46 ケ ー	—	—	—	—	—	—	—		
47 ナ ー	—	—	—	—	—	—	—		
48 オ ー	—	20 000	20 000	—	—	—	—		
49 ニ ー	312	—	—	—	—	—	—		
50 ミ ー	88 434	91 369	—	—	2 500	2 861	86 008		
51 不 明	—	—	—	—	—	—	—		
52 ボ ン ド	882 777	2 242 071	—	—	683 716	885	2 467		

(単位: kZ, アスファルト以下・t)

重	油			潤 滑 油	ア ス フ ェ ル ト	グ リ ー ス	パ ラ フ ィ ン	
	A	B	C					
3 986 903	795 859	2 235	3 188 809	267 058	10 000	470	49 816	1
1 197 033	399 566	—	797 467	90 442	—	83	361	2
—	—	—	—	—	—	—	—	3
93 760	47 257	—	46 503	1 422	—	—	—	4
664 762	8 502	—	656 260	25 451	—	272	947	5
135 875	40 101	109	95 665	1 226	4 775	—	—	6
—	—	—	—	—	—	—	—	7
—	—	—	—	—	—	—	—	8
80 266	19 115	—	61 151	48 934	5 225	9	—	9
—	—	—	—	33 663	—	7	—	10
—	—	—	—	7 309	—	—	—	11
—	—	—	—	—	—	—	—	12
212 022	23 804	—	188 218	1 778	—	—	68	12
—	—	—	—	389	—	—	—	13
—	—	—	—	128	—	—	—	14
29 695	29 695	—	—	5	—	—	—	15
—	—	—	—	—	—	—	—	16
—	—	—	—	—	—	—	—	17
18 370	18 370	—	—	1	—	—	—	18
—	—	—	—	—	—	—	—	19
—	—	—	—	—	—	—	—	20
—	—	—	—	—	—	—	—	21
—	—	—	—	—	—	—	—	22
—	—	—	—	—	—	—	—	23
—	—	—	—	—	—	—	—	24
—	—	—	—	—	—	—	—	25
—	—	—	—	—	—	—	—	26
117	117	—	—	7 237	—	34	—	27
—	—	—	—	7	—	—	—	28
—	—	—	—	—	—	—	—	29
—	—	—	—	—	—	—	—	30
—	—	—	—	—	—	—	—	31
—	—	—	—	—	—	—	—	32
—	—	—	—	—	—	—	—	33
—	—	—	—	—	—	—	—	34
—	—	—	—	—	—	—	—	35
—	—	—	—	—	—	—	—	36
—	—	—	—	—	—	—	—	37
—	—	—	—	—	—	—	—	38
—	—	—	—	—	—	—	—	39
—	—	—	—	—	—	—	—	40
—	—	—	—	—	—	—	—	41
—	—	—	—	—	—	—	—	42
—	—	—	—	—	—	—	—	43
—	—	—	—	—	—	—	—	44
—	—	—	—	—	—	—	—	45
—	—	—	—	—	—	—	—	46
—	—	—	—	—	—	—	—	47
—	—	—	—	—	—	—	—	48
—	—	—	—	—	—	—	—	49
—	—	—	—	—	—	—	—	50
—	—	—	—	—	—	—	—	51
1 555 003	209 332	2 126	1 343 545	41 640	—	55	—	52

7. 石油製品月

別業態別在庫

(単位: kL, アスファルト以下・t)

区分	燃料油	揮発油	ナフサ	ジェット燃料油	灯油	軽油	重油										
							A	B	C								
平成2年1月	1 5012 372	(2 122 504)	2 152 644	1 787 475	457 115	3 977 978	2 131 115										
製造・輸入業者	7 276 693	(524 735)	538 424	1 503 743	248 362	1 563 351	999 092										
販売業者	5 638 821	(952 050)	966 714	283 121	208 622	1 755 780	740 629										
2月	14 004 545	(2 205 464)	2 234 353	1 898 966	421 255	3 287 514	1 923 764										
製造・輸入業者	6 682 801	(584 230)	596 997	1 601 726	215 721	1 243 580	844 935										
販売業者	5 232 402	(1 024 777)	1 039 615	296 661	205 364	1 316 680	718 660										
3月	2 089 342	(596 457)	597 741	579	170	727 254	360 169										
製造・輸入業者	13 436 408	(2 242 402)	2 275 942	1 804 029	374 561	2 909 993	1 735 306										
販売業者	6 248 903	(641 628)	657 377	1 405 015	202 425	1 091 014	693 441										
4月	5 056 279	(960 950)	977 509	398 463	171 949	1 133 417	649 272										
製造・輸入業者	2 131 226	(639 824)	641 056	551	187	685 562	392 593										
販売業者	14 606 474	(2 283 671)	2 307 885	1 782 541	450 080	3 142 292	2 060 454										
製造・輸入業者	7 212 730	(668 857)	676 795	1 416 369	251 724	1 332 703	989 460										
販売業者	5 370 561	(998 356)	1 013 181	365 759	197 700	1 220 637	667 123										
5月	2 023 183	(616 458)	617 909	413	656	588 952	403 871										
製造・輸入業者	15 834 802	(2 312 983)	2 339 028	1 946 962	487 127	3 581 949	2 319 086										
販売業者	8 015 121	(682 353)	691 453	1 604 495	272 957	1 516 091	1 122 348										
6月	5 738 215	(970 117)	986 096	342 010	213 200	1 493 191	794 238										
製造・輸入業者	2 081 466	(660 513)	661 479	457	970	572 667	402 500										
販売業者	15 945 219	(2 200 266)	2 224 693	1 932 128	492 568	4 138 009	2 118 907										
製造・輸入業者	7 984 746	(626 197)	634 117	1 617 937	278 686	1 797 604	1 007 050										
販売業者	5 908 466	(919 724)	934 885	313 757	212 570	1 763 770	721 145										
7月	2 052 007	(654 345)	655 691	434	1 312	576 635	390 712										
製造・輸入業者	15 697 751	(2 111 484)	2 134 536	1 754 037	453 687	4 727 510	1 887 177										
販売業者	7 572 190	(620 601)	627 740	1 436 185	226 422	2 027 657	809 423										
8月	6 104 608	(884 438)	899 107	317 470	225 742	2 095 598	692 266										
製造・輸入業者	2 020 953	(606 445)	607 689	382	1 523	604 255	385 488										
販売業者	16 266 220	(2 094 526)	2 118 141	1 380 356	445 753	5 530 597	2 079 485										
製造・輸入業者	7 714 915	(548 414)	556 124	1 042 673	245 761	2 482 570	944 332										
販売業者	6 333 059	(823 898)	838 365	337 188	199 184	2 426 991	732 903										
9月	2 218 246	(722 214)	723 652	495	808	621 036	402 250										
製造・輸入業者	16 938 993	(2 231 459)	2 253 045	1 285 363	448 921	6 305 816	2 216 715										
販売業者	8 119 181	(669 811)	676 407	915 504	244 439	3 000 108	1 049 098										
10月	6 519 724	(869 655)	883 202	369 391	203 569	2 672 939	714 410										
製造・輸入業者	2 300 088	(691 993)	693 436	468	913	632 769	453 207										
販売業者	18 773 981	(2 467 500)	2 488 193	1 381 797	514 818	7 040 157	2 221 810										
製造・輸入業者	8 957 813	(766 299)	772 488	1 085 026	319 382	3 153 432	967 876										
販売業者	7 209 708	(979 532)	992 645	296 300	192 155	3 025 988	767 033										
11月	2 606 460	(721 669)	723 060	471	3 281	860 737	486 901										
製造・輸入業者	19 444 887	(2 539 910)	2 561 304	1 465 386	490 598	7 470 327	2 231 032										
販売業者	9 690 459	(826 923)	833 213	1 129 953	307 560	3 584 883	1 000 955										
12月	7 125 587	(970 106)	983 878	334 995	179 434	3 002 354	739 998										
製造・輸入業者	2 628 841	(742 881)	744 213	438	3 604	883 090	490 079										
販売業者	18 001 653	(2 298 513)	2 321 979	1 522 113	525 791	6 265 093	2 362 911										
製造・輸入業者	8 987 662	(753 444)	760 405	1 137 554	320 944	2 976 332	1 112 711										
販売業者	6 519 396	(810 821)	825 922	384 112	199 997	2 490 869	752 552										
平成3年1月	2 494 595	(734 248)	735 652	447	4 850	797 892	497 648										
製造・輸入業者	16 701 595	(2 504 700)	2 527 484	1 419 053	446 397	5 069 017	2 325 758										
販売業者	7 817 991	(794 880)	802 052	1 111 967	253 576	2 004 803	1 070 977										
2月	6 185 972	(976 671)	990 825	306 657	189 321	2 095 472	772 204										
製造・輸入業者	2 697 632	(733 149)	734 607	429	3 500	968 742	482 577										
販売業者	14 748 566	(2 421 779)	2 442 167	1 634 994	455 477	3 467 661	2 204 926										
製造・輸入業者	7 126 124	(802 790)	807 768	1 302 805	271 966	1 300 779	1 004 238										
販売業者	5 174 921	(929 273)	943 171	331 746	180 564	1 368 224	716 148										
3月	2 447 511	(689 716)	691 228	443	2 947	798 658	484 540										
製造・輸入業者	13 981 680	(2 528 840)	2 551 125	1 784 629	376 372	2 623 592	2 015 049										
販売業者	6 711 814	(893 876)	900 684	1 493 312	193 268	873 968	798 682										
4月	4 994 465	(984 026)	998 578	290 886	181 231	1 027 404	730 996										
製造・輸入業者	2 275 401	(650 938)	651 863	431	1 873	722 220	485 371										
販売業者																	

重油	油			潤滑油	アスファルト	グリース	パラフィン
	A	B	C				
4 506 045	2 053 627	90 034	2 362 384	468 597	332 152	17 587	17 612
2 423 721	771 009	48 255	1 604 457	164 009	245 033	4 642	7 099
1 683 955	936 778	35 718	711 459	243 837	43 592	7 140	10 246
398 369	345 840	6 061	46 468	60 751	43 527	5 805	267
4 238 693	2 040 551	85 502	2 112 640	473 767	322 474	17 269	18 586
2 179 842	760 442	41 297	1 378 103	165 338	227 101	4 844	7 440
1 655 422	925 512	36 374	693 536	249 322	46 171	7 311	10 879
403 429	354 597	7 831	41 001	59 107	49 202	5 114	267
4 336 577	1 982 653	73 676	2 280 248	462 675	275 558	15 990	18 831
2 199 631	755 095	31 755	1 412 781	154 427	193 043	4 570	7 237
1 725 669	877 179	34 302	814 188	237 317	44 289	7 116	11 347
411 277	350 379	7 619	53 279	70 931	38 226	4 304	212
4 863 222	2 148 506	87 962	2 626 754	470 263	330 350	15 772	19 354
2 545 679	806 108	41 749	1 697 822	163 441	233 850	4 418	7 647
1 906 161	994 552	37 681	873 928	240 291	49 304	7 028	11 431
411 382	347 846	8 532	55 004	66 531	47 196	4 326	276
5 160 650	2 274 351	93 350	2 792 949	470 153	287 409	15 908	19 194
2 807 777	846 543	43 917	1 917 317	162 945	189 489	4 443	9 040
1 909 480	1 054 962	40 800	813 718	242 352	46 816	7 086	9 900
443 393	372 846	8 633	61 914	64 856	51 104	4 379	254
5 038 914	2 266 3						

8. 石油製品製造

輸入業者月別国内向販売

(単位: kL, アスファルト以下・t)

区 分	燃料油	揮発油	ナフサ	ジェット燃料油	灯油	軽油	
1 平成2年	計	217 578 338	44 602 821	31 109 953	3 641 682	26 395 603	37 286 894
	消費者向	74 751 307	571 437	30 616 815	3 528 391	1 823 170	2 430 278
2 平成2年度	計	142 827 031	44 031 384	493 138	113 291	24 572 433	34 856 616
	販売業者向	142 827 031	44 031 384	493 138	113 291	24 572 433	34 856 616
4 平成2年度	計	218 510 918	44 939 467	31 422 554	3 740 330	26 789 022	37 855 236
	消費者向	74 147 389	571 510	30 948 476	3 627 111	1 832 417	2 489 103
5 平成2年度	計	144 363 529	44 367 957	474 078	113 219	24 956 605	35 366 133
	販売業者向	144 363 529	44 367 957	474 078	113 219	24 956 605	35 366 133
6 平成2年	計	59 858 711	10 270 107	8 178 437	953 283	11 091 027	8 647 365
	1~3月	19 944 448	139 447	8 019 700	921 737	632 666	585 110
7 1	計	39 914 263	10 130 660	158 737	31 546	10 458 361	8 062 255
	消費者向	20 274 911	3 372 375	2 777 486	296 987	4 322 872	2 588 519
8 2	計	6 636 831	43 282	2 723 288	289 796	223 278	170 927
	消費者向	13 638 080	3 329 093	54 198	7 191	4 099 594	2 417 592
9 3	計	19 479 152	3 156 743	2 626 039	292 449	3 823 903	2 751 301
	消費者向	6 570 433	44 457	2 570 458	282 566	236 018	178 284
10 4	計	12 908 719	3 112 286	55 581	9 883	3 587 885	2 573 017
	消費者向	20 104 648	3 740 989	2 774 912	363 847	2 944 252	3 307 545
11 5	計	6 737 184	51 708	2 725 954	349 375	173 370	235 899
	消費者向	13 367 464	3 689 281	48 958	14 472	2 770 882	3 071 646
12 4~6	計	47 418 026	10 744 345	7 331 146	751 368	4 081 740	9 002 026
	消費者向	15 807 204	139 548	7 239 686	733 716	363 098	549 818
13 7	計	31 610 822	10 604 797	91 460	17 652	3 718 642	8 452 208
	消費者向	16 053 905	3 447 892	2 549 871	226 064	1 770 207	2 969 041
14 8	計	5 189 455	44 484	2 506 365	220 520	124 238	169 698
	消費者向	10 864 450	3 403 408	43 506	5 544	1 645 969	2 799 343
15 9	計	15 794 256	3 691 918	2 512 890	244 656	1 257 480	2 947 209
	消費者向	5 323 617	47 862	2 484 101	240 137	124 155	177 465
16 10	計	10 470 639	3 644 056	28 789	4 519	1 133 325	2 769 744
	消費者向	15 569 865	3 604 535	2 268 385	280 648	1 054 053	3 085 776
17 11	計	5 294 132	47 202	2 249 220	273 059	114 705	202 655
	消費者向	10 275 733	3 557 333	19 165	7 589	939 348	2 883 121
18 12	計	53 722 584	12 213 623	8 041 050	985 630	3 568 230	9 657 518
	消費者向	20 205 542	146 711	7 920 108	952 231	371 439	646 954
19 1	計	33 517 042	12 066 912	120 942	33 399	3 196 791	9 010 564
	消費者向	17 647 068	3 955 182	2 611 682	341 977	1 042 294	3 272 406
20 2	計	6 764 120	50 905	2 579 481	329 461	122 329	232 884
	消費者向	10 882 948	3 904 277	32 201	12 516	919 965	3 039 522
21 3	計	18 477 482	4 548 779	2 794 925	359 859	1 145 065	3 212 481
	消費者向	6 855 317	51 065	2 754 432	348 341	112 288	220 634
22 4	計	11 622 165	4 497 714	40 493	11 518	1 032 777	2 991 847
	消費者向	17 598 034	3 709 662	2 634 443	283 794	1 380 871	3 172 631
23 5	計	6 586 105	44 741	2 586 195	274 429	136 822	193 436
	消費者向	11 011 929	3 664 921	48 248	9 365	1 244 049	2 979 195
24 6	計	56 579 017	11 374 746	7 559 320	951 401	7 654 606	9 979 985
	消費者向	18 794 113	145 731	7 437 321	920 707	455 967	648 396
25 7	計	37 784 904	11 229 015	121 999	30 694	7 198 639	9 331 589
	消費者向	17 548 014	3 632 774	2 382 037	353 163	1 810 785	3 384 615
26 8	計	6 003 972	49 206	2 335 407	341 172	115 436	226 495
	消費者向	11 544 042	3 583 568	46 630	11 991	1 695 349	3 158 120
27 9	計	17 958 946	3 591 495	2 557 010	329 510	2 071 256	3 195 467
	消費者向	6 285 030	45 925	2 514 226	317 803	147 168	207 970
28 10	計	11 673 916	3 545 570	42 784	11 707	1 924 088	2 987 497
	消費者向	21 072 057	4 150 477	2 620 273	268 728	3 772 565	3 399 903
29 11	計	6 505 111	50 600	2 587 688	261 732	193 363	213 931
	消費者向	14 566 946	4 099 877	32 585	6 996	3 579 202	3 185 972
30 12	計	60 791 291	10 606 753	8 491 038	1 051 931	11 484 446	9 215 707
	消費者向	19 340 530	139 520	8 351 361	1 020 457	641 913	6 443 935
31 平成3年	計	41 450 761	10 467 233	139 677	31 474	10 842 533	8 571 772
	1~3月	20 899 276	3 459 458	3 159 645	292 156	4 346 784	2 807 138
32 1	計	6 805 313	44 599	3 124 274	285 740	232 117	187 915
	消費者向	14 093 963	3 414 859	35 371	6 416	4 114 667	2 619 223
33 2	計	19 876 108	3 335 377	2 649 390	304 221	3 908 062	2 999 160
	消費者向	6 244 042	43 003	2 608 550	296 224	211 137	182 895
34 3	計	13 632 066	3 292 374	40 840	7 997	3 696 925	2 816 265
	消費者向	20 015 907	3 811 918	2 682 003	455 554	3 229 600	3 409 409
35 4	計	6 291 175	51 918	2 618 537	438 493	198 659	273 125
	消費者向	13 724 732	3 760 000	63 466	17 061	3 030 941	3 136 284

注: アスファルトの()は燃焼用で内数。

重	油			潤滑油	アスファルト	グリース	パラフィン		
	A	B	C						
74 541 385	26 816 897	813 653	46 910 835	2 434 641	(964 064)	6 219 968	80 291	82 290	1
35 781 216	3 320 370	111 748	32 349 098	1 163 425		761 559	21 817	2 499	2
38 760 169	23 496 527	701 905	14 561 737	1 271 216		5 458 409	58 474	79 791	3
73 764 309	27 103 871	747 365	45 913 073	2 437 487	(951 516)	6 214 668	80 310	83 134	4
34 678 772	3 313 031	99 006	31 266 735	1 169 149		748 098	21 733	2 717	5
39 085 537	23 790 840	648 359	14 646 338	1 268 338		5 466 570	58 577	80 417	6
20 718 492	8 218 380	257 574	12 242 538	578 263	(264 567)	1 495 672	18 549	19 165	7
9 645 788	1 006 334	36 748	8 602 706	276 218		204 264	5 154	490	8
11 072 704	7 212 046	220 826	3 639 832	302 045		1 291 408	13 395	18 675	9
6 916 672	2 750 510	87 409	4 078 753	161 253	(87 083)	360 950	5 684	6 258	10
3 186 260	335 519	11 149	2 839 592	81 373		60 968	1 542	184	11
3 730 412	2 414 991	76 260	1 239 161	79 880		299 982	4 142	6 074	12
6 828 717	2 715 102	84 540	4 029 075	181 080	(80 824)	421 634	5 806	6 229	13
3 258 650	338 295	12 043	2 908 312	87 610		63 031	1 719	148	14
3 570 067	2 376 807	72 497	1 120 763	93 470		358 603	4 087	6 081	15
6 973 103	2 752 788	85 625	4 134 710	235 930	(96 660)	713 088	7 059	6 678	16
3 200 878	332 520	13 556	2 854 802	107 235		80 265	1 893	158	17
3 772 225	2 420 248	72 069	1 279 908	128 695		632 823	5 166	6 520	18
15 507 401	5 891 665	183 299	9 432 437	590 292	(209 279)	1 474 761	20 153	19 630	19
6 781 338	751 745	23 226	6 006 367	285 722		194 719	5 586	665	20
8 726 063	5 139 920	160 073	3 426 070	304 570		1 280 042	14 567	18 965	21
5 090 830	2 044 680	63 458	2 982 692	194 971	(82 751)	534 261	6 719	6 735	22
2 124 150	254 263	7 500	1 862 387	96 693		71 550	1 867	228	23
2 966 680	1 790 417	55 958	1 120 305	98 278		462 711	4 852	6 507	24
5 140 103	1 967 205	61 344	3 111 554	193 388	(67 957)	471 440	6 376	6 006	25
2 249 897	255 964	8 269	1 985 664	94 844		62 000	1 809	277	26
2 890 206	1 711 241	53 075	1 125 890	98 544		409 440	4 567	5 729	27
5 276 468	1 879 780	58 497	3 338 191	201 933	(58 571)	469 060	7 058	6 889	28
2 407 291	241 518	7 457	2 158 316	94 185		61 169	1 910	160	29
2 869 177	1 638 262	51 040	1 179 875	107 748		407 891	5 148	6 729	30
19 256 533	5 835 714	182 778	13 238 041	630 123	(224 115)	1 512 301	20 015	22 703	31
10 168 099	734 159	26 556	9 407 384	295 103		175 043	5 628	642	32
9 088 434	5 101 555	156 222	3 830 657	335 020		1 337 258	14 387	22 061	33
6 423 527	1 884 929	59 107	4 479 491	197 731	(63 936)	529 587	6 698	7 277	34
3 449 060	240 087	8 117	3 200 856	95 115		56 320	1 918	270	35
2 974 467	1 644 842</								

9. 石油製品販売業者

月別受入・消費者向販売

(単位: kt, アスファルト以下・t)

区 分	燃 料 油	揮 発 油	ナ フ サ	ジ 燃 料 油	灯 油	軽 油	重 油	
							A	B
1 平成 2 年 { 受 入	213 786 113	61 417 282	2 090 602	181 808	41 193 521	48 986 310		
2 { 消費者販売	142 419 386	43 875 062	493 250	108 610	24 500 987	34 747 249		
3 平成 2 年度 { 受 入	216 219 331	62 172 737	1 803 915	181 647	41 361 267	49 898 523		
4 { 消費者販売	143 924 425	44 211 047	474 196	111 531	24 868 179	35 189 338		
5 平成 2 年 { 受 入	60 434 034	14 066 788	764 254	31 633	17 677 221	11 330 532		
6 1~3月 { 消費者販売	40 076 204	10 179 160	158 747	31 528	10 525 715	8 118 093		
7 1 { 受 入	20 769 419	4 630 060	283 799	7 197	7 042 669	3 412 507		
8 { 消費者販売	13 896 189	3 395 758	54 147	7 227	4 213 563	2 489 223		
9 2 { 受 入	19 598 452	4 330 273	244 834	9 935	6 005 423	3 596 673		
10 { 消費者販売	12 884 846	3 149 803	55 613	9 846	3 509 053	2 596 896		
11 3 { 受 入	20 066 163	5 106 455	235 621	14 501	4 629 129	4 321 352		
12 { 消費者販売	13 295 169	3 633 599	48 987	14 455	2 803 099	3 031 974		
13 4~6 { 受 入	47 133 538	14 930 434	601 574	70 434	6 339 467	11 814 819		
14 { 消費者販売	31 621 948	10 553 671	91 576	16 526	3 818 539	8 434 742		
15 4 { 受 入	16 512 433	4 807 839	398 370	58 253	2 795 400	3 914 806		
16 { 消費者販売	10 947 790	3 414 608	43 645	5 074	1 737 389	2 781 585		
17 5 { 受 入	15 453 423	5 137 769	108 200	4 552	1 931 398	3 869 062		
18 { 消費者販売	10 390 355	3 588 175	28 744	4 206	1 147 487	2 764 660		
19 6 { 受 入	15 167 682	4 984 826	95 004	7 629	1 612 669	4 030 951		
20 { 消費者販売	10 283 803	3 550 888	19 187	7 246	933 663	2 888 497		
21 7~9 { 受 入	50 345 528	16 853 131	486 216	46 723	5 458 761	12 738 806		
22 { 消費者販売	33 205 440	11 992 007	120 907	33 800	3 136 429	8 928 929		
23 7 { 受 入	16 210 856	5 463 736	183 126	12 516	1 574 915	4 319 223		
24 { 消費者販売	10 893 496	3 940 016	32 253	12 305	891 191	3 038 637		
25 8 { 受 入	17 468 699	6 271 424	148 592	20 204	1 817 526	4 257 165		
26 { 消費者販売	11 402 467	4 368 805	40 380	12 235	1 014 107	2 968 541		
27 9 { 受 入	16 665 973	5 117 971	154 498	14 003	2 066 320	4 162 418		
28 { 消費者販売	10 909 477	3 683 186	48 274	9 260	1 231 131	2 921 751		
29 10~ { 受 入	55 873 013	15 566 929	238 558	33 018	11 718 072	13 102 153		
30 12 { 消費者販売	37 515 794	11 150 224	122 020	26 756	7 020 304	9 265 485		
31 10 { 受 入	16 848 720	4 917 538	93 308	14 313	2 755 646	4 398 576		
32 { 消費者販売	11 216 443	3 542 199	46 627	9 623	1 465 579	3 117 722		
33 11 { 受 入	17 260 103	4 887 925	91 832	11 706	3 112 446	4 193 615		
34 { 消費者販売	11 627 639	3 512 185	42 819	11 383	1 897 876	2 977 560		
35 12 { 受 入	21 764 190	5 761 466	53 418	6 999	5 849 980	4 509 962		
36 { 消費者販売	14 671 712	4 095 840	32 574	5 750	3 656 849	3 170 203		
37 平成 3 年 { 受 入	62 867 252	14 822 243	477 567	31 472	17 844 967	12 242 745		
38 1~3月 { 消費者販売	41 581 243	10 515 145	139 693	34 449	10 892 907	8 560 182		
39 1 { 受 入	21 285 273	4 863 744	90 173	6 416	6 761 986	3 747 615		
40 { 消費者販売	13 861 765	3 404 282	35 390	7 766	3 935 132	2 626 609		
41 2 { 受 入	20 778 459	4 645 214	73 317	7 996	6 150 588	4 049 336		
42 { 消費者販売	13 852 207	3 324 012	40 825	8 549	3 858 092	2 806 154		
43 3 { 受 入	20 803 520	5 313 285	314 077	17 060	4 932 393	4 445 794		
44 { 消費者販売	13 867 271	3 786 851	63 478	18 134	3 099 683	3 127 419		

	重 油			潤 滑 油	アスファルト	グ リ ー ス	パラフィン	
	A	B	C					
59 916 590	35 677 170	915 466	23 323 954	1 721 652	9 472 610	69 718	187 480	1
38 694 228	23 445 109	701 513	14 547 606	1 264 194	5 457 242	60 630	80 064	2
60 801 242	36 286 946	853 774	23 660 522	1 699 860	8 547 096	68 781	187 739	3
39 070 134	23 754 146	649 956	14 666 032	1 269 943	5 456 750	58 593	80 444	4
16 563 606	10 746 383	282 600	5 534 623	418 461	2 625 632	16 539	20 294	5
11 062 961	7 225 784	222 044	3 615 133	298 489	1 287 270	15 390	18 951	6
5 393 187	3 530 239	94 789	1 768 159	117 243	460 124	5 106	6 571	7
3 736 271	2 435 962	79 038	1 221 271	86 504	290 541	4 637	6 330	8
5 411 314	3 514 741	94 466	1 802 107	129 669	650 250	5 041	6 526	9
3 563 635	2 366 679	70 723	1 126 233	95 114	352 930	4 777	6 081	10
5 759 105	3 701 403	93 345	1 964 357	171 549	1 515 258	6 392	7 197	11
3 763 055	2 423 143	72 283	1 267 629	116 871	643 799	5 976	6 540	12
13 376 810	7 948 549	206 842	5 221 419	413 219	2 484 718	17 401	32 144	13
8 706 894	5 119 332	159 824	3 427 738	305 578	1 271 712	15 131	18 922	14
4 537 765	2 728 047	74 833	1 734 885	135 067	914 716	5 839	7 431	15
2 965 489	1 791 863	55 046	1 118 580	102 678	453 740	4 830	6 478	16
4 402 442	2 669 228	65 511	1 667 703	135 526	766 091	5 328	8 693	17
2 857 083	1 685 128	52 974	1 118 981	100 219	405 532	4 513	5 751	18
4 436 603	2 551 274	66 498	1 818 831	142 626	803 911	6 234	16 020	19
2 884 322	1 642 341	51 804	1 190 177	102 681	412 440	5 788	6 693	20
14 761 891	7 802 685	203 966	6 755 240	451 974	2 133 798	17 075	113 879	21
8 993 368	5 016 959	154 594	3 821 815	324 183	1 332 570	14 203	22 027	22
4 657 340	2 579 206	66 529	2 011 605	141 858	815 484	5 717	26 104	23
2 979 094	1 639 457	51 539	1 288 098	106 287	477 671	4 641	7 054	24
4 953 788	2 656 036	71 352	2 226 400	137 355	676 439	4 841	64 943	25
2 998 399	1 667 925	52 882	1 277 592	102 247	425 888	4 272	5 774	26
5 150 763	2 567 443	66 085	2 517 235	172 761	641 875	6 517	22 832	27
3 015 875	1 709 577	50 173	1 256 125	115 649	429 011	5 290	9 199	28
15 214 283	9 179 553	222 058	5 812 672	437 998	2 228 462	18 703	21 163	29
9 931 005	6 083 034	165 051	3 682 920	335 944	1 565 690	15 906	20 164	30
4 669 339	2 705 745	67 501	1 896 093	141 720	716 902	6 984	8 346	31
3 034 693	1 760 021	52 079	1 222 593	113 228	523 229	5 669	8 224	32
4 962 579	2 882 372	70 581	2 009 626	150 298	703 087	5 661	5 917	33
3 185 816	1 903 985	50 122	1 231 709	112 762	496 120	5 118	5 611	34
5 582 365	3 591 436	83 976	1 906 953	145 980	808 473	6 058	6 900	35
3 710 496	2 419 028	62 850	1 228 618	109 954	546 341	5 119	6 329	36
17 448 258	11 356 159	220 908	5 871 191	396 669	1 700 118	15 602	20 553	37
11 438 867	7 534 821	170 487	3 733 559	304 238	1 286 778	13 353	19 331	38
5 815 339	3 759 202	75 133	1 981 004	121 768	404 909	4 795	7 788	39
3 852 586	2 499 528	58 041	1 295 017	98 156	318 119	4 138	7 233	40
5 852 008	3 756 235	72 275	2 023 498	112 736	531 633	5 030	6 876	41
3 814 575	2 538 616	55 498	1 220 461	92 996	384 509	4 196	6 446	42
5 780 911	3 840 722	73 500	1 866 689	162 165	763 576	5 777	5 889	43
3 771 706	2 496 677	56 948	1 218 081	113 086	584 150	5 019	5 652	44

10. 製造・輸入業者の品別、月別

消費者向販売及び在庫内訳

(単位:kl)

区 分		平成2年	2年度	2年1月	2	3	4			
揮 発 油	消費 者 向 売	航 空 機 油 業	計 重 重	用 級 用	571 437	571 510	43 282	44 457	51 708	44 484
					1 133	1 037	22	190	69	23
					78 428	80 301	5 787	5 808	6 435	6 218
					488 230	486 088	37 229	38 237	44 832	37 932
					3 646	4 084	244	222	372	311
油	月 末 在 庫	航 空 機 油 業	計 重 重	用 級 用		966 714	1 039 615	977 509	1 013 181	
						2 246	2 345	2 038	1 685	
						175 347	179 144	170 576	183 256	
						776 703	845 633	790 374	815 100	
						12 418	12 493	14 521	13 140	
ナ フ サ	消費 者 向 売	石 化 都 市 の 他	計 重 重	用 級 用	30 616 815	30 948 476	2 723 288	2 570 458	2 725 954	2 506 365
					29 984 173	30 307 998	2 654 921	2 498 734	2 669 796	2 474 177
					227 481	216 473	25 670	21 954	31 270	17 586
					238 473	234 440	19 374	35 183	20 395	5 837
					166 688	189 565	23 323	14 587	4 493	8 765
油	月 末 在 庫	石 化 都 市 の 他	計 重 重	用 級 用			283 121	296 661	398 463	365 759
							275 500	288 737	388 456	353 835
							3 372	3 371	3 339	3 339
							4 249	4 553	6 668	8 585
潤 滑 油	消 費 者 向 販 売	ガ ソ リ ン 機 油 の 他	計 重 重	油 油 油 油 油 油 油 油 油 油 油 油 油	1 163 425	1 172 149	78 373	87 610	107 235	96 693
					165 175	164 520	10 712	11 759	15 745	13 611
					106 777	105 476	6 888	9 158	11 590	8 539
					76 486	76 502	5 773	5 235	7 212	6 211
					80 456	80 671	5 624	6 518	7 081	6 211
					181 490	181 609	12 521	13 413	16 113	17 235
					78 603	80 717	2 791	6 046	6 640	6 713
					244 977	246 869	16 688	18 786	23 377	18 389
					5 794	5 789	452	446	523	495
					17556	16 669	1 470	1 336	1 664	1 753
					63 477	64 148	4 732	4 866	5 434	5 574
					26 625	31 132	1 611	1 755	2 024	2 116
					116 009	118 047	9 111	8 292	9 464	8 976
油	月 末 在 庫	ガ ソ リ ン 機 油 の 他	計 重 重	油 油 油 油 油 油 油 油 油 油 油 油 油			243 837	249 322	237 317	240 291
							30 289	30 737	30 085	30 484
							23 030	22 872	21 144	21 582
							24 032	22 983	22 248	23 107
							12 677	12 462	11 847	11 582
							43 898	44 152	42 476	44 556
							18 387	17 797	18 387	18 473
							44 896	49 013	47 859	46 777
								1 011	1 048	970
								7 146	8 476	7 860
								12 069	12 396	11 284
								3 485	3 362	2 858
								22 917	24 024	20 199
油	消 費 者 向 販 売	A B C	計 重 重	油 油 油	21 936 143	20 828 050	2 043 394	2 126 338	1 960 613	1 227 410
					908 169	925 366	93 286	92 369	94 217	68 186
					38 576	37 068	2 608	3 165	5 200	2 218
					20 989 398	19 865 616	1 947 500	2 030 804	1 861 196	1 157 006
油	月 末 在 庫	A B C	計 重 重	油 油 油			537 628	526 056	630 581	688 823
							217 328	219 357	197 148	225 391
							909	1 607	1 372	1 222
							319 391	305 092	432 061	462 210

5	6	7	8	9	10	11	12	3年1月	2	3	
47 862	47 202	50 905	51 065	44 741	49 206	45 925	50 600	44 599	43 003	51 918	1
23	48	202	185	24	76	254	17	15	134	36	2
6 255	6 594	7 127	7 761	6 406	6 512	6 259	7 266	6 810	5 841	7 252	3
41 292	40 193	43 247	42 902	37 953	42 311	39 102	43 000	37 544	36 210	44 402	4
292	367	329	217	358	307	310	317	230	818	228	5
986 096	934 885	899 107	838 365	883 202	992 645	983 878	825 922	990 825	943 171	998 578	6
2 643	2 492	1 844	1 637	2 013	1 350	2 239	2 169	1 597	1 075	1 866	7
175 294	172 525	174 140	158 570	162 610	181 078	185 255	163 315	181 018	173 001	185 068	8
794 823	747 199	710 298	665 328	707 045	798 454	784 851	647 506	795 653	756 272	798 958	9
13 336	12 669	12 825	12 830	11 534	11 763	11 533	12 932	12 557	12 823	12 686	10
2 484 101	2 249 220	2 579 481	2 754 432	2 586 195	2 335 407	2 514 226	2 587 688	3 124 274	2 608 550	2 618 537	11
2 439 416	2 209 171	2 548 639	2 705 385	2 526 107	2 293 883	2 468 063	2 495 881	3 063 739	2 533 190	2 550 347	12
18 353	16 159	9 962	14 102	20 552	12 567	16 346	22 960	28 848	23 550	15 488	13
11 703	7 323	8 409	21 076	24 870	13 837	12 582	57 834	22 750	26 979	21 190	14
14 629	16 567	12 471	13 869	14 666	15 070	17 235	11 013	8 937	24 831	31 512	15
342 010	313 757	317 470	337 188	369 391	296 300	334 995	384 112	306 657	331 746	290 886	16
331 209	304 862	307 352	328 924	362 660	287 456	326 400	379 493	300 977	325 050	283 991	17
3 339	3 339	3 339	3 339	3 197	3 197	3 197	672	672	672	650	18
7 462	5 556	6 779	4 925	3 534	5 647	5 398	3 947	5 008	6 024	6 245	19
94 844	94 185	95 115	89 914	110 074	112 101	99 122	98 159	88 204	90 733	103 005	21
12 787	13 379	14 664	12 877	13 936	15 500	16 034	14 171	11 069	12 119	14 373	22
7 947	7 974	8 699	7 988	11 874	11 450	7 488	7 182	6 875	8 204	11 256	23
6 313	6 392	6 133	6 631	6 826	6 867	5 929	6 964	5 186	6 395	6 655	24
6 773	6 930	6 782	5 765	6 656	7 783	6 888	6 200	6 344	6 382	7 087	25
14 626	14 807	14 531	14 488	16 292	16 929	15 359	15 176	13 497	13 923	14 746	26
5 962	6 545	6 211	6 551	7 048	9 832	7 160	7 104	6 096	5 698	5 797	27
21 107	20 279	20 178	16 861	25 039	22 751	21 141	20 388	20 187	17 983	22 566	28
479	474	490	335	503	540	562	495	470	489	457	29
1 452	1 291	877	1 538	2 300	1 652	1 111	1 112	1 083	1 301	1 199	30
5 175	4 890	4 408	5 183	6 176	5 866	5 186	5 987	4 982	5 352	5 369	31
2 561	2 171	2 070	1 762	2 673	2 994	2 526	2 362	2 925	3 264	3 708	32
9 662	9 053	10 072	9 935	10 751	9 937	9 738	11 018	9 490	9 623	9 792	33
242 352	241 739	238 780	237 585	222 989	242 713	233 720	234 539	240 358	250 649	251 502	34
28 974	28 854	28 587	28 951	27 915	28 459	27 615	28 259	30 491	30 867	30 867	35
23 096	22 598	21 769	20 814	18 126	20 458	21 930	21 805	22 274	24 399	24 468	36
23 910	24 175	21 043	24 005	22 004	21 550	22 278	24 244	23 854	22 579	22 579	37
12 053	12 286	11 954	12 058	10 933	11 399	11 945	12 325	12 835	12 746	12 626	38
44 612	45 506	46 676	45 322	40 401	46 588	46 084	46 837	45 611	47 263	46 054	39
17 345	17 980	22 702	18 449	16 474	20 990	21 258	20 606	20 425	21 161	21 044	40
50 541	48 927	46 462	49 593	50 413	52 849	48 819	47 866	48 050	50 454	54 180	41
995	1 032	967	947	1 066	1 061	998	1 074	996	1 004	996	42
8 109	7 604	7 702	7 859	5 579	7 402	6 632	6 192	7 147	6 579	7 336	43
12 717	11 545	9 821	9 770	8 737	8 657	7 958	8 818	10 096	11 247	12 384	44
3 084	3 277	3 319	3 275	3 199	3 343	3 067	3 592	3 538	3 305	3 522	45
16 916	17 955	17 778	16 542	18 142	19 957	15 136	16 321	16 875	18 154	15 440	46
1 328 072	1 458 973	2 227 333	2 145 838	2 063 474	1 753 081	1 769 672	1 831 945	1 647 871	1 708 447	1 665 934	47
66 715	69 564	64 897	68 844	65 894	67 732	71 267	85 198	102 547	99 324	95 198	48
3 145	2 588	2 561	3 105	5 058	2 630	3 110	3 188	3 112	2 614	3 739	49
1 258 212	1 386 821	2 159 875	2 073 889	1 992 522	1 682 719	1 695 295	1 743 559	1 542 212	1 606 509	1 566 997	50
613 832	675 939	561 042	514 202	522 017	611 839	671 707	666 788	616 892			

11. 石油製品産業別消費者向販売

(1) 産業別消費者向販売総括 (平成2年)

① 総括

(単位:kl)

Table with 8 columns: 区分, 灯油, 軽油, A重油, B重油, C重油, 潤滑油. Rows include 産業別販売合計, 農業, 林業, 漁業, 鉱業, 建設業, 製造業, 電気・ガス・熱供給・水道業, 運輸・道路旅客送業, 運輸・道路貨物送業, 水運業, 通信業, その他.

注: 産業別販売合計は、1.石油製品需費総括 (総括(平成2年)(p.70~71)の消費者向総括販売量である。

② 製造業者・輸入業者

(単位:kl)

Table with 8 columns: 区分, 灯油, 軽油, A重油, B重油, C重油, 潤滑油. Rows include 産業別販売合計, 農業, 林業, 漁業, 鉱業, 建設業, 製造業, 電気・ガス・熱供給・水道業, 運輸・道路旅客送業, 運輸・道路貨物送業, 水運業, 通信業, その他.

注: 製造・輸入業者はすべて対象となりその集計値である。

③ 販売業者

(単位:kl)

Table with 8 columns: 区分, 灯油, 軽油, A重油, B重油, C重油, 潤滑油. Rows include 産業別販売合計, 農業, 林業, 漁業, 鉱業, 建設業, 製造業, 電気・ガス・熱供給・水道業, 運輸・道路旅客送業, 運輸・道路貨物送業, 水運業, 通信業, その他.

注: 1. 規模別の抽出で調査しているものの推計値である (比推定)。 2. 産業別販売については、年間修正を行った。また、利用にあたっては標本設計の目標精度が消費者向販売量におかれていること及び指定替えによる断層等に注意してください。

(2) 産業別消費者向販売総括 (平成2年度)

① 総括

(単位:kl)

Table with 8 columns: 区分, 灯油, 軽油, A重油, B重油, C重油, 潤滑油. Rows include 産業別販売合計, 農業, 林業, 漁業, 鉱業, 建設業, 製造業, 電気・ガス・熱供給・水道業, 運輸・道路旅客送業, 運輸・道路貨物送業, 水運業, 通信業, その他.

注: 産業別販売合計は、1.石油製品需費総括 (総括(平成2年)(p.72~73)の消費者向総括販売量である。

② 製造業者・輸入業者

(単位:kl)

Table with 8 columns: 区分, 灯油, 軽油, A重油, B重油, C重油, 潤滑油. Rows include 産業別販売合計, 農業, 林業, 漁業, 鉱業, 建設業, 製造業, 電気・ガス・熱供給・水道業, 運輸・道路旅客送業, 運輸・道路貨物送業, 水運業, 通信業, その他.

注: 製造・輸入業者はすべて対象となりその集計値である。

③ 販売業者

(単位:kl)

Table with 8 columns: 区分, 灯油, 軽油, A重油, B重油, C重油, 潤滑油. Rows include 産業別販売合計, 農業, 林業, 漁業, 鉱業, 建設業, 製造業, 電気・ガス・熱供給・水道業, 運輸・道路旅客送業, 運輸・道路貨物送業, 水運業, 通信業, その他.

注: 販売業者は標本調査による推計値であり、平成2年1月分より調査対象の指定替えを行った。

(3) 灯油産業別消費者向総販売

区分	平成1年	1年度	2年	2年度	平成			
					1月	2	3	4
1 消費者向総販売量	26 600 212	26 995 909	26 324 157	26 700 596	4 436 841	3 745 071	2 976 469	1 861 627
2 農業、林業	2 532 881	2 773 309	3 082 570	3 191 319	514 339	379 752	293 502	184 853
3 漁業	101 628	97 248	87 577	88 181	15 077	11 619	9 519	6 597
4 鉱業	41 744	40 729	39 376	38 283	4 688	4 681	3 425	2 879
5 建設業	1 173 177	1 162 466	1 356 491	1 388 811	131 335	132 561	128 824	107 816
6 製造業	4 647 655	4 738 733	4 952 907	5 264 426	604 817	553 283	478 598	356 658
7 電気・ガス・熱供給・水道業	245 116	234 291	248 564	271 905	29 368	25 327	29 081	17 610
8 計	562 000	563 363	612 830	597 734	81 143	69 733	69 647	52 287
9 運輸・通信業	227 100	242 218	245 922	244 962	33 668	29 414	24 543	20 510
10 道路旅客運送業・道路貨物運送業	225 041	179 021	120 364	128 153	24 212	16 137	12 371	8 482
11 水運業	21 219	17 340	9 482	8 476	1 527	1 010	737	2 383
12 その他	88 640	124 784	237 062	216 143	21 736	23 172	31 996	20 912
13 その他	17 296 011	17 385 770	15 943 842	15 859 937	3 056 074	2 568 115	1 963 873	1 132 927

(単位: kL)

2年								3年			
5	6	7	8	9	10	11	12	1月	2	3	
1 271 642	1 048 368	1 013 520	1 126 395	1 367 953	1 581 015	2 045 044	3 850 212	4 167 249	4 069 229	3 298 342	1
128 207	129 943	124 795	161 185	248 320	259 929	236 037	421 708	489 552	438 418	368 372	2
4 224	3 174	3 196	5 177	6 198	5 957	6 089	10 750	13 255	12 624	10 940	3
2 261	2 628	3 059	2 480	2 526	3 017	3 340	4 392	4 342	3 949	3 410	4
88 209	96 078	96 825	88 856	95 754	111 493	117 319	161 421	148 251	148 039	128 750	5
309 630	302 738	277 910	311 466	340 407	367 114	420 007	630 279	683 932	668 882	595 403	6
16 327	14 598	12 400	17 548	14 119	16 615	22 333	33 238	38 791	37 169	31 157	7
33 615	31 832	65 118	52 299	32 736	21 027	42 017	61 376	70 455	71 986	62 986	8
17 588	17 884	18 767	21 369	15 856	4 242	17 283	24 798	30 622	31 312	24 731	9
5 602	4 635	4 730	5 214	5 202	6 668	10 459	16 652	19 945	22 240	18 324	10
341	235	286	508	551	505	597	802	688	781	799	11
10 084	9 078	41 335	25 208	11 127	9 612	13 678	19 124	19 200	17 653	19 132	12
689 169	467 377	430 217	487 384	627 893	795 863	1 197 902	2 527 048	2 718 671	2 688 162	2 097 324	13

(4) 軽油産業別消費者向総販売

区分	平成1年	1年度	2年	2年度	平成			
					1月	2	3	4
1 消費者向総販売量	34 111 067	34 828 333	37 177 527	37 678 441	2 660 150	2 775 180	3 267 873	2 951 283
2 農業、林業	1 832 000	1 880 961	2 027 768	2 088 969	132 563	124 513	153 230	158 108
3 漁業	557 957	610 640	849 880	847 953	41 888	47 239	67 908	74 037
4 鉱業	233 294	250 343	252 698	239 676	20 818	25 054	26 674	21 211
5 建設業	3 498 818	3 496 479	3 574 289	3 722 046	246 332	260 552	313 533	282 132
6 製造業	2 340 708	2 247 947	2 182 878	2 261 000	149 823	157 951	169 914	170 329
7 電気・ガス・熱供給・水道業	235 668	244 324	266 897	274 615	23 161	16 731	22 784	17 587
8 計	15 187 851	15 093 903	14 483 379	14 550 231	1 085 844	1 111 532	1 266 195	1 132 258
9 運輸・通信業	638 094	604 840	506 370	507 516	45 659	41 608	43 072	38 845
10 道路旅客運送業・道路貨物運送業	13 901 331	13 856 027	13 332 080	13 383 623	985 116	1 022 225	1 173 057	1 048 414
11 水運業	133 796	136 578	180 312	195 223	12 417	10 263	12 267	14 133
12 その他	514 630	496 458	464 617	463 869	42 652	37 436	37 799	30 866
13 その他	10 224 771	11 003 736	13 539 738	13 693 951	959 721	1 031 608	1 247 635	1 095 621

(単位: kL)

2年								3年			
5	6	7	8	9	10	11	12	1月	2	3	
2 942 125	3 091 152	3 271 521	3 189 175	3 115 187	3 344 217	3 185 530	3 384 134	2 814 524	2 989 049	3 400 544	1
193 102	159 462	173 262	169 736	181 637	215 538	184 312	182 305	142 990	152 594	175 923	2
89 320	79 249	81 692	79 274	78 035	81 046	70 928	59 264	45 645	44 222	65 241	3
19 025	19 145	19 279	19 531	19 892	20 875	19 983	21 211	17 736	19 981	21 807	4
276 684	287 009	308 944	294 585	297 255	325 335	326 478	355 450	295 867	327 876	344 431	5
172 677	180 083	197 339	193 823	185 603	199 276	193 269	212 791	173 174	187 588	195 048	6
22 809	22 653	24 914	20 667	22 091	22 211	22 396	28 893	28 366	18 541	23 487	7
1 145 682	1 206 912	1 263 868	1 242 895	1 210 712	1 292 410	1 215 584	1 309 487	1 101 366	1 139 384	1 289 673	8
41 847	39 525	40 783	42 929	38 016	42 434	45 013	46 639	43 439	43 604	44 442	9
1 054 485	1 116 292	1 167 252	1 137 938	1 118 978	1 187 119	1 116 046	1 205 158	1 006 064	1 041 212	1 184 665	10
15 393	15 620	14 017	18 308	14 654	18 948	16 659	17 633	15 764	15 614	18 480	11
33 957	35 475	41 816	43 720	39 064	43 909	37 866	40 057	36 099	38 954	42 086	12
1 022 826	1 136 639	1 202 223	1 168 664	1 119 962	1 187 526	1 152 580	1 214 733	1 009 380	1 098 863	1 284 934	13

(5) 重油産業別消費者向総販売

① 重油計

(単位: kl)

区分	平成1年	1年度	2年	2年度	平成			
					1月	2	3	4
1 消費者向総販売量	71 540 114	72 110 954	74 475 444	73 748 906	6 922 531	6 822 285	6 963 933	5 089 639
2 農業、林業	2 057 946	2 224 213	2 395 213	2 454 747	441 929	334 294	297 776	180 041
3 漁業	3 763 141	3 911 118	4 084 657	3 976 616	324 747	310 527	378 456	321 552
4 鉱業	140 321	134 712	146 545	149 266	13 703	11 649	11 100	12 473
5 建設業	794 104	774 159	787 155	785 507	58 073	68 321	88 087	64 403
6 計	27 430 076	27 058 282	26 928 089	26 874 698	2 348 407	2 338 231	2 482 924	2 137 759
7 製造業	3 005 305	2 942 384	2 964 736	2 961 334	269 540	256 879	272 648	239 805
8 食品製造業、飲料・飼料・たばこ製造業	3 147 757	2 940 810	2 409 456	2 339 693	212 270	196 814	230 335	192 118
9 繊維工業	5 117 343	5 024 383	4 858 268	4 660 187	434 990	422 449	470 815	407 034
10 紙加工品製造業	5 971 606	5 851 670	5 817 803	5 803 964	494 089	504 923	523 875	471 481
11 化学工業	4 222 656	3 882 272	3 074 387	3 094 756	245 020	233 257	282 973	236 458
12 窯業・土石製品製造業	2 375 937	2 478 423	2 589 233	2 524 006	209 399	252 844	230 471	205 094
13 鉄鋼業	830 062	995 127	1 554 105	1 691 267	122 880	127 570	142 030	124 197
14 非鉄金属製造業	2 759 410	2 943 213	3 660 101	3 799 491	360 219	343 495	329 777	261 572
15 その他	21 482 329	22 333 755	24 412 935	23 272 725	2 220 813	2 259 247	2 141 645	1 285 480
16 電気・ガス・熱供給・水道業	6 485 987	5 947 749	4 438 460	4 444 270	386 080	366 655	396 642	343 136
17 運輸業	475 368	482 573	500 219	498 839	58 185	51 548	46 606	31 843
18 鉄道旅客運送業	159 580	143 955	133 694	133 233	12 695	11 258	12 294	10 910
19 道路旅客運送業	5 569 655	5 079 736	3 644 451	3 657 267	294 441	288 382	322 612	289 540
20 道路貨物運送業	281 384	241 485	160 096	154 931	20 759	15 467	15 130	10 843
21 その他	9 386 210	9 726 966	11 282 390	11 791 077	1 128 779	1 133 361	1 167 303	744 795

区分	2年												3年		
	5	6	7	8	9	10	11	12	1月	2	3				
1 消費者向総販売量	5 106 980	5 291 613	6 428 154	6 366 956	6 366 357	5 970 949	6 237 754	6 908 293	6 783 254	6 716 808	6 482 149	1			
2 農業、林業	123 936	109 716	105 358	97 204	96 898	124 534	151 188	332 339	415 569	412 237	305 727	2			
3 漁業	377 790	330 904	311 720	344 623	388 584	361 478	333 481	300 795	297 618	262 961	345 110	3			
4 鉱業	13 020	11 678	10 545	11 323	13 053	11 762	12 904	13 335	12 874	13 087	13 212	4			
5 建設業	53 807	55 621	56 472	57 786	64 035	72 154	75 183	73 213	68 690	66 214	77 929	5			
6 計	20 34 743	2 101 643	2 070 520	2 169 216	2 265 947	2 294 332	2 218 855	2 465 512	2 335 099	2 422 755	2 358 317	6			
7 製造業	230 505	239 461	218 158	214 922	227 448	242 223	257 488	295 659	266 225	263 762	265 678	7			
8 食品製造業、飲料・飼料・たばこ製造業	180 355	202 096	197 511	198 842	207 012	198 672	190 698	202 733	182 588	194 629	192 439	8			
9 繊維工業	359 979	392 759	363 672	416 500	389 052	400 919	387 403	412 696	364 016	383 916	382 241	9			
10 紙加工品製造業	460 161	448 462	434 360	467 871	515 028	494 673	487 344	515 536	493 245	517 242	498 561	10			
11 化学工業	245 495	243 588	254 133	253 745	269 497	264 830	266 826	278 565	250 216	268 744	262 659	11			
12 窯業・土石製品製造業	191 530	178 662	197 073	217 343	242 080	246 612	196 412	221 713	210 205	208 965	208 317	12			
13 鉄鋼業	117 642	121 634	133 723	135 811	122 585	127 211	124 529	154 293	181 493	173 302	174 847	13			
14 非鉄金属製造業	249 076	274 981	271 890	264 182	293 245	319 192	308 155	384 317	387 111	412 195	373 575	14			
15 その他	1 351 961	1 600 498	2 533 609	2 436 090	2 362 978	2 033 093	2 078 630	2 108 891	1 843 423	1 870 999	1 767 073	15			
16 電気・ガス・熱供給・水道業	331 328	362 855	345 712	394 018	359 076	377 261	365 492	410 205	381 145	376 955	397 087	16			
17 運輸業	31 633	31 656	42 228	41 413	40 310	40 754	38 153	45 890	59 734	52 558	42 667	17			
18 鉄道旅客運送業	9 644	10 057	9 924	10 369	9 984	10 429	11 994	14 136	11 721	11 670	12 395	18			
19 道路旅客運送業	281 241	312 201	279 896	326 610	294 997	314 249	306 290	333 992	295 214	296 398	326 639	19			
20 道路貨物運送業	8 810	8 941	13 664	15 626	13 785	11 829	9 055	16 187	14 476	16 329	15 386	20			
21 その他	820 395	718 698	994 218	856 696	815 786	696 335	1 002 021	1 204 003	1 428 836	1 291 600	1 217 694	21			

② A 重油

(単位: kl)

区分	平成1年	1年度	2年	2年度	平成			
					1月	2	3	4
1 消費者向総販売量	25 907 755	26 347 789	26 765 479	27 067 177	2 771 481	2 704 974	2 755 663	2 046 126
2 農業、林業	1 950 706	2 118 426	2 258 038	2 294 193	431 455	322 513	285 717	169 126
3 漁業	3 681 270	3 824 207	4 017 514	3 934 292	312 653	303 102	368 400	317 137
4 鉱業	68 427	60 947	52 260	52 261	6 139	5 073	4 828	3 694
5 建設業	771 432	744 754	754 172	762 995	52 102	61 260	85 509	61 918
6 計	9 788 642	9 912 559	10 174 530	10 410 594	924 645	939 947	972 543	794 441
7 製造業	1 839 389	1 868 257	2 004 504	2 026 371	175 596	177 548	187 286	164 045
8 食品製造業、飲料・飼料・たばこ製造業	953 418	913 333	778 219	791 391	65 405	68 249	70 962	62 155
9 繊維工業	324 451	355 010	403 891	393 491	37 044	37 197	37 607	31 996
10 紙加工品製造業	1 363 529	1 451 572	1 686 656	1 720 475	141 429	150 635	163 797	140 328
11 化学工業	2 176 982	1 881 130	1 066 300	1 088 939	90 228	87 988	99 046	84 225
12 窯業・土石製品製造業	782 050	831 628	829 281	807 193	78 538	81 457	84 480	69 951
13 鉄鋼業	499 959	598 661	884 510	942 783	74 156	79 897	88 113	71 734
14 非鉄金属製造業	1 848 864	2 012 968	2 521 169	2 639 951	262 249	256 976	241 252	170 007
15 その他	293 056	312 187	325 918	313 540	30 915	32 708	41 191	26 977
16 電気・ガス・熱供給・水道業	3 299 823	2 951 145	2 000 291	2 021 098	176 305	179 084	186 340	151 878
17 運輸業	120 288	128 686	134 624	138 634	22 309	20 827	18 359	11 136
18 鉄道旅客運送業	105 944	91 543	81 658	82 203	8 316	7 338	7 512	6 706
19 道路旅客運送業	2 860 653	2 543 165	1 661 203	1 681 711	130 031	137 142	147 696	125 850
20 道路貨物運送業	212 938	187 751	122 806	118 550	15 649	13 777	12 773	8 186
21 その他	6 054 399	6 423 564	7 182 756	7 278 204	837 267	861 287	811 135	520 955

区分	2年												3年		
	5	6	7	8	9	10	11	12	1月	2	3				
1 消費者向総販売量	1 941 092	1 883 859	1 879 544	1 913 421	1 958 153	2 012 010	2 164 686	2 734 470	2 848 938	2 864 984	2 819 894	1			
2 農業、林業	115 785	100 720	94 766	86 234	88 798	113 064	137 516	312 344	396 157	391 997	287 686	2			
3 漁業	373 375	324 056	309 543	343 447	383 431	352 491	330 438	299 441	294 833	261 979	344 121	3			
4 鉱業	3 168	3 555	3 825	4 048	4 232	3 902	4 639	5 157	5 507	5 278	5 256	4			
5 建設業	51 605	53 026	54 266	55 725	62 198	70 414	73 978	72 171	66 992	64 693	76 009	5			
6 計	759 279	770 787	782 000	751 716	785 402	831 209	851 574	1 010 987	998 717	1 043 874	1 030 608	6			
7 製造業	154 568	164 651	152 058	145 764	151 498	160 995	169 233	201 262	189 126	182 501	190 670	7			
8 食品製造業、飲料・飼料・たばこ製造業	60 370	61 960	64 292	60 619	63 528	64 532	64 760	71 387	69 619	73 618	74 551	8			
9 繊維工業	31 373	32 943	32 446	33 739	32 173	32 255	31 187	33 931	32 117	33 372	35 959	9			
10 紙加工品製造業	129 475	126 660	127 924	126 187	132 903	142 638	140 002	164 678	157 712	165 198	166 770	10			
11 化学工業	78 260	82 337	86 220	81 612	86 132	94 610	97 495	98 147	96 140	101 670	102 091	11			
12 窯業・土石製品製造業	65 986	64 583	61 750	59 276	60 400	68 445	62 401	72 014	73 628	73 770	74 989	12			
13 鉄鋼業	65 776	63 596	70 255	66 084	70 878	73 578	76 349	84 094	87 054	108 427	104 958	13			
14 非鉄金属製造業	173 471	174 057	187 055	178 435	187 890	194 156	210 147	285 474	293 321	305 318	280 620	14			
15 その他	23 762	26 233	23 664	22 400	19 255	20 580	29 881	28 352	30 805						

③ B 重油

区分	平成1年	1年度	2年	2年度	平成			
					1月	2	3	4
1 消費者向総販売量	1 072 435	977 140	813 261	748 952	90 187	82 766	85 839	62 546
2 農業・林業	34 199	29 015	21 908	20 827	3 014	2 742	2 960	2 026
3 漁業	4 299	3 816	2 485	2 388	226	257	187	238
4 鉱業	6 810	6 201	5 344	5 531	422	470	471	424
5 建設業	7 385	6 352	5 428	4 814	515	619	427	667
6 計	315 029	276 219	222 410	213 108	24 931	17 841	21 689	19 513
7 製造業	90 593	72 862	47 986	45 789	6 149	3 699	4 888	4 296
8 食品・飲料・繊維工業	32 390	28 377	20 812	18 911	2 385	1 897	2 283	2 058
9 パルプ・紙・紙加工工業	10 647	8 741	5 714	5 066	664	450	537	558
10 化学工業	31 376	26 750	22 781	22 319	3 142	1 214	1 989	2 156
11 窯業・土石業	37 110	32 492	28 951	27 038	2 931	2 172	2 470	3 288
12 鉄鋼業	55 958	53 056	47 945	48 862	3 751	3 893	4 505	3 064
13 非鉄金属製造業	11 791	13 255	12 145	9 010	2 382	1 348	1 516	1 223
14 その他	45 164	40 686	36 076	36 113	3 527	3 168	3 501	2 870
15 電気・ガス・熱供給・水道業	60 131	60 224	65 110	64 820	2 951	3 875	6 587	5 074
16 計	403 646	337 397	236 223	254 558	14 645	13 005	21 233	22 323
17 運輸業	7 634	4 703	2 761	2 825	296	296	393	223
18 道路旅客運送業・道路貨物運送業	4 278	3 764	3 434	3 468	263	282	283	320
19 水運業	372 662	314 091	224 418	242 350	13 483	12 251	20 127	21 146
20 その他	19 072	14 839	5 610	5 915	603	176	430	634
21 その他	240 936	257 916	254 353	182 916	43 483	43 957	32 285	12 281

④ C 重油

区分	平成1年	1年度	2年	2年度	平成			
					1月	2	3	4
1 消費者向総販売量	44 559 924	44 786 025	46 896 704	45 932 767	4 060 863	4 034 545	4 122 431	2 980 967
2 農業・林業	73 041	76 772	115 267	139 727	7 460	9 039	9 099	8 889
3 漁業	77 572	83 095	64 658	39 936	11 868	7 168	9 869	4 177
4 鉱業	65 084	67 564	88 941	91 474	7 142	6 106	5 801	8 355
5 建設業	15 287	23 053	27 555	17 698	5 456	6 442	2 151	1 818
6 計	17 326 405	16 869 504	16 531 149	16 250 996	1 398 831	1 380 443	1 488 692	1 323 805
7 製造業	1 075 323	1 001 265	912 246	889 174	87 795	75 632	80 474	71 464
8 食品・飲料・繊維工業	2 161 949	1 999 100	1 610 425	1 529 391	144 480	126 668	157 090	127 905
9 パルプ・紙・紙加工工業	4 782 245	4 660 632	4 448 663	4 261 630	397 282	384 802	432 671	374 480
10 化学工業	4 576 701	4 373 348	4 108 366	4 061 170	349 518	353 074	358 089	328 997
11 窯業・土石業	2 008 564	1 968 650	1 979 136	1 978 779	151 861	143 097	181 457	148 945
12 鉄鋼業	1 537 929	1 593 739	1 712 007	1 667 951	127 110	167 494	141 486	132 079
13 非鉄金属製造業	318 312	383 211	657 450	739 474	46 342	46 325	52 401	51 240
14 その他	865 382	889 559	1 102 856	1 123 427	94 443	83 351	85 024	88 695
15 電気・ガス・熱供給・水道業	21 129 142	21 961 344	24 021 907	22 894 365	2 186 947	2 222 664	2 093 867	1 253 429
16 計	2 782 518	2 659 207	2 201 946	2 168 614	195 130	174 566	189 069	168 935
17 運輸業	347 446	349 184	362 834	357 380	35 580	30 425	27 854	20 484
18 道路旅客運送業・道路貨物運送業	49 358	48 648	48 602	47 562	4 116	3 638	4 499	3 884
19 水運業	2 336 340	2 222 480	1 758 830	1 733 206	150 927	138 989	154 789	142 544
20 その他	49 374	38 895	31 680	30 466	4 507	1 514	1 927	2 023
21 その他	3 090 875	3 045 486	3 845 281	4 329 957	248 029	228 117	323 883	211 559

(単位: kL)

2年												3年		
5	6	7	8	9	10	11	12	1月	2	3				
61 243	59 261	59 656	60 959	60 535	60 789	58 084	71 396	66 239	63 026	65 228	1			
1 103	1 037	932	928	1 044	1 605	1 510	3 007	2 857	2 717	2 061	2			
257	168	140	122	231	238	189	232	176	189	208	3			
421	455	346	362	441	488	458	586	519	459	572	4			
403	395	641	403	406	394	271	287	511	260	176	5			
15 819	16 332	16 616	17 178	15 470	17 872	18 441	20 708	17 967	18 155	19 037	6			
3 071	3 240	3 344	3 380	3 173	3 766	4 271	4 709	4 359	4 127	4 053	7			
1 544	1 504	1 432	1 159	1 265	1 675	1 574	2 036	1 567	1 584	1 513	8			
386	429	494	618	393	358	428	399	345	313	345	9			
1 449	1 826	1 714	1 664	1 705	1 939	1 854	2 129	1 808	1 876	2 199	10			
1 929	2 244	2 464	2 559	1 745	2 937	2 049	2 163	1 754	1 804	2 102	11			
4 356	3 525	3 405	4 355	4 217	3 750	4 669	4 455	4 082	4 344	4 640	12			
903	852	677	615	587	661	603	778	729	663	719	13			
2 181	2 712	3 086	2 828	2 385	2 786	2 993	4 039	3 323	3 444	3 466	14			
4 214	5 393	6 782	8 717	8 455	6 005	3 325	3 732	3 780	3 746	5 597	15			
16 031	19 640	20 887	19 781	21 235	21 033	20 935	25 475	23 718	21 079	22 421	16			
163	188	221	161	182	146	139	353	323	352	374	17			
196	318	342	350	224	266	240	350	371	292	199	18			
15 463	18 684	19 765	18 668	20 296	20 180	20 107	24 248	22 558	19 855	21 380	19			
209	450	559	602	533	441	449	524	466	580	468	20			
22 995	15 841	13 312	13 468	13 253	13 154	12 955	17 369	16 711	16 421	15 156	21			

(単位: kL)

2年												3年		
5	6	7	8	9	10	11	12	1月	2	3				
3 104 645	3 348 493	4 488 954	4 392 576	4 347 669	3 898 150	4 014 984	4 102 427	3 868 077	3 788 798	3 597 027	1			
7 048	7 959	9 660	10 042	7 056	9 865	12 162	16 988	16 555	17 523	15 980	2			
4 158	6 680	2 037	1 054	4 922	8 749	2 854	1 122	2 609	793	781	3			
9 431	7 668	6 374	6 913	8 380	7 372	7 807	7 592	6 848	7 350	7 384	4			
1 799	2 200	1 565	1 658	1 431	1 346	934	755	1 187	1 261	1 744	5			
12 59 645	13 14 524	12 71 904	14 00 322	14 65 075	14 45 251	13 48 840	14 33 817	13 18 415	13 60 726	13 08 672	6			
72 866	71 570	62 756	65 778	72 777	77 462	83 984	89 688	72 740	77 134	70 955	7			
118 441	138 632	131 787	137 064	142 219	132 465	124 364	129 310	111 402	119 427	116 375	8			
328 220	359 387	330 732	382 143	356 486	368 306	355 788	378 366	331 554	350 231	345 937	9			
329 237	319 976	304 722	340 020	380 420	350 096	345 488	348 729	333 725	350 168	329 592	10			
165 306	159 007	165 449	169 574	181 620	167 283	167 282	178 255	152 322	165 270	158 466	11			
121 188	110 554	131 918	153 712	177 463	174 417	129 342	145 244	132 495	130 851	128 688	12			
50 963	57 186	62 791	69 112	51 120	52 972	47 577	69 421	93 710	64 212	69 170	13			
73 424	98 212	81 749	82 919	102 970	122 250	95 015	94 804	90 467	103 433	89 489	14			
13 23 985	15 68 872	2 503 163	2 404 973	2 335 268	2 006 508	2 045 424	2 076 807	1 808 838	1 837 604	1 729 494	15			
171 637	187 933	168 889	203 465	178 560	195 332	179 544	188 886	170 064	174 140	181 229	16			
24 687	25 939	36 337	35 518	35 242	34 849	28 625	27 294	35 831	30 165	22 409	17			
3 910	3 804	4 320	4 225	3 821	3 902	3 979	4 504	3 565	3 181	4 467	18			
140 756	155 921	125 777	161 787	136 492	153 100	145 785	151 963	129 360	137 826	151 895	19			
2 284	2 269	2 455	1 935	3 005	3 481	1 155	5 125	1 308	2 968	2 458	20			
326 942	252 657	525 362	364 149	346 977	223 727	417 419	376 460	543 561	389 401	351 743	21			

⑤ 重油の製造業向販売内訳 (平成2年)

区分	平成2年								
	計	食料品製造業	繊維工業	パルプ・紙・紙加工品製造業	化学工業	窯業・土石製品製造業	鉄鋼業	非鉄金属製造業	
1 合計	26 928 089	2 964 736	2 409 456	4 858 268	5 817 803	3 074 387	2 589 233	1 554 105	
2 A 重油	10 174 530	2 004 504	778 219	403 891	1 686 656	1 066 300	829 281	884 510	
3 B 重油	222 410	47 986	20 812	5 714	22 781	28 951	47 945	12 145	
4 C 重油	16 531 149	912 246	1 610 425	4 448 663	4 108 366	1 979 136	1 712 007	657 450	
5 製造・輸入業者	8 257 125	463 401	610 352	1 828 683	2 847 368	979 842	984 403	218 511	
6 A 重油	954 159	196 595	57 399	57 202	164 595	72 169	148 877	49 796	
7 B 重油	49 123	9 526	1 320	106	4 654	1 257	28 240	520	
8 C 重油	7 253 843	257 280	551 633	1 771 375	2 678 119	906 416	807 286	168 195	
9 販売業者	18 670 964	2 501 335	1 799 104	3 029 585	2 970 435	2 094 545	1 604 830	1 335 594	
10 A 重油	9 220 371	1 807 909	720 820	346 689	1 522 061	994 131	680 404	834 714	
11 B 重油	173 287	38 460	19 492	5 608	18 127	27 694	19 705	11 625	
12 C 重油	9 277 306	654 966	1 058 792	2 677 288	1 430 247	1 072 720	904 721	489 255	

(単位: kL)

その他の製造業	平成2年度									
	計	食料品製造業・飲料・飼料・たばこ製造業	繊維工業	パルプ・紙・紙加工品製造業	化学工業	窯業・土石製品製造業	鉄鋼業	非鉄金属製造業	その他の製造業	
3 660 101	26 874 698	2 961 334	2 339 693	4 660 187	5 803 964	3 094 756	2 524 006	1 691 267	3 799 491	1
2 521 169	10 410 594	2 026 371	791 391	393 491	1 720 475	1 088 939	807 193	942 783	2 639 951	2
36 076	213 108	45 789	18 911	5 066	22 319	27 038	48 862	9 010	36 113	3
1 102 856	16 250 996	889 174	1 529 391	4 261 630	4 061 170	1 978 779	1 667 951	739 474	1 123 427	4
324 565	8 181 766	464 383	590 573	1 803 272	2 825 098	991 699	958 813	221 888	326 040	5
207 526	975 939	202 190	59 467	58 221	176 506	73 317	146 163	47 193	212 882	6
3 500	48 219	9 859	818	108	4 593	1 216	28 368	—	3 257	7
113 539	7 157 608	252 334	530 288	1 744 943	2 643 999	917 166	784 282	174 695	109 901	8
3 335 536	18 692 932	2 496 951	1 749 120	2 856 915	2 978 866	2 103 057	1 565 193	1 469 379	3 473 451	9
2 313 643	9 434 655	1 824 181	731 924	335 270	1 543 969	1 015 622	661 030	895 590	2 427 069	10
32 576	164 889	35 930	18 093	4 958	17 726	25 822	20 494	9 010	32 856	11
989 317	9 093 388	636 840	999 103	2 516 687	1 417 171	1 061 613	883 669	564 779	1 013 526	12

(6) 潤滑油産業別消費者向総販売

区分	平成1年	1年度	2年	2年度	平成			
					成			
					1月	2	3	4
1 消費者向総販売量	2 285 669	2 286 361	2 427 619	2 439 092	167 877	182 724	224 106	199 371
2 農業・林業	31 980	32 770	35 550	33 434	2 100	2 312	5 181	4 388
3 漁業	34 415	36 005	40 027	39 626	2 992	2 543	3 904	3 558
4 鉱業	2 925	3 234	3 770	3 693	251	320	409	373
5 建設業	37 404	40 483	80 190	86 469	3 669	4 267	5 600	6 635
6 製造業	1 291 659	1 273 986	1 232 659	1 232 460	89 235	97 268	111 813	104 663
7 電気・ガス・熱供給・水道業	10 819	13 119	19 664	20 723	1 518	1 426	1 616	1 810
8 計	242 152	232 199	232 857	235 181	16 850	16 610	20 807	19 135
9 運輸・通信業	7 923	8 105	8 446	8 085	696	609	707	849
10 道路旅客運送業・道路貨物運送業	88 507	90 619	113 024	115 275	7 192	8 063	10 585	9 010
11 水運業	140 504	127 167	102 247	103 256	8 349	7 126	8 532	8 606
12 その他	5 218	6 308	9 140	8 565	613	812	983	670
13 その他	634 315	654 569	782 909	787 508	51 262	57 978	74 776	58 809

(単位: kL)

	2年								3年		
	年								年		
	5	6	7	8	9	10	11	12	1月	2	3
195 063	196 866	201 402	192 161	225 723	222 329	211 884	208 113	186 360	183 729	216 091	1
3 643	2 509	2 325	2 690	2 719	2 730	3 132	1 821	1 612	1 928	3 937	2
3 608	3 219	3 043	3 466	3 792	3 838	2 890	3 174	2 633	2 908	3 497	3
298	376	291	318	365	250	237	282	292	273	338	4
7 125	7 512	7 487	6 600	8 009	8 360	7 628	7 298	6 353	6 060	7 402	5
99 007	98 843	100 721	94 705	110 375	111 908	107 943	106 178	96 875	95 562	105 680	6
1 721	1 534	1 491	1 368	1 762	1 911	1 754	1 753	1 767	1 762	2 090	7
18 884	19 195	19 331	20 348	21 372	20 350	19 277	20 698	18 597	17 402	20 592	8
764	645	633	622	737	691	795	698	616	550	485	9
8 985	9 183	9 641	9 975	10 870	9 823	9 384	10 313	9 027	8 644	10 420	10
8 509	8 693	8 377	8 934	8 892	8 990	8 292	8 947	8 334	7 647	9 035	11
626	674	680	817	873	846	806	740	620	561	652	12
60 777	63 678	66 713	62 666	77 329	72 982	69 023	66 909	58 231	57 834	72 555	13

12. 液化石油ガス及び液化天然ガス需給総括

(単位：t)

区分	液化石油ガス			液化天然ガス	
	P・P, P・B	B・B			
平成2年度	月初在庫	2 654 360	1 736 368	917 992	—
	製天然ガス製造・輸入	615 967	383 493	232 474	—
	製天然ガス製造・輸入	172	37	135	—
	製天然ガス製造・輸入	1 743 997	1 084 184	659 813	—
	製天然ガス製造・輸入	294 224	268 654	25 570	—
	受入	19 562 184	10 404 385	9 157 799	35 626 558
	生産	4 459 040	2 109 707	2 349 333	—
	製天然ガス製造・輸入	4 449 600	2 105 403	2 344 197	—
	製天然ガス製造・輸入	9 440	4 304	5 136	—
	輸石油化学よりの受替	14 722 743	8 246 499	6 476 244	35 626 558
	輸石油化学よりの受替	81 382	34 330	47 052	—
	輸石油化学よりの受替	284 867	1 733	283 134	—
	輸石油化学よりの受替	14 152	12 116	2 036	—
	払出	19 098 330	10 278 854	8 819 476	35 626 558
	消費者向総販売	18 745 707	9 969 878	8 775 829	35 626 558
	輸自家消費	1 773	456	1 317	—
	輸自家消費	40 131	9 193	30 938	—
	輸自家消費	284 867	283 134	1 733	—
	輸自家消費	21 249	16 084	5 165	—
	輸自家消費	4 603	109	4 494	—
月末在庫	3 118 214	1 861 899	1 256 315	—	
製天然ガス製造・輸入	727 044	373 711	353 333	—	
製天然ガス製造・輸入	190	61	129	—	
製天然ガス製造・輸入	2 039 271	1 171 673	867 598	—	
製天然ガス製造・輸入	351 709	316 454	35 255	—	
平成2年度	月初在庫	2 830 594	1 649 485	1 181 109	—
	製天然ガス製造・輸入	690 701	348 932	341 769	—
	製天然ガス製造・輸入	133	21	112	—
	製天然ガス製造・輸入	1 819 685	1 013 062	806 623	—
	製天然ガス製造・輸入	320 075	287 470	32 605	—
	受入	19 294 407	10 197 285	9 097 122	36 311 483
	生産	4 556 119	2 112 038	2 444 081	—
	製天然ガス製造・輸入	4 549 178	2 108 903	2 440 275	—
	製天然ガス製造・輸入	—	—	—	—
	輸石油化学よりの受替	14 339 768	8 031 300	6 308 468	36 311 483
	輸石油化学よりの受替	85 238	36 662	48 576	—
	輸石油化学よりの受替	296 086	1 733	294 353	—
	輸石油化学よりの受替	17 196	15 552	1 644	—
	払出	19 303 965	10 368 415	8 935 550	36 311 483
	消費者向総販売	18 919 417	10 029 789	8 889 628	36 311 483
	輸自家消費	1 773	456	1 317	—
	輸自家消費	48 513	19 867	28 646	—
	輸自家消費	296 086	294 353	1 733	—
	輸自家消費	38 176	23 950	14 226	—
	月末在庫	2 821 036	1 478 355	1 342 681	—
製天然ガス製造・輸入	683 641	292 508	391 133	—	
製天然ガス製造・輸入	—	—	—	—	
製天然ガス製造・輸入	1 837 561	919 548	918 013	—	
製天然ガス製造・輸入	299 834	266 299	33 535	—	

注：1. 消費者向総販売＝(月初在庫+消費者向総販売以外の各払出項目)
 2. P・P＝プロパン・プロピレン、P・B＝プロパン、プロピレンを主成分とするもの、B・B＝ブタン・ブチレンを主成分とするもの。
 3. 平成2年4月より払出その他の項目を削除した。
 4. 平成3年1月より、天然ガス製造は製造業者輸入業者に含みます。

13. 液化石油ガス及び液化天然ガス月別販売

(単位：t)

区分	液化石油ガス			液化天然ガス	
	P・P, P・B	B・B			
平成1年	1	18 191 234	9 820 292	8 370 942	33 202 368
	2	18 745 707	9 969 878	8 775 829	35 626 558
平成1年度	1	18 396 222	9 929 949	8 466 273	33 904 841
	2	18 919 417	10 029 789	8 889 628	36 311 483
平成2年1～3月	1～3月	5 127 024	2 921 791	2 205 233	9 419 823
	1	1 718 140	992 902	725 238	3 044 959
	2	1 638 589	955 302	683 287	3 093 833
	3	1 770 295	973 587	796 708	3 281 031
	4～6	4 568 240	2 406 948	2 161 292	7 702 324
	4	1 667 241	901 782	765 459	2 311 930
	5	1 524 704	829 036	695 668	2 653 491
	6	1 376 295	676 130	700 165	2 736 903
	7～9	4 293 962	2 105 637	2 188 325	9 232 261
	7	1 482 947	734 677	748 270	2 982 561
	8	1 502 845	751 597	751 248	3 202 768
	9	1 308 170	619 363	688 807	3 046 932
10～12	4 756 481	2 535 502	2 220 979	9 272 150	
10	1 459 880	734 096	725 784	2 701 240	
11	1 473 185	780 651	692 534	2 895 581	
12	1 823 416	1 020 755	802 661	3 675 329	
3年1～3月	1～3月	5 300 734	2 981 702	2 319 032	10 104 748
	1	1 829 786	1 006 588	823 198	3 373 189
	2	1 706 180	990 422	715 758	3 345 768
	3	1 764 768	984 692	780 076	3 385 791

14. 液化石油ガス及び液化天然ガス月別輸出入

(単位：t)

区分	輸 入				輸 出			
	液化石油ガス		液化天然ガス	液化石油ガス				
	P・P, P・B	B・B		P・P, P・B	B・B			
平成1年	1	14 038 722	8 253 054	5 785 668	33 202 368	4 718	266	4 452
	2	14 722 743	8 246 499	6 476 244	35 626 558	1 773	456	1 317
平成1年度	1	14 213 613	8 284 686	5 928 927	33 904 841	4 718	266	4 452
	2	14 339 768	8 031 300	6 308 468	36 311 483	1 773	456	1 317
平成2年1～3月	1～3月	4 064 268	2 333 790	1 730 478	9 419 823	—	—	—
	1	1 364 361	771 301	593 060	3 044 959	—	—	—
	2	1 230 324	717 808	512 516	3 093 833	—	—	—
	3	1 469 583	844 681	624 902	3 281 031	—	—	—
	4～6	3 569 715	2 079 190	1 490 525	7 702 324	—	—	—
	4	1 227 094	709 353	517 741	2 311 930	—	—	—
	5	1 204 691	700 692	503 999	2 653 491	—	—	—
	6	1 137 930	669 145	468 785	2 736 903	—	—	—
	7～9	3 405 087	1 870 114	1 534 973	9 232 261	—	—	—
	7	1 091 242	638 812	452 430	2 982 561	—	—	—
	8	1 218 826	638 644	580 182	3 202 768	—	—	—
	9	1 095 019	592 658	502 361	3 046 932	—	—	—
10～12	3 683 673	1 963 405	1 720 268	9 272 150	1 773	456	1 317	
10	1 353 536	692 335	661 201	2 701 240	1 773	456	1 317	
11	1 007 266	509 860	497 406	2 895 581	—	—	—	
12	1 322 871	761 210	561 661	3 675 329	—	—	—	
3年1～3月	1～3月	3 681 293	2 118 591	1 562 702	10 104 748	—	—	—
	1	1 395 291	827 995	567 296	3 373 189	—	—	—
	2	874 224	464 494	409 730	3 345 768	—	—	—
	3	1 411 778	826 102	585 676	3 385 791	—	—	—

15. 液化石油ガス及び液化天然ガス用途向販売

(1) 総括 (単位: t)

区分	液化石油ガス						液化天然ガス	
	平成2年			2年度			平成2年	2年度
	P・P, P・B	B・B		P・P, P・B	B・B			
消費者向総販売量	18 745 707	9 969 878	8 775 829	18 919 417	10 029 789	8 889 628	35 626 558	36 311 483
化学原料用	2 331 850	1 008 151	1 323 699	2 343 785	1 011 233	1 332 552	—	—
工業燃料用 (鉄鋼用)	4 390 380 (397 040)	928 323 (26 819)	3 462 057 (370 221)	4 404 173 (381 551)	926 831 (26 056)	3 477 342 (355 495)	611 915 (611 915)	611 192 (611 192)
自動車用	1 875 552	463 274	1 412 278	1 910 363	432 435	1 477 928	—	—
都市ガス用	2 353 748	387 305	1 966 443	2 333 746	406 549	1 927 197	8 254 399	8 535 732
電力用	1 105 683	688 161	417 522	1 042 012	637 530	404 482	26 760 244	27 164 559
家庭燃料用その他	6 688 494	6 494 664	193 830	6 885 338	6 615 211	270 127	—	—

注: 消費者向総販売量は「12. 液化石油ガス及び液化天然ガス需給総括」(114ページ)による販売量。

(2) 製造・輸入業者 (単位: t)

区分	液化石油ガス						液化天然ガス	
	平成2年			2年度			平成2年	2年度
	P・P, P・B	B・B		P・P, P・B	B・B			
用途向販売計	6 769 225	2 336 100	4 433 125	6 756 773	2 321 082	4 435 691	35 626 558	36 311 483
化学原料用	2 261 917	964 085	1 297 832	2 270 939	963 959	1 306 980	—	—
工業燃料用 (鉄鋼用)	1 598 183 (397 040)	180 786 (26 819)	1 417 397 (370 221)	1 567 108 (381 551)	186 965 (26 056)	1 380 143 (355 495)	611 915 (611 915)	611 192 (611 192)
自動車用	75 729	10 104	65 625	69 104	12 010	57 094	—	—
都市ガス用	1 528 560	328 658	1 199 902	1 586 817	350 804	1 236 013	8 254 399	8 535 732
電力用	1 105 683	688 161	417 522	1 042 012	637 530	404 482	26 760 244	27 164 559
家庭燃料用その他	199 153	164 306	34 847	220 793	169 814	50 979	—	—

注: 全数調査部分による集計値。

(3) 販売業者 (単位: t)

区分	液化石油ガス						液化天然ガス	
	平成2年			2年度			平成2年	2年度
	P・P, P・B	B・B		P・P, P・B	B・B			
用途向販売計	11 976 482	7 633 778	4 342 704	12 162 644	7 708 707	4 453 937	—	—
化学原料用	69 933	44 066	25 867	72 846	47 274	25 572	—	—
工業燃料用	2 792 197	747 537	2 044 660	2 837 065	739 866	2 097 199	—	—
自動車用	1 799 823	453 170	1 346 653	1 841 259	420 425	1 420 834	—	—
都市ガス用	825 188	58 647	766 541	746 929	55 745	691 184	—	—
家庭燃料用その他	6 489 341	6 330 358	158 983	6 664 545	6 445 397	219 148	—	—

注: 1. 規模別の抽出で調査しているものの推定値である(比推定) 2. 利用にあたっては標本設計の目標精度が消費者向販売量におかれていること及び指定替えによる断層等に注意してください。

16. 液化石油ガス及び液化天然ガス国別輸出入

(1) 国別輸入 (単位: t)

区分	液化石油ガス						液化天然ガス	
	平成2年			2年度			平成2年	2年度
	P・P, P・B	B・B		P・P, P・B	B・B			
計	14 722 743	8 246 499	6 476 244	14 339 768	8 031 300	6 308 468	35 626 558	36 311 483
韓国	59 418	39 972	19 446	89 876	52 146	37 730	—	—
マレーシア	116 014	65 778	50 236	96 467	59 502	36 965	6 608 750	6 946 948
ブルネイ	—	—	—	—	—	—	5 350 206	5 320 989
フィリピン	—	—	—	1 165	531	634	—	—
インドネシア	2 285 197	1 315 168	970 029	2 258 124	1 270 245	987 879	17 458 675	17 666 783
バーレーン	40 124	40 124	—	25 101	25 101	—	—	—
サウジアラビア	6 612 696	3 846 078	2 766 618	6 736 113	3 946 865	2 789 248	—	—
クウェート	951 049	588 232	362 817	456 142	301 832	154 310	—	—
カタール	457 914	268 896	189 018	501 071	293 795	207 276	—	—
アラブ首長国連邦	3 394 797	1 812 122	1 582 675	3 491 149	1 868 598	1 622 551	2 209 113	2 238 129
アメリカ	—	—	—	—	—	—	1 038 244	1 009 843
ブラジル	4 106	4 106	—	4 106	4 106	—	—	—
アルジェリア	—	—	—	—	—	—	54 616	—
オーストラリア	801 428	266 023	535 405	680 454	208 579	471 875	2 906 954	3 128 791

(2) 国別輸出 (単位: t)

区分	液化石油ガス						液化天然ガス	
	平成2年			2年度			平成2年	2年度
	P・P, P・B	B・B		P・P, P・B	B・B			
計	1 773	456	1 317	1 773	456	1 317	—	—
中国	793	254	539	793	254	539	—	—
フィリピン	980	202	778	980	202	778	—	—

17. 液化石油ガス業態別

区分	生産		在庫	
	製油所	天然ガス鉱場	製油所	
1 平成2年 1月	414 477	413 602	875	2 716 507
2 P・P・P・B	201 629	201 208	421	1 687 420
3 B・B	212 848	212 394	454	1 029 087
4 2 月	378 013	377 189	824	2 687 082
5 P・P・P・B	183 890	183 505	385	1 601 919
6 B・B	194 123	193 684	439	1 085 163
7 3 月	438 864	438 064	800	2 830 594
8 P・P・P・B	206 813	206 450	363	1 649 485
9 B・B	232 051	231 614	437	1 181 109
10 4 月	417 106	416 245	861	2 803 053
11 P・P・P・B	199 319	198 929	390	1 628 461
12 B・B	217 787	217 316	471	1 174 592
13 5 月	335 357	334 622	735	2 820 175
14 P・P・P・B	164 780	164 443	337	1 642 619
15 B・B	170 577	170 179	398	1 177 556
16 6 月	249 841	249 123	718	2 832 442
17 P・P・P・B	119 057	118 746	311	1 737 198
18 B・B	130 784	130 377	407	1 095 244
19 7 月	328 528	327 961	567	2 770 219
20 P・P・P・B	158 775	158 527	248	1 787 528
21 B・B	169 753	169 434	319	982 691
22 8 月	393 720	392 952	768	2 880 391
23 P・P・P・B	180 161	179 833	328	1 856 420
24 B・B	213 559	213 119	440	1 023 971
25 9 月	346 308	345 469	839	3 020 786
26 P・P・P・B	160 841	160 452	389	1 980 589
27 B・B	185 467	185 017	450	1 040 197
28 10 月	341 318	340 415	903	3 259 538
29 P・P・P・B	154 715	154 299	416	2 073 301
30 B・B	186 603	186 116	487	1 186 237
31 11 月	398 075	397 324	751	3 193 213
32 P・P・P・B	181 291	180 948	343	1 955 191
33 B・B	216 784	216 376	408	1 238 022
34 12 月	417 433	416 634	799	3 118 214
35 P・P・P・B	198 436	198 063	373	1 861 899
36 B・B	218 997	218 571	426	1 256 315
37 平成3年 1月	407 716	407 716	—	3 078 613
38 P・P・P・B	193 742	193 742	—	1 829 584
39 B・B	213 974	213 974	—	1 249 029
40 2 月	442 122	442 122	—	2 698 990
41 P・P・P・B	191 521	191 521	—	1 467 064
42 B・B	250 601	250 601	—	1 231 926
43 3 月	478 595	478 595	—	2 821 036
44 P・P・P・B	209 400	209 400	—	1 478 355
45 B・B	269 195	269 195	—	1 342 681

注：平成3年1月分より、天然ガス鉱場は、製造業者、輸入業者に含みます。

月別生産・在庫

(単位：t)

天然ガス鉱場	庫		
	製造・輸入業者	販売業者	
210	1 775 236	290 202	1
85	1 053 215	265 542	2
125	722 021	24 660	3
163	1 740 442	269 488	4
35	992 320	246 648	5
128	748 122	22 840	6
133	1 819 685	320 075	7
21	1 013 062	287 470	8
112	806 623	32 605	9
129	1 781 340	294 802	10
48	1 003 454	265 372	11
81	777 886	29 430	12
209	1 774 130	297 347	13
70	995 563	270 784	14
139	778 567	26 563	15
217	1 867 552	266 026	16
68	1 121 895	232 071	17
149	745 657	33 955	18
220	1 746 689	285 300	19
64	1 118 421	245 683	20
156	626 268	39 617	21
206	1 844 952	252 130	22
64	1 178 426	222 969	23
142	666 526	29 161	24
237	1 999 425	263 258	25
108	1 318 485	222 463	26
129	680 940	40 795	27
195	2 156 708	287 531	28
72	1 358 732	246 280	29
123	797 976	41 251	30
201	2 098 368	307 742	31
68	1 274 528	270 997	32
133	823 840	36 745	33
190	2 039 271	351 709	34
61	1 171 673	316 454	35
129	867 598	35 255	36
—	2 006 604	355 316	37
—	1 129 341	317 041	38
—	877 263	38 275	39
—	1 743 545	315 728	40
—	898 191	285 044	41
—	845 354	30 684	42
—	1 837 561	299 834	43
—	919 548	266 299	44
—	918 013	33 535	45

18. 液化石油ガス製造業者、輸入業者月別国内向総販売・輸出

区分	数量 (t)
平成2年 計	18 804 961
国内向総販売	18 803 188
輸出	1 773
平成2年度 計	18 908 208
国内向総販売	18 906 435
輸出	1 773
平成2年1月 計	1 714 119
国内向総販売	1 714 119
輸出	—
2 計	1 617 879
国内向総販売	1 617 879
輸出	—
3 計	1 820 881
国内向総販売	1 820 881
輸出	—
4 計	1 641 963
国内向総販売	1 641 963
輸出	—
5 計	1 527 247
国内向総販売	1 527 247
輸出	—
6 計	1 344 972
国内向総販売	1 344 972
輸出	—
7 計	1 502 223
国内向総販売	1 502 223
輸出	—
8 計	1 469 678
国内向総販売	1 469 678
輸出	—
9 計	1 319 296
国内向総販売	1 319 296
輸出	—
10 計	1 485 925
国内向総販売	1 484 152
輸出	1 773
11 計	1 493 396
国内向総販売	1 493 396
輸出	—
12 計	1 867 382
国内向総販売	1 867 382
輸出	—
3年1月 計	1 840 655
国内向総販売	1 840 655
輸出	—
2 計	1 666 594
国内向総販売	1 666 594
輸出	—
3 計	1 748 877
国内向総販売	1 748 877
輸出	—

4. 石油

1. 製油所精製

区分	合計	北海道	東北	関東
1 常圧蒸留装置	4 551 610	240 000	94 000	1 710 410
2 減圧蒸留装置	1 720 740	85 000	62 740	592 000
3 接触分解装置	663 100	21 000	—	256 500
4 接触改質装置	682 900	39 000	13 000	270 700
5 水脱ナフサ用	903 900	59 000	13 000	336 600
6 素硫灯軽油用	1 492 700	78 000	22 900	527 800
7 化置重質油用	1 266 700	12 500	35 000	508 000
8 溶精製装置	45 600	—	—	20 500
9 溶劑抽出装置	74 240	—	940	9 500
10 溶劑脱蠟装置	53 540	—	1 070	16 700
11 硫黄回収装置 (t/日)	8 075	470	90	3 127
12 L P G 回収装置 (t/日)	25 645	980	280	10 403

2. ガソリンスタンド通商産業局別

区分	合計			直営のもの	系列下のもの					
	計	可搬式	固定式		土地、設備のすべて貸与		土地、設備の一部貸与		販売業者の自費建設	
					可搬式	固定式	可搬式	固定式	可搬式	固定式
合計	56 913	2 690	54 223	1	2	8 413	—	2 733	2 688	43 076
北海道	2 899	60	2 839	—	—	603	—	178	60	2 058
東北	5 984	406	5 578	—	1	579	—	268	405	4 731
青森	893	40	853	—	—	75	—	14	40	764
岩手	922	86	836	—	—	59	—	48	86	729
宮城	1 194	78	1 116	—	—	202	—	74	78	840
秋田	753	30	723	—	—	80	—	20	30	623
山形	891	129	762	—	—	69	—	36	129	657
福島	1 331	43	1 288	—	1	94	—	76	42	1 118
計	19 112	584	18 528	—	—	2 926	—	868	584	14 734
茨城	1 949	99	1 850	—	—	169	—	70	99	1 611
栃木	1 295	63	1 232	—	—	125	—	56	63	1 051
群馬	1 325	107	1 218	—	—	115	—	29	107	1 074
埼玉	1 980	13	1 967	—	—	328	—	97	13	1 542
千葉	2 297	102	2 195	—	—	342	—	118	102	1 735
東京	2 870	10	2 860	—	—	852	—	143	10	1 865
神奈川	1 911	6	1 905	—	—	521	—	132	6	1 252
新潟	1 440	33	1 407	—	—	131	—	67	33	1 209
長野	644	19	625	—	—	32	—	20	19	573
山梨	1 375	43	1 332	—	—	68	—	23	43	1 241
静岡	2 026	89	1 937	—	—	243	—	113	89	1 581
計	6 498	246	6 252	—	1	1 034	—	327	245	4 891
中部	580	15	565	—	—	76	—	16	15	473
富山	656	20	636	—	—	100	—	49	20	487
石川	1 254	55	1 199	—	—	88	—	60	55	1 051
岐阜	2 924	32	2 892	—	—	654	—	135	32	2 103
愛知	1 084	124	960	—	1	116	—	67	123	777

設備

設備 (平成2年度末)

(単位: バレル/日)

中部	近畿	中国	四国	九州	沖縄	
671 000	686 000	695 200	205 000	130 000	120 000	1
235 000	265 500	328 000	61 500	91 000	—	2
96 000	115 100	141 000	17 000	16 500	—	3
117 600	84 000	106 000	25 000	15 000	12 600	4
166 000	91 500	152 000	22 200	15 000	48 600	5
252 000	226 900	236 100	87 000	27 000	35 000	6
167 000	140 000	274 000	45 200	47 000	38 000	7
9 800	6 000	9 300	—	—	—	8
15 800	28 400	15 600	4 000	—	—	9
9 870	15 400	10 500	—	—	—	10
1 035	1 048	1 550	265	190	300	11
3 279	3 270	4 888	1 110	740	695	12

都道府県別保有状況 (平成2年度末)

(単位: 給油所数)

区分	合計			直営のもの	系列下のもの					
	計	可搬式	固定式		土地、設備のすべて貸与		土地、設備の一部貸与		販売業者の自費建設	
					可搬式	固定式	可搬式	固定式	可搬式	固定式
計	7 088	243	6 845	—	—	1 525	—	416	243	4 904
近畿	500	17	483	—	—	49	—	19	17	415
福滋京大兵奈和	578	62	516	—	—	54	—	38	62	424
井賀都阪庫良山	858	31	827	—	—	197	—	45	31	585
歌	2 209	11	2 198	—	—	726	—	130	11	1 342
取根山島口	1 757	29	1 728	—	—	412	—	120	29	1 196
鳥島岡広山	494	38	456	—	—	46	—	31	38	379
計	692	55	637	—	—	41	—	33	55	563
中国	405	34	371	—	—	37	—	10	34	324
鳥島岡広山	607	106	501	—	—	27	—	21	106	453
取根山島口	1 173	125	1 048	—	—	178	—	154	125	716
計	1 360	74	1 286	—	—	262	—	99	74	925
四国	841	32	809	—	—	145	—	49	32	615
計	2 901	192	2 709	1	—	203	—	119	192	2 386
徳香愛高	657	29	628	—	—	25	—	26	29	577
島川媛知	636	52	584	—	—	83	—	26	52	475
計	949	53	896	1	—	64	—	47	53	784
九州	659	58	601	—	—	31	—	20	58	550
計	7 679	566	7 113	—	—	871	—	205	566	6 037
福佐長熊大宮鹿	1 872	53	1 819	—	—	444	—	70	53	1 305
岡賀崎本分崎島	572	27	545	—	—	44	—	11	27	490
計	793	69	724	—	—	61	—	3	69	660
沖縄	1 392	138	1 254	—	—	87	—	63	138	1 104
富山	821	59	762	—	—	76	—	22	59	664
石川	874	67	807	—	—	85	—	26	67	696
岐阜	1 355	153	1 202	—	—	74	—	10	153	1 118
愛知	366	22	344	—	—	23	—	19	22	302

3. タンクローリー通商産業局別・都道府県別保有状況(平成2年度末)

(1) 白油

Table showing white oil tank truck inventory by region (North, East, West) and capacity (10kl, 15kl, 20kl+).

(2) 黒油

Table showing black oil tank truck inventory by region (North, East, West) and capacity (10kl, 15kl, 20kl+).

(3) 液化石油ガス

Table showing liquefied petroleum gas tank truck inventory by region (North, East, West) and capacity (10kl, 15kl, 20kl+).

Detailed table for white oil tank trucks, including sub-regions like Hokkaido, Tohoku, and Kansai, with capacity breakdown.

Detailed table for black oil tank trucks, including sub-regions like Hokkaido, Tohoku, and Kansai, with capacity breakdown.

Detailed table for liquefied petroleum gas tank trucks, including sub-regions like Hokkaido, Tohoku, and Kansai, with capacity breakdown.

4. 貯 油

(1) 総 括

区 分	全 国		北 海 道		東 北		関 東		中 部	
	基数	容 量	基数	容 量	基数	容 量	基数	容 量	基数	容 量
原 油 製油所(含油槽所)	883 (785)	64 507 214	57 (54)	5 313 595	39 (32)	2 214 007	266 (234)	16 697 571	92 (88)	7 177 010
半 品 製油所(含油槽所)	3 436 (735)	25 134 173	91 (37)	1 341 730	151 (12)	698 817	1 414 (259)	9 464 995	443 (87)	3 634 118
燃 料 油 製 油 所	6 296	28 191 150	614	2 207 390	790	1 838 616	1 778	9 182 318	565	3 453 253
製造・輸入業者	1 789	17 808 731	114	971 208	88	622 389	735	6 524 129	183	1 912 248
揮 発 油 製 油 所	4 507	10 382 419	500	1 236 182	702	1 216 227	1 043	2 658 189	382	1 541 005
製造・輸入業者	1 392	3 687 620	114	258 157	160	237 894	432	1 457 078	108	353 820
ナ フ サ 製 油 所	328	2 212 724	20	120 345	13	62 804	156	1 020 763	23	165 859
製造・輸入業者	1 064	1 474 896	94	137 812	147	175 090	276	436 315	85	187 961
ナ フ サ 製 油 所	137	2 568 895	6	13 690	8	3 661	49	1 112 857	18	253 530
製造・輸入業者	122	2 407 408	4	8 190	7	1 161	48	1 111 862	15	225 450
製造・輸入業者	15	161 487	2	5 500	1	2 500	1	995	3	28 080
ジェット燃料油 製 油 所	260	1 317 552	35	121 311	26	50 787	75	673 719	28	90 137
製造・輸入業者	121	910 231	16	93 984	1	2 950	48	474 763	19	68 014
製造・輸入業者	139	407 321	19	27 327	25	47 837	27	198 956	9	22 123
灯 油 製 油 所	1 367	8 115 044	200	1 132 594	208	684 194	375	2 332 290	117	1 231 090
製造・輸入業者	299	4 405 635	25	435 763	16	186 528	122	1 373 138	32	707 089
製造・輸入業者	1 068	3 709 409	175	696 831	192	497 666	253	959 152	85	524 001
軽 油 製 油 所	972	3 388 365	92	257 859	122	233 444	271	1 106 450	89	429 617
製造・輸入業者	233	2 163 857	19	122 448	11	67 583	104	820 820	21	259 031
製造・輸入業者	739	1 224 508	73	135 411	111	165 861	167	285 630	68	170 586
重 油 製 油 所	2 168	9 113 674	167	423 779	266	628 636	576	2 499 924	205	1 095 059
製造・輸入業者	686	5 708 876	30	190 478	40	301 363	257	1 722 783	73	486 805
製造・輸入業者	1 482	3 404 798	137	233 301	226	327 273	319	777 141	132	608 254
A 重 油 製 油 所	1 363	3 373 880	128	263 245	187	320 653	364	955 769	110	307 172
製造・輸入業者	310	1 593 159	17	98 968	14	60 554	130	564 542	31	95 936
製造・輸入業者	1 053	1 780 721	111	164 277	173	260 099	234	391 227	79	211 236
B 重 油 製 油 所	176	187 719	11	16 208	36	34 464	42	58 167	12	13 580
製造・輸入業者	46	85 304	3	7 020	7	14 930	25	42 182	2	400
製造・輸入業者	130	102 415	8	9 188	29	19 534	17	15 985	10	13 180
C 重 油 製 油 所	629	5 552 075	28	144 326	43	273 519	170	1 485 988	83	774 307
製造・輸入業者	330	4 030 413	10	84 490	19	225 879	102	1 116 059	40	390 469
製造・輸入業者	299	1 521 662	18	59 836	24	47 640	68	369 929	43	383 838
潤 滑 油 製 油 所	1 537	507 391	—	—	22	3 809	703	189 225	211	75 971
製造・輸入業者	1 017	286 373	—	—	15	2 422	524	79 391	143	62 770
製造・輸入業者	520	221 018	—	—	7	1 387	179	109 834	68	13 201
アスファルト(t) 製 油 所	346	634 710	22	58 069	23	44 100	127	191 591	72	94 948
製造・輸入業者	237	515 371	5	31 000	9	23 500	113	182 601	56	88 730
製造・輸入業者	109	119 339	17	27 069	14	20 600	14	8 990	16	6 218
液化石油ガス(kL) 製 油 所	944	7 157 256	24	59 485	86	325 415	270	2 336 058	132	1 061 789
製造・輸入業者	484	2 747 041	13	39 000	13	212 100	176	1 168 964	69	426 344
製造・輸入業者	460	4 410 215	11	20 485	73	113 315	94	1 167 094	63	635 445

注：基数の（ ）内は浮屋根式タンクで内数

設 備

(単位：kL, アスファルトはt)

近 畿		中 国		四 国		九 州		沖 縄	
基数	容 量	基数	容 量	基数	容 量	基数	容 量	基数	容 量
116 (92)	6 488 146	136 (111)	8 805 530	31 (28)	2 045 500	70 (70)	8 378 532	76 (76)	7 387 323
399 (122)	3 736 100	808 (150)	4 724 038	73 (39)	800 227	39 (24)	450 000	18 (5)	284 148
730	3 811 902	587	3 380 378	378	1 531 556	765	1 693 112	89	1 092 625
209	2 043 673	227	2 862 521	110	1 218 787	53	582 750	70	1 071 026
521	1 768 229	360	517 857	268	312 769	712	1 110 362	19	21 599
160	365 285	129	484 983	87	175 638	183	248 482	19	106 283
41	185 729	39	391 986	16	120 682	8	47 500	12	97 056
119	179 556	90	92 997	71	54 956	175	20 982	7	9 227
12	95 064	15	683 006	16	304 232	6	31 200	7	71 655
11	94 884	15	683 006	13	181 200	2	30 000	7	71 655
1	180	—	—	3	123 032	4	1 200	—	—
23	118 553	23	79 259	7	19 388	35	73 168	8	91 230
10	81 717	14	71 463	3	16 110	2	10 000	8	91 230
13	36 836	9	7 796	4	3 278	33	63 168	—	—
141	1 128 775	94	583 919	74	420 488	146	438 741	12	162 953
32	573 729	31	465 426	22	379 092	10	124 500	9	160 370
109	555 046	63	118 493	52	41 396	136	314 241	3	2 583
98	509 005	93	320 828	60	142 352	125	179 898	22	208 912
26	313 438	21	258 488	10	106 780	3	10 500	18	204 769
72	195 567	72	62 340	50	35 572	122	169 398	4	4 143
296	1 595 220	233	1 228 383	134	469 458	270	721 623	21	451 592
89	794 176	107	992 152	46	414 923	28	360 250	16	445 946
207	801 044	126	236 231	88	54 535	242	361 373	5	5 646
158	612 861	131	345 159	80	180 238	196	341 989	9	46 794
48	297 982	36	227 037	17	137 232	12	69 000	5	41 908
110	314 879	95	118 122	63	43 006	184	272 989	4	4 886
15	20 628	16	15 630	16	6 121	28	22 921	—	—
2	7 180	5	7 323	1	1 269	1	5 000	—	—
13	13 448	11	8 307	15	4 852	27	17 921	—	—
123	961 731	86	867 594	38	283 099	46	356 713	12	404 798
39	489 014	66	757 792	28	276 422	15	286 250	11	404 038
84	472 717	20	109 802	10	6 677	31	70 463	1	760
408	182 614	154	40 538	—	—	38	14 744	—	—
191	103 950	144	37 840	—	—	—	—	—	—
217	78 664	10	2 698	1	490	38	14 744	—	—
18	25 369	48	165 203	9	17 050	23	32 460	4	5 920
3	8 317	44	160 723	3	12 000	2	5 500	2	3 000
15	17 052	4	4 480	6	5 050	21	26 960	2	2 920
156	1 103 707	109	713 927	55	632 629	88	905 142	24	19 104
79	251 250	83	537 267	25	60 880	14	36 500	12	14 736
77	852 457	26	176 660	30	571 749	74	868 642	12	4 368

(2) 製油所

(単位: kL, アスファルト: t)

区分	全 国		北 海 道		東 北		関 東	
	基 数	数 量	基 数	数 量	基 数	数 量	基 数	数 量
原 油 計	597(574)	41 540 367	19(19)	1 482 495	22(17)	1 159 880	216(206)	14 674 371
30 000kL未満	92 (43)	920 680	—	—	7 (2)	30 600	30 (20)	388 373
30 000以上～ 50 000未満	56 (55)	2 197 104	2 (2)	76 650	—	—	26 (26)	993 309
50 000以上～ 70 000未満	170(170)	10 204 355	7 (7)	459 095	9 (9)	566 630	73 (73)	4 370 017
70 000以上～100 000未満	144(144)	12 130 303	6 (6)	507 150	6 (6)	562 650	43 (43)	3 631 677
100 000以上	135(135)	16 087 925	4 (4)	439 600	—	—	44 (44)	5 290 995
半 製 品 計	3 158(721)	24 963 978	90(36)	1 341 230	149(12)	693 617	1 211(254)	9 419 312
5 000kL未満	1 753(214)	2 209 720	20 (8)	42 590	116	43 627	684 (85)	917 130
5 000以上～ 10 000未満	656(252)	4 902 987	28(17)	246 722	6 (2)	40 490	294(105)	2 263 579
10 000以上～ 20 000未満	275(108)	3 597 556	6 (1)	97 830	12 (7)	132 350	75 (22)	1 011 464
20 000以上～ 30 000未満	309 (85)	7 002 059	30 (6)	686 810	13 (1)	325 290	84 (33)	1 947 795
30 000以上	165 (62)	7 251 656	6 (4)	267 278	2 (2)	151 860	74 (9)	3 279 344
燃 料 油 計	1 647(481)	17 380 528	78(20)	765 385	61 (8)	421 028	667(180)	6 514 255
1 000kL未満	232 (20)	109 836	10 (3)	6 216	16 (1)	6 858	122 (7)	60 986
1 000以上～ 5 000未満	441(136)	1 235 812	25 (6)	58 350	20 (2)	33 370	187 (50)	528 189
5 000以上～ 10 000未満	462(146)	3 314 359	14 (5)	84 816	8 (2)	43 540	172 (61)	1 309 209
10 000以上～ 20 000未満	195 (58)	2 639 179	10 (3)	153 970	7 (2)	92 950	87 (17)	1 206 222
20 000以上	317(121)	10 081 342	19 (3)	462 033	10 (1)	244 310	99 (45)	3 409 649
潤 滑 油 計	766	251 508	—	—	15	2 422	371	62 991
1 000kL未満	689	115 734	—	—	15	2 422	365	50 969
1 000以上～ 5 000未満	77	135 774	—	—	—	—	6	12 022
5 000以上～ 10 000未満	—	—	—	—	—	—	—	—
10 000以上～ 20 000未満	—	—	—	—	—	—	—	—
20 000以上	—	—	—	—	—	—	—	—
液 化 石 油 ガ ス 計	479	2 738 421	13	39 000	13	212 100	176	1 168 964
500kL未満	73	17 215	—	—	—	—	31	7 144
500以上～ 1 000未満	59	47 853	—	—	—	—	21	13 176
1 000以上～ 5 000未満	285	652 678	13	39 000	7	17 100	103	217 899
5 000以上～ 10 000未満	12	73 056	—	—	—	—	3	24 056
10 000以上	50	1 947 619	—	—	6	195 000	18	906 689
ア ス フ ェ ル ト 計	197	494 929	5	31 000	7	17 500	82	171 479
100 t以上	7	392	—	—	—	—	5	290
100以上～ 500未満	49	11 235	—	—	—	—	19	4 621
500以上～ 1 000未満	18	12 821	—	—	—	—	10	6 387
1 000以上～ 2 000未満	37	49 644	—	—	4	4 500	12	13 649
2 000以上	86	420 837	5	31 000	3	13 000	36	146 532

注: () 内は浮屋根式タンク基数

中 部	近 畿	中 国	四 国	九 州	沖 縄						
						基 数	数 量	基 数	数 量	基 数	数 量
78(78)	6 539 780	101 (90)	6 355 506	111 (90)	7 855 612	28(25)	1 865 500	14(14)	1 000 000	8 (8)	607 223
1 (1)	3 200	15 (4)	70 630	28 (8)	208 539	7 (4)	121 338	2 (2)	50 000	2 (2)	48 000
4 (4)	180 900	9 (9)	301 882	6 (5)	260 201	9 (9)	384 162	—	—	—	—
21(21)	1 276 934	41 (41)	2 400 768	14 (14)	840 911	1 (1)	50 000	4 (4)	240 000	—	—
29(29)	2 407 856	17 (17)	1 402 226	33 (33)	2 749 521	—	—	4 (4)	310 000	6 (6)	559 223
23(23)	2 670 890	19 (19)	2 180 000	30 (30)	3 796 440	11(11)	1 310 000	4 (4)	400 000	—	—
418(87)	3 626 197	396(122)	3 735 615	772(146)	4 705 132	73(39)	800 227	36(21)	444 000	13 (4)	198 648
216(26)	341 329	167 (23)	224 169	515 (51)	587 042	25(14)	42 965	5 (5)	4 500	5 (2)	6 368
89(27)	613 117	78 (37)	554 794	111 (36)	808 533	32(18)	270 262	14(10)	77 500	4	27 990
28 (6)	386 688	75 (38)	889 769	76 (32)	1 040 455	—	—	2 (2)	20 000	1	19 000
74(17)	1 622 536	53 (11)	1 165 550	31 (8)	742 078	10 (5)	205 000	14 (4)	307 000	—	—
11(11)	662 527	23 (13)	901 333	39 (19)	1 527 024	6 (2)	282 000	1	35 000	3 (2)	145 290
181(67)	1 911 948	209 (54)	2 043 673	218 (72)	2 851 676	110(38)	1 218 787	53(12)	582 750	70(30)	1 071 026
26 (2)	10 171	28 (4)	9 821	21 (1)	10 885	4	2 629	3 (2)	1 250	2	1 020
43(19)	118 229	58 (20)	167 728	66 (22)	220 307	23 (8)	64 409	5	5 000	14 (9)	40 230
57(20)	358 266	47 (12)	311 304	56 (11)	417 326	62(18)	500 025	23 (8)	122 500	23 (9)	167 373
19(12)	248 881	36 (9)	427 280	16 (9)	218 165	4 (1)	69 804	5 (1)	54 000	11 (4)	167 907
36(14)	1 176 401	40 (9)	1 127 540	59 (29)	1 984 993	17(11)	581 920	17 (1)	400 000	20 (8)	694 496
78	55 225	191	103 950	111	26 920	—	—	—	—	—	—
54	12 395	148	33 202	107	16 746	—	—	—	—	—	—
24	42 830	43	70 748	4	10 174	—	—	—	—	—	—
—	—	—	—	—	—	—	—	—	—	—	—
—	—	—	—	—	—	—	—	—	—	—	—
—	—	—	—	—	—	—	—	—	—	—	—
69	426 344	79	251 250	78	528 647	25	60 880	14	36 500	12	14 736
7	1 959	20	4 444	9	3 188	6	480	—	—	—	—
3	2 000	9	7 891	16	18 346	—	—	5	2 500	5	3 940
50	117 292	41	104 715	42	95 476	15	36 400	7	14 000	7	10 796
—	—	4	20 000	1	5 000	4	24 000	—	—	—	—
9	305 093	5	114 200	10	406 637	—	—	2	20 000	—	—
50	86 510	3	8 317	43	159 623	3	12 000	2	5 500	2	3 000
2	102	—	—	—	—	—	—	—	—	—	—
22	4 388	—	—	8	2 226	—	—	—	—	—	—
6	4 440	—	—	2	1 994	—	—	—	—	—	—
3	3 920	2	3 542	13	19 533	—	—	1	1 500	2	3 000
17	73 660	1	4 775	20	135 870	3	12 000	1	4 000	—	—

1. 石炭生産

区 分	56年度	57	58	59	60	61	62	63	平成1	2
全 国										
年度間稼働炭鉱数(鉱)	31	31	32	33	31	28	29	26	27	25
生 産 炭 産 (1000 t)	17 472	17 408	16 694	16 831	16 454	15 200	12 575	11 102	9 635	7 980
原 料 炭 産 (1000 t)	5 993	5 285	4 824	4 676	3 987	3 028	1 405	1 133	540	—
無 煙 炭 産 (1000 t)	11 446	12 092	11 857	12 131	12 442	12 163	11 158	9 960	9 086	7 974
推 定 減 産 量 (1000 t)	436	119	545	87	230	170	165	92	178	26
従 業 者 (人)										
常 用 従 業 者 (人)	17 781	16 162	15 396	14 910	14 298	12 568	8 938	7 535	5 017	4 651
時 間 従 業 者 (人)	921	919	831	644	569	379	174	154	20	14
臨 時 従 業 者 (人)	5 957	5 798	5 722	5 787	5 538	4 359	3 154	2 623	1 932	1 755
請 願 従 業 者 (人)	3 763	3 534	3 368	3 220	3 153	2 889	2 192	1 928	1 523	1 442
平 均 賃 金 (1000円)	329	351	362	369	378	348	337	360	379	405
平 均 人 員 (人)	18 163	17 064	15 896	15 841	14 764	13 684	10 330	8 139	6 495	4 823
出 勤 率 (%)	87.2	86.7	87.4	88.3	87.8	88.5	88.4	89.2	89.1	89.8
稼 働 率 (%)	105.5	104.9	105.7	106.9	106.3	105.7	104.5	106.2	105.6	106.6
能 率 (t/人)	80.3	85.7	87.9	92.2	94.0	93.4	104.8	116.4	127.1	138.8
操 業 日 数 (日)	297.8	299.6	301.0	300.3	299.5	292.9	292.1	293.6	291.2	294.7
平 均 発 熱 量 (Kcal/kg)	6 410	6 370	6 290	6 260	6 230	6 170	6 010	5 980	5 840	5 760
日 産 量 (1000 t)	58.7	58.1	58.6	58.9	54.8	51.9	48.8	35.7	37.5	23.8
歩 留 (%)	69	68	68	68	66	67	71	70	72	75
雑 炭 (1000 t)	290	325	428	277	319	292	259	245	328	252
ガス抜きガス生産量 (100万m³)	272	233	230	230	203	182	149	116	94	62
北 海 道										
年度間稼働炭鉱数(鉱)	22	22	24	23	24	24	26	23	24	22
生 産 炭 産 (1000 t)	10 359	10 241	10 237	10 222	9 791	9 284	7 679	6 771	5 933	4 632
原 料 炭 産 (1000 t)	2 762	2 498	2 364	2 219	1 848	1 811	634	392	317	—
無 煙 炭 産 (1000 t)	7 597	7 743	7 874	8 003	7 943	7 473	7 044	6 379	5 616	4 632
従 業 者 (人)										
常 用 従 業 者 (人)	11 386	9 940	9 420	9 085	8 689	8 048	5 217	4 663	2 830	2 525
時 間 従 業 者 (人)	763	713	596	404	372	296	174	154	20	14
臨 時 従 業 者 (人)	3 214	3 032	3 021	3 103	3 006	2 503	1 825	1 546	1 192	1 138
請 願 従 業 者 (人)	2 524	2 325	2 187	2 068	1 994	1 843	1 288	1 145	809	746
出 勤 率 (%)	87.5	87.1	88.3	89.0	88.3	89.1	89.1	90.1	88.9	90.1
稼 働 率 (%)	105.7	105.2	106.8	107.5	106.8	106.9	107.0	108.3	105.9	107.2
能 率 (t/人)	74.1	80.4	88.0	91.8	91.7	91.9	106.7	116.3	127.0	146.4
操 業 日 数 (日)	298.5	299.6	300.8	299.9	299.1	292.5	289.0	291.9	292.2	293.9
平 均 発 熱 量 (Kcal/kg)	6 160	6 090	6 030	6 020	5 930	5 920	5 720	5 710	5 630	5 470
日 産 量 (1000 t)	34.7	34.2	34.7	35.7	34.3	31.7	29.5	20.9	23.2	15.7
歩 留 (%)	66	65	64	64	61	63	67	65	66	70
雑 炭 (1000 t)	—	—	—	—	—	—	—	—	—	—
ガス抜きガス生産量 (100万m³)	265	230	226	223	199	181	149	116	94	62

注：1. 従業者は年度末人員。2. 常用従業者は長欠者、職員を除く。3. 平均人員は年度間で賃金支払の対象となった者の月平均。
4. 能率は年度間12か月平均常用従業者数による。5. 雑炭は選別炭、水洗炭等。6. 推定減産量は一時帰休、争議、災害によるもの。

生 産 推 移

区 分	56年度	57	58	59	60	61	62	63	平成1	2
本 州										
年度間稼働炭鉱数(鉱)	4	4	3	3						
生 産 炭 産 (1000 t)	102	99	84	125						
原 料 炭 産 (1000 t)	69	68	70	101						
無 煙 炭 産 (1000 t)	33	31	14	24						
従 業 者 (人)										
常 用 従 業 者 (人)	86	60	40	25						
時 間 従 業 者 (人)	18	12	11	—						
臨 時 従 業 者 (人)	44	31	26	14						
出 勤 率 (%)	93.3	97.1	97.8	96.4						
稼 働 率 (%)	102.8	103.6	104.1	104.2						
能 率 (t/人)	96.9	120.2	148.6	256.4						
操 業 日 数 (日)	285.3	271.4	281.0	293.8						
平 均 発 熱 量 (Kcal/kg)	4 230	4 360	4 280	4 280						
日 産 量 (1000 t)	0.4	0.4	0.4	0.4						
歩 留 (%)	39	39	38	44						
雑 炭 (1000 t)	9	5	2	3						
ガス抜きガス生産量 (100万m³)	—	—	—	—						
九 州										
年度間稼働炭鉱数(鉱)	5	5	5	7	7	4	3	3	3	3
生 産 炭 産 (1000 t)	7 011	7 069	6 373	6 484	6 664	5 916	4 896	4 332	3 701	3 348
原 料 炭 産 (1000 t)	3 231	2 788	2 460	2 457	2 140	1 216	771	741	223	—
無 煙 炭 産 (1000 t)	3 780	4 281	3 913	4 027	4 498	4 691	4 114	3 581	3 470	3 342
従 業 者 (人)										
常 用 従 業 者 (人)	6 309	6 162	5 936	5 800	5 609	4 520	3 271	2 872	2 187	2 126
時 間 従 業 者 (人)	158	206	235	240	197	83	—	—	—	—
臨 時 従 業 者 (人)	2 725	2 754	2 690	2 684	2 532	1 856	1 329	1 077	740	617
請 願 従 業 者 (人)	1 195	1 178	1 155	1 138	1 159	1 046	904	783	714	696
出 勤 率 (%)	86.3	85.9	85.9	87.3	87.7	87.4	86.9	87.3	89.6	89.5
稼 働 率 (%)	105.0	104.4	104.0	106.1	106.1	103.6	100.4	102.4	105.2	105.9
能 率 (t/人)	91.5	94.2	87.3	91.7	99.5	96.0	102.0	116.6	127.2	129.4
操 業 日 数 (日)	296.9	299.9	301.4	300.1	300.6	291.8	297.4	296.0	290.3	295.5
平 均 発 熱 量 (Kcal/kg)	6 770	6 800	6 710	6 710	6 400	6 590	6 440	6 390	6 170	6 110
日 産 量 (1000 t)	23.6	23.6	23.6	22.8	20.8	23.8	19.3	14.8	14.3	8.1
歩 留 (%)	75	75	76	77	74	74	79	80	84	82
雑 炭 (1000 t)	281	320	426	274	318	292	259	245	328	252
ガス抜きガス生産量 (100万m³)	7	4	4	6	4	1	—	—	—	—

(60年度以降は九州を含む)

7. 出勤率(%) = $\frac{\text{基準延方数}}{\text{平均人員} \times \text{操業日数}} \times 100$ 稼働率(%) = $\frac{\text{総延方数}}{\text{平均人員} \times \text{操業日数}} \times 100$ 8. 60年度から本州分は九州を含む。

2. 総

区分	生産 (t)	原料炭						無煙炭	原炭 (t)
		露天掘	一般炭	塊炭	粉炭	無煙炭	無煙炭		
1 平成1年	10187309	1355651	857249	9322125	172190	9149935	7935	14509181	
2 2	8262891	1237110	111413	8144730	72031	8072699	6748	10854860	
3 平成1年度	9634587	1324524	540461	9085963	137923	8948040	8163	13419234	
4 2	7979938	1205320	—	7974490	72780	7901710	5448	10676305	
5 平成2年1月	719723	103526	41384	677589	6083	671506	750	939452	
6 2	717872	100952	43646	673245	6072	667173	981	935733	
7 3	768030	111421	26383	740627	6271	734356	1020	1009335	
8 4	575017	87442	—	574051	3601	570450	966	780929	
9 5	642383	99031	—	641423	3053	638370	960	813522	
10 6	735349	101941	—	735349	2692	732657	—	965749	
11 7	715735	109405	—	715525	4266	711259	210	919597	
12 8	690176	112792	—	690057	5934	684123	119	897004	
13 9	775988	109724	—	775693	6008	769685	295	953119	
14 10	736463	105008	—	736113	9280	726833	350	971496	
15 11	602900	97212	—	602383	9650	592733	517	875022	
16 12	583255	98656	—	582675	9121	573554	580	793902	
17 3年1月	593750	95893	—	593205	5807	587398	545	838669	
18 2	643477	92874	—	643054	6208	636846	423	912300	
19 3	685445	95342	—	684962	7160	677802	483	954996	
20 北海道	4632367	1205320	—	4632367	72156	4560211	—	6586997	
21 平成2年1月	404161	103526	41384	362777	6040	356737	—	577205	
22 2	411599	100952	38130	373469	6015	367454	—	582074	
23 3	442896	111421	25571	417325	6201	411124	—	627558	
24 4	377686	87442	—	377686	3553	374133	—	533462	
25 5	369229	99031	—	369229	3012	366217	—	491457	
26 6	390676	101941	—	390676	2650	388026	—	557302	
27 7	392106	109405	—	392106	4220	387886	—	536009	
28 8	398921	112792	—	398921	5842	393079	—	542026	
29 9	401840	109724	—	401840	5952	395888	—	526075	
30 10	430942	105008	—	430942	9280	421662	—	598985	
31 11	383527	97212	—	383527	9587	373940	—	586165	
32 12	328305	98656	—	328305	9059	319246	—	480157	
33 3年1月	362766	95893	—	362766	5755	357011	—	537679	
34 2	390741	92874	—	390741	6148	384593	—	586423	
35 3	405628	95342	—	405628	7098	398530	—	611257	
36 本州・九州	3347571	—	—	3342123	624	3341499	5448	4089308	
37 平成2年1月	315562	—	—	314812	43	314769	750	362247	
38 2	306273	—	5516	299776	57	299719	981	353659	
39 3	325134	—	812	323302	70	323232	1020	381777	
40 4	197331	—	—	196365	48	196317	966	247467	
41 5	273154	—	—	272194	41	272153	960	322065	
42 6	344673	—	—	344673	42	344631	—	408447	
43 7	323629	—	—	323419	46	323373	210	383588	
44 8	291255	—	—	291136	92	291044	119	354978	
45 9	374148	—	—	373853	56	373797	295	427044	
46 10	305521	—	—	305171	—	305171	350	372511	
47 11	219373	—	—	218856	63	218793	517	288857	
48 12	254950	—	—	254370	62	254308	580	313745	
49 3年1月	230984	—	—	230439	52	230387	545	300990	
50 2	252736	—	—	252313	60	252253	423	325877	
51 3	279817	—	—	279334	62	279272	483	343739	

括

歩留 (%)	平均発熱量 (Kcal/kg)	常用従業者 (職員を除く) (人)	坑内	能率 (t/人)	操業日数 (日)	主要資材原単位			
						坑内用鋼材 (占軌条を含む) (kg/t)	爆薬 (g/t)	坑木 (m ³ /1000t)	
70	5920	6841	5961	124.1	291.1	3.6	151	12.4	1
76	5760	4994	4401	137.9	294.9	3.8	142	11.4	2
72	5840	6318	5516	127.1	291.2	3.5	149	12.3	3
75	5760	4793	4248	138.8	294.7	4.0	138	10.8	4
77	...	5726	4997	125.7	22.8	3.3	145	12.9	5
77	...	5711	4984	125.7	23.8	3.7	160	12.2	6
76	5750	5017	4363	153.1	26.4	4.0	187	12.9	7
74	...	4976	4357	115.6	24.1	4.7	171	13.4	8
79	...	4898	4354	131.2	24.9	4.4	152	12.8	9
76	5760	4879	4331	150.7	25.6	3.5	128	10.2	10
78	...	4833	4289	148.1	24.6	3.7	123	10.1	11
77	...	4812	4262	143.4	22.5	3.2	114	9.5	12
81	5840	4783	4235	162.2	24.0	3.1	108	8.8	13
76	...	4780	4226	154.1	26.0	3.5	114	10.0	14
69	...	4759	4207	126.7	25.2	4.1	158	12.4	15
73	5640	4751	4203	122.8	25.0	4.9	155	12.5	16
71	...	4705	4189	126.2	23.5	4.3	166	10.7	17
71	...	4687	4177	137.3	23.6	4.2	150	10.5	18
72	5770	4651	4143	147.4	25.7	4.3	145	10.1	19
70	5470	2638	2375	146.4	293.9	3.5	186	13.1	20
70	...	3541	3099	114.1	23.0	3.4	212	16.9	21
71	...	3520	3082	116.9	24.0	3.6	230	15.9	22
71	5620	2830	2464	156.5	26.4	3.6	243	15.7	23
71	...	2801	2466	134.8	24.0	4.0	192	13.9	24
75	...	2717	2456	135.9	25.1	3.6	197	14.8	25
70	5520	2712	2447	144.1	25.2	3.1	181	13.0	26
73	...	2654	2396	147.7	23.9	3.3	173	13.3	27
74	...	2648	2381	150.6	22.5	2.4	158	11.2	28
76	5510	2627	2360	153.0	23.8	3.1	165	12.2	29
72	...	2620	2352	164.5	25.6	2.7	155	12.2	30
65	...	2610	2344	146.9	25.3	3.5	194	14.1	31
68	5340	2612	2350	125.7	25.5	4.6	225	15.7	32
67	...	2572	2335	141.0	23.1	3.7	219	12.4	33
67	...	2555	2323	152.9	23.9	4.0	199	12.7	34
66	5500	2525	2293	160.6	26.0	4.3	188	12.0	35
82	6110	2155	1873	129.4	295.5	4.6	73	7.7	36
87	...	2185	1898	144.4	22.3	3.3	60	7.8	37
87	...	2191	1902	139.8	23.4	3.8	65	7.4	38
85	5920	2187	1899	148.7	26.3	4.6	111	9.2	39
80	...	2175	1891	90.7	24.3	6.1	130	12.5	40
85	...	2181	1898	125.2	24.7	5.5	91	10.1	41
84	6040	2167	1884	159.1	26.0	3.8	68	7.1	42
84	...	2179	1893	148.5	25.3	4.2	62	6.3	43
82	...	2164	1881	134.6	22.7	4.3	54	7.1	44
88	6190	2156	1875	173.5	24.3	3.2	47	5.3	45
82	...	2160	1874	141.4	26.3	4.5	55	6.9	46
76	...	2149	1863	102.1	25.0	5.1	96	9.5	47
81	6030	2139	1853	119.2	24.3	5.2	66	8.3	48
77	...	2133	1854	108.3	24.0	5.3	82	8.0	49
78	...	2132	1854	118.5	23.3	4.5	74	7.2	50
81	6170	2126	1850	131.6	25.3	4.4	84	7.2	51

注： 1. 平均発熱量は2年6、9、12月、3年3月分の生産加重による4か月の平均値。
 2. 常用従業者の年度(暦年)及び地区は年度間(年間)月平均、月次は月末。
 3. 能率は年度(暦年)月平均1人当り。

3. 鉱 業 所

受 払

(単位: t)

区 分	平成1年	2	平成1年度	2	2年1月	2	3	4
全 国								
1 年度(月)初在庫	831 843	775 727	729 552	575 817	775 727	715 999	719 734	575 817
2 生 産	10 187 309	8 262 891	9 634 587	7 979 938	719 723	717 872	768 030	575 017
3 受 入	11 712	28 706	8 406	30 410	1 002	768	751	1 732
4 販 売	9 958 525	8 298 975	9 526 664	7 988 323	759 005	692 905	895 338	492 966
5 消 費	296 612	217 405	273 064	218 318	21 448	22 000	20 360	15 566
6 年度(月)末在庫	775 727	553 944	575 817	379 524	715 999	719 734	575 817	644 034
北 海 道								
7 年度(月)初在庫	282 255	272 406	220 299	88 814	272 406	223 488	231 869	88 814
8 生 産	6 380 817	4 731 888	5 933 465	4 632 367	404 161	411 599	442 896	377 686
9 受 入	9 825	15 227	7 087	12 706	1 002	768	751	357
10 販 売	6 305 808	4 827 998	6 000 370	4 654 829	447 842	397 878	584 806	276 567
11 消 費	94 683	43 437	74 667	38 336	6 239	6 108	4 896	2 476
12 年度(月)末在庫	272 406	151 086	88 814	40 722	223 488	231 869	88 814	187 814
本 州・九 州								
13 年度(月)初在庫	549 588	503 321	509 253	487 003	503 321	492 511	487 865	487 003
14 生 産	3 806 492	3 531 003	3 701 122	3 347 571	315 562	306 273	325 134	197 331
15 受 入	1 887	13 479	1 319	17 704	--	--	--	1 375
16 販 売	3 652 718	3 470 977	3 526 294	3 333 494	311 163	295 027	310 532	216 399
17 消 費	201 929	173 968	198 397	179 982	15 209	15 892	15 464	13 090
18 年度(月)末在庫	503 321	402 858	487 003	338 802	492 511	487 865	487 003	456 220

5	6	7	8	9	10	11	12	3年1月	2	3
644 034	718 604	702 881	632 374	567 903	547 534	631 823	635 695	553 944	514 263	511 909
642 383	735 349	715 735	690 176	775 988	736 463	602 900	583 255	593 750	643 477	685 445
2 734	2 278	2 068	3 328	2 133	3 230	3 162	5 520	1 537	1 156	1 532
553 240	734 711	773 075	742 805	784 333	637 339	581 722	651 536	614 866	626 928	794 802
17 307	18 639	15 235	15 170	14 157	18 065	20 468	18 990	20 102	20 059	24 560
718 604	702 881	632 374	567 903	547 534	631 823	635 695	553 944	514 263	511 909	379 524
187 814	263 605	275 802	256 993	227 589	172 586	209 782	215 184	151 086	120 878	128 914
369 229	390 676	392 106	398 921	401 840	430 942	383 527	328 305	362 766	390 741	405 628
1 336	1 354	1 199	1 471	833	1 825	1 424	2 907	--	--	--
292 565	378 023	411 229	426 859	454 533	391 842	375 245	390 609	388 994	378 503	489 860
2 209	1 810	885	2 937	3 143	3 729	4 304	4 701	3 980	4 202	3 960
263 605	275 802	256 993	227 589	172 586	209 782	215 184	151 086	120 878	128 914	40 722
456 220	454 999	427 079	375 381	340 314	374 948	422 041	420 511	402 858	393 385	382 995
273 154	344 673	323 629	291 255	374 148	305 521	219 373	254 950	230 984	252 736	279 817
1 398	924	869	1 857	1 300	1 405	1 738	2 613	1 537	1 156	1 532
260 675	356 688	361 846	315 946	329 800	245 497	206 477	260 927	225 872	248 425	304 942
15 098	16 829	14 350	12 233	11 014	14 336	16 164	14 289	16 122	15 857	20 600
454 999	427 079	375 381	340 314	374 948	422 041	420 511	402 858	393 385	382 995	338 802

4. 生産規模別生産・労務

(単位：生産t, 労務人, 能率t/人)

区分	計	生産規模			
		1,000,000 t 以上	500,000 t ~ 1,000,000 t 未満	100,000 t ~ 500,000 t 未満	100,000 t 未満
平成1年度					
1 生産	9 634 587	5 861 129	2 488 963	706 825	577 670
2 (生産比率%)	(100.0)	(60.8)	(25.8)	(7.3)	(6.0)
3 常用従業者	6 318	4 047	1 888	314	69
4 能率	127	121	110	188	698
5 稼働炭鉱数	27	3	4	2	18
平成2年度					
6 生産	7 979 938	5 516 393	1 227 767	663 027	572 751
7 (生産比率%)	(100.0)	(69.1)	(15.4)	(8.3)	(7.2)
8 常用従業者	4 793	3 641	823	279	50
9 能率	139	126	124	198	955
10 稼働炭鉱数	25	3	2	2	18
北海道					
11 生産	4 632 367	2 174 270	1 227 767	663 027	567 303
12 (生産比率%)	(100.0)	(46.9)	(26.5)	(14.3)	(12.2)
13 常用従業者	2 638	1 491	823	279	44
14 能率	146	122	124	198	1 074
15 稼働炭鉱数	22	1	2	2	17
本州・九州					
16 生産	3 347 571	3 342 123	—	—	5 448
17 (生産比率%)	(100.0)	(99.8)	—	—	(0.2)
18 常用従業者	2 155	2 149	—	—	6
19 能率	129	130	—	—	76
20 稼働炭鉱数	3	2	—	—	1

注：1. 常用従業者は月平均常用従業者（長欠者、職員を除く）。
2. 能率は月平均生産量による。
3. 稼働炭鉱数は年度間に生産があったもの。

5. 一般炭・粒度・発熱量別生産

(単位：t)

区分	計	炭の種類			
		塊炭	粉炭	5500Kcal以上	5500Kcal未満
平成1年	9 322 125	172 190	9 149 935	5 394 838	3 755 097
2	8 144 730	72 031	8 072 699	5 088 649	2 984 050
平成1年度	9 085 963	137 923	8 948 040	5 330 275	3 617 765
2	7 974 490	72 780	7 901 710	4 941 313	2 960 397
平成2年 1月	677 589	6 083	671 506	412 938	258 568
2	673 245	6 072	667 173	419 200	247 973
3	740 627	6 271	734 356	457 165	277 191
4	574 051	3 601	570 450	364 416	206 034
5	641 423	3 053	638 370	396 107	242 263
6	735 349	2 692	732 657	499 826	232 831
7	715 525	4 266	711 259	462 549	248 710
8	690 057	5 934	684 123	452 286	231 837
9	775 693	6 008	769 685	516 257	253 428
10	736 113	9 280	726 833	454 689	272 144
11	602 383	9 650	592 733	328 732	264 001
12	582 675	9 121	573 554	324 484	249 070
3年 1月	593 205	5 807	587 398	331 593	255 805
2	643 054	6 208	636 846	377 041	259 805
3	684 962	7 160	677 802	433 333	244 469
北海道	4 632 367	72 156	4 560 211	1 970 957	2 589 254
本州・九州	3 342 123	624	3 341 499	2 970 356	371 143

6. 炭 鉱 数

区分	全 国			北海道	本州・九州
	新設・新規・再開	休鉱・廃鉱	年(月)末稼働	年(月)末稼働	年(月)末稼働
1 平成1年	7	9	22(27)	19(24)	3(3)
2	6	7	21(26)	18(23)	3(3)
3 平成1年度	7	8	20(27)	17(24)	3(3)
4	7	6	21(25)	18(22)	3(3)
5 平成2年 1月	—	1	21(21)	18(18)	3(3)
6	—	—	21(21)	18(18)	3(3)
7	—	1	20(21)	17(18)	3(3)
8	1	1	19(19)	16(16)	3(3)
9	3	—	23(23)	20(20)	3(3)
10	—	—	23(23)	20(20)	3(3)
11	—	—	23(23)	20(20)	3(3)
12	2	—	25(25)	22(22)	3(3)
13	—	—	25(25)	22(22)	3(3)
14	—	1	24(24)	21(21)	3(3)
15	—	3	21(21)	18(18)	3(3)
16	—	—	21(21)	18(18)	3(3)
17 3年 1月	—	1	20(20)	17(17)	3(3)
18	—	—	20(20)	17(17)	3(3)
19	1	—	21(21)	18(18)	3(3)

注：1. 新設とは坑口開設の認可を受けて新たに採掘する炭鉱。
2. 新規とは鉱業権の異動によるもの。
3. 年(月)末稼働の()は年間(月間)稼働数、年度の()は年度間稼働炭鉱数。
再開=吉住、小石水島、新稚内、新茂尻、小平
休止=新茂尻、小平、吉住、小石水島、新稚内
廃鉱=南大夕張(2年3月27日)、新伊藤(3年1月17日)
新規=新盤之沢(2年8月1日)

7. 平均発熱量

(単位：Kcal/kg)

区分	平成1年度	2	炭の種類		
			原料炭	一般炭	無煙炭
1 全 国	5 840	5 760	—	5 730	3 260
2 北 海 道	5 630	5 470	—	5 470	—
3 石 狩	5 480	5 100	—	5 100	—
4 釧 路	5 910	5 950	—	5 950	—
5 留 萌	4 490	4 580	—	4 580	—
6 天 北	4 750	4 720	—	4 720	—
7 本 州・九州	6 170	6 110	—	6 080	3 260
8 三 池	6 430	6 380	—	6 380	—
9 崎 戸・松 島	5 630	5 590	—	5 590	—
10 大 嶺	3 250	3 260	—	—	3 260

8. 炭 鉞 ガ ス 抜 き ガ ス

(単位: 1000m³・メタン換算)

区分	生産	需 要	鉞業所消費		販 売
			鉞業所消費	販 売	
1 平成1 年	103 388	80 994	69 876	11 118	
2 2	66 646	55 600	48 837	6 762	
3 平成1年 度	94 358	73 467	62 479	10 988	
4 2	62 494	50 139	43 315	6 825	
5 平成2年 1 月	6 119	5 998	5 473	525	
6 2	5 822	5 731	5 236	495	
7 3	6 278	5 955	5 389	566	
8 4	5 127	4 581	4 021	560	
9 5	5 324	4 646	4 068	578	
10 6	5 336	3 974	3 417	557	
11 7	5 383	3 590	3 052	538	
12 8	5 657	3 961	3 451	510	
13 9	5 542	3 815	3 271	544	
14 10	5 548	4 097	3 441	656	
15 11	5 267	4 431	3 796	635	
16 12	5 244	4 822	4 224	598	
17 3年 1 月	4 895	3 502	2 925	577	
18 2	4 527	4 282	3 755	527	
19 3	4 645	4 440	3 896	544	
20 北 海 道	62 494	50 139	43 315	6 825	
21 本 州 ・ 九 州	—	—	—	—	

9. 電 力 ・ 燃 料

区分	電 力			燃 料		
	計	購入電力 (1000kWh)	自家発電 (1000kWh)	灯 油 (kl)	軽 油 (kl)	重 油 (kl)
1 平成1 年	842 917	339 227	503 690	10 323	21 442	2 763
2 2	698 396	256 931	441 465	8 010	19 943	2 751
3 平成1年 度	813 247	334 997	478 250	8 298	20 982	2 765
4 2	685 623	250 112	435 511	8 105	19 068	2 866
5 平成2年 1 月	61 658	23 113	38 545	821	1 642	450
6 2	57 487	22 105	35 382	649	1 695	397
7 3	62 656	23 616	39 040	694	1 910	274
8 4	55 642	22 235	33 407	714	1 707	147
9 5	57 826	20 940	36 886	315	1 689	128
10 6	57 964	20 916	37 048	591	1 638	140
11 7	59 301	22 132	37 169	548	1 762	170
12 8	57 623	20 632	36 991	497	1 584	160
13 9	57 954	21 562	36 392	689	1 678	169
14 10	59 257	21 393	37 864	807	1 644	185
15 11	55 240	19 097	36 143	801	1 466	232
16 12	55 788	19 190	36 598	884	1 528	299
17 3年 1 月	56 967	20 817	36 150	809	1 403	434
18 2	53 786	19 824	33 962	697	1 449	415
19 3	58 275	21 374	36 901	753	1 520	387

2. 炭 鉞 資 材

区分	坑 枠 用 鋼 材 (古軌条を含む)		坑 木		爆 薬	
	消 費 量 (t)	原 単 位 (kg)	消 費 量 (m ³)	原 単 位 (m ³)	消 費 量 (t)	原 単 位 (g)
平成1 年	36 257	3.56	126 184	12.4	1 538 634	151
2	31 366	3.80	94 232	11.4	1 173 539	142
平成1年 度	33 638	3.49	118 865	12.3	1 434 370	149
2	31 510	3.95	86 246	10.8	1 105 041	138
平成2年 1 月	2 403	3.34	9 304	12.9	104 675	145
2	2 640	3.68	8 787	12.2	114 537	160
3	3 079	4.01	9 936	12.9	143 976	187
4	2 720	4.73	7 709	13.4	98 210	171
5	2 810	4.37	8 229	12.8	97 814	152
6	2 546	3.46	7 503	10.2	94 047	128
7	2 643	3.69	7 230	10.1	88 038	123
8	2 225	3.22	6 528	9.5	78 527	114
9	2 432	3.13	6 863	8.8	84 073	108
10	2 562	3.48	7 366	10.0	83 629	114
11	2 459	4.08	7 503	12.4	95 398	158
12	2 847	4.88	7 274	12.5	90 615	155
3年 1 月	2 573	4.33	6 354	10.7	98 430	166
2	2 713	4.22	6 785	10.5	96 549	150
3	2 980	4.35	6 902	10.1	99 711	145
北 海 道	16 235	3.50	60 519	13.1	861 551	186
本 州 ・ 九 州	15 275	4.56	25 727	7.7	243 490	73

注: 原単位 = $\frac{\text{消費量}}{\text{石炭生産量(t)}}$, 坑木は 1000 t

3. 炭 鉱

1. 従 業 者

区 分	全 従 業 者	常用従業者 (職員を除く)	実 働			長期欠勤
			坑 内	坑 外		
1 平成1年度末	8 625	5 150	5 017	4 363	654	133
2 2	7 977	4 766	4 651	4 143	508	115
3 平成2年 1 月末	9 698	5 923	5 726	4 997	729	197
4 2	9 663	5 903	5 711	4 984	727	192
5 3	8 625	5 150	5 017	4 363	654	133
6 4	8 569	5 103	4 976	4 357	619	127
7 5	8 522	5 036	4 898	4 354	544	138
8 6	8 433	5 011	4 879	4 331	548	132
9 7	9 398	4 973	4 833	4 289	544	140
10 8	8 384	4 955	4 812	4 262	550	143
11 9	8 275	4 931	4 783	4 235	548	148
12 10	8 305	4 916	4 780	4 226	554	136
13 11	8 229	4 887	4 759	4 207	552	128
14 12	8 153	4 873	4 751	4 203	548	122
15 3年 1 月末	8 087	4 815	4 705	4 189	516	110
16 2	8 067	4 798	4 687	4 177	510	111
17 3	7 977	4 766	4 651	4 143	508	115
北 海 道						
18 平成1年度末	4 910	2 889	2 830	2 464	366	59
19 2	4 464	2 566	2 525	2 293	232	41
本 州 ・ 九 州						
20 平成1年度末	3 715	2 261	2 187	1 899	288	74
21 2	3 513	2 200	2 126	1 850	276	74

勞 務

者

(単位：人)

臨時従業者	請負従業者		職 員			
	坑 内	坑 内	坑 内	坑 内		
20	—	1 932	1 332	1 523	990	1
14	—	1 755	1 221	1 442	960	2
74	—	2 069	1 435	1 632	1 042	3
74	—	2 062	1 417	1 624	1 037	4
20	—	1 932	1 332	1 523	990	5
19	—	1 928	1 332	1 519	980	6
22	—	1 955	1 345	1 509	982	7
21	—	1 903	1 295	1 498	974	8
21	—	1 913	1 302	1 491	975	9
19	—	1 918	1 310	1 492	972	10
18	—	1 845	1 260	1 481	968	11
25	—	1 879	1 313	1 485	977	12
25	—	1 846	1 306	1 471	975	13
17	—	1 794	1 248	1 469	971	14
15	—	1 798	1 265	1 459	971	15
15	—	1 799	1 264	1 455	965	16
14	—	1 755	1 221	1 442	960	17
20	—	1 192	742	809	542	18
14	—	1 138	718	746	519	19
—	—	740	590	714	448	20
—	—	617	503	696	441	21

2. 従 業 者

区 分	常用従業者 (職員を除く) 延 方 数			臨時従業者 延 方 数
	北 海 道	本 州・九 州		
1 平成 1 年	2 150 880	1 354 687	796 193	45 288
2 平成 2 年	1 589 889	910 351	679 538	10 940
3 平成 1 年 度	1 992 145	1 251 614	740 531	38 094
4 平成 2 年 度	1 516 635	841 510	675 125	6 511
5 基 準	1 276 685	706 926	569 759	5 476
6 基 準 外	239 950	134 584	105 366	1 035
7 坑 内	1 339 119	758 421	580 698	—
8 基 準	1 130 349	639 602	490 747	—
9 基 準 外	208 770	118 819	89 951	—
10 坑 外	177 516	83 089	94 427	6 511
11 基 準	146 336	67 324	79 012	5 476
12 基 準 外	31 180	15 765	15 415	1 035

3. 常用従業者(職員を除く)出勤率・稼働率

(単位：%)

区 分	出 勤 率	坑 内		稼 働 率	坑 外	
		坑 内	坑 外		坑 内	坑 外
平成 1 年	89.6	89.3	91.6	106.1	105.4	110.8
2 年	89.4	89.1	91.4	106.3	105.6	111.2
平成 1 年 度	89.1	88.7	92.1	105.6	104.7	111.9
2 年 度	89.8	89.6	91.3	106.6	106.1	110.6
平成 2 年 1 月	89.1	88.8	91.2	108.0	107.1	114.6
2 月	87.4	87.0	90.2	104.1	103.3	109.9
3 月	86.7	86.1	90.8	102.2	101.2	109.5
4 月	86.7	86.1	90.9	102.2	101.2	109.4
5 月	89.3	89.0	91.5	106.5	105.8	111.2
6 月	88.8	88.6	90.2	105.5	105.0	109.2
7 月	89.1	88.7	92.3	104.5	103.9	109.8
8 月	95.9	95.8	96.5	113.3	112.8	117.4
9 月	88.9	88.7	90.7	109.1	108.1	116.1
10 月	89.7	89.5	91.5	106.8	106.1	112.3
11 月	88.7	88.5	90.4	104.1	103.7	107.1
12 月	89.7	89.8	89.0	105.8	105.7	106.4
3 年 1 月	89.4	89.5	88.6	106.4	106.3	107.4
2 月	89.9	89.9	90.3	107.5	107.2	109.5
3 月	90.1	90.1	90.5	106.6	106.3	109.1
北 海 道	90.1	90.4	89.5	107.2	107.1	108.2
本 州・九 州	89.5	88.7	94.7	105.9	104.8	112.9

注：1. 出勤率(%) = $\frac{\text{基準延方数}}{\text{平均人員} \times \text{操業日数}} \times 100$ 2. 稼働率(%) = $\frac{\text{総延方数}}{\text{平均人員} \times \text{操業日数}} \times 100$

就 業 状 況

(単位：方)

北 海 道	本 州・九 州	請 負 従 業 者 延 方 数	坑 内		
			北 海 道	本 州・九 州	
45 288	—	749 721	453 044	296 677	1
10 940	—	610 909	393 361	217 548	2
38 094	—	706 034	433 790	272 244	3
6 511	—	591 765	383 505	208 260	4
5 476	—	539 980	343 229	196 751	5
1 035	—	51 785	40 276	11 509	6
—	—	405 660	238 899	166 761	7
—	—	376 940	219 663	157 277	8
—	—	28 720	19 236	9 484	9
6 511	—	186 105	144 606	41 499	10
5 476	—	163 040	123 566	39 474	11
1 035	—	23 065	21 040	2 025	12

4. 常用従業者(職員を除く)労働生産性

区 分	1 方 当 たり (kg/人)	1 日 当 り (kg/人)	月 当 り (t/人)	坑 内		
				1 方 当 たり (kg/人)	1 日 当 り (kg/人)	月 当 り (t/人)
平成 1 年	4 736	5 610	124.1	4 746	5 603	123.5
2 年	5 197	6 181	137.9	5 038	5 972	133.0
平成 1 年 度	4 836	5 733	127.1	4 836	5 733	125.5
2 年 度	5 262	6 251	138.8	5 059	5 993	132.9
平成 2 年 1 月	5 067	6 143	125.7	5 015	6 045	123.3
2 月	5 036	5 997	125.7	4 996	5 929	123.8
3 月	5 035	5 937	153.1	4 983	5 857	150.5
4 月	4 465	5 325	115.6	4 340	5 162	111.9
5 月	4 951	5 880	131.2	4 724	5 597	124.8
6 月	5 574	6 539	150.7	5 438	6 368	146.2
7 月	5 273	6 234	148.1	5 051	5 949	141.4
8 月	5 804	7 116	143.4	5 525	6 734	135.5
9 月	6 283	7 478	162.2	6 129	7 264	157.3
10 月	5 675	6 657	154.1	5 517	6 464	149.4
11 月	4 727	5 573	126.7	4 482	5 276	120.2
12 月	4 598	5 473	122.8	4 323	5 134	115.3
3 年 1 月	4 966	5 935	126.2	4 704	5 611	118.8
2 月	5 441	6 436	137.3	5 238	6 182	131.8
3 月	5 439	6 463	147.4	5 284	6 262	142.4
北 海 道	5 505	6 553	146.4	4 519	5 358	120.2
本 州・九 州	4 958	5 875	129.4	5 765	6 821	149.0

注：1. 1方当り = $\frac{\text{生産量}}{\text{総延方数}}$ 2. 1日当り = $\frac{\text{生産量}}{\text{基準延方数} + \text{公休出勤延方数}}$ 3. 月当り = $\frac{\text{生産量}}{\text{月末常用従業者(長欠者を除く)}}$
4. 坑内の生産性は露天掘を除いた坑内生産による。なお、年及び年度は12か月平均による。

5. 勤 続 年 数 ・ 年 齢 別 常 用

区 分	平成2年3月末		3年3月末		坑 内		採 炭
	構成比 (%)		構成比 (%)				
1 平均勤続年数(年)	15.6	—	16.1	—	15.7	15.4	
2 計	5 150	100.0	4 766	100.0	4 248	982	
3 1 年 未 満	81	1.6	107	2.3	94	19	
4 1~5年 "	404	7.8	212	4.5	186	57	
5 5~10年 "	1 231	23.9	1 098	23.0	1 004	255	
6 10~15年 "	1 019	19.8	917	19.2	857	186	
7 15~20年 "	653	12.7	774	16.2	722	149	
8 20~25年 "	766	14.9	538	11.3	488	89	
9 25~30年 "	584	11.3	735	15.4	613	164	
10 30 年 以 上	412	8.0	385	8.1	284	63	
11 平均年 齢(歳)	41.9	—	38.4	—	42.3	42.0	
12 計	5 150	100.0	4 766	100.0	4 248	982	
13 20 歳 未 満	20	0.4	24	0.5	23	2	
14 20~25歳 "	194	3.8	133	2.8	115	28	
15 25~30歳 "	445	8.6	374	7.8	322	94	
16 30~35歳 "	489	9.5	459	9.6	419	106	
17 35~40歳 "	769	14.9	675	14.2	630	146	
18 40~45歳 "	923	17.9	933	19.6	852	182	
19 45~50歳 "	1 030	20.0	878	18.4	775	170	
20 50~55歳 "	1 255	24.4	1 268	26.6	1 100	250	
21 55 歳 以 上	25	0.5	22	0.5	12	4	

注：統計報告調整法に基づく承認統計調査「炭鉱設備等調査」(炭鉱従業者調査)による。

6. 職 種 別 常 用

区 分	計	坑 内								
		採 炭	充てん	掘 進	仕 繰	助 手	運 搬	機 械・工 作	そ の 他	
1 平成1年度末	5 150	4 482	1 046	14	874	683	2	554	964	345
2 2	4 766	4 248	982	14	845	661	2	502	921	321
3 北 海 道	2 566	2 332	748	14	509	212	2	301	422	124
4 本 州・九 州	2 200	1 916	234	—	336	449	—	201	499	197

注：統計報告調整法に基づく承認統計調査「炭鉱設備等調査」(炭鉱従業者調査)による。

7. 作 業 別 請

区 分	計	坑 内	
		掘 進	
1 平 成 1 年 度 末	1932	1 332	500
2 2	1755	1 221	451
3 北 海 道	1 138	718	226
4 本 州・九 州	617	503	225

注：統計報告調整法に基づく承認統計調査「炭鉱設備等調査」(炭鉱従業者調査)による。

従 業 者 (職 員 を 除 く)

(単位：人)

坑 外	北 海 道		本 州・九 州		
	構成比 (%)		構成比 (%)		
19.4	15.8	—	16.4	—	1
518	2 566	100.0	2 200	100.0	2
13	42	1.6	65	2.9	3
26	129	5.0	83	3.8	4
94	674	26.3	424	19.3	5
60	405	15.8	512	23.3	6
52	361	14.1	413	18.8	7
50	420	16.4	118	5.3	8
122	372	14.5	363	16.5	9
101	163	6.3	222	10.1	10
43.4	41.8	—	43.2	—	11
518	2 566	100.0	2 200	100.0	12
1	7	0.3	17	0.8	13
18	71	2.8	62	2.8	14
52	271	10.6	103	4.7	15
40	264	10.3	195	8.8	16
45	372	14.5	303	13.8	17
81	471	18.3	462	21.0	18
103	451	17.6	427	19.4	19
168	650	25.3	618	28.1	20
10	9	0.3	13	0.6	21

従 業 者 (職 員 を 除 く)

(単位：人)

坑 外	成人男子	助 手	選 炭	運 搬	機 械・電 気・工 作	そ の 他	保 護 鉱 員		
							うち 女 子		
668	604	8	87	22	201	286	64	63	1
518	463	7	65	7	178	206	55	55	2
234	215	7	46	7	49	106	19	19	3
284	248	—	19	—	129	100	36	36	4

負 従 業 者

(単位：人)

仕 繰	運 搬	そ の 他	坑 外		
			露 天 掘		
311	18	503	600	244	1
270	—	500	534	332	2
194	—	298	420	332	3
76	—	202	114	—	4

8. 常 用 従 業 者

区 分	計				坑	
	総 額	平 均	給 与	そ の 他	総 額	平 均
1 平成1年	31 087 910	371 163	311 617	59 546	27 886 401	382 304
2 2	24 330 945	399 234	326 843	72 391	22 065 050	410 390
3 平成1年度	29 542 859	379 022	314 417	64 605	26 539 035	389 495
4 2	23 429 876	404 836	329 780	75 056	21 328 321	415 538
5 平成2年 1月	1 861 677	322 816	317 591	5 225	1 675 430	332 823
6 2	1 848 052	321 233	308 684	12 549	1 667 705	331 948
7 3	1 915 580	338 981	327 004	11 977	1 723 980	349 550
8 4	1 886 487	375 944	317 160	58 784	1 705 553	387 186
9 5	1 633 056	330 511	324 193	6 318	1 496 787	340 256
10 6	1 649 543	334 525	329 180	5 345	1 509 472	344 550
11 7	1 705 550	350 359	337 550	12 809	1 558 386	360 320
12 8	3 405 975	702 843	324 458	378 385	3 080 846	717 310
13 9	1 613 866	334 966	329 575	5 391	1 473 468	345 155
14 10	1 670 812	348 376	342 543	5 833	1 527 058	359 646
15 11	1 633 855	341 382	335 877	5 505	1 493 275	352 520
16 12	3 506 492	735 268	334 141	401 127	3 153 090	747 178
17 3年 1月	1 582 551	334 224	322 244	11 980	1 449 373	344 925
18 2	1 538 354	327 309	322 293	5 016	1 412 153	337 110
19 3	1 603 335	343 547	338 895	4 652	1 468 860	353 091
20 北海道	13 288 258	415 817	335 102	80 715	12 301 743	427 129
21 本州・九州	10 141 618	391 296	323 218	68 078	9 026 578	400 718

注：計で月別の平均賃金は坑内、坑外の平均人員による。また、年度（暦年）の平均賃金は総額を月別の累計平均人員で除したものである。

平 均 賃 金

(単位：総額 1000円、平均賃金 円/月/人)

内	坑 外					
	給 与	そ の 他	総 額	平 均		
321 870	60 434	3 201 509	296 025	242 460	53 565	1
337 086	73 304	2 265 895	315 672	250 113	65 559	2
324 108	65 387	3 003 824	306 263	247 089	59 174	3
339 917	75 621	2 101 555	320 946	250 322	70 624	4
327 517	5 306	186 247	254 089	249 422	4 667	5
318 624	13 324	180 347	247 390	240 185	7 205	6
336 984	12 566	191 600	266 481	258 540	7 941	7
327 105	60 081	180 934	295 162	245 697	49 465	8
333 960	6 296	136 269	251 419	244 917	6 502	9
339 008	5 542	140 071	254 675	250 902	3 773	10
347 335	12 985	147 164	271 020	259 608	11 412	11
334 052	383 258	325 129	590 071	249 668	340 403	12
339 570	5 585	140 398	255 734	251 851	3 883	13
353 574	6 072	143 754	261 371	257 384	3 987	14
347 240	5 280	140 580	255 600	248 358	7 242	15
345 575	401 603	353 402	643 719	246 251	397 468	16
332 114	12 811	133 178	249 865	244 428	5 437	17
331 905	5 205	126 201	246 969	243 501	3 468	18
348 252	4 839	134 475	265 237	262 118	3 119	19
344 993	82 136	986 515	312 584	244 846	67 738	20
333 427	67 291	1 115 040	328 726	255 417	73 309	21

9. 職 員 平

区 分	計				坑	
	総 額	平 均	給 与	そ の 他	総 額	平 均
1 平成1年	10 062 815	454 406	347 087	107 318	6 484 884	467 244
2 2	8 784 889	480 995	360 188	120 807	5 961 859	503 195
3 平成1年度	9 846 556	464 176	351 262	112 913	6 330 307	474 749
4 2	8 658 758	487 762	363 338	124 424	5 946 032	510 915
5 平成2年 1月	592 365	363 414	358 563	4 851	374 813	361 440
6 2	573 995	353 228	348 068	5 160	385 353	373 043
7 3	580 025	358 926	347 353	11 573	399 621	388 736
8 4	611 730	405 119	351 551	53 568	425 087	436 883
9 5	542 433	361 622	353 641	7 981	372 625	381 007
10 6	550 004	367 650	361 933	5 717	379 223	389 746
11 7	562 118	377 007	358 906	18 101	386 721	397 044
12 8	1 528 096	1 024 193	370 042	654 151	1 012 241	1 041 400
13 9	566 136	381 493	375 573	5 920	401 297	414 992
14 10	552 731	372 711	366 423	6 288	385 214	395 903
15 11	546 372	371 682	364 560	7 122	382 171	393 180
16 12	1 578 884	1 076 267	368 400	707 867	1 057 493	1 092 451
17 3年 1月	548 882	375 689	360 133	15 556	389 000	401 860
18 2	533 429	366 870	361 494	5 376	375 429	390 259
19 3	537 943	372 537	367 809	4 728	379 531	396 170
20 北海道	4 750 896	513 388	379 197	134 191	3 421 829	542 373
21 本州・九州	3 907 862	459 857	346 067	113 790	2 524 203	473 673

均 賃 金

(単位：総額 1000円、平均賃金 円/月/人)

内	坑 外					
	給 与	そ の 他	総 額	平 均		
365 346	101 898	3 577 931	432 849	316 430	116 419	1
382 402	120 793	2 823 030	439 998	319 168	120 830	2
367 656	107 093	3 608 122	446 281	323 518	122 763	3
387 458	123 457	2 712 726	443 691	317 424	126 267	4
358 420	3 020	217 552	366 867	358 813	8 054	5
367 472	5 571	188 642	318 652	314 209	4 443	6
374 807	13 929	180 404	306 810	299 355	7 455	7
375 091	61 792	186 643	347 566	308 898	38 668	8
374 953	6 054	169 808	325 303	313 711	11 592	9
383 785	5 961	170 781	326 541	321 279	5 262	10
380 552	16 492	175 397	339 259	318 126	21 133	11
396 975	644 425	515 855	992 029	319 698	672 331	12
408 838	6 154	164 839	318 838	313 354	5 484	13
390 655	5 248	167 517	328 465	320 194	8 271	14
387 151	6 029	164 201	329 721	320 466	9 255	15
393 332	699 119	521 391	1 044 872	320 036	724 836	16
383 089	18 771	159 882	324 310	315 051	9 249	17
384 357	5 902	158 000	321 138	316 791	4 347	18
390 960	5 210	158 412	325 951	322 173	3 778	19
402 411	139 962	1 329 067	451 296	329 468	121 828	20
369 756	103 917	1 383 659	436 623	306 233	130 390	21

4. 石 炭

1. 需 給

区 分	昭 和 56年度	57	58	59	60	61	62	63	平成1	2
石 炭 需 給										
供 給	98 444	95 064	96 817	106 597	111 505	106 452	110 986	117 602	116 245	116 820
年度初在庫(国産・輸入)	2 029	1 360	1 277	1 013	1 319	1 738	4 042	4 769	4 615	3 975
生 産	17 472	17 408	16 694	16 831	16 454	15 200	12 575	11 102	9 635	7 980
輸入炭入着	78 893	76 250	78 741	88 692	93 691	89 463	94 346	101 711	101 987	104 835
鉱業所受入	50	46	105	61	41	51	23	20	8	30
需 要	98 379	95 098	97 164	106 814	111 527	103 931	107 849	114 558	113 605	115 389
国内炭販売	19 254	18 290	17 820	17 634	17 271	13 863	13 181	12 498	11 381	10 270
輸入炭販売	78 764	76 391	78 733	88 600	93 669	89 514	94 245	101 721	101 950	104 900
鉱業所消費(国内炭)	361	417	611	580	587	554	423	339	273	218
年度末業者在庫	1 360	1 277	1 013	1 319	1 738	4 042	4 769	4 615	3 975	2 414
国内炭	1 081	1 142	872	1 090	1 515	3 872	4 500	4 369	3 694	2 200
鉱業所	340	262	350	424	700	1 199	1 090	730	576	380
積出港	728	868	512	629	806	2 608	3 407	3 633	3 109	1 812
市場	13	11	10	37	10	65	3	7	9	8
輸入炭	279	135	141	229	223	170	269	246	280	214
輸入炭入着	78 893	76 250	78 741	88 692	93 691	89 463	94 346	101 711	101 987	104 835
オーストラリア	32 823	34 093	37 034	41 714	44 394	42 662	47 245	49 362	53 587	55 334
カナダ	10 436	10 554	11 915	17 253	17 519	17 358	17 716	20 179	18 393	18 320
アメリカ	25 867	21 095	16 189	14 660	13 888	10 777	10 333	12 886	11 644	11 576
南アフリカ	5 125	5 462	6 915	8 145	8 556	8 337	7 593	5 930	4 719	4 888
ソ連	1 233	1 417	2 164	2 268	4 420	5 372	6 372	7 607	7 912	8 054
中国	2 855	3 272	3 892	3 788	3 676	3 686	3 751	4 267	4 111	4 589
ニュージーランド	177	145	316	292	401	281	321	281	292	245
インドネシア	80	75	175	342	333	366	338	353	576	1 033
コロンビア	—	—	—	—	0	210	242	233	167	150
北朝鮮	57	34	23	72	349	342	358	510	483	466
ベトナム	173	103	118	159	157	73	75	97	103	181
その他	67	—	—	—	—	—	—	5	—	—

注：輸入炭入着の炭種別は主要国のみ。

需 給

推 移

(単位：1000t)

区 分	昭 和 56年度	57	58	59	60	61	62	63	平成1	2
原 料 炭	65 696	61 641	62 236	68 073	69 163	64 940	67 479	70 107	68 192	68 202
オーストラリア	27 558	26 900	28 493	29 824	30 027	27 183	29 221	28 229	30 775	30 677
カナダ	9 269	9 278	11 420	16 417	16 658	16 088	16 484	18 816	17 031	17 004
アメリカ	23 569	19 644	15 434	14 173	12 802	10 559	10 171	12 149	9 864	9 930
ソ連	944	1 221	1 515	1 480	3 367	4 500	5 253	5 360	5 409	5 267
一般炭	12 521	13 969	15 512	19 422	22 428	22 652	25 428	29 982	32 045	34 680
オーストラリア	5 245	6 982	8 306	11 769	13 993	15 236	17 856	20 980	22 602	24 376
中国	1 293	1 628	2 223	2 346	2 230	2 227	2 148	2 478	2 477	2 525
無煙炭	676	641	992	1 198	2 101	1 871	1 439	1 622	1 750	1 953
産 業 別 販 売	98 018	94 681	96 553	106 234	110 940	103 377	107 426	114 219	113 331	115 170
国内炭	19 254	18 290	17 820	17 634	17 271	13 863	13 181	12 498	11 381	10 270
パルプ・紙・紙加工品	326	411	404	337	292	166	166	130	81	76
化学工業	16	12	15	86	247	172	155	109	65	73
コークス	1 188	948	894	911	883	475	298	254	143	132
練炭・豆炭	36	28	21	29	22	14	12	9	9	7
窯業・土石製品	2 492	1 849	1 645	1 518	1 435	709	548	444	273	220
高炉による製鉄	3 275	2 978	2 742	2 637	2 513	1 296	1 043	656	333	326
その他鉄鋼	73	34	13	11	11	2	0	0	0	9
その他製造業	411	368	316	257	173	73	58	51	34	17
9電力	4 243	4 787	5 126	5 405	5 264	5 202	4 793	4 997	5 112	4 521
その他の電力	5 043	4 918	4 729	4 487	4 326	3 971	4 614	4 440	4 340	4 340
ガス	623	515	459	405	359	293	285	287	188	97
その他	1 508	1 426	1 447	1 546	1 746	1 491	1 208	1 121	803	452
輸 入 炭	20	17	8	5	1	0	—	—	—	—
パルプ・紙・紙加工品	78 764	76 391	78 733	88 600	93 669	89 514	94 245	101 721	101 950	104 900
化学工業	136	351	512	732	904	1 477	1 856	2 448	2 811	2 955
コークス	410	808	1 107	2 116	2 817	3 287	3 468	4 042	4 661	4 230
練炭・豆炭	3 662	3 515	3 896	4 179	4 985	4 723	4 879	5 025	5 040	4 811
窯業・土石製品	270	208	211	269	344	213	188	161	148	106
高炉による製鉄	8 286	7 933	6 693	6 480	6 237	5 328	6 658	7 973	7 299	8 066
その他鉄鋼	61 184	57 037	57 369	62 874	63 320	59 490	62 112	64 633	63 328	64 386
その他製造業	285	320	391	437	560	448	529	832	542	440
9電力	191	199	212	311	247	291	494	1 303	1 781	1 781
その他の電力	909	1 883	3 290	4 165	6 675	6 699	7 978	9 054	8 490	9 016
ガス	2 665	3 233	4 211	6 259	6 769	6 822	5 556	5 638	7 167	8 407
その他	739	889	809	773	802	721	481	575	652	606
輸 入 炭	28	14	32	5	10	16	46	37	31	96

注：輸入炭入着の炭種別は主要国のみ。

2. 需 給

区分	供給	月(年度)初業者在庫		生産	輸入炭入着	鉱業所受入	
		国内炭	輸入炭				
		1 平成1年度	116 245				4 615
2 原 料 炭	69 114	382	382	—	540	68 192	—
3 一 般 炭	45 357	4 218	3 987	231	9 086	32 045	8
4 無 煙 炭	1 773	15	—	15	8	1 750	—
5 2 年 度	116 820	3 975	3 694	280	7 980	104 835	30
6 原 料 炭	68 437	235	235	—	—	68 202	—
7 一 般 炭	46 416	3 731	3 459	272	7 974	34 680	30
8 無 煙 炭	1 967	8	—	8	5	1 953	—
9 平成2年 1月	13 668	4 518	4 285	233	720	8 429	1
10 2	13 099	4 423	4 215	208	718	7 957	1
11 3	14 379	4 271	4 037	233	768	9 339	1
12 4	12 950	3 975	3 694	280	575	8 399	2
13 5	13 863	4 020	3 737	283	642	9 198	3
14 6	12 838	4 130	3 839	291	735	7 970	2
15 7	13 058	4 095	3 845	250	716	8 245	2
16 8	14 037	3 947	3 705	242	690	9 397	3
17 9	12 581	3 768	3 528	241	776	8 035	2
18 10	13 026	3 732	3 466	266	736	8 554	3
19 11	13 840	3 771	3 466	306	603	9 462	3
20 12	12 747	3 565	3 321	244	583	8 593	6
21 3年 1月	12 179	3 277	3 075	201	594	8 307	2
22 2	12 504	3 078	2 827	251	643	8 781	1
23 3	13 463	2 883	2 677	206	685	9 893	2

3. 主要積出港別払出・在庫

(単位: t)

区分	払 出	積 出		年度末在庫
		積 出	そ の 他	
全 国	8 403 956	8 084 188	319 768	1 812 134
北 海 道	2 969 169	2 931 030	38 139	182 499
小 樽 港	37 279	23 280	13 999	—
留 萌 港	79 373	79 000	373	139
苫 小 牧 港	822 337	798 570	23 767	60 521
釧 路 港	2 030 180	2 030 180	—	121 839
室 蘭 港	—	—	—	—
本 州 (小野田)	5 448	5 448	—	—
九 州	5 429 339	5 147 710	281 629	1 629 635
苅 田 港	234 405	234 405	—	8 937
若 松 港	138 893	138 893	—	—
高 島 港	—	—	—	—
三 池 港	3 511 530	3 229 901	281 629	1 620 698
そ の 他	1 544 511	1 544 511	—	—

総 括

(単位: 1,000 t)

需 要	国内炭販売	輸入炭販売	鉱業所消費	月(年度)末業者在庫		
				国内炭	輸入炭	
113 605	11 381	101 950	273	3 975	3 694	280
68 858	667	68 191	—	235	235	—
42 981	10 706	32 002	273	3 731	3 459	272
1 765	8	1 757	—	8	—	8
115 389	10 270	104 900	218	2 414	2 200	214
68 753	552	68 201	—	—	—	—
44 677	9 713	34 745	218	2 406	2 200	207
1 959	5	1 954	—	8	—	8
9 345	870	8 454	21	4 423	4 215	208
8 947	993	7 932	22	4 271	4 037	233
10 502	1 190	9 292	20	3 975	3 694	280
8 960	549	8 396	16	4 020	3 737	283
9 803	596	9 190	17	4 130	3 839	291
8 794	764	8 011	19	4 095	3 845	250
9 204	936	8 253	15	3 947	3 705	242
10 412	1 000	9 398	15	3 768	3 528	241
8 963	940	8 010	14	3 732	3 466	266
9 354	822	8 515	18	3 771	3 466	306
10 354	810	9 524	20	3 565	3 321	244
9 542	887	8 636	19	3 277	3 075	201
9 207	930	8 257	20	3 078	2 827	251
9 685	839	8 826	20	2 883	2 677	206
11 109	1 199	9 885	25	2 414	2 200	214

4. 積出港月別積出

(単位: t)

区 分	積 出		北 海 道		本 州		九 州	
	船 積	そ の 他	船 積	そ の 他	船 積	そ の 他	船 積	そ の 他
平成1 年	7 779 364	582 148	3 784 500	2 138	—	7 935	3 994 864	572 075
2	7 587 120	627 984	3 187 401	788	—	6 748	4 399 719	620 448
平成1 年 度	7 688 064	648 080	3 579 913	2 086	—	8 163	4 108 151	637 831
2	7 508 705	575 483	2 930 274	756	—	5 448	4 578 431	569 279
平成2 年 1月	621 072	44 420	267 131	16	—	750	353 941	43 654
2	723 085	30 124	325 300	16	—	981	397 785	29 127
3	699 611	131 354	376 601	—	—	1 020	323 010	130 334
4	440 905	47 657	175 119	—	—	966	265 786	46 691
5	488 506	51 040	183 740	—	—	960	304 766	50 080
6	611 554	49 427	251 870	—	—	—	359 684	49 427
7	724 159	49 554	294 034	—	—	210	430 125	49 344
8	719 193	49 352	274 150	—	—	119	445 043	49 233
9	669 684	45 592	290 742	—	—	295	378 942	45 297
10	587 945	30 965	237 299	—	—	350	350 646	30 615
11	622 920	47 367	252 825	756	—	517	370 095	46 094
12	678 486	51 132	258 590	—	—	580	419 896	50 552
3 年 1月	677 156	55 466	268 525	—	—	545	408 631	54 921
2	609 700	53 860	225 150	—	—	423	384 550	53 437
3	678 497	44 071	218 230	—	—	483	460 267	43 588

5. 積出港仕向

区分	平成1年	2	1年度	2	積出港仕向	
					北海道	東北
1 計	8 361 512	8 215 104	8 336 144	8 084 188	140 656	1 272 634
2 船積	7 779 364	7 587 120	7 688 064	7 508 705	139 900	1 272 634
3 その他	582 148	627 984	648 080	575 483	756	—
4 北海道	3 786 638	3 188 189	3 581 999	2 931 030	140 656	1 267 054
5 船積	3 784 500	3 187 401	3 579 913	2 930 274	139 900	1 267 054
6 その他	2 138	788	2 086	756	756	—
7 本州	7 935	6 748	8 163	5 448	—	—
8 船積	—	—	—	—	—	—
9 その他	7 935	6 748	8 163	5 448	—	—
10 九州	4 566 939	5 020 167	4 745 982	5 147 710	—	5 580
11 船積	3 994 864	4 399 719	4 108 151	4 578 431	—	5 580
12 その他	572 075	620 448	637 831	569 279	—	—

注：FOB渡しを含む。

6. 産炭地

区分	平成1年	2	1年度	2	産炭地	
					北海道	東北
1 計	11 760 979	10 354 440	11 381 477	10 270 444	2 540 220	1 155 673
2 原料炭	1 062 437	580 363	667 478	551 935	—	5 030
3 一般炭	10 698 542	9 774 077	10 713 999	9 718 509	2 540 220	1 150 643
4 北海道	7 126 015	5 810 931	6 903 425	5 491 451	2 540 220	1 150 093
5 原料炭	419 783	208 012	292 085	96 132	—	5 030
6 一般炭	6 706 232	5 602 919	6 611 340	5 395 319	2 540 220	1 145 063
7 本州・九州	4 634 964	4 543 509	4 478 052	4 778 993	—	5 580
8 原料炭	642 564	372 351	375 393	455 803	—	—
9 一般炭	3 992 310	4 171 158	4 102 659	4 323 190	—	5 580

注：一般炭には無煙炭を含む。

先別積出

(単位：t)

先別	関東	中部	近畿	中国	四国	九州	
1	1 348 800	95 410	1 241 816	1 631 035	216 090	2 137 747	1
2	1 348 800	95 410	1 241 816	1 625 587	216 090	1 568 468	2
3	—	—	—	5 448	—	569 279	3
4	1 102 010	73 400	204 430	53 670	14 930	74 880	4
5	1 102 010	73 400	204 430	53 670	14 930	74 880	5
6	—	—	—	—	—	—	6
7	—	—	—	5 448	—	—	7
8	—	—	—	—	—	—	8
9	—	—	—	5 448	—	—	9
10	246 790	22 010	1 037 386	1 571 917	201 160	2 062 867	10
11	246 790	22 010	1 037 386	1 571 917	201 160	1 493 588	11
12	—	—	—	—	—	569 279	12

地区別販売

(単位：t)

地区別	関東	中部	近畿	中国	四国	九州	
1	1 415 222	206 102	1 328 747	1 655 012	230 173	1 739 295	1
2	68 314	30 707	50 440	97 065	6 000	294 379	2
3	1 346 908	175 395	1 278 307	1 557 947	224 173	1 444 916	3
4	1 148 069	180 803	212 549	229 894	14 898	14 925	4
5	29 065	23 197	25 360	7 480	6 000	—	5
6	1 119 004	157 606	187 189	222 414	8 898	14 925	6
7	267 153	25 299	1 116 198	1 425 118	215 275	1 724 370	7
8	39 249	7 510	25 080	89 585	—	294 379	8
9	227 904	17 789	1 091 118	1 335 533	215 275	1 429 991	9

7. 国内炭

(1) 総括

	区分	平成1年	2	1年度	2	北海道
1	計	11 760 979	10 345 440	11 381 477	10 270 444	2 540 220
2	製造業	1 336 118	891 320	938 881	860 253	52 986
3	パルプ・紙・紙加工品	70 845	90 739	81 283	75 998	45 170
4	化学工業	71 946	60 369	64 913	72 765	83
5	コークス	187 277	126 738	143 256	131 916	—
6	練炭・豆炭	8 235	9 598	9 163	7 298	—
7	窯業・土石製品	286 803	284 704	272 824	219 696	709
8	高炉による製鉄	658 073	292 193	333 279	325 786	—
9	その他鉄鋼	159	9 242	114	9 210	—
10	その他	52 780	17 737	34 049	17 584	7 024
11	電気業	9 326 962	8 780 295	9 452 165	8 860 959	2 114 368
12	9 電気	4 969 024	4 526 569	5 111 815	4 521 318	2 114 368
13	その他	4 357 938	4 253 726	4 340 350	4 339 641	—
14	ガス業	214 139	163 155	187 731	96 993	—
15	その他	883 760	519 670	802 700	452 239	372 866
16	うち 暖房用	140 338	101 487	143 986	77 298	73 064

産業別販売

(単位：t)

	東北	関東	中部	近畿	中国	四国	九州	
1	1 155 673	1 415 222	206 102	1 328 747	1 655 012	230 173	1 739 295	1
2	11 926	56 128	22 752	45 589	145 720	43 315	481 837	2
3	846	5 382	—	—	—	24 600	—	3
4	—	2 760	9 968	18 899	26 420	5 235	9 400	4
5	5 000	—	1 353	—	—	6 000	119 563	5
6	—	1 850	—	—	5 448	—	—	6
7	2 880	6 407	600	1 300	23 460	7 480	176 860	7
8	—	39 249	—	25 390	86 331	—	174 816	8
9	—	—	9 210	—	—	—	—	9
10	3 200	480	1 621	—	4 061	—	1 198	10
11	1 142 717	1 327 621	154 206	1 250 943	1 488 944	186 458	1 195 702	11
12	700 889	—	—	—	858 659	177 618	669 784	12
13	441 828	1 327 621	154 206	1 250 943	630 285	8 840	525 918	13
14	—	29 065	29 144	25 050	13 734	—	—	14
15	1 030	2 408	—	7 165	6 614	400	61 756	15
16	1 000	2 403	—	803	—	—	28	16

注：電気業のその他は清水沢電力所、常磐共火、酒田共火、富山共火、住友共電、三池火力、電源開発（磯子、高砂、竹原、松島）の10事業所。

(2) 月 別

区 分	平成2年	2年度	(単位: t)					
			2年1月	2	3	4	5	6
1 計	10 354 440	10 270 444	869 697	993 426	1 189 617	548 539	595 569	764 443
2 製 造 業	891 320	860 253	49 613	160 098	191 491	25 236	27 939	22 338
3 パルプ・紙・紙加工品	90 739	75 998	3 099	6 044	28 671	3 951	4 246	11 410
4 化 学 工 業	60 369	72 765	10 708	12 912	8 236	183	600	—
5 コ ー ク ス	126 738	131 916	4 765	4 720	84 900	—	—	—
6 練 炭・豆 炭	9 598	7 298	750	981	2 020	966	960	—
7 窯業・土石製品	284 704	219 696	20 729	77 448	28 529	18 283	21 173	7 402
8 高炉による製鉄	292 193	325 786	9 254	56 975	35 023	424	52	3 060
9 そ の 他 鉄 鋼	9 242	9 210	16	16	—	—	—	—
10 そ の 他	17 737	17 584	292	1 002	4 112	1 429	908	466
11 電 気 業	8 780 295	8 860 959	728 484	752 346	911 453	504 053	533 003	707 793
12 9 電 力	4 526 569	4 521 318	356 671	387 505	567 615	260 383	346 948	325 418
13 そ の 他	4 253 726	4 339 641	371 813	364 841	343 838	243 670	186 055	382 375
14 ガ ス 業	163 155	96 993	16 547	15 951	36 633	5 881	7 541	3 748
15 そ の 他	519 670	452 239	75 054	65 031	50 040	13 369	27 086	30 564
16 うち 暖 房 用	101 487	77 298	8 344	22 464	7 715	4 282	2 961	3 813

(単位: t)

										(単位: t)			
7	8	9	10	11	12	3年1月	2	3					
935 760	999 539	939 517	821 656	809 796	886 880	930 292	838 964	1 199 489	1				
67 791	67 866	94 129	62 807	50 265	71 747	71 187	99 910	199 038	2				
2 618	4 478	8 497	4 146	11 503	2 076	6 017	4 770	12 286	3				
6 110	2 000	8 180	3 950	4 350	3 140	5 631	16 713	21 908	4				
13 198	1 741	6 893	8 094	1 207	1 220	12 976	10 179	76 408	5				
210	119	295	2 200	517	580	545	423	483	6				
16 770	24 863	23 924	9 001	11 699	24 883	21 663	19 555	20 480	7				
28 540	34 407	44 565	31 131	15 182	33 580	23 082	45 384	66 379	8				
—	—	—	—	4 710	4 500	—	—	—	9				
345	258	1 775	4 285	1 097	1 768	1 273	2 886	1 094	10				
814 503	882 751	790 609	694 184	701 039	760 077	823 457	691 146	958 344	11				
388 115	453 883	430 404	361 382	316 023	332 222	446 137	365 489	494 914	12				
426 388	428 868	360 205	332 802	385 016	427 855	377 320	325 657	463 430	13				
18 699	5 934	9 396	12 926	16 882	13 017	—	2 969	—	14				
34 767	42 988	45 383	51 739	41 610	42 039	35 648	44 939	42 107	15				
5 379	5 746	8 574	13 678	9 491	9 040	3 630	5 336	5 368	16				

(3) 炭種・産炭地別

区 分	計	原 料 炭		
		北 海 道 炭	九 州 炭	
1 計	10 270 444	551 935	96 132	455 803
2 製 造 業	860 253	453 912	11 310	442 602
3 パルプ・紙・紙加工品	75 998	—	—	—
4 化 学 工 業	72 765	—	—	—
5 コ ー ク ス	131 916	131 916	11 000	120 916
6 練 炭・豆 炭	7 298	—	—	—
7 窯業・土石製品	219 696	—	—	—
8 高炉による製鉄	325 786	321 786	310	321 476
9 そ の 他 鉄 鋼	9 210	—	—	—
10 そ の 他	17 584	210	—	210
11 電 気 業	8 860 959	—	—	—
12 9 電 力	4 521 318	—	—	—
13 そ の 他	4 339 641	—	—	—
14 ガ ス 業	96 993	96 993	84 792	12 201
15 そ の 他	452 239	1 030	30	1 000
16 うち 暖 房 用	77 298	—	—	—

				無 煙 炭		
一 般 炭	北 海 道 炭	九 州 炭				
9 713 061	5 395 319	4 317 742	5 448	1		
400 893	84 604	316 289	5 448	2		
75 998	50 498	25 500	—	3		
72 765	17 473	55 292	—	4		
—	—	—	—	5		
1 850	1 850	—	5 448	6		
219 696	6 979	212 717	—	7		
4 000	—	4 000	—	8		
9 210	—	9 210	—	9		
17 374	7 804	9 570	—	10		
8 860 959	4 916 785	3 944 174	—	11		
4 521 318	2 988 255	1 533 063	—	12		
4 339 641	1 928 530	2 411 111	—	13		
—	—	—	—	14		
451 209	393 930	57 279	—	15		
77 298	76 964	334	—	16		

8. 鉱業所消費

(単位: t)

区分	計	北 海 道		九 州
		北 海 道	九 州	
平成1年	296 612	94 683	201 929	
2	217 405	43 437	173 968	
平成1年度	273 064	74 667	198 397	
2	218 318	38 336	179 982	
平成2年 1月	21 448	6 239	15 209	
2	22 000	6 108	15 892	
3	20 360	4 896	15 464	
4	15 566	2 476	13 090	
5	17 307	2 209	15 098	
6	18 639	1 810	16 829	
7	15 235	885	14 350	
8	15 170	2 937	12 233	
9	14 157	3 143	11 014	
10	18 065	3 729	14 336	
11	20 468	4 304	16 164	
12	18 990	4 701	14 289	
3年 1月	20 102	3 980	16 122	
2	20 059	4 202	15 857	
3	24 560	3 960	20 600	

(2) 場所別

区分	鉱業所	積出港		
		原料炭	一般炭	無煙炭
1 平成1年 末	775 727	7 564	768 163	—
2 2	553 944	—	553 944	—
3 平成1年度 末	575 817	—	575 817	—
4 2	379 524	—	379 524	—
5 平成2年 1月 末	715 999	2 721	713 278	—
6 2	719 734	6 501	713 233	—
7 3	575 817	—	575 817	—
8 4	644 034	—	644 034	—
9 5	718 604	—	718 604	—
10 6	702 881	—	702 881	—
11 7	632 374	—	632 374	—
12 8	567 903	—	567 903	—
13 9	547 534	—	547 534	—
14 10	631 823	—	631 823	—
15 11	635 695	—	635 695	—
16 12	553 944	—	553 944	—
17 3年 1月 末	514 263	—	514 263	—
18 2	511 909	—	511 909	—
19 3	379 524	—	379 524	—

9. 国内炭業者在庫

(1) 総括

(単位: t)

区分	計	原料炭	一般炭	塊炭	粉炭	5,500Kcal		無煙炭
						以上	未満	
平成1年 末	4 284 967	418 048	3 866 919	38 067	3 828 852	3 449 635	379 217	—
2	3 075 169	47 442	3 027 727	10 136	3 017 591	2 766 041	251 550	—
平成1年度 末	3 694 250	235 005	3 459 245	11 238	3 448 007	3 234 913	213 094	—
2	2 199 847	—	2 199 847	9 882	2 189 965	2 086 734	103 231	—
平成2年 1月 末	4 214 557	426 639	3 787 918	37 096	3 750 822	3 374 872	375 950	—
2	4 037 240	395 436	3 641 804	16 180	3 625 624	3 257 812	367 812	—
3	3 694 250	235 005	3 459 245	11 238	3 448 007	3 234 913	213 094	—
4	3 736 949	228 958	3 507 991	11 279	3 496 712	3 206 221	290 491	—
5	3 839 103	221 518	3 617 585	11 137	3 606 448	3 227 205	379 243	—
6	3 844 834	217 807	3 627 027	11 051	3 615 976	3 238 889	377 087	—
7	3 704 775	177 762	3 527 013	10 878	3 516 135	3 201 282	314 853	—
8	3 527 589	162 172	3 365 417	10 896	3 354 521	3 080 689	273 832	—
9	3 465 694	108 811	3 356 883	10 789	3 346 094	3 121 855	224 239	—
10	3 465 767	94 916	3 370 851	10 498	3 360 353	3 142 496	217 857	—
11	3 320 840	77 847	3 242 993	10 365	3 232 628	2 999 136	233 492	—
12	3 075 169	47 442	3 027 727	10 136	3 017 591	2 766 041	251 550	—
3年 1月 末	2 826 951	20 659	2 806 292	10 131	2 796 161	2 553 936	242 225	—
2	2 676 610	41 490	2 635 120	10 285	2 624 835	2 383 987	240 848	—
3	2 199 847	—	2 199 847	9 882	2 189 965	2 086 734	103 231	—

(単位: t)

原料炭	一般炭	市場		原料炭	一般炭	
		原料炭	一般炭			
410 484	3 087 853	10 903	—	—	10 903	1
47 442	2 462 945	10 838	—	—	10 838	2
235 005	2 874 073	9 355	—	—	9 355	3
—	1 812 134	8 189	—	—	8 189	4
423 918	3 066 948	7 692	—	—	7 692	5
388 935	2 921 808	6 763	—	—	6 763	6
235 005	2 874 073	9 355	—	—	9 355	7
228 958	2 854 743	9 214	—	—	9 214	8
221 518	2 890 080	8 901	—	—	8 901	9
217 807	2 913 421	10 725	—	—	10 725	10
177 762	2 881 175	13 464	—	—	13 464	11
162 172	2 791 588	5 926	—	—	5 926	12
108 811	2 802 494	6 855	—	—	6 855	13
94 916	2 725 783	13 245	—	—	13 245	14
77 847	2 592 442	14 856	—	—	14 856	15
47 442	2 462 945	10 838	—	—	10 838	16
20 659	2 276 293	15 736	—	—	15 736	17
41 490	2 120 486	2 725	—	—	2 725	18
—	1 812 134	8 189	—	—	8 189	19

10. 輸 入 炭

区分	計	輸 入 炭					
		オーストラリア	カナダ	アメリカ	ソ 連	南アフリカ	
1 平成1年	101 508 930	52 121 438	19 038 925	11 864 454	8 017 447	4 953 014	
2 2	103 580 112	54 137 141	18 921 004	10 993 925	8 326 938	4 802 524	
3 平成1年度	101 987 250	53 587 252	18 393 204	11 643 641	7 911 741	4 719 256	
4 2	104 835 397	55 333 919	18 319 768	11 576 130	8 053 907	4 887 905	
5 平成2年1月	8 429 238	4 224 087	1 797 113	869 312	592 460	503 328	
6 2	7 957 348	4 266 752	1 767 275	544 229	522 013	416 640	
7 3	9 339 479	5 037 394	1 479 893	935 845	655 061	561 325	
8 4	8 398 931	4 648 885	1 640 396	680 491	470 989	497 141	
9 5	9 198 267	4 459 702	1 767 173	1 196 860	739 427	589 507	
10 6	7 970 336	3 984 516	1 588 434	890 765	801 201	335 603	
11 7	8 245 184	4 289 690	1 630 873	813 052	828 509	240 230	
12 8	9 396 588	5 241 525	1 436 035	1 014 284	800 989	387 536	
13 9	8 034 720	4 096 872	1 567 704	872 561	644 331	186 161	
14 10	8 554 256	4 543 686	1 091 246	893 562	911 173	357 290	
15 11	9 462 384	4 704 525	1 843 930	1 323 891	707 025	273 590	
16 12	8 593 381	4 639 507	1 310 932	959 073	653 760	454 173	
17 3年1月	8 306 718	4 476 997	984 860	1 120 608	596 778	525 458	
18 2	8 781 185	4 438 326	1 655 572	1 136 347	423 816	546 298	
19 3	9 893 447	5 809 688	1 802 613	674 636	475 909	494 918	

区分	原料炭	輸 入 炭			
		弱 粘	オーストラリア	弱 粘	カナダ
1 平成1年	68 690 008	19 012 235	30 003 348	13 810 072	17 720 646
2 2	67 557 780	18 193 454	29 642 754	13 107 051	17 600 548
3 平成1年度	68 191 750	19 243 132	30 774 750	14 347 030	17 031 436
4 2	68 201 934	19 295 673	30 676 886	14 273 371	17 003 662
5 平成2年1月	5 569 757	1 752 036	2 288 601	1 290 670	1 622 498
6 2	5 350 808	1 330 422	2 379 799	938 261	1 646 752
7 3	5 791 409	1 450 487	2 647 263	1 105 192	1 421 853
8 4	5 926 926	1 981 740	2 898 419	1 447 706	1 489 707
9 5	6 651 495	1 760 803	2 691 895	1 222 603	1 710 031
10 6	5 552 806	1 188 556	2 316 945	860 154	1 473 340
11 7	5 442 864	1 635 173	2 200 118	1 259 105	1 630 873
12 8	6 027 954	1 586 323	2 692 275	1 154 256	1 371 959
13 9	4 767 828	1 068 786	2 120 272	872 499	1 361 284
14 10	5 142 996	1 746 573	2 470 029	1 233 496	922 282
15 11	6 486 604	1 520 610	2 767 323	1 028 750	1 843 930
16 12	4 846 333	1 171 945	2 169 815	694 359	1 106 039
17 3年1月	5 180 901	1 532 416	2 444 234	1 306 435	899 551
18 2	5 954 240	1 883 721	2 612 136	1 368 647	1 595 858
19 3	6 220 987	2 219 027	3 293 425	1 825 361	1 598 808

入 着

(単位: t)

中 国	イ ン ド ネ シ ア	北 朝 鮮	ニ ュ ー ジ ー ラ ン ド	ベ ト ナ ム	コ ロ ン ビ ア	マ レ ー シ ア
3 985 316	414 391	455 964	347 119	108 279	197 646	4 937
4 558 411	903 122	483 149	183 585	150 299	120 014	—
4 110 753	576 078	483 173	291 867	102 825	167 460	—
4 588 677	1 032 994	465 608	245 167	180 970	150 352	—
319 538	69 267	42 353	—	11 780	—	—
304 499	25 319	51 718	58 903	—	—	—
500 011	145 644	22 306	—	2 000	—	—
290 747	32 799	24 314	65 488	12 382	35 299	—
382 864	35 889	25 845	—	1 000	—	—
248 825	51 750	39 808	—	29 434	—	—
343 873	61 902	30 380	—	6 673	2	—
340 368	61 545	55 112	59 194	—	—	—
475 453	110 141	68 003	—	13 494	—	—
452 261	147 456	50 532	—	22 337	84 713	—
446 260	114 827	41 556	—	6 780	—	—
453 712	46 583	31 222	—	44 419	—	—
355 354	130 956	48 344	58 834	8 529	—	—
375 957	104 138	15 000	61 651	24 080	—	—
423 003	135 008	35 492	—	11 842	30 338	—

(単位: t)

弱 粘	ア メ リ カ	弱 粘	ソ 連	弱 粘	南 ア メ リ カ	弱 粘
1 059 534	10 137 215	287 778	5 498 913	438 213	3 531 706	3 246 037
938 006	9 648 687	382 981	5 481 704	291 284	3 375 432	3 243 479
949 670	9 864 047	287 074	5 408 731	369 642	3 284 380	3 110 843
968 449	9 929 880	354 125	5 266 838	319 843	3 442 547	3 178 441
77 568	753 641	9 008	453 639	11 000	319 790	319 790
42 564	522 105	56 250	381 221	4 980	278 920	278 920
56 865	820 910	39 815	534 780	44 994	202 621	202 621
71 454	597 442	46 625	385 036	12 264	392 441	392 441
61 611	1 156 417	50 739	513 747	46 293	506 510	374 557
—	874 209	14 005	453 193	8 130	306 267	306 267
104 064	773 656	56 371	562 215	39 047	141 546	141 546
50 766	979 208	3 048	441 368	12 198	361 536	361 536
—	689 105	27 199	353 250	39 977	72 844	72 844
175 301	708 926	54 968	598 085	21 307	213 480	213 480
162 713	1 015 900	24 953	448 298	25 994	273 590	273 590
135 100	757 168	—	356 872	25 100	305 887	305 887
73 266	1 003 195	9 890	397 515	—	271 916	139 736
47 761	841 062	66 327	351 657	55 231	334 032	334 032
86 413	533 592	—	405 602	34 302	262 525	262 525

11. 輸 入 炭 産

業 別 販 売

(1) 炭種別販売

① 計

区 分	計	パルプ・紙・紙	化学工業	コークス製造業	練炭・豆炭	窯業・土石	
		加工品製造業			製 造 業	製品製造業	
1 平成1年	101 526 626	2 707 441	4 419 641	4 918 803	158 365	7 473 169	
2 平成1年	103 610 476	3 025 787	4 593 549	5 005 638	114 222	7 836 528	
3 平成1年	101 950 394	2 810 777	4 661 055	5 039 645	148 262	7 299 166	
4 平成1年	104 899 915	2 954 641	4 229 849	4 810 765	105 828	8 066 239	
5 平成2年 1月	8 454 206	231 451	379 058	146 975	1 591	561 772	
6 平成2年 2月	7 931 870	245 052	507 971	698 027	5 177	440 139	
7 平成2年 3月	9 292 400	301 508	472 736	495 890	16 743	684 470	
8 平成2年 4月	8 396 056	275 239	243 812	519 875	16 983	630 432	
9 平成2年 5月	9 190 460	178 138	389 899	663 741	6 722	744 070	
10 平成2年 6月	8 010 864	166 520	346 840	168 114	6 288	702 292	
11 平成2年 7月	8 253 337	329 650	338 801	367 832	12 439	660 620	
12 平成2年 8月	9 397 583	187 484	363 617	491 000	3 237	596 353	
13 平成2年 9月	8 009 569	213 470	313 281	338 194	11 907	708 290	
14 平成2年 10月	8 514 717	287 708	384 933	316 275	11 304	750 855	
15 平成2年 11月	9 523 606	296 424	381 747	413 328	14 732	579 098	
16 平成2年 12月	8 635 808	313 143	470 854	386 587	7 099	778 137	
17 平成3年 1月	8 257 105	199 744	192 929	296 844	10 658	727 133	
18 平成3年 2月	8 825 760	215 828	413 217	498 897	2 794	516 338	
19 平成3年 3月	9 885 050	291 293	389 919	350 278	1 665	672 621	

② 原料炭

区 分	計	パルプ・紙・紙	化学工業	コークス製造業	練炭・豆炭	窯業・土石	
		加工品製造業			製 造 業	製品製造業	
1 平成1年	68 689 798	—	115 682	4 887 940	—	900	
2 平成1年	67 556 931	—	71 844	5 005 638	—	—	
3 平成1年	68 191 381	—	87 715	5 009 782	—	900	
4 平成1年	68 200 885	—	69 672	4 810 765	—	—	
5 平成2年 1月	5 569 757	—	14 000	146 975	—	—	
6 平成2年 2月	5 350 808	—	20 294	698 027	—	—	
7 平成2年 3月	5 791 409	—	19 533	495 890	—	—	
8 平成2年 4月	5 926 926	—	3 000	519 875	—	—	
9 平成2年 5月	6 651 407	—	—	663 741	—	—	
10 平成2年 6月	5 552 806	—	—	168 114	—	—	
11 平成2年 7月	5 442 841	—	—	367 632	—	—	
12 平成2年 8月	6 027 568	—	—	491 000	—	—	
13 平成2年 9月	4 767 694	—	—	338 194	—	—	
14 平成2年 10月	5 142 996	—	—	316 275	—	—	
15 平成2年 11月	6 486 604	—	15 017	413 328	—	—	
16 平成2年 12月	4 846 115	—	—	386 587	—	—	
17 平成3年 1月	5 180 701	—	—	296 844	—	—	
18 平成3年 2月	5 954 240	—	31 001	498 897	—	—	
19 平成3年 3月	6 220 987	—	20 654	350 278	—	—	

③ 一般炭

区 分	計	パルプ・紙・紙	化学工業	コークス製造業	練炭・豆炭	窯業・土石	
		加工品製造業			製 造 業	製品製造業	
1 平成1年	31 141 721	2 707 441	4 183 501	28 589	7 764	6 777 784	
2 平成1年	34 244 599	3 025 787	4 405 124	—	—	7 215 670	
3 平成1年	32 001 978	2 810 777	4 440 241	28 589	5 095	6 584 430	
4 平成1年	34 745 129	2 954 641	4 049 048	—	—	7 377 116	
5 平成2年 1月	2 753 806	231 451	365 035	—	—	518 893	
6 平成2年 2月	2 472 798	245 052	459 636	—	—	427 210	
7 平成2年 3月	3 349 579	301 508	453 179	—	—	575 799	
8 平成2年 4月	2 370 550	275 239	237 429	—	—	613 356	
9 平成2年 5月	2 439 291	178 138	389 866	—	—	709 309	
10 平成2年 6月	2 261 380	166 520	311 977	—	—	633 933	
11 平成2年 7月	2 699 695	329 650	316 585	—	—	644 298	
12 平成2年 8月	3 234 479	187 484	363 600	—	—	551 824	
13 平成2年 9月	3 026 588	213 470	286 102	—	—	644 556	
14 平成2年 10月	3 180 731	287 708	384 911	—	—	676 754	
15 平成2年 11月	2 860 892	296 424	366 620	—	—	519 794	
16 平成2年 12月	3 594 810	313 143	470 184	—	—	699 944	
17 平成3年 1月	2 845 060	199 744	192 918	—	—	596 640	
18 平成3年 2月	2 745 261	215 828	359 660	—	—	483 944	
19 平成3年 3月	3 486 392	291 293	369 256	—	—	602 764	

(単位: t)

高炉による	その他鉄鋼業	その他製造業	電 気 業	ガ ス 業	そ の 他	暖 厨 房 用	
63 647 941	666 034	1 683 947	15 200 462	626 560	24 263	18 220	1
63 582 483	402 913	1 750 580	16 691 293	562 210	45 273	13 336	2
63 327 598	542 367	1 780 698	15 657 790	652 392	30 644	17 819	3
64 385 719	439 710	1 781 493	17 423 541	605 900	96 230	45 844	4
5 461 201	64 273	196 239	1 384 961	23 427	3 258	—	5
4 696 024	24 019	29 515	1 232 435	50 923	2 588	2 522	6
5 353 726	13 782	218 515	1 700 775	27 522	6 733	—	7
5 485 724	65 378	135 984	984 645	36 873	1 111	—	8
6 118 070	35 486	25 885	990 341	38 108	—	—	9
5 437 483	5 745	118 266	988 512	69 284	1 520	—	10
5 148 539	18 303	234 856	1 141 284	—	1 213	—	11
5 610 298	12 556	120 615	1 945 260	65 083	2 080	—	12
4 592 056	14 006	85 112	1 692 991	39 062	1 200	—	13
4 993 443	13 095	169 619	1 529 229	56 213	2 043	—	14
6 076 229	93 107	237 220	1 275 572	144 888	11 261	—	15
4 609 690	43 163	178 754	1 825 288	10 827	12 266	10 814	16
4 952 146	53 390	132 800	1 605 053	48 518	37 890	35 030	17
5 462 221	24 406	105 447	1 531 864	53 124	1 624	—	18
5 899 820	61 075	236 935	1 913 502	43 920	24 022	—	19

(単位: t)

高炉による	その他鉄鋼業	その他製造業	電 気 業	ガ ス 業	そ の 他	暖 厨 房 用	
62 730 707	300 569	45 689	—	608 311	—	—	1
61 827 985	107 748	8 670	—	535 046	—	—	2
62 191 239	237 392	28 280	—	636 073	—	—	3
62 647 939	98 163	8 999	—	565 347	—	—	4
5 350 945	32 405	2 005	—	23 427	—	—	5
4 581 361	—	203	—	50 923	—	—	6
5 235 233	12 268	963	—	27 522	—	—	7
5 379 527	—	—	—	24 524	—	—	8
5 949 558	—	—	—	38 108	—	—	9
5 315 408	—	—	—	69 284	—	—	10
5 075 209	—	—	—	—	—	—	11
5 470 485	1 000	—	—	65 083	—	—	12
4 390 438	—	—	—	39 062	—	—	13
4 770 508	—	—	—	56 213	—	—	14
5 893 198	34 988	—	—	130 073	—	—	15
4 416 115	27 087	5 499	—	10 827	—	—	16
4 806 978	28 361	—	—	48 518	—	—	17
5 383 307	1 300	—	—	39 735	—	—	18
5 797 208	5 427	3 500	—	43 920	—	—	19

(単位: t)

高炉による	その他鉄鋼業	その他製造業	電 気 業	ガ ス 業	そ の 他	暖 厨 房 用	
350 779	299 172	1 562 595	15 200 462	—	23 634	18 220	1
910 705	232 255	1 719 042	16 691 293	—	44 723	13 336	2
504 254	238 458	1 702 329	15 657 790	—	30 015	17 819	3
862 976	241 351	1 740 776	17 423 541	—	95 680	45 844	4
24 106	31 868	194 234	1 384 961	—	3 258	—	5
65 145	11 420	29 312	1 232 435	—	2 588	2 522	6
94 106	1 514	215 965	1 700 775	—	6 733	—	7
71 107	52 779	134 884	984 645	—	1 111	—	8
110 266	35 486	25 885	990 341	—	—	—	9
37 337	5 745	115 836	988 512	—	1 520	—	10
35 148	10 050	221 467	1 141 284	—	1 213	—	11
52 060	11 556	120 615	1 945 260	—	2 080	—	12
93 520	9 637	85 112	1 692 991	—	1 200	—	13
133 219	605	166 262	1 529 229	—	2 043	—	14
97 437	58 119	236 215	1 275 572	—	10 711	—	15
97 254	3 476	173 255	1 825 288	—	12 266	10 814	16
64 101	15 914	132 800	1 605 053	—	37 890	35 030	17
37 635	19 756	95 010	1 531 864	—	1 624	—	18
33 892	18 228	233 435	1 913 502	—	24 022	—	19

④ 無 煙 炭

区 分	計	加工品製造業					化学工業		コークス製造業		練炭・豆炭製造業		窯業・土石製品製造業	
		パルプ・紙・紙	化学工業	コークス製造業	練炭・豆炭製造業	窯業・土石製品製造業	化学工業	コークス製造業	練炭・豆炭製造業	窯業・土石製品製造業				
1 平成1年	1 695 107	—	120 458	2 274	150 601	694 485	—	—	—	—	—	—	—	
2 平成2年	1 808 946	—	116 581	—	114 222	620 858	—	—	—	—	—	—	—	
3 平成1年度	1 757 035	—	133 099	1 274	143 167	713 836	—	—	—	—	—	—	—	
4 平成2年度	1 953 901	—	111 129	—	105 828	689 123	—	—	—	—	—	—	—	
5 平成2年 1月	130 643	—	23	—	1 591	42 879	—	—	—	—	—	—	—	
6 平成2年 2月	108 264	—	28 041	—	5 177	12 929	—	—	—	—	—	—	—	
7 平成2年 3月	151 412	—	24	—	16 743	108 671	—	—	—	—	—	—	—	
8 平成2年 4月	98 580	—	3 383	—	16 983	17 076	—	—	—	—	—	—	—	
9 平成2年 5月	99 762	—	33	—	6 722	34 761	—	—	—	—	—	—	—	
10 平成2年 6月	196 678	—	34 863	—	6 288	68 359	—	—	—	—	—	—	—	
11 平成2年 7月	110 801	—	22 216	—	12 439	16 322	—	—	—	—	—	—	—	
12 平成2年 8月	135 536	—	17	—	3 237	44 529	—	—	—	—	—	—	—	
13 平成2年 9月	215 287	—	27 179	—	11 907	63 734	—	—	—	—	—	—	—	
14 平成2年 10月	190 990	—	22	—	11 304	74 101	—	—	—	—	—	—	—	
15 平成2年 11月	176 110	—	110	—	14 732	59 304	—	—	—	—	—	—	—	
16 平成2年 12月	194 883	—	670	—	7 099	78 193	—	—	—	—	—	—	—	
17 平成3年 1月	231 344	—	11	—	10 658	130 493	—	—	—	—	—	—	—	
18 平成3年 2月	126 259	—	22 616	—	2 794	32 394	—	—	—	—	—	—	—	
19 平成3年 3月	177 671	—	9	—	1 665	69 857	—	—	—	—	—	—	—	

(単位: t)

高炉による製鉄業	その他鉄鋼業	その他製造業	電気業	ガス業	その他	暖厨房用
566 455	66 293	75 663	—	18 249	629	—
843 793	62 910	22 868	—	27 164	550	—
632 105	66 517	50 089	—	16 319	629	—
874 804	100 196	31 718	—	40 553	550	—
86 150	—	—	—	—	—	—
49 518	12 599	—	—	—	—	—
24 387	—	1 587	—	—	—	—
35 090	12 599	1 100	—	12 349	—	—
58 246	—	—	—	—	—	—
84 738	—	2 430	—	—	—	—
38 182	8 253	13 389	—	—	—	—
87 753	—	—	—	—	—	—
108 098	4 369	—	—	—	—	—
89 716	12 490	3 357	—	—	—	—
85 594	—	1 005	—	14 815	550	—
96 321	12 600	—	—	—	—	—
81 067	9 115	—	—	—	—	—
41 279	3 350	10 437	—	13 389	—	—
68 720	37 420	—	—	—	—	—

(2) 通商産業局別販売

① 原料炭

区 分	平成2年度									
	計	弱粘	北海道	弱粘	東北	弱粘	関東	弱粘	中部	弱粘
1 計	68 200 885	19 294 624	1 796 269	183 315	517 087	151 955	21 251 016	5 909 406	4 213 466	—
2 オーストラリア	30 675 837	14 272 322	62 687	62 687	293 731	57 970	8 955 104	4 079 440	1 959 183	—
3 カナダ	17 003 662	968 449	947 430	52 339	60 696	—	5 657 136	503 442	1 294 025	—
4 アメリカ	9 929 880	354 125	375 549	—	33 308	—	3 564 322	41 840	577 083	—
5 ソン連	5 266 838	319 843	318 605	53 661	129 352	93 985	1 493 126	—	165 172	—
6 南アフリカ	3 442 574	3 178 441	—	—	—	—	1 395 809	1 260 676	139 331	—
7 中国	1 343 026	50 581	77 370	—	—	—	103 186	—	53 672	—
8 ニュージーランド	245 167	—	—	—	—	—	—	—	—	—
9 インドネシア	209 188	150 863	14 628	14 628	—	—	82 333	24 008	5 000	—
10 コロンビア	84 713	—	—	—	—	—	—	—	20 000	—
11 化学工業	69 672	66 672	—	—	—	—	17 988	17 988	—	—
12 オーストラリア	53 659	53 659	—	—	—	—	17 988	17 988	—	—
13 ソン連	13 013	13 013	—	—	—	—	—	—	—	—
14 中国	3 000	—	—	—	—	—	—	—	—	—
15 コークス製造業	4 810 765	1 623 915	99 906	55 990	380 079	151 955	85 516	20 704	23 417	—
16 オーストラリア	2 516 219	1 136 239	—	—	165 023	57 970	44 784	20 704	14 464	—
17 カナダ	793 357	56 739	—	—	60 696	—	—	—	—	—
18 アメリカ	612 096	128 044	21 916	—	33 308	—	—	—	—	—
19 ソン連	466 548	265 926	63 362	41 362	121 052	93 985	—	—	—	—
20 ニュージーランド	245 167	—	—	—	—	—	—	—	—	—
21 中国	105 768	6 089	—	—	—	—	—	—	8 953	—
22 インドネシア	71 610	30 878	14 628	14 628	—	—	40 732	—	—	—
23 窯業土石製品	—	—	—	—	—	—	—	—	—	—
24 オーストラリア	—	—	—	—	—	—	—	—	—	—
25 高炉による製鉄業	62 647 939	17 436 252	1 696 363	127 325	96 720	—	20 910 908	5 813 813	3 956 743	—
26 オーストラリア	27 749 410	12 993 553	62 687	62 687	93 720	—	8 776 659	3 999 718	1 844 254	—
27 カナダ	16 153 671	911 710	947 430	52 339	—	—	5 646 976	503 442	1 247 551	—
28 アメリカ	9 199 991	161 362	353 633	—	—	—	3 515 825	25 969	515 787	—
29 ソン連	4 739 108	40 904	255 243	12 299	3 000	—	1 464 999	—	160 130	—
30 南アフリカ	3 442 574	3 178 441	—	—	—	—	1 395 809	1 260 676	139 331	—
31 中国	1 151 320	40 723	77 370	—	—	—	69 039	—	24 690	—
32 インドネシア	127 152	109 559	—	—	—	—	41 601	24 008	5 000	—
33 コロンビア	84 713	—	—	—	—	—	—	—	20 000	—

(単位: t)

弱粘	近畿	弱粘	中国	弱粘	四国	弱粘	九州	弱粘	沖縄	弱粘
927 419	11 257 799	3 443 523	15 964 761	4 538 702	2 650 670	814 608	10 549 817	3 325 696	—	—
740 933	5 476 707	2 349 291	7 132 572	3 730 219	1 521 232	757 869	5 274 621	2 493 913	—	—
—	2 887 170	264 286	4 285 650	91 643	496 587	56 739	1 374 968	—	—	—
48 848	1 231 611	27 199	2 462 600	108 194	420 188	—	1 265 219	128 044	—	—
—	688 217	—	976 752	—	19 907	—	1 475 707	172 197	—	—
129 549	782 307	782 307	669 332	550 114	—	—	455 795	455 795	—	—
3 089	171 347	—	408 815	29 492	9 240	—	519 396	18 000	—	—
—	—	—	—	—	183 516	—	61 651	—	—	—
5 000	20 440	20 440	29 040	29 040	—	—	57 747	57 747	—	—
—	—	—	—	—	—	—	64 713	—	—	—
—	—	—	—	—	—	—	51 684	48 684	—	—
—	—	—	—	—	—	—	35 671	35 671	—	—
—	—	—	—	—	—	—	13 013	13 013	—	—
—	—	—	—	—	—	—	3 000	—	—	—
17 553	48 480	28 959	124 980	49 522	2 521 156	808 103	1 527 231	491 129	—	—
14 464	43 482	28 959	49 522	49 522	1 442 387	751 364	756 557	213 256	—	—
—	—	—	61 727	—	474 065	56 739	196 869	—	—	—
—	—	—	—	—	420 188	—	136 684	128 044	—	—
—	4 998	—	—	—	—	—	277 136	130 579	—	—
—	—	—	—	—	183 516	—	61 651	—	—	—
3 089	—	—	13 731	—	1 000	—	82 084	3 000	—	—
—	—	—	—	—	—	—	16 250	16 250	—	—
—	—	—	—	—	—	—	—	—	—	—
—	—	—	—	—	—	—	—	—	—	—
842 838	11 103 458	3 381 276	15 796 130	4 485 411	129 514	6 505	8 958 103	2 779 084	—	—
708 289	5 350 102	2 291 971	7 068 050	3 680 697	78 845	6 505	4 475 093	2 243 686	—	—
—	2 887 170	264 286	4 223 923	91 643	22 522	—	1 178 099	—	—	—
—	1 231 611	27 199	2 454 600	108 194	—	—	1 128 535	—	—	—
—	683 219	—	967 052	—	19 907	—	1 185 558	—	—	—
129 549	782 307	782 307	669 332	550 114	—	—	455 795	455 795	—	—
—	153 536	—	384 133	25 723	8 240	—	434 312	15 000	—	—
5 000	15 513	15 513	29 040	29 040	—	—	35 998	35 998	—	—
—	—	—	—	—	—	—	64 713	—	—	—

② 一 般 炭 (つづき)

区 分	平成 2 年度			
	北 海 道	東 北	関 東	
36 高 炉 に よ る 製 鉄 業	862 976	14 972	10 989	40 868
37 オ ー ス ト ラ リ ア 連 合 国	773 350	—	—	40 868
38 ア メ リ カ 国	24 989	—	10 989	—
39	42 665	—	—	—
40 中	21 972	14 972	—	—
41 そ の 他 の 製 鉄 業	241 351	13 409	148 987	14 220
42 オ ー ス ト ラ リ ア 連 合 国	106 671	—	80 731	—
43 オ ー ス ト ラ リ ア 連 合 国	55 600	—	21 957	14 220
44 イ ン ド ネ シ ア	43 781	13 409	11 000	—
45 コ ロ ン ビ ア	35 299	—	35 299	—
46 そ の 他 の 製 造 業	1 740 776	154 500	138 897	384 286
47 オ ー ス ト ラ リ ア 連 合 国	1 482 550	135 188	61 056	353 306
48 イ ン ド ネ シ ア	120 346	14 312	20 000	107
49 ソ ン マ ー ラ ン ド	103 945	5 000	57 841	—
50 ア メ リ カ 国	33 855	—	—	30 873
51	80	—	—	—
52 電 気 業	17 423 541	2 126 177	1 913 196	54 974
53 9 オ ー ス ト ラ リ ア 国	9 016 484	2 126 177	674 589	54 974
54 オ カ 中 ア 南 ソ イ	6 249 155	1 446 096	615 753	54 974
55	928 076	353 865	—	—
56	753 593	153 898	58 836	—
57	709 212	32 389	—	—
58	282 713	60 193	—	—
59	79 736	79 736	—	—
60	13 999	—	—	—
61 そ の 他 の 電 気 業	8 407 057	—	1 238 607	—
62 オ ー ス ト ラ リ ア 国	6 376 822	—	904 085	—
63 ア メ リ カ 国	675 993	—	254 861	—
64 中 南 ア 南 ソ イ	604 066	—	39 936	—
65	483 836	—	39 725	—
66	112 468	—	—	—
67	97 023	—	—	—
68	26 511	—	—	—
69	30 338	—	—	—
70 そ の 他 (含 暖 房 用)	95 680	25 615	22 708	1 513
71 オ ー ス ト ラ リ ア 連 合 国	75 018	4 961	22 708	1 505
72	10 944	10 944	—	—
73	9 710	9 710	—	—
74	4	—	—	4
75	2	—	—	2
76	2	—	—	2

(単位: t)

中 部	近 畿	中 国	四 国	九 州	沖 縄	
251 972	296 187	40 565	—	207 423	—	36
251 972	280 978	13 109	—	186 423	—	37
—	—	—	—	14 000	—	38
—	15 209	27 456	—	—	—	39
—	—	—	—	7 000	—	40
10 000	5 872	10 000	9 152	29 711	—	41
10 000	—	2 000	9 152	4 788	—	42
—	—	—	—	19 423	—	43
—	5 872	8 000	—	5 500	—	44
—	—	—	—	—	—	45
121 427	215 975	474 115	147 913	103 663	—	46
118 445	196 652	431 477	122 977	63 449	—	47
—	6 243	41 138	21 936	16 610	—	48
—	13 000	1 500	3 000	23 604	—	49
2 982	—	—	—	—	—	50
—	80	—	—	—	—	51
1 519 667	64 211	4 328 960	835 694	5 861 032	719 630	52
817 501	64 211	3 006 564	528 871	1 733 152	10 445	53
760 678	64 211	1 698 227	528 871	1 080 345	—	54
—	—	394 497	—	179 714	—	55
—	—	331 398	—	199 016	10 445	56
—	—	402 746	—	274 077	—	57
56 823	—	165 697	—	—	—	58
—	—	—	—	—	—	59
—	—	13 999	—	—	—	60
702 166	—	1 322 396	306 823	4 127 880	709 185	61
518 203	—	1 152 239	297 823	3 084 782	419 690	62
—	—	33 961	—	356 584	30 587	63
—	—	66 101	—	293 560	191 469	64
13 000	—	—	—	196 709	67 439	65
170 963	—	—	9 000	72 711	—	66
—	—	—	39 757	97 023	—	67
—	—	—	—	26 511	—	68
—	—	30 338	—	—	—	69
—	—	35 030	10 814	—	—	70
—	—	35 030	10 814	—	—	71
—	—	—	—	—	—	72
—	—	—	—	—	—	73
—	—	—	—	—	—	74
—	—	—	—	—	—	75
—	—	—	—	—	—	76

③ 無 煙 炭

区 分	平成 2 年度			
	北 海 道	東 北	関 東	
1 計	1 953 901	51 841	99 462	477 021
2 中 北	720 201	21 232	10 876	58 047
3 朝 鮮 国	466 486	25 109	898	188 207
4 オ ー ス ト ラ リ ア 連 合 国	281 485	—	—	109 150
5 ソ ン マ ー ラ ン ド	206 367	5 500	79 436	—
6 ベ ン ー ム 国	180 862	—	8 252	79 617
7 南 ア フ リ カ 国	98 500	—	—	42 000
8 化 学 工 業	111 129	5 500	—	2 125
9 南 ア フ リ カ 連 合 国	56 500	—	—	—
10 ソ ン マ ー ラ ン ド	50 104	5 500	—	—
11	4 525	—	—	2 125
12 中	—	—	—	—
13 コ ー ク ス 製 造 業 国	—	—	—	—
14 中	—	—	—	—

(単位: t)

中 部	近 畿	中 国	四 国	九 州	沖 縄	
155 522	209 186	377 522	36 135	547 212	—	1
66 479	175 520	215 423	2 481	170 143	—	2
66 665	1 918	8 095	—	175 594	—	3
—	—	76 321	—	96 014	—	4
17 466	—	44 604	—	59 361	—	5
4 912	31 748	3 743	6 490	46 100	—	6
—	—	29 336	27 164	—	—	7
—	100	73 940	29 464	—	—	8
—	—	29 336	27 164	—	—	9
—	—	44 604	—	—	—	10
—	100	—	2 300	—	—	11
—	—	—	—	—	—	12
—	—	—	—	—	—	13
—	—	—	—	—	—	14

③ 無 煙 炭 (つづき)

区 分	平成 2 年度	北 海 道			東 北			関 東		
		道	支	庁	道	支	庁	道	支	庁
15 練炭・豆炭製造業	105 828	—	—	—	25 026	—	—	40 574	—	—
16 中 国	53 825	—	—	—	10 876	—	—	22 546	—	—
17 ト ナ ム	38 811	—	—	—	8 252	—	—	13 129	—	—
18 北 朝 鮮	8 192	—	—	—	898	—	—	4 899	—	—
19 オーストラリア	—	—	—	—	—	—	—	—	—	—
20 ソ 連	5 000	—	—	—	5 000	—	—	—	—	—
21 窯業・土石製品製造業	689 123	21 232	—	—	74 436	—	—	130 858	—	—
22 オーストラリア	240 932	—	—	—	—	—	—	68 597	—	—
23 中 国	232 272	21 232	—	—	—	—	—	329	—	—
24 ソ 連	151 263	—	—	—	74 436	—	—	—	—	—
25 南アフリカ	42 000	—	—	—	—	—	—	42 000	—	—
26 ベトナム	9 301	—	—	—	—	—	—	6 577	—	—
27 北 朝 鮮	13 355	—	—	—	—	—	—	13 355	—	—
28 高炉による製鉄業	874 804	25 109	—	—	—	—	—	244 854	—	—
29 北 朝 鮮	419 669	25 109	—	—	—	—	—	159 683	—	—
30 中 国	334 840	—	—	—	—	—	—	33 172	—	—
31 ト ナ ム	120 295	—	—	—	—	—	—	51 999	—	—
32 ソ 連	—	—	—	—	—	—	—	—	—	—
33 その他の鉄鋼業	100 196	—	—	—	—	—	—	10 270	—	—
34 中 国	74 926	—	—	—	—	—	—	—	—	—
35 北 朝 鮮	25 270	—	—	—	—	—	—	10 270	—	—
36 その他の製造業	31 718	—	—	—	—	—	—	7 787	—	—
37 南アフリカ	—	—	—	—	—	—	—	—	—	—
38 中 国	24 338	—	—	—	—	—	—	2 000	—	—
39 ベトナム	7 380	—	—	—	—	—	—	5 787	—	—
40 ガス業	40 553	—	—	—	—	—	—	40 553	—	—
41 オーストラリア	40 553	—	—	—	—	—	—	40 553	—	—
42 その他	550	—	—	—	—	—	—	—	—	—
43 ベトナム	550	—	—	—	—	—	—	—	—	—

(単位: t)

中 部	近 畿	中 国	四 国	九 州	沖 縄	
1 230	23 006	7 251	4 481	4 260	—	15
1 230	12 161	3 031	2 481	1 500	—	16
—	8 927	3 743	2 000	2 760	—	17
—	1 918	477	—	—	—	18
—	—	—	—	—	—	19
—	—	—	—	—	—	20
34 294	53 997	164 108	2 190	208 008	—	21
—	—	76 321	—	96 014	—	22
16 294	53 997	87 787	—	52 633	—	23
17 466	—	—	—	59 361	—	24
—	—	—	—	—	—	25
534	—	—	2 190	—	—	26
—	—	—	—	—	—	27
118 898	34 781	131 218	—	319 944	—	28
66 665	—	7 618	—	160 594	—	29
48 955	13 103	123 600	—	116 010	—	30
3 278	21 678	—	—	43 340	—	31
—	—	—	—	—	—	32
—	74 926	—	—	15 000	—	33
—	74 926	—	—	—	—	34
—	—	—	—	15 000	—	35
1 100	21 826	1 005	—	—	—	36
—	—	—	—	—	—	37
—	21 333	1 005	—	—	—	38
1 100	493	—	—	—	—	39
—	—	—	—	—	—	40
—	—	—	—	—	—	41
—	550	—	—	—	—	42
—	550	—	—	—	—	43

12. 輸 入 炭

区 分	平成 2 年度末	2 年 1 月 末	2	3	4	5	6	7
1 計	214 308	208 017	233 358	280 348	283 078	291 142	250 376	242 265
2 原 料 炭	—	—	—	—	—	—	—	—
3 一 般 炭	206 544	197 692	223 998	271 964	275 995	284 857	244 310	232 870
4 オーストラリア	149 018	115 762	137 438	189 241	202 140	189 770	152 986	145 639
5 ソ 連	42 923	61 562	58 408	63 373	60 614	73 870	62 800	59 886
6 インドネシア	14 603	9 368	11 640	13 338	10 068	19 625	28 249	27 205
7 中 国	—	—	11 436	4 900	3 173	1 592	275	140
8 南アフリカ	—	11 000	5 076	1 112	—	—	—	—
9 無 煙 炭	7 764	10 325	9 360	8 384	7 083	6 285	6 066	9 395
10 ベトナム	2 883	3 639	3 270	2 778	2 357	2 070	1 819	3 828
11 中 国	2 604	3 216	2 806	2 431	1 643	1 241	1 353	2 758
12 北 朝 鮮	2 277	3 470	3 284	3 175	3 083	2 974	2 894	2 809

業 者 在 庫

(単位: t)

8	9	10	11	12	3 年 1 月 末	2	3	
240 909	265 966	305 644	244 194	201 365	250 762	206 187	214 308	1
—	—	—	—	—	—	—	—	2
231 701	256 323	293 965	233 520	192 001	242 103	198 329	206 544	3
132 212	173 380	199 330	149 611	113 557	160 843	145 142	149 018	4
67 382	49 784	63 166	52 784	49 623	53 215	31 322	42 923	5
32 003	25 892	31 469	31 125	28 821	28 045	21 865	14 603	6
104	7 267	—	—	—	—	—	—	7
—	—	—	—	—	—	—	—	8
9 208	9 643	11 679	10 674	9 364	8 659	7 858	7 764	9
3 491	3 245	3 861	3 363	3 767	3 452	3 122	2 883	10
3 003	2 584	4 091	3 664	3 235	2 845	2 459	2 604	11
2 714	3 814	3 727	3 647	2 362	2 362	2 277	2 277	12

1. コークス

区分	昭和56年度	57	58	59	60	61	62	63	平成1	2
需給										
供給	52 848	49 920	50 539	53 633	53 028	48 530	50 242	52 202	51 301	49 744
需給	50 874	47 275	48 632	51 947	51 260	46 240	49 139	49 568	48 065	47 059
年度末在庫	1 973	2 645	1 907	1 686	1 768	2 291	1 668	2 036	2 407	2 342
生産工場	1 956	2 631	1 891	1 513	1 632	2 178	1 578	1 913	2 288	2 156
生産工場外	18	14	16	173	136	113	90	123	119	185
生産工場数	32	32	32	32	31	30	28	28	28	28
生産	51 132	47 947	47 894	51 726	51 342	46 763	47 951	50 534	49 265	47 338
品種別										
溶鉱炉用	46 219	43 535	43 565	47 273	46 915	42 861	44 235	46 603	45 442	43 428
鋳物用	1 219	1 126	1 101	1 129	1 091	1 014	894	1 020	1 029	1 098
一般用	3 695	3 285	3 228	3 325	3 336	2 888	2 822	2 910	2 794	2 812
業種別										
製鉄業	18 549	17 453	17 572	26 184	25 690	23 007	27 733	31 612	31 229	30 942
製鉄化学	20 653	19 648	19 963	14 318	14 296	13 307	10 073	8 293	7 990	7 731
専業	8 489	7 678	7 298	8 093	8 247	7 489	7 434	7 697	7 499	7 214
ガス業	3 441	3 168	3 060	3 131	3 109	2 960	2 712	2 932	2 547	1 451
通商産業局別										
北海道	1 302	1 291	1 107	1 162	1 118	975	917	1 035	996	1 198
東北	1 101	1 079	1 056	1 113	1 044	877	892	972	526	464
関東	13 480	12 533	13 004	14 102	13 919	12 936	13 046	14 219	14 391	13 973
中部	3 380	3 215	3 275	3 309	3 349	2 837	3 037	3 104	3 396	3 409
近畿	10 590	9 908	9 667	10 175	10 153	9 349	9 040	9 325	8 430	7 176
中国	8 844	8 386	8 335	9 207	9 284	8 840	9 541	10 124	9 892	9 940
四国	3 727	3 394	3 340	3 801	3 907	3 903	3 900	3 888	3 913	3 930
九州	8 709	8 140	8 110	8 858	8 568	7 047	7 578	7 867	7 721	7 246
生産工場消費	21 033	19 535	19 963	28 452	27 286	24 331	29 034	32 729	31 964	31 784
生産工場出荷	32 908	30 462	31 171	26 896	26 544	24 188	21 894	20 052	19 432	18 083
販売	5 059	4 374	5 177	6 201	6 042	5 325	6 251	6 459	6 585	6 400
委託	27 611	25 972	25 863	20 266	20 378	18 819	12 498	9 180	8 092	6 856
その他	239	117	130	428	125	44	3 145	4 412	4 756	4 826
生産工場年度末従業員	7 022	6 986	6 559	6 009	6 004	5 624	5 116	4 531	4 209	4 132
販売	32 808	30 433	31 057	26 523	26 505	24 275	21 748	19 822	18 954	17 598
品種別										
溶鉱炉用	28 806	26 379	26 603	21 820	21 943	20 327	17 689	15 923	15 103	13,770
鋳物用	1 151	1 023	1 072	1 080	991	894	882	898	922	973
一般用	2 851	3 031	3 382	3 624	3 572	3 054	3 177	3 001	2 929	2,855

注：1. 需要＝年度初在庫＋生産工場自家消費－販売－年度末在庫。2. 生産工場数は年度末。
3. 生産工場外在庫とは生産工場以外に保管している企業の支店・営業所のもの。
4. 原料消費のその他は一般炭、無煙炭、粉コークス、ピッチ、タール滓等の添加剤。

ス 推 移

(単位：1000 t)

区分	昭和56年度	57	58	59	60	61	62	63	平成1	2
国内向	30 840	28 798	28 864	24 202	24 217	21 846	18 501	17 262	16 774	15 942
産業別										
化学工業	278	260	280	252	266	150	139	143	147	139
窯業・土石製品	291	349	307	349	325	221	302	372	351	348
高炉による製鉄	27 495	25 560	25 504	20 265	20 337	18 825	15 527	13 775	13 296	12 366
フェロアロイ	413	369	289	418	463	364	310	407	403	378
鉄鉄鋳物	751	692	722	724	677	581	591	648	672	721
非鉄金属	310	354	335	384	268	261	218	228	263	261
金属製品・諸機械	85	80	91	87	96	90	86	87	92	87
その他の製造業	458	433	491	564	596	476	520	516	655	668
その他の産業	760	700	844	1 160	1 189	877	807	1 087	897	974
通商産業局別										
北海道	53	68	58	58	69	44	40	43	37	41
東北	294	254	253	316	244	184	176	172	203	187
関東	11 216	10 254	10 641	8 801	8 835	8 166	6 113	5 315	5 616	5 687
中部	563	550	585	660	629	503	498	537	558	724
近畿	9 762	9 052	9 132	9 648	9 501	8 765	7 444	6 993	6 379	5 160
中国	5 957	6 005	5 811	1 994	2 391	2 201	2 263	2 327	2 447	2 595
四国	114	104	98	155	148	90	57	70	64	78
九州	2 882	2 509	2 286	2 570	2 400	1 893	1 910	1 806	1 470	1 470
輸出	1 968	1 636	2 193	2 321	2 288	2 429	3 247	2 560	2 180	1 656
原料消費	71 900	67 673	67 465	72 463	72 275	66 252	67 356	70 852	69 496	66 625
品種別										
原料炭	69 978	65 711	65 608	70 841	70 919	64 835	65 952	69 366	67 566	64 937
国内	5 346	4 596	4 146	4 071	3 707	2 540	1 196	1 034	855	737
輸入	64 632	61 115	61 462	66 770	67 212	62 295	64 756	68 332	66 711	64 200
強粘結	53 028	49 992	49 445	53 969	52 488	45 261	45 627	48 528	46 764	45 554
弱粘結	11 605	11 124	12 018	12 801	14 724	17 034	19 129	19 803	19 947	18 646
石油コークス	1 156	1 192	1 070	909	652	795	787	791	1 154	939
その他	767	770	787	713	704	621	618	695	775	750
原料炭外炭比(%) (製鉄業・製鉄化学)	93.7	94.1	94.9	95.4	94.7	96.1	98.8	99.2	99.3	99.3
コークス炉公称能力(t)	225 637	216 114
業態別										
製鉄業	87 862	113 595
製鉄化学	92 839	57 314
専業	30 026	29 729
ガス業	14 910	15 476

5. 公称能力は年度末の原料処理能力。6. 業態別区分 製鉄業とは製鉄業者が自家消費を目的として、コークスの生産を行うもの、製鉄化学とは製鉄業者から委託をうけ、主として溶鉱炉用コークスの生産を行うもの、専業とは主として販売を目的として、コークスの生産を行うもの、ガス業とは都市ガス供給者でコークスの生産を行うもの。

2. 需 給

区 分	平成1年	2	1年度	2	2年1月	2	3	4
	1 供給	51 658 271	49 619 336	51 300 787	49 744 452	6 155 679	5 691 686	6 181 676
2 月初在庫	1 863 300	2 039 088	2 035 642	2 406 532	2 039 088	1 976 105	2 064 002	2 406 532
3 生産	49 794 971	47 580 248	49 265 145	47 337 920	4 116 591	3 715 581	4 117 674	3 950 343
4 需要	49 026 515	46 360 458	48 064 966	47 058 886	4 174 387	3 554 280	3 414 943	3 532 769
5 生産工場自家消費	29 675 160	29 206 634	29 481 688	29 396 044	2 610 910	2 277 401	2 336 446	2 347 006
6 販売	19 527 143	17 589 587	18 954 168	17 598 096	1 500 494	1 364 776	1 421 027	1 397 154
7 月(年度)末在庫	2 039 088	2 474 851	2 406 532	2 341 786	1 976 105	2 064 002	2 406 532	2 617 923
8 生産工場	1 895 566	2 320 707	2 288 023	2 156 354	1 881 414	1 960 964	2 288 023	2 474 224
9 生産工場外	143 522	154 144	118 509	185 432	94 691	103 038	118 509	143 699

注：1. 需要=月初在庫+生産工場自家消費+販売-月末在庫
 2. 生産工場自家消費=生産工場消費+受入
 3. 生産工場外在庫は生産工場以外に保管している企業の支店、営業所の在庫。4. 販売は輸出を含む。

3. 生

(1) 品 種 別

区 分	平成2年1月	2	3	4	5	6	7
1 計	4 116 591	3 715 581	4 117 674	3 950 343	4 063 611	3 922 531	4 018 496
2 溶 鋳 炉 用	3 785 817	3 422 516	3 786 383	3 626 892	3 727 584	3 598 754	3 691 411
3 鑄 物 用	89 734	79 674	88 668	88 009	91 156	90 368	94 797
4 一 般 用	241 040	213 391	242 623	235 442	244 871	233 409	232 288
5 塊	71 283	60 587	63 247	65 197	67 609	59 581	65 150
6 粉	169 757	152 804	179 376	170 245	177 262	173 828	167 138
7 製 鉄 業	2 666 531	2 415 990	2 673 065	2 580 623	2 663 460	2 567 687	2 624 246
8 溶 鋳 炉 用	2 557 257	2 317 356	2 554 955	2 469 082	2 546 683	2 454 431	2 516 742
9 一 般 用	109 274	98 634	118 110	111 541	116 777	113 256	107 504
10 粉	109 274	98 634	118 110	111 541	116 777	113 256	107 504
11 製 鉄 化 学	681 758	608 559	675 773	643 684	665 251	636 947	654 099
12 溶 鋳 炉 用	665 599	595 255	661 581	628 906	649 308	621 875	637 840
13 鑄 物 用	125	172	292	992	673	998	1 439
14 一 般 用	16 034	13 132	13 900	13 786	15 270	14 074	14 820
15 粉	16 034	13 132	13 900	13 786	15 270	14 074	14 820
16 専 業	633 989	574 740	640 168	602 688	608 952	595 603	613 144
17 溶 鋳 炉 用	523 042	475 387	530 145	490 273	492 101	483 790	498 169
18 鑄 物 用	27 598	25 008	27 732	27 269	30 397	28 894	30 270
19 一 般 用	83 349	74 345	82 291	85 146	86 454	82 919	84 705
20 塊	52 679	45 384	48 164	52 192	53 707	48 158	51 568
21 粉	30 670	28 961	34 127	32 954	32 747	34 761	33 137
22 方 ス 業	134 313	116 292	128 668	123 348	125 948	122 294	127 007
23 溶 鋳 炉 用	39 919	34 518	39 702	38 631	39 492	38 658	38 660
24 鑄 物 用	62 011	54 494	60 644	59 748	60 086	60 476	63 088
25 一 般 用	32 383	27 280	28 322	24 969	26 370	23 160	25 259
26 塊	18 604	15 203	15 083	13 005	13 902	11 423	13 582
27 粉	13 779	12 077	13 239	11 964	12 468	11 737	11 677

総 括

(単位：t)

5	6	7	8	9	10	11	12	3年1月	2	3
6 681 534	6 716 308	6 782 615	6 828 801	6 652 925	6 688 470	6 553 381	6 685 234	6 537 085	6 081 993	6 492 303
2 617 923	2 793 777	2 764 119	2 839 454	2 828 547	2 712 183	2 692 664	2 660 542	2 474 851	2 435 357	2 493 655
4 063 611	3 922 531	4 018 496	3 989 347	3 824 378	3 976 287	3 860 717	4 024 692	4 062 234	3 646 636	3 998 648
3 701 847	3 947 240	3 842 995	3 996 006	3 976 082	3 996 025	3 906 742	4 317 142	4 088 305	3 497 284	4 256 449
2 443 057	2 396 176	2 444 825	2 528 603	2 356 470	2 475 895	2 438 811	2 551 034	2 566 603	2 296 716	2 550 848
1 434 644	1 521 406	1 473 505	1 456 496	1 503 248	1 500 611	1 435 809	1 580 417	1 482 208	1 258 866	1 553 732
2 793 777	2 764 119	2 839 454	2 828 547	2 712 183	2 692 664	2 660 542	2 474 851	2 435 357	2 493 655	2 341 786
2 635 232	2 597 676	2 680 225	2 686 714	2 581 737	2 562 054	2 516 504	2 320 707	2 278 058	2 316 714	2 156 354
158 545	166 443	159 229	141 833	130 446	130 610	144 038	154 144	157 299	176 941	185 432

産

(単位：t)

8	9	10	11	12	3年1月	2	3
3 989 347	3 824 378	3 976 287	3 860 717	4 024 692	4 062 234	3 646 636	3 998 648
3 664 297	3 503 083	3 662 533	3 534 207	3 692 834	3 706 885	3 342 196	3 677 326
93 603	91 257	93 653	88 978	89 897	95 103	88 211	92 611
231 447	230 038	220 101	237 532	241 961	260 246	216 229	228 711
57 950	58 629	53 426	58 940	61 268	71 657	54 688	51 275
173 497	171 409	166 675	178 592	180 693	188 589	161 541	177 436
2 599 875	2 484 661	2 584 788	2 513 840	2 620 986	2 666 209	2 391 976	2 644 028
2 483 210	2 371 523	2 475 745	2 392 941	2 498 394	2 537 987	2 280 423	2 519 317
116 665	113 138	109 043	120 899	122 592	128 222	111 553	124 711
116 665	113 138	109 043	120 899	122 592	128 222	111 553	124 711
656 375	636 043	656 894	633 744	666 471	660 290	592 542	628 782
640 098	621 060	642 310	618 131	650 315	643 464	577 829	612 593
971	1 335	704	968	897	1 320	1 332	1 958
15 306	13 648	13 880	14 645	15 259	15 506	13 381	14 231
15 306	13 648	13 880	14 645	15 259	15 506	13 381	14 231
607 666	585 934	612 911	595 691	613 836	611 433	553 923	612 053
501 061	475 260	508 386	487 914	508 908	497 160	460 466	521 566
31 066	30 439	32 067	28 659	27 754	26 943	23 812	26 000
75 539	80 235	72 458	79 118	77 174	87 330	69 645	64 487
45 974	47 983	42 176	48 318	47 103	56 214	43 806	37 321
29 565	32 252	30 282	30 800	30 071	31 116	25 839	27 166
125 431	117 740	121 694	117 442	123 399	124 302	108 195	113 785
39 928	35 240	36 092	35 221	35 217	28 274	23 478	23 850
61 566	59 483	60 882	59 351	61 246	66 840	63 067	64 653
23 937	23 017	24 720	22 870	26 936	29 188	21 650	25 282
11 976	10 646	11 250	10 622	14 165	15 443	10 882	13 954
11 961	12 371	13 470	12 248	12 771	13 745	10 768	11 328

(2) 通商産業局別

	区 分	平成1年	2	1年度	2	北 海 道
1	計	49 794 971	47 580 248	49 265 145	47 337 920	1 198 249
2	溶 鋳 炉 用	45 951 895	43 696 311	45 442 236	43 428 002	1 109 327
3	鑄 物 用	1 022 658	1 079 794	1 028 742	1 097 643	489
4	一 般 用	2 820 418	2 804 143	2 794 167	2 812 275	88 433
5	塊	786 951	742 867	779 696	725 370	66 011
6	粉	2 033 467	2 061 276	2 014 471	2 086 905	22 422
7	製 鉄 業	31 252 158	30 995 752	31 229 121	30 942 379	1 109 327
8	溶 鋳 炉 用	29 949 379	29 638 319	29 938 531	29 546 478	1 109 327
9	一 般 用	1 302 779	1 357 433	1 290 590	1 395 901	—
10	粉	1 302 779	1 357 433	1 290 590	1 395 901	—
11	製 鉄 化 学	8 153 656	7 815 598	7 989 648	7 731 122	—
12	溶 鋳 炉 用	7 965 963	7 632 278	7 800 662	7 543 729	—
13	鑄 物 用	885	9 566	1 474	13 587	—
14	一 般 用	186 808	173 754	187 512	173 806	—
15	粉	186 808	173 754	187 512	173 806	—
16	専 業	7 493 408	7 285 322	7 499 045	7 213 834	88 922
17	溶 鋳 炉 用	6 254 104	5 974 436	6 260 644	5 925 054	—
18	鑄 物 用	292 635	347 153	302 868	343 570	489
19	一 般 用	946 669	963 733	935 533	945 210	88 433
20	塊	562 107	583 406	557 154	574 520	66 011
21	粉	384 562	380 327	378 379	370 690	22 422
22	ガ ス 業	2 895 749	1 483 576	2 547 331	1 450 585	—
23	溶 鋳 炉 用	1 782 449	451 278	1 442 399	412 741	—
24	鑄 物 用	729 138	723 075	724 400	740 486	—
25	一 般 用	384 162	309 223	380 532	297 358	—
26	塊	224 844	159 461	222 542	150 850	—
27	粉	159 318	149 762	157 990	146 508	—

(単位: t)

	東 北	関 東	中 部	近 畿	中 国	四 国	九 州	
	464 002	13 973 490	3 409 040	7 176 442	9 940 432	3 930 279	7 245 986	1
	65 129	13 146 336	3 078 398	6 760 328	9 018 894	3 697 582	6 552 008	2
	124 892	265 260	231 328	186 780	84 321	—	204 573	3
	273 981	561 894	99 314	229 334	837 217	232 697	489 405	4
	207 433	24 193	56 401	65 258	46 042	53 518	206 514	5
	66 548	537 701	42 913	164 076	791 175	179 179	282 891	6
	—	8 850 669	3 020 149	3 652 284	9 727 941	—	4 582 009	7
	—	8 488 449	3 020 149	3 597 687	8 941 201	—	4 389 665	8
	—	362 220	—	54 597	786 740	—	192 344	9
	—	362 220	—	54 597	786 740	—	192 344	10
	—	4 501 280	—	3 229 842	—	—	—	11
	—	4 381 088	—	3 162 641	—	—	—	12
	—	13 587	—	—	—	—	—	13
	—	106 605	—	67 201	—	—	—	14
	—	106 605	—	67 201	—	—	—	15
	464 002	—	18 034	48 620	—	3 930 279	2 663 977	16
	65 129	—	—	—	—	3 697 582	2 162 343	17
	124 892	—	13 616	—	—	—	204 573	18
	273 981	—	4 418	48 620	—	232 697	297 061	19
	207 433	—	3 434	37 610	—	53 518	206 514	20
	66 548	—	984	11 010	—	179 179	90 547	21
	—	621 541	370 857	245 696	212 491	—	—	22
	—	276 799	58 249	—	77 693	—	—	23
	—	251 673	217 712	186 780	84 321	—	—	24
	—	93 069	94 896	58 916	50 477	—	—	25
	—	24 193	52 967	27 648	46 042	—	—	26
	—	68 876	41 929	31 268	4 435	—	—	27

4. 生産工

(1) 品 種 別

区分	平成1年	2	1年度	2	(単位: t)				
					2年1月	2	3	4	5
1 計	32 098 390	31 698 392	31 963 743	31 783 878	2 853 203	2 425 967	2 565 453	2 529 406	2 669 293
2 溶 鋸 炉 用	29 063 787	28 744 480	28 995 593	28 778 445	2 596 726	2 208 290	2 329 391	2 291 572	2 415 329
3 一 般 用	3 034 603	2 953 912	2 968 150	3 005 433	256 477	217 677	236 062	237 834	253 964
4 塊	20 082	22 683	23 292	23 538	2 091	2 491	2 414	1 771	1 423
5 粉	3 014 521	2 931 229	2 944 858	2 981 895	254 386	215 186	233 648	236 063	252 541
6 製 鉄 業	31 935 633	31 508 906	31 790 598	31 598 089	2 835 405	2 411 649	2 548 963	2 515 833	2 653 823
7 溶 鋸 炉 用	29 063 787	28 744 480	28 995 593	28 778 445	2 596 726	2 208 290	2 329 391	2 291 572	2 415 329
8 一 般 用	2 871 846	2 764 426	2 795 005	2 819 644	238 679	203 359	219 572	224 261	238 494
9 塊	187	110	86	104	—	15	—	16	8
10 粉	2 871 659	2 764 316	2 794 919	2 819 540	238 679	203 344	219 572	224 245	238 486
11 専 業	59 655	72 081	63 074	68 318	6 502	5 319	6 219	5 004	6 875
12 一 般 用	59 655	72 081	63 074	68 318	6 502	5 319	6 219	5 004	6 875
13 粉	59 655	72 081	63 074	68 318	6 502	5 319	6 219	5 004	6 875
14 ガ ス 業	103 102	117 405	110 071	117 471	11 296	8 999	10 271	8 569	8 595
15 一 般 用	103 102	117 405	110 071	117 471	11 296	8 999	10 271	8 569	8 595
16 塊	19 895	22 573	23 206	23 434	2 091	2 476	2 414	1 755	1 415
17 粉	83 207	94 832	86 865	94 037	9 205	6 523	7 857	6 814	7 180

注: 輸入コークスは計の外数。

場 消 費

(単位: t)

										(単位: t)		
6	7	8	9	10	11	12	3年1月	2	3			
2 614 588	2 663 814	2 738 403	2 555 203	2 728 113	2 623 018	2 731 931	2 761 200	2 443 752	2 725 157	1		
2 370 598	2 420 389	2 486 676	2 325 937	2 476 306	2 361 430	2 461 836	2 491 871	2 213 732	2 462 769	2		
243 990	243 425	251 727	229 266	251 807	261 588	270 095	269 329	230 020	262 388	3		
1 338	1 367	1 354	1 287	1 793	2 429	2 925	3 071	2 254	2 526	4		
242 652	242 058	250 373	227 979	250 014	259 159	267 170	266 258	227 766	259 862	5		
2 599 228	2 648 165	2 722 948	2 540 651	2 712 325	2 604 089	2 715 827	2 744 543	2 430 432	2 710 225	6		
2 370 598	2 420 389	2 486 676	2 325 937	2 476 306	2 361 430	2 461 836	2 491 871	2 213 732	2 462 769	7		
228 630	227 776	236 272	214 714	236 019	242 659	253 991	252 672	216 700	247 456	8		
—	—	17	26	18	—	10	9	—	—	9		
228 630	227 776	236 255	214 688	236 001	242 659	253 981	252 663	216 700	247 456	10		
5 787	6 071	6 206	5 858	6 237	7 079	4 924	4 932	4 247	5 098	11		
5 787	6 071	6 206	5 858	6 237	7 079	4 924	4 932	4 247	5 098	12		
5 787	6 071	6 206	5 858	6 237	7 079	4 924	4 932	4 247	5 098	13		
9 573	9 578	9 249	8 694	9 551	11 850	11 180	11 725	9 073	9 834	14		
9 573	9 578	9 249	8 694	9 551	11 850	11 180	11 725	9 073	9 834	15		
1 338	1 367	1 337	1 261	1 775	2 429	2 915	3 062	2 254	2 526	16		
8 235	8 211	7 912	7 433	7 776	9 421	8 265	8 663	6 819	7 308	17		

(2) 通商産業局別

(単位: t)

区分	平成1年	2	1年度	2	(単位: t)				
					2年1月	2	3	4	5
1 全 国	32 098 390	31 698 392	31 963 743	31 783 878	2 853 203	2 425 967	2 565 453	2 529 406	2 669 293
2 北 海 道	955 939	922 188	918 796	957 326	67 667	64 775	71 462	76 173	82 977
3 製 鉄 業	955 939	922 188	918 796	957 326	67 667	64 775	71 462	76 173	82 977
4 東 北	131 688	32 342	28 517	30 754	2 851	2 496	2 601	2 075	2 833
5 製 鉄 業	104 729	—	—	—	—	—	—	—	—
6 専 業	26 959	32 342	28 517	30 754	2 851	2 496	2 601	2 075	2 833
7 関 東	9 023 622	8 916 528	9 157 464	8 587 047	896 188	707 832	788 064	760 467	814 862
8 製 鉄 業	8 985 625	8 873 394	9 117 077	8 544 965	891 053	705 382	784 870	756 876	811 300
9 ガ ス 業	37 997	43 134	40 387	42 082	5 135	2 450	3 194	3 591	3 562
10 中 部	2 790 800	3 233 566	2 870 974	3 240 451	271 615	235 651	251 044	284 783	280 978
11 製 鉄 業	2 741 693	3 176 915	2 818 136	3 181 804	266 985	230 626	245 827	280 365	276 733
12 専 業	240	240	240	240	20	20	20	20	20
13 ガ ス 業	48 867	56 411	52 598	58 407	4 610	5 005	5 197	4 398	4 225
14 近 畿	4 081 249	4 090 977	4 129 734	4 058 440	349 001	306 765	346 864	339 900	361 366
15 製 鉄 業	4 065 011	4 073 117	4 112 648	4 041 458	347 450	305 221	344 984	339 320	360 558
16 ガ ス 業	16 238	17 860	17 086	16 982	1 551	1 544	1 880	580	808
17 中 国	9 925 358	9 293 577	9 677 082	9 642 687	836 504	709 045	673 410	644 524	677 403
18 製 鉄 業	9 925 358	9 293 577	9 677 082	9 642 687	836 504	709 045	673 410	644 524	677 403
19 九 州	5 189 734	5 209 214	5 181 176	5 267 173	429 377	399 403	432 008	421 484	448 874
20 製 鉄 業	5 157 278	5 169 715	5 146 859	5 229 849	425 746	396 600	428 410	418 575	444 852
21 専 業	32 456	39 499	34 317	37 324	3 631	2 803	3 598	2 909	4 022

										(単位: t)		
6	7	8	9	10	11	12	3年1月	2	3			
2 614 588	2 663 814	2 738 403	2 555 203	2 728 113	2 623 018	2 731 931	2 761 200	2 443 752	2 725 157	1		
76 425	81 576	82 024	76 763	81 532	80 293	80 521	84 451	74 871	79 720	2		
76 425	81 576	82 024	76 763	81 532	80 293	80 521	84 451	74 871	79 720	3		
2 445	3 370	2 910	2 914	2 595	2 858	2 030	2 195	1 975	2 190	4		
—	—	—	—	—	—	—	—	—	—	5		
2 445	3 370	2 910	2 914	2 959	2 858	2 030	2 195	1 975	2 190	6		
765 309	693 535	721 978	658 572	712 786	686 780	710 155	707 324	630 133	725 146	7		
761 722	690 203	718 567	655 504	709 321	682 127	706 469	702 973	627 524	722 379	8		
3 587	3 332	3 411	3 068	3 465	4 653	3 686	4 351	2 609	2 767	9		
277 379	293 576	267 757	228 566	293 540	275 457	273 220	270 811	228 620	265 764	10		
273 132	289 140	263 383	224 361	288 950	270 119	267 294	264 591	223 498	260 238	11		
20	20	20	20	20	20	20	20	20	20	12		
4 227	4 416	4 354	4 185	4 570	5 318	5 906	6 200	5 102	5 506	13		
339 570	351 480	368 092	341 857	337 576	306 966	341 540	342 584	301 519	325 990	14		
337 811	349 650	366 608	340 416	336 060	305 087	339 952	341 410	300 157	324 429	15		
1 759	1 830	1 484	1 441	1 516	1 879	1 588	1 174	1 362	1 561	16		
726 354	794 118	850 750	816 882	842 925	840 141	881 521	899 236	794 050	874 783	17		
726 354	794 118	850 750	816 882	842 925	840 141	881 521	899 236	794 050	874 783	18		
427 106	446 159	444 892	429 649	456 795	430 523	442 944	454 599	412 584	451 564	19		
423 784	443 478	441 616	426 725	453 537	426 322	440 070	451 882	410 332	448 676	20		
3 322	2 681	3 276	2 924	3 258	4 261	2 874	2 717	2 252	2 888	21		

5. 出

荷

(1) 品 種 別

(単位: t)

	区 分	平成2年1月	2	3	4	5	6	7
1	計	1 518 705	1 369 553	1 439 421	1 417 458	1 459 707	1 559 518	1 493 482
2	販 売	545 083	484 928	425 434	482 441	461 823	607 032	504 757
3	委 託	588 351	541 816	620 368	545 420	592 587	567 426	586 046
4	そ の 他	385 271	342 809	393 619	389 597	405 297	385 060	402 679
5	溶 鋳 炉 用	1 232 006	1 106 748	1 162 157	1 153 853	1 184 642	1 273 736	1 232 221
6	鑄 物 用	76 323	76 710	85 366	87 201	82 253	80 304	89 118
7	一 般 用	210 376	186 095	191 898	176 404	192 812	205 478	172 143
8	塊	88 616	69 199	78 351	70 305	82 240	87 318	64 220
9	粉	121 760	116 896	113 547	106 099	110 572	118 160	107 923
10	製 鉄 業	121 386	110 211	122 432	124 005	130 133	138 506	127 081
11	販 売	116 131	107 734	112 156	104 266	106 194	122 058	102 445
12	そ の 他	5 255	2 477	10 276	19 739	23 939	16 448	24 636
13	溶 鋳 炉 用	53 908	51 332	62 026	70 519	73 737	69 232	68 026
14	一 般 用	67 478	58 879	60 406	53 486	56 396	69 274	59 055
15	粉	67 478	58 879	60 406	53 486	56 396	69 274	59 055
16	製 鉄 化 学	682 274	611 057	676 910	644 547	665 052	636 766	654 141
17	販 売	9 848	10 915	9 332	11 057	10 140	8 814	10 700
18	委 託	293 402	260 957	287 409	264 591	274 693	262 231	268 327
19	そ の 他	379 024	339 185	380 169	368 899	380 219	365 721	375 114
20	溶 鋳 炉 用	666 475	595 148	661 755	628 975	649 117	622 028	637 829
21	鑄 物 用	114	178	299	872	614	987	1 425
22	一 般 用	15 685	15 731	14 856	14 700	15 321	13 751	14 887
23	粉	15 685	15 731	14 856	14 700	15 321	13 751	14 887
24	専 業	597 244	532 012	516 642	531 807	548 026	671 629	598 357
25	販 売	342 255	286 831	221 396	289 057	269 314	403 895	317 229
26	委 託	254 989	245 181	293 184	242 750	278 712	265 705	279 150
27	そ の 他	—	—	2 062	—	—	2 029	1 978
28	溶 鋳 炉 用	471 663	424 590	398 601	416 280	422 606	542 986	487 797
29	鑄 物 用	21 452	18 024	23 758	27 848	25 764	22 445	31 534
30	一 般 用	104 129	89 398	94 283	87 679	99 656	106 198	79 026
31	塊	70 594	55 566	61 763	55 606	64 667	75 876	50 066
32	粉	33 535	33 832	32 520	32 073	34 989	30 322	28 960
33	ガ ス 業	117 801	116 273	123 437	117 099	116 496	112 617	113 903
34	販 売	76 849	79 448	82 550	78 061	76 175	72 265	74 383
35	委 託	39 960	35 678	39 775	38 079	39 182	39 490	38 569
36	そ の 他	992	1 147	1 112	959	1 139	862	951
37	溶 鋳 炉 用	39 960	35 678	39 775	38 079	39 182	39 490	38 569
38	鑄 物 用	54 757	58 508	61 309	58 481	55 875	56 872	56 159
39	一 般 用	23 084	22 087	22 353	20 539	21 439	16 255	19 175
40	塊	18 022	13 633	16 588	14 699	17 573	11 442	14 154
41	粉	5 062	8 454	5 765	5 840	3 866	4 813	5 021

8	9	10	11	12	3年1月	2	3	
1 470 009	1 563 813	1 523 718	1 465 003	1 670 343	1 532 347	1 323 425	1 603 708	1
488 791	607 245	520 258	492 511	640 056	531 227	424 960	639 393	2
588 472	570 374	603 346	585 165	599 889	555 996	500 988	560 178	3
392 746	386 194	400 114	387 327	430 398	445 124	397 477	404 137	4
1 225 327	1 291 839	1 233 702	1 195 412	1 361 743	1 249 996	1 065 668	1 296 086	5
69 155	80 077	87 294	80 110	90 295	79 687	80 582	92 658	6
175 527	191 897	202 722	189 481	218 305	202 664	177 175	214 964	7
70 913	69 567	90 513	70 485	89 535	79 561	71 621	69 689	8
104 614	122 330	112 209	118 996	128 770	123 103	105 554	145 275	9
113 030	167 039	129 549	139 952	194 542	160 563	165 183	219 497	10
97 156	147 342	110 682	116 794	150 603	112 626	118 557	186 371	11
15 874	19 697	18 867	23 158	43 939	47 937	46 626	33 126	12
56 043	97 538	67 455	78 459	130 450	92 721	103 186	128 139	13
56 987	69 501	62 094	61 493	64 092	67 842	61 997	91 358	14
56 987	69 501	62 094	61 493	64 092	67 842	61 997	91 358	15
655 848	635 266	657 312	635 262	665 693	660 296	591 853	629 479	16
9 691	7 500	7 558	9 694	8 124	9 341	9 043	9 891	17
270 190	264 375	273 550	266 363	276 369	279 472	253 711	275 860	18
375 967	363 391	376 204	359 205	381 200	371 483	329 099	343 728	19
640 070	620 904	642 521	618 046	650 322	643 434	576 702	613 671	20
965	1 365	688	954	886	1 298	1 274	1 943	21
14 813	12 997	14 103	16 262	14 485	15 564	13 877	13 865	22
14 813	12 997	14 103	16 262	14 485	15 564	13 877	13 865	23
592 879	654 167	619 925	579 838	691 535	613 911	474 598	644 788	24
313 464	381 381	321 627	291 931	400 366	340 114	229 915	357 126	25
279 415	270 623	294 408	283 998	286 993	248 921	223 791	263 114	26
—	2 163	3 890	3 909	4 176	24 876	20 892	24 548	27
490 347	538 021	488 338	464 103	544 444	486 238	362 294	531 552	28
18 161	23 705	23 763	23 465	26 771	25 972	23 646	23 871	29
84 371	92 441	107 824	92 270	120 320	101 701	88 658	89 365	30
55 284	58 009	77 359	55 669	75 266	67 094	62 658	55 767	31
29 087	34 432	30 465	36 601	45 054	34 607	26 000	33 598	32
108 252	107 341	116 932	109 951	118 573	97 577	91 791	109 944	33
68 480	71 022	80 391	74 092	80 963	69 146	67 445	86 005	34
38 867	35 376	35 388	34 804	36 527	27 603	23 486	21 204	35
905	943	1 153	1 055	1 083	828	860	2 735	36
38 867	35 376	35 388	34 804	36 527	27 603	23 486	22 724	37
50 029	55 007	62 843	55 691	62 638	52 417	55 662	66 844	38
19 356	16 958	18 701	19 456	19 408	17 557	12 643	20 376	39
15 629	11 558	13 154	14 816	14 269	12 467	8 963	13 922	40
3 727	5 400	5 547	4 640	5 139	5 090	3 680	6 454	41

(2) 通商産業局別

(単位: t)

区分	平成1年	2	1年度	2	北海道		東 北	関 東	中 部	近 畿	中 国	四 国	九 州	
					北 海 道	東 北								
1 計	20 005 459	17 950 730	19 432 457	18 082 531	231 649	366 605		5 740 766	364 078	3 585 530	942 013	4 002 252	2 849 638	1
2 販売	6 711 899	6 260 359	6 584 677	6 400 494	219 004	366 605		860 758	305 799	345 830	808 744	1 654 410	1 839 344	2
3 委託	8 491 461	6 989 260	8 091 698	6 855 887	—	—		274 123	56 759	3 229 732	77 693	2 347 842	869 738	3
4 その他	4 802 099	4 701 111	4 756 082	4 826 150	12 645	—		4 605 885	1 520	9 968	55 576	—	140 556	4
5 溶 鋳 炉 用	16 692 032	14 653 386	16 120 546	14 764 225	106 757	65 360		4 994 857	58 279	3 204 781	575 770	3 732 874	2 025 547	5
6 鑄 物 用	949 133	984 206	961 920	998 734	576	98 065		251 460	221 114	183 470	60 674	—	183 375	6
7 一 般 用	2 364 294	2 313 138	2 349 991	2 319 572	124 316	203 180		494 449	84 685	197 279	305 569	269 378	640 716	7
8 塊 粉	981 435	931 262	959 685	915 967	62 881	169 410		26 973	33 207	80 069	69 805	62 201	411 421	8
9 粉	1 382 859	1 381 876	1 390 306	1 403 605	61 435	33 770		467 476	51 478	117 210	235 764	207 177	229 295	9
10 製 鉄 業	1 678 799	1 617 866	1 725 857	1 809 080	149 836	—		672 140	43 802	66 398	724 025	—	152 879	10
11 販 売	1 329 155	1 393 561	1 405 442	1 475 094	137 191	—		459 308	43 802	65 560	668 449	—	100 784	11
12 その他	349 644	224 305	320 415	333 986	12 645	—		212 832	—	838	55 576	—	52 095	12
13 溶 鋳 炉 用	1 053 397	878 725	1 017 779	1 035 505	106 757	—		339 646	—	42 250	498 077	—	48 775	13
14 一 般 用	625 402	739 141	708 078	773 575	43 079	—		332 494	43 802	24 148	225 948	—	104 104	14
15 塊 粉	426	—	—	—	—	—		—	—	—	—	—	—	15
16 粉	624 976	739 141	708 078	773 575	43 079	—		332 494	43 802	24 148	225 948	—	104 104	16
17 製 鉄 化 学	8 154 026	7 820 128	7 993 204	7 731 515	—	—		4 501 783	—	3 229 732	—	—	—	17
18 販 売	120 991	113 373	124 052	111 553	—	—		111 553	—	—	—	—	—	18
19 委託	3 619 974	3 262 457	3 472 362	3 229 732	—	—		—	—	3 229 732	—	—	—	19
20 その他	4 413 061	4 444 298	4 396 790	4 390 230	—	—		4 390 230	—	—	—	—	—	20
21 溶 鋳 炉 用	7 964 804	7 633 190	7 800 366	7 543 619	—	—		4 381 088	—	3 162 531	—	—	—	21
22 鑄 物 用	575	9 347	1 166	13 271	—	—		13 271	—	—	—	—	—	22
23 一 般 用	188 647	177 591	191 672	174 625	—	—		107 424	—	67 201	—	—	—	23
24 粉	188 647	177 591	191 672	174 625	—	—		107 424	—	67 201	—	—	—	24
25 専 業	7 373 038	7 134 061	7 258 268	7 221 460	81 813	366 605		—	19 417	54 614	—	4 002 252	2 696 759	25
26 販 売	4 258 967	3 838 746	4 057 341	3 915 419	81 813	366 605		—	19 417	54 614	—	1 654 410	1 738 560	26
27 委託	3 090 195	3 275 108	3 176 944	3 217 580	—	—		—	—	—	—	2 347 842	869 738	27
28 その他	23 876	20 207	23 983	88 461	—	—		—	—	—	—	—	88 461	28
29 溶 鋳 炉 用	5 892 539	5 689 776	5 860 009	5 775 006	—	65 360		—	—	—	—	3 732 874	1 976 772	29
30 鑄 物 用	251 560	286 690	257 086	296 945	576	98 065		—	14 929	—	—	—	183 375	30
31 一 般 用	1 228 939	1 157 595	1 141 173	1 149 509	81 237	203 180		—	4 488	54 614	—	269 378	536 612	31
32 塊 粉	749 023	755 725	736 975	753 321	62 881	169 410		—	3 704	43 704	—	62 201	411 421	32
33 粉	479 916	401 870	404 198	396 188	18 356	33 770		—	784	10 910	—	207 177	125 191	33
34 ガ ス 業	2 799 596	1 378 675	2 455 128	1 320 476	—	—		566 843	300 859	234 786	217 988	—	—	34
35 販 売	1 002 786	914 679	997 842	898 428	—	—		289 897	242 580	225 656	140 295	—	—	35
36 委託	1 781 292	451 695	1 442 392	408 575	—	—		274 123	56 759	—	77 693	—	—	36
37 その他	15 518	12 301	14 894	13 473	—	—		2 823	1 520	9 130	—	—	—	37
38 溶 鋳 炉 用	1 781 292	451 695	1 442 392	410 095	—	—		274 123	58 279	—	77 693	—	—	38
39 鑄 物 用	696 998	688 169	703 668	688 518	—	—		238 189	206 185	183 470	60 674	—	—	39
40 一 般 用	321 306	238 811	309 068	221 863	—	—		54 531	36 395	51 316	79 621	—	—	40
41 塊 粉	231 986	175 537	222 710	162 646	—	—		26 973	29 503	36 365	69 805	—	—	41
42 粉	89 320	63 274	86 358	59 217	—	—		27 558	6 892	14 951	9 816	—	—	42

6. 原

料

(1) 消費

(単位: t)

区分	平成1年	2	1年度	2	2年1月	2	3	4	5
1 計	70 053 097	67 098 828	69 495 747	66 625 490	5 774 000	5 223 175	5 826 655	5 590 887	5 711 733
2 原料炭	68 185 900	65 371 375	67 566 399	64 936 731	5 601 857	5 087 184	5 675 102	5 438 721	5 567 484
3 国内	883 559	815 968	855 350	736 954	59 796	61 083	76 419	67 851	75 379
4 輸入	67 302 341	64 555 407	66 711 049	64 199 777	5 542 061	5 026 101	5 598 683	5 370 870	5 492 105
5 強粘	47 441 525	45 843 627	46 763 849	45 553 520	3 842 320	3 459 093	4 046 670	3 881 401	3 962 245
6 弱粘	19 860 816	18 711 780	19 947 200	18 646 257	1 699 741	1 567 008	1 552 013	1 489 469	1 529 860
7 一般炭	15 343	—	14 568	—	—	—	—	—	—
8 無煙炭	80 048	46 282	101 418	52 077	26 517	1 406	3 003	1 366	1 752
9 石油コークス	1 119 505	988 716	1 153 943	938 826	87 705	78 924	88 186	95 425	81 802
10 ピッチ	352 626	389 108	361 012	390 525	32 447	31 398	32 561	30 743	33 663
11 その他	299 675	303 347	298 407	307 331	25 474	24 263	27 803	24 632	27 032

6	7	8	9	10	11	12	3年1月	2	3
5 582 341	5 723 325	5 638 181	5 348 328	5 577 292	5 416 767	5 686 144	5 661 724	5 097 809	5 590 959
5 442 648	5 585 460	5 487 793	5 205 740	5 445 429	5 279 910	5 554 047	5 525 433	4 967 042	5 437 024
81 439	60 110	73 128	70 017	72 105	64 659	53 982	41 529	38 804	37 951
5 361 209	5 525 350	5 414 665	5 135 723	5 373 324	5 215 251	5 500 065	5 483 904	4 928 238	5 399 073
3 859 706	3 870 189	3 890 669	3 690 206	3 861 303	3 636 161	3 843 664	4 008 539	3 348 895	3 700 542
1 501 503	1 655 161	1 523 996	1 445 517	1 512 021	1 579 090	1 656 401	1 475 365	1 579 343	1 698 531
—	—	—	—	—	—	—	—	—	—
1 490	1 271	1 393	1 281	1 544	1 947	3 312	9 570	10 853	16 298
84 743	82 221	89 247	82 145	71 497	74 527	72 294	63 678	63 481	77 766
28 997	30 335	33 475	34 891	34 109	34 005	32 484	34 628	30 273	32 922
24 463	24 038	26 273	24 271	24 713	26 378	24 007	28 415	26 160	26 949

(2) 在庫

(単位: t)

区分	平成1年末	2	1年度末	2	2年1月	2	3	4	5
1 計	7 808 914	7 485 992	7 178 953	7 543 472	7 609 910	7 399 661	7 178 953	7 973 665	8 169 502
2 原料炭	7 260 033	6 947 074	6 660 711	6 995 629	6 996 801	6 822 994	6 660 711	7 398 125	7 568 393
3 国内	179 369	211 348	231 678	290 220	178 146	206 138	231 678	194 528	189 356
4 輸入	7 080 664	6 735 726	6 429 033	6 705 409	6 818 655	6 616 856	6 429 033	7 203 597	7 379 037
5 強粘	4 680 763	4 711 289	4 406 207	4 371 159	4 428 760	4 643 356	4 406 207	4 859 257	5 021 133
6 弱粘	2 399 901	2 024 437	2 022 826	2 334 250	2 389 895	1 973 500	2 022 826	2 344 340	2 357 904
7 一般炭	—	—	—	—	—	—	—	—	—
8 無煙炭	32 573	52 640	45 747	48 729	57 121	60 155	45 747	52 063	46 192
9 石油コークス	424 332	370 422	374 770	381 608	458 264	415 874	374 770	424 906	449 311
10 ピッチ	67 058	67 301	71 198	66 436	71 997	74 164	71 198	69 509	73 374
11 その他	24 918	48 555	26 527	51 070	25 727	26 474	26 527	29 062	32 232

6	7	8	9	10	11	12	3年1月	2	3
8 185 049	8 436 483	8 021 453	7 692 963	7 541 194	8 182 729	7 485 992	6 573 600	7 432 811	7 543 472
7 629 683	7 878 457	7 482 418	7 093 366	7 000 540	7 663 153	6 947 074	6 005 971	6 858 123	6 995 629
185 432	193 532	195 275	200 484	205 648	199 673	211 348	219 533	248 564	290 220
7 444 251	7 684 925	7 287 143	6 892 882	6 794 892	7 463 480	6 735 726	5 786 438	6 609 559	6 705 409
4 847 580	5 115 320	4 803 301	4 670 273	4 180 073	4 972 897	4 711 289	3 651 324	4 213 929	4 371 159
2 596 671	2 569 605	2 483 842	2 222 609	2 614 819	2 490 583	2 024 437	2 135 114	2 395 630	2 334 250
—	—	—	—	—	—	—	—	—	—
32 711	41 778	55 148	64 749	52 800	70 112	52 640	58 787	58 703	48 729
413 489	396 146	367 570	422 524	377 027	333 861	370 422	387 664	396 088	381 608
73 134	79 692	74 267	67 463	66 918	64 935	67 301	74 534	70 925	66 436
36 032	40 410	42 050	44 861	43 909	50 668	48 555	46 644	48 972	51 070

注: 1. 消費はコークス炉に装入した原料。
2. その他は粉コークス、その他の添加剤。

7. 労

(1) 月 別

区 分	常 用 従 業 者		
	コ ー ク ス 部 門		事 業 所 全 体 月 末 従 業 者
	月 末 従 業 者	実 働 延 人 員	
平成1年度末	4 209	1 114 407	77 034
2	4 132	1 071 384	74 278
平成2年 1 月末	4 080	90 503	77 641
2	4 207	87 103	77 377
3	4 209	88 502	77 034
4	4 205	90 277	77 442
5	4 199	90 090	77 329
6	4 200	90 660	77 164
7	4 212	91 917	76 758
8	4 198	92 454	76 332
9	4 188	87 694	76 063
10	4 155	90 011	75 583
11	4 149	90 845	75 364
12	4 152	87 764	75 123
3年 1 月末	4 144	87 628	74 785
2	4 139	85 819	74 535
3	4 132	86 225	74 278

務

(2) 通商産業局別

(単位：従業者, 実働延人員 人)

区 分	常 用 従 業 者		
	コ ー ク ス 部 門		事 業 所 全 体 年 度 末 従 業 者
	年 度 末 従 業 者	実 働 延 人 員	
全 国	4 132	86 225	74 278
北 海 道	170	3 475	3 171
東 北	110	2 781	466
関 東	905	19 786	20 520
中 部	513	9 936	7 350
近 畿	587	11 862	13 379
中 国	473	9 660	15 251
四 国	350	8 050	665
九 州	1 024	20 675	13 476

8. 生 産 能 力

区 分	平成2年1月							
	1	2	3	4	5	6	7	8
1 生産能力	4 468 577	4 035 736	4 463 555	4 319 433	4 463 555	4 319 433	4 463 555	4 463 555
2 製鉄業	2 949 601	2 663 464	2 949 601	2 854 355	2 949 601	2 854 355	2 949 601	2 949 601
3 北海道	109 446	98 854	109 446	105 915	109 446	105 915	109 446	109 446
4 北関東	830 449	750 082	830 449	803 660	830 449	803 660	830 449	830 449
5 中近畿	290 780	262 640	290 780	281 400	290 780	281 400	290 780	290 780
6 近畿	329 716	297 808	329 716	319 080	329 716	319 080	329 716	329 716
7 中国	904 480	816 240	904 480	875 400	904 480	875 400	904 480	904 480
8 九州	484 730	437 840	484 730	468 900	484 730	468 900	484 730	484 730
9 製鉄化学	671 305	606 340	671 305	649 650	671 305	649 650	671 305	671 305
10 関東	362 700	327 600	362 700	351 000	362 700	351 000	362 700	362 700
11 近畿	308 605	278 740	308 605	298 650	308 605	298 650	308 605	308 605
12 専業	709 649	641 264	709 649	686 751	709 649	686 751	709 649	709 649
13 北海道	6 327	5 715	6 327	6 123	6 327	6 123	6 327	6 327
14 北中	40 210	36 300	40 210	38 900	40 210	38 900	40 210	40 210
15 東北	1 531	1 382	1 531	1 482	1 531	1 482	1 531	1 531
16 中近	4 800	4 650	4 800	4 650	4 800	4 650	4 800	4 800
17 四九	327 720	296 000	327 720	317 150	327 720	317 150	327 720	327 720
18 九州	329 061	297 217	329 061	318 446	329 061	318 446	329 061	329 061
19 方業	138 022	124 668	133 000	128 677	133 000	128 677	133 000	133 000
20 関東	62 996	56 899	62 996	60 963	62 996	60 963	62 996	62 996
21 中近	37 462	33 837	37 462	36 254	37 462	36 254	37 462	37 462
22 近中	19 964	18 032	19 964	14 460	19 964	14 460	19 964	19 964
23 中国	17 600	15 900	17 600	17 000	17 600	17 000	17 600	17 600
24 稼働率	88.3	88.3	88.6	87.8	87.4	87.2	86.4	86.4
25 製鉄業	86.9	87.2	87.1	86.9	86.8	86.4	85.5	85.5
26 製鉄化学	97.8	96.6	96.9	95.4	95.4	94.4	93.8	93.8
27 専業	85.4	85.7	86.3	83.9	82.0	82.9	82.6	82.6
28 方業	88.2	84.5	91.3	90.5	89.4	89.8	90.2	90.2

稼働率

(単位：生産能力t, 稼働率%)

8	9	10	11	12	3年1月	2	3	
4 463 555	4 319 433	4 463 555	4 319 433	4 463 555	4 455 613	4 024 027	4 455 613	1
2 949 601	2 854 355	2 949 601	2 854 355	2 949 601	2 949 601	2 663 464	2 949 601	2
109 446	105 915	109 446	105 915	109 446	109 446	98 854	109 446	3
830 449	803 660	830 449	803 660	830 449	830 449	750 082	830 449	4
290 780	281 400	290 780	281 400	290 780	290 780	262 640	290 780	5
329 716	319 080	329 716	319 080	329 716	329 716	297 808	329 716	6
904 480	875 400	904 480	875 400	904 480	904 480	816 240	904 480	7
484 730	468 900	484 730	468 900	484 730	484 730	437 840	484 730	8
671 305	649 650	671 305	649 650	671 305	671 305	606 340	671 305	9
362 700	351 000	362 700	351 000	362 700	362 700	327 600	362 700	10
308 605	298 650	308 605	298 650	308 605	308 605	278 740	308 605	11
709 649	686 751	709 649	686 751	709 649	709 649	641 264	709 649	12
6 327	6 123	6 327	6 123	6 327	6 327	5 715	6 327	13
40 210	38 900	40 210	38 900	40 210	40 210	36 300	40 210	14
1 531	1 482	1 531	1 482	1 531	1 531	1 382	1 531	15
4 800	4 650	4 800	4 650	4 800	4 800	4 650	4 800	16
327 720	317 150	327 720	317 150	327 720	327 720	296 000	327 720	17
329 061	318 446	329 061	318 446	329 061	329 061	297 217	329 061	18
133 000	128 677	133 000	128 677	133 000	125 058	112 959	125 058	19
62 996	60 963	62 996	60 963	62 996	55 054	49 726	55 054	20
37 462	36 254	37 462	36 254	37 462	37 462	33 837	37 462	21
14 942	14 460	14 942	14 460	14 942	14 942	13 496	14 942	22
17 600	17 000	17 600	17 000	17 600	17 600	15 900	17 600	23
85.8	85.0	85.5	85.8	86.5	87.5	87.0	86.1	24
84.7	83.6	84.2	84.6	85.4	86.8	86.3	86.1	25
94.1	94.3	94.2	93.9	95.6	94.7	94.1	90.2	26
81.9	81.5	82.6	82.9	82.7	82.4	82.6	82.6	27
89.1	86.4	86.3	86.2	87.5	93.6	90.3	85.7	28

9. 販

売

(1) 産 業 別

(単位: t)

区 分	平成1年	2	1年度	2	2年1月	2	3	4	5
	1 計	19 527 143	17 589 587	18 954 168	17 598 096	1 500 494	1 364 776	1 421 027	1 397 154
2 国 内 向	17 106 839	16 071 215	16 773 998	15 941 932	1 325 792	1 252 208	1 363 395	1 294 834	1 390 776
3 化 学 工 業	143 179	138 497	146 593	139 278	13 595	11 149	11 463	12 174	14 129
4 窯 業・土 石 業	355 132	344 907	350 623	347 661	28 171	26 716	32 435	28 196	26 916
5 鉄 鋼 業	14 838 776	13 875 676	14 557 634	13 675 897	1 157 133	1 074 369	1 178 252	1 115 950	1 207 784
6 高炉による製鉄	13 560 565	12 574 758	13 295 553	12 365 862	1 060 663	974 882	1 067 410	1 006 287	1 098 322
7 フェロアロイ	413 033	379 859	402 514	377 762	31 462	28 000	33 560	34 373	34 371
8 銑鉄 鑄物	674 756	718 663	671 622	721 329	52 108	57 272	62 384	57 820	57 812
9 そ の 他	190 422	202 396	187 945	210 944	12 900	14 215	14 898	17 470	17 279
10 非鉄金属製造業	255 010	259 284	263 477	261 250	22 298	21 587	22 111	19 955	19 481
11 金属製品・諸機 械 製 造 業	90 038	90 762	91 992	87 405	10 574	6 983	7 200	7 464	7 531
12 その他の製造業	467 494	418 207	466 613	456 568	23 761	25 165	34 307	32 169	34 671
13 その他の産業	957 210	943 882	897 066	973 873	70 260	86 239	77 627	78 926	80 264
14 輸 出	2 420 304	1 518 372	2 180 170	1 656 164	174 702	112 568	57 632	102 320	43 868

6	7	8	9	10	11	12	3年1月	2	3
1 521 406	1 473 505	1 456 496	1 503 248	1 500 611	1 435 809	1 580 417	1 482 208	1 258 866	1 553 732
1 344 897	1 377 055	1 353 517	1 322 955	1 377 000	1 316 573	1 352 213	1 297 050	1 170 069	1 344 993
11 614	10 668	8 762	8 795	10 074	14 537	11 537	12 009	8 627	16 352
28 108	27 322	25 970	28 657	29 349	32 382	30 685	31 025	32 762	26 289
1 159 231	1 200 900	1 182 075	1 134 010	1 195 127	1 116 332	1 154 513	1 101 433	992 015	1 116 527
1 042 184	1 083 714	1 088 479	1 032 171	1 078 224	1 001 232	1 041 190	999 569	890 784	1 003 706
32 053	32 049	24 484	27 863	32 460	33 101	36 083	28 297	27 408	35 220
62 502	63 810	53 410	60 194	66 872	63 392	61 087	55 232	58 271	60 927
22 492	21 327	15 702	13 782	17 571	18 607	16 153	18 335	15 552	16 674
23 836	20 026	22 654	21 933	25 651	18 183	21 569	23 777	22 214	21 971
7 959	7 828	7 039	6 940	7 729	6 487	7 028	6 952	7 620	6 828
33 070	33 938	37 841	32 276	37 661	49 871	43 477	36 940	35 974	48 680
81 079	76 373	69 176	90 344	71 409	78 781	83 404	84 914	70 857	108 346
176 509	96 450	102 979	180 293	123 611	119 236	228 204	185 158	88 797	208 739

(2) 品 種 別 (国内コークス)

(単位: t)

区 分	全 国	北 海 道	東 北	関 東
	1 国 内 向	15 941 932	40 584	187 427
2 溶 鋳 炉 用	12 477 460	—	30 150	4 789 222
3 鑄 物 用	839 904	1 917	40 969	287 737
4 一 般 用	2 624 568	38 667	116 308	610 430
5 塊	1 169 146	20 164	81 715	77 507
6 粉	1 455 422	18 503	34 593	532 923
7 化 学 工 業	139 278	—	—	33 733
8 一 般 用	139 278	—	—	33 733
9 塊	113 858	—	—	33 733
10 粉	25 420	—	—	—
11 窯業・土石製品製造業	347 661	9 462	7 928	152 640
12 溶 鋳 炉 用	120 590	—	—	120 590
13 鑄 物 用	10 266	360	942	8 458
14 一 般 用	216 805	9 102	6 986	23 592
15 塊	161 513	8 851	6 986	8 934
16 粉	55 292	251	—	14 658
17 鉄 鋼 業	13 675 897	21 134	56 188	4 925 831
18 溶 鋳 炉 用	12 325 624	—	—	4 667 536
19 鑄 物 用	719 647	962	34 215	251 264
20 一 般 用	630 626	20 172	21 973	7 031
21 塊	355 563	5 383	15 956	5 161
22 粉	275 063	14 789	6 017	1 870

中 部	近 畿	中 国	四 国	九 州
724 137	5 159 999	2 594 956	77 921	1 469 519
209 497	4 220 656	2 016 246	—	1 211 689
255 836	142 251	90 399	3 622	17 173
258 804	797 092	488 311	74 299	240 657
160 319	362 189	350 624	33 023	83 605
98 485	434 903	137 687	41 276	157 052
10 918	1 735	31 333	3 643	57 916
10 918	1 735	31 333	3 643	57 916
10 918	—	31 333	—	37 874
—	1 735	—	3 643	20 042
9 548	19 617	98 362	5 003	45 101
—	—	—	—	—
—	—	441	—	65
9 548	19 617	97 921	5 003	45 036
8 920	19 617	83 249	5 003	19 953
628	—	14 672	—	25 083
565 838	4 528 651	2 270 133	27 633	1 280 489
209 497	4 220 656	2 016 246	—	1 211 689
233 034	132 893	49 712	3 234	14 333
123 307	175 102	204 175	24 399	54 467
76 261	52 732	178 648	8 080	13 342
47 046	122 370	25 527	16 319	41 125

(2) 品 種 別 (国内コークス) (つづき)

(単位: t)

区 分	全 国	北 海 道	東 北	関 東	
24	高炉による製鉄	12 365 862	—	9 845	4 636 404
25	溶 鋳 炉 用	12 281 257	—	—	4 627 784
26	鑄 物 用	13 272	—	—	8 620
27	一 般 用	71 333	—	9 845	—
28	塊	53 550	—	6 517	—
29	粉	17 783	—	3 328	—
30	フェロアロイ	377 762	2 939	11 234	39 602
31	溶 鋳 炉 用	44 217	—	—	39 602
32	一 般 用	333 545	2 939	11 234	—
33	塊	270 720	2 939	8 614	—
34	粉	62 825	—	2 620	—
35	鉄 鉄 鑄 物	721 329	962	33 872	246 514
36	鑄 物 用	705 231	962	33 153	242 644
37	一 般 用	16 098	—	719	3 870
38	塊	15 309	—	719	3 870
39	粉	789	—	—	—
40	そ の 他	210 944	17 233	1 237	3 311
41	溶 鋳 炉 用	150	—	—	150
42	鑄 物 用	1 144	—	1 062	—
43	一 般 用	209 650	17 233	175	3 161
44	塊	15 984	2 444	106	1 291
45	粉	193 666	14 789	69	1 870
46	非 鉄 金 属 製 造 業	261 250	—	83 029	7 342
47	溶 鋳 炉 用	30 150	—	30 150	—
48	鑄 物 用	12 886	—	482	—
49	一 般 用	218 214	—	52 397	7 342
50	塊	142 618	—	43 375	1 647
51	粉	75 596	—	9 022	5 695
52	金 属 製 品 ・ 諸 機 械 製 造 業	87 405	—	4 498	22 484
53	鑄 物 用	75 379	—	4 120	20 112
54	一 般 用	12 026	—	378	2 372
55	塊	2 261	—	—	29
56	粉	9 765	—	378	2 343
57	そ の 他 の 製 造 業	456 568	—	2 913	261 419
58	溶 鋳 炉 用	21	—	—	21
59	鑄 物 用	23	—	—	—
60	一 般 用	456 524	—	2 913	261 398
61	塊	54 522	—	—	1 064
62	粉	402 002	—	2 913	260 334
63	そ の 他 の 産 業	973 873	9 988	32 871	283 940
64	溶 鋳 炉 用	1 075	—	—	1 075
65	鑄 物 用	21 703	595	1 210	7 903
66	一 般 用	951 095	9 393	31 661	274 962
67	塊	338 811	5 930	15 398	26 939
68	粉	612 284	3 463	16 263	248 023

中 部	近 畿	中 国	四 国	九 州		
213 878	4 278 824	2 011 922	—	402	1 214 587	24
209 497	4 220 656	2 011 631	—	—	1 211 689	25
4 381	—	271	—	—	—	26
—	58 168	20	—	402	2 898	27
—	43 713	20	—	402	2 898	28
—	14 455	—	—	—	—	29
80 897	5 210	196 109	—	9 567	32 204	30
—	—	4 615	—	—	—	31
80 897	5 210	191 494	—	9 567	32 204	32
74 805	—	176 684	—	7 678	—	33
6 092	5 210	14 810	—	1 889	32 204	34
230 893	132 900	51 320	—	3 234	21 634	35
228 653	132 893	49 441	—	3 234	14 251	36
2 240	7	1 879	—	—	7 383	37
1 456	2	1 879	—	—	7 383	38
784	5	—	—	—	—	39
40 170	111 717	10 782	—	14 430	12 064	40
—	—	—	—	—	—	41
—	—	—	—	—	82	42
40 170	111 717	10 782	—	14 430	11 982	43
—	9 017	65	—	—	3 061	44
40 170	102 700	10 717	—	14 430	8 921	45
28 053	74 130	36 346	—	26 103	6 247	46
—	—	—	—	—	—	47
5 676	198	6 530	—	—	—	48
22 377	73 932	29 816	—	26 103	6 247	49
11 063	59 568	15 178	—	7 498	4 289	50
11 314	14 364	14 638	—	18 605	1 958	51
19 360	3 589	33 025	—	2 267	2 182	52
17 119	3 405	28 868	—	—	1 755	53
2 241	184	4 157	—	2 267	427	54
2 232	—	—	—	—	—	55
9	184	4 157	—	2 267	427	56
10 210	131 122	32 461	—	575	17 868	57
—	—	—	—	—	—	58
—	23	—	—	—	—	59
10 210	131 099	32 461	—	575	17 868	60
3 984	49 264	77	—	133	—	61
6 226	81 835	32 384	—	442	17 868	62
80 210	401 155	93 296	—	12 697	59 716	63
—	—	—	—	—	—	64
7	5 732	4 848	—	388	1 020	65
80 203	395 423	88 448	—	12 309	58 696	66
46 941	181 008	42 139	—	12 309	8 147	67
33 262	214 415	46 309	—	—	50 549	68

10. 在

庫

(単位: t)

区分	平成 1 年 末	2	1 年度末	2	1 月 末	2	3	4	5
1 計	2 039 088	2 474 851	2 406 532	2 341 786	1 976 105	2 064 002	2 406 532	2 617 923	2 793 777
2 溶 鋳 炉 用	1 408 905	1 644 713	1 700 259	1 503 608	1 298 081	1 377 338	1 700 259	1 874 127	2 024 511
3 鑄 物 用	118 078	160 237	130 093	174 863	128 972	129 887	130 093	128 445	133 627
4 一 般 用	512 105	669 901	576 180	663 315	549 052	556 777	576 180	615 351	635 639
5 塊	109 682	147 623	116 851	158 187	112 668	115 663	116 851	131 372	132 050
6 粉	402 423	522 278	459 329	505 128	436 384	441 114	459 329	483 979	503 589
7 生 産 工 場	1 895 566	2 320 707	2 288 023	2 156 354	1 881 414	1 960 964	2 288 023	2 474 224	2 635 232
8 溶 鋳 炉 用	1 276 905	1 507 041	1 595 331	1 336 864	1 217 719	1 288 661	1 595 331	1 746 500	1 882 649
9 鑄 物 用	108 783	149 562	118 829	161 456	118 063	118 446	118 829	115 546	121 020
10 一 般 用	509 878	664 104	573 863	658 034	545 632	553 857	573 863	612 178	631 563
11 塊	108 026	143 188	115 244	154 394	110 900	113 513	115 244	129 308	129 041
12 粉	401 852	520 916	458 619	503 640	434 732	440 344	458 619	482 870	502 522
13 製 鉄 業	1 340 724	1 636 476	1 546 439	1 413 466	1 287 684	1 337 662	1 546 439	1 667 720	1 767 173
14 溶 鋳 炉 用	1 026 447	1 214 204	1 174 222	1 010 898	941 767	981 481	1 174 222	1 275 409	1 356 195
15 一 般 用	314 277	422 272	372 217	402 568	345 917	356 181	372 217	392 311	410 978
16 粉	314 277	422 272	372 217	402 568	345 917	356 181	372 217	392 311	410 978
17 製 鉄 化 学	13 871	9 341	9 720	9 327	13 355	10 857	9 720	8 857	9 056
18 溶 鋳 炉 用	2 241	1 329	1 298	1 408	1 365	1 472	1 298	1 229	1 420
19 鑄 物 用	310	529	308	624	321	315	308	428	487
20 一 般 用	11 320	7 483	8 114	7 295	11 669	9 070	8 114	7 200	7 149
21 粉	11 320	7 483	8 114	7 295	11 669	9 070	8 114	7 200	7 149
22 専 業	453 747	590 669	648 701	632 263	485 806	525 769	648 701	716 447	776 584
23 溶 鋳 炉 用	246 331	290 039	419 199	321 300	272 742	305 023	419 199	468 698	523 560
24 鑄 物 用	47 844	82 635	61 978	82 782	53 169	59 087	61 978	59 639	63 977
25 一 般 用	159 572	217 995	167 524	228 181	159 895	161 659	167 524	188 110	189 047
26 塊	90 253	133 134	94 795	140 032	90 082	91 658	94 795	110 246	112 006
27 粉	69 319	84 861	72 729	88 149	69 813	70 001	72 729	77 864	77 041
28 方 ス 業	87 224	84 221	83 163	101 298	94 569	86 676	83 163	81 200	82 419
29 溶 鋳 炉 用	1 886	1 469	612	3 258	1 845	685	612	1 164	1 474
30 鑄 物 用	60 629	66 398	56 543	78 050	64 573	59 044	56 543	55 479	56 556
31 一 般 用	24 709	16 354	26 008	19 990	28 151	26 947	26 008	24 557	24 389
32 塊	17 773	10 054	20 449	14 362	20 818	21 855	20 449	19 062	17 035
33 粉	6 936	6 300	5 559	5 628	7 333	5 092	5 559	5 495	7 354
34 生 産 工 場 外	143 522	154 144	118 509	185 432	94 691	103 038	118 509	143 699	158 545
35 溶 鋳 炉 用	132 000	137 672	104 928	166 744	80 362	88 677	104 928	127 627	141 862
36 鑄 物 用	9 295	10 675	11 264	13 407	10 909	11 441	11 264	12 899	12 607
37 一 般 用	2 227	5 797	2 317	5 281	3 420	2 920	2 317	3 173	4 076
38 塊	1 656	4 435	1 607	3 793	1 768	2 150	1 607	2 064	3 009
39 粉	571	1 362	710	1 488	1 652	770	710	1 109	1 067

6	7	8	9	10	11	12	3 年 1 月 末	2	3	
2 764 119	2 839 454	2 828 547	2 712 183	2 692 664	2 660 542	2 474 851	2 435 357	2 493 655	2 341 786	1
2 000 009	2 045 982	2 013 041	1 875 123	1 838 204	1 791 710	1 644 713	1 593 521	1 624 114	1 503 608	2
139 847	139 262	158 033	164 184	165 173	169 163	160 237	171 272	178 525	174 863	3
624 263	654 210	657 473	672 876	689 287	699 669	669 901	670 564	691 016	663 315	4
122 003	145 716	150 968	161 930	148 213	153 677	147 623	152 341	153 922	158 187	5
502 260	508 494	506 505	510 946	541 074	545 992	522 278	518 223	537 094	505 128	6
2 597 676	2 680 225	2 686 714	2 581 737	2 562 054	2 516 504	2 320 707	2 278 058	2 316 714	2 156 354	7
1 851 959	1 904 060	1 887 188	1 759 792	1 721 871	1 665 074	1 507 041	1 451 667	1 464 388	1 336 864	8
126 039	125 725	145 753	153 055	153 431	157 201	149 562	159 574	166 178	161 456	9
619 678	650 440	653 773	668 890	686 752	694 229	664 104	666 817	686 148	658 034	10
118 098	142 368	148 254	158 172	145 856	150 882	143 188	149 229	149 899	154 394	11
501 580	508 072	505 519	510 718	540 896	543 347	520 916	517 588	536 249	503 640	12
1 805 784	1 870 467	1 857 341	1 818 914	1 810 595	1 752 650	1 636 476	1 583 690	1 535 460	1 413 466	13
1 400 917	1 462 472	1 454 832	1 410 219	1 375 165	1 315 093	1 214 204	1 166 712	1 101 000	1 010 898	14
404 867	407 995	402 509	408 695	435 430	437 557	422 272	416 978	434 460	402 568	15
404 867	407 995	402 509	408 695	435 430	437 557	422 272	416 978	434 460	402 568	16
9 237	9 195	9 722	10 499	10 081	8 563	9 341	9 335	10 024	9 327	17
1 267	1 278	1 306	1 462	1 251	1 336	1 329	1 359	2 486	1 408	18
498	512	518	488	504	518	529	551	609	624	19
7 472	7 405	7 898	8 549	8 326	6 709	7 483	7 425	6 929	7 295	20
7 472	7 405	7 898	8 549	8 326	6 709	7 483	7 425	6 929	7 295	21
699 135	712 118	723 276	654 244	647 672	665 523	590 669	585 459	663 939	632 263	22
449 133	439 577	429 256	346 453	343 093	345 866	290 039	281 456	358 770	321 300	23
67 004	62 691	74 851	79 340	84 031	85 882	82 635	81 202	82 590	82 782	24
182 998	209 850	219 169	228 451	220 548	233 775	217 995	222 801	222 579	228 181	25
100 275	122 919	130 477	141 515	130 688	140 597	133 134	136 051	134 773	140 032	26
82 723	86 931	88 692	86 936	89 860	93 178	84 861	86 750	87 806	88 149	27
83 520	88 445	96 375	98 080	93 706	89 768	84 221	99 574	107 291	101 298	28
642	733	1 794	1 658	2 362	2 779	1 469	2 140	2 132	3 258	29
58 537	62 522	70 384	73 227	68 896	70 801	66 398	77 821	82 979	78 050	30
24 341	25 190	24 197	23 195	22 448	16 188	16 354	19 613	22 180	19 990	31
17 823	19 449	17 777	16 657	15 168	10 285	10 054	13 178	15 126	14 362	32
6 518	5 741	6 420	6 538	7 280	5 903	6 300	6 435	7 054	5 628	33
166 443	159 229	141 833	130 446	130 610	144 038	154 144	157 299	176 941	185 432	34
148 050	141 922	125 853	115 331	116 333	126 636	137 672	141 854	159 726	166 744	35
13 808	13 537	12 280	11 129	11 742	11 962	10 675	11 698	12 347	13 407	36
4 585	3 770	3 700	3 986	2 535	5 440	5 797	3 747	4 868	5 281	37
3 905	3 348	2 714	3 758	2 357	2 795	4 435	3 112	4 023	3 793	38
680	422	986	228	178	2 645	1 362	635	845	1 488	39

11. 原料炭総在庫

(単位：t)

区分	計	国内炭		輸入炭	
		強粘	弱粘	強粘	弱粘
平成2年1月末	6 996 801	178 146	6 818 655	4 428 760	2 389 895
2	6 822 994	206 138	6 616 856	4 643 356	1 973 500
3	6 660 711	231 678	6 429 033	4 406 207	2 022 826
4	7 398 125	194 528	7 203 597	4 859 257	2 344 340
5	7 568 393	189 356	7 379 037	5 021 133	2 357 904
6	7 629 683	185 432	7 444 251	4 847 580	2 596 671
7	7 878 457	193 532	7 684 925	5 115 320	2 569 605
8	7 482 418	195 275	7 287 143	4 803 301	2 483 842
9	7 093 366	200 484	6 892 882	4 670 273	2 222 609
10	7 000 540	205 648	6 794 892	4 180 073	2 614 819
11	7 663 153	199 673	7 463 480	4 972 897	2 490 583
12	6 947 074	211 348	6 735 726	4 711 289	2 024 437
3年1月末	6 005 971	219 533	5 786 438	3 651 324	2 135 114
2	6 858 123	248 564	6 609 559	4 213 929	2 395 630
3	6 995 629	290 220	6 705 409	4 371 159	2 334 250
北海道	188 685	13 876	174 809	113 317	61 492
東北	122 652	10 259	112 393	93 353	19 040
関東	2 050 454	61 999	1 988 455	1 416 692	571 763
中部	350 525	9 712	340 813	159 884	180 929
近畿	1 165 102	1 643	1 163 459	861 285	302 174
中国	1 483 287	94 622	1 388 665	779 101	609 564
四国	572 041	25 159	546 882	442 959	103 923
九州	1 062 883	72 950	989 933	504 568	485 365

注：1. 地区は3年3月末 2. コークス炉をもたない高炉工場（製鉄業）等を含む。

12. 輸南向先地域別内訳

(単位：t)

区分	計	溶鉱炉用		一般用		
		塊	粉	塊	粉	
計	1 656 164	1 292 903	132 777	230 484	162 707	67 777
アメリカ	688 679	688 679	—	—	—	—
ルーマニア	277 281	277 281	—	—	—	—
ブラジル	253 559	229 359	—	24 200	24 200	—
台湾	97 546	16 675	52 547	28 324	12 283	16 041
韓国	81 327	—	22 070	59 257	37 657	21 600
タイ	51 872	—	33 400	18 472	18 472	—
フィリピン	46 392	—	11 359	35 033	14 166	20 867
インド	42 868	—	—	42 868	42 868	—
スウェーデン	37 249	37 249	—	—	—	—
イギリス	37 160	37 160	—	—	—	—
オーストラリア	11 000	—	—	11 000	11 000	—
シンガポール	10 269	—	1 000	9 269	—	9 269
インドネシア	6 500	—	6 500	—	—	—
マレーシア	5 279	—	5 279	—	—	—
北朝鮮	3 500	3 500	—	—	—	—
バングラディッシュ	3 000	3 000	—	—	—	—
香港	2 593	—	532	2 061	2 061	—
スリランカ	90	—	90	—	—	—

13. 電 力・燃 料

(コークス工場)

(単位：電力1000kWh, コークス炉ガス, 高炉ガス, 転炉ガス1000Nm³)

区分	平成1年	2	1年度	2	2年1月	2	3	4	5
	1 電力消費	1 591 107	1 547 233	1 572 391	1 563 155	1 293 72	1 116 469	1 30 272	1 21 348
2 製鉄業	859 132	901 966	860 766	918 160	73 919	66 936	75 943	69 213	75 944
3 製鉄化学	284 060	276 964	282 370	277 835	23 769	21 448	23 091	22 107	23 422
4 専業	307 590	308 822	309 023	307 998	26 210	23 682	26 262	25 263	26 290
5 ガス業	140 325	59 481	120 232	59 162	5 474	4 403	4 976	4 765	4 866
6 コークス炉ガス発生	19 125 107	18 117 817	18 863 527	18 045 519	1 566 557	1 399 472	1 554 116	1 492 182	1 542 831
7 製鉄業	11 909 570	11 786 418	11 868 601	11 771 708	1 011 869	902 578	1 008 208	973 492	1 010 714
8 製鉄化学	3 110 493	2 950 080	3 038 141	2 941 968	253 960	227 575	249 391	237 696	248 362
9 専業	2 896 630	2 798 090	2 899 157	2 771 963	246 760	222 599	245 812	232 693	234 020
10 ガス業	1 208 414	583 229	1 057 628	559 880	53 968	46 720	50 705	48 301	49 735
11 コークス炉ガス消費	4 823 962	4 414 324	4 744 658	4 335 800	385 505	353 936	397 605	380 423	387 044
12 製鉄業	2 284 247	2 092 323	2 256 604	2 057 354	180 455	167 559	189 988	184 572	186 557
13 製鉄化学	682 589	577 800	650 440	552 962	51 812	50 116	54 017	49 117	50 191
14 専業	1 532 610	1 499 046	1 531 602	1 489 519	131 032	117 279	132 528	125 692	128 538
15 ガス業	324 516	245 155	306 012	235 965	22 206	18 982	21 072	21 042	21 758
16 高炉ガス消費	17 800 435	18 105 591	17 928 152	18 149 342	1 528 327	1 396 298	1 514 211	1 470 791	1 501 455
17 製鉄業	15 149 941	15 385 598	15 254 250	15 437 378	1 301 223	1 180 204	1 285 266	1 246 145	1 267 782
18 製鉄化学	2 480 742	2 719 993	2 549 204	2 711 964	227 104	216 094	228 945	224 646	233 673
19 ガス業	169 752	—	124 698	—	—	—	—	—	—
20 転炉ガス消費	565 033	530 016	537 177	556 022	45 825	33 693	35 518	39 761	40 102
21 製鉄業	303 152	273 783	294 350	279 091	25 943	21 457	20 201	23 175	22 248
22 製鉄化学	261 881	256 233	242 827	276 931	19 882	12 236	15 317	16 586	17 854

6	7	8	9	10	11	12	3年1月	2	3
127 437	132 910	131 891	129 009	133 853	129 077	135 073	135 142	122 417	134 476
74 499	78 645	76 963	75 811	79 150	75 699	79 244	80 224	73 197	79 571
22 410	23 737	23 711	22 656	23 480	22 899	24 234	23 917	21 664	23 598
25 713	25 411	26 103	25 659	26 064	25 634	26 531	25 865	23 020	26 445
4 815	5 117	5 114	4 883	5 159	4 845	5 064	5 136	4 536	4 862
1 493 639	1 545 603	1 526 761	1 462 406	1 521 504	1 481 145	1 531 601	1 539 753	1 386 137	1 521 957
979 232	1 009 731	996 735	946 484	988 754	965 204	993 417	1 004 166	903 752	1 000 027
237 356	249 774	249 343	243 513	252 583	244 590	255 937	252 823	228 096	241 895
228 012	235 805	231 214	225 864	232 916	226 787	235 608	236 689	214 589	237 766
49 039	50 293	49 469	46 545	47 251	44 564	46 639	46 075	39 700	42 269
365 384	370 584	359 858	352 257	351 536	344 993	365 199	363 293	329 866	365 363
174 416	175 907	167 353	161 267	168 615	162 869	172 765	174 805	156 680	171 548
45 520	46 984	46 085	46 325	47 292	43 994	46 347	44 268	41 681	45 158
124 474	126 099	125 569	124 724	115 174	119 591	128 346	125 706	114 968	130 638
20 974	21 594	20 851	19 941	20 455	18 539	17 741	18 514	16 537	18 019
1 482 850	1 537 036	1 519 062	1 473 832	1 574 503	1 537 378	1 569 848	1 552 840	1 402 640	1 527 107
1 263 345	1 318 348	1 301 235	1 259 430	1 337 414	1 302 771	1 322 435	1 309 334	1 183 144	1 325 995
219 505	218 688	217 827	214 402	237 089	234 607	247 413	243 506	219 496	201 112
—	—	—	—	—	—	—	—	—	—
47 450	49 916	46 173	44 348	50 820	47 220	49 190	49 301	42 850	48 891
25 884	25 022	20 572	18 863	23 306	22 589	24 523	25 109	22 405	25 395
21 566	24 894	25 601	25 485	27 514	24 631	24 667	24 192	20 445	23 496

1. 一次エネルギー

年次	合計	国産エネルギー			輸入エネルギー		水 力	
		10 ¹⁰ Kcal	10 ¹⁰ Kcal	比率%	10 ¹⁰ Kcal	比率%	10 ⁶ kWh	10 ¹⁰ Kcal
1 昭和30年度	64 129	50 819	79.2	13 311	20.8	48 513	17 465	
2 35	100 810	57 064	56.6	43 746	43.4	58 446	15 780	
3 40	168 910	56 193	33.3	112 717	66.7	76 330	17 938	
4 45	319 708	50 782	15.9	268 926	84.1	77 801	17 894	
5 48	385 409	40 846	10.6	344 563	89.4	70 099	15 772	
6 49	384 679	45 071	11.7	339 608	88.3	84 318	18 972	
7 50	366 224	44 473	12.1	321 752	87.9	85 497	19 237	
8 51	387 333	46 970	12.1	340 362	87.9	86 730	19 514	
9 52	387 271	43 324	11.2	343 947	88.8	75 371	16 958	
10 53	386 455	48 486	12.5	337 970	87.5	73 195	16 469	
11 54	411 139	53 970	13.1	357 170	86.9	83 900	18 878	
12 55	397 165	59 234	14.9	337 931	85.1	91 028	20 481	
13 56	382 132	59 004	15.4	323 128	84.6	89 268	20 085	
14 57	364 286	60 522	16.6	303 764	83.4	83 049	18 686	
15 58	383 558	63 927	16.7	319 631	83.3	86 235	19 403	
16 59	403 112	65 938	16.4	337 174	83.6	72 972	16 419	
17 60	405 401	74 273	18.3	331 127	81.7	84 804	19 081	
18 61	402 318	73 409	18.2	328 909	81.8	82 366	18 532	
19 62	422 497	76 362	18.1	346 135	81.9	76 212	17 148	
20 63	445 502	77 246	17.3	368 256	82.7	92 039	20 709	
21 平成 1	461 879	78 154	16.9	383 725	83.1	93 860	21 119	
22 2	484 534	78 898	16.3	405 636	83.7	88 748	19 968	

ギ 一 供 給 推 移

原 子 力		石 炭		国 産		輸 入	
10 ⁶ kWh	10 ¹⁰ Kcal	10 ³ t	10 ¹⁰ Kcal	10 ³ t	10 ¹⁰ Kcal	10 ³ t	10 ¹⁰ Kcal
—	—	49 551	30 286	46 401	27 914	3 150	2 372
—	—	66 128	41 522	57 533	35 119	8 595	6 403
36	8	69 965	45 619	53 029	32 865	16 936	12 754
4 581	1 054	90 415	63 509	39 465	24 946	50 950	38 564
9 707	2 184	81 654	59 556	23 604	15 568	58 050	43 988
19 699	4 432	86 769	63 512	22 193	14 651	64 576	48 861
25 125	5 653	81 789	59 953	19 449	12 758	62 340	47 195
34 079	7 668	80 350	58 620	19 413	12 550	60 937	46 070
31 659	7 123	76 687	55 861	18 398	11 850	58 289	44 010
59 314	13 346	70 563	51 379	17 705	11 455	52 858	39 924
70 393	15 838	77 889	56 677	18 503	11 894	59 386	44 783
82 591	18 583	93 525	67 327	20 814	13 181	72 711	54 146
87 820	19 760	98 489	70 406	19 596	12 275	78 893	58 131
102 431	23 047	94 939	67 538	18 687	11 613	76 252	55 925
114 291	25 715	97 164	68 921	18 425	11 360	78 739	57 561
134 264	30 210	106 900	75 771	18 207	11 215	88 693	64 556
159 579	35 905	111 547	78 810	17 854	10 975	93 693	67 836
168 305	37 869	103 883	73 285	14 421	8 671	89 462	64 614
187 758	42 246	107 951	76 125	13 607	8 140	94 345	67 985
178 660	40 198	114 550	80 539	12 842	7 617	101 708	72 922
182 869	41 146	113 642	79 670	11 655	6 838	101 988	72 832
201 403	45 316	112 815	79 232	7 980	4 627	104 835	74 605

年次	輸入コークス		石 油		国産原油		輸入原油	
	10 ³ t	10 ¹⁰ Kcal	10 ³ kl	10 ¹⁰ Kcal	10 ³ kl	10 ¹⁰ Kcal	10 ³ kl	10 ¹⁰ Kcal
1 昭和30年度	—	—	12 118	11 271	351	326	9 271	8 622
2 35	—	—	40 566	37 929	616	576	32 879	30 742
3 40	49	35	107 105	100 678	781	735	87 626	82 369
4 45	86	62	244 567	229 893	901	847	204 872	192 580
5 48	43	31	320 712	298 234	818	760	288 381	268 194
6 49	249	179	307 960	286 302	756	703	275 047	255 794
7 50	56	40	288 977	268 641	699	650	261 896	243 563
8 51	30	22	309 157	287 310	690	641	274 116	254 928
9 52	3	2	311 876	289 679	672	625	274 425	255 216
10 53	—	—	305 194	283 404	609	566	266 572	247 912
11 54	—	—	316 771	293 984	551	513	272 046	253 002
12 55	—	—	283 052	262 436	481	448	242 508	225 533
13 56	—	—	264 238	243 452	454	420	221 817	205 181
14 57	—	—	244 373	225 302	482	446	200 935	185 865
15 58	—	—	255 684	235 769	475	439	206 426	190 944
16 59	—	—	258 592	238 561	502	464	207 373	191 820
17 60	—	—	247 239	228 041	669	619	191 561	177 194
18 61	—	—	246 575	227 541	697	645	182 810	169 099
19 62	—	—	260 250	240 310	759	702	184 242	170 424
20 63	—	—	276 600	255 402	653	604	195 818	181 132
21 平成 1	—	—	289 686	267 429	648	599	206 290	190 818
22 2	—	—	307 492	284 430	654	605	238 480	220 594

輸 入 製 品		輸 入 L P G		天 然 ガ ス		L N G	
10 ³ kl	10 ¹⁰ Kcal	10 ³ t	10 ¹⁰ Kcal	10 ⁶ m ³	10 ¹⁰ Kcal	10 ³ t	10 ¹⁰ Kcal
2 491	2 317	—	—	261	244	—	—
7 059	6 601	—	—	981	939	—	—
18 680	17 559	584	701	2 108	2 027	—	—
38 779	36 452	2 849	3 419	2 808	2 702	976	1 260
31 268	29 079	5 108	6 130	2 924	2 829	2 373	3 085
31 298	29 107	5 832	6 999	2 786	2 697	3 836	4 987
25 465	23 682	5 859	7 031	2 776	2 681	5 038	6 550
32 608	30 326	6 620	7 944	2 922	2 825	5 871	7 632
33 698	31 339	7 360	8 832	3 045	2 952	8 391	10 908
34 436	32 026	8 222	9 867	2 871	2 779	11 718	15 234
39 049	36 315	9 773	11 727	2 631	2 544	14 569	18 940
33 353	31 019	9 985	11 982	2 433	2 350	16 780	21 814
33 534	31 019	10 495	12 594	2 357	2 277	16 909	21 982
36 478	33 742	11 627	13 952	2 313	2 239	17 692	23 000
42 347	39 171	10 704	12 845	2 240	2 168	20 582	26 757
45 161	41 774	11 339	13 607	2 501	2 424	26 568	34 538
49 294	45 597	11 795	14 154	2 400	2 328	27 604	35 885
58 349	53 973	12 338	14 806	2 246	2 179	28 779	37 413
71 577	66 216	12 546	15 055	2 378	2 313	29 596	38 548
76 178	70 465	13 241	15 889	2 103	2 047	31 190	40 547
78 134	72 274	14 212	17 054	2 137	2 083	33 904	44 075
68 358	63 231	14 340	17 208	2 066	2 025	36 312	47 206

注 通商産業省資源エネルギー庁長官官房企画調査課編「総合エネルギー統計」による。
平成2年度は当室試算による。

2. 原油の国別

(1) 年別

区分	合計	中国	南 方							計	
			計	マレーシ	ブルネイ	インドネ	タ	イ	ビルマ		ベトナム
				ア		シア					
昭和50年	262 806	9 207	39 958	1 271	8 655	30 032	-	-	-	205 603	
51	268 588	7 021	44 188	2 962	8 991	32 235	-	-	-	212 967	
52	277 893	7 853	51 409	4 060	9 482	37 867	-	-	-	216 627	
53	270 184	8 506	48 928	5 450	8 786	34 692	-	-	-	211 482	
54	280 486	8 659	56 404	6 487	9 485	40 387	-	45	-	214 006	
55	256 833	9 169	51 039	6 049	8 102	36 828	-	60	-	187 984	
56	230 239	10 494	46 157	4 731	4 931	36 393	-	-	-	158 923	
57	214 685	10 296	42 020	4 375	4 800	32 714	-	-	-	151 584	
58	207 794	10 858	37 644	3 678	4 665	29 166	-	-	-	146 543	
59	214 602	12 843	39 157	6 370	3 163	28 122	-	-	-	150 606	
60	198 330	12 811	32 330	6 580	5 033	22 587	32	-	-	139 603	
61	194 511	14 153	33 348	7 928	2 662	22 726	-	-	-	133 795	
62	185 380	14 424	33 611	5 209	2 869	25 252	3	-	278	124 997	
63	193 851	15 673	34 200	4 638	2 696	26 347	-	-	519	130 956	
平成1	209 692	14 483	34 909	4 735	2 064	26 552	-	-	1 558	148 969	
2	228 760	15 682	38 072	4 877	2 606	27 976	-	-	2 613	163 509	

区分	中 南 米					ア フ				
	計	メキシコ	ベネズエ	エクアド	ペル	計	アルジェ	リビア	エジプト	ナイジェ
		ラ	ル	ー	リア		リア	リア	リア	
昭和50年	295	-	295	-	-	7 585	89	3 589	-	3 041
51	330	-	330	-	-	3 849	89	2 398	-	1 005
52	384	-	384	-	-	1 381	201	1 180	-	-
53	422	53	369	-	-	556	386	170	-	-
54	474	-	474	-	-	764	323	442	-	-
55	4 638	1 470	2 193	976	-	3 898	1 631	1 272	172	399
56	8 901	4 119	2 451	1 530	800	5 496	2 651	1 214	290	1 238
57	7 999	5 663	1 484	-	852	2 720	2 152	144	424	-
58	9 707	7 957	1 197	-	553	2 609	1 634	-	911	-
59	10 271	9 315	956	-	-	1 433	522	-	911	-
60	8 924	8 225	598	100	-	2 466	-	-	2 466	-
61	11 692	11 216	395	81	-	1 147	-	-	1 055	-
62	10 681	10 191	490	-	-	1 065	-	-	959	-
63	10 615	10 178	437	-	-	1 675	-	-	967	-
平成1	10 096	9 614	483	-	-	683	-	-	-	-
2	8 954	8 494	461	-	-	1 031	-	-	189	21

注：単位未満を四捨五入しているため計と内訳が一致しない場合がある。

輸 入 推 移

(単位：1000kl)

中										東				ソ 連
イラン	イラク	バーレー	サウジア	クウェー	中立地帯	カタール	オマーン	アラブ首	北イエメ					
ン	ン	ン	ラビア	ト				長国連邦	ン					
65 119	5 437	-	67 082	22 594	13 449	183	7 478	24 261	-	80				
53 998	7 782	-	82 461	17 615	11 300	162	9 023	30 625	-	93				
47 562	8 715	-	85 028	21 806	9 864	2 637	9 785	31 231	-	82				
45 556	9 447	-	77 513	21 603	13 459	6 243	9 723	27 937	-	66				
27 736	15 051	-	79 603	25 650	18 186	8 356	11 070	28 355	-	48				
15 547	19 123	-	81 096	7 954	13 641	7 556	8 004	35 063	-	105				
7 948	3 464	159	78 998	9 147	10 040	8 474	9 320	31 373	-	111				
13 339	3 844	-	76 033	3 115	11 237	7 808	7 479	28 729	-	48				
22 910	550	-	58 450	3 375	11 903	7 641	10 268	31 445	-	121				
14 976	843	-	58 258	4 744	12 786	12 808	13 471	32 719	-	88				
14 295	4 153	-	34 452	2 578	12 852	11 544	17 516	42 212	-	153				
12 849	9 435	93	25 744	6 070	11 692	9 464	15 834	42 615	-	114				
13 428	6 053	-	32 837	10 424	8 781	6 613	12 309	34 552	-	66				
10 970	9 966	-	27 942	8 124	8 200	10 255	17 098	37 814	587	87				
16 991	12 578	-	27 391	9 670	11 559	12 359	14 783	42 770	867	17				
22 448	8 384	-	40 609	7 492	9 607	13 278	13 612	47 784	294	65				

リ カ				ヨ ー ロ ッ パ			北 米	太 洋 州
カメルーン	ザイール	アンゴラ	ガボン	計	イギリス	ノルウェー	カナダ	オーストラ
								リア
-	-	868	-	-	-	-	-	76
-	-	357	-	-	-	-	-	93
-	-	-	-	-	-	-	-	157
-	-	-	-	-	-	-	-	223
-	-	-	-	-	-	-	-	129
-	-	425	-	-	-	-	-	-
-	-	103	-	157	-	157	-	-
-	65	-	-	-	-	-	-	19
-	-	-	-	-	-	-	219	94
-	-	-	-	-	-	-	-	204
-	-	-	-	-	-	-	-	2 042
93	-	-	-	607	607	-	51	609
-	-	97	-	-	-	-	140	405
-	-	708	-	-	-	-	290	355
-	-	587	96	-	-	-	286	249
-	-	307	514	-	-	-	78	1 368

(2) 年 度 別

区 分	合 計	中 国	南 方								計
			計	マレー シア	ブルネイ	インド ネシア	タ イ	ビルマ	ベトナム	インド	
昭和50年度	262 785	9 456	39 713	1 671	8 674	29 368	—	—	—	—	205 606
51	275 826	7 268	46 066	3 299	9 273	33 495	—	—	—	—	219 396
52	277 477	8 030	51 770	4 254	9 163	38 353	—	—	—	—	215 663
53	270 121	8 658	50 013	5 797	9 118	35 098	—	—	—	—	210 316
54	277 143	8 585	56 151	6 743	9 244	40 163	—	66	—	—	210 405
55	249 199	9 523	50 493	5 620	7 480	37 393	—	39	—	—	177 948
56	230 231	10 914	45 742	4 664	4 639	36 440	—	—	—	—	159 542
57	207 395	10 243	39 017	4 006	4 969	30 042	—	—	—	—	145 994
58	212 844	11 284	38 788	4 348	4 697	29 743	—	—	—	—	151 553
59	212 911	13 353	36 538	6 097	4 279	26 162	—	—	—	—	151 268
60	197 261	12 746	33 087	7 509	3 027	22 551	—	—	—	—	135 705
61	187 516	13 403	33 152	7 228	2 747	23 141	35	—	—	—	127 438
62	187 903	14 865	33 684	5 230	2 837	25 163	—	—	454	—	127 548
63	199 756	15 706	34 808	4 851	2 597	26 686	—	—	675	—	136 641
平成1	210 891	14 511	34 395	4 189	2 171	26 342	—	—	1 693	—	150 318
2	238 480	15 507	40 454	5 051	2 538	29 940	—	—	2 895	30	170 568

区 分	中 南 米					ア フ			
	計	メキシコ	ベネズエラ	エクアドル	ペル	計	アルジェ リア	リビア	エジプト
昭和50年度	310	—	310	—	—	7 525	177	3 188	—
51	333	—	333	—	—	2 537	—	2 131	—
52	367	—	367	—	—	1 409	318	1 092	—
53	433	53	380	—	—	408	308	101	—
54	617	—	617	—	—	1 178	450	728	—
55	6 500	2 102	2 544	1 761	93	4 429	1 994	1 194	172
56	8 376	4 247	2 434	745	949	5 555	2 963	1 150	348
57	9 475	7 311	1 217	—	947	2 586	1 822	—	765
58	8 977	7 596	1 165	—	216	1 814	1 123	—	626
59	9 585	8 638	847	100	—	1 793	522	—	1 271
60	10 085	9 570	514	—	—	2 542	—	—	2 449
61	11 759	11 204	474	81	—	1 162	—	—	1 162
62	10 352	9 935	417	—	—	882	—	—	785
63	10 378	9 940	438	—	—	1 443	—	—	577
平成1	10 002	9 505	497	—	—	833	—	—	—
2	9 283	8 751	532	—	—	972	—	—	189

注：単位未満を四捨五入しているため計と内訳が一致しない場合がある。

(単位：1000kl)

		中					東					ソ 連
イラン	イラク	バーレー ン	サウジア ラビア	クウェー ト	中立地帯	カタール	オマーン	アラブ首 長国連邦	北イエメ ン			
58 505	6 060	—	71 501	21 919	12 986	183	7 503	26 950	—	81		
53 832	8 345	—	86 536	17,619	11 372	494	9 458	31 741	—	92		
47 033	8 696	—	83 610	22 679	9 940	4 107	9 912	29 685	—	81		
34 851	10 481	—	80 309	22 330	15 705	7 302	10 567	28 770	—	71		
36 145	16 953	—	74 580	21 510	16 248	7 068	9 753	28 157	—	44		
5 664	13 782	54	82 212	8 840	13 446	8 637	8 737	36 576	—	109		
12 036	4 622	106	81 368	7 538	9 115	7 368	8 556	29 065	—	102		
14 818	2 948	—	68 129	1 865	11 253	7 878	10 397	30 546	—	60		
23 072	571	—	59 904	3 498	13 468	9 557	14 167	31 086	—	115		
13 921	1 281	—	56 813	5 130	12 804	11 808	17 522	35 343	—	83		
13 709	6 268	—	26 656	3 330	11 961	12 471	8 325	43 788	—	153		
12 792	7 681	93	25 601	6 100	12 020	8 754	15 168	39,229	—	126		
12 042	8 397	—	32 313	11 853	6 962	7 107	14 334	34 415	125	60		
11 848	9 954	—	28 778	7 126	9 790	11 634	16 520	39 971	1 021	81		
17 894	12 817	—	28 227	10 318	10 932	10 937	13 974	44 863	356	29		
25 528	4 730	—	46 602	4 522	8 324	14 296	15 242	50 985	339	56		

リ カ					ヨ ー ロ ッ パ			北 米	太 洋 州
ナイジェ リア	カメルーン	ザイール	アンゴラ	ガボン	計	イギリス	ノルウェー	カナダ	オースト ラリア
3 208	—	—	951	—	—	—	—	—	95
242	—	—	164	—	—	—	—	—	133
—	—	—	—	—	—	—	—	—	157
—	—	—	—	—	—	—	—	—	222
—	—	—	—	—	157	—	—	—	98
645	—	—	425	—	—	—	157	—	—
991	—	—	103	—	—	—	—	—	—
—	—	65	—	—	—	—	—	—	19
—	—	—	—	—	—	—	—	219	94
—	93	—	—	—	—	—	—	—	292
—	—	—	—	—	380	380	—	—	2 564
—	—	—	—	—	226	226	—	51	200
—	—	—	97	—	—	—	—	212	302
—	—	—	866	—	—	—	—	300	399
—	—	—	587	247	—	—	—	205	598
21	—	—	150	612	—	—	—	78	1 562

3. 天然ガス、原油の生産・輸入推移

年次	天然ガス	液化天然ガス	原油		液化石油ガス	
	生産 (10 ⁴ m ³)	輸入 (1000t)	生産 (1000kt)	輸入 (1000kt)	生産 (1000t)	輸入 (1000t)
昭和40年	1 780	—	751	83 280	2 723	500
41	1 827	—	869	98 728	3 298	811
42	1 890	—	876	120 815	3 834	1 220
43	2 056	—	869	140 539	4 707	1 727
44	2 206	—	875	166 875	5 666	2 171
45	2 359	—	899	195 825	6 666	2 610
46	—	—	—	—	—	—
46	2 433	—	879	221 043	7 174	3 292
47	2 475	—	833	238 334	8 121	4 204
48	2 595	—	817	286 670	8 762	5 027
49	2 572	—	785	280 480	8 646	5 608
50	2 436	4 560	705	262 806	7 925	5 680
51	2 493	5 791	674	268 588	8 392	6 394
52	2 804	7 382	689	277 893	8 399	7 279
53	2 641	11 228	630	270 184	8 671	8 015
54	2 414	13 926	561	280 486	9 090	9 491
55	2 197	16 324	503	256 833	7 996	9 725
56	2 102	16 833	456	230 239	7 780	10 097
57	2 047	17 480	467	214 685	7 653	11 861
58	2 085	18 748	492	207 794	7 933	10 860
59	2 133	25 738	476	214 602	8 138	11 320
60	2 225	25 556	625	198 330	8 354	11 540
61	2 105	28 260	736	194 515	*3 873 7 833	11 942
62	2 168	29 167	707	185 380	*3 942 8 214	12 612
63	2 097	30 765	692	193 851	4 168	12 690
平成 1	2 009	33 202	641	209 692	4 346	14 039
2	2 044	35 627	632	228 760	4 458	14 723
昭和53年度	2 583	11 718	609	270 121	8 893	8 222
54	2 351	14 569	551	277 143	9 040	9 773
55	2 151	16 780	481	249 199	7 694	9 985
56	2 085	16,909	453	230,231	7 767	10 495
57	2 080	17 584	481	207 395	7 702	11 624
58	2 010	20 583	475	212 844	8 042	10 705
59	2 272	26 568	502	212 911	8 233	11 340
60	2 196	27 602	670	197 261	8 204	11 795
61	2 063	28 780	698	187 516	*3 812 7 870	12 339
62	2 230	29 652	757	187 903	*4 024	12 546
63	1 986	31 189	652	199 756	4 193	13 241
平成 1	2 043	33 905	649	210 891	4 425	14 214
2	2 066	36 311	654	238 480	4 456	14 340

4. 石油製品の生産推移

(単位: 1000kl)

年次	燃料油	揮発油	ナフサ	ジェット燃料油	灯油	軽油	重油	潤滑油
41	90,334	12 595	9 033	1 498	6 329	7 173	53,705	1 309
42	109 968	14 437	10 755	2 439	8 648	8 100	65 590	1 486
43	126 641	16 394	12 988	2 977	10 480	9 334	74 468	1 700
44	152 173	18 480	17 148	3 348	12 912	10 440	89 844	1 985
45	176 313	20 888	21 860	2 397	17 497	12 096	101 575	2 338
46	195 783	22 676	24 965	2 688	17 567	13 250	114 638	2 427
47	205 192	24 712	26 919	3 391	16 979	14 489	118 702	2 455
48	243 257	27 432	31 255	4 141	22 985	18 028	139 416	2 757
49	236 783	27 224	30 424	3 220	22 119	17 031	136 764	2 458
50	224 099	28 914	26 347	3 331	20 624	16 102	128 782	2 037
51	230 514	30,164	28,831	3 514	24 097	17 409	129 499	2 120
52	235 038	31 328	28 487	3 828	25 331	18 263	127 802	2 200
53	232 784	33 493	25 689	4 147	25 613	19 571	124 270	2 200
54	236 003	34 517	25 083	4 239	26 546	21 571	124 047	2 303
55	217 563	34 230	22 308	4 592	23 839	21 571	111 023	2 338
56	198 245	35 102	18 259	4 496	23 254	21 387	95 746	2 182
57	182 473	35 606	13 817	4 310	22 694	21 870	84 175	2 005
58	174 447	35 713	11 527	4 441	22 431	23 047	77 287	2 109
59	179 858	36 383	11 670	3 740	26 841	24 782	76 441	2 228
60	165 942	36 435	10 348	4 327	24 248	25 468	65 117	2 249
61	159 814	34,322	9 672	4 020	24 089	26 123	61 589	2 233
62	152 925	34 520	8 733	4 038	20 054	25 236	60 344	2 284
63	158 535	35 586	8 754	3 857	21 039	25 554	63 746	2 372
平成 1	167 097	38 482	8 949	4 193	20 439	27 773	67 262	2 361
2	184 395	42 272	10 860	4 441	23 119	31 980	71 722	2 506
昭和53年度	235 106	33 990	25 487	4 101	26 123	20 181	125 224	2 251
54	234 878	34 826	24 988	4 371	26 539	21 787	122 366	2 332
55	212 947	34 601	20 945	4 506	23 673	21 512	107 709	2 303
56	192 596	34,498	17 154	4 498	22 824	21,266	92 356	2 107
57	177 386	35 768	12 835	4 295	21 963	21 954	80 571	2 002
58	179 089	35 800	11 607	4 059	25 140	23 596	78 880	2 174
59	174 973	36 379	11 101	4 026	25 495	24 867	73 104	2 250
60	164 978	36 081	10 800	4 262	24 849	25 771	63 215	2 237
61	157 070	34 145	9 207	4 095	22 725	26 152	60 745	2 236
62	152 495	34 573	8 717	4 017	19 766	24 899	60 523	2 314
63	160 829	35 446	8 459	3 981	21 166	26 108	65 668	2 378
平成 1	168 954	40 612	9 355	4 175	20 942	28 625	65 375	2 365
2	189 032	42 978	11 835	4 705	23 726	33 501	72 288	2 545

注: 液化石油ガスの生産は、63年1月分から石油化学工場分を除いたため、連続性を確保するため、*印欄は石油化学工場分を推計して算出した。

5. 石油製品の輸入推移

(単位: 1000kl)

年次	燃料油						潤滑油
	揮発油	ナフサ	灯油	軽油	重油		
昭和40年	12 616	52	560	0	—	12 004	307
41	12 173	20	1 206	0	—	10 947	383
42	13 085	2	1 622	—	—	11 461	512
43	14 951	8	3 051	—	—	11 892	484
44	15 897	10	4 492	—	—	11 395	484
45	23 354	2	6 460	53	—	16 832	393
46	21 692	2	5,042	123	—	16 493	326
47	21 624	1	6 315	—	—	15 296	233
48	19 428	13	5 951	—	—	13 451	186
49	21 812	0	7 886	89	190	13 647	209
50	11 990	13	5 039	0	—	6 938	143
51	17 867	—	7 998	0	—	9 869	124
52	17 485	—	8 256	36	—	9 193	144
53	17 876	—	10 144	0	—	7 706	122
54	20 151	—	10 365	77	218	9 491	140
55	15 047	0	7 363	75	141	7 431	155
56	16 116	0	7 241	929	542	7 404	91
57	16 645	—	8 998	483	272	6 893	70
58	20 382	—	13 096	0	0	7 285	52
59	21 247	—	13 414	—	0	7 342	48
60	22 389	0	14 896	—	0	7 493	54
61	31 051	3 293	17 294	2 648	892	6 924	65
62	42 293	4 190	20 043	6 012	4 038	8 010	66
63	48 421	3 902	22 634	7 472	6 421	7 993	84
平成 1	50 924	3 934	23 676	8 170	7 088	8 056	181
2	44 494	2 537	21 573	5 409	6 015	8 959	155
昭和53年度	18 295	—	10 709	0	14	7 545	120
54	19 850	—	9 891	77	222	9 661	150
55	14 435	0	6 661	284	312	7 140	134
56	16 552	0	7 414	1 198	568	7 372	86
57	17 051	—	10 031	4	57	6 959	66
58	21 511	—	13 797	0	0	7 247	50
59	21 243	—	14 006	—	0	7 212	51
60	24 178	531	14 792	1 010	238	7 638	56
61	32 732	3 667	17 573	3 242	1 225	7 025	67
62	45 646	4 057	21 171	6 876	5 004	8 538	67
63	49 201	4 293	23 147	8 105	6 498	7 158	99
平成 1	49 395	3 344	23 349	7 183	6 841	8 679	197
2	40 443	2 127	21 083	3 795	4 954	8 485	136

6. 石油製品の販売推移

(単位: 1000kl)

年次	燃料油							潤滑油
	揮発油	ナフサ	ジェット燃料油	灯油	軽油	重油		
昭和40年	76 385	10 577	7 316	529	5 064	5 396	47 504	1 446
41	86 411	10 923	9 571	669	5 979	6 411	51 857	1 626
42	105 689	13 841	11 914	704	7 931	7 527	63 772	1 876
43	124 328	15 802	15 012	796	9 259	8 831	74 628	1 984
44	149 494	18 051	20 532	911	11 975	10 155	87 870	2 233
45	180 442	20 440	26 483	1 119	15 311	11 703	105 387	2 420
46	195 773	22 308	29 068	1 225	16 052	12 647	114 402	2 440
47	204 489	24 282	32 022	1 459	17 075	14 028	115 623	2 528
48	232 242	27 153	35 837	1 662	21 472	16 762	129 357	2 797
49	226 044	26 763	36 719	1 809	21 222	16 008	123 523	2 394
50	208 824	28 555	30 647	2 049	21 256	15 680	110 638	2 210
51	223 162	30 084	34 877	2 081	23 528	16 709	115 883	2 027
52	229 752	31 265	35 284	2 294	23 711	17 899	119 310	2 049
53	233 469	33 178	34 789	2 539	25 513	19 575	117 876	2 076
54	235 542	34 497	34 142	2 817	25 076	21 346	117 665	2 214
55	215 083	34 615	28 364	2 988	23 451	21 502	104 164	2 128
56	198 969	35 218	23 893	2 854	24 430	21 860	90 714	2 116
57	185 221	35 376	21 822	2 792	22 213	22 031	80 987	1 959
58	184 497	35 739	22 894	2 717	23 101	23 129	76 916	1 990
59	191 095	36 175	24 134	2 850	25 868	24 860	77 209	2 075
60	181 404	36 545	24 354	2 979	24 583	25 453	67 490	2 146
61	183 782	37 446	25,819	3 131	25 794	26 970	64 622	2 108
62	187 445	38 141	27 467	3 196	25 363	28 902	64 377	2 092
63	201 720	39 471	29 897	3 309	28 186	31 508	69 348	2 202
平成 1	208 877	41 987	31 173	3 466	26 600	34 111	71 540	2 286
2	217 171	44 446	31 110	3 637	26 324	37 178	74 475	2 428
昭和53年度	235 078	33 875	34 968	2 617	25 517	20 098	118 002	2 106
54	233 172	34 511	33 496	2 845	24 524	21 584	116 211	2 206
55	209 219	34 543	26 297	2 967	23 566	21 564	100 282	2 103
56	194 511	35 286	23 072	2 854	23 637	21 774	87 888	2 077
57	182 663	35 343	21 729	2 753	22 146	22 109	78 583	1 948
58	190 960	36 065	23 836	2 809	25 496	23 838	78 915	2 014
59	186 418	36 047	24 194	2 833	24 562	24 777	74 005	2 109
60	180 931	36 698	24 613	3 056	25 307	25 808	65 448	2 156
61	183 922	37 650	25 823	3 153	25 288	27 379	64 628	2 079
62	191 690	38 488	28 531	3 223	26 411	29 588	65 448	2 131
63	202 676	39 716	29 804	3 354	27 571	32 044	70 188	2 240
平成 1	211 663	42 740	31 530	3 469	26 996	34 828	72 100	2 286
2	218 072	44 783	31 423	3 739	26 701	37 678	73 749	2 439

7. 石油製品製造・輸入業者 (23社)

区分	燃料油						
	揮発油	ナフサ	ジェット燃料油	灯油	軽油		
1 全国	219 638 164	44 920 823	33 192 509	3 763 228	26 283 971	36 865 425	
2 北海道	12 112 881	1 673 325	25 782	432 948	3 264 120	2 764 035	
3 東北	18 060 087	3 398 093	5 716	168 348	3 307 139	3 658 202	
4 青森	2 664 488	451 916	—	53 401	627 751	573 288	
5 岩手	1 857 442	438 166	—	8 391	433 960	580 137	
6 宮城	4 394 045	932 488	—	78 080	691 667	875 884	
7 秋田	2 056 494	409 631	2 548	14 699	547 893	415 064	
8 山形	1 558 583	410 272	1 968	13 700	428 034	406 831	
9 福島	5 529 035	755 620	1 200	577 834	806 998		
10 関東	80 223 913	17 536 033	14 318 340	1 357 786	9 117 021	12 724 330	
11 茨城	10 788 322	1 293 179	1 682 669	95 258	665 393	945 470	
12 栃木	2 866 746	909 897	—	2 081	535 356	749 064	
13 群馬	2 575 985	912 845	—	322	459 680	595 544	
14 埼玉	5 105 452	2 063 622	—	33 697	840 939	1 283 238	
15 千葉	17 551 318	2 399 098	8 661 506	58 762	1 106 124	1 726 817	
16 東京	14 294 384	3 685 330	106 762	1 077 840	1 683 479	2 584 854	
17 神奈川	13 197 523	2 389 540	3 687 740	53 249	1 592 349	1 740 521	
18 山梨	1 034 641	403 291	—	—	215 410	221 479	
19 長野	2 852 400	937 286	—	1 150	742 899	672 389	
20 新潟	3 808 508	953 439	44 957	14 179	692 429	991 538	
21 富山	6 148 904	1 588 506	134 706	21 248	582 963	1 213 416	
22 中部	28 106 850	5 650 833	4 180 395	267 279	2 764 353	4 617 270	
23 愛知	13 360 391	3 038 662	1 080 067	127 759	1 122 782	2 283 673	
24 三重	7 820 306	765 466	2 962 323	2 317	370 930	730 091	
25 岐阜	2 874 519	860 297	—	21 768	522 396	720 912	
26 富山	2 087 381	410 983	128 975	10 640	348 290	407 411	
27 石川	1 964 253	575 425	9 030	104 795	399 955	475 183	
28 近畿	29 807 984	6 964 569	4 249 171	334 528	3 340 490	5 018 937	
29 京都	1 810 748	325 929	—	—	196 082	297 038	
30 大阪	1 827 641	525 690	—	56	310 511	377 637	
31 兵庫	2 651 566	839 891	1 752	759	331 297	510 591	
32 奈良	11 624 597	2 714 343	2 684 823	167 275	1 176 301	1 916 633	
33 和歌山	7 448 394	1 739 218	—	164 415	939 589	1 478 795	
34 徳島	936 066	441 064	—	—	166 783	184 995	
35 香川	3 508 972	378 434	1 562 596	2 023	219 927	253 248	
36 中国	21 092 643	2 958 774	7 552 623	98 533	1 584 210	2 698 800	
37 岡山	9 423 377	735 122	5 367 275	10 105	382 304	719 885	
38 広島	4 005 003	1 100 125	45 358	33 341	558 597	894 524	
39 山口	5 739 844	603 073	2 139 990	21 023	342 205	604 180	
40 鳥取	898 195	242 759	—	26 678	127 379	213 073	
41 島根	1 026 224	277 695	—	7 386	173 725	267 138	
42 四国	7 803 161	1 535 242	535 951	89 191	721 610	1 244 428	
43 徳島	1 482 700	307 837	—	17 413	149 441	245 474	
44 香川	2 089 491	411 870	—	17 940	218 420	354 910	
45 愛媛	3 237 184	504 668	535 951	33 911	249 094	421 129	
46 高知	993 786	310 867	—	19 927	104 655	222 915	
47 九州	20 306 624	4 772 017	2 320 531	694 416	2 097 926	3 892 319	
48 福岡	6 330 536	1 754 146	37 603	284 078	917 791	1 379 320	
49 佐賀	1 144 672	359 423	—	2 478	166 071	283 946	
50 長門	2 429 609	463 825	6 230	53 007	183 967	429 463	
51 熊本	2 151 859	654 577	—	44 002	287 265	547 213	
52 大分	4 436 474	446 904	2 273 218	25 531	216 160	369 512	
53 宮崎	1 517 354	448 034	1 768	133 400	152 026	329 448	
54 鹿児島	2 296 120	645 108	1 712	151 920	174 646	553 417	
55 沖縄	2 124 021	431 937	4 000	320 199	87 102	247 104	

通商産業局別、都道府県別販売

(単位: kℓ・アスファルト以下t)

重油計	潤滑油			アスファルト	グリース	パラフィン		
	A	B	C					
74 612 208	27 294 166	824 292	46 493 750	2 925 360	5 585 627	38 475	132 610	1
3 952 671	1 899 904	49 898	2 002 869	85 017	418 901	1 371	948	2
7 522 589	2 578 214	107 106	4 837 269	130 575	508 518	1 704	7 026	3
958 132	371 790	28 412	557 930	17 426	96 039	237	192	4
396 788	334 886	21 996	39 906	14 984	32 775	201	23	5
1 815 926	931 434	13 988	870 504	39 805	194 657	421	2 109	6
666 659	167 715	14 225	484 719	12 320	70 094	221	6	7
297 778	201 635	17 389	78 754	12 889	40 635	205	296	8
3 387 306	570 754	11 096	2 805 456	33 151	74 318	419	4 400	9
25 170 403	9 170 698	215 157	15 784 548	1 221 836	1 888 655	15 297	32 345	10
6 106 353	643 214	18 315	5 444 824	58 285	271 171	745	3 215	11
670 078	517 094	8 633	144 351	59 433	48 753	1 683	1 094	12
607 594	457 122	22 976	127 496	41 095	28 467	932	220	13
883 956	677 905	9 401	196 650	91 773	120 722	1 397	8 061	14
3 599 011	855 590	8 192	2 735 229	137 674	308 031	1 024	3 600	15
5 156 119	2 497 403	35 290	2 623 426	303 071	592 470	3 647	4 861	16
3 734 124	1 266 001	9 022	2 459 101	343 198	183 627	2 724	7 012	17
194 461	177 297	5 491	11 673	10 170	19 972	142	124	18
498 676	435 343	18 993	44 340	26 826	57 442	366	808	19
1 111 966	322 200	48 153	741 613	43 691	89 849	515	928	20
2 608 065	1 321 529	30 691	1 255 845	106 620	168 151	2 122	2 422	21
10 626 720	3 245 760	36 803	7 344 157	465 598	541 053	6 310	14 541	22
5 707 448	1 739 072	13 987	3 954 389	273 862	343 597	3 480	5 963	23
2 989 179	502 254	1 766	2 485 159	121 756	75 163	542	8 157	24
749 146	461 674	7 649	279 823	33 768	50 066	1 496	168	25
781 082	270 248	5 213	505 621	19 380	50 381	475	176	26
399 865	272 512	8 188	119 165	16 832	21 846	317	77	27
9 900 289	3 893 111	85 484	5 921 694	556 730	738 788	6 523	22 486	28
991 699	177 963	802	812 934	14 359	30 168	143	653	29
613 747	417 995	2 724	193 028	33 338	41 783	545	1 302	30
967 276	424 332	7 363	535 581	39 221	17 917	458	787	31
2 965 222	1 318 357	42 059	1 604 806	253 813	350 333	2 923	15 869	32
3 126 377	1 136 284	23 182	1 966 911	173 002	252 860	2 138	3 687	33
143 224	134 188	3 292	5 744	14 714	8 138	82	129	34
1 092 744	283 992	6 062	802 690	28 283	37 589	234	59	35
6 199 703	2 055 438	94 343	4 049 922	191 712	752 576	2 775	50 122	36
2 208 686	454 547	21 336	1 732 803	43 369	199 892	1 234	1 523	37
1 373 058	656 976	18 605	697 477	78 641	164 141	894	1 682	38
2 029 373	555 058	51 445	1 422 870	53 696	327 511	420	46 434	39
288 306	149 816	768	137 722	6 803	29 704	61	463	40
300 280	239 041	2 189	59 050	9 203	31 328	166	20	41
3 676 739	1 084 474	46 426	2 545 839	65 444	189 834	1 037	1 969	42
762 535	161 120	3 441	597 974	8 189	35 042	241	394	43
1 086 351	280 325	14 400	791 626	19 109	62 957	334	328	44
1 492 431	377 610	12 381	1 102 440	30 181	72 295	304	1 233	45
335 422	265 419	16 204	53 799	7 965	19 540	158	14	46
6 529 415	3 132 812	188 435	3 208 168	198 117	516 889	3 204	3 146	47
1 957 598	1 020 457	40 497	896 644	95 889	242 095	1 973	2 527	48
332 754	170 183	2 255	160 316	11 638	11 746	159	151	49
1 293 117	586 741	31 329	675 047	21 283	30 328	210	22	50
618 802	387 401	12 895	218 506	17 771	82 133	238	208	51
1 105 149	286 225	22 713	796 211	20 772	39 007	265	46	52
452 678	268 127	4 871	179 680	10 866	40 429	131	142	53
769 317	413 678	73 875	281 764	19 898	71 151	228	50	54
1 033 679	233 755	640	799 284	10 331	30 413	254	27	55

注: 1. 本表は23社(日石、興亜、昭和シェル、西部、橋東、エッソ、モービル、キグナス、ゼネラル、東燃、三菱、出光、東邦、共石、日産、鹿島、富士、コスモ、九石、太陽、富士興産、日産、帝石)の販売業者向及び消費者向販売量計。
2. 資料出所: 石油連盟。

8. 石油備蓄量推移

(単位: 万kl)

区分	民間備蓄					国家備蓄				合計	
	原油 入港中	製品及び 半製品	計 製品 ベース	日数		原油 タンカー	製品 ベース	日数	製品 ベース	日数	
昭和62年 3月末	3 089	412	2 001	4 935	94.0	2 403	—	2 283	44.0	7 218	138.0
9	2 821	218	2 462	5 143	96.0	2 403	—	2 283	43.0	7 426	139.0
12	2 954	277	2 439	5 245	98.0	2 550	—	2 428	45.0	7 673	143.0
63年 3月末	2 917	334	2 148	4 919	92.0	2 702	—	2 567	48.0	7 486	140.0
9	2 852	68	3 121	5 331	99.0	2 702	—	2 567	47.0	7 898	146.0
12	2 641	318	2 408	4 918	91.0	2 923	—	2 776	51.0	7 694	142.0
平成1年 3月末	2 962	349	2 294	5 108	94.0	3 005	—	2 855	53.0	7 963	147.0
9	2 734	258	2 626	5 223	91.0	3 074	—	2 920	51.0	8 143	142.0
12	2 629	294	2 657	5 154	90.0	3 182	—	3 023	53.0	8 177	142.0
2年 1月末	2 654	315	2 617	5 138	89.0	3 265	—	3 101	54.0	8 239	143.0
2	2 632	307	2 484	5 013	87.0	3 301	—	3 136	55.0	8 149	142.0
3	2 957	534	2 332	5 141	89.0	3 301	—	3 136	55.0	8 278	144.0
4	2 708	209	2 553	5 126	88.0	3 301	—	3 136	54.0	8 262	142.0
5	2 708	181	2 743	5 315	91.0	3 301	—	3 136	54.0	8 451	145.0
6	2 616	120	2 642	5 127	88.0	3 301	—	3 136	54.0	8 264	142.0
7	2 686	246	2 567	5 119	88.0	3 301	—	3 136	54.0	8 255	142.0
8	2 669	292	2 620	5 155	88.0	3 301	—	3 136	54.0	8 291	142.0
9	2 622	414	2 622	5 112	88.0	3 301	—	3 136	54.0	8 248	142.0
10	2 441	65	2 836	5 155	88.0	3 301	—	3 136	54.0	8 291	142.0
11	2 284	25	2 962	5 131	88.0	3 301	—	3 136	54.0	8 267	142.0
12	2 466	59	2 814	5 156	88.0	3 301	—	3 136	54.0	8 267	142.0
3年 1月末	2 537	159	2 719	5 129	88.0	3 301	—	3 136	54.0	8 265	142.0
2	2 435	238	2 567	4 880	84.0	3 302	—	3 137	54.0	8 017	138.0
3	2 886	91	2 399	5 141	88.0	3 302	—	3 137	54.0	8 278	142.0

注: 原油の製品換算は原油×0.95である。
(資料出所) 資源エネルギー庁。

9. 石油輸入価格推移

区分	原油		ナフサ (円/kl)	重油 (円/kl)		液化石油ガス (円/t)	液化天然 ガス(円/t)
	円/kl	\$/バレル		A重油	C重油		
昭和 61年	18 169	16.40	17 582	21 116	15 522	30 651	35 046
62	16 328	17.79	17 145	20 260	15 979	22 668	25 220
63	12 551	15.60	13 401	15 847	11 260	19 657	21 352
平成 1年	14 453	16.71	15 880	20 119	14 698	18 051	23 150
2	19 842	22.29	21 852	25 910	18 227	24 993	27 069
前年比(%)	137.3	133.4	137.6	128.8	124.0	138.5	116.9
平成 1年度	15 975	17.86	16 988	21 449	16 061	19 924	24 587
2	20 296	23.34	23 633	26 415	18 086	27 189	28 652
前年度比(%)	127.0	130.7	139.1	123.2	112.6	136.5	116.5
平成 2年 1月平均	16 795	18.50	17 135	24 925	16 560	22 162	25 033
2	17 660	19.37	18 037	23 838	17 543	23 471	25 711
3	17 903	19.15	19 167	23 652	19 391	24 201	26 486
4	18 041	18.27	20 525	23 301	18 803	25 527	27 435
5	16 591	16.79	19 315	21 488	15 853	23 179	26 825
6	15 503	16.19	17 298	18 946	14 171	20 761	25 951
7	14 742	15.42	16 268	19 470	12 903	20 199	25 297
8	15 350	16.39	17 125	21 890	15 736	19 104	25 519
9	20 175	22.44	26 073	34 276	23 730	21 653	27 179
10	25 537	30.34	32 125	34 645	24 201	29 217	29 938
11	27 574	34.16	31 408	33 863	26 698	33 758	29 721
12	26 975	32.77	27 726	30 913	25 415	36 618	29 775
3年 1月平均	24 339	28.61	26 817	28 804	22 068	34 376	31 015
2	20 372	24.73	26 201	26 990	20 046	30 945	31 864
3	16 112	19.11	23 591	23 240	14 242	28 600	31 767

(資料出所) 大蔵省日本貿易月表。(C. I. F)

10. 通関統計による原油輸入手量

(単位: 1000kl, 金額100万円)

輸入先国・地域	昭和63年		平成1		2	
	数量	金額	数量	金額	数量	金額
合計 (総輸入額にしめる割合)	192 162	2 411 758 (10.0%)	204 914	2 961 617 (10.2%)	225 251	4 469 534
中華人民共和国	15 811	205 165	14 422	210 493	15 922	321 977
台湾	—	—	—	—	—	54 700
ベトナム	519	6 477	1 558	24 454	2 544	—
タイ	—	—	14	1 163	—	—
シンガポール	184	2 178	204	3 388	116	2 447
マレーシア	4 679	63 443	4 521	70 235	4 821	106 219
ブルネイ	2 545	33 915	1 861	30 065	2 413	48 856
インドネシア	25 816	344 214	26 135	407 411	27 711	567 930
イラン	11 255	138 286	16 499	232 534	22 614	465 669
イラク	8 549	105 634	11 702	165 259	8 361	134 202
サウジアラビア	35 153	427 917	36 992	512 708	45 993	892 004
クウェート	8 162	97 841	9 788	136 807	7 876	123 412
カタール	10 059	127 205	12 646	181 307	13 125	266 449
オマーン	17 257	215 057	14 595	208 427	13 718	274 473
アラブ首長国連邦	38 878	482 252	41 842	608 785	47 784	969 582
イギリス	—	—	—	421	—	—
ソビエト連邦	81	821	28	354	65	1 346
カナダ	218	2 195	286	3 011	104	1 638
メキシコ	10 058	120 284	9 589	132 176	8 902	167 098
蘭領アンチール	115	1 659	131	2 036	111	1 981
ベネズエラ	323	4 277	284	4 134	350	5 491
エクアドル	—	—	—	—	—	—
アルジェリア	—	—	—	—	—	—
エジプト	967	12 770	—	—	189	3 066
カメルーン	—	—	—	—	—	—
アングラ	708	9 287	587	9 502	307	6 479
オーストラリア	813	3 953	280	4 158	1 419	35 137

注: 輸入先国・地域は主要なもののみ。
(資料出所) 日本貿易月表。

11. 世界国別原油確認埋蔵量推移

(単位: 埋蔵量 100万バレル)
構成比 (%)

区分	1987年		1988		1989	
	埋蔵量	構成比	埋蔵量	構成比	埋蔵量	構成比
世界合計	825 011	100.0	922 983	100.0	932 925	100.0
北米計	88 300	10.7	86 382	9.4	85 233	9.1
アメリカ	27 256	3.3	26 250	2.8	26 324	2.8
メキシコ	54 110	6.6	53 012	5.7	51 983	5.6
南米計	67 636	8.2	69 698	7.6	70 820	7.6
ベネズエラ	58 084	7.0	59 794	6.5	60 516	6.5
西欧計	18 529	2.2	17 658	1.9	16 781	1.8
東欧計	61 559	7.5	62 882	6.8	59 771	6.4
ソビエト連邦	59 500	7.2	60 921	6.6	57 875	6.2
アフリカ計	58 867	7.1	58 735	6.4	60 814	6.5
アルジェリア	8 500	1.0	8 400	0.9	9 230	1.0
リビア	22 570	2.7	22 380	2.4	22 800	2.4
ナイジェリア	15 845	1.9	16 000	1.7	16 700	1.8
中東計	486 782	59.0	584 808	63.4	592 752	63.5
アブダビ	54 932	6.7	54 900	5.9	54 360	5.8
イラン	50 000	6.1	63 000	6.8	62 500	6.7
イラク	100 000	12.1	99 000	10.7	100 000	10.7
クウェート	95 500	11.6	96 030	10.4	96 000	10.3
中立地帯	5 140	0.6	5 150	0.6	4 887	0.5
サウジアラビア	169 970	20.6	254 959	27.6	260 054	27.9
極東・太平洋州計	43 340	5.3	42 819	4.6	46 754	50.0
オーストラリア	2 196	0.3	2 252	0.2	2 830	0.3
インドネシア	8 500	1.0	8 353	0.9	11 970	1.3
中国	22 300	2.7	22 000	2.4	21 500	2.3

(資料出所) World Oil 各年8月15日号。

12. 世界国別・地域別

区分	1984年	1985	1986	1987	1988	1989
世界合計	55 417 999	54 635 385	56 873 536	56 774 378	57 253 638	58 603 987
北アメリカ計	13 229 126	13 269 151	12 605 112	12 448 063	12 138 104	11 587 032
カナダ	1 529 900	1 567 700	1 475 000	1 462 654	1 397 000	1 347 000
メキシコ	2 798 745	2 703 281	2 427 650	2 616 441	2 582 941	2 590 871
アメリカ	8 879 000	8 971 300	8 680 000	8 349 000	8 140 000	7 631 000
その他	21 481	26 870	22 462	19 968	18 163	18 161
南アメリカ計	3 627 180	3 669 247	3 764 960	3 653 892	3 926 862	3 988 631
アルゼンチン	478 419	514 533	431 142	425 241	438 916	448 999
ボリビア	20 823	19 850	17 576	19 057	19 179	20 030
ブラジル	476 200	563 154	592 710	589 505	576 313	616 041
チリ	38 351	35 747	33 438	29 922	24 411	22 097
コロンビア	169 500	176 449	302 100	385 200	374 009	404 457
エクアドル	256 203	296 893	292 500	175 000	302 008	278 893
ペルー	183 000	189 382	178 397	164 663	142 483	131 409
トリニダット・トバゴ	178 013	184 806	176 497	162 143	157 004	154 158
ベネズエラ	1 826 000	1 687 000	1 737 000	1 699 000	1 888 000	1 907 700
その他	671	1 433	3 600	4 161	4 539	4 847
西ヨーロッパ計	3 498 906	3 689 315	3 829 666	3 936 530	3 832 633	3 758 181
オーストリア	23 032	22 986	21 165	20 455	22 950	22 488
フランス	41 084	52 758	59 213	73 034	75 168	73 349
西ドイツ	80 252	81 237	79 757	75 306	77 963	74 854
イタリア	41 809	48 540	51 791	73 437	108 366	103 133
オランダ	57 622	70 136	97 970	92 125	84 200	75 658
デンマーク	52 800	59 640	74 000	93 421	95 775	111 719
ノルウェー	720 394	771 305	888 319	1 029 168	1 173 270	1 539 421
スペイン	46 408	43 526	37 342	32 989	29 805	21 136
イギリス	2 409 000	2 514 548	2 493 439	2 422 145	2 142 599	1 717 573
その他	26 505	24 639	26 670	24 450	22 537	18 850
東ヨーロッパ計	12 749 874	12 309 948	12 715 753	12 892 168	12 800 836	12 462 663
アルバニア	68 361	62 424	70 200	70 000	44 000	30 000
ブルガリア	5 984	6 026	830	800	1 200	1 975
チェコスロバキア	1 686	2 285	2 837	2 940	2 840	2 905
東ドイツ	9 329	9 492	784	500	806	947
ハンガリー	41 840	37 374	40 083	38 299	35 693	36 036
ポーランド	3 831	3 963	3 400	4 076	3 397	3 000
ルーマニア	233 222	221 995	225 750	215 000	187 500	180 000
ソビエト連邦	12 303 780	11 882 068	12 289 000	12 483 208	12 452 000	12 140 000
ユーゴスラビア	81 841	84 321	82 869	77 345	73 400	67 800

原油生産推移

(単位：バレル/日)

区分	1984年	1985	1986	1987	1988	1989
アフリカ計	5 077 922	5 395 295	5 189 478	5 130 913	5 505 715	6 060 171
アルジェリア	967 404	1 060 000	1 000 000	1 048 000	1 030 000	1 120 666
エジプト	811 263	910 137	819 000	898 000	867 500	873 000
リビア	1 100 000	1 050 000	990 500	948 000	1 039 700	1 362 500
モロッコ	295	487	542	384	415	205
チュニジア	110 000	113 032	107 500	105 081	98 000	94 000
アンゴラ	195 710	232 500	287 850	359 366	450 880	441 000
カメルーン	150 000	187 000	174 300	167 000	168 000	170 000
コンゴ	130 000	113 754	117 500	126 000	135 000	156 000
ガボン	177 000	171 000	165 000	154 180	158 090	200 400
ナイジェリア	1 370 000	1 492 000	1 470 000	1 273 973	1 514 000	1 604 000
その他	66 250	65 385	57 186	50 929	44 130	38 400
中東計	10 956 480	10 542 544	12 798 749	12 834 948	12 939 756	14 548 550
アブダビ	840 000	798 000	1 060 300	1 071 000	1 151 000	1 470 000
バーレーン	41 774	41 943	42 423	42 107	42 940	42 700
ドバイ	342 000	384 200	393 000	407 000	434 650	441 000
イラン	2 187 000	2 257 750	1 929 000	2 451 000	1 740 000	2 858 000
イラク	1 203 000	1 437 000	1 746 000	2 076 000	2 740 000	2 750 000
クウェート	912 000	861 000	1 334 000	1 164 500	1 255 000	1 602 000
中立地帯	410 000	392 044	380 900	393 000	322 000	370 000
オマーン	417 535	504 607	559 700	582 269	617 293	640 000
カタール	399 583	284 000	333 519	293 089	340 017	380 466
サウジアラビア	3 922 079	3 290 000	4 689 800	3 991 000	4 928 100	4 863 533
シリア	170 000	178 000	194 000	230 000	256 500	317 000
トルコ	40 847	41 402	48 172	51 282	49 790	55 750
北イエメン	—	—	10 000	15 975	170 000	191 200
その他	70 662	72 598	77 935	66 726	43 466	36 901
極東・太平洋計	6 278 511	5 759 885	5 969 818	5 877 864	6 109 732	6 198 759
ビルマ	26 000	28 140	22 285	17 300	15 500	14 713
中華人民共和国	2 285 738	2 497 600	2 620 000	2 687 342	2 740 000	2 747 507
インド	561 133	606 442	625 000	627 616	655 758	647 000
日本	8 300	9 650	9 123	7 826	8 797	9 480
パキスタン	17 856	34 480	41 304	41 707	45 461	49 740
台湾	2 340	2 010	4 100	2 559	2 409	2 330
オーストラリア	462 300	575 495	512 925	549 247	531 100	490 000
ブルネイ	153 604	168 000	165 000	156 000	133 151	132 423
マレーシア	1 430 000	444 100	503 000	498 000	542 000	587 000
インドネシア	1 279 700	1 325 392	1 389 666	1 216 100	1 342 926	1 408 725
ニュージーランド	18 690	25 179	29 005	29 277	33 717	37 160
フィリピン	10 650	7 920	6 910	5 586	5 970	5 145
その他	22 200	35 477	41 500	39 304	52 943	67 536

13. 電

力

(1) 発電量

(単位: 10⁶kWh)

区 分	平 成 1 年 度	2	2年1月	2	3	4	5
1 合 計	872 818	757 604	62 136	57 122	60 031	54 988	56 079
2 水 力	110 539	88 747	5 221	6 119	7 479	8 997	9 476
3 地 熱	1 404	1 485	101	91	83	95	108
4 火 力	532 524	465 969	41 251	38 877	37 526	29 687	29 396
5 原 子 力	228 357	201 403	15 563	12 035	14 943	16 210	17 099
6 一 般 電 気 事 業 者	736 486	639 891	53 319	48 791	50 174	45 990	47 049
7 水 力	81 581	65 432	3 844	4 462	5 513	6 649	7 014
8 地 熱	1 277	1 387	92	84	75	88	102
9 火 力	488 421	392 010	34 863	33 059	31 257	24 786	24 882
10 原 子 力	205 208	181 063	14 520	11 186	13 329	14 467	15 051
11 卸 電 気 事 業 者	136 331	117 713	8 817	8 331	9 857	8 998	9 030
12 水 力	28 953	23 315	1 376	1 656	1 965	2 348	2 461
13 地 熱	125	98	9	8	8	6	6
14 火 力	84 103	73 959	6 388	5 818	6 269	4 901	4 514
15 原 子 力	23 149	20 340	1 043	849	1 615	1 743	2 048

6	7	8	9	10	11	12	3年1月	2	3	
62 235	71 745	73 799	64 824	60 001	58 220	63 942	65 171	61 981	64 620	1
8 457	7 954	6 826	7 200	7 532	6 432	6 887	5 590	5 287	8 110	2
110	125	131	107	140	136	141	139	124	129	3
37 568	44 685	47 230	41 173	36 542	36 822	39 846	41 352	41 350	40 319	4
16 099	18 981	19 612	16 344	15 787	14 830	17 067	18 090	15 220	16 063	5
52 737	60 999	62 972	55 086	50 407	49 193	53 926	54 973	52 508	54 051	6
6 340	5 997	5 043	5 183	5 455	4 652	4 996	4 124	3 940	6 038	7
102	116	122	98	134	127	132	130	115	119	8
32 164	37 952	40 073	34 399	30 102	30 646	33 433	34 667	35 074	33 834	9
14 132	16 933	17 735	15 405	14 716	13 768	15 365	16 052	13 379	14 060	10
9 498	10 747	10 827	9 738	9 593	9 026	10 017	10 198	9 473	10 568	11
2 117	1 957	1 783	2 017	2 077	1 780	1 891	1 466	1 347	2 071	12
8	8	9	9	6	9	9	9	8	9	13
5 405	6 733	7 157	6 774	6 440	6 176	6 414	6 685	6 276	6 485	14
1 968	2 048	1 877	938	1 071	1 062	1 703	2 038	1 841	2 003	15

注: 1. 通商産業省資源エネルギー庁公益事業部編「電力調査統計月報」による。
2. 単位未満を四捨五入しているため計と一致しない場合がある。

(2) 汽力発電所主要燃料受入・消費実績

区 分	平 成 1 年 度	2	2年1月	2	3	4	5
1 発 電 電 力 量 (10 ⁶ kWh)	429 278	463 884	41 094	38 736	37 377	29 545	29 231
2 石 炭 受入量(湿炭) (10 ³ t)	26 196	27 003	2 198	2 033	2 926	1 538	1 546
3 石 炭 消費量(湿炭) (10 ³ t)	25 440	27 143	2 366	2 213	2 465	1 928	1 803
4 重 油 受入量 (10 ³ kℓ)	23 022	23 999	2 144	2 296	2 117	1 348	1 326
5 重 油 消費量 (10 ³ kℓ)	22 990	23 808	2 286	2 208	1 979	1 417	1 385
6 原 油 受入量 (10 ³ kℓ)	19 017	23 315	1 783	1 889	1 630	1 084	1 125
7 原 油 消費量 (10 ³ kℓ)	18 821	21 860	1 865	1 763	1 464	1 100	1 193
8 ナ フ サ 受入量 (10 ³ kℓ)	150	180	22	12	—	6	12
9 ナ フ サ 消費量 (10 ³ kℓ)	174	151	32	20	10	9	12
10 天 然 気 受入量 (10 ³ kℓ)	576	580	56	22	38	19	13
11 天 然 気 消費量 (10 ³ kℓ)	530	572	46	36	35	17	24
12 軽 油 受入量 (10 ³ kℓ)	203	195	18	15	17	13	17
13 軽 油 消費量 (10 ³ kℓ)	155	154	16	11	13	11	14
14 液 化 天 然 気 受入量 (10 ³ t)	25 087	27 656	2 343	2 311	2 285	1 741	2 090
15 液 化 天 然 気 消費量 (10 ³ t)	25 084	27 624	2 304	2 207	2 249	1 909	1 883

6	7	8	9	10	11	12	3年1月	2	3	
37 392	44 461	46 996	40 983	36 378	36 666	39 682	41 191	41 203	40 156	1
1 732	2 203	2 760	2 556	2 212	1 944	2 706	2 407	2 328	3 071	2
1 962	2 547	2 662	2 409	2 056	2 112	2 285	2 445	2 467	2 465	3
1 611	2 602	2 654	2 355	2 084	2 110	2 229	1 923	1 986	1 773	4
1 892	2 477	2 560	2 280	1 841	2 092	1 999	1 992	2 048	1 825	5
1 741	2 207	2 753	1 915	1 693	1 466	1 884	2 019	2 230	2 199	6
1 887	2 398	2 510	1 870	1 567	1 445	1 710	2 020	2 132	2 028	7
9	15	12	12	15	19	12	9	25	34	8
9	13	14	12	12	19	11	10	9	21	9
38	63	39	59	24	56	51	90	49	79	10
43	53	52	41	31	32	72	85	60	63	11
17	16	14	15	13	15	22	21	14	18	12
14	15	13	13	12	11	13	14	11	13	13
2 071	2 561	2 623	2 475	2 251	2 089	2 410	2 607	2 365	2 373	14
2 246	2 354	2 576	2 434	2 317	2 233	2 493	2 397	2 392	2 391	15

注: 1. 通商産業省資源エネルギー庁公益事業部編「電力調査統計月報」による。
2. 単位未満を四捨五入しているため計と一致しない場合がある。

(3) 大口電力の産業別使用電力量

(単位：100万kWh)

産 業 別	昭和61年度	62	63	平成1	2
合 計	212 297	220 702	236 814	252 307	267 252
鉱 業 計	183 657	190 835	205 208	218 714	231 862
計	1 606	1 424	1 369	1 448	1 502
石炭鉱業	463	338	284	264	227
その他	1 144	1 082	1 089	1 184	1 275
製 業 計	182 050	189 412	203 835	217 265	230 360
食料品製造業	7 719	8 117	9 496	10 658	11 333
繊維工業	6 019	6 290	6 754	6 935	6 839
パルプ・紙・紙加工品製造業	10 650	10 592	10 922	11 195	11 882
計	25 610	26 551	26 845	27 742	28 462
化学工業	1 000	1 001	803	739	695
アンモニア系肥料製造業	1 000	1 001	803	739	695
石灰窯製造業・電炉工業	1 323	1 272	1 347	1 382	1 101
ソーダ工業	4 880	4 954	4 935	5 015	5 075
石油化学系基礎製品製造業	5 148	5 497	5 205	5 610	5 932
化学繊維製造業	2 420	2 577	2 486	2 522	2 701
その他	10 839	11 248	12 069	12 475	12 958
石油製品・石炭製品製造業	2 150	2 315	2 344	2 202	2 386
ゴム製品製造業	2 681	2 857	3 079	3 287	3 468
窯製品製造業	12 477	12 258	13 225	14 120	14 964
セメント製造業	5 203	5 152	5 306	5 540	5 942
その他	7 271	7 105	7 920	8 580	9 021
鉄鋼業	50 008	51 630	54 685	56 866	58 923
高炉による製鉄業	21 901	22 594	23 757	24 668	25 143
その他	28 108	29 033	30 931	32 198	33 780
非鉄金属業	11 309	10 993	11 345	11 861	12 598
アルミニウム第一次製錬・精製業	985	354	222	181	242
その他	10 322	10 639	11 123	11 680	12 356
機械器具製造業	39 016	42 200	46 989	52 000	57 369
電気機械器具製造業	15 308	16 922	19 056	21 100	23 678
輸送用機械器具製造業	17 070	18 093	19 822	21 963	23 942
その他	6 636	7 185	8 112	8 938	9 748
その他	14 405	15 607	18 150	20 400	22 138
計	28 639	29 867	31 607	33 593	35 390
鉄道業	13 614	14 151	14 765	15 498	16 366
その他	15 021	15 717	16 840	18 095	19 024

注：1. 通商産業省、資源エネルギー庁公益事業部〔電力調査月報〕による。
2. 自家発自家消費を含まない。
3. 100万kWh未満を四捨五入しているため、計と一致しない場合がある。

14. ガ ス

(1) ガス生産量・購入量

区 分	昭和61年	62	63	平成1年	2
計	130 671 035	132 965 024	143 702 605	148 018 572	154 574 361
生産量	113 949 050	116 744 463	126 846 556	131 500 926	138 962 721
石炭系ガス	6 795 037	6 026 797	6 259 673	6 151 438	3 036 192
石油系ガス	27 520 193	26 322 425	27 411 502	29 273 531	29 373 083
天然ガス	85 228	79 954	82 684	104 399	71 391
液化天然ガス	79 481 224	84 254 574	93 001 303	95 873 647	106 377 489
その他のガス	67 368	60 713	91 394	104 399	104 566
購入量	16 721 985	16 220 561	16 856 049	16 517 646	15 611 641
石炭系ガス	3 679 701	3 658 918	3 865 199	3 228 333	1 727 508
石油系ガス	3 953 922	3 654 677	3 666 364	3 830 181	3 542 391
天然ガス	8 680 858	8 469 693	8 685 069	8 539 656	9 204 027
液化天然ガス	387 255	418 385	619 456	898 946	1 114 917
その他のガス	20 249	18 888	19 961	20 480	22 798
販売量	123 608 139	126 126 906	136 864 676	142 402 301	150 128 542
家庭用	17 595 525	18 033 723	18 548 743	19 077 043	19 619 816
商業用	70 126 644	69 798 794	75 557 835	76 338 339	76 447 923
工業用	16 425 471	16 839 751	17 336 864	17 852 493	18 378 102
その他用	21 363 044	21 949 326	23 334 607	23 709 321	25 257 548
必要家数	955 611	976 175	988 294	999 494	1 014 088
必要家数	23 859 142	25 994 298	28 859 140	33 177 133	38 388 926
必要家数	53 061	53 052	53 216	52 935	52 820
必要家数	8 259 309	8 384 488	9 113 094	9 177 508	10 034 145
必要家数	161 382	164 745	170 369	172 121	174 806
原料消費量	4 148 191	3 709 220	3 936 241	3 908 860	2 019 131
炭(t)	4 148 191	3 709 220	3 936 241	3 908 860	2 019 131
コークス(t)	54 010	26 893	21 320	19 865	22 533
原・重・軽油(kL)	—	—	—	—	—
灯油・揮発油(kL)	555 621	440 586	512 045	365 521	328 606
液化石油ガス(t)	1 948 721	1 932 968	1 990 145	2 231 984	2 257 053
液化天然ガス(t)	5 859 816	6 210 903	6 856 262	7 048 937	7 810 008

注：1. 通商産業省、資源エネルギー庁公益事業部〔ガス事業統計月報〕による。
2. 記載数字はガス化用のみの原料消費であり、加熱用、その他用消費は除く。

15. 地区別石

炭生産推移

(単位: 1000 t)

年次	全国	東部			西部	山口		九州
		北海道	常磐	山		口		
大正13年	30 111	5 193	3 079	3 032	1 622	1 611	20 218	
14	31 459	5 639	2 900	2 860	1 761	1 747	21 159	
昭和1	31 427	5 906	2 963	2 922	1 753	1 738	20 805	
2	33 531	6 538	3 144	3 091	1 837	1 822	22 012	
3	33 860	6 847	2 970	2 939	1 839	1 827	22 204	
4	34 258	7 172	2 953	2 919	1 932	1 921	22 202	
5	31 376	6 727	2 548	2 519	1 811	1 800	20 291	
6	27 987	6 134	2 353	2 325	1 809	1 802	17 691	
7	28 053	6 055	2 120	2 092	1 880	1 870	17 998	
8	32 524	7 066	2 322	2 291	2 289	2 277	20 847	
9	35 925	7 627	2 623	2 592	2 674	2 662	23 001	
10	37 762	8 318	2 659	2 621	2 610	2 598	24 175	
11	41 803	9 288	2 926	2 881	2 923	2 906	26 665	
12	45 258	10 730	3 016	2 968	3 038	3 021	28 474	
13	48 684	10 335	3 187	3 104	3 417	3 388	29 745	
14	51 111	12 905	3 503	3 364	3 950	3 912	30 754	
15	56 313	15 106	3 921	3 708	4 813	4 753	32 473	
昭和16年度	55 602	15 747	3 457	3 232	4 536	4 473	31 862	
17	54 179	15 657	3 867	3 659	4 110	4 026	30 543	
18	55 539	15 647	4 070	3 822	4 527	4 427	31 295	
19	49 335	14 409	3 434	3 220	3 962	3 881	27 530	
20	22 335	6 972	1 845	1 702	1 557	1 516	11 961	
21	22 523	5 803	2 561	2 353	1 899	1 825	12 261	
22	29 335	7 746	3 042	2 790	2 572	2 477	15 976	
23	34 793	9 272	3 379	3 063	3 063	2 953	19 078	
24	37 296	10 602	3 559	3 252	2 847	2 762	20 287	
25	39 330	11 569	3 385	3 140	2 569	2 542	21 807	
26	46 490	13 681	4 557	4 239	3 427	3 372	24 826	
27	43 747	12 821	4 437	4 095	3 047	2 983	23 442	
28	43 538	12 844	4 101	3 747	3 184	3 131	23 410	
29	42 912	13 002	3 691	3 387	3 025	2 987	23 194	
30	42 515	12 711	3 754	3 457	2 985	2 944	23 066	

年次	全国	東部			西部	山口		九州
		北海道	常磐	山		口		
昭和31年度	48 281	14 849	4 257	3 960	3 287	3 246	25 888	
32	52 255	16 188	4 581	4 303	3 574	3 530	27 912	
33	48 489	15 097	4 140	3 878	3 335	3 301	25 918	
34	47 886	16 296	3 861	3 661	3 296	3 261	24 433	
35	52 607	19 043	4 241	4 089	3 177	3 140	26 146	
36	55 413	20 692	4 347	4 236	3 180	3 144	27 194	
37	53 587	19 865	3 924	3 837	3 034	3 001	26 764	
38	51 099	21 142	3 942	3 868	2 394	2 376	23 620	
39	50 774	21 881	3 908	3 835	2 206	1 111	22 779	
40	50 113	22 133	3 969	3 907	2 131	2 129	21 880	
41	50 554	22 959	3 971	3 916	2 157	2 155	21 466	
42	47 057	21 703	3 571	3 528	1 630	1 628	20 153	
43	46 282	21 271	3 570	3 534	1 354	1 352	20 086	
44	43 580	21 158	3 853	3 838	1 091	1 090	17 478	
45	38 329	19 039	3 888	3 882	652	652	14 750	
46	31 728	17 586	1 789	1 782	148	148	12 205	
47	26 979	15 024	1 295	1 286	90	90	10 570	
48	20 933	12 539	553	544	45	45	7 796	
49	20 292	12 361	489	478	48	48	7 394	
50	18 597	11 000	381	369	47	47	7 169	
51	18 325	11 043	251	239	33	33	6 998	
52	18 571	11 350	114	102	—	—	7 707	
53	18 549	11 151	116	104	1	1	7 281	
54	17 760	10 809	66	59	4	4	6 881	
55	18 095	10 736	68	67	18	18	7 274	
56	17 472	10 359	69	69	33	33	7 011	
57	17 408	10 241	68	68	31	31	7 069	
58	16 694	10 237	70	70	14	14	6 373	
59	16 831	10 222	101	101	54	54	6 484	
60	16 454	9 791	—	—	26	26	6 638	
61	15 200	9 234	—	—	9	9	5 908	
62	12 575	7 679	—	—	11	11	4 884	
63	11 102	6 770	—	—	9	9	4 323	
平成1	9 635	5 933	—	—	8	8	3 693	
2	7 980	4 632	—	—	5	5	3 342	

(資料出所) 昭和15年までは通産省「本邦鉱業の趨勢」。
昭和16~23年度は日本石炭協会調。
昭和24年度以降は当部調。

注: 1. 昭和15年までは暦年, 昭和16年以降は会計年度。

16. 輸 入 炭

入 着 推 移

(単位：1000t)

年 度	計	中 国	韓 国	北 朝 鮮	台 湾	ベトナム	イ ン ド	ソ 連
1 昭和15年度	9 897	4 596	1 441		255	473	—	3 124
2 16	9 577	4 806	1 078		39	352	—	3 302
3 17	8 731	5 182	911		174	274	—	2 189
4 18	6 218	3 993	496		5	75	—	1 650
5 19	3 250	2 195	248		—	—	—	807
6 20	297	254	43		—	—	—	—
7 21	—	—	—		—	—	—	—
8 22	87	10	—		—	—	—	17
9 23	1 475	5	3		—	26	41	119
10 24	1 217	69	—		—	40	—	33
11 25	996	482	0		—	66	118	59
12 26	2 629	30	—		—	129	727	—
13 27	4 085	8	21	—	189	162	719	30
14 28	4 167	153	63	—	—	274	294	218
15 29	3 103	51	49	—	3	281	29	92
16 30	3 151	227	18	—	24	146	13	67
17 31	4 135	547	—	—	32	460	49	78
18 32	6 020	380	0	—	22	374	37	387
19 33	4 315	100	22	—	31	313	14	418
20 34	5 671	—	43	—	48	385	17	376
21 35	8 595	5	116	—	146	462	17	633
22 36	12 030	58	222	6	214	714	13	950
23 37	10 834	128	174	0	46	524	14	1 087
24 38	11 625	139	205	13	48	498	16	1 108
25 39	13 641	248	213	23	29	426	10	1 022
26 40	16 936	610	192	5	—	399	10	1 253
27 41	20 201	927	120	69	—	359	10	1 507
28 42	26 459	985	182	99	—	202	10	2 533
29 43	34 043	225	187	89	—	285	8	2 756
30 44	43 392	196	247	57	—	246	5	3 307
31 45	50 950	235	352	88	—	275	68	2 690
32 46	46 342	291	261	59	—	333	5	2 482
33 47	50 661	279	173	63	—	36	—	2 596
34 48	58 049	282	189	43	—	331	—	2 901
35 49	64 576	432	14	232	—	668	—	3 229
36 50	62 339	456	—	48	—	434	—	3 209
37 51	60 937	304	—	51	—	686	4	3 241
38 52	58 289	477	—	47	—	808	—	3 097
39 53	52 858	932	—	35	—	356	—	2 393
40 54	59 385	1 470	—	61	—	385	—	2 079
41 55	72 711	2 236	—	89	—	248	—	2 275
42 56	78 893	2 855	—	57	—	172	—	1 233
43 57	76 250	3 272	—	34	—	103	—	1 417
44 58	78 741	3 892	—	23	—	118	—	2 164
45 59	88 692	3 788	—	72	—	159	—	2 268
46 60	93 691	3 676	—	349	—	157	—	4 418
47 61	89 463	3 687	—	342	—	73	—	5 372
48 62	94 346	3 751	—	358	—	75	—	6 372
49 63	101 711	4 267	—	510	—	97	—	7 607
50 平成 1	101 987	4 111	—	483	—	103	—	7 912
51 2	104 835	4 589	—	466	—	181	—	8 054

アメリカ	カナダ	オーストラリア	ニュージーランド	ドイツ連邦	ポーランド	南アフリカ	モザンビーク	その他
—	—	—	—	—	—	—	—	7
—	—	—	—	—	—	—	—	2
—	—	—	—	—	—	—	—	3
—	—	—	—	—	—	—	—	4
—	—	—	—	—	—	—	—	5
—	—	—	—	—	—	—	—	6
—	—	—	—	—	—	—	—	7
61	—	—	—	—	—	—	—	8
1 185	90	—	—	—	—	—	—	6
1 073	—	—	—	—	—	2	—	10
244	—	—	—	—	—	27	—	11
1 628	89	—	5	—	—	21	—	12
2 764	27	52	3	—	—	58	—	13
3 115	—	6	—	—	—	40	—	4
2 543	—	—	—	—	—	55	—	15
2 621	—	10	—	—	—	26	—	16
2 819	—	118	—	—	—	32	—	17
4 342	35	410	—	—	—	28	—	4
3 047	26	328	5	—	—	9	—	19
3 966	201	585	—	42	—	8	—	20
5 047	611	1 513	21	—	—	24	—	0
6 133	656	3 003	11	—	—	49	—	1
5 551	601	2 616	—	—	—	83	—	9
5 590	726	3 164	—	—	—	105	—	15
5 730	858	4 891	—	—	—	176	—	16
6 618	890	6 828	—	—	—	131	—	26
7 459	952	8 042	—	224	287	244	—	27
11 147	981	9 201	—	—	788	330	—	28
15 061	1 217	12 848	—	21	1 008	339	—	29
20 069	1 167	16 550	—	—	1 101	341	36	71
25 437	4 686	15 768	—	—	1 077	284	25	36
16 857	6 732	17 859	—	—	1 290	120	53	—
15 679	8 903	21 708	—	—	1 068	156	—	0
18 344	10 548	24 000	—	—	1 190	194	28	—
25 588	9 353	23 247	—	131	1 308	179	136	60
21 471	11 528	23 435	10	428	1 017	150	152	—
16 910	10 359	26 474	11	448	986	1 363	103	—
13 153	10 673	26 589	—	221	691	2 497	31	3
9 956	10 999	24 818	11	398	429	2 518	14	—
13 994	9 839	28 300	11	223	489	2 531	—	3
21 522	11 769	30 575	105	—	387	3 496	—	—
25 793	10 436	32 823	177	—	65	5 125	—	4
21 095	10 554	34 093	145	—	—	5 462	—	—
16 189	11 915	37 034	316	—	—	6 915	—	4
14 660	17 253	41 714	292	—	—	8 145	—	9
13 888	17 519	44 395	401	—	—	8 556	—	155
10 777	17 358	42 662	281	—	—	8 337	—	76
10 333	17 716	47 245	321	—	—	7 593	—	175
12 886	20 179	49 362	281	—	—	5 930	—	342
11 644	18 393	53 587	292	—	—	4 719	—	743
11 576	18 320	55 334	245	—	—	4 888	—	1 183

注：1. 昭和12～20年度は日本石炭(株)石炭統計第一輯による。
2. 昭和21～24年度は配炭公団資料による。

17. 通 関 統 計 に

よ る 輸 入 炭

(単位:1000 t, 金額100万円)

輸入先国・地域	昭和 59 年		60		61	
	数 量	金 額	数 量	金 額	数 量	金 額
1 無 煙 炭	1 511	18 935	1 950	24 166	1 971	16 572
2 ベ ト ナ ム	157	2 808	153	2 946	94	1 737
3 カ ナ ダ	—	—	7	73	69	532
4 ソ 連	35	409	—	—	6	41
5 南 ア フ リ カ	846	8 953	980	11 016	875	6 527
6 中 国	206	3 294	232	3 746	223	2 527
7 北 朝 鮮	93	979	259	2 743	406	2 997
8 オーストラリア	174	2 490	319	3 642	299	2 211
強粘結性のコークス用炭						
9 灰分 8 % 以下のもの	15 512	246 419	11 930	182 075	9 425	98 582
10 米 国	7 733	128 740	5 966	96 107	4 568	50 914
11 オーストラリア	5 766	86 110	4 236	60 216	3 691	36 142
12 ソ 連	226	3 124	116	1 651	69	643
13 カ ナ ダ	1 104	19 366	1 105	17 267	839	8 611
14 南 ア フ リ カ	481	6 135	284	3 466	140	1 199
15 ニュージーランド	139	2 120	197	3 005	101	937
16 中 国	64	824	27	362	16	134
17 灰分 8 % 超えるもの	34 773	542 296	36 566	545 766	35 366	362 812
18 米 国	4 008	70 536	3 601	63 101	3 050	33 847
19 オーストラリア	14 856	216 039	15 251	203 047	13 747	127 306
20 ソ 連	977	12 708	2 250	29 386	3 662	32 880
21 カ ナ ダ	14 097	232 538	14 614	239 934	14 130	162 344
22 南 ア フ リ カ	—	—	56	581	70	538
23 中 国	834	10 462	793	9 808	706	5 897
コ ー ク ス 用 炭						
24 灰分 8 % 超えるもの	10 975	138 767	11 793	144 579	12 842	108 162
25 米 国	1 292	20 995	1 047	16 551	1 528	15 723
26 オーストラリア	7 266	90 709	7 757	93 242	7 423	60 587
27 ソ 連	355	3 639	479	5 630	551	4 628
28 カ ナ ダ	180	1 988	998	12 391	1 113	10 724
29 南 ア フ リ カ	1 393	15 128	1 080	11 425	1 688	12 058
30 中 国	456	5 814	400	4 968	527	4 356
31 コ ロ ン ビ ア	—	—	0	0	—	—
上 記 以 外 の も の						
32 灰分 8 % 以下のもの	8 080	110 746	9 854	129 732	12 048	106 741
33 米 国	2 287	36 868	2 179	34 417	2 515	27 168
34 オーストラリア	1 943	26 060	3 105	38 695	4 375	36 862
35 ソ 連	110	1 167	82	1 008	143	1 072
36 カ ナ ダ	42	603	106	1 554	1 796	2 515
37 南 ア フ リ カ	2 697	33 993	3 055	37 504	3 111	26 048
38 中 国	653	7 665	847	10 221	1 068	8 193
39 ニュージーランド	112	1 635	219	3 134	218	2 223
40 イドネシア	237	2 754	261	3 198	277	2 292
41 コ ロ ン ビ ア	—	—	—	—	151	1 089
42 灰分 8 % 超えるもの	16 967	200 349	20 896	224 685	19 696	149 408
43 中 国	1 740	20 321	1 299	15 077	11 230	9 549
44 ソ 連	774	7 087	963	9 161	892	6 512
45 オーストラリア	10 866	132 076	13 608	143 264	12 739	95 501
46 南 ア フ リ カ	2 358	25 405	3 168	34 755	2 950	22 506
47 カ ナ ダ	681	7 838	784	8 166	1 269	9 508

62		63		平成 1		2	
数 量	金 額	数 量	金 額	数 量	金 額	数 量	金 額
1876	11 620	2 454	14 032	2 272	15 435	2 040	14 784
80	1 041	90	938	105	1 280	106	1 040
20	103	—	—	—	—	—	—
116	704	551	2 915	557	3 187	293	1 857
816	4 236	454	2 370	367	2 372	203	1 423
249	2 008	709	4 239	518	3 916	682	5 152
289	1 604	498	2 612	502	3 115	528	3 558
298	1 844	110	680	149	1 068	227	1 754
8 573	72 668	9 893	72 789	8 520	70 587	8 322	76 724
2 992	37 831	5 303	41 839	3 956	35 250	4 266	41 760
3 335	25 165	2 822	18 410	2 626	19 547	2 642	22 032
28	6 841	28	168	220	1 680	45	425
848	248	1 316	9 410	1 407	11 394	1 157	10 370
42	1 382	110	647	—	—	20	176
173	1 008	224	1 725	233	2 127	184	1 892
152	—	84	556	73	545	8	69
32 507	272 548	37 765	289 177	37 693	325 297	38 433	361 482
2 253	20 226	3 239	24 804	3 088	28 243	2 692	27 359
12 125	89 002	12 456	81 123	14 156	106 941	14 340	119 734
4 532	32 114	5 141	33 743	4 954	37 778	5 125	42 880
12 833	126 315	16 377	146 318	14 829	147 434	15 443	164 972
27	168	104	477	41	336	2	126
738	4 723	448	2 713	624	4 565	831	6 411
14 109	92 634	14 721	86 307	14 815	103 370	14 832	114 973
1 003	9 016	2 133	15 709	1 703	13 559	1 416	13 024
9 073	57 407	9 452	53 548	9 912	68 324	10 180	78 249
573	3 940	278	1 484	268	1 821	264	2 012
1 658	12 258	876	5 242	1 103	8 404	1 088	8 567
1 321	7 028	1 266	6 040	1 304	7 445	1 232	7 975
395	2 470	648	3 944	474	3 429	652	5 146
84	509	57	275	50	379	—	—
11 885	85 554	12 620	80 492	12 428	92 738	12 405	97 941
1 927	17 596	2 314	17 943	274	18 433	2 392	21 719
5 930	41 338	6 107	37 594	6 086	43 750	6 551	49 575
165	1 016	441	2 305	266	1 732	247	1 822
142	1 012	421	2 928	719	5 904	218	1 921
2 795	18 827	2 445	14 232	2 269	15 904	2 139	16 521
533	3 199	446	2 416	224	1 548	72	528
121	877	26	216	114	977	59	483
270	1 684	264	1 796	384	3 074	608	4 384
0	0	183	1 062	166	1 258	120	988
23 603	141 107	26 728	145 873	29 273	197 778	28 590	209 030
2 234	12 255	2 260	11 125	2 369	14 992	2 927	20 044
954	5 346	1 788	9 196	2 469	15 586	2 669	17 792
16 365	99 681	18 641	103 540	20 264	139 989	20 494	153 814
2 551	14 987	1 959	10 305	1 562	9 377	1 176	8 152
1 344	786	1 475	8 154	1 277	7 986	1 324	9 228

(資料出所) 日本貿易月表。
注: 輸入先国・地域は主要なもののみ。

18. 基準炭価推移

(単位: 円/t)

用途・消費地	品位 (Kcal/kg)	昭和63年度	平成1 (消費税を含む)	2 (消費税を含む)	3 (消費税を含む)
電力用一般炭(粉)					
北海道	5 000	14 385	14 817	14 817	14 817
	6 000	18 245	18 792	18 792	18 792
東 北	6 000	19 875	20 471	20 471	20 471
	6 000	20 355	20 966	20 966	20 966
中 部	6 000	20 415	21 027	21 027	21 027
	6 000	18 810	19 374	19 374	19 374
関 西	6 000	18 660	19 220	19 220	19 220
	6 000	18 665	19 225	19 225	19 225
四 国	6 000	18 665	19 225	19 225	19 225
	5 000	14 380	14 811	14 811	14 811
九 州	6 000	18 340	18 890	18 890	18 890
	防衛庁用一般炭(粉)				
北海道	6 000	21 190	21 826	21 826	21 826
	6 000	20 350	20 935	20 935	20 935
その他の一般炭(粉)					
北海道	6 000	18 350	18 901	18 901	18 901
	6 000	19 875	20 471	20 471	20 471
東 北	6 000	20 355	20 966	20 966	20 966
	6 000	20 415	21 027	21 027	21 027
関 西	6 000	18 810	19 374	19 374	19 374
	6 000	18 660	19 220	19 220	19 220
中 国	6 000	18 665	19 225	19 225	19 225
	6 000	18 045	18 586	18 586	18 586

(備 考)

- 電力用一般炭
- 電力用一般炭とは、北海道電力株式会社、東北電力株式会社、東京電力株式会社、中部電力株式会社、関西電力株式会社、中国電力株式会社、四国電力株式会社、九州電力株式会社及び電源開発株式会社が発電の用に供する石炭に限るものとする。
 - 基準額は、荷渡条件については、北海道においては5,000Kcal/kgは江別駅貨車乗渡し、6,000Kcal/kgは苫小牧港本船沖着若しくは岸壁着渡し又は北海道電力株式会社苫厚真発電所構内指定場所持込み渡し、東北においては八戸港本船沖着又は岸壁着渡し、関東においては京浜港本船沖着又は岸壁着渡し、中部においては名古屋港本船沖着又は岸壁着渡し、関西においては大阪港本船沖着又は岸壁着渡し、中国においては広島港本船沖着又は岸壁着渡し、四国においては西条港本船沖着又は岸壁着渡し、九州においては5,000Kcal/kgは大村港本船沖着又は岸壁着渡し、6,000Kcal/kgは松島港本船沖着又は岸壁着渡しによるものとした場合の価額とする。
 - 基準額は、決済条件については、月末締切り翌月末現金払いによるものとした場合の価額とする。
- 防衛庁用一般炭
- 基準額は、荷渡条件については、北海道においては別海駐とん地納込み渡し、九州においては陸軍駐とん地納込み渡しによるものとした場合の価額とする。
 - 基準額は、決済条件については、政府契約の支払遅延防止等に関する法律(昭和24年法律第256号)第6条の規定によるものとした場合の価額とする。
- その他の一般炭
- 基準額は、荷渡条件については、北海道においては苗穂駅貨車乗渡し、東北においては八戸港本船沖着又は岸壁着渡し、関東においては京浜港本船沖着又は岸壁着渡し、中部においては名古屋港本船沖着又は岸壁着渡し、関西においては大阪港本船沖着又は岸壁着渡し、中国においては広島港本船沖着又は岸壁着渡し、四国においては西条港本船沖着又は岸壁着渡し、九州においては戸畑駅貨車乗渡しによるものとした場合の価額とする。
 - 基準額は、決済条件については、月末締切り翌月末現金払いによるものとした場合の価額とする。

19. 業態別コークス生産推移

(単位: 1000 t)

年 次	生 産	ガ ス	製 鉄	専 業	化 学	
昭和	5年度	1 713	693	*750	*130	*140
	6	2 050	890	849	*150	161
	7	2 093	851	950	*150	142
	8	2 561	934	1 316	*150	161
	9	3 032	971	1 731	*150	180
	10	3 171	1 012	1 833	*150	176
	11	3 494	1 069	1 940	166	319
	12	4 082	1 134	2 371	210	376
	13	4 689	1 461	2 510	306	412
	14	5 909	1 630	3 254	578	447
	15	6 738	1 803	3 740	646	549
	16	8 178	1 936	4 812	664	766
	17	8 428	2 115	4 974	668	671
	18	8 280	2 082	4 837	671	690
	19	6 915	1 969	3 723	608	615
	20	2 052	650	798	317	287
	21	1 356	473	337	305	241
	22	2 108	801	544	464	298
	23	3 355	1 183	1 221	639	313
	24	3 984	1 350	1 670	652	312
	25	4 494	1 396	2 249	629	219
	26	5 937	1 796	3 007	1 048	85
	27	5 874	1 910	3 000	854	110
	28	7 090	2 175	3 945	845	125
	29	6 485	2 221	3 381	761	122
	30	7 387	2 459	3 967	835	126
	31	8 557	2 767	4 510	1 134	146
	32	9 277	3 080	4 696	1 349	152
	33	8 923	2 905	4 541	1 335	142
	34	10 895	3 342	5 600	1 826	127
35	12 723	3 754	6 854	2 116	—	
36	15 204	3 755	8 882	2 567	—	
37	14 693	3 404	8 689	2 600	—	
38	16 004	3 426	9 644	2 934	—	
39	17 894	3 696	11 000	3 198	—	
40	19 761	3 634	(4 147) 13 588	2 540	—	
41	22 624	3 845	(4 965) 15 927	2 852	—	
42	27 502	4 166	(6 965) 19 863	3 474	—	
43	31 799	4 682	(8 541) 23 380	3 737	—	
44	39 139	5 033	(12 248) 29 915	4 192	—	
45	43 407	5 162	(15 050) 33 324	4 921	—	
46	42 362	4 657	(15 814) 32 889	4 816	—	
47	44 040	4 441	(16 855) 34 425	5 175	—	
48	52 274	4 772	(21 418) 41 098	6 404	—	
49	52 235	4 748	(21 332) 40 098	7 390	—	
50	50 973	4 517	(20 796) 39 040	7 416	—	
51	50 142	4 058	(20 278) 38 938	7 147	—	
52	47 380	3 542	(19 416) 37 014	6 824	—	
53	43 972	3 253	(18 733) 34 103	6 616	—	
54	47 630	3 282	(19 937) 37 152	7 196	—	
55	51 158	3 531	(20 832) 39 337	8 290	—	
56	51 132	3 441	(20 653) 39 203	8 489	—	
57	47 947	3 168	(19 648) 37 101	7 678	—	
58	47 894	3 060	(19 963) 37 535	7 298	—	
59	51 726	3 131	(14 318) 40 502	8 093	—	
60	51 342	3 109	(14 296) 39 986	8 247	—	
61	46 763	2 960	(13 307) 36 313	7 489	—	
62	47 951	2 712	(10 073) 37 806	7 434	—	
63	50 534	2 932	(8 293) 39 905	7 697	—	
平成	1	49 265	2 547	(7 990) 39 219	7 499	—
	2	47 338	1 451	(7 731) 38 674	7 214	—

(資料出所) 石炭庁配炭局及び日本石炭株式会社(昭和20年度まで)、配炭公団(昭和23年度まで)。

- 注: 1. *印は推定数量。
2. ()内は製鉄化学で製鉄業の内数。

20. 石油・石炭政策

(1) 石油 (平成2年度)

経 緯	内 容				
平成2年4月2日石油審議会は「平成3～6年度石油備蓄目標」を了承	本石油備蓄目標は、石油備蓄法第4条第1項の規定に基づき、平成3年度以降の4年間について、石油、石油ガスの備蓄目標を定めたものである。				
	年度 (平成)	石油の備蓄の数量 (1,000キロリットル)	新たに設置すべき石油の貯蔵施設の容量 (単位：千kl)	石油ガスの備蓄の数量 (単位：千t)	新たに設置すべき石油ガスの貯蔵施設の容量 (単位：千t)
	3	50,265 (82日分)	—	1,982 (50日分)	32
	4	51,352 (82日分)	—	2,011 (50日分)	21
	5	52,580 (82日分)	—	2,030 (50日分)	47
	6	53,640 (82日分)	—	2,072 (50日分)	51
備考	1. 石油備蓄の数量については、「今後の石油備蓄政策のあり方について」(昭和63年4月22日総合エネルギー調査会石油部会及び石油審議会報告)を踏まえ、石油備蓄法第7条第1項に規定する基準備蓄量のあり方について見直すこととしているところであるが、石油公団法(昭和42年法律第99号)第19条第1項第8号に基づいて石油公団が行う平成2年度以降の石油の備蓄の増しの数量については、上限として計算した石油製品の数量である。 2. 新たに設置すべき石油の貯蔵施設の容量の欄に掲げる数量は、それぞれ次年度の我が国全体としての石油の備蓄の数量に関する目標を達成するために必要な原油増産量を基礎として計算した我が国全体としての数量である。 3. 新たに設置すべき石油ガスの貯蔵施設の容量の欄に掲げる数量は、それぞれ次年度の我が国全体としての石油ガスの備蓄の数量に関する目標を達成するために必要な石油ガス増産量を基礎として計算した我が国全体としての数量である。				

経 緯	内 容									
平成2年4月2日石油審議会は「平成2～6年度石油供給計画」を了承	平成2～6年度石油供給計画									
	(1) 原油の生産数量及び輸入数量並びに石油製品の生産数量及び輸入数量									
	項 目	単 位	年 度			3	4	5	6	
			平成2							
			上 期	下 期	年 度					
原 油	国内生産量	1,000 キロリットル	360	380	740	990	1,050	1,070	1,160	
	輸 入	精製用	"	88,336	106,817	195,153	197,448	204,430	207,933	209,902
		非精製用	"	11,400	13,249	24,649	24,752	25,448	25,071	23,907
		計	"	99,736	120,066	219,802	222,200	229,878	233,004	233,809
	合 計	"	100,096	120,446	220,542	223,190	230,928	234,074	234,969	
石 産	揮発油	"	20,040	20,487	40,527	42,444	43,731	44,911	45,977	
	ナフサ	"	3,649	4,235	7,884	8,349	8,535	8,579	8,565	
	ジェット燃料油	"	2,115	2,206	4,321	4,417	4,527	4,672	4,787	
	灯油	"	8,539	13,904	22,443	23,053	23,561	24,048	24,537	
	軽油	"	15,631	17,080	32,711	34,616	36,346	37,953	39,632	
	重油	"	28,996	37,095	66,091	66,725	68,224	67,815	66,504	
	計	"	78,970	95,007	173,977	179,604	184,924	187,977	190,002	
	石油ガス	1,000トン	2,167	2,381	4,548	4,679	4,813	4,890	4,940	
製 品	揮発油	1,000 キロリットル	1,787	1,775	3,562	3,678	3,790	3,892	3,985	
	ナフサ	"	11,617	12,706	24,323	25,046	25,606	25,736	25,694	
	灯油	"	2,169	3,986	6,155	6,299	6,438	6,571	6,705	
	軽油	"	2,129	2,552	4,681	4,922	5,170	5,401	5,642	
	重油	"	5,000	4,000	9,000	9,000	9,000	9,000	9,000	
	計	"	22,702	25,019	47,721	48,945	50,004	50,600	51,025	
	石油ガス	1,000トン	7,042	7,654	14,696	14,708	14,931	15,254	15,593	
保 税 輸 入	ジェット燃料油	1,000 キロリットル	2,330	2,500	4,830	5,050	5,260	5,510	5,760	
	重油	"	2,490	2,590	5,080	5,260	5,330	5,370	5,420	
	計	"	4,820	5,090	9,910	10,310	10,590	10,880	11,180	
	(2) 特定設備の処理能力(年度間加重平均設計能力)									
	項 目	単 位	年 度	平成2	3	4	5	6		
	石油常圧蒸留設備	1,000キロリットル/日		660	678	700	711	719		
	石油改質設備	"		82	84	87	89	91		
	石油分解設備	"		100	103	107	110	112		
	(注)：本表にいう石油改質設備能力及び石油分解設備能力は、揮発油の供給に必要な設備を示したものである。									
	(3) その他石油の供給に関する重要事項									
	この石油供給計画で見込まれている石油製品の供給に関し、その安定供給基盤の確立を図るため、供給体制の合理化、効率化をより一層推進するものとする。									

経緯		内容											
(4) 石油需給計画 (単位: 千kl)													
項目	年度	平成1	2	3	4	5	6	年率					
								元/59	6/元				
製	需	揮発油	40,778	44,518	45,972	47,371	48,653	49,812	3.5	3.0			
		ナフサ	31,644	32,430	33,395	34,141	34,314	34,258	5.2	1.9			
		ジェット燃料油	3,469	3,635	3,747	3,857	4,002	4,117	4.4	3.2			
		灯油	27,925	28,682	29,352	29,999	30,619	31,242	2.4	2.5			
		軽油	34,023	37,253	39,188	41,166	43,004	44,924	7.1	5.2			
	需	重油	73,745	73,879	74,455	75,954	75,545	74,234	▲ 0.3	0.4			
		計	211,584	220,397	226,109	232,488	236,137	238,587	2.7	2.3			
	要	外需	一般輸出・特需	685	1,580	1,580	1,580	1,580	1,580	59.0	▲14.5		
			保税(ボンド)需要	10,420	10,770	11,170	11,450	11,740	12,040	▲ 1.4	2.5		
			計	11,105	12,350	12,750	13,030	13,320	13,620	3.7	▲ 0.7		
合計		222,689	232,747	238,859	245,518	249,457	252,207	2.7	2.1				
品	供給	国内生産	165,385	173,977	179,604	184,924	187,977	190,002	▲ 0.3	2.3			
		輸入	一般	46,004	47,721	48,945	50,004	50,600	51,025	18.5	0.6		
			保税	9,430	9,910	10,310	10,590	10,880	11,180	5.4	2.7		
			計	55,434	57,631	59,255	60,594	61,480	62,205	15.6	1.0		
合計		220,819	231,608	238,859	245,518	249,458	252,207	2.7	2.0				
原	油	精製用原油処理量	180,965	192,791	198,458	204,336	207,710	209,946	▲ 0.4	2.5			
		同上1日当り処理量(千B/D)	3,113.5	3,322.3	3,410.7	3,521.3	3,579.4	3,618.0	▲ 0.4	2.6			
		同上前年同期比(%)	104.5	104.1	102.7	103.2	101.7	101.1	-	-			
品	供給	国内生産	791	740	990	1,050	1,070	1,160	4.7	12.9			
		輸入	精製用	182,959	192,153	197,448	204,430	207,933	209,902	▲ 0.8	2.3		
			非精製用	25,404	24,649	24,752	25,448	25,071	23,907	5.8	▲ 0.4		
			計	208,363	216,802	222,200	229,878	233,004	233,809	▲ 0.1	2.0		
合計		209,154	217,542	223,190	230,928	234,074	234,969	▲ 0.1	2.1				

(2) 石炭(平成2年度)

① 平成2年度石炭鉱業合理化実施計画

地域	項目	単位	平成1年度実績	平成2年度合理化実施計画	
北海道	生産数量	原料炭	万トン	32	0
		一般炭	"	562	468
		計	"	593	468
	常用実働従業者(年度間平均)	人	3,894	3,180	
	平均生産能率	トン/人/月	127	123	
	平均品位	キロカロリー/キログラム	5,700	5,550	
本州・九州	生産数量	原料炭	万トン	22	0
		一般炭	"	348	372
		計	"	370	372
	常用実働従業者(年度間平均)	人	2,424	2,420	
平均生産能率	トン/人/月	127	128		
	平均品位	キロカロリー/キログラム	6,210	6,100	
全国	生産数量	原料炭	万トン	54	0
		一般炭	"	909	840
		計	"	963	840
	常用実働従業者(年度間平均)	人	6,318	5,600	
平均生産能率	トン/人/月	127	125		
	平均品位	キロカロリー/キログラム	5,890	5,790	

注: 常用従業者には長欠者、職員を除く。

② 第8次答申について

1 日程

- (1) 諮問 60年9月3日 総会(稲山嘉寛会長)
- (2) 検討小委員会 (向坂正男委員長) 25回開催
- (3) 政策部会 (向坂正男部会長) 60年5月8日 審議状況報告
61年11月12日 答申案原案審議
61年11月28日 答申案審議
- (4) 答申 61年11月28日 総会

2 基本的な考え方

- (1) エネルギー政策上の観点と同時に、産業構造調整の一環としての観点からも検討。
- (2) 国内炭の一定の役割を評価した上で、生産規模の段階的縮小はやむなしとの考え。しかし、集中閉山の回避が基本。地域経済・雇用への影響を緩和して、生産体制の集約化を円滑に行うことが必要。
- (3) 親会社、関連グループ企業を含めた石炭企業の自己努力がまず求められ、これを前提として、需要業界のギリギリの協力、政府の適切な支援が必要。

3 国内生産のあり方

- (1) 生産を前提として需要を確保するという従来の考え方を維持することは困難。今後は、需要動向をも十分勘案した生産体制に。
- (2) 需要業界の最大限の協力を得るとしても、原料炭の引取りについては、今後漸減して最終的にはゼロとせざるを得ず、一般産業用一般炭についても、原則として同様の傾向。

(3) 第8次策においては、電力用一般炭を中心に需要の確保を期待し、最終的には概ね1,000万トンの供給規模とすることが適当。(第7次策は、2,000万トン程度を目指すとの考え方)

(4) 政策期間は、生産体制の円滑な集約化のため、5年程度とすることが適当

4 稼行炭鉱対策

(1) 石炭企業の自己努力を前提として、政府は現行の支援を基本とし、炭鉱の規模縮小の円滑化、保安確保の強化の観点に立って、秩序ある生産体制の確保が図られるよう所要の見直しが必要。

(2) 保安の確保は生産の大前提。石炭企業の労使一体となった自主保安体制の充実・強化を基本として、政府も引き続き適切な措置を講ずることが必要。

(3) 今後も国内炭の海外炭との競争条件の基本的な改善は見込めないことから、第8次策においては、国内炭の引取り協力を支えるための措置は必要であり、このため、生産規模の段階的縮小を勧める過程においては、当面、輸入割当制度の適切な運用により対処することもやむを得ず。

(4) 石炭業界は、国内炭の需要見通しを十分勘案しつつ生産を行うことを基本とし、国内炭の秩序ある供給に努めるべき。政府は、石炭業界の自己努力で解消し得ない需給ギャップを調整するため、過剰在庫対策を講ずるべきであり、その実効を確保するための機関の設置について検討を行うべし。

(5) 基準単価制度は、石炭企業の経営基盤を維持する上で不可欠であり、その継続が必要。今後、生産費の面で石炭企業による一層の合理化を期待し、炭価は原則として据え置くことが適当。

5 閉山対策、離職者対策、地域対策

(1) 石炭企業は、離職者の再就職、閉山に伴う債務の処理に最大限努力すべし。政府は、現行の閉山制度について所要の見直しを行いつつ、その活用を図ることが適当。

(2) 離職者の再就職を円滑に推進するための現行の離職者対策を充実し、関係地方公共団体と連携をとりつつ再就職斡旋対策に最善の努力を払うことが必要。

(3) 各地域は、相互に連携し、広域的視野に立って地域振興に主体的に取り組むことが重要。石炭企業等の地域振興への積極的な貢献が必要。地元経済関係者をはじめとする民間関係者の一体となった取組み、協力を期待。

(4) 関係道県は、地域対策に積極的に取り組むべし。政府は、関係各省庁挙げて、閉山に伴う地域への影響の緩和に万全を期するため、所要の支援を行うべし。

6 石炭利用拡大と海外炭の安定的確保

(1) 石油代替エネルギーの柱の一つとして、引き続き利用技術の開発、普及促進に取り組むことが必要。

(2) 海外炭の長期的安定的確保のため引き続き支援を行うとともに、太平洋地域等での石炭開発の促進への積極的な取組みが必要。

7 鉱害対策、産地地域振興対策

従来からの対策の趣旨を尊重し、引き続き実情に即した所要の対策を講じていくことが必至。

21. 業 界 日 誌

(1) 石 油 (平成2年1月～平成3年3月)

年 月 日	内 容
平成2	
1. 30	松永通産大臣、ナーゼル・サウジアラビア石油相と懇談
2. 8	石油備蓄法施行規則の一部を改正する省令公布、施行
2. 25	米・西独首脳会談、「統一ドイツ」はNATOの正式加盟国として留まる、米軍は統一ドイツに引き続き駐留することなどで合意
2. 27	資源エネルギー庁石油部「ガソリンスタンド(SS)に係る規制緩和の実施」通達
2. 28	政府、平成2年度の実質経済成長率を4.0%程度と見込んだ「平成2年度の経済見通しと経済運営の基本的態度」、および2年度一般会計予算を閣議決定
3. 2	資源エネルギー庁、「当面の揮発油販売業の競争環境の整備について」を各元売会社宛通達
3. 2	東京外国為替市場、円ドル相場150円/ドルに乗せる(昨年6月以来)
3. 15	ソ連邦臨時人民代議員大会の大議長兼共産党書記長が初代大統領に統領選挙で、ゴルバチョフ最高会議選出され、就任
3. 31	S、Sの新設・転籍規制廃止
4. 18	ソ連邦政府、独立宣言への経済的制裁として白ロシア共和国からリトアニアのマジャイカイ製油所(能力24万バレル/日)への送油を全面停止
5. 3	OPEC閣僚監視委員会、5～7月につき4月推定生産水準月日量2,350万バレルから同144.5万バレル減産し2,205.5万バレルとすることで合意
5. 11	資源エネルギー庁、「軽油周辺油種への識別剤添加に関する実施要綱」を各社宛通達
5. 22	イエメン・アラブ共和国(通商北イエメン)、イエメン人民民主共和国(同南イエメン)両国、国家統合を宣言、新国名は「イエメン共和国」、首都をサヌアとする
6. 5	総合エネルギー調査会、「長期エネルギー需要見通し」を発表
6. 20	クウェート内閣改造、アリ石油相(12年間)を蔵相に、新石油相にアル・アメリ氏任命
6. 28	日米構造問題協議最終会合、日本側が公共投資10カ年計画の総額を当初案に15兆円上積みした430兆円と提示し、事実上決着
6. 28	消防庁、「移動タンク貯蔵所の位置、構造及び設備の技術上の基準に関する指針について」の一部改正指針を提出
6. 30	リトアニアへの原油供給全面停止を解除(7/2天然ガス供給も全面的にソ連政府、4月中旬より実施の再開)
7. 27	OPEC総会(ジュネーブ)、90年下半期の生産上限2,249.1万バレル/日、最低基準価格21ドル/バレル等を決定
8. 2	イラクがクウェートに侵攻、武力制圧
8. 6	国連安保理、対イラク経済制裁決議案を採択
8. 9	通産省、「イラクおよびクウェートを原産地または船積地域とする全貨物の2号承認移行について」告示(輸入不承認)
8. 12	米国、対イラク海上封鎖宣言
8. 27	通産大臣、「軽油流通適正化事業費補助金交付要綱」を定め、(財)全国石油協会に通知
8. 30	日銀、公定歩合を0.75%引き上げて年5.25%から6.0%にすることを決定、即日実施
8. 30	運輸省、「特定給油所における12か月点検実施等に伴う措置について」を各地方運輸局に通知
8. 31	通産大臣、「石油製品販売業構造改善対策事業費補助金交付要綱」を定め、(財)全国石油協会に通知
9. 14	政府、「中東貢献」対策の第2弾として多国籍軍にさらに10億ドル、周辺国に20億ドルの総計40億ドル拠出を発表
9. 17	石油元売各社、石油製品卸(仕切)価格の改定を発表
9. 24	ロンドン原油市場で10月渡しの北海ブレント原油が42ドル/バレル台に急騰
9. 28	IEA理事会、各国は緊急状況に即応するため効果的な備蓄取り崩しの準備や需要抑制に備えることなどで合意
10. 1	日本道路公団、道路施設協会、高速道路SSのガソリン価格改定を実施(並揮; 133円/ℓ(+11円)、高揮; 149円/ℓ(+11円)、軽油; 83円/ℓ(+11円))
10. 11	資源エネルギー庁、90年度下期の原油処理量を前年同期比11%とする旨発表

年月日	内容
10. 14	イラン政府、イラン・イラク両国は正式に復交と発表
11. 1	日本道路公団、道路施設協会、高速道路SSのガソリン価格改定を実施（並揮；138円/ℓ（+5円）、高揮；154円/ℓ（+5円）、軽油；88円/ℓ（+5円））
11. 20	アラブ首長国連邦のオタイバ石油相解任される（後任にユスフ氏）
11. 30	サウジアラビアのラスタヌラ製油所で火災発生
12. 13	OPEC第88回定例総会、湾岸危機解決までは8月合意の増産態勢を継続する旨のコミュニケを採択して閉幕（ウィーン）
12. 14	関西国際空港会社、新空港の開港時期を当初の1993年3月から「1994年夏頃」に変更と発表
12. 29	臨時閣議、1991年度政府予算案および財政投融资計画を正式決定（一般会計総額70兆3,474億円、前年度当初予算比6.2%増）
平成3	
1. 17	米・英軍、バグダット空爆を開始
1. 17	通産大臣、民間備蓄義務を4日分軽減する旨各義務者へ通知（82日から78日へ、期限は2月28日）
1. 25	ペルシャ湾に原油が大量流出
1. 31	全日本海員組合、外航労務協会、外航中小船主労務協会は、ペルシャ湾内北緯20度30分以南と東経52度以西の海域へのタンカー就航再開を確認
2. 15	政府、多国籍軍向け支援90億ドルの財源措置を決定（増税は当初案の1兆1,900億円から6,700億円に圧縮）
2. 27	ブッシュ米大統領、多国籍軍側の勝利を宣し、28日午前零時で戦闘停止と声明
2. 28	通産大臣、民間備蓄義務の4日分軽減措置（82日から78日へ）を3月31日まで延長することとし各義務者へ通知
3. 1	日本道路公団、道路施設協会、高速道路SSのガソリン価格改定を実施（並揮；129円/ℓ（-3円）、高揮；145円/ℓ（-3円）、軽油；79円/ℓ（-3円））
3. 13	通産省、4月より導入される石油臨時特別税の転嫁対策をまとめるとともに、その際の行動基準を石油連盟など11事業者団体に通達
3. 31	民間備蓄義務を82日から78日に4日分軽減する臨時措置終了

(2) 石炭（平成2年1月～3年3月）

年月日	内容
平成2	
1. 25	新共同石炭㈱は平成元年度第4・四半期分54万t、971億円の貯炭買上げを実行。
1. 26	総合エネルギー調査会第2回石炭部会開催、石炭需要の見通しについて検討。
2. 1	太平洋コールフロー推進委員会は、石炭利用と環境をテーマにシンポジウム「コールフロー90」を開催。
2. 26	三菱石炭鉱業㈱は3月24日付で南大夕張鉱業所の閉山を労組に提案。
3. 5	総合エネルギー調査会第3回石炭部会を開催、①石炭の経済性と安定供給性、②国際協力について協議。
3. 22	三菱南大夕張鉱業所閉山問題の交渉妥結。
3. 27	三菱南大夕張鉱業所閉山。
4. 20	新共同石炭㈱は平成2年度第1・四半期分205万3,000t、352億9,800万円の貯炭買上げを実行。
4. 26	石炭鉱業審議会需給・価格部会は、平成2年度の基準炭価と国内炭引取量を決定。
6. 5	総合エネルギー調査会は昭和62年10月に策定された「長期エネルギー需給見通し」を全面的に見直し、改訂した。
6. 20	石炭鉱業審議会政策・経営合同部会は、平成2年度石炭鉱業合理化実施計画及び合理化炭鉱離職者再就職計画を了承。
7. 11	ソ連国内の有力炭鉱の多数が政治ストを決行。
7. 23	電源開発調整審議会は今後10年間の電源開発基本計画を決定。
7. 24	新共同石炭㈱は平成2年度第2・四半期分47万1,000t、85億2,000万円の貯炭買上げを実行。
8. 1	盤之沢炭鉱が新盤之沢炭鉱として再開。
8. 24	釧路市石炭産業対策協議会は「石炭と産炭地帯を考えるシンポジウム」を開催。
8. 27	産炭地域振興審議会小委員会は「今後の産炭施策についての基本的考え方（中間とりまとめ）」を発表。
8. 28	石炭技研は創立30周年記念石炭技術研究発表会を開催同時に「石炭技術フェア」も開催。
9. 5	「フォーラム・エネルギーを考える」が発足。
9. 6	通産省は輸入炭の活用推進を柱とする「新石炭政策」づくりに取り組む方針を発表。
9. 25	石炭鉱業審議会第43回総会が開催され、通産大臣は「今後の石炭政策の在り方について」を諮問。
10. 1	NEDO、国際シンポジウムを開催。
10. 16	日本石炭協会と石炭会社など18社は、石炭業界の新分野開拓の一環として、これを推進させることを目的に㈱石炭開発技術協力センター（JATEC）を設立。
10. 19	新共同石炭㈱は平成2年度第3・四半期分176万7,000t、299億8,200万円の貯炭買上げを実行。
10. 26	通産省は平成2年度優良炭鉱従業員の通産大臣表彰式を挙げる。
10. 29	平成2年度全国炭鉱技術大会・全国選炭大会、合同大会開催。
10. 30	政府は、閣議で2010年度の石油代替エネルギー供給目標を決定。
11. 2	NEDOは、石炭をガス化して水素を製造するHYCOLパイロットプラントを千葉県袖ヶ浦市の出光興産バルクターミナル敷地内に完成、試運転を開始。
11. 23	通産省と豪州ビクトリア州が共同で取り組んできた褐炭液化化技術を実証し、日豪合同プロジェクトを完成。
11. 30	産炭地域振興審議会は「産炭地域振興対策の今後の在り方について」答申。
12. 4	参議院産業・資源エネルギー調査会を開催。
12. 7	中央労働基準審議会は、来年度から労働時間を原則として週44時間に短縮。国内石炭産業は、週46時間となる。
12. 9	電源開発と四国電力は、徳島県阿南市に約300kWの日本最大級の石炭火力発電所を建設することで合意。
12. 14	石炭鉱業審議会第13回鉱害部会が開催され、通産大臣は「今後の石炭鉱害対策の在り方について」を諮問。
平成3	
1. 16	石炭鉱業審議会・鉱害部会のメンバーは、10年ぶりに九州筑豊地区他を現地視察。
1. 17	新伊藤炭鉱が閉山。
1. 23	新共同石炭㈱は、平成2年度4・四半期分25万9,000t、47億1,200万円の貯炭買上げを実行。
2. 8	平成3年11月期限切れとなる産炭地域振興臨時措置法の一部改正案が、閣議で正式決定され国会に提出された。
2. 20	豪州一般炭の91年度積分の電力向け価格交渉を進めていた電力業界は、39.85US\$/t、対前年度比1.00US\$/t値下げで合意した。
3. 19	石炭鉱業審議会政策・経営及び需給・価格合同部会は、平成3年度石炭鉱業合理化実施計画と国内炭基準炭価及び合理化炭鉱離職者再就職計画を発表。
3. 27	NEDOは、世界最大の無重力実験装置システムと実験カプセル完成、近く旧三井砂川炭鉱跡地の深さ800mの立坑を利用し実用試験に入る。
3. 31	北海道電力、江別発電所は、施設の老朽化により55年余りの歴史幕を閉じた。