平成 2 年

1 9 9 0

紙・パルプ統計年報

YEARBOOK
OF
PAPER AND PULP STATISTICS

通商産業大臣官房調査統計部編

Compiled by
Research and Statistics Department,
Minister's Secretariat,
Ministry of International Trade and Industry.

序

通商産業省は，紙・パルプ工業，段ボール工業の生産動態統計調査を昭和23年（段ボール工業は26年）から，また紙流通統計調査を昭和33年から実施しており，その調査結果を毎月月報として公表しているほか，各年分をとりまとめてその他関連統計を併せて収録し，紙・パルプ統計年報として公表しております。この年報は，平成２年の調査結果をとりまとめたものです。

この年報が各方面で広く活用されることを期待するとともに，内容の一層の充実を図るため皆様の御教示，御叱正を賜れば幸いです。

平成３年６月

通商産業大臣官房調査統計部長

熊　澤　正　光

目　次

序
目　次
利用上の注意 …… 4
グ　ラ　フ ……12

第1部　生産動態統計

概　況……16
1　一般概況……16
2　パルプ・紙・紙加工品工業……18
3　業態別の動向……19
(1)　パ　ル　プ……19
(2)　紙……19
(3)　板　紙……20
(4)　原材料……20
4　段ボール工業……22
統　計……24
Ⅰ　指　数……24
1　生産指数……24
2　生産者出荷指数……24
3　生産者製品在庫指数……24
4　生産指数　季節調整済指数……26
5　生産者出荷指数　季節調整済指数……26
6　生産者製品在庫指数　季節調整済指数……26
7　生産者原材料消費指数……28
8　生産者原材料在庫指数……28
9　生産能力・稼働率指数……28
Ⅱ　製　品　統　計……30
1 主要製品年別生産……30
(1)　パ　ル　プ……30
(2)　紙・板紙及び段ボール……31
2 製品年表……33
(1)　パルプ総括表……33
(2)　紙・板紙総括表……33
(3)　段ボール総括表……35
3 生産・出荷・在庫推移……36
(1)　パ　ル　プ……36
(2)　紙・板紙……41
(3)　段ボール……66
Ⅲ　石油等消費動態統計（部門別消費）……68
Ⅳ　原材料統計……70
1 パルプ材……70
2 パ　ル　プ……70
3 古紙パルプ・古紙・その他原料・薬品……71
4 段ボール原紙……71
5 燃料・電力……71
6 パルプ材受入（樹種別生産県別）……72
7 消費・在庫推移……74
(1)　パルプ材……74
(2)　薬品（パルプ）……76
(3)　パルプ・古紙パルプ・古紙・その他原料・薬品 …77
(4)　段ボール原紙……85
(5)　燃料・電力（パルプ・紙・板紙）……86
Ⅴ　労務・設備統計……87
1 労務統計……87
2 設備統計……88
(1)　パルプ製造設備……88
(2)　紙製造設備……89
(3)　板紙製造設備……90
(4)　段ボール製造設備……91
Ⅵ　通産局別統計……92
1 パルプ生産……92
2 紙・板紙生産……92
3 段ボール生産……93
4 段ボールの需要部門別消費内訳（製箱投入量）と段ボール箱の生産金額……94

グ　ラ　フ …… 100

第2部　紙流通統計

概　況…… 102
1　紙…… 102
2　板　紙…… 103
統　計…… 107
Ⅰ　出荷・在庫年表（紙）…… 107
Ⅱ　出荷・在庫年表（板紙）…… 107
Ⅲ　総　括　表…… 108
1 紙…… 108
(1)　紙 受 払…… 108
(2)　産業用消費者向出荷内訳…… 108
2 板　紙…… 110
(1)　板紙受払…… 110
(2)　産業用消費者向出荷内訳…… 110
Ⅳ　品目別受払推移…… 112
1 紙…… 112
2 板　紙…… 124
Ⅴ　労　務…… 134
紙…… 134
板　紙…… 134
Ⅵ　地域別受払…… 136
1 紙…… 136
2 板　紙…… 172
Ⅶ　卸売業者業態別受払（年計）…… 204
1 紙…… 204
(1)　代 理 店…… 204
(2)　商　社…… 204
(3)　卸　商…… 204
2 板　紙…… 206
(1)　代 理 店…… 206
(2)　商　社…… 206
(3)　卸　商…… 206

第3部　参　考　資　料

Ⅰ　貿　易　統　計…… 208
1 貿易年表…… 208
(1)　パ　ル　プ…… 208
(2)　紙・板紙…… 209
2 輸入推移…… 210
3 輸出推移…… 212
4 品目別，国別輸入…… 214
5 品目別，国別輸出…… 216
Ⅱ　国　内　統　計…… 218
1 パルプ需給表…… 218
2 価格統計…… 220
Ⅲ　海　外　統　計…… 222
1 国別パルプ生産量…… 222
2 国別紙・板紙生産量…… 223
Ⅳ　紙・板紙需給及び国民一人当り消費…… 224

利 用 上 の 注 意

1．この年報は，通商産業省生産動態統計調査規則により実施されている通商産業省生産動態統計調査（指定統計第11号）のうちパルプ・紙・板紙・段ボールに関するもの，紙流通統計調査規則により実施されている紙流通統計調査（指定統計第95号）及び商鉱工業石油等消費統計調査により実施された商鉱工業石油等消費動態統計調査（指定統計第115号）のうちパルプ，紙・板紙に関するものの平成２年の結果を収録したほか，関連統計を参考資料として収録したものです。

2．この年報は第１部生産動態統計，第２部紙流通統計，第３部参考資料からなっています。年報に収録した数値は，当部より「紙・パルプ統計月報」として公表していますが，公表後その数値については若干の訂正が行われることがありますので，年報ではこれらを一括訂正してありますから，正しくは年報の数値を利用して下さい。

3．平成元年４月から消費税が導入されたことに伴い生産，販売額には同年３月までは物品税を，４月からは消費税を含んだ金額になっています。

4．調査対象の範囲

(1) 生産動態統計調査

調査の種類	調 査 の 範 囲	調査の種類	調 査 の 範 囲
パ ル プ	全事業所	板紙月報甲	従業者50名以上の事業所
紙月報甲	従業者50名以上の事業所	板紙月報乙	従業者50名未満の事業所
紙月報乙	従業者50名未満の事業所	板紙月報丙	２以上の事業所を有する企業
紙月報丙	２以上の事業所を有する企業	段 ボ ー ル	従業者10名以上の事業所

(2) 石油等消費動態統計調査

調査の種類	調 査 の 範 囲	調 査 品 目
パ ル プ	全事業所	燃料・電力・蒸気
紙	従業者50名以上の事業所	
板 紙	従業者50名以上の事業所	

注：調査結果の詳細は，当部「石油等消費動態統計年報」「石油等消費動態統計月報」で公表しています。

(3) 紙流通統計調査

調査の種類	調 査 の 範 囲
紙－衛生用紙を除く	紙及び板紙を購入し，これを一般消費者以外の者に販売する事業所のうち，従業者20名以上のもの及び従業者10名以上20名未満であって通商産業大臣の指定するもの。
板 紙	

5．調査項目の定義

(1) 生産動態統計調査

① 製 品

（生産）調査期間内に実際に生産した製品の数量をいいます。

（受入）調査期間内に自工場で生産している調査品目と同一の製品で，工場又は倉庫に受入れた数量をいいます。

（消費）一貫工場で次の生産（抄紙・製箱）工程に投入した数量をいいます。

〔消費金額〕消費数量を生産者販売価格（平成元年３月までは物品税，４月以降は消費税を含む。）で評価した金額をいいます。

（出荷）調査期間内に工場又は企業（２以上の事業所）から製品を実際に出荷した場合をいい，「販売」と「その他」に区分します。

〔販 売〕販売することを目的として製品を出荷したもので、消費者（需要者）販売業者に直接出荷した場合（輸出を含む。）をいいます。

〔そ の 他〕その他の出荷とは自社他工場に出荷した場合，自工場で自家用に使用した場合をいいます。

〔販売金額〕販売数量を生産者販売価格（平成元年３月までは物品税，４月以降は消費税を含む。）で評価した金額をいいます。

（月末在庫）月末現在で工場又は企業が現に保管又は管理している製品の手持量をいいます。

② 原 材 料

（消費）調査期間内に製品を生産するため，実際に消費したものをいいます。

（在庫）月末に当該事業所内に保管しているものをいい，当該事業所が契約の主体となっている営業倉庫等に保管を委託したものも含みます。

③ 労 務

（事業所全体の従業者）工場全体の常用従業者をいいます。

（月 末 従 業 者）調査期間の末日現在において，実際に生産及び管理その他の業務に従事する常用従業者をいいます。

（月 間 実 働 延 人 員）調査期間内に実際に出勤した常用従業者の１カ月の累計をいいます。したがって，遅刻，早退及び残業は考慮することなく１人と数え、常用従業者の総延作業時間数を１日８時間就業に換算したものです。

(2) 紙流通統計調査

① 受 払

（受 入）調査期間内に仕入れた総量（生産業者，卸売業者，輸入，その他）をいいます。

（出 荷）調査期間内に販売した販売総量（産業用消費者向，小売業者向，卸売業者向，輸出向，その他）をいいます。

（月末在庫）月末現在で事業所（店舗）又は倉庫（営業倉庫を含む。）に現に保管又は管理しているものをいいます。

② 産業用消費者向内訳

この項は出荷欄（産業用消費者向）の内訳数値となっています。

③ 労 務

（事業所全体の従業者）事業所全体の常用従業者をいいます。したがって，紙，板紙の販売以外の業務に従事する従業者を含めます。

（当該部門の従業者）調査期間の末日現在において，紙，板紙の販売及び管理，その他に従事する月末現在の常用従業者をいいます。

6．指数採用品目の内訳

(1) 指数採用品目は次表の通りです。

パルプ・紙関係の指数採用品目数

指数の種類	55年基準の指数採用品目数		60年基準の指数採用品目数	
生産指数(付加価値ウェイト)	3 部門	11 品目	3 部門	11 品目
生産者出荷指数	3	11	3	11
生産者製品在庫指数	3	11	3	11
原材料消費指数	1	12	1	12
原材料在庫指数	1	10	1	10
生産能力指数	3	3	3	3
稼働率指数	3	3	3	3
販売業者在庫指数（紙）（紙流通販売在庫指数）	1	2	1	4

(2) 算式はラスパイレス式によっています。

(3) 分類には業種分類と特殊分類があり，業種分類は日本標準分類をもとに，生産動態統計の所管に従って若干組み替えられています。

(4) 指数値はすべて月別になっています。

(5) 季節指数は，1年を周期とする季節的変動を指数化したもので，季節調整済指数とは，季節指数を用いて原指数の季節変動分を除去したものをいいます。

7. 品目分類

63年1月分から品目分類を大幅に変更しましたのでご注意下さい。この分類表は生産動態統計調査のものですが，紙流通統計調査についても，この分類に準じていますので参考にして下さい。

調査品目名		備考
パルプ		
溶解パルプ（サルファイトパルプ）	（D P）	亜硫酸法パルプとも呼ばれ，主として広葉樹のチップをかまの中に入れ，これに，硫黄から発生させた亜硫酸ガスと，石灰石を化学反応させて造った重亜硫酸石灰液を注入して，繊維素の純度を高めるため長時間かけて蒸解，精選する。酸性薬品で製造したパルプ。レーヨン，セロファンなどに使用される。
製紙パルプ　サルファイトパルプ	（S P）	亜硫酸法パルプとも呼ばれ，主として針葉樹のチップを釜の中に入れ硫黄から亜硫酸ガスを発生させ，石灰石と化学反応させ重亜硫酸石灰液を作りこれでチップを140℃位で10時間程度蒸解する。酸性薬品で製造したパルプ。
クラフトパルプ　さらし　針葉樹　広葉樹	（BKP）	UKPを二酸化塩素，塩素などで漂白したパルプ。
〃　未さらし	（UKP）	硫酸塩法パルプとも呼ばれ，針葉樹，広葉樹のチップをかまに入れ，これに芒硝（硫酸ソーダ）より生成した硫化ソーダ及び苛性ソーダの混合液を注入して160℃位で約3時間蒸解する。アルカリ性薬品で製造したパルプで，蒸解方式には連続式とバッチ式がある。強度があるのでセメント袋，段ボールなどの産業用紙などの原料に使用される。
セミケミカルパルプ	（SCP）	原木(丸太)又はチップを常温で稀苛性ソーダ液に浸漬,又は亜硫酸ソーダで短時間(30分～1時間)蒸煮したあとリファイナー(離解機)で繊維を離解パルプ化する。なお薬液処理の程度が少なくリファイナー処理(機械的処理)の程度の大きいものがCGPでこれと反対のものがSCPである。板紙,新聞用紙などの下級紙の主原料に使用される。
ケミグラウンドパルプ	（CGP）	
サーモメカニカルパルプ	（TMP）	チップを130℃位に予熱して，そのままリファイナーで磨砕して造った機械パルプで，歩留りは高く強度面でもすぐれている。用途はGPと同じ。
リファイナーグラウンドパルプ	（RGP）	砕木機を使用せずリファイナーだけでチップあるいはのこぎりくずを磨砕して造った機械パルプでGPと同じ性質のもの。
砕木パルプ	（G P）	原木（針葉樹に限る。）をグラインダー（回転する円筒形の砥石）に押し付けて機械的に磨砕して造る下級パルプ。リグニンなどの不純物を多量に含むので歩留りは良い。新聞用紙，更紙など下級印刷用紙の主原料使用。
その他パルプ		わら，麻，コットンリンターなど木材以外で造ったパルプ。かすパルプも含む。

品目分類表（つづき）

調査品目名		備考	
紙			
新聞巻取紙		機械パルプ，古紙パルプを含有する巻取紙で新聞印刷に使用されるもの。	
印刷用紙・情報用紙　非塗工印刷用紙　上級印刷紙	印刷用紙A	さらし化学パルプ100％使用，印刷用紙の代表品種で汎用性に富み，書籍，教科書，ポスター，商業印刷，一般印刷などに使用されるもの。	
	その他印刷用紙	さらし化学パルプ100％使用，書籍用紙，辞典用紙，地図用紙，クリーム書籍用紙などいづれもその目的に応じて抄かれた印刷用紙。	
	筆記・図画用紙	概ねさらし化学パルプ100％使用，筆記に適するように抄かれ，ノート，便箋，帳簿などに使用される筆記用紙及び製図，スケッチブックなどの使用に適するよう抄かれた図面用紙。	
中級印刷紙	印刷用紙B セミ上質紙	さらし化学パルプ90％以上使用，白色度75％前後，書籍，商業印刷，一般印刷などに使用されるもの。	
	印刷用紙B（除セミ上質紙）	さらし化学パルプ70％以上使用，白色度70％前後，教科書，書籍，雑誌の本文などに使用されるもの。	
	印刷用紙C	さらし化学パルプ40％以上70％未満使用，白色度65％前後，雑誌の本文用紙，電話番号簿本文などに使用されるもの。	
	グラビア用紙	機械パルプを含有し，スーパーカレンダー仕上げした印刷用紙で，雑誌などのグラビア印刷に使用されるもの。	
下級印刷紙	印刷用紙D	さらし化学パルプ40％未満使用，白色度55％前後，雑誌の本文用紙，謄写版印刷などに使用されるもの。	
	印刷せんか紙	古紙パルプ100％使用の特殊更紙，主として漫画誌の本文などに使用されるもの。	
薄葉印刷紙	インディアペーパー	麻パルプ，木綿パルプ，化学パルプを原料とする極く薄く(厚さ0.04～0.05㎜)，不透明度の高い紙で，辞書，六法全書，バイブルなどに使用されるもの。	
	タイプ・コピー用紙	さらし化学パルプを使用，印刷適性と筆記性にすぐれた，1m²当り40g以下の良く締まった紙で，タイプライター用およびコピー用などに使われるもの。	
	その他薄葉印刷紙	カーボン紙原紙，エアメールペーパー，転写用紙，謄写版原紙など上記品目に該当しない1m²当り40g以下の紙で印刷用のもの。	
微塗工印刷用紙	微塗工上質紙	1m²当り両面で12g以下の塗料を塗布し，印刷適性を良くした紙で，使用原紙は上質紙（印刷用紙A），カタログ，チラシなどで商業印刷，雑誌本文などのカラー印刷用紙として使用されるもの。	
	微塗工印刷紙 1・2	1m²当り両面で12g以下の塗料を塗布，使用原紙は中質紙（印刷用紙B），雑誌本文，カラー頁，チラシなどに使用されるもの。	
	微塗工印刷紙 3	1m²当り両面で12g以下の塗料を塗布，使用原紙は中質紙（印刷用紙C），雑誌本文，カラー頁，チラシなどに使用されるもの。	
塗工印刷用紙　アート紙		1m²当り両面で40g前後（片面20g前後）の塗料を塗布，使用原紙は上質紙・中質紙，高級美術書，雑誌の表紙，口絵，ポスター，カタログ，カレンダー，パンフレット，ラベル，煙草包装用などに使用されるもの。	
コート紙	上質コート紙	1m²当り両面で20g前後の塗料を塗布，使用原紙は上質紙，高級美術書，雑誌の表紙，口絵，ポスター，カタログ，カレンダー，パンフレット，ラベルなどに使用されるもの。	
	中質コート紙	1m²当り両面で20g前後の塗料を塗布，使用原紙は中質紙，雑誌本文，カラー頁，チラシなどに使用されるもの。	
軽量コート紙	上質軽量コート紙	1m²当り両面で15g前後の塗料を塗布,使用原紙は上質紙，カタログ,雑誌本文,カラー頁,チラシなどに使用されるもの。	
	中質軽量コート紙	1m²当り両面で15g前後の塗料を塗布，使用原紙は中質紙，雑誌本文，カラー頁，チラシなどに使用されるもの。	
その他塗工印刷紙	キャストコート紙	アート紙よりも強光沢の表面をもち，平滑性のすぐれた高級印刷用紙,高級美術書,雑誌の表紙などに使用されるもの。	
	エンボス紙	アート紙，コート紙などに梨地，布目，絹目などのエンボス仕上げした高級印刷紙，カタログ，パンフレットなどに使用されるもの。	

品　目　分　類　表（つづき）

調査品目名			備考	
印刷・情報用紙		その他塗工紙	アートポスト，ファンシーコーテッドペーパー，純白ロールコートなど，絵葉書，商品下げ札，雑誌の表紙，口絵，グリーティングカード，商業印刷，高級包装などに使用されるもの。
	特殊印刷用紙	色上質紙	さらし化学パルプ100％使用の抄き色紙で，表紙，目次，見返し，プログラム，カタログ，健康保険証などに使用されるもの。
		その他特殊印刷用紙	官製はがき用紙　郵政省で発行する通常はがき，年賀はがき，往復はがきなどに使用されるもの。
			その他特殊印刷用紙　小切手，手形，証券，グリーティングカード，地図，製図用紙，ファンシーペーパーなどの特殊な用途に使われるもの。
	情報用紙	複写原紙	ノーカーボン原紙　ノーカーボンペーパーの原紙。
			裏カーボン原紙　裏カーボンペーパーの原紙。
			その他複写原紙　クリーンカーボンペーパーなどの複写用原紙。
		感光紙用紙	ジアゾ感光紙（青写真）の原紙。
		フォーム用紙	コンピュータのアウトプットに使用されるもの。NIPを含む。
		PPC用紙	普通紙複写機（PPC）に使用されるもの。
		情報記録紙	感熱紙原紙　ファクシミリやプリンターなどのアウトプットに使用され，熱によって文字，像などを発色する感熱紙の原紙。
			その他記録紙　感熱紙以外の静電気記録紙原紙，熱転写紙，インクジェット紙，放電記録紙原紙，計測記録用紙などアウトプットに使用されるもの。
		その他情報用紙	統計機カード用紙，さん孔テープ用紙，OCR用紙，OMR用紙，MICR用紙，磁気記録原紙など主としてコンピュータのインプットに使用されるもの。
包装用紙	未ざらし包装紙	重袋用両更クラフト紙	セメント，肥料，米麦，農産物などを入れる大型袋に使用されるもの。
		その他両更クラフト紙	一般両更クラフト紙　角底袋，小袋，一般包装および加工用などに使用されるもの。
			特殊両更クラフト紙　半ざらしで手提袋，一般事務用封筒などに使用されるもの。
		その他未ざらし包装紙	筋入クラフト紙　筋入り模様のある片艶の薄いクラフト紙で，ターポリン紙果実袋，封筒などに使用されるもの。
			片艶クラフト紙　片艶のクラフト紙で，タイル用の原紙，果実袋，合紙，および雑包装などに使用されるもの。
			その他未ざらし包装紙　上記以外の未ざらしもので，一般包装および加工用ワンプなどに使用されるもの。
	さらし包装紙	純白ロール紙	ヤンキーマシンで抄造された，片面光沢の紙で，包装紙，小袋，アルミ箔貼合などの加工原紙として使用されるもの。
		さらしクラフト紙	両更さらしクラフト紙　長網抄紙機で抄造され，手提袋，封筒，産業資材の加工用などに使用されるもの。
			片艶さらしクラフト紙　ヤンキーマシンで抄造され，手提袋，薬品，菓子，化粧品などの小袋，加工用などに使用されるもの。
		その他さらし包装紙	薄口模造紙　ヤンキーマシンで抄造したものをさらにスーパーカレンダー仕上げした両面光沢の薄い紙で，一般包装および伝票などの事務用紙などに使用されるもの。
			その他さらし包装紙　上記以外の，一般包装および加工用などに使用されるもの。純白包装紙，色クラフト紙など。
衛生用紙		ティシューペーパー	ドライクレープがかかった吸水性のある衛生紙（標準坪量13／m²）で，普通2プライで連続取出しされるようになっている。
		ちり紙	上級古紙を原料として抄かれ（標準坪量23〜24／m²），平判で主としてトイレ用に使われる。
		トイレットペーパー	さらしパルプあるいは上級古紙を原料として抄かれ，ロール状にしたもの（標準坪量20／m²）。
		生理用紙	脱脂綿の代替品，パット，テックスに加工されるもの。
		タオル用紙	トイレや，台所で使用され，平判，ロール状のものがある。
		その他衛生用紙	上記以外の衛生用紙，京花紙，テーブルナプキン，おむつなど。

品　目　分　類　表（つづき）

調査品目名			備考
雑種紙	工業用雑種紙	加工原紙	建材用原紙　化粧板用原紙（家具，壁材用のプリント合板用原紙），壁紙原紙（壁紙用原紙。裏打ち用を含む）。
			積層板原紙　フェノール樹脂を含浸処理し，主としてプリント基板として使用される積層板用の原紙。
			接着紙原紙　粘着，剥離用の基紙，工程紙。
			食品容器原紙　紙コップ，紙皿，小型液体容器などに使用される原紙。
			コーテッド原紙　一貫用を除く，市販又は他工場向けに出荷する微塗工印刷用及び塗工印刷用原紙。
			その他加工原紙　塗布，含浸などの加工をほどこして使用される紙で，硫酸紙，耐脂・耐油紙，防錆紙，防虫紙，温床紙，擬革紙，研磨紙，ろう紙，パルカナイズド原紙，製版用マスター，写真印画紙原紙など。
		電気絶縁紙	コンデンサペーパー　コンデンサに使用される極く薄い絶縁紙。
			プレスボード　変圧器などに使用される厚い絶縁紙。
			その他絶縁紙　ケーブル，コイルなど各種電気絶縁用に使用される紙。
		ライスペーパー	煙草の巻紙用のもの。
		グラシンペーパー	薄い半透明の紙で，菓子，薬品などの包装や内張りに使用されるもの。
		その他の工業用雑種紙	トレーシング，濾紙，水溶紙，遮光紙，煙草用チップ，吸取紙など上記以外の工業に使用されるもの。
	家庭用雑種紙	書道用紙	書道半紙，書初用紙，画仙紙。
		その他家庭用雑種紙	紙ひも，障子紙，ふすま紙，紙バンド，奉書紙，ティーパック，傘紙，油紙，のし袋などに使用されるもの。

調査品目名			備考
板紙			
段ボール原紙	ライナー	外装用（クラフト）	クラフトパルプを原料とし，段ボールシートの表裏に使用されるもの。
		外装用（ジュート）	古紙を主原料として段ボールシートの表裏に使用されるもの。
		内装用	ライナーのうちJIS規格の規定する強度を持たないもの。用途は低強度の段ボール箱の，中仕切などに使用されるもの。
	中しん原紙	パルプしん	パルプを主原料とし，段ボールシートの中の「段」に使用されるもの。
		特しん	古紙を原料とし，段ボールシートの中の「段」に使用されるもの。
白板紙	マニラボール	塗工	両面がさらしパルプで，中層はパルプ又は古紙などから抄合されているもの。絵はがき，カレンダー，カード類，美術本，図鑑，タッグなどの厚手印刷物，印刷箱（液体食品・化粧品・石けん・タバコ・薬品など）。塗工は印刷効果が良い。
		非塗工	
	白ボール	塗工	表面はさらしパルプで中層は古紙，裏面はパルプ又は古紙などから抄合されているもの。折りたたみ箱（最も一般的な紙箱。印刷されることが多い）など。塗工品は特に印刷効果が良い。食料品・雑貨・洗剤などの包装容器に使用されるもの。
		非塗工	
黄板紙			古紙，ワラを主原料とし，上製本の表紙のしん，洋服の箱，紙製玩具などに使用されるもの（表面に上ばりして使用される）。
チップボール			古紙を原料とし，黄板紙の代りに使用されるもの。
色板紙			古紙を主原料として抄合され，染料で着色したもの。ただし，クラフトボールのように，クラフトパルプ又はクラフト系古紙の色をそのまま生かしたものもある。
建材原紙		防水原紙	アスファルトやタールを含浸させた屋根床などの建築物の防水材の原紙。
		石こうボード原紙	２枚の紙の間に石こうを流し込み，膠着させた耐火性の壁材，天井材の原紙。
紙管原紙			紙，布，セロファン，箔，テープ，糸などの巻しんに使用されるもの。
ワンプ			紙・パルプ用の包装紙。
その他板紙			各種台紙，地券，しん紙など上記以外の板紙。

段ボール	
両面段ボール	片面段ボールの段頂にライナーを貼り合わせたもの。
複両面段ボール（複々両面を含む）	両面段ボールの片側に片面段ボールの段頂を貼り合わせたもの。また，複々両面段ボールは，複両面段ボールの片側に片面段ボールの段頂を貼り合わせたもので，比較的重量物に用いられる。
片面段ボール	１枚のライナーに波形状に加工した中しん原紙を貼り合わせたもの。

古紙の品目区分表

品目	該当品名例
上白及びカード	再選（特選）上白・上白・クリーム白・十付白・ビニール上白・更入白・甘口白などのほか，和カード・洋カード及び各種白洋（板）紙の輸入裁落品を含む。
特白・中白・白マニラ	特白・中白・白マニラ・白損。
模造・色上（アート古紙を含む）	一品模造・上模造・並模造（模造反古）・青模造・一品色上・上色上・棒色上・並色上（ベタ色上）。上ケント・色白アート・ケントアート・色アートなどを含む。
茶模造紙古紙（洋段を含む）	切茶・無地茶・セメント茶・雑袋茶・並茶及び輸入クラフト紙袋屑・Kライナーのサイドランなど。古紙を原料としない海外段ボール屑の国内発生品及び輸入品を含む。
切付（中色）・中更反古	印刷のある中質紙・更紙の反古一般，特上切・別上切・上切・並切等の切付類。ケントマニラを含む。
新聞	
雑誌	
段ボール古紙	国産段ボール裁落及び古段ボール箱屑，並びにこれらに準ずる輸入品。
台紙・地券・ボール屑・込新	台紙・地券・ボール古紙・込新・茶（赤）ワンプ・並（青）ワンプ・紙管屑・色マニラ・ベタマニラを含む。

8．「対象事業所変更に伴う数値の不連続について」

(1) 63年１月分からの生産動態統計調査の調査対象の見直しを行ったため，一部の品目について昭和62年12月分までの実績と昭和63年１月分以降の実績との間に不連続を生じたものについては，下記に接続係数を掲載しましたので充分注意してください。

(2) 63年１月からの紙流通統計調査対象の見直し及び規模の切り上げを行ったため，昭和62年12月分までの実績と昭和63年１月分以降の実績との間に不連続を生じたものについては，下記に接続係数を掲載しましたので充分注意してください。

（生産動態統計調査）

品目名	生産	出荷	在庫
ちり紙	0.966	0.965	0.991
防水原紙	0.947	0.893	0.986
段ボールシート			
合計	0.994	0.994	0.988
片面	0.945	0.943	0.903

（紙流通統計調査）

品目名	受入計	出荷計	在庫
紙合計	1.021	1.021	1.040
板紙合計	0.973	0.972	1.037
段ボール原紙	0.953	0.953	0.961
白板紙	1.016	1.013	1.057
板紙その他	1.055	1.054	1.121

注：１）62年12月以前の数値を63年１月以降の数値に接続させる場合は，上記係数で除してください。

9．その他

(1) 統計表中の符号

（０）四捨五入の結果単位未満のもの
（－）該当事項及び実績のないもの
（ｘ）秘匿数字
（…）不祥
（ｒ）訂正
（ｔ）トン
（m^2）平方メートル
（m^3）立方メートル
（kwh）キロワット時
（△）マイナス

(2) 販売金額，消費金額については，単位未満四捨五入の関係で積み上げと一致しない場合もあります。

10．問い合わせ先

この年報に掲載された統計を他に転載するときは，必ず，「平成２年紙パルプ統計年報」による旨を明記してください。

なお，内容についてのお問合わせは，下記あてご連絡ください。

郵便番号　100　東京都千代田区霞が関一丁目３番１号
通商産業大臣官房調査統計部　繊維雑貨統計調査室　紙・パルプ係，紙流通係
（電話　東京（03)3501局1511（代）内線2459番）

平成2年　紙・パルプ統計年報正誤表

下記項目の数値に誤りがありましたので、お詫びし訂正します。

頁	品目等	用途	樹種別	樹種名	年月	誤	正
72頁	6.パルプ材受入 （樹種別生産県別） 北海道	パルプ用	針葉樹	えぞ松 とど松	平成2年	77,043	727,043

パルプ・紙・紙加工品工業指数(季節調整済)

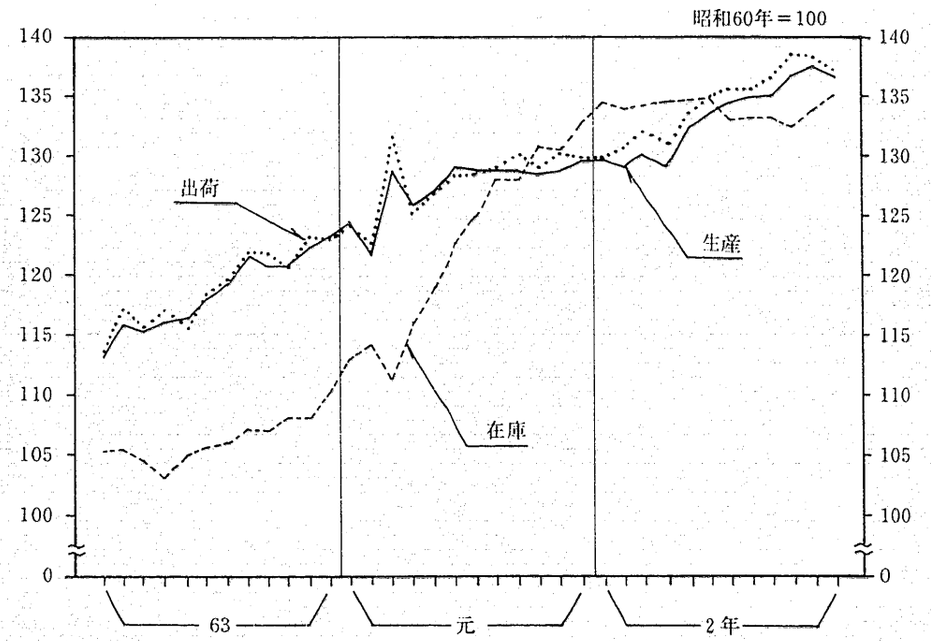

生　産　指　数（季節調整済）

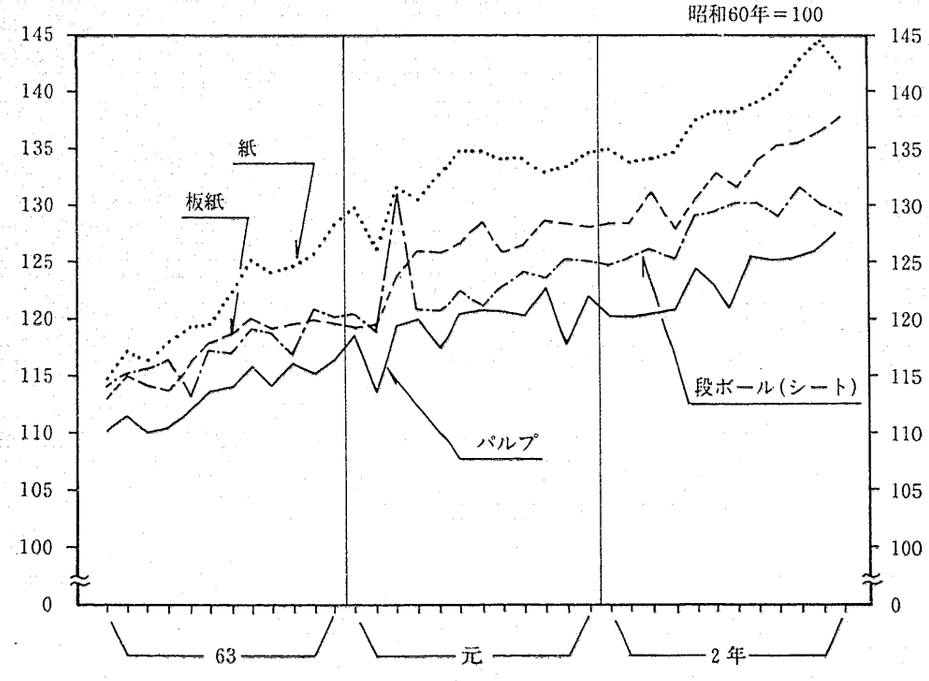

主要品目の生産推移及び前年増減率

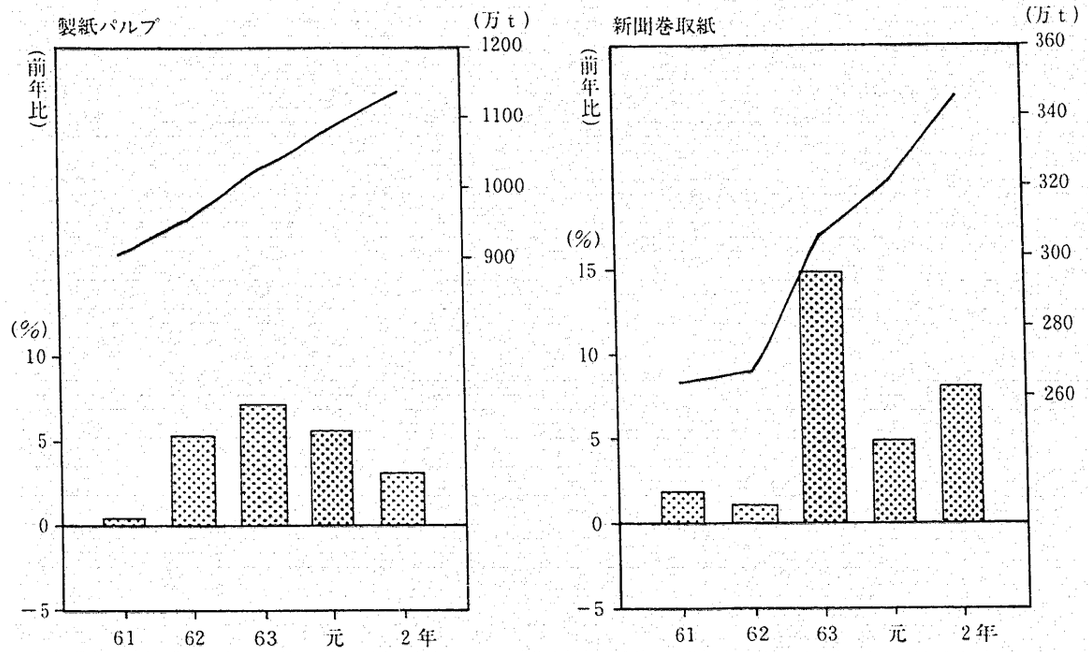

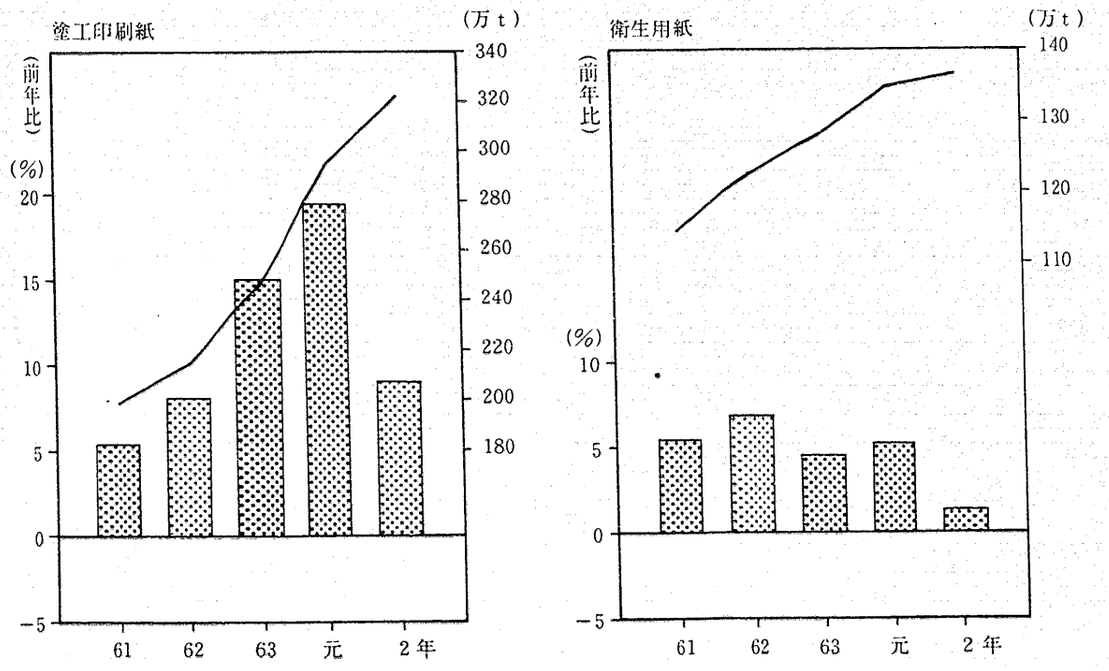

段ボール原紙

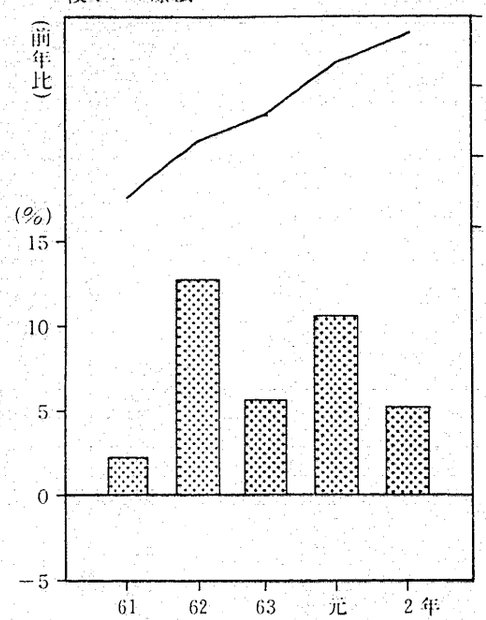

白板紙

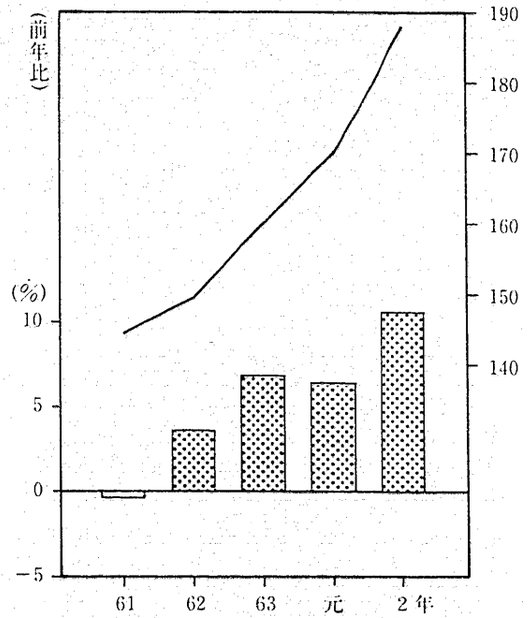

雑板紙

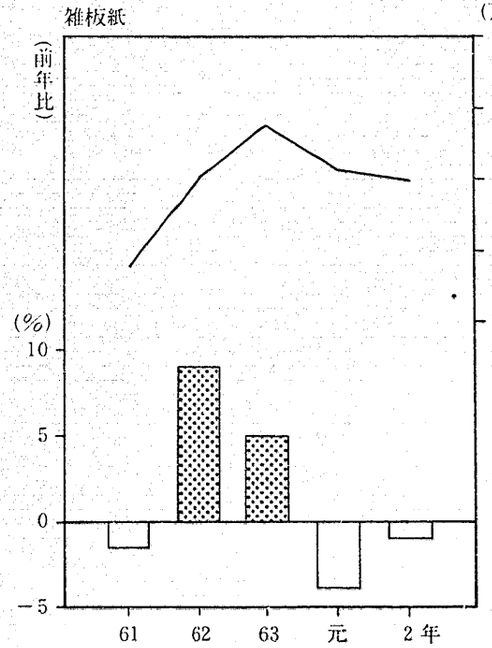

段ボールシート

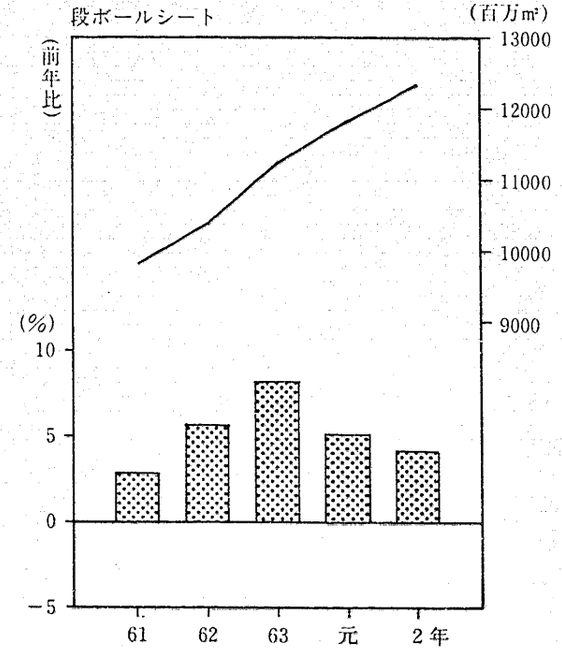

段ボール需要部門別消費構成比
(一貫メーカー製箱投入量)

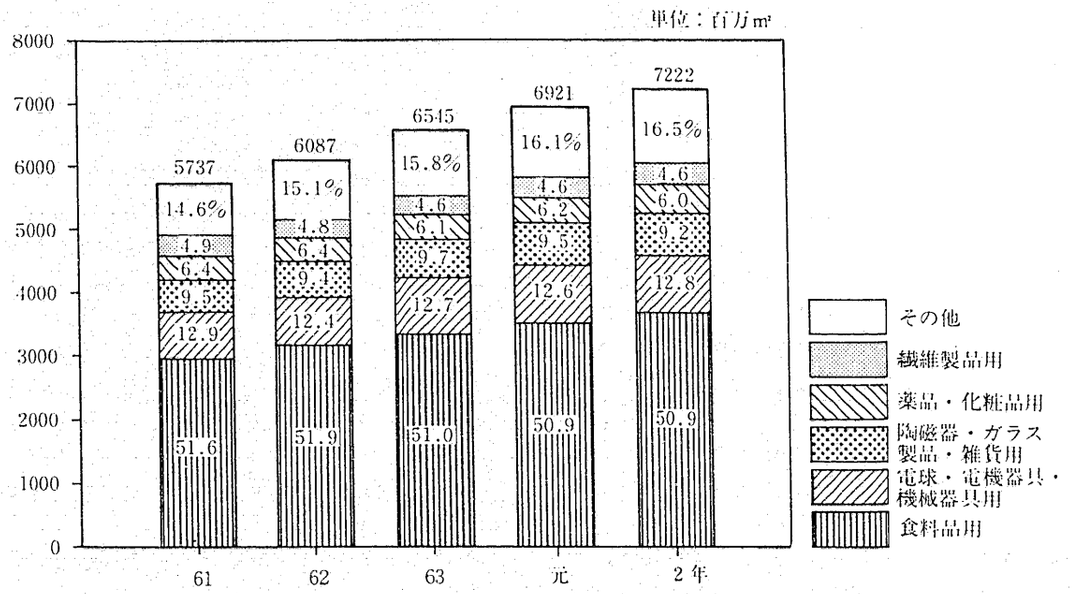

パルプ、古紙の消費割合

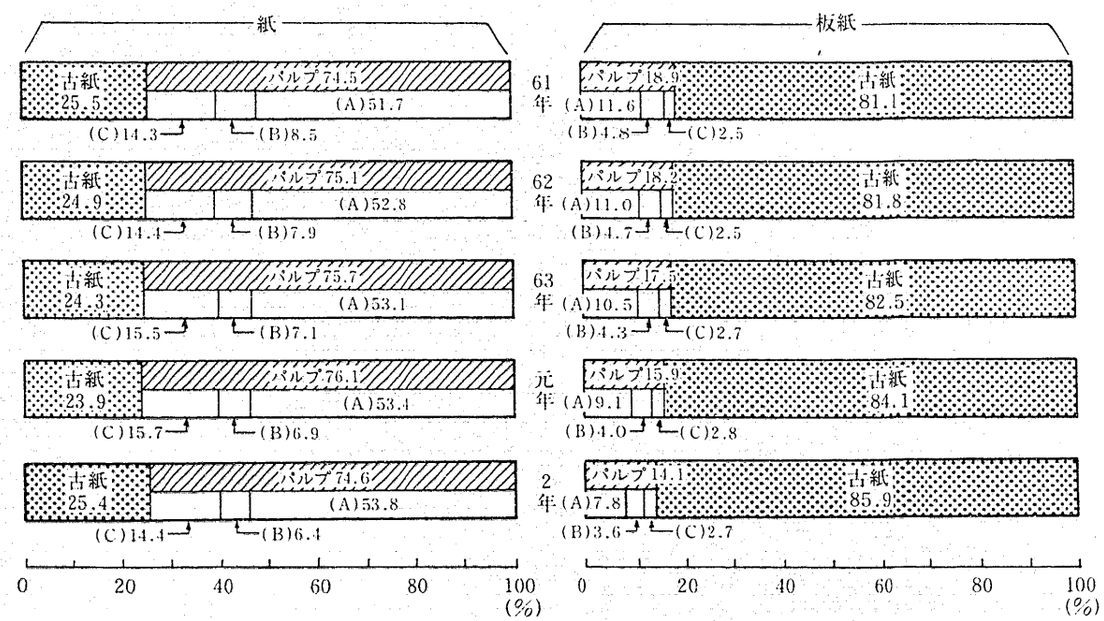

注：(A) は生産者
　　(B) は購入者国産
　　(C) は購入者輸入
　　古紙パルプは古紙に含む（古紙：古紙パルプ＝1.2：1）。

第1部　生産動態統計

概　　況

1．一般概況

２年の鉱工業生産は、前年比4.6％の上昇と堅調な伸びを示した（第１図、第１表）。

四半期別にみると、鉱工業生産は、61年10～12月期を底として回復に転じた後、62年から63年にかけて力強い拡大を続けた。元年１～３月期には税制改正前の駆け込み需要等により３％を超える高い伸びを示し、４～６月期以降は、緩やかな上昇傾向で推移したが、次第に力強さを回復し、２年４～６月期には輸送機械工業、７～９月期には電気機械工業及び輸送機械工業、10月～12月期には、はん用コンピュータ、セパレート形エアコンディショナ等を中心に電気機械工業の伸びが、それぞれ、鉱工業全体の伸びに対して約半分の増加寄与を示し、堅調に推移した。

２年の鉱工業生産の伸びを業種別にみると、繊維工業、鉱業を除くすべての業種で上昇となった。特に、電気機械工業及び輸送機械工業の生産の伸びは鉱工業全体の伸びに対して41.0％の寄与率を示した。

国内向け消費財出荷、国内向け資本財出荷、国内向け建設財出荷、輸出向け出荷及び在庫投資を統合した「最終需要向け出荷等」の動きをみると、２年は、前年比4.9％の上昇となった。この内訳をみると、国内向け最終需要財出荷は、同5.3％（最終需要向け出荷等の前年比4.9％の上昇に対する寄与4.1ポイント）の上昇と堅調な伸びを示した。輸出向け出荷は、同6.3％（同1.4ポイント）の上昇と順調に推移した。在庫投資については、ポイント差△0.6（同△0.6ポイント）とマイナスの在庫投資が行われた。

第１図　鉱工業指数の推移（60年＝100、季節調整済）

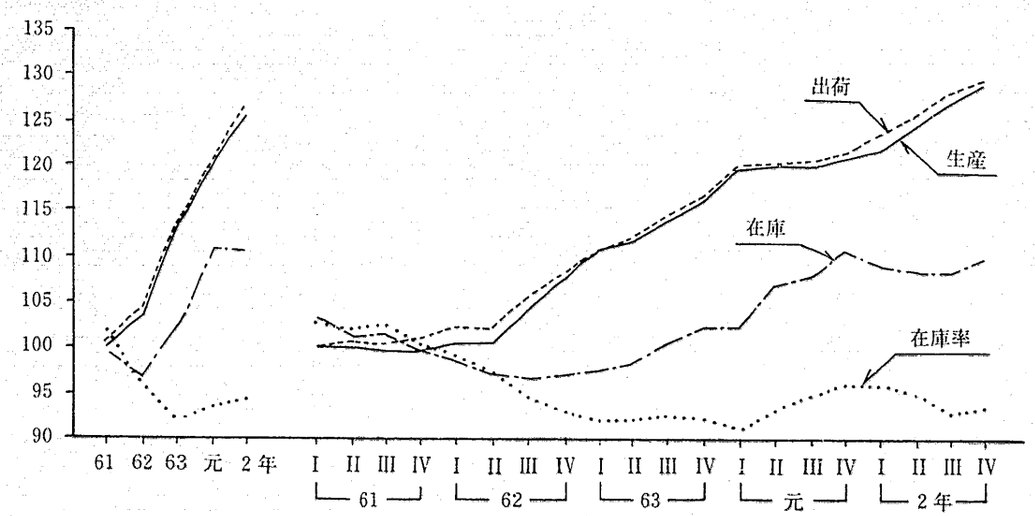

第１表　鉱工業指数の推移

（60年＝100、季節調整済）

項目＼年・年度・四半期	1年	2年	63年度	1年度	1年 1～3月	1年 4～6月	1年 7～9月	1年 10～12月	2年 1～3月	2年 4～6月	2年 7～9月	2年 10～12月
生産	119.9	125.4	115.2	120.4	119.4	119.8	119.7	120.6	121.5	124.1	126.8	128.9
(前期(年・年度)比)	6.1	4.6	8.9	4.5	3.1	0.3	△0.1	0.8	0.7	2.1	2.2	1.7
(前年同期比)	—	—	—	—	8.3	7.2	5.1	4.1	1.8	3.4	5.9	7.1
出荷	120.4	126.7	115.8	121.3	119.9	120.1	120.3	121.2	123.4	125.5	128.1	129.5
(前期(年・年度)比)	6.1	5.2	8.5	4.7	2.9	0.2	0.2	0.7	1.8	1.7	2.1	1.1
(前年同期比)	—	—	—	—	8.6	6.9	5.4	3.9	3.0	4.5	6.4	6.8
輸出向け出荷	109.7	116.6	108.0	110.7	111.5	109.0	110.7	107.7	113.7	115.0	116.8	120.5
(前期(年・年度)比)	3.6	6.3	5.9	2.5	2.6	△2.2	1.6	△2.7	5.6	1.1	1.6	3.2
(前年同期比)	—	—	—	—	8.5	5.2	3.0	△1.4	3.6	5.5	5.2	10.9
国内向け出荷	122.2	128.3	117.1	123.1	121.2	121.8	121.9	123.5	124.8	127.2	129.8	131.0
(前期(年・年度)比)	6.5	5.0	8.9	5.1	2.7	0.5	0.1	1.3	1.1	1.9	2.0	0.9
(前年同期比)	—	—	—	—	8.6	7.2	5.9	4.7	2.9	4.2	6.5	6.3
在庫	110.6	110.0	102.1	109.2	102.1	106.8	107.8	110.6	109.2	108.6	108.5	110.0
(前期(年・年度)末比)	8.3	△0.5	4.8	7.0	0.0	4.6	0.9	2.6	△1.3	△0.5	△0.1	1.4
在庫率	93.5	94.1	91.8	94.7	90.8	92.9	94.6	95.7	95.7	94.8	92.6	93.3
(前期(年・年度)比)	1.6	0.6	△2.3	3.2	△1.2	2.3	1.8	1.2	0.0	△0.9	△2.3	0.8
稼働率	103.3	105.7	101.8	103.4	102.8	104.1	103.4	103.0	103.2	105.5	106.6	107.3
(前期(年・年度)比)	2.2	2.3	4.8	1.6	0.1	1.3	△0.7	△0.4	0.2	2.2	1.0	0.7

1．輸出向け及び国内向け出荷は「鉱工業出荷内訳表」による。
2．輸出向け及び国内向け出荷の前年（度）比、前年同期比は試算値である。
3．年及び年度の数値は原指数による。ただし、在庫は季節調整済指数である。

2．パルプ・紙・紙加工品工業

平成２年のパルプ・紙・紙加工品工業の生産は、好調な需要に支えられ、紙を始めすべての業種が増加したことにより、前年比4.4％と９年連続の上昇となった。四半期別にみると、１～３月期は前期比0.6％、４～６月期同1.6％、７～９月期同1.7％、10～12月期同2.2％と期を追うごとに増加幅を拡大し、61年１～３月期以降20期連続の上昇と好調に推移した。

出荷も生産同様前年比5.2％と９年連続の上昇となった。これを内外需別にみると、国内向けは内需主導の景気拡大を背景に印刷用紙、情報用紙、新聞巻取紙等が増加したことにより同4.3％の上昇、輸出向けは新設備の稼働に伴い輸出余力が生じ、印刷用紙を中心に同48.5％と大幅な上昇となった。

在庫は、板紙が需要好調を反映して減少したものの他の業種がすべて増加したことから前年末比2.0％の上昇、また、在庫率は前年比4.4％の上昇となった（第２表）。

第２表　パルプ・紙・紙加工品工業指数の前年比、前期比の推移

（60年＝100、季節調整済）（％）

		62	63	1	2 年	1～3月	4～6月	7～9月	10～12月
生産	パルプ・紙・紙加工品工業	6.0	8.7	7.5	4.4	0.6	1.6	1.7	2.2
	パルプ	5.4	7.2	5.5	3.2	△0.4	1.9	1.0	1.9
	紙	4.9	10.7	9.2	4.4	0.4	1.9	1.8	2.7
	板紙	9.9	5.8	7.1	5.5	0.7	0.9	2.3	2.2
	紙加工品	5.8	7.6	5.2	4.2	0.6	1.9	1.5	0.3
出荷	パルプ・紙・紙加工品工業	6.1	8.6	7.5	5.2	0.9	1.8	2.0	1.5
	パルプ	3.4	△5.1	4.4	△3.2	△8.9	2.5	△2.5	△1.4
	紙	5.6	10.3	8.4	5.3	1.6	1.6	2.1	2.4
	板紙	8.3	5.4	7.8	6.4	0.0	2.1	2.9	1.6
	紙加工品	5.8	7.8	5.3	4.0	0.2	2.1	1.8	0.0
在庫	パルプ・紙・紙加工品工業	△ 1.9	4.4	20.7	2.0	1.1	0.4	△1.1	1.3
	パルプ	△13.5	8.7	17.8	15.3	7.4	8.2	1.5	△1.1
	紙	△ 3.3	1.9	23.8	3.3	0.6	0.6	△0.1	1.8
	板紙	9.9	14.7	10.1	△8.5	4.1	△5.7	△6.1	△0.3
	紙加工品	5.0	9.2	△1.9	4.4	3.2	0.3	△3.1	3.9

注：前年比は原指数、前期比は季節調整済指数による。
なお、在庫は年末在庫による。

3．業種別の動向

（１）　パルプ

平成２年のパルプの生産は、紙、板紙の好調な需要を背景に1133万ｔと前年比3.1％の増加となった。これを品目別にみると、クラフトパルプは872万ｔ、同3.9％の増加となり、全体の77％を占めた。リファィナーグラウンドパルプは41万ｔ、同23.4％とそれぞれ増加となった。

出荷（一貫工場の消費を含む。）は、1130万ｔ、前年比3.1％の増加となった。出荷の内訳をみると、製紙用一貫工場の消費は961万ｔ、同4.1％の増加と好調に推移しているが、販売は93万ｔ、同△2.4％、その他の出荷（同一企業の他工場向け等）は76万ｔ、同△1.2％と減少傾向で推移している。

一方、在庫は17万ｔ、前年末比16.8％と前年に引き続き増加となった（第３表）。

第３表　パルプの主要品目別生産、出荷、在庫の状況

（単位：千ｔ）

品目＼項目	生産	前年比（％）	出荷（一貫工場の消費を含む）	前年比（％）	在庫	前年末比（％）
パルプ計	11,328	3.1	11,303	3.1	174	16.8
溶解パルプ	187	△1.1	183	0.0	17	30.8
製紙パルプ	11,141	3.2	11,120	3.2	156	14.7
クラフト	8,721	3.9	8,701	3.9	147	15.7
サーモメカニカル	946	△2.5	945	△2.5	2	0.0
リファィナーグラウンド	406	23.4	406	23.4	0	0.0
砕木	696	△2.0	696	△2.0	1	0.0
その他の製紙パルプ	372	△5.8	372	△5.6	7	16.7

（２）　紙

紙の生産は、印刷用紙、新聞巻取紙、情報用紙などが内需主導の好景気を背景とした好調な需要に支えられ1643万ｔ、前年比4.5％の増加と過去最高を記録した。

これを品目別にみると、印刷用紙は、カタログ、チラシ、パンフレット等の好調な商業印刷用向け需要に花博など博覧会用の需要も加わり、769万ｔ、同4.3％の増加と前年に引き続き好調な伸びを示した。特に塗工印刷用紙が同9.1％と大幅な増加となった。新聞巻取紙は内需の拡大を背景とした広告出稿量の増加による増頁を反映し、また、新設備が稼働したこともあって348万ｔ、同8.1％と大幅な増加となった。情報用紙は、ＯＡ化の進展から、フォーム用紙（同15.1％）、ＰＰＣ用紙（同8.5％）などが増加したことにより、153万ｔ、同7.1％の増加と引き続き好調に推移した。衛生用紙は、137万ｔ、同1.3％の増加と前年に引き続き堅調に推移した。内訳をみると、テイシュペーパーは同3.8％と順調に伸び、トイレットペーパーは同0.1％のわずかな増加にとどまった。包装用紙は、重袋用両更クラフト紙の化学薬品、合成樹脂向け需要が引き続き好調に推移したものの、さらし包装紙が減少したことにより、119万ｔ、同0.9％と低い伸びとなった。一方、雑種紙は加工原紙が増加したものの、グラシンペーパー、その他工業用雑種紙が減少したことから同△0.2％とわずかな減少となった。

出荷は、1639万t、前年比5.7％の増加となった。これを品目別にみると、印刷用紙は771万ｔ、同6.0％の増加となった。また、情報用紙は、152万ｔ、同8.7％、新聞巻取紙が344万ｔ、同7.8％、衛生用紙が138万ｔ、同2.6％といずれも増加となった。

在庫は、117万ｔ、前年末比3.3％の増加となった。これを品目別にみると、情報用紙が同13.8％、新聞巻取紙が同12.5％、包装用紙が同4.9％と増加したが、衛生用紙が同△22.0％、印刷用紙の非塗工紙が同△4.6％、塗工紙が同△1.4％と減少した（第４表）。

第４表　紙の生産、出荷、在庫の状況

（単位：千ｔ）

品目＼項目	生産	前年比（％）	出荷	前年比（％）	在庫	前年比（％）
紙計	16,429	4.5	16,391	5.7	1,171	3.3
新聞巻取紙	3,479	8.1	3,440	7.8	350	12.5
印刷用紙計	7,690	4.3	7,709	6.0	500	△ 3.7
印刷用紙（非塗工）	4,477	1.0	4,493	3.2	354	△ 4.6
〃（塗工）	3,213	9.1	3,216	10.3	146	△ 1.4
情報用紙	1,528	7.1	1,517	8.7	91	13.8
包装用紙	1,185	0.9	1,181	2.3	85	4.9
衛生用紙	1,366	1.3	1,377	2.6	39	△22.0
雑種紙	1,181	△0.2	1,168	0.3	106	14.0

（3） 板 紙

板紙の生産は、内需主導の好景気を背景とした好調な需要に支えられ引き続き順調に推移したことから1166万ｔ、前年比5.2％の増加となり５年連続過去最高を更新した。

これを品目別にみると、好景気を背景に段ボール箱の需要が順調に推移したことにより、段ボール原紙は828万ｔ、同5.2％の増加となり、過去最高を記録した。白板紙は高級化志向に加え、堅調な個人消費もあって188万ｔ、同10.6％の増加、建材原紙も住宅建設が好調で35万ｔ、同6.4％増加し、いずれも過去最高となった。黄板紙・チップボールは24万ｔ、同2.1％の増加となった。一方、ワンプ・その他板紙は同△7.7％、色板紙は同△4.1％とそれぞれ減少となった。

出荷は、1170万ｔ、前年比6.0％の増加となった。これを品目別にみると、白板紙の同11.2％の増加を始めとして、段ボール原紙が同6.3％、建材原紙同5.8％、紙管原紙同3.3％とそれぞれ増加となった。一方ワンプ・その他板紙が同△7.3％、色板紙が同△4.1％の減少となった。

在庫は、43万ｔ、前年末比△9.8％の減少となった。これを品目別にみると、出荷の好調から段ボール原紙は27万ｔ、同△13.0％と減少、また、ワンプ・その他板紙は３万ｔ、同△13.3％の減少となった。一方、黄板紙・チップボールは同12.5％、白板紙は同2.5％の増加となった。

第５表 板紙の生産、出荷、在庫の状況

（単位：千ｔ）

品目＼項目	生産	前年比（％）	出荷	前年比（％）	在庫	前年末比（％）
板紙計	11,657	5.2	11,703	6.0	425	△ 9.8
段ボール原紙	8,275	5.2	8,316	6.3	274	△13.0
白板紙	1,883	10.6	1,881	11.2	83	2.5
黄板紙・チップボール	242	2.1	241	1.3	9	12.5
色板紙	117	△4.1	118	△4.1	5	△16.7
建材原紙	348	6.4	348	5.8	20	5.3
紙管原紙	274	1.1	278	3.3	8	△33.3
ワンプ・その他板紙	517	△7.7	522	△7.3	26	△13.3

（4） 原材料

① パルプ材

パルプ材の消費は3814万㎥で前年比3.5％の増加となった。このうち国産材は1801万㎥、同△2.3％減少したが、輸入材は2013万㎥、同9.4％の増加となった。この結果、国産材比率の低下傾向が続く中、輸入材比率は52.8％（元年49.9％）と初めて輸入材が国産材を上回った。

また、原木とチップの構成比をみると、特に輸入チップの伸び（9.5％）が高いことから4.7％：95.3％（元年は5.2％：94.8％）となり、年々チップの比率が上昇している。

次に樹種別にみると、針葉樹は1777万㎥、前年比1.4％の増加、広葉樹は2037万㎥、同5.5％の増加となった。両者の構成比は46.6％：53.4％（元年は47.6％：52.4％）と広葉樹の比率が上昇している（第６表）。

② パルプ及び古紙

パルプの消費は、紙、板紙の生産が前年に引き続いて好調であったことから1373万ｔ、前年比1.7％の増加となった。品目別にみると、国産パルプは紙用が969万ｔ、同5.0％増加したが、板紙用は140万ｔ、同△8.8％と引き続き減少となった。輸入パルプは、紙用が232万ｔ、同△3.7％の減少、板紙用が33万ｔ、同横ばいとなった（第７表）。

第６表 パルプ材消費の推移

（単位：万㎥）

品目＼年	62	63	1	2年	前年比（％）
合計	3,241	3,469	3,684	3,814	3.5
国産材	1,847	1,859	1,844	1,801	△ 2.3
原木	172	168	163	152	△ 6.7
針葉樹	148	150	148	143	△ 3.4
広葉樹	24	19	14	10	△28.6
チップ	1,675	1,690	1,681	1,649	△ 1.9
針葉樹	723	754	761	753	△ 1.1
広葉樹	952	936	920	896	△ 2.6
輸入材	1,394	1,610	1,840	2,013	9.4
原木	7	17	28	28	0.0
針葉樹	1	9	17	23	35.3
広葉樹	6	8	11	5	△54.5
チップ	1,387	1,593	1,813	1,985	9.5
針葉樹	690	779	827	858	3.7
広葉樹	697	814	986	1,126	14.2

第７表 パルプ・古紙消費の推移

（単位：千ｔ）

品目＼年		62	63	1	2年	前年比（％）
紙・板紙計	パルプ	11,613	12,660	13,495	13,729	1.7
	国産パルプ	9,497	10,173	10,760	11,083	3.0
	輸入パルプ	2,116	2,487	2,735	2,646	△ 3.3
	古紙パルプ	97	107	119	127	6.7
	古紙	11,588	12,317	13,374	14,486	8.3
	新聞古紙	2,721	2,904	3,055	3,497	14.5
	雑誌古紙	1,450	1,580	1,730	1,961	13.4
	段ボール古紙	4,906	5,244	5,969	6,187	3.7
	その他の古紙	2,511	2,589	2,620	2,841	8.4
紙	パルプ	9,725	10,759	11,635	12,004	3.2
	国産パルプ	7,871	8,562	9,227	9,685	5.0
	輸入パルプ	1,854	2,197	2,407	2,319	△ 3.7
	古紙パルプ	85	96	110	119	8.2
	古紙	3,118	3,332	3,531	3,938	11.5
	新聞古紙	1,856	2,070	2,251	2,607	15.8
	雑誌古紙	68	40	53	60	13.2
	段ボール古紙	50	48	8	8	0.0
	その他の古紙	1,144	1,174	1,219	1,263	3.6
板紙	パルプ	1,888	1,901	1,860	1,725	△ 7.3
	国産パルプ	1,630	1,611	1,533	1,398	△ 8.8
	輸入パルプ	258	290	327	327	0.0
	古紙パルプ	12	11	9	8	△11.1
	古紙	8,470	8,985	9,843	10,548	7.2
	新聞古紙	865	834	804	890	10.7
	雑誌古紙	1,382	1,541	1,677	1,900	13.3
	段ボール古紙	4,856	5,196	5,960	6,179	3.7
	その他の古紙	1,367	1,414	1,402	1,579	12.6

古紙の消費は1449万ｔ、前年比8.3％の増加でパルプの消費量、伸び率ともに上回った。

これを品目別にみると、新聞古紙は前年比14.5％と大幅に増加し、雑誌古紙は同13.4％、段ボール古紙は同3.7％とそれぞれ増加となった。

用途別消費をみると、紙用は394万ｔ、同11.5％の大幅増加、板紙用は1055万ｔ、同7.2％の増加となった。古紙の混入比率［古紙消費量÷（パルプ消費量＋古紙消費量）］（古紙パルプは換算率1.2で古紙に含めた。）をみると、紙は元年の23.9％から２年は25.4％と1.5ポイントの上昇となった。板紙では元年の84.1％から２年は86.0％と1.9ポイント上昇している。

なお、（財）古紙再生促進センターの調査によると、古紙の回収量は1406万ｔ、前年比7.3％の上昇となり、回収率は元年の48.2％から２年は49.8％と1.6ポイント上昇した（第８表）。

③ 燃料及び電力

エネルギー消費をみると、2年の重油の消費量は516万kℓ、前年比0.5%とわずかな増加、石炭は307万t、同15.4%と大幅な増加となった。また、電力の消費量は31217百万kWh、同5.0%の増加となっている。このうち購入電力消費量の割合をみると、61年の原油価格の下落を契機として低下傾向で推移し、元年の34.7%から34.3%と0.4ポイントの低下となった（第9表）。

第8表　古紙回収の推移　（単位：千t）

	紙供給 (A)	古紙回収 (B)	回収率 (B/A)
昭和61年	21,040	10,511	50.0
62	22,594	11,210	49.6
63	24,936	11,957	48.0
平成1年	27,182	13,102	48.2
2	28,228	14,056	49.8

資料出所：(財)古紙再生促進センター

第9表　紙・板紙生産実績とエネルギー消費実績

	紙・板紙生産		燃料消費量 重油		燃料消費量 石炭		電力消費量		購入電力消費量		購入電力の割合	電力の消費原単位 千kWh Ⓑ/Ⓐ
	Ⓐ1,000t	48年=100	1,000kℓ	48年=100	1,000t	48年=100	Ⓑ百万kwh	48年=100	百万kwh	48年=100		
昭和48年	15,975	100.0	7,280	100.0	136	100.0	20,766	100.0	8,866	100.0	42.7	1,300
61	21,062	131.8	4,474	61.5	1,332	979.4	24,497	118.0	10,834	122.2	44.2	1,163
62	22,537	141.1	4,466	61.3	1,866	1372.1	25,590	123.2	10,202	115.1	39.9	1,135
63	24,624	154.1	4,843	66.5	2,259	1661.0	27,718	133.5	10,359	116.8	37.4	1,126
平成1年	26,809	167.8	5,130	70.5	2,661	1956.6	29,719	143.1	10,313	116.3	34.7	1,109
2	28,086	175.8	5,158	70.9	3,071	2258.1	31,217	150.3	10,709	120.8	34.3	1,111

注：重油、電力消費量については、石油等消費動態統計調査のパルプ、紙、板紙の3部門の合計数量に生産動態統計調査による紙・板紙部門（50人未満）の数量を合計したもの。

4．段ボール工業

平成2年の段ボール工業は、猛暑の影響によりビール、飲料品などの加工食品や青果物を始めとする食料品用を中心に年間を通して需要好調であったことから、生産、出荷共に好調に推移した。

段ボールの生産は12342百万m²、前年比4.2%の増加となり過去最高を記録した。これを品目別にみると、ウェイトの大きい両面段ボールは10260百万m²、前年比4.1%増加と過去最高を記録した。複両面段ボールは1812百万m²、同5.5%、片面段ボールは269百万m²、同1.1%とそれぞれ増加した。

製箱一貫工場における自家用消費と販売を合わせた段ボールの出荷は12506百万m²、で前年比4.0%の増加となった。

年末在庫は63百万m²で前年末比5.0%の増加となった（第10表）。

第10表　段ボールの生産、出荷、在庫の状況　（単位：百万m²）

品目＼項目	生産	前年比(%)	出荷(消費+販売)	前年比(%)	在庫	前年末比(%)
段ボール	12,342	4.2	12,506	4.0	63	5.0
両面	10,260	4.1	10,409	3.8	51	8.5
複両面	1,812	5.5	1,840	5.3	10	△9.1
片面	269	1.1	257	1.6	2	0.0

注：複両面は複々両面を含む。

次に、段ボールシートの需要動向を需要部門別消費（製箱投入量）によりみると、電球・電機器具・機械器具用は、大型テレビ、クーラー、扇風機などの家庭用電気製品向けが堅調であったことから前年比5.9%の高い伸びとなった。

食料品用のうち加工食品用は夏場の猛暑に伴うビール、飲料品の需要の増加に缶化率が上昇したこともあって同5.0%の増加、青果物・その他食料品用は同3.0%の増加となった。このほか繊維製品用は同3.1%、薬品・化粧品用は同1.8%、陶磁器・ガラス製品・雑貨用は同1.5%といずれも増加となった。その他用は宅急便、産地直送便用の段ボール需要に加え、OA化の進展に伴う情報用紙の紙製品用の増加により、同6.9%の増加となった（第11表）。

第11表　段ボールシートの需要部門別消費（製箱投入）内訳の推移　（単位：千m²）

期別	合計	電球・電機器具・機械器具用	食料品用 計	食料品用 加工食品	食料品用 青果物その他	陶磁器・ガラス製品・雑貨用	薬品・化粧品	繊維製品用	その他
昭和63年	6,545,450	832,988	3,339,862	1,790,322	1,549,540	635,806	397,849	304,110	1,034,835
平成1年	6,921,135	874,847	3,524,470	1,922,446	1,602,024	657,387	426,686	321,624	1,116,121
2	7,222,091	926,135	3,668,936	2,019,111	1,649,825	667,528	434,432	331,491	1,193,569
前年比(%)	4.3	5.9	4.1	5.0	3.0	1.5	1.8	3.1	6.9

原材料（段ボール原紙）の消費状況をみると段ボール需要の好調を反映して820万t、前年比4.0%の増加となった。

このうちライナーは同3.6%、中しん原紙は同4.7%とそれぞれ増加となった。品目別に内訳をみると、ライナーでは外装用クラフトが同5.8%、外装用ジュートは同2.2%とそれぞれ増加したが、内装用は同△5.2%と前年に引き続き減少した。中しん原紙ではパルプしんが同3.5%、その他（特しん、黄しん）は同8.0%とそれぞれ増加となった（第12表）。

第12表　段ボール原材料消費の推移　（単位：千t）

品目＼年	62	63	1	2年	前年比(%)
段ボール原紙	6,959	7,510	7,881	8,196	4.0
ライナー	4,283	4,606	4,828	5,000	3.6
外装用クラフト	2,075	2,198	2,306	2,439	5.8
外装用ジュート	1,980	2,178	2,293	2,343	2.2
内装用	228	230	229	217	△5.2
中しん原紙	2,676	2,903	3,053	3,196	4.7
パルプしん	1,981	2,130	2,230	2,307	3.5
その他	695	773	823	889	8.0

統計

Ⅰ 指数

原指数

1 生産

年月	鉱工業	パルプ・紙・紙加工品工業	紙・パルプ工業	パルプ(製紙)	紙	新聞巻取紙	印刷・情報 非塗工	印刷・情報 塗工
ウェイト	10 000.0	297.3	230.2	38.2	140.3	24.6	31.6	24.1
昭和61年平均	99.8	103.0	103.1	100.4	104.6	101.9	103.9	105.4
62	103.2	109.2	109.3	105.8	109.7	102.9	105.8	113.9
63	113.0	118.7	119.2	113.4	121.4	118.3	126.2	131.1
平成1年	119.9	127.6	128.9	119.6	132.6	124.1	140.8	156.3
2	125.4	133.2	134.6	123.4	138.4	134.2	142.2	170.6
2年 1月	109.3	122.6	127.7	121.4	131.4	131.3	134.6	159.5
2	117.3	121.2	122.9	114.8	125.9	122.4	127.5	153.0
3	132.9	133.5	135.0	123.9	137.7	133.1	143.5	161.4
4	123.8	129.8	129.8	118.2	133.7	130.7	137.3	156.5
5	119.6	131.9	134.3	123.0	138.2	128.3	144.1	167.1
6	127.8	135.2	135.8	123.4	139.0	131.0	139.4	171.7
7	130.4	134.5	134.9	122.6	139.0	137.7	145.7	168.7
8	118.0	129.8	132.1	124.5	137.2	139.5	144.0	166.0
9	129.3	136.0	137.6	126.0	140.9	138.1	143.7	178.3
10	132.9	143.1	142.8	127.4	147.2	140.3	151.9	190.0
11	131.1	141.1	140.9	124.4	145.3	136.9	146.5	190.3
12	132.3	139.7	141.3	130.8	145.1	141.3	148.6	184.5

2 生産者

年月	鉱工業	パルプ・紙・紙加工品工業	紙・パルプ工業	パルプ(製紙)	紙	新聞巻取紙	印刷・情報 非塗工	印刷・情報 塗工
ウェイト	10 000.0	317.0	251.0	7.2	182.2	33.9	43.2	33.0
昭和61年平均	100.5	103.4	103.4	91.7	104.4	100.5	103.2	105.1
62	104.4	109.7	109.8	94.8	110.2	104.5	107.0	113.6
63	113.5	119.1	119.4	90.0	121.6	115.7	126.4	132.1
平成1年	120.4	128.0	129.1	94.0	131.8	122.9	139.1	155.7
2	126.7	134.6	136.1	91.0	138.8	132.6	143.4	171.7
2年 1月	109.8	120.3	124.4	93.9	127.7	123.6	137.9	151.0
2	118.1	123.6	125.7	87.6	128.9	118.9	136.6	159.8
3	139.0	137.6	139.8	89.1	142.5	137.7	146.4	167.7
4	122.8	131.7	132.2	93.1	135.4	130.4	139.3	164.0
5	121.0	131.3	133.2	89.0	135.7	129.6	141.6	163.7
6	128.4	135.5	135.9	93.7	137.8	133.2	138.9	169.5
7	131.5	136.8	137.6	92.5	139.5	138.8	141.9	169.0
8	119.5	129.6	131.4	89.5	134.3	130.9	142.5	165.1
9	132.6	138.5	140.3	88.8	143.1	132.0	147.1	186.2
10	132.7	146.2	146.6	90.2	149.0	142.4	149.3	190.5
11	130.6	143.9	144.4	91.2	146.6	135.1	148.9	192.9
12	134.0	140.6	141.9	93.5	145.6	138.2	150.2	181.4

3 生産者製品

年月	鉱工業	パルプ・紙・紙加工品工業	紙・パルプ工業	パルプ(製紙)	紙	新聞巻取紙	印刷・情報 非塗工	印刷・情報 塗工
ウェイト	10 000.0	269.3	263.4	17.9	199.7	47.3	52.1	22.9
昭和61年平均	101.1	104.6	104.7	102.5	108.7	103.9	113.6	114.5
62	97.4	107.2	107.4	88.7	111.7	102.5	115.6	136.7
63	99.0	106.4	106.3	88.6	107.9	110.4	110.7	140.5
平成1年	106.8	122.8	123.0	101.7	125.3	126.5	137.2	165.2
2	109.3	134.0	134.4	119.2	138.9	140.1	141.8	172.2
2年 1月	111.9	136.7	137.3	107.4	141.7	138.5	147.9	192.1
2	113.2	135.4	135.8	115.2	139.0	141.5	139.1	181.3
3	107.2	131.7	132.1	124.9	134.1	137.1	135.6	171.6
4	109.1	130.6	130.8	123.6	132.6	137.3	134.2	159.5
5	109.6	133.4	133.7	123.0	136.1	136.0	137.7	167.6
6	109.6	135.6	135.9	123.2	138.5	133.9	139.0	173.6
7	109.8	134.2	134.5	118.2	138.8	132.8	143.8	174.9
8	108.6	136.8	137.2	122.1	143.2	140.4	146.1	178.4
9	106.4	135.7	136.1	128.3	141.4	145.9	142.9	165.5
10	108.6	133.3	133.6	119.4	140.4	143.9	146.5	166.6
11	109.7	131.6	131.8	108.5	139.8	145.4	144.6	164.1
12	107.4	133.4	134.0	116.6	140.7	148.1	143.9	171.7

指数

昭和60年＝100

年月	用紙 情報	包装用紙	衛生用紙	雑種紙	板紙	段ボール原紙	白板紙	雑板紙	段ボール(シート)
ウェイト	10.1	11.0	17.6	21.3	51.7	29.5	12.7	9.5	67.1
昭和61年平均	104.3	100.3	105.4	109.3	101.0	102.3	99.8	98.4	102.9
62	115.8	103.5	112.6	116.3	111.0	115.4	103.4	107.3	108.9
63	150.9	105.8	117.6	104.2	117.4	121.8	110.5	112.6	117.2
平成1年	185.6	110.1	123.9	97.3	125.7	134.9	117.4	108.3	123.3
2	198.6	111.1	125.5	97.2	132.6	142.0	129.9	107.1	128.5
2年 1月	188.2	113.8	114.4	91.0	122.2	130.4	120.1	99.6	105.1
2	177.7	104.9	116.1	91.3	121.0	129.4	116.4	100.8	115.4
3	194.4	114.0	128.4	100.8	135.7	145.3	130.1	113.3	128.5
4	194.4	110.7	126.9	94.6	128.1	134.9	127.4	107.7	129.6
5	208.0	110.3	126.4	99.3	132.2	141.1	128.7	109.1	123.6
6	211.6	112.4	127.6	99.5	136.0	146.4	130.4	111.3	133.4
7	195.4	113.1	125.7	94.4	132.8	141.0	131.9	108.8	133.1
8	192.3	109.2	117.0	97.1	123.9	131.8	123.7	99.5	121.9
9	203.4	112.1	122.5	97.8	137.2	148.3	133.6	107.4	130.6
10	205.7	111.8	134.6	100.4	142.2	153.1	138.8	112.8	144.1
11	204.4	109.4	133.8	102.1	141.3	152.2	139.9	109.4	141.7
12	207.5	110.9	132.3	98.5	138.5	149.8	137.2	105.2	134.4

出荷指数

年月	用紙 情報	包装用紙	衛生用紙	雑種紙	板紙	段ボール原紙	白板紙	雑板紙	段ボール(シート)
ウェイト	9.7	14.9	24.2	23.9	61.0	34.5	15.9	10.6	66.0
昭和61年平均	107.9	100.1	105.7	110.9	101.8	103.9	99.5	98.4	103.3
62	120.3	104.2	111.5	118.2	110.2	114.2	103.0	107.9	109.3
63	160.6	106.7	117.8	104.2	116.2	120.2	109.1	113.7	117.8
平成1年	199.9	108.9	123.1	93.3	125.3	134.0	117.0	109.5	124.0
2	217.0	111.9	126.3	91.9	133.3	142.1	130.1	109.2	129.0
2年 1月	195.7	109.9	105.9	88.1	118.3	124.3	117.8	99.6	104.6
2	196.9	104.5	116.9	86.2	120.8	127.5	116.7	105.2	115.6
3	216.9	113.4	140.9	97.1	137.6	147.2	131.0	116.0	129.4
4	209.5	110.8	126.8	90.3	127.2	133.1	126.0	109.6	129.6
5	216.4	111.9	122.3	90.7	130.9	138.3	129.0	109.9	124.0
6	234.2	113.8	120.8	91.8	135.0	144.2	132.0	109.3	134.0
7	221.6	114.0	124.5	93.2	137.4	146.9	134.8	110.3	133.5
8	205.4	108.7	115.2	88.4	127.5	136.6	126.2	99.9	122.9
9	224.4	111.8	127.2	94.5	138.1	147.8	135.5	110.7	131.4
10	228.7	117.6	140.1	96.5	146.1	158.6	140.1	114.2	144.6
11	222.6	116.9	133.6	95.7	144.0	155.2	138.9	115.1	142.3
12	231.3	109.4	141.9	89.7	136.4	145.7	133.5	110.5	135.9

在庫指数

年月	用紙 情報	包装用紙	衛生用紙	雑種紙	板紙	段ボール原紙	白板紙	雑板紙	段ボール(シート)
ウェイト	13.8	12.3	16.3	35.0	45.8	26.7	8.9	10.2	5.9
昭和61年平均	108.8	114.9	89.3	110.8	88.3	81.8	97.1	97.4	99.6
62	105.0	114.3	101.9	108.5	95.6	92.5	102.1	98.2	101.8
63	97.0	105.9	112.4	82.2	106.1	101.7	123.8	101.9	110.0
平成1年	134.6	119.0	112.2	84.8	120.9	117.2	152.9	102.9	114.8
2	173.7	155.8	106.4	106.6	120.9	117.5	155.8	99.2	117.1
2年 1月	168.6	151.4	120.4	99.9	129.4	128.9	162.1	102.4	112.2
2	164.1	154.0	118.5	102.4	130.0	131.6	160.4	99.2	117.5
3	159.7	156.2	94.7	103.9	126.2	126.3	156.6	99.2	112.3
4	162.9	157.9	94.7	103.3	125.6	124.6	159.9	98.5	119.7
5	176.6	157.6	102.2	105.6	127.1	126.9	160.1	98.8	121.3
6	180.2	157.6	114.9	108.9	129.7	130.4	157.7	103.4	118.7
7	175.0	158.3	116.9	105.0	122.3	119.4	153.3	102.9	120.1
8	178.6	160.6	120.2	110.3	116.8	110.6	150.8	103.3	118.2
9	180.1	163.1	111.1	108.8	116.0	111.3	148.3	100.3	114.2
10	177.5	155.9	100.5	107.9	109.7	101.1	147.8	98.9	118.5
11	180.1	146.2	100.5	109.5	105.9	95.3	151.1	94.0	123.0
12	181.3	150.3	82.3	113.3	111.6	103.0	162.0	90.0	109.6

季節調整済指数　　指数　　昭和60年＝100

4 生産

年月	鉱工業	パルプ・紙・紙加工品工業	紙・パルプ工業	パルプ（製紙）	紙	新聞巻取紙	印刷・情報 非塗工	印刷・情報 塗工	印刷・情報 情報	用紙	包装用紙	衛生用紙	雑種紙	板紙	段ボール原紙	白板紙	雑板紙	段ボール（シート）	年月
ウェイト	10 000.0	297.3	230.2	38.2	140.3	24.6	31.6	24.1	10.1	11.0	17.6	21.3	51.7	29.5	12.7	9.5	67.1	ウェイト	
平成1年10～12月期	120.6	128.9	130.3	120.9	133.8	126.6	139.5	160.4	191.7	115.3	122.0	96.5	128.5	138.2	123.0	106.1	124.7	平成1年10～12月期	
2年 1～3月期	121.5	129.7	130.9	120.4	134.3	129.8	137.5	162.8	188.4	112.9	122.6	97.5	129.4	138.4	125.4	106.2	125.5	2年 1～3月期	
4～6	124.1	131.8	133.1	122.7	136.8	132.0	140.9	165.0	201.3	112.1	124.7	97.6	130.6	139.8	126.5	107.8	127.9	4～6	
7～9	126.8	134.1	135.4	123.9	139.2	136.9	142.4	172.8	197.7	110.4	125.2	95.9	133.6	143.0	131.4	106.9	129.8	7～9	
10～12	128.9	137.0	138.8	126.3	143.0	138.1	148.0	181.2	206.9	109.0	129.3	97.9	136.6	146.4	136.0	107.2	130.2	10～12	
2年 1月	120.6	129.7	131.1	120.3	134.9	130.4	136.9	165.1	191.3	114.4	122.2	97.3	128.5	137.7	124.6	105.6	124.8	2年 1月	
2	121.3	129.2	130.3	120.3	133.8	129.0	136.7	162.6	188.2	111.7	122.0	97.6	128.5	137.5	124.4	105.4	125.4	2	
3	122.5	130.2	131.3	120.6	134.1	129.9	138.8	160.6	185.7	112.5	123.5	97.5	131.1	140.1	127.1	107.7	126.2	3	
4	122.7	129.3	130.6	120.9	134.6	130.2	138.5	158.6	192.7	112.7	123.9	97.0	128.0	135.6	126.0	107.5	125.3	4	
5	124.7	132.4	133.8	124.4	137.5	131.5	144.0	166.1	204.1	111.3	125.5	97.0	130.8	140.1	125.4	108.8	129.0	5	
6	124.9	133.7	134.9	122.9	138.4	134.2	140.1	170.2	207.0	112.2	124.7	98.9	132.9	143.8	128.0	107.2	129.5	6	
7	127.1	133.0	134.0	121.0	138.3	134.7	141.5	169.7	191.9	113.3	125.8	94.8	131.5	139.9	130.3	106.5	130.2	7	
8	126.9	134.4	135.6	125.5	139.1	138.3	141.7	172.9	196.2	108.2	125.7	97.8	134.1	144.0	130.6	106.3	130.2	8	
9	126.4	134.9	136.6	125.2	140.1	137.8	144.0	175.7	205.0	109.6	124.1	95.2	135.3	145.0	133.2	108.0	128.9	9	
10	129.8	136.7	138.2	125.4	142.6	138.6	148.3	180.8	204.9	108.8	130.3	96.7	135.6	145.1	134.8	107.2	131.5	10	
11	128.8	137.7	139.4	126.0	144.4	138.3	147.8	183.2	208.1	108.9	130.8	100.9	136.5	146.2	136.6	106.5	130.0	11	
12	128.2	136.7	138.8	127.6	142.0	137.5	148.0	179.6	207.7	109.2	126.7	96.1	137.8	148.0	136.7	107.8	129.2	12	

5 生産者

年月	鉱工業	パルプ・紙・紙加工品工業	紙・パルプ工業	パルプ（製紙）	紙	新聞巻取紙	印刷・情報 非塗工	印刷・情報 塗工	印刷・情報 情報	用紙	包装用紙	衛生用紙	雑種紙	板紙	段ボール原紙	白板紙	雑板紙	段ボール（シート）	年月
ウェイト	10 000.0	317.0	251.0	7.2	182.8	33.9	43.2	33.0	9.7	14.9	24.2	23.9	61.0	34.5	15.9	10.6	66.0	ウェイト	
平成1年10～12月期	121.2	129.7	130.8	99.7	132.8	125.7	138.6	159.7	206.2	113.2	121.2	91.4	128.7	138.0	121.6	108.9	125.4	平成1年10～12月期	
2年 1～3月期	123.4	130.9	132.1	90.8	134.9	128.8	140.0	163.9	203.4	111.2	124.1	92.4	128.7	136.8	125.0	107.7	125.7	2年 1～3月期	
4～6	125.5	133.3	134.6	93.1	137.1	131.1	141.5	167.2	217.6	112.2	124.5	92.0	131.4	140.0	126.9	110.3	128.4	4～6	
7～9	128.1	136.0	137.3	90.8	140.0	133.7	144.0	174.3	218.7	111.8	127.7	91.4	135.2	144.0	133.3	108.5	130.7	7～9	
10～12	129.5	138.1	140.3	89.5	143.3	136.5	148.1	180.8	228.2	112.3	129.1	91.6	137.4	147.3	135.0	110.2	130.7	10～12	
2年 1月	122.5	129.9	131.2	96.7	133.9	128.2	139.3	160.3	198.7	112.0	123.0	93.2	127.9	135.4	123.7	107.9	124.5	2年 1月	
2	122.8	130.7	131.9	90.2	135.1	128.8	140.5	167.2	205.5	110.1	123.7	91.1	127.6	135.5	124.0	107.3	125.8	2	
3	124.8	132.1	133.1	85.5	135.7	129.4	140.1	164.3	206.0	111.6	125.5	92.9	130.7	139.5	127.4	107.9	126.9	3	
4	122.6	131.0	132.5	92.3	135.4	130.0	140.6	165.3	205.8	111.9	122.6	91.6	128.0	134.4	124.8	110.2	125.8	4	
5	127.0	133.8	135.0	93.1	137.3	130.9	142.6	165.7	213.2	111.9	125.6	91.9	132.6	141.4	126.7	112.0	129.3	5	
6	127.0	135.0	136.2	93.8	138.5	132.3	141.3	170.5	233.7	112.7	125.2	92.4	133.7	144.1	129.3	108.8	130.1	6	
7	128.3	135.7	136.9	93.2	139.5	132.4	143.0	172.3	218.3	114.2	127.7	92.3	135.2	143.9	133.3	109.0	130.8	7	
8	128.4	135.7	136.9	92.5	139.0	134.9	144.8	171.6	213.5	110.5	125.2	90.9	135.2	144.6	132.7	107.2	131.2	8	
9	127.5	136.6	138.2	86.8	141.4	133.9	144.2	178.9	224.4	110.7	130.2	91.0	135.1	143.5	134.0	109.3	130.0	9	
10	130.7	138.7	140.8	89.0	143.5	136.4	147.4	180.1	226.2	113.3	134.2	91.5	138.2	149.1	134.8	109.2	131.9	10	
11	129.1	138.4	140.6	89.1	143.9	137.3	148.2	180.8	225.8	113.4	129.2	93.5	137.1	147.2	134.6	109.4	130.6	11	
12	128.8	137.2	139.4	90.5	142.5	135.9	148.6	181.4	232.7	110.3	123.8	89.7	136.9	145.6	135.5	112.0	129.7	12	

6 生産者製品

年月	鉱工業	パルプ・紙・紙加工品工業	紙・パルプ工業	パルプ（製紙）	紙	新聞巻取紙	印刷・情報 非塗工	印刷・情報 塗工	印刷・情報 情報	用紙	包装用紙	衛生用紙	雑種紙	板紙	段ボール原紙	白板紙	雑板紙	段ボール（シート）	年月
ウェイト	10 000.0	269.3	263.4	17.9	199.7	47.3	52.1	22.9	13.8	12.3	16.3	35.0	45.8	26.7	8.9	10.2	5.9	ウェイト	
平成1年10～12月期	109.9	131.4	131.9	108.9	135.6	132.4	148.4	171.8	156.6	137.2	124.4	93.5	125.2	123.4	158.1	102.2	113.4	平成1年10～12月期	
2年 1～3月期	109.7	134.3	134.6	108.4	138.5	134.5	143.7	181.8	164.7	151.2	115.7	102.5	129.0	129.1	159.9	102.1	116.9	2年 1～3月期	
4～6	109.6	134.7	135.2	123.4	138.4	136.2	141.2	168.6	175.4	159.6	111.5	107.8	125.6	123.9	157.4	101.7	117.7	4～6	
7～9	108.1	133.3	133.7	122.6	138.5	142.4	140.3	167.0	174.4	160.7	105.9	106.8	115.9	111.7	148.7	98.7	116.9	7～9	
10～12	109.6	133.9	134.2	123.5	140.1	147.4	141.9	171.6	180.4	151.8	93.5	109.2	112.8	104.7	157.5	94.6	117.0	10～12	
2年 1月	109.9	134.4	134.9	103.9	139.1	133.8	145.7	188.0	162.9	147.0	120.2	99.2	128.6	127.8	162.1	101.8	115.6	2年 1月	
2	110.0	134.1	134.5	105.8	138.2	134.0	143.0	182.4	165.1	151.7	115.9	102.2	127.8	127.9	159.8	100.6	118.6	2	
3	109.2	134.3	134.5	115.4	138.1	135.6	142.3	175.1	166.0	154.8	111.0	106.2	130.6	131.7	157.7	103.8	116.5	3	
4	110.0	134.6	135.0	118.4	138.1	135.5	141.4	167.2	170.0	158.4	112.2	108.1	129.4	128.9	159.6	102.2	117.1	4	
5	110.3	134.7	135.1	126.8	138.2	136.0	141.5	168.8	179.5	159.2	111.5	106.7	124.2	122.4	156.7	101.0	119.2	5	
6	108.6	134.9	135.4	124.9	138.9	137.2	140.7	169.9	176.7	161.1	110.7	108.5	123.2	120.4	156.0	101.8	116.9	6	
7	107.5	133.1	133.6	119.6	138.1	139.8	141.3	167.2	173.3	161.9	107.7	106.0	117.9	113.9	151.3	99.2	119.5	7	
8	108.3	133.3	133.6	121.4	138.6	141.5	139.5	169.6	173.2	158.5	110.2	107.2	114.1	109.5	145.8	98.8	118.0	8	
9	108.5	133.4	133.8	126.8	138.8	146.0	140.1	164.2	176.7	161.6	99.7	107.3	115.7	111.6	149.0	98.2	113.3	9	
10	109.0	132.5	132.9	124.0	138.6	146.7	141.1	167.3	176.6	155.9	93.1	106.7	111.8	104.6	150.8	96.6	115.8	10	
11	109.7	133.9	134.2	121.0	140.5	147.2	141.9	174.8	182.5	150.3	92.9	109.7	111.2	101.5	158.7	94.9	117.4	11	
12	110.0	135.2	135.5	125.4	141.3	148.4	142.8	172.6	182.0	149.1	94.5	111.2	115.4	108.0	163.1	92.2	117.7	12	

原指数

7 生産者原材料

年月	製造工業	パルプ・紙・紙加工品工業	紙・パルプ工業	パルプ材 国産	パルプ材 輸入	パルプチップ 国産	パルプチップ 輸入	古紙
ウェイト	10 000.0	434.1	319.7	4.2	0.2	47.5	35.2	89.9
昭和61年平均	96.1	101.7	101.1	98.8	96.6	95.7	105.4	102.8
62	97.6	106.9	106.1	96.7	109.0	94.8	119.3	111.0
63	105.4	115.0	114.1	94.5	256.8	95.7	137.1	118.0
平成1年	110.6	122.7	122.6	91.4	410.5	95.2	156.0	128.1
2	115.9	126.7	126.2	85.6	417.9	93.3	170.8	138.7
2年 1月	107.5	117.7	121.8	90.9	309.5	92.9	168.7	126.0
2	109.6	117.2	117.7	83.0	378.8	89.2	156.9	125.3
3	118.3	128.0	127.8	89.1	345.7	96.0	167.5	140.2
4	115.7	123.4	121.8	83.6	389.0	91.2	159.8	132.9
5	112.0	124.2	124.9	84.1	419.9	94.1	168.6	137.9
6	115.0	128.2	126.9	79.9	456.5	93.6	169.6	142.5
7	118.6	128.0	126.6	87.2	434.6	93.7	168.1	140.7
8	109.8	122.1	122.2	88.2	357.6	93.2	172.4	131.8
9	116.1	129.0	128.4	83.3	444.9	95.1	178.1	143.3
10	124.8	135.0	132.0	88.2	497.9	94.4	177.1	149.0
11	122.7	133.9	131.3	83.4	477.2	90.5	176.3	148.1
12	121.0	133.2	133.0	86.5	502.8	96.2	186.7	147.0

8 生産者原材料

年月	製造工業	パルプ・紙・紙加工品工業	紙・パルプ工業	パルプ材 国産	パルプ材 輸入	パルプチップ 国産	パルプチップ 輸入
ウェイト	10 000.0	452.6	358.6	16.1	0.2	46.6	68.0
昭和61年平均	95.1	94.8	90.7	107.7	81.4	90.4	90.0
62	91.4	90.7	87.9	108.6	95.5	76.3	85.7
63	94.7	96.1	98.1	101.4	296.2	74.5	89.5
平成1年	95.0	102.8	105.6	90.7	608.4	79.4	116.8
2	97.0	104.6	107.5	82.3	785.5	72.0	126.6
2年 1月	96.0	103.5	106.8	80.1	597.4	67.2	118.7
2	96.1	103.6	106.8	81.6	680.9	66.5	122.0
3	95.7	103.4	106.7	82.3	692.1	70.2	127.0
4	97.0	108.3	112.7	80.8	1 041.5	73.2	127.9
5	96.8	106.1	110.5	81.6	871.8	70.8	129.7
6	97.6	106.6	111.5	85.4	1 000.8	76.2	125.3
7	96.9	106.0	110.6	85.7	751.3	78.7	135.7
8	97.0	108.8	112.5	83.7	975.9	73.3	143.2
9	95.9	103.1	103.7	81.2	628.8	67.6	127.6
10	98.4	103.2	104.3	79.8	802.6	69.3	126.5
11	97.6	99.6	100.2	82.0	914.2	74.7	120.3
12	98.4	102.4	103.6	83.6	469.2	76.4	114.7

9 生産能力

年月	製造工業	生産能力指数 パルプ・紙・紙加工品工業	紙・パルプ工業	パルプ	紙	板紙	段ボール（シート）
ウェイト	10 000.0	539.5	401.1	93.0	216.4	91.7	138.4
昭和61年平均	102.0	100.0	99.7	100.5	99.8	98.8	100.8
62	102.6	99.0	99.9	99.3	100.5	99.0	96.5
63	103.6	100.3	101.6	104.7	100.9	99.8	96.8
平成1年	105.7	102.7	104.6	103.6	106.7	100.7	97.1
2	107.7	104.8	107.3	104.5	111.7	99.6	97.6
2年 1月	106.8	103.7	105.9	103.8	109.0	100.5	97.3
2	106.9	103.7	105.9	103.8	109.0	100.5	97.5
3	106.7	104.0	106.2	103.8	110.1	99.6	97.5
4	106.8	104.0	106.2	103.8	110.1	99.6	97.5
5	106.9	104.6	107.1	103.8	111.7	99.6	97.5
6	107.2	104.7	107.2	103.8	111.8	99.6	97.5
7	107.7	104.6	107.0	103.8	111.8	99.0	97.5
8	108.1	104.9	107.3	105.4	111.8	98.8	97.8
9	108.3	105.0	107.5	105.4	111.8	99.3	97.7
10	108.7	105.3	107.9	105.5	112.6	99.3	97.7
11	108.9	106.4	109.4	105.5	115.3	99.6	97.7
12	108.9	106.4	109.4	105.5	115.3	99.6	97.7

消費指数

昭和60年＝100

年月	か性ソーダ	カオリン	液体塩素	製紙パルプ 国産	製紙パルプ 輸入	電力	重油	段ボール原紙
ウェイト	5.2	4.8	3.6	41.0	42.1	25.3	20.7	114.4
昭和61年平均	99.2	107.1	93.8	91.9	108.3	101.4	103.5	103.2
62	99.2	110.7	92.5	92.9	114.1	105.9	103.3	109.1
63	105.6	121.8	94.9	90.8	134.3	114.7	112.0	117.3
平成1年	111.2	140.4	96.1	93.0	147.7	122.9	118.6	123.1
2	111.5	141.6	88.0	89.8	142.9	129.2	117.9	128.0
2年 1月	112.3	137.4	94.4	91.1	137.9	124.6	123.4	106.2
2	105.1	127.5	86.5	88.9	132.4	119.3	118.8	115.8
3	110.6	135.5	92.4	91.4	146.3	129.9	125.8	128.4
4	102.8	130.7	83.8	86.7	143.8	124.5	114.4	128.0
5	109.2	138.9	87.4	85.5	144.1	127.4	112.9	122.5
6	105.7	137.7	88.8	87.0	147.2	128.2	115.0	131.8
7	111.8	140.6	88.6	86.9	148.2	130.5	113.0	131.8
8	115.8	141.5	91.3	81.8	137.2	129.1	109.6	122.0
9	116.0	142.2	84.4	86.8	143.6	132.2	115.9	130.9
10	120.8	156.5	89.8	91.3	150.0	135.5	117.2	143.3
11	112.9	152.2	84.2	99.3	146.6	132.7	119.7	141.2
12	115.1	159.0	84.8	100.5	137.8	135.9	128.9	133.9

在庫指数

年月	古紙	か性ソーダ	カオリン	液体塩素	製紙パルプ 国産	製紙パルプ 輸入	段ボール原紙
ウェイト	107.5	1.5	4.5	0.5	23.7	90.0	94.0
昭和61年平均	84.0	95.9	86.1	102.5	82.4	98.6	110.8
62	76.4	103.3	83.6	102.3	93.4	104.1	101.5
63	92.3	98.8	79.1	99.4	88.3	126.1	88.8
平成1年	89.1	102.2	119.9	104.4	82.5	137.3	92.5
2	86.3	111.1	125.8	110.5	76.9	146.9	93.3
2年 1月	87.6	106.6	116.1	112.2	81.1	151.2	91.0
2	79.7	104.6	78.8	111.3	83.0	159.3	91.4
3	80.8	114.7	115.4	106.6	85.2	149.4	90.6
4	84.3	127.0	147.9	118.6	88.8	163.5	91.6
5	88.2	107.1	157.1	120.6	77.1	153.0	89.6
6	87.7	108.0	123.4	109.5	77.0	159.0	88.0
7	89.9	101.6	127.5	85.1	73.1	145.4	88.1
8	88.6	102.2	108.9	100.4	74.6	151.9	94.8
9	84.3	101.9	113.0	99.5	74.1	137.8	100.8
10	84.5	106.7	138.2	110.5	66.2	140.5	98.7
11	84.1	123.5	145.3	128.8	71.0	123.8	97.1
12	95.6	129.2	138.2	123.3	72.1	127.5	97.8

稼働率指数

年月	製造工業	稼働率指数 パルプ・紙・紙加工品工業	紙・パルプ工業	パルプ	紙	板紙	段ボール（シート）
ウェイト	10 000.0	581.7	451.4	80.7	269.7	101.0	130.3
昭和61年平均	95.4	102.8	102.9	99.1	104.2	102.4	102.2
62	95.5	109.6	108.6	105.8	107.8	113.2	112.9
63	101.1	118.6	117.8	107.7	120.6	118.6	121.1
平成1年	103.3	124.3	123.6	114.8	125.0	126.7	126.9
2	105.7	127.0	125.6	117.3	124.7	134.8	131.6
2年 1月	95.9	118.3	121.3	116.4	122.1	122.9	108.0
2	101.5	116.8	116.4	109.8	116.2	122.0	118.3
3	112.8	128.4	127.4	118.8	126.0	138.1	131.8
4	105.2	124.7	122.3	113.4	122.2	129.7	132.9
5	102.9	125.6	125.3	118.0	124.1	134.4	126.7
6	107.5	128.9	126.6	117.7	124.7	138.6	136.8
7	108.9	128.5	126.3	117.2	125.5	135.6	136.4
8	98.7	123.9	123.6	117.4	124.3	126.8	124.7
9	107.3	129.6	128.5	119.2	126.9	140.1	133.6
10	110.5	135.7	132.4	120.2	131.3	145.0	147.4
11	108.5	132.1	128.4	116.7	126.1	143.7	145.0
12	108.1	131.1	129.2	123.2	126.6	141.0	137.6

Ⅱ 製 品 統 計

1 主要製品年別生産

(1) パ ル プ

単位：t

年次	パルプ 合計	溶解パルプ	製紙パルプ サルファイト	クラフト	セミケミカル	ケミグラウンド	サーモメカニカル	リファイナーグラウンド	砕木	その他
昭和28年	**1 507 634**	224 705	439 267	224 048	493	—	—	—	565 895	53 226
29	**1 632 055**	270 303	426 008	287 649	14 448	—	—	—	588 668	44 979
30	**1 907 547**	277 411	496 700	376 565	48 054	—	—	—	658 352	50 465
31	**2 201 922**	371 012	498 564	487 369	74 147	—	—	—	715 035	55 795
32	**2 471 095**	405 204	502 074	622 755	99 943	—	—	—	771 566	69 553
33	**2 372 118**	296 578	430 171	726 811	118 495	25 395	—	—	723 074	51 594
34	**3 007 289**	358 235	512 337	996 411	178 816	54 095	—	—	857 920	49 475
35	**3 531 837**	378 349	511 770	1 370 884	215 219	102 183	—	—	900 832	52 600
36	**4 126 633**	401 197	454 423	1 787 882	231 716	279 253	—	—	922 290	49 872
37	**4 204 532**	387 794	392 303	1 862 392	224 774	383 486	—	—	915 785	37 998
38	**4 577 055**	412 931	372 331	2 137 707	233 116	496 931	—	—	891 291	32 748
39	**5 023 796**	455 291	407 783	2 347 381	250 541	594 684	—	—	934 707	33 409
40	**5 163 952**	469 299	392 398	2 463 578	249 969	606 380	—	—	952 787	29 541
41	**5 691 106**	486 532	407 082	2 793 052	277 498	711 449	—	—	984 567	30 926
42	**6 231 891**	532 727	418 281	3 111 008	386 662	738 054	—	—	1 013 789	31 370
43	**6 861 116**	515 183	430 872	3 468 072	479 819	887 403	—	220 893	829 851	29 023
44	**7 684 934**	542 307	403 525	4 004 398	571 047	1 053 635	—	254 151	826 348	29 523
45	**8 801 156**	554 020	404 319	4 608 363	711 847	1 217 923	—	426 933	844 524	33 227
46	**9 038 692**	544 798	374 361	4 990 819	643 886	1 196 286	—	471 191	783 280	34 071
47	**9 458 050**	513 707	377 137	5 388 654	617 789	1 258 005	—	506 403	769 307	27 048
48	**10 122 855**	488 986	343 996	5 896 971	678 274	1 311 231	—	635 549	739 879	27 969
49	**10 039 676**	444 182	346 381	5 966 537	600 654	1 235 934	—	728 269	694 167	23 552
50	**8 629 720**	279 650	315 772	5 238 628	421 429	1 037 007	—	662 365	657 613	17 256
51	**9 518 057**	324 322	275 631	5 936 684	467 679	1 035 001	—	774 955	689 045	14 740
52	**9 436 792**	329 670	270 958	5 972 500	486 855	848 706	—	861 348	651 770	14 985
53	**9 391 645**	321 295	216 153	6 018 306	470 403	679 878	—	1 039 280	631 758	14 572
54	**9 992 836**	316 029	207 676	6 604 252	500 757	589 443	725 870	423 983	607 219	17 607
55	**9 788 397**	299 942	181 925	6 519 312	455 753	546 154	793 902	396 800	579 021	15 588
56	**8 611 670**	256 190	143 311	5 767 270	362 278	434 809	703 360	362 776	571 306	10 370
57	**8 627 165**	265 940	110 194	6 079 213	319 158	302 458	655 644	324 385	559 756	10 417
58	**8 860 173**	259 732	101 321	6 338 664	298 479	254 436	578 501	436 111	580 332	12 597
59	**9 127 346**	252 135	80 322	6 674 770	307 625	231 986	609 259	383 955	569 979	17 315
60	**9 278 959**	248 918	39 631	6 849 710	269 294	226 634	715 130	318 502	594 503	16 637
61	**9 239 993**	172 364	28 050	6 924 767	224 251	228 371	680 070	345 530	619 641	16 949
62	**9 732 735**	175 272	28 111	7 384 773	193 822	252 206	708 604	345 193	628 815	15 939
63	**10 414 856**	176 815	30 959	7 825 390	198 309	236 335	892 654	351 197	684 075	19 122
平成1年	**10 987 006**	189 361	30 832	8 394 344	174 727	169 638	969 599	328 764	710 396	19 345
2	**11 327 846**	187 105	30 904	8 721 167	166 547	157 777	945 601	405 668	696 052	17 025

注：1. 昭和42年以前の砕木パルプにはリファイナーグラウンドパルプを含む。
2. 昭和53年以前のリファイナーグラウンドパルプはサーモメカニカルパルプを含む。
3. 昭和25年以降、昭和46年までのソーダパルプは、その他に含む。
4. 昭和43年以降は従前の洋紙と機械すき和紙を合せて紙としたので、和紙は該当品種に包含された。
5. 両更クラフト紙は重袋用両更クラフト紙とその他両更クラフト紙の合計。
6. その他包装用紙はロール紙を含む。
7. 昭和63年1月から品目分類を一部改正したため、接続しない部分もある。

(2) 紙・板紙及び段ボール

単位：t

年次	紙・板紙 合計	紙 計	新聞巻取紙	印刷筆記図画用紙	両更クラフト紙	その他包装用紙	薄葉紙	家庭用薄葉紙	雑種紙	和紙
昭和28年	**1 761 440**	**1 307 881**	412 580	422 515	89 689	84 544	17 642	—	72 869	208 042
29	**1 922 056**	**1 421 924**	438 986	465 879	116 066	102 102	19 115	—	78 149	201 627
30	**2 203 601**	**1 613 260**	459 978	581 423	132 094	112 783	20 846	—	85 879	220 257
31	**2 568 120**	**1 822 725**	518 747	629 370	163 794	116 476	21 006	—	106 363	266 969
32	**2 961 516**	**2 040 846**	556 184	700 128	211 193	126 077	23 063	—	131 118	293 083
33	**2 989 582**	**2 050 010**	570 713	704 941	198 780	132 071	27 899	—	134 720	280 886
34	**3 827 531**	**2 519 553**	691 714	865 337	279 312	144 409	27 808	—	173 883	337 090
35	**4 512 946**	**2 867 785**	731 606	969 509	338 454	175 867	32 218	—	235 809	384 322
36	**5 392 655**	**3 319 006**	803 616	1 119 488	424 745	216 280	38 561	—	286 304	430 012
37	**5 672 231**	**3 445 082**	940 791	1 101 490	394 264	236 170	41 117	—	290 893	440 357
38	**6 379 960**	**3 770 128**	1 022 419	1 221 045	433 700	241 826	50 603	—	319 434	481 101
39	**7 366 964**	**4 204 496**	1 137 392	1 352 769	524 632	240 402	48 491	—	399 223	501 587
40	**7 298 631**	**4 219 260**	1 184 192	1 211 419	497 632	308 622	61 099	—	449 697	506 599
41	**8 194 631**	**4 615 876**	1 176 554	1 441 470	532 435	321 867	100 012	—	486 811	556 727
42	**9 044 131**	**5 058 874**	1 320 867	1 528 820	629 005	344 371	115 204	—	527 550	593 057
43	**9 956 772**	**5 489 128**	1 471 249	1 642 903	688 625	424 157	145 492	402 056	714 646	—
44	**11 309 778**	**6 147 345**	1 614 068	1 973 148	724 855	412 889	164 619	447 072	810 694	—
45	**12 973 240**	**7 135 486**	1 917 608	2 409 697	771 912	435 907	194 961	498 632	906 769	—
46	**12 906 695**	**7 129 055**	1 951 294	2 290 408	783 460	413 691	200 273	553 864	936 065	—
47	**13 647 616**	**7 471 342**	2 059 550	2 448 296	713 763	418 730	222 283	632 299	976 421	—
48	**15 975 394**	**8 222 182**	2 105 731	2 819 770	782 405	452 585	256 284	696 982	1 108 425	—
49	**15 646 357**	**8 443 725**	2 232 795	2 937 402	902 758	393 168	265 991	690 502	1 021 109	—
50	**13 600 529**	**7 710 862**	2 160 344	2 771 506	709 992	327 468	211 319	621 522	908 711	—
51	**15 394 141**	**8 631 100**	2 340 518	3 050 297	796 692	364 976	259 730	695 719	1 123 168	—
52	**15 702 167**	**8 758 823**	2 369 850	3 103 161	787 343	384 201	268 081	734 643	1 111 544	—
53	**16 499 827**	**9 363 579**	2 482 253	3 416 235	799 483	412 288	312 349	769 272	1 171 699	—
54	**17 860 842**	**9 981 007**	2 566 344	3 770 591	761 174	438 231	343 006	862 679	1 238 982	—
55	**18 087 815**	**10 536 295**	2 673 980	4 137 727	690 804	429 638	369 538	899 996	1 334 612	—
56	**16 980 123**	**9 943 449**	2 575 181	3 814 014	496 304	390 334	361 250	897 615	1 408 751	—
57	**17 452 753**	**10 353 257**	2 580 142	4 017 028	492 505	445 469	409 296	908 046	1 500 771	—
58	**18 442 034**	**10 932 142**	2 561 640	4 319 234	481 782	518 778	432 706	997 459	1 620 543	—
59	**19 344 583**	**11 429 198**	2 553 392	4 551 064	495 621	571 467	453 429	1 074 000	1 730 225	—
60	**20 468 839**	**11 789 963**	2 592 072	4 746 399	495 448	582 216	470 024	1 088 789	1 815 015	—
61	**21 061 922**	**12 272 020**	2 640 627	4 949 474	479 122	601 738	466 130	1 147 203	1 987 726	—
62	**22 537 002**	**12 807 303**	2 668 130	5 149 478	491 435	623 735	507 557	1 226 235	2 140 733	—

	紙・板紙 合計	紙 計	新聞巻取紙	非塗工印刷用紙	微塗工印刷用紙	塗工印刷用紙	特殊印刷用紙	情報用紙	包装用紙	衛生用紙	雑種紙
63年	**24 623 882**	**14 342 734**	3 066 830	3 160 770	479 530	2 468 411	331 702	1 160 288	1 128 512	1 280 918	1 265 773
平成1年	**26 808 792**	**15 726 125**	3 217 198	3 428 595	638 999	2 944 406	362 987	1 427 215	1 174 872	1 349 142	1 182 711
2	**28 085 787**	**16 428 685**	3 478 846	3 372 458	718 635	3 213 466	385 476	1 527 511	1 184 773	1 366 155	1 181 365

紙・板紙及び段ボール（つづき）

単位：t

年次	板紙 計	ライナー	中しん原紙	白板紙	チップボール	色板紙	建材原紙	その他板紙	段ボール
昭和28年	**453 559**	49 499	25 348	137 115	—	48 979	15 160	177 458	**99**
29	**500 132**	87 631	47 903	126 301	—	50 313	18 635	169 349	**148**
30	**590 341**	115 397	65 169	156 901	27 805	53 853	18 222	152 994	**198**
31	**745 395**	165 719	93 422	173 028	50 345	67 108	26 316	169 457	**282**
32	**920 670**	219 072	124 546	204 468	62 779	75 743	28 416	205 646	**391**
33	**939 572**	237 315	133 861	215 677	65 830	78 551	33 553	174 785	**480**
34	**1 307 978**	402 547	210 599	293 459	85 035	85 009	41 993	189 336	**725**
35	**1 645 161**	532 474	293 259	344 155	117 767	85 760	57 145	214 601	**979**
36	**2 073 649**	692 416	419 444	440 924	145 014	91 775	63 256	220 820	**1 267**
37	**2 227 149**	733 135	441 503	464 432	164 342	108 154	80 009	235 574	**1 484**
38	**2 609 832**	892 540	541 201	559 956	169 825	106 708	103 326	236 276	**1 830**
39	**3 162 468**	1 124 105	678 132	648 700	216 278	116 390	116 505	262 358	**2 115**
40	**3 079 371**	1 125 806	668 834	597 498	186 851	116 078	122 287	262 017	**2 417**
41	**3 578 755**	1 315 856	794 098	702 750	181 427	134 164	138 612	311 848	**2 889**
42	**3 985 257**	1 498 755	927 896	720 819	183 764	141 658	154 649	357 716	**3 455**
43	**4 467 644**	1 763 987	1 014 953	793 490	193 185	157 852	161 680	382 497	**3 919**
44	**5 162 433**	2 120 489	1 191 352	889 640	194 319	163 267	182 552	420 814	**4 408**
45	**5 837 754**	2 411 366	1 350 805	1 050 684	200 623	170 253	209 930	444 093	**4 824**
46	**5 777 640**	2 408 220	1 317 186	1 013 702	196 739	174 704	184 203	482 886	**5 315**
47	**6 176 274**	2 629 584	1 369 972	1 068 748	195 842	168 114	214 309	529 705	**6 130**
48	**7 753 212**	3 291 591	1 870 088	1 315 073	220 176	196 140	262 582	597 562	**7 163**
49	**7 202 632**	3 217 138	1 838 142	1 087 487	186 011	147 692	224 741	501 421	**6 097**
50	**5 889 667**	2 617 272	1 419 316	951 675	161 151	127 487	189 075	423 691	**5 730**
51	**6 763 041**	2 899 567	1 719 497	1 087 738	192 343	148 963	203 284	511 649	**6 649**
52	**6 943 344**	2 922 632	1 771 091	1 149 370	207 913	154 508	200 887	536 943	**6 939**
53	**7 136 248**	2 955 158	1 857 207	1 198 443	203 592	156 865	229 159	535 824	**7 518**
54	**7 879 835**	3 378 885	1 971 164	1 274 626	232 642	157 714	256 877	607 927	**8 272**
55	**7 551 520**	3 130 679	1 931 995	1 245 110	201 975	149 132	250 012	642 617	**8 044**
56	**7 036 674**	2 613 333	1 873 379	1 310 884	203 765	138 920	219 747	676 646	**7 804**
57	**7 099 496**	2 612 635	1 802 745	1 344 521	210 282	139 429	223 073	766 811	**8 016**
58	**7 509 892**	2 878 528	1 908 402	1 377 726	212 962	141 895	218 457	771 922	**8 572**
59	**7 915 385**	3 052 508	2 057 572	1 439 918	206 750	142 472	221 579	794 586	**9 223**
60	**8 678 876**	3 506 801	2 322 346	1 449 587	212 035	137 840	244 644	805 623	**9 550**
61	**8 789 902**	3 605 926	2 359 908	1 446 887	211 669	130 549	265 296	769 667	**9 829**
62	**9 729 699**	4 193 823	2 535 172	1 498 642	213 580	128 064	284 106	876 312	**10 396**
63	**10 281 148**	4 416 123	2 686 702	1 601 852	218 021	138 155	324 807	895 488	**11 263**
平成1年	**11 082 667**	4 878 045	2 986 244	1 702 024	214 042	121 968	326 870	853 474	**11 841**
2	**11 657 102**	5 098 118	3 177 117	1 882 515	219 504	117 338	348 193	814 317	**12 342**

8. その他板紙は、黄板紙、紙管原紙、ワンプ等を含む。
9. 段ボールの単位は百万m²

2 製品年表

(1) パルプ総括表

単位：t

品目	生産	消費（製紙用） 計	紙用	板紙用	出荷 計	販売 数量	販売 金額(百万円)	その他	年末在庫
合計	**11 327 846**	**9 614 808**	**8 656 043**	**958 765**	**1 688 223**	**932 966**	**87 297**	**755 257**	**173 704**
溶解パルプ（サルファイトパルプ）	**187 105**	**61**	**61**	**－**	**183 004**	**179 972**	**21 227**	**3 032**	**17 369**
製紙パルプ	**11 140 741**	**9 614 747**	**8 655 982**	**958 765**	**1 505 219**	**752 994**	**66 071**	**752 225**	**156 335**
サルファイトパルプ	30 904	9 815	9 815	－	20 600	16 134	1 802	4 466	4 750
クラフトパルプ	8 721 167	7 333 610	6 626 707	706 903	1 367 358	702 114	60 740	665 244	146 772
さらし	6 949 933	5 942 061	5 717 946	224 115	990 681	439 493	42 213	551 188	126 918
針葉樹	1 181 719	1 027 231	1 005 113	22 118	144 471	34 056	3 416	110 415	38 820
広葉樹	5 768 214	4 914 830	4 712 833	201 997	846 210	405 437	38 797	440 773	88 098
未さらし	1 771 234	1 391 549	908 761	482 788	376 677	262 621	18 526	114 056	19 854
セミケミカルパルプ	166 547	157 776	48	157 728	8 822	8 822	478	－	1 052
ケミグラウンドパルプ	157 777	149 907	59 635	90 272	7 868	7 868	236	－	2
サーモメカニカルパルプ	945 601	919 690	919 690	－	25 731	－	－	25 731	1 692
リファイナーグラウンドパルプ	405 668	405 644	403 927	1 717	－	－	－	－	242
砕木パルプ	696 052	637 025	634 880	2 145	59 131	2 347	153	56 784	908
その他パルプ	17 025	1 280	1 280	－	15 709	15 709	2 662	－	917

注：1. 消費（製紙用）とは紙抄造（生産）のための一貫作業によるパルプの消費をいう。

(2) 紙・板紙総括表

単位：t

品目	生産	出荷 計	販売 数量	販売 金額(百万円)	その他	年末在庫
紙・板紙計	**28 085 787**	**28 094 680**	**26 369 695**	**3 198 586**	**1 724 985**	**1 595 837**
紙計	**16 428 685**	**16 391 232**	**15 759 105**	**2 435 148**	**632 127**	**1 171 318**
新聞巻取紙	**3 478 846**	**3 439 780**	**3 439 413**	**452 319**	**367**	**350 076**
印刷・情報用紙	**9 217 546**	**9 226 123**	**8 864 601**	**1 252 232**	**361 522**	**590 387**
非塗工印刷用紙	3 372 458	3 393 472	3 387 941	426 290	5 531	259 776
上級印刷紙	1 230 225	1 239 893	1 239 185	164 830	708	54 876
中級印刷紙	1 174 140	1 179 672	1 179 048	154 043	624	114 354
下級印刷紙	881 969	887 426	883 466	85 317	3 960	77 550
薄葉印刷紙	86 124	86 481	86 242	22 100	239	12 996
微塗工印刷用紙	718 635	717 255	717 103	91 629	152	33 735
塗工印刷用紙	3 213 466	3 215 991	3 214 354	479 394	1 637	145 788
アート紙	256 115	256 500	256 322	44 996	178	15 008
コート紙	1 990 602	1 987 446	1 986 617	282 740	829	79 484
軽量コート紙	734 352	737 103	736 555	99 569	548	26 863
その他塗工印刷紙	232 397	234 942	234 860	52 089	82	24 433

紙・板紙総括表（つづき）

単位：t

品目	生産	出荷 計	出荷 販売 数量	出荷 販売 金額（百万円）	出荷 その他	年末在庫
特殊印刷用紙	385 476	382 647	378 781	82 370	3 866	60 416
色上質紙	173 970	174 176	173 975	34 121	201	34 248
その他特殊印刷用紙	211 506	208 471	204 806	48 250	3 665	26 168
情報用紙	1 527 511	1 516 758	1 166 422	172 548	350 336	90 672
複写原紙	364 951	362 260	115 644	21 366	246 616	23 503
感光紙用紙	62 065	62 108	58 735	8 966	3 373	3 423
フォーム用紙	449 234	445 153	444 808	53 004	345	24 591
PPC用紙	434 311	432 148	426 166	66 094	5 982	22 841
情報記録紙	156 699	153 247	59 227	9 711	94 020	9 803
その他情報用紙	60 251	61 842	61 842	13 408	－	6 511
包装用紙	**1 184 773**	**1 180 757**	**1 172 449**	**157 970**	**8 308**	**85 195**
未ざらし包装紙	730 709	732 030	724 571	86 667	7 459	46 825
重袋用両更クラフト紙	441 422	444 693	439 648	47 048	5 045	21 246
その他両更クラフト紙	207 404	208 097	207 376	26 355	721	15 259
その他未ざらし包装紙	81 883	79 240	77 547	13 264	1 693	10 320
さらし包装紙	454 064	448 727	447 878	71 303	849	38 370
純白ロール紙	105 022	105 208	105 131	16 753	77	4 116
さらしクラフト紙	248 629	245 702	245 333	36 343	369	20 728
その他さらし包装紙	100 413	97 817	97 414	18 207	403	13 526
衛生用紙	**1 366 155**	**1 376 794**	**1 374 739**	**321 329**	**2 055**	**39 352**
ティシュペーパー	462 689	463 367	463 330	135 364	37	16 032
ちり紙	91 767	93 199	93 199	16 808	－	641
トイレットペーパー	671 693	679 284	679 235	128 866	49	17 070
生理用紙	32 889	33 506	32 740	11 542	766	1 090
タオル用紙	60 135	59 594	59 334	15 360	260	3 047
その他衛生用紙	46 982	47 844	46 901	13 389	943	1 472
雑種紙	**1 181 365**	**1 167 778**	**907 903**	**251 298**	**259 875**	**106 308**
工業用雑種紙	1 060 527	1 046 846	787 431	203 172	259 415	97 081
加工原紙	832 818	819 753	563 954	113 832	255 799	72 477
電気絶縁紙	26 785	27 118	26 981	15 268	137	4 026
ライスペーパー	18 348	18 403	18 401	7 763	2	1 218
グラシンペーパー	12 712	13 009	12 029	3 636	980	2 209
その他工業用雑種紙	169 864	168 563	166 066	62 673	2 497	17 151
家庭用雑種紙	120 838	120 932	120 472	48 126	460	9 227
書道用紙	12 587	12 443	12 433	4 047	10	820
その他家庭用雑種紙	108 251	108 489	108 039	44 079	450	8 407

紙・板紙総括表（つづき）

単位：t

品目	生産	出荷 計	出荷 販売 数量	出荷 販売 金額（百万円）	出荷 その他	年末在庫
板紙計	**11 657 102**	**11 703 448**	**10 610 590**	**763 438**	**1 092 858**	**424 519**
段ボール原紙	**8 275 235**	**8 316 463**	**7 479 439**	**442 545**	**837 024**	**273 674**
ライナー	5 098 118	5 149 136	4 488 764	291 880	660 372	197 403
外装用（クラフト）	2 889 205	2 927 309	2 443 655	167 653	483 654	123 939
外装用（ジュート）	1 938 754	1 951 766	1 780 511	106 160	171 255	59 903
内装用	270 159	270 061	264 598	18 066	5 463	13 561
中しん原紙	3 177 117	3 167 327	2 990 675	150 665	176 652	76 271
パルプしん	1 539 607	1 531 336	1 441 001	79 877	90 335	46 943
特しん	1 637 510	1 635 991	1 549 674	70 788	86 317	29 328
白板紙	**1 882 515**	**1 880 559**	**1 814 139**	**204 461**	**66 420**	**83 113**
マニラボール	752 549	750 231	730 505	109 980	19 726	38 048
塗工	672 693	670 717	652 976	95 966	17 741	34 366
非塗工	79 856	79 514	77 529	14 014	1 985	3 682
白ボール	1 129 966	1 130 328	1 083 634	94 481	46 694	45 065
塗工	939 582	937 860	897 845	78 867	40 015	35 915
非塗工	190 384	192 468	185 789	15 614	6 679	9 150
雑板紙	**1 499 352**	**1 506 426**	**1 317 012**	**116 431**	**189 414**	**67 732**
黄板紙	22 691	22 797	22 003	1 758	794	641
チップボール	219 504	218 187	202 712	16 695	15 475	8 143
色板紙	117 338	118 214	113 149	11 637	5 065	4 999
建材原紙	348 193	347 779	316 882	24 018	30 897	19 729
防水原紙	55 803	56 693	26 042	1 844	30 651	1 033
石こうボード原紙	292 390	291 086	290 840	22 174	246	18 696
紙管原紙	274 388	277 824	243 265	17 433	34 559	8 447
ワンプ	37 216	37 772	28 061	2 516	9 711	2 286
その他板紙	480 022	483 853	390 940	42 375	92 913	23 487

(3) 段ボール総括表

単位：千m²

品目	生産	受入（シート）	消費（製箱投入） 数量	消費（製箱投入） 金額（百万円）	出荷 計	出荷 販売 数量	出荷 販売 金額（百万円）	出荷 その他	年末在庫
合計	**12 341 562**	**363 149**	**7 222 091**	**533 260**	**5 480 010**	**5 284 075**	**330 048**	**195 935**	**62 817**
両面	10 260 185	296 798	6 143 729	427 528	4 409 144	4 264 960	250 517	144 184	51 211
複両面	1 812 487	55 627	971 740	100 874	897 669	868 649	74 222	29 020	9 888
片面	268 890	10 724	106 622	4 858	173 197	150 466	5 309	22 731	1 718

注：複両面には複々両面を含む。

3 生産・出荷・在庫推移

(1) パ ル プ

合 計 (1)～(11)

単位：t

年 月	生 産	消費（製紙用） 計	消費（製紙用） 紙用	消費（製紙用） 板紙用	出荷 計	出荷 販売 数量	出荷 販売 金額(百万円)	出荷 その他	在 庫
昭和61年	9 239 993	7 507 011	6 404 917	1 102 094	1 764 920	936 950	77 516	827 970	132 016
62	9 732 735	7 977 380	6 839 339	1 138 041	1 774 300	955 799	79 807	818 501	113 071
63	10 414 856	8 688 735	7 547 094	1 141 641	1 717 095	916 753	80 872	800 342	122 097
平成1年	10 987 006	9 239 614	8 172 022	1 067 592	1 720 600	956 254	90 962	764 346	148 889
2	11 327 846	9 614 808	8 656 043	958 765	1 688 223	932 966	87 297	755 257	173 704
2年1月	930 299	777 114	691 126	85 988	143 166	79 857	7 824	63 309	158 908
2	877 831	730 858	654 965	75 893	136 854	74 777	6 847	62 077	169 027
3	949 374	792 265	711 133	81 132	142 458	76 354	7 392	66 104	183 678
4	905 592	762 153	686 908	75 245	144 862	79 530	7 703	65 332	182 255
5	943 322	807 619	725 333	82 286	133 360	75 693	7 335	57 667	184 598
6	940 566	802 471	721 311	81 160	141 021	79 641	7 702	61 380	181 672
7	937 160	809 041	735 422	73 619	135 405	78 621	7 512	56 784	174 386
8	952 121	813 379	740 650	72 729	133 941	76 775	7 269	57 166	179 187
9	967 024	821 189	739 381	81 808	134 664	76 957	7 249	57 707	190 358
10	975 829	848 420	764 064	84 356	138 056	77 503	7 028	60 553	179 711
11	947 931	814 322	732 917	81 405	151 296	77 521	6 587	73 775	162 024
12	1 000 797	835 977	752 833	83 144	153 140	79 737	6 849	73 403	173 704

溶解パルプ（サルファイトパルプ） (1)

年 月									
昭和61年	172 364	492	492	－	182 324	178 078	18 275	4 246	9 765
62	175 272	549	549	－	177 248	171 816	15 875	5 432	7 240
63	176 815	355	355	－	176 710	172 109	16 965	4 601	6 990
平成1年	189 361	321	321	－	182 701	178 659	19 833	4 042	13 329
2	187 105	61	61	－	183 004	179 972	21 227	3 032	17 369
2年1月	16 960	61	61	－	15 315	15 148	1 803	167	14 913
2	14 331	－	－	－	14 633	14 403	1 749	230	14 611
3	16 727	－	－	－	15 070	14 900	1 794	170	16 268
4	15 837	－	－	－	15 616	15 335	1 855	281	16 489
5	17 801	－	－	－	14 640	14 297	1 720	343	19 650
6	11 999	－	－	－	15 219	15 030	1 808	189	16 430
7	14 491	－	－	－	15 073	14 827	1 781	246	15 848
8	14 901	－	－	－	15 265	15 034	1 801	231	15 484
9	18 902	－	－	－	16 001	15 730	1 877	271	18 385
10	16 860	－	－	－	15 568	15 343	1 707	225	19 677
11	11 900	－	－	－	14 985	14 657	1 638	328	16 592
12	16 396	－	－	－	15 619	15 268	1 694	351	17 369

製紙パルプ (2)～(11)

年 月									
昭和61年	9 067 629	7 506 519	6 404 425	1 102 094	1 582 596	758 872	59 241	823 724	122 251
62	9 557 463	7 976 831	6 838 790	1 138 041	1 597 052	783 983	63 932	813 069	105 831
63	10 238 041	8 688 380	7 546 739	1 141 641	1 540 385	744 644	63 907	795 741	115 107
平成1年	10 797 645	9 239 293	8 171 701	1 067 592	1 537 899	777 595	71 129	760 304	135 560
2	11 140 741	9 614 747	8 655 982	958 765	1 505 219	752 994	66 071	752 225	156 335
2年1月	913 339	777 053	691 065	85 988	127 851	64 709	6 021	63 142	143 995
2	863 500	730 858	654 965	75 893	122 221	60 374	5 099	61 847	154 416
3	932 647	792 265	711 133	81 132	127 388	61 454	5 598	65 934	167 410
4	889 755	762 153	686 908	75 245	129 246	64 195	5 848	65 051	165 766
5	925 521	807 619	725 333	82 286	118 720	61 396	5 615	57 324	164 948
6	928 567	802 471	721 311	81 160	125 802	64 611	5 894	61 191	165 242
7	922 669	809 041	735 422	73 619	120 332	63 794	5 731	56 538	158 538
8	937 220	813 379	740 650	72 729	118 676	61 741	5 468	56 935	163 703
9	948 122	821 189	739 381	81 808	118 663	61 227	5 372	57 436	171 973
10	958 969	848 420	764 064	84 356	122 488	62 160	5 321	60 328	160 034
11	936 031	814 322	732 917	81 405	136 311	62 864	4 949	73 447	145 432
12	984 401	835 977	752 833	83 144	137 521	64 469	5 155	73 052	156 335

パ ル プ （つづき）

サルファイトパルプ (2)

単位：t

年 月	生 産	消費（製紙用） 計	消費（製紙用） 紙用	消費（製紙用） 板紙用	出荷 計	出荷 販売 数量	出荷 販売 金額(百万円)	出荷 その他	在 庫
昭和61年	28 050	13 141	13 141	－	18 126	17 681	1 669	445	1 471
62	28 111	11 001	11 001	－	17 161	16 522	1 581	639	1 420
63	30 959	8 109	8 109	－	21 277	17 577	1 733	3 700	2 993
平成1年	30 832	6 025	6 025	－	23 539	17 657	1 925	5 882	4 261
2	30 904	9 815	9 815	－	20 600	16 134	1 802	4 466	4 750
2年1月	2 386	960	960	－	1 418	1 058	127	360	4 269
2	3 582	950	950	－	1 459	981	118	478	5 442
3	2 407	1 025	1 025	－	1 734	1 435	170	299	5 090
4	3 254	1 200	1 200	－	1 912	1 672	191	240	5 232
5	1 395	－	－	－	1 837	1 384	159	453	4 790
6	3 695	1 210	1 210	－	2 351	1 969	211	382	4 924
7	2 071	200	200	－	1 930	1 492	168	438	4 865
8	3 631	300	300	－	1 707	1 358	149	349	6 489
9	655	594	594	－	1 412	1 014	116	398	5 138
10	2 041	1 006	1 006	－	1 799	1 404	149	395	4 374
11	3 363	830	830	－	1 545	1 295	134	250	5 362
12	2 424	1 540	1 540	－	1 496	1 072	110	424	4 750

クラフトパルプ (3)～(5)

年 月									
昭和61年	6 924 767	5 492 355	4 740 270	752 085	1 450 457	713 264	54 398	737 193	116 761
62	7 384 773	5 933 573	5 132 931	800 642	1 466 458	738 624	59 381	727 834	101 503
63	7 825 390	6 414 379	5 608 464	805 915	1 404 459	693 006	59 175	711 453	108 055
平成1年	8 394 344	6 981 400	6 187 795	793 605	1 394 426	725 456	66 093	668 970	126 573
2	8 721 167	7 333 610	6 626 707	706 903	1 367 358	702 114	60 740	665 244	146 772
2年1月	714 165	589 429	522 937	66 492	116 590	60 823	5 642	55 767	134 719
2	676 430	555 650	499 268	56 382	111 476	56 679	4 702	54 797	144 023
3	730 315	601 383	540 779	60 604	115 626	56 851	5 088	58 775	157 329
4	690 877	574 317	519 210	55 107	117 975	59 664	5 400	58 311	155 914
5	730 661	623 359	560 704	62 655	107 824	57 424	5 196	50 400	155 392
6	731 780	617 636	558 615	59 021	113 954	60 002	5 382	53 952	155 582
7	719 087	617 146	563 745	53 401	108 726	59 179	5 248	49 547	148 797
8	732 233	621 385	568 498	52 887	106 948	57 396	5 033	49 552	152 697
9	743 693	627 220	568 467	58 753	107 429	57 306	4 950	50 123	161 741
10	749 426	649 604	587 950	61 654	110 614	57 724	4 837	52 890	150 949
11	730 981	622 135	563 536	58 599	124 541	58 631	4 504	65 910	135 254
12	771 519	634 346	572 998	61 348	125 655	60 435	4 756	65 220	146 772

クラフトパルプさらし (3)～(4)

年 月									
昭和61年	5 073 374	4 151 512	3 955 192	196 320	934 729	466 204	38 093	468 525	94 504
62	5 447 352	4 522 822	4 318 196	204 626	936 221	465 938	40 550	470 283	82 813
63	5 851 879	4 969 539	4 748 923	220 616	879 822	410 275	38 474	469 547	85 331
平成1年	6 536 323	5 484 539	5 262 699	221 840	1 027 388	463 577	47 144	563 811	109 727
2	6 949 933	5 942 061	5 717 946	224 115	990 681	439 493	42 213	551 188	126 918
2年1月	559 736	466 208	446 688	19 520	87 367	40 161	4 167	47 206	115 888
2	532 730	442 958	425 612	17 346	82 299	35 528	3 211	46 771	123 361
3	578 373	479 820	461 634	18 186	84 190	34 543	3 608	49 647	137 724
4	546 722	461 036	441 070	19 966	89 449	38 315	3 884	51 134	133 961
5	579 463	503 585	484 131	19 454	78 929	36 747	3 732	42 182	130 910
6	581 928	498 735	480 951	17 784	83 270	38 276	3 845	44 994	130 833
7	580 231	508 041	488 638	19 403	78 523	37 228	3 690	41 295	124 500
8	594 215	509 575	491 094	18 481	78 538	36 584	3 558	41 954	130 602
9	591 695	507 587	490 027	17 560	76 944	35 087	3 368	41 857	137 766
10	605 957	533 984	514 354	19 630	79 671	35 072	3 223	44 599	130 068
11	581 537	509 563	491 874	17 689	85 563	35 433	2 865	50 130	116 479
12	617 346	520 969	501 873	19 096	85 938	36 519	3 065	49 419	126 918

パ　ル　プ　（つづき）

クラフトパルプさらし（針葉樹）(3)

単位：t

年　月	生　産	消　費（製紙用）			出　荷				在　庫
		計	紙　用	板紙用	計	販　売 数　量	販　売 金額(百万円)	その他	
昭和61年	…	…	…	…	…	…	…	…	…
62	…	…	…	…	…	…	…	…	…
63	983 976	877 045	856 862	20 183	109 756	21 846	2 037	87 910	23 800
平成1年	1 077 186	946 843	926 359	20 484	125 340	29 195	2 878	96 145	28 803
2	1 181 719	1 027 231	1 005 113	22 118	144 471	34 056	3 416	110 415	38 820
2年1月	97 124	82 814	81 078	1 736	8 726	2 633	271	6 093	34 387
2	91 445	78 752	76 737	2 015	10 767	2 501	261	8 266	36 313
3	99 023	86 029	84 242	1 787	10 446	2 878	296	7 568	38 861
4	91 882	83 589	81 431	2 158	11 786	3 004	311	8 782	35 368
5	99 260	86 027	84 059	1 968	11 399	3 167	332	8 232	37 202
6	94 312	84 126	82 392	1 734	11 444	3 394	350	8 050	35 944
7	103 763	88 462	86 635	1 827	13 383	3 207	327	10 176	37 862
8	98 768	84 593	82 909	1 684	13 391	2 806	283	10 585	38 646
9	98 824	83 936	82 345	1 591	12 150	2 825	285	9 325	41 384
10	103 483	91 877	89 777	2 100	13 527	2 632	251	10 895	39 463
11	96 450	86 840	85 008	1 832	12 651	2 614	238	10 037	36 422
12	107 385	90 186	88 500	1 686	14 801	2 395	211	12 406	38 820

クラフトパルプさらし（広葉樹）(4)

年　月									
昭和61年	…	…	…	…	…	…	…	…	…
62	…	…	…	…	…	…	…	…	…
63	4 867 903	4 092 494	3 892 061	200 433	770 066	388 429	36 437	381 637	61 531
平成1年	5 459 137	4 537 696	4 336 340	201 356	902 048	434 382	44 266	467 666	80 924
2	5 768 214	4 914 830	4 712 833	201 997	846 210	405 437	38 797	440 773	88 098
2年1月	462 612	383 394	365 610	17 784	78 641	37 528	3 896	41 113	81 501
2	441 285	364 206	348 875	15 331	71 532	33 027	2 949	38 505	87 048
3	479 350	393 791	377 392	16 399	73 744	31 665	3 312	42 079	98 863
4	454 840	377 447	359 639	17 808	77 663	35 311	3 572	42 352	98 593
5	480 203	417 558	400 072	17 486	67 530	33 580	3 400	33 950	93 708
6	487 616	414 609	398 559	16 050	71 826	34 882	3 495	36 944	94 889
7	476 468	419 579	402 003	17 576	65 140	34 021	3 363	31 119	86 638
8	495 447	424 982	408 185	16 797	65 147	33 778	3 275	31 369	91 956
9	492 871	423 651	407 682	15 969	64 794	32 262	3 083	32 532	96 382
10	502 474	442 107	424 577	17 530	66 144	32 440	2 972	33 704	90 605
11	485 087	422 723	406 866	15 857	72 912	32 819	2 627	40 093	80 057
12	509 961	430 783	413 373	17 410	71 137	34 124	2 854	37 013	88 098

クラフトパルプ未ざらし (5)

年　月									
昭和61年	1 851 393	1 340 843	785 078	555 765	515 728	247 060	16 305	268 668	22 257
62	1 937 421	1 410 751	814 735	596 016	530 237	272 686	18 831	257 551	18 690
63	1 973 511	1 444 840	859 541	585 299	524 637	282 731	20 700	241 906	22 724
平成1年	1 858 021	1 496 861	925 096	571 765	367 038	261 879	18 949	105 159	16 846
2	1 771 234	1 391 549	908 761	482 788	376 677	262 621	18 526	114 056	19 854
2年1月	154 429	123 221	76 249	46 972	29 223	20 662	1 475	8 561	18 831
2	143 700	112 692	73 656	39 036	29 177	21 151	1 492	8 026	20 662
3	151 942	121 563	79 145	42 418	31 436	22 308	1 480	9 128	19 605
4	144 155	113 281	78 140	35 141	28 526	21 349	1 516	7 177	21 953
5	151 198	119 774	76 573	43 201	28 895	20 677	1 464	8 218	24 482
6	149 852	118 901	77 664	41 237	30 684	21 726	1 537	8 958	24 749
7	138 856	109 105	75 107	33 998	30 203	21 951	1 558	8 252	24 297
8	138 018	111 810	77 404	34 406	28 410	20 812	1 476	7 598	22 095
9	151 998	119 633	78 440	41 193	30 485	22 219	1 582	8 266	23 975
10	143 469	115 620	73 596	42 024	30 943	22 652	1 615	8 291	20 881
11	149 444	112 572	71 662	40 910	38 978	23 198	1 639	15 780	18 775
12	154 173	113 377	71 125	42 252	39 717	23 916	1 691	15 801	19 854

パ　ル　プ　（つづき）

セミケミカルパルプ (6)

単位：t

年　月	生　産	消　費（製紙用）			出　荷				在　庫
		計	紙　用	板紙用	計	販　売 数　量	販　売 金額(百万円)	その他	
昭和61年	224 251	222 784	175	222 609	973	973	63	－	1 016
62	193 822	190 032	48	189 984	4 423	4 423	209	－	383
63	198 309	190 201	48	190 153	7 378	7 378	372	－	1 113
平成1年	174 727	167 820	48	167 772	6 917	6 917	326	－	1 103
2	166 547	157 776	48	157 728	8 822	8 822	478	－	1 052
2年1月	13 082	12 061	4	12 057	778	778	44	－	1 346
2	12 588	12 029	4	12 025	697	697	39	－	1 208
3	14 170	13 019	4	13 015	861	861	48	－	1 498
4	13 022	12 748	4	12 744	840	840	47	－	932
5	12 108	11 398	4	11 394	534	534	27	－	1 108
6	14 726	14 131	4	14 127	543	543	26	－	1 160
7	13 514	12 723	4	12 719	801	801	42	－	1 150
8	14 399	13 834	4	13 830	758	758	41	－	957
9	15 637	14 982	4	14 978	772	772	42	－	840
10	14 911	14 368	4	14 364	727	727	39	－	656
11	14 583	13 674	4	13 670	747	747	41	－	818
12	13 807	12 809	4	12 805	764	764	42	－	1 052

ケミグラウンドパルプ (7)

年　月									
昭和61年	228 371	221 844	96 297	125 547	6 550	6 550	214	－	19
62	252 206	245 758	99 977	145 781	6 433	6 433	192	－	34
63	236 335	229 541	85 868	143 673	6 828	6 828	198	－	－
平成1年	169 638	162 327	57 814	104 513	7 311	7 311	203	－	－
2	157 777	149 907	59 635	90 272	7 868	7 868	236	－	2
2年1月	12 498	11 857	4 550	7 307	638	638	17	－	3
2	11 471	10 841	3 472	7 369	628	628	17	－	5
3	12 948	12 217	4 863	7 354	734	734	19	－	2
4	12 723	12 086	4 899	7 187	639	639	20	－	－
5	14 308	13 657	5 559	8 098	651	651	20	－	－
6	13 364	12 693	5 360	7 333	671	671	21	－	－
7	12 549	11 816	4 667	7 149	733	733	23	－	－
8	11 472	10 757	5 171	5 586	715	715	23	－	－
9	13 627	13 006	5 300	7 706	621	621	20	－	－
10	13 649	12 991	5 127	7 864	655	655	21	－	3
11	14 579	13 969	5 247	8 722	608	608	19	－	5
12	14 589	14 017	5 420	8 597	575	575	18	－	2

サーモメカニカルパルプ (8)

年　月									
昭和61年	680 070	641 697	641 697	－	39 011	－	－	39 011	984
62	708 604	679 528	679 528	－	29 096	－	－	29 096	964
63	892 654	870 497	870 497	－	21 715	－	－	21 715	1 406
平成1年	969 599	946 959	946 959	－	22 534	－	－	22 534	1 512
2	945 601	919 690	919 690	－	25 731	－	－	25 731	1 692
2年1月	80 812	78 670	78 670	－	2 068	－	－	2 068	1 586
2	76 026	74 022	74 022	－	2 041	－	－	2 041	1 549
3	77 086	75 150	75 150	－	1 955	－	－	1 955	1 530
4	77 901	76 007	76 007	－	1 745	－	－	1 745	1 679
5	76 141	74 387	74 387	－	1 696	－	－	1 696	1 737
6	75 076	73 070	73 070	－	2 008	－	－	2 008	1 735
7	79 077	77 323	77 323	－	1 702	－	－	1 702	1 787
8	78 598	76 520	76 520	－	2 162	－	－	2 162	1 703
9	79 862	76 991	76 991	－	2 287	－	－	2 287	2 287
10	81 618	79 129	79 129	－	2 708	－	－	2 708	2 068
11	79 046	76 543	76 543	－	2 658	－	－	2 658	1 913
12	84 358	81 878	81 878	－	2 701	－	－	2 701	1 692

パ ル プ （つづき）

リファイナーグラウンドパルプ (9)

単位：t

年 月	生 産	消費（製紙用） 計	紙 用	板紙用	出荷 計	販売 数 量	金額(百万円)	その他	在 庫
昭和61年	345 530	345 464	345 464	－	－	－	－	－	237
62	345 193	345 197	345 197	－	－	－	－	－	233
63	351 197	351 205	351 205	－	－	－	－	－	225
平成1年	328 764	328 771	328 771	－	－	－	－	－	218
2	405 668	405 644	403 927	1 717	－	－	－	－	242
2年1月	29 621	29 602	29 602	－	－	－	－	－	237
2	26 717	26 681	26 681	－	－	－	－	－	273
3	35 572	35 607	35 607	－	－	－	－	－	238
4	33 053	33 055	33 055	－	－	－	－	－	236
5	32 337	32 353	32 353	－	－	－	－	－	220
6	33 269	33 271	33 140	131	－	－	－	－	218
7	34 997	34 972	34 786	186	－	－	－	－	243
8	36 525	36 575	36 339	236	－	－	－	－	193
9	35 131	35 073	34 816	257	－	－	－	－	251
10	36 428	36 441	36 113	328	－	－	－	－	238
11	35 410	35 430	35 104	326	－	－	－	－	218
12	36 608	36 584	36 331	253	－	－	－	－	242

砕木パルプ (10)

年 月									
昭和61年	619 641	567 461	565 608	1 853	52 189	5 378	365	46 811	483
62	628 815	569 619	567 985	1 634	59 113	3 726	229	55 387	566
63	684 075	622 068	620 168	1 900	61 923	3 050	187	58 873	650
平成1年	710 396	644 446	642 744	1 702	65 588	2 670	172	62 918	1 012
2	696 052	637 025	634 880	2 145	59 131	2 347	153	56 784	908
2年1月	59 410	54 404	54 272	132	5 156	209	13	4 947	862
2	55 377	50 605	50 488	117	4 751	220	13	4 531	883
3	58 778	53 776	53 617	159	5 090	185	12	4 905	795
4	57 576	52 629	52 422	207	4 954	199	13	4 755	788
5	57 211	52 326	52 187	139	4 954	179	12	4 775	719
6	55 356	50 363	49 815	548	5 045	196	13	4 849	667
7	59 909	54 733	54 569	164	5 066	215	15	4 851	777
8	58 910	53 908	53 718	190	5 052	180	12	4 872	727
9	58 050	53 198	53 084	114	4 809	181	12	4 628	770
10	59 353	54 756	54 610	146	4 538	203	14	4 335	829
11	56 589	51 646	51 558	88	4 828	199	13	4 629	944
12	59 533	54 681	54 540	141	4 888	181	11	4 707	908

その他パルプ (11)

年 月									
昭和61年	16 949	1 773	1 773	－	15 290	15 026	2 532	264	1 280
62	15 939	2 123	2 123	－	14 368	14 255	2 340	113	728
63	19 122	2 380	2 380	－	16 805	16 805	2 243	－	665
平成1年	19 345	1 545	1 545	－	17 584	17 584	2 410	－	881
2	17 025	1 280	1 280	－	15 709	15 709	2 662	－	917
2年1月	1 365	70	70	－	1 203	1 203	178	－	973
2	1 309	80	80	－	1 169	1 169	209	－	1 033
3	1 371	88	88	－	1 388	1 388	260	－	928
4	1 349	111	111	－	1 181	1 181	178	－	985
5	1 360	139	139	－	1 224	1 224	201	－	982
6	1 301	97	97	－	1 230	1 230	241	－	956
7	1 465	128	128	－	1 374	1 374	236	－	919
8	1 452	100	100	－	1 334	1 334	210	－	937
9	1 467	125	125	－	1 333	1 333	233	－	946
10	1 543	125	125	－	1 447	1 447	260	－	917
11	1 480	95	95	－	1 384	1 384	238	－	918
12	1 563	122	122	－	1 442	1 442	217	－	917

(2) 紙・板紙

紙・板紙合計 (1)～(54)

単位：t

年 月	生 産	出荷 計	販売 数 量	金額(百万円)	その他	在 庫
昭和61年	21 061 922	21 024 131	19 745 431	2 637 522	1 278 700	1 257 226
62	22 537 002	22 541 881	21 078 043	2 662 761	1 463 838	1 252 347
63	24 623 882	24 526 777	22 938 722	2 852 865	1 588 055	1 346 845
平成1年	26 808 792	26 550 907	24 936 979	3 083 844	1 613 928	1 604 730
2	28 085 787	28 094 680	26 369 695	3 198 586	1 724 985	1 595 837
2年1月	2 199 100	2 125 405	1 996 445	244 531	128 960	1 678 425
2	2 130 606	2 149 881	2 019 255	247 590	130 626	1 659 150
3	2 357 266	2 411 280	2 258 990	273 881	152 290	1 605 136
4	2 256 851	2 271 639	2 120 919	259 790	150 720	1 590 348
5	2 332 136	2 300 776	2 151 566	261 498	149 210	1 621 708
6	2 368 856	2 343 264	2 199 524	267 434	143 740	1 647 300
7	2 351 030	2 377 245	2 233 745	269 616	143 500	1 621 085
8	2 269 989	2 257 944	2 121 985	256 187	135 959	1 633 130
9	2 402 317	2 413 555	2 267 668	272 523	145 887	1 621 892
10	2 497 813	2 532 306	2 378 927	286 553	153 379	1 587 399
11	2 467 747	2 491 335	2 340 620	281 928	150 715	1 563 811
12	2 452 076	2 420 050	2 280 051	277 055	139 999	1 595 837

紙 計 (1)～(37)

年 月						
昭和61年	12 272 020	12 173 382	11 704 804	2 007 182	468 578	920 074
62	12 807 303	12 851 254	12 331 563	2 002 398	519 691	876 123
63	14 342 734	14 294 275	13 719 430	2 169 647	574 845	921 867
平成1年	15 726 125	15 514 127	14 930 411	2 367 796	583 716	1 133 865
2	16 428 685	16 391 232	15 759 105	2 435 148	632 127	1 171 318
2年1月	1 304 579	1 262 711	1 214 250	188 821	48 461	1 175 733
2	1 243 686	1 266 784	1 218 660	190 762	48 124	1 152 635
3	1 361 789	1 399 811	1 344 824	208 999	54 987	1 114 613
4	1 321 992	1 333 466	1 280 734	199 555	52 732	1 103 139
5	1 364 165	1 339 089	1 284 634	199 268	54 455	1 128 215
6	1 370 339	1 356 242	1 303 924	203 701	52 318	1 142 312
7	1 379 843	1 374 451	1 321 984	204 452	52 467	1 147 704
8	1 364 360	1 327 770	1 275 981	195 652	51 789	1 184 294
9	1 395 139	1 404 819	1 350 634	206 316	54 185	1 174 614
10	1 455 008	1 461 070	1 405 691	215 432	55 379	1 168 552
11	1 431 835	1 437 864	1 383 033	211 772	54 831	1 162 523
12	1 435 950	1 427 155	1 374 756	210 417	52 399	1 171 318

新聞巻取紙 (1)

年 月						
昭和61年	2 640 627	2 607 320	2 607 171	371 126	149	261 568
62	2 668 130	2 711 197	2 710 973	377 294	224	218 501
63	3 066 830	3 001 621	3 001 180	397 679	441	283 710
平成1年	3 217 198	3 189 898	3 189 599	422 428	299	311 010
2	3 478 846	3 439 780	3 439 413	452 319	367	350 076
2年1月	283 514	267 334	267 311	35 625	23	327 190
2	264 337	257 056	257 033	34 255	23	334 471
3	287 458	297 833	297 765	39 399	68	324 096
4	282 271	281 948	281 935	37 037	13	324 419
5	277 231	280 237	280 165	36 789	72	321 413
6	282 966	287 968	287 950	37 963	18	316 411
7	297 421	300 110	300 073	39 543	37	313 722
8	301 224	283 057	283 040	37 137	17	331 889
9	298 297	285 355	285 315	37 165	40	344 831
10	303 135	307 825	307 814	40 240	11	340 141
11	295 737	292 198	292 165	38 148	33	343 680
12	305 255	298 859	298 847	39 019	12	350 076

注:昭和63年1月分から品目分類を一部改正したため,接続しない部分もある。

紙・板紙 （つづき）

印刷・情報用紙 (2)～(18)

単位：t

年 月	生 産	出荷 計	出荷 販売 数量	出荷 販売 金額(百万円)	出荷 その他	在 庫
昭和61年	…	…	…	…	…	…
62	…	…	…	…	…	…
63	**7 600 701**	**7 600 456**	**7 288 390**	**1 069 479**	**312 066**	**461 809**
平成1年	**8 802 202**	**8 665 047**	**8 338 537**	**1 238 721**	**326 510**	**598 964**
2	**9 217 546**	**9 226 123**	**8 864 601**	**1 252 232**	**361 522**	**590 387**
2年1月	723 984	711 526	682 400	98 750	29 126	611 422
2	688 368	721 641	693 336	100 100	28 305	578 149
3	754 443	773 314	740 319	105 162	32 995	559 278
4	730 353	742 587	712 619	101 569	29 968	547 044
5	773 673	751 184	721 158	102 377	30 026	569 533
6	770 918	761 023	731 463	105 146	29 560	579 428
7	772 264	761 884	732 739	102 730	29 145	589 808
8	761 564	750 982	720 764	101 620	30 218	600 390
9	787 025	805 250	774 486	108 201	30 764	582 165
10	828 636	820 043	788 691	109 759	31 352	590 758
11	814 021	819 583	788 723	109 502	30 860	585 196
12	812 297	807 106	777 903	107 317	29 203	590 387

非塗工印刷用紙 (2)～(5)

年 月						
昭和61年	…	…	…	…	…	…
62	…	…	…	…	…	…
63	**3 160 770**	**3 153 204**	**3 149 393**	**411 094**	**3 811**	**223 974**
平成1年	**3 428 595**	**3 371 779**	**3 368 375**	**445 477**	**3 404**	**280 790**
2	**3 372 458**	**3 393 472**	**3 387 941**	**426 290**	**5 531**	**259 776**
2年1月	266 607	275 035	274 613	35 553	422	272 362
2	252 361	270 892	270 658	34 865	234	253 831
3	278 672	290 339	289 948	36 560	391	242 164
4	270 183	274 274	273 916	34 607	358	238 073
5	283 495	277 464	277 122	34 958	342	244 104
6	272 388	271 950	271 495	34 102	455	244 542
7	291 033	280 087	279 700	34 856	387	255 488
8	286 873	279 313	278 778	35 166	535	263 048
9	283 379	288 035	286 797	35 795	1 238	258 392
10	302 112	291 631	291 271	36 252	360	268 873
11	289 325	294 534	293 905	36 675	629	263 664
12	296 030	299 918	299 738	36 901	180	259 776

上級印刷紙 (2)

年 月						
昭和61年	…	…	…	…	…	…
62	…	…	…	…	…	…
63	**965 679**	**969 893**	**969 071**	**139 539**	**822**	**34 848**
平成1年	**1 227 196**	**1 197 500**	**1 196 112**	**174 210**	**1 388**	**64 544**
2	**1 230 225**	**1 239 893**	**1 239 185**	**164 830**	**708**	**54 876**
2年1月	95 065	96 679	96 572	13 507	107	62 930
2	92 919	100 070	100 033	13 681	37	55 779
3	96 743	103 045	102 939	13 795	106	49 477
4	100 435	101 216	101 187	13 568	29	48 696
5	107 606	109 515	109 484	14 591	31	46 787
6	108 607	106 610	106 543	14 091	67	48 784
7	97 731	96 672	96 577	12 497	95	49 843
8	102 584	100 544	100 451	13 329	93	51 883
9	103 364	104 282	104 240	13 656	42	50 965
10	108 488	107 056	107 027	14 022	29	52 397
11	111 811	107 668	107 629	14 211	39	56 540
12	104 872	106 536	106 503	13 883	33	54 876

紙・板紙 （つづき）

中級印刷紙 (3)

単位：t

年 月	生 産	出荷 計	出荷 販売 数量	出荷 販売 金額(百万円)	出荷 その他	在 庫
昭和61年	…	…	…	…	…	…
62	…	…	…	…	…	…
63	**1 215 060**	**1 214 325**	**1 213 213**	**164 544**	**1 112**	**107 175**
平成1年	**1 199 907**	**1 187 196**	**1 186 440**	**160 566**	**756**	**119 886**
2	**1 174 140**	**1 179 672**	**1 179 048**	**154 043**	**624**	**114 354**
2年1月	98 888	102 429	102 347	13 489	82	116 345
2	85 483	94 116	94 034	12 380	82	107 712
3	97 677	101 086	101 015	13 239	71	104 303
4	91 714	93 477	93 437	12 301	40	102 540
5	94 822	93 209	93 138	12 182	71	104 153
6	86 170	88 570	88 522	11 609	48	101 753
7	108 093	100 108	100 052	13 063	56	109 738
8	104 517	98 417	98 381	12 765	36	115 838
9	98 915	100 215	100 185	13 006	30	114 538
10	109 716	100 660	100 624	13 170	36	123 594
11	93 687	102 520	102 481	13 268	39	114 761
12	104 458	104 865	104 832	13 570	33	114 354

下級印刷紙 (4)

年 月						
昭和61年	…	…	…	…	…	…
62	…	…	…	…	…	…
63	**893 522**	**882 287**	**881 303**	**85 415**	**984**	**71 874**
平成1年	**911 393**	**900 260**	**899 295**	**88 438**	**965**	**83 007**
2	**881 969**	**887 426**	**883 466**	**85 317**	**3 960**	**77 550**
2年1月	65 235	68 689	68 472	6 681	217	79 553
2	66 628	68 945	68 844	6 822	101	77 236
3	76 533	79 109	78 965	7 720	144	74 660
4	70 514	72 602	72 331	6 954	271	72 572
5	74 445	68 343	68 118	6 577	225	78 674
6	71 116	70 494	70 173	6 726	321	79 296
7	78 186	76 131	75 902	7 459	229	81 351
8	72 370	72 659	72 264	7 120	395	81 062
9	73 748	75 813	74 663	7 143	1 150	78 997
10	76 357	76 139	75 852	7 077	287	79 215
11	76 796	76 625	76 084	7 254	541	79 386
12	80 041	81 877	81 798	7 784	79	77 550

薄葉印刷紙 (5)

年 月						
昭和61年	…	…	…	…	…	…
62	…	…	…	…	…	…
63	**86 509**	**86 699**	**85 806**	**21 596**	**893**	**10 077**
平成1年	**90 099**	**86 823**	**86 528**	**22 262**	**295**	**13 353**
2	**86 124**	**86 481**	**86 242**	**22 100**	**239**	**12 996**
2年1月	7 419	7 238	7 222	1 875	16	13 534
2	7 331	7 761	7 747	1 982	14	13 104
3	7 719	7 099	7 029	1 807	70	13 724
4	7 520	6 979	6 961	1 783	18	14 265
5	6 622	6 397	6 382	1 609	15	14 490
6	6 495	6 276	6 257	1 677	19	14 709
7	7 023	7 176	7 169	1 836	7	14 556
8	7 402	7 693	7 682	1 952	11	14 265
9	7 352	7 725	7 709	1 989	16	13 892
10	7 551	7 776	7 768	1 984	8	13 667
11	7 031	7 721	7 711	1 942	10	12 977
12	6 659	6 640	6 605	1 664	35	12 996

紙・板紙 （つづき）

微塗工印刷用紙 (6)

単位：t

年 月	生 産	出荷 計	出荷 販売 数量	出荷 販売 金額(百万円)	出荷 その他	在 庫
昭和61年	…	…	…	…	…	…
62	…	…	…	…	…	…
63	479 530	479 097	478 984	64 452	113	22 936
平成1年	638 999	629 580	629 452	84 930	128	32 355
2	718 635	717 255	717 103	91 629	152	33 735
2年1月	57 331	56 831	56 823	7 413	8	32 855
2	54 067	55 747	55 742	7 240	5	31 175
3	59 084	59 165	59 144	7 588	21	31 094
4	58 412	57 378	57 371	7 383	7	32 128
5	61 933	60 957	60 936	7 807	21	33 104
6	61 229	60 120	60 104	7 730	16	34 213
7	60 355	58 544	58 535	7 498	9	36 024
8	58 319	59 119	59 107	7 550	12	35 224
9	59 745	61 212	61 197	7 691	15	33 757
10	63 019	64 043	64 027	8 097	16	32 733
11	61 977	62 158	62 152	7 888	6	32 552
12	63 164	61 981	61 965	7 744	16	33 735

塗工印刷用紙 (7)～(10)

年 月						
昭和61年	1 985 417	1 968 211	1 966 889	347 355	1 322	103 327
62	2 146 403	2 126 826	2 125 538	337 508	1 288	122 904
63	2 468 411	2 473 178	2 472 082	384 743	1 096	119 496
平成1年	2 944 406	2 915 589	2 914 180	459 179	1 409	148 313
2	3 213 466	3 215 991	3 214 354	479 394	1 637	145 788
2年1月	250 416	235 621	235 483	36 294	138	163 108
2	240 201	249 368	249 278	38 108	90	153 941
3	253 421	261 699	261 519	39 049	180	145 663
4	245 598	255 872	255 805	38 782	67	135 389
5	262 292	255 365	255 276	38 454	89	142 316
6	269 592	264 537	264 438	41 215	99	147 371
7	264 804	263 719	263 618	38 881	101	148 456
8	260 617	257 591	257 441	38 330	150	151 482
9	279 851	290 784	290 496	42 751	288	140 549
10	298 240	297 312	297 172	43 211	140	141 477
11	298 785	300 972	300 829	43 584	143	139 290
12	289 649	283 151	282 999	40 734	152	145 788

アート紙 (7)

年 月						
昭和61年	186 433	180 328	180 176	35 859	152	12 249
62	180 099	178 927	178 816	32 663	111	13 421
63	196 519	200 277	200 177	35 660	100	9 663
平成1年	245 143	239 413	239 288	43 301	125	15 393
2	256 115	256 500	256 322	44 996	178	15 008
2年1月	20 508	18 276	18 251	3 286	25	17 625
2	19 524	18 691	18 687	3 334	4	18 458
3	18 327	19 788	19 742	3 476	46	16 997
4	19 130	19 482	19 480	3 461	2	16 645
5	21 840	20 335	20 326	3 590	9	18 150
6	20 442	20 331	20 321	3 570	10	18 261
7	21 427	21 409	21 400	3 758	9	18 279
8	22 417	22 379	22 370	3 942	9	18 317
9	23 111	25 488	25 451	4 524	37	15 940
10	24 232	24 925	24 919	4 320	6	15 247
11	23 711	24 284	24 265	4 140	19	14 674
12	21 446	21 112	21 110	3 594	2	15 008

紙・板紙 （つづき）

コート紙 (8)

単位：t

年 月	生 産	出荷 計	出荷 販売 数量	出荷 販売 金額(百万円)	出荷 その他	在 庫
昭和61年	1 174 193	1 170 069	1 169 395	197 162	674	49 018
62	1 279 511	1 257 403	1 256 809	188 834	594	71 126
63	1 563 156	1 563 517	1 562 947	232 359	570	72 216
平成1年	1 799 913	1 795 801	1 795 120	271 973	681	76 328
2	1 990 602	1 987 446	1 986 617	282 740	829	79 484
2年1月	153 292	144 193	144 133	21 332	60	85 427
2	147 076	155 160	155 113	22 711	47	77 343
3	157 644	162 518	162 453	23 137	65	72 469
4	153 700	160 301	160 263	23 257	38	65 868
5	162 367	157 732	157 685	22 769	47	70 503
6	166 407	163 483	163 436	23 500	47	73 427
7	159 731	159 271	159 214	22 491	57	73 887
8	154 457	154 662	154 608	22 093	54	73 682
9	174 354	178 322	178 128	24 979	194	69 714
10	187 235	184 141	184 068	25 643	73	72 808
11	189 379	187 160	187 102	25 955	58	75 027
12	184 960	180 503	180 414	24 872	89	79 484

軽量コート紙 (9)

年 月						
昭和61年	347 650	344 039	343 627	56 252	412	18 421
62	387 365	386 627	386 175	55 820	452	19 159
63	418 257	420 328	420 009	58 508	319	15 015
平成1年	650 695	636 096	635 554	91 905	542	29 614
2	734 352	737 103	736 555	99 569	548	26 863
2年1月	53 121	52 541	52 503	7 432	38	30 194
2	54 697	54 326	54 288	7 562	38	30 565
3	55 965	57 881	57 837	8 027	44	28 649
4	56 654	57 608	57 582	7 977	26	27 695
5	60 012	57 995	57 963	7 962	32	29 712
6	64 118	62 298	62 272	8 373	26	31 532
7	62 864	63 825	63 791	8 485	34	30 571
8	64 625	61 479	61 401	8 189	78	33 717
9	64 295	67 817	67 768	9 136	49	30 195
10	68 494	68 735	68 675	8 994	60	29 954
11	66 200	69 391	69 325	9 169	66	26 763
12	63 307	63 207	63 150	8 264	57	26 863

その他塗工印刷紙 (10)

年 月						
昭和61年	277 141	273 775	273 691	58 081	84	23 639
62	299 428	303 869	303 738	60 191	131	19 198
63	290 479	289 056	288 949	58 216	107	22 602
平成1年	248 655	244 279	244 218	52 001	61	26 978
2	232 397	234 942	234 860	52 089	82	24 433
2年1月	23 495	20 611	20 596	4 244	15	29 862
2	18 904	21 191	21 190	4 501	1	27 575
3	21 485	21 512	21 487	4 409	25	27 548
4	16 114	18 481	18 480	4 086	1	25 181
5	18 073	19 303	19 302	4 134	1	23 951
6	18 625	18 425	18 409	5 772	16	24 151
7	20 782	19 214	19 213	4 147	1	25 719
8	19 118	19 071	19 062	4 106	9	25 766
9	18 091	19 157	19 149	4 113	8	24 700
10	18 279	19 511	19 510	4 254	1	23 468
11	19 495	20 137	20 137	4 320	－	22 826
12	19 936	18 329	18 325	4 004	4	24 433

紙・板紙 （つづき）

特殊印刷用紙 (11)～(12)

単位：t

年 月	生 産	出荷 計	販売 数量	販売 金額(百万円)	その他	在 庫
昭和61年	…	…	…	…	…	…
62	…	…	…	…	…	…
63	331 702	325 284	324 536	70 667	748	47 188
平成1年	362 987	352 588	352 103	77 909	485	57 587
2	385 476	382 647	378 781	82 370	3 866	60 416
2年1月	28 993	27 830	27 804	6 092	26	58 750
2	27 858	29 475	29 453	6 488	22	57 133
3	38 638	35 308	32 549	7 164	2 759	60 463
4	31 530	32 053	31 678	6 901	375	59 940
5	32 644	30 924	30 854	6 795	70	61 660
6	32 061	30 549	30 486	6 676	63	63 172
7	30 803	31 671	31 598	6 828	73	62 304
8	32 512	33 531	33 437	7 138	94	61 285
9	33 674	35 583	35 477	7 526	106	59 376
10	33 411	33 909	33 747	7 334	162	58 878
11	32 891	32 168	32 103	7 008	65	59 601
12	30 461	29 646	29 595	6 421	51	60 416

色上質紙 (11)

年 月						
昭和61年	136 061	134 652	134 372	26 687	280	23 116
62	143 858	142 397	142 269	28 069	128	24 577
63	156 975	153 715	153 597	30 041	118	27 874
平成1年	169 057	162 477	162 339	32 075	138	34 454
2	173 970	174 176	173 975	34 121	201	34 248
2年1月	13 220	12 409	12 406	2 462	3	35 265
2	13 244	13 663	13 657	2 704	6	34 846
3	14 757	14 593	14 572	2 828	21	35 010
4	14 795	14 387	14 382	2 842	5	35 418
5	14 733	14 544	14 533	2 893	11	35 607
6	14 801	14 613	14 606	2 852	7	35 795
7	11 279	14 037	14 027	2 765	10	33 037
8	14 791	14 458	14 435	2 861	23	33 370
9	14 380	14 932	14 903	2 831	29	32 818
10	16 727	15 802	15 731	3 085	71	33 743
11	16 267	15 715	15 705	3 086	10	34 295
12	14 976	15 023	15 018	2 910	5	34 248

その他特殊印刷用紙 (12)

年 月						
昭和61年	…	…	…	…	…	…
62	…	…	…	…	…	…
63	174 727	171 569	170 939	40 626	630	19 314
平成1年	193 930	190 111	189 764	45 834	347	23 133
2	211 506	208 471	204 806	48 250	3 665	26 168
2年1月	15 773	15 421	15 398	3 630	23	23 485
2	14 614	15 812	15 796	3 784	16	22 287
3	23 881	20 715	17 977	4 336	2 738	25 453
4	16 735	17 666	17 296	4 059	370	24 522
5	17 911	16 380	16 321	3 902	59	26 053
6	17 260	15 936	15 880	3 824	56	27 377
7	19 524	17 634	17 571	4 063	63	29 267
8	17 721	19 073	19 002	4 278	71	27 915
9	19 294	20 651	20 574	4 695	77	26 558
10	16 684	18 107	18 016	4 249	91	25 135
11	16 624	16 453	16 398	3 921	55	25 306
12	15 485	14 623	14 577	3 510	46	26 168

紙・板紙 （つづき）

情報用紙 (13)～(18)

単位：t

年 月	生 産	出荷 計	販売 数量	販売 金額(百万円)	その他	在 庫
昭和61年	…	…	…	…	…	…
62	…	…	…	…	…	…
63	1 160 288	1 169 693	863 395	138 522	306 298	48 215
平成1年	1 427 215	1 395 511	1 074 427	171 226	321 084	79 919
2	1 527 511	1 516 758	1 166 422	172 548	350 336	90 672
2年1月	120 637	116 209	87 677	13 399	28 532	84 347
2	113 881	116 159	88 205	13 399	27 954	82 069
3	124 628	126 803	97 159	14 801	29 644	79 894
4	124 630	123 010	93 849	13 896	29 161	81 514
5	133 309	126 474	96 970	14 362	29 504	88 349
6	135 648	133 867	104 940	15 423	28 927	90 130
7	125 269	127 863	99 288	14 668	28 575	87 536
8	123 243	121 428	92 001	13 435	29 427	89 351
9	130 376	129 636	100 519	14 437	29 117	90 091
10	131 854	133 148	102 474	14 864	30 674	88 797
11	131 043	129 751	99 734	14 348	30 017	90 089
12	132 993	132 410	103 606	15 517	28 804	90 672

複写原紙 (13)

年 月						
昭和61年	286 163	288 093	92 053	20 189	196 040	17 407
62	326 114	327 087	107 969	21 540	219 118	16 434
63	336 392	339 828	105 961	22 049	233 867	14 448
平成1年	368 577	362 213	124 063	24 611	238 150	20 812
2	364 951	362 260	115 644	21 366	246 616	23 503
2年1月	31 735	29 901	9 332	1 760	20 569	22 646
2	28 685	28 581	8 557	1 588	20 024	22 750
3	33 770	31 595	11 089	2 046	20 506	24 925
4	30 266	28 603	8 690	1 641	19 913	26 588
5	28 721	29 835	9 665	1 770	20 170	25 474
6	28 051	29 361	9 058	1 946	20 303	24 164
7	28 536	29 580	10 576	1 913	19 004	23 120
8	28 758	27 266	7 713	1 479	19 553	24 612
9	29 203	30 310	9 901	1 698	20 409	23 505
10	33 195	33 116	10 411	1 852	22 705	23 584
11	33 196	32 225	10 012	1 805	22 213	24 555
12	30 835	31 887	10 640	1 868	21 247	23 503

感光紙用紙 (14)

年 月						
昭和61年	74 381	75 075	70 343	11 547	4 732	1 600
62	68 002	67 556	62 363	9 634	5 193	2 046
63	69 854	68 891	64 012	9 685	4 879	3 009
平成1年	69 640	69 183	65 127	10 022	4 056	3 466
2	62 065	62 108	58 735	8 966	3 373	3 423
2年1月	5 377	5 003	4 733	730	270	3 840
2	4 811	5 252	4 940	764	312	3 399
3	5 196	5 308	4 959	767	349	3 287
4	4 948	5 263	4 904	753	359	2 972
5	6 237	5 445	5 121	770	324	3 764
6	5 501	5 492	5 360	817	132	3 773
7	6 041	5 562	5 134	783	428	4 252
8	3 839	5 099	4 979	760	120	2 992
9	5 654	5 417	5 183	782	234	3 229
10	4 976	4 721	4 509	689	212	3 484
11	4 575	4 771	4 472	686	299	3 288
12	4 910	4 775	4 441	666	334	3 423

紙・板紙 （つづき）

フォーム用紙 (15)

単位：t

年 月	生 産	出荷 計	販売 数 量	販売 金額(百万円)	その他	在 庫
昭和61年	189 980	186 835	186 566	26 477	269	16 382
62	224 529	226 749	226 485	28 835	264	14 162
63	280 568	284 729	284 475	37 835	254	9 998
平成1年	390 048	379 536	379 261	51 878	275	20 510
2	449 234	445 153	444 808	53 004	345	24 591
2年1月	31 704	31 945	31 933	4 091	12	20 269
2	31 871	32 117	32 094	4 001	23	20 023
3	32 829	34 129	34 082	4 080	47	18 723
4	35 497	35 236	35 209	4 266	27	18 984
5	42 418	37 451	37 427	4 611	24	23 951
6	46 012	42 421	42 409	5 105	12	27 542
7	35 980	39 055	39 020	4 610	35	24 467
8	35 957	36 289	36 212	4 270	77	24 135
9	39 022	38 510	38 481	4 487	29	24 647
10	38 743	39 017	38 996	4 543	21	24 373
11	38 022	38 818	38 791	4 426	27	23 577
12	41 179	40 165	40 154	4 513	11	24 591

ＰＰＣ用紙 (16)

年 月						
昭和61年	…	…	…	…	…	…
62	…	…	…	…	…	…
63	264 405	263 117	262 695	41 929	422	11 649
平成1年	400 137	391 108	390 645	62 905	463	20 678
2	434 311	432 148	426 166	66 094	5 982	22 841
2年1月	34 330	32 539	32 527	5 131	12	22 469
2	33 833	33 538	33 512	5 266	26	22 764
3	33 741	37 222	36 779	5 733	443	19 283
4	35 166	36 320	35 802	5 491	518	18 129
5	38 041	36 858	36 341	5 570	517	19 312
6	38 607	38 756	37 731	5 778	1 025	19 163
7	35 528	35 722	34 903	5 329	819	18 969
8	36 205	35 048	33 141	5 064	1 907	20 126
9	37 593	36 274	35 654	5 313	620	21 445
10	37 062	37 486	37 450	5 680	36	21 021
11	36 655	35 906	35 885	5 425	21	21 770
12	37 550	36 479	36 441	6 313	38	22 841

情報記録紙 (17)

年 月						
昭和61年	…	…	…	…	…	…
62	…	…	…	…	…	…
63	159 373	162 584	97 526	15 971	65 058	5 531
平成1年	145 277	144 457	67 303	10 720	77 154	6 351
2	156 699	153 247	59 227	9 711	94 020	9 803
2年1月	13 098	12 129	4 460	728	7 669	7 320
2	10 926	11 741	4 172	681	7 569	6 505
3	13 400	12 779	4 480	843	8 299	7 126
4	13 903	12 819	4 475	707	8 344	8 210
5	13 381	12 744	4 275	718	8 469	8 847
6	13 101	13 381	5 926	824	7 455	8 567
7	14 302	13 322	5 031	909	8 291	9 547
8	12 842	12 733	4 963	808	7 770	9 656
9	13 214	13 153	5 330	891	7 823	9 717
10	12 921	12 675	4 975	813	7 700	9 963
11	12 443	12 275	4 818	782	7 457	10 131
12	13 168	13 496	6 322	1 007	7 174	9 803

紙・板紙 （つづき）

その他情報用紙 (18)

単位：t

年 月	生 産	出荷 計	販売 数 量	販売 金額(百万円)	その他	在 庫
昭和61年	…	…	…	…	…	…
62	…	…	…	…	…	…
63	49 696	50 544	48 726	11 052	1 818	3 580
平成1年	53 536	49 014	48 028	11 090	986	8 102
2	60 251	61 842	61 842	13 408	－	6 511
2年1月	4 393	4 692	4 692	958	－	7 803
2	3 755	4 930	4 930	1 099	－	6 628
3	5 692	5 770	5 770	1 333	－	6 550
4	4 850	4 769	4 769	1 038	－	6 631
5	4 511	4 141	4 141	923	－	7 001
6	4 376	4 456	4 456	953	－	6 921
7	4 882	4 622	4 624	1 123	－2	7 181
8	5 642	4 993	4 993	1 054	－	7 830
9	5 690	5 972	5 970	1 267	2	7 548
10	4 957	6 133	6 133	1 287	－	6 372
11	6 152	5 756	5 756	1 223	－	6 768
12	5 351	5 608	5 608	1 149	－	6 511

包装用紙 (19)～(24)

年 月						
昭和61年	1 080 860	1 074 275	1 059 106	157 665	15 169	66 489
62	1 115 170	1 117 094	1 102 403	155 155	14 691	64 565
63	1 128 512	1 131 949	1 118 165	155 766	13 784	60 120
平成1年	1 174 872	1 153 813	1 140 989	159 470	12 824	81 179
2	1 184 773	1 180 757	1 172 449	157 970	8 308	85 195
2年1月	101 149	96 525	95 990	13 133	535	85 803
2	93 250	91 772	91 240	12 427	532	87 281
3	101 374	100 121	99 003	13 129	1 118	88 534
4	98 403	97 427	96 782	13 133	645	89 510
5	98 093	98 286	97 730	13 256	556	89 317
6	99 923	99 938	99 353	13 390	585	89 302
7	100 583	100 152	99 532	13 494	620	89 733
8	97 064	95 794	94 897	12 751	897	91 003
9	99 649	98 211	97 624	13 200	587	92 441
10	99 415	103 508	102 673	13 701	835	88 348
11	97 297	102 794	102 122	13 607	672	82 851
12	98 573	96 229	95 503	12 748	726	85 195

未ざらし包装紙 (19)～(21)

年 月						
昭和61年	…	…	…	…	…	…
62	…	…	…	…	…	…
63	659 414	656 456	645 336	78 079	11 120	36 884
平成1年	698 395	687 133	676 599	83 018	10 534	48 146
2	730 709	732 030	724 571	86 667	7 459	46 825
2年1月	62 555	59 200	58 704	7 035	496	51 501
2	58 048	56 603	56 156	6 722	447	52 946
3	60 557	61 183	60 151	6 927	1 032	52 320
4	61 052	59 601	59 019	7 120	582	53 771
5	60 788	60 579	60 092	7 263	487	53 980
6	63 057	62 915	62 370	7 488	545	54 122
7	62 457	63 177	62 625	7 623	552	53 402
8	61 216	61 078	60 233	7 276	845	53 540
9	62 803	61 484	60 920	7 359	564	54 859
10	59 965	62 993	62 270	7 379	723	51 831
11	58 810	63 129	62 540	7 390	589	47 512
12	59 401	60 088	59 491	7 086	597	46 825

紙・板紙　（つづき）

重袋用両更クラフト紙 (19)

単位：t

年　月	生　産	出荷 計	販売 数量	販売 金額(百万円)	その他	在　庫
昭和61年	322 203	316 290	308 002	39 400	8 288	20 293
62	327 702	330 362	321 716	36 753	8 646	17 633
63	344 880	345 313	338 682	37 908	6 631	17 200
平成1年	400 524	393 207	386 705	42 323	6 502	24 517
2	441 422	444 693	439 648	47 048	5 045	21 246
2年1月	38 298	35 243	34 956	3 775	287	27 572
2	35 788	34 917	34 699	3 751	218	28 443
3	36 512	37 048	36 367	3 552	681	27 907
4	38 115	37 171	36 742	4 002	429	28 851
5	37 537	37 440	37 108	4 044	332	28 948
6	40 089	39 413	39 078	4 279	335	29 624
7	36 892	38 269	37 896	4 126	373	28 247
8	36 693	37 431	36 723	3 997	708	27 509
9	37 918	37 282	36 897	3 983	385	28 145
10	34 618	38 477	37 987	4 092	490	24 286
11	33 482	35 691	35 306	3 629	385	22 077
12	35 480	36 311	35 889	3 819	422	21 246

その他両更クラフト紙 (20)

年　月						
昭和61年	156 919	157 401	155 876	22 168	1 525	7 987
62	163 733	163 344	161 537	21 540	1 807	8 376
63	175 555	172 921	171 022	22 117	1 899	11 010
平成1年	203 822	198 880	197 805	25 483	1 075	15 952
2	207 404	208 097	207 376	26 355	721	15 259
2年1月	17 798	17 816	17 768	2 269	48	15 934
2	16 845	16 673	16 640	2 124	33	16 106
3	16 586	17 755	17 687	2 251	68	14 937
4	17 220	16 567	16 511	2 104	56	15 590
5	17 742	17 487	17 462	2 232	25	15 845
6	17 059	17 266	17 208	2 197	58	15 638
7	17 434	17 558	17 491	2 235	67	15 514
8	17 879	17 250	17 206	2 187	44	16 143
9	16 917	17 188	17 114	2 186	74	15 872
10	17 180	17 588	17 487	2 201	101	15 464
11	17 944	18 117	18 019	2 253	98	15 291
12	16 800	16 832	16 783	2 118	49	15 259

その他未ざらし包装紙 (21)

年　月						
昭和61年	…	…	…	…	…	…
62	…	…	…	…	…	…
63	138 979	138 222	135 632	18 054	2 590	8 674
平成1年	94 049	95 046	92 089	15 211	2 957	7 677
2	81 883	79 240	77 547	13 264	1 693	10 320
2年1月	6 459	6 141	5 980	991	161	7 995
2	5 415	5 013	4 817	847	196	8 397
3	7 459	6 380	6 097	1 124	283	9 476
4	5 717	5 863	5 766	1 014	97	9 330
5	5 509	5 652	5 522	987	130	9 187
6	5 909	6 236	6 084	1 012	152	8 860
7	8 131	7 350	7 238	1 262	112	9 641
8	6 644	6 397	6 304	1 093	93	9 888
9	7 968	7 014	6 909	1 190	105	10 842
10	8 167	6 928	6 796	1 086	132	12 081
11	7 384	9 321	9 215	1 508	106	10 144
12	7 121	6 945	6 819	1 150	126	10 320

紙・板紙　（つづき）

さらし包装紙 (22)～(24)

単位：t

年　月	生　産	出荷 計	販売 数量	販売 金額(百万円)	その他	在　庫
昭和61年	…	…	…	…	…	…
62	…	…	…	…	…	…
63	469 098	475 493	472 829	77 687	2 664	23 236
平成1年	476 477	466 680	464 390	76 452	2 290	33 033
2	454 064	448 727	447 878	71 303	849	38 370
2年1月	38 594	37 325	37 286	6 098	39	34 302
2	35 202	35 169	35 084	5 705	85	34 335
3	40 817	38 938	38 852	6 202	86	36 214
4	37 351	37 826	37 763	6 014	63	35 739
5	37 305	37 707	37 638	5 993	69	35 337
6	36 866	37 023	36 983	5 903	40	35 180
7	38 126	36 975	36 907	5 871	68	36 331
8	35 848	34 716	34 664	5 475	52	37 463
9	36 846	36 727	36 704	5 842	23	37 582
10	39 450	40 515	40 403	6 322	112	36 517
11	38 487	39 665	39 582	6 217	83	35 339
12	39 172	36 141	36 012	5 662	129	38 370

純白ロール紙 (22)

年　月						
昭和61年	99 462	100 226	100 102	16 653	124	4 192
62	100 008	100 922	100 746	15 991	176	3 278
63	102 982	103 906	103 822	16 803	84	2 371
平成1年	115 593	113 662	113 521	18 778	141	4 302
2	105 022	105 208	105 131	16 753	77	4 116
2年1月	9 766	9 255	9 255	1 521	–	4 813
2	9 229	8 888	8 886	1 457	2	5 154
3	9 052	9 000	8 977	1 441	23	5 206
4	8 684	8 909	8 908	1 420	1	4 981
5	8 179	8 346	8 324	1 333	22	4 814
6	8 385	8 681	8 678	1 382	3	4 518
7	8 439	8 674	8 673	1 356	1	4 283
8	8 295	8 136	8 136	1 295	–	4 442
9	8 754	8 700	8 700	1 361	–	4 496
10	8 524	8 744	8 736	1 368	8	4 276
11	8 987	9 120	9 117	1 420	3	4 143
12	8 728	8 755	8 741	1 399	14	4 116

さらしクラフト紙 (23)

年　月						
昭和61年	…	…	…	…	…	…
62	…	…	…	…	…	…
63	232 816	237 862	237 490	37 129	372	12 299
平成1年	253 976	248 474	248 061	38 233	413	17 801
2	248 629	245 702	245 333	36 343	369	20 728
2年1月	20 106	19 831	19 828	3 113	3	18 076
2	18 629	18 764	18 725	2 850	39	17 941
3	22 683	21 298	21 296	3 172	2	19 326
4	20 525	21 077	21 038	3 129	39	18 774
5	20 780	21 123	21 090	3 115	33	18 431
6	20 707	20 655	20 650	3 046	5	18 483
7	20 971	19 715	19 681	2 911	34	19 739
8	19 843	19 212	19 207	2 824	5	20 370
9	19 429	19 468	19 463	2 874	5	20 331
10	21 918	23 274	23 200	3 361	74	18 975
11	21 146	22 029	21 975	3 180	54	18 092
12	21 892	19 256	19 180	2 768	76	20 728

紙・板紙　（つづき）

その他さらし包装紙　(24)

単位：t

年　月	生　産	出荷 計	販売 数量	販売 金額(百万円)	その他	在　庫
昭和61年	…	…	…	…	…	…
62	…	…	…	…	…	…
63	133 300	133 725	131 517	23 755	2 208	8 566
平成1年	106 908	104 544	102 808	19 441	1 736	10 930
2	100 413	97 817	97 414	18 207	403	13 526
2年1月	8 722	8 239	8 203	1 465	36	11 413
2	7 344	7 517	7 473	1 398	44	11 240
3	9 082	8 640	8 579	1 589	61	11 682
4	8 142	7 840	7 817	1 465	23	11 984
5	8 346	8 238	8 224	1 544	14	12 092
6	7 774	7 687	7 655	1 475	32	12 179
7	8 716	8 586	8 553	1 604	33	12 309
8	7 710	7 368	7 321	1 356	47	12 651
9	8 663	8 559	8 541	1 607	18	12 755
10	9 008	8 497	8 467	1 592	30	13 266
11	8 354	8 516	8 490	1 617	26	13 104
12	8 552	8 130	8 091	1 494	39	13 526

衛生用紙　(25)～(30)

年　月						
昭和61年	1 147 203	1 151 396	1 150 032	273 443	1 364	33 461
62	1 226 235	1 214 664	1 212 921	278 882	1 743	45 032
63	1 280 918	1 283 458	1 281 737	286 120	1 721	42 560
平成1年	1 349 142	1 341 711	1 339 034	300 946	2 677	49 991
2	1 366 155	1 376 794	1 374 739	321 329	2 055	39 352
2年1月	103 820	96 204	95 987	21 612	217	57 607
2	105 329	106 232	106 035	24 219	197	56 704
3	116 468	127 888	127 750	29 477	138	45 284
4	115 161	115 156	114 985	27 122	171	45 289
5	114 656	111 049	110 893	26 246	156	48 896
6	115 765	109 678	109 522	25 970	156	54 983
7	114 021	113 058	112 901	27 008	157	55 946
8	106 196	104 632	104 461	24 422	171	57 510
9	111 160	115 528	115 341	26 746	187	53 142
10	122 131	127 213	127 043	29 506	170	48 060
11	121 378	121 345	121 170	28 390	175	48 093
12	120 070	128 811	128 651	30 610	160	39 352

ティシュペーパー　(25)

年　月						
昭和61年	347 878	348 719	348 629	108 786	90	12 800
62	375 667	374 860	374 698	111 913	162	13 607
63	411 874	414 280	414 159	118 778	121	11 201
平成1年	445 746	440 237	440 184	126 162	53	16 710
2	462 689	463 367	463 330	135 364	37	16 032
2年1月	34 047	31 929	31 922	9 013	7	18 828
2	35 019	36 340	36 325	10 519	15	17 507
3	37 862	42 862	42 856	12 673	6	12 507
4	40 160	40 624	40 623	12 107	1	12 043
5	40 488	39 690	39 689	11 687	1	12 841
6	41 088	38 962	38 961	11 409	1	14 967
7	40 031	39 878	39 874	11 786	4	15 120
8	36 234	32 214	32 212	9 324	2	19 140
9	37 777	35 742	35 738	10 337	4	21 175
10	40 980	39 910	39 908	11 626	2	22 245
11	40 275	41 509	41 524	11 992	−15	21 011
12	38 728	43 707	43 698	12 891	9	16 032

紙・板紙　（つづき）

ちり紙　(26)

単位：t

年　月	生　産	出荷 計	販売 数量	販売 金額(百万円)	その他	在　庫
昭和61年	132 491	132 069	132 068	23 377	1	1 329
62	121 206	120 664	120 664	20 690	−	1 871
63	114 534	114 199	114 193	19 226	6	2 206
平成1年	101 239	101 372	101 372	17 417	−	2 073
2	91 767	93 199	93 199	16 808	−	641
2年1月	7 468	7 050	7 050	1 215	−	2 491
2	7 535	7 380	7 380	1 255	−	2 646
3	8 399	9 092	9 092	1 605	−	1 953
4	8 220	8 387	8 387	1 500	−	1 786
5	7 964	7 769	7 769	1 394	−	1 981
6	7 265	7 001	7 001	1 240	−	2 245
7	7 002	7 181	7 181	1 291	−	2 066
8	6 750	7 110	7 110	1 280	−	1 706
9	7 031	7 420	7 420	1 368	−	1 317
10	7 942	8 503	8 503	1 583	−	756
11	8 054	8 040	8 040	1 503	−	770
12	8 137	8 266	8 266	1 575	−	641

トイレットペーパー　(27)

年　月						
昭和61年	551 586	554 339	554 249	104 780	90	14 277
62	611 332	602 448	602 349	110 023	99	23 161
63	626 481	626 986	626 868	111 566	118	22 656
平成1年	671 041	669 036	668 995	120 615	41	24 661
2	671 693	679 284	679 235	128 866	49	17 070
2年1月	51 123	46 756	46 753	8 475	3	29 028
2	52 139	51 952	51 948	9 441	4	29 215
3	58 825	64 618	64 615	11 909	3	23 422
4	55 007	54 015	54 013	10 105	2	24 414
5	55 304	52 460	52 457	10 062	3	27 258
6	55 482	51 989	51 987	9 948	2	30 751
7	55 667	54 195	54 191	10 478	4	32 223
8	52 134	54 106	54 103	10 504	3	30 251
9	54 662	60 418	60 412	11 570	6	24 495
10	60 359	65 844	65 836	12 610	8	19 010
11	60 402	58 973	58 967	11 293	6	20 439
12	60 589	63 958	63 953	12 472	5	17 070

生理用紙　(28)

年　月						
昭和61年	36 013	36 431	35 833	10 026	598	1 030
62	34 182	33 802	33 194	10 245	608	1 410
63	31 162	30 971	30 266	10 220	705	1 601
平成1年	29 992	29 886	29 065	10 074	821	1 707
2	32 889	33 506	32 740	11 542	766	1 090
2年1月	2 654	2 568	2 511	887	57	1 793
2	2 739	2 618	2 552	892	66	1 914
3	2 955	2 902	2 844	1 005	58	1 967
4	2 784	2 846	2 778	959	68	1 905
5	2 561	2 640	2 570	808	70	1 826
6	2 721	2 810	2 742	970	68	1 737
7	2 687	2 918	2 850	1 041	68	1 506
8	2 688	2 756	2 703	974	53	1 438
9	2 759	2 758	2 683	964	75	1 439
10	2 893	2 926	2 863	1 009	63	1 406
11	2 775	2 884	2 828	976	56	1 297
12	2 673	2 880	2 816	1 057	64	1 090

紙・板紙 （つづき）

タオル用紙 (29)

単位：t

年 月	生 産	出荷 計	出荷 販売 数量	出荷 販売 金額(百万円)	出荷 その他	在 庫
昭和61年	41 534	41 428	41 370	12 003	58	2 326
62	44 304	43 574	43 500	12 878	74	3 056
63	50 327	50 381	50 320	12 677	61	3 002
平成1年	56 554	57 050	56 198	14 157	852	2 506
2	60 135	59 594	59 334	15 360	260	3 047
2年1月	5 030	4 508	4 423	1 073	85	3 028
2	4 257	4 482	4 418	1 123	64	2 803
3	4 387	4 337	4 329	1 129	8	2 853
4	5 063	5 191	5 174	1 342	17	2 725
5	4 568	4 550	4 545	1 173	5	2 743
6	5 205	4 987	4 984	1 293	3	2 961
7	4 714	5 024	4 996	1 301	28	2 651
8	4 644	4 746	4 726	1 286	20	2 549
9	5 021	5 112	5 107	1 338	5	2 458
10	5 895	5 615	5 610	1 464	5	2 738
11	5 514	5 281	5 272	1 379	9	2 971
12	5 837	5 761	5 750	1 459	11	3 047

その他衛生用紙 (30)

年 月						
昭和61年	37 701	38 410	37 883	14 471	527	1 699
62	39 544	39 316	38 516	13 132	800	1 927
63	46 540	46 641	45 931	13 653	710	1 894
平成1年	44 570	44 130	43 220	12 521	910	2 334
2	46 982	47 844	46 901	13 389	943	1 472
2年1月	3 498	3 393	3 328	949	65	2 439
2	3 640	3 460	3 412	989	48	2 619
3	4 040	4 077	4 014	1 156	63	2 582
4	3 927	4 093	4 010	1 109	83	2 416
5	3 771	3 940	3 863	1 123	77	2 247
6	4 004	3 929	3 847	1 110	82	2 322
7	3 920	3 862	3 809	1 111	53	2 380
8	3 746	3 700	3 607	1 055	93	2 426
9	3 910	4 078	3 981	1 170	97	2 258
10	4 062	4 415	4 323	1 215	92	1 905
11	4 358	4 658	4 539	1 246	119	1 605
12	4 106	4 239	4 168	1 156	71	1 472

雑種紙 (31)～(37)

年 月						
昭和61年	…	…	…	…	…	…
62	…	…	…	…	…	…
63	1 265 773	1 276 791	1 029 958	260 604	246 833	73 668
平成1年	1 182 711	1 163 658	922 252	246 232	241 406	92 721
2	1 181 365	1 167 778	907 903	251 298	259 875	106 308
2年1月	92 112	91 122	72 562	19 701	18 560	93 711
2	92 402	90 083	71 016	19 761	19 067	96 030
3	102 046	100 655	79 987	21 830	20 668	97 421
4	95 804	96 348	74 413	20 694	21 935	96 877
5	100 512	98 333	74 688	20 600	23 645	99 056
6	100 767	97 635	75 636	21 232	21 999	102 188
7	95 554	99 247	76 739	21 677	22 508	98 495
8	98 312	93 305	72 819	19 723	20 486	103 502
9	99 008	100 475	77 868	21 005	22 607	102 035
10	101 691	102 481	79 470	22 227	23 011	101 245
11	103 402	101 944	78 853	22 125	23 091	102 703
12	99 755	96 150	73 852	20 723	22 298	106 308

紙・板紙 （つづき）

工業用雑種紙 (31)～(35)

単位：t

年 月	生 産	出荷 計	出荷 販売 数量	出荷 販売 金額(百万円)	出荷 その他	在 庫
昭和61年	…	…	…	…	…	…
62	…	…	…	…	…	…
63	1 148 033	1 157 057	910 852	217 944	246 205	66 371
平成1年	1 058 982	1 041 953	800 958	200 291	240 995	83 400
2	1 060 527	1 046 846	787 431	203 172	259 415	97 081
2年1月	82 104	81 504	63 028	16 098	18 476	84 000
2	82 705	80 626	61 585	16 173	19 041	86 079
3	91 400	90 783	70 155	17 991	20 628	86 696
4	85 891	86 534	64 634	16 902	21 900	86 053
5	90 555	87 971	64 352	16 618	23 619	88 637
6	90 712	88 087	66 116	17 385	21 971	91 262
7	85 284	89 025	66 556	17 425	22 469	87 521
8	89 230	84 593	64 136	16 185	20 457	92 158
9	89 255	90 400	67 818	16 914	22 582	91 013
10	91 292	91 272	68 299	17 692	22 973	91 033
11	92 916	90 828	67 785	17 584	23 043	93 121
12	89 183	85 223	62 967	16 206	22 256	97 081

加工原紙 (31)

年 月						
昭和61年	818 589	815 404	584 323	123 007	231 081	61 887
62	881 387	889 519	629 700	126 315	259 819	53 755
63	881 199	887 809	645 681	126 965	242 128	47 396
平成1年	827 123	815 107	578 157	116 559	236 950	59 412
2	832 818	819 753	563 954	113 832	255 799	72 477
2年1月	63 667	62 360	44 147	8 934	18 213	60 719
2	64 329	62 920	44 096	9 078	18 824	62 128
3	71 454	69 594	49 199	9 787	20 395	63 988
4	66 308	67 441	45 871	9 359	21 570	62 855
5	70 225	69 067	45 768	9 229	23 299	64 013
6	70 829	68 476	46 742	9 601	21 734	66 366
7	66 222	69 031	46 947	9 556	22 084	63 557
8	71 995	68 138	48 024	9 567	20 114	67 414
9	71 526	72 715	50 450	9 907	22 265	66 225
10	72 326	72 045	49 335	9 886	22 710	66 506
11	72 626	71 068	48 351	9 798	22 717	68 064
12	71 311	66 898	45 024	9 130	21 874	72 477

電気絶縁紙 (32)

年 月						
昭和61年	24 655	24 225	23 626	8 876	599	3 601
62	23 734	22 423	21 849	8 010	574	4 912
63	27 091	26 966	26 238	13 946	728	5 333
平成1年	26 313	27 287	26 685	14 265	602	4 359
2	26 785	27 118	26 981	15 268	137	4 026
2年1月	2 410	2 473	2 444	1 303	29	4 296
2	2 532	2 213	2 204	1 229	9	4 615
3	2 242	2 784	2 771	1 422	13	4 073
4	2 184	2 408	2 404	1 208	4	3 849
5	2 194	2 155	2 146	1 203	9	3 888
6	2 868	2 315	2 306	1 353	9	4 441
7	1 931	2 174	2 164	1 294	10	4 198
8	1 971	1 833	1 818	1 126	15	4 336
9	2 044	2 126	2 118	1 237	8	4 254
10	2 237	2 358	2 343	1 376	15	4 133
11	2 158	2 314	2 306	1 337	8	3 977
12	2 014	1 965	1 957	1 181	8	4 026

紙・板紙 （つづき）

ライスペーパー (33)

単位：t

年 月	生 産	出荷 計	販売 数量	販売 金額(百万円)	その他	在 庫
昭和61年	14 777	15 257	15 242	7 823	15	1 369
62	16 239	16 347	16 347	7 437	−	1 261
63	18 330	18 510	18 505	7 762	5	1 081
平成1年	15 516	15 324	15 324	6 855	−	1 273
2	18 348	18 403	18 401	7 763	2	1 218
2年1月	1 257	1 477	1 477	621	−	1 053
2	1 281	1 286	1 286	576	−	1 048
3	1 635	1 887	1 887	834	−	796
4	1 578	1 385	1 385	582	−	989
5	1 595	1 458	1 458	589	−	1 126
6	1 671	1 622	1 622	690	−	1 175
7	1 661	1 707	1 707	721	−	1 129
8	1 426	1 625	1 625	681	−	930
9	1 566	1 390	1 390	609	−	1 106
10	1 691	1 766	1 766	725	−	1 031
11	1 492	1 387	1 387	570	−	1 136
12	1 495	1 413	1 411	564	2	1 218

グラシンペーパー (34)

年 月						
昭和61年	20 113	20 375	15 668	4 597	4 707	1 259
62	12 810	13 018	11 804	3 418	1 214	1 051
63	13 389	13 028	11 765	3 630	1 263	1 467
平成1年	14 326	13 287	12 123	3 719	1 164	2 506
2	12 712	13 009	12 029	3 636	980	2 209
2年1月	1 053	1 000	925	285	75	2 559
2	1 038	1 097	1 047	314	50	2 500
3	1 063	1 112	1 053	318	59	2 451
4	1 148	1 130	1 044	318	86	2 469
5	1 358	1 242	1 153	341	89	2 585
6	997	1 114	1 065	322	49	2 468
7	1 007	1 021	920	278	101	2 454
8	981	984	900	274	84	2 451
9	880	1 075	968	294	107	2 256
10	1 116	1 019	933	289	86	2 353
11	1 120	1 125	1 015	301	110	2 348
12	951	1 090	1 006	302	84	2 209

その他工業用雑種紙 (35)

年 月						
昭和61年	…	…	…	…	…	…
62	…	…	…	…	…	…
63	208 024	210 744	208 663	65 643	2 081	11 094
平成1年	175 704	170 948	168 669	58 892	2 279	15 850
2	169 864	168 563	166 066	62 673	2 497	17 151
2年1月	13 717	14 194	14 035	4 954	159	15 373
2	13 525	13 110	12 952	4 977	158	15 788
3	15 006	15 406	15 245	5 631	161	15 388
4	14 673	14 170	13 930	5 435	240	15 891
5	15 183	14 049	13 827	5 256	222	17 025
6	14 347	14 560	14 381	5 420	179	16 812
7	14 463	15 092	14 818	5 576	274	16 183
8	12 857	12 013	11 769	4 536	244	17 027
9	13 239	13 094	12 892	4 867	202	17 172
10	13 922	14 084	13 922	5 416	162	17 010
11	15 520	14 934	14 726	5 577	208	17 596
12	13 412	13 857	13 569	5 028	288	17 151

紙・板紙 （つづき）

家庭用雑種紙 (36)～(37)

単位：t

年 月	生 産	出荷 計	販売 数量	販売 金額(百万円)	その他	在 庫
昭和61年	133 061	132 546	132 029	48 275	517	10 600
62	135 582	135 313	134 881	49 288	432	10 869
63	117 740	119 734	119 106	42 659	628	7 297
平成1年	123 729	121 705	121 294	45 940	411	9 321
2	120 838	120 932	120 472	48 126	460	9 227
2年1月	10 008	9 618	9 534	3 603	84	9 711
2	9 697	9 457	9 431	3 587	26	9 951
3	10 646	9 872	9 832	3 840	40	10 725
4	9 913	9 814	9 779	3 792	35	10 824
5	9 957	10 362	10 336	3 982	26	10 419
6	10 055	9 548	9 520	3 847	28	10 926
7	10 270	10 222	10 183	4 252	39	10 974
8	9 082	8 712	8 683	3 538	29	11 344
9	9 753	10 075	10 050	4 091	25	11 022
10	10 399	11 209	11 171	4 535	38	10 212
11	10 486	11 116	11 068	4 542	48	9 582
12	10 572	10 927	10 885	4 517	42	9 227

書道用紙 (36)

年 月						
昭和61年	12 747	12 707	12 656	3 844	51	1 141
62	12 645	12 544	12 544	3 773	−	1 242
63	12 606	13 290	13 266	4 111	24	558
平成1年	13 390	13 272	13 272	4 176	−	676
2	12 587	12 443	12 433	4 047	10	820
2年1月	1 018	952	943	290	9	742
2	995	925	925	299	−	812
3	1 077	906	906	297	−	983
4	1 051	929	929	302	−	1 105
5	984	988	988	333	−	1 101
6	1 062	939	939	298	−	1 224
7	942	920	920	311	−	1 246
8	919	847	847	279	−	1 318
9	958	1 215	1 215	400	−	1 061
10	1 192	1 220	1 219	404	1	1 033
11	1 215	1 316	1 316	423	−	932
12	1 174	1 286	1 286	410	−	820

その他家庭用雑種紙 (37)

年 月						
昭和61年	120 314	119 839	119 373	44 431	466	9 459
62	122 937	122 769	122 337	45 515	432	9 627
63	105 134	106 444	105 840	38 549	604	6 739
平成1年	110 339	108 433	108 022	41 765	411	8 645
2	108 251	108 489	108 039	44 079	450	8 407
2年1月	8 990	8 666	8 591	3 312	75	8 969
2	8 702	8 532	8 506	3 288	26	9 139
3	9 569	8 966	8 926	3 543	40	9 742
4	8 862	8 885	8 850	3 490	35	9 719
5	8 973	9 374	9 348	3 649	26	9 318
6	8 993	8 609	8 581	3 549	28	9 702
7	9 328	9 302	9 263	3 941	39	9 728
8	8 163	7 865	7 836	3 259	29	10 026
9	8 795	8 860	8 835	3 691	25	9 961
10	9 207	9 989	9 952	4 131	37	9 179
11	9 271	9 800	9 752	4 118	48	8 650
12	9 398	9 641	9 599	4 107	42	8 407

紙・板紙 （つづき）

板 紙 計 (38)～(54)

単位：t

年 月	生 産	出荷 計	販売 数量	販売 金額(百万円)	その他	在 庫
昭和61年	8 789 902	8 850 749	8 040 627	630 340	810 122	337 152
62	9 729 699	9 690 627	8 746 480	660 363	944 147	376 224
63	10 281 148	10 232 502	9 219 292	683 217	1 013 210	424 978
平成1年	11 082 667	11 036 780	10 006 568	716 048	1 030 212	470 865
2	11 657 102	11 703 448	10 610 590	763 438	1 092 858	424 519
2年1月	894 521	862 694	782 195	55 710	80 499	502 692
2	886 920	883 097	800 595	56 828	82 502	506 515
3	995 477	1 011 469	914 166	64 883	97 303	490 523
4	934 859	938 173	840 185	60 236	97 988	487 209
5	967 971	961 687	866 932	62 230	94 755	493 493
6	998 517	987 022	895 600	63 732	91 422	504 988
7	971 187	1 002 794	911 761	65 164	91 033	473 381
8	905 629	930 174	846 004	60 534	84 170	448 836
9	1 007 178	1 008 736	917 034	66 206	91 702	447 278
10	1 042 805	1 071 236	973 236	71 121	98 000	418 847
11	1 035 912	1 053 471	957 587	70 155	95 884	401 288
12	1 016 126	992 895	905 295	66 638	87 600	424 519

段ボール原紙 (38)～(42)

年 月						
昭和61年	5 965 834	6 028 851	5 466 713	353 962	562 138	210 374
62	6 728 995	6 687 904	6 009 082	381 546	678 822	251 465
63	7 102 825	7 080 528	6 327 158	390 683	753 370	273 792
平成1年	7 864 289	7 823 179	7 055 226	416 633	767 953	314 902
2	8 275 235	8 316 463	7 479 439	442 545	837 024	273 674
2年1月	633 214	605 629	545 266	31 520	60 363	342 487
2	628 638	621 466	559 203	32 402	62 263	349 659
3	706 055	720 123	645 386	37 159	74 737	335 591
4	655 260	659 744	583 704	34 226	76 040	331 107
5	685 228	679 312	606 578	35 666	72 734	337 023
6	711 087	701 758	632 407	37 077	69 351	346 352
7	684 911	713 936	644 303	37 461	69 633	317 327
8	640 030	663 581	598 982	35 304	64 599	293 776
9	720 418	718 443	648 344	38 469	70 099	295 751
10	743 471	770 623	695 679	42 492	74 944	268 599
11	739 201	754 759	680 485	41 730	74 274	253 041
12	727 722	707 089	639 102	39 039	67 987	273 674

ライナー (38)～(40)

年 月						
昭和61年	3 605 926	3 644 991	3 254 713	228 604	390 278	158 715
62	4 193 823	4 161 490	3 655 249	250 758	506 241	191 048
63	4 416 123	4 397 227	3 830 442	257 988	566 785	209 944
平成1年	4 878 045	4 839 568	4 248 870	276 868	590 698	248 421
2	5 098 118	5 149 136	4 488 764	291 880	660 372	197 403
2年1月	392 347	372 528	324 891	20 829	47 637	268 240
2	383 507	385 273	337 149	21 640	48 124	266 474
3	434 946	444 814	386 905	24 705	57 909	256 606
4	407 313	415 110	354 878	22 868	60 232	248 809
5	428 754	420 488	360 862	23 463	59 626	257 075
6	437 280	435 501	379 861	24 500	55 640	258 854
7	415 367	441 888	385 274	24 661	56 614	232 333
8	403 808	413 876	362 541	23 497	51 335	222 265
9	438 290	441 512	386 482	25 176	55 030	219 043
10	455 604	477 122	418 907	27 842	58 215	197 525
11	452 083	465 367	407 991	27 246	57 376	184 241
12	448 819	435 657	383 023	25 451	52 634	197 403

紙・板紙 （つづき）

外装用（クラフト） (38)

単位：t

年 月	生 産	出荷 計	販売 数量	販売 金額(百万円)	その他	在 庫
昭和61年	1 785 575	1 798 877	1 654 880	126 195	143 997	80 692
62	2 239 462	2 211 074	1 930 673	142 978	280 401	109 080
63	2 433 786	2 412 224	2 007 690	146 212	404 534	130 642
平成1年	2 736 676	2 705 275	2 273 757	159 201	431 518	162 043
2	2 889 205	2 927 309	2 443 655	167 653	483 654	123 939
2年1月	227 533	215 385	182 826	12 506	32 559	174 191
2	216 782	222 164	186 614	12 762	35 550	168 809
3	249 360	252 834	210 697	14 248	42 137	165 335
4	223 094	234 454	189 455	12 911	44 999	153 975
5	242 897	237 402	193 792	13 316	43 610	159 470
6	246 939	245 105	204 125	13 855	40 980	161 304
7	224 618	249 102	207 697	14 137	41 405	136 820
8	223 938	231 429	193 691	13 264	37 738	129 329
9	250 049	249 284	208 636	14 313	40 648	130 094
10	264 056	272 503	229 563	15 900	42 940	121 647
11	257 588	263 889	221 656	15 544	42 233	115 346
12	262 351	253 758	214 903	14 898	38 855	123 939

外装用（ジュート） (39)

年 月						
昭和61年	1 578 629	1 606 227	1 367 356	86 130	238 871	63 422
62	1 674 438	1 673 690	1 455 855	89 749	217 835	64 170
63	1 695 231	1 697 035	1 543 076	93 170	153 959	62 366
平成1年	1 851 260	1 840 711	1 689 585	98 621	151 126	72 915
2	1 938 754	1 951 766	1 780 511	106 160	171 255	59 903
2年1月	143 332	137 161	122 643	7 004	14 518	79 086
2	145 479	141 699	129 713	7 491	11 986	82 866
3	162 043	167 964	152 860	8 830	15 104	76 945
4	160 057	156 742	142 152	8 375	14 590	80 260
5	163 502	160 045	144 718	8 593	15 327	83 717
6	167 391	166 699	152 269	9 042	14 430	84 409
7	168 182	170 344	155 655	9 078	14 689	82 247
8	158 807	161 206	147 992	8 872	13 214	79 848
9	166 099	170 131	156 079	9 368	14 052	75 816
10	168 203	180 739	165 777	10 263	14 962	63 280
11	171 648	178 376	163 517	10 128	14 859	56 552
12	164 011	160 660	147 136	9 115	13 524	59 903

内装用 (40)

年 月						
昭和61年	241 722	239 887	232 477	16 279	7 410	14 601
62	279 923	276 726	268 721	18 032	8 005	17 798
63	287 106	287 968	279 676	18 607	8 292	16 936
平成1年	290 109	293 582	285 528	19 046	8 054	13 463
2	270 159	270 061	264 598	18 066	5 463	13 561
2年1月	21 482	19 982	19 422	1 318	560	14 963
2	21 246	21 410	20 822	1 387	588	14 799
3	23 543	24 016	23 348	1 627	668	14 326
4	24 162	23 914	23 271	1 582	643	14 574
5	22 355	23 041	22 352	1 554	689	13 888
6	22 950	23 697	23 467	1 603	230	13 141
7	22 567	22 442	21 922	1 446	520	13 266
8	21 063	21 241	20 858	1 361	383	13 088
9	22 142	22 097	21 767	1 495	330	13 133
10	23 345	23 880	23 567	1 679	313	12 598
11	22 847	23 102	22 818	1 574	284	12 343
12	22 457	21 239	20 984	1 438	255	13 561

紙・板紙 （つづき）

中しん原紙 (41)～(42)

単位：t

年 月	生 産	出荷 計	販売 数量	販売 金額(百万円)	その他	在 庫
昭和61年	2 359 908	2 383 860	2 212 000	125 358	171 860	51 659
62	2 535 172	2 526 414	2 353 833	130 788	172 581	60 417
63	2 686 702	2 683 301	2 496 716	132 695	186 585	63 848
平成1年	2 986 244	2 983 611	2 806 356	139 765	177 255	66 481
2	3 177 117	3 167 327	2 990 675	150 665	176 652	76 271
2年1月	240 867	233 101	220 375	10 691	12 726	74 247
2	245 131	236 193	222 054	10 761	14 139	83 185
3	271 109	275 309	258 481	12 454	16 828	78 985
4	247 947	244 634	228 826	11 358	15 808	82 298
5	256 474	258 824	245 716	12 202	13 108	79 948
6	273 807	266 257	252 546	12 577	13 711	87 498
7	269 544	272 048	259 029	12 800	13 019	84 994
8	236 222	249 705	236 441	11 807	13 264	71 511
9	282 128	276 931	261 862	13 293	15 069	76 708
10	287 867	293 501	276 772	14 650	16 729	71 074
11	287 118	289 392	272 494	14 484	16 898	68 800
12	278 903	271 432	256 079	13 588	15 353	76 271

パルプしん (41)

年 月						
昭和61年	1 216 970	1 221 485	1 128 113	65 485	93 372	27 705
62	1 254 153	1 253 856	1 155 440	66 840	98 416	28 002
63	1 268 945	1 262 277	1 158 491	64 848	103 786	34 670
平成1年	1 411 000	1 406 998	1 313 435	70 665	93 563	38 672
2	1 539 607	1 531 336	1 441 001	79 877	90 335	46 943
2年1月	113 134	108 754	103 029	5 480	5 725	43 052
2	113 508	107 432	100 062	5 353	7 370	49 128
3	126 916	131 646	122 341	6 454	9 305	44 398
4	120 623	117 535	109 106	5 924	8 429	47 486
5	121 973	123 837	116 618	6 347	7 219	45 622
6	134 324	126 957	119 304	6 637	7 653	52 989
7	133 309	132 675	125 800	6 885	6 875	53 623
8	123 042	125 294	117 680	6 474	7 614	51 371
9	140 660	138 044	130 381	7 239	7 663	53 987
10	139 341	144 558	136 091	7 903	8 467	48 770
11	139 710	141 719	133 977	7 827	7 742	46 761
12	133 067	132 885	126 612	7 355	6 273	46 943

特しん (42)

年 月						
昭和61年	1 142 938	1 162 375	1 083 887	59 873	78 488	23 954
62	1 281 019	1 272 558	1 198 393	63 948	74 165	32 415
63	1 417 757	1 421 024	1 338 225	67 847	82 799	29 178
平成1年	1 575 244	1 576 613	1 492 921	69 100	83 692	27 809
2	1 637 510	1 635 991	1 549 674	70 788	86 317	29 328
2年1月	127 733	124 347	117 346	5 212	7 001	31 195
2	131 623	128 761	121 992	5 408	6 769	34 057
3	144 193	143 663	136 140	6 000	7 523	34 587
4	127 324	127 099	119 720	5 434	7 379	34 812
5	134 501	134 987	129 098	5 855	5 889	34 326
6	139 483	139 300	133 242	5 940	6 058	34 509
7	136 235	139 373	133 229	5 915	6 144	31 371
8	113 180	124 411	118 761	5 333	5 650	20 140
9	141 468	138 887	131 481	6 053	7 406	22 721
10	148 526	148 943	140 681	6 747	8 262	22 304
11	147 408	147 673	138 517	6 657	9 156	22 039
12	145 836	138 547	129 467	6 233	9 080	29 328

紙・板紙 （つづき）

白板紙 (43)～(46)

単位：t

年 月	生 産	出荷 計	販売 数量	販売 金額(百万円)	その他	在 庫
昭和61年	1 446 887	1 445 671	1 386 687	166 565	58 984	51 133
62	1 498 642	1 495 871	1 435 893	162 342	59 978	53 904
63	1 601 852	1 584 379	1 521 087	171 493	63 292	71 377
平成1年	1 702 024	1 692 244	1 631 358	183 949	60 886	81 157
2	1 882 515	1 880 559	1 814 139	204 461	66 420	83 113
2年1月	145 075	143 064	136 816	15 491	6 248	83 168
2	140 653	141 561	135 621	15 331	5 940	82 260
3	157 211	159 128	152 204	17 099	6 924	80 343
4	153 956	152 265	146 348	16 418	5 917	82 034
5	155 474	155 388	149 879	16 858	5 509	82 120
6	157 563	158 792	153 351	17 072	5 441	80 891
7	159 285	161 518	156 578	17 440	4 940	78 658
8	149 484	150 786	146 640	16 505	4 146	77 356
9	161 395	162 705	157 431	17 931	5 274	76 046
10	167 714	167 929	162 788	18 445	5 141	75 831
11	169 012	167 315	161 370	18 174	5 945	77 528
12	165 693	160 108	155 113	17 697	4 995	83 113

マニラボール (43)～(44)

年 月						
昭和61年	551 044	551 823	534 666	85 095	17 157	22 923
62	590 561	589 887	570 713	86 305	19 174	23 597
63	661 796	652 736	633 260	93 684	19 476	32 657
平成1年	696 473	693 400	674 750	101 235	18 650	35 730
2	752 549	750 231	730 505	109 980	19 726	38 048
2年1月	60 287	59 178	57 203	8 648	1 975	36 839
2	58 476	58 485	56 419	8 503	2 066	36 830
3	64 477	64 461	62 214	9 363	2 247	36 846
4	62 886	61 113	59 249	8 914	1 864	38 619
5	63 152	62 161	60 409	9 132	1 752	39 610
6	63 822	62 101	60 458	9 075	1 643	41 331
7	61 459	64 175	62 562	9 358	1 613	38 615
8	58 106	59 727	58 555	8 832	1 172	36 994
9	63 350	65 174	63 538	9 588	1 636	35 170
10	64 935	65 202	63 892	9 636	1 310	34 903
11	66 646	65 433	63 840	9 536	1 593	36 116
12	64 953	63 021	62 166	9 397	855	38 048

マニラボール塗工 (43)

年 月						
昭和61年	490 733	490 913	475 189	74 951	15 724	20 797
62	528 342	528 446	511 552	76 317	16 894	20 693
63	600 126	591 980	574 696	83 901	17 284	28 839
平成1年	620 208	616 657	599 589	87 935	17 068	32 390
2	672 693	670 717	652 976	95 966	17 741	34 366
2年1月	53 925	53 257	51 336	7 574	1 921	33 058
2	52 248	52 349	50 345	7 412	2 004	32 957
3	57 456	57 395	55 299	8 113	2 096	33 018
4	56 541	54 649	52 963	7 800	1 686	34 910
5	56 747	55 717	54 115	8 018	1 602	35 940
6	57 141	55 710	54 314	7 953	1 396	37 371
7	54 643	56 897	55 509	8 097	1 388	35 117
8	51 835	53 509	52 492	7 719	1 017	33 443
9	56 371	58 218	56 751	8 346	1 467	31 596
10	57 855	58 233	57 084	8 426	1 149	31 218
11	59 350	58 422	57 255	8 333	1 167	32 146
12	58 581	56 361	55 513	8 174	848	34 366

紙・板紙 （つづき）

マニラボール非塗工 (44)

単位：t

年 月	生産	出荷 計	販売 数量	販売 金額(百万円)	その他	在庫
昭和61年	60 311	60 910	59 477	10 144	1 433	2 126
62	62 219	61 441	59 161	9 989	2 280	2 904
63	61 670	60 756	58 564	9 783	2 192	3 818
平成1年	76 265	76 743	75 161	13 300	1 582	3 340
2	79 856	79 514	77 529	14 014	1 985	3 682
2年1月	6 362	5 921	5 867	1 074	54	3 781
2	6 228	6 136	6 074	1 090	62	3 873
3	7 021	7 066	6 915	1 250	151	3 828
4	6 345	6 464	6 286	1 113	178	3 709
5	6 405	6 444	6 294	1 114	150	3 670
6	6 681	6 391	6 144	1 122	247	3 960
7	6 816	7 278	7 053	1 261	225	3 498
8	6 271	6 218	6 063	1 113	155	3 551
9	6 979	6 956	6 787	1 241	169	3 574
10	7 080	6 969	6 808	1 210	161	3 685
11	7 296	7 011	6 585	1 203	426	3 970
12	6 372	6 660	6 653	1 223	7	3 682

白ボール (45)～(46)

年 月						
昭和61年	895 843	893 848	852 021	81 470	41 827	28 210
62	908 081	905 984	865 180	76 036	40 804	30 307
63	940 056	931 643	887 827	77 809	43 816	38 720
平成1年	1 005 551	998 844	956 608	82 714	42 236	45 427
2	1 129 966	1 130 328	1 083 634	94 481	46 694	45 065
2年1月	84 788	83 886	79 613	6 843	4 273	46 329
2	82 177	83 076	79 202	6 828	3 874	45 430
3	92 734	94 667	89 990	7 736	4 677	43 497
4	91 070	91 152	87 099	7 504	4 053	43 415
5	92 322	93 227	89 470	7 726	3 757	42 510
6	93 741	96 691	92 893	7 997	3 798	39 560
7	97 826	97 343	94 016	8 082	3 327	40 043
8	91 378	91 059	88 085	7 673	2 974	40 362
9	98 045	97 531	93 893	8 344	3 638	40 876
10	102 779	102 727	98 896	8 809	3 831	40 928
11	102 366	101 882	97 530	8 638	4 352	41 412
12	100 740	97 087	92 947	8 300	4 140	45 065

白ボール塗工 (45)

年 月						
昭和61年	675 931	674 724	641 394	61 712	33 330	18 676
62	701 342	699 367	666 338	59 048	33 029	20 651
63	741 869	735 254	698 267	61 767	36 987	27 266
平成1年	813 043	806 116	770 502	66 975	35 614	34 193
2	939 582	937 860	897 845	78 867	40 015	35 915
2年1月	71 245	69 449	65 679	5 662	3 770	35 989
2	67 935	68 212	64 819	5 629	3 393	35 712
3	76 682	77 932	73 783	6 392	4 149	34 462
4	75 423	74 584	71 104	6 175	3 480	35 301
5	76 786	76 559	73 307	6 390	3 252	35 528
6	77 038	80 268	77 127	6 690	3 141	32 298
7	81 717	81 457	78 677	6 817	2 780	32 558
8	75 640	75 085	72 673	6 383	2 412	33 113
9	80 452	80 796	77 770	6 956	3 026	32 769
10	85 679	85 597	82 330	7 386	3 267	32 851
11	85 512	85 541	81 765	7 287	3 776	32 822
12	85 473	82 380	78 811	7 100	3 569	35 915

紙・板紙 （つづき）

白ボール非塗工 (46)

単位：t

年 月	生産	出荷 計	販売 数量	販売 金額(百万円)	その他	在庫
昭和61年	219 912	219 124	210 627	19 758	8 497	9 534
62	206 739	206 617	198 842	16 988	7 775	9 656
63	198 187	196 389	189 560	16 041	6 829	11 454
平成1年	192 508	192 728	186 106	15 739	6 622	11 234
2	190 384	192 468	185 789	15 614	6 679	9 150
2年1月	13 543	14 437	13 934	1 181	503	10 340
2	14 242	14 864	14 383	1 199	481	9 718
3	16 052	16 735	16 207	1 344	528	9 035
4	15 647	16 568	15 995	1 329	573	8 114
5	15 536	16 668	16 163	1 336	505	6 982
6	16 703	16 423	15 766	1 307	657	7 262
7	16 109	15 886	15 339	1 265	547	7 485
8	15 738	15 974	15 412	1 290	562	7 249
9	17 593	16 735	16 123	1 387	612	8 107
10	17 100	17 130	16 566	1 423	564	8 077
11	16 854	16 341	15 765	1 352	576	8 590
12	15 267	14 707	14 136	1 200	571	9 150

雑板紙 (47)～(54)

年 月						
昭和61年	1 377 181	1 376 227	1 187 227	109 811	189 000	75 645
62	1 502 062	1 506 852	1 301 505	116 475	205 347	70 855
63	1 576 471	1 567 595	1 371 047	121 041	196 548	79 809
平成1年	1 516 354	1 521 357	1 319 984	115 465	201 373	74 806
2	1 499 352	1 506 426	1 317 012	116 431	189 414	67 732
2年1月	116 232	114 001	100 113	8 698	13 888	77 037
2	117 629	120 070	105 771	9 095	14 299	74 596
3	132 211	132 218	116 576	10 625	15 642	74 589
4	125 643	126 164	110 133	9 591	16 031	74 068
5	127 269	126 987	110 475	9 707	16 512	74 350
6	129 867	126 472	109 842	9 584	16 630	77 745
7	126 991	127 340	110 880	10 263	16 460	77 396
8	116 115	115 807	100 382	8 726	15 425	77 704
9	125 365	127 588	111 259	9 806	16 329	75 481
10	131 620	132 684	114 769	10 183	17 915	74 417
11	127 699	131 397	115 732	10 252	15 665	70 719
12	122 711	125 698	111 080	9 902	14 618	67 732

黄板紙 (47)

年 月						
昭和61年	23 662	23 674	23 593	1 997	81	907
62	23 960	24 199	24 114	1 948	85	668
63	24 429	24 414	24 179	1 932	235	683
平成1年	22 491	22 427	21 863	1 743	564	747
2	22 691	22 797	22 003	1 758	794	641
2年1月	1 916	2 009	1 942	151	67	654
2	1 926	1 961	1 902	150	59	619
3	2 078	2 032	1 956	156	76	665
4	1 935	1 938	1 869	148	69	662
5	1 880	1 951	1 889	149	62	591
6	1 958	2 020	1 942	155	78	529
7	1 750	1 759	1 697	136	62	520
8	1 712	1 637	1 561	124	76	595
9	1 967	1 890	1 834	147	56	672
10	1 923	2 060	1 987	162	73	535
11	1 793	1 850	1 760	143	90	478
12	1 853	1 690	1 664	136	26	641

紙・板紙 （つづき）

チップボール (48)

単位：t

年 月	生 産	出荷 計	販売 数量	販売 金額(百万円)	その他	在 庫
昭和61年	211 669	210 876	206 107	17 343	4 769	10 462
62	213 580	215 284	210 730	16 815	4 554	8 758
63	218 021	218 549	212 479	16 745	6 070	8 230
平成1年	214 042	215 446	200 939	15 820	14 507	6 826
2	219 504	218 187	202 712	16 695	15 475	8 143
2年1月	16 862	16 451	15 291	1 219	1 160	7 237
2	16 989	17 190	16 172	1 291	1 018	7 036
3	18 306	18 825	17 552	1 897	1 273	6 517
4	18 184	17 580	16 351	1 294	1 229	7 121
5	18 385	17 951	16 749	1 328	1 202	7 555
6	19 277	18 250	16 698	1 323	1 552	8 582
7	19 194	18 541	17 237	1 370	1 304	9 235
8	17 713	17 784	16 547	1 321	1 237	9 164
9	18 452	18 728	17 466	1 408	1 262	8 888
10	19 431	19 189	17 806	1 436	1 383	9 130
11	18 513	19 520	18 059	1 455	1 461	8 123
12	18 198	18 178	16 784	1 355	1 394	8 143

色板紙 (49)

年 月						
昭和61年	130 549	131 004	123 159	12 644	7 845	4 881
62	128 064	127 801	120 672	12 155	7 129	5 144
63	138 155	136 841	125 974	12 693	10 867	6 458
平成1年	121 968	122 551	116 347	11 807	6 204	5 875
2	117 338	118 214	113 149	11 637	5 065	4 999
2年1月	9 962	10 266	9 979	1 014	287	5 571
2	9 960	10 839	10 383	1 050	456	4 692
3	10 385	10 280	9 862	1 023	418	4 797
4	9 727	9 547	9 076	923	471	4 977
5	9 897	9 910	9 511	976	399	4 964
6	10 077	10 030	9 652	987	378	5 011
7	9 519	9 714	9 235	938	479	4 816
8	8 541	8 817	8 460	876	357	4 540
9	9 566	9 447	9 005	936	442	4 659
10	9 874	9 861	9 331	971	530	4 672
11	10 202	9 855	9 459	981	396	5 019
12	9 628	9 648	9 196	961	452	4 999

建材原紙 (50)～(51)

年 月						
昭和61年	265 296	263 574	227 002	17 322	36 572	18 046
62	284 106	287 013	254 306	18 872	32 707	15 139
63	324 807	318 387	287 006	21 243	31 381	21 587
平成1年	326 870	329 142	297 999	22 056	31 143	19 315
2	348 193	347 779	316 882	24 018	30 897	19 729
2年1月	26 589	25 789	23 551	1 763	2 238	20 115
2	27 174	27 149	24 769	1 850	2 380	20 140
3	30 330	31 087	28 374	2 119	2 713	19 383
4	29 109	29 440	26 477	1 990	2 963	19 052
5	28 191	27 594	25 167	1 887	2 427	19 649
6	31 816	29 470	26 700	2 002	2 770	21 995
7	31 083	30 923	28 049	2 133	2 874	22 155
8	26 388	25 723	23 741	1 806	1 982	22 820
9	29 427	30 622	27 877	2 131	2 745	21 625
10	31 419	31 192	28 496	2 195	2 696	21 852
11	30 022	30 416	27 579	2 118	2 837	21 458
12	26 645	28 374	26 102	2 025	2 272	19 729

紙・板紙 （つづき）

防水原紙 (50)

単位：t

年 月	生 産	出荷 計	販売 数量	販売 金額(百万円)	その他	在 庫
昭和61年	52 923	53 435	24 065	1 666	29 370	1 819
62	58 833	58 790	27 382	1 879	31 408	1 862
63	62 222	62 158	30 965	2 088	31 193	1 954
平成1年	57 972	58 003	27 064	1 780	30 939	1 923
2	55 803	56 693	26 042	1 844	30 651	1 033
2年1月	4 206	4 130	1 923	136	2 207	1 999
2	4 421	4 184	1 889	133	2 295	2 236
3	4 902	4 879	2 194	154	2 685	2 259
4	5 106	5 120	2 183	153	2 937	2 245
5	4 638	4 643	2 245	158	2 398	2 240
6	5 092	5 219	2 467	172	2 752	2 113
7	4 871	5 135	2 267	160	2 868	1 849
8	4 204	3 973	1 993	142	1 980	2 080
9	4 181	4 731	1 986	142	2 745	1 530
10	4 687	5 139	2 452	172	2 687	1 078
11	4 856	5 133	2 299	164	2 834	801
12	4 639	4 407	2 144	158	2 263	1 033

石こうボード原紙 (51)

年 月						
昭和61年	212 373	210 139	202 937	15 656	7 202	16 227
62	225 273	228 223	226 924	16 993	1 299	13 277
63	262 585	256 229	256 041	19 155	188	19 633
平成1年	268 898	271 139	270 935	20 275	204	17 392
2	292 390	291 086	290 840	22 174	246	18 696
2年1月	22 383	21 659	21 628	1 627	31	18 116
2	22 753	22 965	22 880	1 717	85	17 904
3	25 428	26 208	26 180	1 965	28	17 124
4	24 003	24 320	24 294	1 836	26	16 807
5	23 553	22 951	22 922	1 729	29	17 409
6	26 724	24 251	24 233	1 831	18	19 882
7	26 212	25 788	25 782	1 973	6	20 306
8	22 184	21 750	21 748	1 664	2	20 740
9	25 246	25 891	25 891	1 989	－	20 095
10	26 732	26 053	26 044	2 023	9	20 774
11	25 166	25 283	25 280	1 953	3	20 657
12	22 006	23 967	23 958	1 867	9	18 696

紙管原紙 (52)

年 月						
昭和61年	230 944	230 580	197 244	15 148	33 336	8 440
62	245 208	244 815	211 916	15 819	32 899	8 833
63	257 034	255 960	225 237	16 878	30 723	9 907
平成1年	270 941	268 965	234 626	16 884	34 339	11 883
2	274 388	277 824	243 265	17 433	34 559	8 447
2年1月	22 614	20 929	18 164	1 287	2 765	13 568
2	21 770	22 855	20 346	1 450	2 509	12 483
3	23 268	23 337	20 482	1 457	2 855	12 414
4	22 173	22 395	19 383	1 376	3 012	12 192
5	21 946	22 277	19 695	1 407	2 582	11 861
6	22 999	22 846	20 006	1 457	2 840	12 014
7	22 430	22 923	19 985	1 422	2 938	11 521
8	21 534	22 084	19 189	1 363	2 895	10 971
9	23 645	24 662	21 587	1 538	3 075	9 954
10	24 014	23 853	20 636	1 492	3 217	10 115
11	24 233	24 946	22 094	1 605	2 852	9 402
12	23 762	24 717	21 698	1 580	3 019	8 447

紙・板紙（つづき）

ワンプ (53)

単位：t

年月	生産	出荷 計	販売 数量	販売 金額(百万円)	その他	在庫
昭和61年	31 944	31 878	25 518	2 606	6 360	2 731
62	39 243	39 566	25 819	2 479	13 747	2 408
63	44 454	44 328	29 227	2 704	15 101	2 534
平成1年	44 209	43 901	27 781	2 543	16 120	2 842
2	37 216	37 772	28 061	2 516	9 711	2 286
2年1月	3 484	3 176	2 162	191	1 014	3 150
2	2 835	3 207	2 299	204	908	2 778
3	3 007	3 050	2 347	212	703	2 735
4	2 815	3 078	2 202	202	876	2 472
5	3 206	3 157	2 434	214	723	2 521
6	3 376	3 292	2 181	197	1 111	2 605
7	3 179	3 261	2 571	232	690	2 523
8	3 204	3 085	2 319	202	766	2 642
9	3 004	3 168	2 378	215	790	2 478
10	3 016	2 999	2 277	202	722	2 495
11	3 000	2 986	2 353	218	633	2 509
12	3 090	3 313	2 538	227	775	2 286

その他板紙 (54)

年月						
昭和61年	483 117	484 641	384 604	42 752	100 037	30 178
62	567 901	568 174	453 948	48 388	114 226	29 905
63	569 571	569 116	466 945	48 845	102 171	30 410
平成1年	515 833	518 925	420 429	44 613	98 496	27 318
2	480 022	483 853	390 940	42 375	92 913	23 487
2年1月	34 805	35 381	29 024	3 075	6 357	26 742
2	36 975	36 869	29 900	3 100	6 969	26 848
3	44 837	43 607	36 003	3 761	7 604	28 078
4	41 700	42 186	34 775	3 659	7 411	27 592
5	43 764	44 147	35 030	3 747	9 117	27 209
6	40 364	40 564	32 663	3 461	7 901	27 009
7	39 836	40 219	32 106	4 032	8 113	26 626
8	37 023	36 677	28 565	3 034	8 112	26 972
9	39 304	39 071	31 112	3 432	7 959	27 205
10	41 943	43 530	34 236	3 726	9 294	25 618
11	39 936	41 824	34 428	3 731	7 396	23 730
12	39 535	39 778	33 098	3 617	6 680	23 487

(3) 段ボール

段ボール合計 (1)～(3)

単位：千m²

年月	生産	受入	消費（製箱投入量）数量	消費（製箱投入量）金額(百万円)	出荷 計	販売 数量	販売 金額(百万円)	その他	在庫
昭和61年	9 829 389	277 453	5 737 157	471 197	4 372 739	4 220 441	285 471	152 298	52 868
62	10 395 835	293 173	6 086 629	478 745	4 599 740	4 444 746	289 870	154 994	55 507
63	11 262 841	319 163	6 545 450	497 529	5 030 690	4 879 024	310 338	151 666	61 371
平成1年	11 840 762	363 463	6 921 135	512 654	5 284 254	5 107 145	317 108	177 109	60 207
2	12 341 562	363 149	7 222 091	533 260	5 480 010	5 284 075	330 048	195 935	62 817
2年1月	841 395	22 714	486 706	35 950	373 287	358 642	22 310	14 645	64 323
2	923 778	25 896	537 135	39 577	409 478	396 580	24 559	12 898	67 384
3	1 028 562	28 671	600 930	44 241	459 282	444 353	27 390	14 929	64 405
4	1 037 841	29 419	607 065	44 492	455 971	440 436	27 072	15 535	68 629
5	989 637	28 375	576 151	42 204	440 931	425 958	26 303	14 973	69 559
6	1 068 296	29 147	626 377	45 989	472 549	456 044	28 285	16 505	68 076
7	1 065 663	30 437	627 790	46 296	467 557	450 858	28 086	16 699	68 829
8	976 210	32 191	580 517	42 632	428 950	412 349	25 796	16 601	67 763
9	1 045 672	31 303	609 665	45 140	469 619	452 013	28 336	17 606	65 454
10	1 153 863	36 370	669 126	49 384	518 631	499 239	31 356	19 392	67 930
11	1 134 426	36 154	664 193	49 447	503 772	485 486	30 908	18 286	70 545
12	1 076 219	32 472	636 436	47 906	479 983	462 117	29 648	17 866	62 817

段ボール（つづき）

両面 (1)

単位：千m²

年月	生産	受入	消費（製箱投入量）数量	消費（製箱投入量）金額(百万円)	出荷 計	販売 数量	販売 金額(百万円)	その他	在庫
昭和61年	8 125 786	223 220	4 848 072	377 234	3 502 922	3 392 637	215 677	110 285	40 367
62	8 622 953	240 187	5 158 752	383 754	3 701 609	3 589 055	220 139	112 554	43 146
63	9 346 040	259 943	5 547 787	398 178	4 054 589	3 945 812	236 433	108 777	46 753
平成1年	9 857 539	298 999	5 888 394	411 056	4 267 796	4 139 437	241 826	128 359	47 101
2	10 260 185	296 798	6 143 729	427 528	4 409 144	4 264 960	250 517	144 184	51 211
2年1月	690 820	18 518	407 610	28 059	298 360	287 377	16 647	10 983	50 469
2	763 660	21 299	454 180	31 378	328 148	318 741	18 422	9 407	53 100
3	854 221	23 544	510 879	35 374	369 466	358 278	20 745	11 188	50 520
4	870 101	24 080	522 112	36 186	367 753	356 225	20 605	11 528	54 836
5	832 189	23 216	497 475	34 544	357 223	346 514	20 191	10 709	55 543
6	895 962	23 534	540 516	37 752	381 103	369 384	21 619	11 719	53 420
7	893 749	24 778	541 395	37 903	375 900	363 682	21 365	12 218	54 652
8	816 755	26 557	498 713	34 571	345 570	332 916	19 630	12 654	53 681
9	866 407	25 691	516 283	35 907	377 417	364 201	21 473	13 216	52 079
10	953 947	29 738	563 831	39 111	416 652	402 489	23 798	14 163	55 281
11	937 528	29 613	558 608	39 172	406 227	392 748	23 594	13 479	57 587
12	884 846	26 230	532 127	37 570	385 325	372 405	22 429	12 920	51 211

複両面（複々両面を含む） (2)

年月									
昭和61年	1 470 738	43 554	804 632	90 043	710 544	690 098	64 729	20 446	10 516
62	1 532 612	43 296	839 846	90 972	735 912	714 846	64 810	21 066	10 666
63	1 652 820	48 938	895 679	94 665	804 334	783 927	68 831	20 407	12 411
平成1年	1 717 128	55 542	924 542	96 686	849 356	823 081	70 195	26 275	11 183
2	1 812 487	55 627	971 740	100 874	897 669	868 649	74 222	29 020	9 888
2年1月	133 941	3 787	72 969	7 624	64 303	62 103	5 333	2 200	11 639
2	141 824	4 142	75 996	7 892	69 829	67 705	5 770	2 124	11 780
3	153 410	4 512	82 396	8 541	75 696	73 618	6 221	2 078	11 610
4	145 148	4 524	75 861	7 909	73 756	71 456	6 025	2 300	11 665
5	134 892	4 091	69 549	7 249	69 298	67 112	5 686	2 186	11 801
6	147 053	4 347	75 644	7 781	75 411	73 087	6 192	2 324	12 146
7	148 221	4 630	77 035	7 948	75 894	73 579	6 235	2 315	12 068
8	139 134	4 860	74 753	7 718	69 307	66 735	5 736	2 572	12 002
9	157 118	4 900	84 710	8 836	77 772	75 124	6 415	2 648	11 538
10	173 449	5 265	94 472	9 779	85 057	82 180	7 040	2 877	10 723
11	169 830	5 368	93 935	9 731	80 933	78 439	6 799	2 494	11 053
12	168 467	5 201	94 420	9 867	80 413	77 511	6 771	2 902	9 888

片面 (3)

年月									
昭和61年	232 865	10 679	84 453	3 919	159 273	137 706	5 065	21 567	1 985
62	240 270	9 690	88 031	4 019	162 219	140 845	4 921	21 374	1 695
63	263 981	10 282	101 984	4 686	171 767	149 285	5 075	22 482	2 207
平成1年	266 095	8 922	108 199	4 912	167 102	144 627	5 087	22 475	1 923
2	268 890	10 724	106 622	4 858	173 197	150 466	5 309	22 731	1 718
2年1月	16 634	409	6 127	267	10 624	9 162	330	1 462	2 215
2	18 294	455	6 959	307	11 501	10 134	367	1 367	2 504
3	20 931	615	7 655	326	14 120	12 457	425	1 663	2 275
4	22 592	815	9 092	397	14 462	12 755	443	1 707	2 128
5	22 556	1 068	9 127	411	14 410	12 332	426	2 078	2 215
6	25 281	1 266	10 217	456	16 035	13 573	474	2 462	2 510
7	23 693	1 029	9 360	445	15 763	13 597	486	2 166	2 109
8	20 321	774	7 051	343	14 073	12 698	429	1 375	2 080
9	22 147	712	8 672	397	14 430	12 688	449	1 742	1 837
10	26 467	1 367	10 823	495	16 922	14 570	519	2 352	1 926
11	27 068	1 173	11 650	544	16 612	14 299	515	2 313	1 905
12	22 906	1 041	9 889	469	14 245	12 201	448	2 044	1 718

Ⅲ　石油等消費動態統計（部門別消費）

合　計

年　月	電　力 (千kWh)	蒸　気 (t)	重　油 (kl)	L P G (t)	石　炭 (t)	都市ガス (千m³)	回収黒液 (絶乾t)	廃　材 (絶乾t)
昭和61年	**24 825 531**	**74 532 866**	**4 568 252**	**41 846**	**1 339 215**	**38 357**	**11 472 268**	**531 956**
62	**25 871 477**	**78 103 389**	**4 574 881**	**43 997**	**1 870 163**	**41 530**	**12 222 757**	**535 151**
63	**28 103 641**	**83 253 552**	**4 970 929**	**48 910**	**2 264 602**	**42 472**	**12 903 346**	**538 928**
平成1年	**30 160 491**	**88 158 952**	**5 247 273**	**55 611**	**2 734 012**	**62 287**	**13 769 671**	**536 912**
2	**31 737 382**	**91 772 040**	**5 254 784**	**56 450**	**3 240 886**	**80 441**	**14 252 156**	**484 789**
2年 1月	2 547 165	7 875 666	451 452	4 567	281 635	5 345	1 167 916	41 134
2	2 439 209	7 445 797	435 910	4 491	264 231	5 658	1 118 924	40 290
3	2 658 112	8 035 265	461 222	4 871	288 714	4 432	1 191 768	46 272
4	2 549 630	7 425 489	419 492	4 784	264 690	5 836	1 124 400	41 172
5	2 601 440	7 487 726	420 578	4 798	249 540	5 648	1 179 821	41 610
6	2 623 425	7 339 362	422 515	4 773	234 642	5 915	1 192 389	36 973
7	2 676 273	7 218 619	414 930	4 435	276 285	6 044	1 170 334	38 222
8	2 652 873	7 085 247	402 917	4 016	267 450	5 689	1 190 336	40 431
9	2 722 856	7 487 887	426 912	4 644	260 436	6 107	1 219 567	38 876
10	2 777 198	7 961 694	459 927	5 023	298 615	8 082	1 230 832	38 228
11	2 711 754	8 075 491	466 179	5 068	280 544	10 190	1 206 145	37 615
12	2 777 447	8 333 797	472 750	4 980	274 104	11 495	1 259 724	43 966

パルプ部門

年　月	電　力 (千kWh)	蒸　気 (t)	重　油 (kl)	L P G (t)	石　炭 (t)	都市ガス (千m³)	回収黒液 (絶乾t)	廃　材 (絶乾t)
昭和61年	**8 223 503**	**21 891 714**	**1 349 364**	**528**	**568 058**	**184**	**5 387 323**	**191 456**
62	**8 489 967**	**22 727 374**	**1 293 703**	**570**	**804 835**	**143**	**5 722 737**	**172 752**
63	**9 351 974**	**23 956 153**	**1 402 404**	**673**	**938 036**	**155**	**5 987 500**	**168 629**
平成1年	**10 183 997**	**25 848 382**	**1 485 982**	**703**	**1 165 531**	**207**	**6 453 854**	**169 695**
2	**10 811 861**	**27 253 179**	**1 517 454**	**604**	**1 374 901**	**289**	**6 613 193**	**144 405**
2年 1月	882 443	2 434 139	131 559	45	122 743	37	555 425	12 550
2	832 518	2 211 790	124 482	52	110 676	31	524 070	12 060
3	902 501	2 397 111	131 810	40	122 059	35	558 114	13 854
4	861 095	2 189 758	117 621	42	110 893	23	521 906	12 141
5	886 794	2 202 649	117 726	42	106 806	17	541 933	12 328
6	884 681	2 137 725	120 119	52	99 180	19	550 662	10 303
7	918 042	2 110 576	117 010	55	120 091	17	546 578	10 959
8	924 396	2 119 095	120 264	46	114 357	15	548 178	12 943
9	916 928	2 229 293	123 616	50	113 111	16	567 536	11 530
10	939 083	2 343 447	134 247	64	125 394	23	564 669	10 669
11	913 252	2 380 530	138 592	59	116 298	27	551 918	11 392
12	950 128	2 497 066	140 408	57	113 293	29	582 204	13 676

紙　部　門

年　月	電　力 (千kWh)	蒸　気 (t)	重　油 (kl)	L P G (t)	石　炭 (t)	都市ガス (千m³)	回収黒液 (絶乾t)	廃　材 (絶乾t)
昭和61年	**10 463 304**	**32 461 126**	**1 785 796**	**19 137**	**583 026**	**18 506**	**5 031 924**	**209 217**
62	**10 854 172**	**34 110 879**	**1 783 476**	**21 177**	**824 094**	**21 481**	**5 408 787**	**220 478**
63	**11 945 729**	**37 044 759**	**1 953 639**	**23 466**	**982 728**	**23 410**	**5 805 213**	**223 399**
平成1年	**12 969 695**	**39 590 850**	**2 106 006**	**29 375**	**1 130 027**	**43 251**	**6 204 770**	**218 408**
2	**13 603 644**	**41 074 902**	**2 051 066**	**31 565**	**1 317 123**	**50 885**	**6 533 952**	**197 791**
2年 1月	1 089 619	3 533 654	181 920	2 430	113 342	3 620	522 678	16 517
2	1 036 476	3 341 671	172 258	2 451	108 295	4 190	506 927	15 854
3	1 128 781	3 583 595	180 772	2 662	118 086	2 599	539 666	18 805
4	1 096 338	3 336 503	166 644	2 768	107 441	4 161	514 672	16 655
5	1 119 803	3 390 370	162 351	2 668	107 713	3 941	541 335	17 690
6	1 124 763	3 284 819	163 848	2 721	95 241	4 174	549 836	14 998
7	1 143 835	3 234 321	161 631	2 491	109 278	4 304	542 266	15 722
8	1 142 367	3 223 096	159 587	2 158	106 101	4 042	555 574	17 586
9	1 167 108	3 296 652	164 663	2 611	105 067	4 422	552 690	15 765
10	1 192 927	3 526 228	174 700	2 886	120 147	5 276	567 786	15 084
11	1 164 804	3 578 267	177 447	2 896	113 808	5 031	556 016	14 772
12	1 196 823	3 745 726	185 245	2 823	112 604	5 125	584 506	18 343

板紙部門

年　月	電　力 (千kWh)	蒸　気 (t)	重　油 (kl)	L P G (t)	石　炭 (t)	都市ガス (千m³)	回収黒液 (絶乾t)	廃　材 (絶乾t)
昭和61年	**5 219 217**	**17 775 857**	**1 211 122**	**20 996**	**180 880**	**18 278**	**858 391**	**118 758**
62	**5 570 651**	**18 687 442**	**1 261 553**	**21 062**	**237 162**	**18 525**	**887 487**	**134 193**
63	**5 806 436**	**19 544 266**	**1 357 594**	**23 499**	**338 476**	**17 411**	**912 054**	**139 863**
平成1年	**5 953 513**	**19 799 412**	**1 417 928**	**24 341**	**365 346**	**17 112**	**909 860**	**141 275**
2	**6 187 256**	**20 413 315**	**1 471 615**	**23 014**	**378 564**	**27 094**	**914 877**	**135 271**
2年 1月	488 888	1 660 856	122 079	1 971	31 561	1 544	72 831	11 535
2	484 613	1 644 737	121 765	1 876	30 897	1 293	71 937	11 772
3	533 543	1 793 727	130 580	2 077	34 064	1 736	76 249	12 847
4	499 712	1 649 746	118 252	1 882	31 549	1 570	71 755	11 726
5	510 683	1 656 609	117 376	1 986	30 763	1 604	80 011	10 922
6	522 372	1 686 380	121 106	1 902	27 227	1 645	76 209	11 127
7	513 840	1 616 499	119 193	1 796	31 175	1 639	67 883	10 911
8	486 320	1 502 082	106 280	1 716	30 730	1 519	71 596	9 332
9	527 695	1 691 229	119 766	1 871	26 936	1 523	82 464	11 092
10	544 070	1 832 276	133 495	1 961	36 428	2 380	82 576	11 880
11	539 159	1 861 082	133 323	1 993	34 594	4 844	82 828	10 823
12	536 361	1 818 092	128 400	1 983	32 640	5 797	78 538	11 304

資料：通商産業省「商鉱工業石油等消費統計調査」なお、詳細な調査結果については「石油等消費動態統計年報」を参照してください。

注　：1. 蒸気は「生産工程用」で消費されたもので、「自家発電用、その他用」で消費されたものは含みません。

2. 灯油以下の燃料は、主たる燃料を掲載してありますが、自家発生蒸気及び自家発電に消費したものも含みます。また都市ガスは、10^6kcal／m³の換算数量です。

3. 合計には、紙加工及びその他部門を含みます。

Ⅳ 原材料統計

1 パルプ材

単位：m³

品目	消費 計	消費 溶解パルプ	消費 製紙パルプ	年末在庫
合計	38 139 495	694 201	37 445 294	2 752 819
国産材計	18 012 486	486 917	17 525 569	1 159 224
原木	1 524 942	−	1 524 942	351 094
針葉樹	1 427 028	−	1 427 028	345 743
広葉樹	97 914	−	97 914	5 351
チップ	16 487 544	486 917	16 000 627	808 130
針葉樹	7 530 251	159 902	7 370 349	425 169
広葉樹	8 957 293	327 015	8 630 278	382 961
輸入材計	20 127 009	207 284	19 919 725	1 593 595
原木	280 019	−	280 019	22 997
針葉樹	226 918	−	226 918	19 813
広葉樹	53 101	−	53 101	3 184
チップ	19 846 990	207 284	19 639 706	1 570 598
針葉樹	8 583 885	194 381	8 389 504	660 407
広葉樹	11 263 105	12 903	11 250 202	910 191

注:チップには屑材を含む。

2 パルプ

単位:t

品目	消費 計	消費 紙 生産者分	消費 紙 購入者分	消費 板紙 生産者分	消費 板紙 購入者分	年末在庫 計	年末在庫 パルプ生産工場分	年末在庫 紙	年末在庫 板紙
パルプ計	13 728 924	8 656 043	3 347 784	958 765	766 332	523 470	173 704	282 458	67 308
国産計	11 082 584	8 656 043	1 028 644	958 765	439 132	215 297	173 704	31 519	10 074
サルファイト	15 778	9 876	2 546	−	3 356	22 456	22 119	198	139
クラフト	8 663 003	6 626 707	925 682	706 903	403 711	186 960	146 772	30 891	9 297
さらし	6 907 706	5 717 946	826 915	224 115	138 730	156 630	126 918	24 473	5 239
針葉樹	1 226 991	1 005 113	169 946	22 118	29 814	47 716	38 820	7 180	1 716
広葉樹	5 680 715	4 712 833	656 969	201 997	108 916	108 914	88 098	17 293	3 523
未ざらし	1 755 297	908 761	98 767	482 788	264 981	30 330	19 854	6 418	4 058
半化学	330 529	59 683	−	248 000	22 846	1 180	1 054	−	126
機械	2 053 252	1 958 497	88 754	3 862	2 139	3 086	2 842	23	221
その他	20 022	1 280	11 662	−	7 080	1 615	917	407	291
輸入計	2 646 340	−	2 319 140	−	327 200	308 173	−	250 939	57 234
サルファイト	54 813	−	52 047	−	2 766	5 266	−	4 602	664
クラフト	2 004 441	−	1 730 538	−	273 903	210 284	−	165 288	44 996
さらし	1 877 599	−	1 670 452	−	207 147	179 822	−	148 333	31 489
針葉樹	1 047 383	−	935 280	−	112 103	92 590	−	74 752	17 838
広葉樹	830 216	−	735 172	−	95 044	87 232	−	73 581	13 651
未ざらし	126 842	−	60 086	−	66 756	30 462	−	16 955	13 507
機械	446 155	−	438 865	−	7 290	77 066	−	67 285	9 781
その他	140 931	−	97 690	−	43 241	15 557	−	13 764	1 793

注：消費の生産者分とは紙・板紙抄造のための一貫作業によるパルプ生産工場の消費をいい、購入者分とは、紙・板紙抄造のための購入分と自社他工場よりの受入分の消費をいう。

3 古紙パルプ・古紙・その他原料・薬品

単位：t

品種	消費 計	消費 紙	消費 板紙	年末在庫 計	年末在庫 紙	年末在庫 板紙
古紙パルプ	126 652	118 761	7 891	5 995	5 599	396
古紙計	14 486 043	3 937 550	10 548 493	729 813	191 120	538 693
上白・カード	161 248	41 542	119 706	10 720	3 537	7 183
特白・中白・白マニラ	88 039	4 747	83 292	6 550	915	5 635
模造・色上（アート古紙を含む）	1 217 771	993 748	224 023	50 164	30 814	19 350
茶模造紙古紙（洋段を含む）	472 478	24 725	447 753	36 284	1 056	35 228
切付(中色)・中更反古	274 622	195 726	78 896	10 651	8 083	2 568
新聞	3 497 142	2 607 397	889 745	184 955	136 842	48 113
雑誌	1 960 909	60 467	1 900 442	78 168	9 319	68 849
段ボール古紙	6 187 499	8 030	6 179 469	328 382	550	327 832
台紙・地券・ボール古紙・込新	626 335	1 168	625 167	23 939	4	23 935
その他繊維原料	57 760	32 139	25 621	4 603	4 312	291
薬品						
か性ソーダ	397 776	パルプ生産工場		7 864	パルプ生産工場	
さらし液	104 902			1 224		
液体塩素	226 192			2 715		
亜硫酸ナトリウム	59 516			805		
さらし液	34 342	31 436	2 906	887	841	46
酸化デンプン	224 444	201 598	22 846	2 816	2 771	45
炭酸カルシウム	331 107	315 197	15 910	5 216	5 004	212
タルク	454 228	447 840	6 388	5 469	5 402	67
カオリン	635 142	578 424	56 718	35 556	34 904	652
サイズ剤類(100％換算)	34 039	24 239	9 800	660	389	271
ポリアクリルアマイド系紙力増強剤(固形換算)	24 036	11 735	12 301	268	159	109

注：薬品は従業員49人以下の事業所を除く。

4 段ボール原紙

単位：t

品目	消費	年末在庫	品目	消費	年末在庫
段ボール原紙計	8 196 072	314 557	中しん原紙計	3 196 442	105 022
ライナー計	4 999 630	209 535	パルプしん	2 307 121	78 421
外装用クラフト	2 439 281	105 872	その他（特しん、黄しん）	889 321	26 601
外装用ジュート	2 343 185	90 465			
内装用	217 164	13 198			

5 燃料・電力

品目	消費 計	消費 パルプ	消費 紙	消費 板紙
重油（kl）	5 158 482	1 517 454	2 145 053	1 495 975
石炭（t）	3 070 588	1 374 901	1 317 123	378 564
電力計（千kWh）	31 217 333	10 811 861	14 085 045	6 320 427
買電（〃）	10 708 696	2 393 485	5 218 803	3 096 408
自家発（〃）	20 508 637	8 418 376	8 866 242	3 224 019

6 パルプ材受入(樹種別生産県別)

単位：m³

生産地＼樹種名	合計	パルプ用 計	パルプ用 針葉樹 計	えぞ松 とど松	あかま松 くろま松	すぎ ひのき	もみ・つが	その他の針葉樹	原木 広葉樹 計	ぶな	その他の広葉樹	チップ 計	チップ 針葉樹	チップ 広葉樹	生産地＼樹種名
合計	37 936 526	1 833 642	1 672 663	727 043	715 895	—	—	229 725	160 979	—	160 979	36 102 884	15 946 345	20 156 539	合計
国産材計	17 964 774	1 538 027	1 441 520	727 043	567 713	—	—	146 764	96 507	—	96 507	16 426 747	7 572 288	8 854 459	国産材計
北海道通産局	4 334 321	848 976	848 976	727 043	—	—	—	121 933	—	—	—	3 485 345	1 355 485	2 129 860	北海道通産局
東北通産局	3 726 188	238 733	238 733	—	238 733	—	—	—	—	—	—	3 487 455	1 075 537	2 411 918	東北通産局
関東通産局	2 015 006	93 486	77 348	—	69 925	—	—	7 423	16 138	—	16 138	1 921 520	1 155 483	766 037	関東通産局
中部通産局	1 369 797	100 071	33 982	—	17 877	—	—	16 105	66 089	—	66 089	1 269 726	825 132	444 594	中部通産局
近畿通産局	1 282 089	35 901	21 621	—	20 318	—	—	1 303	14 280	—	14 280	1 246 188	883 196	362 992	近畿通産局
中国通産局	1 912 964	52 540	52 540	—	52 540	—	—	—	—	—	—	1 860 424	920 720	939 704	中国通産局
四国通産局	1 175 169	70 015	70 015	—	70 015	—	—	—	—	—	—	1 105 154	626 839	478 315	四国通産局
九州通産局	2 141 385	98 305	98 305	—	98 305	—	—	—	—	—	—	2 043 080	729 896	1 313 184	九州通産局
沖縄	7 855	—	—	—	—	—	—	—	—	—	—	7 855	—	7 855	沖縄
北海道	4 334 321	848 976	848 976	77 043	—	—	—	121 933	—	—	—	3 485 345	1 355 485	2 129 860	北海道
青森	468 805	34 824	34 824	—	34 824	—	—	—	—	—	—	433 981	138 992	294 989	青森
岩手	1 110 573	77 762	77 762	—	77 762	—	—	—	—	—	—	1 032 811	161 970	870 841	岩手
宮城	399 074	38 205	38 205	—	38 205	—	—	—	—	—	—	360 869	127 908	232 961	宮城
秋田	485 351	17 696	17 696	—	17 696	—	—	—	—	—	—	467 655	223 535	244 120	秋田
山形	455 009	15 473	15 473	—	15 473	—	—	—	—	—	—	439 536	201 536	238 000	山形
福島	807 376	54 773	54 773	—	54 773	—	—	—	—	—	—	752 603	221 596	531 007	福島
茨城	213 288	14 231	14 231	—	14 231	—	—	—	—	—	—	199 057	91 191	107 866	茨城
栃木	178 640	6 955	6 955	—	6 955	—	—	—	—	—	—	171 685	106 316	65 369	栃木
群馬	143 703	2 509	2 509	—	2 509	—	—	—	—	—	—	141 194	42 573	98 621	群馬
埼玉	40 977	1 858	1 858	—	1 858	—	—	—	—	—	—	39 119	31 790	7 329	埼玉
千葉	68 720	2 886	2 886	—	2 886	—	—	—	—	—	—	65 834	33 139	32 695	千葉
東京	129 819	—	—	—	—	—	—	—	—	—	—	129 819	111 157	18 662	東京
神奈川	42 014	44	44	—	44	—	—	—	—	—	—	41 970	29 161	12 809	神奈川
新潟	250 873	15 621	15 621	—	15 401	—	—	220	—	—	—	235 252	112 196	123 056	新潟
富山	421 810	11 856	8 965	—	2 689	—	—	6 276	2 891	—	2 891	409 954	323 195	86 759	富山
石川	127 713	11 297	11 123	—	10 696	—	—	427	174	—	174	116 416	85 247	31 169	石川
福井	153 553	15 147	5 740	—	4 460	—	—	1 280	9 407	—	9 407	138 406	69 655	68 751	福井
山梨	146 504	7 111	7 111	—	7 111	—	—	—	—	—	—	139 393	44 574	94 819	山梨
長野	307 130	36 604	21 642	—	14 830	—	—	6 812	14 962	—	14 962	270 526	127 964	142 562	長野
岐阜	405 885	61 611	11 003	—	3 147	—	—	7 856	50 608	—	50 608	344 274	112 896	231 378	岐阜
静岡	493 338	5 667	4 491	—	4 100	—	—	391	1 176	—	1 176	487 671	425 422	62 249	静岡
愛知	236 767	13 123	2 585	—	1 345	—	—	1 240	10 538	—	10 538	223 644	197 834	25 810	愛知
三重	177 622	2 184	306	—	—	—	—	306	1 878	—	1 878	175 438	105 960	69 478	三重
滋賀	61 214	3 190	2 368	—	2 351	—	—	17	822	—	822	58 024	26 991	31 033	滋賀
京都	146 852	6 377	3 397	—	3 391	—	—	6	2 980	—	2 980	140 475	95 413	45 062	京都
大阪	145 530	6 920	6 813	—	6 813	—	—	—	107	—	107	138 610	134 505	4.105	大阪
兵庫	258 468	3 303	3 303	—	3 303	—	—	—	—	—	—	255 165	151 663	103 502	兵庫
奈良	158 457	964	—	—	—	—	—	—	964	—	964	157 493	139 974	17 519	奈良
和歌山	358 015	—	—	—	—	—	—	—	—	—	—	358 015	264 995	93 020	和歌山
鳥取	137 470	—	—	—	—	—	—	—	—	—	—	137 470	64 454	73 016	鳥取
島根	405 096	4 384	4 384	—	4 384	—	—	—	—	—	—	400 712	90 476	310 236	島根
岡山	285 334	3 391	3 391	—	3 391	—	—	—	—	—	—	281 943	162 829	119 114	岡山
広島	765 559	27 108	27 108	—	27 108	—	—	—	—	—	—	738 451	478 488	259 963	広島
山口	319 505	17 657	17 657	—	17 657	—	—	—	—	—	—	301 848	124 473	177 375	山口
徳島	273 835	15 890	15 890	—	15 890	—	—	—	—	—	—	257 945	147 289	110 656	徳島
香川	57 151	9 320	9 320	—	9 320	—	—	—	—	—	—	47 831	40 579	7 252	香川
愛媛	409 302	21 989	21 989	—	21 989	—	—	—	—	—	—	387 313	274 793	112 520	愛媛
高知	434 881	22 816	22 816	—	22 816	—	—	—	—	—	—	412 065	164 178	247 887	高知
福岡	211 872	11 974	11 974	—	11 974	—	—	—	—	—	—	199 898	161 487	38 411	福岡
佐賀	61 992	616	616	—	616	—	—	—	—	—	—	61 376	20 531	40 845	佐賀
長崎	133 661	1 236	1 236	—	1 236	—	—	—	—	—	—	132 425	8 560	123 865	長崎
熊本	371 252	26 670	26 670	—	26 670	—	—	—	—	—	—	344 582	168 155	176 427	熊本
大分	248 144	13 698	13 698	—	13 698	—	—	—	—	—	—	234 446	181 521	52 925	大分
宮崎	499 211	27 079	27 079	—	27 079	—	—	—	—	—	—	472 132	95 921	376 211	宮崎
鹿児島	615 253	17 032	17 032	—	17 032	—	—	—	—	—	—	598 221	93 721	504 500	鹿児島
沖縄	7 855	—	—	—	—	—	—	—	—	—	—	7 855	—	7 855	沖縄
外材計	19 971 752	295 615	231 143	—	148 182	—	—	82 961	64 472	—	64 472	19 676 137	8 374 057	11 302 080	外材計
北洋材	680 089	48 849	12 616	—	—	—	—	12 616	36 233	—	36 233	631 240	454 519	176 721	北洋材
米材	9 756 462	248	—	—	—	—	—	—	248	—	248	9 756 214	6 739 705	3 016 509	米材
その他の外材	9 535 201	246 518	218 527	—	148 182	—	—	70 345	27 991	—	27 991	9 288 683	1 179 833	8 108 850	その他の外材

注：チップには屑材を含む。

7 消費・在庫推移

(1) パルプ材

パルプ材合計 (1)～(8)　　国産材計 (1)～(4)

単位：m³

年月	消費 計	消費 溶解パルプ	消費 製紙パルプ	在庫	消費 計	消費 溶解パルプ	消費 製紙パルプ	在庫
昭和61年	30 975 460	651 075	30 324 385	2 758 946	18 661 210	587 583	18 073 627	1 480 641
62	32 409 928	626 418	31 783 510	2 436 966	18 471 189	487 933	17 983 256	1 299 913
63	34 687 099	753 187	33 933 912	2 735 621	18 588 259	508 510	18 079 749	1 322 701
平成1年	36 842 717	726 853	36 115 864	2 992 848	18 437 868	529 726	17 908 142	1 237 209
2	38 139 495	694 201	37 445 294	2 752 819	18 012 486	486 917	17 525 569	1 159 224
2年 1月	3 153 409	62 919	3 090 490	2 701 975	1 502 906	46 044	1 456 862	1 047 219
2	2 975 826	53 028	2 922 798	2 751 172	1 435 884	36 547	1 399 337	1 046 675
3	3 187 212	61 531	3 125 681	2 862 375	1 545 811	43 266	1 502 545	1 088 314
4	3 035 196	58 620	2 976 576	2 916 960	1 466 287	42 989	1 423 298	1 114 197
5	3 166 317	63 507	3 102 810	2 911 776	1 510 375	42 279	1 468 096	1 092 427
6	3 164 380	44 004	3 120 376	2 930 961	1 496 586	28 702	1 467 884	1 165 004
7	3 160 575	54 556	3 106 019	3 088 488	1 508 281	38 443	1 469 838	1 192 208
8	3 192 570	57 435	3 135 135	3 136 607	1 503 498	41 883	1 461 615	1 127 458
9	3 271 676	71 176	3 200 500	2 835 461	1 522 834	54 721	1 468 113	1 057 028
10	3 263 733	62 601	3 201 132	2 840 794	1 520 937	47 119	1 473 818	1 068 010
11	3 188 848	45 850	3 142 998	2 828 058	1 455 172	27 622	1 427 550	1 135 108
12	3 379 753	58 974	3 320 779	2 752 819	1 543 915	37 302	1 506 613	1 159 224

原木 (1)～(2)　　針葉樹 (1)

年月	消費 計	消費 溶解パルプ	消費 製紙パルプ	在庫	消費 計	消費 溶解パルプ	消費 製紙パルプ	在庫
昭和61年	1 758 425	1 262	1 757 163	488 501	1 485 065	－	1 485 065	446 765
62	1 721 020	－	1 721 020	448 887	1 484 685	－	1 484 685	423 101
63	1 683 524	－	1 683 524	412 918	1 497 715	－	1 497 715	391 733
平成1年	1 627 290	－	1 627 290	360 418	1 484 693	－	1 484 693	353 660
2	1 524 942	－	1 524 942	351 094	1 427 028	－	1 427 028	345 743
2年 1月	134 906	－	134 906	336 335	127 514	－	127 514	332 329
2	123 218	－	123 218	342 864	115 622	－	115 622	339 441
3	132 264	－	132 264	345 777	123 698	－	123 698	341 274
4	124 140	－	124 140	339 419	117 006	－	117 006	334 334
5	124 794	－	124 794	342 920	115 918	－	115 918	337 223
6	118 630	－	118 630	358 806	110 039	－	110 039	353 007
7	129 412	－	129 412	359 771	119 929	－	119 929	353 817
8	130 907	－	130 907	351 342	121 807	－	121 807	345 908
9	123 643	－	123 643	341 233	117 699	－	117 699	333 988
10	130 940	－	130 940	335 124	121 115	－	121 115	328 670
11	123 746	－	123 746	344 456	114 892	－	114 892	339 476
12	128 342	－	128 342	351 094	121 789	－	121 789	345 743

広葉樹 (2)　　チップ (3)～(4)

年月	消費 計	消費 溶解パルプ	消費 製紙パルプ	在庫	消費 計	消費 溶解パルプ	消費 製紙パルプ	在庫
昭和61年	273 360	1 262	272 098	41 736	16 902 785	586 321	16 316 464	992 140
62	236 335	－	236 335	25 786	16 750 169	487 933	16 262 236	851 026
63	185 809	－	185 809	21 185	16 904 735	508 510	16 396 225	909 783
平成1年	142 597	－	142 597	6 758	16 810 578	529 726	16 280 852	876 791
2	97 914	－	97 914	5 351	16 487 544	486 917	16 000 627	808 130
2年 1月	7 392	－	7 392	4 006	1 368 000	46 044	1 321 956	710 884
2	7 596	－	7 596	3 423	1 312 666	36 547	1 276 119	703 811
3	8 566	－	8 566	4 503	1 413 547	43 266	1 370 281	742 537
4	7 134	－	7 134	5 085	1 342 147	42 989	1 299 158	774 778
5	8 876	－	8 876	5 697	1 385 581	42 279	1 343 302	749 507
6	8 591	－	8 591	5 799	1 377 956	28 702	1 349 254	806 198
7	9 483	－	9 483	5 954	1 378 869	38 443	1 340 426	832 437
8	9 100	－	9 100	5 434	1 372 591	41 883	1 330 708	776 116
9	5 944	－	5 944	7 245	1 399 191	54 721	1 344 470	715 795
10	9 825	－	9 825	6 454	1 389 997	47 119	1 342 878	732 886
11	8 854	－	8 854	4 980	1 331 426	27 622	1 303 804	790 652
12	6 553	－	6 553	5 351	1 415 573	37 302	1 378 271	808 130

パルプ材（つづき）

針葉樹 (3)　　広葉樹 (4)

単位：m³

年月	消費 計	消費 溶解パルプ	消費 製紙パルプ	在庫	消費 計	消費 溶解パルプ	消費 製紙パルプ	在庫
昭和61年	7 208 810	190 276	7 018 534	502 257	9 693 975	396 045	9 297 930	489 883
62	7 229 148	159 346	7 069 802	416 253	9 521 021	328 587	9 192 434	434 773
63	7 542 874	177 061	7 365 813	396 296	9 361 861	331 449	9 030 412	513 487
平成1年	7 609 591	181 032	7 428 559	379 753	9 200 987	348 694	8 852 293	497 038
2	7 530 251	159 902	7 370 349	425 169	8 957 293	327 015	8 630 278	382 961
2年 1月	602 601	12 976	589 625	309 850	765 399	33 068	732 331	401 034
2	590 101	10 126	579 975	310 849	722 565	26 421	696 144	392 962
3	641 976	11 453	630 523	347 295	771 571	31 813	739 758	395 242
4	611 355	12 673	598 682	373 275	730 792	30 316	700 476	401 503
5	634 924	10 508	624 416	372 071	750 657	31 771	718 886	377 436
6	622 023	10 125	611 898	415 258	755 933	18 577	737 356	390 940
7	647 296	13 284	634 012	424 765	731 573	25 159	706 414	407 672
8	624 506	16 108	608 398	395 137	748 085	25 775	722 310	380 979
9	642 380	22 424	619 956	375 139	756 811	32 297	724 514	340 656
10	641 310	16 719	624 591	398 845	748 687	30 400	718 287	334 041
11	622 399	12 466	609 933	418 003	709 027	15 156	693 871	372 649
12	649 380	11 040	638 340	425 169	766 193	26 262	739 931	382 961

輸入材計 (5)～(8)　　原木 (5)～(6)

年月	消費 計	消費 溶解パルプ	消費 製紙パルプ	在庫	消費 計	消費 溶解パルプ	消費 製紙パルプ	在庫
昭和61年	12 314 250	63 492	12 250 758	1 278 305	64 761	－	64 761	5 831
62	13 938 739	138 485	13 800 254	1 137 053	73 068	－	73 068	10 198
63	16 098 840	244 677	15 854 163	1 412 920	172 120	－	172 120	38 578
平成1年	18 404 849	197 127	18 207 722	1 755 639	275 051	－	275 051	18 766
2	20 127 009	207 284	19 919 725	1 593 595	280 019	－	280 019	22 997
2年 1月	1 650 503	16 875	1 633 628	1 654 756	17 281	－	17 281	29 275
2	1 539 942	16 481	1 523 461	1 704 497	21 155	－	21 155	33 370
3	1 641 401	18 265	1 623 136	1 774 061	19 304	－	19 304	33 919
4	1 568 909	15 631	1 553 278	1 802 763	21 726	－	21 726	51 040
5	1 655 942	21 228	1 634 714	1 819 349	23 449	－	23 449	42 723
6	1 667 794	15 302	1 652 492	1 765 957	25 491	－	25 491	49 049
7	1 652 294	16 113	1 636 181	1 896 280	24 270	－	24 270	36 819
8	1 689 072	15 552	1 673 520	2 009 149	19 970	－	19 970	47 825
9	1 748 842	16 455	1 732 387	1 778 433	24 845	－	24 845	30 818
10	1 742 796	15 482	1 727 314	1 772 784	27 802	－	27 802	39 333
11	1 733 676	18 228	1 715 448	1 692 950	26 647	－	26 647	44 803
12	1 835 838	21 672	1 814 166	1 593 595	28 079	－	28 079	22 997

針葉樹 (5)　　広葉樹 (6)

年月	消費 計	消費 溶解パルプ	消費 製紙パルプ	在庫	消費 計	消費 溶解パルプ	消費 製紙パルプ	在庫
昭和61年	12 677	－	12 677	245	52 084	－	52 084	5 586
62	13 532	－	13 532	3 902	59 536	－	59 536	6 296
63	92 202	－	92 202	32 298	79 918	－	79 918	6 280
平成1年	165 544	－	165 544	15 560	109 507	－	109 507	3 206
2	226 918	－	226 918	19 813	53 101	－	53 101	3 184
2年 1月	12 304	－	12 304	26 378	4 977	－	4 977	2 897
2	16 231	－	16 231	31 186	4 924	－	4 924	2 184
3	16 194	－	16 194	32 035	3 110	－	3 110	1 884
4	17 262	－	17 262	49 309	4 464	－	4 464	1 731
5	19 555	－	19 555	41 214	3 894	－	3 894	1 509
6	21 157	－	21 157	47 458	4 334	－	4 334	1 591
7	20 004	－	20 004	35 403	4 266	－	4 266	1 416
8	17 131	－	17 131	44 984	2 839	－	2 839	2 841
9	20 144	－	20 144	26 037	4 701	－	4 701	4 781
10	20 621	－	20 621	36 573	7 181	－	7 181	2 760
11	21 197	－	21 197	41 927	5 450	－	5 450	2 876
12	25 118	－	25 118	19 813	2 961	－	2 961	3 184

パルプ材（つづき）

チップ (7)～(8)　　単位：m^3

年月	消費 計	消費 溶解パルプ	消費 製紙パルプ	在庫
昭和61年	12 249 489	63 492	12 185 997	1 272 474
62	13 865 671	138 485	13 727 186	1 126 855
63	15 926 720	244 677	15 682 043	1 374 342
平成1年	18 129 798	197 127	17 932 671	1 736 873
2	19 846 990	207 284	19 639 706	1 570 598
2年 1月	1 633 222	16 875	1 616 347	1 625 481
2	1 518 787	16 481	1 502 306	1 671 127
3	1 622 097	18 265	1 603 832	1 740 142
4	1 547 183	15 631	1 531 552	1 751 723
5	1 632 493	21 228	1 611 265	1 776 626
6	1 642 303	15 302	1 627 001	1 716 908
7	1 628 024	16 113	1 611 911	1 859 461
8	1 669 102	15 552	1 653 550	1 961 324
9	1 723 997	16 455	1 707 542	1 747 615
10	1 714 994	15 482	1 699 512	1 733 451
11	1 707 029	18 228	1 688 801	1 648 147
12	1 807 759	21 672	1 786 087	1 570 598

針葉樹 (7)

年月	消費 計	消費 溶解パルプ	消費 製紙パルプ	在庫
昭和61年	6 386 005	31 120	6 354 885	654 688
62	6 898 081	129 578	6 768 503	578 396
63	7 786 654	184 234	7 602 420	636 024
平成1年	8 269 371	188 200	8 081 171	863 493
2	8 583 885	194 381	8 389 504	660 407
2年 1月	761 886	15 449	746 437	742 027
2	679 457	15 697	663 760	668 186
3	725 919	17 276	708 643	815 178
4	688 540	15 631	672 909	868 982
5	717 959	21 228	696 731	810 560
6	696 444	15 302	681 142	797 081
7	700 096	16 113	683 983	827 547
8	700 838	14 421	686 417	837 928
9	756 140	15 788	740 352	810 541
10	720 844	14 352	706 492	767 995
11	687 242	16 085	671 157	781 857
12	748 520	17 039	731 481	660 407

広葉樹 (8)

年月	消費 計	消費 溶解パルプ	消費 製紙パルプ	在庫
昭和61年	5 863 484	32 372	5 831 112	617 786
62	6 967 590	8 907	6 958 683	548 459
63	8 140 066	60 443	8 079 623	738 318
平成1年	9 860 427	8 927	9 851 500	873 380
2	11 263 105	12 903	11 250 202	910 191
2年 1月	871 336	1 426	869 910	883 454
2	839 330	784	838 546	1 002 941
3	896 178	989	895 189	924 964
4	858 643	－	858 643	882 741
5	914 534	－	914 534	966 066
6	945 859	－	945 859	919 827
7	927 928	－	927 928	1 031 914
8	968 264	1 131	967 133	1 123 396
9	967 857	667	967 190	937 074
10	994 150	1 130	993 020	965 456
11	1 019 787	2 143	1 017 644	866 290
12	1 059 239	4 633	1 054 606	910 191

(2) 薬品（パルプ）

単位：t

年月	か性ソーダ 消費	か性ソーダ 在庫	さらし液 消費	さらし液 在庫	液体塩素 消費	液体塩素 在庫	亜硫酸ナトリウム 消費	亜硫酸ナトリウム 在庫
昭和61年	353 983	7 090	97 746	1 133	240 947	2 978	54 698	614
62	353 874	6 628	99 295	1 204	237 660	2 749	57 742	768
63	376 661	6 543	102 928	1 328	243 927	2 781	62 138	555
平成1年	396 780	7 000	99 379	1 283	247 007	2 531	58 450	535
2	397 776	7 864	104 902	1 224	226 192	2 715	59 516	805
2年 1月	33 374	6 492	8 023	1 141	20 218	2 470	4 853	562
2	31 241	6 366	7 899	1 259	18 525	2 449	4 846	589
3	32 883	6 982	8 198	1 263	19 781	2 347	5 432	540
4	30 551	7 730	7 831	1 259	17 948	2 610	4 945	505
5	32 463	6 519	8 735	1 117	18 721	2 654	4 714	457
6	31 412	6 576	8 651	1 212	19 012	2 410	5 281	444
7	33 244	6 185	8 964	1 018	18 963	1 873	5 400	391
8	34 421	6 224	8 943	1 400	19 540	2 210	4 746	484
9	34 488	6 203	9 432	1 043	18 065	2 190	4 978	474
10	35 924	6 498	9 595	1 127	19 232	2 433	4 909	590
11	33 554	7 520	9 408	1 596	18 035	2 835	5 266	626
12	34 221	7 864	9 223	1 224	18 152	2 715	4 146	805

(3) パルプ・古紙パルプ・古紙・その他原料・薬品

パルプ合計 (1)～(13)　　単位：t

年月	消費 計	消費 紙 生産者分	消費 紙 購入者分	消費 板紙 生産者分	消費 板紙 購入者分	在庫 計	在庫 パルプ生産工場	在庫 紙	在庫 板紙
昭和61年	11 020 721	6 404 917	2 821 999	1 102 094	691 711	396 464	132 016	208 595	55 853
62	11 613 348	6 839 339	2 886 056	1 138 041	749 912	437 773	113 071	249 853	74 849
63	12 660 316	7 547 094	3 211 783	1 141 641	759 798	454 288	122 097	257 993	74 198
平成1年	13 494 827	8 172 022	3 462 520	1 067 592	792 693	567 980	148 889	336 378	82 713
2	13 728 924	8 656 043	3 347 784	958 765	766 332	523 470	173 704	282 458	67 308
2年 1月	1 114 052	691 126	274 546	85 988	62 392	571 161	158 908	329 140	83 113
2	1 056 202	654 965	264 675	75 893	60 669	601 714	169 027	349 287	83 400
3	1 142 506	711 133	283 965	81 132	66 276	593 849	183 678	333 596	76 575
4	1 102 255	686 908	278 913	75 245	61 189	628 668	182 255	352 235	94 178
5	1 146 519	725 333	276 295	82 286	62 605	598 778	184 598	326 355	87 825
6	1 148 019	721 311	281 103	81 160	64 445	610 193	181 672	341 253	87 268
7	1 156 085	735 422	282 716	73 619	64 328	567 880	174 386	304 801	88 693
8	1 136 547	740 650	261 749	72 729	61 419	589 239	179 187	324 783	85 269
9	1 161 047	739 381	274 028	81 808	65 830	566 110	190 358	295 823	79 929
10	1 204 262	764 064	289 987	84 356	65 855	557 345	179 711	302 772	74 862
11	1 175 865	732 917	295 205	81 405	66 338	502 220	162 024	270 077	70 119
12	1 185 565	752 833	284 602	83 144	64 986	523 470	173 704	282 458	67 308

国産計 (1)～(7)

年月	消費 計	消費 紙 生産者分	消費 紙 購入者分	消費 板紙 生産者分	消費 板紙 購入者分	在庫 計	在庫 パルプ生産工場	在庫 紙	在庫 板紙
昭和61年	9 010 499	6 404 917	1 050 648	1 102 094	452 840	179 804	132 016	28 189	19 599
62	9 497 240	6 839 339	1 027 928	1 138 041	491 932	169 770	113 071	34 503	22 196
63	10 173 091	7 547 094	1 014 948	1 141 641	469 408	169 825	122 097	32 294	15 434
平成1年	10 759 962	8 172 022	1 055 032	1 067 592	465 316	196 477	148 889	34 358	13 230
2	11 082 584	8 656 043	1 028 644	958 765	439 132	215 297	173 704	31 519	10 074
2年 1月	901 245	691 126	88 343	85 988	35 788	205 680	158 908	33 797	12 975
2	851 953	654 965	85 052	75 893	36 043	216 880	169 027	35 621	12 232
3	916 766	711 133	84 849	81 132	39 652	232 813	183 678	37 646	11 489
4	880 343	686 908	80 538	75 245	37 652	233 488	182 255	37 952	13 281
5	924 155	725 333	80 690	82 286	35 846	229 070	184 598	30 099	14 373
6	920 992	721 311	81 046	81 160	37 475	226 066	181 672	31 053	13 341
7	927 467	735 422	80 681	73 619	37 745	216 527	174 386	27 385	14 756
8	924 826	740 650	77 498	72 729	33 949	222 188	179 187	29 473	13 528
9	939 447	739 381	81 917	81 808	36 341	233 096	190 358	29 353	13 385
10	972 771	764 064	89 524	84 356	34 827	217 861	179 711	26 423	11 727
11	949 642	732 917	98 508	81 405	36 812	202 959	162 024	29 411	11 524
12	972 977	752 833	99 998	83 144	37 002	215 297	173 704	31 519	10 074

サルファイト (1)

年月	消費 計	消費 紙 生産者分	消費 紙 購入者分	消費 板紙 生産者分	消費 板紙 購入者分	在庫 計	在庫 パルプ生産工場	在庫 紙	在庫 板紙
昭和61年	17 700	13 633	2 970	－	1 097	11 488	11 236	175	77
62	15 721	11 550	1 812	－	2 359	9 878	8 660	121	1 097
63	12 560	8 464	1 812	－	2 284	10 693	9 983	142	568
平成1年	11 336	6 346	3 488	－	1 502	18 049	17 590	344	115
2	15 778	9 876	2 546	－	3 356	22 456	22 119	198	139
2年 1月	1 375	1 021	228	－	126	19 541	19 182	279	80
2	1 277	950	236	－	91	20 406	20 053	278	75
3	1 312	1 025	185	－	102	21 699	21 358	228	113
4	1 527	1 200	222	－	105	22 044	21 721	220	103
5	340	－	241	－	99	24 782	24 440	229	113
6	1 578	1 210	264	－	104	21 689	21 354	223	112
7	735	200	335	－	200	21 104	20 713	171	220
8	606	300	227	－	79	22 250	21 973	170	107
9	907	594	249	－	64	23 700	23 523	69	108
10	2 308	1 006	140	－	1 162	24 347	24 051	123	173
11	2 103	830	121	－	1 152	22 299	21 954	121	224
12	1 710	1 540	98	－	72	22 456	22 119	198	139

注:昭和63年1月分から品目分類を一部改正したため，接続しない部分もある。

パルプ・古紙パルプ・古紙・その他原料・薬品（つづき）

単位：t

クラフト (2)～(4)

年 月	消費 計	消費 紙 生産者分	消費 紙 購入者分	消費 板紙 生産者分	消費 板紙 購入者分	在庫 計	在庫 パルプ生産工場	在庫 紙	在庫 板紙
昭和61年	6 859 475	4 740 270	945 005	752 085	422 115	163 453	116 761	27 619	19 073
62	7 313 495	5 132 931	925 624	800 642	454 298	155 874	101 503	33 834	20 537
63	7 761 118	5 608 464	912 199	805 915	434 540	153 912	108 055	31 599	14 258
平成1年	8 360 616	6 187 795	947 688	793 605	431 528	172 634	126 573	33 528	12 533
2	8 663 003	6 626 707	925 682	706 903	403 711	186 960	146 772	30 891	9 297
2年 1月	702 817	522 937	80 075	66 492	33 313	179 612	134 719	32 566	12 327
2	666 134	499 268	76 946	56 382	33 538	190 636	144 023	35 006	11 607
3	714 624	540 779	76 474	60 604	36 767	205 201	157 329	37 043	10 829
4	681 378	519 210	72 461	55 107	34 600	206 046	155 914	37 417	12 715
5	729 001	560 704	72 635	62 655	33 007	198 691	155 392	29 539	13 760
6	724 621	558 615	72 469	59 021	34 516	198 895	155 582	30 528	12 785
7	724 034	563 745	72 320	53 401	34 568	189 814	148 797	26 845	14 172
8	721 586	568 498	68 731	52 887	31 470	194 639	152 697	28 924	13 018
9	733 960	568 467	73 199	58 753	33 541	203 355	161 741	28 898	12 716
10	760 955	587 950	80 446	61 654	30 905	187 823	150 949	25 851	11 023
11	744 503	563 536	89 304	58 599	33 064	174 775	135 254	28 818	10 703
12	759 390	572 998	90 622	61 348	34 422	186 960	146 772	30 891	9 297

クラフトさらし (2)～(3)

年 月	消費 計	消費 紙 生産者分	消費 紙 購入者分	消費 板紙 生産者分	消費 板紙 購入者分	在庫 計	在庫 パルプ生産工場	在庫 紙	在庫 板紙
昭和61年	5 167 270	3 955 192	865 352	196 320	150 406	132 410	94 504	26 160	11 746
62	5 559 335	4 318 196	861 786	204 626	174 727	126 020	82 813	30 161	13 046
63	5 951 459	4 748 923	826 885	220 616	155 035	119 872	85 331	27 355	7 186
平成1年	6 479 322	5 262 699	856 176	221 840	138 607	146 758	109 727	28 910	8 121
2	6 907 706	5 717 946	826 915	224 115	138 730	156 630	126 918	24 473	5 239
2年 1月	549 283	446 688	71 630	19 520	11 445	151 029	115 888	27 517	7 624
2	521 673	425 612	67 355	17 346	11 360	160 172	123 361	29 724	7 087
3	560 113	461 634	68 083	18 186	12 210	175 507	137 724	31 273	6 510
4	537 621	441 070	64 906	19 966	11 679	173 569	133 961	31 394	8 214
5	578 772	484 131	66 059	19 454	9 128	164 771	130 910	24 633	9 228
6	572 603	480 951	63 682	17 784	10 186	164 602	130 833	25 365	8 404
7	583 459	488 638	65 140	19 403	10 278	155 096	124 500	21 298	9 298
8	581 487	491 094	61 539	18 481	10 373	163 284	130 602	24 169	8 513
9	583 427	490 027	65 583	17 560	10 257	168 872	137 766	23 481	7 625
10	619 084	514 354	72 120	19 630	12 980	157 220	130 068	20 394	6 758
11	604 420	491 874	80 326	17 689	14 531	146 332	116 479	23 168	6 685
12	615 764	501 873	80 492	19 096	14 303	156 630	126 918	24 473	5 239

クラフトさらし（針葉樹） (2)

年 月	消費 計	消費 紙 生産者分	消費 紙 購入者分	消費 板紙 生産者分	消費 板紙 購入者分	在庫 計	在庫 パルプ生産工場	在庫 紙	在庫 板紙
昭和61年	…	…	…	…	…	…	…	…	…
62	…	…	…	…	…	…	…	…	…
63	1 015 061	856 862	123 282	20 183	14 734	30 987	23 800	5 964	1 223
平成1年	1 109 829	926 359	143 822	20 484	19 164	36 792	28 803	6 276	1 713
2	1 226 991	1 005 113	169 946	22 118	29 814	47 716	38 820	7 180	1 716
2年 1月	96 108	81 078	11 546	1 736	1 748	42 326	34 387	6 094	1 845
2	92 541	76 737	12 096	2 015	1 693	46 703	36 313	8 467	1 923
3	100 282	84 242	12 543	1 787	1 710	48 410	38 861	7 710	1 839
4	98 473	81 431	13 074	2 158	1 810	44 663	35 368	6 827	2 468
5	101 865	84 059	13 730	1 968	2 108	45 855	37 202	5 907	2 746
6	99 868	82 392	13 265	1 734	2 477	44 286	35 944	6 089	2 253
7	106 092	86 635	14 814	1 827	2 816	45 570	37 862	4 988	2 720
8	102 650	82 909	15 083	1 684	2 974	46 272	38 646	5 846	1 780
9	103 325	82 345	16 491	1 591	2 898	49 617	41 384	6 676	1 557
10	111 156	89 777	15 860	2 100	3 419	46 647	39 463	5 710	1 474
11	105 319	85 008	15 424	1 832	3 055	43 969	36 422	6 223	1 324
12	109 312	88 500	16 020	1 686	3 106	47 716	38 820	7 180	1 716

パルプ・古紙パルプ・古紙・その他原料・薬品（つづき）

単位：t

クラフトさらし（広葉樹） (3)

年 月	消費 計	消費 紙 生産者分	消費 紙 購入者分	消費 板紙 生産者分	消費 板紙 購入者分	在庫 計	在庫 パルプ生産工場	在庫 紙	在庫 板紙
昭和61年	…	…	…	…	…	…	…	…	…
62	…	…	…	…	…	…	…	…	…
63	4 936 398	3 892 061	703 603	200 433	140 301	88 885	61 531	21 391	5 963
平成1年	5 369 493	4 336 340	712 354	201 356	119 443	109 966	80 924	22 634	6 408
2	5 680 715	4 712 833	656 969	201 997	108 916	108 914	88 098	17 293	3 523
2年 1月	453 175	365 610	60 084	17 784	9 697	108 703	81 501	21 423	5 779
2	429 132	348 875	55 259	15 331	9 667	113 469	87 048	21 257	5 164
3	459 831	377 392	55 540	16 399	10 500	127 097	98 863	23 563	4 671
4	439 148	359 639	51 832	17 808	9 869	128 906	98 593	24 567	5 746
5	476 907	400 072	52 329	17 486	7 020	118 916	93 708	18 726	6 482
6	472 735	398 559	50 417	16 050	7 709	120 316	94 889	19 276	6 151
7	477 367	402 003	50 326	17 576	7 462	109 526	86 638	16 310	6 578
8	478 837	408 185	46 456	16 797	7 399	117 012	91 956	18 323	6 733
9	480 102	407 682	49 092	15 969	7 359	119 255	96 382	16 805	6 068
10	507 928	424 577	56 260	17 530	9 561	110 573	90 605	14 684	5 284
11	499 101	406 866	64 902	15 857	11 476	102 363	80 057	16 945	5 361
12	506 452	413 373	64 472	17 410	11 197	108 914	88 098	17 293	3 523

クラフト未ざらし (4)

年 月	消費 計	消費 紙 生産者分	消費 紙 購入者分	消費 板紙 生産者分	消費 板紙 購入者分	在庫 計	在庫 パルプ生産工場	在庫 紙	在庫 板紙
昭和61年	1 692 205	785 078	79 653	555 765	271 709	31 043	22 257	1 459	7 327
62	1 754 160	814 735	63 838	596 016	279 571	29 854	18 690	3 673	7 491
63	1 809 659	859 541	85 314	585 299	279 505	34 040	22 724	4 244	7 072
平成1年	1 881 294	925 096	91 512	571 765	292 921	25 876	16 846	4 618	4 412
2	1 755 297	908 761	98 767	482 788	264 981	30 330	19 854	6 418	4 058
2年 1月	153 534	76 249	8 445	46 972	21 868	28 583	18 831	5 049	4 703
2	144 461	73 656	9 591	39 036	22 178	30 464	20 662	5 282	4 520
3	154 511	79 145	8 391	42 418	24 557	29 694	19 605	5 770	4 319
4	143 757	78 140	7 555	35 141	22 921	32 477	21 953	6 023	4 501
5	150 229	76 573	6 576	43 201	23 879	33 920	24 482	4 906	4 532
6	152 018	77 664	8 787	41 237	24 330	34 293	24 749	5 163	4 381
7	140 575	75 107	7 180	33 998	24 290	34 718	24 297	5 547	4 874
8	140 099	77 404	7 192	34 406	21 097	31 355	22 095	4 755	4 505
9	150 533	78 440	7 616	41 193	23 284	34 483	23 975	5 417	5 091
10	141 871	73 596	8 326	42 024	17 925	30 603	20 881	5 457	4 265
11	140 083	71 662	8 978	40 910	18 533	28 443	18 775	5 650	4 018
12	143 626	71 125	10 130	42 252	20 119	30 330	19 854	6 418	4 058

半化学 (5)

年 月	消費 計	消費 紙 生産者分	消費 紙 購入者分	消費 板紙 生産者分	消費 板紙 購入者分	在庫 計	在庫 パルプ生産工場	在庫 紙	在庫 板紙
昭和61年	458 529	96 472	－	348 156	13 901	1 083	1 035	－	48
62	456 543	100 025	－	335 765	20 753	457	417	－	40
63	439 308	85 916	－	333 826	19 566	1 179	1 113	－	66
平成1年	351 554	57 862	－	272 285	21 407	1 233	1 103	－	130
2	330 529	59 683	－	248 000	22 846	1 180	1 054	－	126
2年 1月	25 667	4 554	－	19 364	1 749	1 478	1 349	－	129
2	24 603	3 476	－	19 394	1 733	1 340	1 213	－	127
3	27 204	4 867	－	20 369	1 968	1 627	1 500	－	127
4	26 770	4 903	－	19 931	1 936	1 074	932	－	142
5	27 061	5 563	－	19 492	2 006	1 238	1 108	－	130
6	28 875	5 364	－	21 460	2 051	1 226	1 160	－	66
7	26 625	4 671	－	19 868	2 086	1 218	1 150	－	68
8	26 418	5 175	－	19 416	1 827	1 010	957	－	53
9	29 910	5 304	－	22 684	1 922	915	840	－	75
10	29 306	5 131	－	22 228	1 947	731	659	－	72
11	29 484	5 251	－	22 392	1 841	880	823	－	57
12	28 606	5 424	－	21 402	1 780	1 180	1 054	－	126

パルプ・古紙パルプ・古紙・その他原料・薬品（つづき）

単位：t

機械 (6)

年 月	消費 計	消費 紙 生産者分	消費 紙 購入者分	消費 板紙 生産者分	消費 板紙 購入者分	在庫 計	在庫 パルプ生産工場	在庫 紙	在庫 板紙
昭和61年	1 657 929	1 552 769	98 960	1 853	4 347	1 947	1 704	36	207
62	1 695 176	1 592 710	96 920	1 634	3 912	2 023	1 763	40	220
63	1 940 349	1 841 870	93 744	1 900	2 835	2 622	2 281	75	266
平成1年	2 020 536	1 918 474	97 558	1 702	2 802	3 065	2 742	65	258
2	2 053 252	1 958 497	88 754	3 862	2 139	3 086	2 842	23	221
2年 1月	170 373	162 544	7 543	132	154	3 501	2 685	567	249
2	158 856	151 191	7 342	117	206	2 973	2 705	21	247
3	172 479	164 374	7 731	159	215	2 829	2 563	20	246
4	169 306	161 484	7 375	207	240	2 905	2 703	9	193
5	166 561	158 927	7 324	139	171	2 932	2 676	35	221
6	164 664	156 025	7 801	679	159	2 892	2 620	−	272
7	174 795	166 678	7 584	350	183	2 989	2 807	−	182
8	174 186	166 577	7 041	426	142	2 848	2 623	21	204
9	172 342	164 891	6 925	371	155	3 607	3 308	26	273
10	177 560	169 852	7 069	474	165	3 428	3 135	25	268
11	171 189	163 205	7 416	414	154	3 356	3 075	36	245
12	180 941	172 749	7 603	394	195	3 086	2 842	23	221

その他 (7)

年 月	消費 計	消費 紙 生産者分	消費 紙 購入者分	消費 板紙 生産者分	消費 板紙 購入者分	在庫 計	在庫 パルプ生産工場	在庫 紙	在庫 板紙
昭和61年	16 866	1 773	3 713	−	11 380	1 833	1 280	359	194
62	16 305	2 123	3 572	−	10 610	1 538	728	508	302
63	19 756	2 380	7 193	−	10 183	1 419	665	478	276
平成1年	15 920	1 545	6 298	−	8 077	1 496	881	421	194
2	20 022	1 280	11 662	−	7 080	1 615	917	407	291
2年 1月	1 013	70	497	−	446	1 548	973	385	190
2	1 083	80	528	−	475	1 525	1 033	316	176
3	1 147	88	459	−	600	1 457	928	355	174
4	1 362	111	480	−	771	1 419	985	306	128
5	1 192	139	490	−	563	1 427	982	296	149
6	1 254	97	512	−	645	1 364	956	302	106
7	1 278	128	442	−	708	1 402	919	369	114
8	2 030	100	1 499	−	431	1 441	937	358	146
9	2 328	125	1 544	−	659	1 519	946	360	213
10	2 642	125	1 869	−	648	1 532	917	424	191
11	2 363	95	1 667	−	601	1 649	918	436	295
12	2 330	122	1 675	−	533	1 615	917	407	291

輸入計 (8)〜(13)

年 月	消費 計	消費 紙	消費 板紙	在庫
昭和61年	2 010 222	1 771 351	238 871	216 660
62	2 116 108	1 858 128	257 980	268 003
63	2 487 225	2 196 835	290 390	284 463
平成1年	2 734 865	2 407 488	327 377	371 503
2	2 646 340	2 319 140	327 200	308 173
2年 1月	212 807	186 203	26 604	365 481
2	204 249	179 623	24 626	384 834
3	225 740	199 116	26 624	361 036
4	221 912	198 375	23 537	395 180
5	222 364	195 605	26 759	369 708
6	227 027	200 057	26 970	384 127
7	228 618	202 035	26 583	351 353
8	211 721	184 251	27 470	367 051
9	221 600	192 111	29 489	333 014
10	231 491	200 463	31 028	339 484
11	226 223	196 697	29 526	299 261
12	212 588	184 604	27 984	308 173

サルファイト (8)

年 月	消費 計	消費 紙	消費 板紙	在庫
昭和61年	50 156	47 726	2 430	8 275
62	49 367	46 794	2 573	5 896
63	48 303	45 590	2 713	10 431
平成1年	51 863	49 014	2 849	8 204
2	54 813	52 047	2 766	5 266
2年 1月	4 031	3 802	229	8 195
2	4 629	4 390	239	8 462
3	4 579	4 356	223	6 313
4	4 700	4 478	222	7 448
5	5 004	4 752	252	6 865
6	5 464	5 202	262	5 874
7	4 754	4 517	237	5 914
8	3 946	3 673	273	6 599
9	4 637	4 442	195	6 353
10	4 396	4 190	206	6 299
11	4 144	3 901	243	5 994
12	4 529	4 344	185	5 266

パルプ・古紙パルプ・古紙・その他原料・薬品（つづき）

単位：t

クラフト (9)〜(11)

年 月	消費 計	消費 紙	消費 板紙	在庫
昭和61年	1 524 368	1 296 507	227 861	160 624
62	1 641 331	1 400 207	241 124	192 246
63	1 924 670	1 659 727	264 943	207 901
平成1年	2 128 378	1 845 182	283 196	281 698
2	2 004 441	1 730 538	273 903	210 284
2年 1月	158 010	136 313	21 697	278 321
2	153 670	133 834	19 836	282 361
3	171 827	149 732	22 095	263 912
4	171 758	152 344	19 414	280 932
5	171 764	149 221	22 543	278 482
6	173 243	150 404	22 839	268 558
7	172 000	149 979	22 021	250 028
8	155 817	132 541	23 276	256 503
9	164 850	139 704	25 146	242 899
10	178 060	151 456	26 604	238 682
11	173 462	148 413	25 049	206 701
12	159 980	136 597	23 383	210 284

クラフトさらし (9)〜(10)

年 月	消費 計	消費 紙	消費 板紙	在庫
昭和61年	1 446 723	1 268 739	177 984	150 193
62	1 575 662	1 385 339	190 323	182 011
63	1 875 162	1 641 641	233 521	200 258
平成1年	2 077 806	1 826 110	251 696	260 594
2	1 877 599	1 670 452	207 147	179 822
2年 1月	153 554	134 209	19 345	248 763
2	148 470	131 430	17 040	253 198
3	165 683	146 930	18 753	230 363
4	165 562	149 245	16 317	228 148
5	157 219	141 331	15 888	230 802
6	159 532	143 251	16 281	216 277
7	160 775	144 931	15 844	190 303
8	143 076	126 644	16 432	196 212
9	152 105	134 118	17 987	183 384
10	161 585	143 911	17 674	190 719
11	160 965	142 615	18 350	168 467
12	149 073	131 837	17 236	179 822

クラフトさらし（針葉樹） (9)

年 月	消費 計	消費 紙	消費 板紙	在庫
昭和61年	…	…	…	…
62	…	…	…	…
63	1 054 157	932 286	121 871	96 722
平成1年	1 090 757	972 501	118 256	117 476
2	1 047 383	935 280	112 103	92 590
2年 1月	87 427	77 844	9 583	110 130
2	83 723	74 974	8 749	102 260
3	90 449	80 137	10 312	96 555
4	87 858	78 504	9 354	101 992
5	86 753	77 486	9 267	97 790
6	87 565	78 000	9 565	91 800
7	89 085	80 238	8 847	87 416
8	80 700	72 313	8 387	87 492
9	86 908	77 612	9 296	89 328
10	88 394	78 904	9 490	99 853
11	91 181	81 398	9 783	88 851
12	87 340	77 870	9 470	92 590

クラフトさらし（広葉樹） (10)

年 月	消費 計	消費 紙	消費 板紙	在庫
昭和61年	…	…	…	…
62	…	…	…	…
63	821 005	709 355	111 650	103 536
平成1年	987 049	853 609	133 440	143 118
2	830 216	735 172	95 044	87 232
2年 1月	66 127	56 365	9 762	138 633
2	64 747	56 456	8 291	150 938
3	75 234	66 793	8 441	133 808
4	77 704	70 741	6 963	126 156
5	70 466	63 845	6 621	133 012
6	71 967	65 251	6 716	124 477
7	71 690	64 693	6 997	102 887
8	62 376	54 331	8 045	108 720
9	65 197	56 506	8 691	94 056
10	73 191	65 007	8 184	90 866
11	69 784	61 217	8 567	79 616
12	61 733	53 967	7 766	87 232

クラフト未さらし (11)

年 月	消費 計	消費 紙	消費 板紙	在庫
昭和61年	77 645	27 768	49 877	10 431
62	65 669	14 868	50 801	10 235
63	49 508	18 086	31 422	7 643
平成1年	50 572	19 072	31 500	21 104
2	126 842	60 086	66 756	30 462
2年 1月	4 456	2 104	2 352	29 558
2	5 200	2 404	2 796	29 163
3	6 144	2 802	3 342	33 549
4	6 196	3 099	3 097	52 784
5	14 545	7 890	6 655	47 680
6	13 711	7 153	6 558	52 281
7	11 225	5 048	6 177	59 725
8	12 741	5 897	6 844	60 291
9	12 745	5 586	7 159	59 515
10	16 475	7 545	8 930	47 963
11	12 497	5 798	6 699	38 234
12	10 907	4 760	6 147	30 462

機械 (12)

年 月	消費 計	消費 紙	消費 板紙	在庫
昭和61年	…	…	…	…
62	…	…	…	…
63	424 227	416 872	7 355	47 805
平成1年	431 602	425 899	5 703	61 087
2	446 155	438 865	7 290	77 066
2年 1月	38 436	37 664	772	63 252
2	34 842	33 893	949	73 754
3	37 561	37 032	529	72 984
4	34 405	34 007	398	83 858
5	34 090	33 744	346	66 464
6	35 783	35 433	350	87 520
7	38 960	38 155	805	79 067
8	40 613	40 048	565	89 690
9	39 632	38 977	655	69 334
10	37 596	36 987	609	81 489
11	37 420	36 808	612	72 807
12	36 817	36 117	700	77 066

パルプ・古紙パルプ・古紙・その他原料・薬品（つづき）

単位：t

その他 (13)

年　月	消費 計	消費 紙	消費 板紙	在庫
昭和61年	…	…	…	…
62	…	…	…	…
63	90 025	74 646	15 379	18 326
平成1年	123 022	87 393	35 629	20 514
2	140 931	97 690	43 241	15 557
2年 1月	12 330	8 424	3 906	15 713
2	11 108	7 506	3 602	20 257
3	11 773	7 996	3 777	17 827
4	11 049	7 546	3 503	22 942
5	11 506	7 888	3 618	17 897
6	12 537	9 018	3 519	22 175
7	12 904	9 384	3 520	16 344
8	11 345	7 989	3 356	14 259
9	12 481	8 988	3 493	14 428
10	11 439	7 830	3 609	13 014
11	11 197	7 575	3 622	13 759
12	11 262	7 546	3 716	15 557

古紙パルプ

年　月	消費 計	消費 紙	消費 板紙	在庫
昭和61年	87 373	76 342	11 031	1 943
62	96 596	84 802	11 794	4 228
63	107 192	95 810	11 382	3 025
平成1年	118 793	109 795	8 998	4 969
2	126 652	118 761	7 891	5 995
2年 1月	8 847	8 217	630	5 672
2	9 381	8 674	707	5 889
3	10 445	9 606	839	5 877
4	10 533	9 785	748	5 229
5	10 971	10 415	556	5 079
6	11 254	10 557	697	4 965
7	11 216	10 572	644	5 127
8	10 448	9 860	588	5 901
9	10 668	10 013	655	5 514
10	11 060	10 473	587	5 547
11	11 151	10 459	692	5 828
12	10 678	10 130	548	5 995

古紙計 (14)～(22)

年　月	消費 計	消費 紙	消費 板紙	在庫
昭和61年	10 730 680	3 069 110	7 661 570	664 390
62	11 588 030	3 118 348	8 469 682	707 085
63	12 317 040	3 331 653	8 985 387	780 984
平成1年	13 374 213	3 530 725	9 843 488	741 587
2	14 486 043	3 937 550	10 548 493	729 813
2年 1月	1 096 397	303 300	793 097	668 314
2	1 090 445	294 496	795 949	608 466
3	1 220 200	325 340	894 860	616 727
4	1 156 247	313 787	842 460	643 044
5	1 200 096	319 321	880 775	672 947
6	1 240 150	326 361	913 789	669 542
7	1 224 661	340 532	884 129	685 901
8	1 146 701	333 123	813 578	675 966
9	1 246 478	332 703	913 775	643 409
10	1 296 620	351 942	944 678	644 859
11	1 288 592	343 743	944 849	641 749
12	1 279 456	352 902	926 554	729 813

上白・カード (14)

年　月	消費 計	消費 紙	消費 板紙	在庫
昭和61年	122 500	27 111	95 389	8 139
62	125 045	26 164	98 881	7 734
63	124 083	21 003	103 080	6 356
平成1年	145 457	32 082	113 375	9 066
2	161 248	41 542	119 706	10 720
2年 1月	12 789	3 459	9 330	8 034
2	12 523	3 393	9 130	8 441
3	13 829	3 656	10 173	8 838
4	12 801	3 407	9 394	9 460
5	13 439	3 435	10 004	9 737
6	13 846	3 441	10 405	9 597
7	14 446	3 654	10 792	9 448
8	13 243	3 083	10 160	9 970
9	13 818	3 187	10 631	9 506
10	12 910	3 164	9 746	10 297
11	14 186	3 918	10 268	10 780
12	13 418	3 745	9 673	10 720

特白・中白・白マニラ (15)

年　月	消費 計	消費 紙	消費 板紙	在庫
昭和61年	67 401	9 001	58 400	4 270
62	70 351	7 981	62 370	4 738
63	74 030	5 250	68 780	4 037
平成1年	81 799	4 979	76 820	5 802
2	88 039	4 747	83 292	6 550
2年 1月	7 011	464	6 547	5 439
2	6 865	460	6 405	5 705
3	7 393	459	6 934	5 858
4	7 632	460	7 172	5 707
5	7 713	414	7 299	5 707
6	8 017	392	7 625	5 902
7	7 881	377	7 504	4 978
8	6 538	350	6 188	5 727
9	7 303	320	6 983	5 270
10	7 542	287	7 255	5 449
11	7 309	350	6 959	5 532
12	6 835	414	6 421	6 550

模造・色上（アート古紙を含む） (16)

年　月	消費 計	消費 紙	消費 板紙	在庫
昭和61年	1 000 670	863 329	137 341	34 932
62	1 081 652	922 515	159 137	39 347
63	1 118 447	938 196	180 251	35 707
平成1年	1 167 024	968 946	198 078	42 512
2	1 217 771	993 748	224 023	50 164
2年 1月	92 886	76 580	16 306	38 215
2	91 958	76 156	15 802	41 062
3	103 714	85 472	18 242	47 119
4	99 810	81 512	18 298	51 241
5	100 335	81 279	19 056	51 801
6	103 228	84 422	18 806	50 208
7	102 380	83 678	18 702	47 724
8	96 819	78 271	18 548	47 021
9	99 802	80 790	19 012	45 462
10	109 308	88 873	20 435	48 635
11	108 732	87 833	20 899	49 218
12	108 799	88 882	19 917	50 164

パルプ・古紙パルプ・古紙・その他原料・薬品（つづき）

単位：t

茶模造紙古紙（洋段を含む） (17)

年　月	消費 計	消費 紙	消費 板紙	在庫
昭和61年	327 096	65 050	262 046	27 221
62	467 062	46 412	420 650	37 451
63	451 330	34 118	417 212	24 997
平成1年	374 516	25 583	348 933	26 353
2	472 478	24 725	447 753	36 284
2年 1月	27 149	2 131	25 018	28 649
2	35 317	1 962	33 355	30 328
3	40 772	2 117	38 655	33 448
4	35 576	2 049	33 527	33 404
5	36 515	2 093	34 422	33 718
6	37 960	2 142	35 818	30 782
7	35 249	2 073	33 176	30 024
8	30 942	1 863	29 079	32 457
9	40 789	2 005	38 784	31 940
10	48 950	2 106	46 844	29 235
11	51 455	2 155	49 300	34 714
12	51 804	2 029	49 775	36 284

切付（中色）・中更反古 (18)

年　月	消費 計	消費 紙	消費 板紙	在庫
昭和61年	224 600	154 326	70 274	11 978
62	206 525	136 139	70 386	9 034
63	238 090	173 196	64 894	10 611
平成1年	258 683	184 066	74 617	10 365
2	274 622	195 726	78 896	10 651
2年 1月	20 682	14 349	6 333	9 117
2	20 685	14 742	5 943	9 245
3	23 584	16 578	7 006	9 163
4	22 349	15 307	7 042	9 425
5	21 634	15 164	6 470	9 527
6	22 118	15 588	6 530	9 023
7	24 578	17 966	6 612	8 389
8	22 415	16 332	6 083	8 073
9	24 022	17 551	6 471	7 367
10	24 188	17 415	6 773	8 199
11	25 155	18 129	7 026	8 744
12	23 212	16 605	6 607	10 651

新聞 (19)

年　月	消費 計	消費 紙	消費 板紙	在庫
昭和61年	2 562 076	1 849 282	712 794	223 899
62	2 721 044	1 856 372	864 672	189 574
63	2 903 999	2 070 149	833 850	210 635
平成1年	3 055 307	2 251 437	803 870	184 482
2	3 497 142	2 607 397	889 745	184 955
2年 1月	266 288	200 629	65 659	165 011
2	257 380	192 022	65 358	137 114
3	282 915	211 096	71 819	156 721
4	275 549	205 332	70 217	158 060
5	282 970	210 944	72 026	174 489
6	289 440	214 042	75 398	176 825
7	302 048	226 975	75 073	171 188
8	294 068	227 046	67 022	158 237
9	303 798	223 137	80 661	140 246
10	317 249	234 155	83 094	137 666
11	310 352	226 326	84 026	143 479
12	315 085	235 693	79 392	184 955

雑誌 (20)

年　月	消費 計	消費 紙	消費 板紙	在庫
昭和61年	1 231 364	40 193	1 191 171	79 067
62	1 449 717	67 603	1 382 114	60 225
63	1 580 289	39 664	1 540 625	92 029
平成1年	1 730 023	53 185	1 676 838	102 151
2	1 960 909	60 467	1 900 442	78 168
2年 1月	144 899	4 952	139 947	95 901
2	145 936	4 978	140 958	91 085
3	169 480	5 146	164 334	87 941
4	164 702	4 869	159 833	90 441
5	173 397	5 261	168 136	92 900
6	178 585	5 529	173 056	91 193
7	172 840	5 090	167 750	85 675
8	154 023	5 452	148 571	73 387
9	168 190	5 070	163 120	67 505
10	166 240	5 077	161 163	64 629
11	162 795	4 285	158 510	60 923
12	159 822	4 758	155 064	78 168

段ボール古紙 (21)

年　月	消費 計	消費 紙	消費 板紙	在庫
昭和61年	4 668 385	57 954	4 610 431	254 150
62	4 906 372	50 159	4 856 213	338 745
63	5 244 228	47 826	5 196 402	373 580
平成1年	5 968 721	8 319	5 960 402	333 192
2	6 187 499	8 030	6 179 469	328 382
2年 1月	478 860	626	478 234	290 826
2	470 460	687	469 773	259 476
3	523 969	698	523 271	242 268
4	487 015	752	486 263	260 894
5	514 732	644	514 088	270 317
6	534 991	711	534 280	270 414
7	512 928	633	512 295	303 533
8	479 176	652	478 524	316 290
9	535 301	547	534 754	313 153
10	552 727	747	551 980	317 067
11	551 206	649	550 557	305 566
12	546 134	684	545 450	328 382

台紙・地券・ボール古紙・込新 (22)

年　月	消費 計	消費 紙	消費 板紙	在庫
昭和61年	526 588	2 864	523 724	20 734
62	560 262	5 003	555 259	20 237
63	582 544	2 251	580 293	23 032
平成1年	592 683	2 128	590 555	27 664
2	626 335	1 168	625 167	23 939
2年 1月	45 833	110	45 723	27 122
2	49 321	96	49 225	26 010
3	54 544	118	54 426	25 371
4	50 813	99	50 714	24 412
5	49 361	87	49 274	24 751
6	51 965	94	51 871	25 598
7	52 311	86	52 225	24 942
8	49 477	74	49 403	24 804
9	53 455	96	53 359	22 960
10	57 506	118	57 388	23 682
11	57 402	98	57 304	22 793
12	54 347	92	54 255	23 939

パルプ・古紙パルプ・古紙・その他原料・薬品（つづき）

その他繊維原料

年　月	消費 計	消費 紙	消費 板紙	在庫
昭和61年	45 162	20 489	24 673	2 726
62	46 156	22 160	23 996	3 159
63	55 398	29 313	26 085	4 651
平成1年	57 297	30 752	26 545	5 440
2	57 760	32 139	25 621	4 603
2年 1月	4 503	2 400	2 103	5 454
2	4 479	2 487	1 992	5 109
3	5 145	2 929	2 216	4 911
4	4 700	2 638	2 062	4 829
5	4 681	2 539	2 142	4 708
6	4 959	2 942	2 017	4 948
7	4 994	2 960	2 034	4 511
8	4 359	2 201	2 158	3 419
9	4 965	2 846	2 119	4 798
10	5 042	2 819	2 223	4 880
11	4 896	2 704	2 192	4 739
12	5 037	2 674	2 363	4 603

さらし液

年　月	消費 計	消費 紙	消費 板紙	在庫
昭和61年	44 096	41 532	2 564	419
62	43 699	41 030	2 669	464
63	41 870	39 252	2 618	436
平成1年	32 876	30 153	2 723	442
2	34 342	31 436	2 906	887
2年 1月	2 538	2 390	148	431
2	2 637	2 465	172	413
3	2 976	2 759	217	450
4	2 910	2 666	244	417
5	2 837	2 610	227	475
6	2 723	2 461	262	432
7	2 753	2 449	304	455
8	2 652	2 427	225	456
9	2 747	2 446	301	415
10	3 274	2 997	277	444
11	3 159	2 904	255	456
12	3 136	2 862	274	887

酸化デンプン

年　月	消費 計	消費 紙	消費 板紙	在庫
昭和61年	…	…	…	…
62	…	…	…	…
63	209 688	189 774	19 914	2 386
平成1年	225 243	202 055	23 188	2 843
2	224 444	201 598	22 846	2 816
2年 1月	18 720	16 712	2 008	2 135
2	17 336	15 574	1 762	1 920
3	18 478	16 515	1 963	2 466
4	17 843	15 895	1 948	2 120
5	19 323	17 312	2 011	2 175
6	18 994	17 149	1 845	2 025
7	18 985	17 175	1 810	2 170
8	19 197	17 432	1 765	2 202
9	18 989	17 089	1 900	1 998
10	19 190	17 201	1 989	1 883
11	18 324	16 448	1 876	2 245
12	19 065	17 096	1 969	2 816

炭酸カルシウム

年　月	消費 計	消費 紙	消費 板紙	在庫
昭和61年	…	…	…	…
62	…	…	…	…
63	212 384	199 674	12 710	3 383
平成1年	276 171	261 120	15 051	4 585
2	331 107	315 197	15 910	5 216
2年 1月	25 751	24 514	1 237	3 847
2	23 862	22 649	1 213	4 235
3	26 816	25 434	1 382	4 209
4	25 999	24 673	1 326	4 652
5	27 137	25 646	1 491	3 731
6	26 600	25 214	1 386	4 868
7	27 797	26 409	1 388	4 342
8	28 056	26 862	1 194	3 947
9	28 423	27 152	1 271	4 057
10	30 026	28 698	1 328	4 461
11	30 611	29 273	1 338	4 241
12	30 029	28 673	1 356	5 216

タルク

年　月	消費 計	消費 紙	消費 板紙	在庫
昭和61年	413 143	400 748	12 395	7 173
62	400 014	391 106	8 908	6 788
63	430 758	423 012	7 746	5 610
平成1年	465 950	459 224	6 726	5 197
2	454 228	447 840	6 388	5 469
2年 1月	36 764	36 370	394	4 286
2	34 708	34 290	418	4 513
3	37 593	37 198	395	3 612
4	36 245	35 732	513	4 585
5	38 742	38 121	621	3 709
6	38 136	37 586	550	3 645
7	37 826	37 224	602	3 611
8	39 289	38 729	560	3 892
9	37 784	37 205	579	3 854
10	39 969	39 367	602	3 463
11	38 520	37 931	589	4 141
12	38 652	38 087	565	5 469

カオリン

年　月	消費 計	消費 紙	消費 板紙	在庫
昭和61年	480 083	414 815	65 268	21 684
62	496 540	424 984	71 556	18 807
63	546 316	499 721	46 595	35 693
平成1年	629 603	578 034	51 569	21 549
2	635 142	578 424	56 718	35 556
2年 1月	51 352	46 851	4 501	29 861
2	47 627	43 344	4 283	20 260
3	50 629	46 148	4 481	29 684
4	48 854	44 201	4 653	38 037
5	51 907	47 349	4 558	40 403
6	51 446	46 899	4 547	31 737
7	52 538	48 164	4 374	32 800
8	52 863	48 447	4 416	28 008
9	53 153	48 280	4 873	29 063
10	58 491	53 171	5 320	35 564
11	56 875	51 391	5 484	37 374
12	59 407	54 179	5 228	35 556

注:さらし液、酸化デンプン、炭酸カルシウム、タルク、カオリン、サイズ剤類（100%換算）、ポリアクリルアマイド系紙力増強剤（固形換算）は従業者49人以下の事業所を除く。

パルプ・古紙パルプ・古紙・その他原料・薬品（つづき）

サイズ剤類（100%換算）

年　月	消費 計	消費 紙	消費 板紙	在庫
昭和61年	30 208	21 095	9 113	750
62	31 635	20 817	10 818	611
63	33 321	22 929	10 392	709
平成1年	34 811	25 256	9 555	676
2	34 039	24 239	9 800	660
2年 1月	2 832	1 969	863	591
2	2 605	1 846	759	600
3	2 938	2 080	858	609
4	2 910	2 062	848	720
5	2 880	2 029	851	626
6	3 006	2 115	891	663
7	3 048	2 197	851	575
8	2 781	2 060	721	622
9	2 818	2 023	795	559
10	2 776	1 999	777	642
11	2 689	1 891	798	643
12	2 756	1 968	788	660

ポリアクリルアマイド系紙力増強剤（固形換算）

年　月	消費 計	消費 紙	消費 板紙	在庫
昭和61年	…	…	…	…
62	…	…	…	…
63	26 808	10 632	16 176	254
平成1年	26 475	11 400	15 075	294
2	24 036	11 735	12 301	268
2年 1月	1 947	920	1 027	240
2	1 858	875	983	247
3	1 938	946	992	254
4	1 874	884	990	268
5	1 987	895	1 092	249
6	2 098	988	1 110	258
7	1 880	979	901	259
8	1 863	923	940	246
9	1 814	851	963	245
10	2 651	1 528	1 123	361
11	2 054	1 001	1 053	256
12	2 072	945	1 127	268

(4) 段ボール原紙

段ボール原紙計(1)～(5)

年　月	消費	在庫
昭和61年	6 582 036	317 408
62	6 959 112	297 162
63	7 509 621	277 038
平成1年	7 881 391	294 545
2	8 196 072	314 557
2年 1月	566 599	292 638
2	618 073	293 797
3	685 084	291 448
4	683 232	294 647
5	653 762	288 182
6	703 592	282 983
7	703 202	283 294
8	650 930	304 973
9	698 753	324 107
10	764 626	317 506
11	753 412	312 119
12	714 807	314 557

ライナー(1)～(3)

年　月	消費	在庫
昭和61年	4 058 932	223 513
62	4 283 419	207 378
63	4 606 374	195 157
平成1年	4 828 231	204 451
2	4 999 630	209 535
2年 1月	344 315	203 329
2	376 568	203 762
3	417 993	200 098
4	418 774	202 756
5	400 288	199 675
6	430 872	196 371
7	430 371	195 487
8	397 166	207 136
9	425 258	217 791
10	466 099	214 563
11	459 134	210 653
12	432 792	209 535

外装用クラフト(1)

年　月	消費	在庫
昭和61年	1 961 471	110 428
62	2 074 573	101 503
63	2 198 106	96 638
平成1年	2 306 086	101 605
2	2 439 281	105 872
2年 1月	168 228	102 054
2	186 200	102 788
3	206 180	101 768
4	202 307	101 347
5	191 924	98 772
6	206 806	97 392
7	207 414	96 093
8	190 399	101 555
9	208 156	106 368
10	226 368	106 667
11	227 343	105 914
12	217 956	105 872

外装用ジュート(2)

年　月	消費	在庫
昭和61年	1 871 220	95 103
62	1 980 498	90 021
63	2 177 872	84 260
平成1年	2 292 758	88 344
2	2 343 185	90 465
2年 1月	160 816	87 167
2	173 424	86 838
3	193 119	84 515
4	197 023	87 533
5	190 401	87 083
6	205 212	85 222
7	205 085	85 707
8	190 436	90 995
9	198 817	96 170
10	219 385	92 979
11	212 013	90 892
12	197 454	90 465

内装用 (3)

年　月	消費	在庫
昭和61年	226 241	17 982
62	228 348	15 854
63	230 396	14 259
平成1年	229 387	14 502
2	217 164	13 198
2年 1月	15 271	14 108
2	16 944	14 136
3	18 694	13 815
4	19 444	13 876
5	17 963	13 820
6	18 854	13 757
7	17 872	13 687
8	16 331	14 586
9	18 285	15 253
10	20 346	14 917
11	19 778	13 847
12	17 382	13 198

中しん原紙 (4)～(5)

年　月	消費	在庫
昭和61年	2 523 104	93 895
62	2 675 693	89 784
63	2 903 247	81 881
平成1年	3 053 160	90 094
2	3 196 442	105 022
2年 1月	222 284	89 309
2	241 505	90 035
3	267 091	91 350
4	264 458	91 891
5	253 474	88 507
6	272 720	86 612
7	272 831	87 807
8	253 764	97 837
9	273 495	106 316
10	298 527	102 943
11	294 278	101 466
12	282 015	105 022

パルプしん(4)

年　月	消費	在庫
昭和61年	1 861 038	74 003
62	1 980 606	69 049
63	2 130 000	63 887
平成1年	2 230 309	69 237
2	2 307 121	78 421
2年 1月	162 372	68 524
2	176 644	68 955
3	194 513	70 255
4	191 969	70 071
5	182 644	67 212
6	195 980	65 515
7	196 297	66 732
8	183 387	73 528
9	198 113	79 451
10	213 712	77 097
11	208 556	75 579
12	202 934	78 421

その他(特しん、黄しん)(5)

年　月	消費	在庫
昭和61年	662 066	19 892
62	695 087	20 735
63	773 247	17 994
平成1年	822 851	20 857
2	889 321	26 601
2年 1月	59 912	20 785
2	64 861	21 080
3	72 578	21 095
4	72 489	21 820
5	70 830	21 295
6	76 740	21 097
7	76 534	21 075
8	70 377	24 309
9	75 382	26 865
10	84 815	25 846
11	85 722	25 887
12	79 081	26 601

(5) 燃料・電力（パルプ・紙・板紙）

電力単位：千kWh

年月	重油(kl) 計	パルプ	紙	板紙	石炭(t) 計	パルプ	紙	板紙
昭和61年	4 474 424	1 349 364	1 892 019	1 233 041	1 331 964	568 058	583 026	180 880
62	4 465 929	1 293 703	1 883 916	1 288 310	1 866 091	804 835	824 094	237 162
63	4 843 426	1 402 404	2 055 974	1 385 048	2 259 240	938 036	982 728	338 476
平成1年	5 130 354	1 485 982	2 200 865	1 443 507	2 660 904	1 165 531	1 130 027	365 346
2	5 158 482	1 517 454	2 145 053	1 495 975	3 070 588	1 374 901	1 317 123	378 564
2年1月	444 858	131 559	189 252	124 047	267 646	122 743	113 342	31 561
2	428 115	124 482	179 672	123 961	249 868	110 676	108 295	30 897
3	453 407	131 810	188 777	132 820	274 209	122 059	118 086	34 064
4	412 432	117 621	174 328	120 483	249 883	110 893	107 441	31 549
5	407 057	117 726	169 930	119 401	245 282	106 806	107 713	30 763
6	414 629	120 119	171 295	123 215	221 648	99 180	95 241	27 227
7	407 662	117 010	169 506	121 146	260 544	120 091	109 278	31 175
8	395 100	120 264	166 845	107 991	251 188	114 357	106 101	30 730
9	417 707	123 616	172 436	121 655	245 114	113 111	105 067	26 936
10	452 835	134 247	183 079	135 509	281 969	125 394	120 147	36 428
11	459 909	138 592	185 951	135 366	264 700	116 298	113 808	34 594
12	464 771	140 408	193 982	130 381	258 537	113 293	112 604	32 640

年月	電力計 (1)～(2) 計	パルプ	紙	板紙	買電 (1) 計	パルプ	紙	板紙
昭和61年	24 497 098	8 223 503	10 920 654	5 352 941	10 833 770	2 555 911	4 984 337	3 293 522
62	25 590 037	8 489 967	11 392 261	5 707 809	10 201 912	2 157 467	4 663 086	3 381 359
63	27 717 842	9 351 974	12 417 296	5 948 572	10 358 502	2 286 563	4 868 529	3 203 410
平成1年	29 719 079	10 183 997	13 444 207	6 090 875	10 313 283	2 219 917	5 081 721	3 011 645
2	31 217 333	10 811 861	14 085 045	6 320 427	10 708 696	2 393 485	5 218 803	3 096 408
2年1月	2 509 242	882 443	1 127 131	499 668	816 066	181 245	401 767	233 054
2	2 403 362	832 518	1 075 218	495 626	762 820	159 603	373 588	229 629
3	2 616 858	902 501	1 169 049	545 308	837 189	175 990	407 474	253 725
4	2 508 286	861 095	1 135 822	511 369	877 387	196 938	430 201	250 248
5	2 566 971	886 794	1 158 556	521 621	931 000	220 419	450 051	260 530
6	2 582 131	884 681	1 163 771	533 679	943 469	211 419	457 001	275 049
7	2 628 202	918 042	1 185 311	524 849	873 592	184 761	430 804	258 027
8	2 600 953	924 396	1 180 109	496 448	884 895	202 969	431 709	250 217
9	2 663 208	916 928	1 208 100	538 180	915 927	198 733	447 817	269 377
10	2 728 944	939 083	1 234 175	555 686	967 229	219 202	468 430	279 597
11	2 671 625	913 252	1 207 778	550 595	940 121	211 919	455 416	272 786
12	2 737 551	950 128	1 240 025	547 398	959 001	230 287	464 545	264 169

年月	自家発電 (2) 計	パルプ	紙	板紙
昭和61年	13 663 328	5 667 592	5 936 317	2 059 419
62	15 388 125	6 332 500	6 729 175	2 326 450
63	17 359 340	7 065 411	7 548 767	2 745 162
平成1年	19 405 796	7 964 080	8 362 486	3 079 230
2	20 508 637	8 418 376	8 866 242	3 224 019
2年1月	1 693 176	701 198	725 364	266 614
2	1 640 542	672 915	701 630	265 997
3	1 779 669	726 511	761 575	291 583
4	1 630 899	664 157	705 621	261 121
5	1 635 971	666 375	708 505	261 091
6	1 638 662	673 262	706 770	258 630
7	1 754 610	733 281	754 507	266 822
8	1 716 058	721 427	748 400	246 231
9	1 747 281	718 195	760 283	268 803
10	1 761 715	719 881	765 745	276 089
11	1 731 504	701 333	752 362	277 809
12	1 778 550	719 841	775 480	283 229

注：重油・電力消費については、石油等消費動態統計調査のパルプ、紙、板紙の3部門の合計数量に、生産動態統計調査による紙、板紙部門（50人未満）の数量を合計したものである。

V 労務・設備統計

1 労務統計

単位：人

年月	合計 (1)～(3) 月末従業者数	月間実働延人員	パルプ (1) 月末従業者数	月間実働延人員
昭和61年	60 545	16 895 169	10 190	2 815 806
62	60 130	16 660 247	9 943	2 703 399
63	59 721	16 663 420	9 544	2 709 546
平成1年	59 469	16 692 515	9 279	2 662 325
2	59 707	16 632 270	9 516	2 645 664
2年1月	59 402	1 316 766	9 311	208 501
2	59 339	1 373 159	9 319	212 860
3	59 002	1 354 328	9 232	207 438
4	60 324	1 411 674	9 410	222 009
5	60 143	1 401 915	9 483	237 108
6	60 074	1 433 518	9 438	224 357
7	61 480	1 402 832	9 468	220 562
8	60 493	1 339 196	9 589	218 127
9	60 060	1 390 214	9 371	212 480
10	59 493	1 386 510	9 420	218 071
11	59 823	1 437 600	9 516	246 802
12	59 707	1 384 558	9 516	217 349

年月	紙 (2) 月末従業者数	月間実働延人員	板紙 (3) 月末従業者数	月間実働延人員
昭和61年	37 163	10 363 583	13 192	3 715 780
62	37 164	10 275 941	13 023	3 680 907
63	37 603	10 353 230	12 574	3 600 644
平成1年	37 902	10 502 108	12 288	3 528 082
2	38 270	10 568 158	11 921	3 418 448
2年1月	37 842	836 878	12 249	271 387
2	37 792	874 126	12 228	286 173
3	37 593	861 114	12 177	285 776
4	38 649	895 339	12 265	294 326
5	38 363	884 612	12 297	280 195
6	38 506	912 421	12 130	296 740
7	39 940	893 538	12 072	288 732
8	39 017	851 325	11 887	269 744
9	38 732	891 412	11 957	286 322
10	38 122	881 266	11 951	287 173
11	38 307	900 277	12 000	290 521
12	38 270	885 850	11 921	281 359

段ボール

年月	月末従業者数	月間実働延人員
昭和61年	6 713	1 819 821
62	6 429	1 790 361
63	6 498	1 798 324
平成1年	6 495	1 780 379
2	6 467	1 750 120
2年1月	6 455	129 231
2	6 459	142 360
3	6 481	147 478
4	6 578	151 401
5	6 586	141 933
6	6 594	154 893
7	6 575	153 082
8	6 531	139 537
9	6 522	146 759
10	6 495	150 211
11	6 485	148 178
12	6 467	145 057

2 設備統計

(1) パルプ製造設備

単位：能力…t　生産…t

年月	パルプ計 木がま・機数	パルプ計 日産算定能力	パルプ計 月間1日平均生産	サルファイト 木がま数	サルファイト 日産算定能力	クラフト・さらし 連続式 木がま数	クラフト・さらし 連続式 日産算定能力
昭和61年12月	527	42 595	28 974	27	1 297	…	…
62	526	42 145	30 427	27	1 297	…	…
63	536	42 702	31 276	24	1 129	37	14 872
平成1年	528	42 432	32 703	24	1 129	37	14 872
2	532	43 320	34 510	24	1 129	38	15 654
2年1月	531	42 623	32 079	24	1 129	36	14 465
2	531	42 631	30 270	24	1 129	36	14 465
3	531	42 631	32 737	24	1 129	36	14 465
4	531	42 631	31 227	24	1 129	36	14 465
5	531	42 631	32 528	24	1 129	36	14 465
6	531	42 631	32 433	24	1 129	36	14 465
7	531	42 631	32 316	24	1 129	36	14 465
8	532	43 263	32 832	24	1 129	37	15 097
9	532	43 263	33 346	24	1 129	37	15 097
10	532	43 320	33 649	24	1 129	38	15 654
11	532	43 320	32 687	24	1 129	38	15 654
12	532	43 320	34 510	24	1 129	38	15 654

年月	クラフト・未さらし バッチ式 木がま数	クラフト・未さらし バッチ式 日産算定能力	クラフト・未さらし 連続式 木がま数	クラフト・未さらし 連続式 日産算定能力	半化学 バッチ式 木がま数	半化学 バッチ式 日産算定能力	半化学 木がま数	半化学 日産算定能力
昭和61年12月	…	…	…	…	…	…	72	5 371
62	…	…	…	…	…	…	71	4 921
63	65	4 459	14	5 244	62	3 166	71	4 913
平成1年	65	4 459	14	5 244	53	2 761	70	4 692
2	65	4 459	14	5 152	53	2 761	70	4 692
2年1月	65	4 459	15	5 652	53	2 761	70	4 692
2	65	4 459	15	5 652	53	2 761	70	4 692
3	65	4 459	15	5 652	53	2 761	70	4 692
4	65	4 459	15	5 652	53	2 761	70	4 692
5	65	4 459	15	5 652	53	2 761	70	4 692
6	65	4 459	15	5 652	53	2 761	70	4 692
7	65	4 459	15	5 652	53	2 761	70	4 692
8	65	4 459	15	5 652	53	2 761	70	4 692
9	65	4 459	15	5 652	53	2 761	70	4 692
10	65	4 459	14	5 152	53	2 761	70	4 692
11	65	4 459	14	5 152	53	2 761	70	4 692
12	65	4 459	14	5 152	53	2 761	70	4 692

年月	その他 木がま数	その他 日産算定能力	リファイナー 機数	リファイナー 日産算定能力	砕木機 機数	砕木機 日産算定能力
昭和61年12月	5	39	142	5 022	105	2 782
62	5	39	142	5 022	105	2 782
63	5	39	150	5 636	108	3 244
平成1年	5	39	151	5 936	109	3 300
2	5	39	154	6 126	109	3 308
2年1月	5	39	154	6 126	109	3 300
2	5	39	154	6 126	109	3 308
3	5	39	154	6 126	109	3 308
4	5	39	154	6 126	109	3 308
5	5	39	154	6 126	109	3 308
6	5	39	154	6 126	109	3 308
7	5	39	154	6 126	109	3 308
8	5	39	154	6 126	109	3 308
9	5	39	154	6 126	109	3 308
10	5	39	154	6 126	109	3 308
11	5	39	154	6 126	109	3 308
12	5	39	154	6 126	109	3 308

注：1. 月間1日平均の操業日数の基準はパルプ紙が29日、板紙が28日で算定してある。
2. 60年紙・パルプ工業設備調査に基づき61年は数値、品目に変更がある。

(2) 紙製造設備

年月	紙計 抄紙機(台)	紙計 日産算定能力	紙計 月間1日平均生産	長網式 多筒 抄紙機(台)	長網式 多筒 日産算定能力	長網式 その他 抄紙機(台)	長網式 その他 日産算定能力
昭和61年12月	1 064	38 808	35 310	…	…	…	…
62	1 061	39 443	37 455	…	…	…	…
63	1 013	40 445	43 097	227	18 320	44	1 599
平成1年	1 021	42 592	45 203	227	18 052	44	1 599
2	1 021	45 488	47 862	225	17 781	44	1 599
2年1月	1 019	42 988	43 580	227	18 052	44	1 599
2	1 019	42 988	41 491	227	18 052	44	1 599
3	1 020	43 432	45 468	227	18 052	44	1 599
4	1 020	43 432	44 080	227	18 052	44	1 599
5	1 021	44 057	45 423	227	18 052	44	1 599
6	1 020	44 101	45 667	225	17 781	44	1 599
7	1 020	44 101	45 997	225	17 781	44	1 599
8	1 020	44 101	45 544	225	17 781	44	1 599
9	1 020	44 101	46 472	225	17 781	44	1 599
10	1 018	44 438	48 464	225	17 781	44	1 599
11	1 021	45 488	47 663	225	17 781	44	1 599
12	1 021	45 488	47 862	225	17 781	44	1 599

年月	まる網式 多筒 抄紙機(台)	まる網式 多筒 日産算定能力	まる網式 その他 抄紙機(台)	まる網式 その他 日産算定能力	短網式 多筒 抄紙機(台)	短網式 多筒 日産算定能力	短網式 その他 抄紙機(台)	短網式 その他 日産算定能力
昭和61年12月	…	…	…	…	…	…	…	…
62	…	…	…	…	…	…	…	…
63	29	291	463	3 545	2	40	90	456
平成1年	29	291	460	3 717	2	40	92	458
2	29	291	457	3 734	2	40	90	438
2年1月	29	291	457	3 711	2	40	92	458
2	29	291	457	3 711	2	40	92	458
3	29	291	457	3 711	2	40	92	458
4	29	291	457	3 711	2	40	92	458
5	29	291	457	3 711	2	40	92	458
6	29	291	457	3 711	2	40	92	458
7	29	291	457	3 711	2	40	92	458
8	29	291	457	3 711	2	40	92	458
9	29	291	457	3 711	2	40	92	458
10	29	291	456	3 706	2	40	90	438
11	29	291	457	3 734	2	40	90	438
12	29	291	457	3 734	2	40	90	438

年月	ツインワイヤー式 抄紙機(台)	ツインワイヤー式 日産算定能力	オントップ式 抄紙機(台)	オントップ式 日産算定能力	コンビネーション式 抄紙機(台)	コンビネーション式 日産算定能力
昭和61年12月	…	…	…	…	90	476
62	…	…	…	…	91	479
63	39	10 737	27	4 663	92	794
平成1年	41	11 564	34	6 318	92	553
2	45	13 380	37	7 673	92	553
2年1月	43	12 263	33	6 021	92	553
2	43	12 263	33	6 021	92	553
3	42	12 058	35	6 670	92	553
4	42	12 058	35	6 670	92	553
5	43	12 683	35	6 670	92	553
6	44	12 998	35	6 670	92	553
7	44	12 998	35	6 670	92	553
8	44	12 998	35	6 670	92	553
9	44	12 998	35	6 670	92	553
10	44	12 998	36	7 033	92	553
11	45	13 380	37	7 673	92	553
12	45	13 380	37	7 673	92	553

3. 63年1月から、製造設備区分を一部変更した。

（3）板紙製造設備

年　月	板紙計 抄紙機（台）	板紙計 日産算定能力	板紙計 月間1日平均生産	長網式 多筒 抄紙機（台）	長網式 多筒 日産算定能力	長網式 その他 抄紙機（台）	長網式 その他 日産算定能力
昭和61年12月	273	33 911	28 376	…	…	…	…
62	272	33 853	29 509	…	…	…	…
63	275	34 316	31 537	41	5 813	－	－
平成1年	273	34 558	33 666	42	6 135	－	－
2	264	34 241	36 290	42	6 135	－	－
2年1月	273	34 558	31 947	42	6 135	－	－
2	273	34 558	31 676	42	6 135	－	－
3	270	34 243	35 553	42	6 135	－	－
4	270	34 243	33 388	42	6 135	－	－
5	270	34 243	34 570	42	6 135	－	－
6	269	34 233	35 661	42	6 135	－	－
7	267	34 048	34 685	42	6 135	－	－
8	265	33 954	32 344	42	6 135	－	－
9	266	34 153	35 971	42	6 135	－	－
10	266	34 153	37 243	42	6 135	－	－
11	266	34 250	36 997	42	6 135	－	－
12	264	34 241	36 290	42	6 135	－	－

年　月	まる網式 多筒 抄紙機（台）	まる網式 多筒 日産算定能力	まる網式 その他 抄紙機（台）	まる網式 その他 日産算定能力	短網式 多筒 抄紙機（台）	短網式 多筒 日産算定能力	短網式 その他 抄紙機（台）	短網式 その他 日産算定能力
昭和61年12月	…	…	…	…	…	…	…	…
62	…	…	…	…	…	…	…	…
63	145	8 291	11	251	－	－	2	33
平成1年	144	8 279	10	229	－	－	2	33
2	139	7 994	7	210	1	199	2	33
2年1月	144	8 279	10	229	－	－	2	33
2	144	8 279	10	229	－	－	2	33
3	142	8 142	10	229	－	－	2	33
4	142	8 142	10	229	－	－	2	33
5	142	8 142	10	229	－	－	2	33
6	142	8 142	9	219	－	－	2	33
7	141	8 088	9	219	－	－	2	33
8	139	7 994	9	219	－	－	2	33
9	139	7 994	9	219	1	199	2	33
10	139	7 994	9	219	1	199	2	33
11	139	7 994	9	219	1	199	2	33
12	139	7 994	7	210	1	199	2	33

年　月	ツインワイヤー式 抄紙機（台）	ツインワイヤー式 日産算定能力	オントップ式 抄紙機（台）	オントップ式 日産算定能力	コンビネーション式 抄紙機（台）	コンビネーション式 日産算定能力
昭和61年12月	…	…	…	…	52	9 665
62	…	…	…	…	52	9 768
63	3	1 370	19	8 440	54	10 118
平成1年	3	1 370	19	8 440	53	10 073
2	3	1 370	19	8 440	51	9 860
2年1月	3	1 370	19	8 440	53	10 073
2	3	1 370	19	8 440	53	10 073
3	3	1 370	19	8 440	52	9 894
4	3	1 370	19	8 440	52	9 894
5	3	1 370	19	8 440	52	9 894
6	3	1 370	19	8 440	52	9 894
7	3	1 370	19	8 440	51	9 763
8	3	1 370	19	8 440	51	9 763
9	3	1 370	19	8 440	51	9 763
10	3	1 370	19	8 440	51	9 763
11	3	1 370	19	8 440	51	9 860
12	3	1 370	19	8 440	51	9 860

（4）段ボール製造設備

年　月	コルゲータ（台）	月末設備能力（1,000m²）	操業状況 1直（台）	操業状況 2直（台）	操業状況 3直（台）
昭和61年12月	581	1 053 372	460	114	7
62	559	859 924	419	130	10
63	571	869 631	429	132	10
平成1年	572	873 173	430	132	10
2	571	876 521	429	132	10
2年1月	572	873 173	430	132	10
2	573	874 710	431	132	10
3	573	874 710	431	132	10
4	573	875 069	431	132	10
5	573	875 069	431	132	10
6	573	875 069	431	132	10
7	573	875 069	431	132	10
8	572	877 118	430	132	10
9	571	876 521	429	132	10
10	571	876 521	429	132	10
11	571	876 521	429	132	10
12	571	876 521	429	132	10

4. 段ボールの設備はコルゲータを対象にしている。月末設備能力は機種別公称設備能力（m²／分）×紙幅効率×速度効率×直数時間×平均稼働日数（23.9日）×60分により算出してある。
5. 61年段ボール工業設備実態調査に基づき、62年は数値に変更がある。

Ⅵ 通産局別統計

1 パルプ生産

単位：t

品目＼通産局	全国	北海道	東北	関東	中部	近畿	中国	四国	九州
パルプ計	**11 327 846**	**2 648 807**	**1 656 241**	**1 580 010**	**1 231 692**	**247 499**	**1 291 801**	**1 787 855**	**883 941**
溶解パルプ	**187 105**	－	－	－	－	－	**126 062**	－	**61 043**
製紙パルプ（サルファイトパルプ）	**11 140 741**	**2 648 807**	**1 656 241**	**1 580 010**	**1 231 692**	**247 499**	**1 165 739**	**1 787 855**	**822 898**
サルファイトパルプ	**30 904**	－	－	－	－	－	**30 904**	－	－
クラフトパルプ	**8 721 167**	1 650 676	1 383 518	1 372 414	1 086 346	233 341	1 124 670	1 114 538	755 664
さらし	**6 949 933**	1 427 755	1 253 550	817 898	925 186	－	1 003 650	896 275	625 619
針葉樹	**1 181 719**	376 520	233 013	12 291	228 022	－	99 315	165 979	66 579
広葉樹	**5 768 214**	1 051 235	1 020 537	805 607	697 164	－	904 335	730 296	559 040
未さらし	**1 771 234**	222 921	129 968	554 516	161 160	233 341	121 020	218 263	130 045
セミケミカルパルプ	**166 547**	50 370	－	26 747	－	6 085	8 080	75 265	－
ケミグラウンドパルプ	**157 777**	68 185	12 016	77 576	－	－	－	－	－
サーモメカニカルパルプ	**945 601**	330 793	64 340	－	78 145	－	－	438 648	33 675
リファイナーグラウンドパルプ	**405 668**	216 637	83 328	36 952	56 328	－	－	12 423	－
砕木パルプ	**696 052**	322 333	113 039	59 109	10 873	8 073	2 085	146 981	33 559
その他パルプ	**17 025**	9 813	－	7 212	－	－	－	－	－

2 紙・板紙生産

単位：t

品目＼通産局	全国	北海道	東北	関東	中部	近畿	中国	四国	九州
紙・板紙合計	**28 085 787**	**4 120 232**	**2 508 730**	**8 961 959**	**3 124 797**	**2 474 656**	**1 676 495**	**3 524 741**	**1 694 177**
紙計	**16 428 685**	**3 296 561**	**1 906 587**	**3 690 720**	**1 804 842**	**515 013**	**1 206 110**	**3 078 194**	**930 658**
新聞巻取紙	**3 478 846**	1 731 275	392 702	95 144	167 803	91 491	－	865 160	135 271
印刷・情報用紙	**9 217 546**	1 296 821	1 483 219	2 199 758	939 805	264 436	937 154	1 517 779	578 574
非塗工印刷用紙	**3 372 458**	762 741	334 838	914 963	376 239	5 249	236 258	432 612	309 558
上級印刷紙	**1 230 225**	292 644	127 921	173 842	129 664	－	210 847	52 539	242 768
中級印刷紙	**1 174 140**	292 404	180 884	364 781	123 465	－	24 455	129 030	59 121
下級印刷紙	**881 969**	177 693	26 033	301 956	118 927	24	－	249 667	7 669
薄葉印刷紙	**86 124**	－	－	74 384	4 183	5 225	956	1 376	－
微塗工印刷用紙	**718 635**	127 929	184 524	138 214	86 339	－	9 499	115 835	56 295
塗工印刷用紙	**3 213 466**	52 815	806 405	743 524	219 136	134 551	556 960	679 477	20 598
アート紙	**256 115**	10 552	57 903	56 031	875	78 826	27 320	24 608	－
コート紙	**1 990 602**	42 245	546 462	373 911	134 748	43 121	388 974	461 141	－
軽量コート紙	**734 352**	－	180 167	241 794	83 513	－	62 984	145 296	20 598
その他塗工印刷紙	**232 397**	18	21 873	71 788	－	12 604	77 682	48 432	－
特殊印刷用紙	**385 476**	24 102	14 826	166 697	96 205	17 580	101	48 986	16 979
色上質紙	**173 970**	－	14 826	42 560	85 562	16 628	－	8 519	5 875
その他特殊印刷用紙	**211 506**	24 102	－	124 137	10 643	952	101	40 467	11 104
情報用紙	**1 527 511**	329 234	142 626	236 360	161 886	107 056	134 336	240 869	175 144
複写原紙	**364 951**	44 078	79 512	37 639	21 468	62 113	37 837	82 304	－

注：平成元年7月1日の通商産業局の機構改革により局名が変更になりました。

紙・板紙生産（つづき）

単位：t

品目＼通産局	全国	北海道	東北	関東	中部	近畿	中国	四国	九州
感光紙用紙	**62 065**	52 317	5 104	3 195	－	－	－	67	1 382
フォーム用紙	**449 234**	82 150	32 753	112 556	49 924	－	92 848	26 995	52 008
PPC用紙	**434 311**	99 826	22 461	46 321	78 125	－	－	96 884	90 694
情報記録紙	**156 699**	26 313	2 796	26 600	8 368	35 342	157	30 528	26 595
その他情報用紙	**60 251**	24 550	－	10 049	4 001	9 601	3 494	4 091	4 465
包装用紙	**1 184 773**	50 678	－	315 547	315 525	20 524	215 309	194 242	72 948
未さらし包装紙	**730 709**	12 618	－	275 321	151 210	19 646	106 178	117 088	48 648
重袋用両更クラフト紙	**441 422**	－	－	152 673	116 344	19 529	64 727	60 673	27 476
その他両更クラフト紙	**207 404**	9 400	－	82 388	23 937	－	36 728	46 898	8 053
その他未さらし包装紙	**81 883**	3 218	－	40 260	10 929	117	4 723	9 517	13 119
さらし包装紙	**454 064**	38 060	－	40 226	164 315	878	109 131	77 154	24 300
純白ロール紙	**105 022**	2 987	－	6 632	69 721	－	18 899	1 365	5 418
さらしクラフト紙	**248 629**	30 956	－	9 216	74 393	655	68 270	57 928	7 211
その他さらし包装紙	**100 413**	4 117	－	24 378	20 201	223	21 962	17 861	11 671
衛生用紙	**1 366 155**	62 347	15 999	621 238	229 677	54 255	24 509	280 463	77 667
雑種紙	**1 181 365**	155 440	14 667	459 033	152 032	84 307	29 138	220 550	66 198
板紙計	**11 657 102**	823 671	602 143	5 271 239	1 319 955	1 959 643	470 385	446 547	763 519
段ボール原紙	**8 275 235**	754 805	504 084	3 170 032	1 024 581	1 562 801	246 396	431 223	581 313
ライナー	**5 098 118**	583 921	469 053	1 836 894	611 174	881 370	53 261	257 752	404 693
中しん原紙	**3 177 117**	170 884	35 031	1 333 138	413 407	681 431	193 135	173 471	176 620
白板紙	**1 882 515**	21 987	45 729	1 348 249	175 122	106 016	131 302	－	54 110
黄板紙	**22 691**	－	－	－	7 806	3 209	10 274	－	1 402
チップボール	**219 504**	－	－	89 776	34 528	49 322	31 489	－	14 389
色板紙	**117 338**	－	－	73 391	9 766	27 722	1 776	－	4 683
建材原紙	**348 193**	8 632	19 599	189 371	－	80 007	－	13 620	36 964
紙管原紙	**274 388**	16 287	6 009	69 496	42 528	88 221	26 144	－	25 703
ワンプ	**37 216**	11 519	4 311	16 172	－	622	－	－	4 592
その他板紙	**480 022**	10 441	22 411	314 752	25 624	41 723	23 004	1 704	40 363

3 段ボール生産

単位：千m²

品目＼通産局	全国	北海道	東北	関東	中部	近畿	中国	四国	九州
段ボール合計	**12 341 562**	**380 855**	**725 887**	**4 864 294**	**1 754 958**	**2 509 010**	**609 451**	**520 630**	**976 477**
両面	**10 260 185**	363 053	614 361	4 096 149	1 410 747	2 029 126	497 063	431 359	818 327
複両面	**1 812 487**	13 874	111 372	654 254	276 509	429 001	83 619	89 039	154 819
片面	**268 890**	3 928	154	113 891	67 702	50 883	28 769	232	3 331

注：段ボール複両面には複々両面を含む。

4　段ボールの需要部門別

消費内訳（製箱投入量）と段ボール箱の生産金額

単位：千m²

局別	年　月	合　計	電球・電機器具・機械器具用	薬品・化粧品用	食料 計	食料 加工食品	品用 青果物	品用 その他	繊維製品用	陶磁器・ガラス製品・雑貨用	その他	段ボール箱生産金額（百万円）	年　月	局別
全国	**平成1年**	**6 921 135**	**874 847**	**426 686**	**3 524 470**	**1 922 446**	**1 144 983**	**457 041**	**321 624**	**657 387**	**1 116 121**	**685 572**	**平成1年**	全国
	2年	**7 222 091**	**926 135**	**434 432**	**3 668 936**	**2 019 111**	**1 168 671**	**481 154**	**331 491**	**667 528**	**1 193 569**	**715 300**	**2年**	
	構成比(%)	**100.0**	**12.8**	**6.0**	**50.8**	**28.0**	**16.2**	**6.7**	**4.6**	**9.2**	**16.5**	**100.0**	構成比(%)	
	2年 1月	486 706	64 807	31 241	238 651	128 693	77 898	32 060	24 149	47 606	80 252	48 228	2年 1月	
	2	537 135	71 253	34 332	265 873	145 903	84 714	35 256	26 148	51 344	88 185	53 436	2	
	3	600 930	78 404	37 909	298 067	162 712	95 603	39 752	28 350	57 218	100 982	59 440	3	
	4	607 065	77 982	37 059	306 302	174 721	89 852	41 729	28 402	58 072	99 248	59 792	4	
	5	576 151	72 758	34 950	293 936	163 694	90 676	39 566	26 243	52 759	95 505	56 613	5	
	6	626 377	80 984	37 348	319 552	181 416	96 367	41 769	27 796	56 779	103 918	61 779	6	
	7	627 790	80 654	36 922	325 388	189 277	96 674	39 437	27 445	56 450	100 931	62 045	7	
	8	580 517	70 370	33 624	304 774	171 414	93 729	39 631	25 944	52 634	93 171	56 880	8	
	9	609 665	77 907	35 812	312 778	170 491	101 361	40 926	27 462	56 723	98 983	60 655	9	
	10	669 126	84 450	39 118	340 510	178 537	116 408	45 565	30 268	60 623	114 157	66 436	10	
	11	664 193	84 831	38 895	339 049	177 775	117 284	43 990	29 617	59 301	112 500	66 016	11	
	12	636 436	81 735	37 222	324 056	174 478	108 105	41 473	29 667	58 019	105 737	63 979	12	
北海道	**平成1年**	**230 365**	**1 434**	**8 147**	**178 753**	**82 090**	**70 050**	**26 613**	**1 240**	**15 522**	**25 269**	**22 661**	**平成1年**	北海道
	2年	**239 375**	**1 282**	**7 614**	**185 585**	**80 710**	**74 700**	**30 175**	**1 307**	**15 051**	**28 536**	**23 314**	**2年**	
	構成比(%)	**100.0**	**0.5**	**3.2**	**77.5**	**33.7**	**31.2**	**12.6**	**0.5**	**6.3**	**11.9**	**3.3**	構成比(%)	
	2年 1月	13 675	82	592	10 321	4 936	3 571	1 814	82	951	1 647	1 362	2年 1月	
	2	15 776	96	582	12 065	5 773	4 284	2 008	94	1 120	1 819	1 580	2	
	3	16 471	94	566	12 110	5 852	4 144	2 114	99	1 120	2 482	1 603	3	
	4	16 697	116	685	12 258	6 265	3 426	2 567	93	1 267	2 278	1 660	4	
	5	16 402	109	656	12 485	5 798	4 465	2 222	82	1 066	2 004	1 592	5	
	6	18 801	117	636	14 152	6 487	5 095	2 570	104	1 334	2 458	1 910	6	
	7	21 690	118	689	17 059	7 107	7 490	2 462	119	1 274	2 431	2 253	7	
	8	25 807	109	581	21 254	7 538	11 020	2 696	143	1 275	2 445	2 642	8	
	9	25 215	119	622	20 389	7 402	9 981	3 006	132	1 369	2 584	2 623	9	
	10	25 706	102	740	20 280	7 546	9 507	3 227	112	1 485	2 987	2 239	10	
	11	22 637	132	661	17 287	7 666	6 695	2 926	127	1 448	2 982	2 108	11	
	12	20 498	88	604	15 925	8 340	5 022	2 563	120	1 342	2 419	1 742	12	
東北	**平成1年**	**394 341**	**37 278**	**17 823**	**256 023**	**110 316**	**95 006**	**50 701**	**6 849**	**17 898**	**58 470**	**44 799**	**平成1年**	東北
	2年	**413 900**	**40 111**	**17 609**	**275 066**	**116 743**	**103 411**	**54 912**	**6 262**	**17 444**	**57 408**	**46 083**	**2年**	
	構成比(%)	**100.0**	**9.7**	**4.3**	**66.5**	**28.2**	**25.0**	**13.3**	**1.5**	**4.2**	**13.9**	**6.4**	構成比(%)	
	2年 1月	25 872	2 893	1 312	16 021	7 818	4 499	3 704	410	1 453	3 783	2 905	2年 1月	
	2	27 434	2 965	1 375	16 862	8 608	4 007	4 247	549	1 599	4 084	2 977	2	
	3	29 457	3 053	1 340	18 475	9 159	4 840	4 476	552	1 607	4 430	3 258	3	
	4	31 921	3 185	1 366	20 631	10 359	5 280	4 992	621	1 336	4 782	3 456	4	
	5	30 980	2 873	1 479	20 085	8 798	7 220	4 067	491	1 381	4 671	3 357	5	
	6	37 621	3 399	1 566	25 600	10 410	10 900	4 290	548	1 446	5 062	4 117	6	
	7	41 720	3 580	1 535	29 790	11 179	14 454	4 157	507	1 352	4 956	4 586	7	
	8	37 363	3 269	1 219	26 672	10 001	12 429	4 242	424	1 464	4 315	4 018	8	
	9	37 612	3 503	1 392	26 202	9 561	12 150	4 491	529	1 317	4 669	4 270	9	
	10	40 017	3 800	1 627	27 014	9 936	11 293	5 785	554	1 498	5 524	4 644	10	
	11	38 311	3 779	1 750	25 146	10 360	9 433	5 353	534	1 562	5 540	4 398	11	
	12	35 592	3 812	1 648	22 568	10 554	6 906	5 108	543	1 429	5 592	4 096	12	

段ボールの需要部門別

消費内訳（製箱投入量）と段ボール箱の生産金額 （つづき）

単位：千m²

局別	年月	合計	電球・電機器具・機械器具用	薬品・化粧品用	食料 計	食料 加工食品	品用 青果物	品用 その他	繊維製品用	陶磁器・ガラス製品・雑貨用	その他	段ボール箱生産金額（百万円）	年月	局別
関東	平成1年	**2 644 585**	**363 460**	**193 665**	**1 342 135**	**824 695**	**357 894**	**159 546**	**85 150**	**226 745**	**433 430**	**252 432**	平成1年	関東
	2年	**2 738 797**	**378 217**	**193 458**	**1 384 906**	**844 976**	**365 754**	**174 176**	**88 688**	**229 265**	**464 263**	**262 411**	2年	
	構成比(%)	**100.0**	**13.8**	**7.1**	**50.6**	**30.9**	**13.4**	**6.4**	**3.2**	**8.4**	**17.0**	**36.7**	構成比(%)	
	2年 1月	182 770	26 424	14 673	88 623	54 016	22 951	11 656	6 409	15 741	30 900	17 428	2年 1月	
	2	201 624	28 297	15 527	99 396	60 301	26 286	12 809	6 945	17 260	34 199	19 345	2	
	3	230 977	31 839	17 730	114 095	68 560	31 542	13 993	7 663	19 787	39 863	22 217	3	
	4	232 007	31 422	16 252	117 793	73 446	29 316	15 031	7 641	20 423	38 476	22 089	4	
	5	221 514	30 355	15 626	112 419	69 592	28 610	14 217	7 321	18 079	37 714	21 039	5	
	6	242 873	33 183	16 399	124 836	77 922	30 937	15 977	7 726	19 348	41 381	23 318	6	
	7	236 312	32 106	16 121	123 066	79 374	28 432	15 260	7 343	19 206	38 470	22 530	7	
	8	218 667	29 058	14 813	115 185	71 574	28 791	14 820	6 917	18 082	34 612	20 720	8	
	9	233 292	32 124	15 957	119 757	71 596	33 463	14 698	7 384	19 298	38 772	22 479	9	
	10	254 160	34 649	17 353	127 090	75 038	36 363	15 689	8 014	21 236	45 818	24 408	10	
	11	250 945	35 234	16 877	126 814	74 104	37 471	15 239	7 616	20 829	43 575	24 047	11	
	12	233 656	33 526	16 130	115 832	69 453	31 592	14 787	7 709	19 976	40 483	22 791	12	
中部	平成1年	**865 823**	**157 499**	**35 186**	**332 993**	**204 889**	**85 987**	**42 117**	**59 079**	**131 922**	**149 144**	**88 347**	平成1年	中部
	2年	**919 565**	**165 405**	**36 298**	**350 043**	**221 344**	**86 162**	**42 537**	**61 568**	**133 620**	**172 631**	**94 069**	2年	
	構成比(%)	**100.0**	**18.0**	**3.9**	**38.1**	**24.1**	**9.4**	**4.6**	**6.7**	**14.5**	**18.8**	**13.2**	構成比(%)	
	2年 1月	61 035	11 538	2 489	22 394	13 295	6 134	2 965	4 203	9 434	10 977	6 362	2年 1月	
	2	70 582	13 170	2 744	26 220	16 249	6 621	3 350	4 899	10 527	13 022	7 381	2	
	3	75 898	14 078	3 000	27 984	17 281	7 140	3 563	4 923	11 230	14 683	7 848	3	
	4	77 796	13 985	3 270	29 548	19 246	6 690	3 612	5 174	11 543	14 276	7 901	4	
	5	70 633	12 788	2 770	26 893	17 350	6 011	3 532	4 771	10 767	12 644	7 173	5	
	6	78 645	14 446	3 015	30 760	19 825	7 087	3 848	5 099	11 132	14 193	8 022	6	
	7	79 369	14 642	3 163	30 863	19 751	7 317	3 795	5 081	11 144	14 476	8 096	7	
	8	71 274	12 003	2 725	27 517	17 455	6 556	3 506	4 614	10 240	14 175	7 262	8	
	9	79 616	14 306	3 062	30 407	19 431	7 412	3 564	5 293	11 774	14 774	8 061	9	
	10	84 154	15 018	3 178	32 186	19 845	8 638	3 703	5 699	12 171	15 902	8 514	10	
	11	85 097	14 801	3 480	32 142	20 295	8 220	3 627	5 893	11 829	16 952	8 668	11	
	12	85 466	14 630	3 402	33 129	21 321	8 336	3 472	5 919	11 829	16 557	8 781	12	
近畿	平成1年	**1 338 714**	**212 406**	**113 957**	**496 301**	**324 015**	**105 773**	**66 513**	**101 445**	**143 348**	**271 257**	**131 512**	平成1年	近畿
	2年	**1 382 681**	**230 540**	**117 942**	**511 315**	**335 996**	**104 949**	**70 370**	**99 842**	**143 221**	**279 821**	**135 794**	2年	
	構成比(%)	**100.0**	**16.7**	**8.5**	**37.0**	**24.3**	**7.6**	**5.1**	**7.2**	**10.4**	**20.2**	**19.0**	構成比(%)	
	2年 1月	95 435	15 945	7 635	34 381	22 237	7 910	4 234	7 688	10 526	19 260	9 482	2年 1月	
	2	105 225	18 246	9 063	38 857	25 694	7 945	5 218	8 077	10 956	20 026	10 450	2	
	3	116 617	20 034	10 044	42 927	28 314	8 836	5 777	8 712	12 272	22 628	11 312	3	
	4	117 201	20 064	10 218	42 028	28 399	7 590	6 039	8 653	12 797	23 441	11 477	4	
	5	109 978	17 914	9 440	40 459	26 276	8 165	6 018	7 569	11 566	23 030	10 753	5	
	6	120 631	20 122	10 533	44 476	29 616	8 660	6 200	8 269	12 740	24 491	11 756	6	
	7	120 119	20 224	10 155	44 961	31 051	8 518	5 392	8 164	12 508	24 107	11 763	7	
	8	107 465	17 194	9 137	39 648	27 423	6 690	5 535	7 829	11 322	22 335	10 420	8	
	9	114 447	18 671	10 093	42 323	27 847	7 877	6 599	7 944	12 254	23 162	11 201	9	
	10	127 786	20 881	10 881	47 346	30 059	10 063	7 224	9 102	12 432	27 144	12 687	10	
	11	127 426	21 084	10 764	48 520	30 381	11 443	6 696	8 873	11 938	26 247	12 473	11	
	12	120 351	20 161	9 979	45 389	28 699	11 252	5 438	8 962	11 910	23 950	12 019	12	

段ボールの需要部門別

消費内訳（製箱投入量）と段ボール箱の生産金額 （つづき）

単位：千m²

局別	年 月	合 計	電球・電機器具・機械器具用	薬品・化粧品用	食料 計	食料 加工食品	品用 青果物	品用 その他	繊維製品用	陶磁器・ガラス製品・雑貨用	その他	段ボール箱生産金額（百万円）	年 月	局別
中国	平成1年	393 562	55 172	23 194	198 885	108 540	60 020	30 325	27 397	28 739	60 175	40 198	平成1年	中国
	2年	412 858	60 600	24 129	204 321	118 577	58 336	27 408	28 362	31 109	64 337	41 391	2年	
	構成比(%)	100.0	14.7	5.8	49.5	28.7	14.1	6.6	6.9	7.5	15.6	5.8	構成比(%)	
	2年 1月	27 879	4 264	1 877	13 011	7 695	3 473	1 843	2 017	2 195	4 515	2 748	2年 1月	
	2	31 081	4 611	2 037	15 002	8 348	4 585	2 069	2 153	2 280	4 998	3 151	2	
	3	34 573	5 189	1 996	16 569	9 409	4 748	2 412	2 492	2 654	5 673	3 480	3	
	4	34 831	5 046	2 096	17 309	10 210	4 553	2 546	2 341	2 555	5 484	3 506	4	
	5	33 200	4 788	1 938	16 744	9 806	4 283	2 655	2 272	2 475	4 983	3 345	5	
	6	36 926	5 385	2 260	18 421	10 477	5 462	2 482	2 449	2 652	5 759	3 614	6	
	7	37 691	5 674	2 185	19 011	11 446	5 391	2 174	2 479	2 729	5 613	3 845	7	
	8	35 214	5 013	1 970	17 781	10 643	4 930	2 208	2 368	2 591	5 491	3 415	8	
	9	34 267	5 210	1 780	17 613	9 946	5 444	2 223	2 359	2 603	4 702	3 600	9	
	10	36 501	5 291	1 925	18 268	10 326	5 706	2 236	2 494	2 844	5 679	3 666	10	
	11	35 003	5 085	1 958	16 982	10 064	4 709	2 209	2 449	2 730	5 799	3 457	11	
	12	35 692	5 044	2 107	17 610	10 207	5 052	2 351	2 489	2 801	5 641	3 564	12	
四国	平成1年	361 895	15 665	18 328	223 650	90 950	118 499	14 201	19 126	47 944	37 182	33 418	平成1年	四国
	2年	382 749	15 512	19 923	233 118	96 284	118 672	18 162	21 744	49 041	43 411	35 394	2年	
	構成比(%)	100.0	4.1	5.2	60.9	25.2	31.0	4.7	5.7	12.8	11.3	4.9	構成比(%)	
	2年 1月	29 701	1 233	1 528	18 533	6 639	10 888	1 006	1 601	3 765	3 041	2 765	2年 1月	
	2	32 194	1 227	1 720	20 404	7 102	12 235	1 067	1 665	3 869	3 309	3 008	2	
	3	35 559	1 270	1 757	22 520	8 620	11 886	2 014	1 915	4 187	3 910	3 250	3	
	4	31 276	1 311	1 723	18 612	8 405	8 494	1 713	1 853	4 067	3 710	2 859	4	
	5	30 111	1 173	1 698	18 217	8 245	8 366	1 606	1 779	3 802	3 442	2 763	5	
	6	31 093	1 381	1 600	18 683	8 356	8 705	1 622	1 663	4 098	3 668	2 823	6	
	7	31 610	1 362	1 582	19 011	9 007	8 276	1 728	1 762	4 152	3 741	2 851	7	
	8	29 909	1 245	1 650	17 893	8 752	7 505	1 636	1 694	3 867	3 560	2 693	8	
	9	29 165	1 279	1 360	16 888	8 383	6 992	1 513	1 884	4 115	3 639	2 631	9	
	10	33 047	1 324	1 761	19 362	7 418	10 494	1 450	2 173	4 429	3 998	3 108	10	
	11	34 414	1 421	1 796	21 048	7 475	12 090	1 483	1 981	4 430	3 738	3 279	11	
	12	34 670	1 286	1 748	21 947	7 882	12 741	1 324	1 774	4 260	3 655	3 364	12	
九州	平成1年	691 850	31 933	16 386	495 730	176 951	251 754	67 025	21 338	45 269	81 194	72 205	平成1年	九州
	2年	732 166	34 468	17 459	524 582	204 481	256 687	63 414	23 718	48 777	83 162	76 844	2年	
	構成比(%)	100.0	4.7	2.4	71.6	27.9	35.1	8.7	3.2	6.7	11.4	10.7	構成比(%)	
	2年 1月	50 339	2 428	1 135	35 367	12 057	18 472	4 838	1 739	3 541	6 129	5 176	2年 1月	
	2	53 219	2 641	1 284	37 067	13 828	18 751	4 488	1 766	3 733	6 728	5 544	2	
	3	61 378	2 847	1 476	43 387	15 517	22 467	5 403	1 994	4 361	7 313	6 473	3	
	4	65 336	2 853	1 449	48 123	18 391	24 503	5 229	2 026	4 084	6 801	6 844	4	
	5	63 333	2 758	1 343	46 634	17 829	23 556	5 249	1 958	3 623	7 017	6 593	5	
	6	59 787	2 951	1 339	42 624	18 323	19 521	4 780	1 938	4 029	6 906	6 219	6	
	7	59 279	2 948	1 492	41 627	20 362	16 796	4 469	1 990	4 085	7 137	6 120	7	
	8	54 818	2 479	1 529	38 824	18 028	15 808	4 988	1 955	3 793	6 238	5 710	8	
	9	56 051	2 695	1 546	39 199	16 325	18 042	4 832	1 937	3 993	6 681	5 790	9	
	10	67 755	3 385	1 653	48 964	18 369	24 344	6 251	2 120	4 528	7 105	7 170	10	
	11	70 360	3 295	1 609	51 110	17 430	27 223	6 457	2 144	4 535	7 667	7 585	11	
	12	70 511	3 188	1 604	51 656	18 022	27 204	6 430	2 151	4 472	7 440	7 622	12	

紙流通出荷・在庫及び生産指数（季節調整済）

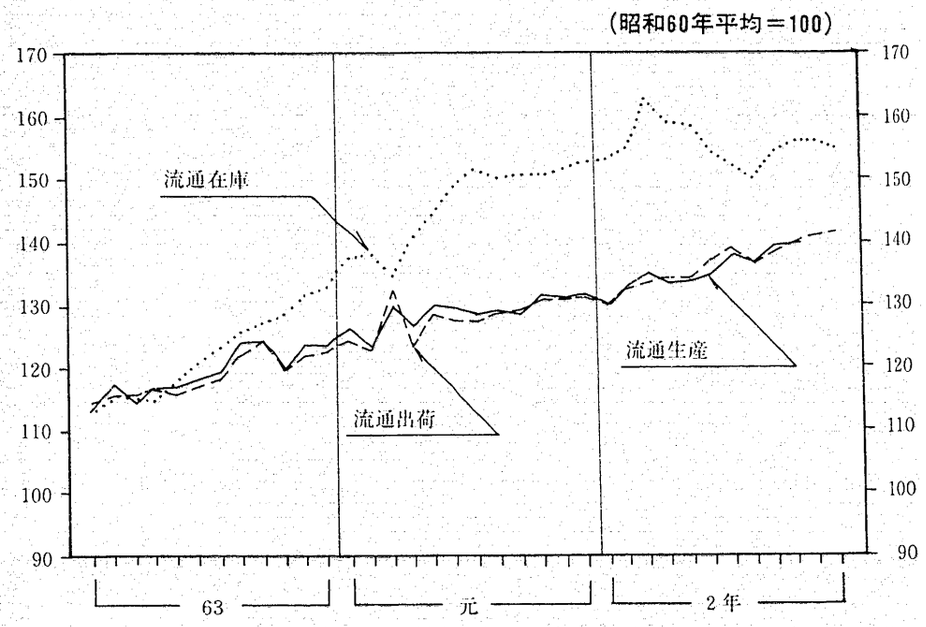

板紙流通出荷・在庫及び生産指数（季節調整済）

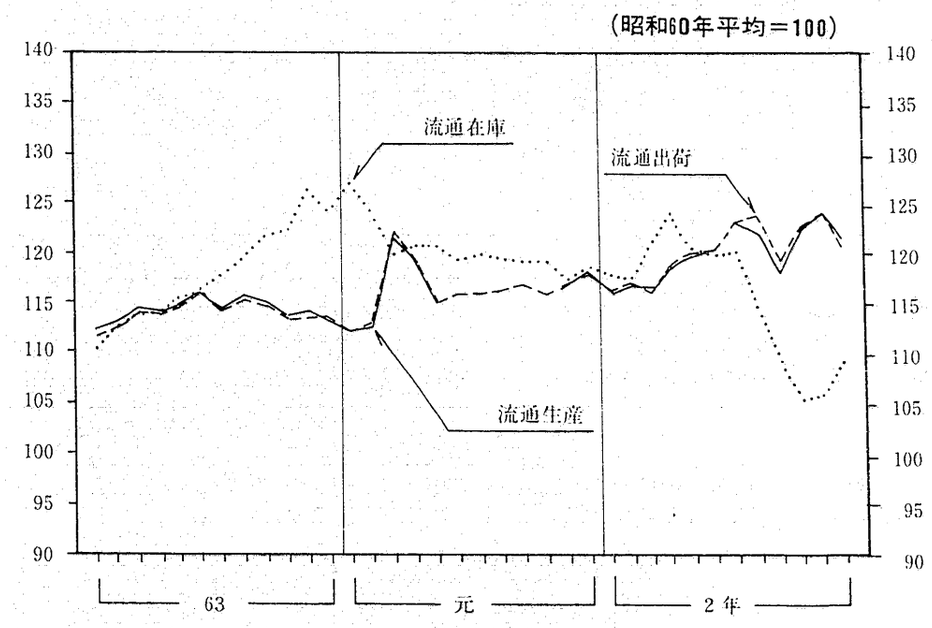

産業用消費者向け主要品目出荷内訳

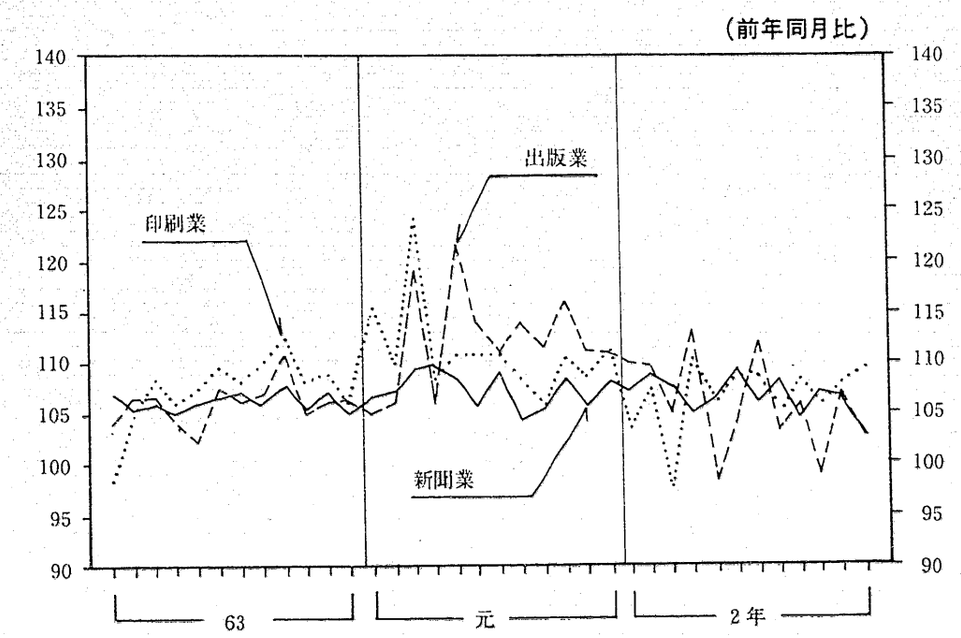

産業用消費者向け主要品目出荷内訳

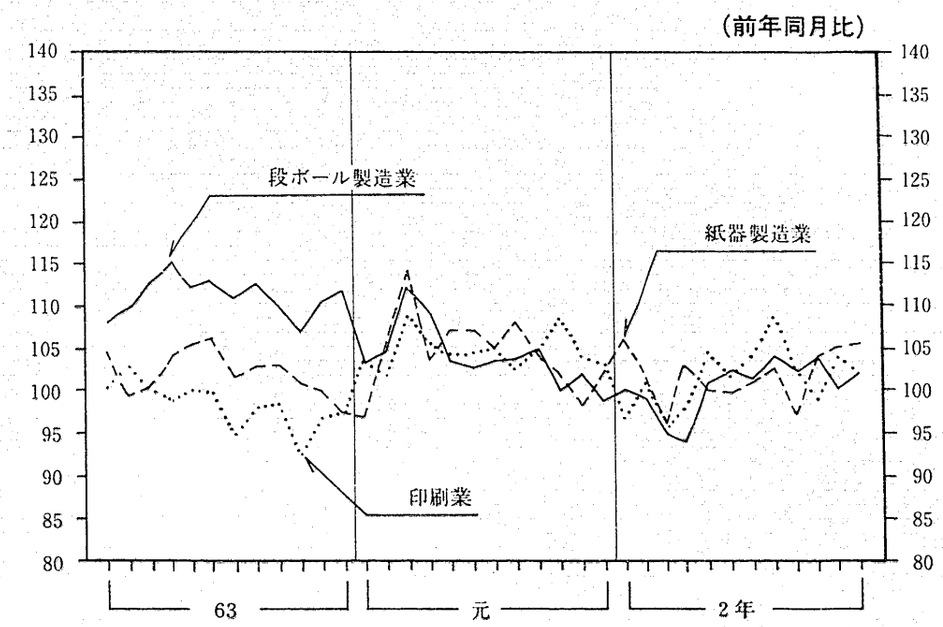

第2部　紙流通統計

概　　況

1．紙

（1） 概況

平成2年の紙流通の動向をみると、流通段階での受入は前年比5.9%、出荷も同6.4%とそれぞれ増加し、好調に推移した。年末在庫は前年末比1.0%の増加となった。

（2） 受入

受入は1835万t、前年比5.9%の増加となった。

これを受入先別にみると、全体の72%を占める生産業者が1324万t、同6.5%、卸売業者が483万t、同6.0%と増加したが、輸入は29万t、同△17.6%と大幅な減少となった。

品目別に受入数量をみると、全体の69%を占める印刷・情報用紙はOA機器の進展などを反映し、1261万t、前年比7.0%と高い伸びを示し、次いで新聞巻取紙は406万t、同6.0%、雑種紙は51万t、同2.0%と増加したが、包装用紙は117万t、同△4.0%の減少となった（第1表）。

第1表　紙の受入先別受入　（単位：千t）

品目	計		生産業者		輸入		卸売業者	
	数量	前年比(%)	数量	前年比(%)	数量	前年比(%)	数量	前年比(%)
合計	18,348	5.9	13,236	6.5	286	△17.6	4,826	6.0
新聞巻取紙	4,056	6.0	3,297	5.6	57	△ 5.0	702	9.0
印刷・情報用紙	12,612	7.0	8,709	7.4	198	△16.1	3,705	7.6
包装用紙	1,166	△4.0	872	0.6	16	△54.3	278	△11.2
雑種紙	514	2.0	358	6.2	14	△12.5	142	△ 6.6

注：合計数量は単位未満の四捨五入の関係で一致しない場合もある。

（3） 出荷

出荷は1834万t、前年比6.4%の増加となった。

これを出荷先別にみると、産業用消費者向けが1155万t、前年比5.8%と増加し全体の63%を占めた。卸売業者向けは615万t、同4.8%、小売業者向けは16万t、同12.2%とそれぞれ増加となった。また、輸出向けは、香港をはじめマレーシア、シンガポールなど東南アジア向けの印刷・情報用紙を中心に同55.4%の大幅増加となった。

品目別に出荷数量をみると、印刷・情報用紙は1261万t、前年比7.8%、新聞巻取紙は405万t、同6.0%、雑種紙は51万t、同2.4%とそれぞれ増加したが、包装用紙は117万t、同△3.8%と減少となった（第2表）。

第2表　紙の出荷先別出荷　（単位：千t）

品目	計		小売業者		卸売業者		輸出		産業用消費者向	
	数量	前年比(%)	数量	前年比(%)	数量	前年比(%)	数量	前年比(%)	数量	前年比(%)
合計	18,340	6.4	156	12.2	6,149	4.8	485	55.4	11,551	5.8
新聞巻取紙	4,053	6.0	2	0.0	869	4.6	67	11.7	3,116	6.3
印刷・情報用紙	12,609	7.8	137	12.3	4,916	5.8	390	68.1	7,166	7.0
包装用紙	1,166	△3.8	12	9.1	271	△6.9	7	133.3	875	△3.5
雑種紙	512	2.4	5	25.0	93	△6.1	20	17.6	393	3.4

また産業用消費者向けの出荷内訳をみると、新聞業向けは広告出稿量が不動産、レジャー産業などを中心に引き続き順調に伸び前年比6.6%、印刷業向けは出版、商業印刷が好調で同6.5%、出版業向けも雑誌向け需要増を反映して同5.6%とそれぞれ増加となった。一方、加工紙製造業向けが同△7.7%、紙袋製造業向けは同△3.9%と3年連続の減少となった（第3表）。

第3表　紙の産業用消費者向け出荷の内訳　（単位：千t）

需要者別	計		新聞巻取紙		印刷・情報用紙		包装用紙		雑種紙	
	数量	前年比(%)	数量	前年比(%)	数量	前年比(%)	数量	前年比(%)	数量	前年比(%)
合計	11,551	5.8	3,116	6.3	7,166	7.0	875	△ 3.5	393	3.4
加工紙製造業	359	△7.7	0	0	167	△3.5	133	△ 2.2	59	△26.3
紙製品製造業	644	3.7	−	−	347	4.5	220	△ 6.8	77	45.3
紙袋製造業	341	△3.9	−	−	20	5.3	316	△ 4.5	5	0.0
新聞業	3,231	6.6	3,080	6.7	148	5.7	2	△33.3	0	0.0
出版業	2,269	5.6	8	△63.6	2,248	6.5	5	0	9	△18.2
印刷業	3,718	6.5	12	△ 7.7	3,518	6.9	105	1.0	82	△ 2.4
その他	988	12.3	15	66.7	718	13.6	94	2.2	162	10.2

（4） 在庫

在庫は79万t、前年末比1.0%の増加となった。

これを品目別にみると、印刷・情報用紙は69万t、同0.6%、雑種紙は4万t、同6.1%、新聞巻取紙1万t、同20.0%といずれも増加した。

生産業者と卸売業者を合わせた年末の総在庫は192万t、前年末比3.0%の増加となった。

在庫率（12月流通出荷に対する12月末の総在庫の割合）は元年末の125.4%から119.6%へと5.8ポイント低下した（第4表）。

第4表　紙の年末在庫　（単位：千t）

品目	卸売業者在庫		生産業者在庫		総在庫		年末在庫率
	数量	前年末比(%)	数量	前年末比(%)	数量	前年末比(%)	
合計	786	1.0	1,132	4.4	1,918	3.0	119.6
新聞巻取紙	12	20.0	350	12.5	362	12.8	103.4
印刷・情報用紙	690	0.6	590	△1.5	1,280	△0.4	114.8
包装用紙	48	0.0	85	4.9	133	3.1	137.1
雑種紙	35	6.1	106	14.0	141	11.9	327.9

注：1．衛生用紙を除く
　　2．在庫率＝12月末の総在庫÷12月の流通出荷×100

（5） 業態別の受入・出荷・在庫

紙の受入を代理店、商社、卸商の別にみると、代理店は1229万t、前年比6.3%の増加となり、全体の67%を占めた。商社は193万t、同5.3%、卸商は413万t、同4.9%とそれぞれ増加となった。

次に、出荷のうち約6割を占める産業用消費者向けの出荷を業態ごとにみると、代理店では新聞業向けは、広告出稿量の増加による増頁を反映し263万t、前年比6.7%、出版業向けは165万t、同6.1%、印刷業向けはチラシ、パンフレット等商業印刷用向け需要が好調で152万t、同6.9%とそれぞれ増加し、これら3業種向けで産業用消費者向けの77%を占めた。商社では新聞業向けが17万t、同20.3%の増加、印刷業が3万t、同16.0%の増加となった。卸商では印刷業向けが217万t、同6.0%の増加となり、以下出版業同4.0%、新聞業同1.7%の増加となった（第5表）。

2．板紙

（1） 概況

平成2年の板紙流通の動向をみると、受入は前年比3.2%、出荷は同3.2%とそれぞれ増加し、堅調に、推移した。

年末在庫は前年末比△8.2%の減少となった。

（2） 受入

受入は1196万t、前年比3.2%の増加となった。

これを受入先別にみると、全体の75%を占める生

産業者からの受入が901万ｔ、前年比2.1％、卸売業者からは283万ｔ、同7.4％の増加となった。また、輸入は13万ｔ、同△9.3％の減少となった（第６表）。

品目別にみると、段ボール原紙が877万ｔ、前年比3.1％、となり、全体の73％を占めた。白板紙が232万ｔ、同3.5％、その他板紙88万ｔ、同3.4％とほぼ同水準の増加となった。

第５表　紙の業態別の受入、出荷、在庫

（単位：千ｔ）

項目	計		代理店		商社		卸商	
	数量	前年比（％）	数量	前年比（％）	数量	前年比（％）	数量	前年比（％）
受入	18,348	5.9	12,287	6.3	1,930	5.3	4,131	4.9
生産業者	13,236	6.5	11,027	6.1	1,540	10.2	669	4.0
輸入	286	△17.6	11	△47.6	259	△13.1	15	△46.4
卸売業者	4,826	6.0	1,248	9.0	130	△ 6.5	3,447	5.4
出荷	18,340	6.4	12,262	7.0	1,942	6.4	4,136	4.8
小売業者	156	12.2	40	110.5	7	16.7	108	△ 4.4
輸出	485	55.4	247	43.6	235	70.3	2	0.0
卸売業者	6,149	4.8	4,405	5.7	1,307	1.3	437	6.1
産業用消費者	11,551	5.8	7,569	6.5	392	△ 0.3	3,589	5.0
加工紙製造業	359	△ 7.7	305	△ 5.9	11	△54.2	42	2.4
紙製品製造業	644	3.7	420	6.3	78	△ 4.9	146	0.7
紙袋製造業	341	△ 3.9	242	4.8	18	△57.1	82	0.0
新聞業	3,231	6.6	2,634	6.7	166	20.3	430	1.7
出版業	2,269	5.6	1,648	6.1	72	7.5	549	4.0
印刷業	3,718	6.5	1,524	6.9	29	16.0	2,165	6.0
その他	988	12.3	796	12.6	17	13.3	175	10.8
在庫	786	1.0	497	5.3	34	△27.7	254	△ 1.9

第６表　板紙の受入先別受入

（単位：千ｔ）

品目	計		生産業者		輸入		卸売業者	
	数量	前年比（％）	数量	前年比（％）	数量	前年比（％）	数量	前年比（％）
合計	11,960	3.2	9,007	2.1	127	△ 9.3	2,826	7.4
段ボール原紙	8,769	3.1	6,518	1.8	90	△18.9	2,161	8.3
白板紙	2,315	3.5	1,807	3.0	5	150.0	504	5.0
その他板紙	876	3.4	683	2.9	32	23.1	161	2.5

（３）　出荷

出荷は1198万ｔ、前年比3.2％の増加となった。

これを出荷先別にみると、産業用消費者向けは814万t、前年比1.2％、卸売業者向けは355万t、同7.1％の増加、また、小売業者向けは14万ｔ、同20.2％と大幅に増加した。輸出向けは量的には小さいものの香港、シンガポール、中国などを中心に同15.9％の大幅な増加となった（第７表）。

次に、産業用消費者向けの内訳をみると、段ボール製造業向けが587万ｔ、前年比0.3％とわずかな増加となったのを始め、紙器製造業向けが87万ｔ、同1.8％、印刷業が50万ｔ、同1.4％とそれぞれ増加となった（第８表）。

（４）　在庫

在庫は、ウェイトの高い段ボール原紙が大幅に減少したことにより、年末の卸売業者在庫は17万ｔ、前年末比△8.2％の減少となった（第９表）。

なお、総在庫も販売業者在庫、生産業者在庫が共に減少したことにより、59万ｔ、同△9.3％の減少となった。

（５）　業態別の受入・出荷・在庫

板紙の受入を代理店、商社、卸商別にみると、代理店は778万ｔ、前年比4.4％、商社は321万ｔ、同2.3％とそれぞれ増加したが、卸商は98万ｔ、同△3.3％の減少となった。

出荷も代理店は779万ｔ、前年比4.5％、商社は322万ｔ、同2.4％とそれぞれ増加したが、卸商は97万ｔ、同△3.6％の減少となった。業態別の割合は、代理店が65.0％（前年64.2％）と過半数を占め、商社が26.8％（同27.1％）、卸商が8.1％（同8.7％）となった。

次に出荷のうち、産業用消費者向けの内訳をみると、段ボール製造業、紙製品製造業において、前年に比べ商社及び卸商で減少し、代理店で増加した。紙器製造業では商社で減少し、卸商、代理店で増加した。

第７表　板紙の出荷先別出荷

（単位：千ｔ）

品目	計		小売業者		輸出		卸売業者		産業用消費者向	
	数量	前年比（％）	数量	前年比（％）	数量	前年比（％）	数量	前年比（％）	数量	前年比（％）
合計	11,975	3.2	137	20.2	153	15.9	3,549	7.1	8,136	1.2
段ボール原紙	8,788	3.3	88	33.3	31	93.8	2,550	8.4	6,118	0.7
白板紙	2,312	3.0	36	2.9	113	8.7	756	4.4	1,407	1.9
その他板紙	875	3.4	13	8.3	8	△33.3	242	2.5	611	4.4

第８表　板紙の産業用消費者向けの出荷内訳

（単位：千ｔ）

需要者別	計		段ボール原紙		白板紙		その他板紙	
	数量	前年比（％）	数量	前年比（％）	数量	前年比（％）	数量	前年比（％）
合計	8,136	1.2	6,118	0.7	1,407	1.9	611	4.4
段ボール製造業	5,872	0.3	5,805	0.3	33	0.0	34	△2.9
紙器製造業	867	1.8	79	0.0	560	1.4	228	2.7
紙製品製造業	178	4.7	23	0.0	72	5.9	83	5.1
出版業	98	0.0	0	0	76	0.0	23	9.5
印刷業	495	1.4	11	△8.3	449	1.4	35	6.1
食料品製造業	38	26.7	12	71.4	24	14.3	2	0.0
その他	587	6.9	188	11.2	193	2.7	206	7.3

第9表　板紙の年末在庫

（単位：千ｔ）

品目	卸売業者在庫		生産業者在庫		総在庫		年末在庫率
	数量	前年末比（%）	数量	前年末比（%）	数量	前年末比（%）	
合計	169	△ 8.2	425	△ 9.8	594	△ 9.3	57.8
段ボール原紙	42	△31.1	274	△13.0	316	△16.0	41.5
白板紙	103	2.0	83	2.5	186	2.2	96.4
その他板紙	23	4.5	68	△ 9.3	91	△ 6.2	121.3

注：在庫率＝12月末の総在庫÷12月の流通出荷×100

第10表　板紙の業態別の受入、出荷、在庫

（単位：千ｔ）

項目	計		代理店		商社		卸商	
	数量	前年比（%）	数量	前年比（%）	数量	前年比（%）	数量	前年比（%）
受入	11,960	3.2	7,776	4.4	3,209	2.3	975	△3.3
生産業者	9,007	2.1	5,779	2.8	2,591	2.9	637	△6.0
輸入	127	△9.3	31	10.7	96	△13.5	0	0
卸売業者	2,826	7.4	1,966	9.6	522	2.8	338	2.4
出荷	11,975	3.2	7,787	4.5	3,215	2.4	973	△3.6
小売業者	137	20.2	60	27.7	64	18.5	13	0.0
輸出	153	15.9	76	26.7	77	6.9	−	−
卸売業者	3,549	7.1	1,437	3.0	2,029	10.4	83	2.5
産業用消費者	8,136	1.2	6,213	4.4	1,046	△11.1	877	△4.3
段ボール製造業	5,872	0.3	4,335	4.5	932	△11.7	605	△7.1
紙器製造業	867	1.8	655	2.7	96	△ 6.8	116	4.5
紙製品製造業	178	4.7	160	8.1	8	△11.1	10	△23.1
出版業	98	0.0	90	0.0	0	0	9	12.5
印刷業	495	1.4	388	1.3	—	—	107	1.9
食料品製造業	38	26.7	27	28.6	6	50.0	6	20.0
その他	587	6.9	558	7.3	5	0.0	24	0.0
在庫	169	△8.2	138	△6.8	8	△46.7	23	9.5

統　　計

Ⅰ 出荷・在庫年表（紙）

単位：t

年 次	出荷計	卸売業者	産業用消費者向計	同主要品目別内訳			同主要業種別内訳			年末在庫
				新聞巻取紙	印刷・情報用紙	包装用紙	新聞業	出版業	印刷業	
昭和43年	**7 148 197**	2 477 073	4 365 570	1 466 193	…	862 782	1 490 221	750 803	851 341	**218 017**
44	**8 129 355**	2 902 643	4 855 769	1 645 200	…	929 672	1 632 011	837 656	1 020 944	**242 679**
45	**8 988 158**	3 105 572	5 400 662	1 818 353	…	1 047 313	1 837 687	915 709	1 127 338	**255 243**
46	**9 332 729**	3 277 696	5 659 231	1 871 868	…	1 043 366	1 905 608	979 551	1 184 775	**282 610**
47	**10 040 821**	3 666 911	5 909 528	1 897 477	…	1 075 656	1 939 893	1 005 267	1 259 064	**293 520**
48	**11 181 514**	4 246 375	6 532 990	2 027 890	…	1 098 539	2 070 239	1 128 005	1 465 516	**248 710**
49	**9 968 180**	3 689 032	5 854 439	1 919 591	…	970 577	1 964 269	1 072 903	1 201 678	**380 292**
50	**9 995 504**	3 736 241	5 814 567	1 931 430	…	841 415	1 993 466	1 169 414	1 201 404	**384 043**
51	**10 749 653**	4 074 083	6 306 196	2 069 813	…	889 238	2 123 283	1 259 373	1 308 066	**390 355**
52	**11 138 319**	4 217 756	6 563 555	2 197 263	…	859 994	2 241 951	1 287 134	1 453 698	**363 091**
53	**11 745 236**	4 657 750	6 735 005	2 240 649	…	862 275	2 293 275	1 315 309	1 542 296	**397 135**
54	**13 063 349**	5 179 263	7 469 879	2 402 123	…	962 213	2 464 288	1 441 968	1 772 158	**439 975**
55	**12 805 768**	4 922 719	7 538 108	2 456 647	…	848 414	2 542 851	1 484 909	1 835 971	**468 874**
56	**13 062 062**	5 058 322	7 603 255	2 472 232	…	814 341	2 566 159	1 506 321	1 919 134	**450 575**
57	**13 286 395**	5 181 203	7 670 437	2 417 133	…	784 051	2 499 335	1 557 926	2 011 930	**457 725**
58	**12 910 292**	4 478 738	8 025 032	2 413 286	…	807 870	2 499 844	1 659 635	2 194 914	**494 660**
59	**12 874 237**	4 268 568	8 200 098	2 401 279	…	802 543	2 491 692	1 650 807	2 350 504	**500 644**
60	**13 430 108**	4 481 881	8 502 073	2 429 735	…	821 270	2 526 857	1 727 045	2 500 142	**517 712**
61	**13 750 873**	4 569 339	8 740 646	2 454 346	…	820 088	2 553 064	1 781 036	2 642 795	**555 656**
62	**14 678 861**	4 959 498	9 226 517	2 553 937	…	848 817	2 656 544	1 804 495	2 920 415	**614 860**
63	**15 940 214**	5 557 897	9 894 911	2 727 837	5 963 288	866 347	2 821 505	1 913 789	3 139 553	**681 386**
平成1年	**17 233 589**	5 867 620	10 915 208	2 930 703	6 696 843	907 449	3 029 755	2 148 179	3 491 904	**777 688**
2	**18 339 688**	6 148 516	11 550 550	3 116 065	7 165 955	875 303	3 230 537	2 269 191	3 718 046	**785 585**

Ⅱ 出荷・在庫年表（板紙）

単位：t

年 次	出荷計	卸売業者	産業用消費者向計	同主要品目別内訳			同主要業種別内訳			年末在庫
				ライナー	中しん原紙	白板紙	段ボール製造業	紙器製造業	印刷業	
昭和43年	…	…	…	…	…	…	…	…	…	…
44	…	…	…	…	…	…	…	…	…	…
45	…	…	…	…	…	…	…	…	…	…
46	…	…	…	…	…	…	…	…	…	…
47	…	…	…	…	…	…	…	…	…	…
48	…	…	…	…	…	…	…	…	…	…
49	…	…	…	…	…	…	…	…	…	…
50	**8 120 242**	2 911 016	4 835 210	2 243 583	1 330 581	807 547	3 446 656	565 015	318 814	**204 162**
51	**8 969 131**	3 054 519	5 610 277	2 617 064	1 565 357	890 903	4 040 953	628 787	352 356	**156 913**
52	**8 861 455**	2 900 634	5 652 885	2 588 164	1 606 362	942 499	4 066 564	662 717	377 567	**152 392**
53	**9 143 886**	2 937 923	5 911 191	2 727 012	1 682 187	982 640	4 288 293	661 179	404 745	**166 098**
54	**10 252 418**	3 307 283	6 626 860	3 037 840	1 905 053	1 122 327	4 773 769	794 412	443 467	**134 400**
55	**9 499 121**	3 067 599	6 096 168	2 771 323	1 767 293	1 040 228	4 374 133	704 866	404 503	**137 524**
56	**9 113 398**	2 978 144	5 846 129	2 530 235	1 698 064	1 108 175	4 051 144	728 047	442 925	**139 195**
57	**9 129 366**	2 953 967	5 893 984	2 541 320	1 698 413	1 150 429	4 042 454	768 783	457 549	**147 272**
58	**9 517 530**	2 864 279	6 364 950	2 787 148	1 875 021	1 201 659	4 425 103	805 548	742 633	**146 372**
59	**9 901 726**	2 907 978	6 543 452	2 877 771	1 943 789	1 201 968	4 588 687	800 062	477 696	**162 521**
60	**9 969 046**	2 951 707	6 666 237	2 950 788	1 986 097	1 213 354	4 720 883	782 274	471 009	**161 264**
61	**10 241 886**	3 124 089	6 715 311	2 993 440	1 999 588	1 221 863	4 759 394	765 995	481 240	**162 654**
62	**10 715 755**	3 292 182	7 091 416	3 135 535	2 137 831	1 281 176	5 067 370	799 158	475 055	**174 752**
63	**11 347 245**	3 408 002	7 688 535	3 430 893	2 403 445	1 305 663	5 633 699	815 625	466 461	**192 779**
平成1年	**11 600 394**	3 313 436	8 041 261	3 589 848	2 485 278	1 380 832	5 854 222	852 335	488 281	**183 837**
2	**11 974 996**	3 548 901	8 135 540	3 587 226	2 530 872	1 406 542	5 872 166	866 632	494 816	**168 671**

注 1. 「出荷計」には「小売業者向出荷」,「輸出」,「その他出荷」を含む。
2. 「主要品目別内訳」及び「主要業種別内訳」は,「産業用消費者」の主要品目及び業種のことである。
3. 「産業用消費者」には,その他の品目及びその他の業種をそれぞれ含む。

Ⅲ 総 括 表

1 紙

(1) 紙

受 払

単位：t

品目	年初在庫	受入 計	受入 生産業者	受入 輸入	受入 卸売業者（その他を含む）	出荷 計	出荷 産業用消費者向	出荷 小売業者	出荷 輸出	出荷 卸売業者（その他を含む）	年末在庫
合計	777 688	18 347 585	13 235 643	285 653	4 826 289	18 339 688	11 550 555	155 930	484 687	6 148 516	785 585
新聞巻取紙	9 926	4 055 950	3 297 134	57 075	701 741	4 053 430	3 116 065	1 553	67 145	868 667	12 446
印刷・情報用紙	686 166	12 612 146	8 708 924	198 359	3 704 863	12 608 587	7 165 955	136 928	390 097	4 915 607	689 725
非塗工	258 959	5 333 084	3 638 818	163 203	1 531 063	5 358 141	2 888 914	78 826	117 643	2 272 758	233 902
上級印刷紙	172 869	2 353 326	1 585 326	9 296	758 704	2 358 199	1 104 778	49 981	111 583	1 091 857	167 996
中級印刷紙	70 496	1 468 894	999 738	81 634	387 522	1 488 628	824 802	7 183	1 143	655 500	50 762
下級印刷紙	10 978	1 380 527	968 474	72 014	340 039	1 381 217	889 342	20 931	1	470 943	10 288
薄葉印刷紙	4 616	130 337	85 280	259	44 798	130 097	69 992	731	4 916	54 458	4 856
微塗工紙	40 715	797 328	585 508	—	211 820	796 885	520 126	2 429	96	274 234	41 158
塗工	282 451	4 683 156	3 144 200	33 000	1 505 956	4 653 095	2 664 749	33 037	222 744	1 732 565	312 512
アート紙	25 662	415 334	277 666	349	137 319	410 776	221 753	2 114	29 479	157 430	30 220
コート紙	155 611	2 654 529	1 900 630	2 618	751 281	2 633 907	1 450 940	18 888	164 964	999 115	176 233
軽量コート紙	74 083	1 216 219	768 135	5 097	442 987	1 213 516	779 010	10 858	3 084	420 564	76 786
その他塗工印刷紙	27 095	397 074	197 769	24 936	174 369	394 896	213 046	1 177	25 217	155 456	29 273
特殊印刷用紙	40 656	458 300	313 784	774	143 742	458 128	194 442	3 928	4 315	255 443	40 828
情報用紙	63 385	1 340 278	1 026 614	1 382	312 282	1 342 338	897 724	18 708	45 299	380 607	61 325
包装用紙	48 304	1 165 869	871 789	16 233	277 847	1 166 014	875 303	12 370	7 131	271 210	48 159
雑種紙	33 292	513 620	357 796	13 986	141 838	511 657	393 232	5 079	20 314	93 032	35 255

(2) 産業用消費者

向出荷内訳

単位：t

品目	合計	加工紙製造業	紙製品製造業	紙袋製造業	新聞業	出版業	印刷業	その他
合計	11 550 555	359 193	644 024	341 318	3 230 537	2 269 191	3 718 046	988 246
新聞巻取紙	3 116 065	188	—	—	3 080 379	8 045	12 490	14 963
印刷・情報用紙	7 165 955	167 436	346 665	20 259	147 656	2 247 555	3 518 472	717 912
非塗工紙	2 888 914	28 526	163 417	7 019	78 975	1 385 605	970 185	255 187
上級印刷紙	1 104 778	21 932	142 579	4 804	11 526	217 454	619 661	86 822
中級印刷紙	824 802	3 303	10 982	168	44 987	422 656	217 599	125 107
下級印刷紙	889 342	1 357	5 283	717	22 205	733 593	91 935	34 252
薄葉印刷紙	69 992	1 934	4 573	1 330	257	11 902	40 990	9 006
微塗工紙	520 126	3 291	2 043	78	18 661	183 129	271 920	41 004
塗工	2 664 749	18 732	25 091	5 640	48 287	638 467	1 746 293	182 239
アート紙	221 753	2 199	2 728	378	1 486	31 411	172 459	11 092
コート紙	1 450 940	11 012	12 928	2 087	36 740	405 104	891 726	91 343
軽量コート紙	779 010	935	4 272	1 446	8 589	138 626	556 757	68 385
その他塗工印刷紙	213 046	4 586	5 163	1 729	1 472	63 326	125 351	11 419
特殊印刷用紙	194 442	5 456	30 110	4 869	1 466	22 844	102 879	26 818
情報用紙	897 724	111 431	126 004	2 653	267	17 510	427 195	212 664
包装用紙	875 303	132 838	219 977	316 499	2 422	4 794	104 974	93 799
雑種紙	393 232	58 731	77 382	4 560	80	8 797	82 110	161 572

2 板 紙

(1) 板 紙

受 入

品目	年初在庫	受入 計	受入 生産業者	受入 輸入	受入 卸売業者（その他を含む）
合計	183 837	11 959 830	9 007 123	127 077	2 825 630
段ボール原紙	60 902	8 768 935	6 517 937	90 438	2 160 560
ライナー	43 298	5 150 724	3 876 852	76 565	1 197 307
外装用（クラフト）	29 495	2 543 190	1 777 712	63 703	701 775
外装用（ジュート）	12 990	2 351 100	1 877 594	12 862	460 644
内装用	813	256 434	221 546	—	34 888
中しん原紙	17 604	3 618 211	2 641 085	13 873	963 253
白板紙	100 622	2 315 202	1 806 608	4 671	503 923
マニラボール	40 585	760 823	624 548	720	135 555
白ボール	60 037	1 554 379	1 182 060	3 951	368 368
板紙（その他）	22 313	875 693	682 578	31 968	161 147
黄板紙	1 888	41 514	30 173	2	11 339
チップボール	8 207	247 486	196 180	154	51 152
色板紙	6 538	99 743	76 372	—	23 371
建材原紙	51	102 906	100 568	—	2 338
紙管原紙	895	226 067	186 507	—	39 560
その他板紙	4 734	157 977	92 778	31 812	33 387

受 払

単位：t

出荷 計	出荷 産業用消費者向	出荷 小売業者	出荷 輸出	出荷 卸売業者（その他を含む）	年末在庫
11 974 996	8 135 540	137 415	153 140	3 548 901	168 671
8 787 629	6 118 098	87 885	31 395	2 550 251	42 208
5 166 729	3 587 226	33 272	13 039	1 533 192	27 293
2 554 059	1 768 585	1 744	10 264	773 466	18 626
2 356 204	1 592 396	29 608	2 593	731 607	7 886
256 466	226 245	1 920	182	28 119	781
3 620 900	2 530 872	54 613	18 356	1 017 059	14 915
2 312 395	1 406 542	36 091	113 353	756 409	103 429
755 952	420 101	6 466	56 156	273 229	45 456
1 556 443	986 441	29 625	57 197	483 180	57 973
874 972	610 900	13 439	8 392	242 241	23 034
41 532	31 588	955	12	8 977	1 870
246 019	142 361	8 960	3 676	91 022	9 674
100 251	67 422	2 523	1 128	29 178	6 030
102 909	98 123	—	286	4 500	48
226 402	175 765	49	164	50 424	560
157 859	95 641	952	3 126	58 140	4 852

(2) 産業用消費者

品目	合計	段ボール製造業	紙器製造業
合計	8 135 540	5 872 166	866 632
段ボール原紙	6 118 098	5 805 075	78 801
ライナー	3 587 226	3 391 446	56 883
外装用（クラフト）	1 768 585	1 665 369	27 445
外装用（ジュート）	1 592 396	1 520 196	23 434
内装用	226 245	205 881	6 004
中しん原紙	2 530 872	2 413 629	21 918
白板紙	1 406 542	32 952	560 008
マニラボール	420 101	5 683	86 587
白ボール	986 441	27 269	473 421
板紙（その他）	610 900	34 139	227 823
黄板紙	31 588	418	14 241
チップボール	142 361	2 972	81 086
色板紙	67 422	1 182	39 904
建材原紙	98 123	298	440
紙管原紙	175 765	24 654	44 556
その他板紙	95 641	4 615	47 596

向出荷内訳

単位：t

紙製品製造業	出版業	印刷業	食料品製造業	その他
177 924	98 406	494 816	38 490	587 106
22 809	2	11 007	12 145	188 259
17 308	2	5 814	8 150	107 623
12 482	—	1 805	5 172	56 312
2 847	2	3 550	2 428	39 939
1 979	—	459	550	11 372
5 501	—	5 193	3 995	80 636
71 817	75 669	448 550	24 463	193 083
37 096	62 154	163 108	6 290	59 183
34 721	13 515	285 442	18 173	133 900
83 298	22 735	35 259	1 882	205 764
5 500	5 616	1 306	46	4 461
11 778	13 952	12 943	808	18 822
8 905	1 309	7 507	543	8 072
19	—	2 428	39	94 899
46 420	158	196	5	59 776
10 676	1 700	10 879	441	19 734

Ⅳ 品 目 別

1 紙

紙 合

年 月	受入 計	受入 生産業者	受入 輸入	受入 卸売業者	出荷 計	出荷 小売業者	出荷 輸出	出荷 卸売業者	出荷 産業用消費者向
昭和61年	13 788 817	9 555 063	91 170	4 142 584	13 750 873	133 697	306 322	4 570 208	8 740 646
62	14 744 782	10 300 737	87 242	4 357 485	14 678 861	143 127	356 719	4 959 498	9 226 517
63	16 037 646	11 509 462	223 028	4 305 156	15 940 214	147 564	339 842	5 557 897	9 894 911
平成1年	17 329 891	12 430 941	347 136	4 551 814	17 233 589	138 554	312 207	5 867 620	10 915 208
2	18 347 585	13 235 643	285 653	4 826 289	18 339 688	155 930	484 687	6 148 516	11 550 555
2年1月	1 356 113	986 773	29 818	339 522	1 335 504	11 481	26 917	440 893	856 213
2	1 450 738	1 044 660	19 713	386 365	1 437 943	12 675	24 669	498 960	901 639
3	1 677 462	1 205 872	30 534	441 056	1 643 475	15 164	31 891	572 032	1 024 388
4	1 458 471	1 025 527	28 252	404 692	1 492 733	12 798	29 536	482 838	967 561
5	1 463 901	1 046 941	33 362	383 598	1 464 996	14 073	39 468	496 929	914 526
6	1 497 557	1 057 195	15 742	424 620	1 524 951	12 390	40 420	504 961	967 180
7	1 527 456	1 095 479	34 818	397 159	1 525 295	11 381	45 753	501 014	967 147
8	1 440 444	1 046 590	21 333	372 521	1 436 334	11 523	42 281	474 766	907 764
9	1 628 299	1 198 591	20 546	409 162	1 597 269	13 016	44 501	557 687	982 065
10	1 622 296	1 171 785	22 977	427 534	1 621 571	14 714	50 102	519 590	1 037 165
11	1 631 746	1 186 161	13 275	432 310	1 655 244	12 574	52 127	559 900	1 030 643
12	1 593 102	1 170 069	15 283	407 750	1 604 373	14 141	57 022	538 946	994 264

1. 新 聞

昭和61年	3 069 671	2 365 692	21 398	682 581	3 070 039	154	19 274	596 265	2 454 346
62	3 235 780	2 475 670	20 016	740 094	3 236 285	126	41 433	640 789	2 553 937
63	3 586 433	2 920 896	25 999	639 538	3 581 795	1 352	63 092	789 514	2 727 837
平成1年	3 825 021	3 120 688	60 368	643 965	3 823 651	1 919	59 961	831 068	2 930 703
2	4 055 950	3 297 134	57 075	701 741	4 053 430	1 553	67 145	868 667	3 116 065
2年1月	323 039	265 642	4 672	52 725	317 644	256	5 077	65 339	246 972
2	316 992	260 164	4 524	52 304	312 106	144	4 147	69 925	237 890
3	367 426	304 720	7 299	55 407	353 334	103	5 169	83 207	264 855
4	310 585	252 671	4 911	53 003	322 864	205	3 721	63 100	255 838
5	331 136	260 208	5 414	65 514	330 219	103	4 646	69 981	255 489
6	329 524	262 276	3 385	63 863	337 862	103	5 449	71 258	261 052
7	358 264	284 514	6 284	67 466	354 150	123	5 708	75 283	273 036
8	335 378	265 612	4 653	65 113	333 048	103	5 812	70 221	256 912
9	362 526	304 690	3 957	53 879	345 063	103	5 181	82 342	257 437
10	333 617	270 294	2 928	60 395	347 737	104	7 147	65 814	274 672
11	347 922	290 293	4 760	52 869	349 862	103	4 853	78 626	266 280
12	339 541	276 050	4 288	59 203	349 541	103	10 235	73 571	265 632

2. 印 刷 ・

昭和61年	…	…	…	…	…	…	…	…	…
62	…	…	…	…	…	…	…	…	…
63	10 811 189	7 434 706	148 148	3 228 335	10 724 957	130 712	257 408	4 373 549	5 963 288
平成1年	11 786 008	8 106 694	235 908	3 443 406	11 697 377	122 174	232 182	4 646 178	6 696 843
2	12 612 146	8 708 924	198 359	3 704 863	12 608 587	136 928	390 097	4 915 607	7 165 955
2年1月	903 602	628 983	22 374	252 245	889 994	10 007	19 887	346 772	513 328
2	1 003 635	690 233	11 910	301 492	997 397	11 192	18 623	399 907	567 675
3	1 166 938	798 566	20 444	347 928	1 151 411	13 475	24 621	458 018	655 297
4	1 012 207	673 731	20 778	317 698	1 028 487	11 201	24 374	389 320	603 592
5	992 256	683 472	24 195	284 589	994 691	12 737	32 279	395 165	554 510
6	1 019 173	689 953	10 986	318 234	1 034 895	11 175	32 299	402 970	588 451
7	1 030 219	706 049	26 837	297 333	1 032 531	9 954	37 418	395 856	589 303
8	971 448	679 583	14 927	276 938	970 496	10 388	32 820	377 378	549 910
9	1 126 941	790 676	15 045	321 220	1 113 407	11 690	37 387	444 627	619 703
10	1 138 341	789 503	18 514	330 324	1 123 211	13 260	40 766	421 718	647 467
11	1 135 483	787 434	4 909	343 140	1 157 191	10 949	44 988	449 177	652 077
12	1 111 903	790 741	7 440	313 722	1 114 876	10 900	44 635	434 699	624 642

注：受入計、出荷計にはその他を含む。以下同じ。

受 払 推 移

計 1～4

単位：t

産業用消費者向出荷内訳 加工紙製造業	紙製品製造業	紙袋製造業	新聞業	出版業	印刷業	その他	在庫	年月
305 164	376 722	419 908	2 553 064	1 781 036	2 642 795	661 957	555 656	昭和61年
327 039	396 739	423 405	2 656 544	1 804 495	2 920 415	697 880	614 860	62
347 810	493 287	404 891	2 821 505	1 913 789	3 139 553	774 076	681 386	63
388 805	621 385	354 943	3 029 755	2 148 179	3 491 904	880 237	777 688	平成1年
359 193	644 024	341 318	3 230 537	2 269 191	3 718 046	988 246	785 585	2
28 714	49 864	26 034	254 980	168 224	254 335	74 062	798 297	2年1月
31 828	45 810	27 061	248 857	179 746	287 431	80 906	811 092	2
32 884	51 805	27 938	276 778	203 531	338 827	92 625	845 079	3
29 018	55 226	27 905	265 317	187 902	322 555	79 638	810 817	4
29 681	51 915	27 323	265 269	174 536	287 942	77 860	809 722	5
29 171	62 716	28 569	270 109	183 572	307 886	85 157	782 328	6
30 258	51 759	28 106	281 214	190 061	301 550	84 199	784 489	7
25 454	52 035	26 939	266 840	178 494	281 619	76 383	788 599	8
28 132	52 368	29 427	266 935	194 864	324 227	86 112	819 629	9
30 892	58 688	32 340	284 846	197 167	340 461	92 771	820 354	10
32 233	58 217	31 229	276 891	212 613	339 683	79 777	796 856	11
30 928	53 621	28 447	272 501	198 481	331 530	78 756	785 585	12

巻 取 紙

67	9	—	2 423 897	6 297	11 000	13 076	4 548	昭和61年
135	3	—	2 524 648	4 898	10 944	13 309	4 075	62
132	203	—	2 693 816	5 115	16 300	12 271	8 556	63
294	—	3	2 886 721	22 028	12 720	8 937	9 926	平成1年
188	—	—	3 080 379	8 045	12 490	14 963	12 446	2
8	—	—	244 734	599	914	717	15 321	2年1月
22	—	—	235 548	568	1 023	729	20 207	2
11	—	—	262 309	710	993	832	34 299	3
29	—	—	252 944	630	1 010	1 225	22 020	4
10	—	—	253 144	700	895	740	22 937	5
10	—	—	258 359	642	1 193	848	14 599	6
13	—	—	270 590	783	986	664	18 713	7
9	—	—	254 585	602	906	810	21 043	8
10	—	—	254 783	710	997	937	38 506	9
40	—	—	270 530	620	1 007	2 475	24 386	10
13	—	—	262 691	752	1 180	1 644	22 446	11
13	—	—	260 162	729	1 386	3 342	12 446	12

情 報 用 紙 計 (1)～(5)

…	…	…	…	…	…	…	…	昭和61年
…	…	…	…	…	…	…	…	62
153 163	307 961	20 052	123 805	1 893 547	2 941 677	523 083	597 535	63
173 345	331 753	19 287	139 870	2 110 033	3 290 770	631 785	686 166	平成1年
167 436	346 665	20 259	147 656	2 247 555	3 518 472	717 912	689 725	2
12 962	27 981	1 260	10 060	166 525	239 958	54 582	699 774	2年1月
14 622	25 901	1 613	13 150	178 202	272 542	61 645	706 012	2
15 104	28 770	1 884	14 280	201 537	322 861	70 861	721 539	3
13 167	27 781	1 786	12 189	185 990	304 955	57 724	705 259	4
14 437	26 900	1 443	11 937	172 616	271 480	55 697	702 824	5
12 967	27 558	1 690	11 404	181 831	289 921	63 080	687 102	6
15 014	27 416	1 724	10 425	188 283	284 557	61 884	684 790	7
11 390	26 312	1 561	12 030	176 949	265 911	55 757	685 742	8
13 420	28 799	1 821	11 956	193 217	308 167	62 323	699 276	9
14 049	33 113	2 224	14 118	195 341	322 580	66 042	714 406	10
15 132	34 578	1 676	13 970	210 582	321 647	54 492	692 698	11
15 172	31 556	1 577	12 137	196 482	313 893	53 825	689 725	12

1 紙

(1) 非 塗

年 月	受入 計	受入 生産業者	受入 輸入	受入 卸売業者	出荷 計	出荷 小売業者	出荷 輸出	出荷 卸売業者	出荷 産業用消費者向
昭和61年	…	…	…	…	…	…	…	…	…
62	…	…	…	…	…	…	…	…	…
63	4 895 849	3 353 404	107 835	1 434 610	4 883 633	84 116	60 432	2 167 359	2 571 726
平成1年	5 114 175	3 468 113	178 244	1 467 818	5 080 066	79 657	49 321	2 188 425	2 762 663
2	5 333 084	3 638 818	163 203	1 531 063	5 358 141	78 826	117 643	2 272 758	2 888 914
2年1月	390 922	262 315	17 925	110 682	388 250	6 394	6 573	163 297	211 986
2	435 205	292 811	10 455	131 939	438 027	6 943	3 720	193 747	233 617
3	515 549	345 399	20 056	150 094	511 701	8 112	7 038	224 228	272 323
4	426 260	275 579	17 978	132 703	435 063	6 747	5 840	175 803	246 673
5	427 099	292 073	17 273	117 753	427 910	6 910	9 415	185 991	225 594
6	437 961	294 453	8 016	135 492	443 319	6 319	10 292	185 879	240 829
7	439 150	292 750	23 074	123 326	439 051	6 204	10 414	182 630	239 803
8	410 247	283 562	11 335	115 350	410 043	5 386	8 103	170 401	226 153
9	476 335	335 715	13 660	126 960	479 935	6 226	14 150	212 572	246 987
10	450 194	308 765	13 959	127 470	444 236	6 616	11 520	173 667	252 433
11	464 908	324 824	4 147	135 937	477 488	6 620	16 346	201 811	252 711
12	459 254	330 572	5 325	123 357	463 118	6 349	14 232	202 732	239 805

① 上 級

昭和61年	…	…	…	…	…	…	…	…	…
62	…	…	…	…	…	…	…	…	…
63	2 219 308	1 476 425	10 219	732 664	2 206 472	44 962	53 025	1 073 648	1 034 837
平成1年	2 247 088	1 505 704	15 309	726 075	2 215 720	49 096	35 625	1 039 858	1 091 141
2	2 353 326	1 585 326	9 296	758 704	2 358 199	49 981	111 583	1 091 857	1 104 778
2年1月	169 979	116 646	848	52 485	168 849	4 093	6 256	76 680	81 820
2	189 054	123 108	640	65 306	195 022	4 368	3 392	95 640	91 622
3	231 282	150 059	1 444	79 779	226 232	5 274	6 805	108 683	105 470
4	189 076	121 837	912	66 327	194 420	4 383	5 369	90 252	94 416
5	189 180	129 186	580	59 414	191 699	4 564	8 758	90 055	88 322
6	193 127	125 779	1 004	66 344	194 884	3 883	9 855	86 496	94 650
7	186 790	126 969	458	59 363	187 405	3 948	9 825	86 975	86 657
8	179 532	123 967	349	55 216	176 517	3 668	7 700	83 354	81 795
9	208 434	142 453	2 138	63 843	208 514	3 855	13 467	98 065	93 127
10	208 759	142 595	396	65 768	205 610	4 060	10 949	90 395	100 206
11	208 731	144 217	205	64 309	212 886	4 131	15 815	95 801	97 139
12	199 382	138 510	322	60 550	196 161	3 754	13 392	89 461	89 554

② 中 級

昭和61年	…	…	…	…	…	…	…	…	…
62	…	…	…	…	…	…	…	…	…
63	1 396 317	962 042	97 078	337 197	1 398 184	11 173	1 785	611 989	773 237
平成1年	1 434 131	973 701	109 324	351 106	1 428 713	7 416	757	635 961	784 579
2	1 468 894	999 738	81 634	387 522	1 488 628	7 183	1 143	655 500	824 802
2年1月	109 510	72 867	7 104	29 539	108 998	542	—	48 656	59 800
2	127 056	83 977	8 442	34 637	124 310	713	166	53 263	70 168
3	136 448	95 469	5 770	35 209	138 735	777	11	61 093	76 854
4	117 517	75 424	8 813	33 280	120 019	755	173	48 919	70 172
5	117 074	78 481	9 099	29 494	114 671	615	—	53 001	61 055
6	126 926	83 864	7 009	36 053	129 649	588	189	56 328	72 544
7	118 755	78 186	8 902	31 667	117 498	535	30	53 458	63 475
8	109 786	75 482	4 074	30 230	112 753	408	195	48 276	63 874
9	129 028	93 751	3 938	31 339	133 762	582	16	62 709	70 455
10	123 589	80 407	12 647	30 535	119 798	560	152	45 160	73 926
11	122 016	85 245	1 732	35 039	130 459	519	—	58 070	71 870
12	131 189	96 585	4 104	30 500	137 976	589	211	66 567	70 609

注：受入計、出荷計にはその他を含む。以下同じ。

工 計 ①～④

単位：t

産業用消費者向出荷内訳 加工紙製造業	紙製品製造業	紙袋製造業	新聞業	出版業	印刷業	その他	在庫	年 月
…	…	…	…	…	…	…	…	昭和61年
…	…	…	…	…	…	…	…	62
28 233	161 444	6 250	72 070	1 208 763	870 088	224 878	224 850	63
30 192	169 601	7 236	77 231	1 332 316	912 662	233 425	258 959	平成1年
28 526	163 417	7 019	78 975	1 385 605	970 185	255 187	233 902	2
2 162	15 022	473	5 432	103 971	66 703	18 223	261 631	2年1月
2 339	13 245	573	6 256	109 428	76 403	25 373	258 809	2
2 013	13 423	660	8 168	126 319	95 652	26 088	262 657	3
2 539	12 969	634	6 503	115 417	87 940	20 671	253 854	4
2 203	12 256	462	6 197	108 976	76 248	19 252	253 043	5
2 899	12 791	588	6 026	112 976	84 470	21 079	247 685	6
2 424	12 195	586	5 886	120 423	79 080	19 209	247 784	7
2 090	12 581	614	6 217	110 227	73 734	20 690	247 988	8
2 370	13 383	633	6 319	117 909	82 444	23 929	244 388	9
2 752	15 451	769	7 570	118 700	85 152	22 039	250 346	10
2 345	15 559	513	7 108	126 718	83 150	17 318	237 766	11
2 390	14 542	514	7 293	114 541	79 209	21 316	233 902	12

印 刷 紙

…	…	…	…	…	…	…	…	昭和61年
…	…	…	…	…	…	…	…	62
22 121	147 104	4 464	9 421	208 331	564 086	79 310	141 501	63
21 995	155 424	5 080	10 472	212 895	594 705	90 570	172 869	平成1年
21 932	142 579	4 804	11 526	217 454	619 661	86 822	167 996	2
1 603	13 396	331	784	16 944	42 235	6 527	173 999	2年1月
1 816	12 127	406	1 211	19 592	49 341	7 129	168 031	2
1 339	11 992	412	2 100	19 604	61 170	8 853	173 081	3
1 952	11 555	465	841	17 530	55 361	6 712	167 737	4
1 707	10 351	307	821	17 557	49 778	7 801	165 218	5
2 303	10 462	425	641	19 305	54 577	6 937	163 461	6
1 980	9 906	384	678	16 032	50 762	6 915	162 846	7
1 625	10 792	387	871	14 924	47 035	6 161	165 861	8
1 913	11 400	431	855	18 175	52 027	8 326	165 781	9
2 049	13 488	558	949	20 104	55 240	7 818	168 930	10
1 811	14 219	343	1 012	19 457	53 060	7 237	164 775	11
1 834	12 891	355	763	18 230	49 075	6 406	167 996	12

印 刷 紙

…	…	…	…	…	…	…	…	昭和61年
…	…	…	…	…	…	…	…	62
2 543	6 009	75	37 441	429 246	187 947	109 976	65 078	63
3 479	5 402	280	42 878	425 204	199 480	107 856	70 496	平成1年
3 303	10 982	168	44 987	422 656	217 599	125 107	50 762	2
268	725	9	2 913	31 676	15 342	8 867	71 008	2年1月
261	498	14	3 084	35 341	16 092	14 878	73 754	2
389	541	21	3 906	36 100	22 479	13 418	71 467	3
358	537	19	3 916	33 695	21 161	10 486	68 965	4
251	1 108	16	3 630	32 659	15 445	7 946	71 368	5
240	1 574	9	3 693	37 417	19 137	10 474	68 645	6
231	1 368	13	3 349	33 084	16 960	8 470	69 902	7
278	1 011	16	3 496	32 599	16 183	10 291	66 935	8
244	978	14	3 668	34 227	18 994	12 330	62 201	9
297	1 031	19	4 776	38 985	18 086	10 732	65 992	10
232	657	16	4 078	42 180	18 643	6 064	57 549	11
254	954	2	4 478	34 693	19 077	11 151	50 762	12

1 紙

③ 下級

年月	受入 計	受入 生産業者	受入 輸入	受入 卸売業者	出荷 計	出荷 小売業者	出荷 輸出	出荷 卸売業者	出荷 産業用消費者向
昭和61年	…	…	…	…	…	…	…	…	…
62	…	…	…	…	…	…	…	…	…
63	1 164 691	837 665	538	326 488	1 163 147	27 373	3 677	432 037	700 060
平成1年	1 316 676	907 414	53 276	355 986	1 318 661	22 596	9 973	464 983	821 109
2	1 380 527	968 474	72 014	340 039	1 381 217	20 931	1	470 943	889 342
2年1月	102 026	66 583	9 973	25 470	101 043	1 716	1	33 325	66 001
2	106 612	76 916	1 373	28 323	106 042	1 806	—	38 364	65 872
3	136 044	92 345	12 842	30 857	135 441	2 002	—	49 584	83 855
4	110 568	72 881	8 253	29 434	111 748	1 541	—	33 730	76 477
5	109 104	76 187	7 335	25 582	109 668	1 645	—	37 304	70 719
6	109 129	79 743	3	29 383	109 905	1 767	—	39 753	68 385
7	123 438	81 291	13 714	28 433	123 924	1 668	—	38 798	83 458
8	111 039	77 445	6 912	26 682	110 965	1 265	—	34 908	74 792
9	123 867	88 831	7 584	27 452	122 502	1 726	—	44 400	76 376
10	107 110	79 080	916	27 114	108 207	1 932	—	34 819	71 456
11	123 717	89 056	2 210	32 451	123 660	1 915	—	44 130	77 615
12	117 873	88 116	899	28 858	118 112	1 948	—	41 828	74 336

④ 薄葉

昭和61年	…	…	…	…	…	…	…	…	…
62	…	…	…	…	…	…	…	…	…
63	115 533	77 272	—	38 261	115 830	608	1 945	49 685	63 592
平成1年	116 280	81 294	335	34 651	116 972	549	2 966	47 623	65 834
2	130 337	85 280	259	44 798	130 097	731	4 916	54 458	69 992
2年1月	9 407	6 219	—	3 188	9 360	43	316	4 636	4 365
2	12 483	8 810	—	3 673	12 653	56	162	6 480	5 955
3	11 775	7 526	—	4 249	11 293	59	222	4 868	6 144
4	9 099	5 437	—	3 662	8 876	68	298	2 902	5 608
5	11 741	8 219	259	3 263	11 872	86	657	5 631	5 498
6	8 779	5 067	—	3 712	8 881	81	248	3 302	5 250
7	10 167	6 304	—	3 863	10 224	53	559	3 399	6 213
8	9 890	6 668	—	3 222	9 808	45	208	3 863	5 692
9	15 006	10 680	—	4 326	15 157	63	667	7 398	7 029
10	10 736	6 683	—	4 053	10 621	64	419	3 293	6 845
11	10 444	6 306	—	4 138	10 483	55	531	3 810	6 087
12	10 810	7 361	—	3 449	10 869	58	629	4 876	5 306

(2) 微塗

昭和61年	…	…	…	…	…	…	…	…	…
62	…	…	…	…	…	…	…	…	…
63	527 680	374 199	—	153 481	515 281	1 164	361	181 842	331 914
平成1年	693 625	498 732	185	194 708	683 342	2 271	7	227 775	453 289
2	797 328	585 508	—	211 820	796 885	2 429	96	274 234	520 126
2年1月	56 298	42 732	—	13 566	55 341	140	—	19 720	35 481
2	61 801	45 011	—	16 790	59 900	211	—	20 323	39 366
3	68 525	50 156	—	18 369	68 485	282	—	21 990	46 213
4	62 382	45 359	—	17 023	63 087	185	—	21 526	41 376
5	61 100	44 506	—	16 594	60 549	263	—	22 362	37 924
6	63 564	44 005	—	19 559	64 138	194	15	22 888	41 041
7	59 129	42 758	—	16 371	62 221	182	—	21 207	40 832
8	60 736	45 590	—	15 146	60 298	203	—	20 730	39 365
9	70 495	53 168	—	17 327	68 573	139	57	23 575	44 802
10	73 690	55 222	—	18 468	73 339	216	15	26 137	46 971
11	78 593	56 755	—	21 838	78 060	203	—	25 745	52 112
12	81 015	60 246	—	20 769	82 894	211	9	28 031	54 643

注：受入計、出荷計にはその他を含む。以下同じ。

印刷紙

単位：t

産業用消費者向出荷内訳 加工紙製造業	紙製品製造業	紙袋製造業	新聞業	出版業	印刷業	その他	在庫	年月
…	…	…	…	…	…	…	…	昭和61年
…	…	…	…	…	…	…	…	62
1 100	4 237	524	25 012	560 599	79 885	28 703	12 963	63
2 814	3 933	673	23 714	680 525	85 245	24 205	10 978	平成1年
1 357	5 283	717	22 205	733 593	91 935	34 252	10 288	2
116	522	44	1 720	54 608	6 731	2 260	11 961	2年1月
102	306	58	1 961	53 554	7 220	2 671	12 531	2
72	580	55	2 104	69 991	8 185	2 868	13 134	3
86	469	54	1 705	63 634	7 681	2 848	11 954	4
75	466	63	1 712	58 132	7 467	2 804	11 390	5
210	374	58	1 673	55 688	7 366	3 016	10 614	6
69	419	65	1 839	70 559	7 481	3 026	10 128	7
72	458	70	1 824	61 521	7 542	3 305	10 202	8
69	549	55	1 789	63 595	7 877	2 442	11 567	9
213	426	72	1 838	57 910	8 272	2 725	10 470	10
123	295	54	2 000	63 919	8 106	3 118	10 527	11
150	419	69	2 040	60 482	8 007	3 169	10 288	12

印刷紙

…	…	…	…	…	…	…	…	昭和61年
…	…	…	…	…	…	…	…	62
2 469	4 094	1 187	196	10 587	38 170	6 889	5 308	63
1 904	4 842	1 203	167	13 692	33 232	10 794	4 616	平成1年
1 934	4 573	1 330	257	11 902	40 990	9 006	4 856	2
175	379	89	15	743	2 395	569	4 663	2年1月
160	314	95	—	941	3 750	695	4 493	2
213	310	172	58	624	3 818	949	4 975	3
143	408	96	41	558	3 737	625	5 198	4
170	331	76	34	628	3 558	701	5 067	5
146	381	96	19	566	3 390	652	4 965	6
144	502	124	20	748	3 877	798	4 908	7
115	320	141	26	1 183	2 974	933	4 990	8
144	456	133	7	1 912	3 546	831	4 839	9
193	506	120	7	1 701	3 554	764	4 954	10
179	388	100	18	1 162	3 341	899	4 915	11
152	278	88	12	1 136	3 050	590	4 856	12

工紙

…	…	…	…	…	…	…	…	昭和61年
…	…	…	…	…	…	…	…	62
1 127	1 436	57	9 913	117 406	183 632	18 343	30 432	63
2 240	1 803	36	15 816	154 027	248 359	31 008	40 715	平成1年
3 291	2 043	78	18 661	183 129	271 920	41 004	41 158	2
265	119	2	1 455	13 079	17 813	2 748	41 672	2年1月
261	137	1	2 079	13 713	20 159	3 016	43 573	2
267	146	11	1 696	16 382	24 103	3 608	43 613	3
333	145	2	1 633	14 153	22 172	2 938	42 908	4
144	298	5	1 784	12 503	20 159	3 031	43 459	5
383	147	3	1 236	13 995	21 995	3 282	42 885	6
236	146	2	858	14 360	21 877	3 353	39 793	7
292	160	10	1 730	13 798	20 227	3 148	40 231	8
201	173	6	1 822	15 914	23 136	3 550	42 153	9
224	185	12	2 014	17 616	23 049	3 871	42 504	10
409	212	16	1 362	18 796	27 200	4 117	43 037	11
276	175	8	992	18 820	30 030	4 342	41 158	12

1 紙

(3) 塗

年月	受入 計	受入 生産業者	受入 輸入	受入 卸売業者	出荷 計	出荷 小売業者	出荷 輸出	出荷 卸売業者	出荷 産業用消費者向
昭和61年	3 137 184	2 074 447	1 977	1 060 760	3 130 669	16 574	142 288	1 135 734	1 836 073
62	3 396 049	2 254 207	5 850	1 135 992	3 362 201	16 634	155 650	1 230 302	1 959 615
63	3 871 442	2 584 213	38 134	1 249 095	3 834 618	22 825	156 244	1 460 661	2 194 888
平成1年	4 254 817	2 841 886	55 758	1 357 173	4 223 400	17 015	137 098	1 600 934	2 468 353
2	4 683 156	3 144 200	33 000	1 505 956	4 653 095	33 037	222 744	1 732 565	2 664 749
2年1月	324 605	222 707	4 367	97 531	315 978	1 701	10 324	117 365	186 588
2	360 973	243 791	1 416	115 766	355 150	2 166	11 516	134 160	207 308
3	411 824	273 724	313	137 787	405 773	2 875	13 566	152 273	237 059
4	373 826	244 188	2 698	126 940	376 748	2 162	14 218	138 029	222 339
5	359 044	239 460	6 785	112 799	355 465	3 729	17 634	134 337	199 765
6	372 550	245 135	2 881	124 534	377 903	2 744	17 308	140 977	216 874
7	383 915	259 567	3 671	120 677	381 477	1 728	23 219	139 913	216 617
8	363 538	247 630	2 430	113 478	363 736	3 364	20 412	137 542	202 418
9	424 751	286 988	1 306	136 457	414 544	3 482	19 399	155 497	236 166
10	451 374	304 474	4 469	142 431	445 726	4 426	25 257	164 858	251 185
11	438 053	292 028	650	145 375	443 015	2 262	24 518	164 957	251 278
12	418 703	284 508	2 014	132 181	417 580	2 398	25 373	152 657	237 152

① アー

年月	受入 計	受入 生産業者	受入 輸入	受入 卸売業者	出荷 計	出荷 小売業者	出荷 輸出	出荷 卸売業者	出荷 産業用消費者向
昭和61年	…	…	…	…	…	…	…	…	…
62	…	…	…	…	…	…	…	…	…
63	346 852	231 420	—	115 432	344 907	1 991	15 344	133 416	194 156
平成1年	368 811	246 434	1 662	120 715	369 265	1 636	10 662	146 912	210 055
2	415 334	277 666	349	137 319	410 776	2 114	29 479	157 430	221 753
2年1月	25 209	17 219	—	7 990	24 892	134	751	10 086	13 921
2	28 714	18 954	—	9 760	27 884	160	907	11 008	15 809
3	33 420	21 584	18	11 818	32 997	344	877	13 303	18 473
4	31 841	20 641	19	11 181	32 436	169	762	12 904	18 601
5	31 018	20 066	—	10 952	31 354	170	1 011	12 974	17 199
6	32 928	20 889	74	11 965	34 244	159	2 116	13 433	18 536
7	35 738	23 796	34	11 908	34 854	145	3 212	12 833	18 664
8	34 939	24 533	25	10 381	34 914	185	4 342	12 700	17 687
9	41 950	29 487	79	12 384	40 049	160	3 499	15 005	21 385
10	45 035	30 774	37	14 224	44 235	189	4 794	16 623	22 629
11	39 484	26 505	—	12 979	38 041	147	3 329	14 283	20 282
12	35 058	23 218	63	11 777	34 876	152	3 879	12 278	18 567

② コー

年月	受入 計	受入 生産業者	受入 輸入	受入 卸売業者	出荷 計	出荷 小売業者	出荷 輸出	出荷 卸売業者	出荷 産業用消費者向
昭和61年	…	…	…	…	…	…	…	…	…
62	…	…	…	…	…	…	…	…	…
63	2 161 437	1 536 764	6 033	618 640	2 142 244	14 753	105 385	820 821	1 291 285
平成1年	2 400 603	1 697 159	11 904	691 540	2 386 212	10 941	103 115	911 635	1 360 521
2	2 654 529	1 900 630	2 618	751 281	2 633 907	18 888	164 964	999 115	1 450 940
2年1月	188 151	136 956	146	51 049	180 664	1 085	8 045	67 396	104 138
2	204 928	145 958	191	58 779	202 868	1 464	8 812	78 351	114 241
3	238 647	166 084	46	72 517	235 710	1 941	10 927	89 832	133 010
4	210 456	146 673	478	63 305	212 085	1 509	11 211	80 068	119 297
5	207 767	150 746	173	56 848	207 635	1 980	14 653	80 152	110 850
6	207 769	145 469	324	61 976	210 673	1 222	13 503	79 277	116 671
7	216 027	156 470	277	59 280	215 306	1 180	17 593	81 302	115 231
8	205 216	149 087	85	56 044	207 340	1 204	13 462	82 482	110 192
9	239 676	171 436	264	67 976	230 454	2 055	12 697	88 104	127 598
10	250 164	180 936	—	69 228	247 021	2 261	16 849	92 295	135 616
11	247 427	177 820	160	69 447	248 270	1 422	18 574	92 806	135 468
12	238 301	172 995	474	64 832	235 881	1 565	18 638	87 050	128 628

注：受入計、出荷計にはその他を含む。以下同じ。

工計 ①～④

単位：t

産業用消費者向出荷内訳 加工紙製造業	紙製品製造業	紙袋製造業	新聞業	出版業	印刷業	その他	在庫	年月
10 756	24 251	4 159	37 655	497 257	1 165 986	96 009	183 453	昭和61年
14 637	21 823	3 985	40 362	508 808	1 274 278	95 772	217 286	62
14 159	21 785	8 053	41 015	545 368	1 457 559	106 949	251 034	63
16 021	23 863	4 989	45 599	593 269	1 635 919	148 693	282 451	平成1年
18 732	25 091	5 640	48 287	638 467	1 746 293	182 239	312 512	2
1 301	1 652	379	3 095	47 079	119 252	13 830	291 078	2年1月
1 450	1 507	450	4 721	52 331	133 718	13 131	296 901	2
1 296	1 962	518	4 321	55 805	156 152	17 005	302 952	3
1 426	1 774	471	3 933	53 427	148 934	12 374	300 030	4
1 661	1 652	400	3 838	47 876	132 992	11 346	303 609	5
1 857	1 636	485	3 997	52 078	141 289	15 532	298 256	6
1 603	1 733	511	3 581	50 799	141 346	17 044	300 694	7
1 501	1 481	379	3 778	50 044	132 951	12 284	300 496	8
1 411	1 989	554	3 691	56 180	157 865	14 476	310 703	9
1 786	2 960	648	4 262	55 334	167 589	18 606	316 351	10
1 693	3 947	450	5 334	59 705	160 143	20 006	311 389	11
1 747	2 798	395	3 736	57 809	154 062	16 605	312 512	12

ト紙

加工紙製造業	紙製品製造業	紙袋製造業	新聞業	出版業	印刷業	その他	在庫	年月
…	…	…	…	…	…	…	…	昭和61年
…	…	…	…	…	…	…	…	62
2 029	2 101	354	947	27 308	150 703	10 714	26 116	63
1 998	2 320	332	1 211	29 585	163 225	11 384	25 662	平成1年
2 199	2 728	378	1 486	31 411	172 459	11 092	30 220	2
127	258	16	79	2 148	10 625	668	25 979	2年1月
151	187	22	67	2 406	12 216	760	26 809	2
185	250	33	149	2 929	13 875	1 052	27 232	3
140	178	32	297	2 653	14 219	1 082	26 637	4
172	158	30	227	2 447	13 316	849	26 301	5
204	169	27	77	2 625	14 242	1 192	24 985	6
221	200	31	97	2 585	14 508	1 022	25 869	7
158	205	42	87	2 440	13 947	808	25 894	8
166	301	31	93	2 525	17 197	1 072	27 795	9
208	311	57	71	3 184	17 719	1 079	28 595	10
224	231	21	136	2 978	15 886	806	30 038	11
243	280	36	106	2 491	14 709	702	30 220	12

ト紙

加工紙製造業	紙製品製造業	紙袋製造業	新聞業	出版業	印刷業	その他	在庫	年月
…	…	…	…	…	…	…	…	昭和61年
…	…	…	…	…	…	…	…	62
5 603	11 671	1 737	30 211	357 332	740 054	54 677	141 220	63
8 659	13 204	1 941	33 123	382 013	845 621	75 960	155 611	平成1年
11 012	12 928	2 087	36 740	405 104	891 726	91 343	176 233	2
828	526	130	2 477	30 644	62 754	6 779	163 098	2年1月
841	598	166	3 839	32 510	69 124	7 163	165 158	2
805	923	189	2 996	34 449	84 120	9 528	168 095	3
884	869	190	2 895	33 245	75 020	6 194	166 466	4
1 034	765	150	2 720	30 542	69 522	6 117	166 598	5
937	808	186	3 188	32 902	72 171	6 479	163 694	6
956	730	155	2 927	32 788	71 200	6 475	164 415	7
1 017	596	121	2 671	31 704	68 298	5 785	162 291	8
892	892	190	2 660	35 247	79 905	7 812	171 513	9
999	1 760	284	3 063	35 393	83 880	10 237	174 656	10
901	2 801	152	4 083	38 670	78 424	10 437	173 813	11
918	1 660	174	3 221	37 010	77 308	8 337	176 233	12

1 紙

③ 軽量

年月	受入 計	受入 生産業者	受入 輸入	受入 卸売業者	出荷 計	出荷 小売業者	出荷 輸出	出荷 卸売業者	出荷 産業用消費者向
昭和61年	…	…	…	…	…	…	…	…	…
62	…	…	…	…	…	…	…	…	…
63	1 025 981	649 832	5 587	370 562	1 018 043	5 018	5 967	378 996	628 062
平成1年	1 122 845	728 847	8 534	385 464	1 102 203	3 503	3 517	391 910	703 273
2	1 216 219	768 135	5 097	442 987	1 213 516	10 858	3 084	420 564	779 010
2年1月	81 972	55 026	159	26 787	82 281	397	115	27 816	53 953
2	93 705	59 398	718	33 589	94 325	488	247	32 154	61 436
3	106 270	67 038	249	38 983	104 625	487	299	36 219	67 620
4	99 846	61 984	573	37 289	100 453	367	302	33 364	66 420
5	85 958	53 168	901	31 889	86 257	1 443	202	29 360	55 252
6	100 097	63 765	250	36 082	99 397	1 266	303	34 042	63 786
7	99 266	63 741	237	35 288	98 741	309	360	33 223	64 849
8	92 468	58 446	515	33 507	90 946	1 885	178	30 713	58 170
9	111 255	70 173	454	40 628	109 395	1 188	223	39 346	68 638
10	117 542	74 195	570	42 777	116 710	1 870	271	41 723	72 846
11	117 115	69 906	428	46 781	119 793	588	245	43 242	75 718
12	110 725	71 295	43	39 387	110 593	570	339	39 362	70 322

④ その他塗工

昭和61年	…	…	…	…	…	…	…	…	…
62	…	…	…	…	…	…	…	…	…
63	337 172	166 197	26 514	144 461	329 424	1 063	29 548	127 428	171 385
平成1年	362 558	169 446	33 658	159 454	365 720	935	19 804	150 477	194 504
2	397 074	197 769	24 936	174 369	394 896	1 177	25 217	155 456	213 046
2年1月	29 273	13 506	4 062	11 705	28 141	85	1 413	12 067	14 576
2	33 626	19 481	507	13 638	30 073	54	1 550	12 647	15 822
3	33 487	19 018	—	14 469	32 441	103	1 463	12 919	17 956
4	31 683	14 890	1 628	15 165	31 774	117	1 943	11 693	18 021
5	34 301	15 480	5 711	13 110	30 219	136	1 768	11 851	16 464
6	31 756	15 012	2 233	14 511	33 589	97	1 386	14 225	17 881
7	32 884	15 560	3 123	14 201	32 576	94	2 054	12 555	17 873
8	30 915	15 564	1 805	13 546	30 536	90	2 430	11 647	16 369
9	31 870	15 892	509	15 469	34 646	79	2 980	13 042	18 545
10	38 633	18 569	3 862	16 202	37 760	106	3 343	14 217	20 094
11	34 027	17 797	62	16 168	36 911	105	2 370	14 626	19 810
12	34 619	17 000	1 434	16 185	36 230	111	2 517	13 967	19 635

(4) 特殊印

昭和61年	…	…	…	…	…	…	…	…	…
62	…	…	…	…	…	…	…	…	…
63	391 171	271 336	806	119 029	381 687	4 448	4 397	210 019	162 823
平成1年	441 110	308 209	1 044	131 857	436 884	4 353	4 365	242 726	185 440
2	458 300	313 784	774	143 742	458 128	3 928	4 315	255 443	194 442
2年1月	31 233	22 271	67	8 895	29 768	276	245	17 264	11 983
2	36 392	25 120	39	11 233	35 687	338	288	20 248	14 813
3	41 508	28 367	75	13 066	41 888	416	282	23 928	17 262
4	37 954	25 414	93	12 447	38 833	357	344	22 120	16 012
5	35 413	24 147	91	11 175	36 332	291	397	20 461	15 183
6	37 028	24 759	63	12 206	37 743	346	522	21 232	15 643
7	37 213	25 498	73	11 642	37 297	304	268	20 310	16 415
8	36 978	26 154	34	10 790	37 511	250	396	20 059	16 806
9	40 759	28 280	40	12 439	40 417	322	400	20 931	18 764
10	45 538	31 797	55	13 686	44 358	365	445	24 214	19 334
11	41 278	27 659	79	13 540	41 456	383	343	23 759	16 971
12	37 006	24 318	65	12 623	36 838	280	385	20 917	15 256

注：受入計、出荷計にはその他を含む。以下同じ。

コート紙

単位：t

年月	産業用消費者向出荷内訳 加工製造業	紙製品製造業	紙袋製造業	新聞業	出版業	印刷業	その他	在庫
昭和61年	…	…	…	…	…	…	…	…
62	…	…	…	…	…	…	…	…
63	1 485	3 488	4 802	9 360	115 946	459 260	33 721	53 441
平成1年	781	3 649	1 452	9 955	127 622	508 075	51 739	74 083
2	935	4 272	1 446	8 589	138 626	556 757	68 385	76 786
2年1月	98	506	147	446	9 842	37 446	5 468	73 774
2	50	384	152	721	12 698	43 002	4 429	73 154
3	51	387	135	1 063	12 655	47 911	5 418	74 799
4	76	303	82	604	12 254	48 881	4 220	74 192
5	49	259	77	794	9 991	40 420	3 662	73 893
6	162	237	128	530	10 888	44 949	6 892	74 593
7	52	351	153	405	10 126	45 376	8 386	75 118
8	33	344	112	898	10 835	41 222	4 726	76 640
9	49	396	139	836	13 151	49 489	4 578	78 500
10	99	374	129	1 023	11 177	53 868	6 176	79 332
11	109	384	103	968	12 597	53 798	7 759	76 654
12	107	347	89	301	12 412	50 395	6 671	76 786

印刷紙

昭和61年	…	…	…	…	…	…	…	…
62	…	…	…	…	…	…	…	…
63	5 042	4 525	1 160	497	44 782	107 542	7 837	30 257
平成1年	4 583	4 690	1 264	1 310	54 049	118 998	9 610	27 095
2	4 586	5 163	1 729	1 472	63 326	125 351	11 419	29 273
2年1月	248	362	86	93	4 445	8 427	915	28 227
2	408	338	110	94	4 717	9 376	779	31 780
3	255	402	161	113	5 772	10 246	1 007	32 826
4	326	424	167	137	5 275	10 814	878	32 735
5	406	470	143	97	4 896	9 734	718	36 817
6	554	422	144	202	5 663	9 927	969	34 984
7	374	452	172	152	5 300	10 262	1 161	35 292
8	293	336	104	122	5 065	9 484	965	35 671
9	304	400	194	102	5 257	11 274	1 014	32 895
10	480	515	178	105	5 580	12 122	1 114	33 768
11	459	531	174	147	5 460	12 035	1 004	30 884
12	479	511	96	108	5 896	11 650	895	29 273

刷用紙

昭和61年	…	…	…	…	…	…	…	…
62	…	…	…	…	…	…	…	…
63	6 285	23 854	3 796	691	15 285	90 888	22 024	36 430
平成1年	5 650	26 483	4 718	1 116	20 393	101 453	25 627	40 656
2	5 456	30 110	4 869	1 466	22 844	102 879	26 818	40 828
2年1月	345	2 196	256	69	1 488	6 479	1 150	42 121
2	396	2 438	367	77	1 844	8 057	1 634	42 826
3	582	2 515	447	80	2 051	9 770	1 817	42 446
4	411	2 768	409	92	1 937	8 992	1 403	41 567
5	430	2 561	331	100	1 841	8 345	1 575	40 648
6	503	2 624	413	121	1 662	8 164	2 156	39 933
7	430	2 469	397	83	1 667	8 222	3 147	39 849
8	425	2 341	389	289	1 896	7 762	3 704	39 316
9	576	2 603	412	107	2 052	9 282	3 732	39 658
10	517	2 706	538	243	2 298	9 878	3 154	40 838
11	433	2 590	461	117	2 134	9 429	1 807	40 660
12	408	2 299	449	88	1 974	8 499	1 539	40 828

1 紙

(5) 情 報

年 月	受入 計	受入 生産業者	受入 輸入	受入 卸売業者	出荷 計	出荷 小売業者	出荷 輸出	出荷 卸売業者	出荷 産業用消費者向
昭和61年	…	…	…	…	…	…	…	…	…
62	…	…	…	…	…	…	…	…	…
63	1 125 047	851 554	1 373	272 120	1 109 738	18 159	35 974	353 668	701 937
平成 1 年	1 282 281	989 754	677	291 850	1 273 685	18 878	41 391	386 318	827 098
2	1 340 278	1 026 614	1 382	312 282	1 342 338	18 708	45 299	380 607	897 724
2年1月	100 544	78 958	15	21 571	100 657	1 496	2 745	29 126	67 290
2	109 264	83 500	—	25 764	108 633	1 534	3 099	31 429	72 571
3	129 532	100 920	—	28 612	123 564	1 790	3 735	35 599	82 440
4	111 785	83 191	9	28 585	114 756	1 750	3 972	31 842	77 192
5	109 600	83 286	46	26 268	114 435	1 544	4 833	32 014	76 044
6	108 070	81 601	26	26 443	111 792	1 572	4 162	31 994	74 064
7	110 812	85 476	19	25 317	112 485	1 536	3 517	31 796	75 636
8	99 949	76 647	1 128	22 174	98 908	1 185	3 909	28 646	65 168
9	114 601	86 525	39	28 037	109 938	1 521	3 381	32 052	72 984
10	117 545	89 245	31	28 269	115 552	1 637	3 529	32 842	77 544
11	112 651	86 168	33	26 450	117 172	1 481	3 781	32 905	79 005
12	115 925	91 097	36	24 792	114 446	1 662	4 636	30 362	77 786

3. 包 装

昭和61年	1 157 613	764 082	44 882	348 649	1 150 556	19 878	1 129	309 461	820 088
62	1 179 458	800 019	34 560	344 879	1 178 132	18 296	4 174	306 845	848 817
63	1 173 268	837 745	33 242	302 281	1 173 929	11 606	2 380	293 596	866 347
平成 1 年	1 214 926	866 855	35 247	312 824	1 212 370	10 564	3 458	290 899	907 449
2	1 165 869	871 789	16 233	277 847	1 166 014	12 370	7 131	271 210	875 303
2年1月	90 168	65 667	1 909	22 592	88 885	953	403	21 290	66 239
2	91 845	67 380	2 215	22 250	91 680	1 014	343	22 032	68 291
3	99 085	72 288	1 744	25 053	96 328	1 278	364	23 207	71 479
4	95 890	71 498	2 320	22 072	98 993	1 117	414	22 794	74 668
5	97 912	73 689	1 792	22 431	97 880	925	475	23 764	72 716
6	98 877	75 592	449	22 836	101 474	854	328	22 445	77 847
7	97 676	75 322	337	22 017	97 762	1 043	354	21 898	74 467
8	87 970	67 262	974	19 734	88 648	787	2 379	20 141	65 341
9	95 647	70 907	441	24 299	95 765	972	161	22 533	72 099
10	107 775	81 380	823	25 572	106 500	999	787	24 047	80 667
11	104 737	77 515	2 229	24 993	104 832	1 197	791	24 254	78 590
12	98 287	73 289	1 000	23 998	97 267	1 231	332	22 805	72 899

4. 雑

昭和61年	…	…	…	…	…	…	…	…	…
62	…	…	…	…	…	…	…	…	…
63	466 756	316 115	15 639	135 002	459 533	3 894	16 962	101 238	337 439
平成 1 年	503 936	336 704	15 613	151 619	500 191	3 897	16 606	99 475	380 213
2	513 620	357 796	13 986	141 838	511 657	5 079	20 314	93 032	393 232
2年1月	39 304	26 481	863	11 960	38 981	265	1 550	7 492	29 674
2	38 266	26 883	1 064	10 319	36 760	325	1 556	7 096	27 783
3	44 013	30 298	1 047	12 668	42 402	308	1 737	7 600	32 757
4	39 789	27 627	243	11 919	42 389	275	1 027	7 624	33 463
5	42 597	29 572	1 961	11 064	42 206	308	2 068	8 019	31 811
6	49 983	29 374	922	19 687	50 720	258	2 344	8 288	39 830
7	41 297	29 594	1 360	10 343	40 852	261	2 273	7 977	30 341
8	45 648	34 133	779	10 736	44 142	245	1 270	7 026	35 601
9	43 185	32 318	1 103	9 764	43 034	251	1 772	8 185	32 826
10	42 563	30 608	712	11 243	44 123	351	1 402	8 011	34 359
11	43 604	30 919	1 377	11 308	43 359	325	1 495	7 843	33 696
12	43 371	29 989	2 555	10 827	42 689	1 907	1 820	7 871	31 091

注：受入計、出荷計にはその他を含む。以下同じ。

用 紙

単位：t

年 月	在庫	産業用消費者向出荷内訳 加工製造業	紙製品製造業	紙袋製造業	新聞業	出版業	印刷業	その他
昭和61年	…	…	…	…	…	…	…	…
62	…	…	…	…	…	…	…	…
63	54 789	103 359	99 442	1 896	116	6 725	339 510	150 889
平成 1 年	63 385	119 242	110 003	2 308	108	10 028	392 377	193 032
2	61 325	111 431	126 004	2 653	267	17 510	427 195	212 664
2年1月	63 272	8 889	8 992	150	9	908	29 711	18 631
2	63 903	10 176	8 574	222	17	886	34 205	18 491
3	69 871	10 946	10 724	248	15	980	37 184	22 343
4	66 900	8 458	10 125	270	28	1 056	36 917	20 338
5	62 065	9 999	10 133	245	18	1 420	33 736	20 493
6	58 343	7 325	10 360	201	24	1 120	34 003	21 031
7	56 670	10 321	10 873	228	17	1 034	34 032	19 131
8	57 711	7 082	9 749	169	16	984	31 237	15 931
9	62 374	8 862	10 651	216	17	1 162	35 440	16 636
10	64 367	8 770	11 811	257	29	1 393	36 912	18 372
11	59 846	10 252	12 270	236	49	3 229	41 725	11 244
12	61 325	10 351	11 742	211	28	3 338	42 093	10 023

用 紙

昭和61年	47 434	108 584	103 402	401 735	2 578	5 437	111 362	86 990
62	48 677	120 902	108 628	399 921	2 873	5 231	116 863	94 399
63	45 748	129 712	149 169	376 986	3 631	4 471	102 093	100 285
平成 1 年	48 304	135 647	236 476	330 592	3 067	5 206	103 986	92 475
2	48 159	132 838	219 977	316 499	2 422	4 794	104 974	93 799
2年1月	49 587	10 195	15 928	24 505	182	391	7 615	7 423
2	49 752	10 974	16 608	25 102	153	367	7 672	7 415
3	52 509	10 894	18 277	25 501	180	382	8 376	7 869
4	49 406	11 047	20 002	25 885	173	447	9 273	7 841
5	49 438	10 677	19 796	25 514	182	395	8 598	7 554
6	46 841	11 393	22 670	26 447	339	395	9 072	7 531
7	46 755	11 108	19 592	26 097	195	341	8 947	8 187
8	46 077	10 281	13 822	24 977	222	349	8 188	7 502
9	45 959	10 408	17 825	27 223	180	389	8 360	7 714
10	47 234	12 179	20 483	29 599	190	552	9 763	7 901
11	47 139	12 278	18 068	29 186	226	378	9 677	8 777
12	48 159	11 404	16 906	26 463	200	408	9 433	8 085

種 紙

昭和61年	…	…	…	…	…	…	…	…
62	…	…	…	…	…	…	…	…
63	29 547	64 803	35 954	7 853	253	10 656	79 483	138 437
平成 1 年	33 292	79 519	53 156	5 061	97	10 912	84 428	147 040
2	35 255	58 731	77 382	4 560	80	8 797	82 110	161 572
2年1月	33 615	5 549	5 955	269	4	709	5 848	11 340
2	35 121	6 210	3 301	346	6	609	6 194	11 117
3	36 732	6 875	4 758	553	9	902	6 597	13 063
4	34 132	4 775	7 443	234	11	835	7 317	12 848
5	34 523	4 557	5 219	366	6	825	6 969	13 869
6	33 786	4 801	12 488	432	7	704	7 700	13 698
7	34 231	4 123	4 751	285	4	654	7 060	13 464
8	35 737	3 774	11 901	401	3	594	6 614	12 314
9	35 888	4 294	5 744	383	16	548	6 703	15 138
10	34 328	4 624	5 092	517	8	654	7 111	16 353
11	34 573	4 810	5 571	367	4	901	7 179	14 864
12	35 255	4 339	5 159	407	2	862	6 818	13 504

2 板 紙

板 紙

年 月	受入 計	受入 生産業者	受入 輸入	受入 卸売業者	出荷 計	出荷 小売業者	出荷 輸出	出荷 卸売業者	出荷 産業用消費者向
昭和61年	10 243 276	7 515 409	82 010	2 645 857	10 241 886	49 936	352 550	3 124 089	6 715 311
62	10 728 616	7 996 581	81 155	2 650 880	10 715 755	54 575	277 582	3 292 182	7 091 416
63	11 375 961	8 807 577	107 833	2 460 551	11 347 245	79 435	171 273	3 408 002	7 688 535
平成1年	11 591 452	8 819 770	139 733	2 631 949	11 600 394	113 629	132 068	3 313 436	8 041 261
2	11 959 830	9 007 123	127 077	2 825 630	11 974 996	137 415	153 140	3 548 901	8 135 540
2年1月	872 020	661 340	9 909	200 771	872 403	9 636	9 164	246 557	607 046
2	908 761	689 683	11 279	207 799	905 375	9 697	12 632	267 702	615 344
3	1 040 847	769 462	12 394	258 991	1 027 135	11 225	15 700	316 265	683 945
4	950 394	710 008	11 021	229 365	951 020	10 264	13 507	263 007	664 242
5	958 628	723 513	11 046	224 069	961 213	11 042	11 555	289 167	649 449
6	1 004 643	750 087	11 029	243 527	1 005 098	13 190	13 411	299 515	678 982
7	1 017 423	763 303	10 025	244 095	1 016 436	9 139	18 949	308 582	679 766
8	964 691	743 949	9 721	211 021	973 484	9 957	12 401	280 526	670 600
9	1 047 476	795 570	9 614	242 292	1 058 114	13 488	15 602	316 712	712 312
10	1 049 756	788 894	8 360	252 502	1 058 260	11 041	11 435	301 981	733 803
11	1 111 517	837 984	11 349	262 184	1 118 257	14 998	10 089	357 213	735 957
12	1 033 674	773 330	11 330	249 014	1 028 201	13 738	8 695	301 674	704 094

1. 段ボール

年 月	受入 計	受入 生産業者	受入 輸入	受入 卸売業者	出荷 計	出荷 小売業者	出荷 輸出	出荷 卸売業者	出荷 産業用消費者向
昭和61年	7 380 406	5 352 339	66 747	1 961 318	7 385 564	4 122	193 265	2 193 066	4 993 028
62	7 752 418	5 732 952	66 972	1 952 494	7 738 564	9 578	110 031	2 345 589	5 273 366
63	8 369 677	6 408 658	85 393	1 875 626	8 354 454	37 576	37 677	2 444 863	5 834 338
平成1年	8 508 258	6 401 872	111 416	1 994 970	8 510 286	66 131	15 773	2 353 256	6 075 126
2	8 768 935	6 517 937	90 438	2 160 560	8 787 629	87 885	31 395	2 550 251	6 118 098
2年1月	634 292	474 604	6 858	152 830	638 610	5 316	2 590	171 483	459 221
2	658 913	492 697	8 139	158 077	654 979	5 758	2 059	188 891	458 271
3	769 040	560 084	8 533	200 423	758 983	6 623	7 079	229 961	515 320
4	690 229	506 590	8 049	175 590	688 232	6 235	4 632	182 314	495 051
5	697 005	518 497	8 119	170 389	700 088	6 351	1 204	208 238	484 295
6	734 349	540 580	7 578	186 191	735 953	8 737	2 728	214 405	510 083
7	743 965	550 109	7 058	186 798	743 498	5 745	5 514	223 642	508 597
8	705 150	542 200	7 214	155 736	713 730	6 100	1 174	200 853	505 603
9	776 042	581 060	7 186	187 796	783 878	8 841	949	231 741	542 347
10	769 266	570 732	5 682	192 852	775 610	6 979	1 716	216 408	550 507
11	829 951	618 179	8 286	203 486	833 384	11 147	1 259	265 939	555 039
12	760 733	562 605	7 736	190 392	760 684	10 053	491	216 376	533 764

(1) ライ

年 月	受入 計	受入 生産業者	受入 輸入	受入 卸売業者	出荷 計	出荷 小売業者	出荷 輸出	出荷 卸売業者	出荷 産業用消費者向
昭和61年	4 359 238	3 252 361	63 931	1 042 946	4 359 289	1 683	36 995	1 327 171	2 993 440
62	4 673 098	3 538 059	63 350	1 071 689	4 664 819	2 982	50 996	1 475 306	3 135 535
63	5 010 898	3 891 490	77 412	1 041 996	5 000 622	15 576	26 268	1 527 885	3 430 893
平成1年	5 069 099	3 838 886	99 513	1 130 700	5 072 873	26 761	9 938	1 446 326	3 589 848
2	5 150 724	3 876 852	76 565	1 197 307	5 166 729	33 272	13 039	1 533 192	3 587 226
2年1月	370 198	281 285	6 063	82 850	373 911	2 402	1 001	104 371	266 137
2	385 949	290 699	7 835	87 415	382 908	2 463	1 260	115 031	264 154
3	451 861	335 035	7 285	109 541	444 984	2 621	2 672	140 655	299 036
4	412 054	307 303	7 322	97 429	407 999	2 422	4 171	108 796	292 610
5	406 310	305 753	7 204	93 353	409 459	2 616	299	118 030	288 514
6	433 398	320 650	6 606	106 142	434 094	2 788	274	129 787	301 245
7	436 878	325 521	5 637	105 720	437 533	2 354	1 328	134 113	299 738
8	410 821	322 135	5 564	83 122	417 749	2 473	564	120 512	294 200
9	463 500	350 275	6 087	107 138	468 241	4 166	287	149 815	313 973
10	451 735	342 197	4 316	105 222	457 979	2 868	612	127 305	327 194
11	480 729	360 740	6 660	113 329	483 995	3 075	156	152 258	328 506
12	447 291	335 259	5 986	106 046	447 877	3 024	415	132 519	311 919

注：受入計、出荷計にはその他を含む。以下同じ。

合 計 1～8

単位：t

年 月	産業用消費者向出荷内訳 段ボール製造業	紙器製造業	紙製品製造業	出版業	印刷業	食料品製造業	その他	在庫
昭和61年	4 759 394	765 995	130 513	105 839	481 240	19 823	452 507	162 654
62	5 067 370	799 158	133 088	113 340	475 005	23 990	479 465	174 752
63	5 633 699	815 625	159 596	98 511	466 461	27 145	487 498	192 779
平成1年	5 854 222	852 335	169 633	97 805	488 281	30 473	548 512	183 837
2	5 872 166	866 632	177 924	98 406	494 816	38 490	587 106	168 671
2年1月	441 902	64 020	13 034	8 492	34 864	2 119	42 615	183 454
2	441 827	65 282	14 284	8 778	38 297	2 007	44 869	186 840
3	495 756	73 495	15 553	8 264	40 106	2 338	48 433	200 552
4	475 782	73 090	14 479	8 678	40 595	2 884	48 734	199 926
5	463 703	71 368	15 017	7 521	41 115	2 923	47 802	197 341
6	490 452	72 709	14 662	7 502	41 796	3 279	48 582	196 886
7	486 725	71 673	15 171	8 586	42 716	3 798	51 097	197 873
8	485 249	70 659	14 301	7 311	41 588	4 626	46 866	189 080
9	517 745	72 265	14 544	7 497	42 827	3 637	53 797	178 442
10	528 445	80 956	15 626	8 660	44 405	3 809	51 902	169 938
11	531 012	78 130	15 927	8 484	45 348	3 789	53 267	163 198
12	513 568	72 985	15 326	8 633	41 159	3 281	49 142	168 671

原 紙 計 (1)～(2)

年 月	段ボール製造業	紙器製造業	紙製品製造業	出版業	印刷業	食料品製造業	その他	在庫
昭和61年	4 701 342	59 173	10 050	—	22 921	2 942	196 600	35 389
62	5 003 443	73 796	9 930	11	11 150	1 431	180 079	49 274
63	5 564 723	76 700	14 451	2	11 541	4 639	162 282	62 930
平成1年	5 785 812	78 630	22 786	5	12 156	6 813	168 924	60 902
2	5 805 075	78 801	22 809	2	11 007	12 145	188 259	42 208
2年1月	437 009	5 832	1 641	—	901	272	13 566	56 584
2	436 514	5 220	1 815	—	968	467	13 287	60 518
3	489 848	6 990	2 179	—	847	487	14 969	70 575
4	470 410	6 067	2 009	—	877	651	15 037	72 572
5	458 287	6 523	1 829	—	1 085	810	15 761	69 489
6	484 215	6 402	2 119	—	727	924	15 696	67 885
7	481 336	6 511	1 856	—	783	1 145	16 966	68 352
8	479 647	6 330	1 893	—	1 027	2 212	14 494	59 772
9	512 681	7 227	1 892	—	801	1 283	18 463	51 936
10	522 060	7 627	1 822	—	1 054	1 320	16 624	45 592
11	525 618	7 412	1 952	—	1 068	1 332	17 657	42 159
12	507 450	6 660	1 802	2	869	1 242	15 739	42 208

ナ ー 計 ①～③

年 月	段ボール製造業	紙器製造業	紙製品製造業	出版業	印刷業	食料品製造業	その他	在庫
昭和61年	2 810 666	40 828	7 893	—	15 810	1 048	117 195	29 498
62	2 971 296	46 415	8 400	11	7 141	714	101 558	37 810
63	3 260 530	53 181	9 965	2	7 785	2 547	96 883	47 072
平成1年	3 402 121	58 477	16 639	5	7 619	3 706	101 281	43 298
2	3 391 446	56 883	17 308	2	5 814	8 150	107 623	27 293
2年1月	252 168	4 247	1 185	—	496	136	7 905	39 585
2	250 629	3 781	1 390	—	541	253	7 560	42 626
3	282 870	5 291	1 608	—	414	262	8 591	49 503
4	277 336	4 395	1 536	—	450	393	8 500	53 558
5	271 799	4 756	1 386	—	647	549	9 377	50 409
6	284 882	4 645	1 585	—	444	571	9 118	49 713
7	283 095	4 701	1 413	—	418	666	9 445	49 058
8	277 517	4 624	1 354	—	559	1 502	8 644	42 130
9	296 508	4 965	1 431	—	426	980	9 663	37 389
10	308 939	5 594	1 375	—	508	966	9 812	31 145
11	310 350	5 122	1 520	—	494	972	10 048	27 879
12	295 353	4 762	1 525	2	417	900	8 960	27 293

2 板 紙

① 外 装 用

年 月	受入 計	受入 生産業者	受入 輸入	受入 卸売業者	出荷 計	出荷 小売業者	出荷 輸出	出荷 卸売業者	出荷 産業用消費者向
昭和61年	2 324 745	1 663 675	57 626	603 444	2 324 314	8	33 953	830 632	1 459 721
62	2 469 768	1 809 860	57 926	601 982	2 463 734	356	50 448	876 147	1 536 783
63	2 588 639	1 918 857	70 168	599 614	2 582 184	109	26 227	887 004	1 668 844
平成1年	2 518 219	1 770 620	83 069	664 530	2 523 602	380	9 839	748 732	1 764 651
2	2 543 190	1 777 712	63 703	701 775	2 554 059	1 744	10 264	773 466	1 768 585
2年1月	182 896	128 592	5 293	49 011	186 804	139	990	52 474	133 201
2	192 718	133 934	6 742	52 042	190 413	155	1 025	59 696	129 537
3	226 166	153 835	6 797	65 534	224 275	173	1 983	75 548	146 571
4	203 335	143 511	6 515	53 309	202 189	55	3 856	52 726	145 552
5	199 301	138 741	6 482	54 078	201 434	—	170	59 193	142 071
6	215 914	148 478	5 962	61 474	215 747	242	213	67 062	148 230
7	216 977	149 419	4 654	62 904	218 373	—	1 020	68 928	148 425
8	197 710	147 038	4 302	46 370	201 823	—	188	56 128	145 507
9	231 121	161 378	4 457	65 286	231 314	573	287	79 577	150 877
10	217 636	152 780	3 515	61 341	220 366	—	204	60 296	159 866
11	233 938	161 539	5 091	67 308	235 935	219	156	73 034	162 526
12	225 478	158 467	3 893	63 118	225 386	188	172	68 804	156 222

② 外 装 用

昭和61年	1 798 071	1 387 214	6 305	404 552	1 798 579	227	3 042	479 035	1 316 275
62	1 963 771	1 524 531	5 424	433 816	1 961 692	1 039	534	582 200	1 377 919
63	2 153 665	1 738 385	7 244	408 036	2 150 192	13 868	41	621 339	1 514 944
平成1年	2 282 246	1 831 693	16 431	434 122	2 280 245	24 822	38	672 972	1 582 413
2	2 351 100	1 877 594	12 862	460 644	2 356 204	29 608	2 593	731 607	1 592 396
2年1月	168 506	136 243	770	31 493	168 273	2 124	—	50 274	115 875
2	173 472	139 310	1 093	33 069	172 701	2 145	235	53 830	116 491
3	203 420	161 760	488	41 172	198 492	2 262	689	63 072	132 469
4	186 562	145 078	807	40 677	183 720	2 231	254	53 581	127 654
5	185 520	148 304	722	36 494	186 512	2 508	129	55 960	127 915
6	195 189	154 237	644	40 308	196 104	2 385	—	60 181	133 538
7	197 106	156 678	983	39 445	196 383	2 210	259	63 317	130 597
8	193 011	157 830	1 262	33 919	195 853	2 329	376	61 657	131 491
9	210 840	169 811	1 630	39 399	215 407	3 283	—	67 254	144 870
10	211 256	169 038	801	41 417	214 710	2 733	408	64 080	147 489
11	224 015	179 390	1 569	43 056	225 194	2 702	—	76 675	145 817
12	202 203	159 915	2 093	40 195	202 855	2 696	243	61 726	138 190

③ 内 装

昭和61年	236 422	201 472	—	34 950	236 393	1 448	—	17 504	217 444
62	239 559	203 668	—	35 891	239 393	1 587	14	16 959	220 833
63	268 594	234 248	—	34 346	268 246	1 599	—	19 542	247 105
平成1年	268 634	236 573	13	32 048	269 026	1 559	61	24 622	242 784
2	256 434	221 546	—	34 888	256 466	1 920	182	28 119	226 245
2年1月	18 796	16 450	—	2 346	18 834	139	11	1 623	17 061
2	19 759	17 455	—	2 304	19 794	163	—	1 505	18 126
3	22 275	19 440	—	2 835	22 217	186	—	2 035	19 996
4	22 157	18 714	—	3 443	22 090	136	61	2 489	19 404
5	21 489	18 708	—	2 781	21 513	108	—	2 877	18 528
6	22 295	17 935	—	4 360	22 243	161	61	2 544	19 477
7	22 795	19 424	—	3 371	22 777	144	49	1 868	20 716
8	20 100	17 267	—	2 833	20 073	144	—	2 727	17 202
9	21 539	19 086	—	2 453	21 520	310	—	2 984	18 226
10	22 843	20 379	—	2 464	22 903	135	—	2 929	19 839
11	22 776	19 811	—	2 965	22 866	154	—	2 549	20 163
12	19 610	16 877	—	2 733	19 636	140	—	1 989	17 507

注：受入計、出荷計にはその他を含む。以下同じ。

(クラフト)

単位：t

産業用消費者向出荷内訳 段ボール製造業	紙器製造業	紙製品製造業	出版業	印刷業	食料品製造業	その他	在庫	年 月
1 393 404	17 346	1 627	—	2 254	198	44 892	22 786	昭和61年
1 466 050	18 549	1 592	—	1 947	52	48 593	28 819	62
1 585 638	24 728	5 528	—	1 925	1 974	49 051	34 878	63
1 666 033	30 822	12 000	2	2 731	2 623	50 440	29 495	平成1年
1 665 369	27 445	12 482	—	1 805	5 172	56 312	18 626	2
126 073	1 948	939	—	172	68	4 001	25 587	2年1月
122 289	2 101	1 037	—	168	162	3 780	27 892	2
138 505	2 205	1 106	—	122	205	4 428	29 783	3
137 517	2 172	1 036	—	118	312	4 397	30 929	4
133 492	2 268	1 052	—	158	476	4 625	28 796	5
139 686	2 037	1 138	—	125	440	4 804	28 963	6
139 606	2 244	1 049	—	154	485	4 887	27 567	7
136 864	2 147	979	—	136	884	4 497	23 454	8
141 544	2 358	1 015	—	155	546	5 259	23 261	9
149 996	3 084	950	—	174	431	5 231	20 531	10
152 813	2 468	1 063	—	160	519	5 503	18 534	11
146 984	2 413	1 118	—	163	644	4 900	18 626	12

(ジュート)

1 217 843	18 703	4 813	—	12 616	181	62 119	5 728	昭和61年
1 301 638	21 447	5 141	4	4 399	365	44 925	7 841	62
1 448 907	20 180	2 290	—	5 245	276	38 046	10 989	63
1 513 209	20 814	2 321	3	4 317	578	41 171	12 990	平成1年
1 520 196	23 434	2 847	2	3 550	2 428	39 939	7 886	2
110 530	1 830	131	—	297	31	3 056	13 223	2年1月
111 718	1 218	232	—	341	55	2 927	13 994	2
126 219	2 540	255	—	248	28	3 179	18 922	3
122 015	1 761	326	—	289	33	3 230	21 764	4
121 561	2 011	186	—	466	41	3 650	20 772	5
127 473	2 144	221	—	285	79	3 336	19 857	6
124 461	1 987	237	—	217	109	3 586	20 580	7
125 128	2 023	179	—	401	524	3 236	17 738	8
138 469	2 090	225	—	231	387	3 468	13 171	9
140 928	1 939	274	—	284	510	3 554	9 717	10
139 159	2 087	287	—	291	415	3 578	8 538	11
132 535	1 804	294	2	200	216	3 139	7 886	12

用

199 419	4 779	1 458	—	940	669	10 184	984	昭和61年
203 608	6 419	1 667	7	795	297	8 040	1 150	62
225 998	8 273	2 147	2	615	297	9 786	1 205	63
222 879	6 841	2 318	—	571	505	9 670	813	平成1年
205 881	6 004	1 979	—	459	550	11 372	781	2
15 565	469	115	—	27	37	848	775	2年1月
16 622	462	121	—	32	36	853	740	2
18 146	546	247	—	44	29	984	798	3
17 804	462	174	—	43	48	873	865	4
16 746	477	148	—	23	32	1 102	841	5
17 723	464	226	—	34	52	978	893	6
19 028	470	127	—	47	72	972	911	7
15 525	454	196	—	22	94	911	938	8
16 495	517	191	—	40	47	936	957	9
18 015	571	151	—	50	25	1 027	897	10
18 378	567	170	—	43	38	967	807	11
15 834	545	113	—	54	40	921	781	12

2 板 紙

(2) 中 し ん

年 月	受入 計	受入 生産業者	受入 輸入	受入 卸売業者	出荷 計	出荷 小売業者	出荷 輸出	出荷 卸売業者	出荷 産業用消費者向
昭和61年	3 021 166	2 099 978	2 816	918 372	3 024 192	2 439	156 270	865 895	1 999 588
62	3 079 320	2 194 893	3 622	880 805	3 073 745	6 596	59 035	870 283	2 137 831
63	3 358 779	2 517 168	7 981	833 630	3 353 832	22 000	11 409	916 978	2 403 445
平成1年	3 439 159	2 562 986	11 903	864 270	3 437 413	39 370	5 835	906 930	2 485 278
2	3 618 211	2 641 085	13 873	963 253	3 620 900	54 613	18 356	1 017 059	2 530 872
2年1月	264 094	193 319	795	69 980	264 699	2 914	1 589	67 112	193 084
2	272 964	201 998	304	70 662	272 071	3 295	799	73 860	194 117
3	317 179	225 049	1 248	90 882	313 999	4 002	4 407	89 306	216 284
4	278 175	199 287	727	78 161	280 233	3 813	461	73 518	202 441
5	290 695	212 744	915	77 036	290 629	3 735	905	90 208	195 781
6	300 951	219 930	972	80 049	301 859	5 949	2 454	84 618	208 838
7	307 087	224 588	1 421	81 078	305 965	3 391	4 186	89 529	208 859
8	294 329	220 065	1 650	72 614	295 981	3 627	610	80 341	211 403
9	312 542	230 785	1 099	80 658	315 637	4 675	662	81 926	228 374
10	317 531	228 535	1 366	87 630	317 631	4 111	1 104	89 103	223 313
11	349 222	257 439	1 626	90 157	349 389	8 072	1 103	113 681	226 533
12	313 442	227 346	1 750	84 346	312 807	7 029	76	83 857	221 845

2. 白 板

昭和61年	2 077 568	1 589 107	2 608	485 853	2 074 160	32 060	143 222	677 015	1 221 863
62	2 168 168	1 663 930	3 267	500 971	2 168 244	32 174	151 892	703 002	1 281 176
63	2 202 528	1 761 641	4 036	436 851	2 186 920	30 418	117 632	733 207	1 305 663
平成1年	2 235 884	1 753 707	2 335	479 842	2 243 758	35 111	104 019	723 796	1 380 832
2	2 315 202	1 806 608	4 671	503 923	2 312 395	36 091	113 353	756 409	1 406 542
2年1月	171 815	135 323	273	36 219	168 209	3 210	5 650	56 814	102 535
2	179 164	142 134	77	36 953	179 714	2 879	9 983	58 779	108 073
3	195 693	150 734	572	44 387	191 232	3 394	8 372	64 603	114 863
4	185 622	145 283	263	40 076	189 531	2 909	7 987	60 741	117 894
5	191 425	150 698	317	40 410	190 552	3 367	9 621	61 369	116 195
6	195 679	151 830	216	43 633	195 173	3 276	9 997	64 231	117 669
7	198 789	155 160	—	43 629	199 084	2 498	12 553	64 635	119 398
8	191 917	148 293	547	43 077	191 834	2 887	10 411	61 222	117 314
9	199 815	157 978	1 282	40 555	201 979	3 381	13 809	66 479	118 310
10	202 941	157 277	449	45 215	204 638	2 918	9 352	64 191	128 177
11	204 123	159 393	312	44 418	207 853	2 748	8 004	69 617	127 484
12	198 219	152 505	363	45 351	192 596	2 624	7 614	63 728	118 630

(1) マ ニ

昭和61年	655 203	544 203	12	110 988	653 447	4 275	33 773	251 108	364 291
62	680 697	562 187	46	118 464	679 470	4 315	31 621	269 362	374 172
63	733 150	614 370	111	118 669	720 957	3 835	45 720	285 146	386 256
平成1年	734 164	604 573	128	129 463	740 786	5 743	44 749	272 940	417 354
2	760 823	624 548	720	135 555	755 952	6 466	56 156	273 229	420 101
2年1月	57 741	47 918	—	9 823	55 959	710	2 453	21 332	31 464
2	62 019	51 482	—	10 537	61 811	577	4 863	21 961	34 410
3	63 839	51 451	1	12 387	63 012	501	3 931	23 420	35 160
4	59 311	48 426	263	10 622	61 007	392	3 619	21 933	35 063
5	62 017	51 426	61	10 530	59 813	409	4 434	21 674	33 296
6	62 168	50 343	—	11 825	61 570	999	4 153	22 016	34 402
7	66 746	54 513	—	12 233	67 033	329	7 000	23 569	36 135
8	60 451	50 265	—	10 186	59 155	426	6 055	19 840	32 834
9	67 423	55 441	239	11 743	68 591	913	6 051	24 951	36 676
10	65 004	52 768	156	12 080	65 443	417	4 325	23 886	36 815
11	66 795	55 321	—	11 474	68 547	395	4 334	25 487	38 331
12	67 309	55 194	—	12 115	64 011	398	4 938	23 160	35 515

注：受入計、出荷計にはその他を含む。以下同じ。

原 紙

単位：t

年 月	在庫	産業用消費者向出荷内訳 段ボール製造業	紙器製造業	紙製品製造業	出版業	印刷業	食料品製造業	その他
昭和61年	5 891	1 890 676	18 345	2 157	—	7 111	1 894	79 405
62	11 464	2 032 147	20 917	1 530	—	4 009	717	78 521
63	15 858	2 304 193	23 519	4 486	—	3 756	2 092	65 399
平成1年	17 604	2 383 691	20 153	6 147	—	4 537	3 107	67 643
2	14 915	2 413 629	21 918	5 501	—	5 193	3 995	80 636
2年1月	16 999	184 841	1 585	456	—	405	136	5 661
2	17 892	185 885	1 439	425	—	427	214	5 727
3	21 072	206 978	1 699	571	—	433	225	6 378
4	19 014	193 074	1 672	473	—	427	258	6 537
5	19 080	186 488	1 767	443	—	438	261	6 384
6	18 172	199 333	1 757	534	—	283	353	6 578
7	19 294	198 241	1 810	443	—	365	479	7 521
8	17 642	202 130	1 706	539	—	468	710	5 850
9	14 547	216 173	2 262	461	—	375	303	8 800
10	14 447	213 121	2 033	447	—	546	354	6 812
11	14 280	215 268	2 290	432	—	574	360	7 609
12	14 915	212 097	1 898	277	—	452	342	6 779

紙 計 (1)～(2)

昭和61年	99 439	116 202	13 106	422 520	78 382	72 382	490 562	28 163	
62	99 192	132 048	19 578	427 545	83 891	70 155	513 871	34 088	
63	108 496	155 419	20 569	422 905	76 508	65 845	531 248	33 169	
平成1年	100 622	187 634	21 178	442 675	76 409	68 171	551 804	32 961	
2	103 429	193 083	24 463	448 550	75 669	71 817	560 008	32 952	
2年1月	104 228	14 312	1 680	31 671	6 818	5 202	40 655	2 197	
2	103 678	14 935	1 432	34 574	7 002	5 429	41 845	2 856	
3	108 139	14 561	1 704	36 482	6 167	6 224	46 744	2 981	
4	104 230	16 495	2 040	36 778	6 548	5 667	47 707	2 659	
5	105 103	16 278	1 938	37 299	5 584	6 394	46 301	2 401	
6	105 609	15 801	2 212	38 065	5 620	5 773	47 258	2 940	
7	105 314	16 091	2 483	38 932	6 800	6 180	46 535	2 377	
8	105 397	16 180	2 190	37 329	5 807	5 941	46 689	3 178	
9	103 233	16 998	2 234	38 539	5 638	5 650	47 014	2 237	
10	101 536	17 388	2 336	40 013	6 476	6 168	52 524	3 272	
11	97 806	17 873	2 297	41 410	6 361	6 575	50 403	2 565	
12	103 429	16 171	1 917	37 458	6 848	6 614	46 333	3 289	

ラ ボ ー ル

昭和61年	34 887	39 353	4 469	147 359	59 339	33 533	75 691	4 547	
62	36 055	37 673	6 010	151 687	60 570	34 400	78 047	5 785	
63	47 207	46 902	7 514	149 575	59 291	34 892	82 083	5 999	
平成1年	40 585	54 984	5 944	163 600	62 202	35 804	89 456	5 364	
2	45 456	59 183	6 290	163 108	62 154	37 096	86 587	5 683	
2年1月	42 367	4 453	487	11 491	5 659	2 777	6 257	340	
2	42 575	5 008	441	12 736	5 717	3 031	6 918	559	
3	43 402	5 020	354	13 282	5 074	3 198	7 407	825	
4	41 706	5 265	528	13 368	5 254	2 988	7 230	430	
5	43 910	4 550	462	13 383	4 529	2 730	7 180	462	
6	44 508	4 566	594	13 765	4 620	3 098	7 404	355	
7	44 221	4 892	619	14 417	5 321	3 104	7 404	378	
8	45 517	4 484	465	12 697	4 675	3 059	7 014	440	
9	44 349	6 692	524	14 273	4 730	2 694	7 348	415	
10	43 910	4 409	658	14 811	5 374	3 215	7 643	705	
11	42 158	5 427	624	15 320	5 337	3 485	7 722	416	
12	45 456	4 417	534	13 565	5 864	3 717	7 060	358	

2 板 紙

(2) 白 ボール

単位：t

年月	受入 計	受入 生産業者	受入 輸入	受入 卸売業者	出荷 計	出荷 小売業者	出荷 輸出	出荷 卸売業者	出荷 産業用消費者向	産業用消費者向出荷内訳 段ボール製造業	紙器製造業	紙製品製造業	出版業	印刷業	食料品製造業	その他	在庫	年月
昭和61年	1 422 471	1 044 904	2 596	374 971	1 420 713	27 785	109 449	425 907	857 572	23 616	414 871	38 849	19 589	275 161	8 637	76 849	64 552	昭和61年
62	1 487 471	1 101 743	3 221	382 507	1 488 774	27 859	120 271	433 640	907 004	28 303	435 824	35 755	23 321	275 858	13 568	94 375	63 137	62
63	1 469 378	1 147 271	3 925	318 182	1 465 963	26 583	71 912	448 061	919 407	27 170	449 164	30 953	17 217	273 330	13 055	108 517	61 289	63
平成1年	1 501 720	1 149 134	2 207	350 379	1 502 972	29 368	59 270	450 856	963 478	27 597	462 348	32 367	14 207	279 075	15 234	132 650	60 037	平成1年
2	1 554 379	1 182 060	3 951	368 368	1 556 443	29 625	57 197	483 180	986 441	27 269	473 421	34 721	13 515	285 442	18 173	133 900	57 973	2
2年1月	114 074	87 405	273	26 396	112 250	2 500	3 197	35 482	71 071	1 857	34 398	2 425	1 159	20 180	1 193	9 859	61 861	2年1月
2	117 145	90 652	77	26 416	117 903	2 302	5 120	36 818	73 663	2 297	34 927	2 398	1 285	21 838	991	9 927	61 103	2
3	131 854	99 283	571	32 000	128 220	2 893	4 441	41 183	79 703	2 156	39 337	3 026	1 093	23 200	1 350	9 541	64 737	3
4	126 311	96 857	—	29 454	128 524	2 517	4 368	38 808	82 831	2 229	40 477	2 679	1 294	23 410	1 512	11 230	62 524	4
5	129 408	99 272	256	29 880	130 739	2 958	5 187	39 695	82 899	1 939	39 121	3 664	1 055	23 916	1 476	11 728	61 193	5
6	133 511	101 487	216	31 808	133 603	2 277	5 844	42 215	83 267	2 585	39 854	2 675	1 000	24 300	1 618	11 235	61 101	6
7	132 043	100 647	—	31 396	132 051	2 169	5 553	41 066	83 263	1 999	39 131	3 076	1 479	24 515	1 864	11 199	61 093	7
8	131 466	98 028	547	32 891	132 679	2 461	4 356	41 382	84 480	2 738	39 675	2 882	1 132	24 632	1 725	11 696	59 880	8
9	132 392	102 537	1 043	28 812	133 388	2 468	7 758	41 528	81 634	1 822	39 666	2 956	908	24 266	1 710	10 306	58 884	9
10	137 937	104 509	293	33 135	139 195	2 501	5 027	40 305	91 362	2 567	44 881	2 953	1 102	25 202	1 678	12 979	57 626	10
11	137 328	104 072	312	32 944	139 306	2 353	3 670	44 130	89 153	2 149	42 681	3 090	1 024	26 090	1 673	12 446	55 648	11
12	130 910	97 311	363	33 236	128 585	2 226	2 676	40 568	83 115	2 931	39 273	2 897	984	23 893	1 383	11 754	57 973	12

3. 黄 板 紙

昭和61年	55 739	42 831	—	12 908	55 788	1 306	15	31 765	22 702	514	6 760	4 223	5 857	2 603	91	2 654	2 165	昭和61年
62	51 318	38 449	3	12 866	51 551	1 191	—	23 514	26 846	492	9 306	5 034	6 626	2 349	7	3 032	1 909	62
63	48 481	37 982	5	10 494	48 348	863	—	12 816	34 669	412	16 077	7 742	5 823	1 816	11	2 788	1 876	63
平成1年	45 030	34 471	—	10 559	45 018	922	21	9 481	34 594	404	17 779	6 579	5 451	1 660	16	2 705	1 888	平成1年
2	41 514	30 173	2	11 339	41 532	955	12	8 977	31 588	418	14 241	5 500	5 616	1 306	46	4 461	1 870	2
2年1月	3 563	2 749	—	814	3 487	102	—	723	2 662	30	1 411	501	374	76	—	270	1 964	2年1月
2	3 665	2 734	—	931	3 790	77	—	821	2 892	37	1 327	534	459	114	—	421	1 839	2
3	4 039	2 982	—	1 057	3 963	84	—	856	3 023	36	1 451	522	528	119	—	367	1 915	3
4	4 042	3 080	—	962	4 021	71	—	781	3 169	43	1 642	485	495	120	1	383	1 936	4
5	2 707	1 731	—	976	2 660	88	—	726	1 846	33	412	485	425	122	17	352	1 983	5
6	2 764	1 764	—	1 000	2 775	76	—	755	1 944	37	457	475	447	109	2	417	1 972	6
7	2 639	1 678	—	961	2 666	54	—	677	1 935	46	418	497	443	128	1	402	1 945	7
8	3 206	2 346	—	860	3 097	70	—	596	2 431	21	1 267	389	388	84	—	282	2 054	8
9	3 392	2 452	—	940	3 491	75	—	593	2 823	33	1 466	449	403	103	3	366	1 955	9
10	4 287	3 334	2	951	4 154	71	12	872	3 199	42	1 564	410	625	120	7	431	2 088	10
11	3 685	2 713	—	972	3 684	96	—	666	2 922	35	1 459	401	537	134	5	351	2 089	11
12	3 525	2 610	—	915	3 744	91	—	911	2 742	25	1 367	352	492	77	10	419	1 870	12

4. チップ ボール

昭和61年	269 942	184 795	—	85 174	270 152	8 689	3 652	103 159	154 650	2 887	92 398	15 544	17 591	14 059	86	12 085	13 382	昭和61年
62	270 250	190 203	33	80 014	271 110	8 613	4 762	100 615	157 120	3 692	90 716	13 895	19 312	13 282	275	15 948	12 089	62
63	239 652	188 124	13	51 515	240 953	7 794	5 645	92 293	135 221	3 423	74 751	13 337	13 156	13 225	469	16 860	8 745	63
平成1年	239 275	189 221	69	49 985	239 813	8 578	4 711	88 253	138 271	3 637	77 255	12 053	13 130	14 054	470	17 672	8 207	平成1年
2	247 486	196 180	154	51 152	246 019	8 960	3 676	91 022	142 361	2 972	81 086	11 778	13 952	12 943	808	18 822	9 674	2
2年1月	18 076	14 258	—	3 818	17 874	744	208	6 683	10 239	219	5 814	923	1 018	842	32	1 391	8 409	2年1月
2	19 099	15 153	—	3 946	18 993	698	290	7 188	10 817	196	6 133	902	1 059	1 088	49	1 390	8 515	2
3	21 290	16 865	—	4 425	21 409	830	179	8 075	12 325	315	6 868	983	1 232	1 073	59	1 795	8 396	3
4	20 860	16 186	—	4 674	20 403	790	336	7 622	11 655	237	6 331	992	1 307	1 196	84	1 508	8 853	4
5	22 173	17 864	—	4 309	21 852	961	348	8 135	12 408	228	7 479	865	1 308	970	95	1 463	9 174	5
6	21 125	16 897	—	4 228	20 718	739	260	7 454	12 265	242	7 082	980	1 243	1 114	50	1 554	9 581	6
7	20 550	16 303	—	4 247	20 814	606	373	7 337	12 498	275	7 265	947	1 106	1 296	95	1 514	9 317	7
8	18 956	15 320	—	3 636	19 385	648	471	7 316	10 950	242	6 173	881	902	1 295	126	1 331	8 888	8
9	20 884	16 227	154	4 503	20 740	650	447	7 542	12 101	237	6 875	898	1 114	1 215	69	1 693	9 032	9
10	22 056	17 369	—	4 687	22 020	782	203	8 099	12 936	296	7 156	1 059	1 354	1 077	53	1 941	9 068	10
11	21 974	17 528	—	4 446	21 691	781	187	8 041	12 682	252	7 104	1 186	1 315	966	67	1 792	9 351	11
12	20 443	16 210	—	4 233	20 120	731	374	7 530	11 485	233	6 806	1 162	994	811	29	1 450	9 674	12

注：受入計、出荷計にはその他を含む。以下同じ。

2 板 紙

5. 色

板 紙

単位：t

年 月	受入 計	受入 生産業者	受入 輸入	受入 卸売業者	出荷 計	出荷 小売業者	出荷 輸出	出荷 卸売業者	出荷 産業用消費者向	産業用消費者向出荷内訳 段ボール製造業	産業用消費者向出荷内訳 紙器製造業	産業用消費者向出荷内訳 紙製品製造業	産業用消費者向出荷内訳 出版業	産業用消費者向出荷内訳 印刷業	産業用消費者向出荷内訳 食料品製造業	産業用消費者向出荷内訳 その他	在庫	年 月
昭和61年	110 078	82 125	—	27 953	110 082	3 054	6 246	38 038	62 744	2 947	39 502	5 939	1 269	8 823	401	3 863	5 752	昭和61年
62	106 566	77 987	—	28 579	105 650	2 621	6 050	32 662	64 317	1 765	41 397	6 535	1 328	7 917	383	4 992	6 630	62
63	104 568	83 359	—	21 209	104 729	2 451	5 580	31 413	65 285	1 565	38 649	9 250	1 280	7 771	441	6 329	5 872	63
平成1年	105 291	81 917	4	23 370	104 625	2 504	4 445	29 567	68 109	1 672	40 055	9 522	1 334	7 542	490	7 494	6 538	平成1年
2	99 743	76 372	—	23 371	100 251	2 523	1 128	29 178	67 422	1 182	39 904	8 905	1 309	7 507	543	8 072	6 030	2
2年1月	7 924	6 111	—	1 813	7 936	219	178	2 303	5 236	94	3 101	606	120	591	90	634	6 526	2年1月
2	8 223	6 310	—	1 913	8 201	231	50	2 436	5 484	69	3 180	704	127	684	35	685	6 548	2
3	8 696	6 687	—	2 009	8 825	238	26	2 700	5 861	156	3 491	677	129	612	42	754	6 419	3
4	8 563	6 452	—	2 111	8 420	212	20	2 471	5 717	114	3 637	672	93	549	55	597	6 562	4
5	8 027	6 006	—	2 021	8 279	240	30	2 303	5 706	86	3 351	729	83	742	45	670	6 310	5
6	8 823	6 753	—	2 070	8 621	203	266	2 432	5 720	76	3 498	725	118	562	42	699	6 512	6
7	8 381	6 571	—	1 810	8 359	187	15	2 392	5 765	70	3 423	811	119	554	33	755	6 534	7
8	7 631	5 829	—	1 802	7 620	219	85	2 116	5 200	78	3 158	709	127	589	38	501	6 545	8
9	7 961	5 972	—	1 989	8 340	159	78	2 592	5 511	180	3 146	775	96	685	29	600	6 166	9
10	8 727	6 641	—	2 086	8 928	235	37	2 524	6 132	99	3 595	856	90	669	39	784	5 965	10
11	8 913	6 988	—	1 925	8 788	189	229	2 670	5 700	101	3 282	790	112	685	49	681	6 090	11
12	7 874	6 052	—	1 822	7 934	191	114	2 239	5 390	59	3 042	851	95	585	46	712	6 030	12

6. 建 材

原 紙

昭和61年	57 955	56 661	—	1 294	57 205	—	22	973	56 210	12	49	9	7	1 104	—	55 029	1 934	昭和61年
62	64 629	62 971	—	1 658	65 354	—	7	2 204	63 143	229	76	46	—	1 515	—	61 277	1 207	62
63	73 710	72 707	—	1 003	74 852	—	—	2 694	72 158	290	433	20	2	1 538	—	69 875	65	63
平成1年	86 381	85 550	—	831	86 395	—	—	2 123	84 272	122	356	13	3	1 409	—	82 369	51	平成1年
2	102 906	100 568	—	2 338	102 909	—	286	4 500	98 123	298	440	19	—	2 428	39	94 899	48	2
2年1月	7 141	7 012	—	129	7 139	—	—	235	6 904	29	24	—	—	193	—	6 658	53	2年1月
2	8 460	8 352	—	108	8 470	—	—	259	8 211	31	108	2	—	172	—	7 898	43	2
3	8 925	8 665	—	260	8 926	—	—	346	8 580	28	41	—	—	123	39	8 349	42	3
4	8 397	8 230	—	167	8 399	—	—	235	8 164	15	41	—	—	196	—	7 912	40	4
5	7 217	7 068	—	149	7 210	—	—	230	6 980	75	4	5	—	220	—	6 676	47	5
6	8 519	8 319	—	200	8 513	—	—	342	8 171	15	26	—	—	214	—	7 916	53	6
7	9 335	9 105	—	230	9 325	—	—	374	8 951	30	47	4	—	250	—	8 620	63	7
8	8 275	8 117	—	158	8 272	—	15	283	7 974	—	14	—	—	197	—	7 763	66	8
9	9 569	9 328	—	241	9 583	—	—	555	9 028	14	42	—	—	226	—	8 746	52	9
10	8 908	8 733	—	175	8 912	—	58	531	8 323	17	26	4	—	176	—	8 100	48	10
11	9 270	9 088	—	182	9 272	—	213	551	8 508	28	15	—	—	196	—	8 269	46	11
12	8 890	8 551	—	339	8 888	—	—	559	8 329	16	52	4	—	265	—	7 992	48	12

7. 紙 管

原 紙

昭和61年	191 319	150 483	—	40 836	191 160	308	—	49 451	141 401	19 721	46 885	15 276	—	77	—	59 442	516	昭和61年
62	208 006	163 578	44	44 384	207 858	31	—	54 089	153 738	19 369	46 783	19 725	132	39	—	67 690	644	62
63	221 705	182 820	140	38 745	221 342	9	5	51 577	169 751	24 616	44 347	40 854	2	21	520	59 391	1 006	63
平成1年	229 736	188 673	—	41 063	229 847	—	13	56 625	173 209	24 956	44 618	41 355	—	20	27	62 233	895	平成1年
2	226 067	186 507	—	39 560	226 402	49	164	50 424	175 765	24 654	44 556	46 420	158	196	5	59 776	560	2
2年1月	16 681	13 796	—	2 885	16 669	—	—	3 685	12 984	1 943	3 130	3 358	—	8	—	4 545	907	2年1月
2	18 309	14 892	—	3 417	18 349	—	112	4 358	13 879	1 800	3 261	4 023	—	1	—	4 794	867	2
3	19 317	15 906	—	3 411	19 370	—	—	4 231	15 139	2 042	3 651	3 955	—	—	1	5 490	814	3
4	18 606	15 488	—	3 118	18 670	—	—	4 015	14 655	1 915	3 692	3 708	—	7	—	5 333	750	4
5	17 466	14 216	—	3 250	17 619	—	20	3 425	14 174	2 068	3 191	3 829	—	1	—	5 085	597	5
6	18 950	15 583	—	3 367	18 924	3	11	4 503	14 407	2 329	3 497	3 766	—	—	—	4 815	623	6
7	19 505	16 062	—	3 443	19 240	—	11	4 274	14 955	2 261	3 527	4 014	—	—	—	5 153	888	7
8	17 810	14 673	—	3 137	17 760	—	—	4 032	13 728	1 809	3 584	3 671	—	12	—	4 652	938	8
9	19 915	16 498	—	3 417	19 740	46	—	4 197	15 497	2 109	3 997	4 146	158	43	—	5 044	1 113	9
10	20 160	16 744	—	3 416	20 371	—	—	4 617	15 754	2 238	4 172	4 408	—	23	1	4 912	902	10
11	19 782	16 252	—	3 530	19 974	—	10	4 388	15 576	2 079	4 527	4 012	—	100	2	4 856	710	11
12	19 566	16 397	—	3 169	19 716	—	—	4 699	15 017	2 061	4 327	3 530	—	1	1	5 097	560	12

注：受入計、出荷計にはその他を含む。以下同じ。

2　板　紙

8. そ　の　他

年　月	受入 計	受入 生産業者	受入 輸入	受入 卸売業者	出荷 計	出荷 小売業者	出荷 輸出	出荷 卸売業者	出荷 産業用消費者向
昭和61年	100 271	57 068	12 655	30 548	99 858	397	6 126	30 622	62 713
62	107 261	66 511	10 836	29 914	107 424	367	4 840	30 507	71 710
63	115 640	72 286	18 246	25 108	115 647	324	4 734	39 139	71 450
平成1年	141 597	84 359	25 909	31 329	140 652	383	3 086	50 335	86 848
2年	157 977	92 778	31 812	33 387	157 859	952	3 126	58 140	95 641
2年1月	12 528	7 487	2 778	2 263	12 479	45	538	4 631	7 265
2	12 928	7 411	3 063	2 454	12 879	54	138	4 970	7 717
3	13 847	7 539	3 289	3 019	14 427	56	44	5 493	8 834
4	14 075	8 699	2 709	2 667	13 344	47	532	4 828	7 937
5	12 608	7 433	2 610	2 565	12 953	35	332	4 741	7 845
6	14 434	8 361	3 235	2 838	14 421	156	149	5 393	8 723
7	14 259	8 315	2 967	2 977	13 450	49	483	5 251	7 667
8	11 746	7 171	1 960	2 615	11 786	33	245	4 108	7 400
9	9 898	6 055	992	2 851	10 363	336	319	3 013	6 695
10	13 411	8 064	2 227	3 120	13 627	56	57	4 739	8 775
11	13 819	7 843	2 751	3 225	13 611	37	187	5 341	8 046
12	14 424	8 400	3 231	2 793	14 519	48	102	5 632	8 737

V. 労　　務

単位：人

	当該部門従業者数 紙	当該部門従業者数 板紙	事業所全体従業者数 紙	事業所全体従業者数 板紙
昭和61年	15 567	6 824	105 486	94 976
62	16 239	8 373	100 437	80 628
63	14 176	7 709	97 142	82 721
平成1年	14 292	8 030	98 536	80 953
2年	14 256	8 183	95 869	81 247
2年1月	14 307	7 926	95 626	80 977
2	14 309	7 814	95 466	80 844
3	14 449	8 013	95 651	81 015
4	14 499	8 123	95 929	81 343
5	14 392	7 937	95 830	81 375
6	14 394	8 065	95 790	81 292
7	14 415	8 083	95 732	81 197
8	14 542	8 137	95 695	81 150
9	14 501	8 201	95 632	81 282
10	14 427	8 141	95 757	81 242
11	14 421	8 182	95 895	81 173
12	14 256	8 183	95 869	81 247

注：年計は12月末日現在である。

板　紙

単位：t

年　月	産業用消費者向出荷内訳 段ボール製造業	紙器製造業	紙製品製造業	出版業	印刷業	食料品製造業	その他	在庫
昭和61年	3 808	30 666	7 090	2 187	9 133	3 197	6 632	4 077
62	4 292	29 687	7 768	2 040	11 208	2 316	14 399	3 807
63	5 501	33 420	8 097	1 738	7 644	496	14 554	3 79
平成1年	4 658	41 838	9 154	1 473	8 765	1 479	19 481	4 734
2年	4 615	47 596	10 676	1 700	10 879	441	19 734	4 852
2年1月	381	4 053	803	162	582	45	1 239	4 783
2	324	4 208	875	131	696	24	1 459	4 832
3	350	4 259	1 013	208	850	6	2 148	4 252
4	389	3 973	946	235	872	53	1 469	4 983
5	525	4 107	881	121	676	18	1 517	4 638
6	598	4 489	824	74	1 005	49	1 684	4 651
7	330	3 947	862	118	773	41	1 596	5 460
8	274	3 444	817	87	1 055	60	1 663	5 420
9	254	2 498	734	88	1 215	19	1 887	4 955
10	421	4 292	899	115	1 273	53	1 722	4 739
11	334	3 928	1 011	159	789	37	1 788	4 947
12	435	4 398	1 011	202	1 093	36	1 562	4 852

Ⅵ 地域別 受払

1 紙

紙合　　計 1 ～ 4　　単位：t

区分 / 通産局都道府県	受入 計	受入 生産業者	受入 輸入	受入 卸売業者（その他を含む）	出荷 計	出荷 小売業者	出荷 輸出	出荷 卸売業者（その他を含む）	出荷 産業用消費者向	産業用消費者向出荷内訳 加工紙製造業	紙製品製造業	紙袋製造業	新聞業	出版業	印刷業	その他	年末在庫
合計	18 347 585	13 235 643	285 653	4 826 289	18 339 688	155 930	484 687	6 148 516	11 550 555	359 193	644 024	341 318	3 230 537	2 269 191	3 718 046	988 246	785 585
北海道 北海道	312 803	272 638	—	40 165	308 883	228	—	71 902	236 753	436	1 039	4 767	130 394	883	88 051	11 183	19 420
東北 計	350 545	215 988	—	134 557	352 157	11 140	—	123 283	217 734	515	618	3 495	90 739	10 355	109 237	2 775	15 989
東北 青森	7 174	2 852	—	4 322	7 217	1 183	—	168	5 866	—	—	—	984	394	4 486	2	620
東北 岩手	19 609	495	—	19 114	19 657	682	—	77	18 898	—	—	—	14 689	16	4 032	161	541
東北 宮城	274 958	210 905	—	64 053	276 054	6 846	—	121 600	147 608	515	542	2 693	70 918	7 623	63 200	2 117	11 097
東北 秋田	15 207	505	—	14 702	15 265	1 356	—	249	13 660	—	—	—	2 907	2 274	8 350	129	1 162
東北 山形	23 227	—	—	23 227	23 560	610	—	822	22 128	—	61	790	1 172	45	19 782	278	1 699
東北 福島	10 370	1 231	—	9 139	10 404	463	—	367	9 574	—	15	12	69	3	9 387	88	870
関東 計	11 989 564	8 494 728	276 470	3 218 366	11 985 559	75 394	481 866	4 023 668	7 404 631	191 431	346 325	201 151	1 737 229	2 101 488	2 126 085	700 922	482 810
関東 茨城	x	x	—	x	x	x	—	x	x	x	x	—	x	—	x	x	x
関東 栃木	23 057	1 835	—	21 222	22 633	1 775	—	622	20 236	39	370	14	—	110	18 956	747	2 045
関東 群馬	24 213	5 884	—	18 329	24 493	994	—	7 507	15 992	872	86	74	512	134	13 197	1 117	2 388
関東 埼玉	18 278	189	—	18 089	18 735	1 932	—	2 417	14 386	1 592	—	—	—	—	11 943	851	1 710
関東 千葉	x	x	—	x	x	x	—	x	x	x	x	—	x	—	x	x	x
関東 東京	11 702 173	8 473 465	276 430	2 952 278	11 696 772	61 207	481 864	3 996 239	7 157 462	186 948	333 298	200 425	1 732 429	2 092 234	1 922 908	689 220	446 946
関東 神奈川	69 132	—	—	69 132	69 152	1 814	—	1 222	66 116	10	175	25	2 622	—	60 149	3 135	13 550
関東 新潟	46 096	7 931	40	38 125	46 711	1 654	2	5 702	39 353	97	276	12	214	698	35 272	2 784	5 327
関東 長野	45 512	—	—	45 512	46 833	2 636	—	3 614	40 583	11	7 621	16	250	6 348	24 421	1 916	5 745
関東 山梨	9 017	3 286	—	5 731	9 139	—	—	3 322	5 817	1 764	3 535	518	—	—	—	—	467
関東 静岡	21 457	2 120	—	19 337	21 342	712	—	2 024	18 606	85	946	67	—	1 964	15 224	320	1 840
中部 計	1 292 222	934 379	4 865	352 978	1 295 414	6 916	80	508 106	780 312	18 192	42 971	31 200	278 454	55 568	303 601	50 326	67 320
中部 愛知	1 186 301	921 939	4 865	259 497	1 189 551	4 428	80	498 232	686 811	17 420	42 830	30 985	278 164	53 587	215 855	47 970	50 139
中部 岐阜	55 294	1 881	—	53 413	52 561	333	—	326	51 902	684	138	169	59	1 886	48 353	613	6 479
中部 三重	10 523	—	—	10 523	13 528	1 054	—	117	12 357	—	—	25	—	38	11 883	411	1 067
中部 富山	11 230	2 395	—	8 835	11 343	592	—	182	10 569	88	3	21	—	34	9 890	533	1 708
中部 石川	28 874	8 164	—	20 710	28 431	509	—	9 249	18 673	—	—	—	231	23	17 620	799	7 927
近畿 計	3 417 889	2 689 800	2 764	725 325	3 415 567	21 091	2 741	1 141 694	2 250 041	133 693	240 482	75 452	724 395	76 925	808 718	190 376	142 388
近畿 福井	11 695	3 070	—	8 625	11 797	182	—	172	11 443	—	—	17	4 578	6	6 632	210	628
近畿 滋賀	—	—	—	—	—	—	—	—	—	—	—	—	—	—	—	—	—
近畿 京都	235 730	164 218	—	71 512	234 364	2 214	—	58 342	173 808	4 466	9 534	854	26 819	12 772	100 054	19 309	12 022
近畿 奈良	—	—	—	—	—	—	—	—	—	—	—	—	—	—	—	—	—
近畿 大阪	3 036 971	2 512 781	2 764	521 426	3 034 746	18 649	2 741	1 083 021	1 930 335	128 838	230 893	74 581	692 998	62 574	571 992	168 459	115 137
近畿 兵庫	133 493	9 731	—	123 762	134 660	46	—	159	134 455	389	55	—	—	1 573	130 040	2 398	14 601
近畿 和歌山	—	—	—	—	—	—	—	—	—	—	—	—	—	—	—	—	—
中国 計	176 910	48 531	—	128 379	176 696	23 337	—	39 678	113 681	1 398	735	1 450	524	17 670	79 599	12 305	17 289
中国 鳥取	6 565	577	—	5 988	6 302	60	—	960	5 282	—	317	104	—	342	2 929	1 590	1 957
中国 島根	7 643	—	—	7 643	7 610	100	—	151	7 359	—	—	—	—	—	7 347	12	534
中国 岡山	38 868	13	—	38 855	38 876	155	—	455	38 266	40	61	25	—	16 265	20 617	1 258	3 690
中国 広島	114 738	46 212	—	68 526	114 836	22 695	—	37 838	54 303	1 358	357	1 321	59	1 063	40 807	9 338	10 042
中国 山口	9 096	1 729	—	7 367	9 072	327	—	274	8 471	—	—	—	465	—	7 899	107	1 066
四国 計	110 249	46 541	1 507	62 201	110 170	1 323	—	29 311	79 536	9 746	7 183	2 178	3 883	3 331	50 048	3 167	10 437
四国 徳島	x	—	—	x	x	x	—	x	x	—	—	—	—	—	x	x	x
四国 香川	32 674	1 263	—	31 411	32 524	755	—	670	31 099	579	1 025	141	—	1	26 754	2 599	3 756
四国 愛媛	66 967	45 278	1 507	20 182	67 039	141	—	28 569	38 329	9 167	6 158	2 037	3 883	3 330	13 693	61	5 575
四国 高知	x	—	—	x	x	x	—	x	x	—	—	—	—	—	x	x	x
九州 計	664 673	533 038	47	131 588	662 591	15 971	—	210 792	435 828	3 782	4 671	21 625	244 350	2 918	141 326	17 156	25 707
九州 福岡	620 235	532 588	47	87 600	618 719	11 838	—	207 706	399 175	3 782	4 283	21 625	243 658	2 907	108 092	14 828	21 621
九州 佐賀	x	x	—	x	x	x	—	x	x	—	x	—	x	—	x	x	x
九州 長崎	3 495	—	—	3 495	3 460	—	—	513	2 947	—	—	—	—	5	2 822	120	468
九州 熊本	11 666	—	—	11 666	11 296	2 913	—	2 267	6 116	—	—	—	—	—	4 347	1 769	1 449
九州 大分	7 451	—	—	7 451	7 440	759	—	—	6 681	—	—	—	—	6	6 675	—	688
九州 宮崎	1 504	—	—	1 504	1 639	3	—	—	1 636	—	—	—	—	—	1 636	—	148
九州 鹿児島	x	x	—	x	x	x	—	x	x	—	x	—	x	—	x	x	x
沖縄 沖縄	32 730	—	—	32 730	32 651	530	—	82	32 039	—	—	—	20 569	53	11 381	36	4 225

注：平成元年7月1日の通商産業局の機構改革により局名が変更になりました。

1 紙

1 新聞巻取紙

単位：t

区分 / 通産局都道府県	受入 計	受入 生産業者	受入 輸入	受入 卸売業者（その他を含む）	出荷 計	出荷 小売業者	出荷 輸出	出荷 卸売業者（その他を含む）	出荷 産業用消費者向	産業用消費者向出荷内訳 加工紙製造業	産業用消費者向出荷内訳 紙製品製造業	産業用消費者向出荷内訳 紙袋製造業	産業用消費者向出荷内訳 新聞業	産業用消費者向出荷内訳 出版業	産業用消費者向出荷内訳 印刷業	産業用消費者向出荷内訳 その他	年末在庫	区分 / 通産局都道府県
合計	4 055 950	3 297 134	57 075	701 741	4 053 430	1 553	67 145	868 667	3 116 065	188	—	—	3 080 379	8 045	12 490	14 963	12 446	合計
北海道 北海道	130 362	129 246	—	1 116	130 362	—	—	698	129 664	—	—	—	129 660	—	—	4	—	北海道 北海道
東北 計	106 752	84 408	—	22 344	106 747	—	—	16 427	90 320	—	—	—	90 243	—	71	6	114	東北 計
東北 青森	879	—	—	879	879	—	—	—	879	—	—	—	879	—	—	—	—	東北 青森
東北 岩手	14 682	—	—	14 682	14 679	—	—	—	14 679	—	—	—	14 673	—	—	6	6	東北 岩手
東北 宮城	87 098	84 408	—	2 690	87 110	—	—	16 427	70 683	—	—	—	70 612	—	71	—	—	東北 宮城
東北 秋田	2 921	—	—	2 921	2 907	—	—	—	2 907	—	—	—	2 907	—	—	—	108	東北 秋田
東北 山形	1 172	—	—	1 172	1 172	—	—	—	1 172	—	—	—	1 172	—	—	—	—	東北 山形
東北 福島	—	—	—	—	—	—	—	—	—	—	—	—	—	—	—	—	—	東北 福島
関東 計	2 274 994	1 765 675	57 075	452 244	2 277 024	1 553	66 996	576 066	1 632 409	188	—	—	1 600 134	8 045	9 770	14 272	4 998	関東 計
関東 茨城	x	—	—	x	x	—	—	—	x	—	—	—	x	—	—	—	—	関東 茨城
関東 栃木	—	—	—	—	—	—	—	—	—	—	—	—	—	—	—	—	—	関東 栃木
関東 群馬	392	32	—	360	392	—	—	—	392	32	—	—	360	—	—	—	—	関東 群馬
関東 埼玉	—	—	—	—	—	—	—	—	—	—	—	—	—	—	—	—	—	関東 埼玉
関東 千葉	x	—	—	x	x	—	—	—	x	—	—	—	x	—	—	—	—	関東 千葉
関東 東京	2 273 165	1 765 643	57 075	450 447	2 275 199	1 553	66 996	576 066	1 630 584	156	—	—	1 598 341	8 045	9 770	14 272	4 988	関東 東京
関東 神奈川	—	—	—	—	—	—	—	—	—	—	—	—	—	—	—	—	—	関東 神奈川
関東 新潟	132	—	—	132	132	—	—	—	132	—	—	—	132	—	—	—	—	関東 新潟
関東 長野	177	—	—	177	173	—	—	—	173	—	—	—	173	—	—	—	10	関東 長野
関東 山梨	—	—	—	—	—	—	—	—	—	—	—	—	—	—	—	—	—	関東 山梨
関東 静岡	—	—	—	—	—	—	—	—	—	—	—	—	—	—	—	—	—	関東 静岡
中部 計	325 842	272 910	—	52 932	325 838	—	—	47 098	278 740	—	—	—	276 839	—	1 899	2	4	中部 計
中部 愛知	325 611	272 910	—	52 701	325 607	—	—	47 098	278 509	—	—	—	276 608	—	1 899	2	4	中部 愛知
中部 岐阜	—	—	—	—	—	—	—	—	—	—	—	—	—	—	—	—	—	中部 岐阜
中部 三重	—	—	—	—	—	—	—	—	—	—	—	—	—	—	—	—	—	中部 三重
中部 富山	—	—	—	—	—	—	—	—	—	—	—	—	—	—	—	—	—	中部 富山
中部 石川	231	—	—	231	231	—	—	—	231	—	—	—	231	—	—	—	—	中部 石川
近畿 計	940 854	817 991	—	122 863	936 328	—	149	217 774	718 405	—	—	—	717 180	—	567	658	4 528	近畿 計
近畿 福井	4 573	2 812	—	1 761	4 573	—	—	—	4 573	—	—	—	4 573	—	—	—	—	近畿 福井
近畿 滋賀	—	—	—	—	—	—	—	—	—	—	—	—	—	—	—	—	—	近畿 滋賀
近畿 京都	26 745	26 745	—	—	26 741	—	—	—	26 741	—	—	—	26 620	—	121	—	6	近畿 京都
近畿 奈良	—	—	—	—	—	—	—	—	—	—	—	—	—	—	—	—	—	近畿 奈良
近畿 大阪	909 536	788 434	—	121 102	905 014	—	149	217 774	687 091	—	—	—	685 987	—	446	658	4 522	近畿 大阪
近畿 兵庫	—	—	—	—	—	—	—	—	—	—	—	—	—	—	—	—	—	近畿 兵庫
近畿 和歌山	—	—	—	—	—	—	—	—	—	—	—	—	—	—	—	—	—	近畿 和歌山
中国 計	358	—	—	358	378	—	—	—	378	—	—	—	194	—	183	1	4	中国 計
中国 鳥取	—	—	—	—	—	—	—	—	—	—	—	—	—	—	—	—	—	中国 鳥取
中国 島根	—	—	—	—	—	—	—	—	—	—	—	—	—	—	—	—	—	中国 島根
中国 岡山	—	—	—	—	—	—	—	—	—	—	—	—	—	—	—	—	—	中国 岡山
中国 広島	214	—	—	214	234	—	—	—	234	—	—	—	50	—	183	1	4	中国 広島
中国 山口	144	—	—	144	144	—	—	—	144	—	—	—	144	—	—	—	—	中国 山口
四国 計	3 879	3 697	—	182	3 883	—	—	—	3 883	—	—	—	3 883	—	—	—	31	四国 計
四国 徳島	—	—	—	—	—	—	—	—	—	—	—	—	—	—	—	—	—	四国 徳島
四国 香川	—	—	—	—	—	—	—	—	—	—	—	—	—	—	—	—	—	四国 香川
四国 愛媛	3 879	3 697	—	182	3 883	—	—	—	3 883	—	—	—	3 883	—	—	—	31	四国 愛媛
四国 高知	—	—	—	—	—	—	—	—	—	—	—	—	—	—	—	—	—	四国 高知
九州 計	252 301	223 207	—	29 094	252 301	—	—	10 604	241 697	—	—	—	241 677	—	—	20	—	九州 計
九州 福岡	252 301	223 207	—	29 094	252 301	—	—	10 604	241 697	—	—	—	241 677	—	—	20	—	九州 福岡
九州 佐賀	—	—	—	—	—	—	—	—	—	—	—	—	—	—	—	—	—	九州 佐賀
九州 長崎	—	—	—	—	—	—	—	—	—	—	—	—	—	—	—	—	—	九州 長崎
九州 熊本	—	—	—	—	—	—	—	—	—	—	—	—	—	—	—	—	—	九州 熊本
九州 大分	—	—	—	—	—	—	—	—	—	—	—	—	—	—	—	—	—	九州 大分
九州 宮崎	—	—	—	—	—	—	—	—	—	—	—	—	—	—	—	—	—	九州 宮崎
九州 鹿児島	—	—	—	—	—	—	—	—	—	—	—	—	—	—	—	—	—	九州 鹿児島
沖縄 沖縄	20 608	—	—	20 608	20 569	—	—	—	20 569	—	—	—	20 569	—	—	—	2 767	沖縄 沖縄

1 紙

2 印刷・情報用紙計 (1) ～ (5)

単位：t

区分 / 通産局都道府県	受入 計	受入 生産業者	受入 輸入	受入 卸売業者（その他を含む）	出荷 計	出荷 小売業者	出荷 輸出	出荷 卸売業者（その他を含む）	出荷 産業用消費者向	産業用消費者向出荷内訳 加工紙製造業	紙製品製造業	紙袋製造業	新聞業	出版業	印刷業	その他	年末在庫
合計	12 612 146	8 708 924	198 359	3 704 863	12 608 587	136 928	390 097	4 915 607	7 165 955	167 436	346 665	20 259	147 656	2 247 555	3 518 472	717 912	689 725
北海道 北海道	167 179	129 360	—	37 819	163 869	183	—	68 283	95 403	65	339	13	715	826	83 858	9 587	17 986
東北 計	223 595	121 831	—	101 764	225 231	10 506	—	101 693	113 032	144	540	115	470	10 147	99 698	1 918	14 636
東北 青森	6 030	2 789	—	3 241	6 058	1 142	—	101	4 815	—	—	—	105	382	4 326	2	574
東北 岩手	4 572	277	—	4 295	4 631	585	—	75	3 971	—	—	—	13	14	3 794	150	505
東北 宮城	170 915	117 112	—	53 803	171 994	6 412	—	100 162	65 420	144	533	115	306	7 496	55 419	1 407	10 156
東北 秋田	11 848	431	—	11 417	11 923	1 334	—	247	10 342	—	—	—	—	2 210	8 003	129	1 003
東北 山形	20 280	—	—	20 280	20 642	605	—	754	19 283	—	—	—	—	45	19 096	142	1 577
東北 福島	9 950	1 222	—	8 728	9 983	428	—	354	9 201	—	7	—	46	—	9 060	88	821
関東 計	8 697 830	6 001 713	190 522	2 505 595	8 692 984	63 566	388 123	3 241 814	4 999 481	90 937	139 070	11 632	135 264	2 081 434	2 029 335	511 809	426 190
関東 茨城	x	x	—	x	x	x	—	x	x	x	x	—	x	—	x	x	x
関東 栃木	21 765	1 641	—	20 124	21 326	1 621	—	461	19 244	—	247	—	—	110	18 163	724	1 918
関東 群馬	20 725	3 679	—	17 046	20 948	895	—	6 185	13 868	224	70	39	151	134	12 723	527	2 086
関東 埼玉	13 467	—	—	13 467	13 889	1 817	—	589	11 483	—	—	—	—	—	10 721	762	1 546
関東 千葉	x	x	—	x	x	x	—	x	x	x	x	—	x	—	x	x	x
関東 東京	8 440 538	5 988 295	190 482	2 261 761	8 434 001	50 383	388 121	3 221 965	4 773 532	89 299	128 658	11 583	132 269	2 072 661	1 837 095	501 967	394 673
関東 神奈川	65 104	—	—	65 104	65 599	1 756	—	1 192	62 651	10	148	10	2 612	—	57 457	2 414	10 931
関東 新潟	43 816	7 737	40	36 039	44 412	1 547	2	5 466	37 397	72	124	—	82	660	33 790	2 669	5 043
関東 長野	43 861	—	—	43 861	45 187	2 521	—	3 443	39 223	—	7 537	—	77	6 309	23 630	1 670	5 507
関東 山梨	3 526	—	—	3 526	3 537	—	—	—	3 537	1 269	2 268	—	—	—	—	—	262
関東 静岡	17 412	344	—	17 068	17 299	464	—	1 557	15 278	56	—	—	—	1 560	13 397	265	1 622
中部 計	821 751	555 458	4 865	261 428	824 836	3 191	80	418 216	403 349	6 134	14 471	5 553	1 298	55 126	287 712	33 055	60 575
中部 愛知	726 214	544 025	4 865	177 324	728 943	1 036	80	410 413	317 414	6 002	14 367	5 503	1 239	53 145	206 266	30 892	45 697
中部 岐阜	51 243	1 713	—	49 530	48 892	177	—	245	48 470	45	104	45	59	1 886	45 748	583	5 601
中部 三重	10 213	—	—	10 213	13 142	1 011	—	116	12 015	—	—	—	—	38	11 580	397	1 019
中部 富山	10 265	2 056	—	8 209	10 391	550	—	172	9 669	87	—	5	—	34	9 092	451	1 203
中部 石川	23 816	7 664	—	16 152	23 468	417	—	7 270	15 781	—	—	—	—	23	15 026	732	7 055
近畿 計	2 087 780	1 565 796	1 445	520 539	2 089 923	19 403	1 894	844 195	1 224 431	65 718	184 603	1 158	7 051	76 350	757 286	132 265	122 672
近畿 福井	6 729	243	—	6 486	6 816	178	—	151	6 487	—	—	17	5	6	6 345	114	557
近畿 滋賀	—	—	—	—	—	—	—	—	—	—	—	—	—	—	—	—	—
近畿 京都	188 315	122 229	—	66 086	186 975	2 011	—	53 742	131 222	1 617	6 396	348	199	12 459	92 458	17 745	10 631
近畿 奈良	—	—	—	—	—	—	—	—	—	—	—	—	—	—	—	—	—
近畿 大阪	1 766 292	1 436 295	1 445	328 552	1 768 515	17 178	1 894	790 191	959 252	63 889	178 204	793	6 847	62 312	535 139	112 068	97 585
近畿 兵庫	126 444	7 029	—	119 415	127 617	36	—	111	127 470	212	3	—	—	1 573	123 344	2 338	13 899
近畿 和歌山	—	—	—	—	—	—	—	—	—	—	—	—	—	—	—	—	—
中国 計	157 782	38 514	—	119 268	157 290	22 758	—	30 877	103 655	64	306	37	330	17 375	74 193	11 350	14 556
中国 鳥取	5 036	—	—	5 036	4 788	60	—	311	4 417	—	154	—	—	242	2 449	1 572	1 279
中国 島根	7 247	—	—	7 247	7 201	100	—	151	6 950	—	—	—	—	—	6 938	12	513
中国 岡山	36 790	—	—	36 790	36 749	138	—	368	36 243	25	11	—	—	16 106	19 110	991	3 327
中国 広島	100 073	36 799	—	63 274	99 945	22 151	—	29 792	48 002	39	141	37	9	1 027	38 020	8 729	8 430
中国 山口	8 636	1 715	—	6 921	8 607	309	—	255	8 043	—	—	—	321	—	7 676	46	1 007
四国 計	85 014	29 803	1 502	53 709	85 130	1 253	—	20 760	63 117	3 943	5 448	1 353	—	3 331	46 083	2 959	8 470
四国 徳島	x	—	—	x	x	x	—	x	x	—	—	—	—	—	x	x	x
四国 香川	29 617	1 241	—	28 376	29 417	721	—	632	28 064	561	838	2	—	1	24 247	2 415	3 484
四国 愛媛	45 289	28 562	1 502	15 225	45 613	112	—	20 068	25 433	3 382	4 610	1 351	—	3 330	12 701	59	3 962
四国 高知	x	—	—	x	x	x	—	x	x	—	—	—	—	—	x	x	x
九州 計	359 846	266 449	25	93 372	358 007	15 562	—	189 700	152 745	431	1 888	398	2 528	2 913	129 654	14 933	23 404
九州 福岡	318 503	266 120	25	52 358	317 265	11 577	—	186 762	118 926	431	1 517	398	1 836	2 902	99 131	12 711	19 687
九州 佐賀	x	x	—	x	x	x	—	x	x	—	x	—	x	—	x	x	x
九州 長崎	3 360	—	—	3 360	3 322	—	—	495	2 827	—	—	—	—	5	2 702	120	448
九州 熊本	11 029	—	—	11 029	10 692	2 793	—	2 163	5 736	—	—	—	—	—	4 037	1 699	1 332
九州 大分	6 915	—	—	6 915	6 913	759	—	—	6 154	—	—	—	—	6	6 148	—	608
九州 宮崎	1 318	—	—	1 318	1 440	3	—	—	1 437	—	—	—	—	—	1 437	—	136
九州 鹿児島	x	x	—	x	x	x	—	x	x	—	x	—	x	—	x	x	x
沖縄 沖縄	11 369	—	—	11 369	11 317	506	—	69	10 742	—	—	—	—	53	10 653	36	1 236

1 紙

(1) 非塗工計 ①～④

単位：t

区分 / 通産局 都道府県	受入 計	受入 生産業者	受入 輸入	受入 卸売業者（その他を含む）	出荷 計	出荷 小売業者	出荷 輸出	出荷 卸売業者（その他を含む）	出荷 産業用消費者向	産業用消費者向出荷内訳 加工紙製造業	産業用消費者向出荷内訳 紙製品製造業	産業用消費者向出荷内訳 紙袋製造業	産業用消費者向出荷内訳 新聞業	産業用消費者向出荷内訳 出版業	産業用消費者向出荷内訳 印刷業	産業用消費者向出荷内訳 その他	年末在庫	区分 / 通産局 都道府県
合計	5 333 084	3 638 818	163 203	1 531 063	5 358 141	78 826	117 643	2 272 758	2 888 914	28 526	163 417	7 019	78 975	1 385 605	970 185	255 187	233 902	合計
北海道 北海道	48 645	38 193	—	10 452	47 140	107	—	22 732	24 301	14	162	6	636	490	20 869	2 124	6 024	北海道 北海道
東北 計	79 140	40 886	—	38 254	79 516	8 439	—	38 584	32 493	15	271	17	324	1 944	29 203	719	5 744	東北 計
青森	2 701	1 267	—	1 434	2 757	1 043	—	72	1 642	—	—	—	62	134	1 446	—	286	青森
岩手	2 563	277	—	2 286	2 565	498	—	74	1 993	—	—	—	5	6	1 873	109	298	岩手
宮城	58 932	38 760	—	20 172	59 058	4 836	—	37 588	16 634	15	265	17	211	692	15 001	433	3 863	宮城
秋田	5 856	392	—	5 464	5 936	1 160	—	217	4 559	—	—	—	—	1 067	3 375	117	380	秋田
山形	5 634	—	—	5 634	5 684	603	—	358	4 723	—	—	—	—	45	4 678	—	583	山形
福島	3 454	190	—	3 264	3 516	299	—	275	2 942	—	6	—	46	—	2 830	60	334	福島
関東 計	4 024 615	2 740 485	159 928	1 124 202	4 045 145	46 727	116 827	1 618 700	2 262 891	16 323	52 882	4 680	71 831	1 312 801	596 005	208 369	149 997	関東 計
茨城	x	—	—	x	x	x	—	x	x	x	x	—	x	—	x	x	x	茨城
栃木	11 008	734	—	10 274	10 884	1 440	—	257	9 187	—	—	—	—	52	8 529	606	854	栃木
群馬	9 633	2 267	—	7 366	9 920	834	—	2 902	6 184	8	23	4	73	70	5 705	301	957	群馬
埼玉	7 352	—	—	7 352	7 510	1 407	—	438	5 665	—	—	—	—	—	5 177	488	992	埼玉
千葉	x	—	—	x	x	x	—	x	x	x	x	—	x	—	x	x	x	千葉
東京	3 908 807	2 732 484	159 928	1 016 395	3 927 942	36 575	116 827	1 607 895	2 166 645	15 207	46 164	4 676	70 292	1 307 242	519 355	203 709	136 464	東京
神奈川	27 159	—	—	27 159	27 451	1 175	—	546	25 730	10	38	—	1 258	—	23 130	1 294	3 559	神奈川
新潟	15 547	4 813	—	10 734	15 965	1 354	—	3 158	11 453	72	89	—	82	138	10 437	635	1 737	新潟
長野	21 304	—	—	21 304	22 139	1 745	—	1 663	18 731	—	4 729	—	76	4 421	8 868	637	3 138	長野
山梨	2 802	—	—	2 802	2 820	—	—	—	2 820	997	1 823	—	—	—	—	—	212	山梨
静岡	7 661	187	—	7 474	7 633	422	—	1 197	6 014	22	—	—	—	878	4 944	170	776	静岡
中部 計	256 002	171 528	438	84 036	259 097	2 686	80	145 789	110 542	1 118	6 535	343	1 029	19 763	72 574	9 180	15 200	中部 計
愛知	222 129	167 154	438	54 537	224 064	735	80	142 689	80 560	1 023	6 501	321	970	17 972	46 169	7 604	10 558	愛知
岐阜	14 720	615	—	14 105	14 390	167	—	171	14 052	17	34	22	59	1 753	11 710	457	1 088	岐阜
三重	4 457	—	—	4 457	6 120	875	—	92	5 153	—	—	—	—	38	4 980	135	484	三重
富山	5 700	989	—	4 711	5 684	492	—	142	5 050	78	—	—	—	—	4 714	258	633	富山
石川	8 996	2 770	—	6 226	8 839	417	—	2 695	5 727	—	—	—	—	—	5 001	726	2 437	石川
近畿 計	695 997	530 639	1 445	163 913	697 684	6 248	736	343 575	347 125	6 805	97 475	402	3 278	35 739	178 481	24 945	39 420	近畿 計
福井	2 672	95	—	2 577	2 680	177	—	24	2 479	—	—	—	—	1	2 417	61	230	福井
滋賀	—	—	—	—	—	—	—	—	—	—	—	—	—	—	—	—	—	滋賀
京都	67 434	36 903	—	30 531	67 157	916	—	21 729	44 512	1 424	2 985	—	177	7 896	30 189	1 841	3 479	京都
奈良	—	—	—	—	—	—	—	—	—	—	—	—	—	—	—	—	—	奈良
大阪	606 755	490 265	1 445	115 045	608 659	5 127	736	321 763	281 033	5 315	94 488	402	3 101	26 386	129 337	22 004	29 982	大阪
兵庫	19 136	3 376	—	15 760	19 188	28	—	59	19 101	66	2	—	—	1 456	16 538	1 039	5 729	兵庫
和歌山	—	—	—	—	—	—	—	—	—	—	—	—	—	—	—	—	—	和歌山
中国 計	61 765	17 978	—	43 787	62 488	5 108	—	18 796	38 584	63	98	2	330	12 594	22 090	3 407	5 957	中国 計
鳥取	3 927	—	—	3 927	3 660	60	—	307	3 293	—	72	—	—	150	1 513	1 558	1 060	鳥取
島根	2 397	—	—	2 397	2 504	100	—	151	2 253	—	—	—	—	—	2 241	12	131	島根
岡山	19 167	—	—	19 167	18 976	131	—	331	18 514	25	4	—	—	12 005	5 934	546	1 309	岡山
広島	32 822	17 409	—	15 413	33 938	4 534	—	17 861	11 543	38	22	2	9	439	9 758	1 275	2 956	広島
山口	3 452	569	—	2 883	3 410	283	—	146	2 981	—	—	—	321	—	2 644	16	501	山口
四国 計	42 376	17 996	1 392	22 988	42 402	908	—	15 172	26 322	3 934	4 959	1 351	—	1	14 825	1 252	4 847	四国 計
徳島	x	—	—	x	x	x	—	x	x	—	—	—	—	—	x	x	x	徳島
香川	9 600	366	—	9 234	9 240	541	—	423	8 276	552	349	—	—	1	6 401	973	1 574	香川
愛媛	27 704	17 630	1 392	8 682	28 049	69	—	14 689	13 291	3 382	4 610	1 351	—	—	3 901	47	2 677	愛媛
高知	x	—	—	x	x	x	—	x	x	—	—	—	—	—	x	x	x	高知
九州 計	119 054	81 113	—	37 941	119 211	8 122	—	69 378	41 711	254	1 035	218	1 547	2 265	31 237	5 155	6 111	九州 計
福岡	97 849	80 802	—	17 047	98 474	5 589	—	67 649	25 236	254	917	218	855	2 259	16 795	3 938	4 196	福岡
佐賀	x	x	—	x	x	x	—	x	x	—	x	—	x	—	x	x	x	佐賀
長崎	1 495	—	—	1 495	1 481	—	—	443	1 038	—	—	—	—	—	918	120	174	長崎
熊本	5 457	—	—	5 457	5 289	1 477	—	1 130	2 682	—	—	—	—	—	1 815	867	651	熊本
大分	3 283	—	—	3 283	3 345	759	—	—	2 586	—	—	—	—	6	2 580	—	294	大分
宮崎	707	—	—	707	784	3	—	—	781	—	—	—	—	—	781	—	82	宮崎
鹿児島	x	x	—	x	x	x	—	x	x	—	x	—	x	—	x	x	x	鹿児島
沖縄 沖縄	5 490	—	—	5 490	5 458	481	—	32	4 945	—	—	—	—	8	4 901	36	602	沖縄 沖縄

1　紙

①上級印刷紙

単位：t

区分 / 通産局都道府県	受入 計	受入 生産業者	受入 輸入	受入 卸売業者（その他を含む）	出荷 計	出荷 小売業者	出荷 輸出	出荷 卸売業者（その他を含む）	出荷 産業用消費者向	産業用消費者向出荷内訳 加工紙製造業	産業用消費者向出荷内訳 紙製品製造業	産業用消費者向出荷内訳 紙袋製造業	産業用消費者向出荷内訳 新聞業	産業用消費者向出荷内訳 出版業	産業用消費者向出荷内訳 印刷業	産業用消費者向出荷内訳 その他	年末在庫	区分 / 通産局都道府県
合計	2 353 326	1 585 326	9 296	758 704	2 358 199	49 981	111 583	1 091 857	1 104 778	21 932	142 579	4 804	11 526	217 454	619 661	86 822	167 996	合計
北海道 北海道	30 064	21 836	—	8 228	28 912	86	—	14 160	14 666	14	91	1	13	363	13 523	661	4 535	北海道 北海道
東北 計	49 910	24 034	—	25 876	50 423	4 272	—	23 873	22 278	15	262	5	79	1 141	20 490	286	4 119	東北 計
青森	1 912	818	—	1 094	1 958	612	—	49	1 297	—	—	—	43	85	1 169	—	206	青森
岩手	1 878	40		—	1 838	1 863	117	—	26	—	—	—	4	5	1 662	49	250	岩手
宮城	35 935	22 951	—	12 984	36 146	2 736	—	23 457	9 953	15	256	5	28	284	9 209	156	2 818	宮城
秋田	3 706	48	—	3 658	3 820	450	—	81	3 289	—	—	—	—	767	2 494	28	229	秋田
山形	3 762	—	—	3 762	3 888	185	—	153	3 550	—	—	—	—	—	3 550	—	343	山形
福島	2 717	177	—	2 540	2 748	172	—	107	2 469	—	6	—	4	—	2 406	53	273	福島
関東 計	1 509 316	1 006 635	6 546	496 135	1 509 978	28 577	110 767	692 138	678 496	13 171	45 575	2 763	10 810	169 665	372 098	64 414	100 991	関東 計
茨城	x	—	—	x	x	x	—	x	x	x	x	—	x	—	x	x	x	茨城
栃木	6 430	491	—	5 939	6 311	798	—	94	5 419	—	—	—	—	52	4 943	424	526	栃木
群馬	6 521	2 046	—	4 475	6 805	303	—	2 329	4 173	—	12	2	66	10	3 947	136	745	群馬
埼玉	5 312	—	—	5 312	5 386	549	—	217	4 620	—	—	—	—	—	4 301	319	770	埼玉
千葉	x	—	—	x	x	x	—	x	x	x	x	—	x	—	x	x	x	千葉
東京	1 427 767	1 000 163	6 546	421 058	1 427 210	24 225	110 767	685 030	607 188	12 441	40 536	2 761	10 501	165 268	313 963	61 718	90 795	東京
神奈川	20 155	—	—	20 155	20 431	613	—	380	19 438	10	34	—	171	—	18 459	764	2 713	神奈川
新潟	11 487	3 903	—	7 584	12 014	388	—	2 153	9 473	72	80	—	1	138	8 855	327	1 244	新潟
長野	15 063	—	—	15 063	15 651	543	—	960	14 148	—	3 826	—	43	3 571	6 381	327	2 381	長野
山梨	1 638	—	—	1 638	1 700	—	—	—	1 700	621	1 079	—	—	—	—	—	66	山梨
静岡	4 990	32	—	4 958	4 979	209	—	696	4 074	22	—	—	—	626	3 291	135	672	静岡
中部 計	168 557	112 130	101	56 326	170 930	1 089	80	91 006	78 755	634	5 074	295	70	17 722	49 988	4 972	12 428	中部 計
愛知	145 957	109 839	101	36 017	147 285	288	80	89 139	57 778	539	5 048	278	68	16 024	31 776	4 045	8 774	愛知
岐阜	9 914	314	—	9 600	9 749	101	—	109	9 539	17	26	17	2	1 697	7 587	193	752	岐阜
三重	3 123	—	—	3 123	4 540	257	—	35	4 248	—	—	—	—	1	4 186	61	334	三重
富山	4 422	660	—	3 762	4 389	189	—	39	4 161	78	—	—	—	—	3 946	137	437	富山
石川	5 141	1 317	—	3 824	4 967	254	—	1 684	3 029	—	—	—	—	—	2 493	536	2 131	石川
近畿 計	448 307	345 017	1 445	101 845	450 357	5 381	736	202 582	241 658	5 798	88 031	309	461	23 958	110 013	13 088	32 987	近畿 計
福井	1 764	6	—	1 758	1 819	1	—	6	1 812	—	—	—	—	—	1 787	—	156	福井
滋賀	—	—	—	—	—	—	—	—	—	—	—	—	—	—	—	—	—	滋賀
京都	43 559	26 056	—	17 503	43 282	443	—	14 516	28 323	1 130	2 154	—	39	5 280	18 099	1 621	2 930	京都
奈良	—	—	—	—	—	—	—	—	—	—	—	—	—	—	—	—	—	奈良
大阪	388 488	316 082	1 445	70 961	390 826	4 913	736	188 025	197 152	4 604	85 877	309	422	18 552	76 472	10 916	24 752	大阪
兵庫	14 496	2 873	—	11 623	14 430	24	—	35	14 371	64	—	—	—	126	13 655	526	5 149	兵庫
和歌山	—	—	—	—	—	—	—	—	—	—	—	—	—	—	—	—	—	和歌山
中国 計	39 771	15 232	—	24 539	40 580	3 641	—	14 874	22 065	61	45	2	—	4 497	16 332	1 128	4 079	中国 計
鳥取	1 519	—	—	1 519	1 477	31	—	143	1 303	—	39	—	—	64	993	207	362	鳥取
島根	1 834	—	—	1 834	1 903	32	—	28	1 843	—	—	—	—	—	1 831	12	86	島根
岡山	9 320	—	—	9 320	9 110	51	—	78	8 981	23	1	—	—	4 100	4 542	315	1 054	岡山
広島	25 142	14 707	—	10 435	26 188	3 400	—	14 562	8 226	38	5	2	—	333	7 270	578	2 183	広島
山口	1 956	525	—	1 431	1 902	127	—	63	1 712	—	—	—	—	—	1 696	16	394	山口
四国 計	27 156	9 166	1 204	16 786	27 097	547	—	8 134	18 416	1 991	2 676	1 351	—	1	11 851	546	3 947	四国 計
徳島	x	—	—	x	x	x	—	x	x	—	—	—	—	—	x	x	x	徳島
香川	7 296	7	—	7 289	6 972	283	—	91	6 598	552	327	—	—	1	5 324	394	1 357	香川
愛媛	15 729	9 159	1 204	5 366	15 967	53	—	8 007	7 907	1 439	2 349	1 351	—	—	2 752	16	2 090	愛媛
高知	x	—	—	x	x	x	—	x	x	—	—	—	—	—	x	x	x	高知
九州 計	76 311	51 276	—	25 035	76 019	6 022	—	45 058	24 939	248	825	78	93	103	21 900	1 692	4 530	九州 計
福岡	61 367	51 068	—	10 299	61 470	4 599	—	44 029	12 842	248	744	78	93	103	10 774	802	3 070	福岡
佐賀	x	x	—	x	x	x	—	x	x	—	x	—	—	—	x	x	x	佐賀
長崎	1 200	—	—	1 200	1 182	—	—	261	921	—	—	—	—	—	801	120	155	長崎
熊本	3 576	—	—	3 576	3 475	882	—	664	1 929	—	—	—	—	—	1 315	614	444	熊本
大分	2 572	—	—	2 572	2 627	400	—	—	2 227	—	—	—	—	—	2 227	—	232	大分
宮崎	624	—	—	624	692	—	—	—	692	—	—	—	—	—	692	—	78	宮崎
鹿児島	x	x	—	x	x	x	—	x	x	—	x	—	—	—	x	x	x	鹿児島
沖縄 沖縄	3 934	—	—	3 934	3 903	366	—	32	3 505	—	—	—	—	4	3 466	35	380	沖縄 沖縄

1　紙

②　中　級　印　刷　紙

単位：t

区分 / 通産局都道府県	受入 計	受入 生産業者	受入 輸入	受入 卸売業者（その他を含む）	出荷 計	出荷 小売業者	出荷 輸出	出荷 卸売業者（その他を含む）	出荷 産業用消費者向	産業用消費者向出荷内訳 加工紙製造業	紙製品製造業	紙袋製造業	新聞業	出版業	印刷業	その他	年末在庫
合計	1 468 894	999 738	81 634	387 522	1 488 628	7 183	1 143	655 500	824 802	3 303	10 982	168	44 987	422 656	217 599	125 107	50 762
北海道　北海道	10 975	9 518	—	1 457	10 942	—	—	4 849	6 093	—	1	5	214	60	4 886	927	737
東北　計	15 414	8 846	—	6 568	15 328	1 722	—	7 926	5 680	—	9	—	175	449	4 830	217	964
青森	251	90	—	161	251	25	—	9	217	—	—	—	14	39	164	—	27
岩手	375	206	—	169	372	143	—	11	218	—	—	—	1	1	179	37	40
宮城	12 021	8 229	—	3 792	12 013	820	—	7 664	3 529	—	9	—	152	239	3 005	124	635
秋田	1 287	308	—	979	1 250	484	—	82	684	—	—	—	—	145	487	52	75
山形	1 103	—	—	1 103	1 038	193	—	92	753	—	—	—	—	25	728	—	146
福島	377	13	—	364	404	57	—	68	279	—	—	—	8	—	267	4	41
関東　計	1 188 160	793 567	81 109	313 484	1 208 093	3 158	1 143	493 722	710 070	865	1 854	88	41 839	404 346	151 779	109 299	41 081
茨城	x	—	—	x	x	x	—	x	x	—	—	—	x	—	x	x	x
栃木	3 391	142	—	3 249	3 369	259	—	70	3 040	—	—	—	—	—	2 969	71	228
群馬	2 048	138	—	1 910	2 059	156	—	435	1 468	8	1	2	7	34	1 357	59	144
埼玉	1 054	—	—	1 054	1 091	355	—	32	704	—	—	—	—	—	642	62	122
千葉	x	—	—	x	x	x	—	x	x	—	—	—	x	—	x	x	x
東京	1 167 426	792 420	81 109	293 897	1 187 195	1 219	1 143	491 895	692 938	857	987	86	40 637	403 360	138 528	108 483	39 239
神奈川	5 106	—	—	5 106	5 080	186	—	156	4 738	—	4	—	1 082	—	3 408	244	326
新潟	2 502	858	—	1 644	2 397	400	—	705	1 292	—	—	—	78	—	1 078	136	306
長野	3 500	—	—	3 500	3 779	330	—	222	3 227	—	862	—	13	798	1 422	132	553
山梨	—	—	—	—	—	—	—	—	—	—	—	—	—	—	—	—	—
静岡	1 875	9	—	1 866	1 858	90	—	143	1 625	—	—	—	—	154	1 452	19	76
中部　計	42 281	30 704	337	11 240	42 339	742	—	25 609	15 988	63	632	34	746	1 624	10 912	1 977	1 514
愛知	38 070	30 224	337	7 509	38 062	166	—	25 269	12 627	63	625	31	722	1 624	7 948	1 614	1 139
岐阜	1 747	22	—	1 725	1 748	30	—	8	1 710	—	7	3	24	—	1 559	117	75
三重	625	—	—	625	681	184	—	9	488	—	—	—	—	—	448	40	61
富山	781	237	—	544	770	240	—	68	462	—	—	—	—	—	392	70	117
石川	1 058	221	—	837	1 078	122	—	255	701	—	—	—	—	—	565	136	122
近畿　計	167 214	134 947	—	32 267	166 814	161	—	105 525	61 128	430	6 156	—	1 603	8 336	35 775	8 828	3 833
福井	647	55	—	592	600	—	—	6	594	—	—	—	—	1	574	19	61
滋賀	—	—	—	—	—	—	—	—	—	—	—	—	—	—	—	—	—
京都	15 442	6 670	—	8 772	15 483	110	—	4 503	10 870	1	509	—	51	1 946	8 269	94	295
奈良	—	—	—	—	—	—	—	—	—	—	—	—	—	—	—	—	—
大阪	149 578	128 121	—	21 457	149 100	48	—	101 015	48 037	429	5 645	—	1 552	6 388	25 375	8 648	3 207
兵庫	1 547	101	—	1 446	1 631	3	—	1	1 627	—	2	—	—	1	1 557	67	270
和歌山	—	—	—	—	—	—	—	—	—	—	—	—	—	—	—	—	—
中国　計	15 104	1 181	—	13 923	15 035	463	—	2 068	12 504	2	—	—	96	7 806	2 929	1 671	1 063
鳥取	1 655	—	—	1 655	1 482	7	—	62	1 413	—	—	—	—	34	183	1 196	360
島根	76	—	—	76	119	25	—	38	56	—	—	—	—	—	56	—	5
岡山	8 877	—	—	8 877	8 899	—	—	200	8 699	2	—	—	—	7 715	844	138	205
広島	3 869	1 174	—	2 695	3 902	378	—	1 744	1 780	—	—	—	1	57	1 385	337	444
山口	627	7	—	620	633	53	—	24	556	—	—	—	95	—	461	—	49
四国　計	11 490	8 208	188	3 094	11 532	82	—	5 299	6 151	1 943	2 261	—	—	—	1 734	213	613
徳島	x	—	—	x	x	x	—	x	x	—	—	—	—	—	x	x	x
香川	795	—	—	795	785	40	—	2	743	—	—	—	—	—	584	159	81
愛媛	10 280	8 208	188	1 884	10 343	7	—	5 273	5 063	1 943	2 261	—	—	—	842	17	492
高知	x	—	—	x	x	x	—	x	x	—	—	—	—	—	x	x	x
九州　計	17 657	12 767	—	4 890	17 959	851	—	10 502	6 606	—	69	41	314	35	4 172	1 975	868
福岡	15 151	12 717	—	2 434	15 535	401	—	10 227	4 907	—	55	41	314	29	2 645	1 823	685
佐賀	x	x	—	x	x	x	—	x	x	—	x	—	—	—	x	x	x
長崎	124	—	—	124	125	—	—	50	75	—	—	—	—	—	75	—	12
熊本	927	—	—	927	884	261	—	207	416	—	—	—	—	—	292	124	98
大分	337	—	—	337	341	165	—	—	176	—	—	—	—	6	170	—	25
宮崎	35	—	—	35	35	—	—	—	35	—	—	—	—	—	35	—	2
鹿児島	x	x	—	x	x	x	—	x	x	—	x	—	—	—	x	x	x
沖縄　沖縄	599	—	—	599	586	4	—	—	582	—	—	—	—	—	582	—	89

1 紙

③ 下級印刷紙

単位：t

区分 / 通産局都道府県	受入 計	受入 生産業者	受入 輸入	受入 卸売業者（その他を含む）	出荷 計	出荷 小売業者	出荷 輸出	出荷 卸売業者（その他を含む）	出荷 産業用消費者向	産業用消費者向出荷内訳 加工紙製造業	産業用消費者向出荷内訳 紙製品製造業	産業用消費者向出荷内訳 紙袋製造業	産業用消費者向出荷内訳 新聞業	産業用消費者向出荷内訳 出版業	産業用消費者向出荷内訳 印刷業	産業用消費者向出荷内訳 その他	年末在庫	区分 / 通産局都道府県
合計	1 380 527	968 474	72 014	340 039	1 381 217	20 931	1	470 943	889 342	1 357	5 283	717	22 205	733 593	91 935	34 252	10 288	合計
北海道 北海道	6 819	6 221	—	598	6 564	18	—	3 645	2 901	—	70	—	409	53	1 854	515	641	北海道 北海道
東北 計	12 352	7 551	—	4 801	12 287	2 370	—	6 579	3 338	—	—	1	70	329	2 869	69	539	東北 計
東北 青森	517	359	—	158	525	406	—	14	105	—	—	—	5	8	92	—	48	東北 青森
東北 岩手	306	31	—	275	326	238	—	37	51	—	—	—	—	—	28	23	8	東北 岩手
東北 宮城	9 832	7 145	—	2 687	9 741	1 219	—	6 261	2 261	—	—	1	31	166	2 057	6	339	東北 宮城
東北 秋田	727	16	—	711	737	226	—	54	457	—	—	—	—	135	285	37	49	東北 秋田
東北 山形	659	—	—	659	642	225	—	113	304	—	—	—	—	20	284	—	83	東北 山形
東北 福島	311	—	—	311	316	56	—	100	160	—	—	—	34	—	123	3	12	東北 福島
関東 計	1 236 990	875 069	72 014	289 907	1 236 895	14 703	1	392 966	829 225	813	3 880	527	18 925	727 218	50 450	27 412	5 341	関東 計
関東 茨城	x	—	—	x	x	x	—	x	x	x	x	—	—	—	x	x	x	関東 茨城
関東 栃木	911	101	—	810	902	326	—	93	483	—	—	—	—	—	372	111	85	関東 栃木
関東 群馬	888	83	—	805	878	356	—	81	441	—	8	—	—	26	311	96	44	関東 群馬
関東 埼玉	984	—	—	984	1 025	503	—	189	333	—	—	—	—	—	226	107	93	関東 埼玉
関東 千葉	x	—	—	x	x	x	—	x	x	x	x	—	—	—	x	x	x	関東 千葉
関東 東京	1 225 604	874 863	72 014	278 727	1 225 505	11 028	1	391 367	823 109	435	3 096	527	18 897	727 107	46 757	26 290	4 086	関東 東京
関東 神奈川	1 518	—	—	1 518	1 553	372	—	8	1 173	—	—	—	5	—	886	282	487	関東 神奈川
関東 新潟	1 346	—	—	1 346	1 345	566	—	300	479	—	7	—	3	—	305	164	141	関東 新潟
関東 長野	2 428	—	—	2 428	2 417	853	—	430	1 134	—	17	—	20	3	918	176	156	関東 長野
関東 山梨	1 164	—	—	1 164	1 120	—	—	—	1 120	376	744	—	—	—	—	—	146	関東 山梨
関東 静岡	552	22	—	530	551	108	—	197	246	—	—	—	—	82	150	14	17	関東 静岡
中部 計	35 507	23 916	—	11 591	36 159	851	—	23 647	11 661	385	185	14	213	353	8 515	1 996	839	中部 計
中部 愛知	30 111	22 451	—	7 660	30 689	281	—	23 225	7 183	385	184	12	180	260	4 415	1 747	388	中部 愛知
中部 岐阜	2 664	278	—	2 386	2 516	36	—	54	2 426	—	1	2	33	56	2 188	146	230	中部 岐阜
中部 三重	615	—	—	615	799	430	—	48	321	—	—	—	—	37	250	34	68	中部 三重
中部 山梨	264	46	—	218	295	63	—	35	197	—	—	—	—	—	173	24	43	中部 山梨
中部 石川	1 853	1 141	—	712	1 860	41	—	285	1 534	—	—	—	—	—	1 489	45	110	中部 石川
近畿 計	58 183	38 755	—	19 428	58 421	587	—	28 728	29 106	153	981	79	1 214	3 257	21 470	1 952	1 701	近畿 計
近畿 福井	258	34	—	224	257	176	—	11	70	—	—	—	—	—	53	17	11	近畿 福井
近畿 滋賀	—	—	—	—	—	—	—	—	—	—	—	—	—	—	—	—	—	近畿 滋賀
近畿 京都	6 358	2 369	—	3 989	6 341	361	—	2 481	3 499	—	312	—	87	611	2 401	88	190	近畿 京都
近畿 大阪	—	—	—	—	—	—	—	—	—	—	—	—	—	—	—	—	—	近畿 大阪
近畿 兵庫	48 668	35 967	—	12 701	48 863	49	—	26 234	22 580	151	669	79	1 127	1 320	17 784	1 450	1 397	近畿 兵庫
近畿 和歌山	2 899	385	—	2 514	2 960	1	—	2	2 957	2	—	—	—	1 326	1 232	397	103	近畿 和歌山
中国 計	4 302	221	—	4 081	4 296	804	—	756	2 736	—	18	—	234	259	1 645	580	465	中国 計
中国 鳥取	584	—	—	584	564	22	—	102	440	—	1	—	—	34	250	155	164	中国 鳥取
中国 島根	414	—	—	414	407	43	—	85	279	—	—	—	—	—	279	—	34	中国 島根
中国 岡山	527	—	—	527	548	80	—	49	419	—	—	—	—	176	170	73	15	中国 岡山
中国 広島	1 952	184	—	1 768	1 949	556	—	461	932	—	17	—	8	49	506	352	201	中国 広島
中国 山口	825	37	—	788	828	103	—	59	666	—	—	—	226	—	440	—	51	中国 山口
四国 計	3 050	475	—	2 575	3 062	279	—	1 570	1 213	—	22	—	—	—	910	281	204	四国 計
四国 徳島	x	—	—	x	x	x	—	—	x	—	—	—	—	—	x	x	x	四国 徳島
四国 香川	1 161	355	—	806	1 129	218	—	325	586	—	22	—	—	—	356	208	114	四国 香川
四国 愛媛	1 441	120	—	1 321	1 465	9	—	1 245	211	—	—	—	—	—	197	14	41	四国 愛媛
四国 高知	x	—	—	x	x	x	—	—	x	—	—	—	—	—	x	x	x	四国 高知
九州 計	22 733	16 266	—	6 467	22 915	1 209	—	13 052	8 654	6	127	96	1 140	2 124	3 715	1 446	506	九州 計
九州 福岡	19 530	16 266	—	3 264	19 669	583	—	12 651	6 435	6	107	96	448	2 124	2 354	1 300	316	九州 福岡
九州 佐賀	x	—	—	x	x	x	—	x	x	—	x	—	x	—	x	x	x	九州 佐賀
九州 長崎	160	—	—	160	164	—	—	132	32	—	—	—	—	—	32	—	5	九州 長崎
九州 熊本	855	—	—	855	845	310	—	241	294	—	—	—	—	—	183	111	89	九州 熊本
九州 大分	340	—	—	340	343	194	—	—	149	—	—	—	—	—	149	—	35	九州 大分
九州 宮崎	48	—	—	48	57	3	—	—	54	—	—	—	—	—	54	—	2	九州 宮崎
九州 鹿児島	x	—	—	x	x	x	—	x	x	—	x	—	x	—	x	x	x	九州 鹿児島
沖縄 沖縄	591	—	—	591	618	110	—	—	508	—	—	—	—	—	507	1	52	沖縄 沖縄

1　紙

④　薄　葉　印　刷　紙

単位：t

区分 / 通産局都道府県	受入 計	受入 生産業者	受入 輸入	受入 卸売業者（その他を含む）	出荷 計	出荷 小売業者	出荷 輸出	出荷 卸売業者（その他を含む）	出荷 産業用消費者向	産業用消費者向出荷内訳 加工紙製造業	紙製品製造業	紙袋製造業	新聞業	出版業	印刷業	その他	年末在庫
合計	130 337	85 280	259	44 798	130 097	731	4 916	54 458	69 992	1 934	4 573	1 330	257	11 902	40 990	9 006	4 856
北海道 北海道	787	618	—	169	722	3	—	78	641	—	—	—	—	14	606	21	111
東北 計	1 464	455	—	1 009	1 478	75	—	206	1 197	—	—	11	—	25	1 014	147	122
青森	21	—	—	21	23	—	—	—	23	—	—	—	—	2	21	—	5
岩手	4	—	—	4	4	—	—	—	4	—	—	—	—	—	4	—	—
宮城	1 144	435	—	709	1 158	61	—	206	891	—	—	11	—	3	730	147	71
秋田	136	20	—	116	129	—	—	—	129	—	—	—	—	20	109	—	27
山形	110	—	—	110	116	—	—	—	116	—	—	—	—	—	116	—	11
福島	49	—	—	49	48	14	—	—	34	—	—	—	—	—	34	—	8
関東 計	90 149	65 214	259	24 676	90 179	289	4 916	39 874	45 100	1 474	1 573	1 302	257	11 572	21 678	7 244	2 584
茨城	x	—	—	x	x	x	—	—	x	—	—	—	—	—	x	x	x
栃木	276	—	—	276	302	57	—	—	245	—	—	—	—	—	245	—	15
群馬	176	—	—	176	178	19	—	57	102	—	2	—	—	—	90	10	24
埼玉	2	—	—	2	8	—	—	—	8	—	—	—	—	—	8	—	7
千葉	x	—	—	x	x	x	—	—	x	—	—	—	—	—	x	x	x
東京	88 010	65 038	259	22 713	88 032	103	4 916	39 603	43 410	1 474	1 545	1 302	257	11 507	20 107	7 218	2 344
神奈川	380	—	—	380	387	4	—	2	381	—	—	—	—	—	377	4	33
新潟	212	52	—	160	209	—	—	—	209	—	2	—	—	—	199	8	46
長野	313	—	—	313	292	19	—	51	222	—	24	—	—	49	147	2	48
山梨	—	—	—	—	—	—	—	—	—	—	—	—	—	—	—	—	—
静岡	244	124	—	120	245	15	—	161	69	—	—	—	—	16	51	2	11
中部 計	9 657	4 778	—	4 879	9 669	4	—	5 527	4 138	36	644	—	—	64	3 159	235	419
愛知	7 991	4 640	—	3 351	8 028	—	—	5 056	2 972	36	644	—	—	64	2 030	198	257
岐阜	395	1	—	394	377	—	—	—	377	—	—	—	—	—	376	1	31
三重	94	—	—	94	100	4	—	—	96	—	—	—	—	—	96	—	21
富山	233	46	—	187	230	—	—	—	230	—	—	—	—	—	203	27	36
石川	944	91	—	853	934	—	—	471	463	—	—	—	—	—	454	9	74
近畿 計	22 293	11 920	—	10 373	22 092	119	—	6 740	15 233	424	2 307	14	—	188	11 223	1 077	899
福井	3	—	—	3	4	—	—	1	3	—	—	—	—	—	3	—	2
滋賀	—	—	—	—	—	—	—	—	—	—	—	—	—	—	—	—	—
京都	2 075	1 808	—	267	2 051	2	—	229	1 820	293	10	—	—	59	1 420	38	64
奈良	—	—	—	—	—	—	—	—	—	—	—	—	—	—	—	—	—
大阪	20 021	10 095	—	9 926	19 870	117	—	6 489	13 264	131	2 297	14	—	126	9 706	990	626
兵庫	194	17	—	177	167	—	—	21	146	—	—	—	—	3	94	49	207
和歌山	—	—	—	—	—	—	—	—	—	—	—	—	—	—	—	—	—
中国 計	2 588	1 344	—	1 244	2 577	200	—	1 098	1 279	—	35	—	—	32	1 184	28	350
鳥取	169	—	—	169	137	—	—	—	137	—	32	—	—	18	87	—	174
島根	73	—	—	73	75	—	—	—	75	—	—	—	—	—	75	—	6
岡山	443	—	—	443	419	—	—	4	415	—	3	—	—	14	378	20	35
広島	1 859	1 344	—	515	1 899	200	—	1 094	605	—	—	—	—	—	597	8	128
山口	44	—	—	44	47	—	—	—	47	—	—	—	—	—	47	—	7
四国 計	680	147	—	533	711	—	—	169	542	—	—	—	—	—	330	212	83
徳島	x	—	—	x	x	—	—	—	x	—	—	—	—	—	x	—	x
香川	348	4	—	344	354	—	—	5	349	—	—	—	—	—	137	212	22
愛媛	254	143	—	111	274	—	—	164	110	—	—	—	—	—	110	—	54
高知	x	—	—	x	x	—	—	—	x	—	—	—	—	—	x	—	x
九州 計	2 353	804	—	1 549	2 318	40	—	766	1 512	—	14	3	—	3	1 450	42	207
福岡	1 801	751	—	1 050	1 800	6	—	742	1 052	—	11	3	—	3	1 022	13	125
佐賀	x	x	—	x	x	x	—	x	x	—	x	—	—	—	x	x	x
長崎	11	—	—	11	10	—	—	—	10	—	—	—	—	—	10	—	2
熊本	99	—	—	99	85	24	—	18	43	—	—	—	—	—	25	18	20
大分	34	—	—	34	34	—	—	—	34	—	—	—	—	—	34	—	2
宮崎	—	—	—	—	—	—	—	—	—	—	—	—	—	—	—	—	—
鹿児島	x	x	—	x	x	x	—	x	x	—	x	—	—	—	x	x	x
沖縄 沖縄	366	—	—	366	351	1	—	—	350	—	—	—	—	4	346	—	81

1　紙

(2) 微　塗　工　紙

単位：t

区分 / 通産局都道府県	受入 計	受入 生産業者	受入 輸入	受入 卸売業者その他（を含む）	出荷 計	出荷 小売業者	出荷 輸出	出荷 卸売業者その他（を含む）	出荷 産業用消費者向	産業用消費者向出荷内訳 加工紙製造業	紙製品製造業	紙袋製造業	新聞業	出版業	印刷業	その他	年末在庫	区分 / 通産局都道府県
合計	797 328	585 508	—	211 820	796 885	2 429	96	274 234	520 126	3 291	2 043	78	18 661	183 129	271 920	41 004	41 158	合計
北海道 北海道	27 232	23 433	—	3 799	27 077	—	—	10 452	16 625	—	—	—	—	8	14 534	2 083	2 015	北海道 北海道
東北 計	14 278	9 841	—	4 437	14 491	7	—	5 952	8 532	38	17	3	16	658	7 746	54	908	東北 計
東北 青森	83	83	—	—	72	—	—	—	72	—	—	—	—	6	66	—	15	東北 青森
東北 岩手	143	—	—	143	139	—	—	—	139	—	—	—	—	1	138	—	8	東北 岩手
東北 宮城	11 738	9 341	—	2 397	11 873	5	—	5 916	5 952	38	17	3	16	566	5 258	54	748	東北 宮城
東北 秋田	311	—	—	311	313	2	—	—	311	—	—	—	—	85	226	—	62	東北 秋田
東北 山形	1 179	—	—	1 179	1 263	—	—	36	1 227	—	—	—	—	—	1 227	—	71	東北 山形
東北 福島	824	417	—	407	831	—	—	—	831	—	—	—	—	—	831	—	4	東北 福島
関東 計	546 905	395 431	—	151 474	545 494	515	39	178 629	366 311	3 086	1 404	34	16 791	175 420	143 176	26 400	25 896	関東 計
関東 茨城	x	—	—	x	x	—	—	—	x	—	—	—	—	—	x	—	x	関東 茨城
関東 栃木	539	—	—	539	516	—	—	—	516	—	—	—	—	—	516	—	57	関東 栃木
関東 群馬	1 552	479	—	1 073	1 604	—	—	848	756	5	—	—	—	63	682	6	68	関東 群馬
関東 埼玉	234	—	—	234	233	—	—	—	233	—	—	—	—	—	225	8	29	関東 埼玉
関東 千葉	x	—	—	x	x	—	—	—	x	—	—	—	—	—	x	—	x	関東 千葉
関東 東京	532 586	393 627	—	138 959	531 064	104	39	176 730	354 191	3 081	1 363	34	15 627	174 741	133 293	26 052	23 458	関東 東京
関東 神奈川	6 890	—	—	6 890	7 122	409	—	500	6 213	—	38	—	1 164	—	4 701	310	1 503	関東 神奈川
関東 新潟	2 494	1 325	—	1 169	2 373	—	—	548	1 825	—	—	—	—	4	1 811	10	576	関東 新潟
関東 長野	1 555	—	—	1 555	1 501	2	—	2	1 497	—	3	—	—	600	880	14	146	関東 長野
関東 山梨	—	—	—	—	—	—	—	—	—	—	—	—	—	—	—	—	—	関東 山梨
関東 静岡	145	—	—	145	155	—	—	1	154	—	—	—	—	12	142	—	9	関東 静岡
中部 計	55 650	44 037	—	11 613	56 022	5	—	28 121	27 896	1	36	41	37	3 234	22 863	1 684	3 622	中部 計
中部 愛知	53 494	43 906	—	9 588	53 838	2	—	27 865	25 971	—	36	41	37	3 234	20 939	1 684	2 861	中部 愛知
中部 岐阜	887	65	—	822	869	—	—	—	869	1	—	—	—	—	868	—	62	中部 岐阜
中部 三重	208	—	—	208	226	3	—	—	223	—	—	—	—	—	223	—	13	中部 三重
中部 山梨	69	66	—	3	67	—	—	—	67	—	—	—	—	—	67	—	2	中部 山梨
中部 石川	992	—	—	992	1 022	—	—	256	766	—	—	—	—	—	766	—	684	中部 石川
近畿 計	105 871	81 476	—	24 395	106 658	147	57	33 576	72 878	166	581	—	1 691	3 581	61 964	4 895	5 283	近畿 計
近畿 福井	434	94	—	340	425	—	—	16	409	—	—	—	—	5	404	—	16	近畿 福井
近畿 滋賀	—	—	—	—	—	—	—	—	—	—	—	—	—	—	—	—	—	近畿 滋賀
近畿 京都	9 038	7 084	—	1 954	9 088	—	—	1 140	7 948	6	173	—	2	865	5 540	1 362	354	近畿 京都
近畿 奈良	—	—	—	—	—	—	—	—	—	—	—	—	—	—	—	—	—	近畿 奈良
近畿 大阪	86 826	73 671	—	13 155	86 939	147	57	32 420	54 315	160	408	—	1 689	2 686	45 866	3 506	4 028	近畿 大阪
近畿 兵庫	9 573	627	—	8 946	10 206	—	—	—	10 206	—	—	—	—	25	10 154	27	885	近畿 兵庫
近畿 和歌山	—	—	—	—	—	—	—	—	—	—	—	—	—	—	—	—	—	近畿 和歌山
中国 計	8 542	1 202	—	7 340	8 653	—	—	1 318	7 335	—	—	—	—	52	4 980	2 303	787	中国 計
中国 鳥取	—	—	—	—	—	—	—	—	—	—	—	—	—	—	—	—	—	中国 鳥取
中国 島根	497	—	—	497	493	—	—	—	493	—	—	—	—	—	493	—	22	中国 島根
中国 岡山	441	—	—	441	470	—	—	—	470	—	—	—	—	—	470	—	36	中国 岡山
中国 広島	7 229	1 202	—	6 027	7 315	—	—	1 318	5 997	—	—	—	—	52	3 642	2 303	713	中国 広島
中国 山口	375	—	—	375	375	—	—	—	375	—	—	—	—	—	375	—	16	中国 山口
四国 計	2 760	—	—	2 760	2 729	—	—	109	2 620	—	—	—	—	—	2 492	128	271	四国 計
四国 徳島	x	—	—	x	x	—	—	—	x	—	—	—	—	—	x	—	x	四国 徳島
四国 香川	1 940	—	—	1 940	1 921	—	—	—	1 921	—	—	—	—	—	1 793	128	136	四国 香川
四国 愛媛	314	—	—	314	325	—	—	109	216	—	—	—	—	—	216	—	30	四国 愛媛
四国 高知	x	—	—	x	x	—	—	—	x	—	—	—	—	—	x	—	x	四国 高知
九州 計	36 030	30 088	—	5 942	35 696	1 755	—	16 077	17 864	—	5	—	126	176	14 100	3 457	2 367	九州 計
九州 福岡	35 021	30 070	—	4 951	34 736	1 668	—	15 987	17 081	—	—	—	126	176	13 369	3 410	2 219	九州 福岡
九州 佐賀	x	x	—	x	x	—	—	—	x	—	x	—	—	—	x	—	x	九州 佐賀
九州 長崎	328	—	—	328	308	—	—	12	296	—	—	—	—	—	296	—	54	九州 長崎
九州 熊本	394	—	—	394	374	87	—	78	209	—	—	—	—	—	162	47	65	九州 熊本
九州 大分	124	—	—	124	117	—	—	—	117	—	—	—	—	—	117	—	9	九州 大分
九州 宮崎	82	—	—	82	81	—	—	—	81	—	—	—	—	—	81	—	9	九州 宮崎
九州 鹿児島	x	x	—	x	x	—	—	—	x	—	x	—	—	—	x	—	x	九州 鹿児島
沖縄 沖縄	60	—	—	60	65	—	—	—	65	—	—	—	—	—	65	—	9	沖縄 沖縄

1　紙

(3)　塗　　工

計　①～④

単位：t

区分 / 通産局都道府県	受入 計	受入 生産業者	受入 輸入	受入 卸売業者（その他を含む）	出荷 計	出荷 小売業者	出荷 輸出	出荷 卸売業者（その他を含む）	出荷 産業用消費者向	産業用消費者向出荷内訳 加工紙製造業	紙製品製造業	紙袋製造業	新聞業	出版業	印刷業	その他	年末在庫	区分 / 通産局都道府県
合計	4 683 156	3 144 200	33 000	1 505 956	4 653 095	33 037	222 744	1 732 565	2 664 749	18 732	25 091	5 640	48 287	638 467	1 746 293	182 239	312 512	合計
北海道　北海道	68 042	49 393	—	18 649	66 891	52	—	26 852	39 987	1	1	—	59	99	35 756	4 071	7 998	北海道　北海道
東北　計	93 415	51 241	—	42 174	93 819	1 467	—	39 691	52 661	—	94	66	107	6 694	45 201	499	6 125	東北　計
青森	2 526	1 434	—	1 092	2 511	45	—	—	2 466	—	—	—	27	201	2 236	2	173	青森
岩手	1 189	—	—	1 189	1 246	8	—	—	1 238	—	—	—	2	3	1 233	—	135	岩手
宮城	71 803	49 481	—	22 322	71 906	1 370	—	39 377	31 159	—	93	66	78	5 820	24 617	485	4 425	宮城
秋田	3 360	9	—	3 351	3 390	44	—	3	3 343	—	—	—	—	670	2 673	—	360	秋田
山形	10 875	—	—	10 875	11 111	—	—	311	10 800	—	—	—	—	—	10 800	—	745	山形
福島	3 662	317	—	3 345	3 655	—	—	—	3 655	—	1	—	—	—	3 642	12	287	福島
関東　計	3 032 069	2 045 134	28 438	958 497	3 007 109	6 073	221 643	1 072 308	1 707 085	12 567	9 920	4 294	45 057	558 097	979 458	97 692	188 288	関東　計
茨城	x	—	—	x	x	x	—	x	x	—	—	—	x	—	x	x	x	茨城
栃木	7 015	907	—	6 108	6 853	12	—	36	6 805	—	—	—	—	58	6 747	—	674	栃木
群馬	7 965	628	—	7 337	7 910	3	—	2 190	5 717	5	40	32	78	1	5 407	154	807	群馬
埼玉	3 977	—	—	3 977	4 170	4	—	21	4 145	—	—	—	—	—	4 029	116	272	埼玉
千葉	x	—	—	x	x	x	—	x	x	—	—	—	x	—	x	x	x	千葉
東京	2 940 356	2 041 888	28 429	870 039	2 915 264	5 769	221 643	1 067 264	1 620 588	12 302	7 524	4 262	44 786	555 874	899 960	95 880	179 722	東京
神奈川	22 257	—	—	22 257	22 314	45	—	64	22 205	—	1	—	170	—	21 361	673	1 567	神奈川
新潟	19 029	1 554	9	17 466	18 879	25	—	1 568	17 286	—	—	—	—	404	16 636	246	2 051	新潟
長野	15 028	—	—	15 028	15 561	164	—	949	14 448	—	2 002	—	1	1 193	10 722	530	1 704	長野
山梨	589	—	—	589	583	—	—	—	583	230	353	—	—	—	—	—	48	山梨
静岡	7 463	157	—	7 306	7 383	36	—	215	7 132	30	—	—	—	567	6 456	79	669	静岡
中部　計	368 395	238 694	4 427	125 274	368 292	118	—	179 410	188 764	387	1 393	504	232	30 459	150 456	5 333	31 481	中部　計
愛知	318 122	232 805	4 427	80 890	319 012	107	—	175 584	143 321	364	1 346	486	232	30 312	105 584	4 997	22 967	愛知
岐阜	31 818	920	—	30 898	29 779	2	—	23	29 754	21	47	17	—	124	29 487	58	4 247	岐阜
三重	3 672	—	—	3 672	4 800	9	—	11	4 780	—	—	—	—	—	4 520	260	366	三重
富山	2 978	677	—	2 301	3 085	—	—	—	3 085	2	—	1	—	—	3 070	12	395	富山
石川	11 805	4 292	—	7 513	11 616	—	—	3 792	7 824	—	—	—	—	23	7 795	6	3 506	石川
近畿　計	844 157	604 950	—	239 207	842 315	4 617	1 101	320 414	516 183	5 691	12 530	634	2 007	34 732	396 747	63 842	57 376	近畿　計
福井	2 760	54	—	2 706	2 853	1	—	11	2 841	—	—	1	5	—	2 821	14	221	福井
滋賀	—	—	—	—	—	—	—	—	—	—	—	—	—	—	—	—	—	滋賀
京都	95 480	69 342	—	26 138	94 478	242	—	25 424	68 812	114	2 108	348	20	2 929	50 168	13 125	6 047	京都
奈良	—	—	—	—	—	—	—	—	—	—	—	—	—	—	—	—	—	奈良
大阪	681 509	534 307	—	147 202	680 742	4 366	1 101	294 933	380 342	5 549	10 421	285	1 982	31 721	280 904	49 480	46 965	大阪
兵庫	64 408	1 247	—	63 161	64 242	8	—	46	64 188	28	1	—	—	82	62 854	1 223	4 143	兵庫
和歌山	—	—	—	—	—	—	—	—	—	—	—	—	—	—	—	—	—	和歌山
中国　計	73 502	18 274	—	55 228	72 321	16 539	—	8 804	46 978	—	195	17	—	4 684	37 374	4 708	6 479	中国　計
鳥取	1 049	—	—	1 049	1 071	—	—	—	1 071	—	74	—	—	92	905	—	196	鳥取
島根	3 182	—	—	3 182	3 058	—	—	—	3 058	—	—	—	—	—	3 058	—	260	島根
岡山	15 196	—	—	15 196	15 311	6	—	31	15 274	—	7	—	—	4 065	10 788	414	1 651	岡山
広島	50 745	17 267	—	33 478	49 508	16 533	—	8 748	24 227	—	114	17	—	527	19 284	4 285	4 066	広島
山口	3 330	1 007	—	2 323	3 373	—	—	25	3 348	—	—	—	—	—	3 339	9	306	山口
四国　計	32 279	11 634	110	20 535	32 462	18	—	5 332	27 112	3	465	—	—	3 330	22 727	587	2 301	四国　計
徳島	x	—	—	x	x	—	—	—	x	—	—	—	—	—	x	—	x	徳島
香川	12 714	702	—	12 012	12 892	—	—	122	12 770	3	465	—	—	—	11 715	587	1 106	香川
愛媛	16 453	10 932	110	5 411	16 470	18	—	5 210	11 242	—	—	—	—	3 330	7 912	—	980	愛媛
高知	x	—	—	x	x	—	—	—	x	—	—	—	—	—	x	—	x	高知
九州　計	167 006	124 880	25	42 101	165 579	4 135	—	79 730	81 714	83	493	125	825	327	74 354	5 507	12 097	九州　計
福岡	150 695	124 880	25	25 790	149 348	2 910	—	78 739	67 699	83	288	125	825	322	61 439	4 617	10 729	福岡
佐賀	x	—	—	x	x	x	—	x	x	—	x	—	—	—	x	x	x	佐賀
長崎	1 091	—	—	1 091	1 074	—	—	2	1 072	—	—	—	—	5	1 067	—	140	長崎
熊本	4 447	—	—	4 447	4 332	1 089	—	865	2 378	—	—	—	—	—	1 661	717	511	熊本
大分	2 324	—	—	2 324	2 251	—	—	—	2 251	—	—	—	—	—	2 251	—	231	大分
宮崎	411	—	—	411	457	—	—	—	457	—	—	—	—	—	457	—	36	宮崎
鹿児島	x	—	—	x	x	x	—	x	x	—	x	—	—	—	x	x	x	鹿児島
沖縄　沖縄	4 291	—	—	4 291	4 307	18	—	24	4 265	—	—	—	—	45	4 220	—	367	沖縄　沖縄

1　紙

①　アート紙

単位：t

区分 / 通産局都道府県	受入 計	受入 生産業者	受入 輸入	受入 卸売業者（その他を含む）	出荷 計	出荷 小売業者	出荷 輸出	出荷 卸売業者（その他を含む）	出荷 産業用消費者向	産業用消費者向出荷内訳 加工紙製造業	紙製品製造業	紙袋製造業	新聞業	出版業	印刷業	その他	年末在庫
合計	415 334	277 666	349	137 319	410 776	2 114	29 479	157 430	221 753	2 199	2 728	378	1 486	31 411	172 459	11 092	30 220
北海道　北海道	5 058	2 862	—	2 196	4 942	—	—	2 016	2 926	—	—	—	—	14	2 763	149	611
東北　計	5 366	2 031	—	3 335	5 368	150	—	1 563	3 655	—	—	1	2	381	3 240	31	462
東北　青森	66	48	—	18	64	45	—	—	19	—	—	—	—	2	17	—	14
東北　岩手	141	—	—	141	138	—	—	—	138	—	—	—	—	—	138	—	18
東北　宮城	3 934	1 983	—	1 951	3 938	105	—	1 561	2 272	—	—	1	2	313	1 928	28	210
東北　秋田	262	—	—	262	261	—	—	—	261	—	—	—	—	66	195	—	85
東北　山形	862	—	—	862	866	—	—	2	864	—	—	—	—	—	864	—	129
東北　福島	101	—	—	101	101	—	—	—	101	—	—	—	—	—	98	3	6
関東　計	268 811	178 817	348	89 646	264 893	246	29 359	92 516	142 772	1 716	1 173	341	1 483	29 178	103 930	4 951	18 861
関東　茨城	x	—	—	x	x	—	—	—	x	—	—	—	x	—	x	—	x
関東　栃木	590	—	—	590	581	—	—	1	580	—	—	—	—	—	580	—	75
関東　群馬	330	—	—	330	332	1	—	50	281	—	—	—	4	—	261	16	38
関東　埼玉	165	—	—	165	168	—	—	—	168	—	—	—	—	—	163	5	24
関東　千葉	x	—	—	x	x	—	—	—	x	—	—	—	x	—	x	—	x
関東　東京	262 135	178 811	348	82 976	258 348	228	29 359	92 383	136 378	1 712	957	341	1 475	29 005	98 040	4 848	17 774
関東　神奈川	1 717	—	—	1 717	1 628	1	—	12	1 615	—	—	—	2	—	1 611	2	373
関東　新潟	1 877	—	—	1 877	1 878	—	—	50	1 828	—	—	—	—	70	1 701	57	271
関東　長野	824	—	—	824	818	16	—	17	785	—	183	—	—	35	556	11	188
関東　山梨	37	—	—	37	37	—	—	—	37	4	33	—	—	—	—	—	1
関東　静岡	679	6	—	673	669	—	—	3	666	—	—	—	—	68	586	12	56
中部　計	30 830	22 999	1	7 830	30 756	11	—	16 766	13 979	91	349	21	—	1 074	12 031	413	3 351
中部　愛知	26 631	22 328	1	4 302	26 611	9	—	16 139	10 463	84	334	16	—	1 074	8 560	395	2 315
中部　岐阜	1 223	42	—	1 181	1 212	1	—	—	1 211	7	15	5	—	—	1 170	14	156
中部　三重	73	—	—	73	69	1	—	—	68	—	—	—	—	—	68	—	10
中部　富山	759	88	—	671	796	—	—	—	796	—	—	—	—	—	792	4	110
中部　石川	2 144	541	—	1 603	2 068	—	—	627	1 441	—	—	—	—	—	1 441	—	760
近畿　計	84 712	60 981	—	23 731	84 634	1 083	120	37 616	45 815	354	753	15	—	740	39 001	4 952	4 437
近畿　福井	125	1	—	124	132	—	—	—	132	—	—	—	—	—	132	—	16
近畿　滋賀	—	—	—	—	—	—	—	—	—	—	—	—	—	—	—	—	—
近畿　京都	20 148	14 554	—	5 594	20 117	208	—	3 742	16 167	11	414	—	—	512	11 915	3 315	865
近畿　奈良	—	—	—	—	—	—	—	—	—	—	—	—	—	—	—	—	—
近畿　大阪	61 202	46 272	—	14 930	61 119	875	120	33 852	26 272	335	339	15	—	224	23 733	1 626	3 422
近畿　兵庫	3 237	154	—	3 083	3 266	—	—	22	3 244	8	—	—	—	4	3 221	11	134
近畿　和歌山	—	—	—	—	—	—	—	—	—	—	—	—	—	—	—	—	—
中国　計	3 597	166	—	3 431	3 532	164	—	790	2 578	—	6	—	—	13	2 296	263	663
中国　鳥取	1	—	—	1	1	—	—	—	1	—	—	—	—	—	1	—	—
中国　島根	63	—	—	63	61	—	—	—	61	—	—	—	—	—	61	—	5
中国　岡山	1 521	—	—	1 521	1 418	6	—	19	1 393	—	3	—	—	11	1 305	74	387
中国　広島	1 822	159	—	1 663	1 861	158	—	771	932	—	3	—	—	2	739	188	254
中国　山口	190	7	—	183	191	—	—	—	191	—	—	—	—	—	190	1	17
四国　計	3 406	4	—	3 402	3 381	2	—	5	3 374	—	410	—	—	—	2 951	13	354
四国　徳島	x	—	—	x	x	—	—	—	x	—	—	—	—	—	x	—	x
四国　香川	2 216	4	—	2 212	2 200	—	—	5	2 195	—	410	—	—	—	1 772	13	218
四国　愛媛	573	—	—	573	578	2	—	—	576	—	—	—	—	—	576	—	76
四国　高知	x	—	—	x	x	—	—	—	x	—	—	—	—	—	x	—	x
九州　計	13 209	9 806	—	3 403	12 935	458	—	6 158	6 319	38	37	—	1	11	5 912	320	1 372
九州　福岡	11 300	9 806	—	1 494	11 047	111	—	5 912	5 024	38	23	—	1	6	4 873	83	1 137
九州　佐賀	x	—	—	x	x	x	—	x	x	—	x	—	—	—	x	x	x
九州　長崎	52	—	—	52	55	—	—	—	55	—	—	—	—	5	50	—	15
九州　熊本	1 228	—	—	1 228	1 178	334	—	242	602	—	—	—	—	—	376	226	141
九州　大分	60	—	—	60	64	—	—	—	64	—	—	—	—	—	64	—	8
九州　宮崎	13	—	—	13	13	—	—	—	13	—	—	—	—	—	13	—	1
九州　鹿児島	x	—	—	x	x	x	—	x	x	—	x	—	—	—	x	x	x
沖縄　沖縄	345	—	—	345	335	—	—	—	335	—	—	—	—	—	335	—	109

1 紙

① コート紙

単位：t

区分 / 通産局 都道府県	受入 計	受入 生産業者	受入 輸入	受入 卸売業者（その他を含む）	出荷 計	出荷 小売業者	出荷 輸出	出荷 卸売業者（その他を含む）	出荷 産業用消費者向	産業用消費者向出荷内訳 加工紙製造業	産業用消費者向出荷内訳 紙製品製造業	産業用消費者向出荷内訳 紙袋製造業	産業用消費者向出荷内訳 新聞業	産業用消費者向出荷内訳 出版業	産業用消費者向出荷内訳 印刷業	産業用消費者向出荷内訳 その他	年末在庫	区分 / 通産局 都道府県
合計	2 654 529	1 900 630	2 618	751 281	2 633 907	18 888	164 964	999 115	1 450 940	11 012	12 928	2 087	36 740	405 104	891 726	91 343	176 233	合計
北海道	41 389	31 200	—	10 189	40 813	52	—	17 311	23 450	1	—	—	56	36	21 682	1 675	4 872	北海道
東北 計	46 751	27 480	—	19 271	46 745	736	—	21 388	24 621	—	35	31	72	3 183	21 032	268	2 978	東北 計
青森	2 237	1 375	—	862	2 219	—	—	—	2 219	—	—	—	27	188	2 004	—	141	青森
岩手	823	—	—	823	841	—	—	—	841	—	—	—	2	3	836	—	94	岩手
宮城	36 799	25 992	—	10 807	36 687	736	—	21 333	14 618	—	34	31	43	2 702	11 549	259	2 260	宮城
秋田	1 627	—	—	1 627	1 620	—	—	—	1 620	—	—	—	—	290	1 330	—	169	秋田
山形	3 475	—	—	3 475	3 611	—	—	55	3 556	—	—	—	—	—	3 556	—	172	山形
福島	1 790	113	—	1 677	1 767	—	—	—	1 767	—	1	—	—	—	1 757	9	142	福島
関東 計	1 803 628	1 310 982	2 462	490 184	1 786 086	5 102	163 983	648 858	968 143	6 979	3 714	1 592	35 118	357 330	506 599	56 811	110 230	関東 計
茨城	x	—	—	x	x	x	—	x	x	—	—	—	x	—	x	x	x	茨城
栃木	2 716	441	—	2 275	2 652	9	—	16	2 627	—	—	—	—	58	2 569	—	260	栃木
群馬	4 799	620	—	4 179	4 819	—	—	1 810	3 009	5	28	4	11	—	2 907	54	452	群馬
埼玉	1 507	—	—	1 507	1 530	4	—	21	1 505	—	—	—	—	—	1 430	75	150	埼玉
千葉	x	—	—	x	x	x	—	x	x	—	—	—	x	—	x	x	x	千葉
東京	1 761 752	1 309 779	2 462	449 511	1 744 290	4 932	163 983	646 049	929 326	6 934	3 089	1 588	35 002	356 026	470 957	55 730	106 492	東京
神奈川	11 440	—	—	11 440	11 503	36	—	35	11 432	—	1	—	102	—	10 723	606	717	神奈川
新潟	6 857	—	—	6 857	6 926	—	—	336	6 590	—	—	—	—	159	6 318	113	685	新潟
長野	6 732	—	—	6 732	6 671	81	—	472	6 118	—	586	—	1	732	4 645	154	800	長野
山梨	27	—	—	27	27	—	—	—	27	17	10	—	—	—	—	—	1	山梨
静岡	4 409	142	—	4 267	4 397	36	—	118	4 243	23	—	—	—	355	3 798	67	352	静岡
中部 計	186 413	131 804	46	54 563	185 227	60	—	89 651	95 516	74	395	76	189	14 751	76 912	3 119	18 066	中部 計
愛知	159 381	130 103	46	29 232	159 901	52	—	87 944	71 905	64	374	67	189	14 725	53 443	3 043	12 624	愛知
岐阜	20 812	251	—	20 561	19 001	1	—	14	18 986	8	21	9	—	26	18 905	17	3 236	岐阜
三重	1 188	—	—	1 188	1 255	7	—	2	1 246	—	—	—	—	—	1 190	56	155	三重
富山	1 121	433	—	688	1 173	—	—	—	1 173	2	—	—	—	—	1 168	3	129	富山
石川	3 911	1 017	—	2 894	3 897	—	—	1 691	2 206	—	—	—	—	—	2 206	—	1 922	石川
近畿 計	441 759	321 063	—	120 696	441 291	2 563	981	172 029	265 718	3 925	8 507	343	1 009	25 292	200 982	25 660	30 537	近畿 計
福井	1 712	48	—	1 664	1 710	1	—	10	1 699	—	—	—	—	—	1 685	14	135	福井
滋賀	—	—	—	—	—	—	—	—	—	—	—	—	—	—	—	—	—	滋賀
京都	45 878	34 658	—	11 220	45 879	20	—	12 926	32 933	6	958	289	20	1 433	25 708	4 519	2 804	京都
奈良	—	—	—	—	—	—	—	—	—	—	—	—	—	—	—	—	—	奈良
大阪	370 904	285 729	—	85 175	370 795	2 541	981	159 090	208 183	3 906	7 549	54	989	23 815	150 964	20 906	25 719	大阪
兵庫	23 265	628	—	22 637	22 907	1	—	3	22 903	13	—	—	—	44	22 625	221	1 879	兵庫
和歌山	—	—	—	—	—	—	—	—	—	—	—	—	—	—	—	—	—	和歌山
中国 計	33 906	8 815	—	25 091	33 945	8 805	—	6 904	18 236	—	82	5	—	1 083	15 423	1 643	2 703	中国 計
鳥取	572	—	—	572	620	—	—	—	620	—	74	—	—	—	546	—	33	鳥取
島根	1 422	—	—	1 422	1 380	—	—	—	1 380	—	—	—	—	—	1 380	—	96	島根
岡山	5 664	—	—	5 664	5 883	—	—	9	5 874	—	4	—	—	1 005	4 689	176	599	岡山
広島	25 469	8 696	—	16 773	25 300	8 805	—	6 892	9 603	—	4	5	—	78	8 057	1 459	1 722	広島
山口	779	119	—	660	762	—	—	3	759	—	—	—	—	—	751	8	253	山口
四国 計	22 352	10 976	110	11 266	22 252	12	—	4 899	17 341	3	9	—	—	3 330	13 522	477	1 350	四国 計
徳島	x	—	—	x	x	—	—	—	x	—	—	—	—	—	x	—	x	徳島
香川	7 035	308	—	6 727	7 080	—	—	69	7 011	3	9	—	—	—	6 522	477	483	香川
愛媛	13 822	10 668	110	3 044	13 674	12	—	4 830	8 832	—	—	—	—	3 330	5 502	—	774	愛媛
高知	x	—	—	x	x	—	—	—	x	—	—	—	—	—	x	—	x	高知
九州 計	76 529	58 310	—	18 219	75 741	1 547	—	38 066	36 128	30	186	40	296	82	33 804	1 690	5 325	九州 計
福岡	70 532	58 310	—	12 222	69 822	1 153	—	37 715	30 954	30	106	40	296	82	28 990	1 410	4 733	福岡
佐賀	x	—	—	x	x	x	—	x	x	—	x	—	—	—	x	x	x	佐賀
長崎	507	—	—	507	492	—	—	2	490	—	—	—	—	—	490	—	60	長崎
熊本	1 432	—	—	1 432	1 394	356	—	311	727	—	—	—	—	—	497	230	158	熊本
大分	1 354	—	—	1 354	1 288	—	—	—	1 288	—	—	—	—	—	1 288	—	152	大分
宮崎	190	—	—	190	229	—	—	—	229	—	—	—	—	—	229	—	16	宮崎
鹿児島	x	—	—	x	x	x	—	x	x	—	x	—	—	—	x	x	x	鹿児島
沖縄	1 802	—	—	1 802	1 807	11	—	9	1 787	—	—	—	—	17	1 770	—	172	沖縄

1　紙

③　軽　　量　　コ　ー　ト　紙　　単位：t

区分 / 通産局 都道府県	受入 計	受入 生産業者	受入 輸入	受入 卸売業者（その他を含む）	出荷 計	出荷 小売業者	出荷 輸出	出荷 卸売業者（その他を含む）	出荷 産業用消費者向	産業用消費者向出荷内訳 加工紙製造業	紙製品製造業	紙袋製造業	新聞業	出版業	印刷業	その他	年末在庫	区分 / 通産局 都道府県
合計	1 216 219	768 135	5 097	442 987	1 213 516	10 858	3 084	420 564	779 010	935	4 272	1 446	8 589	138 626	556 757	68 385	76 786	合計
北海道　北海道	17 946	13 309	—	4 637	17 583	—	—	6 297	11 286	—	—	—	3	16	9 164	2 103	2 149	北海道　北海道
東北　計	37 710	19 833	—	17 877	38 160	529	—	14 940	22 691	—	59	33	33	2 943	19 435	188	2 376	東北　計
東北　青森	147	—	—	147	153	—	—	—	153	—	—	—	—	8	145	—	5	東北　青森
東北　岩手	191	—	—	191	226	—	—	—	226	—	—	—	—	—	226	—	23	東北　岩手
東北　宮城	28 113	19 629	—	8 484	28 376	529	—	14 685	13 162	—	59	33	33	2 665	10 184	188	1 708	東北　宮城
東北　秋田	1 175	—	—	1 175	1 208	—	—	3	1 205	—	—	—	—	270	935	—	82	東北　秋田
東北　山形	6 436	—	—	6 436	6 533	—	—	252	6 281	—	—	—	—	—	6 281	—	432	東北　山形
東北　福島	1 648	204	—	1 444	1 664	—	—	—	1 664	—	—	—	—	—	1 664	—	126	東北　福島
関東　計	663 720	404 782	5 072	253 866	662 414	478	3 084	216 808	442 044	558	2 548	1 339	6 984	111 838	291 734	27 043	37 590	関東　計
関東　茨城	x	—	—	x	x	x	—	—	x	—	—	—	x	—	x	x	x	関東　茨城
関東　栃木	2 454	238	—	2 216	2 393	—	—	16	2 377	—	—	—	—	—	2 377	—	222	関東　栃木
関東　群馬	2 620	8	—	2 612	2 546	2	—	311	2 233	—	1	1	63	1	2 155	12	296	関東　群馬
関東　埼玉	2 013	—	—	2 013	2 179	—	—	—	2 179	—	—	—	—	—	2 144	35	58	関東　埼玉
関東　千葉	x	—	—	x	x	x	—	—	x	—	—	—	x	—	x	x	x	関東　千葉
関東　東京	629 003	402 974	5 063	220 966	627 141	399	3 084	214 805	408 853	363	1 039	1 338	6 899	111 361	261 281	26 572	34 713	関東　東京
関東　神奈川	6 749	—	—	6 749	6 796	1	—	—	6 795	—	—	—	4	—	6 787	4	282	関東　神奈川
関東　新潟	9 097	1 554	9	7 534	8 998	23	—	1 157	7 818	—	—	—	—	168	7 575	75	912	関東　新潟
関東　長野	6 458	—	—	6 458	7 104	43	—	435	6 626	—	1 225	—	—	173	4 884	344	620	関東　長野
関東　山梨	469	—	—	469	478	—	—	—	478	195	283	—	—	—	—	—	20	関東　山梨
関東　静岡	2 115	8	—	2 107	2 059	—	—	84	1 975	—	—	—	—	135	1 840	—	228	関東　静岡
中部　計	126 050	72 589	—	53 461	127 619	35	—	58 029	69 555	199	241	35	43	13 989	53 571	1 477	7 565	中部　計
中部　愛知	109 527	69 247	—	40 280	110 311	35	—	56 850	53 426	193	241	34	43	13 913	37 754	1 248	5 919	中部　愛知
中部　岐阜	8 563	608	—	7 955	8 399	—	—	9	8 390	6	—	—	—	76	8 287	21	708	中部　岐阜
中部　三重	2 138	—	—	2 138	3 099	—	—	9	3 090	—	—	—	—	—	2 886	204	181	中部　三重
中部　富山	875	—	—	875	945	—	—	—	945	—	—	1	—	—	940	4	76	中部　富山
中部　石川	4 947	2 734	—	2 213	4 865	—	—	1 161	3 704	—	—	—	—	—	3 704	—	681	中部　石川
近畿　計	265 039	195 836	—	69 203	263 263	668	—	90 926	171 669	178	1 232	33	998	7 595	130 046	31 587	19 264	近畿　計
近畿　福井	742	5	—	737	835	—	—	1	834	—	—	—	5	—	829	—	46	近畿　福井
近畿　滋賀	—	—	—	—	—	—	—	—	—	—	—	—	—	—	—	—	—	近畿　滋賀
近畿　京都	20 946	15 664	—	5 282	19 927	7	—	6 647	13 273	—	338	—	—	524	7 189	5 222	1 912	近畿　京都
近畿　奈良	—	—	—	—	—	—	—	—	—	—	—	—	—	—	—	—	—	近畿　奈良
近畿　大阪	217 191	179 718	—	37 473	216 191	658	—	84 260	131 273	171	894	33	993	7 038	96 760	25 384	15 752	近畿　大阪
近畿　兵庫	26 160	449	—	25 711	26 310	3	—	18	26 289	7	—	—	—	33	25 268	981	1 554	近畿　兵庫
近畿　和歌山	—	—	—	—	—	—	—	—	—	—	—	—	—	—	—	—	—	近畿　和歌山
中国　計	31 261	8 796	—	22 465	30 164	7 175	—	786	22 203	—	1	1	—	2 022	17 553	2 626	2 658	中国　計
中国　鳥取	—	—	—	—	—	—	—	—	—	—	—	—	—	—	—	—	—	中国　鳥取
中国　島根	1 660	—	—	1 660	1 583	—	—	—	1 583	—	—	—	—	—	1 583	—	153	中国　島根
中国　岡山	5 439	—	—	5 439	5 446	—	—	3	5 443	—	—	—	—	1 575	3 818	50	586	中国　岡山
中国　広島	21 853	7 915	—	13 938	20 764	7 175	—	761	12 828	—	1	1	—	447	9 803	2 576	1 903	中国　広島
中国　山口	2 309	881	—	1 428	2 371	—	—	22	2 349	—	—	—	—	—	2 349	—	16	中国　山口
四国　計	5 217	420	—	4 797	5 361	4	—	71	5 286	—	—	—	—	—	5 201	85	350	四国　計
四国　徳島	x	—	—	x	x	—	—	—	x	—	—	—	—	—	x	—	x	四国　徳島
四国　香川	2 916	390	—	2 526	2 979	—	—	38	2 941	—	—	—	—	—	2 856	85	287	四国　香川
四国　愛媛	1 595	30	—	1 565	1 672	4	—	33	1 635	—	—	—	—	—	1 635	—	23	四国　愛媛
四国　高知	x	—	—	x	x	—	—	—	x	—	—	—	—	—	x	—	x	四国　高知
九州　計	67 819	52 570	25	15 224	67 466	1 964	—	32 707	32 795	—	191	5	528	223	28 572	3 276	4 785	九州　計
九州　福岡	62 754	52 570	25	10 159	62 412	1 554	—	32 382	28 476	—	151	5	528	223	24 580	2 989	4 391	九州　福岡
九州　佐賀	x	—	—	x	x	x	—	x	x	—	x	—	—	—	x	x	x	九州　佐賀
九州　長崎	503	—	—	503	499	—	—	—	499	—	—	—	—	—	499	—	59	九州　長崎
九州　熊本	1 642	—	—	1 642	1 624	375	—	293	956	—	—	—	—	—	713	243	184	九州　熊本
九州　大分	844	—	—	844	844	—	—	—	844	—	—	—	—	—	844	—	59	九州　大分
九州　宮崎	208	—	—	208	215	—	—	—	215	—	—	—	—	—	215	—	19	九州　宮崎
九州　鹿児島	x	—	—	x	x	x	—	x	x	—	x	—	—	—	x	x	x	九州　鹿児島
沖縄　沖縄	1 457	—	—	1 457	1 486	5	—	—	1 481	—	—	—	—	—	1 481	—	49	沖縄　沖縄

1 紙

④ その他塗工印刷紙

単位：t

区分（通産局・都道府県）	受入 計	受入 生産業者	受入 輸入	受入 卸売業者（その他を含む）	出荷 計	出荷 小売業者	出荷 輸出	出荷 卸売業者（その他を含む）	出荷 産業用消費者向
合計	397 074	197 769	24 936	174 369	394 896	1 177	25 217	155 456	213 046
北海道 北海道	3 649	2 022	—	1 627	3 553	—	—	1 228	2 325
東北 計	3 588	1 897	—	1 691	3 546	52	—	1 800	1 694
青森	76	11	—	65	75	—	—	—	75
岩手	34	—	—	34	41	8	—	—	33
宮城	2 957	1 877	—	1 080	2 905	—	—	1 798	1 107
秋田	296	9	—	287	301	44	—	—	257
山形	102	—	—	102	101	—	—	2	99
福島	123	—	—	123	123	—	—	—	123
関東 計	295 910	150 553	20 556	124 801	293 716	247	25 217	114 126	154 126
茨城	x	—	—	x	x	x	—	—	x
栃木	1 255	228	—	1 027	1 227	3	—	3	1 221
群馬	216	—	—	216	213	—	—	19	194
埼玉	292	—	—	292	293	—	—	—	293
千葉	x	—	—	x	x	x	—	—	x
東京	287 466	150 324	20 556	116 586	285 485	210	25 217	114 027	146 031
神奈川	2 351	—	—	2 351	2 387	7	—	17	2 363
新潟	1 198	—	—	1 198	1 077	2	—	25	1 050
長野	1 014	—	—	1 014	968	24	—	25	919
山梨	56	—	—	56	41	—	—	—	41
静岡	260	1	—	259	258	—	—	10	248
中部 計	25 102	11 302	4 380	9 420	24 690	12	—	14 964	9 714
愛知	22 583	11 127	4 380	7 076	22 189	11	—	14 651	7 527
岐阜	1 220	19	—	1 201	1 167	—	—	—	1 167
三重	273	—	—	273	377	1	—	—	376
富山	223	156	—	67	171	—	—	—	171
石川	803	—	—	803	786	—	—	313	473
近畿 計	52 647	27 070	—	25 577	53 127	303	—	19 843	32 981
福井	181	—	—	181	176	—	—	—	176
滋賀	—	—	—	—	—	—	—	—	—
京都	8 508	4 466	—	4 042	8 555	7	—	2 109	6 439
奈良	—	—	—	—	—	—	—	—	—
大阪	32 212	22 588	—	9 624	32 637	292	—	17 731	14 614
兵庫	11 746	16	—	11 730	11 759	4	—	3	11 752
和歌山	—	—	—	—	—	—	—	—	—
中国 計	4 738	497	—	4 241	4 680	395	—	324	3 961
鳥取	476	—	—	476	450	—	—	—	450
島根	37	—	—	37	34	—	—	—	34
岡山	2 572	—	—	2 572	2 564	—	—	—	2 564
広島	1 601	497	—	1 104	1 583	395	—	324	864
山口	52	—	—	52	49	—	—	—	49
四国 計	1 304	234	—	1 070	1 468	—	—	357	1 111
徳島	x	—	—	x	x	—	—	—	x
香川	547	—	—	547	633	—	—	10	623
愛媛	463	234	—	229	546	—	—	347	199
高知	x	—	—	x	x	—	—	—	x
九州 計	9 449	4 194	—	5 255	9 437	166	—	2 799	6 472
福岡	6 109	4 194	—	1 915	6 067	92	—	2 730	3 245
佐賀	x	—	—	x	x	x	—	x	x
長崎	29	—	—	29	28	—	—	—	28
熊本	145	—	—	145	136	24	—	19	93
大分	66	—	—	66	55	—	—	—	55
宮崎	—	—	—	—	—	—	—	—	—
鹿児島	x	—	—	x	x	x	—	x	x
沖縄 沖縄	687	—	—	687	679	2	—	15	662

区分（通産局・都道府県）	産業用消費者向出荷内訳 加工紙製造業	紙製品製造業	紙袋製造業	新聞業	出版業	印刷業	その他	年末在庫
合計	4 586	5 163	1 729	1 472	63 326	125 351	11 419	29 273
北海道 北海道	—	1	—	—	33	2 147	144	366
東北 計	—	—	1	—	187	1 494	12	309
青森	—	—	—	—	3	70	2	13
岩手	—	—	—	—	—	33	—	—
宮城	—	—	1	—	140	956	10	247
秋田	—	—	—	—	44	213	—	24
山形	—	—	—	—	—	99	—	12
福島	—	—	—	—	—	123	—	13
関東 計	3 314	2 485	1 022	1 472	59 751	77 195	8 887	21 607
茨城	—	—	—	—	—	x	x	x
栃木	—	—	—	—	—	1 221	—	117
群馬	—	11	27	—	—	84	72	21
埼玉	—	—	—	—	—	292	1	40
千葉	—	—	—	—	—	x	x	x
東京	3 293	2 439	995	1 410	59 482	69 682	8 730	20 743
神奈川	—	—	—	62	—	2 240	61	195
新潟	—	—	—	—	7	1 042	1	183
長野	—	8	—	—	253	637	21	96
山梨	14	27	—	—	—	—	—	26
静岡	7	—	—	—	9	232	—	33
中部 計	23	408	372	—	645	7 942	324	2 499
愛知	23	397	369	—	600	5 827	311	2 109
岐阜	—	11	3	—	22	1 125	6	147
三重	—	—	—	—	—	376	—	20
富山	—	—	—	—	—	170	1	80
石川	—	—	—	—	23	444	6	143
近畿 計	1 234	2 038	243	—	1 105	26 718	1 643	3 138
福井	—	—	1	—	—	175	—	24
滋賀	—	—	—	—	—	—	—	—
京都	97	398	59	—	460	5 356	69	466
奈良	—	—	—	—	—	—	—	—
大阪	1 137	1 639	183	—	644	9 447	1 564	2 072
兵庫	—	1	—	—	1	11 740	10	576
和歌山	—	—	—	—	—	—	—	—
中国 計	—	106	11	—	1 566	2 102	176	455
鳥取	—	—	—	—	92	358	—	163
島根	—	—	—	—	—	34	—	6
岡山	—	—	—	—	1 474	976	114	79
広島	—	106	11	—	—	685	62	187
山口	—	—	—	—	—	49	—	20
四国 計	—	46	—	—	—	1 053	12	247
徳島	—	—	—	—	—	x	—	x
香川	—	46	—	—	—	565	12	118
愛媛	—	—	—	—	—	199	—	107
高知	—	—	—	—	—	x	—	x
九州 計	15	79	80	—	11	6 066	221	615
福岡	15	8	80	—	11	2 996	135	468
佐賀	—	x	—	—	—	x	x	x
長崎	—	—	—	—	—	28	—	6
熊本	—	—	—	—	—	75	18	28
大分	—	—	—	—	—	55	—	12
宮崎	—	—	—	—	—	—	—	—
鹿児島	—	x	—	—	—	x	x	x
沖縄 沖縄	—	—	—	—	28	634	—	37

1　紙

(4) 特殊印刷用紙

単位：t

区分 / 通産局都道府県	受入 計	受入 生産業者	受入 輸入	受入 卸売業者（その他を含む）	出荷 計	出荷 小売業者	出荷 輸出	出荷 卸売業者（その他を含む）	出荷 産業用消費者向	産業用消費者向出荷内訳 加工紙製造業	紙製品製造業	紙袋製造業	新聞業	出版業	印刷業	その他	年末在庫	区分 / 通産局都道府県
合計	458 300	313 784	774	143 742	458 128	3 928	4 315	255 443	194 442	5 456	30 110	4 869	1 466	22 844	102 879	26 818	40 828	合計
北海道 北海道	7 683	6 085	—	1 598	7 806	12	—	3 517	4 277	2	—	7	—	125	3 478	665	592	北海道 北海道
東北 計	11 895	7 113	—	4 782	11 999	202	—	6 928	4 869	48	—	19	19	428	3 999	356	838	東北 計
東北 青森	222	5	—	217	218	24	—	23	171	—	—	—	16	12	143	—	43	東北 青森
東北 岩手	334	—	—	334	346	27	—	—	319	—	—	—	2	4	299	14	33	東北 岩手
東北 宮城	9 101	7 051	—	2 050	9 177	77	—	6 772	2 328	48	—	19	1	263	1 671	326	518	東北 宮城
東北 秋田	922	—	—	922	930	—	—	24	906	—	—	—	—	149	757	—	93	東北 秋田
東北 山形	603	—	—	603	604	—	—	30	574	—	—	—	—	—	574	—	59	東北 山形
東北 福島	713	57	—	656	724	74	—	79	571	—	—	—	—	—	555	16	92	東北 福島
関東 計	267 068	185 349	774	80 945	267 172	2 043	4 315	143 757	117 057	2 958	8 796	1 901	1 425	19 712	61 091	21 174	25 253	関東 計
関東 茨城	x	—	—	x	x	x	—	x	x	—	—	—	x	—	x	x	x	関東 茨城
関東 栃木	1 603	—	—	1 603	1 591	124	—	61	1 406	—	93	—	—	—	1 231	82	139	関東 栃木
関東 群馬	963	226	—	737	923	43	—	108	772	193	4	3	—	—	544	28	185	関東 群馬
関東 埼玉	907	—	—	907	928	121	—	42	765	—	—	—	—	—	684	81	195	関東 埼玉
関東 千葉	x	—	—	x	x	x	—	x	x	—	—	—	x	—	x	x	x	関東 千葉
関東 東京	251 818	185 078	774	65 966	252 070	1 237	4 313	143 026	103 494	2 719	8 385	1 888	1 414	19 601	48 895	20 592	21 743	関東 東京
関東 神奈川	4 329	—	—	4 329	4 311	58	—	43	4 210	—	30	10	10	—	4 091	69	2 072	関東 神奈川
関東 新潟	2 594	45	—	2 549	2 562	61	2	86	2 413	—	11	—	—	33	2 224	145	361	関東 新潟
関東 長野	2 015	—	—	2 015	2 038	152	—	262	1 624	—	189	—	—	71	1 304	60	234	関東 長野
関東 山梨	126	—	—	126	126	—	—	—	126	42	84	—	—	—	—	—	1	関東 山梨
関東 静岡	916	—	—	916	911	6	—	114	791	4	—	—	—	7	768	12	83	関東 静岡
中部 計	48 604	30 318	—	18 286	48 309	139	—	28 862	19 308	738	3 391	2 819	—	510	10 687	1 163	4 212	中部 計
中部 愛知	45 033	29 860	—	15 173	44 761	60	—	28 488	16 213	725	3 368	2 809	—	501	7 735	1 075	3 697	中部 愛知
中部 岐阜	932	79	—	853	892	6	—	48	838	6	23	6	—	9	756	38	85	中部 岐阜
中部 三重	848	—	—	848	864	60	—	11	793	—	—	—	—	—	791	2	108	中部 三重
中部 富山	801	11	—	790	801	13	—	10	778	7	—	4	—	—	719	48	94	中部 富山
中部 石川	990	368	—	622	991	—	—	305	686	—	—	—	—	—	686	—	228	中部 石川
近畿 計	100 157	71 907	—	28 250	100 031	793	—	58 628	40 610	1 616	17 653	95	22	1 997	16 562	2 665	7 843	近畿 計
近畿 福井	362	—	—	362	349	—	—	3	346	—	—	8	—	—	331	7	48	近畿 福井
近畿 滋賀	—	—	—	—	—	—	—	—	—	—	—	—	—	—	—	—	—	近畿 滋賀
近畿 京都	9 221	5 293	—	3 928	9 125	138	—	3 858	5 129	67	682	—	—	501	3 495	384	527	近畿 京都
近畿 奈良	—	—	—	—	—	—	—	—	—	—	—	—	—	—	—	—	—	近畿 奈良
近畿 大阪	89 500	66 549	—	22 951	89 492	655	—	54 767	34 070	1 549	16 971	87	22	1 496	11 671	2 274	7 171	近畿 大阪
近畿 兵庫	1 074	65	—	1 009	1 065	—	—	—	1 065	—	—	—	—	—	1 065	—	97	近畿 兵庫
近畿 和歌山	—	—	—	—	—	—	—	—	—	—	—	—	—	—	—	—	—	近畿 和歌山
中国 計	4 456	54	—	4 402	4 408	267	—	940	3 201	1	13	18	—	9	2 849	311	465	中国 計
中国 鳥取	60	—	—	60	57	—	—	4	53	—	8	—	—	—	31	14	23	中国 鳥取
中国 島根	314	—	—	314	327	—	—	—	327	—	—	—	—	—	327	—	18	中国 島根
中国 岡山	365	—	—	365	375	—	—	—	375	—	—	—	—	—	375	—	58	中国 岡山
中国 広島	3 069	48	—	3 021	3 019	241	—	906	1 872	1	5	18	—	9	1 563	276	238	中国 広島
中国 山口	648	6	—	642	630	26	—	30	574	—	—	—	—	—	553	21	128	中国 山口
四国 計	2 294	5	—	2 289	2 287	96	—	50	2 141	—	15	2	—	—	1 884	240	361	四国 計
四国 徳島	x	—	—	x	x	x	—	—	x	—	—	—	—	—	x	x	x	四国 徳島
四国 香川	1 509	5	—	1 504	1 515	34	—	50	1 431	—	15	2	—	—	1 214	200	202	四国 香川
四国 愛媛	435	—	—	435	431	13	—	—	418	—	—	—	—	—	418	—	107	四国 愛媛
四国 高知	x	—	—	x	x	x	—	—	x	—	—	—	—	—	x	x	x	四国 高知
九州 計	15 866	12 953	—	2 913	15 861	369	—	12 761	2 731	93	242	8	—	63	2 081	244	1 208	九州 計
九州 福岡	14 496	12 953	—	1 543	14 517	269	—	12 645	1 603	93	242	8	—	63	1 013	184	1 018	九州 福岡
九州 佐賀	—	—	—	—	—	—	—	—	—	—	—	—	—	—	—	—	—	九州 佐賀
九州 長崎	330	—	—	330	334	—	—	38	296	—	—	—	—	—	296	—	68	九州 長崎
九州 熊本	558	—	—	558	532	100	—	78	354	—	—	—	—	—	294	60	82	九州 熊本
九州 大分	482	—	—	482	478	—	—	—	478	—	—	—	—	—	478	—	40	九州 大分
九州 宮崎	—	—	—	—	—	—	—	—	—	—	—	—	—	—	—	—	—	九州 宮崎
九州 鹿児島	—	—	—	—	—	—	—	—	—	—	—	—	—	—	—	—	—	九州 鹿児島
沖縄 沖縄	277	—	—	277	255	7	—	—	248	—	—	—	—	—	248	—	56	沖縄 沖縄

1 紙

(5) 情報用紙

単位：t

区分 / 通産局 都道府県	受入 計	受入 生産業者	受入 輸入	受入 卸売業者（その他を含む）	出荷 計	出荷 小売業者	出荷 輸出	出荷 卸売業者（その他を含む）	出荷 産業用消費者向	産業用消費者向出荷内訳 加工紙製造業	産業用消費者向出荷内訳 紙製品製造業	産業用消費者向出荷内訳 紙袋製造業	産業用消費者向出荷内訳 新聞業	産業用消費者向出荷内訳 出版業	産業用消費者向出荷内訳 印刷業	産業用消費者向出荷内訳 その他	年末在庫	区分 / 通産局 都道府県
合計	1 340 278	1 026 614	1 382	312 282	1 342 338	18 708	45 299	380 607	897 724	111 431	126 004	2 653	267	17 510	427 195	212 664	61 325	合計
北海道 北海道	15 577	12 256	—	3 321	14 955	12	—	4 730	10 213	48	176	—	20	104	9 221	644	1 357	北海道 北海道
東北 計	24 867	12 750	—	12 117	25 406	391	—	10 538	14 477	43	158	10	4	423	13 549	290	1 021	東北 計
東北 青森	498	—	—	498	500	30	—	6	464	—	—	—	—	29	435	—	57	東北 青森
東北 岩手	343	—	—	343	335	52	—	1	282	—	—	—	4	—	251	27	31	東北 岩手
東北 宮城	19 341	12 479	—	6 862	19 980	124	—	10 509	9 347	43	158	10	—	155	8 872	109	602	東北 宮城
東北 秋田	1 399	30	—	1 369	1 354	128	—	3	1 223	—	—	—	—	239	972	12	108	東北 秋田
東北 山形	1 989	—	—	1 989	1 980	2	—	19	1 959	—	—	—	—	—	1 817	142	119	東北 山形
東北 福島	1 297	241	—	1 056	1 257	55	—	—	1 202	—	—	—	—	—	1 202	—	104	東北 福島
関東 計	827 173	635 314	1 382	190 477	828 064	8 208	45 299	228 420	546 137	56 003	66 068	723	160	15 404	249 605	158 174	36 756	関東 計
関東 茨城	x	x	—	x	x	x	—	x	x	—	x	—	—	—	x	x	x	関東 茨城
関東 栃木	1 600	—	—	1 600	1 482	45	—	107	1 330	—	154	—	—	—	1 140	36	194	関東 栃木
関東 群馬	612	79	—	533	591	15	—	137	439	13	3	—	—	—	385	38	69	関東 群馬
関東 埼玉	997	—	—	997	1 048	285	—	88	675	—	—	—	—	—	606	69	58	関東 埼玉
関東 千葉	x	x	—	x	x	x	—	x	x	—	x	—	—	—	x	x	x	関東 千葉
関東 東京	806 971	635 218	1 351	170 402	807 661	6 698	45 299	227 050	528 614	55 990	65 222	723	150	15 203	235 592	155 734	33 286	関東 東京
関東 神奈川	4 469	—	—	4 469	4 401	69	—	39	4 293	—	41	—	10	—	4 174	68	2 230	関東 神奈川
関東 新潟	4 152	—	31	4 121	4 633	107	—	106	4 420	—	24	—	—	81	2 682	1 633	318	関東 新潟
関東 長野	3 959	—	—	3 959	3 948	458	—	567	2 923	—	614	—	—	24	1 856	429	285	関東 長野
関東 山梨	9	—	—	9	8	—	—	—	8	—	8	—	—	—	—	—	1	関東 山梨
関東 静岡	1 227	—	—	1 227	1 217	—	—	30	1 187	—	—	—	—	96	1 087	4	85	関東 静岡
中部 計	93 100	70 881	—	22 219	93 116	243	—	36 034	56 839	3 890	3 116	1 846	—	1 160	31 132	15 695	6 060	中部 計
中部 愛知	87 436	70 300	—	17 136	87 268	132	—	35 787	51 349	3 890	3 116	1 846	—	1 126	25 839	15 532	5 614	中部 愛知
中部 岐阜	2 886	34	—	2 852	2 962	2	—	3	2 957	—	—	—	—	—	2 927	30	119	中部 岐阜
中部 三重	1 028	—	—	1 028	1 132	64	—	2	1 066	—	—	—	—	—	1 066	—	48	中部 三重
中部 富山	717	313	—	404	754	45	—	20	689	—	—	—	—	34	522	133	79	中部 富山
中部 石川	1 033	234	—	799	1 000	—	—	222	778	—	—	—	—	—	778	—	200	中部 石川
近畿 計	341 598	276 824	—	64 774	343 235	7 598	—	88 002	247 635	51 440	56 364	27	53	301	103 532	35 918	12 750	近畿 計
近畿 福井	501	—	—	501	509	—	—	97	412	—	—	8	—	—	372	32	42	近畿 福井
近畿 滋賀	—	—	—	—	—	—	—	—	—	—	—	—	—	—	—	—	—	近畿 滋賀
近畿 京都	7 142	3 607	—	3 535	7 127	715	—	1 591	4 821	6	448	—	—	268	3 066	1 033	224	近畿 京都
近畿 奈良	—	—	—	—	—	—	—	—	—	—	—	—	—	—	—	—	—	近畿 奈良
近畿 大阪	301 702	271 503	—	30 199	302 683	6 883	—	86 308	209 492	51 316	55 916	19	53	23	67 361	34 804	9 439	近畿 大阪
近畿 兵庫	32 253	1 714	—	30 539	32 916	—	—	6	32 910	118	—	—	—	10	32 733	49	3 045	近畿 兵庫
近畿 和歌山	—	—	—	—	—	—	—	—	—	—	—	—	—	—	—	—	—	近畿 和歌山
中国 計	9 517	1 006	—	8 511	9 420	844	—	1 019	7 557	—	—	—	—	36	6 900	621	868	中国 計
中国 鳥取	—	—	—	—	—	—	—	—	—	—	—	—	—	—	—	—	—	中国 鳥取
中国 島根	857	—	—	857	819	—	—	—	819	—	—	—	—	—	819	—	82	中国 島根
中国 岡山	1 621	—	—	1 621	1 617	1	—	6	1 610	—	—	—	—	36	1 543	31	273	中国 岡山
中国 広島	6 208	873	—	5 335	6 165	843	—	959	4 363	—	—	—	—	—	3 773	590	457	中国 広島
中国 山口	831	133	—	698	819	—	—	54	765	—	—	—	—	—	765	—	56	中国 山口
四国 計	5 305	168	—	5 137	5 250	231	—	97	4 922	6	9	—	—	—	4 155	752	690	四国 計
四国 徳島	x	—	—	x	x	x	—	—	x	—	—	—	—	—	x	x	x	四国 徳島
四国 香川	3 854	168	—	3 686	3 849	146	—	37	3 666	6	9	—	—	—	3 124	527	466	四国 香川
四国 愛媛	383	—	—	383	338	12	—	60	266	—	—	—	—	—	254	12	168	四国 愛媛
四国 高知	x	—	—	x	x	x	—	—	x	—	—	—	—	—	x	x	x	四国 高知
九州 計	21 890	17 415	—	4 475	21 660	1 181	—	11 754	8 725	1	113	47	30	82	7 882	570	1 621	九州 計
九州 福岡	20 442	17 415	—	3 027	20 190	1 141	—	11 742	7 307	1	70	47	30	82	6 515	562	1 525	九州 福岡
九州 佐賀	x	—	—	x	x	—	—	—	x	—	x	—	—	—	x	—	x	九州 佐賀
九州 長崎	116	—	—	116	125	—	—	—	125	—	—	—	—	—	125	—	12	九州 長崎
九州 熊本	173	—	—	173	165	40	—	12	113	—	—	—	—	—	105	8	23	九州 熊本
九州 大分	702	—	—	702	722	—	—	—	722	—	—	—	—	—	722	—	34	九州 大分
九州 宮崎	118	—	—	118	118	—	—	—	118	—	—	—	—	—	118	—	9	九州 宮崎
九州 鹿児島	x	—	—	x	x	—	—	—	x	—	x	—	—	—	x	—	x	九州 鹿児島
沖縄 沖縄	1 251	—	—	1 251	1 232	—	—	13	1 219	—	—	—	—	—	1 219	—	202	沖縄 沖縄

1 紙

3 包装用紙

単位：t

区分 / 通産局都道府県	受入 計	受入 生産業者	受入 輸入	受入 卸売業者（その他を含む）	出荷 計	出荷 小売業者	出荷 輸出	出荷 卸売業者（その他を含む）	出荷 産業用消費者向	産業用消費者向出荷内訳 加工紙製造業	紙製品製造業	紙袋製造業	新聞業	出版業	印刷業	その他	年末在庫	区分 / 通産局都道府県
合計	1 165 869	871 789	16 233	277 847	1 166 014	12 370	7 131	271 210	875 303	132 838	219 977	316 499	2 422	4 794	104 974	93 799	48 159	合計
北海道 北海道	14 197	13 125	—	1 072	13 675	45	—	2 724	10 906	370	692	4 743	19	42	3 678	1 362	1 308	北海道 北海道
東北 計	13 395	8 618	—	4 777	13 414	395	—	4 378	8 641	353	78	3 305	26	93	4 133	653	1 021	東北 計
東北 青森	217	61	—	156	223	16	—	63	144	—	—	—	—	10	134	—	39	東北 青森
東北 岩手	244	135	—	109	236	14	—	2	220	—	—	—	3	1	211	5	30	東北 岩手
東北 宮城	10 548	8 340	—	2 208	10 595	323	—	4 231	6 041	353	9	2 571	—	17	2 579	512	762	東北 宮城
東北 秋田	368	73	—	295	367	10	—	2	355	—	—	—	—	62	293	—	31	東北 秋田
東北 山形	1 684	—	—	1 684	1 654	5	—	67	1 582	—	61	722	—	—	663	136	119	東北 山形
東北 福島	334	9	—	325	339	27	—	13	299	—	8	12	23	3	253	—	40	東北 福島
関東 計	665 524	465 751	15 351	184 422	665 907	6 248	7 050	145 397	507 212	66 003	153 547	187 771	1 756	3 775	44 306	50 054	25 286	関東 計
関東 茨城	x	x	—	x	x	x	—	x	x	x	—	—	x	—	x	x	x	関東 茨城
関東 栃木	691	—	—	691	701	44	—	41	616	12	95	14	—	—	472	23	70	関東 栃木
関東 群馬	3 039	2 173	—	866	3 090	94	—	1 318	1 678	616	16	35	—	—	423	588	288	関東 群馬
関東 埼玉	3 785	111	—	3 674	3 802	36	—	1 676	2 090	1 592	—	—	—	—	464	34	61	関東 埼玉
関東 千葉	x	x	—	x	x	x	—	x	x	x	—	—	x	—	x	x	x	関東 千葉
関東 東京	645 954	462 212	15 351	168 391	646 642	5 698	7 050	141 778	492 116	63 291	151 049	187 104	1 755	3 524	37 019	48 374	23 152	関東 東京
関東 神奈川	3 132	—	—	3 132	2 702	9	—	12	2 681	—	17	15	—	—	1 997	652	835	関東 神奈川
関東 新潟	2 031	194	—	1 837	2 052	104	—	225	1 723	5	148	11	—	36	1 409	114	260	関東 新潟
関東 長野	1 273	—	—	1 273	1 261	99	—	147	1 015	—	84	16	—	39	657	219	217	関東 長野
関東 山梨	2 095	—	—	2 095	2 165	—	—	—	2 165	455	1 192	518	—	—	—	—	127	関東 山梨
関東 静岡	2 522	1 060	—	1 462	2 526	62	—	188	2 276	26	946	58	—	176	1 040	30	175	関東 静岡
中部 計	105 522	82 942	—	22 580	105 654	3 507	—	37 519	64 628	5 455	16 665	25 511	317	381	9 439	6 860	4 414	中部 計
中部 愛知	100 112	82 172	—	17 940	100 650	3 297	—	37 001	60 352	4 815	16 658	25 350	317	381	6 124	6 707	2 839	中部 愛知
中部 岐阜	3 214	134	—	3 080	2 766	105	—	81	2 580	639	4	120	—	—	1 791	26	837	中部 岐阜
中部 三重	310	—	—	310	386	43	—	1	342	—	—	25	—	—	303	14	48	中部 三重
中部 富山	523	136	—	387	533	27	—	10	496	1	3	16	—	—	400	76	250	中部 富山
中部 石川	1 363	500	—	863	1 319	35	—	426	858	—	—	—	—	—	821	37	440	中部 石川
近畿 計	291 912	245 886	855	45 171	292 093	1 189	81	57 257	233 566	55 735	44 307	72 448	159	333	28 087	32 497	10 444	近畿 計
近畿 福井	343	15	—	328	351	4	—	21	326	—	—	—	—	—	242	84	53	近畿 福井
近畿 滋賀	—	—	—	—	—	—	—	—	—	—	—	—	—	—	—	—	—	近畿 滋賀
近畿 京都	16 436	12 766	—	3 670	16 533	161	—	4 088	12 284	2 769	2 773	505	—	128	5 459	650	1 103	近畿 京都
近畿 奈良	—	—	—	—	—	—	—	—	—	—	—	—	—	—	—	—	—	近畿 奈良
近畿 大阪	270 113	230 406	855	38 852	270 242	1 014	81	53 102	216 045	52 906	41 482	71 943	159	205	17 629	31 721	8 732	近畿 大阪
近畿 兵庫	5 020	2 699	—	2 321	4 967	10	—	46	4 911	60	52	—	—	—	4 757	42	556	近畿 兵庫
近畿 和歌山	—	—	—	—	—	—	—	—	—	—	—	—	—	—	—	—	—	近畿 和歌山
中国 計	15 554	9 389	—	6 165	15 824	555	—	8 003	7 266	1 313	295	1 392	—	168	3 344	754	2 221	中国 計
中国 鳥取	830	—	—	830	837	—	—	17	820	—	159	104	—	92	451	14	513	中国 鳥取
中国 島根	362	—	—	362	376	—	—	—	376	—	—	—	—	—	376	—	13	中国 島根
中国 岡山	1 278	13	—	1 265	1 304	13	—	51	1 240	15	44	25	—	40	941	175	224	中国 岡山
中国 広島	12 850	9 362	—	3 488	13 078	537	—	7 924	4 617	1 298	92	1 263	—	36	1 392	536	1 429	中国 広島
中国 山口	234	14	—	220	229	5	—	11	213	—	—	—	—	—	184	29	42	中国 山口
四国 計	13 103	6 975	5	6 123	12 981	70	—	6 835	6 076	640	1 720	825	—	—	2 694	197	1 347	四国 計
四国 徳島	x	—	—	x	x	x	—	x	x	—	—	—	—	—	x	x	x	四国 徳島
四国 香川	2 147	7	—	2 140	2 207	34	—	32	2 141	18	172	139	—	—	1 637	175	194	四国 香川
四国 愛媛	10 600	6 968	5	3 627	10 411	29	—	6 791	3 591	622	1 548	686	—	—	735	—	1 087	四国 愛媛
四国 高知	x	—	—	x	x	x	—	x	x	—	—	—	—	—	x	x	x	四国 高知
九州 計	46 163	39 103	22	7 038	45 946	338	—	9 097	36 511	2 969	2 673	20 504	145	2	8 796	1 422	1 985	九州 計
九州 福岡	44 183	38 982	22	5 179	43 946	261	—	9 022	34 663	2 969	2 664	20 504	145	2	7 014	1 365	1 719	九州 福岡
九州 佐賀	x	x	—	x	x	x	—	x	x	—	x	—	—	—	x	x	x	九州 佐賀
九州 長崎	135	—	—	135	138	—	—	18	120	—	—	—	—	—	120	—	18	九州 長崎
九州 熊本	399	—	—	399	377	59	—	43	275	—	—	—	—	—	240	35	79	九州 熊本
九州 大分	435	—	—	435	426	—	—	—	426	—	—	—	—	—	426	—	73	九州 大分
九州 宮崎	68	—	—	68	76	—	—	—	76	—	—	—	—	—	76	—	6	九州 宮崎
九州 鹿児島	x	x	—	x	x	x	—	x	x	—	x	—	—	—	x	x	x	九州 鹿児島
沖縄 沖縄	499	—	—	499	520	23	—	—	497	—	—	—	—	—	497	—	133	沖縄 沖縄

1 紙

4 雑種紙

単位：t

区分 / 通産局都道府県	受入 計	受入 生産業者	受入 輸入	受入 卸売業者（その他を含む）	出荷 計	出荷 小売業者	出荷 輸出	出荷 卸売業者（その他を含む）	出荷 産業用消費者向	産業用消費者向出荷内訳 加工紙製造業	紙製品製造業	紙袋製造業	新聞業	出版業	印刷業	その他	年末在庫	区分 / 通産局都道府県
合計	513 620	357 796	13 986	141 838	511 657	5 079	20 314	93 032	393 232	58 731	77 382	4 560	80	8 797	82 110	161 572	35 255	合計
北海道 北海道	1 065	907	—	158	977	—	—	197	780	1	8	11	—	15	515	230	126	北海道 北海道
東北 計	6 803	1 131	—	5 672	6 765	239	—	785	5 741	18	—	75	—	115	5 335	198	218	東北 計
東北 青森	48	2	—	46	57	25	—	4	28	—	—	—	—	2	26	—	7	東北 青森
東北 岩手	111	83	—	28	111	83	—	—	28	—	—	—	—	1	27	—	—	東北 岩手
東北 宮城	6 397	1 045	—	5 352	6 355	111	—	780	5 464	18	—	7	—	110	5 131	198	179	東北 宮城
東北 秋田	70	1	—	69	68	12	—	—	56	—	—	—	—	2	54	—	20	東北 秋田
東北 山形	91	—	—	91	92	—	—	1	91	—	—	68	—	—	23	—	3	東北 山形
東北 福島	86	—	—	86	82	8	—	—	74	—	—	—	—	—	74	—	9	東北 福島
関東 計	351 216	261 589	13 522	76 105	349 644	4 027	19 697	60 391	265 529	34 303	53 708	1 748	75	8 234	42 674	124 787	26 336	関東 計
関東 茨城	x	—	—	x	x	x	—	x	x	—	—	—	—	—	x	x	x	関東 茨城
関東 栃木	601	194	—	407	606	110	—	120	376	27	28	—	—	—	321	—	57	関東 栃木
関東 群馬	57	—	—	57	63	5	—	4	54	—	—	—	1	—	51	2	14	関東 群馬
関東 埼玉	1 026	78	—	948	1 044	79	—	152	813	—	—	—	—	—	758	55	103	関東 埼玉
関東 千葉	x	—	—	x	x	x	—	x	x	—	—	—	—	—	x	x	x	関東 千葉
関東 東京	342 516	257 315	13 522	71 679	340 930	3 573	19 697	56 430	261 230	34 202	53 591	1 738	64	8 004	39 024	124 607	24 133	関東 東京
関東 神奈川	896	—	—	896	851	49	—	18	784	—	10	—	10	—	695	69	1 784	関東 神奈川
関東 新潟	117	—	—	117	115	3	—	11	101	20	4	1	—	2	73	1	24	関東 新潟
関東 長野	201	—	—	201	212	16	—	24	172	11	—	—	—	—	134	27	11	関東 長野
関東 山梨	3 396	3 286	—	110	3 437	—	—	3 322	115	40	75	—	—	—	—	—	78	関東 山梨
関東 静岡	1 523	716	—	807	1 517	186	—	279	1 052	3	—	9	—	228	787	25	43	関東 静岡
中部 計	39 107	23 069	—	16 038	39 086	218	—	5 273	33 595	6 603	11 835	136	—	61	4 551	10 409	2 327	中部 計
中部 愛知	34 364	22 832	—	11 532	34 351	95	—	3 720	30 536	6 603	11 805	132	—	61	1 566	10 369	1 599	中部 愛知
中部 岐阜	837	34	—	803	903	51	—	—	852	—	30	4	—	—	814	4	41	中部 岐阜
中部 三重	—	—	—	—	—	—	—	—	—	—	—	—	—	—	—	—	—	中部 三重
中部 富山	442	203	—	239	419	15	—	—	404	—	—	—	—	—	398	6	255	中部 富山
中部 石川	3 464	—	—	3 464	3 413	57	—	1 553	1 803	—	—	—	—	—	1 773	30	432	中部 石川
近畿 計	97 343	60 127	464	36 752	97 223	499	617	22 468	73 639	12 240	11 572	1 846	5	242	22 778	24 956	4 744	近畿 計
近畿 福井	50	—	—	50	57	—	—	—	57	—	—	—	—	—	45	12	18	近畿 福井
近畿 滋賀	—	—	—	—	—	—	—	—	—	—	—	—	—	—	—	—	—	近畿 滋賀
近畿 京都	4 234	2 478	—	1 756	4 115	42	—	512	3 561	80	365	1	—	185	2 016	914	282	近畿 京都
近畿 大阪	—	—	—	—	—	—	—	—	—	—	—	—	—	—	—	—	—	近畿 大阪
近畿 兵庫	91 030	57 646	464	32 920	90 975	457	617	21 954	67 947	12 043	11 207	1 845	5	57	18 778	24 012	4 298	近畿 兵庫
近畿 和歌山	2 029	3	—	2 026	2 076	—	—	2	2 074	117	—	—	—	—	1 939	18	146	近畿 和歌山
中国 計	3 216	628	—	2 588	3 204	24	—	798	2 382	21	134	21	—	127	1 879	200	508	中国 計
中国 鳥取	699	577	—	122	677	—	—	632	45	—	4	—	—	8	29	4	165	中国 鳥取
中国 島根	34	—	—	34	33	—	—	—	33	—	—	—	—	—	33	—	8	中国 島根
中国 岡山	800	—	—	800	823	4	—	36	783	—	6	—	—	119	566	92	139	中国 岡山
中国 広島	1 601	51	—	1 550	1 579	7	—	122	1 450	21	124	21	—	—	1 212	72	179	中国 広島
中国 山口	82	—	—	82	92	13	—	8	71	—	—	—	—	—	39	32	17	中国 山口
四国 計	8 253	6 066	—	2 187	8 176	—	—	1 716	6 460	5 163	15	—	—	—	1 271	11	589	四国 計
四国 徳島	x	—	—	x	x	—	—	—	x	—	—	—	—	—	x	—	x	四国 徳島
四国 香川	910	15	—	895	900	—	—	6	894	—	15	—	—	—	870	9	78	四国 香川
四国 愛媛	7 199	6 051	—	1 148	7 132	—	—	1 710	5 422	5 163	—	—	—	—	257	2	495	四国 愛媛
四国 高知	x	—	—	x	x	—	—	—	x	—	—	—	—	—	x	—	x	四国 高知
九州 計	6 363	4 279	—	2 084	6 337	71	—	1 391	4 875	382	110	723	—	3	2 876	781	318	九州 計
九州 福岡	5 248	4 279	—	969	5 207	—	—	1 318	3 889	382	102	723	—	3	1 947	732	215	九州 福岡
九州 佐賀	x	—	—	x	x	x	—	x	x	—	x	—	—	—	x	x	x	九州 佐賀
九州 長崎	—	—	—	—	—	—	—	—	—	—	—	—	—	—	—	—	2	九州 長崎
九州 熊本	238	—	—	238	227	61	—	61	105	—	—	—	—	—	70	35	38	九州 熊本
九州 大分	101	—	—	101	101	—	—	—	101	—	—	—	—	—	101	—	7	九州 大分
九州 宮崎	118	—	—	118	123	—	—	—	123	—	—	—	—	—	123	—	6	九州 宮崎
九州 鹿児島	x	—	—	x	x	x	—	x	x	—	x	—	—	—	x	x	x	九州 鹿児島
沖縄 沖縄	254	—	—	254	245	1	—	13	231	—	—	—	—	—	231	—	89	沖縄 沖縄

2　板　紙

板　紙　合　計　1～8

単位：t

通産局	都道府県	受入 計	受入 生産業者	受入 輸入	受入 卸売業者（その他を含む）	出荷 計	出荷 小売業者	出荷 輸出	出荷 卸売業者（その他を含む）	出荷 産業用消費者向	産業用消費者向出荷内訳 段ボール製造業	紙器製造業	紙製品製造業	出版業	印刷業	食料品製造業	その他	年末在庫
合計		**11 959 830**	**9 007 123**	**127 077**	**2 825 630**	**11 974 996**	**137 415**	**153 140**	**3 548 901**	**8 135 540**	**5 872 166**	**866 632**	**177 924**	**98 406**	**494 816**	**38 490**	**587 106**	**168 671**
北海道	北海道	**149 141**	**123 028**	—	**26 113**	**148 617**	**47**	—	**33 701**	**114 869**	**91 723**	**1 277**	**2 798**	**4**	**7 481**	**8**	**11 578**	**3 889**
東北	計	**262 595**	**193 989**	**45**	**68 561**	**263 526**	**52**	—	**60 977**	**202 497**	**173 513**	**7 150**	**2 367**	**264**	**8 301**	**14**	**10 888**	**3 800**
	青森	919	39	—	880	931	23	—	—	908	—	870	—	—	38	—	—	95
	岩手	10 581	—	—	10 581	10 574	—	—	—	10 574	10 044	—	—	—	515	—	15	55
	宮城	243 084	193 251	45	49 788	244 015	—	—	60 916	183 099	162 759	3 437	730	264	6 809	—	9 100	2 968
	秋田	983	—	—	983	987	—	—	—	987	—	950	—	—	6	13	18	37
	山形	5 468	699	—	4 769	5 459	—	—	54	5 405	699	482	1 631	—	846	—	1 747	527
	福島	1 560	—	—	1 560	1 560	29	—	7	1 524	11	1 411	6	—	87	1	8	118
関東	計	**6 101 486**	**5 038 689**	**105 068**	**957 729**	**6 112 318**	**51 631**	**152 353**	**1 896 454**	**4 011 880**	**2 904 750**	**482 050**	**73 177**	**85 296**	**201 160**	**21 202**	**244 245**	**74 309**
	茨城	—	—	—	—	—	—	—	—	—	—	—	—	—	—	—	—	—
	栃木	2 672	—	1	2 671	2 636	501	—	—	2 135	—	1 625	310	17	182	—	1	162
	群馬	8 930	5 181	—	3 749	9 076	107	—	4 596	4 373	102	3 301	—	5	165	—	800	529
	埼玉	x	—	—	x	x	x	—	—	x	—	—	—	—	x	—	—	x
	千葉	x	—	—	x	x	x	—	—	x	—	—	—	—	x	—	—	x
	東京	6 046 872	5 019 561	105 067	922 244	6 059 228	50 593	152 353	1 886 878	3 969 404	2 901 148	460 384	71 611	84 933	187 404	21 173	242 751	68 842
	神奈川	859	—	—	859	833	28	—	—	805	1	390	120	—	268	—	26	185
	新潟	18 218	5 363	—	12 855	17 452	176	—	1 901	15 375	3 472	5 589	111	68	6 060	—	75	2 264
	長野	6 498	5	—	6 493	6 424	112	—	361	5 951	10	3 734	957	156	540	29	525	631
	山梨	x	—	—	x	x	x	—	—	x	—	—	—	—	x	—	—	x
	静岡	17 303	8 579	—	8 724	16 543	87	—	2 718	13 738	17	7 027	68	117	6 442	—	67	1 683
中部	計	**1 569 417**	**1 117 528**	**4 075**	**447 814**	**1 571 040**	**11 186**	—	**374 503**	**1 185 351**	**991 131**	**61 287**	**13 621**	**2 357**	**57 535**	**6 042**	**53 378**	**16 830**
	愛知	1 530 460	1 097 124	4 075	429 261	1 532 209	10 940	—	368 357	1 152 912	989 881	51 505	13 610	2 027	39 212	6 034	50 643	12 392
	岐阜	15 135	11 624	—	3 511	15 134	14	—	70	15 050	1 027	5 236	2	330	5 900	8	2 547	1 288
	三重	x	x	—	x	x	x	—	x	x	—	x	x	—	x	—	x	x
	富山	13 081	2 214	—	10 867	12 999	4	—	240	12 755	223	1 547	4	—	10 814	—	167	1 695
	石川	x	x	—	x	x	x	—	x	x	—	x	x	—	x	—	x	x
近畿	計	**3 087 930**	**2 002 529**	**17 748**	**1 067 653**	**3 092 389**	**64 829**	**787**	**1 007 682**	**2 019 091**	**1 284 652**	**265 727**	**74 288**	**8 951**	**151 764**	**10 995**	**222 714**	**54 614**
	福井	—	—	—	—	—	—	—	—	—	—	—	—	—	—	—	—	—
	滋賀	—	—	—	—	—	—	—	—	—	—	—	—	—	—	—	—	—
	京都	156 311	83 101	—	73 210	156 145	—	—	76 539	79 606	35 071	7 879	8 685	337	6 285	3 681	17 668	3 155
	奈良	—	—	—	—	—	—	—	—	—	—	—	—	—	—	—	—	—
	大阪	2 911 388	1 910 919	17 748	982 721	2 916 057	64 829	787	931 143	1 919 298	1 249 581	239 536	65 541	8 614	143 671	7 314	205 041	51 016
	兵庫	20 231	8 509	—	11 722	20 187	—	—	—	20 187	—	18 312	62	—	1 808	—	5	443
	和歌山	—	—	—	—	—	—	—	—	—	—	—	—	—	—	—	—	—
中国	計	**37 815**	**14 911**	—	**22 904**	**37 495**	**434**	—	**6 984**	**30 077**	**1 255**	**13 649**	**334**	**86**	**13 180**	**181**	**1 392**	**3 637**
	鳥取	1 313	176	—	1 137	1 337	—	—	662	675	51	529	57	—	22	1	15	280
	島根	1 443	—	—	1 443	1 468	—	—	—	1 468	—	1 456	—	—	12	—	—	26
	岡山	8 744	5 996	—	2 748	8 630	22	—	422	8 186	974	2 773	—	55	3 988	150	246	859
	広島	25 939	8 739	—	17 200	25 661	392	—	5 892	19 377	166	8 834	277	21	8 936	12	1 131	2 343
	山口	376	—	—	376	399	20	—	8	371	64	57	—	10	222	18	—	129
四国	計	**211 576**	**84 809**	—	**126 767**	**211 485**	**95**	—	**63 003**	**148 387**	**101 594**	**11 535**	**1 492**	**1 440**	**17 864**	**13**	**14 449**	**2 127**
	徳島	x	—	—	x	x	x	—	—	x	x	x	—	x	x	—	x	x
	香川	23 762	1 245	—	22 517	23 647	56	—	190	23 401	22	8 742	220	—	14 002	13	402	1 247
	愛媛	163 654	83 564	—	80 090	163 903	—	—	62 813	101 090	83 212	2 603	1 272	—	—	—	14 003	374
	高知	x	—	—	x	x	x	—	—	x	x	x	—	x	x	—	x	x
九州	計	**534 129**	**431 640**	**141**	**102 348**	**532 457**	**9 129**	—	**105 597**	**417 731**	**323 244**	**19 532**	**9 847**	**7**	**36 630**	**35**	**28 436**	**9 182**
	福岡	530 393	431 622	141	98 630	528 796	8 951	—	105 399	414 446	323 006	17 282	9 749	7	35 966	—	28 436	8 703
	佐賀	x	x	—	x	x	x	—	x	x	x	x	—	—	x	x	—	x
	長崎	461	17	—	444	468	—	—	21	447	3	302	—	—	142	—	—	63
	熊本	652	—	—	652	598	175	—	128	295	149	101	5	—	40	—	—	127
	大分	412	—	—	412	405	—	—	—	405	—	—	93	—	312	—	—	73
	宮崎	x	x	—	x	x	x	—	x	x	x	x	—	—	x	x	—	x
	鹿児島	x	x	—	x	x	x	—	x	x	x	x	—	—	x	x	—	x
沖縄	沖縄	**5 741**	—	—	**5 741**	**5 669**	**12**	—	—	**5 657**	**304**	**4 425**	—	**1**	**901**	—	**26**	**283**

2 板 紙

1 段ボール原紙計 (1) ～ (2)

単位：t

区分 / 通産局 都道府県	受入 計	受入 生産業者	受入 輸入	受入 卸売業者（その他を含む）	出荷 計	出荷 小売業者	出荷 輸出	出荷 卸売業者（その他を含む）	出荷 産業用消費者向	産業用消費者向出荷内訳 段ボール製造業	紙器製造業	紙製品製造業	出版業	印刷業	食料品製造業	その他	年末在庫
合計	8 768 935	6 517 937	90 438	2 160 560	8 787 629	87 885	31 395	2 550 251	6 118 098	5 805 075	78 801	22 809	2	11 007	12 145	188 259	42 208
北海道 北海道	113 778	93 096	—	20 682	113 898	—	—	23 391	90 507	90 032	—	242	—	—	—	233	557
東北 計	222 242	164 502	45	57 695	223 364	—	—	42 798	180 566	173 443	1 874	—	—	—	—	5 249	833
東北 青森	—	—	—	—	—	—	—	—	—	—	—	—	—	—	—	—	—
東北 岩手	10 044	—	—	10 044	10 044	—	—	—	10 044	10 044	—	—	—	—	—	—	—
東北 宮城	211 499	163 803	45	47 651	212 621	—	—	42 798	169 823	162 700	1 874	—	—	—	—	5 249	833
東北 秋田	—	—	—	—	—	—	—	—	—	—	—	—	—	—	—	—	—
東北 山形	699	699	—	—	699	—	—	—	699	699	—	—	—	—	—	—	—
東北 福島	—	—	—	—	—	—	—	—	—	—	—	—	—	—	—	—	—
関東 計	4 487 314	3 710 398	71 279	705 637	4 498 167	15 590	31 286	1 448 728	3 002 563	2 877 787	31 209	7 761	2	1 544	6 239	78 021	17 887
関東 茨城	—	—	—	—	—	—	—	—	—	—	—	—	—	—	—	—	—
関東 栃木	—	—	—	—	—	—	—	—	—	—	—	—	—	—	—	—	—
関東 群馬	25	7	—	18	28	1	—	1	26	—	—	—	2	20	—	4	1
関東 埼玉	—	—	—	—	—	—	—	—	—	—	—	—	—	—	—	—	—
関東 千葉	—	—	—	—	—	—	—	—	—	—	—	—	—	—	—	—	—
関東 東京	4 483 990	3 710 391	71 279	702 320	4 494 837	15 589	31 286	1 448 716	2 999 246	2 874 496	31 209	7 761	—	1 524	6 239	78 017	17 884
関東 神奈川	—	—	—	—	—	—	—	—	—	—	—	—	—	—	—	—	—
関東 新潟	3 291	—	—	3 291	3 291	—	—	—	3 291	3 291	—	—	—	—	—	—	—
関東 長野	8	—	—	8	11	—	—	11	—	—	—	—	—	—	—	—	2
関東 山梨	—	—	—	—	—	—	—	—	—	—	—	—	—	—	—	—	—
関東 静岡	—	—	—	—	—	—	—	—	—	—	—	—	—	—	—	—	—
中部 計	1 212 740	843 021	4 052	365 667	1 212 942	—	—	201 820	1 011 122	969 825	18 654	1 015	—	538	5 906	15 184	4 025
中部 愛知	1 211 156	841 437	4 052	365 667	1 211 358	—	—	201 820	1 009 538	968 798	18 501	1 015	—	538	5 906	14 780	4 023
中部 岐阜	1 584	1 584	—	—	1 584	—	—	—	1 584	1 027	153	—	—	—	—	404	—
中部 三重	—	—	—	—	—	—	—	—	—	—	—	—	—	—	—	—	—
中部 富山	—	—	—	—	—	—	—	—	—	—	—	—	—	—	—	—	2
中部 石川	—	—	—	—	—	—	—	—	—	—	—	—	—	—	—	—	—
近畿 計	2 130 471	1 282 352	14 921	833 198	2 137 350	63 835	109	693 755	1 379 651	1 270 607	19 079	10 474	—	91	—	79 400	14 185
近畿 福井	—	—	—	—	—	—	—	—	—	—	—	—	—	—	—	—	—
近畿 滋賀	—	—	—	—	—	—	—	—	—	—	—	—	—	—	—	—	—
近畿 京都	111 658	45 711	—	65 947	111 735	—	—	62 195	49 540	34 995	1	1 511	—	48	—	12 985	734
近畿 奈良	—	—	—	—	—	—	—	—	—	—	—	—	—	—	—	—	—
近畿 大阪	2 018 813	1 236 641	14 921	767 251	2 025 615	63 835	109	631 560	1 330 111	1 235 612	19 078	8 963	—	43	—	66 415	13 451
近畿 兵庫	—	—	—	—	—	—	—	—	—	—	—	—	—	—	—	—	—
近畿 和歌山	—	—	—	—	—	—	—	—	—	—	—	—	—	—	—	—	—
中国 計	2 228	888	—	1 340	2 222	—	—	—	2 222	916	881	25	—	48	—	352	16
中国 鳥取	50	—	—	50	49	—	—	—	49	49	—	—	—	—	—	—	3
中国 島根	—	—	—	—	—	—	—	—	—	—	—	—	—	—	—	—	—
中国 岡山	995	861	—	134	990	—	—	—	990	867	109	—	—	14	—	—	13
中国 広島	1 183	27	—	1 156	1 183	—	—	—	1 183	—	772	25	—	34	—	352	—
中国 山口	—	—	—	—	—	—	—	—	—	—	—	—	—	—	—	—	—
四国 計	162 953	81 038	—	81 915	162 885	—	—	61 266	101 619	101 552	67	—	—	—	—	—	115
四国 徳島	x	—	—	x	x	—	—	—	x	x	—	—	—	—	—	—	—
四国 香川	—	—	—	—	—	—	—	—	—	—	—	—	—	—	—	—	—
四国 愛媛	144 593	81 038	—	63 555	144 525	—	—	61 266	83 259	83 192	67	—	—	—	—	—	115
四国 高知	x	—	—	x	x	—	—	—	x	x	—	—	—	—	—	—	—
九州 計	433 100	342 642	141	90 317	432 692	8 460	—	78 493	345 739	320 609	3 232	3 292	—	8 786	—	9 820	4 590
九州 福岡	433 100	342 642	141	90 317	432 692	8 460	—	78 493	345 739	320 609	3 232	3 292	—	8 786	—	9 820	4 590
九州 佐賀	—	—	—	—	—	—	—	—	—	—	—	—	—	—	—	—	—
九州 長崎	—	—	—	—	—	—	—	—	—	—	—	—	—	—	—	—	—
九州 熊本	—	—	—	—	—	—	—	—	—	—	—	—	—	—	—	—	—
九州 大分	—	—	—	—	—	—	—	—	—	—	—	—	—	—	—	—	—
九州 宮崎	—	—	—	—	—	—	—	—	—	—	—	—	—	—	—	—	—
九州 鹿児島	—	—	—	—	—	—	—	—	—	—	—	—	—	—	—	—	—
沖縄 沖縄	4 109	—	—	4 109	4 109	—	—	—	4 109	304	3 805	—	—	—	—	—	—

2 板 紙

(1) ライナー計 ①～③

単位：t

区分 / 通産局 都道府県	受入 計	受入 生産業者	受入 輸入	受入 卸売業者（その他を含む）	出荷 計	出荷 小売業者	出荷 輸出	出荷 卸売業者（その他を含む）	出荷 産業用消費者向	産業用消費者向出荷内訳 段ボール製造業	紙器製造業	紙製品製造業	出版業	印刷業	食料品製造業	その他	年末在庫	区分 / 通産局 都道府県
合計	5 150 724	3 876 852	76 565	1 197 307	5 166 729	33 272	13 039	1 533 192	3 587 226	3 391 446	56 883	17 308	2	5 814	8 150	107 623	27 293	合計
北海道 北海道	65 505	55 534	—	9 971	65 697	—	—	15 770	49 927	49 849	—	16	—	—	—	62	321	北海道 北海道
東北 森手計	132 852	104 888	—	27 964	133 610	—	—	38 388	95 222	90 236	1 720	—	—	—	—	3 266	707	東北 森手計
青岩	—	—	—	—	—	—	—	—	—	—	—	—	—	—	—	—	—	青岩
宮城	5 566	—	—	5 566	5 566	—	—	—	5 566	5 566	—	—	—	—	—	—	—	宮城
秋田	127 286	104 888	—	22 398	128 044	—	—	38 388	89 656	84 670	1 720	—	—	—	—	3 266	707	秋田
山形	—	—	—	—	—	—	—	—	—	—	—	—	—	—	—	—	—	山形
福島	—	—	—	—	—	—	—	—	—	—	—	—	—	—	—	—	—	福島
関東 茨城計	2 683 216	2 231 641	59 771	391 804	2 693 087	5 400	12 939	908 491	1 766 257	1 691 158	19 892	7 244	2	1 378	4 202	42 381	12 748	関東 茨城計
栃木	—	—	—	—	—	—	—	—	—	—	—	—	—	—	—	—	—	栃木
群馬	—	—	—	—	—	—	—	—	—	—	—	—	—	—	—	—	—	群馬
埼玉	25	7	—	18	28	1	—	1	26	—	—	—	2	20	—	4	—	埼玉
千葉	—	—	—	—	—	—	—	—	—	—	—	—	—	—	—	—	—	千葉
東京	—	—	—	—	—	—	—	—	—	—	—	—	—	—	—	—	—	東京
神奈川	2 679 892	2 231 634	59 771	388 487	2 689 757	5 399	12 939	908 479	1 762 940	1 687 867	19 892	7 244	—	1 358	4 202	42 377	12 746	神奈川
新潟	—	—	—	—	—	—	—	—	—	—	—	—	—	—	—	—	—	新潟
長野	3 291	—	—	3 291	3 291	—	—	—	3 291	3 291	—	—	—	—	—	—	—	長野
山梨	8	—	—	8	11	—	—	11	—	—	—	—	—	—	—	—	2	山梨
静岡	—	—	—	—	—	—	—	—	—	—	—	—	—	—	—	—	—	静岡
中部 愛知計	727 372	511 845	3 021	212 506	727 786	—	—	129 237	598 549	575 782	12 298	713	—	522	3 948	5 286	2 682	中部 愛知計
岐阜	726 676	511 149	3 021	212 506	727 090	—	—	129 237	597 853	575 171	12 237	713	—	522	3 948	5 262	2 680	岐阜
三重	696	696	—	—	696	—	—	—	696	611	61	—	—	—	—	24	—	三重
富山	—	—	—	—	—	—	—	—	—	—	—	—	—	—	—	—	—	富山
石川	—	—	—	—	—	—	—	—	—	—	—	—	—	—	—	—	2	石川
近畿 福井計	1 271 114	770 936	13 773	486 405	1 275 844	27 275	100	403 663	844 806	772 014	16 901	6 767	—	84	—	49 040	8 992	近畿 福井計
滋賀	—	—	—	—	—	—	—	—	—	—	—	—	—	—	—	—	—	滋賀
京都	—	—	—	—	—	—	—	—	—	—	—	—	—	—	—	—	—	京都
大阪	66 791	17 597	—	49 194	66 874	—	—	46 723	20 151	17 044	1	615	—	48	—	2 443	226	大阪
兵庫	—	—	—	—	—	—	—	—	—	—	—	—	—	—	—	—	—	兵庫
奈良	1 204 323	753 339	13 773	437 211	1 208 970	27 275	100	356 940	824 655	754 970	16 900	6 152	—	36	—	46 597	8 766	奈良
和歌山	—	—	—	—	—	—	—	—	—	—	—	—	—	—	—	—	—	和歌山
中国 鳥取計	1 630	299	—	1 331	1 624	—	—	—	1 624	335	864	25	—	48	—	352	16	中国 鳥取計
島根	50	—	—	50	49	—	—	—	49	49	—	—	—	—	—	—	3	島根
岡山	—	—	—	—	—	—	—	—	—	—	—	—	—	—	—	—	—	岡山
広島	397	272	—	125	392	—	—	—	392	286	92	—	—	14	—	—	13	広島
山口	1 183	27	—	1 156	1 183	—	—	—	1 183	—	772	25	—	34	—	352	—	山口
四国 徳島計	—	—	—	—	—	—	—	—	—	—	—	—	—	—	—	—	—	四国 徳島計
香川	27 113	8 673	—	18 440	27 110	—	—	6 805	20 305	20 305	—	—	—	—	—	—	5	香川
愛媛	x	—	—	x	x	—	—	—	x	x	—	—	—	—	—	x	—	愛媛
高知	—	—	—	—	—	—	—	—	—	—	—	—	—	—	—	—	—	高知
九州 福岡計	15 953	8 673	—	7 280	15 950	—	—	6 805	9 145	9 145	—	—	—	—	—	—	5	九州 福岡計
佐賀	x	—	—	x	x	—	—	—	x	x	—	—	—	—	—	x	—	佐賀
長崎	239 587	193 036	—	46 551	239 636	597	—	30 838	208 201	191 463	3 177	2 543	—	3 782	—	7 236	1 822	長崎
熊本	239 587	193 036	—	46 551	239 636	597	—	30 838	208 201	191 463	3 177	2 543	—	3 782	—	7 236	1 822	熊本
大分	—	—	—	—	—	—	—	—	—	—	—	—	—	—	—	—	—	大分
宮崎	—	—	—	—	—	—	—	—	—	—	—	—	—	—	—	—	—	宮崎
鹿児島	—	—	—	—	—	—	—	—	—	—	—	—	—	—	—	—	—	鹿児島
沖縄 沖縄	2 335	—	—	2 335	2 335	—	—	—	2 335	304	2 031	—	—	—	—	—	—	沖縄 沖縄

2　板　紙

①　外　装　用　（クラフト）

単位：t

区分 / 通産局都道府県	受入 計	受入 生産業者	受入 輸入	受入 卸売業者（その他を含む）	出荷 計	出荷 小売業者	出荷 輸出	出荷 卸売業者（その他を含む）	出荷 産業用消費者向	産業用消費者向出荷内訳 段ボール製造業	紙器製造業	紙製品製造業	出版業	印刷業	食料品製造業	その他	年末在庫
合計	2 543 190	1 777 712	63 703	701 775	2 554 059	1 744	10 264	773 466	1 768 585	1 665 369	27 445	12 482	—	1 805	5 172	56 312	18 626
北海道　北海道	14 211	13 612	—	599	14 223	—	—	955	13 268	13 267	—	—	—	—	—	1	—
東北　計	50 909	28 332	—	22 577	51 226	—	—	574	50 652	48 128	13	—	—	—	—	2 511	542
青森	—	—	—	—	—	—	—	—	—	—	—	—	—	—	—	—	—
岩手	1 648	—	—	1 648	1 648	—	—	—	1 648	1 648	—	—	—	—	—	—	—
宮城	49 261	28 332	—	20 929	49 578	—	—	574	49 004	46 480	13	—	—	—	—	2 511	542
秋田	—	—	—	—	—	—	—	—	—	—	—	—	—	—	—	—	—
山形	—	—	—	—	—	—	—	—	—	—	—	—	—	—	—	—	—
福島	—	—	—	—	—	—	—	—	—	—	—	—	—	—	—	—	—
関東　計	1 336 603	1 073 332	46 932	216 339	1 344 100	1 337	10 175	450 998	881 590	846 514	4 483	6 352	—	379	1 939	21 923	9 073
茨城	—	—	—	—	—	—	—	—	—	—	—	—	—	—	—	—	—
栃木	—	—	—	—	—	—	—	—	—	—	—	—	—	—	—	—	—
群馬	—	—	—	—	—	—	—	—	—	—	—	—	—	—	—	—	—
埼玉	—	—	—	—	—	—	—	—	—	—	—	—	—	—	—	—	—
千葉	—	—	—	—	—	—	—	—	—	—	—	—	—	—	—	—	—
東京	1 336 595	1 073 332	46 932	216 331	1 344 089	1 337	10 175	450 987	881 590	846 514	4 483	6 352	—	379	1 939	21 923	9 071
神奈川	—	—	—	—	—	—	—	—	—	—	—	—	—	—	—	—	—
新潟	—	—	—	—	—	—	—	—	—	—	—	—	—	—	—	—	—
長野	8	—	—	8	11	—	—	11	—	—	—	—	—	—	—	—	2
山梨	—	—	—	—	—	—	—	—	—	—	—	—	—	—	—	—	—
静岡	—	—	—	—	—	—	—	—	—	—	—	—	—	—	—	—	—
中部　計	300 170	164 739	3 021	132 410	300 074	—	—	67 452	232 622	218 380	9 074	409	—	271	3 233	1 255	1 227
愛知	300 170	164 739	3 021	132 410	300 074	—	—	67 452	232 622	218 380	9 074	409	—	271	3 233	1 255	1 227
岐阜	—	—	—	—	—	—	—	—	—	—	—	—	—	—	—	—	—
三重	—	—	—	—	—	—	—	—	—	—	—	—	—	—	—	—	—
富山	—	—	—	—	—	—	—	—	—	—	—	—	—	—	—	—	—
石川	—	—	—	—	—	—	—	—	—	—	—	—	—	—	—	—	—
近畿　計	678 791	376 100	13 750	288 941	681 871	—	89	230 587	451 195	406 188	10 783	5 597	—	50	—	28 577	6 461
福井	—	—	—	—	—	—	—	—	—	—	—	—	—	—	—	—	—
滋賀	—	—	—	—	—	—	—	—	—	—	—	—	—	—	—	—	—
京都	30 048	9 203	—	20 845	30 154	—	—	19 822	10 332	7 708	—	378	—	48	—	2 198	184
奈良	—	—	—	—	—	—	—	—	—	—	—	—	—	—	—	—	—
大阪	648 743	366 897	13 750	268 096	651 717	—	89	210 765	440 863	398 480	10 783	5 219	—	2	—	26 379	6 277
兵庫	—	—	—	—	—	—	—	—	—	—	—	—	—	—	—	—	—
和歌山	—	—	—	—	—	—	—	—	—	—	—	—	—	—	—	—	—
中国　計	10	4	—	6	10	—	—	—	10	—	—	6	—	—	—	4	—
鳥取	—	—	—	—	—	—	—	—	—	—	—	—	—	—	—	—	—
島根	—	—	—	—	—	—	—	—	—	—	—	—	—	—	—	—	—
岡山	—	—	—	—	—	—	—	—	—	—	—	—	—	—	—	—	—
広島	10	4	—	6	10	—	—	—	10	—	—	6	—	—	—	4	—
山口	—	—	—	—	—	—	—	—	—	—	—	—	—	—	—	—	—
四国　計	24 353	8 673	—	15 680	24 350	—	—	6 805	17 545	17 545	—	—	—	—	—	—	5
徳島	x	—	—	x	x	—	—	—	x	x	—	—	—	—	—	—	—
香川	—	—	—	—	—	—	—	—	—	—	—	—	—	—	—	—	—
愛媛	15 953	8 673	—	7 280	15 950	—	—	6 805	9 145	9 145	—	—	—	—	—	—	5
高知	x	—	—	x	x	—	—	—	x	x	—	—	—	—	—	—	—
九州　計	135 808	112 920	—	22 888	135 870	407	—	16 095	119 368	115 043	1 061	118	—	1 105	—	2 041	1 318
福岡	135 808	112 920	—	22 888	135 870	407	—	16 095	119 368	115 043	1 061	118	—	1 105	—	2 041	1 318
佐賀	—	—	—	—	—	—	—	—	—	—	—	—	—	—	—	—	—
長崎	—	—	—	—	—	—	—	—	—	—	—	—	—	—	—	—	—
熊本	—	—	—	—	—	—	—	—	—	—	—	—	—	—	—	—	—
大分	—	—	—	—	—	—	—	—	—	—	—	—	—	—	—	—	—
宮崎	—	—	—	—	—	—	—	—	—	—	—	—	—	—	—	—	—
鹿児島	—	—	—	—	—	—	—	—	—	—	—	—	—	—	—	—	—
沖縄　沖縄	2 335	—	—	2 335	2 335	—	—	—	2 335	304	2 031	—	—	—	—	—	—

2 板 紙

② 外 装 用 （ジュート）

単位：t

区分 / 通産局都道府県	受入 計	受入 生産業者	受入 輸入	受入 卸売業者（その他を含む）	出荷 計	出荷 小売業者	出荷 輸出	出荷 卸売業者（その他を含む）	出荷 産業用消費者向	産業用消費者向出荷内訳 段ボール製造業	紙器製造業	紙製品製造業	出版業	印刷業	食料品製造業	その他	年末在庫
合計	2 351 100	1 877 594	12 862	460 644	2 356 204	29 608	2 593	731 607	1 592 396	1 520 196	23 434	2 847	2	3 550	2 428	39 939	7 886
北海道 北海道	51 294	41 922	—	9 372	51 474	—	—	14 815	36 659	36 582	—	16	—	—	—	61	321
東北 計	80 055	75 087	—	4 968	80 496	—	—	37 586	42 910	40 601	1 635	—	—	—	—	674	165
青森	—	—	—	—	—	—	—	—	—	—	—	—	—	—	—	—	—
岩手	3 510	—	—	3 510	3 510	—	—	—	3 510	3 510	—	—	—	—	—	—	—
宮城	76 545	75 087	—	1 458	76 986	—	—	37 586	39 400	37 091	1 635	—	—	—	—	674	165
秋田	—	—	—	—	—	—	—	—	—	—	—	—	—	—	—	—	—
山形	—	—	—	—	—	—	—	—	—	—	—	—	—	—	—	—	—
福島	—	—	—	—	—	—	—	—	—	—	—	—	—	—	—	—	—
関東 計	1 247 468	1 076 336	12 839	158 293	1 249 908	2 179	2 593	443 628	801 508	769 133	13 276	875	2	747	1 713	15 762	3 600
茨城	—	—	—	—	—	—	—	—	—	—	—	—	—	—	—	—	—
栃木	—	—	—	—	—	—	—	—	—	—	—	—	—	—	—	—	—
群馬	21	7	—	14	24	1	—	1	22	—	—	—	2	20	—	—	—
埼玉	—	—	—	—	—	—	—	—	—	—	—	—	—	—	—	—	—
千葉	—	—	—	—	—	—	—	—	—	—	—	—	—	—	—	—	—
東京	1 244 156	1 076 329	12 839	154 988	1 246 593	2 178	2 593	443 627	798 195	765 842	13 276	875	—	727	1 713	15 762	3 600
神奈川	—	—	—	—	—	—	—	—	—	—	—	—	—	—	—	—	—
新潟	3 291	—	—	3 291	3 291	—	—	—	3 291	3 291	—	—	—	—	—	—	—
長野	—	—	—	—	—	—	—	—	—	—	—	—	—	—	—	—	—
山梨	—	—	—	—	—	—	—	—	—	—	—	—	—	—	—	—	—
静岡	—	—	—	—	—	—	—	—	—	—	—	—	—	—	—	—	—
中部 計	365 771	290 435	—	75 336	366 278	—	—	60 245	306 033	301 576	2 713	208	—	193	715	628	1 241
愛知	365 075	289 739	—	75 336	365 582	—	—	60 245	305 337	300 965	2 652	208	—	193	715	604	1 241
岐阜	696	696	—	—	696	—	—	—	696	611	61	—	—	—	—	24	—
三重	—	—	—	—	—	—	—	—	—	—	—	—	—	—	—	—	—
富山	—	—	—	—	—	—	—	—	—	—	—	—	—	—	—	—	—
石川	—	—	—	—	—	—	—	—	—	—	—	—	—	—	—	—	—
近畿 計	510 669	321 778	23	188 868	512 211	27 241	—	161 748	323 222	298 475	3 977	991	—	33	—	19 746	2 127
福井	—	—	—	—	—	—	—	—	—	—	—	—	—	—	—	—	—
滋賀	—	—	—	—	—	—	—	—	—	—	—	—	—	—	—	—	—
京都	35 396	7 047	—	28 349	35 387	—	—	26 901	8 486	8 093	1	182	—	—	—	210	9
奈良	—	—	—	—	—	—	—	—	—	—	—	—	—	—	—	—	—
大阪	475 273	314 731	23	160 519	476 824	27 241	—	134 847	314 736	290 382	3 976	809	—	33	—	19 536	2 118
兵庫	—	—	—	—	—	—	—	—	—	—	—	—	—	—	—	—	—
和歌山	—	—	—	—	—	—	—	—	—	—	—	—	—	—	—	—	—
中国 計	1 223	23	—	1 200	1 222	—	—	—	1 222	49	772	19	—	34	—	348	3
鳥取	50	—	—	50	49	—	—	—	49	49	—	—	—	—	—	—	3
島根	—	—	—	—	—	—	—	—	—	—	—	—	—	—	—	—	—
岡山	—	—	—	—	—	—	—	—	—	—	—	—	—	—	—	—	—
広島	1 173	23	—	1 150	1 173	—	—	—	1 173	—	772	19	—	34	—	348	—
山口	—	—	—	—	—	—	—	—	—	—	—	—	—	—	—	—	—
四国 計	1 800	—	—	1 800	1 800	—	—	—	1 800	1 800	—	—	—	—	—	—	—
徳島	x	—	—	x	x	—	—	—	x	x	—	—	—	—	—	—	—
香川	—	—	—	—	—	—	—	—	—	—	—	—	—	—	—	—	—
愛媛	—	—	—	—	—	—	—	—	—	—	—	—	—	—	—	—	—
高知	x	—	—	x	x	—	—	—	x	x	—	—	—	—	—	—	—
九州 計	92 820	72 013	—	20 807	92 815	188	—	13 585	79 042	71 980	1 061	738	—	2 543	—	2 720	429
福岡	92 820	72 013	—	20 807	92 815	188	—	13 585	79 042	71 980	1 061	738	—	2 543	—	2 720	429
佐賀	—	—	—	—	—	—	—	—	—	—	—	—	—	—	—	—	—
長崎	—	—	—	—	—	—	—	—	—	—	—	—	—	—	—	—	—
熊本	—	—	—	—	—	—	—	—	—	—	—	—	—	—	—	—	—
大分	—	—	—	—	—	—	—	—	—	—	—	—	—	—	—	—	—
宮崎	—	—	—	—	—	—	—	—	—	—	—	—	—	—	—	—	—
鹿児島	—	—	—	—	—	—	—	—	—	—	—	—	—	—	—	—	—
沖縄 沖縄	—	—	—	—	—	—	—	—	—	—	—	—	—	—	—	—	—

2 板　紙

③ 内　装　用

単位：t

区分 通産局 都道府県	受入 計	受入 生産業者	受入 輸入	受入 卸売業者（その他を含む）	出荷 計	出荷 小売業者	出荷 輸出	出荷 卸売業者（その他を含む）	出荷 産業用消費者向	産業用消費者向出荷内訳 段ボール製造業	紙器製造業	紙製品製造業	出版業	印刷業	食料品製造業	その他	年末在庫
合計	256 434	221 546	—	34 888	256 466	1 920	182	28 119	226 245	205 881	6 004	1 979	—	459	550	11 372	781
北海道 北海道	—	—	—	—	—	—	—	—	—	—	—	—	—	—	—	—	—
東北 計	1 888	1 469	—	419	1 888	—	—	228	1 660	1 507	72	—	—	—	—	81	—
青森	—	—	—	—	—	—	—	—	—	—	—	—	—	—	—	—	—
岩手	408	—	—	408	408	—	—	—	408	408	—	—	—	—	—	—	—
宮城	1 480	1 469	—	11	1 480	—	—	228	1 252	1 099	72	—	—	—	—	81	—
秋田	—	—	—	—	—	—	—	—	—	—	—	—	—	—	—	—	—
山形	—	—	—	—	—	—	—	—	—	—	—	—	—	—	—	—	—
福島	—	—	—	—	—	—	—	—	—	—	—	—	—	—	—	—	—
関東 計	99 145	81 973	—	17 172	99 079	1 884	171	13 865	83 159	75 511	2 133	17	—	252	550	4 696	75
茨城	—	—	—	—	—	—	—	—	—	—	—	—	—	—	—	—	—
栃木	—	—	—	—	—	—	—	—	—	—	—	—	—	—	—	—	—
群馬	4	—	—	4	4	—	—	—	4	—	—	—	—	—	—	4	—
埼玉	—	—	—	—	—	—	—	—	—	—	—	—	—	—	—	—	—
千葉	—	—	—	—	—	—	—	—	—	—	—	—	—	—	—	—	—
東京	99 141	81 973	—	17 168	99 075	1 884	171	13 865	83 155	75 511	2 133	17	—	252	550	4 692	75
神奈川	—	—	—	—	—	—	—	—	—	—	—	—	—	—	—	—	—
新潟	—	—	—	—	—	—	—	—	—	—	—	—	—	—	—	—	—
長野	—	—	—	—	—	—	—	—	—	—	—	—	—	—	—	—	—
山梨	—	—	—	—	—	—	—	—	—	—	—	—	—	—	—	—	—
静岡	—	—	—	—	—	—	—	—	—	—	—	—	—	—	—	—	—
中部 計	61 431	56 671	—	4 760	61 434	—	—	1 540	59 894	55 826	511	96	—	58	—	3 403	214
愛知	61 431	56 671	—	4 760	61 434	—	—	1 540	59 894	55 826	511	96	—	58	—	3 403	212
岐阜	—	—	—	—	—	—	—	—	—	—	—	—	—	—	—	—	—
三重	—	—	—	—	—	—	—	—	—	—	—	—	—	—	—	—	—
富山	—	—	—	—	—	—	—	—	—	—	—	—	—	—	—	—	2
石川	—	—	—	—	—	—	—	—	—	—	—	—	—	—	—	—	—
近畿 計	81 654	73 058	—	8 596	81 762	34	11	11 328	70 389	67 351	2 141	179	—	1	—	717	404
福井	—	—	—	—	—	—	—	—	—	—	—	—	—	—	—	—	—
滋賀	—	—	—	—	—	—	—	—	—	—	—	—	—	—	—	—	—
京都	1 347	1 347	—	—	1 333	—	—	—	1 333	1 243	—	55	—	—	—	35	33
奈良	—	—	—	—	—	—	—	—	—	—	—	—	—	—	—	—	—
大阪	80 307	71 711	—	8 596	80 429	34	11	11 328	69 056	66 108	2 141	124	—	1	—	682	371
兵庫	—	—	—	—	—	—	—	—	—	—	—	—	—	—	—	—	—
和歌山	—	—	—	—	—	—	—	—	—	—	—	—	—	—	—	—	—
中国 計	397	272	—	125	392	—	—	—	392	286	92	—	—	14	—	—	13
鳥取	—	—	—	—	—	—	—	—	—	—	—	—	—	—	—	—	—
島根	—	—	—	—	—	—	—	—	—	—	—	—	—	—	—	—	—
岡山	397	272	—	125	392	—	—	—	392	286	92	—	—	14	—	—	13
広島	—	—	—	—	—	—	—	—	—	—	—	—	—	—	—	—	—
山口	—	—	—	—	—	—	—	—	—	—	—	—	—	—	—	—	—
四国 計	960	—	—	960	960	—	—	—	960	960	—	—	—	—	—	—	—
徳島	x	—	—	x	x	—	—	—	x	x	—	—	—	—	—	—	—
香川	—	—	—	—	—	—	—	—	—	—	—	—	—	—	—	—	—
愛媛	—	—	—	—	—	—	—	—	—	—	—	—	—	—	—	—	—
高知	x	—	—	x	x	—	—	—	x	x	—	—	—	—	—	—	—
九州 計	10 959	8 103	—	2 856	10 951	2	—	1 158	9 791	4 440	1 055	1 687	—	134	—	2 475	75
福岡	10 959	8 103	—	2 856	10 951	2	—	1 158	9 791	4 440	1 055	1 687	—	134	—	2 475	75
佐賀	—	—	—	—	—	—	—	—	—	—	—	—	—	—	—	—	—
長崎	—	—	—	—	—	—	—	—	—	—	—	—	—	—	—	—	—
熊本	—	—	—	—	—	—	—	—	—	—	—	—	—	—	—	—	—
大分	—	—	—	—	—	—	—	—	—	—	—	—	—	—	—	—	—
宮崎	—	—	—	—	—	—	—	—	—	—	—	—	—	—	—	—	—
鹿児島	—	—	—	—	—	—	—	—	—	—	—	—	—	—	—	—	—
沖縄 沖縄	—	—	—	—	—	—	—	—	—	—	—	—	—	—	—	—	—

2　板　紙

(2)　中　し　ん　原　紙

単位：t

区分 / 通産局都道府県	受入 計	受入 生産業者	受入 輸入	受入 卸売業者（その他を含む）	出荷 計	出荷 小売業者	出荷 輸出	出荷 卸売業者（その他を含む）	出荷 産業用消費者向	産業用消費者向出荷内訳 段ボール製造業	紙器製造業	紙製品製造業	出版業	印刷業	食料品製造業	その他	年末在庫	区分 / 通産局都道府県
合計	3 618 211	2 641 085	13 873	963 253	3 620 900	54 613	18 356	1 017 059	2 530 872	2 413 629	21 918	5 501	—	5 193	3 995	80 636	14 915	合計
北海道　北海道	48 273	37 562	—	10 711	48 201	—	—	7 621	40 580	40 183	—	226	—	—	—	171	236	北海道　北海道
東北　計	89 390	59 614	45	29 731	89 754	—	—	4 410	85 344	83 207	154	—	—	—	—	1 983	126	東北　計
青森	—	—	—	—	—	—	—	—	—	—	—	—	—	—	—	—	—	青森
岩手	4 478	—	—	4 478	4 478	—	—	—	4 478	4 478	—	—	—	—	—	—	—	岩手
宮城	84 213	58 915	45	25 253	84 577	—	—	4 410	80 167	78 030	154	—	—	—	—	1 983	126	宮城
秋田	—	—	—	—	—	—	—	—	—	—	—	—	—	—	—	—	—	秋田
山形	699	699	—	—	699	—	—	—	699	699	—	—	—	—	—	—	—	山形
福島	—	—	—	—	—	—	—	—	—	—	—	—	—	—	—	—	—	福島
関東　計	1 804 098	1 478 757	11 508	313 833	1 805 080	10 190	18 347	540 237	1 236 306	1 186 629	11 317	517	—	166	2 037	35 640	5 139	関東　計
茨城	—	—	—	—	—	—	—	—	—	—	—	—	—	—	—	—	—	茨城
栃木	—	—	—	—	—	—	—	—	—	—	—	—	—	—	—	—	—	栃木
群馬	—	—	—	—	—	—	—	—	—	—	—	—	—	—	—	—	1	群馬
埼玉	—	—	—	—	—	—	—	—	—	—	—	—	—	—	—	—	—	埼玉
千葉	—	—	—	—	—	—	—	—	—	—	—	—	—	—	—	—	—	千葉
東京	1 804 098	1 478 757	11 508	313 833	1 805 080	10 190	18 347	540 237	1 236 306	1 186 629	11 317	517	—	166	2 037	35 640	5 138	東京
神奈川	—	—	—	—	—	—	—	—	—	—	—	—	—	—	—	—	—	神奈川
新潟	—	—	—	—	—	—	—	—	—	—	—	—	—	—	—	—	—	新潟
長野	—	—	—	—	—	—	—	—	—	—	—	—	—	—	—	—	—	長野
山梨	—	—	—	—	—	—	—	—	—	—	—	—	—	—	—	—	—	山梨
静岡	—	—	—	—	—	—	—	—	—	—	—	—	—	—	—	—	—	静岡
中部　計	485 368	331 176	1 031	153 161	485 156	—	—	72 583	412 573	394 043	6 356	302	—	16	1 958	9 898	1 343	中部　計
愛知	484 480	330 288	1 031	153 161	484 268	—	—	72 583	411 685	393 627	6 264	302	—	16	1 958	9 518	1 343	愛知
岐阜	888	888	—	—	888	—	—	—	888	416	92	—	—	—	—	380	—	岐阜
三重	—	—	—	—	—	—	—	—	—	—	—	—	—	—	—	—	—	三重
富山	—	—	—	—	—	—	—	—	—	—	—	—	—	—	—	—	—	富山
石川	—	—	—	—	—	—	—	—	—	—	—	—	—	—	—	—	—	石川
近畿　計	859 357	511 416	1 148	346 793	861 506	36 560	9	290 092	534 845	498 593	2 178	3 707	—	7	—	30 360	5 193	近畿　計
福井	—	—	—	—	—	—	—	—	—	—	—	—	—	—	—	—	—	福井
滋賀	—	—	—	—	—	—	—	—	—	—	—	—	—	—	—	—	—	滋賀
京都	44 867	28 114	—	16 753	44 861	—	—	15 472	29 389	17 951	—	896	—	—	—	10 542	508	京都
奈良	—	—	—	—	—	—	—	—	—	—	—	—	—	—	—	—	—	奈良
大阪	814 490	483 302	1 148	330 040	816 645	36 560	9	274 620	505 456	480 642	2 178	2 811	—	7	—	19 818	4 685	大阪
兵庫	—	—	—	—	—	—	—	—	—	—	—	—	—	—	—	—	—	兵庫
和歌山	—	—	—	—	—	—	—	—	—	—	—	—	—	—	—	—	—	和歌山
中国　計	598	589	—	9	598	—	—	—	598	581	17	—	—	—	—	—	—	中国　計
鳥取	—	—	—	—	—	—	—	—	—	—	—	—	—	—	—	—	—	鳥取
島根	—	—	—	—	—	—	—	—	—	—	—	—	—	—	—	—	—	島根
岡山	598	589	—	9	598	—	—	—	598	581	17	—	—	—	—	—	—	岡山
広島	—	—	—	—	—	—	—	—	—	—	—	—	—	—	—	—	—	広島
山口	—	—	—	—	—	—	—	—	—	—	—	—	—	—	—	—	—	山口
四国　計	135 840	72 365	—	63 475	135 775	—	—	54 461	81 314	81 247	67	—	—	—	—	—	110	四国　計
徳島	x	—	—	x	x	—	—	—	x	x	—	—	—	—	—	—	—	徳島
香川	—	—	—	—	—	—	—	—	—	—	—	—	—	—	—	—	—	香川
愛媛	128 640	72 365	—	56 275	128 575	—	—	54 461	74 114	74 047	67	—	—	—	—	—	110	愛媛
高知	x	—	—	x	x	—	—	—	x	x	—	—	—	—	—	—	—	高知
九州　計	193 513	149 606	141	43 766	193 056	7 863	—	47 655	137 538	129 146	55	749	—	5 004	—	2 584	2 768	九州　計
福岡	193 513	149 606	141	43 766	193 056	7 863	—	47 655	137 538	129 146	55	749	—	5 004	—	2 584	2 768	福岡
佐賀	—	—	—	—	—	—	—	—	—	—	—	—	—	—	—	—	—	佐賀
長崎	—	—	—	—	—	—	—	—	—	—	—	—	—	—	—	—	—	長崎
熊本	—	—	—	—	—	—	—	—	—	—	—	—	—	—	—	—	—	熊本
大分	—	—	—	—	—	—	—	—	—	—	—	—	—	—	—	—	—	大分
宮崎	—	—	—	—	—	—	—	—	—	—	—	—	—	—	—	—	—	宮崎
鹿児島	—	—	—	—	—	—	—	—	—	—	—	—	—	—	—	—	—	鹿児島
沖縄　沖縄	1 774	—	—	1 774	1 774	—	—	—	1 774	—	1 774	—	—	—	—	—	—	沖縄　沖縄

2 板 紙

2 白 板

紙 計 (1) ～ (2)

単位：t

区分 / 通産局 都道府県	受入 計	受入 生産業者	受入 輸入	受入 卸売業者（その他を含む）	出荷 計	出荷 小売業者	出荷 輸出	出荷 卸売業者（その他を含む）	出荷 産業用消費者向	産業用消費者向出荷内訳 段ボール製造業	紙器製造業	紙製品製造業	出版業	印刷業	食料品製造業	その他	年末在庫	区分 / 通産局 都道府県
合計	2 315 202	1 806 608	4 671	503 923	2 312 395	36 091	113 353	756 409	1 406 542	32 952	560 008	71 817	75 669	448 550	24 463	193 083	103 429	合計
北海道 北海道	19 876	19 087	—	789	19 199	47	—	8 100	11 052	9	1 064	2 355	4	6 838	8	774	2 956	北海道 北海道
東北 計	28 326	22 591	—	5 735	28 164	52	—	12 279	15 833	15	2 661	1 639	264	7 495	14	3 745	2 362	東北 計
青森	498	39	—	459	504	23	—	—	481	—	445	—	—	36	—	—	56	青森
岩手	340	—	—	340	341	—	—	—	341	—	—	—	—	341	—	—	42	岩手
宮城	23 893	22 552	—	1 341	23 694	—	—	12 255	11 439	15	896	3	264	6 541	—	3 720	1 868	宮城
秋田	369	—	—	369	372	—	—	—	372	—	335	—	—	6	13	18	19	秋田
山形	2 503	—	—	2 503	2 520	—	—	18	2 502	—	379	1 631	—	492	—	—	320	山形
福島	723	—	—	723	733	29	—	6	698	—	606	5	—	79	1	7	57	福島
関東 計	1 159 063	974 991	1 821	182 251	1 158 893	23 698	113 247	335 015	686 933	10 251	319 916	29 620	64 555	178 708	13 660	70 223	45 843	関東 計
茨城	—	—	—	—	—	—	—	—	—	—	—	—	—	—	—	—	—	茨城
栃木	1 131	—	1	1 130	1 102	208	—	—	894	—	524	171	17	182	—	—	59	栃木
群馬	4 755	1 786	—	2 969	4 836	69	—	1 886	2 881	65	2 605	—	3	137	—	71	398	群馬
埼玉	x	—	—	x	x	x	—	—	x	—	—	—	—	x	—	—	x	埼玉
千葉	x	—	—	x	x	x	—	—	x	—	—	—	—	x	—	—	x	千葉
東京	1 122 307	960 969	1 820	159 518	1 123 164	23 064	113 247	329 054	657 799	10 058	305 089	28 469	64 278	166 427	13 634	69 844	41 941	東京
神奈川	657	—	—	657	650	28	—	—	622	1	265	120	—	230	—	6	66	神奈川
新潟	12 263	5 363	—	6 900	11 642	132	—	1 519	9 991	114	3 809	48	66	5 882	—	72	1 833	新潟
長野	4 159	—	—	4 159	4 068	84	—	212	3 772	—	2 288	748	74	415	26	221	403	長野
山梨	x	—	—	x	x	x	—	—	x	—	—	—	—	x	—	—	x	山梨
静岡	13 683	6 873	—	6 810	13 331	86	—	2 344	10 901	13	5 336	64	117	5 362	—	9	1 132	静岡
中部 計	251 058	178 000	23	73 035	252 638	10 463	—	131 723	110 452	11 991	27 454	5 164	2 207	54 171	97	9 368	10 275	中部 計
愛知	226 432	169 613	23	56 796	228 041	10 432	—	129 417	88 192	11 876	22 744	5 157	1 954	37 051	89	9 321	6 899	愛知
岐阜	9 536	6 329	—	3 207	9 558	13	—	53	9 492	—	3 677	2	253	5 538	8	14	1 093	岐阜
三重	x	x	—	x	x	x	—	x	x	—	x	x	—	x	—	—	x	三重
富山	11 435	1 415	—	10 020	11 390	4	—	38	11 348	115	671	—	—	10 529	—	33	1 239	富山
石川	x	x	—	x	x	x	—	x	x	—	x	x	—	x	—	—	x	石川
近畿 計	720 947	540 100	2 827	178 020	719 016	954	106	241 299	476 657	8 699	179 622	30 128	8 427	145 942	10 503	93 336	33 376	近畿 計
福井	—	—	—	—	—	—	—	—	—	—	—	—	—	—	—	—	—	福井
滋賀	—	—	—	—	—	—	—	—	—	—	—	—	—	—	—	—	—	滋賀
京都	32 518	27 270	—	5 248	32 168	—	—	10 937	21 231	33	4 225	3 045	229	5 786	3 518	4 395	1 846	京都
奈良	—	—	—	—	—	—	—	—	—	—	—	—	—	—	—	—	—	奈良
大阪	672 581	507 309	2 827	162 445	671 032	954	106	230 362	439 610	8 666	161 093	27 021	8 198	138 711	6 985	88 936	31 151	大阪
兵庫	15 848	5 521	—	10 327	15 816	—	—	—	15 816	—	14 304	62	—	1 445	—	5	379	兵庫
和歌山	—	—	—	—	—	—	—	—	—	—	—	—	—	—	—	—	—	和歌山
中国 計	24 415	8 714	—	15 701	24 167	190	—	4 357	19 620	35	6 479	164	84	12 192	161	505	2 814	中国 計
鳥取	431	172	—	259	443	—	—	57	386	2	339	16	—	21	1	7	94	鳥取
島根	1 272	—	—	1 272	1 274	—	—	—	1 274	—	1 262	—	—	12	—	—	11	島根
岡山	5 440	3 202	—	2 238	5 313	1	—	43	5 269	5	1 164	—	55	3 709	150	186	722	岡山
広島	17 052	5 340	—	11 712	16 915	176	—	4 252	12 487	4	3 714	148	20	8 289	—	312	1 915	広島
山口	220	—	—	220	222	13	—	5	204	24	—	—	9	161	10	—	72	山口
四国 計	39 536	696	—	38 840	39 545	85	—	498	38 962	37	8 415	682	120	15 654	1	14 053	1 420	四国 計
徳島	x	—	—	x	x	x	—	—	x	—	x	—	x	x	—	x	x	徳島
香川	18 239	42	—	18 197	18 157	56	—	39	18 062	22	5 838	171	—	11 797	1	233	777	香川
愛媛	16 919	654	—	16 265	17 240	—	—	459	16 781	15	2 478	511	—	—	—	13 777	236	愛媛
高知	x	—	—	x	x	x	—	—	x	—	x	—	x	x	—	x	x	高知
九州 計	70 657	62 429	—	8 228	69 507	590	—	23 138	45 779	1 915	14 004	2 065	7	26 691	19	1 078	4 123	九州 計
福岡	68 434	62 428	—	6 006	67 233	448	—	22 990	43 795	1 721	12 843	2 012	7	26 134	—	1 078	3 830	福岡
佐賀	x	x	—	x	x	x	—	x	x	x	x	—	—	x	x	—	x	佐賀
長崎	304	—	—	304	302	—	—	15	287	—	145	—	—	142	—	—	51	長崎
熊本	515	—	—	515	475	140	—	105	230	108	78	5	—	39	—	—	82	熊本
大分	344	—	—	344	343	—	—	—	343	—	—	48	—	295	—	—	65	大分
宮崎	x	x	—	x	x	x	—	x	x	x	x	—	—	x	x	—	x	宮崎
鹿児島	x	x	—	x	x	x	—	x	x	x	x	—	—	x	x	—	x	鹿児島
沖縄 沖縄	1 324	—	—	1 324	1 266	12	—	—	1 254	—	393	—	1	859	—	1	260	沖縄 沖縄

2　板　紙

(1) マニラボール　　単位：t

区分 / 通産局 都道府県	受入 計	受入 生産業者	受入 輸入	受入 卸売業者（その他を含む）	出荷 計	出荷 小売業者	出荷 輸出	出荷 卸売業者（その他を含む）	出荷 産業用消費者向	産業用消費者向出荷内訳 段ボール製造業	紙器製造業	紙製品製造業	出版業	印刷業	食料品製造業	その他	年末在庫	区分 / 通産局 都道府県
合計	760 823	624 548	720	135 555	755 952	6 466	56 156	273 229	420 101	5 683	86 587	37 096	62 154	163 108	6 290	59 183	45 456	合計
北海道 北海道	3 821	3 417	—	404	3 666	30	—	1 047	2 589	—	90	45	4	1 765	7	678	615	北海道 北海道
東北 計	5 359	3 666	—	1 693	5 132	—	—	2 095	3 037	—	395	193	27	1 539	—	883	593	東北 計
東北 青森	—	—	—	—	—	—	—	—	—	—	—	—	—	—	—	—	—	東北 青森
東北 岩手	—	—	—	—	—	—	—	—	—	—	—	—	—	—	—	—	—	東北 岩手
東北 宮城	4 419	3 666	—	753	4 223	—	—	2 092	2 131	—	171	—	27	1 050	—	883	505	東北 宮城
東北 秋田	2	—	—	2	1	—	—	—	1	—	1	—	—	—	—	—	1	東北 秋田
東北 山形	923	—	—	923	892	—	—	3	889	—	223	193	—	473	—	—	86	東北 山形
東北 福島	15	—	—	15	16	—	—	—	16	—	—	—	—	16	—	—	1	東北 福島
関東 計	466 650	402 025	720	63 905	464 616	5 043	56 156	160 545	242 872	4 007	58 069	11 375	53 243	77 928	3 669	34 581	24 739	関東 計
関東 茨城	—	—	—	—	—	—	—	—	—	—	—	—	—	—	—	—	—	関東 茨城
関東 栃木	315	—	1	314	309	—	—	—	309	—	203	—	10	96	—	—	15	関東 栃木
関東 群馬	271	—	—	271	267	2	—	54	211	—	128	—	2	75	—	6	19	関東 群馬
関東 埼玉	x	—	—	x	x	—	—	—	x	—	—	—	—	x	—	—	x	関東 埼玉
関東 千葉	x	—	—	x	x	—	—	—	x	—	—	—	—	x	—	—	x	関東 千葉
関東 東京	461 475	400 517	719	60 239	459 896	4 939	56 156	159 730	239 071	4 006	57 133	11 250	53 078	75 378	3 669	34 557	23 851	関東 東京
関東 神奈川	157	—	—	157	148	17	—	—	131	1	40	—	—	89	—	—	14	関東 神奈川
関東 新潟	2 802	1 508	—	1 294	2 374	17	—	718	1 639	—	224	1	12	1 392	—	10	730	関東 新潟
関東 長野	765	—	—	765	753	18	—	33	702	—	211	124	65	295	—	7	76	関東 長野
関東 山梨	x	—	—	x	x	—	—	—	x	—	—	—	—	x	—	—	x	関東 山梨
関東 静岡	795	—	—	795	806	50	—	10	746	—	130	—	76	540	—	—	25	関東 静岡
中部 計	51 424	40 272	—	11 152	51 130	650	—	24 889	25 591	317	3 094	1 647	1 780	12 533	42	6 178	3 399	中部 計
中部 愛知	45 691	39 662	—	6 029	45 480	642	—	24 645	20 193	307	2 634	1 642	1 780	7 630	39	6 161	2 484	中部 愛知
中部 岐阜	409	278	—	131	407	8	—	33	366	—	186	—	—	163	3	14	44	中部 岐阜
中部 三重	x	—	—	x	x	—	—	x	x	—	x	x	—	x	—	—	x	中部 三重
中部 富山	4 504	332	—	4 172	4 364	—	—	—	4 364	10	207	—	—	4 144	—	3	689	中部 富山
中部 石川	x	—	—	x	x	—	—	x	x	—	x	x	—	x	—	—	x	中部 石川
近畿 計	211 114	160 549	—	50 565	209 263	520	—	77 791	130 952	931	22 260	23 368	7 016	59 031	2 566	15 780	14 212	近畿 計
近畿 福井	—	—	—	—	—	—	—	—	—	—	—	—	—	—	—	—	—	近畿 福井
近畿 滋賀	—	—	—	—	—	—	—	—	—	—	—	—	—	—	—	—	—	近畿 滋賀
近畿 京都	10 481	9 841	—	640	10 478	—	—	4 036	6 442	3	374	907	215	2 480	1 037	1 426	522	近畿 京都
近畿 奈良	—	—	—	—	—	—	—	—	—	—	—	—	—	—	—	—	—	近畿 奈良
近畿 大阪	199 159	150 708	—	48 451	197 327	520	—	73 755	123 052	928	21 873	22 461	6 801	55 106	1 529	14 354	13 641	近畿 大阪
近畿 兵庫	1 474	—	—	1 474	1 458	—	—	—	1 458	—	13	—	—	1 445	—	—	49	近畿 兵庫
近畿 和歌山	—	—	—	—	—	—	—	—	—	—	—	—	—	—	—	—	—	近畿 和歌山
中国 計	3 879	2 162	—	1 717	3 744	51	—	1 451	2 242	—	422	25	76	1 561	5	153	505	中国 計
中国 鳥取	11	—	—	11	12	—	—	—	12	—	11	—	—	1	—	—	8	中国 鳥取
中国 島根	298	—	—	298	300	—	—	—	300	—	300	—	—	—	—	—	2	中国 島根
中国 岡山	438	54	—	384	404	1	—	3	400	—	14	—	48	262	—	76	34	中国 岡山
中国 広島	3 036	2 108	—	928	2 929	50	—	1 448	1 431	—	97	25	20	1 212	—	77	450	中国 広島
中国 山口	96	—	—	96	99	—	—	—	99	—	—	—	8	86	5	—	11	中国 山口
四国 計	4 735	6	—	4 729	4 635	9	—	228	4 398	—	573	22	—	3 635	—	168	434	四国 計
四国 徳島	x	—	—	x	x	x	—	—	x	—	x	—	—	x	—	x	x	四国 徳島
四国 香川	1 783	6	—	1 777	1 743	1	—	4	1 738	—	361	22	—	1 338	—	17	182	四国 香川
四国 愛媛	512	—	—	512	562	—	—	224	338	—	196	—	—	—	—	142	51	四国 愛媛
四国 高知	x	—	—	x	x	x	—	—	x	—	x	—	—	x	—	x	x	四国 高知
九州 計	13 807	12 451	—	1 356	13 732	154	—	5 183	8 395	428	1 684	421	7	5 093	1	761	955	九州 計
九州 福岡	13 502	12 450	—	1 052	13 433	101	—	5 145	8 187	382	1 621	421	7	4 995	—	761	900	九州 福岡
九州 佐賀	x	x	—	x	x	—	—	x	x	—	x	—	—	x	x	—	x	九州 佐賀
九州 長崎	73	—	—	73	76	—	—	2	74	—	—	—	—	74	—	—	11	九州 長崎
九州 熊本	191	—	—	191	169	53	—	35	81	46	34	—	—	1	—	—	32	九州 熊本
九州 大分	—	—	—		—	—	—	—	—	—	—	—	—	—	—	—	1	九州 大分
九州 宮崎	x	x	—	x	x	—	—	x	x	—	x	—	—	x	x	—	x	九州 宮崎
九州 鹿児島	x	x	—	x	x	—	—	x	x	—	x	—	—	x	x	—	x	九州 鹿児島
沖縄 沖縄	34	—	—	34	34	9	—	—	25	—	—	—	1	23	—	1	4	沖縄 沖縄

2 板 紙

(2) 白 ボ ール

単位：t

区分 / 通産局 都道府県	受入 計	受入 生産業者	受入 輸入	受入 卸売業者（その他を含む）	出荷 計	出荷 小売業者	出荷 輸出	出荷 卸売業者（その他を含む）	出荷 産業用消費者向	産業用消費者向出荷内訳 段ボール製造業	紙器製造業	紙製品製造業	出版業	印刷業	食料品製造業	その他	年末在庫	区分 / 通産局 都道府県
合計	1 554 379	1 182 060	3 951	368 368	1 556 443	29 625	57 197	483 180	986 441	27 269	473 421	34 721	13 515	285 442	18 173	133 900	57 973	合計
北海道 北海道	16 055	15 670	—	385	15 533	17	—	7 053	8 463	9	974	2 310	—	5 073	1	96	2 341	北海道 北海道
東北 計	22 967	18 925	—	4 042	23 032	52	—	10 184	12 796	15	2 266	1 446	237	5 956	14	2 862	1 769	東北 計
東北 青森	498	39	—	459	504	23	—	—	481	—	445	—	—	36	—	—	56	東北 青森
東北 岩手	340	—	—	340	341	—	—	—	341	—	—	—	—	341	—	—	42	東北 岩手
東北 宮城	19 474	18 886	—	588	19 471	—	—	10 163	9 308	15	725	3	237	5 491	—	2 837	1 363	東北 宮城
東北 秋田	367	—	—	367	371	—	—	—	371	—	334	—	—	6	13	18	18	東北 秋田
東北 山形	1 580	—	—	1 580	1 628	—	—	15	1 613	—	156	1 438	—	19	—	—	234	東北 山形
東北 福島	708	—	—	708	717	29	—	6	682	—	606	5	—	63	1	7	56	東北 福島
関東 計	692 413	572 966	1 101	118 346	694 277	18 655	57 091	174 470	444 061	6 244	261 847	18 245	11 312	100 780	9 991	35 642	21 104	関東 計
関東 茨城	—	—	—	—	—	—	—	—	—	—	—	—	—	—	—	—	—	関東 茨城
関東 栃木	816	—	—	816	793	208	—	—	585	—	321	171	7	86	—	—	44	関東 栃木
関東 群馬	4484	1 786	—	2 698	4 569	67	—	1 832	2 670	65	2 477	—	1	62	—	65	379	関東 群馬
関東 埼玉	x	—	—	x	x	x	—	—	x	—	—	—	—	x	—	—	x	関東 埼玉
関東 千葉	x	—	—	x	x	x	—	—	—	—	—	—	—	x	—	—	x	関東 千葉
関東 東京	660 832	560 452	1 101	99 279	663 268	18 125	57 091	169 324	418 728	6 052	247 956	17 219	11 200	91 049	9 965	35 287	18 090	関東 東京
関東 神奈川	500	—	—	500	502	11	—	—	491	—	225	120	—	141	—	5	52	関東 神奈川
関東 新潟	9 461	3 855	—	5 606	9 268	115	—	801	8 352	114	3 585	47	54	4 490	—	62	1 103	関東 新潟
関東 長野	3 394	—	—	3 394	3 315	66	—	179	3 070	—	2 077	624	9	120	26	214	327	関東 長野
関東 山梨	x	—	—	x	x	x	—	—	x	—	—	—	—	x	—	—	x	関東 山梨
関東 静岡	12 888	6 873	—	6 015	12 525	36	—	2 334	10 155	13	5 206	64	41	4 822	—	9	1 107	関東 静岡
中部 計	199 634	137 728	23	61 883	201 508	9 813	—	106 834	84 861	11 674	24 360	3 517	427	41 638	55	3 190	6 876	中部 計
中部 愛知	180 741	129 951	23	50 767	182 561	9 790	—	104 772	67 999	11 569	20 110	3 515	174	29 421	50	3 160	4 415	中部 愛知
中部 岐阜	9 127	6 051	—	3 076	9 151	5	—	20	9 126	—	3 491	2	253	5 375	5	—	1 049	中部 岐阜
中部 三重	x	x	—	x	x	x	—	x	x	—	x	—	—	x	—	—	x	中部 三重
中部 富山	6 931	1 083	—	5 848	7 026	4	—	38	6 984	105	464	—	—	6 385	—	30	550	中部 富山
中部 石川	x	x	—	x	x	x	—	x	x	—	x	—	—	x	—	—	x	中部 石川
近畿 計	509 833	379 551	2 827	127 455	509 753	434	106	163 508	345 705	7 768	157 362	6 760	1 411	86 911	7 937	77 556	19 164	近畿 計
近畿 福井	—	—	—	—	—	—	—	—	—	—	—	—	—	—	—	—	—	近畿 福井
近畿 滋賀	—	—	—	—	—	—	—	—	—	—	—	—	—	—	—	—	—	近畿 滋賀
近畿 京都	22 037	17 429	—	4 608	21 690	—	—	6 901	14 789	30	3 851	2 138	14	3 306	2 481	2 969	1 324	近畿 京都
近畿 大阪	—	—	—	—	—	—	—	—	—	—	—	—	—	—	—	—	—	近畿 大阪
近畿 兵庫	473 422	356 601	2 827	113 994	473 705	434	106	156 607	316 558	7 738	139 220	4 560	1 397	83 605	5 456	74 582	17 510	近畿 兵庫
近畿 和歌山	14 374	5 521	—	8 853	14 358	—	—	—	14 358	—	14 291	62	—	—	—	5	330	近畿 和歌山
中国 計	20 536	6 552	—	13 984	20 423	139	—	2 906	17 378	35	6 057	139	8	10 631	156	352	2 309	中国 計
中国 鳥取	420	172	—	248	431	—	—	57	374	2	328	16	—	20	1	7	86	中国 鳥取
中国 島根	974	—	—	974	974	—	—	—	974	—	962	—	—	12	—	—	9	中国 島根
中国 岡山	5 002	3 148	—	1 854	4 909	—	—	40	4 869	5	1 150	—	7	3 447	150	110	688	中国 岡山
中国 広島	14 016	3 232	—	10 784	13 986	126	—	2 804	11 056	4	3 617	123	—	7 077	—	235	1 465	中国 広島
中国 山口	124	—	—	124	123	13	—	5	105	24	—	—	1	75	5	—	61	中国 山口
四国 計	34 801	690	—	34 111	34 910	76	—	270	34 564	37	7 842	660	120	12 019	1	13 885	986	四国 計
四国 徳島	x	—	—	x	x	x	—	x	x	—	x	—	x	x	—	x	x	四国 徳島
四国 香川	16 456	36	—	16 420	16 414	55	—	35	16 324	22	5 477	149	—	10 459	1	216	595	四国 香川
四国 愛媛	16 407	654	—	15 753	16 678	—	—	235	16 443	15	2 282	511	—	—	—	13 635	185	四国 愛媛
四国 高知	x	—	—	x	x	x	—	x	x	—	x	—	x	x	—	x	x	四国 高知
九州 計	56 850	49 978	—	6 872	55 775	436	—	17 955	37 384	1 487	12 320	1 644	—	21 598	18	317	3 168	九州 計
九州 福岡	54 932	49 978	—	4 954	53 800	347	—	17 845	35 608	1 339	11 222	1 591	—	21 139	—	317	2 930	九州 福岡
九州 佐賀	x	—	—	x	x	x	—	x	x	x	x	—	—	x	x	—	x	九州 佐賀
九州 長崎	231	—	—	231	226	—	—	13	213	—	145	—	—	68	—	—	40	九州 長崎
九州 熊本	324	—	—	324	306	87	—	70	149	62	44	5	—	38	—	—	50	九州 熊本
九州 大分	344	—	—	344	343	—	—	—	343	—	—	48	—	295	—	—	64	九州 大分
九州 宮崎	x	—	—	x	x	x	—	x	x	x	x	—	—	x	x	—	x	九州 宮崎
九州 鹿児島	x	—	—	x	x	x	—	x	x	x	x	—	—	x	x	—	x	九州 鹿児島
沖縄 沖縄	1 290	—	—	1 290	1 232	3	—	—	1 229	—	393	—	—	836	—	—	256	沖縄 沖縄

2 板　紙

3 黄　板紙

単位：t

区分 / 通産局 都道府県	受入 計	受入 生産業者	受入 輸入	受入 卸売業者（その他を含む）	出荷 計	出荷 小売業者	出荷 輸出	出荷 卸売業者（その他を含む）	出荷 産業用消費者向	産業用消費者向出荷内訳 段ボール製造業	紙器製造業	紙製品製造業	出版業	印刷業	食料品製造業	その他	年末在庫	区分 / 通産局 都道府県
合計	41 514	30 173	2	11 339	41 532	955	12	8 977	31 588	418	14 241	5 500	5 616	1 306	46	4 461	1 870	合計
北海道 北海道	121	121	—	—	109	—	—	109	—	—	—	—	—	—	—	—	26	北海道 北海道
東北 計	205	106	—	99	202	—	—	87	115	—	18	—	—	6	—	91	23	東北 計
青森	5	—	—	5	5	—	—	—	5	—	3	—	—	2	—	—	1	青森
岩手	—	—	—	—	—	—	—	—	—	—	—	—	—	—	—	—	—	岩手
宮城	106	106	—	—	103	—	—	87	16	—	15	—	—	—	—	1	10	宮城
秋田	—	—	—	—	—	—	—	—	—	—	—	—	—	—	—	—	2	秋田
山形	90	—	—	90	90	—	—	—	90	—	—	—	—	—	—	90	9	山形
福島	4	—	—	4	4	—	—	—	4	—	—	—	—	4	—	—	1	福島
関東 計	27 571	21 098	2	6 471	27 590	812	12	5 821	20 945	23	11 409	3 227	5 113	675	21	477	1 034	関東 計
茨城	—	—	—	—	—	—	—	—	—	—	—	—	—	—	—	—	—	茨城
栃木	24	—	—	24	24	—	—	—	24	—	24	—	—	—	—	—	2	栃木
群馬	45	42	—	3	43	—	—	40	3	—	—	—	—	3	—	—	3	群馬
埼玉	x	—	—	x	x	—	—	—	x	—	—	—	—	x	—	—	x	埼玉
千葉	x	—	—	x	x	—	—	—	x	—	—	—	—	x	—	—	x	千葉
東京	27 159	20 947	2	6 210	27 189	796	12	5 628	20 753	22	11 371	3 189	5 052	633	21	465	978	東京
神奈川	—	—	—	—	—	—	—	—	—	—	—	—	—	—	—	—	6	神奈川
新潟	105	—	—	105	87	7	—	42	38	1	8	15	—	12	—	2	31	新潟
長野	102	—	—	102	109	8	—	—	101	—	6	23	61	1	—	10	8	長野
山梨	x	—	—	x	x	—	—	—	x	—	—	—	—	x	—	—	—	山梨
静岡	110	109	—	1	112	1	—	111	—	—	—	—	—	—	—	—	4	静岡
中部 計	2 627	1 438	—	1 189	2 577	74	—	1 052	1 451	335	1 012	2	—	44	—	58	226	中部 計
愛知	2 108	1 293	—	815	2 072	66	—	922	1 084	331	700	2	—	1	—	50	129	愛知
岐阜	38	—	—	38	42	1	—	2	39	—	5	—	—	34	—	—	22	岐阜
三重	x	x	—	x	x	x	—	x	x	—	x	—	—	x	—	—	x	三重
富山	208	16	—	192	180	—	—	—	180	4	164	—	—	4	—	8	61	富山
石川	x	x	—	x	x	x	—	x	x	—	x	—	—	x	—	—	x	石川
近畿 計	9 294	6 734	—	2 560	9 338	2	—	1 607	7 729	18	1 192	2 246	142	392	22	3 717	378	近畿 計
福井	—	—	—	—	—	—	—	—	—	—	—	—	—	—	—	—	—	福井
滋賀	—	—	—	—	—	—	—	—	—	—	—	—	—	—	—	—	—	滋賀
京都	537	389	—	148	561	—	—	293	268	2	67	138	47	11	—	3	27	京都
大阪	—	—	—	—	—	—	—	—	—	—	—	—	—	—	—	—	—	大阪
兵庫	8 416	6 345	—	2 071	8 433	2	—	1 314	7 117	16	986	2 108	95	176	22	3 714	341	兵庫
和歌山	341	—	—	341	344	—	—	—	344	—	139	—	—	205	—	—	10	和歌山
中国 計	588	413	—	175	604	28	—	68	508	16	342	17	1	41	3	88	108	中国 計
鳥取	5	—	—	5	2	—	—	—	2	—	1	—	—	—	—	1	7	鳥取
島根	12	—	—	12	11	—	—	—	11	—	11	—	—	—	—	—	4	島根
岡山	89	84	—	5	96	17	—	20	59	2	42	—	—	3	—	12	18	岡山
広島	431	329	—	102	441	8	—	46	387	—	288	17	1	6	—	75	53	広島
山口	51	—	—	51	54	3	—	2	49	14	—	—	—	32	3	—	26	山口
四国 計	542	10	—	532	536	—	—	10	526	—	96	4	360	51	—	15	28	四国 計
徳島	x	—	—	x	x	—	—	—	x	—	x	—	x	—	—	—	x	徳島
香川	168	—	—	168	162	—	—	2	160	—	92	2	—	51	—	15	21	香川
愛媛	10	10	—	—	10	—	—	8	2	—	—	2	—	—	—	—	—	愛媛
高知	x	—	—	x	x	—	—	—	x	—	x	—	x	—	—	—	x	高知
九州 計	536	253	—	283	548	39	—	223	286	26	172	4	—	72	—	12	41	九州 計
福岡	313	236	—	77	315	20	—	205	90	2	3	4	—	69	—	12	12	福岡
佐賀	x	—	—	x	x	—	—	—	x	—	x	—	—	x	—	—	x	佐賀
長崎	133	17	—	116	146	—	—	5	141	—	141	—	—	—	—	—	7	長崎
熊本	79	—	—	79	70	19	—	13	38	24	13	—	—	1	—	—	20	熊本
大分	—	—	—	—	—	—	—	—	—	—	—	—	—	—	—	—	—	大分
宮崎	x	—	—	x	x	—	—	—	x	—	x	—	—	x	—	—	x	宮崎
鹿児島	x	—	—	x	x	—	—	—	x	—	x	—	—	x	—	—	x	鹿児島
沖縄 沖縄	30	—	—	30	28	—	—	—	28	—	—	—	—	25	—	3	6	沖縄 沖縄

2　板　紙

4　チップボール

単位：t

区分 / 通産局 都道府県	受入 計	受入 生産業者	受入 輸入	受入 卸売業者（その他を含む）	出荷 計	出荷 小売業者	出荷 輸出	出荷 卸売業者（その他を含む）	出荷 産業用消費者向	産業用消費者向出荷内訳 段ボール製造業	紙器製造業	紙製品製造業	出版業	印刷業	食料品製造業	その他	年末在庫	区分 / 通産局 都道府県
合計	247 486	196 180	154	51 152	246 019	8 960	3 676	91 022	142 361	2 972	81 086	11 778	13 952	12 943	808	18 822	9 674	合計
北海道　北海道	1 747	1 149	—	598	1 687	—	—	768	919	—	167	140	—	467	—	145	195	北海道　北海道
東北　計	8 817	4 562	—	4 255	8 780	—	—	4 088	4 692	41	2 494	22	—	425	—	1 710	489	東北　計
青森	400	—	—	400	405	—	—	—	405	—	405	—	—	—	—	—	37	青森
岩手	108	—	—	108	106	—	—	—	106	—	—	—	—	106	—	—	6	岩手
宮城	4 775	4 562	—	213	4 762	—	—	4 054	708	30	584	21	—	21	—	52	184	宮城
秋田	614	—	—	614	615	—	—	—	615	—	615	—	—	—	—	—	16	秋田
山形	2 105	—	—	2 105	2 087	—	—	33	2 054	—	103	—	—	294	—	1 657	186	山形
福島	815	—	—	815	805	—	—	1	804	11	787	1	—	4	—	1	60	福島
関東　計	137 637	107 638	154	29 845	137 269	8 392	3 302	43 051	82 524	386	45 843	6 709	12 890	8 922	633	7 141	4 235	関東　計
茨城	—	—	—	—	—	—	—	—	—	—	—	—	—	—	—	—	—	茨城
栃木	1 021	—	—	1 021	998	293	—	—	705	—	565	139	—	—	—	1	93	栃木
群馬	1 876	1 624	—	252	1 895	35	—	1 612	248	—	211	—	—	—	—	37	27	群馬
埼玉	—	—	—	—	—	—	—	—	—	—	—	—	—	—	—	—	—	埼玉
千葉	—	—	—	—	—	—	—	—	—	—	—	—	—	—	—	—	—	千葉
東京	129 520	105 800	154	23 566	129 334	8 011	3 302	40 819	77 202	320	41 896	6 364	12 887	8 259	633	6 843	3 444	東京
神奈川	39	—	—	39	34	—	—	—	34	—	13	—	—	20	—	1	35	神奈川
新潟	2 218	—	—	2 218	2 109	37	—	320	1 752	52	1 534	46	—	119	—	1	360	新潟
長野	1 781	5	—	1 776	1 778	16	—	121	1 641	10	1 135	156	3	92	—	245	160	長野
山梨	—	—	—	—	—	—	—	—	—	—	—	—	—	—	—	—	—	山梨
静岡	1 182	209	—	973	1 121	—	—	179	942	4	489	4	—	432	—	13	116	静岡
中部　計	33 550	31 213	—	2 337	33 476	481	—	21 808	11 187	1 856	7 602	805	—	587	—	337	1 109	中部　計
愛知	27 541	25 682	—	1 859	27 517	274	—	19 214	8 029	1 815	4 698	805	—	455	—	256	652	愛知
岐阜	1 171	1 011	—	160	1 153	—	—	15	1 138	—	1 025	—	—	113	—	—	135	岐阜
三重	x	x	—	x	x	x	—	x	x	—	x	—	—	x	—	x	x	三重
富山	320	197	—	123	317	—	—	10	307	41	201	—	—	5	—	60	65	富山
石川	x	x	—	x	x	x	—	x	x	—	x	—	—	x	—	x	x	石川
近畿　計	52 098	45 754	—	6 344	51 472	24	374	17 325	33 749	129	19 471	3 786	101	1 114	131	9 017	2 462	近畿　計
福井	—	—	—	—	—	—	—	—	—	—	—	—	—	—	—	—	—	福井
滋賀	—	—	—	—	—	—	—	—	—	—	—	—	—	—	—	—	—	滋賀
京都	6 686	6 601	—	85	6 694	—	—	2 286	4 408	33	2 132	1 944	32	74	25	168	309	京都
奈良	—	—	—	—	—	—	—	—	—	—	—	—	—	—	—	—	—	奈良
大阪	45 254	39 153	—	6 101	44 620	24	374	15 039	29 183	96	17 339	1 842	69	882	106	8 849	2 150	大阪
兵庫	158	—	—	158	158	—	—	—	158	—	—	—	—	158	—	—	3	兵庫
和歌山	—	—	—	—	—	—	—	—	—	—	—	—	—	—	—	—	—	和歌山
中国　計	4 401	1 779	—	2 622	4 280	13	—	1 787	2 480	188	1 897	99	1	136	16	143	539	中国　計
鳥取	708	4	—	704	707	—	—	505	202	—	158	36	—	1	—	7	143	鳥取
島根	149	—	—	149	171	—	—	—	171	—	171	—	—	—	—	—	11	島根
岡山	995	905	—	90	971	4	—	16	951	—	900	—	—	15	—	36	96	岡山
広島	2 451	870	—	1 581	2 315	5	—	1 265	1 045	162	611	63	—	98	11	100	264	広島
山口	98	—	—	98	116	4	—	1	111	26	57	—	1	22	5	—	25	山口
四国　計	4 716	1 263	—	3 453	4 662	10	—	177	4 475	5	2 239	19	960	981	12	259	417	四国　計
徳島	x	—	—	x	x	x	—	—	x	—	x	—	x	x	—	x	x	徳島
香川	3 469	1 202	—	2 267	3 429	—	—	148	3 281	—	2 132	12	—	980	12	145	307	香川
愛媛	204	61	—	143	184	—	—	29	155	5	30	7	—	—	—	113	21	愛媛
高知	x	—	—	x	x	x	—	—	x	—	x	—	x	x	—	x	x	高知
九州　計	4 269	2 822	—	1 447	4 144	40	—	2 018	2 086	367	1 146	198	—	309	16	50	222	九州　計
福岡	3 050	2 822	—	228	3 058	23	—	1 990	1 045	347	289	153	—	206	—	50	77	福岡
佐賀	x	—	—	x	x	x	—	x	x	x	x	—	—	x	x	—	x	佐賀
長崎	24	—	—	24	20	—	—	1	19	3	16	—	—	—	—	—	5	長崎
熊本	58	—	—	58	53	16	—	10	27	17	10	—	—	—	—	—	25	熊本
大分	68	—	—	68	62	—	—	—	62	—	—	45	—	17	—	—	8	大分
宮崎	x	—	—	x	x	x	—	x	x	x	x	—	—	x	x	—	x	宮崎
鹿児島	x	—	—	x	x	x	—	x	x	x	x	—	—	x	x	—	x	鹿児島
沖縄　沖縄	251	—	—	251	249	—	—	—	249	—	227	—	—	2	—	20	6	沖縄　沖縄

2 板 紙

5 色 板紙

単位：t

区分 / 通産局 都道府県	受入 計	受入 生産業者	受入 輸入	受入 卸売業者（その他を含む）	出荷 計	出荷 小売業者	出荷 輸出	出荷 卸売業者（その他を含む）	出荷 産業用消費者向	産業用消費者向出荷内訳 段ボール製造業	産業用消費者向出荷内訳 紙器製造業	産業用消費者向出荷内訳 紙製品製造業	産業用消費者向出荷内訳 出版業	産業用消費者向出荷内訳 印刷業	産業用消費者向出荷内訳 食料品製造業	産業用消費者向出荷内訳 その他	年末在庫	区分 / 通産局 都道府県
合計	99 743	76 372	—	23 371	100 251	2 523	1 128	29 178	67 422	1 182	39 904	8 905	1 309	7 507	543	8 072	6 030	合計
北海道 北海道	361	373	—	−12	357	—	—	139	218	—	—	43	—	174	—	1	64	北海道 北海道
東北 計	1 090	724	—	366	1 103	—	—	703	400	11	83	—	—	288	—	18	76	東北 計
青森	16	—	—	16	17	—	—	—	17	—	17	—	—	—	—	—	1	青森
岩手	89	—	—	89	83	—	—	—	83	—	—	—	—	68	—	15	7	岩手
宮城	896	724	—	172	922	—	—	700	222	11	48	—	—	160	—	3	56	宮城
秋田	—	—	—	—	—	—	—	—	—	—	—	—	—	—	—	—	—	秋田
山形	71	—	—	71	63	—	—	3	60	—	—	—	—	60	—	—	12	山形
福島	18	—	—	18	18	—	—	—	18	—	18	—	—	—	—	—	—	福島
関東 計	48 436	36 412	—	12 024	48 620	2 361	982	14 235	31 042	355	22 578	2 529	993	2 445	300	1 842	2 164	関東 計
茨城	—	—	—	—	—	—	—	—	—	—	—	—	—	—	—	—	—	茨城
栃木	220	—	—	220	231	—	—	—	231	—	231	—	—	—	—	—	2	栃木
群馬	1 438	1 012	—	426	1 486	2	—	979	505	35	447	—	—	3	—	20	89	群馬
埼玉	—	—	—	—	—	—	—	—	—	—	—	—	—	—	—	—	—	埼玉
千葉	—	—	—	—	—	—	—	—	—	—	—	—	—	—	—	—	—	千葉
東京	45 600	35 151	—	10 449	45 744	2 357	982	13 205	29 200	306	21 188	2 500	982	2 146	298	1 780	1 939	東京
神奈川	—	—	—	—	—	—	—	—	—	—	—	—	—	—	—	—	—	神奈川
新潟	310	—	—	310	295	—	—	20	275	14	224	2	2	33	—	—	36	新潟
長野	360	—	—	360	363	2	—	17	344	—	269	27	9	22	2	15	55	長野
山梨	—	—	—	—	—	—	—	—	—	—	—	—	—	—	—	—	—	山梨
静岡	508	249	—	259	501	—	—	14	487	—	219	—	—	241	—	27	43	静岡
中部 計	8 657	7 288	—	1 369	8 709	148	—	4 373	4 188	638	2 478	79	69	862	—	62	579	中部 計
愛知	6 751	6 036	—	715	6 771	148	—	3 763	2 860	629	1 758	79	69	277	—	48	454	愛知
岐阜	313	210	—	103	313	—	—	—	313	—	212	—	—	98	—	3	24	岐阜
三重	x	x	—	x	x	—	—	x	x	—	x	—	—	x	—	—	x	三重
富山	461	156	—	305	494	—	—	44	450	9	233	—	—	197	—	11	30	富山
石川	x	x	—	x	x	—	—	x	x	—	x	—	—	x	—	—	x	石川
近畿 計	37 862	30 108	—	7 754	38 114	14	146	9 138	28 816	16	13 586	6 181	247	2 704	242	5 840	2 895	近畿 計
福井	—	—	—	—	—	—	—	—	—	—	—	—	—	—	—	—	—	福井
滋賀	—	—	—	—	—	—	—	—	—	—	—	—	—	—	—	—	—	滋賀
京都	1 737	1 504	—	233	1 768	—	—	253	1 515	—	445	622	28	184	138	98	47	京都
奈良	—	—	—	—	—	—	—	—	—	—	—	—	—	—	—	—	—	奈良
大阪	33 105	25 616	—	7 489	33 311	14	146	8 885	24 266	16	10 106	5 559	219	2 520	104	5 742	2 843	大阪
兵庫	3 020	2 988	—	32	3 035	—	—	—	3 035	—	3 035	—	—	—	—	—	5	兵庫
和歌山	—	—	—	—	—	—	—	—	—	—	—	—	—	—	—	—	—	和歌山
中国 計	434	52	—	382	436	—	—	167	269	—	114	7	—	131	1	16	80	中国 計
鳥取	116	—	—	116	133	—	—	97	36	—	31	5	—	—	—	—	23	鳥取
島根	10	—	—	10	11	—	—	—	11	—	11	—	—	—	—	—	—	島根
岡山	138	33	—	105	133	—	—	2	131	—	46	—	—	73	—	12	10	岡山
広島	163	19	—	144	152	—	—	68	84	—	26	2	—	51	1	4	41	広島
山口	7	—	—	7	7	—	—	—	7	—	—	—	—	7	—	—	6	山口
四国 計	1 310	7	—	1 303	1 358	—	—	9	1 349	—	700	—	—	530	—	119	91	四国 計
徳島	x	—	—	x	x	—	—	—	x	—	x	—	—	x	—	—	x	徳島
香川	1 161	—	—	1 161	1 194	—	—	—	1 194	—	662	—	—	526	—	6	86	香川
愛媛	134	7	—	127	150	—	—	9	141	—	28	—	—	—	—	113	2	愛媛
高知	x	—	—	x	x	—	—	—	x	—	x	—	—	x	—	—	x	高知
九州 計	1 566	1 408	—	158	1 537	—	—	414	1 123	162	365	66	—	358	—	172	70	九州 計
福岡	1 495	1 408	—	87	1 469	—	—	410	1 059	162	302	66	—	357	—	172	58	福岡
佐賀	x	—	—	x	x	—	—	x	x	—	x	—	—	x	—	—	x	佐賀
長崎	—	—	—	—	—	—	—	—	—	—	—	—	—	—	—	—	—	長崎
熊本	—	—	—	—	—	—	—	—	—	—	—	—	—	—	—	—	—	熊本
大分	—	—	—	—	—	—	—	—	—	—	—	—	—	—	—	—	—	大分
宮崎	x	—	—	x	x	—	—	x	x	—	x	—	—	x	—	—	x	宮崎
鹿児島	x	—	—	x	x	—	—	x	x	—	x	—	—	x	—	—	x	鹿児島
沖縄 沖縄	27	—	—	27	17	—	—	—	17	—	—	—	—	15	—	2	11	沖縄 沖縄

2 板紙

6 建材原紙

単位：t

区分 通産局 都道府県	受入 計	受入 生産業者	受入 輸入	受入 卸売業者（その他を含む）	出荷 計	出荷 小売業者	出荷 輸出	出荷 卸売業者（その他を含む）	出荷 産業用消費者向	産業用消費者向出荷内訳 段ボール製造業	紙器製造業	紙製品製造業	出版業	印刷業	食料品製造業	その他	年末在庫
合計	102 906	100 568	—	2 338	102 909	—	286	4 500	98 123	298	440	19	—	2 428	39	94 899	48
北海道 北海道	—	—	—	—	—	—	—	—	—	—	—	—	—	—	—	—	—
東北 計	—	—	—	—	—	—	—	—	—	—	—	—	—	—	—	—	—
青森	—	—	—	—	—	—	—	—	—	—	—	—	—	—	—	—	—
岩手	—	—	—	—	—	—	—	—	—	—	—	—	—	—	—	—	—
宮城	—	—	—	—	—	—	—	—	—	—	—	—	—	—	—	—	—
秋田	—	—	—	—	—	—	—	—	—	—	—	—	—	—	—	—	—
山形	—	—	—	—	—	—	—	—	—	—	—	—	—	—	—	—	—
福島	—	—	—	—	—	—	—	—	—	—	—	—	—	—	—	—	—
関東 計	59 840	58 345	—	1 495	59 844	—	286	2 067	57 491	284	436	—	—	1 430	—	55 341	25
茨城	—	—	—	—	—	—	—	—	—	—	—	—	—	—	—	—	—
栃木	—	—	—	—	—	—	—	—	—	—	—	—	—	—	—	—	—
群馬	1	—	—	1	1	—	—	—	1	—	—	—	—	1	—	—	—
埼玉	—	—	—	—	—	—	—	—	—	—	—	—	—	—	—	—	—
千葉	—	—	—	—	—	—	—	—	—	—	—	—	—	—	—	—	—
東京	59 839	58 345	—	1 494	59 843	—	286	2 067	57 490	284	436	—	—	1 429	—	55 341	25
神奈川	—	—	—	—	—	—	—	—	—	—	—	—	—	—	—	—	—
新潟	—	—	—	—	—	—	—	—	—	—	—	—	—	—	—	—	—
長野	—	—	—	—	—	—	—	—	—	—	—	—	—	—	—	—	—
山梨	—	—	—	—	—	—	—	—	—	—	—	—	—	—	—	—	—
静岡	—	—	—	—	—	—	—	—	—	—	—	—	—	—	—	—	—
中部 計	23 260	22 805	—	455	23 259	—	—	792	22 467	14	—	19	—	987	39	21 408	23
愛知	23 012	22 805	—	207	23 012	—	—	792	22 220	14	—	19	—	740	39	21 408	—
岐阜	—	—	—	—	—	—	—	—	—	—	—	—	—	—	—	—	—
三重	x	—	—	x	x	—	—	—	x	—	—	—	—	x	—	—	x
富山	—	—	—	—	—	—	—	—	—	—	—	—	—	—	—	—	—
石川	x	—	—	x	x	—	—	—	x	—	—	—	—	x	—	—	x
近畿 計	5 955	5 678	—	277	5 955	—	—	389	5 566	—	4	—	—	—	—	5 562	—
福井	—	—	—	—	—	—	—	—	—	—	—	—	—	—	—	—	—
滋賀	—	—	—	—	—	—	—	—	—	—	—	—	—	—	—	—	—
京都	—	—	—	—	—	—	—	—	—	—	—	—	—	—	—	—	—
奈良	—	—	—	—	—	—	—	—	—	—	—	—	—	—	—	—	—
大阪	5 955	5 678	—	277	5 955	—	—	389	5 566	—	4	—	—	—	—	5 562	—
兵庫	—	—	—	—	—	—	—	—	—	—	—	—	—	—	—	—	—
和歌山	—	—	—	—	—	—	—	—	—	—	—	—	—	—	—	—	—
中国 計	111	—	—	111	111	—	—	111	—	—	—	—	—	—	—	—	—
鳥取	—	—	—	—	—	—	—	—	—	—	—	—	—	—	—	—	—
島根	—	—	—	—	—	—	—	—	—	—	—	—	—	—	—	—	—
岡山	—	—	—	—	—	—	—	—	—	—	—	—	—	—	—	—	—
広島	111	—	—	111	111	—	—	111	—	—	—	—	—	—	—	—	—
山口	—	—	—	—	—	—	—	—	—	—	—	—	—	—	—	—	—
四国 計	1 042	1 042	—	—	1 042	—	—	1 042	—	—	—	—	—	—	—	—	—
徳島	—	—	—	—	—	—	—	—	—	—	—	—	—	—	—	—	—
香川	—	—	—	—	—	—	—	—	—	—	—	—	—	—	—	—	—
愛媛	1 042	1 042	—	—	1 042	—	—	1 042	—	—	—	—	—	—	—	—	—
高知	—	—	—	—	—	—	—	—	—	—	—	—	—	—	—	—	—
九州 計	12 698	12 698	—	—	12 698	—	—	99	12 599	—	—	—	—	11	—	12 588	—
福岡	12 698	12 698	—	—	12 698	—	—	99	12 599	—	—	—	—	11	—	12 588	—
佐賀	—	—	—	—	—	—	—	—	—	—	—	—	—	—	—	—	—
長崎	—	—	—	—	—	—	—	—	—	—	—	—	—	—	—	—	—
熊本	—	—	—	—	—	—	—	—	—	—	—	—	—	—	—	—	—
大分	—	—	—	—	—	—	—	—	—	—	—	—	—	—	—	—	—
宮崎	—	—	—	—	—	—	—	—	—	—	—	—	—	—	—	—	—
鹿児島	—	—	—	—	—	—	—	—	—	—	—	—	—	—	—	—	—
沖縄 沖縄	—	—	—	—	—	—	—	—	—	—	—	—	—	—	—	—	—

2　板　紙

7　紙　管　原　紙

単位：t

区分	受入 計	受入 生産業者	受入 輸入	受入 卸売業者（その他を含む）	出荷 計	出荷 小売業者	出荷 輸出	出荷 卸売業者（その他を含む）	出荷 産業用消費者向	産業用消費者向出荷内訳 段ボール製造業	紙器製造業	紙製品製造業	出版業	印刷業	食料品製造業	その他	年末在庫
合計	226 067	186 507	—	39 560	226 402	49	164	50 424	175 765	24 654	44 556	46 420	158	196	5	59 776	560
北海道 北海道	5 740	5 735	—	5	5 740	—	—	1	5 739	—	—	—	—	—	—	5 739	—
東北 計	1 110	719	—	391	1 110	—	—	394	716	—	—	706	—	—	—	10	—
青森	—	—	—	—	—	—	—	—	—	—	—	—	—	—	—	—	—
岩手	—	—	—	—	—	—	—	—	—	—	—	—	—	—	—	—	—
宮城	1 110	719	—	391	1 110	—	—	394	716	—	—	706	—	—	—	10	—
秋田	—	—	—	—	—	—	—	—	—	—	—	—	—	—	—	—	—
山形	—	—	—	—	—	—	—	—	—	—	—	—	—	—	—	—	—
福島	—	—	—	—	—	—	—	—	—	—	—	—	—	—	—	—	—
関東 計	71 000	68 595	—	2 405	71 288	49	112	4 789	66 338	14 413	11 735	18 287	158	8	—	21 737	182
茨城	—	—	—	—	—	—	—	—	—	—	—	—	—	—	—	—	—
栃木	—	—	—	—	—	—	—	—	—	—	—	—	—	—	—	—	—
群馬	665	665	—	—	665	—	—	—	665	—	—	—	—	—	—	665	—
埼玉	—	—	—	—	—	—	—	—	—	—	—	—	—	—	—	—	—
千葉	—	—	—	—	—	—	—	—	—	—	—	—	—	—	—	—	—
東京	70 335	67 930	—	2 405	70 623	49	112	4 789	65 673	14 413	11 735	18 287	158	8	—	21 072	182
神奈川	—	—	—	—	—	—	—	—	—	—	—	—	—	—	—	—	—
新潟	—	—	—	—	—	—	—	—	—	—	—	—	—	—	—	—	—
長野	—	—	—	—	—	—	—	—	—	—	—	—	—	—	—	—	—
山梨	—	—	—	—	—	—	—	—	—	—	—	—	—	—	—	—	—
静岡	—	—	—	—	—	—	—	—	—	—	—	—	—	—	—	—	—
中部 計	29 759	27 065	—	2 694	29 706	—	—	8 937	20 769	5 011	2 851	6 279	—	—	—	6 628	109
愛知	26 820	24 421	—	2 399	26 782	—	—	8 579	18 203	5 011	2 344	6 279	—	—	—	4 569	40
岐阜	2 059	2 059	—	—	2 059	—	—	—	2 059	—	—	—	—	—	—	2 059	—
三重	x	x	—	x	x	—	—	x	x	—	x	—	—	—	—	—	x
富山	—	—	—	—	—	—	—	—	—	—	—	—	—	—	—	—	26
石川	x	x	—	x	x	—	—	x	x	—	x	—	—	—	—	—	x
近畿 計	107 099	73 865	—	33 234	107 165	—	52	35 875	71 238	5 130	27 557	17 441	—	14	5	21 091	229
福井	—	—	—	—	—	—	—	—	—	—	—	—	—	—	—	—	—
滋賀	—	—	—	—	—	—	—	—	—	—	—	—	—	—	—	—	—
京都	826	826	—	—	826	—	—	—	826	—	264	555	—	7	—	—	—
奈良	—	—	—	—	—	—	—	—	—	—	—	—	—	—	—	—	—
大阪	105 894	73 039	—	32 855	105 989	—	52	35 875	70 062	5 130	26 943	16 886	—	7	5	21 091	200
兵庫	379	—	—	379	350	—	—	—	350	—	350	—	—	—	—	—	29
和歌山	—	—	—	—	—	—	—	—	—	—	—	—	—	—	—	—	—
中国 計	2 984	2 681	—	303	2 984	—	—	341	2 643	100	2 290	—	—	174	—	79	—
鳥取	—	—	—	—	—	—	—	—	—	—	—	—	—	—	—	—	—
島根	—	—	—	—	—	—	—	—	—	—	—	—	—	—	—	—	—
岡山	911	911	—	—	911	—	—	341	570	100	296	—	—	174	—	—	—
広島	2 073	1 770	—	303	2 073	—	—	—	2 073	—	1 994	—	—	—	—	79	—
山口	—	—	—	—	—	—	—	—	—	—	—	—	—	—	—	—	—
四国 計	752	752	—	—	752	—	—	—	752	—	—	752	—	—	—	—	—
徳島	—	—	—	—	—	—	—	—	—	—	—	—	—	—	—	—	—
香川	—	—	—	—	—	—	—	—	—	—	—	—	—	—	—	—	—
愛媛	752	752	—	—	752	—	—	—	752	—	—	752	—	—	—	—	—
高知	—	—	—	—	—	—	—	—	—	—	—	—	—	—	—	—	—
九州 計	7 623	7 095	—	528	7 657	—	—	87	7 570	—	123	2 955	—	—	—	4 492	40
福岡	7 623	7 095	—	528	7 657	—	—	87	7 570	—	123	2 955	—	—	—	4 492	40
佐賀	—	—	—	—	—	—	—	—	—	—	—	—	—	—	—	—	—
長崎	—	—	—	—	—	—	—	—	—	—	—	—	—	—	—	—	—
熊本	—	—	—	—	—	—	—	—	—	—	—	—	—	—	—	—	—
大分	—	—	—	—	—	—	—	—	—	—	—	—	—	—	—	—	—
宮崎	—	—	—	—	—	—	—	—	—	—	—	—	—	—	—	—	—
鹿児島	—	—	—	—	—	—	—	—	—	—	—	—	—	—	—	—	—
沖縄 沖縄	—	—	—	—	—	—	—	—	—	—	—	—	—	—	—	—	—

2 板 紙

8 その他板紙

単位：t

区分 通産局 都道府県	受入 計	受入 生産業者	受入 輸入	受入 卸売業者（その他を含む）	出荷 計	出荷 小売業者	出荷 輸出	出荷 卸売業者（その他を含む）	出荷 産業用消費者向
合計	157 977	92 778	31 812	33 387	157 859	952	3 126	58 140	95 641
北海道 北海道	7 518	3 467	—	4 051	7 627	—	—	1 193	6 434
東北 計	805	785	—	20	803	—	—	628	175
青森	—	—	—	—	—	—	—	—	—
岩手	—	—	—	—	—	—	—	—	—
宮城	805	785	—	20	803	—	—	628	175
秋田	—	—	—	—	—	—	—	—	—
山形	—	—	—	—	—	—	—	—	—
福島	—	—	—	—	—	—	—	—	—
関東 計	110 625	61 212	31 812	17 601	110 647	729	3 126	42 748	64 044
茨城	—	—	—	—	—	—	—	—	—
栃木	276	—	—	276	281	—	—	—	281
群馬	125	45	—	80	122	—	—	78	44
埼玉	—	—	—	—	—	—	—	—	—
千葉	—	—	—	—	—	—	—	—	—
東京	108 122	60 028	31 812	16 282	108 494	727	3 126	42 600	62 041
神奈川	163	—	—	163	149	—	—	—	149
新潟	31	—	—	31	28	—	—	—	28
長野	88	—	—	88	95	2	—	—	93
山梨	—	—	—	—	—	—	—	—	—
静岡	1 820	1 139	—	681	1 478	—	—	70	1 408
中部 計	7 766	6 698	—	1 068	7 733	20	—	3 998	3 715
愛知	6 640	5 837	—	803	6 656	20	—	3 850	2 786
岐阜	434	431	—	3	425	—	—	—	425
三重	x	—	—	x	x	—	—	x	x
富山	657	430	—	227	618	—	—	148	470
石川	x	—	—	x	x	—	—	x	x
近畿 計	24 204	17 938	—	6 266	23 979	—	—	8 294	15 685
福井	—	—	—	—	—	—	—	—	—
滋賀	—	—	—	—	—	—	—	—	—
京都	2 349	800	—	1 549	2 393	—	—	575	1 818
奈良	—	—	—	—	—	—	—	—	—
大阪	21 370	17 138	—	4 232	21 102	—	—	7 719	13 383
兵庫	485	—	—	485	484	—	—	—	484
和歌山	—	—	—	—	—	—	—	—	—
中国 計	2 654	384	—	2 270	2 691	203	—	153	2 335
鳥取	3	—	—	3	3	—	—	3	—
島根	—	—	—	—	1	—	—	—	1
岡山	176	—	—	176	216	—	—	—	216
広島	2 475	384	—	2 091	2 471	203	—	150	2 118
山口	—	—	—	—	—	—	—	—	—
四国 計	725	1	—	724	705	—	—	1	704
徳島	—	—	—	—	—	—	—	—	—
香川	725	1	—	724	705	—	—	1	704
愛媛	—	—	—	—	—	—	—	—	—
高知	—	—	—	—	—	—	—	—	—
九州 計	3 680	2 293	—	1 387	3 674	—	—	1 125	2 549
福岡	3 680	2 293	—	1 387	3 674	—	—	1 125	2 549
佐賀	—	—	—	—	—	—	—	—	—
長崎	—	—	—	—	—	—	—	—	—
熊本	—	—	—	—	—	—	—	—	—
大分	—	—	—	—	—	—	—	—	—
宮崎	—	—	—	—	—	—	—	—	—
鹿児島	—	—	—	—	—	—	—	—	—
沖縄 沖縄	—	—	—	—	—	—	—	—	—

区分 通産局 都道府県	産業用消費者向出荷内訳 段ボール製造業	紙器製造業	紙製品製造業	出版業	印刷業	食料品製造業	その他	年末在庫
合計	4 615	47 596	10 676	1 700	10 879	441	19 734	4 852
北海道 北海道	1 682	46	18	—	2	—	4 686	91
東北 計	3	20	—	—	87	—	65	17
青森	—	—	—	—	—	—	—	—
岩手	—	—	—	—	—	—	—	—
宮城	3	20	—	—	87	—	65	17
秋田	—	—	—	—	—	—	—	—
山形	—	—	—	—	—	—	—	—
福島	—	—	—	—	—	—	—	—
関東 計	1 251	38 924	5 044	1 585	7 428	349	9 463	2 939
茨城	—	—	—	—	—	—	—	—
栃木	—	281	—	—	—	—	—	6
群馬	2	38	—	—	1	—	3	11
埼玉	—	—	—	—	—	—	—	—
千葉	—	—	—	—	—	—	—	—
東京	1 249	37 460	5 041	1 576	6 978	348	9 389	2 449
神奈川	—	112	—	—	18	—	19	78
新潟	—	14	—	—	14	—	—	4
長野	—	36	3	9	10	1	34	3
山梨	—	—	—	—	—	—	—	—
静岡	—	983	—	—	407	—	18	388
中部 計	1 461	1 236	258	81	346	—	333	484
愛知	1 407	760	254	4	150	—	211	195
岐阜	—	164	—	77	117	—	67	14
三重	—	x	—	—	—	—	—	x
富山	54	278	4	—	79	—	55	272
石川	—	x	—	—	—	—	—	x
近畿 計	53	5 216	4 032	34	1 507	92	4 751	1 089
福井	—	—	—	—	—	—	—	—
滋賀	—	—	—	—	—	—	—	—
京都	8	745	870	1	175	—	19	192
奈良	—	—	—	—	—	—	—	—
大阪	45	3 987	3 162	33	1 332	92	4 732	880
兵庫	—	484	—	—	—	—	—	17
和歌山	—	—	—	—	—	—	—	—
中国 計	—	1 646	22	—	458	—	209	80
鳥取	—	—	—	—	—	—	—	10
島根	—	1	—	—	—	—	—	—
岡山	—	216	—	—	—	—	—	—
広島	—	1 429	22	—	458	—	209	70
山口	—	—	—	—	—	—	—	—
四国 計	—	18	35	—	648	—	3	56
徳島	—	—	—	—	—	—	—	—
香川	—	18	35	—	648	—	3	56
愛媛	—	—	—	—	—	—	—	—
高知	—	—	—	—	—	—	—	—
九州 計	165	490	1 267	—	403	—	224	96
福岡	165	490	1 267	—	403	—	224	96
佐賀	—	—	—	—	—	—	—	—
長崎	—	—	—	—	—	—	—	—
熊本	—	—	—	—	—	—	—	—
大分	—	—	—	—	—	—	—	—
宮崎	—	—	—	—	—	—	—	—
鹿児島	—	—	—	—	—	—	—	—
沖縄 沖縄	—	—	—	—	—	—	—	—

Ⅶ 卸売業者業態別受払（年計）

1　紙

(1)　代

品目	受入 計	受入 生産業者	受入 輸入	受入 卸売業者〔その他を含む〕	出荷 計	出荷 小売業者	出荷 輸出	出荷 卸売業者〔その他を含む〕
合計	**12 286 636**	**11 026 978**	**11 216**	**1 248 442**	**12 261 640**	**40 451**	**247 300**	**4 404 650**
新聞巻取紙	2 926 272	2 587 563	43	338 666	2 926 043	—	54 240	336 047
印刷・情報用紙	8 319 091	7 516 648	7 419	795 024	8 296 994	38 258	178 652	3 823 541
非塗工紙	3 207 749	2 834 152	7 201	366 396	3 211 032	9 302	44 317	1 478 513
上級印刷紙	1 368 670	1 285 757	6 779	76 134	1 368 608	8 951	41 726	842 191
中級印刷紙	948 646	809 493	373	138 780	951 253	134	1 143	367 350
下級印刷紙	828 748	682 810	49	145 889	829 617	26	1	237 416
薄葉印刷紙	61 685	56 092	—	5 593	61 554	191	1 447	31 556
微塗工紙	628 066	571 773	—	56 293	626 070	1 368	39	261 070
塗工紙	3 216 724	2 922 115	218	294 391	3 192 859	19 848	126 804	1 568 967
アート紙	258 606	247 711	1	10 894	254 565	476	10 247	146 178
コート紙	1 947 326	1 764 894	192	182 240	1 931 405	10 974	104 079	925 534
軽量コート紙	818 866	745 242	25	73 599	816 556	7 983	3 023	398 008
その他塗工印刷紙	191 926	164 268	—	27 658	190 333	415	9 455	99 247
特殊印刷紙	271 416	246 005	—	25 411	271 882	227	2 437	180 601
情報用紙	995 136	942 603	—	52 533	995 151	7 513	5 055	334 390
包装用紙	760 713	683 000	1 306	76 407	760 502	2 186	6 908	182 746
雑種紙	280 560	239 767	2 448	38 345	278 101	7	7 500	62 316

(2)　商

品目	受入 計	受入 生産業者	受入 輸入	受入 卸売業者〔その他を含む〕	出荷 計	出荷 小売業者	出荷 輸出	出荷 卸売業者〔その他を含む〕
合計	**1 929 617**	**1 539 971**	**259 199**	**130 447**	**1 942 055**	**7 358**	**235 129**	**1 307 202**
新聞巻取紙	713 799	643 863	57 032	12 904	711 543	—	12 905	532 616
印刷・情報用紙	1 029 058	782 883	188 024	58 151	1 044 272	4 761	210 507	719 568
非塗工紙	771 427	580 440	154 610	36 377	786 972	—	73 316	619 119
上級印刷紙	209 019	179 678	1 313	28 028	209 173	—	69 847	121 655
中級印刷紙	247 445	166 357	81 073	15	262 980	—	—	262 975
下級印刷紙	293 683	218 273	71 965	3 445	293 539	—	—	218 799
薄葉印刷紙	21 280	16 132	259	4 889	21 280	—	3 469	15 690
微塗工紙	4 992	4 772	—	220	4 966	—	57	4 338
塗工紙	174 628	130 157	32 315	12 156	173 912	1 049	95 912	70 697
アート紙	19 325	19 258	—	67	19 220	—	19 220	—
コート紙	95 952	89 540	2 316	4 096	95 417	1 049	60 885	27 765
軽量コート紙	5 850	477	5 063	310	5 635	—	61	5 182
その他塗工印刷紙	53 501	20 882	24 936	7 683	53 640	—	15 746	37 750
特殊印刷紙	978	368	—	610	978	—	978	—
情報用紙	77 033	67 146	1 099	8 788	77 444	3 712	40 244	25 414
包装用紙	134 493	86 432	11 822	36 239	133 719	853	223	50 338
雑種紙	52 267	26 793	2 321	23 153	52 521	1 744	11 494	4 680

(3)　卸

品目	受入 計	受入 生産業者	受入 輸入	受入 卸売業者〔その他を含む〕	出荷 計	出荷 小売業者	出荷 輸出	出荷 卸売業者〔その他を含む〕
合計	**4 131 332**	**668 694**	**15 238**	**3 447 400**	**4 135 993**	**108 121**	**2 258**	**436 664**
新聞巻取紙	415 879	65 708	—	350 171	415 844	1 553	—	4
印刷・情報用紙	3 263 997	409 393	2 916	2 851 688	3 267 321	93 909	938	372 498
非塗工紙	1 353 908	224 226	1 392	1 128 290	1 360 137	69 524	10	175 126
上級印刷紙	775 637	119 891	1 204	654 542	780 418	41 030	10	128 011
中級印刷紙	272 803	23 888	188	248 727	274 395	7 049	—	25 175
下級印刷紙	258 096	67 391	—	190 705	258 061	20 905	—	14 728
薄葉印刷紙	47 372	13 056	—	34 316	47 263	540	—	7 212
微塗工紙	164 270	8 963	—	155 307	165 849	1 061	—	8 826
塗工紙	1 291 804	91 928	467	1 199 409	1 286 324	12 140	28	92 901
アート紙	137 403	10 697	348	126 358	136 991	1 638	12	11 252
コート紙	611 251	46 196	110	564 945	607 085	6 865	—	45 816
軽量コート紙	391 503	22 416	9	369 078	391 325	2 875	—	17 374
その他塗工印刷紙	151 647	12 619	—	139 028	150 923	762	16	18 459
特殊印刷紙	185 906	67 411	774	117 721	185 268	3 701	900	74 842
情報用紙	268 109	16 865	283	250 961	269 743	7 483	—	20 803
包装用紙	270 663	102 357	3 105	165 201	271 793	9 331	—	38 126
雑種紙	180 793	91 236	9 217	80 340	181 035	3 328	1 320	26 036

注：卸商……主として紙及び板紙を卸売する事業所

単位：t

	産業用消費者向出荷内訳 産業用消費者向	加工紙製造業	紙製品製造業	紙袋製造業	新聞業	出版業	印刷業	その他	年末在庫
理店	**7 569 239**	**305 478**	**419 871**	**241 636**	**2 634 487**	**1 647 816**	**1 523 766**	**796 185**	**497 271**
	2 535 756	152	—	—	2 503 388	7 929	10 463	13 824	413
	4 256 543	151 101	266 316	14 572	129 361	1 631 969	1 448 361	614 863	452 398
	1 678 900	19 141	122 657	4 014	71 541	974 065	275 077	212 405	136 859
	475 740	15 430	112 026	1 895	9 482	131 646	147 866	57 395	98 572
	582 626	1 179	6 451	158	42 402	333 738	79 929	118 769	30 829
	592 174	817	1 031	715	19 430	503 203	38 105	28 873	5 063
	28 360	1 715	3 149	1 246	227	5 478	9 177	7 368	2 395
	363 593	3 243	1 314	54	14 626	155 069	154 273	35 014	30 956
	1 477 240	13 660	15 950	4 164	42 238	475 420	781 402	144 406	220 552
	97 664	1 678	1 091	169	901	15 848	70 029	7 948	19 749
	890 818	7 323	9 374	1 603	35 658	315 407	447 780	73 673	133 695
	407 542	542	1 864	1 118	5 263	104 056	240 585	54 114	53 514
	81 216	4 117	3 621	1 274	416	40 109	23 008	8 671	13 594
	88 617	4 141	24 717	3 724	848	13 562	20 335	21 290	21 647
	648 193	110 916	101 678	2 616	108	13 853	217 274	201 748	42 384
	568 662	107 494	114 666	222 919	1 689	2 966	48 282	70 646	28 486
	208 278	46 731	38 889	4 145	49	4 952	16 660	96 852	15 974
社	**392 366**	**11 490**	**78 485**	**18 062**	**166 022**	**72 241**	**29 395**	**16 671**	**34 317**
	166 022	—	—	—	166 022	—	—	—	9 045
	109 436	2 400	5 530	—	—	72 201	28 133	1 172	21 339
	94 537	—	5 501	—	—	72 179	16 447	410	11 238
	17 671	—	2 726	—	—	—	14 535	410	846
	5	—	—	—	—	—	5	—	9 734
	74 740	—	2 775	—	—	71 965	—	—	658
	2 121	—	—	—	—	214	1 907	—	—
	571	—	—	—	—	—	571	—	26
	6 254	2 400	—	—	—	22	3 070	762	9 766
	—	—	—	—	—	—	—	—	105
	5 718	2 400	—	—	—	22	2 534	762	1 864
	392	—	—	—	—	—	392	—	310
	144	—	—	—	—	—	144	—	7 487
	—	—	—	—	—	—	—	—	—
	8 074	—	29	—	—	—	8 045	—	309
	82 305	7 794	45 025	18 062	—	—	720	10 704	2 999
	34 603	1 296	27 930	—	—	40	542	4 795	934
商	**3 588 950**	**42 225**	**145 668**	**81 620**	**430 028**	**549 134**	**2 164 885**	**175 390**	**253 997**
	414 287	36	—	—	410 969	116	2 027	1 139	2 988
	2 799 976	13 935	74 819	5 687	18 295	543 385	2 041 978	101 877	215 988
	1 115 477	9 385	35 259	3 005	7 434	339 361	678 661	42 372	85 805
	611 367	6 502	27 827	2 909	2 044	85 808	457 260	29 017	68 578
	242 171	2 124	4 531	10	2 585	88 918	137 665	6 338	10 199
	222 428	540	1 477	2	2 775	158 425	53 830	5 379	4 567
	39 511	219	1 424	84	30	6 210	29 906	1 638	2 461
	155 962	48	729	24	4 035	28 060	117 076	5 990	10 176
	1 181 255	2 672	9 141	1 476	6 049	163 025	961 821	37 071	82 194
	124 089	521	1 637	209	585	15 563	102 430	3 144	10 366
	554 404	1 289	3 554	484	1 082	89 675	441 412	16 905	40 674
	371 076	393	2 408	328	3 326	34 570	315 780	14 271	22 962
	131 686	469	1 542	455	1 056	23 217	102 199	2 748	8 192
	105 825	1 315	5 393	1 145	618	9 282	82 544	5 528	19 181
	241 457	515	24 297	37	159	3 657	201 876	10 916	18 632
	224 336	17 550	60 286	75 518	733	1 828	55 972	12 449	16 674
	150 351	10 704	10 563	415	31	3 805	64 908	59 925	18 347

2　板　紙

(1)　代　理　店

単位：t

品目	受入 計	受入 生産業者	受入 輸入	受入 卸売業者（その他を含む）	出荷 計	出荷 小売業者	出荷 輸出	出荷 卸売業者（その他を含む）	産業用消費者向	産業用消費者向出荷内訳 段ボール製造業	紙器製造業	紙製品製造業	出版業	印刷業	食料品製造業	その他	年末在庫
合計	**7 776 306**	**5 779 481**	**30 697**	**1 966 128**	**7 786 529**	**60 264**	**76 379**	**1 436 968**	**6 212 918**	**4 334 696**	**655 247**	**160 203**	**89 646**	**388 105**	**26 717**	**558 304**	**137 543**
段ボール原紙	5 225 649	3 624 884	26 261	1 574 504	5 238 569	24 083	20 787	620 816	4 572 883	4 271 495	73 972	22 765	—	10 957	6 239	187 455	34 243
ライナー	3 037 235	2 222 655	14 919	799 661	3 048 797	6 030	11 950	299 772	2 731 045	2 542 590	54 003	17 264	—	5 768	4 202	107 218	22 459
外装用（クラフト）	1 438 499	983 044	14 896	440 559	1 446 409	1 744	9 186	128 604	1 306 875	1 208 967	25 410	12 476	—	1 804	1 939	56 279	15 541
外装用（ジュート）	1 379 191	1 051 648	23	327 520	1 382 811	2 366	2 593	158 100	1 219 752	1 149 569	22 589	2 809	—	3 505	1 713	39 567	6 139
内装用	219 545	187 963	—	31 582	219 577	1 920	171	13 068	204 418	184 054	6 004	1 979	—	459	550	11 372	779
中しん原紙	2 188 414	1 402 229	11 342	774 843	2 189 772	18 053	8 837	321 044	1 841 838	1 728 905	19 969	5 501	—	5 189	2 037	80 237	11 784
白板紙	1 836 358	1 548 719	4 278	283 361	1 833 386	24 054	49 014	645 051	1 115 267	31 853	408 781	58 148	70 067	351 545	18 884	175 989	85 412
マニラボール	626 610	567 199	452	58 959	622 981	5 470	26 724	225 385	365 402	5 566	81 317	33 698	57 400	125 793	4 571	57 057	39 979
白ボール	1 209 748	981 520	3 826	224 402	1 210 405	18 584	22 290	419 666	749 865	26 287	327 464	24 450	12 667	225 752	14 313	118 932	45 433
板紙（その他）	714 299	605 878	158	108 263	714 574	12 127	6 578	171 101	524 768	31 348	172 494	79 290	19 579	25 603	1 594	194 860	17 888
黄板紙	28 625	20 541	—	8 084	28 676	786	12	8 537	19 341	373	4 182	5 423	4 437	734	25	4 167	1 438
チップボール	207 876	182 804	154	24 918	206 972	8 029	3 302	84 990	110 651	2 595	58 622	11 030	12 535	9 181	736	15 952	6 758
色板紙	85 629	69 515	—	16 114	86 069	2 333	—	28 226	55 510	1 124	31 319	8 429	1 253	5 130	436	7 819	5 351
建材原紙	96 488	95 073	—	1 415	96 492	—	286	3 141	93 065	73	388	19	—	2 180	39	90 366	21
紙管原紙	180 655	147 392	—	33 263	181 036	49	20	21 035	159 932	22 646	35 715	43 760	—	189	—	57 622	459
その他板紙	115 026	90 553	4	24 469	115 329	930	2 958	25 172	86 269	4 537	42 268	10 629	1 354	8 189	358	18 934	3 861

(2)　商　社

品目	受入 計	受入 生産業者	受入 輸入	受入 卸売業者（その他を含む）	出荷 計	出荷 小売業者	出荷 輸出	出荷 卸売業者（その他を含む）	産業用消費者向	段ボール製造業	紙器製造業	紙製品製造業	出版業	印刷業	食料品製造業	その他	年末在庫
合計	**3 208 577**	**2 590 984**	**96 079**	**521 514**	**3 215 375**	**63 801**	**76 761**	**2 028 921**	**1 045 892**	**932 024**	**95 755**	**7 516**	**158**	**—**	**5 906**	**4 533**	**8 430**
段ボール原紙	2 872 080	2 323 051	64 177	484 852	2 877 916	63 801	10 608	1 868 157	935 350	929 444	—	—	—	—	5 906	—	7 842
ライナー	1 777 941	1 349 865	61 646	366 430	1 782 382	27 241	1 089	1 226 603	527 449	523 501	—	—	—	—	3 948	—	4 822
外装用（クラフト）	885 261	595 242	48 807	241 212	888 220	—	1 078	638 046	249 096	245 863	—	—	—	—	3 233	—	3 078
外装用（ジュート）	857 159	721 040	12 839	123 280	858 641	27 241	—	573 506	257 894	257 179	—	—	—	—	715	—	1 744
内装用	35 521	33 583	—	1 938	35 521	—	11	15 051	20 459	20 459	—	—	—	—	—	—	—
中しん原紙	1 094 139	973 186	2 531	118 422	1 095 534	36 560	9 519	641 554	407 901	405 943	—	—	—	—	1 958	—	3 020
白板紙	244 223	215 641	98	28 484	245 185	—	64 339	97 450	83 396	333	77 455	5 608	—	—	—	—	588
マニラボール	71 983	50 403	—	21 580	71 983	—	29 432	42 543	8	—	8	—	—	—	—	—	—
白ボール	172 240	165 238	98	6 904	173 202	—	34 907	54 907	83 388	333	77 447	5 608	—	—	—	—	588
板紙（その他）	92 274	52 292	31 804	8 178	92 274	—	1 814	63 314	27 146	2 247	18 300	1 908	158	—	—	4 533	—
黄板紙	9 249	9 249	—	—	9 249	—	—	—	9 249	—	9 249	—	—	—	—	—	—
チップボール	4 816	3 402	—	1 414	4 816	—	374	1 360	3 082	14	3 068	—	—	—	—	—	—
色板紙	1 222	1 067	—	155	1 222	—	1 128	94	—	—	—	—	—	—	—	—	—
建材原紙	4 964	4 401	—	563	4 964	—	—	206	4 758	225	—	—	—	—	—	4 533	—
紙管原紙	39 232	33 949	—	5 283	39 232	—	144	29 031	10 057	2 008	5 983	1 908	158	—	—	—	—
その他板紙	32 791	224	31 804	763	32 791	—	168	32 623	—	—	—	—	—	—	—	—	—

(3)　卸　商

品目	受入 計	受入 生産業者	受入 輸入	受入 卸売業者（その他を含む）	出荷 計	出荷 小売業者	出荷 輸出	出荷 卸売業者（その他を含む）	産業用消費者向	段ボール製造業	紙器製造業	紙製品製造業	出版業	印刷業	食料品製造業	その他	年末在庫
合計	**974 947**	**636 658**	**301**	**337 988**	**973 092**	**13 350**	**—**	**83 012**	**876 730**	**605 446**	**115 630**	**10 205**	**8 602**	**106 711**	**5 867**	**24 269**	**22 698**
段ボール原紙	671 206	570 002	—	101 204	671 144	1	—	61 278	609 865	604 136	4 829	44	2	50	—	804	123
ライナー	335 548	304 332	—	31 216	335 550	1	—	6 817	328.732	325 355	2 880	44	2	46	—	405	12
外装用（クラフト）	219 430	199 426	—	20 004	219 430	—	—	6 816	212 614	210 539	2 035	6	—	1	—	33	7
外装用（ジュート）	114 750	104 906	—	9 844	114 752	1	—	1	114 750	113 448	845	38	2	45	—	372	3
内装用	1 368	—	—	1 368	1 368	—	—	—	1 368	1 368	—	—	—	—	—	—	2
中しん原紙	335 658	265 670	—	69 988	335 594	—	—	54 461	281 133	278 781	1 949	—	—	4	—	399	111
白板紙	234 621	42 248	295	192 078	233 824	12 037	—	13 908	207 879	766	73 772	8 061	5 602	97 005	5 579	17 094	17 429
マニラボール	62 230	6 946	268	55 016	60 988	996	—	5 301	54 691	117	5 262	3 398	4 754	37 315	1 719	2 126	5 477
白ボール	172 391	35 302	27	137 062	172 836	11 041	—	8 607	153 188	649	68 510	4 663	848	59 690	3 860	14 968	11 952
板紙（その他）	69 120	24 408	6	44 706	68 124	1 312	—	7 826	58 986	544	37 029	2 100	2 998	9 656	288	6 371	5 146
黄板紙	3 640	383	2	3 255	3 607	169	—	440	2 998	45	810	77	1 179	572	21	294	432
チップボール	34 794	9 974	—	24 820	34 231	931	—	4 672	28 628	363	19 396	748	1 417	3 762	72	2 870	2 916
色板紙	12 892	5 790	—	7 102	12 960	190	—	858	11 912	58	8 585	476	56	2 377	107	253	679
建材原紙	1 454	1 094	—	360	1 453	—	—	1 153	300	—	52	—	—	248	—	—	27
紙管原紙	6 180	5 166	—	1 014	6 134	—	—	358	5 776	—	2 858	752	—	7	5	2 154	101
その他板紙	10 160	2 001	4	8 155	9 739	22	—	345	9 372	78	5 328	47	346	2 690	83	800	991

第3部　参考資料

Ⅰ 貿易統計

1 貿易年表

(1) パルプ

年次	輸入 合計	輸入 溶解パルプ	輸入 製紙パルプ 計	輸入 製紙パルプ サルファイト	輸入 製紙パルプ クラフト	輸入 製紙パルプ その他	輸出 合計	輸出 溶解パルプ	輸出 製紙パルプ
昭和 28年	**122 342**	76 088	46 254	34 406	10 465	1 383	**38**	4	34
29	**115 785**	87 827	27 958	20 314	4 459	3 185	**51**	—	51
30	**87 115**	68 249	18 866	11 988	2 971	3 907	**3 983**	—	3 983
31	**146 684**	115 215	31 469	12 973	13 698	4 798	**15**	—	15
32	**191 494**	118 291	73 203	29 829	40 407	2 967	**332**	108	224
33	**53 112**	46 259	6 853	1 961	4 355	537	**5 028**	165	4 863
34	**81 234**	79 332	1 902	—	1 476	426	**5 190**	29	5 161
35	**138 585**	135 175	3 410	—	2 518	892	**20 827**	7 908	12 919
36	**172 046**	159 459	12 587	93	12 415	79	**16 471**	7 539	8 932
37	**227 009**	164 312	62 697	9 942	52 744	11	**6 665**	816	5 849
38	**472 007**	190 020	281 987	65 209	216 437	341	**4 245**	289	3 956
39	**528 167**	197 542	330 625	71 296	258 345	984	**343**	—	343
40	**503 781**	202 926	300 855	72 192	227 733	930	**7 186**	—	7 186
41	**672 404**	210 772	461 632	109 852	351 051	729	**9 671**	30	9 641
42	**722 783**	207 924	514 859	122 153	391 602	1 104	**6 854**	424	6 430
43	**784 772**	174 917	609 855	103 844	504 960	1 051	**3 034**	459	2 575
44	**858 404**	190 598	667 806	102 538	563 624	1 644	**11 771**	678	11 093
45	**914 369**	185 903	728 466	90 374	634 130	3 962	**12 131**	380	11 751
46	**661 931**	183 294	478 637	54 171	414 333	10 133	**48 755**	1 540	47 215
47	**806 557**	221 145	585 412	69 115	476 651	39 646	**47 139**	1 393	45 746
48	**1 113 092**	149 146	918 946	120 115	714 413	84 418	**50 179**	1 412	48 767
49	**1 512 332**	277 648	1 234 684	145 734	905 073	183 877	**236 717**	15 323	221 394
50	**1 034 696**	186 066	848 630	59 217	613 706	175 707	**150 830**	10 010	140 820
51	**1 082 666**	195 533	887 133	47 380	624 397	215 356	**137 089**	1 148	135 941
52	**1 172 851**	211 085	961 766	61 551	611 722	288 493	**159 588**	6 632	152 956
53	**1 697 754**	214 258	1 483 496	113 155	1 079 291	291 050	**96 458**	2 671	93 787
54	**1 867 570**	255 243	1 612 327	106 233	1 116 918	38 916	**110 089**	2 998	107 091
55	**2 216 471**	281 242	1 935 229	112 749	1 433 280	389 470	**100 025**	1 107	98 918
56	**1 697 967**	209 222	1 488 746	91 462	1 079 449	317 835	**104 695**	1 355	103 340
57	**1 753 714**	172 250	1 581 464	120 446	1 148 113	312 905	**68 198**	2 462	65 736
58	**2 171 959**	247 982	1 923 977	106 883	1 401 619	415 475	**45 526**	1 775	43 751
59	**2 164 024**	270 444	1 893 580	89 172	1 419 116	385 292	**38 915**	8 638	30 277
60	**2 267 828**	262 196	2 005 632	82 290	1 541 181	382 161	**20 147**	5 245	14 902
61	**2 563 271**	281 822	2 281 449	99 247	1 765 202	417 000	**37 569**	1 115	36 454
62	**2 730 782**	255 831	2 474 951	86 702	1 942 303	445 946	**16 189**	1 111	15 078
63	**3 089 740**	260 751	2 828 989	91 160	2 191 968	545 861	**13 210**	1 771	11 439
平成 1年	**3 364 343**	241 059	3 123 284	83 136	2 486 398	553 750	**11 389**	191	11 198
2	**2 894 484**	223 171	2 671 363	68 421	2 036 336	566 556	**18 989**	1 036	17 953

資料：大蔵省関税局「通関統計」
注：1. 46年以前はコットンリンターパルプを除く。
2. 43年の溶解パルプ計にはその他（99 t）を含む。
3. 36年以前の手すき紙、板紙は不明。
4. 63年から輸出入統計品目表のHSへの移行に伴い、品目の見直しを行った。

(2) 紙・板紙

単位：t

年次	輸入 紙・板紙・手すき 計	輸入 紙	輸入 板紙	輸入 その他の紙・板紙	輸入 手すきの紙・板紙	輸出 紙・板紙・手すき 計	輸出 紙	輸出 板紙	輸出 その他の紙・板紙	輸出 手すきの紙・板紙
昭和 28年	**13 221**	13 056	165	—	…	**17 727**	15 816	1 911	—	…
29	**3 225**	2 920	305	—	…	**58 604**	45 016	13 588	—	…
30	**1 154**	867	287	—	…	**78 816**	57 039	21 777	—	…
31	**775**	497	278	—	…	**106 236**	97 181	9 055	—	…
32	**3 530**	3 095	435	—	…	**105 532**	99 129	6 403	—	…
33	**5 310**	4 424	886	—	…	**101 825**	91 327	10 498	—	…
34	**7 612**	7 474	138	—	…	**109 631**	98 587	11 044	—	…
35	**1 087**	595	492	—	…	**168 812**	153 883	14 929	—	…
36	**2 559**	1 150	1 409	—	…	**235 957**	203 201	32 756	—	…
37	**1 812**	1 352	426	—	34	**181 998**	132 094	49 809	—	95
38	**3 825**	3 287	472	—	66	**195 350**	146 066	49 190	—	94
39	**102 928**	89 464	13 391	—	73	**206 206**	135 682	70 455	—	69
40	**16 694**	16 084	481	—	129	**230 197**	144 935	85 169	—	93
41	**27 672**	27 158	243	—	271	**322 551**	171 145	151 327	—	79
42	**59 535**	58 665	605	—	265	**256 718**	139 312	117 322	—	84
43	**131 410**	126 499	4 670	—	241	**293 190**	162 142	130 966	—	82
44	**188 200**	173 234	14 678	—	288	**363 207**	219 282	143 853	—	72
45	**99 527**	97 704	1 567	—	256	**507 789**	268 122	239 586	—	81
46	**70 683**	66 209	4 102	—	372	**504 423**	242 121	262 229	—	73
47	**143 299**	125 569	17 116	—	614	**503 209**	234 878	268 258	—	73
48	**260 352**	218 947	40 190	—	1 215	**464 614**	195 072	269 477	—	65
49	**429 897**	384 436	44 165	—	1 296	**678 468**	338 567	339 833	—	68
50	**106 825**	86 527	19 780	—	518	**653 574**	355 904	297 622	—	48
51	**165 969**	146 169	19 059	—	741	**579 259**	306 137	273 064	—	58
52	**217 231**	149 204	66 985	—	1 042	**589 479**	295 295	294 133	—	51
53	**347 008**	195 451	150 349	—	1 208	**540 271**	258 547	281 672	—	52
54	**362 361**	228 754	132 024	—	1 583	**660 765**	339 423	321 310	—	32
55	**533 965**	270 965	247 562	14 032	1 406	**763 019**	367 529	328 568	66 888	34
56	**513 255**	259 450	238 484	13 839	1 481	**783 403**	414 492	291 048	77 839	24
57	**649 908**	388 358	248 585	11 390	1 575	**851 073**	462 300	304 643	84 116	16
58	**678 644**	402 814	262 416	11 838	1 576	**861 840**	422 344	349 559	89 920	18
59	**698 808**	445 864	242 328	8 928	1 689	**884 791**	368 320	445 763	70 683	25
60	**704 671**	478 274	215 978	8 733	1 685	**920 102**	431 878	406 850	81 352	24
61	**859 061**	595 693	249 259	12 195	1 913	**901 116**	358 576	449 592	92 924	23
62	**868 535**	598 612	254 747	13 109	2 067	**898 572**	383 390	402 417	112 757	28
63	**1 077 960**	588 721	321 446	165 497	2 296	**805 692**	402 693	233 256	169 689	54
平成 1年	**1 343 590**	836 953	336 162	168 213	2 262	**719 402**	351 651	188 534	179 174	43
2	**1 202 823**	712 694	319 040	169 148	1 941	**1 097 406**	700 779	198 796	197 762	69

2 輸入推移

単位：数量…t、金額…百万円

品目	輸入合計	パルプ 合計		溶解パルプ	製紙パルプ				紙・板紙・手すき 合計		紙		
	金額	数量	金額		計	サルファイト	クラフト	その他	数量	金額	計	新聞用紙	印刷情報用紙
品目番号				4702－00010 00090		4704－11000 19000 21000 29000	4703－11000 19000 21000 29000	4701－00010 00090 4705－00000 4706－10000 91000 92000 93000				4801－00011 00019 00090	4802－20000 30000 51000 52000 53000 60010 60020 4910－11000 12000 21000 29000
昭和61年	467 759	2 563 271	179 783	281 822	2 281 449	99 247	1 765 202	417 000	859 061	91 722	595 693	417 399	…
62	506 820	2 730 782	210 255	255 831	2 474 951	86 702	1 942 303	445 946	868 535	87 750	598 612	437 908	…
63	540 586	3 089 740	254 121	260 751	2 828 989	91 160	2 191 968	545 861	1 077 960	117 449	588 721	358 256	164 492
平成1年	714 629	3 364 343	340 182	241 059	3 123 284	83 136	2 486 398	553 750	1 343 590	154 233	836 953	407 455	366 819
2	669 462	2 894 484	280 171	223 171	2 671 313	68 421	2 036 336	566 556	1 202 823	142 727	712 694	434 917	230 833
2年1月	57 275	208 173	21 546	30 977	177 196	4 076	129 214	43 906	119 719	14 383	69 761	36 032	28 500
2	59 908	281 809	29 344	12 162	269 647	6 526	203 670	59 451	105 165	12 107	62 217	36 540	21 063
3	52 445	188 637	19.699	15 700	172 937	3 487	121 530	47 920	97 051	11 702	56 292	30 245	20 700
4	63 430	300 359	32 649	19 007	281 352	7 314	213 892	60 146	107 592	12 922	65 482	43 661	17 077
5	68 454	248 068	27 634	15 599	232 469	6 837	188 355	37 277	116 341	14 743	72 804	44 776	23 577
6	54 521	229 020	21 940	16 933	212 087	5 404	149 388	57 295	100 009	12 212	62 138	32 204	26 994
7	57 808	249 250	25 396	24 877	224 373	5 509	182 525	36 339	94 743	11 592	56 754	40 849	13 104
8	58 964	263 338	24 484	17 600	245 738	6 579	179 017	60 142	103 702	12 305	65 147	41 752	19 563
9	46 276	207 520	18 983	12 015	195 505	5 200	158 327	31 978	75 049	9 138	40.252	31 453	6 534
10	58 523	288 978	24 494	26 277	262 701	6 328	208 392	47 981	116 933	13 119	72 855	38 648	29 611
11	44 322	195 577	15 966	14 797	180 780	4 505	141 535	34 740	81 713	9 168	42 977	31 520	7 757
12	47 716	233 655	18 033	17 227	216 428	6 556	160 491	49 381	84 803	9 522	46 013	27 237	16 352

品目	すき（紙）		板紙				その他の紙・板紙	手すきの紙・板紙	ウッドチップ		古紙		紙二次製品
	包装用紙	その他	計	段ボール原紙	白板紙	その他			数量	金額	数量	金額	金額
品目番号	4804－21000 29000 31000 39000 4805－30000	4802－40000 4803－00000 4805－40010 40020 60090 70000 4810－31000 4813－10000 20000 90000 4806－10000 20000 30000 40000		4804－11010 11020 19010 19020 4805－10000 22010 29011 29019 60010	4804－42000 49000 52010 52020 59010 59020 4805－21000 22090 23000 4810－32000 39000 91000	4804－41000 51010 51020 4805－29090 50010 50020 80000	4807－10000 〜 4809－90000 4810－99000 4811－10000 〜 4812－00000	4802－10000	4401－21000 22000		4707－10010 10090 20000 30010 30090 90000		4814－10000 〜 4823－90200
昭和61年	87 667	…	249 259	211 605	32 770	4 884	12 195	1 913	6 241	114 986	351 746	9 805	63 310
62	72 116	…	254 747	207 900	21 703	25 144	13 109	2 067	7 142	119 376	616 004	18 660	65 562
63	53 545	12 428	321 446	225 187	79 489	16 770	165 497	2 296	12 792	136 930	587 944	16 833	15 253
平成1年	49 374	13 305	336 162	221 620	100 471	14 071	168 213	2 262	9 633	186 548	438 186	15 092	18 574
2	29 634	17 310	319 040	199 674	102 983	16 383	169 148	1 941	10 208	207 579	634 254	18 267	20 718
2年1月	3 611	1 618	33 368	17 262	14 042	2 064	16 431	159	859	18 348	46 753	1 589	1 409
2	3 699	915	30 035	19 718	8 955	1 362	12 740	173	781	15 762	42 348	1 311	1 384
3	4 165	1 182	25 400	17 883	6 996	521	15 229	130	835	17 582	52 938	1 662	1 800
4	3 226	1 518	28 485	18 604	8 289	1 592	13 433	192	686	14 686	44 800	1 522	1 651
5	2 968	1 483	26 737	16 056	10 370	311	16 608	192	1 012	22 202	50 408	1 857	2 018
6	1 163	1 777	23 939	14 126	8 477	1 336	13 778	154	824	17 359	34 972	1 269	1 741
7	1 658	1 143	25 463	13 425	10 211	1 817	12 360	166	854	17 927	36 755	1 243	1 650
8	2 121	1 711	26 090	14 756	9 903	1 431	12 278	187	923	18 826	42 563	1 300	2 049
9	1 031	1 234	23 834	13 784	8 825	1 225	10 838	125	774	15 308	47 805	1 217	1 630
10	2 204	2 392	29 535	18 406	9 022	2 107	14 366	177	915	17 492	64 340	1 548	1 870
11	2 370	1 330	24 928	18 760	4 911	1 257	13 643	165	841	15 393	80 236	1 807	1 988
12	1 419	1 005	21 224	16 894	2 970	1 360	17 445	121	905	16 692	90 336	1 941	1 528

資料　大蔵省関税局「通関統計」
注 1）輸出入統計品目表のＨＳへの移行に伴い、品目の見直しを行った為、接続しない部分もある。
2）ウッドチップについては千ｔである。
3）数量金額については単位未満四捨五入の関係で合計と一致しない場合もある。

3 輸出推移

単位：数量…t　金額…百万円

品目	輸出合計	パルプ 合計		パルプ 溶解パルプ	パルプ 製紙パルプ
	金額	数量	金額		
品目番号				4702－00000	4701－00000 4703－11000 19000 21000 29000 4704－11000 19000 21000 29000 4705－00000 4706－10000 91000 92000 93000
昭和61年	**248 946**	**37 569**	**2 945**	**1 115**	**36 454**
62	**256 154**	**16 189**	**2 214**	**1 111**	**15 078**
63	**208 788**	**13 210**	**1 197**	**1 771**	**11 439**
平成1年	**228 627**	**11 389**	**1 056**	**191**	**11 198**
2	**295 410**	**18 989**	**1 634**	**1 036**	**17 953**
2年1月	15 969	1.340	115	2	1 338
2	20 410	703	63	3	700
3	24 528	926	81	2	924
4	23 295	5 207	472	1	5 206
5	25 487	2 589	242	3	2 586
6	27 208	3 579	301	0	3 579
7	26 881	385	39	6	379
8	26 261	1 188	92	0	1 188
9	26 970	369	29	3	366
10	26 632	1 363	109	1 015	348
11	23 988	688	49	0	688
12	27 802	652	41	1	651

品目	紙・板紙・手すき 合計		紙 計	紙 新聞用紙	紙 印刷・情報用紙
	数量	金額			
品目番号				4801－00000	4802－20000 30000 51110 51190 51900 52110 52190 52200 52900 4802－53110 53190 53200 53900 60000 4810－11000 12000 21000 29000
昭和61年	**901 116**	**131 093**	**358 576**	**49 772**	…
62	**898 592**	**137 810**	**383 390**	**49 547**	…
63	**805 692**	**159 936**	**402 693**	**88 748**	**266 195**
平成1年	**719 402**	**170 103**	**351 651**	**64 035**	**239 330**
2	**1 097 406**	**222 555**	**700 779**	**125 520**	**513 259**
2年1月	48 463	11 719	24 370	4 500	16 263
2	65 039	15 164	32 730	5 943	22 763
3	88 092	18 951	44 023	7 386	31 032
4	70 299	16 964	37 993	5 555	27 174
5	87 379	19 171	55 048	10 456	39 445
6	97 973	20 328	58 666	9 153	44 106
7	102 631	20 167	63 261	9 341	48 829
8	97 616	19 650	67 783	15 871	46 676
9	103 035	20 313	71 321	11 596	54 929
10	111 065	20 456	77 685	11 736	59 570
11	102 283	18 277	74 215	11 154	57 356
12	123 532	21 419	93 686	22 829	65 116

品目	紙 包装用紙	紙 その他	板紙 計	板紙 段ボール原紙	板紙 白板紙	板紙 その他
品目番号	4804－21000 29000 31900 39000 4805－30000	4802－40000 4803－00100 00200 4804－31000 41000 4805－40000 60900 70000 4806－10000 20000 30000 40100 40900 4810－31000 4813－10000 20000 90000		4804－11000 19000 4805－10000 22100 29100 29200 60100	4804－42000 49000 52100 59100 4805－21000 22900 23100 4810－32000 39000 91000	4804－41900 51100 51900 52900 59900 4805－21900 23900 29900 50000 80000
昭和61年	**1 786**	…	**449 592**	**269 381**	**174 689**	**5 522**
62	**3 681**	…	**402 417**	**220 092**	**176 877**	**5 448**
63	**21 086**	**26 664**	**233 256**	**88 556**	**121 275**	**23 425**
平成1年	**24 853**	**23 433**	**188 534**	**69 738**	**94 217**	**24 579**
2	**35 475**	**26 525**	**198 796**	**67 788**	**100 616**	**30 392**
2年1月	1 888	1 719	11 916	4 515	5 402	1 999
2	1 930	2 094	17 738	6 907	8 271	2 560
3	2 790	2 815	25 556	13 627	9 480	2 452
4	2 993	2 271	16 907	6 819	7 538	2 550
5	3 095	2 052	15 520	3 891	9 424	2 205
6	2 959	2 448	21 895	8 660	10 270	2 965
7	3 134	1 957	23 282	10 663	10 041	2 578
8	3 272	1 964	13 295	1 252	9 683	2 360
9	2 637	2 159	14 205	4 566	7 113	2 526
10	3 879	2 500	15 711	3 432	9 122	3 157
11	3 294	2 411	11 509	1 322	7 589	2 598
12	3 606	2 135	11 258	2 134	6 682	2 442

品目	その他の紙・板紙	手すきの紙・板紙	古紙 数量	古紙 金額	紙二次製品 金額
品目番号	4807－10000 ～ 4809－90900 4810－99000 4811－10000 ～ 4812－00000 4816－20000	4802－10000	4707－10000 20000 30000 90000		4814－10000 ～ 4823－90900
昭和61年	**92 924**	**23**	**126 641**	**1 380**	**106 016**
62	**112 757**	**28**	**59 458**	**879**	**110 831**
63	**169 689**	**54**	**5 685**	**90**	**47 565**
平成1年	**179 174**	**43**	**50 693**	**662**	**56 806**
2	**197 762**	**69**	**21 858**	**319**	**70 902**
2年1月	12 171	6	1 721	20	4 115
2	14 570	1	3 421	45	5 138
3	18 503	7	1 471	23	5 473
4	15 394	5	2 984	47	5 812
5	16 808	3	4 945	67	6 007
6	17 405	7	2 619	38	6 541
7	16 067	21	1 108	24	6 651
8	16 535	3	296	4	6 515
9	17 503	6	1 110	19	6 609
10	17 666	3	867	13	6 054
11	16 555	4	529	10	5 652
12	18 585	3	787	8	6 334

4 品目別，国別輸入

単位：数量：t　金額：百万円

品目 / 国・地域	数量	金額
溶解パルプ	**223 171**	**27 974**
アメリカ	164 159	21 068
南アフリカ	47 485	5 490
カナダ	9 350	1 197
スウェーデン	838	89
サルファイトパルプ	**68 421**	**7 362**
アメリカ	59 623	6 368
カナダ	4 236	494
スウェーデン	1 881	195
南アフリカ	1 442	162
クラフトパルプ	**2 036 336**	**210 401**
カナダ	761 509	85 674
アメリカ	786 037	81 919
ブラジル	219 991	20 039
チリ	87 284	6 931
その他パルプ	**566 556**	**34 434**
カナダ	240 947	14 216
ニュージーランド	233 858	9 870
スウェーデン	65 123	4 510
アメリカ	13 560	2 782
フィリピン	6 061	1 963
新聞用紙	**434 917**	**43 599**
アメリカ	253 322	26 311
カナダ	146 666	14 116
フィンランド	20 633	1 953
スウェーデン	12 755	1 082
印刷・情報用紙	**230 833**	**26 822**
フィンランド	146 709	15 874
アメリカ	21 545	2 806
ノルウェー	23 763	2 620
ドイツ連邦	9 286	1 443
カナダ	7 738	875
イギリス	3 890	579
ブラジル	4 552	537
包装用紙	**29 634**	**2 619**
アメリカ	18 003	1 564
カナダ	10 195	805
フィンランド	718	96
スウェーデン	482	87
その他の紙	**17 310**	**3 867**
アメリカ	2 445	1 036
イギリス	1 708	951
フランス	548	427
台湾	3 645	383
オーストラリア	7 291	381
ドイツ連邦	526	288
段ボール原紙	**199 674**	**12 922**
アメリカ	116 124	8 456
カナダ	26 929	1 711
台湾	33 468	1 623
オーストラリア	18 114	774
南アフリカ	3 273	157
白板紙	**102 983**	**14 760**
アメリカ	65 191	8 338
スウェーデン	28 281	5 088
フィンランド	8 948	1 254
ドイツ連邦	202	41
その他の板紙	**16 383**	**1 578**
アメリカ	11 067	1 023
フィンランド	3 605	328
スウェーデン	950	152
台湾	631	34
スイス	61	23
その他の紙・板紙	**169 148**	**33 854**
アメリカ	151 529	26 768
ドイツ連邦	6 415	4 324
フィンランド	5 406	1 195
オランダ	2 856	268
イギリス	524	255
手すきの紙・板紙	**1 941**	**2 706**
台湾	772	1 241
中華人民共和国	899	1 029
大韓民国	244	396
タイ	11	15
ウッドチップ	**10 208**	**207 579**
アメリカ	3 783	77 973
オーストラリア	2 680	55 164
チリ	1 182	23 819
カナダ	964	21 000
南アフリカ	337	6 161
ニュージーランド	262	5 167
インドネシア	299	4 978
ソビエト連邦	258	4 550
中華人民共和国	200	4 029
古紙	**634 254**	**18 267**
アメリカ	613 831	17 693
カナダ	10 898	367
メキシコ	5 741	119
パプア・ニューギニア	1 586	25
オーストラリア	370	18

5 品目別，国別輸出

単位：数量：t　金額：百万円

品目 / 国・地域	数量	金額
溶解パルプ	**1 036**	**90**
バングラデイッシュ	1 015	83
シンガポール	14	4
大韓民国	5	1
製紙パルプ	**17 539**	**1 544**
大韓民国	16 403	1 291
オーストラリア	455	123
タイ	432	55
中華人民共和国	500	43
インドネシア	121	12
新聞用紙	**125 520**	**9 521**
台湾	39 010	3 142
マレーシア	35 141	2 602
香港	26 072	1 948
シンガポール	10 578	779
大韓民国	5 614	395
中華人民共和国	3 015	231
エジプト	2 999	211
印刷・情報用紙	**513 259**	**73 621**
香港	159 564	23 389
アメリカ	65 613	9 793
中華人民共和国	54 689	7 702
シンガポール	40 670	6 024

品目 / 国・地域	数量	金額
オーストラリア	18 740	3 633
マレーシア	24 004	3 230
大韓民国	22 898	2 772
台湾	15 582	2 507
タイ	14 805	2 324
包装用紙	**35 475**	**6 407**
台湾	11 653	2 101
大韓民国	9 778	1 740
シンガポール	3 404	629
香港	4 315	616
アメリカ	1 722	480
タイ	1 117	249
中華人民共和国	1 234	211
その他	**26 525**	**9 315**
大韓民国	4 378	1 903
香港	4 626	1 310
タイ	3 365	1 050
台湾	1 674	983
アメリカ	1 670	879
インドネシア	2 099	633
インド	1 779	420
シンガポール	1 127	368
ベトナム	1 011	293

品目 / 国・地域	数量	金額
段ボール原紙	**67 788**	**3 726**
中華人民共和国	57 776	2 963
フィリピン	5 491	391
マレーシア	2 109	177
北朝鮮	876	74
シンガポール	421	35
台湾	226	24
香港	196	10
白板紙	**100 616**	**10 507**
香港	71 775	7 327
シンガポール	11 082	1 065
マレーシア	6 965	664
中華人民共和国	4 656	433
オーストラリア	1 971	383
タイ	1 360	244
大韓民国	911	152
その他	**30 392**	**4 244**
香港	13 837	1 111
台湾	2 256	700
大韓民国	2 327	574
タイ	1 306	469
パプア・ニューギニア	4 307	350
シンガポール	1 966	242
インド	1 098	222

品目 / 国・地域	数量	金額
その他の紙・板紙	**197 762**	**105 010**
アメリカ	35 293	25 294
ドイツ連邦	16 640	9 527
香港	24 758	9 130
イギリス	11 198	6 545
台湾	13 663	5 946
フランス	8 047	5 081
オーストラリア	9 982	4 673
手すきの紙・板紙	**69**	**204**
アメリカ	18	109
ドイツ連邦	22	47
フランス	2	14
中華人民共和国	2	8
香港	22	7
古紙	**21 858**	**319**
大韓民国	15 204	203
中華人民共和国	2 837	36
フランス	1 376	21
オランダ	562	16
イギリス	425	12
台湾	316	9
南アフリカ	665	9

Ⅱ 国内統計

1 パルプ

###需給表

単位：t

(1) パルプ総合

年次	年初在庫 合計	年初在庫 パルプ工場	年初在庫 製紙工場	年初在庫 化繊工場	年初在庫 セロファン	供給 合計	供給 生産	供給 輸入	需要 合計	需要 製紙工場	需要 化繊工場	需要 セロファン工場	需要 輸出	年末在庫	過欠	比率	年次
昭和62年	**422 724**	132 016	264 448	23 889	2 371	**12 463 367**	9 732 735	2 730 632	**11 937 839**	11 613 348	266 169	42 133	16 189	**463 823**	484 429	96.1	昭和62年
63	**463 823**	113 071	324 702	23 136	2 914	**13 510 596**	10 414 856	3 095 740	**12 968 670**	12 660 316	255 096	40 071	13 187	**479 135**	526 614	96.1	63
平成1年	**479 135**	122 097	332 191	21 847	3 000	**14 351 349**	10 987 006	3 364 343	**13 783 343**	13 494 827	236 464	40 663	11 389	**594 849**	452 292	96.8	平成1年
2	**594 849**	148 889	419 091	23 692	3 177	**14 222 330**	11 327 846	2 894 484	**14 026 322**	13 728 924	238 239	40 170	18 989	**543 728**	247 129	98.3	2
3	**543 728**	173 704	349 766	17 552	2 706												3
(2)溶解パルプ																	
昭和62年	**36 881**	9 765	856	23 889	2 371	**431 103**	175 272	255 831	**314 151**	4 738	266 169	42 133	1 111	**34 018**	119 815	72.4	昭和62年
63	**33 290**	7 240	—	23 136	2 914	**437 566**	176 815	260 751	**296 938**	—	255 096	40 071	1 771	**31 837**	142 081	67.6	63
平成1年	**31 837**	6 990	—	21 847	3 000	**430 420**	189 361	241 059	**277 318**	—	236 464	40 663	191	**40 198**	144 741	65.7	平成1年
2	**40 198**	13 329	—	23 692	3 177	**410 276**	187 105	223 171	**279 445**	—	238 239	40 170	1 036	**37 627**	133 402	67.7	2
3	**37 627**	17 369	—	17 552	2 706												3
(3)製紙パルプ																	
1)サルファイトパルプ																	
昭和62年	**9 142**	1 471	7 671	—	—	**114 815**	28 111	86 704	**60 927**	60 350	—	—	577	**7 806**	55 224	52.0	昭和62年
63	**8 534**	1 420	7 114	—	—	**122 119**	30 959	91 160	**66 145**	60 863	—	—	5 282	**14 134**	50 374	45.0	63
平成1年	**14 134**	2 993	11 141	—	—	**113 968**	30 832	83 136	**64 247**	63 199	—	—	1 048	**12 924**	50 931	55.8	平成1年
2	**12 924**	4 261	8 663	—	—	**99 325**	30 904	68 421	**71 116**	70 591	—	—	525	**10 353**	30 780	69.8	2
3	**10 353**	4 750	5 603	—	—												3
2)クラフトパルプ																	
昭和62年	**324 077**	116 761	207 316	—	—	**9 326 926**	7 384 773	1 942 153	**8 968 975**	8 954 826	—	—	14 149	**348 120**	333 908	96.3	昭和62年
63	**348 120**	101 503	246 617	—	—	**10 023 358**	7 825 390	2 197 968	**9 691 546**	9 685 788	—	—	5 758	**361 813**	318 119	96.8	63
平成1年	**361 813**	108 055	253 758	—	—	**10 880 742**	8 394 344	2 486 398	**10 496 895**	10 488 994	—	—	7 901	**454 332**	291 328	97.3	平成1年
2	**454 332**	126 573	327 759	—	—	**10 757 503**	8 721 167	2 036 336	**10 683 921**	10 667 444	—	—	16 477	**397 244**	130 670	98.8	2
3	**397 244**	146 772	250 472	—	—												3
3)砕木パルプ																	
昭和62年	**1 947**	1 704	243	—	—	**2 106 880**	1 682 612	424 268	**1 695 176**	1 695 176	—	—	—	**2 023**	411 628	80.5	昭和62年
63	**2 023**	1 763	260	—	—	**2 394 686**	1 927 926	466 760	**2 364 898**	2 364 576	—	—	322	**50 427**	△18 616	100.8	63
平成1年	**50 427**	2 281	48 146	—	—	**2 452 694**	2 008 759	443 935	**2 452 795**	2 452 138	—	—	657	**64 152**	△13 826	100.6	平成1年
2	**64 152**	2 742	61 410	—	—	**2 510 722**	2 047 321	463 401	**2 499 846**	2 499 407	—	—	439	**80 152**	△ 5 124	100.2	2
3	**80 152**	2 842	77 310	—	—												3
4)その他パルプ																	
昭和62年	**50 677**	2 315	48 362	—	—	**483 643**	461 967	21 676	**898 610**	898 258	—	—	352	**71 856**	△436 146	194.2	昭和62年
63	**71 856**	1 145	70 711	—	—	**532 867**	453 766	79 101	**549 143**	549 089	—	—	54	**20 924**	34 656	94.1	63
平成1年	**20 924**	1 778	19 146	—	—	**473 525**	363 710	109 815	**492 088**	490 496	—	—	1 592	**23 243**	△ 20 882	104.4	平成1年
2	**23 243**	1 984	21 259	—	—	**444 504**	341 349	103 155	**491 994**	491 482	—	—	512	**18 352**	△ 42 599	109.5	2
3	**18 352**	1 971	16 381	—	—												3

注：1. 砕木パルプにはサーモメカニカルパルプ、リファイナーグラウンドパルプを含む。
2. その他パルプにはセミケミカルパルプ、ケミグラウンドパルプを含む。
3. 昭和62年以前、砕木パルプの製紙工場分には輸入分を含まず、その他に一括されている。
4. 昭和63年以降、溶解パルプの製紙工場分は、製紙パルプ(サルファイトパルプ)に含まれる。
5. 過欠＝(年初在庫－年末在庫)＋供給－需要
6. 比率＝需要 / (年初在庫－年末在庫)＋供給

資料 1. 化繊工場分…繊維統計年報
2. セロファン工場分…セロファン工業会

2　価　　格

パ　ル　プ　用　材

年　月	針葉樹原木			広葉樹原木			針葉樹チップ			広葉樹チップ		
	最低	最高	平均	最低	最高	平均	最低	最高	平均	最低	最高	平均
	m^3 当り円											
昭和62年	**6 000**	**9 800**	**8 000**	**8 200**	**12 200**	**9 900**	**4 600**	**8 300**	**6 800**	**9 500**	**9 200**	**11 400**
63	**6 000**	**8 800**	**8 000**	**8 400**	**12 200**	**10 300**	**4 500**	**8 300**	**6 900**	**9 200**	**14 000**	**11 400**
平成1年	**6 200**	**8 400**	**8 400**	**8 800**	**12 900**	**11 200**	**5 100**	**8 100**	**7 100**	**1 0000**	**15 100**	**12 200**
2年1月	6 200	9 100	8 400	8 800	12 900	11 200	5 000	8 100	7 100	1 0000	15 100	12 200
2	6 200	9 100	8 400	8 800	12 900	11 200	5 200	8 100	7 100	1 0000	15 100	12 200
3	6 200	9 100	8 400	8 800	12 900	11 200	5 100	8 100	7 100	9 900	15 100	12 200
4	6 200	9 100	8 200	8 800	12 900	11 200	5 100	8 100	7 100	1 0000	15 100	12 200
5	6 200	9 100	8 200	8 800	12 900	11 200	5 100	8 100	7 100	1 0000	14 900	12 200
6	6 200	9 100	8 200	8 800	12 900	11 200	5 200	8 100	7 100	9 700	14 900	12 200
7	6 200	9 100	8 200	8 800	12 900	11 200	5 400	8 100	7 100	9 900	14 700	12 200
8	6 200	9 100	8 200	8 800	12 900	11 200	5 200	8 100	7 100	9 900	14 700	12 200
9	6 200	9 100	8 200	8 800	12 900	11 200	5 200	8 100	7 100	9 800	14 700	12 200
10	6 200	9 100	8 200	8 800	12 900	11 200	5 200	8 100	7 100	9 700	14 700	12 200
11	6 200	9 100	8 300	8 800	12 900	11 200	5 100	8 000	7 100	9 900	14 700	12 200
12	6 200	9 100	8 300	8 800	12 900	11 200	5 200	8 000	7 100	9 800	14 700	12 200

パ　ル　プ

年　月	BKP(N)		BKP(L)		UKP(N)	
	国産	輸入	国産	輸入	国産	輸入
	kg 当り円					
昭和62年	**110**	**101～102**	**90～93**	**87～92**	**80～85**	**84～85**
63	**120**	**105～106**	**107～109**	**100～103**	**89～94**	**93～95**
平成1年	**125**	**124～126**	**112～115**	**117～122**	**94～100**	**80**
2年1月	125	124～126	112～115	117～122	94～100	80
2	125	124～126	112～115	115～120	94～100	75～80
3	125	124～126	112～115	115～120	94～100	75～80
4	125	124～126	112～115	115～120	94～100	75～80
5	125	124～126	112～115	115～120	94～100	75～82
6	125	124～126	112～115	110～117	94～100	80～86
7	125	124～126	112～115	105～112	94～100	82～88
8	125	124～126	109～112	105～112	94～100	82～88
9	125	124～126	109～112	95～102	94～100	82～88
10	122	110～120	95～105	90～97	80～90	78～80
11	122	105～115	90～100	85～90	80～90	75～78
12	122	105～115	90～100	83～87	80～90	75～78

古　紙　　薬　品

年　月	上白	中白	模造	雑誌	色上	新聞	段ボール	か性ソーダ48%工用
	kg 当り円（プレス品）							kg当り円
昭和62年	**63～65**	**48～53**	**27**	**14～16**	**19～21**	**16～18**	**24**	**66.5**
63	**63～65**	**48～53**	**26**	**14**	**18～20**	**17**	**18**	**68.5**
平成1年	**67～70**	**40～50**	**25～27**	**11**	**17～19**	**16**	**17**	**68.5**
2年1月	67～70	40～50	25～27	11	20～21	16	17	68.5
2	67～70	40～50	27～29	11	20～21	16	17	68.5
3	67～70	40～50	29～31	11	21～23	16	17	68.5
4	67～70	40～50	29～31	11	21～23	16	17	68.5
5	67～70	40～50	27～29	11	19～21	16	17	68.5
6	67～70	40～50	27～29	11	19～21	16	17	68.5
7	67～70	40～50	27～29	11	19～21	16	17	68.5
8	67～70	40～50	27～29	11	19～21	16	17	68.5
9	67～70	40～50	27～29	11	19～21	16	17	68.5
10	67～70	40～50	27～29	11	19～21	16	17	70.5
11	67～70	40～50	27～29	12	19～21	16	17	70.5
12	67～70	40～50	27～29	13	19～21	16	17	70.5

資料：1. パルプ用材……農林水産省統計情報部　2. パルプ……日本製紙連合会　3. 古紙……（財）古紙再生促進センター
4. か性ソーダ……経済調査会
注：1. パルプ用材仕切場所、原木……発駅ホーム渡し、チップ……チップ工場渡し
2. 最低、最高価格は全国の主要生産県平均価格より抽出　3. 平均価格は全国加重平均価格
4. 古紙は東京近郊メーカー工場着価格。（但し、色上は静岡地区メーカー工場着価格）
5. 各年の数値は12月現在を示す。

統　　計

紙

年　月	新聞用紙	印刷用紙 上質紙 B／本55kg	中質紙 B／本45kg	下級紙 B／本43kg	特両面アート紙 B／本80kg	コート紙 B／本73kg	包装 純白ロール紙 B／本30kg
	1連当り円	kg 当り円					
昭和62年	**3 200**	**193～208**	**192～205**	**177～187**	**231～238**	**205～214**	**210～220**
63	**3 200**	**196～208**	**192～205**	**177～187**	**231～238**	**205～214**	**215～225**
平成1年	**3 200**	**196～208**	**192～205**	**177～187**	**231～238**	**205～214**	**215～225**
2年1月	3 200	194～205	192～205	177～187	228～236	202～210	215～225
2	3 200	194～205	192～205	177～187	228～236	202～210	215～225
3	3 200	194～205	192～205	177～187	228～236	202～210	215～225
4	3 200	194～205	192～205	177～187	228～236	202～210	215～225
5	3 200	194～205	192～205	177～187	228～236	202～210	215～225
6	3 200	194～205	192～205	177～187	228～236	202～210	215～225
7	3 200	194～205	192～205	177～187	228～236	202～210	215～225
8	3 200	194～205	192～205	177～187	228～236	202～210	215～225
9	3 200	194～205	192～205	177～187	228～236	202～210	215～225
10	3 200	194～205	192～205	177～187	228～236	202～210	215～225
11	3 200	194～205	192～205	177～187	228～236	202～210	215～225
12	3 200	194～205	192～205	177～187	228～236	202～210	215～225

紙　　板　紙

年　月	用紙 両更クラフト紙 ハトロン版 45kg	薄葉紙 グラシン薄口一連 20kg	トイレットペーパー 65mJIS	ティシュペーパー 200組 400枚	書道用紙 1000枚	段ボール 外装ライナー クラフト	B級	C級
	kg 当り円		円／ロール	円／箱	円／5kg	kg 当り円		
昭和62年	**210～220**	**11 100**	**32**	**100**	**850**	**91～93**	**62～63**	**86～88**
63	**210～220**	**11 000**	**32**	**84**	**850**	**88～89**	**60～62**	**83～84**
平成1年	**210～220**	**11 000**	**32**	**93**	**850**	**88～89**	**60～62**	**83～84**
2年1月	210～220	11 000	33	88	855	88～89	60～62	83～84
2	210～220	11 000	33	88	855	88～89	60～62	83～84
3	210～220	11 000	33	79	855	88～89	60～62	83～84
4	210～220	11 000	35	85	855	88～89	60～62	83～84
5	210～220	11 100	35	85	855	88～89	60～62	83～84
6	210～220	11 100	35	79	855	88～89	62～63	83～84
7	210～220	11 100	35	81	855	88～89	60～62	83～84
8	210～220	11 100	35	79	855	87～88	60～62	82～83
9	210～220	11 100	35	88	855	87～88	60～62	82～83
10	210～220	11 100	35	88	855	87～88	60～62	82～83
11	210～220	11 100	35	88	905	87～88	60～62	82～83
12	210～220	11 000	35	85	905	87～88	60～62	82～83

板　　紙

年　月	原紙 中芯原紙 パルプ芯	特芯	内装ライナー C級	白板紙 白ボール コーチングMC	白ボール	マニラボール A
	kg 当り円					
昭和62年	**62～67**	**57～60**	**59～61**	**116～121**	**125～130**	**175～185**
63	**60～62**	**57～59**	**57～59**	**116～121**	**125～130**	**175～185**
平成1年	**60～63**	**56～58**	**59～60**	**116～121**	**125～130**	**175～185**
2年1月	60～63	56～58	59～60	116～121	125～130	175～185
2	60～63	56～58	59～60	116～121	125～130	175～185
3	60～63	56～58	59～60	116～121	125～130	175～185
4	60～63	56～58	59～60	116～121	125～130	175～185
5	60～63	56～58	59～60	116～121	125～130	175～185
6	60～63	56～58	59～60	116～121	125～130	175～185
7	60～63	56～58	59～60	116～121	125～130	175～185
8	59～61	56～58	59～60	116～121	125～130	175～185
9	59～61	57～59	61～62	116～121	125～130	175～185
10	59～61	57～59	61～62	116～121	125～130	175～185
11	59～61	57～59	61～62	116～121	125～130	175～185
12	59～61	57～59	61～62	116～121	125～130	175～185

資料：紙・板紙（卸売価格）……紙業新聞、機械すき和紙連合会
注：1. B／本とは紙の面積でB列本版（たて1085ミリ、よこ705ミリ）の略
2. 55kg、45kg等連当りの重量を示す。

Ⅲ 海　外　統　計

1　国別パルプ生産量

単位：千t

順位	国名	1970年（昭和45年）	1980年（昭和55年）	1988年（昭和63年）	1989年（平成1年）
	世界総計	**107 157**	**131 793**	**160 931**	**163 904**
1	アメリカ	32 298	46 025	55 485	56 244
2	カナダ	16 614	19 944	23 801	23 701
3	日本	8 801	9 788	10 415	10 987
4	スウェーデン	8 142	8 699	10 275	10 338
5	ソビエト連邦	6 714	8 950	10 065e	10 100e
6	中国	2 700	5 190	8 686	9 300
7	フィンランド	6 222	7 234	8 994	9 119
8	ブラジル	878	3 507	4 292	4 501
9	西ドイツ	1 803	1 995	2 358	2 418
10	フランス	1 814	1 829	2 190	2 273
11	ノルウェー	2 209	1 494	1 917	2 189
12	南アフリカ	815	1 012	1 799	1 840e
13	スペイン	683	1 329	1 666	1 707
14	オーストリア	933	1 229	1 455	1 502
15	ポルトガル	441	865	1 472	1 482
16	ニュージーランド	576	1 147	1 212	1 259
17	チェコスロバキア	616	853	1 122	1 120
18	オーストラリア	558	713	1 051	1 061
19	インド	639	—	1 050e	1 050e
20	ポーランド	726	821	921	860
21	ユーゴスラビア	449	679	837	846
22	チリ	367	763	910	841
23	メキシコ	473	731	798	799
24	イタリア	966	1 075	789	776
25	アルゼンチン	206	338	729	722
26	東ドイツ	807	686	690	669
27	ルーマニア	562	815	687	665
28	インドネシア	18	81	467	510e
29	ベルギー	342	359	449	467
30	トルコ	108	287	352	450e
31	その他	8 677	3 355	3 997	4 108

注：31位以下省略　資料：訳文「紙・パルプ世界展望」日本製紙連合会発行
e―推定

2　国別紙・板紙生産量

単位：千t

順位	国名	1970年（昭和45年）	1980年（昭和55年）	1988年（昭和63年）	1989年（平成1年）
	世界総計	**129 298**	**170 674**	**226 905**	**233 170**
1	アメリカ	47 600	56 836	69 371	69 532
2	日本	12 973	18 088	24 624	26 809
3	カナダ	11 314	13 389	16 617	16 544
4	中国	3 750	5 350	12 645	13 333
5	西ドイツ	5 504	7 580	10 831	11 277
6	ソビエト連邦	6 701	8 732	10 750e	11 000e
7	フィンランド	4 258	5 919	8 654	8 751
8	スウェーデン	4 359	6 189	8 143	8 362
9	フランス	4 134	5 151	6 313	6 754
10	イタリア	3 448	4 935	5 512	5 600
11	ブラジル	1 085	3 468	4 684	4 831
12	イギリス	4 903	3 793	4 295	4 476
13	大韓民国	345	1 693	3 659	4 018
14	スペイン	1 130	2 566	3 408	3 445
15	台湾	381	1 479	2 949	3 042
16	オーストリア	1 017	1 616	2 650	2 754
17	メキシコ	897	1 895	2 593	2 737
18	オランダ	1 589	1 714	2 462	2 572
19	インド	885	1 088	2 000	2 185
20	オーストラリア	1 036	1 471	1 854	1 954
21	南アフリカ	839	1 200	1 870	1 899e
22	ノルウェー	1 422	1 373	1 670	1 790
23	ポーランド	961	1 277	1 444	1 397
24	東ドイツ	1 062	1 237	1 362	1 360
25	ユーゴスラビア	585	1 144	1 377	1 360
26	チェコスロバキア	819	1 208	1 259	1 273
27	スイス	731	914	1 216	1 259
28	ベルギー	773	864	1 137	1 167
29	インドネシア	18	232	932	1 106e
30	アルゼンチン	643	705	963	917
31	その他	4 136	9 070	9 661	9 666

Ⅳ　紙・板紙需給及び国民一人当り消費

年　次	生産 (t)	輸入 (t)	輸出 (t)	差引消費 (t)	1人当り消費 (kg)	人口 (千人)
昭和28年	1 761 440	13 221	17 727	1 756 934	20.15	86 981
29	1 922 056	3 225	58 604	1 866 677	21.10	88 239
30	2 203 601	1 154	78 816	2 125 939	23.81	89 276
31	2 568 120	775	106 236	2 462 659	27.28	90 172
32	2 961 517	3 530	105 532	2 859 515	31.40	90 928
33	2 989 582	5 310	101 825	2 893 067	31.45	91 767
34	3 827 530	7 612	109 631	3 725 511	40.07	92 641
35	4 512 946	1 087	168 812	4 345 221	46.51	93 419
36	5 392 660	2 559	235 957	5 159 262	54.68	94 287
37	5 672 232	1 812	181 998	5 492 046	57.70	95 181
38	6 379 960	3 825	195 350	6 188 435	64.35	96 156
39	7 366 964	102 928	206 206	7 263 686	74.78	97 182
40	7 298 631	16 694	230 197	7 085 128	73.62	98 275
41	3 194 631	27 973	322 551	7 899 753	79.76	99 036
42	9 044 131	59 535	256 718	8 846 948	88.26	100 196
43	9 956 772	131 410	293 190	9 794 992	96.59	101 331
44	11 309 778	188 200	363 207	11 134 771	108.48	102 536
45	12 973 240	101 350	507 789	12 566 801	121.16	104 665
46	12 906 695	70 683	504 432	12 472 946	118.77	106 100
47	13 647 616	143 299	503 209	13 287 706	123.80	107 595
48	15 975 394	260 352	464 614	15 771 132	145.08	109 104
49	15 646 357	429 877	678 468	15 397 766	139.92	110 572
50	13 600 529	106 825	653 574	13 053 780	116.62	111 940
51	15 394 141	165 969	579 259	14 980 851	132.47	113 089
52	15 702 167	217 231	589 479	15 329 919	134.29	114 154
53	16 499 827	347 008	539 930	16 306 905	141.58	115 174
54	17 860 842	362 361	660 765	17 562 438	151.23	116 133
55	18 087 815	533 965	763 019	17 858 761	152.56	117 060
56	16 980 123	513 255	783 403	16 709 975	141.75	117 884
57	17 452 753	649 908	851 073	17 251 588	145.35	118 693
58	18 442 034	678 644	861 840	18 258 838	152.82	119 483
59	19 344 583	698 808	884 791	19 158 600	159.34	120 235
60	20 468 839	704 671	920 102	20 253 408	167.32	121 049
61	21 061 922	859 061	901 116	21 019 867	172.76	121 672
62	22 537 002	868 535	898 572	22 506 965	184.08	122 264
63	24 623 882	1 077 960	805 692	24 896 150	202.77	122 783
平成1年	26 808 792	1 343 590	719 402	27 432 980	222.60	123 255
2	28 085 787	1 202 823	1 097 406	28 191 204	227.94	123 680

注：国民一人当り消費＝$\frac{\text{差引消費（生産＋輸入－輸出）}}{\text{人口（各年10月）}}$

資料：「人口推計月報」（平成2年10月1日現在）総務庁統計局発行

平成2年　紙・パルプ統計年報

平成3年6月28日　発行

定価 5,974 円
（本体 5,800 円）

編　集　通商産業大臣官房調査統計部
発行人　田　代　兼　光
発行所　社団法人　通　産　統　計　協　会
〒104 東京都中央区銀座2－8－9
（木挽館銀座ビル）
電　話（03）3561－2974
F A X（03）3561－5212
振替口座 東京　2－19512

（印刷・製本　東邦印刷株式会社）