平成2年

—1990—

鉄鋼統計年報

YEARBOOK OF
IRON AND STEEL STATISTICS

通商産業大臣官房調査統計部編

Compiled by
Research and Statistics Department
Minister's Secretariat
Ministry of International Trade and Industry

序

通商産業省では，我が国鉱工業の生産動向を把握するため，生産動態統計調査を毎月実施し，主要製品について，生産・出荷・在庫及び関連事項についての統計を作成，公表しております。

『鉄鋼統計年報』は，平成２年に行った鉄鋼製品に関する生産動態統計調査，石油等消費動態統計調査及び需給関連統計調査の集計結果と関連統計資料を併せて収録したものであり，広く各方面に利用されることを期待しております。

本年報の刊行に当たり，統計調査に御協力いただいた関係各位に厚く御礼申し上げますとともに，本年報の一層の充実を図るため皆様方の御叱正，御教示を賜れば幸いに存じます。

平成３年７月

通商産業大臣官房調査統計部長

熊　澤　正　光

目　　次

序
目　　次
利用上の注意
グ　ラ　フ
概　　況
1. 平成2年の鉄鋼業の動向 …… 7
2. 主要品目の生産動向 …… 9
3. 需　　給 …… 13
4. 原　材　料 …… 13
5. エネルギー …… 14
6. 設　　備 …… 14
7. 貿　　易 …… 15

統　計　表
1. 指　　数
1. 生産指数 …… 18
2. 生産者出荷指数 …… 18
3. 生産者製品在庫指数 …… 18
2. 総括表
1. 製　　品 …… 22
2. 原　燃　料 …… 23
3. 製　品（時系列）
1. 生産，販売，在庫
(1) 銑　　鉄 …… 24
(2) フェロアロイ（生産者分） …… 26
フェロアロイ（製鋼業者分） …… 30
(3) 粗　　鋼 …… 34
(4) 鋼半製品 …… 40
(5) 鍛鋼品 …… 40
(6) 鋳鋼品 …… 41
(7) 鋼半製品，鍛鋼品，鋳鋼品在庫 …… 41
(8) 普通鋼熱間圧延鋼材 …… 42
(9) 特殊鋼熱間圧延鋼材 …… 50
(10) 鋼　　管 …… 54
(11) 普通鋼冷間仕上鋼材，めっき鋼材及び冷間ロール成型形鋼 …… 58
(12) 特殊鋼冷間仕上鋼材 …… 60
(13) 鋳鉄管 …… 62
(14) 鉄鋼加工製品 …… 63
(15) 最終鋼材生産実績 …… 66
(16) 最終鋼材特殊鋼（出荷，在庫） …… 70
4. 原材料（時系列）
1. 購入，消費，在庫
(1) 鉄　く　ず …… 72
(2) 鉄　鉱　石 …… 76
(3) 鉄マンガン鉱石 …… 76
(4) 砂　　鉄 …… 77
(5) その他の鉄源 …… 78
(6) 焼　結　鉱 …… 78
(7) ペレット（団鉱を含む） …… 80
(8) マンガン鉱石 …… 81
(9) その他の鉱石類（けい石，クロム鉱石，タングステン鉱石，モリブデン鉱石，バナジウム鉱石，ニッケル鉱石，ほたる石，蛇紋岩，石灰石，生石灰，ドロマイト，焼成ドロマイト，電極） …… 83
5. 石油等消費統計（時系列）
1. 購入，消費，在庫
(1) 灯　　油 …… 86
(2) 軽　　油 …… 86
(3) 重　　油 …… 86
(4) 液化石油ガス …… 87
(5) 石油コークス …… 87
(6) 石炭コークス …… 87
(7) コークス炉ガス …… 88
(8) 高炉ガス …… 88
(9) 転炉ガス …… 89
(10) 酸　　素 …… 89
(11) 電　　力 …… 89
6. 原単位表（製品トン当たり消費量）
1. 焼結用 …… 90
2. 製銑用 …… 90
3. 製鋼用 …… 90
7. 需　給（普通鋼鋼材）
1. 普通鋼鋼材品目別出荷 …… 92
2. 普通鋼鋼材部門別出荷 …… 94
3. 普通鋼鋼材部門別，品目別出荷 …… 96
4. 普通鋼鋼材在庫
(1) 総　在　庫 …… 104
(2) 生産業者分 …… 106
(3) 需給調査対象の販売業者分 …… 108
8. 設　　備
1. 設備能力及び異動状況
(1) 製　　銑 …… 110
(2) 製　　鋼 …… 111
9. 従業者 …… 112
10. 月報別統計年表
1. 製　　品
(1) 銑　　鉄 …… 113
(2) フェロアロイ …… 114
(3) 粗　　鋼 …… 116
(4) 鋼半製品 …… 116
(5) 鍛鋼品及び鋳鋼品 …… 116
(6) 普通鋼熱間圧延鋼材 …… 118
(7) 普通鋼冷間仕上鋼材，めっき鋼材，冷間ロール成型形鋼 …… 119
(8) 特殊鋼圧延鋼材 …… 120
(9) 鋼　　管 …… 122
(10) 磨棒鋼及び線類 …… 124
(11) 鋳鉄管 …… 124
(12) 鉄鋼加工製品 …… 125
(13) 鍛鋼品（打放） …… 126
(14) 鋳鋼品（鋳放） …… 127
2. 原　材　料
(1) 受　　払 …… 128
(2) 鉄鋼部門消費内訳 …… 128
3. 石油等消費統計
(1) 燃料受払 …… 130
(2) 電力・蒸気受払 …… 130
(3) 部門別消費内訳 …… 130
11. 参考資料
1. 貿　　易
(1) 製品輸出 …… 132
(2) 製品輸入 …… 142
2. 年次統計 …… 148
3. 外国資料 …… 150
4. 国内卸売物価指数 …… 152
12. 主要経済動向（鉄鋼業） …… 154

利 用 上 の 注 意

1.　この年報は，統計法に基づく通商産業省生産動態統計調査規則により実施された鉄鋼製品に関する調査及び商鉱工業石油等消費統計調査規則により実施された鉄鋼製品に関する調査並びに統計報告調整法に基づく承認統計として実施された鉄鋼需給動態統計調査及び鉄鋼製品内訳月報の集計結果を，平成２年・年度分について収録したものです。

2.　この年報に収録された数値は，通商産業省で毎月編集公表している「鉄鋼統計月報」の数値に若干の補正を加えた確定の数値です。また，過去のすう勢を示すために，

(1)　総括表は昭和61年以降（貿易は昭和63年以降）

(2)　製品（生産，販売，在庫），原材料（購入，消費，在庫）は昭和63年以降の年計及び会計年度計

(3)　参考資料としてほかの調査資料を引用して，物価，貿易，外国事情等に関する統計を収録しました。なお，統計数値に説明を要する事項については該当する頁に注記がありますので参照してください。

3.　調査の範囲

生産動態統計調査規則別表の品目（銑鉄，フェロアロイ，粗鋼，鍛鋼，鋳鋼，熱間圧延鋼材，冷間仕上鋼材，めっき鋼材，冷間ロール成型形鋼，鋼管，鉄鋼加工製品，鋳鉄管）を生産するすべての事業所及び普通鋼鋼材を取り扱う主要な販売業者です。

4.　調査事項及び項目の定義

(1)　製　品　欄

①　受　　入

事業所で生産している調査品目と同一の製品で，事業所又は倉庫に次の事由で受け入れた数量をいいます。

ア．他の企業から購入したもの（輸入を含む）。

イ．同一企業内の他の事業所から受け入れたもの。

ウ．委託生産及び委託加工品を委託先の事業所（下請工場を含む）から受け入れたもの。

エ．返品（戻し入れ）されたもの。

②　生　　産

事業所で実際に生産した製品で検査に合格したものの数量をいい，受託生産分も含まれます。

③　消　　費

事業所で他の製品の原材料及び加工用として消費した数量をいい，設備拡充・補修用，研究用及び展示用などの自家使用分は除きます。

④　出　　荷

事業所及び事業所が契約の主体となって借り受けている倉庫又は保管場所から，調査品目である製品（受け入れ分を含む）を実際に出荷した数量をいいます。出荷は「販売」と「その他」に分類され，その定義はそれぞれ次のようになっています。

ア．販　　売

A．販売業者又は他企業の消費者に直接販売したもの。

B．販売することを目的として本社，営業所又は中継地等に出荷したもの。

C．受託生産品を販売業者である委託者へ出荷したもの。

イ．そ　の　他

A．同一調査品目の製品を生産している同一企業内の他事業所へ出荷したもの。

B．同一企業内の他事業所へ原材料として出荷したもの。

C．同一企業内の他事業所（他部門）に出荷したもの。例えば，同一企業内の造船部門，機械部門などに出荷したもの。

D．委託生産の原材料として出荷したもの。

E．受託生産品を生産業者（消費者を含む）である委託者へ出荷したもの。

F．受け入れた製品を返品した場合。

G．自家使用したもの（設備拡充・補修用，研究用及び展示用などを含む）。

⑤　月末在庫

事業所で生産した調査品目の製品及び受け入れ品で，事業所及び事業所が契約の主体となって借り受けている倉庫又は保管場所に保管してある製品の数量をいいます。なお，在庫には販売済みのもので未引き渡しとなっているものも含め，また，受託生産した製品を受託者が保管している場合は，受託者の在庫とします。

(2)　原材料及び燃料欄

①　受　　入

事業所で調査品目の製品を生産するため，事業所又は倉庫に受け入れた原材料及び燃料の数量をいいます。

②　消　　費

事業所で調査品目の製品を生産するため，実際に消費した原材料及び燃料の数量をいいます。

③　月 末 在 庫

事業所及び事業所が契約の主体となって借り受けている倉庫又は保管場所に実際に保管している原材料（受託生産用として受け入れた原材料を含む）及び燃料の数量をいいます。

(3)　労　務　欄

①　常用従業者数

実際に生産，管理その他の業務に常時従事する従業者数をいいます。なお，部門別従業者の区分は次によります。

ア．「鉄鋼部門」には，製銑（焼結を含む），フェロアロイ，粗鋼，鍛鋼品（打放），鋳鋼品（鋳放），熱間圧延鋼材，鋼管（冷けん，めっきを含む），冷間仕上鋼材（線類を含む），めっき鋼材（線類を含む），鋳鉄管を生産する部門及びこれに付属した補助部門（用水，修理工作，運輸など），管理部門（事業所の管理，労務，福利厚生など），研究部門（試験研究など）に従事する従業者を含みます。なお，営業，株式などの本社事務関係の部門の従業者は除きます。

イ．「鉄鋼加工製品部門」には，鋼索，ＰＣ鋼より線，金網，鉄くぎ，電気溶接棒，ドラム缶，18リットル缶，食缶，一般缶を生産する部門及びこれに付属した補助部門，管理部門，研究部門に従事する従業者を含みます。

ウ．「その他の部門」には「鉄鋼部門」及び「鉄鋼加工製品部門」以外の他の部門に従事する従業者を含みます。

②　実働延人員

調査期間中に業務に従事した常用従業者について就業時間の長短を問わず，また，操業日であるなしにかかわらず実際に出勤した従業者の１か月間の累計をいいます。

5.　この年報に用いた単位及び記号は次のとおりです。

(1)　単位：製品，原材料……t（kg）　　石油，重油……kℓ（ℓ）

気体燃料……1000㎥（㎥）　　電力……1000kWh（kWh）

（　）内は製品トン当たり消費量の場合。ただし，鉱石類は「乾量」，石炭は「湿量」です。

(2)　記号：0印は単位未満　　一印は該当数なし　　…印は不明　　r印は前号の訂正　　▲印は減少

諸表中において特別な場合を除き原則として，（　）は内数，〈　〉は外数，〔　〕は合計を示します。

6.　この年報に掲載された統計のうち，当部において作成した統計数値を他に転載する場合は，必ず「平成元年鉄鋼統計年報」による旨を明記してください。

なお，この年報の内容について御質問がありましたら下記まで連絡してください。

東京都千代田区霞が関一丁目３番１号（郵便番号100）
通商産業大臣官房調査統計部鉄鋼化学統計調査室〔電話直通　03（3501）1645〕

本年報は再生紙を使用しております。

平成２年鉄鋼統計年報・正誤表

頁	箇　所	誤	正
150・151	表　頭	元年生 産順位	2年生 産順位
	欄外・注	平成元年は……	平成2年は……

平成2年鉄鋼統計年報正誤表(追加分)

下記項目の数値に誤りがありましたので、お詫びし訂正します。
なお、本正誤表は平成３年鉄鋼統計年報及び平成５年鉄鋼統計年報公表時に訂正したものです。

頁、	項	目				誤	正
22頁	1 製品	銑鉄	需要	在庫増減(消費者分)	平成2年	64,696	64,734
22頁	1 製品	銑鉄	需要	その他(資料上の誤差を含む)	平成2年	2,007,817	2,007,779
23頁	2 原燃料	重油	供給	計	平成2年	80,672,746	80,681,386
23頁	2 原燃料	重油	供給	輸入	平成2年	8,950,641	8,959,281

グラフ　平成２年の鉄鋼業

（１）　鉱工業と鉄鋼業及び機械工業の生産指数の推移

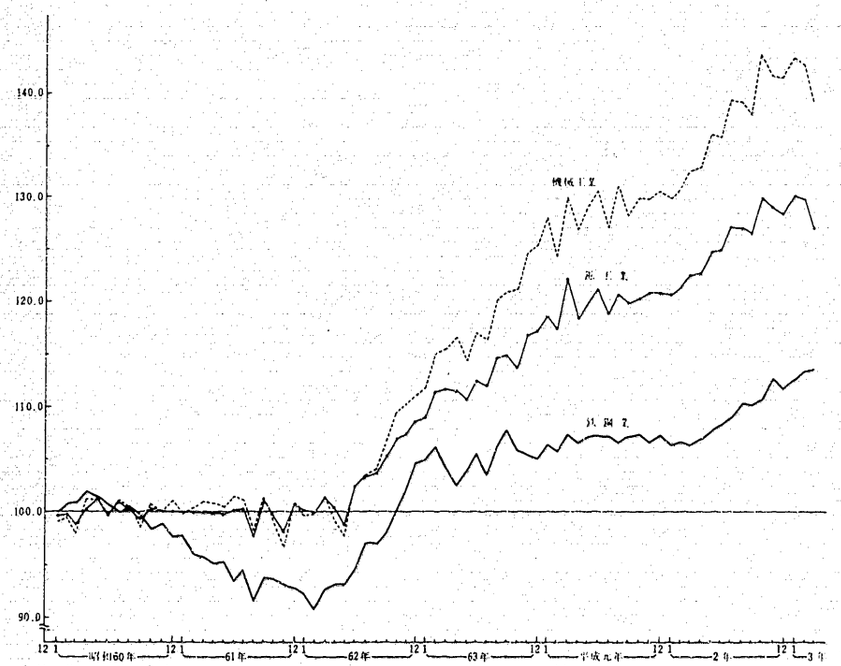

（２）　鉄鋼業生産関連指数の推移

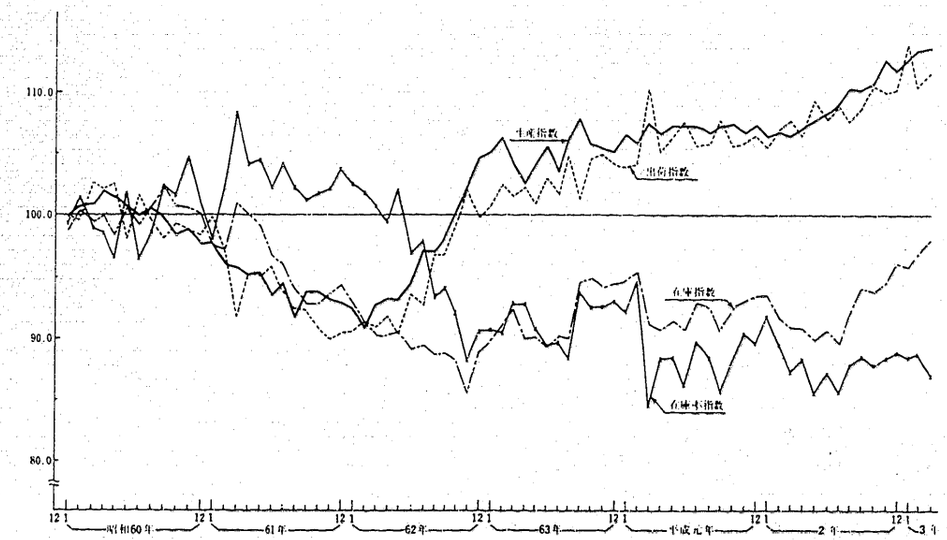

概　　況

1.　平成２年の鉄鋼業の動向

―― 粗鋼生産は10年ぶりの高水準 ――

２年の鉱工業生産は，前年比4.6％の上昇と堅調な伸びを示した（第１図，第１表）。

四半期別にみると，鉱工業生産は，61年10～12月期を底として回復に転じた後，62年から63年にかけて力強い拡大を続けた。元年１～３月期には税制改正前の駆け込み需要等により３％を超える高い伸びを示し，４～６月期以降は，緩やかな上昇傾向で推移したが，次第に力強さを回復し，２年４～６月期には輸送機械工業，７～９月期には電気機械工業及び輸送機械工業，10～12月期には，はん用コンピュータ，セパレート形エアコンディショナ等を中心に電気機械工業の伸びが，それぞれ，鉱工業全体の伸びに対して約半分の増加寄与を示し，堅調に推移した。

２年の鉱工業生産の伸びを業種別にみると，繊維工業，鉱業を除くすべての業種で上昇となった。特に電気機械工業及び輸送機械工業の生産の伸びは鉱工業全体の伸びに対して41.0％の寄与率を示した。

国内向け消費財出荷，国内向け資本財出荷，国内向け建設財出荷，輸出向け出荷及び在庫投資を総合した「最終需要向け出荷等」の動きをみると，２年は，前年比4.9％の上昇となった。この内訳をみると，国内向け最終需要財出荷は，同5.3％（最終需要向け出荷等の前年比4.9％の上昇に対する寄与率4.1ポイント）の上昇と堅調な伸びを

第１表　鉱工業指数の推移

（昭和60年＝100，季節調整済）

	元年	２年	63年度	元年度	元年				２年			
					１～３月	４～６月	７～９月	10～12月	１～３月	４～６月	７～９月	10～12月
生産	119.9	125.4	115.2	120.4	119.4	119.8	119.7	120.6	121.5	124.1	126.8	128.9
（前期（年）比）	6.1	4.6	8.9	4.5	3.1	0.3	▲ 0.1	0.8	0.7	2.1	2.2	1.7
（前年同期比）	―	―	―	―	8.3	7.2	5.1	4.1	1.8	3.4	5.9	7.1
出荷	120.4	126.7	115.8	121.3	119.9	120.1	120.3	121.2	123.4	125.5	128.1	129.5
（前期（年）比）	6.1	5.2	8.5	4.7	2.9	0.2	0.2	0.7	1.8	1.7	2.1	1.1
（前年同期比）	―	―	―	―	8.6	6.9	5.4	3.9	3.0	4.5	6.4	6.8
輸出向け出荷	109.7	116.6	108.0	110.7	111.5	109.0	110.7	107.7	113.7	115.0	116.8	120.5
（前期(年)比）	3.6	6.3	5.9	2.5	2.6	▲ 2.2	1.6	▲ 2.7	5.6	1.1	1.6	3.2
（前年同期比）	―	―	―	―	8.5	5.2	3.0	▲ 1.4	3.6	5.5	5.2	10.9
国内向け出荷	122.2	128.3	117.1	123.1	121.2	121.8	121.9	123.5	124.8	127.2	129.8	131.0
（前期(年)比）	6.5	5.0	8.9	5.1	2.7	0.5	0.1	1.3	1.1	1.9	2.0	0.9
（前年同期比）	―	―	―	―	8.6	7.2	5.9	4.7	2.9	4.2	6.5	6.3
在庫	110.6	110.0	102.1	109.2	102.1	106.8	107.8	110.6	109.2	108.6	108.5	110.0
（前期(年)末比）	8.3	▲ 0.5	4.8	7.0	0.0	4.6	0.9	2.6	▲ 1.3	▲ 0.5	▲ 0.1	1.4
在庫率	93.5	94.1	91.8	94.7	90.8	92.9	94.6	95.7	95.7	94.8	92.6	93.3
（前期（年）比）	1.6	0.6	▲ 2.3	3.2	▲ 1.2	2.3	1.8	1.2	0.0	▲ 0.9	▲ 2.3	0.8
稼働率	103.3	105.7	101.8	103.4	102.8	104.1	103.4	103.0	103.2	105.5	106.6	107.3
（前期（年）比）	2.2	2.3	4.8	1.6	0.1	1.3	▲ 0.7	▲ 0.4	0.2	2.2	1.0	0.7

1.　輸出向け及び国内向け出荷は「鉱工業出荷内訳表」による。
2.　輸出向け及び国内向け出荷の前年比，前年同期比は試算値である。
3.　年の数値は原指数による。ただし，在庫は季節調整済指数である。

示した。輸出向け出荷は，同6.3%（同1.4ポイント）の上昇と順調に推移した。在庫投資については，ポイント差▲0.6（同▲0.6ポイント）とマイナスの在庫投資が行われた。

第１図　鉱工業指数の推移（60年＝100）

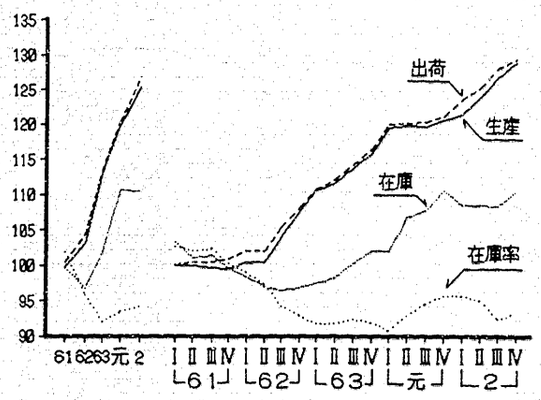

このような中にあって，２年の鉄鋼業の動向をみると（第２表），生産は前年比1.8%，出荷は同2.0%とともに４年連続の上昇となった。これは旺盛な民間設備投資を反映して，鉱工業，商業，サービス業用などの非居住用建築が増加したほか，自動車，産業機械，電気機械等の分野における国内需要が好調だったことによる。

在庫は，鋼管，熱間圧延鋼材，めっき鋼材等の増加により前年末比2.8%の上昇となった。

在庫率は，出荷が好調なことにより，前年比▲1.0%の低下となった。

第２図　主要品目の市況価格

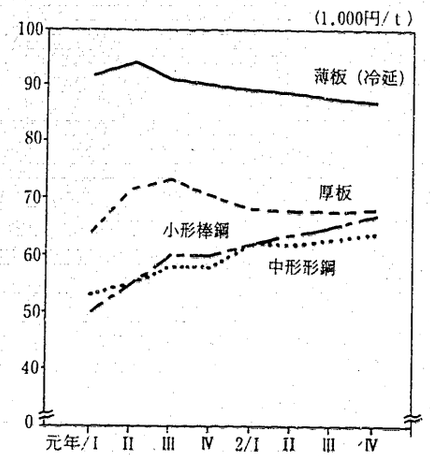

注：鉄鋼問屋組合調、期末安値

四半期別に生産をみると，１～３月期は前期比▲0.6%の低下となったが，４～６月期は同1.1%，７～９月期は同2.0%，10～12月期は同1.7%とそれぞれ上昇となり，堅調に推移した。

鉄鋼製品の輸出は内需の好調による輸出余力の低下等により1702万トン，前年比▲15.7%と５年連続の低下となり，昭和45年以来20年ぶりに2000万トン台を割り込んだ。

第２表　鉄鋼業生産・出荷・在庫指数の推移

（昭和60年＝100，季節調整済）

項目／年期	生産 指数	生産 前期比	出荷 指数	出荷 前期比	在庫 指数	在庫 前期比
		%		%		%
平成元年１～３月期	106.5	1.1	106.0	1.5	91.1	▲ 3.4
４～６月期	106.9	0.4	106.2	0.2	90.6	▲ 0.5
７～９月期	106.9	0.0	106.3	0.1	90.5	▲ 0.1
10～12月期	107.0	0.1	105.9	▲ 0.4	93.4	3.2
平成元年	106.9	1.8	106.1	3.4	93.4	▲ 1.0
平成２年１～３月期	106.4	▲ 0.6	106.6	0.7	90.9	▲ 2.7
４～６月期	107.6	1.1	107.7	1.0	90.6	▲ 0.3
７～９月期	109.7	2.0	108.3	0.6	94.0	3.8
10～12月期	111.6	1.7	110.1	1.7	96.0	2.1
平成２年	108.8	1.8	108.2	2.0	96.0	2.8

注：1）在庫は期末指数
　　2）年平均は原指数，在庫は年末指数

一方，輸入は1168万トン，同7.7%の増加となり，過去最高を記録した。これは普通鋼鋼材の輸入が同▲6.7%と５年ぶりに減少となったものの，銑鉄，鋼塊，鋼半製品の輸入が大幅に増加したことによる。

次に鋼材市況価格を主要４品目についてみると（第２図），中形形鋼と小形棒鋼は年初より緩やかながら上昇を続け，年末の価格は，中形形鋼は64000円，前年末比10.3%の上昇，小形棒鋼は67000円，同11.7%の上昇となった。一方，厚板は期を通じて安定して推移したものの，年末の価格は68000円，同▲3.5%の低下となった。また，薄板（冷延）は年初より緩やかながら低下を続け，年末の価格は87000円，同▲3.3%の低下となった。

2.　主要品目の生産動向

(1)　銑　　鉄

―― ２年連続8000万トン台
輸入も330万トンと高水準 ――

銑鉄の生産（第３表）は，8023万トンと前年比横ばいであったものの，２年連続8000万トン台の生産となった。

炉別にみると，高炉銑は，8014万トン，前年比横ばい，電気炉銑とその他炉銑は合わせて84万トン，同11.0%の大幅増加となった。

また，用途別にみると，製鋼用銑は7912万トン，同▲0.1%とわずかに減少となったが，鋳物用銑は110万トン，同8.4%の増加となった。輸入は，328万トン，同43.5%の大幅増加となり，44年以来21年ぶりに300万トン台の輸入量となった。主な輸入先をみると，ソ連が135万トン，次いでブラジルが105万トン，中国が44万トンとなっている。

第３表　銑鉄の生産

（単位：1,000ｔ）

区分		平成元年	平成２年	前年比（%）	増・減
合計	計	80,197	80,229	0.0	32
	高炉銑	80,121	80,144	0.0	23
	電気炉銑	18	17	▲ 2.7	0
	その他炉銑	58	67	15.1	9
製鋼用	計	79,177	79,124	▲ 0.1	▲ 54
	高炉銑	79,177	79,124	▲ 0.1	▲ 54
	電気炉銑	―	―	―	―
	その他炉銑	―	―	―	―
鋳物用	計	1,019	1,105	8.4	85
	高炉銑	944	1,021	8.2	77
	電気炉銑	18	17	▲ 2.7	0
	その他炉銑	58	67	15.1	9

(2)　フェロアロイ

―― ３年連続100万トン台 ――

フェロアロイの生産は（第４表），113万トン，前年比▲5.8%の減少となった。これは，粗鋼生産は好調であったものの，フェロアロイの輸入がフェロマンガン同93.9%，フェロシリコン同17.4%，シリコマンガン同10.7%など，大幅に増加したことによる。

主要品目の生産をみると，フェロマンガンは同14.8%と増加となったものの，輸入比率の高いシリコマンガンは同▲36.6%，フェロシリコンは同▲16.5%とそれぞれ減少となった。また，フェロニッケルとフェロクロムは年初から主要メーカーの定修があったため，同▲14.9%，同▲9.0%とそれぞれ減少となった。

第４表　フェロアロイの生産

（単位：1,000ｔ）

品目別	平成元年	平成２年	前年比（%）	増・減
計	1,202	1,132	▲ 5.8	▲ 70
フェロマンガン	394	452	14.8	58
シリコマンガン	122	77	▲36.6	▲ 45
フェロシリコン	75	63	▲16.5	▲ 12
フェロクロム	334	304	▲ 9.0	▲ 30
フェロニッケル	275	234	▲14.9	▲ 41
その他	2	2	5.4	0

(3)　粗　　鋼

―― 10年ぶりに１億1000万トン台の高水準 ――

粗鋼の生産は（第５表），１億1034万トン，前年比2.3%と４年連続の増加となった。この結果，３年連続１億トン台の生産となり，昭和55年以来10年ぶりに１億1000万トンの大台に乗った。

四半期別にみると，１～３月期は2600万トン台であったが，４～６月期，７～９月期は2700万ト

第５表　粗鋼の生産

（単位：1,000ｔ）

区分			平成元年	平成２年	前年比（%）	増・減
合計			107,908	110,339	2.3	2,431
鋼種別	普通鋼		88,567	90,511	2.2	1,943
	特殊鋼		19,340	19,828	2.5	488
用途別	圧延用鋼塊	計	106,574	108,899	2.2	2,325
		普通鋼	88,037	89,925	2.1	1,888
		特殊鋼	18,537	18,974	2.4	437
	鍛鋼用鋼塊		587	649	10.6	62
	鋳鋼鋳込		747	791	5.9	44
炉別	転炉		74,874	75,640	1.0	766
	電気炉		33,034	34,698	5.0	1,665

ン台で推移し，10～12月期には2886万トンと大幅増加となり，昭和55年４～６月期以来約10年ぶりに2800万トン台の生産となった。

鋼種別にみると，普通鋼は9051万トン，同2.2％の増加となり，10年ぶりに9000万トン台の生産となった。また，特殊鋼は1983万トン，同2.5％の増加となった。

炉別にみると，転炉鋼は7564万トン，同1.0％と４年連続の増加，電炉鋼も3470万トン，同5.0％と転炉鋼と同じく４年連続の増加となり，前年の過去最高を更新した。なお，電炉比率は31.4％となり，前年を0.8ポイント上回った。

次に用途別にみると，圧延用鋼塊は１億890万トン，同2.2％，鍛鋼用鋼塊は65万トン，同10.6％，鋳鋼鋳込は79万トン，同5.9％とそれぞれ増加となった。なお，圧延用鋼塊に占める連続鋳造比率は95.2％と前年を0.6ポイント上回った。

(4) 普通鋼熱間圧延鋼材

―― 好調な内需に支えられ
11年ぶりの高水準 ――

普通鋼熱間圧延鋼材の生産は（第６表），好調な内需に支えられ，8891万トン，前年比2.6％の増加となり，昭和54年（8907万トン）以来11年ぶりの高水準となった。

四半期別にみると，１～３月期2144万トン，４～６月期2204万トン，７～９月期2225万トンと期を追うごとに増加し，さらに，10～12月期には2319万トンと昭和55年４～６月期以来約10年ぶりに2300万トン台の生産となった。

品目別にみると，形鋼は前年比14.4％と大幅増加となった。なかでもH形鋼は，居住用を始め，商業・サービス業用等の非居住用建築が引き続き活発であったことにより，同24.3％の大幅増加となり，過去最高を記録した。棒鋼は，同7.1％の増加となった。内訳をみると，大形棒鋼と中形棒鋼は国内向けの増加により，同1.9％，同1.1％とそれぞれ増加し，共に４年連続過去最高を記録した。また，小形棒鋼も，前年からの好調な建築需要を受けて，同7.8％の増加となり，２年連続過去最高を記録した。線材は，バーインコイルが増加したものの，普通線材，特殊線材が共に中国向けが減少したことにより，全体で同▲3.1％の減少となった。鋼板は，同5.1％の増加となった。内訳をみると，厚板は，中国，ソ連を始めとする輸出向けが減少したものの，船舶，建設，産業機械等国内需要が軒並み増加したことにより，同7.4％の増加となった。中板，薄板は，中国を始めとする輸出向けの減少により，同▲12.7％，同▲22.7％とそれぞれ大幅減少となった。鋼帯は，自動車等国内需要は旺盛であったものの，中国，台湾等東南アジア向けが減少したことにより，同▲2.0％の減少と，４年ぶりに前年を下回った。

第６表　普通鋼熱間圧延鋼材の生産

（単位：1,000 t）

品目別		平成元年	平成２年	前年比（％）
合計		86,687	88,911	2.6
軌条		341	389	14.1
鋼矢板		910	985	8.2
形鋼	計	10,075	11,529	14.4
	H形	6,252	7,771	24.3
	大形	1,565	1,435	▲ 8.3
	中形	1,576	1,746	10.8
	小形	681	577	▲15.3
棒鋼	計	15,947	17,083	7.1
	大形	903	920	1.9
	中形	868	878	1.1
	小形	14,176	15,285	7.8
管材		1,438	1,505	4.6
線材	計	3,966	3,841	▲ 3.1
	バーインコイル	850	877	3.2
	普通線材	1,687	1,577	▲ 6.5
	特殊線材	1,429	1,387	▲ 2.9
鋼板	計	9,241	9,713	5.1
	厚板	8,316	8,929	7.4
	中板	685	598	▲12.7
	薄板	240	186	▲22.7
鋼帯	計	44,729	43,814	▲ 2.0
	幅500mm以上	43,031	42,289	▲ 1.7
	〃 未満	1,698	1,525	▲10.2
外輪		39	51	32.8

(5) 普通鋼冷間仕上鋼材

―― 冷延広幅帯鋼は
７年連続過去最高 ――

冷間仕上鋼材の生産は（第７表），2950万トン，前年比▲2.4％の減少となった。

品目別にみると，冷延広幅帯鋼は同0.8％の増加となり，７年連続過去最高を記録した。これは，中国，台湾等東南アジア向けが減少したものの，自動車向け，建設向けを中心とした亜鉛めっき鋼板用の生産が増加したことによる。一方，冷延鋼板は，中国向けの不振から，同▲57.2％の大幅な減少となり，７年連続前年を下回った。また，冷延電気鋼帯は，電気機械等国内向けは増加したものの，東南アジア向けの減少により，同▲8.7％の減少となった。線類は，自動車向け及び建設向けが好調だったことによりすべての品目で増加し，同1.7％の増加となった。

(6) めっき鋼材

―― 亜鉛めっき鋼板は
８年連続過去最高 ――

めっき鋼材の生産は（第７表），1706万トン，前年比3.9％の増加となった。

品目別にみると，亜鉛めっき鋼板は，自動車向けが引き続き好調であったことに加え，建設向けも増加したことにより，同5.3％の増加と，８年連続過去最高を記録した。一方，ブリキは食缶を始めとして容器用が増加したものの，東南アジア向けが減少したことにより，同▲2.3％と前年に引き続き減少となった。

第７表　普通鋼冷間仕上鋼材，めっき鋼材の生産

（単位：1,000 t）

品目別			平成元年	平成２年	前年比（％）
冷間仕上鋼材	合計		30,234	29,504	▲ 2.4
	鋼板類	計	27,178	26,391	▲ 2.9
		磨帯鋼	270	259	▲ 4.0
		冷延広幅帯鋼	23,833	24,032	0.8
		冷延鋼板	1,458	624	▲57.2
		冷延電気鋼帯	1,617	1,476	▲ 8.7
	磨棒鋼		368	380	3.4
	線類	計	2,688	2,733	1.7
		鉄線	1,389	1,394	0.4
		冷間圧造用炭素鋼線	403	423	5.1
		硬鋼線	652	671	2.9
		溶接棒心線	244	244	0.1
めっき鋼材	計		16,416	17,061	3.9
	ブリキ		1,750	1,711	▲ 2.3
	亜鉛めっき鋼板		12,299	12,949	5.3
	その他の金属めっき鋼板		2,042	2,068	1.3
	針金		147	150	2.2
	亜鉛めっき硬鋼線		178	182	2.6

(7) 特殊鋼鋼材

―― 好調な内需を反映して
史上３番目の高水準 ――

特殊鋼熱間圧延鋼材の生産は（第８表），好調な内需に支えられて1631万トン，前年比2.7％の増加となり，昭和63年以来２年ぶりに1600万トン台を回復した。

第８表　特殊鋼熱間圧延鋼材鋼種別生産

（単位：1,000 t）

鋼種別		平成元年	平成２年	前年比（％）
合計		15,875	16,311	2.7
工具鋼	計	314	293	▲ 6.6
	炭素工具鋼	156	142	▲ 8.8
	合金工具鋼	132	126	▲ 4.4
	その他	26	24	▲ 5.1
構造用鋼	計	6,712	6,948	3.5
	機械構造用炭素鋼	4,066	4,132	1.6
	構造用合金鋼	2,646	2,816	6.4
特殊用途鋼	計	8,849	9,070	2.5
	ばね鋼	627	631	0.8
	軸受鋼	688	710	3.1
	ステンレス鋼	2,710	2,658	▲ 1.9
	耐熱鋼	111	159	42.9
	快削鋼	1,263	1,245	▲ 1.4
	ピアノ線材	542	618	14.0
	高抗張力鋼	2,837	2,971	4.7
	高マンガン鋼	71	78	9.3

鋼種別にみると，工具鋼は，輸出向けの減少により，同▲6.6％の減少となった。構造用鋼は，自動車，産業機械等の国内向けが増加したことにより，同3.5％の増加となった。特殊用途鋼は，ステンレス鋼，快削鋼が減少したものの，他の品目がいずれも増加したことにより，同2.5％の増加となった。詳細にみると，ステンレス鋼は，産業機械向けと家庭用・業務用機械向けの減少により，同▲1.9％の減少，また，快削鋼は，輸出向けの減少により同▲1.4％の減少となった。一方，軸受鋼と耐熱鋼は自動車向けに，高抗張力鋼は建設や産業機械等の国内向けに増加したことにより，それぞれ同3.1％，同42.9％，同4.7％の増加となった。また，ピアノ線材も，建設向けの増加に加え，輸出向けも増加したことにより，同14.0％と２桁の増加となった。

特殊鋼冷間仕上鋼材の生産は（第９表），462万

トン，前年比1.7％の増加となった。

品目別にみると，冷延広幅帯鋼は，同▲1.8％の減少となったものの，史上２番目の高水準を維持している。磨棒鋼は，好調な国内需要を反映して，産業機械向け，自動車向け等が増加したことにより，同3.9％の増加となり，初めて100万トン台に乗った。また，冷間圧造用炭素鋼線は，同13.0％と２桁の増加となった。

第９表　特殊鋼冷間仕上鋼材の生産

（単位：1,000ｔ）

品目別	平成元年	平成２年	前年比（％）
計	4,547	4,623	1.7
磨帯鋼	414	413	▲ 0.4
冷延広幅帯鋼	1,241	1218	▲ 1.8
冷延鋼板	340	324	▲ 4.8
磨棒鋼	976	1,014	3.9
ＰＣ鋼線	219	208	▲ 4.9
ピアノ線	26	27	6.5
ステンレス鋼線	150	152	1.1
冷間圧造用炭素鋼線	706	797	13.0
その他の特殊鋼線	474	469	▲ 1.1

(8) 鋼　管

―― 普通鋼熱間鋼管は
３年連続800万トン台 ――

普通鋼熱間鋼管の生産は（第10表），851万トン，前年比5.2％の増加となり，3年連続800万トン台となった。

第10表　普通鋼熱間鋼管及び特殊鋼熱間鋼管の生産

（単位：1,000ｔ）

区分		平成元年	平成２年	前年比（％）
普通鋼	計	8,095	8,514	5.2
	継目無	1,294	1,412	9.1
	鍛接	497	459	▲ 7.6
	電縫	4,883	5,055	3.5
	電弧溶接	1,422	1,588	11.7
特殊鋼	計	1,942	2,013	3.6
	継目無	1,233	1,382	12.0
	鍛接	―	―	―
	電縫	180	150	▲16.6
	電弧溶接	529	481	▲ 9.1

製法別でみると，鍛接鋼管は，同▲7.6％の減少となったものの，継目無鋼管は，建設，産業機械等国内向けの増加に加え，韓国やアメリカ向けの輸出も増加したことにより，同9.1％の増加となった。また，電縫鋼管，電弧溶接鋼管も，建設等の国内向けの増加により，それぞれ同3.5％，同11.7％の増加となった。

特殊鋼熱間鋼管の生産は（第10表），201万トン，同3.6％の増加となった。

製法別では，電縫鋼管，電弧溶接鋼管は，それぞれ同▲16.6％，同▲9.1％の減少となったものの，継目無鋼管は，韓国やアメリカ等向け輸出の増加により，同12.0％と２桁の増加となった。

(9) 鉄鋼加工製品

―― 食缶は４年連続過去最高 ――

鉄鋼加工製品の生産は（第11表），線類が136万トン，前年比3.3％の増加，缶類は206万トン，同8.1％の増加となった。

品目別にみると，線類では，鉄くぎが減少となったものの，他の品目はすべて増加となった。なかでも電気溶接棒は建設業の好況に支えられ，40万トン，同5.8％の増加となった。金網は，30万トン，同3.7％の増加となり，５年連続過去最高を記録した。

第11表　加工製品の生産

（単位：1,000ｔ）

品目別		平成元年	平成２年	前年比（％）
線類	計	1,318	1,362	3.3
	鋼索	382	391	2.5
	ＰＣ鋼より線	90	93	4.0
	金網	288	298	3.7
	鉄くぎ	184	182	▲ 0.8
	電気溶接棒	375	397	5.8
缶類	計	1,903	2,058	8.1
	ドラム缶	338	354	4.8
	18リットル缶	287	301	4.8
	食缶	1,015	1,136	11.9
	一般缶	263	266	1.3

缶類では，すべての品目が増加となった。なかでも食缶は飲料缶が夏場の猛暑による清涼飲料用等で需要が好調だったことに加え，冬場も引き続きホット飲料の売れ行きが好調だったことにより，114万トン，同11.9％の大幅増加となり，４年連続過去最高を記録した。また，ドラム缶，18リットル缶は，化学，塗料向け等の需要が好調だったことにより，それぞれ同4.8％，同4.8％の増加となり，過去最高を記録した。

3. 需　　給

平成２年の普通鋼鋼材の出荷は（第12表），8747万トン，前年比2.7％の増加となった。これを国内向けと輸出向けに分けてみると，国内向けは，旺盛な民間設備投資を反映した建設業，自動車製造業，船舶製造・修理業向けが好調であったことにより7559万トン，同7.7％の増加となった。一方，輸出向けは，内需の好調による輸出余力の低下等により1189万トン，同▲20.4％の減少と，７年連続前年を下回った。

品目別にみると（第13表），形鋼，棒鋼は，建設業向けが好調であったことにより，それぞれ同12.9％，同7.0％の増加となった。亜鉛めっき鋼板は，自動車製造業向けが好調であったことにより同5.2％の増加となった。厚中板は，船舶製造・修理業，一般機械器具製造業向けが好調であったことにより同4.3％の増加となった。鋼管は，自動車製造業，建設業向けが好調であったことにより同3.3％の増加となった。

他方，冷延薄板類，熱延薄板類，線材は，輸出向けが減少したことによりそれぞれ同▲11.8％，同▲1.9％，同▲3.8％の減少となった。

普通鋼鋼材の年末総在庫（生産業者＋販売業者）は，786万トン，前年末比3.1％の増加となった。この内訳をみると，生産業者の在庫は645万トン，同4.8％の増加，販売業者の在庫は140万トン，同▲4.2％の減少となった。

なお，在庫率（12月末在庫/月間平均出荷）は107.8％，前年に比べ0.3ポイントの上昇となった。

第12表　普通鋼鋼材の主要部門別出荷の動き

（単位：1,000ｔ）

部門	平成元年 数量	平成元年 前年比（％）	平成２年 数量	平成２年 前年比（％）
合計	85,144	4.0	87,470	2.7
輸出	14,939	▲14.2	11,885	▲20.4
国内	70,205	8.9	75,585	7.7
建設業	5,173	5.1	5,770	11.6
鉄鋼業	12,000	5.2	12,580	4.8
金属製品製造業	5,902	6.3	5,957	0.9
一般機械器具製造業	1,263	12.6	1,461	15.6
電気機械器具製造業	1,555	4.4	1,663	7.0
自動車製造業	7,751	8.0	8,100	4.5
鉄道車両製造業	176	4.2	187	6.4
船舶製造・修理業	1,894	23.4	2,123	12.1
需給調査対象以外の販売業者	31,080	11.2	34,249	10.2
その他	3,411	9.7	3,495	2.4

第13表　普通鋼鋼材の主要品目別出荷

（単位：1,000ｔ）

品目	平成元年	平成２年	前年比（％）
合計	85,144	87,470	2.7
鋼矢板	923	971	5.1
形鋼	11,345	12,805	12.9
棒鋼	16,029	17,155	7.0
線材	3,989	3,836	▲ 3.8
厚中板	8,612	8,983	4.3
熱延薄板類	8,280	8,122	▲ 1.9
冷延薄板類	10,300	9,080	▲11.8
ブリキ	1,740	1,724	▲ 0.9
亜鉛めっき鋼板	11,687	12,294	5.2
鋼管	8,146	8,412	3.3
その他	4,094	4,086	▲ 0.2

4. 原 材 料

主原料の消費をみると（第14表），鉄鉱石は１億579万トン，前年比▲1.5％の減少となった。鉄くずは，粗鋼の生産が増加したことにより，4126万トン，同5.6％の増加となった。砂鉄は，製銑用，焼結用が減少したことにより，115万トン，同▲13.9％の減少となった。鉄マンガン鉱石は，製銑用，焼結用が減少したことにより39万トン，同▲9.7％の減少となった。

第14表　主原料の消費

(単位：1,000 t)

区分	鉄鉱石			鉄マンガン鉱石			砂鉄			鉄くず計		
	平成元年	平成2年	前年比(%)	平成元年	平成2年	前年比(%)	平成元年	平成2年	前年比(%)	平成元年	平成2年	前年比(%)
計	107,395	105,790	▲1.5	435	393	▲9.7	1,332	1,147	▲13.9	39,087	41,259	5.6
焼結用	85,796	85,051	▲0.9	55	49	▲11.5	1,173	1,022	▲12.9	—	—	—
製銑用	20,352	19,587	▲3.8	121	80	▲33.6	88	51	▲42.7	18	18	▲4.7
フェロアロイ用	33	27	▲19.2	138	139	0.2	—	—	—	0	3	486.2
製鋼用	1,213	1,125	▲7.3	121	126	3.6	25	27	8.0	37,827	39,993	5.7
その他用	1	1	▲28.4	0	0	▲75.0	46	47	4.0	1,242	1,247	0.4

第15表　重油，石炭，石炭コークスの鉄鋼部門消費

区分			重油 (1,000kℓ)			石炭 (1,000 t)			石炭コークス (1,000 t)		
			平成元年	平成2年	前年比(%)	平成元年	平成2年	前年比(%)	平成元年	平成2年	前年比(%)
鉄鋼部門消費	計		2,184	2,326	6.5	4,718	6,477	37.3	42,792	41,273	▲3.6
	製銑用	小計	206	302	46.4	3,335	4,724	41.7	37,138	35,783	▲3.6
		高炉	206	301	46.5	3,335	4,724	41.7	37,113	35,754	▲3.7
		その他の炉	0	1	14.3	—	—	—	25	29	17.6
	フェロアロイ		81	60	▲25.8	401	355	▲11.5	501	491	▲1.9
	製鋼用	小計	66	67	0.7	33	48	43.5	328	333	1.3
		転炉	12	13	1.2	14	29	103.9	145	147	1.4
		電気炉	54	54	0.5	19	19	▲1.5	183	186	1.3
	鍛鋼・鋳鋼用		148	160	8.2	0	0	300.0	0	0	5.6
	圧延及び鋼管用		1,046	1,055	0.9	—	—	—	0	0	▲27.3
	その他		637	682	7.2	948	1,350	42.4	4,825	4,666	▲3.3

5. エネルギー

鉄鋼部門全体の消費量は，5411万kℓ(原油換算)，前年比0.3%の増加となった。

燃料別にみると，石油系燃料では，液化石油ガス，石油コークスはともに減少となったが，ウェイトの高い重油は233万kℓ，同6.5%と3年連続の増加となった。非石油系燃料では，石炭が648万トン，同37.3%と大幅な増加となったが，石炭コークスは4127万トン，同▲3.6%の減少となった。これは，高炉における微粉炭吹き込み量の増加と，微粉炭吹き込み高炉の稼働基数の増加による（第15表）。

また，副生ガスは7847千万㎥，同0.7%，酸素は7012百万N㎥，同5.6%とそれぞれ増加となった。

電力の消費は，製鋼用，製銑用，圧延及び鋼管用等の増加により，65810百万kWh，同2.4%の増加となった。

6. 設　　備

平成2年末の製銑設備能力は（第16表），9845万トン，前年末比▲3.4%の減少となった。高炉の設置基数は前年末に比べ2基廃棄されたため45基となった。このうち稼働基数は2年末で34基となった。これは前年末に比べて8基が休止，6基再稼働，合計2基減少となったことによる。また，電気炉は1基廃棄となった。

なお，炉内容積別の稼働状況をみると，中型以下の高炉に休止が多く，生産性及びエネルギー効

第16表　製銑設備生産能力及び基数の推移

(単位：1,000 t)

年次	計	高炉			電気炉		その他の炉	
	能力	基数	能力	1基あたり平均能力	基数	能力	基数	能力
昭和61年末	106,550	54	106,398	1,970	5	67	1	86
62年末	103,064	50	102,949	2,059	2	29	1	86
63年末	102,029	48	101,914	2,123	2	29	1	86
平成元年末	101,912	47	101,797	2,166	2	29	1	86
2年末	93,453	45	98,358	2,186	1	9	1	86

注：高炉は61年1月から算定方式の係数を変更した。

第17表　製鋼設備生産能力及び基数の推移

(単位：1,000 t)

年次	計	転炉		電気炉	
	能力	基数	能力	基数	能力
昭和61年末	150,731	84	122,335	540	28,396
62年末	152,158	85	124,080	514	28,079
63年末	143,233	78	116,170	490	27,063
平成元年末	141,596	75	113,683	482	27,913
2年末	136,896	72	108,783	476	28,114

率の高い4000㎥以上の大型高炉については設置基数16基中，14基が稼働している。

製鋼設備能力は（第17表），1億3690万トン，前年末比▲3.3%の減少となった。これを炉別にみると，転炉は3基廃棄されて72基となったことにより，能力は1億878万トン，同▲4.3%の減少となった。電気炉は6基減少して476基となったものの，一部の電気炉に改修による能力増加があったため，能力は2811万トン，同0.7%とわずかに増加となった。

また，連続鋳造設備能力は，前年末から1基減の147基となり，8316万トン，同▲0.4%の減少となった。

7. 貿　　易

(1) 製品の輸出

平成2年の鉄鋼製品の輸出は，内需の好調による輸出余力の低下や中国，ソ連向け輸出の減少により，数量は1702万トン，前年比▲15.7%と5年連続の減少となり，昭和45年（1797万トン）以来20年ぶりに2000万トン台を割り込んだ（第18表）。

次に輸出を品目別にみると，軌条が17万トン，前年比23.8%の増加，亜鉛めっき鋼板が216万トン，同9.8%の増加，継目無鋼管が148万トン，同3.1%の増加となるなど5品目で増加したものの，主要品目である冷延鋼板類が307万トン，同▲27.0%と2桁台の減少となったのを始め，軒並み2桁台の減少となった。

品目別に構成比をみると（第3図），鋼板類は構成比35.8%（前年構成比41.3%），めっき鋼材同20.0%（同16.6%），特殊鋼鋼材同16.7%（同15.4%），鋼管同15.1%（同13.2%），条鋼類同8.3%（同9.5%），二次製品同3.1%（同2.8%），鋼半製品・その他は同0.9%（同1.2%）となっている。

輸出先を国別にみると（第18表），第1位は前年の中国に替わってアメリカとなった。これは，輸出量はVRA（対米自主規制協定）による自主規制の影響等により322万トン，前年比▲6.0%の減少となったものの，経済調整の続く中国向けが175万トン，同▲55.5%の大幅な減少となったことによる。第2位の中国は，熱延広幅帯鋼，冷延広幅帯鋼，厚中板等が大幅減少となった。第3位は景気拡大基調の続くタイで，冷延広幅帯鋼，亜鉛めっき鋼板等を中心に169万トン，同14.6%の増加となり，韓国，台湾を上回った。第4位の韓国は，韓国国内の需要は旺盛であったものの，自給

率アップにより159万トン，同▲11.8％の減少となった。第５位の台湾は，引き続く景気低迷により155万トン，同▲24.8％の減少となった。

(2)　製品の輸入

鉄鋼製品の輸入は（第19表），数量では1168万トンと，前年の1085万トンに比べ7.7％の増加となり，過去最高を記録した。これは普通鋼鋼材の輸入が減少となったものの，国内の旺盛な鉄鋼需要に伴う鉄源不足などから，銑鉄，鋼塊，鋼半製品等の輸入が大幅に増加したことによる。一方，金額ベースでみると，普通鋼鋼材の輸入が減少し，単価の安い銑鉄，鋼塊，鋼半製品等の輸入が増加したことにより，6690億円，同▲4.7％の減少となった。品目別にみると，条鋼類は88万トン，同19.6％の増加となったが，鋼板類は主要品目である熱延広幅帯鋼が269万トン，同▲12.8％の減少，厚中板が128万トン，同▲1.5％の減少とほとんどの品目で減少となった。

輸入先を国別にみると（第19表），第１位が韓国で296万トン，同▲10.1％の減少，第２位はブラジル198万トン，同15.2％の増加，第３位はソ連で151万トン，同92.5％の大幅増加，第４位は中国で98万トン，同6.0％の増加，第５位は台湾で67万トン，同17.9％の増加となっている。

第３図　鉄鋼品目別輸出の推移

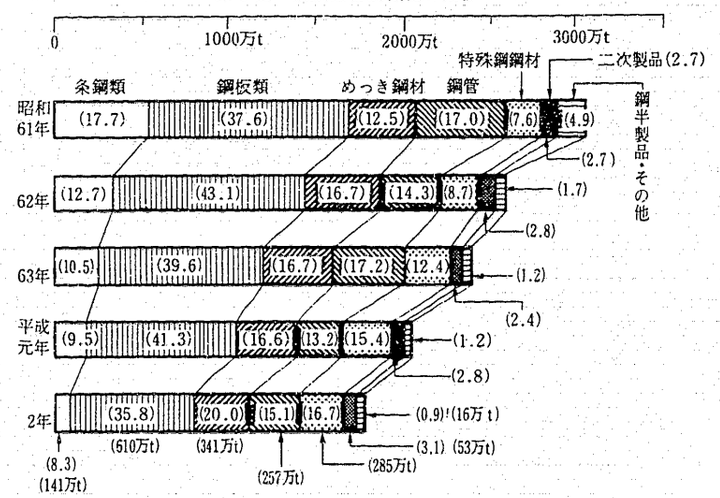

第18表　鉄鋼製品の主要国別輸出

（単位：t）

順位	国名	数量（t） 平成元年	平成２年	前年比増減（％）
1	アメリカ	3,426,218	3,220,312	▲ 6.0
2	中国	3,939,641	1,754,443	▲55.5
3	タイ	1,472,584	1,688,000	14.6
4	韓国	1,803,480	1,590,980	▲11.8
5	台湾	2,064,411	1,552,108	▲24.8
6	シンガポール	786,096	825,156	5.0
7	マレーシア	678,675	805,505	18.7
8	インドネシア	503,070	679,022	35.0
9	イラン	237,077	532,821	124.7
10	香港	593,495	528,376	11.0
11	ソ連	865,549	361,211	▲58.3
12	イギリス	135,119	285,793	111.5
13	インド	345,098	280,622	▲18.7
14	サウジアラビア	356,603	269,864	▲24.3
15	オーストラリア	326,294	257,086	▲21.2
	その他	2,663,778	2,389,845	▲10.3
	計	20,197,188	17,021,144	▲15.7

注：大蔵省関税局

第19表　鉄鋼製品の主要国別輸入

（単位：t）

	国名	数量（t） 平成元年	平成２年	前年比増減（％）
1	韓国	3,293,114	2,958,998	▲10.1
2	ブラジル	1,717,249	1,978,831	15.2
3	ソ連	783,432	1,508,070	92.5
4	中国	920,068	975,121	6.0
5	台湾	567,954	669,732	17.9
6	アメリカ	642,828	505,599	▲21.3
7	南アフリカ	539,518	432,565	▲19.8
8	オーストラリア	97,259	296,019	204.4
9	トルコ	162,994	257,251	57.8
10	インドネシア	356,125	190,271	▲46.6
11	ルーマニア	361,432	181,761	▲49.7
12	インド	122,570	153,017	24.8
13	ヴェネズエラ	78,298	126,996	62.2
14	ノールウェイ	77,372	122,078	57.8
15	北朝鮮	132,650	117,595	▲11.3
	その他	993,413	1,206,027	21.4
	計	10,846,276	11,679,931	7.7

注：大蔵省関税局

1. 指数

昭和60年基準（原指数）

1 生産指数（付加価値額ウェイト）

年月	鉱工業	製造工業	鉄鋼業	素製品（鋼半製品を含む）	銑鉄	フェロアロイ	粗鋼	鋼半製品
ウェイト	10,000.0	9,950.0	607.2	71.2	14.3	10.4	18.4	28.1
昭和62年平均	103.2	103.2	96.3	90.3	91.1	70.1	93.6	95.3
63年平均	113.0	113.1	105.0	97.5	98.4	79.7	100.4	101.7
平成元年平均	119.9	120.1	106.9	100.6	99.6	86.6	102.5	105.2
2年平均	125.4	125.6	108.8	101.3	99.6	81.6	104.8	107.2
平成2年1月	109.3	109.4	105.6	102.4	104.3	83.8	104.5	107.0
2	117.3	117.5	100.3	89.4	90.1	60.6	94.3	96.6
3	132.9	133.1	109.2	99.4	97.7	71.9	104.5	107.1
4	123.8	124.1	105.8	99.9	95.5	81.4	104.0	106.2
5	119.6	119.9	109.0	103.2	100.7	85.7	106.4	108.8
6	127.8	128.0	108.3	100.0	97.1	87.1	102.4	104.8
7	130.4	130.6	110.0	101.2	100.5	80.3	104.7	107.1
8	118.0	118.2	107.7	100.6	103.5	72.7	104.4	107.0
9	129.3	129.6	109.4	99.3	97.4	76.0	103.5	106.1
10	132.9	133.1	114.5	108.3	104.0	91.0	112.0	114.4
11	131.1	131.4	113.7	104.5	99.3	93.9	107.1	109.3
12	132.3	132.5	112.6	107.5	104.7	94.3	109.9	112.2
平成3年1月	117.8	118.0	111.8	106.1	104.6	90.8	108.7	110.8
2	125.2	125.4	106.6	97.8	93.9	84.5	100.7	102.7
3	137.6	137.9	116.6	108.0	103.9	101.2	109.6	111.6

2 生産者出荷指数

年月	鉱工業	製造工業	鉄鋼業	素製品（鋼半製品を含む）	銑鉄	フェロアロイ	粗鋼	鋼半製品
ウェイト	10,000.0	9,965.0	729.7	41.4	8.8	18.5	1.8	12.3
昭和62年平均	104.4	104.5	94.6	78.1	60.9	79.9	76.5	87.9
63年平均	113.5	113.5	102.6	84.4	64.0	88.2	87.1	93.0
平成元年平均	120.4	120.6	106.1	86.8	67.7	91.6	89.5	92.8
2年平均	126.7	126.8	108.2	89.9	73.5	92.4	101.0	96.1
平成2年1月	109.8	109.9	99.5	85.6	71.7	78.2	96.6	105.2
2	118.1	118.3	102.6	82.2	72.0	77.5	102.3	93.5
3	139.0	139.1	114.4	97.4	79.7	96.5	102.3	110.7
4	122.8	123.0	104.6	91.9	76.5	91.8	90.9	103.3
5	121.0	121.1	108.3	90.8	79.1	90.6	90.9	99.3
6	128.4	128.6	108.6	91.8	81.1	95.8	96.6	92.9
7	131.5	131.7	110.8	92.5	80.5	94.4	104.2	96.6
8	119.5	119.6	103.1	85.4	71.7	89.1	98.5	87.7
9	132.6	132.8	108.5	91.6	68.3	99.8	104.2	94.1
10	132.7	132.9	114.2	88.6	67.1	96.9	108.0	88.6
11	130.6	130.8	111.3	89.3	72.6	96.6	108.0	87.4
12	134.0	134.2	112.7	91.1	61.7	101.4	109.8	93.8
平成3年1月	116.6	116.7	107.4	87.2	72.8	87.9	98.5	94.7
2	125.0	125.2	106.0	82.3	66.8	87.3	96.6	83.7
3	143.3	143.4	118.4	88.8	73.1	93.7	104.2	90.4

3 生産者製品在庫指数

年月	鉱工業	製造工業	鉄鋼業	素製品（鋼半製品を含む）	銑鉄	フェロアロイ	粗鋼	鋼半製品
ウェイト	10,000.0	9,967.0	904.9	246.4	40.1	59.9	6.0	140.4
昭和62年平均	97.4	96.9	89.4	93.4	86.6	103.6	75.0	91.8
63年平均	99.0	98.4	91.6	85.6	71.0	81.4	81.6	91.7
平成元年平均	106.8	106.3	92.3	91.4	107.1	78.8	81.6	92.7
2年平均	109.3	108.9	92.2	91.9	113.2	70.6	88.4	95.1
平成2年1月	111.9	111.5	96.1	96.6	119.8	83.0	88.2	96.2
2	113.2	112.8	93.5	93.7	122.3	78.4	86.8	92.4
3	107.2	106.9	88.8	93.3	118.6	72.9	84.8	95.2
4	109.1	108.7	90.0	93.0	105.7	75.5	85.5	97.2
5	109.6	109.2	90.8	93.5	104.6	75.1	89.6	98.4
6	109.6	109.2	91.1	92.3	109.8	73.4	89.6	95.4
7	109.8	109.5	89.0	90.4	107.1	71.4	88.2	93.9
8	108.6	108.2	92.2	90.5	108.7	68.3	88.9	94.8
9	106.4	106.0	93.6	89.6	116.9	61.5	88.2	93.9
10	108.6	108.2	93.0	90.4	115.6	63.1	90.2	94.9
11	109.7	109.4	93.8	88.4	110.6	62.9	92.9	92.8
12	107.4	107.2	94.9	90.8	118.1	61.2	87.5	95.7
平成3年1月	113.1	112.9	98.5	94.7	116.6	67.7	90.9	100.2
2	115.1	114.9	98.7	94.8	112.6	71.8	99.1	99.3
3	111.7	111.7	95.7	94.4	113.1	71.2	88.2	99.2

年月	熱間圧延鋼材	H形鋼	その他の形鋼	鉄筋用小形棒鋼	その他の棒鋼	普通鋼線材	普通鋼鋼板	普通鋼鋼帯	特殊鋼熱間圧延鋼材
ウェイト	229.4	8.7	10.6	20.2	5.7	7.6	24.5	88.8	63.3
昭和62年平均	94.1	94.9	95.7	97.5	97.3	89.3	77.6	101.7	88.5
63年平均	101.2	106.8	95.7	103.8	106.1	94.9	81.9	108.9	97.6
平成元年平均	103.1	147.5	91.7	107.4	113.6	90.5	86.6	110.2	94.5
2年平均	105.5	183.3	91.8	117.3	112.9	86.1	91.1	108.0	97.1
平成2年1月	104.0	180.9	88.9	103.3	107.0	93.1	94.3	109.2	93.5
2	97.0	175.8	78.5	109.2	112.3	79.5	86.5	98.0	88.6
3	104.3	189.4	88.2	115.1	119.2	84.3	89.7	106.0	96.3
4	101.9	179.5	85.7	120.4	111.1	89.9	91.2	101.5	93.3
5	106.5	183.1	90.3	120.0	114.3	92.4	94.7	107.9	97.8
6	104.9	183.4	87.1	120.7	119.6	78.1	91.1	105.8	98.1
7	105.7	185.1	85.2	116.1	107.4	87.8	88.2	111.2	96.1
8	104.6	182.6	78.0	104.3	101.3	81.9	89.0	113.4	95.3
9	106.0	193.9	91.5	115.5	111.9	84.7	91.6	108.1	98.1
10	110.7	186.0	109.4	128.8	113.1	92.4	89.8	113.2	101.5
11	109.7	183.4	108.2	127.2	116.8	84.7	90.3	110.2	103.5
12	110.4	176.3	110.8	126.7	120.4	84.7	96.2	111.0	102.8
平成3年1月	108.6	172.7	94.1	117.9	109.4	81.2	92.1	114.4	100.8
2	102.0	166.7	90.1	122.6	108.6	79.8	86.5	101.9	96.6
3	113.3	165.6	98.5	131.9	123.3	84.7	97.6	114.3	109.8

年月	熱間圧延鋼材	H形鋼	その他の形鋼	鉄筋用小形棒鋼	その他の棒鋼	普通鋼線材	普通鋼鋼板	普通鋼鋼帯	特殊鋼熱間圧延鋼材
ウェイト	323.9	19.2	23.2	45.3	12.5	15.7	50.3	68.0	89.7
昭和62年平均	92.9	91.8	97.7	98.3	99.2	91.9	78.4	95.0	94.9
63年平均	97.9	104.9	96.0	101.8	105.9	95.7	80.4	102.3	100.7
平成元年平均	104.0	144.2	92.7	107.1	114.2	91.9	86.6	107.0	104.8
2年平均	107.9	179.5	92.4	116.8	113.9	85.4	90.4	105.7	106.8
平成2年1月	100.2	164.3	91.8	100.7	107.8	90.2	86.2	97.4	99.1
2	102.1	174.0	85.0	108.7	114.8	83.8	88.6	99.3	99.1
3	112.8	196.1	90.9	115.2	122.2	84.9	99.1	111.7	111.6
4	104.8	171.4	82.9	119.1	110.7	82.3	90.9	99.7	103.7
5	110.2	180.2	88.8	123.1	118.9	93.2	94.1	108.3	106.4
6	109.3	185.3	89.2	122.8	117.7	84.9	94.8	103.2	107.1
7	109.4	188.5	88.1	118.3	116.9	85.3	89.2	109.3	108.2
8	102.3	177.1	78.9	104.9	103.3	81.9	83.5	103.8	103.8
9	105.6	183.9	85.2	110.6	108.7	80.4	85.6	104.6	107.4
10	115.6	184.2	107.8	130.8	114.8	90.5	93.2	111.6	115.3
11	111.8	176.2	111.1	124.5	118.5	83.8	86.2	109.3	112.1
12	111.1	172.5	108.5	122.4	111.9	83.1	93.5	110.6	107.8
平成3年1月	107.6	178.5	95.8	115.8	114.0	84.2	86.5	104.7	108.7
2	105.0	153.5	97.0	118.9	114.0	77.1	88.5	101.2	105.5
3	116.1	171.4	101.5	128.8	118.9	84.2	97.8	114.3	118.6

年月	熱間圧延鋼材	H形鋼	その他の形鋼	鉄筋用小形棒鋼	その他の棒鋼	普通鋼線材	普通鋼鋼板	普通鋼鋼帯	特殊鋼熱間圧延鋼材
ウェイト	307.2	11.2	22.0	22.3	8.4	17.2	45.0	83.8	97.3
昭和62年平均	81.5	90.3	63.2	90.3	114.4	66.4	60.5	87.4	87.0
63年平均	85.2	104.2	71.9	99.4	123.0	60.1	69.4	93.4	84.1
平成元年平均	85.7	106.9	62.2	79.6	120.3	51.2	70.9	105.6	82.7
2年平均	83.7	127.8	63.0	73.7	126.1	47.3	71.8	103.1	77.2
平成2年1月	89.7	144.6	64.5	91.4	136.5	49.0	83.0	109.3	78.0
2	86.5	142.3	57.2	89.9	134.3	42.2	79.9	104.3	77.5
3	80.0	121.5	54.8	86.7	130.7	39.7	68.9	95.4	76.4
4	81.6	129.0	59.2	87.2	131.4	49.9	69.6	95.9	74.5
5	81.2	129.0	62.2	76.9	124.1	51.9	70.5	95.7	74.8
6	80.4	117.4	61.0	69.1	129.2	44.2	66.2	98.4	76.3
7	77.5	104.1	58.7	61.2	114.6	45.4	64.2	97.5	73.9
8	82.0	111.6	58.4	58.8	113.1	45.8	70.7	106.6	76.9
9	87.0	129.0	67.5	68.1	121.2	49.0	76.5	108.9	80.7
10	85.4	127.8	71.0	60.0	120.4	50.3	68.9	111.4	77.9
11	84.7	137.1	68.4	63.7	120.4	49.9	70.4	104.9	79.6
12	88.3	140.0	72.8	70.8	137.2	50.7	72.8	108.5	82.0
平成3年1月	91.0	124.9	71.6	73.0	129.9	47.4	77.0	116.5	84.5
2	89.6	145.7	63.7	79.1	123.4	48.6	71.8	112.7	84.0
3	88.0	127.8	60.7	83.0	132.8	47.8	70.4	110.8	82.4

1. 指数（続き）

昭和60年基準（原指数）

1 生産指数（付加価値額ウェイト）

年月	鉄鋼業 鋼管	普通鋼熱間鋼管	特殊鋼熱間鋼管	冷間仕上鋼材	普通鋼冷延広幅帯鋼	普通鋼冷延鋼板	普通鋼冷延電気鋼帯	特殊鋼冷間仕上鋼材	特殊鋼磨棒鋼	めっき鋼材
ウェイト	57.4	33.3	24.1	120.3	87.3	8.3	8.9	11.0	4.8	46.4
昭和62年平均	76.7	86.9	62.6	108.9	109.2	84.1	119.5	122.9	96.3	116.6
63年平均	87.6	98.2	72.9	116.9	115.5	83.1	135.1	143.1	107.1	127.0
平成元年平均	77.3	96.6	50.5	117.3	116.1	73.3	128.9	152.7	112.2	136.4
2年平均	80.9	101.6	52.3	114.2	117.1	31.4	117.7	149.6	116.6	142.0
平成2年1月	80.7	99.0	55.5	110.7	114.9	36.8	107.7	140.9	98.1	137.5
2	75.1	95.0	47.7	104.7	107.1	30.1	105.2	136.5	115.2	130.3
3	80.7	99.4	54.9	115.9	120.1	26.5	120.8	144.8	118.0	143.5
4	74.7	92.5	50.2	108.5	112.3	24.7	103.9	140.0	120.0	138.7
5	77.6	95.4	53.0	114.7	118.8	27.1	112.3	152.5	109.5	145.2
6	80.6	99.5	54.6	112.1	114.8	26.5	112.9	150.6	122.3	140.3
7	81.4	103.3	51.2	116.4	118.1	36.2	122.0	156.0	122.1	144.0
8	79.5	103.0	47.1	117.2	121.1	31.3	129.3	147.8	102.3	145.7
9	82.0	105.7	49.3	116.7	119.3	33.8	122.1	152.7	119.9	142.3
10	83.6	110.3	46.8	118.2	120.6	34.4	121.6	156.6	124.0	147.9
11	85.1	106.6	55.5	120.3	123.0	35.0	125.4	157.0	124.3	146.9
12	89.7	109.9	61.8	114.5	114.5	34.4	129.0	159.6	123.3	141.3
平成3年1月	81.2	102.5	51.8	120.4	122.8	27.1	143.9	159.9	104.7	151.7
2	82.9	103.3	54.6	112.5	112.8	21.1	132.1	157.4	125.5	138.1
3	88.3	104.6	65.8	124.4	128.5	22.9	132.4	163.2	121.5	154.3

2 生産者出荷指数

年月	鉄鋼業 鋼管	普通鋼熱間鋼管	特殊鋼熱間鋼管	冷間仕上鋼材	普通鋼冷延広幅帯鋼	普通鋼冷延鋼板	普通鋼冷延電気鋼帯	特殊鋼冷間仕上鋼材	特殊鋼磨棒鋼	めっき鋼材
ウェイト	85.0	50.7	34.3	118.7	56.9	10.8	11.6	28.4	11.0	76.3
昭和62年平均	76.1	86.9	60.2	105.1	98.3	82.3	121.3	124.0	96.9	117.3
63年平均	87.9	99.6	70.8	112.5	99.4	77.9	135.4	144.6	107.4	127.9
平成元年平均	79.4	98.7	50.7	111.6	93.8	77.7	129.5	152.3	112.9	136.3
2年平均	80.3	101.4	49.2	103.5	89.5	32.1	119.4	146.8	118.0	142.2
平成2年1月	75.5	92.6	50.3	92.2	80.0	34.7	97.0	133.8	99.3	130.5
2	81.0	99.6	53.4	97.8	85.1	34.0	113.1	134.3	115.5	130.6
3	88.2	109.9	56.2	110.0	95.9	39.8	131.0	152.8	119.5	152.4
4	73.3	90.3	48.2	97.4	87.5	23.1	111.4	130.7	121.1	133.9
5	76.4	98.4	43.8	102.2	89.0	23.8	119.9	147.4	112.6	143.8
6	75.3	97.4	42.7	103.8	88.0	28.3	118.9	150.0	124.9	141.5
7	80.6	103.9	46.2	108.4	93.7	31.5	130.3	152.5	122.5	147.4
8	77.6	96.3	50.0	101.4	87.5	32.1	121.3	146.7	103.5	137.5
9	79.9	101.1	48.6	107.2	90.6	31.5	122.6	157.3	121.8	149.4
10	86.6	110.7	51.0	104.4	90.2	33.4	109.6	149.3	126.3	149.1
11	78.7	103.7	41.7	107.3	90.6	33.4	122.9	155.6	125.2	143.8
12	90.4	112.4	57.9	110.3	95.6	39.8	134.8	151.3	123.6	146.3
平成3年1月	82.8	103.2	52.7	101.6	82.2	23.1	128.0	157.5	106.5	143.8
2	79.3	98.4	51.0	103.1	82.9	24.4	130.3	153.4	126.5	138.9
3	97.8	117.1	69.3	116.3	98.2	25.0	161.3	166.6	121.9	161.5

3 生産者製品在庫指数

年月	鉄鋼業 鋼管	普通鋼熱間鋼管	特殊鋼熱間鋼管	冷間仕上鋼材	普通鋼冷延広幅帯鋼	普通鋼冷延鋼板	普通鋼冷延電気鋼帯	特殊鋼冷間仕上鋼材	特殊鋼磨棒鋼	めっき鋼材
ウェイト	101.8	51.7	50.1	123.0	58.3	79.0	9.4	29.3	7.0	80.7
昭和62年平均	71.7	85.6	57.4	103.5	105.2	73.0	149.1	105.8	102.6	113.6
63年平均	87.1	102.0	71.7	113.2	119.8	92.0	174.1	98.7	95.5	115.8
平成元年平均	71.7	92.9	49.9	111.2	116.5	81.2	186.9	99.9	93.6	125.5
2年平均	75.7	103.0	47.7	102.7	110.0	36.3	164.2	113.1	95.6	135.5
平成2年1月	75.3	103.0	46.8	109.5	114.8	52.8	194.6	111.5	96.6	133.2
2	70.7	99.9	40.6	106.9	112.8	48.1	186.1	110.7	95.5	133.9
3	64.3	89.4	38.4	101.1	111.2	36.4	173.4	100.7	96.7	125.3
4	66.0	92.7	38.4	100.9	108.3	35.5	163.5	109.8	96.1	131.0
5	67.7	90.6	44.0	102.7	111.3	35.9	153.5	113.5	98.3	134.4
6	74.7	96.4	52.4	102.7	113.1	32.5	147.7	114.7	96.2	134.7
7	76.0	96.2	55.2	98.7	105.3	34.6	133.4	116.3	97.4	132.5
8	79.1	106.4	51.0	101.2	109.2	33.3	149.1	115.5	94.0	144.0
9	82.3	112.6	51.0	101.8	112.8	33.8	151.4	110.3	92.7	137.9
10	79.4	113.6	44.2	101.6	107.3	32.5	171.1	115.2	91.7	137.9
11	86.3	117.7	53.8	104.6	112.3	32.5	176.4	115.3	94.4	142.6
12	87.1	117.3	56.0	100.4	101.9	27.3	170.4	123.1	97.1	138.2
平成3年1月	84.9	114.6	54.3	106.7	110.3	28.6	195.5	124.2	96.5	149.9
2	88.7	120.0	56.3	107.4	110.8	24.3	199.4	127.4	97.3	149.9
3	80.8	108.2	52.6	102.4	110.6	21.7	155.7	122.1	99.7	142.7

年月	鉄鋼業 ブリキ	亜鉛めっき鋼板	鋳鍛造品	鍛鋼品	鋳鋼品	銑鉄鋳物	鍛工品	普通鋼鋼材（特掲）	機械工業	鉄鋼業（季節調整済）	年月
ウェイト	9.2	37.2	82.5	9.6	12.6	42.3	18.0	350.3	4,393.2	607.2	ウェイト
昭和62年平均	110.3	118.1	91.4	78.4	72.3	97.1	98.6	101.5	103.8	-	昭和62年平均
63年平均	113.1	130.4	104.6	89.6	80.8	112.0	111.9	109.0	118.2	-	63年平均
平成元年平均	111.9	142.5	111.4	93.0	84.0	118.2	124.4	111.6	128.7	-	平成元年平均
2年平均	109.5	150.0	117.9	98.9	90.2	124.4	131.9	112.9	136.6	-	2年平均
平成2年1月	105.1	145.5	105.0	87.7	84.6	110.0	116.6	111.0	115.3	106.3	平成2年1月
2	99.0	138.0	113.3	90.0	88.6	119.4	128.5	103.8	128.5	106.6	2
3	108.2	152.2	122.0	98.7	92.6	129.8	136.9	113.0	149.6	106.3	3
4	107.4	146.5	120.9	103.6	93.9	127.3	134.2	108.2	133.5	106.9	4
5	116.7	152.2	114.3	94.8	88.4	121.3	126.6	113.4	127.4	107.7	5
6	112.0	147.3	120.8	102.5	90.9	127.8	135.1	111.1	141.0	108.2	6
7	113.6	151.5	121.2	102.2	91.0	127.7	137.0	114.2	143.4	108.9	7
8	116.7	152.9	106.4	96.0	82.5	111.6	116.5	114.6	125.0	110.2	8
9	109.0	150.5	117.7	100.9	89.4	122.8	134.3	114.2	144.6	110.1	9
10	110.5	157.1	128.0	107.2	94.2	136.4	143.0	118.2	144.5	110.6	10
11	119.7	153.6	124.7	103.2	94.7	132.0	139.9	117.4	142.2	112.6	11
12	95.9	152.5	120.0	100.0	91.6	127.0	134.3	115.5	143.9	111.6	12
平成3年1月	111.3	161.7	111.6	94.0	84.3	118.6	123.8	117.7	127.2	112.6	平成3年1月
2	107.4	145.7	117.6	94.8	86.9	124.5	134.9	109.4	140.0	113.3	2
3	127.4	161.0	120.6	103.8	88.8	127.9	134.5	120.7	157.0	113.5	3

年月	鉄鋼業 ブリキ	亜鉛めっき鋼板	鋳鍛造品	鍛鋼品	鋳鋼品	銑鉄鋳物	鍛工品	普通鋼鋼材（特掲）	機械工業	鉄鋼業（季節調整済）	年月
ウェイト	14.6	61.7	84.4	8.6	9.4	39.1	27.3	440.5	4,346.4	729.7	ウェイト
昭和62年平均	105.5	120.0	92.6	83.3	74.9	94.7	98.6	97.2	106.3	-	昭和62年平均
63年平均	109.2	132.3	107.5	97.3	85.8	111.9	111.9	103.4	119.3	-	63年平均
平成元年平均	106.7	143.3	115.9	99.4	90.1	119.8	124.4	107.5	129.6	-	平成元年平均
2年平均	106.6	150.6	122.4	101.1	93.2	127.4	131.9	109.4	138.4	-	2年平均
平成2年1月	99.1	137.9	110.3	90.9	91.4	114.7	116.6	100.5	116.8	105.4	平成2年1月
2	92.8	139.5	117.8	93.9	93.3	121.4	128.5	103.8	128.8	106.9	2
3	115.6	161.1	127.3	100.9	95.9	133.9	136.9	116.1	159.5	107.6	3
4	95.1	143.1	125.1	103.0	99.9	129.6	134.2	104.3	131.1	106.3	4
5	116.4	150.3	118.3	97.4	89.7	123.9	126.6	110.8	130.8	109.2	5
6	112.4	148.4	124.8	101.4	90.7	130.9	135.1	109.4	142.9	107.7	6
7	109.3	156.4	125.8	100.3	93.1	131.5	137.0	112.2	145.8	108.7	7
8	114.0	143.0	111.7	98.8	89.0	116.6	116.6	104.2	126.3	107.5	8
9	117.1	157.0	122.1	103.3	89.5	125.6	134.3	109.0	150.7	108.6	9
10	104.6	159.6	131.5	110.7	95.5	136.6	143.0	115.4	142.4	110.4	10
11	97.5	154.7	129.4	108.0	96.8	134.6	139.9	112.0	141.2	109.9	11
12	105.3	156.0	124.7	105.1	93.9	129.7	134.3	114.9	144.4	110.1	12
平成3年1月	89.6	156.6	116.5	105.4	89.8	120.2	123.8	108.3	124.6	113.8	平成3年1月
2	95.9	149.1	122.6	102.1	90.7	126.1	134.9	105.9	139.4	110.4	2
3	121.9	170.9	126.0	108.6	94.6	131.5	134.5	120.3	167.5	111.4	3

年月	鉄鋼業 ブリキ	亜鉛めっき鋼板	鋳鍛造品	鍛鋼品	鋳鋼品	銑鉄鋳物	鍛工品	普通鋼鋼材（特掲）	機械工業	鉄鋼業（季節調整済）	年月
ウェイト	20.9	59.8	45.8	6.5	14.5	24.8	-	429.0	2,915.2	904.9	ウェイト
昭和62年平均	105.5	116.4	78.9	71.6	76.5	82.2	-	91.1	96.7	-	昭和62年平均
63年平均	121.7	113.7	76.8	66.7	78.4	78.4	-	100.2	97.7	-	63年平均
平成元年平均	121.1	127.1	78.8	73.8	81.6	78.5	-	100.9	113.1	-	平成元年平均
2年平均	111.2	144.0	83.6	83.0	86.4	82.1	-	100.5	110.7	-	2年平均
平成2年1月	114.5	139.8	80.7	76.2	83.8	80.0	-	106.2	121.5	93.5	平成2年1月
2	117.1	139.8	82.3	78.8	84.5	81.9	-	103.2	124.3	91.7	2
3	107.3	131.6	79.6	76.6	85.3	77.1	-	95.4	107.8	90.9	3
4	115.1	136.6	81.6	76.0	83.7	81.9	-	97.2	113.1	90.8	4
5	113.8	141.6	83.1	78.5	85.7	82.7	-	97.4	112.0	89.8	5
6	110.5	143.2	84.6	82.1	87.5	83.6	-	97.3	110.2	90.6	6
7	111.2	140.0	83.9	80.2	88.9	81.9	-	94.0	107.2	89.5	7
8	111.8	155.2	84.3	88.4	87.1	81.6	-	100.7	105.2	92.0	8
9	103.3	150.0	84.0	89.6	87.4	80.6	-	103.7	98.1	94.0	9
10	104.6	149.6	85.7	90.0	87.6	83.5	-	102.9	107.0	93.7	10
11	119.0	150.9	86.1	90.7	86.8	84.4	-	104.2	110.6	94.4	11
12	106.0	149.5	87.4	89.1	88.5	86.4	-	103.5	111.5	96.0	12
平成3年1月	121.0	160.0	87.2	79.7	87.6	89.0	-	108.6	121.3	95.8	平成3年1月
2	124.3	158.9	88.7	78.0	88.5	91.7	-	108.3	126.1	96.8	2
3	120.3	150.5	86.5	79.1	85.9	88.8	-	103.6	112.4	98.0	3

2. 総括表

1 製品

区分			昭和61年	62年	63年	平成元年	2年
銑鉄	供給	計	75,618,945	74,860,735	82,211,915	82,484,986	83,511,787
		生産	74,650,925	73,418,032	79,294,635	80,196,747	80,228,514
		輸入	968,020	1,442,703	2,917,280	2,288,239	3,283,273
	需要	計	75,618,945	74,860,735	82,211,915	82,484,986	83,511,787
		製鋼用消費	72,619,397	72,531,120	78,707,889	79,102,679	80,004,657
		鋳物用消費	937,007	986,047	1,221,127	1,339,560	1,436,344
		輸出	1,073,827	50,501	42,683	25,193	24,745
		在庫増（生産者分）	▲ 138,567	▲ 328,374	401,813	275,216	▲ 26,472
		在庫増（消費者分）	▲ 1,989	89,464	15,175	▲ 34,284	64,696
		その他（資料上の誤差を含む）	1,129,270	1,531,977	r1,823,228	1,776,622	2,007,817
フェロアロイ	供給	計	2,073,918	2,017,286	2,403,589	2,476,969	2,364,930
		生産	1,105,333	973,303	1,107,063	1,202,006	1,132,232
		輸入	968,585	1,043,983	1,296,526	1,274,963	1,232,698
	需要	計	2,073,918	2,017,286	2,403,589	2,476,969	2,364,930
		製鋼用消費	1,792,590	1,868,718	2,108,484	2,133,165	2,202,746
		輸出	21,743	32,020	28,796	27,243	18,041
		在庫増（生産者分）	15,997	▲ 61,350	▲ 25,948	7,936	▲ 53,083
		在庫増（製鋼業者分）	25,927	26,440	12,691	14,091	▲ 40,055
		その他（資料上の誤差を含む）	217,661	151,458	279,566	294,534	237,281
粗鋼	供給	計	98,275,771	98,514,001	105,684,038	107,910,153	110,340,932
		生産	98,275,048	98,512,928	105,680,941	107,907,575	110,338,870
		輸入	723	1,073	3,097	2,578	2,062
	需要	計	98,275,771	98,514,001	105,684,038	107,910,153	110,340,932
		圧延用消費	97,432,021	97,650,962	104,720,370	106,897,234	109,284,252
		鋼管用消費	22,654	24,267	19,660	17,763	19,201
		鍛鋼用消費	511,652	476,208	538,225	578,909	631,246
		鋳鋼用消費	712,272	642,569	709,756	746,694	791,169
		輸出	699	1,174	1,257	1,184	2,394
		在庫増（生産者及び消費者分）	▲ 29,507	3,398	15,810	▲ 1,116	24,185
		その他（資料上の誤差を含む）	▲ 374,020	▲ 284,577	▲ 321,040	▲ 330,515	▲ 411,515
普通鋼鋼材	供給	計	79,801,535	82,033,059	88,884,076	91,579,118	93,681,555
		生産	76,912,682	77,597,406	82,675,756	85,174,795	87,703,368
		輸入	2,888,853	4,435,653	6,208,320	6,404,323	5,978,187
	需要	計	79,801,535	82,033,059	88,884,076	91,579,118	93,681,555
		需要部門別出荷 小計	55,198,248	58,940,587	64,452,144	70,205,276	75,585,143
		鉱業	107,186	110,728	109,790	122,639	127,995
		建設業	4,924,966	4,997,002	4,923,689	5,172,616	5,770,331
		鉄鋼業	9,435,252	10,043,881	11,410,725	11,999,657	12,579,691
		金属製品製造業	5,077,294	5,260,149	5,551,721	5,902,299	5,956,892
		一般・電気機械器具製造業	2,505,512	2,412,331	2,611,629	2,818,430	3,123,692
		自動車製造業	6,659,695	6,642,489	7,179,512	7,751,075	8,100,446
		船舶製造修理業	1,952,899	1,521,114	1,535,153	1,893,984	2,123,211
		その他	24,535,444	27,952,893	31,129,925	34,544,576	37,802,885
		輸出	22,098,603	18,888,268	17,416,953	14,939,011	11,885,168
		在庫増（生産者分）	▲ 276,451	▲ 164,376	590,518	▲ 26,713	294,312
		在庫増（販売者分）	▲ 107,718	▲ 67,073	216,141	57,221	▲ 61,255
		その他（資料上の誤差を含む）	2,888,853	4,435,653	6,208,320	6,404,323	5,978,187
特殊鋼鋼材	供給	計	14,512,885	14,333,399	15,719,824	15,362,894	15,735,265
		生産	14,474,850	14,300,242	15,691,484	15,335,625	15,709,815
		輸入	38,035	33,157	28,340	27,269	25,450
	需要		14,512,885	14,333,399	15,719,824	15,362,894	15,735,265

2 原燃料

区分			昭和61年	62年	63年	平成元年	2年
鉄鉱石	供給	計	116,043,762	112,644,724	123,785,729	128,074,339	125,614,861
		生産	290,573	266,054	97,461	41,425	34,092
		輸入	115,753,189	112,378,670	123,688,268	128,032,914	125,580,769
	鉄鋼消費部門	計	94,954,445	93,201,560	103,624,659	107,829,645	106,183,033
		製銑用（焼結用を含む）	93,318,547	91,814,284	102,160,501	106,323,376	104,766,500
		その他	1,635,898	1,387,276	1,464,158	1,506,269	1,416,533
	鉄鋼部門年末在庫		14,547,784	13,322,055	13,736,196	14,723,997	12,404,567
砂鉄	供給	購入	2,238,104	1,924,405	1,511,754	1,394,028	1,212,621
	鉄鋼消費部門	計	2,079,462	1,935,857	1,316,816	1,332,296	1,147,262
		製銑用（焼結用を含む）	2,002,220	1,889,158	1,263,911	1,261,932	1,073,118
		その他	77,242	46,699	52,905	70,364	74,144
	鉄鋼部門年末在庫		974,878	828,603	886,411	859,109	901,349
焼結鉱	供給	計	91,106,043	90,575,931	99,722,266	102,646,534	101,464,609
		生産	87,508,620	86,447,150	94,953,146	98,190,225	96,509,187
		輸入	3,597,423	4,128,781	4,769,120	4,456,309	4,955,422
	鉄鋼消費部門	計	89,600,906	88,670,056	97,446,451	100,108,875	100,552,420
		製銑用	89,497,744	88,555,683	97,376,313	99,999,405	100,469,143
		その他	103,162	114,373	70,138	109,470	83,277
	鉄鋼部門年末在庫		1,443,556	1,533,386	1,511,255	2,488,169	1,814,832
鉄くず	供給	計	12,050,724	11,228,744	11,609,740	11,144,182	11,344,491
		鉄鋼部門発生	8,827,010	8,870,580	9,819,182	9,987,075	10,296,302
		輸入	3,223,714	2,358,164	1,790,558	1,157,107	1,048,189
	鉄鋼消費部門	計	34,909,615	35,073,652	36,665,288	39,087,197	41,259,274
		製銑用	17,459	20,024	19,173	18,438	17,577
		製鋼用	33,520,140	33,747,680	35,442,637	37,826,815	39,992,654
		その他	1,372,016	1,305,948	1,203,478	1,241,944	1,249,043
	鉄鋼部門年末在庫		3,730,419	3,328,673	3,659,676	r 3,677,235	3,564,458
重油	供給	計	68,512,695	68,353,862	71,738,291	75,317,817	80,672,746
		生産	61,588,745	60,344,056	63,745,771	67,261,795	71,722,105
		輸入	6,923,950	8,009,806	7,992,520	8,056,022	8,950,641
	鉄鋼消費部門	計	1,835,566	1,800,048	2,084,371	2,183,882	2,326,206
		製鋼用	51,860	56,798	66,219	66,458	66,890
		圧延及びフェロアロイ用	1,039,307	980,906	1,043,421	1,045,683	1,055,053
		鋼管用	744,399	762,344	974,731	1,071,741	1,204,263
	鉄鋼部門年末在庫		153,165	135,869	129,424	150,191	176,065
電力	供給	発電量	602,580,801	626,722,174	684,945,038	693,529,448	745,122,489
	鉄鋼部門消費	計	58,024,385	57,603,115	61,922,987	64,276,035	65,810,420
		製銑用	4,012,945	3,947,816	4,616,039	4,630,913	4,691,866
		製鋼用	4,355,698	3,530,108	4,028,394	4,215,799	3,827,866
		圧延及びフェロアロイ用	16,281,310	16,313,232	17,325,129	18,165,313	18,930,256
		鋼管用	17,353,348	17,513,889	18,715,851	18,954,953	19,336,584
		その他	16,021,084	16,298,070	17,237,574	18,309,057	19,023,848

注：1. 輸出入数量は普通鋼鋼材の輸出，焼結鉱及び重油の輸入を除き，大蔵省関税局調べによる通関実績である。
2. 銑鉄 (ア) 鋳物用消費は銑鉄鋳物，可鍛鋳鉄用消費（以上機械統計年報による）及び鋳鉄管用消費の合計である。
(イ) 在庫増（消費者分）は銑鉄鋳物，可鍛鋳鉄，鋳鉄管及び製鋼業者分の在庫増の合計である。
3. 普通鋼鋼材 (ア) 普通鋼鋼材の定義範囲組み替え方法等については本年報（66頁）参照。
(イ) 需要部門別出荷数量は本年報「7. 需給」(94頁）から主要部門のみを特掲したものであり，「その他」の項には調査対象以外の販売業者向け出荷も含んでいる。
(ウ) 輸出は需給統計調査の生産業者の輸出向である。
4. 鉄鉱石 生産数量は資源統計月報による。鉄マンガン鉱石を含む。
5. 砂鉄 購入量は鉄鋼統計月報による。
6. 焼結鉱 輸入量は鉄鋼統計月報による。
7. 重油 生産量及び輸入量はエネルギー生産・需給統計月報による（単位：kℓ）。
8. 電力 発電量は資源エネルギー庁調べによる。

3. 製　　品

1. 生産，販売，在庫

(1) 銑　　鉄

（単位：t）

年　月	生産 合計 計	生産 合計 高炉	生産 合計 電気炉	生産 合計 その他の炉	生産 製鋼用銑 計	生産 製鋼用銑 高炉	生産 製鋼用銑 電気炉	生産 鋳物 計	生産 鋳物 高炉
昭和63年	79,294,635	79,221,178	18,873	54,584	78,397,952	78,397,952	-	896,683	823,226
平成元年	80,196,747	80,120,899	17,530	58,318	79,177,339	79,177,339	-	1,019,408	943,560
2年	80,228,514	80,144,351	17,054	67,109	79,123,652	79,123,652	-	1,104,862	1,020,699
昭和63年度	79,319,819	79,246,724	18,049	55,046	78,345,058	78,345,058	-	974,761	901,666
平成元年度	80,091,718	80,013,281	17,107	61,330	79,103,058	79,103,058	-	988,660	910,223
2年度	80,917,910	80,835,012	15,565	67,333	79,814,101	79,814,101	-	1,103,809	1,020,911
平成2年1～3月	19,617,307	19,596,415	4,075	16,817	19,348,435	19,348,435	-	268,872	247,980
4～6	19,688,884	19,667,161	4,506	17,217	19,404,713	19,404,713	-	284,171	262,448
7～9	20,241,329	20,220,203	4,904	16,222	19,977,453	19,977,453	-	263,876	242,750
10～12	20,680,994	20,660,572	3,569	16,853	20,393,051	20,393,051	-	287,943	267,521
平成3年1～3月	20,306,703	20,287,076	2,586	17,041	20,038,884	20,038,884	-	267,819	248,192
平成2年 1月	7,004,351	6,997,245	1,226	5,880	6,907,274	6,907,274	-	97,077	89,971
2	6,051,531	6,045,012	1,390	5,129	5,961,503	5,961,503	-	90,028	83,509
3	6,561,425	6,554,158	1,459	5,808	6,479,658	6,479,658	-	81,767	74,500
4	6,408,705	6,401,256	1,554	5,895	6,317,258	6,317,258	-	91,447	83,998
5	6,758,856	6,751,849	1,291	5,716	6,660,189	6,660,189	-	98,667	91,660
6	6,521,323	6,514,056	1,661	5,606	6,427,266	6,427,266	-	94,057	86,790
7	6,748,170	6,740,710	1,864	5,596	6,660,168	6,660,168	-	88,002	80,542
8	6,951,271	6,944,635	1,467	5,169	6,863,788	6,863,788	-	87,483	80,847
9	6,541,888	6,534,858	1,573	5,457	6,453,497	6,453,497	-	88,391	81,361
10	6,981,853	6,974,931	1,210	5,712	6,878,452	6,878,452	-	103,401	96,479
11	6,670,196	6,663,680	1,211	5,305	6,582,205	6,582,205	-	87,991	81,475
12	7,028,945	7,021,961	1,148	5,836	6,932,394	6,932,394	-	96,551	89,567
平成3年 1月	7,021,442	7,014,621	1,028	5,793	6,922,451	6,922,451	-	98,991	92,170
2	6,306,695	6,300,462	746	5,487	6,223,816	6,223,816	-	82,879	76,646
3	6,978,566	6,971,993	812	5,761	6,892,617	6,892,617	-	85,949	79,376

年　月	販売 計	販売 製鋼用銑	販売 鋳物用銑	消費 計	消費 転炉用	消費 電気炉用	消費 鋳鉄管用
昭和63年	2,686,224	1,845,105	841,119	78,834,699	76,689,479	2,018,410	126,810
平成元年	2,843,638	1,838,262	1,005,376	79,229,370	77,357,522	1,745,157	126,691
2年	3,085,989	2,005,976	1,080,013	80,136,128	77,946,056	2,058,601	131,471
昭和63年度	2,691,015	1,791,943	899,072	78,622,287	76,545,684	1,957,349	119,254
平成元年度	2,944,666	1,927,094	1,017,572	79,123,154	77,263,050	1,732,150	127,954
2年度	3,049,289	1,967,416	1,081,873	81,124,721	78,712,434	2,277,688	134,599
平成2年1～3月	782,031	515,299	266,732	19,426,581	18,932,327	463,389	30,865
4～6	828,273	553,024	275,249	19,621,340	19,115,634	477,305	28,401
7～9	771,471	507,204	264,267	20,249,404	19,710,863	505,766	32,775
10～12	704,214	430,449	273,765	20,838,803	20,187,232	612,141	39,430
平成3年1～3月	745,331	476,739	268,592	20,415,174	19,698,705	682,476	33,993
平成2年 1月	250,751	169,257	81,494	6,916,785	6,758,030	147,980	10,775
2	252,010	162,502	89,508	5,971,168	5,810,347	150,300	10,521
3	279,270	183,540	95,730	6,538,628	6,363,950	165,109	9,569
4	267,595	179,414	88,181	6,484,647	6,313,603	161,682	9,362
5	276,775	187,799	88,976	6,733,647	6,571,356	152,793	9,498
6	283,903	185,811	98,092	6,403,046	6,230,675	162,830	9,541
7	281,806	187,232	94,574	6,779,878	6,604,568	163,922	11,388
8	251,030	162,173	88,857	6,939,448	6,770,955	158,991	9,502
9	238,635	157,799	80,836	6,530,078	6,335,340	182,853	11,885
10	234,653	146,564	88,089	7,089,469	6,873,811	201,978	13,680
11	253,811	156,533	97,278	6,753,063	6,543,091	196,270	13,702
12	215,750	127,352	88,398	6,996,271	6,770,330	213,893	12,048
平成3年 1月	255,363	163,601	91,762	7,079,708	6,863,506	204,716	11,486
2	234,210	147,948	86,262	6,360,080	6,129,715	219,226	11,139
3	255,758	165,190	90,568	6,975,386	6,705,484	258,534	11,368

（単位：t）

年　月	用銑 電気炉	用銑 その他の炉	消費者受入（）内は輸入で内数 計		製鋼業者分		鋳鉄管業者分	
昭和63年	18,873	54,584	(1,036,511)	2,603,379	(1,032,977)	2,457,996	(3,534)	145,383
平成元年	17,530	58,318	(908,134)	2,254,626	(903,008)	2,139,195	(5,126)	115,431
2年	17,054	67,109	(1,204,806)	2,674,710	(1,190,856)	2,499,387	(13,950)	175,323
昭和63年度	18,049	55,046	(986,704)	2,467,559	(984,091)	2,343,335	(2,613)	124,224
平成元年度	17,107	61,330	(908,650)	2,303,170	(905,222)	2,185,446	(3,428)	117,724
2年度	15,565	67,333	(1,443,799)	2,849,182	(1,426,755)	2,666,700	(17,044)	182,482
平成2年1～3月	4,075	16,817	(261,310)	644,000	(261,270)	607,208	(40)	36,792
4～6	4,506	17,217	(238,572)	612,363	(237,013)	581,067	(1,559)	31,296
7～9	4,904	16,222	(277,870)	645,064	(276,810)	596,883	(1,060)	48,181
10～12	3,569	16,853	(427,054)	773,283	(415,763)	714,229	(11,291)	59,054
平成3年1～3月	2,586	17,041	(500,303)	818,472	(497,169)	774,521	(3,134)	43,951
平成2年 1月	1,226	5,880	(99,446)	229,092	(99,436)	216,415	(10)	12,677
2	1,390	5,129	(67,368)	188,115	(67,353)	179,874	(15)	8,241
3	1,459	5,808	(94,496)	226,793	(94,481)	210,919	(15)	15,874
4	1,554	5,895	(85,239)	201,512	(85,214)	189,898	(25)	11,614
5	1,291	5,716	(44,369)	180,125	(42,850)	168,420	(1,519)	11,705
6	1,661	5,606	(108,964)	230,726	(108,949)	222,749	(15)	7,977
7	1,864	5,596	(111,117)	235,901	(110,082)	221,961	(1,035)	13,940
8	1,467	5,169	(74,334)	198,916	(74,324)	183,731	(10)	15,185
9	1,573	5,457	(92,419)	210,247	(92,404)	191,191	(15)	19,056
10	1,210	5,712	(167,936)	295,234	(162,460)	270,089	(5,476)	25,145
11	1,211	5,305	(104,713)	211,301	(103,584)	196,315	(1,129)	14,986
12	1,148	5,836	(154,405)	266,748	(149,719)	247,825	(4,686)	18,923
平成3年 1月	1,028	5,793	(197,950)	294,802	(197,425)	282,129	(525)	12,673
2	746	5,487	(142,732)	247,337	(141,008)	232,866	(1,724)	14,471
3	812	5,761	(159,621)	276,333	(158,736)	259,526	(885)	16,807

（単位：t）

年　月	在庫 生産者 計	生産者 製鋼用銑	生産者 鋳物用銑	消費者 計	消費者 製鋼業者分	消費者 鋳鉄管業者分
昭和63年末	1,343,505	1,243,287	100,218	242,688	211,108	31,580
平成元年末	1,618,721	1,529,004	89,717	198,761	181,058	17,703
2年末	1,592,249	1,494,046	98,203	263,457	205,501	57,956
昭和63年度末	1,365,346	1,228,151	137,195	251,153	215,832	35,321
平成元年度末	1,598,345	1,509,959	88,386	231,011	208,181	22,830
2年度末	1,524,159	1,430,154	94,005	279,567	212,455	67,112
平成2年1～3月末	1,598,345	1,509,959	88,386	231,011	208,181	22,830
4～6	1,480,377	1,387,492	92,885	237,972	212,887	25,085
7～9	1,575,678	1,487,091	88,587	237,138	198,200	38,938
10～12	1,592,249	1,494,046	98,203	263,457	205,501	57,956
平成3年1～3月末	1,524,159	1,430,154	94,005	279,567	212,455	67,112
平成2年 1月末	1,615,192	1,510,903	104,289	233,616	214,355	19,261
2	1,647,790	1,544,175	103,615	219,479	202,739	16,740
3	1,598,345	1,509,959	88,386	231,011	208,181	22,830
4	1,424,129	1,334,084	90,045	226,879	202,056	24,823
5	1,409,711	1,311,406	98,305	210,577	183,752	26,825
6	1,480,377	1,387,492	92,885	237,972	212,887	25,085
7	1,444,148	1,358,617	85,531	263,402	235,920	27,482
8	1,465,357	1,382,394	82,963	258,351	226,438	31,913
9	1,575,678	1,487,091	88,587	237,138	198,200	38,938
10	1,558,237	1,455,952	102,285	286,431	236,256	50,175
11	1,489,780	1,398,162	91,618	255,149	203,893	51,256
12	1,592,249	1,494,046	98,203	263,457	205,501	57,956
平成3年 1月末	1,571,799	1,467,837	103,962	316,396	257,556	58,840
2	1,517,947	1,418,227	99,720	304,582	242,717	61,865
3	1,524,159	1,430,154	94,005	279,567	212,455	67,112

(2) フェロアロイ（生産者分）

生産　〈 〉内は再精錬用消費で外数

年月	合計		フェロマンガン 計		フェロマンガン 高炭素		フェロマンガン 低炭素	
昭和63年	〈150,673〉	1,107,063	〈67,510〉	378,351	〈56,104〉	297,880	〈11,406〉	80,471
平成元年	〈143,512〉	1,202,006	〈65,895〉	394,055	〈55,787〉	319,443	〈10,108〉	74,612
2年	〈149,962〉	1,132,232	〈61,274〉	452,434	〈52,502〉	367,368	〈8,772〉	85,066
昭和63年度	〈157,587〉	1,132,374	〈72,569〉	374,260	〈60,986〉	290,141	〈11,583〉	84,119
平成元年度	〈146,570〉	1,159,897	〈67,834〉	408,811	〈57,730〉	329,887	〈10,104〉	78,924
2年度	〈147,374〉	1,201,923	〈58,117〉	484,757	〈49,371〉	403,368	〈8,746〉	81,389
平成2年1～3月	〈40,914〉	250,246	〈20,223〉	103,549	〈17,648〉	78,764	〈2,575〉	24,785
4～6	〈36,562〉	294,014	〈14,575〉	115,760	〈12,237〉	97,328	〈2,338〉	18,432
7～9	〈33,097〉	264,890	〈12,347〉	99,541	〈10,442〉	81,082	〈1,905〉	18,459
10～12	〈39,389〉	323,082	〈14,129〉	133,584	〈12,175〉	110,194	〈1,954〉	23,390
平成3年1～3月	〈38,326〉	319,937	〈17,066〉	135,872	〈14,517〉	114,764	〈2,549〉	21,108
平成2年 1月	〈14,847〉	96,923	〈6,950〉	39,756	〈6,377〉	30,614	〈573〉	9,142
2	〈12,923〉	70,169	〈6,298〉	28,631	〈5,411〉	20,782	〈887〉	7,849
3	〈13,144〉	83,154	〈6,975〉	35,162	〈5,860〉	27,368	〈1,115〉	7,794
4	〈13,787〉	94,145	〈6,613〉	34,984	〈5,586〉	28,340	〈1,027〉	6,644
5	〈12,116〉	99,136	〈5,812〉	39,727	〈5,257〉	33,142	〈555〉	6,585
6	〈10,659〉	100,733	〈2,150〉	41,049	〈1,394〉	35,846	〈756〉	5,203
7	〈11,830〉	92,913	〈3,856〉	33,348	〈3,048〉	26,732	〈808〉	6,616
8	〈11,253〉	84,070	〈4,412〉	31,194	〈3,846〉	24,864	〈566〉	6,330
9	〈10,014〉	87,907	〈4,079〉	34,999	〈3,548〉	29,486	〈531〉	5,513
10	〈12,536〉	105,269	〈4,788〉	45,782	〈4,234〉	38,428	〈554〉	7,354
11	〈13,253〉	108,698	〈3,858〉	45,809	〈3,167〉	37,819	〈691〉	7,990
12	〈13,600〉	109,115	〈5,483〉	41,993	〈4,774〉	33,947	〈709〉	8,046
平成3年 1月	〈13,718〉	105,108	〈6,347〉	41,327	〈5,487〉	32,665	〈860〉	8,662
2	〈12,040〉	97,756	〈5,291〉	41,396	〈4,430〉	35,437	〈861〉	5,959
3	〈12,568〉	117,073	〈5,428〉	53,149	〈4,600〉	46,662	〈828〉	6,487

販売　（ ）内は輸出向で内数

年月	合計		フェロマンガン 計		フェロマンガン 高炭素		フェロマンガン 低炭素	
昭和63年	(13,553)	1,102,103	(11,541)	340,086	(2,535)	252,953	(9,006)	87,133
平成元年	(12,278)	1,144,686	(8,198)	386,711	(4,005)	301,661	(4,193)	85,050
2年	(7,867)	1,154,604	(4,525)	442,585	(31)	350,694	(4,494)	91,891
昭和63年度	(13,552)	1,115,751	(11,754)	345,605	(2,735)	257,447	(9,019)	88,158
平成元年度	(15,312)	1,140,652	(10,117)	400,866	(3,805)	313,209	(6,312)	87,657
2年度	(4,618)	1,172,011	(2,101)	445,523	(45)	354,156	(2,056)	91,367
平成2年1～3月	(4,047)	262,712	(2,742)	95,501	(-)	74,318	(2,742)	21,183
4～6	(1,564)	289,754	(803)	112,077	(5)	89,405	(798)	22,672
7～9	(992)	295,062	(558)	113,995	(10)	90,550	(548)	23,445
10～12	(1,264)	307,076	(422)	121,012	(16)	96,421	(406)	24,591
平成3年1～3月	(798)	280,119	(318)	98,439	(14)	77,780	(304)	20,659
平成2年 1月	(476)	81,477	(50)	30,644	(-)	24,918	(50)	5,726
2	(521)	80,726	(39)	29,454	(-)	23,427	(39)	6,027
3	(3,050)	100,509	(2,653)	35,403	(-)	25,973	(2,653)	9,430
4	(511)	95,589	(220)	39,388	(-)	31,617	(220)	7,771
5	(510)	94,402	(256)	34,843	(5)	27,743	(251)	7,100
6	(543)	99,763	(327)	37,846	(-)	30,045	(327)	7,801
7	(513)	98,317	(260)	36,675	(-)	28,609	(260)	8,066
8	(35)	92,757	(-)	35,861	(-)	28,728	(-)	7,133
9	(444)	103,988	(298)	41,459	(10)	33,213	(288)	8,246
10	(389)	100,913	(236)	38,318	(10)	31,287	(226)	7,031
11	(495)	100,581	(22)	40,147	(2)	30,981	(20)	9,166
12	(380)	105,582	(164)	42,547	(4)	34,153	(160)	8,394
平成3年 1月	(247)	91,562	(31)	32,063	(-)	25,585	(31)	6,478
2	(307)	90,948	(180)	33,194	(-)	26,199	(180)	6,995
3	(244)	97,609	(107)	33,182	(14)	25,996	(93)	7,186

（単位：t）

生産　〈 〉内は再精錬用消費で外数

年月	シリコマンガン		フェロシリコン		フェロクロム 計		フェロクロム 高炭素		フェロクロム 低炭素	
昭和63年	〈45,030〉	106,970	〈1,541〉	73,767	〈16,499〉	304,642	〈15,032〉	272,342	〈1,467〉	32,300
平成元年	〈39,478〉	122,192	〈1,848〉	74,936	〈17,230〉	333,978	〈16,061〉	302,908	〈1,169〉	31,070
2年	〈47,659〉	77,465	〈5,000〉	62,599	〈14,691〉	303,838	〈13,087〉	267,961	〈1,604〉	35,877
昭和63年度	〈44,811〉	113,791	〈1,668〉	76,336	〈17,512〉	313,221	〈16,008〉	279,294	〈1,504〉	33,927
平成元年度	〈40,753〉	101,895	〈2,340〉	70,624	〈16,831〉	323,700	〈15,505〉	292,455	〈1,326〉	31,245
2年度	〈46,659〉	78,599	〈6,119〉	61,448	〈14,440〉	310,025	〈12,880〉	272,820	〈1,560〉	37,205
平成2年1～3月	〈11,706〉	19,592	〈865〉	15,703	〈3,734〉	65,414	〈3,343〉	57,701	〈391〉	7,713
4～6	〈10,676〉	23,165	〈1,256〉	19,772	〈4,164〉	79,596	〈3,631〉	69,805	〈533〉	9,791
7～9	〈11,668〉	15,415	〈1,366〉	14,289	〈2,612〉	70,393	〈2,262〉	61,861	〈350〉	8,532
10～12	〈13,609〉	19,293	〈1,513〉	12,835	〈4,181〉	88,435	〈3,851〉	78,594	〈330〉	9,841
平成3年1～3月	〈10,706〉	20,726	〈1,984〉	14,552	〈3,483〉	71,601	〈3,136〉	62,560	〈347〉	9,041
平成2年 1月	〈4,521〉	6,541	〈148〉	5,963	〈1,430〉	25,877	〈1,329〉	22,789	〈101〉	3,088
2	〈3,927〉	6,090	〈221〉	5,283	〈1,050〉	18,694	〈945〉	16,053	〈105〉	2,641
3	〈3,258〉	6,961	〈496〉	4,457	〈1,254〉	20,843	〈1,069〉	18,859	〈185〉	1,984
4	〈3,232〉	9,667	〈530〉	6,365	〈1,372〉	27,155	〈1,180〉	23,823	〈192〉	3,332
5	〈2,712〉	8,289	〈358〉	7,200	〈1,390〉	25,461	〈1,239〉	22,436	〈151〉	3,025
6	〈4,732〉	5,209	〈368〉	6,207	〈1,402〉	26,980	〈1,212〉	23,546	〈190〉	3,434
7	〈4,989〉	4,185	〈401〉	4,913	〈832〉	25,845	〈721〉	22,881	〈111〉	2,964
8	〈3,776〉	5,449	〈471〉	5,174	〈840〉	21,347	〈746〉	18,335	〈94〉	3,012
9	〈2,903〉	5,781	〈494〉	4,202	〈940〉	23,201	〈795〉	20,645	〈145〉	2,556
10	〈4,000〉	4,133	〈506〉	3,540	〈1,215〉	28,661	〈1,127〉	25,084	〈88〉	3,577
11	〈4,992〉	7,237	〈431〉	4,066	〈1,711〉	29,872	〈1,557〉	26,227	〈154〉	3,645
12	〈4,617〉	7,923	〈576〉	5,229	〈1,255〉	29,902	〈1,167〉	27,283	〈88〉	2,619
平成3年 1月	〈4,158〉	7,460	〈534〉	5,254	〈1,015〉	25,474	〈938〉	22,742	〈77〉	2,732
2	〈3,098〉	7,041	〈636〉	4,562	〈1,313〉	21,127	〈1,212〉	18,065	〈101〉	3,062
3	〈3,450〉	6,225	〈814〉	4,736	〈1,155〉	25,000	〈986〉	21,753	〈169〉	3,247

（単位：t）

販売　（ ）内は輸出向で内数

年月	シリコマンガン		フェロシリコン		フェロクロム 計		フェロクロム 高炭素		フェロクロム 低炭素	
昭和63年	(-)	122,432	(200)	181,772	(1,795)	266,384	(1,113)	234,442	(682)	31,942
平成元年	(3,301)	130,826	(196)	160,231	(564)	265,200	(502)	231,486	(62)	33,714
2年	(750)	106,393	(315)	141,927	(2,248)	264,342	(943)	228,476	(1,305)	35,866
昭和63年度	(-)	129,402	(200)	177,564	(1,564)	267,003	(1,110)	234,912	(454)	32,091
平成元年度	(4,051)	129,099	(230)	157,792	(890)	263,469	(507)	230,190	(383)	33,279
2年度	(-)	101,401	(359)	137,271	(2,151)	266,359	(1,043)	230,453	(1,108)	35,906
平成2年1～3月	(750)	31,061	(34)	37,048	(499)	60,314	(178)	52,440	(321)	7,874
4～6	(-)	25,532	(108)	36,178	(648)	64,996	(272)	55,394	(376)	9,602
7～9	(-)	23,176	(80)	34,148	(352)	68,949	(161)	59,910	(191)	9,039
10～12	(-)	26,624	(93)	34,553	(749)	70,083	(332)	60,732	(417)	9,351
平成3年1～3月	(-)	26,069	(78)	32,392	(402)	62,331	(278)	54,417	(124)	7,914
平成2年 1月	(300)	10,364	(-)	10,826	(126)	16,959	(35)	14,611	(91)	2,348
2	(300)	10,468	(-)	12,610	(182)	16,053	(72)	13,673	(110)	2,380
3	(150)	10,229	(34)	13,612	(191)	27,302	(71)	24,156	(120)	3,146
4	(-)	7,775	(20)	12,906	(271)	20,517	(105)	17,355	(166)	3,162
5	(-)	8,003	(40)	11,776	(209)	21,700	(35)	18,286	(174)	3,414
6	(-)	9,754	(48)	11,496	(168)	22,779	(132)	19,753	(36)	3,026
7	(-)	7,662	(60)	11,547	(191)	23,744	(73)	20,772	(118)	2,972
8	(-)	6,433	(-)	12,057	(35)	20,922	(35)	18,126	(-)	2,796
9	(-)	9,081	(20)	10,544	(126)	24,283	(53)	21,012	(73)	3,271
10	(-)	8,003	(30)	11,460	(123)	24,288	(35)	21,206	(88)	3,082
11	(-)	8,901	(39)	12,621	(434)	20,212	(167)	16,931	(267)	3,281
12	(-)	9,720	(24)	10,472	(192)	25,583	(130)	22,595	(62)	2,988
平成3年 1月	(-)	8,238	(58)	11,447	(158)	20,333	(87)	17,834	(71)	2,499
2	(-)	7,085	(20)	10,136	(107)	19,755	(89)	17,129	(18)	2,626
3	(-)	10,746	(-)	10,809	(137)	22,243	(102)	19,454	(35)	2,789

フェロアロイ（続き）（生産者分）

年　月	生産 〈 〉内は再製錬用消費で外数 シリコクロム	カルシウムシリコン	フェロニッケル	フェロタングステン	フェロモリブデン	フェロバナジウム
昭和63年	〈19,648〉 ▲ 9,236	〈 2〉 1,360	242,276	〈 2〉 91	〈 25〉 2,656	〈241〉 3,776
平成元年	〈18,536〉 ▲ 9,607	〈48〉 808	275,341	〈 3〉 77	〈112〉 2,784	〈222〉 3,127
2年	〈20,721〉 ▲10,493	〈31〉 514	234,311	〈 1〉 46	〈 74〉 3,366	〈269〉 3,706
昭和63年度	〈20,579〉 ▲ 9,467	〈 2〉 661	253,986	〈 2〉 92	〈 43〉 2,765	〈233〉 3,873
平成元年度	〈18,162〉 ▲ 8,274	〈79〉 777	251,927	〈 3〉 67	〈127〉 2,733	〈263〉 3,087
2年度	〈21,503〉 ▲10,574	〈 -〉 545	265,269	〈 -〉 49	〈 40〉 3,698	〈250〉 3,861
平成2年1～3月	〈 4,184〉 ▲ 1,970	〈31〉 ▲ 31	45,273	〈 1〉 11	〈 37〉 637	〈 89〉 913
4～6	〈 5,746〉 ▲ 2,844	〈 -〉 394	55,415	〈 -〉 8	〈 28〉 832	〈 67〉 1,038
7～9	〈 4,993〉 ▲ 2,776	〈 -〉 151	65,048	〈 -〉 13	〈 8〉 897	〈 47〉 853
10～12	〈 5,798〉 ▲ 2,903	〈 -〉 -	68,575	〈 -〉 14	〈 1〉 1,000	〈 66〉 902
平成3年1～3月	〈 4,966〉 ▲ 2,051	〈 -〉 -	76,231	〈 -〉 14	〈 3〉 969	〈 70〉 1,068
平成2年 1月	〈 1,738〉 ▲ 665	〈14〉 ▲ 14	18,610	〈 -〉 5	〈 15〉 173	〈 29〉 257
2	〈 1,341〉 ▲ 565	〈17〉 ▲ 17	11,086	〈 -〉 3	〈 12〉 252	〈 28〉 273
3	〈 1,105〉 ▲ 740	〈 -〉 -	15,577	〈 1〉 3	〈 10〉 212	〈 32〉 383
4	〈 1,973〉 ▲ 999	〈 -〉 -	16,126	〈 -〉 -	〈 12〉 279	〈 29〉 353
5	〈 1,802〉 ▲ 821	〈 -〉 210	18,177	〈 -〉 4	〈 -〉 291	〈 24〉 332
6	〈 1,971〉 ▲ 1,024	〈 -〉 184	21,112	〈 -〉 4	〈 16〉 262	〈 14〉 353
7	〈 1,710〉 ▲ 786	〈 -〉 151	24,217	〈 -〉 7	〈 7〉 346	〈 14〉 297
8	〈 1,732〉 ▲ 883	〈 -〉 -	20,959	〈 -〉 1	〈 -〉 256	〈 18〉 306
9	〈 1,551〉 ▲ 1,107	〈 -〉 -	19,872	〈 -〉 5	〈 1〉 295	〈 15〉 250
10	〈 2,000〉 ▲ 1,037	〈 -〉 -	23,152	〈 -〉 4	〈 -〉 306	〈 19〉 304
11	〈 2,199〉 ▲ 1,256	〈 -〉 -	21,925	〈 -〉 6	〈 -〉 294	〈 21〉 293
12	〈 1,599〉 ▲ 610	〈 -〉 -	23,498	〈 -〉 4	〈 1〉 400	〈 26〉 305
平成3年 1月	〈 1,633〉 ▲ 621	〈 -〉 -	25,261	〈 -〉 4	〈 1〉 377	〈 22〉 316
2	〈 1,665〉 ▲ 769	〈 -〉 -	23,481	〈 -〉 5	〈 -〉 267	〈 27〉 359
3	〈 1,668〉 ▲ 661	〈 -〉 -	27,489	〈 -〉 5	〈 2〉 325	〈 21〉 393

年　月	販売 （ ）内は輸出向で内数 シリコクロム.	カルシウムシリコン	フェロニッケル	フェロタングステン	フェロモリブデン	フェロバナジウム
昭和63年	264	(-) 1,412	180,920	102	2,486	(-) 3,632
平成元年	254	(-) 1,109	190,925	83	2,523	(19) 3,059
2年	645	(2) 1,043	186,547	48	3,162	(27) 3,705
昭和63年度	275	(-) 1,154	185,257	99	2,622	(17) 3,751
平成元年度	254	(-) 1,204	178,417	69	2,503	(24) 3,048
2年度	631	(2) 1,016	208,455	50	3,408	(5) 3,712
平成2年1～3月	39	(-) 251	35,876	12	623	(22) 925
4～6	547	(-) 218	47,450	9	813	(5) 952
7～9	30	(2) 282	51,838	13	764	(-) 859
10～12	29	(-) 292	51,383	14	962	(-) 969
平成3年1～3月	25	(-) 224	57,784	14	869	(-) 932
平成2年 1月	14	(-) 84	11,851	5	164	(-) 280
2	13	(-) 84	11,145	3	232	(-) 277
3	12	(-) 83	12,880	4	227	(22) 368
4	12	(-) 75	13,917	1	296	(-) 351
5	162	(-) 78	17,003	4	247	(5) 331
6	373	(-) 65	16,530	4	270	(-) 270
7	7	(2) 76	17,740	7	247	(-) 267
8	13	(-) 98	16,533	1	243	(-) 284
9	10	(-) 108	17,565	5	274	(-) 308
10	14	(-) 88	17,831	4	281	(-) 315
11	5	(-) 122	17,546	6	333	(-) 322
12	10	(-) 82	16,006	4	348	(-) 332
平成3年 1月	10	(-) 69	18,486	4	276	(-) 318
2	5	(-) 80	19,731	5	283	(-) 283
3	10	(-) 75	19,567	5	310	(-) 331

（単位：t）

年　月	生産 〈 〉内は再製錬用消費で外数 フェロニオブ	その他のフェロアロイ	ニッケルルッペ	金属マンガン	金属けい素	酸化モリブデンプリケット	タングステン酸カルシウムクリンカー
昭和63年	〈 24〉 649	〈151〉 1,761	53,311	3,933	-	2,381	127
平成元年	〈 34〉 737	〈106〉 3,578	53,415	4,498	-	2,004	137
2年	〈 73〉 984	〈169〉 3,462	52,228	4,571	-	2,133	115
昭和63年度	〈 16〉 678	〈152〉 2,178	53,767	4,034	-	2,186	125
平成元年度	〈 58〉 812	〈120〉 3,738	51,796	4,575	-	2,109	127
2年度	〈 57〉 912	〈189〉 3,334	53,962	4,465	-	2,310	120
平成2年1～3月	〈 27〉 268	〈 17〉 887	12,710	1,136	-	478	26
4～6	〈 18〉 145	〈 32〉 733	11,688	1,165	-	538	34
7～9	〈 11〉 283	〈 45〉 783	12,729	1,174	-	577	33
10～12	〈 17〉 288	〈 75〉 1,059	15,101	1,096	-	540	22
平成3年1～3月	〈 11〉 196	〈 37〉 759	14,444	1,030	-	655	31
平成2年 1月	〈 1〉 66	〈 1〉 354	4,632	396	-	163	6
2	〈 14〉 101	〈 15〉 338	4,106	355	-	159	9
3	〈 12〉 101	〈 1〉 195	3,972	385	-	156	11
4	〈 9〉 37	〈 17〉 178	3,746	363	-	160	8
5	〈 4〉 36	〈 14〉 230	3,832	406	-	211	10
6	〈 5〉 72	〈 1〉 325	4,110	396	-	167	16
7	〈 3〉 82	〈 18〉 308	4,018	404	-	170	12
8	〈 3〉 58	〈 1〉 209	3,898	397	-	207	17
9	〈 5〉 143	〈 26〉 266	4,813	373	-	200	4
10	〈 7〉 88	〈 1〉 336	5,285	385	-	180	3
11	〈 5〉 104	〈 36〉 348	4,700	351	-	196	9
12	〈 5〉 96	〈 38〉 375	5,116	360	-	164	10
平成3年 1月	〈 3〉 16	〈 5〉 240	5,110	358	-	220	9
2	〈 8〉 99	〈 2〉 188	4,620	318	-	203	10
3	〈 -〉 81	〈 30〉 331	4,714	354	-	232	12

（単位：t）

年　月	販売 （ ）内は輸出向で内数 フェロニオブ	その他のフェロアロイ	ニッケルルッペ	金属マンガン	金属けい素	酸化モリブデンプリケット	タングステン酸カルシウムクリンカー
昭和63年	835	(17) 1,778	53,230	3,024	32	(-) 3,393	118
平成元年	737	(-) 3,028	53,527	3,697	56	(17) 2,814	154
2年	960	(-) 3,247	51,972	3,621	19	(-) 3,287	116
昭和63年度	840	(17) 2,179	53,838	3,323	28	(17) 3,316	122
平成元年度	854	(-) 3,077	51,204	3,630	55	(-) 2,878	146
2年度	864	(-) 3,321	54,181	3,430	23	(-) 3,480	114
平成2年1～3月	268	(-) 794	12,566	941	4	(-) 713	32
4～6	147	(-) 835	12,012	959	4	(-) 868	32
7～9	305	(-) 703	12,617	799	5	(-) 877	25
10～12	240	(-) 915	14,777	922	6	(-) 829	27
平成3年1～3月	172	(-) 868	14,775	750	8	(-) 906	30
平成2年 1月	55	(-) 231	4,403	297	1	(-) 203	10
2	92	(-) 295	4,246	255	2	(-) 230	11
3	121	(-) 268	3,917	389	1	(-) 280	11
4	46	(-) 305	3,783	267	2	(-) 277	5
5	35	(-) 220	4,024	315	1	(-) 337	16
6	66	(-) 310	4,205	377	1	(-) 254	11
7	63	(-) 282	4,182	244	1	(-) 240	6
8	115	(-) 197	3,885	282	2	(-) 336	11
9	127	(-) 224	4,550	273	2	(-) 301	8
10	68	(-) 243	5,309	338	2	(-) 266	7
11	69	(-) 297	4,751	345	2	(-) 271	14
12	103	(-) 375	4,717	239	2	(-) 292	6
平成3年 1月	13	(-) 305	5,283	306	5	(-) 312	9
2	76	(-) 315	4,731	227	2	(-) 258	12
3	83	(-) 248	4,761	217	1	(-) 336	9

フェロアロイ（続き）（製鋼業者分）

年　月	受入 合計	フェロマンガン 計	フェロマンガン 高炭素	フェロマンガン 低炭素	シリコマンガン	フェロシリコン	フェロクロム 計	フェロクロム 高炭素	フェロクロム 低炭素	シリコクロム	カルシウムシリコン
昭和63年	2,028,598	343,054	279,696	63,358	255,098	354,864	784,966	735,089	49,877	4,529	3,367
平成元年	2,024,374	355,682	293,200	62,482	265,312	342,889	760,941	707,098	53,843	3,805	2,326
2年	2,064,559	405,602	342,925	62,677	271,259	360,958	734,585	680,303	54,282	1,757	2,920
昭和63年度	2,046,299	347,504	282,072	65,432	265,464	358,252	778,797	727,800	50,997	5,123	3,257
平成元年度	1,973,576	361,723	300,083	61,640	265,725	340,767	726,774	674,383	52,391	2,273	2,334
2年度	2,187,096	419,294	355,163	64,131	281,059	367,120	792,741	736,241	56,500	1,640	3,065
平成2年1～3月	440,018	86,679	72,781	13,898	68,175	80,424	151,667	140,565	11,102	550	565
4～6	527,719	111,940	95,485	16,455	66,431	95,395	179,209	165,785	13,424	651	757
7～9	510,328	97,803	82,521	15,282	60,824	90,859	180,816	166,724	14,092	251	745
10～12	586,494	109,180	92,138	17,042	75,829	94,280	222,893	207,229	15,664	305	853
平成3年1～3月	562,555	100,371	85,019	15,352	77,975	86,586	209,823	196,503	13,320	433	710
平成2年 1月	142,046	30,962	26,714	4,248	19,632	24,389	46,704	43,231	3,473	100	101
2	145,915	26,618	21,615	5,003	24,775	25,504	53,935	50,513	3,422	350	218
3	152,057	29,099	24,452	4,647	23,768	30,531	51,028	46,821	4,207	100	246
4	174,664	44,165	38,875	5,290	20,627	29,593	57,226	52,446	4,780	101	283
5	168,997	32,367	27,209	5,158	24,588	32,557	54,935	50,528	4,407	250	198
6	184,058	35,408	29,401	6,007	21,216	33,245	67,048	62,811	4,237	300	276
7	170,897	32,742	27,829	4,913	19,027	28,200	63,724	59,304	4,420	-	226
8	175,770	32,504	27,189	5,315	22,390	32,606	64,209	60,009	4,200	-	266
9	163,661	32,557	27,503	5,054	19,407	30,053	52,883	47,411	5,472	251	253
10	199,752	34,423	29,348	5,075	21,727	30,603	85,590	79,905	5,685	154	253
11	201,084	36,427	31,111	5,316	26,484	33,683	76,154	71,201	4,953	-	293
12	185,658	38,330	31,679	6,651	27,618	29,994	61,149	56,123	5,026	151	307
平成3年 1月	178,781	34,499	29,038	5,461	23,151	27,848	64,983	61,362	3,621	150	214
2	185,463	31,852	26,931	4,921	25,824	28,581	74,404	69,811	4,593	103	213
3	198,311	34,020	29,050	4,970	29,000	30,157	70,436	65,330	5,106	180	283

年　月	製鋼用消費 合計	フェロマンガン 計	フェロマンガン 高炭素	フェロマンガン 低炭素	シリコマンガン	フェロシリコン	フェロクロム 計	フェロクロム 高炭素	フェロクロム 低炭素	シリコクロム	カルシウムシリコン
昭和63年	2,108,484	368,409	299,837	68,572	270,213	339,346	794,594	746,631	47,963	3,032	3,168
平成元年	2,133,165	379,728	313,707	66,021	275,248	345,237	773,529	722,146	51,383	4,133	2,547
2年	2,202,746	430,512	360,870	69,642	286,165	358,361	775,642	723,413	52,229	2,001	2,927
昭和63年度	2,119,752	367,894	298,196	69,698	275,190	338,659	793,465	744,690	48,775	3,827	3,060
平成元年度	2,089,388	389,186	323,028	66,158	274,737	345,617	746,512	694,736	51,776	3,346	2,602
2年度	2,323,593	440,589	369,201	71,388	296,435	363,550	826,681	771,188	55,493	1,869	3,007
平成2年1～3月	480,453	97,107	81,212	15,895	68,870	83,631	167,222	154,551	12,671	651	673
4～6	550,465	105,380	88,038	17,342	69,619	91,119	191,599	178,152	13,447	415	736
7～9	567,533	111,670	94,165	17,505	68,014	90,127	201,770	189,434	12,336	416	717
10～12	604,295	116,355	97,455	18,900	79,662	93,484	215,051	201,276	13,775	519	801
平成3年1～3月	601,300	107,184	89,543	17,641	79,140	88,820	218,261	202,326	15,935	519	753
平成2年 1月	160,113	33,613	28,733	4,880	21,647	27,998	54,205	50,332	3,873	240	249
2	148,256	30,473	25,342	5,131	22,329	26,510	50,915	46,701	4,214	219	214
3	172,084	33,021	27,137	5,884	24,894	29,123	62,102	57,518	4,584	192	210
4	181,571	34,296	28,713	5,583	24,232	29,930	61,957	57,290	4,667	155	239
5	184,345	35,205	29,311	5,894	23,605	30,519	64,575	60,232	4,343	125	225
6	184,549	35,879	30,014	5,865	21,782	30,670	65,067	60,630	4,437	135	272
7	189,927	37,721	31,966	5,755	22,271	30,150	67,373	63,190	4,183	173	240
8	188,296	37,918	31,943	5,975	21,415	29,880	66,734	62,842	3,892	177	250
9	189,310	36,031	30,256	5,775	24,328	30,097	67,663	63,402	4,261	66	227
10	203,325	39,658	32,989	6,669	26,352	31,275	72,360	67,766	4,594	233	265
11	198,711	38,569	32,539	6,030	26,104	30,751	70,211	65,724	4,487	113	257
12	202,259	38,128	31,927	6,201	27,206	31,458	72,480	67,786	4,694	173	279
平成3年 1月	196,895	36,273	30,304	5,969	25,811	29,461	70,278	64,539	5,739	182	265
2	194,041	34,133	28,318	5,815	25,731	28,291	71,254	66,897	4,357	164	220
3	210,364	36,778	30,921	5,857	27,598	31,068	76,729	70,890	5,839	173	268

（単位：t）

年　月	受入 フェロニッケル	フェロタングステン	フェロモリブデン	フェロバナジウム	フェロニオブ	その他のフェロアロイ	ニッケルルッペ	金属マンガン	金属けい素	酸化モリブデンプリケット	タングステン酸カルシウムクリンカー
昭和63年	235,465	592	2,835	4,288	3,667	35,873	53,644	7,240	195	16,022	471
平成元年	245,847	634	2,933	3,476	4,084	36,445	52,960	8,678	136	16,165	387
2年	235,125	590	3,956	4,191	4,201	39,415	51,846	10,972	111	17,675	330
昭和63年度	240,019	638	2,984	4,314	3,715	36,232	53,777	7,998	216	16,727	438
平成元年度	225,309	590	2,966	3,513	4,103	37,499	50,725	8,688	111	15,968	391
2年度	268,023	718	4,272	4,155	4,221	40,788	54,066	11,933	110	18,140	328
平成2年1～3月	39,914	120	721	1,044	817	9,342	12,487	2,404	29	3,973	100
4～6	59,939	164	955	1,035	1,388	9,855	11,966	2,631	30	4,572	76
7～9	66,553	129	1,018	931	815	9,584	12,562	2,200	26	4,433	80
10～12	68,719	177	1,262	1,181	1,181	10,634	14,831	3,737	26	4,697	74
平成3年1～3月	72,812	248	1,037	1,008	837	10,715	14,707	3,365	28	4,438	98
平成2年 1月	16,087	36	216	316	256	3,247	4,383	566	13	1,250	32
2	10,906	58	243	358	199	2,751	4,201	956	11	1,066	37
3	12,921	26	262	370	362	3,344	3,903	882	5	1,657	31
4	17,658	79	366	374	770	3,422	3,769	880	12	1,628	28
5	20,177	39	254	355	369	2,908	4,009	855	8	1,451	17
6	22,104	46	335	306	249	3,525	4,188	896	10	1,493	31
7	23,008	51	290	254	169	3,206	4,166	945	9	1,489	27
8	19,664	4	324	316	312	3,175	3,868	583	13	1,383	25
9	23,881	74	404	361	334	3,203	4,528	672	4	1,561	28
10	22,357	41	423	383	337	3,461	5,314	1,244	15	1,586	23
11	23,575	27	428	378	309	3,326	4,771	1,246	6	1,461	22
12	22,787	109	411	420	535	3,847	4,746	1,247	5	1,650	29
平成3年 1月	22,834	100	335	356	164	4,147	5,255	1,255	11	1,487	31
2	20,189	81	318	305	387	3,206	4,705	1,029	5	1,363	39
3	29,789	67	384	347	286	3,362	4,747	1,081	12	1,588	28

（単位：t）

年　月	製鋼用消費 フェロニッケル	フェロタングステン	フェロモリブデン	フェロバナジウム	フェロニオブ	その他のフェロアロイ	ニッケルルッペ	金属マンガン	金属けい素	酸化モリブデンプリケット	タングステン酸カルシウムクリンカー
昭和63年	284,893	538	2,624	4,053	3,473	34,141	53,685	7,036	201	15,523	464
平成元年	299,827	596	2,770	3,843	3,813	41,894	52,834	8,427	133	16,132	370
2年	296,330	498	3,562	4,263	4,244	38,241	52,057	9,939	121	17,135	328
昭和63年度	291,825	560	2,679	3,951	3,531	35,111	53,727	7,569	208	15,493	412
平成元年度	273,820	570	2,809	4,011	3,997	42,181	51,238	8,633	111	16,578	376
2年度	338,655	533	3,888	4,282	4,296	39,808	54,099	10,493	115	17,440	325
平成2年1～3月	50,085	119	685	1,059	1,046	9,305	12,646	2,272	32	4,060	87
4～6	78,797	134	869	1,030	1,073	9,694	12,008	2,063	32	4,185	72
7～9	82,345	126	991	1,037	1,015	9,305	12,894	2,845	30	4,208	77
10～12	85,103	119	1,017	1,137	1,110	9,937	14,509	2,759	27	4,682	92
平成3年1～3月	92,410	154	1,011	1,078	1,098	10,872	14,688	2,826	26	4,365	84
平成2年 1月	18,017	44	173	357	359	3,211	4,407	1,017	14	1,320	31
2	13,696	45	269	351	330	2,905	3,982	629	10	1,298	28
3	18,372	30	243	351	357	3,189	4,257	626	8	1,442	28
4	26,180	50	274	364	370	3,524	3,790	652	8	1,460	36
5	26,130	42	280	321	338	2,980	4,029	657	14	1,370	16
6	26,487	42	315	345	365	3,190	4,189	754	10	1,355	20
7	27,879	46	305	348	342	3,079	4,231	869	9	1,339	20
8	27,859	39	327	352	355	2,990	4,092	978	15	1,354	29
9	26,607	41	359	337	318	3,236	4,571	998	6	1,515	28
10	28,524	45	338	389	381	3,505	4,801	951	15	1,614	32
11	28,548	46	358	382	348	3,024	5,007	938	7	1,528	34
12	28,031	28	321	366	381	3,408	4,701	870	5	1,540	26
平成3年 1月	29,370	49	316	362	351	4,177	4,918	841	9	1,418	29
2	29,830	51	341	362	351	3,313	5,106	862	6	1,497	32
3	33,210	54	354	354	396	3,382	4,664	1,123	11	1,450	23

フェロアロイ（続き）（生産者分）

年　月	在庫 合計	フェロマンガン 計	フェロマンガン 高炭素	フェロマンガン 低炭素	シリコマンガン	フェロシリコン	フェロクロム 計	フェロクロム 高炭素	フェロクロム 低炭素	シリコクロム	カルシウムシリコン
昭和63年末	219,323	80,807	55,714	25,093	37,568	41,600	43,431	33,433	9,998	3,809	288
平成元年末	227,259	65,382	45,270	20,112	38,713	32,205	57,794	51,150	6,644	3,602	187
2年末	174,176	59,982	37,119	22,863	25,391	26,951	45,876	41,240	4,636	1,945	128
昭和63年度末	235,634	79,706	51,291	28,415	48,276	44,781	44,548	34,798	9,750	4,040	132
平成元年度末	207,442	65,995	40,718	25,277	27,628	31,145	51,811	45,717	6,094	5,708	5
2年度末	202,736	89,315	63,764	25,551	25,247	29,163	45,593	40,494	5,099	1,407	104
平成2年1～3月末	207,442	65,995	40,718	25,277	27,628	31,145	51,811	45,717	6,094	5,708	5
4～6	208,866	68,624	44,913	23,711	31,878	30,086	55,098	49,202	5,896	4,200	281
7～9	174,930	52,268	30,771	21,497	27,720	30,759	44,498	39,456	5,042	3,501	350
10～12	174,176	59,982	37,119	22,863	25,391	26,951	45,876	41,240	4,636	1,945	128
平成3年1～3月末	202,736	89,315	63,764	25,551	25,247	29,163	45,593	40,494	5,099	1,407	104
平成2年 1月末	236,095	71,864	48,013	23,851	36,572	28,490	61,741	54,425	7,316	5,423	189
2	223,106	68,335	42,444	25,891	30,310	30,173	61,066	53,682	7,384	5,845	88
3	207,442	65,995	40,718	25,277	27,628	31,145	51,811	45,717	6,094	5,708	5
4	214,752	63,773	38,553	25,220	31,333	36,707	53,812	47,680	6,132	5,987	30
5	213,833	66,922	41,539	25,383	35,709	34,450	52,111	46,514	5,597	5,004	162
6	208,866	68,624	44,913	23,711	31,878	30,086	55,098	49,202	5,896	4,200	281
7	203,130	64,106	40,957	23,149	30,993	32,105	51,429	45,708	5,721	4,151	356
8	194,270	60,224	36,809	23,415	31,420	30,641	49,364	43,557	5,807	3,255	258
9	174,930	52,268	30,771	21,497	27,720	30,759	44,498	39,456	5,042	3,501	350
10	179,611	57,819	35,203	22,616	26,640	29,480	46,848	41,546	5,302	3,425	262
11	178,881	61,672	39,375	22,297	24,989	28,072	48,877	43,521	5,356	2,209	210
12	174,176	59,982	37,119	22,863	25,391	26,951	45,876	41,240	4,636	1,945	128
平成3年 1月末	192,605	68,165	42,443	25,722	29,287	30,446	49,163	44,506	4,657	1,909	159
2	204,198	77,674	52,301	25,373	30,197	33,122	50,192	45,370	4,822	1,778	179
3	202,736	89,315	63,764	25,551	25,247	29,163	45,593	40,494	5,099	1,407	104

（単位：t）

年　月	在庫 フェロニッケル	フェロタングステン	フェロモリブデン	フェロバナジウム	フェロニオブ	その他のフェロアロイ	ニッケルルッペ	金属マンガン	金属けい素	酸化モリブデンプリケット	タングステン酸カルシウムクリンカー
昭和63年末	10,053	6	175	463	206	917	763	770	115	284	32
平成元年末	27,063	2	236	426	207	1,442	651	698	38	352	15
2年末	11,387	-	213	393	258	1,652	907	635	78	250	14
昭和63年度末	12,440	2	208	438	163	900	204	603	119	330	28
平成元年度末	22,893	1	230	414	149	1,463	794	678	43	243	9
2年度末	9,460	-	237	494	237	1,479	575	654	58	359	15
平成2年1～3月末	22,893	1	230	414	149	1,463	794	678	43	243	9
4～6	16,364	-	209	489	232	1,405	470	620	23	231	11
7～9	13,468	-	265	478	150	1,473	583	728	36	259	19
10～12	11,387	-	213	393	258	1,652	907	635	78	250	14
平成3年1～3月末	9,460	-	237	494	237	1,479	575	654	58	359	15
平成2年 1月末	29,363	2	255	397	264	1,535	880	723	48	319	11
2	24,854	2	250	391	236	1,556	739	756	36	261	9
3	22,893	1	230	414	149	1,463	794	678	43	243	9
4	20,840	-	213	405	270	1,382	757	687	26	178	12
5	17,180	-	242	408	256	1,389	565	688	25	243	6
6	16,364	-	209	489	232	1,405	470	620	23	231	11
7	17,456	-	284	520	277	1,453	306	690	51	270	17
8	16,664	-	275	523	173	1,473	320	715	52	246	23
9	13,468	-	265	478	150	1,473	583	728	36	259	19
10	12,687	-	252	448	187	1,563	558	685	54	314	15
11	10,460	-	184	421	172	1,615	507	604	60	269	10
12	11,387	-	213	393	258	1,652	907	635	78	250	14
平成3年 1月末	11,006	-	284	390	230	1,566	733	597	62	317	14
2	8,645	-	250	464	248	1,449	622	607	59	358	12
3	9,460	-	237	494	237	1,479	575	654	58	359	15

フェロアロイ（続き）（製鋼業者分）

年　月	在庫 合計	フェロマンガン 計	フェロマンガン 高炭素	フェロマンガン 低炭素	シリコマンガン	フェロシリコン	フェロクロム 計	フェロクロム 高炭素	フェロクロム 低炭素	シリコクロム	カルシウムシリコン
昭和63年末	258,950	25,344	21,368	3,976	18,769	36,837	137,638	130,888	6,750	850	636
平成元年末	273,041	25,909	20,603	5,306	25,035	27,786	147,695	139,588	8,107	520	432
2年末	232,986	32,168	26,906	5,262	21,847	24,480	113,440	105,159	8,281	275	454
昭和63年度末	252,071	24,175	19,912	4,263	21,000	33,969	132,287	125,635	6,652	1,630	578
平成元年度末	257,323	23,009	18,203	4,806	28,201	23,046	135,708	129,484	6,224	417	336
2年度末	224,453	32,617	28,078	4,539	23,890	21,151	108,336	103,281	5,055	174	407
平成2年1～3月末	257,323	23,009	18,203	4,806	28,201	23,046	135,708	129,484	6,224	417	336
4～6	256,511	37,281	31,457	5,824	27,333	25,578	124,328	118,620	5,708	653	370
7～9	223,012	32,040	26,763	5,277	22,384	25,504	103,527	96,543	6,984	489	403
10～12	232,986	32,168	26,906	5,262	21,847	24,480	113,440	105,159	8,281	275	454
平成3年1～3月末	224,453	32,617	28,078	4,539	23,890	21,151	108,336	103,281	5,055	174	407
平成2年 1月末	263,997	25,838	20,651	5,187	24,536	23,761	141,688	134,115	7,573	380	289
2	269,626	24,211	18,704	5,507	28,047	22,315	146,144	139,425	6,719	511	296
3	257,323	23,009	18,203	4,806	28,201	23,046	135,708	129,484	6,224	417	336
4	256,912	35,100	30,050	5,050	25,802	22,088	131,102	124,943	6,159	363	385
5	249,593	34,742	29,780	4,962	27,737	23,632	122,136	116,074	6,062	488	358
6	256,511	37,281	31,457	5,824	27,333	25,578	124,328	118,620	5,708	653	370
7	245,986	35,520	29,983	5,537	24,556	23,306	121,033	115,284	5,749	480	352
8	241,177	33,201	27,759	5,442	26,198	26,054	118,485	112,578	5,907	303	374
9	223,012	32,040	26,763	5,277	22,384	25,504	103,527	96,543	6,984	489	403
10	227,647	29,178	24,841	4,337	19,009	24,185	116,740	108,814	7,926	410	390
11	239,715	29,505	25,233	4,272	20,309	26,414	123,716	115,557	8,159	297	426
12	232,986	32,168	26,906	5,262	21,847	24,480	113,440	105,159	8,281	275	454
平成3年 1月末	225,558	32,728	27,444	5,284	20,372	22,747	109,151	103,095	6,056	243	403
2	225,960	32,727	27,907	4,820	21,460	22,554	113,290	107,207	6,083	169	395
3	224,453	32,617	28,078	4,539	23,890	21,151	108,336	103,281	5,055	174	407

（単位：t）

年　月	在庫 フェロニッケル	フェロタングステン	フェロモリブデン	フェロバナジウム	フェロニオブ	その他のフェロアロイ	ニッケルルッペ	金属マンガン	金属けい素	酸化モリブデンプリケット	タングステン酸カルシウムクリンカー
昭和63年末	31,126	125	560	949	832	5,284	881	1,233	16	2,244	49
平成元年末	38,620	175	573	667	1,076	4,553	1,090	1,141	18	2,031	61
2年末	32,895	253	672	717	984	4,801	882	1,910	18	2,085	43
昭和63年度末	31,328	145	562	1,062	765	4,570	1,343	1,528	13	2,773	64
平成元年度末	39,980	174	545	691	844	4,372	939	1,182	18	1,830	70
2年度末	31,287	338	610	657	684	4,302	900	2,426	23	2,114	46
平成2年1～3月末	39,980	174	545	691	844	4,372	939	1,182	18	1,830	70
4～6	33,947	200	573	733	1,143	4,372	899	1,733	19	2,085	69
7～9	31,944	202	519	663	940	4,397	560	1,069	17	2,154	68
10～12	32,895	253	672	717	984	4,801	882	1,910	18	2,085	43
平成3年1～3月末	31,287	338	610	657	684	4,302	900	2,426	23	2,114	46
平成2年 1月末	40,623	167	594	639	972	4,510	1,076	680	18	1,928	62
2	41,603	178	548	660	835	4,278	1,295	999	27	1,655	70
3	39,980	174	545	691	844	4,372	939	1,182	18	1,830	70
4	35,131	199	622	717	1,238	4,165	920	1,404	23	1,948	60
5	33,608	195	578	763	1,268	4,088	900	1,600	18	2,006	59
6	33,947	200	573	733	1,143	4,372	899	1,733	19	2,085	69
7	33,960	205	530	651	961	4,432	834	1,804	19	2,176	76
8	29,821	170	495	630	923	4,523	609	1,401	18	2,170	71
9	31,944	202	519	663	940	4,397	560	1,069	17	2,154	68
10	31,146	196	573	666	891	4,263	1,073	1,358	18	2,092	58
11	32,330	177	610	661	830	4,440	837	1,537	19	2,005	43
12	32,895	253	672	717	984	4,801	882	1,910	18	2,085	43
平成3年 1月末	32,756	303	672	716	786	4,681	1,218	2,313	21	2,137	41
2	28,460	326	623	666	806	4,484	817	2,474	21	1,988	45
3	31,287	338	610	657	684	4,302	900	2,426	23	2,114	46

(3) 粗　鋼（生産）（合計）

（単位：t）

年　月	合計 計	合計 転炉	合計 電気炉	鍛鋼 計	用鋼塊 転炉	用鋼塊 電気炉	鋳鋼鋳込 計	鋳鋼鋳込 転炉	鋳鋼鋳込 電気炉	年　月
昭和63年	105,680,941	74,247,700	31,433,241	542,506	25,553	516,953	718,453	830	717,623	昭和63年
平成元年	107,907,575	74,873,918	33,033,657	586,541	25,876	560,665	747,355	728	746,627	平成元年
2年	110,338,870	75,640,384	34,698,486	648,968	38,193	610,775	791,326	267	791,059	2年
昭和63年度	105,656,003	73,970,479	31,685,524	548,678	25,628	523,050	723,198	829	722,369	昭和63年度
平成元年度	108,138,923	74,810,422	33,328,501	604,523	27,090	577,433	761,627	517	761,110	平成元年度
2年度	111,709,678	76,374,080	35,335,598	653,775	41,248	612,527	786,471	390	786,081	2年度
平成2年1～3月	26,615,876	18,291,558	8,324,318	156,193	7,773	148,420	194,839	-	194,839	平成2年1～3月
4～6	27,441,783	18,502,031	8,939,752	166,330	9,171	157,159	200,061	167	199,894	4～6
7～9	27,422,406	19,195,844	8,226,562	162,533	10,876	151,657	191,913	100	191,813	7～9
10～12	28,858,805	19,650,951	9,207,854	163,912	10,373	153,539	204,513	-	204,513	10～12
平成3年1～3月	27,986,684	19,025,254	8,961,430	161,000	10,828	150,172	189,984	123	189,861	平成3年1～3月
平成2年　1月	9,171,769	6,488,187	2,683,582	49,447	2,200	47,247	62,029	-	62,029	平成2年　1月
2	8,274,431	5,588,957	2,685,474	50,202	2,536	47,666	64,537	-	64,537	2
3	9,169,676	6,214,414	2,955,262	56,544	3,037	53,507	68,273	-	68,273	3
4	9,126,320	6,152,191	2,974,129	54,635	2,273	52,362	68,493	-	68,493	4
5	9,335,267	6,369,799	2,965,468	54,607	3,747	50,860	64,828	-	64,828	5
6	8,980,196	5,980,041	3,000,155	57,088	3,151	53,937	66,740	167	66,573	6
7	9,188,898	6,426,401	2,762,497	55,491	3,796	51,695	66,645	100	66,545	7
8	9,156,606	6,582,507	2,574,099	50,814	3,976	46,838	60,472	-	60,472	8
9	9,076,902	6,186,936	2,889,966	56,228	3,104	53,124	64,796	-	64,796	9
10	9,822,160	6,718,731	3,103,429	55,360	3,751	51,609	69,241	-	69,241	10
11	9,393,729	6,365,219	3,028,510	55,317	3,061	52,256	68,495	-	68,495	11
12	9,642,916	6,567,001	3,075,915	53,235	3,561	49,674	66,777	-	66,777	12
平成3年　1月	9,532,797	6,669,515	2,863,282	52,184	4,512	47,672	61,902	123	61,779	平成3年　1月
2	8,839,448	5,926,399	2,913,049	51,320	2,936	48,384	63,133	-	63,133	2
3	9,614,439	6,429,340	3,185,099	57,496	3,380	54,116	64,949	-	64,949	3

（単位：t）

年　月	圧延用鋼塊 計 計	圧延用鋼塊 計 インゴットケースによるもの	圧延用鋼塊 計 連続鋳造によるもの	圧延用鋼塊 転炉 小計	圧延用鋼塊 転炉 インゴットケースによるもの	圧延用鋼塊 転炉 連続鋳造によるもの	圧延用鋼塊 電気炉 小計	圧延用鋼塊 電気炉 インゴットケースによるもの	圧延用鋼塊 電気炉 連続鋳造によるもの	年　月
昭和63年	104,419,982	6,052,766	98,367,216	74,221,317	3,566,165	70,655,152	30,198,665	2,486,601	27,712,064	昭和63年
平成元年	106,573,679	5,717,266	100,856,413	74,847,314	3,152,548	71,694,766	31,726,365	2,564,718	29,161,647	平成元年
2年	108,898,576	5,239,448	103,659,128	75,601,924	2,645,939	72,955,985	33,296,652	2,593,509	30,703,143	2年
昭和63年度	104,384,127	5,992,374	98,391,753	73,944,022	3,457,144	70,486,878	30,440,105	2,535,230	27,904,875	昭和63年度
平成元年度	106,772,773	5,546,464	101,226,309	74,782,815	2,995,641	71,787,174	31,989,958	2,550,823	29,439,135	平成元年度
2年度	110,269,432	5,238,428	105,031,004	76,332,442	2,614,218	73,718,224	33,936,990	2,624,210	31,312,780	2年度
平成2年1～3月	26,264,844	1,280,382	24,984,462	18,283,785	645,719	17,638,066	7,981,059	634,663	7,346,396	平成2年1～3月
4～6	27,075,392	1,272,506	25,802,886	18,492,693	612,635	17,880,058	8,582,699	659,871	7,922,828	4～6
7～9	27,067,960	1,335,321	25,732,639	19,184,868	710,190	18,474,678	7,883,092	625,131	7,257,961	7～9
10～12	28,490,380	1,351,239	27,139,141	19,640,578	677,395	18,963,183	8,849,802	673,844	8,175,958	10～12
平成3年1～3月	27,635,700	1,279,362	26,356,338	19,014,303	613,998	18,400,305	8,621,397	665,364	7,956,033	平成3年1～3月
平成2年　1月	9,060,293	424,554	8,635,739	6,485,987	228,192	6,257,795	2,574,306	196,362	2,377,944	平成2年　1月
2	8,159,692	414,561	7,745,131	5,586,421	205,334	5,381,087	2,573,271	209,227	2,364,044	2
3	9,044,859	441,267	8,603,592	6,211,377	212,193	5,999,184	2,833,482	229,074	2,604,408	3
4	9,003,192	424,333	8,578,859	6,149,918	208,519	5,941,399	2,853,274	215,814	2,637,460	4
5	9,215,832	414,776	8,801,056	6,366,052	197,882	6,168,170	2,849,780	216,894	2,632,886	5
6	8,856,368	433,397	8,422,971	5,976,723	206,234	5,770,489	2,879,645	227,163	2,652,482	6
7	9,066,762	439,474	8,627,288	6,422,505	232,202	6,190,303	2,644,257	207,272	2,436,985	7
8	9,045,320	438,640	8,606,680	6,578,531	238,449	6,340,082	2,466,789	200,191	2,266,598	8
9	8,955,878	457,207	8,498,671	6,183,832	239,539	5,944,293	2,772,046	217,668	2,554,378	9
10	9,697,559	475,679	9,221,880	6,714,980	238,718	6,476,262	2,982,579	236,961	2,745,618	10
11	9,269,917	420,760	8,849,157	6,362,158	213,260	6,148,898	2,907,759	207,500	2,700,259	11
12	9,522,904	454,800	9,068,104	6,563,440	225,417	6,338,023	2,959,464	229,383	2,730,081	12
平成3年　1月	9,418,711	425,029	8,993,682	6,664,880	210,273	6,454,607	2,753,831	214,756	2,539,075	平成3年　1月
2	8,724,995	407,206	8,317,789	5,923,463	189,579	5,733,884	2,801,532	217,627	2,583,905	2
3	9,491,994	447,127	9,044,867	6,425,960	214,146	6,211,814	3,066,034	232,981	2,833,053	3

粗　鋼（生産）（続き）（普通鋼）

（単位：t）

年　月	合計 計	合計 転炉	合計 電気炉	鍛鋼 計	用鋼塊 転炉	用鋼塊 電気炉	鋳鋼鋳込 計	鋳鋼鋳込 転炉	鋳鋼鋳込 電気炉	年　月
昭和63年	85,872,213	62,795,176	23,077,037	87,487	3,249	84,238	417,914	830	417,084	昭和63年
平成元年	88,567,433	64,231,901	24,335,532	93,602	2,542	91,060	437,145	728	436,417	平成元年
2年	90,510,508	64,667,196	25,843,312	119,615	1,907	117,708	466,236	267	465,969	2年
昭和63年度	85,895,878	62,680,951	23,214,927	82,715	3,074	79,641	422,577	829	421,748	昭和63年度
平成元年度	88,844,890	64,145,089	24,699,801	102,550	2,497	100,053	447,512	517	446,995	平成元年度
2年度	91,466,626	65,179,745	26,286,881	124,384	2,643	121,741	460,849	390	460,459	2年度
平成2年1～3月	21,854,837	15,631,575	6,223,262	27,531	367	27,164	114,989	-	114,989	平成2年1～3月
4～6	22,467,875	15,809,022	6,658,853	28,943	241	28,702	118,509	167	118,342	4～6
7～9	22,590,232	16,509,769	6,080,463	29,508	1,299	28,209	112,914	100	112,814	7～9
10～12	23,597,564	16,716,830	6,880,734	33,633	-	33,633	119,824	-	119,824	10～12
平成3年1～3月	22,810,955	16,144,124	6,666,831	32,300	1,103	31,197	109,602	123	109,479	平成3年1～3月
平成2年 1月	7,580,122	5,559,616	2,020,506	8,278	367	7,911	36,839	-	36,839	平成2年 1月
2	6,733,517	4,734,803	1,998,714	8,898	-	8,898	37,808	-	37,808	2
3	7,541,198	5,337,156	2,204,042	10,355	-	10,355	40,342	-	40,342	3
4	7,526,904	5,305,914	2,220,990	9,179	-	9,179	41,574	-	41,574	4
5	7,672,641	5,455,907	2,216,734	9,248	-	9,248	37,804	-	37,804	5
6	7,268,330	5,047,201	2,221,129	10,516	241	10,275	39,131	167	38,964	6
7	7,555,715	5,505,724	2,049,991	10,125	394	9,731	38,843	100	38,743	7
8	7,589,565	5,693,884	1,895,681	8,750	905	7,845	35,232	-	35,232	8
9	7,444,952	5,310,161	2,134,791	10,633	-	10,633	38,839	-	38,839	9
10	8,064,133	5,758,153	2,305,980	10,773	-	10,773	40,582	-	40,582	10
11	7,658,787	5,389,332	2,269,455	11,726	-	11,726	40,024	-	40,024	11
12	7,874,644	5,569,345	2,305,299	11,134	-	11,134	39,218	-	39,218	12
平成3年 1月	7,822,713	5,684,410	2,138,303	11,041	497	10,544	36,172	123	36,049	平成3年 1月
2	7,188,841	5,036,795	2,152,046	9,826	305	9,521	36,368	-	36,368	2
3	7,799,401	5,422,919	2,376,482	11,433	301	11,132	37,062	-	37,062	3

（単位：t）

年　月	圧延用鋼塊 計 計	圧延用鋼塊 計 インゴットケースによるもの	圧延用鋼塊 計 連続鋳造によるもの	圧延用鋼塊 転炉 小計	圧延用鋼塊 電気炉 インゴットケースによるもの	圧延用鋼塊 電気炉 連続鋳造によるもの	圧延用鋼塊 電気炉 小計	圧延用鋼塊 電気炉 インゴットケースによるもの	圧延用鋼塊 電気炉 連続鋳造によるもの	年　月
昭和63年	85,366,812	2,173,408	83,193,404	62,791,097	1,974,951	60,816,146	22,575,715	198,457	22,377,258	昭和63年
平成元年	88,036,686	1,800,072	86,236,614	64,228,631	1,590,713	62,637,918	23,808,055	209,359	23,598,696	平成元年
2年	89,924,657	1,442,431	88,482,226	64,665,022	1,222,661	63,442,361	25,259,635	219,770	25,039,865	2年
昭和63年度	85,390,586	2,084,057	83,306,529	62,677,048	1,882,365	60,794,683	22,713,538	201,692	22,511,846	昭和63年度
平成元年度	88,294,828	1,642,612	86,652,216	64,142,075	1,428,802	62,713,273	24,152,753	213,810	23,938,943	平成元年度
2年度	90,881,393	1,433,066	89,448,327	65,176,712	1,211,831	63,964,881	25,704,681	221,235	25,483,446	2年度
平成2年1～3月	21,712,317	340,043	21,372,274	15,631,208	282,292	15,348,916	6,081,109	57,751	6,023,358	平成2年1～3月
4～6	22,320,423	338,531	21,981,892	15,808,614	285,225	15,523,389	6,511,809	53,306	6,458,503	4～6
7～9	22,447,810	389,653	22,058,157	16,508,370	340,020	16,168,350	5,939,440	49,633	5,889,807	7～9
10～12	23,444,107	374,204	23,069,903	16,716,830	315,124	16,401,706	6,727,277	59,080	6,668,197	10～12
平成3年1～3月	22,669,053	330,678	22,338,375	16,142,898	271,462	15,871,436	6,526,155	59,216	6,466,939	平成3年1～3月
平成2年 1月	7,535,005	122,747	7,412,258	5,559,249	103,329	5,455,920	1,975,756	19,418	1,956,338	平成2年 1月
2	6,686,811	104,283	6,582,528	4,734,803	84,840	4,649,963	1,952,008	19,443	1,932,565	2
3	7,490,501	113,013	7,377,488	5,337,156	94,123	5,243,033	2,153,345	18,890	2,134,455	3
4	7,476,151	115,515	7,360,636	5,305,914	99,888	5,206,026	2,170,237	15,627	2,154,610	4
5	7,625,589	106,082	7,519,507	5,455,907	87,366	5,368,541	2,169,682	18,716	2,150,966	5
6	7,218,683	116,934	7,101,749	5,046,793	97,971	4,948,822	2,171,890	18,963	2,152,927	6
7	7,506,747	124,492	7,382,255	5,505,230	108,094	5,397,136	2,001,517	16,398	1,985,119	7
8	7,545,583	131,456	7,414,127	5,692,979	115,055	5,577,924	1,852,604	16,401	1,836,203	8
9	7,395,480	133,705	7,261,775	5,310,161	116,871	5,193,290	2,085,319	16,834	2,068,485	9
10	8,012,778	129,958	7,882,820	5,758,153	110,111	5,648,042	2,254,625	19,847	2,234,778	10
11	7,607,037	117,509	7,489,528	5,389,332	99,083	5,290,249	2,217,705	18,426	2,199,279	11
12	7,824,292	126,737	7,697,555	5,569,345	105,930	5,463,415	2,254,947	20,807	2,234,140	12
平成3年 1月	7,775,500	119,529	7,655,971	5,683,790	99,227	5,584,563	2,091,710	20,302	2,071,408	平成3年 1月
2	7,142,647	93,691	7,048,956	5,036,490	75,150	4,961,340	2,106,157	18,541	2,087,616	2
3	7,750,906	117,458	7,633,448	5,422,618	97,085	5,325,533	2,328,288	20,373	2,307,915	3

粗　鋼（生産）（続き）（特殊鋼）

（単位：t）

年　月	合計 計	合計 転炉	合計 電気炉	鍛鋼用鋼塊 小計	鍛鋼用鋼塊 転炉	鍛鋼用鋼塊 電気炉	鋳鋼鋳込 小計	鋳鋼鋳込 転炉	鋳鋼鋳込 電気炉
昭和63年	19,808,728	11,452,524	8,356,204	455,019	22,304	432,715	300,539	-	300,539
平成元年	19,340,142	10,642,017	8,698,125	492,939	23,334	469,605	310,210	-	310,210
2年	19,828,362	10,973,188	8,855,174	529,353	36,286	493,067	325,090	-	325,090
昭和63年度	19,760,125	11,289,528	8,470,597	465,963	22,554	443,409	300,621	-	300,621
平成元年度	19,294,033	10,665,333	8,628,700	501,973	24,593	477,380	314,115	-	314,115
2年度	20,243,052	11,194,335	9,048,717	529,391	38,605	490,786	325,622	-	325,622
平成2年1～3月	4,761,039	2,659,983	2,101,056	128,662	7,406	121,256	79,850	-	79,850
4～6	4,973,908	2,693,009	2,280,899	137,387	8,930	128,457	81,552	-	81,552
7～9	4,832,174	2,686,075	2,146,099	133,025	9,577	123,448	78,999	-	78,999
10～12	5,261,241	2,934,121	2,327,120	130,279	10,373	119,906	84,689	-	84,689
平成3年1～3月	5,175,729	2,881,130	2,294,599	128,700	9,725	118,975	80,382	-	80,382
平成2年 1月	1,591,647	928,571	663,076	41,169	1,833	39,336	25,190	-	25,190
2	1,540,914	854,154	686,760	41,304	2,536	38,768	26,729	-	26,729
3	1,628,478	877,258	751,220	46,189	3,037	43,152	27,931	-	27,931
4	1,599,416	846,277	753,139	45,456	2,273	43,183	26,919	-	26,919
5	1,662,626	913,892	748,734	45,359	3,747	41,612	27,024	-	27,024
6	1,711,866	932,840	779,026	46,572	2,910	43,662	27,609	-	27,609
7	1,633,183	920,677	712,506	45,366	3,402	41,964	27,802	-	27,802
8	1,567,041	888,623	678,418	42,064	3,071	38,993	25,240	-	25,240
9	1,631,950	876,775	755,175	45,595	3,104	42,491	25,957	-	25,957
10	1,758,027	960,578	797,449	44,587	3,751	40,836	28,659	-	28,659
11	1,734,942	975,887	759,055	43,591	3,061	40,530	28,471	-	28,471
12	1,768,272	997,656	770,616	42,101	3,561	38,540	27,559	-	27,559
平成3年 1月	1,710,084	985,105	724,979	41,143	4,015	37,128	25,730	-	25,730
2	1,650,607	889,604	761,003	41,494	2,631	38,863	26,765	-	26,765
3	1,815,038	1,006,421	808,617	46,063	3,079	42,984	27,887	-	27,887

年　月	圧延用鋼塊 計 計	計 インゴットケースによるもの	計 連続鋳造によるもの	転炉 小計	転炉 インゴットケースによるもの	転炉 連続鋳造によるもの	電気炉 小計	電気炉 インゴットケースによるもの	電気炉 連続鋳造によるもの
昭和63年	19,053,170	3,879,358	15,173,812	11,430,220	1,591,214	9,839,006	7,622,950	2,288,144	5,334,806
平成元年	18,536,993	3,917,194	14,619,799	10,618,683	1,561,835	9,056,848	7,918,310	2,355,359	5,562,951
2年	18,973,919	3,797,017	15,176,902	10,936,902	1,423,278	9,513,624	8,037,017	2,373,739	5,663,278
昭和63年度	18,993,541	3,908,317	15,085,224	11,266,974	1,574,779	9,692,195	7,726,567	2,333,538	5,393,029
平成元年度	18,477,945	3,903,852	14,574,093	10,640,740	1,566,839	9,073,901	7,837,205	2,337,013	5,500,192
2年度	19,388,039	3,805,362	15,582,677	11,155,730	1,402,387	9,753,343	8,232,309	2,402,975	5,829,334
平成2年1～3月	4,552,527	940,339	3,612,188	2,652,577	363,427	2,289,150	1,899,950	576,912	1,323,038
4～6	4,754,969	933,975	3,820,994	2,684,079	327,410	2,356,669	2,070,890	606,565	1,464,325
7～9	4,620,150	945,668	3,674,482	2,676,498	370,170	2,306,328	1,943,652	575,498	1,368,154
10～12	5,046,273	977,035	4,069,238	2,923,748	362,271	2,561,477	2,122,525	614,764	1,507,761
平成3年1～3月	4,966,647	948,684	4,017,963	2,871,405	342,536	2,528,869	2,095,242	606,148	1,489,094
平成2年 1月	1,525,288	301,807	1,223,481	926,738	124,863	801,875	598,550	176,944	421,606
2	1,472,881	310,278	1,162,603	851,618	120,494	731,124	621,263	189,784	431,479
3	1,554,358	328,254	1,226,104	874,221	118,070	756,151	680,137	210,184	469,953
4	1,527,041	308,818	1,218,223	844,004	108,631	735,373	683,037	200,187	482,850
5	1,590,243	308,694	1,281,549	910,145	110,516	799,629	680,098	198,178	481,920
6	1,637,685	316,463	1,321,222	929,930	108,263	821,667	707,755	208,200	499,555
7	1,560,015	314,982	1,245,033	917,275	124,108	793,167	642,740	190,874	451,866
8	1,499,737	307,184	1,192,553	885,552	123,394	762,158	614,185	183,790	430,395
9	1,560,398	323,502	1,236,896	873,671	122,668	751,003	686,727	200,834	485,893
10	1,684,781	345,721	1,339,060	956,827	128,607	828,220	727,954	217,114	510,840
11	1,662,880	303,251	1,359,629	972,826	114,177	858,649	690,054	189,074	500,980
12	1,698,612	328,063	1,370,549	994,095	119,487	874,608	704,517	208,576	495,941
平成3年 1月	1,643,211	305,500	1,337,711	981,090	111,046	870,044	662,121	194,454	467,667
2	1,582,348	313,515	1,268,833	886,973	114,429	772,544	695,375	199,086	496,289
3	1,741,088	329,669	1,411,419	1,003,342	117,061	886,281	737,746	212,608	525,138

粗　鋼（続き）（消費・在庫）

（単位：t）

年　月	消費 合計 計	合計 普通鋼	合計 特殊鋼	圧延用 計	圧延用 普通鋼	圧延用 特殊鋼	鋼管用 計	鋼管用 普通鋼	鋼管用 特殊鋼	鍛鋼用 計	鍛鋼用 普通鋼	鍛鋼用 特殊鋼
昭和63年	105,988,011	86,202,187	19,785,824	104,720,370	85,693,716	19,026,654	19,660	4,453	15,207	538,225	85,807	452,418
平成元年	108,240,600	88,891,445	19,349,155	106,897,234	88,362,009	18,535,225	17,763	3,330	14,433	578,909	89,940	488,969
2年	110,725,868	90,899,291	19,826,577	109,284,252	90,313,566	18,970,686	19,201	4,339	14,862	631,246	115,233	516,013
昭和63年度	105,976,643	86,224,649	19,751,994	104,697,837	85,717,160	18,980,677	19,626	3,951	15,675	541,519	80,796	460,723
平成元年度	108,479,366	89,187,997	19,291,369	107,104,387	88,640,245	18,464,142	18,037	3,580	14,457	596,110	97,656	498,454
2年度	112,109,206	91,866,948	20,242,258	110,668,938	91,281,120	19,387,818	19,097	4,032	15,065	634,759	120,891	513,868
平成2年1～3月	26,708,458	21,948,739	4,759,719	26,356,214	21,806,918	4,549,296	4,418	828	3,590	153,201	26,189	127,012
4～6	27,535,470	22,564,199	4,971,271	27,167,194	22,415,814	4,751,380	5,149	903	4,246	163,330	28,960	134,370
7～9	27,514,063	22,677,516	4,836,547	27,160,504	22,535,216	4,625,288	5,235	1,392	3,843	156,203	27,917	128,286
10～12	28,967,877	23,708,837	5,259,040	28,600,340	23,555,618	5,044,722	4,399	1,216	3,183	158,512	32,167	126,345
平成3年1～3月	28,091,796	22,916,396	5,175,400	27,740,900	22,774,472	4,966,428	4,314	521	3,793	156,714	31,847	124,867
平成2年 1月	9,196,022	7,605,398	1,590,624	9,084,475	7,560,009	1,524,466	1,298	186	1,112	48,201	8,350	39,851
2	8,307,977	6,766,665	1,541,312	8,192,836	6,720,471	1,472,365	1,215	319	896	49,553	8,199	41,354
3	9,204,459	7,576,676	1,627,783	9,078,903	7,526,438	1,552,465	1,905	323	1,582	55,447	9,640	45,807
4	9,159,828	7,559,131	1,600,697	9,035,057	7,507,456	1,527,601	1,693	170	1,523	54,654	9,913	44,741
5	9,361,074	7,705,121	1,655,953	9,242,185	7,658,252	1,583,933	1,739	352	1,387	52,283	8,658	43,625
6	9,014,568	7,299,947	1,714,621	8,889,952	7,250,106	1,639,846	1,717	381	1,336	56,393	10,389	46,004
7	9,223,317	7,583,676	1,639,641	9,100,509	7,534,541	1,565,968	1,986	649	1,337	54,290	9,658	44,632
8	9,183,417	7,620,203	1,563,214	9,072,101	7,576,582	1,495,519	1,784	329	1,455	48,946	8,003	40,943
9	9,107,329	7,473,637	1,633,692	8,987,894	7,424,093	1,563,801	1,465	414	1,051	52,967	10,256	42,711
10	9,857,067	8,101,886	1,755,181	9,733,308	8,050,366	1,682,942	1,265	401	864	53,192	10,595	42,597
11	9,427,141	7,697,001	1,730,140	9,303,662	7,645,558	1,658,104	1,494	467	1,027	53,439	10,877	42,562
12	9,683,669	7,909,950	1,773,719	9,563,370	7,859,694	1,703,676	1,640	348	1,292	51,881	10,695	41,186
平成3年 1月	9,561,200	7,851,296	1,709,904	9,446,801	7,804,183	1,642,618	1,480	144	1,336	51,025	10,755	40,270
2	8,863,094	7,223,361	1,639,733	8,749,725	7,177,107	1,572,618	1,062	65	997	49,428	9,964	39,464
3	9,667,502	7,841,739	1,825,763	9,544,374	7,793,182	1,751,192	1,772	312	1,460	56,261	11,128	45,133

注：合計には、その他用消費は含まれていない。

年　月	鋳鋼用 計	鋳鋼用 普通鋼	鋳鋼用 特殊鋼	在庫 合計 計	合計 普通鋼	合計 特殊鋼	鋼塊 計	鋼塊 普通鋼	鋼塊 特殊鋼	鋳鋼鋳込 計	鋳鋼鋳込 普通鋼	鋳鋼鋳込 特殊鋼
昭和63年末	709,756	418,211	291,545	147,571	35,772	111,799	145,706	34,720	110,986	1,865	1,052	813
平成元年末	746,694	436,166	310,528	146,455	34,967	111,488	144,323	33,467	110,856	2,132	1,500	632
2年末	791,169	466,153	325,016	170,640	52,598	118,042	168,171	50,979	117,192	2,469	1,619	850
昭和63年度末	717,661	422,742	294,919	138,197	34,807	103,390	136,276	33,668	102,608	1,921	1,139	782
平成元年度末	760,832	446,516	314,316	148,182	33,147	115,035	145,656	31,444	114,212	2,526	1,703	823
2年度末	786,412	460,905	325,507	181,660	61,748	119,912	179,353	60,115	119,238	2,307	1,633	674
平成2年1～3月末	194,625	114,804	79,821	148,182	33,147	115,035	145,656	31,444	114,212	2,526	1,703	823
4～6	199,797	118,522	81,275	155,675	36,549	119,126	152,890	34,864	118,026	2,785	1,685	1,100
7～9	192,121	112,991	79,130	153,064	39,197	113,867	150,489	37,574	112,915	2,575	1,623	952
10～12	204,626	119,836	84,790	170,640	52,598	118,042	168,171	50,979	117,192	2,469	1,619	850
平成3年1～3月末	189,868	109,556	80,312	181,660	61,748	119,912	179,353	60,115	119,238	2,307	1,633	674
平成2年 1月末	62,048	36,853	25,195	155,516	39,873	115,643	153,522	38,506	115,016	1,994	1,367	627
2	64,373	37,676	26,697	153,802	36,736	117,066	151,332	35,087	116,245	2,470	1,649	821
3	68,204	40,275	27,929	148,182	33,147	115,035	145,656	31,444	114,212	2,526	1,703	823
4	68,424	41,592	26,832	149,115	33,952	115,163	146,524	32,271	114,253	2,591	1,681	910
5	64,867	37,859	27,008	153,130	31,390	121,740	150,578	29,764	120,814	2,552	1,626	926
6	66,506	39,071	27,435	155,675	36,549	119,126	152,890	34,864	118,026	2,785	1,685	1,100
7	66,532	38,828	27,704	156,088	43,653	112,435	153,162	41,925	111,237	2,926	1,728	1,198
8	60,586	35,289	25,297	159,693	43,762	115,931	156,907	42,096	114,811	2,786	1,666	1,120
9	65,003	38,874	26,129	153,064	39,197	113,867	150,489	37,574	112,915	2,575	1,623	952
10	69,302	40,524	28,778	166,318	48,991	117,327	163,732	47,284	116,448	2,586	1,707	879
11	68,546	40,099	28,447	177,680	55,458	122,222	174,264	53,076	121,188	3,416	2,382	1,034
12	66,778	39,213	27,565	170,640	52,598	118,042	168,171	50,979	117,192	2,469	1,619	850
平成3年 1月末	61,894	36,214	25,680	176,830	58,224	118,606	174,756	56,804	117,952	2,074	1,420	654
2	62,879	36,225	26,654	197,237	67,283	129,954	194,909	65,720	129,189	2,328	1,563	765
3	65,095	37,117	27,978	181,660	61,748	119,912	179,353	60,115	119,238	2,307	1,633	674

(4) 鋼半製品

（単位：t）

年　月	生産 計	生産 普通鋼	生産 特殊鋼	消費 普通鋼 計	消費 普通鋼 圧延用	消費 普通鋼 鍛鋼用	消費 特殊鋼 計	消費 特殊鋼 圧延用	消費 特殊鋼 鍛鋼用
昭和63年	98,116,901	82,833,498	15,283,403	82,201,190	82,036,692	164,498	14,464,591	14,334,253	130,338
平成元年	101,485,877	86,003,038	15,482,839	85,519,359	85,368,383	150,976	14,621,705	14,471,452	150,253
2年	103,474,263	87,869,292	15,604,971	87,703,599	87,567,247	136,352	14,702,958	14,545,297	157,661
昭和63年度	98,552,630	83,099,519	15,453,111	82,510,030	82,338,210	171,820	14,655,512	14,523,045	132,467
平成元年度	101,634,128	86,289,060	15,345,068	85,923,175	85,788,001	135,174	14,483,324	14,329,006	154,318
2年度	104,630,722	88,716,870	15,913,852	88,615,123	88,474,326	140,797	14,990,877	14,831,186	159,691
平成2年1～3月	24,984,904	21,236,933	3,747,971	21,149,358	21,118,469	30,889	3,542,512	3,504,461	38,051
4～6	25,720,722	21,824,474	3,896,248	21,741,898	21,708,939	32,959	3,653,632	3,613,920	39,712
7～9	25,752,099	21,915,127	3,836,972	21,924,700	21,889,986	34,714	3,647,243	3,608,504	38,739
10～12	27,016,538	22,892,758	4,123,780	22,887,643	22,849,853	37,790	3,859,571	3,818,412	41,159
平成3年1～3月	26,141,363	22,084,511	4,056,852	22,060,882	22,025,548	35,334	3,830,431	3,790,350	40,081
平成2年 1月	8,605,346	7,367,247	1,238,099	7,289,365	7,279,230	10,135	1,184,407	1,172,332	12,075
2	7,766,924	6,543,200	1,223,724	6,653,953	6,644,238	9,715	1,122,390	1,110,333	12,057
3	8,612,634	7,326,486	1,286,148	7,206,040	7,195,001	11,039	1,235,715	1,221,796	13,919
4	8,538,629	7,283,935	1,254,694	7,111,200	7,100,191	11,009	1,183,058	1,170,307	12,751
5	8,752,192	7,474,953	1,277,239	7,438,901	7,427,866	11,035	1,235,195	1,222,813	12,382
6	8,429,901	7,065,586	1,364,315	7,191,797	7,180,882	10,915	1,235,379	1,220,800	14,579
7	8,612,363	7,313,888	1,298,475	7,356,612	7,346,536	10,076	1,218,692	1,204,754	13,938
8	8,605,814	7,364,819	1,240,995	7,298,761	7,285,313	13,448	1,185,990	1,173,873	12,117
9	8,533,922	7,236,420	1,297,502	7,269,327	7,258,137	11,190	1,242,561	1,229,877	12,684
10	9,199,958	7,813,967	1,385,991	7,785,843	7,773,559	12,284	1,284,209	1,270,381	13,828
11	8,790,977	7,430,119	1,360,858	7,512,398	7,500,617	11,781	1,305,325	1,291,237	14,088
12	9,025,603	7,648,672	1,376,931	7,589,402	7,575,677	13,725	1,270,037	1,256,794	13,243
平成3年 1月	8,909,277	7,562,563	1,346,714	7,484,966	7,472,894	12,072	1,288,335	1,275,704	12,631
2	8,258,112	6,960,690	1,297,422	6,990,508	6,979,730	10,778	1,228,240	1,214,035	14,205
3	8,973,974	7,561,258	1,412,716	7,585,408	7,572,924	12,484	1,313,856	1,300,611	13,245

(5) 鍛鋼品

（単位：t）

年　月	生産 計	生産 普通鋼	生産 特殊鋼	販売 計	販売 普通鋼	販売 特殊鋼
昭和63年	562,540	197,013	365,527	356,621	125,493	231,128
平成元年	583,911	191,087	392,824	364,325	122,133	242,192
2年	621,139	197,114	424,025	370,776	119,526	251,250
昭和63年度	570,970	202,487	368,483	360,696	126,817	233,879
平成元年度	584,172	181,052	403,120	359,003	115,327	243,676
2年度	629,618	204,007	425,611	380,044	126,096	253,948
平成2年1～3月	144,656	43,508	101,148	87,279	26,594	60,685
4～6	157,486	47,666	109,820	92,199	28,450	63,749
7～9	156,536	51,210	105,326	92,381	30,393	61,988
10～12	162,461	54,730	107,731	98,917	34,089	64,828
平成3年1～3月	153,135	50,401	102,734	96,547	33,164	63,383
平成2年 1月	45,910	13,845	32,065	27,761	8,359	19,402
2	47,096	14,077	33,019	28,689	8,858	19,831
3	51,650	15,586	36,064	30,829	9,377	21,452
4	54,218	16,491	37,727	31,453	9,587	21,866
5	49,611	15,767	33,844	29,771	9,474	20,297
6	53,657	15,408	38,249	30,975	9,389	21,586
7	53,473	17,666	35,807	30,629	9,475	21,154
8	50,238	16,616	33,622	30,192	10,573	19,619
9	52,825	16,928	35,897	31,560	10,345	21,215
10	56,103	18,927	37,176	33,818	11,091	22,727
11	54,031	18,109	35,922	32,997	11,175	21,822
12	52,327	17,694	34,633	32,102	11,823	20,279
平成3年 1月	49,184	17,307	31,877	32,187	11,311	20,876
2	49,634	15,701	33,933	31,185	10,528	20,657
3	54,317	17,393	36,924	33,175	11,325	21,850

(6) 鋳鋼品

（単位：t）

年　月	生産 計	生産 普通鋼	生産 特殊鋼	販売 計	販売 普通鋼	販売 特殊鋼
	鋳鋼品（鋳放）　（ ）内は鋳鋼管で内数					
昭和63年	(37,616) 434,114	(26,171) 262,711	(11,445) 171,403	(31,788) 283,776	(23,633) 169,297	(8,155) 114,479
平成元年	(41,598) 451,229	(29,311) 275,238	(12,287) 175,991	(35,796) 298,058	(26,151) 177,941	(9,645) 120,117
2年	(48,146) 484,874	(37,092) 301,862	(11,054) 183,012	(41,280) 308,323	(33,117) 190,258	(8,163) 118,065
昭和63年度	(38,445) 436,961	(26,616) 266,140	(11,829) 170,821	(32,802) 287,021	(23,989) 171,759	(8,813) 115,262
平成元年度	(43,270) 461,379	(31,329) 282,842	(11,941) 178,537	(37,553) 303,386	(28,197) 182,084	(9,356) 121,302
2年度	(48,505) 482,339	(37,521) 299,686	(10,984) 182,653	(41,292) 306,792	(33,170) 189,979	(8,122) 116,813
平成2年1～3月	(12,054) 119,044	(9,304) 73,840	(2,750) 45,204	(10,787) 77,345	(8,750) 47,113	(2,037) 30,232
4～6	(12,359) 122,379	(9,613) 76,497	(2,746) 45,882	(10,082) 77,252	(8,273) 47,723	(1,809) 29,529
7～9	(11,467) 117,795	(8,608) 72,977	(2,859) 44,818	(9,959) 74,833	(8,090) 46,728	(1,869) 28,105
10～12	(12,266) 125,656	(9,567) 78,548	(2,699) 47,108	(10,452) 78,893	(8,004) 48,694	(2,448) 30,199
平成3年1～3月	(12,413) 116,509	(9,733) 71,664	(2,680) 44,845	(10,799) 75,814	(8,803) 46,834	(1,996) 28,980
平成2年 1月	(3,933) 37,901	(3,003) 23,212	(930) 14,689	(3,704) 25,185	(2,954) 15,171	(750) 10,014
2	(3,934) 39,673	(3,018) 24,618	(916) 15,055	(3,525) 25,727	(2,828) 15,746	(697) 9,981
3	(4,187) 41,470	(3,283) 26,010	(904) 15,460	(3,558) 26,433	(2,968) 16,196	(590) 10,237
4	(4,539) 42,056	(3,668) 26,548	(871) 15,508	(3,944) 27,545	(3,453) 17,193	(491) 10,352
5	(4,219) 39,619	(3,337) 24,870	(882) 14,749	(3,242) 24,716	(2,585) 15,218	(657) 9,498
6	(3,601) 40,704	(2,608) 25,079	(993) 15,625	(2,896) 24,991	(2,235) 15,312	(661) 9,679
7	(4,278) 40,773	(3,215) 25,084	(1,063) 15,689	(3,604) 25,648	(2,955) 16,149	(649) 9,499
8	(3,619) 36,978	(2,702) 22,844	(917) 14,134	(3,320) 24,526	(2,690) 15,039	(630) 9,487
9	(3,570) 40,044	(2,691) 25,049	(879) 14,995	(3,035) 24,659	(2,445) 15,540	(590) 9,119
10	(4,012) 42,216	(2,972) 26,505	(1,040) 15,711	(3,477) 26,324	(2,726) 16,642	(751) 9,682
11	(4,278) 42,425	(3,403) 26,326	(875) 16,099	(3,664) 26,679	(2,664) 16,162	(1,000) 10,517
12	(3,976) 41,015	(3,192) 25,717	(784) 15,298	(3,311) 25,890	(2,614) 15,890	(697) 10,000
平成3年 1月	(3,938) 37,767	(3,112) 23,223	(826) 14,544	(3,408) 24,739	(2,733) 15,046	(675) 9,693
2	(3,885) 38,946	(2,997) 24,041	(888) 14,905	(3,401) 25,010	(2,748) 15,662	(653) 9,348
3	(4,590) 39,796	(3,624) 24,400	(966) 15,396	(3,990) 26,065	(3,322) 16,126	(668) 9,939

(7) 鋼半製品，鍛鋼品，鋳鋼品在庫

（単位：t）

年　月	鋼半製品 計	鋼半製品 普通鋼	鋼半製品 特殊鋼	鍛鋼品 計	鍛鋼品 普通鋼	鍛鋼品 特殊鋼	鋳鋼品 計	鋳鋼品 普通鋼	鋳鋼品 特殊鋼
	在庫　鋳鋼品（ ）内は鋳鋼管で内数								
昭和63年末	2,933,284	2,030,728	902,556	15,356	9,778	5,578	(6,395) 28,393	(6,186) 15,123	(209) 13,270
平成元年末	3,126,477	2,163,198	963,279	14,000	7,667	6,333	(6,302) 30,610	(6,019) 16,807	(283) 13,803
2年末	3,197,611	2,181,215	1,016,396	17,435	10,855	6,580	(6,451) 31,672	(6,309) 17,071	(142) 14,601
昭和63年度末	2,919,048	1,961,763	957,285	15,372	9,650	5,722	(6,023) 28,228	(5,742) 15,278	(281) 12,950
平成元年度末	3,149,221	2,189,087	960,134	14,989	8,553	6,436	(5,651) 30,515	(5,366) 16,555	(285) 13,960
2年度末	3,335,392	2,321,951	1,013,441	15,480	9,126	6,354	(7,763) 30,744	(7,546) 16,854	(217) 13,890
平成2年1～3月末	3,149,221	2,189,087	960,134	14,989	8,553	6,436	(5,651) 30,515	(5,366) 16,555	(285) 13,960
4～6	3,200,979	2,222,401	978,578	16,072	9,414	6,658	(6,574) 31,295	(6,021) 17,039	(553) 14,256
7～9	3,155,644	2,203,666	951,978	17,531	11,070	6,461	(6,316) 31,286	(5,576) 16,452	(740) 14,834
10～12	3,197,611	2,181,215	1,016,396	17,435	10,855	6,580	(6,451) 31,672	(6,309) 17,071	(142) 14,601
平成3年1～3月末	3,335,392	2,321,951	1,013,441	15,480	9,126	6,354	(7,763) 30,744	(7,546) 16,854	(217) 13,890
平成2年 1月末	3,186,337	2,233,053	953,284	14,920	8,231	6,689	(5,931) 30,000	(5,654) 16,382	(277) 13,618
2	3,064,136	2,080,891	983,245	15,426	8,689	6,737	(5,702) 30,221	(5,451) 16,253	(251) 13,968
3	3,149,221	2,189,087	960,134	14,989	8,553	6,436	(5,651) 30,515	(5,366) 16,555	(285) 13,960
4	3,257,574	2,293,863	963,711	14,868	8,466	6,402	(5,856) 29,966	(5,415) 16,227	(441) 13,739
5	3,309,376	2,362,010	947,366	15,361	9,335	6,026	(6,366) 30,672	(5,948) 16,739	(418) 13,933
6	3,200,979	2,222,401	978,578	16,072	9,414	6,658	(6,574) 31,295	(6,021) 17,039	(553) 14,256
7	3,162,995	2,180,055	982,940	15,698	9,160	6,538	(6,581) 31,805	(5,967) 17,054	(614) 14,751
8	3,191,166	2,216,773	974,393	17,296	10,488	6,808	(6,303) 31,148	(5,650) 16,685	(653) 14,463
9	3,155,644	2,203,666	951,978	17,531	11,070	6,461	(6,316) 31,286	(5,576) 16,452	(740) 14,834
10	3,198,668	2,202,773	995,895	17,611	11,119	6,412	(6,216) 31,360	(5,541) 16,276	(675) 15,074
11	3,112,613	2,140,387	972,226	17,761	11,296	6,465	(6,255) 31,044	(6,045) 16,500	(210) 14,544
12	3,197,611	2,181,215	1,016,396	17,435	10,855	6,580	(6,451) 31,672	(6,309) 17,071	(142) 14,601
平成3年 1月末	3,346,649	2,343,827	1,002,822	15,603	9,287	6,316	(6,744) 31,360	(6,572) 17,058	(172) 14,302
2	3,316,448	2,322,285	994,163	15,275	9,046	6,229	(6,760) 31,651	(6,548) 17,050	(212) 14,601
3	3,335,392	2,321,951	1,013,441	15,480	9,126	6,354	(7,763) 30,744	(7,546) 16,854	(217) 13,890

(8) 普通鋼熱間圧延鋼材

（単位：t）

年　月	生産（ ）内は再生鋼材で内数 合計		軌条（付属品を含む） 計	重軌条	軽軌条	鋼矢板
昭和63年	(540,630)	84,099,521	391,295	345,951	45,344	838,457
平成元年	(518,905)	86,687,254	341,044	294,003	47,041	910,375
2年	(511,784)	88,911,362	389,081	319,615	69,466	985,363
昭和63年度	(529,283)	84,092,972	377,710	331,715	45,995	846,811
平成元年度	(518,368)	87,137,464	330,689	282,691	47,998	929,674
2年度	(511,649)	90,025,978	402,647	325,781	76,866	979,344
平成2年1～3月	(126,675)	21,437,760	80,365	68,113	12,252	218,725
4～6	(128,883)	22,035,338	115,499	99,697	15,802	159,373
7～9	(123,128)	22,253,189	92,012	72,446	19,566	223,523
10～12	(133,098)	23,185,075	101,205	79,359	21,846	383,742
平成3年1～3月	(126,540)	22,552,376	93,931	74,279	19,652	212,706
平成2年 1月	(39,860)	7,315,825	22,928	20,463	2,465	105,930
2	(41,322)	6,803,696	26,447	21,600	4,847	62,949
3	(45,493)	7,318,239	30,990	26,050	4,940	49,846
4	(43,594)	7,224,152	47,170	41,637	5,533	53,269
5	(39,934)	7,487,635	33,408	26,779	6,629	54,118
6	(45,355)	7,323,551	34,921	31,281	3,640	51,986
7	(43,530)	7,487,163	34,361	27,715	6,646	72,640
8	(37,773)	7,350,018	27,269	22,598	4,671	68,426
9	(41,825)	7,416,008	30,382	22,133	8,249	82,457
10	(45,673)	7,810,210	32,559	25,097	7,462	131,316
11	(43,107)	7,656,275	28,578	22,758	5,820	128,507
12	(44,318)	7,718,590	40,068	31,504	8,564	123,919
平成3年 1月	(40,204)	7,628,993	29,509	23,093	6,416	101,816
2	(42,384)	7,121,561	31,208	26,107	5,101	64,247
3	(43,952)	7,801,822	33,214	25,079	8,135	46,643

年　月	生産（ ）内は再生鋼材で内数 形鋼 計	H形	大形	中形	小形
昭和63年	8,633,435	4,526,672	1,858,116	1,526,954	721,693
平成元年	10,075,336	6,252,001	1,565,368	1,576,490	681,477
2年	11,529,265	7,770,528	1,435,020	1,746,480	577,237
昭和63年度	8,890,195	4,768,629	1,850,147	1,533,368	738,051
平成元年度	10,633,155	6,940,596	1,430,596	1,624,973	636,990
2年度	11,507,299	7,625,453	1,507,278	1,788,041	586,527
平成2年1～3月	2,811,328	1,929,432	325,429	417,346	139,121
4～6	2,901,447	1,928,581	368,422	451,729	152,715
7～9	2,857,144	1,984,020	321,561	418,019	133,544
10～12	2,959,346	1,928,495	419,608	459,386	151,857
平成3年1～3月	2,789,362	1,784,357	397,687	458,907	148,411
平成2年 1月	916,476	639,256	102,840	130,834	43,546
2	895,430	620,715	96,288	130,524	47,903
3	999,422	669,461	126,301	155,988	47,672
4	949,088	633,768	112,869	149,847	52,604
5	982,120	647,206	131,740	153,925	49,249
6	970,239	647,607	123,813	147,957	50,862
7	948,220	654,145	108,022	144,383	41,670
8	912,069	644,893	99,487	122,340	45,349
9	996,855	684,982	114,052	151,296	46,525
10	996,978	657,331	140,814	146,910	51,923
11	986,364	648,444	133,323	153,775	50,822
12	976,004	622,720	145,471	158,701	49,112
平成3年 1月	913,804	610,251	104,182	153,824	45,547
2	913,114	589,052	136,806	140,327	46,929
3	962,444	585,054	156,699	164,756	55,935

（単位：t）

年　月	販売〈 〉内は鋼材次工程用消費で外数 合計		軌条（付属品を含む） 計	重軌条	軽軌条	鋼矢板
昭和63年	<38,482,006>	50,950,755	390,155	345,369	44,786	831,183
平成元年	<38,357,969>	54,474,204	336,885	289,159	47,726	891,194
2年	<37,912,314>	57,147,488	381,530	310,970	70,560	963,827
昭和63年度	<38,339,884>	51,675,586	375,364	327,432	47,932	843,327
平成元年度	<38,102,301>	55,280,901	327,528	279,217	48,311	913,098
2年度	<38,429,484>	57,647,697	396,907	322,503	74,404	951,700
平成2年1～3月	< 9,149,414>	13,896,234	80,014	67,199	12,815	252,966
4～6	< 9,257,705>	14,404,528	115,083	97,007	18,076	154,378
7～9	< 9,684,485>	13,890,654	89,529	72,545	16,984	193,633
10～12	< 9,820,710>	14,956,072	96,904	74,219	22,685	362,850
平成3年1～3月	< 9,666,584>	14,396,443	95,391	78,732	16,659	240,839
平成2年 1月	< 3,131,706>	4,392,957	13,948	10,814	3,134	111,835
2	< 2,909,002>	4,531,208	25,700	21,549	4,151	74,405
3	< 3,108,706>	4,972,069	40,366	34,836	5,530	66,726
4	< 3,033,667>	4,651,094	47,654	41,626	6,028	39,546
5	< 3,135,340>	4,907,943	33,994	28,532	5,462	55,307
6	< 3,088,698>	4,845,491	33,435	26,849	6,586	59,525
7	< 3,255,861>	4,831,166	33,785	27,978	5,807	55,655
8	< 3,242,616>	4,459,926	28,560	23,615	4,945	63,012
9	< 3,186,008>	4,599,562	27,184	20,952	6,232	74,966
10	< 3,323,367>	5,097,119	30,801	22,378	8,423	107,153
11	< 3,314,531>	4,916,303	25,147	19,313	5,834	125,199
12	< 3,182,812>	4,942,650	40,956	32,528	8,428	130,498
平成3年 1月	< 3,290,084>	4,710,710	27,269	23,849	3,420	101,509
2	< 3,064,258>	4,617,192	30,054	22,693	7,361	83,698
3	< 3,312,242>	5,068,541	38,068	32,190	5,878	55,632

（単位：t）

年　月	販売〈 〉内は鋼材次工程用消費で外数 形鋼 計	H形	大形	中形	小形
昭和63年	8,489,389	4,430,012	1,843,931	1,503,257	712,189
平成元年	9,919,362	6,088,752	1,568,093	1,587,009	675,508
2年	11,319,599	7,576,260	1,410,191	1,739,204	593,944
昭和63年度	8,824,042	4,664,085	1,859,128	1,566,280	734,549
平成元年度	10,477,616	6,780,596	1,421,147	1,623,024	652,849
2年度	11,336,420	7,468,258	1,496,691	1,780,702	590,769
平成2年1～3月	2,764,686	1,880,031	318,669	413,227	152,759
4～6	2,842,794	1,889,100	351,724	451,160	150,810
7～9	2,809,719	1,932,336	331,833	409,431	136,119
10～12	2,902,400	1,874,793	407,965	465,386	154,256
平成3年1～3月	2,781,507	1,772,029	405,169	454,725	149,584
平成2年 1月	856,325	577,707	93,823	134,622	50,173
2	898,629	612,230	102,004	135,464	48,931
3	1,009,732	690,094	122,842	143,141	53,655
4	915,348	603,315	115,498	148,153	48,382
5	955,761	633,706	119,475	153,605	48,975
6	971,685	652,079	116,751	149,402	53,453
7	981,158	663,124	125,782	143,592	48,660
8	895,085	622,686	101,741	127,116	43,542
9	933,476	646,526	104,310	138,723	43,917
10	998,172	647,766	144,438	150,802	55,166
11	967,024	620,496	131,014	166,581	48,933
12	937,204	606,531	132,513	148,003	50,157
平成3年 1月	933,542	628,208	110,748	147,353	47,233
2	869,072	540,489	130,684	148,143	49,756
3	978,893	603,332	163,737	159,229	52,595

普通鋼熱間圧延鋼材（続き）

（単位：t）

年　月	生産（ ）内は再生鋼材で内数 棒鋼計		大形棒鋼	中形棒鋼	小形棒鋼 鉄筋用丸棒		鉄筋用異形棒		その他用		管材	線材計	バーインコイル 鉄筋用	その他用	普通線材	特殊線材 低炭素	高炭素	年　月
昭和63年	(540,630)	15,300,907	785,862	805,846	(70,816)	156,906	(402,006)	12,012,321	(67,808)	1,539,972	1,878,628	4,070,241	279,258	525,977	1,733,419	246,037	1,285,550	昭和63年
平成元年	(518,905)	15,947,310	902,732	868,260	(65,450)	151,252	(379,882)	12,444,011	(73,573)	1,581,055	1,438,487	3,965,675	316,901	532,661	1,687,453	231,146	1,197,514	平成元年
2年	(511,784)	17,082,662	920,035	877,751	(53,017)	118,170	(400,659)	13,635,214	(58,108)	1,531,492	1,505,155	3,841,181	342,716	534,029	1,577,210	243,197	1,144,029	2年
昭和63年度	(529,283)	15,380,199	821,999	825,721	(74,139)	162,180	(386,375)	12,019,095	(68,769)	1,551,204	1,614,987	4,001,027	284,353	518,102	1,708,877	238,935	1,250,760	昭和63年度
平成元年度	(518,368)	16,134,088	921,319	870,207	(61,139)	135,613	(385,377)	12,635,697	(71,852)	1,571,252	1,444,616	3,952,814	333,411	531,685	1,663,203	237,871	1,186,644	平成元年度
2年度	(511,649)	17,526,295	917,506	876,149	(54,494)	112,935	(401,406)	14,077,419	(55,749)	1,542,286	1,590,799	3,803,344	338,540	532,072	1,554,478	242,197	1,136,057	2年度
平成2年1～3月	(126,675)	4,034,292	227,588	223,188	(14,467)	32,456	(96,409)	3,169,456	(15,799)	381,604	334,994	950,063	85,750	127,805	388,164	63,742	284,602	平成2年1～3月
4～6	(128,883)	4,377,009	236,837	224,178	(12,643)	30,966	(101,391)	3,498,193	(14,849)	386,835	370,135	974,319	84,679	142,393	404,288	60,031	282,928	4～6
7～9	(123,128)	4,070,367	213,511	201,723	(12,039)	24,026	(97,871)	3,258,640	(13,218)	372,467	398,990	949,915	84,845	135,058	382,095	60,534	287,383	7～9
10～12	(133,098)	4,600,994	242,099	228,662	(13,868)	30,722	(104,988)	3,708,925	(14,242)	390,586	401,036	966,884	87,442	128,773	402,663	58,890	289,116	10～12
平成3年1～3月	(126,540)	4,477,925	225,059	221,586	(15,944)	27,221	(97,156)	3,611,661	(13,440)	392,398	420,638	912,226	81,574	125,848	365,432	62,742	276,630	平成3年1～3月
平成2年 1月	(39,860)	1,272,989	70,849	69,249	(4,362)	10,993	(30,307)	998,777	(5,191)	123,121	126,716	335,445	29,350	39,183	141,317	21,786	103,809	平成2年 1月
2	(41,322)	1,342,906	81,659	77,681	(4,081)	11,671	(31,943)	1,055,292	(5,298)	116,603	91,416	296,760	24,620	44,072	118,849	21,871	87,348	2
3	(45,493)	1,418,397	75,080	76,258	(6,024)	9,792	(34,159)	1,115,387	(5,310)	141,880	116,862	317,858	31,780	44,550	127,998	20,085	93,445	3
4	(43,594)	1,449,696	71,420	75,775	(4,676)	11,660	(34,104)	1,165,019	(4,814)	125,822	147,426	330,314	27,355	44,525	142,303	18,221	97,910	4
5	(39,934)	1,454,024	79,783	67,627	(4,061)	10,601	(31,055)	1,162,299	(4,818)	133,714	124,778	341,879	29,261	47,635	145,294	19,917	99,772	5
6	(45,355)	1,473,289	85,634	80,776	(3,906)	8,705	(36,232)	1,170,875	(5,217)	127,299	97,931	302,126	28,063	50,233	116,691	21,893	85,246	6
7	(43,530)	1,398,870	75,019	58,990	(4,183)	9,861	(34,781)	1,124,752	(4,566)	130,248	153,874	326,248	25,956	48,583	134,914	18,381	98,414	7
8	(37,773)	1,267,954	75,776	69,246	(3,949)	7,581	(29,565)	1,011,459	(4,259)	103,892	134,053	307,433	29,415	42,758	117,918	21,856	95,486	8
9	(41,825)	1,403,543	62,716	73,487	(3,907)	6,584	(33,525)	1,122,429	(4,393)	138,327	111,063	316,234	29,474	43,717	129,263	20,297	93,483	9
10	(45,673)	1,536,634	67,523	78,245	(5,642)	12,554	(35,105)	1,246,018	(4,926)	132,294	144,238	337,756	28,274	44,587	142,033	21,120	101,742	10
11	(43,107)	1,530,182	86,576	76,414	(3,402)	5,271	(35,243)	1,237,920	(4,462)	124,001	134,487	316,594	31,248	42,262	125,587	23,236	94,261	11
12	(44,318)	1,534,178	88,000	74,003	(4,824)	12,897	(34,640)	1,224,987	(4,854)	134,291	122,311	312,534	27,920	41,924	135,043	14,534	93,113	12
平成3年 1月	(40,204)	1,421,141	71,891	66,344	(4,281)	9,230	(31,582)	1,142,888	(4,341)	130,788	168,563	302,573	27,848	41,812	124,225	18,875	89,813	平成3年 1月
2	(42,384)	1,465,177	69,856	75,589	(4,897)	6,611	(32,864)	1,191,515	(4,623)	121,606	131,158	298,912	29,228	40,727	122,600	20,165	86,192	2
3	(43,952)	1,591,607	83,312	79,653	(6,766)	11,380	(32,710)	1,277,258	(4,476)	140,004	120,917	310,741	24,498	43,309	118,607	23,702	100,625	3

（単位：t）

年　月	販売〈 〉内は鋼材次工程用消費で外数 棒鋼計	大形棒鋼	中形棒鋼	小形棒鋼 鉄筋用丸棒	鉄筋用異形棒	その他用	管材	線材計	バーインコイル 鉄筋用	その他用	普通線材	特殊線材 低炭素	高炭素	年　月
昭和63年	15,149,486	768,709	801,586	149,620	11,899,864	1,529,707	〈1,905,132〉 -	3,888,929	270,137	551,114	1,767,258	82,965	1,217,455	昭和63年
平成元年	16,021,443	904,987	863,699	146,967	12,533,113	1,572,677	〈1,429,690〉 -	3,820,453	312,832	563,016	1,717,188	73,297	1,154,120	平成元年
2年	17,156,295	927,898	867,990	122,375	13,703,607	1,534,425	〈1,511,750〉 -	3,651,385	356,118	558,067	1,593,024	73,783	1,070,393	2年
昭和63年度	15,517,089	814,939	823,588	163,562	12,144,825	1,570,175	〈1,623,251〉 -	3,853,215	270,010	543,922	1,754,356	84,780	1,200,147	昭和63年度
平成元年度	16,087,269	922,497	867,541	131,412	12,617,086	1,548,733	〈1,471,225〉 -	3,805,001	333,615	563,802	1,699,228	71,355	1,137,001	平成元年度
2年度	17,545,482	922,812	870,690	109,208	14,100,170	1,542,602	〈1,592,107〉 -	3,614,585	352,406	559,343	1,566,832	69,683	1,066,321	2年度
平成2年1～3月	4,044,590	235,031	222,021	37,430	3,166,401	383,707	〈 348,893〉 -	915,496	88,723	135,713	405,033	21,023	265,004	平成2年1～3月
4～6	4,448,216	235,338	220,011	31,628	3,569,907	391,332	〈 361,434〉 -	924,738	85,601	143,191	410,966	16,911	268,069	4～6
7～9	4,094,103	224,120	207,825	24,643	3,267,949	369,566	〈 398,773〉 -	886,049	84,902	139,156	378,797	18,584	264,610	7～9
10～12	4,569,386	233,409	218,133	28,674	3,699,350	389,820	〈 402,650〉 -	925,102	96,892	140,007	398,228	17,265	272,710	10～12
平成3年1～3月	4,433,777	229,945	224,721	24,263	3,562,964	391,884	〈 429,250〉 -	878,696	85,011	136,989	378,841	16,923	260,932	平成3年1～3月
平成2年 1月	1,257,269	72,597	71,018	15,684	978,470	119,500	〈 120,396〉 -	313,428	29,306	43,276	141,243	9,174	90,429	平成2年 1月
2	1,352,668	80,907	74,410	12,647	1,060,281	124,423	〈 114,211〉 -	296,453	29,142	43,776	133,777	6,109	83,649	2
3	1,434,653	81,527	76,593	9,099	1,127,650	139,784	〈 114,286〉 -	305,615	30,275	48,661	130,013	5,740	90,926	3
4	1,444,228	71,667	71,173	10,764	1,163,950	126,674	〈 123,352〉 -	297,264	29,518	48,189	127,588	4,801	87,168	4
5	1,505,152	77,175	75,204	10,920	1,204,080	137,773	〈 130,863〉 -	324,210	28,203	46,815	147,822	5,475	95,895	5
6	1,498,836	86,496	73,634	9,944	1,201,877	126,885	〈 107,219〉 -	303,264	27,880	48,187	135,556	6,635	85,006	6
7	1,451,885	81,840	69,989	9,383	1,157,428	133,245	〈 150,307〉 -	303,873	26,442	49,451	127,601	5,147	95,232	7
8	1,286,259	73,385	65,213	8,222	1,026,521	112,918	〈 141,914〉 -	294,146	28,686	46,227	122,422	8,700	88,111	8
9	1,355,959	68,895	72,623	7,038	1,084,000	123,403	〈 106,552〉 -	288,030	29,774	43,478	128,774	4,737	81,267	9
10	1,571,088	67,240	74,975	11,457	1,279,814	137,602	〈 153,938〉 -	325,638	33,248	50,453	136,551	5,872	99,514	10
11	1,516,959	82,606	75,951	6,531	1,221,908	129,963	〈 130,830〉 -	301,608	32,119	45,100	131,901	7,285	85,203	11
12	1,481,339	83,563	67,207	10,686	1,197,628	122,255	〈 117,882〉 -	297,856	31,525	44,454	129,776	4,108	87,993	12
平成3年 1月	1,421,658	73,176	72,748	8,287	1,135,004	132,443	〈 160,214〉 -	297,592	25,428	46,735	130,251	5,450	89,728	平成3年 1月
2	1,451,202	75,171	70,922	7,753	1,165,059	132,297	〈 141,476〉 -	279,354	30,649	42,394	124,079	5,097	77,135	2
3	1,560,917	81,598	81,051	8,223	1,262,901	127,144	〈 127,560〉 -	301,750	28,934	47,860	124,511	6,376	94,069	3

普通鋼熱間圧延鋼材（続き）

年　月	生産（ ）内は再生鋼材で内数 鋼板 計	厚板	中板	薄板
昭和63年	8,739,902	7,739,554	723,828	276,520
平成元年	9,241,128	8,315,703	685,037	240,388
2年	9,713,057	8,929,173	598,082	185,802
昭和63年度	8,613,738	7,640,193	696,771	276,774
平成元年度	9,487,655	8,606,085	661,544	220,026
2年度	9,764,285	8,955,479	624,524	184,282
平成2年1～3月	2,404,462	2,224,697	133,845	45,920
4～6	2,462,381	2,259,230	155,471	47,680
7～9	2,390,006	2,190,665	152,915	46,426
10～12	2,456,208	2,254,581	155,851	45,776
平成3年1～3月	2,455,690	2,251,003	160,287	44,400
平成2年 1月	838,231	776,125	46,250	15,856
2	768,881	710,222	43,245	15,414
3	797,350	738,350	44,350	14,650
4	810,964	750,261	45,376	15,327
5	841,570	768,932	55,735	16,903
6	809,847	740,037	54,360	15,450
7	784,299	721,183	49,442	13,674
8	791,247	724,203	51,767	15,277
9	814,460	745,279	51,706	17,475
10	798,057	731,978	49,860	16,219
11	803,155	734,549	55,009	13,597
12	854,996	788,054	50,982	15,960
平成3年 1月	818,767	746,978	56,954	14,835
2	769,391	706,233	49,292	13,866
3	867,532	797,792	54,041	15,699

年　月	販売〈 〉内は鋼材次工程用消費で外数 鋼板 計		厚板		中板		薄板	
昭和63年	〈474,877〉	7,912,907	〈420,361〉	6,996,877	〈6,050〉	712,154	〈48,466〉	203,876
平成元年	〈428,962〉	8,530,885	〈388,159〉	7,673,998	〈6,596〉	669,985	〈34,207〉	186,902
2年	〈571,843〉	8,901,023	〈535,626〉	8,172,081	〈6,697〉	587,110	〈29,520〉	141,832
昭和63年度	〈469,671〉	7,906,141	〈421,940〉	7,001,343	〈6,462〉	696,676	〈41,269〉	208,122
平成元年度	〈463,325〉	8,747,184	〈423,480〉	7,919,959	〈6,340〉	650,578	〈33,505〉	176,647
2年度	〈609,125〉	8,891,500	〈572,234〉	8,151,598	〈6,737〉	604,465	〈30,154〉	135,437
平成2年1～3月	〈124,097〉	2,247,214	〈115,247〉	2,070,828	〈1,556〉	137,287	〈 7,294〉	39,099
4～6	〈125,481〉	2,296,539	〈116,353〉	2,112,683	〈1,715〉	149,434	〈 7,413〉	34,422
7～9	〈152,269〉	2,118,561	〈143,646〉	1,943,598	〈1,773〉	143,429	〈 6,850〉	31,534
10～12	〈169,996〉	2,238,709	〈160,380〉	2,044,972	〈1,653〉	156,960	〈 7,963〉	36,777
平成3年1～3月	〈161,379〉	2,237,691	〈151,855〉	2,050,345	〈1,596〉	154,642	〈 7,928〉	32,704
平成2年 1月	〈 37,149〉	706,613	〈 34,361〉	649,156	〈 446〉	46,305	〈 2,342〉	11,152
2	〈 43,316〉	727,109	〈 39,978〉	669,953	〈 540〉	45,045	〈 2,798〉	12,111
3	〈 43,632〉	813,492	〈 40,908〉	751,719	〈 570〉	45,937	〈 2,154〉	15,836
4	〈 41,004〉	746,244	〈 37,623〉	693,823	〈 534〉	43,611	〈 2,847〉	8,810
5	〈 44,246〉	772,339	〈 41,266〉	709,263	〈 577〉	49,027	〈 2,403〉	14,049
6	〈 40,231〉	777,956	〈 37,464〉	709,597	〈 604〉	56,796	〈 2,163〉	11,563
7	〈 43,506〉	731,954	〈 40,480〉	668,768	〈 623〉	51,646	〈 2,403〉	11,540
8	〈 51,604〉	684,936	〈 49,050〉	626,665	〈 574〉	48,593	〈 1,980〉	9,678
9	〈 57,159〉	701,671	〈 54,116〉	648,165	〈 576〉	43,190	〈 2,467〉	10,316
10	〈 56,675〉	764,875	〈 53,314〉	700,828	〈 588〉	51,944	〈 2,773〉	12,103
11	〈 59,404〉	707,285	〈 56,005〉	639,124	〈 563〉	55,019	〈 2,836〉	13,142
12	〈 53,917〉	766,549	〈 51,061〉	705,020	〈 502〉	49,997	〈 2,354〉	11,532
平成3年 1月	〈 50,036〉	709,713	〈 46,899〉	647,652	〈 505〉	50,292	〈 2,632〉	11,769
2	〈 55,095〉	725,899	〈 51,999〉	667,038	〈 540〉	48,422	〈 2,556〉	10,439
3	〈 56,248〉	802,079	〈 52,957〉	735,655	〈 551〉	55,928	〈 2,740〉	10,496

（単位：t）

生産（ ）内は再生鋼材で内数 鋼帯計	幅500mm以上 冷延電気鋼帯用	幅500mm以上 その他	幅500mm未満	外輪	年　月
44,211,546	1,725,726	40,733,572	1,752,248	35,110	昭和63年
44,729,127	1,707,169	41,323,896	1,698,062	38,772	平成元年
43,814,116	1,528,134	40,761,314	1,524,668	51,482	2年
44,333,802	1,710,800	40,867,466	1,755,536	34,503	昭和63年度
44,184,658	1,629,167	40,913,771	1,641,720	40,115	平成元年度
44,401,133	1,601,903	41,289,972	1,509,258	50,832	2年度
10,594,603	351,288	9,872,846	370,469	8,928	平成2年1～3月
10,659,280	371,078	9,911,687	376,515	15,895	4～6
11,249,806	398,049	10,479,228	372,529	21,426	7～9
11,310,427	407,719	10,497,553	405,155	5,233	10～12
11,181,620	425,057	10,401,504	355,059	8,278	平成3年1～3月
3,693,423	122,518	3,441,129	129,776	3,687	平成2年 1月
3,316,324	108,279	3,093,892	114,153	2,583	2
3,584,856	120,491	3,337,825	126,540	2,658	3
3,431,703	111,915	3,194,358	125,430	4,522	4
3,649,959	119,361	3,406,015	124,583	5,779	5
3,577,618	139,802	3,311,314	126,502	5,594	6
3,761,204	136,888	3,492,897	131,419	7,447	7
3,834,081	137,681	3,575,024	121,376	7,486	8
3,654,521	123,480	3,411,307	119,734	6,493	9
3,828,607	133,642	3,560,773	134,192	4,065	10
3,727,819	135,298	3,454,831	137,690	589	11
3,754,001	138,779	3,481,949	133,273	579	12
3,870,047	155,367	3,597,463	117,217	2,773	平成3年 1月
3,446,018	129,982	3,197,327	118,709	2,336	2
3,865,555	139,708	3,606,714	119,133	3,169	3

（単位：t）

販売〈 〉内は鋼材次工程用消費で外数 鋼帯計		幅500mm以上 冷延電気鋼帯用		幅500mm以上 その他		幅500mm未満	年　月
〈36,101,997〉	14,288,706	〈1,805,618〉	1,703	〈34,296,379〉	13,757,058	529,945	昭和63年
〈36,499,317〉	14,953,982	〈1,744,436〉	4,077	〈34,754,881〉	14,446,874	503,031	平成元年
〈35,828,721〉	14,773,829	〈1,585,480〉	5,469	〈34,243,241〉	14,294,215	474,145	2年
〈36,246,962〉	14,356,408	〈1,783,805〉	2,995	〈34,463,157〉	13,830,287	523,126	昭和63年度
〈36,167,751〉	14,923,205	〈1,693,558〉	4,179	〈34,474,193〉	14,435,286	483,740	平成元年度
〈36,228,252〉	14,911,103	〈1,650,484〉	5,277	〈34,577,768〉	14,416,349	489,477	2年度
〈 8,676,424〉	3,591,268	〈 384,776〉	1,394	〈 8,291,648〉	3,482,829	107,045	平成2年1～3月
〈 8,770,790〉	3,622,780	〈 366,111〉	1,524	〈 8,404,679〉	3,501,545	119,711	4～6
〈 9,133,443〉	3,699,060	〈 416,161〉	1,308	〈 8,717,282〉	3,579,233	118,519	7～9
〈 9,248,064〉	3,860,721	〈 418,432〉	1,243	〈 8,829,632〉	3,730,608	128,870	10～12
〈 9,075,955〉	3,728,542	〈 449,780〉	1,202	〈 8,626,175〉	3,604,963	122,377	平成3年1～3月
〈 2,974,161〉	1,133,539	〈 131,273〉	476	〈 2,842,888〉	1,100,438	32,625	平成2年 1月
〈 2,751,475〉	1,156,244	〈 122,019〉	443	〈 2,629,456〉	1,120,594	35,207	2
〈 2,950,788〉	1,301,485	〈 131,484〉	475	〈 2,819,304〉	1,261,797	39,213	3
〈 2,869,311〉	1,160,810	〈 113,739〉	551	〈 2,755,572〉	1,124,960	35,299	4
〈 2,960,231〉	1,261,180	〈 126,075〉	513	〈 2,834,156〉	1,218,642	42,025	5
〈 2,941,248〉	1,200,790	〈 126,297〉	460	〈 2,814,951〉	1,157,943	42,387	6
〈 3,062,048〉	1,272,856	〈 145,898〉	538	〈 2,916,150〉	1,230,942	41,376	7
〈 3,049,098〉	1,207,928	〈 136,552〉	377	〈 2,912,546〉	1,171,121	36,430	8
〈 3,022,297〉	1,218,276	〈 133,711〉	393	〈 2,888,586〉	1,177,170	40,713	9
〈 3,112,754〉	1,299,392	〈 137,682〉	488	〈 2,975,072〉	1,254,145	44,759	10
〈 3,124,297〉	1,273,081	〈 135,741〉	397	〈 2,988,556〉	1,228,320	44,364	11
〈 3,011,013〉	1,288,248	〈 145,009〉	358	〈 2,866,004〉	1,248,143	39,747	12
〈 3,079,834〉	1,219,427	〈 154,210〉	428	〈 2,925,624〉	1,176,835	42,164	平成3年 1月
〈 2,867,687〉	1,177,913	〈 137,097〉	428	〈 2,730,590〉	1,137,489	39,996	2
〈 3,128,434〉	1,331,202	〈 158,473〉	346	〈 2,969,961〉	1,290,639	40,217	3

普通鋼熱間圧延鋼材（続き）

（単位：t）

年月	在庫 合計	軌条（付属品を含む） 計	重軌条	軽軌条	鋼矢板	形 計	H形	大形	鋼 中形	小形	棒鋼計	大形棒鋼	中形棒鋼	小形棒鋼 鉄筋用丸棒	鉄筋用異形棒	その他用	年月
昭和63年末	〈449,069〉 2,848,329	17,679	10,706	6,973	63,271	341,037	162,121	69,706	83,354	25,856	610,545	53,383	41,913	13,036	417,444	84,769	昭和63年末
平成元年末	〈518,795〉 2,877,549	16,994	10,745	6,249	66,891	361,628	201,500	57,205	71,658	31,265	543,448	51,732	45,340	12,554	343,870	89,952	平成元年末
2年末	〈568,845〉 3,000,288	21,525	16,406	5,119	73,309	416,104	242,488	75,893	79,217	18,506	476,993	45,034	54,141	4,267	284,553	88,998	2年末
昭和63年度末	〈452,738〉 2,808,904	16,531	10,513	6,018	22,862	359,817	192,411	59,029	74,848	33,529	486,803	44,763	44,860	6,966	318,750	71,464	昭和63年度末
平成元年度末	〈550,024〉 2,741,271	16,341	10,676	5,665	28,911	367,157	209,915	62,770	75,686	18,786	532,547	44,621	45,297	6,532	347,434	88,663	平成元年度末
2年度末	〈606,887〉 2,970,042	19,673	11,561	8,112	38,511	388,416	221,240	66,577	83,272	17,327	521,621	40,386	49,645	6,311	333,165	92,114	2年度末
平成2年1～3月末	〈550,024〉 2,741,271	16,341	10,676	5,665	28,911	367,157	209,915	62,770	75,686	18,786	532,547	44,621	45,297	6,532	347,434	88,663	平成2年1～3月末
4～6	〈547,608〉 2,717,611	16,350	12,968	3,382	30,766	379,208	203,049	77,782	76,315	22,062	458,775	46,481	49,793	4,814	277,089	80,598	4～6
7～9	〈592,040〉 2,972,433	18,071	12,100	5,971	57,201	395,011	223,433	65,392	85,221	20,965	444,211	36,441	43,010	3,317	274,852	86,591	7～9
10～12	〈568,845〉 3,000,288	21,525	16,406	5,119	73,309	416,104	242,488	75,893	79,217	18,506	476,993	45,034	54,141	4,267	284,553	88,998	10～12
平成3年1～3月末	〈606,887〉 2,970,042	19,673	11,561	8,112	38,511	388,416	221,240	66,577	83,272	17,327	521,621	40,386	49,645	6,311	333,165	92,114	平成3年1～3月末
平成2年 1月末	〈532,727〉 3,143,996	25,480	19,903	5,577	60,210	408,739	250,035	65,934	67,828	24,942	559,541	49,953	43,046	7,539	365,489	93,514	平成2年 1月末
2	〈547,898〉 2,992,292	25,790	19,518	6,272	46,824	393,474	246,294	59,642	63,011	24,527	550,509	50,649	46,236	6,237	360,661	86,726	2
3	〈550,024〉 2,741,271	16,341	10,676	5,665	28,911	367,157	209,915	62,770	75,686	18,786	532,547	44,621	45,297	6,532	347,434	88,663	3
4	〈518,884〉 2,829,521	15,783	10,613	5,170	41,081	383,418	223,043	59,704	77,445	23,226	536,571	44,335	49,636	7,067	349,425	86,108	4
5	〈540,694〉 2,785,556	14,981	8,653	6,328	38,380	395,684	222,706	71,284	77,762	23,932	484,551	47,392	41,972	6,393	307,666	81,128	5
6	〈547,608〉 2,717,611	16,350	12,968	3,382	30,766	379,208	203,049	77,782	76,315	22,062	458,775	46,481	49,793	4,814	277,089	80,598	6
7	〈564,941〉 2,612,567	16,577	12,356	4,221	47,087	331,454	179,588	59,305	77,093	15,468	407,201	39,508	38,667	4,916	245,540	78,570	7
8	〈589,521〉 2,766,952	14,927	10,981	3,946	50,782	340,337	193,394	56,347	72,675	17,921	394,978	42,653	42,415	4,010	235,546	70,354	8
9	〈592,040〉 2,972,433	18,071	12,100	5,971	57,201	395,011	223,433	65,392	85,221	20,965	444,211	36,441	43,010	3,317	274,852	86,591	9
10	〈583,293〉 2,915,361	19,725	14,716	5,009	80,211	381,032	220,577	61,322	81,415	17,718	410,778	36,671	47,303	4,022	241,457	81,325	10
11	〈560,266〉 2,869,041	22,647	17,663	4,984	80,868	388,351	236,782	63,377	68,585	19,607	424,984	40,616	47,590	2,462	257,978	76,338	11
12	〈568,845〉 3,000,288	21,525	16,406	5,119	73,309	416,104	242,488	75,893	79,217	18,506	476,993	45,034	54,141	4,267	284,553	88,998	12
平成3年 1月末	〈590,901〉 3,086,613	23,662	15,554	8,108	71,691	387,166	216,064	68,593	85,688	16,821	475,942	43,932	47,383	4,926	292,666	87,035	平成3年 1月末
2	〈603,590〉 3,034,337	24,702	18,856	5,846	50,180	417,635	251,883	73,948	77,840	13,964	491,245	38,553	51,772	3,460	319,204	78,256	2
3	〈606,887〉 2,970,042	19,673	11,561	8,112	38,511	388,416	221,240	66,577	83,272	17,327	521,621	40,386	49,645	6,311	333,165	92,114	3

（単位：t）

年月	在庫 管材	線材計	バーインコイル 鉄筋用	その他	普通線材	特殊線材 低炭素	高炭素	鋼 計	厚板	板 中板	薄板	鋼帯計	幅500mm以上 冷延電気鋼帯用	その他	幅500mm未満	外輪	年月
昭和63年末	〈29,986〉 70,926	171,432	9,783	27,599	71,941	18,908	43,201	〈 2,401〉 439,443	〈 2,183〉 366,527	〈198〉 52,311	〈20〉 20,605	〈416,682〉 1,130,757	56,083	〈416,682〉 1,034,856	39,818	3,239	昭和63年末
平成元年末	〈27,454〉 85,311	149,107	10,648	26,331	65,493	13,198	33,437	〈 8,492〉 442,583	〈 8,256〉 374,145	〈226〉 49,217	〈10〉 19,221	〈482,849〉 1,209,933	46,405	〈482,849〉 1,125,188	38,340	1,654	平成元年末
2年末	〈33,123〉 89,083	159,245	6,920	27,348	67,418	12,829	44,730	〈10,807〉 450,523	〈10,575〉 391,724	〈222〉 44,934	〈10〉 13,865	〈524,915〉 1,311,762	36,676	〈524,915〉 1,237,824	37,262	1,744	2年末
昭和63年度末	〈26,198〉 92,316	162,361	8,143	24,055	71,939	14,198	44,026	〈 2,791〉 409,818	〈 2,588〉 336,524	〈183〉 48,725	〈20〉 24,569	〈423,749〉 1,255,174	48,758	〈423,749〉 1,161,961	44,455	3,222	昭和63年度末
平成元年度末	〈27,901〉 80,989	133,492	8,251	27,608	50,271	14,455	32,907	〈10,420〉 427,432	〈10,158〉 372,224	〈252〉 41,869	〈10〉 13,339	〈511,703〉 1,153,152	27,187	〈511,703〉 1,093,861	32,104	1,250	平成元年度末
2年度末	〈30,794〉 75,187	149,592	6,123	25,496	56,552	14,798	46,623	〈 9,560〉 436,036	〈 9,347〉 367,277	〈203〉 46,241	〈10〉 13,518	〈566,533〉 1,338,762	32,115	〈566,533〉 1,266,152	40,495	2,244	2年度末
平成2年1～3月末	〈27,901〉 80,989	133,492	8,251	27,608	50,271	14,455	32,907	〈10,420〉 427,432	〈10,158〉 372,224	〈252〉 41,869	〈10〉 13,339	〈511,703〉 1,153,152	27,187	〈511,703〉 1,093,861	32,104	1,250	平成2年1～3月末
4～6	〈31,214〉 82,370	146,270	8,063	29,581	56,708	15,421	36,497	〈12,535〉 409,840	〈12,323〉 352,258	〈202〉 44,216	〈10〉 13,366	〈503,859〉 1,189,504	41,670	〈503,859〉 1,111,217	36,617	4,528	4～6
7～9	〈30,748〉 93,908	160,277	10,202	28,860	62,330	15,051	43,834	〈11,759〉 474,290	〈11,557〉 406,791	〈182〉 50,713	〈20〉 16,786	〈549,533〉 1,316,186	31,353	〈549,533〉 1,245,102	39,731	13,278	7～9
10～12	〈33,123〉 89,083	159,245	6,920	27,348	67,418	12,829	44,730	〈10,807〉 450,523	〈10,575〉 391,724	〈222〉 44,934	〈10〉 13,865	〈524,915〉 1,311,762	36,676	〈524,915〉 1,237,824	37,262	1,744	10～12
平成3年1～3月末	〈30,794〉 75,187	149,592	6,123	25,496	56,552	14,798	46,623	〈 9,560〉 436,036	〈 9,347〉 376,277	〈203〉 46,241	〈10〉 13,518	〈566,533〉 1,338,762	32,115	〈566,533〉 1,266,152	40,495	2,244	平成3年1～3月末
平成2年 1月末	〈28,842〉 95,436	157,350	10,754	25,348	66,688	12,232	42,328	〈10,387〉 514,030	〈10,135〉 445,957	〈242〉 47,924	〈10〉 20,149	〈493,498〉 1,320,961	39,790	〈493,498〉 1,246,014	35,157	2,249	平成2年 1月末
2	〈29,434〉 78,668	139,302	6,636	28,358	52,398	14,162	37,748	〈10,939〉 494,705	〈10,693〉 431,217	〈226〉 44,689	〈20〉 18,799	〈507,525〉 1,261,212	35,483	〈507,525〉 1,190,453	35,276	1,808	2
3	〈27,901〉 80,989	133,492	8,251	27,608	50,271	14,455	32,907	〈10,420〉 427,432	〈10,158〉 372,224	〈252〉 41,869	〈10〉 13,339	〈511,703〉 1,153,152	27,187	〈511,703〉 1,093,861	32,104	1,250	3
4	〈25,998〉 103,000	156,463	6,655	26,594	68,236	14,143	40,835	〈12,095〉 430,879	〈11,869〉 373,200	〈206〉 42,770	〈20〉 14,909	〈480,791〉 1,159,425	28,773	〈480,791〉 1,094,328	36,324	2,901	4
5	〈31,403〉 91,499	162,885	7,474	27,498	71,327	14,518	42,068	〈12,082〉 436,535	〈11,864〉 374,780	〈208〉 48,063	〈10〉 13,692	〈497,209〉 1,157,255	26,374	〈497,209〉 1,094,909	35,972	3,786	5
6	〈31,214〉 82,370	146,270	8,063	29,581	56,708	15,421	36,497	〈12,535〉 409,840	〈12,323〉 352,258	〈202〉 44,216	〈10〉 13,366	〈503,859〉 1,189,504	41,670	〈503,859〉 1,111,217	36,617	4,528	6
7	〈35,187〉 80,255	146,914	7,699	27,571	63,389	13,414	34,841	〈11,348〉 398,036	〈11,166〉 345,935	〈172〉 40,703	〈10〉 11,398	〈518,406〉 1,179,312	34,933	〈518,406〉 1,107,814	36,565	5,731	7
8	〈33,644〉 78,995	147,596	9,415	25,552	61,455	14,328	36,846	〈12,457〉 437,913	〈12,269〉 381,070	〈178〉 43,142	〈10〉 13,701	〈543,420〉 1,289,446	38,287	〈543,420〉 1,206,825	44,334	11,978	8
9	〈30,748〉 93,908	160,277	10,202	28,860	62,330	15,051	43,834	〈11,759〉 474,290	〈11,557〉 406,791	〈182〉 50,713	〈20〉 16,786	〈549,533〉 1,316,186	31,353	〈549,533〉 1,245,102	39,731	13,278	9
10	〈36,088〉 80,933	157,857	7,377	26,259	67,962	16,189	40,070	〈10,487〉 426,515	〈10,276〉 362,693	〈191〉 46,787	〈20〉 17,035	〈536,718〉 1,346,621	32,734	〈536,718〉 1,276,677	37,210	11,689	10
11	〈32,419〉 82,950	157,967	8,184	26,737	61,663	17,165	44,218	〈10,546〉 435,959	〈10,320〉 377,213	〈216〉 45,365	〈10〉 13,381	〈517,301〉 1,268,242	35,752	〈517,301〉 1,197,760	34,730	7,073	11
12	〈33,123〉 89,083	159,245	6,920	27,348	67,418	12,829	44,730	〈10,807〉 450,523	〈10,575〉 391,724	〈222〉 44,934	〈10〉 13,865	〈524,915〉 1,311,762	36,676	〈524,915〉 1,237,824	37,262	1,744	12
平成3年 1月末	〈32,844〉 92,076	149,693	7,645	25,444	63,974	12,772	39,858	〈 9,421〉 477,098	〈 9,188〉 413,604	〈223〉 50,506	〈10〉 12,988	〈548,636〉 1,407,633	40,544	〈548,636〉 1,331,249	35,840	1,652	平成3年 1月末
2	〈29,632〉 86,183	156,073	8,758	26,920	62,597	13,165	44,633	〈10,803〉 445,021	〈10,612〉 382,458	〈181〉 49,999	〈10〉 12,564	〈563,155〉 1,361,530	41,330	〈563,155〉 1,281,679	38,521	1,768	2
3	〈30,794〉 75,187	149,592	6,123	25,496	56,552	14,798	46,623	〈 9,560〉 436,036	〈 9,347〉 376,277	〈203〉 46,241	〈10〉 13,518	〈566,533〉 1,338,762	32,115	〈566,533〉 1,266,152	40,495	2,244	3

注：〈　〉は普通鋼鋼管専業者，冷間仕上鋼材（線類を除く），めっき鋼材（線類を除く）及び冷間ロール成型形鋼専業者分の在庫を示す。

(9) 特殊鋼熱間圧延鋼材（形状別）

（単位：t）

年　月	生産 合計	形鋼	棒鋼	管材	線材	鋼板	鋼帯	販売 合計	形鋼	棒鋼	管材	線材	鋼板	鋼帯	年　月
								〈 〉内は鋼材次工程用消費で外数							
昭和63年	16,396,260	263,350	5,231,206	2,218,571	3,408,023	1,927,898	3,347,212	〈5,238,706〉10,778,073	262,953	4,952,803	〈2,108,095〉- 3,207,193	〈 776,248〉1,121,740	〈2,354,363〉1,233,384		昭和63年
平成元年	15,874,839	293,076	5,567,778	1,467,807	3,400,535	1,700,707	3,444,936	〈4,374,854〉11,222,710	283,096	5,310,541	〈1,395,512〉- 3,191,621	〈 444,687〉1,222,454	〈2,534,655〉1,214,998		平成元年
2年	16,310,722	310,207	5,753,886	1,715,106	3,494,055	1,679,126	3,358,342	〈4,422,227〉11,434,524	309,568	5,466,496	〈1,601,845〉- 3,262,772	〈 429,407〉1,175,756	〈2,390,975〉1,219,932		2年
昭和63年度	16,352,777	270,164	5,319,619	1,960,507	3,411,063	2,015,027	3,376,397	〈5,087,602〉10,948,247	265,061	5,041,724	〈1,867,825〉- 3,218,707	〈 827,552〉1,187,153	〈2,392,225〉1,235,602		昭和63年度
平成元年度	15,804,638	298,770	5,613,476	1,533,071	3,368,622	1,638,255	3,352,444	〈4,332,955〉11,202,573	299,296	5,354,112	〈1,435,641〉- 3,176,840	〈 401,098〉1,195,874	〈2,496,216〉1,176,451		平成元年度
2年度	16,714,680	296,628	5,831,211	1,785,638	3,568,937	1,664,001	3,568,265	〈4,550,433〉11,640,057	290,849	5,542,810	〈1,684,468〉- 3,329,062	〈 389,652〉1,182,652	〈2,476,313〉1,294,684		2年度
平成2年1～3月	3,897,654	81,173	1,410,666	404,535	816,674	426,907	757,699	〈1,081,331〉2,764,099	85,277	1,346,167	〈 374,990〉- 776,254	〈 133,235〉 288,026	〈 573,106〉 268,375		平成2年1～3月
4～6	4,049,685	68,028	1,439,066	437,887	877,761	412,360	814,583	〈1,105,990〉2,829,722	63,080	1,370,553	〈 412,865〉- 820,791	〈 105,304〉 274,704	〈 587,821〉 300,594		4～6
7～9	4,052,997	81,762	1,432,423	383,784	875,911	417,886	861,231	〈1,060,734〉2,848,916	80,680	1,345,594	〈 364,343〉- 807,524	〈 99,970〉 300,754	〈 596,421〉 314,364		7～9
10～12	4,310,386	79,244	1,471,731	488,900	923,709	421,973	924,829	〈1,174,172〉2,991,787	80,531	1,404,182	〈 449,647〉- 858,203	〈 90,898〉 312,272	〈 633,627〉 336,599		10～12
平成3年1～3月	4,301,612	67,594	1,487,991	475,067	891,556	411,782	967,622	〈1,209,537〉2,969,632	66,558	1,422,481	〈 457,613〉- 842,544	〈 93,480〉 294,922	〈 658,444〉 343,127		平成3年1～3月
平成2年 1月	1,308,514	26,469	456,880	157,699	262,072	153,992	251,402	〈 384,333〉 883,529	30,235	431,709	〈 135,011〉- 249,498	〈 57,957〉 96,726	〈 191,365〉 75,361		平成2年 1月
2	1,241,130	26,468	461,598	125,721	258,648	131,605	237,090	〈 341,111〉 884,377	20,404	441,419	〈 122,859〉- 241,961	〈 34,049〉 89,503	〈 184,203〉 91,090		2
3	1,348,010	28,236	492,188	121,115	295,954	141,310	269,207	〈 355,887〉 996,193	34,638	473,039	〈 117,120〉- 284,795	〈 41,229〉 101,797	〈 197,538〉 101,924		3
4	1,306,733	25,387	470,413	138,086	285,769	133,784	253,294	〈 351,519〉 925,450	21,305	440,765	〈 129,171〉- 274,600	〈 36,614〉 90,716	〈 185,734〉 98,064		4
5	1,369,362	18,934	479,060	145,904	299,995	134,534	290,935	〈 372,394〉 949,378	18,911	464,730	〈 135,047〉- 271,100	〈 34,010〉 94,994	〈 203,337〉 99,643		5
6	1,373,590	23,707	489,593	153,897	291,997	144,042	270,354	〈 382,077〉 954,894	22,864	465,058	〈 148,647〉- 275,091	〈 34,680〉 88,994	〈 198,750〉 102,887		6
7	1,345,215	24,153	473,054	129,945	299,845	136,857	281,361	〈 355,301〉 965,462	24,882	456,374	〈 121,547〉- 278,628	〈 38,017〉 99,623	〈 195,737〉 105,955		7
8	1,334,746	30,137	463,946	129,157	290,841	134,553	286,112	〈 348,883〉 925,614	24,622	425,291	〈 122,963〉- 269,626	〈 27,407〉 103,601	〈 198,513〉 102,474		8
9	1,373,036	27,472	495,423	124,682	285,225	146,476	293,758	〈 356,550〉 957,840	31,176	463,929	〈 119,833〉- 259,270	〈 34,546〉 97,530	〈 202,171〉 105,935		9
10	1,421,884	26,296	496,727	145,824	318,359	132,966	301,712	〈 365,155〉 1,029,021	23,781	483,997	〈 122,169〉- 306,012	〈 32,288〉 101,636	〈 210,698〉 113,595		10
11	1,448,619	29,391	484,687	162,894	310,353	145,010	316,284	〈 397,934〉 1,000,268	29,715	466,655	〈 157,473〉- 286,292	〈 28,209〉 104,184	〈 212,252〉 113,422		11
12	1,439,883	23,557	490,317	180,182	294,997	143,997	306,833	〈 411,083〉 962,498	27,035	453,530	〈 170,005〉- 265,899	〈 30,401〉 106,452	〈 210,677〉 109,582		12
平成3年 1月	1,412,210	22,059	480,534	154,870	301,558	140,135	313,054	〈 379,959〉 969,922	20,155	461,486	〈 134,209〉- 277,808	〈 31,142〉 103,988	〈 214,608〉 106,485		平成3年 1月
2	1,352,173	24,929	482,364	140,912	279,089	131,919	292,960	〈 383,382〉 941,376	22,567	457,224	〈 147,027〉- 270,657	〈 23,086〉 87,764	〈 213,269〉 103,164		2
3	1,537,229	20,606	525,093	179,285	310,909	139,728	361,608	〈 446,196〉 1,058,334	23,836	503,771	〈 176,377〉- 294,079	〈 39,252〉 103,170	〈 230,567〉 133,478		3

特殊鋼熱間圧延鋼材（鋼種別生産内訳）

（単位：t）

年　月	合計	工具鋼 計	炭素工具鋼	合金工具鋼	高速度工具鋼	中空鋼	その他の工具鋼	構造用鋼 計	機械構造用炭素鋼	構造用合金鋼	特殊用途鋼 計	ばね鋼	軸受鋼	ステンレス鋼 クロム系	ステンレス鋼 ニッケル系	耐熱鋼	快削鋼	ピアノ線材	高抗張力鋼	高マンガン鋼	合わせ鋼材	年　月
昭和63年	16,396,260	310,076	159,928	126,149	20,383	3,565	51	6,720,858	3,872,804	2,848,054	9,365,326	618,972	643,085	773,679	1,984,344	87,254	1,326,510	526,478	3,336,885	68,119	26,574	昭和63年
平成元年	15,874,839	313,627	155,857	132,225	21,953	3,505	87	6,711,954	4,065,538	2,646,416	8,849,258	626,685	688,049	770,718	1,938,989	111,142	1,263,079	542,201	2,837,125	71,270	30,335	平成元年
2年	16,310,722	292,835	142,126	126,471	21,039	3,150	49	6,948,142	4,131,682	2,816,460	9,069,745	631,417	709,688	700,302	1,957,259	158,870	1,245,417	618,200	2,970,720	77,872	35,566	2年
昭和63年度	16,352,777	314,810	162,099	127,651	21,338	3,653	69	6,728,566	3,928,813	2,799,753	9,309,401	622,930	657,568	774,892	2,010,936	90,160	1,313,314	526,453	3,246,931	66,217	26,819	昭和63年度
平成元年度	15,804,638	299,659	142,925	131,690	21,685	3,285	74	6,735,063	4,042,868	2,692,195	8,769,916	612,355	695,476	756,050	1,859,700	117,606	1,253,982	562,339	2,837,025	75,383	32,802	平成元年度
2年度	16,714,680	304,192	152,211	127,851	20,842	3,244	44	7,095,476	4,251,769	2,843,707	9,315,012	642,846	708,274	702,441	2,077,055	173,195	1,263,821	638,242	3,030,487	78,651	34,384	2年度
平成2年1～3月	3,897,654	66,994	29,233	31,690	5,314	744	13	1,673,223	982,020	691,203	2,157,437	148,806	174,912	177,139	420,777	30,348	307,106	148,430	730,921	18,998	9,777	平成2年1～3月
4～6	4,049,685	74,357	36,016	32,323	5,273	734	11	1,720,389	1,021,842	698,547	2,254,939	161,641	179,391	165,942	471,935	38,858	312,941	154,830	749,046	20,355	8,254	4～6
7～9	4,052,997	72,953	35,664	31,552	4,988	731	18	1,729,855	1,030,643	699,212	2,250,189	155,694	175,690	175,857	518,089	44,049	307,603	158,662	695,839	18,706	7,920	7～9
10～12	4,310,386	78,531	41,213	30,906	5,464	941	7	1,824,675	1,097,177	727,498	2,407,180	165,276	179,695	181,364	546,458	45,615	317,767	156,278	794,914	19,813	9,615	10～12
平成3年1～3月	4,301,612	78,351	39,318	33,070	5,117	838	8	1,820,557	1,102,107	718,450	2,402,704	160,235	173,498	179,278	540,573	44,673	325,510	168,472	790,688	19,777	8,595	平成3年1～3月
平成2年 1月	1,308,514	22,880	10,324	10,540	1,759	249	8	557,119	327,312	229,807	728,515	47,507	55,399	58,806	135,588	7,790	97,676	46,514	273,510	5,725	2,891	平成2年 1月
2	1,241,130	20,736	8,680	10,083	1,729	239	5	543,034	313,006	230,028	677,360	49,260	56,323	52,812	136,999	10,823	97,170	45,028	222,307	6,638	3,239	2
3	1,348,010	23,378	10,229	11,067	1,826	256	-	573,070	341,702	231,368	751,562	52,039	63,190	65,521	148,190	11,735	112,260	56,888	235,104	6,635	3,647	3
4	1,306,733	25,840	12,683	10,988	1,929	232	8	567,041	329,927	237,114	713,852	55,618	57,516	53,230	142,874	10,113	101,083	47,537	239,567	6,314	3,131	4
5	1,369,362	24,152	11,673	10,637	1,620	222	-	579,759	345,010	234,749	765,451	51,536	60,512	59,292	171,945	13,846	104,340	59,068	238,871	6,041	2,843	5
6	1,373,590	24,365	11,660	10,698	1,724	280	3	573,589	346,905	226,684	775,636	54,487	61,363	53,420	157,116	14,899	107,518	48,225	270,608	8,000	2,280	6
7	1,345,215	23,619	11,303	10,486	1,555	270	5	571,703	339,955	231,748	749,893	51,084	58,897	55,295	169,819	14,396	106,911	56,005	230,270	7,216	2,609	7
8	1,334,746	24,488	11,974	10,600	1,700	210	4	561,859	340,177	221,682	748,399	51,352	56,334	58,483	169,836	14,469	96,258	56,388	238,096	7,183	2,554	8
9	1,373,036	24,846	12,387	10,466	1,733	251	9	596,293	350,511	245,782	751,897	53,258	60,459	62,079	178,434	15,184	104,434	46,269	227,473	4,307	2,757	9
10	1,421,884	26,541	13,498	10,828	1,878	336	1	611,608	374,641	236,967	783,735	53,459	60,902	63,929	176,817	13,385	106,782	52,684	247,617	8,160	3,481	10
11	1,448,619	26,570	14,344	10,138	1,792	296	-	602,631	364,689	237,942	819,418	55,676	60,286	62,426	177,814	17,195	103,923	55,872	280,570	5,656	3,161	11
12	1,439,883	25,420	13,371	9,940	1,794	309	6	610,436	357,847	252,589	804,027	56,141	58,507	55,009	191,827	15,035	107,062	47,722	266,727	5,997	2,973	12
平成3年 1月	1,412,210	24,922	12,490	10,467	1,680	280	5	611,401	370,980	240,421	775,887	49,421	54,852	59,802	177,920	12,913	101,036	59,611	252,255	8,077	3,009	平成3年 1月
2	1,352,173	24,143	11,342	10,874	1,669	258	-	573,084	347,037	226,047	754,946	51,320	55,616	56,618	168,255	16,386	108,048	47,619	245,297	5,787	2,805	2
3	1,537,229	29,286	15,486	11,729	1,768	300	3	636,072	384,090	251,982	871,871	59,494	63,030	62,858	194,398	15,374	116,426	61,242	293,136	5,913	2,781	3

特殊鋼熱間圧延鋼材（続き）（形状別）

（単位：t）

年　月	在庫 〈 〉内は鋼材次工程業者の素材在庫で外数 合計	形鋼	棒鋼	管材	線材	鋼板	鋼帯	年　月
昭和63年末	〈63,561〉 662,362	12,412	〈 1,197〉 207,824	〈23,634〉 87,783	126,902	〈4,601〉 91,555	〈34,129〉 135,886	昭和63年末
平成元年末	〈62,361〉 641,875	20,394	〈 1,225〉 196,541	〈21,001〉 71,327	124,226	〈4,013〉 87,213	〈36,122〉 142,174	平成元年末
2年末	〈84,052〉 669,091	13,219	〈 1,116〉 200,817	〈23,321〉 81,646	138,799	〈4,835〉 91,883	〈54,780〉 142,727	2年末
昭和63年度末	〈57,428〉 654,891	18,294	〈 1,302〉 204,244	〈17,631〉 76,963	130,140	〈4,572〉 84,221	〈33,923〉 141,029	昭和63年度末
平成元年度末	〈71,192〉 603,734	14,770	〈 1,211〉 196,018	〈20,658〉 74,927	115,559	〈4,124〉 80,776	〈45,199〉 121,684	平成元年度末
2年度末	〈85,007〉 671,713	10,886	〈 1,253〉 194,854	〈27,170〉 73,694	135,147	〈4,900〉 88,304	〈51,684〉 168,828	2年度末
平成2年1～3月末	〈71,192〉 603,734	14,770	〈 1,211〉 196,018	〈20,658〉 74,927	115,559	〈4,124〉 80,776	〈45,199〉 121,684	平成2年1～3月末
4～6	〈77,775〉 622,127	18,507	〈 1,218〉 196,052	〈23,025〉 79,170	114,163	〈4,522〉 94,659	〈49,010〉 119,576	4～6
7～9	〈68,473〉 657,793	17,137	〈 1,113〉 210,915	〈12,597〉 77,597	126,751	〈4,426〉 92,363	〈50,337〉 133,030	7～9
10～12	〈84,052〉 669,091	13,219	〈 1,116〉 200,817	〈23,321〉 81,646	138,799	〈4,835〉 91,833	〈54,780〉 142,727	10～12
平成3年1～3月末	〈85,007〉 671,713	10,886	〈 1,253〉 194,854	〈27,170〉 73,694	135,147	〈4,900〉 88,304	〈51,684〉 168,828	平成3年1～3月末
平成2年　1月末	〈80,186〉 635,581	16,146	〈 1,276〉 201,114	〈22,909〉 79,430	120,746	〈3,833〉 87,799	〈52,168〉 130,346	平成2年　1月末
2	〈74,595〉 632,423	21,756	〈 1,221〉 199,242	〈19,338〉 78,516	121,759	〈4,057〉 88,243	〈49,979〉 122,907	2
3	〈71,192〉 603,734	14,770	〈 1,211〉 196,018	〈20,658〉 74,927	115,559	〈4,124〉 80,776	〈45,199〉 121,684	3
4	〈76,481〉 608,433	18,352	〈 1,182〉 201,320	〈20,656〉 79,408	107,683	〈3,877〉 81,387	〈50,766〉 120,283	4
5	〈81,478〉 609,758	18,211	〈 1,200〉 194,565	〈24,194〉 77,858	117,962	〈4,407〉 78,599	〈51,677〉 122,563	5
6	〈77,775〉 622,127	18,507	〈 1,218〉 196,052	〈23,025〉 79,170	114,163	〈4,522〉 94,659	〈49,010〉 119,576	6
7	〈77,626〉 602,900	17,088	〈 1,296〉 187,158	〈21,993〉 80,870	115,407	〈4,279〉 87,654	〈50,058〉 114,723	7
8	〈79,111〉 627,295	21,670	〈 1,308〉 204,866	〈18,669〉 78,217	119,535	〈4,603〉 82,086	〈54,531〉 120,921	8
9	〈68,473〉 657,793	17,137	〈 1,113〉 210,915	〈12,597〉 77,597	126,751	〈4,426〉 92,363	〈50,337〉 133,030	9
10	〈77,637〉 634,854	18,843	〈 1,146〉 196,541	〈18,400〉 84,695	120,669	〈4,010〉 86,487	〈54,081〉 127,619	10
11	〈82,600〉 649,015	17,903	〈 1,226〉 189,481	〈25,167〉 81,883	126,551	〈4,659〉 91,914	〈51,548〉 141,283	11
12	〈84,052〉 669,091	13,219	〈 1,116〉 200,817	〈23,321〉 81,646	138,799	〈4,835〉 91,883	〈54,780〉 142,727	12
平成3年　1月末	〈88,022〉 688,820	13,852	〈 1,241〉 197,320	〈24,379〉 92,340	147,571	〈4,805〉 87,072	〈57,597〉 150,665	平成3年　1月末
2	〈84,539〉 684,653	14,677	〈 1,191〉 198,599	〈25,270〉 79,608	137,888	〈4,920〉 99,972	〈53,158〉 153,909	2
3	〈85,007〉 671,713	10,886	〈 1,253〉 194,854	〈27,170〉 73,694	135,147	〈4,900〉 88,304	〈51,684〉 168,828	3

特殊鋼熱間圧延鋼材（鋼種別在庫内訳）

（単位：t）

年　月	合計	工具鋼 計	工具鋼 炭素工具鋼	工具鋼 合金工具鋼	工具鋼 高速度工具鋼	工具鋼 中空鋼	工具鋼 その他の工具鋼	構造用鋼 計	構造用鋼 機械構造用炭素鋼	構造用鋼 構造用合金鋼
昭和63年末	662,362	11,341	5,324	4,543	1,090	384	-	250,655	141,684	108,971
平成元年末	641,875	12,175	5,673	4,988	914	600	-	242,799	136,039	106,760
2年末	669,091	12,696	5,932	5,156	866	742	-	261,170	150,996	110,174
昭和63年度末	654,891	11,562	5,510	4,595	1,053	404	-	249,714	142,656	107,058
平成元年度末	603,734	10,668	4,147	5,012	885	624	-	229,935	132,448	97,487
2年度末	671,713	14,106	7,230	5,238	828	810	-	250,174	151,693	98,481
平成2年1～3月末	603,734	10,668	4,147	5,012	885	624	-	229,935	132,448	97,487
4～6	622,127	11,788	4,841	5,297	956	694	-	231,174	128,787	102,387
7～9	657,793	11,924	4,966	5,423	893	642	-	259,782	141,518	118,264
10～12	669,091	12,696	5,932	5,156	866	742	-	261,170	150,996	110,174
平成3年1～3月末	671,713	14,106	7,230	5,238	828	810	-	250,174	151,693	98,481
平成2年　1月末	635,581	11,088	4,639	4,897	945	607	-	237,482	137,039	100,443
2	632,423	9,848	3,546	4,774	937	591	-	239,677	132,877	106,800
3	603,734	10,668	4,147	5,012	885	624	-	229,935	132,448	97,487
4	608,433	12,068	5,060	5,398	967	643	-	234,876	132,342	102,534
5	609,758	12,068	5,220	5,197	991	660	-	233,513	126,432	107,081
6	622,127	11,788	4,841	5,297	956	694	-	231,174	128,787	102,387
7	602,900	11,188	4,281	5,315	899	693	-	230,809	127,486	103,323
8	627,295	12,670	5,732	5,358	927	653	-	243,895	136,302	107,593
9	657,793	11,924	4,966	5,423	893	642	-	259,782	141,518	118,264
10	634,854	11,655	4,842	5,193	899	721	-	249,124	138,856	110,268
11	649,015	13,649	6,676	5,402	890	681	-	238,025	141,156	96,869
12	669,091	12,696	5,932	5,156	866	742	-	261,170	150,996	110,174
平成3年　1月末	688,820	13,118	6,044	5,448	868	758	-	264,014	153,313	110,701
2	684,653	12,549	5,553	5,382	841	773	-	260,769	151,574	109,195
3	671,713	14,106	7,230	5,238	828	810	-	250,174	151,693	98,481

注：鋼種別在庫は生産者分のみ。

（単位：t）

特殊用途鋼 計	ばね鋼	軸受鋼	ステンレス鋼 クロム系	ステンレス鋼 ニッケル系	耐熱鋼	快削鋼	ピアノ線材	高抗張力鋼	高マンガン鋼	合わせ鋼材	年　月
400,366	29,000	32,142	42,587	88,930	3,159	29,394	44,223	129,366	1,565	709	昭和63年末
386,901	26,666	32,829	47,474	83,057	2,788	25,443	42,866	123,006	2,772	950	平成元年末
395,225	30,372	35,214	38,718	93,533	4,106	25,687	34,698	129,935	2,962	969	2年末
393,615	30,997	33,795	39,619	91,339	2,398	23,918	48,967	120,809	1,773	584	昭和63年度末
363,131	25,373	36,805	40,094	76,055	4,699	21,773	43,747	112,659	1,926	681	平成元年度末
407,433	31,565	33,864	42,043	93,760	4,126	23,899	39,543	137,607	1,026	1,210	2年度末
363,131	25,373	36,805	40,094	76,055	4,699	21,773	43,747	112,659	1,926	681	平成2年1～3月末
379,165	27,324	34,914	35,464	77,187	2,916	23,777	36,851	137,851	2,881	835	4～6
386,087	27,764	37,448	39,554	84,844	3,128	26,729	36,903	127,720	1,997	916	7～9
395,225	30,372	35,214	38,718	93,533	4,106	25,687	34,698	129,935	2,962	969	10～12
407,433	31,565	33,864	42,043	93,760	4,126	23,899	39,543	137,607	1,026	1,210	平成3年1～3月末
387,011	27,365	36,003	44,549	77,911	2,803	26,957	40,902	129,175	1,346	543	平成2年　1月末
382,898	27,469	34,008	38,847	80,308	2,821	26,453	40,772	130,037	2,183	554	2
363,131	25,373	36,805	40,094	76,055	4,699	21,773	43,747	112,659	1,926	681	3
361,489	27,603	35,455	36,569	78,051	3,788	23,463	32,708	120,385	3,467	495	4
364,177	26,894	36,082	37,832	83,112	3,158	23,908	41,165	110,786	1,240	808	5
379,165	27,324	34,914	35,464	77,187	2,916	23,777	36,851	137,851	2,881	835	6
360,903	24,911	34,090	36,747	73,102	2,842	24,750	36,729	125,268	2,464	847	7
370,730	28,200	35,106	36,202	75,066	3,572	25,257	37,782	127,832	1,713	834	8
386,087	27,764	37,448	39,554	84,844	3,128	26,729	36,903	127,720	1,997	916	9
374,075	26,656	35,931	39,240	78,032	3,185	23,524	33,044	132,512	1,951	701	10
397,341	27,964	35,001	43,500	84,620	4,028	22,452	38,544	139,227	2,005	898	11
395,225	30,372	35,214	38,718	93,533	4,106	25,687	34,698	129,935	2,962	969	12
411,688	30,047	35,505	42,294	89,709	3,358	26,401	43,098	138,327	2,949	1,095	平成3年　1月末
411,335	30,092	36,038	41,716	90,186	4,670	25,081	38,294	143,604	1,654	1,099	2
407,433	31,565	33,864	42,043	93,760	4,126	23,899	39,543	137,607	1,026	1,210	3

(10) 鋼　　管（生産）

年　月	普通鋼熱間鋼管 計		製法別内訳（ ）内はユージン・セジュルネ法による生産で内数 継目無鋼管		鍛接鋼管	電縫鋼管	電弧溶接鋼管
昭和63年	(2,723)	8,227,351	(2,723)	1,818,688	498,236	4,598,087	1,312,340
平成元年	(2,427)	8,094,789	(2,427)	1,294,107	496,509	4,882,587	1,421,586
2年	(4,221)	8,513,966	(4,221)	1,412,238	458,727	5,054,872	1,588,129
昭和63年度	(2,429)	8,067,054	(2,429)	1,567,341	481,664	4,662,666	1,355,383
平成元年度	(2,863)	8,253,226	(2,863)	1,333,692	502,219	4,953,139	1,464,176
2年度	(3,672)	8,633,337	(3,672)	1,471,045	455,803	5,103,756	1,602,733
平成2年1～3月	(1,156)	2,047,812	(1,156)	335,053	118,278	1,212,405	382,076
4～6	(399)	2,007,302	(399)	329,875	100,909	1,249,049	327,469
7～9	(1,502)	2,178,224	(1,502)	373,233	113,512	1,291,814	399,665
10～12	(1,164)	2,280,628	(1,164)	374,077	126,028	1,301,604	478,919
平成3年1～3月	(607)	2,167,183	(607)	393,860	115,354	1,261,289	396,680
平成2年 1月	(260)	690,540	(260)	112,386	45,187	408,766	124,201
2	(571)	663,092	(571)	107,313	32,689	398,410	124,680
3	(325)	694,180	(325)	115,354	40,402	405,229	133,195
4	(122)	645,812	(122)	104,872	33,751	408,598	98,591
5	(175)	666,027	(175)	106,705	36,232	410,055	113,035
6	(102)	695,463	(102)	118,298	30,926	430,396	115,843
7	(164)	720,876	(164)	119,590	39,301	440,248	121,737
8	(690)	719,046	(690)	136,477	38,019	418,167	126,383
9	(648)	738,302	(648)	117,166	36,192	433,399	151,545
10	(574)	770,480	(574)	122,385	41,787	444,825	161,483
11	(173)	743,590	(173)	113,201	42,779	432,764	154,846
12	(417)	766,558	(417)	138,491	41,462	424,015	162,590
平成3年 1月	(302)	716,465	(302)	118,789	49,503	412,938	135,235
2	(118)	720,578	(118)	136,970	43,726	409,954	129,928
3	(187)	730,140	(187)	138,101	22,125	438,397	131,517

年　月	普通鋼熱間鋼管 用途別内訳 配管用管	特殊配管用管	缶用管	油井管	電線管	構造用管	その他	冷けん用原管
昭和63年	1,200,785	1,437,708	143,515	522,079	119,468	3,890,846	777,635	135,315
平成元年	1,143,600	1,169,681	123,113	273,218	140,312	4,369,052	735,881	139,932
2年	1,139,766	1,265,692	102,531	327,434	146,068	4,640,037	755,833	136,605
昭和63年度	1,153,727	1,332,667	130,845	380,719	123,150	4,025,635	787,651	132,660
平成元年度	1,172,431	1,221,022	115,099	275,800	142,929	4,459,306	728,344	138,295
2年度	1,117,018	1,356,089	102,153	349,271	145,091	4,652,030	772,418	139,267
平成2年1～3月	299,795	307,715	24,110	51,973	36,095	1,114,083	182,408	31,633
4～6	267,244	269,909	26,426	80,899	37,109	1,115,789	174,443	35,483
7～9	268,554	347,939	27,315	96,709	36,004	1,175,793	189,715	36,195
10～12	304,173	340,129	24,680	97,853	36,860	1,234,372	209,267	33,294
平成3年1～3月	277,047	398,112	23,732	73,810	35,118	1,126,076	198,993	34,295
平成2年 1月	111,233	96,631	9,300	20,622	11,188	370,332	60,609	10,625
2	91,076	103,607	7,740	12,373	12,128	368,305	57,642	10,221
3	97,486	107,477	7,070	18,978	12,779	375,446	64,157	10,787
4	90,514	88,256	6,882	18,446	11,536	363,977	55,653	10,548
5	93,426	84,712	10,256	23,943	13,544	370,087	58,365	11,694
6	83,304	96,941	9,288	38,510	12,029	381,725	60,425	13,241
7	90,269	96,177	10,259	45,401	12,489	395,350	59,244	11,687
8	89,773	133,185	8,661	27,156	11,184	378,972	58,449	11,666
9	88,512	118,577	8,395	24,152	12,331	401,471	72,022	12,842
10	94,293	117,581	8,513	29,281	13,369	425,781	70,472	11,190
11	104,478	103,319	7,578	27,469	12,359	410,835	67,161	10,391
12	105,402	119,229	8,589	41,103	11,132	397,756	71,634	11,713
平成3年 1月	101,733	122,684	8,408	16,110	11,180	376,581	69,494	10,275
2	92,374	137,246	7,460	26,359	11,925	369,702	64,362	11,150
3	82,940	138,182	7,864	31,341	12,013	379,793	65,137	12,870

年　月	普通鋼冷けん鋼管 計	配管用管	特殊配管用管	缶用管	油井管	構造用管	その他
昭和63年	380,895	2,707	22,625	45,955	799	288,932	19,877
平成元年	397,745	2,861	22,202	42,601	555	309,971	19,555
2年	474,134	3,327	24,835	40,410	504	382,603	22,455
昭和63年度	381,920	2,530	22,635	44,847	669	291,307	19,932
平成元年度	417,040	2,922	21,978	42,523	565	329,254	19,798
2年度	481,035	3,662	25,703	41,930	493	386,232	23,015
平成2年1～3月	115,497	683	5,293	10,236	134	93,930	5,221
4～6	120,487	678	5,726	12,073	156	95,836	6,018
7～9	114,255	944	6,494	9,509	104	91,990	5,214
10～12	123,895	1,022	7,322	8,592	110	100,847	6,002
平成3年1～3月	122,398	1,018	6,161	11,756	123	97,559	5,781
平成2年 1月	35,435	209	1,735	3,228	56	28,675	1,532
2	39,097	202	1,744	3,275	37	32,057	1,782
3	40,965	272	1,814	3,733	41	33,198	1,907
4	39,662	214	1,983	3,266	57	32,083	2,059
5	39,606	233	1,864	4,763	24	30,817	1,905
6	41,219	231	1,879	4,044	75	32,936	2,054
7	39,701	339	2,213	3,572	61	31,720	1,796
8	35,060	294	1,890	2,760	18	28,541	1,557
9	39,494	311	2,391	3,177	25	31,729	1,861
10	41,974	356	2,216	3,105	26	33,953	2,318
11	40,958	333	2,750	2,469	41	33,480	1,885
12	40,963	333	2,356	3,018	43	33,414	1,799
平成3年 1月	36,645	307	1,955	3,161	30	29,661	1,531
2	42,431	368	2,001	3,922	73	33,989	2,078
3	43,322	343	2,205	4,673	20	33,909	2,172

（単位：t）

年　月	普通鋼めっき鋼管 計	配管用管	特殊配管用管	缶用管	電線管	構造用管	その他
昭和63年	1,046,297	478,848	32,836	-	126,906	369,840	37,867
平成元年	1,115,227	510,808	31,866	-	135,313	413,218	24,022
2年	1,119,079	476,057	29,654	-	133,003	460,947	19,418
昭和63年度	1,039,721	470,116	30,307	-	130,322	374,201	34,775
平成元年度	1,126,701	514,420	32,028	-	132,949	424,367	22,937
2年度	1,141,606	490,635	30,242	-	131,781	470,024	18,924
平成2年1～3月	271,266	118,753	7,657	-	32,687	106,936	5,233
4～6	265,278	109,804	7,101	-	33,813	109,016	5,544
7～9	277,816	114,379	6,942	-	33,064	119,154	4,277
10～12	304,719	133,121	7,954	-	33,439	125,841	4,364
平成3年1～3月	293,793	133,331	8,245	-	31,465	116,013	4,739
平成2年 1月	89,765	40,348	2,636	-	10,269	35,226	1,286
2	89,549	39,845	2,214	-	10,903	34,667	1,920
3	91,952	38,560	2,807	-	11,515	37,043	2,027
4	88,178	36,515	2,279	-	10,595	37,008	1,781
5	89,056	36,334	2,388	-	12,443	35,912	1,979
6	88,044	36,955	2,434	-	10,775	36,096	1,784
7	94,497	38,665	2,447	-	11,480	40,705	1,200
8	90,190	38,332	2,185	-	10,249	38,135	1,289
9	93,129	37,382	2,310	-	11,335	40,314	1,788
10	103,114	43,612	2,706	-	12,025	43,181	1,590
11	101,485	44,004	2,698	-	11,262	42,260	1,261
12	100,120	45,505	2,550	-	10,152	40,400	1,513
平成3年 1月	98,906	46,297	2,529	-	10,061	38,544	1,475
2	98,353	45,106	2,694	-	10,504	38,311	1,738
3	96,534	41,928	3,022	-	10,900	39,158	1,526

鋼　管（続き）（生産）

（単位：t）

年　月	特殊鋼熱間鋼管（）内はユージン・セジュルネ法による生産で内数											特殊鋼熱間鋼管						特殊鋼冷けん鋼管					年　月
	計		製法別内訳 継目無鋼管		電縫鋼管	電弧溶接鋼管	用途別内訳 特殊配管用管	缶用管	構造用管	その他	冷けん用原管	鋼種別内訳 機械構造用炭素鋼	構造用合金鋼	軸受鋼	ステンレス鋼	高抗張力鋼	その他	計	特殊配管用管	缶用管	構造用管	その他	
昭和63年	(106,403)	2,803,709	(106,403)	1,844,474	150,550	808,685	860,942	45,115	223,737	1,458,329	215,586	61,601	720,424	138,150	262,247	1,615,474	5,813	218,422	28,330	52,455	129,829	7,808	昭和63年
平成元年	(105,111)	1,941,999	(105,111)	1,233,198	179,898	528,903	619,627	35,602	221,575	855,841	209,354	56,121	454,400	138,133	265,848	1,020,002	7,495	225,849	20,254	57,984	139,345	8,266	平成元年
2年	(95,812)	2,012,508	(95,812)	1,381,585	149,958	480,965	451,771	37,816	233,599	1,077,213	212,109	58,514	505,629	150,186	256,440	1,033,286	8,453	228,730	17,107	57,183	145,854	8,586	2年
昭和63年度	(108,229)	2,641,762	(108,229)	1,640,858	138,687	862,217	924,302	45,002	224,370	1,231,752	216,336	58,373	643,510	139,546	267,676	1,526,906	5,751	225,140	29,623	54,959	132,688	7,870	昭和63年度
平成元年度	(102,388)	1,907,128	(102,388)	1,247,941	183,475	475,712	550,613	35,242	224,265	886,455	210,553	54,594	461,409	141,033	262,016	980,807	7,269	225,822	16,984	58,434	141,697	8,707	平成元年度
2年度	(95,866)	2,057,533	(95,866)	1,459,930	168,206	429,397	404,022	38,850	238,749	1,167,557	208,355	62,984	530,309	147,570	258,491	1,048,050	10,129	223,500	18,339	54,177	142,559	8,425	2年度
平成2年1～3月	(24,328)	507,022	(24,328)	323,490	33,939	149,593	155,697	9,401	55,976	232,071	53,877	11,377	117,994	36,733	63,609	275,657	1,652	57,620	3,837	16,246	35,437	2,100	平成2年1～3月
4～6	(23,750)	506,452	(23,750)	358,817	33,204	114,431	102,501	9,588	56,924	284,996	52,443	14,138	126,304	38,178	63,430	262,803	1,599	56,690	3,918	14,811	36,019	1,942	4～6
7～9	(23,158)	472,919	(23,158)	318,116	42,068	112,735	97,770	7,858	61,137	254,451	51,703	16,137	119,978	37,644	62,844	234,154	2,162	54,765	4,681	12,471	35,586	2,027	7～9
10～12	(24,576)	526,115	(24,576)	381,162	40,747	104,206	95,803	10,969	59,562	305,695	54,086	16,862	141,353	37,631	66,557	260,672	3,040	59,655	4,671	13,655	38,812	2,517	10～12
平成3年1～3月	(24,382)	552,047	(24,382)	401,835	52,187	98,025	107,948	10,435	61,126	322,415	50,123	15,847	142,674	34,117	65,660	290,421	3,328	52,390	5,069	13,240	32,142	1,939	平成3年1～3月
平成2年 1月	(8,035)	177,944	(8,035)	111,766	11,258	54,920	60,540	3,108	16,928	79,177	18,191	3,817	38,973	11,836	20,944	101,836	538	19,387	1,101	6,274	11,256	756	平成2年 1月
2	(7,582)	153,466	(7,582)	104,266	10,364	38,836	40,292	2,866	16,992	75,554	17,762	3,501	40,992	12,026	20,015	76,475	457	18,732	1,340	5,151	11,649	592	2
3	(8,711)	175,612	(8,711)	107,458	12,317	55,837	54,865	3,427	22,056	77,340	17,924	4,059	38,029	12,871	22,650	97,346	657	19,501	1,396	4,821	12,532	752	3
4	(8,246)	161,484	(8,246)	107,396	11,158	42,930	37,830	3,412	18,669	84,249	17,324	4,356	44,154	11,443	22,367	78,560	604	18,915	1,145	4,978	12,125	667	4
5	(7,772)	169,879	(7,772)	121,889	12,870	35,120	33,663	3,260	19,195	96,053	17,708	4,625	46,137	13,666	20,051	84,995	405	18,689	1,307	4,815	11,949	618	5
6	(7,732)	175,089	(7,732)	129,532	9,176	36,381	31,008	2,916	19,060	104,694	17,411	5,157	36,013	13,069	21,012	99,248	590	19,086	1,466	5,018	11,945	657	6
7	(8,069)	163,896	(8,069)	106,385	11,873	45,638	35,615	2,333	19,045	90,117	16,786	4,506	37,143	12,987	20,852	87,893	515	17,970	1,543	4,364	11,392	671	7
8	(7,133)	151,036	(7,133)	107,545	13,537	29,954	26,306	2,625	18,376	84,859	18,870	5,444	40,770	12,414	20,977	70,584	847	18,416	1,539	4,137	12,256	484	8
9	(7,956)	157,987	(7,956)	104,186	16,658	37,143	35,849	2,900	23,716	79,475	16,047	6,187	42,065	12,243	21,015	75,677	800	18,379	1,599	3,970	11,938	872	9
10	(8,289)	149,845	(8,289)	103,725	14,311	31,809	27,710	3,139	20,679	79,922	18,395	5,166	41,761	13,589	22,271	66,019	1,039	20,163	1,387	4,606	13,104	1,066	10
11	(8,574)	177,927	(8,574)	125,658	13,043	39,226	32,152	4,356	19,113	104,090	18,216	5,415	48,907	12,488	22,212	87,805	1,100	19,913	1,619	4,112	13,233	949	11
12	(7,713)	198,343	(7,713)	151,779	13,393	33,171	35,941	3,474	19,770	121,683	17,475	6,281	50,685	11,554	22,074	106,848	901	19,579	1,665	4,937	12,475	502	12
平成3年 1月	(7,646)	165,664	(7,646)	113,584	14,761	37,319	40,196	3,522	18,240	86,277	17,429	4,905	44,025	11,227	20,646	83,799	1,062	17,846	1,716	4,546	10,936	648	平成3年 1月
2	(8,096)	174,966	(8,096)	130,715	18,865	25,386	29,432	3,610	19,828	106,467	15,629	4,859	45,717	10,612	21,849	90,797	1,132	16,813	1,800	4,015	10,352	646	2
3	(8,640)	211,417	(8,640)	157,536	18,561	35,320	38,320	3,303	23,058	129,671	17,065	6,083	52,932	12,278	23,165	115,825	1,134	17,731	1,553	4,679	10,854	645	3

鋼　管（続き）（販売・在庫）

（単位：t）

年　月	販売 〈 〉内は冷けん及びめっきに消費された数量で外数							在庫 〈 〉内は冷けん及びめっき専業者の素材在庫で外数					年　月
	熱間鋼管				冷けん鋼管			熱間鋼管		冷けん鋼管			
	普通鋼		特殊鋼		普通鋼		特殊鋼	普通鋼		特殊鋼	普通鋼	特殊鋼	普通鋼めっき鋼管	
昭和63年	〈1,425,029〉	7,174,269	〈243,194〉	2,465,620	〈 98〉	368,673	214,998	930,372	〈31,712〉	544,811	〈1,769〉	230,138	9,620	16,878	42,990	昭和63年末
平成元年	〈1,477,737〉	7,116,707	〈245,973〉	1,765,999	〈 274〉	384,121	225,258	964,429	〈31,690〉	491,654	〈1,722〉	156,549	11,643	13,836	63,882	平成元年末
2年	〈1,597,794〉	7,301,992	〈246,808〉	1,712,625	〈 166〉	468,998	223,599	980,269	〈34,856〉	605,691	〈1,849〉	200,192	9,399	15,148	48,601	2年末
昭和63年度	〈1,401,484〉	7,195,500	〈248,645〉	2,370,187	〈 94〉	369,503	221,185	934,254	〈33,301〉	402,573	〈1,392〉	190,925	10,452	14,862	40,398	昭和63年度末
平成元年度	〈1,515,013〉	7,136,740	〈245,547〉	1,712,967	〈 334〉	403,925	224,776	968,070	〈32,192〉	461,837	〈1,765〉	137,322	12,629	12,323	61,568	平成元年度末
2年度	〈1,639,165〉	7,403,116	〈242,612〉	1,750,321	〈 112〉	474,322	219,846	989,449	〈32,475〉	558,687	〈1,998〉	187,947	11,145	11,570	56,975	2年度末
平成2年1～3月	〈 383,418〉	1,813,153	〈 61,814〉	464,310	〈 81〉	112,671	58,642	235,981	〈32,192〉	461,837	〈1,765〉	137,322	12,629	12,323	61,568	平成2年1～3月末
4～6	〈 379,503〉	1,717,284	〈 61,923〉	391,397	〈 34〉	119,953	53,532	238,356	〈32,969〉	497,976	〈1,804〉	187,155	12,060	14,320	53,275	4～6
7～9	〈 397,935〉	1,809,329	〈 58,822〉	419,614	〈 15〉	113,875	53,154	245,360	〈32,391〉	582,281	〈1,855〉	181,547	10,236	14,897	50,621	7～9
10～12	〈 436,938〉	1,962,226	〈 64,249〉	437,304	〈 36〉	122,499	58,271	260,572	〈34,856〉	605,691	〈1,849〉	200,192	9,399	15,148	48,601	10～12
平成3年1～3月	〈 424,789〉	1,914,277	〈 57,618〉	502,006	〈 27〉	117,995	54,889	245,161	〈32,475〉	558,687	〈1,998〉	187,947	11,145	11,570	56,975	平成3年1～3月末
平成2年 1月	〈 123,807〉	556,066	〈 20,585〉	145,872	〈 33〉	34,697	19,241	75,781	〈31,182〉	532,170	〈1,671〉	166,748	12,516	13,887	65,048	平成2年 1月末
2	〈 126,205〉	597,565	〈 20,321〉	155,182	〈 12〉	38,824	18,496	75,602	〈29,259〉	515,694	〈1,721〉	145,348	11,592	14,031	67,533	2
3	〈 133,406〉	659,522	〈 20,908〉	163,256	〈 36〉	39,150	20,905	84,598	〈32,192〉	461,837	〈1,765〉	137,322	12,629	12,323	61,568	3
4	〈 125,794〉	541,513	〈 20,231〉	139,858	〈 25〉	40,214	17,485	78,777	〈32,138〉	479,391	〈1,342〉	136,583	12,471	13,319	60,579	4
5	〈 125,932〉	590,722	〈 21,086〉	127,337	〈 -〉	38,285	16,777	77,374	〈33,002〉	468,161	〈1,755〉	156,880	13,255	14,839	61,280	5
6	〈 127,777〉	585,049	〈 20,606〉	124,202	〈 9〉	41,454	19,270	82,205	〈32,969〉	497,976	〈1,804〉	187,155	12,060	14,320	53,275	6
7	〈 132,987〉	624,149	〈 19,982〉	133,525	〈 15〉	39,313	17,734	84,641	〈31,563〉	497,095	〈1,720〉	196,616	11,833	14,155	51,937	7
8	〈 127,972〉	578,151	〈 19,332〉	145,271	〈 -〉	35,695	17,401	79,114	〈32,001〉	550,110	〈1,808〉	182,453	11,051	14,908	51,978	8
9	〈 136,976〉	607,029	〈 19,508〉	140,818	〈 -〉	38,867	18,019	81,605	〈32,391〉	582,281	〈1,855〉	181,547	10,236	14,897	50,621	9
10	〈 148,302〉	664,828	〈 21,796〉	147,822	〈 36〉	42,009	17,222	89,700	〈31,917〉	587,117	〈1,750〉	157,707	10,012	17,458	50,098	10
11	〈 143,957〉	622,564	〈 21,742〉	121,439	〈 -〉	40,489	21,737	87,023	〈34,723〉	608,412	〈1,864〉	191,854	9,095	15,280	48,645	11
12	〈 144,679〉	674,834	〈 20,711〉	168,043	〈 -〉	40,001	19,312	83,849	〈34,856〉	605,691	〈1,849〉	200,192	9,399	15,148	48,601	12
平成3年 1月	〈 138,730〉	620,371	〈 18,290〉	152,566	〈 9〉	35,353	18,176	78,003	〈33,939〉	591,819	〈1,836〉	194,481	9,857	14,529	54,332	平成3年 1月末
2	〈 143,116〉	590,981	〈 18,387〉	148,045	〈 14〉	41,280	16,814	83,509	〈33,077〉	620,425	〈1,903〉	200,969	10,320	14,317	56,060	2
3	〈 142,943〉	702,925	〈 20,941〉	201,395	〈 4〉	41,362	19,899	83,649	〈32,475〉	558,687	〈1,998〉	187,947	11,145	11,570	56,975	3

(11) 普通鋼冷間仕上鋼材，めっき鋼材及び冷間ロール成型形鋼

（単位：t）

年　月	生産							
	普通鋼冷間仕上鋼材							
	磨帯鋼	冷延広幅帯鋼	冷延鋼板	冷延電気鋼帯	磨棒鋼	鉄線	冷間圧造用炭素鋼線	硬鋼線
昭和63年	258,040	23,705,639	1,654,999	1,694,861	347,555	1,329,874	384,355	628,192
平成元年	270,012	23,833,399	1,458,249	1,616,834	367,881	1,389,371	402,809	652,211
2年	259,308	24,031,659	624,119	1,476,146	380,249	1,394,305	423,448	671,042
昭和63年度	265,981	23,709,332	1,623,637	1,697,556	351,575	1,352,139	392,362	629,110
平成元年度	263,210	23,730,258	1,223,141	1,543,961	370,510	1,383,506	407,297	655,102
2年度	262,259	24,406,981	588,405	1,554,132	384,371	1,381,437	425,625	680,259
平成2年1～3月	63,054	5,853,582	154,241	348,840	92,145	338,670	104,403	162,765
4～6	64,620	5,917,701	129,769	344,028	97,005	354,904	103,328	168,537
7～9	65,363	6,133,636	168,285	390,301	91,113	343,417	102,124	164,458
10～12	66,271	6,126,740	171,824	392,977	99,986	357,314	113,593	175,282
平成3年1～3月	66,005	6,228,904	118,527	426,826	96,267	325,802	106,580	171,982
平成2年 1月	21,484	1,965,803	60,892	112,613	27,440	102,506	30,364	50,547
2	20,580	1,832,755	49,808	109,935	32,030	113,674	34,496	53,823
3	20,990	2,055,024	43,541	126,292	32,675	122,490	39,543	58,395
4	21,463	1,921,102	41,176	108,561	32,523	122,036	34,623	57,594
5	21,140	2,032,500	45,075	117,422	30,550	111,583	32,825	53,465
6	22,017	1,964,099	43,518	118,045	33,932	121,285	35,880	57,478
7	22,021	2,021,490	60,262	127,535	32,128	118,668	35,856	57,458
8	21,144	2,071,546	52,176	135,128	27,250	106,498	31,953	50,191
9	22,198	2,040,600	55,847	127,638	31,735	118,251	34,315	56,809
10	22,575	2,062,902	57,191	127,066	33,433	123,616	38,208	59,122
11	22,412	2,104,883	57,799	131,056	33,466	118,162	38,275	58,268
12	21,284	1,958,955	56,834	134,855	33,087	115,536	37,110	57,892
平成3年 1月	22,118	2,099,997	45,498	150,417	27,499	102,508	32,679	53,868
2	21,702	1,929,579	35,153	138,048	34,995	109,993	36,948	56,632
3	22,185	2,199,328	37,876	138,361	33,773	113,301	36,953	61,482

年　月	生産								
	めっき鋼材						冷間ロール成型形鋼		
	溶接棒心線	ブリキ	亜鉛めっき鋼板	その他の金属めっき鋼板	針金	亜鉛めっき硬鋼線	簡易鋼矢板	軽量形鋼	
昭和63年	227,162	1,768,227	11,259,715	2,065,357	139,443	178,667	82,603	1,149,281	昭和63年
平成元年	243,718	1,750,408	12,299,059	2,042,064	147,072	177,777	80,938	1,276,487	平成元年
2年	243,989	1,710,625	12,949,057	2,068,447	150,323	182,327	84,284	1,396,323	2年
昭和63年度	233,165	1,762,559	11,525,590	2,019,045	142,389	179,176	81,529	1,166,397	昭和63年度
平成元年度	244,933	1,723,121	12,427,729	2,073,502	147,412	178,111	80,058	1,307,301	平成元年度
2年度	250,733	1,754,957	13,183,424	2,073,674	150,838	183,223	85,278	1,414,899	2年度
平成2年1～3月	61,236	406,179	3,134,751	520,438	37,332	45,501	17,424	320,685	平成2年1～3月
4～6	61,949	437,944	3,208,770	511,703	37,352	44,203	10,684	336,574	4～6
7～9	59,078	441,024	3,273,106	517,455	36,397	46,000	19,182	361,378	7～9
10～12	61,726	425,478	3,332,430	518,851	39,242	46,623	36,994	377,686	10～12
平成3年1～3月	67,980	450,511	3,369,118	525,665	37,847	46,397	18,418	339,261	平成3年1～3月
平成2年 1月	19,474	136,857	1,046,712	174,290	11,348	14,671	7,837	102,720	平成2年 1月
2	20,169	128,700	993,230	162,289	12,550	14,599	6,388	108,852	2
3	21,593	140,622	1,094,809	183,859	13,434	16,231	3,199	109,113	3
4	20,755	139,911	1,054,216	161,480	13,000	14,947	2,427	114,473	4
5	21,645	151,946	1,094,740	176,405	10,896	14,552	4,228	105,638	5
6	19,549	146,087	1,059,814	173,818	13,456	14,704	4,029	116,463	6
7	19,998	147,757	1,089,780	177,569	12,731	16,158	3,970	120,275	7
8	18,838	151,744	1,099,883	179,075	10,834	13,714	6,897	116,972	8
9	20,242	141,523	1,083,443	160,811	12,832	16,128	8,315	124,131	9
10	21,237	144,236	1,129,737	177,956	13,603	15,722	13,134	129,775	10
11	20,244	156,345	1,105,330	181,887	13,133	15,280	13,008	129,299	11
12	20,245	124,897	1,097,363	159,008	12,506	15,621	10,852	118,612	12
平成3年 1月	21,528	144,564	1,163,172	177,751	10,964	14,723	9,381	108,549	平成3年 1月
2	22,504	139,774	1,047,746	161,313	13,091	15,298	5,289	117,804	2
3	23,948	166,173	1,158,200	186,601	13,792	16,376	3,748	112,908	3

（単位：t）

年　月	販売 〈 〉内は鋼材改工程用消費で外数								
	普通鋼冷間仕上鋼材								
	磨帯鋼		冷延広幅帯鋼		冷延鋼板		冷延電気鋼帯	磨棒鋼	鉄線	冷間圧造用炭素鋼線
昭和63年	〈 82,350〉	231,030	〈14,261,679〉	9,545,383	〈133,499〉	1,456,664	1,600,818	367,823	1,005,188	346,976
平成元年	〈 90,154〉	245,175	〈15,244,575〉	9,003,245	〈123,694〉	1,452,080	1,531,168	392,289	1,049,544	363,696
2年	〈 85,567〉	233,326	〈15,729,596〉	8,590,995	〈116,222〉	600,072	1,411,842	409,339	1,046,722	379,914
昭和63年度	〈 85,073〉	237,971	〈14,462,357〉	9,459,610	〈134,604〉	1,483,139	1,607,289	375,563	1,022,824	353,427
平成元年度	〈 89,756〉	238,676	〈15,363,969〉	8,764,519	〈119,025〉	1,224,564	1,468,348	393,468	1,042,492	367,451
2年度	〈 84,750〉	235,045	〈16,016,865〉	8,609,683	〈117,756〉	544,289	1,489,182	413,979	1,029,597	385,153
平成2年1～3月	〈 22,845〉	57,216	〈 3,824,978〉	2,088,634	〈 27,979〉	169,656	336,122	97,967	252,456	92,878
4～6	〈 21,569〉	58,641	〈 3,870,488〉	2,115,389	〈 28,761〉	117,172	345,113	104,793	262,697	92,769
7～9	〈 18,826〉	59,588	〈 4,021,104〉	2,174,961	〈 28,129〉	147,139	368,784	98,911	259,391	90,920
10～12	〈 22,327〉	57,881	〈 4,013,026〉	2,212,011	〈 31,353〉	166,105	361,823	107,668	272,178	103,347
平成3年1～3月	〈 22,028〉	58,935	〈 4,112,247〉	2,107,322	〈 29,513〉	113,873	413,462	102,607	235,331	98,117
平成2年 1月	〈 7,542〉	18,854	〈 1,288,992〉	640,397	〈 8,999〉	54,377	95,574	28,844	77,996	27,399
2	〈 7,318〉	19,030	〈 1,199,360〉	681,193	〈 9,214〉	53,255	111,428	34,251	85,388	31,161
3	〈 7,985〉	19,332	〈 1,336,626〉	767,044	〈 9,766〉	62,024	129,120	34,872	89,072	34,318
4	〈 7,284〉	19,303	〈 1,261,564〉	700,190	〈 9,388〉	35,847	109,776	34,944	90,379	31,676
5	〈 7,200〉	19,550	〈 1,330,137〉	711,651	〈 9,660〉	37,297	118,194	32,808	82,763	29,387
6	〈 7,085〉	19,788	〈 1,278,787〉	703,548	〈 9,713〉	44,028	117,143	37,041	89,555	31,706
7	〈 6,405〉	20,297	〈 1,362,945〉	749,862	〈 9,720〉	48,725	128,440	34,793	89,615	32,237
8	〈 5,892〉	19,316	〈 1,350,423〉	700,313	〈 9,185〉	49,592	119,548	29,911	81,936	27,318
9	〈 6,529〉	19,975	〈 1,307,736〉	724,786	〈 9,224〉	48,822	120,796	34,207	87,840	31,365
10	〈 7,404〉	19,286	〈 1,385,568〉	722,370	〈 10,688〉	52,397	107,948	35,956	94,331	35,091
11	〈 7,580〉	20,059	〈 1,353,541〉	724,785	〈 10,256〉	51,660	121,077	36,417	90,489	34,686
12	〈 7,343〉	18,536	〈 1,273,917〉	764,856	〈 10,409〉	62,048	132,798	35,295	87,358	33,570
平成3年 1月	〈 6,924〉	19,805	〈 1,394,024〉	657,971	〈 9,925〉	36,317	126,171	29,497	73,304	30,140
2	〈 7,400〉	19,393	〈 1,278,057〉	663,380	〈 9,796〉	38,339	128,392	37,273	79,931	33,883
3	〈 7,704〉	19,737	〈 1,440,166〉	785,971	〈 9,792〉	39,217	158,899	35,837	82,096	34,094

（単位：t）

年　月	販売 〈 〉内は鋼材改工程用消費で外数									
	めっき鋼材							冷間ロール成型形鋼		
	硬鋼線	溶接棒心線	ブリキ	亜鉛めっき鋼板	その他の金属めっき鋼板		針金	亜鉛めっき硬鋼線	簡易鋼矢板	軽量形鋼
昭和63年	369,688	24,472	1,668,666	〈427,732〉10,878,418	〈11,033〉	1,982,661	129,505	62,465	67,209	1,063,184
平成元年	378,862	18,770	1,627,964	〈477,076〉11,784,730	〈 4,661〉	1,950,583	139,929	64,840	58,577	1,186,903
2年	386,587	7,547	1,628,886	〈534,647〉12,385,144	〈 2,776〉	1,994,626	143,777	66,892	64,771	1,332,059
昭和63年度	370,159	23,780	1,642,847	〈441,989〉11,129,983	〈10,823〉	1,947,939	137,750	65,302	63,546	1,088,460
平成元年度	374,041	16,372	1,627,145	〈485,833〉11,910,230	〈 2,789〉	1,978,907	138,636	62,723	57,295	1,224,725
2年度	398,838	5,258	1,627,885	〈545,088〉12,647,029	〈 2,484〉	1,995,937	142,744	66,929	63,759	1,339,168
平成2年1～3月	88,151	3,013	392,025	〈123,901〉 3,004,736	〈 730〉	493,543	37,941	17,329	15,840	309,147
4～6	98,535	2,232	412,745	〈128,715〉 3,028,747	〈 666〉	482,508	34,769	16,605	7,566	325,002
7～9	96,758	1,471	433,215	〈136,183〉 3,128,407	〈 552〉	508,535	34,356	15,830	15,221	341,704
10～12	103,143	831	390,901	〈145,848〉 3,223,254	〈 828〉	510,040	36,711	17,128	26,144	356,206
平成3年1～3月	100,402	724	391,024	〈134,342〉 3,266,621	〈 438〉	494,854	36,908	17,366	14,828	316,256
平成2年 1月	23,086	947	126,484	〈 39,895〉 944,649	〈 263〉	151,813	11,381	4,931	7,540	97,600
2	31,298	1,004	118,275	〈 40,320〉 956,253	〈 168〉	156,726	12,926	5,591	5,056	103,252
3	33,767	1,062	147,266	〈 43,686〉 1,103,834	〈 299〉	185,004	13,634	6,807	3,244	108,295
4	33,477	814	121,099	〈 44,614〉 981,429	〈 148〉	151,394	12,246	5,653	2,122	106,365
5	31,687	786	148,280	〈 42,973〉 1,030,435	〈 385〉	166,413	10,579	5,428	3,063	105,890
6	33,371	632	143,366	〈 41,128〉 1,016,883	〈 133〉	164,701	11,944	5,524	2,381	112,747
7	34,165	661	139,316	〈 46,542〉 1,072,027	〈 115〉	175,511	11,888	5,904	3,311	115,233
8	29,763	330	144,997	〈 43,469〉 980,156	〈 270〉	170,203	10,309	4,983	4,575	111,641
9	32,830	480	148,902	〈 46,172〉 1,076,224	〈 167〉	162,821	12,159	4,943	7,335	114,830
10	34,691	357	133,182	〈 49,792〉 1,093,854	〈 375〉	170,899	12,877	5,437	8,598	124,365
11	35,586	245	123,835	〈 49,302〉 1,059,980	〈 195〉	170,229	12,109	5,864	8,896	120,625
12	32,866	229	133,884	〈 46,754〉 1,069,420	〈 258〉	168,912	11,725	5,827	8,650	111,216
平成3年 1月	30,953	216	113,871	〈 44,726〉 1,073,266	〈 238〉	161,235	10,215	5,381	7,278	100,581
2	32,924	232	121,735	〈 43,923〉 1,022,024	〈 52〉	157,006	13,525	5,798	4,284	108,373
3	36,525	276	155,418	〈 45,693〉 1,171,331	〈 148〉	176,613	13,168	6,187	3,266	107,302

普通鋼冷間仕上鋼材，めっき鋼材及び冷間ロール成型形鋼（続き）

（単位：t）

年　月	在庫　〈 〉内は鋼材次工程業者の素材在庫で外数																	年　月
	普通鋼冷間仕上鋼材																	
	磨帯鋼		冷延広幅帯鋼		冷延鋼板		冷延電気鋼帯	磨棒鋼	鉄線	冷間圧造用炭素鋼線	硬鋼線	溶接棒心線	ブリキ	亜鉛めっき鋼板	その他の金属めっき鋼板	針金	亜鉛めっき硬鋼線	簡易鋼矢板	軽量形鋼	
													めっき鋼材					冷間ロール成型形鋼		
昭和63年末	〈4,191〉	12,514	〈31,641〉	812,417	〈6,894〉	233,720	111,546	21,076	25,900	3,648	20,936	4,947	163,777	〈6,744〉	624,542	134,259	10,095	7,553	9,388	40,889	昭和63年末
平成元年末	〈3,971〉	13,106	〈30,432〉	725,398	〈4,110〉	120,595	116,897	22,555	22,647	3,648	23,399	4,135	170,167	〈11,489〉	718,596	146,890	8,644	6,285	10,970	62,140	平成元年末
2年末	〈4,009〉	12,482	〈37,743〉	703,576	〈4,261〉	62,579	114,096	21,800	27,043	3,180	23,127	4,279	161,802	〈13,935〉	836,714	140,110	7,559	4,979	7,704	43,234	2年末
昭和63年度末	〈3,514〉	12,580	〈27,066〉	821,061	〈7,221〉	195,549	113,355	19,801	24,998	3,643	19,677	4,287	167,258	〈7,415〉	641,639	138,694	6,387	5,777	6,793	38,791	昭和63年度末
平成元年度末	〈3,626〉	12,435	〈27,115〉	768,429	〈4,532〉	84,030	116,155	22,043	25,964	4,666	22,227	4,312	163,562	〈13,519〉	736,739	153,434	6,108	5,578	6,787	69,778	平成元年度末
2年度末	〈4,487〉	12,426	〈38,558〉	763,794	〈5,318〉	50,176	104,311	22,681	29,306	3,205	23,299	4,930	183,757	〈15,587〉	843,387	155,341	6,528	5,187	7,286	45,555	2年度末
平成2年1～3月末	〈3,626〉	12,435	〈27,115〉	768,429	〈4,532〉	84,030	116,155	22,043	25,964	4,666	22,227	4,312	163,562	〈13,519〉	736,739	153,434	6,108	5,578	6,787	69,778	平成2年1～3月末
4～6	〈4,367〉	12,242	〈20,392〉	781,452	〈4,880〉	75,171	98,941	22,486	31,617	3,826	22,837	4,341	168,603	〈11,990〉	802,428	161,064	6,160	5,023	6,802	71,363	4～6
7～9	〈4,259〉	11,687	〈33,183〉	778,558	〈4,395〉	78,382	101,388	21,573	30,328	3,581	22,938	4,444	158,212	〈12,862〉	840,129	150,038	6,621	5,757	6,655	48,893	7～9
10～12	〈4,009〉	12,482	〈37,743〉	703,576	〈4,261〉	62,579	114,096	21,800	27,043	3,180	23,127	4,279	161,802	〈13,935〉	836,714	140,110	7,559	4,979	7,704	43,234	10～12
平成3年1～3月末	〈4,487〉	12,426	〈38,558〉	763,794	〈5,318〉	50,176	104,311	22,681	29,306	3,205	23,299	4,930	183,757	〈15,587〉	843,387	155,341	6,528	5,187	7,286	45,555	平成3年1～3月末
平成2年　1月末	〈4,003〉	13,487	〈29,387〉	792,928	〈3,802〉	121,772	130,324	22,509	26,232	3,887	23,338	4,207	175,047	〈10,057〉	782,832	162,551	8,060	6,442	7,879	64,839	平成2年　1月末
2	〈3,674〉	12,834	〈27,180〉	779,432	〈3,812〉	110,967	124,615	22,202	22,658	3,886	23,171	4,339	178,733	〈11,083〉	783,131	163,003	7,010	6,494	7,959	70,864	2
3	〈3,626〉	12,435	〈27,115〉	768,429	〈4,532〉	84,030	116,155	22,043	25,964	4,666	22,227	4,312	163,562	〈13,519〉	736,739	153,434	6,108	5,578	6,787	69,778	3
4	〈3,446〉	12,556	〈27,717〉	748,485	〈4,120〉	81,708	109,506	21,884	26,940	4,010	23,455	4,417	176,042	〈11,446〉	765,247	157,688	6,226	6,274	6,309	74,067	4
5	〈3,583〉	12,012	〈20,660〉	769,024	〈4,257〉	82,879	102,815	22,522	27,899	3,709	23,136	4,486	173,513	〈12,364〉	792,519	158,836	5,881	5,525	6,499	69,432	5
6	〈4,367〉	12,242	〈20,392〉	781,452	〈4,880〉	75,171	98,941	22,486	31,617	3,826	22,837	4,341	168,603	〈11,990〉	802,428	161,064	6,160	5,023	6,802	71,363	6
7	〈5,229〉	11,853	〈24,371〉	726,575	〈4,899〉	80,064	89,333	22,519	31,259	3,929	22,524	4,508	170,368	〈12,567〉	784,212	155,788	5,770	4,802	6,452	46,593	7
8	〈4,760〉	11,446	〈31,173〉	754,051	〈5,026〉	76,640	99,846	21,513	30,263	3,493	22,291	4,466	170,690	〈14,637〉	868,523	173,919	6,478	4,913	7,675	46,362	8
9	〈4,259〉	11,687	〈33,183〉	778,558	〈4,395〉	78,382	101,388	21,573	30,328	3,581	22,938	4,444	158,212	〈12,862〉	840,129	150,038	6,621	5,757	6,655	48,893	9
10	〈3,795〉	12,572	〈36,180〉	741,076	〈4,444〉	74,669	114,607	21,332	29,092	3,445	22,198	4,663	160,092	〈13,400〉	837,943	149,655	6,630	5,440	6,821	46,619	10
11	〈3,463〉	12,372	〈37,704〉	775,653	〈4,600〉	74,656	118,123	21,154	27,696	3,568	22,412	4,572	181,972	〈13,631〉	845,301	154,990	7,227	4,979	7,819	47,153	11
12	〈4,009〉	12,482	〈37,743〉	703,576	〈4,261〉	62,579	114,096	21,800	27,043	3,180	23,127	4,279	161,802	〈13,935〉	836,714	140,110	7,559	4,979	7,704	43,234	12
平成3年　1月末	〈3,974〉	12,586	〈38,926〉	761,831	〈4,573〉	66,354	130,952	21,848	26,790	3,247	22,964	5,250	185,063	〈13,349〉	895,795	151,289	7,753	5,057	7,809	43,381	平成3年　1月末
2	〈4,123〉	12,531	〈38,215〉	765,442	〈5,056〉	56,453	133,550	22,320	28,338	3,464	22,838	5,091	189,859	〈14,184〉	890,356	150,895	6,712	5,142	7,780	45,458	2
3	〈4,487〉	12,426	〈38,558〉	763,794	〈5,318〉	50,176	104,311	22,681	29,306	3,205	23,299	4,930	183,757	〈15,587〉	843,387	155,341	6,528	5,187	7,286	45,555	3

(12)　特殊鋼冷間仕上鋼材

（単位：t）

年　月	生産　（ ）内はステンレス鋼板で内数										販売　〈 〉内は鋼材次工程用消費で外数										年　月
	磨帯鋼	冷延広幅帯鋼	冷延鋼板			磨棒鋼	PC鋼線	ピアノ線	ステンレス鋼線	冷間圧造用炭素鋼線	その他の特殊鋼線	磨帯鋼	冷延広幅帯鋼		冷延鋼板	磨棒鋼	PC鋼線	ピアノ線	ステンレス鋼線	冷間圧造用炭素鋼線	その他の特殊鋼線	
昭和63年	394,324	1,107,953	(278,013)	368,476		931,975	200,638	24,101	148,882	710,300	485,262	382,579	〈5,284〉	1,057,175	368,671	916,174	114,065	22,150	143,785	653,451	403,696	昭和63年
平成元年	414,367	1,241,034	(253,177)	340,487		975,711	219,109	25,662	150,195	705,577	474,428	398,348	〈9,828〉	1,169,446	337,142	963,246	126,087	24,682	140,545	650,315	413,717	平成元年
2年	412,729	1,218,179	(249,246)	324,104		1,014,193	208,386	27,322	151,866	797,251	469,306	396,799	〈14,861〉	1,121,681	317,819	1,006,665	120,866	25,560	148,930	746,362	406,702	2年
昭和63年度	402,884	1,151,438	(284,096)	367,334		937,396	192,843	24,493	148,505	703,570	484,309	389,793	〈5,362〉	1,100,750	368,023	921,853	111,672	22,745	144,186	646,973	410,039	昭和63年度
平成元年度	412,518	1,224,553	(235,215)	320,108		982,485	224,261	25,835	149,688	719,223	469,159	396,655	〈11,617〉	1,147,523	317,161	969,910	130,646	24,549	139,330	665,079	406,907	平成元年度
2年度	416,379	1,267,405	(256,879)	334,665		1,028,993	203,310	28,115	154,561	800,733	475,510	399,679	〈16,069〉	1,165,994	329,796	1,021,342	112,357	26,260	151,487	749,262	410,602	2年度
平成2年1～3月	101,336	284,658	(55,124)	73,852		240,193	54,021	6,424	36,061	189,280	110,576	97,747	〈3,296〉	267,950	72,962	237,671	33,797	5,894	35,021	176,921	96,005	平成2年1～3月
4～6	100,739	296,347	(66,732)	85,504		255,058	53,133	6,654	37,715	204,681	116,495	96,566	〈3,384〉	270,795	78,913	254,903	31,271	6,418	37,018	191,881	100,636	4～6
7～9	103,594	312,233	(62,520)	81,339		249,578	47,226	6,829	38,376	193,717	116,964	100,408	〈4,026〉	292,180	83,255	247,331	27,591	6,391	37,981	180,314	101,664	7～9
10～12	107,060	324,941	(64,870)	83,409		269,364	54,006	7,415	39,714	209,573	125,271	102,078	〈4,155〉	290,756	82,689	266,760	28,207	6,857	38,910	197,246	108,397	10～12
平成3年1～3月	104,986	333,884	(62,757)	84,413		254,993	48,945	7,217	38,756	192,762	116,780	100,627	〈4,504〉	312,263	84,939	252,348	25,288	6,594	37,578	179,821	99,905	平成3年1～3月
平成2年　1月	32,471	96,197	(18,244)	24,789		71,145	18,491	1,995	11,510	55,413	34,034	31,478	〈1,135〉	84,626	23,326	70,593	11,045	1,746	10,941	52,174	29,929	平成2年　1月
2	33,267	92,299	(17,630)	23,148		83,528	18,068	2,077	11,900	65,118	36,602	31,687	〈1,003〉	84,664	23,613	82,091	10,626	2,039	11,709	60,505	31,929	2
3	35,598	96,162	(19,250)	25,915		85,520	17,462	2,352	12,651	68,749	39,940	34,582	〈1,158〉	98,660	26,023	84,987	12,126	2,109	12,371	64,242	34,147	3
4	33,396	92,638	(19,883)	26,414		86,989	18,225	2,287	12,758	70,114	38,757	31,047	〈1,194〉	82,496	22,729	86,076	10,622	2,168	12,316	65,895	32,917	4
5	33,382	103,695	(23,215)	29,026		79,383	16,651	2,030	12,101	62,637	37,151	32,451	〈1,136〉	94,176	27,042	80,040	10,472	2,007	12,072	58,258	32,328	5
6	33,961	100,004	(23,634)	30,064		88,686	18,257	2,337	12,856	71,930	40,587	33,068	〈1,054〉	94,123	29,142	88,787	10,177	2,243	12,630	67,728	35,391	6
7	35,439	107,993	(20,218)	26,491		88,546	17,046	2,356	12,805	69,174	39,978	34,669	〈1,289〉	96,856	27,450	87,105	9,715	2,255	12,524	64,437	35,086	7
8	33,349	101,718	(20,004)	25,909		74,128	12,945	2,131	12,280	57,564	34,922	31,935	〈1,567〉	94,305	26,642	73,595	9,309	1,983	12,491	52,667	31,367	8
9	34,806	102,522	(22,298)	28,939		86,904	17,235	2,342	13,291	66,979	42,064	33,804	〈1,170〉	101,019	29,163	86,631	8,567	2,153	12,966	63,210	35,211	9
10	35,215	106,699	(22,478)	28,657		89,868	17,930	2,485	13,531	71,572	42,942	33,380	〈1,418〉	94,902	27,358	89,816	9,229	2,428	13,200	67,127	37,527	10
11	35,751	108,816	(21,120)	26,458		90,103	18,444	2,460	13,342	70,404	41,843	34,868	〈1,522〉	99,590	27,716	89,030	10,366	2,288	12,972	66,032	36,344	11
12	36,094	109,426	(21,272)	28,294		89,393	17,632	2,470	12,841	67,597	40,486	33,830	〈1,215〉	96,264	27,615	87,914	8,612	2,141	12,738	64,087	34,526	12
平成3年　1月	33,392	113,664	(19,854)	27,047		75,899	15,988	2,277	12,518	57,650	36,298	32,185	〈1,550〉	104,379	27,625	75,700	8,227	2,223	12,382	53,678	31,409	平成3年　1月
2	34,754	107,703	(21,230)	28,957		90,987	16,008	2,340	12,803	68,256	39,389	33,449	〈1,529〉	99,041	27,439	89,945	8,100	2,128	12,683	64,309	33,781	2
3	36,840	112,517	(21,673)	28,409		88,107	16,949	2,600	13,435	66,856	41,093	34,993	〈1,425〉	108,843	29,875	86,703	8,961	2,243	12,513	61,834	34,715	3

特殊鋼冷間仕上鋼材（続き）及び鋳鉄管在庫　　（単位：t）

年　月	在庫 特殊鋼冷間仕上鋼材 磨帯鋼	冷延広幅帯鋼	冷延鋼板	磨棒鋼	PC鋼線	ピアノ線	ステンレス鋼線	冷間圧造用炭素鋼線	その他の特殊鋼線	鋳鉄管 計	直管	異形管
昭和63年末	10,324	53,089	21,820	36,330	4,491	2,650	5,924	13,802	13,667	189,211	175,786	13,425
平成元年末	12,231	60,542	21,128	37,633	6,990	2,761	6,859	11,099	13,194	189,003	176,697	12,306
2年末	12,144	77,213	22,491	36,780	4,283	3,601	6,307	14,690	15,663	201,683	189,039	12,644
昭和63年度末	10,399	51,295	22,144	34,959	4,727	2,536	4,548	13,841	12,298	170,269	158,026	12,243
平成元年度末	12,201	58,716	20,522	36,642	5,995	3,047	7,050	15,763	13,653	179,329	167,279	12,050
2年度末	11,736	78,122	21,045	37,758	3,941	4,037	6,185	15,366	16,484	174,878	163,776	11,102
平成2年1～3月末	12,201	58,716	20,522	36,642	5,995	3,047	7,050	15,763	13,653	179,329	167,279	12,050
4～6	12,159	66,265	25,772	36,444	5,720	3,071	6,738	15,866	14,049	224,640	209,912	14,728
7～9	11,392	66,077	22,723	35,117	4,033	3,284	6,618	15,363	16,006	197,445	183,576	13,869
10～12	12,144	77,213	22,491	36,780	4,283	3,601	6,307	14,690	15,663	201,683	189,039	12,644
平成3年1～3月末	11,736	78,122	21,045	37,758	3,941	4,037	6,185	15,366	16,484	174,878	163,776	11,102
平成2年 1月末	12,193	66,707	22,408	36,593	6,229	2,863	7,160	15,244	13,549	181,839	169,617	12,222
2	12,452	67,050	21,015	36,176	6,085	2,860	7,088	15,683	13,321	183,318	171,250	12,068
3	12,201	58,716	20,522	36,642	5,995	3,047	7,050	15,763	13,653	179,329	167,279	12,050
4	13,256	62,997	23,507	36,400	5,768	3,070	7,147	15,908	13,798	203,854	189,808	14,046
5	12,624	65,221	25,256	37,221	5,315	3,053	6,869	15,890	13,607	217,914	203,660	14,254
6	12,159	66,265	25,772	36,444	5,720	3,071	6,738	15,866	14,049	224,640	209,912	14,728
7	11,712	69,475	24,455	36,883	4,383	3,096	6,721	15,805	13,430	230,271	215,091	15,180
8	11,658	69,922	23,355	35,591	4,287	3,190	6,609	15,397	14,066	228,662	213,630	15,032
9	11,392	66,077	22,723	35,117	4,033	3,284	6,618	15,363	16,006	197,445	183,576	13,869
10	11,768	69,429	23,464	34,742	4,246	3,265	6,631	15,149	15,447	205,915	192,253	13,662
11	11,270	71,355	22,137	35,771	4,253	3,357	6,552	14,999	15,143	203,112	190,178	12,934
12	12,144	77,213	22,491	36,780	4,283	3,601	6,307	14,690	15,663	201,683	189,039	12,644
平成3年 1月末	11,852	79,285	21,644	36,565	4,012	3,598	6,076	14,919	15,641	197,799	185,431	12,368
2	11,687	81,228	22,817	36,856	4,001	3,741	5,615	14,845	15,608	193,660	182,044	11,616
3	11,736	78,122	21,045	37,758	3,941	4,037	6,185	15,366	16,484	174,878	163,776	11,102

(13) 鋳鉄管　　（単位：t）

年　月	生産 合計 計	普通鋳鉄	強じん鋳鉄	直管 計	普通鋳鉄	強じん鋳鉄	異形管 計	普通鋳鉄	強じん鋳鉄	販売 計	直管	異形管
昭和63年	657,736	14,210	643,526	590,673	8,597	582,076	67,063	5,613	61,450	649,486	578,214	71,272
平成元年	660,185	14,126	646,059	592,775	8,670	584,105	67,410	5,456	61,954	658,112	585,183	72,929
2年	693,049	14,777	678,272	623,127	8,692	614,435	69,922	6,085	63,837	681,942	607,968	73,974
昭和63年度	644,947	14,032	630,915	578,587	8,447	570,140	66,360	5,585	60,775	650,873	579,552	71,321
平成元年度	669,006	14,397	654,609	600,243	8,858	591,385	68,763	5,539	63,224	658,658	585,764	72,894
2年度	698,553	14,335	684,218	627,944	8,268	619,676	70,609	6,067	64,542	701,667	625,389	76,278
平成2年1～3月	166,079	3,652	162,427	148,302	2,267	146,035	17,777	1,385	16,392	175,642	156,609	19,033
4～6	163,678	4,001	159,677	146,931	2,313	144,619	16,747	1,689	15,058	119,034	103,834	15,200
7～9	169,950	3,352	166,598	153,007	1,874	151,133	16,943	1,478	15,465	197,212	178,857	18,355
10～12	193,342	3,772	189,570	174,887	2,239	172,648	18,455	1,533	16,922	190,054	168,668	21,386
平成3年1～3月	171,583	3,210	168,373	153,119	1,843	151,276	18,464	1,367	17,097	195,367	174,030	21,337
平成2年 1月	53,374	1,087	52,287	47,779	684	47,095	5,595	403	5,192	61,038	54,667	6,371
2	57,052	1,277	55,775	51,139	821	50,318	5,913	456	5,457	55,698	49,232	6,466
3	55,653	1,288	54,365	49,384	762	48,622	6,269	526	5,743	58,906	52,710	6,196
4	53,474	1,163	52,311	47,762	694	47,068	5,712	469	5,243	29,597	24,997	4,600
5	54,916	1,691	53,225	49,548	935	48,613	5,368	756	4,612	40,829	35,649	5,180
6	55,288	1,147	54,141	49,621	683	48,938	5,667	464	5,203	48,608	43,188	5,420
7	58,174	1,099	57,075	52,224	587	51,637	5,950	512	5,438	52,678	46,943	5,735
8	52,202	1,024	51,178	46,913	538	46,375	5,289	486	4,803	54,046	48,258	5,788
9	59,574	1,229	58,345	53,870	749	53,121	5,704	480	5,224	90,488	83,656	6,832
10	66,002	1,179	64,823	59,683	674	59,009	6,319	505	5,814	58,092	50,665	7,427
11	64,513	1,423	63,090	58,486	919	57,567	6,027	504	5,523	67,406	60,301	7,105
12	62,827	1,170	61,657	56,718	646	56,072	6,109	524	5,585	64,556	57,702	6,854
平成3年 1月	58,702	988	57,714	52,919	564	52,355	5,783	424	5,359	63,135	56,420	6,715
2	56,784	1,038	55,746	50,114	572	49,542	6,670	466	6,204	61,010	53,334	7,676
3	56,097	1,184	54,913	50,086	707	49,379	6,011	477	5,534	71,222	64,276	6,946

(14) 鉄鋼加工製品　　（単位：t）

年　月	生産 鋼索 （ ）は鋼より線で内数		PC鋼より線	金網 計	一般金網	蛇かご	溶接金網
昭和63年	(148,398)	353,622	86,223	272,772	83,530	22,085	167,157
平成元年	(167,329)	381,779	89,678	287,589	86,060	22,574	178,955
2年	(170,295)	391,199	93,269	298,192	89,307	22,793	186,092
昭和63年度	(151,229)	358,591	80,768	277,207	85,528	22,644	169,035
平成元年度	(171,861)	386,495	90,531	287,915	85,371	22,305	180,239
2年度	(170,063)	393,283	94,870	300,918	89,550	23,371	187,997
平成2年1～3月	(42,916)	95,442	21,131	71,099	21,793	5,883	43,423
4～6	(43,003)	98,982	21,602	71,264	20,319	5,439	45,506
7～9	(41,340)	96,305	24,703	74,167	22,680	5,554	45,933
10～12	(43,036)	100,470	25,833	81,662	24,515	5,917	51,230
平成3年1～3月	(42,684)	97,526	22,732	73,825	22,036	6,461	45,328
平成2年 1月	(13,269)	29,638	7,836	21,376	6,431	1,673	13,272
2	(14,252)	31,675	7,764	24,254	7,487	2,113	14,654
3	(15,395)	34,129	5,531	25,469	7,875	2,097	15,497
4	(14,929)	32,908	7,426	24,282	7,280	2,063	14,939
5	(13,362)	32,037	6,818	22,518	6,308	1,647	14,563
6	(14,712)	34,037	7,358	24,464	6,731	1,729	16,004
7	(15,065)	34,343	8,372	24,616	7,513	1,839	15,264
8	(11,938)	28,990	7,803	23,109	6,712	1,796	14,601
9	(14,337)	32,972	8,528	26,442	8,455	1,919	16,068
10	(14,493)	33,608	8,213	27,580	8,137	2,031	17,412
11	(14,068)	33,549	8,832	27,252	8,259	2,006	16,987
12	(14,475)	33,313	8,788	26,830	8,119	1,880	16,831
平成3年 1月	(12,843)	30,231	7,700	22,271	6,612	1,795	13,864
2	(14,209)	32,279	7,561	25,695	7,815	2,235	15,645
3	(15,632)	35,016	7,471	25,859	7,609	2,431	15,819

鉄鋼加工製品（続き）　　（単位：t）

年　月	生産 鉄くぎ 計	鉄丸くぎ	特殊くぎ	電気溶接棒	ドラム缶	18リットル缶	食缶	一般缶
昭和63年	183,122	105,985	77,137	345,078	317,454	282,955	927,458	265,044
平成元年	183,935	104,026	79,909	375,060	337,777	287,409	1,015,084	263,064
2年	182,382	100,213	82,169	396,869	353,896	301,281	1,135,870	266,490
昭和63年度	183,120	106,342	76,778	350,723	321,383	286,688	923,010	264,409
平成元年度	181,957	102,359	79,598	380,910	342,846	286,644	1,050,643	264,685
2年度	181,571	98,517	83,054	400,897	357,539	301,607	1,137,819	264,796
平成2年1～3月	44,658	25,606	19,052	97,331	87,839	69,563	252,498	62,365
4～6	46,693	25,847	20,846	99,987	88,681	74,241	281,356	68,308
7～9	44,038	23,748	20,290	98,354	85,118	77,533	313,828	62,983
10～12	46,993	25,012	21,981	101,197	92,258	79,944	288,188	72,834
平成3年1～3月	43,847	23,910	19,937	101,359	91,482	69,889	254,447	60,671
平成2年 1月	13,614	7,397	6,217	31,087	27,985	21,832	80,763	19,310
2	15,200	8,799	6,401	31,909	28,549	22,081	80,152	19,730
3	15,844	9,410	6,434	34,335	31,305	25,650	91,583	23,325
4	15,431	8,875	6,556	32,861	31,269	25,848	92,251	23,484
5	15,030	8,037	6,993	33,343	27,878	23,954	91,412	22,442
6	16,232	8,935	7,297	33,783	29,534	24,439	97,693	22,382
7	15,598	8,534	7,064	33,913	30,144	24,700	105,076	21,370
8	13,603	7,163	6,440	31,423	26,169	25,850	109,110	19,860
9	14,837	8,051	6,786	33,018	28,805	26,983	99,642	21,753
10	16,125	8,871	7,254	34,695	31,595	28,241	99,298	24,796
11	15,506	8,260	7,246	33,110	28,735	26,332	96,636	24,352
12	15,362	7,881	7,481	33,392	31,928	25,371	92,254	23,686
平成3年 1月	13,661	6,924	6,737	31,764	29,637	22,698	80,365	18,656
2	14,689	8,318	6,371	33,809	30,383	23,503	79,495	19,865
3	15,497	8,668	6,829	35,786	31,462	23,688	94,587	22,150

鉄鋼加工製品（続き）

（単位：t）

年　月	販売 鋼索（ ）は鋼より線で内数		PC鋼より線	金網 計	金網 一般金網	金網 蛇かご	金網 溶接金網
昭和63年	(144,007)	350,053	84,688	272,662	82,479	22,378	167,805
平成元年	(167,565)	388,045	87,120	285,356	83,644	22,355	179,357
2年	(168,882)	397,016	92,633	297,422	88,221	22,793	186,408
昭和63年度	(150,217)	362,009	80,294	278,333	84,215	22,953	171,165
平成元年度	(171,693)	389,752	87,575	284,796	82,742	21,950	180,104
2年度	(169,909)	399,754	94,221	301,753	89,572	23,589	188,592
平成2年1～3月	(43,576)	97,119	20,820	69,987	20,964	5,779	43,244
4～6	(41,934)	101,300	22,184	72,131	21,126	5,623	45,382
7～9	(39,531)	96,927	24,487	73,868	22,085	5,543	46,240
10～12	(43,841)	101,670	25,142	81,436	24,046	5,848	51,542
平成3年1～3月	(44,603)	99,857	22,408	74,318	22,315	6,575	45,428
平成2年 1月	(13,809)	30,694	7,950	21,186	6,174	1,655	13,357
2	(14,755)	31,816	7,544	23,721	7,102	2,132	14,487
3	(15,012)	34,609	5,326	25,080	7,688	1,992	15,400
4	(14,208)	32,775	6,974	23,838	6,880	2,116	14,842
5	(12,762)	33,203	7,511	23,239	6,758	1,704	14,777
6	(14,964)	35,322	7,699	25,054	7,488	1,803	15,763
7	(13,877)	34,047	8,005	24,675	7,589	1,873	15,213
8	(11,723)	29,324	8,396	23,946	7,096	1,782	15,068
9	(13,931)	33,556	8,086	25,247	7,400	1,888	15,959
10	(15,441)	35,625	7,880	27,562	8,087	2,001	17,474
11	(14,634)	34,228	9,038	27,146	8,071	1,957	17,118
12	(13,766)	31,817	8,224	26,728	7,888	1,890	16,950
平成3年 1月	(13,698)	30,842	7,753	22,117	6,504	1,726	13,887
2	(14,966)	32,905	8,018	25,939	8,095	2,387	15,457
3	(15,939)	36,110	6,637	26,262	7,716	2,462	16,084

年　月	在庫 鋼索（ ）は鋼より線で内数		PC鋼より線	金網 計	金網 一般金網	金網 蛇かご	金網 溶接金網
昭和63年末	(8,533)	30,760	11,704	7,112	2,583	384	4,145
平成元年末	(7,636)	28,819	13,647	7,021	2,629	419	3,973
2年末	(8,517)	29,172	14,041	8,226	3,774	412	4,040
昭和63年度末	(7,554)	27,265	11,526	6,541	2,433	298	3,810
平成元年度末	(7,271)	27,817	13,934	7,645	2,896	516	4,233
2年度末	(6,841)	27,744	14,221	8,043	3,122	341	4,580
平成2年1～3月末	(7,271)	27,817	13,934	7,645	2,896	516	4,233
4～6	(8,228)	27,843	13,278	8,909	3,880	382	4,647
7～9	(9,635)	28,711	13,400	8,256	3,467	440	4,349
10～12	(8,517)	29,172	14,041	8,226	3,774	412	4,040
平成3年1～3月末	(6,841)	27,744	14,221	8,043	3,122	341	4,580
平成2年 1月末	(7,071)	25,885	8,177	7,483	3,132	423	3,928
2	(6,776)	28,155	13,752	7,524	2,934	432	4,158
3	(7,271)	27,817	13,934	7,645	2,896	516	4,233
4	(7,920)	28,433	14,522	8,510	3,704	489	4,317
5	(8,488)	29,113	12,946	7,796	3,028	448	4,320
6	(8,228)	27,843	13,278	8,909	3,880	382	4,647
7	(9,346)	28,680	13,592	9,549	4,749	348	4,452
8	(9,384)	28,704	12,956	8,121	3,403	408	4,310
9	(9,635)	28,711	13,400	8,256	3,467	440	4,349
10	(8,390)	27,119	13,710	8,262	3,513	449	4,300
11	(7,787)	27,095	13,537	8,790	4,130	416	4,244
12	(8,517)	29,172	14,041	8,226	3,774	412	4,040
平成3年 1月末	(7,720)	28,639	13,871	8,370	3,547	485	4,338
2	(7,095)	28,595	13,440	8,304	3,188	376	4,740
3	(6,841)	27,744	14,221	8,043	3,122	341	4,580

（単位：t）

年　月	販売 鉄くぎ 計	鉄くぎ 鉄丸くぎ	鉄くぎ 特殊くぎ	電気溶接棒	ドラム缶	18リットル缶	食缶	一般缶
昭和63年	178,896	103,734	75,162	331,022	317,990	282,681	951,757	245,308
平成元年	182,825	103,758	79,067	368,687	338,117	287,481	1,022,931	243,154
2年	182,295	100,592	81,703	391,697	353,776	300,539	1,126,912	245,767
昭和63年度	185,508	109,145	76,363	339,055	322,608	286,457	952,013	244,275
平成元年度	179,053	100,426	78,627	375,857	342,464	286,132	1,046,274	245,133
2年度	180,469	98,322	82,147	395,846	357,418	300,417	1,128,756	244,405
平成2年1～3月	45,268	26,126	19,142	97,020	87,744	69,147	240,408	56,023
4～6	45,479	24,773	20,706	99,894	88,553	74,456	280,187	63,480
7～9	44,182	24,523	19,659	94,835	85,239	77,077	330,694	56,409
10～12	47,366	25,170	22,196	99,848	92,240	79,859	275,623	69,855
平成3年1～3月	43,442	23,856	19,586	101,169	91,386	69,025	242,252	54,661
平成2年 1月	13,924	7,768	6,156	31,820	27,749	21,551	77,555	17,760
2	15,365	9,070	6,295	31,752	28,714	21,871	76,360	17,334
3	15,979	9,288	6,691	33,448	31,281	25,725	86,493	20,929
4	14,962	8,317	6,645	32,579	31,058	26,051	90,993	21,573
5	15,012	8,076	6,936	33,650	28,116	24,119	88,980	20,595
6	15,505	8,380	7,125	33,665	29,379	24,286	100,214	21,312
7	14,700	8,085	6,615	33,428	30,162	24,845	112,884	19,841
8	14,361	7,972	6,389	30,407	26,193	25,243	116,336	17,071
9	15,121	8,466	6,655	31,100	28,884	26,989	101,474	19,497
10	16,658	9,055	7,603	33,054	31,434	28,252	100,150	23,016
11	15,568	8,242	7,326	33,311	28,728	26,238	90,907	23,792
12	15,140	7,873	7,267	33,483	32,078	25,369	84,566	23,047
平成3年 1月	13,820	7,423	6,397	33,278	29,422	22,705	78,865	16,666
2	15,085	8,496	6,589	33,472	30,513	22,950	75,234	17,951
3	14,537	7,937	6,600	34,419	31,451	23,370	88,153	20,044

（単位：t）

年　月	在庫 鉄くぎ 計	鉄くぎ 鉄丸くぎ	鉄くぎ 特殊くぎ	電気溶接棒	ドラム缶	18リットル缶	食缶	一般缶
昭和63年末	10,803	6,429	4,374	17,890	3,110	3,954	77,196	16,393
平成元年末	10,544	6,438	4,106	16,139	3,202	4,196	68,844	17,652
2年末	9,673	6,028	3,645	17,052	3,241	4,704	78,154	18,578
昭和63年度末	7,844	4,009	3,835	16,249	3,048	3,785	75,904	18,367
平成元年度末	9,277	5,561	3,716	15,257	3,221	4,801	83,572	20,311
2年度末	9,911	5,910	4,001	16,881	3,275	5,706	80,365	21,187
平成2年1～3月末	9,277	5,561	3,716	15,257	3,221	4,801	83,572	20,311
4～6	10,502	6,810	3,692	14,375	3,268	4,685	83,682	19,831
7～9	9,879	5,993	3,886	16,629	2,956	4,732	67,460	20,747
10～12	9,673	6,028	3,645	17,052	3,241	4,704	78,154	18,578
平成3年1～3月末	9,911	5,910	4,001	16,881	3,275	5,706	80,365	21,187
平成2年 1月末	10,147	6,086	4,061	14,908	3,317	4,569	74,357	18,717
2	9,894	5,808	4,086	14,668	3,178	4,837	80,262	19,665
3	9,277	5,561	3,716	15,257	3,221	4,801	83,572	20,311
4	9,568	6,032	3,536	15,132	3,499	4,619	83,466	20,886
5	9,841	6,267	3,574	14,610	3,157	4,407	84,662	20,461
6	10,502	6,810	3,692	14,375	3,268	4,685	83,682	19,831
7	11,184	7,237	3,947	15,020	3,254	4,568	78,075	19,265
8	10,306	6,436	3,870	15,067	3,063	4,790	71,992	20,207
9	9,879	5,993	3,886	16,629	2,956	4,732	67,460	20,747
10	9,486	5,969	3,517	17,721	3,064	4,779	64,727	20,612
11	9,349	5,912	3,437	17,139	3,091	4,577	69,096	19,434
12	9,673	6,028	3,645	17,052	3,241	4,704	78,154	18,578
平成3年 1月末	9,496	5,518	3,978	15,842	3,451	4,604	77,428	19,431
2	9,102	5,345	3,757	15,823	3,273	5,121	75,342	20,561
3	9,911	5,910	4,001	16,881	3,275	5,706	80,365	21,187

(15) 最終鋼材生産実績

年　月	総合計	普通鋼鋼材 合計	軌条	鋼矢板	簡易鋼矢板	形鋼 計	H形	大形	中形	小形
昭和63年	98,367,240	82,675,756	391,295	838,457	82,603	9,782,716	4,526,672	1,858,116	1,526,954	721,693
平成元年	100,510,420	85,174,795	341,044	910,375	80,938	11,351,823	6,252,001	1,565,368	1,576,490	681,477
2年	103,413,183	87,703,368	389,081	985,363	84,284	12,925,588	7,770,528	1,435,020	1,746,480	577,237
昭和63年度	98,345,298	82,638,254	377,710	846,811	81,529	10,056,592	4,768,629	1,850,147	1,533,368	738,051
平成元年度	100,925,910	85,718,692	330,689	929,674	80,058	11,940,456	6,940,596	1,430,596	1,624,973	636,990
2年度	104,924,028	88,820,150	402,647	979,344	85,278	12,922,198	7,625,453	1,507,278	1,788,041	586,527
平成2年1～3月	24,951,726	21,205,570	80,365	218,725	17,424	3,132,013	1,929,432	325,429	417,346	139,121
4～6	25,588,187	21,689,089	115,499	159,373	10,684	3,238,021	1,928,581	368,422	451,729	152,715
7～9	25,858,704	21,923,880	92,012	223,523	19,182	3,218,522	1,984,020	321,561	418,019	133,544
10～12	27,014,566	22,884,829	101,205	383,742	36,994	3,337,032	1,928,495	419,608	459,386	151,857
平成3年1～3月	26,462,571	22,322,352	93,931	212,706	18,418	3,128,623	1,784,357	397,687	458,907	148,411
平成2年 1月	8,392,532	7,161,971	22,928	105,930	7,837	1,019,196	639,256	102,840	130,834	43,546
2	7,949,652	6,752,907	26,447	62,949	6,388	1,004,282	620,715	96,288	130,524	47,903
3	8,609,542	7,290,692	30,990	49,846	3,199	1,108,535	669,461	126,301	155,988	47,672
4	8,315,610	7,057,879	47,170	53,269	2,427	1,063,561	633,768	112,869	149,847	52,604
5	8,711,150	7,392,590	33,408	54,118	4,228	1,087,758	647,206	131,740	153,925	49,249
6	8,561,427	7,238,620	34,921	51,986	4,029	1,086,702	647,607	123,813	147,957	50,862
7	8,615,783	7,303,749	34,361	72,640	3,970	1,068,495	654,145	108,022	144,383	41,670
8	8,544,982	7,255,784	27,269	68,426	6,897	1,029,041	644,893	99,487	122,340	45,349
9	8,697,939	7,364,347	30,382	82,457	8,315	1,120,986	684,982	114,052	151,296	46,525
10	9,028,997	7,678,558	32,559	131,316	13,134	1,126,753	657,331	140,814	146,910	51,923
11	8,952,616	7,561,751	28,578	128,507	13,008	1,115,663	648,444	133,323	153,775	50,822
12	9,032,953	7,644,520	40,068	123,919	10,852	1,094,616	622,720	145,471	158,701	49,112
平成3年 1月	8,857,653	7,508,290	29,509	101,816	9,381	1,022,353	610,251	104,182	153,824	45,547
2	8,368,331	7,050,148	31,208	64,247	5,289	1,030,918	589,052	136,806	140,327	46,929
3	9,236,587	7,763,914	33,214	46,643	3,748	1,075,352	585,054	156,699	164,756	55,935

（単位：t）

年　月	普通鋼鋼材 軽量形鋼	棒鋼計	大形棒鋼	中形棒鋼	小形棒鋼 鉄筋用	その他用	線材 計	バーインコイル	普通	特殊
昭和63年	1,149,281	15,300,907	785,862	805,846	12,169,227	1,539,972	4,070,241	805,235	1,733,419	1,531,587
平成元年	1,276,487	15,947,310	902,732	868,260	12,595,263	1,581,055	3,965,675	849,562	1,687,453	1,428,660
2年	1,396,323	17,082,662	920,035	877,751	13,753,384	1,531,492	3,841,181	876,745	1,577,210	1,387,226
昭和63年度	1,166,397	15,380,199	821,999	825,721	12,181,275	1,551,204	4,001,027	802,455	1,708,877	1,489,695
平成元年度	1,307,301	16,134,088	921,319	870,207	12,771,310	1,571,252	3,952,814	865,096	1,663,203	1,424,515
2年度	1,414,899	17,526,295	917,506	876,149	14,190,354	1,542,286	3,803,344	870,612	1,554,478	1,378,254
平成2年1～3月	320,685	4,034,292	227,588	223,188	3,201,912	381,604	950,063	213,555	388,164	348,344
4～6	336,574	4,377,009	236,837	224,178	3,529,159	386,835	974,319	227,072	404,288	342,959
7～9	361,378	4,070,367	213,511	201,723	3,282,666	372,467	949,915	219,903	382,095	347,917
10～12	377,686	4,600,994	242,099	228,662	3,739,647	390,586	966,884	216,215	402,663	348,006
平成3年1～3月	339,261	4,477,925	225,059	221,586	3,638,882	392,398	912,226	207,422	365,432	339,372
平成2年 1月	102,720	1,272,989	70,849	69,249	1,009,770	123,121	335,445	68,533	141,317	125,595
2	108,852	1,342,906	81,659	77,681	1,066,963	116,603	296,760	68,692	118,849	109,219
3	109,113	1,418,397	75,080	76,258	1,125,179	141,880	317,858	76,330	127,998	113,530
4	114,473	1,449,696	71,420	75,775	1,176,679	125,822	330,314	71,880	142,303	116,131
5	105,638	1,454,024	79,783	67,627	1,172,900	133,714	341,879	76,896	145,294	119,689
6	116,463	1,473,289	85,634	80,776	1,179,580	127,299	302,126	78,296	116,691	107,139
7	120,275	1,398,870	75,019	58,990	1,134,613	130,248	326,248	74,539	134,914	116,795
8	116,972	1,267,954	75,776	69,246	1,019,040	103,892	307,433	72,173	117,918	117,342
9	124,131	1,403,543	62,716	73,487	1,129,013	138,327	316,234	73,191	129,263	113,780
10	129,775	1,536,634	67,523	78,245	1,258,572	132,294	337,756	72,861	142,033	122,862
11	129,299	1,530,182	86,576	76,414	1,243,191	124,001	316,594	73,510	125,587	117,497
12	118,612	1,534,178	88,000	74,003	1,237,884	134,291	312,534	69,844	135,043	107,647
平成3年 1月	108,549	1,421,141	71,891	66,344	1,152,118	130,788	302,573	69,660	124,225	108,688
2	117,804	1,465,177	69,856	75,589	1,198,126	121,606	298,912	69,955	122,600	106,357
3	112,908	1,591,607	83,312	79,653	1,288,638	140,004	310,741	67,807	118,607	124,327

（単位：t）

年　月	普通鋼鋼材 厚板	中板	熱延薄板類 計	薄板	鋼帯	冷延薄板類 計	磨帯鋼	冷延広幅帯鋼	冷延鋼板
昭和63年	7,319,193	717,778	8,417,495	228,054	8,189,441	11,141,150	175,690	9,443,960	1,521,500
平成元年	7,927,544	678,441	8,473,258	206,181	8,267,077	10,103,237	179,858	8,588,824	1,334,555
2年	8,393,547	591,385	8,199,023	156,282	8,042,741	8,983,701	173,741	8,302,063	507,897
昭和63年度	7,218,253	690,309	8,395,350	235,505	8,159,845	10,916,916	180,908	9,246,975	1,489,033
平成元年度	8,182,605	655,204	8,267,819	186,521	8,081,298	9,643,859	173,454	8,366,289	1,104,116
2年度	8,383,245	617,787	8,375,590	154,128	8,221,462	9,038,274	177,509	8,390,116	470,649
平成2年1～3月	2,109,450	132,289	1,990,293	38,626	1,951,667	2,195,075	40,209	2,028,604	126,262
4～6	2,142,877	153,756	1,923,790	40,267	1,883,523	2,191,272	43,051	2,047,213	101,008
7～9	2,047,019	151,142	2,174,051	39,576	2,134,475	2,299,225	46,537	2,112,532	140,156
10～12	2,094,201	154,198	2,110,889	37,813	2,073,076	2,298,129	43,944	2,113,714	140,471
平成3年1～3月	2,099,148	158,691	2,166,860	36,472	2,130,388	2,249,648	43,977	2,116,657	89,014
平成2年 1月	741,764	45,804	741,531	13,514	728,017	742,646	13,942	676,811	51,893
2	670,244	42,705	591,205	12,616	578,589	687,251	13,262	633,395	40,594
3	697,442	43,780	657,557	12,496	645,061	765,178	13,005	718,398	33,775
4	712,638	44,842	576,696	12,480	564,216	705,505	14,179	659,538	31,788
5	727,666	55,158	710,942	14,500	696,442	751,718	13,940	702,363	35,415
6	702,573	53,756	636,152	13,287	622,865	734,049	14,932	685,312	33,805
7	680,703	48,819	719,437	11,271	708,166	724,703	15,616	658,545	50,542
8	675,153	51,193	797,151	13,297	783,854	779,366	15,252	721,123	42,991
9	691,163	51,130	657,463	15,008	642,455	795,156	15,669	732,864	46,623
10	678,664	49,272	733,339	13,446	719,893	739,008	15,171	677,334	46,503
11	678,544	54,446	614,726	10,761	603,965	813,717	14,832	751,342	47,543
12	736,993	50,480	762,824	13,606	749,218	745,404	13,941	685,038	46,425
平成3年 1月	700,079	56,449	801,259	12,203	789,056	756,740	15,194	705,973	35,573
2	654,234	48,752	596,756	11,310	585,446	691,181	14,302	651,522	25,357
3	744,835	53,490	768,845	12,959	755,886	801,727	14,481	759,162	28,084

（単位：t）

年　月	普通鋼鋼材 冷延電気鋼帯	ブリキ	亜鉛めっき鋼板	その他金属めっき鋼板	鋼管 計	熱間	冷けん	めっき	外輪
昭和63年	1,694,861	1,768,227	10,831,983	2,054,324	8,229,416	6,802,322	380,797	1,046,297	35,110
平成元年	1,616,834	1,750,408	11,821,983	2,037,403	8,129,750	6,617,052	397,471	1,115,227	38,772
2年	1,476,146	1,710,625	12,414,410	2,065,671	8,509,219	6,916,172	473,968	1,119,079	51,482
昭和63年度	1,697,556	1,762,559	11,083,601	2,008,222	8,087,117	6,665,570	381,826	1,039,721	34,503
平成元年度	1,543,961	1,723,121	11,941,896	2,070,713	8,281,620	6,738,213	416,706	1,126,701	40,115
2年度	1,554,132	1,754,957	12,638,336	2,071,190	8,616,701	6,994,172	480,923	1,141,606	50,832
平成2年1～3月	348,840	406,179	3,010,850	519,708	2,051,076	1,664,394	115,416	271,266	8,928
4～6	344,028	437,944	3,080,055	511,037	2,013,530	1,627,799	120,453	265,278	15,895
7～9	390,301	441,024	3,136,923	516,903	2,172,345	1,780,289	114,240	277,816	21,426
10～12	392,977	425,478	3,186,582	518,023	2,272,268	1,843,690	123,859	304,719	5,233
平成3年1～3月	426,826	450,511	3,234,776	525,227	2,158,558	1,742,394	122,371	293,793	8,278
平成2年 1月	112,613	136,857	1,006,817	174,027	691,900	566,733	35,402	89,765	3,687
2	109,935	128,700	952,910	162,121	665,521	536,887	39,085	89,549	2,583
3	126,292	140,622	1,051,123	183,560	693,655	560,774	40,929	91,952	2,658
4	108,561	139,911	1,009,602	161,332	647,833	520,018	39,637	88,178	4,522
5	117,422	151,946	1,051,767	176,020	668,757	540,095	39,606	89,056	5,779
6	118,045	146,087	1,018,686	173,685	696,940	567,686	41,210	88,044	5,594
7	127,535	147,757	1,043,238	177,454	722,072	587,889	39,686	94,497	7,447
8	135,128	151,744	1,056,414	178,805	716,324	591,074	35,060	90,190	7,486
9	127,638	141,523	1,037,271	160,644	733,949	601,326	39,494	93,129	6,493
10	127,066	144,236	1,079,945	177,581	767,230	622,178	41,938	103,114	4,065
11	131,056	156,345	1,056,028	181,692	742,076	599,633	40,958	101,485	589
12	134,855	124,897	1,050,609	158,750	762,962	621,879	40,963	100,120	579
平成3年 1月	150,417	144,564	1,118,446	177,513	713,277	577,735	36,636	98,906	2,773
2	138,048	139,774	1,003,823	161,261	718,232	577,462	42,417	98,353	2,336
3	138,361	166,173	1,112,507	186,453	727,049	587,197	43,318	96,534	3,169

注：1. 鉄鋼月報で調査されている鋼材生産は，熱間，冷間，鋼管，めっき等の各工程段階における生産高であり，これらの生産には，それぞれ鋼材次工程用で消費される素材が含まれているが，この最終鋼材生産は，熱間圧延鋼材（管材及び幅500mm以上の鋼帯のうち冷延電気鋼帯用は除く），冷間仕上鋼材，めっき鋼材（磨棒鋼及び線類を除く），鋼管，冷間ロール成型形鋼を加えたものから，重複を調整するため，熱間，冷間，めっき，鋼管等の各工程における鋼材次工程用消費を差し引いて，全工程における純生産を算出したものである。

2. 小形形鋼には，リムリングバー，サッシバーを含む。
3. ブリキ及び亜鉛めっき鋼板には帯ブリキ及び亜鉛めっき帯鋼を含む。
4. 熱延薄板にはローモ板，電気鋼板を含む。
5. 冷延鋼板には冷延ローモ板及び再生仕上鋼板を含む。
6. 外輪には圧延輪心及び圧延車輪を含む。

最終鋼材生産実績（続き）

（単位：t）

年　月	特殊鋼鋼材（鋼種別） 合計	工具鋼 計	炭素工具鋼	合金工具鋼	高速度工具鋼	中空鋼	その他の工具鋼	構造用鋼 計	機械構造用炭素鋼	構造用合金鋼
昭和63年	15,691,484	303,827	157,005	123,035	20,171	3,565	51	6,480,749	3,806,258	2,674,491
平成元年	15,335,625	307,821	152,471	129,848	21,910	3,505	87	6,570,755	4,026,638	2,544,117
2年	15,709,815	286,230	138,762	123,279	20,990	3,150	49	6,801,909	4,124,391	2,677,518
昭和63年度	15,707,044	310,508	161,117	124,515	21,154	3,653	69	6,505,185	3,870,711	2,634,474
平成元年度	15,207,218	294,167	140,240	128,899	21,669	3,285	74	6,572,589	4,010,033	2,562,556
2年度	16,103,878	294,410	145,492	124,867	20,763	3,244	44	6,969,146	4,244,475	2,724,671
平成2年1～3月	3,746,156	66,614	29,856	30,685	5,316	744	13	1,624,999	977,746	647,253
4～6	3,899,098	70,848	33,442	31,394	5,267	734	11	1,686,821	1,018,769	668,052
7～9	3,934,824	72,549	35,980	30,853	4,967	731	18	1,694,500	1,029,833	664,667
10～12	4,129,737	76,219	39,484	30,347	5,440	941	7	1,795,589	1,098,043	697,546
平成3年1～3月	4,140,219	74,794	36,586	32,273	5,089	838	8	1,792,236	1,097,830	694,406
平成2年 1月	1,230,561	23,191	10,894	10,279	1,761	249	8	531,563	323,882	207,681
2	1,196,745	20,236	8,577	9,684	1,731	239	5	528,405	312,675	215,730
3	1,318,850	23,187	10,385	10,722	1,824	256	-	565,031	341,189	223,842
4	1,257,731	24,450	11,679	10,604	1,927	232	8	555,310	328,632	226,678
5	1,318,560	23,676	11,413	10,422	1,619	222	-	565,100	343,157	221,943
6	1,322,807	22,722	10,350	10,368	1,721	280	3	566,411	346,980	219,431
7	1,312,034	23,763	11,611	10,324	1,553	270	5	555,487	338,388	217,099
8	1,289,198	24,639	12,540	10,192	1,693	210	4	558,937	339,938	218,999
9	1,333,592	24,147	11,829	10,337	1,721	251	9	580,076	351,507	228,569
10	1,350,439	25,853	13,093	10,553	1,870	336	1	606,662	376,126	230,536
11	1,390,865	25,385	13,311	9,986	1,792	296	-	595,036	363,964	231,072
12	1,388,433	24,981	13,080	9,808	1,778	309	6	593,891	357,953	235,938
平成3年 1月	1,349,363	22,982	10,783	10,237	1,677	280	5	592,760	370,769	221,991
2	1,318,183	23,353	10,895	10,536	1,664	258	-	574,675	348,986	225,689
3	1,472,673	28,459	14,908	11,500	1,748	300	3	624,801	378,075	246,726

年　月	特殊鋼鋼材（鋼種別） 特殊用途鋼 計	ばね鋼	軸受鋼	ステンレス鋼	耐熱鋼	快削鋼	ピアノ線材	高抗張力鋼	高マンガン鋼
昭和63年	8,906,908	619,311	610,881	2,508,857	79,188	1,326,150	526,478	3,167,924	68,119
平成元年	8,457,049	627,018	658,592	2,443,121	101,139	1,262,866	542,201	2,750,851	71,261
2年	8,621,676	631,839	676,427	2,413,034	138,845	1,245,005	618,200	2,820,464	77,862
昭和63年度	8,891,351	623,281	623,198	2,541,797	83,402	1,312,978	526,453	3,114,031	66,211
平成元年度	8,340,462	612,653	665,441	2,340,823	105,081	1,253,828	562,339	2,724,919	75,378
2年度	8,840,322	643,368	674,185	2,526,463	152,773	1,263,320	638,242	2,863,329	78,642
平成2年1～3月	2,054,543	148,852	166,902	531,696	27,226	307,068	148,430	705,373	18,996
4～6	2,141,429	161,765	170,483	581,842	31,799	312,825	154,830	707,532	20,353
7～9	2,167,775	155,802	167,166	640,865	39,049	307,485	158,662	680,046	18,700
10～12	2,257,929	165,420	171,876	658,631	40,771	317,627	156,278	727,513	19,813
平成3年1～3月	2,273,189	160,381	164,660	645,125	41,154	325,383	168,472	748,238	19,776
平成2年 1月	675,807	47,522	52,343	170,158	7,536	97,693	46,514	248,328	5,713
2	648,104	49,279	54,042	171,100	8,693	97,092	45,028	216,222	6,648
3	730,632	52,051	60,517	190,438	10,997	112,283	56,888	240,823	6,635
4	677,971	55,680	54,223	179,599	8,579	100,922	47,537	225,119	6,312
5	729,784	51,592	57,464	211,105	12,109	104,372	59,068	228,039	6,035
6	733,674	54,493	58,796	191,138	11,111	107,531	48,225	254,374	8,006
7	732,784	51,138	55,527	212,011	12,843	106,778	56,005	231,278	7,204
8	705,622	51,380	53,673	207,376	12,737	96,262	56,388	220,617	7,189
9	729,369	53,284	57,966	221,478	13,469	104,445	46,269	228,151	4,307
10	717,924	53,510	57,989	212,981	13,482	106,812	52,684	212,306	8,160
11	770,444	55,735	57,746	220,013	13,286	103,928	55,872	258,208	5,656
12	769,561	56,175	56,141	225,637	14,003	106,887	47,722	256,999	5,997
平成3年 1月	733,621	49,466	51,991	211,968	12,617	101,039	59,611	238,851	8,078
2	720,155	51,365	53,241	202,159	14,080	108,083	47,619	237,834	5,774
3	819,413	59,550	59,428	230,998	14,457	116,261	61,242	271,553	5,924

（単位：t）

年　月	特殊鋼鋼材（形状別） 合計	熱間圧延鋼材 形鋼	棒鋼	線材	鋼板	鋼帯
昭和63年	15,691,484	263,350	5,231,206	3,408,023	1,151,650	992,849
平成元年	15,335,625	293,076	5,567,778	3,400,535	1,256,020	910,281
2年	15,709,815	310,207	5,753,886	3,494,055	1,249,719	967,367
昭和63年度	15,707,044	270,164	5,319,619	3,411,063	1,187,475	984,172
平成元年度	15,207,218	298,770	5,613,476	3,368,622	1,237,157	856,228
2年度	16,103,878	296,628	5,831,211	3,568,937	1,274,349	1,091,952
平成2年1～3月	3,746,156	81,173	1,410,666	816,674	293,672	184,593
4～6	3,899,098	68,028	1,439,066	877,761	307,056	226,762
7～9	3,934,824	81,762	1,432,423	875,911	317,916	264,810
10～12	4,129,737	79,244	1,471,731	923,709	331,075	291,202
平成3年1～3月	4,140,219	67,594	1,487,991	891,556	318,302	309,178
平成2年 1月	1,230,561	26,469	456,880	262,072	96,035	60,037
2	1,196,745	26,468	461,598	258,648	97,556	52,887
3	1,318,850	28,236	492,188	295,954	100,081	71,669
4	1,257,731	25,387	470,413	285,769	97,170	67,560
5	1,318,560	18,934	479,060	299,995	100,524	87,598
6	1,322,807	23,707	489,593	291,997	109,362	71,604
7	1,312,034	24,153	473,054	299,845	98,840	85,624
8	1,289,198	30,137	463,946	290,841	107,146	87,599
9	1,333,592	27,472	495,423	285,225	111,930	91,587
10	1,350,439	26,296	496,727	318,359	100,678	91,014
11	1,390,865	29,391	484,687	310,353	116,801	104,032
12	1,388,433	23,557	490,317	294,997	113,596	96,156
平成3年 1月	1,349,363	22,059	480,534	301,558	108,993	98,446
2	1,318,183	24,929	482,364	279,089	108,833	79,691
3	1,472,673	20,606	525,093	310,909	100,476	131,041

（単位：t）

年　月	特殊鋼鋼材（形状別） 冷間仕上鋼材 磨帯鋼	冷延広幅帯鋼	冷延鋼板	鋼管 熱間	冷けん
昭和63年	394,324	1,102,669	368,476	2,560,515	218,422
平成元年	414,367	1,231,206	340,487	1,696,026	225,849
2年	412,729	1,203,318	324,104	1,765,700	228,730
昭和63年度	402,884	1,146,076	367,334	2,393,117	225,140
平成元年度	412,518	1,212,936	320,108	1,661,581	225,822
2年度	416,379	1,251,336	334,665	1,814,921	223,500
平成2年1～3月	101,336	281,362	73,852	445,208	57,620
4～6	100,739	292,963	85,504	444,529	56,690
7～9	103,594	308,207	81,339	414,097	54,765
10～12	107,060	320,786	83,409	461,866	59,655
平成3年1～3月	104,986	329,380	84,413	494,429	52,390
平成2年 1月	32,471	95,062	24,789	157,359	19,387
2	33,267	91,296	23,148	133,145	18,732
3	35,598	95,004	25,915	154,704	19,501
4	33,396	91,454	26,414	141,253	18,915
5	33,382	102,559	29,026	148,793	18,689
6	33,961	98,950	30,064	154,483	19,086
7	35,439	106,704	26,491	143,914	17,970
8	33,349	100,151	25,909	131,704	18,416
9	34,806	101,352	28,939	138,479	18,379
10	35,215	105,281	28,657	128,049	20,163
11	35,751	107,294	26,458	156,185	19,913
12	36,094	108,211	28,294	177,632	19,579
平成3年 1月	33,392	112,114	27,047	147,374	17,846
2	34,754	106,174	28,957	156,579	16,813
3	36,840	111,092	28,409	190,476	17,731

(16) 最終鋼材特殊鋼（出荷，在庫）

（単位：t）

年　月	出荷 合計	熱間圧延鋼材 形鋼	棒鋼	線材	鋼板	鋼帯	冷間仕上鋼材 磨帯鋼	冷延広幅帯鋼	冷延鋼板	鋼管 熱間	冷けん	年　月
昭和63年	15,675,309	266,164	5,202,568	3,420,273	1,145,317	1,007,714	395,474	1,104,536	373,869	2,544,251	215,143	昭和63年
平成元年	15,406,233	285,094	5,579,033	3,403,211	1,260,950	902,000	412,460	1,223,753	341,179	1,769,662	228,891	平成元年
2年	15,610,518	317,382	5,749,719	3,479,482	1,244,227	948,156	412,816	1,186,647	322,741	1,721,930	227,418	2年
昭和63年度	15,764,711	268,288	5,295,542	3,426,374	1,215,323	995,930	402,731	1,148,165	372,699	2,417,758	221,901	昭和63年度
平成元年度	15,293,770	302,294	5,621,793	3,383,203	1,241,050	864,297	410,716	1,205,515	321,730	1,714,811	228,361	平成元年度
2年度	15,957,794	300,512	5,832,333	3,549,349	1,266,045	1,038,323	416,844	1,231,930	334,142	1,764,063	224,253	2年度
平成2年1～3月	3,801,882	86,797	1,411,203	825,341	299,998	196,006	101,366	283,188	74,458	464,392	59,133	平成2年1～3月
4～6	3,816,106	64,291	1,438,025	879,157	292,775	225,059	100,781	285,414	80,254	394,657	54,693	4～6
7～9	3,905,443	83,132	1,417,665	863,323	320,308	250,029	104,361	308,395	84,388	419,654	54,188	7～9
10～12	4,087,087	83,162	1,481,826	911,661	331,146	277,062	106,308	309,650	83,641	443,227	59,404	10～12
平成3年1～3月	4,149,158	69,927	1,493,817	895,208	321,816	286,173	105,394	328,471	85,859	506,525	55,968	平成3年1～3月
平成2年 1月	1,211,435	30,717	452,256	265,552	95,629	55,819	32,509	88,897	23,509	147,211	19,336	平成2年 1月
2	1,223,006	20,858	463,525	257,635	96,888	62,515	33,008	90,953	24,541	154,495	18,588	2
3	1,367,441	35,222	495,422	302,154	107,481	77,672	35,849	103,338	26,408	162,686	21,209	3
4	1,244,067	21,805	465,140	293,645	96,806	63,394	32,341	87,173	23,429	142,415	17,919	4
5	1,288,655	19,075	485,797	289,716	102,782	84,407	34,014	100,335	27,277	128,083	17,169	5
6	1,283,384	23,411	488,088	295,796	93,187	77,258	34,426	97,906	29,548	124,159	19,605	6
7	1,321,420	25,572	481,870	298,601	106,088	89,429	35,886	103,494	27,808	134,537	18,135	7
8	1,271,370	25,555	446,226	286,713	112,390	76,928	33,403	99,704	27,009	145,779	17,663	8
9	1,312,653	32,005	489,569	278,009	101,830	83,672	35,072	105,197	29,571	139,338	18,390	9
10	1,394,030	24,590	511,068	324,441	106,970	92,681	34,839	101,929	27,916	151,994	17,602	10
11	1,343,512	30,331	491,667	304,471	110,725	92,901	36,249	105,368	27,785	121,924	22,091	11
12	1,349,545	28,241	479,091	282,749	113,451	91,480	35,220	102,353	27,940	169,309	19,711	12
平成3年 1月	1,342,826	21,426	483,906	292,786	113,834	87,691	33,684	110,042	27,894	153,098	18,465	平成3年 1月
2	1,304,698	24,104	481,135	288,772	95,818	80,886	34,919	104,231	27,784	150,024	17,025	2
3	1,501,634	24,397	528,776	313,650	112,164	117,596	36,791	114,198	30,181	203,403	20,478	3

（単位：t）

年　月	在庫 合計	熱間圧延鋼材 形鋼	棒鋼	線材	鋼板	鋼帯	冷間仕上鋼材 磨帯鋼	冷延広幅帯鋼	冷延鋼板	鋼管 熱間	冷けん	年　月
昭和63年末	948,524	12,412	209,021	126,902	96,156	170,015	10,324	53,089	21,820	231,907	16,878	昭和63年末
平成元年末	877,916	20,394	197,766	124,226	91,226	178,296	12,231	60,542	21,128	158,271	13,836	平成元年末
2年末	977,213	13,219	201,933	138,799	96,718	197,507	12,144	77,213	22,491	202,041	15,148	2年末
昭和63年度末	908,742	18,294	205,546	130,140	88,793	174,952	10,399	51,295	22,144	192,317	14,862	昭和63年度末
平成元年度末	822,190	14,770	197,229	115,559	84,900	166,883	12,201	58,716	20,522	139,087	12,323	平成元年度末
2年度末	968,274	10,886	196,107	135,147	93,204	220,512	11,736	78,122	21,045	189,945	11,570	2年度末
平成2年1～3月末	822,190	14,770	197,229	115,559	84,900	166,883	12,201	58,716	20,522	139,087	12,323	平成2年1～3月末
4～6	905,182	18,507	197,270	114,163	99,181	168,586	12,159	66,265	25,772	188,959	14,320	4～6
7～9	934,563	17,137	212,028	126,751	96,789	183,367	11,392	66,077	22,723	183,402	14,897	7～9
10～12	977,213	13,219	201,933	138,799	96,718	197,507	12,144	77,213	22,491	202,041	15,148	10～12
平成3年1～3月末	968,274	10,886	196,107	135,147	93,204	220,512	11,736	78,122	21,045	189,945	11,570	平成3年1～3月末
平成2年 1月末	897,042	16,146	202,390	120,746	91,632	182,514	12,193	66,707	22,408	168,419	13,887	平成2年 1月末
2	870,781	21,756	200,463	121,759	92,300	172,886	12,452	67,050	21,015	147,069	14,031	2
3	822,190	14,770	197,229	115,559	84,900	166,883	12,201	58,716	20,522	139,087	12,323	3
4	835,854	18,352	202,502	107,683	85,264	171,049	13,256	62,997	23,507	137,925	13,319	4
5	865,759	18,211	195,765	117,962	83,006	174,240	12,624	65,221	25,256	158,635	14,839	5
6	905,182	18,507	197,270	114,163	99,181	168,586	12,159	66,265	25,772	188,959	14,320	6
7	895,796	17,088	188,454	115,407	91,933	164,781	11,712	69,475	24,455	198,336	14,155	7
8	913,624	21,670	206,174	119,535	86,689	175,452	11,658	69,922	23,355	184,261	14,908	8
9	934,563	17,137	212,028	126,751	96,789	183,367	11,392	66,077	22,723	183,402	14,897	9
10	890,972	18,843	197,687	120,669	90,497	181,700	11,768	69,429	23,464	159,457	17,458	10
11	938,325	17,903	190,707	126,551	96,573	192,831	11,270	71,355	22,137	193,718	15,280	11
12	977,213	13,219	201,933	138,799	96,718	197,507	12,144	77,213	22,491	202,041	15,148	12
平成3年 1月末	983,750	13,852	198,561	147,571	91,877	208,262	11,852	79,285	21,644	196,317	14,529	平成3年 1月末
2	997,235	14,677	199,790	137,888	104,892	207,067	11,687	81,228	22,817	202,872	14,317	2
3	968,274	10,886	196,107	135,147	93,204	220,512	11,736	78,122	21,045	189,945	11,570	3

1 購入，消費，在庫

(1) 鉄 く ず

① 銑 く ず

年 月	購入 計	購入 輸入	購入 国内	発生	鉄鋼 計	鉄鋼 製銑用	鉄鋼 フェロアロイ用
昭和63年	954,422	136,136	818,286	580,838	1,406,422	16,906	2,183
平成元年	1,024,891	127,643	897,248	436,552	1,347,112	14,168	429
2年	1,129,853	127,299	1,002,554	390,715	1,514,109	10,552	2,515
昭和63年度	940,546	111,857	828,689	523,429	1,364,738	16,322	1,993
平成元年度	1,039,139	110,739	928,400	421,510	1,437,859	12,534	672
2年度	1,182,843	154,899	1,027,944	460,321	1,503,010	8,767	2,665
平成2年1～3月	256,149	16,923	239,226	93,220	391,959	2,667	302
4～6	286,087	33,521	252,566	98,878	369,402	2,638	1,053
7～9	268,015	36,845	231,170	98,893	346,809	3,051	888
10～12	319,602	40,010	279,592	99,724	405,939	2,196	272
平成3年1～3月	309,139	44,523	264,616	162,826	380,860	882	452
平成2年 1月	76,684	2,729	73,955	29,761	114,586	833	10
2	89,799	8,745	81,054	27,556	123,228	831	23
3	89,666	5,449	84,217	35,903	154,145	1,003	269
4	99,163	16,152	83,011	29,675	130,936	797	413
5	97,165	12,386	84,779	34,675	119,638	814	330
6	89,759	4,983	84,776	34,528	118,828	1,027	310
7	100,330	20,447	79,883	30,480	112,753	1,229	237
8	82,731	9,748	72,983	29,098	110,059	826	332
9	84,954	6,650	78,304	39,315	123,997	996	319
10	116,367	16,149	100,218	31,399	133,109	725	226
11	99,949	17,006	82,943	33,841	138,473	594	23
12	103,286	6,855	96,431	34,484	134,357	877	23
平成3年 1月	98,624	15,077	83,547	36,297	120,174	524	20
2	101,859	12,598	89,261	63,108	125,604	193	152
3	108,656	16,848	91,808	63,421	135,082	165	280

② 鋼 く ず

年 月	購入 計	購入 輸入	購入 国内	計
昭和63年	29,444,310	1,412,101	28,032,209	35,258,866
平成元年	31,387,959	762,233	30,625,726	37,740,085
2年	32,920,784	671,793	32,248,991	39,745,165
昭和63年度	29,463,200	773,258	28,689,942	35,572,290
平成元年度	31,804,470	872,053	30,932,417	38,227,941
2年度	33,300,800	629,686	32,671,114	40,139,310
平成2年1～3月	7,756,598	232,556	7,524,042	9,536,511
4～6	8,594,765	136,221	8,458,544	10,158,364
7～9	7,848,105	134,401	7,713,704	9,559,049
10～12	8,721,316	168,615	8,552,701	10,491,241
平成3年1～3月	8,136,614	190,449	7,946,165	9,930,656
平成2年 1月	2,475,060	83,208	2,391,852	3,063,161
2	2,465,097	64,167	2,400,930	3,039,730
3	2,816,441	85,181	2,731,260	3,433,620
4	2,897,057	18,009	2,879,048	3,425,802
5	2,863,140	92,749	2,770,391	3,396,107
6	2,834,568	25,463	2,809,105	3,336,455
7	2,757,969	32,797	2,725,172	3,216,575
8	2,340,994	55,818	2,285,176	3,023,355
9	2,749,142	45,786	2,703,356	3,319,119
10	3,041,715	56,404	2,985,311	3,597,593
11	2,869,309	52,941	2,816,368	3,437,543
12	2,810,292	59,270	2,751,022	3,456,105
平成3年 1月	2,592,675	73,578	2,519,097	3,258,978
2	2,616,429	55,313	2,561,116	3,209,727
3	2,927,510	61,558	2,865,952	3,461,951

4. 原 材 料

(単位：t)

部門消費 製鋼用 計	製鋼用 転炉	製鋼用 電気炉	鋳鉄管用	その他	在庫	年 月
1,271,609	364,604	907,005	101,654	14,070	243,118	昭和63年
1,225,110	294,942	930,168	101,205	6,200	250,743	平成元年
1,390,997	339,259	1,051,738	107,008	3,037	191,101	2年
1,236,359	335,933	900,426	98,175	11,889	263,865	昭和63年度
1,316,869	358,412	958,457	103,289	4,495	195,314	平成元年度
1,383,028	282,853	1,100,175	105,448	3,102	265,197	2年度
363,506	118,224	245,282	24,741	743	195,314	平成2年1～3月
338,654	80,258	258,396	26,239	818	191,091	4～6
314,763	69,009	245,754	27,503	604	197,280	7～9
374,074	71,768	302,306	28,525	872	191,101	10～12
355,537	61,818	293,719	23,181	808	265,197	平成3年1～3月
104,995	30,428	74,567	8,435	313	241,796	平成2年 1月
113,681	32,575	81,106	8,451	242	231,725	2
144,830	55,221	89,609	7,855	188	195,314	3
121,080	33,805	87,275	8,340	306	185,833	4
109,546	25,258	84,288	8,718	230	194,742	5
108,028	21,195	86,833	9,181	282	191,091	6
102,112	23,280	78,832	8,994	181	205,264	7
99,945	23,247	76,698	8,726	230	204,468	8
112,706	22,482	90,224	9,783	193	197,280	9
121,422	22,950	98,472	10,397	339	207,382	10
128,300	27,531	100,769	9,306	250	196,545	11
124,352	21,287	103,065	8,822	283	191,101	12
111,964	22,076	89,888	7,437	229	203,140	平成3年 1月
117,075	19,109	97,966	7,880	304	239,383	2
126,498	20,633	105,865	7,864	275	265,197	3

(単位：t)

鉄鋼部門消費 溶解用 製銑用	溶解用 製鋼用	溶解用 その他	再生用	在庫	年 月
2,267	34,171,028	541,406	544,165	3,416,558	昭和63年
4,270	36,601,705	547,391	586,719	3,426,492	平成元年
7,025	38,601,657	577,400	559,083	3,373,357	2年
3,066	34,492,385	540,613	536,226	3,291,957	昭和63年度
4,270	37,057,437	555,863	610,371	3,288,810	平成元年度
8,951	39,015,550	578,594	536,215	3,349,340	2年度
1,242	9,238,352	141,120	155,797	3,288,810	平成2年1～3月
1,439	9,880,657	140,592	135,676	3,302,450	4～6
1,342	9,290,465	138,940	128,302	3,310,338	7～9
3,002	10,192,183	156,748	139,308	3,373,357	10～12
3,168	9,652,245	142,314	132,929	3,349,340	平成3年1～3月
373	2,969,170	45,301	48,317	3,385,178	平成2年 1月
466	2,940,322	48,179	50,763	3,309,947	2
403	3,328,860	47,640	56,717	3,288,810	3
530	3,332,687	46,240	46,345	3,296,368	4
414	3,307,206	46,618	41,869	3,296,239	5
495	3,240,764	47,734	47,462	3,302,450	6
496	3,123,444	47,312	45,323	3,394,760	7
437	2,940,387	43,286	39,245	3,270,802	8
409	3,226,634	48,342	43,734	3,310,338	9
970	3,495,401	53,098	48,124	3,400,866	10
949	3,339,426	51,861	45,307	3,420,319	11
1,083	3,357,356	51,789	45,877	3,373,357	12
878	3,166,542	49,169	42,389	3,290,573	平成3年 1月
1,155	3,117,745	46,320	44,507	3,245,414	2
1,135	3,367,958	46,825	46,033	3,349,340	3

鉄くず（続き）

a.　溶解用鋼くず

年　月	購入 計	購入 輸入	購入 国内	発生	鉄鋼 計	鉄鋼 製銑用	鉄鋼 フェロアロイ用	部門消費 製鋼用 計	部門消費 製鋼用 転炉	部門消費 製鋼用 電気炉	部門消費 鋳鉄管用	部門消費 その他	在庫	年　月
昭和63年	28,925,886	1,412,101	27,513,785	9,238,344	34,714,701	2,267	3,356	34,171,028	3,980,577	30,190,451	504,824	33,226	3,355,398	昭和63年
平成元年	30,840,100	762,233	30,077,867	9,550,523	37,153,366	4,270	2,967	36,601,705	4,495,716	32,105,989	506,470	37,954	3,368,953	平成元年
2年	32,385,114	671,793	31,713,321	9,905,587	39,186,082	7,025	2,773	38,601,657	5,217,249	33,384,408	531,613	43,014	3,311,498	2年
昭和63年度	28,961,982	773,258	28,188,724	9,292,964	35,036,064	3,066	3,532	34,492,385	3,951,707	30,540,678	501,196	35,885	3,238,878	昭和63年度
平成元年度	31,219,613	872,053	30,347,560	9,548,833	37,617,570	4,270	2,801	37,057,437	4,634,759	32,422,678	513,544	39,518	3,227,173	平成元年度
2年度	32,792,850	629,686	32,163,164	10,056,646	39,603,095	8,951	2,864	39,015,550	5,278,167	33,737,383	533,413	42,317	3,286,750	2年度
平成2年1～3月	7,603,663	232,556	7,371,107	2,389,246	9,380,714	1,242	589	9,238,352	1,150,700	8,087,652	128,722	11,809	3,227,173	平成2年1～3月
4～6	8,463,708	136,221	8,327,487	2,412,718	10,022,688	1,439	671	9,880,657	1,226,857	8,653,800	127,594	12,327	3,237,622	4～6
7～9	7,726,307	134,401	7,591,906	2,499,773	9,430,747	1,342	679	9,290,465	1,416,365	7,874,100	128,623	9,638	3,246,084	7～9
10～12	8,591,436	168,615	8,422,821	2,603,850	10,351,933	3,002	834	10,192,183	1,423,327	8,768,856	146,674	9,240	3,311,498	10～12
平成3年1～3月	8,011,399	190,449	7,820,950	2,540,305	9,797,727	3,168	680	9,652,245	1,211,618	8,440,627	130,522	11,112	3,286,750	平成3年1～3月
平成2年 1月	2,424,694	83,208	2,341,486	789,668	3,014,844	373	255	2,969,170	360,679	2,608,491	41,568	3,478	3,323,177	平成2年 1月
2	2,415,870	64,167	2,351,703	750,705	2,988,967	466	199	2,940,322	334,958	2,605,364	43,876	4,104	3,248,033	2
3	2,763,099	85,181	2,677,918	848,873	3,376,903	403	135	3,328,860	455,063	2,873,797	43,278	4,227	3,227,173	3
4	2,856,229	18,009	2,838,220	796,035	3,379,457	530	192	3,332,687	456,769	2,875,918	41,454	4,594	3,237,698	4
5	2,821,141	92,749	2,728,392	823,448	3,354,238	414	228	3,307,206	434,358	2,872,848	41,962	4,428	3,234,968	5
6	2,786,338	25,463	2,760,875	793,235	3,288,993	495	251	3,240,764	335,730	2,905,034	44,178	3,305	3,237,622	6
7	2,714,315	32,797	2,681,518	818,695	3,171,252	496	303	3,123,444	471,962	2,651,482	43,584	3,425	3,329,063	7
8	2,303,662	55,818	2,247,844	823,938	2,984,110	437	152	2,940,387	485,040	2,455,347	39,650	3,484	3,206,165	8
9	2,708,330	45,786	2,662,544	857,140	3,275,385	409	224	3,226,634	459,363	2,767,271	45,389	2,729	3,246,084	9
10	2,998,328	56,404	2,941,924	908,152	3,549,469	970	300	3,495,401	534,242	2,961,159	49,794	3,004	3,339,351	10
11	2,826,806	52,941	2,773,865	842,997	3,392,236	949	267	3,339,426	451,864	2,887,562	48,603	2,991	3,359,207	11
12	2,766,302	59,270	2,707,032	852,701	3,410,228	1,083	267	3,357,356	437,221	2,920,135	48,277	3,245	3,311,498	12
平成3年 1月	2,553,576	73,578	2,479,998	841,857	3,216,589	878	220	3,166,542	457,126	2,709,416	45,318	3,631	3,229,369	平成3年 1月
2	2,575,644	55,313	2,520,331	809,324	3,165,220	1,155	193	3,117,745	378,071	2,739,674	42,713	3,414	3,185,038	2
3	2,882,179	61,558	2,820,621	889,124	3,415,918	1,135	267	3,367,958	376,421	2,991,537	42,491	4,067	3,286,750	3

b.　再生用鋼くず

（単位：t）

年　月	購入 計	購入 輸入	購入 国内	消費 鉄鋼部門圧延用	在庫
昭和63年	265,577	-	265,577	300,110	23,867
平成元年	287,785	-	287,785	324,671	23,456
2年	255,981	-	255,981	287,759	25,438
昭和63年度	255,231	-	255,231	290,150	21,118
平成元年度	311,242	-	311,242	345,985	23,985
2年度	233,235	-	233,235	264,817	25,648
平成2年1～3月	80,125	-	80,125	88,987	23,965
4～6	60,560	-	60,560	66,596	26,696
7～9	54,519	-	54,519	63,803	25,386
10～12	60,777	-	60,777	68,373	25,438
平成3年1～3月	57,379	-	57,379	66,045	25,648
平成2年 1月	27,613	-	27,613	27,565	26,163
2	25,152	-	25,152	28,596	26,060
3	27,360	-	27,360	32,826	23,965
4	19,725	-	19,725	22,521	23,691
5	19,170	-	19,170	20,348	25,611
6	21,665	-	21,665	23,727	26,696
7	19,268	-	19,268	21,811	26,869
8	17,304	-	17,304	20,069	26,536
9	17,947	-	17,947	21,923	25,386
10	20,456	-	20,456	23,849	24,184
11	20,163	-	20,163	22,060	24,944
12	20,158	-	20,158	22,464	25,438
平成3年 1月	18,214	-	18,214	21,061	25,143
2	18,809	-	18,809	21,804	25,233
3	20,356	-	20,356	23,180	25,648

c.　再生用発生品

（単位：t）

受入 計	受入 購入	受入 その他	消費 計	消費 圧延用	消費 その他	在庫	年　月
252,847	252,847	-	244,055	244,055	-	37,293	昭和63年
260,074	260,074	-	262,048	262,048	-	34,083	平成元年
279,689	279,689	-	271,324	271,324	-	36,421	2年
245,987	245,987	-	246,076	246,076	-	31,961	昭和63年度
273,615	273,615	-	264,386	264,386	-	37,672	平成元年度
274,715	274,715	-	271,398	271,398	-	36,942	2年度
72,810	72,810	-	66,810	66,810	-	37,672	平成2年1～3月
70,497	70,497	-	69,080	69,080	-	38,132	4～6
67,279	67,279	-	64,499	64,499	-	38,868	7～9
69,103	69,103	-	70,935	70,935	-	36,421	10～12
67,836	67,836	-	66,884	66,884	-	36,942	平成3年1～3月
22,753	22,753	-	20,752	20,752	-	35,838	平成2年 1月
24,075	24,075	-	22,167	22,167	-	35,854	2
25,982	25,982	-	23,891	23,891	-	37,672	3
21,103	21,103	-	23,824	23,824	-	34,979	4
22,829	22,829	-	21,521	21,521	-	35,660	5
26,565	26,565	-	23,735	23,735	-	38,132	6
24,386	24,386	-	23,512	23,512	-	38,828	7
20,028	20,028	-	19,176	19,176	-	38,101	8
22,865	22,865	-	21,811	21,811	-	38,868	9
22,931	22,931	-	24,275	24,275	-	37,331	10
22,340	22,340	-	23,247	23,247	-	36,168	11
23,832	23,832	-	23,413	23,413	-	36,421	12
20,885	20,885	-	21,328	21,328	-	36,061	平成3年 1月
21,976	21,976	-	22,703	22,703	-	35,143	2
24,975	24,975	-	22,853	22,853	-	36,942	3

(2) 鉄 鉱 石

年　月	購入 ( ) は輸入で内数		鉄鋼部 計	鉄鋼部 焼結用	鉄鋼部 製銑用 計	鉄鋼部 製銑用 高炉	鉄鋼部 製銑用 電気炉	鉄鋼部 製銑用 その他の炉
昭和63年	(103,318,546)	103,596,144	103,170,814	81,894,569	20,074,147	20,073,980	167	-
平成元年	(108,498,401)	108,749,394	107,394,541	85,795,899	20,352,113	20,351,766	347	-
2年	(103,369,625)	103,577,606	105,790,087	85,050,573	19,587,310	19,586,887	423	-
昭和63年度	(104,260,695)	104,457,255	104,448,666	82,947,953	20,311,117	20,310,974	143	-
平成元年度	(106,494,235)	106,768,297	106,703,857	85,489,337	19,984,672	19,984,234	438	-
2年度	(105,646,421)	105,850,226	106,420,583	84,863,975	20,377,890	20,377,435	455	-
平成2年1～3月	(24,760,401)	24,816,587	26,053,054	21,051,587	4,720,768	4,720,626	142	-
4～6	(25,639,574)	25,689,835	26,030,850	21,132,100	4,622,403	4,622,310	93	-
7～9	(25,503,903)	25,541,043	26,473,666	21,394,806	4,796,059	4,795,964	95	-
10～12	(27,465,747)	27,530,141	27,232,517	21,472,080	5,448,080	5,447,987	93	-
平成3年1～3月	(27,037,197)	27,089,207	26,683,550	20,864,989	5,511,348	5,511,174	174	-
平成2年 1月	(7,965,092)	7,975,578	9,327,319	7,519,631	1,693,076	1,693,018	58	-
2	(8,475,790)	8,503,901	8,027,239	6,447,632	1,493,650	1,493,619	31	-
3	(8,319,519)	8,337,108	8,698,496	7,084,324	1,534,042	1,533,989	53	-
4	(8,466,125)	8,492,522	8,456,105	6,929,838	1,445,298	1,445,271	27	-
5	(8,873,774)	8,884,979	8,849,495	7,153,283	1,603,784	1,603,774	10	-
6	(8,299,675)	8,312,334	8,725,250	7,048,979	1,573,321	1,573,265	56	-
7	(9,254,648)	9,267,438	8,895,242	7,229,914	1,571,179	1,571,148	31	-
8	(8,254,051)	8,265,881	9,036,503	7,296,493	1,644,458	1,644,421	37	-
9	(7,995,204)	8,007,724	8,541,921	6,868,399	1,580,422	1,580,395	27	-
10	(9,642,768)	9,660,599	9,061,164	7,176,215	1,781,890	1,781,862	28	-
11	(8,485,550)	8,499,791	8,906,581	7,019,956	1,784,196	1,784,161	35	-
12	(9,337,429)	9,369,751	9,264,772	7,275,909	1,881,994	1,881,964	30	-
平成3年 1月	(9,914,778)	9,932,205	9,266,707	7,237,467	1,923,029	1,922,984	45	-
2	(7,465,614)	7,484,626	8,244,542	6,397,890	1,747,875	1,747,808	67	-
3	(9,656,805)	9,672,376	9,172,301	7,229,632	1,840,444	1,840,382	62	-

(3) 鉄マンガン鉱石

(単位：t)

年　月	購入	鉄鋼部門消費 計	焼結用	製銑用 計	高炉	電気炉	その他の炉	フェロアロイ用	製鋼用	その他	在庫
昭和63年	405,567	453,845	74,119	117,666	117,666	-	-	133,924	128,133	3	198,864
平成元年	479,417	435,104	54,810	120,554	120,554	-	-	138,408	121,328	4	244,397
2年	378,530	392,946	48,532	80,085	80,085	-	-	138,635	125,693	1	247,391
昭和63年度	504,537	470,648	71,118	120,671	120,671	-	-	150,955	127,904	-	189,942
平成元年度	475,509	394,429	46,410	108,774	108,774	-	-	119,528	119,713	4	275,440
2年度	422,406	396,805	52,722	71,918	71,918	-	-	153,423	118,741	1	329,643
平成2年1～3月	113,141	84,487	4,872	20,519	20,519	-	-	25,189	33,907	-	275,440
4～6	102,941	100,816	7,813	20,098	20,098	-	-	41,329	31,576	-	293,031
7～9	56,869	105,882	16,723	25,409	25,409	-	-	34,637	29,112	1	242,142
10～12	105,579	101,761	19,124	14,059	14,059	-	-	37,480	31,098	-	247,391
平成3年1～3月	157,017	88,346	9,062	12,352	12,352	-	-	39,977	26,955	-	329,643
平成2年 1月	99,347	33,405	1,479	7,744	7,744	-	-	12,495	11,687	-	311,494
2	5,359	24,785	1,474	7,213	7,213	-	-	5,426	10,672	-	294,141
3	8,435	26,297	1,919	5,562	5,562	-	-	7,268	11,548	-	275,440
4	35,757	29,696	1,626	6,325	6,325	-	-	10,717	11,028	-	281,072
5	43,175	34,747	1,911	7,391	7,391	-	-	15,234	10,211	-	306,326
6	24,009	36,373	4,276	6,382	6,382	-	-	15,378	10,337	-	293,031
7	19,078	36,338	5,392	8,297	8,297	-	-	12,393	10,256	-	272,138
8	-	33,146	5,622	8,136	8,136	-	-	8,851	10,537	-	239,699
9	37,791	36,398	5,709	8,976	8,976	-	-	13,393	8,319	1	242,142
10	13,339	35,743	7,797	5,458	5,458	-	-	12,151	10,337	-	219,728
11	30,200	35,496	7,261	4,808	4,808	-	-	13,527	9,900	-	212,970
12	62,040	30,522	4,066	3,793	3,793	-	-	11,802	10,861	-	247,391
平成3年 1月	20,375	29,210	3,618	4,403	4,403	-	-	11,995	9,194	-	253,528
2	43,532	27,905	2,489	4,232	4,232	-	-	12,629	8,555	-	269,155
3	93,110	31,231	2,955	3,717	3,717	-	-	15,353	9,206	-	329,643

(単位：t)

門消費 フェロアロイ用	製鋼用 計	転炉	電気炉	その他	在庫	年　月
38,435	1,162,955	1,161,916	1,039	708	13,537,332	昭和63年
32,881	1,212,779	1,211,963	816	869	14,479,600	平成元年
26,583	1,124,565	1,123,981	584	1,056	12,157,176	2年
39,279	1,149,799	1,148,686	1,113	518	13,461,601	昭和63年度
29,395	1,199,597	1,198,936	661	856	13,151,523	平成元年度
26,738	1,150,857	1,150,238	619	1,123	12,337,720	2年度
6,831	273,745	273,639	106	123	13,151,523	平成2年1～3月
7,693	268,394	268,208	186	260	12,839,179	4～6
5,310	277,211	277,094	117	280	11,767,849	7～9
6,749	305,215	305,040	175	393	12,157,176	10～12
6,986	300,037	299,896	141	190	12,337,720	平成3年1～3月
2,371	112,224	112,189	35	17	13,131,625	平成2年 1月
2,423	83,489	83,462	27	45	13,615,017	2
2,037	78,032	77,988	44	61	13,151,523	3
2,417	78,472	78,426	46	80	13,195,787	4
2,669	89,682	89,618	64	77	13,242,145	5
2,607	100,240	100,164	76	103	12,839,179	6
2,275	91,784	91,754	30	90	13,222,261	7
1,792	93,659	93,609	50	101	12,475,714	8
1,243	91,768	91,731	37	89	11,767,849	9
1,850	101,011	100,939	72	198	12,373,084	10
2,467	99,810	99,752	58	152	12,031,025	11
2,432	104,394	104,349	45	43	12,157,176	12
2,707	103,451	103,398	53	53	12,829,686	平成3年 1月
2,270	96,431	96,389	42	76	12,045,867	2
2,009	100,155	100,109	46	61	12,337,720	3

(4) 砂　鉄

(単位：t)

年　月	購入 ( ) は輸入で内数		鉄鋼部門消費 計	焼結用	製銑用 計	高炉	電気炉	その他の炉	フェロアロイ用	製鋼用	その他	在庫
昭和63年	(1,510,198)	1,511,754	1,316,816	1,243,965	19,946	19,946	-	-	-	14,610	38,295	886,411
平成元年	(1,338,693)	1,394,028	1,332,296	1,173,456	88,476	6,092	-	82,384	-	24,799	45,565	859,109
2年	(1,180,821)	1,212,621	1,147,262	1,022,415	50,703	16,294	-	34,409	-	26,779	47,365	901,349
昭和63年度	(1,505,042)	1,506,602	1,196,766	1,115,992	28,961	20,799	-	8,162	-	17,125	34,688	885,783
平成元年度	(1,326,481)	1,381,561	1,299,254	1,105,601	115,147	6,516	-	108,631	-	26,728	51,778	886,606
2年度	(1,193,844)	1,225,646	1,174,386	1,083,376	16,593	16,593	-	-	-	24,396	50,021	905,647
平成2年1～3月	(318,667)	318,811	276,207	220,611	35,686	1,277	-	34,409	-	7,476	12,434	886,606
4～6	(221,600)	221,742	314,178	290,962	4,652	4,652	-	-	-	6,457	12,107	777,783
7～9	(306,386)	337,770	311,154	290,572	5,491	5,491	-	-	-	4,832	10,259	793,297
10～12	(334,168)	334,298	245,723	220,270	4,874	4,874	-	-	-	8,014	12,565	901,349
平成3年1～3月	(331,690)	331,836	303,331	281,572	1,576	1,576	-	-	-	5,093	15,090	905,647
平成2年 1月	(226,264)	226,318	93,778	73,180	14,472	-	-	14,472	-	2,712	3,414	988,491
2	(-)	44	88,491	71,165	10,701	170	-	10,531	-	2,304	4,321	895,596
3	(92,403)	92,449	93,938	76,266	10,513	1,107	-	9,406	-	2,460	4,699	886,606
4	(110,090)	110,145	101,158	92,865	1,905	1,905	-	-	-	2,380	4,008	889,717
5	(111,510)	111,550	113,067	104,936	1,960	1,960	-	-	-	2,098	4,073	882,849
6	(-)	47	99,953	93,161	787	787	-	-	-	1,979	4,026	777,783
7	(82,682)	82,733	110,988	104,023	2,018	2,018	-	-	-	1,666	3,281	746,703
8	(223,704)	254,986	104,429	97,602	1,703	1,703	-	-	-	1,692	3,432	893,770
9	(-)	51	95,737	88,947	1,770	1,770	-	-	-	1,474	3,546	793,297
10	(-)	39	84,209	76,851	1,705	1,705	-	-	-	1,776	3,877	705,478
11	(281,762)	281,818	65,028	54,794	1,486	1,486	-	-	-	4,441	4,307	949,420
12	(52,406)	52,441	96,486	88,625	1,683	1,683	-	-	-	1,797	4,381	901,349
平成3年 1月	(52,250)	52,291	100,264	93,516	448	448	-	-	-	781	5,519	850,014
2	(56,286)	56,328	101,537	94,859	433	433	-	-	-	1,951	4,294	801,297
3	(223,154)	223,217	101,530	93,197	695	695	-	-	-	2,361	5,277	905,647

(5)　その他の鉄源

（単位：t）

年　月	購入	発生	鉄鋼部門消費 計	焼結用	製銑用 計	高炉	電気炉	その他の炉	フェロアロイ用	製鋼用	その他	在庫
昭和63年	2,132,584	7,511,063	11,503,563	8,936,913	1,294,892	1,275,146	397	19,349	31,014	1,208,613	32,131	1,081,193
平成元年	2,055,532	7,602,948	11,029,198	8,710,449	927,472	885,069	1,068	41,335	34,295	1,316,878	40,104	1,019,315
2年	2,188,018	7,213,701	10,490,119	8,425,079	806,078	765,364	1,040	39,674	32,201	1,188,101	38,660	1,067,049
昭和63年度	2,108,090	7,498,232	11,524,225	8,988,825	1,233,614	1,212,786	520	20,308	31,988	1,235,725	34,073	1,038,635
平成元年度	2,050,960	7,554,015	10,673,431	8,456,249	855,134	806,070	1,274	47,790	34,318	1,286,314	41,416	1,008,406
2年度	2,226,858	7,219,288	10,578,796	8,555,524	723,102	686,529	963	35,610	31,689	1,221,819	46,662	1,019,669
平成2年1～3月	506,126	1,761,557	2,526,526	1,993,779	227,848	213,463	329	14,056	8,059	286,126	10,714	1,008,406
4～6	529,421	1,837,586	2,768,571	2,137,273	300,037	290,160	79	9,798	7,247	315,607	8,407	1,029,385
7～9	606,063	1,798,269	2,630,453	2,193,668	135,288	127,017	319	7,952	7,952	283,760	9,785	1,053,290
10～12	546,408	1,816,289	2,564,569	2,100,359	142,905	134,724	313	7,868	8,943	302,608	9,754	1,067,049
平成3年1～3月	544,966	1,767,144	2,615,203	2,124,224	144,872	134,628	252	9,992	7,547	319,844	18,716	1,019,669
平成2年　1月	197,995	592,759	864,676	668,676	89,109	85,062	89	3,958	2,808	100,439	3,644	1,060,688
2	140,993	573,164	836,738	653,093	89,506	84,642	103	4,761	2,466	87,915	3,758	1,036,079
3	167,138	595,634	825,112	672,010	49,233	43,759	137	5,337	2,785	97,772	3,312	1,008,406
4	171,994	593,341	868,640	685,945	78,848	75,885	28	2,935	2,398	98,373	3,076	1,013,563
5	176,399	657,745	1,000,105	774,459	107,550	104,236	-	3,314	2,744	111,508	3,844	1,012,074
6	181,028	586,500	899,826	676,869	113,639	110,039	51	3,549	2,105	105,726	1,487	1,029,385
7	220,907	634,883	890,692	751,140	39,945	37,175	88	2,682	2,797	93,597	3,213	1,106,364
8	214,788	629,849	910,653	753,725	49,047	46,166	123	2,758	3,097	101,329	3,455	1,130,655
9	170,368	533,537	829,108	688,803	46,296	43,676	108	2,512	2,058	88,834	3,117	1,053,290
10	194,857	621,819	854,095	701,953	48,824	45,601	93	3,130	2,756	97,634	2,928	1,082,458
11	180,458	586,764	820,283	669,279	46,227	44,037	104	2,086	2,608	98,519	3,650	1,077,158
12	171,093	607,706	890,191	729,127	47,854	45,086	116	2,652	3,579	106,455	3,176	1,067,049
平成3年　1月	175,738	608,187	877,840	715,689	47,874	44,759	99	3,016	2,927	107,313	4,037	1,061,523
2	165,698	549,901	832,920	676,439	49,329	45,802	74	3,453	2,167	98,511	6,474	1,014,696
3	203,530	609,056	904,443	732,096	47,669	44,067	79	3,523	2,453	114,020	8,205	1,019,669

(6)　焼結鉱（合計）

（単位：t）

年　月	購入	生産	鉄鋼部門消費 計	製銑用 計	高炉	電気炉	その他の炉	製鋼用	その他	在庫
昭和63年	4,863,222	94,953,146	97,446,451	97,376,313	97,339,312	-	37,001	64,074	6,064	1,511,255
平成元年	4,532,909	98,190,225	100,108,875	99,999,405	99,957,307	-	42,098	103,175	6,295	2,488,169
2年	5,024,024	96,509,187	100,552,420	100,469,143	100,413,840	-	55,303	80,096	3,181	1,814,832
昭和63年度	4,514,958	95,624,156	97,585,086	97,507,717	97,470,052	-	37,665	71,605	5,764	1,686,038
平成元年度	4,985,980	97,584,342	100,252,353	100,146,545	100,100,723	-	45,822	99,607	6,201	2,429,591
2年度	5,026,354	96,497,069	101,186,741	101,106,300	101,050,413	-	55,887	78,751	1,690	1,208,500
平成2年1～3月	1,169,404	23,832,397	24,614,004	24,589,159	24,575,764	-	13,395	23,354	1,491	2,429,591
4～6	1,390,900	23,986,301	24,806,425	24,785,084	24,771,933	-	13,151	20,126	1,215	2,476,068
7～9	1,206,888	24,204,388	25,477,545	25,461,563	25,448,450	-	13,113	15,507	475	2,013,740
10～12	1,256,832	24,486,101	25,654,446	25,633,337	25,617,693	-	15,644	21,109	-	1,814,832
平成3年1～3月	1,171,734	23,820,279	25,248,325	25,226,316	25,212,337	-	13,979	22,009	-	1,208,500
平成2年　1月	323,054	8,488,690	8,711,547	8,702,778	8,698,351	-	4,427	8,095	674	2,462,162
2	470,578	7,323,052	7,582,561	7,574,649	7,570,481	-	4,168	7,473	439	2,527,914
3	375,772	8,020,655	8,319,896	8,311,732	8,306,932	-	4,800	7,786	378	2,429,591
4	438,109	7,846,044	8,107,924	8,101,506	8,097,174	-	4,332	5,959	459	2,478,791
5	520,486	8,153,741	8,506,575	8,498,655	8,494,305	-	4,350	7,573	347	2,458,434
6	432,305	7,986,516	8,191,926	8,184,923	8,180,454	-	4,469	6,594	409	2,476,068
7	233,851	8,174,526	8,533,590	8,528,099	8,523,696	-	4,403	5,016	475	2,253,835
8	648,414	8,289,297	8,763,564	8,758,556	8,754,068	-	4,488	5,008	-	2,325,107
9	324,623	7,740,565	8,180,391	8,174,908	8,170,686	-	4,222	5,483	-	2,013,740
10	460,641	8,130,780	8,687,980	8,681,398	8,676,676	-	4,722	6,582	-	1,811,691
11	240,673	7,986,397	8,256,492	8,251,042	8,245,355	-	5,687	5,450	-	1,691,878
12	555,518	8,368,924	8,709,974	8,700,897	8,695,662	-	5,235	9,077	-	1,814,832
平成3年　1月	380,636	8,259,593	8,707,342	8,699,905	8,694,790	-	5,115	7,437	-	1,664,838
2	510,414	7,317,313	7,807,588	7,800,191	7,796,027	-	4,164	7,397	-	1,568,243
3	280,684	8,243,373	8,733,395	8,726,220	8,721,520	-	4,700	7,175	-	1,208,500

①　焼結鉱（輸入）

（単位：t）

年　月	購入	生産	鉄鋼部門消費 計	製銑用 計	高炉	電気炉	その他の炉	製鋼用	その他	在庫
昭和63年	4,769,120	-	3,784,648	3,784,648	3,784,648	-	-	-	-	294,304
平成元年	4,456,309	-	3,516,164	3,516,164	3,516,164	-	-	-	-	450,471
2年	4,955,422	-	4,093,859	4,093,859	4,093,859	-	-	-	-	278,383
昭和63年度	4,420,856	-	3,498,289	3,498,289	3,498,289	-	-	-	-	267,972
平成元年度	4,909,380	-	4,005,935	4,005,935	4,005,935	-	-	-	-	279,949
2年度	4,921,592	-	3,869,769	3,869,769	3,869,769	-	-	-	-	299,390
平成2年1～3月	1,169,404	-	1,101,104	1,101,104	1,101,104	-	-	-	-	279,949
4～6	1,352,144	-	956,886	956,886	956,886	-	-	-	-	364,862
7～9	1,177,042	-	919,648	919,648	919,648	-	-	-	-	369,361
10～12	1,256,832	-	1,116,221	1,116,221	1,116,221	-	-	-	-	278,383
平成3年1～3月	1,135,574	-	877,014	877,014	877,014	-	-	-	-	299,390
平成2年　1月	323,054	-	392,943	392,943	392,943	-	-	-	-	310,017
2	470,578	-	382,273	382,273	382,273	-	-	-	-	315,762
3	375,772	-	325,888	325,888	325,888	-	-	-	-	279,949
4	438,109	-	295,841	295,841	295,841	-	-	-	-	340,166
5	520,486	-	352,473	352,473	352,473	-	-	-	-	401,924
6	393,549	-	308,572	308,572	308,572	-	-	-	-	364,862
7	233,851	-	347,638	347,638	347,638	-	-	-	-	173,235
8	648,414	-	323,797	323,797	323,797	-	-	-	-	422,279
9	294,777	-	248,213	248,213	248,213	-	-	-	-	369,361
10	460,641	-	358,032	358,032	358,032	-	-	-	-	385,044
11	240,673	-	392,820	392,820	392,820	-	-	-	-	159,352
12	555,518	-	365,369	365,369	365,369	-	-	-	-	278,383
平成3年　1月	380,636	-	309,835	309,835	309,835	-	-	-	-	286,923
2	474,254	-	281,664	281,664	281,664	-	-	-	-	382,622
3	280,684	-	285,515	285,515	285,515	-	-	-	-	299,390

②　焼結鉱（国内）

（単位：t）

年　月	購入	生産	鉄鋼部門消費 計	製銑用 計	高炉	電気炉	その他の炉	製鋼用	その他	在庫
昭和63年	94,102	94,953,146	93,661,803	93,591,665	93,554,664	-	37,001	64,074	6,064	1,216,951
平成元年	76,600	98,190,225	96,592,711	96,483,241	96,441,143	-	42,098	103,175	6,295	2,037,698
2年	68,602	96,509,187	96,458,561	96,375,284	96,319,981	-	55,303	80,096	3,181	1,536,449
昭和63年度	94,102	95,624,156	94,086,797	94,009,428	93,971,763	-	37,665	71,605	5,764	1,418,066
平成元年度	76,600	97,584,342	96,246,418	96,140,610	96,094,788	-	45,822	99,607	6,201	2,149,642
2年度	104,762	96,497,069	97,316,972	97,236,531	97,180,644	-	55,887	78,751	1,690	909,110
平成2年1～3月	-	23,832,397	23,512,900	23,488,055	23,474,660	-	13,395	23,354	1,491	2,149,642
4～6	38,756	23,986,301	23,849,539	23,828,198	23,815,047	-	13,151	20,126	1,215	2,111,206
7～9	29,846	24,204,388	24,557,897	24,541,915	24,528,802	-	13,113	15,507	475	1,644,379
10～12	-	24,486,101	24,538,225	24,517,116	24,501,472	-	15,644	21,109	-	1,536,449
平成3年1～3月	36,160	23,820,279	24,371,311	24,349,302	24,335,323	-	13,979	22,009	-	909,110
平成2年　1月	-	8,488,690	8,318,604	8,309,835	8,305,408	-	4,427	8,095	674	2,152,145
2	-	7,323,052	7,200,288	7,192,376	7,188,208	-	4,168	7,473	439	2,212,152
3	-	8,020,655	7,994,008	7,985,844	7,981,044	-	4,800	7,786	378	2,149,642
4	-	7,846,044	7,812,083	7,805,665	7,801,333	-	4,332	5,959	459	2,138,625
5	-	8,153,741	8,154,102	8,146,182	8,141,832	-	4,350	7,573	347	2,056,510
6	38,756	7,986,516	7,883,354	7,876,351	7,871,882	-	4,469	6,594	409	2,111,206
7	-	8,174,526	8,185,952	8,180,461	8,176,058	-	4,403	5,016	475	2,080,000
8	-	8,289,297	8,439,767	8,434,759	8,430,271	-	4,488	5,008	-	1,902,828
9	29,846	7,740,565	7,932,178	7,926,695	7,922,473	-	4,222	5,483	-	1,644,379
10	-	8,130,780	8,329,948	8,323,366	8,318,644	-	4,722	6,582	-	1,426,647
11	-	7,986,397	7,863,672	7,858,222	7,852,535	-	5,687	5,450	-	1,532,526
12	-	8,368,924	8,344,605	8,335,528	8,330,293	-	5,235	9,077	-	1,536,449
平成3年　1月	-	8,259,593	8,397,507	8,390,070	8,384,955	-	5,115	7,437	-	1,377,915
2	36,160	7,317,313	7,525,924	7,518,527	7,514,363	-	4,164	7,397	-	1,185,621
3	-	8,243,373	8,447,880	8,440,705	8,436,005	-	4,700	7,175	-	909,110

(7) ペレット（団鉱を含む）（合計）　（単位：t）

年　月	購入	生産	鉄鋼部門消費 計	製銑用 計	製銑用 高炉	製銑用 電気炉	製銑用 その他の炉	製鋼用	その他	在庫
昭和63年	7,724,794	3,108,864	10,574,291	10,217,341	10,217,341	-	-	19,084	337,866	1,183,265
平成元年	7,051,863	3,127,881	9,705,582	9,386,110	9,386,110	-	-	745	318,727	1,344,287
2年	7,588,074	3,378,490	10,740,554	10,385,828	10,385,828	-	-	1,404	353,322	1,291,291
昭和63年度	7,464,550	3,073,262	10,234,833	9,909,109	9,909,109	-	-	18,660	307,064	1,273,586
平成元年度	7,267,612	3,278,080	9,968,711	9,629,746	9,629,746	-	-	484	338,481	1,509,839
2年度	7,103,947	3,375,250	10,601,641	10,252,455	10,252,455	-	-	2,980	346,206	1,124,941
平成2年1～3月	1,948,425	933,711	2,596,221	2,506,520	2,506,520	-	-	6	89,695	1,509,839
4～6	1,440,674	882,499	2,612,370	2,537,938	2,537,938	-	-	129	74,303	1,186,160
7～9	2,217,088	941,720	2,831,516	2,731,991	2,731,991	-	-	297	99,228	1,424,990
10～12	1,981,887	620,560	2,700,447	2,609,379	2,609,379	-	-	972	90,096	1,291,291
平成3年1～3月	1,464,298	930,471	2,457,308	2,373,147	2,373,147	-	-	1,582	82,579	1,124,941
平成2年 1月	578,039	332,073	974,216	942,649	942,649	-	-	-	31,567	1,259,416
2	713,312	289,793	760,902	731,716	731,716	-	-	2	29,184	1,470,993
3	657,074	311,845	861,103	832,155	832,155	-	-	4	28,944	1,509,839
4	584,238	293,395	882,345	860,506	860,506	-	-	21	21,818	1,493,173
5	619,376	302,045	879,348	850,365	850,365	-	-	100	28,883	1,523,142
6	237,060	287,059	850,677	827,067	827,067	-	-	8	23,602	1,186,160
7	778,484	319,569	936,145	900,344	900,344	-	-	49	35,752	1,335,471
8	674,022	324,093	959,888	928,533	928,533	-	-	25	31,330	1,359,823
9	764,582	298,058	935,483	903,114	903,114	-	-	223	32,146	1,424,990
10	587,567	290,660	948,817	912,943	912,943	-	-	8	35,866	1,343,160
11	577,565	168,615	852,060	828,176	828,176	-	-	405	23,479	1,229,823
12	816,755	161,285	899,570	868,260	868,260	-	-	559	30,751	1,291,291
平成3年 1月	428,684	316,773	862,775	831,146	831,146	-	-	535	31,094	1,161,860
2	408,581	305,223	751,074	723,125	723,125	-	-	525	27,424	1,115,393
3	627,033	308,475	843,459	818,876	818,876	-	-	522	24,061	1,124,941

① ペレット（団鉱を含む）（輸入）　（単位：t）

年　月	購入	生産	鉄鋼部門消費 計	製銑用 計	製銑用 高炉	製銑用 電気炉	製銑用 その他の炉	製鋼用	その他	在庫
昭和63年	7,607,249	-	7,415,192	7,130,857	7,130,857	-	-	-	284,335	1,065,159
平成元年	6,936,653	-	6,583,374	6,339,213	6,339,213	-	-	651	243,510	1,183,935
2年	7,465,956	-	7,268,466	7,016,260	7,016,260	-	-	-	252,206	1,194,265
昭和63年度	7,352,480	-	7,155,101	6,888,738	6,888,738	-	-	245	266,118	1,163,312
平成元年度	7,148,450	-	6,765,501	6,522,270	6,522,270	-	-	406	242,825	1,272,332
2年度	6,979,920	-	7,135,435	6,887,164	6,887,164	-	-	47	248,224	965,436
平成2年1～3月	1,917,466	-	1,739,443	1,677,877	1,677,877	-	-	-	61,566	1,272,332
4～6	1,408,898	-	1,712,840	1,661,782	1,661,782	-	-	-	51,058	935,686
7～9	2,184,697	-	1,900,804	1,830,406	1,830,406	-	-	-	70,398	1,186,660
10～12	1,954,895	-	1,915,379	1,846,195	1,846,195	-	-	-	69,184	1,194,265
平成3年1～3月	1,431,430	-	1,606,412	1,548,781	1,548,781	-	-	47	57,584	965,436
平成2年 1月	566,252	-	671,746	651,708	651,708	-	-	-	20,038	1,058,072
2	704,096	-	497,320	476,985	476,985	-	-	-	20,335	1,234,749
3	647,118	-	570,377	549,184	549,184	-	-	-	21,193	1,272,332
4	573,852	-	593,560	578,771	578,771	-	-	-	14,789	1,241,016
5	609,292	-	567,601	548,492	548,492	-	-	-	19,109	1,271,277
6	225,754	-	551,679	534,519	534,519	-	-	-	17,160	935,686
7	767,776	-	620,028	595,427	595,427	-	-	-	24,601	1,071,241
8	663,341	-	644,938	623,032	623,032	-	-	-	21,906	1,076,310
9	753,580	-	635,838	611,947	611,947	-	-	-	23,891	1,186,660
10	579,957	-	647,291	620,608	620,608	-	-	-	26,683	1,108,896
11	568,997	-	606,149	587,292	587,292	-	-	-	18,857	1,065,356
12	805,941	-	661,939	638,295	638,295	-	-	-	23,644	1,194,265
平成3年 1月	417,932	-	574,273	552,323	552,323	-	-	-	21,950	1,026,578
2	397,799	-	483,702	464,028	464,028	-	-	-	19,674	931,414
3	615,699	-	548,437	532,430	532,430	-	-	47	15,960	965,436

② ペレット（団鉱を含む）（国内）　（単位：t）

年　月	購入	生産	鉄鋼部門消費 計	製銑用 計	製銑用 高炉	製銑用 電気炉	製銑用 その他の炉	製鋼用	その他	在庫
昭和63年	117,545	3,108,864	3,159,099	3,086,484	3,086,484	-	-	19,084	53,531	118,106
平成元年	115,210	3,127,881	3,122,208	3,046,897	3,046,897	-	-	94	75,217	160,352
2年	122,118	3,378,490	3,472,088	3,369,568	3,369,568	-	-	1,404	101,116	97,026
昭和63年度	112,070	3,073,262	3,079,732	3,020,371	3,020,371	-	-	18,415	40,946	110,274
平成元年度	119,162	3,278,080	3,203,210	3,107,476	3,107,476	-	-	78	95,656	237,507
2年度	124,027	3,375,250	3,466,206	3,365,291	3,365,291	-	-	2,933	97,982	159,505
平成2年1～3月	30,959	933,711	856,778	828,643	828,643	-	-	6	28,129	237,507
4～6	31,776	882,499	899,530	876,156	876,156	-	-	129	23,245	250,474
7～9	32,391	941,720	930,712	901,585	901,585	-	-	297	28,830	238,330
10～12	26,992	620,560	785,068	763,184	763,184	-	-	972	20,912	97,026
平成3年1～3月	32,868	930,471	850,896	824,366	824,366	-	-	1,535	24,995	159,505
平成2年 1月	11,787	332,073	302,470	290,941	290,941	-	-	-	11,529	201,344
2	9,216	289,793	263,582	254,731	254,731	-	-	2	8,849	236,244
3	9,956	311,845	290,726	282,971	282,971	-	-	4	7,751	237,507
4	10,386	293,395	288,785	281,735	281,735	-	-	21	7,029	252,157
5	10,084	302,045	311,747	301,873	301,873	-	-	100	9,774	251,865
6	11,306	287,059	298,998	292,548	292,548	-	-	8	6,442	250,474
7	10,708	319,569	316,117	304,917	304,917	-	-	49	11,151	264,230
8	10,681	324,093	314,950	305,501	305,501	-	-	25	9,424	283,513
9	11,002	298,058	299,645	291,167	291,167	-	-	223	8,255	238,330
10	7,610	290,660	301,526	292,335	292,335	-	-	8	9,183	234,264
11	8,568	168,615	245,911	240,884	240,884	-	-	405	4,622	164,467
12	10,814	161,285	237,631	229,965	229,965	-	-	559	7,107	97,026
平成3年 1月	10,752	316,773	288,502	278,823	278,823	-	-	535	9,144	135,282
2	10,782	305,223	267,372	259,097	259,097	-	-	525	7,750	183,979
3	11,334	308,475	295,022	286,446	286,446	-	-	475	8,101	159,505

(8) マンガン鉱石（合計）　（単位：t）

年　月	購入	鉄鋼部門消費 計	製銑用	フェロアロイ用	製鋼用	その他	在庫
昭和63年	1,351,588	1,127,240	1,526	707,594	378,407	39,713	521,310
平成元年	1,493,010	1,161,083	32,698	753,109	335,083	40,193	666,513
2年	1,211,433	1,106,507	20,916	804,547	258,771	22,273	647,880
昭和63年度	1,336,571	1,102,811	4,786	689,395	359,390	49,240	504,220
平成元年度	1,551,653	1,182,496	33,524	775,985	340,022	32,965	702,336
2年度	1,352,927	1,110,374	21,844	846,771	221,619	20,140	832,568
平成2年1～3月	363,450	290,887	5,592	194,399	83,740	7,156	702,336
4～6	482,447	274,294	4,574	200,925	66,247	2,548	880,167
7～9	119,583	227,956	-	169,449	54,324	4,183	732,997
10～12	245,953	313,370	10,750	239,774	54,460	8,386	647,880
平成3年1～3月	504,944	294,754	6,520	236,623	46,588	5,023	832,568
平成2年 1月	128,823	105,629	-	74,000	30,280	1,349	680,005
2	87,537	88,188	-	59,340	27,452	1,396	666,304
3	147,090	97,070	5,592	61,059	26,008	4,411	702,336
4	232,630	92,733	4,574	63,633	23,371	1,155	829,926
5	176,608	93,871	-	69,136	23,593	1,142	903,236
6	73,209	87,690	-	68,156	19,283	251	880,167
7	77,341	71,684	-	52,401	18,359	924	874,083
8	7,553	73,261	-	54,094	17,892	1,275	792,185
9	34,689	83,011	-	62,954	18,073	1,984	732,997
10	102,338	105,644	4,038	78,250	17,399	5,957	723,284
11	91,755	107,924	6,712	81,304	18,323	1,585	704,696
12	51,860	99,802	-	80,220	18,738	844	647,880
平成3年 1月	180,493	93,832	51	76,541	16,955	285	724,851
2	202,760	87,387	503	73,932	12,952	-	812,221
3	121,691	113,535	5,966	86,150	16,681	4,738	832,568

① マンガン鉱石（輸入）　（単位：t）

年　月	購入	鉄鋼部門消費 計	製銑用	フェロアロイ用	製鋼用	その他	在庫
昭和63年	1,265,132	1,040,355	1,470	707,202	291,970	39,713	518,877
平成元年	1,410,006	1,078,296	32,690	752,308	253,105	40,193	663,912
2年	1,150,518	1,045,603	20,799	804,367	198,164	22,273	645,426
昭和63年度	1,250,814	1,016,766	4,759	688,708	274,059	49,240	500,486
平成元年度	1,471,470	1,102,372	33,524	775,329	260,554	32,965	700,215
2年度	1,299,965	1,057,218	21,676	846,722	168,680	20,140	831,588
平成2年1～3月	344,884	271,920	5,592	194,219	64,953	7,156	700,215
4～6	468,688	260,574	4,574	200,925	52,527	2,548	878,025
7～9	105,760	214,200	-	169,449	40,568	4,183	730,845
10～12	231,186	298,909	10,633	239,774	40,116	8,386	645,426
平成3年1～3月	494,331	283,535	6,469	236,574	35,469	5,023	831,588
平成2年 1月	122,404	98,901	-	73,986	23,566	1,349	677,713
2	82,019	82,370	-	59,340	21,634	1,396	664,312
3	140,461	90,649	5,592	60,893	19,753	4,411	700,215
4	227,914	88,481	4,574	63,633	19,119	1,155	827,360
5	171,905	88,743	-	69,136	18,465	1,142	901,094
6	68,869	83,350	-	68,156	14,943	251	878,025
7	72,196	66,284	-	52,401	12,959	924	872,196
8	2,626	68,663	-	54,094	13,294	1,275	789,969
9	30,938	79,253	-	62,954	14,315	1,984	730,845
10	98,424	101,407	4,038	78,250	13,162	5,957	721,455
11	86,832	102,868	6,595	81,304	13,384	1,585	703,000
12	45,930	94,634	-	80,220	13,570	844	645,426
平成3年 1月	176,221	89,255	-	76,541	12,429	285	722,701
2	199,880	84,404	503	73,900	10,001	-	810,175
3	118,230	109,876	5,966	86,133	13,039	4,738	831,588

② マンガン鉱石（国内）　（単位：t）

年　月	購入	鉄鋼部門消費 計	製銑用	フェロアロイ用	製鋼用	その他	在庫
昭和63年	86,456	86,885	56	392	86,437	-	2,433
平成元年	83,004	82,787	8	801	81,978	-	2,601
2年	60,915	60,904	117	180	60,607	-	2,454
昭和63年度	85,757	86,045	27	687	85,331	-	3,734
平成元年度	80,183	80,124	-	656	79,468	-	2,121
2年度	52,962	53,156	168	49	52,939	-	980
平成2年1～3月	18,566	18,967	-	180	18,787	-	2,121
4～6	13,759	13,720	-	-	13,720	-	2,142
7～9	13,823	13,756	-	-	13,756	-	2,152
10～12	14,767	14,461	117	-	14,344	-	2,454
平成3年1～3月	10,613	11,219	51	49	11,119	-	980
平成2年 1月	6,419	6,728	-	14	6,714	-	2,292
2	5,518	5,818	-	-	5,818	-	1,992
3	6,629	6,421	-	166	6,255	-	2,121
4	4,716	4,252	-	-	4,252	-	2,566
5	4,703	5,128	-	-	5,128	-	2,142
6	4,340	4,340	-	-	4,340	-	2,142
7	5,145	5,400	-	-	5,400	-	1,887
8	4,927	4,598	-	-	4,598	-	2,216
9	3,751	3,758	-	-	3,758	-	2,152
10	3,914	4,237	-	-	4,237	-	1,829
11	4,923	5,056	117	-	4,939	-	1,696
12	5,930	5,168	-	-	5,168	-	2,454
平成3年 1月	4,272	4,577	51	-	4,526	-	2,150
2	2,880	2,983	-	32	2,951	-	2,046
3	3,461	3,659	-	17	3,642	-	980

(9) その他の鉱石類

① けい石　（単位：t）

年　月	鉄鋼部門消費 計	フェロアロイ用	その他	在庫
昭和63年	676,809	212,378	464,431	83,045
平成元年	707,452	216,808	490,644	100,879
2年	684,903	198,573	486,330	118,658
昭和63年度	703,618	220,449	483,169	62,092
平成元年度	707,663	206,980	500,683	93,721
2年度	641,504	198,854	442,650	115,733
平成2年1～3月	184,249	48,569	135,680	93,721
4～6	180,411	58,499	121,912	102,319
7～9	164,023	45,596	118,427	105,990
10～12	156,220	45,909	110,311	118,658
平成3年1～3月	140,850	48,850	92,000	115,733
平成2年 1月	64,828	17,525	47,303	93,565
2	58,354	14,716	43,638	96,336
3	61,067	16,328	44,739	93,721
4	58,545	19,296	39,249	103,781
5	56,153	19,914	36,239	108,583
6	65,713	19,289	46,424	102,319
7	64,263	16,088	48,175	101,835
8	51,645	15,051	36,594	106,879
9	48,115	14,457	33,658	105,990
10	46,050	13,065	32,985	119,820
11	53,039	15,563	37,476	116,342
12	57,131	17,281	39,850	118,658
平成3年 1月	51,991	16,499	35,492	118,496
2	42,792	15,339	27,453	116,604
3	46,067	17,012	29,055	115,733

② クロム鉱石　（単位：t）

年　月	鉄鋼部門消費 計	フェロアロイ用	その他	在庫
昭和63年	629,098	600,127	28,971	286,615
平成元年	685,453	654,242	31,211	381,158
2年	631,213	605,087	26,126	266,743
昭和63年度	654,860	625,503	29,357	358,352
平成元年度	656,506	624,714	31,792	421,919
2年度	642,012	616,863	25,149	345,836
平成2年1～3月	133,926	126,412	7,514	421,919
4～6	166,744	161,544	5,200	409,343
7～9	147,136	141,583	5,553	323,866
10～12	183,407	175,548	7,859	266,743
平成3年1～3月	144,725	138,188	6,537	345,836
平成2年 1月	52,915	50,074	2,841	424,677
2	36,371	34,261	2,110	440,238
3	44,640	42,077	2,563	421,919
4	55,548	53,604	1,944	479,049
5	55,371	53,476	1,895	438,251
6	55,825	54,464	1,361	409,343
7	53,302	51,720	1,582	372,034
8	46,809	44,969	1,840	350,993
9	47,025	44,894	2,131	323,866
10	59,381	57,290	2,091	320,325
11	62,721	59,713	3,008	309,451
12	61,305	58,545	2,760	266,743
平成3年 1月	52,237	49,824	2,413	298,055
2	43,169	41,212	1,957	346,011
3	49,319	47,152	2,167	345,836

③ タングステン鉱石　（単位：t）　④ モリブデン鉱石　（単位：t）　⑤ バナジウム鉱石　（単位：t）　⑥ ニッケル鉱石　（単位：t）

年　月	フェロアロイ用消費	在庫	フェロアロイ用消費	在庫	フェロアロイ用消費	在庫	フェロアロイ用消費	在庫
昭和63年	235	131	5,221	542	4,846	497	2,451,813	224,186
平成元年	214	245	5,045	374	4,017	512	2,732,833	276,355
2年	195	236	5,701	323	4,839	226	2,367,311	329,289
昭和63年度	227	146	5,153	889	4,943	391	2,541,894	234,631
平成元年度	201	204	5,098	524	4,020	335	2,563,968	242,485
2年度	202	171	6,176	541	4,990	220	2,630,473	253,854
平成2年1～3月	39	204	1,177	524	1,215	335	493,382	242,485
4～6	60	277	1,405	488	1,319	355	569,048	235,050
7～9	51	188	1,534	529	1,104	270	620,722	297,548
10～12	45	236	1,585	323	1,201	226	684,159	329,289
平成3年1～3月	46	171	1,652	541	1,366	220	756,544	253,854
平成2年 1月	12	212	367	371	339	380	187,451	248,211
2	14	212	432	424	371	401	142,146	294,545
3	13	204	378	524	505	335	163,785	242,485
4	19	246	458	460	445	333	163,861	292,729
5	19	245	500	424	429	279	189,399	226,028
6	22	277	447	488	445	355	215,788	235,050
7	13	227	540	503	349	265	215,830	219,636
8	24	189	479	434	405	364	205,174	265,276
9	14	188	515	529	350	270	199,718	297,548
10	7	278	506	492	425	391	232,509	264,509
11	18	246	499	390	377	239	219,916	243,785
12	20	236	580	323	399	226	231,734	329,289
平成3年 1月	16	226	613	600	420	373	250,859	287,712
2	17	182	471	634	445	368	225,150	248,599
3	13	171	568	541	501	220	280,535	253,854

その他の鉱石類（続き）

⑦ ほたる石

（単位：t）

年　月	鉄鋼部門消費 計	フェロアロイ用	製鋼用 計	転炉	電気炉	その他	在庫
昭和63年	228,289	644	220,978	157,261	63,717	6,667	61,135
平成元年	239,447	400	232,630	165,342	67,288	6,417	105,246
2年	234,613	463	228,662	157,712	70,950	5,488	116,861
昭和63年度	229,293	664	221,888	157,811	64,077	6,741	59,084
平成元年度	240,553	413	234,110	166,695	67,415	6,030	117,130
2年度	233,527	502	228,295	155,664	72,631	4,730	120,455
平成2年1～3月	56,848	109	55,153	38,628	16,525	1,586	117,130
4～6	59,790	98	58,439	40,224	18,215	1,253	115,251
7～9	58,542	114	57,054	39,805	17,249	1,374	112,115
10～12	59,433	142	58,016	39,055	18,961	1,275	116,861
平成3年1～3月	55,762	148	54,786	36,580	18,206	828	120,455
平成2年 1月	19,563	42	18,972	13,749	5,223	549	111,237
2	18,700	43	18,245	12,812	5,433	412	122,804
3	18,585	24	17,936	12,067	5,869	625	117,130
4	19,063	35	18,558	12,590	5,968	470	125,604
5	20,288	26	19,930	13,855	6,075	332	118,294
6	20,439	37	19,951	13,779	6,172	451	115,251
7	19,586	42	19,091	13,235	5,856	453	126,282
8	19,940	36	19,449	13,912	5,537	455	121,489
9	19,016	36	18,514	12,658	5,856	466	112,115
10	20,521	46	19,992	13,454	6,538	483	109,363
11	19,808	44	19,320	13,029	6,291	444	114,986
12	19,104	52	18,704	12,572	6,132	348	116,861
平成3年 1月	18,822	43	18,429	12,602	5,827	350	112,179
2	17,388	55	17,118	11,161	5,957	215	107,121
3	19,552	50	19,239	12,817	6,422	263	120,455

⑧ 蛇紋岩

（単位：t）

年　月	鉄鋼部門消費 計	焼結用	製銑用	その他
昭和63年	2,301,672	2,192,638	106,433	2,601
平成元年	2,249,912	2,133,762	113,207	2,943
2年	2,218,374	2,072,323	142,812	3,239
昭和63年度	2,273,132	2,180,362	90,394	2,376
平成元年度	2,229,237	2,104,027	121,951	3,259
2年度	2,263,131	2,097,809	162,268	3,054
平成2年1～3月	539,389	508,808	29,702	879
4～6	556,707	528,374	27,599	734
7～9	532,680	498,583	33,345	752
10～12	589,598	536,558	52,166	874
平成3年1～3月	584,146	534,294	49,158	694
平成2年 1月	190,958	177,060	13,579	319
2	165,077	156,182	8,640	255
3	183,354	175,566	7,483	305
4	180,264	171,026	8,978	260
5	189,674	179,368	10,039	267
6	186,769	177,980	8,582	207
7	191,236	179,925	11,084	227
8	178,775	169,665	8,813	297
9	162,669	148,993	13,448	228
10	192,847	171,900	20,626	321
11	181,001	163,635	17,097	269
12	215,750	201,023	14,443	284
平成3年 1月	198,165	182,197	15,715	253
2	192,198	173,951	18,015	232
3	193,783	178,146	15,428	209

⑨ 石灰石

（単位：t）

年　月	鉄鋼部門消費 計	焼結用	製銑用	フェロアロイ用	製鋼用	焼成用	その他
昭和63年	14,616,089	14,010,251	314,900	64,588	214,948	10,493	909
平成元年	14,371,702	13,745,849	291,600	66,491	247,606	13	20,143
2年	13,887,398	13,417,854	173,819	57,494	214,260	-	23,971
昭和63年度	14,442,016	13,786,367	335,527	62,935	242,211	10,506	4,470
平成元年度	14,205,545	13,651,556	248,217	58,821	224,447	-	22,504
2年度	13,986,608	13,494,092	177,728	68,462	222,188	-	24,138
平成2年1～3月	3,418,899	3,307,503	46,498	7,602	51,073	-	6,223
4～6	3,424,808	3,297,648	39,559	14,651	67,865	-	5,085
7～9	3,448,601	3,336,091	43,332	16,442	46,355	-	6,381
10～12	3,595,090	3,476,612	44,430	18,799	48,967	-	6,282
平成3年1～3月	3,518,109	3,383,741	50,407	18,570	59,001	-	6,390
平成2年 1月	1,219,408	1,176,823	21,022	2,051	17,604	-	1,908
2	1,051,726	1,017,151	14,220	1,229	17,001	-	2,125
3	1,147,765	1,113,529	11,256	4,322	16,468	-	2,190
4	1,124,252	1,085,568	9,457	4,706	23,092	-	1,429
5	1,160,068	1,114,163	13,908	4,732	25,570	-	1,695
6	1,140,488	1,097,917	16,194	5,213	19,203	-	1,961
7	1,178,023	1,140,085	13,665	5,501	16,831	-	1,941
8	1,179,767	1,142,290	14,182	5,486	15,549	-	2,260
9	1,090,811	1,053,716	15,485	5,455	13,975	-	2,180
10	1,202,868	1,163,794	14,698	6,667	15,687	-	2,022
11	1,156,997	1,120,640	15,635	5,973	12,710	-	2,039
12	1,235,225	1,192,178	14,097	6,159	20,570	-	2,221
平成3年 1月	1,232,507	1,185,238	19,511	6,008	19,618	-	2,132
2	1,089,874	1,042,577	18,640	6,454	20,060	-	2,143
3	1,195,728	1,155,926	12,256	6,108	19,323	-	2,115

⑩ 生石灰

（単位：t）

年　月	鉄鋼部門消費 計	焼結用	製銑用	フェロアロイ用	製鋼用	その他
昭和63年	4,669,718	1,146,580	40,567	53,578	3,409,049	19,944
平成元年	5,263,606	1,677,375	38,730	49,314	3,479,008	19,179
2年	5,549,196	1,776,076	43,656	57,865	3,638,789	32,810
昭和63年度	4,844,560	1,354,253	37,647	54,668	3,386,879	11,113
平成元年度	5,298,244	1,625,573	43,139	49,911	3,548,419	31,202
2年度	5,562,468	1,792,327	40,856	59,431	3,649,052	20,802
平成2年1～3月	1,356,002	421,083	12,775	12,875	894,833	14,436
4～6	1,359,627	441,639	10,165	15,469	881,651	10,703
7～9	1,393,806	455,854	10,062	14,026	908,633	5,231
10～12	1,439,761	457,500	10,654	15,495	953,672	2,440
平成3年1～3月	1,369,274	437,334	9,975	14,441	905,096	2,428
平成2年 1月	473,775	154,083	4,835	5,103	306,646	3,108
2	416,883	127,259	3,960	4,150	278,341	3,173
3	465,344	139,741	3,980	3,622	309,846	8,155
4	455,261	143,495	3,859	5,021	299,389	3,497
5	456,947	150,434	3,405	4,621	294,984	3,503
6	447,419	147,710	2,901	5,827	287,278	3,703
7	476,706	157,465	3,291	5,187	306,960	3,803
8	473,591	156,631	3,515	4,807	307,967	671
9	443,509	141,758	3,256	4,032	293,706	757
10	483,709	145,852	3,714	5,381	327,932	830
11	473,881	150,336	3,369	5,634	313,714	828
12	482,171	161,312	3,571	4,480	312,026	782
平成3年 1月	473,504	154,766	3,255	4,738	309,887	858
2	428,893	135,654	3,222	4,391	284,892	734
3	466,877	146,914	3,498	5,312	310,317	836

⑪ ドロマイト

（単位：t）

年　月	鉄鋼部門消費 計	焼結用	製鋼用 計	転炉	電気炉	その他
昭和63年	1,054,604	459,029	517,724	502,430	15,294	77,851
平成元年	1,042,285	507,744	496,640	481,914	14,726	37,901
2年	1,207,556	574,938	607,299	593,989	13,310	25,319
昭和63年度	1,062,395	482,228	520,189	504,684	15,505	59,978
平成元年度	1,083,868	547,767	502,504	487,999	14,505	33,597
2年度	1,225,823	565,728	632,381	620,167	12,214	27,714
平成2年1～3月	284,935	153,574	128,576	124,988	3,588	2,785
4～6	272,266	118,570	146,719	143,115	3,604	6,977
7～9	334,884	161,206	165,440	162,240	3,200	8,238
10～12	315,471	141,588	166,564	163,646	2,918	7,319
平成3年1～3月	303,202	144,364	153,658	151,166	2,492	5,180
平成2年 1月	106,046	58,465	46,825	45,713	1,112	756
2	93,476	52,084	39,948	38,732	1,216	1,444
3	85,413	43,025	41,803	40,543	1,260	585
4	86,415	37,965	46,624	45,421	1,203	1,826
5	100,292	44,805	52,077	50,907	1,170	3,410
6	85,559	35,800	48,018	46,787	1,231	1,741
7	107,267	51,643	53,223	52,087	1,136	2,401
8	112,469	52,617	56,414	55,367	1,047	3,438
9	115,148	56,946	55,803	54,786	1,017	2,399
10	111,113	53,181	55,929	54,788	1,141	2,003
11	106,732	50,115	54,486	53,514	972	2,131
12	97,626	38,292	56,149	55,344	805	3,185
平成3年 1月	112,150	56,893	52,953	52,144	809	2,304
2	93,028	41,795	49,916	49,136	780	1,317
3	98,024	45,676	50,789	49,886	903	1,559

⑫ 焼成ドロマイト

（単位：t）

年　月	鉄鋼部門消費 計	製鋼用 計	転炉	電気炉	その他
昭和63年	496,637	491,320	459,483	31,837	5,317
平成元年	525,765	525,735	492,590	33,145	30
2年	573,313	573,294	544,613	28,681	19
昭和63年度	497,397	492,081	458,982	33,099	5,316
平成元年度	531,849	531,822	500,659	31,163	27
2年度	584,498	584,465	555,326	29,139	33
平成2年1～3月	128,819	128,815	121,967	6,848	4
4～6	137,562	137,562	130,206	7,356	-
7～9	150,438	150,438	143,767	6,671	-
10～12	156,494	156,479	148,673	7,806	15
平成3年1～3月	140,004	139,986	132,680	7,306	18
平成2年 1月	45,348	45,347	43,220	2,127	1
2	37,560	37,557	35,238	2,319	3
3	45,911	45,911	43,509	2,402	-
4	44,114	44,114	41,638	2,476	-
5	46,773	46,773	44,372	2,401	-
6	46,675	46,675	44,196	2,479	-
7	50,103	50,103	47,801	2,302	-
8	50,599	50,599	48,535	2,064	-
9	49,736	49,736	47,431	2,305	-
10	56,291	56,291	53,809	2,482	-
11	51,202	51,195	48,701	2,494	7
12	49,001	48,993	46,163	2,830	8
平成3年 1月	51,425	51,420	48,994	2,426	5
2	44,841	44,834	42,463	2,371	7
3	43,738	43,732	41,223	2,509	6

⑬ 電極

（単位：t）

年　月	鉄鋼部門消費 計	製銑用	フェロアロイ用	製鋼用	その他
昭和63年	103,446	1	13,340	89,863	242
平成元年	107,435	-	14,141	92,827	467
2年	107,903	8	12,370	95,190	335
昭和63年度	104,813	1	14,094	90,522	196
平成元年度	106,898	-	13,309	93,085	504
2年度	109,408	16	12,846	96,235	311
平成2年1～3月	26,063	-	2,880	23,096	87
4～6	27,595	-	3,453	24,089	53
7～9	25,220	-	2,821	22,349	50
10～12	29,025	8	3,216	25,656	145
平成3年1～3月	27,568	8	3,356	24,141	63
平成2年 1月	8,504	-	1,061	7,395	48
2	8,293	-	875	7,401	17
3	9,266	-	944	8,300	22
4	9,102	-	1,109	7,975	18
5	9,214	-	1,202	7,994	18
6	9,279	-	1,142	8,120	17
7	8,614	-	958	7,659	17
8	8,077	-	993	7,068	16
9	8,529	-	890	7,622	17
10	9,595	3	1,080	8,493	19
11	9,937	2	1,046	8,869	20
12	9,493	3	1,090	8,294	106
平成3年 1月	8,943	2	1,119	7,802	20
2	9,149	3	1,013	8,113	20
3	9,476	3	1,224	8,226	23

1　購入，消費，在庫

(1) 灯　油　（単位：kl）　(2) 軽　油　（単位：kl）

年　月	(1) 灯油 購入	(1) 灯油 鉄鋼部門消費	(1) 灯油 在庫	(2) 軽油 購入	(2) 軽油 鉄鋼部門消費	(2) 軽油 在庫
昭和63年	402,009	365,863	18,888	36,301	29,300	960
平成元年	430,019	390,388	19,415	37,663	28,767	753
2年	437,287	392,391	21,687	37,229	29,773	505
昭和63年度	406,186	370,048	15,151	35,412	28,935	879
平成元年度	437,284	393,746	18,144	38,076	29,060	654
2年度	436,601	392,592	18,354	37,234	30,019	641
平成2年1～3月	114,578	102,406	18,144	9,365	7,619	654
4～6	107,919	98,317	17,498	9,227	7,098	566
7～9	105,469	94,845	20,376	9,165	7,104	724
10～12	109,321	96,823	21,687	9,472	7,952	505
平成3年1～3月	113,892	102,607	18,354	9,370	7,865	641
平成2年 1月	37,483	33,713	18,857	3,489	2,670	880
2	37,925	33,247	18,863	2,872	2,410	752
3	39,170	35,446	18,144	3,004	2,539	654
4	38,613	34,325	18,683	3,298	2,319	843
5	34,520	31,962	18,148	2,824	2,386	636
6	34,786	32,030	17,498	3,105	2,393	566
7	35,794	34,431	15,901	3,565	2,424	1,011
8	35,320	29,218	19,555	2,804	2,287	873
9	34,355	31,196	20,376	2,796	2,393	724
10	35,804	31,789	21,333	3,403	2,625	905
11	36,168	31,840	22,063	3,022	2,613	724
12	37,349	33,194	21,687	3,047	2,714	505
平成3年 1月	37,944	33,075	21,606	3,141	2,635	634
2	38,412	33,961	20,810	3,212	2,542	820
3	37,536	35,571	18,354	3,017	2,688	641

(3) 重　油　（単位：kl）

年　月	購入	鉄鋼部門消費 計	製銑用	製鋼用	鍛鋼用	鋳鋼用	圧延及び鋼管用	その他	在庫
昭和63年	2,283,618	2,084,371	182,316	66,219	109,860	28,466	1,043,421	654,089	129,424
平成元年	2,346,788	2,183,882	206,132	66,458	119,012	28,571	1,045,683	718,026	150,191
2年	2,496,912	2,326,206	301,810	66,890	129,448	30,234	1,055,053	742,771	176,065
昭和63年度	2,313,593	2,089,176	173,109	66,812	110,350	28,067	1,037,571	673,267	161,199
平成元年度	2,388,062	2,251,485	260,476	66,471	123,057	29,485	1,050,124	721,872	148,020
2年度	2,436,638	2,273,837	241,738	68,079	130,410	29,279	1,061,283	743,048	164,150
平成2年1～3月	637,619	594,784	86,387	16,676	31,479	7,866	262,239	190,137	148,020
4～6	603,234	581,570	91,877	17,215	32,746	7,715	263,256	168,761	129,850
7～9	648,506	588,850	71,888	15,483	31,210	7,285	260,241	202,743	160,783
10～12	607,553	561,002	51,658	17,516	34,013	7,368	269,317	181,130	176,065
平成3年1～3月	577,345	542,415	26,315	17,865	32,441	6,911	268,469	190,414	164,150
平成2年 1月	199,912	193,543	27,581	5,452	9,858	2,372	86,569	61,711	141,590
2	207,904	191,786	24,245	5,298	10,522	2,446	84,222	65,053	139,083
3	229,803	209,455	34,561	5,926	11,099	3,048	91,448	63,373	148,020
4	216,022	202,004	38,306	5,658	11,349	2,685	83,470	60,536	148,470
5	196,760	189,500	29,016	5,797	10,427	2,346	89,438	52,476	142,932
6	190,452	190,066	24,555	5,760	10,970	2,684	90,348	55,749	129,850
7	205,747	198,036	22,196	5,283	11,033	2,509	89,164	67,851	128,644
8	216,470	190,096	25,460	4,966	9,365	2,260	83,459	64,586	146,101
9	226,289	200,718	24,232	5,234	10,812	2,516	87,618	70,306	160,783
10	212,769	188,526	23,640	5,610	11,265	2,529	90,132	55,350	174,240
11	188,659	181,053	16,330	5,748	11,615	2,414	89,058	55,888	172,937
12	206,125	191,423	11,688	6,158	11,133	2,425	90,127	69,892	176,065
平成3年 1月	195,040	180,992	9,731	6,019	10,835	2,117	88,843	63,447	175,278
2	195,782	181,870	8,041	5,623	10,157	2,369	84,451	71,229	171,372
3	186,523	179,553	8,543	6,223	11,449	2,425	95,175	55,738	164,150

(4) 液化石油ガス　（単位：t）　(5) 石油コークス　（単位：t）

年　月	(4) 液化石油ガス 購入	鉄鋼部門消費	在庫	(5) 石油コークス 鉄鋼部門消費 計	焼結用	製銑用	フェロアロイ用	その他	在庫
昭和63年	624,377	557,415	35,611	68,282	-	42,507	12,433	13,342	111,673
平成元年	801,441	712,276	42,296	65,491	-	40,973	10,934	13,584	215,018
2年	731,544	673,327	23,584	48,922	-	22,813	9,964	16,145	138,326
昭和63年度	657,344	585,108	28,997	60,115	-	34,877	12,091	13,147	116,915
平成元年度	800,870	721,207	28,870	59,962	-	34,917	10,792	14,253	163,201
2年度	736,137	647,095	37,966	56,509	-	30,144	10,041	16,324	127,920
平成2年1～3月	174,648	169,171	28,870	10,056	-	3,247	2,889	3,920	163,201
4～6	176,779	172,431	17,239	11,498	-	4,504	2,866	4,128	172,470
7～9	204,623	172,132	30,661	15,121	-	8,753	2,493	3,875	172,731
10～12	175,494	159,593	23,584	12,247	-	6,309	1,716	4,222	138,326
平成3年1～3月	179,241	142,939	37,966	17,643	-	10,578	2,966	4,099	127,920
平成2年 1月	43,349	54,470	24,367	3,185	-	1,079	931	1,175	219,545
2	73,984	58,619	33,679	3,195	-	1,052	898	1,245	204,857
3	57,315	56,082	28,870	3,676	-	1,116	1,060	1,500	163,201
4	72,098	58,288	37,150	3,438	-	1,032	997	1,409	179,187
5	47,721	56,397	23,385	3,616	-	1,337	1,059	1,220	181,380
6	56,960	57,746	17,239	4,444	-	2,135	810	1,499	172,470
7	79,188	59,768	30,432	4,836	-	2,470	1,063	1,303	185,623
8	62,157	55,524	30,981	4,076	-	2,090	847	1,139	155,032
9	63,278	56,840	30,661	6,209	-	4,193	583	1,433	172,731
10	53,125	53,128	21,236	5,338	-	3,661	161	1,516	148,573
11	60,792	52,209	22,423	3,255	-	1,280	585	1,390	143,315
12	61,577	54,256	23,584	3,654	-	1,368	970	1,316	138,326
平成3年 1月	54,860	47,383	24,505	5,800	-	3,468	1,018	1,314	160,060
2	62,766	41,850	38,444	6,596	-	4,328	876	1,392	149,513
3	61,615	53,706	37,966	5,247	-	2,782	1,072	1,393	127,920

(6) 石炭コークス　（単位：t）

年　月	購入	生産	鉄鋼部門消費 計	製銑用	フェロアロイ用	その他	在庫
昭和63年	9,379,191	30,572,649	43,197,625	37,712,098	473,297	5,012,230	1,685,819
平成元年	8,767,638	29,939,602	42,792,386	37,137,981	500,934	5,153,471	1,703,905
2年	7,319,280	29,670,025	41,273,189	35,782,852	491,331	4,999,006	1,824,219
昭和63年度	9,349,215	30,332,223	43,161,620	37,620,604	484,063	5,056,953	1,676,162
平成元年度	8,468,257	29,905,292	42,467,643	36,861,876	491,884	5,113,883	1,736,563
2年度	7,140,602	29,585,518	41,103,038	35,633,602	504,251	4,965,185	1,617,464
平成2年1～3月	1,886,135	7,424,193	10,321,764	8,963,751	115,920	1,242,093	1,736,563
4～6	1,797,053	7,480,846	10,115,975	8,745,421	131,543	1,239,011	2,039,352
7～9	1,782,500	7,374,483	10,320,371	8,976,750	111,461	1,232,160	2,027,109
10～12	1,853,592	7,390,503	10,515,079	9,096,930	132,407	1,285,742	1,824,219
平成3年1～3月	1,707,457	7,339,686	10,151,613	8,814,501	128,840	1,208,272	1,617,464
平成2年 1月	664,042	2,549,866	3,709,319	3,222,748	43,529	443,042	1,586,359
2	565,471	2,310,704	3,199,380	2,781,010	34,228	384,142	1,594,977
3	656,622	2,563,623	3,413,065	2,959,993	38,163	414,909	1,736,563
4	574,284	2,473,094	3,287,037	2,835,757	41,846	409,434	1,859,538
5	633,818	2,548,555	3,460,792	2,992,955	45,747	422,090	1,963,556
6	588,951	2,459,197	3,368,146	2,916,709	43,950	407,487	2,039,352
7	601,654	2,514,372	3,454,675	2,995,931	38,813	419,931	2,143,194
8	590,034	2,488,806	3,528,054	3,081,162	35,016	411,876	2,109,561
9	590,812	2,371,305	3,337,642	2,899,657	37,632	400,353	2,027,109
10	677,389	2,480,692	3,560,519	3,087,047	44,392	429,080	2,026,953
11	577,231	2,402,468	3,416,366	2,944,962	43,970	427,434	1,948,200
12	598,972	2,507,343	3,538,194	3,064,921	44,045	429,228	1,824,219
平成3年 1月	605,048	2,544,582	3,525,854	3,056,469	43,597	425,788	1,812,763
2	514,647	2,281,727	3,142,467	2,740,138	39,505	362,824	1,778,732
3	587,762	2,513,377	3,483,292	3,017,894	45,738	419,660	1,617,464

(7) コークス炉ガス

（単位：1000㎥）

年月	発生	鉄鋼部門消費 計	製鋼用	圧延及び鋼管用	発電及びボイラ用	その他
昭和63年	12,255,749	8,501,169	311,896	4,381,705	1,661,853	2,145,715
平成元年	11,990,339	8,470,690	320,806	4,388,582	1,428,663	2,332,639
2年	11,804,933	8,653,067	329,012	4,425,675	1,397,742	2,500,638
昭和63年度	12,170,517	8,505,900	311,380	4,383,719	1,621,042	2,189,759
平成元年度	11,949,466	8,471,721	325,482	4,379,762	1,418,669	2,347,808
2年度	11,790,950	8,735,134	334,378	4,496,642	1,352,086	2,552,028
平成2年1～3月	2,927,127	2,099,501	83,022	1,077,835	358,786	579,858
4～6	2,968,923	2,121,912	78,675	1,074,445	344,728	624,064
7～9	2,957,058	2,200,776	80,416	1,111,513	377,190	631,657
10～12	2,951,825	2,230,878	86,899	1,161,882	317,038	665,059
平成3年1～3月	2,913,144	2,181,568	88,388	1,148,802	313,130	631,248
平成2年 1月	1,013,431	740,673	29,585	381,343	126,587	203,158
2	903,888	644,442	25,543	332,581	106,068	180,250
3	1,009,808	714,386	27,894	363,911	126,131	196,450
4	974,954	687,233	26,827	348,613	110,920	200,873
5	1,012,155	730,353	26,814	371,152	119,302	213,085
6	981,814	704,326	25,034	354,680	114,506	210,106
7	1,011,108	740,296	26,217	370,689	131,975	211,415
8	998,174	739,460	27,435	376,849	120,501	214,675
9	947,776	721,020	26,764	363,975	124,714	205,567
10	990,218	752,657	28,852	390,978	109,214	223,613
11	966,669	735,412	28,084	382,482	111,183	213,663
12	994,938	742,809	29,963	388,422	96,641	227,783
平成3年 1月	1,005,653	753,076	30,714	392,120	105,614	224,628
2	905,132	683,671	27,681	366,749	92,633	196,608
3	1,002,359	744,821	29,993	389,933	114,883	210,012

(8) 高炉ガス

（単位：1000㎥）

年月	発生	鉄鋼部門消費 計	製銑用	圧延及び鋼管用	発電及びボイラ用	その他
昭和63年	121,592,042	63,759,129	29,613,729	1,532,342	32,034,627	578,431
平成元年	123,965,146	64,842,139	29,598,473	1,560,975	33,183,905	498,786
2年	123,537,230	65,293,304	29,379,448	1,731,350	33,629,105	553,401
昭和63年度	121,749,517	64,341,035	29,687,114	1,548,618	32,494,071	611,232
平成元年度	124,591,902	65,227,157	29,699,467	1,588,638	33,551,771	387,281
2年度	123,759,335	64,711,717	29,474,471	1,685,175	32,985,816	566,255
平成2年1～3月	30,723,257	16,604,068	7,443,460	416,231	8,668,381	75,996
4～6	30,199,742	16,308,668	7,173,656	485,923	8,550,438	98,651
7～9	31,147,658	16,104,358	7,288,040	424,784	8,295,961	95,573
10～12	31,466,573	16,276,210	7,474,292	404,412	8,114,325	283,181
平成3年1～3月	30,945,362	16,022,481	7,538,483	370,056	8,025,092	88,850
平成2年 1月	10,966,765	5,871,511	2,661,314	132,362	3,052,172	25,663
2	9,507,636	5,120,534	2,313,279	124,597	2,661,453	21,205
3	10,248,856	5,612,023	2,468,867	159,272	2,954,756	29,128
4	9,834,331	5,321,708	2,351,664	163,869	2,776,462	29,713
5	10,272,533	5,566,259	2,451,869	155,636	2,903,853	54,901
6	10,092,878	5,420,701	2,370,123	166,418	2,870,123	14,037
7	10,438,053	5,381,631	2,416,076	162,608	2,789,216	13,731
8	10,655,410	5,497,280	2,500,639	138,709	2,836,447	21,485
9	10,054,195	5,225,447	2,371,325	123,467	2,670,298	60,357
10	10,654,229	5,465,404	2,508,427	134,392	2,709,101	113,484
11	10,183,295	5,238,047	2,418,382	130,044	2,580,496	109,125
12	10,629,049	5,572,759	2,547,483	139,976	2,824,728	60,572
平成3年 1月	10,663,855	5,502,878	2,584,929	121,748	2,768,068	28,133
2	9,606,100	4,982,814	2,353,894	115,961	2,491,686	21,273
3	10,675,407	5,536,789	2,599,660	132,347	2,765,338	39,444

(9) 転炉ガス

（単位：1000㎥）

年月	鉄鋼部門消費 計	製銑用	圧延及び鋼管用	発電及びボイラ用	その他
昭和63年	4,314,424	1,212,242	1,354,409	1,681,311	66,462
平成元年	4,573,706	1,556,187	1,262,694	1,688,301	66,524
2年	4,478,595	1,398,306	1,213,645	1,793,047	73,597
昭和63年度	4,232,152	1,186,527	1,341,106	1,638,188	66,331
平成元年度	4,568,501	1,610,219	1,212,923	1,680,430	64,929
2年度	4,530,223	1,353,053	1,252,930	1,847,402	76,838
平成2年1～3月	1,058,802	376,881	285,486	380,888	15,547
4～6	1,119,716	357,480	291,927	452,643	17,666
7～9	1,116,312	325,793	319,199	453,129	18,191
10～12	1,183,765	338,152	317,033	506,387	22,193
平成3年1～3月	1,110,430	331,628	324,771	435,243	18,788
平成2年 1月	378,724	137,598	103,611	132,046	5,469
2	316,065	113,958	85,954	111,396	4,757
3	364,013	125,325	95,921	137,446	5,321
4	366,809	122,380	95,142	144,147	5,140
5	391,614	120,064	98,144	165,811	7,595
6	361,293	115,036	98,641	142,685	4,931
7	377,235	111,678	99,582	158,879	7,096
8	380,999	110,432	110,740	153,615	6,212
9	358,078	103,683	108,877	140,635	4,883
10	397,456	116,909	104,453	169,710	6,384
11	392,247	103,639	104,446	178,707	5,455
12	394,062	117,604	108,134	157,970	10,354
平成3年 1月	389,399	117,003	113,392	152,100	6,904
2	345,531	104,807	103,545	131,637	5,542
3	375,500	109,818	107,834	151,506	6,342

(10) 酸素

（単位：1000N㎥）

年月	鉄鋼部門消費 計	製銑用	製鋼用
昭和63年	6,265,431	815,429	4,985,975
平成元年	6,637,706	1,007,650	5,155,542
2年	7,011,530	1,224,380	5,312,934
昭和63年度	6,244,474	790,803	4,987,461
平成元年度	6,732,956	1,059,036	5,190,636
2年度	7,161,905	1,324,071	5,378,225
平成2年1～3月	1,649,900	245,942	1,280,091
4～6	1,727,825	297,884	1,306,892
7～9	1,774,403	331,254	1,329,107
10～12	1,859,402	349,300	1,396,844
平成3年1～3月	1,800,275	345,633	1,345,382
平成2年 1月	566,870	75,555	446,473
2	508,861	76,928	393,774
3	574,169	93,459	439,844
4	576,625	97,288	439,955
5	595,179	106,823	444,581
6	556,021	93,773	422,356
7	592,991	102,044	448,465
8	603,437	118,719	448,357
9	577,975	110,491	432,285
10	631,311	123,290	472,009
11	613,284	118,309	457,487
12	614,807	107,701	467,348
平成3年 1月	616,776	117,058	463,366
2	563,920	104,764	424,426
3	619,579	123,811	457,590

(11) 電力

（単位：1000kWh）

年月	鉄鋼部門消費 計	製銑用	フェロアロイ用	製鋼用	その他
昭和63年	61,922,987	4,616,039	4,028,394	17,325,129	35,953,425
平成元年	64,276,035	4,630,913	4,215,799	18,165,313	37,264,010
2年	65,810,420	4,691,866	3,827,866	18,930,256	38,360,432
昭和63年度	62,312,992	4,591,193	4,120,305	17,474,190	36,127,304
平成元年度	64,493,247	4,638,880	4,020,147	18,322,352	37,511,868
2年度	66,747,345	4,722,254	4,015,500	19,240,266	38,769,325
平成2年1～3月	15,722,164	1,130,424	854,597	4,546,271	9,190,872
4～6	16,400,800	1,162,365	1,041,485	4,799,670	9,397,280
7～9	16,581,172	1,203,468	910,151	4,569,264	9,898,289
10～12	17,106,284	1,195,609	1,021,633	5,015,051	9,873,991
平成3年1～3月	16,659,089	1,160,812	1,042,231	4,856,281	9,599,765
平成2年 1月	5,339,859	404,383	324,277	1,480,673	3,130,526
2	4,950,917	349,097	242,641	1,459,980	2,899,199
3	5,431,388	376,944	287,679	1,605,618	3,161,147
4	5,353,038	374,913	328,451	1,590,831	3,058,843
5	5,542,381	393,379	356,891	1,601,191	3,190,920
6	5,505,381	394,073	356,143	1,607,648	3,147,517
7	5,590,218	401,397	324,916	1,534,644	3,329,261
8	5,475,144	409,141	293,919	1,455,409	3,316,675
9	5,515,810	392,930	291,316	1,579,211	3,252,353
10	5,789,194	406,127	340,620	1,690,565	3,351,882
11	5,606,012	387,771	316,789	1,643,901	3,257,551
12	5,711,078	401,711	364,224	1,680,585	3,264,558
平成3年 1月	5,566,194	398,497	347,243	1,578,353	3,242,101
2	5,274,837	362,956	322,623	1,565,804	3,023,454
3	5,818,058	399,359	372,365	1,712,124	3,334,210

6. 原 単 位 表

（製品トン当たり消費量）

1 焼 結 用

年 月	鉄 鉱 石 (kg)	鉄マンガン鉱石 (kg)	砂 鉄 (kg)	その他の鉄源 (kg)	石 灰 石 (kg)	石炭コークス (kg)	電 力 (kWh)
昭和62年 平 均	818	1	21	92	151	46	35
63	835	1	13	91	143	47	36
平成元年	847	1	12	86	136	47	35
平成2年	851	0	10	84	134	46	36
平成2年 上期平均	850	0	10	83	133	46	35
下期平均	853	1	10	85	136	46	36

注：その他の鉄源には硫酸焼鉱を含む。

2 製 銑 用

炉別	年 月	鉄 鉱 石 (kg)	鉄マンガン鉱石(kg)	砂 鉄 (kg)	焼 結 鉱 (kg)	ペレット (kg)	その他の鉄源 (kg)	銑くず (kg)	鋼くず (kg)	石灰石 (kg)	石炭コークス (kg)	重 油 (ℓ)	コークス炉ガス (m³)	電 力 (kWh)
計	昭和62年 平 均	255	1	0	1,206	149	15	0	0	3	477	0	15	54
	63	253	1	0	1,228	129	16	0	0	4	476	2	18	58
	平成元年	254	2	1	1,247	117	12	0	0	4	463	3	19	58
	平成2年	244	1	1	1,252	129	10	0	0	2	446	4	22	58
	平成2年 上期平均	238	1	1	1,256	128	13	0	0	2	451	5	21	58
	下期平均	250	1	0	1,249	131	7	0	0	2	442	3	23	59
高炉	昭和62年 平 均	255	1	0	1,207	150	15	-	0	3	477	0	15	53
	63	253	1	0	1,229	129	16	-	0	4	476	2	18	58
	平成元年	254	2	0	1,248	117	11	0	0	4	463	3	20	57
	平成2年	244	1	0	1,253	130	10	-	-	2	446	4	22	58
	平成2年 上期平均	238	1	0	1,257	128	13	-	-	2	451	5	21	58
	下期平均	251	1	0	1,249	131	6	-	-	2	442	3	23	58
電気炉	昭和62年 平 均	15	-	-	-	-	256	832	105	2	-	-	-	-
	63	9	-	-	-	-	21	896	104	2	-	-	-	-
	平成元年	20	-	-	-	-	61	773	207	-	-	-	-	-
	平成2年	25	-	-	-	-	61	619	412	-	-	-	-	-
	平成2年 上期平均	27	-	-	-	-	48	618	312	-	-	-	-	-
	下期平均	22	-	-	-	-	75	619	513	-	-	-	-	-
その他の炉	昭和62年 平 均	11	-	-	618	-	548	-	-	-	-	-	-	-
	63	-	-	-	678	-	354	-	-	-	-	-	-	-
	平成元年	-	-	1,413	722	-	709	-	-	-	-	-	-	-
	平成2年	-	-	513	824	-	591	-	-	-	-	-	-	-
	平成2年 上期平均	-	-	1,011	780	-	701	-	-	-	-	-	-	-
	下期平均	-	-	-	869	-	478	-	-	-	-	-	-	-

注：石炭コークス，重油，電力については分割不可能のため計及び高炉を掲載。

3 製 鋼 用

炉別	年 月	銑 鉄 (kg)	銑くず (kg)	鋼くず (kg)	鉄鉱石 (kg)	その他の鉄源 (kg)	フェロマンガン (kg)	フェロシリコン (kg)	フェロクロム (kg)	フェロニッケル (kg)	石炭コークス (kg)	重 油 (ℓ)	酸 素 (Nm³)	コークス炉ガス (m³)	電 力 (kWh)
計	昭和62年 平 均	736	10	332	10	12	3	3	7	3	3	1	47	3	166
	63	745	12	323	11	11	3	3	8	3	3	1	47	3	164
	平成元年	733	11	339	11	12	4	3	7	3	3	1	48	3	168
	平成2年	725	13	350	10	11	4	3	7	3	3	1	48	3	172
	平成2年 上期平均	721	13	354	10	11	4	3	7	3	3	1	48	3	173
	下期平均	729	12	346	10	10	4	3	7	3	3	1	48	3	170
転炉	昭和62年 平 均	1,027	4	59	14	18	-	-	-	-	2	0	54	4	39
	63	1,033	5	54	16	16	-	-	-	-	2	0	54	4	39
	平成元年	1,033	4	60	16	17	-	-	-	-	2	0	55	4	41
	平成2年	1,030	4	69	15	15	-	-	-	-	2	0	56	4	42
	平成2年 上期平均	1,034	5	65	15	16	-	-	-	-	2	0	56	4	42
	下期平均	1,027	4	73	15	15	-	-	-	-	2	0	56	4	43
電気炉	昭和62年 平 均	53	25	977	0	1	-	-	-	-	7	2	30	0	463
	63	64	29	960	0	1	-	-	-	-	5	2	30	1	459
	平成元年	53	28	972	0	1	-	-	-	-	6	2	31	1	458
	平成2年	59	30	962	0	1	-	-	-	-	5	2	31	1	453
	平成2年 上期平均	54	29	970	0	1	-	-	-	-	6	2	31	1	451
	下期平均	64	31	955	0	1	-	-	-	-	5	2	31	1	455

注：フェロマンガン，フェロシリコン，フェロクロム，フェロニッケルについては分割不可能のため計のみ掲載。

7. 需　　給

1　普通鋼鋼材品目別出荷

（単位：t）

品目	暦年 平成元年	暦年 平成2年	会計年度 平成元年	会計年度 平成2年	平成2年 1月	2月	3月	4月	5月	6月	7月	8月	9月	10月	11月	12月	平成3年 1月	2月	3月
合計	85,144,287	87,470,311	85,528,283	88,358,346	6,668,735	6,924,944	7,707,317	6,993,460	7,311,029	7,282,927	7,519,746	6,856,502	7,180,119	7,830,702	7,558,019	7,636,811	7,218,400	7,019,899	7,950,732
軌条 計	341,833	384,518	331,022	398,970	14,442	26,148	40,459	47,697	34,080	33,625	34,259	28,834	27,172	30,936	25,738	41,128	27,283	30,181	38,037
重軌条（付属品を含む）	294,087	313,918	282,726	324,817	11,269	22,046	34,907	41,632	28,698	27,037	28,342	23,969	21,012	22,445	19,828	32,733	23,975	22,811	32,335
軽軌条（付属品を含む）	47,746	70,600	48,296	74,153	3,173	4,102	5,552	6,065	5,382	6,588	5,917	4,865	6,160	8,491	5,910	8,395	3,308	7,370	5,702
鋼矢板	923,308	970,627	922,077	967,830	117,125	81,850	74,041	38,117	55,335	57,643	51,441	51,611	71,388	104,358	133,998	133,720	110,663	83,750	75,806
簡易鋼矢板	79,389	87,896	80,453	84,751	11,112	6,485	4,371	2,886	4,041	3,726	4,321	5,673	9,340	12,971	12,012	10,958	9,282	5,320	4,221
形鋼 計	11,344,604	12,805,479	11,870,762	12,863,924	959,639	995,329	1,114,002	1,036,135	1,070,503	1,096,699	1,138,901	1,014,495	1,061,295	1,150,850	1,104,258	1,063,373	1,045,886	990,998	1,090,531
H形鋼	6,231,730	7,649,010	6,891,529	7,559,351	582,157	609,308	688,112	617,039	637,650	659,087	673,713	621,636	651,404	666,724	628,769	613,411	631,944	554,412	603,562
大形形鋼	1,581,435	1,412,869	1,429,403	1,498,035	93,812	103,008	121,499	115,342	116,032	120,136	126,158	103,409	104,582	144,622	131,431	132,838	111,430	127,333	164,722
中形形鋼	1,596,824	1,738,087	1,622,742	1,777,873	134,778	132,619	141,538	148,058	154,389	149,396	145,693	128,672	139,339	151,912	165,549	146,144	146,395	144,055	158,271
小形形鋼	679,820	590,393	653,085	588,241	49,684	48,712	52,961	45,095	52,279	53,031	48,047	43,404	43,734	55,374	49,162	48,910	47,571	49,839	51,795
軽量形鋼	1,254,795	1,415,120	1,274,003	1,440,424	99,208	101,682	109,892	110,601	110,153	115,049	145,290	117,374	122,236	132,218	129,347	122,070	108,546	115,359	112,181
棒鋼 計	16,029,275	17,155,241	16,114,456	17,525,620	1,258,328	1,345,470	1,441,231	1,443,436	1,502,950	1,496,130	1,457,611	1,284,698	1,353,509	1,575,200	1,520,806	1,475,872	1,417,814	1,443,497	1,554,097
大形棒鋼	903,385	927,052	920,935	921,370	73,599	81,060	81,335	71,747	76,470	86,030	81,786	72,626	69,477	67,228	82,512	83,182	73,345	74,814	82,153
中形棒鋼	863,186	869,954	866,807	873,167	71,788	73,790	76,483	71,549	74,710	72,874	70,960	65,742	73,050	74,744	77,676	66,588	72,445	71,239	81,590
小形棒鋼 鉄筋用	12,689,153	13,825,813	12,775,035	14,192,792	993,022	1,067,839	1,143,422	1,172,569	1,213,208	1,208,693	1,172,862	1,034,476	1,088,209	1,296,011	1,231,491	1,204,011	1,140,260	1,166,943	1,264,059
小形棒鋼 その他用	1,573,551	1,532,422	1,551,679	1,538,291	119,919	122,781	139,991	127,571	138,562	128,533	132,003	111,854	122,773	137,217	129,127	122,091	131,764	130,501	126,295
線材 計	3,988,849	3,835,746	3,983,545	3,786,560	322,725	317,013	326,384	306,078	337,069	319,121	327,183	307,725	304,584	338,677	316,145	318,042	309,733	292,597	314,606
バーインコイル	849,029	881,833	860,186	873,270	65,447	70,737	77,313	73,657	76,832	75,780	77,715	73,198	69,338	77,970	72,053	71,793	68,672	66,733	69,529
普通線材	1,695,309	1,577,721	1,686,395	1,549,571	139,991	133,689	130,636	124,637	142,384	131,139	128,536	120,221	128,846	135,476	132,457	129,709	127,142	124,393	124,631
特殊線材	1,444,511	1,376,192	1,436,964	1,363,719	117,287	112,587	118,435	107,784	117,853	112,202	120,932	114,306	106,400	125,231	111,635	111,540	113,919	101,471	120,446
厚板	7,933,462	8,380,496	8,146,377	8,384,356	662,728	682,224	771,725	695,896	723,026	725,933	689,886	643,042	671,119	724,308	658,022	732,587	678,176	680,373	761,988
中板	678,421	602,744	659,918	618,150	48,163	46,620	45,214	47,059	48,534	60,704	51,289	50,252	46,039	52,341	57,275	49,254	52,072	47,654	55,677
熱延薄板類 計	8,279,639	8,122,456	8,289,887	8,166,125	623,695	660,072	767,370	617,793	672,569	617,959	716,544	638,467	623,645	745,593	727,567	711,182	686,426	626,912	781,468
薄板（ローモ板を含む）	207,248	166,024	197,917	158,599	12,539	16,283	18,594	11,818	15,988	10,567	13,952	11,359	10,113	15,806	17,303	11,702	17,439	12,902	9,650
鋼帯	8,072,391	7,956,432	8,091,970	8,007,526	611,156	643,789	748,776	605,975	656,581	607,392	702,592	627,108	613,532	729,787	710,264	699,480	668,987	614,010	771,818
冷延薄板類 計	10,299,751	9,080,491	9,798,151	9,072,187	672,754	716,548	807,934	727,343	729,790	735,195	772,430	752,415	770,493	789,239	779,267	827,083	686,661	699,367	802,904
磨帯鋼	177,875	175,474	171,873	177,511	13,530	14,191	13,208	14,871	13,970	14,781	15,137	16,494	16,158	14,949	15,134	13,051	14,660	14,550	13,756
冷延広幅帯鋼	8,675,734	8,335,926	8,413,607	8,385,347	607,063	651,485	736,210	677,767	683,100	684,828	704,126	689,426	706,635	723,176	715,520	756,590	639,983	650,119	754,077
冷延鋼板（ローモ板，再生仕上鋼板を含む）	1,446,142	569,091	1,212,671	509,329	52,161	50,872	58,516	34,705	32,720	35,586	53,167	46,495	47,700	51,114	48,613	57,442	32,018	34,698	35,071
冷延電気鋼帯	1,604,551	1,486,652	1,538,738	1,568,511	100,380	116,846	135,942	118,216	124,421	121,549	138,365	120,320	128,797	114,988	128,766	138,062	131,539	132,086	171,402
ブリキ	1,740,332	1,724,438	1,719,238	1,744,796	130,556	124,928	150,255	130,811	152,405	152,551	143,916	156,639	155,964	144,402	137,028	144,983	121,938	132,127	172,032
亜鉛めっき鋼板	11,686,871	12,294,346	11,806,763	12,522,262	938,097	957,422	1,084,192	983,981	1,004,056	1,007,250	1,075,876	974,055	1,060,499	1,097,515	1,053,837	1,057,566	1,048,773	1,005,691	1,153,163
その他の金属めっき鋼板	2,027,537	2,075,563	2,051,872	2,073,136	156,287	162,812	193,175	160,486	171,629	172,139	182,622	161,767	186,519	177,348	177,424	173,355	164,392	160,111	185,344
鋼管	8,146,108	8,412,226	8,172,937	8,531,330	649,612	682,153	747,806	634,655	675,727	677,851	728,858	665,270	704,563	766,322	720,671	758,738	724,897	687,015	786,763
外輪（圧延輪心，圧延車輪を含む）	40,357	51,392	42,087	49,838	3,092	3,024	3,216	2,871	4,894	4,852	6,244	1,239	5,193	5,654	5,205	5,908	2,865	2,220	2,693

注：1. 本表の合計は次の算式による。合計＝生産±在庫増減（生産工場，生産業者本社営業所，鋼材次工程業者及び販売業者）
2. 自工場消費を含む。
3. 小形形鋼はリムリングバー，サッシバーを含む。
4. 厚板は電気鋼板を含む。

2　普通鋼鋼材部門別出荷

（単位：t）

部門	暦年 平成元年	暦年 平成2年	会計年度 平成元年	会計年度 平成2年	平成2年 1月	2月	3月	4月	5月	6月	7月	8月	9月	10月	11月	12月	平成3年 1月	2月	3月
合計	85,144,287	87,470,311	85,528,283	88,358,346	6,668,735	6,924,944	7,707,317	6,993,460	7,311,029	7,282,927	7,519,746	6,856,502	7,180,119	7,830,702	7,558,019	7,636,811	7,218,400	7,019,899	7,950,732
輸出	14,939,011	11,885,168	13,826,036	11,962,042	873,303	950,651	1,086,942	867,952	964,697	919,442	1,046,075	1,049,453	952,116	1,039,516	902,443	1,232,578	886,178	904,931	1,196,661
計	〈482,027〉 69,723,249	〈491,965〉 75,093,178	〈495,241〉 71,207,006	〈482,080〉 75,914,224	〈39,772〉 5,755,660	〈44,209〉 5,930,084	〈44,778〉 6,575,597	〈37,550〉 6,087,958	〈41,436〉 6,304,896	〈41,242〉 6,322,243	〈42,745〉 6,430,926	〈31,736〉 5,775,313	〈41,028〉 6,186,975	〈43,796〉 6,747,390	〈44,584〉 6,610,992	〈39,089〉 6,365,144	〈40,921〉 6,291,301	〈36,227〉 6,078,741	〈41,726〉 6,712,345
需給調査対象以外の販売業者	31,080,040	34,248,968	32,011,816	34,698,802	2,625,325	2,670,903	2,820,674	2,803,964	2,920,805	2,840,507	2,971,430	2,591,361	2,714,353	3,234,371	3,145,241	2,910,034	2,916,112	2,678,759	2,971,865
鉱業	122,639	127,995	126,043	134,396	10,159	11,542	9,882	7,333	9,169	8,391	10,468	8,988	11,782	13,468	16,209	10,604	12,952	10,675	14,357
建設業	5,172,616	5,770,331	5,319,916	5,958,928	430,276	477,797	551,079	439,671	452,943	469,508	484,830	448,098	484,392	504,473	510,291	516,973	513,317	558,278	576,154
製造業 化学工業	254,567	254,032	253,386	255,900	20,505	19,643	23,524	19,404	18,257	22,123	24,086	18,923	21,609	23,437	20,838	21,683	20,095	20,391	25,054
製造業 石油製品・石炭製品製造業	33,127	34,244	33,139	42,473	3,075	2,464	2,981	2,323	3,497	2,652	2,189	2,147	3,109	2,798	2,476	4,533	3,930	4,271	8,548
製造業 鉄鋼業 鉄鋼生産関連設備の拡充・補修用	875,699	1,008,499	918,987	987,905	76,246	82,874	99,179	99,656	80,344	81,870	80,227	77,876	73,214	87,740	73,880	95,393	75,268	78,443	83,994
製造業 鉄鋼業 線材製品用	〈125,013〉 1,898,624	〈131,868〉 1,750,586	〈131,942〉 1,828,458	〈125,709〉 1,771,076	〈9,692〉 144,100	〈13,623〉 137,884	〈13,160〉 124,457	〈7,778〉 131,062	〈9,932〉 157,811	〈12,177〉 148,960	〈11,418〉 161,279	〈10,941〉 152,427	〈11,265〉 157,981	〈10,823〉 166,176	〈11,200〉 154,069	〈9,859〉 114,380	〈10,240〉 149,657	〈9,531〉 145,044	〈10,545〉 132,230
製造業 鉄鋼業 シャー・スリット業	6,675,918	7,192,503	6,906,495	7,112,060	540,043	578,203	667,944	617,018	616,635	639,247	568,898	534,994	606,663	612,824	584,827	625,207	585,532	537,414	582,801
製造業 鉄鋼業 その他	〈116,580〉 2,307,823	〈116,241〉 2,379,994	〈117,752〉 2,347,085	〈114,817〉 2,390,150	〈10,191〉 191,741	〈11,007〉 184,510	〈11,202〉 235,737	〈8,922〉 189,226	〈8,576〉 195,743	〈8,127〉 199,244	〈8,820〉 197,092	〈8,508〉 197,111	〈8,725〉 198,987	〈11,822〉 202,920	〈10,870〉 200,800	〈9,471〉 186,883	〈9,988〉 201,155	〈9,188〉 189,136	〈11,800〉 231,853
製造業 金属製品製造業 ブリキ缶・王冠・容器用	1,850,675	1,858,120	1,839,843	1,899,227	147,049	115,382	166,495	155,100	148,403	152,885	169,398	151,720	162,821	171,387	163,369	154,111	156,520	144,787	168,726
製造業 金属製品製造業 ボルト・ナット・リベット用	266,213	277,532	267,357	277,798	23,502	20,805	22,657	24,743	20,901	23,023	26,005	21,154	23,407	25,621	22,457	23,257	23,824	20,779	22,627
製造業 金属製品製造業 建設用・建築用金属製品製造業	2,575,497	2,571,736	2,578,277	2,591,223	206,968	202,310	234,190	196,841	221,736	228,788	228,896	194,505	210,701	210,917	214,099	221,785	205,070	210,799	247,086
製造業 金属製品製造業 その他	〈32,811〉 1,177,103	〈41,256〉 1,208,248	〈31,978〉 1,213,007	〈44,898〉 1,161,774	〈2,499〉 95,036	〈2,787〉 136,721	〈3,928〉 122,199	〈4,289〉 93,144	〈4,038〉 95,421	〈2,795〉 96,771	〈3,605〉 92,611	〈3,645〉 88,937	〈3,111〉 98,692	〈2,627〉 92,577	〈5,220〉 96,264	〈2,712〉 99,875	〈5,375〉 95,159	〈3,652〉 100,394	〈3,829〉 111,929
製造業 一般機械器具製造業	1,263,415	〈948〉 1,459,604	1,332,016	〈948〉 1,497,045	113,339	119,340	137,536	111,839	128,547	124,838	116,492	〈948〉 120,220	120,447	114,493	123,041	129,472	126,594	133,114	147,948
製造業 電気機械器具製造業	1,555,015	1,663,140	1,576,427	1,712,197	128,230	132,118	149,973	129,637	136,513	143,308	142,317	127,401	141,172	141,470	146,504	144,497	130,537	167,909	160,932
製造業 輸送用機械器具製造業 自動車製造業	7,751,075	8,100,446	7,765,379	8,131,721	597,653	650,394	745,716	658,359	657,707	697,128	694,928	637,294	698,109	683,817	704,181	675,160	632,646	663,603	728,789
製造業 輸送用機械器具製造業 鉄道車両製造業	〈40,357〉 135,724	〈51,392〉 135,975	〈42,087〉 130,920	〈49,838〉 134,519	〈3,092〉 11,084	〈3,024〉 11,040	〈3,216〉 13,116	〈2,871〉 9,955	〈4,894〉 11,096	〈4,852〉 11,968	〈6,244〉 11,145	〈1,239〉 10,207	〈5,193〉 9,992	〈5,654〉 17,677	〈5,205〉 10,141	〈5,908〉 8,554	〈2,865〉 11,008	〈2,220〉 9,843	〈2,693〉 12,933
製造業 輸送用機械器具製造業 船舶製造・修理業	1,893,984	2,123,211	1,920,933	2,172,315	163,830	155,572	191,412	171,238	178,299	182,059	181,416	165,704	194,975	183,812	173,330	181,564	190,219	167,926	201,773
製造業 輸送用機械器具製造業 その他	〈28,064〉 262,220	〈14,530〉 283,863	〈26,217〉 268,681	〈11,690〉 284,614	〈1,775〉 22,769	〈1,857〉 20,406	〈1,850〉 24,504	〈951〉 22,693	〈1,334〉 24,811	〈1,336〉 26,683	〈877〉 24,333	〈991〉 21,366	〈504〉 25,668	〈897〉 26,139	〈1,220〉 22,229	〈938〉 22,262	〈898〉 24,477	〈917〉 21,846	〈827〉 22,107
製造業 その他の製造業	〈139,202〉 836,845	〈135,730〉 915,627	〈145,265〉 840,495	〈134,180〉 952,664	〈12,523〉 66,864	〈11,911〉 72,188	〈11,422〉 78,715	〈12,739〉 63,899	〈12,662〉 80,961	〈11,955〉 78,079	〈11,781〉 81,620	〈5,464〉 71,099	〈12,230〉 77,534	〈11,973〉 84,274	〈10,869〉 82,092	〈10,201〉 78,302	〈11,555〉 79,913	〈10,719〉 85,024	〈12,032〉 89,867
運輸通信業	186,812	203,484	180,409	220,261	12,417	10,959	11,854	25,968	25,831	21,348	20,172	16,997	14,388	16,869	14,298	12,383	16,046	14,822	21,139
電気・ガス・水道業	192,333	149,501	178,771	141,951	15,515	11,622	13,585	10,999	11,183	12,961	12,091	8,892	13,988	12,544	13,011	13,110	10,630	11,047	11,495
その他の諸産業	1,355,285	1,375,539	1,369,166	1,385,225	109,934	105,407	128,188	103,886	108,283	109,902	129,003	107,892	122,991	117,586	117,345	115,122	110,640	104,437	138,138

注1.　本表の合計は次の算式による。
　　合計＝生産±在庫増減（生産工場，生産業者本社営業所，鋼材次工程業者及び販売業者）
2.　輸出は需給統計調査の生産業者の輸出向である。
3.　〈　〉内は自工場消費で外数。

3　普通鋼鋼材部門別，品目別出荷（平成２年）

（単位：t）

部門＼品目	合計	軌条（付属品を含む）	鋼矢板	簡易鋼矢板	形 計	形 H形	形 大形	鋼 中形	鋼 小形	鋼 軽量	棒鋼 計	棒鋼 大形	棒鋼 中形	棒鋼 小形	線材 計	線材 バーインコイル	線材 普通線材特殊線材
合計	87,470,311	384,518	970,627	87,896	12,805,479	7,649,010	1,412,869	1,738,087	590,393	1,415,120	17,155,241	927,052	869,954	15,358,235	3,835,746	881,833	2,953,913
輸出	11,885,168	121,000	53,966	-	625,210	383,604	171,178	32,337	37,199	892	34,413	7,183	11,436	15,794	484,496	2,123	482,373
計	〈491,965〉 75,093,178	263,518	〈10,141〉 906,520	〈1,406〉 86,490	〈44,390〉 12,135,879	〈28,326〉 7,237,080	〈156〉 1,241,535	1,705,750	553,194	〈15,908〉 1,398,320	〈1,661〉 17,119,167	〈926〉 918,943	〈21〉 858,497	〈714〉 15,341,727	〈131,895〉 3,219,355	〈7,052〉 872,658	〈124,843〉 2,346,697
需給調査対象以外の販売業者	34,248,968	90,224	484,363	62,715	8,595,368	4,870,673	844,838	1,383,631	452,770	1,043,456	13,283,572	762,370	677,618	11,843,584	564,238	306,664	257,574
鉱業	127,995	1,426	2,033	15,726	25,393	1,883	3,893	1,417	251	17,949	1,652	31	1	1,620	18,756	18,756	-
建設業	5,770,331	3,961	260,386	6,035	1,417,091	982,837	77,640	81,049	39,189	236,376	2,697,112	52,330	20,976	2,623,806	33,840	27,973	5,867
製造業 化学工業	254,032	17	1,697	1	7,361	4,058	120	161	642	2,380	3,422	-	58	3,364	-	-	-
製造業 石油製品・石炭製品製造業	34,244	-	-	-	1,888	1,879	-	9	-	-	6,753	-	-	6,753	-	-	-
製造業 鉄鋼業 鉄鋼生産関連設備の拡充・補修用	1,008,499	953	6,744	112	90,754	71,782	7,002	7,785	2,290	1,895	86,731	5,592	6,711	74,428	136,873	6,875	129,998
製造業 鉄鋼業 線材製品用	〈131,868〉 1,750,586	-	-	-	-	-	-	-	-	-	1,089	-	-	1,089	〈131,868〉 1,749,497	〈7,026〉 205,826	〈124,842〉 1,543,671
製造業 鉄鋼業 シャー・スリット業	7,192,503	913	8,047	71	248,156	149,136	60,762	25,871	1,774	10,613	114,392	29,123	10,147	75,122	6,956	1,051	5,905
製造業 鉄鋼業 その他	〈116,241〉 2,379,994	1,294	14,807	〈1,406〉 -	〈11,567〉 330,624	292,799	18,109	8,756	4,297	〈11,567〉 6,663	161,005	4,442	37,485	119,078	〈1〉 202,914	〈1〉 115,906	87,008
製造業 金属製品製造業 ブリキ缶・王冠・容器用	1,858,120	-	-	-	890	-	-	-	-	890	-	-	-	-	2,417	-	2,417
製造業 金属製品製造業 ボルト・ナット・リベット用	277,532	-	-	-	55	-	-	-	-	55	112,650	22	958	111,670	154,770	45,339	109,431
製造業 金属製品製造業 建設用・建築用金属製品製造業	2,571,736	184	4,299	234	557,135	398,011	37,856	69,460	10,977	40,831	86,410	20,722	19,874	45,814	42,586	23,364	19,222
製造業 金属製品製造業 その他	〈41,256〉 1,208,248	81	〈10,141〉 686	27	〈28,482〉 87,507	〈28,326〉 39,122	〈156〉 12,842	25,167	6,088	4,288	〈730〉 91,780	2,492	〈21〉 25,595	〈709〉 63,693	81,457	14,623	66,834
製造業 一般機械器具製造業	〈948〉 1,459,604	1,018	3,399	-	98,320	69,363	5,509	14,000	2,241	7,207	〈926〉 73,936	〈926〉 9,304	24,741	39,891	32,482	9,250	23,232
製造業 電気機械器具製造業	1,663,140	16,144	-	-	21,347	3,370	4,086	9,789	2,311	1,791	11,529	4	1,020	10,505	29,656	-	29,656
製造業 輸送用機械器具製造業 自動車製造業	8,100,446	-	-	-	22,330	2,462	3,718	1,261	8,735	6,154	44,217	141	7,751	36,325	40,371	37,575	2,796
製造業 輸送用機械器具製造業 鉄道車両製造業	〈51,392〉 135,975	825	-	-	6,104	3,492	1,360	670	105	477	1,464	856	371	237	-	-	-
製造業 輸送用機械器具製造業 船舶製造・修理業	2,123,211	998	117	-	265,019	74,604	135,901	40,858	4,877	8,779	30,257	16,617	9,840	3,800	-	-	-
製造業 輸送用機械器具製造業 その他	〈14,530〉 283,863	3,565	-	-	5,196	1,074	769	1,699	717	937	12,437	1,529	2,017	8,891	3,630	3,327	303
製造業 その他の製造業	〈135,730〉 915,627	93	5,541	4	〈4,341〉 21,274	8,869	760	5,585	2,991	〈4,341〉 3,069	〈5〉 76,632	11,597	4,775	〈5〉 60,260	〈26〉 93,250	〈25〉 46,109	〈1〉 47,141
運輸通信業	203,484	137,777	4,430	-	1,363	442	232	627	48	14	8,072	-	109	7,963	2,016	2,016	-
電気・ガス・水道業	149,501	3	4,343	-	140	77	10	20	1	32	35,549	-	8	35,541	24	-	24
その他の諸産業	1,375,539	4,042	105,628	1,565	332,564	261,147	26,128	27,935	12,890	4,464	178,506	1,771	8,442	168,293	23,622	8,004	15,618

注：1.　本表の合計は次の算式による。
　　合計＝生産±在庫増減（生産工場，生産業社本社営業所，鋼材次工程業者及び販売業者）
　　2.　輸出は需給統計調査の生産業社の輸出向である。
　　3.　〈　〉内は自工場消費で外数。
　　4.　小形形鋼はリムリングバー，サッシバーを含む。

普通鋼鋼材部門別，品目別出荷（平成２年）（続き）

（単位：t）

部門＼品目	厚中板	熱延薄板類 計	熱延薄板類 薄板	熱延薄板類 鋼帯 幅500㎜以上	熱延薄板類 鋼帯 幅500㎜未満	冷延薄板類 計	冷延薄板類 磨帯鋼	冷延薄板類 冷延広幅帯鋼	冷延薄板類 冷延鋼板	冷延電気鋼帯	ブリキ	亜鉛めっき鋼板	その他の金属めっき鋼板	鋼管	外輪
合計	8,983,240	8,122,456	…	…	…	9,080,491	…	…	…	1,486,652	1,724,438	12,294,346	2,075,563	8,412,226	51,392
輸出	773,218	1,608,570	67,868	1,509,232	31,470	3,020,160	4,261	2,548,220	467,679	605,507	678,189	1,834,980	482,339	1,563,120	-
計	〈8,294〉 8,201,728	〈131,942〉 6,381,944	〈1,568〉 …	…	〈130,374〉 …	〈75,904〉 5,984,427	〈8,031〉 …	〈61,112〉 …	〈6,761〉 …	881,145	1,046,249	〈24,936〉 10,434,430	1,593,224	〈10,004〉 6,839,102	〈51,392〉 -
需給調査対象以外の販売業者	46,371	1,784,993	…	…	…	58,109	…	…	…	189,584	163,139	4,359,981	409,574	4,156,737	-
鉱業	31,327	2,737	87	-	2,650	8,856	-	8,841	15	1,188	-	7,512	67	11,322	-
建設業	587,125	41,583	30,067	11,307	209	15,262	252	11,443	3,567	7	-	98,828	4,264	604,837	-
製造業 化学工業	3,453	29,046	13,168	15,878	-	16,232	247	7,712	8,273	237	16	142,342	4,124	46,084	-
製造業 石油製品・石炭製品製造業	13,902	968	4	964	-	-	-	-	-	-	-	-	-	10,733	-
製造業 鉄鋼業 鉄鋼生産関連設備の拡充・補修用	249,866	133,556	13,429	117,244	2,883	118,691	4	106,385	12,302	1,229	1,712	66,313	6,732	108,233	-
製造業 鉄鋼業 線材製品用	-	-	-	-	-	-	-	-	-	-	-	-	-	-	-
製造業 鉄鋼業 シャー・スリット業	2,848,997	176,140	156,220	※ 3,310,649	19,920	1,692,024	53,986	1,510,121	127,917	138,799	1,278	1,757,915	98,475	100,340	-
製造業 鉄鋼業 その他	〈8,272〉 224,175	〈1,568〉 722,505	〈1,568〉 13,253	701,094	8,158	〈60,168〉 206,910	17,266	〈53,407〉 164,912	〈6,761〉 24,732	44,862	5,012	〈23,276〉 300,211	14,626	〈9,983〉 151,049	-
製造業 金属製品製造業 ブリキ缶・王冠・容器用	54,650	284,872	21,306	263,115	451	235,499	728	200,840	33,931	-	813,578	87,814	340,661	37,739	-
製造業 金属製品製造業 ボルト・ナット・リベット用	9,551	297	92	205	-	-	-	-	-	-	-	-	-	209	-
製造業 金属製品製造業 建設用・建築用金属製品製造業	662,877	479,869	20,734	417,949	41,186	211,452	3,212	157,392	50,848	164	-	354,807	30,043	141,676	-
製造業 金属製品製造業 その他	98,539	180,331	42,800	96,306	41,225	〈1,903〉 280,134	〈853〉 11,294	〈1,050〉 123,518	145,322	13,811	12,101	203,953	35,990	121,851	-
製造業 一般機械器具製造業	〈22〉 687,746	108,096	49,796	22,045	36,255	117,769	16,393	36,906	64,470	46,102	38	88,376	16,519	185,803	-
製造業 電気機械器具製造業	103,910	215,687	49,257	92,291	74,139	378,454	49,638	218,197	110,619	415,800	1,985	393,791	58,362	16,475	-
製造業 輸送用機械器具製造業 自動車製造業	506,577	1,892,568	337,566	1,225,086	329,916	2,243,636	82,475	1,512,223	648,938	4,817	563	2,233,510	522,742	589,115	-
製造業 輸送用機械器具製造業 鉄道車両製造業	64,055	26,296	1,591	24,629	76	15,836	12	14,817	1,007	-	-	13,481	18	7,896	〈51,392〉 -
製造業 輸送用機械器具製造業 船舶製造・修理業	1,723,695	3,185	577	2,608	-	1,671	-	667	1,004	-	5	1,604	12	96,648	-
製造業 輸送用機械器具製造業 その他	38,313	90,396	16,353	65,820	8,223	〈13,833〉 65,032	〈7,178〉 14,834	〈6,655〉 26,145	24,053	-	2	〈697〉 17,477	3,073	44,742	-
製造業 その他の製造業	59,095	〈130,374〉 80,731	16,803	45,997	〈130,374〉 17,931	229,267	31,945	129,468	67,854	16,737	17,173	〈963〉 166,062	31,153	〈21〉 118,615	-
運輸通信業	9,696	6,015	24	5,255	736	4,200	15	3,216	969	-	-	7,977	88	21,850	-
電気・ガス・水道業	1,142	13,470	-	-	13,470	39	-	-	39	-	-	439	-	94,352	-
その他の諸産業	176,666	108,603	10,410	91,301	6,892	85,354	5,283	43,562	36,509	7,808	29,647	132,037	16,701	172,796	-

注：※印は，せん断したあと再び問屋に戻り，他の品目となって再出荷されるとみられるため，計から除いてある。

普通鋼鋼材部門別，品目別出荷（平成２年度）

（単位：t）

部門＼品目	合計	軌条（付属品を含む。）	鋼矢板	簡易鋼矢板	形 計	形 H形	形 大形	鋼 中形	鋼 小形	鋼 軽量	棒鋼 計	棒鋼 大形	棒鋼 中形	棒鋼 小形	線材 計	線材 バーインコイル	線材 普通線材特殊線材
合計	88,358,346	398,970	967,830	84,751	12,863,924	7,559,351	1,498,035	1,777,873	588,241	1,440,424	17,525,620	921,370	873,167	15,731,083	3,786,560	873,270	2,913,290
輸出	11,962,042	118,082	48,789	-	617,571	383,806	172,273	24,356	36,591	545	20,988	5,661	11,345	3,982	431,695	1,943	429,752
計	〈482,080〉 75,914,224	280,888	〈11,482〉 907,559	〈1,406〉 83,345	〈45,263〉 12,201,090	〈29,562〉 7,145,983	〈197〉 1,325,565	1,753,517	551,650	〈15,504〉 1,424,375	〈2,280〉 17,502,352	〈926〉 914,783	861,822	〈1,354〉 15,725,747	〈125,736〉 3,229,129	〈7,842〉 863,485	〈117,894〉 2,365,644
需給調査対象以外の販売業者	34,698,802	95,937	461,973	61,949	8,611,455	4,764,855	914,192	1,420,050	446,112	1,066,246	13,613,205	762,108	678,722	12,172,375	542,582	287,575	255,007
鉱業	134,396	1,656	3,346	14,692	28,548	2,798	3,727	1,565	291	20,167	2,685	16	1	2,668	18,050	18,050	-
建設業	5,958,928	4,774	275,467	4,979	1,445,983	1,000,724	82,309	84,166	42,804	235,980	2,740,368	53,494	19,897	2,666,977	33,662	28,952	4,710
製造業 化学工業	255,900	18	2,121	14	8,195	4,859	120	175	580	2,461	3,825	-	115	3,710	-	-	-
製造業 石油製品・石炭製品製造業	42,473	-	-	-	2,091	2,082	-	9	-	-	5,049	-	-	5,049	-	-	-
製造業 鉄鋼業 鉄鋼生産関連設備の拡充・補修用	987,905	826	8,259	3	91,979	68,589	9,344	9,164	2,963	1,919	80,300	5,920	6,377	68,003	138,967	6,970	131,997
製造業 鉄鋼業 線材製品用	〈125,709〉 1,771,076	-	-	-	-	-	-	-	-	-	57	-	-	57	〈125,709〉 1,771,019	〈7,816〉 212,918	〈117,893〉 1,558,101
製造業 鉄鋼業 シャー・スリット業	7,112,060	1,203	7,005	40	247,817	150,531	59,470	25,332	2,218	10,266	113,550	27,517	9,923	76,110	6,876	1,200	5,676
製造業 鉄鋼業 その他	〈114,817〉 2,390,150	1,202	16,793	〈1,406〉 14	〈11,034〉 322,329	278,737	20,932	10,559	4,555	〈11,034〉 7,546	164,454	4,432	40,182	119,840	208,203	115,416	92,787
製造業 金属製品製造業 ブリキ缶・王冠・容器用	1,899,227	-	-	-	983	-	-	-	-	983	-	-	-	-	3,747	97	3,650
製造業 金属製品製造業 ボルト・ナット・リベット用	277,798	-	-	-	55	-	-	-	-	55	111,780	22	981	110,777	155,814	47,233	108,581
製造業 金属製品製造業 建設用・建築用金属製品製造業	2,591,223	236	3,869	166	552,167	390,102	37,245	73,238	10,775	40,807	88,420	18,082	20,083	50,255	42,627	23,928	18,699
製造業 金属製品製造業 その他	〈44,898〉 1,161,774	64	〈11,482〉 1,417	24	〈29,759〉 88,612	〈29,562〉 40,613	〈197〉 12,420	25,537	5,632	4,410	〈1,349〉 96,188	2,780	25,415	〈1,349〉 67,993	80,601	14,327	66,274
製造業 一般機械器具製造業	〈948〉 1,497,045	1,630	5,383	6	101,244	70,491	5,899	15,564	2,180	7,110	〈926〉 74,362	〈926〉 8,902	24,803	40,657	31,804	8,532	23,272
製造業 電気機械器具製造業	1,712,197	14,539	-	-	20,955	3,946	3,900	9,021	2,387	1,701	11,093	2	885	10,206	29,555	-	29,555
製造業 輸送用機械器具製造業 自動車製造業	8,131,721	10	-	-	22,668	2,521	3,979	1,284	8,927	5,957	42,644	138	6,845	35,661	44,821	41,614	3,207
製造業 輸送用機械器具製造業 鉄道車両製造業	〈49,838〉 134,519	884	-	-	7,093	4,060	1,595	970	100	368	1,240	641	378	221	-	-	-
製造業 輸送用機械器具製造業 船舶製造・修理業	2,172,315	1,297	337	-	274,195	75,383	142,645	40,302	7,240	8,625	30,726	16,327	10,900	3,499	-	-	-
製造業 輸送用機械器具製造業 その他	〈11,690〉 284,614	4,239	-	-	4,561	961	728	1,462	545	865	12,882	1,332	2,011	9,539	4,094	3,748	346
製造業 その他の製造業	〈134,180〉 952,664	79	1,560	4	〈4,470〉 22,710	9,486	789	5,623	3,025	〈4,470〉 3,787	〈5〉 79,839	11,559	4,545	〈5〉 63,735	〈27〉 90,817	〈26〉 42,437	〈1〉 48,380
運輸通信業	220,261	147,928	6,708	-	1,571	581	268	641	70	11	10,046	-	146	9,900	2,061	2,061	-
電気・ガス・水道業	141,951	9	2,540	-	130	77	12	20	1	20	34,059	-	12	34,047	24	-	24
その他の諸産業	1,385,225	4,357	110,781	1,454	345,749	274,587	25,991	28,835	11,245	5,091	185,580	1,511	9,601	174,468	23,805	8,427	15,378

注：1. 本表の合計は次の算式による。
合計＝生産±在庫増減（生産工場，生産業社本社営業所，鋼材次工程業者及び販売業者）
2. 輸出は需給統計調査の生産業社の輸出向である。
3. 〈 〉内は自工場消費で外数。
4. 小形形鋼はリムリングバー，サッシバーを含む。

普通鋼鋼材部門別，品目別出荷（平成２年度）（続き）

（単位：ｔ）

部門＼品目	厚中板	熱延薄板類 計	熱延薄板類 薄板	熱延薄板類 鋼帯（幅500mm以上）	熱延薄板類 鋼帯（幅500mm未満）	冷延薄板類 計	冷延薄板類 磨帯鋼	冷延薄板類 冷延広幅帯鋼	冷延薄板類 冷延鋼板	冷延電気鋼帯	ブリキ	亜鉛めっき鋼板	その他の金属めっき鋼板	鋼管	外輪
合計	9,002,506	8,166,125	…	…	…	9,072,187	…	…	…	1,568,511	1,744,796	12,522,262	2,073,136	8,531,330	49,838
輸出	778,420	1,571,685	59,361	1,479,164	33,160	3,061,271	4,935	2,640,597	415,739	641,296	672,173	1,889,461	493,965	1,616,646	-
計	〈7,619〉 8,216,467	〈130,473〉 6,463,967	〈1,652〉 …	…	〈128,821〉 …	〈73,716〉 5,937,200	〈7,901〉 …	〈59,182〉 …	〈6,633〉 …	927,215	1,072,623	〈24,905〉 10,607,896	1,579,171	〈9,362〉 6,905,322	〈49,838〉 -
需給調査対象以外の販売業者	58,884	1,879,728	…	…	…	58,052	…	…	…	230,757	180,169	4,357,493	405,270	4,141,348	-
鉱業	32,630	2,790	61	234	2,495	8,589	-	8,576	13	1,575	-	7,510	56	12,269	-
建設業	582,570	47,136	36,033	10,911	192	15,753	257	11,956	3,540	6	-	104,719	4,946	698,565	-
製造業 化学工業	3,351	28,512	13,031	15,481	-	14,628	195	7,248	7,185	182	16	144,089	4,589	46,360	-
製造業 石油製品・石炭製品製造業	14,842	957	4	953	-	-	-	-	-	-	-	-	-	19,534	-
製造業 鉄鋼業 鉄鋼生産関連設備の拡充・補修用	242,866	115,980	12,618	100,414	2,948	117,465	5	105,981	11,479	1,217	1,701	64,156	6,961	117,225	-
製造業 鉄鋼業 線材製品用	-	-	-	-	-	-	-	-	-	-	-	-	-	-	-
製造業 鉄鋼業 シャー・スリット業	2,772,909	184,149	163,732	※ 3,373,945	20,417	1,628,094	53,560	1,449,228	125,306	140,553	2,259	1,811,340	95,541	100,724	-
製造業 鉄鋼業 その他	〈7,597〉 231,943	〈1,652〉 714,571	〈1,652〉 12,670	694,721	7,180	〈60,085〉 209,876	18,051	〈53,452〉 167,253	〈6,633〉 24,572	46,506	4,779	〈23,693〉 302,406	15,114	〈9,350〉 151,960	-
製造業 金属製品製造業 ブリキ缶・王冠・容器用	55,818	298,804	20,831	277,275	698	250,583	527	214,298	35,758	199	818,987	86,182	344,947	38,977	-
製造業 金属製品製造業 ボルト・ナット・リベット用	9,339	513	148	365	-	-	-	-	-	-	-	-	-	297	-
製造業 金属製品製造業 建設用・建築用金属製品製造業	686,684	476,054	23,286	412,246	40,522	210,463	3,200	158,205	49,058	103	-	358,534	30,640	141,260	-
製造業 金属製品製造業 その他	91,565	166,193	39,204	83,843	43,146	〈1,991〉 276,798	〈825〉 11,319	〈1,166〉 124,703	140,776	13,204	2,317	〈317〉 205,614	29,482	109,695	-
製造業 一般機械器具製造業	〈22〉 703,482	108,571	49,576	22,182	36,813	120,277	17,301	35,959	67,017	43,920	5	90,437	17,002	198,922	-
製造業 電気機械器具製造業	103,600	215,070	50,445	89,892	74,733	410,292	51,600	249,430	109,262	420,094	2,029	408,858	60,720	15,392	-
製造業 輸送用機械器具製造業 自動車製造業	505,558	1,898,136	353,971	1,211,473	332,692	2,212,586	81,549	1,476,857	654,180	6,139	278	2,324,451	510,321	564,109	-
製造業 輸送用機械器具製造業 鉄道車両製造業	64,802	24,867	1,507	23,315	45	15,363	12	14,479	872	-	-	13,143	18	7,109	〈49,838〉 -
製造業 輸送用機械器具製造業 船舶製造・修理業	1,764,749	3,548	613	2,935	-	1,636	-	599	1,037	-	-	1,663	12	94,152	-
製造業 輸送用機械器具製造業 その他	37,911	90,079	16,751	65,212	8,116	〈11,640〉 64,550	〈7,076〉 13,489	〈4,564〉 26,872	24,189	7	2	〈50〉 16,398	4,924	44,967	-
製造業 その他の製造業	59,947	〈128,821〉 89,005	20,657	50,548	〈128,821〉 17,800	237,239	31,796	132,832	72,611	16,814	36,306	〈845〉 166,741	34,242	〈12〉 117,361	-
運輸通信業	10,040	6,032	23	5,264	745	4,097	23	2,665	1,409	-	-	7,924	226	23,628	-
電気・ガス・水道業	670	13,633	-	-	13,633	39	-	-	39	-	-	435	-	90,412	-
その他の諸産業	182,307	99,639	9,125	83,373	7,141	80,820	5,454	38,963	36,403	5,939	23,775	135,803	14,160	171,056	-

注：※印は，せん断したあと再び問屋に戻り，他の品目となって再出荷されるとみられるため，計から除いてある。

4　普通鋼鋼材在庫

(1)　総在庫（生産業者分＋需給調査対象の販売業者分）

（単位：t）

品目	暦年 平成元年	暦年 平成2年	会計年度 平成元年	会計年度 平成2年	平成2年1月	2月	3月	4月	5月	6月	7月	8月	9月	10月	11月	12月	平成3年1月	2月	3月
合計	7,627,538	7,860,595	7,532,112	7,993,916	8,120,774	7,948,737	7,532,112	7,596,531	7,678,092	7,633,785	7,417,788	7,817,070	8,001,298	7,849,154	7,852,886	7,860,595	8,150,485	8,180,734	7,993,916
軌条　計	17,356	21,919	16,672	20,349	25,842	26,141	16,672	16,145	15,473	16,769	16,871	15,306	18,516	20,139	22,979	21,919	24,145	25,172	20,349
重軌条（付属品を含む）	10,863	16,560	10,754	11,718	20,057	19,611	10,754	10,759	8,840	13,084	12,457	11,086	12,207	14,859	17,789	16,560	15,678	18,974	11,718
軽軌条（付属品を含む）	6,493	5,359	5,918	8,631	5,785	6,530	5,918	5,386	6,633	3,685	4,414	4,220	6,309	5,280	5,190	5,359	8,467	6,198	8,631
鋼矢板	119,958	134,694	65,667	77,181	108,763	89,862	65,667	80,819	79,602	73,945	95,144	111,959	123,028	149,986	144,495	134,694	125,847	106,344	77,181
簡易鋼矢板	11,338	7,726	6,794	7,321	8,063	7,966	6,794	6,335	6,522	6,825	6,474	7,698	6,673	6,836	7,832	7,726	7,825	7,794	7,321
形鋼　計	571,014	691,123	634,057	692,331	630,571	639,524	634,057	661,483	678,738	668,741	598,335	612,881	672,572	648,475	659,880	691,123	667,590	707,510	692,331
H形鋼	294,755	416,273	344,610	410,712	351,854	363,261	344,610	361,339	370,895	359,415	339,847	363,104	396,682	387,289	406,964	416,273	394,580	429,220	410,712
大形形鋼	69,343	91,494	76,453	85,696	78,371	71,651	76,453	73,980	89,688	93,365	75,229	71,307	80,777	76,969	78,861	91,494	84,246	93,719	85,696
中形形鋼	91,888	100,281	100,299	110,467	87,944	85,849	100,299	102,088	101,624	100,185	98,875	92,543	104,500	99,498	87,724	100,281	107,710	103,982	110,467
小形形鋼	37,732	24,576	25,496	23,782	31,594	30,785	25,496	33,005	29,975	27,806	21,429	23,374	26,165	22,714	24,374	24,576	22,552	19,642	23,782
軽量形鋼	77,296	58,499	87,199	61,674	80,808	87,978	87,199	91,071	86,556	87,970	62,955	62,553	64,448	62,005	61,957	58,499	58,502	60,947	61,674
棒鋼　計	633,220	560,641	622,483	623,158	647,881	645,317	622,483	628,743	579,817	556,976	498,235	481,491	531,525	492,959	502,335	560,641	563,968	585,648	623,158
大形棒鋼	61,550	54,533	53,144	49,280	58,800	59,399	53,144	52,817	56,130	55,734	48,967	52,117	45,356	45,651	49,715	54,533	53,079	48,121	49,280
中形棒鋼	53,800	61,597	54,927	57,909	51,261	55,152	54,927	59,153	52,070	59,972	48,002	51,506	51,943	55,444	54,182	61,597	55,496	59,846	57,909
小形棒鋼　鉄筋用	415,215	342,786	412,844	410,406	431,963	431,087	412,844	416,954	376,646	347,533	309,284	293,848	334,652	297,213	308,913	342,786	354,644	385,827	410,406
小形棒鋼　その他用	102,655	101,725	101,568	105,563	105,857	99,679	101,568	99,819	94,971	93,737	91,982	84,020	99,574	94,651	89,525	101,725	100,749	91,854	105,563
線材　計	161,807	167,242	145,748	162,532	174,527	154,274	145,748	169,984	174,794	157,799	156,864	156,572	168,222	167,301	167,750	167,242	160,082	166,397	162,532
バーインコイル	44,627	39,539	44,685	42,027	47,713	45,668	44,685	42,908	42,972	45,488	42,312	41,287	45,140	40,031	41,488	39,539	40,527	43,749	42,027
普通線材	69,044	68,533	52,892	57,799	70,370	55,530	52,892	70,558	73,468	59,020	65,398	63,095	63,512	70,069	63,199	68,533	65,616	63,823	57,799
特殊線材	48,136	59,170	48,171	62,706	56,444	53,076	48,171	56,518	58,354	53,291	49,154	52,190	59,570	57,201	63,063	59,170	53,939	58,825	62,706
厚板	509,597	522,648	502,370	501,259	588,633	576,653	502,370	519,112	523,752	500,392	491,209	523,320	543,364	497,720	518,242	522,648	544,551	518,412	501,259
中板	88,769	77,410	81,061	80,698	86,410	82,495	81,061	78,844	85,468	78,520	76,050	76,991	82,082	79,013	76,184	77,410	81,787	82,885	80,698
熱延薄板類　計	1,991,570	2,068,137	1,930,726	2,140,191	2,109,406	2,040,539	1,930,726	1,889,629	1,928,002	1,946,195	1,949,088	2,107,772	2,141,590	2,129,336	2,016,495	2,068,137	2,182,970	2,152,814	2,140,191
薄板（ローモ板を含む）	59,174	49,432	50,384	45,913	60,149	56,482	50,384	51,046	49,558	52,278	49,597	51,535	56,430	54,070	47,528	49,432	44,196	42,604	45,913
鋼帯	1,932,396	2,018,705	1,880,342	2,094,278	2,049,257	1,984,057	1,880,342	1,838,583	1,878,444	1,893,917	1,899,491	2,056,237	2,085,160	2,075,266	1,968,967	2,018,705	2,138,774	2,110,210	2,094,278
冷延薄板類　計	1,177,804	1,081,014	1,175,643	1,141,730	1,247,696	1,218,399	1,175,643	1,153,805	1,175,733	1,174,587	1,126,860	1,153,811	1,178,474	1,128,243	1,162,693	1,081,014	1,151,093	1,142,907	1,141,730
磨帯鋼	23,298	21,565	22,578	22,576	23,710	22,781	22,578	21,886	21,856	22,007	22,486	21,244	20,755	20,977	20,675	21,565	22,099	21,851	22,576
冷延広幅帯鋼	988,533	954,670	1,022,379	1,027,148	1,058,281	1,040,191	1,022,379	1,004,150	1,023,413	1,023,897	978,316	1,010,013	1,036,242	990,400	1,026,222	954,670	1,020,660	1,022,063	1,027,148
冷延鋼板（ローモ板，再生仕上鋼板を含む）	165,973	104,779	130,686	92,006	165,705	155,427	130,686	127,769	130,464	128,683	126,058	122,554	121,477	116,866	115,796	104,779	108,334	98,993	92,006
冷延電気鋼帯	146,472	135,966	142,144	127,765	158,705	151,794	142,144	132,489	125,490	121,986	111,156	125,964	124,805	136,883	139,173	135,966	154,844	160,806	127,765
ブリキ	233,427	219,614	233,867	244,028	239,728	243,500	233,867	242,967	242,508	236,044	239,885	234,990	220,549	220,383	239,700	219,614	242,240	249,887	244,028
亜鉛めっき鋼板	1,028,462	1,148,526	1,059,601	1,175,675	1,097,182	1,092,670	1,059,601	1,085,222	1,132,933	1,144,369	1,111,731	1,194,090	1,170,862	1,153,292	1,155,483	1,148,526	1,218,199	1,216,331	1,175,675
その他の金属めっき鋼板	202,936	193,044	210,370	208,424	220,676	219,985	210,370	211,216	215,607	217,153	211,985	229,023	203,148	203,381	207,649	193,044	206,165	207,315	208,424
鋼管	732,154	829,147	703,659	789,030	774,442	757,810	703,659	716,837	709,867	728,956	722,170	773,224	802,610	803,518	824,923	829,147	817,527	848,744	789,030
外輪（圧延輪心，圧延車輪を含む）	1,654	1,744	1,250	2,244	2,249	1,808	1,250	2,901	3,786	4,528	5,731	11,978	13,278	11,689	7,073	1,744	1,652	1,768	2,244

注：1.　総在庫には，鋼材次工程業者の在庫も含む。
　　2.　小形形鋼はリムリングバー，サッシバーを含む。
　　3.　薄板は電気鋼板を含む。

(2)　生産業者分（本社営業所及び鋼材次工程業者を含む。）

（単位：t）

品目	暦年 平成元年	暦年 平成2年	会計年度 平成元年	会計年度 平成2年	平成2年1月	2月	3月	4月	5月	6月	7月	8月	9月	10月	11月	12月	平成3年1月	2月	3月
合計	6,155,854	6,450,166	6,066,276	6,493,853	6,630,636	6,468,690	6,066,276	6,128,693	6,137,684	6,100,786	5,923,205	6,305,097	6,526,978	6,441,310	6,455,707	6,450,166	6,699,579	6,696,700	6,493,853
軌条 計	16,994	21,525	16,341	19,673	25,480	25,790	16,341	15,783	14,981	16,350	16,577	14,927	18,071	19,725	22,647	21,525	23,662	24,702	19,673
重軌条（付属品を含む）	10,745	16,406	10,676	11,561	19,903	19,518	10,676	10,613	8,653	12,968	12,356	10,981	12,100	14,716	17,663	16,406	15,554	18,856	11,561
軽軌条（付属品を含む）	6,249	5,119	5,665	8,112	5,577	6,272	5,665	5,170	6,328	3,382	4,221	3,946	5,971	5,009	4,984	5,119	8,108	5,846	8,112
鋼矢板	116,754	131,124	63,164	76,350	104,024	86,724	63,164	79,335	77,921	72,052	94,305	111,240	122,026	147,731	141,482	131,124	122,675	104,360	76,350
簡易鋼矢板	10,970	7,704	6,787	7,286	7,879	7,959	6,787	6,309	6,499	6,802	6,452	7,675	6,655	6,821	7,819	7,704	7,809	7,780	7,286
形鋼 計	432,237	461,998	444,157	436,376	481,020	470,549	444,157	459,304	466,794	451,705	379,478	388,118	445,631	429,411	437,914	461,998	432,747	465,210	436,376
H形鋼	209,969	245,148	217,137	223,645	257,477	252,505	217,137	224,862	224,384	204,183	181,019	194,813	225,160	222,337	239,192	245,148	218,264	254,000	223,645
大形形鋼	57,205	75,893	62,770	66,577	65,934	59,642	62,770	59,704	71,284	77,782	59,305	56,347	65,392	61,322	63,377	75,893	68,593	73,948	66,577
中形形鋼	71,658	79,217	75,686	83,272	67,828	63,011	75,686	77,445	77,762	76,315	77,093	72,675	85,221	81,415	68,585	79,217	85,688	77,840	83,272
小形形鋼	31,265	18,506	18,786	17,327	24,942	24,527	18,786	23,226	23,932	22,062	15,468	17,921	20,965	17,718	19,607	18,506	16,821	13,964	17,327
軽量形鋼	62,140	43,234	69,778	45,555	64,839	70,864	69,778	74,067	69,432	71,363	46,593	46,362	48,893	46,619	47,153	43,234	43,381	45,458	45,555
棒鋼 計	543,448	476,993	532,547	521,621	559,541	550,509	532,547	536,571	484,551	458,775	407,201	394,978	444,211	410,778	424,984	476,993	475,942	491,245	521,621
大形棒鋼	51,732	45,034	44,621	40,386	49,953	50,649	44,621	44,335	47,392	46,481	39,508	42,653	36,441	36,671	40,616	45,034	43,932	38,553	40,386
中形棒鋼	45,340	54,141	45,297	49,645	43,046	46,236	45,297	49,636	41,972	49,793	38,667	42,415	43,010	47,303	47,590	54,141	47,383	51,772	49,645
小形棒鋼 鉄筋用	356,424	288,820	353,966	339,476	373,028	366,898	353,966	356,492	314,059	281,903	250,456	239,556	278,169	245,479	260,440	288,820	297,592	322,664	339,476
小形棒鋼 その他用	89,952	88,998	88,663	92,114	93,514	86,726	88,663	86,108	81,128	80,598	78,570	70,354	86,591	81,325	76,338	88,998	87,035	78,256	92,114
線材 計	149,107	159,245	133,492	149,592	157,350	139,302	133,492	156,463	162,885	146,270	146,914	147,596	160,277	157,857	157,967	159,245	149,693	156,073	149,592
バーインコイル	36,979	34,268	35,859	31,619	36,102	34,994	35,859	33,249	34,972	37,644	35,270	34,967	39,062	33,636	34,921	34,268	33,089	35,678	31,619
普通線材	65,493	67,418	50,271	56,552	66,688	52,398	50,271	68,236	71,327	56,708	63,389	61,455	62,330	67,962	61,663	67,418	63,974	62,597	56,552
特殊線材	46,635	57,559	47,362	61,421	54,560	51,910	47,362	54,978	56,586	51,918	48,255	51,174	58,885	56,259	61,383	57,559	52,630	57,798	61,421
厚板	382,438	402,412	382,459	385,691	456,135	441,962	382,459	385,146	386,747	364,697	357,207	393,394	418,464	373,050	387,571	402,412	422,888	393,148	385,691
中板	49,443	45,156	42,121	46,444	48,166	44,915	42,121	42,976	48,271	44,418	40,875	43,320	50,895	46,978	45,581	45,156	50,729	50,180	46,444
熱延薄板類 計	1,680,361	1,832,779	1,666,566	1,901,456	1,808,520	1,765,242	1,666,566	1,641,909	1,654,592	1,682,897	1,689,957	1,822,764	1,870,507	1,886,078	1,776,867	1,832,779	1,942,879	1,908,173	1,901,456
薄板（ローモ板を含む）	19,420	13,911	13,484	13,528	20,332	18,962	13,484	15,102	13,776	13,521	11,435	13,754	17,076	17,288	13,479	13,911	13,067	12,623	13,528
鋼帯	1,660,941	1,818,868	1,653,082	1,887,928	1,788,188	1,746,280	1,653,082	1,626,807	1,640,816	1,669,376	1,678,522	1,809,010	1,853,431	1,868,790	1,763,388	1,818,868	1,929,812	1,895,550	1,887,928
冷延薄板類 計	927,697	856,668	931,859	902,951	993,561	966,844	931,859	907,778	921,238	923,174	880,717	909,423	941,717	902,975	940,064	856,668	919,070	906,861	902,951
磨帯鋼	17,272	16,789	16,297	17,098	17,828	16,850	16,297	16,269	15,923	16,919	17,369	16,487	16,180	16,616	16,123	16,789	16,837	16,910	17,098
冷延広幅帯鋼	785,192	772,332	826,481	830,028	849,730	834,772	826,481	805,199	817,729	825,777	777,783	810,627	842,371	806,794	844,160	772,332	830,617	827,997	830,028
冷延鋼板（ローモ板，再生仕上鋼板を含む）	125,233	67,547	89,081	55,825	126,003	115,222	89,081	86,310	87,586	80,478	85,565	82,309	83,166	79,565	79,781	67,547	71,616	61,954	55,825
冷延電気鋼帯	116,897	114,392	116,155	104,677	130,324	124,615	116,155	109,506	102,815	98,941	89,333	99,854	101,661	114,767	118,451	114,392	131,178	134,411	104,677
ブリキ	192,035	183,611	190,094	204,901	197,916	201,778	190,094	201,392	200,397	194,899	197,320	195,004	180,164	181,706	203,316	183,611	206,026	211,761	204,901
亜鉛めっき鋼板	767,874	895,020	794,664	900,426	832,096	831,786	794,664	818,094	846,920	853,381	837,358	921,331	902,918	900,353	904,754	895,020	950,165	949,897	900,426
その他の金属めっき鋼板	160,331	151,716	165,728	165,290	176,349	175,475	165,728	169,161	171,965	174,385	170,734	187,692	164,618	162,555	169,021	151,716	163,278	162,527	165,290
鋼管	607,614	708,079	578,892	668,875	650,026	633,432	578,892	596,065	587,322	607,512	603,046	655,803	685,885	688,836	710,196	708,079	699,186	728,604	668,875
外輪（圧延輪心，圧延車輪を含む）	1,654	1,744	1,250	2,244	2,249	1,808	1,250	2,901	3,786	4,528	5,731	11,978	13,278	11,689	7,073	1,744	1,652	1,768	2,244

注：1.　小形形鋼はリムリングバー，サッシバーを含む。
　　2.　薄板は電気鋼板を含む。

(3) 需給調査対象の販売業者分

（単位：t）

品目	暦年 平成元年	暦年 平成2年	会計年度 平成元年	会計年度 平成2年	平成2年 1月	2月	3月	4月	5月	6月	7月	8月	9月	10月	11月	12月	平成3年 1月	2月	3月
合計	1,471,684	1,410,429	1,465,836	1,500,063	1,490,138	1,480,047	1,465,836	1,467,838	1,540,408	1,532,999	1,494,583	1,511,973	1,474,320	1,407,844	1,397,179	1,410,429	1,450,906	1,484,034	1,500,063
軌条 計	362	394	331	676	362	351	331	362	492	419	294	379	445	414	332	394	483	470	676
軌条 重軌条（付属品を含む）	118	154	78	157	154	93	78	146	187	116	101	105	107	143	126	154	124	118	157
軌条 軽軌条（付属品を含む）	244	240	253	519	208	258	253	216	305	303	193	274	338	271	206	240	359	352	519
鋼矢板	3,204	3,570	2,503	831	4,739	3,138	2,503	1,484	1,681	1,893	839	719	1,002	2,255	3,013	3,570	3,172	1,984	831
簡易鋼矢板	368	22	7	35	184	7	7	26	23	23	22	23	18	15	13	22	16	14	35
形鋼 計	138,777	229,125	189,900	255,955	149,551	168,975	189,900	202,179	211,944	217,036	218,857	224,763	226,941	219,064	221,966	229,125	234,843	242,300	255,955
形鋼 H形鋼	84,786	171,125	127,473	187,067	94,377	110,756	127,473	136,477	146,511	155,232	158,828	168,291	171,522	164,952	167,772	171,125	176,316	175,220	187,067
形鋼 大形形鋼	12,138	15,601	13,683	19,119	12,437	12,009	13,683	14,276	18,404	15,583	15,924	14,960	15,385	15,647	15,484	15,601	15,653	19,771	19,119
形鋼 中形形鋼	20,230	21,064	24,613	27,195	20,116	22,838	24,613	24,643	23,862	23,870	21,782	19,868	19,279	18,083	19,139	21,064	22,022	26,142	27,195
形鋼 小形形鋼	6,467	6,070	6,710	6,455	6,652	6,258	6,710	9,779	6,043	5,744	5,961	5,453	5,200	4,996	4,767	6,070	5,731	5,678	6,455
形鋼 軽量形鋼	15,156	15,265	17,421	16,119	15,969	17,114	17,421	17,004	17,124	16,607	16,362	16,191	15,555	15,386	14,804	15,265	15,121	15,489	16,119
棒鋼 計	89,772	83,648	89,936	101,537	88,340	94,808	89,936	92,172	95,266	98,201	91,034	86,513	87,314	82,181	77,351	83,648	88,026	94,403	101,537
棒鋼 大形棒鋼	9,818	9,499	8,523	8,894	8,847	8,750	8,523	8,482	8,738	9,253	9,459	9,464	8,915	8,980	9,099	9,499	9,147	9,568	8,894
棒鋼 中形棒鋼	8,460	7,456	9,630	8,264	8,215	8,916	9,630	9,517	10,098	10,179	9,335	9,091	8,933	8,141	6,592	7,456	8,113	8,074	8,264
棒鋼 小形棒鋼 鉄筋用	58,791	53,966	58,878	70,930	58,935	64,189	58,878	60,462	62,587	65,630	58,828	54,292	56,483	51,734	48,473	53,966	57,052	63,163	70,930
棒鋼 小形棒鋼 その他用	12,703	12,727	12,905	13,449	12,343	12,953	12,905	13,711	13,843	13,139	13,412	13,666	12,983	13,326	13,187	12,727	13,714	13,598	13,449
線材 計	12,700	7,997	12,256	12,940	17,177	14,972	12,256	13,521	11,909	11,529	9,950	8,976	7,945	9,444	9,783	7,997	10,389	10,324	12,940
線材 バーインコイル	7,648	5,271	8,826	10,408	11,611	10,674	8,826	9,659	8,000	7,844	7,042	6,320	6,078	6,395	6,567	5,271	7,438	8,071	10,408
線材 普通線材	3,551	1,115	2,621	1,247	3,682	3,132	2,621	2,322	2,141	2,312	2,009	1,640	1,182	2,107	1,536	1,115	1,642	1,226	1,247
線材 特殊線材	1,501	1,611	809	1,285	1,884	1,166	809	1,540	1,768	1,373	899	1,016	685	942	1,680	1,611	1,309	1,027	1,285
厚板	127,159	120,236	119,911	115,568	132,498	134,691	119,911	133,966	137,005	135,695	134,002	129,926	124,900	124,670	130,671	120,236	121,663	125,264	115,568
中板	39,326	32,254	38,940	34,254	38,244	37,580	38,940	35,868	37,197	34,102	35,175	33,671	31,187	32,035	30,603	32,254	31,058	32,705	34,254
熱延薄板類 計	311,209	235,358	264,160	238,735	300,886	275,297	264,160	247,720	273,410	263,298	259,131	285,008	271,083	243,258	239,628	235,358	240,091	244,641	238,735
熱延薄板類 薄板（ローモ板を含む）	39,754	35,521	36,900	32,385	39,817	37,520	36,900	35,944	35,782	38,757	38,162	37,781	39,354	36,782	34,049	35,521	31,129	29,981	32,385
熱延薄板類 鋼帯	271,455	199,837	227,260	206,350	261,069	237,777	227,260	211,776	237,628	224,541	220,969	247,227	231,729	206,476	205,579	199,837	208,962	214,660	206,350
冷延薄板類 計	250,107	224,346	243,784	238,779	254,135	251,555	243,784	246,027	254,495	251,413	246,143	244,388	236,757	225,268	222,629	224,346	232,023	236,046	238,779
冷延薄板類 磨帯鋼	6,026	4,776	6,281	5,478	5,882	5,931	6,281	5,617	5,933	5,088	5,117	4,757	4,575	4,361	4,552	4,776	5,262	4,941	5,478
冷延薄板類 冷延広幅帯鋼	203,341	182,338	195,898	197,120	208,551	205,419	195,898	198,951	205,684	198,120	200,533	199,386	193,871	183,606	182,062	182,338	190,043	194,066	197,120
冷延薄板類 冷延鋼板（ローモ板，再生仕上鋼板を含む）	40,740	37,232	41,605	36,181	39,702	40,205	41,605	41,459	42,878	48,205	40,493	40,245	38,311	37,301	36,015	37,232	36,718	37,039	36,181
冷延電気鋼帯	29,575	21,574	25,989	23,088	28,381	27,179	25,989	22,983	22,675	23,045	21,823	26,110	23,144	22,116	20,722	21,574	23,666	26,395	23,088
ブリキ	41,392	36,003	43,773	39,127	41,812	41,722	43,773	41,575	42,111	41,145	42,565	39,986	40,385	38,677	36,384	36,003	36,214	38,126	39,127
亜鉛めっき鋼板	260,588	253,506	264,937	275,249	265,086	260,884	264,937	267,128	286,013	290,988	274,373	272,759	267,944	252,939	250,729	253,506	268,034	266,434	275,249
その他の金属めっき鋼板	42,605	41,328	44,642	43,134	44,327	44,510	44,642	42,055	43,642	42,768	41,251	41,331	38,530	40,826	38,628	41,328	42,887	44,788	43,134
鋼管	124,540	121,068	124,767	120,155	124,416	124,378	124,767	120,772	122,545	121,444	119,124	117,421	116,725	114,682	114,727	121,068	118,341	120,140	120,155
外輪（圧延輪心，圧延車輪を含む）	-	-	-	-	-	-	-	-	-	-	-	-	-	-	-	-	-	-	-

注：1. 小形形鋼はリムリングバー，サッシバーを含む。
2. 薄板は電気鋼板を含む。

8. 設備

1 設備能力及び異動状況（製銑，製鋼）

(1) 製　銑　（能力：t/年）

炉別	年月	設備能力（基準年間能力） 月末 基数	月末 能力	月間異動 増（新・増設等） 基数	増 能力	減（廃棄等） 基数	減 能力
計	平成元年12月	50	101,912,010	-	-	-	-
	平成2年1月	50	102,494,470	(1)	582,460	-	-
	2	50	102,494,470	-	-	-	-
	3	48	100,651,280	-	-	2	1,843,190
	4	48	100,651,280	-	-	-	-
	5	48	100,651,280	-	-	-	-
	6	47	98,452,920	(1)	704,240	1	2,902,600
	7	47	98,452,920	-	-	-	-
	8	47	98,452,920	-	-	-	-
	9	47	98,452,920	-	-	-	-
	10	47	98,452,920	-	-	-	-
	11	47	98,452,920	-	-	-	-
	12	47	98,452,920	-	-	-	-
高炉	平成元年12月	47	101,797,000	-	-	-	-
	平成2年1月	47	102,379,460	(1)	582,460	-	-
	2	47	102,379,460	-	-	-	-
	3	46	100,556,800	-	-	1	1,822,660
	4	46	100,556,800	-	-	-	-
	5	46	100,556,800	-	-	-	-
	6	45	98,358,440	(1)	704,240	1	2,902,600
	7	45	98,358,440	-	-	-	-
	8	45	98,358,440	-	-	-	-
	9	45	98,358,440	-	-	-	-
	10	45	98,358,440	-	-	-	-
	11	45	98,358,440	-	-	-	-
	12	45	98,358,440	-	-	-	-
電気炉	平成元年12月	2	29,330	-	-	-	-
	平成2年1月	2	29,330	-	-	-	-
	2	2	29,330	-	-	1	20,530
	3	1	8,800	-	-	-	-
	4	1	8,800	-	-	-	-
	5	1	8,800	-	-	-	-
	6	1	8,800	-	-	-	-
	7	1	8,800	-	-	-	-
	8	1	8,800	-	-	-	-
	9	1	8,800	-	-	-	-
	10	1	8,800	-	-	-	-
	11	1	8,800	-	-	-	-
	12	1	8,800	-	-	-	-
その他の炉	平成元年12月	1	85,680	-	-	-	-
	平成2年1月	1	85,680	-	-	-	-
	2	1	85,680	-	-	-	-
	3	1	85,680	-	-	-	-
	4	1	85,680	-	-	-	-
	5	1	85,680	-	-	-	-
	6	1	85,680	-	-	-	-
	7	1	85,680	-	-	-	-
	8	1	85,680	-	-	-	-
	9	1	85,680	-	-	-	-
	10	1	85,680	-	-	-	-
	11	1	85,680	-	-	-	-
	12	1	85,680	-	-	-	-

注：1. 昭和53年1月から高炉・転炉・製鋼用電気炉の設備能力算定方式は，新「鉄鋼生産設備算定方式(簡略式)」に変更した。同算定方式は原料事情，前後工程による能力の制約等を考慮せず対象設備本体のみの能力を把握することを目的として作成されている。利用にあたっては，日本鉄鋼協会発行「鉄鋼生産設備能力算定方式」を参照。なお，高炉については61年1月から算定方式の係数を変更した。
2. 基数欄の（　）は改造した基数を示す。

(2) 製　鋼　（能力：t/年）

炉別	年月	設備能力（基準年間能力） 月末 基数	月末 能力	月間異動 増（新・増設等） 基数	増 能力	減（廃棄等） 基数	減 能力
計	平成元年12月	557	141,596,190	-	-	-	-
	平成2年1月	550	140,811,040	(2)	20,120	7	805,270
	2	550	140,839,970	2(2)	38,110	2	9,180
	3	547	136,588,170	(1)	470	3	4,252,270
	4	547	136,591,390	(1)	3,220	-	-
	5	547	136,591,390	-	-	-	-
	6	547	136,584,460	1(1)	8,490	1	15,420
	7	548	136,942,040	1	357,580	-	-
	8	548	137,104,350	3	476,960	3	314,650
	9	548	136,456,350	-	-	(1)	648,000
	10	549	136,460,850	1	4,500	-	-
	11	548	136,398,540	-	-	1	62,310
	12	548	136,896,400	1(1)	718,110	1	220,250
転炉	平成元年12月	75	113,683,000	-	-	-	-
	平成2年1月	75	113,683,000	-	-	-	-
	2	75	113,683,000	-	-	-	-
	3	72	109,430,730	-	-	3	4,252,270
	4	72	109,430,730	-	-	-	-
	5	72	109,430,730	-	-	-	-
	6	72	109,430,730	-	-	-	-
	7	72	109,430,730	-	-	-	-
	8	72	109,430,730	-	-	-	-
	9	72	108,782,730	-	-	(1)	648,000
	10	72	108,782,730	-	-	-	-
	11	72	108,782,730	-	-	-	-
	12	72	108,782,730	-	-	-	-
電気炉	平成元年12月	482	27,913,190	-	-	-	-
	平成2年1月	475	27,128,040	(2)	20,120	7	805,270
	2	475	27,156,970	2(2)	38,110	2	9,180
	3	475	27,157,440	(1)	470	-	-
	4	475	27,160,660	(1)	3,220	-	-
	5	475	27,160,660	-	-	-	-
	6	475	27,153,730	1(1)	8,490	1	15,420
	7	476	27,511,310	1	357,580	-	-
	8	476	27,673,620	3	476,960	3	314,650
	9	476	27,673,620	-	-	-	-
	10	477	27,678,120	1	4,500	-	-
	11	476	27,615,810	-	-	1	62,310
	12	476	28,113,670	1(1)	718,110	1	220,250

9. 従　　業　　者

1 従業者数

（単位：人）

年　月	合　計	鉄鋼部門	鉄鋼加工製品部門	その他の部門
昭和61年末	344,159	224,786	27,534	91,839
62	321,190	209,633	26,318	85,239
63	304,885	198,177	26,585	80,123
平成元年末	295,551	188,977	27,362	79,212
2	294,138	187,381	26,900	79,857
平成2年1月末	296,381	189,260	27,816	79,305
2	295,960	189,180	27,394	79,386
3	294,143	188,650	27,122	78,371
4	301,001	190,474	28,346	82,181
5	299,372	191,099	26,417	81,856
6	297,634	190,318	26,530	80,786
7	298,753	190,529	26,593	81,631
8	296,654	189,811	26,240	80,603
9	296,034	189,436	26,536	80,062
10	295,194	188,310	26,978	79,906
11	294,737	187,719	27,099	79,919
12	294,138	187,381	26,900	79,857

2 延人員

（単位：1,000人）

年　月	合　計	鉄鋼部門	鉄鋼加工製品部門
昭和61年	66,805	59,519	7,286
62	62,283	55,240	7,043
63	59,504	52,508	6,996
平成元年	56,774	49,743	7,031
2	55,493	48,498	6,995
平成2年　1月	4,413	3,877	536
2	4,508	3,912	596
3	4,642	4,044	598
4	4,729	4,108	621
5	4,587	4,033	554
6	4,755	4,134	621
7	4,754	4,160	594
8	4,541	4,007	534
9	4,587	4,011	576
10	4,745	4,151	595
11	4,660	4,083	577
12	4,571	3,979	593

3 業態別従業者数（平成2年12月末）

（単位：人）

区　分	合　計	高炉メーカー	電炉メーカー	その他のメーカー
計	294,138	108,085	44,333	141,720
鉄鋼部門	187,381	103,423	35,410	48,548
鉄鋼加工製品部門	26,900	91	130	26,679
その他の部門	79,857	4,571	8,793	66,493

4 業態別延人員数（平成2年，年間）

（単位：1,000人）

区　分	合　計	高炉メーカー	電炉メーカー	その他のメーカー
計	55,493	26,801	9,212	19,480
鉄鋼部門	48,498	26,779	9,176	12,543
鉄鋼加工製品部門	6,995	22	36	6,937

注：業態別区分は次のとおりである。◎高炉メーカー：高炉が稼働している会社　◎電炉メーカー：圧延用鋼塊を生産し，圧延設備が稼働している高炉メーカー以外の会社
◎その他のメーカー：高炉，電炉メーカー以外の会社。

10. 月報別統計年表

1 製　　品

(1) 銑　　鉄

① 生産者分受払

（単位：t）

品　目	受入		生産	消費			出荷		年末在庫
	輸入	その他		製銑用	製鋼用	その他	販売	その他	
計	1,035,387	564,100	80,228,514	-	77,587,076	63,964	3,085,989	588,176	1,592,249
製鋼用銑	1,035,387	553,624	79,123,652	-	77,587,076	37,080	2,005,976	588,176	1,494,046
鋳物用銑	-	10,476	1,104,862	-	-	26,884	1,080,013	-	98,203

注：製銑用欄の＊印は再精錬用消費で生産から差し引いてある。

② 消費者分受払

（単位：t）

品　目	受入		消費			出荷		年末在庫
	輸入	その他	製銑用	製鋼用	その他	販売	その他	
計	1,190,856	1,308,531	-	2,417,581	-	-	-	205,501
製鋼用銑	1,188,957	1,300,783	-	2,415,416	-	-	-	204,809
鋳物用銑	1,899	7,748	-	2,165	-	-	-	692

注：鋳物用銑の在庫は製鋼を主体とする事業所分のみで，銑鉄鋳物を主とする事業所の在庫は含まない。

③ 生産及び製鋼用消費内訳

（単位：t）

品　目		生産				消費		
		合計	高炉	電気炉	その他の炉	合計	転炉	電気炉
合計		80,228,514	80,144,351	17,054	67,109	80,004,657 (77,587,076)	77,946,056 (77,483,674)	2,058,601 (103,402)
製鋼用銑		79,123,652	79,123,652	-	-	80,002,492 (77,587,076)	77,946,056 (77,483,674)	2,056,436 (103,402)
鋳物用銑	計	1,104,862	1,020,699	17,054	67,109	2,165	-	2,165
	一般鋳物用銑	725,318	646,747	11,462	67,109	382	-	382
	可鍛鋳鉄用銑	98,121	92,529	5,592	-	9	-	9
	球状黒鉛鋳鉄用銑	281,423	281,423	-	-	1,774	-	1,774

注：（　）内は生産者分で内数
製鋼用銑には低りん銑，低銅銑を含む。

(2) フェロアロイ

① 生産者分受払

（単位：t）

品目		受入	生産	消費 フェロアロイ用	消費 製鋼用	消費 その他	出荷 販売 計	出荷 販売 内輸出	出荷 その他	年末在庫
合計		282,307	1,132,232	* 149,962	196,636	36,293	1,154,604	7,867	80,743	174,176
フェロマンガン	計	45,149	452,434	* 61,274	36,718	2,605	442,585	4,525	21,211	59,982
	高炭素	25,894	367,368	* 52,502	29,532	558	350,694	31	20,653	37,119
	低炭素	19,255	85,066	* 8,772	7,186	2,047	91,891	4,494	558	22,863
シリコマンガン		58,623	77,465	* 47,659	15,779	9	106,393	750	27,712	25,391
フェロシリコン		140,468	62,599	* 5,000	14,742	33,645	141,927	315	18,020	26,951
フェロクロム	計	26,196	303,838	* 14,691	64,675	-	264,342	2,248	12,937	45,876
	高炭素	25,376	267,961	* 13,087	64,042	-	228,476	943	10,731	41,240
	低炭素	820	35,877	* 1,604	633	-	35,866	1,305	2,206	4,636
シリコクロム		9,481	▲ 10,493	* 20,721	-	-	645	-	-	1,945
カルシウムシリコン		559	514	* 31	88	-	1,043	2	1	128
フェロニッケル		201	234,311	-	63,651	-	186,547	-	-	11,387
フェロタングステン		-	46	* 1	-	-	48	-	-	-
フェロモリブデン		62	3,366	* 74	-	-	3,162	-	294	213
フェロバナジウム		149	3,706	* 269	145	-	3,705	27	43	393
フェロニオブ		635	984	* 73	117	-	960	-	491	258
その他のフェロアロイ		784	3,462	* 169	721	34	3,247	-	34	1,652
ニッケルルッペ		-	52,228	-	-	-	51,972	-	-	907
金属マンガン		-	4,571	-	-	1,013	3,621	-	-	635
金属けい素		151	-	91	1	-	19	-	-	78
酸化モリブデンブリケット		1,690	2,133	3	636	-	3,287	-	-	250
タングステン酸カルシウムクリンカー		-	115	-	-	-	116	-	-	14

注：1. フェロアロイ用欄の＊印は再精錬用消費で生産から差し引いてある。
2. フェロマンガン高炭素にはスピーゲルを，低炭素には中炭素を含む。フェロクロム高炭素には中炭素を含む。
3. ニッケルルッペ以下は合計に含まない。

② 製鋼業者分受払

（単位：t）

品目		受入	消費 製鋼用ⓐ	消費 製鋼用ⓑ	消費 その他	出荷 販売 計	出荷 販売 内輸出	出荷 その他	年末在庫
合計		2,064,559	2,006,110	2,202,746	16,886	-	-	-	232,986
フェロマンガン	計	405,602	393,794	430,512	2,292	-	-	-	32,168
	高炭素	342,925	331,338	360,870	2,252	-	-	-	26,906
	低炭素	62,677	62,456	69,642	40	-	-	-	5,262
シリコマンガン		271,259	270,386	286,165	1,176	-	-	-	21,847
フェロシリコン		360,958	343,619	358,361	10,228	-	-	-	24,480
フェロクロム	計	734,585	710,967	775,642	2,975	-	-	-	113,440
	高炭素	680,303	659,371	723,413	1,750	-	-	-	105,159
	低炭素	54,282	51,596	52,229	1,225	-	-	-	8,281
シリコクロム		1,757	2,001	2,001	1	-	-	-	275
カルシウムシリコン		2,920	2,839	2,927	27	-	-	-	454
フェロニッケル		235,125	232,679	296,330	19	-	-	-	32,895
フェロタングステン		590	498	498	-	-	-	-	253
フェロモリブデン		3,956	3,562	3,562	136	-	-	-	672
フェロバナジウム		4,191	4,118	4,263	5	-	-	-	717
フェロニオブ		4,201	4,127	4,244	-	-	-	-	984
その他のフェロアロイ		39,415	37,520	38,241	27	-	-	-	4,801
ニッケルルッペ		51,846	52,057	52,057	7	-	-	-	882
金属マンガン		10,972	9,939	9,939	18	-	-	-	1,910
金属けい素		111	120	121	-	-	-	-	18
酸化モリブデンブリケット		17,675	16,499	17,135	22	-	-	-	2,085
タングステン酸カルシウムクリンカー		330	328	328	-	-	-	-	43

注：1. 製鋼用消費ⓐは製鋼業者分。同ⓑは生産者分及び製鋼業者分の計である。
2. フェロマンガン高炭素にはスピーゲルを，低炭素には中炭素を含む。フェロクロム高炭素には中炭素を含む。
3. ニッケルルッペ以下は合計に含まない。

(3) 粗　鋼

① 受　払

品目		受入	生産
合計	計	1,225,474	110,338,870
	普通鋼	660,698	90,510,508
	特殊鋼	564,776	19,828,362
鋼塊	計	1,213,887	109,547,544
	普通鋼	650,355	90,044,272
	特殊鋼	563,532	19,503,272
鋳鋼鋳込	計	11,587	791,326
	普通鋼	10,343	466,236
	特殊鋼	1,244	325,090

② 生産内訳

(単位：t)

品目			生産 合計	転炉	電気炉
合計	計		110,338,870	75,640,384	34,698,486
	普通鋼		90,510,508	64,667,196	25,843,312
	特殊鋼		19,828,362	10,973,188	8,855,174
鋼塊	圧延用	小計	108,898,576	75,601,924	33,296,652
		普通鋼 インゴットケースによるもの	1,442,431	1,222,661	219,770
		普通鋼 連続鋳造によるもの	88,482,226	63,442,361	25,039,865
		特殊鋼 インゴットケースによるもの	3,797,017	1,423,278	2,373,739
		特殊鋼 連続鋳造によるもの	15,176,902	9,513,624	5,663,278
	鍛鋼用	小計	648,968	38,193	610,775
		普通鋼	119,615	1,907	117,708
		特殊鋼	529,353	36,286	493,067
鋳鋼鋳込	計		791,326	267	791,059
	普通鋼		466,236	267	465,969
	特殊鋼		325,090	-	325,090

(4) 鋼半製品

① 受　払

品目		受入	生産	消 圧延用	消 再圧延用
計		10,761,901	103,474,263	102,112,544	* 8,319,484
普通鋼		8,145,937	87,869,292	87,567,247	* 3,399,937
特殊鋼		2,615,964	15,604,971	14,545,297	* 4,919,547

注：再圧延用の＊印は生産から差し引いてある。

(5) 鍛鋼品及び鋳鋼品

① 受　払

品目		生産	消費
鍛鋼品(打放)	計	621,139	230,911
	普通鋼	197,114	68,515
	特殊鋼	424,025	162,396
鋳鋼品(鋳放)	計	484,874	169,859
	(内 鋳鋼管)	(48,146)	(5,747)
	普通鋼	301,862	108,238
	(内 鋳鋼管)	(37,092)	(3,637)
	特殊鋼	183,012	61,621
	(内 鋳鋼管)	(11,054)	(2,110)

(単位：t)

消費	出荷 販売	出荷 その他	年末在庫 計	年末在庫 内生産者分
110,752,341	641,221	143,459	170,640	129,365
90,899,291	225,949	28,004	52,598	15,196
19,853,050	415,272	115,455	118,042	114,169
109,961,172	641,121	132,425	168,171	126,896
90,433,138	225,849	18,053	50,979	13,577
19,528,034	415,272	114,372	117,192	113,319
791,169	100	11,034	2,469	2,469
466,153	100	9,951	1,619	1,619
325,016	-	1,083	850	850

③ 消費内訳

(単位：t)

品目			消費 合計	圧延，鍛鋼，連鋳鋼片又は鋳鋼用	鋼管用	その他
合計	計		110,752,341	110,706,667	19,201	26,473
	普通鋼		90,899,291	90,894,952	4,339	-
	特殊鋼		19,853,050	19,811,715	14,862	26,473
鋼塊	圧延用	小計	109,303,478	109,284,252	19,201	25
		普通鋼 インゴットケースによるもの	1,835,679	1,831,340	4,339	-
		普通鋼 連続鋳造によるもの	88,482,226	88,482,226	-	-
		特殊鋼 インゴットケースによるもの	3,808,671	3,793,784	14,862	25
		特殊鋼 連続鋳造によるもの	15,176,902	15,176,902	-	-
	鍛鋼用	小計	657,694	631,246	-	26,448
		普通鋼	115,233	115,233	-	-
		特殊鋼	542,461	516,013	-	26,448
鋳鋼鋳込	計		791,169	791,169	-	-
	普通鋼		466,153	466,153	-	-
	特殊鋼		325,016	325,016	-	-

(単位：t)

消費 鍛鋼用	消費 その他	出荷 販売	出荷 その他	年末在庫 計	年末在庫 内生産者分
294,013	117,104	3,761,643	7,547,590	3,197,611	3,000,696
136,352	30,494	3,165,617	4,947,836	2,181,215	2,039,944
157,661	86,610	596,026	2,599,754	1,016,396	960,752

(単位：t)

出荷 販売	出荷 その他	年末在庫
370,776	15,635	17,435
119,526	5,871	10,855
251,250	9,764	6,580
308,323	11,533	31,672
(41,280)	(970)	(6,451)
190,258	7,892	17,071
(33,117)	(-)	(6,309)
118,065	3,641	14,601
(8,163)	(970)	(142)

(6) 普通鋼熱間圧延鋼材

① 生産者分受払

（単位：t）

品目		生産 計	生産 一般	生産 再生	消費	出荷 販売	出荷 その他	年末在庫
合計		88,911,362	88,399,578	511,784	27,237,646	57,147,488	6,669,643	3,000,288
軌条	計	389,081	389,081	-	-	381,530	2,921	21,525
	重軌条(含付属品)	319,615	319,615	-	-	310,970	2,921	16,406
	軽軌条(含付属品)	69,466	69,466	-	-	70,560	-	5,119
鋼矢板		985,363	985,363	-	10,141	963,827	4,913	73,309
形鋼	計	11,529,265	11,529,265	-	28,482	11,319,599	638,783	416,104
	H形鋼	7,770,528	7,770,528	-	28,326	7,576,260	626,363	242,488
	大形	1,435,020	1,435,020	-	156	1,410,191	9,940	75,893
	中形	1,746,480	1,746,480	-	-	1,739,204	193	79,217
	小形	577,237	577,237	-	-	593,944	2,287	18,506
棒鋼	計	17,082,662	16,570,878	511,784	735	17,156,295	61,159	476,993
	大形	920,035	920,035	-	-	927,898	356	45,034
	中形	877,751	877,751	-	21	867,990	4,701	54,141
	小形 小計	15,284,876	14,773,092	511,784	714	15,360,407	56,102	377,818
	小形 鉄筋用 丸	118,170	65,153	53,017	-	122,375	6,086	4,267
	小形 鉄筋用 異形	13,635,214	13,234,555	400,659	714	13,703,607	37,486	284,553
	小形 その他用	1,531,492	1,473,384	58,108	-	1,534,425	12,530	88,998
管材		1,505,155	1,505,155	-	1,147,373	-	330,243	89,083
線材	計	3,841,181	3,841,181	-	131,901	3,651,385	156,317	159,245
	バーインコイル 小計	876,745	876,745	-	7,058	914,185	26,161	34,268
	バーインコイル 鉄筋用	342,716	342,716	-	4,394	356,118	12,713	6,920
	バーインコイル その他用	534,029	534,029	-	2,664	558,067	13,448	27,348
	普通線材	1,577,210	1,577,210	-	5,674	1,593,024	16,904	67,418
	特殊線材 小計	1,387,226	1,387,226	-	119,169	1,144,176	113,252	57,559
	特殊線材 低炭素	243,197	243,197	-	56,576	73,783	113,057	12,829
	特殊線材 高炭素	1,144,029	1,144,029	-	62,593	1,070,393	195	44,730
鋼板	計	9,713,057	9,713,057	-	372,692	8,901,023	481,266	450,523
	厚板	8,929,173	8,929,173	-	341,452	8,172,081	443,014	391,724
	中板	598,082	598,082	-	422	587,110	18,773	44,934
	薄板	185,802	185,802	-	30,818	141,832	19,479	13,865
鋼帯	計	43,814,116	43,814,116	-	25,494,930	14,773,829	4,994,041	1,311,762
	幅500mm以上 冷電用	1,528,134	1,528,134	-	1,585,480	5,469	143,882	36,676
	幅500mm以上 その他	40,761,314	40,761,314	-	22,967,901	14,294,215	4,701,637	1,237,824
	幅500mm未満	1,524,668	1,524,668	-	941,549	474,145	148,522	37,262
外輪		51,482	51,482	-	51,392	-	-	1,744

② 消費内訳（品目別・用途別）

（単位：t）

品目	合計	鋼管用	冷延用	亜鉛めっき鋼板用	冷間ロール成型形鋼用	その他
厚板	341,452	333,602	-	-	-	7,850
中板	422	-	-	-	-	422
薄板	30,818	-	-	29,250	-	1,568
鋼帯 幅500mm以上（冷延電気鋼帯用を除く。）	22,967,901	1,529,276	20,763,107	675,518	-	-
鋼帯 幅500mm未満	941,549	763,338	-	-	47,837	130,374

③ 再生鋼材用原材料（鋼くず，発生品）受払

（単位：t）

品目		受入 購入	受入 その他	発生	消費 圧延用	消費 その他	年末在庫
鋼くず	輸入	-	-	-	-	-	-
	国内	255,981	36,852	-	287,759	-	25,438
発生品		279,689	-	81	271,324	-	36,421

(7) 普通鋼冷間仕上鋼材，めっき鋼材，冷間ロール成型形鋼（磨棒鋼・線類を除く）

① 受払

（単位：t）

品目		生産	消費	出荷 販売	出荷 その他	年末在庫 計	年末在庫 内生産者分
冷間仕上鋼材	磨帯鋼	259,308	8,489	233,326	18,533	12,482	12,482
	冷延広幅帯鋼	24,031,659	15,790,708	8,590,995	1,240,806	741,319	703,576
	冷延鋼板	624,119	122,983	600,072	63,504	66,840	62,579
	冷延電気鋼帯	1,476,146	-	1,411,842	66,409	114,096	114,096
めっき鋼材	ブリキ	1,710,625	-	1,628,886	87,049	161,802	161,802
	亜鉛めっき鋼板	12,949,057	91,288	12,385,144	906,504	837,464	836,714
	その他の金属めっき鋼板	2,068,447	2,776	1,994,626	77,502	140,110	140,110
冷間ロール成型形鋼	簡易鋼矢板	84,284	-	64,771	22,046	7,704	7,704
	軽量形鋼	1,396,323	15,847	1,332,059	54,799	43,234	43,234

② 消費内訳（品目別・用途別）

（単位：t）

品目		合計	再冷延用	鋼管用	ブリキ用	亜鉛めっき鋼板用	その他の金属めっき鋼板用	冷間ロール成型形鋼用	その他
冷間仕上鋼材	磨帯鋼	8,489	-	-	-	458	-	-	8,031
	冷延広幅帯鋼	15,790,708	-	4,389	1,851,344	11,926,597	1,947,266	-	61,112
	冷延鋼板	122,983	-	-	174	116,048	-	-	6,761
	冷延電気鋼帯	-	-	-	-	-	-	-	-
めっき鋼材	ブリキ	-	-	-	-	-	-	-	-
	亜鉛めっき鋼板	91,288	-	14,884	-	-	-	51,468	24,936
	その他の金属めっき鋼板	2,776	-	2,776	-	-	-	-	-
冷間ロール成型形鋼	簡易鋼矢板	-	-	-	-	-	-	-	-
	軽量形鋼	15,847	-	-	-	-	-	-	15,847

注：再冷延用の・印は生産及び消費から差し引いてある。

③ 原材料受払（専業者分）

（単位：t）

品目		消費 合計	消費 冷延用	消費 ブリキ用	消費 亜鉛めっき鋼板用	消費 冷間ロール成型形鋼用	消費 その他	年末在庫
普通鋼熱間圧延鋼材	厚板	3,624	3,624	-	-	-	-	56
	中板	6,697	6,697	-	-	-	-	222
	薄板	270	270	-	-	-	-	10
	鋼帯	6,708,335	4,821,235	-	481,892	1,300,866	104,342	354,877

④ 普通鋼圧延鋼材消費内訳(品目別・用途別)(鋼管用，冷間仕上鋼材用，冷間ロール成型形鋼用の合計消費数量)（単位：t）

品目		合計	鋼管用	冷延用	ブリキ用	亜鉛めっき鋼板用	その他の金属めっき鋼板用	冷間ロール成型形鋼用
普通鋼熱間圧延鋼材	厚板	535,626	532,002	3,624	-	-	-	-
	中板	6,697	-	6,697	-	-	-	-
	薄板	29,520	-	270	-	29,250	-	-
	鋼帯（除く冷電用）	34,243,241	6,152,786	25,584,342	-	1,157,410	-	1,348,703
普通鋼鋼管		1,597,960	1,597,960	-	-	-	-	-
普通鋼冷間仕上鋼材	磨帯鋼	85,567	85,109	-	-	458	-	-
	冷延広幅帯鋼	15,729,596	4,389	-	1,851,344	11,926,597	1,947,266	-
	冷延鋼板	116,222	-	-	174	116,048	-	-
亜鉛めっき鋼板		534,647	483,179	-	-	-	-	51,468

(8) 特殊鋼圧延鋼材

① 受　　払

（単位：t）

品目		生産	消費 計	消費 冷延用及び再冷延用	消費 鋼管用	消費 その他	出荷 販売	出荷 その他	年末在庫 計	年末在庫 内生産者分
熱間圧延鋼材	計	16,310,722	4,408,003	2,155,551	1,886,453	365,999	11,434,524	2,296,971	715,184	669,091
	形鋼	310,207	268	-	-	268	309,568	10,593	13,219	13,219
	棒鋼	5,753,886	146,773	-	-	146,773	5,466,496	210,403	201,933	200,817
	管材	1,715,106	1,402,605	-	1,402,605	-	-	320,181	81,646	81,646
	線材	3,494,055	186,577	-	-	186,577	3,262,772	39,446	138,799	138,799
	鋼板	1,679,126	445,537	29,832	387,083	28,622	1,175,756	180,889	96,389	91,883
	鋼帯	3,358,342	2,226,243	2,125,719	96,765	3,759	1,219,932	1,535,459	183,198	142,727
冷間仕上鋼材	磨帯鋼	412,729	19,967	* 1,296	-	19,967	396,799	468	12,144	12,144
	冷延広幅帯鋼	1,218,179	25,777	-	14,861	10,916	1,121,681	56,052	77,213	77,213
	冷延鋼板	324,104	37	* 83	-	37	317,819	3,101	22,491	22,491

注：＊印は再冷延用のため生産及び消費から差し引いてある。

② 生産内訳及び在庫（鋼種別・形状別）

（単位：t）

鋼種		熱間圧延 生産 計	形鋼	棒鋼 大形	棒鋼 中形	棒鋼 小形	棒鋼 平鋼	管材	鋼材 生産 線材	鋼材 生産 鋼板 厚・中板	鋼材 生産 鋼板 薄板	鋼材 生産 鋼帯	鋼材 消費 冷延用鋼管用(除く管材)	鋼材 年末在庫	冷間仕上鋼材 生産 磨帯鋼	冷間仕上鋼材 生産 冷延広幅帯鋼	冷間仕上鋼材 生産 冷延鋼板 厚・中板	冷間仕上鋼材 生産 冷延鋼板 薄板	冷間仕上鋼材 再冷延用消費 磨帯鋼	冷間仕上鋼材 再冷延用消費 冷延鋼板 厚・中板	冷間仕上鋼材 再冷延用消費 冷延鋼板 薄板	冷間仕上鋼材 鋼管用消費 冷延広幅帯鋼
合計		16,310,722	310,207	812,963	2,057,145	2,185,618	698,160	1,715,106	3,494,055	1,575,649	103,477	3,358,342	2,639,399	669,091	412,729	1,218,179	28,700	295,404	1,296	-	83	14,861
工具鋼	計	292,835	-	37,034	22,646	39,839	39,305	664	21,151	12,746	3,883	115,567	111,968	12,696	55,778	22,276	61	27,440	490	-	-	-
	炭素工具鋼	142,126	-	4,028	3,867	11,693	11,615	-	5,206	4,346	2,249	99,122	93,005	5,932	50,088	19,763	-	19,790	455	-	-	-
	合金工具鋼	126,471	-	31,798	16,276	18,719	26,218	664	7,713	7,613	1,028	16,442	17,562	5,156	5,489	2,513	-	6,560	16	-	-	-
	高速度工具鋼	21,039	-	1,208	2,501	6,230	1,472	-	8,232	787	606	3	1,401	866	201	-	61	1,090	19	-	-	-
	中空鋼	3,150	-	-	2	3,148	-	-	-	-	-	-	-	742	-	-	-	-	-	-	-	-
	その他の工具鋼	49	-	-	-	49	-	-	-	-	-	-	-	-	-	-	-	-	-	-	-	-
構造用鋼	計	6,948,142	164,207	694,892	1,366914	1,304,233	241,814	693,390	1,630,052	213,669	5,376	633,595	380,553	261,170	128,295	200,990	37	41,803	176	-	-	-
	機械構造用炭素鋼	4,131,682	43,476	405,010	756,585	758,106	204,327	76,314	1,182,429	175,542	3,213	526,680	306,555	150,996	99,236	177,519	37	41,025	176	-	-	-
	構造用合金鋼	2,816,460	120,731	289,882	610,329	546,127	37,487	617,076	447,623	38,127	2,163	106,915	73,998	110,174	29,059	23,471	-	778	-	-	-	-
特殊用途鋼	計	9,069,745	146,000	81,037	667,585	841,546	417,041	1,021,052	1,842,852	1,349,234	94,218	2,609,180	2,146,878	395,225	228,656	994,913	28,602	226,161	630	-	83	14,861
	ばね鋼	631,417	-	4,540	7,358	74,590	368,320	1	173,912	1,041	-	1,655	505	30,372	928	-	-	-	-	-	-	-
	軸受鋼	709,688	-	15,263	77,267	257,257	241	176,208	175,407	4,883	-	3,162	294	35,214	346	-	-	-	-	-	-	-
	ステンレス鋼 クロム系	700,302	1,061	4,363	10,424	20,627	14,730	34,663	43,215	13,217	8,980	549,022	515,249	38,718	110,105	271,071	5,949	70,744	217	-	-	5,700
	ステンレス鋼 ニッケル系	1,957,259	49,086	15,953	39,316	50,304	21,441	102,214	209,558	187,913	227	1,281,247	899,142	93,533	112,690	483,584	22,615	149,938	413	-	83	3,034
	耐熱鋼	158,870	-	573	1,163	8,614	169	673	25,522	2,190	34	119,932	124,747	4,106	4,395	99,860	38	1,507	-	-	-	6,127
	快削鋼	1,245,417	-	28,653	467,013	392,563	49	1,349	355,602	-	-	188	223	25,687	192	-	-	-	-	-	-	-
	ピアノ線材	618,200	-	-	-	-	-	-	618,200	-	-	-	-	34,698	-	-	-	-	-	-	-	-
	高抗張力鋼	2,970,720	95,853	11,322	61,484	35,107	12,085	705,944	172,102	1,137,918	84,977	653,928	606,685	129,935	-	140,376	-	3,971	-	-	-	-
	高マンガン鋼	77,872	-	370	3,560	2,484	6	-	69,334	2,072	-	46	33	2,962	-	22	-	1	-	-	-	-
合わせ鋼材		35,566	-	-	-	-	-	-	-	32,795	116	2,655	315	969	-	1,216	20	224	-	-	-	-

注：冷間仕上鋼材欄のそれぞれの再冷延用消費は外数である。

③ 特殊鋼熱間圧延鋼材消費内訳（品目別・用途別）（冷間仕上鋼材用，鋼管用合計消費数量）

品目	計	冷延用	鋼管用
鋼板	429,407	29,832	399,575
鋼帯	2,390,975	2,125,719	265,256

注：鋼管専業事業所分の消費も含む。

④ 特殊鋼冷間仕上鋼材消費内訳（品目別・用途別）

（単位：t）

品目	計	冷延用	鋼管用
磨帯鋼	-	* 1,296	-
冷延広幅帯鋼	14,861	-	14,861

注：＊印は再冷延用のため消費から差し引いてある。

(9) 鋼　管

① 受　払

品目		生産	消費		出荷		年末在庫	
			冷けん・めっき用	その他	販売	その他	計	内生産者分
普通鋼	熱間鋼管(溶鍛接鋼管を含む)	8,513,966	1,597,794	1,568	7,301,992	718,855	640,547	605,691
	冷けん鋼管(再生引抜鋼管を含む)	474,134	166	-	468,998	11,981	9,399	9,399
	めっき鋼管	1,119,079	-	8,436	980,269	497,567	48,601	48,601
特殊鋼	熱間鋼管(溶接鋼管を含む)	2,012,508	246,808	878	1,712,625	72,521	202,041	200,192
	冷けん鋼管	228,730	-	36	223,599	2,898	15,148	15,148

(単位：t)

② 生産内訳（製法別・用途別）

(単位：t)

品目			計	配管用管	その他		他の管				冷けん用原管
					特殊配管用管	缶用管	油井管	電線管	構造用管	その他	
普通鋼	熱間鋼管	計	8,513,966	1,139,766	1,265,692	102,531	327,434	146,068	4,640,037	755,833	136,605
		継目無鋼管	1,412,238	54,623	671,855	76,755	230,641	-	167,799	158,999	51,566
		(内 ユージン・セジュルネ法)	(4,221)	(-)	(-)	(68)	(-)	(-)	(753)	(3,366)	(34)
		鍛接鋼管	458,727	447,170	1	-	-	-	-	11,556	-
		電縫鋼管	5,054,872	557,823	363,847	25,776	96,793	146,068	3,392,268	387,258	85,039
		電弧溶接鋼管	1,588,129	80,150	229,989	-	-	-	1,079,970	198,020	-
	冷けん鋼管(再生引抜鋼管を含む)		474,134	3,327	24,835	40,410	504	-	382,603	22,455	-
	めっき鋼管		1,119,079	476,057	29,654	-	-	133,003	460,947	19,418	-
特殊鋼	熱間鋼管		2,012,508	-	451,771	37,816	-	-	233,599	1,077,213	212,109
	冷けん鋼管		228,730	-	17,107	57,183	-	-	145,854	8,586	-

③ 原材料受払（鋼管専業者分）

(単位：t)

品目		消費		年末在庫
		鋼管用	その他	
合計		5,356,576	2,770	268,833
普通鋼	計	4,976,353	547	230,874
	管材	364,377	-	33,123
	厚板	198,400	-	10,519
	鋼帯	3,860,172	547	170,038
	磨帯鋼	85,109	-	4,009
	亜鉛めっき鋼板	468,295	-	13,185
特殊鋼	計	380,223	2,223	37,959
	管材	199,240	-	23,321
	厚板	12,492	712	329
	鋼帯	168,491	1,511	14,309
	磨帯鋼	-	-	-

④ 特殊鋼鋼管生産内訳（製法別・鋼種別）及び消費内訳（鋼種別）

(単位：t)

品目			計	合金工具鋼	機械構造用炭素鋼	構造用合金鋼	軸受鋼	ステンレス鋼	耐熱鋼	快削鋼	高抗張力鋼
生産内訳	熱間鋼管	計	2,012,508	473	58,514	505,629	150,186	256,440	7,012	968	1,033,286
		継目無鋼管	1,381,585	473	52,647	482,288	150,186	98,860	542	968	595,621
		(内 ユージン・セジュルネ法)	(95,812)	(404)	(1,391)	(7,700)	(20,938)	(63,517)	(542)	(224)	(1,096)
		電縫鋼管	149,958	-	5,830	21,881	-	45,652	6,470	-	70,125
		電弧溶接鋼管	480,965	-	37	1,460	-	111,928	-	-	367,540
	冷けん鋼管		228,730	59	8,828	61,810	101,381	50,831	39	28	5,754
消費内訳	熱間鋼管冷けん用		246,808	60	9,581	66,137	108,672	56,477	42	28	5,811
	特殊鋼鋼管用原材料(専業者分)		180,983	-	-	2,478	-	162,015	1,287	-	15,203

(10) 磨棒鋼及び線類

① 受　　払

(単位：t)

品目			生産	消費	出荷 販売	出荷 その他	年末在庫
普通鋼	冷間仕上鋼材	磨棒鋼	380,249	1,035	409,339	1,634	21,800
		鉄線	1,394,305	351,967	1,046,722	6,616	27,043
		冷間圧造用炭素鋼線	423,448	15,418	379,914	23,803	3,180
		硬鋼線	671,042	311,137	386,587	11,008	23,127
		溶接棒心線	243,989	225,635	7,547	-	4,279
	めっき鋼材	針金	150,323	8,974	143,777	50	7,559
		亜鉛めっき硬鋼線	182,327	111,501	66,892	6,405	4,979
特殊鋼	冷間仕上鋼材	磨棒鋼	1,014,193	2,127	1,006,665	23,339	36,780
		PC鋼線	208,386	108,112	120,866	652	4,283
		ピアノ線	27,322	945	25,560	-	3,601
		ステンレス鋼線	151,866	6,416	148,930	20,577	6,307
		冷間圧造用炭素鋼線	797,251	19,968	746,362	33,976	14,690
		その他の特殊鋼線	469,306	33,122	406,702	31,993	15,663

② 原材料受払

(単位：t)

品目		消費	年末在庫
普通鋼	棒鋼	276,350	19,679
	線材 バーインコイル・普通線材	2,008,767	88,378
	線材 特殊線材	941,281	36,355
特殊鋼	棒鋼	484,813	29,588
	線材	1,873,818	101,489

(11) 鋳鉄管

① 受　　払

品目	計	生産 普通鋳鉄	生産 強じん鋳鉄
計	693,049	14,777	678,272
直管	623,127	8,692	614,435
異形管	69,922	6,085	63,837

② 原材料受払

品目	受入 購入 国内	受入 購入 輸入	受入 その他
銑鉄	161,373	13,950	600
銑くず	40,707	-	2,326
鋼くず	563,750	3,207	4,572

(12) 鉄鋼加工製品

① 受　　払

(単位：t)

品目		生産	出荷 販売	出荷 その他	年末在庫
鋼索		391,199	397,016	14,912	29,172
		170,295	168,882	2,450	8,517
PC鋼より線		93,269	92,633	389	14,041
金網	一般金網	89,307	88,221	2,718	3,774
	蛇かご	22,793	22,793	50	412
	溶接金網	186,092	186,408	466	4,040
鉄くぎ	鉄丸くぎ	100,213	100,529	126	6,028
	特殊くぎ	82,169	81,703	962	3,645
電気溶接棒		396,869	391,697	10,306	17,052
ドラム缶		353,896	353,776	2	3,241
18リットル缶		301,281	300,539	2,255	4,704
食缶		1,135,870	1,126,912	263,368	78,154
一般缶		266,490	245,767	17,890	18,578

注：鋼索の（　）は鋼より線で内数。

② 缶用原材料受払

(単位：t)

品目	消費	年末在庫
ブリキ	1,082,436	46,288
その他の鋼板類	876,137	41,139

(単位：t)

出荷 販売	出荷 その他	年末在庫
681,942	1,870	201,683
607,968	1,662	189,039
73,974	208	12,644

(単位：t)

発生	消費 鋳鉄管用	消費 その他	年末在庫
-	131,471	3,177	57,956
71,256	107,008	9,385	10,344
430	531,613	9,174	72,733

(13) 鍛鋼品（打放）

① 機種別・鋼種別生産内訳

（単位：t）

機種別	合計	普通鋼	特殊鋼				
			計	低合金鋼	ステンレス鋼	耐熱鋼	その他合金鋼
合計	621,139	197,114	424,025	313,902	23,325	3,040	83,758
ロール 鉄鋼用	52,454	141	52,313	38,181	-	-	14,132
ロール その他	10,478	33	10,445	1,588	-	-	8,857
金型・型用鋼	65,680	9,340	56,340	27,206	-	-	29,134
鋼管	1,659	890	769	207	562	-	-
容器類	22,359	788	21,571	21,564	7	-	-
通信・電子機器	352	-	352	352	-	-	-
バルブ・コック	2,296	103	2,193	766	1,213	214	-
自動車	140,602	71,475	69,127	68,712	-	-	415
鉄道車両 車軸	20,274	20,251	23	23	-	-	-
鉄道車両 その他	4,276	2,460	1,816	1,816	-	-	-
船舶	59,688	42,917	16,771	16,568	203	-	-
浚渫船	-	-	-	-	-	-	-
土建鉱山機械	24,245	12,690	11,555	11,547	8	-	-
運搬機械	4,599	2,093	2,506	2,506	-	-	-
破砕機・摩砕機・選別機	1,193	481	712	703	9	-	-
ポンプ・圧縮機・送風機	2,628	347	2,281	809	1,157	312	3
プレス・せん断機	5,034	2,223	2,811	2,788	23	-	-
圧延機	7,315	2,544	4,771	4,771	-	-	-
発電用機器	48,106	9,673	38,433	36,178	2,007	150	98
工業炉 鉄鋼用	2,395	977	1,418	1,418	-	-	-
工業炉 その他	2,214	434	1,780	1,777	-	3	-
武器・航空機	3,038	388	2,650	2,231	112	305	2
鋳造機械	515	449	66	42	-	-	24
合成樹脂加工機械	1,920	-	1,920	1,898	-	-	22
各種施設	7,438	4,885	2,553	2,508	45	-	-
その他 ブルーム	19,397	7,381	12,016	8,833	3,183	-	-
その他 その他	110,984	4,151	106,833	58,910	14,796	2,056	31,071

② 内需・輸出別生産内訳

（単位：t）

合計	内需		輸出
	自社用	外販用	
621,139	20,434	507,828	92,877

(14) 鋳鋼品（鋳放）

① 機種別・鋼種別生産内訳

（単位：t）

機種別	合計	普通鋼	特殊鋼						
			計	低合金鋼	高マンガン鋼	ステンレス鋼	耐熱鋼	磁石鋼	その他合金鋼
合計	484,874	301,862	183,012	89,657	35,230	21,251	17,158	2,151	17,565
ロール 鉄鋼用	15,219	43	15,176	6,142	-	5	9	-	9,020
ロール その他	56	36	20	15	-	1	2	-	2
金型・型用鋼	8,851	5,352	3,499	3,169	-	56	6	-	268
鋼管	48,146	37,092	11,054	1,439	2	2,473	7,140	-	-
容器類	1,955	1,112	843	696	-	31	68	-	48
通信・電子機器	1,420	65	1,355	-	-	58	4	1,275	18
バルブ・コック	34,229	19,314	14,915	3,497	7	11,367	44	-	-
自動車	24,471	22,686	1,785	1,246	1	309	41	16	172
鉄道車両 車軸	-	-	-	-	-	-	-	-	-
鉄道車両 その他	8,136	7,314	822	242	580	-	-	-	-
船舶	47,512	42,351	5,161	4,553	196	196	10	-	206
浚渫船	3,727	1,537	2,190	2,067	20	-	7	-	96
土建鉱山機械	105,863	70,685	35,178	32,081	1,093	148	106	-	1,750
運搬機械	13,744	10,339	3,405	3,300	35	1	-	-	69
破砕機・摩砕機・選別機	42,774	6,889	35,885	4,986	27,941	642	1	-	2,315
ポンプ・圧縮機・送風機	9,460	3,531	5,929	1,716	701	2,974	1	-	537
プレス・せん断機	23,280	19,616	3,664	3,532	5	125	-	-	2
圧延機	14,310	13,203	1,107	986	-	5	53	-	63
発電用機器	14,031	4,766	9,265	8,394	18	773	37	25	18
工業炉 鉄鋼用	4,458	1,086	3,372	252	55	25	2,238	-	802
工業炉 その他	8,394	497	7,897	1,595	503	159	4,725	-	915
武器・航空機	722	50	672	456	216	-	-	-	-
鋳造機械	3,491	2,866	625	177	13	-	-	-	435
合成樹脂加工機械	2,974	2,862	112	93	1	18	-	-	-
各種施設	24,276	14,275	10,001	5,652	2,731	599	746	190	83
その他 ブルーム	-	-	-	-	-	-	-	-	-
その他 その他	23,375	14,295	9,080	3,371	1,112	1,286	1,920	645	746

② 内需・輸出別生産内訳

（単位：t）

合計	内需		輸出
	自社用	外販用	
484,874	94,966	378,353	11,555

2 原 材 料

(1) 受　　払

（単位：t）

原材料名 ＼ 項目		受入 購入	受入 輸入	受入 その他	生産又は発生	消費 鉄鋼部門	消費 その他	年末在庫
銑くず		1,089,146	127,299	39,259	319,459	1,407,101	48,826	180,757
鋼くず（溶解用）	計	31,818,157	668,586	953,332	9,905,157	38,654,469	511,685	3,238,765
	炭素鋼くず	30,310,209	614,073	824,584	8,515,626	36,044,329	380,809	2,968,077
	合金鋼くず	1,507,948	54,513	128,748	1,389,531	2,610,140	130,876	270,688
鉄鉱石		103,577,606	103,369,625	2,976,385	-	105,790,087	15	12,157,176
鉄マンガン鉱石		378,530	336,592	37,516	-	392,946	-	247,391
砂鉄		1,212,621	1,180,821	6,598	-	1,147,262	4	901,349
その他の鉄源		2,188,018	165,123	2,354,127	7,213,701	10,490,119	13,980	1,067,049
焼結鉱	計	5,024,024	-	82,575	96,509,187	100,552,420	310	1,814,832
	輸入	4,955,422	-	-	-	4,093,859	-	278,383
	国内	68,602	-	82,575	96,509,187	96,458,561	310	1,536,449
ペレット（団鉱を含む）	計	7,588,074	-	655	3,378,490	10,740,554	-	1,291,291
	輸入	7,465,956	-	-	-	7,268,466	-	1,194,265
	国内	122,118	-	655	3,378,490	3,472,088	-	97,026
マンガン鉱石	計	1,211,433	-	54,624	-	1,106,507	45,194	647,880
	輸入	1,150,518	-	54,624	-	1,045,603	45,194	645,426
	国内	60,915	-	-	-	60,904	-	2,454
けい石		694,892	13,069	24,888	-	684,903	1,253	118,658
クロム鉱石		644,225	640,634	2,264	-	631,213	2,176	266,743
タングステン鉱石		834	367	-	-	833	-	236
モリブデン鉱石		6,322	6,276	-	-	6,126	44	323
バナジウム鉱石		4,718	3,203	-	-	4,839	3	226
ニッケル鉱石		2,457,705	2,456,989	45,216	-	2,413,758	-	329,289
ほたる石		284,851	144,669	10,403	-	234,613	2,033	116,861

(2) 鉄鋼部門消費内訳

（単位：t）

原材料名 ＼ 用途別		合計	焼結鉱用	ペレット用（団鉱を含む）	製銑 計	製銑 高炉	電気炉用	その他の炉用	フェロアロイ用	製鋼用 計	製鋼用 転炉	製鋼用 電気炉	焼成用	その他の鉄鋼部門
銑くず		1,407,101	-	-	10,552	-	10,552	-	2,515	1,390,997	339,259	1,051,738	-	3,037
鋼くず（溶解用）	計	38,654,469	-	-	7,025	-	7,025	-	2,773	38,601,657	5,217,249	33,384,408	-	43,014
	炭素鋼くず	36,044,329	-	-	7,025	-	7,025	-	2,664	35,991,910	4,929,506	31,062,404	-	42,730
	合金鋼くず	2,610,140	-	-	-	-	-	-	109	2,609,747	287,743	2,322,004	-	284
鉄鉱石		105,790,087	82,357,831	2,692,742	19,587,310	19,586,887	423	-	26,583	1,124,565	1,123,981	584	-	1,056
鉄マンガン鉱石		392,946	47,430	1,102	80,085	80,085	-	-	138,635	125,693	125,693	-	-	1
砂鉄		1,147,262	832,086	190,329	50,703	16,294	-	34,409	-	26,779	26,723	56	-	47,365
その他の鉄源		10,490,119	8,216,034	209,045	806,078	765,364	1,040	39,674	32,201	1,188,101	1,163,201	24,900	-	38,660
焼結鉱	計	100,552,420	-	-	100,469,143	100,413,840	-	55,303	-	80,096	80,096	-	-	3,181
	輸入	4,093,859	-	-	4,093,859	4,093,859	-	-	-	-	-	-	-	-
	国内	96,458,561	-	-	96,375,284	96,319,981	-	55,303	-	80,096	80,096	-	-	3,181
ペレット（団鉱を含む）	計	10,740,554	347,019	-	10,385,828	10,385,828	-	-	6,168	1,404	1,332	72	-	135
	輸入	7,268,466	252,071	-	7,016,260	7,016,260	-	-	-	-	-	-	-	135
	国内	3,472,088	94,948	-	3,369,568	3,369,568	-	-	6,168	1,404	1,332	72	-	-
マンガン鉱石	計	1,106,507	22,273	-	20,916	20,916	-	-	804,547	258,771	258,320	451	-	-
	輸入	1,045,603	22,273	-	20,799	20,799	-	-	804,367	198,164	197,755	409	-	-
	国内	60,904	-	-	117	117	-	-	180	60,607	60,565	42	-	-
けいい石		684,903	166,657	-	272,140	270,771	-	1,369	198,573	46,270	46,110	160	-	1,263
クロム鉱石		631,213	31	-	-	-	-	-	605,087	26,095	21,256	4,839	-	-
タングステン鉱石		833	-	-	-	-	-	-	195	638	-	638	-	-
モリブデン鉱石		6,126	-	-	-	-	-	-	5,701	425	-	425	-	-
バナジウム鉱石		4,839	-	-	-	-	-	-	4,839	-	-	-	-	-
ニッケル鉱石		2,413,758	46,208	-	-	-	-	-	2,367,311	239	239	-	-	-
ほたる石		234,613	37	-	5,340	5,340	-	-	463	228,662	157,712	70,950	-	111
石灰石		13,887,398	13,356,916	60,938	173,819	173,819	-	-	57,494	214,260	193,129	21,131	-	23,971
生石灰		5,549,196	1,773,593	2,483	43,656	41,129	58	2,469	57,865	3,638,789	2,650,180	988,609	-	32,810
蛇紋岩		2,218,374	2,053,182	19,141	142,812	142,812	-	-	1,669	1,565	207	1,358	-	5
ドロマイト		1,207,556	288,472	286,466	20,277	20,269	8	-	5,042	607,299	593,989	13,310	-	-
焼成ドロマイト		573,313	-	-	15	-	15	-	1	573,294	544,613	28,681	-	3
電極		107,903	-	-	8	-	8	-	12,370	95,190	1	95,189	-	335

注：鋳鉄管業者分を除く。

3 石油等消費統計

(1) 燃料受払

種別	項目	単位	受入 購入	受入 その他	発生・回収又は生産	合計	消費 ボイラ用(暖房等専用のものを除く)	消費 ボイラ用以外に使用したもの 小計	原料用	直接加熱用	その他用	払出	年末在庫
石油系燃料	灯油	kl	437,287	331	-	434,594	23,211	411,383	-	335,206	76,177	545	21,687
	軽油	kl	37,229	-	-	37,126	-	37,126	-	6,977	30,149	285	505
	重油 計	kl	2,496,912	11,562	-	2,404,701	473,551	1,931,150	-	1,735,065	196,085	74,851	176,065
	重油 A重油	kl	757,836	9,252	-	726,533	80,997	645,536	-	581,511	64,025	40,342	33,137
	重油 B重油	kl	15,154	-	-	14,580	894	13,686	-	12,373	1,313	80	1,102
	重油 C重油	kl	1,723,922	2,310	-	1,663,588	391,660	1,271,928	-	1,141,181	130,747	34,429	141,826
	炭化水素油	kl	98,031	12,295	-	109,920	-	109,920	109,920	-	-	1,069	315,288
	液化石油ガス(LPG)	t	731,544	15,165	-	738,079	182,456	555,623	152	489,728	65,743	25,059	23,584
	石油コークス	t	379,891	-	-	339,012	-	339,012	283,644	53,210	2,158	107,479	138,326
非石油系燃料	石炭 計	t	59,859,830	946,246	-	49,266,572	698,622	48,567,950	42,926,195	5,636,614	5,141	11,211,655	5,316,759
	石炭 コークス製造用炭	t	54,539,663	4,337	-	43,419,858	-	43,419,858	42,414,839	1,004,826	193	10,925,874	4,760,686
	石炭 除.コークス製造用炭	t	5,320,167	941,909	-	5,846,714	698,622	5,148,092	511,356	4,631,788	4,948	285,781	556,073
	石炭コークス	t	7,319,280	6,231,000	29,670,025	41,337,035	-	41,337,035	462,535	40,831,004	43,496	1,861,604	1,824,219
	タール	t	43,236	-	956,671	224,096	7,606	216,490	728	131,022	84,740	782,255	36,308
	コークス炉ガス	1000㎥	3,106,218	16,520	11,804,933	10,857,178	1,410,973	9,446,205	4,750	9,201,384	240,071	3,651,399	-
	高炉ガス	1000㎥	7,416	-	123,537,230	80,886,690	33,555,859	47,330,831	-	46,773,550	557,281	38,973,892	-
	転炉ガス	1000㎥	72,407	-	7,789,467	4,752,388	1,677,729	3,074,659	-	2,939,694	134,965	3,014,446	-
	電気炉ガス	1000㎥	-	-	127,265	45,578	19,020	26,558	-	26,558	-	81,677	-
	液化天然ガス(LNG)	t	478,115	-	-	477,279	27,775	449,504	-	428,942	20,562	4,610	15,211
	都市ガス	1000㎥	231,322	588	-	231,910	31,517	200,394	916	177,661	21,816	-	-
	酸素	1000N㎥	4,369,340	6,108	3,227,776	7,025,498	-	7,025,498	39	6,417,168	608,291	212,407	1,678

(2) 電力・蒸気受払

種別	項目	単位	受入及び自家発 受入	計	自家発電及び蒸気 石油系火力	石炭系火力	その他火力	水力	生 発生	消費 計	自家発電用	生産工程用 加熱用	電解用	動力用	その他用	払出
電	力	1000kWh	53,231,324	20,535,324	119,413	6,737,051	7,564,731	800,873	2,894,107	2,419,149	70,458,255	955,998	20,173,037	1,118,175	38,970,460	9,240,585	3,308,393
蒸	気	t	1,867,171	93,147,203	総発生				93,147,203	92,402,537	50,992,367	8,644,832	-	17,454,463	15,310,875	2,175,059	

(3) 部門別消費内訳

種別	項目	単位	合計	鉄 小計	焼結鉱用	ペレット用(団鉱を含む)	製銑用 計	製銑用 高炉	製銑用 その他の炉	鋼 フェロアロイ用	製鋼用 計	製鋼用 転炉	製鋼用 電気炉	鍛鋼用	鋳鋼用	圧延(冷間を含む)及び鋼管用	発電・ボイラ用	その他の鉄鋼部門	コークス製造部門	その他の部門
石油系燃料	灯油	kl	434,594	392,391	-	-	-	-	-	2,141	90,251	1,328	88,923	34,176	22,416	141,428	42,734	59,245	69	42,134
	軽油	kl	37,126	29,773	-	-	-	-	-	299	1,757	1,744	13	12	122	7,351	-	20,232	-	7,353
	重油 計	kl	2,404,701	2,326,206	2,161	1,536	301,810	301,252	558	60,450	66,890	12,564	54,326	129,448	30,234	1,055,053	571,195	107,429	1	78,494
	重油 A重油	kl	726,533	677,237	517	-	957	399	558	20,713	57,843	11,605	46,238	88,754	26,513	325,487	73,174	83,279	1	49,295
	重油 B重油	kl	14,580	14,070	182	-	-	-	-	478	2,856	-	2,856	399	2,733	5,243	894	1,285	-	510
	重油 C重油	kl	1,663,588	1,634,899	1,462	1,536	300,853	300,853	-	39,259	6,191	959	5,232	40,295	988	724,323	497,127	22,865	-	28,689
	炭化水素油	kl	109,920	-	-	-	-	-	-	-	-	-	-	-	-	-	-	-	109,920	-
	液化石油ガス(LPG)	t	738,079	673,327	1,427	-	12,490	12,490	-	314	51,181	47,821	3,360	21,019	10,909	274,042	181,154	120,791	89	64,663
	石油コークス	t	339,012	48,922	-	-	22,813	22,813	-	9,964	16,036	-	16,036	-	45	-	-	64	268,170	21,920
非石油系燃料	石炭 計	t	49,266,572	6,477,425	775,702	60,314	4,724,448	4,724,448	-	355,026	47,746	28,940	18,806	-	4	-	504,247	9,938	42,413,616	375,531
	石炭 コークス製造用炭	t	43,419,858	1,006,242	7,155	-	997,669	997,669	-	-	-	-	-	-	4	-	-	1,414	42,413,616	-
	石炭 除.コークス製造用炭	t	5,846,714	5,471,183	768,547	60,314	3,726,779	3,726,779	-	355,026	47,746	28,940	18,806	-	-	-	504,247	8,524	-	375,531
	石炭コークス	t	41,337,035	41,273,189	4,555,537	22,525	35,782,852	35,753,606	29,246	491,331	332,650	146,915	185,735	-	190	8	-	88,096	26,025	37,821
	タール	t	224,096	138,631	1,696	-	115,730	115,730	-	3	-	-	-	-	-	13,596	7,606	-	84,740	725
	コークス炉ガス	1000㎥	10,857,178	8,653,067	160,594	62,986	1,745,895	1,745,895	-	2,892	329,012	301,969	27,043	25,144	4,262	4,425,675	1,397,742	498,865	2,103,161	100,950
	高炉ガス	1000㎥	80,886,690	65,293,304	38,771	-	29,379,448	29,366,838	12,610	4,213	2,809	2,687	122	872	-	1,731,350	33,629,105	506,736	15,560,425	32,961
	転炉ガス	1000㎥	4,752,388	4,478,595	27,493	-	1,398,306	1,398,306	-	-	4,267	3,404	863	5,522	-	1,213,645	1,793,047	36,315	273,753	40
	電気炉ガス	1000㎥	45,578	45,578	3,091	-	-	-	-	23,467	-	-	-	-	-	-	19,020	-	-	-
	液化天然ガス(LNG)	t	477,279	471,690	777	-	2,966	2,966	-	11,236	3,554	622	2,932	10,778	2,984	348,019	42,043	49,333	-	5,589
	都市ガス	1000㎥	231,910	195,293	91	-	397	397	-	86	15,665	271	15,394	315	1,244	118,617	30,277	28,602	422	36,195
	酸素	1000N㎥	7,025,498	7,011,530	-	-	1,224,380	1,224,380	-	46,624	5,312,934	4,235,092	1,077,842	3,864	8,399	161,107	-	254,222	-	13,968
電	力	1000kWh	70,458,255	65,810,420	3,322,936	237,922	4,691,866	4,661,102	30,764	3,827,866	18,930,256	3,212,381	15,717,875	580,901	576,107	19,336,584	1,247,450	13,058,532	933,311	3,714,524

注：1. 上記(1)，(2)，(3)表は石油等消費動態統計調査によるため，兼業部門の数値が含まれる。また灯油，軽油，A・B・C重油，LPG，都市ガス，電力の数値については，鉄鋼月報（その５）再生業者分が含まれる。
2. 都市ガスは10,000kcal/㎥の換算値。

11. 参考資料

1. 貿易

(1) 製品輸出

（単位：t）

輸出先		番号	合計	銑鉄	フェロアロイ	鋼塊	鋼半製品 計	鋼半製品 普通鋼	鋼半製品 特殊鋼	普通鋼鋼材 計	普通鋼鋼材 軌条及び同付属品	普通鋼鋼材 鋼矢板	番号
昭和63年		1	23,652,215	42,683	28,796	1,257	158,167	111,349	46,818	19,876,319	171,039	43,854	1
平成元年		2	20,197,188	25,193	27,243	1,184	145,400	115,393	30,007	16,283,921	139,710	53,673	2
2年		3	17,021,144	24,745	18,041	2,394	40,334	22,464	17,870	13,483,339	172,947	64,831	3
1月		4	1,180,279	1,875	1,028	51	1,311	751	560	952,105	11,718	4,936	4
2		5	1,358,235	1,719	1,177	81	6,011	4,559	1,452	1,092,121	12,540	4,884	5
3		6	1,469,475	2,632	3,550	83	3,017	1,229	1,788	1,182,380	25,139	7,224	6
4		7	1,367,084	1,870	1,581	155	3,232	2,139	1,093	1,078,996	22,047	2,335	7
5		8	1,344,602	2,457	1,267	85	2,752	2,211	541	1,053,642	4,217	11,920	8
6		9	1,368,818	2,049	1,436	667	6,686	4,768	1,918	1,064,084	7,486	8,246	9
7		10	1,434,531	2,101	1,709	444	4,712	2,851	1,861	1,141,837	10,686	6,091	10
8		11	1,451,509	1,699	925	121	1,892	750	1,142	1,138,587	12,768	2,293	11
9		12	1,347,011	2,057	1,403	159	2,854	553	2,301	1,077,750	14,161	6,492	12
10		13	1,542,543	2,178	1,105	253	1,610	172	1,438	1,234,054	7,234	1,482	13
11		14	1,355,149	1,709	1,272	127	4,269	1,771	2,498	1,034,140	14,601	4,668	14
12		15	1,801,908	2,399	1,588	168	1,988	710	1,278	1,433,643	30,350	4,260	15
平成2年輸出先別内訳	小計	16	10,300,626	15,549	10,976	2,119	30,162	13,516	16,646	8,269,289	22,553	60,377	16
東南アジア	中華人民共和国	17	1,754,443	626	17	2	84	84	-	1,571,552	553	-	17
	タイ国	18	1,688,000	874	1,012	56	21	21	-	1,365,189	2,386	24,096	18
	大韓民国	19	1,590,980	3,967	4,939	1,232	15,182	8,892	6,290	1,096,474	2,162	320	19
	台湾	20	1,552,108	6,252	2,527	822	11,119	3,903	7,216	1,160,390	13,332	13,610	20
	シンガポール	21	825,156	1,790	395	2	2,978	22	2,956	698,932	537	8,292	21
	マレーシア	22	805,505	532	84	-	5	5	-	685,156	311	1,163	22
	インドネシア	23	679,022	949	736	-	285	130	155	552,722	1,577	3,208	23
	香港	24	528,376	128	-	-	204	204	-	424,777	756	8,143	24
	イギリス	25	280,622	47	96	-	105	102	3	201,813	-	-	25
	フィリピン	26	249,545	363	731	-	30	4	26	206,207	666	934	26
	バングラデシュ	27	142,672	-	-	-	-	-	-	134,244	53	21	27
	パキスタン	28	117,615	19	422	-	149	149	-	104,048	-	-	28
	その他	29	86,582	2	17	5	-	-	-	67,785	220	590	29
中近東	小計	30	1,118,846	127	5	-	-	-	-	1,008,768	19	1,907	30
	イラン	31	532,821	-	5	-	-	-	-	477,288	-	1,400	31
	サウジアラビア	32	269,864	-	-	-	-	-	-	258,138	-	-	32
	アラブ首長国連邦	33	108,057	-	-	-	-	-	-	86,640	1	507	33
	オマーン	34	59,669	-	-	-	-	-	-	59,524	-	-	34
	イラク	35	50,273	-	-	-	-	-	-	49,943	-	-	35
	クウェイト	36	38,402	10	-	-	-	-	-	28,261	-	-	36
	その他	37	59,760	117	-	-	-	-	-	48,974	18	-	37
ヨーロッパ	小計	38	1,007,252	1,520	1,312	154	1,248	1,247	1	636,022	5	-	38
	共同体計	*39*	*441,862*	*1,511*	*1,238*	*154*	*1,211*	*1,210*	*1*	*284,916*	*2*	-	*39*
	（イギリス）	40	285,793	77	35	5	633	633	-	190,439	1	-	40
	（西ドイツ）	41	57,098	120	219	18	-	-	-	30,609	1	-	41
	（ベルギー）	42	49,588	1	471	2	500	500	-	38,212	-	-	42
	その他西ヨーロッパ計	*43*	*190,167*	*9*	*74*	-	*20*	*20*	-	*127,471*	-	-	*43*
	（ノールウェイ）	44	106,416	-	-	-	-	-	-	80,408	-	-	44
	（トルコ）	45	34,755	-	-	-	-	-	-	23,713	-	-	45
	東ヨーロッパ計	*46*	*375,223*	-	-	-	*17*	*17*	-	*223,635*	*3*	-	*46*
	（ソ連）	47	361,211	-	-	-	-	-	-	217,142	3	-	47
北米	小計	48	3,677,910	7,494	5,279	104	8,913	7,690	1,223	2,856,048	123,568	166	48
	アメリカ	49	3,220,312	7,494	5,279	104	8,913	7,690	1,223	2,476,527	80,864	-	49
	メキシコ	50	201,039	-	-	-	-	-	-	182,750	49	-	50
	カナダ	51	198,888	-	-	-	-	-	-	146,698	42,655	166	51
	その他	52	57,671	-	-	-	-	-	-	50,073	-	-	52
南米	小計	53	218,592	18	-	-	11	11	-	179,781	26,437	-	53
	コロンビア	54	99,752	-	-	-	11	11	-	85,137	-	-	54
	ブラジル	55	37,727	18	-	-	-	-	-	32,699	26,008	-	55
	その他	56	81,113	-	-	-	-	-	-	61,945	429	-	56
アフリカ	小計	57	359,634	-	43	-	-	-	-	279,719	20	136	57
	ナイジェリア	58	85,887	-	-	-	-	-	-	71,808	-	-	58
	ケニア	59	63,449	-	-	-	-	-	-	58,097	-	-	59
	南アフリカ	60	48,828	-	43	-	-	-	-	34,777	-	-	60
	エジプト	61	38,273	-	-	-	-	-	-	30,535	2	-	61
	リビア	62	31,623	-	-	-	-	-	-	1,952	-	-	62
	その他	63	91,574	-	-	-	-	-	-	82,550	18	136	63
大洋州	小計	64	338,283	37	426	17	-	-	-	253,712	345	2,245	64
	オーストラリア	65	257,086	16	70	17	-	-	-	193,937	306	998	65
	ニュージーランド	66	51,980	21	356	-	-	-	-	34,119	9	57	66
	その他	67	29,217	-	-	-	-	-	-	25,656	30	1,190	67

注：1. 大蔵省関税局資料による。
2. 0は単位未満。

（単位：t）

輸出先			番号	普通鋼鋼材 形鋼 計	形鋼 H形鋼	形鋼 その他の形鋼	棒鋼 計	棒鋼 小形棒鋼	棒鋼 その他の棒鋼	線材	厚板	中板	熱延薄板	熱延鋼帯 幅600mm以上	熱延鋼帯 幅600mm未満	冷延鋼板	番号
昭和		63年	1	1,208,303	821,223	387,080	139,885	69,389	70,496	928,262	956,422	330,903	155,108	2,461,534	159,654	1,328,564	1
平成		元年	2	876,636	570,461	306,175	163,096	124,400	38,696	679,232	923,383	239,790	143,750	2,240,420	109,628	1,188,758	2
		2年	3	645,902	387,426	258,476	65,450	29,900	35,550	459,830	749,715	129,143	91,018	1,575,621	111,667	480,009	3
		1月	4	50,853	32,129	18,724	10,893	7,987	2,906	56,424	45,327	10,428	7,527	107,876	7,141	46,840	4
		2	5	43,008	24,481	18,527	15,142	11,607	3,535	44,707	72,101	8,886	7,495	138,838	10,553	43,991	5
		3	6	65,012	44,669	20,343	5,758	1,739	4,019	35,308	64,948	6,677	10,596	143,224	7,125	47,820	6
		4	7	58,718	31,156	27,562	4,156	1,474	2,682	26,419	61,078	7,177	4,575	135,850	9,042	23,438	7
		5	8	49,508	35,995	13,513	4,080	2,189	1,891	55,327	54,539	10,140	8,825	110,678	8,051	28,039	8
		6	9	69,895	41,061	28,834	4,036	678	3,358	37,981	55,166	18,701	8,115	113,575	7,826	34,178	9
		7	10	73,754	41,225	32,529	4,788	869	3,919	26,848	62,000	10,800	7,401	129,381	10,443	37,529	10
		8	11	39,220	29,485	9,735	3,791	412	3,379	36,590	51,955	9,717	8,233	139,606	8,106	42,435	11
		9	12	42,379	20,862	21,517	3,897	655	3,242	30,149	64,980	7,273	5,885	116,668	8,970	44,436	12
		10	13	47,017	23,358	23,659	3,448	827	2,621	36,339	82,989	10,938	7,551	144,916	12,301	42,978	13
		11	14	46,436	24,890	21,546	2,004	833	1,171	28,762	68,437	12,274	7,702	127,111	10,353	39,682	14
		12	15	60,102	38,115	21,987	3,457	630	2,827	44,976	66,195	16,132	7,113	167,898	11,756	48,643	15
平成2年輸出先別内訳	東南アジア	小計	16	551,418	342,074	209,344	41,793	12,997	28,796	270,921	570,383	107,179	72,857	1,107,538	76,455	398,995	16
		中華人民共和国	17	31,974	10,853	21,121	4,357	2,214	2,143	168,107	80,032	54,423	9,197	174,020	15,059	244,979	17
		大韓民国	18	85,646	62,970	22,676	4,870	751	4,119	17,013	32,143	9,383	13,742	256,077	6,909	26,948	18
		台湾	19	132,167	49,176	82,991	7,578	1,555	6,023	35,111	245,358	13,967	23,398	192,223	8,896	2,451	19
		シンガポール	20	143,503	109,574	33,929	3,403	421	2,982	17,757	29,046	1,831	7,692	122,250	17,637	19,389	20
		マレイシア	21	47,480	35,285	12,195	2,906	15	2,891	4,431	79,244	5,953	1,175	71,251	3,377	1,383	21
		インドネシア	22	14,061	7,910	6,151	2,386	253	2,133	8,780	22,065	3,086	1,064	109,365	1,501	6,535	22
		香港	23	38,004	27,168	10,836	4,703	578	4,125	4,146	32,494	4,910	1,498	125,703	11,673	2,050	23
		インド	24	31,578	21,584	9,994	3,472	73	3,399	5,052	3,183	42	2,141	2,730	9,174	22,524	24
		フィリピン	25	9,347	5,236	4,111	250	213	37	5,227	24,307	8,688	11,410	27,286	324	26,229	25
		バングラデシュ	26	12,960	10,064	2,896	1,065	369	696	842	19,696	3,976	616	20,635	1,546	5,542	26
		パキスタン	27	1,603	484	1,119	1,028	945	83	-	965	499	110	3,761	104	25,353	27
		その他	28	765	690	75	482	456	26	1,117	1,393	302	482	-	97	14,206	28
			29	2,330	1,080	1,250	5,293	5,154	139	3,338	457	119	332	2,237	158	1,406	29
	中近東	小計	30	11,657	3,693	7,964	6,558	3,176	3,382	-	116,509	11,699	13,591	215,192	22,635	18,707	30
		イラン	31	255	111	144	266	202	64	-	97,855	5,684	1,915	142,113	18,868	15,373	31
		サウジアラビア	32	6,989	765	6,224	526	226	300	-	9,121	3,358	6,437	73,079	1,604	2,064	32
		アラブ首長国連邦	33	2,023	1,658	365	1,751	219	1,532	-	3,444	1,466	1,313	-	-	283	33
		オマーン	34	68	68	-	-	-	-	-	56	47	-	-	-	-	34
		イラク	35	101	3	98	2	-	2	-	4,966	597	-	-	-	-	35
		クウェイト	36	208	49	159	539	539	-	-	231	377	897	-	2,151	862	36
		その他	37	2,013	1,039	974	3,474	1,990	1,484	-	836	170	3,029	-	12	125	37
	ヨーロッパ	小計	38	40	-	40	66	3	63	41,111	15,028	4,169	491	2,676	1,731	2,213	38
		共同体計	*39*	*17*	-	*17*	*60*	*3*	*57*	*31,388*	*4,834*	-	*11*	*1,640*	*1,731*	*145*	*39*
		（イギリス）	40	3	-	3	-	-	-	336	-	-	11	1,640	36	-	40
		（西ドイツ）	41	-	-	-	58	1	57	3,532	-	-	-	-	-	-	41
		（ベルギー）	42	-	-	-	-	-	-	22,902	61	-	-	-	-	-	42
		その他西ヨーロッパ計	*43*	*23*	-	*23*	*6*	-	*6*	*9,720*	*6,559*	*1,365*	*66*	*37*	-	-	*43*
		（ノールウェイ）	44	-	-	-	-	-	-	-	546	-	66	-	-	-	44
		（トルコ）	45	-	-	-	-	-	-	9,720	86	-	-	-	-	-	45
		東ヨーロッパ計	*46*	-	-	-	-	-	-	*3*	*3,635*	*2,804*	*414*	*999*	-	*2,068*	*46*
		（ソ連）	47	-	-	-	-	-	-	3	3,635	2,804	414	921	-	2,024	47
	北米	小計	48	79,515	40,571	38,944	1,124	64	1,060	130,736	24,983	2,573	334	177,992	8,284	17,470	48
		アメリカ	49	76,826	39,783	37,043	944	52	892	113,684	7,185	1,492	3	169,680	7,668	16,798	49
		メキシコ	50	1,592	-	1,592	168	2	166	-	14,546	433	-	6,659	229	419	50
		カナダ	51	265	-	265	-	-	-	17,052	273	110	9	1,280	312	21	51
		その他	52	832	788	44	12	10	2	-	2,979	538	332	373	75	232	52
	南米	小計	53	4	-	4	80	-	80	2,570	5,523	2,139	2,414	2,131	21	3,834	53
		コロンビア	54	1	-	1	80	-	80	238	3,243	2,045	2,050	500	18	3,289	54
		ブラジル	55	3	-	3	-	-	-	866	431	-	-	-	1	153	55
		その他	56	-	-	-	-	-	-	1,466	1,849	94	364	1,631	2	392	56
	アフリカ	小計	57	1,040	546	494	13,117	12,960	157	513	1,433	446	81	63,375	38	26,321	57
		ナイジェリア	58	98	37	61	13	-	13	-	53	283	70	8,722	26	16,778	58
		ケニア	59	199	31	168	-	-	-	-	30	9	-	54,177	-	-	59
		南アフリカ	60	-	-	-	-	-	-	-	-	-	-	95	-	-	60
		エジプト	61	271	231	40	10,330	10,330	-	-	414	-	-	-	-	26	61
		リビア	62	5	2	3	-	-	-	-	7	-	-	-	-	-	62
		その他	63	467	245	222	2,774	2,630	144	513	929	154	11	381	12	9,517	63
	大洋州	小計	64	2,228	542	1,686	2,712	700	2,012	13,979	15,856	938	1,240	6,717	2,503	12,469	64
		オーストラリア	65	1,174	39	1,135	1,237	25	1,212	10,830	12,824	176	587	6,597	2,417	10,333	65
		ニュージーランド	66	106	89	17	700	-	700	3,095	2,351	725	626	19	71	913	66
		その他	67	948	414	534	775	675	100	54	681	37	27	101	15	1,223	67

（単位：t）

輸出先			番号	普通鋼鋼材 冷延広幅帯鋼	磨帯鋼	電気鋼板	ブリキ	亜鉛めっき鋼板	その他の金属めっき鋼板	普通鋼鋼材 鋼管 計	継目無鋼管	溶接接鋼管	特殊鋼鋼材 計	内鋼管	工具鋼	構造用鋼	番号
昭和63年			1	3,403,807	103,491	468,592	978,643	2,062,019	915,596	4,060,643	2,520,041	1,540,602	2,922,473	479,616	51,466	322,254	1
平成元年			2	3,009,148	94,986	393,482	834,220	1,968,462	554,008	2,671,539	1,437,031	1,234,508	3,108,136	488,990	44,946	286,383	2
2年			3	2,585,226	71,655	302,626	739,154	2,161,215	510,284	2,567,046	1,481,296	1,085,750	2,847,642	581,609	36,427	187,613	3
1月			4	186,762	3,555	22,636	50,068	137,898	25,290	165,933	100,514	65,419	182,214	53,039	3,089	11,499	4
2			5	182,095	4,724	23,254	55,413	163,396	41,363	219,731	135,824	83,907	210,841	66,414	2,267	14,781	5
3			6	214,557	6,192	26,357	59,775	197,222	49,925	209,521	118,840	90,681	217,330	41,315	3,240	13,939	6
4			7	195,415	6,620	22,111	57,754	183,418	40,148	218,695	111,957	106,738	227,638	52,551	3,087	17,275	7
5			8	206,191	5,706	28,647	61,179	159,326	44,824	202,445	131,556	70,889	235,042	42,898	2,555	15,887	8
6			9	205,177	5,176	27,466	69,771	175,265	38,026	177,998	100,931	77,067	236,323	49,934	2,525	15,652	9
7			10	209,167	7,428	23,692	64,045	189,358	45,102	223,324	133,096	90,228	236,158	32,822	3,145	18,962	10
8			11	234,339	6,055	27,440	60,869	189,078	46,742	219,350	141,008	78,342	260,372	50,959	2,792	13,712	11
9			12	215,852	6,310	24,466	71,842	179,180	42,816	191,994	118,837	73,157	219,389	27,262	3,388	17,699	12
10			13	235,753	6,733	18,634	62,116	194,868	39,436	279,321	123,769	155,552	255,918	36,748	3,541	16,901	13
11			14	211,188	6,000	26,689	55,720	172,897	36,439	163,177	110,034	53,143	260,922	57,990	3,339	15,040	14
12			15	288,730	7,156	31,234	70,602	219,309	60,173	295,557	154,930	140,627	305,495	69,677	3,459	16,266	15
平成2年輸出先別内訳	東南アジア	小計	16	2,021,931	50,037	207,459	426,481	928,731	199,412	1,154,769	752,962	401,807	1,754,953	168,391	29,303	150,205	16
		中華人民共和国	17	118,934	10,045	44,191	116,729	113,692	8,024	377,236	324,193	53,043	165,387	44,515	3,385	20,291	17
		台湾	18	619,683	3,483	22,340	29,337	99,372	49,106	62,655	37,371	25,284	294,850	2,335	1,860	20,805	18
		大韓民国	19	141,533	11,604	34,237	11,091	83,466	16,424	134,488	105,544	28,944	445,204	28,718	5,556	30,822	19
		シンガポール	20	234,260	6,479	48,280	61,665	274,284	47,899	98,073	60,873	37,200	340,644	16,747	13,598	49,308	20
		マレーシア	21	130,127	3,281	9,666	55,720	79,767	19,449	174,893	87,939	86,954	84,776	24,304	1,077	5,834	21
		インドネシア	22	298,815	3,114	9,180	18,122	80,674	9,947	94,987	24,478	70,509	98,039	7,015	210	2,955	22
		香港	23	181,408	316	3,823	27,735	12,566	20,267	76,641	54,370	22,271	106,668	13,021	1,100	4,738	23
		インドネシア	24	121,535	5,596	14,145	35,516	107,319	8,466	43,405	4,643	38,762	77,474	1,893	839	5,600	24
		フィリピン	25	33,775	3,294	17,551	4,330	5,629	1,784	22,382	18,863	3,519	74,314	15,988	1,283	5,554	25
		バングラデシュ	26	46,575	2,174	1,285	58,687	3,519	8,890	16,599	12,123	4,476	37,392	934	66	2,834	26
		パキスタン	27	76,574	102	800	265	4,433	-	18,573	2,142	16,431	6,263	4,714	36	108	27
		その他	28	9,479	415	1,555	2,723	55,160	6,730	9,142	6,965	2,177	12,149	1,389	243	297	28
			29	9,233	134	406	4,561	8,850	2,426	25,695	13,458	12,237	11,793	6,818	50	1,059	29
	中近東	小計	30	42,098	2,307	9,096	70,208	96,052	10,374	360,159	163,968	196,191	83,172	34,343	14	50	30
		イラン	31	41,892	2,052	7,227	36,705	7,673	4,545	93,465	37,583	55,882	46,646	3,988	-	-	31
		イラク	32	206	172	759	24,173	52,896	5,709	71,045	26,792	44,253	4,319	2,144	5	-	32
		サウジアラビア	33	-	64	-	2,162	19,223	49	54,354	7,437	46,917	20,570	18,215	-	-	33
		アラブ首長国連邦	34	-	-	-	10	1,599	-	57,744	29,679	28,065	132	129	-	-	34
		オマーン	35	-	-	888	-	481	-	42,908	34,552	8,356	68	19	-	-	35
		イスラエル	36	-	-	-	259	7,786	-	14,951	7,386	7,565	8,064	7,231	-	13	36
		クウェート	37	-	19	222	6,899	6,394	71	25,692	20,539	5,153	3,373	2,617	9	37	37
		その他															
	ヨーロッパ	小計	38	8,676	3,881	21,901	2,581	47,663	40,766	443,024	215,562	227,462	327,477	249,952	1,026	698	38
		共同体計	*39*	*2,456*	*1,370*	*7,859*	*298*	*36,038*	*35,751*	*161,316*	*11,195*	*150,121*	*126,975*	*89,587*	*627*	*658*	*39*
		（イギリス）	40	49	12	789	-	30,068	1,363	156,131	8,990	147,141	85,838	81,614	98	213	40
		（西ドイツ）	41	2,196	1,207	4,108	20	1,644	17,393	450	448	2	19,353	1,665	121	403	41
		（ベルギー）	42	-	-	107	-	3,419	11,428	295	112	183	8,652	2,150	-	23	42
		その他西ヨーロッパ計	*43*	*6,175*	-	*12,666*	*272*	*11,458*	*1,573*	*77,551*	*30,303*	*47,248*	*52,759*	*17,065*	*78*	-	*43*
		（ノールウェイ）	44	-	-	2,736	-	-	-	77,060	30,142	46,918	24,963	16,217	-	-	44
		（トルコ）	45	-	-	2,256	225	11,036	60	330	-	330	10,800	200	3	-	45
		東ヨーロッパ計	*46*	*45*	*2,511*	*1,376*	*2,011*	*167*	*3,442*	*204,157*	*174,064*	*30,093*	*147,743*	*143,300*	*321*	*40*	*46*
		（ソ連）	47	45	2,496	-	2,011	94	3,442	199,250	170,782	28,468	140,758	137,041	210	40	47
	北米	小計	48	380,000	10,447	44,513	193,943	971,778	213,193	475,419	243,610	231,809	545,778	101,658	4,977	27,575	48
		アメリカ	49	361,351	9,476	31,009	157,594	877,435	135,045	429,473	218,510	210,963	489,767	89,187	4,710	27,119	49
		メキシコ	50	14,309	417	3,983	31,823	43,108	61,707	3,308	1,189	2,119	13,893	3,376	59	-	50
		カナダ	51	550	531	9,514	17	38,896	1,893	33,154	20,628	12,526	40,229	8,249	208	400	51
		その他	52	3,790	23	7	4,509	12,339	14,548	9,484	3,283	6,201	1,889	846	-	56	52
	南米	小計	53	67,355	2,785	5,507	23,904	2,898	2,693	29,486	25,793	3,693	36,053	8,372	12	2,961	53
		コロンビア	54	62,871	116	3,287	7	218	401	6,773	5,644	1,129	13,776	246	-	749	54
		ブラジル	55	117	1,703	1,449	1,077	89	-	802	627	175	4,456	2,487	4	232	55
		その他	56	4,367	966	771	22,820	2,591	2,292	21,911	19,522	2,389	17,821	5,639	8	1,980	56
	アフリカ	小計	57	42,203	128	6,008	16,162	50,560	7,460	50,678	39,127	11,551	40,905	13,522	311	692	57
		ナイジェリア	58	31,994	68	-	4,591	1,142	3,953	4,017	2,105	1,912	13,858	2,493	-	27	58
		ケニア	59	-	2	-	2,542	887	106	145	46	99	5,044	10	2	369	59
		南アフリカ	60	833	28	5,781	-	11,780	720	15,540	12,444	3,096	9,390	2,938	190	-	60
		エジプト	61	-	21	193	6,096	78	1,404	11,700	8,041	3,659	4,654	3,956	-	-	61
		リビア	62	-	7	-	-	37	62	1,834	1,457	377	109	104	-	5	62
		その他	63	9,376	2	34	2,933	36,636	1,215	17,442	15,034	2,408	7,850	4,021	119	291	63
	大洋州	小計	64	22,963	2,070	8,142	5,875	63,533	36,386	53,511	40,274	13,237	59,304	5,371	784	5,432	64
		オーストラリア	65	20,967	1,766	7,170	1	51,073	25,700	39,781	33,700	6,081	42,852	3,178	679	4,596	65
		ニュージーランド	66	1,915	300	972	5,807	8,628	2,570	5,255	3,217	2,038	14,385	184	105	836	66
		その他	67	81	4	-	67	3,832	8,116	8,475	3,357	5,118	2,067	2,009	-	-	67

（単位：t）

輸出先			番号	特殊鋼鋼材 ステンレス鋼及び耐熱鋼	内鋼管	その他の特殊鋼	内鋼管	計	普通鋼磨棒鋼
昭和63年			1	754,147	74,616	1,794,606	405,000	229,028	24,222
平成元年			2	635,910	68,422	2,140,897	420,568	227,678	22,100
平成2年			3	726,825	72,638	1,896,777	508,971	209,001	19,874
1月			4	27,286	4,709	140,340	48,330	17,327	1,244
2			5	34,222	4,446	159,571	61,968	15,614	1,566
3			6	52,219	6,377	147,932	34,938	21,232	1,414
4			7	55,474	8,214	151,802	44,337	21,622	1,670
5			8	56,630	5,858	159,970	37,040	13,974	1,612
6			9	66,445	5,752	151,701	44,182	19,627	1,667
7			10	70,257	5,709	143,794	27,113	15,087	1,271
8			11	66,587	5,265	177,281	45,694	19,195	1,472
9			12	71,653	6,125	126,649	21,137	12,976	1,330
10			13	76,286	5,710	159,190	31,038	15,630	2,245
11			14	67,762	6,914	174,781	51,076	19,328	2,028
12			15	82,004	7,559	203,766	62,118	17,389	2,355
平成2年輸出先別内訳	東南アジア	小計	16	537,666	24,475	1,037,779	143,916	78,683	12,021
		中華人民共和国	17	12,147	2,811	129,564	41,704	3,070	252
		台湾	18	37,404	685	234,781	1,650	12,345	1,268
		大韓民国	19	222,209	8,064	186,617	20,654	12,591	4,846
		シンガポール	20	130,404	3,905	147,334	12,842	13,274	1,185
		マレーシア	21	21,089	3,234	56,776	21,070	8,604	1,372
		インドネシア	22	13,443	777	81,431	6,238	2,985	894
		香港	23	18,730	851	82,100	12,170	5,443	491
		インドネシア	24	56,957	1,641	14,078	252	10,172	1,138
		フィリピン	25	6,088	1,178	61,389	14,810	2,743	208
		バングラデシュ	26	10,587	121	23,905	813	1,793	215
		パキスタン	27	870	297	5,249	4,417	401	55
		その他	28	5,349	522	6,260	867	224	60
			29	2,389	389	8,295	6,429	4,038	37
	中近東	小計	30	12,372	3,148	70,736	31,195	8,331	2,207
		イラン	31	5,312	528	41,334	3,460	5,286	84
		サウジアラビア	32	2,385	877	1,929	1,267	2,723	2,020
		アラブ首長国連邦	33	1,915	378	18,655	17,837	82	70
		オマーン	34	4	1	128	128	-	-
		イラク	35	60	11	8	8	4	-
		クウェート	36	817	17	7,234	7,214	3	-
		その他	37	1,879	1,336	1,448	1,281	233	33
	ヨーロッパ	小計	38	59,267	25,388	266,486	224,564	7,540	-
		共同体計	*39*	*28,542*	*9,570*	*97,148*	*80,017*	*6,820*	-
		（イギリス）	40	6,675	4,816	78,852	76,798	1,830	-
		（西ドイツ）	41	12,733	1,418	6,096	247	1,448	-
		（ベルギー）	42	3,693	1,414	4,936	736	218	-
		その他西ヨーロッパ計	*43*	*14,869*	*3,023*	*37,812*	*14,042*	*426*	-
		（ノールウェイ）	44	2,494	2,309	22,469	13,908	2	-
		（トルコ）	45	6,153	78	4,644	122	22	-
		東ヨーロッパ計	*46*	*15,856*	*12,795*	*131,526*	*130,505*	*295*	-
		（ソ連）	47	13,426	10,975	127,082	126,066	3	-
	北米	小計	48	87,230	15,043	425,996	86,615	71,317	4,687
		アメリカ	49	78,711	13,323	379,227	75,864	64,855	3,725
		メキシコ	50	2,120	303	11,714	3,073	1,372	-
		カナダ	51	5,962	1,123	33,659	7,126	4,161	214
		その他	52	437	294	1,396	552	929	748
	南米	小計	53	6,795	667	26,285	7,705	1,417	56
		コロンビア	54	3,542	7	9,485	239	591	7
		ブラジル	55	1,768	346	2,452	2,141	293	-
		その他	56	1,485	314	14,348	5,325	533	49
	アフリカ	小計	57	5,903	2,418	33,999	11,104	32,903	151
		ナイジェリア	58	224	6	13,607	2,487	27	10
		ケニア	59	118	5	4,555	5	139	139
		南アフリカ	60	3,272	850	5,928	2,088	1,078	2
		エジプト	61	909	358	3,745	3,598	2,359	-
		リビア	62	9	9	95	95	29,248	-
		その他	63	1,371	1,190	6,069	2,831	52	-
	大洋州	小計	64	17,592	1,499	35,496	3,872	8,810	752
		オーストラリア	65	11,099	1,422	26,478	1,756	7,750	372
		ニュージーランド	66	6,460	74	6,984	110	764	131
		その他	67	33	3	2,034	2,006	296	249

輸出先	その他の鋼材 鉄線	溶接棒心線	硬鋼線	特殊鋼線	針金	亜鉛めっき硬鋼線	その他のめっき及びクラッド硬鋼線	合わせ鋼材	番号
昭和63年	59,640	3,658	38,861	68,977	6,077	2,707	16,099	8,787	1
平成元年	42,098	4,086	47,522	71,373	8,289	6,056	16,228	9,926	2
平成2年	34,698	2,939	42,825	70,078	6,778	1,927	18,759	11,123	3
1月	2,259	277	4,757	5,036	1,425	77	1,164	1,088	4
2	3,320	441	1,466	4,922	1,531	66	1,470	832	5
3	3,044	298	5,770	6,841	1,050	310	1,552	953	6
4	3,272	303	5,752	6,765	369	331	1,611	1,549	7
5	3,171	268	1,352	4,808	288	122	1,389	964	8
6	2,961	146	5,557	6,283	323	117	1,586	987	9
7	3,239	262	1,984	4,830	318	66	2,124	993	10
8	2,544	150	5,636	6,801	290	350	1,523	429	11
9	2,133	187	1,441	5,485	249	116	1,353	682	12
10	2,655	212	1,686	5,961	329	168	1,558	816	13
11	2,346	211	5,539	6,078	292	102	1,630	1,102	14
12	3,754	184	1,885	6,268	314	102	1,799	728	15
東南アジア 小計	5,411	2,217	7,710	28,857	6,405	1,233	9,624	5,205	16
中華人民共和国	167	43	313	1,091	9	40	141	1,014	17
台湾	1,052	177	460	6,010	730	103	3,335	210	18
大韓民国	138	56	262	4,049	-	30	450	2,760	19
シンガポール	607	287	2,171	5,466	509	239	2,465	345	20
マレーシア	1,469	555	1,370	3,351	69	8	195	215	21
インドネシア	211	170	737	273	295	100	232	73	22
香港	523	44	69	1,733	406	24	2,125	28	23
インドネシア	922	356	1,284	5,294	855	19	277	27	24
フィリピン	159	306	206	1,161	62	-	108	533	25
バングラデシュ	14	214	552	344	285	3	166	-	26
パキスタン	64	-	179	24	27	-	52	-	27
その他	-	-	65	27	43	-	29	-	28
	85	9	42	34	3,115	667	49	-	29
中近東 小計	2,510	61	2,014	736	53	-	261	489	30
イラン	2,446	-	2,012	650	15	-	-	79	31
サウジアラビア	2	46	-	32	20	-	193	410	32
アラブ首長国連邦	-	11	-	1	-	-	-	-	33
オマーン	-	-	-	-	-	-	-	-	34
イラク	-	4	-	-	-	-	-	-	35
クウェート	-	-	-	3	-	-	-	-	36
その他	62	-	2	50	18	-	68	-	37
ヨーロッパ 小計	148	38	169	4,962	6	-	276	1,941	38
共同体計	*17*	*7*	*127*	*4,718*	*3*	-	*183*	*1,765*	*39*
（イギリス）	-	-	4	1,763	-	-	41	22	40
（西ドイツ）	-	-	80	1,356	3	-	-	9	41
（ベルギー）	-	2	18	13	-	-	15	170	42
その他西ヨーロッパ計	*131*	*30*	*25*	*234*	-	-	*6*	-	*43*
（ノールウェイ）	-	-	-	2	-	-	-	-	44
（トルコ）	8	-	3	10	-	-	1	-	45
東ヨーロッパ計	-	*1*	*17*	*11*	*3*	-	*87*	*176*	*46*
（ソ連）	-	-	-	-	3	-	-	-	47
北米 小計	23,252	540	6,513	25,735	51	413	7,429	2.697	48
アメリカ	23,044	538	4,766	23,772	27	371	7,359	1,253	49
メキシコ	128	2	333	270	14	-	46	579	50
カナダ	58	-	1,414	1,584	-	2	24	865	51
その他	22	-	-	109	10	40	0	0	52
南米 小計	565	39	69	285	-	2	336	65	53
コロンビア	560	-	-	15	-	-	-	9	54
ブラジル	-	39	48	101	-	2	87	16	55
その他	5	-	21	169	-	-	249	40	56
アフリカ 小計	122	-	23,947	7,899	85	94	20	585	57
ナイジェリア	7	-	-	-	-	10	-	-	58
ケニア	-	-	-	-	-	-	-	-	59
南アフリカ	-	-	109	299	83	-	-	585	60
エジプト	113	-	1,141	1,022	-	83	-	-	61
リビア	-	-	22,697	6,551	-	-	-	-	62
その他	2	-	-	27	2	1	20	-	63
大洋州 小計	2,690	44	2,403	1,604	178	185	813	141	64
オーストラリア	2,650	40	2,399	1,402	144	96	506	141	65
ニュージーランド	13	3	4	200	17	89	307	-	66
その他	27	1	-	2	17	-	-	-	67

（単位：t）

輸出先			番号	鉄鋼加工製品 計	有刺鉄線	鋼索（より線を含む）	金網	鉄くぎ	溶接棒	ブリキ缶	木ねじ小ねじ	ボルト，ナット，リベット等	鋳鉄管	その他の鉄鋼製品 計	ドラム缶	高圧容器	シャベル，スコップ，つるはし等	番号
昭和63年			1	351,635	247	100,189	5,255	20,262	17,207	1,821	72,388	134,266	41,857	13,661	382	12,396	883	1
平成元年			2	341,007	1	110,373	5,769	18,101	17,492	2,109	54,971	132,191	37,427	15,448	439	13,840	1,169	2
2年			3	335,431	2	105,828	5,677	16,945	18,493	2,470	49,807	136,210	60,216	15,070	570	13,535	965	3
1月			4	21,269	-	7,287	400	869	835	41	2,923	8,914	3,099	684	62	568	54	4
2			5	27,101	-	8,633	449	1,546	1,171	381	4,233	10,688	3,571	1,351	40	1,279	32	5
3			6	31,751	-	10,887	487	1,484	1,597	93	4,615	12,588	7,499	1,052	29	914	109	6
4			7	29,149	-	8,973	571	1,702	1,632	389	4,372	11,510	2,841	1,289	44	1,148	97	7
5			8	29,157	-	9,652	435	1,432	1,671	267	4,303	11,397	6,226	1,117	15	1,025	77	8
6			9	28,583	1	9,329	420	1,412	1,591	99	4,192	11,539	9,362	1,699	52	1,582	65	9
7			10	29,762	1	9,652	450	1,435	1,436	76	4,532	12,180	2,722	1,320	25	1,183	112	10
8			11	25,358	-	7,490	478	1,352	1,145	44	4,250	10,599	3,362	1,023	25	939	59	11
9			12	26,627	-	7,350	458	1,461	1,345	389	4,018	11,606	3,797	1,098	22	1,023	53	12
10			13	29,019	-	8,739	501	1,466	1,601	284	4,675	11,753	2,776	965	62	828	75	13
11			14	27,173	-	8,352	471	1,300	2,043	306	3,721	10,980	6,208	1,643	117	1,429	97	14
12			15	30,486	-	9,484	558	1,487	2,426	101	3,973	12,457	8,753	1,827	77	1,616	134	15
平成2年輸出先別内訳	東南アジア	小計	16	90,491	2	36,621	1,465	2,474	9,996	1,094	3,085	35,755	48,404	10,936	298	10,416	222	16
		中華人民共和国	17	6,817	1	5,395	17	9	409	395	59	532	6,888	159	4	155	-	17
		台湾	18	12,604	-	3,441	282	162	455	2	667	7,595	49	1,355	17	1,282	56	18
		大韓民国	19	11,052	-	5,080	77	157	3,687	582	182	1,287	338	537	21	516	-	19
		シンガポール	20	13,112	-	4,653	38	45	1,880	18	316	6,157	3,968	1,194	17	1,071	96	20
		マレーシア	21	14,292	-	4,483	220	454	1,910	5	859	6,362	13,387	1,104	7	1,097	-	21
		インドネシア	22	4,454	-	362	96	885	51	2	228	2,830	14,250	1,063	156	906	1	22
		香港	23	11,561	-	4,654	231	58	281	-	162	6,175	658	1,038	10	1,028	-	23
		イラン	24	9,736	-	6,021	217	566	763	-	402	1,767	5,885	163	27	72	64	24
		フィリピン	25	1,262	-	132	4	0	62	-	75	989	241	19	1	18	-	25
		バングラデシュ	26	3,028	-	1,323	170	113	180	-	93	1,151	-	4,131	26	4,100	5	26
		パキスタン	27	568	-	195	8	-	104	-	0	260	1,196	67	0	67	0	27
		その他	28	604	-	52	8	14	108	-	15	407	-	61	1	60	-	28
			29	1,401	1	825	97	11	106	90	27	242	1,544	45	1	44	0	29
	中近東	小計	30	11,322	-	7,386	62	577	971	-	419	1,907	7,122	649	37	245	367	30
		イラン	31	3,148	-	1,898	33	52	354	-	50	762	448	326	-	49	277	31
		サウジアラビア	32	4,684	-	3,186	9	469	381	-	125	515	-	40	8	32	-	32
		アラブ首長国連邦	33	765	-	453	5	11	21	-	72	204	-	196	4	102	90	33
		オマーン	34	13	-	4	-	-	-	-	0	9	-	2	1	1	-	34
		イラク	35	258	-	14	0	-	173	-	5	66	-	8	-	8	-	35
		クウェイト	36	1,476	-	1,250	1	-	21	-	13	191	588	57	24	33	-	36
		その他	37	978	-	581	14	45	21	-	154	160	6,086	20	0	20	0	37
	ヨーロッパ	小計	38	31,978	-	1,720	242	870	4,597	1,358	13,503	9,689	1	238	77	160	1	38
		共同体計	*39*	*19,037*	-	*559*	*210*	*813*	*1,390*	*0*	*8,230*	*7,834*	*1*	*218*	*75*	*142*	*1*	*39*
		（イギリス）	40	6,937	-	138	96	379	134	-	2,664	3,525	-	70	57	13	-	40
		（西ドイツ）	41	5,332	-	285	36	75	345	0	2,818	1,773	-	2	0	2	0	41
		（ベルギー）	42	1,532	-	20	48	37	607	-	471	349	-	11	3	8	-	42
		その他西ヨーロッパ計	*43*	*9,408*	-	*175*	*28*	*56*	*2,183*	-	*5,247*	*1,718*	-	*5*	*1*	*4*	*0*	*43*
		（ノールウェイ）	44	1,043	-	7	-	16	781	-	209	31	-	3	-	3	-	44
		（トルコ）	45	219	-	153	17	-	12	-	10	27	-	0	0	-	-	45
		東ヨーロッパ計	*46*	*3,534*	-	*986*	*3*	*0*	*1,024*	*1,358*	*25*	*137*	-	*15*	*1*	*14*	-	*46*
		（ソ連）	47	3,308	-	780	2	0	1,011	1,358	22	134	-	15	1	14	-	47
	北米	小計	48	178,920	-	47,969	3,325	12,148	2,589	4	31,756	81,129	4,056	570	62	318	190	48
		アメリカ	49	167,368	-	46,309	3,064	11,861	2,480	4	29,836	73,815	5	502	62	278	162	49
		メキシコ	50	3,024	-	11	31	-	6	-	274	2,702	-	0	-	0	-	50
		カナダ	51	7,800	-	1,442	161	260	29	-	1,496	4,411	-	26	0	0	26	51
		その他	52	728	-	207	69	27	74	-	150	201	4,051	42	0	40	2	52
	南米	小計	53	1,313	-	602	56	52	74	-	90	439	-	59	1	5	53	53
		コロンビア	54	237	-	140	17	-	-	-	10	70	-	-	-	-	-	54
		ブラジル	55	261	-	90	1	3	68	-	8	91	-	-	-	-	-	55
		その他	56	815	-	372	38	49	6	-	72	278	-	59	1	5	53	56
	アフリカ	小計	57	5,433	-	1,672	388	126	139	14	150	2,944	630	1,319	6	1,195	118	57
		ケニア	58	194	-	23	6	-	68	7	2	88	-	39	-	-	39	58
		ナイジェリア	59	169	-	136	2	-	1	-	6	25	-	-	-	-	-	59
		南アフリカ	60	3,540	-	718	91	103	8	-	132	2,489	-	799	-	739	60	60
		エジプト	61	681	-	462	6	-	37	-	3	173	44	84	-	84	-	61
		リビア	62	80	-	36	11	-	2	-	-	31	234	-	-	-	-	62
		その他	63	769	-	297	272	23	23	7	7	138	352	397	6	372	19	63
	大洋州	小計	64	15,974	-	9,858	139	698	126	-	805	4,347	3	1,298	88	1,196	14	64
		オーストラリア	65	12,441	-	7,075	66	635	27	-	697	3,940	3	1,154	1	1,147	6	65
		ニュージーランド	66	2,335	-	2,013	36	38	57	-	58	133	-	96	85	11	-	66
		その他	67	1,198	-	770	37	25	42	-	50	274	-	48	2	38	8	67

(2) 製品輸入

輸入先			番号	合計	銑鉄	フェロアロイ	鋼塊	計	鋼半製品 普通鋼	鋼半製品 特殊鋼	普通鋼鋼材 計	普通鋼鋼材 軌条	普通鋼鋼材 形鋼	普通鋼鋼材 棒鋼	番号
昭和63年			1	11,129,901	2,917,280	1,296,526	3,097	556,121	554,891	1,230	6,208,320	7,063	385,338	214,654	1
平成元年			2	10,846,276	2,288,239	1,274,963	2,578	725,153	724,903	250	6,404,323	6,540	274,828	13,867	2
2年			3	11,679,931	3,283,273	1,232,698	2,062	1,020,539	1,015,587	4,952	5,978,187	9,848	357,305	65,812	3
1月			4	963,566	200,347	70,169	140	97,028	97,028	-	582,437	385	37,988	196	4
2			5	764,887	142,112	95,657	144	20,476	20,476	-	495,641	139	16,877	5	5
3			6	639,741	164,376	57,090	53	82,604	82,603	1	324,623	809	26,263	44	6
4			7	1,110,641	216,795	149,708	50	21,716	21,630	86	709,468	643	39,383	10	7
5			8	1,057,439	236,486	100,455	103	93,949	93,947	2	610,194	427	46,235	5,057	8
6			9	840,674	266,779	110,636	37	77,041	77,039	2	374,230	516	30,848	99	9
7			10	965,106	346,600	99,419	204	92,228	92,216	12	414,296	471	24,554	2,129	10
8			11	948,389	230,714	128,473	279	106,955	106,400	555	469,965	993	33,290	-	11
9			12	863,102	337,636	79,031	591	85,181	84,160	1,021	347,368	742	24,574	2,809	12
10			13	1,173,142	451,652	105,533	223	127,903	125,329	2,574	472,395	1,912	38,325	1,314	13
11			14	1,234,168	364,557	144,005	84	131,610	131,011	599	575,166	452	12,804	14,959	14
12			15	1,119,076	325,219	92,522	154	83,847	83,748	99	602,404	2,359	26,164	39,190	15
東南アジア	小計		16	5,221,151	530,779	373,160	716	238,121	233,274	4,847	3,937,071	8,111	167,846	65,227	16
	大韓民国		17	2,958,998	5,646	718	633	157,319	152,478	4,841	2,694,228	4,563	157,126	44,269	17
	中華人民共和国		18	975,121	441,224	258,311	-	23,381	23,375	6	242,831	174	583	167	18
	台湾		19	669,732	375	2,502	83	18,426	18,426	-	627,356	151	10,041	6,239	19
	インドネシア		20	190,271	20,871	12,972	-	22,224	22,224	-	133,220	10	-	-	20
	インド		21	153,017	-	45,816	-	-	-	-	106,984	-	-	-	21
	北朝鮮		22	117,595	21,260	4,012	-	16,771	16,771	-	75,547	3,181	-	60	22
	フィリピン		23	46,618	-	46,588	-	-	-	-	20	-	-	-	23
	マレーシア		24	44,267	39,025	-	-	-	-	-	3,375	7	-	1,302	24
	シンガポール		25	29,009	-	-	-	-	-	-	26,975	12	65	13,160	25
	その他		26	36,523	2,378	2,241	-	-	-	-	26,535	13	31	30	26
中近東計			27	112	-	-	-	-	-	-	-	-	-	-	27
ヨーロッパ	小計		28	2,641,415	1,414,661	273,877	472	290,423	290,413	10	646,248	1,733	165,922	1	28
	共同体計		*29*	*286,921*	*1,267*	*33,488*	*392*	*15,399*	*15,398*	*1*	*227,365*	*1,632*	*155,162*	-	*29*
	(ルクセンブルグ)		30	106,535	-	1,309	-	-	-	-	105,212	301	104,911	-	30
	(スペイン)		31	44,056	-	860	-	-	-	-	43,195	-	15,689	-	31
	(西ドイツ)		32	43,007	732	3,098	44	534	534	0	36,458	265	20,594	-	32
	(フランス)		33	33,133	300	21,225	2	-	-	-	10,270	8	7,875	-	33
	(ギリシャ)		34	25,253	-	1,109	-	-	-	-	24,144	-	-	-	34
	その他西ヨーロッパ計		*35*	*492,218*	*25,322*	*162,692*	*80*	*172,570*	*172,561*	*9*	*125,103*	*101*	*8,079*	*1*	*35*
	(トルコ)		36	257,251	-	2,003	-	172,561	172,561	-	82,686	-	-	-	36
	(ノールウェイ)		37	122,078	-	114,085	-	-	-	-	7,971	-	7,971	-	37
	(ユーゴスラビア)		38	50,671	-	23,436	-	-	-	-	27,235	-	-	-	38
	(スウェーデン)		39	34,339	25,321	396	80	9	-	9	5,994	-	-	-	39
	(アイスランド)		40	21,016	-	21,016	-	-	-	-	-	-	-	-	40
	東ヨーロッパ計		*41*	*1,862,276*	*1,388,072*	*77,697*	-	*102,454*	*102,454*	-	*293,780*	-	*2,681*	-	*41*
	(ソ連)		42	1,508,070	1,349,455	71,505	-	86,829	86,829	-	8	-	-	-	42
	(ルーマニア)		43	181,761	-	-	-	-	-	-	181,761	-	-	-	43
	(ポーランド)		44	75,781	38,600	-	-	15,625	15,625	-	21,556	-	-	-	44
	(ハンガリー)		45	59,467	-	54	-	-	-	-	59,413	-	-	-	45
	(東ドイツ)		46	22,218	-	-	-	-	-	-	22,218	-	2,681	-	46
北米	小計		47	665,630	8,179	12,519	874	144,121	144,026	95	495,016	2	23,537	128	47
	アメリカ		48	505,599	7,405	2,716	874	76,126	76,039	87	413,700	2	23,537	116	48
	メキシコ		49	78,782	-	8	-	35,598	35,598	-	43,174	-	-	-	49
	カナダ		50	47,303	774	4,996	-	32,397	32,389	8	9,010	-	-	12	50
	トリニダッド・トバコ		51	29,094	-	-	-	-	-	-	29,094	-	-	-	51
	その他		52	4,852	-	4,799	-	-	-	-	38	-	-	-	52
南米	小計		53	2,219,442	1,047,276	173,601	-	277,752	277,752	-	720,514	2	-	-	53
	ブラジル		54	1,978,831	1,047,276	154,834	-	277,752	277,752	-	498,670	2	-	-	54
	ヴェネズェラ		55	126,996	-	14,436	-	-	-	-	112,560	-	-	-	55
	アルゼンチン		56	109,144	-	160	-	-	-	-	108,984	-	-	-	56
	その他		57	4,471	-	4,171	-	-	-	-	300	-	-	-	57
アフリカ	小計		58	541,277	86,873	375,434	-	43,545	43,545	-	35,155	-	-	-	58
	南アフリカ		59	432,565	64,873	332,267	-	-	-	-	35,155	-	-	-	59
	ジンバブエ		60	79,009	-	35,464	-	43,545	43,545	-	-	-	-	-	60
	アルジェリア		61	22,000	22,000	-	-	-	-	-	-	-	-	-	61
	その他		62	7,703	-	7,703	-	-	-	-	-	-	-	-	62
大洋州	小計		63	390,904	195,505	24,107	-	26,577	26,577	-	144,183	-	-	456	63
	オーストラリア		64	296,019	195,505	3,248	-	26,577	26,577	-	70,210	-	-	-	64
	ニュージーランド		65	73,551	-	-	-	-	-	-	73,498	-	-	-	65
	ニューカレドニア		66	20,859	-	20,859	-	-	-	-	-	-	-	-	66
	その他		67	475	-	-	-	-	-	-	475	-	-	-	67

平成2年輸入先別内訳

(単位：t)

（単位：t）

輸入先	番号	普通鋼鋼材 線材	厚板	中板	熱延薄板	熱延 幅600mm以上	鋼帯 幅600mm未満	冷延鋼板	冷延広幅帯鋼	磨帯鋼	電気鋼板	ブリキ	番号
昭和63年	1	458,368	1,232,803	70,019	32,918	2,845,218	42,396	11,545	410,632	16,623	9,409	18,726	1
平成元年	2	442,938	1,252,655	45,594	19,719	3,080,382	15,613	4,926	541,786	9,372	8,048	18,213	2
2年	3	449,593	1,217,510	61,290	20,958	2,687,187	1,737	1,695	481,660	3,442	6,909	12,576	3
1月	4	66,646	143,806	2,704	2,368	216,107	6	107	39,399	387	708	1,328	4
2	5	17,953	110,859	5,099	1,924	254,190	271	29	31,757	403	315	1,274	5
3	6	10,166	38,438	3,124	2,012	151,397	24	242	24,954	362	923	927	6
4	7	115,749	155,169	4,293	1,344	281,717	708	37	53,501	311	385	1,355	7
5	8	63,559	122,571	11,225	3,501	250,843	87	118	50,912	49	609	1,379	8
6	9	9,962	49,751	2,882	639	196,290	23	369	33,842	87	167	1,434	9
7	10	5,209	121,262	2,455	689	186,558	17	33	28,180	82	383	772	10
8	11	12,867	93,836	6,082	1,394	226,468	-	125	48,584	31	818	1,282	11
9	12	24,904	60,159	3,989	686	151,001	8	92	38,485	71	259	546	12
10	13	27,842	111,295	7,186	2,000	202,163	57	402	39,248	103	175	868	13
11	14	30,290	111,345	6,502	2,443	294,817	-	72	49,496	1,294	1,515	512	14
12	15	64,446	99,019	5,749	1,958	275,636	536	69	43,302	262	652	899	15
東南アジア 小計	16	192,570	723,291	57,627	19,113	1,653,864	1,610	1,307	450,891	2,695	4,078	12,571	16
大韓民国	17	109,428	400,737	9,378	2,010	1,094,024	1,372	900	346,363	2,442	4,074	11,308	17
中華人民共和国	18	51,495	181,453	-	-	8,309	-	-	-	32	2	1	18
台湾	19	218	33,631	47,177	17,103	370,814	-	186	100,820	206	-	1,262	19
インドネシア	20	19,028	796	1,064	-	108,464	175	-	3,682	-	-	-	20
イン	21	98	105,812	-	-	-	-	-	-	-	-	-	21
北朝鮮	22	-	45	8	-	72,253	-	-	-	-	-	-	22
フィリピン	23	-	-	-	-	-	-	-	-	-	-	-	23
マレーシア	24	987	817	-	-	-	-	221	17	15	-	-	24
シンガポール	25	11,316	-	-	-	-	-	-	-	-	-	-	25
その他	26	-	-	-	-	-	63	-	9	-	2	-	26
中近東計	27	-	-	-	-	-	-	-	-	-	-	-	27
ヨーロッパ 小計	28	53,046	250,825	912	556	154,369	8	328	15	418	2,795	3	28
共同体計	29	-	*15,631*	-	*2*	*36,941*	*3*	*204*	*15*	*98*	*2,795*	*3*	*29*
（ルクセンブルグ）	30	-	-	-	-	-	-	-	-	-	-	-	30
（スペイン）	31	-	14,709	-	-	12,797	-	-	-	-	-	-	31
（西ドイツ）	32	-	914	-	-	-	-	6	-	-	2,282	-	32
（フランス）	33	-	-	-	-	-	-	122	-	-	513	-	33
（ギリシャ）	34	-	-	-	-	24,144	-	-	-	-	-	-	34
その他西ヨーロッパ計	35	*30,524*	*28,228*	-	*1*	*57,291*	-	*121*	-	*320*	-	-	*35*
（トルコ）	36	30,524	-	-	-	52,162	-	-	-	-	-	-	36
（ノールウェイ）	37	-	-	-	-	-	-	-	-	-	-	-	37
（ユーゴスラビア）	38	-	27,235	-	-	-	-	-	-	-	-	-	38
（スウェーデン）	39	-	-	-	1	5,129	-	121	-	320	-	-	39
（アイスランド）	40	-	-	-	-	-	-	-	-	-	-	-	40
東ヨーロッパ計	41	*22,522*	*206,966*	*912*	*553*	*60,137*	*5*	*3*	-	-	-	-	*41*
（ソ連）	42	-	-	-	-	-	5	3	-	-	-	-	42
（ルーマニア）	43	-	179,572	702	-	1,487	-	-	-	-	-	-	43
（ポーランド）	44	-	21,556	-	-	-	-	-	-	-	-	-	44
（ハンガリー）	45	-	-	210	553	58,650	-	-	-	-	-	-	45
（東ドイツ）	46	13,698	5,838	-	-	-	-	-	-	-	-	-	46
北米 小計	47	29,094	43,132	56	111	393,259	119	57	581	329	36	2	47
アメリカ	48	-	2	12	111	384,834	119	57	521	329	36	2	48
メキシコ	49	-	43,130	44	-	-	-	-	-	-	-	-	49
カナダ	50	-	-	-	-	8,425	-	-	60	-	-	-	50
トリニダッド・トバコ	51	29,094	-	-	-	-	-	-	-	-	-	-	51
その他	52	-	-	-	-	-	-	-	-	-	-	-	52
南米 小計	53	162,643	192,726	2,695	601	346,487	-	3	12,796	-	-	-	53
ブラジル	54	51,592	192,726	2,695	601	240,341	-	3	10,705	-	-	-	54
ヴェネズエラ	55	62,796	-	-	-	47,208	-	-	-	-	-	-	55
アルゼンチン	56	47,955	-	-	-	58,938	-	-	2,091	-	-	-	56
その他	57	300	-	-	-	-	-	-	-	-	-	-	57
アフリカ 小計	58	-	4,479	-	-	26,004	-	-	2,791	-	-	-	58
南アフリカ	59	-	4,479	-	-	26,004	-	-	2,791	-	-	-	59
ジンバブエ	60	-	-	-	-	-	-	-	-	-	-	-	60
アルジェリア	61	-	-	-	-	-	-	-	-	-	-	-	61
その他	62	-	-	-	-	-	-	-	-	-	-	-	62
大洋州 小計	63	12,240	3,057	-	577	113,204	-	-	14,586	-	-	-	63
オーストラリア	64	11,765	3,057	-	-	54,874	-	-	-	-	-	-	64
ニュージーランド	65	-	-	-	577	58,330	-	-	14,586	-	-	-	65
ニューカレドニア	66	-	-	-	-	-	-	-	-	-	-	-	66
その他	67	475	-	-	-	-	-	-	-	-	-	-	67

平成2年輸入先別内訳

（単位：t）

輸入先		番号	普通鋼鋼材 亜鉛めっき鋼板	普通鋼鋼材 その他の金属めっき鋼板	普通鋼鋼材 鋼管 計	普通鋼鋼材 鋼管 継目無鋼管	普通鋼鋼材 鋼管 溶接接鋼管	特殊鋼鋼材 計	特殊鋼鋼材 工具鋼	特殊鋼鋼材 ステンレス鋼及び耐熱鋼	特殊鋼鋼材 その他の特殊鋼	その他の鋼材	鉄鋼加工製品	鋳鉄管	番号
昭和63年		1	69,057	15,083	368,468	2,356	366,112	28,340	1,011	18,558	8,771	78,707	39,094	2,416	1
平成元年		2	211,972	28,240	429,630	2,639	426,991	27,269	821	14,425	12,023	77,670	45,607	474	2
2年		3	191,913	87,866	320,886	3,519	317,367	25,450	1,023	17,192	7,234	80,620	56,804	300	3
1月		4	24,234	12,362	33,706	87	33,619	3,444	92	2,537	815	5,740	4,245	16	4
2		5	24,677	6,806	23,063	49	23,014	2,087	78	1,556	453	5,408	3,345	17	5
3		6	23,620	10,395	30,923	341	30,582	2,059	83	1,231	746	4,869	4,053	14	6
4		7	17,202	11,547	26,114	119	25,995	1,526	104	1,187	235	7,245	4,089	45	7
5		8	19,115	5,565	28,942	279	28,663	3,112	93	1,263	1,756	8,839	4,299	2	8
6		9	12,349	8,292	26,680	601	26,079	1,501	118	1,111	272	6,291	4,152	6	9
7		10	10,291	5,451	25,760	446	25,314	1,599	97	1,155	347	6,304	4,441	15	10
8		11	12,915	5,392	25,888	454	25,434	1,595	44	1,330	222	5,776	4,630	2	11
9		12	9,629	6,974	22,440	294	22,146	2,024	41	1,452	532	6,292	4,909	70	12
10		13	11,816	3,917	23,772	163	23,609	1,786	88	1,095	603	7,893	5,757	-	13
11		14	11,729	7,495	29,441	278	29,163	2,468	95	1,523	850	9,343	6,919	15	14
12		15	14,336	3,670	24,157	408	23,749	2,248	91	1,752	405	6,619	5,964	98	15
東南アジア	小計	16	190,084	72,762	313,424	76	313,348	12,978	22	9,929	3,027	76,168	52,094	64	16
	大韓民国	17	173,122	71,032	262,080	34	262,046	11,426	5	8,854	2,567	62,650	26,366	12	17
	中華人民共和国	18	-	-	615	2	613	23	-	4	19	2,114	7,185	52	18
	台湾	19	16,947	1,730	20,831	40	20,791	633	-	212	421	8,516	11,841	-	19
	インドネシア	20	-	-	1	-	1	5	-	-	5	443	536	-	20
	インド	21	-	-	1,074	-	1,074	-	-	-	-	-	217	-	21
	北朝鮮	22	-	-	-	-	-	-	-	-	-	-	5	-	22
	フィリピン	23	-	-	20	-	20	10	10	-	-	-	-	-	23
	マレーシア	24	-	-	9	-	9	-	-	-	-	-	1,867	-	24
	シンガポール	25	-	-	2,422	-	2,422	262	7	255	-	1,411	361	-	25
	その他	26	15	-	26,372	-	26,372	619	-	604	15	1,034	3,716	-	26
中近東計		27	-	-	-	-	-	-	-	-	-	112	0	-	27
ヨーロッパ	小計	28	261	13,050	2,006	1,808	198	10,676	991	6,701	2,984	2,649	2,409	-	28
	共同体計	*29*	*261*	*12,959*	*1,659*	*1,636*	*23*	*4,672*	*330*	*2,101*	*2,241*	*2,371*	*1,966*	-	*29*
	(ルクセンブルグ)	30	-	-	-	-	-	-	-	-	-	-	14	-	30
	(スペイン)	31	-	-	-	-	-	0	0	-	-	-	1	-	31
	(西ドイツ)	32	228	10,970	1,199	1,177	22	1,502	147	1,124	231	147	492	-	32
	(フランス)	33	18	1,734	-	-	-	1,162	140	901	121	131	43	-	33
	(ギリシャ)	34	-	-	-	-	-	-	-	-	-	-	-	-	34
	その他西ヨーロッパ計	*35*	-	*90*	*347*	*172*	*175*	*5,849*	*661*	*4,589*	*599*	*160*	*443*	-	*35*
	(トルコ)	36	-	-	-	-	-	-	-	-	-	-	1	-	36
	(ノールウェイ)	37	-	-	-	-	-	-	-	-	-	-	22	-	37
	(ユーゴスラビア)	38	-	-	-	-	-	-	-	-	-	-	-	-	38
	(スウェーデン)	39	-	90	333	168	165	2,286	490	1,265	531	160	93	-	39
	(アイスランド)	40	-	-	-	-	-	-	-	-	-	-	-	-	40
	東ヨーロッパ計	*41*	-	*1*	-	-	-	*155*	-	*11*	*144*	*118*	-	-	*41*
	(ソ連)	42	-	-	-	-	-	155	-	11	144	118	-	-	42
	(ルーマニア)	43	-	-	-	-	-	-	-	-	-	-	-	-	43
	(ポーランド)	44	-	-	-	-	-	-	-	-	-	-	-	-	44
	(ハンガリー)	45	-	-	-	-	-	-	-	-	-	-	-	-	45
	(東ドイツ)	46	-	1	-	-	-	-	-	-	-	-	-	-	46
北米	小計	47	1,521	2,035	1,017	797	220	1,400	11	503	886	1,330	1,955	236	47
	アメリカ	48	1,451	1,628	943	794	149	1,383	11	487	885	1,329	1,831	236	48
	メキシコ	49	-	-	-	-	-	-	-	-	-	-	2	-	49
	カナダ	50	70	407	36	3	33	17	-	16	1	1	108	-	50
	トリニダッド・トバコ	51	-	-	-	-	-	-	-	-	-	-	-	-	51
	その他	52	-	-	38	-	38	-	-	-	-	-	14	-	52
南米	小計	53	5	-	2,556	-	2,556	284	-	-	284	-	15	-	53
	ブラジル	54	5	-	-	-	-	284	-	-	284	-	15	-	54
	ヴェネズエラ	55	-	-	2,555	-	2,556	-	-	-	-	-	-	-	55
	アルゼンチン	56	-	-	-	-	-	-	-	-	-	-	-	-	56
	その他	57	-	-	-	-	-	-	-	-	-	-	-	-	57
アフリカ	小計	58	-	-	1,881	838	1,043	13	-	-	13	257	0	-	58
	南アフリカ	59	-	-	1,881	838	1,043	13	-	-	13	257	0	-	59
	ジンバブエ	60	-	-	-	-	-	-	-	-	-	-	-	-	60
	アルジェリア	61	-	-	-	-	-	-	-	-	-	-	-	-	61
	その他	62	-	-	-	-	-	-	-	-	-	-	-	-	62
大洋州	小計	63	42	19	2	-	2	99	-	59	40	104	329	-	63
	オーストラリア	64	42	14	2	-	2	99	-	59	40	104	276	-	64
	ニュージーランド	65	-	5	-	-	-	-	-	-	-	-	53	-	65
	ニューカレドニア	66	-	-	-	-	-	-	-	-	-	-	-	-	66
	その他	67	-	-	-	-	-	-	-	-	-	-	-	-	67

平成2年輸入先別内訳

2. 年次統計

製品生産高

年次	銑鉄 計	銑鉄 高炉	銑鉄 その他炉	フェロアロイ	粗鋼 計	粗鋼 平炉	粗鋼 転炉	粗鋼 電気炉	粗鋼 その他炉
昭和 7年	1,010,761	993,447	17,314	25,916	2,398,282	2,325,306	940	69,740	2,296
8年	1,436,682	1,403,502	33,180	32,986	3,198,100	3,056,347	-	139,561	2,192
9年	1,728,158	1,686,641	41,517	44,217	3,843,520	3,633,610	-	208,790	1,120
10年	1,906,787	1,864,573	42,214	57,033	4,704,482	4,461,633	-	241,649	1,200
11年	2,007,571	1,972,082	35,489	64,868	5,223,017	4,900,555	4,504	316,475	1,483
12年	2,308,451	2,252,276	56,175	88,918	5,801,066	5,362,232	1,477	435,444	1,913
13年	2,563,043	2,467,493	95,550	113,857	6,471,506	5,646,857	65,967	755,887	2,795
14年	3,178,602	3,068,449	110,153	130,506	6,696,210	5,653,114	153,386	888,588	1,122
15年	3,511,940	3,417,367	94,573	145,692	6,855,663	5,536,508	234,062	1,083,509	1,584
16年	4,172,710	4,087,659	85,051	135,561	6,844,359	5,297,794	324,887	1,220,709	969
17年	4,256,348	4,118,704	137,644	163,675	7,043,768	5,273,021	350,797	1,419,616	334
18年	4,032,295	3,876,392	155,903	173,170	7,650,184	5,630,371	333,167	1,686,512	134
19年	3,156,954	3,034,205	122,749	168,005	6,728,588	4,627,965	248,088	1,852,420	115
20年	976,567	911,208	65,359	62,432	1,962,755	1,232,801	38,790	691,074	90
21年	203,027	141,707	61,320	12,058	557,188	166,862	-	390,325	1
22年	347,417	246,089	101,328	11,059	952,113	485,207	-	466,906	-
23年	808,025	662,629	145,396	28,231	1,714,676	1,159,989	-	554,687	-
24年	1,548,687	1,370,938	177,749	53,509	3,111,412	2,425,859	77,265	608,288	-
25年	2,232,911	1,981,158	251,753	65,931	4,838,522	3,891,152	194,887	752,483	-
26年	3,126,918	2,886,860	240,058	100,443	6,501,849	5,374,845	194,831	932,173	-
27年	3,474,204	3,271,693	202,511	111,116	6,988,359	5,839,362	200,002	948,995	-
28年	4,518,140	4,316,696	201,444	135,161	7,662,161	6,282,931	344,443	1,034,787	-
29年	4,608,309	4,416,143	192,166	142,806	7,749,916	6,365,620	363,712	1,020,584	-
30年	5,216,766	5,039,004	177,762	209,648	9,407,695	7,813,606	406,690	1,187,399	-
31年	5,987,104	5,703,910	283,194	276,415	11,106,386	8,966,939	448,937	1,690,510	-
32年	6,815,415	6,435,130	380,285	318,432	12,570,166	9,929,705	453,942	2,186,519	-
33年	7,393,783	6,964,858	428,925	297,537	12,117,991	9,211,215	826,235	2,080,541	-
34年	9,445,820	8,880,981	564,839	398,471	16,628,583	12,311,599	1,205,298	3,111,686	-
35年	11,896,233	11,270,378	625,855	444,785	22,138,385	15,045,391	2,628,576	4,464,418	-
36年	15,820,857	15,059,331	761,526	562,587	28,268,368	16,970,852	5,356,877	5,940,639	-
37年	17,971,892	17,386,706	585,186	466,719	27,546,251	13,284,476	8,440,663	5,821,112	-
38年	19,935,985	19,433,978	502,007	497,758	31,501,435	12,194,583	12,045,197	7,261,655	-
39年	23,778,386	23,211,442	566,944	671,392	39,799,161	13,853,386	17,580,695	8,365,080	-
40年	27,502,405	27,001,023	501,382	657,873	41,161,126	10,164,314	22,628,526	8,368,286	-
41年	32,018,275	31,589,181	429,094	725,423	47,783,818	8,634,874	29,912,322	9,236,622	-
42年	40,094,903	39,677,534	417,369	945,250	62,153,946	9,041,933	41,751,206	11,360,807	-
43年	46,396,911	45,951,811	445,100	1,066,285	66,892,934	5,424,294	49,280,945	12,187,695	-
44年	58,146,996	57,649,844	497,152	1,297,098	82,166,215	5,239,899	63,191,448	13,734,868	-
45年	68,048,480	67,539,431	509,049	1,665,397	93,321,517	3,854,576	73,847,020	15,619,921	-
46年	72,744,801	72,249,206	495,595	1,889,861	88,556,859	2,089,549	70,839,132	15,628,178	-
47年	74,054,718	73,678,545	376,173	1,743,153	96,900,240	1,905,279	76,984,195	18,010,766	-
48年	90,007,494	89,675,648	331,846	2,034,961	119,321,596	1,848,655	96,056,555	21,416,386	-
49年	90,437,194	90,119,002	318,192	2,266,878	117,130,928	1,552,915	94,687,202	20,890,811	-
50年	86,876,678	86,621,896	254,782	2,139,388	102,312,861	1,102,987	84,427,694	16,782,180	-
51年	86,576,389	86,365,940	210,449	2,007,847	107,399,461	486,647	86,891,086	20,021,728	-
52年	85,886,014	85,698,771	187,243	1,807,977	102,404,637	378,155	82,428,672	19,597,810	-
53年	78,588,698	78,426,816	161,882	1,512,791	102,105,071	-	79,749,336	22,355,735	-
54年	83,825,486	83,672,548	152,938	1,901,364	111,747,784	-	85,370,421	26,377,363	-
55年	87,040,756	86,841,612	199,144	1,866,423	111,395,135	-	84,150,230	27,244,905	-
56年	80,048,450	79,883,707	164,743	1,638,955	101,676,145	-	76,479,088	25,197,057	-
57年	77,658,090	77,540,539	117,551	1,548,653	99,548,278	-	73,061,408	26,486,870	-
58年	72,936,127	72,818,719	117,408	1,258,422	97,178,841	-	69,550,007	27,628,834	-
59年	80,403,133	80,303,952	99,181	1,418,645	105,586,155	-	76,357,755	29,228,400	-
60年	80,569,185	80,466,562	102,623	1,388,615	105,278,670	-	74,775,582	30,503,088	-
61年	74,650,925	74,574,859	76,066	1,105,333	98,275,048	-	69,116,745	29,158,303	-
62年	73,418,032	73,352,279	65,753	973,303	98,512,928	-	69,145,115	29,367,813	-
63年	79,294,635	79,221,178	73,457	1,107,063	105,680,941	-	74,247,700	31,433,241	-
平成元年	80,196,747	80,120,899	75,848	1,202,006	107,907,575	-	74,873,918	33,033,657	-
2年	80,228,514	80,144,351	84,163	1,132,232	110,338,870	-	75,640,384	34,698,486	-

注：昭和４年から12年までの特殊鋼圧延鋼材は合金鋼材の数量で高炭素鋼等は含まない。

（単位：t）

圧延鋼材（昭和25年以降は熱間圧延鋼材を示す。） 計	普通鋼圧延鋼材	特殊鋼圧延鋼材	鍛鋼 計	鍛鋼 普通鋼	鍛鋼 特殊鋼	鋳鋼 計	鋳鋼 普通鋼	鋳鋼 特殊鋼
2,937,987	2,010,058	27,929	…	31,927	（特殊鋼材は鋼に含む。）	…	42,684	（特殊鋼材は鋼に含む。）
2,665,311	2,615,787	49,524	…	63,709		…	62,928	
3,171,693	3,113,781	57,912	…	71,145		…	79,819	
3,805,899	3,737,067	68,832	…	72,030		…	100,444	
4,349,592	4,264,253	85,339	…	82,039		…	116,481	
4,828,816	4,673,605	155,211	…	96,524		…	154,682	
5,127,654	4,870,507	257,147	…	130,132		…	230,749	
5,029,880	4,640,845	389,035	…	151,284		…	256,565	
4,734,678	4,522,301	212,377	296,918	171,936	124,982	229,514	204,599	24,915
4,461,621	4,242,071	219,550	322,932	180,258	142,674	261,894	227,829	34,065
4,406,160	4,121,720	284,440	381,354	200,934	180,420	263,452	227,329	36,123
4,809,573	4,346,367	463,206	482,731	189,585	293,146	279,711	253,768	25,943
4,147,539	3,510,672	636,867	503,471	188,026	315,445	287,127	262,372	24,755
1,153,769	897,804	255,965	184,257	68,013	116,244	105,934	94,908	11,026
426,254	359,405	66,849	26,720	19,247	7,473	70,703	65,287	5,416
635,919	569,074	66,845	30,917	22,564	8,353	79,638	73,362	6,276
1,200,801	1,115,395	85,406	46,175	34,665	11,510	104,483	98,782	5,701
2,220,081	2,141,395	78,686	62,013	48,660	13,353	111,559	100,873	10,686
3,566,247	3,486,137	80,110	73,922	57,589	16,333	114,141	97,928	16,213
4,972,196	4,807,201	164,995	96,642	75,284	21,358	147,751	125,378	22,373
5,101,049	4,874,420	226,629	91,210	62,015	29,195	156,686	127,966	28,720
5,722,330	5,418,543	303,787	114,909	76,219	38,690	173,123	140,927	32,196
5,887,307	5,593,120	294,187	110,997	74,891	36,106	160,485	127,811	32,674
7,250,368	6,931,752	318,616	137,859	106,176	31,683	144,390	109,309	35,081
8,678,235	8,183,470	494,765	165,556	126,077	39,479	209,723	164,605	45,118
9,942,989	9,316,619	626,370	203,113	142,689	60,424	275,599	213,662	61,937
9,637,145	9,130,497	506,648	131,913	86,788	45,125	208,772	155,121	53,651
12,916,961	12,089,793	827,168	175,318	111,614	63,704	280,543	210,591	69,952
17,220,024	16,050,653	1,169,371	272,404	160,749	111,655	362,528	267,573	94,955
21,859,423	20,391,511	1,467,912	342,229	190,452	151,777	444,802	323,268	121,534
22,339,478	20,809,056	1,530,422	270,614	153,095	117,519	379,183	262,564	116,619
25,616,520	23,306,816	2,309,704	269,173	155,032	114,141	392,968	259,491	133,477
31,913,084	29,381,006	2,532,078	320,993	197,671	123,322	451,952	308,787	143,165
33,383,399	30,971,819	2,411,580	306,324	189,628	116,696	423,578	285,638	137,940
38,955,479	35,759,579	3,195,900	389,004	234,544	154,460	480,055	314,598	165,457
50,359,150	45,933,623	4,425,527	476,620	267,325	209,295	663,317	428,292	235,025
55,687,133	50,508,870	5,178,263	518,887	280,020	238,867	738,424	467,847	270,577
67,060,060	60,482,952	6,577,108	628,465	343,919	284,546	781,459	511,255	270,204
75,933,362	68,552,306	7,381,056	739,901	408,572	331,329	896,771	568,760	328,011
72,076,977	65,171,221	6,905,756	658,041	352,387	305,654	771,263	492,754	278,509
82,098,381	74,923,776	7,174,605	633,539	340,689	292,850	771,068	493,118	277,950
101,734,978	92,573,663	9,161,315	773,256	397,187	376,069	907,222	572,593	334,629
100,328,383	91,038,950	9,289,433	787,837	410,442	377,395	890,380	557,303	333,077
85,834,098	77,878,980	7,955,118	577,979	320,277	257,702	644,590	395,423	249,167
93,045,906	83,160,688	9,885,218	589,563	278,673	310,890	621,291	375,065	246,226
89,920,960	79,616,560	10,304,400	568,195	258,517	309,678	611,752	361,511	250,241
91,293,873	79,624,972	11,668,901	565,048	253,709	311,339	623,087	357,050	266,037
101,596,916	89,074,701	12,522,215	700,878	293,030	407,848	682,296	384,394	297,902
101,760,156	88,888,480	12,871,676	732,321	271,293	461,028	732,605	433,799	298,806
93,077,589	79,796,711	13,280,878	715,188	255,466	459,722	682,657	405,586	277,071
91,865,966	78,205,797	13,660,169	626,772	216,121	410,651	612,931	359,229	253,702
90,838,439	77,552,058	13,286,381	572,671	233,745	338,926	518,815	308,254	210,561
98,835,506	82,765,123	16,070,383	644,447	269,205	375,242	545,574	321,725	223,849
99,533,134	82,730,815	16,802,319	628,015	238,621	389,394	537,567	314,736	222,831
93,139,538	78,135,578	15,003,960	531,244	205,322	325,922	434,336	250,819	183,517
93,695,608	78,824,769	14,870,839	492,149	176,935	315,214	388,632	222,491	166,141
100,495,781	84,099,521	16,396,260	562,540	197,013	365,527	434,114	262,711	171,403
102,562,093	86,687,254	15,874,839	583,911	191,087	392,824	451,229	275,238	175,991
105,222,084	88,911,362	16,310,722	621,139	197,114	424,025	484,874	301,862	183,012

3. 外国資料

(1) 世界各国の銑鉄生産

（単位：1,000 t）

元年生産順位	国別	昭和60年	61年	62年	63年	平成元年	2年
	世界合計	496,800	491,500	r 518,000	530,600	r 536,000	526,794
	アジア地域計	151,426	156,358	157,894	r 172,207	r 170,883	183,379
2	日本	80,569	74,651	73,418	79,295	r 80,197	80,228
7	大韓民国	8,833	9,003	11,076	12,578	14,846	15,339
20	台湾	3,429	3,740	3,770	5,675	5,780	e 5,491
3	中華人民共和国	41,000	49,940	50,200	51,000	e 52,000	62,606
19	北朝鮮	7,750	8,500	8,500	5,900	e 5,900	5,900
9	インド	9,835	10,514	10,920	11,709	12,150	e 12,645
	EC 10ヵ国計	85,858	80,022	r 80,367	r 88,519	r 89,125	85,753
5	西ドイツ	31,531	29,018	28,517	32,453	r 32,781	e 30,098
8	フランス	15,406	13,982	r 13,447	r 14,786	r 14,980	e 14,414
11	イタリア	12,114	11,886	r 11,355	r 11,349	r 11,779	11,882
13	ベルギー	8,747	8,046	8,254	r 9,182	8,918	e 9,437
27	ルクセンブルグ	2,754	2,650	2,305	r 2,520	r 2,685	2,645
22	オランダ	4,819	4,628	4,575	r 4,994	r 5,166	4,958
10	イギリス	10,487	9,812	r 11,914	r 13,235	r 12,816	e 12,319
	その他・西欧地域計	20,903	20,594	r 20,454	r 21,280	r 21,457	21,556
26	スウェーデン	2,420	2,496	2,314	r 2,492	2,638	2,736
29	フィンランド	1,896	1,980	2,063	2,173	2,284	2,283
25	オーストリア	3,732	3,395	3,451	r 3,665	3,823	e 3,452
21	スペイン	5,479	4,811	4,804	r 4,690	r 5,588	e 5,482
23	トルコ	3,193	3,733	r 4,068	r 4,462	3,508	e 4,827
28	ユーゴスラビア	3,108	3,067	r 2,868	r 2,916	2,899	e 2,313
	ソ連・東欧地域計	146,082	148,990	r 141,963	r 149,455	r 148,075	139,805
1	ソビエト連邦	111,000	113,600	r 106,033	114,000	e 112,344	e 110,184
14	ポーランド	9,804	10,096	10,121	r 9,929	e 9,170	e 8,352
12	チェコスロバキア	9,600	9,573	9,788	r 9,706	e 9,833	e 9,667
30	東ドイツ	2,578	2,726	2,755	r 2,786	e 2,703	2,159
16	ルーマニア	9,500	9,329	9,500	9,500	e 9,500	6,500
31	ハンガリー	2,000	2,061	2,109	r 2,093	e 2,992	1,693
	北アメリカ地域計	55,429	49,122	53,388	59,963	r 60,826	57,163
4	アメリカ	45,764	39,873	43,669	50,571	r 50,687	e 49,817
15	カナダ	9,665	9,249	9,719	9,392	10,139	e 7,346
	中南米地域計	r 25,284	r 27,333	r 30,066	r 30,464	31,404	23,115
24	メキシコ	r 3,595	r 3,738	r 3,712	r 3,678	3,244	e 3,645
6	ブラジル	r 18,961	r 20,353	r 21,335	r 23,454	r 24,363	e 16,027
	アフリカ地域計	r 6,828	r 7,665	r 8,149	r 7,990	r 8,293	9,356
17	南アフリカ	5,044	5,774	r 6,317	r 6,171	6,513	e 6,257
	オセアニア地域計	5,605	5,853	r 5,581	5,723	r 6,084	6,667
18	オーストラリア	5,605	5,853	r 5,581	5,723	6,084	6,127

出所：鉄鋼統計委員会『鉄鋼統計要覧』。
注：平成元年は国際鉄鋼協会（IISI）による。

(2) 世界各国の粗鋼生産

（単位：1,000 t）

元年生産順位	国別	昭和60年	61年	62年	63年	平成元年	2年
	世界合計	717,000	715,000	734,000	779,000	r 783,000	769,617
	アジア地域計	196,975	197,485	r 205,979	r 221,207	r 229,862	242,973
2	日本	105,279	98,275	98,513	105,681	r 107,908	110,333
7	大韓民国	13,539	14,555	16,780	19,118	21,873	23,126
18	台湾	5,088	5,545	5,550	8,313	8,657	9,554
4	中華人民共和国	46,700	51,900	55,250	r 59,430	61,430	67,241
22	北朝鮮	8,400	9,190	9,500	6,750	e 6,850	7,000
11	インド	11,543	12,197	r 13,121	r 14,309	14,429	14,866
	EC 10ヵ国計	120,653	112,957	111,147	r 124,727	r 125,483	123,088
5	西ドイツ	40,497	37,134	36,248	41,023	r 41,002	38,434
9	フランス	18,627	17,666	17,533	r 18,598	r 18,688	19,017
6	イタリア	23,898	22,758	22,848	r 23,760	r 25,171	25,439
16	ベルギー	10,683	9,722	9,820	r 11,222	10,948	11,392
25	オランダ	5,521	5,283	5,082	r 5,518	r 5,235	5,416
10	イギリス	15,766	14,837	14,581	r 19,065	r 18,813	17,908
	その他・西欧地域計	38,605	36,426	r 37,255	r 39,199	r 39,563	39,280
26	スウェーデン	4,813	4,710	4,595	4,779	4,692	4,455
32	フィンランド	2,518	2,586	2,669	r 2,798	2,921	2,861
27	オーストリア	5,064	r 4,292	4,301	r 4,560	4,718	4,292
14	スペイン	14,209	11,771	11,802	r 11,886	r 12,589	12,705
19	トルコ	4,951	5,928	r 7,044	r 7,982	7,852	9,272
28	ユーゴスラビア	4,470	4,518	r 4,409	r 4,525	4,498	3,664
	ソ連・東欧地域計	213,457	221,650	r 223,229	r 224,885	217,971	204,343
1	ソビエト連邦	154,500	160,537	r 161,874	r 163,037	160,077	153,927
13	ポーランド	16,128	17,144	17,145	r 16,873	14,835	13,553
12	チェコスロバキア	15,036	15,112	15,416	r 15,380	15,465	14,813
24	東ドイツ	7,853	7,967	8,243	r 8,133	7,829	5,587
17	ルーマニア	13,760	14,276	r 13,884	15,000	e 13,500	e 11,000
31	ハンガリー	3,252	3,716	3,622	r 3,582	3,315	2,962
	北アメリカ地域計	94,600	88,021	95,614	105,621	r 104,310	100,761
3	アメリカ	80,068	74,033	80,877	90,650	r 88,852	88,661
15	カナダ	14,532	13,988	14,737	14,971	15,458	12,100
	中南米地域計	r 36,193	r 37,843	r 40,117	r 42,774	r 43,017	38,829
20	メキシコ	r 7,399	r 7,225	r 7,642	r 7,779	7,791	8,848
8	ブラジル	r 20,455	21,233	22,228	r 24,657	r 25,055	20,582
30	ヴェネズエラ	3,055	3,402	3,733	3,654	3,390	3,217
29	アルゼンチン	r 2,942	3,235	r 3,633	r 3,652	3,855	3,621
	オセアニア地域計	6,634	6,961	6,543	6,564	7,340	7,382
23	オーストラリア	6,407	6,674	r 6,100	r 6,387	6,732	6,617
	アフリカ地域計	r 11,758	r 12,150	r 12,776	r 13,126	r 13,806	12,962
21	南アフリカ	r 8,507	r 8,895	r 8,991	r 8,837	9,567	8,738

出所：鉄鋼統計委員会『鉄鋼統計要覧』。
注：平成元年は国際鉄鋼協会（IISI）による。

4. 国内卸売物価指数

年月	鉄鋼業	銑鉄	フェロアロイ	鋼半製品	普通鋼鋼材	軌条	形鋼	棒鋼	線材	厚中板
昭和63年	94.2	99.6	80.9	82.9	95.3	97.6	97.0	85.3	89.2	92.5
平成元年	97.8	101.3	92.2	89.3	98.5	97.7	101.1	94.5	89.0	95.3
2年	99.3	101.4	78.6	98.7	101.0	97.2	106.7	107.5	92.9	96.1
昭和63年 1月	95.0	100.0	72.5	92.1	97.6	99.0	104.1	95.2	93.0	93.6
2	94.1	100.0	73.1	86.6	96.0	99.0	100.1	85.1	92.9	93.3
3	94.0	100.0	73.1	84.3	95.8	99.0	98.8	85.7	92.8	92.8
4	93.5	100.0	75.3	78.4	94.6	99.0	95.6	79.1	92.3	92.4
5	93.3	100.0	78.6	75.2	94.2	98.0	94.4	76.6	92.0	92.4
6	94.0	100.0	78.1	80.5	95.1	98.0	95.0	85.6	91.8	92.4
7	94.6	99.4	85.0	83.8	95.8	97.4	96.3	93.2	85.7	92.4
8	94.6	99.1	86.1	85.5	95.6	96.4	96.6	91.6	86.0	92.4
9	94.7	99.1	86.1	85.5	95.4	96.4	96.2	90.0	86.0	92.4
10	94.5	99.1	87.8	83.9	95.0	96.4	95.9	85.7	86.0	92.2
11	94.0	99.1	87.8	80.7	94.3	96.4	95.7	79.4	86.0	92.1
12	93.8	99.1	87.8	78.8	93.9	96.4	94.8	76.5	86.0	91.9
平成元年 1月	94.1	99.1	87.1	78.6	94.4	96.4	94.8	81.1	86.0	92.0
2	94.4	99.1	87.2	81.1	94.7	96.4	95.2	83.3	86.2	92.2
3	94.3	99.1	88.4	79.3	94.4	96.4	95.6	79.1	86.3	92.4
4	97.6	102.0	98.2	84.4	97.6	99.3	99.3	83.5	89.0	95.4
5	98.3	102.0	98.1	86.1	98.7	99.3	100.5	90.6	89.1	96.0
6	99.0	102.0	97.9	88.9	99.7	99.3	102.3	97.5	89.3	96.3
7	99.5	102.0	96.4	94.2	100.5	99.3	103.5	103.2	89.5	96.6
8	99.5	102.0	94.1	96.1	100.6	97.2	104.3	103.8	89.6	96.6
9	99.5	102.0	94.1	96.5	100.6	97.2	104.5	103.8	90.2	96.6
10	99.2	102.0	88.7	96.1	100.5	97.2	104.4	103.1	91.1	96.7
11	99.1	102.0	88.3	94.9	100.4	97.2	104.3	102.0	91.1	96.7
12	98.9	102.0	88.1	95.1	100.4	97.2	104.6	102.5	91.1	96.6
平成2年 1月	98.8	102.5	78.9	96.0	100.6	97.2	105.0	104.3	91.1	96.6
2	98.8	101.7	78.7	96.9	100.8	97.2	106.4	105.6	91.1	96.5
3	98.7	101.2	78.7	98.2	100.8	97.2	107.0	105.6	91.1	96.4
4	98.7	101.2	73.9	98.7	100.8	97.2	106.7	106.4	91.7	96.2
5	98.9	101.2	75.2	98.9	100.9	97.2	106.5	107.5	91.7	95.9
6	99.3	101.2	75.8	99.4	100.9	97.2	106.8	108.2	92.0	95.8
7	94.9	101.2	79.5	99.4	101.0	97.2	106.8	108.4	92.6	95.7
8	99.5	101.2	81.0	99.4	101.0	97.2	107.2	108.6	92.6	95.7
9	99.6	101.2	81.0	99.4	101.1	97.2	107.1	108.6	94.7	95.7
10	99.8	101.2	80.3	99.4	101.1	97.2	107.1	108.6	94.7	96.0
11	100.1	101.2	80.2	99.4	101.3	97.2	107.1	108.8	95.8	96.6
12	100.1	101.2	80.0	99.4	101.4	97.2	107.1	108.9	95.8	96.6

出所：日本銀行調査統計局「物価指数月報」60年基準指数

年月	鉄鋼業（続き） 普通鋼鋼材 熱延薄板類	冷延薄板類	電気鋼帯	めっき鋼板	鋼管	特殊鋼鋼材	工具鋼	構造用鋼	特殊用途鋼	特殊鋼冷延鋼板	特殊鋼鋼管	その他の鉄鋼製品
昭和63年	97.8	97.9	98.8	97.3	96.5	95.3	98.9	91.4	97.6	88.7	100.8	92.5
平成元年	100.2	100.0	101.1	100.1	99.0	100.6	103.3	93.8	103.3	94.9	108.0	94.7
2年	100.6	99.7	101.8	100.6	99.8	100.4	104.7	97.3	102.0	93.3	106.7	96.2
昭和63年 1月	98.0	99.7	98.8	97.3	96.3	92.1	98.9	91.4	95.6	84.8	93.0	93.4
2	97.9	99.3	98.8	97.3	96.8	92.3	98.9	91.4	95.6	84.8	93.5	93.3
3	97.8	98.6	98.8	97.3	96.8	93.0	98.9	91.4	96.2	85.6	95.2	93.2
4	97.8	97.9	98.8	97.3	96.8	94.1	98.9	91.4	96.8	88.1	97.2	92.9
5	97.8	97.8	98.8	97.3	96.5	94.7	98.9	91.4	97.2	88.1	99.4	92.6
6	97.8	97.7	98.8	97.1	96.1	95.3	98.9	91.4	97.4	88.1	101.7	92.4
7	97.8	97.6	98.8	97.1	95.8	95.9	98.9	91.4	97.8	88.1	103.9	92.2
8	97.8	97.1	98.8	97.0	96.2	96.2	98.9	91.4	98.3	88.4	104.2	92.2
9	97.8	97.1	98.8	97.1	96.6	97.0	98.9	91.4	98.6	91.9	104.6	92.2
10	97.8	97.1	98.8	97.4	96.7	97.3	98.9	91.4	98.8	91.9	105.7	92.1
11	97.8	97.1	98.8	97.7	96.5	97.5	98.9	91.4	99.3	91.9	105.7	91.9
12	97.7	97.2	98.8	97.6	96.5	97.6	98.9	91.4	99.3	92.2	105.7	92.0
平成元年 1月	97.7	97.4	98.8	97.7	96.5	97.7	98.9	91.4	99.7	92.2	105.7	92.1
2	97.8	97.4	98.8	97.7	96.5	97.8	98.9	91.7	99.7	92.5	105.7	92.2
3	97.8	97.6	98.8	97.8	96.5	97.9	98.9	91.7	99.8	92.9	105.7	92.3
4	100.8	100.8	101.8	100.8	99.4	101.2	102.3	94.5	103.6	96.1	108.8	95.3
5	101.0	101.3	101.8	100.9	99.7	101.6	105.0	94.5	104.2	96.1	109.1	95.4
6	101.1	101.3	101.8	100.9	99.8	102.0	105.0	94.5	105.4	96.1	109.4	95.6
7	101.1	101.2	101.8	100.9	99.8	102.1	105.0	94.5	105.6	96.1	109.5	95.6
8	101.1	100.9	101.8	100.9	100.0	102.1	105.0	94.5	105.6	96.1	109.5	95.6
9	101.1	100.8	101.8	100.9	100.0	101.8	105.0	94.5	105.4	95.6	108.6	95.7
10	101.0	100.5	101.8	100.9	100.0	101.4	105.0	94.5	104.4	95.5	108.6	95.6
11	100.9	100.4	101.8	100.9	100.0	101.0	105.0	94.5	103.8	95.0	108.0	95.7
12	100.8	100.3	101.8	100.9	100.0	100.4	105.0	94.5	102.7	94.6	107.5	95.6
平成2年 1月	100.7	100.3	101.8	100.9	99.8	100.2	105.0	94.5	102.4	93.7	107.5	95.5
2	100.6	100.2	101.8	100.8	99.8	99.6	104.7	94.5	101.3	93.2	107.0	95.4
3	100.6	100.1	101.8	100.8	99.7	99.4	104.7	94.5	101.3	92.8	106.6	95.2
4	100.6	99.8	101.8	100.7	99.7	99.2	104.7	94.5	101.1	92.4	106.2	95.4
5	100.5	99.7	101.8	100.6	99.7	99.2	104.7	94.5	101.1	92.4	106.2	95.3
6	100.5	99.6	101.8	100.5	99.7	99.9	104.7	96.9	101.2	92.6	106.2	95.6
7	100.5	99.5	101.8	100.5	99.7	100.6	104.7	99.7	101.5	92.7	106.2	96.1
8	100.5	99.5	101.8	100.5	99.7	100.9	104.7	99.7	102.0	93.3	106.3	96.8
9	100.6	99.5	101.8	100.5	99.7	101.0	104.7	99.7	102.1	93.3	106.9	96.9
10	100.6	99.5	101.8	100.6	99.7	101.3	104.7	99.7	102.4	94.1	107.0	97.3
11	100.6	99.5	101.8	100.6	100.2	101.8	104.7	99.7	103.7	94.5	107.1	97.6
12	100.6	99.5	101.8	100.7	100.3	102.0	104.7	99.7	104.3	94.5	107.1	97.7

12. 主 要 経 済 動 向（鉄鋼業）　（平成２年）

月　日	主　要　事　項
１月16日	日本鉄鋼連盟　地域環境問題対策委員会の初会合開催。
24日	高炉Ｈ形６社　需給逼迫による市況過熱回避のため１～３月期のＨ形鋼生産計画を当初比15万トン増に上方修正。
25日	鉄鋼大手６社　本年上半期分の対中国向け普通鋼鋼材輸出商談は積み期が４～７月，価格は約▲５％引き下げ，数量は約50万トンとすることで結着。
２月２日	大蔵省　89年の経常収支を発表。前年比▲28.5％減の569億7500万ドルの黒字。
６日	経済企画庁　法人企業動向調査（12月実施）を発表。89年度の民間企業の設備投資計画は全産業ベースで前年度実績比21.0％増の見通し。
15日	日米両国政府　新ＶＲＡ（対米鉄鋼輸出自主規制）に正式調印。
３月２日	大蔵省　１月の経常収支は６億3600万ドルの赤字と発表。経常収支の赤字は84年１月以来６年ぶり。
14日	大蔵省　89年10～12月期の法人企業統計を発表。全企業の設備投資額は前年比24.6％増の13兆4857億円で過去最高。
16日	経済企画庁　89年10～12月期の国民総生産の実質成長率は前期比年率3.0％，89暦年の成長率は前年比0.8ポイント低下の4.9％と発表。
19日	通商産業省　90年４～６月期の普通鋼鋼材需給見通し（ガイドポスト）発表。粗鋼生産は前期比20万トン増，前年同期比▲1.8％減の2675万トン。
20日	日本銀行　公定歩合を年4.25％から１ポイント引き上げ，年5.25％と決定し，即日実施。
23日	高炉６社　90年度の設備投資計画が出揃う。高付加価値化に応じた新規投資や圧延ミルの更新投資の活発化により，工事ベースで89年度実績見込み比26.9％増の7301億円となる。
26日	90年度原料炭交渉　平均4.7％，2.20ドルの値上げで結着。
４月11日	ＩＩＳＩ特別理事会　90年の世界の粗鋼見掛け消費予測を前年比▲1.3％，▲1000万トン強減少の７億7600万トン程度に下方修正，米欧と共産圏が減少。
12日	平成元年度の粗鋼生産（速報）は前年度比2.3％増の１億813万トンと過去５番目の高水準。
	工業技術院　91年からの鉄鋼ＪＩＳの国際単位（ＩＳ）への移行について説明会を開催。
16日	２月の鉱工業生産指数　前月比▲0.2％低下の120.6と５カ月ぶりに前月を下回る。
５月１日	日本建設業団体連合会（会員52社）　89年度の受注実績は前年度比22.0％増の21兆4500億円で史上最高を記録と発表。
	通商産業省　ソ連の輸入代金支払い遅延の深刻化に伴い，鉄鋼，化学品など消費財の同国向け輸出保険料を0.01％から0.02％に引き上げ。
２日	日・ＥＣＳＣ　鉄鋼定例会議ＥＣ本部で開催。ＥＣ側は自由化色を強めた鉄鋼政策を表明。
８日	経済企画庁　法人企業動向調査の結果を90年度の民間設備投資計画は前年度実績見込み比で6.7％増と発表。
14日	高炉各社　韓国向けホットコイルの輸出成約が１年ぶりに復活。今期積み約３万トン。
	鉄鋼連盟　溶融還元の研究開発を90年度下期から100億円でパイロット・プラントの建設を決定。
	日機連　平成２年度の機械工業生産額予測は，前年度比4.2％増の83兆5212億円，機械工業向け普通鋼鋼材の消費予測は，前年度比4.5％増の1852万トン程度。
17日	通商産業省　90年度設備投資計画調査の結果を発表。製造業を中心に総額で17兆7155億円，前年度比13.1％増，鉄鋼業（61社）は工事ベースで8752億円で前年度実績見込み比21.6％増。
29日	通商産業省・鉄鋼業務課長　活況を呈する小棒の動向について，今後も製販共に安定供給の姿勢が肝要との所感を表明。
31日	通商産業省　89年度のプラント輸出額は126億7000万ドル，83年度以来７年ぶりに100億ドルを上回る高水準と発表。
６月１日	大蔵省　「鉄鋼の棒」等の特恵関税適用停止。
14日	高炉６社　下期積み（90年９月～91年１月）中国向け普通鋼鋼材輸出商談開始。
18日	10年ぶりに特殊鋼主要鋼種のヒモ付き価格値上げ交渉結着。値上げ幅はトン当たり5000円。
19日	経済企画庁　国民所得統計（速報）を発表。89年度の実質経済成長率は当初の実績見込み4.6％を上回る5.0％となる（３年連続５％台の伸び）。
25日	通商産業省　90年７～９月期の普通鋼鋼材需給見通し発表。粗鋼生産は前期比1.2％増，前年同期比4.1％増の2775万トン。７～９月期としては史上５番目，80年代以降では過去最高。

月　日	主　要　事　項
７月３日	大蔵省　「鉄鋼の線くぎ」等の特恵関税適用停止。
	経済企画庁　主要10業種の景気見通し調査結果を発表。各業種とも年内は内需指導で景気拡大が続くと予測。
５日	産業構造審議会　「90年代の通商産業政策のあり方」を答申。三つの目標，①国際社会への貢献と自己改革の推進，②ゆとりと豊かさのある生活の実現，③長期的な経済発展基盤の確保を打ち出す。
19日	東京電力　電炉メーカーに１時間の電力使用ピーク時の電力カットの延長を要請。
23日	高炉６社　下期積み中国向け普通鋼鋼材輸出商談が最終結着，数量は上期比大幅増の約90万トン，価格は全品種平均で同約▲３～▲５％下げ程度。
28日	鉄鋼連盟　製鋼スラグの再資源化専門委が始動。年内にガイドラインを作成。現在の再利用率は85％。
８月１日	新日鉄　自動車軽量化の動きに対応し，足回り構造部品用に従来より20％程度軽量な「高張力・高バーリング性熱延鋼板」を開発と発表。
６日	高炉各社　対イラク・クウェート経済制裁に伴い，両国向け輸出ロール停止。
８日	運輸省　区域トラック運賃の５年ぶりの引き上げを認可。引き上げ幅は全国平均で8.5％
23日	関東地区鉄くず市中相場　メーカーの建値引き上げにより500円方反発し，特級＝1万2500円中心で続伸の気配。
24日	東京電力　猛暑による電力需要急増のため，今夏４回目の緊急使用制限を電炉メーカー等大口需要家に要請。
30日	合同製鉄　平成３年４月１日付けで船橋製鋼を合併と発表。
	日本銀行　公定歩合を年5.25％から0.75％引き上げて年6.00％とし，即日実施。
９月11日	日本銀行　８月調査の短期経済観測を発表。中東情勢の緊迫化にも拘らず製造業の業況判断指数は，＋46と高水準を維持。
17日	石油元売10社　ガソリン，灯油，軽油の卸売り価格を１リットル当たり８～9.2円値上げと発表。
19日	国際通貨基金　1991年世界経済見通しを発表。先進国の実質ＧＮＰ成長率は前年に比べ0.2ポイント低下の2.4％。原油価格高騰の影響は，これまでの石油危機に比べ軽微との見方。
20日	経済企画庁　平成２年４～６月期のＧＮＰの実質成長率は前期比0.9％，年率3.6％の成長になると発表。
25日	通商産業省　平成２年10～12月期の普通鋼鋼材需給見通しを発表。粗鋼生産は前期比3.5％増の2835万トンと引き続き高水準。
10月２日	大蔵省　「冷延鋼板類」の特恵関税適用停止。
８日	ＩＩＳＩ　年次総会をシドニーで開催。90年の世界全体の粗鋼見掛け消費は７億7900万トン，91年の見通しは前年比▲600万トン減の７億7300万トン程度と予測。
12日	通商産業省　高炉各メーカー対象に情報システム共通化を目的に委員会設置を検討。
16日	ソ連　日本の鉄鋼メーカー・商社との鉄鋼製品商談の席上，自国輸入に関し実質前払いの新代金決済方式を提示。
17日	ＯＥＣＤ　鉄鋼協議開幕。鉄鋼貿易自由化に向けての新秩序作りについて話し合われる。
26日	鉄鋼連盟　韓国鉄鋼業における92年までの設備投資計画をまとめ，同年までに製銑・製鋼能力共に40％程度増強と予測。
30日	日機連　平成２年度の機械工業生産額改訂見通しを発表。機械工業用普通鋼鋼材の消費は当初予想の前年度比4.0％増から5.3％増の2997万トンと上方修正へ。
31日	米・鉄鋼輸出11カ国（含日本）・ＥＣ　鉄鋼貿易自由化に向け新貿易ルール作りのための協議を開始。米が関税，補助金及び輸入量制限の撤廃を柱とするルール案を提示。
11月１日	通商産業省　所管主要企業の平成２，３年度の設備投資計画をまとめる。２年度は工事ベースで前年度比18.2％増の19兆7877億円と前回調査（13.1％増）に比べ増額修正へ。３年度は工事ベースで今回修正比同2.5％増の見通し。このうち鉄鋼業は工事ベースで２年度が同23.1％増，３年度同4.8％増の見通し。
12月10日	あき缶処理対策協会　スチール缶のリサイクル促進のため実行計画をまとめ，再資源化比率を95年までに現在の44％から60％に引き上げる。
17日	鉄鋼貿易に関する第３回マルチ・ルール協議　ジュネーブで開催。米国の第２次案を中心に検討。
20日	関東地区・鉄くず市況　年末・年始に向けたメーカーの在庫積み増しの影響で２カ月ぶりに500円方反発し，特級＝１万2000円どころ。
25日	通商産業省　平成２年度第4／四半期（３年１～３月）の普通鋼鋼材需給見通しを発表。粗鋼生産量は前期実績見込み比▲153万トン，▲5.3％下回るものの，前年同期実績比では68万トン，2.6％増の2730万トンと見込む。１～３月期としては史上４番目の高水準。

平成2年 鉄 鋼 統 計 年 報

平成3年7月10日 発行

定価 6,700円（本体 6,505円）

編 集 通商産業大臣官房調査統計部
発行人 吉 井 均
印刷人 田 中 正 昭

発行所 財団法人 通 商 産 業 調 査 会
東京都中央区銀座2-8-9
〒104／電話(3535)4881(代表)
FAX(3535)4887

（取扱 官報販売所 5114）

（富士美術印刷株式会社）

ISBN4-8065-1396-2 (110161)