

平成 20 年
— 2008 —

化学工業統計年報

YEARBOOK OF
CHEMICAL INDUSTRY STATISTICS

經濟産業省經濟産業政策局調査統計部

Research and Statistics Department
Economic and Industrial Policy Bureau
Ministry of Economy, Trade and Industry (METI)

序

経済産業省は、我が国鉱工業の生産活動の実態を明らかにするため、毎月、生産動態統計調査を実施し、調査結果を公表しております。

本年報は、平成20年に実施した生産動態統計調査のうち、化学工業品に関する調査結果について取りまとめたものです。本年報が、各方面で広く活用されることを期待しております。

本年報の発行に当たり、毎月の統計調査に御協力を頂いております皆様に対し厚く御礼申し上げます。

平成21年6月

経済産業省経済産業政策局調査統計部長

野 中 哲 昌

目次

Contents

序	
利用上の注意	
品目別接続係数について	6
1. 概況	
(1) 一般概況	8
(2) 化学工業（医薬品を除く）の動向	9
(3) 主要業種別動向	9
2. 指数	
(1) 生産指数（付加価値額ウェイト）	16
(2) 生産者出荷指数	18
(3) 生産者製品在庫指数	20
3. 生産・出荷・在庫統計	
(1) 製品年表	
① 化学肥料・石灰及びソーダ工業製品	22
② 無機薬品・火薬類	23
③ 触媒	25
④ 高压ガス	26
⑤ 石油系芳香族・コールタール製品 ・環式中間物及び合成染料	27
⑥ 有機薬品	29
⑦ プラスチック	31
⑧ 合成ゴム	34
⑨ 写真感光材料	35
⑩ 油脂製品、石けん・合成洗剤等及び界面活性剤	36
⑪ 化粧品	38
⑫ 塗料及び印刷インキ	40
(特掲) 石油化学製品	42
(2) 製品統計表（時系列）	
① 化学肥料・石灰及びソーダ工業製品	45
② 無機薬品・火薬類	54
③ 触媒	66
④ 高压ガス	72
⑤ 石油系芳香族・コールタール製品 ・環式中間物及び合成染料	81
⑥ 有機薬品	97
⑦ プラスチック	116
⑧ 合成ゴム	144
⑨ 写真感光材料	149
⑩ 油脂製品、石けん・合成洗剤等及び界面活性剤	157
⑪ 化粧品	173
⑫ 塗料及び印刷インキ	192
4. 化粧品生産金額	212
5. 生産能力統計	214
6. 原材料統計	228
7. 労務統計	229
8. 公表値の訂正について	230
索引	234
調査票	239
1. Condition	
(1) General Condition	8
(2) The trend of Chemical industries (excl. drugs) products	9
(3) The trend of Industrial categories	9
2. Index Number	
(1) Indices of Industrial Production (value added Weights)	16
(2) Indices of Producer's Shipments	18
(3) Indices of Producer's Inventory	20
3. Production, Producer's Shipments and Producer's Inventory of Finished Goods	
(1) Annual Commodities	
① Chemical Fertilizers, Lime and Industrial Sodium Chemicals	22
② Industrial Inorganic Chemicals, Gunpowders	23
③ Catalyst	25
④ High Pressure Gas	26
⑤ Aromatic Hydrocarbons, Coal Tar Products, Cyclic Chemicals and Synthetic Dyes	27
⑥ Industrial Organic Chemicals	29
⑦ Plastic(materials)	31
⑧ Synthetic Rubber	34
⑨ Sensitive Materials for Photography	35
⑩ Oil and Fat Products, Soap, Synthetic Detergents, and Surface-active Agents	36
⑪ Cosmetics	38
⑫ Paints and Printing Inks	40
(Special Insertion) Petrochemical Products	42
(2) Historical Data by Commodities	
① Chemical Fertilizers, Lime and Industrial Sodium Chemicals	45
② Industrial Inorganic Chemicals, Gunpowders	54
③ Catalyst	66
④ High Pressure Gas	72
⑤ Aromatic Hydrocarbons, Coal Tar Products, Cyclic Chemicals and Synthetic Dyes	81
⑥ Industrial Organic Chemicals	97
⑦ Plastic(materials)	116
⑧ Synthetic Rubber	144
⑨ Sensitive Materials for Photography	149
⑩ Oil and Fat Products, Soap, Synthetic Detergents, and Surface-active Agents	157
⑪ Cosmetics	173
⑫ Paints and Printing Inks	192
4. Cosmetics(Value of production)	212
5. Production Capacity	214
6. Raw Material (Consumption)	228
7. Labor	229
8. Revision	230
Index	234
Questionnaires	239

利用上の注意

1. 統計資料について

この年報は、統計法に基づく「経済産業省生産動態統計調査規則」により実施された化学工業品に関する生産動態統計（指定統計第11号）の平成20年の結果を、編集公表するものです。掲載数値は、毎月刊行される「化学工業統計月報」で公表した後、さらに補正する必要があるものについて修正した確定数値です。

2. 調査の範囲について

この年報に収録した品目の調査範囲は、下記を除き、すべて全生産事業所を対象として調査したものです。

石灰及び軽質炭酸カルシウム：従業者15名以上の事業所

油脂製品、石けん・合成洗剤等及び界面活性剤

塗料及び印刷インキ

}：従業者10名以上の事業所（昭和39年12月以前は全数調査）

化粧品：企業（委託先企業を含む）全体の常用従業者30名以上の企業

3. 主要調査項目の定義について

この年報の中の各項目の定義は、つぎのとおりです。

生産……自工場で実際に生産された指定品目の生産をいいます（仕掛中の半製品は除く）。

受入……自工場で生産している指定品目と同一の品目の受入をいいます。

消費……自工場で他の製品の原材料用、加工用、燃料用として消費されたものをいいます。

出荷……自工場から指定品目である製品（現物）を実際に出荷した数量をいいます。

「販売」販売を目的として、例えば、消費者又は販売業者などに出荷したものの。

「その他」①同一企業内他工場へ出荷したものの。

②委託生産の原材料として出荷したものの。

③受託生産品を生産業者である委託者へ出荷したものの。

④自家使用したもの（見本、贈答用、展示用、試験、研究用など）。

販売金額……販売数量を生産者販売価格で評価したものです。生産者販売価格とは、企業の販売価格から、積込料、運賃、保険料、その他の販売諸掛りを除いたもので、消費税を含みます。

在庫……指定品目を生産している工場で、同製品の生産品及び受入品の在庫をいいます。

月末常用従業者……月末現在において、実際に生産及び管理、その他の業務に常時従事する従業者をいいます。

4. その他

(1) 数字の単位未満は四捨五入しているため、合計と内訳又は月別と年計が必ずしも一致しないことがあります。

(2) 数表の記号で「-」は実績なし、「0」は単位未満、「…」は不詳、「x」は数字の秘匿、「r」は訂正を意味します。

(3) 統計の数値の表示単位は、メートル法により下記のような略号を用いています。

キロリットル ……「kl」、キログラム ……「kg」、トン ……「t」、千立方メートル ……「10³m³」、

千平方メートル ……「10³m²」

(4) この年報に掲載された統計を他に転載するときは、必ず「平成20年化学工業統計年報」による旨を明記してください。

(5) この年報の内容について質問のあるときは、下記あてに連絡ください。

東京都千代田区霞が関一丁目3番1号（郵便番号100-8902）

経済産業省 経済産業政策局 調査統計部 鉱工業動態統計室

電話 03(3501)1511（代） 内線2864～2865

本年報は再生紙を使用しております。

Notes for Utilization

1. Statistical Materials

The objective of this yearbook is to compile and make public the result of research on chemical industries conducted in conformity with the Regulation on Research for Industrial Statistics of the Ministry of Economy, Trade and Industry (Designated Statistics No.11) based on Statistics Law and the Approved Statistics based on the Statistical Reports Coordination Law. The yearbook contains fixed numbers that were revised after published in the Monthly Report on Chemical Industry Statistics.

2. Scope of Survey

The extent of the research on product items contained in this yearbook is, with the exception of the following, all based on complete enumeration.

Lime, Precipitated calcium carbonate: business establishments with 15 or more employees

Oil and fat products, Soap, Synthetic detergents, and Surface-active agents } : business establishments with 10 or more employees

Paints and Printing inks

(complete enumeration before Jan. 1965)

Cosmetics: enterprises (including consigned companies). Enterprises with 30 or more regular employees in all.

3. Definitions of Chief Survey Matters

The definition of each item in the production statistics is as follows:

Production: Production of designated items actually produced in company's own factories. (Semi-finished products in process are excluded.)

Receipt: Receipt of items identical to designated items produced in company's own factories.

Consumption: Those consumed in company's own factories for use as raw materials of other products, for use in processing and for use as fuels.

Shipment: The amount of designated products actually shipped from company's own factories.

"Sales": Those shipped to consumers or dealers for the purpose of selling.

"Others": ① Those shipped to other factories of the same enterprise.

② Those shipped as raw materials for consignment production.

③ Products made on consignment shipped to the consignor which is manufacturer.

④ Those utilized for one's own use (as samples or gifts, or for exhibitions, tests or research).

Sales: The amount of quantities sold assessed by producer's selling prices. Producer's selling prices are enterprise's selling prices excluding shipping charges, transport costs, insurance costs and other selling charges, and including the amount of consumption tax.

Inventory: Inventories of designated products produced or received at factories that produce the same products.

Regular employees at the end of the month: Employees actually and regularly engaged in production, management and other activities at the end of the month.

4. Others

(1) As numbers less than the unit are rounded off, there are cases where the totals and breakdowns, and yearly total and monthly figures do not match.

(2) Symbols

"-" actual result non-existent, "0" less than a unit, "..." unknown, "x" figures kept secret, "r" correction.

(3) Units are abbreviated as follows:

Kiloliter: kl Kilogram: kg Ton: t Thousand cubic meters: 10^3 m^3 Thousand square meters: 10^3 m^2

(4) When reprinting the statistics contained in this yearbook in other material, please clearly state that they are "based on the 2008 Yearbook of Chemical Industry Statistics".

(5) If there are any questions about the contents of this yearbook, please contact the following'

Office of Current Survey for Mining and Manufacturing, Research and Statistics Department,

Economic and Industrial Policy Bureau, Ministry of Economy, Trade and Industry

1-3-1 Kasumigaseki, Chiyoda-ku, Tokyo 100-8902, Japan

Tel. 03-3501-1511, extension 2864,2865

This yearbook is made of recycled paper.

品目別接続係数について Continuity Coefficients by Commodity

調査対象事業所の見直し等により、発生年月以前の数値と発生年月以降の数値をそのまま比較出来ない品目があります。これらの品目については、以下の接続係数を発生年月の前月以前の数値に乗じて、発生年月以降の数値と接続してご利用ください。

【20年に発生した係数】

(1) 製 品

品 目	生 産	販売数量	販売金額	在 庫	発生年月
化学肥料・石灰及びソーダ工業品月報					
生石灰	—	1.009	1.019	0.538	平成20年1月
石油化学製品月報					
エチレン	—	1.132	—	1.056	平成20年1月
プロピレン	—	1.062	—	1.094	平成20年1月
ブタン・ブチレン	—	1.101	—	1.069	平成20年1月
分解ガソリン	—	—	—	1.067	平成20年1月
無機薬品・火薬類月報					
活性炭計	1.017	—	—	0.812	平成20年1月
粒状	—	—	—	0.910	平成20年1月
粉状	1.063	—	—	0.547	平成20年1月
高圧ガス月報					
酸素専業工場 計	1.016	1.011	1.001	1.036	平成20年1月
専業工場(ガス)	1.011	1.006	1.014	1.919	平成20年1月
専業工場(液化)	1.058	1.057	1.061	1.035	平成20年1月
酸素兼業工場 計	0.971	0.798	0.669	0.523	平成20年1月
兼業工場(ガス)	0.981	0.886	0.782	0.269	平成20年1月
兼業工場(液化)	0.625	0.333	0.295	0.531	平成20年1月
プラスチック月報					
フェノール樹脂計	—	0.999	0.999	0.997	平成20年1月
ウレタンフォーム計	1.016	1.015	1.011	1.036	平成20年1月
ウレタンフォーム(軟質)	1.025	1.022	1.014	1.064	平成20年1月
油脂製品、石けん・合成洗剤等及び界面活性剤月報					
石けん計	0.987	—	—	—	平成20年1月
浴用・固形石けん	0.954	—	—	—	平成20年1月
化粧品月報 (個数)					
化粧品合計	—	0.948	—	—	平成20年1月
頭髪用化粧品計	—	0.908	—	—	平成20年1月
シャンプー	—	0.857	—	—	平成20年1月
ヘアトニック	—	0.850	—	—	平成20年1月
ボールド・チック・ヘアクリーム香油	—	0.955	—	—	平成20年1月
セットローション	—	0.793	—	—	平成20年1月
ヘアスプレー	—	0.569	—	—	平成20年1月
皮膚用化粧品計	—	0.976	—	—	平成20年1月
モイスチャークリーム	—	0.965	—	—	平成20年1月
乳液	—	0.965	—	—	平成20年1月
化粧水	—	0.960	—	—	平成20年1月
美容液	—	0.968	—	—	平成20年1月
特殊用途化粧品計	—	0.984	—	—	平成20年1月
日焼け止め及び日焼け用化粧品	—	0.939	—	—	平成20年1月
塗料及び印刷インキ月報					
シンナー	—	—	—	0.947	平成20年1月

1. 概 況

(1) 一般概況

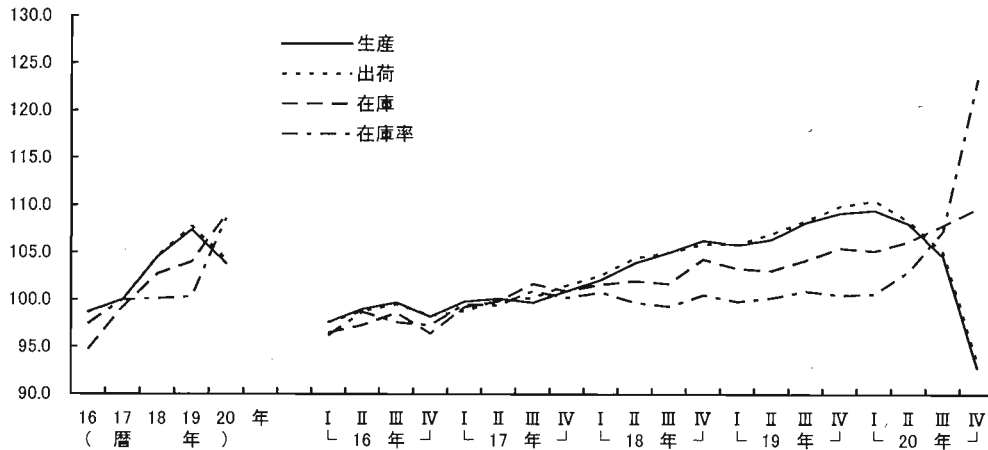
一転して年末にかけ急速に低下した鋳工業生産活動

平成20年の鋳工業生産指数は、103.8(前年比▲3.4%)と6年ぶりの低下となった。

四半期別の動向をみると、1～3月期は輸送機械工業、鉄鋼業、金属製品工業等が上昇したことにより前期比0.3%の上昇となった。4～6月期は一般機械工業、輸送機械工業、化学工業等が低下したことにより

同▲1.3%の低下となった。7～9月期は電子部品・デバイス工業、一般機械工業、輸送機械工業等が低下したことにより同▲3.2%の低下となった。10～12月期は輸送機械工業、電子部品・デバイス工業、一般機械工業等が低下したことにより同▲11.3%の低下となった。

第1図 鋳工業指数の推移(平成17年=100、季節調整済)



第1表 鋳工業指数の推移(平成17年=100、季節調整済)

	18年	19年	20年	19年				20年			
				1～3月期	4～6月期	7～9月期	10～12月期	1～3月期	4～6月期	7～9月期	10～12月期
生産	104.5	107.4	103.8	105.8	106.4	108.2	109.2	109.5	108.1	104.6	92.8
(前期(年)比)	4.5	2.8	▲3.4	▲0.5	0.6	1.7	0.9	0.3	▲1.3	▲3.2	▲11.3
(前年同期比)	-	-	-	3.1	2.3	2.6	3.3	2.4	0.8	▲1.4	▲14.5
出荷	104.6	107.8	104.3	105.9	107.0	108.4	109.9	110.5	108.4	105.1	93.5
(前期(年)比)	4.6	3.1	▲3.2	0.0	1.0	1.3	1.4	0.5	▲1.9	▲3.0	▲11.0
(前年同期比)	-	-	-	2.8	2.5	2.8	4.4	3.2	1.0	▲1.5	▲14.9
国内向け出荷	103.0	104.7	101.5	102.9	103.9	105.2	106.9	106.8	104.6	101.8	92.8
(前期(年)比)	3.0	1.7	▲3.1	▲0.8	1.0	1.3	1.6	▲0.1	▲2.1	▲2.7	▲8.8
(前年同期比)	-	-	-	0.9	0.6	1.5	3.7	2.7	0.6	▲1.7	▲13.3
輸出向け出荷	111.1	120.9	116.2	119.8	119.3	121.7	123.3	126.4	122.6	117.8	98.5
(前期(年)比)	11.1	8.8	▲3.9	3.5	▲0.4	2.0	1.3	2.5	▲3.0	▲3.9	▲16.4
(前年同期比)	-	-	-	11.1	9.6	8.1	6.7	4.8	2.5	▲0.6	▲21.0
在庫(期(年)末)	102.7	104.0	109.0	103.3	103.1	104.2	105.5	105.2	106.2	107.7	109.7
(前期(年)末比)	3.5	1.3	4.8	▲1.0	▲0.2	1.1	1.2	▲0.3	1.0	1.4	1.9
(前年同期末比)	-	-	-	1.6	1.0	2.4	1.3	1.9	2.6	3.1	4.8
在庫率	100.1	100.3	108.6	99.8	100.2	100.9	100.5	100.6	103.0	107.3	123.4
(前期(年)比)	0.1	0.2	8.3	▲0.7	0.4	0.7	▲0.4	0.1	2.4	4.2	15.0
稼働率(製造工業)	102.7	103.7	94.4	102.6	102.4	104.1	105.5	105.6	104.0	100.4	87.1
(前期(年)比)	2.7	1.0	▲4.1	▲0.1	▲0.2	1.7	1.3	0.1	▲1.5	▲3.5	▲13.2

資料出所:鋳工業指数、鋳工業出荷内訳表(調査統計部経済解析室)

- (注) 1. 輸出处向け出荷及び国内向け出荷は「鋳工業出荷内訳表」による。
2. 年及び前年同期比の数値は原指数による。

(2) 化学工業（医薬品を除く）の動向

景気後退の影響から生産は2年ぶりの低下

20年の化学工業(除. 医薬品)の生産は、年後半の世界的な景気後退の影響から前年比▲6.6%と2年ぶりの低下となった。業種別にみると、プラスチック、有機薬品、環式中間物などすべての業種が減少した(第2図、第3図、第2表)。

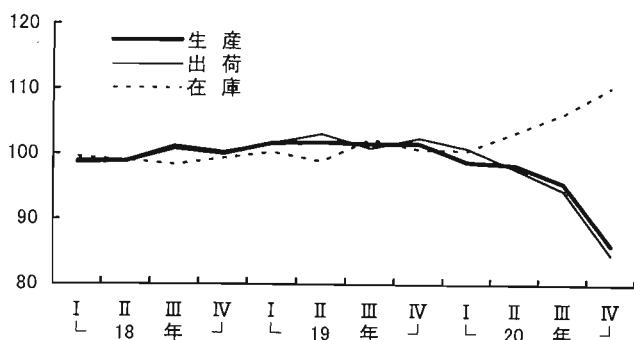
四半期別にみると、1～3月期は化粧品、有機薬品などが減少したことにより前期比▲2.8%と2期ぶりの低下、4～6月期はプラスチック、石油系芳香族などが減少したことにより同▲0.4%の低下、7～9月期はプラスチック、環式中間物などが減少したことにより同▲2.8%の低下、10～12月期は急激な需要減少の影響から化粧品を除くすべての業種が減少したことにより同▲9.9%の低下となった。

出荷は、年後半の世界的な景気後退による需要の減少から前年比▲7.3%と7年ぶりの低下となった。業種別にみると、高压ガスを除く、プラスチック、環式中間物、有機薬品などすべての業種が減少した。内外需別にみると、国内向けはプラスチック、有機薬品、写真感光材料などの減少から同▲6.2%の低下、輸出向けは環式中間物、プラスチック、有機薬品などの減少から同▲11.2%の低下となった。

四半期別にみると、1～3月期はプラスチック、環式中間物などが減少したことにより前期比▲1.6%と2期ぶりの低下、4～6月期はプラスチック、石油系芳香族などが減少したことにより同▲3.1%の低下、7～9月期はプラスチック、有機薬品などが減少したことにより

第2図 化学工業(医薬品を除く)の生産・出荷・在庫指数

(平成17年=100、季節調整済)

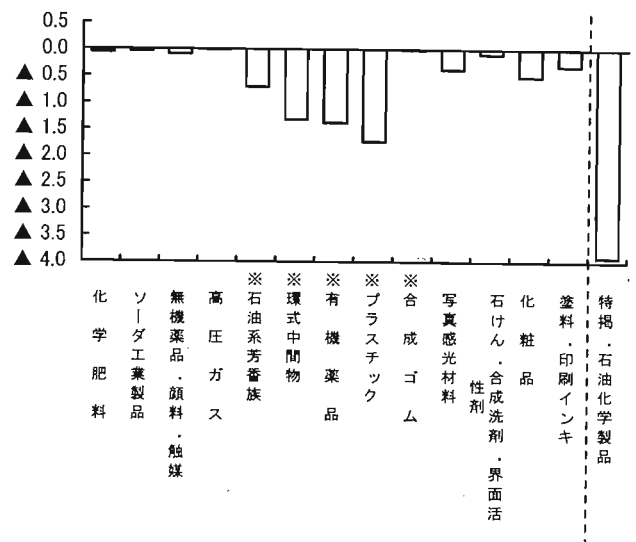


同▲3.4%の低下、10～12月期は急激な内外需の減少からプラスチック、有機薬品などすべての業種が減少したことにより同▲10.4%の低下となった。

在庫は、前年末比 10.5%と2年連続の上昇となった。業種別にみると、プラスチック、合成ゴム、環式中間物などが増加し、化粧品、化学肥料、石油系芳香族などが減少した。

在庫率は、前年比 12.9%と3年ぶりの上昇となった。なお、石油化学製品の生産は前年比▲9.9%と2年ぶりの低下、出荷は同▲9.6%と2年ぶりの低下、在庫は前年末比 15.3%と3年ぶりの上昇となった。

第3図 化学工業生産指数の業種別上昇寄与度(平成20年)



(注)特掲石油化学製品は、※業種に含まれている石油化学製品を総合したものである。

(3) 主要業種別動向

①化学肥料

化学肥料の生産は、前年比▲5.4%、出荷は同▲0.9%とともに4年連続の低下となった。在庫は前年末比▲10.1%と3年ぶりの低下となった(第4図)。

品目別に生産をみると、アンモニアはアクリロニトリル向けの減少により前年比▲8.3%と3年ぶりの減少、複合肥料は原材料高騰の影響により同▲1.9%と26年連続の減少となった。

第2表 化学工業(医薬品を除く)生産・出荷・在庫指数の前年比増減率 (平成17年=100)

(単位：%)

業種・年別		生産	出荷	在庫
化学工業 (医薬品を除く)	19年	1.9	2.0	1.3
	20年	▲ 6.6	▲ 7.3	10.5
化学肥料	19年	▲ 0.9	▲ 0.4	1.0
	20年	▲ 5.4	▲ 0.9	▲ 10.1
ソーダ工業製品	19年	0.1	▲ 2.4	▲ 13.7
	20年	▲ 2.8	▲ 0.4	3.6
無機薬品・ 顔料・触媒	19年	1.1	0.9	6.2
	20年	▲ 2.4	▲ 4.1	10.0
高圧ガス	19年	3.5	3.2	12.7
	20年	▲ 0.5	0.6	4.3
※石油系芳香族	19年	3.1	3.5	0.9
	20年	▲ 9.0	▲ 4.1	▲ 6.9
※環式中間物	19年	2.2	2.7	2.3
	20年	▲ 14.4	▲ 17.0	41.3

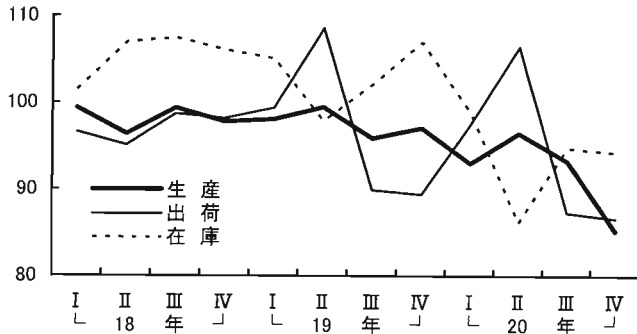
業種・年別		生産	出荷	在庫
※有機薬品	19年	3.9	3.9	▲ 9.0
	20年	▲ 12.3	▲ 10.5	9.6
※プラスチック	19年	0.5	0.5	▲ 1.6
	20年	▲ 8.4	▲ 10.2	16.0
※合成ゴム	19年	2.9	2.3	▲ 1.6
	20年	▲ 0.2	▲ 4.3	31.0
写真感光材料	19年	2.3	3.7	▲ 8.4
	20年	▲ 13.3	▲ 14.1	26.8
石けん・合成洗剤 ・界面活性剤	19年	4.1	5.4	▲ 6.0
	20年	▲ 1.2	▲ 2.1	8.3
化粧品	19年	1.6	2.0	15.7
	20年	▲ 2.5	▲ 1.0	▲ 3.2
塗料・ 印刷インキ	19年	▲ 0.7	0.2	▲ 5.7
	20年	▲ 4.4	▲ 3.8	▲ 4.2
(特掲) 石油化学製品	19年	3.2	3.1	▲ 2.8
	20年	▲ 9.9	▲ 9.6	15.3

注:(1)在庫は前年末比。

(2) (特掲)石油化学製品は、※業種に含まれている石油化学製品を総合したものである。

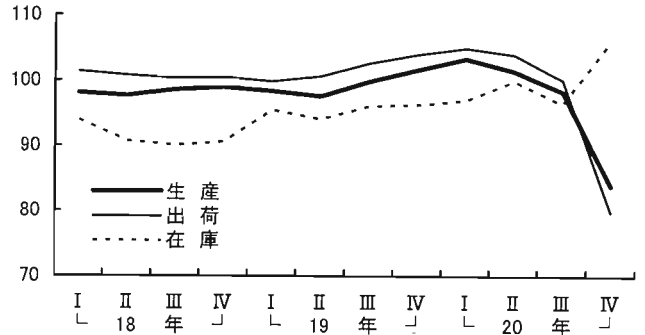
第4図 化学肥料の生産・出荷・在庫指数

(平成17年=100、季節調整済)



第6図 無機薬品・顔料・触媒の生産・出荷・在庫指数

(平成17年=100、季節調整済)



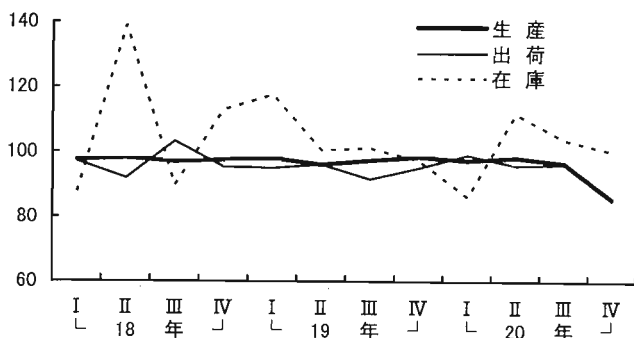
②ソーダ工業製品

ソーダ工業製品の生産は、前年比▲2.8%と2年ぶりの低下、出荷は同▲0.4%と3年連続の低下となった。在庫は前年末比 3.6%と2年ぶりの上昇となった(第5図)。

品目別に生産をみると、か性ソーダは輸出向け需要の減少により前年比▲2.4%と2年ぶりの減少、液体塩素は同▲5.6%と11年連続の減少となった。

第5図 ソーダ工業製品の生産・出荷・在庫指数

(平成17年=100、季節調整済)



③無機薬品・顔料・触媒

無機薬品・顔料・触媒の生産は、前年比▲2.4%と2年ぶりの低下、出荷は同▲4.1%と7年ぶりの低下となった。在庫は前年末比 10.0%と2年連続の上昇となった(第6図)。

品目別に生産をみると、酸化チタンは、年後半の一部事業所のプラントトラブルに加え、輸出向け需要の減少により前年比▲8.4%と2年ぶりの減少、酸化第二鉄は国内向け需要の減少により同▲8.3%と9年連続の

減少、カーボンブラックは自動車タイヤ向け等の需要の減少により同▲1.6%と7年ぶりの減少となった。

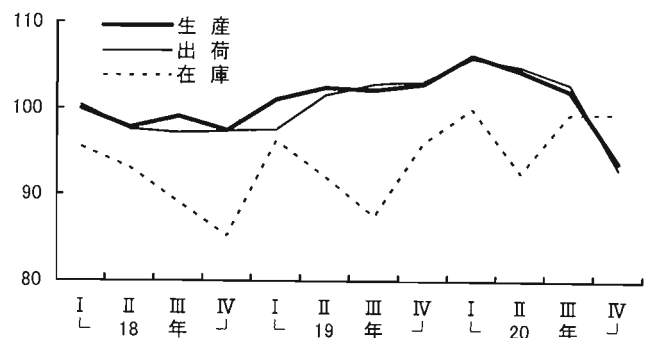
④高圧ガス

高圧ガスの生産は、前年比▲0.5%と2年ぶりの低下、出荷は同 0.6%と2年連続の上昇となった。在庫は前年末比 4.3%と2年連続の上昇となった(第7図)。

品目別に生産をみると、酸素(専業)は前年比▲3.9%と4年ぶりの減少、フルオロカーボンと同▲4.6%と3年連続の減少となった。一方、窒素は同 4.1%と15年連続の増加となった。

第7図 高圧ガスの生産・出荷・在庫指数

(平成17年=100、季節調整済)

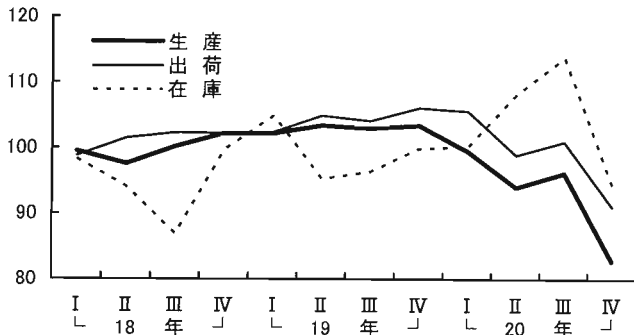


⑤石油系芳香族

石油系芳香族の生産は、前年比▲9.0%と2年ぶりの低下、出荷は同▲4.1%と7年ぶりの低下となった。在庫は前年末比▲6.9%と5年ぶりの低下となった(第8図)。

第8図 石油系芳香族の生産・出荷・在庫指数

(平成17年=100、季節調整済)



品目別に生産をみると、複数の事業所で定期修理が行われたことに加え、年後半の世界的な景気後退の影響による内外需の急激な減少から一部事業所では生産調整も見受けられたことにより、純ベンゼンは前年比▲12.6%と2年ぶりの減少、パラキシレンは同▲7.9%と2年連続の減少、キシレンは同▲5.1%と10年ぶりの減少、純トルエンは同▲12.3%と2年ぶりの減少となった。

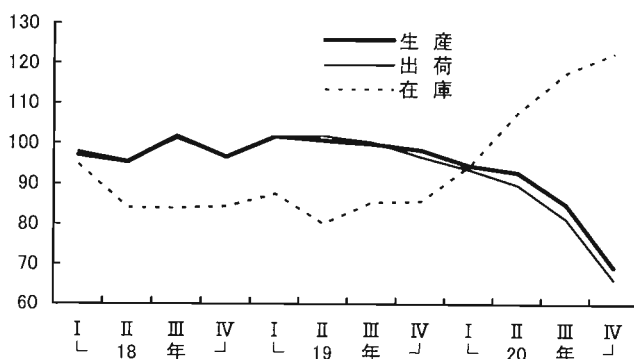
⑥環式中間物

環式中間物の生産は、前年比▲14.4%、出荷は同▲17.0%とともに2年ぶりの低下となった。在庫は前年末比41.3%と2年連続の上昇となった(第9図)。

品目別に生産をみると、年後半の世界的な景気後退の影響もあり、スチレンモノマーは中国向け輸出が減少したことにより前年比▲19.5%と2年ぶりの減少、フェノールは内外需が減少したことにより同▲19.6%と2年ぶりの減少、高純度テレフタル酸は中国向け輸出および国内向け需要が減少したことにより同▲19.1%と4年

第9図 環式中間物の生産・出荷・在庫指数

(平成17年=100、季節調整済)



連続の減少となった。

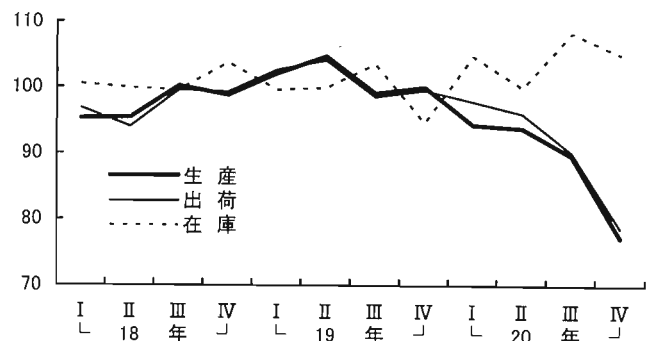
⑦有機薬品

有機薬品の生産は、前年比▲12.3%、出荷は同▲10.5%とともに2年ぶりの低下となった。在庫は前年末比9.6%と2年ぶりの上昇となった(第10図)。

品目別に生産をみると、複数の事業所で設備の不具合の発生及び定期修理が行われたことに加え、年後半の世界的な景気後退の影響による内外需の急激な減少から一部事業所では生産調整も見受けられたことにより、エチレンは前年比▲11.1%、合成アセトンは同▲17.2%とともに2年ぶりの減少、プロピレンは同▲9.8%と6年ぶりの減少となった。

第10図 有機薬品の生産・出荷・在庫指数

(平成17年=100、季節調整済)



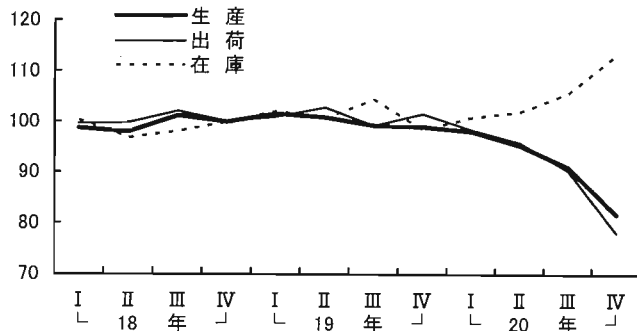
⑧プラスチック

プラスチックの生産は、前年比▲8.4%と2年ぶりの低下、出荷は同▲10.2%と3年ぶりの低下となった。在庫は前年末比16.0%と3年ぶりの上昇となった(第11図)。

品目別に生産をみると、年後半の世界的な景気後退による影響から一部事業所では生産調整が見受けられる中で、塩化ビニル樹脂は国内向け及び中国向け輸出の減少により前年比▲16.8%、ポリプロピレンは国内向け及び中国向け輸出の減少により同▲7.0%、ポリカーボネートは国内向け及び台湾向け輸出の減少により同▲16.9%といずれも2年ぶりの減少となった。

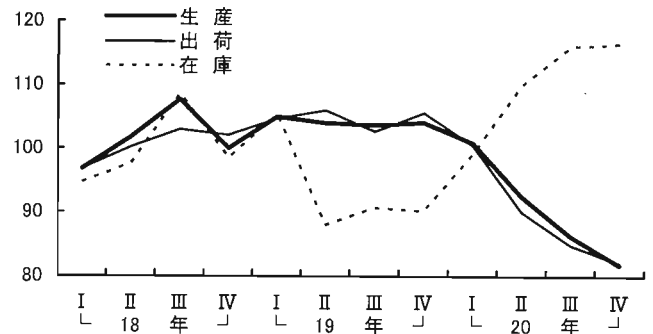
第11図 プラスチックの生産・出荷・在庫指数

(平成17年=100、季節調整済)



第13図 写真感光材料の生産・出荷・在庫指数

(平成17年=100、季節調整済)

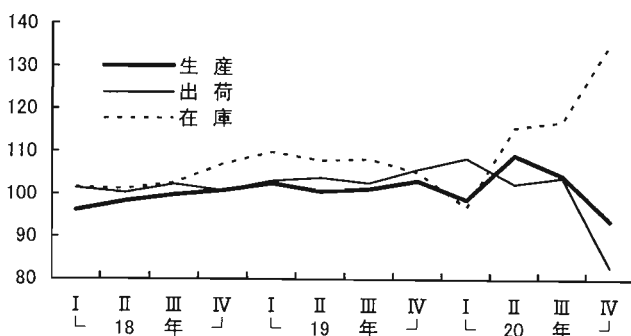


⑨合成ゴム

合成ゴムの生産は、複数の事業所で設備に不具合が発生したことや定期修理が行われたことに加え、年後半の全体的な需要減により前年比▲0.2%と2年ぶりの低下、出荷は自動車タイヤ向けを中心とした内外需が減少したことにより同▲4.3%と3年ぶりの低下となった。在庫は前年末比 31.0%と2年ぶりの上昇となった(第12図)。

第12図 合成ゴムの生産・出荷・在庫指数

(平成17年=100、季節調整済)



⑩写真感光材料

写真感光材料の生産は、前年比▲13.3%と3年ぶりの低下、出荷は同▲14.1%と4年ぶりの低下となった。在庫は前年末比 26.8%と2年ぶりの上昇となった(第13図)。

品目別に生産をみると、写真フィルムは前年比▲11.1%と4年ぶりの減少、印画紙も同▲22.7%と7年連続の減少となった。

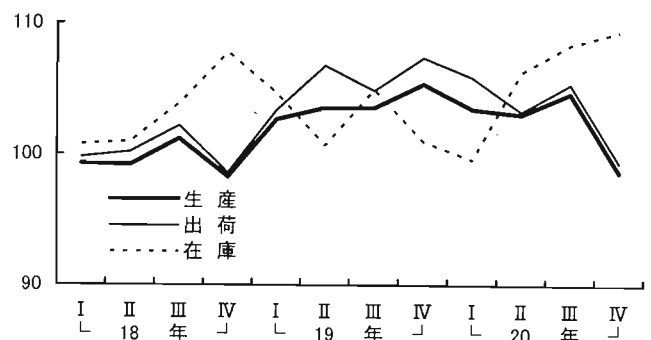
⑪石けん・合成洗剤・界面活性剤

石けん・合成洗剤・界面活性剤の生産は、前年比▲1.2%と2年ぶりの低下、出荷は同▲2.1%と5年ぶりの低下となった。在庫は前年末比 8.3%と2年ぶりの上昇となった(第14図)。

品目別に生産をみると、非イオン界面活性剤は産業用の洗浄剤、乳化剤向け及び輸向けなどが減少したことにより前年比▲3.5%と4年ぶりの減少、浴用・手洗用石けんは浴用・固形石けんの需要が減少したことにより同▲5.3%と2年ぶりの減少、柔軟仕上げ剤は高濃度品以外のものが減少したことにより同▲2.3%と5年ぶりの減少となった。一方、合成洗剤は洗濯用液体洗剤が増加したことにより同 0.6%と2年連続の増加となった。

第14図 石けん・合成洗剤・界面活性剤の生産・出荷・在庫指数

(平成17年=100、季節調整済)



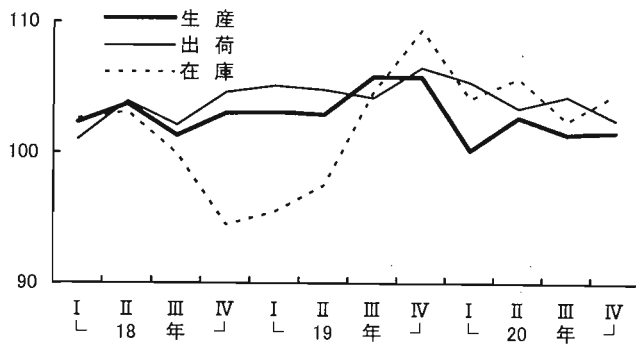
⑫化粧品

化粧品の生産は、前年比▲2.5%と6年ぶりの低下、出荷は同▲1.0%と8年ぶりの低下となった。在庫は前年末比▲3.2%と2年ぶりの低下となった(第15図)。

品目別に生産をみると、シャンプー類は、シャンプー、ヘアリンス、ヘアトリートメントが減少したことにより前年比▲10.8%と3年ぶりの減少、口紅は需要が減少したことにより同▲9.6%と2年ぶりの減少、整髪料はポマード・チック・ヘアクリーム・香油などが減少したことにより同▲7.6%と3年連続の減少、洗顔クリーム類は洗顔クリーム・フォーム、マッサージ・コールドクリームが減少したことにより同▲3.7%と2年ぶりの減少、モイスチャークリーム・乳液はモイスチャークリームが減少したことにより同▲0.8%と2年連続の減少となった。一方、化粧水・美容液は同1.4%と3年連続の増加、ファンデーションは同1.2%と2年ぶりの増加となった。

第15図 化粧品の生産・出荷・在庫指数

(平成17年=100、季節調整済)



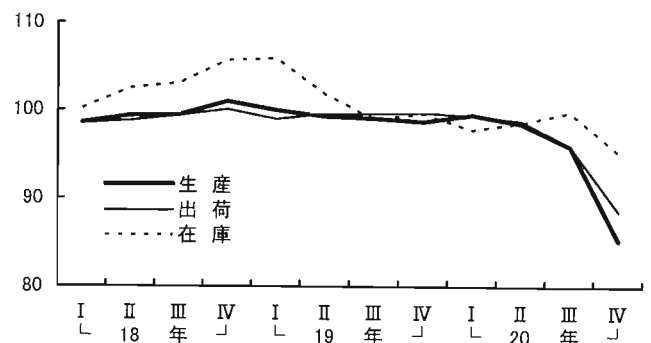
⑬塗料・印刷インキ

塗料・印刷インキの生産は、前年比▲4.4%と4年連続の低下、出荷は同▲3.8%と2年ぶりの低下となった。在庫は前年末比▲4.2%と2年連続の低下となった(第16図)。

品目別に生産をみると、溶剤系合成樹脂塗料はアクリル樹脂系塗料、ウレタン樹脂系塗料などが国内の自動車向けを中心とした需要の減少により前年比▲4.2%と4年連続の減少となった。印刷インキは樹脂凸版インキ、平版印刷インキなどすべての品目が減少したことにより同▲3.4%と2年連続の減少、水系合成樹脂塗料は同▲5.9%と2年ぶりの減少、シンナーは同▲6.3%と2年連続の減少となった。

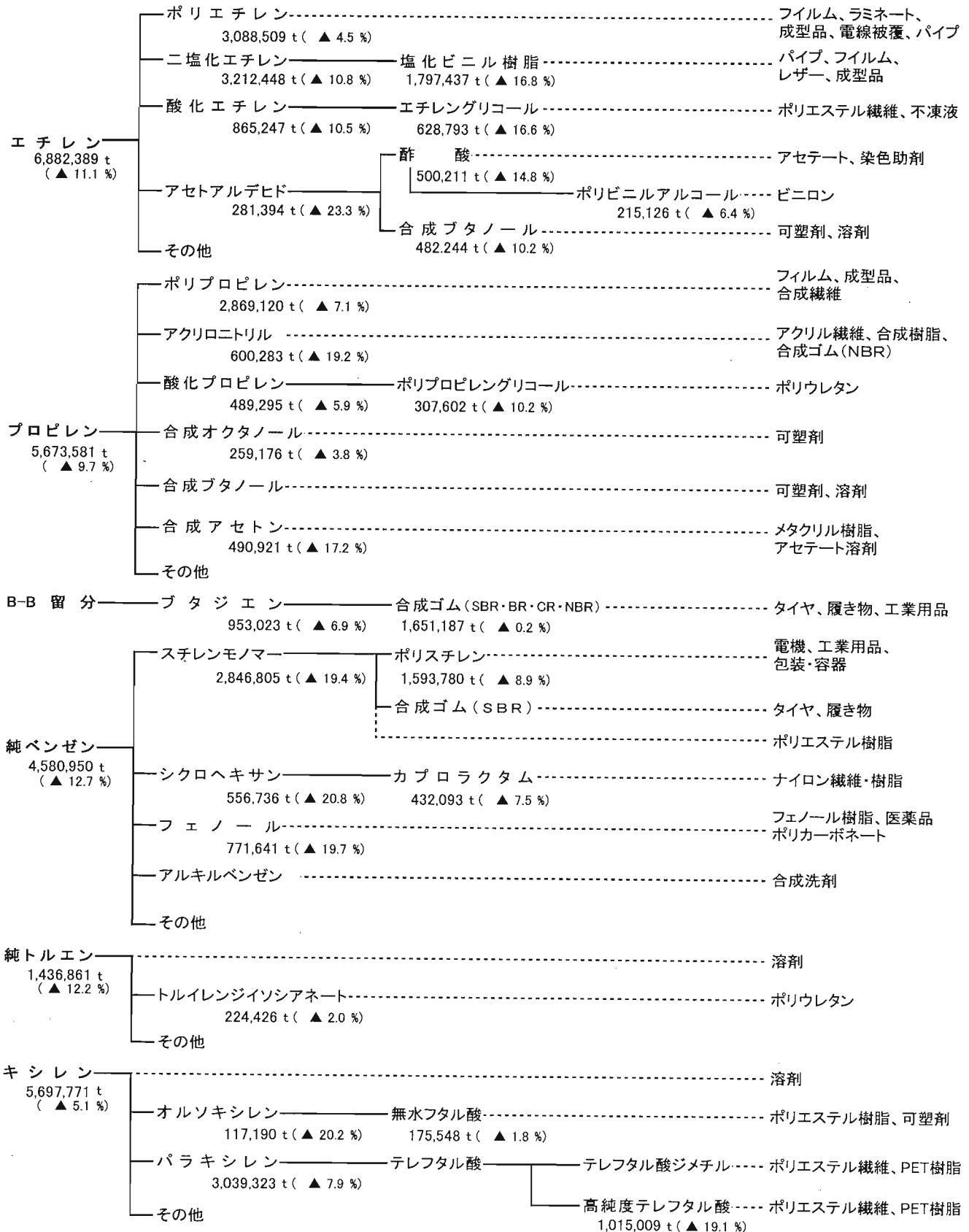
第16図 塗料・印刷インキの生産・出荷・在庫指数

(平成17年=100、季節調整済)



主要石油化学製品の生産実績・前年比増減及び主要用途
平成20年計

[主要生産品目]



2. 指 数

(1) 生産指数 (付加価値額ウェイト)

Indices of Industrial Production (value added Weights)

原指数 Original Index

年 月	鉱 工 業	化学工業 (除医薬品)	化学肥料	ソ ー ダ 工業製品	無機薬品・ 顔料・触媒	高 圧 ガ ス	※ 石油系芳香族	※ 環式中間物
	Mining and manufactur- ing	chemical industry (excl. drugs)	Fertilizers	Industrial sodium chemicals	Industrial inorganic chemicals, pigments and catalysts	High Pressure gas	Aromatic hydrocarbons (petroleum origin)	Cyclic chemicals
ウェイト	10000.0	823.0	9.6	11.3	32.7	15.0	63.2	76.3
平成 16 年	98.7	99.2	101.8	99.3	97.0	97.2	95.6	102.4
17	100.0	100.0	100.0	100.0	100.0	100.0	100.0	100.0
18	104.5	99.7	98.4	97.4	98.3	98.7	99.8	97.8
19	107.4	101.6	97.5	97.5	99.4	102.2	102.9	100.0
20	103.8	94.9	92.2	94.8	97.0	101.7	93.6	85.6
平成 18 年度	105.3	100.4	98.0	97.6	98.4	99.0	100.5	98.9
19	108.1	100.8	96.1	97.5	100.6	103.4	102.7	98.2
20年 1 月	101.6	100.0	99.6	104.7	104.3	107.6	112.6	106.3
2	109.1	99.7	96.4	98.2	105.4	105.2	103.5	92.9
3	116.5	95.9	92.3	98.4	107.1	111.7	101.9	92.8
4	104.2	97.1	101.1	96.7	97.2	99.7	85.7	87.7
5	102.2	94.5	96.3	89.5	98.5	100.9	88.2	92.2
6	108.7	94.0	95.8	93.6	102.1	107.4	84.3	82.8
7	110.6	101.1	85.0	99.4	108.0	109.1	102.3	89.9
8	95.5	93.6	88.5	100.0	89.7	106.2	107.1	96.6
9	110.0	94.9	96.4	93.4	97.7	103.3	85.6	79.2
10	105.9	94.6	96.1	86.8	89.8	95.7	85.6	73.9
11	94.4	88.8	78.4	88.6	87.1	90.6	82.8	65.8
12	87.0	84.1	81.0	88.0	77.1	83.3	83.1	67.1

季節調整済指数 Seasonal Adjustment Index

20年 I 期	109.5	98.8	93.0	97.4	103.4	106.2	99.5	94.6
II	108.1	98.4	96.5	98.4	101.5	104.4	94.0	92.9
III	104.6	95.6	93.3	96.8	98.4	102.1	96.2	85.0
IV	92.8	86.1	85.2	85.7	83.9	93.8	82.8	69.4
20年 1 月	109.6	100.0	94.0	98.1	104.6	105.0	102.6	97.2
2	110.1	99.2	92.9	97.4	103.9	107.0	99.5	93.3
3	108.7	97.3	92.2	96.7	101.8	106.7	96.4	93.2
4	108.0	98.7	97.3	98.5	102.1	103.7	90.7	95.4
5	109.3	98.8	95.4	98.1	102.2	104.2	95.0	95.5
6	107.1	97.6	96.7	98.6	100.3	105.2	96.3	87.8
7	106.8	97.0	90.5	97.9	101.0	103.9	99.5	85.0
8	103.5	95.1	93.1	99.5	97.1	100.8	100.4	87.3
9	103.6	94.8	96.3	93.1	97.1	101.5	88.6	82.8
10	100.1	90.3	91.8	86.8	88.5	101.3	87.3	75.4
11	93.1	87.3	85.7	86.0	87.2	95.4	82.5	69.0
12	85.3	80.6	78.1	84.4	75.9	84.6	78.5	63.8

資料出所 「鉱工業指数」 (調査統計部 経済解析室)

Data source: Indices of Industrial Production (Revised Report)(Economic Analysis Office, Research and Statistics Department)

(平成17年 = 100)

(2005 = 100)

※ 有機薬品	※ プラスチック	※ 合成ゴム	写真感光材料	石けん・ 合成洗剤・ 界面活性剤	化粧品	塗料・ 印刷インキ	(特掲) 石油化学製品	Year, Quarter & Month
Industrial organic chemicals	Plastic (materials)	Synthetic rubber	Sensitive materials for photography	Soap, synthetic detergents and surface -active agents	Cosmetics	Paints and printing inks	(Special insertion) Petroleum chemical products	
92.0	172.5	46.9	22.7	58.1	164.1	58.6	327.0	weight
97.7	99.7	99.3	100.1	99.3	98.9	100.7	98.5	C.Y. 2004
100.0	100.0	100.0	100.0	100.0	100.0	100.0	100.0	C.Y. 2005
97.5	99.6	98.8	101.8	99.5	102.6	99.9	98.1	C.Y. 2006
101.3	100.1	101.7	104.1	103.6	104.2	99.2	101.2	C.Y. 2007
88.8	91.7	101.5	90.3	102.4	101.6	94.8	91.2	C.Y. 2008
99.2	100.2	100.4	103.6	100.1	102.6	99.9	99.4	F.Y. 2006
99.1	99.3	100.9	103.6	103.9	103.3	98.8	99.7	F.Y. 2007
101.9	102.0	112.2	81.9	77.4	99.2	86.4	105.0	Jan. 2008
94.5	99.3	104.8	104.8	94.5	104.9	95.2	97.0	Feb.
92.9	96.1	86.0	106.2	96.9	92.4	99.5	93.7	Mar.
90.6	93.3	100.8	102.2	104.8	107.9	99.6	90.6	Apr.
92.8	93.7	104.7	92.3	94.2	96.6	92.6	95.0	May
82.3	89.7	102.8	91.9	108.2	101.7	100.4	85.8	Jun.
90.8	91.7	109.8	91.0	113.3	114.1	104.1	93.5	Jul.
95.7	90.9	103.7	67.5	96.3	90.3	86.9	97.5	Aug.
84.6	91.8	105.3	89.8	111.4	102.8	102.3	87.5	Sep.
82.8	89.3	92.3	89.3	116.1	112.1	102.1	84.1	Oct.
78.5	84.7	102.0	81.0	114.4	101.5	87.6	83.4	Nov.
78.0	77.7	93.5	85.8	101.6	95.8	80.7	81.1	Dec.

94.3	98.1	98.7	100.9	103.5	100.2	99.5	96.1	Q1 2008
93.8	95.4	109.1	92.5	103.1	102.7	98.5	95.5	Q2
89.7	91.1	104.4	86.3	104.7	101.4	95.9	92.0	Q3
77.3	81.8	93.8	81.8	98.7	101.6	85.3	80.7	Q4
95.4	98.2	102.0	104.0	108.3	102.0	99.6	97.4	Jan. 2008
95.1	99.1	101.0	99.4	104.1	100.6	100.3	97.1	Feb.
92.5	97.1	93.0	99.3	98.2	98.0	98.6	93.8	Mar.
95.5	96.8	103.9	99.3	103.8	101.4	98.6	95.8	Apr.
95.1	95.4	103.9	92.7	101.5	103.9	98.6	96.4	May
90.9	94.0	119.5	85.5	103.9	102.7	98.3	94.4	Jun.
90.5	91.7	106.6	96.1	102.9	102.5	97.8	93.8	Jul.
92.2	91.1	98.8	77.7	107.0	98.9	94.6	92.1	Aug.
86.4	90.6	107.7	85.0	104.1	102.9	95.3	90.0	Sep.
80.5	86.1	97.0	83.2	102.1	103.2	90.4	84.2	Oct.
77.1	84.0	94.9	80.1	100.4	103.4	86.4	81.3	Nov.
74.2	75.2	89.5	82.2	93.7	98.2	79.2	76.5	Dec.

(注) (特掲) 石油化学製品は※印業種に含まれている石油化学製品を特に指数化したものである。

中には純ベンゼンのように、非石油系の比率は非常に低いものの、石油系と非石油系の分割ができない品目も含まれている。

(note) An index number turned specially with the Petro-chemicals (the petrochemistry product contained in the * mark type of industry).

We have the list of articles which the petroleum of the very low thing and non-petroleum can't be divided into contained by an inside in the ratio of the non-petroleum like pure benzene, too.

(2) 生産者出荷指数

Indices of Producer's Shipments

原指数 Original Index

年 月	鉱 工 業	化学工業 (除医薬品)	化学肥料	ソ ー ダ 工業製品	無機薬品・ 顔料・触媒	高 圧 ガ ス	※ 石油系芳香族	※ 環式中間物
	Mining and manufactur- ing	chemical industry (excl. drugs)	Fertilizers	Industrial sodium chemicals	Industrial inorganic chemicals, pigments and catalysts	High Pressure gas	Aromatic hydrocarbons (petroleum origin)	Cyclic chemicals
ウェイト	10000.0	744.9	8.3	11.7	35.1	11.9	58.0	66.9
平成 16 年	98.6	99.0	103.3	98.1	96.5	100.6	95.1	103.6
17	100.0	100.0	100.0	100.0	100.0	100.0	100.0	100.0
18	104.6	100.0	96.9	97.0	100.8	98.2	100.8	97.5
19	107.8	102.0	96.5	94.7	101.7	101.3	104.3	100.1
20	104.3	94.6	95.6	94.3	97.5	101.9	100.0	83.1
平成 18 年度	105.3	100.6	97.6	96.5	100.2	97.4	101.9	98.6
19	108.7	101.7	97.5	95.9	102.9	103.2	105.9	97.9
20年 1 月	102.0	95.3	79.2	101.7	100.1	104.8	119.2	94.6
2	109.6	100.5	99.5	99.0	108.5	103.2	114.2	92.6
3	122.1	102.8	151.2	104.3	112.1	111.0	108.8	92.9
4	103.9	96.3	104.4	93.7	98.6	106.8	95.0	84.2
5	101.5	94.2	90.9	90.8	97.1	106.2	94.7	93.5
6	108.5	97.8	144.0	92.6	104.5	106.8	86.2	90.1
7	110.4	101.7	92.9	96.1	114.5	109.0	109.3	89.5
8	96.0	90.2	74.9	94.9	85.3	103.4	106.1	85.4
9	111.3	95.2	79.2	93.5	100.0	100.2	87.0	77.9
10	103.7	93.9	72.4	93.3	95.8	96.5	96.1	71.3
11	93.4	84.1	73.9	83.9	83.7	90.7	88.2	64.0
12	89.6	83.1	84.2	88.0	69.8	84.0	95.3	61.1

季節調整済指数 Seasonal Adjustment Index

20年 I 期	110.5	100.9	97.5	99.1	105.0	105.9	105.6	93.6
II	108.4	97.8	106.5	95.9	104.0	104.9	98.9	89.8
III	105.1	94.5	87.3	96.3	100.2	102.9	101.0	81.4
IV	93.5	84.7	86.6	86.2	79.8	93.0	91.1	66.3
20年 1 月	110.7	100.9	94.6	100.9	104.7	104.1	108.1	92.6
2	111.4	101.9	96.1	97.4	104.0	106.8	106.5	93.7
3	109.4	100.0	101.9	99.1	106.2	106.8	102.3	94.6
4	108.6	96.7	94.9	95.3	102.5	106.3	96.4	89.8
5	109.7	98.7	98.5	97.8	106.4	105.3	102.2	91.9
6	106.9	98.1	126.2	94.6	103.2	103.2	98.0	87.7
7	107.4	97.3	86.7	97.7	108.3	103.6	108.6	84.0
8	103.9	93.7	88.4	97.7	97.3	101.8	104.1	81.8
9	104.0	92.5	86.8	93.6	94.9	103.3	90.4	78.3
10	100.9	89.7	89.4	91.3	87.8	100.2	96.5	72.2
11	93.6	84.7	85.0	82.8	82.9	94.4	88.6	67.5
12	86.0	79.8	85.4	84.4	68.8	84.4	88.1	59.2

(平成17年 = 100)

(2005 = 100)

※ 有機薬品	※ プラスチック	※ 合成ゴム	写真感光材料	石けん・ 合成洗剤・ 界面活性剤	化粧品	塗料・ 印刷インキ	(特掲) 石油化学製品	Year, Quarter & Month
Industrial organic chemicals	Plastic (materials)	Synthetic rubber	Sensitive materials for photography	Soap, synthetic detergents and surface -active agents	Cosmetics	Paints and printing inks	(Special insertion) Petroleum chemical products	weight
98.0	191.7	35.7	22.2	42.2	93.6	69.6	329.0	weight
94.0	100.9	102.9	99.6	99.0	96.5	101.4	98.2	C. Y. 2004
100.0	100.0	100.0	100.0	100.0	100.0	100.0	100.0	C. Y. 2005
97.4	100.6	101.4	100.8	100.2	103.0	99.3	98.7	C. Y. 2006
101.2	101.1	103.7	104.5	105.6	105.1	99.5	101.8	C. Y. 2007
90.6	90.8	99.2	89.8	103.4	104.0	95.7	92.0	C. Y. 2008
98.9	100.7	101.7	102.4	100.7	103.9	99.3	99.6	F. Y. 2006
99.7	100.2	104.6	104.4	106.1	105.2	99.2	101.0	F. Y. 2007
101.9	93.4	101.4	88.5	74.9	91.4	85.3	101.2	Jan. 2008
95.7	98.3	105.3	106.8	97.3	106.2	95.0	98.7	Feb.
96.4	101.6	116.4	105.4	101.5	101.3	102.8	101.0	Mar.
92.3	96.2	99.7	89.8	99.9	103.3	100.2	93.6	Apr.
95.7	90.3	97.0	86.2	93.9	100.3	93.5	93.4	May
92.4	95.9	102.1	91.6	106.5	107.4	100.0	93.9	Jun.
89.9	98.6	112.2	92.5	118.4	108.8	104.6	97.3	Jul.
93.3	83.6	95.6	67.7	95.9	98.0	87.3	91.2	Aug.
87.1	91.9	108.5	96.9	113.1	108.1	102.5	88.6	Sep.
86.0	89.9	98.2	89.8	113.0	109.6	103.4	87.6	Oct.
80.3	77.0	80.0	79.2	111.2	101.6	88.8	79.1	Nov.
76.4	72.3	74.5	82.9	115.7	111.6	85.2	78.1	Dec.

97.8	98.4	108.4	100.5	105.9	105.4	99.4	99.4	Q1 2008
96.0	95.9	102.4	90.1	103.3	103.4	98.8	95.9	Q2
90.2	90.4	103.9	84.9	105.4	104.3	96.0	91.8	Q3
78.7	78.2	82.9	82.1	99.4	102.5	88.6	80.3	Q4
97.7	96.8	108.7	105.5	108.1	106.8	99.8	99.6	Jan. 2008
98.3	99.9	108.0	100.2	105.8	108.4	100.2	100.0	Feb.
97.5	98.4	108.4	95.8	103.8	101.0	98.2	98.6	Mar.
95.8	96.6	100.2	91.0	102.2	99.0	98.7	94.9	Apr.
96.7	95.0	104.2	92.2	103.5	105.3	99.5	96.4	May
95.4	96.2	102.8	87.2	104.3	105.9	98.2	96.3	Jun.
91.1	95.1	108.7	90.8	104.9	104.6	99.3	94.9	Jul.
91.2	89.4	101.0	75.3	104.8	102.0	94.5	92.0	Aug.
88.4	86.8	102.1	88.5	106.4	106.4	94.3	88.6	Sep.
84.0	84.0	93.6	84.2	103.1	104.2	93.1	85.5	Oct.
79.5	78.3	81.5	81.1	100.5	102.8	88.9	79.7	Nov.
72.7	72.2	73.6	81.0	94.7	100.5	83.9	75.8	Dec.

(3) 生産者製品在庫指数
Indices of Producer's Inventory

原指数 Original Index

年 月	鉱 工 業	化学工業 (除医薬品)	化学肥料	ソ ー 夕 工業製品	無機薬品・ 顔料・触媒	高 圧 ガ ス	※ 石油系芳香族	※ 環式中間物
	Mining and manufactur- ing	chemical industry (excl. drugs)	Fertilizers	Industrial sodium chemicals	Industrial inorganic chemicals, pigments and catalysts	High Pressure gas	Aromatic hydrocarbons (petroleum origin)	Cyclic chemicals
ウェイト	10000.0	1534.2	61.3	10.1	63.1	11.6	63.4	89.8
平成 16 年末	94.7	92.8	99.8	100.7	85.9	97.0	97.6	85.7
17	99.2	99.1	96.6	96.8	99.3	110.1	99.4	97.2
18	102.7	97.8	106.3	112.4	88.2	90.6	101.8	85.4
19	104.0	99.1	107.4	97.0	93.7	102.1	102.7	87.4
20	109.0	109.5	96.5	100.5	103.1	106.5	95.6	123.5
平成 18 年度末	98.6	102.6	105.8	124.2	92.3	101.5	116.1	94.8
19	100.5	102.1	98.4	86.0	94.7	106.4	111.5	102.6
20年 1 月	107.7	105.8	112.8	107.8	100.5	97.9	109.2	104.6
2	108.5	106.7	113.1	102.8	99.1	103.0	109.4	104.2
3	100.5	102.1	98.4	86.0	94.7	106.4	111.5	102.6
4	101.7	101.8	99.7	88.7	95.9	83.0	95.9	104.1
5	104.9	103.7	101.8	87.6	100.8	78.5	95.4	99.7
6	106.1	100.4	85.6	101.3	100.7	81.3	97.5	91.9
7	107.1	98.9	82.5	101.3	94.4	84.6	96.9	95.9
8	106.5	103.7	84.0	107.5	101.2	94.6	107.2	114.9
9	104.8	103.5	88.4	103.9	98.7	100.1	112.1	115.2
10	110.1	104.4	96.2	95.2	88.9	94.9	100.5	121.1
11	113.1	109.0	98.5	104.5	93.4	108.1	104.8	119.6
12	109.0	109.5	96.5	100.5	103.1	106.5	95.6	123.5

季節調整済指数 Seasonal Adjustment Index

20年 I 期末	105.2	100.6	98.9	86.2	97.0	100.0	100.2	94.4
II	106.2	103.4	86.1	111.8	100.0	92.5	108.2	107.8
III	107.7	106.3	94.8	103.9	96.5	99.4	113.8	117.7
IV	109.7	110.4	94.3	100.4	106.3	99.5	94.3	122.6
20年 1 月	105.1	100.6	105.4	91.1	97.3	87.2	101.9	94.1
2	105.2	100.1	103.6	90.2	97.6	90.6	100.3	94.7
3	105.2	100.6	98.9	86.2	97.0	100.0	100.2	94.4
4	104.7	101.9	99.2	87.8	99.0	87.7	93.4	99.2
5	105.3	103.1	97.9	91.7	98.9	83.7	97.2	101.2
6	106.2	103.4	86.1	111.8	100.0	92.5	108.2	107.8
7	106.3	101.9	89.4	106.3	91.9	97.0	108.1	106.7
8	106.1	104.6	92.4	110.8	95.1	99.5	113.7	110.8
9	107.7	106.3	94.8	103.9	96.5	99.4	113.8	117.7
10	108.9	106.7	96.0	103.4	92.8	99.7	103.0	128.2
11	109.5	110.2	96.8	107.9	99.9	102.3	104.5	125.1
12	109.7	110.4	94.3	100.4	106.3	99.5	94.3	122.6

(平成17年 = 100)

(2005 = 100)

※ 有機薬品	※ プラスチック	※ 合成ゴム	写真感光材料	石けん・ 合成洗剤・ 界面活性剤	化粧品	塗料・ 印刷インキ	(特掲) 石油化学製品	Year, Quarter & Month
Industrial organic chemicals	Plastic (materials)	Synthetic rubber	Sensitive materials for photography	Soap, synthetic detergents and surface -active agents	Cosmetics	Paints and printing inks	(Special insertion) Petroleum chemical products	weight
71.3	514.1	147.0	28.3	56.0	316.1	102.1	608.8	
93.4	90.2	88.2	120.8	90.6	95.1	99.7	90.4	C. Y. 2004
101.7	101.6	105.0	92.0	93.3	92.9	102.8	101.9	C. Y. 2005
105.2	99.5	106.3	102.3	99.7	88.1	108.0	101.7	C. Y. 2006
95.7	97.9	104.6	93.7	93.7	101.9	101.8	98.9	C. Y. 2007
104.9	113.6	137.0	118.8	101.5	98.6	97.5	114.0	C. Y. 2008
106.2	104.0	109.7	94.2	101.1	96.7	105.9	107.4	F. Y. 2006
112.6	103.6	96.1	88.0	95.0	104.6	97.3	103.1	F. Y. 2007
107.1	105.5	111.4	84.7	99.7	107.0	102.9	106.8	Jan. 2008
112.0	106.9	111.6	83.2	97.5	108.8	102.1	108.1	Feb.
112.6	103.6	96.1	88.0	95.0	104.6	97.3	103.1	Mar.
104.6	102.0	100.1	109.5	103.9	105.5	96.4	99.8	Apr.
106.6	104.9	107.5	119.9	105.7	105.3	96.3	104.5	May
95.3	100.2	109.3	121.2	109.5	101.6	97.6	98.8	Jun.
91.8	95.4	109.0	119.5	103.1	105.0	97.8	95.3	Jul.
100.6	101.6	115.2	120.4	105.3	103.4	97.7	103.7	Aug.
103.5	101.7	114.6	109.3	106.6	101.1	97.5	104.6	Sep.
106.4	102.1	111.7	109.3	117.1	104.7	98.3	103.4	Oct.
105.3	108.7	124.6	113.8	121.4	106.7	99.8	110.1	Nov.
104.9	113.6	137.0	118.8	101.5	98.6	97.5	114.0	Dec.

104.7	100.9	96.9	99.2	99.6	104.1	97.8	99.0	Q1 2008
99.9	102.0	115.6	110.1	106.3	105.7	98.6	103.7	Q2
108.3	105.7	117.1	116.1	108.4	102.4	99.8	109.2	Q3
105.0	113.4	135.5	116.5	109.4	104.5	95.2	112.9	Q4
102.0	99.1	101.5	91.6	101.4	106.3	99.0	99.0	Jan. 2008
104.6	99.6	101.6	81.1	100.0	102.4	97.6	99.3	Feb.
104.7	100.9	96.9	99.2	99.6	104.1	97.8	99.0	Mar.
104.4	102.3	103.4	110.0	103.0	105.6	99.5	100.7	Apr.
102.7	102.7	106.0	111.6	103.5	106.6	98.3	103.1	May
99.9	102.0	115.6	110.1	106.3	105.7	98.6	103.7	Jun.
98.1	99.2	112.1	114.4	101.0	104.3	98.1	100.2	Jul.
104.5	102.3	114.6	115.3	110.3	103.9	99.0	105.0	Aug.
108.3	105.7	117.1	116.1	108.4	102.4	99.8	109.2	Sep.
108.5	106.7	118.0	113.9	109.3	102.8	99.4	108.1	Oct.
107.9	112.9	128.2	115.6	113.3	103.5	98.9	113.1	Nov.
105.0	113.4	135.5	116.5	109.4	104.5	95.2	112.9	Dec.

3. 生産・出荷・在庫統計 Production, Producer's Shipments and Producer's Inventory of Finished Goods

(1) 製品年表 Annual Commodities

① 化学肥料・石灰及びソーダ工業製品

Chemical Fertilizers, Lime and Industrial Sodium Chemicals

(平成20年)

品目 Commodity	単位 Unit	生産 Production Quantity	受入 Receipt Quantity	消費 Consumption Quantity	出荷 Shipments			在庫 Inventory Quantity
					販売 Sales		その他 Others Quantity	
					数量 Quantity	金額(百万円) Amount (¥ million)		
アンモニア(NH ₃ 100%換算) Ammonia (NH ₃ conv. to 100%)	t	1,244,083	71,339	403,841	785,655	39,233	136,658	42,212
硝酸(98%換算) Nitric acid (conv. to 98%)	t	574,795	14,715	314,560	264,444	11,400	9,562	11,147
硫酸アンモニウム Ammonium sulfate	t	1,412,414	4,351	21,246	1,379,310	22,252	19,169	93,020
副生(硫酸アンモニウムの内数) (1) By-products	t	286,466	-	-	290,229	3,621	2,149	18,118
複合肥料(化成肥料)計 Compound fertilizers (Granular chemical fertilizer)	t	1,229,412	26,573	96,992	1,150,652	91,001	45,267	443,805
高度化成(粒状) High-analysis compound fertilizers (Granulation)	t	943,918	19,125	88,568	888,352	74,181	29,772	312,120
普通化成(粒状) Low-analysis compound fertilizers (Granulation)	t	285,494	7,448	8,424	262,300	16,820	15,495	131,685
生石灰 Quick lime	t	9,527,584	530,827	951,502	9,031,390	112,371	50,643	129,799
消石灰 Slaked lime	t	1,526,230	90,387	597,569	1,016,706	16,891	155	29,439
軽質炭酸カルシウム Precipitated calcium carbonate	t	351,466	1,625	-	349,005	13,827	130	19,756
か性ソーダ(液体97%換算・固形有姿) Sodium hydroxide (Liquid (conv. to 97%), solid)	t	4,372,807	568,345	986,744	3,495,318	137,004	454,780	124,888
塩素ガス Chlorine, gas	t	3,915,600	68,397	3,505,180	219,909	9,706	258,855	-
液体塩素 Chlorine, liquid	t	519,817	42,251	243,665	291,871	12,806	26,618	5,555
塩酸ガス(100%換算) (2) Hydrochloric acid, gas (conv. to 100%)	t	91,692	-	88,078	3,611	...	-	113
塩酸(35%換算)計 Hydrochloric acid (conv. to 35%)	t	2,386,586	199,409	857,599	1,674,171	24,614	48,487	38,078
合成 Synthesis	t	760,658	64,869	200,328	592,078	10,524	33,636	14,368
副生 By-product	t	1,625,928	134,540	657,271	1,082,093	14,090	14,851	23,710
次亜塩素酸ナトリウム溶液(12%換算) Sodium hypochlorite (conv. to 12%)	t	963,878	31,476	31,662	962,168	19,708	3,811	12,404

注(1)副生硫酸アンモニウムはコールタール製品・環式中間物及び合成染料月報で調査したものである。

(2)塩酸ガスは合成である。

Note 1) Figures for by-product ammonium sulfate have been surveyed in the questionnaire on Coal Tar Products, Cyclic Chemicals and Synthetic Dye Products Monthly Report.

2) Hydrochloric acid gas is synthetic.

② 無機薬品・火薬類

Industrial Inorganic Chemicals and Gunpowders

(平成20年)

品目 Commodity	単位 Unit	生産 Production Quantity	受入 Receipt Quantity	消費 Consumption Quantity	出荷 Shipments			在庫 Inventory Quantity
					販売 Sales		その他 Others Quantity	
					数量 Quantity	金額(百万円) Amount (¥ million)		
ふっ化水素酸(50%換算値) Hydrofluoric acid (conv. to 50%)	t	132,244	68,372	108,150	90,591	11,440	-	5,574
りん酸 Phosphoric acid	t	152,976	150	37,625	108,677	16,027	3,974	12,553
水酸化カリウム Potassium hydroxide	t	136,272	545	28,044	102,230	14,482	4,699	4,935
酸化亜鉛 Zinc oxide	t	77,782	283	-	76,555	20,014	-	4,959
酸化第二鉄 Ferric oxide	t	148,413	14	3,976	144,228	37,615	80	20,994
顔料 Pigments								
アゾ顔料 Azo pigment	t	13,573	322	1,633	7,912	12,473	4,230	1,123
フタロシアニン系顔料 Copper phthalocyanine type pigments	t	13,998	338	545	8,726	10,834	4,854	1,255
酸化チタン計 Titanium dioxide	t	225,228	3,382	-	220,090	66,255	2,101	35,544
アナターズ型 Anatase type	t	39,481	749	-	39,225	11,029	627	7,946
ルチル型 Rutile type	t	185,747	2,633	-	180,865	55,226	1,474	27,598
カーボンブラック Carbon black	t	820,608	17,047	2,602	816,132	126,058	4,417	65,201
活性炭計 Activated carbon	t	72,479	14,072	3,537	72,813	27,374	12,005	11,052
粒状 Granular activated carbon	(1) t	49,897	8,814	3,396	50,271	20,025	6,460	9,159
粉状 Activated carbon powder	t	22,582	5,258	141	22,542	7,349	5,545	1,893

注(1)活性炭のうち粒状には破砕炭を含む。

Notes 1) Granular activated charcoal includes crushed charcoal.

② 無機薬品・火薬類(続き)

Industrial Inorganic Chemicals and Gunpowders (Continued)

(平成20年)

品目 Commodity	単位 Unit	生産 Production Quantity	受入 Receipt Quantity	消費 Consumption Quantity	出荷 Shipments			在庫 Inventory Quantity
					販売 Sales		その他 Others Quantity	
					数量 Quantity	金額(百万円) Amount (¥ million)		
硫酸アルミニウム (14% 固形換算値) Aluminum sulfates (conv. to 14%)	t	757,780	10,852	111,337	655,001	13,945	2,114	14,942
ポリ塩化アルミニウム (アルミナ10%換算値) Poly-aluminum chloride (alumina, conv. to 10%)	t	582,542	61,108	9,036	634,004	14,585	325	14,703
よう素 Iodine	t	9,231	931	3,288	6,690	13,007	90	1,152
けい酸ナトリウム Sodium silicate	t	470,569	39,124	59,917	435,643	11,142	14,257	18,608
過酸化水素 (100% 重量換算値) Hydrogen peroxide (amount conv. to 100%)	t	214,210	13,010	16,588	195,759	20,204	11,007	27,258
化学石膏 (2 水塩換算値) Chemical gypsum	t	5,688,894	2,036	117,126	5,543,633	9,803	427	171,984
硫酸 (100%換算値) Sulfuric acid (conv. to 100%)	t	7,227,085	363,679	1,403,922	6,121,104	36,542	-	290,798
火薬及び爆薬計 Gunpowders and explosives	t	39,318	2,406	6	41,962	11,855	-	1,321
硝安油剤爆薬 Ammonium nitrate fuel oil explosive	t	30,284	1,108	0	31,338	4,082	-	803
火薬及びその他の爆薬 (武器用を除く) Gunpowders and other explosives (excl. ammunition)	t	9,034	1,298	6	10,624	7,773	-	518

③ 触 媒

Catalyst

(平成20年)

品 目 Commodity	単位 Unit	生 産 Production Quantity	受 入 Receipt Quantity	消 費 Consumption Quantity	出 荷 Shipments			在 庫 Inventory Quantity
					販 売 Sales		そ の 他 Others Quantity	
					数 量 Quantity	金 額 (百 万 円) Amount (¥ million)		
工業用合計 For technical grade	t	93,084	290	908	86,347	130,244	3,367	14,940
石油精製用計 For petroleum refining	t	54,669	-	-	52,576	34,339	-	8,876
水素化処理触媒 (重油脱硫用を含む) For hydrotreating (including desulfurization of fuel oil)	t	16,809	-	-	14,754	23,972	-	5,983
その他の石油精製用 For other petroleum refining	t	37,860	-	-	37,822	10,367	-	2,893
石油化学品製造用 For petrochemical	t	19,952	49	404	16,473	68,568	3,364	2,946
高分子重合用 For polymerization	t	15,592	181	474	14,603	21,400	2	2,053
油脂加工用 For oil and fats processing	t	504	33	20	514	777	-	75
医薬・食品製造用 For pharmaceutical & food production	t	128	-	-	123	674	-	11
その他の工業用 (無機・雰囲気ガス等) For other technical grade	t	2,239	27	10	2,058	4,487	1	979
環境保全用計 For environmental	t	25,915	1,906	27	27,617	413,810	56	482
自動車排気ガス浄化用 For auto emissions control	t	15,614	1,877	7	17,456	395,648	52	169
その他の環境保全用 For other environmental	t	10,301	29	20	10,161	18,162	4	313

④ 高圧ガス
High Pressure Gas

(平成20年)

品目 Commodity	単位 Unit	生産 Production Quantity	受入 Receipt Quantity	消費 Consumption Quantity	出荷 Shipments			在庫 Inventory Quantity
					販売 Sales		その他 Others Quantity	
					数量 Quantity	金額(百万円) Amount (¥ million)		
酸素(空気分留法)計 Oxygen	10 ³ m ³	11,944,585	552,972	4,307,952	7,944,172	73,321	238,451	28,191
酸素(ガス) Oxygen, gas	10 ³ m ³	11,031,751	467,010	4,248,384	7,061,329	59,096	189,157	264
酸素(液化) Oxygen, liquid	10 ³ m ³	912,834	85,962	59,568	882,843	14,226	49,294	27,927
専業工場計 Total of specialized plants	(1) 10 ³ m ³	7,824,697	103,893	23,507	7,677,368	71,049	221,001	27,256
専業工場(ガス) gas	10 ³ m ³	6,974,219	23,500	10,918	6,815,198	57,137	171,707	252
専業工場(液化) liquid	10 ³ m ³	850,478	80,393	12,589	862,170	13,912	49,294	27,004
兼業工場計 Total of sideline plants	(2) 10 ³ m ³	4,119,888	449,079	4,284,445	266,804	2,272	17,450	935
兼業工場(ガス) gas	10 ³ m ³	4,057,532	443,510	4,237,466	246,131	1,959	17,450	12
兼業工場(液化) liquid	10 ³ m ³	62,356	5,569	46,979	20,673	313	-	923
窒素計 Nitrogen	(3) 10 ³ m ³	13,213,837	872,328	4,250,028	9,499,484	67,133	326,471	38,761
窒素(ガス) Nitrogen, gas	10 ³ m ³	10,673,772	652,652	3,697,803	7,385,957	34,291	237,851	283
窒素(液化) Nitrogen, liquid	10 ³ m ³	2,540,065	219,676	552,225	2,113,527	32,842	88,620	38,478
アルゴン Argon	10 ³ m ³	278,182	26,254	42,031	248,609	23,327	12,069	4,425
水素 Hydrogen	(4) 10 ³ m ³	534,810	10,600	309,645	234,036	10,192	1,616	381
溶解アセチレン Dissolved acetylene	(4) t	14,532	529	-	14,587	8,680	538	426
フルオロカーボン Fluoro carbon	t	98,099	21,079	48,343	65,499	35,924	4,893	10,899
炭酸ガス Carbon dioxide	(5) t	887,046	117,627	118,407	877,515	19,592	4,435	9,566

注(1)酸素専業工場とは、酸素を主として生産しているもの及び酸素以外の高圧ガスをも併産している工場をいう。

(2)兼業工場とは、高圧ガスと他の製品、例えば、鉄鋼、化学肥料などの生産も兼営している工場をいう。

(3)窒素には、アンモニア、石灰窒素などの合成原料は除く。

(4)水素、溶解アセチレンは高圧ガス容器詰のもの。

(5)炭酸ガスは、肥料、清涼飲料製造用の自家使用分は除く。

Notes 1) Oxygen specialized plants mean plants mainly producing oxygen and plants that produce other high-pressure gases along with oxygen.

2) Sideline plants mean plants that, in addition to high pressure gases, make other products such as iron and steel, and chemical fertilizers.

3) Nitrogen does not include synthetic materials such as ammonia and lime nitrogen.

4) Hydrogen and dissolved acetylene are those packed in high-pressure gas containers.

5) Figures for carbon dioxide do not include in-house utilization for production of fertilizers and soft drinks.

⑤ 石油系芳香族・コールタール製品・環式中間物及び合成染料

Aromatic Hydrocarbons, Coal Tar products, Cyclic Chemicals and Synthetic Dyes

(平成20年)

品 目 Commodity	単位 Unit	生 産 Production Quantity	受 入 Receipt Quantity	消 費 Consumption Quantity	出 荷 Shipments			在 庫 Inventory Quantity
					販 売 Sales		そ の 他 Others Quantity	
					数 量 Quantity	金 額 (百万円) Amount (¥ million)		
コールタール Coal tar	t	1,578,612	1,014,867	1,643,788	731,731	18,339	191,016	157,826
粗製ベンゼン Crude benzene	t	534,406	309,914	383,904	362,650	21,404	97,642	29,152
純ベンゼン (非石油系を含む) Benzene, pure (including non-petroleum base)	t	4,580,950	1,616,636	2,351,642	3,430,570	314,026	426,781	116,046
純トルエン (非石油系を含む) Toluene, pure (including non-petroleum base)	t	1,436,861	182,935	674,800	884,553	78,358	59,023	48,003
キシレン (非石油系を含む) Xylene (including non-petroleum base)	t	5,697,771	914,940	3,440,002	2,834,870	258,848	327,522	144,003
オルソキシレン Ortho-xylene	t	117,190	3,990	35,466	85,858	9,863	-	8,350
パラキシレン Para-xylene	t	3,039,323	377,377	118,138	3,235,077	373,604	81,653	82,449
クレオソート油 Creosote oil	t	847,602	96,442	99,537	715,241	24,424	119,041	45,910
ナフタリン Naphthalene	t	197,828	22,624	114,075	82,529	8,565	23,597	9,660
スチレンモノマー Styrene monomer	t	2,846,805	674,789	106,860	3,000,642	420,516	411,258	81,777
トルイレンジイソシアネート Toluylene diisocyanate	t	224,426	4,653	21,840	161,076	56,244	7,816	51,032
ジフェニルメタンジイソシアネート Diphenyl methane diisocyanate	t	413,583	-	75,404	308,985	74,436	-	55,642
シクロヘキサン Cyclohexane	t	556,736	-	100,183	388,867	41,274	64,686	22,336
フェノール Phenol	t	771,641	144,023	194,594	445,228	166,049	273,273	22,360
アニリン Aniline	t	349,253	-	55,421	284,421	50,049	4,175	16,631
ニトロベンゼン・クロロベンゼン Nitrobenzene, Chlorobenzene	t	211,284	-	202,240	8,284	1,269	97	6,175
ビスフェノールA Bisphenol A	t	533,842	448	58,330	443,737	115,694	327	63,652

⑤ 石油系芳香族・コールタール製品・環式中間物及び合成染料(続き)

Aromatic Hydrocarbons, Coal Tar Products, Cyclic Chemicals and Synthetic Dyes (Continued)

(平成20年)

品目 Commodity	単位 Unit	生産 Production Quantity	受入 Receipt Quantity	消費 Consumption Quantity	出荷 Shipments			在庫 Inventory Quantity
					販売 Sales		その他 Others Quantity	
					数量 Quantity	金額(百万円) Amount (¥ million)		
無水フタル酸計 Phthalic anhydride	t	175,548	902	-	165,576	20,484	2,237	15,512
無水フタル酸(非石油系) Phthalic anhydride (non-petroleum base)	t	x	x	x	x	x	x	x
無水フタル酸(石油系) Phthalic anhydride (petroleum base)	t	x	x	x	x	x	x	x
テレフタル酸(高純度のもの) Terephthalic acid (pure)	t	1,015,009	-	160,184	794,074	81,644	82,443	57,811
合成染料合計 Synthetic dyes	t	30,430	716	1,222	28,928	34,710	52	5,560
直接染料 Direct dyes	t	7,303	23	416	6,827	3,139	0	663
分散染料 Dispersed dyes	t	6,212	24	56	6,066	6,307	-	1,266
蛍光染料 Fluorescent dyes	t	757	57	-	932	732	-	212
反応染料 Reactive dyes	t	6,719	11	86	6,077	4,512	0	1,774
有機溶剤溶解染料 Organic solvent dyes	t	2,707	9	224	2,309	3,719	0	475
その他の合成染料 Other dyestuffs	t	6,731	593	441	6,717	16,301	52	1,170
ピグメントレジンカラー(カラーベース) Pigment resin colors (Pigment resin colors base)	t	4,752	125	-	4,968	4,031	-	420
有機ゴム薬品計 Rubber chemicals, organic	t	45,485	1,093	598	46,124	20,732	-	4,581
ゴム加硫促進剤 Vulcanizing accelerators	t	22,001	1,093	582	22,018	12,517	-	2,024
ゴム老化防止剤 Rubber antioxidants	t	23,484	-	16	24,106	8,214	-	2,557

⑥ 有機薬品

Industrial Organic Chemicals

(平成20年)

品 目 Commodity	単位 Unit	生 産 Production Quantity	受 入 Receipt Quantity	消 費 Consumption Quantity	出 荷 Shipments			在 庫 Inventory Quantity
					販 売 Sales		そ の 他 Others Quantity	
					数 量 Quantity	金 額 (百万円) Amount (¥ million)		
エチレン Ethylene	(1) t	6,882,389	2,252,780	2,392,408	5,401,118	...	1,327,761	61,366
酸化エチレン Ethylene oxide	t	865,247	44,142	593,943	279,534	74,652	33,267	7,134
エチレングリコール Ethylene glycol	t	628,793	92,977	12,089	598,366	82,738	105,908	43,618
エチレングリコールエーテル Ethylene glycol ethers	t	108,324	56,320	28,159	92,324	17,742	43,077	10,605
アセトアルデヒド Acetaldehyde	t	281,394	250	90,177	180,557	24,745	10,819	5,650
酢 酸 (99%換算) Acetic acid (conv. to 99%)	t	500,211	166,692	181,799	481,647	31,754	-	8,413
酢酸エチル Ethyl acetate	t	186,682	9,307	2,377	181,752	26,451	12,592	7,425
合成高級アルコール(C ₉ 以上のもの) Higher alcohol (C ₉ or higher), synthetic	t	134,325	-	13,631	118,272	11,442	-	11,511
二塩化エチレン Ethylene dichloride	t	3,212,448	88,048	3,047,008	261,853	13,534	1,003	53,287
プロピレン Propylene	(1) t	5,673,581	2,462,334	1,760,125	5,878,747	...	487,618	66,827
酸化プロピレン Propylene oxide	t	489,295	154,777	23,525	616,026	141,448	789	18,022
プロピレングリコール Propylene glycol	t	66,620	9,916	2,688	55,701	11,094	18,002	7,064
ポリプロピレングリコール Polypropylene glycol	t	307,602	19,001	48,557	270,017	64,157	6,489	41,071
エピクロルヒドリン Epichlorohydrin	t	106,943	-	9,556	94,317	22,132	-	8,562
イソプロピルアルコール Isopropyl alcohol	t	152,062	7,044	1,054	164,130	21,871	-	12,892
合 成 アセトン Acetone, synthetic	t	490,921	105,153	119,678	329,439	97,223	147,915	18,205
メチルイソブチルケトン Methyl isobutyl ketone	t	59,331	-	52	57,571	19,028	-	4,784
アクリロニトリル Acrylonitrile	t	600,283	30,833	19,674	459,875	84,849	142,675	27,580
アクリル酸エステル Acrylic esters	t	221,190	13,017	6,857	193,899	38,420	31,289	17,119
合成オクタノール Octanol, synthetic	t	259,176	-	20	262,671	36,097	-	7,626

注(1)エチレン、プロピレン、ブタン・ブチレン、ブタジエン、ノルマルパラフィン、分解ガソリンの販売金額は未調査。

Note 1) Sales amount of the following products is not surveyed, ethylene, propylene, butane, butylen, butadiene, normal paraffin and pyralysis gasoline.

⑥ 有機薬品(続き)

Industrial Organic Chemicals (Continued)

(平成20年)

品 目 Commodity	単位 Unit	生 産 Production Quantity	受 入 Receipt Quantity	消 費 Consumption Quantity	出 荷 Shipments			在 庫 Inventory Quantity
					販 売 Sales		そ の 他 Others Quantity	
					数 量 Quantity	金 額 (百万円) Amount (¥ million)		
合成ブタノール Butanol, synthetic	t	482,244	55	302,815	179,934	21,771	-	6,404
メチルエチルケトン Methyl ethyl ketone	t	261,847	-	-	222,073	35,929	37,235	10,202
ブタン・ブチレン Butane, Butylene	(1) t	2,935,059	836,516	960,954	2,486,760	...	330,922	21,383
ブタジエン Butadiene	(1) t	953,023	133,553	384,431	688,245	...	7,202	24,620
ノルマルパラフィン Normal paraffin	(1) t	187,571	2,212	56,168	134,048	...	1,160	13,163
分解ガソリン Pyralysis gasoline	(1) t	4,894,501	931,474	4,217,701	1,138,292	...	473,570	66,003
エチルアルコール(95%換算) 計 Ethyl alcohol (conv.to 95%)	(2) kl	360,243	14,866	950	325,780	46,068	45,405	42,385
無水酢酸 Acetic anhydride	t	243,102	-	193,109	49,763	12,663	-	3,971
トリクロロエチレン Trichloroethylene	t	70,693	6	4	68,736	11,351	123	17,896
ホルマリン Formalin	t	1,128,801	4,619	575,633	557,645	18,085	244	12,725
塩化メチル Methyl chloride	t	167,222	8,507	150,403	24,859	3,055	-	1,763
塩化メチレン Methylene chloride	t	55,849	3,611	40	63,298	10,369	4,238	4,468
無水マレイン酸 Maleic anhydride	t	95,378	79	22,930	58,772	8,868	12,670	5,993
メラミン Melamine	t	80,626	35	1,414	75,478	15,222	2,142	7,436
可 塑 剤 Plasticizers								
フタル酸系可塑剤 Phthalate plasticizers	t	246,397	4,536	-	247,111	43,962	-	20,723
りん酸系可塑剤 Phosphate plasticizers	t	21,622	2,201	-	23,199	9,998	-	2,231
エポキシ系可塑剤 Epoxy plasticizers	t	12,728	1,978	29	10,017	2,604	4,280	1,446

注(1)エチレン、プロピレン、ブタン・ブチレン、ブタジエン、ノルマルパラフィン、分解ガソリンの販売金額は未調査。

(2)エチルアルコールには、石油化学製品月報で調査したものを含む。また、特定アルコール(酒税相当額を含んで販売される工業用アルコール)を含む。

Note 1)Sales amount of the following products is not surveyed, ethylene, propylene, butane, butylene, butadiene, normal paraffin and pyralysis gasoline.

2)Ethyl alcohol includes that surveyed by the Petrochemical Products Monthly Report.Ethyl alcohol includes ethyl alcohol on which a sum equivalent to the liquor tax has been levied.

⑦ プラスチック
Plastic (materials)

(平成20年)

品目 Commodity	単位 Unit	生産 Production Quantity	受入 Receipt Quantity	消費 Consumption Quantity	出荷 Shipments			在庫 Inventory Quantity
					販売 Sales		その他 Others Quantity	
					数量 Quantity	金額(百万円) Amount (¥ million)		
フェノール樹脂計 Phenol-formaldehyde resins (PF)	t	287,704	11,480	15,269	277,980	72,093	6,763	13,651
成形材料 Molding materials	t	33,875	2,640	1,353	35,093	15,387	76	2,590
積層品 Laminates	t	16,120	327	7,255	9,370	6,374	-	893
木材加工接着剤用 For lumber manufacturing adhesives	t	96,152	21	19	95,816	8,532	38	1,561
その他のフェノール樹脂 For others	t	141,557	8,492	6,642	137,701	41,800	6,649	8,607
ユリア樹脂計 Urea-formaldehyde resins (UF)	t	93,772	2,991	7,330	89,434	7,554	18	1,513
接着剤用 For adhesive	t	86,632	2,860	3,369	85,981	5,462	-	1,205
その他のユリア樹脂 For others	t	7,140	131	3,961	3,453	2,092	18	308
メラミン樹脂計 Melamine-formaldehyde resins (MF)	t	110,565	2,279	10,191	101,189	35,720	1,091	4,933
化粧板用 For decorative laminating	t	2,645	833	30	3,412	18,575	63	377
塗料用 For coating	t	19,006	1,269	4,662	13,856	5,780	1,020	2,645
接着剤用 For adhesives	t	78,221	177	4,157	74,620	7,501	-	1,370
その他のメラミン樹脂 For others	t	10,693	-	1,342	9,301	3,865	8	541
不飽和ポリエステル樹脂計 Unsaturated polyester resins (UP)	t	149,189	764	15,652	129,504	37,960	6,016	12,088
FRP用 For FRP	(1) t	98,108	533	7,066	90,557	24,455	1,884	6,044
その他の不飽和ポリエステル樹脂 For others	t	51,081	231	8,586	38,947	13,505	4,132	6,044
アルキド樹脂 Alkyd resins	t	81,798	3,662	32,860	45,366	17,971	7,263	6,858
エポキシ樹脂 Epoxy resins (EP)	t	214,247	36,059	16,500	222,537	98,904	9,396	18,722

注(1)FRP用(強化プラスチック、Fiber reinforced plastics)

Notes 1) For use in FRP (reinforced plastics, fiber glass reinforced plastics)

⑦ プラスチック(続き)

Plastic (materials) (Continued)

(平成20年)

品目 Commodity	単位 Unit	生産 Production Quantity	受入 Receipt Quantity	消費 Consumption Quantity	出荷 Shipments			在庫 Inventory Quantity
					販売 Sales		その他 Others Quantity	
					数量 Quantity	金額(百万円) Amount (¥ million)		
ウレタンフォーム計 Polyurethane foam	t	221,625	40,337	25,425	228,805	144,554	7,800	4,131
軟質 Flexible foam	t	141,016	33,767	8,106	159,697	108,298	6,887	2,576
硬質 Rigid foam	t	80,609	6,570	17,319	69,108	36,256	913	1,555
ポリエチレン計 Polyethylene (PE)	t	3,088,509	42,307	5,413	3,023,529	580,445	11,797	553,439
低密度(密度0.94未満のもの) Low-density (0.94 d. under)	t	1,818,306	33,286	5,354	1,782,125	358,545	11,709	334,074
高密度(密度0.94以上のもの) High-density (0.94 d. and over)	t	1,052,128	9,021	2	1,029,358	170,974	20	184,370
エチレン・酢酸ビニルコポリマー Ethylene-vinyl acetate copolymers	t	218,075	-	57	212,046	50,925	68	34,995
ポリスチレン計 Polystyrene (PS)	t	1,593,780	9,102	31,291	1,503,986	338,586	49,189	189,715
成形材料 Polystyrene (molding materials) (GP・HI)	t	828,762	1,147	13,854	798,256	141,075	8,109	94,638
発泡用 Foamed polystyrene (FS)	t	143,495	7,730	3,638	137,783	31,527	11,292	9,441
A S 樹脂 Styrene-acrylonitrile (AS)	(2) t	126,258	183	6,239	118,263	30,419	1,259	19,990
A B S 樹脂 Acrylonitrile-butadiene-styrene (ABS)	(2) t	495,265	42	7,560	449,684	135,566	28,529	65,646
ポリプロピレン Polypropylene (PP)	t	2,869,120	45,515	21,905	2,841,893	530,587	96	423,752
石油樹脂 Petroleum resins	t	121,314	-	42	121,056	28,869	805	21,390
メタクリル酸エステル(モノマー) Metacrylate (monomer)	t	442,950	33,533	195,983	266,545	54,239	2,522	22,467
メタクリル樹脂計 Methacrylic resins	t	219,358	4,072	43,802	175,091	68,829	3,063	29,489
成形材料 Molding materials	t	143,263	2,632	30,026	109,422	34,122	3,039	22,284
その他のメタクリル樹脂 For others	t	76,095	1,440	13,776	65,669	34,708	24	7,205

注(2)AS樹脂(スチレン・アクリロニトリル共重合樹脂)、ABS樹脂(スチレン・アクリロニトリル・ブタジエン共重合樹脂)。

Note 2) AS resin (styrene-acrylonitrile copolymer resin), ABS resin (styrene-acrylonitrile-butadiene copolymer resin).

⑦ プラスチック(続き)

Plastic (materials) (Continued)

(平成20年)

品目 Commodity	単位 Unit	生産 Production Quantity	受入 Receipt Quantity	消費 Consumption Quantity	出荷 Shipments			在庫 Inventory Quantity
					販売 Sales		その他 Others Quantity	
					数量 Quantity	金額(百万円) Amount (¥ million)		
酢酸ビニル(モノマー) Vinyl acetate (monomer)	t	627,734	76,876	398,314	277,348	42,045	28,994	16,532
ポリビニルアルコール Polyvinyl alcohol (POVAL)	t	215,126	703	41,970	164,251	51,938	789	38,111
塩化ビニル(モノマー) Vinyl chlorides (monomer)	t	2,763,040	300,784	528,285	2,197,578	196,169	336,936	36,234
塩化ビニル樹脂 計 Polyvinyl chloride (PVC)	t	1,797,437	-	-	1,787,408	250,375	-	126,509
ポリマー Polymer	t	1,587,799	-	-	1,574,409	203,875	-	99,007
コポリマー Copolymer	t	64,539	-	-	64,971	16,822	-	10,006
ペースト Paste resin	t	145,099	-	-	148,028	29,679	-	17,496
塩化ビニリデン樹脂(コポリマーを含む) Polyvinylidene chloride (including copolymer)	t	73,923	-	-	42,935	24,118	29,940	3,671
カプロラクタム Caprolactam	t	432,093	7,136	74,533	261,402	81,199	95,250	26,236
ポリアミド系樹脂成形材料 Polyamide resins (molding material)	t	276,910	4,362	8,272	254,349	120,073	2,891	49,378
ふっ素樹脂 Fluorocarbon resins	t	29,276	3,129	831	28,267	68,127	2,611	7,173
ポリカーボネート Polycarbonate	t	347,463	26,115	26,933	333,718	123,434	11,210	53,495
ポリアセタール Polyacetal	t	141,069	2,030	-	136,823	54,309	-	19,225
ポリエチレンテレフタレート 計 Polyethylene terephthalate (PET)	t	1,050,562	117,446	325,775	561,784	124,229	265,267	87,059
繊維用 For fiber	t	365,923	27,709	236,245	27,669	4,904	129,279	11,674
容器用 For bottle	t	278,680	3,037	-	272,696	66,820	-	31,541
その他のポリエチレン テレフタレート For others	t	405,959	86,700	89,530	261,419	52,504	135,988	43,844
ポリブチレンテレフタレート Polybutylene terephthalate (PBT)	t	197,077	4,033	35,987	161,762	49,296	-	17,554
変性ポリフェニレンエーテル Modified polyphenylene ether	t	41,307	16,444	3,259	52,689	20,428	1,079	9,750
その他の樹脂 (3) Other resins	t	186,193	77	51,118	128,584	41,035	566	14,211

注 (3)その他の樹脂とは、アセチルセルロース、ポリビニルホルマール、ポリビニルブチラール、フラン樹脂、アセチルセルロースプラスチック、ニトロセルロース、セルロイド生地(新製)、たん白を含む接着剤をいう。

Note 3) Other resins include acetyl cellulose, polyvinyl formal, polyvinyl butyral, furan resin, acetyl cellulose plastic, nitrocellulose, sheet celluloid (newly produced) and adhesives containing protein.

⑧ 合成ゴム

Synthetic Rubber

(平成20年)

品目 Commodity	単位 Unit	生産 Production Quantity	受入 Receipt Quantity	消費 Consumption Quantity	出荷 Shipments			在庫 Inventory Quantity
					販売 Sales		その他 Others Quantity	
					数量 Quantity	金額(百万円) Amount (¥ million)		
合成ゴム計(合成ラテックスを含む。) Synthetic rubber (including synthetic latex)	t	1,651,187	83,942	149,415	1,454,660	498,266	58,019	308,805
スチレンブタジエンラバー(SBR)計 Styrene-butadiene rubber	t	705,524	1,674	50,902	639,772	185,171	21	102,265
クラム(油入りを除く) Crumb rubber (non-oil)	t	226,165	6	90	216,138	60,822	-	48,849
クラム(油入り) Crumb rubber (oil extended)	t	243,171	206	41,931	194,813	49,023	-	42,256
ラテックス Latex	t	236,188	1,462	8,881	228,821	75,326	21	11,160
アクリロニトリルブタジエンラバー (NBR) Acrylonitrile-butadiene rubber	t	108,972	30	157	101,197	47,262	216	26,506
ポリクロロプレン Polychloroprene	t	115,473	-	-	108,608	45,484	30	22,287
ポリブタジエン Polybutadiene	t	290,397	4,405	12,104	263,740	70,220	5	48,699
エチレンプロピレンラバー Ethylene-propylene rubber	t	224,244	18,313	26,906	189,875	87,850	-	85,888
その他の合成ゴム Other synthetic rubber	t	206,577	59,520	59,346	151,468	62,279	57,747	23,160

⑨ 写真感光材料

Sensitive Materials for Photography

(平成20年)

品 目 Commodity	単位 Unit	生 産 Production Quantity	受 入 Receipt Quantity	消 費 Consumption Quantity	出 荷 Shipments			在 庫 Inventory Quantity
					販 売 Sales		そ の 他 Others Quantity	
					数 量 Quantity	金 額(百万円) Amount (¥ million)		
写真フィルム 合計 Photo film	10 ³ m 2	263,097	-	579	256,323	166,913	2	18,195
白黒フィルム 計 Photographic black and white film	10 ³ m 2	X	X	X	X	X	X	X
X線用フィルム X-ray photographic film	10 ³ m 2	X	X	X	X	X	X	X
印刷・業務用フィルム Film for printing and business use	10 ³ m 2	87,480	-	-	86,120	35,371	2	4,660
カラーフィルム 計 Photographic color film	10 ³ m 2	X	X	X	X	X	X	X
映画用フィルム Cinema film	10 ³ m 2	X	X	X	X	X	X	X
ロールフィルム 計 Roll film	10 ³ m 2	X	X	X	X	X	X	X
レンズ付フィルム 計 Films with lens	10 ³ 本	X	X	X	X	X	X	X
ロールフィルム(24mmを除く) Roll film (other than 24mm in width)	10 ³ m 2	X	X	X	X	X	X	X
レンズ付フィルム(24mmを除く) Films with lens (other than 24mm in width)	10 ³ 本	X	X	X	X	X	X	X
ロールフィルム(24mm) Roll film (24mm in width)	10 ³ m 2	X	X	X	X	X	X	X
レンズ付フィルム(24mm) Films with lens (24mm in width)	10 ³ 本	X	X	X	X	X	X	X
その他のカラーフィルム Other photographic color film	10 ³ m 2	X	X	X	X	X	X	X
印 画 紙 計 Sensitized paper	10 ³ m 2	197,423	35,818	-	240,157	43,699	30	7,692
白黒印画紙 Photographic paper	10 ³ m 2	X	X	X	X	X	X	X
カラー印画紙 Photographic color paper	10 ³ m 2	X	X	X	X	X	X	X

⑩ 油脂製品、石けん・合成洗剤等及び界面活性剤

Oil and Fat Products, Soap, Synthetic Detergents, and Surface-active Agents

(平成20年)

品 目 Commodity	単位 Unit	生 産 Production Quantity	受 入 Receipt Quantity	消 費 Consumption Quantity	出 荷 Shipments			在 庫 Inventory Quantity
					販 売 Sales		そ の 他 Others Quantity	
					数 量 Quantity	金 額(百万円) Amount (¥ million)		
脂 肪 酸 計 Fatty acids	t	337,526	110,376	16,916	...	12,190
直 分 脂 肪 酸 Split fatty acids	t	200,177	33,737	4,293	...	3,756
硬 化 脂 肪 酸 Hardened fatty acids	t	76,039	46,906	6,668	...	3,970
分 別・分 留 脂 肪 酸 Fractionated, fractionally distilled fatty acids	t	61,310	29,733	5,954	...	4,464
精 製 グリセリン(98.5% 換算) Refined glycerol(conv.to 98.5%)	t	49,011	58,957	11,107	...	4,450
石 け ん 計 Soap	t	109,554	133,508	59,415	...	10,809
浴 用・固 形 Toilet soap, solid	t	32,281	45,640	28,652	...	7,376
手 洗 用・液 体 Hand soap, liquid	t	30,302	45,883	22,503	...	928
そ の 他 の 石 け ん For others	t	46,971	41,985	8,260	...	2,505
洗 顔・ボ デ ィ 用 身 体 洗 浄 剤 Facial, body cleaners	t	101,110	107,462	48,941	...	6,046
合 成 洗 剤 計 Synthetic detergents	t	1,040,979	1,085,951	260,166	...	22,799
洗 濯 用 計 Laundry detergents	t	746,082	763,027	177,303	...	16,703
粉 末 Powders	t	511,364	508,019	116,529	...	12,383
液 体 (ペ ー ス ト 状 を 含 む) 計 Liquids (including pastes)	t	234,718	255,008	60,774	...	4,320
中 性 Neutral	t	131,168	149,578	32,972	...	1,329
中 性 以 外 の も の excl. Neutral	t	103,550	105,430	27,802	...	2,991
台 所 用 Kitchen detergents	t	197,597	205,237	49,231	...	3,153
住 宅・家 具 用 Detergents for house, furniture	t	97,300	117,687	33,632	...	2,943
柔 軟 仕 上 げ 剤 計 Fabric softeners	t	245,519	248,091	61,802	...	5,681
高 濃 度 品 High-concentration	t	185,626	185,856	55,264	...	4,231
高 濃 度 品 以 外 の も の excl. High-concentration	t	59,893	62,235	6,538	...	1,450
漂 白 剤 計 Bleaching agents	t	250,610	271,473	37,674	...	2,697
酸 素 系 Oxide type	t	102,862	118,087	17,873	...	1,473
塩 素 系 Chloride type	t	147,748	153,386	19,801	...	1,224
酸・ア ル カ リ 洗 浄 剤 Acid and alkaline cleaners	t	52,593	52,689	9,084	...	1,761
ク レ ン ザ ー Scouring cleanser	t	16,336	17,386	2,787	...	642

⑩ 油脂製品、石けん・合成洗剤等及び界面活性剤(続き)

Oil and Fat Products, Soap, Synthetic Detergents, and Surface-active Agents (Continued)

(平成20年)

品目 Commodity	単位 Unit	生産 Production Quantity	受入 Receipt Quantity	消費 Consumption Quantity	出荷 Shipments			在庫 Inventory Quantity
					販売 Sales		その他 Others Quantity	
					数量 Quantity	金額(百万円) Amount (¥ million)		
界面活性剤合計 Surface-active agents	t	1,048,369	98,255	228,857	824,431	214,892	76,596	85,974
陰イオン活性剤計 Anionic surfactants	t	439,969	42,371	167,048	283,787	46,778	26,197	23,963
硫酸エステル型 Sulfate type	t	106,630	7,252	46,860	59,983	10,314	5,277	6,674
スルホン酸型計 Sulfonate type	t	186,061	15,034	64,313	132,452	15,744	2,055	8,370
アルキル(アリル)スルホネート Alkyl(aryl)sulfonates	t	122,321	13,693	49,565	85,018	8,483	1,260	3,813
その他のスルホン酸型 Other sulfate type	t	63,740	1,341	14,748	47,434	7,261	795	4,557
その他の陰イオン活性剤 Other anionic surfactants	t	147,278	20,085	55,875	91,352	20,720	18,865	8,919
陽イオン活性剤 Cationic surfactants	t	48,322	2,677	4,418	44,119	14,631	1,991	3,575
非イオン活性剤計 Nonionic surfactants	t	496,106	43,698	47,637	436,298	135,293	45,287	53,680
エーテル型計 Etheric type	t	315,169	31,331	37,246	279,762	71,225	24,590	29,232
POEアルキルエーテル Polyoxyethylene alkyl ethers	t	192,831	9,754	25,454	158,987	38,011	16,494	14,357
POEアルキルアリルエーテル Polyoxyethylene alkyl aryl ethers	t	17,305	7,643	2,280	18,244	5,705	4,294	2,885
その他のエーテル Other ethers	t	105,033	13,934	9,512	102,531	27,509	3,802	11,990
エステル・エーテル型 Ester-ether type	t	45,657	4,381	2,939	42,184	15,208	2,526	6,773
多価アルコールエステル Polyhydric alcohol esters	t	64,144	2,244	1,219	60,465	29,163	3,244	8,621
その他の非イオン活性剤 Other nonionic surfactants	t	71,136	5,742	6,233	53,887	19,696	14,927	9,054
両性イオン活性剤 Amphoteric surfactants	t	30,934	6,454	8,679	27,289	5,114	1,103	1,640
調合界面活性剤 Surface-active preparations	t	33,038	3,055	1,075	32,938	13,077	2,018	3,116

⑪化粧品

Cosmetics

(平成20年)

品目 Commodity	単位 Unit	生産 Production Quantity	受入 Receipt Quantity	出荷 Shipments				在庫 Inventory Quantity
				販売 Sales			その他 Others Quantity	
				個数(千個) n(10 ³ n)	数量 Quantity	金額(百万円) Amount (¥ million)		
化粧品合計 Cosmetics	kg	381,267,107	97,311,120	2,552,424	452,623,801	1,507,105	29,195,768	55,718,531
香水・オーデコロン Perfume and Eau de Cologne	kg	348,676	44,853	5,427	336,187	4,826	21,840	104,088
頭髮用化粧品計 Hair care products	kg	270,199,853	94,755,284	1,179,156	344,210,244	414,614	25,117,382	42,826,848
シャンプー Shampoo	kg	125,086,805	41,942,018	377,544	160,076,501	108,813	10,387,269	15,284,364
ヘアリンス Hair rinse	kg	59,087,198	336,884	152,426	59,804,031	32,561	1,240,139	4,276,731
ヘアトニック Hair tonic	kg	4,463,502	27,969	23,193	4,409,119	19,134	73,260	472,874
ヘアトリートメント Hair treatment	kg	16,638,089	50,253,479	176,868	55,332,958	75,605	11,783,431	11,704,131
ポマード・チック・ヘアクリーム・香油 Hair pomade, tique, Hair creamed, Hair oil	kg	4,362,322	110,308	61,860	4,303,693	19,656	226,731	490,688
液状・泡状整髪料 Liquid and foamy hair dressing	kg	9,876,695	136,105	51,131	9,681,376	16,994	218,070	1,261,873
セットローション Waveset lotion	kg	4,012,014	153,854	19,409	4,152,176	6,675	143,296	393,658
ヘアスプレー Hair spray	kg	9,609,806	154,101	56,613	9,747,929	23,953	116,916	1,216,567
染毛料 Hair coloring prep	kg	27,793,830	1,388,723	228,190	27,713,287	95,021	517,358	6,183,011
その他の頭髮用化粧品 Other hair care products	kg	9,269,592	251,843	31,921	8,989,174	16,202	410,912	1,542,951
皮膚用化粧品計 Skin cream products	kg	85,749,764	1,656,476	765,341	83,791,995	662,338	2,793,192	9,463,118
洗顔クリーム・フォーム Facial washing cream and foam	kg	16,135,099	449,909	144,818	16,512,271	54,999	344,820	1,833,227
クレンジングクリーム Cleansing cream	kg	14,952,645	74,395	104,444	14,664,390	59,672	342,879	1,159,289
マッサージ・コールドクリーム Massage and cold cream	kg	1,318,005	18,208	15,215	1,280,622	12,233	40,139	218,020
モイスチャークリーム Moisture cream	kg	2,017,810	60,266	46,376	2,030,591	76,522	87,878	271,061
乳液 Milky lotion	kg	5,544,550	43,811	55,474	5,302,013	76,693	196,589	643,335
化粧水 Skin lotion	kg	21,622,471	146,756	150,365	20,981,201	164,241	639,240	2,259,120
美容液 Beauty essence	kg	3,021,978	115,903	60,523	2,875,467	131,134	127,736	402,858
パック Beauty mask	kg	1,405,574	60,985	30,885	1,380,605	25,913	50,805	207,489
男性皮膚用化粧品 Skin cream for men	kg	7,904,137	292,895	60,327	7,438,587	17,600	319,434	1,166,379
その他の皮膚用化粧品 Other skin care products	kg	11,827,495	393,348	96,913	11,326,248	43,332	643,672	1,302,340

⑪ 化粧品(続き)

Cosmetics (Continued)

(平成20年)

品目 Commodity	単位 Unit	生産 Production Quantity	受入 Receipt Quantity	出荷 Shipments				在庫 Inventory Quantity
				販売 Sales			その他 Others Quantity	
				個数(千個) n(10 ³ n)	数量 Quantity	金額(百万円) Amount (¥ million)		
仕上用化粧品計 Makeup products	kg	4,753,407	413,744	420,664	4,689,261	355,901	264,373	808,651
ファンデーション Makeup foundation	kg	2,395,144	121,974	122,262	2,260,968	160,240	134,520	408,801
おしろい Face powder	kg	245,478	9,190	15,750	243,647	23,671	9,399	39,313
口紅 Lipstick	kg	214,120	30,526	50,895	195,548	41,459	25,767	61,226
リップクリーム Lip cream	kg	120,449	61,547	44,387	172,385	14,892	6,839	17,842
ほほ紅 Cheek color	kg	65,017	5,544	13,598	64,504	12,392	3,670	12,982
アイメイクアップ Eye makeup	kg	505,675	50,525	65,129	514,928	45,888	21,893	80,574
まゆ墨・まつ毛化粧品 Eye brow and mascara	kg	231,352	102,174	67,653	286,200	44,143	27,761	67,976
つめ化粧品(除光液を含む) Nail makeup preparations (including nail makeup remover)	kg	926,998	27,808	35,254	903,589	8,757	29,433	109,913
その他の仕上用化粧品 Other makeup products	kg	49,174	4,456	5,736	47,492	4,459	5,091	10,024
特殊用途化粧品計 Specific use products	kg	20,215,407	440,763	181,836	19,596,114	69,426	998,981	2,515,826
日やけ止め及び日やけ用化粧品 Sunscreen and suntan preparations	kg	2,155,424	25,272	41,382	1,952,080	32,850	157,602	249,089
ひげそり用・浴用化粧品 Shaving and preparations	kg	8,589,256	397,390	42,073	9,010,478	9,515	78,833	930,630
その他の特殊用途化粧品 Other specific use products	kg	9,470,727	18,101	98,381	8,633,556	27,061	762,546	1,336,107

注(1) 返品については、再び出荷する時、①返品されたものであることが区分できる場合は、受入及び出荷のその他に含め、

②返品されたものであることが区分できない場合は、当月の販売から当月の返品分を控除している。

Note 1) With regard to returned products, at the time of second shipment,

① if the products can be classified as returned, they are included in "others" of receiving and shipment, and

② if the products cannot be classified as returned, figures of returned products for the month are subtracted from figures for sales of the month.

⑫ 塗料及び印刷インキ

Paints and Printing Inks

(平成20年)

品目 Commodity	単位 Unit	生産 Production Quantity	受入 Receipt Quantity	消費 Consumption Quantity	出荷 Shipments			在庫 Inventory Quantity
					販売 Sales		その他 Others Quantity	
					数量 Quantity	金額(百万円) Amount (¥ million)		
塗料合計 Paints	t	1,838,791	692,583	24,368	1,982,421	774,585	526,891	102,114
ラッカー Nitrocellulose lacquers	t	19,258	3,796	126	12,734	6,497	10,012	1,821
電気絶縁塗料 Insulating paints	t	29,409	166	1,033	28,470	17,683	206	1,901
合成樹脂塗料計 Synthetic resin paints	t	1,228,741	457,892	19,385	1,267,420	582,651	401,176	83,103
溶剤系塗料計 Organic solvent type	t	701,145	277,368	13,624	732,060	416,553	232,779	56,583
アルキド樹脂系塗料計 Alkyd resin paints	t	106,924	51,721	1,506	108,372	35,154	47,853	10,346
ワニス・エナメル Varnishes and enamels	t	28,216	11,873	716	27,932	12,731	11,304	3,118
調合ペイント Ready mixed paint	t	26,983	12,346	553	27,456	9,898	11,354	3,003
さび止ペイント Anti-corrosive paint	t	51,725	27,502	237	52,984	12,524	25,195	4,225
アミノアルキド樹脂系塗料 Amino alkyd resin paints	t	74,876	31,457	1,776	75,912	37,711	29,058	6,055
アクリル樹脂系塗料計 Acrylic resin paints	t	90,721	33,018	2,115	93,154	71,856	28,779	8,081
常温乾燥型 Acrylic resin paints, air type	t	51,676	14,712	1,069	53,779	39,887	11,669	5,694
焼付乾燥型 Acrylic resin paints, baking type	t	39,045	18,306	1,046	39,375	31,970	17,110	2,387
エポキシ樹脂系塗料 Epoxy resin paints	t	141,645	51,127	1,254	156,874	62,385	34,254	8,705
ウレタン樹脂系塗料 Polyurethane paints	t	136,558	57,449	1,794	154,564	108,853	37,782	13,570
不飽和ポリエステル樹脂系塗料 Unsaturated polyester resin paints	t	17,927	5,088	1,255	16,922	10,658	5,006	836
船底塗料 Ship bottom paints	t	18,757	7,421	83	20,812	15,876	5,225	1,289
その他の溶剤系塗料 Other solvent varnishes	t	113,737	40,087	3,841	105,450	74,060	44,822	7,701
水系塗料計 Water soluble type	t	411,835	155,995	5,218	407,793	129,989	156,286	18,842
エマルション系塗料計 Emulsion paints	t	217,826	77,193	2,844	215,458	59,261	77,957	13,128
エマルションペイント Emulsion paints	t	173,425	53,921	2,464	165,479	50,762	59,651	10,177
厚膜型エマルションペイント High build textured	t	44,401	23,272	380	49,979	8,499	18,306	2,951
水性樹脂系塗料 Water soluble resin paints	t	194,009	78,802	2,374	192,335	70,728	78,329	5,714

⑫ 塗料及び印刷インキ(続き)

Paints and Printing Inks (Continued)

(平成20年)

品目 Commodity	単位 Unit	生産 Production Quantity	受入 Receipt Quantity	消費 Consumption Quantity	出荷 Shipments			在庫 Inventory Quantity
					販売 Sales		その他 Others Quantity	
					数量 Quantity	金額(百万円) Amount (¥ million)		
無溶剤系塗料計 Non-solvent type	t	115,761	24,529	543	127,567	36,109	12,111	7,678
粉体塗料 Powdered paints	t	34,784	13,261	494	39,734	27,242	7,614	4,109
トラフィックペイント Traffic paints	t	80,977	11,268	49	87,833	8,867	4,497	3,569
その他の塗料 Other paints	t	89,519	104,817	1,146	153,929	72,058	39,625	5,975
シンナー Thinners	t	471,864	125,912	2,678	519,868	95,695	75,872	9,314
印刷インキ合計 Printing inks	t	432,884	88,367	86	491,589	333,004	30,432	20,572
一般インキ計 General inks	t	375,747	71,908	86	428,266	297,577	19,923	17,278
平版インキ Planographic inks	t	162,225	25,391	86	178,466	112,245	9,317	8,600
樹脂凸版インキ Resin letterpress inks	t	23,813	2,707	-	24,224	18,279	2,251	1,168
金属印刷インキ Metal decorating inks	t	12,878	2,766	-	15,635	13,593	2	652
グラビアインキ Gravure inks	t	129,273	36,437	-	158,325	77,644	7,707	4,602
その他のインキ Other inks	t	47,558	4,607	-	51,616	75,816	646	2,256
新聞インキ News papers inks	t	57,137	16,459	-	63,323	35,427	10,509	3,294
印刷インキ用ワニス Printing ink varnishes	t	115,083	10,764	82,448	39,367	13,597	4,203	8,469

(特掲) 石油化学製品

Petrochemical Products

(平成20年)

品目 Commodity	単位 Unit	生産 Production Quantity	受入 Receipt Quantity	消費 Consumption Quantity	出荷 Shipments			在庫 Inventory Quantity
					販売 Sales		その他 Others Quantity	
					数量 Quantity	金額(百万円) Amount (¥ million)		
ポリエチレン 計 Polyethylene (PE)	t	3,088,509	42,307	5,413	3,023,529	580,445	11,797	553,439
低密度(密度0.94未満のもの) Low-density (0.94 d. under)	t	1,818,306	33,286	5,354	1,782,125	358,545	11,709	334,074
高密度(密度0.94以上のもの) High-density (0.94 d. and over)	t	1,052,128	9,021	2	1,029,358	170,974	20	184,370
エチレン・酢酸ビニルコポリマー Ethylene-vinyl acetate copolymers	t	218,075	-	57	212,046	50,925	68	34,995
ポリスチレン(PS) 計 Polystyrene	t	1,593,780	9,102	31,291	1,503,986	338,586	49,189	189,715
成形材料 Polystyrene (molding materials) (GP・HI)	t	828,762	1,147	13,854	798,256	141,075	8,109	94,638
発泡用 Foamed polystyrene (FS)	t	143,495	7,730	3,638	137,783	31,527	11,292	9,441
A S 樹脂 Styrene-acrylonitrile (AS)	t	126,258	183	6,239	118,263	30,419	1,259	19,990
A B S 樹脂(ABS) Acrylonitrile-butadiene-styrene	t	495,265	42	7,560	449,684	135,566	28,529	65,646
ポリプロピレン Polypropylene (PP)	t	2,869,120	45,515	21,905	2,841,893	530,587	96	423,752
石油樹脂 Petroleum resin	t	121,314	-	42	121,056	28,869	805	21,390
合成ゴム 計(合成ラテックスを含む。) Synthetic rubber (including synthetic latex)	t	1,651,187	83,942	149,415	1,454,660	498,266	58,019	308,805
スチレンブタジエンラバー(SBR) 計 Styrene-butadiene rubber	t	705,524	1,674	50,902	639,772	185,171	21	102,265
クラム(油入りを除く) Clam rubber (non-oil)	t	226,165	6	90	216,138	60,822	-	48,849
クラム(油入り) Clam rubber (oil extended)	t	243,171	206	41,931	194,813	49,023	-	42,256
ラテックス Latex	t	236,188	1,462	8,881	228,821	75,326	21	11,160
アクリロニトリルブタジエンラバー (NBR) Acrylonitrile-butadiene rubber	t	108,972	30	157	101,197	47,262	216	26,506
ポリクロロブレン Polychloroprene	t	115,473	-	-	108,608	45,484	30	22,287
ポリブタジエン Polybutadiene	t	290,397	4,405	12,104	263,740	70,220	5	48,699
エチレンプロピレンラバー Ethylene-propylene rubber	t	224,244	18,313	26,906	189,875	87,850	-	85,888
その他の合成ゴム Other synthetic rubber	t	206,577	59,520	59,346	151,468	62,279	57,747	23,160

注(1)エチレン、プロピレン、ブタン・ブチレン、ブタジエン、ノルマルパラフィン、分解ガソリンの販売金額は未調査。

Note 1) Sales amount of the following products is not surveyed, ethylene, propylene, butane, butylene, butadiene, normal paraffin and pyralysis gasoline.

(特掲)石油化学製品(続き)

Petrochemical Products (Continued)

(平成20年)

品目 Commodity	単位 Unit	生産 Production Quantity	受入 Receipt Quantity	消費 Consumption Quantity	出荷 Shipments			在庫 Inventory Quantity
					販売 Sales		その他 Others Quantity	
					数量 Quantity	金額(百万円) Amount (¥ million)		
スチレンモノマー Styrene monomer	t	2,846,805	674,789	106,860	3,000,642	420,516	411,258	81,777
フェノール Phenol	t	771,641	144,023	194,594	445,228	166,049	273,273	22,360
ビスフェノールA Bisphenol A	t	533,842	448	58,330	443,737	115,694	327	63,652
無水フタル酸 Phthalic anhydride	t	x	x	x	x	x	x	x
テレフタル酸(高純度のもの) Terephthalic acid (pure)	t	1,015,009	-	160,184	794,074	81,644	82,443	57,811
純ベンゼン(非石油系を含む) Benzene, pure (including non-petroleum base)	t	4,580,950	1,616,636	2,351,642	3,430,570	314,026	426,781	116,046
純トルエン(非石油系を含む) Toluene, pure (including non-petroleum base)	t	1,436,861	182,935	674,800	884,553	78,358	59,023	48,003
キシレン(非石油系を含む) Xylene (including non-petroleum base)	t	5,697,771	914,940	3,440,002	2,834,870	258,848	327,522	144,003
オルソキシレン Ortho-xylene	t	117,190	3,990	35,466	85,858	9,863	-	8,350
パラキシレン Para-xylene	t	3,039,323	377,377	118,138	3,235,077	373,604	81,653	82,449
エチレン Ethylene	(1) t	6,882,389	2,252,780	2,392,408	5,401,118	...	1,327,761	61,366
酸化エチレン Ethylene oxide	t	865,247	44,142	593,943	279,534	74,652	33,267	7,134
エチレングリコール Ethylene glycol	t	628,793	92,977	12,089	598,366	82,738	105,908	43,618
エチレングリコールエーテル Ethylene glycol ethers	t	108,324	56,320	28,159	92,324	17,742	43,077	10,605
アセトアルデヒド Acetaldehyde	t	281,394	250	90,177	180,557	24,745	10,819	5,650
酢酸(99%換算) Acetic acid (conv. to 99%)	t	500,211	166,692	181,799	481,647	31,754	-	8,413
酢酸エチル Ethyl acetate	t	186,682	9,307	2,377	181,752	26,451	12,592	7,425
エチルアルコール Ethyl alcohol	kl	x	x	x	x	x	x	x
合成高級アルコール(C ₉ 以上のもの) Higher alcohol (C ₉ or higher), synthetic	t	134,325	-	13,631	118,272	11,442	-	11,511

注(1)エチレン、プロピレン、ブタン・ブチレン、ブタジエン、ノルマルパラフィン、分解ガソリンの販売金額は未調査。

Note 1) Sales amount of the following products is not surveyed, ethylene, propylene, butane, butylene, butadiene, normal paraffin and pyralysis gasoline.

(特掲) 石油化学製品(続き)

Petrochemical Products (Continued)

(平成20年)

品目 Commodity	単位 Unit	生産 Production Quantity	受入 Receipt Quantity	消費 Consumption Quantity	出荷 Shipments			在庫 Inventory Quantity
					販売 Sales		その他 Others Quantity	
					数量 Quantity	金額(百万円) Amount (¥ million)		
二塩化エチレン Ethylene dichloride	t	3,212,448	88,048	3,047,008	261,853	13,534	1,003	53,287
プロピレン Propylene	(1) t	5,673,581	2,462,334	1,760,125	5,878,747	...	487,618	66,827
酸化プロピレン Propylene oxide	t	489,295	154,777	23,525	616,026	141,448	789	18,022
プロピレングリコール Propylene glycol	t	66,620	9,916	2,688	55,701	11,094	18,002	7,064
ポリプロピレングリコール Polypropylene glycol	t	307,602	19,001	48,557	270,017	64,157	6,489	41,071
エピクロロヒドリン Epichlorohydrin	t	106,943	-	9,556	94,317	22,132	-	8,562
イソプロピルアルコール Isopropyl alcohol	t	152,062	7,044	1,054	164,130	21,871	-	12,892
合成アセトン Acetone, synthetic	t	490,921	105,153	119,678	329,439	97,223	147,915	18,205
メチルイソブチルケトン Methyl isobutyl ketone	t	59,331	-	52	57,571	19,028	-	4,784
アクリロニトリル Acrylonitrile	t	600,283	30,833	19,674	459,875	84,849	142,675	27,580
アクリル酸エステル Acrylic esters	t	221,190	13,017	6,857	193,899	38,420	31,289	17,119
合成オクタノール Octanol, Synthetic	t	259,176	-	20	262,671	36,097	-	7,626
合成ブタノール Butanol, synthetic	t	482,244	55	302,815	179,934	21,771	-	6,404
メチルエチルケトン Methyl ethyl ketone	t	261,847	-	-	222,073	35,929	37,235	10,202
ブタン・ブチレン Butane, Butylene	(1) t	2,935,059	836,516	960,954	2,486,760	...	330,922	21,383
ブタジエン Butadiene	(1) t	953,023	133,553	384,431	688,245	...	7,202	24,620
ノルマルパラフィン Normal paraffin	(1) t	187,571	2,212	56,168	134,048	...	1,160	13,163
分解ガソリン Pyralysis gasoline	(1) t	4,894,501	931,474	4,217,701	1,138,292	...	473,570	66,003

注(1)エチレン、プロピレン、ブタン・ブチレン、ブタジエン、ノルマルパラフィン、分解ガソリンの販売金額は未調査。

Note 1) Sales amount of the following products is not surveyed, ethylene, propylene, butane, butylene, butadiene, normal paraffin and pyralysis gasoline.

(2) 製品統計表(時系列) Historical Data by Commodities

① 化学肥料・石灰及びソーダ工業製品 Chemical Fertilizers, Lime and Industrial Sodium Chemicals

アンモニア (NH₃ 100% 換算) (1) Ammonia (NH₃ conv. to 100%)

年 月	生産(t) Production Quantity	受入(t) Receipt Quantity	消費(t) Consumption Quantity	出 荷 Shipments			在庫(t) Inventory Quantity	Year and Month
				販 売 Sales		その他(t) Others Quantity		
				数量(t) Quantity	金額(百万円) Amount (¥ million)			
平成 16 年	1,339,934	30,979	433,579	793,250	33,591	123,767	52,323	C. Y. 2004
17	1,317,717	37,676	439,966	784,964	34,036	155,253	27,724	C. Y. 2005
18	1,327,647	91,772	425,779	821,333	36,317	156,446	43,540	C. Y. 2006
19	1,355,288	75,642	434,266	832,892	37,353	154,346	52,974	C. Y. 2007
20	1,244,083	71,339	403,841	785,655	39,233	136,658	42,212	C. Y. 2008
平成 18 年度	1,337,151	88,413	433,501	837,180	37,038	155,324	36,812	F. Y. 2006
19	1,318,198	76,074	425,775	816,143	37,092	158,512	30,657	F. Y. 2007
20年 1~3月	309,967	34,025	100,360	224,788	10,120	41,159	30,657	Q1 2008
4~6月	303,057	17,544	105,780	169,379	8,414	44,443	31,625	Q2
7~9月	348,080	12,014	110,153	212,503	10,521	26,567	42,496	Q3
10~12月	282,979	7,756	87,548	178,985	10,178	24,489	42,212	Q4
20年 1 月	124,138	3,871	37,412	76,320	3,483	11,025	56,226	Jan. 2008
2 月	100,560	15,992	36,142	73,490	3,343	17,738	45,407	Feb.
3 月	85,269	14,162	26,806	74,978	3,294	12,396	30,657	Mar.
4 月	100,191	4,892	26,814	62,216	3,014	10,590	36,120	Apr.
5 月	100,184	9,207	38,178	56,748	2,886	15,385	35,202	May
6 月	102,682	3,445	40,788	50,415	2,514	18,468	31,625	Jun.
7 月	104,791	4,882	31,418	73,615	3,563	9,815	26,448	Jul.
8 月	123,835	3,393	39,450	73,934	3,674	8,419	31,875	Aug.
9 月	119,454	3,739	39,285	64,954	3,284	8,333	42,496	Sep.
10 月	108,267	2,528	32,628	59,060	3,364	7,275	54,328	Oct.
11 月	83,920	2,289	21,760	55,010	3,206	8,996	54,774	Nov.
12 月	90,792	2,939	33,160	64,915	3,608	8,218	42,212	Dec.

硝酸 (98%換算) (2) Nitric acid (conv. to 98%)

年 月	生産(t) Production Quantity	受入(t) Receipt Quantity	消費(t) Consumption Quantity	出 荷 Shipments			在庫(t) Inventory Quantity	Year and Month
				販 売 Sales		その他(t) Others Quantity		
				数量(t) Quantity	金額(百万円) Amount (¥ million)			
平成 16 年	630,290	21,630	331,347	311,604	12,628	10,191	10,976	C. Y. 2004
17	600,018	20,557	315,582	301,226	9,827	3,606	11,334	C. Y. 2005
18	620,703	17,168	328,922	301,010	12,426	8,519	10,785	C. Y. 2006
19	597,796	13,521	321,194	282,937	12,154	7,970	10,078	C. Y. 2007
20	574,795	14,715	314,560	264,444	11,400	9,562	11,147	C. Y. 2008
平成 18 年度	623,557	16,608	330,280	300,792	12,565	9,622	14,255	F. Y. 2006
19	595,358	13,802	320,167	281,843	12,134	7,685	13,799	F. Y. 2007
20年 1~3月	165,683	3,356	87,328	75,427	3,208	2,573	13,799	Q1 2008
4~6月	127,869	5,546	67,254	66,370	2,912	2,637	10,917	Q2
7~9月	162,186	3,847	90,066	70,694	3,019	3,118	13,135	Q3
10~12月	119,057	1,966	69,912	51,953	2,260	1,234	11,147	Q4
20年 1 月	55,072	933	28,963	24,630	1,076	939	11,558	Jan. 2008
2 月	53,411	908	27,605	25,637	1,092	642	11,999	Feb.
3 月	57,200	1,515	30,760	25,160	1,040	992	13,799	Mar.
4 月	55,109	2,283	32,540	26,120	1,133	1,139	11,383	Apr.
5 月	27,710	1,231	12,861	16,753	735	351	10,350	May
6 月	45,050	2,032	21,853	23,497	1,044	1,147	10,917	Jun.
7 月	54,615	1,646	31,211	24,599	1,076	1,132	10,243	Jul.
8 月	56,210	1,125	29,470	23,775	995	993	13,356	Aug.
9 月	51,361	1,076	29,385	22,320	949	993	13,135	Sep.
10 月	50,592	915	27,791	21,334	923	1,088	14,496	Oct.
11 月	34,838	549	19,840	16,789	736	-	13,245	Nov.
12 月	33,627	502	22,281	13,830	601	146	11,147	Dec.

① 化学肥料・石灰及びソーダ工業製品 Chemical Fertilizers, Lime and Industrial Sodium Chemicals

硫酸アンモニウム (3) Ammonium sulfate

年 月	生産(t) Production Quantity	受入(t) Receipt Quantity	消費(t) Consumption Quantity	出 荷 Shipments			在庫(t) Inventory Quantity	Year and Month
				販 売 Sales		その他(t) Others Quantity		
				数量(t) Quantity	金額(百万円) Amount (¥ million)			
平成 16 年	1,526,089	5,010	19,124	1,493,182	15,740	16,684	141,271	C. Y. 2004
17	1,458,138	4,542	18,075	1,453,569	15,942	19,541	110,192	C. Y. 2005
18	1,439,351	5,309	21,356	1,395,748	14,563	19,093	116,635	C. Y. 2006
19	1,463,207	4,245	22,831	1,444,961	16,542	19,007	96,032	C. Y. 2007
20	1,412,414	4,351	21,246	1,379,310	22,252	19,169	93,020	C. Y. 2008
平成 18 年度	1,457,225	5,412	21,045	1,412,986	14,925	18,799	119,333	F. Y. 2006
19	1,463,820	4,040	22,509	1,455,559	17,228	19,610	88,330	F. Y. 2007
20年 1~3月	378,970	1,007	5,220	377,616	4,530	5,101	88,330	Q1 2008
4~6月	362,454	1,206	5,662	361,142	5,678	5,815	79,074	Q2
7~9月	387,484	865	6,297	361,618	6,401	5,559	94,362	Q3
10~12月	283,506	1,273	4,067	278,934	5,643	2,694	93,020	Q4
20年 1 月	121,634	337	1,428	99,533	1,301	1,507	115,395	Jan. 2008
2 月	123,897	322	1,952	140,381	1,536	1,746	95,252	Feb.
3 月	133,439	348	1,840	137,702	1,694	1,848	88,330	Mar.
4 月	121,326	587	2,022	145,641	2,322	1,777	60,685	Apr.
5 月	120,444	441	1,896	115,656	1,804	1,848	62,021	May
6 月	120,684	178	1,744	99,845	1,552	2,190	79,074	Jun.
7 月	135,069	236	1,927	139,537	2,422	2,930	69,756	Jul.
8 月	131,819	304	1,775	112,564	1,959	943	87,464	Aug.
9 月	120,596	325	2,595	109,517	2,020	1,686	94,362	Sep.
10 月	102,807	454	2,273	110,133	2,238	787	84,255	Oct.
11 月	87,273	407	1,088	62,605	1,227	1,312	106,755	Nov.
12 月	93,426	412	706	106,196	2,178	595	93,020	Dec.

硫酸アンモニウム (副生) ((3)の内数) Ammonium sulfate (By-products) (Included in (3))

年 月	生産(t) Production Quantity	受入(t) Receipt Quantity	消費(t) Consumption Quantity	出 荷 Shipments			在庫(t) Inventory Quantity	Year and Month
				販 売 Sales		その他(t) Others Quantity		
				数量(t) Quantity	金額(百万円) Amount (¥ million)			
平成 16 年	280,909	-	-	280,157	2,851	1,498	26,898	C. Y. 2004
17	292,946	-	-	287,890	3,040	1,651	30,302	C. Y. 2005
18	294,063	853	-	298,954	3,134	2,315	24,002	C. Y. 2006
19	299,502	132	-	297,891	3,253	1,874	23,870	C. Y. 2007
20	286,466	-	-	290,229	3,621	2,149	18,118	C. Y. 2008
平成 18 年度	296,590	853	-	295,469	3,094	2,238	23,624	F. Y. 2006
19	299,438	132	-	302,393	3,334	2,025	18,763	F. Y. 2007
20年 1~3月	73,774	-	-	78,356	851	515	18,763	Q1 2008
4~6月	75,010	-	-	82,508	976	615	10,647	Q2
7~9月	68,964	-	-	63,785	853	510	15,489	Q3
10~12月	68,718	-	-	65,580	941	509	18,118	Q4
20年 1 月	24,904	-	-	16,920	195	110	31,743	Jan. 2008
2 月	22,908	-	-	35,220	356	270	19,160	Feb.
3 月	25,962	-	-	26,216	299	135	18,763	Mar.
4 月	24,849	-	-	30,949	374	285	12,377	Apr.
5 月	26,551	-	-	24,544	273	162	14,221	May
6 月	23,610	-	-	27,015	330	168	10,647	Jun.
7 月	24,594	-	-	23,026	312	212	12,005	Jul.
8 月	22,423	-	-	20,585	273	159	13,855	Aug.
9 月	21,947	-	-	20,174	268	139	15,489	Sep.
10 月	24,450	-	-	25,267	356	195	14,477	Oct.
11 月	21,877	-	-	19,089	280	165	17,099	Nov.
12 月	22,391	-	-	21,224	305	149	18,118	Dec.

① 化学肥料・石灰及びソーダ工業製品 Chemical Fertilizers, Lime and Industrial Sodium Chemicals

複合肥料（化成肥料） Compound fertilizers (Granular chemical fertilizer)

計（4～5）total

年 月	生産(t) Production Quantity	受入(t) Receipt Quantity	消費(t) Consumption Quantity	出 荷 Shipments			在庫(t) Inventory Quantity	Year and Month
				販 売 Sales		その他(t) Others Quantity		
				数量(t) Quantity	金額(百万円) Amount (¥ million)			
平成 16 年	1,337,960	31,844	106,267	1,241,190	75,921	48,803	440,578	C. Y. 2004
17	1,312,820	21,656	108,530	1,189,239	75,151	34,416	442,448	C. Y. 2005
18	1,256,934	40,561	100,666	1,111,378	71,800	38,238	477,557	C. Y. 2006
19	1,252,169	38,952	104,568	1,134,738	75,368	39,842	489,480	C. Y. 2007
20	1,229,412	26,573	96,992	1,150,652	91,001	45,267	443,805	C. Y. 2008
平成 18 年度	1,247,479	41,382	97,783	1,121,443	72,741	37,886	492,932	F. Y. 2006
19	1,255,798	35,623	107,410	1,163,895	78,013	40,923	461,210	F. Y. 2007
20年 1～3月	336,882	8,343	28,197	332,122	22,389	11,430	461,210	Q1 2008
4～6月	356,851	6,556	26,356	385,571	28,167	11,181	397,539	Q2
7～9月	246,966	5,067	21,169	216,796	19,352	7,896	403,580	Q3
10～12月	288,713	6,607	21,270	216,163	21,092	14,760	443,805	Q4
20年 1 月	96,379	1,962	8,040	63,706	4,427	2,615	513,476	Jan. 2008
2 月	116,278	3,026	9,206	96,135	6,563	4,548	522,899	Feb.
3 月	124,225	3,355	10,951	172,281	11,399	4,267	461,210	Mar.
4 月	128,263	2,140	9,318	111,447	7,830	3,624	463,563	Apr.
5 月	116,397	2,565	9,516	95,125	7,052	3,445	474,334	May
6 月	112,191	1,851	7,522	178,999	13,285	4,112	397,539	Jun.
7 月	83,478	1,399	8,368	86,055	7,294	2,840	386,030	Jul.
8 月	69,606	1,301	5,559	58,940	5,403	2,123	389,669	Aug.
9 月	93,882	2,367	7,242	71,801	6,655	2,933	403,580	Sep.
10 月	106,466	2,627	6,804	65,818	6,309	6,148	433,721	Oct.
11 月	92,099	2,658	7,639	71,065	6,924	5,302	444,795	Nov.
12 月	90,148	1,322	6,827	79,280	7,859	3,310	443,805	Dec.

複合肥料 Compound fertilizers (Granular chemical fertilizer)

高度化成（粒状） (4) High-analysis compound fertilizers (Granulation)

年 月	生産(t) Production Quantity	受入(t) Receipt Quantity	消費(t) Consumption Quantity	出 荷 Shipments			在庫(t) Inventory Quantity	Year and Month
				販 売 Sales		その他(t) Others Quantity		
				数量(t) Quantity	金額(百万円) Amount (¥ million)			
平成 16 年	1,061,804	23,511	95,681	961,799	60,677	39,277	330,684	C. Y. 2004
17	1,038,901	16,306	102,130	919,397	60,293	25,587	338,161	C. Y. 2005
18	985,786	29,629	94,869	862,247	57,586	29,767	359,389	C. Y. 2006
19	981,429	28,038	97,571	884,038	60,712	26,595	362,641	C. Y. 2007
20	943,918	19,125	88,568	888,352	74,181	29,772	312,120	C. Y. 2008
平成 18 年度	979,094	29,840	91,975	871,718	58,421	27,620	374,877	F. Y. 2006
19	981,622	24,556	99,084	901,075	62,512	27,323	345,442	F. Y. 2007
20年 1～3月	263,519	5,121	25,653	250,963	17,532	7,998	345,442	Q1 2008
4～6月	264,332	4,521	23,660	288,170	22,188	6,591	291,857	Q2
7～9月	192,544	4,440	19,449	177,119	16,642	5,050	287,380	Q3
10～12月	223,523	5,043	19,806	172,100	17,819	10,133	312,120	Q4
20年 1 月	75,938	1,244	7,609	48,932	3,551	1,757	381,541	Jan. 2008
2 月	90,186	1,947	8,240	70,962	5,013	3,165	391,286	Feb.
3 月	97,395	1,930	9,804	131,069	8,968	3,076	345,442	Mar.
4 月	99,571	1,456	8,231	84,649	6,210	2,437	347,534	Apr.
5 月	85,258	1,761	8,543	71,299	5,579	1,938	352,588	May
6 月	79,503	1,304	6,886	132,222	10,400	2,216	291,857	Jun.
7 月	60,503	1,116	7,666	69,987	6,249	1,668	275,056	Jul.
8 月	55,887	1,123	5,231	48,645	4,687	1,260	276,289	Aug.
9 月	76,154	2,201	6,552	58,487	5,705	2,122	287,380	Sep.
10 月	79,487	2,023	6,457	51,789	5,263	4,414	306,204	Oct.
11 月	73,004	2,065	6,939	55,769	5,803	3,878	315,311	Nov.
12 月	71,032	955	6,410	64,542	6,753	1,841	312,120	Dec.

① 化学肥料・石灰及びソーダ工業製品 Chemical Fertilizers, Lime and Industrial Sodium Chemicals

複合肥料 Compound fertilizers (Granular chemical fertilizer)

普通化成(粒状) (5) Low-analysis compound fertilizers (Granulation)

年 月	生産(t) Production Quantity	受入(t) Receipt Quantity	消費(t) Consumption Quantity	出 荷 Shipments			在庫(t) Inventory Quantity	Year and Month
				販 売 Sales		その他(t) Others Quantity		
				数量(t) Quantity	金額(百万円) Amount (¥ million)			
平成 16 年	276,156	8,333	10,586	279,391	15,243	9,526	109,894	C. Y. 2004
17	273,919	5,350	6,400	269,842	14,857	8,829	104,287	C. Y. 2005
18	271,148	10,932	5,797	249,131	14,213	8,471	118,168	C. Y. 2006
19	270,740	10,914	6,997	250,700	14,656	13,247	126,839	C. Y. 2007
20	285,494	7,448	8,424	262,300	16,820	15,495	131,685	C. Y. 2008
平成 18 年度	268,385	11,542	5,808	249,725	14,319	10,266	118,055	F. Y. 2006
19	274,176	11,067	8,326	262,820	15,501	13,600	115,768	F. Y. 2007
20年 1~3月	73,363	3,222	2,544	81,159	4,857	3,432	115,768	Q1 2008
4~6月	92,519	2,035	2,696	97,401	5,979	4,590	105,682	Q2
7~9月	54,422	627	1,720	39,677	2,710	2,846	116,200	Q3
10~12月	65,190	1,564	1,464	44,063	3,274	4,627	131,685	Q4
20年 1 月	20,441	718	431	14,774	877	858	131,935	Jan. 2008
2 月	26,092	1,079	966	25,173	1,550	1,383	131,613	Feb.
3 月	26,830	1,425	1,147	41,212	2,431	1,191	115,768	Mar.
4 月	28,692	684	1,087	26,798	1,621	1,187	116,029	Apr.
5 月	31,139	804	973	23,826	1,473	1,507	121,746	May
6 月	32,688	547	636	46,777	2,885	1,896	105,682	Jun.
7 月	22,975	283	702	16,068	1,045	1,172	110,974	Jul.
8 月	13,719	178	328	10,295	716	863	113,380	Aug.
9 月	17,728	166	690	13,314	949	811	116,200	Sep.
10 月	26,979	604	347	14,029	1,046	1,734	127,517	Oct.
11 月	19,095	593	700	15,296	1,122	1,424	129,484	Nov.
12 月	19,116	367	417	14,738	1,106	1,469	131,685	Dec.

生石灰 (6) Quick lime

年 月	生産(t) Production Quantity	受入(t) Receipt Quantity	消費(t) Consumption Quantity	出 荷 Shipments			在庫(t) Inventory Quantity	Year and Month
				販 売 Sales		その他(t) Others Quantity		
				数量(t) Quantity	金額(百万円) Amount (¥ million)			
平成 16 年	8,506,941	495,516	928,918	7,971,167	75,220	98,559	101,909	C. Y. 2004
17	8,879,197	455,031	895,351	8,345,014	83,979	68,907	125,681	C. Y. 2005
18	9,014,272	429,246	904,522	8,481,747	89,850	58,639	123,275	C. Y. 2006
19	9,359,493	528,566	885,148	8,901,808	98,087	41,986	181,312	C. Y. 2007
20	9,527,584	530,827	951,502	9,031,390	112,371	50,643	129,799	C. Y. 2008
平成 18 年度	9,145,571	454,843	893,700	8,641,294	92,602	52,559	132,077	F. Y. 2006
19	9,481,839	545,189	903,329	9,034,427	101,192	43,546	103,323	F. Y. 2007
20年 1~3月	2,454,019	144,716	238,255	2,353,804	27,246	10,996	103,323	Q1 2008
4~6月	2,406,334	135,530	246,731	2,278,428	27,600	11,944	107,844	Q2
7~9月	2,459,523	136,443	235,498	2,341,464	29,696	14,671	112,340	Q3
10~12月	2,207,708	114,138	231,018	2,057,694	27,829	13,032	129,799	Q4
20年 1 月	810,836	48,150	82,204	777,408	9,068	3,035	104,145	Jan. 2008
2 月	793,524	44,493	75,275	761,955	8,761	2,768	102,094	Feb.
3 月	849,659	52,073	80,776	814,441	9,417	5,193	103,323	Mar.
4 月	809,088	44,723	86,630	754,419	9,083	4,748	111,244	Apr.
5 月	802,908	45,144	79,181	764,986	9,188	2,951	112,085	May
6 月	794,338	45,663	80,920	759,023	9,330	4,245	107,844	Jun.
7 月	821,184	45,055	82,679	772,663	9,636	5,557	113,052	Jul.
8 月	823,460	46,524	79,049	777,790	9,861	5,196	121,450	Aug.
9 月	814,879	44,864	73,770	791,011	10,199	3,918	112,340	Sep.
10 月	838,846	48,029	81,023	796,384	10,816	4,444	117,186	Oct.
11 月	761,023	34,693	77,555	698,495	9,424	4,082	130,424	Nov.
12 月	607,839	31,416	72,440	562,815	7,589	4,506	129,799	Dec.

① 化学肥料・石灰及びソーダ工業製品 Chemical Fertilizers, Lime and Industrial Sodium Chemicals

消石灰 (7) Slaked lime

年 月	生産(t) Production Quantity	受入(t) Receipt Quantity	消費(t) Consumption Quantity	出 荷 Shipments			在庫(t) Inventory Quantity	Year and Month
				販 売 Sales		その他(t) Others Quantity		
				数量(t) Quantity	金額(百万円) Amount (¥ million)			
平成 16 年	1,633,985	107,909	605,991	1,134,817	17,183	767	23,913	C. Y. 2004
17	1,590,970	97,811	617,143	1,067,875	16,562	1,130	28,633	C. Y. 2005
18	1,530,088	91,541	580,263	1,022,668	16,456	188	47,075	C. Y. 2006
19	1,552,477	90,711	592,038	1,039,062	16,497	192	59,009	C. Y. 2007
20	1,526,230	90,387	597,569	1,016,706	16,891	155	29,439	C. Y. 2008
平成 18 年度	1,549,161	90,611	582,501	1,043,195	16,729	182	43,755	F. Y. 2006
19	1,550,173	91,341	606,067	1,022,336	16,397	206	24,837	F. Y. 2007
20年 1~3月	398,025	23,406	164,951	258,771	4,253	38	24,837	Q1 2008
4~6月	402,725	22,472	161,145	265,966	4,555	50	22,822	Q2
7~9月	373,929	23,683	142,388	256,131	4,079	44	22,341	Q3
10~12月	351,551	20,826	129,085	235,838	4,004	23	29,439	Q4
20年 1 月	128,977	7,759	54,662	80,520	1,331	7	28,696	Jan. 2008
2 月	128,445	7,356	52,415	84,980	1,417	21	27,097	Feb.
3 月	140,603	8,291	57,874	93,271	1,505	10	24,837	Mar.
4 月	138,592	8,375	54,372	94,653	1,622	32	22,747	Apr.
5 月	136,688	7,133	55,741	87,400	1,541	9	23,425	May
6 月	127,445	6,964	51,032	83,913	1,392	9	22,822	Jun.
7 月	126,527	7,801	45,696	88,892	1,446	10	22,562	Jul.
8 月	120,760	7,829	47,977	80,446	1,302	13	22,721	Aug.
9 月	126,642	8,053	48,715	86,793	1,332	21	22,341	Sep.
10 月	117,612	7,293	38,258	84,326	1,402	7	24,634	Oct.
11 月	120,564	6,626	49,319	73,953	1,297	8	28,148	Nov.
12 月	113,375	6,907	41,508	77,559	1,305	8	29,439	Dec.

軽質炭酸カルシウム (8) Precipitated calcium carbonate

年 月	生産(t) Production Quantity	受入(t) Receipt Quantity	消費(t) Consumption Quantity	出 荷 Shipments			在庫(t) Inventory Quantity	Year and Month
				販 売 Sales		その他(t) Others Quantity		
				数量(t) Quantity	金額(百万円) Amount (¥ million)			
平成 16 年	383,094	2,379	-	384,436	14,185	1,836	18,897	C. Y. 2004
17	385,320	3,155	-	385,804	14,784	1,777	18,720	C. Y. 2005
18	366,013	1,204	-	366,807	14,252	636	17,207	C. Y. 2006
19	366,288	1,362	-	366,665	14,350	272	16,866	C. Y. 2007
20	351,466	1,625	-	349,005	13,827	130	19,756	C. Y. 2008
平成 18 年度	362,341	1,121	-	364,440	14,180	658	16,121	F. Y. 2006
19	369,732	1,834	-	369,684	14,426	220	16,733	F. Y. 2007
20年 1~3月	90,584	664	-	91,072	3,568	47	16,733	Q1 2008
4~6月	90,272	343	-	88,736	3,455	25	18,322	Q2
7~9月	89,772	275	-	89,781	3,557	35	18,276	Q3
10~12月	80,838	343	-	79,416	3,246	23	19,756	Q4
20年 1 月	29,769	248	-	30,295	1,190	15	16,486	Jan. 2008
2 月	29,865	274	-	30,249	1,198	10	16,279	Feb.
3 月	30,950	142	-	30,528	1,180	22	16,733	Mar.
4 月	30,557	119	-	29,440	1,142	1	17,881	Apr.
5 月	29,898	106	-	29,126	1,132	21	18,649	May
6 月	29,817	118	-	30,170	1,180	3	18,322	Jun.
7 月	30,565	111	-	31,073	1,255	27	17,793	Jul.
8 月	29,533	82	-	29,137	1,142	-	18,185	Aug.
9 月	29,674	82	-	29,571	1,161	8	18,276	Sep.
10 月	29,004	128	-	29,403	1,226	17	17,884	Oct.
11 月	27,352	112	-	25,871	1,066	2	19,409	Nov.
12 月	24,482	103	-	24,142	954	4	19,756	Dec.

① 化学肥料・石灰及びソーダ工業製品 Chemical Fertilizers, Lime and Industrial Sodium Chemicals

か性ソーダ(液体97%換算・固形有姿) (9) Sodium hydroxide (Liquid (conv. to 97%), solid)

年 月	生産(t) Production Quantity	受入(t) Receipt Quantity	消費(t) Consumption Quantity	出 荷 Shipments			在庫(t) Inventory Quantity	Year and Month
				販 売 Sales		その他(t) Others Quantity		
				数量(t) Quantity	金額(百万円) Amount (¥ million)			
平成 16 年	4,492,947	635,297	986,123	3,514,318	131,465	603,267	124,574	C. Y. 2004
17	4,552,299	643,454	979,447	3,602,611	136,540	617,921	119,528	C. Y. 2005
18	4,453,020	633,169	995,491	3,505,264	132,054	564,241	140,718	C. Y. 2006
19	4,481,657	529,186	1,004,199	3,462,981	126,018	564,278	120,055	C. Y. 2007
20	4,372,807	568,345	986,744	3,495,318	137,004	454,780	124,888	C. Y. 2008
平成 18 年度	4,468,658	623,376	990,996	3,488,850	130,223	570,489	155,657	F. Y. 2006
19	4,479,933	546,175	1,012,293	3,524,364	127,724	540,303	104,756	F. Y. 2007
20年 1~3月	1,151,761	144,886	252,257	936,804	33,879	122,884	104,756	Q1 2008
4~6月	1,071,727	128,774	234,324	850,857	33,007	93,905	126,170	Q2
7~9月	1,133,028	140,649	261,406	887,361	34,268	122,042	129,596	Q3
10~12月	1,016,291	154,036	238,757	820,296	35,850	115,949	124,888	Q4
20年 1 月	402,530	52,630	87,045	311,193	11,229	41,993	134,984	Jan. 2008
2 月	374,925	43,577	81,332	303,466	11,031	41,141	127,547	Feb.
3 月	374,306	48,679	83,880	322,145	11,620	39,750	104,756	Mar.
4 月	368,516	41,614	77,473	287,459	11,173	40,462	109,492	Apr.
5 月	343,703	42,769	79,621	280,239	10,888	27,651	108,452	May
6 月	359,508	44,391	77,230	283,159	10,946	25,792	126,170	Jun.
7 月	383,981	44,419	84,620	300,001	11,703	42,971	126,977	Jul.
8 月	388,510	44,861	89,239	297,478	11,382	39,668	133,965	Aug.
9 月	360,537	51,369	87,547	289,882	11,183	39,403	129,596	Sep.
10 月	336,639	62,511	80,939	287,163	12,658	42,281	118,356	Oct.
11 月	338,983	49,385	79,446	259,330	11,455	38,074	129,847	Nov.
12 月	340,669	42,140	78,372	273,803	11,738	35,594	124,888	Dec.

塩素ガス (10) Chlorine, gas

年 月	生産(t) Production Quantity	受入(t) Receipt Quantity	消費(t) Consumption Quantity	出 荷 Shipments			在庫(t) Inventory Quantity	Year and Month
				販 売 Sales		その他(t) Others Quantity		
				数量(t) Quantity	金額(百万円) Amount (¥ million)			
平成 16 年	4,034,549	80,824	3,549,565	210,703	9,273	355,105	-	C. Y. 2004
17	4,080,397	82,704	3,588,106	205,938	9,151	369,057	-	C. Y. 2005
18	3,985,702	76,242	3,488,901	222,090	9,808	350,953	-	C. Y. 2006
19	4,010,425	68,569	3,512,825	208,178	9,033	357,994	-	C. Y. 2007
20	3,915,600	68,397	3,505,180	219,909	9,706	258,855	-	C. Y. 2008
平成 18 年度	4,001,241	74,633	3,502,258	225,452	9,950	348,164	-	F. Y. 2006
19	4,007,466	70,938	3,521,599	214,676	9,307	342,132	-	F. Y. 2007
20年 1~3月	1,029,055	19,138	911,297	59,679	2,591	77,217	-	Q1 2008
4~6月	962,099	13,643	877,609	52,253	2,319	45,880	-	Q2
7~9月	1,012,610	22,297	898,238	60,897	2,716	75,772	-	Q3
10~12月	911,836	13,319	818,036	47,080	2,081	59,986	-	Q4
20年 1 月	358,178	7,461	317,789	21,420	938	26,430	-	Jan. 2008
2 月	335,585	5,652	295,735	20,237	881	25,265	-	Feb.
3 月	335,292	6,025	297,773	18,022	772	25,522	-	Mar.
4 月	332,431	6,015	294,459	19,530	859	24,457	-	Apr.
5 月	307,401	1,786	284,956	14,141	636	10,090	-	May
6 月	322,267	5,842	298,194	18,582	824	11,333	-	Jun.
7 月	343,551	7,973	303,296	21,243	942	26,985	-	Jul.
8 月	346,604	6,861	308,815	20,187	904	24,463	-	Aug.
9 月	322,455	7,463	286,127	19,467	870	24,324	-	Sep.
10 月	300,188	2,797	262,426	16,921	732	23,586	-	Oct.
11 月	303,833	6,092	272,122	19,055	843	18,747	-	Nov.
12 月	307,815	4,430	283,488	11,104	505	17,653	-	Dec.

① 化学肥料・石灰及びソーダ工業製品 Chemical Fertilizers, Lime and Industrial Sodium Chemicals

液体塩素 (11) Chlorine, liquid

年 月	生産(t) Production Quantity	受入(t) Receipt Quantity	消費(t) Consumption Quantity	出荷 Shipments			在庫(t) Inventory Quantity	Year and Month
				販売 Sales		その他(t) Others Quantity		
				数量(t) Quantity	金額(百万円) Amount (¥ million)			
平成 16 年	618,809	47,969	215,833	411,010	17,785	40,239	6,126	C. Y. 2004
17	601,486	47,837	213,362	402,549	17,625	33,429	6,107	C. Y. 2005
18	570,511	53,072	211,126	380,062	16,915	33,241	5,263	C. Y. 2006
19	550,292	49,547	233,897	334,421	14,473	31,093	5,693	C. Y. 2007
20	519,817	42,251	243,665	291,871	12,806	26,618	5,555	C. Y. 2008
平成 18 年度	565,623	53,642	211,520	375,500	16,540	32,902	5,774	F. Y. 2006
19	548,338	48,074	243,437	322,447	13,994	29,742	6,560	F. Y. 2007
20年 1~3月	143,530	11,589	64,530	83,140	3,611	6,581	6,560	Q1 2008
4~6月	131,565	11,232	60,919	76,032	3,344	7,051	5,355	Q2
7~9月	127,564	9,459	65,268	65,440	2,857	6,277	5,340	Q3
10~12月	117,158	9,971	52,948	67,259	2,994	6,709	5,555	Q4
20年 1 月	48,083	3,788	21,767	28,643	1,248	2,045	5,108	Jan. 2008
2 月	47,279	3,995	20,711	27,587	1,193	2,238	5,846	Feb.
3 月	48,168	3,806	22,052	26,910	1,169	2,298	6,560	Mar.
4 月	47,292	3,880	23,815	25,729	1,142	2,686	5,502	Apr.
5 月	41,101	3,388	19,056	23,766	1,047	1,976	5,193	May
6 月	43,172	3,964	18,048	26,537	1,154	2,389	5,355	Jun.
7 月	43,853	4,027	23,286	22,077	976	3,241	4,630	Jul.
8 月	42,220	2,165	22,104	20,431	880	912	5,569	Aug.
9 月	41,491	3,267	19,878	22,932	1,001	2,124	5,340	Sep.
10 月	37,250	4,348	13,998	24,723	1,100	3,030	5,188	Oct.
11 月	41,629	2,949	20,510	21,474	953	1,932	5,849	Nov.
12 月	38,279	2,674	18,440	21,062	941	1,747	5,555	Dec.

塩酸ガス(100%換算) (12) Hydrochloric acid, gas (conv. to 100%)

年 月	生産(t) Production Quantity	受入(t) Receipt Quantity	消費(t) Consumption Quantity	出荷 Shipments			在庫(t) Inventory Quantity	Year and Month
				販売 Sales		その他(t) Others Quantity		
				数量(t) Quantity	金額(百万円) Amount (¥ million)			
平成 16 年	95,303	-	91,431	3,829	1,807	-	128	C. Y. 2004
17	85,807	-	81,525	4,293	1,985	-	117	C. Y. 2005
18	82,176	-	78,630	3,550	2,053	-	113	C. Y. 2006
19	89,473	-	86,554	2,922	...	-	110	C. Y. 2007
20	91,692	-	88,078	3,611	...	-	113	C. Y. 2008
平成 18 年度	83,264	-	80,008	3,277	2,038	-	75	F. Y. 2006
19	89,887	-	86,931	2,948	...	-	83	F. Y. 2007
20年 1~3月	25,841	-	25,158	710	...	-	83	Q1 2008
4~6月	20,392	-	19,589	801	...	-	85	Q2
7~9月	26,374	-	25,429	943	...	-	87	Q3
10~12月	19,085	-	17,902	1,157	...	-	113	Q4
20年 1 月	8,287	-	8,080	217	...	-	100	Jan. 2008
2 月	8,555	-	8,327	237	...	-	91	Feb.
3 月	8,999	-	8,751	256	...	-	83	Mar.
4 月	8,740	-	8,443	283	...	-	97	Apr.
5 月	6,076	-	5,827	260	...	-	86	May
6 月	5,576	-	5,319	258	...	-	85	Jun.
7 月	8,975	-	8,759	213	...	-	88	Jul.
8 月	9,517	-	9,315	175	...	-	115	Aug.
9 月	7,882	-	7,355	555	...	-	87	Sep.
10 月	7,529	-	7,311	212	...	-	93	Oct.
11 月	7,128	-	6,651	447	...	-	123	Nov.
12 月	4,428	-	3,940	498	...	-	113	Dec.

① 化学肥料・石灰及びソーダ工業製品 Chemical Fertilizers, Lime and Industrial Sodium Chemicals

塩酸(35%換算) Hydrochloric acid (conv. to 35%)

計 (13~14) Total

年 月	生産(t) Production Quantity	受入(t) Receipt Quantity	消費(t) Consumption Quantity	出 荷 Shipments			在庫(t) Inventory Quantity	Year and Month
				販 売 Sales		その他(t) Others Quantity		
				数量(t) Quantity	金額(百万円) Amount (¥ million)			
平成 16 年	2,324,074	260,825	775,464	1,752,823	22,650	56,012	34,923	C. Y. 2004
17	2,307,754	252,665	746,330	1,762,535	23,626	51,149	32,609	C. Y. 2005
18	2,326,152	258,834	750,799	1,767,404	24,545	63,529	35,857	C. Y. 2006
19	2,342,662	234,939	766,548	1,760,182	26,006	54,470	32,252	C. Y. 2007
20	2,386,586	199,409	857,599	1,674,171	24,614	48,487	38,078	C. Y. 2008
平成 18 年度	2,352,787	248,468	771,529	1,762,142	25,217	58,001	42,567	F. Y. 2006
19	2,385,249	230,340	802,894	1,757,826	25,954	53,783	43,644	F. Y. 2007
20年 1~3月	652,980	47,239	246,065	431,064	6,209	11,699	43,644	Q1 2008
4~6月	575,704	60,736	211,649	413,838	6,293	14,049	40,568	Q2
7~9月	616,948	50,914	222,817	433,822	6,283	11,978	39,760	Q3
10~12月	540,954	40,520	177,068	395,447	5,829	10,761	38,078	Q4
20年 1 月	224,929	13,835	84,572	142,309	2,067	3,898	40,239	Jan. 2008
2 月	207,212	15,473	77,563	145,226	2,103	3,038	37,094	Feb.
3 月	220,839	17,931	83,930	143,529	2,039	4,763	43,644	Mar.
4 月	199,437	20,602	75,103	148,141	2,121	4,083	36,355	Apr.
5 月	174,852	17,804	63,731	123,147	1,984	4,903	37,250	May
6 月	201,415	22,330	72,815	142,550	2,189	5,063	40,568	Jun.
7 月	210,383	15,262	75,680	148,319	2,162	4,813	37,400	Jul.
8 月	206,811	18,508	80,421	139,662	2,045	3,223	39,415	Aug.
9 月	199,754	17,144	66,716	145,841	2,076	3,942	39,760	Sep.
10 月	188,534	15,981	62,563	145,495	2,123	4,405	31,894	Oct.
11 月	182,336	12,826	54,990	128,456	1,822	3,787	39,817	Nov.
12 月	170,084	11,713	59,515	121,496	1,884	2,569	38,078	Dec.

塩酸(35%換算) Hydrochloric acid (conv. to 35%)

合成 (13) Synthesis

年 月	生産(t) Production Quantity	受入(t) Receipt Quantity	消費(t) Consumption Quantity	出 荷 Shipments			在庫(t) Inventory Quantity	Year and Month
				販 売 Sales		その他(t) Others Quantity		
				数量(t) Quantity	金額(百万円) Amount (¥ million)			
平成 16 年	730,256	103,185	223,288	577,269	9,041	30,989	12,884	C. Y. 2004
17	724,073	98,549	223,793	571,474	9,275	27,956	11,893	C. Y. 2005
18	722,952	107,626	201,556	596,083	10,254	30,928	13,906	C. Y. 2006
19	775,472	81,066	201,954	622,994	11,019	30,757	14,739	C. Y. 2007
20	760,658	64,869	200,328	592,078	10,524	33,636	14,368	C. Y. 2008
平成 18 年度	733,175	102,745	195,023	604,103	10,585	32,410	15,072	F. Y. 2006
19	783,000	78,910	202,141	625,860	11,064	30,867	18,112	F. Y. 2007
20年 1~3月	188,848	16,891	46,843	147,531	2,616	7,993	18,112	Q1 2008
4~6月	192,600	19,431	54,503	148,602	2,635	10,326	16,733	Q2
7~9月	185,092	16,860	48,433	147,685	2,661	8,356	14,213	Q3
10~12月	194,118	11,687	50,549	148,260	2,612	6,961	14,368	Q4
20年 1 月	63,568	5,420	15,436	49,338	874	2,309	16,645	Jan. 2008
2 月	58,484	5,721	15,354	48,573	864	2,718	14,205	Feb.
3 月	66,796	5,750	16,053	49,620	878	2,966	18,112	Mar.
4 月	59,685	6,175	16,590	50,341	900	2,556	14,485	Apr.
5 月	64,500	6,128	18,793	46,869	836	3,918	15,553	May
6 月	68,415	7,128	19,120	51,392	898	3,852	16,733	Jun.
7 月	62,792	6,812	15,747	52,000	935	4,424	14,166	Jul.
8 月	57,800	5,467	15,797	45,571	826	2,383	13,683	Aug.
9 月	64,500	4,581	16,889	50,114	899	1,549	14,213	Sep.
10 月	65,018	5,510	16,475	53,081	946	2,636	12,632	Oct.
11 月	66,025	4,315	14,762	49,242	859	2,776	16,186	Nov.
12 月	63,075	1,862	19,312	45,937	807	1,549	14,368	Dec.

① 化学肥料・石灰及びソーダ工業製品 Chemical Fertilizers, Lime and Industrial Sodium Chemicals

塩酸(35%換算) Hydrochloric acid (conv. to 35%)

副生(14) By-product

年 月	生産(t) Production Quantity	受入(t) Receipt Quantity	消費(t) Consumption Quantity	出 荷 Shipments			在庫(t) Inventory Quantity	Year and Month
				販 売 Sales		その他(t) Others Quantity		
				数量(t) Quantity	金額(百万円) Amount (¥ million)			
平成 16 年	1,593,818	157,640	552,176	1,175,554	13,609	25,023	22,039	C. Y. 2004
17	1,583,681	154,116	522,537	1,191,061	14,351	23,193	20,716	C. Y. 2005
18	1,603,200	151,208	549,243	1,171,321	14,292	32,601	21,951	C. Y. 2006
19	1,567,190	153,873	564,594	1,137,188	14,986	23,713	17,513	C. Y. 2007
20	1,625,928	134,540	657,271	1,082,093	14,090	14,851	23,710	C. Y. 2008
平成 18 年度	1,619,612	145,723	576,506	1,158,039	14,631	25,591	27,495	F. Y. 2006
19	1,602,249	151,430	600,753	1,131,966	14,890	22,916	25,532	F. Y. 2007
20年 1~3月	464,132	30,348	199,222	283,533	3,593	3,706	25,532	Q1 2008
4~6月	383,104	41,305	157,146	265,236	3,659	3,723	23,835	Q2
7~9月	431,856	34,054	174,384	286,137	3,623	3,622	25,547	Q3
10~12月	346,836	28,833	126,519	247,187	3,216	3,800	23,710	Q4
20年 1 月	161,361	8,415	69,136	92,971	1,192	1,589	23,594	Jan. 2008
2 月	148,728	9,752	62,209	96,653	1,239	320	22,889	Feb.
3 月	154,043	12,181	67,877	93,909	1,162	1,797	25,532	Mar.
4 月	139,752	14,427	58,513	97,800	1,220	1,527	21,870	Apr.
5 月	110,352	11,676	44,938	76,278	1,147	985	21,697	May
6 月	133,000	15,202	53,695	91,158	1,291	1,211	23,835	Jun.
7 月	147,591	8,450	59,933	96,319	1,226	389	23,234	Jul.
8 月	149,011	13,041	64,624	94,091	1,219	840	25,732	Aug.
9 月	135,254	12,563	49,827	95,727	1,177	2,393	25,547	Sep.
10 月	123,516	10,471	46,088	92,414	1,177	1,769	19,262	Oct.
11 月	116,311	8,511	40,228	79,214	963	1,011	23,631	Nov.
12 月	107,009	9,851	40,203	75,559	1,076	1,020	23,710	Dec.

次亜塩素酸ナトリウム溶液(12%換算) (15) Sodium hypochlorite (conv. to 12%)

年 月	生産(t) Production Quantity	受入(t) Receipt Quantity	消費(t) Consumption Quantity	出 荷 Shipments			在庫(t) Inventory Quantity	Year and Month
				販 売 Sales		その他(t) Others Quantity		
				数量(t) Quantity	金額(百万円) Amount (¥ million)			
平成 16 年	1,039,669	49,528	27,624	1,060,468	22,519	948	13,753	C. Y. 2004
17	997,152	40,982	21,314	1,014,220	19,326	1,486	13,905	C. Y. 2005
18	992,367	33,671	24,282	1,000,384	19,534	2,777	12,498	C. Y. 2006
19	1,018,989	36,397	26,821	1,022,721	20,176	3,652	14,692	C. Y. 2007
20	963,878	31,476	31,662	962,168	19,708	3,811	12,404	C. Y. 2008
平成 18 年度	991,665	34,091	24,397	997,981	19,616	3,604	14,230	F. Y. 2006
19	1,007,229	34,403	28,498	1,008,727	19,974	3,123	15,516	F. Y. 2007
20年 1~3月	214,405	6,918	7,812	212,025	4,234	663	15,516	Q1 2008
4~6月	239,877	7,295	8,346	238,307	4,862	1,046	14,987	Q2
7~9月	275,133	10,676	7,377	278,426	5,726	1,122	13,875	Q3
10~12月	234,463	6,587	8,127	233,410	4,886	980	12,404	Q4
20年 1 月	67,482	2,366	2,488	66,886	1,335	288	14,879	Jan. 2008
2 月	69,022	2,305	2,799	68,436	1,363	158	14,813	Feb.
3 月	77,901	2,247	2,525	76,703	1,535	217	15,516	Mar.
4 月	73,416	3,020	2,855	75,312	1,547	384	13,398	Apr.
5 月	80,777	2,140	3,374	79,187	1,609	338	13,416	May
6 月	85,684	2,135	2,117	83,808	1,706	324	14,987	Jun.
7 月	91,564	4,425	2,326	96,371	1,969	380	11,899	Jul.
8 月	94,175	3,637	2,316	93,238	1,925	379	13,778	Aug.
9 月	89,394	2,614	2,735	88,817	1,833	363	13,875	Sep.
10 月	84,062	2,592	2,465	86,128	1,794	387	11,544	Oct.
11 月	75,865	1,895	2,525	71,814	1,497	263	14,703	Nov.
12 月	74,536	2,100	3,137	75,468	1,595	330	12,404	Dec.

注:平成17年1月分からの調査票改正に伴い、過去のデータとは接続しない。平成16年以前の数値には、塩素酸ナトリウム及び亜塩素酸ナトリウム(100%換算)を含む。

② 無機薬品・火薬類 Industrial Inorganic Chemicals and Gunpowders

ふっ化水素酸(50%換算値) (1) Hydrofluoric acid (conv. to 50%)

年 月	生産(t) Production Quantity	受入(t) Receipt Quantity	消費(t) Consumption Quantity	出 荷 Shipments			在庫(t) Inventory Quantity	Year and Month
				販 売 Sales		その他(t) Others Quantity		
				数量(t) Quantity	金額(百万円) Amount (¥ million)			
平成 16 年	222,653	8,658	113,695	117,211	10,034	-	6,011	C. Y. 2004
17	202,789	17,218	110,838	108,376	9,465	-	4,644	C. Y. 2005
18	125,712	74,372	105,204	94,736	7,982	-	4,793	C. Y. 2006
19	119,764	73,578	106,096	87,977	8,876	-	4,061	C. Y. 2007
20	132,244	68,372	108,150	90,591	11,440	-	5,574	C. Y. 2008
平成 18 年度	123,166	74,130	104,335	94,370	8,300	-	3,576	F. Y. 2006
19	125,642	68,471	107,566	85,598	9,079	-	4,524	F. Y. 2007
20年 1~3月	38,320	15,623	28,738	24,742	2,707	-	4,524	Q1 2008
4~6月	32,801	21,443	29,361	24,725	3,060	-	4,321	Q2
7~9月	33,391	15,646	27,371	21,242	2,883	-	4,745	Q3
10~12月	27,732	15,660	22,680	19,882	2,789	-	5,574	Q4
20年 1 月	12,258	5,904	9,965	8,854	953	-	3,404	Jan. 2008
2 月	12,252	3,708	8,321	7,980	853	-	3,063	Feb.
3 月	13,810	6,011	10,452	7,908	901	-	4,524	Mar.
4 月	9,673	6,803	9,631	8,262	1,008	-	3,108	Apr.
5 月	10,380	7,003	9,097	7,640	900	-	3,754	May
6 月	12,748	7,637	10,633	8,823	1,152	-	4,321	Jun.
7 月	14,269	5,284	10,663	8,167	1,124	-	5,043	Jul.
8 月	9,019	4,890	8,269	5,975	796	-	4,708	Aug.
9 月	10,103	5,472	8,439	7,100	963	-	4,745	Sep.
10 月	10,934	5,328	8,731	7,224	1,031	-	5,051	Oct.
11 月	8,651	4,320	6,684	6,513	921	-	4,826	Nov.
12 月	8,147	6,012	7,265	6,145	837	-	5,574	Dec.

りん酸 (2) Phosphoric acid

年 月	生産(t) Production Quantity	受入(t) Receipt Quantity	消費(t) Consumption Quantity	出 荷 Shipments			在庫(t) Inventory Quantity	Year and Month
				販 売 Sales		その他(t) Others Quantity		
				数量(t) Quantity	金額(百万円) Amount (¥ million)			
平成 16 年	177,317	802	33,850	140,739	12,015	4,329	8,040	C. Y. 2004
17	179,152	-	39,468	134,770	12,119	3,926	9,028	C. Y. 2005
18	167,329	-	35,000	127,196	12,008	3,394	10,767	C. Y. 2006
19	144,866	-	33,618	108,411	10,794	3,901	9,701	C. Y. 2007
20	152,976	150	37,625	108,677	16,027	3,974	12,553	C. Y. 2008
平成 18 年度	160,265	-	32,575	122,529	11,689	3,355	10,643	F. Y. 2006
19	147,226	-	35,509	110,091	11,129	4,217	8,050	F. Y. 2007
20年 1~3月	39,834	-	10,601	29,734	3,051	1,150	8,050	Q1 2008
4~6月	41,057	50	11,843	30,612	3,926	1,126	5,576	Q2
7~9月	39,364	100	7,306	27,693	4,369	949	9,093	Q3
10~12月	32,721	-	7,875	20,638	4,681	749	12,553	Q4
20年 1 月	13,034	-	3,463	8,988	919	370	9,914	Jan. 2008
2 月	14,011	-	3,556	10,980	1,119	412	8,977	Feb.
3 月	12,789	-	3,582	9,766	1,013	368	8,050	Mar.
4 月	14,663	-	3,508	10,656	1,361	392	8,157	Apr.
5 月	11,614	-	3,892	8,975	1,094	367	6,537	May
6 月	14,780	50	4,443	10,981	1,471	367	5,576	Jun.
7 月	12,023	100	1,076	10,355	1,687	327	5,942	Jul.
8 月	13,711	-	3,211	8,814	1,377	304	7,324	Aug.
9 月	13,630	-	3,019	8,524	1,305	318	9,093	Sep.
10 月	12,935	-	2,352	7,863	1,763	306	11,507	Oct.
11 月	10,658	-	2,958	7,225	1,681	265	11,718	Nov.
12 月	9,128	-	2,565	5,550	1,237	178	12,553	Dec.

②無機薬品・火薬類 Industrial Inorganic Chemicals and Gunpowders

水酸化カリウム (3) Potassium hydroxide

年 月	生産(t) Production Quantity	受入(t) Receipt Quantity	消費(t) Consumption Quantity	出 荷 Shipments			在庫(t) Inventory Quantity	Year and Month
				販 売 Sales		その他(t) Others Quantity		
				数量(t) Quantity	金額(百万円) Amount (¥ million)			
平成 16 年	156,160	5,097	60,411	97,826	11,141	4,678	3,843	C. Y. 2004
17	155,323	4,963	53,265	102,103	11,544	3,962	4,798	C. Y. 2005
18	150,511	126	39,811	108,484	12,244	3,069	3,783	C. Y. 2006
19	143,888	216	34,154	106,528	12,608	4,097	3,103	C. Y. 2007
20	136,272	545	28,044	102,230	14,482	4,699	4,935	C. Y. 2008
平成 18 年度	155,354	6	42,040	108,811	12,259	3,948	4,968	F. Y. 2006
19	138,084	216	29,557	104,842	12,629	3,863	4,999	F. Y. 2007
20年 1~3月	35,358	-	6,786	25,647	3,088	1,026	4,999	Q1 2008
4~6月	37,683	145	7,178	27,677	4,111	1,468	6,502	Q2
7~9月	29,851	311	7,141	24,243	3,621	1,167	4,110	Q3
10~12月	33,380	89	6,939	24,663	3,662	1,038	4,935	Q4
20年 1 月	12,042	-	1,797	8,745	1,064	269	4,333	Jan. 2008
2 月	11,126	-	2,540	8,497	1,035	337	4,084	Feb.
3 月	12,190	-	2,449	8,405	988	420	4,999	Mar.
4 月	12,909	63	2,770	8,802	1,289	473	5,925	Apr.
5 月	12,569	21	2,305	9,185	1,394	521	6,503	May
6 月	12,205	61	2,103	9,690	1,428	474	6,502	Jun.
7 月	10,634	100	2,832	8,489	1,328	557	5,357	Jul.
8 月	9,195	91	1,849	7,625	1,131	195	4,972	Aug.
9 月	10,022	120	2,460	8,129	1,161	415	4,110	Sep.
10 月	10,741	-	2,194	8,395	1,251	161	4,099	Oct.
11 月	11,823	51	2,480	8,222	1,206	433	4,837	Nov.
12 月	10,816	38	2,265	8,046	1,205	444	4,935	Dec.

酸化亜鉛 (4) Zinc oxide

年 月	生産(t) Production Quantity	受入(t) Receipt Quantity	消費(t) Consumption Quantity	出 荷 Shipments			在庫(t) Inventory Quantity	Year and Month
				販 売 Sales		その他(t) Others Quantity		
				数量(t) Quantity	金額(百万円) Amount (¥ million)			
平成 16 年	75,813	2,954	-	79,448	12,587	-	4,052	C. Y. 2004
17	74,843	1,648	-	76,633	14,805	-	3,910	C. Y. 2005
18	77,234	3,402	-	80,786	32,057	2	3,763	C. Y. 2006
19	77,102	1,340	-	78,757	33,191	-	3,449	C. Y. 2007
20	77,782	283	-	76,555	20,014	-	4,959	C. Y. 2008
平成 18 年度	79,029	2,574	-	79,963	35,439	2	4,420	F. Y. 2006
19	76,843	1,347	-	79,195	30,333	-	3,416	F. Y. 2007
20年 1~3月	19,449	12	-	19,494	6,187	-	3,416	Q1 2008
4~6月	20,413	110	-	20,069	5,649	-	3,870	Q2
7~9月	18,538	159	-	19,100	4,563	-	3,467	Q3
10~12月	19,382	2	-	17,892	3,615	-	4,959	Q4
20年 1 月	6,373	4	-	6,222	2,055	-	3,604	Jan. 2008
2 月	6,831	1	-	6,686	2,067	-	3,750	Feb.
3 月	6,245	7	-	6,586	2,065	-	3,416	Mar.
4 月	7,094	-	-	7,438	2,137	-	3,072	Apr.
5 月	6,617	52	-	6,100	1,734	-	3,641	May
6 月	6,702	58	-	6,531	1,778	-	3,870	Jun.
7 月	6,671	159	-	6,922	1,658	-	3,778	Jul.
8 月	5,429	-	-	5,669	1,394	-	3,538	Aug.
9 月	6,438	-	-	6,509	1,510	-	3,467	Sep.
10 月	6,855	1	-	7,005	1,584	-	3,318	Oct.
11 月	6,539	1	-	5,788	1,127	-	4,070	Nov.
12 月	5,988	-	-	5,099	904	-	4,959	Dec.

②無機薬品・火薬類 Industrial Inorganic Chemicals and Gunpowders

酸化第二鉄 (5) Ferric oxide

年 月	生産(t) Production Quantity	受入(t) Receipt Quantity	消費(t) Consumption Quantity	出 荷 Shipments			在庫(t) Inventory Quantity	Year and Month
				販 売 Sales		その他(t) Others Quantity		
				数量(t) Quantity	金額(百万円) Amount (¥ million)			
平成 16 年	177,212	14	8,403	172,553	30,674	314	19,148	C. Y. 2004
17	165,149	672	6,325	157,753	29,103	-	19,519	C. Y. 2005
18	163,007	16	4,427	159,560	31,827	160	18,158	C. Y. 2006
19	161,846	7	4,327	153,798	35,008	80	20,856	C. Y. 2007
20	148,413	14	3,976	144,228	37,615	80	20,994	C. Y. 2008
平成 18 年度	166,015	13	4,793	158,945	32,170	160	18,674	F. Y. 2006
19	160,321	7	4,221	153,747	36,335	70	20,963	F. Y. 2007
20年 1~3月	39,703	3	991	38,557	9,374	50	20,963	Q1 2008
4~6月	38,561	2	781	39,010	10,549	-	19,732	Q2
7~9月	37,979	5	1,063	36,795	10,284	30	19,826	Q3
10~12月	32,170	4	1,141	29,866	7,408	-	20,994	Q4
20年 1 月	13,067	-	396	11,548	2,743	-	21,981	Jan. 2008
2 月	13,340	-	417	13,283	3,472	20	21,600	Feb.
3 月	13,296	3	178	13,726	3,159	30	20,963	Mar.
4 月	13,058	-	306	13,976	4,328	-	19,737	Apr.
5 月	12,503	2	197	12,030	2,848	-	20,015	May
6 月	13,000	-	278	13,004	3,372	-	19,732	Jun.
7 月	13,495	2	257	13,473	3,851	-	19,499	Jul.
8 月	12,205	1	456	11,455	3,330	30	19,764	Aug.
9 月	12,279	2	350	11,867	3,104	-	19,826	Sep.
10 月	12,463	2	371	12,331	3,318	-	19,590	Oct.
11 月	11,421	2	322	9,932	2,587	-	20,758	Nov.
12 月	8,286	-	448	7,603	1,503	-	20,994	Dec.

顔料 Pigments

アゾ顔料 (6) Azo pigment

年 月	生産(t) Production Quantity	受入(t) Receipt Quantity	消費(t) Consumption Quantity	出 荷 Shipments			在庫(t) Inventory Quantity	Year and Month
				販 売 Sales		その他(t) Others Quantity		
				数量(t) Quantity	金額(百万円) Amount (¥ million)			
平成 16 年	14,945	450	1,939	9,163	13,469	4,191	1,338	C. Y. 2004
17	13,900	418	1,803	8,382	12,105	4,215	1,256	C. Y. 2005
18	14,507	380	1,721	8,715	13,153	4,602	1,109	C. Y. 2006
19	13,971	390	1,768	8,378	13,227	4,365	968	C. Y. 2007
20	13,573	322	1,633	7,912	12,473	4,230	1,123	C. Y. 2008
平成 18 年度	14,405	373	1,699	8,614	13,370	4,544	1,094	F. Y. 2006
19	14,048	361	1,764	8,289	12,953	4,453	1,008	F. Y. 2007
20年 1~3月	3,478	64	399	1,949	3,090	1,155	1,008	Q1 2008
4~6月	3,378	71	420	2,028	3,095	990	1,020	Q2
7~9月	3,352	97	379	2,029	3,394	1,053	1,045	Q3
10~12月	3,365	90	435	1,906	2,894	1,032	1,123	Q4
20年 1 月	1,033	18	139	597	948	356	928	Jan. 2008
2 月	1,182	21	125	602	955	396	1,007	Feb.
3 月	1,263	25	135	750	1,187	403	1,008	Mar.
4 月	1,186	15	162	724	1,012	341	982	Apr.
5 月	959	28	128	590	982	304	949	May
6 月	1,233	28	130	714	1,101	345	1,020	Jun.
7 月	1,137	26	127	689	1,099	378	991	Jul.
8 月	1,015	31	117	631	1,006	280	1,046	Aug.
9 月	1,200	40	135	709	1,289	395	1,045	Sep.
10 月	1,299	40	160	682	1,045	434	1,104	Oct.
11 月	1,085	24	144	625	965	298	1,145	Nov.
12 月	981	26	131	599	884	300	1,123	Dec.

②無機薬品・火薬類 Industrial Inorganic Chemicals and Gunpowders

顔料 Pigments

フタロシアニン系顔料 (7) Copper phthalocyanine type pigments

年 月	生産(t) Production Quantity	受入(t) Receipt Quantity	消費(t) Consumption Quantity	出 荷 Shipments			在庫(t) Inventory Quantity	Year and Month
				販 売 Sales		その他(t) Others Quantity		
				数量(t) Quantity	金額(百万円) Amount (¥ million)			
平成 16 年	15,554	15	657	10,377	14,694	4,670	1,179	C. Y. 2004
17	15,144	145	669	9,818	12,921	4,832	1,148	C. Y. 2005
18	15,565	300	679	9,991	12,663	5,117	1,225	C. Y. 2006
19	14,594	372	623	9,565	11,389	4,965	1,037	C. Y. 2007
20	13,998	338	545	8,726	10,834	4,854	1,255	C. Y. 2008
平成 18 年度	15,479	342	660	9,848	12,402	5,169	1,242	F. Y. 2006
19	14,545	355	612	9,469	11,114	5,002	1,056	F. Y. 2007
20年 1~3月	3,655	87	125	2,308	2,683	1,289	1,056	Q1 2008
4~6月	3,617	84	152	2,232	2,787	1,214	1,157	Q2
7~9月	3,466	88	137	2,167	2,801	1,251	1,168	Q3
10~12月	3,260	79	131	2,019	2,564	1,100	1,255	Q4
20年 1 月	1,129	22	39	713	856	397	1,039	Jan. 2008
2 月	1,252	34	42	706	825	438	1,137	Feb.
3 月	1,274	31	44	889	1,001	454	1,056	Mar.
4 月	1,248	31	42	727	927	428	1,138	Apr.
5 月	1,121	23	54	702	874	367	1,158	May
6 月	1,248	30	56	803	985	419	1,157	Jun.
7 月	1,155	21	48	745	960	417	1,123	Jul.
8 月	1,066	31	42	666	856	334	1,192	Aug.
9 月	1,245	36	47	756	985	500	1,168	Sep.
10 月	1,304	36	55	767	995	475	1,213	Oct.
11 月	1,073	22	42	652	816	331	1,283	Nov.
12 月	883	21	34	600	754	294	1,255	Dec.

酸化チタン Titanium dioxide

計 (8)~(9) Total

年 月	生産(t) Production Quantity	受入(t) Receipt Quantity	消費(t) Consumption Quantity	出 荷 Shipments			在庫(t) Inventory Quantity	Year and Month
				販 売 Sales		その他(t) Others Quantity		
				数量(t) Quantity	金額(百万円) Amount (¥ million)			
平成 16 年	253,364	3,823	-	254,527	82,526	3,587	26,595	C. Y. 2004
17	259,015	3,876	-	251,536	75,948	3,431	34,515	C. Y. 2005
18	239,916	4,699	-	248,039	72,602	2,993	28,144	C. Y. 2006
19	245,976	4,822	-	246,959	72,791	2,859	29,127	C. Y. 2007
20	225,228	3,382	-	220,090	66,255	2,101	35,544	C. Y. 2008
平成 18 年度	241,728	5,131	-	247,544	72,662	3,044	29,858	F. Y. 2006
19	248,480	4,459	-	249,381	73,312	2,825	30,592	F. Y. 2007
20年 1~3月	65,748	994	-	64,509	18,734	768	30,592	Q1 2008
4~6月	62,057	849	-	59,276	17,680	454	33,768	Q2
7~9月	50,023	878	-	51,634	15,753	404	32,629	Q3
10~12月	47,400	661	-	44,671	14,088	475	35,544	Q4
20年 1 月	22,906	333	-	19,092	5,621	295	32,978	Jan. 2008
2 月	20,254	293	-	21,423	6,140	251	31,852	Feb.
3 月	22,588	368	-	23,994	6,973	222	30,592	Mar.
4 月	20,995	260	-	19,183	5,658	173	32,491	Apr.
5 月	22,074	298	-	19,456	5,893	156	35,250	May
6 月	18,988	291	-	20,637	6,128	125	33,768	Jun.
7 月	14,029	275	-	18,703	5,632	173	29,194	Jul.
8 月	17,340	292	-	15,034	4,653	116	31,676	Aug.
9 月	18,654	311	-	17,897	5,468	115	32,629	Sep.
10 月	8,975	166	-	16,669	5,511	167	24,934	Oct.
11 月	18,332	231	-	14,380	4,385	166	28,951	Nov.
12 月	20,093	264	-	13,622	4,192	142	35,544	Dec.

② 無機薬品・火薬類 Industrial Inorganic Chemicals and Gunpowders

酸化チタン Titanium dioxide

アナターズ型 (8) Anatase type

年 月	生産(t) Production Quantity	受入(t) Receipt Quantity	消費(t) Consumption Quantity	出 荷 Shipments			在庫(t) Inventory Quantity	Year and Month
				販 売 Sales		その他(t) Others Quantity		
				数量(t) Quantity	金額(百万円) Amount (¥ million)			
平成 16 年	47,585	-	-	47,346	13,703	709	8,421	C. Y. 2004
17	44,438	-	-	41,913	11,352	1,236	9,708	C. Y. 2005
18	38,960	1,425	-	39,408	10,705	839	9,873	C. Y. 2006
19	39,071	1,398	-	41,702	11,429	1,072	7,568	C. Y. 2007
20	39,481	749	-	39,225	11,029	627	7,946	C. Y. 2008
平成 18 年度	38,362	1,613	-	38,487	10,506	943	10,084	F. Y. 2006
19	39,706	1,228	-	43,030	11,801	1,118	6,869	F. Y. 2007
20年 1~3月	10,726	276	-	11,339	3,099	362	6,869	Q1 2008
4~6月	10,190	194	-	10,163	2,842	71	7,019	Q2
7~9月	8,499	139	-	9,276	2,622	62	6,319	Q3
10~12月	10,066	140	-	8,447	2,467	132	7,946	Q4
20年 1 月	3,351	98	-	3,381	943	126	7,509	Jan. 2008
2 月	3,770	99	-	3,827	1,041	126	7,426	Feb.
3 月	3,605	79	-	4,131	1,115	110	6,869	Mar.
4 月	3,635	99	-	3,610	1,011	41	6,952	Apr.
5 月	3,572	55	-	3,154	898	16	7,409	May
6 月	2,983	40	-	3,399	934	14	7,019	Jun.
7 月	2,848	52	-	3,319	956	35	6,564	Jul.
8 月	2,529	45	-	3,015	844	15	6,108	Aug.
9 月	3,122	42	-	2,942	821	12	6,319	Sep.
10 月	3,262	35	-	3,084	925	61	6,471	Oct.
11 月	3,519	65	-	2,832	811	40	7,183	Nov.
12 月	3,285	40	-	2,531	730	31	7,946	Dec.

酸化チタン Titanium dioxide

ルチル型 (9) Rutile type

年 月	生産(t) Production Quantity	受入(t) Receipt Quantity	消費(t) Consumption Quantity	出 荷 Shipments			在庫(t) Inventory Quantity	Year and Month
				販 売 Sales		その他(t) Others Quantity		
				数量(t) Quantity	金額(百万円) Amount (¥ million)			
平成 16 年	205,779	3,823	-	207,181	68,823	2,878	18,174	C. Y. 2004
17	214,577	3,876	-	209,623	64,596	2,195	24,807	C. Y. 2005
18	200,956	3,274	-	208,631	61,896	2,154	18,271	C. Y. 2006
19	206,905	3,424	-	205,257	61,362	1,787	21,559	C. Y. 2007
20	185,747	2,633	-	180,865	55,226	1,474	27,598	C. Y. 2008
平成 18 年度	203,366	3,518	-	209,057	62,156	2,101	19,774	F. Y. 2006
19	208,774	3,231	-	206,351	61,512	1,707	23,723	F. Y. 2007
20年 1~3月	55,022	718	-	53,170	15,635	406	23,723	Q1 2008
4~6月	51,867	655	-	49,113	14,838	383	26,749	Q2
7~9月	41,524	739	-	42,358	13,132	342	26,310	Q3
10~12月	37,334	521	-	36,224	11,621	343	27,598	Q4
20年 1 月	19,555	235	-	15,711	4,678	169	25,469	Jan. 2008
2 月	16,484	194	-	17,596	5,099	125	24,426	Feb.
3 月	18,983	289	-	19,863	5,858	112	23,723	Mar.
4 月	17,360	161	-	15,573	4,648	132	25,539	Apr.
5 月	18,502	243	-	16,302	4,996	140	27,841	May
6 月	16,005	251	-	17,238	5,194	111	26,749	Jun.
7 月	11,181	223	-	15,384	4,676	138	22,630	Jul.
8 月	14,811	247	-	12,019	3,809	101	25,568	Aug.
9 月	15,532	269	-	14,955	4,646	103	26,310	Sep.
10 月	5,713	131	-	13,585	4,586	106	18,463	Oct.
11 月	14,813	166	-	11,548	3,574	126	21,768	Nov.
12 月	16,808	224	-	11,091	3,461	111	27,598	Dec.

② 無機薬品・火薬類 Industrial Inorganic Chemicals and Gunpowders

カーボンブラック (10) Carbon black

年月	生産(t) Production Quantity	受入(t) Receipt Quantity	消費(t) Consumption Quantity	出荷 Shipments			在庫(t) Inventory Quantity	Year and Month
				販売 Sales		その他(t) Others Quantity		
				数量(t) Quantity	金額(百万円) Amount (¥ million)			
平成 16 年	804,355	6,851	456	802,799	92,159	3,857	48,576	C. Y. 2004
17	805,179	3,313	275	804,866	98,796	2,464	49,465	C. Y. 2005
18	827,468	5,253	208	826,980	111,350	3,400	51,596	C. Y. 2006
19	834,526	9,284	1,160	839,056	115,532	4,493	50,696	C. Y. 2007
20	820,608	17,047	2,602	816,132	126,058	4,417	65,201	C. Y. 2008
平成 18 年度	832,470	6,665	383	826,754	113,534	4,056	56,692	F. Y. 2006
19	840,634	9,157	1,505	845,122	117,391	4,092	55,764	F. Y. 2007
20年 1~3月	213,952	2,387	561	209,597	29,961	1,113	55,764	Q1 2008
4~6月	207,730	4,322	477	208,586	31,558	1,194	57,559	Q2
7~9月	206,950	4,916	646	206,771	33,462	1,164	60,845	Q3
10~12月	191,976	5,422	918	191,178	31,078	946	65,201	Q4
20年 1 月	68,987	359	86	65,877	9,244	308	53,771	Jan. 2008
2 月	69,620	537	103	71,599	10,169	496	51,730	Feb.
3 月	75,345	1,491	372	72,121	10,548	309	55,764	Mar.
4 月	69,041	1,460	344	70,920	10,719	419	54,582	Apr.
5 月	68,905	1,328	81	65,123	9,818	446	59,165	May
6 月	69,784	1,534	52	72,543	11,021	329	57,559	Jun.
7 月	72,547	2,004	139	75,453	12,147	340	56,178	Jul.
8 月	69,064	1,740	140	60,777	9,878	375	65,690	Aug.
9 月	65,339	1,172	367	70,541	11,436	449	60,845	Sep.
10 月	71,616	1,554	305	72,549	11,968	384	60,777	Oct.
11 月	65,631	1,953	399	67,064	10,883	387	60,511	Nov.
12 月	54,729	1,915	214	51,565	8,228	175	65,201	Dec.

活性炭 Activated carbon
計 (11)~(12) Total

年月	生産(t) Production Quantity	受入(t) Receipt Quantity	消費(t) Consumption Quantity	出荷 Shipments			在庫(t) Inventory Quantity	Year and Month
				販売 Sales		その他(t) Others Quantity		
				数量(t) Quantity	金額(百万円) Amount (¥ million)			
平成 16 年	80,076	12,582	1,646	81,873	30,619	9,262	15,885	C. Y. 2004
17	78,591	15,622	2,479	81,668	29,976	8,447	17,578	C. Y. 2005
18	71,121	15,768	2,738	78,798	28,766	7,023	13,860	C. Y. 2006
19	72,726	18,360	3,244	75,196	27,687	10,883	15,624	C. Y. 2007
20	72,479	14,072	3,537	72,813	27,374	12,005	11,052	C. Y. 2008
平成 18 年度	71,145	15,727	3,064	75,174	27,796	7,798	13,157	F. Y. 2006
19	72,676	16,869	3,132	74,559	27,399	11,539	10,708	F. Y. 2007
20年 1~3月	18,654	3,400	960	20,029	7,395	3,218	10,708	Q1 2008
4~6月	18,075	3,335	756	17,461	6,391	2,505	11,391	Q2
7~9月	17,830	3,848	958	18,440	6,887	3,161	10,513	Q3
10~12月	17,920	3,489	863	16,883	6,700	3,121	11,052	Q4
20年 1 月	5,658	1,101	306	5,664	2,087	935	12,711	Jan. 2008
2 月	6,920	1,219	361	7,003	2,641	1,136	12,352	Feb.
3 月	6,076	1,080	293	7,362	2,668	1,147	10,708	Mar.
4 月	5,946	879	149	5,651	2,034	798	10,934	Apr.
5 月	5,679	1,118	285	5,861	2,164	674	10,906	May
6 月	6,450	1,338	322	5,949	2,192	1,033	11,391	Jun.
7 月	6,606	1,436	285	6,276	2,401	1,331	11,541	Jul.
8 月	5,202	1,104	212	5,789	2,081	600	11,247	Aug.
9 月	6,022	1,308	461	6,375	2,405	1,230	10,513	Sep.
10 月	6,336	1,042	262	6,077	2,418	1,144	10,409	Oct.
11 月	5,774	1,130	268	5,393	2,140	959	10,692	Nov.
12 月	5,810	1,317	333	5,413	2,142	1,018	11,052	Dec.

② 無機薬品・火薬類 Industrial Inorganic Chemicals and Gunpowders

活性炭 Activated carbon

粒状 (11) Granular activated carbon

年 月	生産(t) Production Quantity	受入(t) Receipt Quantity	消費(t) Consumption Quantity	出 荷 Shipments			在庫(t) Inventory Quantity	Year and Month
				販 売 Sales		その他(t) Others Quantity		
				数量(t) Quantity	金額(百万円) Amount (¥ million)			
平成 16 年	56,708	7,117	1,634	57,182	23,556	4,867	12,179	C. Y. 2004
17	57,193	10,557	2,290	58,830	23,490	4,960	13,893	C. Y. 2005
18	49,174	8,722	2,596	53,722	22,018	3,054	10,369	C. Y. 2006
19	51,218	10,916	2,949	52,245	20,879	5,776	11,536	C. Y. 2007
20	49,897	8,814	3,396	50,271	20,025	6,460	9,159	C. Y. 2008
平成 18 年度	49,090	8,598	2,898	50,786	21,068	3,481	9,147	F. Y. 2006
19	51,123	10,052	2,822	51,527	20,474	6,343	8,669	F. Y. 2007
20年 1~3月	13,291	2,428	889	14,737	5,774	1,999	8,669	Q1 2008
4~6月	12,488	1,801	730	11,823	4,589	1,261	9,143	Q2
7~9月	11,811	2,178	934	12,220	4,891	1,555	8,424	Q3
10~12月	12,307	2,407	843	11,491	4,771	1,645	9,159	Q4
20年 1 月	4,088	826	294	4,018	1,579	722	10,453	Jan. 2008
2 月	5,011	858	329	5,195	2,078	618	10,182	Feb.
3 月	4,192	744	266	5,524	2,118	659	8,669	Mar.
4 月	4,148	431	145	3,837	1,445	371	8,895	Apr.
5 月	4,084	641	270	4,067	1,588	430	8,852	May
6 月	4,256	729	315	3,919	1,555	460	9,143	Jun.
7 月	4,387	736	263	4,167	1,715	632	9,204	Jul.
8 月	3,535	492	210	3,796	1,461	349	8,876	Aug.
9 月	3,889	950	461	4,257	1,715	574	8,424	Sep.
10 月	4,275	661	255	3,958	1,676	416	8,732	Oct.
11 月	3,909	817	262	3,724	1,537	447	9,025	Nov.
12 月	4,123	929	326	3,809	1,558	782	9,159	Dec.

活性炭 Activated carbon

粉状 (12) Activated carbon powder

年 月	生産(t) Production Quantity	受入(t) Receipt Quantity	消費(t) Consumption Quantity	出 荷 Shipments			在庫(t) Inventory Quantity	Year and Month
				販 売 Sales		その他(t) Others Quantity		
				数量(t) Quantity	金額(百万円) Amount (¥ million)			
平成 16 年	23,368	5,465	12	24,691	7,063	4,395	3,706	C. Y. 2004
17	21,398	5,065	189	22,838	6,486	3,487	3,685	C. Y. 2005
18	21,947	7,046	142	25,076	6,748	3,969	3,491	C. Y. 2006
19	21,508	7,444	295	22,951	6,808	5,107	4,088	C. Y. 2007
20	22,582	5,258	141	22,542	7,349	5,545	1,893	C. Y. 2008
平成 18 年度	22,055	7,129	166	24,388	6,728	4,317	4,010	F. Y. 2006
19	21,553	6,817	310	23,032	6,925	5,196	2,039	F. Y. 2007
20年 1~3月	5,363	972	71	5,292	1,621	1,219	2,039	Q1 2008
4~6月	5,587	1,534	26	5,638	1,802	1,244	2,248	Q2
7~9月	6,019	1,670	24	6,220	1,997	1,606	2,089	Q3
10~12月	5,613	1,082	20	5,392	1,929	1,476	1,893	Q4
20年 1 月	1,570	275	12	1,646	508	213	2,258	Jan. 2008
2 月	1,909	361	32	1,808	563	518	2,170	Feb.
3 月	1,884	336	27	1,838	550	488	2,039	Mar.
4 月	1,798	448	4	1,814	588	427	2,039	Apr.
5 月	1,595	477	15	1,794	576	244	2,054	May
6 月	2,194	609	7	2,030	637	573	2,248	Jun.
7 月	2,219	700	22	2,109	686	699	2,337	Jul.
8 月	1,667	612	2	1,993	621	251	2,371	Aug.
9 月	2,133	358	-	2,118	690	656	2,089	Sep.
10 月	2,061	381	7	2,119	742	728	1,677	Oct.
11 月	1,865	313	6	1,669	603	512	1,667	Nov.
12 月	1,687	388	7	1,604	584	236	1,893	Dec.

②無機薬品・火薬類 Industrial Inorganic Chemicals and Gunpowders

硫酸アルミニウム (14% 固形換算値) (13) Aluminum sulfates (conv. to 14%)

年 月	生産(t) Production Quantity	受入(t) Receipt Quantity	消費(t) Consumption Quantity	出 荷 Shipments			在庫(t) Inventory Quantity	Year and Month
				販 売 Sales		その他(t) Others Quantity		
				数量(t) Quantity	金額(百万円) Amount (¥ million)			
平成 16 年	860,891	11,081	133,702	738,948	13,944	211	13,962	C. Y. 2004
17	827,856	7,490	125,456	708,064	14,202	193	15,658	C. Y. 2005
18	791,269	4,995	105,546	690,793	14,051	742	14,792	C. Y. 2006
19	791,686	11,475	114,909	684,703	13,981	3,581	14,761	C. Y. 2007
20	757,780	10,852	111,337	655,001	13,945	2,114	14,942	C. Y. 2008
平成 18 年度	782,604	4,731	103,319	683,838	13,946	1,552	14,482	F. Y. 2006
19	799,993	12,563	120,614	688,134	14,023	3,565	14,725	F. Y. 2007
20年 1~3月	196,303	1,974	30,106	167,364	3,399	842	14,725	Q1 2008
4~6月	192,503	3,547	27,920	167,434	3,580	671	14,751	Q2
7~9月	190,779	1,518	25,631	166,074	3,581	566	14,777	Q3
10~12月	178,195	3,813	27,680	154,129	3,386	35	14,942	Q4
20年 1 月	66,102	607	9,930	55,838	1,129	215	15,484	Jan. 2008
2 月	63,466	370	9,586	53,381	1,108	302	16,053	Feb.
3 月	66,735	997	10,590	58,145	1,162	325	14,725	Mar.
4 月	64,214	1,435	9,415	55,379	1,180	230	15,350	Apr.
5 月	64,737	1,662	9,635	56,871	1,214	208	15,035	May
6 月	63,552	450	8,870	55,184	1,185	233	14,751	Jun.
7 月	66,338	770	9,349	57,167	1,238	254	15,089	Jul.
8 月	60,969	363	8,570	52,899	1,130	103	14,850	Aug.
9 月	63,472	385	7,712	56,008	1,213	209	14,777	Sep.
10 月	63,507	449	9,005	54,252	1,194	17	15,459	Oct.
11 月	57,621	2,222	10,511	50,042	1,092	12	14,737	Nov.
12 月	57,067	1,142	8,164	49,835	1,100	6	14,942	Dec.

ポリ塩化アルミニウム (アルミナ 10%換算値) (14) Poly-aluminum chloride (alumina, conv. to 10%)

年 月	生産(t) Production Quantity	受入(t) Receipt Quantity	消費(t) Consumption Quantity	出 荷 Shipments			在庫(t) Inventory Quantity	Year and Month
				販 売 Sales		その他(t) Others Quantity		
				数量(t) Quantity	金額(百万円) Amount (¥ million)			
平成 16 年	617,206	57,959	2,541	670,301	13,808	2,079	16,081	C. Y. 2004
17	592,772	54,028	2,103	643,873	13,984	2,076	14,826	C. Y. 2005
18	587,292	61,906	2,344	646,102	14,002	501	15,073	C. Y. 2006
19	595,025	64,748	2,249	657,734	14,596	443	14,417	C. Y. 2007
20	582,542	61,108	9,036	634,004	14,585	325	14,703	C. Y. 2008
平成 18 年度	579,369	65,555	2,371	641,380	13,937	466	15,189	F. Y. 2006
19	599,268	63,477	2,333	660,733	14,744	416	14,454	F. Y. 2007
20年 1~3月	143,408	14,840	666	157,485	3,522	60	14,454	Q1 2008
4~6月	142,733	14,625	612	154,875	3,566	70	16,255	Q2
7~9月	155,029	15,711	721	170,849	3,950	109	15,316	Q3
10~12月	141,372	15,932	7,037	150,795	3,547	86	14,703	Q4
20年 1 月	46,471	4,940	206	48,131	1,082	20	17,471	Jan. 2008
2 月	44,733	4,305	230	50,864	1,130	20	15,395	Feb.
3 月	52,204	5,595	230	58,490	1,310	20	14,454	Mar.
4 月	49,017	4,755	230	52,715	1,213	30	15,251	Apr.
5 月	46,500	5,387	232	50,769	1,165	40	16,097	May
6 月	47,216	4,483	150	51,391	1,188	-	16,255	Jun.
7 月	51,550	5,600	265	58,157	1,340	49	14,935	Jul.
8 月	50,666	5,379	221	56,069	1,299	40	14,650	Aug.
9 月	52,813	4,732	235	56,623	1,312	20	15,316	Sep.
10 月	49,512	6,009	6,594	48,921	1,152	36	15,286	Oct.
11 月	43,998	4,528	222	46,515	1,093	40	17,036	Nov.
12 月	47,862	5,395	221	55,359	1,302	10	14,703	Dec.

② 無機薬品・火薬類 Industrial Inorganic Chemicals and Gunpowders

よう素 (15) Iodine

年 月	生産(t) Production Quantity	受入(t) Receipt Quantity	消費(t) Consumption Quantity	出 荷 Shipments			在庫(t) Inventory Quantity	Year and Month
				販 売 Sales		その他(t) Others Quantity		
				数量(t) Quantity	金額(百万円) Amount (¥ million)			
平成 16 年	7,264	672	1,217	6,447	9,678	305	785	C. Y. 2004
17	8,095	1,273	1,786	6,933	11,411	620	813	C. Y. 2005
18	8,724	1,284	2,339	7,060	12,948	574	848	C. Y. 2006
19	9,282	1,041	2,976	6,958	13,512	179	1,059	C. Y. 2007
20	9,231	931	3,288	6,690	13,007	90	1,152	C. Y. 2008
平成 18 年度	8,857	1,222	2,439	7,164	13,412	483	961	F. Y. 2006
19	9,404	935	3,283	6,768	13,172	71	1,179	F. Y. 2007
20年 1~3月	2,484	217	906	1,676	3,295	-	1,179	Q1 2008
4~6月	2,307	240	817	1,548	3,062	54	1,305	Q2
7~9月	2,085	266	787	1,678	3,276	36	1,155	Q3
10~12月	2,355	208	778	1,788	3,374	-	1,152	Q4
20年 1 月	767	78	316	531	1,070	-	1,057	Jan. 2008
2 月	881	60	296	539	1,072	-	1,163	Feb.
3 月	836	79	294	606	1,153	-	1,179	Mar.
4 月	812	86	300	571	1,090	18	1,187	Apr.
5 月	769	86	270	536	1,107	18	1,219	May
6 月	726	68	247	441	864	18	1,305	Jun.
7 月	772	68	316	573	1,113	-	1,256	Jul.
8 月	624	144	173	560	1,102	36	1,256	Aug.
9 月	689	54	298	545	1,062	-	1,155	Sep.
10 月	777	100	300	677	1,292	-	1,054	Oct.
11 月	799	54	276	511	972	-	1,121	Nov.
12 月	779	54	202	600	1,110	-	1,152	Dec.

けい酸ナトリウム (16) Sodium silicate

年 月	生産(t) Production Quantity	受入(t) Receipt Quantity	消費(t) Consumption Quantity	出 荷 Shipments			在庫(t) Inventory Quantity	Year and Month
				販 売 Sales		その他(t) Others Quantity		
				数量(t) Quantity	金額(百万円) Amount (¥ million)			
平成 16 年	577,028	38,499	82,678	522,753	12,481	13,590	17,428	C. Y. 2004
17	546,484	31,572	69,401	492,851	11,948	13,427	19,805	C. Y. 2005
18	540,827	38,374	67,648	494,815	12,041	17,098	19,450	C. Y. 2006
19	523,647	45,295	69,061	482,623	11,969	18,023	18,683	C. Y. 2007
20	470,569	39,124	59,917	435,643	11,142	14,257	18,608	C. Y. 2008
平成 18 年度	538,579	39,077	67,425	493,712	12,110	17,367	17,657	F. Y. 2006
19	512,450	44,657	67,577	471,528	11,731	18,240	17,417	F. Y. 2007
20年 1~3月	118,747	9,410	15,656	109,196	2,701	4,572	17,417	Q1 2008
4~6月	116,906	9,890	16,625	105,577	2,644	3,669	18,341	Q2
7~9月	113,259	10,103	14,258	108,224	2,809	2,535	16,735	Q3
10~12月	121,657	9,721	13,378	112,646	2,988	3,481	18,608	Q4
20年 1 月	37,900	2,968	5,237	35,642	869	1,703	16,969	Jan. 2008
2 月	41,132	3,178	4,803	37,822	927	1,412	17,243	Feb.
3 月	39,715	3,264	5,616	35,732	905	1,457	17,417	Mar.
4 月	39,162	3,279	5,763	35,546	871	1,264	17,285	Apr.
5 月	37,718	3,289	5,709	34,167	843	1,365	17,050	May
6 月	40,026	3,322	5,153	35,864	930	1,040	18,341	Jun.
7 月	37,984	3,390	4,254	36,552	945	969	17,940	Jul.
8 月	34,004	3,220	4,684	32,322	839	757	17,450	Aug.
9 月	41,271	3,493	5,320	39,350	1,025	809	16,735	Sep.
10 月	42,608	3,272	4,330	39,213	1,034	827	18,245	Oct.
11 月	41,460	3,103	4,843	38,959	1,054	1,075	17,931	Nov.
12 月	37,589	3,346	4,205	34,474	901	1,579	18,608	Dec.

② 無機薬品・火薬類 Industrial Inorganic Chemicals and Gunpowders

過酸化水素(100% 重量換算値) (17) Hydrogen peroxide (amount conv. to 100%)

年 月	生産(t) Production Quantity	受入(t) Receipt Quantity	消費(t) Consumption Quantity	出 荷 Shipments			在庫(t) Inventory Quantity	Year and Month
				販 売 Sales		その他(t) Others Quantity		
				数量(t) Quantity	金額(百万円) Amount (¥ million)			
平成 16 年	195,859	12,648	13,875	177,891	18,425	12,739	27,207	C. Y. 2004
17	197,241	11,352	14,738	191,510	19,383	9,703	22,169	C. Y. 2005
18	220,799	10,398	16,989	197,887	20,053	11,605	26,886	C. Y. 2006
19	217,991	11,824	18,050	207,097	20,362	8,159	23,395	C. Y. 2007
20	214,210	13,010	16,588	195,759	20,204	11,007	27,258	C. Y. 2008
平成 18 年度	221,494	10,635	17,596	201,161	20,189	11,420	29,120	F. Y. 2006
19	220,014	12,241	17,784	210,273	20,577	7,315	26,006	F. Y. 2007
20年 1~3月	60,027	2,697	4,248	54,261	5,145	1,606	26,006	Q1 2008
4~6月	49,416	4,646	4,530	49,137	5,236	3,131	23,269	Q2
7~9月	52,121	2,477	4,044	51,052	5,153	3,424	19,343	Q3
10~12月	52,646	3,190	3,766	41,309	4,670	2,846	27,258	Q4
20年 1 月	18,834	731	1,323	17,994	1,668	244	23,400	Jan. 2008
2 月	19,520	1,039	1,414	18,248	1,682	327	23,971	Feb.
3 月	21,673	927	1,511	18,019	1,796	1,035	26,006	Mar.
4 月	19,633	1,380	1,500	15,560	1,570	1,028	28,931	Apr.
5 月	14,039	1,348	1,528	15,433	1,500	995	26,361	May
6 月	15,744	1,918	1,502	18,144	2,165	1,108	23,269	Jun.
7 月	16,995	1,226	1,472	17,916	1,800	1,153	20,951	Jul.
8 月	16,877	242	1,198	16,356	1,615	1,060	19,456	Aug.
9 月	18,249	1,009	1,374	16,780	1,739	1,211	19,343	Sep.
10 月	18,401	1,066	1,216	13,843	1,607	1,224	22,527	Oct.
11 月	17,592	963	1,297	14,174	1,616	954	24,657	Nov.
12 月	16,653	1,161	1,253	13,292	1,447	668	27,258	Dec.

化学石膏(2 水塩換算値) (18) Chemical gypsum

年 月	生産(t) Production Quantity	受入(t) Receipt Quantity	消費(t) Consumption Quantity	出 荷 Shipments			在庫(t) Inventory Quantity	Year and Month
				販 売 Sales		その他(t) Others Quantity		
				数量(t) Quantity	金額(百万円) Amount (¥ million)			
平成 16 年	5,864,884	1,026	142,098	5,719,496	10,089	6,484	176,084	C. Y. 2004
17	5,913,383	1,601	146,172	5,770,660	9,788	12,937	159,600	C. Y. 2005
18	5,795,926	1,220	149,976	5,664,489	9,562	1,021	141,212	C. Y. 2006
19	5,702,122	3,771	134,148	5,523,229	9,434	1,771	186,595	C. Y. 2007
20	5,688,894	2,036	117,126	5,543,633	9,803	427	171,984	C. Y. 2008
平成 18 年度	5,743,821	2,519	151,764	5,594,005	9,434	748	152,302	F. Y. 2006
19	5,764,736	2,510	128,211	5,558,674	9,533	1,731	201,919	F. Y. 2007
20年 1~3月	1,539,574	304	30,060	1,467,063	2,508	40	201,919	Q1 2008
4~6月	1,320,813	495	29,797	1,266,824	2,282	104	225,951	Q2
7~9月	1,439,581	997	32,341	1,390,517	2,443	139	243,225	Q3
10~12月	1,388,926	240	24,928	1,419,229	2,570	144	171,984	Q4
20年 1 月	533,134	92	9,121	487,163	824	12	196,452	Jan. 2008
2 月	522,681	41	9,346	505,954	878	12	203,660	Feb.
3 月	483,759	171	11,593	473,946	806	16	201,919	Mar.
4 月	422,517	105	9,228	407,590	716	52	207,477	Apr.
5 月	441,204	125	10,891	416,264	780	23	221,369	May
6 月	457,092	265	9,678	442,970	787	29	225,951	Jun.
7 月	481,897	184	10,140	489,633	851	52	208,018	Jul.
8 月	483,507	740	12,673	450,291	796	59	229,068	Aug.
9 月	474,177	73	9,528	450,593	795	28	243,225	Sep.
10 月	465,568	56	7,378	478,418	856	55	206,902	Oct.
11 月	455,877	93	8,377	475,154	908	27	179,154	Nov.
12 月	467,481	91	9,173	465,657	806	62	171,984	Dec.

② 無機薬品・火薬類 Industrial Inorganic Chemicals and Gunpowders

硫酸 (100%換算値) (19) Sulfuric acid (conv. to 100%)

年月	生産(t) Production Quantity	受入(t) Receipt Quantity	消費(t) Consumption Quantity	出荷 Shipments			在庫(t) Inventory Quantity	Year and Month
				販売 Sales		その他(t) Others Quantity		
				数量(t) Quantity	金額(百万円) Amount (¥ million)			
平成 16 年	6,443,595	364,760	1,533,008	5,278,188	28,740	1,184	214,491	C. Y. 2004
17	6,546,242	383,088	1,483,096	5,412,374	31,270	2	247,487	C. Y. 2005
18	6,842,710	357,879	1,450,008	5,801,529	32,771	6	196,926	C. Y. 2006
19	7,097,678	370,375	1,473,488	5,963,823	34,413	2,552	225,128	C. Y. 2007
20	7,227,085	363,679	1,403,922	6,121,104	36,542	-	290,798	C. Y. 2008
平成 18 年度	6,912,718	370,701	1,468,310	5,874,505	33,359	4	191,593	F. Y. 2006
19	7,178,259	379,767	1,459,743	6,032,305	34,986	2,552	255,031	F. Y. 2007
20年 1~3月	1,884,869	101,358	368,185	1,588,137	9,166	-	255,031	Q1 2008
4~6月	1,734,930	90,064	345,250	1,479,964	9,089	-	254,759	Q2
7~9月	1,853,645	94,784	359,424	1,599,768	9,382	-	243,985	Q3
10~12月	1,753,641	77,473	331,063	1,453,235	8,905	-	290,798	Q4
20年 1 月	664,135	34,311	126,767	538,588	3,123	-	258,217	Jan. 2008
2 月	614,979	32,350	120,734	500,681	2,957	-	284,089	Feb.
3 月	605,755	34,697	120,684	548,868	3,086	-	255,031	Mar.
4 月	571,630	29,645	107,301	509,662	2,980	-	239,342	Apr.
5 月	582,748	32,644	120,360	503,253	3,123	-	231,071	May
6 月	580,552	27,775	117,589	467,049	2,986	-	254,759	Jun.
7 月	626,650	32,288	123,962	573,012	3,340	-	216,724	Jul.
8 月	630,167	32,389	119,184	512,918	3,042	-	247,167	Aug.
9 月	596,828	30,107	116,278	513,838	2,999	-	243,985	Sep.
10 月	609,026	31,401	112,306	517,734	3,162	-	254,371	Oct.
11 月	513,344	20,399	109,431	441,447	2,839	-	237,233	Nov.
12 月	631,271	25,673	109,326	494,054	2,904	-	290,798	Dec.

火薬及び爆薬 Gunpowders and explosives
計 (20)~(21) Total

年月	生産(t) Production Quantity	受入(t) Receipt Quantity	消費(t) Consumption Quantity	出荷 Shipments			在庫(t) Inventory Quantity	Year and Month
				販売 Sales		その他(t) Others Quantity		
				数量(t) Quantity	金額(百万円) Amount (¥ million)			
平成 16 年	45,921	3,338	10	49,320	12,168	1	2,118	C. Y. 2004
17	43,895	5,970	13	49,904	13,089	10	2,057	C. Y. 2005
18	43,535	5,478	10	48,765	14,931	16	2,278	C. Y. 2006
19	39,976	4,032	8	44,807	13,388	0	1,472	C. Y. 2007
20	39,318	2,406	6	41,962	11,855	-	1,321	C. Y. 2008
平成 18 年度	42,918	5,085	10	48,274	14,814	15	1,938	F. Y. 2006
19	39,386	2,920	5	42,856	12,380	0	1,476	F. Y. 2007
20年 1~3月	9,607	401	1	10,095	2,736	-	1,476	Q1 2008
4~6月	10,276	418	2	10,459	2,711	-	1,709	Q2
7~9月	9,425	906	1	10,545	3,191	-	1,494	Q3
10~12月	10,011	681	1	10,863	3,217	-	1,321	Q4
20年 1 月	3,104	126	0	3,337	935	-	1,457	Jan. 2008
2 月	3,197	178	1	3,380	916	-	1,452	Feb.
3 月	3,306	97	0	3,378	886	-	1,476	Mar.
4 月	3,694	103	1	3,501	928	-	1,771	Apr.
5 月	3,223	93	0	3,335	807	-	1,751	May
6 月	3,359	222	0	3,623	976	-	1,709	Jun.
7 月	3,275	183	0	3,693	1,247	-	1,474	Jul.
8 月	2,600	409	0	2,930	824	-	1,553	Aug.
9 月	3,550	313	0	3,923	1,120	-	1,494	Sep.
10 月	3,821	239	1	4,392	1,190	-	1,161	Oct.
11 月	3,267	220	0	3,423	975	-	1,225	Nov.
12 月	2,923	221	0	3,047	1,052	-	1,321	Dec.

② 無機薬品・火薬類 Industrial Inorganic Chemicals and Gunpowders

火薬及び爆薬 Gunpowders and explosives

硝安油剂爆薬 (20) Ammonium nitrate fuel oil explosive

年 月	生産(t) Production Quantity	受入(t) Receipt Quantity	消費(t) Consumption Quantity	出 荷 Shipments			在庫(t) Inventory Quantity	Year and Month
				販 売 Sales		その他(t) Others Quantity		
				数量(t) Quantity	金額(百万円) Amount (¥ million)			
平成 16 年	35,765	630	-	36,412	4,888	1	1,088	C. Y. 2004
17	33,761	1,847	-	35,757	4,755	4	935	C. Y. 2005
18	32,214	2,190	0	34,247	4,466	8	1,083	C. Y. 2006
19	30,038	1,276	2	31,695	4,191	0	700	C. Y. 2007
20	30,284	1,108	0	31,338	4,082	-	803	C. Y. 2008
平成 18 年度	31,799	1,678	2	33,735	4,398	8	835	F. Y. 2006
19	29,896	1,284	-	31,140	4,101	0	923	F. Y. 2007
20年 1~3月	7,429	255	-	7,511	974	-	923	Q1 2008
4~6月	7,931	288	-	8,021	1,007	-	1,120	Q2
7~9月	7,263	418	-	7,920	1,010	-	880	Q3
10~12月	7,661	147	0	7,886	1,092	-	803	Q4
20年 1 月	2,293	82	-	2,373	313	-	752	Jan. 2008
2 月	2,460	126	-	2,508	331	-	830	Feb.
3 月	2,676	46	-	2,630	329	-	923	Mar.
4 月	2,787	71	-	2,688	342	-	1,092	Apr.
5 月	2,522	48	-	2,563	315	-	1,099	May
6 月	2,622	169	-	2,771	350	-	1,120	Jun.
7 月	2,426	130	-	2,690	342	-	985	Jul.
8 月	2,110	135	-	2,322	291	-	908	Aug.
9 月	2,727	153	-	2,908	378	-	880	Sep.
10 月	3,045	41	-	3,272	450	-	693	Oct.
11 月	2,491	55	-	2,493	348	-	746	Nov.
12 月	2,125	52	0	2,120	294	-	803	Dec.

火薬及び爆薬 Gunpowders and explosives

火薬及びその他の爆薬(武器用を除く) (21) Gunpowders and other explosives (excl. ammunition)

年 月	生産(t) Production Quantity	受入(t) Receipt Quantity	消費(t) Consumption Quantity	出 荷 Shipments			在庫(t) Inventory Quantity	Year and Month
				販 売 Sales		その他(t) Others Quantity		
				数量(t) Quantity	金額(百万円) Amount (¥ million)			
平成 16 年	10,156	2,708	10	12,908	7,280	0	1,030	C. Y. 2004
17	10,135	4,123	13	14,147	8,333	5	1,122	C. Y. 2005
18	11,321	3,288	10	14,519	10,466	8	1,195	C. Y. 2006
19	9,938	2,756	5	13,113	9,197	-	771	C. Y. 2007
20	9,034	1,298	6	10,624	7,773	-	518	C. Y. 2008
平成 18 年度	11,119	3,407	8	14,539	10,416	8	1,103	F. Y. 2006
19	9,490	1,637	5	11,716	8,279	-	553	F. Y. 2007
20年 1~3月	2,178	146	1	2,584	1,762	-	553	Q1 2008
4~6月	2,345	131	2	2,438	1,705	-	589	Q2
7~9月	2,162	488	1	2,624	2,181	-	614	Q3
10~12月	2,350	533	1	2,977	2,125	-	518	Q4
20年 1 月	811	44	0	964	621	-	705	Jan. 2008
2 月	737	52	1	872	585	-	622	Feb.
3 月	630	50	0	748	556	-	553	Mar.
4 月	907	33	1	813	587	-	679	Apr.
5 月	700	45	0	772	491	-	652	May
6 月	737	53	0	852	627	-	589	Jun.
7 月	849	53	0	1,003	905	-	488	Jul.
8 月	491	275	0	607	534	-	646	Aug.
9 月	823	160	0	1,014	742	-	614	Sep.
10 月	776	199	1	1,120	740	-	468	Oct.
11 月	776	165	0	930	627	-	479	Nov.
12 月	798	169	0	927	758	-	518	Dec.

③ 触媒 Catalyst

工業用合計 (1~7) For technical grade total

年 月	生産(t) Production Quantity	受入(t) Receipt Quantity	消費(t) Consumption Quantity	出 荷 Shipments			在庫(t) Inventory Quantity	Year and Month
				販 売 Sales		その他(t) Others Quantity		
				数量(t) Quantity	金額(百万円) Amount (¥ million)			
平成 16 年	80,177	531	1,053	79,021	78,382	742	11,169	C. Y. 2004
17	86,029	425	1,231	84,145	100,119	957	11,335	C. Y. 2005
18	82,716	445	1,159	81,479	115,555	932	10,906	C. Y. 2006
19	87,555	431	1,339	84,366	126,347	1,028	12,204	C. Y. 2007
20	93,084	290	908	86,347	130,244	3,367	14,940	C. Y. 2008
平成 18 年度	82,821	437	1,261	81,897	117,927	931	12,000	F. Y. 2006
19	89,568	372	1,403	85,577	132,472	1,099	13,900	F. Y. 2007
20年 1~3月	24,579	75	409	22,291	36,384	267	13,900	Q1 2008
4~6月	23,800	110	194	21,742	35,004	1,282	14,548	Q2
7~9月	22,971	27	159	21,299	33,273	1,000	15,097	Q3
10~12月	21,734	78	146	21,015	25,583	818	14,940	Q4
20年 1 月	8,233	28	120	6,162	7,804	89	14,097	Jan. 2008
2 月	8,203	24	148	6,926	12,705	62	15,191	Feb.
3 月	8,143	23	141	9,203	15,875	116	13,900	Mar.
4 月	7,904	72	53	7,742	12,179	501	13,533	Apr.
5 月	8,333	26	90	6,693	11,958	451	14,659	May
6 月	7,563	12	51	7,307	10,868	330	14,548	Jun.
7 月	7,661	4	38	6,124	8,912	366	15,689	Jul.
8 月	6,941	19	61	5,923	9,583	465	16,203	Aug.
9 月	8,369	4	60	9,252	14,778	169	15,097	Sep.
10 月	7,421	5	29	7,293	8,693	318	14,885	Oct.
11 月	6,806	2	33	6,070	7,611	241	15,353	Nov.
12 月	7,507	71	84	7,652	9,280	259	14,940	Dec.

石油精製用 For petroleum refining
計 (1~2) Total

年 月	生産(t) Production Quantity	受入(t) Receipt Quantity	消費(t) Consumption Quantity	出 荷 Shipments			在庫(t) Inventory Quantity	Year and Month
				販 売 Sales		その他(t) Others Quantity		
				数量(t) Quantity	金額(百万円) Amount (¥ million)			
平成 16 年	45,027	32	-	44,958	19,850	29	6,221	C. Y. 2004
17	49,486	-	-	49,269	30,428	52	6,386	C. Y. 2005
18	45,956	-	3	46,311	33,609	12	6,016	C. Y. 2006
19	48,917	-	-	48,149	31,224	-	6,784	C. Y. 2007
20	54,669	-	-	52,576	34,339	-	8,876	C. Y. 2008
平成 18 年度	45,588	-	-	46,458	32,031	12	6,717	F. Y. 2006
19	50,398	-	-	49,022	32,083	-	8,092	F. Y. 2007
20年 1~3月	14,141	-	-	12,832	7,809	-	8,092	Q1 2008
4~6月	14,426	-	-	12,937	11,020	-	9,581	Q2
7~9月	13,227	-	-	13,541	8,994	-	9,267	Q3
10~12月	12,875	-	-	13,266	6,516	-	8,876	Q4
20年 1 月	5,084	-	-	3,452	1,452	-	8,416	Jan. 2008
2 月	4,335	-	-	3,580	2,535	-	9,171	Feb.
3 月	4,722	-	-	5,800	3,823	-	8,092	Mar.
4 月	4,441	-	-	4,588	4,282	-	7,945	Apr.
5 月	5,234	-	-	3,730	3,530	-	9,449	May
6 月	4,751	-	-	4,619	3,207	-	9,581	Jun.
7 月	4,828	-	-	3,741	2,133	-	10,668	Jul.
8 月	3,426	-	-	3,397	1,222	-	10,697	Aug.
9 月	4,973	-	-	6,403	5,638	-	9,267	Sep.
10 月	4,089	-	-	4,540	2,297	-	8,816	Oct.
11 月	4,220	-	-	3,490	1,212	-	9,546	Nov.
12 月	4,566	-	-	5,236	3,007	-	8,876	Dec.

③ 触媒 Catalyst

石油精製用 For petroleum refining

水素化処理触媒（重油脱硫用を含む） (1) For hydrotreating (including desulfurization of fuel oil)

年 月	生産(t) Production Quantity	受入(t) Receipt Quantity	消費(t) Consumption Quantity	出 荷 Shipments			在庫(t) Inventory Quantity	Year and Month
				販 売 Sales		その他(t) Others Quantity		
				数量(t) Quantity	金額(百万円) Amount (¥ million)			
平成 16 年	17,232	32	-	17,526	13,613	29	3,537	C. Y. 2004
17	18,054	-	-	17,425	23,442	52	4,114	C. Y. 2005
18	16,563	-	3	17,060	25,794	12	3,602	C. Y. 2006
19	14,196	-	-	13,869	21,064	-	3,929	C. Y. 2007
20	16,809	-	-	14,754	23,972	-	5,983	C. Y. 2008
平成 18 年度	15,440	-	-	15,815	23,424	12	4,267	F. Y. 2006
19	14,942	-	-	14,030	21,802	-	5,178	F. Y. 2007
20年 1~3月	4,716	-	-	3,466	5,402	-	5,178	Q1 2008
4~6月	4,949	-	-	5,058	8,639	-	5,069	Q2
7~9月	4,317	-	-	4,026	6,621	-	5,360	Q3
10~12月	2,827	-	-	2,204	3,310	-	5,983	Q4
20年 1 月	1,591	-	-	478	754	-	5,042	Jan. 2008
2 月	1,474	-	-	801	1,657	-	5,715	Feb.
3 月	1,651	-	-	2,187	2,992	-	5,178	Mar.
4 月	1,519	-	-	1,886	3,324	-	4,811	Apr.
5 月	1,860	-	-	1,312	2,868	-	5,359	May
6 月	1,570	-	-	1,860	2,447	-	5,069	Jun.
7 月	1,625	-	-	772	1,368	-	5,922	Jul.
8 月	1,105	-	-	336	497	-	6,691	Aug.
9 月	1,587	-	-	2,918	4,756	-	5,360	Sep.
10 月	743	-	-	734	1,046	-	5,369	Oct.
11 月	922	-	-	373	503	-	5,918	Nov.
12 月	1,162	-	-	1,097	1,761	-	5,983	Dec.

石油精製用 For petroleum refining

その他の石油精製用 (2) For other petroleum refining

年 月	生産(t) Production Quantity	受入(t) Receipt Quantity	消費(t) Consumption Quantity	出 荷 Shipments			在庫(t) Inventory Quantity	Year and Month
				販 売 Sales		その他(t) Others Quantity		
				数量(t) Quantity	金額(百万円) Amount (¥ million)			
平成 16 年	27,795	-	-	27,432	6,237	-	2,684	C. Y. 2004
17	31,432	-	-	31,844	6,985	-	2,272	C. Y. 2005
18	29,393	-	-	29,251	7,815	-	2,414	C. Y. 2006
19	34,721	-	-	34,280	10,160	-	2,855	C. Y. 2007
20	37,860	-	-	37,822	10,367	-	2,893	C. Y. 2008
平成 18 年度	30,148	-	-	30,643	8,607	-	2,450	F. Y. 2006
19	35,456	-	-	34,992	10,281	-	2,914	F. Y. 2007
20年 1~3月	9,425	-	-	9,366	2,407	-	2,914	Q1 2008
4~6月	9,477	-	-	7,879	2,381	-	4,512	Q2
7~9月	8,910	-	-	9,515	2,373	-	3,907	Q3
10~12月	10,048	-	-	11,062	3,206	-	2,893	Q4
20年 1 月	3,493	-	-	2,974	698	-	3,374	Jan. 2008
2 月	2,861	-	-	2,779	878	-	3,456	Feb.
3 月	3,071	-	-	3,613	831	-	2,914	Mar.
4 月	2,922	-	-	2,702	958	-	3,134	Apr.
5 月	3,374	-	-	2,418	662	-	4,090	May
6 月	3,181	-	-	2,759	760	-	4,512	Jun.
7 月	3,203	-	-	2,969	765	-	4,746	Jul.
8 月	2,321	-	-	3,061	726	-	4,006	Aug.
9 月	3,386	-	-	3,485	883	-	3,907	Sep.
10 月	3,346	-	-	3,806	1,251	-	3,447	Oct.
11 月	3,298	-	-	3,117	709	-	3,628	Nov.
12 月	3,404	-	-	4,139	1,246	-	2,893	Dec.

③ 触媒 Catalyst

石油化学品製造用 (3) For petrochemical

年 月	生産(t) Production Quantity	受入(t) Receipt Quantity	消費(t) Consumption Quantity	出 荷 Shipments			在庫(t) Inventory Quantity	Year and Month
				販 売 Sales		その他(t) Others Quantity		
				数量(t) Quantity	金額(百万円) Amount (¥ million)			
平成 16 年	16,110	43	388	15,169	38,872	695	2,731	C. Y. 2004
17	17,486	1	429	16,179	44,501	892	2,715	C. Y. 2005
18	17,422	11	382	16,182	55,469	916	2,667	C. Y. 2006
19	18,821	21	417	16,854	66,349	1,025	3,188	C. Y. 2007
20	19,952	49	404	16,473	68,568	3,364	2,946	C. Y. 2008
平成 18 年度	17,695	6	419	16,368	58,821	915	2,851	F. Y. 2006
19	19,105	21	418	17,090	71,304	1,096	3,375	F. Y. 2007
20年 1~3月	5,007	-	95	4,457	21,578	267	3,375	Q1 2008
4~6月	4,696	-	113	4,162	17,066	1,281	2,514	Q2
7~9月	5,205	-	94	3,654	17,130	998	2,973	Q3
10~12月	5,044	49	102	4,200	12,794	818	2,946	Q4
20年 1 月	1,442	-	23	1,070	4,075	89	3,447	Jan. 2008
2 月	1,896	-	50	1,648	7,726	62	3,583	Feb.
3 月	1,669	-	22	1,739	9,776	116	3,375	Mar.
4 月	2,007	-	27	1,641	5,612	501	3,212	Apr.
5 月	1,341	-	58	1,365	6,215	450	2,680	May
6 月	1,348	-	28	1,156	5,239	330	2,514	Jun.
7 月	1,490	-	22	1,006	4,202	366	2,610	Jul.
8 月	1,982	-	42	1,130	6,032	465	2,955	Aug.
9 月	1,733	-	30	1,518	6,896	167	2,973	Sep.
10 月	1,961	-	16	1,404	4,189	318	3,196	Oct.
11 月	1,439	-	16	1,457	4,402	241	2,921	Nov.
12 月	1,644	49	70	1,339	4,203	259	2,946	Dec.

高分子重合用 (4) For polymerization

年 月	生産(t) Production Quantity	受入(t) Receipt Quantity	消費(t) Consumption Quantity	出 荷 Shipments			在庫(t) Inventory Quantity	Year and Month
				販 売 Sales		その他(t) Others Quantity		
				数量(t) Quantity	金額(百万円) Amount (¥ million)			
平成 16 年	16,329	239	614	16,086	15,319	-	1,388	C. Y. 2004
17	16,289	275	717	15,893	20,502	10	1,382	C. Y. 2005
18	16,699	255	714	16,183	20,972	4	1,399	C. Y. 2006
19	17,061	264	882	16,426	22,249	1	1,411	C. Y. 2007
20	15,592	181	474	14,603	21,400	2	2,053	C. Y. 2008
平成 18 年度	16,936	262	780	16,301	21,510	4	1,583	F. Y. 2006
19	17,249	236	956	16,549	22,456	1	1,559	F. Y. 2007
20年 1~3月	4,742	53	312	4,335	5,583	-	1,559	Q1 2008
4~6月	3,866	99	70	3,855	5,310	1	1,547	Q2
7~9月	3,831	16	49	3,564	5,490	1	1,779	Q3
10~12月	3,153	13	43	2,849	5,018	-	2,053	Q4
20年 1 月	1,550	17	97	1,437	1,788	-	1,444	Jan. 2008
2 月	1,703	22	96	1,440	1,937	-	1,633	Feb.
3 月	1,489	14	119	1,458	1,857	-	1,559	Mar.
4 月	1,182	72	22	1,277	1,694	-	1,464	Apr.
5 月	1,461	15	26	1,214	1,582	1	1,698	May
6 月	1,223	12	22	1,364	2,033	-	1,547	Jun.
7 月	1,130	4	16	1,244	1,800	-	1,421	Jul.
8 月	1,300	8	17	1,122	1,834	-	1,590	Aug.
9 月	1,401	4	16	1,198	1,855	1	1,779	Sep.
10 月	1,112	5	13	1,147	1,805	-	1,736	Oct.
11 月	896	2	16	865	1,634	-	1,753	Nov.
12 月	1,145	6	14	837	1,580	-	2,053	Dec.

③ 触媒 Catalyst

油脂加工用 (5) For oil & fats processing

年 月	生産(t) Production Quantity	受入(t) Receipt Quantity	消費(t) Consumption Quantity	出 荷 Shipments			在庫(t) Inventory Quantity	Year and Month
				販 売 Sales		その他(t) Others Quantity		
				数量(t) Quantity	金額(百万円) Amount (¥ million)			
平成 16 年	559	194	35	739	669	-	55	C. Y. 2004
17	563	146	38	646	578	-	79	C. Y. 2005
18	444	174	28	624	573	-	45	C. Y. 2006
19	537	145	20	635	984	-	72	C. Y. 2007
20	504	33	20	514	777	-	75	C. Y. 2008
平成 18 年度	449	168	24	611	600	-	46	F. Y. 2006
19	543	104	17	610	1,028	-	66	F. Y. 2007
20年 1~3月	115	11	-	132	227	-	66	Q1 2008
4~6月	132	11	6	140	196	-	63	Q2
7~9月	133	11	14	132	222	-	61	Q3
10~12月	124	-	-	110	132	-	75	Q4
20年 1 月	40	11	-	51	100	-	72	Jan. 2008
2 月	40	-	-	36	69	-	76	Feb.
3 月	35	-	-	45	58	-	66	Mar.
4 月	50	-	4	47	76	-	65	Apr.
5 月	41	11	1	54	73	-	62	May
6 月	41	-	1	39	47	-	63	Jun.
7 月	43	-	-	39	54	-	67	Jul.
8 月	53	11	-	49	74	-	82	Aug.
9 月	37	-	14	44	93	-	61	Sep.
10 月	43	-	-	38	48	-	66	Oct.
11 月	41	-	-	35	44	-	72	Nov.
12 月	40	-	-	37	41	-	75	Dec.

医薬・食品製造用 (6) For pharmaceutical & food production

年 月	生産(t) Production Quantity	受入(t) Receipt Quantity	消費(t) Consumption Quantity	出 荷 Shipments			在庫(t) Inventory Quantity	Year and Month
				販 売 Sales		その他(t) Others Quantity		
				数量(t) Quantity	金額(百万円) Amount (¥ million)			
平成 16 年	199	1	-	197	777	-	13	C. Y. 2004
17	160	-	-	163	703	-	10	C. Y. 2005
18	138	-	-	137	819	-	11	C. Y. 2006
19	149	-	-	154	1,081	-	6	C. Y. 2007
20	128	-	-	123	674	-	11	C. Y. 2008
平成 18 年度	155	-	-	151	921	-	14	F. Y. 2006
19	140	-	-	142	1,041	-	12	F. Y. 2007
20年 1~3月	35	-	-	29	162	-	12	Q1 2008
4~6月	31	-	-	30	238	-	13	Q2
7~9月	25	-	-	26	173	-	12	Q3
10~12月	37	-	-	38	101	-	11	Q4
20年 1 月	11	-	-	10	80	-	7	Jan. 2008
2 月	13	-	-	10	52	-	10	Feb.
3 月	11	-	-	9	30	-	12	Mar.
4 月	10	-	-	13	110	-	9	Apr.
5 月	11	-	-	9	46	-	11	May
6 月	10	-	-	8	82	-	13	Jun.
7 月	7	-	-	10	118	-	10	Jul.
8 月	5	-	-	4	16	-	11	Aug.
9 月	13	-	-	12	39	-	12	Sep.
10 月	9	-	-	14	54	-	7	Oct.
11 月	14	-	-	14	28	-	7	Nov.
12 月	14	-	-	10	19	-	11	Dec.

③ 触媒 Catalyst

その他の工業用(無機・雰囲気ガス等) (7) For other technical grade

年 月	生産(t) Production Quantity	受入(t) Receipt Quantity	消費(t) Consumption Quantity	出 荷 Shipments			在庫(t) Inventory Quantity	Year and Month
				販 売 Sales		その他(t) Others Quantity		
				数量(t) Quantity	金額(百万円) Amount (¥ million)			
平成 16 年	1,953	22	16	1,872	2,896	18	761	C. Y. 2004
17	2,045	3	47	1,995	3,407	3	763	C. Y. 2005
18	2,057	5	32	2,042	4,113	-	768	C. Y. 2006
19	2,070	1	20	2,148	4,461	2	743	C. Y. 2007
20	2,239	27	10	2,058	4,487	1	979	C. Y. 2008
平成 18 年度	1,998	1	38	2,008	4,044	-	789	F. Y. 2006
19	2,133	11	12	2,164	4,560	2	796	F. Y. 2007
20年 1~3月	539	11	2	506	1,026	-	796	Q1 2008
4~6月	649	-	5	618	1,175	-	830	Q2
7~9月	550	-	2	382	1,264	1	1,005	Q3
10~12月	501	16	1	552	1,021	-	979	Q4
20年 1 月	106	-	-	142	308	-	711	Jan. 2008
2 月	216	2	2	212	386	-	718	Feb.
3 月	217	9	-	152	332	-	796	Mar.
4 月	214	-	-	176	405	-	838	Apr.
5 月	245	-	5	321	511	-	759	May
6 月	190	-	-	121	259	-	830	Jun.
7 月	163	-	-	84	604	-	913	Jul.
8 月	175	-	2	221	404	-	868	Aug.
9 月	212	-	-	77	257	1	1,005	Sep.
10 月	207	-	-	150	300	-	1,064	Oct.
11 月	196	-	1	209	291	-	1,054	Nov.
12 月	98	16	-	193	430	-	979	Dec.

環境保全用 For environmental
計 (8~9) Total

年 月	生産(t) Production Quantity	受入(t) Receipt Quantity	消費(t) Consumption Quantity	出 荷 Shipments			在庫(t) Inventory Quantity	Year and Month
				販 売 Sales		その他(t) Others Quantity		
				数量(t) Quantity	金額(百万円) Amount (¥ million)			
平成 16 年	18,414	1,317	33	19,589	154,021	5	376	C. Y. 2004
17	20,703	1,773	18	22,315	205,747	21	496	C. Y. 2005
18	21,842	2,005	25	23,861	296,924	-	454	C. Y. 2006
19	23,022	2,447	40	25,520	376,600	-	365	C. Y. 2007
20	25,915	1,906	27	27,617	413,810	56	482	C. Y. 2008
平成 18 年度	21,670	2,151	33	23,766	325,612	-	542	F. Y. 2006
19	23,855	2,416	40	26,374	398,115	-	401	F. Y. 2007
20年 1~3月	6,442	587	11	6,982	112,378	-	401	Q1 2008
4~6月	6,113	563	9	6,597	112,962	-	473	Q2
7~9月	6,721	471	6	6,853	103,372	-	801	Q3
10~12月	6,639	285	1	7,185	85,098	56	482	Q4
20年 1 月	2,185	179	5	2,332	34,870	-	390	Jan. 2008
2 月	2,126	205	4	2,213	38,798	-	505	Feb.
3 月	2,131	203	2	2,437	38,710	-	401	Mar.
4 月	1,874	192	6	2,062	34,433	-	400	Apr.
5 月	2,138	193	3	2,294	39,430	-	434	May
6 月	2,101	178	-	2,241	39,099	-	473	Jun.
7 月	2,545	184	1	2,564	43,253	-	636	Jul.
8 月	1,821	135	-	1,918	25,854	-	675	Aug.
9 月	2,355	152	5	2,371	34,266	-	801	Sep.
10 月	2,583	100	-	2,996	35,333	52	434	Oct.
11 月	2,018	99	-	1,972	27,604	4	576	Nov.
12 月	2,038	86	1	2,217	22,162	-	482	Dec.

③ 触 媒 Catalyst

環境保全用 For environmental

自動車排気ガス浄化用 (8) For auto emissions control

年 月	生産(t) Production Quantity	受入(t) Receipt Quantity	消費(t) Consumption Quantity	出 荷 Shipments			在庫(t) Inventory Quantity	Year and Month
				販 売 Sales		その他(t) Others Quantity		
				数量(t) Quantity	金額(百万円) Amount (¥ million)			
平成 16 年	14,690	1,269	15	15,844	145,698	-	186	C. Y. 2004
17	15,959	1,725	15	17,599	196,102	-	255	C. Y. 2005
18	15,644	1,967	16	17,658	284,755	-	192	C. Y. 2006
19	15,688	2,402	21	18,062	362,529	-	200	C. Y. 2007
20	15,614	1,877	7	17,456	395,648	52	169	C. Y. 2008
平成 18 年度	15,480	2,113	19	17,536	313,244	-	224	F. Y. 2006
19	16,013	2,382	19	18,393	383,446	-	208	F. Y. 2007
20年 1~3月	4,317	583	4	4,888	108,583	-	208	Q1 2008
4~6月	3,963	555	3	4,464	108,839	-	259	Q2
7~9月	4,161	454	-	4,625	99,027	-	243	Q3
10~12月	3,173	285	-	3,479	79,200	52	169	Q4
20年 1 月	1,392	179	2	1,554	33,646	-	215	Jan. 2008
2 月	1,482	205	1	1,663	37,591	-	238	Feb.
3 月	1,443	199	1	1,671	37,346	-	208	Mar.
4 月	1,249	188	2	1,420	33,122	-	223	Apr.
5 月	1,275	189	1	1,452	37,961	-	234	May
6 月	1,439	178	-	1,592	37,756	-	259	Jun.
7 月	1,693	176	-	1,888	41,865	-	240	Jul.
8 月	1,102	127	-	1,220	24,531	-	249	Aug.
9 月	1,366	151	-	1,517	32,631	-	243	Sep.
10 月	1,273	100	-	1,382	32,697	52	182	Oct.
11 月	1,084	99	-	1,186	26,151	-	179	Nov.
12 月	816	86	-	911	20,353	-	169	Dec.

環境保全用 For environmental

その他の環境保全用 (9) For other environmental

年 月	生産(t) Production Quantity	受入(t) Receipt Quantity	消費(t) Consumption Quantity	出 荷 Shipments			在庫(t) Inventory Quantity	Year and Month
				販 売 Sales		その他(t) Others Quantity		
				数量(t) Quantity	金額(百万円) Amount (¥ million)			
平成 16 年	3,724	48	18	3,745	8,323	5	190	C. Y. 2004
17	4,744	48	3	4,716	9,646	21	241	C. Y. 2005
18	6,198	38	9	6,203	12,169	-	262	C. Y. 2006
19	7,334	45	19	7,458	14,071	-	165	C. Y. 2007
20	10,301	29	20	10,161	18,162	4	313	C. Y. 2008
平成 18 年度	6,190	38	14	6,230	12,368	-	318	F. Y. 2006
19	7,842	34	21	7,981	14,669	-	193	F. Y. 2007
20年 1~3月	2,125	4	7	2,094	3,795	-	193	Q1 2008
4~6月	2,150	8	6	2,133	4,123	-	214	Q2
7~9月	2,560	17	6	2,228	4,345	-	558	Q3
10~12月	3,466	-	1	3,706	5,898	4	313	Q4
20年 1 月	793	-	3	778	1,225	-	175	Jan. 2008
2 月	644	-	3	550	1,207	-	267	Feb.
3 月	688	4	1	766	1,363	-	193	Mar.
4 月	625	4	4	642	1,311	-	177	Apr.
5 月	863	4	2	842	1,469	-	200	May
6 月	662	-	-	649	1,343	-	214	Jun.
7 月	852	8	1	676	1,388	-	396	Jul.
8 月	719	8	-	698	1,322	-	426	Aug.
9 月	989	1	5	854	1,635	-	558	Sep.
10 月	1,310	-	-	1,614	2,636	-	252	Oct.
11 月	934	-	-	786	1,453	4	397	Nov.
12 月	1,222	-	1	1,306	1,809	-	313	Dec.

④ 高圧ガス High Pressure Gas
酸素(空気分留法) Oxygen
計 (1~4) Total

年 月	生産(10 ³ m ³) Production Quantity	受入(10 ³ m ³) Receipt Quantity	消費(10 ³ m ³) Consumption Quantity	出 荷 Shipments			在庫(10 ³ m ³) Inventory Quantity	Year and Month
				販 売 Sales		その他(10 ³ m ³) Others Quantity		
				数量(10 ³ m ³) Quantity	金額(百万円) Amount (¥ million)			
平成 16 年	11,277,714	582,677	4,162,002	7,463,330	68,628	229,802	25,573	C. Y. 2004
17	11,370,740	556,575	4,067,993	7,634,535	69,898	221,487	22,234	C. Y. 2005
18	11,766,237	576,345	4,205,935	7,874,581	72,405	255,789	26,474	C. Y. 2006
19	12,406,641	618,900	4,524,044	8,237,673	71,060	266,514	21,775	C. Y. 2007
20	11,944,585	552,972	4,307,952	7,944,172	73,321	238,451	28,191	C. Y. 2008
平成 18 年度	11,914,190	579,577	4,313,939	7,924,692	72,128	252,771	26,521	F. Y. 2006
19	12,518,115	616,793	4,546,676	8,318,756	70,402	266,289	28,234	F. Y. 2007
20年 1~3月	3,161,909	138,928	1,138,082	2,095,040	17,366	61,135	28,234	Q1 2008
4~6月	3,088,548	134,834	1,131,698	2,034,924	18,902	57,789	27,112	Q2
7~9月	3,086,469	148,021	1,121,801	2,051,849	19,236	60,009	27,719	Q3
10~12月	2,607,659	131,189	916,371	1,762,359	17,818	59,518	28,191	Q4
20年 1 月	1,069,348	48,330	379,679	715,848	5,761	20,125	23,595	Jan. 2008
2 月	988,002	44,137	352,993	656,931	5,469	20,418	25,510	Feb.
3 月	1,104,559	46,461	405,410	722,261	6,136	20,592	28,234	Mar.
4 月	1,012,378	39,786	368,353	667,565	6,286	19,828	24,617	Apr.
5 月	1,061,041	47,532	383,973	703,272	6,490	18,463	27,477	May
6 月	1,015,129	47,516	379,372	664,087	6,125	19,498	27,112	Jun.
7 月	1,040,121	52,042	385,175	689,677	6,447	20,974	23,325	Jul.
8 月	1,040,830	50,230	374,142	692,061	6,470	21,875	26,266	Aug.
9 月	1,005,518	45,749	362,484	670,111	6,319	17,160	27,719	Sep.
10 月	1,008,488	49,834	371,059	672,494	6,567	14,883	27,529	Oct.
11 月	863,491	45,824	301,875	585,131	5,925	21,462	28,363	Nov.
12 月	735,680	35,531	243,437	504,734	5,325	23,173	28,191	Dec.

酸素(空気分留法) Oxygen
酸素(ガス)計 (1,3) Oxygen, gas (total)

年 月	生産(10 ³ m ³) Production Quantity	受入(10 ³ m ³) Receipt Quantity	消費(10 ³ m ³) Consumption Quantity	出 荷 Shipments			在庫(10 ³ m ³) Inventory Quantity	Year and Month
				販 売 Sales		その他(10 ³ m ³) Others Quantity		
				数量(10 ³ m ³) Quantity	金額(百万円) Amount (¥ million)			
平成 16 年	10,422,238	504,363	4,093,787	6,647,751	54,392	185,895	92	C. Y. 2004
17	10,511,149	455,089	4,001,629	6,789,448	55,328	175,938	97	C. Y. 2005
18	10,857,200	492,576	4,145,566	6,987,782	58,036	215,700	74	C. Y. 2006
19	11,487,944	523,868	4,457,196	7,338,755	57,017	215,913	102	C. Y. 2007
20	11,031,751	467,010	4,248,384	7,061,329	59,096	189,157	264	C. Y. 2008
平成 18 年度	11,011,086	496,187	4,254,030	7,041,608	58,087	211,887	101	F. Y. 2006
19	11,587,583	522,641	4,479,702	7,415,660	56,323	214,766	272	F. Y. 2007
20年 1~3月	2,924,252	121,024	1,122,558	1,870,263	13,911	52,354	272	Q1 2008
4~6月	2,860,773	115,930	1,118,451	1,810,817	15,214	47,511	270	Q2
7~9月	2,849,812	120,312	1,104,399	1,822,876	15,547	42,912	272	Q3
10~12月	2,396,914	109,744	902,976	1,557,373	14,423	46,380	264	Q4
20年 1 月	992,997	42,470	375,894	642,464	4,631	16,973	259	Jan. 2008
2 月	909,763	38,688	347,983	582,889	4,329	17,589	272	Feb.
3 月	1,021,492	39,866	398,681	644,910	4,951	17,792	272	Mar.
4 月	936,573	33,283	364,208	589,650	5,023	16,030	268	Apr.
5 月	983,912	41,280	379,300	630,697	5,278	15,219	271	May
6 月	940,288	41,367	374,943	590,470	4,914	16,262	270	Jun.
7 月	964,018	43,563	379,580	612,040	5,178	15,993	261	Jul.
8 月	959,628	40,336	368,249	615,871	5,252	15,837	291	Aug.
9 月	926,166	36,413	356,570	594,965	5,118	11,082	272	Sep.
10 月	932,212	41,023	365,579	598,301	5,371	9,388	261	Oct.
11 月	792,688	38,392	297,001	517,353	4,829	16,724	285	Nov.
12 月	672,014	30,329	240,396	441,719	4,223	20,268	264	Dec.

④ 高圧ガス High Pressure Gas

酸素(空気分留法) Oxygen

酸素(液化)(計) (2,4) Oxygen, liquid (total)

年 月	生産(10 ³ m ³) Production Quantity	受入(10 ³ m ³) Receipt Quantity	消費(10 ³ m ³) Consumption Quantity	出 荷 Shipments			在庫(10 ³ m ³) Inventory Quantity	Year and Month
				販 売 Sales		その他(10 ³ m ³) Others Quantity		
				数量(10 ³ m ³) Quantity	金額(百万円) Amount (¥ million)			
平成 16 年	855,476	78,314	68,215	815,579	14,237	43,907	25,481	C. Y. 2004
17	859,591	101,486	66,364	845,087	14,570	45,549	22,137	C. Y. 2005
18	909,037	83,769	60,369	886,799	14,369	40,089	26,400	C. Y. 2006
19	918,697	95,032	66,848	898,918	14,043	50,601	21,673	C. Y. 2007
20	912,834	85,962	59,568	882,843	14,226	49,294	27,927	C. Y. 2008
平成 18 年度	903,104	83,390	59,909	883,084	14,040	40,884	26,420	F. Y. 2006
19	930,532	94,152	66,974	903,096	14,079	51,523	27,962	F. Y. 2007
20年 1~3月	237,657	17,904	15,524	224,777	3,455	8,781	27,962	Q1 2008
4~6月	227,775	18,904	13,247	224,107	3,688	10,278	26,842	Q2
7~9月	236,657	27,709	17,402	228,973	3,689	17,097	27,447	Q3
10~12月	210,745	21,445	13,395	204,986	3,395	13,138	27,927	Q4
20年 1 月	76,351	5,860	3,785	73,384	1,130	3,152	23,336	Jan. 2008
2 月	78,239	5,449	5,010	74,042	1,140	2,829	25,238	Feb.
3 月	83,067	6,595	6,729	77,351	1,185	2,800	27,962	Mar.
4 月	75,805	6,503	4,145	77,915	1,264	3,798	24,349	Apr.
5 月	77,129	6,252	4,673	72,575	1,213	3,244	27,206	May
6 月	74,841	6,149	4,429	73,617	1,211	3,236	26,842	Jun.
7 月	76,103	8,479	5,595	77,637	1,270	4,981	23,064	Jul.
8 月	81,202	9,894	5,893	76,190	1,218	6,038	25,975	Aug.
9 月	79,352	9,336	5,914	75,146	1,201	6,078	27,447	Sep.
10 月	76,276	8,811	5,480	74,193	1,196	5,495	27,268	Oct.
11 月	70,803	7,432	4,874	67,778	1,097	4,738	28,078	Nov.
12 月	63,666	5,202	3,041	63,015	1,102	2,905	27,927	Dec.

酸素(空気分留法) Oxygen

専業工場(計) (1~2) Total of specialized plants

年 月	生産(10 ³ m ³) Production Quantity	受入(10 ³ m ³) Receipt Quantity	消費(10 ³ m ³) Consumption Quantity	出 荷 Shipments			在庫(10 ³ m ³) Inventory Quantity	Year and Month
				販 売 Sales		その他(10 ³ m ³) Others Quantity		
				数量(10 ³ m ³) Quantity	金額(百万円) Amount (¥ million)			
平成 16 年	7,259,206	95,013	21,667	7,146,836	65,315	183,848	24,110	C. Y. 2004
17	7,388,681	112,616	23,983	7,296,834	66,608	179,398	20,738	C. Y. 2005
18	7,673,837	96,501	18,092	7,538,768	69,078	209,191	24,305	C. Y. 2006
19	7,982,266	108,719	15,960	7,862,701	67,239	216,198	20,296	C. Y. 2007
20	7,824,697	103,893	23,507	7,677,368	71,049	221,001	27,256	C. Y. 2008
平成 18 年度	7,710,529	95,757	18,912	7,580,017	68,697	206,634	24,453	F. Y. 2006
19	8,099,901	108,286	16,197	7,963,135	66,918	226,961	27,253	F. Y. 2007
20年 1~3月	2,082,077	18,784	5,463	2,028,537	16,853	60,595	27,253	Q1 2008
4~6月	2,009,363	22,212	6,204	1,969,148	18,322	57,067	26,317	Q2
7~9月	2,010,309	36,092	5,454	1,981,139	18,641	59,062	26,839	Q3
10~12月	1,722,948	26,805	6,386	1,698,544	17,234	44,277	27,256	Q4
20年 1 月	710,192	6,894	1,714	693,436	5,595	20,111	22,726	Jan. 2008
2 月	654,322	5,389	1,480	636,478	5,307	20,069	24,529	Feb.
3 月	717,563	6,501	2,269	698,623	5,951	20,415	27,253	Mar.
4 月	657,081	7,205	1,774	646,586	6,095	19,403	23,740	Apr.
5 月	696,432	7,777	2,374	680,454	6,297	18,449	26,667	May
6 月	655,850	7,230	2,056	642,108	5,930	19,215	26,317	Jun.
7 月	674,963	10,632	2,066	666,199	6,253	20,800	22,722	Jul.
8 月	681,198	12,913	1,238	668,325	6,270	21,858	25,372	Aug.
9 月	654,148	12,547	2,150	646,615	6,118	16,404	26,839	Sep.
10 月	652,549	11,144	1,925	648,153	6,345	13,809	26,569	Oct.
11 月	574,501	9,680	1,932	565,036	5,743	16,306	27,461	Nov.
12 月	495,898	5,981	2,529	485,355	5,145	14,162	27,256	Dec.

④ 高圧ガス High Pressure Gas

酸素(空気分留法) Oxygen

専業工場(ガス) (1) Specialized plants (gas)

年 月	生産(10 ³ m ³) Production Quantity	受入(10 ³ m ³) Receipt Quantity	消費(10 ³ m ³) Consumption Quantity	出 荷 Shipments			在庫(10 ³ m ³) Inventory Quantity	Year and Month
				販 売 Sales		その他(10 ³ m ³) Others Quantity		
				数量(10 ³ m ³) Quantity	金額(百万円) Amount (¥ million)			
平成 16 年	6,511,023	27,568	3,025	6,396,454	52,237	139,941	38	C. Y. 2004
17	6,629,557	23,639	3,299	6,516,826	53,117	133,849	40	C. Y. 2005
18	6,867,601	22,874	3,354	6,717,276	55,767	169,102	32	C. Y. 2006
19	7,172,064	24,664	3,302	7,028,099	54,224	165,597	39	C. Y. 2007
20	6,974,219	23,500	10,918	6,815,198	57,137	171,707	252	C. Y. 2008
平成 18 年度	6,909,020	22,298	3,289	6,762,541	55,712	165,750	39	F. Y. 2006
19	7,268,856	24,758	4,051	7,114,227	53,693	175,438	257	F. Y. 2007
20年 1~3月	1,859,201	3,137	1,554	1,808,868	13,471	51,814	257	Q1 2008
4~6月	1,797,400	4,005	3,105	1,751,586	14,734	46,789	256	Q2
7~9月	1,791,939	9,470	2,457	1,757,051	15,027	41,965	256	Q3
10~12月	1,525,679	6,888	3,802	1,497,693	13,905	31,139	252	Q4
20年 1 月	637,232	1,553	602	621,086	4,479	16,959	245	Jan. 2008
2 月	581,397	754	514	564,404	4,196	17,240	261	Feb.
3 月	640,572	830	438	623,378	4,796	17,615	257	Mar.
4 月	586,107	1,253	800	570,983	4,866	15,605	256	Apr.
5 月	624,724	1,546	1,327	609,760	5,113	15,205	261	May
6 月	586,569	1,206	978	570,843	4,755	15,979	256	Jun.
7 月	604,436	2,595	1,122	590,120	5,008	15,819	248	Jul.
8 月	606,426	3,603	513	593,690	5,076	15,820	277	Aug.
9 月	581,077	3,272	822	573,241	4,943	10,326	256	Sep.
10 月	582,138	3,037	1,415	575,478	5,173	8,314	246	Oct.
11 月	508,353	2,711	921	498,571	4,667	11,568	271	Nov.
12 月	435,188	1,140	1,466	423,644	4,065	11,257	252	Dec.

酸素(空気分留法) Oxygen

専業工場(液化) (2) Specialized plants (liquid)

年 月	生産(10 ³ m ³) Production Quantity	受入(10 ³ m ³) Receipt Quantity	消費(10 ³ m ³) Consumption Quantity	出 荷 Shipments			在庫(10 ³ m ³) Inventory Quantity	Year and Month
				販 売 Sales		その他(10 ³ m ³) Others Quantity		
				数量(10 ³ m ³) Quantity	金額(百万円) Amount (¥ million)			
平成 16 年	748,183	67,445	18,642	750,382	13,078	43,907	24,072	C. Y. 2004
17	759,124	88,977	20,684	780,008	13,490	45,549	20,698	C. Y. 2005
18	806,236	73,627	14,738	821,492	13,311	40,089	24,273	C. Y. 2006
19	810,202	84,055	12,658	834,602	13,015	50,601	20,257	C. Y. 2007
20	850,478	80,393	12,589	862,170	13,912	49,294	27,004	C. Y. 2008
平成 18 年度	801,509	73,459	15,623	817,476	12,985	40,884	24,414	F. Y. 2006
19	831,045	83,528	12,146	848,908	13,226	51,523	26,996	F. Y. 2007
20年 1~3月	222,876	15,647	3,909	219,669	3,382	8,781	26,996	Q1 2008
4~6月	211,963	18,207	3,099	217,562	3,588	10,278	26,061	Q2
7~9月	218,370	26,622	2,997	224,088	3,614	17,097	26,583	Q3
10~12月	197,269	19,917	2,584	200,851	3,329	13,138	27,004	Q4
20年 1 月	72,960	5,341	1,112	72,350	1,116	3,152	22,481	Jan. 2008
2 月	72,925	4,635	966	72,074	1,111	2,829	24,268	Feb.
3 月	76,991	5,671	1,831	75,245	1,155	2,800	26,996	Mar.
4 月	70,974	5,952	974	75,603	1,229	3,798	23,484	Apr.
5 月	71,708	6,231	1,047	70,694	1,184	3,244	26,406	May
6 月	69,281	6,024	1,078	71,265	1,175	3,236	26,061	Jun.
7 月	70,527	8,037	944	76,079	1,245	4,981	22,474	Jul.
8 月	74,772	9,310	725	74,635	1,195	6,038	25,095	Aug.
9 月	73,071	9,275	1,328	73,374	1,175	6,078	26,583	Sep.
10 月	70,411	8,107	510	72,675	1,173	5,495	26,323	Oct.
11 月	66,148	6,969	1,011	66,465	1,076	4,738	27,190	Nov.
12 月	60,710	4,841	1,063	61,711	1,080	2,905	27,004	Dec.

④ 高圧ガス High Pressure Gas

酸素(空気分留法) Oxygen

兼業工場(計) (3~4) Total of sideline plants

年月	生産(10 ³ m ³) Production Quantity	受入(10 ³ m ³) Receipt Quantity	消費(10 ³ m ³) Consumption Quantity	出荷 Shipments			在庫(10 ³ m ³) Inventory Quantity	Year and Month
				販売 Sales		その他(10 ³ m ³) Others Quantity		
				数量(10 ³ m ³) Quantity	金額(百万円) Amount (¥ million)			
平成 16 年	4,015,821	487,664	4,140,335	313,807	3,301	45,954	1,463	C. Y. 2004
17	3,982,059	443,959	4,044,010	337,701	3,290	42,089	1,496	C. Y. 2005
18	4,092,400	479,844	4,187,843	335,813	3,326	46,598	2,169	C. Y. 2006
19	4,424,375	510,181	4,508,084	374,972	3,821	50,316	1,479	C. Y. 2007
20	4,119,888	449,079	4,284,445	266,804	2,272	17,450	935	C. Y. 2008
平成 18 年度	4,203,661	483,820	4,295,027	344,675	3,431	46,137	2,068	F. Y. 2006
19	4,418,214	508,507	4,530,479	355,621	3,484	39,328	981	F. Y. 2007
20年 1~3月	1,079,832	120,144	1,132,619	66,503	513	540	981	Q1 2008
4~6月	1,079,185	112,622	1,125,494	65,776	580	722	795	Q2
7~9月	1,076,160	111,929	1,116,347	70,710	595	947	880	Q3
10~12月	884,711	104,384	909,985	63,815	584	15,241	935	Q4
20年 1 月	359,156	41,436	377,965	22,412	166	14	869	Jan. 2008
2 月	333,680	38,748	351,513	20,453	162	349	981	Feb.
3 月	386,996	39,960	403,141	23,638	185	177	981	Mar.
4 月	355,297	32,581	366,579	20,979	191	425	877	Apr.
5 月	364,609	39,755	381,599	22,818	194	14	810	May
6 月	359,279	40,286	377,316	21,979	195	283	795	Jun.
7 月	365,158	41,410	383,109	23,478	194	174	603	Jul.
8 月	359,632	37,317	372,904	23,736	200	17	894	Aug.
9 月	351,370	33,202	360,334	23,496	201	756	880	Sep.
10 月	355,939	38,690	369,134	24,341	222	1,074	960	Oct.
11 月	288,990	36,144	299,943	20,095	182	5,156	902	Nov.
12 月	239,782	29,550	240,908	19,379	180	9,011	935	Dec.

酸素(空気分留法) Oxygen

兼業工場(ガス) (3) Sideline plants (gas)

年月	生産(10 ³ m ³) Production Quantity	受入(10 ³ m ³) Receipt Quantity	消費(10 ³ m ³) Consumption Quantity	出荷 Shipments			在庫(10 ³ m ³) Inventory Quantity	Year and Month
				販売 Sales		その他(10 ³ m ³) Others Quantity		
				数量(10 ³ m ³) Quantity	金額(百万円) Amount (¥ million)			
平成 16 年	3,908,528	476,795	4,090,762	248,610	2,142	45,954	54	C. Y. 2004
17	3,881,592	431,450	3,998,330	272,622	2,211	42,089	57	C. Y. 2005
18	3,989,599	469,702	4,142,212	270,506	2,268	46,598	42	C. Y. 2006
19	4,315,880	499,204	4,453,894	310,656	2,793	50,316	63	C. Y. 2007
20	4,057,532	443,510	4,237,466	246,131	1,959	17,450	12	C. Y. 2008
平成 18 年度	4,102,066	473,889	4,250,741	279,067	2,376	46,137	62	F. Y. 2006
19	4,318,727	497,883	4,475,651	301,433	2,630	39,328	15	F. Y. 2007
20年 1~3月	1,065,051	117,887	1,121,004	61,395	440	540	15	Q1 2008
4~6月	1,063,373	111,925	1,115,346	59,231	480	722	14	Q2
7~9月	1,057,873	110,842	1,101,942	65,825	520	947	16	Q3
10~12月	871,235	102,856	899,174	59,680	518	15,241	12	Q4
20年 1 月	355,765	40,917	375,292	21,378	152	14	14	Jan. 2008
2 月	328,366	37,934	347,469	18,485	133	349	11	Feb.
3 月	380,920	39,036	398,243	21,532	155	177	15	Mar.
4 月	350,466	32,030	363,408	18,667	156	425	12	Apr.
5 月	359,188	39,734	377,973	20,937	165	14	10	May
6 月	353,719	40,161	373,965	19,627	159	283	14	Jun.
7 月	359,582	40,968	378,458	21,920	170	174	13	Jul.
8 月	353,202	36,733	367,736	22,181	176	17	14	Aug.
9 月	345,089	33,141	355,748	21,724	175	756	16	Sep.
10 月	350,074	37,986	364,164	22,823	199	1,074	15	Oct.
11 月	284,335	35,681	296,080	18,782	162	5,156	14	Nov.
12 月	236,826	29,189	238,930	18,075	158	9,011	12	Dec.

④ 高圧ガス High Pressure Gas

酸素(空気分留法) Oxygen

兼業工場(液化) (4) Sideline plants (liquid)

年 月	生産(10 ³ m ³) Production Quantity	受入(10 ³ m ³) Receipt Quantity	消費(10 ³ m ³) Consumption Quantity	出 荷 Shipments			在庫(10 ³ m ³) Inventory Quantity	Year and Month
				販 売 Sales		その他(10 ³ m ³) Others Quantity		
				数量(10 ³ m ³) Quantity	金額(百万円) Amount (¥ million)			
平成 16 年	107,293	10,869	49,573	65,197	1,158	-	1,409	C. Y. 2004
17	100,467	12,509	45,680	65,079	1,079	-	1,439	C. Y. 2005
18	102,801	10,142	45,631	65,307	1,058	-	2,127	C. Y. 2006
19	108,495	10,977	54,190	64,316	1,028	-	1,416	C. Y. 2007
20	62,356	5,569	46,979	20,673	313	-	923	C. Y. 2008
平成 18 年度	101,595	9,931	44,286	65,608	1,055	-	2,006	F. Y. 2006
19	99,487	10,624	54,828	54,188	853	-	966	F. Y. 2007
20年 1~3月	14,781	2,257	11,615	5,108	73	-	966	Q1 2008
4~6月	15,812	697	10,148	6,545	100	-	781	Q2
7~9月	18,287	1,087	14,405	4,885	75	-	864	Q3
10~12月	13,476	1,528	10,811	4,135	66	-	923	Q4
20年 1 月	3,391	519	2,673	1,034	14	-	855	Jan. 2008
2 月	5,314	814	4,044	1,968	29	-	970	Feb.
3 月	6,076	924	4,898	2,106	30	-	966	Mar.
4 月	4,831	551	3,171	2,312	35	-	865	Apr.
5 月	5,421	21	3,626	1,881	29	-	800	May
6 月	5,560	125	3,351	2,352	36	-	781	Jun.
7 月	5,576	442	4,651	1,558	24	-	590	Jul.
8 月	6,430	584	5,168	1,555	24	-	880	Aug.
9 月	6,281	61	4,586	1,772	27	-	864	Sep.
10 月	5,865	704	4,970	1,518	23	-	945	Oct.
11 月	4,655	463	3,863	1,313	20	-	888	Nov.
12 月	2,956	361	1,978	1,304	22	-	923	Dec.

窒素 Nitrogen

計 (5~6) Total

年 月	生産(10 ³ m ³) Production Quantity	受入(10 ³ m ³) Receipt Quantity	消費(10 ³ m ³) Consumption Quantity	出 荷 Shipments			在庫(10 ³ m ³) Inventory Quantity	Year and Month
				販 売 Sales		その他(10 ³ m ³) Others Quantity		
				数量(10 ³ m ³) Quantity	金額(百万円) Amount (¥ million)			
平成 16 年	11,281,248	792,016	3,955,531	7,833,903	57,849	272,483	37,715	C. Y. 2004
17	11,435,274	846,731	3,917,703	8,067,789	60,118	293,564	33,690	C. Y. 2005
18	11,998,075	907,664	4,135,916	8,456,430	63,888	304,374	36,870	C. Y. 2006
19	12,696,234	902,149	4,293,062	8,987,166	64,975	315,230	33,204	C. Y. 2007
20	13,213,837	872,328	4,250,028	9,499,484	67,133	326,471	38,761	C. Y. 2008
平成 18 年度	12,119,834	907,390	4,191,045	8,518,141	64,317	308,031	33,365	F. Y. 2006
19	12,979,801	890,088	4,318,084	9,223,555	65,296	317,285	38,594	F. Y. 2007
20年 1~3月	3,316,651	216,071	1,072,425	2,376,776	16,106	77,203	38,594	Q1 2008
4~6月	3,288,899	216,781	1,056,324	2,372,704	17,053	81,518	32,433	Q2
7~9月	3,371,308	222,893	1,090,434	2,416,001	17,452	82,988	35,993	Q3
10~12月	3,236,979	216,583	1,030,845	2,334,003	16,522	84,762	38,761	Q4
20年 1 月	1,096,304	74,563	353,714	792,301	5,341	25,881	31,853	Jan. 2008
2 月	1,062,708	69,942	344,495	763,613	5,270	25,287	30,785	Feb.
3 月	1,157,639	71,566	374,216	820,862	5,494	26,035	38,594	Mar.
4 月	1,082,306	67,521	343,270	786,504	5,600	25,888	32,445	Apr.
5 月	1,110,454	75,587	360,443	796,122	5,715	28,508	32,935	May
6 月	1,096,139	73,673	352,611	790,078	5,738	27,122	32,433	Jun.
7 月	1,121,132	79,069	360,340	816,936	5,952	27,474	27,452	Jul.
8 月	1,133,504	73,200	370,013	803,198	5,732	26,349	34,272	Aug.
9 月	1,116,672	70,624	360,081	795,867	5,767	29,165	35,993	Sep.
10 月	1,121,394	76,814	363,239	807,567	5,779	31,140	32,193	Oct.
11 月	1,080,943	72,983	340,658	778,130	5,444	26,892	39,972	Nov.
12 月	1,034,642	66,786	326,948	748,306	5,299	26,730	38,761	Dec.

④ 高圧ガス High Pressure Gas

窒素 Nitrogen

窒素(ガス) (5) Nitrogen, gas

年 月	生産(10 ³ m ³) Production Quantity	受入(10 ³ m ³) Receipt Quantity	消費(10 ³ m ³) Consumption Quantity	出 荷 Shipments			在庫(10 ³ m ³) Inventory Quantity	Year and Month
				販 売 Sales		その他(10 ³ m ³) Others Quantity		
				数量(10 ³ m ³) Quantity	金額(百万円) Amount (¥ million)			
平成 16 年	9,058,978	688,978	3,594,480	5,933,541	27,893	215,830	352	C. Y. 2004
17	9,165,545	645,684	3,511,012	6,084,220	29,251	211,782	300	C. Y. 2005
18	9,462,477	705,001	3,661,946	6,284,985	30,748	216,203	298	C. Y. 2006
19	10,143,055	690,042	3,804,331	6,799,212	31,926	225,214	278	C. Y. 2007
20	10,673,772	652,652	3,697,803	7,385,957	34,291	237,851	283	C. Y. 2008
平成 18 年度	9,564,478	701,889	3,702,811	6,340,692	31,092	217,737	271	F. Y. 2006
19	10,413,193	679,782	3,813,942	7,045,360	32,495	229,554	283	F. Y. 2007
20年 1~3月	2,694,642	167,429	938,768	1,864,445	8,387	57,955	283	Q1 2008
4~6月	2,643,848	160,613	915,120	1,826,232	8,534	61,785	286	Q2
7~9月	2,706,198	164,156	951,879	1,858,161	8,739	59,275	234	Q3
10~12月	2,629,084	160,454	892,036	1,837,119	8,632	58,836	283	Q4
20年 1 月	906,938	57,949	317,863	627,028	2,831	19,765	251	Jan. 2008
2 月	853,947	54,554	295,143	594,065	2,709	18,906	279	Feb.
3 月	933,757	54,926	325,762	643,352	2,847	19,284	283	Mar.
4 月	870,528	49,529	296,811	603,369	2,795	19,544	266	Apr.
5 月	896,241	57,220	312,657	618,486	2,909	21,801	260	May
6 月	877,079	53,864	305,652	604,377	2,829	20,440	286	Jun.
7 月	897,814	60,055	313,858	623,957	2,923	19,667	263	Jul.
8 月	911,980	54,340	323,920	622,615	2,919	19,478	273	Aug.
9 月	896,404	49,761	314,101	611,589	2,897	20,130	234	Sep.
10 月	906,510	56,524	316,293	624,413	2,947	21,950	256	Oct.
11 月	875,527	54,509	295,147	616,149	2,851	18,257	271	Nov.
12 月	847,047	49,421	280,596	596,557	2,833	18,629	283	Dec.

窒素 Nitrogen

窒素(液化) (6) Nitrogen, liquid

年 月	生産(10 ³ m ³) Production Quantity	受入(10 ³ m ³) Receipt Quantity	消費(10 ³ m ³) Consumption Quantity	出 荷 Shipments			在庫(10 ³ m ³) Inventory Quantity	Year and Month
				販 売 Sales		その他(10 ³ m ³) Others Quantity		
				数量(10 ³ m ³) Quantity	金額(百万円) Amount (¥ million)			
平成 16 年	2,222,270	103,038	361,051	1,900,362	29,956	56,653	37,363	C. Y. 2004
17	2,269,729	201,047	406,691	1,983,569	30,867	81,782	33,390	C. Y. 2005
18	2,535,598	202,663	473,970	2,171,445	33,140	88,171	36,572	C. Y. 2006
19	2,553,179	212,107	488,731	2,187,954	33,049	90,016	32,926	C. Y. 2007
20	2,540,065	219,676	552,225	2,113,527	32,842	88,620	38,478	C. Y. 2008
平成 18 年度	2,555,356	205,501	488,234	2,177,449	33,225	90,294	33,094	F. Y. 2006
19	2,566,608	210,306	504,142	2,178,195	32,801	87,731	38,311	F. Y. 2007
20年 1~3月	622,009	48,642	133,657	512,331	7,719	19,248	38,311	Q1 2008
4~6月	645,051	56,168	141,204	546,472	8,520	19,733	32,147	Q2
7~9月	665,110	58,737	138,555	557,840	8,713	23,713	35,759	Q3
10~12月	607,895	56,129	138,809	496,884	7,890	25,926	38,478	Q4
20年 1 月	189,366	16,614	35,851	165,273	2,511	6,116	31,602	Jan. 2008
2 月	208,761	15,388	49,352	169,548	2,561	6,381	30,506	Feb.
3 月	223,882	16,640	48,454	177,510	2,647	6,751	38,311	Mar.
4 月	211,778	17,992	46,459	183,135	2,805	6,344	32,179	Apr.
5 月	214,213	18,367	47,786	177,636	2,806	6,707	32,675	May
6 月	219,060	19,809	46,959	185,701	2,910	6,682	32,147	Jun.
7 月	223,318	19,014	46,482	192,979	3,029	7,807	27,189	Jul.
8 月	221,524	18,860	46,093	180,583	2,813	6,871	33,999	Aug.
9 月	220,268	20,863	45,980	184,278	2,871	9,035	35,759	Sep.
10 月	214,884	20,290	46,946	183,154	2,832	9,190	31,937	Oct.
11 月	205,416	18,474	45,511	161,981	2,592	8,635	39,701	Nov.
12 月	187,595	17,365	46,352	151,749	2,466	8,101	38,478	Dec.

④ 高圧ガス High Pressure Gas

アルゴン (7) Argon

年 月	生産 (10 ³ m ³) Production Quantity	受 入 (10 ³ m ³) Receipt Quantity	消 費 (10 ³ m ³) Consumption Quantity	出 荷 Shipments			在 庫 (10 ³ m ³) Inventory Quantity	Year and Month
				販 売 Sales		その他(10 ³ m ³) Others Quantity		
				数 量 (10 ³ m ³) Quantity	金額(百万円) Amount (¥ million)			
平成 16 年	219,461	17,396	38,348	193,041	18,918	4,681	3,143	C. Y. 2004
17	226,735	25,389	34,784	206,191	19,200	10,423	3,106	C. Y. 2005
18	246,003	27,127	33,741	227,194	20,932	10,964	3,110	C. Y. 2006
19	273,034	29,622	40,158	248,215	22,134	13,063	2,818	C. Y. 2007
20	278,182	26,254	42,031	248,609	23,327	12,069	4,425	C. Y. 2008
平成 18 年度	252,984	28,253	34,753	232,973	21,361	11,745	3,409	F. Y. 2006
19	278,082	28,958	41,328	251,493	22,393	12,937	4,302	F. Y. 2007
20年 1~3月	72,437	7,032	10,542	64,182	5,726	3,248	4,302	Q1 2008
4~6月	68,876	7,137	10,254	63,636	6,054	3,236	3,177	Q2
7~9月	70,544	6,646	11,012	63,162	6,020	2,949	3,217	Q3
10~12月	66,325	5,439	10,223	57,629	5,526	2,636	4,425	Q4
20年 1 月	23,991	2,410	3,522	20,794	1,828	1,187	3,705	Jan. 2008
2 月	23,331	2,275	3,573	21,109	1,886	1,032	3,601	Feb.
3 月	25,115	2,347	3,447	22,279	2,012	1,029	4,302	Mar.
4 月	22,417	2,414	3,338	21,043	2,004	1,065	3,685	Apr.
5 月	23,192	2,302	3,441	20,989	1,995	1,134	3,609	May
6 月	23,267	2,421	3,475	21,604	2,056	1,037	3,177	Jun.
7 月	24,088	2,371	3,665	21,762	2,077	1,168	3,035	Jul.
8 月	23,365	2,040	3,798	19,835	1,917	913	3,887	Aug.
9 月	23,091	2,235	3,549	21,565	2,027	868	3,217	Sep.
10 月	24,137	2,080	3,600	21,801	2,063	852	3,178	Oct.
11 月	22,437	1,843	3,397	19,164	1,822	927	3,958	Nov.
12 月	19,751	1,516	3,226	16,664	1,642	857	4,425	Dec.

水 素 (高圧ガス容器詰) (8) Hydrogen (Packed in high-pressure gas containers)

年 月	生産 (10 ³ m ³) Production Quantity	受 入 (10 ³ m ³) Receipt Quantity	消 費 (10 ³ m ³) Consumption Quantity	出 荷 Shipments			在 庫 (10 ³ m ³) Inventory Quantity	Year and Month
				販 売 Sales		その他(10 ³ m ³) Others Quantity		
				数 量 (10 ³ m ³) Quantity	金額(百万円) Amount (¥ million)			
平成 16 年	415,223	6,673	191,907	227,990	8,543	1,977	349	C. Y. 2004
17	402,808	5,852	185,647	221,294	8,181	1,731	333	C. Y. 2005
18	570,737	6,400	308,282	268,557	9,681	1,659	385	C. Y. 2006
19	583,334	6,733	328,639	259,218	9,745	1,759	352	C. Y. 2007
20	534,810	10,600	309,645	234,036	10,192	1,616	381	C. Y. 2008
平成 18 年度	578,512	6,354	315,619	268,852	9,706	1,746	333	F. Y. 2006
19	580,948	6,979	327,673	258,013	9,778	1,721	345	F. Y. 2007
20年 1~3月	148,144	1,550	82,730	66,510	2,416	402	345	Q1 2008
4~6月	146,576	1,510	82,515	65,189	2,884	375	328	Q2
7~9月	128,396	1,434	72,437	56,936	2,739	434	349	Q3
10~12月	111,694	6,106	71,963	45,401	2,154	405	381	Q4
20年 1 月	50,488	441	28,909	21,899	786	154	318	Jan. 2008
2 月	48,189	534	26,378	22,173	792	154	336	Feb.
3 月	49,467	575	27,443	22,438	838	94	345	Mar.
4 月	46,802	377	25,149	21,977	948	66	334	Apr.
5 月	52,574	587	30,829	22,177	962	158	331	May
6 月	47,200	546	26,537	21,035	973	151	328	Jun.
7 月	34,294	661	18,521	16,251	840	169	340	Jul.
8 月	49,137	403	29,021	20,447	942	120	292	Aug.
9 月	44,965	370	24,895	20,238	957	145	349	Sep.
10 月	36,727	2,469	22,366	16,663	789	163	352	Oct.
11 月	37,090	3,341	25,408	14,908	725	132	337	Nov.
12 月	37,877	296	24,189	13,830	640	110	381	Dec.

④ 高圧ガス High Pressure Gas

溶解アセチレン(高圧ガス容器詰) (9) Dissolved acetylene (Packed in high-pressure gas containers)

年 月	生産(t) Production Quantity	受入(t) Receipt Quantity	消費(t) Consumption Quantity	出 荷 Shipments			在庫(t) Inventory Quantity	Year and Month
				販 売 Sales		その他(t) Others Quantity		
				数量(t) Quantity	金額(百万円) Amount (¥ million)			
平成 16 年	16,536	551	1	16,496	8,629	500	399	C. Y. 2004
17	16,289	654	-	16,407	8,990	479	373	C. Y. 2005
18	16,145	599	-	16,163	8,988	471	419	C. Y. 2006
19	15,578	582	-	15,685	8,808	544	403	C. Y. 2007
20	14,532	529	-	14,587	8,680	538	426	C. Y. 2008
平成 18 年度	15,935	590	-	16,007	8,905	478	427	F. Y. 2006
19	15,414	570	-	15,523	8,692	543	415	F. Y. 2007
20年 1~3月	4,001	145	-	4,025	2,228	135	415	Q1 2008
4~6月	3,569	132	-	3,579	2,040	135	423	Q2
7~9月	3,207	118	-	3,228	2,033	122	420	Q3
10~12月	3,755	134	-	3,755	2,379	146	426	Q4
20年 1 月	1,288	49	-	1,278	716	44	428	Jan. 2008
2 月	1,406	50	-	1,404	791	49	438	Feb.
3 月	1,307	46	-	1,343	721	42	415	Mar.
4 月	1,264	47	-	1,283	723	45	415	Apr.
5 月	1,182	43	-	1,181	642	43	416	May
6 月	1,123	42	-	1,115	674	47	423	Jun.
7 月	1,128	40	-	1,141	717	42	416	Jul.
8 月	942	31	-	960	610	37	402	Aug.
9 月	1,137	47	-	1,127	706	43	420	Sep.
10 月	1,320	47	-	1,310	829	52	430	Oct.
11 月	1,183	42	-	1,200	746	42	419	Nov.
12 月	1,252	45	-	1,245	804	52	426	Dec.

フルオロカーボン (10) Fluoro carbon

年 月	生産(t) Production Quantity	受入(t) Receipt Quantity	消費(t) Consumption Quantity	出 荷 Shipments			在庫(t) Inventory Quantity	Year and Month
				販 売 Sales		その他(t) Others Quantity		
				数量(t) Quantity	金額(百万円) Amount (¥ million)			
平成 16 年	111,151	31,673	45,797	87,903	41,993	7,248	9,878	C. Y. 2004
17	119,195	28,392	57,185	81,921	43,579	6,769	11,334	C. Y. 2005
18	104,238	27,246	58,118	69,899	40,669	5,488	9,211	C. Y. 2006
19	102,890	29,110	58,309	66,919	37,178	5,359	10,508	C. Y. 2007
20	98,099	21,079	48,343	65,499	35,924	4,893	10,899	C. Y. 2008
平成 18 年度	103,043	26,896	57,823	66,113	38,585	5,799	10,434	F. Y. 2006
19	102,525	27,653	55,956	68,234	37,385	5,427	10,882	F. Y. 2007
20年 1~3月	28,835	4,839	13,755	18,054	9,714	1,467	10,882	Q1 2008
4~6月	24,797	4,995	12,439	19,167	10,177	769	8,273	Q2
7~9月	27,150	7,164	14,572	16,700	9,395	1,031	10,248	Q3
10~12月	17,317	4,081	7,577	11,578	6,638	1,626	10,899	Q4
20年 1 月	9,281	1,399	4,976	5,373	2,974	763	10,071	Jan. 2008
2 月	9,868	1,853	4,537	6,236	3,353	385	10,624	Feb.
3 月	9,686	1,587	4,242	6,445	3,387	319	10,882	Mar.
4 月	7,714	1,613	4,640	6,695	3,544	408	8,460	Apr.
5 月	7,095	1,607	3,200	5,833	3,109	150	7,967	May
6 月	9,988	1,775	4,599	6,639	3,524	211	8,273	Jun.
7 月	9,904	2,788	5,315	6,520	3,554	410	8,708	Jul.
8 月	8,780	2,047	4,317	5,276	2,997	245	9,682	Aug.
9 月	8,466	2,329	4,940	4,904	2,844	376	10,248	Sep.
10 月	5,910	1,038	3,422	3,810	2,263	217	9,744	Oct.
11 月	6,004	1,802	1,885	3,934	2,233	694	11,045	Nov.
12 月	5,403	1,241	2,270	3,834	2,143	715	10,899	Dec.

④ 高圧ガス High Pressure Gas

炭酸ガス (11) Carbon dioxide

年 月	生産(t) Production Quantity	受入(t) Receipt Quantity	消費(t) Consumption Quantity	出 荷 Shipments			在庫(t) Inventory Quantity	Year and Month
				販 売 Sales		その他(t) Others Quantity		
				数量(t) Quantity	金額(百万円) Amount (¥ million)			
平成 16 年	759,189	100,067	143,788	708,866	17,878	7,354	8,205	C. Y. 2004
17	839,838	94,394	141,881	778,206	17,700	9,653	9,140	C. Y. 2005
18	864,133	90,513	141,329	798,593	19,027	9,372	9,336	C. Y. 2006
19	877,605	95,346	151,841	811,381	19,525	3,934	8,875	C. Y. 2007
20	887,046	117,627	118,407	877,515	19,592	4,435	9,566	C. Y. 2008
平成 18 年度	851,914	92,040	142,978	788,940	19,221	6,736	8,825	F. Y. 2006
19	890,647	100,666	146,008	835,219	19,689	3,581	9,719	F. Y. 2007
20年 1~3月	185,107	28,366	21,225	190,138	4,146	437	9,719	Q1 2008
4~6月	229,839	28,410	33,429	223,549	5,117	1,372	8,770	Q2
7~9月	259,777	32,122	39,410	249,304	5,667	1,640	9,441	Q3
10~12月	212,323	28,729	24,343	214,524	4,661	986	9,566	Q4
20年 1 月	61,831	6,264	7,706	59,713	1,316	169	9,078	Jan. 2008
2 月	55,422	11,405	3,390	64,013	1,317	68	8,188	Feb.
3 月	67,854	10,697	10,129	66,412	1,513	200	9,719	Mar.
4 月	74,183	9,602	10,987	72,900	1,700	225	9,072	Apr.
5 月	75,412	9,459	10,613	72,936	1,644	743	9,386	May
6 月	80,244	9,349	11,829	77,713	1,773	404	8,770	Jun.
7 月	87,183	11,090	14,527	86,690	1,996	442	5,110	Jul.
8 月	88,877	11,071	13,217	82,064	1,850	596	8,877	Aug.
9 月	83,717	9,961	11,666	80,550	1,822	602	9,441	Sep.
10 月	72,847	10,140	8,820	75,290	1,618	365	7,535	Oct.
11 月	64,686	9,545	3,555	67,727	1,432	230	9,937	Nov.
12 月	74,790	9,044	11,968	71,507	1,611	391	9,566	Dec.

⑤ 石油系芳香族・コールタール製品・環式中間物及び合成染料

Aromatic Hydrocarbons, Coal Tar products, Cyclic Chemicals and Synthetic Dyes

コールタール (1) Coal tar

年 月	生産(t) Production Quantity	受 入(t) Receipt Quantity	消 費(t) Consumption Quantity	出 荷 Shipments			在 庫(t) Inventory Quantity	Year and Month
				販 売 Sales		そ の 他(t) Others Quantity		
				数 量(t) Quantity	金 額(百万円) Amount (¥ million)			
平成 16 年	1,652,429	891,808	1,732,602	559,525	8,322	240,264	132,674	C. Y. 2004
17	1,587,390	1,007,700	1,723,125	563,278	9,390	290,806	150,556	C. Y. 2005
18	1,588,296	969,549	1,709,642	558,438	11,381	304,045	136,503	C. Y. 2006
19	1,557,825	973,515	1,675,485	630,140	13,701	231,781	130,133	C. Y. 2007
20	1,578,612	1,014,867	1,643,788	731,731	18,339	191,016	157,826	C. Y. 2008
平成 18 年度	1,582,772	960,144	1,705,246	556,070	11,742	292,185	138,262	F. Y. 2006
19	1,566,103	994,884	1,666,579	675,067	14,940	212,638	144,669	F. Y. 2007
20年 1~3月	388,944	244,550	404,584	170,999	3,988	43,372	144,669	Q1 2008
4~6月	405,917	263,904	417,043	183,262	4,517	46,493	167,693	Q2
7~9月	402,715	244,175	392,938	189,005	4,813	56,258	176,380	Q3
10~12月	381,036	262,238	429,223	188,465	5,020	44,893	157,826	Q4
20年 1 月	131,103	86,834	137,578	59,449	1,338	14,765	136,278	Jan. 2008
2 月	124,414	80,045	138,979	58,024	1,282	16,494	127,239	Feb.
3 月	133,427	77,671	128,027	53,526	1,368	12,113	144,669	Mar.
4 月	132,409	86,018	131,436	57,736	1,378	15,146	158,778	Apr.
5 月	136,845	92,906	151,715	66,256	1,637	14,946	155,613	May
6 月	136,663	84,980	133,892	59,270	1,502	16,401	167,693	Jun.
7 月	135,715	80,504	124,005	62,842	1,688	20,894	176,170	Jul.
8 月	137,585	78,016	138,563	62,274	1,495	15,650	175,284	Aug.
9 月	129,415	85,655	130,370	63,889	1,630	19,714	176,380	Sep.
10 月	131,358	96,265	152,816	70,436	1,833	15,707	165,045	Oct.
11 月	126,377	80,104	141,885	55,787	1,524	13,954	160,650	Nov.
12 月	123,301	85,869	134,522	62,242	1,663	15,232	157,826	Dec.

粗製ベンゼン (2) Crude benzene

年 月	生産(t) Production Quantity	受 入(t) Receipt Quantity	消 費(t) Consumption Quantity	出 荷 Shipments			在 庫(t) Inventory Quantity	Year and Month
				販 売 Sales		そ の 他(t) Others Quantity		
				数 量(t) Quantity	金 額(百万円) Amount (¥ million)			
平成 16 年	525,512	304,544	336,610	283,879	8,271	209,572	23,935	C. Y. 2004
17	514,808	317,256	346,207	284,969	10,840	201,166	23,672	C. Y. 2005
18	531,658	367,582	391,334	302,198	12,440	200,357	29,144	C. Y. 2006
19	535,680	366,749	421,038	335,752	15,569	145,679	29,171	C. Y. 2007
20	534,406	309,914	383,904	362,650	21,404	97,642	29,152	C. Y. 2008
平成 18 年度	539,680	378,603	408,059	310,805	13,119	200,682	27,704	F. Y. 2006
19	538,130	358,984	417,520	350,044	16,772	122,906	34,294	F. Y. 2007
20年 1~3月	140,309	95,241	107,010	93,462	4,638	29,905	34,294	Q1 2008
4~6月	138,944	72,470	90,622	94,724	5,471	25,423	34,939	Q2
7~9月	127,747	86,988	108,345	89,584	5,516	23,405	28,342	Q3
10~12月	127,406	55,215	77,927	84,880	5,780	18,909	29,152	Q4
20年 1 月	48,158	29,160	38,250	33,943	1,718	9,937	24,358	Jan. 2008
2 月	44,539	29,936	33,449	30,578	1,499	8,403	26,403	Feb.
3 月	47,612	36,145	35,311	28,941	1,421	11,565	34,294	Mar.
4 月	46,229	25,045	27,221	31,844	1,701	7,860	38,643	Apr.
5 月	47,559	24,394	33,889	32,029	2,016	6,807	37,872	May
6 月	45,156	23,031	29,512	30,851	1,753	10,756	34,939	Jun.
7 月	43,182	30,660	40,463	30,564	1,693	8,969	28,785	Jul.
8 月	44,120	29,187	37,538	30,461	2,084	6,756	27,339	Aug.
9 月	40,445	27,141	30,344	28,559	1,739	7,680	28,342	Sep.
10 月	45,820	24,595	26,842	28,492	2,024	6,343	37,080	Oct.
11 月	41,661	16,183	29,835	27,981	1,879	6,182	30,926	Nov.
12 月	39,925	14,437	21,250	28,407	1,876	6,384	29,152	Dec.

⑤ 石油系芳香族・コールタール製品・環式中間物及び合成染料
Aromatic Hydrocarbons, Coal Tar products, Cyclic Chemicals and Synthetic Dyes

純ベンゼン（非石油系を含む） (3) Benzene, pure (including non-petroleum base)

年 月	生産(t) Production Quantity	受入(t) Receipt Quantity	消費(t) Consumption Quantity	出 荷 Shipments			在庫(t) Inventory Quantity	Year and Month
				販 売 Sales		その他(t) Others Quantity		
				数量(t) Quantity	金額(百万円) Amount (¥ million)			
平成 16 年	4,757,861	1,456,820	2,555,194	3,392,340	201,823	254,064	118,667	C. Y. 2004
17	4,980,299	1,510,165	2,687,090	3,582,357	251,788	213,814	122,484	C. Y. 2005
18	4,873,518	1,709,392	2,692,804	3,485,897	273,786	401,040	122,454	C. Y. 2006
19	5,245,455	1,765,727	2,746,831	3,698,625	339,211	552,216	131,289	C. Y. 2007
20	4,580,950	1,616,636	2,351,642	3,430,570	314,026	426,781	116,046	C. Y. 2008
平成 18 年度	4,983,344	1,801,395	2,720,318	3,560,066	298,696	486,744	142,495	F. Y. 2006
19	5,164,382	1,733,201	2,654,475	3,704,204	337,820	541,029	136,086	F. Y. 2007
20年 1~3月	1,289,233	457,444	620,696	977,516	84,963	142,360	136,086	Q1 2008
4~6月	1,081,418	386,386	610,832	788,016	82,577	77,881	126,405	Q2
7~9月	1,163,912	414,046	600,580	871,735	96,427	96,845	134,107	Q3
10~12月	1,046,387	358,760	519,534	793,303	50,060	109,695	116,046	Q4
20年 1 月	464,166	158,115	222,898	347,346	30,444	49,543	133,331	Jan. 2008
2 月	419,593	144,977	196,445	321,171	28,116	48,531	131,360	Feb.
3 月	405,474	154,352	201,353	308,999	26,403	44,286	136,086	Mar.
4 月	340,849	115,257	193,244	249,157	23,476	14,741	134,698	Apr.
5 月	377,828	142,388	209,993	288,530	31,009	32,437	123,665	May
6 月	362,741	128,741	207,595	250,329	28,092	30,703	126,405	Jun.
7 月	395,729	142,635	210,496	301,456	34,155	32,781	119,619	Jul.
8 月	415,772	135,320	213,822	311,967	35,216	32,123	112,538	Aug.
9 月	352,411	136,091	176,262	258,312	27,055	31,941	134,107	Sep.
10 月	364,112	110,967	170,700	268,145	21,615	35,959	134,346	Oct.
11 月	347,098	129,643	177,916	263,118	13,948	39,684	130,050	Nov.
12 月	335,177	118,150	170,918	262,040	14,497	34,052	116,046	Dec.

純トルエン（非石油系を含む） (4) Toluene, pure (including non-petroleum base)

年 月	生産(t) Production Quantity	受入(t) Receipt Quantity	消費(t) Consumption Quantity	出 荷 Shipments			在庫(t) Inventory Quantity	Year and Month
				販 売 Sales		その他(t) Others Quantity		
				数量(t) Quantity	金額(百万円) Amount (¥ million)			
平成 16 年	1,634,203	114,322	735,423	872,690	47,644	136,500	50,828	C. Y. 2004
17	1,676,091	160,730	813,822	890,595	55,899	118,233	65,658	C. Y. 2005
18	1,633,489	126,689	795,785	901,905	65,862	82,046	47,577	C. Y. 2006
19	1,636,879	136,182	795,202	935,349	76,346	44,986	46,072	C. Y. 2007
20	1,436,861	182,935	674,800	884,553	78,358	59,023	48,003	C. Y. 2008
平成 18 年度	1,653,159	133,948	779,559	920,676	69,809	80,034	69,050	F. Y. 2006
19	1,602,136	154,433	789,556	930,349	76,766	42,255	64,210	F. Y. 2007
20年 1~3月	411,678	48,719	191,197	241,417	19,419	9,736	64,210	Q1 2008
4~6月	320,997	59,507	162,492	210,336	21,630	14,902	57,140	Q2
7~9月	356,633	35,585	174,280	198,188	20,652	10,935	66,043	Q3
10~12月	347,553	39,124	146,831	234,612	16,656	23,450	48,003	Q4
20年 1 月	146,202	17,713	65,335	87,159	6,916	3,325	54,208	Jan. 2008
2 月	134,465	14,479	60,111	77,787	6,396	3,157	62,147	Feb.
3 月	131,011	16,527	65,751	76,471	6,107	3,254	64,210	Mar.
4 月	111,725	21,142	68,188	63,329	6,177	8,978	56,630	Apr.
5 月	108,553	24,447	51,269	72,822	7,572	2,970	62,639	May
6 月	100,719	13,918	43,035	74,185	7,882	2,954	57,140	Jun.
7 月	121,415	12,923	55,521	69,017	7,270	4,041	62,912	Jul.
8 月	126,011	14,291	61,264	66,732	7,085	3,150	72,108	Aug.
9 月	109,207	8,371	57,495	62,439	6,297	3,744	66,043	Sep.
10 月	111,580	12,276	59,028	66,985	5,374	4,943	58,966	Oct.
11 月	117,924	12,856	46,037	87,231	6,203	11,198	45,354	Nov.
12 月	118,049	13,992	41,766	80,396	5,079	7,309	48,003	Dec.

⑤ 石油系芳香族・コールタール製品・環式中間物及び合成染料
Aromatic Hydrocarbons, Coal Tar products, Cyclic Chemicals and Synthetic Dyes

キシレン (非石油系を含む) (5) Xylene (including non-petroleum base)

年 月	生産(t) Production Quantity	受入(t) Receipt Quantity	消費(t) Consumption Quantity	出 荷 Shipments			在庫(t) Inventory Quantity	Year and Month
				販 売 Sales		その他(t) Others Quantity		
				数量(t) Quantity	金額(百万円) Amount (¥ million)			
平成 16 年	5,394,954	1,078,840	3,694,999	2,772,029	128,664	20,374	101,028	C. Y. 2004
17	5,570,036	1,228,988	4,002,639	2,769,800	143,427	27,404	102,402	C. Y. 2005
18	5,726,537	1,201,784	3,862,969	3,010,947	218,640	20,789	137,997	C. Y. 2006
19	6,006,124	1,189,119	3,919,462	3,173,498	263,733	103,746	134,403	C. Y. 2007
20	5,697,771	914,940	3,440,002	2,834,870	258,848	327,522	144,003	C. Y. 2008
平成 18 年度	5,817,763	1,181,608	3,833,105	3,090,144	237,182	38,192	158,514	F. Y. 2006
19	6,067,932	1,158,946	3,915,394	3,141,933	272,171	199,439	126,314	F. Y. 2007
20年 1~3月	1,620,441	277,646	978,433	808,053	71,601	119,364	126,314	Q1 2008
4~6月	1,329,216	214,511	755,140	707,344	66,908	87,268	119,482	Q2
7~9月	1,508,397	233,410	948,264	698,846	74,253	78,502	135,210	Q3
10~12月	1,239,717	189,373	758,165	620,627	46,087	42,388	144,003	Q4
20年 1 月	564,800	98,358	343,060	278,496	24,750	39,717	136,091	Jan. 2008
2 月	523,801	94,319	323,117	268,322	23,465	36,686	126,118	Feb.
3 月	531,840	84,969	312,256	261,235	23,386	42,961	126,314	Mar.
4 月	435,170	73,524	260,704	242,110	22,058	32,652	99,463	Apr.
5 月	468,712	74,884	246,578	240,629	23,108	33,424	121,975	May
6 月	425,334	66,103	247,858	224,605	21,742	21,192	119,482	Jun.
7 月	517,312	99,287	341,156	247,794	28,219	23,376	123,441	Jul.
8 月	551,589	79,630	354,313	234,640	24,867	32,673	133,364	Aug.
9 月	439,496	54,493	252,795	216,412	21,166	22,453	135,210	Sep.
10 月	417,458	72,245	248,406	221,332	18,231	21,529	134,351	Oct.
11 月	403,256	65,534	248,975	187,516	13,545	12,447	154,262	Nov.
12 月	419,003	51,594	260,784	211,779	14,310	8,412	144,003	Dec.

オルソキシレン (6) Ortho-xylene

年 月	生産(t) Production Quantity	受入(t) Receipt Quantity	消費(t) Consumption Quantity	出 荷 Shipments			在庫(t) Inventory Quantity	Year and Month
				販 売 Sales		その他(t) Others Quantity		
				数量(t) Quantity	金額(百万円) Amount (¥ million)			
平成 16 年	215,137	1,000	68,583	148,599	9,467	-	12,526	C. Y. 2004
17	208,010	1,003	62,977	148,240	11,315	1	10,316	C. Y. 2005
18	130,347	-	36,394	93,884	9,463	-	10,370	C. Y. 2006
19	146,871	-	39,334	109,406	12,740	-	8,500	C. Y. 2007
20	117,190	3,990	35,466	85,858	9,863	-	8,350	C. Y. 2008
平成 18 年度	130,809	-	36,473	94,764	10,182	-	9,794	F. Y. 2006
19	149,383	3,990	40,356	114,690	13,476	-	8,118	F. Y. 2007
20年 1~3月	37,879	3,990	10,319	31,931	3,580	-	8,118	Q1 2008
4~6月	25,505	-	9,692	18,776	2,365	-	5,153	Q2
7~9月	28,954	-	7,891	19,019	2,638	-	7,194	Q3
10~12月	24,852	-	7,564	16,132	1,280	-	8,350	Q4
20年 1 月	14,113	993	3,485	10,939	1,228	-	9,181	Jan. 2008
2 月	11,113	2,000	3,298	11,436	1,296	-	7,561	Feb.
3 月	12,653	997	3,536	9,556	1,057	-	8,118	Mar.
4 月	8,914	-	3,347	7,347	839	-	6,338	Apr.
5 月	8,613	-	3,609	6,372	788	-	4,970	May
6 月	7,978	-	2,736	5,057	737	-	5,153	Jun.
7 月	10,751	-	1,002	8,257	1,091	-	6,646	Jul.
8 月	11,962	-	3,325	5,364	800	-	9,919	Aug.
9 月	6,241	-	3,564	5,398	747	-	7,194	Sep.
10 月	8,900	-	2,910	6,650	694	-	6,534	Oct.
11 月	5,546	-	2,487	3,564	185	-	6,029	Nov.
12 月	10,406	-	2,167	5,918	401	-	8,350	Dec.

⑤ 石油系芳香族・コールタール製品・環式中間物及び合成染料
Aromatic Hydrocarbons, Coal Tar products, Cyclic Chemicals and Synthetic Dyes

パラキシレン (7) Para-xylene

年 月	生産(t) Production Quantity	受入(t) Receipt Quantity	消費(t) Consumption Quantity	出 荷 Shipments			在庫(t) Inventory Quantity	Year and Month
				販 売 Sales		その他(t) Others Quantity		
				数量(t) Quantity	金額(百万円) Amount (¥ million)			
平成 16 年	3,164,499	-	126,737	2,899,283	222,490	105,893	114,091	C. Y. 2004
17	3,358,233	8,487	127,318	3,144,778	283,881	104,185	103,657	C. Y. 2005
18	3,356,611	478	119,868	3,139,712	352,047	97,510	102,532	C. Y. 2006
19	3,300,785	64,846	128,109	3,131,289	373,502	106,915	101,021	C. Y. 2007
20	3,039,323	377,377	118,138	3,235,077	373,604	81,653	82,449	C. Y. 2008
平成 18 年度	3,307,540	-	122,779	3,103,684	360,856	97,190	100,828	F. Y. 2006
19	3,326,781	204,655	127,546	3,286,724	389,924	99,818	117,425	F. Y. 2007
20年 1~3月	859,861	139,809	32,510	930,763	104,505	19,800	117,425	Q1 2008
4~6月	678,077	50,306	34,063	704,775	92,411	18,478	88,561	Q2
7~9月	830,453	92,194	33,802	836,760	118,504	26,895	113,675	Q3
10~12月	670,932	95,068	17,763	762,779	58,184	16,480	82,449	Q4
20年 1 月	303,409	45,552	11,322	318,170	35,694	6,840	113,508	Jan. 2008
2 月	281,210	55,035	10,807	317,621	35,503	5,010	116,299	Feb.
3 月	275,242	39,222	10,381	294,972	33,308	7,950	117,425	Mar.
4 月	236,280	28,891	11,756	268,781	33,535	12,542	89,548	Apr.
5 月	220,339	11,558	10,920	227,835	30,287	5,130	77,578	May
6 月	221,458	9,857	11,387	208,159	28,588	806	88,561	Jun.
7 月	297,010	38,863	11,791	318,318	48,124	8,860	85,367	Jul.
8 月	305,545	40,578	11,843	297,112	42,307	9,655	112,980	Aug.
9 月	227,898	12,753	10,168	221,330	28,073	8,380	113,675	Sep.
10 月	229,552	18,220	4,783	271,001	23,139	5,680	79,911	Oct.
11 月	219,863	33,198	5,412	225,487	16,316	5,800	96,295	Nov.
12 月	221,517	43,650	7,568	266,291	18,729	5,000	82,449	Dec.

クレオソート油 (8) Creosote oil

年 月	生産(t) Production Quantity	受入(t) Receipt Quantity	消費(t) Consumption Quantity	出 荷 Shipments			在庫(t) Inventory Quantity	Year and Month
				販 売 Sales		その他(t) Others Quantity		
				数量(t) Quantity	金額(百万円) Amount (¥ million)			
平成 16 年	873,253	69,467	67,509	758,496	23,232	126,768	31,500	C. Y. 2004
17	905,311	56,908	76,816	751,541	22,839	129,041	36,318	C. Y. 2005
18	926,766	70,097	82,798	771,152	24,873	137,672	41,570	C. Y. 2006
19	908,358	83,923	108,053	756,957	25,296	133,164	35,683	C. Y. 2007
20	847,602	96,442	99,537	715,241	24,424	119,041	45,910	C. Y. 2008
平成 18 年度	932,407	77,164	91,636	784,944	25,700	134,559	34,238	F. Y. 2006
19	892,643	86,493	106,337	738,573	24,962	132,307	36,162	F. Y. 2007
20年 1~3月	211,431	23,741	24,619	178,261	6,042	31,813	36,162	Q1 2008
4~6月	216,493	31,753	26,526	178,025	6,098	33,555	46,301	Q2
7~9月	203,917	24,189	24,254	182,233	6,231	21,216	46,707	Q3
10~12月	215,761	16,759	24,138	176,722	6,054	32,457	45,910	Q4
20年 1 月	69,693	7,497	7,177	65,112	2,197	10,055	30,529	Jan. 2008
2 月	72,140	4,588	9,088	53,490	1,815	9,974	34,704	Feb.
3 月	69,598	11,656	8,354	59,659	2,030	11,784	36,162	Mar.
4 月	67,455	7,979	8,530	57,150	1,952	12,512	33,404	Apr.
5 月	76,437	10,481	8,693	58,250	1,991	12,190	41,188	May
6 月	72,601	13,293	9,303	62,625	2,154	8,853	46,301	Jun.
7 月	65,394	5,228	7,974	62,386	2,139	6,216	40,348	Jul.
8 月	77,972	8,045	9,000	65,050	2,234	8,404	43,911	Aug.
9 月	60,551	10,916	7,280	54,797	1,858	6,596	46,707	Sep.
10 月	80,618	5,236	8,741	64,184	2,191	13,410	46,226	Oct.
11 月	73,657	4,530	7,821	62,153	2,129	8,691	45,748	Nov.
12 月	61,486	6,993	7,576	50,385	1,734	10,356	45,910	Dec.

⑤ 石油系芳香族・コールタール製品・環式中間物及び合成染料
Aromatic Hydrocarbons, Coal Tar products, Cyclic Chemicals and Synthetic Dyes

ナフタリン (9) Naphthalene

年 月	生産(t) Production Quantity	受入(t) Receipt Quantity	消費(t) Consumption Quantity	出 荷 Shipments			在庫(t) Inventory Quantity	Year and Month
				販 売 Sales		その他(t) Others Quantity		
				数量(t) Quantity	金額(百万円) Amount (¥ million)			
平成 16 年	198,031	27,001	91,740	111,781	10,308	19,930	5,862	C. Y. 2004
17	203,496	14,069	99,596	113,451	10,632	4,860	5,508	C. Y. 2005
18	201,568	13,473	108,793	90,071	8,300	13,753	7,929	C. Y. 2006
19	202,680	18,150	113,217	88,102	8,884	18,029	9,411	C. Y. 2007
20	197,828	22,624	114,075	82,529	8,565	23,597	9,660	C. Y. 2008
平成 18 年度	201,250	12,198	110,051	89,105	8,188	15,045	5,512	F. Y. 2006
19	203,549	20,679	115,404	87,490	9,107	21,119	5,727	F. Y. 2007
20年 1~3月	49,129	7,287	30,231	21,013	2,190	8,856	5,727	Q1 2008
4~6月	50,772	6,764	28,894	19,426	2,018	6,359	8,584	Q2
7~9月	46,176	4,010	26,601	21,088	2,181	4,010	7,069	Q3
10~12月	51,751	4,563	28,349	21,002	2,175	4,372	9,660	Q4
20年 1 月	18,083	2,678	10,958	6,351	665	3,418	9,444	Jan. 2008
2 月	16,457	2,113	10,343	6,484	681	3,004	8,186	Feb.
3 月	14,589	2,496	8,930	8,178	844	2,434	5,727	Mar.
4 月	14,942	1,702	8,150	5,056	526	1,537	7,629	Apr.
5 月	19,125	2,421	10,517	6,506	678	2,181	9,970	May
6 月	16,705	2,641	10,227	7,864	814	2,641	8,584	Jun.
7 月	17,305	1,401	10,683	7,510	777	1,401	7,695	Jul.
8 月	15,974	954	9,256	6,426	664	954	7,988	Aug.
9 月	12,897	1,655	6,662	7,152	740	1,655	7,069	Sep.
10 月	18,546	955	8,351	7,443	770	955	9,821	Oct.
11 月	16,957	1,759	10,229	5,476	567	1,759	11,073	Nov.
12 月	16,248	1,849	9,769	8,083	839	1,658	9,660	Dec.

スチレンモノマー (10) Styrene monomer

年 月	生産(t) Production Quantity	受入(t) Receipt Quantity	消費(t) Consumption Quantity	出 荷 Shipments			在庫(t) Inventory Quantity	Year and Month
				販 売 Sales		その他(t) Others Quantity		
				数量(t) Quantity	金額(百万円) Amount (¥ million)			
平成 16 年	3,345,334	808,980	117,373	3,548,315	326,194	490,184	66,278	C. Y. 2004
17	3,392,021	803,305	128,257	3,559,514	357,646	495,614	78,204	C. Y. 2005
18	3,295,314	740,658	131,228	3,423,098	405,125	482,580	77,345	C. Y. 2006
19	3,533,494	852,160	122,993	3,768,154	493,537	492,732	78,980	C. Y. 2007
20	2,846,805	674,789	106,860	3,000,642	420,516	411,258	81,777	C. Y. 2008
平成 18 年度	3,372,736	781,197	124,539	3,534,541	434,509	489,704	87,775	F. Y. 2006
19	3,416,774	857,344	129,040	3,672,040	482,294	476,624	84,021	F. Y. 2007
20年 1~3月	781,105	208,496	34,287	833,422	107,782	116,819	84,021	Q1 2008
4~6月	752,706	175,316	26,834	777,827	114,457	128,107	79,312	Q2
7~9月	700,434	164,445	27,480	742,235	116,048	96,181	78,261	Q3
10~12月	612,560	126,532	18,259	647,158	82,229	70,151	81,777	Q4
20年 1 月	291,896	64,679	10,064	296,549	38,648	38,440	90,484	Jan. 2008
2 月	256,452	74,693	12,586	276,465	35,212	41,631	90,939	Feb.
3 月	232,757	69,124	11,637	260,408	33,922	36,748	84,021	Mar.
4 月	222,713	58,908	10,830	245,804	35,326	40,896	68,150	Apr.
5 月	274,136	61,090	7,695	271,370	39,622	46,929	77,391	May
6 月	255,857	55,318	8,309	260,653	39,508	40,282	79,312	Jun.
7 月	260,790	53,916	9,427	274,043	42,687	32,171	78,365	Jul.
8 月	243,665	51,257	9,025	260,553	40,778	28,097	75,599	Aug.
9 月	195,979	59,272	9,028	207,639	32,583	35,913	78,261	Sep.
10 月	190,088	55,286	7,896	210,423	30,929	28,328	76,964	Oct.
11 月	214,104	37,754	5,635	229,813	29,119	20,298	73,070	Nov.
12 月	208,368	33,492	4,728	206,922	22,181	21,525	81,777	Dec.

⑤ 石油系芳香族・コールタール製品・環式中間物及び合成染料
Aromatic Hydrocarbons, Coal Tar products, Cyclic Chemicals and Synthetic Dyes

トルイレンジイソシアネート (11) Toluylene diisocyanate

年 月	生産(t) Production Quantity	受入(t) Receipt Quantity	消費(t) Consumption Quantity	出 荷 Shipments			在庫(t) Inventory Quantity	Year and Month
				販 売 Sales		その他(t) Others Quantity		
				数量(t) Quantity	金額(百万円) Amount (¥ million)			
平成 16 年	244,501	2,167	21,412	224,088	46,260	6,582	23,718	C. Y. 2004
17	216,448	4,245	18,536	195,664	42,512	8,682	21,529	C. Y. 2005
18	232,002	4,928	18,710	218,042	54,614	8,706	12,998	C. Y. 2006
19	229,044	5,796	22,683	203,303	61,854	9,165	12,685	C. Y. 2007
20	224,426	4,653	21,840	161,076	56,244	7,816	51,032	C. Y. 2008
平成 18 年度	236,716	5,197	20,624	213,692	56,233	8,610	25,652	F. Y. 2006
19	229,553	5,790	23,455	200,752	62,193	8,900	27,886	F. Y. 2007
20年 1~3月	70,835	1,551	6,616	48,645	15,511	1,924	27,886	Q1 2008
4~6月	43,372	1,122	5,184	44,852	14,512	2,230	20,114	Q2
7~9月	65,726	1,000	6,481	44,204	17,626	2,405	33,750	Q3
10~12月	44,493	980	3,559	23,375	8,595	1,257	51,032	Q4
20年 1 月	23,664	503	1,570	15,085	4,474	640	19,557	Jan. 2008
2 月	22,669	547	2,922	17,167	5,578	613	22,071	Feb.
3 月	24,502	501	2,124	16,393	5,459	671	27,886	Mar.
4 月	23,831	560	2,465	15,435	4,445	746	33,631	Apr.
5 月	7,917	255	1,285	14,692	5,061	660	25,166	May
6 月	11,624	307	1,434	14,725	5,005	824	20,114	Jun.
7 月	21,860	571	2,430	16,904	5,575	863	22,348	Jul.
8 月	21,677	225	2,015	11,950	5,368	640	29,645	Aug.
9 月	22,189	204	2,036	15,350	6,684	902	33,750	Sep.
10 月	20,717	331	1,058	7,331	3,054	592	45,817	Oct.
11 月	13,975	324	1,444	7,679	2,887	411	50,582	Nov.
12 月	9,801	325	1,057	8,365	2,654	254	51,032	Dec.

ジフェニルメタンジイソシアネート (12) Diphenyl methane diisocyanate

年 月	生産(t) Production Quantity	受入(t) Receipt Quantity	消費(t) Consumption Quantity	出 荷 Shipments			在庫(t) Inventory Quantity	Year and Month
				販 売 Sales		その他(t) Others Quantity		
				数量(t) Quantity	金額(百万円) Amount (¥ million)			
平成 16 年	345,365	-	90,935	253,366	46,639	-	22,140	C. Y. 2004
17	341,658	-	83,400	251,649	57,841	-	28,749	C. Y. 2005
18	361,427	-	79,115	281,993	65,619	-	29,068	C. Y. 2006
19	346,003	-	81,698	266,925	67,703	-	26,448	C. Y. 2007
20	413,583	-	75,404	308,985	74,436	-	55,642	C. Y. 2008
平成 18 年度	364,749	-	80,383	288,718	67,816	-	29,146	F. Y. 2006
19	378,165	-	83,151	278,484	70,782	-	45,672	F. Y. 2007
20年 1~3月	127,900	-	22,583	86,093	20,938	-	45,672	Q1 2008
4~6月	107,284	-	17,175	91,797	22,271	-	43,984	Q2
7~9月	115,559	-	19,444	79,631	19,803	-	60,468	Q3
10~12月	62,840	-	16,202	51,464	11,424	-	55,642	Q4
20年 1 月	47,226	-	8,785	23,267	5,767	-	41,622	Jan. 2008
2 月	42,466	-	6,965	29,941	7,355	-	47,182	Feb.
3 月	38,208	-	6,833	32,885	7,816	-	45,672	Mar.
4 月	44,169	-	5,917	33,632	7,998	-	50,292	Apr.
5 月	29,880	-	5,304	31,309	7,631	-	43,559	May
6 月	33,235	-	5,954	26,856	6,642	-	43,984	Jun.
7 月	41,826	-	6,984	27,360	6,897	-	51,466	Jul.
8 月	45,360	-	6,721	25,946	6,488	-	64,159	Aug.
9 月	28,373	-	5,739	26,325	6,418	-	60,468	Sep.
10 月	24,363	-	7,425	22,187	5,226	-	55,219	Oct.
11 月	20,556	-	4,903	16,425	3,517	-	54,447	Nov.
12 月	17,921	-	3,874	12,852	2,682	-	55,642	Dec.

⑤ 石油系芳香族・コールタール製品・環式中間物及び合成染料
Aromatic Hydrocarbons, Coal Tar products, Cyclic Chemicals and Synthetic Dyes

シクロヘキサン (13) Cyclohexane

年 月	生産(t) Production Quantity	受 入(t) Receipt Quantity	消 費(t) Consumption Quantity	出 荷 Shipments			在 庫(t) Inventory Quantity	Year and Month
				販 売 Sales		その他(t) Others Quantity		
				数 量(t) Quantity	金額(百万円) Amount (¥ million)			
平成 16 年	676,168	-	102,548	479,485	34,955	92,081	18,990	C. Y. 2004
17	721,993	772	105,538	538,308	45,704	76,865	21,054	C. Y. 2005
18	731,196	500	108,417	550,822	51,213	73,266	20,245	C. Y. 2006
19	703,257	300	102,607	536,921	57,957	64,927	19,361	C. Y. 2007
20	556,736	-	100,183	388,867	41,274	64,686	22,336	C. Y. 2008
平成 18 年度	730,220	-	109,091	535,791	52,281	84,480	23,591	F. Y. 2006
19	691,481	300	103,832	525,768	56,380	65,233	20,553	F. Y. 2007
20年 1~3月	172,876	-	23,836	124,787	12,461	23,062	20,553	Q1 2008
4~6月	133,781	-	26,828	103,940	11,422	11,324	12,242	Q2
7~9月	159,694	-	27,949	100,942	12,268	20,750	22,269	Q3
10~12月	90,385	-	21,570	59,198	5,123	9,550	22,336	Q4
20年 1 月	64,498	-	10,051	43,730	4,393	9,947	20,131	Jan. 2008
2 月	57,889	-	8,876	40,674	4,049	7,411	21,060	Feb.
3 月	50,489	-	4,909	40,383	4,018	5,704	20,553	Mar.
4 月	41,511	-	6,953	32,689	3,727	490	21,932	Apr.
5 月	43,550	-	10,147	34,455	3,648	4,682	16,198	May
6 月	48,720	-	9,728	36,796	4,047	6,152	12,242	Jun.
7 月	61,272	-	9,248	39,646	4,700	9,448	15,171	Jul.
8 月	58,022	-	9,684	34,491	4,301	5,761	23,257	Aug.
9 月	40,400	-	9,017	26,805	3,268	5,541	22,269	Sep.
10 月	35,927	-	7,498	24,168	2,312	4,570	21,960	Oct.
11 月	30,919	-	7,165	21,875	1,849	3,340	20,499	Nov.
12 月	23,539	-	6,907	13,155	962	1,640	22,336	Dec.

フェノール (14) Phenol

年 月	生産(t) Production Quantity	受 入(t) Receipt Quantity	消 費(t) Consumption Quantity	出 荷 Shipments			在 庫(t) Inventory Quantity	Year and Month
				販 売 Sales		その他(t) Others Quantity		
				数 量(t) Quantity	金額(百万円) Amount (¥ million)			
平成 16 年	965,578	140,406	272,316	579,877	140,607	247,513	23,848	C. Y. 2004
17	938,035	147,696	260,954	558,186	152,908	267,103	22,699	C. Y. 2005
18	860,420	150,345	249,315	478,524	146,771	282,474	20,798	C. Y. 2006
19	960,948	177,140	225,417	551,967	179,981	358,120	20,564	C. Y. 2007
20	771,641	144,023	194,594	445,228	166,049	273,273	22,360	C. Y. 2008
平成 18 年度	889,415	164,581	236,167	499,050	155,029	315,986	22,739	F. Y. 2006
19	934,920	169,081	232,576	536,504	180,902	333,620	21,168	F. Y. 2007
20年 1~3月	224,257	38,178	61,853	122,361	44,579	77,043	21,168	Q1 2008
4~6月	195,339	34,215	45,276	122,782	45,103	61,190	20,988	Q2
7~9月	185,639	33,156	41,738	114,654	47,101	65,691	17,663	Q3
10~12月	166,406	38,474	45,727	85,431	29,265	69,349	22,360	Q4
20年 1 月	77,810	14,758	24,907	45,300	16,633	25,181	17,526	Jan. 2008
2 月	73,653	14,800	17,849	40,176	14,390	27,814	19,967	Feb.
3 月	72,794	8,620	19,097	36,885	13,556	24,048	21,168	Mar.
4 月	64,132	2,593	18,458	31,751	10,889	14,646	22,891	Apr.
5 月	82,749	16,404	18,847	47,172	17,619	27,326	28,460	May
6 月	48,458	15,218	7,971	43,859	16,595	19,218	20,988	Jun.
7 月	46,680	8,643	9,726	31,237	13,156	16,660	18,632	Jul.
8 月	72,697	12,361	13,051	39,288	16,505	27,672	23,704	Aug.
9 月	66,262	12,152	18,961	44,129	17,440	21,359	17,663	Sep.
10 月	63,073	15,619	14,773	37,346	14,207	21,906	22,540	Oct.
11 月	45,612	10,788	13,308	21,654	6,859	22,806	21,234	Nov.
12 月	57,721	12,067	17,646	26,431	8,200	24,637	22,360	Dec.

⑤ 石油系芳香族・コールタール製品・環式中間物及び合成染料

Aromatic Hydrocarbons, Coal Tar products, Cyclic Chemicals and Synthetic Dyes

アニリン (15) Aniline

年 月	生産(t) Production Quantity	受入(t) Receipt Quantity	消費(t) Consumption Quantity	出 荷 Shipments			在庫(t) Inventory Quantity	Year and Month
				販 売 Sales		その他(t) Others Quantity		
				数量(t) Quantity	金額(百万円) Amount (¥ million)			
平成 16 年	261,854	7,249	64,299	197,585	35,492	5,543	6,062	C. Y. 2004
17	324,383	-	63,700	250,610	45,603	5,461	10,285	C. Y. 2005
18	377,584	5,630	61,985	318,960	57,590	3,668	9,260	C. Y. 2006
19	333,126	500	58,786	268,130	46,496	4,697	11,388	C. Y. 2007
20	349,253	-	55,421	284,421	50,049	4,175	16,631	C. Y. 2008
平成 18 年度	374,211	3,630	60,937	309,931	54,912	4,940	11,512	F. Y. 2006
19	346,412	500	59,329	280,374	48,915	4,403	14,399	F. Y. 2007
20年 1~3月	108,552	-	16,454	88,050	15,308	1,036	14,399	Q1 2008
4~6月	86,015	-	12,717	75,539	13,121	1,009	11,149	Q2
7~9月	103,370	-	15,135	77,793	13,530	1,419	20,179	Q3
10~12月	51,316	-	11,115	43,039	8,090	711	16,631	Q4
20年 1 月	41,545	-	5,543	33,385	5,798	267	13,740	Jan. 2008
2 月	35,566	-	5,199	28,681	5,005	267	15,159	Feb.
3 月	31,441	-	5,712	25,984	4,505	502	14,399	Mar.
4 月	36,478	-	5,492	29,929	5,108	256	15,200	Apr.
5 月	25,611	-	2,710	21,397	3,758	251	16,454	May
6 月	23,926	-	4,515	24,213	4,254	502	11,149	Jun.
7 月	37,352	-	5,119	28,161	4,894	414	14,806	Jul.
8 月	37,310	-	5,334	30,736	5,324	-	16,047	Aug.
9 月	28,708	-	4,682	18,896	3,311	1,005	20,179	Sep.
10 月	20,574	-	5,037	16,076	3,037	268	19,371	Oct.
11 月	10,836	-	3,427	13,647	2,553	268	12,863	Nov.
12 月	19,906	-	2,651	13,316	2,500	175	16,631	Dec.

ニトロベンゼン・クロルベンゼン (16) Nitrobenzene, Chlorobenzene

年 月	生産(t) Production Quantity	受入(t) Receipt Quantity	消費(t) Consumption Quantity	出 荷 Shipments			在庫(t) Inventory Quantity	Year and Month
				販 売 Sales		その他(t) Others Quantity		
				数量(t) Quantity	金額(百万円) Amount (¥ million)			
平成 16 年	193,596	-	184,290	10,548	1,175	-	6,354	C. Y. 2004
17	192,486	-	183,886	9,107	1,188	-	5,849	C. Y. 2005
18	201,084	-	191,511	8,740	1,127	-	6,683	C. Y. 2006
19	221,107	-	213,555	8,819	1,288	-	5,416	C. Y. 2007
20	211,284	-	202,240	8,284	1,269	97	6,175	C. Y. 2008
平成 18 年度	212,689	-	202,768	8,628	1,137	-	9,584	F. Y. 2006
19	220,705	-	215,197	8,610	1,281	-	6,481	F. Y. 2007
20年 1~3月	62,203	-	59,118	2,019	295	-	6,481	Q1 2008
4~6月	49,058	-	50,274	2,164	323	-	3,101	Q2
7~9月	62,160	-	58,414	1,978	316	-	4,869	Q3
10~12月	37,863	-	34,434	2,123	334	97	6,175	Q4
20年 1 月	20,409	-	20,857	683	102	-	4,285	Jan. 2008
2 月	19,594	-	20,177	822	119	-	2,879	Feb.
3 月	22,200	-	18,084	514	75	-	6,481	Mar.
4 月	21,127	-	17,195	671	103	-	9,742	Apr.
5 月	8,572	-	14,976	679	100	-	2,659	May
6 月	19,359	-	18,103	814	120	-	3,101	Jun.
7 月	21,332	-	19,430	776	123	-	4,227	Jul.
8 月	20,459	-	19,993	630	98	-	4,063	Aug.
9 月	20,369	-	18,991	572	95	-	4,869	Sep.
10 月	20,272	-	16,511	831	128	-	7,799	Oct.
11 月	5,695	-	5,587	778	125	-	7,129	Nov.
12 月	11,896	-	12,336	514	81	97	6,175	Dec.

⑤ 石油系芳香族・コールタール製品・環式中間物及び合成染料
Aromatic Hydrocarbons, Coal Tar products, Cyclic Chemicals and Synthetic Dyes

ビスフェノール A (17) Bisphenol A

年 月	生産(t) Production Quantity	受入(t) Receipt Quantity	消費(t) Consumption Quantity	出 荷 Shipments			在庫(t) Inventory Quantity	Year and Month
				販 売 Sales		その他(t) Others Quantity		
				数量(t) Quantity	金額(百万円) Amount (¥ million)			
平成 16 年	480,772	1,977	62,108	456,964	79,837	3,098	14,337	C. Y. 2004
17	525,424	3,220	71,103	445,067	91,756	1	26,717	C. Y. 2005
18	530,077	803	87,093	445,031	94,651	817	24,640	C. Y. 2006
19	564,775	716	89,893	468,486	110,514	56	31,757	C. Y. 2007
20	533,842	448	58,330	443,737	115,694	327	63,652	C. Y. 2008
平成 18 年度	531,383	560	92,146	444,336	94,464	823	26,939	F. Y. 2006
19	587,446	597	85,796	480,783	118,674	52	48,411	F. Y. 2007
20年 1~3月	165,827	163	18,624	130,705	33,539	7	48,411	Q1 2008
4~6月	132,131	114	10,891	121,325	31,290	6	48,432	Q2
7~9月	119,098	148	15,304	101,331	25,734	4	51,041	Q3
10~12月	116,786	23	13,511	90,376	25,130	310	63,652	Q4
20年 1 月	57,646	21	5,533	42,337	11,075	3	41,553	Jan. 2008
2 月	53,313	29	6,111	43,812	11,172	2	44,970	Feb.
3 月	54,868	113	6,980	44,556	11,292	2	48,411	Mar.
4 月	47,294	11	3,067	42,818	11,272	2	49,829	Apr.
5 月	50,369	1	5,276	36,844	9,772	4	58,074	May
6 月	34,468	102	2,548	41,663	10,247	-	48,432	Jun.
7 月	32,281	10	4,935	33,411	8,121	1	42,378	Jul.
8 月	44,559	72	5,106	31,825	8,233	2	50,076	Aug.
9 月	42,258	66	5,263	36,095	9,380	1	51,041	Sep.
10 月	34,133	13	4,048	37,995	10,648	2	43,143	Oct.
11 月	44,078	6	4,890	25,436	6,479	3	56,900	Nov.
12 月	38,575	4	4,573	26,945	8,003	305	63,652	Dec.

無水フタル酸 Phthalic anhydride
計 (18~19) Total

年 月	生産(t) Production Quantity	受入(t) Receipt Quantity	消費(t) Consumption Quantity	出 荷 Shipments			在庫(t) Inventory Quantity	Year and Month
				販 売 Sales		その他(t) Others Quantity		
				数量(t) Quantity	金額(百万円) Amount (¥ million)			
平成 16 年	256,991	4,684	-	253,857	24,979	6,626	14,121	C. Y. 2004
17	238,670	2,191	9	236,584	24,999	1,309	17,082	C. Y. 2005
18	175,193	3,308	2	183,003	20,478	3,452	9,078	C. Y. 2006
19	178,715	1,296	4	177,008	21,033	5,227	6,874	C. Y. 2007
20	175,548	902	-	165,576	20,484	2,237	15,512	C. Y. 2008
平成 18 年度	177,147	3,822	1	182,417	20,772	5,772	8,734	F. Y. 2006
19	181,253	702	4	175,927	21,071	3,047	11,735	F. Y. 2007
20年 1~3月	49,104	161	-	44,264	5,296	140	11,735	Q1 2008
4~6月	46,399	160	-	41,892	5,182	373	16,030	Q2
7~9月	41,854	462	-	42,917	5,556	621	14,809	Q3
10~12月	38,191	119	-	36,503	4,450	1,103	15,512	Q4
20年 1 月	17,135	61	-	15,582	1,875	40	8,448	Jan. 2008
2 月	16,211	60	-	14,562	1,729	50	10,107	Feb.
3 月	15,758	40	-	14,120	1,692	50	11,735	Mar.
4 月	15,144	60	-	14,490	1,777	50	12,400	Apr.
5 月	16,156	50	-	11,971	1,490	10	16,625	May
6 月	15,099	50	-	15,431	1,915	313	16,030	Jun.
7 月	14,318	99	-	15,445	1,992	541	14,459	Jul.
8 月	15,176	288	-	13,199	1,695	40	16,686	Aug.
9 月	12,360	75	-	14,273	1,868	40	14,809	Sep.
10 月	13,438	69	-	13,465	1,801	1,043	13,809	Oct.
11 月	10,611	50	-	9,901	1,154	40	14,528	Nov.
12 月	14,142	-	-	13,137	1,495	20	15,512	Dec.

⑤ 石油系芳香族・コールタール製品・環式中間物及び合成染料

Aromatic Hydrocarbons, Coal Tar products, Cyclic Chemicals and Synthetic Dyes

無水フタル酸 Phthalic anhydride

無水フタル酸(非石油系) (18) Phthalic anhydride (non-petroleum base)

年 月	生産(t) Production Quantity	受入(t) Receipt Quantity	消費(t) Consumption Quantity	出 荷 Shipments			在庫(t) Inventory Quantity	Year and Month
				販 売 Sales		その他(t) Others Quantity		
				数量(t) Quantity	金額(百万円) Amount (¥ million)			
平成 16 年	x	x	x	x	x	x	x	C. Y. 2004
17	x	x	x	x	x	x	x	C. Y. 2005
18	x	x	x	x	x	x	x	C. Y. 2006
19	x	x	x	x	x	x	x	C. Y. 2007
20	x	x	x	x	x	x	x	C. Y. 2008
平成 18 年度	x	x	x	x	x	x	x	F. Y. 2006
19	x	x	x	x	x	x	x	F. Y. 2007
20年 1~3月	x	x	x	x	x	x	x	Q1 2008
4~6月	x	x	x	x	x	x	x	Q2
7~9月	x	x	x	x	x	x	x	Q3
10~12月	x	x	x	x	x	x	x	Q4
20年 1 月	x	x	x	x	x	x	x	Jan. 2008
2 月	x	x	x	x	x	x	x	Feb.
3 月	x	x	x	x	x	x	x	Mar.
4 月	x	x	x	x	x	x	x	Apr.
5 月	x	x	x	x	x	x	x	May
6 月	x	x	x	x	x	x	x	Jun.
7 月	x	x	x	x	x	x	x	Jul.
8 月	x	x	x	x	x	x	x	Aug.
9 月	x	x	x	x	x	x	x	Sep.
10 月	x	x	x	x	x	x	x	Oct.
11 月	x	x	x	x	x	x	x	Nov.
12 月	x	x	x	x	x	x	x	Dec.

無水フタル酸 Phthalic anhydride

無水フタル酸(石油系) (19) Phthalic anhydride (petroleum base)

年 月	生産(t) Production Quantity	受入(t) Receipt Quantity	消費(t) Consumption Quantity	出 荷 Shipments			在庫(t) Inventory Quantity	Year and Month
				販 売 Sales		その他(t) Others Quantity		
				数量(t) Quantity	金額(百万円) Amount (¥ million)			
平成 16 年	x	x	x	x	x	x	x	C. Y. 2004
17	x	x	x	x	x	x	x	C. Y. 2005
18	x	x	x	x	x	x	x	C. Y. 2006
19	x	x	x	x	x	x	x	C. Y. 2007
20	x	x	x	x	x	x	x	C. Y. 2008
平成 18 年度	x	x	x	x	x	x	x	F. Y. 2006
19	x	x	x	x	x	x	x	F. Y. 2007
20年 1~3月	x	x	x	x	x	x	x	Q1 2008
4~6月	x	x	x	x	x	x	x	Q2
7~9月	x	x	x	x	x	x	x	Q3
10~12月	x	x	x	x	x	x	x	Q4
20年 1 月	x	x	x	x	x	x	x	Jan. 2008
2 月	x	x	x	x	x	x	x	Feb.
3 月	x	x	x	x	x	x	x	Mar.
4 月	x	x	x	x	x	x	x	Apr.
5 月	x	x	x	x	x	x	x	May
6 月	x	x	x	x	x	x	x	Jun.
7 月	x	x	x	x	x	x	x	Jul.
8 月	x	x	x	x	x	x	x	Aug.
9 月	x	x	x	x	x	x	x	Sep.
10 月	x	x	x	x	x	x	x	Oct.
11 月	x	x	x	x	x	x	x	Nov.
12 月	x	x	x	x	x	x	x	Dec.

⑤ 石油系芳香族・コールタール製品・環式中間物及び合成染料
Aromatic Hydrocarbons, Coal Tar products, Cyclic Chemicals and Synthetic Dyes

テレフタル酸(高純度のもの) (20) Terephthalic acid (pure)

年 月	生産(t) Production Quantity	受入(t) Receipt Quantity	消費(t) Consumption Quantity	出 荷 Shipments			在庫(t) Inventory Quantity	Year and Month
				販 売 Sales		その他(t) Others Quantity		
				数量(t) Quantity	金額(百万円) Amount (¥ million)			
平成 16 年	1,530,627	-	188,199	1,293,187	144,508	50,870	55,500	C. Y. 2004
17	1,472,327	-	157,806	1,204,497	139,040	94,934	70,591	C. Y. 2005
18	1,431,965	-	161,772	1,167,463	136,776	104,219	68,982	C. Y. 2006
19	1,253,957	-	166,548	974,418	109,246	102,575	79,502	C. Y. 2007
20	1,015,009	-	160,184	794,074	81,644	82,443	57,811	C. Y. 2008
平成 18 年度	1,376,583	-	166,441	1,117,863	129,675	105,213	66,227	F. Y. 2006
19	1,173,241	-	168,074	909,497	99,621	97,548	64,451	F. Y. 2007
20年 1~3月	243,362	-	36,910	199,290	20,557	22,212	64,451	Q1 2008
4~6月	271,185	-	46,100	214,705	21,951	23,134	51,697	Q2
7~9月	254,994	-	36,540	185,807	19,840	19,152	65,193	Q3
10~12月	245,468	-	40,634	194,272	19,297	17,945	57,811	Q4
20年 1 月	96,845	-	15,095	56,842	5,435	7,696	96,713	Jan. 2008
2 月	54,313	-	12,286	59,899	6,477	6,771	72,069	Feb.
3 月	92,204	-	9,529	82,549	8,645	7,745	64,451	Mar.
4 月	94,112	-	15,329	75,276	7,701	7,043	60,915	Apr.
5 月	94,210	-	15,896	68,414	6,682	7,641	63,173	May
6 月	82,863	-	14,875	71,015	7,567	8,450	51,697	Jun.
7 月	88,121	-	14,122	72,026	7,959	7,607	46,063	Jul.
8 月	91,154	-	15,786	57,206	5,723	7,017	57,209	Aug.
9 月	75,719	-	6,632	56,575	6,158	4,528	65,193	Sep.
10 月	81,387	-	12,422	66,465	6,798	6,476	61,217	Oct.
11 月	83,099	-	14,347	64,211	6,138	5,863	59,894	Nov.
12 月	80,982	-	13,865	63,596	6,361	5,606	57,811	Dec.

合成染料 Synthetic dyes
計 (21~26) Total

年 月	生産(t) Production Quantity	受入(t) Receipt Quantity	消費(t) Consumption Quantity	出 荷 Shipments			在庫(t) Inventory Quantity	Year and Month
				販 売 Sales		その他(t) Others Quantity		
				数量(t) Quantity	金額(百万円) Amount (¥ million)			
平成 16 年	35,357	1,145	668	36,685	38,813	27	5,285	C. Y. 2004
17	31,512	924	691	31,898	35,330	43	5,081	C. Y. 2005
18	32,410	784	841	32,652	36,151	39	4,737	C. Y. 2006
19	31,961	751	1,164	31,640	36,599	28	4,618	C. Y. 2007
20	30,430	716	1,222	28,928	34,710	52	5,560	C. Y. 2008
平成 18 年度	32,678	784	797	32,740	36,728	33	4,863	F. Y. 2006
19	31,875	707	1,304	31,247	36,290	40	4,854	F. Y. 2007
20年 1~3月	7,709	146	333	7,265	8,680	20	4,854	Q1 2008
4~6月	8,375	211	290	8,651	9,670	14	4,484	Q2
7~9月	7,827	188	283	7,451	9,113	12	4,754	Q3
10~12月	6,519	172	316	5,562	7,247	5	5,560	Q4
20年 1 月	2,389	59	98	2,222	2,707	4	4,742	Jan. 2008
2 月	2,543	53	125	2,495	2,883	4	4,716	Feb.
3 月	2,776	34	111	2,548	3,090	13	4,854	Mar.
4 月	2,778	63	107	2,985	3,196	7	4,597	Apr.
5 月	2,528	79	84	2,806	3,165	3	4,310	May
6 月	3,070	69	99	2,860	3,309	4	4,484	Jun.
7 月	2,887	112	92	2,812	3,344	4	4,576	Jul.
8 月	2,441	36	87	2,438	2,907	2	4,526	Aug.
9 月	2,498	40	104	2,200	2,862	6	4,754	Sep.
10 月	2,504	45	99	2,034	2,730	2	5,167	Oct.
11 月	2,043	22	117	1,783	2,323	1	5,330	Nov.
12 月	1,972	104	99	1,744	2,195	2	5,560	Dec.

⑤ 石油系芳香族・コールタール製品・環式中間物及び合成染料

Aromatic Hydrocarbons, Coal Tar products, Cyclic Chemicals and Synthetic Dyes

合成染料 Synthetic dyes

直接染料 (21) Direct dyes

年 月	生産(t) Production Quantity	受入(t) Receipt Quantity	消費(t) Consumption Quantity	出 荷 Shipments			在庫(t) Inventory Quantity	Year and Month
				販 売 Sales		その他(t) Others Quantity		
				数量(t) Quantity	金額(百万円) Amount (¥ million)			
平成 16 年	7,033	21	34	7,050	3,582	0	530	C. Y. 2004
17	7,489	28	43	7,469	3,487	0	535	C. Y. 2005
18	7,639	23	39	7,512	3,516	0	645	C. Y. 2006
19	7,132	23	403	6,818	3,267	0	579	C. Y. 2007
20	7,303	23	416	6,827	3,139	0	663	C. Y. 2008
平成 18 年度	7,410	18	16	7,358	3,509	0	654	F. Y. 2006
19	7,312	21	505	6,759	3,170	0	723	F. Y. 2007
20年 1~3月	1,852	3	106	1,606	749	-	723	Q1 2008
4~6月	1,998	11	101	1,857	839	-	773	Q2
7~9月	1,749	7	114	1,737	792	-	679	Q3
10~12月	1,703	3	95	1,626	760	0	663	Q4
20年 1 月	621	1	37	482	237	-	683	Jan. 2008
2 月	601	1	38	610	279	-	637	Feb.
3 月	630	1	30	514	233	-	723	Mar.
4 月	652	4	40	717	325	-	622	Apr.
5 月	614	6	20	553	252	-	669	May
6 月	731	0	41	587	262	-	773	Jun.
7 月	652	1	38	655	295	-	733	Jul.
8 月	521	2	29	499	222	-	728	Aug.
9 月	577	4	47	583	275	-	679	Sep.
10 月	573	-	27	586	273	-	638	Oct.
11 月	574	2	32	541	253	0	641	Nov.
12 月	557	1	36	499	233	-	663	Dec.

合成染料 Synthetic dyes

分散染料 (22) Dispersed dyes

年 月	生産(t) Production Quantity	受入(t) Receipt Quantity	消費(t) Consumption Quantity	出 荷 Shipments			在庫(t) Inventory Quantity	Year and Month
				販 売 Sales		その他(t) Others Quantity		
				数量(t) Quantity	金額(百万円) Amount (¥ million)			
平成 16 年	8,687	33	68	8,903	7,331	-	1,321	C. Y. 2004
17	7,841	27	75	7,844	6,267	6	1,264	C. Y. 2005
18	7,687	29	50	7,719	6,497	1	1,207	C. Y. 2006
19	7,551	27	73	7,559	6,798	-	1,152	C. Y. 2007
20	6,212	24	56	6,066	6,307	-	1,266	C. Y. 2008
平成 18 年度	7,869	29	62	7,820	6,744	1	1,353	F. Y. 2006
19	7,257	25	67	7,269	6,755	-	1,300	F. Y. 2007
20年 1~3月	1,728	6	14	1,572	1,589	-	1,300	Q1 2008
4~6月	1,793	9	21	1,928	1,913	-	1,153	Q2
7~9月	1,699	3	12	1,611	1,699	-	1,232	Q3
10~12月	992	5	8	955	1,107	-	1,266	Q4
20年 1 月	497	2	3	479	487	-	1,169	Jan. 2008
2 月	633	3	6	553	567	-	1,246	Feb.
3 月	598	2	6	540	535	-	1,300	Mar.
4 月	555	2	6	594	599	-	1,256	Apr.
5 月	586	4	8	706	719	-	1,132	May
6 月	652	4	6	628	595	-	1,153	Jun.
7 月	542	2	2	578	567	-	1,117	Jul.
8 月	627	2	5	598	584	-	1,143	Aug.
9 月	529	-	5	436	547	-	1,232	Sep.
10 月	355	2	1	290	360	-	1,297	Oct.
11 月	317	4	3	312	343	-	1,303	Nov.
12 月	321	-	4	353	403	-	1,266	Dec.

⑤ 石油系芳香族・コールタール製品・環式中間物及び合成染料

Aromatic Hydrocarbons, Coal Tar products, Cyclic Chemicals and Synthetic Dyes

合成染料 Synthetic dyes

蛍光染料 (23) Fluorescent dyes

年 月	生産(t) Production Quantity	受入(t) Receipt Quantity	消費(t) Consumption Quantity	出 荷 Shipments			在庫(t) Inventory Quantity	Year and Month
				販 売 Sales		その他(t) Others Quantity		
				数量(t) Quantity	金額(百万円) Amount (¥ million)			
平成 16 年	2,708	87	16	3,121	2,370	-	291	C. Y. 2004
17	797	99	0	918	1,002	-	264	C. Y. 2005
18	701	82	-	834	825	-	213	C. Y. 2006
19	947	72	-	901	760	-	330	C. Y. 2007
20	757	57	-	932	732	-	212	C. Y. 2008
平成 18 年度	744	70	-	819	801	-	263	F. Y. 2006
19	1,061	66	-	1,047	798	-	343	F. Y. 2007
20年 1~3月	345	12	-	344	219	-	343	Q1 2008
4~6月	150	16	-	274	192	-	235	Q2
7~9月	129	12	-	177	176	-	198	Q3
10~12月	134	17	-	137	144	-	212	Q4
20年 1 月	116	2	-	125	74	-	323	Jan. 2008
2 月	119	5	-	101	58	-	347	Feb.
3 月	110	4	-	119	87	-	343	Mar.
4 月	66	5	-	118	85	-	295	Apr.
5 月	45	6	-	105	57	-	241	May
6 月	39	5	-	51	51	-	235	Jun.
7 月	42	3	-	79	74	-	201	Jul.
8 月	39	8	-	47	42	-	201	Aug.
9 月	48	1	-	52	59	-	198	Sep.
10 月	41	11	-	48	54	-	202	Oct.
11 月	56	1	-	43	37	-	216	Nov.
12 月	37	5	-	47	53	-	212	Dec.

合成染料 Synthetic dyes

反応染料 (24) Reactive dyes

年 月	生産(t) Production Quantity	受入(t) Receipt Quantity	消費(t) Consumption Quantity	出 荷 Shipments			在庫(t) Inventory Quantity	Year and Month
				販 売 Sales		その他(t) Others Quantity		
				数量(t) Quantity	金額(百万円) Amount (¥ million)			
平成 16 年	6,933	9	35	7,032	4,706	0	1,360	C. Y. 2004
17	6,479	4	47	6,393	4,135	-	1,402	C. Y. 2005
18	6,539	5	39	6,711	4,306	9	1,187	C. Y. 2006
19	6,663	10	43	6,608	4,670	2	1,208	C. Y. 2007
20	6,719	11	86	6,077	4,512	0	1,774	C. Y. 2008
平成 18 年度	6,649	7	33	6,748	4,427	0	1,137	F. Y. 2006
19	6,840	11	81	6,669	4,799	2	1,236	F. Y. 2007
20年 1~3月	1,628	3	47	1,555	1,174	-	1,236	Q1 2008
4~6月	1,782	4	8	2,014	1,342	0	1,001	Q2
7~9月	1,741	5	6	1,581	1,231	-	1,159	Q3
10~12月	1,568	-	25	927	766	-	1,774	Q4
20年 1 月	477	-	11	494	392	-	1,179	Jan. 2008
2 月	504	3	10	539	397	-	1,136	Feb.
3 月	648	-	26	522	385	-	1,236	Mar.
4 月	639	-	4	698	491	0	1,174	Apr.
5 月	451	4	2	618	443	-	1,008	May
6 月	692	-	2	698	408	-	1,001	Jun.
7 月	712	-	1	605	491	-	1,107	Jul.
8 月	521	-	2	555	380	-	1,071	Aug.
9 月	507	5	4	421	359	-	1,159	Sep.
10 月	673	-	11	399	337	-	1,421	Oct.
11 月	450	-	11	288	238	-	1,571	Nov.
12 月	445	-	3	239	191	-	1,774	Dec.

⑤ 石油系芳香族・コールタール製品・環式中間物及び合成染料
Aromatic Hydrocarbons, Coal Tar products, Cyclic Chemicals and Synthetic Dyes

合成染料 Synthetic dyes

有機溶剤溶解染料 (25) Organic solvent dyes

年 月	生産(t) Production Quantity	受入(t) Receipt Quantity	消費(t) Consumption Quantity	出 荷 Shipments			在庫(t) Inventory Quantity	Year and Month
				販 売 Sales		その他(t) Others Quantity		
				数量(t) Quantity	金額(百万円) Amount (¥ million)			
平成 16 年	2,112	21	225	1,869	3,857	-	442	C. Y. 2004
17	2,232	17	205	2,177	4,064	-	309	C. Y. 2005
18	2,593	14	236	2,366	4,121	-	314	C. Y. 2006
19	2,637	14	206	2,466	4,267	-	292	C. Y. 2007
20	2,707	9	224	2,309	3,719	0	475	C. Y. 2008
平成 18 年度	2,751	13	225	2,465	4,164	-	306	F. Y. 2006
19	2,536	12	208	2,394	4,143	-	252	F. Y. 2007
20年 1~3月	567	2	45	564	961	-	252	Q1 2008
4~6月	745	1	59	670	1,025	-	269	Q2
7~9月	677	4	58	557	905	0	335	Q3
10~12月	718	2	62	518	828	0	475	Q4
20年 1 月	201	1	14	162	306	-	318	Jan. 2008
2 月	153	0	15	196	340	-	260	Feb.
3 月	214	0	16	206	315	-	252	Mar.
4 月	246	-	21	238	344	-	239	Apr.
5 月	226	1	18	216	341	-	231	May
6 月	273	0	20	216	340	-	269	Jun.
7 月	266	3	24	220	329	-	294	Jul.
8 月	157	-	14	154	290	0	284	Aug.
9 月	253	0	20	183	287	-	335	Sep.
10 月	261	1	22	184	302	0	390	Oct.
11 月	237	0	22	189	288	-	417	Nov.
12 月	221	1	18	145	238	-	475	Dec.

合成染料 Synthetic dyes

その他の合成染料 (26) Other dyestuffs

年 月	生産(t) Production Quantity	受入(t) Receipt Quantity	消費(t) Consumption Quantity	出 荷 Shipments			在庫(t) Inventory Quantity	Year and Month
				販 売 Sales		その他(t) Others Quantity		
				数量(t) Quantity	金額(百万円) Amount (¥ million)			
平成 16 年	7,883	975	290	8,709	16,967	27	1,341	C. Y. 2004
17	6,674	748	320	7,097	16,376	36	1,306	C. Y. 2005
18	7,251	632	478	7,508	16,886	29	1,171	C. Y. 2006
19	7,030	606	439	7,287	16,836	25	1,055	C. Y. 2007
20	6,731	593	441	6,717	16,301	52	1,170	C. Y. 2008
平成 18 年度	7,255	647	461	7,530	17,082	32	1,150	F. Y. 2006
19	6,870	571	443	7,110	16,624	38	1,000	F. Y. 2007
20年 1~3月	1,589	121	121	1,623	3,988	20	1,000	Q1 2008
4~6月	1,908	171	102	1,910	4,359	14	1,053	Q2
7~9月	1,832	157	92	1,787	4,310	12	1,152	Q3
10~12月	1,403	145	126	1,398	3,643	5	1,170	Q4
20年 1 月	478	53	32	480	1,212	4	1,070	Jan. 2008
2 月	534	41	56	496	1,242	4	1,090	Feb.
3 月	577	27	33	646	1,535	13	1,000	Mar.
4 月	619	53	35	620	1,352	7	1,011	Apr.
5 月	605	59	35	609	1,354	3	1,028	May
6 月	683	59	31	681	1,653	4	1,053	Jun.
7 月	672	104	27	674	1,586	4	1,125	Jul.
8 月	576	24	37	586	1,389	2	1,099	Aug.
9 月	584	29	29	526	1,335	6	1,152	Sep.
10 月	602	32	38	527	1,404	2	1,219	Oct.
11 月	409	16	50	410	1,162	1	1,182	Nov.
12 月	392	97	38	460	1,076	2	1,170	Dec.

⑤ 石油系芳香族・コールタール製品・環式中間物及び合成染料
Aromatic Hydrocarbons, Coal Tar products, Cyclic Chemicals and Synthetic Dyes

ピグメントレジンカラー(カラーベース) (27) Pigment resin colors (Pigment resin colors base)

年 月	生産(t) Production Quantity	受入(t) Receipt Quantity	消費(t) Consumption Quantity	出 荷 Shipments			在庫(t) Inventory Quantity	Year and Month
				販 売 Sales		その他(t) Others Quantity		
				数量(t) Quantity	金額(百万円) Amount (¥ million)			
平成 16 年	5,423	437	-	5,928	4,185	-	507	C. Y. 2004
17	5,738	141	-	5,819	4,262	1	565	C. Y. 2005
18	5,269	123	-	5,509	4,030	-	448	C. Y. 2006
19	5,146	122	-	5,257	4,140	-	458	C. Y. 2007
20	4,752	125	-	4,968	4,031	-	420	C. Y. 2008
平成 18 年度	5,287	120	-	5,436	4,010	-	488	F. Y. 2006
19	5,132	122	-	5,251	4,210	-	494	F. Y. 2007
20年 1~3月	1,254	25	-	1,245	1,010	-	494	Q1 2008
4~6月	1,163	27	-	1,309	1,046	-	377	Q2
7~9月	1,170	35	-	1,238	1,014	-	394	Q3
10~12月	1,165	38	-	1,176	960	-	420	Q4
20年 1 月	423	8	-	412	332	-	478	Jan. 2008
2 月	414	8	-	419	346	-	482	Feb.
3 月	417	9	-	414	332	-	494	Mar.
4 月	453	10	-	455	365	-	503	Apr.
5 月	365	8	-	502	398	-	375	May
6 月	345	9	-	352	283	-	377	Jun.
7 月	366	11	-	377	307	-	376	Jul.
8 月	376	10	-	410	333	-	405	Aug.
9 月	428	14	-	451	374	-	394	Sep.
10 月	431	13	-	431	354	-	405	Oct.
11 月	384	15	-	380	311	-	425	Nov.
12 月	350	10	-	365	294	-	420	Dec.

有機ゴム薬品 Rubber chemicals, organic
計 (28~29) Total

年 月	生産(t) Production Quantity	受入(t) Receipt Quantity	消費(t) Consumption Quantity	出 荷 Shipments			在庫(t) Inventory Quantity	Year and Month
				販 売 Sales		その他(t) Others Quantity		
				数量(t) Quantity	金額(百万円) Amount (¥ million)			
平成 16 年	42,525	1,382	754	44,670	17,986	11	4,850	C. Y. 2004
17	43,961	1,164	669	43,904	18,880	-	4,933	C. Y. 2005
18	43,960	1,052	484	44,573	19,300	-	4,881	C. Y. 2006
19	45,461	1,053	604	46,083	19,897	-	4,725	C. Y. 2007
20	45,485	1,093	598	46,124	20,732	-	4,581	C. Y. 2008
平成 18 年度	44,419	995	479	44,596	19,379	-	5,083	F. Y. 2006
19	46,292	1,197	632	46,980	20,378	-	4,975	F. Y. 2007
20年 1~3月	11,857	372	152	11,827	5,212	-	4,975	Q1 2008
4~6月	11,900	278	180	12,007	5,441	-	4,965	Q2
7~9月	12,189	179	141	11,082	5,189	-	6,109	Q3
10~12月	9,539	264	125	11,208	4,890	-	4,581	Q4
20年 1 月	3,657	93	40	3,934	1,715	-	4,501	Jan. 2008
2 月	4,069	80	56	3,898	1,712	-	4,696	Feb.
3 月	4,131	199	56	3,995	1,785	-	4,975	Mar.
4 月	4,018	103	68	4,063	1,815	-	4,964	Apr.
5 月	3,747	110	75	3,788	1,728	-	4,959	May
6 月	4,135	65	37	4,156	1,898	-	4,965	Jun.
7 月	4,499	65	56	4,003	1,825	-	5,470	Jul.
8 月	3,476	86	37	3,339	1,552	-	5,655	Aug.
9 月	4,214	28	48	3,740	1,812	-	6,109	Sep.
10 月	3,815	50	54	3,840	1,820	-	6,080	Oct.
11 月	2,465	64	47	3,391	1,667	-	5,173	Nov.
12 月	3,259	150	24	3,977	1,403	-	4,581	Dec.

⑤ 石油系芳香族・コールタール製品・環式中間物及び合成染料

Aromatic Hydrocarbons, Coal Tar products, Cyclic Chemicals and Synthetic Dyes

有機ゴム薬品 Rubber chemicals, organic

ゴム加硫促進剤 (28) Vulcanizing accelerators

年 月	生産(t) Production Quantity	受入(t) Receipt Quantity	消費(t) Consumption Quantity	出 荷 Shipments			在庫(t) Inventory Quantity	Year and Month
				販 売 Sales		その他(t) Others Quantity		
				数量(t) Quantity	金額(百万円) Amount (¥ million)			
平成 16 年	18,606	1,382	735	19,608	10,171	-	1,500	C. Y. 2004
17	20,086	1,164	657	20,535	11,139	-	1,577	C. Y. 2005
18	20,684	1,052	477	21,090	11,548	-	1,738	C. Y. 2006
19	20,303	1,053	594	20,972	11,546	-	1,529	C. Y. 2007
20	22,001	1,093	582	22,018	12,517	-	2,024	C. Y. 2008
平成 18 年度	20,599	995	473	21,098	11,580	-	1,636	F. Y. 2006
19	20,853	1,197	616	21,495	11,858	-	1,576	F. Y. 2007
20年 1~3月	5,364	372	146	5,543	3,085	-	1,576	Q1 2008
4~6月	5,800	278	173	5,895	3,286	-	1,586	Q2
7~9月	5,505	179	141	5,368	3,135	-	1,761	Q3
10~12月	5,332	264	122	5,212	3,011	-	2,024	Q4
20年 1 月	1,808	93	40	1,850	1,025	-	1,540	Jan. 2008
2 月	1,779	80	56	1,819	1,003	-	1,524	Feb.
3 月	1,777	199	50	1,874	1,057	-	1,576	Mar.
4 月	1,951	103	61	1,971	1,088	-	1,598	Apr.
5 月	1,876	110	75	1,891	1,057	-	1,618	May
6 月	1,973	65	37	2,033	1,141	-	1,586	Jun.
7 月	2,056	65	56	1,906	1,097	-	1,745	Jul.
8 月	1,505	86	37	1,644	936	-	1,655	Aug.
9 月	1,944	28	48	1,818	1,102	-	1,761	Sep.
10 月	1,811	50	54	1,965	1,123	-	1,603	Oct.
11 月	1,894	64	44	1,776	1,041	-	1,742	Nov.
12 月	1,627	150	24	1,471	847	-	2,024	Dec.

有機ゴム薬品 Rubber chemicals, organic

ゴム老化防止剤 (29) Rubber antioxidants

年 月	生産(t) Production Quantity	受入(t) Receipt Quantity	消費(t) Consumption Quantity	出 荷 Shipments			在庫(t) Inventory Quantity	Year and Month
				販 売 Sales		その他(t) Others Quantity		
				数量(t) Quantity	金額(百万円) Amount (¥ million)			
平成 16 年	23,919	-	19	25,062	7,815	11	3,350	C. Y. 2004
17	23,875	-	12	23,369	7,741	-	3,356	C. Y. 2005
18	23,276	-	7	23,483	7,752	-	3,143	C. Y. 2006
19	25,158	-	10	25,111	8,351	-	3,196	C. Y. 2007
20	23,484	-	16	24,106	8,214	-	2,557	C. Y. 2008
平成 18 年度	23,820	-	6	23,498	7,799	-	3,447	F. Y. 2006
19	25,439	-	16	25,485	8,520	-	3,399	F. Y. 2007
20年 1~3月	6,493	-	6	6,284	2,127	-	3,399	Q1 2008
4~6月	6,100	-	7	6,112	2,155	-	3,379	Q2
7~9月	6,684	-	-	5,714	2,053	-	4,348	Q3
10~12月	4,207	-	3	5,996	1,879	-	2,557	Q4
20年 1 月	1,849	-	-	2,084	690	-	2,961	Jan. 2008
2 月	2,290	-	-	2,079	709	-	3,172	Feb.
3 月	2,354	-	6	2,121	728	-	3,399	Mar.
4 月	2,067	-	7	2,092	727	-	3,366	Apr.
5 月	1,871	-	-	1,897	672	-	3,341	May
6 月	2,162	-	-	2,123	756	-	3,379	Jun.
7 月	2,443	-	-	2,097	728	-	3,725	Jul.
8 月	1,971	-	-	1,695	615	-	4,000	Aug.
9 月	2,270	-	-	1,922	710	-	4,348	Sep.
10 月	2,004	-	-	1,875	697	-	4,477	Oct.
11 月	571	-	3	1,615	626	-	3,431	Nov.
12 月	1,632	-	-	2,506	556	-	2,557	Dec.

⑥ 有機薬品 Industrial Organic Chemicals

エチレン (1) Ethylene

年 月	生産(t) Production Quantity	受入(t) Receipt Quantity	消費(t) Consumption Quantity	出 荷 Shipments			在庫(t) Inventory Quantity	Year and Month
				販 売 Sales		その他(t) Others Quantity		
				数量(t) Quantity	金額(百万円) Amount (¥ million)			
平成 16 年	7,569,714	2,029,007	2,988,470	5,302,706	...	1,311,946	57,839	C. Y. 2004
17	7,618,412	1,998,568	2,954,115	5,324,813	...	1,342,940	59,317	C. Y. 2005
18	7,522,273	1,943,518	3,074,125	5,123,651	...	1,275,989	50,707	C. Y. 2006
19	7,738,558	1,913,718	3,055,281	5,269,634	...	1,336,942	46,907	C. Y. 2007
20	6,882,389	2,252,780	2,392,408	5,401,118	...	1,327,761	61,366	C. Y. 2008
平成 18 年度	7,661,354	1,860,564	3,092,793	5,192,990	...	1,250,811	53,503	F. Y. 2006
19	7,558,747	2,045,510	2,874,080	5,401,008	...	1,329,512	60,678	F. Y. 2007
20年 1~3月	1,833,548	600,660	619,284	1,472,918	...	331,663	60,678	Q1 2008
4~6月	1,737,031	564,475	603,955	1,364,581	...	334,002	58,591	Q2
7~9月	1,734,837	580,990	615,557	1,350,278	...	349,911	55,531	Q3
10~12月	1,576,973	506,655	553,612	1,213,341	...	312,185	61,366	Q4
20年 1 月	640,971	202,087	213,155	513,374	...	112,545	53,703	Jan. 2008
2 月	606,810	190,148	203,269	478,402	...	106,291	63,066	Feb.
3 月	585,767	208,425	202,860	481,142	...	112,827	60,678	Mar.
4 月	570,015	194,218	211,323	443,894	...	114,995	54,823	Apr.
5 月	594,459	201,016	211,355	470,552	...	115,032	52,907	May
6 月	572,557	169,241	181,277	450,135	...	103,975	58,591	Jun.
7 月	598,328	188,062	212,323	447,606	...	124,395	59,369	Jul.
8 月	606,118	184,703	211,274	458,216	...	116,421	63,467	Aug.
9 月	530,391	208,225	191,960	444,456	...	109,095	55,531	Sep.
10 月	530,353	186,050	182,256	424,076	...	104,805	61,908	Oct.
11 月	537,640	147,840	185,696	402,766	...	95,867	62,915	Nov.
12 月	508,980	172,765	185,660	386,499	...	111,513	61,366	Dec.

酸化エチレン (2) Ethylene oxide

年 月	生産(t) Production Quantity	受入(t) Receipt Quantity	消費(t) Consumption Quantity	出 荷 Shipments			在庫(t) Inventory Quantity	Year and Month
				販 売 Sales		その他(t) Others Quantity		
				数量(t) Quantity	金額(百万円) Amount (¥ million)			
平成 16 年	941,100	63,022	710,063	246,904	49,543	47,047	5,514	C. Y. 2004
17	1,005,150	58,859	759,275	257,579	54,307	47,040	5,437	C. Y. 2005
18	973,761	56,949	708,673	274,316	61,206	47,426	5,219	C. Y. 2006
19	966,355	48,590	695,294	282,020	66,638	37,498	4,898	C. Y. 2007
20	865,247	44,142	593,943	279,534	74,652	33,267	7,134	C. Y. 2008
平成 18 年度	972,441	53,776	704,928	275,815	62,702	44,148	6,087	F. Y. 2006
19	957,352	48,414	680,214	285,958	68,321	37,499	7,750	F. Y. 2007
20年 1~3月	247,601	12,012	174,180	72,103	17,596	10,386	7,750	Q1 2008
4~6月	208,641	12,847	140,651	74,624	20,522	8,056	5,798	Q2
7~9月	214,529	11,515	142,518	73,388	20,314	8,442	7,439	Q3
10~12月	194,476	7,768	136,594	59,419	16,219	6,383	7,134	Q4
20年 1 月	83,519	3,047	60,297	23,197	5,389	2,843	5,112	Jan. 2008
2 月	78,466	3,731	52,664	24,571	5,848	3,307	6,720	Feb.
3 月	85,616	5,234	61,219	24,335	6,359	4,236	7,750	Mar.
4 月	77,793	5,302	55,616	24,001	6,761	4,604	6,574	Apr.
5 月	80,097	4,401	55,374	24,617	6,782	3,452	7,581	May
6 月	50,751	3,144	29,661	26,006	6,980	-	5,798	Jun.
7 月	67,799	2,982	41,766	27,729	7,436	1,973	5,101	Jul.
8 月	78,384	4,278	56,453	20,637	5,747	3,423	7,220	Aug.
9 月	68,346	4,255	44,299	25,022	7,131	3,046	7,439	Sep.
10 月	75,962	3,073	51,712	24,912	6,824	2,553	7,271	Oct.
11 月	60,495	2,932	40,987	20,847	5,699	2,263	6,455	Nov.
12 月	58,019	1,763	43,895	13,660	3,696	1,567	7,134	Dec.

⑥ 有機薬品 Industrial Organic Chemicals

エチレングリコール (3) Ethylene glycol

年 月	生産(t) Production Quantity	受入(t) Receipt Quantity	消費(t) Consumption Quantity	出 荷 Shipments			在庫(t) Inventory Quantity	Year and Month
				販 売 Sales		その他(t) Others Quantity		
				数量(t) Quantity	金額(百万円) Amount (¥ million)			
平成 16 年	786,131	75,846	17,377	720,939	79,789	122,089	35,594	C. Y. 2004
17	840,708	65,818	13,062	794,136	97,622	99,943	34,803	C. Y. 2005
18	763,304	65,538	13,741	701,392	85,404	103,658	44,352	C. Y. 2006
19	753,659	91,547	12,070	720,483	91,389	118,551	38,419	C. Y. 2007
20	628,793	92,977	12,089	598,366	82,738	105,908	43,618	C. Y. 2008
平成 18 年度	759,545	69,444	13,035	705,712	85,862	109,618	42,846	F. Y. 2006
19	733,631	93,891	11,677	685,171	88,288	120,563	52,906	F. Y. 2007
20年 1~3月	189,545	21,327	2,584	164,985	21,829	28,827	52,906	Q1 2008
4~6月	138,003	22,996	3,946	153,793	23,011	24,129	32,046	Q2
7~9月	158,089	26,295	2,777	144,285	20,508	26,045	43,203	Q3
10~12月	143,156	22,359	2,782	135,303	17,390	26,907	43,618	Q4
20年 1 月	63,572	6,365	638	52,868	6,542	10,907	43,931	Jan. 2008
2 月	60,307	9,883	1,033	48,595	6,386	10,753	53,758	Feb.
3 月	65,666	5,079	913	63,522	8,901	7,167	52,906	Mar.
4 月	57,025	5,948	1,377	59,443	8,415	10,268	44,793	Apr.
5 月	57,196	7,104	1,285	47,977	7,467	8,108	51,721	May
6 月	23,782	9,944	1,284	46,373	7,129	5,753	32,046	Jun.
7 月	44,832	7,646	1,165	41,175	5,628	8,213	33,950	Jul.
8 月	62,615	11,975	1,218	51,435	7,428	11,133	44,704	Aug.
9 月	50,642	6,674	394	51,675	7,453	6,699	43,203	Sep.
10 月	52,231	7,541	566	49,278	6,485	10,139	42,935	Oct.
11 月	41,140	5,191	1,226	43,884	5,738	6,601	37,524	Noy.
12 月	49,785	9,627	990	42,141	5,167	10,167	43,618	Dec.

エチレングリコールエーテル (4) Ethylene glycol ethers

年 月	生産(t) Production Quantity	受入(t) Receipt Quantity	消費(t) Consumption Quantity	出 荷 Shipments			在庫(t) Inventory Quantity	Year and Month
				販 売 Sales		その他(t) Others Quantity		
				数量(t) Quantity	金額(百万円) Amount (¥ million)			
平成 16 年	119,370	11,687	22,725	107,009	17,084	1,214	9,672	C. Y. 2004
17	130,821	117,584	31,325	109,645	18,147	109,540	8,984	C. Y. 2005
18	130,079	58,318	33,392	107,676	18,272	45,169	11,282	C. Y. 2006
19	110,702	58,913	32,942	101,801	17,938	36,843	9,450	C. Y. 2007
20	108,324	56,320	28,159	92,324	17,742	43,077	10,605	C. Y. 2008
平成 18 年度	127,038	58,990	34,223	105,996	18,160	44,652	10,586	F. Y. 2006
19	110,281	58,663	32,182	101,408	17,869	37,005	9,087	F. Y. 2007
20年 1~3月	28,664	15,047	8,001	25,170	4,516	10,960	9,087	Q1 2008
4~6月	28,552	15,941	7,072	24,074	4,654	11,833	10,606	Q2
7~9月	28,218	11,950	6,274	24,538	4,704	9,820	10,146	Q3
10~12月	22,890	13,382	6,812	18,542	3,867	10,464	10,605	Q4
20年 1 月	10,509	4,573	2,140	9,067	1,535	3,199	10,148	Jan. 2008
2 月	10,189	4,740	3,090	8,794	1,533	4,093	9,115	Feb.
3 月	7,966	5,734	2,771	7,309	1,448	3,668	9,087	Mar.
4 月	8,888	5,252	2,598	7,529	1,566	4,107	9,009	Apr.
5 月	10,440	5,470	2,249	7,738	1,428	3,490	11,430	May
6 月	9,224	5,219	2,225	8,807	1,660	4,236	10,606	Jun.
7 月	10,298	5,219	2,314	7,781	1,569	4,379	11,650	Jul.
8 月	8,688	3,459	1,967	8,341	1,452	2,701	10,789	Aug.
9 月	9,232	3,272	1,993	8,416	1,683	2,740	10,146	Sep.
10 月	9,068	5,582	3,834	7,427	1,582	4,934	8,601	Oct.
11 月	7,794	4,337	1,034	6,795	1,393	3,171	9,734	Nov.
12 月	6,028	3,463	1,944	4,320	892	2,359	10,605	Dec.

⑥ 有機薬品 Industrial Organic Chemicals

アセトアルデヒド (5) Acetaldehyde

年 月	生産(t) Production Quantity	受入(t) Receipt Quantity	消費(t) Consumption Quantity	出 荷 Shipments			在庫(t) Inventory Quantity	Year and Month
				販 売 Sales		その他(t) Others Quantity		
				数量(t) Quantity	金額(百万円) Amount (¥ million)			
平成 16 年	347,195	9,833	152,231	195,252	7,481	9,701	5,477	C. Y. 2004
17	365,319	1,250	142,280	217,620	8,269	7,388	4,759	C. Y. 2005
18	342,424	1,001	126,166	190,623	20,522	25,224	6,169	C. Y. 2006
19	367,081	-	136,018	212,688	24,960	19,000	5,556	C. Y. 2007
20	281,394	250	90,177	180,557	24,745	10,819	5,650	C. Y. 2008
平成 18 年度	347,895	1,001	124,292	200,743	21,669	25,259	5,288	F. Y. 2006
19	356,894	-	136,670	199,889	24,703	20,768	4,858	F. Y. 2007
20年 1~3月	75,495	-	33,486	35,235	4,790	7,472	4,858	Q1 2008
4~6月	77,461	-	26,674	46,915	6,454	1,741	6,990	Q2
7~9月	68,718	-	17,916	52,960	8,199	1,481	3,352	Q3
10~12月	59,720	250	12,101	45,447	5,302	125	5,650	Q4
20年 1 月	31,242	-	10,255	16,713	2,186	2,742	7,087	Jan. 2008
2 月	22,880	-	11,888	9,062	1,242	2,646	6,373	Feb.
3 月	21,373	-	11,343	9,460	1,362	2,084	4,858	Mar.
4 月	28,033	-	8,452	18,561	2,458	1,181	4,697	Apr.
5 月	27,105	-	9,008	14,643	1,979	479	7,672	May
6 月	22,323	-	9,214	13,711	2,017	81	6,990	Jun.
7 月	25,602	-	6,521	18,905	2,915	77	7,089	Jul.
8 月	24,331	-	7,400	17,902	2,856	502	5,616	Aug.
9 月	18,785	-	3,995	16,153	2,428	902	3,352	Sep.
10 月	19,326	250	3,812	13,962	1,957	6	5,149	Oct.
11 月	24,307	-	7,272	17,583	2,081	61	4,540	Nov.
12 月	16,087	-	1,017	13,902	1,263	58	5,650	Dec.

酢 酸 (99%換算) (6) Acetic acid (conv. to 99%)

年 月	生産(t) Production Quantity	受入(t) Receipt Quantity	消費(t) Consumption Quantity	出 荷 Shipments			在庫(t) Inventory Quantity	Year and Month
				販 売 Sales		その他(t) Others Quantity		
				数量(t) Quantity	金額(百万円) Amount (¥ million)			
平成 16 年	589,138	115,467	201,446	506,156	21,157	3	7,926	C. Y. 2004
17	599,014	117,658	216,320	501,722	23,207	-	6,128	C. Y. 2005
18	596,543	129,385	214,585	510,467	29,250	2	7,001	C. Y. 2006
19	587,367	143,949	257,647	475,726	31,272	-	4,956	C. Y. 2007
20	500,211	166,692	181,799	481,647	31,754	-	8,413	C. Y. 2008
平成 18 年度	603,828	139,977	225,136	518,424	31,382	1	9,316	F. Y. 2006
19	571,617	147,086	251,618	470,921	31,754	-	5,479	F. Y. 2007
20年 1~3月	145,018	41,109	54,222	131,382	9,461	-	5,479	Q1 2008
4~6月	144,678	33,439	46,687	129,837	8,160	-	7,071	Q2
7~9月	121,786	51,815	48,149	126,007	8,464	-	6,518	Q3
10~12月	88,729	40,329	32,741	94,421	5,668	-	8,413	Q4
20年 1 月	54,128	12,169	22,201	44,035	3,231	-	5,017	Jan. 2008
2 月	48,212	13,655	18,763	41,813	3,396	-	6,308	Feb.
3 月	42,678	15,285	13,258	45,534	2,834	-	5,479	Mar.
4 月	44,615	10,244	11,516	43,762	2,695	-	5,059	Apr.
5 月	48,855	12,113	16,565	41,257	2,615	-	8,205	May
6 月	51,208	11,082	18,606	44,818	2,851	-	7,071	Jun.
7 月	47,636	10,240	15,656	44,389	2,888	-	4,903	Jul.
8 月	41,072	23,809	17,846	44,209	2,939	-	7,730	Aug.
9 月	33,078	17,766	14,647	37,409	2,638	-	6,518	Sep.
10 月	35,771	16,298	11,501	39,159	2,369	-	7,927	Oct.
11 月	25,747	12,017	12,256	25,955	1,490	-	7,479	Nov.
12 月	27,211	12,014	8,984	29,307	1,809	-	8,413	Dec.

⑥ 有機薬品 Industrial Organic Chemicals

酢酸エチル (7) Ethyl acetate

年 月	生産(t) Production Quantity	受入(t) Receipt Quantity	消費(t) Consumption Quantity	出 荷 Shipments			在庫(t) Inventory Quantity	Year and Month
				販 売 Sales		その他(t) Others Quantity		
				数量(t) Quantity	金額(百万円) Amount (¥ million)			
平成 16 年	246,462	5,669	2,692	232,068	20,190	15,353	8,017	C. Y. 2004
17	264,112	14,323	3,347	263,073	27,297	13,892	6,142	C. Y. 2005
18	243,519	16,674	2,799	243,528	29,700	13,676	6,344	C. Y. 2006
19	260,917	16,858	2,310	259,633	33,239	14,030	8,156	C. Y. 2007
20	186,682	9,307	2,377	181,752	26,451	12,592	7,425	C. Y. 2008
平成 18 年度	244,294	16,860	2,426	244,768	29,903	13,828	5,590	F. Y. 2006
19	251,875	14,419	2,401	248,196	33,080	14,051	7,237	F. Y. 2007
20年 1~3月	49,505	1,744	561	47,476	6,935	4,131	7,237	Q1 2008
4~6月	53,507	3,437	686	54,621	7,753	1,735	7,141	Q2
7~9月	46,554	922	521	42,750	6,722	3,914	7,432	Q3
10~12月	37,116	3,204	609	36,905	5,040	2,812	7,425	Q4
20年 1 月	19,874	400	275	18,385	2,631	1,073	8,697	Jan. 2008
2 月	14,185	525	120	13,599	2,035	1,179	8,510	Feb.
3 月	15,446	819	166	15,492	2,269	1,879	7,237	Mar.
4 月	21,217	1,637	43	20,750	3,017	1,104	8,195	Apr.
5 月	17,231	1,000	350	17,570	2,542	-	8,507	May
6 月	15,059	800	293	16,301	2,195	631	7,141	Jun.
7 月	17,510	-	113	17,169	2,726	957	6,412	Jul.
8 月	16,261	911	376	12,756	2,001	1,328	9,125	Aug.
9 月	12,783	11	32	12,825	1,995	1,629	7,432	Sep.
10 月	11,329	1,621	329	13,172	1,857	1,392	5,489	Oct.
11 月	17,009	886	19	14,194	1,962	404	8,766	Nov.
12 月	8,778	697	261	9,539	1,221	1,016	7,425	Dec.

合成高級アルコール(C₉以上のもの) (8) Higher alcohol (C₉ or higher), synthetic

年 月	生産(t) Production Quantity	受入(t) Receipt Quantity	消費(t) Consumption Quantity	出 荷 Shipments			在庫(t) Inventory Quantity	Year and Month
				販 売 Sales		その他(t) Others Quantity		
				数量(t) Quantity	金額(百万円) Amount (¥ million)			
平成 16 年	167,778	751	16,487	151,125	19,094	-	7,498	C. Y. 2004
17	141,886	677	8,705	132,080	12,276	-	9,277	C. Y. 2005
18	142,966	13	10,061	132,040	12,264	-	10,155	C. Y. 2006
19	140,218	-	12,123	128,785	12,236	-	9,137	C. Y. 2007
20	134,325	-	13,631	118,272	11,442	-	11,511	C. Y. 2008
平成 18 年度	141,655	-	10,654	134,721	12,516	-	9,819	F. Y. 2006
19	141,429	-	13,079	128,239	12,315	-	9,871	F. Y. 2007
20年 1~3月	40,385	-	4,391	35,247	3,320	-	9,871	Q1 2008
4~6月	26,151	-	2,376	26,505	2,814	-	7,141	Q2
7~9月	39,254	-	4,783	34,035	3,148	-	7,566	Q3
10~12月	28,535	-	2,081	22,485	2,160	-	11,511	Q4
20年 1 月	13,696	-	1,551	9,088	884	-	12,194	Jan. 2008
2 月	12,171	-	1,398	13,535	1,256	-	9,431	Feb.
3 月	14,518	-	1,442	12,624	1,180	-	9,871	Mar.
4 月	14,481	-	1,661	11,812	1,228	-	10,879	Apr.
5 月	6,885	-	419	5,353	623	-	11,993	May
6 月	4,785	-	296	9,340	962	-	7,141	Jun.
7 月	15,243	-	1,524	9,976	926	-	10,885	Jul.
8 月	13,694	-	1,656	13,446	1,270	-	9,477	Aug.
9 月	10,317	-	1,603	10,613	952	-	7,566	Sep.
10 月	12,684	-	1,166	8,589	789	-	10,471	Oct.
11 月	8,657	-	550	6,881	666	-	11,697	Nov.
12 月	7,194	-	365	7,015	706	-	11,511	Dec.

⑥ 有機薬品 Industrial Organic Chemicals

二塩化エチレン (9) Ethylene dichloride

年 月	生産(t) Production Quantity	受入(t) Receipt Quantity	消費(t) Consumption Quantity	出 荷 Shipments			在庫(t) Inventory Quantity	Year and Month
				販 売 Sales		その他(t) Others Quantity		
				数量(t) Quantity	金額(百万円) Amount (¥ million)			
平成 16 年	3,593,678	341,475	3,511,619	389,089	16,808	27,496	55,537	C. Y. 2004
17	3,688,784	302,775	3,544,533	399,365	18,094	20,321	82,792	C. Y. 2005
18	3,513,767	358,888	3,654,902	211,331	9,587	128	89,084	C. Y. 2006
19	3,602,587	252,652	3,658,649	217,917	12,226	5,104	62,654	C. Y. 2007
20	3,212,448	88,048	3,047,008	261,853	13,534	1,003	53,287	C. Y. 2008
平成 18 年度	3,510,930	284,269	3,610,345	203,869	9,101	293	60,227	F. Y. 2006
19	3,516,909	228,367	3,529,217	213,549	12,295	4,811	57,927	F. Y. 2007
20年 1~3月	833,280	30,422	818,676	49,754	2,414	-	57,927	Q1 2008
4~6月	798,156	35,888	759,299	72,844	4,070	-	59,828	Q2
7~9月	822,958	4,528	765,678	76,321	3,768	-	45,315	Q3
10~12月	758,054	17,210	703,355	62,934	3,281	1,003	53,287	Q4
20年 1 月	294,428	14,754	287,812	16,875	819	-	67,150	Jan. 2008
2 月	268,816	3,584	267,242	14,921	725	-	57,386	Feb.
3 月	270,036	12,084	263,622	17,958	871	-	57,927	Mar.
4 月	272,311	11,165	271,436	18,451	901	-	51,516	Apr.
5 月	266,152	12,618	254,764	22,785	1,324	-	52,737	May
6 月	259,693	12,105	233,099	31,608	1,845	-	59,828	Jun.
7 月	280,169	1,077	263,082	22,368	1,121	-	55,625	Jul.
8 月	286,734	1,135	272,548	19,882	931	-	51,063	Aug.
9 月	256,055	2,316	230,048	34,071	1,716	-	45,315	Sep.
10 月	240,897	2,084	212,820	32,365	1,631	-	43,111	Oct.
11 月	239,157	9,618	220,529	17,930	1,043	-	53,427	Nov.
12 月	278,000	5,508	270,006	12,639	607	1,003	53,287	Dec.

プロピレン (10) Propylene

年 月	生産(t) Production Quantity	受入(t) Receipt Quantity	消費(t) Consumption Quantity	出 荷 Shipments			在庫(t) Inventory Quantity	Year and Month
				販 売 Sales		その他(t) Others Quantity		
				数量(t) Quantity	金額(百万円) Amount (¥ million)			
平成 16 年	5,766,788	2,107,154	2,741,598	4,641,079	...	488,937	66,374	C. Y. 2004
17	6,030,493	2,351,350	2,323,173	5,543,163	...	514,962	68,754	C. Y. 2005
18	6,090,104	2,275,845	2,208,267	5,703,908	...	452,834	66,739	C. Y. 2006
19	6,285,904	2,345,019	2,217,860	5,921,081	...	496,213	58,098	C. Y. 2007
20	5,673,581	2,462,334	1,760,125	5,878,747	...	487,618	66,827	C. Y. 2008
平成 18 年度	6,199,937	2,296,126	2,230,179	5,803,911	...	444,767	74,672	F. Y. 2006
19	6,156,382	2,442,859	2,110,887	6,000,656	...	492,335	71,662	F. Y. 2007
20年 1~3月	1,519,727	709,436	483,526	1,613,167	...	124,086	71,662	Q1 2008
4~6月	1,440,083	577,321	420,059	1,489,288	...	121,433	56,286	Q2
7~9月	1,427,165	594,174	442,758	1,428,284	...	121,569	82,672	Q3
10~12月	1,286,606	581,403	413,782	1,348,008	...	120,530	66,827	Q4
20年 1 月	537,495	242,433	161,547	562,805	...	42,358	76,879	Jan. 2008
2 月	489,407	228,590	160,735	524,919	...	40,123	69,091	Feb.
3 月	492,825	238,413	161,244	525,443	...	41,605	71,662	Mar.
4 月	489,059	207,903	167,801	498,316	...	39,529	62,253	Apr.
5 月	492,692	202,276	143,127	506,922	...	41,329	65,282	May
6 月	458,332	167,142	109,131	484,050	...	40,575	56,286	Jun.
7 月	486,283	168,108	144,199	467,331	...	40,774	57,552	Jul.
8 月	498,965	213,814	159,473	504,988	...	40,616	64,651	Aug.
9 月	441,917	212,252	139,086	455,965	...	40,179	82,672	Sep.
10 月	442,244	219,801	152,652	478,623	...	43,746	69,601	Oct.
11 月	433,849	186,301	125,975	457,364	...	40,992	65,007	Nov.
12 月	410,513	175,301	135,155	412,021	...	35,792	66,827	Dec.

⑥ 有機薬品 Industrial Organic Chemicals

酸化プロピレン (11) Propylene oxide

年 月	生産(t) Production Quantity	受入(t) Receipt Quantity	消費(t) Consumption Quantity	出 荷 Shipments			在庫(t) Inventory Quantity	Year and Month
				販 売 Sales		その他(t) Others Quantity		
				数量(t) Quantity	金額(百万円) Amount (¥ million)			
平成 16 年	512,468	172,324	25,460	656,841	131,787	-	13,820	C. Y. 2004
17	504,193	168,909	39,753	633,682	104,109	-	13,488	C. Y. 2005
18	540,998	189,160	59,534	667,839	107,331	249	16,024	C. Y. 2006
19	519,914	196,091	33,670	683,609	126,076	495	14,289	C. Y. 2007
20	489,295	154,777	23,525	616,026	141,448	789	18,022	C. Y. 2008
平成 18 年度	541,137	188,362	62,964	671,005	107,413	402	12,296	F. Y. 2006
19	521,489	200,873	21,133	697,831	142,020	360	15,369	F. Y. 2007
20年 1~3月	146,998	58,492	6,038	198,355	45,345	18	15,369	Q1 2008
4~6月	111,178	28,590	4,296	140,725	31,841	260	9,855	Q2
7~9月	111,433	29,858	6,486	133,166	34,215	187	11,307	Q3
10~12月	119,686	37,837	6,705	143,780	30,047	324	18,022	Q4
20年 1 月	50,580	18,959	2,353	66,291	15,176	18	15,166	Jan. 2008
2 月	44,294	18,936	2,322	61,004	13,908	-	15,071	Feb.
3 月	52,124	20,597	1,363	71,060	16,260	-	15,369	Mar.
4 月	49,822	20,341	2,864	72,450	16,640	218	10,000	Apr.
5 月	32,675	8,249	276	36,156	8,120	28	14,464	May
6 月	28,681	-	1,156	32,119	7,080	14	9,855	Jun.
7 月	40,241	15,084	1,772	50,245	12,893	75	13,089	Jul.
8 月	38,801	12,515	1,917	45,437	11,911	112	16,939	Aug.
9 月	32,391	2,259	2,797	37,484	9,411	-	11,307	Sep.
10 月	45,801	17,065	2,427	57,045	13,506	85	14,617	Oct.
11 月	38,145	9,793	2,212	44,492	9,188	56	15,795	Nov.
12 月	35,740	10,979	2,066	42,243	7,352	183	18,022	Dec.

プロピレングリコール (12) Propylene glycol

年 月	生産(t) Production Quantity	受入(t) Receipt Quantity	消費(t) Consumption Quantity	出 荷 Shipments			在庫(t) Inventory Quantity	Year and Month
				販 売 Sales		その他(t) Others Quantity		
				数量(t) Quantity	金額(百万円) Amount (¥ million)			
平成 16 年	75,476	1,750	3,013	63,800	9,043	11,598	3,127	C. Y. 2004
17	110,389	1,146	733	94,555	14,381	12,275	7,311	C. Y. 2005
18	121,528	2,299	5,645	103,484	16,167	11,991	10,017	C. Y. 2006
19	87,370	5,925	5,043	76,555	13,001	14,812	6,893	C. Y. 2007
20	66,620	9,916	2,688	55,701	11,094	18,002	7,064	C. Y. 2008
平成 18 年度	124,941	1,223	5,405	104,853	16,429	12,531	11,704	F. Y. 2006
19	71,981	8,566	4,897	63,709	11,382	16,447	7,204	F. Y. 2007
20年 1~3月	19,087	2,872	1,066	15,208	2,796	5,389	7,204	Q1 2008
4~6月	15,110	2,282	740	13,803	2,676	3,727	6,335	Q2
7~9月	16,576	2,580	536	12,988	2,746	4,423	7,549	Q3
10~12月	15,847	2,182	346	13,702	2,876	4,463	7,064	Q4
20年 1 月	6,307	782	407	5,334	976	1,878	6,378	Jan. 2008
2 月	6,430	957	351	4,686	849	1,508	7,220	Feb.
3 月	6,350	1,133	308	5,188	971	2,003	7,204	Mar.
4 月	6,701	946	260	4,744	905	1,977	7,875	Apr.
5 月	3,268	503	244	4,196	814	548	6,658	May
6 月	5,141	833	236	4,863	956	1,202	6,335	Jun.
7 月	4,947	953	140	5,084	1,034	1,837	5,174	Jul.
8 月	5,682	659	131	4,248	926	890	6,251	Aug.
9 月	5,947	968	265	3,656	786	1,696	7,549	Sep.
10 月	6,205	940	170	4,624	1,007	2,075	7,822	Oct.
11 月	3,418	488	63	4,277	895	764	6,624	Nov.
12 月	6,224	754	113	4,801	974	1,624	7,064	Dec.

⑥ 有機薬品 Industrial Organic Chemicals

ポリプロピレングリコール (13) Polypropylene glycol

年 月	生産(t) Production Quantity	受入(t) Receipt Quantity	消費(t) Consumption Quantity	出 荷 Shipments			在庫(t) Inventory Quantity	Year and Month
				販 売 Sales		その他(t) Others Quantity		
				数量(t) Quantity	金額(百万円) Amount (¥ million)			
平成 16 年	346,325	20,157	49,093	299,545	60,918	11,573	26,600	C. Y. 2004
17	338,951	17,776	53,886	289,021	62,705	9,453	31,151	C. Y. 2005
18	343,587	20,120	54,483	296,793	62,675	7,090	37,295	C. Y. 2006
19	342,532	19,453	53,216	299,722	66,115	5,810	39,529	C. Y. 2007
20	307,602	19,001	48,557	270,017	64,157	6,489	41,071	C. Y. 2008
平成 18 年度	346,298	20,624	54,994	300,097	62,481	6,196	39,285	F. Y. 2006
19	340,775	20,080	52,920	297,538	66,346	6,006	43,680	F. Y. 2007
20年 1~3月	87,909	5,446	13,574	73,913	16,639	1,718	43,680	Q1 2008
4~6月	74,216	4,751	10,997	69,992	16,547	1,471	40,188	Q2
7~9月	79,679	5,381	12,762	70,045	16,936	1,983	40,457	Q3
10~12月	65,798	3,423	11,224	56,067	14,035	1,317	41,071	Q4
20年 1 月	28,418	1,746	4,470	23,428	5,298	457	41,338	Jan. 2008
2 月	29,579	1,762	4,550	25,544	5,725	569	42,016	Feb.
3 月	29,912	1,938	4,554	24,941	5,615	692	43,680	Mar.
4 月	29,080	1,647	4,128	23,790	5,630	425	46,064	Apr.
5 月	20,803	1,724	2,813	22,334	5,269	508	42,936	May
6 月	24,333	1,380	4,056	23,868	5,648	538	40,188	Jun.
7 月	26,188	2,262	4,467	25,618	6,177	1,010	37,543	Jul.
8 月	25,222	1,659	4,029	21,204	5,195	491	38,700	Aug.
9 月	28,269	1,460	4,266	23,223	5,564	482	40,457	Sep.
10 月	26,151	1,310	4,278	21,573	5,460	401	41,667	Oct.
11 月	22,912	1,075	3,892	19,050	4,811	486	42,227	Nov.
12 月	16,735	1,038	3,054	15,444	3,765	430	41,071	Dec.

エピクロルヒドリン (14) Epichlorohydrin

年 月	生産(t) Production Quantity	受入(t) Receipt Quantity	消費(t) Consumption Quantity	出 荷 Shipments			在庫(t) Inventory Quantity	Year and Month
				販 売 Sales		その他(t) Others Quantity		
				数量(t) Quantity	金額(百万円) Amount (¥ million)			
平成 16 年	102,318	-	14,357	88,348	13,628	-	4,077	C. Y. 2004
17	103,295	-	9,666	93,878	15,734	-	3,828	C. Y. 2005
18	110,621	-	8,522	100,888	18,915	-	4,761	C. Y. 2006
19	111,308	-	11,611	98,960	21,367	-	5,498	C. Y. 2007
20	106,943	-	9,556	94,317	22,132	-	8,562	C. Y. 2008
平成 18 年度	111,809	-	9,344	100,925	19,424	-	5,946	F. Y. 2006
19	112,731	-	11,366	101,129	22,393	-	6,181	F. Y. 2007
20年 1~3月	28,818	-	2,617	25,518	5,647	-	6,181	Q1 2008
4~6月	26,027	-	2,059	22,869	5,425	-	7,280	Q2
7~9月	28,567	-	2,396	26,376	6,340	-	7,077	Q3
10~12月	23,531	-	2,484	19,554	4,720	-	8,562	Q4
20年 1 月	10,232	-	872	9,319	2,051	-	5,539	Jan. 2008
2 月	9,723	-	920	7,953	1,791	-	6,389	Feb.
3 月	8,863	-	825	8,246	1,805	-	6,181	Mar.
4 月	9,405	-	650	8,187	1,865	-	6,749	Apr.
5 月	7,712	-	621	7,996	1,910	-	5,844	May
6 月	8,910	-	788	6,686	1,649	-	7,280	Jun.
7 月	9,157	-	701	7,862	1,867	-	7,876	Jul.
8 月	9,970	-	809	9,422	2,257	-	7,615	Aug.
9 月	9,440	-	886	9,092	2,216	-	7,077	Sep.
10 月	9,424	-	979	8,570	2,055	-	6,944	Oct.
11 月	8,535	-	929	6,720	1,624	-	7,830	Nov.
12 月	5,572	-	576	4,264	1,042	-	8,562	Dec.

⑥ 有機薬品 Industrial Organic Chemicals

イソプロピルアルコール (15) Isopropyl alcohol

年 月	生産(t) Production Quantity	受入(t) Receipt Quantity	消費(t) Consumption Quantity	出 荷 Shipments			在庫(t) Inventory Quantity	Year and Month
				販 売 Sales		その他(t) Others Quantity		
				数量(t) Quantity	金額(百万円) Amount (¥ million)			
平成 16 年	176,770	9,490	2,812	182,466	25,309	10	13,850	C. Y. 2004
17	185,179	8,526	2,202	187,896	28,057	-	17,431	C. Y. 2005
18	170,532	15,431	1,620	182,854	22,365	-	18,923	C. Y. 2006
19	188,086	3,392	1,327	190,145	22,883	-	18,928	C. Y. 2007
20	152,062	7,044	1,054	164,130	21,871	-	12,892	C. Y. 2008
平成 18 年度	171,276	15,305	1,560	185,175	22,324	-	17,819	F. Y. 2006
19	184,980	4,141	1,300	187,565	22,766	-	18,075	F. Y. 2007
20年 1~3月	44,387	1,440	398	46,282	5,707	-	18,075	Q1 2008
4~6月	40,157	3,773	124	48,090	6,575	-	13,790	Q2
7~9月	32,566	732	258	37,583	5,256	-	9,293	Q3
10~12月	34,952	1,099	274	32,175	4,334	-	12,892	Q4
20年 1 月	15,234	799	106	13,555	1,671	-	21,301	Jan. 2008
2 月	12,356	71	105	15,339	1,900	-	18,283	Feb.
3 月	16,797	570	187	17,388	2,135	-	18,075	Mar.
4 月	14,478	1,185	2	14,938	1,933	-	18,798	Apr.
5 月	13,049	1,394	2	15,931	2,241	-	17,308	May
6 月	12,630	1,194	120	17,221	2,401	-	13,790	Jun.
7 月	15,189	564	181	15,575	2,233	-	13,787	Jul.
8 月	9,329	12	36	10,238	1,391	-	12,854	Aug.
9 月	8,048	156	41	11,770	1,632	-	9,293	Sep.
10 月	12,153	415	61	11,847	1,673	-	9,952	Oct.
11 月	12,905	522	185	11,683	1,551	-	11,511	Nov.
12 月	9,894	162	28	8,645	1,110	-	12,892	Dec.

合成アセトン (16) Acetone, synthetic

年 月	生産(t) Production Quantity	受入(t) Receipt Quantity	消費(t) Consumption Quantity	出 荷 Shipments			在庫(t) Inventory Quantity	Year and Month
				販 売 Sales		その他(t) Others Quantity		
				数量(t) Quantity	金額(百万円) Amount (¥ million)			
平成 16 年	538,735	93,778	110,269	387,359	77,170	134,309	18,860	C. Y. 2004
17	546,139	104,951	110,875	378,153	89,759	161,307	19,208	C. Y. 2005
18	530,970	98,593	108,604	373,104	95,993	148,930	18,596	C. Y. 2006
19	593,230	122,630	116,905	410,409	111,557	188,464	18,831	C. Y. 2007
20	490,921	105,153	119,678	329,439	97,223	147,915	18,205	C. Y. 2008
平成 18 年度	543,554	105,121	109,022	377,493	98,594	162,287	21,857	F. Y. 2006
19	582,570	118,503	123,266	399,122	110,913	179,033	21,680	F. Y. 2007
20年 1~3月	143,733	27,888	35,020	91,388	26,792	42,455	21,680	Q1 2008
4~6月	123,257	26,959	29,969	91,234	25,837	34,410	16,315	Q2
7~9月	120,198	26,660	28,566	75,357	24,619	37,921	21,412	Q3
10~12月	103,733	23,646	26,123	71,460	19,975	33,129	18,205	Q4
20年 1 月	49,990	11,001	12,772	31,641	8,985	14,159	21,270	Jan. 2008
2 月	45,662	10,233	11,264	30,166	9,237	13,737	22,015	Feb.
3 月	48,081	6,654	10,984	29,581	8,570	14,559	21,680	Mar.
4 月	45,566	2,054	10,283	27,138	7,249	7,690	24,226	Apr.
5 月	49,971	10,993	11,110	35,182	10,206	15,893	22,996	May
6 月	27,720	13,912	8,576	28,914	8,383	10,827	16,315	Jun.
7 月	32,084	9,130	8,983	26,015	8,814	10,770	11,769	Jul.
8 月	47,999	11,070	9,348	25,200	8,027	16,825	19,494	Aug.
9 月	40,115	6,460	10,235	24,142	7,779	10,326	21,412	Sep.
10 月	38,079	7,554	8,248	25,413	7,730	10,954	22,491	Oct.
11 月	30,700	8,929	7,964	19,689	5,119	12,250	22,238	Nov.
12 月	34,954	7,163	9,911	26,358	7,126	9,925	18,205	Dec.

⑥ 有機薬品 Industrial Organic Chemicals

メチルイソブチルケトン (17) Methyl isobutyl ketone

年 月	生産(t) Production Quantity	受入(t) Receipt Quantity	消費(t) Consumption Quantity	出 荷 Shipments			在庫(t) Inventory Quantity	Year and Month
				販 売 Sales		その他(t) Others Quantity		
				数量(t) Quantity	金額(百万円) Amount (¥ million)			
平成 16 年	65,339	1	111	65,170	14,190	-	4,035	C. Y. 2004
17	61,773	-	17	61,600	14,571	3	4,188	C. Y. 2005
18	60,689	5	37	61,217	16,004	2	3,629	C. Y. 2006
19	61,253	-	61	61,746	17,454	-	3,075	C. Y. 2007
20	59,331	-	52	57,571	19,028	-	4,784	C. Y. 2008
平成 18 年度	60,958	-	37	62,541	16,581	2	2,801	F. Y. 2006
19	59,824	-	62	59,296	17,315	-	3,268	F. Y. 2007
20年 1~3月	15,705	-	8	15,505	4,816	-	3,268	Q1 2008
4~6月	14,049	-	13	14,549	4,988	-	2,755	Q2
7~9月	17,128	-	9	14,716	4,877	-	5,158	Q3
10~12月	12,449	-	22	12,801	4,347	-	4,784	Q4
20年 1 月	4,736	-	4	5,577	1,613	-	2,231	Jan. 2008
2 月	5,779	-	4	4,642	1,299	-	3,364	Feb.
3 月	5,190	-	-	5,286	1,904	-	3,268	Mar.
4 月	3,365	-	1	4,117	1,452	-	2,515	Apr.
5 月	5,427	-	8	5,365	1,730	-	2,569	May
6 月	5,257	-	4	5,067	1,806	-	2,755	Jun.
7 月	5,800	-	-	4,962	1,632	-	3,593	Jul.
8 月	5,008	-	9	5,517	1,909	-	3,075	Aug.
9 月	6,320	-	-	4,237	1,336	-	5,158	Sep.
10 月	3,449	-	7	3,766	1,118	-	4,833	Oct.
11 月	3,714	-	12	3,965	1,420	-	4,571	Nov.
12 月	5,286	-	3	5,070	1,810	-	4,784	Dec.

アクリロニトリル (18) Acrylonitrile

年 月	生産(t) Production Quantity	受入(t) Receipt Quantity	消費(t) Consumption Quantity	出 荷 Shipments			在庫(t) Inventory Quantity	Year and Month
				販 売 Sales		その他(t) Others Quantity		
				数量(t) Quantity	金額(百万円) Amount (¥ million)			
平成 16 年	711,361	17,670	20,224	535,647	71,526	177,217	23,909	C. Y. 2004
17	741,539	31,733	15,987	575,066	80,657	179,362	26,795	C. Y. 2005
18	667,290	32,038	16,258	523,940	79,118	162,344	23,582	C. Y. 2006
19	743,358	30,429	15,458	583,813	91,354	179,413	18,687	C. Y. 2007
20	600,283	30,833	19,674	459,875	84,849	142,675	27,580	C. Y. 2008
平成 18 年度	699,314	31,331	15,957	545,571	82,244	170,701	21,365	F. Y. 2006
19	712,901	31,382	19,712	551,260	88,952	171,575	23,103	F. Y. 2007
20年 1~3月	146,791	8,158	8,289	105,021	18,627	37,223	23,103	Q1 2008
4~6月	168,548	7,857	5,221	137,442	24,709	30,771	26,075	Q2
7~9月	159,866	7,610	4,131	126,258	24,543	41,062	22,100	Q3
10~12月	125,078	7,208	2,033	91,154	16,970	33,619	27,580	Q4
20年 1 月	56,141	2,252	1,617	37,560	6,633	14,512	23,391	Jan. 2008
2 月	51,197	2,702	3,167	37,012	6,186	13,012	24,099	Feb.
3 月	39,453	3,204	3,505	30,449	5,808	9,699	23,103	Mar.
4 月	42,334	2,502	3,002	40,683	7,412	9,484	14,770	Apr.
5 月	60,139	2,652	1,091	46,128	8,227	9,175	21,168	May
6 月	66,075	2,703	1,128	50,631	9,070	12,112	26,075	Jun.
7 月	64,348	1,804	1,279	47,383	8,991	16,918	26,647	Jul.
8 月	51,765	3,503	1,269	49,969	9,663	11,457	19,220	Aug.
9 月	43,753	2,303	1,583	28,906	5,889	12,687	22,100	Sep.
10 月	41,315	1,802	791	28,763	5,764	7,554	28,109	Oct.
11 月	42,455	2,804	324	31,184	5,782	14,352	27,508	Nov.
12 月	41,308	2,602	918	31,207	5,424	11,713	27,580	Dec.

⑥ 有機薬品 Industrial Organic Chemicals

アクリル酸エステル (19) Acrylic esters

年 月	生産(t) Production Quantity	受入(t) Receipt Quantity	消費(t) Consumption Quantity	出 荷 Shipments			在庫(t) Inventory Quantity	Year and Month
				販 売 Sales		その他(t) Others Quantity		
				数量(t) Quantity	金額(百万円) Amount (¥ million)			
平成 16 年	216,637	27,240	8,408	226,516	34,845	11,212	12,201	C. Y. 2004
17	208,199	30,254	7,889	203,918	32,824	23,153	15,694	C. Y. 2005
18	223,627	26,226	8,324	211,263	34,091	29,735	16,225	C. Y. 2006
19	245,854	18,029	7,909	224,530	39,218	32,557	14,960	C. Y. 2007
20	221,190	13,017	6,857	193,899	38,420	31,289	17,119	C. Y. 2008
平成 18 年度	228,393	26,393	8,272	219,712	35,567	30,170	14,663	F. Y. 2006
19	247,469	15,373	7,724	219,497	39,518	32,722	17,560	F. Y. 2007
20年 1~3月	62,180	2,978	1,768	52,902	9,769	7,889	17,560	Q1 2008
4~6月	55,123	5,378	1,597	53,141	10,731	8,639	14,681	Q2
7~9月	54,823	2,360	1,941	48,537	9,919	7,811	13,573	Q3
10~12月	49,064	2,301	1,551	39,319	8,001	6,950	17,119	Q4
20年 1 月	20,119	995	506	16,710	3,116	2,177	16,681	Jan. 2008
2 月	21,388	1,063	609	18,318	3,340	2,947	17,258	Feb.
3 月	20,673	920	653	17,874	3,313	2,765	17,560	Mar.
4 月	19,664	1,260	682	18,613	3,967	2,895	16,292	Apr.
5 月	19,692	2,645	437	16,234	3,237	2,856	19,102	May
6 月	15,767	1,473	478	18,294	3,527	2,888	14,681	Jun.
7 月	18,284	509	691	16,490	3,260	2,584	13,709	Jul.
8 月	22,167	791	565	16,669	3,457	2,723	16,709	Aug.
9 月	14,372	1,060	685	15,378	3,201	2,504	13,573	Sep.
10 月	19,515	860	553	17,317	3,542	2,923	13,156	Oct.
11 月	18,269	441	621	12,913	2,610	2,139	16,193	Nov.
12 月	11,280	1,000	377	9,089	1,849	1,888	17,119	Dec.

合成オクタノール (20) Octanol, synthetic

年 月	生産(t) Production Quantity	受入(t) Receipt Quantity	消費(t) Consumption Quantity	出 荷 Shipments			在庫(t) Inventory Quantity	Year and Month
				販 売 Sales		その他(t) Others Quantity		
				数量(t) Quantity	金額(百万円) Amount (¥ million)			
平成 16 年	306,589	29	104	296,957	31,528	-	15,021	C. Y. 2004
17	278,901	-	68	278,736	28,137	47	15,071	C. Y. 2005
18	280,347	50	25	282,893	29,918	13	12,550	C. Y. 2006
19	269,516	498	66	271,363	31,844	4	11,131	C. Y. 2007
20	259,176	-	20	262,671	36,097	-	7,626	C. Y. 2008
平成 18 年度	286,662	50	37	285,362	30,646	10	12,133	F. Y. 2006
19	270,378	498	61	271,404	33,146	-	11,534	F. Y. 2007
20年 1~3月	72,057	-	7	71,637	9,186	-	11,534	Q1 2008
4~6月	53,606	-	6	56,877	7,577	-	8,257	Q2
7~9月	80,467	-	-	78,856	10,951	-	9,888	Q3
10~12月	53,046	-	7	55,301	8,383	-	7,626	Q4
20年 1 月	26,085	-	-	25,421	3,217	-	11,795	Jan. 2008
2 月	26,037	-	7	22,570	2,672	-	15,245	Feb.
3 月	19,935	-	-	23,646	3,297	-	11,534	Mar.
4 月	17,123	-	-	17,952	2,877	-	10,705	Apr.
5 月	15,858	-	6	18,520	2,072	-	8,037	May
6 月	20,625	-	-	20,405	2,628	-	8,257	Jun.
7 月	28,794	-	-	28,867	4,056	-	8,184	Jul.
8 月	28,381	-	-	27,165	3,781	-	9,400	Aug.
9 月	23,292	-	-	22,824	3,114	-	9,888	Sep.
10 月	19,043	-	-	21,303	3,176	-	7,628	Oct.
11 月	17,075	-	7	15,928	2,237	-	8,768	Nov.
12 月	16,928	-	-	18,070	2,971	-	7,626	Dec.

⑥ 有機薬品 Industrial Organic Chemicals

合成ブタノール (21) Butanol, synthetic

年 月	生産(t) Production Quantity	受入(t) Receipt Quantity	消費(t) Consumption Quantity	出 荷 Shipments			在庫(t) Inventory Quantity	Year and Month
				販 売 Sales		その他(t) Others Quantity		
				数量(t) Quantity	金額(百万円) Amount (¥ million)			
平成 16 年	505,914	2,987	291,260	214,807	19,141	11	9,053	C. Y. 2004
17	513,006	302	304,265	206,764	19,078	70	11,262	C. Y. 2005
18	537,340	-	311,284	229,198	22,135	61	8,341	C. Y. 2006
19	537,082	-	339,942	198,623	21,436	4	6,854	C. Y. 2007
20	482,244	55	302,815	179,934	21,771	-	6,404	C. Y. 2008
平成 18 年度	551,379	-	319,532	231,726	23,024	37	7,515	F. Y. 2006
19	529,338	-	336,587	190,278	21,295	-	9,988	F. Y. 2007
20年 1~3月	135,564	-	82,640	49,790	5,738	-	9,988	Q1 2008
4~6月	98,550	55	62,091	40,335	4,806	-	6,167	Q2
7~9月	138,532	-	84,351	52,088	6,210	-	8,260	Q3
10~12月	109,598	-	73,733	37,721	5,017	-	6,404	Q4
20年 1 月	52,113	-	31,054	18,390	2,080	-	9,523	Jan. 2008
2 月	42,000	-	24,429	16,340	1,709	-	10,754	Feb.
3 月	41,451	-	27,157	15,060	1,949	-	9,988	Mar.
4 月	35,709	55	25,133	13,898	1,998	-	6,721	Apr.
5 月	32,004	-	18,914	13,348	1,503	-	6,463	May
6 月	30,837	-	18,044	13,089	1,305	-	6,167	Jun.
7 月	46,741	-	30,109	15,672	1,781	-	7,127	Jul.
8 月	47,662	-	28,050	18,776	2,201	-	7,963	Aug.
9 月	44,129	-	26,192	17,640	2,228	-	8,260	Sep.
10 月	40,255	-	27,976	12,939	1,608	-	7,600	Oct.
11 月	33,081	-	20,309	13,148	1,886	-	7,224	Nov.
12 月	36,262	-	25,448	11,634	1,524	-	6,404	Dec.

メチルエチルケトン (22) Methyl ethyl ketone

年 月	生産(t) Production Quantity	受入(t) Receipt Quantity	消費(t) Consumption Quantity	出 荷 Shipments			在庫(t) Inventory Quantity	Year and Month
				販 売 Sales		その他(t) Others Quantity		
				数量(t) Quantity	金額(百万円) Amount (¥ million)			
平成 16 年	265,232	-	37	265,227	36,774	-	8,963	C. Y. 2004
17	280,607	-	-	277,325	40,102	-	11,906	C. Y. 2005
18	267,868	-	-	265,388	39,625	6,502	7,534	C. Y. 2006
19	300,789	-	-	255,885	39,891	43,644	8,277	C. Y. 2007
20	261,847	-	-	222,073	35,929	37,235	10,202	C. Y. 2008
平成 18 年度	272,015	-	-	255,048	38,582	16,629	9,407	F. Y. 2006
19	298,086	-	-	252,587	39,566	44,527	9,878	F. Y. 2007
20年 1~3月	74,656	-	-	61,919	9,797	11,010	9,878	Q1 2008
4~6月	56,060	-	-	46,449	7,812	11,650	7,758	Q2
7~9月	70,841	-	-	59,906	9,700	8,158	10,337	Q3
10~12月	60,290	-	-	53,799	8,621	6,417	10,202	Q4
20年 1 月	27,031	-	-	22,457	3,569	3,371	9,458	Jan. 2008
2 月	20,999	-	-	16,196	2,486	4,114	10,086	Feb.
3 月	26,626	-	-	23,266	3,742	3,525	9,878	Mar.
4 月	25,108	-	-	21,724	3,489	4,646	8,538	Apr.
5 月	16,593	-	-	14,117	2,496	3,055	7,941	May
6 月	14,359	-	-	10,608	1,827	3,949	7,758	Jun.
7 月	25,274	-	-	21,226	3,399	4,049	7,704	Jul.
8 月	24,228	-	-	19,510	3,168	2,495	9,843	Aug.
9 月	21,339	-	-	19,170	3,132	1,614	10,337	Sep.
10 月	20,749	-	-	21,680	3,621	1,101	8,236	Oct.
11 月	16,073	-	-	16,202	2,538	1,509	6,512	Nov.
12 月	23,468	-	-	15,917	2,461	3,807	10,202	Dec.

⑥ 有機薬品 Industrial Organic Chemicals

ブタン・ブチレン (23) Butane, Butylene

年 月	生産(t) Production Quantity	受入(t) Receipt Quantity	消費(t) Consumption Quantity	出 荷 Shipments			在庫(t) Inventory Quantity	Year and Month
				販 売 Sales		その他(t) Others Quantity		
				数量(t) Quantity	金額(百万円) Amount (¥ million)			
平成 16 年	3,099,225	596,593	998,808	2,380,126	...	325,522	18,160	C. Y. 2004
17	3,172,637	672,914	1,107,232	2,416,562	...	331,048	16,410	C. Y. 2005
18	3,127,183	785,640	1,269,478	2,353,833	...	296,289	16,809	C. Y. 2006
19	3,242,194	886,726	1,336,150	2,471,357	...	325,965	18,393	C. Y. 2007
20	2,935,059	836,516	960,954	2,486,760	...	330,922	21,383	C. Y. 2008
平成 18 年度	3,186,085	841,536	1,319,428	2,415,193	...	299,456	21,602	F. Y. 2006
19	3,173,215	883,892	1,268,226	2,470,274	...	327,322	19,256	F. Y. 2007
20年 1~3月	770,833	226,978	277,903	635,934	...	85,800	19,256	Q1 2008
4~6月	748,332	231,581	285,676	615,033	...	80,116	20,089	Q2
7~9月	739,514	189,669	206,291	641,935	...	83,748	19,875	Q3
10~12月	676,380	188,288	191,084	593,858	...	81,258	21,383	Q4
20年 1 月	271,243	75,851	97,742	221,730	...	29,379	17,642	Jan. 2008
2 月	251,270	73,396	87,343	211,758	...	27,240	16,830	Feb.
3 月	248,320	77,731	92,818	202,446	...	29,181	19,256	Mar.
4 月	247,735	79,672	96,929	200,564	...	27,147	22,796	Apr.
5 月	255,034	79,952	98,786	211,443	...	26,968	21,108	May
6 月	245,563	71,957	89,961	203,026	...	26,001	20,089	Jun.
7 月	252,267	66,674	80,994	212,563	...	27,811	18,538	Jul.
8 月	257,574	68,298	74,530	223,943	...	28,127	18,662	Aug.
9 月	229,673	54,697	50,767	205,429	...	27,810	19,875	Sep.
10 月	231,784	73,851	75,171	204,243	...	29,803	17,382	Oct.
11 月	228,390	60,624	56,207	206,566	...	26,741	17,860	Nov.
12 月	216,206	53,813	59,706	183,049	...	24,714	21,383	Dec.

ブタジエン (24) Butadiene

年 月	生産(t) Production Quantity	受入(t) Receipt Quantity	消費(t) Consumption Quantity	出 荷 Shipments			在庫(t) Inventory Quantity	Year and Month
				販 売 Sales		その他(t) Others Quantity		
				数量(t) Quantity	金額(百万円) Amount (¥ million)			
平成 16 年	1,040,724	133,185	377,559	785,006	...	9,606	20,816	C. Y. 2004
17	1,039,878	134,580	380,567	788,777	...	7,607	17,173	C. Y. 2005
18	1,002,143	124,342	365,022	754,141	...	3,405	20,449	C. Y. 2006
19	1,023,542	142,174	382,442	778,013	...	7,259	17,588	C. Y. 2007
20	953,023	133,553	384,431	688,245	...	7,202	24,620	C. Y. 2008
平成 18 年度	1,015,212	124,279	370,180	765,679	...	4,407	23,132	F. Y. 2006
19	1,002,057	142,063	378,578	758,409	...	5,957	23,595	F. Y. 2007
20年 1~3月	248,222	30,804	90,265	182,347	...	501	23,595	Q1 2008
4~6月	242,437	36,809	104,728	178,469	...	1,590	17,977	Q2
7~9月	239,549	30,318	97,670	176,167	...	600	13,452	Q3
10~12月	222,815	35,622	91,768	151,262	...	4,511	24,620	Q4
20年 1 月	89,938	13,242	36,120	67,274	...	-	17,379	Jan. 2008
2 月	82,925	9,920	31,233	59,511	...	-	19,549	Feb.
3 月	75,359	7,642	22,912	55,562	...	501	23,595	Mar.
4 月	83,706	12,704	35,395	61,900	...	800	21,910	Apr.
5 月	78,198	12,655	34,326	57,893	...	790	19,811	May
6 月	80,533	11,450	35,007	58,676	...	-	17,977	Jun.
7 月	86,288	11,919	34,502	62,296	...	-	19,491	Jul.
8 月	79,618	11,181	33,673	57,061	...	600	18,881	Aug.
9 月	73,643	7,218	29,495	56,810	...	-	13,452	Sep.
10 月	74,344	9,398	29,795	51,674	...	-	15,918	Oct.
11 月	76,232	12,245	34,432	51,673	...	1,501	16,853	Nov.
12 月	72,239	13,979	27,541	47,915	...	3,010	24,620	Dec.

⑥ 有機薬品 Industrial Organic Chemicals

ノルマルパラフィン (25) Normal paraffin

年 月	生産(t) Production Quantity	受入(t) Receipt Quantity	消費(t) Consumption Quantity	出 荷 Shipments			在庫(t) Inventory Quantity	Year and Month
				販 売 Sales		その他(t) Others Quantity		
				数量(t) Quantity	金額(百万円) Amount (¥ million)			
平成 16 年	179,732	4,661	44,231	140,233	...	-	14,627	C. Y. 2004
17	168,197	6,431	57,967	113,102	...	-	18,187	C. Y. 2005
18	196,177	2,863	65,989	134,879	...	490	14,561	C. Y. 2006
19	189,498	3,450	64,015	126,386	...	-	15,316	C. Y. 2007
20	187,571	2,212	56,168	134,048	...	1,160	13,163	C. Y. 2008
平成 18 年度	197,387	2,506	62,894	132,792	...	490	16,929	F. Y. 2006
19	190,841	2,715	66,792	129,189	...	-	13,023	F. Y. 2007
20年 1~3月	49,355	485	16,257	35,448	...	-	13,023	Q1 2008
4~6月	48,494	475	15,982	33,671	...	486	11,816	Q2
7~9月	41,175	877	9,164	33,718	...	353	10,556	Q3
10~12月	48,547	375	14,765	31,211	...	321	13,163	Q4
20年 1 月	17,305	167	4,742	11,838	...	-	16,043	Jan. 2008
2 月	14,932	134	5,225	10,404	...	-	15,360	Feb.
3 月	17,118	184	6,290	13,206	...	-	13,023	Mar.
4 月	16,428	163	6,146	12,794	...	169	10,468	Apr.
5 月	16,874	152	5,394	9,700	...	145	12,255	May
6 月	15,192	160	4,442	11,177	...	172	11,816	Jun.
7 月	14,626	191	137	9,010	...	158	17,328	Jul.
8 月	14,313	555	4,244	14,237	...	85	13,631	Aug.
9 月	12,236	131	4,783	10,471	...	110	10,556	Sep.
10 月	17,271	142	4,696	11,977	...	130	11,165	Oct.
11 月	16,587	88	5,073	10,396	...	79	12,263	Nov.
12 月	14,689	145	4,996	8,838	...	112	13,163	Dec.

分解ガソリン (26) Pyralysis gasoline

年 月	生産(t) Production Quantity	受入(t) Receipt Quantity	消費(t) Consumption Quantity	出 荷 Shipments			在庫(t) Inventory Quantity	Year and Month
				販 売 Sales		その他(t) Others Quantity		
				数量(t) Quantity	金額(百万円) Amount (¥ million)			
平成 16 年	5,599,386	984,153	4,852,603	1,272,883	...	461,140	61,814	C. Y. 2004
17	5,537,962	997,668	4,833,589	1,239,763	...	477,852	54,126	C. Y. 2005
18	5,384,841	812,053	4,692,859	1,113,399	...	394,068	56,999	C. Y. 2006
19	5,463,986	946,139	4,774,690	1,172,215	...	459,135	65,766	C. Y. 2007
20	4,894,501	931,474	4,217,701	1,138,292	...	473,570	66,003	C. Y. 2008
平成 18 年度	5,415,411	823,715	4,708,881	1,142,731	...	395,195	63,794	F. Y. 2006
19	5,358,495	957,208	4,663,860	1,189,266	...	459,039	74,110	F. Y. 2007
20年 1~3月	1,324,507	249,277	1,120,688	322,281	...	125,408	74,110	Q1 2008
4~6月	1,225,286	232,836	1,066,438	275,905	...	116,707	73,828	Q2
7~9月	1,219,169	236,029	1,047,031	291,690	...	124,287	66,409	Q3
10~12月	1,125,539	213,332	983,544	248,416	...	107,168	66,003	Q4
20年 1 月	470,187	86,663	397,997	109,583	...	40,600	77,116	Jan. 2008
2 月	436,651	82,471	374,685	110,600	...	39,124	72,178	Feb.
3 月	417,669	80,143	348,006	102,098	...	45,684	74,110	Mar.
4 月	408,836	79,478	353,269	93,749	...	42,327	73,723	Apr.
5 月	416,653	84,391	375,720	85,667	...	38,530	74,871	May
6 月	399,797	68,967	337,449	96,489	...	35,850	73,828	Jun.
7 月	413,240	79,446	355,313	107,679	...	39,101	64,902	Jul.
8 月	425,382	82,958	370,203	92,771	...	39,212	70,520	Aug.
9 月	380,547	73,625	321,515	91,240	...	45,974	66,409	Sep.
10 月	380,350	72,134	321,401	92,178	...	38,900	66,082	Oct.
11 月	380,368	67,398	332,084	82,433	...	36,359	63,024	Nov.
12 月	364,821	73,800	330,059	73,805	...	31,909	66,003	Dec.

⑥ 有機薬品 Industrial Organic Chemicals

エチルアルコール(95%換算) (27) Ethyl alcohol (conv.to 95%)

年 月	生産(kl) Production Quantity	受 入(kl) Receipt Quantity	消 費(kl) Consumption Quantity	出 荷 Shipments			在 庫(kl) Inventory Quantity	Year and Month
				販 売 Sales		そ の 他(kl) Others Quantity		
				数 量(kl) Quantity	金 額(百万円) Amount (¥ million)			
平成 16 年	302,413	6,316	7	309,736	25,018	2,835	18,922	C. Y. 2004
17	306,307	4,644	-	306,451	23,907	754	22,724	C. Y. 2005
18	375,624	12,039	324	335,832	34,093	22,155	53,682	C. Y. 2006
19	354,319	3,010	671	338,601	46,819	22,414	46,500	C. Y. 2007
20	360,243	14,866	950	325,780	46,068	45,405	42,385	C. Y. 2008
平成 18 年度	371,511	12,457	157	340,174	39,597	16,667	56,881	F. Y. 2006
19	350,143	3,690	754	336,693	48,298	27,721	42,764	F. Y. 2007
20年 1~3月	86,436	1,460	149	82,347	13,142	9,097	42,764	Q1 2008
4~6月	96,005	8,473	277	79,171	10,170	12,646	48,189	Q2
7~9月	83,849	2,608	242	83,221	11,299	12,200	38,932	Q3
10~12月	93,953	2,325	282	81,041	11,457	11,462	42,385	Q4
20年 1 月	33,603	-	30	26,857	3,848	2,639	50,567	Jan. 2008
2 月	29,463	730	56	25,867	3,537	3,254	51,563	Feb.
3 月	23,370	730	63	29,623	5,756	3,204	42,764	Mar.
4 月	28,282	6,918	138	28,163	3,693	3,805	38,933	Apr.
5 月	36,223	730	62	26,007	3,322	3,809	45,993	May
6 月	31,500	825	77	25,001	3,155	5,032	48,189	Jun.
7 月	34,124	1,232	75	31,241	4,076	5,435	46,772	Jul.
8 月	13,543	356	103	24,511	3,385	2,922	33,125	Aug.
9 月	36,182	1,020	64	27,469	3,839	3,843	38,932	Sep.
10 月	32,325	1,015	98	29,770	4,209	4,229	38,159	Oct.
11 月	32,034	282	93	24,300	3,434	3,527	42,536	Nov.
12 月	29,594	1,028	91	26,971	3,813	3,706	42,385	Dec.

無水酢酸 (28) Acetic anhydride

年 月	生産(t) Production Quantity	受 入(t) Receipt Quantity	消 費(t) Consumption Quantity	出 荷 Shipments			在 庫(t) Inventory Quantity	Year and Month
				販 売 Sales		そ の 他(t) Others Quantity		
				数 量(t) Quantity	金 額(百万円) Amount (¥ million)			
平成 16 年	279,190	-	230,640	47,407	11,847	-	3,476	C. Y. 2004
17	265,908	-	215,847	48,937	12,252	-	4,600	C. Y. 2005
18	266,282	-	217,662	49,770	12,476	-	3,450	C. Y. 2006
19	259,014	-	204,499	54,224	13,765	-	3,741	C. Y. 2007
20	243,102	-	193,109	49,763	12,663	-	3,971	C. Y. 2008
平成 18 年度	272,956	-	224,500	49,534	12,465	-	2,447	F. Y. 2006
19	260,922	-	204,549	54,382	13,829	-	4,438	F. Y. 2007
20年 1~3月	73,287	-	58,671	13,919	3,559	-	4,438	Q1 2008
4~6月	56,994	-	45,238	12,478	3,146	-	3,716	Q2
7~9月	57,125	-	45,493	11,751	2,988	-	3,597	Q3
10~12月	55,696	-	43,707	11,615	2,970	-	3,971	Q4
20年 1 月	25,322	-	20,247	4,468	1,120	-	4,348	Jan. 2008
2 月	23,746	-	18,781	4,340	1,106	-	4,973	Feb.
3 月	24,219	-	19,643	5,111	1,333	-	4,438	Mar.
4 月	24,154	-	19,904	4,181	1,044	-	4,507	Apr.
5 月	19,562	-	14,623	4,872	1,238	-	4,574	May
6 月	13,278	-	10,711	3,425	864	-	3,716	Jun.
7 月	20,325	-	16,628	4,529	1,161	-	2,884	Jul.
8 月	20,121	-	15,945	3,308	823	-	3,752	Aug.
9 月	16,679	-	12,920	3,914	1,004	-	3,597	Sep.
10 月	20,772	-	16,446	3,968	996	-	3,955	Oct.
11 月	18,542	-	14,899	3,348	873	-	4,250	Nov.
12 月	16,382	-	12,362	4,299	1,101	-	3,971	Dec.

⑥ 有機薬品 Industrial Organic Chemicals

トリクロロエチレン (29) Trichloroethylene

年 月	生産(t) Production Quantity	受入(t) Receipt Quantity	消費(t) Consumption Quantity	出 荷 Shipments			在庫(t) Inventory Quantity	Year and Month
				販 売 Sales		その他(t) Others Quantity		
				数量(t) Quantity	金額(百万円) Amount (¥ million)			
平成 16 年	85,108	17	3	87,023	16,366	7	5,386	C. Y. 2004
17	84,095	11	2	83,471	15,340	9	6,100	C. Y. 2005
18	79,265	210	18	78,136	12,663	49	7,413	C. Y. 2006
19	77,163	3,401	4	71,912	11,414	2	16,058	C. Y. 2007
20	70,693	6	4	68,736	11,351	123	17,896	C. Y. 2008
平成 18 年度	79,177	152	4	75,112	12,227	13	8,787	F. Y. 2006
19	75,470	3,400	4	70,390	11,190	2	17,260	F. Y. 2007
20年 1~3月	18,591	1	-	17,390	2,788	-	17,260	Q1 2008
4~6月	20,037	3	1	21,566	3,575	-	15,734	Q2
7~9月	15,173	-	3	15,551	2,713	-	15,354	Q3
10~12月	16,892	2	-	14,229	2,275	123	17,896	Q4
20年 1 月	6,367	-	-	5,263	852	-	17,162	Jan. 2008
2 月	5,786	1	-	5,627	902	-	17,323	Feb.
3 月	6,438	-	-	6,500	1,034	-	17,260	Mar.
4 月	5,970	2	1	7,284	1,197	-	15,948	Apr.
5 月	7,202	-	-	6,594	1,122	-	16,556	May
6 月	6,865	1	-	7,688	1,256	-	15,734	Jun.
7 月	5,372	-	-	6,496	1,129	-	14,611	Jul.
8 月	4,870	-	1	3,425	619	-	16,055	Aug.
9 月	4,931	-	2	5,630	965	-	15,354	Sep.
10 月	5,817	1	-	4,408	667	-	16,764	Oct.
11 月	5,511	-	-	4,988	800	-	17,287	Nov.
12 月	5,564	1	-	4,833	808	123	17,896	Dec.

ホルマリン (30) Formalin

年 月	生産(t) Production Quantity	受入(t) Receipt Quantity	消費(t) Consumption Quantity	出 荷 Shipments			在庫(t) Inventory Quantity	Year and Month
				販 売 Sales		その他(t) Others Quantity		
				数量(t) Quantity	金額(百万円) Amount (¥ million)			
平成 16 年	1,174,602	281	483,476	696,031	16,465	1,423	11,637	C. Y. 2004
17	1,175,791	4,081	548,976	630,114	15,957	712	12,312	C. Y. 2005
18	1,160,027	7,652	534,112	633,141	16,955	203	12,577	C. Y. 2006
19	1,144,914	5,363	549,040	600,775	18,544	234	12,811	C. Y. 2007
20	1,128,801	4,619	575,633	557,645	18,085	244	12,725	C. Y. 2008
平成 18 年度	1,166,460	6,553	548,912	624,501	17,597	211	11,544	F. Y. 2006
19	1,154,239	5,031	563,837	593,753	18,669	318	12,923	F. Y. 2007
20年 1~3月	308,264	1,222	160,885	148,401	4,946	100	12,923	Q1 2008
4~6月	277,357	1,117	129,913	148,980	4,883	135	12,370	Q2
7~9月	308,172	1,366	161,390	148,036	4,739	5	12,478	Q3
10~12月	235,008	914	123,445	112,228	3,517	4	12,725	Q4
20年 1 月	108,548	408	58,425	51,284	1,774	28	12,031	Jan. 2008
2 月	100,739	458	53,261	48,198	1,619	19	11,753	Feb.
3 月	98,977	356	49,199	48,919	1,554	53	12,923	Mar.
4 月	99,078	356	52,053	47,648	1,581	57	12,600	Apr.
5 月	86,163	406	37,254	50,024	1,601	39	11,853	May
6 月	92,116	355	40,606	51,308	1,701	39	12,370	Jun.
7 月	110,275	455	57,549	52,615	1,687	2	12,933	Jul.
8 月	100,014	354	54,094	47,024	1,484	1	12,184	Aug.
9 月	97,883	557	49,747	48,397	1,568	2	12,478	Sep.
10 月	88,576	304	45,531	43,856	1,416	-	11,972	Oct.
11 月	75,577	305	37,301	37,493	1,170	2	13,058	Nov.
12 月	70,855	305	40,613	30,879	931	2	12,725	Dec.

⑥ 有機薬品 Industrial Organic Chemicals

塩化メチル (31) Methyl chloride

年 月	生産(t) Production Quantity	受入(t) Receipt Quantity	消費(t) Consumption Quantity	出 荷 Shipments			在庫(t) Inventory Quantity	Year and Month
				販 売 Sales		その他(t) Others Quantity		
				数量(t) Quantity	金額(百万円) Amount (¥ million)			
平成 16 年	183,775	11,186	168,015	27,097	3,098	-	1,246	C. Y. 2004
17	184,527	13,891	167,540	30,613	3,487	-	1,912	C. Y. 2005
18	175,250	11,281	159,812	26,794	3,073	-	1,836	C. Y. 2006
19	177,081	11,207	161,103	27,739	3,229	-	1,297	C. Y. 2007
20	167,222	8,507	150,403	24,859	3,055	-	1,763	C. Y. 2008
平成 18 年度	191,387	11,289	176,315	26,815	3,062	-	1,483	F. Y. 2006
19	168,358	10,565	151,413	27,377	3,219	-	1,629	F. Y. 2007
20年 1~3月	44,583	2,401	40,086	6,566	776	-	1,629	Q1 2008
4~6月	42,053	2,476	37,686	7,075	876	-	1,396	Q2
7~9月	42,684	2,239	37,749	6,762	832	-	1,808	Q3
10~12月	37,902	1,391	34,882	4,456	571	-	1,763	Q4
20年 1 月	16,237	770	14,574	2,099	249	-	1,631	Jan. 2008
2 月	14,120	917	12,667	2,387	280	-	1,614	Feb.
3 月	14,226	714	12,845	2,080	247	-	1,629	Mar.
4 月	8,692	769	7,173	2,506	317	-	1,411	Apr.
5 月	16,003	728	14,910	2,120	257	-	1,111	May
6 月	17,358	979	15,603	2,449	302	-	1,396	Jun.
7 月	14,619	753	13,172	2,230	272	-	1,366	Jul.
8 月	13,586	914	12,193	2,458	298	-	1,216	Aug.
9 月	14,479	572	12,384	2,074	262	-	1,808	Sep.
10 月	14,191	733	13,109	1,913	245	-	1,711	Oct.
11 月	14,743	469	13,492	1,693	217	-	1,738	Nov.
12 月	8,968	189	8,281	850	109	-	1,763	Dec.

塩化メチレン (32) Methylene chloride

年 月	生産(t) Production Quantity	受入(t) Receipt Quantity	消費(t) Consumption Quantity	出 荷 Shipments			在庫(t) Inventory Quantity	Year and Month
				販 売 Sales		その他(t) Others Quantity		
				数量(t) Quantity	金額(百万円) Amount (¥ million)			
平成 16 年	67,577	7,435	117	66,252	10,311	6,848	7,879	C. Y. 2004
17	69,813	6,396	194	67,102	10,422	6,804	9,988	C. Y. 2005
18	63,535	5,448	78	64,714	10,047	6,094	8,055	C. Y. 2006
19	63,138	4,815	61	57,926	9,013	5,436	12,584	C. Y. 2007
20	55,849	3,611	40	63,298	10,369	4,238	4,468	C. Y. 2008
平成 18 年度	62,347	4,529	64	62,612	9,722	5,466	7,624	F. Y. 2006
19	63,440	5,019	63	58,897	9,181	5,644	11,479	F. Y. 2007
20年 1~3月	15,188	1,189	10	15,870	2,498	1,602	11,479	Q1 2008
4~6月	14,797	658	8	16,141	2,687	553	10,232	Q2
7~9月	14,729	783	14	17,524	2,920	921	7,286	Q3
10~12月	11,135	981	8	13,763	2,264	1,162	4,468	Q4
20年 1 月	5,173	383	3	3,915	594	591	13,632	Jan. 2008
2 月	4,765	303	2	5,613	898	510	12,574	Feb.
3 月	5,250	503	5	6,342	1,006	501	11,479	Mar.
4 月	4,726	583	3	5,733	956	484	10,568	Apr.
5 月	5,247	70	5	5,226	870	69	10,585	May
6 月	4,824	5	-	5,182	861	-	10,232	Jun.
7 月	4,968	219	2	6,298	1,059	298	8,821	Jul.
8 月	5,040	221	2	5,388	892	281	8,412	Aug.
9 月	4,721	343	10	5,838	969	342	7,286	Sep.
10 月	2,527	378	3	5,059	818	361	4,769	Oct.
11 月	4,717	285	2	4,426	733	385	4,956	Nov.
12 月	3,891	318	3	4,278	713	416	4,468	Dec.

⑥ 有機薬品 Industrial Organic Chemicals

無水マレイン酸 (33) Maleic anhydride

年 月	生産(t) Production Quantity	受入(t) Receipt Quantity	消費(t) Consumption Quantity	出 荷 Shipments			在庫(t) Inventory Quantity	Year and Month
				販 売 Sales		その他(t) Others Quantity		
				数量(t) Quantity	金額(百万円) Amount (¥ million)			
平成 16 年	111,400	1,654	26,205	73,890	8,692	14,853	3,163	C. Y. 2004
17	105,524	1,144	24,406	64,461	8,133	14,399	6,564	C. Y. 2005
18	105,825	543	25,339	68,464	8,824	14,014	5,115	C. Y. 2006
19	104,332	279	25,110	66,206	8,744	13,502	4,908	C. Y. 2007
20	95,378	79	22,930	58,772	8,868	12,670	5,993	C. Y. 2008
平成 18 年度	106,266	462	25,122	68,834	8,956	13,529	5,690	F. Y. 2006
19	103,825	239	25,327	64,947	8,653	13,599	5,881	F. Y. 2007
20年 1~3月	26,740	20	6,559	15,947	2,172	3,281	5,881	Q1 2008
4~6月	20,321	-	4,377	14,085	1,958	3,317	4,423	Q2
7~9月	24,324	59	6,072	16,097	2,585	2,714	3,923	Q3
10~12月	23,993	-	5,922	12,643	2,154	3,358	5,993	Q4
20年 1 月	9,553	-	2,047	5,377	734	1,067	5,969	Jan. 2008
2 月	7,959	-	2,176	5,225	706	1,049	5,479	Feb.
3 月	9,228	20	2,336	5,345	732	1,165	5,881	Mar.
4 月	6,805	-	2,338	5,299	717	628	4,421	Apr.
5 月	7,723	-	1,300	4,462	625	1,378	5,004	May
6 月	5,793	-	739	4,324	616	1,311	4,423	Jun.
7 月	7,941	-	1,330	5,136	703	727	5,171	Jul.
8 月	8,016	-	2,344	4,495	778	1,247	5,100	Aug.
9 月	8,367	59	2,398	6,466	1,104	740	3,923	Sep.
10 月	8,690	-	1,516	5,212	889	924	4,952	Oct.
11 月	8,476	-	2,023	4,360	750	1,404	5,650	Nov.
12 月	6,827	-	2,383	3,071	515	1,030	5,993	Dec.

メラミン (34) Melamine

年 月	生産(t) Production Quantity	受入(t) Receipt Quantity	消費(t) Consumption Quantity	出 荷 Shipments			在庫(t) Inventory Quantity	Year and Month
				販 売 Sales		その他(t) Others Quantity		
				数量(t) Quantity	金額(百万円) Amount (¥ million)			
平成 16 年	109,517	188	1,628	102,973	22,513	2,034	6,273	C. Y. 2004
17	109,675	20	1,590	104,659	22,616	665	8,955	C. Y. 2005
18	115,509	284	1,883	108,430	23,381	800	13,638	C. Y. 2006
19	89,294	-	1,467	95,265	19,636	388	5,813	C. Y. 2007
20	80,626	35	1,414	75,478	15,222	2,142	7,436	C. Y. 2008
平成 18 年度	113,271	253	1,756	109,903	23,632	1,188	11,968	F. Y. 2006
19	85,953	-	1,588	87,809	17,837	600	7,924	F. Y. 2007
20年 1~3月	24,625	-	419	21,494	4,342	600	7,924	Q1 2008
4~6月	23,209	-	346	20,285	4,075	1,001	9,501	Q2
7~9月	17,856	25	303	19,593	3,925	266	7,219	Q3
10~12月	14,936	10	346	14,106	2,879	275	7,436	Q4
20年 1 月	8,620	-	129	7,341	1,476	-	6,962	Jan. 2008
2 月	7,999	-	148	7,386	1,489	600	6,827	Feb.
3 月	8,006	-	142	6,767	1,377	-	7,924	Mar.
4 月	6,827	-	141	5,583	1,141	1,001	8,026	Apr.
5 月	8,637	-	125	7,363	1,468	-	9,175	May
6 月	7,745	-	80	7,339	1,466	-	9,501	Jun.
7 月	2,496	25	107	7,043	1,404	193	4,679	Jul.
8 月	7,224	-	86	5,317	1,058	-	6,499	Aug.
9 月	8,136	-	110	7,233	1,462	73	7,219	Sep.
10 月	5,341	10	107	5,247	1,068	275	6,939	Oct.
11 月	3,269	-	130	4,956	1,013	-	5,122	Nov.
12 月	6,326	-	109	3,903	799	-	7,436	Dec.

⑥ 有機薬品 Industrial Organic Chemicals

可塑剤 Plasticizers

フタル酸系可塑剤 (35) Phthalate plasticizers

年 月	生産(t) Production Quantity	受入(t) Receipt Quantity	消費(t) Consumption Quantity	出 荷 Shipments			在庫(t) Inventory Quantity	Year and Month
				販 売 Sales		その他(t) Others Quantity		
				数量(t) Quantity	金額(百万円) Amount (¥ million)			
平成 16 年	356,735	5,147	-	363,805	48,516	-	17,974	C. Y. 2004
17	314,787	2,334	-	324,751	45,084	1	12,442	C. Y. 2005
18	278,744	4,909	-	284,960	43,312	-	10,841	C. Y. 2006
19	280,925	997	-	275,862	43,003	-	16,902	C. Y. 2007
20	246,397	4,536	-	247,111	43,962	-	20,723	C. Y. 2008
平成 18 年度	272,607	5,120	-	279,298	43,232	-	14,658	F. Y. 2006
19	280,466	895	-	274,843	44,429	-	21,480	F. Y. 2007
20年 1~3月	71,356	330	-	67,107	11,814	-	21,480	Q1 2008
4~6月	55,292	3,296	-	63,426	11,257	-	16,642	Q2
7~9月	64,738	900	-	61,306	11,018	-	20,974	Q3
10~12月	55,011	10	-	55,272	9,873	-	20,723	Q4
20年 1 月	24,197	20	-	22,018	3,928	-	19,102	Jan. 2008
2 月	25,269	310	-	23,679	4,220	-	21,001	Feb.
3 月	21,890	-	-	21,410	3,665	-	21,480	Mar.
4 月	22,589	995	-	22,789	4,126	-	22,275	Apr.
5 月	16,018	-	-	17,932	3,151	-	20,361	May
6 月	16,685	2,301	-	22,705	3,979	-	16,642	Jun.
7 月	23,036	403	-	24,092	4,402	-	15,989	Jul.
8 月	19,382	-	-	16,538	2,880	-	18,833	Aug.
9 月	22,320	497	-	20,676	3,735	-	20,974	Sep.
10 月	19,848	10	-	21,862	3,955	-	18,970	Oct.
11 月	15,137	-	-	17,608	3,139	-	16,499	Nov.
12 月	20,026	-	-	15,802	2,779	-	20,723	Dec.

可塑剤 Plasticizers

りん酸系可塑剤 (36) Phosphate plasticizers

年 月	生産(t) Production Quantity	受入(t) Receipt Quantity	消費(t) Consumption Quantity	出 荷 Shipments			在庫(t) Inventory Quantity	Year and Month
				販 売 Sales		その他(t) Others Quantity		
				数量(t) Quantity	金額(百万円) Amount (¥ million)			
平成 16 年	22,344	875	-	23,360	7,476	-	1,770	C. Y. 2004
17	21,365	2,982	-	24,044	8,572	-	2,071	C. Y. 2005
18	21,873	6,978	-	29,346	10,455	-	1,577	C. Y. 2006
19	23,564	8,486	-	32,016	12,098	-	1,611	C. Y. 2007
20	21,622	2,201	-	23,199	9,998	-	2,231	C. Y. 2008
平成 18 年度	22,454	7,444	-	29,927	10,756	-	2,052	F. Y. 2006
19	22,851	6,959	-	30,029	11,484	-	1,834	F. Y. 2007
20年 1~3月	5,284	533	-	5,596	2,193	-	1,834	Q1 2008
4~6月	6,157	732	-	6,674	2,583	-	2,043	Q2
7~9月	5,134	544	-	5,521	2,698	-	2,201	Q3
10~12月	5,047	392	-	5,408	2,524	-	2,231	Q4
20年 1 月	1,122	195	-	1,421	587	-	1,508	Jan. 2008
2 月	2,085	187	-	2,086	807	-	1,694	Feb.
3 月	2,077	151	-	2,089	799	-	1,834	Mar.
4 月	2,164	331	-	2,056	786	-	2,270	Apr.
5 月	2,026	194	-	2,418	923	-	2,071	May
6 月	1,967	207	-	2,200	874	-	2,043	Jun.
7 月	2,066	189	-	2,164	974	-	2,134	Jul.
8 月	658	193	-	1,303	666	-	1,683	Aug.
9 月	2,410	162	-	2,054	1,059	-	2,201	Sep.
10 月	2,136	131	-	2,554	1,230	-	1,913	Oct.
11 月	2,197	166	-	1,920	860	-	2,356	Nov.
12 月	714	95	-	934	435	-	2,231	Dec.

⑥ 有機薬品 Industrial Organic Chemicals

可塑剤 Plasticizers

エポキシ系可塑剤 (37) Epoxy plasticizers

年 月	生産(t) Production Quantity	受入(t) Receipt Quantity	消費(t) Consumption Quantity	出 荷 Shipments			在庫(t) Inventory Quantity	Year and Month
				販 売 Sales		その他(t) Others Quantity		
				数量(t) Quantity	金額(百万円) Amount (¥ million)			
平成 16 年	14,357	1,057	-	10,631	2,158	5,516	1,489	C. Y. 2004
17	14,112	1,460	4	9,754	1,990	5,630	1,697	C. Y. 2005
18	13,299	2,093	44	11,099	2,197	4,537	1,430	C. Y. 2006
19	11,986	2,203	52	11,313	2,362	3,203	1,071	C. Y. 2007
20	12,728	1,978	29	10,017	2,604	4,280	1,446	C. Y. 2008
平成 18 年度	13,862	2,124	17	11,473	2,261	4,529	1,473	F. Y. 2006
19	11,999	2,150	79	10,938	2,359	3,029	1,595	F. Y. 2007
20年 1~3月	3,676	480	28	2,603	574	1,001	1,595	Q1 2008
4~6月	3,223	549	-	2,380	633	1,150	1,838	Q2
7~9月	2,676	441	1	2,624	681	1,128	1,202	Q3
10~12月	3,153	508	-	2,410	716	1,001	1,446	Q4
20年 1 月	1,528	182	16	824	185	331	1,610	Jan. 2008
2 月	812	115	12	873	207	255	1,397	Feb.
3 月	1,336	183	-	906	181	415	1,595	Mar.
4 月	931	182	-	865	223	362	1,481	Apr.
5 月	679	163	-	698	188	380	1,245	May
6 月	1,613	204	-	817	221	408	1,838	Jun.
7 月	717	206	-	1,008	262	389	1,364	Jul.
8 月	262	81	-	634	168	364	709	Aug.
9 月	1,697	154	1	982	251	375	1,202	Sep.
10 月	1,083	148	-	923	273	327	1,177	Oct.
11 月	939	234	-	833	250	343	1,174	Nov.
12 月	1,131	126	-	654	193	331	1,446	Dec.

⑦プラスチック Plastic (materials)

フェノール樹脂 Phenol-formaldehyde resins (PF)

計 (1~4) Total

年 月	生産(t) Production Quantity	受入(t) Receipt Quantity	消費(t) Consumption Quantity	出 荷 Shipments			在庫(t) Inventory Quantity	Year and Month
				販 売 Sales		その他(t) Others Quantity		
				数量(t) Quantity	金額(百万円) Amount (¥ million)			
平成 16 年	287,384	11,096	23,733	266,748	64,703	6,102	16,535	C. Y. 2004
17	279,816	10,210	18,959	265,824	66,361	5,895	15,855	C. Y. 2005
18	283,610	12,165	19,016	269,517	68,998	8,496	14,499	C. Y. 2006
19	295,154	12,130	18,446	281,174	72,906	7,727	14,526	C. Y. 2007
20	287,704	11,480	15,269	277,980	72,093	6,763	13,651	C. Y. 2008
平成 18 年度	283,513	11,898	18,710	269,459	69,530	8,031	13,942	F. Y. 2006
19	298,172	12,671	18,604	283,956	74,093	7,872	14,385	F. Y. 2007
20年 1~3月	71,874	3,575	4,647	68,610	18,491	2,294	14,385	Q1 2008
4~6月	74,782	2,813	3,529	72,906	19,016	1,882	13,664	Q2
7~9月	74,167	2,611	3,527	72,645	18,910	1,518	12,749	Q3
10~12月	66,881	2,481	3,566	63,819	15,676	1,069	13,651	Q4
20年 1 月	22,499	1,104	1,478	21,875	5,930	699	14,039	Jan. 2008
2 月	24,408	1,211	1,577	23,159	6,263	756	14,164	Feb.
3 月	24,967	1,260	1,592	23,576	6,298	839	14,385	Mar.
4 月	25,530	1,014	1,447	24,883	6,564	591	14,010	Apr.
5 月	23,556	962	1,094	23,246	5,998	675	13,511	May
6 月	25,696	837	988	24,777	6,454	616	13,664	Jun.
7 月	26,201	907	1,113	25,840	6,885	474	13,347	Jul.
8 月	21,724	791	1,069	21,392	5,582	350	13,048	Aug.
9 月	26,242	913	1,345	25,413	6,443	694	12,749	Sep.
10 月	26,399	1,042	1,340	24,956	6,302	410	13,481	Oct.
11 月	22,894	767	1,160	21,685	5,343	342	13,953	Nov.
12 月	17,588	672	1,066	17,178	4,032	317	13,651	Dec.

フェノール樹脂 Phenol-formaldehyde resins (PF)

成形材料 (1) Molding materials

年 月	生産(t) Production Quantity	受入(t) Receipt Quantity	消費(t) Consumption Quantity	出 荷 Shipments			在庫(t) Inventory Quantity	Year and Month
				販 売 Sales		その他(t) Others Quantity		
				数量(t) Quantity	金額(百万円) Amount (¥ million)			
平成 16 年	37,983	2,442	1,758	38,509	14,808	21	3,071	C. Y. 2004
17	35,859	2,579	1,404	37,309	14,690	20	2,750	C. Y. 2005
18	35,553	2,793	1,369	37,282	15,069	84	2,361	C. Y. 2006
19	36,751	3,082	1,708	37,821	15,982	61	2,597	C. Y. 2007
20	33,875	2,640	1,353	35,093	15,387	76	2,590	C. Y. 2008
平成 18 年度	36,054	2,867	1,370	37,326	15,254	104	2,368	F. Y. 2006
19	36,754	3,099	1,784	37,870	16,183	40	2,519	F. Y. 2007
20年 1~3月	9,033	749	407	9,451	4,096	2	2,519	Q1 2008
4~6月	9,015	736	334	9,416	4,108	45	2,475	Q2
7~9月	8,755	638	321	9,230	4,000	12	2,305	Q3
10~12月	7,072	517	291	6,996	3,183	17	2,590	Q4
20年 1 月	2,954	236	172	3,003	1,294	-	2,612	Jan. 2008
2 月	3,108	256	116	3,245	1,394	1	2,614	Feb.
3 月	2,971	257	119	3,203	1,408	1	2,519	Mar.
4 月	3,229	253	116	3,264	1,417	39	2,582	Apr.
5 月	2,635	231	112	2,977	1,303	1	2,358	May
6 月	3,151	252	106	3,175	1,388	5	2,475	Jun.
7 月	3,314	221	120	3,419	1,484	2	2,469	Jul.
8 月	2,467	233	96	2,804	1,237	4	2,265	Aug.
9 月	2,974	184	105	3,007	1,278	6	2,305	Sep.
10 月	2,873	196	109	2,840	1,273	10	2,415	Oct.
11 月	2,428	193	104	2,448	1,120	-	2,484	Nov.
12 月	1,771	128	78	1,708	790	7	2,590	Dec.

⑦ プラスチック Plastic (materials)

フェノール樹脂 Phenol-formaldehyde resins (PF)

積層品 (2) Laminates

年 月	生産(t) Production Quantity	受入(t) Receipt Quantity	消費(t) Consumption Quantity	出 荷 Shipments			在庫(t) Inventory Quantity	Year and Month
				販 売 Sales		その他(t) Others Quantity		
				数量(t) Quantity	金額(百万円) Amount (¥ million)			
平成 16 年	25,826	483	13,262	13,212	7,582	-	1,693	C. Y. 2004
17	19,395	119	8,680	10,844	6,177	-	1,696	C. Y. 2005
18	19,416	196	8,768	11,455	6,955	-	1,088	C. Y. 2006
19	20,099	319	9,180	11,244	7,054	-	1,076	C. Y. 2007
20	16,120	327	7,255	9,370	6,374	-	893	C. Y. 2008
平成 18 年度	19,378	182	8,530	11,589	7,084	-	994	F. Y. 2006
19	20,009	364	9,421	10,920	6,990	-	1,013	F. Y. 2007
20年 1~3月	4,955	98	2,434	2,682	1,698	-	1,013	Q1 2008
4~6月	3,633	71	1,403	2,357	1,632	-	955	Q2
7~9月	3,899	77	1,610	2,395	1,652	-	926	Q3
10~12月	3,633	81	1,808	1,936	1,392	-	893	Q4
20年 1 月	1,625	43	775	887	560	-	1,083	Jan. 2008
2 月	1,673	25	825	934	587	-	1,021	Feb.
3 月	1,657	30	834	861	551	-	1,013	Mar.
4 月	1,299	28	564	823	556	-	952	Apr.
5 月	1,247	12	494	709	507	-	1,006	May
6 月	1,087	31	345	825	569	-	955	Jun.
7 月	1,307	39	484	860	591	-	958	Jul.
8 月	1,186	27	486	760	513	-	925	Aug.
9 月	1,406	11	640	775	547	-	926	Sep.
10 月	1,426	41	642	820	577	-	929	Oct.
11 月	1,216	13	568	611	439	-	979	Nov.
12 月	991	27	598	505	377	-	893	Dec.

フェノール樹脂 Phenol-formaldehyde resins (PF)

木材加工接着剤用 (3) For lumber manufacturing adhesives

年 月	生産(t) Production Quantity	受入(t) Receipt Quantity	消費(t) Consumption Quantity	出 荷 Shipments			在庫(t) Inventory Quantity	Year and Month
				販 売 Sales		その他(t) Others Quantity		
				数量(t) Quantity	金額(百万円) Amount (¥ million)			
平成 16 年	76,761	13	51	76,136	5,213	240	1,220	C. Y. 2004
17	79,192	263	82	78,979	5,897	207	1,406	C. Y. 2005
18	78,041	121	103	77,849	6,269	281	1,253	C. Y. 2006
19	86,972	16	67	86,820	7,520	59	1,298	C. Y. 2007
20	96,152	21	19	95,816	8,532	38	1,561	C. Y. 2008
平成 18 年度	77,907	126	114	77,858	6,409	233	1,302	F. Y. 2006
19	88,982	12	61	88,596	7,687	52	1,558	F. Y. 2007
20年 1~3月	20,670	1	11	20,357	1,753	11	1,558	Q1 2008
4~6月	24,247	13	4	24,278	2,175	7	1,528	Q2
7~9月	25,501	-	3	25,361	2,310	8	1,655	Q3
10~12月	25,734	7	1	25,820	2,294	12	1,561	Q4
20年 1 月	6,857	-	2	6,538	560	1	1,581	Jan. 2008
2 月	6,784	1	1	6,745	580	5	1,615	Feb.
3 月	7,029	-	8	7,074	612	5	1,558	Mar.
4 月	7,732	-	2	7,772	695	1	1,515	Apr.
5 月	8,069	13	-	8,032	715	5	1,559	May
6 月	8,446	-	2	8,474	766	1	1,528	Jun.
7 月	8,457	-	1	8,388	755	1	1,596	Jul.
8 月	7,738	-	-	7,698	692	5	1,629	Aug.
9 月	9,306	-	2	9,275	863	2	1,655	Sep.
10 月	9,533	7	-	9,556	852	6	1,632	Oct.
11 月	8,803	-	1	8,756	779	6	1,671	Nov.
12 月	7,398	-	-	7,508	664	-	1,561	Dec.

⑦プラスチック Plastic (materials)

フェノール樹脂 Phenol-formaldehyde resins (PF)

その他のフェノール樹脂 (4) For others

年 月	生産(t) Production Quantity	受入(t) Receipt Quantity	消費(t) Consumption Quantity	出 荷 Shipments			在庫(t) Inventory Quantity	Year and Month
				販 売 Sales		その他(t) Others Quantity		
				数量(t) Quantity	金額(百万円) Amount (¥ million)			
平成 16 年	146,814	8,158	8,662	138,891	37,100	5,841	10,551	C. Y. 2004
17	145,370	7,249	8,793	138,692	39,597	5,668	10,003	C. Y. 2005
18	150,600	9,055	8,776	142,931	40,704	8,131	9,797	C. Y. 2006
19	151,332	8,713	7,491	145,289	42,351	7,607	9,555	C. Y. 2007
20	141,557	8,492	6,642	137,701	41,800	6,649	8,607	C. Y. 2008
平成 18 年度	150,174	8,723	8,696	142,686	40,783	7,694	9,278	F. Y. 2006
19	152,427	9,196	7,338	146,570	43,232	7,780	9,295	F. Y. 2007
20年 1~3月	37,216	2,727	1,795	36,120	10,944	2,281	9,295	Q1 2008
4~6月	37,887	1,993	1,788	36,855	11,100	1,830	8,706	Q2
7~9月	36,012	1,896	1,593	35,659	10,948	1,498	7,863	Q3
10~12月	30,442	1,876	1,466	29,067	8,807	1,040	8,607	Q4
20年 1 月	11,063	825	529	11,447	3,516	698	8,763	Jan. 2008
2 月	12,843	929	635	12,235	3,702	750	8,914	Feb.
3 月	13,310	973	631	12,438	3,726	833	9,295	Mar.
4 月	13,270	733	765	13,024	3,896	551	8,961	Apr.
5 月	11,605	706	488	11,528	3,473	669	8,588	May
6 月	13,012	554	535	12,303	3,732	610	8,706	Jun.
7 月	13,123	647	508	13,173	4,054	471	8,324	Jul.
8 月	10,333	531	487	10,130	3,139	341	8,229	Aug.
9 月	12,556	718	598	12,356	3,755	686	7,863	Sep.
10 月	12,567	798	589	11,740	3,600	394	8,505	Oct.
11 月	10,447	561	487	9,870	3,006	336	8,819	Nov.
12 月	7,428	517	390	7,457	2,201	310	8,607	Dec.

ユリア樹脂 Urea-formaldehyde resins (UF)

計 (5~6) Total

年 月	生産(t) Production Quantity	受入(t) Receipt Quantity	消費(t) Consumption Quantity	出 荷 Shipments			在庫(t) Inventory Quantity	Year and Month
				販 売 Sales		その他(t) Others Quantity		
				数量(t) Quantity	金額(百万円) Amount (¥ million)			
平成 16 年	115,348	4,078	8,182	111,460	9,365	30	2,533	C. Y. 2004
17	123,905	4,482	8,373	119,815	9,806	77	2,493	C. Y. 2005
18	116,253	4,288	7,945	113,098	9,158	89	1,901	C. Y. 2006
19	109,552	3,582	8,001	105,409	8,537	2	1,534	C. Y. 2007
20	93,772	2,991	7,330	89,434	7,554	18	1,513	C. Y. 2008
平成 18 年度	113,790	4,105	7,986	110,235	8,986	85	1,938	F. Y. 2006
19	105,847	3,497	7,880	101,808	8,299	3	1,583	F. Y. 2007
20年 1~3月	24,125	854	1,845	23,080	1,909	1	1,583	Q1 2008
4~6月	22,597	726	2,034	21,276	1,845	2	1,597	Q2
7~9月	23,232	769	1,736	22,358	1,875	8	1,492	Q3
10~12月	23,818	642	1,715	22,720	1,925	7	1,513	Q4
20年 1 月	8,312	283	582	7,850	621	1	1,693	Jan. 2008
2 月	7,973	269	610	7,558	640	-	1,767	Feb.
3 月	7,840	302	653	7,672	647	-	1,583	Mar.
4 月	7,883	244	691	7,343	647	2	1,675	Apr.
5 月	7,244	232	643	7,006	596	-	1,502	May
6 月	7,470	250	700	6,927	602	-	1,597	Jun.
7 月	8,084	253	722	7,541	657	2	1,667	Jul.
8 月	7,176	241	603	6,755	560	4	1,721	Aug.
9 月	7,972	275	411	8,062	658	2	1,492	Sep.
10 月	8,605	209	621	8,089	701	4	1,591	Oct.
11 月	7,889	233	594	7,683	646	3	1,437	Nov.
12 月	7,324	200	500	6,948	578	-	1,513	Dec.

⑦ プラスチック Plastic (materials)
 ユリア樹脂 Urea-formaldehyde resins (UF)
 接着剤用 (5) For adhesive

年 月	生産(t) Production Quantity	受入(t) Receipt Quantity	消費(t) Consumption Quantity	出 荷 Shipments			在庫(t) Inventory Quantity	Year and Month
				販 売 Sales		その他(t) Others Quantity		
				数量(t) Quantity	金額(百万円) Amount (¥ million)			
平成 16 年	104,303	2,593	3,738	103,309	6,196	26	1,613	C. Y. 2004
17	114,268	2,746	3,714	113,224	6,955	7	1,673	C. Y. 2005
18	106,907	2,725	3,528	106,550	6,455	32	1,201	C. Y. 2006
19	101,167	2,853	3,758	100,397	6,152	-	1,063	C. Y. 2007
20	86,632	2,860	3,369	85,981	5,462	-	1,205	C. Y. 2008
平成 18 年度	104,569	2,772	3,598	103,972	6,346	32	1,306	F. Y. 2006
19	97,763	2,818	3,667	97,080	5,949	-	1,138	F. Y. 2007
20年 1~3月	22,247	725	891	22,004	1,344	-	1,138	Q1 2008
4~6月	20,639	726	959	20,299	1,289	-	1,248	Q2
7~9月	21,527	768	694	21,659	1,380	-	1,187	Q3
10~12月	22,219	641	825	22,019	1,449	-	1,205	Q4
20年 1 月	7,756	241	289	7,520	453	-	1,248	Jan. 2008
2 月	7,300	224	272	7,188	440	-	1,313	Feb.
3 月	7,191	260	330	7,296	450	-	1,138	Mar.
4 月	7,207	244	307	7,023	449	-	1,261	Apr.
5 月	6,709	232	320	6,698	423	-	1,183	May
6 月	6,723	250	332	6,578	417	-	1,248	Jun.
7 月	7,390	253	323	7,293	473	-	1,272	Jul.
8 月	6,728	241	296	6,554	414	-	1,391	Aug.
9 月	7,409	274	75	7,812	493	-	1,187	Sep.
10 月	7,977	208	265	7,811	508	-	1,294	Oct.
11 月	7,351	233	291	7,447	487	-	1,143	Nov.
12 月	6,891	200	269	6,761	454	-	1,205	Dec.

ユリア樹脂 Urea-formaldehyde resins (UF)
 その他のユリア樹脂 (6) For others

年 月	生産(t) Production Quantity	受入(t) Receipt Quantity	消費(t) Consumption Quantity	出 荷 Shipments			在庫(t) Inventory Quantity	Year and Month
				販 売 Sales		その他(t) Others Quantity		
				数量(t) Quantity	金額(百万円) Amount (¥ million)			
平成 16 年	11,045	1,485	4,444	8,151	3,169	4	920	C. Y. 2004
17	9,637	1,736	4,659	6,591	2,851	70	820	C. Y. 2005
18	9,346	1,563	4,417	6,548	2,704	57	700	C. Y. 2006
19	8,385	729	4,243	5,012	2,385	2	471	C. Y. 2007
20	7,140	131	3,961	3,453	2,092	18	308	C. Y. 2008
平成 18 年度	9,221	1,333	4,388	6,263	2,640	53	632	F. Y. 2006
19	8,084	679	4,213	4,728	2,350	3	445	F. Y. 2007
20年 1~3月	1,878	129	954	1,076	566	1	445	Q1 2008
4~6月	1,958	-	1,075	977	556	2	349	Q2
7~9月	1,705	1	1,042	699	495	8	305	Q3
10~12月	1,599	1	890	701	476	7	308	Q4
20年 1 月	556	42	293	330	168	1	445	Jan. 2008
2 月	673	45	338	370	200	-	454	Feb.
3 月	649	42	323	376	197	-	445	Mar.
4 月	676	-	384	320	198	2	414	Apr.
5 月	535	-	323	308	173	-	319	May
6 月	747	-	368	349	185	-	349	Jun.
7 月	694	-	399	248	184	2	395	Jul.
8 月	448	-	307	201	146	4	330	Aug.
9 月	563	1	336	250	165	2	305	Sep.
10 月	628	1	356	278	193	4	297	Oct.
11 月	538	-	303	236	159	3	294	Nov.
12 月	433	-	231	187	124	-	308	Dec.

⑦ プラスチック Plastic (materials)

メラミン樹脂 Melamine-formaldehyde resins (MF)

計 (7~10) Total

年 月	生産(t) Production Quantity	受入(t) Receipt Quantity	消費(t) Consumption Quantity	出 荷 Shipments			在庫(t) Inventory Quantity	Year and Month
				販 売 Sales		その他(t) Others Quantity		
				数量(t) Quantity	金額(百万円) Amount (¥ million)			
平成 16 年	153,773	6,703	15,172	143,099	37,674	1,658	5,188	C. Y. 2004
17	151,538	1,908	11,888	140,131	34,988	1,455	5,136	C. Y. 2005
18	141,067	2,348	10,298	131,816	39,319	1,347	5,513	C. Y. 2006
19	140,616	2,330	10,034	131,149	42,541	1,236	5,600	C. Y. 2007
20	110,565	2,279	10,191	101,189	35,720	1,091	4,933	C. Y. 2008
平成 18 年度	141,551	2,301	9,952	132,390	40,719	1,324	5,756	F. Y. 2006
19	135,813	2,327	10,226	125,738	41,583	1,216	5,787	F. Y. 2007
20年 1~3月	30,810	572	2,611	28,054	10,252	291	5,787	Q1 2008
4~6月	26,402	620	2,586	24,309	8,041	290	3,509	Q2
7~9月	27,909	507	2,540	25,578	8,886	279	5,202	Q3
10~12月	25,444	580	2,454	23,248	8,541	231	4,933	Q4
20年 1 月	10,106	159	786	9,107	3,128	98	5,789	Jan. 2008
2 月	10,141	205	943	9,291	3,453	80	5,741	Feb.
3 月	10,563	208	882	9,656	3,671	113	5,787	Mar.
4 月	8,426	234	902	7,893	2,709	111	3,427	Apr.
5 月	9,060	198	796	8,284	2,676	84	3,520	May
6 月	8,916	188	888	8,132	2,656	95	3,509	Jun.
7 月	9,566	161	930	8,709	2,837	107	3,491	Jul.
8 月	8,250	131	821	7,584	2,622	74	3,396	Aug.
9 月	10,093	215	789	9,285	3,426	98	5,202	Sep.
10 月	9,861	145	934	8,422	3,148	104	5,816	Oct.
11 月	8,251	153	768	7,984	2,929	65	5,405	Nov.
12 月	7,332	282	752	6,842	2,464	62	4,933	Dec.

メラミン樹脂 Melamine-formaldehyde resins (MF)

化粧板用 (7) For decorative laminating

年 月	生産(t) Production Quantity	受入(t) Receipt Quantity	消費(t) Consumption Quantity	出 荷 Shipments			在庫(t) Inventory Quantity	Year and Month
				販 売 Sales		その他(t) Others Quantity		
				数量(t) Quantity	金額(百万円) Amount (¥ million)			
平成 16 年	3,703	1,179	10	4,870	16,760	48	345	C. Y. 2004
17	3,126	833	6	3,785	15,008	84	416	C. Y. 2005
18	3,128	1,166	54	4,284	19,151	61	352	C. Y. 2006
19	3,235	1,089	17	4,198	21,864	44	418	C. Y. 2007
20	2,645	833	30	3,412	18,575	63	377	C. Y. 2008
平成 18 年度	3,153	1,153	14	4,353	20,475	46	270	F. Y. 2006
19	3,157	1,036	21	4,006	21,213	54	383	F. Y. 2007
20年 1~3月	771	251	9	1,029	5,432	19	383	Q1 2008
4~6月	611	237	8	750	4,102	15	456	Q2
7~9月	603	168	6	838	4,666	16	366	Q3
10~12月	660	177	7	795	4,374	13	377	Q4
20年 1 月	233	74	2	295	1,541	6	422	Jan. 2008
2 月	260	89	2	358	1,845	5	406	Feb.
3 月	278	88	5	376	2,046	8	383	Mar.
4 月	217	98	3	256	1,387	7	431	Apr.
5 月	194	72	3	248	1,359	3	443	May
6 月	200	67	2	246	1,356	5	456	Jun.
7 月	200	59	2	274	1,454	5	432	Jul.
8 月	177	48	2	250	1,400	6	401	Aug.
9 月	226	61	2	314	1,812	5	366	Sep.
10 月	234	60	2	295	1,615	3	357	Oct.
11 月	207	57	2	271	1,504	3	341	Nov.
12 月	219	60	3	229	1,255	7	377	Dec.

⑦ プラスチック Plastic (materials)

メラミン樹脂 Melamine-formaldehyde resins (MF)

塗料用 (8) For coating

年 月	生産(t) Production Quantity	受入(t) Receipt Quantity	消費(t) Consumption Quantity	出 荷 Shipments			在庫(t) Inventory Quantity	Year and Month
				販 売 Sales		その他(t) Others Quantity		
				数量(t) Quantity	金額(百万円) Amount (¥ million)			
平成 16 年	29,190	4,211	9,317	21,987	7,177	1,595	2,555	C. Y. 2004
17	26,762	1,059	6,002	20,541	6,473	1,316	2,515	C. Y. 2005
18	22,951	1,098	4,733	18,145	6,902	1,261	2,752	C. Y. 2006
19	24,305	1,171	4,692	18,809	7,167	1,192	3,000	C. Y. 2007
20	19,006	1,269	4,662	13,856	5,780	1,020	2,645	C. Y. 2008
平成 18 年度	22,799	1,078	4,528	18,036	6,884	1,261	3,024	F. Y. 2006
19	24,910	1,235	4,765	19,101	7,298	1,159	3,063	F. Y. 2007
20年 1~3月	6,309	321	1,190	4,818	1,849	269	3,063	Q1 2008
4~6月	3,496	364	1,236	2,435	1,083	272	908	Q2
7~9月	4,910	329	1,214	3,394	1,393	262	2,956	Q3
10~12月	4,291	255	1,022	3,209	1,454	217	2,645	Q4
20年 1 月	2,077	85	317	1,600	616	92	3,053	Jan. 2008
2 月	2,041	116	456	1,635	624	72	2,948	Feb.
3 月	2,191	120	417	1,583	609	105	3,063	Mar.
4 月	1,221	126	431	878	399	103	927	Apr.
5 月	1,194	126	375	767	347	79	1,026	May
6 月	1,081	112	430	790	338	90	908	Jun.
7 月	1,343	102	414	920	394	102	922	Jul.
8 月	1,123	83	338	740	324	67	984	Aug.
9 月	2,444	144	462	1,734	676	93	2,956	Sep.
10 月	2,075	85	411	1,288	556	100	3,318	Oct.
11 月	1,268	96	326	1,211	508	62	3,090	Nov.
12 月	948	74	285	710	390	55	2,645	Dec.

メラミン樹脂 Melamine-formaldehyde resins (MF)

接着剤用 (9) For adhesives

年 月	生産(t) Production Quantity	受入(t) Receipt Quantity	消費(t) Consumption Quantity	出 荷 Shipments			在庫(t) Inventory Quantity	Year and Month
				販 売 Sales		その他(t) Others Quantity		
				数量(t) Quantity	金額(百万円) Amount (¥ million)			
平成 16 年	110,159	1,309	4,420	106,951	9,551	15	1,569	C. Y. 2004
17	112,353	14	4,436	107,922	9,666	-	1,576	C. Y. 2005
18	106,439	84	4,038	102,395	9,473	-	1,737	C. Y. 2006
19	105,338	70	3,938	101,639	9,861	-	1,682	C. Y. 2007
20	78,221	177	4,157	74,620	7,501	-	1,370	C. Y. 2008
平成 18 年度	107,482	70	4,008	103,240	9,668	-	1,827	F. Y. 2006
19	99,808	56	4,009	96,055	9,383	-	1,798	F. Y. 2007
20年 1~3月	21,673	-	1,059	20,550	2,059	-	1,798	Q1 2008
4~6月	19,635	19	992	18,850	1,873	-	1,569	Q2
7~9月	19,380	10	983	18,637	1,831	-	1,339	Q3
10~12月	17,533	148	1,123	16,583	1,738	-	1,370	Q4
20年 1 月	7,158	-	349	6,703	674	-	1,804	Jan. 2008
2 月	7,179	-	361	6,748	678	-	1,893	Feb.
3 月	7,336	-	349	7,099	707	-	1,798	Mar.
4 月	6,295	10	356	6,237	625	-	1,468	Apr.
5 月	6,772	-	304	6,418	633	-	1,517	May
6 月	6,568	9	332	6,195	615	-	1,569	Jun.
7 月	6,966	-	396	6,618	651	-	1,520	Jul.
8 月	6,107	-	381	5,749	580	-	1,497	Aug.
9 月	6,307	10	206	6,270	600	-	1,339	Sep.
10 月	6,439	-	404	5,870	599	-	1,570	Oct.
11 月	5,831	-	350	5,638	606	-	1,412	Nov.
12 月	5,263	148	369	5,075	533	-	1,370	Dec.

⑦ プラスチック Plastic (materials)

メラミン樹脂 Melamine-formaldehyde resins (MF)

その他のメラミン樹脂 (10) For others

年 月	生産(t) Production Quantity	受入(t) Receipt Quantity	消費(t) Consumption Quantity	出 荷 Shipments			在庫(t) Inventory Quantity	Year and Month
				販 売 Sales		その他(t) Others Quantity		
				数量(t) Quantity	金額(百万円) Amount (¥ million)			
平成 16 年	10,721	4	1,425	9,291	4,186	-	719	C. Y. 2004
17	9,297	2	1,444	7,883	3,841	55	629	C. Y. 2005
18	8,549	-	1,473	6,992	3,793	25	672	C. Y. 2006
19	7,738	-	1,387	6,503	3,649	-	500	C. Y. 2007
20	10,693	-	1,342	9,301	3,865	8	541	C. Y. 2008
平成 18 年度	8,117	-	1,402	6,761	3,691	17	635	F. Y. 2006
19	7,938	-	1,431	6,576	3,690	3	543	F. Y. 2007
20年 1~3月	2,057	-	353	1,657	912	3	543	Q1 2008
4~6月	2,660	-	350	2,274	982	3	576	Q2
7~9月	3,016	-	337	2,709	996	1	541	Q3
10~12月	2,960	-	302	2,661	975	1	541	Q4
20年 1 月	638	-	118	509	297	-	510	Jan. 2008
2 月	661	-	124	550	306	3	494	Feb.
3 月	758	-	111	598	309	-	543	Mar.
4 月	693	-	112	522	299	1	601	Apr.
5 月	900	-	114	851	336	2	534	May
6 月	1,067	-	124	901	347	-	576	Jun.
7 月	1,057	-	118	897	338	-	617	Jul.
8 月	843	-	100	845	319	1	514	Aug.
9 月	1,116	-	119	967	339	-	541	Sep.
10 月	1,113	-	117	969	378	1	571	Oct.
11 月	945	-	90	864	312	-	562	Nov.
12 月	902	-	95	828	286	-	541	Dec.

不飽和ポリエステル樹脂 Unsaturated polyester resins (UP)

計 (11~12) Total

年 月	生産(t) Production Quantity	受入(t) Receipt Quantity	消費(t) Consumption Quantity	出 荷 Shipments			在庫(t) Inventory Quantity	Year and Month
				販 売 Sales		その他(t) Others Quantity		
				数量(t) Quantity	金額(百万円) Amount (¥ million)			
平成 16 年	187,042	6,864	22,888	165,039	37,999	5,439	11,913	C. Y. 2004
17	181,457	1,939	17,872	159,233	39,519	6,033	12,294	C. Y. 2005
18	168,156	1,922	17,419	148,232	39,362	5,701	12,021	C. Y. 2006
19	164,185	721	17,106	142,418	39,663	5,643	12,568	C. Y. 2007
20	149,189	764	15,652	129,504	37,960	6,016	12,088	C. Y. 2008
平成 18 年度	170,735	630	16,791	149,596	40,503	6,080	11,999	F. Y. 2006
19	161,381	853	17,087	139,936	39,439	5,744	12,458	F. Y. 2007
20年 1~3月	38,033	248	3,766	33,289	9,686	1,677	12,458	Q1 2008
4~6月	36,232	111	3,906	31,837	9,366	1,355	11,767	Q2
7~9月	37,811	262	3,852	33,061	9,737	1,381	11,695	Q3
10~12月	37,113	143	4,128	31,317	9,171	1,603	12,088	Q4
20年 1 月	12,015	75	1,178	10,963	3,197	587	12,070	Jan. 2008
2 月	13,167	112	1,342	11,326	3,310	505	12,272	Feb.
3 月	12,851	61	1,246	11,000	3,179	585	12,458	Mar.
4 月	12,301	32	1,325	10,942	3,220	521	11,969	Apr.
5 月	11,299	52	1,043	10,056	2,933	345	11,920	May
6 月	12,632	27	1,538	10,839	3,213	489	11,767	Jun.
7 月	14,102	120	1,390	11,879	3,581	486	12,295	Jul.
8 月	9,663	54	1,003	10,133	2,913	368	10,571	Aug.
9 月	14,046	88	1,459	11,049	3,243	527	11,695	Sep.
10 月	13,273	33	1,538	11,425	3,356	559	11,529	Oct.
11 月	12,588	55	1,237	10,569	3,083	525	11,940	Nov.
12 月	11,252	55	1,353	9,323	2,733	519	12,088	Dec.

⑦ プラスチック Plastic (materials)

不飽和ポリエステル樹脂 Unsaturated polyester resins (UP)

F R P 用 (11) For Fiber glass reinforced plastics

年 月	生産(t) Production Quantity	受入(t) Receipt Quantity	消費(t) Consumption Quantity	出 荷 Shipments			在庫(t) Inventory Quantity	Year and Month
				販 売 Sales		その他(t) Others Quantity		
				数量(t) Quantity	金額(百万円) Amount (¥ million)			
平成 16 年	132,879	6,214	11,450	124,389	26,709	3,398	7,227	C. Y. 2004
17	127,316	1,821	8,784	117,517	26,775	2,332	7,440	C. Y. 2005
18	115,170	1,633	8,977	107,354	26,215	1,608	6,819	C. Y. 2006
19	109,218	625	7,865	100,913	25,949	1,645	6,289	C. Y. 2007
20	98,108	533	7,066	90,557	24,455	1,884	6,044	C. Y. 2008
平成 18 年度	116,901	570	8,558	108,087	26,886	1,681	6,608	F. Y. 2006
19	106,867	649	7,855	98,520	25,667	1,730	6,303	F. Y. 2007
20年 1~3月	25,112	128	1,866	22,988	6,136	572	6,303	Q1 2008
4~6月	23,287	83	1,670	21,970	5,875	228	5,834	Q2
7~9月	25,404	205	1,690	23,495	6,420	508	5,995	Q3
10~12月	24,305	117	1,840	22,104	6,024	576	6,044	Q4
20年 1 月	8,097	43	593	7,533	2,010	203	6,137	Jan. 2008
2 月	8,444	42	598	7,797	2,093	148	6,138	Feb.
3 月	8,571	43	675	7,658	2,032	221	6,303	Mar.
4 月	7,993	22	529	7,449	1,997	61	6,229	Apr.
5 月	7,187	40	496	6,946	1,853	79	5,972	May
6 月	8,107	21	645	7,575	2,026	88	5,834	Jun.
7 月	9,016	97	542	8,338	2,318	178	5,942	Jul.
8 月	6,967	35	500	7,410	1,994	136	4,950	Aug.
9 月	9,421	73	648	7,747	2,107	194	5,995	Sep.
10 月	8,726	20	627	7,999	2,185	163	5,980	Oct.
11 月	8,355	51	623	7,510	2,045	209	6,137	Nov.
12 月	7,224	46	590	6,595	1,794	204	6,044	Dec.

不飽和ポリエステル樹脂 Unsaturated polyester resins (UP)

その他の不飽和ポリエステル樹脂 (12) For others

年 月	生産(t) Production Quantity	受入(t) Receipt Quantity	消費(t) Consumption Quantity	出 荷 Shipments			在庫(t) Inventory Quantity	Year and Month
				販 売 Sales		その他(t) Others Quantity		
				数量(t) Quantity	金額(百万円) Amount (¥ million)			
平成 16 年	54,163	650	11,438	40,650	11,289	2,041	4,686	C. Y. 2004
17	54,141	118	9,088	41,716	12,744	3,701	4,854	C. Y. 2005
18	52,986	289	8,442	40,878	13,147	4,093	5,202	C. Y. 2006
19	54,967	96	9,241	41,505	13,714	3,998	6,279	C. Y. 2007
20	51,081	231	8,586	38,947	13,505	4,132	6,044	C. Y. 2008
平成 18 年度	53,834	60	8,233	41,509	13,617	4,399	5,391	F. Y. 2006
19	54,514	204	9,232	41,416	13,772	4,014	6,155	F. Y. 2007
20年 1~3月	12,921	120	1,900	10,301	3,550	1,105	6,155	Q1 2008
4~6月	12,945	28	2,236	9,867	3,491	1,127	5,933	Q2
7~9月	12,407	57	2,162	9,566	3,317	873	5,700	Q3
10~12月	12,808	26	2,288	9,213	3,148	1,027	6,044	Q4
20年 1 月	3,918	32	585	3,430	1,187	384	5,933	Jan. 2008
2 月	4,723	70	744	3,529	1,217	357	6,134	Feb.
3 月	4,280	18	571	3,342	1,147	364	6,155	Mar.
4 月	4,308	10	796	3,493	1,223	460	5,740	Apr.
5 月	4,112	12	547	3,110	1,081	266	5,948	May
6 月	4,525	6	893	3,264	1,187	401	5,933	Jun.
7 月	5,086	23	848	3,541	1,263	308	6,353	Jul.
8 月	2,696	19	503	2,723	918	232	5,621	Aug.
9 月	4,625	15	811	3,302	1,136	333	5,700	Sep.
10 月	4,547	13	911	3,426	1,171	396	5,549	Oct.
11 月	4,233	4	614	3,059	1,039	316	5,803	Nov.
12 月	4,028	9	763	2,728	938	315	6,044	Dec.

⑦ プラスチック Plastic (materials)

アルキド樹脂 (13) Alkyd resins

年 月	生産(t) Production Quantity	受入(t) Receipt Quantity	消費(t) Consumption Quantity	出 荷 Shipments			在庫(t) Inventory Quantity	Year and Month
				販 売 Sales		その他(t) Others Quantity		
				数量(t) Quantity	金額(百万円) Amount (¥ million)			
平成 16 年	91,212	4,920	38,609	47,922	16,973	8,799	7,048	C. Y. 2004
17	89,785	4,321	37,745	48,352	17,542	8,430	6,733	C. Y. 2005
18	88,825	4,105	36,007	48,922	18,323	7,500	7,184	C. Y. 2006
19	86,243	4,459	33,965	48,618	17,912	8,410	6,900	C. Y. 2007
20	81,798	3,662	32,860	45,366	17,971	7,263	6,858	C. Y. 2008
平成 18 年度	88,897	4,185	35,979	49,353	18,560	7,882	6,704	F. Y. 2006
19	85,595	4,279	33,267	48,398	17,700	8,289	6,619	F. Y. 2007
20年 1~3月	20,082	925	7,709	11,674	4,342	1,899	6,619	Q1 2008
4~6月	20,871	936	8,157	12,054	4,755	1,851	6,360	Q2
7~9月	22,295	1,017	9,267	11,927	4,829	1,860	6,616	Q3
10~12月	18,550	784	7,727	9,711	4,046	1,653	6,858	Q4
20年 1 月	6,299	303	2,482	3,763	1,390	554	6,701	Jan. 2008
2 月	6,694	302	2,541	3,806	1,398	667	6,679	Feb.
3 月	7,089	320	2,686	4,105	1,553	678	6,619	Mar.
4 月	7,432	282	2,884	4,039	1,600	642	6,766	Apr.
5 月	6,312	296	2,402	3,848	1,502	617	6,506	May
6 月	7,127	358	2,871	4,167	1,653	592	6,360	Jun.
7 月	7,847	388	2,921	4,396	1,749	708	6,568	Jul.
8 月	6,522	283	2,931	3,539	1,459	497	6,407	Aug.
9 月	7,926	346	3,415	3,992	1,621	655	6,616	Sep.
10 月	7,068	323	2,832	3,997	1,674	644	6,535	Oct.
11 月	6,253	272	2,607	3,185	1,343	520	6,749	Nov.
12 月	5,229	189	2,288	2,529	1,028	489	6,858	Dec.

エポキシ樹脂 (14) Epoxy resins (EP)

年 月	生産(t) Production Quantity	受入(t) Receipt Quantity	消費(t) Consumption Quantity	出 荷 Shipments			在庫(t) Inventory Quantity	Year and Month
				販 売 Sales		その他(t) Others Quantity		
				数量(t) Quantity	金額(百万円) Amount (¥ million)			
平成 16 年	215,193	28,714	9,142	233,678	74,071	1,828	16,334	C. Y. 2004
17	210,781	32,412	9,913	231,949	83,450	1,694	16,521	C. Y. 2005
18	229,199	33,279	17,835	241,859	95,612	2,582	16,832	C. Y. 2006
19	238,664	37,617	19,603	249,478	107,930	7,156	16,780	C. Y. 2007
20	214,247	36,059	16,500	222,537	98,904	9,396	18,722	C. Y. 2008
平成 18 年度	232,854	33,459	17,309	244,134	98,080	2,602	17,700	F. Y. 2006
19	240,157	40,455	20,121	250,000	109,763	10,504	17,918	F. Y. 2007
20年 1~3月	60,133	11,325	4,548	61,791	26,842	3,959	17,918	Q1 2008
4~6月	57,868	8,911	5,122	59,101	26,200	2,466	18,016	Q2
7~9月	54,046	8,781	3,938	56,496	25,880	1,988	18,405	Q3
10~12月	42,200	7,042	2,892	45,149	19,983	983	18,722	Q4
20年 1 月	19,748	3,846	1,275	20,455	8,998	1,264	17,325	Jan. 2008
2 月	20,195	3,565	1,680	20,595	8,994	1,258	17,556	Feb.
3 月	20,190	3,914	1,593	20,741	8,850	1,437	17,918	Mar.
4 月	20,906	3,749	1,830	20,767	9,045	1,297	18,666	Apr.
5 月	18,662	2,820	1,620	19,821	8,660	488	18,219	May
6 月	18,300	2,342	1,672	18,513	8,494	681	18,016	Jun.
7 月	20,546	3,055	1,489	20,730	9,373	766	18,633	Jul.
8 月	17,976	3,176	1,320	17,428	7,903	601	20,419	Aug.
9 月	15,524	2,550	1,129	18,338	8,604	621	18,405	Sep.
10 月	19,116	3,397	1,492	19,625	8,817	597	19,206	Oct.
11 月	14,390	2,001	851	15,063	6,722	247	19,436	Nov.
12 月	8,694	1,644	549	10,461	4,443	139	18,722	Dec.

⑦ プラスチック Plastic (materials)
ウレタンフォーム Polyurethane foam
計 (15~16) Total

年 月	生産(t) Production Quantity	受入(t) Receipt Quantity	消費(t) Consumption Quantity	出 荷 Shipments			在庫(t) Inventory Quantity	Year and Month
				販 売 Sales		その他(t) Others Quantity		
				数量(t) Quantity	金額(百万円) Amount (¥ million)			
平成 16 年	250,822	43,237	27,607	259,424	149,981	7,385	4,394	C. Y. 2004
17	248,979	39,667	28,510	253,691	147,986	6,022	4,210	C. Y. 2005
18	249,381	39,613	29,790	253,059	151,847	6,286	3,973	C. Y. 2006
19	234,569	42,650	27,215	242,072	147,279	7,616	4,195	C. Y. 2007
20	221,625	40,337	25,425	228,805	144,554	7,800	4,131	C. Y. 2008
平成 18 年度	247,084	40,156	29,720	250,857	150,224	6,551	4,063	F. Y. 2006
19	234,125	43,073	27,731	240,988	147,494	8,200	4,227	F. Y. 2007
20年 1~3月	58,082	10,832	6,766	59,779	37,255	2,345	4,227	Q1 2008
4~6月	55,023	10,082	6,753	56,069	35,460	1,962	4,547	Q2
7~9月	57,166	10,295	6,682	59,191	37,277	1,890	4,248	Q3
10~12月	51,354	9,128	5,224	53,766	34,561	1,603	4,131	Q4
20年 1 月	18,691	3,387	2,151	19,055	11,852	843	4,296	Jan. 2008
2 月	20,114	3,796	2,463	20,674	12,810	763	4,246	Feb.
3 月	19,277	3,649	2,152	20,050	12,593	739	4,227	Mar.
4 月	18,029	3,396	2,125	18,448	11,605	626	4,449	Apr.
5 月	17,724	3,202	2,216	18,052	11,387	664	4,445	May
6 月	19,270	3,484	2,412	19,569	12,468	672	4,547	Jun.
7 月	21,077	3,786	2,456	21,672	13,580	731	4,550	Jul.
8 月	15,926	2,877	1,877	16,580	10,400	529	4,360	Aug.
9 月	20,163	3,632	2,349	20,939	13,297	630	4,248	Sep.
10 月	19,594	3,625	2,085	20,629	13,336	641	4,108	Oct.
11 月	16,776	2,943	1,736	17,496	11,267	511	4,078	Nov.
12 月	14,984	2,560	1,403	15,641	9,959	451	4,131	Dec.

ウレタンフォーム Polyurethane foam
軟質 (15) Flexible foam

年 月	生産(t) Production Quantity	受入(t) Receipt Quantity	消費(t) Consumption Quantity	出 荷 Shipments			在庫(t) Inventory Quantity	Year and Month
				販 売 Sales		その他(t) Others Quantity		
				数量(t) Quantity	金額(百万円) Amount (¥ million)			
平成 16 年	150,238	37,243	5,766	175,579	110,110	6,420	2,799	C. Y. 2004
17	147,493	33,340	6,168	168,840	105,549	5,437	2,632	C. Y. 2005
18	145,888	33,723	7,052	167,132	108,643	5,573	2,518	C. Y. 2006
19	141,443	35,923	8,975	161,667	105,680	6,713	2,463	C. Y. 2007
20	141,016	33,767	8,106	159,697	108,298	6,887	2,576	C. Y. 2008
平成 18 年度	144,807	34,147	7,587	165,551	106,992	5,779	2,527	F. Y. 2006
19	142,701	36,380	9,083	162,776	107,114	7,201	2,457	F. Y. 2007
20年 1~3月	38,027	9,350	2,401	42,913	28,434	2,083	2,457	Q1 2008
4~6月	35,209	8,619	1,962	39,949	27,118	1,782	2,595	Q2
7~9月	35,867	8,534	2,082	40,722	27,820	1,641	2,557	Q3
10~12月	31,913	7,264	1,661	36,113	24,926	1,381	2,576	Q4
20年 1 月	11,903	2,853	733	13,311	8,806	757	2,493	Jan. 2008
2 月	13,116	3,286	839	14,847	9,801	678	2,472	Feb.
3 月	13,008	3,211	829	14,755	9,828	648	2,457	Mar.
4 月	11,539	2,949	645	13,109	8,846	579	2,609	Apr.
5 月	11,326	2,695	631	12,883	8,695	590	2,530	May
6 月	12,344	2,975	686	13,957	9,577	613	2,595	Jun.
7 月	13,377	3,220	757	15,156	10,299	643	2,636	Jul.
8 月	9,811	2,339	594	11,092	7,569	448	2,646	Aug.
9 月	12,679	2,975	731	14,474	9,952	550	2,557	Sep.
10 月	12,406	2,920	655	14,174	9,772	550	2,501	Oct.
11 月	10,479	2,337	535	11,882	8,220	443	2,453	Nov.
12 月	9,028	2,007	471	10,057	6,934	388	2,576	Dec.

⑦ プラスチック Plastic (materials)
ウレタンフォーム Polyurethane foam
硬質 (16) Rigid foam

年 月	生産(t) Production Quantity	受入(t) Receipt Quantity	消費(t) Consumption Quantity	出荷 Shipments			在庫(t) Inventory Quantity	Year and Month
				販売 Sales		その他(t) Others Quantity		
				数量(t) Quantity	金額(百万円) Amount (¥ million)			
平成 16 年	100,584	5,994	21,841	83,845	39,871	965	1,595	C. Y. 2004
17	101,486	6,327	22,342	84,851	42,437	585	1,578	C. Y. 2005
18	103,493	5,890	22,738	85,927	43,205	713	1,455	C. Y. 2006
19	93,126	6,727	18,240	80,405	41,599	903	1,732	C. Y. 2007
20	80,609	6,570	17,319	69,108	36,256	913	1,555	C. Y. 2008
平成 18 年度	102,277	6,009	22,133	85,306	43,232	772	1,536	F. Y. 2006
19	91,424	6,693	18,648	78,212	40,379	999	1,770	F. Y. 2007
20年 1~3月	20,055	1,482	4,365	16,866	8,820	262	1,770	Q1 2008
4~6月	19,814	1,463	4,791	16,120	8,343	180	1,952	Q2
7~9月	21,299	1,761	4,600	18,469	9,457	249	1,691	Q3
10~12月	19,441	1,864	3,563	17,653	9,635	222	1,555	Q4
20年 1 月	6,788	534	1,418	5,744	3,046	86	1,803	Jan. 2008
2 月	6,998	510	1,624	5,827	3,010	85	1,774	Feb.
3 月	6,269	438	1,323	5,295	2,765	91	1,770	Mar.
4 月	6,490	447	1,480	5,339	2,759	47	1,840	Apr.
5 月	6,398	507	1,585	5,169	2,693	74	1,915	May
6 月	6,926	509	1,726	5,612	2,891	59	1,952	Jun.
7 月	7,700	566	1,699	6,516	3,281	88	1,914	Jul.
8 月	6,115	538	1,283	5,488	2,831	81	1,714	Aug.
9 月	7,484	657	1,618	6,465	3,345	80	1,691	Sep.
10 月	7,188	705	1,430	6,455	3,564	91	1,607	Oct.
11 月	6,297	606	1,201	5,614	3,047	68	1,625	Nov.
12 月	5,956	553	932	5,584	3,025	63	1,555	Dec.

ポリエチレン Polyethylene (PE)
計 (17~19) Total

年 月	生産(t) Production Quantity	受入(t) Receipt Quantity	消費(t) Consumption Quantity	出荷 Shipments			在庫(t) Inventory Quantity	Year and Month
				販売 Sales		その他(t) Others Quantity		
				数量(t) Quantity	金額(百万円) Amount (¥ million)			
平成 16 年	3,238,032	65,458	1,343	3,285,512	418,877	28,930	406,192	C. Y. 2004
17	3,240,199 r	158,071	2,124 r	3,231,502 r	445,940	77,750 r	496,579	C. Y. 2005
18	3,165,519	48,679	4,016 r	3,228,331 r	508,972	16,239 r	462,173	C. Y. 2006
19	3,232,396	56,576	16,244 r	3,257,428 r	556,548	14,066 r	463,377	C. Y. 2007
20	3,088,509	42,307	5,413	3,023,529	580,445	11,797	553,439	C. Y. 2008
平成 18 年度	3,194,720	47,271	2,894 r	3,223,514 r	520,633	15,371 r	497,397	F. Y. 2006
19	3,226,376	55,249	16,442	3,240,749	565,557	14,092	507,716	F. Y. 2007
20年 1~3月	827,927	10,196	1,405	789,075	142,652	3,305	507,716	Q1 2008
4~6月	781,689	11,154	1,465	809,419	156,291	3,024	486,645	Q2
7~9月	764,226	11,653	1,014	739,914	145,161	3,307	518,285	Q3
10~12月	714,667	9,304	1,529	685,121	136,340	2,161	553,439	Q4
20年 1 月	286,680	2,663	377	254,918	45,450	999	496,428	Jan. 2008
2 月	274,821	4,057	526	255,889	46,409	1,006	517,884	Feb.
3 月	266,426	3,476	502	278,268	50,792	1,300	507,716	Mar.
4 月	244,077	3,552	974	273,182	52,029	674	480,512	Apr.
5 月	280,305	4,211	276	248,898	48,503	1,314	514,540	May
6 月	257,307	3,391	215	287,339	55,758	1,036	486,645	Jun.
7 月	255,807	4,701	621	272,331	52,886	1,555	472,644	Jul.
8 月	258,601	3,584	165	218,009	42,409	1,304	515,351	Aug.
9 月	249,818	3,368	228	249,574	49,866	448	518,285	Sep.
10 月	238,653	3,342	594	239,370	49,306	1,353	518,961	Oct.
11 月	242,958	2,500	521	219,738	43,334	206	543,954	Nov.
12 月	233,056	3,462	414	226,013	43,700	602	553,439	Dec.

注: データ訂正の詳細は、230頁参照のこと。

⑦プラスチック Plastic (materials)

ポリエチレン Polyethylene (PE)

低密度(密度0.94未満のもの) (17) Low-density (0.94 d. under)

年月	生産(t) Production Quantity	受入(t) Receipt Quantity	消費(t) Consumption Quantity	出荷 Shipments			在庫(t) Inventory Quantity	Year and Month
				販売 Sales		その他(t) Others Quantity		
				数量(t) Quantity	金額(百万円) Amount (¥ million)			
平成 16 年	1,847,380	40,767	1,287	1,870,015	253,695	25,049	229,540	C. Y. 2004
17	1,898,737	96,383	2,062	1,885,211	279,501	47,445	293,320	C. Y. 2005
18	1,875,885	26,240	3,988	1,878,184	317,728	16,195	297,072	C. Y. 2006
19	1,878,020	35,979	16,220	1,899,184	345,378	13,984	281,672	C. Y. 2007
20	1,818,306	33,286	5,354	1,782,125	358,545	11,709	334,074	C. Y. 2008
平成 18 年度	1,887,410	23,933	2,870	1,876,260	324,437	15,330	313,172	F. Y. 2006
19	1,874,890	39,267	16,419	1,899,396	351,878	14,009	297,500	F. Y. 2007
20年 1~3月	481,837	8,143	1,398	469,463	89,855	3,295	297,500	Q1 2008
4~6月	477,468	10,232	1,444	493,840	98,735	3,017	286,896	Q2
7~9月	441,263	7,657	1,000	426,575	87,913	3,288	304,952	Q3
10~12月	417,738	7,254	1,512	392,247	82,042	2,109	334,074	Q4
20年 1 月	165,055	2,404	376	152,065	28,761	995	295,698	Jan. 2008
2 月	158,586	3,035	524	152,072	29,109	1,005	303,719	Feb.
3 月	158,196	2,704	498	165,326	31,985	1,295	297,500	Mar.
4 月	160,704	2,703	970	164,772	32,886	672	294,492	Apr.
5 月	167,240	4,201	269	155,073	30,875	1,311	309,280	May
6 月	149,524	3,328	205	173,995	34,973	1,034	286,896	Jun.
7 月	151,385	2,906	619	159,045	32,576	1,548	279,974	Jul.
8 月	151,425	2,425	154	129,135	26,371	1,302	303,233	Aug.
9 月	138,453	2,326	227	138,395	28,965	438	304,952	Sep.
10 月	139,603	2,803	585	138,763	30,735	1,343	306,667	Oct.
11 月	147,319	1,716	519	123,506	25,342	184	331,494	Nov.
12 月	130,816	2,735	408	129,978	25,966	582	334,074	Dec.

注: データ訂正の詳細は、230頁参照のこと。

ポリエチレン Polyethylene (PE)

高密度(密度0.94以上のもの) (18) High-density (0.94 d. and over)

年月	生産(t) Production Quantity	受入(t) Receipt Quantity	消費(t) Consumption Quantity	出荷 Shipments			在庫(t) Inventory Quantity	Year and Month
				販売 Sales		その他(t) Others Quantity		
				数量(t) Quantity	金額(百万円) Amount (¥ million)			
平成 16 年	1,171,874	19,694	43	1,193,431	126,542	3	150,012	C. Y. 2004
17	1,129,184	61,688	33	1,138,121	128,848	30,276	172,567	C. Y. 2005
18	1,068,884	22,439	2	1,133,065	148,394	20	130,790	C. Y. 2006
19	1,135,079	20,597	5	1,133,806	163,651	24	152,613	C. Y. 2007
20	1,052,128	9,021	2	1,029,358	170,974	20	184,370	C. Y. 2008
平成 18 年度	1,089,610	23,338	3	1,129,824	152,116	17	147,118	F. Y. 2006
19	1,130,865	15,982	2	1,118,329	165,608	25	175,592	F. Y. 2007
20年 1~3月	288,547	2,053	-	267,614	41,246	4	175,592	Q1 2008
4~6月	249,281	922	-	257,088	43,413	2	168,703	Q2
7~9月	268,686	3,996	-	262,858	44,636	7	178,517	Q3
10~12月	245,614	2,050	2	241,798	41,679	7	184,370	Q4
20年 1 月	101,220	259	-	88,008	13,413	2	166,081	Jan. 2008
2 月	102,587	1,022	-	86,712	13,510	-	182,976	Feb.
3 月	84,740	772	-	92,894	14,323	2	175,592	Mar.
4 月	68,614	849	-	91,955	15,301	1	153,098	Apr.
5 月	92,986	10	-	72,909	12,494	-	173,185	May
6 月	87,681	63	-	92,224	15,618	1	168,703	Jun.
7 月	87,704	1,795	-	97,028	16,449	2	161,171	Jul.
8 月	88,672	1,159	-	75,318	12,703	2	175,682	Aug.
9 月	92,310	1,042	-	90,512	15,485	3	178,517	Sep.
10 月	82,051	539	-	83,769	14,334	2	177,334	Oct.
11 月	79,424	784	2	80,071	14,083	2	177,466	Nov.
12 月	84,139	727	-	77,958	13,262	3	184,370	Dec.

⑦ プラスチック Plastic (materials)

ポリエチレン Polyethylene (PE)

エチレン・酢酸ビニルコポリマー (19) Ethylene-vinyl acetate copolymers

年 月	生産(t) Production Quantity	受入(t) Receipt Quantity	消費(t) Consumption Quantity	出荷 Shipments			在庫(t) Inventory Quantity	Year and Month
				販売 Sales		その他(t) Others Quantity		
				数量(t) Quantity	金額(百万円) Amount (¥ million)			
平成 16 年	218,778	4,997	13	222,066	38,640	3,878	26,640	C. Y. 2004
17	212,278	-	29	208,170	37,591	29	30,692	C. Y. 2005
18	220,750	-	26	217,082	42,849	24	34,311	C. Y. 2006
19	219,297	-	19	224,438	47,518	58	29,092	C. Y. 2007
20	218,075	-	57	212,046	50,925	68	34,995	C. Y. 2008
平成 18 年度	217,700	-	21	217,430	44,080	24	37,107	F. Y. 2006
19	220,621	-	21	223,024	48,071	58	34,624	F. Y. 2007
20年 1~3月	57,543	-	7	51,998	11,551	6	34,624	Q1 2008
4~6月	54,940	-	21	58,491	14,144	5	31,046	Q2
7~9月	54,277	-	14	50,481	12,612	12	34,816	Q3
10~12月	51,315	-	15	51,076	12,619	45	34,995	Q4
20年 1 月	20,405	-	1	14,845	3,276	2	34,649	Jan. 2008
2 月	13,648	-	2	17,105	3,791	1	31,189	Feb.
3 月	23,490	-	4	20,048	4,484	3	34,624	Mar.
4 月	14,759	-	4	16,455	3,842	1	32,922	Apr.
5 月	20,079	-	7	20,916	5,134	3	32,075	May
6 月	20,102	-	10	21,120	5,167	1	31,046	Jun.
7 月	16,718	-	2	16,258	3,861	5	31,499	Jul.
8 月	18,504	-	11	13,556	3,335	-	36,436	Aug.
9 月	19,055	-	1	20,667	5,416	7	34,816	Sep.
10 月	16,999	-	9	16,838	4,237	8	34,960	Oct.
11 月	16,215	-	-	16,161	3,909	20	34,994	Nov.
12 月	18,101	-	6	18,077	4,472	17	34,995	Dec.

ポリスチレン Polystyrene (PS)

計 (20~23) Total

年 月	生産(t) Production Quantity	受入(t) Receipt Quantity	消費(t) Consumption Quantity	出荷 Shipments			在庫(t) Inventory Quantity	Year and Month
				販売 Sales		その他(t) Others Quantity		
				数量(t) Quantity	金額(百万円) Amount (¥ million)			
平成 16 年	1,824,385	17,477	31,681	1,770,199	287,306	49,977	154,616	C. Y. 2004
17	1,734,185	11,648	30,812	1,646,975	294,590	42,915	179,856	C. Y. 2005
18	1,745,463	11,798	42,854	1,666,276	313,717	50,047	177,814	C. Y. 2006
19	1,748,755	10,395	40,519	1,670,008	346,659	55,094	171,202	C. Y. 2007
20	1,593,780	9,102	31,291	1,503,986	338,586	49,189	189,715	C. Y. 2008
平成 18 年度	1,762,711	11,786	43,115	1,681,486	321,708	53,359	169,436	F. Y. 2006
19	1,755,743	9,661	39,305	1,663,251	353,303	52,504	179,693	F. Y. 2007
20年 1~3月	433,681	1,574	8,753	406,346	87,486	11,746	179,693	Q1 2008
4~6月	396,608	2,742	8,418	399,986	87,795	14,327	156,310	Q2
7~9月	414,820	2,521	7,797	388,123	89,723	12,939	164,812	Q3
10~12月	348,671	2,265	6,323	309,531	73,582	10,177	189,715	Q4
20年 1 月	145,559	548	2,789	127,496	27,873	3,307	183,794	Jan. 2008
2 月	147,249	510	3,019	137,668	29,694	4,420	186,450	Feb.
3 月	140,873	516	2,945	141,182	29,918	4,019	179,693	Mar.
4 月	143,969	1,002	2,937	139,441	29,936	4,918	177,367	Apr.
5 月	126,473	891	2,543	120,789	26,933	4,928	176,470	May
6 月	126,166	849	2,938	139,756	30,926	4,481	156,310	Jun.
7 月	142,221	794	3,218	144,818	33,022	4,913	146,382	Jul.
8 月	140,048	646	2,106	117,961	27,118	3,843	163,167	Aug.
9 月	132,551	1,081	2,473	125,344	29,583	4,183	164,812	Sep.
10 月	120,878	914	2,431	117,250	28,418	4,090	162,833	Oct.
11 月	123,782	703	2,077	99,364	23,553	3,577	182,300	Nov.
12 月	104,011	648	1,815	92,917	21,611	2,510	189,715	Dec.

⑦ プラスチック Plastic (materials)

ポリスチレン Polystyrene (PS)

成形材料 (20) Polystyrene (molding materials) (GP・HI)

年 月	生産(t) Production Quantity	受入(t) Receipt Quantity	消費(t) Consumption Quantity	出 荷 Shipments			在庫(t) Inventory Quantity	Year and Month
				販 売 Sales		その他(t) Others Quantity		
				数量(t) Quantity	金額(百万円) Amount (¥ million)			
平成 16 年	974,946	3,808	22,441	957,658	106,639	7,286	77,011	C. Y. 2004
17	926,494	865	19,623	885,600	111,524	7,416	91,771	C. Y. 2005
18	931,585	1,466	20,371	901,207	124,130	7,980	95,264	C. Y. 2006
19	908,350	1,765	20,773	890,566	140,916	9,016	84,946	C. Y. 2007
20	828,762	1,147	13,854	798,256	141,075	8,109	94,638	C. Y. 2008
平成 18 年度	941,217	1,674	20,473	915,347	128,374	8,136	87,373	F. Y. 2006
19	913,605	1,468	19,639	881,264	145,753	9,070	92,395	F. Y. 2007
20年 1~3月	226,582	71	3,866	213,328	36,042	2,010	92,395	Q1 2008
4~6月	205,519	2	4,149	217,185	37,230	2,430	74,153	Q2
7~9月	213,040	384	3,292	206,334	37,330	2,059	75,893	Q3
10~12月	183,621	690	2,547	161,409	30,473	1,610	94,638	Q4
20年 1 月	74,952	-	1,279	64,150	10,934	620	93,849	Jan. 2008
2 月	75,805	1	1,284	73,058	12,400	672	94,642	Feb.
3 月	75,825	70	1,303	76,120	12,708	718	92,395	Mar.
4 月	74,585	1	1,583	76,904	13,384	738	87,756	Apr.
5 月	68,223	1	1,136	64,174	11,013	892	89,778	May
6 月	62,711	-	1,430	76,107	12,834	800	74,153	Jun.
7 月	71,753	-	1,619	74,608	13,000	721	68,957	Jul.
8 月	73,007	-	803	64,728	11,720	602	75,832	Aug.
9 月	68,280	384	870	66,998	12,610	736	75,893	Sep.
10 月	65,627	250	1,021	59,567	11,400	627	80,555	Oct.
11 月	63,068	160	786	52,433	9,801	630	89,934	Nov.
12 月	54,926	280	740	49,409	9,272	353	94,638	Dec.

ポリスチレン Polystyrene (PS)

発泡用 (21) Foamed polystyrene (FS)

年 月	生産(t) Production Quantity	受入(t) Receipt Quantity	消費(t) Consumption Quantity	出 荷 Shipments			在庫(t) Inventory Quantity	Year and Month
				販 売 Sales		その他(t) Others Quantity		
				数量(t) Quantity	金額(百万円) Amount (¥ million)			
平成 16 年	175,719	10,564	585	168,933	34,246	15,338	10,091	C. Y. 2004
17	168,511	9,580	2,887	161,350	33,861	13,842	10,129	C. Y. 2005
18	171,336	8,948	3,261	162,860	34,755	13,674	10,601	C. Y. 2006
19	168,203	8,075	3,281	158,887	35,176	13,781	10,929	C. Y. 2007
20	143,495	7,730	3,638	137,783	31,527	11,292	9,441	C. Y. 2008
平成 18 年度	170,071	8,654	3,421	161,916	34,784	13,624	9,718	F. Y. 2006
19	165,485	7,789	3,437	155,950	34,846	13,071	10,534	F. Y. 2007
20年 1~3月	35,275	1,459	973	33,758	7,613	2,399	10,534	Q1 2008
4~6月	39,166	2,591	868	37,048	8,492	3,888	10,484	Q2
7~9月	35,982	2,112	993	35,607	8,192	2,916	9,064	Q3
10~12月	33,072	1,568	804	31,370	7,229	2,089	9,441	Q4
20年 1 月	11,789	523	334	11,019	2,489	752	11,136	Jan. 2008
2 月	11,690	491	295	10,935	2,464	866	11,222	Feb.
3 月	11,796	445	344	11,804	2,660	781	10,534	Mar.
4 月	13,131	967	267	12,430	2,846	1,512	10,422	Apr.
5 月	11,366	783	273	11,751	2,693	1,157	9,389	May
6 月	14,669	841	328	12,867	2,952	1,219	10,484	Jun.
7 月	13,704	774	367	14,397	3,325	1,306	8,895	Jul.
8 月	10,720	644	258	9,837	2,256	752	9,411	Aug.
9 月	11,558	694	368	11,373	2,612	858	9,064	Sep.
10 月	11,038	660	249	10,792	2,503	764	8,958	Oct.
11 月	11,122	540	322	10,313	2,371	718	9,266	Nov.
12 月	10,912	368	233	10,265	2,356	607	9,441	Dec.

⑦ プラスチック Plastic (materials)
 ポリスチレン Polystyrene (PS)
 A S 樹脂 (22) Styrene-acrylonitrile (AS)

年 月	生産(t) Production Quantity	受入(t) Receipt Quantity	消費(t) Consumption Quantity	出 荷 Shipments			在庫(t) Inventory Quantity	Year and Month
				販 売 Sales		その他(t) Others Quantity		
				数量(t) Quantity	金額(百万円) Amount (¥ million)			
平成 16 年	133,957	2,287	8,327	123,220	23,449	3,070	14,543	C. Y. 2004
17	133,917	1,127	7,904	118,195	24,892	1,371	22,210	C. Y. 2005
18	119,085	1,328	9,502	116,657	25,551	789	15,626	C. Y. 2006
19	124,753	455	7,451	113,144	26,677	899	19,308	C. Y. 2007
20	126,258	183	6,239	118,263	30,419	1,259	19,990	C. Y. 2008
平成 18 年度	122,589	1,358	9,740	114,669	25,691	691	16,911	F. Y. 2006
19	123,767	359	7,082	116,099	27,343	942	16,882	F. Y. 2007
20年 1~3月	30,282	41	1,855	30,668	7,122	228	16,882	Q1 2008
4~6月	33,059	110	1,886	29,673	7,563	334	18,159	Q2
7~9月	35,922	25	1,376	29,590	8,003	496	22,644	Q3
10~12月	26,995	7	1,122	28,332	7,730	201	19,990	Q4
20年 1 月	10,754	24	485	10,258	2,385	79	19,263	Jan. 2008
2 月	11,178	17	660	10,330	2,441	72	19,398	Feb.
3 月	8,350	-	710	10,080	2,296	77	16,882	Mar.
4 月	11,291	-	786	9,981	2,324	118	17,288	Apr.
5 月	9,065	102	535	8,936	2,381	100	16,885	May
6 月	12,703	8	565	10,756	2,858	116	18,159	Jun.
7 月	12,674	20	488	10,869	2,913	128	19,368	Jul.
8 月	11,608	2	391	8,726	2,373	209	21,651	Aug.
9 月	11,640	3	497	9,995	2,717	159	22,644	Sep.
10 月	5,305	4	530	10,021	2,808	65	17,336	Oct.
11 月	10,211	3	312	7,822	2,151	88	19,330	Nov.
12 月	11,479	-	280	10,489	2,771	48	19,990	Dec.

ポリスチレン Polystyrene (PS)
 A B S 樹脂 (23) Acrylonitrile-butadiene-styrene (ABS)

年 月	生産(t) Production Quantity	受入(t) Receipt Quantity	消費(t) Consumption Quantity	出 荷 Shipments			在庫(t) Inventory Quantity	Year and Month
				販 売 Sales		その他(t) Others Quantity		
				数量(t) Quantity	金額(百万円) Amount (¥ million)			
平成 16 年	539,763	818	328	520,388	122,973	24,283	52,971	C. Y. 2004
17	505,263	76	398	481,830	124,313	20,286	55,746	C. Y. 2005
18	523,457	56	9,720	485,552	129,281	27,604	56,323	C. Y. 2006
19	547,449	100	9,014	507,411	143,890	31,398	56,019	C. Y. 2007
20	495,265	42	7,560	449,684	135,566	28,529	65,646	C. Y. 2008
平成 18 年度	528,834	100	9,481	489,554	132,859	30,908	55,434	F. Y. 2006
19	552,886	45	9,147	509,938	145,360	29,421	59,882	F. Y. 2007
20年 1~3月	141,542	3	2,059	128,592	36,709	7,109	59,882	Q1 2008
4~6月	118,864	39	1,515	116,080	34,510	7,675	53,514	Q2
7~9月	129,876	-	2,136	116,592	36,198	7,468	57,211	Q3
10~12月	104,983	-	1,850	88,420	28,150	6,277	65,646	Q4
20年 1 月	48,064	1	691	42,069	12,065	1,856	59,546	Jan. 2008
2 月	48,576	1	780	43,345	12,389	2,810	61,188	Feb.
3 月	44,902	1	588	43,178	12,254	2,443	59,882	Mar.
4 月	44,962	34	301	40,126	11,382	2,550	61,901	Apr.
5 月	37,819	5	599	35,928	10,846	2,779	60,418	May
6 月	36,083	-	615	40,026	12,281	2,346	53,514	Jun.
7 月	44,090	-	744	44,944	13,784	2,758	49,162	Jul.
8 月	44,713	-	654	34,670	10,768	2,280	56,273	Aug.
9 月	41,073	-	738	36,978	11,645	2,430	57,211	Sep.
10 月	38,908	-	631	36,870	11,707	2,634	55,984	Oct.
11 月	39,381	-	657	28,796	9,230	2,141	63,770	Nov.
12 月	26,694	-	562	22,754	7,212	1,502	65,646	Dec.

⑦ プラスチック Plastic (materials)

ポリプロピレン (24) Polypropylene (PP)

年 月	生産(t) Production Quantity	受入(t) Receipt Quantity	消費(t) Consumption Quantity	出 荷 Shipments			在庫(t) Inventory Quantity	Year and Month
				販 売 Sales		その他(t) Others Quantity		
				数量(t) Quantity	金額(百万円) Amount (¥ million)			
平成 16 年	2,908,437	r 19,289	9,815	r 2,907,402	r 363,350	2,267	r 301,342	C. Y. 2004
17	3,062,841	r 203,535	15,912	r 3,039,842	r 410,735	160,165	r 351,379	C. Y. 2005
18	3,049,064	r 50,836	15,046	r 3,060,177	r 468,138	278	r 375,766	C. Y. 2006
19	3,087,475	r 42,563	16,690	r 3,135,088	r 522,637	102	r 373,012	C. Y. 2007
20	2,869,120	45,515	21,905	2,841,893	530,587	96	423,752	C. Y. 2008
平成 18 年度	3,087,853	r 42,560	16,794	r 3,062,987	r 485,298	249	r 418,070	F. Y. 2006
19	3,042,569	45,343	16,663	3,116,339	526,128	101	391,969	F. Y. 2007
20年 1~3月	780,571	13,255	5,218	769,631	134,186	21	391,969	Q1 2008
4~6月	709,938	10,517	4,007	742,028	138,000	26	366,361	Q2
7~9月	689,352	11,401	5,678	698,369	133,372	26	363,043	Q3
10~12月	689,259	10,342	7,002	631,865	125,029	23	423,752	Q4
20年 1 月	264,876	3,391	1,566	246,522	42,636	8	393,183	Jan. 2008
2 月	254,862	3,992	1,570	250,438	43,862	4	400,026	Feb.
3 月	260,833	5,872	2,082	272,671	47,688	9	391,969	Mar.
4 月	256,926	3,417	2,258	254,105	47,172	8	395,939	Apr.
5 月	246,497	3,457	1,201	238,433	44,419	10	406,250	May
6 月	206,515	3,643	548	249,490	46,408	8	366,361	Jun.
7 月	209,564	3,806	2,626	245,069	45,976	11	332,026	Jul.
8 月	243,707	3,915	1,388	216,624	41,623	5	361,632	Aug.
9 月	236,081	3,680	1,664	236,676	45,772	10	363,043	Sep.
10 月	236,358	3,961	1,901	231,484	46,412	9	369,966	Oct.
11 月	235,629	3,542	2,753	201,074	39,766	8	405,303	Nov.
12 月	217,272	2,839	2,348	199,307	38,852	6	423,752	Dec.

注: データ訂正の詳細は、230頁参照のこと。

石油樹脂 (25) Petroleum resins

年 月	生産(t) Production Quantity	受入(t) Receipt Quantity	消費(t) Consumption Quantity	出 荷 Shipments			在庫(t) Inventory Quantity	Year and Month
				販 売 Sales		その他(t) Others Quantity		
				数量(t) Quantity	金額(百万円) Amount (¥ million)			
平成 16 年	151,472	105	13	155,098	25,805	20	22,404	C. Y. 2004
17	142,517	110	38	135,909	23,623	497	28,620	C. Y. 2005
18	143,591	-	9	145,696	27,742	611	25,380	C. Y. 2006
19	142,158	142	23	145,323	30,640	372	22,005	C. Y. 2007
20	121,314	-	42	121,056	28,869	805	21,390	C. Y. 2008
平成 18 年度	147,433	-	20	148,812	28,721	519	25,596	F. Y. 2006
19	135,047	142	11	139,243	30,407	732	20,779	F. Y. 2007
20年 1~3月	32,841	-	1	33,573	7,540	480	20,779	Q1 2008
4~6月	32,432	-	24	33,449	7,702	242	19,488	Q2
7~9月	31,994	-	4	29,768	7,492	38	21,672	Q3
10~12月	24,047	-	13	24,266	6,135	45	21,390	Q4
20年 1 月	12,850	-	-	10,536	2,410	24	24,296	Jan. 2008
2 月	12,120	-	-	11,516	2,505	216	24,679	Feb.
3 月	7,871	-	1	11,521	2,624	240	20,779	Mar.
4 月	9,726	-	1	11,184	2,565	18	19,285	Apr.
5 月	12,283	-	1	10,126	2,350	16	21,414	May
6 月	10,423	-	22	12,139	2,788	208	19,488	Jun.
7 月	11,454	-	2	10,367	2,520	12	20,561	Jul.
8 月	11,483	-	1	9,239	2,345	22	22,782	Aug.
9 月	9,057	-	1	10,162	2,627	4	21,672	Sep.
10 月	9,157	-	2	8,783	2,324	14	22,031	Oct.
11 月	9,250	-	5	7,749	1,939	18	23,509	Nov.
12 月	5,640	-	6	7,734	1,872	13	21,390	Dec.

⑦ プラスチック Plastic (materials)

メタクリル酸エステル(モノマー) (26) Metacrylate (monomer)

年 月	生産(t) Production Quantity	受入(t) Receipt Quantity	消費(t) Consumption Quantity	出 荷 Shipments			在庫(t) Inventory Quantity	Year and Month
				販 売 Sales		その他(t) Others Quantity		
				数量(t) Quantity	金額(百万円) Amount (¥ million)			
平成 16 年	464,590	51,354	219,421	295,016	41,398	-	12,284	C. Y. 2004
17	494,418	43,127	219,632	317,851	51,065	-	12,191	C. Y. 2005
18	466,748	44,584	220,940	290,793	50,108	4,243	7,555	C. Y. 2006
19	490,566	38,686	212,404	307,298	59,356	6,013	11,060	C. Y. 2007
20	442,950	33,533	195,983	266,545	54,239	2,522	22,467	C. Y. 2008
平成 18 年度	465,385	48,103	221,767	286,917	51,445	4,916	13,946	F. Y. 2006
19	489,839	35,673	209,547	309,070	59,867	5,871	14,959	F. Y. 2007
20年 1~3月	128,013	9,063	53,550	79,096	15,237	531	14,959	Q1 2008
4~6月	116,444	9,754	51,277	79,008	15,626	-	10,871	Q2
7~9月	122,244	8,597	53,532	70,624	14,989	389	17,159	Q3
10~12月	76,249	6,119	37,624	37,817	8,386	1,602	22,467	Q4
20年 1 月	45,423	2,505	16,061	27,884	5,296	-	15,044	Jan. 2008
2 月	43,230	3,108	16,966	26,182	5,275	531	17,703	Feb.
3 月	39,360	3,450	20,523	25,030	4,666	-	14,959	Mar.
4 月	37,632	2,252	19,855	21,701	4,228	-	13,288	Apr.
5 月	41,925	4,017	15,903	28,257	5,605	-	15,069	May
6 月	36,887	3,485	15,519	29,050	5,792	-	10,871	Jun.
7 月	39,504	2,702	16,719	25,407	5,124	-	10,943	Jul.
8 月	43,902	2,332	19,093	23,675	5,135	-	14,408	Aug.
9 月	38,838	3,563	17,720	21,542	4,730	389	17,159	Sep.
10 月	23,698	2,184	17,970	13,718	3,126	802	10,548	Oct.
11 月	25,851	3,019	11,756	14,303	3,248	800	12,557	Nov.
12 月	26,700	916	7,898	9,796	2,012	-	22,467	Dec.

メタクリル樹脂 Methacrylic resins
計 (27~28) Total

年 月	生産(t) Production Quantity	受入(t) Receipt Quantity	消費(t) Consumption Quantity	出 荷 Shipments			在庫(t) Inventory Quantity	Year and Month
				販 売 Sales		その他(t) Others Quantity		
				数量(t) Quantity	金額(百万円) Amount (¥ million)			
平成 16 年	282,300	9,469	59,104	227,372	79,028	260	28,889	C. Y. 2004
17	288,986	5,223	64,483	227,906	82,597	94	30,705	C. Y. 2005
18	268,624	5,088	70,916	206,961	75,782	12	26,396	C. Y. 2006
19	246,628	4,940	56,753	193,132	72,636	12	28,022	C. Y. 2007
20	219,358	4,072	43,802	175,091	68,829	3,063	29,489	C. Y. 2008
平成 18 年度	262,422	5,209	70,302	198,702	73,200	13	29,249	F. Y. 2006
19	242,909	5,164	51,970	196,082	72,854	17	29,207	F. Y. 2007
20年 1~3月	63,202	1,514	12,523	50,995	18,528	8	29,207	Q1 2008
4~6月	55,050	1,031	10,839	45,928	18,125	4	28,518	Q2
7~9月	56,278	843	12,340	47,581	18,601	907	24,817	Q3
10~12月	44,828	684	8,100	30,587	13,576	2,144	29,489	Q4
20年 1 月	21,153	252	4,437	14,589	5,454	-	30,399	Jan. 2008
2 月	20,875	633	4,080	16,831	5,868	1	30,994	Feb.
3 月	21,174	629	4,006	19,575	7,206	7	29,207	Mar.
4 月	19,230	342	3,491	14,843	5,512	2	30,443	Apr.
5 月	18,467	389	3,649	14,557	5,566	2	31,091	May
6 月	17,353	300	3,699	16,528	7,047	-	28,518	Jun.
7 月	20,229	282	4,473	17,111	6,457	4	27,447	Jul.
8 月	17,624	232	3,498	14,215	5,660	1	27,589	Aug.
9 月	18,425	329	4,369	16,255	6,484	902	24,817	Sep.
10 月	21,059	294	3,719	14,616	6,165	1,018	26,807	Oct.
11 月	12,939	256	2,042	8,966	4,169	879	28,112	Nov.
12 月	10,830	134	2,339	7,005	3,242	247	29,489	Dec.

⑦ プラスチック Plastic (materials)

メタクリル樹脂 Methacrylic resins

成形材料 (27) Molding materials

年 月	生産(t) Production Quantity	受入(t) Receipt Quantity	消費(t) Consumption Quantity	出 荷 Shipments			在庫(t) Inventory Quantity	Year and Month
				販 売 Sales		その他(t) Others Quantity		
				数量(t) Quantity	金額(百万円) Amount (¥ million)			
平成 16 年	158,223	4,794	43,426	117,918	30,286	-	17,931	C. Y. 2004
17	166,039	2,124	50,322	114,609	32,284	-	20,854	C. Y. 2005
18	155,543	2,167	57,819	103,166	29,234	-	17,579	C. Y. 2006
19	154,337	2,800	44,284	111,555	33,009	-	18,876	C. Y. 2007
20	143,263	2,632	30,026	109,422	34,122	3,039	22,284	C. Y. 2008
平成 18 年度	153,109	2,372	57,176	99,028	27,815	-	20,738	F. Y. 2006
19	156,080	3,351	39,326	119,476	35,885	-	21,366	F. Y. 2007
20年 1~3月	42,826	1,237	9,341	32,232	9,763	-	21,366	Q1 2008
4~6月	36,276	578	7,524	29,530	9,308	-	21,166	Q2
7~9月	36,525	460	8,524	29,301	9,135	900	19,426	Q3
10~12月	27,636	357	4,637	18,359	5,915	2,139	22,284	Q4
20年 1 月	14,214	144	3,404	8,581	2,547	-	21,249	Jan. 2008
2 月	13,934	583	2,985	10,754	3,150	-	22,027	Feb.
3 月	14,678	510	2,952	12,897	4,066	-	21,366	Mar.
4 月	13,753	184	2,386	9,675	2,807	-	23,242	Apr.
5 月	11,988	224	2,541	9,350	2,778	-	23,563	May
6 月	10,535	170	2,597	10,505	3,724	-	21,166	Jun.
7 月	13,105	161	3,135	11,075	3,480	-	20,222	Jul.
8 月	12,251	101	2,489	8,898	2,825	-	21,187	Aug.
9 月	11,169	198	2,900	9,328	2,831	900	19,426	Sep.
10 月	13,166	191	2,494	9,320	2,855	1,017	19,952	Oct.
11 月	7,957	116	874	5,361	1,806	877	20,913	Nov.
12 月	6,513	50	1,269	3,678	1,254	245	22,284	Dec.

メタクリル樹脂 Methacrylic resins

その他のメタクリル樹脂 (28) For others

年 月	生産(t) Production Quantity	受入(t) Receipt Quantity	消費(t) Consumption Quantity	出 荷 Shipments			在庫(t) Inventory Quantity	Year and Month
				販 売 Sales		その他(t) Others Quantity		
				数量(t) Quantity	金額(百万円) Amount (¥ million)			
平成 16 年	124,077	4,675	15,678	109,454	48,742	260	10,958	C. Y. 2004
17	122,947	3,099	14,161	113,297	50,313	94	9,851	C. Y. 2005
18	113,081	2,921	13,097	103,795	46,547	12	8,817	C. Y. 2006
19	92,291	2,140	12,469	81,577	39,627	12	9,146	C. Y. 2007
20	76,095	1,440	13,776	65,669	34,708	24	7,205	C. Y. 2008
平成 18 年度	109,313	2,837	13,126	99,674	45,385	13	8,511	F. Y. 2006
19	86,829	1,813	12,644	76,606	36,969	17	7,841	F. Y. 2007
20年 1~3月	20,376	277	3,182	18,763	8,765	8	7,841	Q1 2008
4~6月	18,774	453	3,315	16,398	8,817	4	7,352	Q2
7~9月	19,753	383	3,816	18,280	9,465	7	5,391	Q3
10~12月	17,192	327	3,463	12,228	7,661	5	7,205	Q4
20年 1 月	6,939	108	1,033	6,008	2,907	-	9,150	Jan. 2008
2 月	6,941	50	1,095	6,077	2,718	1	8,967	Feb.
3 月	6,496	119	1,054	6,678	3,140	7	7,841	Mar.
4 月	5,477	158	1,105	5,168	2,705	2	7,201	Apr.
5 月	6,479	165	1,108	5,207	2,788	2	7,528	May
6 月	6,818	130	1,102	6,023	3,323	-	7,352	Jun.
7 月	7,124	121	1,338	6,036	2,977	4	7,225	Jul.
8 月	5,373	131	1,009	5,317	2,835	1	6,402	Aug.
9 月	7,256	131	1,469	6,927	3,653	2	5,391	Sep.
10 月	7,893	103	1,225	5,296	3,310	1	6,855	Oct.
11 月	4,982	140	1,168	3,605	2,363	2	7,199	Nov.
12 月	4,317	84	1,070	3,327	1,988	2	7,205	Dec.

⑦ プラスチック Plastic (materials)

酢酸ビニル(モノマー) (29) Vinyl acetate (monomer)

年 月	生産(t) Production Quantity	受入(t) Receipt Quantity	消費(t) Consumption Quantity	出 荷 Shipments			在庫(t) Inventory Quantity	Year and Month
				販 売 Sales		その他(t) Others Quantity		
				数量(t) Quantity	金額(百万円) Amount (¥ million)			
平成 16 年	630,237	90,584	404,229	289,155	36,373	31,190	12,997	C. Y. 2004
17	624,089	91,517	393,936	296,483	38,670	22,633	15,550	C. Y. 2005
18	648,423	74,523	391,744	309,787	43,706	21,652	15,294	C. Y. 2006
19	734,263	77,102	423,244	365,385	51,882	21,430	16,578	C. Y. 2007
20	627,734	76,876	398,314	277,348	42,045	28,994	16,532	C. Y. 2008
平成 18 年度	665,034	78,200	395,885	324,803	45,982	19,906	16,746	F. Y. 2006
19	733,259	75,188	426,172	354,867	51,221	24,160	19,971	F. Y. 2007
20年 1~3月	178,153	20,831	109,846	79,366	12,086	6,379	19,971	Q1 2008
4~6月	160,460	15,248	96,968	76,662	11,732	5,132	16,917	Q2
7~9月	153,437	23,160	97,003	66,093	10,063	9,719	20,700	Q3
10~12月	135,684	17,637	94,497	55,227	8,164	7,764	16,532	Q4
20年 1 月	63,626	8,173	37,282	26,790	3,972	2,065	22,240	Jan. 2008
2 月	57,246	5,994	35,870	27,409	4,226	2,375	19,826	Feb.
3 月	57,281	6,664	36,694	25,167	3,888	1,939	19,971	Mar.
4 月	43,887	4,397	28,692	20,819	3,458	2,167	16,577	Apr.
5 月	57,778	3,297	34,837	26,785	4,036	1,574	14,455	May
6 月	58,795	7,554	33,439	29,058	4,237	1,391	16,917	Jun.
7 月	45,341	8,789	28,262	22,007	3,459	2,447	18,331	Jul.
8 月	55,049	8,113	35,578	23,194	3,520	3,604	19,117	Aug.
9 月	53,047	6,258	33,163	20,892	3,084	3,668	20,700	Sep.
10 月	39,720	3,986	23,860	19,895	3,053	2,000	18,651	Oct.
11 月	49,338	8,125	35,927	19,493	2,996	1,875	18,819	Nov.
12 月	46,626	5,526	34,710	15,839	2,115	3,889	16,532	Dec.

ポリビニルアルコール (30) Polyvinyl alcohol (POVAL)

年 月	生産(t) Production Quantity	受入(t) Receipt Quantity	消費(t) Consumption Quantity	出 荷 Shipments			在庫(t) Inventory Quantity	Year and Month
				販 売 Sales		その他(t) Others Quantity		
				数量(t) Quantity	金額(百万円) Amount (¥ million)			
平成 16 年	200,485	2,554	37,787	165,677	52,054	3,000	35,560	C. Y. 2004
17	203,069	3,651	36,768	165,300	51,658	2,840	37,372	C. Y. 2005
18	213,059	1,600	42,032	173,493	54,478	1,812	34,691	C. Y. 2006
19	229,837	1,811	43,582	192,469	59,697	996	29,292	C. Y. 2007
20	215,126	703	41,970	164,251	51,938	789	38,111	C. Y. 2008
平成 18 年度	215,604	1,695	43,762	179,556	56,245	1,479	31,577	F. Y. 2006
19	231,803	2,177	43,907	187,326	58,396	1,024	33,300	F. Y. 2007
20年 1~3月	60,146	541	12,085	44,397	14,128	197	33,300	Q1 2008
4~6月	52,888	55	9,956	42,443	13,198	159	33,685	Q2
7~9月	54,100	46	12,011	42,268	13,882	278	33,274	Q3
10~12月	47,992	61	7,918	35,143	10,730	155	38,111	Q4
20年 1 月	20,585	94	4,128	13,610	4,402	98	32,135	Jan. 2008
2 月	19,361	220	3,764	15,104	4,763	1	32,847	Feb.
3 月	20,200	227	4,193	15,683	4,963	98	33,300	Mar.
4 月	15,218	-	2,597	13,701	4,248	28	32,192	Apr.
5 月	18,610	20	3,324	13,026	3,992	-	34,472	May
6 月	19,060	35	4,035	15,716	4,958	131	33,685	Jun.
7 月	16,423	-	5,018	14,434	4,836	140	30,516	Jul.
8 月	19,326	1	4,042	13,252	4,390	69	32,480	Aug.
9 月	18,351	45	2,951	14,582	4,656	69	33,274	Sep.
10 月	12,534	21	668	13,414	4,166	56	31,691	Oct.
11 月	17,298	40	3,133	11,481	3,408	98	34,317	Nov.
12 月	18,160	-	4,117	10,248	3,155	1	38,111	Dec.

⑦ プラスチック Plastic (materials)

塩化ビニル(モノマー) (31) Vinyl chlorides (monomer)

年 月	生産(t) Production Quantity	受入(t) Receipt Quantity	消費(t) Consumption Quantity	出 荷 Shipments			在庫(t) Inventory Quantity	Year and Month
				販 売 Sales		その他(t) Others Quantity		
				数量(t) Quantity	金額(百万円) Amount (¥ million)			
平成 16 年	2,977,322	322,443	573,988	2,375,815	157,217	345,648	33,088	C. Y. 2004
17	3,038,362	305,457	568,751	2,447,042	168,086	328,445	30,353	C. Y. 2005
18	3,227,735	293,221	570,557	2,590,335	192,122	358,237	32,181	C. Y. 2006
19	3,141,659	274,691	583,865	2,532,964	212,363	296,494	35,208	C. Y. 2007
20	2,763,040	300,784	528,285	2,197,578	196,169	336,936	36,234	C. Y. 2008
平成 18 年度	3,171,777	305,847	580,994	2,540,223	194,009	351,405	36,015	F. Y. 2006
19	3,076,943	278,035	591,414	2,466,253	212,797	303,817	29,509	F. Y. 2007
20年 1~3月	743,534	77,191	161,170	584,115	51,454	81,139	29,509	Q1 2008
4~6月	662,891	68,161	149,093	501,664	46,571	77,563	32,241	Q2
7~9月	714,337	69,931	109,037	574,988	57,193	94,810	37,675	Q3
10~12月	642,278	85,501	108,985	536,811	40,951	83,424	36,234	Q4
20年 1 月	261,586	29,153	52,339	210,180	18,770	32,081	31,347	Jan. 2008
2 月	244,959	24,662	52,887	180,050	15,922	31,258	36,773	Feb.
3 月	236,989	23,376	55,944	193,885	16,762	17,800	29,509	Mar.
4 月	248,761	21,448	53,203	182,497	16,560	22,906	41,112	Apr.
5 月	215,460	23,071	53,820	172,654	16,235	25,562	27,607	May
6 月	198,670	23,642	42,070	146,513	13,776	29,095	32,241	Jun.
7 月	250,354	16,976	25,070	206,216	20,885	30,836	37,450	Jul.
8 月	255,084	21,754	38,477	206,114	20,344	25,390	44,307	Aug.
9 月	208,899	31,201	45,490	162,658	15,964	38,584	37,675	Sep.
10 月	195,944	36,630	40,766	177,073	14,365	23,588	28,822	Oct.
11 月	199,388	36,887	35,064	162,668	12,372	35,357	32,008	Nov.
12 月	246,946	11,984	33,155	197,070	14,213	24,479	36,234	Dec.

塩化ビニル樹脂 Polyvinyl chloride (PVC)
計 (32~34) Total

年 月	生産(t) Production Quantity	受入(t) Receipt Quantity	消費(t) Consumption Quantity	出 荷 Shipments			在庫(t) Inventory Quantity	Year and Month
				販 売 Sales		その他(t) Others Quantity		
				数量(t) Quantity	金額(百万円) Amount (¥ million)			
平成 16 年	2,153,274	-	-	2,140,776	243,912	13,200	100,733	C. Y. 2004
17	2,151,423	-	-	2,143,114	250,865	-	109,813	C. Y. 2005
18	2,145,881	390	-	2,142,961	259,605	-	113,099	C. Y. 2006
19	2,161,519	200	-	2,158,342	275,614	-	116,479	C. Y. 2007
20	1,797,437	-	-	1,787,408	250,375	-	126,509	C. Y. 2008
平成 18 年度	2,163,033	530	-	2,160,338	263,201	-	112,576	F. Y. 2006
19	2,107,389	60	-	2,104,361	274,886	-	115,667	F. Y. 2007
20年 1~3月	498,270	-	-	499,082	66,715	-	115,667	Q1 2008
4~6月	441,964	-	-	427,171	60,021	-	130,460	Q2
7~9月	440,441	-	-	435,594	66,601	-	135,307	Q3
10~12月	416,762	-	-	425,561	57,038	-	126,509	Q4
20年 1 月	175,467	-	-	162,615	21,435	-	129,331	Jan. 2008
2 月	172,765	-	-	166,610	22,067	-	135,486	Feb.
3 月	150,038	-	-	169,857	23,213	-	115,667	Mar.
4 月	150,031	-	-	148,133	20,527	-	117,565	Apr.
5 月	150,827	-	-	143,719	20,024	-	124,673	May
6 月	141,106	-	-	135,319	19,470	-	130,460	Jun.
7 月	137,619	-	-	153,769	22,484	-	114,310	Jul.
8 月	144,013	-	-	134,563	20,772	-	123,760	Aug.
9 月	158,809	-	-	147,262	23,345	-	135,307	Sep.
10 月	151,017	-	-	150,894	22,205	-	135,430	Oct.
11 月	136,138	-	-	141,059	18,449	-	130,510	Nov.
12 月	129,607	-	-	133,608	16,384	-	126,509	Dec.

⑦ プラスチック Plastic (materials)
塩化ビニル樹脂 Polyvinyl chloride (PVC)
ポリマー (32) Polymer

年 月	生産(t) Production Quantity	受入(t) Receipt Quantity	消費(t) Consumption Quantity	出 荷 Shipments			在庫(t) Inventory Quantity	Year and Month
				販 売 Sales		その他(t) Others Quantity		
				数量(t) Quantity	金額(百万円) Amount (¥ million)			
平成 16 年	1,924,037	-	-	1,911,073	201,909	13,200	74,803	C. Y. 2004
17	1,916,867	-	-	1,907,392	206,462	-	84,279	C. Y. 2005
18	1,893,856	-	-	1,899,957	211,277	-	78,178	C. Y. 2006
19	1,930,584	-	-	1,926,214	228,036	-	85,616	C. Y. 2007
20	1,587,799	-	-	1,574,409	203,875	-	99,007	C. Y. 2008
平成 18 年度	1,906,263	-	-	1,915,677	214,091	-	78,611	F. Y. 2006
19	1,885,861	-	-	1,873,968	227,131	-	90,504	F. Y. 2007
20年 1~3月	444,064	-	-	439,176	54,044	-	90,504	Q1 2008
4~6月	390,596	-	-	375,735	48,744	-	105,365	Q2
7~9月	387,713	-	-	382,227	54,469	-	110,851	Q3
10~12月	365,426	-	-	377,271	46,618	-	99,007	Q4
20年 1 月	156,040	-	-	144,816	17,716	-	96,840	Jan. 2008
2 月	153,597	-	-	147,363	18,077	-	103,074	Feb.
3 月	134,427	-	-	146,997	18,252	-	90,504	Mar.
4 月	133,294	-	-	130,134	16,657	-	93,664	Apr.
5 月	134,788	-	-	126,873	16,354	-	101,579	May
6 月	122,514	-	-	118,728	15,733	-	105,365	Jun.
7 月	121,234	-	-	135,077	18,405	-	91,522	Jul.
8 月	126,038	-	-	119,030	17,147	-	98,530	Aug.
9 月	140,441	-	-	128,120	18,917	-	110,851	Sep.
10 月	132,757	-	-	133,536	18,301	-	110,072	Oct.
11 月	118,861	-	-	125,439	15,068	-	103,495	Nov.
12 月	113,808	-	-	118,296	13,250	-	99,007	Dec.

塩化ビニル樹脂 Polyvinyl chloride (PVC)
コポリマー (33) Copolymer

年 月	生産(t) Production Quantity	受入(t) Receipt Quantity	消費(t) Consumption Quantity	出 荷 Shipments			在庫(t) Inventory Quantity	Year and Month
				販 売 Sales		その他(t) Others Quantity		
				数量(t) Quantity	金額(百万円) Amount (¥ million)			
平成 16 年	58,446	-	-	59,868	13,146	-	7,291	C. Y. 2004
17	62,849	-	-	63,088	14,202	-	7,816	C. Y. 2005
18	77,548	-	-	73,512	17,012	-	11,834	C. Y. 2006
19	67,885	-	-	66,215	16,236	-	10,438	C. Y. 2007
20	64,539	-	-	64,971	16,822	-	10,006	C. Y. 2008
平成 18 年度	81,123	-	-	73,948	17,244	-	11,183	F. Y. 2006
19	64,658	-	-	66,365	16,628	-	9,478	F. Y. 2007
20年 1~3月	16,598	-	-	17,558	4,566	-	9,478	Q1 2008
4~6月	17,302	-	-	15,820	4,081	-	10,960	Q2
7~9月	16,013	-	-	18,744	5,001	-	8,229	Q3
10~12月	14,626	-	-	12,849	3,174	-	10,006	Q4
20年 1 月	5,129	-	-	4,987	1,276	-	10,580	Jan. 2008
2 月	6,240	-	-	5,133	1,315	-	11,687	Feb.
3 月	5,229	-	-	7,438	1,976	-	9,478	Mar.
4 月	5,711	-	-	5,393	1,301	-	9,796	Apr.
5 月	4,894	-	-	5,261	1,375	-	9,429	May
6 月	6,697	-	-	5,166	1,405	-	10,960	Jun.
7 月	4,570	-	-	5,978	1,569	-	9,552	Jul.
8 月	6,047	-	-	5,595	1,545	-	10,004	Aug.
9 月	5,396	-	-	7,171	1,888	-	8,229	Sep.
10 月	4,435	-	-	5,285	1,318	-	7,379	Oct.
11 月	4,716	-	-	4,410	1,060	-	7,685	Nov.
12 月	5,475	-	-	3,154	796	-	10,006	Dec.

⑦ プラスチック Plastic (materials)
塩化ビニル樹脂 Polyvinyl chloride (PVC)
ペースト (34) Paste resin

年 月	生産(t) Production Quantity	受入(t) Receipt Quantity	消費(t) Consumption Quantity	出 荷 Shipments			在庫(t) Inventory Quantity	Year and Month
				販 売 Sales		その他(t) Others Quantity		
				数量(t) Quantity	金額(百万円) Amount (¥ million)			
平成 16 年	170,791	-	-	169,835	28,857	-	18,639	C. Y. 2004
17	171,707	-	-	172,634	30,201	-	17,718	C. Y. 2005
18	174,477	390	-	169,492	31,316	-	23,087	C. Y. 2006
19	163,050	200	-	165,913	31,342	-	20,425	C. Y. 2007
20	145,099	-	-	148,028	29,679	-	17,496	C. Y. 2008
平成 18 年度	175,647	530	-	170,713	31,865	-	22,782	F. Y. 2006
19	156,870	60	-	164,028	31,127	-	15,685	F. Y. 2007
20年 1~3月	37,608	-	-	42,348	8,105	-	15,685	Q1 2008
4~6月	34,066	-	-	35,616	7,196	-	14,135	Q2
7~9月	36,715	-	-	34,623	7,131	-	16,227	Q3
10~12月	36,710	-	-	35,441	7,246	-	17,496	Q4
20年 1 月	14,298	-	-	12,812	2,444	-	21,911	Jan. 2008
2 月	12,928	-	-	14,114	2,675	-	20,725	Feb.
3 月	10,382	-	-	15,422	2,986	-	15,685	Mar.
4 月	11,026	-	-	12,606	2,569	-	14,105	Apr.
5 月	11,145	-	-	11,585	2,295	-	13,665	May
6 月	11,895	-	-	11,425	2,332	-	14,135	Jun.
7 月	11,815	-	-	12,714	2,510	-	13,236	Jul.
8 月	11,928	-	-	9,938	2,081	-	15,226	Aug.
9 月	12,972	-	-	11,971	2,541	-	16,227	Sep.
10 月	13,825	-	-	12,073	2,586	-	17,979	Oct.
11 月	12,561	-	-	11,210	2,321	-	19,330	Nov.
12 月	10,324	-	-	12,158	2,339	-	17,496	Dec.

塩化ビニリデン樹脂(コポリマーを含む) (35) Polyvinylidene chloride (including copolymer)

年 月	生産(t) Production Quantity	受入(t) Receipt Quantity	消費(t) Consumption Quantity	出 荷 Shipments			在庫(t) Inventory Quantity	Year and Month
				販 売 Sales		その他(t) Others Quantity		
				数量(t) Quantity	金額(百万円) Amount (¥ million)			
平成 16 年	71,422	-	-	42,682	24,142	29,469	5,442	C. Y. 2004
17	67,810	-	-	40,548	22,451	28,387	4,317	C. Y. 2005
18	68,044	-	-	40,513	22,915	28,612	3,235	C. Y. 2006
19	75,346	-	-	45,514	26,074	30,444	2,623	C. Y. 2007
20	73,923	-	-	42,935	24,118	29,940	3,671	C. Y. 2008
平成 18 年度	70,925	-	-	43,413	24,777	29,181	3,525	F. Y. 2006
19	76,440	-	-	45,361	25,768	30,643	3,961	F. Y. 2007
20年 1~3月	21,381	-	-	11,366	6,212	8,677	3,961	Q1 2008
4~6月	13,428	-	-	9,092	5,230	5,042	3,255	Q2
7~9月	19,484	-	-	11,048	6,184	8,006	3,685	Q3
10~12月	19,630	-	-	11,429	6,491	8,215	3,671	Q4
20年 1 月	7,543	-	-	3,831	2,127	2,932	3,403	Jan. 2008
2 月	6,546	-	-	3,732	2,049	3,214	3,003	Feb.
3 月	7,292	-	-	3,803	2,036	2,531	3,961	Mar.
4 月	4,932	-	-	3,557	1,885	2,929	2,407	Apr.
5 月	3,822	-	-	2,441	1,474	1,428	2,360	May
6 月	4,674	-	-	3,094	1,870	685	3,255	Jun.
7 月	6,867	-	-	3,875	2,187	3,054	3,193	Jul.
8 月	6,483	-	-	3,563	2,013	2,629	3,484	Aug.
9 月	6,134	-	-	3,610	1,984	2,323	3,685	Sep.
10 月	6,891	-	-	4,179	2,338	2,885	3,512	Oct.
11 月	6,380	-	-	3,836	2,185	2,309	3,747	Nov.
12 月	6,359	-	-	3,414	1,968	3,021	3,671	Dec.

⑦ プラスチック Plastic (materials)

カプロラクタム (36) Caprolactam

年 月	生産(t) Production Quantity	受入(t) Receipt Quantity	消費(t) Consumption Quantity	出 荷 Shipments			在庫(t) Inventory Quantity	Year and Month
				販 売 Sales		その他(t) Others Quantity		
				数量(t) Quantity	金額(百万円) Amount (¥ million)			
平成 16 年	503,021	24,330	94,144	337,807	80,007	93,104	21,700	C. Y. 2004
17	457,984	7,143	74,575	285,261	83,553	101,122	25,870	C. Y. 2005
18	466,781	3,916	73,931	302,911	90,064	102,713	17,008	C. Y. 2006
19	467,359	8,120	77,442	295,388	91,483	101,466	18,190	C. Y. 2007
20	432,093	7,136	74,533	261,402	81,199	95,250	26,236	C. Y. 2008
平成 18 年度	470,331	6,036	75,513	300,498	89,632	104,389	16,482	F. Y. 2006
19	473,854	8,113	79,978	298,561	93,447	101,898	18,013	F. Y. 2007
20年 1~3月	128,279	2,113	21,520	82,160	25,916	26,890	18,013	Q1 2008
4~6月	111,010	1,895	18,451	68,242	21,303	26,091	18,134	Q2
7~9月	123,167	1,553	20,752	73,128	22,869	23,571	25,403	Q3
10~12月	69,637	1,575	13,810	37,872	11,110	18,698	26,236	Q4
20年 1 月	44,976	764	7,594	28,117	8,827	9,347	18,872	Jan. 2008
2 月	42,718	616	6,866	27,544	8,660	8,630	19,166	Feb.
3 月	40,585	733	7,060	26,499	8,428	8,913	18,013	Mar.
4 月	33,802	589	6,865	19,667	6,137	8,771	17,100	Apr.
5 月	35,044	642	5,179	24,196	7,526	8,928	14,484	May
6 月	42,164	664	6,407	24,379	7,640	8,392	18,134	Jun.
7 月	44,044	489	7,728	26,918	8,475	7,442	20,579	Jul.
8 月	43,347	675	7,018	25,844	8,052	8,423	23,316	Aug.
9 月	35,776	389	6,006	20,366	6,343	7,706	25,403	Sep.
10 月	27,604	708	3,717	15,287	4,546	7,672	27,039	Oct.
11 月	19,519	521	5,294	10,673	3,118	5,805	25,308	Nov.
12 月	22,514	346	4,799	11,912	3,447	5,221	26,236	Dec.

ポリアミド系樹脂成形材料 (37) Polyamide resins (molding material)

年 月	生産(t) Production Quantity	受入(t) Receipt Quantity	消費(t) Consumption Quantity	出 荷 Shipments			在庫(t) Inventory Quantity	Year and Month
				販 売 Sales		その他(t) Others Quantity		
				数量(t) Quantity	金額(百万円) Amount (¥ million)			
平成 16 年	250,840	6,782	5,676	256,778	102,784	376	32,589	C. Y. 2004
17	266,115	5,555	8,517	260,126	108,951	2,386	35,535	C. Y. 2005
18	272,840	4,903	7,740	265,982	116,136	3,098	36,858	C. Y. 2006
19	274,079	4,571	7,046	271,853	123,513	2,973	33,642	C. Y. 2007
20	276,910	4,362	8,272	254,349	120,073	2,891	49,378	C. Y. 2008
平成 18 年度	278,042	5,338	7,610	268,802	118,356	3,038	39,174	F. Y. 2006
19	278,530	4,232	7,401	273,400	125,394	3,371	37,738	F. Y. 2007
20年 1~3月	75,464	1,094	2,125	69,300	32,347	1,005	37,738	Q1 2008
4~6月	69,169	1,118	1,930	67,398	31,653	655	38,041	Q2
7~9月	73,161	1,100	2,142	68,199	32,127	655	41,314	Q3
10~12月	59,116	1,050	2,075	49,452	23,945	576	49,378	Q4
20年 1 月	25,352	338	518	22,785	10,464	310	35,718	Jan. 2008
2 月	24,230	392	801	23,396	10,985	253	35,891	Feb.
3 月	25,882	364	806	23,119	10,898	442	37,738	Mar.
4 月	24,111	446	647	23,464	10,964	237	37,946	Apr.
5 月	21,536	312	565	21,537	10,190	183	37,510	May
6 月	23,522	360	718	22,397	10,500	235	38,041	Jun.
7 月	25,678	334	845	24,317	11,490	351	38,540	Jul.
8 月	23,738	353	643	20,885	9,819	103	41,007	Aug.
9 月	23,745	413	654	22,997	10,819	201	41,314	Sep.
10 月	20,195	425	861	20,394	9,831	325	40,354	Oct.
11 月	19,410	358	628	16,086	7,824	114	43,295	Nov.
12 月	19,511	267	586	12,972	6,291	137	49,378	Dec.

⑦ プラスチック Plastic (materials)

ふっ素樹脂 (38) Fluorocarbon resins

年 月	生産(t) Production Quantity	受入(t) Receipt Quantity	消費(t) Consumption Quantity	出 荷 Shipments			在庫(t) Inventory Quantity	Year and Month
				販 売 Sales		その他(t) Others Quantity		
				数量(t) Quantity	金額(百万円) Amount (¥ million)			
平成 16 年	21,945	3,752	965	23,352	56,235	2,398	3,590	C. Y. 2004
17	25,779	3,514	970	24,487	59,977	2,475	4,954	C. Y. 2005
18	27,779	3,132	978	27,389	69,172	2,348	5,148	C. Y. 2006
19	28,498	3,260	973	27,146	68,230	2,310	6,478	C. Y. 2007
20	29,276	3,129	831	28,267	68,127	2,611	7,173	C. Y. 2008
平成 18 年度	27,729	3,156	945	27,423	69,398	2,303	5,901	F. Y. 2006
19	28,316	3,523	1,009	27,428	68,541	2,485	6,818	F. Y. 2007
20年 1~3月	7,550	1,035	244	7,228	17,873	772	6,818	Q1 2008
4~6月	6,840	574	188	7,497	18,019	490	6,058	Q2
7~9月	8,505	903	228	7,206	17,439	811	7,219	Q3
10~12月	6,381	617	171	6,336	14,795	538	7,173	Q4
20年 1 月	2,708	312	86	2,532	6,257	203	6,675	Jan. 2008
2 月	2,468	438	99	2,325	5,664	290	6,868	Feb.
3 月	2,374	285	59	2,371	5,952	279	6,818	Mar.
4 月	2,651	278	78	2,760	6,482	244	6,665	Apr.
5 月	2,003	125	46	2,377	5,753	120	6,248	May
6 月	2,186	171	64	2,360	5,784	126	6,058	Jun.
7 月	3,072	287	80	2,649	6,461	249	6,438	Jul.
8 月	2,486	263	72	2,276	5,279	245	6,594	Aug.
9 月	2,947	353	76	2,281	5,699	317	7,219	Sep.
10 月	2,616	241	78	2,507	5,772	205	7,286	Oct.
11 月	2,042	190	50	1,805	4,264	152	7,512	Nov.
12 月	1,723	186	43	2,024	4,760	181	7,173	Dec.

ポリカーボネート (39) Polycarbonate

年 月	生産(t) Production Quantity	受入(t) Receipt Quantity	消費(t) Consumption Quantity	出 荷 Shipments			在庫(t) Inventory Quantity	Year and Month
				販 売 Sales		その他(t) Others Quantity		
				数量(t) Quantity	金額(百万円) Amount (¥ million)			
平成 16 年	410,796	19,948	21,492	412,489	141,870	12,847	28,712	C. Y. 2004
17	430,626	27,039	28,196	396,999	157,817	10,942	50,258	C. Y. 2005
18	412,760	20,596	21,351	404,062	155,388	12,805	45,390	C. Y. 2006
19	418,135	22,763	23,764	395,767	151,388	14,982	51,777	C. Y. 2007
20	347,463	26,115	26,933	333,718	123,434	11,210	53,495	C. Y. 2008
平成 18 年度	411,622	21,295	21,989	404,302	154,272	13,434	48,306	F. Y. 2006
19	410,461	24,186	24,915	394,547	150,156	14,916	48,577	F. Y. 2007
20年 1~3月	100,490	6,342	6,279	100,229	37,062	3,523	48,577	Q1 2008
4~6月	81,141	8,781	9,153	80,890	30,508	2,705	45,751	Q2
7~9月	76,421	7,011	7,312	78,713	29,949	2,365	40,795	Q3
10~12月	89,411	3,981	4,189	73,886	25,915	2,617	53,495	Q4
20年 1 月	37,504	1,403	1,223	28,598	11,086	1,207	59,656	Jan. 2008
2 月	31,744	2,746	2,774	38,522	13,637	1,085	51,764	Feb.
3 月	31,242	2,193	2,282	33,109	12,339	1,231	48,577	Mar.
4 月	22,841	2,297	2,354	27,350	10,413	822	43,189	Apr.
5 月	29,044	3,543	3,679	26,433	9,945	1,016	44,649	May
6 月	29,256	2,941	3,120	27,107	10,150	867	45,751	Jun.
7 月	24,546	2,505	2,510	27,153	10,393	888	42,252	Jul.
8 月	24,259	1,941	2,098	26,101	10,072	643	39,610	Aug.
9 月	27,616	2,565	2,704	25,459	9,484	834	40,795	Sep.
10 月	30,517	1,527	1,521	28,028	10,416	1,008	42,282	Oct.
11 月	30,848	1,326	1,491	24,177	7,997	926	47,862	Nov.
12 月	28,046	1,128	1,177	21,681	7,502	683	53,495	Dec.

⑦ プラスチック Plastic (materials)

ポリアセタール (40) Polyacetal

年 月	生産(t) Production Quantity	受入(t) Receipt Quantity	消費(t) Consumption Quantity	出 荷 Shipments			在庫(t) Inventory Quantity	Year and Month
				販 売 Sales		その他(t) Others Quantity		
				数量(t) Quantity	金額(百万円) Amount (¥ million)			
平成 16 年	154,391	2,922	-	157,702	55,802	-	13,219	C. Y. 2004
17	141,498	2,889	-	142,262	51,038	-	15,344	C. Y. 2005
18	143,430	3,333	-	149,444	53,176	-	12,664	C. Y. 2006
19	144,987	1,856	-	146,562	53,855	-	12,948	C. Y. 2007
20	141,069	2,030	-	136,823	54,309	-	19,225	C. Y. 2008
平成 18 年度	145,486	3,123	-	148,615	53,508	-	13,889	F. Y. 2006
19	145,840	1,708	-	146,394	54,744	-	15,046	F. Y. 2007
20年 1~3月	38,807	395	-	37,104	14,620	-	15,046	Q1 2008
4~6月	39,106	426	-	36,473	14,986	-	18,105	Q2
7~9月	38,489	750	-	37,274	14,677	-	20,072	Q3
10~12月	24,667	459	-	25,972	10,026	-	19,225	Q4
20年 1 月	13,802	135	-	12,194	4,895	-	14,691	Jan. 2008
2 月	12,683	61	-	12,167	4,850	-	15,268	Feb.
3 月	12,322	199	-	12,743	4,876	-	15,046	Mar.
4 月	11,475	113	-	12,749	4,701	-	13,885	Apr.
5 月	14,065	184	-	11,535	5,273	-	16,598	May
6 月	13,566	129	-	12,189	5,012	-	18,105	Jun.
7 月	13,200	214	-	13,494	5,070	-	18,026	Jul.
8 月	13,201	235	-	11,461	4,726	-	20,002	Aug.
9 月	12,088	301	-	12,319	4,881	-	20,072	Sep.
10 月	10,167	127	-	10,657	4,043	-	19,709	Oct.
11 月	6,078	94	-	8,141	3,324	-	17,739	Nov.
12 月	8,422	238	-	7,174	2,659	-	19,225	Dec.

ポリエチレンテレフタレート Polyethylene terephthalate (PET)

計 (41~43) Total

年 月	生産(t) Production Quantity	受入(t) Receipt Quantity	消費(t) Consumption Quantity	出 荷 Shipments			在庫(t) Inventory Quantity	Year and Month
				販 売 Sales		その他(t) Others Quantity		
				数量(t) Quantity	金額(百万円) Amount (¥ million)			
平成 16 年	1,194,898	85,024	399,540	576,368	90,191	281,971	89,611	C. Y. 2004
17	1,125,991	75,536	374,766	558,679	101,783	279,047	78,887	C. Y. 2005
18	1,109,750	106,510	367,598	568,340	114,916	273,327	85,902	C. Y. 2006
19	1,103,672	113,331	356,772	598,330	128,714	275,926	71,877	C. Y. 2007
20	1,050,562	117,446	325,775	561,784	124,229	265,267	87,059	C. Y. 2008
平成 18 年度	1,119,699	116,118	368,225	583,800	120,183	274,600	77,853	F. Y. 2006
19	1,085,435	113,944	348,192	580,570	125,406	276,760	71,709	F. Y. 2007
20年 1~3月	247,800	31,261	85,226	125,393	27,124	68,610	71,709	Q1 2008
4~6月	302,008	31,627	88,494	163,087	35,763	69,865	83,899	Q2
7~9月	256,648	31,020	80,756	152,973	34,232	67,558	70,281	Q3
10~12月	244,106	23,538	71,299	120,331	27,109	59,234	87,059	Q4
20年 1 月	87,545	9,834	29,100	42,173	9,104	24,141	73,840	Jan. 2008
2 月	85,147	9,304	27,225	41,596	9,146	22,009	77,463	Feb.
3 月	75,108	12,123	28,901	41,624	8,874	22,460	71,709	Mar.
4 月	101,776	11,287	29,491	52,358	11,341	24,669	78,254	Apr.
5 月	103,796	9,818	29,126	56,984	12,592	24,046	81,714	May
6 月	96,436	10,522	29,877	53,745	11,830	21,150	83,899	Jun.
7 月	92,218	11,372	26,702	56,547	12,661	23,703	80,537	Jul.
8 月	90,121	10,125	27,177	47,284	10,707	22,389	83,934	Aug.
9 月	74,309	9,523	26,877	49,142	10,864	21,466	70,281	Sep.
10 月	84,514	9,911	26,881	47,387	10,706	22,333	68,104	Oct.
11 月	80,448	6,339	23,503	38,423	8,807	20,598	72,366	Nov.
12 月	79,144	7,288	20,915	34,521	7,597	16,303	87,059	Dec.

⑦ プラスチック Plastic (materials)

ポリエチレンテレフタレート Polyethylene terephthalate (PET)

繊維用 (41) For fiber

年 月	生産(t) Production Quantity	受入(t) Receipt Quantity	消費(t) Consumption Quantity	出荷 Shipments			在庫(t) Inventory Quantity	Year and Month
				販売 Sales		その他(t) Others Quantity		
				数量(t) Quantity	金額(百万円) Amount (¥ million)			
平成 16 年	474,708	29,939	329,037	29,914	3,698	145,095	14,064	C. Y. 2004
17	442,374	25,358	298,793	30,608	4,448	139,772	12,634	C. Y. 2005
18	423,829	28,571	288,683	28,822	4,422	135,268	12,260	C. Y. 2006
19	405,250	32,224	273,187	31,545	5,316	133,767	11,235	C. Y. 2007
20	365,923	27,709	236,245	27,669	4,904	129,279	11,674	C. Y. 2008
平成 18 年度	421,693	30,524	287,778	29,699	4,698	134,263	13,236	F. Y. 2006
19	396,405	32,006	265,226	30,716	5,178	134,896	10,808	F. Y. 2007
20年 1~3月	95,618	7,616	63,992	7,046	1,192	32,623	10,808	Q1 2008
4~6月	97,340	8,232	61,836	7,153	1,232	34,618	12,774	Q2
7~9月	88,649	5,639	58,865	6,899	1,193	31,467	9,831	Q3
10~12月	84,316	6,222	51,552	6,571	1,287	30,571	11,674	Q4
20年 1 月	32,930	2,310	21,991	2,472	417	11,014	10,997	Jan. 2008
2 月	31,130	2,816	20,365	2,305	386	10,753	11,522	Feb.
3 月	31,558	2,490	21,636	2,269	390	10,856	10,808	Mar.
4 月	31,642	2,806	20,308	2,106	361	11,697	11,145	Apr.
5 月	32,364	2,757	20,765	2,694	469	11,648	11,161	May
6 月	33,334	2,669	20,763	2,353	403	11,273	12,774	Jun.
7 月	31,697	2,151	19,989	2,190	378	10,970	13,473	Jul.
8 月	31,602	1,654	20,084	2,243	389	10,580	13,823	Aug.
9 月	25,350	1,834	18,792	2,466	425	9,917	9,831	Sep.
10 月	29,693	2,418	19,544	2,273	447	10,806	9,318	Oct.
11 月	27,324	2,145	16,493	2,280	453	10,464	9,549	Nov.
12 月	27,299	1,659	15,515	2,018	387	9,301	11,674	Dec.

ポリエチレンテレフタレート Polyethylene terephthalate (PET)

容器用 (42) For bottle

年 月	生産(t) Production Quantity	受入(t) Receipt Quantity	消費(t) Consumption Quantity	出荷 Shipments			在庫(t) Inventory Quantity	Year and Month
				販売 Sales		その他(t) Others Quantity		
				数量(t) Quantity	金額(百万円) Amount (¥ million)			
平成 16 年	379,480	10,769	122	373,772	61,210	2,161	40,915	C. Y. 2004
17	338,985	5,085	-	345,649	66,534	2,396	35,901	C. Y. 2005
18	310,615	5,465	-	323,508	71,890	-	28,473	C. Y. 2006
19	307,402	3,119	-	316,474	75,677	-	22,520	C. Y. 2007
20	278,680	3,037	-	272,696	66,820	-	31,541	C. Y. 2008
平成 18 年度	313,048	5,434	-	324,557	73,708	-	19,559	F. Y. 2006
19	296,842	2,774	-	293,745	70,965	-	25,430	F. Y. 2007
20年 1~3月	52,354	852	-	50,296	12,790	-	25,430	Q1 2008
4~6月	91,870	559	-	88,038	20,908	-	29,821	Q2
7~9月	62,800	919	-	75,307	18,642	-	18,233	Q3
10~12月	71,656	707	-	59,055	14,481	-	31,541	Q4
20年 1 月	20,871	275	-	17,853	4,568	-	25,813	Jan. 2008
2 月	20,712	411	-	18,391	4,682	-	28,545	Feb.
3 月	10,771	166	-	14,052	3,539	-	25,430	Mar.
4 月	29,218	151	-	25,926	6,184	-	28,873	Apr.
5 月	34,498	137	-	32,958	7,803	-	30,550	May
6 月	28,154	271	-	29,154	6,921	-	29,821	Jun.
7 月	24,222	402	-	29,335	7,199	-	25,110	Jul.
8 月	22,359	349	-	22,536	5,760	-	25,282	Aug.
9 月	16,219	168	-	23,436	5,683	-	18,233	Sep.
10 月	23,394	202	-	21,737	5,357	-	20,092	Oct.
11 月	23,784	141	-	19,459	4,760	-	24,558	Nov.
12 月	24,478	364	-	17,859	4,363	-	31,541	Dec.

⑦ プラスチック Plastic (materials)

ポリエチレンテレフタレート Polyethylene terephthalate (PET)

その他のポリエチレンテレフタレート (43) For others

年 月	生産(t) Production Quantity	受入(t) Receipt Quantity	消費(t) Consumption Quantity	出 荷 Shipments			在庫(t) Inventory Quantity	Year and Month
				販 売 Sales		その他(t) Others Quantity		
				数量(t) Quantity	金額(百万円) Amount (¥ million)			
平成 16 年	340,710	44,316	70,381	172,682	25,284	134,715	34,632	C. Y. 2004
17	344,632	45,093	75,973	182,422	30,801	136,879	30,352	C. Y. 2005
18	375,306	72,474	78,915	216,010	38,605	138,059	45,169	C. Y. 2006
19	391,020	77,988	83,585	250,311	47,721	142,159	38,122	C. Y. 2007
20	405,959	86,700	89,530	261,419	52,504	135,988	43,844	C. Y. 2008
平成 18 年度	384,958	80,160	80,447	229,544	41,776	140,337	45,058	F. Y. 2006
19	392,188	79,164	82,966	256,109	49,264	141,864	35,471	F. Y. 2007
20年 1~3月	99,828	22,793	21,234	68,051	13,142	35,987	35,471	Q1 2008
4~6月	112,798	22,836	26,658	67,896	13,623	35,247	41,304	Q2
7~9月	105,199	24,462	21,891	70,767	14,398	36,091	42,217	Q3
10~12月	88,134	16,609	19,747	54,705	11,341	28,663	43,844	Q4
20年 1 月	33,744	7,249	7,109	21,848	4,119	13,127	37,030	Jan. 2008
2 月	33,305	6,077	6,860	20,900	4,078	11,256	37,396	Feb.
3 月	32,779	9,467	7,265	25,303	4,945	11,604	35,471	Mar.
4 月	40,916	8,330	9,183	24,326	4,796	12,972	38,236	Apr.
5 月	36,934	6,924	8,361	21,332	4,321	12,398	40,003	May
6 月	34,948	7,582	9,114	22,238	4,507	9,877	41,304	Jun.
7 月	36,299	8,819	6,713	25,022	5,084	12,733	41,954	Jul.
8 月	36,160	8,122	7,093	22,505	4,558	11,809	44,829	Aug.
9 月	32,740	7,521	8,085	23,240	4,756	11,549	42,217	Sep.
10 月	31,427	7,291	7,337	23,377	4,902	11,527	38,694	Oct.
11 月	29,340	4,053	7,010	16,684	3,593	10,134	38,259	Nov.
12 月	27,367	5,265	5,400	14,644	2,846	7,002	43,844	Dec.

ポリブチレンテレフタレート (44) Polybutylene terephthalate (PBT)

年 月	生産(t) Production Quantity	受入(t) Receipt Quantity	消費(t) Consumption Quantity	出 荷 Shipments			在庫(t) Inventory Quantity	Year and Month
				販 売 Sales		その他(t) Others Quantity		
				数量(t) Quantity	金額(百万円) Amount (¥ million)			
平成 16 年	144,105	-	37,757	105,434	25,634	-	7,681	C. Y. 2004
17	179,065	-	32,316	148,714	40,033	-	15,056	C. Y. 2005
18	186,164	2,711	33,483	154,821	41,824	-	15,617	C. Y. 2006
19	201,510	3,521	36,403	170,033	49,524	-	14,204	C. Y. 2007
20	197,077	4,033	35,987	161,762	49,296	-	17,554	C. Y. 2008
平成 18 年度	191,755	3,399	35,215	158,131	43,376	-	16,141	F. Y. 2006
19	205,144	3,426	36,185	172,206	51,392	-	16,314	F. Y. 2007
20年 1~3月	55,379	944	9,742	44,470	13,724	-	16,314	Q1 2008
4~6月	51,027	1,001	10,053	43,184	13,048	-	15,102	Q2
7~9月	56,800	949	9,479	43,919	13,549	-	19,450	Q3
10~12月	33,871	1,139	6,713	30,189	8,975	-	17,554	Q4
20年 1 月	19,474	107	3,164	15,033	4,787	-	15,587	Jan. 2008
2 月	17,748	535	3,262	14,914	4,496	-	15,694	Feb.
3 月	18,157	302	3,316	14,523	4,442	-	16,314	Mar.
4 月	18,654	352	3,311	15,303	4,633	-	16,705	Apr.
5 月	17,393	294	3,465	14,000	4,224	-	16,926	May
6 月	14,980	355	3,277	13,881	4,190	-	15,102	Jun.
7 月	19,536	280	3,299	15,937	4,826	-	15,681	Jul.
8 月	19,069	367	3,204	13,748	4,280	-	18,164	Aug.
9 月	18,195	302	2,976	14,234	4,443	-	19,450	Sep.
10 月	10,468	242	1,200	10,094	2,749	-	18,865	Oct.
11 月	11,053	773	2,461	10,598	3,447	-	17,631	Nov.
12 月	12,350	124	3,052	9,497	2,778	-	17,554	Dec.

⑦ プラスチック Plastic (materials)

変性ポリフェニレンエーテル (45) Modified polyphenylene ether

年 月	生産(t) Production Quantity	受入(t) Receipt Quantity	消費(t) Consumption Quantity	出 荷 Shipments			在庫(t) Inventory Quantity	Year and Month
				販 売 Sales		その他(t) Others Quantity		
				数量(t) Quantity	金額(百万円) Amount (¥ million)			
平成 16 年	45,565	38,789	4,690	73,153	28,369	10,763	9,395	C. Y. 2004
17	41,650	34,876	4,535	64,196	26,508	9,010	8,179	C. Y. 2005
18	45,220	23,155	4,745	59,485	23,535	3,245	8,892	C. Y. 2006
19	46,145	17,553	4,149	58,180	22,677	869	9,026	C. Y. 2007
20	41,307	16,444	3,259	52,689	20,428	1,079	9,750	C. Y. 2008
平成 18 年度	46,291	19,167	4,746	57,622	22,705	1,171	10,595	F. Y. 2006
19	45,933	17,111	3,882	58,215	22,687	1,072	10,472	F. Y. 2007
20年 1~3月	12,388	4,062	846	13,783	5,332	376	10,472	Q1 2008
4~6月	10,274	4,338	826	14,477	5,612	305	9,476	Q2
7~9月	11,113	4,415	839	13,939	5,424	196	10,029	Q3
10~12月	7,532	3,629	748	10,490	4,060	202	9,750	Q4
20年 1 月	4,356	1,181	246	4,452	1,733	143	9,722	Jan. 2008
2 月	4,311	1,367	276	4,804	1,873	198	10,122	Feb.
3 月	3,721	1,514	324	4,527	1,725	35	10,472	Mar.
4 月	3,990	1,519	288	5,023	1,948	153	10,517	Apr.
5 月	3,047	1,442	294	4,188	1,636	77	10,446	May
6 月	3,237	1,377	244	5,266	2,029	75	9,476	Jun.
7 月	4,728	1,656	287	5,172	1,991	44	10,357	Jul.
8 月	2,456	1,405	237	4,454	1,756	72	9,455	Aug.
9 月	3,929	1,354	315	4,313	1,678	80	10,029	Sep.
10 月	3,344	1,220	292	4,319	1,658	2	9,980	Oct.
11 月	2,200	1,403	277	3,318	1,284	138	9,850	Nov.
12 月	1,988	1,006	179	2,853	1,118	62	9,750	Dec.

その他の樹脂 (46) Other resins

年 月	生産(t) Production Quantity	受入(t) Receipt Quantity	消費(t) Consumption Quantity	出 荷 Shipments			在庫(t) Inventory Quantity	Year and Month
				販 売 Sales		その他(t) Others Quantity		
				数量(t) Quantity	金額(百万円) Amount (¥ million)			
平成 16 年	205,787	-	47,907	152,354	44,604	449	19,615	C. Y. 2004
17	198,947	-	48,074	160,952	49,173	411	8,835	C. Y. 2005
18	200,303	-	49,625	149,094	44,772	532	9,889	C. Y. 2006
19	193,974	-	50,212	145,030	45,005	454	8,165	C. Y. 2007
20	186,193	77	51,118	128,584	41,035	566	14,211	C. Y. 2008
平成 18 年度	203,884	-	49,533	149,096	45,634	518	13,117	F. Y. 2006
19	194,582	27	50,302	140,704	43,069	451	16,311	F. Y. 2007
20年 1~3月	53,908	27	12,917	32,801	9,966	115	16,311	Q1 2008
4~6月	44,855	23	12,433	36,681	11,283	163	11,912	Q2
7~9月	44,100	18	12,868	31,569	10,282	145	11,449	Q3
10~12月	43,330	9	12,900	27,533	9,504	143	14,211	Q4
20年 1 月	18,545	9	4,143	9,662	2,775	44	12,914	Jan. 2008
2 月	17,159	9	4,068	12,062	3,607	46	13,906	Feb.
3 月	18,204	9	4,706	11,077	3,584	25	16,311	Mar.
4 月	17,422	-	4,219	12,817	3,755	57	16,640	Apr.
5 月	15,609	9	3,877	11,808	3,624	41	16,532	May
6 月	11,824	14	4,337	12,056	3,904	65	11,912	Jun.
7 月	15,821	9	4,340	11,380	3,727	46	11,976	Jul.
8 月	14,420	-	3,901	9,100	2,901	54	13,342	Aug.
9 月	13,859	9	4,627	11,089	3,653	45	11,449	Sep.
10 月	16,261	9	4,548	9,711	3,410	49	13,410	Oct.
11 月	14,126	-	4,235	9,431	3,199	47	13,823	Nov.
12 月	12,943	-	4,117	8,391	2,895	47	14,211	Dec.

⑧ 合成ゴム Synthetic Rubber

合成ゴム(合成ラテックスを含む。) Synthetic rubber (including synthetic latex)
計 (1~8) Total

年 月	生産(t) Production Quantity	受入(t) Receipt Quantity	消費(t) Consumption Quantity	出 荷 Shipments			在庫(t) Inventory Quantity	Year and Month
				販 売 Sales		その他(t) Others Quantity		
				数量(t) Quantity	金額(百万円) Amount (¥ million)			
平成 16 年	1,616,104	76,218	140,669	1,507,855	484,694	52,193	198,749	C. Y. 2004
17	1,626,903	71,441	141,346	1,465,751	470,114	53,058	236,523	C. Y. 2005
18	1,607,000	73,142	139,833	1,486,622	486,241	50,066	239,651	C. Y. 2006
19	1,654,549	78,207	157,686	1,520,660	503,533	58,188	235,776	C. Y. 2007
20	1,651,187	83,942	149,415	1,454,660	498,266	58,019	308,805	C. Y. 2008
平成 18 年度	1,633,053	73,325	144,925	1,490,574	489,015	51,554	247,149	F. Y. 2006
19	1,641,346	81,137	159,678	1,533,688	509,668	59,667	216,501	F. Y. 2007
20年 1~3月	410,792	22,580	41,281	394,699	132,877	16,661	216,501	Q1 2008
4~6月	418,031	24,560	33,409	365,019	124,709	14,343	246,319	Q2
7~9月	432,188	16,039	37,925	386,300	134,136	12,050	258,276	Q3
10~12月	390,176	20,763	36,800	308,642	106,544	14,965	308,805	Q4
20年 1 月	152,147	7,074	14,977	123,908	41,640	4,995	251,116	Jan. 2008
2 月	142,109	8,583	15,125	128,643	43,290	6,582	251,460	Feb.
3 月	116,536	6,923	11,179	142,148	47,947	5,084	216,501	Mar.
4 月	136,673	12,359	12,564	121,787	41,097	5,555	225,626	Apr.
5 月	141,933	5,487	8,447	118,472	40,692	3,873	242,252	May
6 月	139,425	6,714	12,398	124,760	42,921	4,915	246,319	Jun.
7 月	148,847	6,735	13,858	137,081	47,297	5,427	245,539	Jul.
8 月	140,540	3,320	11,163	116,737	40,502	2,008	259,493	Aug.
9 月	142,801	5,984	12,904	132,482	46,338	4,615	258,276	Sep.
10 月	125,072	6,350	12,907	119,897	41,299	5,222	251,673	Oct.
11 月	138,327	5,126	13,050	97,703	33,547	3,646	280,727	Nov.
12 月	126,777	9,287	10,843	91,042	31,697	6,097	308,805	Dec.

合成ゴム(合成ラテックスを含む。) Synthetic rubber (including synthetic latex)
スチレンブタジエンラバー(SBR) 計 (1~3) Styrene-butadiene rubber

年 月	生産(t) Production Quantity	受入(t) Receipt Quantity	消費(t) Consumption Quantity	出 荷 Shipments			在庫(t) Inventory Quantity	Year and Month
				販 売 Sales		その他(t) Others Quantity		
				数量(t) Quantity	金額(百万円) Amount (¥ million)			
平成 16 年	711,465	4,018	54,331	664,925	184,898	644	69,868	C. Y. 2004
17	727,090	1,815	53,118	656,236	184,553	343	88,605	C. Y. 2005
18	709,903	2,357	54,114	661,884	185,798	246	84,611	C. Y. 2006
19	727,299	833	52,517	674,538	192,274	33	85,769	C. Y. 2007
20	705,524	1,674	50,902	639,772	185,171	21	102,265	C. Y. 2008
平成 18 年度	719,029	1,790	54,339	666,049	187,569	177	77,863	F. Y. 2006
19	721,315	1,862	52,577	677,626	193,910	26	70,919	F. Y. 2007
20年 1~3月	169,081	1,153	11,460	173,610	50,052	6	70,919	Q1 2008
4~6月	183,133	232	12,525	162,725	47,149	6	79,028	Q2
7~9月	187,957	44	12,616	167,742	48,422	6	86,666	Q3
10~12月	165,353	245	14,301	135,695	39,547	3	102,265	Q4
20年 1 月	65,710	524	5,009	56,178	16,253	3	90,813	Jan. 2008
2 月	64,122	495	4,990	56,937	16,374	1	93,502	Feb.
3 月	39,249	134	1,461	60,495	17,425	2	70,919	Mar.
4 月	56,164	106	3,945	54,647	15,855	3	68,594	Apr.
5 月	63,008	3	3,814	53,369	15,463	1	74,421	May
6 月	63,961	123	4,766	54,709	15,831	2	79,028	Jun.
7 月	62,808	17	4,228	58,305	16,799	1	79,320	Jul.
8 月	63,517	2	4,050	52,642	15,143	2	86,145	Aug.
9 月	61,632	25	4,338	56,795	16,480	3	86,666	Sep.
10 月	53,700	122	4,614	51,834	15,015	1	84,039	Oct.
11 月	59,656	75	5,023	42,651	12,532	1	96,095	Nov.
12 月	51,997	48	4,664	41,210	12,000	1	102,265	Dec.

⑧ 合成ゴム Synthetic Rubber

合成ゴム(合成ラテックスを含む。) Synthetic rubber (including synthetic latex)

(SBR)(クラム(油入りを除く)) (1) Crumb rubber (non-oil)

年 月	生産(t) Production Quantity	受入(t) Receipt Quantity	消費(t) Consumption Quantity	出 荷 Shipments			在庫(t) Inventory Quantity	Year and Month
				販 売 Sales		その他(t) Others Quantity		
				数量(t) Quantity	金額(百万円) Amount (¥ million)			
平成 16 年	218,377	18	115	216,675	60,685	-	37,155	C. Y. 2004
17	199,456	102	300	195,895	54,526	-	40,515	C. Y. 2005
18	209,245	85	162	214,261	59,600	-	35,423	C. Y. 2006
19	224,785	75	184	221,171	61,935	-	38,905	C. Y. 2007
20	226,165	6	90	216,138	60,822	-	48,849	C. Y. 2008
平成 18 年度	212,624	9	199	217,673	60,655	-	34,048	F. Y. 2006
19	226,857	77	130	226,519	63,541	-	34,313	F. Y. 2007
20年 1~3月	56,506	4	3	61,099	17,211	-	34,313	Q1 2008
4~6月	54,975	1	19	54,975	15,432	-	34,295	Q2
7~9月	60,864	-	44	54,712	15,339	-	40,404	Q3
10~12月	53,820	1	24	45,352	12,839	-	48,849	Q4
20年 1 月	20,580	4	-	18,197	5,129	-	41,292	Jan. 2008
2 月	21,885	-	2	20,057	5,655	-	43,118	Feb.
3 月	14,041	-	1	22,845	6,428	-	34,313	Mar.
4 月	14,310	-	-	17,627	4,996	-	30,996	Apr.
5 月	20,584	-	-	17,634	4,926	-	33,946	May
6 月	20,081	1	19	19,714	5,510	-	34,295	Jun.
7 月	20,426	-	2	19,203	5,355	-	35,517	Jul.
8 月	22,559	-	34	17,292	4,861	-	40,750	Aug.
9 月	17,879	-	8	18,217	5,123	-	40,404	Sep.
10 月	16,483	1	-	17,648	4,989	-	39,240	Oct.
11 月	20,678	-	20	13,972	3,945	-	45,926	Nov.
12 月	16,659	-	4	13,732	3,905	-	48,849	Dec.

合成ゴム(合成ラテックスを含む。) Synthetic rubber (including synthetic latex)

(SBR)(クラム(油入り)) (2) Crumb rubber (oil extended)

年 月	生産(t) Production Quantity	受入(t) Receipt Quantity	消費(t) Consumption Quantity	出 荷 Shipments			在庫(t) Inventory Quantity	Year and Month
				販 売 Sales		その他(t) Others Quantity		
				数量(t) Quantity	金額(百万円) Amount (¥ million)			
平成 16 年	232,712	116	44,412	193,063	48,780	-	22,238	C. Y. 2004
17	263,560	140	43,659	205,268	51,880	-	37,011	C. Y. 2005
18	245,291	354	44,821	199,366	50,317	-	38,467	C. Y. 2006
19	249,716	306	44,056	208,809	52,536	-	35,623	C. Y. 2007
20	243,171	206	41,931	194,813	49,023	-	42,256	C. Y. 2008
平成 18 年度	250,781	246	44,905	201,949	50,938	-	32,165	F. Y. 2006
19	242,408	385	44,171	206,370	51,899	-	24,416	F. Y. 2007
20年 1~3月	48,708	101	9,272	50,744	12,741	-	24,416	Q1 2008
4~6月	67,049	79	10,806	47,887	12,035	-	32,851	Q2
7~9月	63,028	3	10,103	52,469	13,202	-	33,310	Q3
10~12月	64,386	23	11,750	43,713	11,044	-	42,256	Q4
20年 1 月	22,674	65	4,281	17,120	4,321	-	36,961	Jan. 2008
2 月	21,332	23	4,171	16,821	4,214	-	37,324	Feb.
3 月	4,702	13	820	16,803	4,206	-	24,416	Mar.
4 月	21,470	28	3,570	16,766	4,225	-	25,578	Apr.
5 月	21,531	3	3,234	15,547	3,899	-	28,331	May
6 月	24,048	48	4,002	15,574	3,911	-	32,851	Jun.
7 月	20,407	1	3,441	18,093	4,555	-	31,725	Jul.
8 月	21,155	2	3,251	16,205	4,076	-	33,426	Aug.
9 月	21,466	-	3,411	18,171	4,571	-	33,310	Sep.
10 月	22,379	1	3,837	17,486	4,422	-	34,367	Oct.
11 月	21,808	21	4,130	12,735	3,212	-	39,331	Nov.
12 月	20,199	1	3,783	13,492	3,410	-	42,256	Dec.

⑧ 合成ゴム Synthetic Rubber

合成ゴム(合成ラテックスを含む。) Synthetic rubber (including synthetic latex)

(SBR)(ラテックス) (3) Latex

年 月	生産(t) Production Quantity	受入(t) Receipt Quantity	消費(t) Consumption Quantity	出 荷 Shipments			在庫(t) Inventory Quantity	Year and Month
				販 売 Sales		その他(t) Others Quantity		
				数量(t) Quantity	金額(百万円) Amount (¥ million)			
平成 16 年	260,376	3,884	9,804	255,187	75,433	644	10,475	C. Y. 2004
17	264,074	1,573	9,159	255,073	78,147	343	11,079	C. Y. 2005
18	255,367	1,918	9,131	248,257	75,880	246	10,721	C. Y. 2006
19	252,798	452	8,277	244,558	77,802	33	11,241	C. Y. 2007
20	236,188	1,462	8,881	228,821	75,326	21	11,160	C. Y. 2008
平成 18 年度	255,624	1,535	9,235	246,427	75,976	177	11,650	F. Y. 2006
19	252,050	1,400	8,276	244,737	78,469	26	12,190	F. Y. 2007
20年 1~3月	63,867	1,048	2,185	61,767	20,099	6	12,190	Q1 2008
4~6月	61,109	152	1,700	59,863	19,683	6	11,882	Q2
7~9月	64,065	41	2,469	60,561	19,880	6	12,952	Q3
10~12月	47,147	221	2,527	46,630	15,664	3	11,160	Q4
20年 1 月	22,456	455	728	20,861	6,803	3	12,560	Jan. 2008
2 月	20,905	472	817	20,059	6,506	1	13,060	Feb.
3 月	20,506	121	640	20,847	6,791	2	12,190	Mar.
4 月	20,384	78	375	20,254	6,635	3	12,020	Apr.
5 月	20,893	-	580	20,188	6,637	1	12,144	May
6 月	19,832	74	745	19,421	6,410	2	11,882	Jun.
7 月	21,975	16	785	21,009	6,889	1	12,078	Jul.
8 月	19,803	-	765	19,145	6,205	2	11,969	Aug.
9 月	22,287	25	919	20,407	6,786	3	12,952	Sep.
10 月	14,838	120	777	16,700	5,604	1	10,432	Oct.
11 月	17,170	54	873	15,944	5,375	1	10,838	Nov.
12 月	15,139	47	877	13,986	4,684	1	11,160	Dec.

合成ゴム(合成ラテックスを含む。) Synthetic rubber (including synthetic latex)

アクリロニトリルブタジエンラバー(NBR) (4) Acrylonitrile-butadiene rubber

年 月	生産(t) Production Quantity	受入(t) Receipt Quantity	消費(t) Consumption Quantity	出 荷 Shipments			在庫(t) Inventory Quantity	Year and Month
				販 売 Sales		その他(t) Others Quantity		
				数量(t) Quantity	金額(百万円) Amount (¥ million)			
平成 16 年	105,103	76	435	104,679	53,449	269	17,250	C. Y. 2004
17	105,552	161	406	98,742	48,894	343	23,472	C. Y. 2005
18	99,411	128	425	103,906	51,811	329	18,352	C. Y. 2006
19	109,139	28	382	107,800	52,233	264	19,073	C. Y. 2007
20	108,972	30	157	101,197	47,262	216	26,506	C. Y. 2008
平成 18 年度	100,977	114	245	102,298	50,881	325	18,711	F. Y. 2006
19	108,222	31	352	108,025	51,927	270	18,317	F. Y. 2007
20年 1~3月	26,960	9	34	27,623	13,082	68	18,317	Q1 2008
4~6月	29,611	3	61	26,580	12,470	62	21,228	Q2
7~9月	28,183	16	32	27,308	12,819	40	22,048	Q3
10~12月	24,218	2	30	19,686	8,890	46	26,506	Q4
20年 1 月	10,227	2	11	8,925	4,149	23	20,343	Jan. 2008
2 月	9,762	3	10	8,949	4,232	25	21,124	Feb.
3 月	6,971	4	13	9,749	4,702	20	18,317	Mar.
4 月	9,250	1	25	8,017	3,694	20	19,506	Apr.
5 月	10,021	-	25	9,021	4,246	20	20,461	May
6 月	10,340	2	11	9,542	4,530	22	21,228	Jun.
7 月	10,156	1	10	10,462	4,973	19	20,895	Jul.
8 月	9,037	4	9	7,986	3,666	14	21,927	Aug.
9 月	8,990	11	13	8,860	4,180	7	22,048	Sep.
10 月	7,934	1	11	8,151	3,730	22	21,799	Oct.
11 月	8,668	1	9	5,938	2,705	12	24,509	Nov.
12 月	7,616	-	10	5,597	2,455	12	26,506	Dec.

⑧ 合成ゴム Synthetic Rubber

合成ゴム(合成ラテックスを含む。) Synthetic rubber (including synthetic latex)

ポリクロロブレン (5) Polychloroprene

年 月	生産(t) Production Quantity	受入(t) Receipt Quantity	消費(t) Consumption Quantity	出 荷 Shipments			在庫(t) Inventory Quantity	Year and Month
				販 売 Sales		その他(t) Others Quantity		
				数 量(t) Quantity	金額(百万円) Amount (¥ million)			
平成 16 年	99,583	1,959	-	103,467	34,258	55	13,450	C. Y. 2004
17	105,620	65	-	105,303	36,321	96	13,736	C. Y. 2005
18	110,129	-	-	110,239	40,397	45	13,183	C. Y. 2006
19	112,454	-	-	110,114	44,679	72	15,451	C. Y. 2007
20	115,473	-	-	108,608	45,484	30	22,287	C. Y. 2008
平成 18 年度	111,363	-	-	110,642	41,343	72	15,417	F. Y. 2006
19	114,930	-	-	113,672	46,707	37	16,638	F. Y. 2007
20年 1~3月	32,971	-	-	31,777	13,009	7	16,638	Q1 2008
4~6月	29,808	-	-	29,076	12,160	8	17,362	Q2
7~9月	30,900	-	-	30,438	13,071	9	17,814	Q3
10~12月	21,794	-	-	17,317	7,245	6	22,287	Q4
20年 1 月	10,986	-	-	10,159	4,186	1	16,277	Jan. 2008
2 月	10,319	-	-	10,337	4,230	3	16,256	Feb.
3 月	11,666	-	-	11,281	4,593	3	16,638	Mar.
4 月	10,242	-	-	9,318	3,835	3	17,559	Apr.
5 月	11,134	-	-	9,825	4,120	3	18,865	May
6 月	8,432	-	-	9,933	4,205	2	17,362	Jun.
7 月	11,284	-	-	10,215	4,340	4	18,426	Jul.
8 月	9,876	-	-	9,668	4,205	2	18,632	Aug.
9 月	9,740	-	-	10,555	4,526	3	17,814	Sep.
10 月	5,818	-	-	7,464	3,126	3	16,167	Oct.
11 月	8,561	-	-	4,792	2,029	3	19,934	Nov.
12 月	7,415	-	-	5,061	2,090	-	22,287	Dec.

合成ゴム(合成ラテックスを含む。) Synthetic rubber (including synthetic latex)

ポリブタジエン (6) Polybutadiene

年 月	生産(t) Production Quantity	受入(t) Receipt Quantity	消費(t) Consumption Quantity	出 荷 Shipments			在庫(t) Inventory Quantity	Year and Month
				販 売 Sales		その他(t) Others Quantity		
				数 量(t) Quantity	金額(百万円) Amount (¥ million)			
平成 16 年	283,090	5,035	11,804	277,469	63,507	7	37,141	C. Y. 2004
17	289,066	3,849	10,598	279,182	66,131	5	40,272	C. Y. 2005
18	288,863	4,491	13,289	286,024	70,654	6	34,308	C. Y. 2006
19	293,872	4,672	13,551	289,557	72,246	2	29,744	C. Y. 2007
20	290,397	4,405	12,104	263,740	70,220	5	48,699	C. Y. 2008
平成 18 年度	291,988	4,309	13,511	284,449	70,564	7	41,459	F. Y. 2006
19	292,374	4,930	13,528	291,893	73,533	6	33,340	F. Y. 2007
20年 1~3月	77,822	1,274	3,315	72,181	18,718	5	33,340	Q1 2008
4~6月	67,637	1,186	3,016	66,047	17,447	-	33,100	Q2
7~9月	69,596	1,165	3,302	68,406	18,398	-	32,154	Q3
10~12月	75,342	780	2,471	57,106	15,657	-	48,699	Q4
20年 1 月	27,774	380	1,054	21,105	5,393	-	35,739	Jan. 2008
2 月	23,722	494	1,209	23,642	6,124	-	35,105	Feb.
3 月	26,326	400	1,052	27,434	7,201	5	33,340	Mar.
4 月	24,388	242	889	22,229	5,886	-	34,852	Apr.
5 月	22,454	477	1,059	20,595	5,429	-	36,129	May
6 月	20,795	467	1,068	23,223	6,132	-	33,100	Jun.
7 月	19,147	459	1,200	25,074	6,781	-	26,433	Jul.
8 月	25,537	398	1,228	19,643	5,237	-	31,497	Aug.
9 月	24,912	308	874	23,689	6,379	-	32,154	Sep.
10 月	26,582	307	976	23,122	6,396	-	34,945	Oct.
11 月	26,334	229	869	18,839	5,131	-	41,800	Nov.
12 月	22,426	244	626	15,145	4,130	-	48,699	Dec.

⑧ 合成ゴム Synthetic Rubber

合成ゴム(合成ラテックスを含む。) Synthetic rubber (including synthetic latex)

エチレンプロピレンラバー (7) Ethylene-propylene rubber

年 月	生産(t) Production Quantity	受入(t) Receipt Quantity	消費(t) Consumption Quantity	出 荷 Shipments			在庫(t) Inventory Quantity	Year and Month
				販 売 Sales		その他(t) Others Quantity		
				数量(t) Quantity	金額(百万円) Amount (¥ million)			
平成 16 年	208,913	14,001	23,000	199,274	93,785	-	43,678	C. Y. 2004
17	189,314	13,104	26,139	169,916	79,000	-	50,037	C. Y. 2005
18	191,144	12,965	22,076	171,010	78,346	-	61,063	C. Y. 2006
19	187,094	12,814	28,240	172,438	79,307	-	60,113	C. Y. 2007
20	224,244	18,313	26,906	189,875	87,850	-	85,888	C. Y. 2008
平成 18 年度	196,833	13,053	23,563	169,821	77,945	-	65,614	F. Y. 2006
19	180,189	13,017	29,861	173,180	79,730	-	55,601	F. Y. 2007
20年 1~3月	44,491	3,571	8,708	43,866	20,232	-	55,601	Q1 2008
4~6月	62,960	8,873	7,215	48,185	22,237	-	72,034	Q2
7~9月	64,668	2,815	6,678	53,794	24,788	-	79,047	Q3
10~12月	52,125	3,054	4,305	44,030	20,592	-	85,888	Q4
20年 1 月	15,736	1,201	2,751	13,682	6,325	-	60,617	Jan. 2008
2 月	13,583	1,038	3,043	13,187	6,071	-	59,008	Feb.
3 月	15,172	1,332	2,914	16,997	7,836	-	55,601	Mar.
4 月	20,289	6,482	2,463	14,960	6,920	-	64,949	Apr.
5 月	22,192	1,157	2,171	15,868	7,325	-	70,258	May
6 月	20,479	1,234	2,581	17,357	7,993	-	72,034	Jun.
7 月	25,389	854	2,579	19,172	8,812	-	76,526	Jul.
8 月	20,747	923	1,888	16,169	7,432	-	80,140	Aug.
9 月	18,532	1,038	2,211	18,453	8,545	-	79,047	Sep.
10 月	12,689	725	1,667	16,284	7,611	-	74,509	Oct.
11 月	18,837	1,192	1,466	13,876	6,584	-	79,195	Nov.
12 月	20,599	1,137	1,172	13,870	6,397	-	85,888	Dec.

合成ゴム(合成ラテックスを含む。) Synthetic rubber (including synthetic latex)

その他の合成ゴム (8) Other synthetic rubber

年 月	生産(t) Production Quantity	受入(t) Receipt Quantity	消費(t) Consumption Quantity	出 荷 Shipments			在庫(t) Inventory Quantity	Year and Month
				販 売 Sales		その他(t) Others Quantity		
				数量(t) Quantity	金額(百万円) Amount (¥ million)			
平成 16 年	207,950	51,129	51,099	158,041	54,796	51,218	17,362	C. Y. 2004
17	210,261	52,447	51,085	156,372	55,215	52,271	20,401	C. Y. 2005
18	207,550	53,201	49,929	153,559	59,235	49,440	28,134	C. Y. 2006
19	224,691	59,860	62,996	166,213	62,795	57,817	25,626	C. Y. 2007
20	206,577	59,520	59,346	151,468	62,279	57,747	23,160	C. Y. 2008
平成 18 年度	212,863	54,059	53,267	157,315	60,714	50,973	28,085	F. Y. 2006
19	224,316	61,297	63,360	169,292	63,861	59,328	21,686	F. Y. 2007
20年 1~3月	59,467	16,573	17,764	45,642	17,784	16,575	21,686	Q1 2008
4~6月	44,882	14,266	10,592	32,406	13,245	14,267	23,567	Q2
7~9月	50,884	11,999	15,297	38,612	16,638	11,995	20,547	Q3
10~12月	51,344	16,682	15,693	34,808	14,613	14,910	23,160	Q4
20年 1 月	21,714	4,967	6,152	13,859	5,335	4,968	27,327	Jan. 2008
2 月	20,601	6,553	5,873	15,591	6,259	6,553	26,465	Feb.
3 月	17,152	5,053	5,739	16,192	6,190	5,054	21,686	Mar.
4 月	16,340	5,528	5,242	12,616	4,906	5,529	20,166	Apr.
5 月	13,124	3,850	1,378	9,794	4,109	3,849	22,118	May
6 月	15,418	4,888	3,972	9,996	4,230	4,889	23,567	Jun.
7 月	20,063	5,404	5,841	13,853	5,591	5,403	23,939	Jul.
8 月	11,826	1,993	3,988	10,629	4,819	1,990	21,152	Aug.
9 月	18,995	4,602	5,468	14,130	6,227	4,602	20,547	Sep.
10 月	18,349	5,195	5,639	13,042	5,421	5,196	20,214	Oct.
11 月	16,271	3,629	5,683	11,607	4,565	3,630	19,194	Nov.
12 月	16,724	7,858	4,371	10,159	4,626	6,084	23,160	Dec.

⑨ 写真感光材料 Sensitive Materials for Photography

写真フィルム (計) (1~4,6,8)

Photo film

年 月	生産(10 ³ m ²) Production Quantity	受入(10 ³ m ²) Receipt Quantity	消費(10 ³ m ²) Consumption Quantity	出 荷 Shipments			在庫(10 ³ m ²) Inventory Quantity	Year and Month
				販 売 Sales		その他(10 ³ m ²) Others Quantity		
				数量(10 ³ m ²) Quantity	金額(百万円) Amount (¥ million)			
平成 16 年	273,484	18,468	3,176	275,232	256,875	17,142	15,501	C. Y. 2004
17	277,405	14,369	2,453	281,153	228,125	13,244	10,424	C. Y. 2005
18	285,102	10,301	-1,416	280,320	211,033	9,958	14,133	C. Y. 2006
19	295,608	0	875	295,862	207,500	101	12,001	C. Y. 2007
20	263,097	-	579	256,323	166,913	2	18,195	C. Y. 2008
平成 18 年度	292,883	7,409	1,165	287,384	212,832	7,361	12,767	F. Y. 2006
19	293,885	-	912	293,792	200,903	1	11,852	F. Y. 2007
20年 1~3月	69,790	-	249	69,688	44,950	1	11,852	Q1 2008
4~6月	68,508	-	166	63,460	44,210	0	16,734	Q2
7~9月	60,976	-	93	61,271	39,952	1	16,345	Q3
10~12月	63,823	-	70	61,904	37,801	0	18,195	Q4
20年 1 月	19,357	-	90	20,904	13,178	1	10,362	Jan. 2008
2 月	24,666	-	71	24,519	15,680	-	10,439	Feb.
3 月	25,767	-	88	24,265	16,092	-	11,852	Mar.
4 月	23,690	-	71	20,425	14,252	-	15,046	Apr.
5 月	22,261	-	56	20,623	14,661	0	16,628	May
6 月	22,557	-	38	22,413	15,296	0	16,734	Jun.
7 月	22,550	-	30	22,613	14,583	0	16,641	Jul.
8 月	16,031	-	20	15,401	10,464	1	17,250	Aug.
9 月	22,394	-	43	23,257	14,905	-	16,345	Sep.
10 月	22,473	-	30	22,181	14,308	0	16,606	Oct.
11 月	20,244	-	18	19,600	12,214	0	17,232	Nov.
12 月	21,106	-	22	20,122	11,279	-	18,195	Dec.

白黒写真フィルム (計) (1~2)

Photographic black and white film

年 月	生産(10 ³ m ²) Production Quantity	受入(10 ³ m ²) Receipt Quantity	消費(10 ³ m ²) Consumption Quantity	出 荷 Shipments			在庫(10 ³ m ²) Inventory Quantity	Year and Month
				販 売 Sales		その他(10 ³ m ²) Others Quantity		
				数量(10 ³ m ²) Quantity	金額(百万円) Amount (¥ million)			
平成 16 年	207,170	393	-	205,691	136,388	397	9,973	C. Y. 2004
17	205,274	342	-	209,815	141,656	345	5,429	C. Y. 2005
18	217,108	277	-	215,625	137,924	280	6,909	C. Y. 2006
19	x	x	x	x	x	x	x	C. Y. 2007
20	x	x	x	x	x	x	x	C. Y. 2008
平成 18 年度	224,309	202	-	222,019	139,997	203	7,249	F. Y. 2006
19	x	x	x	x	x	x	x	F. Y. 2007
20年 1~3月	x	x	x	x	x	x	x	Q1 2008
4~6月	x	x	x	x	x	x	x	Q2
7~9月	x	x	x	x	x	x	x	Q3
10~12月	x	x	x	x	x	x	x	Q4
20年 1 月	x	x	x	x	x	x	x	Jan. 2008
2 月	x	x	x	x	x	x	x	Feb.
3 月	x	x	x	x	x	x	x	Mar.
4 月	x	x	x	x	x	x	x	Apr.
5 月	x	x	x	x	x	x	x	May
6 月	x	x	x	x	x	x	x	Jun.
7 月	x	x	x	x	x	x	x	Jul.
8 月	x	x	x	x	x	x	x	Aug.
9 月	x	x	x	x	x	x	x	Sep.
10 月	x	x	x	x	x	x	x	Oct.
11 月	x	x	x	x	x	x	x	Nov.
12 月	x	x	x	x	x	x	x	Dec.

⑨写真感光材料 Sensitive Materials for Photography

白黒写真フィルム(X線用フィルム) (1)

Photographic black and white film (X-ray photographic film)

年 月	生産(10 ³ m ²) Production Quantity	受入(10 ³ m ²) Receipt Quantity	消費(10 ³ m ²) Consumption Quantity	出 荷 Shipments			在庫(10 ³ m ²) Inventory Quantity	Year and Month
				販 売 Sales		その他(10 ³ m ²) Others Quantity		
				数量(10 ³ m ²) Quantity	金額(百万円) Amount (¥ million)			
平成 16 年	113,389	382	-	111,702	95,581	382	6,437	C. Y. 2004
17	119,321	336	-	123,001	104,097	336	2,757	C. Y. 2005
18	130,506	275	-	129,264	100,186	275	4,000	C. Y. 2006
19	x	x	x	x	x	x	x	C. Y. 2007
20	x	x	x	x	x	x	x	C. Y. 2008
平成 18 年度	134,896	202	-	132,886	101,710	202	4,228	F. Y. 2006
19	x	x	x	x	x	x	x	F. Y. 2007
20年 1~3月	x	x	x	x	x	x	x	Q1 2008
4~6月	x	x	x	x	x	x	x	Q2
7~9月	x	x	x	x	x	x	x	Q3
10~12月	x	x	x	x	x	x	x	Q4
20年 1 月	x	x	x	x	x	x	x	Jan. 2008
2 月	x	x	x	x	x	x	x	Feb.
3 月	x	x	x	x	x	x	x	Mar.
4 月	x	x	x	x	x	x	x	Apr.
5 月	x	x	x	x	x	x	x	May
6 月	x	x	x	x	x	x	x	Jun.
7 月	x	x	x	x	x	x	x	Jul.
8 月	x	x	x	x	x	x	x	Aug.
9 月	x	x	x	x	x	x	x	Sep.
10 月	x	x	x	x	x	x	x	Oct.
11 月	x	x	x	x	x	x	x	Nov.
12 月	x	x	x	x	x	x	x	Dec.

白黒写真フィルム(印刷・業務用フィルム) (2)

Photographic black and white film (Film for printing and business use)

年 月	生産(10 ³ m ²) Production Quantity	受入(10 ³ m ²) Receipt Quantity	消費(10 ³ m ²) Consumption Quantity	出 荷 Shipments			在庫(10 ³ m ²) Inventory Quantity	Year and Month
				販 売 Sales		その他(10 ³ m ²) Others Quantity		
				数量(10 ³ m ²) Quantity	金額(百万円) Amount (¥ million)			
平成 16 年	93,781	10	-	93,989	40,807	14	3,536	C. Y. 2004
17	85,953	7	-	86,814	37,559	9	2,672	C. Y. 2005
18	86,602	2	-	86,361	37,738	5	2,910	C. Y. 2006
19	95,251	-	-	94,854	40,321	1	3,303	C. Y. 2007
20	87,480	-	-	86,120	35,371	2	4,660	C. Y. 2008
平成 18 年度	89,412	-	-	89,133	38,287	2	3,021	F. Y. 2006
19	95,593	-	-	95,677	40,255	1	2,936	F. Y. 2007
20年 1~3月	23,484	-	-	23,850	9,866	1	2,936	Q1 2008
4~6月	21,162	-	-	20,923	8,623	0	3,175	Q2
7~9月	21,361	-	-	20,656	8,748	1	3,878	Q3
10~12月	21,473	-	-	20,691	8,134	0	4,660	Q4
20年 1 月	7,440	-	-	7,624	3,198	1	3,117	Jan. 2008
2 月	7,927	-	-	8,236	3,421	-	2,808	Feb.
3 月	8,118	-	-	7,990	3,246	-	2,936	Mar.
4 月	7,012	-	-	6,770	2,792	-	3,177	Apr.
5 月	6,205	-	-	6,448	2,673	0	2,934	May
6 月	7,946	-	-	7,705	3,159	0	3,175	Jun.
7 月	7,665	-	-	8,301	3,398	0	2,539	Jul.
8 月	6,103	-	-	5,132	2,197	1	3,509	Aug.
9 月	7,592	-	-	7,223	3,153	-	3,878	Sep.
10 月	7,345	-	-	7,759	3,146	0	3,464	Oct.
11 月	7,306	-	-	6,413	2,573	0	4,358	Nov.
12 月	6,821	-	-	6,519	2,414	-	4,660	Dec.

⑨ 写真感光材料 Sensitive Materials for Photography

カラー写真フィルム (計) (3,4,6,8)

Photographic color film

年 月	生産(10 ³ m ²) Production Quantity	受入(10 ³ m ²) Receipt Quantity	消費(10 ³ m ²) Consumption Quantity	出 荷 Shipments			在庫(10 ³ m ²) Inventory Quantity	Year and Month
				販 売 Sales		その他(10 ³ m ²) Others Quantity		
				数量(10 ³ m ²) Quantity	金額(百万円) Amount (¥ million)			
平成 16 年	66,314	18,075	3,176	69,542	120,487	16,746	5,529	C. Y. 2004
17	72,130	14,026	2,453	71,338	86,469	12,899	4,995	C. Y. 2005
18	67,994	10,024	1,416	64,695	73,109	9,678	7,224	C. Y. 2006
19	x	x	x	x	x	x	x	C. Y. 2007
20	x	x	x	x	x	x	x	C. Y. 2008
平成 18 年度	68,574	7,208	1,165	65,365	72,835	7,157	5,517	F. Y. 2006
19	x	x	x	x	x	x	x	F. Y. 2007
20年 1~3月	x	x	x	x	x	x	x	Q1 2008
4~6月	x	x	x	x	x	x	x	Q2
7~9月	x	x	x	x	x	x	x	Q3
10~12月	x	x	x	x	x	x	x	Q4
20年 1 月	x	x	x	x	x	x	x	Jan. 2008
2 月	x	x	x	x	x	x	x	Feb.
3 月	x	x	x	x	x	x	x	Mar.
4 月	x	x	x	x	x	x	x	Apr.
5 月	x	x	x	x	x	x	x	May
6 月	x	x	x	x	x	x	x	Jun.
7 月	x	x	x	x	x	x	x	Jul.
8 月	x	x	x	x	x	x	x	Aug.
9 月	x	x	x	x	x	x	x	Sep.
10 月	x	x	x	x	x	x	x	Oct.
11 月	x	x	x	x	x	x	x	Nov.
12 月	x	x	x	x	x	x	x	Dec.

カラー写真フィルム (映画用フィルム) (3)

Photographic color film(Cinema film)

年 月	生産(10 ³ m ²) Production Quantity	受入(10 ³ m ²) Receipt Quantity	消費(10 ³ m ²) Consumption Quantity	出 荷 Shipments			在庫(10 ³ m ²) Inventory Quantity	Year and Month
				販 売 Sales		その他(10 ³ m ²) Others Quantity		
				数量(10 ³ m ²) Quantity	金額(百万円) Amount (¥ million)			
平成 16 年	18,939	-	-	22,405	13,087	-	1,772	C. Y. 2004
17	27,080	-	-	27,176	17,505	-	1,675	C. Y. 2005
18	32,708	-	-	31,771	18,650	-	2,612	C. Y. 2006
19	x	x	x	x	x	x	x	C. Y. 2007
20	x	x	x	x	x	x	x	C. Y. 2008
平成 18 年度	35,703	-	-	32,783	18,285	-	4,175	F. Y. 2006
19	x	x	x	x	x	x	x	F. Y. 2007
20年 1~3月	x	x	x	x	x	x	x	Q1 2008
4~6月	x	x	x	x	x	x	x	Q2
7~9月	x	x	x	x	x	x	x	Q3
10~12月	x	x	x	x	x	x	x	Q4
20年 1 月	x	x	x	x	x	x	x	Jan. 2008
2 月	x	x	x	x	x	x	x	Feb.
3 月	x	x	x	x	x	x	x	Mar.
4 月	x	x	x	x	x	x	x	Apr.
5 月	x	x	x	x	x	x	x	May
6 月	x	x	x	x	x	x	x	Jun.
7 月	x	x	x	x	x	x	x	Jul.
8 月	x	x	x	x	x	x	x	Aug.
9 月	x	x	x	x	x	x	x	Sep.
10 月	x	x	x	x	x	x	x	Oct.
11 月	x	x	x	x	x	x	x	Nov.
12 月	x	x	x	x	x	x	x	Dec.

⑨ 写真感光材料 Sensitive Materials for Photography
 カラー写真フィルム (ロールフィルム 計) (4,6)
 Photographic color film(Roll film)

年 月	生産(10 ³ m ²) Production Quantity	受 入(10 ³ m ²) Receipt Quantity	消 費(10 ³ m ²) Consumption Quantity	出 荷 Shipments			在 庫(10 ³ m ²) Inventory Quantity	Year and Month
				販 売 Sales		その他(10 ³ m ²) Others Quantity		
				数 量(10 ³ m ²) Quantity	金 額(百万円) Amount (¥ million)			
平成 16 年	42,818	18,075	3,176	42,259	88,407	16,746	3,604	C. Y. 2004
17	40,539	14,026	2,453	39,696	55,588	12,899	3,122	C. Y. 2005
18	32,080	10,024	1,416	29,657	43,442	9,678	4,475	C. Y. 2006
19	x	x	x	x	x	x	x	C. Y. 2007
20	x	x	x	x	x	x	x	C. Y. 2008
平成 18 年度	29,658	7,208	1,165	29,428	44,177	7,157	1,162	F. Y. 2006
19	x	x	x	x	x	x	x	F. Y. 2007
20年 1~3月	x	x	x	x	x	x	x	Q1 2008
4~6月	x	x	x	x	x	x	x	Q2
7~9月	x	x	x	x	x	x	x	Q3
10~12月	x	x	x	x	x	x	x	Q4
20年 1 月	x	x	x	x	x	x	x	Jan. 2008
2 月	x	x	x	x	x	x	x	Feb.
3 月	x	x	x	x	x	x	x	Mar.
4 月	x	x	x	x	x	x	x	Apr.
5 月	x	x	x	x	x	x	x	May
6 月	x	x	x	x	x	x	x	Jun.
7 月	x	x	x	x	x	x	x	Jul.
8 月	x	x	x	x	x	x	x	Aug.
9 月	x	x	x	x	x	x	x	Sep.
10 月	x	x	x	x	x	x	x	Oct.
11 月	x	x	x	x	x	x	x	Nov.
12 月	x	x	x	x	x	x	x	Dec.

カラー写真フィルム (レンズ付フィルム 計) (5,7)
 Photographic color film(Films with lens)

年 月	生産(10 ³ 本) Production Quantity	受 入(10 ³ 本) Receipt Quantity	消 費(10 ³ 本) Consumption Quantity	出 荷 Shipments			在 庫(10 ³ 本) Inventory Quantity	Year and Month
				販 売 Sales		その他(10 ³ 本) Others Quantity		
				数 量(10 ³ 本) Quantity	金 額(百万円) Amount (¥ million)			
平成 16 年	73,285	27,331	-	77,279	36,330	27,331	1,541	C. Y. 2004
17	52,793	21,241	-	52,371	18,528	21,241	1,954	C. Y. 2005
18	29,247	5,978	-	31,799	11,181	4,978	399	C. Y. 2006
19	x	x	x	x	x	x	x	C. Y. 2007
20	x	x	x	x	x	x	x	C. Y. 2008
平成 18 年度	25,030	2,045	-	27,791	9,787	2,045	98	F. Y. 2006
19	x	x	x	x	x	x	x	F. Y. 2007
20年 1~3月	x	x	x	x	x	x	x	Q1 2008
4~6月	x	x	x	x	x	x	x	Q2
7~9月	x	x	x	x	x	x	x	Q3
10~12月	x	x	x	x	x	x	x	Q4
20年 1 月	x	x	x	x	x	x	x	Jan. 2008
2 月	x	x	x	x	x	x	x	Feb.
3 月	x	x	x	x	x	x	x	Mar.
4 月	x	x	x	x	x	x	x	Apr.
5 月	x	x	x	x	x	x	x	May
6 月	x	x	x	x	x	x	x	Jun.
7 月	x	x	x	x	x	x	x	Jul.
8 月	x	x	x	x	x	x	x	Aug.
9 月	x	x	x	x	x	x	x	Sep.
10 月	x	x	x	x	x	x	x	Oct.
11 月	x	x	x	x	x	x	x	Nov.
12 月	x	x	x	x	x	x	x	Dec.

⑨ 写真感光材料 Sensitive Materials for Photography
 カラー写真フィルム (ロールフィルム(24mmを除く)) (4)
 Photographic color film(Roll film (other than 24mm in width))

年 月	生産(10 ³ m ²) Production Quantity	受入(10 ³ m ²) Receipt Quantity	消費(10 ³ m ²) Consumption Quantity	出 荷 Shipments			在庫(10 ³ m ²) Inventory Quantity	Year and Month
				販 売 Sales		その他(10 ³ m ²) Others Quantity		
				数量(10 ³ m ²) Quantity	金額(百万円) Amount (¥ million)			
平成 16 年	41,509	17,942	2,896	41,181	81,211	16,613	3,551	C. Y. 2004
17	39,758	13,987	2,276	39,074	51,995	12,859	3,087	C. Y. 2005
18	31,632	10,020	1,338	29,279	41,271	9,674	4,448	C. Y. 2006
19	x	x	x	x	x	x	x	C. Y. 2007
20	x	x	x	x	x	x	x	C. Y. 2008
平成 18 年度	29,256	7,208	1,094	29,089	42,190	7,157	1,152	F. Y. 2006
19	x	x	x	x	x	x	x	F. Y. 2007
20年 1~3月	x	x	x	x	x	x	x	Q1 2008
4~6月	x	x	x	x	x	x	x	Q2
7~9月	x	x	x	x	x	x	x	Q3
10~12月	x	x	x	x	x	x	x	Q4
20年 1 月	x	x	x	x	x	x	x	Jan. 2008
2 月	x	x	x	x	x	x	x	Feb.
3 月	x	x	x	x	x	x	x	Mar.
4 月	x	x	x	x	x	x	x	Apr.
5 月	x	x	x	x	x	x	x	May
6 月	x	x	x	x	x	x	x	Jun.
7 月	x	x	x	x	x	x	x	Jul.
8 月	x	x	x	x	x	x	x	Aug.
9 月	x	x	x	x	x	x	x	Sep.
10 月	x	x	x	x	x	x	x	Oct.
11 月	x	x	x	x	x	x	x	Nov.
12 月	x	x	x	x	x	x	x	Dec.

カラー写真フィルム (レンズ付フィルム(24mmを除く)) (5)
 Photographic color film(Films with lens(other than 24mm in width))

年 月	生産(10 ³ 本) Production Quantity	受入(10 ³ 本) Receipt Quantity	消費(10 ³ 本) Consumption Quantity	出 荷 Shipments			在庫(10 ³ 本) Inventory Quantity	Year and Month
				販 売 Sales		その他(10 ³ 本) Others Quantity		
				数量(10 ³ 本) Quantity	金額(百万円) Amount (¥ million)			
平成 16 年	63,285	27,331	-	66,430	29,736	27,331	1,340	C. Y. 2004
17	46,455	21,241	-	46,041	15,416	21,241	1,754	C. Y. 2005
18	26,563	5,978	-	29,127	9,712	4,978	199	C. Y. 2006
19	x	x	x	x	x	x	x	C. Y. 2007
20	x	x	x	x	x	x	x	C. Y. 2008
平成 18 年度	22,594	2,045	-	25,367	8,415	2,045	98	F. Y. 2006
19	x	x	x	x	x	x	x	F. Y. 2007
20年 1~3月	x	x	x	x	x	x	x	Q1 2008
4~6月	x	x	x	x	x	x	x	Q2
7~9月	x	x	x	x	x	x	x	Q3
10~12月	x	x	x	x	x	x	x	Q4
20年 1 月	x	x	x	x	x	x	x	Jan. 2008
2 月	x	x	x	x	x	x	x	Feb.
3 月	x	x	x	x	x	x	x	Mar.
4 月	x	x	x	x	x	x	x	Apr.
5 月	x	x	x	x	x	x	x	May
6 月	x	x	x	x	x	x	x	Jun.
7 月	x	x	x	x	x	x	x	Jul.
8 月	x	x	x	x	x	x	x	Aug.
9 月	x	x	x	x	x	x	x	Sep.
10 月	x	x	x	x	x	x	x	Oct.
11 月	x	x	x	x	x	x	x	Nov.
12 月	x	x	x	x	x	x	x	Dec.

⑨ 写真感光材料 Sensitive Materials for Photography

カラー写真フィルム (ロールフィルム(24mm)) (6)

Photographic color film(Roll film (24mm in width))

年 月	生産(10 ³ m ²) Production Quantity	受 入(10 ³ m ²) Receipt Quantity	消 費(10 ³ m ²) Consumption Quantity	出 荷 Shipments			在 庫(10 ³ m ²) Inventory Quantity	Year and Month
				販 売 Sales		その他(10 ³ m ²) Others Quantity		
				数 量(10 ³ m ²) Quantity	金 額(百万円) Amount (¥ million)			
平成 16 年	1,310	133	280	1,077	7,196	133	54	C. Y. 2004
17	781	39	178	622	3,593	39	35	C. Y. 2005
18	448	5	78	378	2,172	5	27	C. Y. 2006
19	x	x	x	x	x	x	x	C. Y. 2007
20	x	x	x	x	x	x	x	C. Y. 2008
平成 18 年度	403	0	71	339	1,988	0	10	F. Y. 2006
19	x	x	x	x	x	x	x	F. Y. 2007
20年 1~3月	x	x	x	x	x	x	x	Q1 2008
4~6月	x	x	x	x	x	x	x	Q2
7~9月	x	x	x	x	x	x	x	Q3
10~12月	x	x	x	x	x	x	x	Q4
20年 1 月	x	x	x	x	x	x	x	Jan. 2008
2 月	x	x	x	x	x	x	x	Feb.
3 月	x	x	x	x	x	x	x	Mar.
4 月	x	x	x	x	x	x	x	Apr.
5 月	x	x	x	x	x	x	x	May
6 月	x	x	x	x	x	x	x	Jun.
7 月	x	x	x	x	x	x	x	Jul.
8 月	x	x	x	x	x	x	x	Aug.
9 月	x	x	x	x	x	x	x	Sep.
10 月	x	x	x	x	x	x	x	Oct.
11 月	x	x	x	x	x	x	x	Nov.
12 月	x	x	x	x	x	x	x	Dec.

カラー写真フィルム (レンズ付フィルム(24mm)) (7)

Photographic color film(Films with lens (24mm in width))

年 月	生産(10 ³ 本) Production Quantity	受 入(10 ³ 本) Receipt Quantity	消 費(10 ³ 本) Consumption Quantity	出 荷 Shipments			在 庫(10 ³ 本) Inventory Quantity	Year and Month
				販 売 Sales		その他(10 ³ 本) Others Quantity		
				数 量(10 ³ 本) Quantity	金 額(百万円) Amount (¥ million)			
平成 16 年	10,000	-	-	10,849	6,594	-	201	C. Y. 2004
17	6,338	-	-	6,330	3,112	-	200	C. Y. 2005
18	2,684	-	-	2,672	1,468	-	200	C. Y. 2006
19	x	x	x	x	x	x	x	C. Y. 2007
20	x	x	x	x	x	x	x	C. Y. 2008
平成 18 年度	2,436	-	-	2,424	1,372	-	-	F. Y. 2006
19	x	x	x	x	x	x	x	F. Y. 2007
20年 1~3月	x	x	x	x	x	x	x	Q1 2008
4~6月	x	x	x	x	x	x	x	Q2
7~9月	x	x	x	x	x	x	x	Q3
10~12月	x	x	x	x	x	x	x	Q4
20年 1 月	x	x	x	x	x	x	x	Jan. 2008
2 月	x	x	x	x	x	x	x	Feb.
3 月	x	x	x	x	x	x	x	Mar.
4 月	x	x	x	x	x	x	x	Apr.
5 月	x	x	x	x	x	x	x	May
6 月	x	x	x	x	x	x	x	Jun.
7 月	x	x	x	x	x	x	x	Jul.
8 月	x	x	x	x	x	x	x	Aug.
9 月	x	x	x	x	x	x	x	Sep.
10 月	x	x	x	x	x	x	x	Oct.
11 月	x	x	x	x	x	x	x	Nov.
12 月	x	x	x	x	x	x	x	Dec.

⑨ 写真感光材料 Sensitive Materials for Photography
 カラー写真フィルム (その他のカラーフィルム) (8)
 Photographic color film(Other photographic color film)

年 月	生産(10 ³ m ²) Production Quantity	受入(10 ³ m ²) Receipt Quantity	消費(10 ³ m ²) Consumption Quantity	出 荷 Shipments			在庫(10 ³ m ²) Inventory Quantity	Year and Month
				販 売 Sales		その他(10 ³ m ²) Others Quantity		
				数量(10 ³ m ²) Quantity	金額(百万円) Amount (¥ million)			
平成 16 年	4,557	-	-	4,878	18,994	-	153	C. Y. 2004
17	4,511	-	-	4,466	13,376	-	198	C. Y. 2005
18	3,207	-	-	3,267	11,017	-	137	C. Y. 2006
19	x	x	x	x	x	x	x	C. Y. 2007
20	x	x	x	x	x	x	x	C. Y. 2008
平成 18 年度	3,213	-	-	3,154	10,372	-	180	F. Y. 2006
19	x	x	x	x	x	x	x	F. Y. 2007
20年 1~3月	x	x	x	x	x	x	x	Q1 2008
4~6月	x	x	x	x	x	x	x	Q2
7~9月	x	x	x	x	x	x	x	Q3
10~12月	x	x	x	x	x	x	x	Q4
20年 1 月	x	x	x	x	x	x	x	Jan. 2008
2 月	x	x	x	x	x	x	x	Feb.
3 月	x	x	x	x	x	x	x	Mar.
4 月	x	x	x	x	x	x	x	Apr.
5 月	x	x	x	x	x	x	x	May
6 月	x	x	x	x	x	x	x	Jun.
7 月	x	x	x	x	x	x	x	Jul.
8 月	x	x	x	x	x	x	x	Aug.
9 月	x	x	x	x	x	x	x	Sep.
10 月	x	x	x	x	x	x	x	Oct.
11 月	x	x	x	x	x	x	x	Nov.
12 月	x	x	x	x	x	x	x	Dec.

印画紙計 (9~10)
 Sensitized paper

年 月	生産(10 ³ m ²) Production Quantity	受入(10 ³ m ²) Receipt Quantity	消費(10 ³ m ²) Consumption Quantity	出 荷 Shipments			在庫(10 ³ m ²) Inventory Quantity	Year and Month
				販 売 Sales		その他(10 ³ m ²) Others Quantity		
				数量(10 ³ m ²) Quantity	金額(百万円) Amount (¥ million)			
平成 16 年	283,700	12,622	-	299,500	73,164	49	18,766	C. Y. 2004
17	268,920	15,155	-	283,428	63,283	47	19,367	C. Y. 2005
18	263,390	27,124	-	297,637	62,357	16	12,229	C. Y. 2006
19	255,153	35,415	-	288,105	55,936	53	14,638	C. Y. 2007
20	197,423	35,818	-	240,157	43,699	30	7,692	C. Y. 2008
平成 18 年度	258,069	27,975	-	292,406	60,886	22	12,153	F. Y. 2006
19	254,772	39,321	-	294,532	54,857	52	11,662	F. Y. 2007
20年 1~3月	58,036	12,809	-	73,804	12,930	17	11,662	Q1 2008
4~6月	55,869	7,448	-	60,456	10,776	9	14,515	Q2
7~9月	42,857	8,147	-	56,986	10,816	2	8,530	Q3
10~12月	40,662	7,414	-	48,912	9,177	2	7,692	Q4
20年 1 月	16,815	3,847	-	20,279	3,702	1	15,020	Jan. 2008
2 月	21,890	3,944	-	27,065	4,613	15	13,775	Feb.
3 月	19,330	5,018	-	26,460	4,614	1	11,662	Mar.
4 月	22,701	2,482	-	23,451	3,873	7	13,388	Apr.
5 月	17,358	2,183	-	18,850	3,524	1	14,078	May
6 月	15,809	2,783	-	18,155	3,378	1	14,515	Jun.
7 月	14,974	2,724	-	18,428	3,440	1	13,784	Jul.
8 月	13,681	2,458	-	17,744	3,288	1	12,178	Aug.
9 月	14,201	2,965	-	20,813	4,089	1	8,530	Sep.
10 月	13,378	2,719	-	17,049	3,253	0	7,578	Oct.
11 月	12,642	2,720	-	14,843	2,752	0	8,097	Nov.
12 月	14,642	1,975	-	17,020	3,172	2	7,692	Dec.

⑨ 写真感光材料 Sensitive Materials for Photography

印画紙 (白黒) (9)

Photographic paper

年 月	生産 (10 ³ m ²) Production Quantity	受 入 (10 ³ m ²) Receipt Quantity	消 費 (10 ³ m ²) Consumption Quantity	出 荷 Shipments			在 庫 (10 ³ m ²) Inventory Quantity	Year and Month
				販 売 Sales		その他(10 ³ m ²) Others Quantity		
				数 量 (10 ³ m ²) Quantity	金 額 (百万円) Amount (¥ million)			
平成 16 年	4,949	-	-	5,321	6,483	5	579	C. Y. 2004
17	4,348	-	-	4,400	5,882	10	517	C. Y. 2005
18	3,657	10	-	3,587	5,374	2	596	C. Y. 2006
19	x	x	x	x	x	x	x	C. Y. 2007
20	x	x	x	x	x	x	x	C. Y. 2008
平成 18 年度	3,536	10	-	3,418	5,223	3	516	F. Y. 2006
19	x	x	x	x	x	x	x	F. Y. 2007
20年 1~3月	x	x	x	x	x	x	x	Q1 2008
4~6月	x	x	x	x	x	x	x	Q2
7~9月	x	x	x	x	x	x	x	Q3
10~12月	x	x	x	x	x	x	x	Q4
20年 1 月	x	x	x	x	x	x	x	Jan. 2008
2 月	x	x	x	x	x	x	x	Feb.
3 月	x	x	x	x	x	x	x	Mar.
4 月	x	x	x	x	x	x	x	Apr.
5 月	x	x	x	x	x	x	x	May
6 月	x	x	x	x	x	x	x	Jun.
7 月	x	x	x	x	x	x	x	Jul.
8 月	x	x	x	x	x	x	x	Aug.
9 月	x	x	x	x	x	x	x	Sep.
10 月	x	x	x	x	x	x	x	Oct.
11 月	x	x	x	x	x	x	x	Nov.
12 月	x	x	x	x	x	x	x	Dec.

印画紙 (カラー) (10)

Photographic color paper

年 月	生産 (10 ³ m ²) Production Quantity	受 入 (10 ³ m ²) Receipt Quantity	消 費 (10 ³ m ²) Consumption Quantity	出 荷 Shipments			在 庫 (10 ³ m ²) Inventory Quantity	Year and Month
				販 売 Sales		その他(10 ³ m ²) Others Quantity		
				数 量 (10 ³ m ²) Quantity	金 額 (百万円) Amount (¥ million)			
平成 16 年	278,751	12,622	-	294,180	66,681	44	18,188	C. Y. 2004
17	264,572	15,155	-	279,027	57,401	37	18,850	C. Y. 2005
18	259,733	27,114	-	294,050	56,982	14	11,633	C. Y. 2006
19	x	x	x	x	x	x	x	C. Y. 2007
20	x	x	x	x	x	x	x	C. Y. 2008
平成 18 年度	254,533	27,965	-	288,988	55,663	19	11,638	F. Y. 2006
19	x	x	x	x	x	x	x	F. Y. 2007
20年 1~3月	x	x	x	x	x	x	x	Q1 2008
4~6月	x	x	x	x	x	x	x	Q2
7~9月	x	x	x	x	x	x	x	Q3
10~12月	x	x	x	x	x	x	x	Q4
20年 1 月	x	x	x	x	x	x	x	Jan. 2008
2 月	x	x	x	x	x	x	x	Feb.
3 月	x	x	x	x	x	x	x	Mar.
4 月	x	x	x	x	x	x	x	Apr.
5 月	x	x	x	x	x	x	x	May
6 月	x	x	x	x	x	x	x	Jun.
7 月	x	x	x	x	x	x	x	Jul.
8 月	x	x	x	x	x	x	x	Aug.
9 月	x	x	x	x	x	x	x	Sep.
10 月	x	x	x	x	x	x	x	Oct.
11 月	x	x	x	x	x	x	x	Nov.
12 月	x	x	x	x	x	x	x	Dec.

⑩ 油脂製品、石けん・合成洗剤等及び界面活性剤 Oil and Fat Products, Soap, Synthetic Detergents, and Surface-active Agents

脂肪酸 (計) (1~3)

直分脂肪酸 (1)

Fatty acids

Split fatty acids

年 月	生産(t) Production Quantity	出 荷 Shipments		在庫(t) Inventory Quantity	生産(t) Production Quantity	出 荷 Shipments		在庫(t) Inventory Quantity	Year and Month
		販 売 Sales				販 売 Sales			
		数量(t) Quantity	金額(百万円) Amount (¥ million)			数量(t) Quantity	金額(百万円) Amount (¥ million)		
平成 16 年	378,062	141,728	17,135	11,314	224,101	42,050	3,450	3,812	C. Y. 2004
17	350,697	129,277	15,564	10,563	211,522	40,114	3,294	3,213	C. Y. 2005
18	353,037	130,626	15,725	9,870	211,597	37,693	2,957	3,011	C. Y. 2006
19	368,005	131,940	17,279	9,330	215,018	36,689	3,425	2,782	C. Y. 2007
20	337,526	110,376	16,916	12,190	200,177	33,737	4,293	3,756	C. Y. 2008
平成 18 年度	360,740	132,925	16,146	8,983	214,148	37,453	3,023	3,065	F. Y. 2006
19	365,424	127,246	17,318	10,768	213,310	36,110	3,666	3,497	F. Y. 2007
20年 1~3月	84,737	29,072	4,216	10,768	49,072	8,691	1,042	3,497	Q1 2008
4~6月	89,772	30,448	4,651	10,499	54,155	9,170	1,199	3,186	Q2
7~9月	81,314	27,886	4,332	10,864	48,414	8,749	1,140	3,870	Q3
10~12月	81,703	22,970	3,717	12,190	48,536	7,127	912	3,756	Q4
20年 1 月	22,547	9,509	1,370	8,688	12,852	2,643	297	3,206	Jan. 2008
2 月	30,254	10,107	1,440	9,671	17,027	3,103	354	3,204	Feb.
3 月	31,936	9,456	1,406	10,768	19,193	2,945	391	3,497	Mar.
4 月	30,500	10,996	1,647	10,711	17,919	3,156	380	3,273	Apr.
5 月	27,923	9,175	1,382	11,269	17,334	2,827	347	3,860	May
6 月	31,349	10,277	1,622	10,499	18,902	3,187	471	3,186	Jun.
7 月	31,222	10,127	1,572	11,499	18,856	3,014	387	3,877	Jul.
8 月	20,655	8,077	1,260	10,126	11,837	2,537	329	2,961	Aug.
9 月	29,437	9,682	1,499	10,864	17,721	3,198	424	3,870	Sep.
10 月	29,549	8,926	1,462	10,714	17,413	2,883	378	3,342	Oct.
11 月	27,552	7,565	1,224	11,326	16,744	2,321	296	3,480	Nov.
12 月	24,602	6,479	1,031	12,190	14,379	1,923	239	3,756	Dec.

硬化脂肪酸 (2)

分別・分留脂肪酸 (3)

Hardened fatty acids

Fractionated, fractionally distilled fatty acids

年 月	生産(t) Production Quantity	出 荷 Shipments		在庫(t) Inventory Quantity	生産(t) Production Quantity	出 荷 Shipments		在庫(t) Inventory Quantity	Year and Month
		販 売 Sales				販 売 Sales			
		数量(t) Quantity	金額(百万円) Amount (¥ million)			数量(t) Quantity	金額(百万円) Amount (¥ million)		
平成 16 年	99,553	65,663	7,465	3,750	54,408	34,015	6,220	3,752	C. Y. 2004
17	89,159	57,341	6,494	3,468	50,016	31,822	5,776	3,882	C. Y. 2005
18	82,655	59,259	6,701	3,397	58,785	33,674	6,066	3,462	C. Y. 2006
19	88,178	59,788	7,402	3,189	64,809	35,463	6,451	3,359	C. Y. 2007
20	76,039	46,906	6,668	3,970	61,310	29,733	5,954	4,464	C. Y. 2008
平成 18 年度	84,101	60,823	6,889	3,135	62,491	34,649	6,234	2,783	F. Y. 2006
19	87,592	57,437	7,419	3,724	64,522	33,699	6,233	3,547	F. Y. 2007
20年 1~3月	20,575	12,965	1,764	3,724	15,090	7,416	1,410	3,547	Q1 2008
4~6月	19,330	13,065	1,826	3,413	16,287	8,213	1,626	3,900	Q2
7~9月	17,797	11,161	1,600	3,131	15,103	7,976	1,591	3,863	Q3
10~12月	18,337	9,715	1,477	3,970	14,830	6,128	1,327	4,464	Q4
20年 1 月	5,515	4,339	591	2,563	4,180	2,527	482	2,919	Jan. 2008
2 月	7,770	4,496	610	3,207	5,457	2,508	476	3,260	Feb.
3 月	7,290	4,130	563	3,724	5,453	2,381	452	3,547	Mar.
4 月	7,025	4,859	677	3,877	5,556	2,981	590	3,561	Apr.
5 月	5,592	3,870	537	3,521	4,997	2,478	498	3,888	May
6 月	6,713	4,336	612	3,413	5,734	2,754	539	3,900	Jun.
7 月	7,018	4,123	590	3,866	5,348	2,990	595	3,756	Jul.
8 月	4,910	3,119	443	3,767	3,908	2,421	488	3,398	Aug.
9 月	5,869	3,919	567	3,131	5,847	2,565	508	3,863	Sep.
10 月	6,544	3,478	539	3,459	5,592	2,565	545	3,913	Oct.
11 月	5,976	3,205	483	3,621	4,832	2,039	445	4,225	Nov.
12 月	5,817	3,032	455	3,970	4,406	1,524	337	4,464	Dec.

⑩ 油脂製品、石けん・合成洗剤等及び界面活性剤 Oil and Fat Products, Soap, Synthetic Detergents, and Surface-active Agents

精製グリセリン(98.5%換算) (4)

石けん (計) (5~7)

Refined glycerol (conv.to 98.5%)

Soap

年 月	生産(t) Production Quantity	出 荷 Shipments		在庫(t) Inventory Quantity	生産(t) Production Quantity	出 荷 Shipments		在庫(t) Inventory Quantity	Year and Month
		販 売 Sales				販 売 Sales			
		数量(t) Quantity	金額(百万円) Amount (¥ million)			数量(t) Quantity	金額(百万円) Amount (¥ million)		
平成 16 年	46,382	57,756	10,703	3,594	115,075	125,319	53,783	11,269	C.Y. 2004
17	45,792	57,517	10,453	3,396	109,119	116,298	50,439	11,403	C.Y. 2005
18	46,212	55,819	9,836	4,369	105,105	115,018	50,835	11,491	C.Y. 2006
19	49,488	61,492	10,216	2,503	113,693	132,166	57,794	11,515	C.Y. 2007
20	49,011	58,957	11,107	4,450	109,554	133,508	59,415	10,809	C.Y. 2008
平成 18 年度	47,732	55,484	9,707	5,233	105,088	117,475	51,707	12,028	F.Y. 2006
19	50,143	63,488	10,515	2,084	113,352	134,228	58,673	12,308	F.Y. 2007
20年 1~3月	12,919	15,767	2,683	2,084	25,007	29,711	12,871	12,308	Q1 2008
4~6月	11,968	14,638	2,775	3,155	26,972	31,428	13,961	12,833	Q2
7~9月	12,286	14,192	2,709	3,706	29,130	34,862	15,204	11,614	Q3
10~12月	11,838	14,360	2,940	4,450	28,445	37,507	17,379	10,809	Q4
20年 1 月	3,442	5,408	890	2,038	7,922	8,938	3,803	11,575	Jan. 2008
2 月	4,444	5,155	896	2,413	8,617	10,071	4,313	11,857	Feb.
3 月	5,033	5,204	897	2,084	8,468	10,702	4,755	12,308	Mar.
4 月	4,165	5,382	999	2,262	9,292	10,745	4,737	12,410	Apr.
5 月	3,543	4,417	842	2,164	8,369	9,556	4,245	12,691	May
6 月	4,260	4,839	934	3,155	9,311	11,127	4,979	12,833	Jun.
7 月	4,526	5,041	970	3,690	9,582	11,719	5,331	11,728	Jul.
8 月	3,384	4,368	821	3,446	8,606	10,148	4,277	11,400	Aug.
9 月	4,376	4,783	918	3,706	10,942	12,995	5,597	11,614	Sep.
10 月	4,269	5,593	1,143	3,526	9,797	12,526	5,623	11,723	Oct.
11 月	4,024	4,492	921	4,566	9,803	11,714	5,503	12,563	Nov.
12 月	3,545	4,275	876	4,450	8,845	13,267	6,253	10,809	Dec.

石けん (浴用・固形) (5)

石けん (手洗用・液体) (6)

Soap (Toilet soap, solid)

Soap (Hand soap, liquid)

年 月	生産(t) Production Quantity	出 荷 Shipments		在庫(t) Inventory Quantity	生産(t) Production Quantity	出 荷 Shipments		在庫(t) Inventory Quantity	Year and Month
		販 売 Sales				販 売 Sales			
		数量(t) Quantity	金額(百万円) Amount (¥ million)			数量(t) Quantity	金額(百万円) Amount (¥ million)		
平成 16 年	41,475	50,451	30,514	7,344	24,200	24,243	13,963	796	C. Y. 2004
17	39,566	48,046	28,344	7,878	22,854	23,486	14,416	791	C. Y. 2005
18	37,414	47,412	28,129	8,337	22,152	24,947	14,873	505	C. Y. 2006
19	39,685	50,295	28,710	8,046	27,992	39,203	20,937	984	C. Y. 2007
20	32,281	45,640	28,652	7,376	30,302	45,883	22,503	928	C. Y. 2008
平成 18 年度	36,686	47,844	28,340	8,282	23,041	27,147	15,330	937	F. Y. 2006
19	38,621	50,167	28,880	8,289	28,241	41,592	21,719	974	F. Y. 2007
20年 1~3月	6,894	9,382	5,698	8,289	6,824	10,699	5,361	974	Q1 2008
4~6月	8,327	10,631	6,948	8,946	6,653	10,062	4,945	993	Q2
7~9月	8,452	12,006	7,451	7,870	7,842	11,608	5,537	817	Q3
10~12月	8,608	13,621	8,555	7,376	8,983	13,514	6,660	928	Q4
20年 1 月	2,162	2,568	1,612	7,920	2,137	3,243	1,627	1,047	Jan. 2008
2 月	2,478	3,172	1,869	8,005	2,247	3,615	1,818	1,008	Feb.
3 月	2,254	3,642	2,217	8,289	2,440	3,841	1,916	974	Mar.
4 月	2,674	3,179	2,047	8,470	2,383	3,741	1,945	1,021	Apr.
5 月	2,672	3,329	2,265	8,775	1,919	2,824	1,339	1,018	May
6 月	2,981	4,123	2,636	8,946	2,351	3,497	1,661	993	Jun.
7 月	2,845	4,492	2,978	7,862	2,495	3,356	1,564	1,061	Jul.
8 月	2,541	3,522	2,151	7,648	2,242	3,205	1,465	1,011	Aug.
9 月	3,066	3,992	2,323	7,870	3,105	5,047	2,507	817	Sep.
10 月	3,248	4,371	2,701	8,365	2,854	4,444	2,151	763	Oct.
11 月	2,779	4,552	2,871	8,436	3,144	3,975	1,972	1,306	Nov.
12 月	2,581	4,698	2,983	7,376	2,985	5,095	2,537	928	Dec.

⑩ 油脂製品、石けん・合成洗剤等及び界面活性剤 Oil and Fat Products, Soap, Synthetic Detergents, and Surface-active Agents

石けん(その他の石けん) (7)

洗顔・ボディ用身体洗浄剤 (8)

Soap (For others)

Facial, body cleaners

年 月	生産(t) Production Quantity	出 荷 Shipments		在庫(t) Inventory Quantity	生産(t) Production Quantity	出 荷 Shipments		在庫(t) Inventory Quantity	Year and Month
		販 売 Sales				販 売 Sales			
		数量(t) Quantity	金額(百万円) Amount (¥ million)			数量(t) Quantity	金額(百万円) Amount (¥ million)		
平成 16 年	49,400	50,625	9,305	3,129	91,934	93,779	42,922	5,208	C. Y. 2004
17	46,699	44,766	7,679	2,734	101,314	100,681	47,375	6,885	C. Y. 2005
18	45,539	42,659	7,833	2,649	98,285	100,030	45,131	5,676	C. Y. 2006
19	46,016	42,668	8,146	2,485	105,608	111,147	49,699	7,303	C. Y. 2007
20	46,971	41,985	8,260	2,505	101,110	107,462	48,941	6,046	C. Y. 2008
平成 18 年度	45,361	42,484	8,036	2,809	96,033	101,684	46,014	4,777	F. Y. 2006
19	46,490	42,469	8,073	3,045	107,150	111,132	50,186	8,672	F. Y. 2007
20年 1~3月	11,289	9,630	1,812	3,045	23,697	23,978	11,014	8,672	Q1 2008
4~6月	11,992	10,735	2,068	2,894	25,397	25,901	11,652	8,997	Q2
7~9月	12,836	11,248	2,216	2,927	26,161	29,599	13,595	6,903	Q3
10~12月	10,854	10,372	2,164	2,505	25,855	27,984	12,679	6,046	Q4
20年 1 月	3,623	3,127	564	2,608	9,231	7,576	3,289	9,404	Jan. 2008
2 月	3,892	3,284	627	2,844	7,177	7,972	3,819	9,143	Feb.
3 月	3,774	3,219	622	3,045	7,289	8,430	3,906	8,672	Mar.
4 月	4,235	3,825	746	2,919	9,048	8,795	4,077	8,877	Apr.
5 月	3,778	3,403	641	2,898	8,720	8,066	3,590	9,855	May
6 月	3,979	3,507	682	2,894	7,629	9,040	3,985	8,997	Jun.
7 月	4,242	3,871	789	2,805	9,172	10,617	4,817	8,119	Jul.
8 月	3,823	3,421	661	2,741	8,089	9,029	4,129	7,417	Aug.
9 月	4,771	3,956	767	2,927	8,900	9,953	4,649	6,903	Sep.
10 月	3,695	3,711	770	2,595	9,442	9,190	4,083	7,596	Oct.
11 月	3,880	3,187	659	2,821	8,193	8,684	3,929	7,583	Nov.
12 月	3,279	3,474	734	2,505	8,220	10,110	4,667	6,046	Dec.

合成洗剤(計) (9~13)

合成洗剤(洗濯用)(計) (9~11)

Synthetic detergents

Synthetic detergents (Laundry detergents)

年 月	生産(t) Production Quantity	出 荷 Shipments		在庫(t) Inventory Quantity	生産(t) Production Quantity	出 荷 Shipments		在庫(t) Inventory Quantity	Year and Month
		販 売 Sales				販 売 Sales			
		数量(t) Quantity	金額(百万円) Amount (¥ million)			数量(t) Quantity	金額(百万円) Amount (¥ million)		
平成 16 年	1,009,066	1,071,654	264,465	27,137	716,793	741,520	181,580	18,567	C. Y. 2004
17	1,026,181	1,085,056	259,973	30,768	733,629	758,520	178,895	22,400	C. Y. 2005
18	1,018,422	1,083,590	249,450	31,033	736,422	766,907	170,002	22,180	C. Y. 2006
19	1,035,533	1,098,021	258,125	22,445	737,819	769,059	172,525	16,573	C. Y. 2007
20	1,040,979	1,085,951	260,166	22,799	746,082	763,027	177,303	16,703	C. Y. 2008
平成 18 年度	1,023,895	1,084,901	250,855	26,892	731,794	760,730	168,746	19,200	F. Y. 2006
19	1,035,734	1,091,354	257,302	24,175	742,127	766,547	171,917	17,542	F. Y. 2007
20年 1~3月	213,484	218,653	52,051	24,175	153,229	153,719	34,623	17,542	Q1 2008
4~6月	260,115	261,441	62,136	31,107	190,991	186,270	43,043	24,176	Q2
7~9月	275,900	294,876	70,122	27,780	195,720	206,214	47,718	20,284	Q3
10~12月	291,480	310,981	75,856	22,799	206,142	216,824	51,919	16,703	Q4
20年 1 月	60,675	57,630	13,397	28,017	42,796	40,352	9,020	20,091	Jan. 2008
2 月	75,391	80,219	19,505	25,487	54,752	57,572	13,261	18,063	Feb.
3 月	77,418	80,804	19,149	24,175	55,681	55,795	12,342	17,542	Mar.
4 月	88,983	85,945	20,248	29,690	64,822	60,460	13,921	22,337	Apr.
5 月	78,638	81,276	19,398	29,294	57,015	57,677	13,274	22,226	May
6 月	92,494	94,220	22,490	31,107	69,154	68,133	15,848	24,176	Jun.
7 月	97,737	107,785	25,198	26,636	70,660	77,906	17,690	19,550	Jul.
8 月	84,545	86,420	20,329	28,934	60,296	59,251	13,603	21,735	Aug.
9 月	93,618	100,671	24,595	27,780	64,764	69,057	16,425	20,284	Sep.
10 月	100,254	98,959	24,468	35,953	71,161	68,173	16,810	27,104	Oct.
11 月	101,471	104,606	25,416	35,773	72,175	73,305	17,455	26,351	Nov.
12 月	89,755	107,416	25,973	22,799	62,806	75,346	17,654	16,703	Dec.

⑩ 油脂製品、石けん・合成洗剤等及び界面活性剤 Oil and Fat Products, Soap, Synthetic Detergents, and Surface-active Agents

合成洗剤(洗濯用)(粉末) (9)

Synthetic detergents (Laundry detergents) (Powders)

合成洗剤(洗濯用)(液体(ペースト状を含む)) (計) (10~11)

Synthetic detergents (Laundry detergents) (Liquids (including pastes))

年 月	生産(t) Production Quantity	出 荷 Shipments		在庫(t) Inventory Quantity	生産(t) Production Quantity	出 荷 Shipments		在庫(t) Inventory Quantity	Year and Month
		販 売 Sales				販 売 Sales			
		数量(t) Quantity	金額(百万円) Amount (¥ million)			数量(t) Quantity	金額(百万円) Amount (¥ million)		
平成 16 年	634,319	640,433	151,099	17,179	82,474	101,087	30,481	1,388	C. Y. 2004
17	615,231	623,738	140,288	19,457	118,398	134,782	38,607	2,943	C. Y. 2005
18	572,620	586,692	127,116	15,762	163,802	180,215	42,886	6,418	C. Y. 2006
19	554,548	571,579	126,287	10,653	183,271	197,480	46,239	5,920	C. Y. 2007
20	511,364	508,019	116,529	12,383	234,718	255,008	60,774	4,320	C. Y. 2008
平成 18 年度	562,718	575,015	125,172	16,340	169,076	185,715	43,574	2,860	F. Y. 2006
19	549,654	557,871	123,458	14,969	192,473	208,676	48,459	2,573	F. Y. 2007
20年 1~3月	106,314	100,502	22,216	14,969	46,915	53,217	12,407	2,573	Q1 2008
4~6月	134,424	126,494	29,014	21,192	56,567	59,776	14,029	2,984	Q2
7~9月	129,914	137,444	31,199	14,361	65,806	68,770	16,519	5,923	Q3
10~12月	140,712	143,579	34,100	12,383	65,430	73,245	17,819	4,320	Q4
20年 1 月	28,352	23,115	4,867	15,995	14,444	17,237	4,153	4,096	Jan. 2008
2 月	40,562	40,168	9,045	15,921	14,190	17,404	4,217	2,142	Feb.
3 月	37,400	37,219	8,305	14,969	18,281	18,576	4,037	2,573	Mar.
4 月	44,738	38,949	8,894	19,748	20,084	21,511	5,027	2,589	Apr.
5 月	38,920	38,338	8,618	19,665	18,095	19,339	4,655	2,561	May
6 月	50,766	49,207	11,501	21,192	18,388	18,926	4,347	2,984	Jun.
7 月	47,588	52,531	11,623	16,276	23,072	25,375	6,067	3,274	Jul.
8 月	39,303	39,679	8,938	15,854	20,993	19,572	4,665	5,881	Aug.
9 月	43,023	45,234	10,639	14,361	21,741	23,823	5,786	5,923	Sep.
10 月	49,854	45,625	11,104	20,006	21,307	22,548	5,706	7,098	Oct.
11 月	50,033	49,580	11,747	19,656	22,142	23,725	5,708	6,695	Nov.
12 月	40,825	48,374	11,248	12,383	21,981	26,972	6,405	4,320	Dec.

合成洗剤(洗濯用)(液体(ペースト状を含む))(中性)(10) 合成洗剤(洗濯用)(液体(ペースト状を含む))(中性以外のもの)(11)

Synthetic detergents (Laundry detergents) (Neutral)

Synthetic detergents (Laundry detergents) (excl. Neutral)

年 月	生産(t) Production Quantity	出 荷 Shipments		在庫(t) Inventory Quantity	生産(t) Production Quantity	出 荷 Shipments		在庫(t) Inventory Quantity	Year and Month
		販 売 Sales				販 売 Sales			
		数量(t) Quantity	金額(百万円) Amount (¥ million)			数量(t) Quantity	金額(百万円) Amount (¥ million)		
平成 16 年	52,645	71,025	21,079	539	29,829	30,062	9,402	849	C. Y. 2004
17	78,597	97,319	27,118	1,343	39,801	37,463	11,490	1,600	C. Y. 2005
18	114,448	133,508	28,607	4,023	49,354	46,707	14,279	2,395	C. Y. 2006
19	113,907	131,935	27,737	609	69,364	65,545	18,501	5,311	C. Y. 2007
20	131,168	149,578	32,972	1,329	103,550	105,430	27,802	2,991	C. Y. 2008
平成 18 年度	115,167	134,214	28,516	1,171	53,909	51,501	15,058	1,689	F. Y. 2006
19	118,354	135,165	27,902	950	74,119	73,511	20,557	1,623	F. Y. 2007
20年 1~3月	27,325	29,994	6,200	950	19,590	23,223	6,207	1,623	Q1 2008
4~6月	31,517	35,246	7,345	967	25,050	24,530	6,684	2,017	Q2
7~9月	35,094	39,944	9,078	2,137	30,712	28,826	7,441	3,786	Q3
10~12月	37,232	44,394	10,349	1,329	28,198	28,851	7,470	2,991	Q4
20年 1 月	7,835	8,230	1,742	1,178	6,609	9,007	2,412	2,918	Jan. 2008
2 月	8,648	10,527	2,352	589	5,542	6,877	1,864	1,553	Feb.
3 月	10,842	11,237	2,106	950	7,439	7,339	1,931	1,623	Mar.
4 月	12,054	13,635	2,859	852	8,030	7,876	2,168	1,737	Apr.
5 月	9,889	11,012	2,427	981	8,206	8,327	2,228	1,580	May
6 月	9,574	10,599	2,059	967	8,814	8,327	2,288	2,017	Jun.
7 月	12,953	15,387	3,421	1,176	10,119	9,988	2,647	2,098	Jul.
8 月	10,781	11,589	2,702	1,590	10,212	7,983	1,963	4,291	Aug.
9 月	11,360	12,968	2,956	2,137	10,381	10,855	2,831	3,786	Sep.
10 月	11,232	13,765	3,316	2,075	10,075	8,783	2,390	5,023	Oct.
11 月	13,147	14,620	3,348	1,835	8,995	9,105	2,360	4,860	Nov.
12 月	12,853	16,009	3,685	1,329	9,128	10,963	2,721	2,991	Dec.

⑩ 油脂製品、石けん・合成洗剤等及び界面活性剤 Oil and Fat Products, Soap, Synthetic Detergents, and Surface-active Agents

合成洗剤(台所用) (12)

合成洗剤(住宅・家具用) (13)

Synthetic detergents (Kitchen detergents)

Synthetic detergents (Detergents for house, furniture)

年 月	生産(t) Production Quantity	出 荷 Shipments		在庫(t) Inventory Quantity	生産(t) Production Quantity	出 荷 Shipments		在庫(t) Inventory Quantity	Year and Month
		販 売 Sales				販 売 Sales			
		数量(t) Quantity	金額(百万円) Amount (¥ million)			数量(t) Quantity	金額(百万円) Amount (¥ million)		
平成 16 年	193,624	212,674	48,142	5,776	98,649	117,460	34,743	2,794	C. Y. 2004
17	195,906	212,056	46,910	5,445	96,646	114,480	34,168	2,923	C. Y. 2005
18	183,758	199,737	44,918	6,340	98,242	116,946	34,530	2,513	C. Y. 2006
19	196,825	210,137	49,957	3,041	100,889	118,825	35,643	2,831	C. Y. 2007
20	197,597	205,237	49,231	3,153	97,300	117,687	33,632	2,943	C. Y. 2008
平成 18 年度	191,452	205,907	47,057	5,051	100,649	118,264	35,052	2,641	F. Y. 2006
19	196,046	208,640	49,984	3,803	97,561	116,167	35,401	2,830	F. Y. 2007
20年 1~3月	43,492	44,546	10,955	3,803	16,763	20,388	6,473	2,830	Q1 2008
4~6月	46,333	47,407	11,417	4,094	22,791	27,764	7,677	2,837	Q2
7~9月	54,448	56,514	13,211	4,344	25,732	32,148	9,193	3,152	Q3
10~12月	53,324	56,770	13,648	3,153	32,014	37,387	10,289	2,943	Q4
20年 1 月	13,957	12,700	2,950	5,030	3,922	4,578	1,427	2,896	Jan. 2008
2 月	14,686	15,650	3,949	4,486	5,953	6,997	2,295	2,938	Feb.
3 月	14,849	16,196	4,056	3,803	6,888	8,813	2,751	2,830	Mar.
4 月	16,854	16,654	3,938	4,512	7,307	8,831	2,389	2,841	Apr.
5 月	14,143	15,074	3,741	4,216	7,480	8,525	2,383	2,852	May
6 月	15,336	15,679	3,738	4,094	8,004	10,408	2,904	2,837	Jun.
7 月	18,572	19,207	4,464	4,298	8,505	10,672	3,043	2,788	Jul.
8 月	16,144	16,996	3,800	4,121	8,105	10,173	2,926	3,078	Aug.
9 月	19,732	20,311	4,947	4,344	9,122	11,303	3,223	3,152	Sep.
10 月	18,862	19,079	4,536	4,971	10,231	11,707	3,122	3,878	Oct.
11 月	17,581	18,176	4,338	4,814	11,715	13,125	3,622	4,608	Nov.
12 月	16,881	19,515	4,774	3,153	10,068	12,555	3,545	2,943	Dec.

柔軟仕上げ剤(計) (14~15)

柔軟仕上げ剤(高濃度品) (14)

Fabric softeners

Fabric softeners (High-concentration)

年 月	生産(t) Production Quantity	出 荷 Shipments		在庫(t) Inventory Quantity	生産(t) Production Quantity	出 荷 Shipments		在庫(t) Inventory Quantity	Year and Month
		販 売 Sales				販 売 Sales			
		数量(t) Quantity	金額(百万円) Amount (¥ million)			数量(t) Quantity	金額(百万円) Amount (¥ million)		
平成 16 年	221,690	226,191	62,814	7,205	137,530	138,335	52,008	4,828	C. Y. 2004
17	222,357	232,012	65,299	5,572	143,737	147,863	55,172	3,295	C. Y. 2005
18	230,918	236,793	61,393	6,410	158,612	160,955	53,232	4,841	C. Y. 2006
19	251,203	258,249	62,754	5,402	179,753	180,397	54,252	3,501	C. Y. 2007
20	245,519	248,091	61,802	5,681	185,626	185,856	55,264	4,231	C. Y. 2008
平成 18 年度	233,259	238,423	59,615	6,353	162,831	163,437	51,769	4,541	F. Y. 2006
19	253,353	263,200	64,199	3,431	183,038	185,867	55,758	2,256	F. Y. 2007
20年 1~3月	58,228	60,102	14,746	3,431	42,585	43,678	13,036	2,256	Q1 2008
4~6月	57,459	56,364	14,395	5,529	41,610	40,809	12,751	3,591	Q2
7~9月	64,148	64,206	15,616	7,299	47,647	46,708	13,790	5,639	Q3
10~12月	65,684	67,419	17,045	5,681	53,784	54,661	15,687	4,231	Q4
20年 1 月	16,167	14,147	3,036	7,383	11,441	9,924	2,589	4,956	Jan. 2008
2 月	20,636	21,587	5,275	6,288	15,380	15,563	4,686	4,656	Feb.
3 月	21,425	24,368	6,435	3,431	15,764	18,191	5,762	2,256	Mar.
4 月	19,538	18,876	4,662	4,439	14,259	13,831	4,121	2,927	Apr.
5 月	17,475	17,408	4,403	4,813	12,459	12,243	3,863	3,229	May
6 月	20,446	20,080	5,330	5,529	14,892	14,735	4,766	3,591	Jun.
7 月	23,427	24,067	5,796	5,993	17,488	17,557	5,098	4,493	Jul.
8 月	17,441	17,924	4,324	5,863	12,825	12,826	3,790	4,566	Aug.
9 月	23,280	22,215	5,496	7,299	17,334	16,325	4,901	5,639	Sep.
10 月	22,485	22,905	6,101	7,245	18,243	18,468	5,630	5,544	Oct.
11 月	22,398	21,239	5,145	7,636	18,777	16,938	4,674	6,503	Nov.
12 月	20,801	23,275	5,799	5,681	16,764	19,255	5,383	4,231	Dec.

⑩ 油脂製品、石けん・合成洗剤等及び界面活性剤 Oil and Fat Products, Soap, Synthetic Detergents, and Surface-active Agents

柔軟仕上げ剤 (高濃度品以外のもの) (15)

漂白剤 (計) (16~17)

Fabric softeners (excl. High-concentration)

Bleaching agents

年 月	生産(t) Production Quantity	出 荷 Shipments		在庫(t) Inventory Quantity	生産(t) Production Quantity	出 荷 Shipments		在庫(t) Inventory Quantity	Year and Month
		販 売 Sales				販 売 Sales			
		数量(t) Quantity	金額(百万円) Amount (¥ million)			数量(t) Quantity	金額(百万円) Amount (¥ million)		
平成 16 年	84,160	87,856	10,806	2,377	210,242	235,656	38,734	2,909	C. Y. 2004
17	78,620	84,149	10,127	2,277	215,381	237,544	38,319	2,591	C. Y. 2005
18	72,306	75,838	8,161	1,569	214,565	233,413	37,746	2,528	C. Y. 2006
19	71,450	77,852	8,502	1,901	233,536	254,174	39,614	3,859	C. Y. 2007
20	59,893	62,235	6,538	1,450	250,610	271,473	37,674	2,697	C. Y. 2008
平成 18 年度	70,428	74,986	7,847	1,812	222,369	241,838	39,160	3,391	F. Y. 2006
19	70,315	77,333	8,441	1,175	234,241	255,192	39,280	3,023	F. Y. 2007
20年 1~3月	15,643	16,424	1,710	1,175	45,860	50,009	7,274	3,023	Q1 2008
4~6月	15,849	15,555	1,644	1,938	63,363	68,843	9,528	3,543	Q2
7~9月	16,501	17,498	1,826	1,660	74,123	80,567	10,821	3,957	Q3
10~12月	11,900	12,758	1,358	1,450	67,264	72,054	10,051	2,697	Q4
20年 1 月	4,726	4,223	448	2,427	13,936	15,205	2,079	3,739	Jan. 2008
2 月	5,256	6,024	588	1,632	14,615	15,813	2,372	3,366	Feb.
3 月	5,661	6,177	674	1,175	17,309	18,991	2,822	3,023	Mar.
4 月	5,279	5,045	540	1,512	19,701	21,018	2,881	3,471	Apr.
5 月	5,016	5,165	540	1,584	22,314	24,131	3,345	3,684	May
6 月	5,554	5,345	564	1,938	21,348	23,694	3,303	3,543	Jun.
7 月	5,939	6,510	698	1,500	27,165	30,118	3,954	3,478	Jul.
8 月	4,616	5,098	534	1,297	23,101	25,095	3,283	3,682	Aug.
9 月	5,946	5,890	595	1,660	23,857	25,354	3,584	3,957	Sep.
10 月	4,242	4,437	472	1,701	24,149	24,787	3,447	4,690	Oct.
11 月	3,621	4,301	471	1,133	23,064	23,258	3,179	5,760	Nov.
12 月	4,037	4,020	416	1,450	20,051	24,009	3,425	2,697	Dec.

漂白剤 (酸素系) (16)

漂白剤 (塩素系) (17)

Bleaching agents (Oxide type)

Bleaching agents (Chloride type)

年 月	生産(t) Production Quantity	出 荷 Shipments		在庫(t) Inventory Quantity	生産(t) Production Quantity	出 荷 Shipments		在庫(t) Inventory Quantity	Year and Month
		販 売 Sales				販 売 Sales			
		数量(t) Quantity	金額(百万円) Amount (¥ million)			数量(t) Quantity	金額(百万円) Amount (¥ million)		
平成 16 年	79,903	103,817	18,685	1,317	130,339	131,839	20,049	1,592	C. Y. 2004
17	87,708	108,868	19,092	1,072	127,673	128,676	19,227	1,519	C. Y. 2005
18	90,934	107,210	18,815	1,752	123,631	126,203	18,931	776	C. Y. 2006
19	97,689	114,088	19,193	1,480	135,847	140,086	20,421	2,379	C. Y. 2007
20	102,862	118,087	17,873	1,473	147,748	153,386	19,801	1,224	C. Y. 2008
平成 18 年度	92,043	108,663	19,082	1,285	130,326	133,175	20,078	2,106	F. Y. 2006
19	98,406	114,187	19,197	1,539	135,835	141,005	20,084	1,484	F. Y. 2007
20年 1~3月	19,270	22,112	3,799	1,539	26,590	27,897	3,475	1,484	Q1 2008
4~6月	25,368	29,902	4,464	1,796	37,995	38,941	5,064	1,747	Q2
7~9月	31,795	36,489	5,223	2,245	42,328	44,078	5,599	1,712	Q3
10~12月	26,429	29,584	4,387	1,473	40,835	42,470	5,664	1,224	Q4
20年 1 月	5,826	6,230	1,051	2,106	8,110	8,975	1,028	1,633	Jan. 2008
2 月	6,193	7,267	1,275	1,889	8,422	8,546	1,097	1,477	Feb.
3 月	7,251	8,615	1,473	1,539	10,058	10,376	1,350	1,484	Mar.
4 月	7,743	9,216	1,465	1,628	11,958	11,802	1,416	1,843	Apr.
5 月	8,942	10,382	1,467	1,708	13,372	13,749	1,878	1,976	May
6 月	8,683	10,304	1,532	1,796	12,665	13,390	1,771	1,747	Jun.
7 月	11,661	13,754	1,986	1,989	15,504	16,364	1,968	1,489	Jul.
8 月	9,728	11,362	1,603	1,926	13,373	13,733	1,680	1,756	Aug.
9 月	10,406	11,373	1,634	2,245	13,451	13,981	1,951	1,712	Sep.
10 月	9,128	9,730	1,467	2,619	15,021	15,057	1,980	2,071	Oct.
11 月	8,854	9,500	1,382	2,833	14,210	13,758	1,796	2,927	Nov.
12 月	8,447	10,354	1,538	1,473	11,604	13,655	1,887	1,224	Dec.

⑩ 油脂製品、石けん・合成洗剤等及び界面活性剤 Oil and Fat Products, Soap, Synthetic Detergents, and Surface-active Agents

酸・アルカリ洗浄剤 (18)

Acid and alkaline cleaners

年 月	生産(t) Production Quantity	出 荷 Shipments		在庫(t) Inventory Quantity	Year and Month
		販 売 Sales			
		数量(t) Quantity	金額(百万円) Amount (¥ million)		
平成 16 年	44,133	44,339	9,087	1,255	C. Y. 2004
17	43,024	43,265	9,094	1,364	C. Y. 2005
18	44,800	45,481	9,630	1,059	C. Y. 2006
19	47,215	47,164	9,940	1,499	C. Y. 2007
20	52,593	52,689	9,084	1,761	C. Y. 2008
平成 18 年度	45,984	46,383	9,798	1,619	F. Y. 2006
19	46,077	46,514	9,676	1,685	F. Y. 2007
20年 1~3月	8,956	8,913	1,688	1,685	Q1 2008
4~6月	12,089	11,991	2,075	1,715	Q2
7~9月	13,539	13,792	2,000	1,679	Q3
10~12月	18,009	17,993	3,322	1,761	Q4
20年 1 月	2,940	2,507	512	1,958	Jan. 2008
2 月	2,840	3,045	577	1,785	Feb.
3 月	3,176	3,361	598	1,685	Mar.
4 月	3,927	3,755	682	1,870	Apr.
5 月	3,919	3,889	674	1,881	May
6 月	4,243	4,347	719	1,715	Jun.
7 月	4,135	4,133	656	1,676	Jul.
8 月	4,395	4,561	659	1,807	Aug.
9 月	5,009	5,098	685	1,679	Sep.
10 月	6,059	5,844	1,077	1,952	Oct.
11 月	6,134	6,047	1,163	2,416	Nov.
12 月	5,816	6,102	1,082	1,761	Dec.

クレンザー (19)

Scouring cleanser

年 月	生産(t) Production Quantity	出 荷 Shipments		在庫(t) Inventory Quantity	Year and Month
		販 売 Sales			
		数量(t) Quantity	金額(百万円) Amount (¥ million)		
平成 16 年	23,823	26,026	4,789	597	C. Y. 2004
17	23,056	24,776	4,538	798	C. Y. 2005
18	19,716	21,828	3,785	392	C. Y. 2006
19	18,875	20,084	3,369	722	C. Y. 2007
20	16,336	17,386	2,787	642	C. Y. 2008
平成 18 年度	19,011	20,927	3,572	662	F. Y. 2006
19	18,643	19,769	3,303	1,063	F. Y. 2007
20年 1~3月	3,728	3,641	597	1,063	Q1 2008
4~6月	4,096	4,443	700	959	Q2
7~9月	4,023	4,413	715	845	Q3
10~12月	4,489	4,889	775	642	Q4
20年 1 月	1,041	1,024	171	830	Jan. 2008
2 月	1,088	1,186	192	807	Feb.
3 月	1,599	1,431	234	1,063	Mar.
4 月	1,621	1,541	242	1,223	Apr.
5 月	1,281	1,481	231	1,110	May
6 月	1,194	1,421	228	959	Jun.
7 月	1,345	1,520	244	882	Jul.
8 月	1,323	1,363	223	900	Aug.
9 月	1,355	1,530	248	845	Sep.
10 月	1,579	1,647	257	815	Oct.
11 月	1,467	1,370	211	965	Nov.
12 月	1,443	1,872	306	642	Dec.

⑩ 油脂製品、石けん・合成洗剤等及び界面活性剤 Oil and Fat Products, Soap, Synthetic Detergents, and Surface-active Agents
 界面活性剤 (合計) (20~32)

Surface-active agents

年 月	生産(t) Production Quantity	受入(t) Receipt Quantity	消費(t) Consumption Quantity	出 荷 Shipments			在庫(t) Inventory Quantity	Year and Month
				販 売 Sales		その他(t) Others Quantity		
				数量(t) Quantity	金額(百万円) Amount (¥ million)			
平成 16 年	1,004,660	81,235	197,973	802,311	189,894	80,546	68,654	C. Y. 2004
17	1,011,347	109,387	205,470	811,050	194,882	101,960	68,599	C. Y. 2005
18	1,016,118	114,420	207,694	817,745	201,390	93,979	75,737	C. Y. 2006
19	1,081,593	102,310	236,915	861,949	212,933	82,406	73,926	C. Y. 2007
20	1,048,369	98,255	228,857	824,431	214,892	76,596	85,974	C. Y. 2008
平成 18 年度	1,027,248	111,300	218,317	819,781	202,277	89,632	76,680	F. Y. 2006
19	1,087,682	100,944	235,604	868,399	215,829	82,209	75,213	F. Y. 2007
20年 1~3月	256,700	22,956	53,788	205,286	52,582	18,351	75,213	Q1 2008
4~6月	275,862	24,707	58,538	215,179	55,107	19,014	81,979	Q2
7~9月	266,327	26,109	60,690	210,083	55,243	19,519	82,728	Q3
10~12月	249,480	24,483	55,841	193,883	51,961	19,712	85,974	Q4
20年 1 月	74,820	7,549	15,405	63,851	16,612	6,031	70,779	Jan. 2008
2 月	90,281	7,562	18,194	69,459	17,722	6,425	74,179	Feb.
3 月	91,599	7,845	20,189	71,976	18,248	5,895	75,213	Mar.
4 月	95,347	8,496	20,802	72,795	18,565	6,378	78,570	Apr.
5 月	85,363	8,120	17,523	68,572	17,689	5,876	79,800	May
6 月	95,152	8,091	20,213	73,812	18,853	6,760	81,979	Jun.
7 月	95,855	9,401	20,939	76,549	19,627	7,727	81,627	Jul.
8 月	77,633	8,130	17,451	63,237	16,814	4,845	81,416	Aug.
9 月	92,839	8,578	22,300	70,297	18,802	6,947	82,728	Sep.
10 月	92,664	8,879	21,117	73,003	19,669	6,670	82,955	Oct.
11 月	83,260	8,593	18,469	61,772	16,593	7,042	87,159	Nov.
12 月	73,556	7,011	16,255	59,108	15,699	6,000	85,974	Dec.

陰イオン活性剤 (計) (20~23)

Anionic surfactants

年 月	生産(t) Production Quantity	受入(t) Receipt Quantity	消費(t) Consumption Quantity	出 荷 Shipments			在庫(t) Inventory Quantity	Year and Month
				販 売 Sales		その他(t) Others Quantity		
				数量(t) Quantity	金額(百万円) Amount (¥ million)			
平成 16 年	400,085	40,131	141,213	263,076	39,928	32,622	19,511	C. Y. 2004
17	390,364	51,037	139,056	260,730	40,683	39,212	19,780	C. Y. 2005
18	398,183	54,031	139,900	269,304	43,770	38,253	22,065	C. Y. 2006
19	450,504	47,433	170,851	293,449	47,855	32,228	21,166	C. Y. 2007
20	439,969	42,371	167,048	283,787	46,778	26,197	23,963	C. Y. 2008
平成 18 年度	411,331	51,378	150,395	272,810	44,560	35,882	22,490	F. Y. 2006
19	449,299	46,314	169,470	293,731	48,097	31,179	21,400	F. Y. 2007
20年 1~3月	103,416	9,093	37,261	68,168	11,463	6,312	21,400	Q1 2008
4~6月	115,385	10,812	43,303	73,214	11,977	6,342	24,121	Q2
7~9月	114,530	11,267	44,945	74,505	12,096	6,571	23,164	Q3
10~12月	106,638	11,199	41,539	67,900	11,241	6,972	23,963	Q4
20年 1 月	29,413	3,231	10,781	21,255	3,585	2,175	19,485	Jan. 2008
2 月	37,056	3,038	12,844	22,882	3,879	2,192	21,450	Feb.
3 月	36,947	2,824	13,636	24,031	3,999	1,945	21,400	Mar.
4 月	40,456	3,390	15,345	24,644	4,003	2,034	22,882	Apr.
5 月	34,231	3,213	12,866	22,448	3,727	1,842	23,066	May
6 月	40,698	4,209	15,092	26,122	4,247	2,466	24,121	Jun.
7 月	41,736	4,216	15,486	28,146	4,441	2,708	23,492	Jul.
8 月	32,678	3,484	13,053	22,056	3,610	1,630	22,708	Aug.
9 月	40,116	3,567	16,406	24,303	4,044	2,233	23,164	Sep.
10 月	38,334	3,802	15,233	25,738	4,314	2,176	21,890	Oct.
11 月	35,279	4,232	13,880	21,532	3,561	2,703	23,144	Nov.
12 月	33,025	3,165	12,426	20,630	3,367	2,093	23,963	Dec.

⑩ 油脂製品、石けん・合成洗剤等及び界面活性剤 Oil and Fat Products, Soap, Synthetic Detergents, and Surface-active Agents

陰イオン活性剤（硫酸エステル型）(20)

Anionic surfactants (Sulfate type)

年 月	生産(t) Production Quantity	受入(t) Receipt Quantity	消費(t) Consumption Quantity	出 荷 Shipments			在庫(t) Inventory Quantity	Year and Month
				販 売 Sales		その他(t) Others Quantity		
				数量(t) Quantity	金額(百万円) Amount (¥ million)			
平成 16 年	92,511	3,911	23,828	64,900	9,467	7,213	5,438	C. Y. 2004
17	91,033	7,334	26,445	62,197	9,294	8,525	5,980	C. Y. 2005
18	98,943	12,417	34,600	65,831	10,264	8,913	6,963	C. Y. 2006
19	104,200	8,445	38,243	67,503	11,098	6,331	6,569	C. Y. 2007
20	106,630	7,252	46,860	59,983	10,314	5,277	6,674	C. Y. 2008
平成 18 年度	99,304	10,685	35,684	65,485	10,356	7,151	6,465	F. Y. 2006
19	107,640	8,337	40,951	67,415	11,203	6,615	6,552	F. Y. 2007
20年 1～3月	25,828	1,943	10,134	15,750	2,693	1,748	6,552	Q1 2008
4～6月	26,976	1,961	11,045	15,607	2,569	1,156	7,213	Q2
7～9月	27,290	1,625	12,797	14,693	2,575	1,295	6,845	Q3
10～12月	26,536	1,723	12,884	13,933	2,476	1,078	6,674	Q4
20年 1 月	7,694	653	3,040	4,894	846	520	6,414	Jan. 2008
2 月	8,647	715	3,219	5,358	933	706	6,441	Feb.
3 月	9,487	575	3,875	5,498	915	522	6,552	Mar.
4 月	9,537	693	4,048	5,259	858	388	6,895	Apr.
5 月	8,475	420	3,582	5,052	830	309	6,721	May
6 月	8,964	848	3,415	5,296	881	459	7,213	Jun.
7 月	9,620	540	4,274	5,670	975	423	6,855	Jul.
8 月	8,204	408	4,093	4,044	718	235	6,942	Aug.
9 月	9,466	677	4,430	4,979	883	637	6,845	Sep.
10 月	9,108	533	4,357	5,038	911	349	6,528	Oct.
11 月	8,776	795	4,061	4,583	819	459	6,830	Nov.
12 月	8,652	395	4,466	4,312	747	270	6,674	Dec.

陰イオン活性剤（スルホン酸型）(計) (21～22)

Anionic surfactants (Sulfonate type)

年 月	生産(t) Production Quantity	受入(t) Receipt Quantity	消費(t) Consumption Quantity	出 荷 Shipments			在庫(t) Inventory Quantity	Year and Month
				販 売 Sales		その他(t) Others Quantity		
				数量(t) Quantity	金額(百万円) Amount (¥ million)			
平成 16 年	175,674	8,672	74,980	107,625	12,424	1,488	6,161	C. Y. 2004
17	165,755	14,851	66,840	108,134	12,837	4,991	6,589	C. Y. 2005
18	157,335	15,177	57,179	110,441	13,650	4,308	6,905	C. Y. 2006
19	174,965	14,864	62,392	124,719	15,161	2,826	6,592	C. Y. 2007
20	186,061	15,034	64,313	132,452	15,744	2,055	8,370	C. Y. 2008
平成 18 年度	160,239	14,454	58,441	112,291	13,914	3,886	7,439	F. Y. 2006
19	175,677	14,820	62,730	126,165	15,399	2,540	6,161	F. Y. 2007
20年 1～3月	40,131	2,916	13,528	29,252	3,675	523	6,161	Q1 2008
4～6月	48,387	3,641	16,500	33,586	4,026	415	7,517	Q2
7～9月	50,203	4,599	17,723	36,593	4,168	541	7,303	Q3
10～12月	47,340	3,878	16,562	33,021	3,875	576	8,370	Q4
20年 1 月	11,147	1,028	3,753	9,323	1,166	208	5,470	Jan. 2008
2 月	14,744	938	4,799	9,673	1,243	204	6,411	Feb.
3 月	14,240	950	4,976	10,256	1,266	111	6,161	Mar.
4 月	16,471	1,046	5,515	11,381	1,375	127	6,528	Apr.
5 月	14,539	1,137	4,996	9,862	1,213	157	7,176	May
6 月	17,377	1,458	5,989	12,343	1,439	131	7,517	Jun.
7 月	18,421	1,559	5,857	14,216	1,605	221	7,120	Jul.
8 月	13,945	1,635	4,722	10,818	1,198	94	7,025	Aug.
9 月	17,837	1,405	7,144	11,559	1,365	226	7,303	Sep.
10 月	16,439	1,561	6,131	12,685	1,499	176	6,291	Oct.
11 月	16,127	1,213	5,705	10,515	1,238	194	7,274	Nov.
12 月	14,774	1,104	4,726	9,821	1,138	206	8,370	Dec.

⑩ 油脂製品、石けん・合成洗剤等及び界面活性剤 Oil and Fat Products, Soap, Synthetic Detergents, and Surface-active Agents

陰イオン活性剤 (スルホン酸型) (アルキル(アリル)スルホネート) (21)

Anionic surfactants (Sulfonate type)(Alkyl(aryl)sulfonates)

年 月	生産(t) Production Quantity	受入(t) Receipt Quantity	消費(t) Consumption Quantity	出 荷 Shipments			在庫(t) Inventory Quantity	Year and Month
				販 売 Sales		その他(t) Others Quantity		
				数量(t) Quantity	金額(百万円) Amount (¥ million)			
平成 16 年	106,945	7,489	55,130	58,946	5,819	339	2,746	C. Y. 2004
17	106,476	13,071	52,639	62,726	6,304	3,914	2,885	C. Y. 2005
18	97,774	11,965	44,362	61,706	6,606	3,263	3,180	C. Y. 2006
19	111,437	12,993	48,373	73,601	7,786	1,896	3,690	C. Y. 2007
20	122,321	13,693	49,565	85,018	8,483	1,260	3,813	C. Y. 2008
平成 18 年度	100,388	11,407	45,596	63,025	6,810	2,871	3,775	F. Y. 2006
19	111,818	13,108	48,789	74,994	7,909	1,685	3,169	F. Y. 2007
20年 1~3月	25,242	2,526	10,739	17,194	1,837	328	3,169	Q1 2008
4~6月	31,599	3,282	12,805	21,555	2,173	247	3,436	Q2
7~9月	33,692	4,291	13,357	24,377	2,325	308	3,370	Q3
10~12月	31,788	3,594	12,664	21,892	2,149	377	3,813	Q4
20年 1 月	7,646	865	3,163	5,653	597	148	3,236	Jan. 2008
2 月	9,293	823	3,747	5,841	638	117	3,627	Feb.
3 月	8,303	838	3,829	5,700	602	63	3,169	Mar.
4 月	10,719	894	4,355	7,253	744	60	3,110	Apr.
5 月	9,620	1,037	3,975	6,223	649	105	3,464	May
6 月	11,260	1,351	4,475	8,079	780	82	3,436	Jun.
7 月	13,072	1,449	5,153	8,974	855	114	3,717	Jul.
8 月	10,084	1,522	3,762	8,204	760	62	3,292	Aug.
9 月	10,536	1,320	4,442	7,199	709	132	3,370	Sep.
10 月	11,232	1,471	4,591	7,992	803	113	3,375	Oct.
11 月	10,711	1,116	4,361	7,131	701	142	3,565	Nov.
12 月	9,845	1,007	3,712	6,769	644	122	3,813	Dec.

陰イオン活性剤 (スルホン酸型) (その他のスルホン酸型) (22)

Anionic surfactants (Sulfonate type)(Other sulfate type)

年 月	生産(t) Production Quantity	受入(t) Receipt Quantity	消費(t) Consumption Quantity	出 荷 Shipments			在庫(t) Inventory Quantity	Year and Month
				販 売 Sales		その他(t) Others Quantity		
				数量(t) Quantity	金額(百万円) Amount (¥ million)			
平成 16 年	68,729	1,183	19,850	48,679	6,604	1,149	3,415	C. Y. 2004
17	59,279	1,780	14,201	45,408	6,533	1,077	3,704	C. Y. 2005
18	59,561	3,212	12,817	48,735	7,045	1,045	3,725	C. Y. 2006
19	63,528	1,871	14,019	51,118	7,376	930	2,902	C. Y. 2007
20	63,740	1,341	14,748	47,434	7,261	795	4,557	C. Y. 2008
平成 18 年度	59,851	3,047	12,845	49,266	7,104	1,015	3,664	F. Y. 2006
19	63,859	1,712	13,941	51,171	7,490	855	2,992	F. Y. 2007
20年 1~3月	14,889	390	2,789	12,058	1,838	195	2,992	Q1 2008
4~6月	16,788	359	3,695	12,031	1,854	168	4,081	Q2
7~9月	16,511	308	4,366	12,216	1,843	233	3,933	Q3
10~12月	15,552	284	3,898	11,129	1,726	199	4,557	Q4
20年 1 月	3,501	163	590	3,670	569	60	2,234	Jan. 2008
2 月	5,451	115	1,052	3,832	605	87	2,784	Feb.
3 月	5,937	112	1,147	4,556	664	48	2,992	Mar.
4 月	5,752	152	1,160	4,128	631	67	3,418	Apr.
5 月	4,919	100	1,021	3,639	564	52	3,712	May
6 月	6,117	107	1,514	4,264	659	49	4,081	Jun.
7 月	5,349	110	704	5,242	750	107	3,403	Jul.
8 月	3,861	113	960	2,614	438	32	3,733	Aug.
9 月	7,301	85	2,702	4,360	656	94	3,933	Sep.
10 月	5,207	90	1,540	4,693	696	63	2,916	Oct.
11 月	5,416	97	1,344	3,384	537	52	3,709	Nov.
12 月	4,929	97	1,014	3,052	493	84	4,557	Dec.

⑩ 油脂製品、石けん・合成洗剤等及び界面活性剤 Oil and Fat Products, Soap, Synthetic Detergents, and Surface-active Agents

陰イオン活性剤（その他の陰イオン活性剤）(23)

Anionic surfactants (Sulfonate type) (Other anionic surfactants)

年 月	生産(t) Production Quantity	受入(t) Receipt Quantity	消費(t) Consumption Quantity	出荷 Shipments			在庫(t) Inventory Quantity	Year and Month
				販売 Sales		その他(t) Others Quantity		
				数量(t) Quantity	金額(百万円) Amount (¥ million)			
平成 16 年	131,900	27,548	42,405	90,551	18,037	23,921	7,912	C. Y. 2004
17	133,576	28,852	45,771	90,399	18,552	25,696	7,211	C. Y. 2005
18	141,905	26,437	48,121	93,032	19,855	25,032	8,197	C. Y. 2006
19	171,339	24,124	70,216	101,227	21,596	23,071	8,005	C. Y. 2007
20	147,278	20,085	55,875	91,352	20,720	18,865	8,919	C. Y. 2008
平成 18 年度	151,788	26,239	56,270	95,034	20,291	24,845	8,586	F. Y. 2006
19	165,982	23,157	65,789	100,151	21,495	22,024	8,687	F. Y. 2007
20年 1~3月	37,457	4,234	13,599	23,166	5,095	4,041	8,687	Q1 2008
4~6月	40,022	5,210	15,758	24,021	5,382	4,771	9,391	Q2
7~9月	37,037	5,043	14,425	23,219	5,353	4,735	9,016	Q3
10~12月	32,762	5,598	12,093	20,946	4,890	5,318	8,919	Q4
20年 1 月	10,572	1,550	3,988	7,038	1,573	1,447	7,601	Jan. 2008
2 月	13,665	1,385	4,826	7,851	1,703	1,282	8,598	Feb.
3 月	13,220	1,299	4,785	8,277	1,818	1,312	8,687	Mar.
4 月	14,448	1,651	5,782	8,004	1,770	1,519	9,459	Apr.
5 月	11,217	1,656	4,288	7,534	1,684	1,376	9,169	May
6 月	14,357	1,903	5,688	8,483	1,927	1,876	9,391	Jun.
7 月	13,695	2,117	5,355	8,260	1,862	2,064	9,517	Jul.
8 月	10,529	1,441	4,238	7,194	1,695	1,301	8,741	Aug.
9 月	12,813	1,485	4,832	7,765	1,796	1,370	9,016	Sep.
10 月	12,787	1,708	4,745	8,015	1,904	1,651	9,071	Oct.
11 月	10,376	2,224	4,114	6,434	1,503	2,050	9,040	Nov.
12 月	9,599	1,666	3,234	6,497	1,483	1,617	8,919	Dec.

陽イオン活性剤 (24)

Cationic surfactants

年 月	生産(t) Production Quantity	受入(t) Receipt Quantity	消費(t) Consumption Quantity	出荷 Shipments			在庫(t) Inventory Quantity	Year and Month
				販売 Sales		その他(t) Others Quantity		
				数量(t) Quantity	金額(百万円) Amount (¥ million)			
平成 16 年	48,658	3,178	5,464	43,956	14,524	2,541	3,224	C. Y. 2004
17	50,467	3,374	7,646	43,627	14,506	2,742	3,094	C. Y. 2005
18	49,586	3,440	6,366	43,974	14,773	2,228	3,544	C. Y. 2006
19	49,123	2,792	5,868	43,911	14,497	2,302	3,391	C. Y. 2007
20	48,322	2,677	4,418	44,119	14,631	1,991	3,575	C. Y. 2008
平成 18 年度	49,402	3,380	6,446	44,022	14,744	2,198	3,394	F. Y. 2006
19	49,402	2,686	5,434	44,319	14,520	2,287	3,454	F. Y. 2007
20年 1~3月	12,080	688	1,106	11,080	3,642	518	3,454	Q1 2008
4~6月	12,640	571	963	11,650	3,848	427	3,558	Q2
7~9月	12,402	808	1,297	11,172	3,722	605	3,544	Q3
10~12月	11,200	610	1,052	10,217	3,419	441	3,575	Q4
20年 1 月	3,604	221	350	3,314	1,115	134	3,419	Jan. 2008
2 月	4,083	211	395	3,776	1,248	159	3,384	Feb.
3 月	4,393	256	361	3,990	1,279	225	3,454	Mar.
4 月	4,442	213	335	4,002	1,303	170	3,575	Apr.
5 月	3,828	205	344	3,624	1,236	133	3,482	May
6 月	4,370	153	284	4,024	1,309	124	3,558	Jun.
7 月	4,559	342	409	4,171	1,398	240	3,595	Jul.
8 月	3,340	205	374	2,940	1,003	161	3,610	Aug.
9 月	4,503	261	514	4,061	1,322	204	3,544	Sep.
10 月	4,198	198	411	3,814	1,287	138	3,550	Oct.
11 月	3,872	260	301	3,421	1,129	190	3,753	Nov.
12 月	3,130	152	340	2,982	1,003	113	3,575	Dec.

⑩ 油脂製品、石けん・合成洗剤等及び界面活性剤 Oil and Fat Products, Soap, Synthetic Detergents, and Surface-active Agents
非イオン活性剤 (計) (25~30)

Nonionic surfactants

年 月	生産(t) Production Quantity	受入(t) Receipt Quantity	消費(t) Consumption Quantity	出 荷 Shipments			在庫(t) Inventory Quantity	Year and Month
				販 売 Sales		その他(t) Others Quantity		
				数量(t) Quantity	金額(百万円) Amount (¥ million)			
平成 16 年	484,554	29,764	38,292	430,688	117,758	43,927	40,850	C. Y. 2004
17	489,553	42,879	37,513	439,544	121,436	55,250	40,828	C. Y. 2005
18	492,583	45,765	45,048	437,889	124,497	49,459	45,741	C. Y. 2006
19	514,191	42,872	49,767	460,885	132,198	45,505	44,838	C. Y. 2007
20	496,106	43,698	47,637	436,298	135,293	45,287	53,680	C. Y. 2008
平成 18 年度	494,586	45,983	47,675	438,040	124,698	47,934	46,421	F. Y. 2006
19	520,934	42,822	50,395	466,187	134,710	46,347	45,976	F. Y. 2007
20年 1~3月	125,737	11,102	13,473	111,160	33,068	10,704	45,976	Q1 2008
4~6月	131,890	10,962	12,043	115,210	34,697	11,425	49,807	Q2
7~9月	123,077	11,583	11,901	109,299	34,827	11,532	51,272	Q3
10~12月	115,402	10,051	10,220	100,629	32,701	11,626	53,680	Q4
20年 1 月	36,744	3,520	3,568	34,520	10,461	3,487	43,427	Jan. 2008
2 月	43,774	3,598	4,357	37,699	11,126	3,813	44,809	Feb.
3 月	45,219	3,984	5,548	38,941	11,481	3,404	45,976	Mar.
4 月	44,955	4,201	4,244	39,078	11,764	3,923	47,760	Apr.
5 月	42,395	3,861	3,631	37,658	11,242	3,649	48,935	May
6 月	44,540	2,900	4,168	38,474	11,690	3,853	49,807	Jun.
7 月	43,726	3,968	4,135	39,109	12,273	4,471	49,703	Jul.
8 月	36,784	3,772	3,277	33,569	10,702	2,878	50,369	Aug.
9 月	42,567	3,843	4,489	36,621	11,853	4,183	51,272	Sep.
10 月	43,950	3,912	4,232	37,972	12,427	4,072	52,638	Oct.
11 月	38,885	3,213	3,301	31,942	10,439	3,986	55,320	Nov.
12 月	32,567	2,926	2,687	30,715	9,834	3,568	53,680	Dec.

非イオン活性剤 (エーテル型) (計) (25~27)

Nonionic surfactants (Etheric type)

年 月	生産(t) Production Quantity	受入(t) Receipt Quantity	消費(t) Consumption Quantity	出 荷 Shipments			在庫(t) Inventory Quantity	Year and Month
				販 売 Sales		その他(t) Others Quantity		
				数量(t) Quantity	金額(百万円) Amount (¥ million)			
平成 16 年	295,098	21,711	20,267	272,284	59,204	23,379	21,823	C. Y. 2004
17	308,365	32,365	25,232	281,743	62,390	32,523	22,610	C. Y. 2005
18	314,164	33,806	34,191	279,558	64,465	31,210	25,102	C. Y. 2006
19	333,829	30,513	39,901	297,468	69,437	26,583	24,676	C. Y. 2007
20	315,169	31,331	37,246	279,762	71,225	24,590	29,232	C. Y. 2008
平成 18 年度	315,900	33,140	36,911	279,244	64,369	30,126	25,735	F. Y. 2006
19	337,692	30,420	40,450	301,181	71,146	26,630	25,005	F. Y. 2007
20年 1~3月	80,193	7,870	10,817	70,655	17,330	6,104	25,005	Q1 2008
4~6月	83,897	7,968	9,365	73,589	18,278	6,259	27,560	Q2
7~9月	78,774	8,317	9,310	70,618	18,543	6,216	28,462	Q3
10~12月	72,305	7,176	7,754	64,900	17,074	6,011	29,232	Q4
20年 1 月	23,286	2,415	2,827	21,733	5,446	2,007	23,758	Jan. 2008
2 月	28,085	2,535	3,556	24,226	5,904	2,167	24,355	Feb.
3 月	28,822	2,920	4,434	24,696	5,980	1,930	25,005	Mar.
4 月	28,648	3,120	3,433	24,663	6,165	2,052	26,593	Apr.
5 月	26,852	2,933	2,807	24,290	5,988	2,134	27,111	May
6 月	28,397	1,915	3,125	24,636	6,125	2,073	27,560	Jun.
7 月	26,663	2,740	3,039	25,120	6,490	2,498	26,320	Jul.
8 月	24,220	2,816	2,633	21,759	5,693	1,441	27,497	Aug.
9 月	27,891	2,761	3,638	23,739	6,360	2,277	28,462	Sep.
10 月	27,583	2,880	3,435	24,638	6,643	2,130	28,711	Oct.
11 月	25,073	2,220	2,530	20,741	5,462	2,121	30,597	Nov.
12 月	19,649	2,076	1,789	19,521	4,969	1,760	29,232	Dec.

⑩ 油脂製品、石けん・合成洗剤等及び界面活性剤 Oil and Fat Products, Soap, Synthetic Detergents, and Surface-active Agents
 非イオン活性剤 (エーテル型) (POEアルキルエーテル) (25)
 Nonionic surfactants (Etheric type)(Polyoxyethylene alkyl ethers)

年 月	生産(t) Production Quantity	受入(t) Receipt Quantity	消費(t) Consumption Quantity	出 荷 Shipments			在庫(t) Inventory Quantity	Year and Month
				販 売 Sales		その他(t) Others Quantity		
				数量(t) Quantity	金額(百万円) Amount (¥ million)			
平成 16 年	173,461	7,067	11,437	151,155	32,317	17,677	11,315	C. Y. 2004
17	183,901	10,378	17,067	153,962	33,961	22,072	12,274	C. Y. 2005
18	197,480	11,462	25,939	159,842	35,928	21,931	13,040	C. Y. 2006
19	211,991	9,196	28,973	172,400	37,905	19,766	12,872	C. Y. 2007
20	192,831	9,754	25,454	158,987	38,011	16,494	14,357	C. Y. 2008
平成 18 年度	200,183	11,282	28,145	160,996	35,769	21,622	13,011	F. Y. 2006
19	213,333	9,085	29,088	173,898	38,652	19,666	12,573	F. Y. 2007
20年 1~3月	49,112	2,418	7,704	39,887	9,171	4,202	12,573	Q1 2008
4~6月	50,706	2,442	6,298	41,459	9,746	4,054	13,843	Q2
7~9月	47,518	2,684	6,105	40,316	9,938	4,073	13,512	Q3
10~12月	45,495	2,210	5,347	37,325	9,156	4,165	14,357	Q4
20年 1 月	14,532	863	1,816	12,140	2,833	1,486	12,809	Jan. 2008
2 月	17,249	728	2,701	13,640	3,147	1,527	12,887	Feb.
3 月	17,331	827	3,187	14,107	3,191	1,189	12,573	Mar.
4 月	16,893	792	2,377	13,372	3,198	1,310	13,180	Apr.
5 月	15,777	861	1,895	13,287	3,110	1,400	13,207	May
6 月	18,036	789	2,026	14,800	3,438	1,344	13,843	Jun.
7 月	15,620	864	1,825	14,342	3,533	1,694	12,475	Jul.
8 月	14,894	941	1,734	12,472	3,020	886	13,201	Aug.
9 月	17,004	879	2,546	13,502	3,384	1,493	13,512	Sep.
10 月	16,549	936	2,289	14,147	3,548	1,384	13,167	Oct.
11 月	16,420	622	1,887	11,903	2,924	1,503	14,917	Nov.
12 月	12,526	652	1,171	11,275	2,685	1,278	14,357	Dec.

非イオン活性剤 (エーテル型) (POEアルキルアリルエーテル) (26)
 Nonionic surfactants (Etheric type)(Polyoxyethylene alkyl aryl ethers)

年 月	生産(t) Production Quantity	受入(t) Receipt Quantity	消費(t) Consumption Quantity	出 荷 Shipments			在庫(t) Inventory Quantity	Year and Month
				販 売 Sales		その他(t) Others Quantity		
				数量(t) Quantity	金額(百万円) Amount (¥ million)			
平成 16 年	23,254	6,723	2,406	26,924	6,254	1,138	2,968	C. Y. 2004
17	22,275	11,719	2,169	24,923	6,040	7,088	2,784	C. Y. 2005
18	20,298	10,870	2,160	22,631	5,769	6,051	3,258	C. Y. 2006
19	19,126	7,550	2,096	21,477	5,939	3,384	2,781	C. Y. 2007
20	17,305	7,643	2,280	18,244	5,705	4,294	2,885	C. Y. 2008
平成 18 年度	19,565	10,003	2,066	22,019	5,727	5,298	3,182	F. Y. 2006
19	19,023	7,364	2,090	21,060	5,957	3,506	2,881	F. Y. 2007
20年 1~3月	4,818	1,957	564	4,960	1,455	1,119	2,881	Q1 2008
4~6月	5,264	2,236	718	5,383	1,608	1,262	3,020	Q2
7~9月	4,172	2,121	601	4,469	1,452	1,139	3,105	Q3
10~12月	3,051	1,329	397	3,432	1,190	774	2,885	Q4
20年 1 月	1,300	561	156	1,545	457	328	2,611	Jan. 2008
2 月	1,620	607	189	1,579	465	380	2,689	Feb.
3 月	1,898	789	219	1,836	532	411	2,881	Mar.
4 月	2,020	828	237	1,949	577	410	3,135	Apr.
5 月	2,029	906	232	2,044	597	436	3,359	May
6 月	1,215	502	249	1,390	434	416	3,020	Jun.
7 月	1,353	745	219	1,546	491	472	2,881	Jul.
8 月	1,312	679	179	1,430	467	261	3,003	Aug.
9 月	1,507	697	203	1,493	494	406	3,105	Sep.
10 月	1,353	586	204	1,445	502	322	3,076	Oct.
11 月	941	397	75	1,022	358	275	3,039	Nov.
12 月	757	346	118	965	330	177	2,885	Dec.

⑩ 油脂製品、石けん・合成洗剤等及び界面活性剤 Oil and Fat Products, Soap, Synthetic Detergents, and Surface-active Agents
 非イオン活性剤（エーテル型）（その他のエーテル）（27）

Nonionic surfactants (Etheric type)(Other ethers)

年 月	生産(t) Production Quantity	受 入(t) Receipt Quantity	消 費(t) Consumption Quantity	出 荷 Shipments			在 庫(t) Inventory Quantity	Year and Month
				販 売 Sales		そ の 他(t) Others Quantity		
				数 量(t) Quantity	金 額(百万円) Amount (¥ million)			
平成 16 年	98,383	7,921	6,424	94,205	20,632	4,564	7,540	C. Y. 2004
17	102,189	10,268	5,996	102,858	22,388	3,363	7,552	C. Y. 2005
18	96,386	11,474	6,092	97,085	22,768	3,228	8,804	C. Y. 2006
19	102,712	13,767	8,832	103,591	25,594	3,433	9,023	C. Y. 2007
20	105,033	13,934	9,512	102,531	27,509	3,802	11,990	C. Y. 2008
平成 18 年度	96,152	11,855	6,700	96,229	22,872	3,206	9,542	F. Y. 2006
19	105,336	13,971	9,272	106,223	26,537	3,458	9,551	F. Y. 2007
20年 1~3月	26,263	3,495	2,549	25,808	6,704	783	9,551	Q1 2008
4~6月	27,927	3,290	2,349	26,747	6,924	943	10,697	Q2
7~9月	27,084	3,512	2,604	25,833	7,153	1,004	11,845	Q3
10~12月	23,759	3,637	2,010	24,143	6,728	1,072	11,990	Q4
20年 1 月	7,454	991	855	8,048	2,156	193	8,338	Jan. 2008
2 月	9,216	1,200	666	9,007	2,292	260	8,779	Feb.
3 月	9,593	1,304	1,028	8,753	2,257	330	9,551	Mar.
4 月	9,735	1,500	819	9,342	2,389	332	10,278	Apr.
5 月	9,046	1,166	680	8,959	2,282	298	10,545	May
6 月	9,146	624	850	8,446	2,253	313	10,697	Jun.
7 月	9,690	1,131	995	9,232	2,465	332	10,964	Jul.
8 月	8,014	1,196	720	7,857	2,206	294	11,293	Aug.
9 月	9,380	1,185	889	8,744	2,482	378	11,845	Sep.
10 月	9,681	1,358	942	9,046	2,593	424	12,468	Oct.
11 月	7,712	1,201	568	7,816	2,181	343	12,641	Nov.
12 月	6,366	1,078	500	7,281	1,954	305	11,990	Dec.

非イオン活性剤（エステル・エーテル型）（28）

Nonionic surfactants (Ester-ether type)

年 月	生産(t) Production Quantity	受 入(t) Receipt Quantity	消 費(t) Consumption Quantity	出 荷 Shipments			在 庫(t) Inventory Quantity	Year and Month
				販 売 Sales		そ の 他(t) Others Quantity		
				数 量(t) Quantity	金 額(百万円) Amount (¥ million)			
平成 16 年	53,330	3,567	10,502	42,998	13,845	2,828	4,887	C. Y. 2004
17	47,790	4,785	5,305	42,742	13,672	4,637	4,787	C. Y. 2005
18	46,572	5,446	4,567	43,099	13,762	3,579	5,426	C. Y. 2006
19	46,345	4,401	2,687	45,309	15,166	2,630	5,076	C. Y. 2007
20	45,657	4,381	2,939	42,184	15,208	2,526	6,773	C. Y. 2008
平成 18 年度	46,243	5,535	4,144	43,246	13,940	3,036	5,440	F. Y. 2006
19	46,886	4,460	2,774	45,803	15,373	2,879	5,061	F. Y. 2007
20年 1~3月	11,575	1,218	771	11,278	3,809	702	5,061	Q1 2008
4~6月	12,392	1,049	751	11,580	3,995	627	5,465	Q2
7~9月	11,342	1,130	662	10,386	3,950	624	6,071	Q3
10~12月	10,348	984	755	8,940	3,455	573	6,773	Q4
20年 1 月	3,313	419	225	3,633	1,254	269	4,663	Jan. 2008
2 月	4,117	394	228	3,814	1,269	205	4,911	Feb.
3 月	4,145	405	318	3,831	1,285	228	5,061	Mar.
4 月	4,221	396	244	3,910	1,302	233	5,249	Apr.
5 月	3,878	278	207	3,726	1,284	157	5,270	May
6 月	4,293	375	300	3,944	1,409	237	5,465	Jun.
7 月	4,227	432	274	3,861	1,438	261	5,721	Jul.
8 月	3,298	294	169	3,164	1,224	169	5,732	Aug.
9 月	3,817	404	219	3,361	1,288	194	6,071	Sep.
10 月	3,980	315	204	3,460	1,346	157	6,416	Oct.
11 月	3,382	286	204	2,668	1,031	171	6,919	Nov.
12 月	2,986	383	347	2,812	1,077	245	6,773	Dec.

⑩ 油脂製品、石けん・合成洗剤等及び界面活性剤 Oil and Fat Products, Soap, Synthetic Detergents, and Surface-active Agents
 非イオン活性剤（多価アルコールエステル） (29)

Nonionic surfactants (Polyhydric alcohol esters)

年 月	生産(t) Production Quantity	受 入(t) Receipt Quantity	消 費(t) Consumption Quantity	出 荷 Shipments			在 庫(t) Inventory Quantity	Year and Month
				販 売 Sales		そ の 他(t) Others Quantity		
				数 量(t) Quantity	金 額(百万円) Amount (¥ million)			
平成 16 年	60,278	870	1,604	57,295	26,201	2,382	7,167	C. Y. 2004
17	60,370	1,324	1,426	57,894	26,499	3,010	6,971	C. Y. 2005
18	62,489	1,813	1,374	59,217	27,340	2,908	7,515	C. Y. 2006
19	63,134	2,307	1,218	60,763	27,743	3,223	7,534	C. Y. 2007
20	64,144	2,244	1,219	60,465	29,163	3,244	8,621	C. Y. 2008
平成 18 年度	62,686	2,037	1,347	59,506	27,338	2,773	7,249	F. Y. 2006
19	64,324	2,294	1,252	61,580	28,155	3,472	7,397	F. Y. 2007
20年 1~3月	15,876	546	327	15,323	7,044	860	7,397	Q1 2008
4~6月	16,648	610	331	15,429	7,283	845	7,970	Q2
7~9月	15,134	611	313	14,823	7,271	747	7,681	Q3
10~12月	16,486	477	248	14,890	7,565	792	8,621	Q4
20年 1 月	4,909	168	77	4,692	2,190	297	7,528	Jan. 2008
2 月	5,205	132	110	5,018	2,311	290	7,438	Feb.
3 月	5,762	246	140	5,613	2,543	273	7,397	Mar.
4 月	5,843	237	102	5,481	2,586	324	7,545	Apr.
5 月	5,079	208	106	4,833	2,285	266	7,595	May
6 月	5,726	165	123	5,115	2,412	255	7,970	Jun.
7 月	6,059	262	124	5,281	2,570	342	8,489	Jul.
8 月	4,177	209	102	4,398	2,131	198	8,145	Aug.
9 月	4,898	140	87	5,144	2,570	207	7,681	Sep.
10 月	6,088	227	113	5,305	2,668	297	8,226	Oct.
11 月	5,211	140	68	4,958	2,534	258	8,273	Nov.
12 月	5,187	110	67	4,627	2,364	237	8,621	Dec.

非イオン活性剤（その他の非イオン活性剤） (30)
 Nonionic surfactants (Other nonionic surfactants)

年 月	生産(t) Production Quantity	受 入(t) Receipt Quantity	消 費(t) Consumption Quantity	出 荷 Shipments			在 庫(t) Inventory Quantity	Year and Month
				販 売 Sales		そ の 他(t) Others Quantity		
				数 量(t) Quantity	金 額(百万円) Amount (¥ million)			
平成 16 年	75,848	3,616	5,919	58,111	18,508	15,338	6,973	C. Y. 2004
17	73,028	4,405	5,550	57,165	18,875	15,080	6,460	C. Y. 2005
18	69,358	4,700	4,916	56,015	18,930	11,762	7,698	C. Y. 2006
19	70,883	5,651	5,961	57,345	19,851	13,069	7,552	C. Y. 2007
20	71,136	5,742	6,233	53,887	19,696	14,927	9,054	C. Y. 2008
平成 18 年度	69,757	5,271	5,273	56,044	19,050	11,999	7,997	F. Y. 2006
19	72,032	5,648	5,919	57,623	20,036	13,366	8,513	F. Y. 2007
20年 1~3月	18,093	1,468	1,558	13,904	4,886	3,038	8,513	Q1 2008
4~6月	18,953	1,335	1,596	14,612	5,140	3,694	8,812	Q2
7~9月	17,827	1,525	1,616	13,472	5,064	3,945	9,058	Q3
10~12月	16,263	1,414	1,463	11,899	4,606	4,250	9,054	Q4
20年 1 月	5,236	518	439	4,462	1,571	914	7,478	Jan. 2008
2 月	6,367	537	463	4,641	1,642	1,151	8,105	Feb.
3 月	6,490	413	656	4,801	1,673	973	8,513	Mar.
4 月	6,243	448	465	5,024	1,712	1,314	8,373	Apr.
5 月	6,586	442	511	4,809	1,685	1,092	8,959	May
6 月	6,124	445	620	4,779	1,743	1,288	8,812	Jun.
7 月	6,777	534	698	4,847	1,775	1,370	9,173	Jul.
8 月	5,089	453	373	4,248	1,654	1,070	8,995	Aug.
9 月	5,961	538	545	4,377	1,635	1,505	9,058	Sep.
10 月	6,299	490	480	4,569	1,769	1,488	9,285	Oct.
11 月	5,219	567	499	3,575	1,413	1,436	9,531	Nov.
12 月	4,745	357	484	3,755	1,424	1,326	9,054	Dec.

⑩ 油脂製品、石けん・合成洗剤等及び界面活性剤 Oil and Fat Products, Soap, Synthetic Detergents, and Surface-active Agents

両性イオン活性剤 (31)

Amphoteric surfactants

年 月	生産(t) Production Quantity	受入(t) Receipt Quantity	消費(t) Consumption Quantity	出 荷 Shipments			在庫(t) Inventory Quantity	Year and Month
				販 売 Sales		その他(t) Others Quantity		
				数量(t) Quantity	金額(百万円) Amount (¥ million)			
平成 16 年	34,076	5,978	10,018	28,892	5,016	894	1,774	C. Y. 2004
17	34,438	7,670	9,390	30,243	5,327	2,182	1,831	C. Y. 2005
18	33,520	6,997	9,209	29,529	5,117	1,603	1,565	C. Y. 2006
19	32,945	6,082	8,594	29,485	5,187	698	1,504	C. Y. 2007
20	30,934	6,454	8,679	27,289	5,114	1,103	1,640	C. Y. 2008
平成 18 年度	32,378	6,593	8,595	28,617	5,020	1,359	1,317	F. Y. 2006
19	33,286	6,079	8,492	29,773	5,203	679	1,453	F. Y. 2007
20年 1~3月	7,038	1,181	1,652	6,375	1,136	182	1,453	Q1 2008
4~6月	7,456	1,536	1,962	6,655	1,234	268	1,522	Q2
7~9月	7,868	1,680	2,281	6,952	1,266	300	1,498	Q3
10~12月	8,572	2,057	2,784	7,307	1,478	353	1,640	Q4
20年 1 月	2,217	317	610	1,929	345	53	1,429	Jan. 2008
2 月	2,327	380	514	2,125	377	27	1,444	Feb.
3 月	2,494	484	528	2,321	414	102	1,453	Mar.
4 月	2,826	459	771	2,315	425	91	1,543	Apr.
5 月	2,152	550	603	2,100	384	87	1,448	May
6 月	2,478	527	588	2,240	425	90	1,522	Jun.
7 月	2,860	593	808	2,388	416	118	1,642	Jul.
8 月	2,124	458	664	1,973	383	63	1,514	Aug.
9 月	2,884	629	809	2,591	468	119	1,498	Sep.
10 月	3,318	769	1,155	2,731	546	172	1,512	Oct.
11 月	2,780	724	888	2,345	459	77	1,686	Nov.
12 月	2,474	564	741	2,231	473	104	1,640	Dec.

調合界面活性剤 (32)

Surface-active preparations

年 月	生産(t) Production Quantity	受入(t) Receipt Quantity	消費(t) Consumption Quantity	出 荷 Shipments			在庫(t) Inventory Quantity	Year and Month
				販 売 Sales		その他(t) Others Quantity		
				数量(t) Quantity	金額(百万円) Amount (¥ million)			
平成 16 年	37,287	2,184	2,986	35,699	12,668	562	3,295	C. Y. 2004
17	46,525	4,427	11,865	36,906	12,931	2,574	3,066	C. Y. 2005
18	42,246	4,187	7,171	37,049	13,233	2,436	2,822	C. Y. 2006
19	34,830	3,131	1,835	34,219	13,197	1,673	3,027	C. Y. 2007
20	33,038	3,055	1,075	32,938	13,077	2,018	3,116	C. Y. 2008
平成 18 年度	39,551	3,966	5,206	36,292	13,255	2,259	3,058	F. Y. 2006
19	34,761	3,043	1,813	34,389	13,300	1,717	2,930	F. Y. 2007
20年 1~3月	8,429	892	296	8,503	3,273	635	2,930	Q1 2008
4~6月	8,491	826	267	8,450	3,351	552	2,971	Q2
7~9月	8,450	771	266	8,155	3,331	511	3,250	Q3
10~12月	7,668	566	246	7,830	3,122	320	3,116	Q4
20年 1 月	2,842	260	96	2,833	1,106	182	3,019	Jan. 2008
2 月	3,041	335	84	2,977	1,092	234	3,092	Feb.
3 月	2,546	297	116	2,693	1,075	219	2,930	Mar.
4 月	2,668	233	107	2,756	1,070	160	2,810	Apr.
5 月	2,757	291	79	2,742	1,100	165	2,869	May
6 月	3,066	302	81	2,952	1,181	227	2,971	Jun.
7 月	2,974	282	101	2,735	1,099	190	3,195	Jul.
8 月	2,707	211	83	2,699	1,117	113	3,215	Aug.
9 月	2,769	278	82	2,721	1,115	208	3,250	Sep.
10 月	2,864	198	86	2,748	1,095	112	3,365	Oct.
11 月	2,444	164	99	2,532	1,005	86	3,256	Nov.
12 月	2,360	204	61	2,550	1,022	122	3,116	Dec.

⑪ 化粧品 Cosmetics

化粧品(合計) (1~33) Cosmetics

年 月	生産(kg) Production Quantity	受 入(kg) Receipt Quantity	出 荷 Shipments				在庫(kg) Inventory Quantity	Year and Month
			販 売 Sales			その他(kg) Others Quantity		
			個数(千個) n(10 ³ n)	数 量(kg) Quantity	金額(百万円) Amount (¥ million)			
平成 16 年	368,477,519	47,647,568	2,491,525	394,987,868	1,422,141	16,134,871	58,918,437	C. Y. 2004
17	372,884,563	52,100,313	2,548,835	408,355,810	1,505,637	14,338,970	55,773,898	C. Y. 2005
18	390,634,873	62,973,356	2,510,897	432,256,417	1,499,725	18,433,794	49,413,490	C. Y. 2006
19	407,140,448	94,519,481	2,604,622	455,992,304	1,510,696	29,660,030	62,159,528	C. Y. 2007
20	381,267,107	97,311,120	2,552,424	452,623,801	1,507,105	29,195,768	55,718,531	C. Y. 2008
平成 18 年度	386,939,003	66,674,572	2,532,666	437,139,467	1,500,720	20,567,713	55,638,966	F. Y. 2006
19	404,391,075	100,417,045	2,599,629	459,069,588	1,514,039	29,889,404	67,854,832	F. Y. 2007
20年 1~3月	93,538,139	23,873,681	593,188	103,599,755	356,894	6,954,377	67,854,832	Q1 2008
4~6月	96,825,120	20,143,650	650,181	116,608,072	375,873	7,478,263	60,077,128	Q2
7~9月	97,076,692	26,819,607	671,538	114,791,341	385,131	7,153,413	61,064,158	Q3
10~12月	93,827,156	26,474,182	637,517	117,624,633	389,207	7,609,715	55,718,531	Q4
20年 1 月	29,539,477	7,855,334	175,294	30,048,635	105,283	1,983,303	66,985,998	Jan. 2008
2 月	33,454,529	9,328,282	207,746	35,874,478	124,046	2,781,200	70,730,817	Feb.
3 月	30,544,133	6,690,065	210,147	37,676,642	127,566	2,189,874	67,854,832	Mar.
4 月	33,899,591	6,805,019	215,696	38,526,565	125,347	3,090,373	66,738,262	Apr.
5 月	30,465,428	7,253,981	207,184	37,619,372	120,738	1,854,850	64,751,034	May
6 月	32,460,101	6,084,650	227,300	40,462,135	129,788	2,533,040	60,077,128	Jun.
7 月	35,912,187	6,679,445	240,916	40,133,671	135,732	2,063,196	60,294,368	Jul.
8 月	29,235,795	10,543,901	207,251	34,562,213	120,876	2,250,633	62,646,399	Aug.
9 月	31,928,710	9,596,261	223,371	40,095,457	128,523	2,839,584	61,064,158	Sep.
10 月	34,177,161	9,213,495	213,380	38,837,755	128,947	2,476,903	63,034,857	Oct.
11 月	30,661,330	9,305,942	198,039	37,527,078	118,437	2,685,550	62,687,025	Nov.
12 月	28,988,665	7,954,745	226,098	41,259,800	141,823	2,447,262	55,718,531	Dec.

・化粧品の返品については、再び出荷する時、①返品されたものであることが区別出来る場合は、受入及び出荷のその他に含め、

②返品されたものであるか区別出来ない場合は、当月の販売から当月の返品を控除している。

・With regard to returned products, at the time of second shipment,

① if the products can be classified as returned, they are included in "others" of receiving and shipment, and

② if the products cannot be classified as returned, figures of returned products for the month are subtracted from figures for sales of the month.

香水・オーデコロン (1) Perfume and Eau de Cologne

年 月	生産(kg) Production Quantity	受 入(kg) Receipt Quantity	出 荷 Shipments				在庫(kg) Inventory Quantity	Year and Month
			販 売 Sales			その他(kg) Others Quantity		
			個数(千個) n(10 ³ n)	数 量(kg) Quantity	金額(百万円) Amount (¥ million)			
平成 16 年	490,662	18,903	7,170	455,324	5,507	27,837	108,970	C. Y. 2004
17	464,565	13,823	6,713	449,704	5,719	22,619	98,506	C. Y. 2005
18	374,196	16,204	5,725	376,630	5,219	17,678	87,269	C. Y. 2006
19	346,885	7,776	5,060	343,563	4,635	13,898	77,233	C. Y. 2007
20	348,676	44,853	5,427	336,187	4,826	21,840	104,088	C. Y. 2008
平成 18 年度	376,744	12,582	5,615	376,026	5,158	13,289	95,573	F. Y. 2006
19	347,507	8,381	5,176	343,353	4,718	13,228	87,068	F. Y. 2007
20年 1~3月	92,332	1,417	1,281	79,036	1,045	2,798	87,068	Q1 2008
4~6月	94,816	37,794	1,517	93,219	1,187	10,937	112,383	Q2
7~9月	77,950	3,641	1,363	82,946	1,096	3,181	105,420	Q3
10~12月	83,578	2,001	1,266	80,986	1,497	4,924	104,088	Q4
20年 1 月	31,277	435	368	25,699	348	647	81,288	Jan. 2008
2 月	31,957	244	480	25,981	361	785	86,228	Feb.
3 月	29,098	738	434	27,356	337	1,366	87,068	Mar.
4 月	31,559	20,157	431	26,223	322	7,889	104,168	Apr.
5 月	27,985	17,340	632	36,475	479	1,604	110,598	May
6 月	35,272	297	453	30,521	386	1,444	112,383	Jun.
7 月	27,426	1,418	500	32,548	404	768	106,587	Jul.
8 月	24,150	567	444	24,781	343	939	104,907	Aug.
9 月	26,374	1,656	419	25,617	349	1,474	105,420	Sep.
10 月	31,762	1,265	458	28,280	358	1,944	107,970	Oct.
11 月	24,961	422	414	26,014	720	1,356	105,676	Nov.
12 月	26,855	314	394	26,692	419	1,624	104,088	Dec.

⑪ 化粧品 Cosmetics

頭髮用化粧品 (計) (2~11) Hair care products

年 月	生産(kg) Production Quantity	受 入(kg) Receipt Quantity	出 荷 Shipments				在庫(kg) Inventory Quantity	Year and Month
			販 売 Sales			その他(kg) Others Quantity		
			個数(千個) n(10 ³ n)	数量(kg) Quantity	金額(百万円) Amount (¥ million)			
平成 16 年	273,110,444	44,740,544	1,224,181	302,083,308	395,178	12,752,575	46,733,292	C. Y. 2004
17	274,485,165	49,059,895	1,205,071	312,636,504	406,855	10,427,848	42,983,381	C. Y. 2005
18	287,966,940	60,273,237	1,167,401	331,217,786	409,430	15,242,857	38,235,095	C. Y. 2006
19	295,809,275	91,577,010	1,215,893	348,402,191	420,161	26,230,986	48,924,536	C. Y. 2007
20	270,199,853	94,755,284	1,179,156	344,210,244	414,614	25,117,382	42,826,848	C. Y. 2008
平成 18 年度	281,927,340	63,701,684	1,169,490	333,256,033	405,541	17,237,102	42,473,423	F. Y. 2006
19	293,055,747	97,963,514	1,218,640	351,328,266	423,303	26,575,708	53,476,794	F. Y. 2007
20年 1~3月	64,969,381	23,163,024	265,608	77,153,892	93,719	5,967,938	53,476,794	Q1 2008
4~6月	67,404,273	19,582,647	295,980	88,256,460	104,890	6,398,880	45,395,550	Q2
7~9月	69,795,209	26,079,864	306,839	86,507,528	106,423	6,108,369	48,074,512	Q3
10~12月	68,030,990	25,929,749	310,729	92,292,364	109,583	6,642,195	42,826,848	Q4
20年 1 月	20,365,303	7,570,624	78,988	22,680,404	27,293	1,751,999	52,249,980	Jan. 2008
2 月	23,090,575	9,111,266	90,451	26,185,989	31,453	2,490,931	55,632,597	Feb.
3 月	21,513,503	6,481,134	96,169	28,287,499	34,972	1,725,008	53,476,794	Mar.
4 月	23,807,687	6,591,504	97,125	29,181,864	35,007	2,548,293	52,023,501	Apr.
5 月	20,974,398	7,059,481	94,407	28,207,973	33,547	1,605,277	50,060,192	May
6 月	22,622,188	5,931,662	104,448	30,866,623	36,335	2,245,310	45,395,550	Jun.
7 月	25,680,271	6,538,544	102,346	28,974,210	36,970	1,755,076	46,793,710	Jul.
8 月	20,715,240	10,124,845	94,232	26,180,720	31,930	1,932,149	49,152,124	Aug.
9 月	23,399,698	9,416,475	110,261	31,352,598	37,523	2,421,144	48,074,512	Sep.
10 月	24,894,527	8,963,796	102,629	29,990,594	35,159	2,106,315	49,741,421	Oct.
11 月	22,288,817	9,153,110	96,433	29,490,652	33,947	2,416,016	49,213,445	Nov.
12 月	20,847,646	7,812,843	111,666	32,811,118	40,476	2,119,864	42,826,848	Dec.

頭髮用化粧品 Hair care products
シャンプー (2) Shampoo

年 月	生産(kg) Production Quantity	受 入(kg) Receipt Quantity	出 荷 Shipments				在庫(kg) Inventory Quantity	Year and Month
			販 売 Sales			その他(kg) Others Quantity		
			個数(千個) n(10 ³ n)	数量(kg) Quantity	金額(百万円) Amount (¥ million)			
平成 16 年	125,036,809	20,886,256	422,860	140,718,967	98,951	3,837,710	19,311,665	C. Y. 2004
17	123,708,638	22,885,599	395,844	144,469,362	100,545	3,404,534	16,594,141	C. Y. 2005
18	134,919,800	25,420,212	363,312	153,663,228	103,576	5,916,861	13,608,739	C. Y. 2006
19	140,151,872	42,245,071	391,298	164,688,763	111,755	11,148,807	19,418,355	C. Y. 2007
20	125,086,805	41,942,018	377,544	160,076,501	108,813	10,387,269	15,284,364	C. Y. 2008
平成 18 年度	132,438,165	28,328,292	369,564	156,578,093	103,822	6,952,740	16,259,666	F. Y. 2006
19	137,549,563	44,110,524	391,006	164,936,328	112,934	11,139,590	21,069,382	F. Y. 2007
20年 1~3月	29,351,090	10,188,103	83,427	35,224,066	24,017	2,504,535	21,069,382	Q1 2008
4~6月	32,396,953	8,271,793	95,785	41,642,876	28,594	2,628,248	17,307,924	Q2
7~9月	32,408,170	12,158,097	98,948	40,858,054	27,808	2,409,300	18,419,359	Q3
10~12月	30,930,592	11,324,025	99,383	42,351,505	28,394	2,845,186	15,284,364	Q4
20年 1 月	9,197,776	3,589,930	24,358	10,130,960	7,151	782,668	21,239,179	Jan. 2008
2 月	10,245,688	3,913,131	29,185	12,294,853	8,169	1,053,059	22,001,380	Feb.
3 月	9,907,626	2,685,042	29,884	12,798,253	8,697	668,808	21,069,382	Mar.
4 月	11,691,240	2,524,553	30,777	13,326,591	9,339	1,049,199	20,861,041	Apr.
5 月	9,928,476	2,935,274	31,250	13,698,900	9,466	659,557	19,297,516	May
6 月	10,777,237	2,811,966	33,759	14,617,385	9,789	919,492	17,307,924	Jun.
7 月	11,825,644	3,449,811	33,288	14,054,072	9,968	714,562	17,795,857	Jul.
8 月	9,543,729	4,546,143	30,058	12,444,183	8,340	788,894	18,523,131	Aug.
9 月	11,038,797	4,162,143	35,602	14,359,799	9,500	905,844	18,419,359	Sep.
10 月	11,437,311	4,081,349	32,333	13,759,203	8,935	928,425	19,216,401	Oct.
11 月	10,388,039	3,755,804	31,594	13,542,395	9,048	1,049,717	18,536,749	Nov.
12 月	9,105,242	3,486,872	35,456	15,049,907	10,410	867,044	15,284,364	Dec.

⑪化粧品 Cosmetics

頭髮用化粧品 Hair care products

ヘアリンス (3) Hair rinse

年月	生産(kg) Production Quantity	受入(kg) Receipt Quantity	出荷 Shipments				在庫(kg) Inventory Quantity	Year and Month
			販売 Sales			その他(kg) Others Quantity		
			個数(千個) n(10 ³ n)	数量(kg) Quantity	金額(百万円) Amount (¥ million)			
平成 16年	57,876,129	538,557	190,088	56,712,050	33,096	1,900,872	9,437,893	C. Y. 2004
17	58,661,700	413,937	163,140	58,283,544	32,758	1,975,712	7,383,955	C. Y. 2005
18	63,654,266	380,552	147,654	61,674,825	34,015	2,628,197	4,793,178	C. Y. 2006
19	66,138,989	317,690	158,915	62,397,481	35,019	2,366,924	6,028,876	C. Y. 2007
20	59,087,198	336,884	152,426	59,804,031	32,561	1,240,139	4,276,731	C. Y. 2008
平成 18年度	61,567,092	293,650	152,519	61,784,888	33,707	2,564,183	4,911,829	F. Y. 2006
19	66,094,243	411,648	157,485	62,476,387	35,300	1,777,592	6,719,658	F. Y. 2007
20年 1~3月	14,901,450	103,156	34,774	13,952,049	7,755	252,989	6,719,658	Q1 2008
4~6月	13,940,581	67,070	37,867	14,832,778	8,358	329,321	5,510,723	Q2
7~9月	15,196,570	113,260	39,651	14,961,545	7,604	427,918	5,388,616	Q3
10~12月	15,048,597	53,398	40,134	16,057,659	8,845	229,911	4,276,731	Q4
20年 1月	4,851,713	63,948	9,361	3,726,342	2,262	21,580	7,147,599	Jan. 2008
2月	5,719,601	8,454	13,063	5,210,694	2,801	88,152	7,528,422	Feb.
3月	4,330,136	30,754	12,350	5,015,013	2,692	143,257	6,719,658	Mar.
4月	4,710,588	13,511	12,333	4,894,039	2,827	205,864	6,327,548	Apr.
5月	4,502,527	36,957	12,327	4,725,651	2,675	12,243	6,104,360	May
6月	4,727,466	16,602	13,206	5,213,088	2,855	111,214	5,510,723	Jun.
7月	5,532,412	41,882	13,057	5,140,363	3,044	235,744	5,690,778	Jul.
8月	4,726,370	27,486	12,020	4,822,074	1,743	39,240	5,574,073	Aug.
9月	4,937,788	43,892	14,575	4,999,108	2,817	152,934	5,388,616	Sep.
10月	5,473,203	17,078	13,626	5,489,766	2,954	110,502	5,266,747	Oct.
11月	4,916,968	11,173	12,897	5,134,866	2,831	21,421	5,233,392	Nov.
12月	4,658,426	25,147	13,611	5,433,027	3,060	97,988	4,276,731	Dec.

頭髮用化粧品 Hair care products

ヘアトニック (4) Hair tonic

年月	生産(kg) Production Quantity	受入(kg) Receipt Quantity	出荷 Shipments				在庫(kg) Inventory Quantity	Year and Month
			販売 Sales			その他(kg) Others Quantity		
			個数(千個) n(10 ³ n)	数量(kg) Quantity	金額(百万円) Amount (¥ million)			
平成 16年	4,999,960	51,884	23,385	4,835,957	20,905	162,774	641,892	C. Y. 2004
17	4,637,400	77,338	22,481	4,604,298	19,907	98,140	523,534	C. Y. 2005
18	4,573,461	68,326	22,591	4,568,154	21,030	59,754	507,896	C. Y. 2006
19	4,479,187	34,277	23,116	4,456,055	19,340	46,680	478,009	C. Y. 2007
20	4,463,502	27,969	23,193	4,409,119	19,134	73,260	472,874	C. Y. 2008
平成 18年度	4,449,902	50,030	22,324	4,489,316	19,508	54,208	501,454	F. Y. 2006
19	4,501,651	39,669	22,959	4,422,933	19,135	53,320	525,913	F. Y. 2007
20年 1~3月	1,036,885	6,422	5,010	970,443	4,228	17,898	525,913	Q1 2008
4~6月	1,078,740	12,627	5,847	1,103,697	4,634	32,081	484,249	Q2
7~9月	1,168,499	5,160	6,143	1,188,802	5,287	12,534	449,147	Q3
10~12月	1,179,378	3,760	6,194	1,146,177	4,985	10,747	472,874	Q4
20年 1月	270,679	602	1,421	268,647	1,241	7,743	467,886	Jan. 2008
2月	416,755	4,550	1,683	338,495	1,479	2,532	547,495	Feb.
3月	349,451	1,270	1,907	363,301	1,507	7,623	525,913	Mar.
4月	345,745	8,342	1,737	340,102	1,422	20,135	516,632	Apr.
5月	329,109	3,154	2,068	352,555	1,522	7,916	481,719	May
6月	403,886	1,131	2,042	411,040	1,690	4,030	484,249	Jun.
7月	438,070	3,299	2,213	426,805	1,959	3,851	492,619	Jul.
8月	379,905	205	1,877	365,068	1,591	3,184	501,285	Aug.
9月	350,524	1,656	2,052	396,929	1,737	5,499	449,147	Sep.
10月	453,666	2,547	2,121	397,429	1,715	3,636	503,340	Oct.
11月	367,960	761	1,894	359,263	1,593	2,912	508,981	Nov.
12月	357,752	452	2,180	389,485	1,677	4,199	472,874	Dec.

⑪化粧品 Cosmetics

頭髮用化粧品 Hair care products

ヘアトリートメント (5) Hair treatment

年月	生産(kg) Production Quantity	受入(kg) Receipt Quantity	出荷 Shipments				在庫(kg) Inventory Quantity	Year and Month
			販売 Sales			その他(kg) Others Quantity		
			個数(千個) n(10 ³ n)	数量(kg) Quantity	金額(百万円) Amount (¥ million)			
平成 16 年	17,624,677	19,376,626	130,388	32,530,769	50,249	3,420,292	6,788,850	C. Y. 2004
17	17,410,280	20,060,199	148,280	34,725,835	57,749	2,026,973	7,167,154	C. Y. 2005
18	17,643,548	30,493,990	163,117	42,365,411	62,815	4,636,031	7,977,475	C. Y. 2006
19	18,769,086	46,753,726	173,711	50,251,505	70,584	10,785,380	12,223,307	C. Y. 2007
20	16,638,089	50,253,479	176,868	55,332,958	75,605	11,783,431	11,704,131	C. Y. 2008
平成 18 年度	17,495,422	32,419,302	162,498	43,325,477	63,597	5,851,469	9,258,709	F. Y. 2006
19	18,850,609	50,916,069	180,424	53,336,757	73,265	11,762,346	13,635,398	F. Y. 2007
20年 1~3月	4,235,374	12,122,482	40,652	12,089,865	16,943	2,795,092	13,635,398	Q1 2008
4~6月	3,862,090	10,663,662	45,347	14,648,007	19,139	2,955,437	10,511,573	Q2
7~9月	4,245,834	13,352,706	43,226	12,788,312	19,271	2,875,513	12,299,993	Q3
10~12月	4,294,791	14,114,629	47,643	15,806,774	20,252	3,157,389	11,704,131	Q4
20年 1 月	1,195,276	3,616,540	15,212	4,250,313	5,656	843,758	11,917,677	Jan. 2008
2 月	1,479,420	4,993,895	11,442	3,334,196	5,042	1,213,789	13,819,747	Feb.
3 月	1,560,678	3,512,047	13,997	4,505,356	6,244	737,545	13,635,398	Mar.
4 月	1,411,512	3,842,339	14,740	4,993,732	6,292	1,058,255	12,821,221	Apr.
5 月	1,158,866	3,899,936	14,161	4,431,939	6,022	812,521	12,622,282	May
6 月	1,291,712	2,921,387	16,446	5,222,336	6,825	1,084,661	10,511,573	Jun.
7 月	1,371,287	2,894,316	13,516	3,409,371	6,221	708,505	10,638,923	Jul.
8 月	1,265,211	5,418,242	12,197	3,468,741	5,439	1,004,783	12,748,467	Aug.
9 月	1,609,336	5,040,148	17,513	5,910,200	7,611	1,162,225	12,299,993	Sep.
10 月	1,462,695	4,677,238	15,797	4,793,501	6,042	928,320	12,701,987	Oct.
11 月	1,460,300	5,270,952	15,467	5,406,401	6,788	1,189,403	12,830,589	Nov.
12 月	1,371,796	4,166,439	16,379	5,606,872	7,421	1,039,666	11,704,131	Dec.

頭髮用化粧品 Hair care products

ポマード・チック・ヘアクリーム・香油 (6) Hair pomade, tique, Hair creamed, Hair oil

年月	生産(kg) Production Quantity	受入(kg) Receipt Quantity	出荷 Shipments				在庫(kg) Inventory Quantity	Year and Month
			販売 Sales			その他(kg) Others Quantity		
			個数(千個) n(10 ³ n)	数量(kg) Quantity	金額(百万円) Amount (¥ million)			
平成 16 年	4,333,087	39,460	44,088	4,062,486	15,447	231,993	476,590	C. Y. 2004
17	3,973,311	50,614	44,764	3,800,959	16,182	176,664	496,331	C. Y. 2005
18	4,123,870	26,601	48,652	3,856,343	16,967	218,977	553,896	C. Y. 2006
19	4,638,756	58,051	64,289	4,522,737	20,300	126,605	569,870	C. Y. 2007
20	4,362,322	110,308	61,860	4,303,693	19,656	226,731	490,688	C. Y. 2008
平成 18 年度	4,123,982	21,081	50,061	3,900,117	17,474	205,439	522,508	F. Y. 2006
19	4,766,346	71,441	65,514	4,660,180	20,578	126,662	542,378	F. Y. 2007
20年 1~3月	1,017,236	24,764	12,793	1,025,643	4,285	35,968	542,378	Q1 2008
4~6月	1,116,074	34,431	14,786	1,059,256	4,638	65,662	563,241	Q2
7~9月	1,175,921	26,781	18,803	1,143,570	5,829	54,066	562,657	Q3
10~12月	1,053,091	24,332	15,478	1,075,224	4,904	71,035	490,688	Q4
20年 1 月	309,397	9,240	3,721	301,864	1,202	11,622	571,024	Jan. 2008
2 月	398,486	5,625	4,936	392,459	1,595	9,578	571,373	Feb.
3 月	309,353	9,899	4,136	331,320	1,489	14,768	542,378	Mar.
4 月	351,625	3,864	4,715	358,416	1,534	28,443	508,685	Apr.
5 月	363,116	15,589	4,192	316,335	1,365	18,418	551,064	May
6 月	401,333	14,978	5,879	384,505	1,739	18,801	563,241	Jun.
7 月	419,880	15,901	5,605	369,029	1,702	7,434	619,735	Jul.
8 月	385,302	7,401	7,360	409,735	2,271	8,351	592,657	Aug.
9 月	370,739	3,479	5,838	364,806	1,856	38,281	562,657	Sep.
10 月	390,910	6,953	4,898	342,023	1,570	28,516	589,119	Oct.
11 月	318,521	5,592	4,672	326,514	1,501	25,304	560,123	Nov.
12 月	343,660	11,787	5,908	406,687	1,833	17,215	490,688	Dec.

⑪ 化粧品 Cosmetics

頭髮用化粧品 Hair care products

液状・泡状整髪料 (7) Liquid and foamy hair dressing

年 月	生産(kg) Production Quantity	受 入(kg) Receipt Quantity	出 荷 Shipments				在庫(kg) Inventory Quantity	Year and Month
			販 売 Sales			その他(kg) Others Quantity		
			個数(千個) n(10 ³ n)	数量(kg) Quantity	金額(百万円) Amount (¥ million)			
平成 16 年	12,494,783	332,853	63,644	12,550,435	22,788	555,921	1,539,608	C. Y. 2004
17	12,775,330	253,492	64,587	12,423,049	21,986	392,593	1,539,490	C. Y. 2005
18	11,412,921	245,585	59,985	11,349,667	19,832	330,288	1,376,356	C. Y. 2006
19	10,757,693	170,849	57,418	10,725,698	18,915	215,399	1,252,952	C. Y. 2007
20	9,876,695	136,105	51,131	9,681,376	16,994	218,070	1,261,873	C. Y. 2008
平成 18 年度	10,896,611	208,946	58,439	11,029,565	19,357	272,008	1,539,497	F. Y. 2006
19	10,363,972	188,190	55,837	10,440,311	18,553	224,637	1,320,575	F. Y. 2007
20年 1~3月	2,491,138	50,475	12,812	2,386,451	4,290	59,028	1,320,575	Q1 2008
4~6月	2,548,289	30,696	13,092	2,509,288	4,326	67,155	1,292,989	Q2
7~9月	2,260,592	33,583	11,797	2,232,602	4,047	46,126	1,290,675	Q3
10~12月	2,576,676	21,351	13,430	2,553,035	4,332	45,761	1,261,873	Q4
20年 1 月	854,298	14,231	4,197	753,257	1,255	18,111	1,334,503	Jan. 2008
2 月	846,582	13,208	4,403	825,812	1,505	12,333	1,348,180	Feb.
3 月	790,258	23,036	4,212	807,382	1,530	28,584	1,320,575	Mar.
4 月	893,710	5,866	4,480	857,726	1,479	41,261	1,312,185	Apr.
5 月	798,278	17,029	4,100	805,597	1,370	13,319	1,297,805	May
6 月	856,301	7,801	4,512	845,965	1,477	12,575	1,292,989	Jun.
7 月	916,338	14,571	4,342	804,508	1,488	9,640	1,402,164	Jul.
8 月	670,504	12,761	3,879	711,570	1,301	9,272	1,360,590	Aug.
9 月	673,750	6,251	3,577	716,524	1,258	27,214	1,290,675	Sep.
10 月	843,411	10,694	4,576	853,856	1,392	15,535	1,261,900	Oct.
11 月	849,982	2,472	3,868	743,450	1,300	13,398	1,357,253	Nov.
12 月	883,283	8,185	4,986	955,729	1,640	16,828	1,261,873	Dec.

頭髮用化粧品 Hair care products

セットローション (8) Waveset lotion

年 月	生産(kg) Production Quantity	受 入(kg) Receipt Quantity	出 荷 Shipments				在庫(kg) Inventory Quantity	Year and Month
			販 売 Sales			その他(kg) Others Quantity		
			個数(千個) n(10 ³ n)	数量(kg) Quantity	金額(百万円) Amount (¥ million)			
平成 16 年	4,253,676	257,022	25,060	4,344,714	10,935	144,922	586,579	C. Y. 2004
17	4,945,826	479,346	29,717	5,002,406	12,730	335,224	640,071	C. Y. 2005
18	5,231,935	283,878	30,891	5,209,887	12,064	267,150	635,431	C. Y. 2006
19	4,551,813	337,871	23,733	4,737,843	8,486	213,709	544,961	C. Y. 2007
20	4,012,014	153,854	19,409	4,152,176	6,675	143,296	393,658	C. Y. 2008
平成 18 年度	5,000,775	313,449	30,271	5,150,317	11,606	188,080	612,624	F. Y. 2006
19	4,523,039	269,376	22,557	4,678,342	7,790	219,630	479,312	F. Y. 2007
20年 1~3月	1,044,310	39,992	4,795	1,097,358	1,618	48,139	479,312	Q1 2008
4~6月	1,024,940	31,388	5,164	1,024,055	1,727	40,416	464,734	Q2
7~9月	1,014,603	48,006	4,575	987,073	1,616	35,889	495,952	Q3
10~12月	928,161	34,468	4,876	1,043,690	1,714	18,852	393,658	Q4
20年 1 月	397,074	8,907	1,701	451,472	527	6,515	489,608	Jan. 2008
2 月	394,178	20,369	1,575	326,714	542	30,748	546,052	Feb.
3 月	253,058	10,716	1,519	319,172	549	10,876	479,312	Mar.
4 月	416,412	14,139	1,796	400,315	635	22,761	484,193	Apr.
5 月	316,162	241	1,565	312,207	558	7,936	478,131	May
6 月	292,366	17,008	1,803	311,533	534	9,719	464,734	Jun.
7 月	389,466	11,673	1,573	346,930	556	22,194	493,347	Jul.
8 月	236,662	17,287	1,448	290,157	511	4,774	449,205	Aug.
9 月	388,475	19,046	1,554	349,986	549	8,921	495,952	Sep.
10 月	346,701	7,897	1,706	377,918	593	4,588	467,010	Oct.
11 月	264,400	17,296	1,518	316,566	539	4,531	427,265	Nov.
12 月	317,060	9,275	1,652	349,206	583	9,733	393,658	Dec.

⑪化粧品 Cosmetics

頭髮用化粧品 Hair care products

ヘアスプレー (9) Hair spray

年月	生産(kg) Production Quantity	受入(kg) Receipt Quantity	出荷 Shipments				在庫(kg) Inventory Quantity	Year and Month
			販売 Sales			その他(kg) Others Quantity		
			個数(千個) n(10 ³ n)	数量(kg) Quantity	金額(百万円) Amount (¥ million)			
平成 16年	9,955,901	317,756	57,593	9,826,245	24,790	383,653	1,172,396	C. Y. 2004
17	10,073,526	317,841	59,478	9,984,266	25,346	232,421	1,305,664	C. Y. 2005
18	10,010,591	268,408	60,489	10,123,764	25,272	170,615	1,244,756	C. Y. 2006
19	10,201,832	193,197	68,222	10,125,606	25,426	151,641	1,343,448	C. Y. 2007
20	9,609,806	154,101	56,613	9,747,929	23,953	116,916	1,216,567	C. Y. 2008
平成 18年度	10,166,940	257,757	60,831	10,231,529	25,429	171,360	1,239,913	F. Y. 2006
19	9,996,210	180,488	67,055	9,933,821	24,916	125,003	1,336,315	F. Y. 2007
20年 1~3月	2,035,424	45,112	12,037	2,056,452	4,933	26,907	1,336,315	Q1 2008
4~6月	2,293,035	33,458	13,953	2,396,947	5,875	37,113	1,214,992	Q2
7~9月	2,543,170	28,311	14,961	2,569,104	6,324	28,940	1,182,366	Q3
10~12月	2,738,177	47,220	15,661	2,725,426	6,820	23,956	1,216,567	Q4
20年 1月	655,507	30,007	3,271	541,917	1,316	5,895	1,478,389	Jan. 2008
2月	580,938	902	4,059	694,906	1,611	9,191	1,354,310	Feb.
3月	798,979	14,203	4,708	819,629	2,007	11,821	1,336,315	Mar.
4月	841,968	17,433	4,884	845,430	2,008	25,354	1,317,970	Apr.
5月	718,701	8,580	4,340	757,840	1,852	5,422	1,280,914	May
6月	732,366	7,445	4,730	793,677	2,015	6,337	1,214,992	Jun.
7月	859,028	12,628	4,737	825,376	1,985	7,990	1,252,498	Jul.
8月	769,002	10,560	4,831	824,635	1,961	9,374	1,194,768	Aug.
9月	915,140	5,123	5,392	919,093	2,378	11,576	1,182,366	Sep.
10月	1,079,547	30,189	5,012	835,385	2,117	8,518	1,447,018	Oct.
11月	894,637	10,686	5,237	917,820	2,272	8,881	1,424,726	Nov.
12月	763,993	6,345	5,412	972,221	2,431	6,557	1,216,567	Dec.

頭髮用化粧品 Hair care products

染毛料 (10) Hair coloring prep

年月	生産(kg) Production Quantity	受入(kg) Receipt Quantity	出荷 Shipments				在庫(kg) Inventory Quantity	Year and Month
			販売 Sales			その他(kg) Others Quantity		
			個数(千個) n(10 ³ n)	数量(kg) Quantity	金額(百万円) Amount (¥ million)			
平成 16年	27,092,534	1,773,326	236,022	27,001,741	98,637	1,230,666	5,141,035	C. Y. 2004
17	29,222,540	3,548,105	244,051	29,982,966	100,559	1,050,447	5,949,421	C. Y. 2005
18	26,652,747	2,674,100	234,830	28,791,286	94,450	613,155	6,117,616	C. Y. 2006
19	25,708,227	1,198,107	220,754	26,513,976	92,723	618,711	5,525,835	C. Y. 2007
20	27,793,830	1,388,723	228,190	27,713,287	95,021	517,358	6,183,011	C. Y. 2008
平成 18年度	25,803,838	1,429,732	225,454	26,882,485	91,672	579,929	6,019,381	F. Y. 2006
19	26,249,091	1,411,978	223,011	26,762,565	93,851	570,687	6,009,089	F. Y. 2007
20年 1~3月	6,508,992	448,589	52,221	6,289,982	22,021	122,339	6,009,089	Q1 2008
4~6月	6,836,452	402,215	55,703	6,683,520	23,214	136,070	6,337,988	Q2
7~9月	7,390,535	290,947	60,846	7,536,697	24,598	111,741	6,302,993	Q3
10~12月	7,057,851	246,972	59,420	7,203,088	25,188	147,208	6,183,011	Q4
20年 1月	1,990,064	149,415	13,533	1,600,250	5,617	26,789	6,016,848	Jan. 2008
2月	2,205,898	135,417	17,863	2,155,738	7,530	44,791	6,149,186	Feb.
3月	2,313,030	163,757	20,825	2,533,994	8,874	50,759	6,009,089	Mar.
4月	2,275,720	135,461	19,164	2,299,148	8,074	58,448	6,052,871	Apr.
5月	2,168,768	138,593	17,411	2,092,647	7,319	38,376	6,180,078	May
6月	2,391,964	128,161	19,129	2,291,725	7,821	39,246	6,337,988	Jun.
7月	2,816,320	87,306	20,970	2,608,047	8,529	32,157	6,588,314	Jul.
8月	2,101,762	79,521	18,327	2,276,617	7,640	21,507	6,432,802	Aug.
9月	2,472,453	124,120	21,550	2,652,033	8,428	58,077	6,302,993	Sep.
10月	2,552,173	96,189	19,910	2,343,741	8,596	45,280	6,545,113	Oct.
11月	2,175,522	61,648	16,257	2,059,861	6,766	60,248	6,644,343	Nov.
12月	2,330,156	89,135	23,252	2,799,486	9,827	41,680	6,183,011	Dec.

⑪化粧品 Cosmetics

頭髮用化粧品 Hair care products

その他の頭髮用化粧品 (11) Other hair care products

年月	生産(kg) Production Quantity	受入(kg) Receipt Quantity	出荷 Shipments				在庫(kg) Inventory Quantity	Year and Month
			販売 Sales			その他(kg) Others Quantity		
			個数(千個) n(10 ³ n)	数量(kg) Quantity	金額(百万円) Amount (¥ million)			
平成 16 年	9,442,888	1,166,804	31,053	9,499,944	19,379	883,772	1,636,784	C. Y. 2004
17	9,076,614	973,424	32,729	9,359,819	19,093	735,140	1,383,620	C. Y. 2005
18	9,743,801	411,585	35,880	9,615,221	19,409	401,829	1,419,752	C. Y. 2006
19	10,411,820	268,171	34,437	9,982,527	17,612	557,130	1,538,923	C. Y. 2007
20	9,269,592	251,843	31,921	8,989,174	16,202	410,912	1,542,951	C. Y. 2008
平成 18 年度	9,984,613	379,445	37,529	9,884,246	19,368	397,686	1,607,842	F. Y. 2006
19	10,161,023	364,131	32,792	9,680,642	16,980	576,241	1,838,774	F. Y. 2007
20年 1~3月	2,347,482	133,929	7,086	2,061,583	3,629	105,043	1,838,774	Q1 2008
4~6月	2,307,119	35,307	8,436	2,356,036	4,386	107,377	1,707,137	Q2
7~9月	2,391,315	23,013	7,889	2,241,769	4,038	106,342	1,682,754	Q3
10~12月	2,223,676	59,594	8,510	2,329,786	4,149	92,150	1,542,951	Q4
20年 1 月	643,519	87,804	2,212	655,382	1,066	27,318	1,587,267	Jan. 2008
2 月	803,029	15,715	2,242	612,122	1,179	26,758	1,766,452	Feb.
3 月	900,934	30,410	2,632	794,079	1,384	50,967	1,838,774	Mar.
4 月	869,167	25,996	2,499	866,365	1,397	38,573	1,821,155	Apr.
5 月	690,395	4,128	2,995	714,302	1,398	29,569	1,766,323	May
6 月	747,557	5,183	2,942	775,369	1,590	39,235	1,707,137	Jun.
7 月	1,111,826	7,157	3,046	989,709	1,517	12,999	1,819,475	Jul.
8 月	636,793	5,239	2,234	567,940	1,132	42,770	1,775,146	Aug.
9 月	642,696	10,617	2,608	684,120	1,389	50,573	1,682,754	Sep.
10 月	854,910	33,662	2,650	797,772	1,245	32,995	1,742,786	Oct.
11 月	652,488	16,726	3,031	683,516	1,309	40,201	1,690,024	Nov.
12 月	716,278	9,206	2,829	848,498	1,595	18,954	1,542,951	Dec.

皮膚用化粧品 (計) (12~21) Skin cream products

年月	生産(kg) Production Quantity	受入(kg) Receipt Quantity	出荷 Shipments				在庫(kg) Inventory Quantity	Year and Month
			販売 Sales			その他(kg) Others Quantity		
			個数(千個) n(10 ³ n)	数量(kg) Quantity	金額(百万円) Amount (¥ million)			
平成 16 年	74,484,209	1,866,227	703,576	73,322,042	634,819	2,143,517	9,244,735	C. Y. 2004
17	77,760,522	1,660,847	740,509	76,006,052	659,314	2,600,083	9,465,333	C. Y. 2005
18	80,003,822	929,998	738,493	78,534,026	658,304	2,073,183	7,939,577	C. Y. 2006
19	84,435,402	1,094,406	759,575	81,869,850	650,461	2,441,836	9,099,348	C. Y. 2007
20	85,749,764	1,656,476	765,341	83,791,995	662,338	2,793,192	9,463,118	C. Y. 2008
平成 18 年度	81,114,676	1,054,774	748,597	80,207,730	660,998	2,305,772	8,864,474	F. Y. 2006
19	84,263,563	1,118,184	759,481	82,115,746	653,255	2,239,373	9,625,656	F. Y. 2007
20年 1~3月	20,521,355	384,441	179,179	19,729,860	157,361	587,104	9,625,656	Q1 2008
4~6月	22,547,191	341,242	190,623	21,350,998	160,587	793,494	10,245,244	Q2
7~9月	22,022,768	510,948	201,708	22,001,362	166,258	762,202	9,727,441	Q3
10~12月	20,658,450	419,845	193,832	20,709,775	178,131	650,392	9,463,118	Q4
20年 1 月	6,493,982	154,389	52,744	5,730,509	46,499	109,499	9,808,928	Jan. 2008
2 月	7,362,715	119,120	64,260	7,118,967	55,088	198,507	9,965,853	Feb.
3 月	6,664,658	110,932	62,175	6,880,384	55,775	279,098	9,625,656	Mar.
4 月	7,725,388	116,015	65,079	7,101,667	55,011	430,357	9,913,155	Apr.
5 月	7,233,666	130,114	61,066	6,928,951	52,866	192,572	10,142,227	May
6 月	7,588,137	95,113	64,478	7,320,380	52,710	170,565	10,245,244	Jun.
7 月	8,113,103	95,601	73,105	8,281,736	56,536	241,719	9,872,479	Jul.
8 月	6,876,361	297,355	61,572	6,510,991	51,522	244,770	10,087,706	Aug.
9 月	7,033,304	117,992	67,031	7,208,635	58,200	275,713	9,727,441	Sep.
10 月	7,552,345	202,371	67,586	7,326,037	64,203	276,482	9,912,860	Oct.
11 月	6,850,633	109,593	61,686	6,628,335	55,199	183,663	10,083,257	Nov.
12 月	6,255,472	107,881	64,560	6,755,403	58,730	190,247	9,463,118	Dec.

⑪化粧品 Cosmetics

皮膚用化粧品 Skin cream products

洗顔クリーム・フォーム (12) Facial washing cream and foam

年月	生産(kg) Production Quantity	受入(kg) Receipt Quantity	出荷 Shipments				在庫(kg) Inventory Quantity	Year and Month
			販売 Sales			その他(kg) Others Quantity		
			個数(千個) n(10 ³ n)	数量(kg) Quantity	金額(百万円) Amount (¥ million)			
平成 16 年	16,204,568	561,608	129,839	15,942,982	54,428	421,752	2,249,985	C. Y. 2004
17	17,750,555	454,658	144,238	17,375,949	57,106	416,636	2,529,603	C. Y. 2005
18	16,373,872	173,384	142,354	16,688,894	54,580	314,631	1,755,564	C. Y. 2006
19	18,197,400	72,564	158,013	17,569,792	56,406	244,282	2,201,192	C. Y. 2007
20	16,135,099	449,909	144,818	16,512,271	54,999	344,820	1,833,227	C. Y. 2008
平成 18 年度	16,797,186	154,419	149,881	17,269,310	55,483	311,182	2,028,358	F. Y. 2006
19	17,552,702	188,612	152,923	17,158,681	55,448	318,749	2,209,494	F. Y. 2007
20年 1~3月	3,982,729	135,007	34,545	3,957,795	13,149	131,926	2,209,494	Q1 2008
4~6月	4,231,472	95,690	37,409	4,243,478	13,754	76,965	2,187,411	Q2
7~9月	4,058,034	98,937	37,893	4,273,166	14,316	98,570	1,932,371	Q3
10~12月	3,862,864	120,275	34,971	4,037,832	13,780	37,359	1,833,227	Q4
20年 1 月	1,285,019	41,255	10,584	1,181,853	3,759	13,620	2,319,762	Jan. 2008
2 月	1,477,122	43,200	11,903	1,402,603	4,599	64,497	2,366,777	Feb.
3 月	1,220,588	50,552	12,058	1,373,339	4,792	53,809	2,209,494	Mar.
4 月	1,487,600	34,920	12,347	1,382,505	4,787	38,563	2,305,765	Apr.
5 月	1,412,702	36,404	12,316	1,418,701	4,476	21,081	2,308,583	May
6 月	1,331,170	24,366	12,747	1,442,272	4,491	17,321	2,187,411	Jun.
7 月	1,505,569	21,969	13,987	1,557,595	5,256	32,889	2,117,502	Jul.
8 月	1,289,589	52,819	12,066	1,380,698	4,650	25,608	2,027,605	Aug.
9 月	1,262,876	24,149	11,840	1,334,873	4,411	40,073	1,932,371	Sep.
10 月	1,332,522	43,055	11,878	1,412,976	5,151	9,548	1,880,079	Oct.
11 月	1,290,003	31,961	11,059	1,256,710	4,115	11,698	1,938,068	Nov.
12 月	1,240,339	45,259	12,034	1,368,146	4,514	16,113	1,833,227	Dec.

皮膚用化粧品 Skin cream products

クレンジングクリーム (13) Cleansing cream

年月	生産(kg) Production Quantity	受入(kg) Receipt Quantity	出荷 Shipments				在庫(kg) Inventory Quantity	Year and Month
			販売 Sales			その他(kg) Others Quantity		
			個数(千個) n(10 ³ n)	数量(kg) Quantity	金額(百万円) Amount (¥ million)			
平成 16 年	10,539,973	52,198	74,271	10,523,655	47,897	172,314	848,737	C. Y. 2004
17	11,873,185	39,255	81,226	11,268,860	52,774	239,299	1,185,187	C. Y. 2005
18	11,929,636	41,252	88,883	11,892,356	54,280	266,671	855,330	C. Y. 2006
19	13,769,375	40,977	96,960	13,241,181	57,920	237,611	1,164,969	C. Y. 2007
20	14,952,645	74,395	104,444	14,664,390	59,672	342,879	1,159,289	C. Y. 2008
平成 18 年度	12,503,199	36,444	91,314	12,263,814	55,583	236,424	1,107,520	F. Y. 2006
19	13,856,274	51,404	98,786	13,555,158	58,490	238,656	1,184,320	F. Y. 2007
20年 1~3月	3,267,060	19,496	22,482	3,222,537	13,556	34,798	1,184,320	Q1 2008
4~6月	4,036,646	22,152	27,894	3,892,359	15,479	97,114	1,240,138	Q2
7~9月	4,120,264	12,577	27,455	3,902,422	15,284	108,506	1,334,541	Q3
10~12月	3,528,675	20,170	26,612	3,647,072	15,352	102,461	1,159,289	Q4
20年 1 月	1,095,868	11,599	6,984	1,026,927	4,271	9,662	1,229,831	Jan. 2008
2 月	1,147,843	3,210	7,988	1,127,126	4,531	9,857	1,241,677	Feb.
3 月	1,023,349	4,687	7,510	1,068,484	4,754	15,279	1,184,320	Mar.
4 月	1,440,818	5,982	9,380	1,390,137	5,721	53,763	1,190,287	Apr.
5 月	1,287,522	6,332	8,726	1,217,637	4,872	27,937	1,237,360	May
6 月	1,308,306	9,838	9,788	1,284,585	4,886	15,414	1,240,138	Jun.
7 月	1,597,345	3,222	10,315	1,428,953	5,217	12,837	1,388,720	Jul.
8 月	1,277,150	3,962	8,505	1,209,755	4,845	20,633	1,438,842	Aug.
9 月	1,245,769	5,393	8,635	1,263,714	5,222	75,036	1,334,541	Sep.
10 月	1,362,957	13,270	9,484	1,352,510	6,063	64,155	1,304,199	Oct.
11 月	1,162,526	4,257	8,081	1,142,856	4,408	23,456	1,321,003	Nov.
12 月	1,003,192	2,643	9,047	1,151,706	4,881	14,850	1,159,289	Dec.

⑩化粧品 Cosmetics

皮膚用化粧品 Skin cream products

マッサージ・コールドクリーム (14) Massage and cold cream

年月	生産(kg) Production Quantity	受入(kg) Receipt Quantity	出荷 Shipments				在庫(kg) Inventory Quantity	Year and Month
			販売 Sales			その他(kg) Others Quantity		
			個数(千個) n(10 ³ n)	数量(kg) Quantity	金額(百万円) Amount (¥ million)			
平成 16 年	1,326,869	6,154	17,866	1,321,987	11,794	19,946	142,103	C. Y. 2004
17	1,655,315	7,833	23,781	1,551,527	13,001	24,080	224,414	C. Y. 2005
18	1,538,705	10,611	19,151	1,587,238	12,402	24,922	157,003	C. Y. 2006
19	1,698,238	16,614	17,164	1,645,905	13,570	26,750	216,722	C. Y. 2007
20	1,318,005	18,208	15,215	1,280,622	12,233	40,139	218,020	C. Y. 2008
平成 18 年度	1,607,635	10,418	19,455	1,620,683	12,603	25,474	177,895	F. Y. 2006
19	1,628,995	16,177	16,973	1,570,839	13,611	30,959	223,866	F. Y. 2007
20年 1~3月	360,213	1,725	4,358	350,715	3,142	10,127	223,866	Q1 2008
4~6月	362,133	1,819	4,527	332,712	2,886	15,558	227,035	Q2
7~9月	298,747	9,714	3,333	287,597	3,083	8,229	233,739	Q3
10~12月	296,912	4,950	2,997	309,598	3,121	6,225	218,020	Q4
20年 1 月	115,247	425	1,554	115,578	1,038	3,684	208,558	Jan. 2008
2 月	121,568	407	1,451	126,210	1,049	3,601	201,611	Feb.
3 月	123,398	893	1,353	108,927	1,054	2,842	223,866	Mar.
4 月	139,668	436	1,740	127,686	1,003	5,375	225,199	Apr.
5 月	116,531	739	1,481	99,976	973	6,874	231,183	May
6 月	105,934	644	1,306	105,050	910	3,309	227,035	Jun.
7 月	92,561	1,428	1,196	94,235	1,052	2,476	220,921	Jul.
8 月	99,285	7,439	1,024	90,818	1,083	2,096	226,375	Aug.
9 月	106,901	847	1,113	102,544	949	3,657	233,739	Sep.
10 月	119,831	577	1,057	109,520	1,210	1,694	246,455	Oct.
11 月	91,981	2,000	988	95,770	863	2,440	237,763	Nov.
12 月	85,100	2,373	951	104,308	1,049	2,091	218,020	Dec.

皮膚用化粧品 Skin cream products

モイスタチャークリーム (15) Moisture cream

年月	生産(kg) Production Quantity	受入(kg) Receipt Quantity	出荷 Shipments				在庫(kg) Inventory Quantity	Year and Month
			販売 Sales			その他(kg) Others Quantity		
			個数(千個) n(10 ³ n)	数量(kg) Quantity	金額(百万円) Amount (¥ million)			
平成 16 年	2,126,226	124,438	42,509	2,107,903	72,120	43,219	344,769	C. Y. 2004
17	1,981,229	50,943	44,778	2,087,827	77,634	51,185	253,322	C. Y. 2005
18	2,199,702	24,048	46,727	2,146,276	71,689	38,315	289,831	C. Y. 2006
19	2,127,246	16,677	48,353	2,063,887	74,377	82,863	328,092	C. Y. 2007
20	2,017,810	60,266	46,376	2,030,591	76,522	87,878	271,061	C. Y. 2008
平成 18 年度	2,102,181	23,136	48,860	2,118,114	74,134	45,499	295,398	F. Y. 2006
19	2,133,132	17,169	45,442	2,059,445	74,480	89,269	326,336	F. Y. 2007
20年 1~3月	501,061	5,166	10,544	494,103	17,776	22,454	326,336	Q1 2008
4~6月	405,322	4,260	9,245	424,980	15,906	23,086	291,341	Q2
7~9月	488,590	44,703	11,583	454,398	17,996	17,498	314,989	Q3
10~12月	622,837	6,137	15,004	657,110	24,844	24,840	271,061	Q4
20年 1 月	161,524	2,080	3,156	143,658	5,772	5,890	338,727	Jan. 2008
2 月	167,644	1,009	3,834	184,007	5,848	5,679	321,063	Feb.
3 月	171,893	2,077	3,555	166,438	6,156	10,885	326,336	Mar.
4 月	140,572	1,357	3,813	164,676	5,854	8,348	295,689	Apr.
5 月	133,662	1,696	2,660	130,823	5,037	7,167	295,779	May
6 月	131,088	1,207	2,772	129,481	5,015	7,571	291,341	Jun.
7 月	135,189	1,564	3,017	126,136	5,627	4,856	296,534	Jul.
8 月	136,031	41,041	3,891	139,040	5,788	4,644	290,350	Aug.
9 月	217,370	2,098	4,675	189,222	6,581	7,998	314,989	Sep.
10 月	228,953	3,063	5,018	225,438	8,527	9,952	317,001	Oct.
11 月	215,177	2,120	4,627	194,725	7,705	8,745	333,225	Nov.
12 月	178,707	954	5,359	236,947	8,612	6,143	271,061	Dec.

⑪化粧品 Cosmetics
 皮膚用化粧品 Skin cream products
 乳液 (16) Milky lotion

年月	生産(kg) Production Quantity	受入(kg) Receipt Quantity	出荷 Shipments				在庫(kg) Inventory Quantity	Year and Month
			販売 Sales			その他(kg) Others Quantity		
			個数(千個) n(10 ³ n)	数量(kg) Quantity	金額(百万円) Amount (¥ million)			
平成 16 年	5,221,054	22,343	49,685	4,990,110	73,013	125,467	641,144	C. Y. 2004
17	5,322,917	19,232	53,345	5,095,230	76,646	214,623	616,231	C. Y. 2005
18	5,556,296	21,701	54,495	5,397,440	82,720	122,823	579,017	C. Y. 2006
19	5,489,302	23,747	55,712	5,285,850	78,757	146,287	610,975	C. Y. 2007
20	5,544,550	43,811	55,474	5,302,013	76,693	196,589	643,335	C. Y. 2008
平成 18 年度	5,492,728	24,652	55,261	5,372,351	83,198	126,947	646,146	F. Y. 2006
19	5,518,837	18,933	55,238	5,311,149	78,765	147,686	645,696	F. Y. 2007
20年 1~3月	1,421,214	4,005	13,585	1,335,360	19,691	34,663	645,696	Q1 2008
4~6月	1,286,213	7,553	13,287	1,221,938	17,899	87,536	611,083	Q2
7~9月	1,353,714	18,538	13,598	1,257,394	17,638	36,503	674,197	Q3
10~12月	1,483,409	13,715	15,003	1,487,321	21,466	37,887	643,335	Q4
20年 1 月	469,585	1,234	4,140	439,140	6,187	10,640	611,053	Jan. 2008
2 月	512,507	899	4,706	454,927	6,611	11,238	657,893	Feb.
3 月	439,122	1,872	4,739	441,293	6,893	12,785	645,696	Mar.
4 月	494,903	1,851	4,471	418,798	5,963	60,608	662,006	Apr.
5 月	369,112	2,981	4,349	392,510	5,820	12,203	627,641	May
6 月	422,198	2,721	4,468	410,630	6,116	14,725	611,083	Jun.
7 月	489,450	2,673	4,457	437,897	6,015	11,569	648,372	Jul.
8 月	335,794	8,577	4,404	364,231	5,313	13,845	607,740	Aug.
9 月	528,470	7,288	4,737	455,266	6,310	11,089	674,197	Sep.
10 月	509,962	2,742	5,631	524,195	7,975	14,756	647,489	Oct.
11 月	497,645	7,921	4,596	454,957	6,262	10,127	690,356	Nov.
12 月	475,802	3,052	4,777	508,169	7,229	13,004	643,335	Dec.

皮膚用化粧品 Skin cream products
 化粧水 (17) Skin lotion

年月	生産(kg) Production Quantity	受入(kg) Receipt Quantity	出荷 Shipments				在庫(kg) Inventory Quantity	Year and Month
			販売 Sales			その他(kg) Others Quantity		
			個数(千個) n(10 ³ n)	数量(kg) Quantity	金額(百万円) Amount (¥ million)			
平成 16 年	19,971,804	125,168	141,794	19,213,016	150,496	527,290	2,430,151	C. Y. 2004
17	20,017,196	84,541	141,806	19,490,851	160,122	561,126	2,294,671	C. Y. 2005
18	20,851,915	97,732	149,284	20,513,622	161,764	360,875	1,905,513	C. Y. 2006
19	21,477,065	94,497	144,817	20,817,651	158,953	493,388	2,190,983	C. Y. 2007
20	21,622,471	146,756	150,365	20,981,201	164,241	639,240	2,259,120	C. Y. 2008
平成 18 年度	21,143,698	102,460	148,054	20,860,742	163,651	372,038	2,118,068	F. Y. 2006
19	21,444,210	95,727	148,247	20,960,901	159,842	524,129	2,157,191	F. Y. 2007
20年 1~3月	5,218,612	27,216	37,230	5,139,445	38,834	142,969	2,157,191	Q1 2008
4~6月	5,690,388	64,472	37,806	5,423,040	41,045	232,221	2,236,607	Q2
7~9月	5,211,873	36,603	38,856	5,211,369	41,508	133,312	2,078,250	Q3
10~12月	5,501,598	18,465	36,474	5,207,347	42,855	130,738	2,259,120	Q4
20年 1 月	1,722,119	10,383	11,033	1,563,601	11,597	37,223	2,297,601	Jan. 2008
2 月	1,835,561	8,313	13,850	1,880,208	13,844	37,273	2,227,540	Feb.
3 月	1,660,932	8,520	12,346	1,695,636	13,393	68,473	2,157,191	Mar.
4 月	1,904,134	18,019	12,293	1,722,534	12,823	152,245	2,197,615	Apr.
5 月	1,841,749	36,683	12,581	1,803,414	14,078	44,121	2,238,093	May
6 月	1,944,505	9,770	12,932	1,897,092	14,144	35,855	2,236,607	Jun.
7 月	1,848,199	4,068	13,454	1,801,400	13,967	37,328	2,210,205	Jul.
8 月	1,659,884	23,824	12,506	1,649,403	12,731	56,304	2,171,079	Aug.
9 月	1,703,790	8,711	12,896	1,760,566	14,809	39,680	2,078,250	Sep.
10 月	1,996,184	7,886	12,884	1,835,539	15,804	51,665	2,207,977	Oct.
11 月	1,832,317	6,823	11,897	1,650,008	12,713	48,885	2,354,889	Nov.
12 月	1,673,097	3,756	11,693	1,721,800	14,338	30,188	2,259,120	Dec.

⑪化粧品 Cosmetics
 皮膚用化粧品 Skin cream products
 美容液 (18) Beauty essence

年月	生産(kg) Production Quantity	受入(kg) Receipt Quantity	出荷 Shipments				在庫(kg) Inventory Quantity	Year and Month
			販売 Sales			その他(kg) Others Quantity		
			個数(千個) n(10 ³ n)	数量(kg) Quantity	金額(百万円) Amount (¥ million)			
平成 16 年	3,524,103	35,400	72,851	3,329,254	134,646	108,664	433,885	C. Y. 2004
17	3,044,052	29,466	68,060	2,926,898	134,209	127,877	392,730	C. Y. 2005
18	2,957,249	23,100	65,944	2,851,263	138,679	96,294	361,197	C. Y. 2006
19	2,820,148	28,446	61,775	2,700,858	128,318	127,574	372,324	C. Y. 2007
20	3,021,978	115,903	60,523	2,875,467	131,134	127,736	402,858	C. Y. 2008
平成 18 年度	2,963,211	21,682	63,398	2,758,266	134,172	107,055	447,827	F. Y. 2006
19	2,781,640	33,256	62,502	2,734,367	129,216	126,220	399,776	F. Y. 2007
20年 1~3月	701,070	8,073	15,065	645,972	31,268	31,869	399,776	Q1 2008
4~6月	711,662	8,372	14,889	662,693	31,720	37,545	410,697	Q2
7~9月	813,320	92,077	15,517	797,447	33,492	34,657	390,977	Q3
10~12月	795,926	7,381	15,052	769,355	34,655	23,665	402,858	Q4
20年 1 月	214,066	4,262	4,825	181,989	8,479	5,899	396,921	Jan. 2008
2 月	279,499	1,164	4,962	202,658	10,978	7,202	465,224	Feb.
3 月	207,505	2,647	5,278	261,325	11,810	18,768	399,776	Mar.
4 月	231,347	3,807	5,266	211,016	11,590	18,771	403,674	Apr.
5 月	245,665	1,415	4,788	229,240	10,293	11,812	405,666	May
6 月	234,650	3,150	4,836	222,437	9,837	6,962	410,697	Jun.
7 月	324,204	2,511	5,245	272,461	10,824	8,071	451,953	Jul.
8 月	240,690	86,174	4,928	268,735	10,620	14,422	413,638	Aug.
9 月	248,426	3,392	5,344	256,251	12,048	12,164	390,977	Sep.
10 月	317,334	2,897	5,271	252,795	11,532	5,728	456,781	Oct.
11 月	235,367	2,601	4,891	266,194	11,809	10,080	417,247	Nov.
12 月	243,225	1,883	4,890	250,366	11,314	7,857	402,858	Dec.

皮膚用化粧品 Skin cream products
 パック (19) Beauty mask

年月	生産(kg) Production Quantity	受入(kg) Receipt Quantity	出荷 Shipments				在庫(kg) Inventory Quantity	Year and Month
			販売 Sales			その他(kg) Others Quantity		
			個数(千個) n(10 ³ n)	数量(kg) Quantity	金額(百万円) Amount (¥ million)			
平成 16 年	1,333,540	27,394	36,272	1,321,445	28,264	42,041	205,391	C. Y. 2004
17	1,210,210	39,622	34,763	1,206,402	25,646	34,177	184,967	C. Y. 2005
18	1,141,245	41,617	29,792	1,108,978	24,390	33,003	199,685	C. Y. 2006
19	1,410,210	38,700	31,048	1,387,462	23,154	50,284	202,235	C. Y. 2007
20	1,405,574	60,985	30,885	1,380,605	25,913	50,805	207,489	C. Y. 2008
平成 18 年度	1,198,748	40,937	29,627	1,174,595	24,537	34,443	205,233	F. Y. 2006
19	1,494,162	43,440	31,955	1,462,809	24,111	50,502	210,276	F. Y. 2007
20年 1~3月	391,044	9,211	7,049	376,936	6,121	9,863	210,276	Q1 2008
4~6月	357,181	7,672	7,838	352,893	6,523	12,625	205,752	Q2
7~9月	357,900	29,756	8,265	344,259	6,860	16,355	213,364	Q3
10~12月	299,449	14,346	7,733	306,517	6,410	11,962	207,489	Q4
20年 1 月	133,251	5,554	2,102	121,517	2,023	3,463	212,720	Jan. 2008
2 月	126,962	2,058	2,582	131,019	2,277	2,835	206,350	Feb.
3 月	130,831	1,599	2,365	124,400	1,820	3,565	210,276	Mar.
4 月	153,328	2,738	2,840	147,109	2,199	4,838	213,595	Apr.
5 月	94,830	2,352	2,454	99,279	2,025	4,211	206,103	May
6 月	109,023	2,582	2,545	106,505	2,299	3,576	205,752	Jun.
7 月	132,175	5,533	3,064	112,426	2,426	4,906	226,854	Jul.
8 月	124,265	22,080	2,755	123,881	2,252	6,845	223,058	Aug.
9 月	101,460	2,143	2,445	107,952	2,181	4,604	213,364	Sep.
10 月	110,463	5,390	3,075	115,467	2,461	3,570	211,279	Oct.
11 月	110,333	6,209	2,624	109,132	2,040	4,236	213,900	Nov.
12 月	78,653	2,747	2,034	81,918	1,909	4,156	207,489	Dec.

⑪化粧品 Cosmetics

皮膚用化粧品 Skin cream products

男性皮膚用化粧品 (20) Skin cream for men

年月	生産(kg) Production Quantity	受入(kg) Receipt Quantity	出荷 Shipments				在庫(kg) Inventory Quantity	Year and Month
			販売 Sales			その他(kg) Others Quantity		
			個数(千個) n(10 ³ n)	数量(kg) Quantity	金額(百万円) Amount (¥ million)			
平成 16 年	3,616,544	511,423	44,035	3,930,369	13,021	181,667	372,083	C. Y. 2004
17	4,060,721	505,953	52,264	4,302,384	14,525	200,761	419,033	C. Y. 2005
18	5,594,655	183,070	47,684	5,343,247	13,887	298,955	597,576	C. Y. 2006
19	6,251,892	218,317	50,855	5,926,392	15,061	414,221	727,841	C. Y. 2007
20	7,904,137	292,895	60,327	7,438,587	17,600	319,434	1,166,379	C. Y. 2008
平成 18 年度	5,737,382	196,806	48,413	5,463,383	14,286	418,582	786,578	F. Y. 2006
19	6,657,264	271,187	53,707	6,269,795	15,790	283,185	1,159,906	F. Y. 2007
20年 1~3月	2,087,984	114,243	14,882	1,686,677	4,474	81,325	1,159,906	Q1 2008
4~6月	2,568,988	51,027	17,149	2,186,907	4,787	89,041	1,502,954	Q2
7~9月	1,944,330	52,180	18,108	2,472,063	5,111	47,266	983,528	Q3
10~12月	1,302,835	75,445	10,188	1,092,940	3,228	101,802	1,166,379	Q4
20年 1 月	645,223	53,262	2,676	291,077	837	8,523	1,125,315	Jan. 2008
2 月	767,735	32,731	6,320	695,274	1,912	23,077	1,207,037	Feb.
3 月	675,026	28,250	5,885	700,326	1,725	49,725	1,159,906	Mar.
4 月	755,493	27,214	5,655	641,385	1,490	47,011	1,253,851	Apr.
5 月	842,112	17,556	5,232	688,955	1,483	28,642	1,395,573	May
6 月	971,383	6,257	6,262	856,567	1,815	13,388	1,502,954	Jun.
7 月	826,189	14,902	9,923	1,492,684	2,734	12,957	837,139	Jul.
8 月	673,745	28,562	4,641	589,582	1,370	7,311	942,271	Aug.
9 月	444,396	8,716	3,544	389,797	1,007	26,998	983,528	Sep.
10 月	400,405	47,373	3,792	420,401	1,210	40,698	969,978	Oct.
11 月	402,338	9,349	3,039	324,983	951	35,707	1,020,743	Nov.
12 月	500,092	18,723	3,357	347,556	1,067	25,397	1,166,379	Dec.

皮膚用化粧品 Skin cream products

その他の皮膚用化粧品 (21) Other skin care products

年月	生産(kg) Production Quantity	受入(kg) Receipt Quantity	出荷 Shipments				在庫(kg) Inventory Quantity	Year and Month
			販売 Sales			その他(kg) Others Quantity		
			個数(千個) n(10 ³ n)	数量(kg) Quantity	金額(百万円) Amount (¥ million)			
平成 16 年	10,619,528	400,101	94,453	10,641,321	49,140	501,157	1,576,487	C. Y. 2004
17	10,845,142	429,344	96,248	10,700,124	47,651	730,319	1,365,175	C. Y. 2005
18	11,860,547	313,483	94,180	11,004,712	43,913	516,694	1,238,861	C. Y. 2006
19	11,194,526	543,867	94,877	11,230,872	43,945	618,576	1,084,015	C. Y. 2007
20	11,827,495	393,348	96,913	11,326,248	43,332	643,672	1,302,340	C. Y. 2008
平成 18 年度	11,568,708	443,820	94,334	11,306,472	43,350	628,128	1,051,451	F. Y. 2006
19	11,196,347	382,279	93,707	11,032,602	43,503	430,018	1,108,795	F. Y. 2007
20年 1~3月	2,590,368	60,299	19,439	2,520,320	9,352	87,110	1,108,795	Q1 2008
4~6月	2,897,186	78,225	20,576	2,609,998	10,589	121,803	1,332,226	Q2
7~9月	3,375,996	115,863	27,101	3,001,247	10,970	261,306	1,571,485	Q3
10~12月	2,963,945	138,961	29,797	3,194,683	12,420	173,453	1,302,340	Q4
20年 1 月	652,080	24,335	5,690	665,169	2,536	10,895	1,068,440	Jan. 2008
2 月	926,274	26,129	6,664	914,935	3,439	33,248	1,070,681	Feb.
3 月	1,012,014	9,835	7,085	940,216	3,377	42,967	1,108,795	Mar.
4 月	977,525	19,691	7,275	895,821	3,582	40,835	1,165,474	Apr.
5 月	889,781	23,956	6,480	848,416	3,810	28,524	1,196,246	May
6 月	1,029,880	34,578	6,821	865,761	3,197	52,444	1,332,226	Jun.
7 月	1,162,222	37,731	8,447	957,949	3,417	113,830	1,474,279	Jul.
8 月	1,039,928	22,877	6,853	694,848	2,870	93,062	1,746,748	Aug.
9 月	1,173,846	55,255	11,802	1,348,450	4,683	54,414	1,571,485	Sep.
10 月	1,173,734	76,118	9,497	1,077,196	4,271	74,716	1,671,622	Oct.
11 月	1,012,946	36,352	9,884	1,133,000	4,333	28,289	1,556,063	Nov.
12 月	777,265	26,491	10,417	984,487	3,817	70,448	1,302,340	Dec.

⑪化粧品 Cosmetics

仕上用化粧品 (計) (22~30) Makeup products

年月	生産(kg) Production Quantity	受入(kg) Receipt Quantity	出荷 Shipments				在庫(kg) Inventory Quantity	Year and Month
			販売 Sales			その他(kg) Others Quantity		
			個数(千個) n(10 ³ n)	数量(kg) Quantity	金額(百万円) Amount (¥ million)			
平成 16 年	4,813,881	198,234	409,453	4,490,064	329,949	213,221	755,368	C. Y. 2004
17	4,827,531	267,477	446,627	4,729,254	377,236	203,598	790,274	C. Y. 2005
18	4,881,323	185,942	436,094	4,670,074	368,099	224,741	822,673	C. Y. 2006
19	4,695,688	283,559	427,578	4,641,580	367,094	220,831	809,021	C. Y. 2007
20	4,753,407	413,744	420,664	4,689,261	355,901	264,373	808,651	C. Y. 2008
平成 18 年度	4,870,754	169,121	435,463	4,685,034	366,864	205,572	799,851	F. Y. 2006
19	4,690,426	368,201	423,592	4,641,823	363,849	242,742	830,966	F. Y. 2007
20年 1~3月	1,147,999	117,590	95,477	1,089,684	83,480	74,998	830,966	Q1 2008
4~6月	1,209,154	97,915	101,907	1,158,874	85,439	70,060	863,446	Q2
7~9月	1,249,609	106,743	113,792	1,273,908	94,592	65,606	826,065	Q3
10~12月	1,146,645	91,496	109,488	1,166,795	92,391	53,709	808,651	Q4
20年 1 月	370,894	43,434	32,508	332,570	27,046	28,221	813,339	Jan. 2008
2 月	413,059	42,739	33,236	383,410	29,293	14,490	853,028	Feb.
3 月	364,046	31,417	29,733	373,704	27,140	32,287	830,966	Mar.
4 月	407,893	36,706	33,632	397,147	27,293	38,179	827,463	Apr.
5 月	393,015	33,414	30,047	366,384	25,205	16,278	852,956	May
6 月	408,246	27,795	38,227	395,343	32,941	15,603	863,446	Jun.
7 月	503,463	27,327	40,316	446,688	33,025	17,129	913,511	Jul.
8 月	369,430	45,121	36,701	427,088	31,959	18,411	856,748	Aug.
9 月	376,716	34,295	36,776	400,132	29,607	30,066	826,065	Sep.
10 月	413,502	30,560	35,806	390,955	27,102	19,592	849,046	Oct.
11 月	374,898	30,111	33,203	360,946	26,437	14,580	863,558	Nov.
12 月	358,245	30,825	40,480	414,894	38,851	19,537	808,651	Dec.

仕上用化粧品 Makeup products

ファンデーション (22) Makeup foundation

年月	生産(kg) Production Quantity	受入(kg) Receipt Quantity	出荷 Shipments				在庫(kg) Inventory Quantity	Year and Month
			販売 Sales			その他(kg) Others Quantity		
			個数(千個) n(10 ³ n)	数量(kg) Quantity	金額(百万円) Amount (¥ million)			
平成 16 年	2,340,146	48,979	117,819	2,076,270	146,552	111,227	336,315	C. Y. 2004
17	2,398,011	64,915	130,648	2,300,783	173,284	101,708	339,432	C. Y. 2005
18	2,488,099	57,166	125,363	2,322,234	166,838	116,007	371,838	C. Y. 2006
19	2,367,427	75,728	126,761	2,280,971	166,423	112,059	379,075	C. Y. 2007
20	2,395,144	121,974	122,262	2,260,968	160,240	134,520	408,801	C. Y. 2008
平成 18 年度	2,463,703	53,806	126,269	2,317,378	167,792	101,070	404,371	F. Y. 2006
19	2,327,650	91,910	124,413	2,261,519	163,847	115,382	388,347	F. Y. 2007
20年 1~3月	599,781	30,393	30,725	569,782	40,990	26,890	388,347	Q1 2008
4~6月	586,579	35,393	29,593	537,119	37,771	42,240	412,495	Q2
7~9月	659,308	35,831	33,685	627,490	45,594	35,881	411,850	Q3
10~12月	549,476	20,357	28,259	526,577	35,885	29,509	408,801	Q4
20年 1 月	216,539	8,453	8,516	161,782	10,846	7,875	417,658	Jan. 2008
2 月	208,829	15,050	12,101	218,747	15,807	6,764	412,653	Feb.
3 月	174,413	6,890	10,109	189,253	14,337	12,251	388,347	Mar.
4 月	214,488	12,948	9,791	180,788	12,138	25,397	405,388	Apr.
5 月	177,796	11,496	9,346	175,010	12,004	9,330	403,978	May
6 月	194,295	10,949	10,457	181,321	13,629	7,513	412,495	Jun.
7 月	265,128	6,811	11,913	222,322	14,650	7,513	448,454	Jul.
8 月	187,643	22,227	11,222	200,264	15,873	9,938	429,396	Aug.
9 月	206,537	6,793	10,550	204,904	15,071	18,430	411,850	Sep.
10 月	200,227	5,710	10,103	181,520	12,591	10,257	421,799	Oct.
11 月	176,087	5,982	8,465	164,409	10,643	7,797	423,421	Nov.
12 月	173,162	8,665	9,691	180,648	12,652	11,455	408,801	Dec.

⑩化粧品 Cosmetics

仕上用化粧品 Makeup products

おしろい (23) Face powder

年月	生産(kg) Production Quantity	受入(kg) Receipt Quantity	出荷 Shipments				在庫(kg) Inventory Quantity	Year and Month
			販売 Sales			その他(kg) Others Quantity		
			個数(千個) n(10 ³ n)	数量(kg) Quantity	金額(百万円) Amount (¥ million)			
平成 16 年	236,123	32,991	17,789	250,729	21,144	6,127	37,906	C. Y. 2004
17	271,530	74,139	19,060	317,087	24,716	9,602	50,050	C. Y. 2005
18	249,417	8,679	19,232	247,998	25,023	5,853	48,558	C. Y. 2006
19	263,366	14,816	17,992	267,822	24,446	5,769	46,579	C. Y. 2007
20	245,478	9,190	15,750	243,647	23,671	9,399	39,313	C. Y. 2008
平成 18 年度	259,167	9,000	19,643	258,717	24,867	5,232	45,188	F. Y. 2006
19	250,696	15,446	16,455	249,426	23,427	8,581	46,826	F. Y. 2007
20年 1~3月	57,108	3,386	3,437	50,042	4,426	4,393	46,826	Q1 2008
4~6月	59,444	1,765	3,637	57,422	4,807	1,979	47,118	Q2
7~9月	63,472	2,177	4,248	65,789	5,953	1,572	44,298	Q3
10~12月	65,454	1,862	4,429	70,394	8,485	1,455	39,313	Q4
20年 1 月	16,863	527	961	14,071	1,217	445	43,870	Jan. 2008
2 月	18,326	2,336	1,257	18,806	1,539	419	45,146	Feb.
3 月	21,919	523	1,218	17,165	1,670	3,529	46,826	Mar.
4 月	21,040	990	1,226	18,261	1,619	1,084	49,347	Apr.
5 月	18,193	586	1,192	20,954	1,532	524	46,097	May
6 月	20,211	189	1,219	18,207	1,656	371	47,118	Jun.
7 月	21,941	811	1,470	21,888	1,946	504	47,168	Jul.
8 月	18,690	775	1,351	20,815	1,889	444	44,780	Aug.
9 月	22,841	591	1,427	23,086	2,118	624	44,298	Sep.
10 月	26,228	962	1,498	23,319	1,818	448	47,678	Oct.
11 月	21,985	703	1,217	18,361	1,677	491	51,240	Nov.
12 月	17,241	197	1,714	28,714	4,990	516	39,313	Dec.

仕上用化粧品 Makeup products

口紅 (24) Lipstick

年月	生産(kg) Production Quantity	受入(kg) Receipt Quantity	出荷 Shipments				在庫(kg) Inventory Quantity	Year and Month
			販売 Sales			その他(kg) Others Quantity		
			個数(千個) n(10 ³ n)	数量(kg) Quantity	金額(百万円) Amount (¥ million)			
平成 16 年	242,755	19,818	58,997	211,443	49,156	26,593	64,028	C. Y. 2004
17	238,425	21,369	64,039	223,585	53,200	20,098	68,540	C. Y. 2005
18	224,798	15,306	57,491	210,940	48,131	23,969	60,765	C. Y. 2006
19	236,617	31,664	57,427	226,530	47,290	24,447	62,399	C. Y. 2007
20	214,120	30,526	50,895	195,548	41,459	25,767	61,226	C. Y. 2008
平成 18 年度	233,405	13,466	58,273	213,178	47,412	22,379	50,323	F. Y. 2006
19	232,675	37,580	56,638	223,466	46,849	25,026	61,100	F. Y. 2007
20年 1~3月	50,323	9,447	12,983	47,766	9,645	7,515	61,100	Q1 2008
4~6月	57,199	9,175	12,935	50,981	10,945	5,941	63,900	Q2
7~9月	43,623	6,846	11,284	43,031	8,695	6,718	57,791	Q3
10~12月	62,975	5,058	13,693	53,770	12,174	5,593	61,226	Q4
20年 1 月	18,903	2,072	5,319	19,087	4,346	1,526	60,765	Jan. 2008
2 月	17,022	2,448	4,208	15,292	2,893	2,253	60,538	Feb.
3 月	14,398	4,927	3,457	13,387	2,406	3,736	61,100	Mar.
4 月	19,606	4,281	4,037	16,180	3,016	2,663	63,804	Apr.
5 月	18,511	3,689	3,156	13,552	2,321	1,262	68,771	May
6 月	19,082	1,205	5,743	21,249	5,608	2,016	63,900	Jun.
7 月	19,490	1,617	4,765	17,110	3,849	1,641	63,517	Jul.
8 月	9,903	3,602	2,846	11,874	2,530	2,226	60,847	Aug.
9 月	14,230	1,627	3,672	14,047	2,316	2,851	57,791	Sep.
10 月	21,699	1,750	3,678	14,099	2,438	2,300	63,047	Oct.
11 月	19,541	1,718	3,890	16,023	3,082	1,452	64,495	Nov.
12 月	21,735	1,590	6,125	23,648	6,653	1,841	61,226	Dec.

⑪化粧品 Cosmetics

仕上用化粧品 Makeup products

リップクリーム (25) Lip cream

年 月	生産(kg) Production Quantity	受 入(kg) Receipt Quantity	出 荷 Shipments				在庫(kg) Inventory Quantity	Year and Month
			販 売 Sales			その他(kg) Others Quantity		
			個数(千個) n(10 ³ n)	数量(kg) Quantity	金額(百万円) Amount (¥ million)			
平成 16 年	137,020	45,125	42,415	168,703	14,632	8,494	44,983	C. Y. 2004
17	142,657	45,538	46,937	184,431	16,867	6,611	38,807	C. Y. 2005
18	145,021	50,228	47,770	182,579	16,777	7,852	39,776	C. Y. 2006
19	119,368	54,343	44,712	167,070	16,163	8,479	37,156	C. Y. 2007
20	120,449	61,547	44,387	172,385	14,892	6,839	17,842	C. Y. 2008
平成 18 年度	134,911	44,319	44,361	169,584	15,371	7,437	36,723	F. Y. 2006
19	120,294	59,499	45,843	172,049	16,627	9,305	16,543	F. Y. 2007
20年 1~3月	13,363	8,924	5,449	22,460	2,096	1,639	16,543	Q1 2008
4~6月	22,172	10,559	7,976	26,018	3,026	1,159	20,884	Q2
7~9月	46,872	16,714	16,281	56,483	5,261	1,231	25,394	Q3
10~12月	38,042	25,350	14,681	67,424	4,509	2,810	17,842	Q4
20年 1 月	4,230	3,680	2,122	8,533	795	385	18,044	Jan. 2008
2 月	4,258	2,391	2,014	8,168	839	238	15,998	Feb.
3 月	4,875	2,853	1,314	5,759	462	1,016	16,543	Mar.
4 月	7,747	3,358	2,373	8,868	828	301	17,934	Apr.
5 月	4,424	3,398	2,268	7,133	988	321	17,731	May
6 月	10,001	3,803	3,335	10,017	1,211	537	20,884	Jun.
7 月	16,817	4,614	3,958	12,945	1,261	441	27,974	Jul.
8 月	15,893	4,227	5,776	19,871	1,825	161	27,063	Aug.
9 月	14,162	7,873	6,548	23,667	2,175	629	25,394	Sep.
10 月	17,733	8,418	4,847	20,594	907	1,139	29,836	Oct.
11 月	11,847	7,009	4,965	25,080	1,711	335	22,880	Nov.
12 月	8,462	9,923	4,869	21,750	1,890	1,336	17,842	Dec.

仕上用化粧品 Makeup products

ほほ紅 (26) Cheek color

年 月	生産(kg) Production Quantity	受 入(kg) Receipt Quantity	出 荷 Shipments				在庫(kg) Inventory Quantity	Year and Month
			販 売 Sales			その他(kg) Others Quantity		
			個数(千個) n(10 ³ n)	数量(kg) Quantity	金額(百万円) Amount (¥ million)			
平成 16 年	54,150	3,694	11,668	50,353	9,329	2,258	12,213	C. Y. 2004
17	59,455	2,439	13,124	56,537	10,352	2,608	13,321	C. Y. 2005
18	57,384	7,764	13,610	63,065	11,150	2,803	11,593	C. Y. 2006
19	57,808	5,747	12,917	59,246	11,049	2,727	11,600	C. Y. 2007
20	65,017	5,544	13,598	64,504	12,392	3,670	12,982	C. Y. 2008
平成 18 年度	57,727	4,161	13,178	59,015	10,803	2,958	11,186	F. Y. 2006
19	58,485	6,482	13,120	60,662	11,574	1,969	11,787	F. Y. 2007
20年 1~3月	14,463	1,785	3,196	15,317	2,920	328	11,787	Q1 2008
4~6月	15,608	1,643	3,453	15,597	3,046	808	12,105	Q2
7~9月	18,160	1,014	3,361	17,144	3,243	1,067	12,876	Q3
10~12月	16,786	1,102	3,589	16,446	3,184	1,467	12,982	Q4
20年 1 月	5,515	486	1,036	4,967	877	96	12,427	Jan. 2008
2 月	4,648	816	1,116	5,309	1,122	110	12,501	Feb.
3 月	4,300	483	1,044	5,041	921	122	11,787	Mar.
4 月	4,789	238	1,103	4,832	1,159	398	11,379	Apr.
5 月	5,080	705	1,066	4,700	876	210	12,000	May
6 月	5,739	700	1,284	6,065	1,010	200	12,105	Jun.
7 月	7,498	511	1,128	5,401	1,093	91	14,370	Jul.
8 月	5,795	167	1,275	7,472	1,303	140	12,545	Aug.
9 月	4,867	336	957	4,271	846	836	12,876	Sep.
10 月	5,447	553	1,106	5,047	896	595	13,590	Oct.
11 月	4,843	289	1,013	4,402	902	156	14,076	Nov.
12 月	6,496	260	1,470	6,997	1,386	716	12,982	Dec.

⑪化粧品 Cosmetics

仕上用化粧品 Makeup products

アイメイクアップ (27) Eye makeup

年月	生産(kg) Production Quantity	受入(kg) Receipt Quantity	出荷 Shipments				在庫(kg) Inventory Quantity	Year and Month
			販売 Sales			その他(kg) Others Quantity		
			個数(千個) n(10 ³ n)	数量(kg) Quantity	金額(百万円) Amount (¥ million)			
平成 16 年	277,345	10,624	55,145	261,152	36,774	16,187	54,564	C. Y. 2004
17	293,063	21,977	65,825	270,190	42,721	19,753	67,707	C. Y. 2005
18	380,152	15,450	67,369	345,406	44,844	20,520	86,796	C. Y. 2006
19	454,013	18,729	65,183	436,555	46,092	21,754	82,649	C. Y. 2007
20	505,675	50,525	65,129	514,928	45,888	21,893	80,574	C. Y. 2008
平成 18 年度	426,185	12,945	69,247	390,605	45,786	22,789	74,600	F. Y. 2006
19	466,439	33,012	63,564	451,924	45,395	18,508	90,565	F. Y. 2007
20年 1~3月	130,551	16,379	15,606	129,897	10,417	4,887	90,565	Q1 2008
4~6月	135,991	10,997	15,709	139,061	11,673	4,462	85,477	Q2
7~9月	112,184	8,433	16,055	115,949	11,149	7,564	78,544	Q3
10~12月	126,949	14,716	17,759	130,021	12,649	4,980	80,574	Q4
20年 1 月	31,293	3,652	6,339	40,214	4,479	1,224	74,175	Jan. 2008
2 月	52,882	9,717	4,502	43,318	2,790	1,408	90,409	Feb.
3 月	46,376	3,010	4,765	46,365	3,148	2,255	90,565	Mar.
4 月	39,290	2,740	4,945	47,678	3,386	1,431	80,249	Apr.
5 月	51,303	5,121	4,355	40,300	3,062	1,161	92,698	May
6 月	45,398	3,136	6,410	51,083	5,224	1,870	85,477	Jun.
7 月	40,299	4,891	6,818	44,561	4,892	2,877	81,830	Jul.
8 月	32,514	1,264	4,687	36,484	3,443	2,329	75,809	Aug.
9 月	39,371	2,278	4,550	34,904	2,814	2,358	78,544	Sep.
10 月	42,562	7,860	5,397	40,350	3,386	2,065	84,857	Oct.
11 月	44,271	3,508	5,407	45,306	3,707	1,585	84,131	Nov.
12 月	40,116	3,348	6,955	44,365	5,555	1,330	80,574	Dec.

仕上用化粧品 Makeup products

まゆ墨・まつ毛化粧料 (28) Eye brow and mascara

年月	生産(kg) Production Quantity	受入(kg) Receipt Quantity	出荷 Shipments				在庫(kg) Inventory Quantity	Year and Month
			販売 Sales			その他(kg) Others Quantity		
			個数(千個) n(10 ³ n)	数量(kg) Quantity	金額(百万円) Amount (¥ million)			
平成 16 年	186,313	11,646	58,595	188,243	37,284	6,902	28,820	C. Y. 2004
17	201,967	13,612	60,592	194,967	39,766	7,568	36,761	C. Y. 2005
18	239,075	9,520	63,918	229,838	40,789	8,640	40,673	C. Y. 2006
19	238,817	53,968	64,742	253,732	41,337	13,004	58,449	C. Y. 2007
20	231,352	102,174	67,653	286,200	44,143	27,761	67,976	C. Y. 2008
平成 18 年度	238,721	8,646	63,449	229,487	39,899	9,639	34,413	F. Y. 2006
19	237,442	92,767	66,080	273,242	42,469	29,169	56,342	F. Y. 2007
20年 1~3月	52,633	40,140	16,025	72,077	10,510	20,528	56,342	Q1 2008
4~6月	64,659	20,616	16,751	68,982	10,741	3,242	67,286	Q2
7~9月	52,670	29,095	17,515	69,469	11,228	2,483	74,170	Q3
10~12月	61,390	12,323	17,362	75,672	11,664	1,508	67,976	Q4
20年 1 月	19,043	21,922	5,557	25,780	3,599	14,208	57,477	Jan. 2008
2 月	17,926	7,204	5,381	23,324	3,523	1,198	58,006	Feb.
3 月	15,664	11,014	5,087	22,973	3,388	5,122	56,342	Mar.
4 月	20,109	9,162	5,142	20,120	3,537	1,824	63,167	Apr.
5 月	18,403	5,602	5,483	25,026	3,566	788	60,599	May
6 月	26,147	5,852	6,127	23,836	3,637	630	67,286	Jun.
7 月	22,032	5,240	6,400	23,989	4,144	921	68,102	Jul.
8 月	16,341	10,739	5,601	22,213	3,728	833	71,596	Aug.
9 月	14,297	13,116	5,514	23,267	3,356	729	74,170	Sep.
10 月	18,949	3,853	5,800	24,886	3,792	498	70,646	Oct.
11 月	21,281	3,934	4,952	22,253	3,168	491	72,584	Nov.
12 月	21,160	4,536	6,610	28,533	4,703	519	67,976	Dec.

⑩化粧品 Cosmetics

仕上用化粧品 Makeup products

つめ化粧料(除光液を含む) (29) Nail makeup preparations, (including nail makeup remover)

年 月	生産(kg) Production Quantity	受入(kg) Receipt Quantity	出荷 Shipments				在庫(kg) Inventory Quantity	Year and Month
			販売 Sales			その他(kg) Others Quantity		
			個数(千個) n(10 ³ n)	数量(kg) Quantity	金額(百万円) Amount (¥ million)			
平成 16 年	1,283,385	23,804	42,242	1,229,320	12,160	33,387	166,052	C. Y. 2004
17	1,158,366	20,916	40,544	1,126,798	11,805	28,802	160,594	C. Y. 2005
18	1,054,533	19,599	35,794	1,023,359	10,972	35,154	151,898	C. Y. 2006
19	911,386	22,710	32,016	900,561	10,002	27,601	121,181	C. Y. 2007
20	926,998	27,808	35,254	903,589	8,757	29,433	109,913	C. Y. 2008
平成 18 年度	1,011,576	19,489	35,162	999,506	10,948	30,528	133,128	F. Y. 2006
19	951,223	26,328	32,169	903,548	9,753	29,435	149,758	F. Y. 2007
20年 1~3月	219,322	6,679	6,982	172,285	1,781	7,800	149,758	Q1 2008
4~6月	254,994	6,759	10,608	253,036	2,605	8,830	142,948	Q2
7~9月	241,892	5,350	9,905	266,448	2,500	8,044	110,963	Q3
10~12月	210,790	9,020	7,758	211,820	1,871	4,759	109,913	Q4
20年 1 月	55,375	2,277	2,326	55,621	670	1,991	118,522	Jan. 2008
2 月	85,437	2,703	2,282	46,481	552	1,695	147,954	Feb.
3 月	78,510	1,699	2,374	70,183	560	4,114	149,758	Mar.
4 月	76,340	2,822	4,587	96,880	1,325	4,629	125,721	Apr.
5 月	94,277	2,549	2,748	76,383	602	2,019	139,315	May
6 月	84,377	1,388	3,272	79,773	678	2,182	142,948	Jun.
7 月	105,662	2,417	3,341	95,127	890	2,838	149,637	Jul.
8 月	79,061	1,490	3,445	102,453	977	1,982	124,059	Aug.
9 月	57,169	1,443	3,119	68,868	634	3,224	110,963	Sep.
10 月	74,117	1,259	2,698	75,281	616	1,729	107,089	Oct.
11 月	70,023	5,694	2,483	59,806	573	1,494	120,119	Nov.
12 月	66,650	2,067	2,577	76,733	682	1,536	109,913	Dec.

仕上用化粧品 Makeup products

その他の仕上用化粧品 (30) Other makeup products

年 月	生産(kg) Production Quantity	受入(kg) Receipt Quantity	出荷 Shipments				在庫(kg) Inventory Quantity	Year and Month
			販売 Sales			その他(kg) Others Quantity		
			個数(千個) n(10 ³ n)	数量(kg) Quantity	金額(百万円) Amount (¥ million)			
平成 16 年	56,644	1,553	4,782	53,851	2,918	2,046	10,487	C. Y. 2004
17	64,057	2,572	5,858	54,876	4,526	6,848	15,062	C. Y. 2005
18	42,844	2,230	5,547	44,655	3,574	3,943	10,776	C. Y. 2006
19	46,886	5,854	5,828	49,093	4,291	4,991	9,933	C. Y. 2007
20	49,174	4,456	5,736	47,492	4,459	5,091	10,024	C. Y. 2008
平成 18 年度	45,359	3,289	5,881	47,564	3,986	3,540	9,919	F. Y. 2006
19	45,522	5,177	5,309	45,987	3,907	5,367	9,698	F. Y. 2007
20年 1~3月	10,455	457	1,074	10,058	695	1,018	9,698	Q1 2008
4~6月	12,508	1,008	1,244	10,658	826	1,399	11,233	Q2
7~9月	11,428	1,283	1,458	12,105	968	1,046	10,179	Q3
10~12月	14,783	1,708	1,960	14,671	1,970	1,628	10,024	Q4
20年 1 月	3,133	365	332	2,515	218	471	10,401	Jan. 2008
2 月	3,731	74	376	3,965	228	405	9,823	Feb.
3 月	3,591	18	366	3,578	249	142	9,698	Mar.
4 月	4,484	167	429	3,540	285	452	10,474	Apr.
5 月	5,028	268	434	3,326	253	663	11,767	May
6 月	2,996	573	381	3,792	288	284	11,233	Jun.
7 月	4,596	415	522	3,345	300	303	12,459	Jul.
8 月	3,590	630	496	5,642	393	358	10,653	Aug.
9 月	3,242	238	439	3,118	276	385	10,179	Sep.
10 月	6,540	195	678	5,859	657	561	10,504	Oct.
11 月	5,020	1,274	811	5,306	975	779	10,612	Nov.
12 月	3,223	239	471	3,506	338	288	10,024	Dec.

⑪ 化粧品 Cosmetics

特殊用途化粧品 (計) (31~33) Specific use products

年 月	生産(kg) Production Quantity	受 入(kg) Receipt Quantity	出 荷 Shipments				在庫(kg) Inventory Quantity	Year and Month
			販 売 Sales			その他(kg) Others Quantity		
			個数(千個) n(10 ³ n)	数量(kg) Quantity	金額(百万円) Amount (¥ million)			
平成 16 年	15,578,323	823,660	147,145	14,637,130	56,688	997,721	2,076,072	C. Y. 2004
17	15,346,780	1,098,271	149,915	14,534,296	56,513	1,084,822	2,436,404	C. Y. 2005
18	17,408,592	1,567,975	163,185	17,457,901	58,671	875,335	2,328,876	C. Y. 2006
19	21,853,198	1,556,730	196,516	20,735,120	68,344	752,479	3,249,390	C. Y. 2007
20	20,215,407	440,763	181,836	19,596,114	69,426	998,981	2,515,826	C. Y. 2008
平成 18 年度	18,649,489	1,736,411	173,501	18,614,644	62,158	805,978	3,405,645	F. Y. 2006
19	22,033,832	958,765	192,740	20,640,400	68,915	818,353	3,834,348	F. Y. 2007
20年 1~3月	6,807,072	207,209	51,643	5,547,283	21,289	321,539	3,834,348	Q1 2008
4~6月	5,569,686	84,052	60,155	5,748,521	23,769	204,892	3,460,505	Q2
7~9月	3,931,156	118,411	47,836	4,925,597	16,763	214,055	2,330,720	Q3
10~12月	3,907,493	31,091	22,202	3,374,713	7,605	258,495	2,515,826	Q4
20年 1 月	2,278,021	86,452	10,686	1,279,453	4,097	92,937	4,032,463	Jan. 2008
2 月	2,556,223	54,913	19,320	2,160,131	7,851	76,487	4,193,111	Feb.
3 月	1,972,828	65,844	21,637	2,107,699	9,342	152,115	3,834,348	Mar.
4 月	1,927,064	40,637	19,429	1,819,664	7,714	65,655	3,869,975	Apr.
5 月	1,836,364	13,632	21,032	2,079,589	8,640	39,119	3,585,061	May
6 月	1,806,258	29,783	19,695	1,849,268	7,415	100,118	3,460,505	Jun.
7 月	1,587,924	16,555	24,648	2,398,489	8,797	48,504	2,608,081	Jul.
8 月	1,250,614	76,013	14,303	1,418,633	5,122	54,364	2,444,914	Aug.
9 月	1,092,618	25,843	8,885	1,108,475	2,844	111,187	2,330,720	Sep.
10 月	1,285,025	15,503	6,901	1,101,889	2,124	72,570	2,423,560	Oct.
11 月	1,122,021	12,706	6,303	1,021,131	2,134	69,935	2,421,089	Nov.
12 月	1,500,447	2,882	8,998	1,251,693	3,347	115,990	2,515,826	Dec.

特殊用途化粧品 Specific use products

日やけ止め及び日やけ用化粧品 (31) Sunscreen and suntan preparations

年 月	生産(kg) Production Quantity	受 入(kg) Receipt Quantity	出 荷 Shipments				在庫(kg) Inventory Quantity	Year and Month
			販 売 Sales			その他(kg) Others Quantity		
			個数(千個) n(10 ³ n)	数量(kg) Quantity	金額(百万円) Amount (¥ million)			
平成 16 年	1,566,567	15,127	33,479	1,428,416	23,980	99,991	170,658	C. Y. 2004
17	1,630,612	30,600	34,762	1,472,591	24,712	89,086	225,731	C. Y. 2005
18	1,628,389	24,363	32,951	1,449,438	24,268	136,677	222,527	C. Y. 2006
19	1,955,416	24,632	40,020	1,775,009	29,253	132,213	234,971	C. Y. 2007
20	2,155,424	25,272	41,382	1,952,080	32,850	157,602	249,089	C. Y. 2008
平成 18 年度	1,712,267	24,238	34,966	1,523,015	25,604	128,859	322,500	F. Y. 2006
19	2,007,330	24,215	40,466	1,837,319	30,435	137,225	314,650	F. Y. 2007
20年 1~3月	711,910	10,312	12,932	565,867	10,432	61,314	314,650	Q1 2008
4~6月	870,047	7,570	17,205	827,640	12,636	37,252	318,070	Q2
7~9月	332,872	3,672	9,010	462,175	7,082	20,842	166,093	Q3
10~12月	240,595	3,718	2,236	96,398	2,702	38,194	249,089	Q4
20年 1 月	193,643	2,730	2,118	91,676	1,780	22,092	291,414	Jan. 2008
2 月	261,475	470	5,143	211,835	3,897	21,463	335,329	Feb.
3 月	256,792	7,112	5,670	262,356	4,754	17,759	314,650	Mar.
4 月	318,705	744	6,156	275,853	4,232	16,628	339,157	Apr.
5 月	309,229	3,045	6,421	313,735	4,853	10,167	325,669	May
6 月	242,113	3,781	4,628	238,052	3,551	10,457	318,070	Jun.
7 月	170,527	1,787	5,096	273,472	3,759	4,816	208,222	Jul.
8 月	111,670	857	3,006	148,419	2,379	2,588	169,789	Aug.
9 月	50,675	1,028	908	40,284	943	13,438	166,093	Sep.
10 月	35,000	1,833	412	18,701	590	12,432	165,860	Oct.
11 月	68,520	1,049	289	13,339	571	12,092	202,436	Nov.
12 月	137,075	836	1,535	64,358	1,541	13,670	249,089	Dec.

⑪化粧品 Cosmetics

特殊用途化粧品 Specific use products

ひげそり用・浴用化粧品 (32) Shaving and preparations

年月	生産(kg) Production Quantity	受入(kg) Receipt Quantity	出荷 Shipments				在庫(kg) Inventory Quantity	Year and Month
			販売 Sales			その他(kg) Others Quantity		
			個数(千個) n(10 ³ n)	数量(kg) Quantity	金額(百万円) Amount (¥ million)			
平成 16 年	5,977,748	397,197	29,834	6,142,418	7,303	146,692	657,531	C. Y. 2004
17	6,162,281	636,542	32,573	6,546,141	7,296	164,691	709,329	C. Y. 2005
18	6,857,285	1,040,369	35,566	7,636,853	8,475	87,568	873,622	C. Y. 2006
19	8,560,106	1,038,778	43,311	9,359,088	9,809	65,041	1,047,842	C. Y. 2007
20	8,589,256	397,390	42,073	9,010,478	9,515	78,833	930,630	C. Y. 2008
平成 18 年度	7,732,616	1,152,522	38,212	8,515,679	9,252	89,963	1,013,310	F. Y. 2006
19	8,688,500	886,134	43,690	9,483,639	9,754	68,438	1,024,065	F. Y. 2007
20年 1~3月	2,179,947	190,682	9,915	2,373,290	2,186	13,684	1,024,065	Q1 2008
4~6月	1,939,964	69,931	9,951	2,067,109	2,217	18,887	947,886	Q2
7~9月	1,889,469	112,547	10,514	1,989,280	2,338	20,741	934,040	Q3
10~12月	2,579,876	24,230	11,693	2,580,799	2,774	25,521	930,630	Q4
20年 1 月	623,122	79,161	3,072	678,014	710	7,044	1,059,666	Jan. 2008
2 月	950,365	53,120	3,802	1,009,687	782	2,561	1,049,252	Feb.
3 月	606,460	58,401	3,041	685,589	694	4,079	1,024,065	Mar.
4 月	595,659	34,678	2,877	616,968	689	5,675	1,030,958	Apr.
5 月	708,392	10,305	3,373	806,241	783	8,771	933,895	May
6 月	635,913	24,948	3,701	643,900	745	4,441	947,886	Jun.
7 月	633,877	13,514	3,553	699,776	807	2,515	892,022	Jul.
8 月	526,726	74,367	3,177	611,258	727	3,140	877,126	Aug.
9 月	728,866	24,666	3,784	678,246	804	15,086	934,040	Sep.
10 月	986,645	13,404	3,763	860,261	891	8,350	1,065,110	Oct.
11 月	736,925	10,255	3,711	804,699	909	4,911	1,003,643	Nov.
12 月	856,306	571	4,219	915,839	974	12,260	930,630	Dec.

特殊用途化粧品 Specific use products

その他の特殊用途化粧品 (33) Other specific use products

年月	生産(kg) Production Quantity	受入(kg) Receipt Quantity	出荷 Shipments				在庫(kg) Inventory Quantity	Year and Month
			販売 Sales			その他(kg) Others Quantity		
			個数(千個) n(10 ³ n)	数量(kg) Quantity	金額(百万円) Amount (¥ million)			
平成 16 年	8,034,008	411,336	83,832	7,066,296	25,405	751,038	1,247,883	C. Y. 2004
17	7,553,887	431,129	82,580	6,515,564	24,505	831,045	1,501,344	C. Y. 2005
18	8,922,918	503,243	94,668	8,371,610	25,928	651,090	1,232,727	C. Y. 2006
19	11,337,676	493,320	113,185	9,601,023	29,282	555,225	1,966,577	C. Y. 2007
20	9,470,727	18,101	98,381	8,633,556	27,061	762,546	1,336,107	C. Y. 2008
平成 18 年度	9,204,606	559,651	100,323	8,575,950	27,303	587,156	2,069,835	F. Y. 2006
19	11,338,002	48,416	108,584	9,319,442	28,726	612,690	2,495,633	F. Y. 2007
20年 1~3月	3,915,215	6,215	28,796	2,608,126	8,672	246,541	2,495,633	Q1 2008
4~6月	2,759,675	6,551	32,999	2,853,772	8,916	148,753	2,194,549	Q2
7~9月	1,708,815	2,192	28,313	2,474,142	7,343	172,472	1,230,587	Q3
10~12月	1,087,022	3,143	8,273	697,516	2,130	194,780	1,336,107	Q4
20年 1 月	1,461,256	4,561	5,496	509,763	1,607	63,801	2,681,383	Jan. 2008
2 月	1,344,383	1,323	10,375	938,609	3,172	52,463	2,808,530	Feb.
3 月	1,109,576	331	12,925	1,159,754	3,893	130,277	2,495,633	Mar.
4 月	1,012,700	5,215	10,395	926,843	2,793	43,352	2,499,860	Apr.
5 月	818,743	282	11,238	959,613	3,005	20,181	2,325,497	May
6 月	928,232	1,054	11,366	967,316	3,119	85,220	2,194,549	Jun.
7 月	783,520	1,254	15,999	1,425,241	4,232	41,173	1,507,837	Jul.
8 月	612,218	789	8,120	658,956	2,015	48,636	1,397,999	Aug.
9 月	313,077	149	4,193	389,945	1,096	82,663	1,230,587	Sep.
10 月	263,380	266	2,727	222,927	643	51,788	1,192,590	Oct.
11 月	316,576	1,402	2,303	203,093	654	52,932	1,215,010	Nov.
12 月	507,066	1,475	3,244	271,496	833	90,060	1,336,107	Dec.

⑫ 塗料及び印刷インキ Paints and Printing Inks
塗料(合計) (1~20)

Paints

年 月	生産(t) Production Quantity	受入(t) Receipt Quantity	消費(t) Consumption Quantity	出 荷 Shipments			在庫(t) Inventory Quantity	Year and Month
				販 売 Sales		その他(t) Others Quantity		
				数量(t) Quantity	金額(百万円) Amount (¥ million)			
平成 16 年	1,833,737	750,592	22,633	1,953,489	685,165	609,102	103,643	C. Y. 2004
17	1,902,446	724,300	24,513	2,009,790	701,301	583,295	109,362	C. Y. 2005
18	1,950,881	720,960	23,925	2,056,474	741,596	587,763	115,857	C. Y. 2006
19	1,940,041	727,572	22,684	2,076,597	768,941	565,593	108,559	C. Y. 2007
20	1,838,791	692,583	24,368	1,982,421	774,585	526,891	102,114	C. Y. 2008
平成 18 年度	1,953,559	731,667	23,549	2,060,008	748,403	595,449	113,124	F. Y. 2006
19	1,932,343	723,039	22,836	2,073,763	775,933	558,256	101,263	F. Y. 2007
20年 1~3月	468,084	172,767	5,747	507,183	191,384	132,754	101,263	Q1 2008
4~6月	471,830	181,477	6,379	507,862	199,457	136,424	103,077	Q2
7~9月	470,717	175,029	6,236	505,473	200,741	134,982	101,244	Q3
10~12月	428,160	163,310	6,006	461,903	183,004	122,731	102,114	Q4
20年 1 月	142,450	52,267	1,596	150,510	57,464	40,295	109,235	Jan. 2008
2 月	159,625	58,995	1,906	171,085	64,951	46,360	108,357	Feb.
3 月	166,009	61,505	2,245	185,588	68,969	46,099	101,263	Mar.
4 月	157,778	60,992	2,009	169,975	66,370	46,429	100,938	Apr.
5 月	149,539	57,996	2,162	161,860	63,700	43,988	100,353	May
6 月	164,513	62,489	2,208	176,027	69,387	46,007	103,077	Jun.
7 月	169,177	63,213	2,100	183,427	71,918	48,383	101,417	Jul.
8 月	137,779	52,221	1,843	146,634	58,980	40,436	102,289	Aug.
9 月	163,761	59,595	2,293	175,412	69,843	46,163	101,244	Sep.
10 月	163,241	62,846	2,295	177,162	70,763	47,155	100,737	Oct.
11 月	139,556	53,619	1,972	150,505	59,766	39,961	101,524	Nov.
12 月	125,363	46,845	1,739	134,236	52,475	35,615	102,114	Dec.

ラッカー (1)

Nitrocellulose lacquers

年 月	生産(t) Production Quantity	受入(t) Receipt Quantity	消費(t) Consumption Quantity	出 荷 Shipments			在庫(t) Inventory Quantity	Year and Month
				販 売 Sales		その他(t) Others Quantity		
				数量(t) Quantity	金額(百万円) Amount (¥ million)			
平成 16 年	24,182	6,992	210	18,709	8,782	12,302	2,043	C. Y. 2004
17	22,440	5,378	212	17,177	7,755	10,587	1,815	C. Y. 2005
18	21,488	4,666	186	15,766	7,130	10,210	1,787	C. Y. 2006
19	21,978	4,327	137	15,254	7,257	10,808	1,831	C. Y. 2007
20	19,258	3,796	126	12,734	6,497	10,012	1,821	C. Y. 2008
平成 18 年度	21,711	4,655	186	15,579	7,156	10,504	1,738	F. Y. 2006
19	21,567	4,193	125	14,702	7,061	10,633	1,933	F. Y. 2007
20年 1~3月	4,646	892	21	3,123	1,556	2,262	1,933	Q1 2008
4~6月	4,925	980	33	3,320	1,663	2,607	1,719	Q2
7~9月	5,061	1,001	34	3,355	1,726	2,662	1,728	Q3
10~12月	4,626	923	38	2,936	1,552	2,481	1,821	Q4
20年 1 月	1,510	285	4	933	466	725	1,944	Jan. 2008
2 月	1,502	294	5	1,074	526	766	1,894	Feb.
3 月	1,634	313	12	1,116	564	771	1,933	Mar.
4 月	1,596	355	12	1,164	567	869	1,677	Apr.
5 月	1,579	283	9	1,041	519	831	1,655	May
6 月	1,750	342	12	1,115	577	907	1,719	Jun.
7 月	1,767	376	15	1,236	626	958	1,654	Jul.
8 月	1,518	287	8	1,000	507	763	1,688	Aug.
9 月	1,776	338	11	1,119	592	941	1,728	Sep.
10 月	1,832	366	18	1,158	632	997	1,750	Oct.
11 月	1,442	297	8	926	482	798	1,755	Nov.
12 月	1,352	260	12	852	438	686	1,821	Dec.

⑫ 塗料及び印刷インキ Paints and Printing Inks
電気絶縁塗料 (2)

Insulating paints

年 月	生産(t) Production Quantity	受入(t) Receipt Quantity	消費(t) Consumption Quantity	出 荷 Shipments			在庫(t) Inventory Quantity	Year and Month
				販 売 Sales		その他(t) Others Quantity		
				数量(t) Quantity	金額(百万円) Amount (¥ million)			
平成 16 年	32,078	401	965	31,145	15,523	229	2,031	C. Y. 2004
17	30,279	345	1,006	29,203	15,564	314	2,125	C. Y. 2005
18	30,952	261	982	29,924	16,814	280	2,176	C. Y. 2006
19	30,458	228	1,087	29,455	17,029	188	2,064	C. Y. 2007
20	29,409	166	1,033	28,470	17,683	206	1,901	C. Y. 2008
平成 18 年度	30,246	266	1,002	29,273	16,776	272	1,894	F. Y. 2006
19	31,241	210	1,089	30,191	17,392	175	1,876	F. Y. 2007
20年 1~3月	7,773	44	263	7,700	4,440	40	1,876	Q1 2008
4~6月	8,087	42	298	7,666	4,767	69	1,948	Q2
7~9月	7,016	44	232	6,937	4,482	56	1,782	Q3
10~12月	6,533	36	240	6,167	3,995	41	1,901	Q4
20年 1 月	2,370	15	85	2,370	1,386	14	1,981	Jan. 2008
2 月	2,628	14	84	2,751	1,593	10	1,775	Feb.
3 月	2,775	15	94	2,579	1,460	16	1,876	Mar.
4 月	2,824	13	84	2,580	1,503	26	2,025	Apr.
5 月	2,481	13	117	2,440	1,510	27	1,909	May
6 月	2,782	16	97	2,646	1,754	16	1,948	Jun.
7 月	2,632	16	85	2,652	1,645	12	1,848	Jul.
8 月	1,999	14	61	1,967	1,277	23	1,808	Aug.
9 月	2,385	14	86	2,318	1,560	21	1,782	Sep.
10 月	2,864	13	82	2,689	1,668	19	1,866	Oct.
11 月	1,961	11	85	1,932	1,280	9	1,813	Nov.
12 月	1,708	12	73	1,546	1,047	13	1,901	Dec.

合成樹脂塗料 (計) (3~18)

Synthetic resin paints

年 月	生産(t) Production Quantity	受入(t) Receipt Quantity	消費(t) Consumption Quantity	出 荷 Shipments			在庫(t) Inventory Quantity	Year and Month
				販 売 Sales		その他(t) Others Quantity		
				数量(t) Quantity	金額(百万円) Amount (¥ million)			
平成 16 年	1,230,813	523,352	17,970	1,299,571	540,021	438,086	83,301	C. Y. 2004
17	1,274,570	490,401	19,212	1,319,480	544,452	419,471	87,378	C. Y. 2005
18	1,286,789	487,191	18,935	1,329,422	569,449	423,935	91,711	C. Y. 2006
19	1,287,970	486,601	17,943	1,331,447	583,439	422,598	86,840	C. Y. 2007
20	1,228,741	457,892	19,385	1,267,420	582,651	401,176	83,103	C. Y. 2008
平成 18 年度	1,293,194	494,094	18,670	1,332,284	573,951	431,102	90,311	F. Y. 2006
19	1,281,507	481,149	18,053	1,323,476	586,530	420,963	81,412	F. Y. 2007
20年 1~3月	315,543	113,768	4,544	326,883	144,340	101,641	81,412	Q1 2008
4~6月	311,561	118,168	5,003	319,815	149,399	103,740	81,997	Q2
7~9月	312,995	113,975	5,018	320,511	150,372	101,021	82,177	Q3
10~12月	288,642	111,981	4,820	300,211	138,540	94,774	83,103	Q4
20年 1 月	94,880	34,648	1,242	95,203	43,330	30,551	88,347	Jan. 2008
2 月	107,493	38,724	1,504	109,682	48,906	35,238	88,034	Feb.
3 月	113,170	40,396	1,798	121,998	52,104	35,852	81,412	Mar.
4 月	105,307	40,429	1,655	108,408	50,143	35,663	80,884	Apr.
5 月	99,720	38,183	1,569	103,069	47,947	33,422	80,714	May
6 月	106,534	39,556	1,779	108,338	51,309	34,655	81,997	Jun.
7 月	110,087	40,971	1,662	114,518	53,420	35,857	80,928	Jul.
8 月	92,632	34,190	1,477	93,274	44,230	30,729	82,227	Aug.
9 月	110,276	38,814	1,879	112,719	52,723	34,435	82,177	Sep.
10 月	109,212	41,989	1,844	114,012	53,309	35,965	81,617	Oct.
11 月	94,999	37,290	1,561	98,236	45,268	31,430	82,692	Nov.
12 月	84,431	32,702	1,415	87,963	39,963	27,379	83,103	Dec.

⑫ 塗料及び印刷インキ Paints and Printing Inks

合成樹脂塗料(溶剤系塗料)(計)(3~13)

Synthetic resin paints(Organic solvent type)

年 月	生産(t) Production Quantity	受入(t) Receipt Quantity	消費(t) Consumption Quantity	出 荷 Shipments			在庫(t) Inventory Quantity	Year and Month
				販 売 Sales		その他(t) Others Quantity		
				数量(t) Quantity	金額(百万円) Amount (¥ million)			
平成 16 年	725,527	327,494	11,938	775,238	391,179	266,950	56,837	C. Y. 2004
17	727,984	307,939	12,673	765,889	389,995	251,269	59,338	C. Y. 2005
18	734,068	315,060	12,967	770,071	408,129	264,816	62,640	C. Y. 2006
19	732,406	303,606	11,867	769,111	417,746	253,748	57,795	C. Y. 2007
20	701,145	277,368	13,624	732,060	416,553	232,779	56,583	C. Y. 2008
平成 18 年度	737,360	319,041	12,828	772,267	411,118	268,789	62,799	F. Y. 2006
19	727,409	296,932	12,160	762,610	419,287	250,992	54,729	F. Y. 2007
20年 1~3月	171,019	67,817	3,282	178,843	101,314	59,233	54,729	Q1 2008
4~6月	181,827	72,388	3,553	190,670	107,781	60,606	53,405	Q2
7~9月	184,892	69,714	3,586	190,528	108,938	58,960	54,781	Q3
10~12月	163,407	67,449	3,203	172,019	98,520	53,980	56,583	Q4
20年 1 月	53,196	21,216	866	53,568	30,677	18,307	59,073	Jan. 2008
2 月	58,380	23,104	1,114	59,915	34,144	20,629	58,857	Feb.
3 月	59,443	23,497	1,302	65,360	36,493	20,297	54,729	Mar.
4 月	61,464	24,646	1,176	64,526	36,106	21,194	53,265	Apr.
5 月	57,150	23,492	1,109	60,905	34,339	19,183	52,699	May
6 月	63,213	24,250	1,268	65,239	37,336	20,229	53,405	Jun.
7 月	65,387	25,503	1,243	68,174	38,732	21,376	53,480	Jul.
8 月	55,040	21,010	1,038	56,420	32,234	17,950	54,091	Aug.
9 月	64,465	23,201	1,305	65,934	37,972	19,634	54,781	Sep.
10 月	62,509	25,117	1,212	66,127	38,139	20,291	54,851	Oct.
11 月	53,565	21,992	1,109	55,707	31,923	17,659	55,962	Nov.
12 月	47,333	20,340	882	50,185	28,458	16,030	56,583	Dec.

合成樹脂塗料(アルキド樹脂系塗料)(計)(3~5)

Synthetic resin paints(Alkyd resin paints)

年 月	生産(t) Production Quantity	受入(t) Receipt Quantity	消費(t) Consumption Quantity	出 荷 Shipments			在庫(t) Inventory Quantity	Year and Month
				販 売 Sales		その他(t) Others Quantity		
				数量(t) Quantity	金額(百万円) Amount (¥ million)			
平成 16 年	129,054	75,717	1,922	139,248	41,344	64,439	10,471	C. Y. 2004
17	126,617	70,096	2,122	131,218	39,784	61,371	11,823	C. Y. 2005
18	123,707	68,599	1,739	127,538	39,695	63,288	11,580	C. Y. 2006
19	119,138	61,719	1,543	125,029	39,670	54,026	9,449	C. Y. 2007
20	106,924	51,721	1,506	108,372	35,154	47,853	10,346	C. Y. 2008
平成 18 年度	124,158	69,259	1,710	128,138	40,107	62,755	11,981	F. Y. 2006
19	115,549	57,836	1,586	120,937	38,355	51,736	8,709	F. Y. 2007
20年 1~3月	25,099	11,279	419	25,755	8,092	10,931	8,709	Q1 2008
4~6月	26,612	13,787	384	27,991	8,976	12,522	8,189	Q2
7~9月	29,858	13,656	365	29,134	9,477	12,957	9,246	Q3
10~12月	25,355	12,999	338	25,492	8,609	11,443	10,346	Q4
20年 1 月	7,965	3,580	105	7,624	2,403	3,541	9,712	Jan. 2008
2 月	8,324	3,707	108	8,206	2,566	3,541	9,893	Feb.
3 月	8,810	3,992	206	9,925	3,122	3,849	8,709	Mar.
4 月	8,930	4,688	125	9,454	3,008	4,378	8,343	Apr.
5 月	8,668	4,488	105	8,947	2,882	3,870	8,580	May
6 月	9,014	4,611	154	9,590	3,086	4,274	8,189	Jun.
7 月	9,967	5,026	112	10,416	3,336	4,640	8,023	Jul.
8 月	9,254	4,033	98	8,730	2,836	3,949	8,528	Aug.
9 月	10,637	4,597	155	9,988	3,304	4,368	9,246	Sep.
10 月	9,657	4,981	108	10,060	3,399	4,279	9,444	Oct.
11 月	8,289	4,137	130	8,174	2,758	3,669	9,906	Nov.
12 月	7,409	3,881	100	7,258	2,452	3,495	10,346	Dec.

⑫ 塗料及び印刷インキ Paints and Printing Inks
 合成樹脂塗料(アルキド樹脂系塗料)(ワニス・エナメル) (3)
 Synthetic resin paints(Alkyd resin paints)(Varnishes and enamels)

年 月	生産(t) Production Quantity	受入(t) Receipt Quantity	消費(t) Consumption Quantity	出 荷 Shipments			在庫(t) Inventory Quantity	Year and Month
				販 売 Sales		その他(t) Others Quantity		
				数量(t) Quantity	金額(百万円) Amount (¥ million)			
平成 16 年	41,898	19,594	1,013	41,685	17,708	18,838	3,156	C. Y. 2004
17	43,292	18,113	1,197	40,567	17,305	19,429	3,464	C. Y. 2005
18	40,340	17,575	827	38,908	17,092	18,216	3,414	C. Y. 2006
19	35,221	16,120	766	37,343	16,655	12,940	3,006	C. Y. 2007
20	28,216	11,873	716	27,932	12,731	11,304	3,118	C. Y. 2008
平成 18 年度	39,103	17,828	827	38,869	17,161	17,001	3,692	F. Y. 2006
19	33,332	14,925	760	35,197	15,640	12,636	2,653	F. Y. 2007
20年 1~3月	6,740	2,826	181	6,918	3,006	2,807	2,653	Q1 2008
4~6月	7,323	3,115	188	7,313	3,332	2,881	2,708	Q2
7~9月	7,732	3,141	179	7,504	3,390	3,051	2,845	Q3
10~12月	6,421	2,791	168	6,197	3,002	2,565	3,118	Q4
20年 1 月	2,082	931	52	2,139	935	890	2,931	Jan. 2008
2 月	2,225	934	63	2,248	973	939	2,840	Feb.
3 月	2,433	961	66	2,531	1,099	978	2,653	Mar.
4 月	2,408	1,051	64	2,438	1,101	1,017	2,597	Apr.
5 月	2,289	1,019	55	2,327	1,062	875	2,644	May
6 月	2,626	1,045	69	2,548	1,169	989	2,708	Jun.
7 月	2,639	1,111	54	2,714	1,221	1,044	2,649	Jul.
8 月	2,264	885	53	2,172	985	926	2,645	Aug.
9 月	2,829	1,145	72	2,618	1,185	1,081	2,845	Sep.
10 月	2,547	1,087	55	2,513	1,209	958	2,952	Oct.
11 月	2,003	888	66	1,993	951	794	2,988	Nov.
12 月	1,871	816	47	1,691	842	813	3,118	Dec.

合成樹脂塗料(アルキド樹脂系塗料)(調合ペイント) (4)
 Synthetic resin paints(Alkyd resin paints)(Ready mixed paint)

年 月	生産(t) Production Quantity	受入(t) Receipt Quantity	消費(t) Consumption Quantity	出 荷 Shipments			在庫(t) Inventory Quantity	Year and Month
				販 売 Sales		その他(t) Others Quantity		
				数量(t) Quantity	金額(百万円) Amount (¥ million)			
平成 16 年	35,044	22,661	558	39,282	11,727	18,195	3,389	C. Y. 2004
17	33,914	19,059	628	36,236	11,052	15,842	3,508	C. Y. 2005
18	32,152	17,316	631	33,835	10,789	15,386	3,156	C. Y. 2006
19	30,403	14,593	544	31,492	10,555	12,977	3,022	C. Y. 2007
20	26,983	12,346	553	27,456	9,898	11,354	3,003	C. Y. 2008
平成 18 年度	32,927	17,174	627	33,817	10,909	15,367	3,430	F. Y. 2006
19	28,654	13,817	591	30,214	10,254	12,261	2,717	F. Y. 2007
20年 1~3月	6,592	2,937	183	6,966	2,324	2,682	2,717	Q1 2008
4~6月	6,893	3,174	130	7,037	2,506	2,943	2,670	Q2
7~9月	7,163	2,981	125	7,025	2,631	2,904	2,759	Q3
10~12月	6,335	3,254	115	6,428	2,437	2,825	3,003	Q4
20年 1 月	2,092	954	27	1,834	603	906	3,298	Jan. 2008
2 月	2,187	995	37	2,105	692	845	3,495	Feb.
3 月	2,313	988	119	3,027	1,029	931	2,717	Mar.
4 月	2,389	1,109	29	2,416	848	1,066	2,695	Apr.
5 月	2,276	1,094	46	2,322	828	904	2,798	May
6 月	2,228	971	55	2,299	830	973	2,670	Jun.
7 月	2,505	1,080	48	2,447	895	1,061	2,700	Jul.
8 月	2,198	930	29	2,166	820	910	2,721	Aug.
9 月	2,460	971	48	2,412	916	933	2,759	Sep.
10 月	2,400	1,319	34	2,555	968	1,081	2,811	Oct.
11 月	2,089	954	47	2,039	774	903	2,878	Nov.
12 月	1,846	981	34	1,834	695	841	3,003	Dec.

⑫ 塗料及び印刷インキ Paints and Printing Inks
 合成樹脂塗料(アルキド樹脂系塗料)(さび止ペイント) (5)
 Synthetic resin paints(Alkyd resin paints)(Anti-corrosive paint)

年 月	生産(t) Production Quantity	受入(t) Receipt Quantity	消費(t) Consumption Quantity	出 荷 Shipments			在庫(t) Inventory Quantity	Year and Month
				販 売 Sales		その他(t) Others Quantity		
				数量(t) Quantity	金額(百万円) Amount (¥ million)			
平成 16 年	52,112	33,462	351	58,281	11,909	27,406	3,926	C. Y. 2004
17	49,411	32,924	297	54,415	11,426	26,100	4,851	C. Y. 2005
18	51,215	33,708	281	54,795	11,814	29,686	5,010	C. Y. 2006
19	53,514	31,006	233	56,194	12,460	28,109	3,421	C. Y. 2007
20	51,725	27,502	237	52,984	12,524	25,195	4,225	C. Y. 2008
平成 18 年度	52,128	34,257	256	55,452	12,036	30,387	4,859	F. Y. 2006
19	53,563	29,094	235	55,526	12,462	26,839	3,339	F. Y. 2007
20年 1~3月	11,767	5,516	55	11,871	2,761	5,442	3,339	Q1 2008
4~6月	12,396	7,498	66	13,641	3,138	6,698	2,811	Q2
7~9月	14,963	7,534	61	14,605	3,455	7,002	3,642	Q3
10~12月	12,599	6,954	55	12,867	3,170	6,053	4,225	Q4
20年 1 月	3,791	1,695	26	3,651	866	1,745	3,483	Jan. 2008
2 月	3,912	1,778	8	3,853	901	1,757	3,558	Feb.
3 月	4,064	2,043	21	4,367	995	1,940	3,339	Mar.
4 月	4,133	2,528	32	4,600	1,059	2,295	3,051	Apr.
5 月	4,103	2,375	4	4,298	992	2,091	3,138	May
6 月	4,160	2,595	30	4,743	1,087	2,312	2,811	Jun.
7 月	4,823	2,835	10	5,255	1,220	2,535	2,674	Jul.
8 月	4,792	2,218	16	4,392	1,032	2,113	3,162	Aug.
9 月	5,348	2,481	35	4,958	1,203	2,354	3,642	Sep.
10 月	4,710	2,575	19	4,992	1,222	2,240	3,681	Oct.
11 月	4,197	2,295	17	4,142	1,033	1,972	4,040	Nov.
12 月	3,692	2,084	19	3,733	915	1,841	4,225	Dec.

合成樹脂塗料(アミノアルキド樹脂系塗料) (6)
 Synthetic resin paints(Amino alkyd resin paints)

年 月	生産(t) Production Quantity	受入(t) Receipt Quantity	消費(t) Consumption Quantity	出 荷 Shipments			在庫(t) Inventory Quantity	Year and Month
				販 売 Sales		その他(t) Others Quantity		
				数量(t) Quantity	金額(百万円) Amount (¥ million)			
平成 16 年	88,319	40,971	663	89,920	36,049	39,428	6,412	C. Y. 2004
17	83,247	34,741	541	84,662	34,236	33,120	6,049	C. Y. 2005
18	82,724	33,940	513	82,691	34,835	33,076	7,251	C. Y. 2006
19	76,690	32,304	409	77,326	33,397	31,324	6,760	C. Y. 2007
20	74,876	31,457	1,776	75,912	37,711	29,058	6,055	C. Y. 2008
平成 18 年度	81,718	34,142	511	81,982	34,653	33,348	7,016	F. Y. 2006
19	76,331	32,089	675	76,696	34,329	31,540	5,737	F. Y. 2007
20年 1~3月	19,232	8,284	379	19,547	9,549	8,302	5,737	Q1 2008
4~6月	19,566	8,256	562	19,640	9,703	7,444	5,925	Q2
7~9月	19,364	7,904	450	20,065	10,008	7,132	5,546	Q3
10~12月	16,714	7,013	385	16,660	8,451	6,180	6,055	Q4
20年 1 月	5,681	2,508	40	5,574	2,622	2,367	6,663	Jan. 2008
2 月	6,734	2,960	186	6,842	3,388	3,370	5,958	Feb.
3 月	6,817	2,816	153	7,131	3,539	2,565	5,737	Mar.
4 月	6,598	2,873	217	6,645	3,216	2,698	5,658	Apr.
5 月	5,993	2,562	167	6,225	3,079	2,171	5,654	May
6 月	6,975	2,821	178	6,770	3,408	2,575	5,925	Jun.
7 月	6,820	2,922	168	7,093	3,502	2,637	5,771	Jul.
8 月	5,617	2,328	142	5,923	2,933	2,086	5,565	Aug.
9 月	6,927	2,654	140	7,049	3,574	2,409	5,546	Sep.
10 月	6,707	2,789	156	6,427	3,244	2,461	6,000	Oct.
11 月	5,401	2,133	116	5,410	2,759	1,831	6,184	Nov.
12 月	4,606	2,091	113	4,823	2,448	1,888	6,055	Dec.

⑫ 塗料及び印刷インキ Paints and Printing Inks
 合成樹脂塗料(アクリル樹脂系塗料)(計)(7~8)
 Synthetic resin paints(Acrylic resin paints)

年 月	生産(t) Production Quantity	受入(t) Receipt Quantity	消費(t) Consumption Quantity	出 荷 Shipments			在庫(t) Inventory Quantity	Year and Month
				販 売 Sales		その他(t) Others Quantity		
				数量(t) Quantity	金額(百万円) Amount (¥ million)			
平成 16 年	103,518	43,179	2,032	108,157	72,960	37,061	8,076	C. Y. 2004
17	101,193	39,139	1,949	105,180	72,386	32,692	8,244	C. Y. 2005
18	103,939	38,709	2,132	106,512	76,842	33,479	8,975	C. Y. 2006
19	100,094	38,453	2,022	103,839	77,207	32,386	8,656	C. Y. 2007
20	90,721	33,018	2,115	93,154	71,856	28,779	8,081	C. Y. 2008
平成 18 年度	103,969	38,910	2,169	106,337	76,900	33,755	9,299	F. Y. 2006
19	98,154	37,625	1,991	101,701	76,581	32,251	8,325	F. Y. 2007
20年 1~3月	23,074	8,751	507	23,618	18,007	7,884	8,325	Q1 2008
4~6月	24,138	8,654	589	24,393	18,789	7,508	8,510	Q2
7~9月	23,281	8,334	545	24,274	18,887	7,333	7,975	Q3
10~12月	20,228	7,279	474	20,869	16,173	6,054	8,081	Q4
20年 1 月	7,112	2,786	144	7,034	5,494	2,472	8,766	Jan. 2008
2 月	7,889	2,965	161	7,906	6,127	2,626	8,917	Feb.
3 月	8,073	3,000	202	8,678	6,386	2,786	8,325	Mar.
4 月	8,229	2,977	189	8,226	6,192	2,664	8,328	Apr.
5 月	7,508	2,732	200	7,706	5,894	2,387	8,279	May
6 月	8,401	2,945	200	8,461	6,703	2,457	8,510	Jun.
7 月	8,546	3,035	185	8,906	6,888	2,560	8,437	Jul.
8 月	6,684	2,356	152	6,841	5,303	2,357	8,134	Aug.
9 月	8,051	2,943	208	8,527	6,696	2,416	7,975	Sep.
10 月	8,098	2,817	181	8,224	6,464	2,388	8,104	Oct.
11 月	6,630	2,425	163	6,763	5,185	2,027	8,201	Nov.
12 月	5,500	2,037	130	5,882	4,524	1,639	8,081	Dec.

合成樹脂塗料(アクリル樹脂系塗料)(常温乾燥型)(7)
 Synthetic resin paints(Acrylic resin paints)(Acrylic resin paints, air type)

年 月	生産(t) Production Quantity	受入(t) Receipt Quantity	消費(t) Consumption Quantity	出 荷 Shipments			在庫(t) Inventory Quantity	Year and Month
				販 売 Sales		その他(t) Others Quantity		
				数量(t) Quantity	金額(百万円) Amount (¥ million)			
平成 16 年	54,823	20,911	1,101	59,697	34,868	15,345	5,119	C. Y. 2004
17	54,155	18,468	998	58,234	35,407	12,908	5,361	C. Y. 2005
18	59,492	17,861	1,229	61,038	41,015	14,539	6,119	C. Y. 2006
19	57,212	17,732	1,105	59,734	42,013	13,924	5,969	C. Y. 2007
20	51,676	14,712	1,069	53,779	39,887	11,669	5,694	C. Y. 2008
平成 18 年度	59,757	18,125	1,243	61,149	41,302	14,990	6,265	F. Y. 2006
19	55,821	17,097	1,088	58,389	41,837	13,568	5,614	F. Y. 2007
20年 1~3月	12,564	3,701	268	13,100	9,571	3,104	5,614	Q1 2008
4~6月	14,350	3,940	259	14,433	10,717	3,226	5,982	Q2
7~9月	13,161	3,637	276	13,988	10,512	2,997	5,527	Q3
10~12月	11,601	3,434	266	12,258	9,088	2,342	5,694	Q4
20年 1 月	3,816	1,158	81	3,704	2,796	962	6,059	Jan. 2008
2 月	4,258	1,231	86	4,314	3,172	964	6,171	Feb.
3 月	4,490	1,312	101	5,082	3,602	1,178	5,614	Mar.
4 月	4,964	1,490	80	4,897	3,488	1,312	5,767	Apr.
5 月	4,429	1,184	70	4,592	3,405	962	5,762	May
6 月	4,957	1,266	109	4,944	3,823	952	5,982	Jun.
7 月	4,900	1,282	86	5,127	3,850	985	5,964	Jul.
8 月	3,848	1,097	89	3,989	2,990	1,163	5,674	Aug.
9 月	4,413	1,258	101	4,872	3,672	849	5,527	Sep.
10 月	4,544	1,272	97	4,735	3,585	865	5,649	Oct.
11 月	3,816	1,137	98	3,939	2,877	799	5,763	Nov.
12 月	3,241	1,025	71	3,584	2,625	678	5,694	Dec.

⑫ 塗料及び印刷インキ Paints and Printing Inks

合成樹脂塗料(アクリル樹脂系塗料)(焼付乾燥型) (8)

Synthetic resin paints(Acrylic resin paints)(Acrylic resin paints, baking type)

年 月	生産(t) Production Quantity	受入(t) Receipt Quantity	消費(t) Consumption Quantity	出 荷 Shipments			在庫(t) Inventory Quantity	Year and Month
				販 売 Sales		その他(t) Others Quantity		
				数量(t) Quantity	金額(百万円) Amount (¥ million)			
平成 16 年	48,695	22,268	931	48,460	38,092	21,716	2,957	C. Y. 2004
17	47,038	20,671	951	46,946	36,978	19,784	2,883	C. Y. 2005
18	44,447	20,848	903	45,474	35,827	18,940	2,856	C. Y. 2006
19	42,882	20,721	917	44,105	35,194	18,462	2,687	C. Y. 2007
20	39,045	18,306	1,046	39,375	31,970	17,110	2,387	C. Y. 2008
平成 18 年度	44,212	20,785	926	45,188	35,598	18,765	3,034	F. Y. 2006
19	42,333	20,528	903	43,312	34,745	18,683	2,711	F. Y. 2007
20年 1~3月	10,510	5,050	239	10,518	8,437	4,780	2,711	Q1 2008
4~6月	9,788	4,714	330	9,960	8,072	4,282	2,528	Q2
7~9月	10,120	4,697	269	10,286	8,375	4,336	2,448	Q3
10~12月	8,627	3,845	208	8,611	7,085	3,712	2,387	Q4
20年 1 月	3,296	1,628	63	3,330	2,698	1,510	2,707	Jan. 2008
2 月	3,631	1,734	75	3,592	2,955	1,662	2,746	Feb.
3 月	3,583	1,688	101	3,596	2,784	1,608	2,711	Mar.
4 月	3,265	1,487	109	3,329	2,703	1,352	2,561	Apr.
5 月	3,079	1,548	130	3,114	2,489	1,425	2,517	May
6 月	3,444	1,679	91	3,517	2,880	1,505	2,528	Jun.
7 月	3,646	1,753	99	3,779	3,038	1,575	2,473	Jul.
8 月	2,836	1,259	63	2,852	2,313	1,194	2,460	Aug.
9 月	3,638	1,685	107	3,655	3,024	1,567	2,448	Sep.
10 月	3,554	1,545	84	3,489	2,879	1,523	2,455	Oct.
11 月	2,814	1,288	65	2,824	2,308	1,228	2,438	Nov.
12 月	2,259	1,012	59	2,298	1,898	961	2,387	Dec.

合成樹脂塗料(エポキシ樹脂系塗料) (9)

Synthetic resin paints(Epoxy resin paints)

年 月	生産(t) Production Quantity	受入(t) Receipt Quantity	消費(t) Consumption Quantity	出 荷 Shipments			在庫(t) Inventory Quantity	Year and Month
				販 売 Sales		その他(t) Others Quantity		
				数量(t) Quantity	金額(百万円) Amount (¥ million)			
平成 16 年	121,118	45,412	1,617	132,923	49,800	30,809	9,204	C. Y. 2004
17	126,506	46,952	1,698	136,933	51,062	32,788	8,575	C. Y. 2005
18	131,264	56,393	1,627	145,207	55,081	39,339	10,003	C. Y. 2006
19	140,230	51,472	1,240	152,969	59,653	36,748	9,043	C. Y. 2007
20	141,645	51,127	1,254	156,874	62,385	34,254	8,705	C. Y. 2008
平成 18 年度	135,080	58,193	1,451	149,637	56,798	40,880	10,342	F. Y. 2006
19	139,699	50,094	1,235	152,398	59,807	35,686	9,228	F. Y. 2007
20年 1~3月	33,340	12,124	309	36,482	14,499	8,349	9,228	Q1 2008
4~6月	35,216	12,902	293	39,475	15,468	8,796	8,316	Q2
7~9月	36,901	12,117	339	40,393	16,305	8,015	8,396	Q3
10~12月	36,188	13,984	313	40,524	16,112	9,094	8,705	Q4
20年 1 月	10,696	3,815	80	11,127	4,400	2,644	9,666	Jan. 2008
2 月	11,492	4,255	98	12,666	5,023	2,877	9,720	Feb.
3 月	11,152	4,054	131	12,689	5,077	2,828	9,228	Mar.
4 月	11,874	4,272	95	13,410	5,314	2,957	8,516	Apr.
5 月	11,164	4,219	68	12,508	4,877	2,881	8,409	May
6 月	12,178	4,411	130	13,557	5,277	2,958	8,316	Jun.
7 月	12,899	4,696	119	14,351	5,700	3,002	8,400	Jul.
8 月	11,498	3,739	95	12,284	5,020	2,403	8,806	Aug.
9 月	12,504	3,682	125	13,758	5,585	2,610	8,396	Sep.
10 月	13,004	4,798	101	14,973	5,973	3,099	8,075	Oct.
11 月	11,844	4,430	109	12,957	5,148	2,911	8,375	Nov.
12 月	11,340	4,756	103	12,594	4,991	3,084	8,705	Dec.

⑫ 塗料及び印刷インキ Paints and Printing Inks

合成樹脂塗料(ウレタン樹脂系塗料) (10)

Synthetic resin paints(Polyurethane paints)

年 月	生産(t) Production Quantity	受入(t) Receipt Quantity	消費(t) Consumption Quantity	出 荷 Shipments			在庫(t) Inventory Quantity	Year and Month
				販 売 Sales		その他(t) Others Quantity		
				数量(t) Quantity	金額(百万円) Amount (¥ million)			
平成 16 年	137,071	66,839	1,418	157,806	101,017	43,962	12,710	C. Y. 2004
17	141,771	62,977	1,578	161,050	102,551	40,736	14,229	C. Y. 2005
18	141,522	63,940	2,058	163,591	107,542	41,049	13,765	C. Y. 2006
19	142,645	63,581	1,725	162,575	109,652	41,744	13,718	C. Y. 2007
20	136,558	57,449	1,794	154,564	108,853	37,782	13,570	C. Y. 2008
平成 18 年度	139,956	64,386	2,102	160,901	107,327	42,067	13,243	F. Y. 2006
19	142,705	62,911	1,762	162,006	110,355	41,466	13,332	F. Y. 2007
20年 1~3月	32,799	13,983	489	37,235	26,340	9,500	13,332	Q1 2008
4~6月	35,455	14,611	428	40,594	28,361	9,622	12,658	Q2
7~9月	37,414	14,665	488	40,655	28,689	9,715	13,890	Q3
10~12月	30,890	14,190	389	36,080	25,463	8,945	13,570	Q4
20年 1 月	9,969	4,204	144	10,975	7,935	2,884	13,980	Jan. 2008
2 月	11,258	4,700	158	12,455	8,848	3,114	14,200	Feb.
3 月	11,572	5,079	187	13,805	9,558	3,502	13,332	Mar.
4 月	11,793	4,977	134	13,391	9,360	3,387	13,098	Apr.
5 月	11,038	4,763	146	13,162	9,174	3,080	12,510	May
6 月	12,624	4,871	148	14,041	9,826	3,155	12,658	Jun.
7 月	13,500	5,050	191	14,658	10,335	3,522	12,844	Jul.
8 月	10,718	4,534	136	11,660	8,309	2,881	13,422	Aug.
9 月	13,196	5,081	161	14,337	10,044	3,312	13,890	Sep.
10 月	12,115	5,288	155	14,159	9,972	3,430	13,549	Oct.
11 月	9,999	4,867	139	11,844	8,354	2,987	13,452	Nov.
12 月	8,776	4,035	95	10,077	7,136	2,528	13,570	Dec.

合成樹脂塗料(不飽和ポリエステル樹脂系塗料) (11)

Synthetic resin paints(Unsaturated polyester resin paints)

年 月	生産(t) Production Quantity	受入(t) Receipt Quantity	消費(t) Consumption Quantity	出 荷 Shipments			在庫(t) Inventory Quantity	Year and Month
				販 売 Sales		その他(t) Others Quantity		
				数量(t) Quantity	金額(百万円) Amount (¥ million)			
平成 16 年	20,329	5,568	1,012	20,041	10,956	4,859	1,081	C. Y. 2004
17	19,859	5,372	1,013	18,944	10,848	5,136	1,164	C. Y. 2005
18	19,795	5,351	1,083	18,286	10,848	5,684	1,183	C. Y. 2006
19	19,617	5,424	1,097	18,315	10,917	5,619	1,088	C. Y. 2007
20	17,927	5,088	1,255	16,922	10,658	5,006	836	C. Y. 2008
平成 18 年度	19,451	5,242	1,067	17,928	10,592	5,594	1,091	F. Y. 2006
19	19,812	5,514	1,119	18,552	11,168	5,773	861	F. Y. 2007
20年 1~3月	4,503	1,295	306	4,206	2,602	1,496	861	Q1 2008
4~6月	4,705	1,327	272	4,390	2,699	1,365	813	Q2
7~9月	4,605	1,293	303	4,338	2,748	1,134	927	Q3
10~12月	4,114	1,173	374	3,988	2,609	1,011	836	Q4
20年 1 月	1,446	363	89	1,370	841	440	993	Jan. 2008
2 月	1,572	477	108	1,428	893	535	963	Feb.
3 月	1,485	455	109	1,408	868	521	861	Mar.
4 月	1,544	443	102	1,464	885	451	779	Apr.
5 月	1,516	456	93	1,385	853	466	807	May
6 月	1,645	428	77	1,541	961	448	813	Jun.
7 月	1,546	439	73	1,525	965	394	801	Jul.
8 月	1,416	348	89	1,337	839	313	825	Aug.
9 月	1,643	506	141	1,476	944	427	927	Sep.
10 月	1,478	455	130	1,435	936	453	836	Oct.
11 月	1,411	387	128	1,285	852	333	886	Nov.
12 月	1,225	331	116	1,268	821	225	836	Dec.

⑫ 塗料及び印刷インキ Paints and Printing Inks

合成樹脂塗料(船底塗料) (12)

Synthetic resin paints(Ship bottom paints)

年 月	生産(t) Production Quantity	受入(t) Receipt Quantity	消費(t) Consumption Quantity	出 荷 Shipments			在庫(t) Inventory Quantity	Year and Month
				販 売 Sales		その他(t) Others Quantity		
				数量(t) Quantity	金額(百万円) Amount (¥ million)			
平成 16 年	18,526	6,235	110	19,813	12,153	5,021	1,424	C. Y. 2004
17	17,645	5,708	81	18,810	11,922	4,477	1,389	C. Y. 2005
18	17,267	6,832	59	19,150	12,870	4,759	1,525	C. Y. 2006
19	18,007	7,283	75	20,301	14,265	5,202	1,233	C. Y. 2007
20	18,757	7,421	83	20,812	15,876	5,225	1,289	C. Y. 2008
平成 18 年度	17,244	7,041	56	19,174	13,170	4,911	1,369	F. Y. 2006
19	18,701	7,254	78	20,856	14,883	5,193	1,193	F. Y. 2007
20年 1~3月	4,465	1,685	16	4,925	3,682	1,250	1,193	Q1 2008
4~6月	5,402	1,955	32	5,640	4,114	1,353	1,522	Q2
7~9月	4,678	1,914	17	5,308	4,197	1,378	1,408	Q3
10~12月	4,212	1,867	18	4,939	3,883	1,244	1,289	Q4
20年 1 月	1,257	469	7	1,350	1,011	335	1,268	Jan. 2008
2 月	1,472	624	2	1,566	1,153	465	1,329	Feb.
3 月	1,736	592	7	2,009	1,518	450	1,193	Mar.
4 月	1,983	624	10	1,941	1,461	444	1,402	Apr.
5 月	1,652	651	10	1,960	1,328	418	1,317	May
6 月	1,767	680	12	1,739	1,324	491	1,522	Jun.
7 月	1,905	710	3	1,901	1,488	579	1,653	Jul.
8 月	1,325	601	5	1,651	1,327	386	1,535	Aug.
9 月	1,448	603	9	1,756	1,382	413	1,408	Sep.
10 月	1,599	688	7	1,815	1,472	486	1,388	Oct.
11 月	1,341	623	5	1,599	1,215	412	1,336	Nov.
12 月	1,272	556	6	1,525	1,196	346	1,289	Dec.

合成樹脂塗料(その他の溶剤系塗料) (13)

Synthetic resin paints(Other solvent varnishes)

年 月	生産(t) Production Quantity	受入(t) Receipt Quantity	消費(t) Consumption Quantity	出 荷 Shipments			在庫(t) Inventory Quantity	Year and Month
				販 売 Sales		その他(t) Others Quantity		
				数量(t) Quantity	金額(百万円) Amount (¥ million)			
平成 16 年	107,592	43,573	3,164	107,330	66,901	41,371	7,459	C. Y. 2004
17	111,146	42,954	3,691	109,092	67,208	40,949	7,865	C. Y. 2005
18	113,850	41,296	3,756	107,096	70,417	44,142	8,358	C. Y. 2006
19	115,985	43,370	3,756	108,757	72,986	46,699	7,848	C. Y. 2007
20	113,737	40,087	3,841	105,450	74,060	44,822	7,701	C. Y. 2008
平成 18 年度	115,784	41,868	3,762	108,170	71,571	45,479	8,458	F. Y. 2006
19	116,458	43,609	3,714	109,464	73,809	47,347	7,344	F. Y. 2007
20年 1~3月	28,507	10,416	857	27,075	18,544	11,521	7,344	Q1 2008
4~6月	30,733	10,896	993	28,547	19,671	11,996	7,472	Q2
7~9月	28,791	9,831	1,079	26,361	18,626	11,296	7,393	Q3
10~12月	25,706	8,944	912	23,467	17,219	10,009	7,701	Q4
20年 1 月	9,070	3,491	257	8,514	5,971	3,624	8,025	Jan. 2008
2 月	9,639	3,416	293	8,846	6,147	4,101	7,877	Feb.
3 月	9,798	3,509	307	9,715	6,426	3,796	7,344	Mar.
4 月	10,513	3,792	304	9,995	6,670	4,215	7,141	Apr.
5 月	9,611	3,621	320	9,012	6,251	3,910	7,143	May
6 月	10,609	3,483	369	9,540	6,750	3,871	7,472	Jun.
7 月	10,204	3,625	392	9,324	6,519	4,042	7,551	Jul.
8 月	8,528	3,071	321	7,994	5,667	3,575	7,276	Aug.
9 月	10,059	3,135	366	9,043	6,441	3,679	7,393	Sep.
10 月	9,851	3,301	374	9,034	6,678	3,695	7,455	Oct.
11 月	8,650	2,990	319	7,675	5,651	3,489	7,622	Nov.
12 月	7,205	2,653	219	6,758	4,890	2,825	7,701	Dec.

⑫ 塗料及び印刷インキ Paints and Printing Inks

合成樹脂塗料(水系塗料)(計)(14~16)

Synthetic resin paints(Water soluble type)

年 月	生産(t) Production Quantity	受入(t) Receipt Quantity	消費(t) Consumption Quantity	出 荷 Shipments			在庫(t) Inventory Quantity	Year and Month
				販 売 Sales		その他(t) Others Quantity		
				数量(t) Quantity	金額(百万円) Amount (¥ million)			
平成 16 年	384,284	168,810	5,698	393,890	115,288	153,819	19,023	C. Y. 2004
17	432,159	156,993	6,011	427,924	121,495	154,244	20,688	C. Y. 2005
18	436,073	146,913	5,506	429,003	127,105	147,941	21,808	C. Y. 2006
19	437,938	158,842	5,438	433,083	130,368	157,185	21,764	C. Y. 2007
20	411,835	155,995	5,218	407,793	129,989	156,286	18,842	C. Y. 2008
平成 18 年度	438,987	150,421	5,315	431,181	128,488	150,999	20,978	F. Y. 2006
19	436,973	159,811	5,278	431,682	131,473	158,325	20,267	F. Y. 2007
20年 1~3月	106,466	38,978	1,110	105,730	32,788	38,980	20,267	Q1 2008
4~6月	106,375	39,926	1,317	103,695	33,273	40,346	21,012	Q2
7~9月	102,539	38,711	1,293	101,082	32,774	39,150	20,649	Q3
10~12月	96,455	38,380	1,498	97,286	31,154	37,810	18,842	Q4
20年 1 月	31,180	11,526	340	31,586	9,700	11,312	20,621	Jan. 2008
2 月	36,619	13,324	343	36,291	11,352	13,467	20,457	Feb.
3 月	38,667	14,128	427	37,853	11,736	14,201	20,267	Mar.
4 月	35,550	13,631	434	34,966	11,159	13,508	20,356	Apr.
5 月	35,106	13,056	426	34,340	10,974	13,317	20,431	May
6 月	35,719	13,239	457	34,389	11,139	13,521	21,012	Jun.
7 月	36,085	13,475	376	35,919	11,607	13,550	20,658	Jul.
8 月	30,369	11,744	388	29,470	9,597	11,956	20,945	Aug.
9 月	36,085	13,492	529	35,693	11,571	13,644	20,649	Sep.
10 月	36,753	14,700	599	37,326	11,942	14,666	19,497	Oct.
11 月	32,151	13,227	407	32,439	10,391	12,790	19,219	Nov.
12 月	27,551	10,453	492	27,521	8,820	10,354	18,842	Dec.

合成樹脂塗料(水系塗料)(エマルジョン系塗料)計(14~15)

Synthetic resin paints(Water soluble type)(Emulsion paints)

年 月	生産(t) Production Quantity	受入(t) Receipt Quantity	消費(t) Consumption Quantity	出 荷 Shipments			在庫(t) Inventory Quantity	Year and Month
				販 売 Sales		その他(t) Others Quantity		
				数量(t) Quantity	金額(百万円) Amount (¥ million)			
平成 16 年	213,389	108,306	3,387	223,928	60,037	94,751	12,923	C. Y. 2004
17	232,976	93,556	3,405	231,258	60,366	90,899	13,979	C. Y. 2005
18	227,750	82,742	2,901	225,093	60,430	82,600	14,278	C. Y. 2006
19	239,755	81,098	2,879	237,282	61,669	79,523	15,063	C. Y. 2007
20	217,826	77,193	2,844	215,458	59,261	77,957	13,128	C. Y. 2008
平成 18 年度	233,079	83,291	2,671	229,580	61,157	82,772	14,544	F. Y. 2006
19	235,178	78,913	2,887	233,009	60,995	77,902	13,506	F. Y. 2007
20年 1~3月	53,594	16,942	648	53,747	13,957	17,200	13,506	Q1 2008
4~6月	56,182	18,924	719	53,758	15,050	19,519	14,531	Q2
7~9月	54,193	19,096	720	53,113	14,892	19,756	14,158	Q3
10~12月	53,857	22,231	757	54,840	15,362	21,482	13,128	Q4
20年 1 月	15,027	5,019	195	15,477	3,907	5,003	14,441	Jan. 2008
2 月	18,436	5,529	208	18,233	4,702	5,768	14,190	Feb.
3 月	20,131	6,394	245	20,037	5,348	6,429	13,506	Mar.
4 月	19,070	6,774	241	18,649	5,188	6,739	13,638	Apr.
5 月	18,925	6,245	223	17,931	5,028	6,555	14,098	May
6 月	18,187	5,905	255	17,178	4,834	6,225	14,531	Jun.
7 月	18,521	6,321	208	18,599	5,194	6,582	13,914	Jul.
8 月	16,816	6,146	232	15,760	4,452	6,447	14,436	Aug.
9 月	18,856	6,629	280	18,754	5,246	6,727	14,158	Sep.
10 月	20,258	8,341	362	21,129	5,943	8,272	12,981	Oct.
11 月	18,192	7,893	147	18,346	5,125	7,480	13,079	Nov.
12 月	15,407	5,997	248	15,365	4,294	5,730	13,128	Dec.

⑫ 塗料及び印刷インキ Paints and Printing Inks
 合成樹脂塗料(水系塗料)(エマルジョンペイント) (14)
 Synthetic resin paints(Water soluble type)(Emulsion paints)

年 月	生産(t) Production Quantity	受入(t) Receipt Quantity	消費(t) Consumption Quantity	出 荷 Shipments			在庫(t) Inventory Quantity	Year and Month
				販 売 Sales		その他(t) Others Quantity		
				数量(t) Quantity	金額(百万円) Amount (¥ million)			
平成 16 年	147,902	73,028	2,698	148,994	47,242	69,195	8,961	C. Y. 2004
17	164,839	62,224	2,701	156,724	47,969	66,691	9,815	C. Y. 2005
18	165,262	57,055	2,321	157,060	49,102	62,762	10,332	C. Y. 2006
19	181,796	56,843	2,438	175,436	51,596	59,800	11,037	C. Y. 2007
20	173,425	53,921	2,464	165,479	50,762	59,651	10,177	C. Y. 2008
平成 18 年度	171,327	57,919	2,152	163,184	50,128	62,699	10,915	F. Y. 2006
19	178,999	55,435	2,457	172,736	51,107	58,897	9,993	F. Y. 2007
20年 1~3月	42,150	12,375	574	40,966	11,827	13,535	9,993	Q1 2008
4~6月	43,773	13,420	639	40,361	12,829	14,988	11,124	Q2
7~9月	43,960	13,887	616	41,836	12,930	15,750	10,753	Q3
10~12月	43,542	14,239	635	42,316	13,177	15,378	10,177	Q4
20年 1 月	11,911	3,665	186	11,786	3,312	3,870	10,778	Jan. 2008
2 月	14,337	4,076	183	13,800	3,952	4,585	10,616	Feb.
3 月	15,902	4,634	205	15,380	4,563	5,080	9,993	Mar.
4 月	14,945	4,699	211	13,695	4,369	5,036	10,622	Apr.
5 月	14,616	4,335	198	13,446	4,281	4,939	10,993	May
6 月	14,212	4,386	230	13,220	4,179	5,013	11,124	Jun.
7 月	14,858	4,699	181	14,675	4,522	5,317	10,494	Jul.
8 月	13,483	4,195	205	12,541	3,891	4,807	10,621	Aug.
9 月	15,619	4,993	230	14,620	4,517	5,626	10,753	Sep.
10 月	16,403	5,331	300	15,972	5,043	5,802	10,403	Oct.
11 月	14,530	4,681	119	14,020	4,369	5,001	10,464	Nov.
12 月	12,609	4,227	216	12,324	3,764	4,575	10,177	Dec.

合成樹脂塗料(水系塗料)(厚膜型エマルジョンペイント) (15)
 Synthetic resin paints(Water soluble type)(High build textured)

年 月	生産(t) Production Quantity	受入(t) Receipt Quantity	消費(t) Consumption Quantity	出 荷 Shipments			在庫(t) Inventory Quantity	Year and Month
				販 売 Sales		その他(t) Others Quantity		
				数量(t) Quantity	金額(百万円) Amount (¥ million)			
平成 16 年	65,487	35,278	689	74,934	12,795	25,556	3,962	C. Y. 2004
17	68,137	31,332	704	74,534	12,397	24,208	4,164	C. Y. 2005
18	62,488	25,687	580	68,033	11,327	19,838	3,946	C. Y. 2006
19	57,959	24,255	441	61,846	10,073	19,723	4,026	C. Y. 2007
20	44,401	23,272	380	49,979	8,499	18,306	2,951	C. Y. 2008
平成 18 年度	61,752	25,372	519	66,396	11,029	20,073	3,629	F. Y. 2006
19	56,179	23,478	430	60,273	9,888	19,005	3,513	F. Y. 2007
20年 1~3月	11,444	4,567	74	12,781	2,130	3,665	3,513	Q1 2008
4~6月	12,409	5,504	80	13,397	2,221	4,531	3,407	Q2
7~9月	10,233	5,209	104	11,277	1,963	4,006	3,405	Q3
10~12月	10,315	7,992	122	12,524	2,185	6,104	2,951	Q4
20年 1 月	3,116	1,354	9	3,691	595	1,133	3,663	Jan. 2008
2 月	4,099	1,453	25	4,433	749	1,183	3,574	Feb.
3 月	4,229	1,760	40	4,657	786	1,349	3,513	Mar.
4 月	4,125	2,075	30	4,954	819	1,703	3,016	Apr.
5 月	4,309	1,910	25	4,485	747	1,616	3,105	May
6 月	3,975	1,519	25	3,958	655	1,212	3,407	Jun.
7 月	3,663	1,622	27	3,924	672	1,265	3,420	Jul.
8 月	3,333	1,951	27	3,219	562	1,640	3,815	Aug.
9 月	3,237	1,636	50	4,134	729	1,101	3,405	Sep.
10 月	3,855	3,010	62	5,157	900	2,470	2,578	Oct.
11 月	3,662	3,212	28	4,326	756	2,479	2,615	Nov.
12 月	2,798	1,770	32	3,041	530	1,155	2,951	Dec.

⑫ 塗料及び印刷インキ Paints and Printing Inks
 合成樹脂塗料(水系塗料)(水性樹脂系塗料) (16)

Synthetic resin paints(Water soluble type)(Water soluble resin paints)

年 月	生産(t) Production Quantity	受入(t) Receipt Quantity	消費(t) Consumption Quantity	出 荷 Shipments			在庫(t) Inventory Quantity	Year and Month
				販 売 Sales		その他(t) Others Quantity		
				数量(t) Quantity	金額(百万円) Amount (¥ million)			
平成 16 年	170,895	60,504	2,311	169,962	55,251	59,068	6,100	C. Y. 2004
17	199,183	63,437	2,606	196,666	61,130	63,345	6,709	C. Y. 2005
18	208,323	64,171	2,605	203,910	66,675	65,341	7,530	C. Y. 2006
19	198,183	77,744	2,559	195,801	68,700	77,662	6,701	C. Y. 2007
20	194,009	78,802	2,374	192,335	70,728	78,329	5,714	C. Y. 2008
平成 18 年度	205,908	67,130	2,644	201,601	67,331	68,227	6,434	F. Y. 2006
19	201,795	80,898	2,391	198,673	70,478	80,423	6,761	F. Y. 2007
20年 1~3月	52,872	22,036	462	51,983	18,831	21,780	6,761	Q1 2008
4~6月	50,193	21,002	598	49,937	18,224	20,827	6,481	Q2
7~9月	48,346	19,615	573	47,969	17,882	19,394	6,491	Q3
10~12月	42,598	16,149	741	42,446	15,792	16,328	5,714	Q4
20年 1 月	16,153	6,507	145	16,109	5,793	6,309	6,180	Jan. 2008
2 月	18,183	7,795	135	18,058	6,651	7,699	6,267	Feb.
3 月	18,536	7,734	182	17,816	6,388	7,772	6,761	Mar.
4 月	16,480	6,857	193	16,317	5,972	6,769	6,718	Apr.
5 月	16,181	6,811	203	16,409	5,947	6,762	6,333	May
6 月	17,532	7,334	202	17,211	6,305	7,296	6,481	Jun.
7 月	17,564	7,154	168	17,320	6,412	6,968	6,744	Jul.
8 月	13,553	5,598	156	13,710	5,144	5,509	6,509	Aug.
9 月	17,229	6,863	249	16,939	6,325	6,917	6,491	Sep.
10 月	16,495	6,359	237	16,197	5,999	6,394	6,516	Oct.
11 月	13,959	5,334	260	14,093	5,266	5,310	6,140	Nov.
12 月	12,144	4,456	244	12,156	4,526	4,624	5,714	Dec.

合成樹脂塗料(無溶剤系塗料)(計) (17~18)

Synthetic resin paints(Non-solvent type)

年 月	生産(t) Production Quantity	受入(t) Receipt Quantity	消費(t) Consumption Quantity	出 荷 Shipments			在庫(t) Inventory Quantity	Year and Month
				販 売 Sales		その他(t) Others Quantity		
				数量(t) Quantity	金額(百万円) Amount (¥ million)			
平成 16 年	121,002	27,048	334	130,443	33,553	17,317	7,441	C. Y. 2004
17	114,427	25,469	528	125,667	32,961	13,958	7,352	C. Y. 2005
18	116,648	25,218	462	130,348	34,216	11,178	7,263	C. Y. 2006
19	117,626	24,153	638	129,253	35,324	11,665	7,281	C. Y. 2007
20	115,761	24,529	543	127,567	36,109	12,111	7,678	C. Y. 2008
平成 18 年度	116,847	24,632	527	128,836	34,345	11,314	6,534	F. Y. 2006
19	117,125	24,406	615	129,184	35,770	11,646	6,416	F. Y. 2007
20年 1~3月	38,058	6,973	152	42,310	10,238	3,428	6,416	Q1 2008
4~6月	23,359	5,854	133	25,450	8,344	2,788	7,580	Q2
7~9月	25,564	5,550	139	28,901	8,661	2,911	6,747	Q3
10~12月	28,780	6,152	119	30,906	8,867	2,984	7,678	Q4
20年 1 月	10,504	1,906	36	10,049	2,953	932	8,653	Jan. 2008
2 月	12,494	2,296	47	13,476	3,410	1,142	8,720	Feb.
3 月	15,060	2,771	69	18,785	3,875	1,354	6,416	Mar.
4 月	8,293	2,152	45	8,916	2,878	961	7,263	Apr.
5 月	7,464	1,635	34	7,824	2,633	922	7,584	May
6 月	7,602	2,067	54	8,710	2,833	905	7,580	Jun.
7 月	8,615	1,993	43	10,425	3,080	931	6,790	Jul.
8 月	7,223	1,436	51	7,384	2,400	823	7,191	Aug.
9 月	9,726	2,121	45	11,092	3,180	1,157	6,747	Sep.
10 月	9,950	2,172	33	10,559	3,228	1,008	7,269	Oct.
11 月	9,283	2,071	45	10,090	2,954	981	7,511	Nov.
12 月	9,547	1,909	41	10,257	2,684	995	7,678	Dec.

⑫ 塗料及び印刷インキ Paints and Printing Inks
 合成樹脂塗料(無溶剤系塗料)(粉体塗料) (17)
 Synthetic resin paints(Non-solvent type)(Powdered paints)

年 月	生産(t) Production Quantity	受入(t) Receipt Quantity	消費(t) Consumption Quantity	出 荷 Shipments			在庫(t) Inventory Quantity	Year and Month
				販 売 Sales		その他(t) Others Quantity		
				数量(t) Quantity	金額(百万円) Amount (¥ million)			
平成 16 年	29,121	17,544	255	35,834	23,681	10,735	2,987	C. Y. 2004
17	30,641	16,056	269	37,055	24,211	9,503	3,074	C. Y. 2005
18	33,468	13,188	383	39,243	25,167	6,673	3,471	C. Y. 2006
19	34,552	13,199	591	39,823	26,518	7,033	3,579	C. Y. 2007
20	34,784	13,261	494	39,734	27,242	7,614	4,109	C. Y. 2008
平成 18 年度	33,936	13,173	445	39,562	25,507	6,944	3,606	F. Y. 2006
19	34,766	13,314	574	40,029	26,914	7,113	3,768	F. Y. 2007
20年 1~3月	9,026	3,558	137	10,399	7,060	1,855	3,768	Q1 2008
4~6月	8,527	3,229	117	9,859	6,759	1,967	3,908	Q2
7~9月	8,368	3,231	133	9,751	6,738	1,705	3,918	Q3
10~12月	8,863	3,243	107	9,725	6,685	2,087	4,109	Q4
20年 1 月	2,732	1,160	33	3,346	2,268	501	3,569	Jan. 2008
2 月	3,159	1,221	43	3,538	2,413	611	3,701	Feb.
3 月	3,135	1,177	61	3,515	2,379	743	3,768	Mar.
4 月	2,921	1,110	37	3,382	2,329	671	4,040	Apr.
5 月	2,740	955	31	3,119	2,145	690	3,895	May
6 月	2,866	1,164	49	3,358	2,285	606	3,908	Jun.
7 月	2,934	1,117	43	3,471	2,392	570	3,875	Jul.
8 月	2,376	932	48	2,808	1,943	534	3,794	Aug.
9 月	3,058	1,182	42	3,472	2,403	601	3,918	Sep.
10 月	3,318	1,180	31	3,718	2,530	843	3,824	Oct.
11 月	2,890	1,068	36	3,171	2,232	580	3,996	Nov.
12 月	2,655	995	40	2,836	1,922	664	4,109	Dec.

合成樹脂塗料(無溶剤系塗料)(トラフィックペイント) (18)
 Synthetic resin paints(Non-solvent type)(Traffic paints)

年 月	生産(t) Production Quantity	受入(t) Receipt Quantity	消費(t) Consumption Quantity	出 荷 Shipments			在庫(t) Inventory Quantity	Year and Month
				販 売 Sales		その他(t) Others Quantity		
				数量(t) Quantity	金額(百万円) Amount (¥ million)			
平成 16 年	91,881	9,504	79	94,609	9,872	6,582	4,454	C. Y. 2004
17	83,786	9,413	259	88,612	8,750	4,455	4,278	C. Y. 2005
18	83,180	12,030	79	91,105	9,049	4,505	3,792	C. Y. 2006
19	83,074	10,954	47	89,430	8,806	4,632	3,702	C. Y. 2007
20	80,977	11,268	49	87,833	8,867	4,497	3,569	C. Y. 2008
平成 18 年度	82,911	11,459	82	89,274	8,838	4,370	2,928	F. Y. 2006
19	82,359	11,092	41	89,155	8,855	4,533	2,648	F. Y. 2007
20年 1~3月	29,032	3,415	15	31,911	3,178	1,573	2,648	Q1 2008
4~6月	14,832	2,625	16	15,591	1,585	821	3,672	Q2
7~9月	17,196	2,319	6	19,150	1,922	1,206	2,829	Q3
10~12月	19,917	2,909	12	21,181	2,182	897	3,569	Q4
20年 1 月	7,772	746	3	6,703	685	431	5,084	Jan. 2008
2 月	9,335	1,075	4	9,938	997	531	5,019	Feb.
3 月	11,925	1,594	8	15,270	1,496	611	2,648	Mar.
4 月	5,372	1,042	8	5,534	549	290	3,223	Apr.
5 月	4,724	680	3	4,705	488	232	3,689	May
6 月	4,736	903	5	5,352	548	299	3,672	Jun.
7 月	5,681	876	-	6,954	688	361	2,915	Jul.
8 月	4,847	504	3	4,576	457	289	3,397	Aug.
9 月	6,668	939	3	7,620	777	556	2,829	Sep.
10 月	6,632	992	2	6,841	698	165	3,445	Oct.
11 月	6,393	1,003	9	6,919	722	401	3,515	Nov.
12 月	6,892	914	1	7,421	763	331	3,569	Dec.

⑫ 塗料及び印刷インキ Paints and Printing Inks

その他の塗料 (19)

Other paints

年 月	生産(t) Production Quantity	受入(t) Receipt Quantity	消費(t) Consumption Quantity	出 荷 Shipments			在庫(t) Inventory Quantity	Year and Month
				販 売 Sales		その他(t) Others Quantity		
				数量(t) Quantity	金額(百万円) Amount (¥ million)			
平成 16 年	87,367	91,933	1,654	139,662	57,511	37,872	5,568	C. Y. 2004
17	89,345	95,468	1,512	146,578	61,247	35,917	6,232	C. Y. 2005
18	94,962	93,286	1,018	148,158	63,619	38,165	7,120	C. Y. 2006
19	96,241	107,088	692	157,505	71,373	44,428	6,717	C. Y. 2007
20	89,519	104,817	1,146	153,929	72,058	39,625	5,975	C. Y. 2008
平成 18 年度	95,577	97,900	904	149,882	64,801	41,990	7,064	F. Y. 2006
19	95,922	107,742	684	159,416	73,067	43,177	6,360	F. Y. 2007
20年 1~3月	23,331	26,807	196	39,851	18,540	10,428	6,360	Q1 2008
4~6月	22,615	29,357	354	41,458	19,185	10,211	6,441	Q2
7~9月	22,562	26,569	280	38,690	18,336	9,944	6,123	Q3
10~12月	21,011	22,084	316	33,930	15,997	9,042	5,975	Q4
20年 1 月	7,241	8,179	39	12,199	5,427	3,057	6,903	Jan. 2008
2 月	7,999	9,428	64	13,520	6,333	3,860	6,876	Feb.
3 月	8,091	9,200	93	14,132	6,780	3,511	6,360	Mar.
4 月	7,351	9,766	33	13,656	6,273	3,375	6,415	Apr.
5 月	7,479	9,322	255	13,235	6,106	3,426	6,230	May
6 月	7,785	10,269	66	14,567	6,806	3,410	6,441	Jun.
7 月	8,048	9,676	107	14,175	6,717	3,557	6,309	Jul.
8 月	6,736	8,011	104	11,631	5,557	2,669	6,492	Aug.
9 月	7,778	8,882	69	12,884	6,062	3,718	6,123	Sep.
10 月	7,845	9,054	103	13,341	6,222	3,500	6,074	Oct.
11 月	6,866	7,119	104	11,233	5,342	2,861	5,946	Nov.
12 月	6,300	5,911	109	9,356	4,433	2,681	5,975	Dec.

シンナー (20)

Thinners

年 月	生産(t) Production Quantity	受入(t) Receipt Quantity	消費(t) Consumption Quantity	出 荷 Shipments			在庫(t) Inventory Quantity	Year and Month
				販 売 Sales		その他(t) Others Quantity		
				数量(t) Quantity	金額(百万円) Amount (¥ million)			
平成 16 年	459,297	127,914	1,834	464,402	63,328	120,613	10,700	C. Y. 2004
17	485,812	132,708	2,571	497,352	72,284	117,006	11,812	C. Y. 2005
18	516,690	135,556	2,804	533,204	84,584	115,173	13,063	C. Y. 2006
19	503,394	129,328	2,825	542,936	89,842	87,571	11,107	C. Y. 2007
20	471,864	125,912	2,678	519,868	95,695	75,872	9,314	C. Y. 2008
平成 18 年度	512,831	134,752	2,787	532,990	85,719	111,581	12,117	F. Y. 2006
19	502,106	129,745	2,885	545,978	91,884	83,308	9,682	F. Y. 2007
20年 1~3月	116,791	31,256	723	129,626	22,508	18,383	9,682	Q1 2008
4~6月	124,642	32,930	691	135,603	24,442	19,797	10,972	Q2
7~9月	123,083	33,440	672	135,980	25,825	21,299	9,434	Q3
10~12月	107,348	28,286	592	118,659	22,919	16,393	9,314	Q4
20年 1 月	36,449	9,140	226	39,805	6,855	5,948	10,060	Jan. 2008
2 月	40,003	10,535	249	44,058	7,593	6,486	9,778	Feb.
3 月	40,339	11,581	248	45,763	8,061	5,949	9,682	Mar.
4 月	40,700	10,429	225	44,167	7,883	6,496	9,937	Apr.
5 月	38,280	10,195	212	42,075	7,617	6,282	9,845	May
6 月	45,662	12,306	254	49,361	8,941	7,019	10,972	Jun.
7 月	46,643	12,174	231	50,846	9,510	7,999	10,678	Jul.
8 月	34,894	9,719	193	38,762	7,408	6,252	10,074	Aug.
9 月	41,546	11,547	248	46,372	8,907	7,048	9,434	Sep.
10 月	41,488	11,424	248	45,962	8,932	6,674	9,430	Oct.
11 月	34,288	8,902	214	38,178	7,393	4,863	9,318	Nov.
12 月	31,572	7,960	130	34,519	6,594	4,856	9,314	Dec.

⑫ 塗料及び印刷インキ Paints and Printing Inks

印刷インキ (合計) (21~26)

Printing inks

年 月	生産(t) Production Quantity	受入(t) Receipt Quantity	消費(t) Consumption Quantity	出 荷 Shipments			在庫(t) Inventory Quantity	Year and Month
				販 売 Sales		その他(t) Others Quantity		
				数量(t) Quantity	金額(百万円) Amount (¥ million)			
平成 16 年	447,878	79,835	383	495,859	332,472	31,175	19,819	C. Y. 2004
17	446,439	83,455	233	497,079	331,682	32,146	20,247	C. Y. 2005
18	454,618	83,204	86	501,274	337,156	34,449	21,998	C. Y. 2006
19	448,320	81,473	67	500,329	335,792	29,788	21,428	C. Y. 2007
20	432,884	88,367	86	491,589	333,004	30,432	20,572	C. Y. 2008
平成 18 年度	451,529	81,665	86	498,003	333,132	33,535	20,854	F. Y. 2006
19	448,545	82,853	67	501,896	337,464	29,096	21,139	F. Y. 2007
20年 1~3月	106,508	19,879	23	119,791	80,469	6,892	21,139	Q1 2008
4~6月	108,963	22,206	19	122,858	84,025	7,712	21,700	Q2
7~9月	109,264	22,988	20	124,752	85,226	7,980	21,192	Q3
10~12月	108,149	23,294	24	124,188	83,285	7,848	20,572	Q4
20年 1 月	32,841	6,063	9	36,263	24,595	2,246	21,854	Jan. 2008
2 月	35,167	6,582	6	39,836	26,703	2,204	21,546	Feb.
3 月	38,500	7,234	8	43,692	29,171	2,442	21,139	Mar.
4 月	38,268	7,698	5	42,828	29,082	2,754	21,506	Apr.
5 月	34,405	6,992	8	38,683	26,527	2,426	21,786	May
6 月	36,290	7,516	6	41,347	28,416	2,532	21,700	Jun.
7 月	38,464	8,165	6	43,412	29,561	2,827	22,084	Jul.
8 月	32,481	7,066	8	37,632	25,723	2,411	21,580	Aug.
9 月	38,319	7,757	6	43,708	29,942	2,742	21,192	Sep.
10 月	39,641	8,093	8	44,001	30,202	2,751	22,170	Oct.
11 月	34,072	7,429	7	38,757	26,072	2,341	22,564	Nov.
12 月	34,436	7,772	9	41,430	27,011	2,756	20,572	Dec.

一般インキ (計) (21~25)

General inks

年 月	生産(t) Production Quantity	受入(t) Receipt Quantity	消費(t) Consumption Quantity	出 荷 Shipments			在庫(t) Inventory Quantity	Year and Month
				販 売 Sales		その他(t) Others Quantity		
				数量(t) Quantity	金額(百万円) Amount (¥ million)			
平成 16 年	391,549	65,238	96	436,350	298,139	20,010	16,953	C. Y. 2004
17	388,073	65,875	86	434,051	295,933	19,562	17,194	C. Y. 2005
18	394,609	65,988	86	436,945	300,757	21,858	18,639	C. Y. 2006
19	389,379	65,110	67	436,299	299,896	18,618	17,959	C. Y. 2007
20	375,747	71,908	86	428,266	297,577	19,923	17,278	C. Y. 2008
平成 18 年度	392,165	65,084	86	434,242	297,109	21,473	17,914	F. Y. 2006
19	389,526	66,307	67	437,668	301,528	18,070	17,821	F. Y. 2007
20年 1~3月	92,548	15,957	23	104,347	71,833	4,242	17,821	Q1 2008
4~6月	94,682	18,352	19	107,399	75,352	5,074	18,344	Q2
7~9月	95,129	18,649	20	108,797	76,310	5,247	18,050	Q3
10~12月	93,388	18,950	24	107,723	74,082	5,360	17,278	Q4
20年 1 月	28,370	4,786	9	31,300	21,797	1,279	18,507	Jan. 2008
2 月	30,662	5,279	6	34,841	23,906	1,375	18,215	Feb.
3 月	33,516	5,892	8	38,206	26,130	1,588	17,821	Mar.
4 月	33,116	6,323	5	37,397	26,043	1,806	18,040	Apr.
5 月	29,915	5,783	8	33,765	23,755	1,586	18,379	May
6 月	31,651	6,246	6	36,237	25,554	1,682	18,344	Jun.
7 月	33,396	6,607	6	37,875	26,464	1,850	18,616	Jul.
8 月	28,209	5,712	8	32,536	22,905	1,546	18,447	Aug.
9 月	33,524	6,330	6	38,386	26,941	1,851	18,050	Sep.
10 月	34,510	6,716	8	38,454	27,094	1,900	18,918	Oct.
11 月	29,428	6,054	7	33,690	23,241	1,617	19,084	Nov.
12 月	29,450	6,180	9	35,579	23,747	1,843	17,278	Dec.

⑫ 塗料及び印刷インキ Paints and Printing Inks
 一般インキ (平版インキ) (21)
 General inks (Planographic inks)

年 月	生産(t) Production Quantity	受入(t) Receipt Quantity	消費(t) Consumption Quantity	出 荷 Shipments			在庫(t) Inventory Quantity	Year and Month
				販 売 Sales		その他(t) Others Quantity		
				数量(t) Quantity	金額(百万円) Amount (¥ million)			
平成 16 年	162,646	24,374	90	177,216	121,729	9,129	8,191	C. Y. 2004
17	164,624	24,915	86	180,325	117,328	9,191	8,150	C. Y. 2005
18	170,247	24,603	86	182,960	116,290	10,292	9,561	C. Y. 2006
19	169,876	23,621	67	185,328	116,949	8,726	8,887	C. Y. 2007
20	162,225	25,391	86	178,466	112,245	9,317	8,600	C. Y. 2008
平成 18 年度	170,816	24,044	86	183,575	116,538	10,079	9,012	F. Y. 2006
19	170,020	23,602	67	185,071	116,484	8,621	8,800	F. Y. 2007
20年 1~3月	41,512	5,659	23	45,075	28,216	2,138	8,800	Q1 2008
4~6月	39,738	6,461	19	43,512	27,424	2,244	9,212	Q2
7~9月	39,751	6,398	20	43,554	27,442	2,411	9,375	Q3
10~12月	41,224	6,873	24	46,325	29,163	2,524	8,600	Q4
20年 1 月	12,523	1,572	9	13,284	8,380	593	9,087	Jan. 2008
2 月	13,767	1,972	6	15,110	9,419	703	9,000	Feb.
3 月	15,222	2,115	8	16,681	10,417	842	8,800	Mar.
4 月	13,972	2,091	5	14,923	9,399	840	9,083	Apr.
5 月	12,567	2,002	8	13,729	8,668	667	9,249	May
6 月	13,199	2,368	6	14,860	9,357	737	9,212	Jun.
7 月	14,235	2,270	6	15,186	9,569	866	9,659	Jul.
8 月	11,417	1,972	8	12,658	7,973	708	9,675	Aug.
9 月	14,099	2,156	6	15,710	9,901	837	9,375	Sep.
10 月	15,002	2,328	8	15,783	10,064	856	10,059	Oct.
11 月	12,848	2,206	7	14,201	8,981	741	10,164	Nov.
12 月	13,374	2,339	9	16,341	10,118	927	8,600	Dec.

一般インキ (樹脂凸版インキ) (22)
 General inks (Resin letterpress inks)

年 月	生産(t) Production Quantity	受入(t) Receipt Quantity	消費(t) Consumption Quantity	出 荷 Shipments			在庫(t) Inventory Quantity	Year and Month
				販 売 Sales		その他(t) Others Quantity		
				数量(t) Quantity	金額(百万円) Amount (¥ million)			
平成 16 年	25,752	2,552	2	25,499	19,318	2,751	1,057	C. Y. 2004
17	25,205	2,579	-	25,126	18,924	2,609	1,098	C. Y. 2005
18	25,291	2,701	-	25,185	18,922	2,727	1,172	C. Y. 2006
19	25,288	2,982	-	25,630	19,166	2,600	1,123	C. Y. 2007
20	23,813	2,707	-	24,224	18,279	2,251	1,168	C. Y. 2008
平成 18 年度	25,151	2,722	-	25,101	18,855	2,671	1,047	F. Y. 2006
19	25,160	2,948	-	25,387	18,988	2,516	1,251	F. Y. 2007
20年 1~3月	5,593	625	-	5,571	4,181	519	1,251	Q1 2008
4~6月	6,070	696	-	6,120	4,632	602	1,297	Q2
7~9月	6,074	689	-	6,296	4,758	570	1,194	Q3
10~12月	6,076	697	-	6,237	4,707	560	1,168	Q4
20年 1 月	1,768	193	-	1,673	1,271	174	1,237	Jan. 2008
2 月	1,782	219	-	1,884	1,404	166	1,187	Feb.
3 月	2,043	213	-	2,014	1,506	179	1,251	Mar.
4 月	2,096	259	-	2,264	1,715	226	1,117	Apr.
5 月	1,941	227	-	1,882	1,425	195	1,209	May
6 月	2,033	210	-	1,974	1,493	181	1,297	Jun.
7 月	2,062	227	-	2,176	1,642	190	1,220	Jul.
8 月	1,930	232	-	1,985	1,509	196	1,202	Aug.
9 月	2,082	230	-	2,135	1,607	184	1,194	Sep.
10 月	2,216	236	-	2,238	1,694	198	1,209	Oct.
11 月	1,933	221	-	1,978	1,497	170	1,215	Nov.
12 月	1,927	240	-	2,021	1,517	192	1,168	Dec.

⑫ 塗料及び印刷インキ Paints and Printing Inks

一般インキ (金属印刷インキ) (23)

General inks (Metal decorating inks)

年 月	生産(t) Production Quantity	受入(t) Receipt Quantity	消費(t) Consumption Quantity	出 荷 Shipments			在庫(t) Inventory Quantity	Year and Month
				販 売 Sales		その他(t) Others Quantity		
				数量(t) Quantity	金額(百万円) Amount (¥ million)			
平成 16 年	17,944	1,963	4	18,729	15,594	1,155	803	C. Y. 2004
17	14,861	1,818	-	15,617	14,008	1,168	686	C. Y. 2005
18	14,124	1,917	-	14,837	13,329	1,201	675	C. Y. 2006
19	13,041	2,014	-	14,767	13,133	301	650	C. Y. 2007
20	12,878	2,766	-	15,635	13,593	2	652	C. Y. 2008
平成 18 年度	13,930	1,887	-	14,671	13,096	1,201	627	F. Y. 2006
19	12,790	2,274	-	15,046	13,230	1	637	F. Y. 2007
20年 1~3月	2,993	673	-	3,681	3,143	-	637	Q1 2008
4~6月	3,569	750	-	4,298	3,776	-	655	Q2
7~9月	3,334	690	-	4,032	3,554	-	645	Q3
10~12月	2,982	653	-	3,624	3,120	2	652	Q4
20年 1 月	907	221	-	1,164	1,010	-	611	Jan. 2008
2 月	1,002	221	-	1,170	994	-	663	Feb.
3 月	1,084	231	-	1,347	1,139	-	637	Mar.
4 月	1,233	260	-	1,478	1,293	-	652	Apr.
5 月	1,167	233	-	1,368	1,216	-	683	May
6 月	1,169	257	-	1,452	1,267	-	655	Jun.
7 月	1,199	245	-	1,379	1,228	-	719	Jul.
8 月	980	204	-	1,299	1,164	-	603	Aug.
9 月	1,155	241	-	1,354	1,162	-	645	Sep.
10 月	1,137	241	-	1,332	1,156	-	690	Oct.
11 月	909	212	-	1,146	990	1	663	Nov.
12 月	936	200	-	1,146	974	1	652	Dec.

一般インキ (グラビアインキ) (24)

General inks (Gravure inks)

年 月	生産(t) Production Quantity	受入(t) Receipt Quantity	消費(t) Consumption Quantity	出 荷 Shipments			在庫(t) Inventory Quantity	Year and Month
				販 売 Sales		その他(t) Others Quantity		
				数量(t) Quantity	金額(百万円) Amount (¥ million)			
平成 16 年	134,816	32,006	-	160,839	72,942	6,340	4,879	C. Y. 2004
17	132,576	32,246	-	158,649	71,758	5,953	5,090	C. Y. 2005
18	134,592	30,998	-	159,233	74,046	6,395	5,116	C. Y. 2006
19	132,274	31,565	-	157,656	74,362	6,345	4,937	C. Y. 2007
20	129,273	36,437	-	158,325	77,644	7,707	4,602	C. Y. 2008
平成 18 年度	133,181	30,718	-	157,394	73,499	6,353	4,987	F. Y. 2006
19	132,316	32,626	-	158,735	75,048	6,294	4,887	F. Y. 2007
20年 1~3月	30,612	7,853	-	37,084	17,669	1,430	4,887	Q1 2008
4~6月	33,067	9,256	-	40,262	19,830	2,061	4,883	Q2
7~9月	33,745	9,652	-	41,628	20,527	2,077	4,571	Q3
10~12月	31,849	9,676	-	39,351	19,619	2,139	4,602	Q4
20年 1 月	9,428	2,434	-	11,200	5,388	447	5,151	Jan. 2008
2 月	10,047	2,510	-	12,354	5,882	458	4,897	Feb.
3 月	11,137	2,909	-	13,530	6,399	525	4,887	Mar.
4 月	11,552	3,268	-	14,273	7,040	675	4,759	Apr.
5 月	10,445	2,963	-	12,657	6,234	668	4,841	May
6 月	11,070	3,025	-	13,332	6,556	718	4,883	Jun.
7 月	11,513	3,400	-	14,491	7,138	717	4,588	Jul.
8 月	10,223	2,950	-	12,561	6,156	588	4,613	Aug.
9 月	12,009	3,302	-	14,576	7,233	772	4,571	Sep.
10 月	11,735	3,517	-	14,489	7,257	795	4,538	Oct.
11 月	10,271	3,069	-	12,519	6,267	656	4,702	Nov.
12 月	9,843	3,090	-	12,343	6,095	688	4,602	Dec.

⑫ 塗料及び印刷インキ Paints and Printing Inks

一般インキ (その他のインキ) (25)

General inks (Other inks)

年 月	生産(t) Production Quantity	受入(t) Receipt Quantity	消費(t) Consumption Quantity	出 荷 Shipments			在庫(t) Inventory Quantity	Year and Month
				販 売 Sales		その他(t) Others Quantity		
				数量(t) Quantity	金額(百万円) Amount (¥ million)			
平成 16 年	50,391	4,343	-	54,067	68,557	635	2,023	C. Y. 2004
17	50,807	4,317	-	54,334	73,914	641	2,170	C. Y. 2005
18	50,355	5,769	-	54,730	78,171	1,243	2,115	C. Y. 2006
19	48,900	4,928	-	52,918	76,286	646	2,362	C. Y. 2007
20	47,558	4,607	-	51,616	75,816	646	2,256	C. Y. 2008
平成 18 年度	49,087	5,713	-	53,501	75,121	1,169	2,241	F. Y. 2006
19	49,240	4,857	-	53,429	77,779	638	2,246	F. Y. 2007
20年 1~3月	11,838	1,147	-	12,936	18,624	155	2,246	Q1 2008
4~6月	12,238	1,189	-	13,207	19,690	167	2,297	Q2
7~9月	12,225	1,220	-	13,287	20,029	189	2,265	Q3
10~12月	11,257	1,051	-	12,186	17,473	135	2,256	Q4
20年 1 月	3,744	366	-	3,979	5,748	65	2,421	Jan. 2008
2 月	4,064	357	-	4,323	6,207	48	2,468	Feb.
3 月	4,030	424	-	4,634	6,669	42	2,246	Mar.
4 月	4,263	445	-	4,459	6,596	65	2,429	Apr.
5 月	3,795	358	-	4,129	6,212	56	2,397	May
6 月	4,180	386	-	4,619	6,882	46	2,297	Jun.
7 月	4,387	465	-	4,643	6,887	77	2,430	Jul.
8 月	3,659	354	-	4,033	6,104	54	2,354	Aug.
9 月	4,179	401	-	4,611	7,038	58	2,265	Sep.
10 月	4,420	394	-	4,612	6,924	51	2,422	Oct.
11 月	3,467	346	-	3,846	5,507	49	2,340	Nov.
12 月	3,370	311	-	3,728	5,043	35	2,256	Dec.

新聞インキ (26)

News papers inks

年 月	生産(t) Production Quantity	受入(t) Receipt Quantity	消費(t) Consumption Quantity	出 荷 Shipments			在庫(t) Inventory Quantity	Year and Month
				販 売 Sales		その他(t) Others Quantity		
				数量(t) Quantity	金額(百万円) Amount (¥ million)			
平成 16 年	56,329	14,597	287	59,509	34,334	11,165	2,866	C. Y. 2004
17	58,366	17,580	147	63,028	35,749	12,584	3,053	C. Y. 2005
18	60,009	17,216	-	64,329	36,399	12,591	3,359	C. Y. 2006
19	58,941	16,363	-	64,030	35,896	11,170	3,469	C. Y. 2007
20	57,137	16,459	-	63,323	35,427	10,509	3,294	C. Y. 2008
平成 18 年度	59,364	16,581	-	63,761	36,023	12,062	2,940	F. Y. 2006
19	59,019	16,546	-	64,228	35,937	11,026	3,318	F. Y. 2007
20年 1~3月	13,960	3,922	-	15,444	8,636	2,650	3,318	Q1 2008
4~6月	14,281	3,854	-	15,459	8,673	2,638	3,356	Q2
7~9月	14,135	4,339	-	15,955	8,915	2,733	3,142	Q3
10~12月	14,761	4,344	-	16,465	9,203	2,488	3,294	Q4
20年 1 月	4,471	1,277	-	4,963	2,798	967	3,347	Jan. 2008
2 月	4,505	1,303	-	4,995	2,797	829	3,331	Feb.
3 月	4,984	1,342	-	5,486	3,041	854	3,318	Mar.
4 月	5,152	1,375	-	5,431	3,039	948	3,466	Apr.
5 月	4,490	1,209	-	4,918	2,772	840	3,407	May
6 月	4,639	1,270	-	5,110	2,862	850	3,356	Jun.
7 月	5,068	1,558	-	5,537	3,097	977	3,468	Jul.
8 月	4,272	1,354	-	5,096	2,818	865	3,133	Aug.
9 月	4,795	1,427	-	5,322	3,000	891	3,142	Sep.
10 月	5,131	1,377	-	5,547	3,108	851	3,252	Oct.
11 月	4,644	1,375	-	5,067	2,831	724	3,480	Nov.
12 月	4,986	1,592	-	5,851	3,263	913	3,294	Dec.

⑫ 塗料及び印刷インキ Paints and Printing Inks
印刷インキ用ワニス (27)

Printing ink varnishes

年 月	生産(t) Production Quantity	受入(t) Receipt Quantity	消費(t) Consumption Quantity	出 荷 Shipments			在庫(t) Inventory Quantity	Year and Month
				販 売 Sales		その他(t) Others Quantity		
				数量(t) Quantity	金額(百万円) Amount (¥ million)			
平成 16 年	107,402	13,079	76,361	38,650	11,338	5,406	7,640	C. Y. 2004
17	113,643	12,657	81,637	39,459	11,730	5,364	7,454	C. Y. 2005
18	119,448	12,257	86,446	39,598	12,527	5,058	8,059	C. Y. 2006
19	121,570	11,874	86,925	40,590	13,433	5,336	8,659	C. Y. 2007
20	115,083	10,764	82,448	39,367	13,597	4,203	8,469	C. Y. 2008
平成 18 年度	120,019	12,107	86,617	39,513	12,616	5,162	8,201	F. Y. 2006
19	121,228	11,740	86,208	41,379	13,847	5,308	8,272	F. Y. 2007
20年 1~3月	28,580	2,607	20,249	10,065	3,370	1,259	8,272	Q1 2008
4~6月	29,062	2,553	20,853	9,864	3,414	651	8,510	Q2
7~9月	29,108	2,711	20,691	9,963	3,473	1,155	8,514	Q3
10~12月	28,333	2,893	20,655	9,475	3,340	1,138	8,469	Q4
20年 1 月	9,069	760	6,199	3,189	1,062	407	8,690	Jan. 2008
2 月	9,578	947	6,636	3,413	1,157	498	8,666	Feb.
3 月	9,933	900	7,414	3,463	1,152	354	8,272	Mar.
4 月	10,609	933	7,310	3,572	1,253	147	8,782	Apr.
5 月	8,852	816	6,787	2,967	1,015	148	8,542	May
6 月	9,601	804	6,756	3,325	1,145	356	8,510	Jun.
7 月	10,554	878	7,479	3,498	1,204	417	8,546	Jul.
8 月	8,421	886	6,106	3,024	1,053	318	8,404	Aug.
9 月	10,133	947	7,106	3,441	1,216	420	8,514	Sep.
10 月	10,651	975	7,400	3,753	1,342	434	8,552	Oct.
11 月	9,253	928	6,834	2,971	1,046	305	8,621	Nov.
12 月	8,429	990	6,421	2,751	952	399	8,469	Dec.

4. 化粧品生産金額 Cosmetics (Value of production)

経済産業局別、都道府県別内訳 Group and Bureaus, Group and Prefectures

経済産業局別	都道府県別	平成19年 2007	平成20年 2008	20年1月 Jan.2008	2月 Feb.	3月 Mar.	4月 Apr.	5月 May
全 国 計		1,530,114	1,523,325	119,423	132,066	122,524	131,730	122,937
北 海 道	1 北海道	x	x	x	x	x	x	x
	計	15,297	16,809	1,355	1,416	1,191	1,511	1,274
東 北	2 青 森	-	-	-	-	-	-	-
	3 岩 手	x	x	x	x	x	x	x
	4 宮 城	x	x	x	x	x	x	x
	5 秋 田	x	x	x	x	x	x	x
	6 山 形	x	x	x	x	x	x	x
	7 福 島	2,264	2,453	168	173	207	226	194
	計	990,781	973,621	78,594	85,829	75,996	84,844	79,582
	8 茨 城	26,377	20,876	2,759	2,077	1,737	1,113	1,575
	9 栃 木	x	x	x	x	x	x	x
	10 群 馬	53,464	52,557	4,082	4,152	4,020	5,385	4,647
	11 埼 玉	216,542	216,640	16,684	17,582	16,673	19,127	17,580
	12 千 葉	36,157	35,484	2,901	2,923	2,900	2,881	2,869
	13 東 京	120,205	119,099	9,109	12,558	8,976	10,536	8,357
	14 神奈川	381,026	366,183	30,228	33,471	30,536	30,776	30,540
	15 新 潟	-	-	-	-	-	-	-
	19 山 梨	-	-	-	-	-	-	-
	20 長 野	x	x	x	x	x	x	x
	22 静 岡	136,991	144,129	11,054	11,328	9,612	13,424	12,675
	計	170,067	183,021	13,835	15,173	14,722	15,349	13,668
中 部	16 富 山	6	-	-	-	-	-	-
	17 石 川	0	x	x	x	x	x	x
	21 岐 阜	x	x	x	x	x	x	x
	23 愛 知	144,192	153,372	11,899	12,237	12,220	12,474	11,280
	24 三 重	x	x	x	x	x	x	x
	計	308,945	310,255	22,586	26,111	26,178	27,304	25,334
	18 福 井	-	-	-	-	-	-	-
	25 滋 賀	77,433	87,534	5,350	7,245	7,691	6,610	6,552
	26 京 都	x	x	x	x	x	x	x
	27 大 阪	133,479	131,918	11,387	11,565	10,655	11,972	10,942
	28 兵 庫	70,522	67,913	4,222	5,830	6,141	6,314	5,993
	29 奈 良	x	x	x	x	x	x	x
	30 和歌山	x	x	x	x	x	x	x
	計	8,217	7,344	616	774	695	588	586
中 国	31 鳥 取	-	-	-	-	-	-	-
	32 島 根	-	-	-	-	-	-	-
	33 岡 山	8,217	7,344	616	774	695	588	586
	34 広 島	-	-	-	-	-	-	-
	35 山 口	-	-	-	-	-	-	-
	計	x	x	x	x	x	x	x
四 国	36 徳 島	-	-	-	-	-	-	-
	37 香 川	x	x	x	x	x	x	x
	38 愛 媛	x	x	x	x	x	x	x
	39 高 知	x	x	x	x	x	x	x
	計	32,096	27,017	1,947	2,338	3,357	1,758	2,028
	40 福 岡	x	x	x	x	x	x	x
	41 佐 賀	x	x	x	x	x	x	x
	42 長 崎	-	-	-	-	-	-	-
	43 熊 本	x	x	x	x	x	x	x
	44 大 分	-	-	-	-	-	-	-
	45 宮 崎	-	-	-	-	-	-	-
	46 鹿 児 島	-	-	-	-	-	-	-
沖 縄	47 沖 縄	-	-	-	-	-	-	-

(百万円 : ¥ million)

6月 Jun.	7月 Jul.	8月 Aug.	9月 Sep.	10月 Oct.	11月 Nov.	12月 Dec.	Group and Prefectures	Group and Bureaues
123,793	143,389	118,545	129,625	134,942	124,176	120,175	Japan total	
x	x	x	x	x	x	x	Hokkaido	Hokkaido
1,812	2,148	1,736	971	1,213	1,057	1,124	Total	Touhoku
-	-	-	-	-	-	-	Aomori	
x	x	x	x	x	x	x	Iwate	
x	x	x	x	x	x	x	Miyagi	
x	x	x	x	x	x	x	Akita	
x	x	x	x	x	x	x	Yamagata	
145	275	181	117	308	232	225	Fukushima	
77,633	90,737	74,141	80,750	88,183	82,421	74,911	Total	Kanto
1,369	1,548	1,683	1,601	1,928	1,387	2,101	Ibaraki	
x	x	x	x	x	x	x	Tochigi	
5,002	4,568	3,983	4,605	4,800	3,469	3,844	Gunma	
18,400	22,713	16,358	18,219	19,073	17,274	16,957	Saitama	
2,922	3,022	2,984	2,969	2,986	3,069	3,059	Chiba	
8,775	10,247	8,707	10,695	10,694	10,489	9,955	Tokyo	
25,493	33,259	27,389	30,287	34,453	33,259	26,492	Kanagawa	
-	-	-	-	-	-	-	Niigata	
-	-	-	-	-	-	-	Yamanashi	
x	x	x	x	x	x	x	Nagano	
14,408	13,801	11,542	10,888	12,247	12,144	11,007	Shizuoka	
14,707	18,336	15,997	16,855	15,705	13,270	15,405	Total	Cyubu
-	-	-	-	-	-	-	Toyama	
x	x	x	x	x	x	x	Ishikawa	
x	x	x	x	x	x	x	Gifu	
11,952	15,680	13,478	14,437	13,600	10,827	13,289	Aichi	
x	x	x	x	x	x	x	Mie	
26,809	28,989	23,553	28,242	26,351	24,503	24,294	Total	Kinki
-	-	-	-	-	-	-	Fukui	
7,240	8,246	7,058	9,823	7,963	7,235	6,520	Shiga	
x	x	x	x	x	x	x	Kyoto	
10,982	12,352	9,089	10,626	11,090	10,834	10,424	Osaka	
6,914	5,760	5,243	5,302	5,671	4,730	5,794	Hyogo	
x	x	x	x	x	x	x	Nara	
x	x	x	x	x	x	x	Wakayama	
311	768	675	582	588	488	674	Total	Cyugoku
-	-	-	-	-	-	-	Tottori	
-	-	-	-	-	-	-	Shimane	
311	768	675	582	588	488	674	Okayama	
-	-	-	-	-	-	-	Hiroshima	
-	-	-	-	-	-	-	Yamaguchi	
x	x	x	x	x	x	x	Total	Shikoku
-	-	-	-	-	-	-	Tokushima	
x	x	x	x	x	x	x	Kagawa	
x	x	x	x	x	x	x	Ehime	
x	x	x	x	x	x	x	Kochi	
1,894	1,952	2,124	1,784	2,408	2,073	3,354	Total	Kyusyu
x	x	x	x	x	x	x	Fukuoka	
x	x	x	x	x	x	x	Saga	
-	-	-	-	-	-	-	Nagasaki	
x	x	x	x	x	x	x	Kumamoto	
-	-	-	-	-	-	-	Oita	
-	-	-	-	-	-	-	Miyazaki	
-	-	-	-	-	-	-	Kagoshima	
-	-	-	-	-	-	-	Okinawa	Okinawa

5. 生産能力統計 Production Capacity

番号	品 目 Commodity	単位 Unit	生産能力 (稼働率) Production Capacity (Operating Ratio)						
			19年12月 Dec.2007	20年1月 Jan.2008	2月 Feb.2008	3月 Mar.2008	4月 Apr.2008		
1	化学肥料・石灰及びソーダ工業製品 Chemical Fertilizers, Lime and Industrial Sodium Chemicals								
	アンモニア Ammonia	t/年 t/月	1,766,200 147,183 (84.5)	1,766,200 147,183 (84.3)	1,766,200 147,183 (68.3)	1,766,200 147,183 (57.9)	1,766,200 147,183 (68.1)		
2	硝酸(98%換算) Nitric acid (conv. to 98%)	t/年 t/月	777,020 64,752 (70.9)	746,880 62,240 (88.5)	746,880 62,240 (85.8)	746,880 62,240 (91.9)	746,880 62,240 (88.5)		
	か性ソーダ Sodium hydroxide	t/年 t/月	5,197,731 433,144 (90.4)	5,197,431 433,119 (90.1)	5,197,431 433,119 (84.0)	5,197,431 433,119 (83.8)	5,210,257 434,188 (82.3)		
4	液体塩素 Chlorine, liquid	t/年 t/月	1,319,194 109,933 (42.3)	1,327,818 110,652 (43.5)	1,327,818 110,652 (42.7)	1,327,818 110,652 (43.5)	1,327,818 110,652 (42.7)		
	合成塩酸(35%換算)(塩酸ガスを含む) Synthetic hydrochloric acid (conv.to 35%) (including Hydrochloric acid, gas)	t/年 t/月	1,309,686 109,141 (74.6)	1,294,046 107,837 (80.9)	1,294,046 107,837 (76.9)	1,294,046 107,837 (85.8)	1,309,642 109,137 (77.6)		

注 ・生産能力とは、現有設備の標準条件(原材料、動力、労働等)の下における能力をいう。

・稼働率=月間生産量÷生産能力。ただし、能力がt/年の場合は月間能力を「年間生産能力÷12」として算出した。

生産能力 (稼働率) Production Capacity (Operating Ratio)								No.
5月 May 2008	6月 Jun.2008	7月 Jul.2008	8月 Aug.2008	9月 Sep.2008	10月 Oct.2008	11月 Nov.2008	12月 Dec.2008	
1,766,200	1,766,200	1,766,200	1,766,200	1,766,200	1,766,200	1,766,200	1,766,200	1
147,183	147,183	147,183	147,183	147,183	147,183	147,183	147,183	
(68.1)	(69.8)	(71.2)	(84.1)	(81.2)	(73.6)	(57.0)	(61.7)	
746,880	746,880	746,880	746,880	746,880	746,880	746,880	746,880	2
62,240	62,240	62,240	62,240	62,240	62,240	62,240	62,240	
(44.5)	(72.4)	(87.7)	(90.3)	(82.5)	(81.3)	(56.0)	(54.0)	
5,210,257	5,265,857	5,265,857	5,265,857	5,305,781	5,296,781	5,296,781	5,296,781	3
434,188	438,821	438,821	438,821	442,148	441,398	441,398	441,398	
(76.8)	(79.5)	(84.9)	(85.9)	(79.1)	(74.0)	(74.5)	(74.9)	
1,327,818	1,327,818	1,327,818	1,327,818	1,327,818	1,327,818	1,327,818	1,327,818	4
110,652	110,652	110,652	110,652	110,652	110,652	110,652	110,652	
(37.1)	(39.0)	(39.6)	(38.2)	(37.5)	(33.7)	(37.6)	(34.6)	
1,309,642	1,309,642	1,309,642	1,266,342	1,266,342	1,266,342	1,266,342	1,266,342	5
109,137	109,137	109,137	105,529	105,529	105,529	105,529	105,529	
(75.0)	(77.3)	(81.0)	(80.5)	(82.5)	(82.0)	(81.9)	(71.8)	

Notes •Production capacity means capacity of present facilities under standard conditions (raw materials, power and labor).

•Rate of operation = monthly output / production capacity. However, in cases where capacity is t/Y, monthly capacity has been calculated according to the formula: yearly production capacity / 12.

5. 生産能力統計(続き) Production Capacity (Continued)

番号	品 目 Commodity	単位 Unit	生産能力 (稼働率) Production Capacity (Operating Ratio)				
			19年12月	20年1月	2月	3月	4月
			Dec.2007	Jan.2008	Feb.2008	Mar.2008	Apr.2008
無機薬品・火薬類 Industrial Inorganic Chemicals, Gunpowders							
1	ふっ化水素酸(50%換算値) Hydrogenfluoric acid(conv.to 50%)	t/月	15,860 (61.5)	15,860 (77.3)	15,860 (77.3)	15,860 (87.1)	15,860 (61.0)
2	りん酸 Phosphoric acid	t/月	29,170 (47.2)	29,170 (44.7)	29,170 (48.0)	29,170 (43.8)	29,170 (50.3)
3	水酸化カリウム Potassium hydroxides	t/月	19,257 (60.9)	19,257 (62.5)	19,257 (57.8)	19,257 (63.3)	19,257 (67.0)
4	酸化亜鉛 Zinc oxide	t/月	7,930 (80.4)	7,930 (80.4)	7,930 (86.1)	7,930 (78.8)	7,930 (89.5)
5	酸化第二鉄 Ferric oxide	t/月	18,241 (73.5)	18,241 (71.6)	18,241 (73.1)	18,241 (72.9)	18,241 (71.6)
6	アゾ顔料 Azo pigment	t/月	1,358 (90.6)	1,358 (76.1)	1,358 (87.0)	1,358 (93.0)	1,358 (87.3)
7	酸化チタン Titanium oxide	t/月	25,490 (90.6)	25,490 (89.9)	25,490 (79.5)	25,490 (88.6)	25,490 (82.4)
8	カーボンブラック Carbon black	t/月	67,170 (105.6)	70,970 (97.2)	70,970 (98.1)	71,270 (105.7)	71,270 (96.9)
9	活性炭 Activated carbons	t/月	9,518 (65.7)	9,518 (59.4)	9,518 (72.7)	9,518 (63.8)	9,635 (61.7)
10	硫酸アルミニウム(14%固形換算値) Aluminium sulfates (conv. to 14%)	t/月	128,111 (53.0)	128,111 (51.6)	128,111 (49.5)	128,111 (52.1)	128,111 (50.1)
11	ヨウ素 Iodine	t/月	875 (91.8)	875 (87.7)	875 (100.7)	875 (95.5)	875 (92.8)
12	けい酸ナトリウム Sodium silicate	t/月	108,659 (40.8)	108,659 (34.9)	108,659 (37.9)	108,659 (36.6)	108,659 (36.0)
13	過酸化水素(100%重量換算値) Hydrogen peroxide (amount conv. to 100%)	t/月	21,109 (98.8)	21,309 (88.4)	21,309 (91.6)	21,309 (101.7)	21,309 (92.1)
14	硫酸 Sulfuric acid	t/月	700,843 (90.8)	769,063 (86.4)	769,063 (80.0)	769,063 (78.8)	746,563 (76.6)
高圧ガス High Pressure Gas							
15	酸素ガス(空気分留法) Oxygen, gas	10 ³ m ³ /月	1,333,179 (75.0)	1,336,662 (74.3)	1,336,662 (68.1)	1,336,662 (76.4)	1,336,662 (70.1)
16	液化酸素(空気分留法) Oxygen, liquid	10 ³ m ³ /月	110,807 (69.9)	110,807 (68.9)	110,779 (70.6)	111,057 (74.8)	111,016 (68.3)
17	溶解アセチレン Dissolved acetylene	t/月	3,902 (34.6)	3,812 (33.8)	3,812 (36.9)	3,812 (34.3)	3,662 (34.5)

生産能力 (稼働率) Production Capacity (Operating Ratio)								No.
5月 May 2008	6月 Jun.2008	7月 Jul.2008	8月 Aug.2008	9月 Sep.2008	10月 Oct.2008	11月 Nov.2008	12月 Dec.2008	
15,860 (65.4)	15,860 (80.4)	15,860 (90.0)	15,860 (56.9)	15,860 (63.7)	15,860 (68.9)	15,860 (54.5)	15,860 (51.4)	1
29,170 (39.8)	29,170 (50.7)	29,170 (41.2)	29,170 (47.0)	29,170 (46.7)	29,170 (44.3)	29,170 (36.5)	29,170 (31.3)	2
19,257 (65.3)	19,257 (63.4)	19,257 (55.2)	19,257 (47.7)	19,257 (52.0)	19,257 (55.8)	19,257 (61.4)	19,257 (56.2)	3
7,930 (83.4)	7,930 (84.5)	7,930 (84.1)	7,930 (68.5)	7,930 (81.2)	7,930 (86.4)	6,694 (97.7)	7,930 (75.5)	4
18,241 (68.5)	18,241 (71.3)	18,241 (74.0)	18,241 (66.9)	18,241 (67.3)	18,241 (68.3)	18,241 (62.6)	18,241 (45.4)	5
1,358 (70.6)	1,358 (90.8)	1,358 (83.7)	1,358 (74.7)	1,358 (88.4)	1,358 (95.7)	1,356 (80.0)	1,356 (72.3)	6
25,490 (86.6)	25,490 (74.5)	25,490 (55.0)	25,490 (68.0)	25,490 (73.2)	25,490 (35.2)	25,490 (71.9)	25,490 (78.8)	7
72,212 (95.4)	72,212 (96.6)	72,212 (100.5)	72,212 (95.6)	72,212 (90.5)	72,212 (99.2)	72,212 (90.9)	72,212 (75.8)	8
9,635 (58.9)	9,635 (66.9)	9,635 (68.6)	9,635 (54.0)	9,635 (62.5)	9,635 (65.8)	9,635 (59.9)	9,635 (60.3)	9
128,111 (50.5)	128,111 (49.6)	128,111 (51.8)	128,111 (47.6)	126,141 (50.3)	126,491 (50.2)	121,594 (47.4)	121,709 (46.9)	10
875 (87.9)	875 (83.0)	875 (88.2)	875 (71.3)	875 (78.7)	875 (88.8)	875 (91.3)	875 (89.0)	11
108,659 (34.7)	108,659 (36.8)	108,659 (35.0)	108,659 (31.3)	107,659 (38.3)	107,659 (39.6)	107,659 (38.5)	107,659 (34.9)	12
21,309 (65.9)	21,309 (73.9)	21,309 (79.8)	21,309 (79.2)	21,309 (85.6)	21,309 (86.4)	22,392 (78.6)	22,392 (74.4)	13
746,563 (78.1)	746,563 (77.8)	746,563 (83.9)	747,113 (84.3)	747,113 (79.9)	747,113 (81.5)	747,113 (68.7)	747,113 (84.5)	14
1,336,662 (73.6)	1,336,662 (70.3)	1,319,070 (73.1)	1,319,070 (72.8)	1,319,070 (70.2)	1,319,070 (70.7)	1,319,730 (60.1)	1,319,370 (50.9)	15
111,010 (69.5)	111,010 (67.4)	111,010 (68.6)	111,010 (73.1)	111,010 (71.5)	111,010 (68.7)	111,010 (63.8)	111,010 (57.4)	16
3,661 (32.3)	3,661 (30.7)	3,661 (30.8)	3,661 (25.7)	3,661 (31.1)	3,661 (36.1)	3,661 (32.3)	3,661 (34.2)	17

5. 生産能力統計(続き) Production Capacity (Continued)

番号	品目 Commodity	単位 Unit	生産能力 (稼働率) Production Capacity (Operating Ratio)				
			19年12月 Dec.2007	20年1月 Jan.2008	2月 Feb.2008	3月 Mar.2008	4月 Apr.2008
			石油系芳香族・コールタール製品・環式中間物 及び合成染料 Aromatic Hydrocarbons, Coal Tar Products, Cyclic Chemicals and Synthetic Dyes				
1	コールタール (1) Coal tar	t/月	193,294 ...	193,294 ...	193,294 ...	193,294 ...	193,294 ...
2	粗製ベンゼン (1) Crude benzene	t/月	34,330 ...	34,330 ...	34,330 ...	34,330 ...	34,330 ...
3	純ベンゼン (非石油系を含む) Benzene, pure (including non-petroleum base)	t/月	585,783 (81.5)	587,415 (79.0)	587,415 (71.4)	587,415 (69.0)	585,664 (58.2)
4	純トルエン (非石油系を含む) Toluene, pure (including non-petroleum base)	t/月	218,394 (71.5)	226,450 (64.6)	226,450 (59.4)	226,450 (57.9)	226,450 (49.3)
5	キシレン (非石油系を含む) Xylenes (including non-petroleum base)	t/月	625,141 (87.0)	681,918 (82.8)	681,918 (76.8)	681,918 (78.0)	681,918 (63.8)
6	オルソキシレン Ortho-xylene	t/月	26,567 (51.2)	26,483 (53.3)	26,483 (42.0)	26,483 (47.8)	26,333 (33.9)
7	パラキシレン Para-xylene	t/月	325,976 (92.5)	328,326 (92.4)	328,326 (85.6)	328,326 (83.8)	328,576 (71.9)
8	スチレンモノマー Styrene monomer	t/月	305,269 (100.6)	305,269 (95.6)	305,269 (84.0)	305,269 (76.2)	305,269 (73.0)
9	シクロヘキサン Cyclohexane	t/月	79,903 (74.9)	79,903 (80.7)	79,903 (72.4)	79,903 (63.2)	79,903 (52.0)
10	フェノール Phenol	t/月	82,540 (100.7)	82,540 (94.3)	82,540 (89.2)	82,540 (88.2)	82,540 (77.7)
11	ビスフェノールA Bisphenol A	t/月	55,528 (90.1)	55,528 (103.8)	55,528 (96.0)	55,528 (98.8)	55,528 (85.2)
12	無水フタル酸計 Phthalic anhydride	t/月	18,357 (88.2)	18,357 (93.3)	18,357 (88.3)	18,357 (85.8)	18,457 (82.1)
13	無水フタル酸 (非石油系) Phthalic anhydride (non-petroleum base)	t/月	x (x)	x (x)	x (x)	x (x)	x (x)
14	無水フタル酸 (石油系) Phthalic anhydride (petroleum base)	t/月	x (x)	x (x)	x (x)	x (x)	x (x)
15	テレフタル酸 (高純度のもの) Terephthalic acid (pure)	t/月	111,859 (98.5)	111,859 (86.6)	111,859 (48.6)	111,859 (82.4)	111,859 (84.1)
16	有機ゴム薬品 Rubber processing organic chemicals	t/月	6,016 (69.1)	6,016 (60.8)	6,016 (67.6)	6,016 (68.7)	6,016 (66.8)

注(1)コールタール、粗製ベンゼンは、蒸留能力

生産能力 (稼働率) Production Capacity (Operating Ratio)								No.
5月 May 2008	6月 Jun.2008	7月 Jul.2008	8月 Aug.2008	9月 Sep.2008	10月 Oct.2008	11月 Nov.2008	12月 Dec.2008	
193,294	193,294	193,294	193,294	193,294	193,294	193,294	193,294	1
...	
34,330	34,330	34,330	34,330	34,330	34,330	34,330	34,330	2
...	
585,664 (64.5)	585,664 (61.9)	585,664 (67.6)	585,664 (71.0)	585,664 (60.2)	585,664 (62.2)	585,664 (59.3)	585,664 (57.2)	3
226,450 (47.9)	226,450 (44.5)	226,450 (53.6)	226,450 (55.6)	226,450 (48.2)	226,450 (49.3)	226,450 (52.1)	226,450 (52.1)	4
681,918 (68.7)	681,918 (62.4)	681,918 (75.9)	681,918 (80.9)	681,918 (64.4)	681,918 (61.2)	681,918 (59.1)	681,918 (61.4)	5
26,333 (32.7)	26,333 (30.3)	26,333 (40.8)	26,333 (45.4)	26,333 (23.7)	26,333 (33.8)	26,333 (21.1)	26,333 (39.5)	6
328,576 (67.1)	328,576 (67.4)	328,576 (90.4)	328,576 (93.0)	328,576 (69.4)	328,576 (69.9)	328,576 (66.9)	328,576 (67.4)	7
305,269 (89.8)	305,269 (83.8)	305,269 (85.4)	305,269 (79.8)	305,269 (64.2)	305,269 (62.3)	305,269 (70.1)	305,269 (68.3)	8
79,903 (54.5)	79,903 (61.0)	79,903 (76.7)	79,903 (72.6)	79,903 (50.6)	66,803 (53.8)	66,803 (46.3)	66,803 (35.2)	9
82,540 (100.3)	82,540 (58.7)	82,540 (56.6)	82,540 (88.1)	82,540 (80.3)	82,540 (76.4)	82,540 (55.3)	82,540 (69.9)	10
55,528 (90.7)	55,528 (62.1)	55,528 (58.1)	55,528 (80.2)	55,528 (76.1)	55,528 (61.5)	55,528 (79.4)	55,528 (69.5)	11
18,457 (87.5)	18,457 (81.8)	18,457 (77.6)	18,457 (82.2)	18,457 (67.0)	18,457 (72.8)	18,457 (57.5)	18,457 (76.6)	12
x (x)	x (x)	x (x)	x (x)	x (x)	x (x)	x (x)	x (x)	13
x (x)	x (x)	x (x)	x (x)	x (x)	x (x)	x (x)	x (x)	14
111,859 (84.2)	111,859 (74.1)	111,859 (78.8)	111,859 (81.5)	111,859 (67.7)	111,859 (72.8)	111,859 (74.3)	111,859 (72.4)	15
6,016 (62.3)	6,016 (68.7)	6,016 (74.8)	6,016 (57.8)	6,016 (70.0)	6,016 (63.4)	6,016 (41.0)	6,016 (54.2)	16

Notes) With regard to coal tar and crude benzene, distilling capacity and quantity distilled.

5. 生産能力統計(続き) Production Capacity (Continued)

番号	品 目 Commodity	単位 Unit	生産能力 (稼働率) Production Capacity (Operating Ratio)					
			19年12月 Dec.2007	20年1月 Jan.2008	2月 Feb.2008	3月 Mar.2008	4月 Apr.2008	
	有機薬品 Industrial Organic Chemicals							
1	エチレン Ethylene	t/月	667,565 (100.1)	667,565 (96.0)	667,565 (90.9)	666,940 (87.8)	666,940 (85.5)	
2	酸化エチレン Ethylene oxide	t/月	84,006 (100.7)	84,006 (99.4)	84,006 (93.4)	84,006 (101.9)	84,006 (92.6)	
3	エチレングリコール Ethylene glycol	t/月	81,147 (78.7)	81,147 (78.3)	81,147 (74.3)	81,147 (80.9)	81,147 (70.3)	
4	エチレングリコールエーテル Ethylene glycol ethers	t/月	14,300 (74.3)	14,300 (73.5)	14,300 (71.3)	14,300 (55.7)	14,300 (62.2)	
5	アセトアルデヒド Acetaldehyde	t/月	37,683 (88.2)	37,683 (82.9)	37,683 (60.7)	37,683 (56.7)	37,683 (74.4)	
6	酢酸 (99%換算) Acetic acid (conv. to 99%)	t/月	47,833 (105.4)	47,833 (113.2)	47,833 (100.8)	47,833 (89.2)	47,833 (93.3)	
7	酢酸エチル Ethyl acetate	t/月	28,167 (78.0)	28,167 (70.6)	28,167 (50.4)	28,167 (54.8)	28,167 (75.3)	
8	合成高級アルコール Higher alcohol, synthetic	t/月	17,200 (75.5)	17,200 (79.6)	17,200 (70.8)	17,200 (84.4)	17,200 (84.2)	
9	二塩化エチレン Ethylene dichloride	t/月	348,307 (90.8)	348,307 (84.5)	348,307 (77.2)	348,307 (77.5)	348,307 (78.2)	
10	酸化プロピレン Propylene oxide	t/月	48,550 (101.2)	48,550 (104.2)	48,550 (91.2)	48,550 (107.4)	48,550 (102.6)	
11	プロピレングリコール Propylene glycol	t/月	15,583 (44.6)	15,583 (40.5)	15,583 (41.3)	15,583 (40.7)	15,583 (43.0)	
12	ポリプロピレングリコール Polypropylene glycol	t/月	32,780 (81.8)	32,780 (86.7)	32,780 (90.2)	32,780 (91.3)	32,780 (88.7)	
13	エピクロルヒドリン Epichlorohydrin	t/月	10,118 (108.7)	10,118 (101.1)	10,118 (96.1)	10,118 (87.6)	10,553 (89.1)	

生産能力 (稼働率) Production Capacity (Operating Ratio)								No.
5月 May 2008	6月 Jun.2008	7月 Jul.2008	8月 Aug.2008	9月 Sep.2008	10月 Oct.2008	11月 Nov.2008	12月 Dec.2008	
666,940 (89.1)	666,940 (85.8)	666,940 (89.7)	666,940 (90.9)	666,940 (79.5)	666,940 (79.5)	666,940 (80.6)	666,940 (76.3)	1
84,006 (95.3)	84,006 (60.4)	84,006 (80.7)	84,006 (93.3)	84,006 (81.4)	84,006 (90.4)	84,006 (72.0)	84,006 (69.1)	2
81,147 (70.5)	81,147 (29.3)	81,147 (55.2)	81,147 (77.2)	81,147 (62.4)	81,147 (64.4)	81,147 (50.7)	81,147 (61.4)	3
14,300 (73.0)	14,300 (64.5)	14,300 (72.0)	14,300 (60.8)	14,300 (64.6)	14,300 (63.4)	14,300 (54.5)	14,300 (42.2)	4
37,683 (71.9)	37,683 (59.2)	37,683 (67.9)	37,683 (64.6)	37,683 (49.9)	37,683 (51.3)	37,683 (64.5)	37,683 (42.7)	5
47,833 (102.1)	47,833 (107.1)	47,833 (99.6)	47,833 (85.9)	47,833 (69.2)	47,833 (74.8)	47,833 (53.8)	47,833 (56.9)	6
28,167 (61.2)	28,167 (53.5)	28,167 (62.2)	28,167 (57.7)	28,167 (45.4)	28,167 (40.2)	28,167 (60.4)	28,167 (31.2)	7
17,200 (40.0)	17,200 (27.8)	17,200 (88.6)	17,200 (79.6)	17,200 (60.0)	17,200 (73.7)	17,200 (50.3)	17,200 (41.8)	8
348,307 (76.4)	348,307 (74.6)	348,307 (80.4)	348,307 (82.3)	348,307 (73.5)	348,307 (69.2)	348,307 (68.7)	348,307 (79.8)	9
48,550 (67.3)	48,550 (59.1)	48,550 (82.9)	48,550 (79.9)	48,550 (66.7)	48,550 (94.3)	48,550 (78.6)	48,550 (73.6)	10
15,583 (21.0)	15,583 (33.0)	15,583 (31.7)	15,583 (36.5)	15,583 (38.2)	15,583 (39.8)	15,583 (21.9)	15,583 (39.9)	11
32,780 (63.5)	32,780 (74.2)	32,780 (79.9)	32,780 (76.9)	32,780 (86.2)	32,780 (79.8)	32,780 (69.9)	32,780 (51.1)	12
10,553 (73.1)	10,553 (84.4)	10,553 (86.8)	10,553 (94.5)	10,553 (89.5)	10,553 (89.3)	10,553 (80.9)	10,553 (52.8)	13

5. 生産能力統計(続き) Production Capacity (Continued)

番号	品目 Commodity	単位 Unit	生産能力 (稼働率) Production Capacity (Operating Ratio)				
			19年12月 Dec.2007	20年1月 Jan.2008	2月 Feb.2008	3月 Mar.2008	4月 Apr.2008
有機薬品(続き) Industrial Organic Chemicals (Continued)							
1	イソプロピルアルコール Isopropyl alcohol	t/月	15,800 (103.7)	15,800 (96.4)	15,800 (78.2)	15,800 (106.3)	15,800 (91.6)
2	合成アセトン Acetone synthetic	t/月	51,042 (104.0)	51,042 (97.9)	51,042 (89.5)	51,042 (94.2)	51,042 (89.3)
3	メチルイソブチルケトン Methyl isobutyl ketone	t/月	5,430 (116.9)	5,430 (87.2)	5,430 (106.4)	5,430 (95.6)	5,430 (62.0)
4	アクリロニトリル Acrylonitrile	t/月	67,779 (88.0)	67,779 (82.8)	67,779 (75.5)	67,779 (58.2)	67,779 (62.5)
5	アクリル酸エステル Acrylic esters	t/月	29,120 (68.0)	29,120 (69.1)	29,120 (73.4)	29,120 (71.0)	29,120 (67.5)
6	合成オクタノール Octanol, synthetic	t/月	31,430 (83.7)	31,430 (83.0)	31,430 (82.8)	31,430 (63.4)	31,430 (54.5)
7	合成ブタノール Butanol, synthetic	t/月	51,091 (98.1)	51,091 (102.0)	51,091 (82.2)	52,250 (79.3)	52,250 (68.3)
8	メチルエチルケトン Methyl ethyl ketone	t/月	26,200 (100.8)	26,200 (103.2)	26,200 (80.1)	27,283 (97.6)	27,466 (91.4)
9	ブタジエン Butadiene	t/月	91,030 (104.4)	91,030 (98.8)	91,030 (91.1)	91,366 (82.5)	91,366 (91.6)
10	ノルマルパラフィン Normal paraffin	t/月	15,350 (108.2)	15,350 (112.7)	15,350 (97.3)	15,350 (111.5)	15,350 (107.0)
11	エチルアルコール (1) Ethyl alcohol	kl/月	50,576 (61.6)	50,576 (66.4)	50,576 (58.3)	50,576 (46.2)	47,008 (60.2)
12	ホルマリン Formalin	t/月	136,970 (75.7)	143,570 (75.6)	143,570 (70.2)	143,570 (68.9)	143,570 (69.0)
13	フタル酸系可塑剤 Phthalate plasticizers	t/月	41,040 (54.5)	41,040 (59.0)	41,040 (61.6)	41,040 (53.3)	41,040 (55.0)

注(1)エチルアルコールは、非石油系と石油系の計。

生産能力 (稼働率) Production Capacity (Operating Ratio)								No.
5月 May 2008	6月 Jun.2008	7月 Jul.2008	8月 Aug.2008	9月 Sep.2008	10月 Oct.2008	11月 Nov.2008	12月 Dec.2008	
15,800 (82.6)	15,800 (79.9)	15,800 (96.1)	15,800 (59.0)	15,800 (50.9)	15,800 (76.9)	15,800 (81.7)	15,800 (62.6)	1
51,042 (97.9)	51,042 (54.3)	51,042 (62.9)	51,042 (94.0)	51,042 (78.6)	51,042 (74.6)	51,042 (60.1)	51,042 (68.5)	2
5,430 (99.9)	5,430 (96.8)	5,430 (106.8)	5,430 (92.2)	5,430 (116.4)	5,430 (63.5)	5,430 (68.4)	5,430 (97.3)	3
67,779 (88.7)	67,779 (97.5)	67,779 (94.9)	67,779 (76.4)	67,779 (64.6)	67,779 (61.0)	67,779 (62.6)	67,779 (60.9)	4
29,120 (67.6)	29,120 (54.1)	29,120 (62.8)	29,120 (76.1)	29,120 (49.4)	29,120 (67.0)	29,120 (62.7)	29,120 (38.7)	5
31,430 (50.5)	31,430 (65.6)	31,430 (91.6)	31,430 (90.3)	31,430 (74.1)	31,430 (60.6)	31,430 (54.3)	31,430 (53.9)	6
52,250 (61.3)	52,250 (59.0)	52,250 (89.5)	52,250 (91.2)	52,250 (84.5)	52,250 (77.0)	52,250 (63.3)	52,250 (69.4)	7
27,466 (60.4)	27,466 (52.3)	27,466 (92.0)	27,466 (88.2)	27,466 (77.7)	27,466 (75.5)	27,466 (58.5)	27,466 (85.4)	8
91,366 (85.6)	91,366 (88.1)	91,366 (94.4)	91,366 (87.1)	91,366 (80.6)	91,366 (81.4)	91,366 (83.4)	91,366 (79.1)	9
15,350 (109.9)	15,350 (99.0)	15,350 (95.3)	15,350 (93.2)	15,350 (79.7)	15,350 (112.5)	15,350 (108.1)	15,350 (95.7)	10
47,008 (77.1)	47,008 (67.0)	47,008 (72.6)	47,008 (28.8)	47,008 (77.0)	47,008 (68.8)	47,008 (68.1)	47,008 (63.0)	11
143,570 (60.0)	143,570 (64.2)	143,570 (76.8)	143,570 (69.7)	143,570 (68.2)	143,570 (61.7)	143,570 (52.6)	143,570 (49.4)	12
41,040 (39.0)	41,040 (40.7)	41,040 (56.1)	41,040 (47.2)	41,040 (54.4)	41,040 (48.4)	41,040 (36.9)	41,040 (48.8)	13

Notes 1) Ethyl alcohol is the total of non-oil base and oil base.

5. 生産能力統計(続き) Production Capacity (Continued)

番号	品目 Commodity	単位 Unit	生産能力 (稼働率) Production Capacity (Operating Ratio)						
			19年12月	20年1月	2月	3月	4月		
			Dec.2007	Jan.2008	Feb.2008	Mar.2008	Apr.2008		
	プラスチック Plastic (materials)								
1	フェノール樹脂 Phenol-formaldehyde resins(PF)	t/月	38,573 (63.0)	38,573 (58.3)	38,573 (63.3)	38,573 (64.7)	38,573 (66.2)		
2	ユリア樹脂 Urea formaldehyde resins	t/月	35,093 (22.5)	35,093 (23.7)	35,043 (22.8)	35,043 (22.4)	34,533 (22.8)		
3	メラミン樹脂 Melamine formaldehyde resins	t/月	27,257 (35.9)	27,257 (37.1)	27,257 (37.2)	27,257 (38.8)	29,427 (28.6)		
4	不飽和ポリエステル樹脂 Unsaturated polyester resins (UP)	t/月	21,259 (63.8)	21,259 (56.5)	21,259 (61.9)	21,259 (60.4)	21,259 (57.9)		
5	アルキド樹脂 Alkyd resins	t/月	16,058 (41.3)	16,058 (39.2)	16,058 (41.7)	16,058 (44.1)	16,058 (46.3)		
6	エポキシ樹脂 Epoxy resins	t/月	23,301 (85.2)	23,301 (84.8)	23,301 (86.7)	23,301 (86.6)	23,301 (89.7)		
7	ポリエチレン(低密度) (1) Polyethylene (low-density)	t/月	198,702 (88.2)	198,702 (93.3)	198,702 (86.7)	198,702 (91.4)	198,702 (88.3)		
8	〃 (高密度) Polyethylene (high-density)	t/月	119,256 (83.7)	119,256 (84.9)	119,256 (86.0)	119,256 (71.1)	119,256 (57.5)		
9	ポリスチレン Polystyrene	t/月	183,927 (80.4)	183,927 (79.1)	183,927 (80.1)	183,927 (76.6)	177,297 (81.2)		
10	ポリプロピレン Polypropylene	t/月	274,386 (97.8)	274,586 (96.5)	274,586 (92.8)	274,586 (95.0)	274,586 (93.6)		
11	石油樹脂 Petroleum resin	t/月	14,020 (88.7)	14,020 (91.7)	14,020 (86.4)	14,020 (56.1)	14,020 (69.4)		
12	メタクリル酸エステル(モノマー) Metacrylate (monomer)	t/月	44,181 (96.6)	44,181 (102.8)	44,181 (97.8)	44,181 (89.1)	44,181 (85.2)		
13	メタクリル樹脂 Methacrylic resins	t/月	28,547 (72.2)	28,547 (74.1)	28,547 (73.1)	28,547 (74.2)	28,547 (67.4)		
14	酢酸ビニル(モノマー) Vinyl acetate (monomer)	t/月	59,725 (107.9)	59,725 (106.5)	59,725 (95.8)	59,725 (95.9)	59,725 (73.5)		
15	ポリビニルアルコール Polyvinyl alcohol (POVAL)	t/月	22,310 (91.8)	22,310 (92.3)	22,310 (86.8)	22,310 (90.5)	22,310 (68.2)		
16	塩化ビニル(モノマー) Vinyl chlorides (monomer)	t/月	314,030 (86.2)	314,030 (83.3)	314,030 (78.0)	314,030 (75.5)	314,030 (79.2)		
17	塩化ビニル樹脂 Polyvinyl chloride (PVC)	t/月	205,822 (89.8)	205,822 (85.3)	205,822 (83.9)	205,822 (72.9)	200,856 (74.7)		
18	塩化ビニリデン樹脂(コポリマーを含む) Polyvinylidene chloride (including copolymer)	t/月	6,830 (101.4)	6,830 (110.4)	6,830 (95.8)	6,830 (106.8)	6,830 (72.2)		
19	カプロラクタム Caprolactam	t/月	45,091 (90.8)	45,091 (99.7)	45,091 (94.7)	45,091 (90.0)	45,091 (75.0)		
20	ポリカーボネート Polycarbonate	t/月	35,547 (96.8)	35,547 (105.5)	35,547 (89.3)	31,747 (98.4)	31,747 (71.9)		
21	ポリアセタール Polyacetal	t/月	13,027 (103.0)	13,027 (105.9)	13,027 (97.4)	13,027 (94.6)	13,027 (88.1)		

注(1)ポリエチレン(低密度)は、エチレン・酢酸ビニルコポリマーを含む。

生産能力 (稼働率) Production Capacity (Operating Ratio)								No.
5月 May 2008	6月 Jun.2008	7月 Jul.2008	8月 Aug.2008	9月 Sep.2008	10月 Oct.2008	11月 Nov.2008	12月 Dec.2008	
38,573 (61.1)	38,573 (66.6)	38,533 (68.0)	38,533 (56.4)	40,033 (65.6)	40,033 (65.9)	40,033 (57.2)	40,033 (43.9)	1
34,533 (21.0)	34,533 (21.6)	33,853 (23.9)	33,853 (21.2)	33,853 (23.5)	33,853 (25.4)	33,853 (23.3)	33,853 (21.6)	2
29,427 (30.8)	29,427 (30.3)	29,432 (32.5)	29,432 (28.0)	29,432 (34.3)	29,432 (33.5)	29,432 (28.0)	29,432 (24.9)	3
21,259 (53.1)	21,259 (59.4)	21,266 (66.3)	21,266 (45.4)	21,266 (66.0)	21,266 (62.4)	21,266 (59.2)	21,266 (52.9)	4
16,058 (39.3)	16,058 (44.4)	16,278 (48.2)	16,278 (40.1)	16,278 (48.7)	16,278 (43.4)	16,278 (38.4)	16,278 (32.1)	5
23,537 (79.3)	23,537 (77.7)	23,537 (87.3)	23,587 (76.2)	23,587 (65.8)	23,587 (81.0)	23,587 (61.0)	23,587 (36.9)	6
198,702 (94.3)	198,702 (85.4)	198,702 (84.6)	198,702 (85.5)	198,702 (79.3)	198,702 (78.8)	198,702 (82.3)	198,702 (74.9)	7
119,256 (78.0)	119,256 (73.5)	119,256 (73.5)	119,256 (74.4)	119,256 (77.4)	119,256 (68.8)	119,256 (66.6)	119,256 (70.6)	8
177,297 (71.3)	177,297 (71.2)	177,297 (80.2)	177,297 (79.0)	177,297 (74.8)	174,997 (69.1)	177,044 (69.9)	177,044 (58.7)	9
274,586 (89.8)	274,586 (75.2)	274,586 (76.3)	274,586 (88.8)	274,586 (86.0)	274,586 (86.1)	274,586 (85.8)	274,586 (79.1)	10
14,020 (87.6)	14,020 (74.3)	14,020 (81.7)	14,020 (81.9)	14,020 (64.6)	14,020 (65.3)	14,020 (66.0)	14,020 (40.2)	11
44,181 (94.9)	44,181 (83.5)	44,181 (89.4)	44,181 (99.4)	44,181 (87.9)	44,181 (53.6)	44,181 (58.5)	44,181 (60.4)	12
28,547 (64.7)	28,547 (60.8)	28,547 (70.9)	28,547 (61.7)	28,547 (64.5)	28,547 (73.8)	28,547 (45.3)	28,547 (37.9)	13
59,725 (96.7)	59,725 (98.4)	59,725 (75.9)	59,725 (92.2)	59,725 (88.8)	59,725 (66.5)	59,725 (82.6)	59,725 (78.1)	14
22,310 (83.4)	22,310 (85.4)	22,310 (73.6)	22,310 (86.6)	22,310 (82.3)	22,310 (56.2)	22,310 (77.5)	22,310 (81.4)	15
314,030 (68.6)	314,030 (63.3)	314,030 (79.7)	314,030 (81.2)	314,030 (66.5)	314,030 (62.4)	314,030 (63.5)	314,030 (78.6)	16
200,856 (75.1)	200,856 (70.3)	200,856 (68.5)	203,080 (70.9)	203,080 (78.2)	203,080 (74.4)	203,080 (67.0)	203,080 (63.8)	17
6,950 (55.0)	6,950 (67.3)	6,950 (98.8)	6,950 (93.3)	6,950 (88.3)	6,950 (99.2)	6,950 (91.8)	6,950 (91.5)	18
45,091 (77.7)	45,091 (93.5)	45,091 (97.7)	45,091 (96.1)	45,091 (79.3)	45,091 (61.2)	45,091 (43.3)	45,091 (49.9)	19
31,747 (91.5)	31,747 (92.2)	34,246 (71.7)	34,246 (70.8)	34,246 (80.6)	34,246 (89.1)	34,246 (90.1)	34,246 (81.9)	20
13,027 (108.0)	13,027 (104.1)	13,027 (101.3)	13,027 (101.3)	13,027 (92.8)	13,027 (78.0)	13,027 (46.7)	13,027 (64.7)	21

Notes 1) Polyethylene (Low-density) includes ethylene-vinyl acetate copolymers.

5. 生産能力統計(続き) Production Capacity (Continued)

番号	品目 Commodity	単位 Unit	生産能力 (稼働率) Production Capacity (Operating Ratio)				
			19年12月 Dec.2007	20年1月 Jan.2008	2月 Feb.2008	3月 Mar.2008	4月 Apr.2008
1	合成ゴム Synthetic Rubber 合成ゴム Synthetic rubber	t/月	157,505 (93.4)	157,505 (96.6)	157,505 (90.2)	157,505 (74.0)	164,305 (83.2)
写真感光材料 Sensitive Materials for Photography							
2	写真フィルム Photo film	10 ³ m ² /月	22,125 (119.5)	22,125 (87.5)	22,125 (111.5)	22,125 (116.5)	24,337 (97.3)
3	印画紙 Sensitized paper	10 ³ m ² /月	28,776 (75.9)	28,776 (58.4)	28,776 (76.1)	28,776 (67.2)	28,776 (78.9)
油脂製品、石けん・合成洗剤等及び界面活性剤 Oil and fat Products, Soap, Synthetic Detergents, and Surface-active Agents							
4	脂肪酸 (1) Fatty acids	t/月	27,920 (59.4)	27,920 (46.0)	27,920 (61.0)	27,920 (68.7)	27,920 (64.2)
5	精製グリセリン (2) Refined glycerol	t/月	4,350 (96.0)	4,350 (79.1)	4,350 (102.2)	4,350 (115.7)	4,350 (95.7)
6	石けん Soap	t/月	30,591 (31.2)	28,041 (28.3)	28,041 (30.7)	28,041 (30.2)	28,121 (33.0)
7	合成洗剤 Synthetic detergents	t/月	130,622 (79.8)	130,722 (46.4)	130,922 (57.6)	130,922 (59.1)	130,952 (68.0)
塗料及び印刷インキ Paints and Printing Inks							
8	塗料 Paints	t/月	207,612 (55.8)	207,512 (51.1)	207,512 (57.6)	207,212 (60.6)	207,412 (56.4)
9	印刷インキ Printing inks	t/月	47,503 (82.1)	47,477 (69.2)	47,477 (74.1)	47,457 (81.1)	47,447 (80.7)

注 (1)脂肪酸は、直分脂肪酸のみの数値である。

生産能力 (稼働率) Production Capacity (Operating Ratio)								No.
5月 May 2008	6月 Jun.2008	7月 Jul.2008	8月 Aug.2008	9月 Sep.2008	10月 Oct.2008	11月 Nov.2008	12月 Dec.2008	
165,105 (86.0)	165,105 (84.4)	165,105 (90.2)	165,105 (85.1)	165,105 (86.5)	165,105 (75.8)	165,105 (83.8)	165,105 (76.8)	1
24,337 (91.5)	24,337 (92.7)	24,337 (92.7)	24,337 (65.9)	24,337 (92.0)	24,337 (92.3)	24,337 (83.2)	24,337 (86.7)	2
28,776 (60.3)	28,776 (54.9)	28,776 (52.0)	28,776 (47.5)	28,776 (49.4)	28,776 (46.5)	28,776 (43.9)	28,776 (50.9)	3
27,920 (62.1)	27,920 (67.7)	27,920 (67.5)	27,920 (42.4)	27,920 (63.5)	27,920 (62.4)	27,920 (60.0)	27,920 (51.5)	4
4,350 (81.4)	4,350 (97.9)	4,350 (104.0)	4,350 (77.8)	4,350 (100.6)	4,350 (98.1)	4,350 (92.5)	4,350 (81.5)	5
28,121 (29.8)	28,121 (33.1)	27,721 (34.6)	27,721 (31.0)	27,801 (39.4)	27,801 (35.2)	27,801 (35.3)	27,801 (31.8)	6
130,952 (60.1)	130,952 (70.6)	127,952 (76.4)	127,952 (66.1)	127,952 (73.2)	127,952 (78.4)	127,952 (79.3)	127,952 (70.1)	7
207,412 (53.6)	206,112 (57.7)	203,439 (60.2)	203,439 (50.6)	203,239 (60.1)	203,234 (59.9)	203,184 (51.8)	202,964 (46.2)	8
47,453 (72.5)	47,563 (76.3)	47,628 (80.8)	47,631 (68.2)	47,664 (80.4)	47,784 (83.0)	47,784 (71.3)	47,784 (72.1)	9

Notes 1) Fatty acids is the numerical value of only Split fatty acid.

6. 原材料統計 Raw Material Statistics (Consumption)

触媒 Catalyst		消費 Consumption Quantity			単位(Unit):kg
年 月	消費 Consumption Quantity			Year and Month	
	ニッケル Nickel	モリブデン Molybdenum	酸化チタン Titanium oxide		
平成 16年	1,350,233	2,468,086	5,997,101	C. Y. 2004	
17	1,434,101	2,496,790	6,643,023	C. Y. 2005	
18	1,392,664	2,246,982	6,570,390	C. Y. 2006	
19	1,432,367	2,094,372	6,790,049	C. Y. 2007	
20	1,401,193	2,545,357	6,755,458	C. Y. 2008	
20年 1月	119,084	240,332	567,921	Jan. 2008	
2	118,966	255,937	651,427	Feb.	
3	152,362	218,594	538,843	Mar.	
4	140,673	241,543	573,460	Apr.	
5	121,825	263,131	630,578	May	
6	119,491	213,632	529,843	Jun.	
7	124,703	264,626	577,915	Jul.	
8	92,235	173,270	561,982	Aug.	
9	124,463	222,917	561,029	Sep.	
10	111,171	103,603	510,309	Oct.	
11	88,374	184,357	467,555	Nov.	
12	87,846	163,415	584,596	Dec.	

		消費 Consumption Quantity			単位(Unit):kg
年 月	消費 Consumption Quantity			Year and Month	
	白金 Platinum	タングステン Tungsten	コバルト Cobalt		
平成 16年	28,511	174,941	529,405	C. Y. 2004	
17	31,062	245,384	486,013	C. Y. 2005	
18	27,019	203,286	413,368	C. Y. 2006	
19	27,168	259,967	348,544	C. Y. 2007	
20	32,514	365,753	382,215	C. Y. 2008	
20年 1月	3,008	26,401	35,412	Jan. 2008	
2	3,307	16,977	36,776	Feb.	
3	3,376	25,358	32,667	Mar.	
4	2,742	23,603	38,715	Apr.	
5	2,918	28,605	26,785	May	
6	3,120	20,832	36,366	Jun.	
7	2,880	39,826	44,334	Jul.	
8	2,217	30,872	27,185	Aug.	
9	2,735	36,824	27,146	Sep.	
10	2,651	38,832	24,623	Oct.	
11	2,215	37,067	27,970	Nov.	
12	1,345	40,556	24,236	Dec.	

		消費 Consumption Quantity			単位(Unit):kg
年 月	消費 Consumption Quantity			Year and Month	
	パラジウム Palladium	バナジウム Vanadium	酸化アルミニウム Aluminium oxide		
平成 16年	36,128	108,654	22,996,440	C. Y. 2004	
17	41,116	80,298	23,137,870	C. Y. 2005	
18	47,291	120,082	19,010,219	C. Y. 2006	
19	52,414	110,966	18,243,709	C. Y. 2007	
20	54,388	116,204	20,418,782	C. Y. 2008	
20年 1月	4,467	7,591	1,843,899	Jan. 2008	
2	5,153	14,634	1,676,973	Feb.	
3	4,957	16,189	1,886,964	Mar.	
4	4,628	12,123	1,842,484	Apr.	
5	5,041	8,850	2,170,280	May	
6	5,822	10,988	1,803,347	Jun.	
7	2,840	12,032	1,855,273	Jul.	
8	3,949	6,642	1,282,206	Aug.	
9	4,583	9,867	1,940,479	Sep.	
10	5,916	7,541	1,355,999	Oct.	
11	4,143	4,808	1,379,604	Nov.	
12	2,889	4,939	1,381,274	Dec.	

7. 労務統計 Labor

単位:人 Unit:Person

年 月	月末常用従業員数 End of month number of regular employees					Year and Month
	化学工業 合計 Chemical industries total	化学肥料・石灰及び ソーダ工業製品 Chemical fertilizers, Lime and Industrial sodium chemicals	無機薬品・火薬類 Industrial inorganic chemicals and Gunpowders	触 媒 Catalyst	高 圧 ガ ス High pressure gas	
平成 16 年	99,957	6,084	7,377	1,518	3,487	C. Y. 2004
17	97,032	6,112	6,860	1,607	3,475	C. Y. 2005
18	96,946	6,084	6,773	1,716	3,567	C. Y. 2006
19	96,363	6,521	6,835	1,803	3,325	C. Y. 2007
20	98,552	6,528	6,900	1,928	3,296	C. Y. 2008
20年 1 月	97,593	6,508	6,836	1,819	3,294	Jan. 2008
2	98,000	6,510	6,851	1,815	3,287	Feb.
3	97,890	6,505	6,854	1,817	3,290	Mar.
4	98,078	6,530	6,900	1,829	3,283	Apr.
5	98,670	6,533	6,911	1,832	3,306	May
6	98,759	6,499	6,910	1,852	3,312	Jun.
7	99,319	6,512	6,921	1,873	3,299	Jul.
8	99,014	6,511	6,948	1,868	3,285	Aug.
9	99,005	6,520	6,914	1,935	3,283	Sep.
10	98,774	6,520	6,938	1,922	3,287	Oct.
11	98,636	6,520	6,929	1,929	3,298	Nov.
12	98,552	6,528	6,900	1,928	3,296	Dec.

単位:人 Unit:Person

年 月	月末常用従業員数 End of month number of regular employees					Year and Month
	※石油系芳香族・コールタール製 品・環式中間物及び合成染料 Aromatic hydrocarbons, Coal tar products, Cyclic chemicals and Synthetic dyes	※有 機 薬 品 Industrial organic chemicals	※プラスチック Plastic (materials)	※合 成 ゴ ム Synthetic rubber	写真感光材料 Sensitive materials for photography	
平成 16 年	6,433	8,050	23,832	3,556	3,483	C. Y. 2004
17	5,916	8,203	23,229	3,542	2,760	C. Y. 2005
18	5,974	8,235	23,048	3,645	1,924	C. Y. 2006
19	6,115	8,271	23,237	3,790	1,894	C. Y. 2007
20	6,216	8,396	23,071	3,858	1,865	C. Y. 2008
20年 1 月	6,117	8,279	23,309	3,793	1,889	Jan. 2008
2	6,122	8,264	23,310	3,679	1,889	Feb.
3	6,126	8,257	23,255	3,857	1,889	Mar.
4	6,177	8,382	23,268	3,957	1,842	Apr.
5	6,214	8,462	23,323	3,921	1,887	May
6	6,219	8,480	23,315	3,919	1,883	Jun.
7	6,223	8,484	23,388	3,894	1,898	Jul.
8	6,238	8,473	23,262	3,869	1,922	Aug.
9	6,237	8,476	23,283	3,869	1,919	Sep.
10	6,238	8,485	23,293	3,861	1,901	Oct.
11	6,223	8,432	23,233	3,863	1,883	Nov.
12	6,216	8,396	23,071	3,858	1,865	Dec.

単位:人 Unit:Person

年 月	月末常用従業員数 End of month number of regular employees			(特掲) 石油化学製品 (Special insertion) Petrochemical products	Year and Month
	油脂製品、石けん・合成洗剤等及び界面活性剤 Oil and fat products, Soap, Synthetic detergents, and Surface-active agents	化 粧 品 Cosmetics	塗料及び印刷イン キ Paints and Printing inks		
平成 16 年	9,191	16,414	10,532	17,786	C. Y. 2004
17	9,128	15,826	10,374	17,712	C. Y. 2005
18	9,072	16,431	10,477	17,302	C. Y. 2006
19	8,874	15,010	10,688	17,830	C. Y. 2007
20	8,570	17,247	10,677	18,340	C. Y. 2008
20年 1 月	8,710	16,293	10,746	17,790	Jan. 2008
2	8,659	16,861	10,753	17,686	Feb.
3	8,666	16,636	10,738	17,870	Mar.
4	8,694	16,491	10,725	18,222	Apr.
5	8,686	16,738	10,857	18,333	May
6	8,719	16,810	10,841	18,362	Jun.
7	8,637	17,411	10,779	18,373	Jul.
8	8,607	17,262	10,769	18,357	Aug.
9	8,654	17,175	10,740	18,369	Sep.
10	8,613	16,975	10,741	18,387	Oct.
11	8,603	17,005	10,718	18,369	Nov.
12	8,570	17,247	10,677	18,340	Dec.

注 (1) ※印業種には石油化学製品月報で調査した従業員を含む。

(2) (特掲) 石油化学製品は※印業種に含まれている品目であって、石油化学製品月報で調査した従業員数である。

Note: 1) Industries marked with an asterisk include employees surveyed for the Monthly Report on Petrochemical products.

2) (Special insertion) Petrochemical products are items included in industries marked "*" and the figures are the number of employees surveyed by the Petrochemical products Monthly Report.

8. 公表値の訂正について Revision

(化学工業統計月報 平成20年8月分に掲載)

ポリエチレン及びポリプロピレンについて、一部事業所で誤報告があったため、以下のとおり訂正しました。

- ・ポリエチレン計 及び 同 低密度 (密度0.94未満のもの)については平成17年10月まで遡及
- ・ポリプロピレンについては平成16年4月まで遡及

(1) ポリエチレン 計 Polyethylene (PE) Total

年 月		受 入 (t) Receipt Quantity		出 荷 Shipments				在 庫 (t) Inventory Quantity		Year and Month
				販 売 Sales		金額(百万円) Amount (¥ million)				
				数 量 (t) Quantity						
修正前	修正後	修正前	修正後	修正前	修正後	修正前	修正後			
年	平成17年	125,015	r 158,071	3,228,065	r 3,231,502	445,132	r 445,940	467,427	r 496,579	C. Y. 2005
	18	48,679	48,679	3,218,705	r 3,228,331	506,647	r 508,972	442,645	r 462,173	C. Y. 2006
	19	56,576	56,576	3,265,134	r 3,257,428	558,674	r 556,548	436,153	r 463,377	C. Y. 2007
年度	平成17年度	119,081	r 152,137	3,220,004	r 3,217,396	457,463	r 456,898	462,012	r 497,210	F. Y. 2005
	18	47,271	47,271	3,208,076	r 3,223,514	516,986	r 520,633	477,637	r 497,397	F. Y. 2006
四 半 期	平成17年10~12月	14,121	r 47,177	827,170	r 830,607	117,266	r 118,074	467,427	r 496,579	Q4 2005
	平成18年 1~3月	12,931	12,931	816,616	r 810,571	123,355	r 121,982	462,012	r 497,210	Q1 2006
	4~6月	11,069	11,069	781,743	r 791,514	122,508	r 124,755	416,817	r 442,246	Q2
	7~9月	13,360	13,360	816,821	r 819,658	128,233	r 128,915	404,758	r 427,349	Q3
	10~12月	11,319	11,319	803,525	r 806,588	132,551	r 133,320	442,645	r 462,173	Q4
	平成19年 1~3月	11,523	11,523	805,987	r 805,754	133,694	r 133,643	477,637	r 497,397	Q1 2007
	4~6月	12,927	12,927	832,813	r 831,144	141,337	r 140,918	424,663	r 446,083	Q2
	7~9月	16,947	16,947	780,404	r 785,391	133,699	r 134,937	433,617	r 450,050	Q3
10~12月	15,179	15,179	845,930	r 835,139	149,945	r 147,050	436,153	r 463,377	Q4	
月	平成17年 10月	6,228	r 39,284	282,952	r 280,643	39,992	r 39,495	457,770	r 492,668	Oct. 2005
	11月	3,256	3,256	275,630	r 279,575	39,076	r 39,970	456,322	r 487,275	Nov.
	12月	4,637	4,637	268,588	r 270,389	38,198	r 38,609	467,427	r 496,579	Dec.
	平成18年 1月	5,089	5,089	266,236	r 265,829	40,041	r 39,949	502,616	r 532,175	Jan. 2006
	2月	4,014	4,014	265,480	r 263,842	40,041	r 39,668	510,703	r 541,900	Feb.
	3月	3,828	3,828	284,900	r 280,900	43,272	r 42,365	462,012	r 497,210	Mar.
	4月	3,813	3,813	272,078	r 273,826	42,780	r 43,180	416,758	r 450,209	Apr.
	5月	4,018	4,018	249,958	r 253,411	39,055	r 39,841	423,745	r 453,744	May
	6月	3,238	3,238	259,707	r 264,277	40,673	r 41,734	416,817	r 442,246	Jun.
	7月	5,419	5,419	262,592	r 263,123	40,920	r 41,045	426,898	r 451,796	Jul.
	8月	3,654	3,654	266,095	r 268,218	41,648	r 42,160	438,489	r 461,264	Aug.
	9月	4,287	4,287	288,134	r 288,317	45,666	r 45,710	404,758	r 427,349	Sep.
10月	3,046	3,046	261,821	r 259,817	43,914	r 43,426	423,064	r 447,659	Oct.	
11月	4,122	4,122	279,598	r 281,481	45,734	r 46,199	427,127	r 449,839	Nov.	
12月	4,151	4,151	262,106	r 265,290	42,903	r 43,695	442,645	r 462,173	Dec.	
次	平成19年 1月	3,034	3,034	254,767	r 255,629	42,569	r 42,784	481,264	r 499,929	Jan. 2007
	2月	3,886	3,886	253,131	r 252,977	41,888	r 41,850	490,287	r 509,106	Feb.
	3月	4,603	4,603	298,089	r 297,148	49,237	r 49,009	477,637	r 497,397	Mar.
	4月	3,490	3,490	287,433	r 281,601	48,677	r 47,263	444,216	r 469,808	Apr.
	5月	5,416	5,416	273,907	r 276,040	46,670	r 47,176	434,341	r 457,791	May
	6月	4,021	4,021	271,473	r 273,503	45,989	r 46,479	424,663	r 446,083	Jun.
	7月	6,687	6,687	273,502	r 277,301	46,687	r 47,633	423,827	r 441,448	Jul.
	8月	4,661	4,661	247,827	r 250,422	42,256	r 42,910	448,636	r 463,662	Aug.
	9月	5,599	5,599	259,075	r 257,668	44,755	r 44,393	433,617	r 450,050	Sep.
	10月	5,679	5,679	290,030	r 286,162	51,575	r 50,552	425,745	r 446,046	Oct.
	11月	5,667	5,667	285,850	r 279,048	50,498	r 48,658	430,297	r 457,400	Nov.
	12月	3,833	3,833	270,050	r 269,929	47,871	r 47,840	436,153	r 463,377	Dec.

(2) ポリエチレン 低密度 (密度0.94未満のもの) Polyethylene (PE) Low-density (0.94 d. under)

年 月		受 入 (t) Receipt Quantity		出 荷 Shipments				在 庫 (t) Inventory Quantity		Year and Month
				販 売 Sales						
				数 量 (t) Quantity		金 額 (百万円) Amount (¥ million)				
				修正前	修正後	修正前	修正後			
年	平成17年	63,327	r 96,383	1,881,774	r 1,885,211	278,693	r 279,501	264,168	r 293,320	C. Y. 2005
	18	26,240	26,240	1,868,558	r 1,878,184	315,403	r 317,728	277,544	r 297,072	C. Y. 2006
	19	35,979	35,979	1,906,890	r 1,899,184	347,505	r 345,378	254,448	r 281,672	C. Y. 2007
年度	平成17年度	59,813	r 92,869	1,867,177	r 1,864,569	285,344	r 284,779	261,105	r 296,303	F. Y. 2005
	18	23,933	23,933	1,860,822	r 1,876,260	320,791	r 324,437	293,412	r 313,172	F. Y. 2006
四 半 期	平成17年10~12月	6,388	r 39,444	478,627	r 482,064	72,645	r 73,453	264,168	r 293,320	Q4 2005
	平成18年 1~3月	7,162	7,162	477,220	r 471,175	78,019	r 76,647	261,105	r 296,303	Q1 2006
	4~6月	7,396	7,396	460,337	r 470,108	76,260	r 78,508	241,568	r 266,997	Q2
	7~9月	6,533	6,533	467,859	r 470,696	79,135	r 79,817	239,156	r 261,747	Q3
	10~12月	5,149	5,149	463,142	r 466,205	81,989	r 82,757	277,544	r 297,072	Q4
	平成19年 1~3月	4,855	4,855	469,484	r 469,251	83,407	r 83,356	293,412	r 313,172	Q1 2007
	4~6月	7,485	7,485	497,480	r 495,811	89,332	r 88,914	262,522	r 283,942	Q2
	7~9月	12,013	12,013	451,487	r 456,474	82,531	r 83,768	249,795	r 266,228	Q3
10~12月	11,626	11,626	488,439	r 477,648	92,235	r 89,340	254,448	r 281,672	Q4	
月	平成17年 10月	2,784	r 35,840	168,695	r 166,386	25,429	r 24,932	255,469	r 290,367	Oct. 2005
	11月	1,320	1,320	157,223	r 161,168	23,895	r 24,790	255,869	r 286,822	Nov.
	12月	2,284	2,284	152,709	r 154,510	23,321	r 23,732	264,168	r 293,320	Dec.
	平成18年 1月	3,230	3,230	159,207	r 158,800	25,743	r 25,650	278,132	r 307,691	Jan. 2006
	2月	1,984	1,984	153,387	r 151,749	24,993	r 24,620	281,655	r 312,852	Feb.
	3月	1,948	1,948	164,626	r 160,626	27,284	r 26,377	261,105	r 296,303	Mar.
	4月	2,100	2,100	162,953	r 164,701	27,207	r 27,607	245,291	r 278,742	Apr.
	5月	3,216	3,216	144,477	r 147,930	23,762	r 24,549	249,932	r 279,931	May
	6月	2,080	2,080	152,907	r 157,477	25,291	r 26,352	241,568	r 266,997	Jun.
	7月	2,449	2,449	154,126	r 154,657	25,926	r 26,050	249,074	r 273,972	Jul.
	8月	2,140	2,140	154,869	r 156,992	25,974	r 26,487	258,908	r 281,683	Aug.
	9月	1,944	1,944	158,864	r 159,047	27,235	r 27,279	239,156	r 261,747	Sep.
10月	1,497	1,497	151,911	r 149,907	27,528	r 27,039	254,243	r 278,838	Oct.	
次	平成19年 1月	1,498	1,498	151,554	r 152,416	27,027	r 27,241	295,517	r 314,182	Jan. 2007
	2月	1,856	1,856	146,389	r 146,235	26,040	r 26,002	299,167	r 317,986	Feb.
	3月	1,501	1,501	171,541	r 170,600	30,340	r 30,112	293,412	r 313,172	Mar.
	4月	1,391	1,391	175,756	r 169,924	31,747	r 30,332	268,387	r 293,979	Apr.
	5月	4,471	4,471	165,258	r 167,391	29,403	r 29,909	265,904	r 289,354	May
	6月	1,623	1,623	156,466	r 158,496	28,182	r 28,673	262,522	r 283,942	Jun.
	7月	4,296	4,296	153,094	r 156,893	27,945	r 28,891	262,153	r 279,774	Jul.
	8月	3,691	3,691	148,908	r 151,503	27,160	r 27,814	269,482	r 284,508	Aug.
	9月	4,026	4,026	149,485	r 148,078	27,426	r 27,064	249,795	r 266,228	Sep.
	10月	4,349	4,349	173,788	r 169,920	32,546	r 31,523	243,853	r 264,154	Oct.
	11月	4,058	4,058	166,856	r 160,054	31,651	r 29,811	249,575	r 276,678	Nov.
	12月	3,219	3,219	147,795	r 147,674	28,038	r 28,007	254,448	r 281,672	Dec.

索引 Index

(品目別、生産・出荷・在庫統計 Items, Production, Shipments and Producer's Inventory)

業種別は目次参照

The data of Industries is according to the table of contents

アの部	エの部
アイメイクアップ 188	エーテル型 (計) 168
Eye makeup	Etheric type
アクリル酸エステル 106	液状・泡状整髪料 177
Acrylic esters	Liquid and foamy hair dressing
アクリル樹脂系塗料 計 197	液体塩素 51
Acrylic resin paints	Chlorine, liquid
アクリル樹脂系塗料 (常温乾燥型) 197	エステル・エーテル型 170
Acrylic resin paints, air type	Ester - ether type
アクリル樹脂系塗料 (焼付乾燥型) 198	エチルアルコール (95%換算) 110
Acrylic resin paints, baking type	Ethyl alcohol (conv.to95%)
アクリロニトリル 105	エチレン 97
Acrylonitrile	Ethylene
アセトアルデヒド 99	エチレングリコール 98
Acetaldehyde	Ethylene glycol
アゾ顔料 56	エチレングリコールエーテル 98
Azo pigment	Ethylene glycol ethers
厚膜型エマルションペイント 202	エピクロロヒドリン 103
High build textured	Epichlorohydrin
アニリン 88	エポキシ系可塑剤 115
Aniline	Epoxy plasticizers
アミノアルキド樹脂系塗料 196	エポキシ樹脂 124
Amino alkyd resin paints	Epoxy resins (EP)
アルキド樹脂 124	エポキシ樹脂系塗料 198
Alkyd resins	Epoxy resin paints
アルキド樹脂系塗料 計 194	エマルション系塗料 計 201
Alkyd resin paints	Emulsion paints
アルキド樹脂系塗料 (さび止ペイント) 196	エマルションペイント 202
Alkyd resin paints (Anti - corrosive paint)	Emulsion paints
アルキド樹脂系塗料 (調合ペイント) 195	塩化ビニリデン樹脂 (コポリマーを含む) 137
Alkyd resin paints (Ready mixed paint)	Polyvinylidene chloride (including copolymer)
アルキド樹脂系塗料 (ワニス・エナメル) 195	塩化ビニル (モノマー) 135
Alkyd resin paints (Varnishes and enamels)	Vinyl chlorides (monomer)
アルキル (アaryl) スルホネート 166	塩化ビニル樹脂 計 135
Alkyl (aryl) sulfonates	Polyvinyl chloride (PVC)
アルゴン 78	塩化ビニル樹脂 (ポリマー) 136
Argon	Polyvinyl chloride (PVC) (Polymer)
アンモニア (NH ₃ 100 %換算) 45	塩化ビニル樹脂 (コポリマー) 136
Ammonia (NH ₃ conv. to 100%)	Polyvinyl chloride (PVC) (Copolymer)
	塩化ビニル樹脂 (ペースト) 137
	Polyvinyl chloride (PVC) (Paste resin)
	塩化メチル 112
	Methyl chloride
	塩化メチレン 112
	Methylene chloride
	塩酸 (35 %換算) 計 52
	Hydrochloric acid (conv.to 35%)
	塩酸 (35 %換算) (合成) 52
	Hydrochloric acid (conv.to 35%) (Synthesis)
	塩酸 (35 %換算) (副生) 53
	Hydrochloric acid (conv.to 35%) (By - product)
	塩酸ガス (100 %換算) 51
	Hydrochloric acid, gas (conv. to 100%)
	塩素ガス 50
	Chlorine, gas
	オの部
	おしろい 186
	Face powder
	オルソキシレン 83
	Ortho - xylene
	カの部
	界面活性剤 (合計) 164
	Surface - active agents
	化学石膏 (2 水塩換算値) 63
	Chemical gypsum
	過酸化水素 (100 %重量換算値) 63
	Hydrogen peroxide (amount conv. to 100%)
	か性ソーダ (液体 97 %換算・固形有姿) 50
	Sodium hydroxide (Liquid (conv. to 97%), Solid)

活性炭 計	59	合成ゴム (SBR) (クラム (油入りを除く))	145
Activated carbon		Synthetic rubber (Crumb rubber (non - oil))	
活性炭 (粒状)	60	合成ゴム (スチレンブタジエンラバー) (SBR) 計	144
Granular activated carbon		Synthetic rubber (Styrene - butadiene rubber)	
活性炭 (粉状)	60	合成ゴム (SBR) (ラテックス)	146
Activated carbon powder		Synthetic rubber (Latex)	
カプロラクタム	138	合成ゴム (アクリロニトリルブタジエンラバー) (NBR)	146
Caprolactam		Synthetic rubber (Acrylonitrile - butadiene rubber)	
カーボンブラック	59	合成ゴム (その他)	148
Carbon black		Synthetic rubber (Other synthetic rubber)	
火薬及び爆薬 計	64	合成ゴム (ポリクロロプレン)	147
Gunpowders and explosives		Synthetic rubber (Polychloroprene)	
火薬及びその他の爆薬 (武器用を除く)	65	合成ゴム (ポリブタジエン)	147
Gunpowders and other explosives (excl. ammunition)		Synthetic rubber (Polybutadiene)	
カラー写真フィルム (計)	151	合成樹脂塗料 (計)	193
Photographic color film		Synthetic resin paints	
カラー写真フィルム (映画用フィルム)	151	合成洗剤 (計)	159
Photographic color film (Cinema film)		Synthetic detergents	
カラー写真フィルム (ロールフィルム計)	152	合成洗剤 (洗濯用) (計)	159
Photographic color film (Roll film)		Synthetic detergents (Laundry detergents)	
カラー写真フィルム (ロールフィルム (24mm を除く))	153	合成洗剤 (洗濯用) (粉末)	160
Photographic color film (Roll film (other than 24mm in width))		Synthetic detergents (Laundry detergents) (Powders)	
カラー写真フィルム (ロールフィルム (24mm))	154	合成洗剤 (洗濯用) (液体 (ペースト状を含む)) (計)	160
Photographic color film (Roll film (24mm in width))		Synthetic detergents (Laundry detergents)	
カラー写真フィルム (レンズ付フィルム計)	152	(Liquids (including pastes))	
Photographic color film (Films with lens)		合成洗剤 (洗濯用) (液体 (ペースト状を含む)) (中性)	160
カラー写真フィルム (レンズ付フィルム (24mm を除く))	153	Synthetic detergents (Laundry detergents) (Neutral)	
Photographic color film (Films with lens (other than 24mm in width))		合成洗剤 (洗濯用) (液体 (ペースト状を含む))	160
カラー写真フィルム (レンズ付フィルム (24mm))	154	(中性以外のもの)	
Photographic color film (Films with lens (24mm in width))		Synthetic detergents (Laundry detergents) (excl. Neutral)	
カラー写真フィルム (その他のカラーフィルム)	155	合成洗剤 (台所用)	161
Photographic color film (Other photographic color film)		Synthetic detergents (Kitchen detergents)	
		合成洗剤 (住宅・家具用)	161
		Synthetic detergents (Detergents for house, furniture)	
		合成染料 (合計)	91
		Synthetic dyes	
キの部		合成ブタノール	107
キシレン (非石油系を含む)	83	Butanol, synthetic	
Xylene (including non - petroleum base)		高度化成 (複合肥料) (粒状)	47
金属印刷インキ (一般インキ)	208	High - analysis (compound fertilizers)	
Metal decorating inks (General inks)		コールタール	81
		Coal tar	
		ゴム加硫促進剤 (有機ゴム薬品)	96
クの部		Vulcanizing accelerators (Rubber chemicals, organic)	
口紅	186	ゴム老化防止剤 (有機ゴム薬品)	96
Lipstick		Rubber antioxidants (Rubber chemicals, organic)	
グラビインキ (一般インキ)	208		
Gravure inks (General inks)			
クレオソート油	84		
Creosote oil			
クレンジングクリーム	180		
Cleansing cream		サの部	
クレンザー	163	酢酸 (99 % 換算)	99
Scouring cleanser		Acetic acid (conv. to 99%)	
		酢酸エチル	100
		Ethyl acetate	
ケの部		酢酸ビニル (モノマー)	134
蛍光染料 (合成染料)	93	Vinyl acetate (monomer)	
Fluorescent dyes (Synthetic dyes)		酸・アルカリ洗浄剤	163
けい酸ナトリウム	62	Acid and alkaline cleaners	
Sodium silicate		酸化亜鉛	55
軽質炭酸カルシウム	49	Zinc oxide	
Precipitated calcium carbonate		酸化エチレン	97
化粧品 (合計)	173	Ethylene oxide	
Cosmetics		酸化第二鉄	56
化粧水	182	Ferric oxide	
Skin lotion		酸化チタン 計	57
		Titanium dioxide	
コの部		酸化チタン (アナターズ型)	58
硬化脂肪酸	157	Titanium dioxide (Anatase type)	
Hardened fatty acids		酸化チタン (ルチル型)	58
香水・オーデコロン	173	Titanium dioxide (Rutile type)	
Perfume and Eau de Cologne		酸化プロピレン	102
合成アセトン	104	Propylene oxide	
Acetone, synthetic		酸素 (総合計)	72
合成オクタノール	106	Oxygen	
Octanol, synthetic		酸素 (ガス)	72
合成高級アルコール (C9 以上のもの)	100	Oxygen, gas	
Higher alcohol (C9 or higher), synthetic		酸素 (液化)	73
合成ゴム (合成ラテックスを含む) 計	144	Oxygen, liquid	
Synthetic rubber (including synthetic latex)			
合成ゴム (エチレンプロピレンラバー)	148		
Synthetic rubber (Ethylene - propylene rubber)		シの部	
合成ゴム (SBR) (クラム (油入り))	145	次亜塩素酸ナトリウム溶液 (12 % 換算)	53
Synthetic rubber (Crumb rubber (oil extended))		Sodium hypochlorite (conv. to 12%)	
		仕上用化粧品計	185
		Makeup products	

シクロヘキサン	87
Cyclohexane	
ジフェニルメタンジイソシアネート	86
Diphenyl methane diisocyanate	
脂肪酸 (計)	157
Fatty acids	
写真フィルム 合計	149
Photo film	
シャンプー	174
Shampoo	
柔軟仕上げ剤 (計)	161
Fabric softeners	
柔軟仕上げ剤 (高濃度品)	161
Fabric softeners (High - concentration)	
柔軟仕上げ剤 (高濃度品以外のもの)	162
Fabric softeners (excl. High - concentration)	
樹脂凸版インキ (一般インキ)	207
Resin letterpress inks (General inks)	
純ベンゼン (非石油系を含む)	82
Benzene, pure (including non - petroleum base)	
純トルエン (非石油系を含む)	82
Toluene, pure (including non - petroleum base)	
硝安油剤爆薬	65
Ammonium nitrate fuel oil explosive	
硝酸 (98 % 換算)	45
Nitric acid (conv. to 98%)	
消石灰	49
Slaked lime	
触媒 (工業用合計)	66
Catalyst (For technical grade)	
触媒 (石油精製用計)	66
Catalyst (For petroleum refining)	
触媒 (水素化処理 (重油脱硫用を含む))	67
Catalyst (For hydrotreating (including desulfurization of fuel oil))	
触媒 (その他の石油精製用)	67
Catalyst (For other petroleum refining)	
触媒 (石油化学品製造用)	68
Catalyst (For petrochemical)	
触媒 (高分子重合用)	68
Catalyst (For polymerization)	
触媒 (油脂加工用)	69
Catalyst (For oil & fats processing)	
触媒 (医薬・食品製造用)	69
Catalyst (For pharmaceutical & food production)	
触媒 (その他の工業用 (無機・雰囲気ガス等))	70
Catalyst (For other technical grade)	
触媒 (環境保全用計)	70
Catalyst (For environmental)	
触媒 (環境保全用・自動車排気ガス浄化用)	71
Catalyst (For environmental. For auto emissions control)	
触媒 (環境保全用・その他の環境保全用)	71
Catalyst (For environmental. For other environmental)	
白黒写真フィルム (印刷・業務用フィルム)	150
Photographic black and white film	
(Film for printing and business use)	
白黒写真フィルム (X 線用フィルム)	150
Photographic black and white film (X - ray photographic film)	
白黒写真フィルム (計)	149
Photographic black and white film	
シンナー	205
Thinners	
新聞インキ	209
News papers inks	
スの部	
水酸化カリウム	55
Potassium hydroxide	
水系塗料 (計)	201
Water soluble type	
水素 (高圧ガス容器詰)	78
Hydrogen (Packed in high-pressure gas containers)	
水性樹脂系塗料	203
Water soluble resin paints	
スチレンモノマー	85
Styrene monomer	
スルホン酸型 (計)	165
Sulfonate type	
セの部	
精製グリセリン (98.5 % 換算)	158
Refined glycerol (conv. to 98.5%)	

生石灰	48
Quick lime	
石油樹脂	131
Petroleum resins	
セットローション	177
Waveset lotion	
石けん (計)	158
Soap	
石けん (浴用・固形)	158
Soap (Toilet soap, solid)	
石けん (手洗用・液体)	158
Soap (Hand soap, liquid)	
石けん (その他の石けん)	159
Soap (For others)	
洗顔クリーム・フォーム	180
Facial washing cream and foam	
洗顔・ボディ用身体洗剤	159
Facial body cleaners	
染毛料	178
Hair coloring prep	

ソの部

粗製ベンゼン	81
Crude benzene	
その他のインキ (一般インキ)	209
Other inks (General inks)	
その他のエーテル	170
Other ethers	
その他の合成染料 (合成染料)	94
Other dyestuffs (Synthetic dyes)	
その他の仕上用化粧品	189
Other makeup products	
その他の樹脂	143
Other resins	
その他のスルホン酸型	166
Other sulfate type	
その他の頭髮用化粧品	179
Other hair care products	
その他の特殊用途化粧品	191
Other specific use products	
その他の塗料	205
Other paints	
その他の非イオン活性剤	171
Other nonionic surfactants	
その他の皮膚用化粧品	184
Other skin care products	
その他の溶剤系塗料	200
Other solvent varnishes	

タの部

多価アルコールエステル	171
Polyhydric alcohol esters	
炭酸ガス	80
Carbon dioxide	
男性皮膚用化粧品	184
Skin cream for men	

チの部

窒素 計	76
Nitrogen	
窒素 (ガス)	77
Nitrogen, gas	
窒素 (液化)	77
Nitrogen, liquid	
調界面活性剤	172
Surface - active preparations	
直接染料 (合成染料)	92
Direct dyes (Synthetic dyes)	
直分脂肪酸	157
Split fatty acids	

ツの部

つめ化粧品 (除光液を含む)	189
Nail makeup preparations (including nail makeup remover)	

テの部

テレフタル酸 (高純度のもの)	91
Terephthalic acid (pure)	
電気絶縁塗料	193
Insulating paints	

	トの部	
頭髮用化粧品計	174	
Hair care products		
特殊用途化粧品計	190	
Specific use products		
トラフィックペイント (合成樹脂塗料) (無溶剤系塗料)	204	
Traffic paints (Synthetic resin paints) (Non - solvent type)		
トリクロロエチレン	111	
Trichloroethylene		
塗料 (合計)	192	
Paints		
トルイレンジイソシアネート	86	
Toluylene diisocyanate		
	ナの部	
ナフタリン	85	
Naphthalene		
	ニの部	
二塩化エチレン	101	
Ethylene dichloride		
ニトロベンゼン・クロロベンゼン	88	
Nitrobenzene・Chlorobenzene		
乳液	182	
Milky lotion		
	ノの部	
ノルマルパラフィン	109	
Normal paraffin		
	ハの部	
パック	183	
Beauty mask		
反応染料 (合成染料)	93	
Reactive dyes (Synthetic dyes)		
パラキシレン	84	
Para - xylene		
	ヒの部	
非イオン活性剤 (計)	168	
Nonionic surfactants		
ピグメントレジンカラー (カラーベース)	95	
Pigment resin colors (colors base)		
ひげそり用・浴用化粧品	191	
Shaving and preparations		
ビスフェノール A	89	
Bisphenol A		
皮膚用化粧品計	179	
Skin cream products		
POE アルキルエーテル	169	
Polyoxyethylene alkyl ethers		
POE アルキルアリルエーテル	169	
Polyoxyethylene alkyl aryl ethers		
日やけ止め及び日やけ用化粧品	190	
Sunscreen and suntan preparations		
美容液	183	
Beauty essence		
漂白剤 (計)	162	
Bleaching agents		
漂白剤 (酸素系)	162	
Bleaching agents (Oxide type)		
漂白剤 (塩素系)	162	
Bleaching agents (Chloride type)		
	フの部	
ファンデーション	185	
Makeup foundation		
フェノール	87	
Phenol		
フェノール樹脂 計	116	
Phenol - formaldehyde resins (PF)		
フェノール樹脂 (木材加工接着剤用)	117	
Phenol - formaldehyde resins (PF)		
(For lumber manufacturing adhesives)		
フェノール樹脂 (その他)	118	
Phenol - formaldehyde resins (PF) (For others)		
フェノール樹脂 (成形材料)	116	
Phenol - formaldehyde resins (PF) (Molding materials)		
フェノール樹脂 (積層品)	117	
Phenol - formaldehyde resins (PF) (Laminates)		
複合肥料 計	47	
Compound fertilizers		

ブタジエン	108
Butadiene	
フタル酸系可塑剤	114
Phthalate plasticizers	
フタロシアニン系顔料	57
Copper phthalocyanine type pigments	
ブタン・ブチレン	108
Butane, Butylene	
普通化成 (複合肥料) (粒状)	48
Low - analysis (compound fertilizers)	
ふっ化水素酸 (50 % 換算値)	54
Hydrofluoric acid (conv. to 50%)	
ふっ素樹脂	139
Fluorocarbon resins	
船底塗料	200
Ship bottom paints	
不飽和ポリエステル樹脂 計	122
Unsaturated polyester resins (UP)	
不飽和ポリエステル樹脂 (FRP 用)	123
Unsaturated polyester resins (UP) (For FRP)	
不飽和ポリエステル樹脂 (その他)	123
Unsaturated polyester resins (UP) (For others)	
不飽和ポリエステル樹脂系塗料	199
Unsaturated polyester resin paints	
フルオロカーボン	79
Fluoro carbon	
プロピレン	101
Propylene	
プロピレングリコール	102
Propylene glycol	
粉体塗料 (合成樹脂塗料) (無溶剤系塗料)	204
Powdered paints (Synthetic resin paints) (Non - solvent type)	
分解ガソリン	109
Pyralysis gasoline	
分散染料 (合成染料)	92
Dispersed dyes (Synthetic dyes)	
分別・分留脂肪酸	157
Fractionated, fractionally distilled fatty acids	
	への部
ヘアースプレー	178
Hair spray	
ヘアトニック	175
Hair tonic	
ヘアトリートメント	176
Hair treatment	
ヘアリンス	175
Hair rinse	
平版インキ (一般インキ)	207
Planographic inks (General inks)	
変性ポリフェニレンエーテル	143
Modified polyphenylene ether	
	ホの部
ほほ紅	187
Cheek color	
ボマード・チック・ヘアクリーム・香油	176
Hair pomade, tique, Hair creamed, Hair oil	
ポリアセタール	140
Polyacetal resins	
ポリアミド系樹脂成形材料	138
Polyamide resins (molding material)	
ポリエチレンテレフタレート 計	140
Polyethylene terephthalate (PET)	
ポリエチレンテレフタレート (繊維用)	141
Polyethylene terephthalate (PET) (For fiber)	
ポリエチレンテレフタレート (容器用)	141
Polyethylene terephthalate (PET) (For bottle)	
ポリエチレンテレフタレート (その他)	142
Polyethylene terephthalate (PET) (For others)	
ポリエチレン 計	126
Polyethylene (PE)	
ポリエチレン (低密度) (密度 0.94 未満のもの)	127
Polyethylene (PE) (Low - density) (0.94d. under)	
ポリエチレン (高密度) (密度 0.94 以上のもの)	127
Polyethylene (PE) (High - density) (0.94d. and over)	
ポリエチレン (エチレン・酢酸ビニル共重合体)	128
Polyethylene (PE) (Ethylene - vinyl acetate copolymers)	
ポリ塩化アルミニウム (アルミナ 10 % 換算値)	61
Poly - aluminum chloride (alumina, conv. to 10%)	
ポリカーボネート	139
Polycarbonate	

ポリスチレン 計	128	ユリア樹脂 (その他)	119
Polystyrene (PS)		Urea - formaldehyde resins (UF) (For others)	
ポリスチレン (成形材料)	129		
Polystyrene (PS) (Polystyrene (molding materials) (GP・HI))		ヨの部	
ポリスチレン (発泡用)	129	陽イオン活性剤	167
Polystyrene (PS) (Foamed polystyrene (FS))		Cationic surfactants	
ポリスチレン (AS 樹脂)	130	溶解アセチレン (高圧ガス容器詰)	79
Polystyrene (PS) (Styrene - acrylonitrile (AS))		Dissolved acetylene (Packed in high-pressure gas containers)	
ポリスチレン (ABS 樹脂)	130	溶剤系塗料 計	194
Polystyrene (PS) (Acrylonitrile - butadiene - styrene (ABS))		Organic solvent type	
ポリビニルアルコール	134	よう素	62
Polyvinyl alcohol (POVAL)		Iodine	
ポリブチレンテレフタレート	142		
Polybutylene terephthalate (PBT)		ラの部	
ポリプロピレン	131	ラッカー	192
Polypropylene (PP)		Nitrocellulose lacquers	
ポリプロピレングリコール	103		
Polypropylene glycol		リの部	
ホルマリン	111	リップクリーム	187
Formalin		Lip cream	
		硫酸 (100 % 換算値)	64
マの部		Sulfuric acid (conv.to 100%)	
まゆ墨・まつ毛化粧料	188	硫酸アルミニウム (14 % 固形換算値)	61
Eye brow and mascara		Aluminum sulfates (conv.to 14%)	
マッサージ・コールドクリーム	181	硫酸アンモニウム	46
Massage and cold cream		Ammonium sulfate	
		硫酸アンモニウム (副生)	46
ムの部		Ammonium sulfate (By - products)	
無水酢酸	110	両性イオン活性剤	172
Acetic anhydride		Amphoteric surfactants	
無水フタル酸 計	89	りん酸	54
Phthalic anhydride		Phosphoric acid	
無水フタル酸 (非石油系)	90	りん酸系可塑剤	114
Phthalic anhydride (non - petroleum base)		Phosphate plasticizers	
無水フタル酸 (石油系)	90		
Phthalic anhydride (petroleum base)			
無水マレイン酸	113		
Maleic anhydride			
無溶剤系塗料 (合成樹脂塗料) (計)	203		
Non - solvent type (Synthetic resin paints)			
メの部			
メタクリル酸エステル (モノマー)	132		
Metacrylate (monomer)			
メタクリル樹脂 計	132		
Methacrylic resins			
メタクリル樹脂 (成形材料)	133		
Methacrylic resins (Molding materials)			
メタクリル樹脂 (その他)	133		
Methacrylic resins (For others)			
メチルイソブチルケトン	105		
Methyl isobutyl ketone			
メチルエチルケトン	107		
Methyl ethyl ketone			
メラミン	113		
Melamine			
メラミン樹脂 計	120		
Melamine - formaldehyde resins (MF)			
メラミン樹脂 (接着剤用)	121		
Melamine - formaldehyde resins (MF) (For adhesives)			
メラミン樹脂 (化粧板用)	120		
Melamine - formaldehyde resins (MF) (For decorative laminating)			
メラミン樹脂 (塗料用)	121		
Melamine - formaldehyde resins (MF) (For coating)			
メラミン樹脂 (その他)	122		
Melamine - formaldehyde resins (MF) (For others)			
モの部			
モイスチャークリーム	181		
Moisture cream			
ユの部			
有機ゴム薬品 計	95		
Rubber chemicals, organic			
有機溶剤溶解染料 (合成染料)	94		
Organic solvent dyes (Synthetic dyes)			
ユリア樹脂 計	118		
Urea - formaldehyde resins (UF)			
ユリア樹脂 (接着剤用)	119		
Urea - formaldehyde resins (UF) (For adhesive)			



化学肥料・石灰及びソーダ工業製品月報

(平成 20 年 月 分)

指定統計第11号	
経済産業省生産動態統計	
提出先	経済産業大臣
提出期日	翌月15日
提出部数	1部

1. 製 品		単位 : t						
品 目	番 号	生 産	受 入	消 費	出 荷		月 末 在 庫	
					販 売			そ の 他
					数 量	金 額 (千円)		
		A	B	C	D	E	F	G
アンモニア (NH ₃ 100% 換算)	0101							
硝 酸 (98% 換算)	0102							
硫 酸 ア ン モ ニ ウ ム	0103							
複 合 肥 料 (化成肥料)	高度化成 (粒状)	0104						
	普通化成 (粒状)	0105						
石 灰	生 石 灰	0106						
	消 石 灰	0107						
軽 質 炭 酸 カ ル シ ウ ム	0108							
か 性 ソ ー ダ (液体97%換算・固形有姿)	0109							
塩 素 ガ ス	0110							
液 体 塩 素	0111							
塩 酸 ガ ス (100% 換算)	0112							
塩 酸	合 成 (35% 換算)	0113						
	副 生 (35% 換算)	0114						
次亜塩素酸ナトリウム溶液 (12% 換算)	0115							

3. 労 務		単位 : 人	
区 分	番 号	月 末 常 用 従 業 者 数	
		A	
化学肥料・石灰及びソーダ工業製品部門	0301		
事 業 所	0302		

4. 生 産 能 力		単位 : t/年	
区 分	番 号	生 産 能 力	
		A	
アンモニア (NH ₃ 100% 換算)	0401		
硝 酸 (98% 換算)	0402		
か 性 ソ ー ダ	0403		
液 体 塩 素	0404		
合 成 塩 酸 (35% 換算)	0405		

備 考 : 前月に比べ大幅な変動があった場合は、その理由を書いてください。

企 業 名		本 社 又 は 本 店 所 在 地	(〒 -) 電 話 (- -)
事 業 所 名		事 業 所 所 在 地	(〒 -)
申 告 者 の 氏 名		作 成 者 の 所 属 部 署 名 及 び 氏 名	電 話 (- -)

(平成 年 月 日 作成)

統計調査番号	調査票番号	年 月 分	事 業 所 番 号
0016010	2008		都道府県 整理番号

平成 17. 1 改正

経 済 産 業 省 (鉱工業動態統計室)



コールタール製品・環式中間物及び合成染料月報

(平成 20 年 月 分)

指 定 統 計 第 11 号	
経 済 産 業 省 生 産 動 態 統 計	
提 出 先	経 済 産 業 局 長
提 出 期 日	翌 月 10 日
提 出 部 数	2 部

1. 製 品		単 位	番 号	生 産	受 入	消 費	出 荷			月 末 在 庫
品 目	項 目						販 売		そ の 他	
							数 量	金 額 (千 円)		
		A	B	C	D	E	F	G		
コ ー ル タ ー ル		t	0101							
粗 製 ベ ン ゼ ン (180℃までに100%留出のものに換算)		t	0102							
ク レ オ ソ ー ト 油		t	0103							
ナ フ タ リ ン		t	0104							
副 生 硫 酸 ア ン モ ニ ウ ム		t	0105							
環 式 中 間 物	ト ル イ レ ン ジ イ ソ シ ア ネ ー ト	t	0106							
	ジ フェ ニ ル メ タ ン ジ イ ソ シ ア ネ ー ト	t	0107							
	シ ク ロ ヘ キ サ ン	t	0108							
	ア ニ リ ン	t	0109							
	ニ ト ロ ベ ン ゼ ン ・ ク ロ ル ベ ン ゼ ン	t	0110							
合 成 染 料	無 水 フ タ ル 酸 (石 油 化 学 製 品 を 除 く)	t	0111							
	直 接 染 料	kg	0112							
	分 散 染 料	kg	0113							
	蛍 光 染 料	kg	0114							
	反 応 染 料	kg	0115							
	有 機 溶 剤 溶 解 染 料	kg	0116							
	そ の 他 の 合 成 染 料	kg	0117							
ピ グ メ ン ト レ ジ ン カ ラ ー (カ ラ ー ベ ー ス)		t	0118							
有 機 ゴ ム 薬 品	ゴ ム 加 硫 促 進 剤	t	0119							
	ゴ ム 老 化 防 止 剤	t	0120							

3. 労 務		単 位 : 人	
区 分	番 号	月 末 常 用 従 業 者 数	A
コ ー ル タ ー ル 製 品 ・ 環 式 中 間 物 及 び 合 成 染 料 部 門	0301		
事 業 所	0302		

4. 生 産 能 力		単 位 : t/月	
区 分	番 号	生 産 能 力	A
コ ー ル タ ー ル (蒸 留)	0401		
粗 製 ベ ン ゼ ン (蒸 留)	0402		
無 水 フ タ ル 酸	0403		
シ ク ロ ヘ キ サ ン	0404		
有 機 ゴ ム 薬 品	0405		

備 考 : 前 月 に 比 べ 大 幅 な 変 動 が あ っ た 場 合 は , そ の 理 由 を 書 い て く だ さ い。

企 業 名	本 社 又 は 本 店 所 在 地	(千 ー) 電 話 (ー ー)
事 業 所 名	事 業 所 所 在 地	(千 ー)
申 告 者 の 氏 名	作 成 者 の 所 属 部 署 名 及 び 氏 名	電 話 (ー ー)

(平成 年 月 日 作成)

統計調査番号	調査票番号	年 月 分	事 業 所 番 号
00160802008			都道府県 整理番号



経済産業省生産動態統計調査
有機薬品月報

(平成 20 年 月 分)

指定統計第11号	
経済産業省生産動態統計	
提出先	経済産業大臣
提出期日	翌月15日
提出部数	1部

1. 製品		単 位	番 号	生 産	受 入	消 費	出 荷			月 末 在 庫
品 目	項 目						販 売		そ の 他	
							数 量	金 額 (千円)		
		A	B	C	D	E	F	G		
発酵エチルアルコール (95%)		kl	0101							
無水酢酸		t	0102							
トリクロルエチレン		t	0103							
ホルマリン		t	0104							
塩化メチル		t	0105							
塩化メチレン		t	0106							
無水マレイン酸		t	0107							
メラミン		t	0108							
可 塑 剤	フタル酸系可塑剤	t	0109							
	りん酸系可塑剤	t	0110							
	エポキシ系可塑剤	t	0111							

3. 労務		単位 : 人	
区 分	番 号	月末常用従業者数	
		A	
有機薬品部門	0301		
事業所	0302		

4. 生産能力				
区 分	単 位	番 号	生 産 能 力	
			A	
ホルマリン	t/月	0401		
フタル酸系可塑剤	t/月	0402		
発酵エチルアルコール	kl/月	0403		

備考：前月に比べ大幅な変動があった場合は、その理由を書いてください。

企業名		本社又は本店所在地	(〒 -) 電話(- -)
事業所名		事業所所在地	(〒 -)
申告者の氏名		作成者の所属部署名及び氏名	電話(- -)

(平成 年 月 日作成)

統計調査番号	調査票番号	年 月 分	事業所番号			
			都道府県	整理番号		
0016090	2008					



石油化学製品月報

(平成 20 年 月 分)

指定生産業種	統計第11号
提出先	経済産業大臣
提出期日	翌月15日
提出部数	1部

1. 製品	品目	項目	單位	番 号	生 産	受 入	消 費	出 荷			月 末 在 庫	4. 生産能力 生産能力 (t/月)
								販 賣 数	販 賣 金 額 (千円)	そ の 他		
					A	B	C	D	E	F	G	H

3. 勞 務	月 末 従 業 者 数	単 位 : 人				備 考
		製 品 部 門	化 学 部 門	石 油 部 門	製 造 部 門	
企 業 名	番 号	芳 香 族 製 品 部 門	石 炭 部 門	合 成 ゴ ム 部 門	中 間 物 部 門	電 話 ()
本 社 又 は 本 店 所 在 地	0301			稗 式 中 間 物 部 門	そ の 他 の 石 油 化 学 製 品 部 門	(千 -)
事 業 所 所 在 地						(千 -)
申 告 者 の 氏 名						電 話 ()

(平成 年 月 日 作成)

統計調査番号	調査票番号	年 月 分	事 業 所 番 号
0 0 1 6 1 0 0	0 2 0 0 8	都 道 府 県	整 理 番 号

石油化学製品月報の品目欄に記入する品目名、単位及び番号は下表によってください。

調 査 品 目 表

調 査 品 目	単位	番 号	調 査 品 目	単 位	番 号
ポリレン	t	0101	エチレン	t	0134
低密度 (密度 0.94 未満のもの)	t	0102	酸化エチレン	t	0135
高密度 (密度 0.94 以上のもの)	t	0103	エチレングリコール	t	0136
エチレン・酢酸	t	0104	エチレングリコールエーテル	t	0138
ビニルコポリマー	t	0105	アセトアルデヒド	t	0140
成形材料 (GP・HI)	t	0106	酢酸 (99% 換算)	t	0141
発泡用 (F S)	t	0107	酢酸エチル	t	0142
A S 樹 脂	t	0108	エチルアルコール	kl	0144
A B S 樹 脂	t	0110	合成高級アルコール (C9 以上のもの)	t	0145
ポリプロピレン	t	0112	二塩化エチレン	t	0146
石油	t	0113	プロピレン	t	0147
クラム (油入りを除く)	t	0114	酸化プロピレン	t	0148
クラム (油入り)	t	0115	プロピレングリコール	t	0149
ラテックス	t	0116	ポリプロピレングリコール	t	0150
アクリロニトリルブタジエンラバー (NBR)	t	0117	エビクロロルヒドリン	t	0151
ポリクロロブレン	t	0118	イソプロピルアルコール	t	0153
ポリブタジエン	t	0119	合成アセトン	t	0154
エチレンブレンラバー	t	0120	メチルイソブチルケトン	t	0155
その他の合成ゴム	t	0121	アクリロニトリル	t	0156
スチレンモノマー	t	0122	アクリル酸エステル	t	0157
エチレンモノマー	t	0123	合成オクタノール	t	0158
フエノール	t	0124	合成ブタノール	t	0159
ビスフェノール A	t	0125	メチルエチルケトン	t	0162
無水フタル酸	t	0126	ブタン・ブチレン	t	0163
フタル酸 (高純度のもの)	t	0127	ブタジエ	t	0164
純ベンゼン (非石油系を含む)	t	0128	ノルマルパラフィン	t	0165
純トルエン (非石油系を含む)	t	0129	分解ガソリン	t	0166
キシレン (非石油系を含む)	t	0130			
オキシシンレン	t	0131			
パラキシレン	t	0132			

← エチルアルコールの単位にご注意ください。
製品欄、生産能力欄とも単位は以上で記入してください。

注) 品目番号 0109、0111、0122、0123、0127、0133、0137、0139、0143、0152、0160、0161は欠番

写真感光材料月報

(平成 20 年 月 分)

指定統計第11号	経済産業省生産動態統計
提出先	経済産業大臣
提出期日	翌月15日
提出部数	1部

品目	項目	番号	生産	受入	消費	出荷			月末在庫
						数量	販売額(千円)	その他	
			A	B	C	D	E	F	G
フィルム	白フィルム	0101							
	X線用フィルム	0102							
	印刷・業務用フィルム	0103							
	映画用フィルム	0104							
	ロールフィルム(24mmを除く)	0105							
	レンズ付フィルム(干本)	0106							
	ロールフィルム(24mm)	0107							
フィルム	レンズ付フィルム(干本)	0108							
	その他のカラーフィルム	0109							
印刷用紙	白黒印刷用紙	0110							

単位: m²

3. 労務		4. 生産能力	
区分	月末常用従業員数	区分	生産能力
写真感光材料部門	A	フィルム	A
事業所		印刷用紙	
		番号	0401
		番号	0402

単位: 人

単位: m²/月

備考: 前月に比べ大幅な変動があった場合は、その理由を述べてください。

企業名	本社又は本店所在地	電話()
事業所名	事業所所在地	電話()
申告者の氏名	作成者の所属部署名及び氏名	電話()

(平成 年 月 日作成)

統計調査番号	調査票番号	年月分	事業所番号
00161102008			



経済産業省生産動態統計調査
無機薬品・火薬類月報

(平成 20 年 月 分)

指定統計第11号 経済産業省生産動態統計	
提出先	経済産業局長
提出期日	翌月10日
提出部数	2部

1. 製 品		単 位	番 号	生 産	受 入	消 費	出 荷			月 末 在 庫
品 目	項 目						販 売		そ の 他	
							数 量	金 額 (千円)		
		A	B	C	D	E	F	G		
ふっ化水素酸 (50%換算値)		t	0101							
りん酸		t	0102							
水酸化カリウム		t	0103							
酸化亜鉛		t	0104							
酸化第二鉄		t	0105							
顔料	アゾ顔料	t	0106							
	フタロシアニン系顔料	t	0107							
酸化チタン	アナターズ型	t	0108							
	ルチル型	t	0109							
カーボンブラック		t	0110							
活性炭	粒状	t	0111							
	粉状	t	0112							
硫酸アルミニウム (14%固形換算値)		t	0113							
ポリ塩化アルミニウム (アルミナ10%換算値)		t	0114							
よう素		t	0115							
けい酸ナトリウム		t	0116							
過酸化水素 (100%重量換算値)		t	0117							
化学石こう (2水塩換算値)		t	0118							
硫酸 (100%換算値)		t	0119							
火薬及び爆薬	硝安油剤爆薬	kg	0120							
	火薬及びその他の爆薬 (武器用を除く)	kg	0121							

3. 労 務		単 位 : 人	
区 分	番 号	月 末 常 用 従 業 者 数	
		A	
無機薬品・火薬類部門	0301		
事業所	0302		

4. 生 産 能 力		単 位 : t/月	
区 分	番 号	生 産 能 力	
		A	
ふっ化水素酸 (50%換算値)	0401		
りん酸	0402		
水酸化カリウム	0403		
酸化亜鉛	0404		
酸化第二鉄	0405		
アゾ顔料	0406		
酸化チタン	0407		
カーボンブラック	0408		
活性炭	0409		
硫酸アルミニウム (14%固形換算値)	0410		
よう素	0411		
けい酸ナトリウム	0412		
過酸化水素 (100%重量換算値)	0413		
硫酸	0414		

備 考：前月に比べ大幅な変動があった場合は、その理由を書いてください。

企業名	本社又は本店所在地	(〒 -) 電話 (- -)
事業所名	事業所所在地	(〒 -)
申告者の氏名	作成者の所属部署名及び氏名	電話 (- -)

(平成 年 月 日作成)

統計調査番号	調査票番号	年 月 分	事業所番号
001612	12008		都道府県 整理番号



経済産業省生産動態統計調査
触 媒 月 報
 (平成 20 年 月 分)

指 定 統 計 第 11 号	
経 済 産 業 省 生 産 動 態 統 計	
提 出 先	経 済 産 業 局 長
提 出 期 日	翌 月 10 日
提 出 部 数	2 部

1. 製 品		番 号	生 産	受 入	消 費	出 荷			月 末 在 庫
項 目						販 売		そ の 他	
						数 量	金 額 (千円)		
品 目						A	B	C	
工 業 用	精石製水素化処理触媒 (重油脱硫用を含む)	0101							
	用油 その他の石油精製用	0102							
	石油化学製品製造用	0103							
	高分子重合用	0104							
	油脂加工用	0105							
	医薬・食品製造用	0106							
	その他の工業用(無機・雰囲気ガス等)	0107							
保 全 用 境	自動車排気ガス浄化用	0108							
	その他の環境保全用	0109							

2. 原 材 料		番 号	消 費					
区 分				A				
ニ	ツ	ケ	ル	0201				
モ	リ	ブ	デ	ン	0202			
酸	化	チ	タ	ン	0203			
白			金	0204				
タ	ン	グ	ス	テ	ン	0205		
コ	バ	ル	ト	0206				
パ	ラ	ジ	ウ	ム	0207			
パ	ナ	ジ	ウ	ム	0208			
酸	化	ア	ル	ミ	ニ	ウ	ム	0209

3. 労 務			番 号	月 末 常 用 従 業 者 数
区 分				
触	媒	部 門	0301	
事	業	所	0302	

備 考：前月に比べ大幅な変動があった場合は、その理由を書いてください。

企 業 名		本 社 又 は 本 店 所 在 地	(〒 -) 電 話 (- -)
事 業 所 名		事 業 所 所 在 地	(〒 -)
申 告 者 の 氏 名		作 成 者 の 所 属 部 署 名 及 び 氏 名	電 話 (- -)

(平成 年 月 日 作成)

統計調査番号	調査票番号	年 月 分	事 業 所 番 号			
			都道府県	整 理 番 号		
00161222008						



経済産業省生産動態統計調査

高圧ガス月報

(平成 20 年 月 分)

指 定 統 計 第 11 号	
経 済 産 業 省 生 産 動 態 統 計	
提 出 先	経 済 産 業 局 長
提 出 期 日	翌 月 10 日
提 出 部 数	2 部

1. 製 品		単 位	番 号	生 産 受 入	消 費	出 荷			月 末 在 庫
品 目	項 目					販 売		そ の 他	
						数 量	金 額 (千円)		
		A	B	C	D	E	F	G	
酸 素 (空気分留法)	酸 素 ガ ス	1000 m ³	0101						
	液 化 酸 素	1000 m ³	0102						
窒 素	窒 素 ガ ス	1000 m ³	0103						
	液 化 窒 素	1000 m ³	0104						
ア ル ゴ ン		1000 m ³	0105						
水		1000 m ³	0106						
溶 解 ア セ チ レ ン		t	0107						
フ ル オ ロ カ ー ボ ン		t	0108						
炭 酸 ガ ス		t	0109						

3. 労 務		単 位 : 人	
区 分	番 号	月 末 常 用 従 業 者 数	
		A	
高 圧 ガ ス 部 門	0301		
事 業 所	0302		

4. 生 産 能 力			
区 分	単 位	番 号	生 産 能 力
			A
酸 素 (空気分留法)	酸 素 ガ ス	1000m ³ /月	0401
	液 化 酸 素	1000m ³ /月	0402
溶 解 ア セ チ レ ン		t/月	0403

備 考：前月に比べ大幅な変動があった場合は、その理由を書いてください。

企 業 名		本 社 又 は 本 店 所 在 地	(〒 -) 電 話 (- -)
事 業 所 名		事 業 所 所 在 地	(〒 -)
申 告 者 の 氏 名		作 成 者 の 所 属 部 署 名 及 び 氏 名	電 話 (- -)

(平成 年 月 日 作成)

統計調査番号	調査票番号	年 月 分	事 業 所 番 号			
			都道府県	整 理 番 号		
001614	02008					



経済産業省生産動態統計調査
プラスチック月報

(平成 20 年 月 分)

指定統計第11号 経済産業省生産動態統計	
提出先	経済産業局長
提出期日	翌月10日
提出部数	2部

1. 製 品		単位 : t								
品 目	項 目	番 号	生 産	受 入	消 費	出 荷		月 末 在 庫		
						数	量		金 額 (千円)	そ の 他
フェノール樹脂	成形材料	0101								
	積層品	0102								
	木材加工接着剤用	0103								
	その他のフェノール樹脂	0104								
ユリア樹脂	接着剤用	0105								
	その他のユリア樹脂	0106								
メラミン樹脂	化粧板用	0107								
	塗料用	0108								
	接着剤用	0109								
	その他のメラミン樹脂	0110								
不飽和ポリエステル樹脂	FRP用	0111								
	その他の不飽和ポリエステル樹脂	0112								
アルキド樹脂		0113								
エポキシ樹脂		0114								
ウレタンフォーム	軟質	0115								
	硬質	0116								
メタクリル酸エステル(モノマー)		0117								
メタクリル樹脂	成形材料	0118								
	その他のメタクリル樹脂	0119								
酢酸ビニル(モノマー)		0120								
ポリビニルアルコール		0121								
塩化ビニル(モノマー)		0122								
塩化ビニル樹脂	ポリマー	0123								
	コポリマー	0124								
	ベースト	0125								
塩化ビニリデン樹脂(コポリマーを含む)		0126								
カプロラクタム		0127								
ポリアミド系樹脂成形材料		0128								
ふっ素樹脂		0129								
ポリカーボネート		0130								
ポリアセタール		0131								
ポリエチレンテレフタレート	繊維用	0132								
	容器用	0133								
	その他のポリエチレンテレフタレート	0134								
ポリブチレンテレフタレート		0135								
変性ポリフェニレンエーテル		0136								
その他の樹脂		0137								

3. 労 務		単位 : 人	
区 分	番 号	月 末 常 用 従 業 者 数	
		A	
プラスチック部門	0301		
事業所	0302		

備考：前月に比べ大幅な変動があった場合は、その理由を書いてください。

4. 生 産 能 力		単位 : t/月	
区 分	番 号	生 産 能 力	
		A	
フェノール樹脂	0401		
ユリア樹脂	0402		
メラミン樹脂	0403		
不飽和ポリエステル樹脂	0404		
アルキド樹脂	0405		
エポキシ樹脂	0406		
メタクリル酸エステル(モノマー)	0407		
メタクリル樹脂	0408		
酢酸ビニル(モノマー)	0409		
ポリビニルアルコール	0410		
塩化ビニル(モノマー)	0411		
塩化ビニル樹脂	0412		
塩化ビニリデン樹脂(コポリマーを含む)	0413		
カプロラクタム	0414		
ポリカーボネート	0415		
ポリアセタール	0416		

企業名		本社又は本店所在地	(〒 -) 電話(- -)
事業所名		事業所所在地	(〒 -)
申告者の氏名		作成者の所属部署名及び氏名	電話(- -)

(平成 年 月 日作成)

統計調査番号	調査票番号	年 月 分	事業所番号
00161602008			都道府県 整理番号



油脂製品、石けん・合成洗剤等及び界面活性剤月報

(平成 20 年 月 分)

指定統計第11号	
経済産業省生産動態統計	
提出先	経済産業局長
提出期日	翌月10日
提出部数	2部

1. 製 品		番 号	生 産 A	受 入 B	消 費 C	出 荷			月 末 在 庫 G	
品 目	項 目					販 売		そ の 他 F		
						数 量 D	金 額 (千円) E			
油脂製品、 石けん・合成洗剤等	直分脂肪酸	0101		—	—			—		
	硬化脂肪酸	0102		—	—			—		
	分別・分留脂肪酸	0103		—	—			—		
	精製グリセリン(98.5%換算)	0104		—	—			—		
	石けん	浴用・固形	0105		—	—			—	
		手洗用・液体	0106		—	—			—	
		その他の石けん	0107		—	—			—	
	洗顔・ボディ用身体洗浄剤	0108		—	—			—		
	合成洗剤	洗濯用液体	粉未	0109	—	—			—	
			中性	0110	—	—			—	
			中性以外のもの	0111	—	—			—	
		台所用	住宅・家具用	0112	—	—			—	
			高濃度品	0114	—	—			—	
		柔軟仕上り剤	高濃度品以外のもの	0115	—	—			—	
			漂白剤	酸素系	0116	—	—			—
		塩素系		0117	—	—			—	
		酸・アルカリ洗浄剤	0118	—	—	—			—	
		クレンジング剤	0119	—	—	—			—	
	界面活性剤	陰イオン剤	硫酸エステル型	0120						
アルキル(アリル)スルホネート			0121							
その他のスルホン酸型			0122							
その他の陰イオン活性剤		0123								
陽イオン活性剤		0124								
非イオン活性剤		エーテル型	POEアルキルエーテル	0125						
			POEアルキルアリルエーテル	0126						
			その他のエーテル	0127						
		エステル・エーテル型	0128							
		多価アルコールエステル	0129							
		その他の非イオン活性剤	0130							
両性イオン活性剤		0131								
調合界面活性剤		0132								

3. 労 務		単位 : 人	
区 分	番 号	月末常用従業者数	A
油脂製品、石けん・合成洗剤等及び界面活性剤部門	0301		
事業所	0302		

4. 生 産 能 力			単位 : t/月	
区 分	番 号	生 産 能 力	A	
脂 肪 酸	0401			
精 製 グ リ セ リ ン	0402			
石 け ん	0403			
合 成 洗 剤	0404			

備考：前月に比べ大幅な変動があった場合は、その理由を書いてください。

企業名		本社又は本店所在地	(〒 -) 電話(- -)
事業所名		事業所所在地	(〒 -)
申告者の氏名		作成者の所属部署名及び氏名	電話(- -)

(平成 年 月 日作成)

統計調査番号	調査票番号	年 月 分	事業所番号			
00161712008			都道府県	整理番号		



化粧品月報

(平成 20 年 月 分)

指定統計第11号	
経済産業省生産動態統計	
提出先	経済産業局長
提出期日	翌月10日
提出部数	2部

1. 製品		番 号	生 産 (kg) A	受 入 (kg) B	出 荷			月 末 在 庫 (kg) G	
品 目	項 目				販 売				そ の 他 (kg) F
					個 数 (10個) C	数 量 (kg) D	金 額 (千円) E		
香水・オーデコロン		0101							
頭 髪 用 化 粧 品	シャンプー	0102							
	ヘアリンス	0103							
	ヘアトリートメント	0104							
	ヘアトリートメント	0105							
	ボマード・チック・ヘアクリーム・香油	0106							
	液状・泡状整髪料	0107							
	セットローション	0108							
	ヘアスプレー	0109							
	染料	0110							
	その他の頭髪用化粧品	0111							
	皮 膚 用 化 粧 品	洗顔クリーム・フォーム	0112						
クレンジングクリーム		0113							
マッサージ・コールドクリーム		0114							
モイスチャークリーム		0115							
乳液		0116							
化粧水		0117							
美容液		0118							
パック		0119							
男性皮膚用化粧品		0120							
その他の皮膚用化粧品		0121							
仕 上 用 化 粧 品		ファンデーション	0122						
	おしろい	0123							
	口紅	0124							
	リップクリーム	0125							
	ほほ紅	0126							
	アイメイクアップ	0127							
	まゆ墨・まつ毛化粧料	0128							
	つめ化粧料(除光液を含む)	0129							
	その他の仕上用化粧品	0130							
	特 殊 用 途	日やけ止め及び日やけ用化粧品	0131						
ひげそり用・浴用化粧品		0132							
その他の特殊用途化粧品		0133							

(注) 1. 皮膚用化粧品のうち、男性用のは、0120 男性皮膚用化粧品に記入してください。
 2. 浴用化粧品のうち、薬用浴用剤は含めないでください。

3. 労 務		単位：人	
区 分	番 号	月末常用従業員数	
		A	
化粧品部門	0301		
企業	0302		

備考：前月に比べ大幅な変動があった場合は、その理由を書いてください。

5. 都道府県別生産内訳				単位：千円			
都道府県名	番 号	生 産 金 額		都道府県名	番 号	生 産 金 額	
		A				A	
	05				05		
	05				05		
	05				05		
	05				05		
	05				05		

(注) 生産金額は、生産量×販売単価を記入してください。

企業名	本社又は本店所在地	(千 -) 電話(-)
申告者の氏名	作成者の所属部署名及び氏名	電話(-)

(平成 年 月 日作成)

統計調査番号	調査票番号	年 月 分	事業所番号
			都道府県 整理番号
00161752008			



経済産業省生産動態統計調査

塗料及び印刷インキ月報

(平成 20 年 月 分)

指定統計第11号	
経済産業省生産動態統計	
提出先	経済産業局長
提出期日	翌月10日
提出部数	2部

1. 製 品			単位 : t							
品 目	番 号	項 目	生 産	受 入	消 費	出 荷			月 末 在 庫	
						販 売		そ の 他		
						数 量	金 額 (千円)			
A	B	C	D	E	F	G				
ラ ッ カ ー	0101									
電 気 絶 縁 塗 料	0102									
合 成 樹 脂 塗 料	アルキド樹脂系塗料	ワニス・エナメル	0103							
		調 合 ペ イ ン ト	0104							
		さ び 止 ペ イ ン ト	0105							
	アミノアルキド樹脂系塗料	0106								
	アクリル樹脂系塗料	常 温 乾 燥 型	0107							
		焼 付 乾 燥 型	0108							
	エポキシ樹脂系塗料	0109								
	ウレタン樹脂系塗料	0110								
	不飽和ポリエステル樹脂系塗料	0111								
	船 底 塗 料	0112								
	そ の 他 の 溶 剤 系 塗 料	0113								
	水系塗料	エマルジョン系塗料	エマルジョンペイント	0114						
			厚膜型エマルジョンペイント	0115						
	水性樹脂系塗料	0116								
	無機系塗料	粉 体 塗 料	0117							
		トラフィックペイント	0118							
	そ の 他 の 塗 料	0119								
	シ ン ナ ー	0120								
一 般 イ ン キ	平 版 イ ン キ	0121								
	樹 脂 凸 版 イ ン キ	0122								
	金 属 印 刷 イ ン キ	0123								
	グ ラ ビ ア イ ン キ	0124								
	そ の 他 の イ ン キ	0125								
新 聞 イ ン キ	0126									
印 刷 イ ン キ 用 ワ ニ ス	0127									

3. 労 務		単位 : 人	
区 分	番 号	月 末 常 用 従 業 者 数	A
塗 料 及 び 印 刷 イ ン キ 部 門	0301		
事 業 所	0302		

4. 生 産 能 力		単位 : t/月	
区 分	番 号	生 産 能 力	A
塗 料	0401		
印 刷 イ ン キ	0402		

備 考 : 前月に比べ大幅な変動があった場合は、その理由を書いてください。

企 業 名		本 社 又 は 本 店 所 在 地	(〒 -) 電 話 (- -)
事 業 所 名		事 業 所 所 在 地	(〒 -)
申 告 者 の 氏 名		作 成 者 の 所 属 部 署 名 及 び 氏 名	電 話 (- -)

(平成 年 月 日 作成)

統計調査番号	調査票番号	年 月 分	事 業 所 番 号
			都道府県 整理番号
00161802008			

本資料は、紙へのリサイクルが可能です。