

平成 20 年

— 2008 —

機械統計年報

YEARBOOK OF MACHINERY STATISTICS

經濟産業省經濟産業政策局調査統計部

Research and Statistics Department
Economic and Industrial Policy Bureau
Ministry of Economy, Trade and Industry (METI)

序

経済産業省は、我が国鉱工業の生産活動の実態を明らかにするため、毎月、生産動態統計調査を実施し、調査結果を公表しております。

本年報は、平成20年に実施した生産動態統計調査のうち、機械器具に関する調査結果について取りまとめたものです。本年報が、各方面で広く活用されることを期待しております。

本年報の発行に当たり、毎月の統計調査に御協力を頂いております皆様に対し厚く御礼申し上げます。

平成21年6月

経済産業省経済産業政策局調査統計部長

野 中 哲 昌

機械統計年報目次

Contents

序			
利用上の注意			
Notes for Utilization			
1. 概況	1		
Annual Review			
2. 指数			
Indices			
(1) 鉱工業業種別生産指数	10		
Indices of Industrial Production, Classification by Industry			
(2) 鉱工業業種別出荷指数	12		
Indices of Producer's Shipments, Classification by Industry			
(3) 鉱工業業種別在庫指数	14		
Indices of Producer's Inventory of Finished Goods, Classification by Industry			
(4) 機械工業業種別生産指数	16		
Indices of Machinery and equipment Production			
(5) 機械工業生産能力指数	22		
Indices of Production Capacity			
3. 生産・出荷・在庫統計			
Production, Producer's Shipments and Producer's Inventory of Finished Goods			
(1) 製品統計表(時系列)			
Historical Data by Commodities			
01 ボイラ及び原動機	28		
Boilers and Power units			
02 土木建設機械、鉱山機械及び破碎機	39		
Construction equipment, Mining machinery and Crushers			
03 化学機械及び貯蔵槽	52		
Chemical machinery and Storage tanks			
04 パルプ・製紙機械、プラスチック加工機械、印刷・製版・製本及び紙工機械	55		
Pulp and Paper making machines, Plastics processing machinery, Printing, Plate making, Bookbinding and Paper converting machines			
06 ポンプ、圧縮機及び送風機	59		
Pumps, Compressors, Fans and Blowers			
07 油圧機器及び空気圧機器	72		
Oil-hydraulic and Pneumatic equipment			
08 運搬機械及び産業用ロボット	80		
Conveyance machines and Industrial robots			
09 動力伝導装置	84		
Power transmission equipment			
10 農業用機械器具及び木材加工機械	86		
Agricultural machinery and Wood working machinery			
11 金属工作機械	94		
Metal cutting machine tools			
12 金属加工機械及び鑄造装置	112		
Metal forming machinery and Foundry equipment			
14 食料品加工機械、包装機械及び荷造機械	122		
Food products machinery, Wrapping and Packing machinery			
16 事務用機械	129		
Office machinery			
17 ミシン及び繊維機械	134		
Sewing machines and Textile machinery			
18 冷凍機及び冷凍機応用製品	138		
Refrigerating machines, Appliances and equipment			
19 自動販売機、自動改札機・自動入場機及び業務用洗濯機	162		
Vending machines, Automatic ticket wicket system and Commercial type washing machines			
20 軸受	166		
Bearings			
23 金型	172		
Mold and Die			
24 機械工具	175		
Tools for machines			
28 回転電気機械	183		
Rotating electrical machinery			
29 静止電気機械器具	193		
Electrical stationary machines			
30 開閉制御装置	203		
Switchgears and controlling equipment			
31 民生用電気機械器具	209		
Consumer electric appliances			
32 電球、配線及び電気照明器具	219		
Electric lamps, Wiring equipment and Luminaries			
33 通信機械器具及び無線応用装置	233		
Communication and related equipment			
34 民生用電子機械器具	243		
Consumer electronic appliance			
35 電子部品	251		
Parts for electronic equipment			
36 電子管、半導体素子及び集積回路	262		
Electronic tubes, semiconductor devices and integrated circuits			
37 電子計算機及び関連装置	291		
Electronic computers and related equipments			
38 電気計測器及び電子応用装置	297		
Electric measuring instrument and Associated electronic equipment			
39 電池	315		
Cells and batteries			
40 自動車	325		
Motor vehicles			
41 自動車部品及び内燃機関電装品	337		
Parts for motor vehicles and electric equipment for internal combustion engines			
42 二輪自動車及び部品	344		
Motor cycles and parts			
43 自転車及び車いす	347		
Bicycles and Wheelchairs			
44 産業車両	352		
Industrial vehicles			
45 航空機	357		
Aircraft			
46 計測機器	365		
Measuring equipment and instruments			
47 光学機械器具及び時計	375		
Optical appliances and instruments, Watches and clocks			
49 武器	384		
Weapons			
57 半導体製造装置及びフラットパネル・ディスプレイ製造装置	387		
Semiconductor Flat-panel display manufacturing system			
(2) 製品年表	390		
Annual commodities			
4. 労務統計	430		
Labor			
索引	435		
Indices			

利用上の注意

この年報は、経済産業省調査統計部の機械統計に関する年次報告として刊行されている「機械統計年報」の第57号です。

この年報は、統計法に基づく経済産業省生産動態統計調査規則（指定統計第11号）により実施された機械器具に関する平成20年の調査結果を編集公表するものです。

毎月の調査結果は、「機械統計月報」として公表していますが、月報公表後、数値の訂正が行われることがあります。この年報ではこれを補正しています。

1. 調査の範囲

この年報に収録した調査票の種類及び調査の範囲は、第1表のとおりです。

2. 調査項目の定義について

(1) 製品

① 生産

ア. 調査の対象事業所（以下「調査対象」という。）が、国内で実際に生産（受託生産を含む。）した製品の数量をいいます。ここでいう製品とは、修理改造、再製品を除く最終の社内検査又は立ち会い検査を完了したものをいいます。なお、生産には、調査対象で他の製品に加工又は消費するために生産したのものも含まれます。

イ. 生産金額は契約価格又は生産者販売価格により評価したものをいいます。

ここでいう契約価格又は生産者販売価格とは、企業の販売価格から積込み料、運賃、保険料、その他の諸掛りを除き、消費税を含めたものです。

② 受入

調査対象の工場又は倉庫に次の事由により受け入れた製品の数量をいいます。

ア. 他企業から購入したもの（輸入を含む。）

イ. 同一企業内の他工場から受け入れたもの

ウ. 委託生産品及び委託加工品を委託先の工場（下請工場を含む。）から受け入れたもの

エ. 返品（戻入れ）されたもの

③ 消費

調査対象が他の製品の原材料、加工用として消費した数量をいいます。

④ 出荷

調査対象及び調査対象が契約の主体となって借り受けている倉庫又は保管場所から、実際に出荷した数量をいいます。

（販売）

次の事由による出荷を「販売」としていません。

ア. 販売業者又は消費者である他企業に直接販売したもの

イ. 販売することを目的として本社、営業所又は中継地などに出荷したもの

ウ. 受託生産品を販売業者（消費者を含む。）である委託者へ出荷したもの

エ. 同一品目群に属する製品（同一調査票に掲げる品目、以下同じ。）を生産していない同一企業内の他工場に出荷したもの（全くの転売品）

オ. 販売金額は生産金額と同一の基準で評価しています。

（その他）

次の事由による出荷を「その他」出荷としています。

ア. 同一品目群に属する製品を生産している同一企業内の他工場に出荷したもの

イ. 同一品目群に属する製品を生産している他企業に出荷したもので、転売することが明らかなもの

ウ. 委託生産又は委託加工のため出荷したもの

エ. 受託生産品又は受託加工品を同一品目群に属する製品を生産している生産業者（委託者）へ出荷したもの

オ. 自家使用したもの（自工場施設などへの設備投資、見本用、贈答用、試験研究用など。）

カ. 自己消費したもの（ただし、消費を調査していない場合のみ。）

⑤ 月末在庫

調査対象が生産した調査品目の製品及び受入品で、調査対象及び調査対象が契約の主体となって借り受けている倉庫又は保管場所に、実際に保管してある製品の数量をいいます。

(2) 労務

① 月末常用従業者数

実際に生産及び管理その他の業務に常時従事する従業者数をいいます。

② 月間実働延人員

実際に生産などに従事した常用従業者の1か月間の累計をいいます。

3. その他

(1) この年報で使用している記号の区分は下記のとおりです。

「0」は単位未満 「-」は実績なし 「…」は不詳
「r」は訂正 「x」は秘匿 「▲」はマイナス

(2) 単位未満を四捨五入しているため、内訳の積み上げと合計が一致しない場合があります。

(3) この年報に掲載された統計を他に転載するときは、必ず「機械統計年報」による旨を明記してください。

(4) 平成20年1月分から調査票の一部を改正しました。詳細については「第2表 調査票の改正について」を参照してください。

(5) 調査対象事業所の見直しなどにより、数値の接続しない品目があります。詳細については「第3表 品目別接続係数について」を参照してください。

なお、第3表に接続係数が記載されている品目の対前年比を求める場合は、以下の例を参考に計算してください。

[例]

「01ボイラ及び原動機（自動車用、二輪自動車用、鉄道車両用及び航空機用のものを除く）」

内燃機関 生産数量

(20年生産数量)

(19年生産数量)

(接続係数)

(対前年比)

↓

↓

↓

↓

7,884,583 ÷ (8,061,540 × 1.043) × 100 - 100 = ▲6.2%

4. 問い合わせ先

この年報の内容についての問い合わせは、下記あてにご連絡ください。

〒100-8902 東京都千代田区霞が関一丁目3番1号

経済産業省 経済産業政策局 調査統計部 鉱工業動態統計室

一般・輸送機械グループ

電気・精密機械グループ

電話 03(3501)1511(代) 内線 2871~2873

(本年報は再生紙を使用しております。)

第1表 調査票名及び調査対象事業所の範囲

調査票 番号	調 査 票 名	調査票 番号	調 査 票 名
	常用従業者50人以上の事業所を対象とするもの		常用従業者50人以上の事業所を対象とするもの
01	ボイラ及び原動機	39	電 池
02	土木建設機械、鉱山機械及び破碎機	40	自 動 車
03	化学機械及び貯蔵槽	41	自動車部品及び内燃機関電装品
04	パルプ・製紙機械、プラスチック加工機械、印刷・製版・製本及び紙工機械（パルプ・製紙機械、プラスチック加工機械）	42	二輪自動車及び部品
06	ポンプ、圧縮機及び送風機	46	計測機器
07	油圧機器及び空気圧機器	47	光学機械器具及び時計
08	運搬機械及び産業用ロボット	57	半導体製造装置及びフラットパネル・ディスプレイ製造装置
09	動力伝導装置		常用従業者30人以上の事業所を対象とするもの
11	金属工作機械	04	パルプ・製紙機械、プラスチック加工機械、印刷・製版・製本及び紙工機械（印刷・製版・製本及び紙工機械）
16	事務用機械	10	農業用機械器具及び木材加工機械
17	ミシン及び繊維機械（繊維機械）	12	金属加工機械及び鑄造装置
18	冷凍機及び冷凍機応用製品	14	食料品加工機械、包装機械及び荷造機械
19	自動販売機、自動改札機・自動入場機及び業務用洗濯機	17	ミシン及び繊維機械（ミシン）
20	軸 受	24	機械工具
28	回転電気機械	43	自転車及び車いす（車いす）
29	静止電気機械器具	44	産業車両
30	開閉制御装置		常用従業者20人以上の事業所を対象とするもの
31	民生用電気機械器具	23	金 型
32	電球、配線及び電気照明器具		常用従業者10人以上の事業所を対象とするもの
33	通信機械器具及び無線応用装置	43	自転車及び車いす（自転車）
34	民生用電子機械器具		すべての事業所を対象とするもの
35	電子部品	45	航 空 機
36	電子管、半導体素子及び集積回路	49	武 器
37	電子計算機及び関連装置		
38	電気計測器及び電子応用装置		

第3表 品目別接続係数について

調査対象事業所の見直し等により、発生前年以前の数値と発生前年以降の数値をそのまま比較できない品目があります。これらの品目については、以下の接続係数を発生前年の前月以前の数値に乗じて、発生前年以降の数値と接続してご利用ください。また、複数月で接続係数がある品目については、その月の係数とその月以前の係数とを掛け合わせて計算してください。

平成19年12月以前の数値を使用して前年同月比を求める場合は、下記の係数を前年の数値に乗じて計算してください。

月報	調査票・品目名称	生産			出荷			在庫	
		数量	重量・容量	金額	数量	重量・容量	金額	数量	重量・容量
01	ボイラ及び原動機 (自動車用、二輪自動車用、鉄道車両用及び航空機用のものを除く)								
01	内燃機関	1.043							
01	はん用内燃機関	1.043	1.003	1.006	1.045	1.004	1.007		
01	ガソリン機関	1.054			1.054				
01	3PS未満	1.131	1.103	1.098	1.129	1.103	1.102		
01	2サイクル	1.171	1.154	1.138	1.165	1.148	1.135		
	※出荷のリンク係数は、平成20年9月まで適用(平成20年10月以降は消滅)。								
03	化学機械及び貯蔵槽	数量	重量・容量	金額	数量	重量・容量	金額	数量	重量・容量
03	貯蔵槽	1.296	1.072	1.116					
03	固定式	1.502	1.296	1.288					
06	ポンプ、圧縮機及び送風機	数量	重量・容量	金額	数量	重量・容量	金額	数量	重量・容量
06	真空ポンプ							0.754	
07	油圧機器及び空気圧機器	数量	重量・容量	金額	数量	重量・容量	金額	数量	重量・容量
07	油圧機器								
07	油圧ポンプ	0.991		0.993	0.979		0.990		
07	油圧ポンプベーン形	0.887		0.899	0.724		0.841		
07	油圧バルブ	0.973		0.991	0.974		0.991		
07	その他の油圧機器			0.965			0.970		
11	金属工作機械	数量	重量・容量	金額	数量	重量・容量	金額	数量	重量・容量
11	マシニングセンタ		1.018	0.997	1.009	1.015	0.997		1.024
11	立て形		1.056			1.048			1.061
11	前後ストローク500mm未満	0.789	0.877	0.928	0.844	0.894	0.936	0.756	0.848
11	前後ストローク500mm以上	1.215	1.141		1.185	1.119		1.197	1.139
12	金属加工機械及び鑄造装置	数量	重量・容量	金額	数量	重量・容量	金額	数量	重量・容量
12	金属加工機械								
12	金属一次製品製造機械			1.081					
12	鉄鋼用ロール	1.019	1.080	1.097	1.013	1.049	1.068	0.467	
12	鑄鉄製及び鑄鋼製			1.138		1.064	1.097	0.467	
16	事務用機器	数量	重量・容量	金額	数量	重量・容量	金額	数量	重量・容量
16	事務用機器			1.046			0.728		
16	複写機(ジアソ式を除く)	1.121		1.066	0.418		0.671	1.085	
16	アナログ機				0.062		0.032	0.100	
16	デジタル機	1.099		1.036	0.303		0.576	1.124	
16	フルカラー機	1.135		1.084	0.631		0.781	1.151	
16	金銭登録機				0.883		0.934		
16	単能式				0.899		0.869		
16	システム式 (端末機としての機能を有するもの)				0.859		0.943	0.997	

月報	調査票・品目名称	生産			出荷			在庫	
		数量	重量・容量	金額	数量	重量・容量	金額	数量	重量・容量
1 8	冷凍機及び冷凍機応用製品								
1 8	冷凍機								
1 8	圧縮機（電動機付を含む）								
1 8	一般冷凍空調用							0.996	
1 8	冷凍機応用製品							0.958	
1 8	エアコンディショナー							0.968	
1 8	電気により圧縮機を駆動するもの							0.965	
1 8	セパレート形							0.964	
1 8	室外ユニット				0.981		0.990	0.951	
1 8	4.0kw超7.1kw以下				0.867		0.940	0.783	
1 8	室内ユニット								
1 8	4.0kw超7.1kw以下				0.900		0.950	0.927	
1 8	除湿器				0.458		0.816	0.596	
2 4	機械工具	数量	重量・容量	金額	数量	重量・容量	金額	数量	重量・容量
2 4	特殊鋼切削工具			0.940	0.996		0.951	0.995	
2 4	タップ・ダイス			0.822			0.848		
2 4	超硬工具	1.058							
2 4	超硬チップ（総チップ）	1.014	1.015	1.017	1.004	1.004	1.011		
2 4	超硬ドリル（自家使用を除く）	1.280	1.069		1.046				
3 1	民生用電気機械器具	数量	重量・容量	金額	数量	重量・容量	金額	数量	重量・容量
3 1	電気洗濯機						1.048		
3 1	電気洗濯機（全自動式・二槽式）						1.098		
3 2	電球、配線及び電気照明器具	数量	重量・容量	金額	数量	重量・容量	金額	数量	重量・容量
3 2	放電ランプ								
3 2	蛍光ランプ								
3 2	蛍光ランプ（バックライトを除く）							0.995	
3 2	H I Dランプ	1.009			1.010			1.019	
3 2	放電灯器具								
3 2	蛍光灯器具	1.030			1.025			0.997	
3 2	40W未満の直管を使用するもの							0.970	
3 2	環形管を使用するもの	1.070		1.043	1.063		1.030		
3 3	通信機械器具及び無線応用装置	数量	重量・容量	金額	数量	重量・容量	金額	数量	重量・容量
3 3	無線通信機器（衛星通信装置を含む）								
3 3	放送装置	3.214		1.163					
3 3	無線通信装置								
3 3	固定通信装置	2.059							
3 3	地上系通信装置	2.075							
3 3	移動通信装置								
3 3	移動局通信装置								
3 3	陸上移動通信装置				0.940		0.962		
3 3	携帯電話				0.930		0.960		
3 4	民生用電子機械器具	数量	重量・容量	金額	数量	重量・容量	金額	数量	重量・容量
3 4	デジタルカメラ				0.963		0.969		
3 4	コンパクトタイプ				0.958		0.959		
3 4	補聴器	2.343		1.708	0.841				

月報	調査票・品目名称	生産			出荷			在庫	
		数量	重量・容量	金額	数量	重量・容量	金額	数量	重量・容量
3 5	電子部品								
3 5	受動部品								
3 5	トランス (コイルを含む)			0.951					
3 5	その他のトランス	0.167		0.688					
3 5	メモリ部品								
3 5	光ディスク	1.005		1.073					
3 5	スイッチング電源	0.978		0.960					
3 6	電子管、半導体素子及び集積回路	数量	重量・容量	金額	数量	重量・容量	金額	数量	重量・容量
3 6	半導体素子								
3 6	トランジスタ								
3 6	シリコントランジスタ								
3 6	1W未満			0.968					
3 6	集積回路								
3 6	半導体集積回路								
3 6	計数回路								
3 6	モス型								
3 6	メモリ			0.996					
3 6	DRAM	0.864		0.940					
3 6	混成集積回路			0.995			0.995		
3 6	液晶素子								
3 6	パッシブ型			1.035			1.036		
3 6	液晶モジュール			1.053			1.048		
3 7	電子計算機及び関連装置	数量	重量・容量	金額	数量	重量・容量	金額	数量	重量・容量
3 7	電子計算機本体								
3 7	パーソナルコンピュータ							0.499	
3 7	サーバ用							3.031	
3 7	デスクトップ型							0.170	
3 7	ノートブック型	0.995						1.007	
3 7	周辺装置								
3 7	入出力装置			0.977					
3 7	プリンタ			0.963					
3 7	インクジェットプリンタ	0.969		0.758					
3 8	電気計測器及び電子応用装置	数量	重量・容量	金額	数量	重量・容量	金額	数量	重量・容量
3 8	工業用計測制御機器			0.996					
3 8	プロセスオートメーション用計測制御機器								
3 8	発信器								
3 8	その他の発信器			0.945			0.942		
4 6	計測機器	数量	重量・容量	金額	数量	重量・容量	金額	数量	重量・容量
4 6	測定機器								
4 6	分析機器			1.040			1.042		
4 6	電磁気分析機器 (X線解析装置を除く)	1.052		1.241	1.065		1.277		
4 6	その他の分析機器	0.960			0.960				
4 6	環境計測機器	1.330		1.145					

月報	調査票・品目名称	生産			出荷			在庫	
		数量	重量・容量	金額	数量	重量・容量	金額	数量	重量・容量
47	光学機械器具及び時計								
47	光学機械器具								
47	顕微鏡				0.613				
47	カメラ用交換レンズ	1.036		1.037	1.030		1.034	1.015	
47	時計								
47	電池式ウオッチ								
47	完成品								
47	電子表示式			0.951					
47	電池式クロック								
47	完成品			0.928					
47	完成品計（ウオッチ及びクロックの計）	0.987							
57	半導体製造装置及びフラットパネルディスプレイ製造装置	数量	重量・容量	金額	数量	重量・容量	金額	数量	重量・容量
57	フラットパネルディスプレイ製造装置			1.009					
57	フラットパネルディスプレイ製造装置用関連装置	1.280	1.143	1.078					

平成20年3月以前の数値を使用して前年同月比を求める場合は、下記の係数を前年の数値に乗じて計算してください。

月報	調査票・品目名称	生産			出荷			在庫	
		数量	重量・容量	金額	数量	重量・容量	金額	数量	重量・容量
31	民生用電気機械器具								
31	電気かみそり	1.461		1.120					

平成20年4月以前の数値を使用して前年同月比を求める場合は、下記の係数を前年の数値に乗じて計算してください。

月報	調査票・品目名称	生産			出荷			在庫	
		数量	重量・容量	金額	数量	重量・容量	金額	数量	重量・容量
40	自動車								
40	四輪自動車								
40	乗用車（シャシーのみのものも含む）								
40	小型自動車	1.013			1.006			1.057	
40	普通自動車	0.994			0.997			0.982	
40	トラックシャシー（完成車を含む）								
40	小型自動車	1.014			1.011			1.023	
40	ディーゼル車							1.039	
40	普通自動車	0.994			0.995			0.993	

Notes for Utilization

This yearbook is No. 57 of the Yearbook of Machinery Statistics, which is published as an annual report on machinery statistics compiled by the Research and Statistics Department of the Ministry of Economy, Trade and Industry.

This yearbook includes the results of the 2008 Current Survey of Production (Designated Statistics No. 11) concerning machinery and equipments, which is conducted under the METI's Regulations for the Current Survey of Production. The results of the Monthly Current Survey of Production are published as a "Monthly Report of Machinery Statistics". After being published in the monthly report, numbers may be revised. This yearbook revises those numbers.

1. Subject of the survey

The kinds of questionnaires and scope of the survey in this yearbook are as in the following table 1.

2. The definition of survey items

(1) Product

① Production

- a. The total quantity of products actually produced (including produced as a consignee) by the establishment that is the object of the survey (hereafter, "the survey object").

In this connection, "products" mean those products that have undergone either final in-house inspection or witnessed inspection within the research period, and repairs and reconstruction are not included in production.

- b. Contract prices or producers selling prices assess the financial amount of production. In this connection, "contract prices" or "producers selling prices" are enterprises' selling prices excluding shipping charges, transport costs, insurance costs and other costs.

② Receiving

The quantity of products received by factories or warehouses the same survey commodity items due to the following circumstances:

- a. Purchased from other enterprises (including imports).
 b. Received from other factories belonging of the same enterprises.
 c. The commissioned products and commission-manufactured products received from the consignees (including subcontract factories).
 d. Returned products (including purchase return).

③ Consumption

The quantity of products consumed as materials in "the survey object".

④ Shipment

The quantity of products actually shipped from "the survey object" warehouse or rental warehouse which "the survey object" mainly uses.

(Sales)

Shipments made in the following circumstances are counted "Sales"

- a. Products directly sold to distributors or consumer enterprises.
 b. Products shipped to the headquarters/sales offices or relay points for the purpose of selling.
 c. Commissioned products shipped to consigners that are sales dealers (including consumers).
 d. Products shipped to other factories of the same enterprise which are not producing products belonging to same group of items, and that are subsequently to be resold.

e. Value as evaluated by the contract price of producer's selling price.

(Other)

Shipments owing to the following circumstances are counted as "Other".

- a. Products shipped to other factories of the enterprise which are producing products belonging to the same group of items.
 - b. Products shipped to other enterprises which are producing products belonging to the same group of items.
 - c. Products shipped for use in the commissioned products or commission-manufactured products.
 - d. The commissioned products or commission-manufactured products shipped to the manufacturers (consigners) that are producing products belonging to the same group of items.
 - e. Products used in-house (equipment investment for an enterprise's own factory, use for samples, use for gifts, use in testing and research).
 - f. Products consumed in-house (only in the case of the no consumption survey item).
- ⑤ Inventory at the end of the month

The quantity of products produced or received by "the survey object" which are actually stored in "the survey object" warehouses and rental warehouses which "the survey object" mainly uses.

(2) Labor

① Month-end number of full-time employees

The number of employees that actually and regularly engage in production, management or other operations.

② Gross number of employees that worked during the month

Cumulative numbers of employees that actually engaged in production, etc. for the survey month.

3. Others

(1) Abbreviations used in this yearbook are as follows:

「0」 Less than unit after rounding	「-」 No results	「…」 Unknown
「r」 Revised	「x」 Conceal	「▲」 Minus

(2) Figures may not exactly equal totals because of rounding.

(3) When reprinting the statistics contained in this yearbook in other printed matter, the fact that they are based on the Yearbook of Machinery Statistics must be clearly indicated.

(4) Some survey sheets have been revised from January 2008. Please refer to "Table 2 Revision of the questionnaires" for further details.

(5) Because of the review of the scopes, there may be discontinuity for some consecutive data of the commodity. Please refer to "Table 3 Link Coefficient by Commodity" for details. With reference to the following example, you can calculate the ratio to the year of the items which connection coefficients are indicated in the Table 3.

[Example]

"01 Boilers and power units"

Internal combustion engines : Quantity of production

$$(\text{The 2008 quantity of production}) \div ((\text{The 2007 quantity of production}) \times (\text{The connection coefficients})) \times 100 - 100 = \blacktriangle 6.2\%$$

$$7,884,583 \div (8,061,540 \times 1.043) \times 100 - 100 = \blacktriangle 6.2\%$$

4. Contact information

If there are any questions about the contents of this yearbook, please contact the following address.

**General machinery and Transport equipment Group,
Electrical machinery and Precision instruments Group,
Office of Current Survey for Mining and Manufacturing, Research and statistics Department,
Economic and Industrial Policy Bureau, Ministry of Economy, Trade and Industry
1-3-1 Kasumigaseki, Chiyoda-ku, Tokyo 100-8902, Japan
Tel:+81-3-3501-1511 Extension 2871 ~ 2873**

Recycled paper is used in this yearbook.

Table 1: Questionnaire name and the scope of business establishments covered by the research

Questionnaire number	Questionnaire name	Questionnaire number	Questionnaire name
Business establishments where there are 50 or more regular employees		Business establishments where there are 50 or more regular employees	
01	Boilers and Power units	39	Cells and batteries
02	Construction equipment, Mining machinery and Crushers	40	Motor vehicles
03	Chemical machinery and Storage tanks	41	Parts for motor vehicles and electric equipment for external combustion engines
04	Pulp and Paper making machines, Plastics processing machinery, Printing, Plate making, Bookbinding and Paper converting machines (Pulp and paper making machines, Plastics processing machinery)	42	Motor cycles and parts
06	Pumps, Compressors, Fans and Blowers	46	Measuring equipment and instruments
07	Oil-hydraulic and Pneumatic equipment	47	Optical appliances and instruments, Watches and clocks
08	Conveyance machines and Industrial robots	57	Semiconductor Flat-panel display manufacturing system
09	Power transmission equipment	Business establishments where there are 30 or more regular employees	
11	Metal cutting machine tools	04	Pulp and Paper making machines, Plastics processing machinery, Printing, Plate making, Bookbinding and Paper converting machines (Printing, Plate making, Bookbinding and Paper converting machines)
16	Office machinery	10	Agricultural machinery and Wood working machinery
17	Sewing machines and Textile machinery (Textile machinery)	12	Metal forming machinery and Foundry equipment
18	Refrigerating machines, Appliances and equipment	14	Food products machinery, Wrapping and Packing machinery
19	Vending machines, Automatic ticket wicket system and Commercial type washing machines	17	Sewing machines and Textile machinery (Sewing machines)
20	Bearings	24	Tools for machines
28	Rotating electrical machinery	43	Bicycles and Wheelchairs (Wheelchairs)
29	Electrical stationary machines	44	Industrial vehicles
30	Switchgears and controlling equipment	Business establishments where there are 20 or more regular employees	
31	Consumer electric appliances	23	Mold and Die
32	Electric lamps, Wiring equipment and Luminaries	Business establishments where there are 10 or more regular employees	
33	Communication and related equipment	43	Bicycles and Wheelchairs (Bicycles)
34	Consumer electronic appliance	All business establishments	
35	Parts for electronic equipment	45	Aircraft
36	Electronic tubes, semiconductor devices and integrated circuits	49	Weapons
37	Electronic computers and related equipments		
38	Electric measuring instrument and Associated electronic equipment		

Table2 Revision of the survey sheets.

Questionnaires have been revised from January 2008 onward. Revisions of research are as follows.

Revisions of the survey method (survey items, etc.)

Questionnaire number	Former item	New item	Notes
29	Electrical stationary machines	Electrical stationary machines	
	Power distribution transformers	Power distribution transformers	
	for electric companies	Oil immersed power transformers	
	for others	for electric companies	Combine
		for others	
		Mold type	Divide new
	Power transformers	Power transformers	
	Oil immersed power transformers	Oil immersed power transformers	
	Less than 1,000kVA	Less than 2,000kVA	Combine
	More 1,000kVA than 10,000kVA	More 2,001VA than 10,000kVA	Divide new
	More 10,000kVA than 100,000VA	More 10,000kVA than 100,000VA	
	More than 100.000kVA	More than 100.000kVA	
	Non-oil immersed power transformers	Non-oil immersed power transformers	
	Mold type	Mold type	
		Less than 2,000kVA	Divide new
		More than 2,001kVA	Divide new
	Others	Others	

Table 3 Link Coefficient by Commodity

With the review of the number of the target establishments, etc., there are commodities with which it is difficult to compare the figure for this year with the figure of the previous year. To calculate the figure of the compared with the same month of the previous year concerning the below commodity, please calculate by multiplying the link coefficient to the figures in the previous year. In the case of a commodity that has a link coefficient in several months, it should be multiplied by the link coefficient of the month.

To calculate the figure of the compared to the same month of the previous year by using the figure of the survey before December 2007, please calculate by multiplying the below coefficient to the figures in the previous year.

	Questionnaire name-Goods name	Production			Shipment			Inventory	
		Quantity	Weight-Capacity	Value	Quantity	Weight-Capacity	Value	Quantity	Weight-Capacity
0 1	Boilers and Power units (excluding engines for motor vehicles, motorcycles, railroad cars and aircraft)								
0 1	Internal combustion engines	1.043							
0 1	Internal combustion engines for industry	1.043	1.003	1.006	1.045	1.004	1.007		
0 1	Gasoline engines	1.054			1.054				
0 1	Less than 3PS	1.131	1.103	1.098	1.129	1.103	1.102		
0 1	Two stroke-cycle	1.171	1.154	1.138	1.165	1.148	1.135		
	※Shipment Link Coefficient is applicable until September 2008.								
0 3	Chemical machinery and Storage tanks	Quantity	Weight-Capacity	Value	Quantity	Weight-Capacity	Value	Quantity	Weight-Capacity
0 3	Storage tanks	1.296	1.072	1.116					
0 3	Fixed roof type	1.502	1.296	1.288					
0 6	Pumps, Compressors, Fans and Blowers	Quantity	Weight-Capacity	Value	Quantity	Weight-Capacity	Value	Quantity	Weight-Capacity
0 6	Vacuum pumps							0.754	
0 7	Oil-hydraulic and Pneumatic equipment	Quantity	Weight-Capacity	Value	Quantity	Weight-Capacity	Value	Quantity	Weight-Capacity
0 7	Oil-hydraulic equipment								
0 7	Oil-hydraulic pumps	0.991		0.993	0.979		0.990		
0 7	Vane pumps	0.887		0.899	0.724		0.841		
0 7	Oil-hydraulic valves	0.973		0.991	0.974		0.991		
0 7	Miscellaneous Oil-hydraulic equipment			0.965			0.970		
1 1	Metal cutting machine tools	Quantity	Weight-Capacity	Value	Quantity	Weight-Capacity	Value	Quantity	Weight-Capacity
1 1	Machining centers		1.018	0.997	1.009	1.015	0.997		1.024
1 1	Vertical spindle type		1.056			1.048			1.061
1 1	Y-axis travel less than 500mm	0.789	0.877	0.928	0.844	0.894	0.936	0.756	0.848
1 1	Y-axis travel 500mm and over	1.215	1.141		1.185	1.119		1.197	1.139
1 2	Metal forming machinery and Foundry equipment	Quantity	Weight-Capacity	Value	Quantity	Weight-Capacity	Value	Quantity	Weight-Capacity
1 2	Metal forming machinery								
1 2	Primary metal products machinery			1.081					
1 2	Rolls for steel industry	1.019	1.080	1.097	1.013	1.049	1.068	0.467	
1 2	Iron casting and Steel casting			1.138		1.064	1.097	0.467	
1 6	Office machinery	Quantity	Weight-Capacity	Value	Quantity	Weight-Capacity	Value	Quantity	Weight-Capacity
1 6	Office machinery			1.046			0.728		
1 6	Copying machines (excluding diazo and miscellaneous copying machines)	1.121		1.066	0.418		0.671	1.085	
1 6	Dry process indirect method electrostatic photo copying machines				0.062		0.032	0.100	
1 6	Digital copying machines	1.099		1.036	0.303		0.576	1.124	
1 6	Full color copying machines	1.135		1.084	0.631		0.781	1.151	
1 6	Cash registers				0.883		0.934		
1 6	Stand alone type				0.899		0.869		
1 6	System use (with terminal functions)				0.859		0.943	0.997	

	Questionnaire name-Goods name	Production			Shipment			Inventory	
		Quantity	Weight-Capacity	Value	Quantity	Weight-Capacity	Value	Quantity	Weight-Capacity
1 8	Refrigerating machines, Appliances and equipment								
1 8	Refrigerating machines								
1 8	Compressors								
1 8	For general refrigeration and air conditioning							0.996	
1 8	Refrigerating appliances							0.958	
1 8	Air conditioners							0.968	
1 8	Air conditioner which drives a compressor by electricity							0.965	
1 8	Split type							0.964	
1 8	Outdoor unit				0.981		0.990	0.951	
1 8	Over 4.0kW and 7.1kW or less				0.867		0.940	0.783	
1 8	Indoor unit								
1 8	Over 4.0kW and 7.1kW or less				0.900		0.950	0.927	
1 8	Dehumidifiers				0.458		0.816	0.596	
2 4	Tools for machines	Quantity	Weight-Capacity	Value	Quantity	Weight-Capacity	Value	Quantity	Weight-Capacity
2 4	High speed steel cutting tools			0.940	0.996		0.951	0.995	
2 4	Taps and dies			0.822			0.848		
2 4	Cemented carbide tools	1.058							
2 4	Cemented carbide tips (Cemented carbide insert)	1.014	1.015	1.017	1.004	1.004	1.011		
2 4	Cemented carbide drills	1.280	1.069		1.046				
3 1	Consumer electric appliances	Quantity	Weight-Capacity	Value	Quantity	Weight-Capacity	Value	Quantity	Weight-Capacity
3 1	Electric washing machines						1.048		
3 1	Washing machine (full automatic formula and 2 tub type)						1.098		
3 2	Electric lamps, Wiring equipment and Luminaries	Quantity	Weight-Capacity	Value	Quantity	Weight-Capacity	Value	Quantity	Weight-Capacity
3 2	Discharge lamps								
3 2	Fluorescent lamps								
3 2	Fluorescent lamps (excluding back light)							0.995	
3 2	High intensity discharge lamps	1.009			1.010			1.019	
3 2	Fluorescent discharge lamps								
3 2	Fluorescent luminaries	1.030			1.025			0.997	
3 2	Straight type, less than 40W							0.970	
3 2	Circular type	1.070		1.043	1.063		1.030		
3 3	Communication and related equipment	Quantity	Weight-Capacity	Value	Quantity	Weight-Capacity	Value	Quantity	Weight-Capacity
3 3	Radio communication equipment (including satellite communications equipment)								
3 3	Broadcasting equipment	3.214		1.163					
3 3	Radio communication equipment								
3 3	Fixed communication equipment	2.059							
3 3	Ground based equipment	2.075							
3 3	Radio communications equipment for mobile								
3 3	Radio communications equipment for mobile station								
3 3	Landing radio communication equipment				0.940		0.962		
3 3	Cellular telephone				0.930		0.960		
3 4	Consumer electronic appliance	Quantity	Weight-Capacity	Value	Quantity	Weight-Capacity	Value	Quantity	Weight-Capacity
3 4	Digital still camera				0.963		0.969		
3 4	Compact type				0.958		0.959		
3 4	Hearing aid	2.343		1.708	0.841				

	Questionnaire name-Goods name	Production			Shipment			Inventory	
		Quantity	Weight-Capacity	Value	Quantity	Weight-Capacity	Value	Quantity	Weight-Capacity
3 5	Parts for electronic equipment								
3 5	Passive components								
3 5	Transformers (including coils)			0.951					
3 5	Other transformer	0.167		0.688					
3 5	Memorizing components								
3 5	Optical disks	1.005		1.073					
3 5	Switching power supply units	0.978		0.960					
3 6	Electronic tubes, semiconductor devices and integrated circuits								
3 6	Semiconductor devices								
3 6	Transistors								
3 6	Silicon transistors								
3 6	Less than 1W			0.968					
3 6	Integrated circuits								
3 6	Monolithic integrated circuits								
3 6	Digital ICs								
3 6	Metal oxide semiconductor ICs								
3 6	Memory ICs			0.996					
3 6	Dynamic random access memory ICs	0.864		0.940					
3 6	Hybrid ICs			0.995		0.995			
3 6	Liquid crystal devices								
3 6	Passive matrix LCDs			1.035		1.036			
3 6	Liquid crystal modules			1.053		1.048			
3 7	Electronic computers and related equipments								
3 7	Digital computers								
3 7	Personal computers						0.499		
3 7	Server use						3.031		
3 7	Desktop style (including tower type and unity type)						0.170		
3 7	Notebook style (including tablet type)	0.995					1.007		
3 7	Peripheral equipments								
3 7	Input-output units			0.977					
3 7	Printers			0.963					
3 7	Inkjet printers	0.969		0.758					
3 8	Electric measuring instrument and Associated electronic equipment								
3 8	Industrial for measuring equipment instruments			0.996					
3 8	Industrial measuring equipment instrument for process automation								
3 8	Detector, transducer and transmitters								
3 8	Miscellaneous detector transmitter			0.945		0.942			
4 6	Measuring equipment and instruments								
4 6	Measuring equipment and instruments								
4 6	Analytical instruments			1.040		1.042			
4 6	Electromagnetic analyzers (excl. X-ray diffractometers)	1.052		1.241	1.065	1.277			
4 6	Miscellaneous analytical instruments	0.960			0.960				
4 6	Monitoring instruments for environmental quality	1.330		1.145					

	Questionnaire name-Goods name	Production			Shipment			Inventory	
		Quantity	Weight-Capacity	Value	Quantity	Weight-Capacity	Value	Quantity	Weight-Capacity
4 7	Optical appliances and instruments, watches and clocks								
4 7	Optical appliances and instruments								
4 7	Microscopes				0.613				
4 7	Interchangeable lenses for cameras	1.036		1.037	1.030		1.034	1.015	
4 7	Watches and clocks								
4 7	Battery-driven watches								
4 7	Completed(1)								
4 7	Battery-driven watches(Digital)			0.951					
4 7	Battery-driven clocks (incl. instrument panel clocks)								
4 7	Completed(2)			0.928					
4 7	Completed(1)+(2)	0.987							
5 7	Semiconductor Flat-panel display manufacturing system	Quantity	Weight-Capacity	Value	Quantity	Weight-Capacity	Value	Quantity	Weight-Capacity
5 7	Flat-panel display manufacturing system			1.009					
5 7	Related system for manufacturing of flat-panel display	1.280	1.143	1.078					

To calculate the figure of the compared to the same month of the previous year by using the figure of the survey March 2008, please calculate by multiplying the below coefficient to the figures in the previous year.

	Questionnaire name-Goods name	Production			Shipment			Inventory	
		Quantity	Weight-Capacity	Value	Quantity	Weight-Capacity	Value	Quantity	Weight-Capacity
3 1	Consumer electric appliances								
3 1	Electric shavers	1.461		1.120					

To calculate the figure of the compared to the same month of the previous year by using the figure of the survey April 2008, please calculate by multiplying the below coefficient to the figures in the previous year.

	Questionnaire name-Goods name	Production			Shipment			Inventory	
		Quantity	Weight-Capacity	Value	Quantity	Weight-Capacity	Value	Quantity	Weight-Capacity
4 0	Motor vehicles								
4 0	Motor vehicles								
4 0	Passenger cars (Incl. only chassis)								
4 0	Small passenger cars (Piston displacement over 660ml, 2000ml or less)	1.013			1.006			1.057	
4 0	Large passenger cars (Piston displacement over 2000ml)	0.994			0.997			0.982	
4 0	Truck chassis (Incl. complete trucks)								
4 0	Small trucks	1.014			1.011			1.023	
4 0	with diesel engines							1.039	
4 0	Large trucks	0.994			0.995			0.993	

機械統計年報（平成20年）正誤表

293 ページ 磁気ディスク装置のうち平成16年（2004）

	生産数量（台）	生産金額（百万円）
誤	8,084,963	187,976
正	2,234,584	26,083

294 ページ 入出力装置の表頭のうちカッコ内

誤 入出力装置
Input-output
units
(10～16)

正 入出力装置
Input-output
units
(10¹～15)

1. 概況

1. 一般概況

――転じて年末にかけ急速に低下した鉱工業生産活動――

平成20年の鉱工業生産指数は、103.8（前年比▲3.4%）と6年ぶりで低下となった。

四半期別の動向をみると、1～3月期は輸送機械工業、鉄鋼業、金属製品工業等が上昇したことにより前期比0.3%の上昇となった。4～6月期は一般機械工業、輸送機械工業、化学工業等が低下したことにより同▲1.3%の低下となった。7～9月期は電子部品・デバイス工業、一般機械工業、輸送機械工業等が低下したことにより同▲3.2%の低下となった。10～12月期は輸送機械工業、電子部品・デバイス工業、一般機械工業等が低下したことにより同▲11.3%の低下となった。（第1図、第1表）。

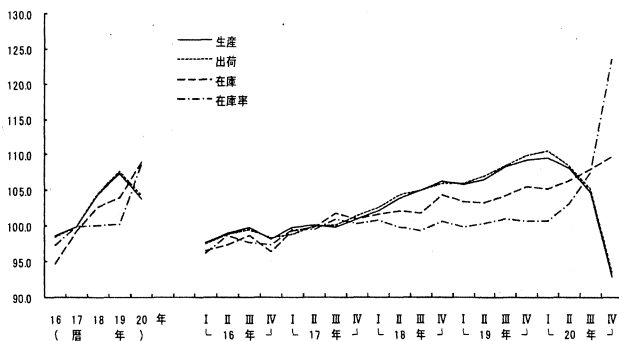
このような中において、20年の機械工業（除く、船舶・鉄道車両。以下、機械工業、輸送機械工業は、それぞれ船舶・鉄道車両を除いたものである。）の生産は前年比▲4.1%の低下となった。これは、精密機械工業が上昇したものの、一般機械工業、電子部品・デバイス工業、輸送機械工業、情報通信機械工業などが低下したことによる。

出荷は同▲3.5%の低下となった。これは、精密機械工業が上昇したものの、一般機械工業、電子部品・デバイス工業、輸送機械工業、電気機械工業などが低下したことによる。

在庫は前年末比7.7%の上昇となった。これは、輸送機械工業などが低下したものの、電子部品・デバイス工業、情報通信機械工業、一般機械工業などが上昇したことによる。

なお、在庫率は前年比10.0%の上昇となった（第2図、第2・3表）。

第1図 鉱工業生産、出荷、在庫、在庫率の推移
（17年=100、季節調整済）



資料出所：鉱工業指数（調査統計部経済解析室）

第1表 鉱工業指数の推移（平成17年＝100、季節調整済）

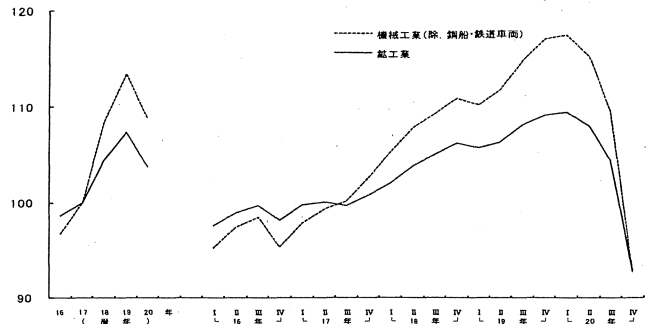
	18年	19年	20年	19年				20年			
				1～3月期	4～6月期	7～9月期	10～12月期	1～3月期	4～6月期	7～9月期	10～12月期
生産	104.5	107.4	103.8	105.8	106.4	108.2	109.2	109.5	108.1	104.6	92.8
(前期(年)比)	4.5	2.8	▲3.4	▲0.5	0.6	1.7	0.9	0.3	▲1.3	▲3.2	▲11.3
(前年同期比)	-	-	-	3.1	2.3	2.6	3.3	2.4	0.8	▲1.4	▲14.5
出荷	104.6	107.8	104.3	105.9	107.0	108.4	109.9	110.5	108.4	105.1	93.5
(前期(年)比)	4.6	3.1	▲3.2	0.0	1.0	1.3	1.4	0.5	▲1.9	▲3.0	▲11.0
(前年同期比)	-	-	-	2.8	2.5	2.8	4.4	3.2	1.0	▲1.5	▲14.9
国内向け出荷	103.0	104.7	101.3	102.9	103.9	105.2	106.9	105.8	104.5	102.7	92.8
(前期(年)比)	3.0	1.7	▲3.2	▲0.8	1.0	1.3	1.6	▲1.0	▲1.2	▲1.7	▲9.6
(前年同期比)	-	-	-	0.9	0.6	1.5	3.7	2.5	0.6	▲1.8	▲13.6
輸出向け出荷	111.1	120.9	117.0	119.8	119.3	121.7	123.3	125.1	123.3	121.7	98.3
(前期(年)比)	11.1	8.8	▲3.2	3.5	▲0.4	2.0	1.3	1.5	▲1.4	▲1.3	▲19.2
(前年同期比)	-	-	-	11.1	9.6	8.1	6.7	5.3	3.4	0.2	▲20.4
在庫(期(年)末)	102.7	104.0	109.0	103.3	103.1	104.2	105.5	105.2	106.2	107.7	109.7
(前期(年)末比)	3.5	1.3	4.8	▲1.0	▲0.2	1.1	1.2	▲0.3	1.0	1.4	1.9
(前年同期末比)	-	-	-	1.6	1.0	2.4	1.3	1.9	2.6	3.1	4.8
在庫率	100.1	100.3	108.6	99.8	100.2	100.9	100.5	100.6	103.0	107.3	123.4
(前期(年)比)	0.1	0.2	8.3	▲0.7	0.4	0.7	▲0.4	0.1	2.4	4.2	15.0
稼働率(製造工業)	102.7	103.7	94.4	102.6	102.4	104.1	105.5	105.6	104.0	100.4	87.1
(前期(年)比)	2.7	1.0	▲4.1	▲0.1	▲0.2	1.7	1.3	0.1	▲1.5	▲3.5	▲13.2

資料出所：鉱工業指数、鉱工業出荷内訳表（調査統計部経済解析室）

(注) 1. 輸輸出向け出荷及び国内向け出荷は「鉱工業出荷内訳表」による。
2. 年及び前年同期比の数値は原指数による。

第2図 鉱工業・機械工業生産指数の推移

(17年=100、季節調整済)



資料出所：鉱工業指数（調査統計部経済解析室）

第2表 機械工業指数の対前年比

	16年	17年	18年	19年	20年
生産	8.5	3.3	8.5	4.6	▲4.1
出荷	8.4	3.3	8.4	5.3	▲3.5
在庫	5.4	13.4	11.1	1.9	7.7
在庫率	▲4.2	2.2	1.6	1.4	10.0

資料出所：鉱工業指数（調査統計部経済解析室）

第3表 機械工業生産指数の対前年比

	16年	17年	18年	19年	20年
一般機械工業	15.8	5.5	6.4	2.6	▲8.1
電気機械工業	9.9	0.9	4.5	▲1.2	▲2.7
情報通信機械工業	▲3.3	0.3	6.4	1.9	▲4.8
電子部品・デバイス工業	12.8	1.9	17.8	11.2	▲3.6
輸送機械工業	4.2	3.6	7.6	5.5	▲1.7
精密機械工業	8.2	10.3	8.1	6.3	2.3

資料出所：鉱工業指数（調査統計部経済解析室）

2. 機械工業の動向

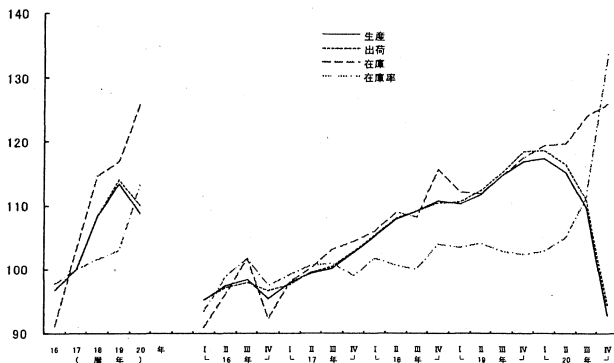
(1) 一般機械工業

20年の一般機械工業の生産は、前年比▲8.1%と6年ぶりの低下となった。これは、農業用機械、化学機械が増加したものの、半導体・フラットパネル製造装置、土木建設機械、ボイラ・原動機、繊維機械、その他の一般機械などが減少したことによる。（第3図、第4・5表）。

四半期別にみると、1～3月期は半導体・フラットパネル製造装置、ボイラ・原動機、土木建設機械、風水力機械・油圧機器、金属加工機械などが減少したことにより前期比▲1.4%と2期連続の低下、4～6月期は半導体・フラットパネル製造装置、土木建設機械、繊維機械、その他の一般機械、産業用ロボットなどが減少したことにより同▲3.3%の低下、7～9月期は半導体・フラットパネル製造装置、土木

建設機械、繊維機械、一般機械器具部品、生活関連産業用機械などが減少したことにより同▲5.1%の低下、10~12月期は一般機械器具部品、土木建設機械、風水力機械・油圧機器、金属工作機械、ボイラ・原動機などが減少したことにより同▲10.2%の低下となった。

第3図 一般機械工業指数の推移（17年=100、季節調整済）



資料出所：鉱工業指数（調査統計部経済解析室）

第4表 一般機械工業指数の対前年比

	16年	17年	18年	19年	20年
生産	15.8	5.5	6.4	2.6	▲8.1
出荷	15.6	5.3	6.6	3.1	▲8.9
在庫	7.2	10.7	1.7	3.8	5.7
在庫率	▲13.2	3.3	▲1.5	2.5	11.2

資料出所：鉱工業指数（調査統計部経済解析室）

第5表 一般機械工業の業種別生産指数の対前年比

	16年	17年	18年	19年	20年
ボイラ・原動機	9.4	14.5	9.8	6.0	▲7.3
土木建設機械	30.5	15.2	14.4	9.9	▲11.1
化学機械	24.1	2.8	0.5	5.8	5.0
生活関連産業用機械	7.9	▲4.9	▲1.6	1.5	▲6.1
半導体・フラットパネル製造装置	70.7	0.5	17.8	▲0.2	▲29.0
風水力機械・油圧機器	16.8	5.0	11.2	6.3	▲1.4
運搬機械	9.4	9.2	1.0	2.9	▲6.0
産業用ロボット	22.9	8.8	7.0	2.8	▲7.5
農業用機械	10.4	9.3	2.0	▲14.6	9.1
金属工作機械	31.5	24.2	5.0	3.5	▲6.2
金属加工機械	11.5	7.3	10.2	3.7	▲7.1
繊維機械	▲15.2	▲0.1	13.1	14.1	▲29.1
冷凍機・同応用製品	2.7	▲3.1	▲0.8	2.4	▲8.1
金型	6.5	0.0	3.3	▲3.7	▲0.6
機械工具	13.0	4.5	1.9	▲1.8	▲3.8
その他の一般機械	2.2	▲5.1	▲13.7	▲2.8	▲14.7
一般機械器具部品	5.1	2.4	2.8	1.1	▲0.5

資料出所：鉱工業指数（調査統計部経済解析室）

出荷は、前年比▲8.9%と生産同様6年ぶりの低下となった。これは、農業用機械、化学機械が増加したものの、半導体・フラットパネル製造装置、土木建設機械、ボイラ・原動機、その他の一般機械、繊維機械などが低下したことによる。これを内外需別にみると、国内向けは、同▲11.6%の低下となった。これは、農業用機械が増加したものの、半導体・フラットパネル製造装置、土木建設機械、ボイラ・原動機、その他の一般機械、金属工作機械などが減少したことによる。輸出处は、同▲1.6%の低下となった。これは、一般機械器具部品、化学機械が増加したものの、ボイラ・原動機、繊維機械、半導体・フラットパネル製造装置、冷凍機・同応用製品、生活関連産業用機械などが減少したことによる。

四半期別にみると、1~3月期は半導体・フラットパネル製造装置、ボイラ・原動機、その他の一般機械、風水力機械・油圧機器、金属加工機械などが減少したことにより前期比▲3.1%と4期ぶりの低下、4~6月期は半導体・フラットパネル製造装置、土木建設機械、その他の一般機械、繊維機械、産業用ロボットなどが減少したことにより同▲3.1%の低下、7~9月期は半導体・フラットパネル製

造装置、ボイラ・原動機、土木建設機械、繊維機械、金属工作機械などが減少したことにより同▲5.4%の低下、10~12月期は土木建設機械、一般機械器具部品、風水力機械・油圧機器、ボイラ・原動機、金属工作機械などが減少したことにより同▲11.8%の低下となった。

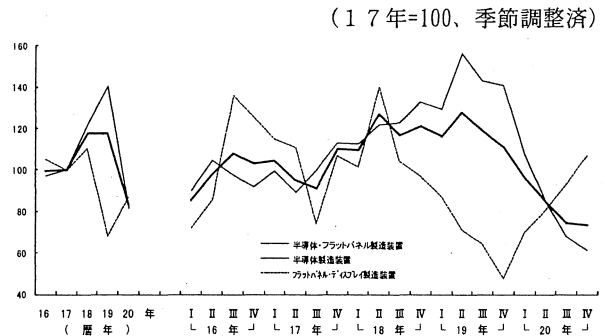
在庫は、前年末比5.7%と5年連続の上昇となった。これは、冷凍機・同応用製品、農業用機械などが減少したものの、土木建設機械、一般機械器具部品、ボイラ・原動機、その他の一般機械、機械工具などが増加したことによる。

なお、在庫率は前年比11.2%と2年連続の上昇となった。次に、細分類業種別にみると以下のとおりである。

① 半導体・フラットパネル製造装置の生産は、前年比▲29.0%、出荷は同▲29.1%と、ともに2年連続の低下となった。

生産を品目別にみると、半導体製造装置は、前年までの設備投資需要増が一転し、国内向け及び台湾、韓国、米国向けなどが減少したことにより前年比▲41.7%と6年ぶりの減少となった。一方、フラットパネル・ディスプレイ製造装置は、台湾、韓国、中国などのアジア向けが増加したことにより同28.6%と2年ぶりの増加となった（第4図）。

第4図 半導体・フラットパネル製造装置の品目別生産の推移（17年=100、季節調整済）

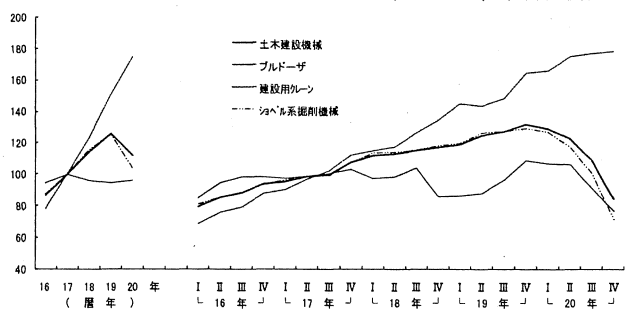


資料出所：鉱工業指数（調査統計部経済解析室）

② 土木建設機械の生産は、前年比▲11.1%、出荷は同▲11.3%と、ともに6年ぶりの低下となった。

生産を品目別にみると、ショベル系掘削機械は、国内リース・レンタル業向け及び米国、欧州向けが減少したことにより前年比▲17.3%と6年ぶりの減少となった。一方、建設用クレーンは、国内向け及び欧州、中東向けが増加したことにより同16.2%と6年連続の増加、ブルドーザは、国内向けが増加したことにより同1.4%と3年ぶりの増加となった（第5図）。

第5図 土木建設機械の品目別生産の推移（17年=100、季節調整済）



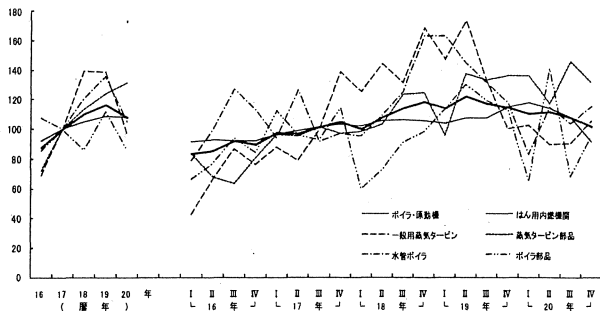
資料出所：鉱工業指数（調査統計部経済解析室）

③ ボイラ・原動機は、前年比▲7.3%、出荷は同▲9.2%と、ともに5年ぶりの低下となった。

生産を品目別にみると、一般用蒸気タービンは、国内電力会社向けなどが減少したことにより前年比▲29.8%と2年連続の減少となった。水管ボイラは、国内の火力発電向けなどが減少したことにより同▲22.8%と3年ぶりの減

少となった。ボイラ部品は、国内電力会社向けなど修理用需要が減少したことにより同▲22.5%と2年ぶりの減少となった。また、はん用内燃機関は、国内向けが減少したことにより同▲0.6%と7年ぶりの減少となった。一方、蒸気タービン部品は、輸出向けが減少したものの、国内向け修理用需要が増加したことにより同5.7%と4年連続の増加となった(第6図)。

第6図 ボイラ・原動機の商品別生産の推移
(17年=100、季節調整済)

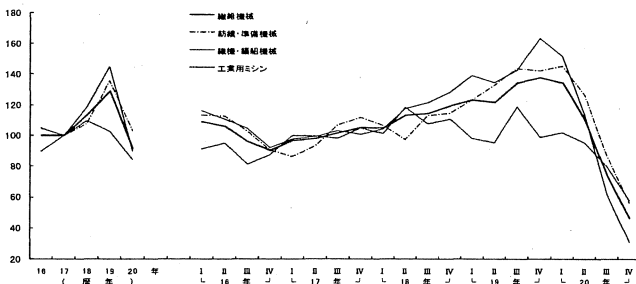


資料出所: 鉱工業指数(調査統計部経済解析室)

④ 繊維機械の生産は、前年比▲29.1%、出荷は同▲29.3%と、ともに3年ぶりの低下となった。

生産を品目別にみると、織機・編組機械、紡績・準備機械は、国内向け及び中国、インド向けなどが減少したことにより、それぞれ前年比▲37.7%、同▲23.8%と、ともに3年ぶりの減少となった。また、工業用ミシンは、同▲17.8%と2年連続の減少となった(第7図)。

第7図 繊維機械の商品別生産の推移
(17年=100、季節調整済)

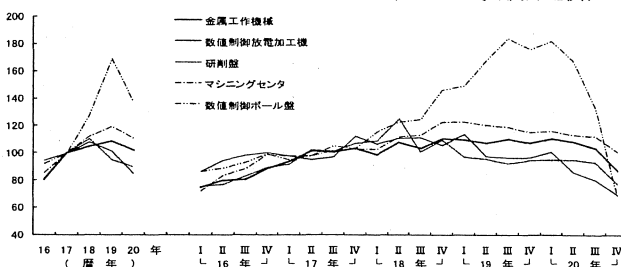


資料出所: 鉱工業指数(調査統計部経済解析室)

⑤ 金属工作機械の生産は、前年比▲6.2%、出荷は同▲5.9%と、ともに6年ぶりの低下となった。

生産を品目別にみると、マシニングセンタは、国内自動車向けをはじめとする需要減により前年比▲7.0%、数値制御ボール盤は、国内向けの減少及び中国IT市場の冷え込みにより同▲18.6%と、ともに6年ぶりの減少となった。また、数値制御放電加工機は、国内向けの減少により同▲15.9%、研削盤は、国内向け及び中国、韓国向けが減少したことにより同▲5.2%と、ともに2年連続の減少となった(第8図)。

第8図 金属工作機械の商品別生産の推移
(17年=100、季節調整済)



資料出所: 鉱工業指数(調査統計部経済解析室)

(2) 電気機械工業

20年の電気機械工業の生産は、リチウムイオン蓄電池、太陽電池モジュールなどが増加したものの、半導体・IC測定器、電気測定器、電気冷蔵庫などが減少したことにより前年比▲2.7%と2年連続の低下となった。

これを業種別にみると、電気計測器、民生用電気機械、電子応用装置などが減少し、電池などが増加となった(第9図、第6・7表)。

四半期別にみると、1~3月期は電池などが増加したものの、民生用電気機械、電気計測器、電子応用装置などが減少したことにより前期比▲0.4%と2期連続の低下、4~6月期は開閉制御装置・機器などが増加したものの、電気計測器、電子応用装置、民生用電気機械などが減少したことにより同▲1.4%の低下、7~9月期は民生用電気機械などが増加したものの、開閉制御装置・機器、回転電気機械、静止電気機械などが減少したことにより同▲0.6%の低下、10~12月期は静止電気機械が増加したものの、電気計測器、民生用電気機械、配線・照明用器具などが減少したことにより同▲7.3%の低下となった。

出荷は、前年比▲1.6%と2年連続の低下となった。

これを業種別にみると、電気計測器、電子応用装置、配線・照明用器具などが減少し、電池などが増加となった。

内外需別にみると、国内向けは電池などが増加したものの、電気計測器、配線・照明用器具、電子応用装置などが減少したことにより前年比▲1.2%の低下となった。輸出向けは電池などが増加したものの、電気計測器、電子応用装置、民生用電気機械などが減少したことにより同▲3.3%の低下となった。

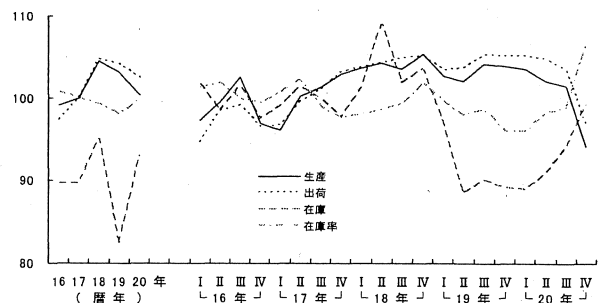
また、四半期別にみると、1~3月期は電池、回転電気機械などが増加したものの、民生用電気機械、電気計測器などが減少したことにより前期比0.0%の横ばい、4~6月期は開閉制御装置・機器などが増加したものの、電気計測器、電子応用装置、配線・照明用器具などが減少したことにより同▲0.4%の低下、7~9月期は民生用電気機械などが増加したものの、開閉制御装置・機器、回転電気機械、静止電気機械などが減少したことにより同▲1.2%の低下、10~12月期は静止電気機械が増加したものの、電池、配線・照明用器具、回転電気機械などが減少したことにより同▲6.5%の低下となった。

在庫は、前年末比13.1%と2年ぶりの上昇となった。

これを業種別にみると、その他の電気機械、民生用電気機械、電池などが増加し、静止電気機械が減少となった。

なお、在庫率は、前年比1.7%と7年ぶりの上昇となった。

第9図 電気機械工業指数の推移
(17年=100、季節調整済)



資料出所: 鉱工業指数(調査統計部経済解析室)

第6表 電気機械工業指数の対前年比

	16年	17年	18年	19年	20年
生産	9.9	0.9	4.5	▲1.2	▲2.7
出荷	10.3	2.8	4.7	▲0.5	▲1.6
在庫	▲3.4	0.0	6.1	▲13.6	13.1
在庫率	▲6.2	▲0.7	▲0.7	▲1.3	1.7

資料出所: 鉱工業指数(調査統計部経済解析室)

第7表 電気機械工業の業種別生産指数の対前年比

	16年	17年	18年	19年	20年
回転電気機械	13.4	0.4	4.3	2.0	▲2.1
静止電気機械	13.1	▲5.9	8.1	7.8	6.9
開閉制御装置・機器	7.3	2.5	6.4	0.2	2.0
民生用電気機械	3.1	▲0.4	2.2	▲5.9	▲5.3
配線・照明用器具	3.3	▲0.1	2.6	▲3.4	▲5.2
電子応用装置	5.7	18.1	7.9	4.3	▲9.9
電気計測器	33.5	▲10.5	1.3	▲4.2	▲23.1
電池	2.7	9.1	8.2	3.9	12.9
その他の電気機械	16.8	14.2	5.1	▲9.7	11.5

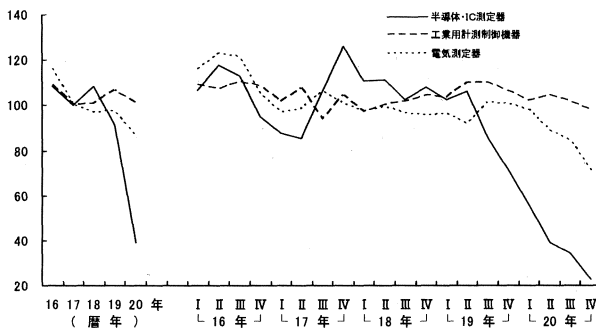
資料出所: 鉱工業指数(調査統計部経済解析室)

次に、細分類業種別にみると以下のとおりである。

- ① 電気計測器の生産は、半導体・IC測定器、電気測定器、工業用計測制御機器などすべての品目が減少したことにより前年比▲23.1%と2年連続の低下となった。

品目別にみると、半導体・IC測定器は、半導体・ICテストなどが台湾、韓国向け及び国内の半導体メーカー向けに減少したことにより前年比▲57.2%と2年連続の減少となった。電気測定器は同▲11.7%と2年ぶりの減少となった。工業用計測制御機器は同▲5.1%と3年ぶりの減少となった(第10図)。

第10図 電気計測器の品目別生産の推移 (17年=100, 季節調整済)

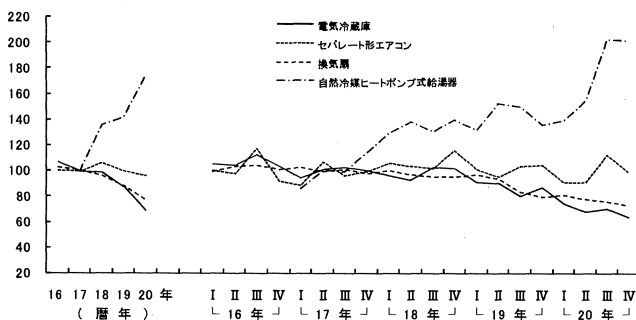


資料出所: 鉱工業指数(調査統計部経済解析室)

- ② 民生用電気機械の生産は、自然冷媒ヒートポンプ式給湯器などが増加したものの、電気冷蔵庫、セパレート形エアコン、換気扇などが減少したことにより前年比▲5.3%と2年連続の低下となった。

品目別にみると、電気冷蔵庫、セパレート形エアコンは、海外への生産移管が行われたことに加え、年末にかけての急激な景気後退の影響により前年比▲21.0%と3年連続の減少、同▲3.5%と2年連続の減少となった。換気扇は、需要の低迷から在庫が積み上がり生産調整を行ったことにより同▲12.3%と4年連続の減少となった。一方、自然冷媒ヒートポンプ式給湯器は、国内向け需要が高まったことにより同23.0%と平成17年の調査開始以降3年連続の増加となった(第11図)。

第11図 民生用電気機械の品目別生産の推移 (17年=100, 季節調整済)



資料出所: 鉱工業指数(調査統計部経済解析室)

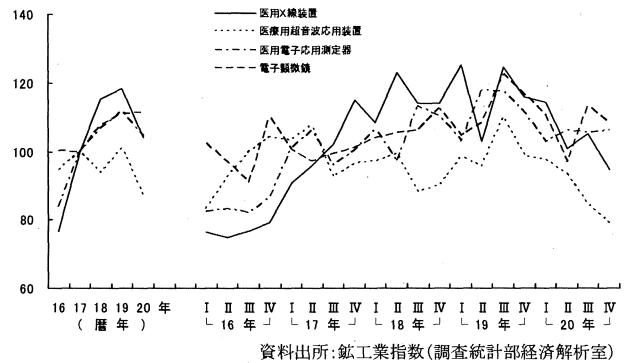
出荷は、前年比▲1.8%と2年連続の低下となった。これは、電気冷蔵庫が同▲6.6%と3年連続の減少、換気扇が同▲8.8%と4年連続の減少、電気がまが同▲6.4%と5年ぶりの減少となったことなどによる。一方、自然冷媒ヒートポンプ式給湯器は同26.9%と3年連続の増加となった。

在庫は、前年末比8.9%と2年ぶりの増加となった。これは、セパレート形エアコンが同24.7%、クッキングヒーターが同57.1%とともに2年ぶりの増加、温水洗浄便座が同52.9%と5年ぶりの増加となったことなどによる。一方、電気冷蔵庫は同▲22.7%と2年連続の減少となった。

- ③ 電子応用装置の生産は、電子顕微鏡が増加したものの、医用X線装置、医療用超音波応用装置、医用電子応用測定器が減少したことにより前年比▲9.9%と6年ぶりの減少となった。

品目別にみると、医用X線装置は、欧米向けに減少したことにより前年比▲12.0%と4年ぶりの減少となった。医療用超音波応用装置は同▲13.9%と2年ぶりの減少、医用電子応用測定器は同▲6.4%と5年ぶりの減少となった。一方、電子顕微鏡は同0.3%と3年連続の増加となった(第12図)。

第12図 電子応用装置の品目別生産の推移 (17年=100, 季節調整済)

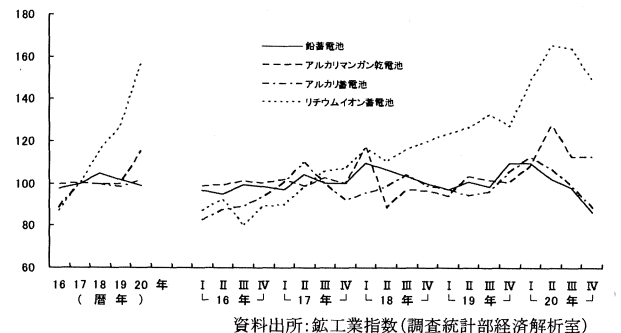


資料出所: 鉱工業指数(調査統計部経済解析室)

- ④ 電池の生産は、鉛蓄電池などが減少したものの、リチウムイオン蓄電池、アルカリマンガン乾電池、アルカリ蓄電池が増加したことにより前年比12.9%と7年連続の上昇となった。

品目別にみると、リチウムイオン蓄電池は、パーソナルコンピュータ、携帯電話、電動工具向けなどに増加したことにより前年比23.6%と7年連続の増加となった。アルカリマンガン乾電池は、長寿命な商品の需要が増加したことにより同15.5%と2年連続の増加、アルカリ蓄電池は、デジタル家電、電動工具向けなどに増加したことにより同3.3%と3年ぶりの増加となった。一方、鉛蓄電池は同▲2.7%と2年連続の減少となった(第13図)。

第13図 電池の品目別生産の推移 (17年=100, 季節調整済)



資料出所: 鉱工業指数(調査統計部経済解析室)

出荷は、前年比11.4%と7年連続の上昇となった。これは、リチウムイオン蓄電池が同21.2%と7年連続の増加、

アルカリ蓄電池が同 4.3%、アルカリマンガン乾電池が同 13.2%とともに2年連続の増加となったことなどによる。一方、鉛蓄電池は同▲6.8%と5年ぶりの減少となった。

在庫は、前年末比 25.3%と2年ぶりの上昇となった。これは、リチウムイオン蓄電池が同 48.0%と4年連続の増加、アルカリマンガン乾電池が同 38.5%と2年ぶりの増加、鉛蓄電池が同 6.5%と4年ぶりに増加となったことなどによる。

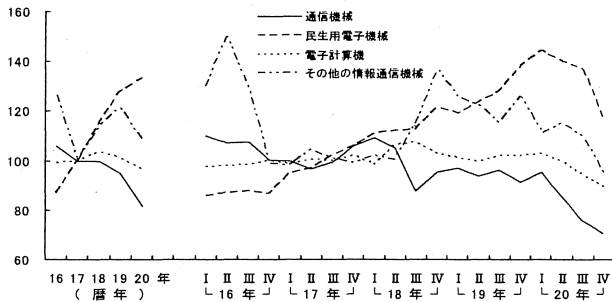
(3) 情報通信機械工業

20年の情報通信機械工業の生産は、液晶テレビ、デジタルカメラなどが増加したものの、携帯電話、ノート型パソコン、ビデオカメラなどが減少したことにより前年比▲4.8%と4年ぶりの低下となった。

これを業種別にみると、通信機械、電子計算機、その他の情報通信機械が減少し、民生用電子機械が増加となった(第14図、第8・9表)。

四半期別にみると、1～3月期はその他の情報通信機械が減少したものの、民生用電子機械、通信機械、電子計算機が増加したことにより前期比0.5%と3期連続の上昇、4～6月期はその他の情報通信機械が増加したものの、通信機械、民生用電子機械、電子計算機が減少したことにより同▲4.8%の低下、7～9月期は通信機械、電子計算機、民生用電子機械、その他の情報通信機械とすべての業種が減少したことにより同▲5.5%の低下、10～12月期は民生用電子機械、通信機械、電子計算機、その他の情報通信機械とすべての業種が減少したことにより同▲9.2%の低下となった。

第14図 情報通信機械工業指数の推移 (17年=100、季節調整済)



資料出所: 鉱工業指数(調査統計部経済解析室)

第8表 情報通信機械工業指数の対前年比

	16年	17年	18年	19年	20年
生産	▲3.3	0.3	6.4	1.9	▲4.8
出荷	1.0	1.8	5.3	4.7	▲0.5
在庫	3.3	10.0	6.6	1.2	35.0
在庫率	11.9	▲3.8	5.6	▲13.4	27.0

資料出所: 鉱工業指数(調査統計部経済解析室)

第9表 情報通信機械工業の業種別生産指数の対前年比

	16年	17年	18年	19年	20年
通信機械	▲15.3	▲5.5	0.0	▲4.9	▲14.1
民生用電子機械	13.3	15.3	14.8	11.4	4.2
電子計算機	▲0.2	0.9	3.6	▲2.4	▲4.5
その他の情報通信機械	2.5	▲21.1	13.6	6.7	▲10.8

資料出所: 鉱工業指数(調査統計部経済解析室)

出荷は、前年比▲0.5%と6年ぶりの低下となった。

これを業種別にみると、通信機械、電子計算機、その他の情報通信機械が減少し、民生用電子機械が増加となった。

内外需別にみると、国内向けは通信機械、その他の情報通信機械、電子計算機が減少したものの、民生用電子機械が増加したことにより前年比0.4%の上昇となった。輸出向けは通信機械が増加したものの、民生用電子機械、電子計算機、その他の情報通信機械が減少したことにより同▲

6.3%の低下となった。

また、四半期別にみると、1～3月期はその他の情報通信機械、電子計算機が減少したものの、民生用電子機械、通信機械が増加したことにより前期比1.0%と4期連続の上昇、4～6月期は民生用電子機械、その他の情報通信機械が増加したものの、通信機械、電子計算機が減少したことにより同▲2.4%の低下、7～9月期は通信機械、電子計算機、民生用電子機械、その他の情報通信機械とすべての業種が減少したことにより同▲4.2%の低下、10～12月期は民生用電子機械、通信機械、その他の情報通信機械、電子計算機とすべての業種が減少したことにより同▲4.7%の低下となった。

在庫は、前年末比 35.0%と6年連続の上昇となった。

これを品目別にみると、液晶テレビ、カーナビゲーション、ノート型パソコンなどが増加し、プラズマテレビなどが減少となった。

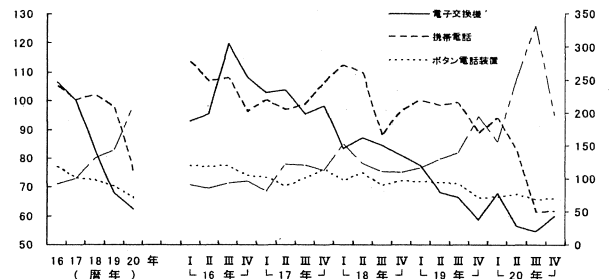
なお、在庫率は、前年比 27.0%と2年ぶりの上昇となった。

次に、細分類業種別にみると以下のとおりである。

① 通信機械の生産は、固定通信装置が増加したものの、携帯電話、電子交換機、ボタン電話装置などが減少したことにより前年比▲14.1%と2年連続の低下となった。

品目別にみると、携帯電話は、買換需要が伸び悩んだことにより前年比▲23.1%と2年連続の減少となった。電子交換機は、国内の電気通信事業者からの需要が減少したことにより同▲8.4%と4年連続の減少となった。ボタン電話装置は、同▲19.2%と4年連続の減少となった。一方、固定通信装置は、海外向け簡易型マイクロ波通信システムの需要が増加したことにより同 47.5%と5年連続の増加となった(第15図)。

第15図 通信機械の品目別生産の推移 (17年=100、季節調整済)

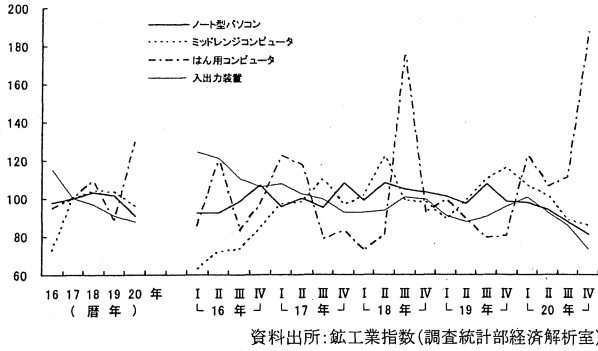


資料出所: 鉱工業指数(調査統計部経済解析室)

② 電子計算機の生産は、はん用コンピュータが増加したものの、ノート型パソコン、ミッドレンジコンピュータ、入出力装置などが減少したことにより前年比▲4.5%と2年連続の低下となった。

品目別にみると、ノート型パソコンは、法人向け需要が伸び悩んだことにより前年比▲10.7%と2年連続の減少となった。ミッドレンジコンピュータは、国内の金融機関、リース会社向けの受注が減少したことにより同▲7.3%と2年連続の減少となった。入出力装置は、国内向け受注が減少したことにより同▲3.6%と11年連続の減少となった。一方、はん用コンピュータは、国内の国立大学向けなどが増加したことにより同 48.3%と2年ぶりの増加となった(第16図)。

第16図 電子計算機の品目別生産の推移
(17年=100, 季節調整済)



資料出所: 鉱工業指数(調査統計部経済解析室)

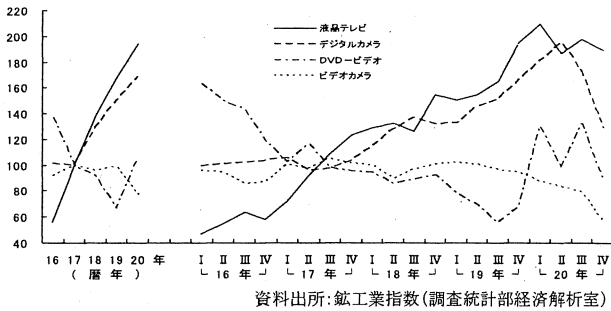
③ 民生用電子機械の生産は、ビデオカメラなどが減少したものの、液晶テレビ、デジタルカメラ、DVD-ビデオが増加したことにより前年比 4.2%と7年連続の上昇となった。

品目別にみると、液晶テレビは、ボーナス商戦、年末商戦向けが増加したことにより前年比 15.5%と9年連続の増加となった。デジタルカメラは、年央以降国内外向けがともに減少したものの、前半に発売された新商品が好調に推移したことにより同 12.4%と3年連続の増加となった。DVD-ビデオは、BDレコーダー/プレイヤーや既存機種種の需要が好調であったことにより同 59.2%と5年ぶりの増加となった。一方、ビデオカメラは、国内、欧米向けの需要が減少し生産調整を行ったことにより同▲22.5%と2年ぶりの減少となった(第17図)。

出荷は、前年比 10.0%と7年連続の上昇となった。これは、デジタルカメラが同 24.2%と3年連続の増加、液晶テレビが同 22.4%と9年連続の増加、DVD-ビデオが同 5.6%と4年ぶりの増加となったことなどによる。一方、ビデオカメラは同▲12.1%と2年ぶりの減少となった。

在庫は、前年末比 31.0%と2年ぶりの上昇となった。これは、液晶テレビが同 98.1%、カーナビゲーションが同 32.3%とともに2年ぶりの増加、DVD-ビデオが同 11.5%と2年連続の増加となったことなどによる。一方、プラズマテレビは、同▲45.5%と2年ぶりの減少となった。

第17図 民生用電子機械の品目別生産の推移
(17年=100, 季節調整済)



資料出所: 鉱工業指数(調査統計部経済解析室)

(4) 電子部品・デバイス工業

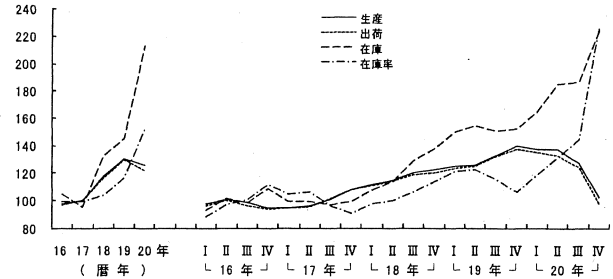
20年の電子部品・デバイス工業の生産は、アクティブ型液晶素子(大型)、アクティブ型液晶素子(中・小型)などが増加したものの、メモリ、電子回路基板、ロジックなどが減少したことにより前年比▲3.6%と7年ぶりの低下となった。

これを業種別にみると、電子部品は増加したものの、集積回路、半導体部品、半導体素子が減少となった(第19図、第10・11表)。

四半期別にみると、1~3月期は半導体部品、半導体素子が増加したものの、集積回路、電子部品が減少したことにより前期比▲1.6%と13期ぶりの低下、4~6月期は電子部品、半導体部品が増加したものの、集積回路、半導体素子が減少したことにより同▲0.3%の低下、7~9月期は

集積回路、電子部品、半導体部品、半導体素子とすべての業種が減少したことにより同▲7.5%の低下、10~12月期は電子部品、集積回路、半導体部品、半導体素子とすべての業種が減少したことにより同▲19.1%の低下となった。

第19図 電子部品・デバイス工業指数の推移
(17年=100, 季節調整済)



資料出所: 鉱工業指数(調査統計部経済解析室)

第10表 電子部品・デバイス工業指数の対前年比

	16年	17年	18年	19年	20年
生産	12.8	1.9	17.8	11.2	▲3.6
出荷	13.5	3.5	16.4	11.6	▲5.6
在庫	34.4	▲8.6	38.5	9.4	46.3
在庫率	7.1	0.4	4.8	11.5	30.9

資料出所: 鉱工業指数(調査統計部経済解析室)

第11表 電子部品・デバイス工業の業種別生産指数の対前年比

	16年	17年	18年	19年	20年
電子部品	13.4	8.7	19.4	10.3	0.2
半導体素子	9.6	▲10.6	8.5	2.0	▲2.9
集積回路	10.8	▲3.7	16.9	13.4	▲8.1
半導体部品	29.6	8.3	23.0	13.3	▲3.9

資料出所: 鉱工業指数(調査統計部経済解析室)

出荷は、前年比▲5.6%と7年ぶりの低下となった。

これを業種別にみると、集積回路、電子部品、半導体素子、半導体部品とすべての業種が減少となった。

内外需別にみると、国内向けは電子部品は増加したものの、半導体素子、集積回路、半導体部品が減少したことにより前年比▲2.1%の低下となった。輸出向けは半導体素子、半導体部品が増加したものの、集積回路、電子部品が減少したことにより同▲13.7%の低下となった。

また、四半期別にみると、1~3月期は半導体部品、半導体素子が増加したものの、集積回路、電子部品が減少したことにより前期比▲1.5%と13期ぶりの低下、4~6月期は電子部品、半導体部品、半導体素子が増加したものの、集積回路が減少したことにより同▲2.0%の低下、7~9月期は電子部品、集積回路、半導体素子、半導体部品とすべての業種が減少したことにより同▲6.5%の低下、10~12月期は電子部品、集積回路、半導体素子、半導体部品とすべての業種が減少したことにより同▲21.5%の低下となった。

在庫は、前年末比 46.3%と3年連続の上昇となった。

これを業種別にみると、集積回路、半導体素子、電子部品とすべての業種が増加となった。

なお、在庫率は、前年比 30.9%と5年連続の上昇となった。

次に、細分類業種別にみると以下のとおりである。

① 集積回路の生産は、メモリ、ロジック、マイコンなどすべての品目が減少したことにより前年比▲8.1%と3年ぶりの低下となった。

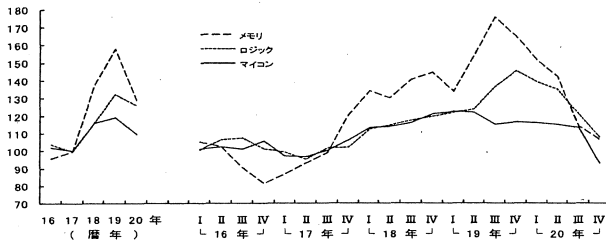
品目別にみると、メモリは、単価の下落が影響したことに加え、メモリーカード、携帯電話用途などが国内、海外向けに減少したことにより前年比▲18.1%と7年ぶりの減少となった。ロジックは、携帯電話、ゲーム機用途が国内、

海外向けに減少したことにより同▲4.8%と3年ぶりの減少となった。マイコンは、車載、携帯電話用途などが国内、欧州向けに減少したことにより同▲7.9%と3年ぶりの減少となった(第20図)。

出荷は、前年比▲10.6%と3年ぶりの低下となった。これは、メモリが同▲26.0%と6年ぶりの減少、マイコンが同▲9.7%と2年連続の減少、ロジックが同▲4.9%と3年ぶりの減少となったことなどによる。

在庫は、前年未比55.2%と3年連続の上昇となった。これは、ロジックが同77.9%と3年連続の増加、線形半導体集積回路が同31.8%と2年ぶりの増加、メモリが同32.5%と5年連続の増加となったことなどによる。

第20図 集積回路の品目別生産の推移
(17年=100、季節調整済)

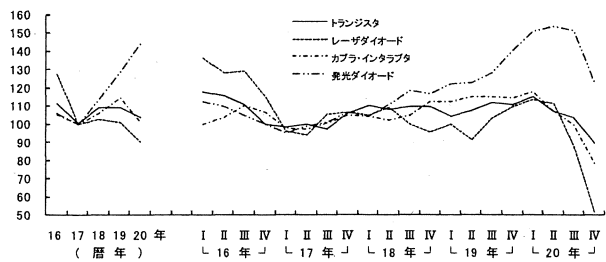


資料出所: 鉱工業指数(調査統計部経済解析室)

② 半導体素子の生産は、発光ダイオードが増加したものの、トランジスタ、レーザダイオード、カプラ・インタラプタなどが減少したことにより前年比▲2.9%と3年ぶりの低下となった。

品目別にみると、トランジスタは、携帯電話、車載用途などが国内、中国向けに減少したことにより前年比▲4.6%、レーザダイオードは、DVD用途が国内向けに減少したことにより同▲10.9%とともに2年連続の減少となった。カプラ・インタラプタは、電源用途などが国内向けに減少したことにより同▲11.7%と3年ぶりの減少となった。一方、発光ダイオードは、国内、アジア向けに増加したことにより同12.4%と3年連続の増加となった(第21図)。

第21図 半導体素子の品目別生産の推移
(17年=100、季節調整済)



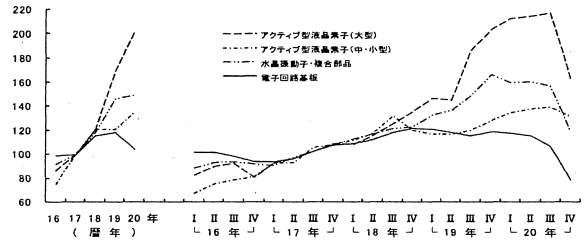
資料出所: 鉱工業指数(調査統計部経済解析室)

③ 電子部品の生産は、電子回路基板などが減少したものの、アクティブ型液晶素子(大型)、アクティブ型液晶素子(中・小型)、水晶振動子・複合部品が増加したことにより前年比0.2%と7年連続の上昇となった。

品目別にみると、アクティブ型液晶素子(大型)は、液晶テレビ用途が国内向けに増加したことなどにより前年比18.8%と7年連続の増加となった。アクティブ型液晶素子(中・小型)は、カーナビゲーション、ゲーム機、携帯電話用途が中国、欧州向けなどに増加したことにより同12.1%と2年ぶりの増加となった。水晶振動子・複合部品は、海外の携帯電話向けなどに増加したことにより同1.7%と7年連続の増加となった。一方、電子回路基板は、携帯電話、パーソナルコンピュータ向けなどに減少したことにより同▲11.7%と平成14年の調査開始以降初めての減少

となった(第22図)。

第22図 電子部品の品目別生産の推移
(17年=100、季節調整済)



資料出所: 鉱工業指数(調査統計部経済解析室)

(5) 輸送機械工業(除く、船舶、鉄道車両)

20年の輸送機械工業の生産は、前年比▲1.7%と7年ぶりの低下となった。これは、バスが増加したものの、自動車部品、二輪自動車、乗用車などが減少したことによる。

四半期別にみると、1~3月期は、二輪自動車が増加したものの、乗用車、トラック、自動車部品などが増加したことにより前期比2.0%と4期連続の上昇、4~6月期は、乗用車、自動車部品、トラック、二輪自動車などすべてが減少したことにより同▲3.1%の低下、7~9月期は、二輪自動車、バスが増加したものの、乗用車、自動車部品、産業車両などが減少したことにより同▲3.1%の低下、10~12月期は、乗用車、自動車部品、トラックなどすべてが減少したことにより同▲18.3%の低下となった。

第12表 輸送機械工業(除く、船舶、鉄道車両)指数の対前年比

	16年	17年	18年	19年	20年
生産	4.2	3.6	7.6	5.5	▲1.7
出荷	3.9	2.4	8.4	5.8	▲1.1
在庫	▲3.9	45.0	11.5	2.1	▲17.3
在庫率	▲2.0	9.5	3.2	0.5	▲2.3

資料出所: 鉱工業指数(調査統計部経済解析室)

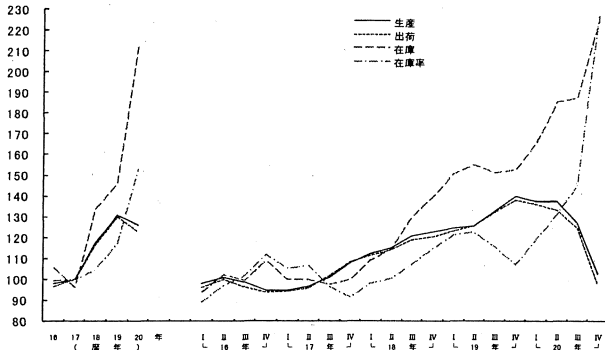
出荷は、前年比▲1.1%と7年ぶりの低下となった。これは、バス、トラックが増加したものの、自動車部品、二輪自動車、乗用車などが減少したことによる。これを内外需別にみると、国内向けは同▲0.2%の低下となった。これは、普通乗用車、バスなどが増加したものの、小型乗用車、二輪自動車などが減少したことによる。輸出向けは同▲3.7%の低下となった。これは、小型乗用車、トラックなどが増加したものの、自動車部品、普通乗用車などが減少したことによる。

四半期別にみると、1~3月期は、バス、二輪自動車が増加したものの、乗用車、トラック、自動車部品などが増加したことにより前期比2.2%の上昇、4~6月期は、乗用車、自動車部品、トラックなどすべてが減少したことにより同▲2.6%の低下、7~9月期は、バスが増加したものの、乗用車、自動車部品、トラックなどが減少したことにより同▲4.2%の低下、10~12月期は、乗用車、自動車部品、トラックなどすべてが減少したことにより同▲17.3%の低下となった。

在庫は、前年未比▲17.3%と4年ぶりの低下となった。これは、産業車両、バスが増加したものの、乗用車、トラック、二輪自動車などが減少したことによる。

なお、在庫率は、二輪自動車、バス、産業車両が増加したものの、乗用車、トラック、自動車部品が減少したことにより前年比▲2.3%と4年ぶりの低下となった(第23図)。

第23図 輸送機械工業指数の推移
(17年=100、季節調整済)



資料出所: 鉱工業指数(調査統計部経済解析室)

第13表 輸送機械工業の業種別生産指数の対前年比

	16年	17年	18年	19年	20年
乗用車	4.1	3.5	10.7	6.8	▲0.5
バス	2.3	14.0	8.8	21.1	17.1
トラック	▲0.9	▲4.1	▲3.8	▲2.2	▲0.5
自動車部品	5.9	5.7	6.4	5.7	▲3.6
二輪自動車	4.4	8.6	4.0	▲6.0	▲24.9
産業車両	16.5	14.2	9.4	6.8	▲0.8

資料出所: 鉱工業指数(調査統計部経済解析室)

次に、細分類業種別にみると以下のとおりである。

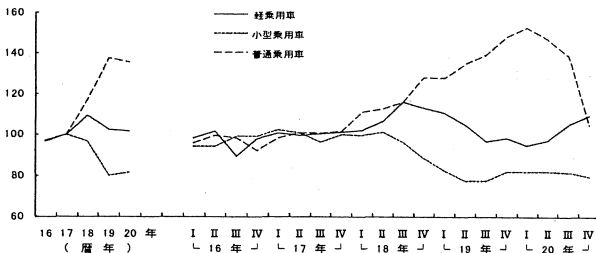
① 乗用車の生産は、前年比▲0.5%と5年ぶりの低下となった。

車種別にみると、普通乗用車は、新型車効果により国内向けが増加したものの、9月の米国を発端とする金融危機による消費マインドの冷え込みで海外需要が減少したことにより前年比▲1.2%と10年ぶりの減少となった。軽乗用車は、新型車効果がみられたものの同▲1.0%と2年連続の減少となった。一方、小型乗用車は、国内向けが減少したものの、米国、中国、欧州向けなどが増加したことにより同2.0%と3年ぶりの増加となった(第24図)。

出荷は、小型乗用車、軽乗用車が増加したものの、普通乗用車が減少したことにより前年比▲0.3%と7年ぶりの低下となった。

在庫は、小型乗用車が増加したものの、普通乗用車、軽乗用車が減少したことにより前年末比▲17.4%と2年連続の低下となった。

第24図 乗用車(車種別)の生産の推移
(17年=100、季節調整済)



資料出所: 鉱工業指数(調査統計部経済解析室)

② トラックの生産は、前年比▲0.5%と5年連続の低下となった。

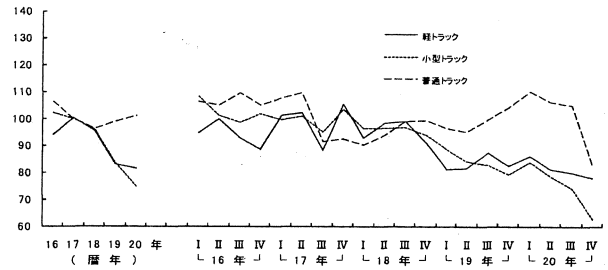
車種別にみると、小型トラックは、ASEAN、中東向けが増加したものの、国内向けが減少したことにより同▲10.5%と5年連続の減少となり、軽トラックも同▲2.2%と3年連続の減少となった。一方、普通トラックは、米国向けが減少したものの、中東及び欧州向けが増加したことにより同2.2%と2年連続の増加となった。(第25図)

出荷は、小型トラック、軽トラックが減少したものの、普通トラックが増加したことにより前年比0.2%と5年ぶ

りの上昇となった。

在庫は、全車種が減少したことにより前年末比▲24.1%と3年連続の低下となった。

第25図 トラック(車種別)の生産の推移
(17年=100、季節調整済)



資料出所: 鉱工業指数(調査統計部経済解析室)

③ 自動車部品の生産は、国内向けが増加したものの、米国及び欧州向けが減少したことにより前年比▲3.6%と10年ぶりの低下となった。品目別にみると、駆動伝導・操縦装置部品、懸架制動装置部品、機関部品などすべてが減少となった。

④ 二輪自動車の生産は、国内向けが減少したことに加え、欧州及び米国向けが減少したことにより前年比▲24.9%と2年連続の低下となった。内訳をみると、二輪自動車(125ml超)、二輪自動車(125ml以下)がともに減少となった。

⑤ 20年の自動車の国内需要を新車新規登録・届出台数で見ると、自動車合計では508万2千台、前年比▲5.1%と4年連続の減少となった。

車種別にみると、乗用車は423万台、前年比▲3.9%と4年連続の減少となった。トラックは84万、同▲10.5%と3年連続の減少、バスは1万5千台、同▲1.8%と5年連続の減少となった(資料出所:「自動車統計月報」社団法人日本自動車工業会)。

⑥ 乗用車の登録・届出台数を国産車、輸入車別にみると、国産車は402万1千台、前年比▲2.8%と4年連続の減少、輸入車は20万6千台、同▲21.6%と2年ぶりの減少となった。

車種別にみると、普通乗用車のうち国産車は107万9千台、前年比0.5%と2年連続の増加、輸入車は17万2千台、同▲23.8%と3年ぶりの減少となった。また、小型乗用車のうち国産車は151万6千台、同▲6.3%と3年連続の減少、輸入車は3万4千台、同▲7.5%と5年連続の減少となった。

新車登録台数に占める輸入車の比率は、普通乗用車が前年比▲3.6ポイント減少の13.8%(19年17.4%)、小型乗用車は横ばいの2.2%(同2.2%)となった(資料出所:「自動車統計月報」社団法人日本自動車工業会)。

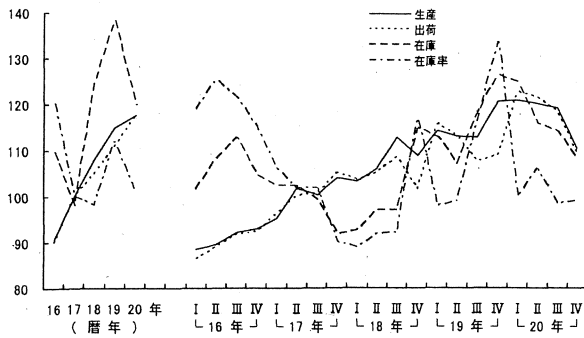
(6) 精密機械工業

20年の精密機械工業の生産は、試験機、電池式時計ムーブメントなどが減少したものの、分析機器、カメラ用交換レンズ、ガスメータなどが増加したことにより前年比2.3%と6年連続の上昇となった。

これを業種別にみると、光学部品、計測機器が増加し、時計が減少となった(第26図、第14・15表)。

四半期別にみると、1~3月期は計測機器が減少したものの、光学部品、時計が増加したことにより前期比0.2%と2期連続の上昇、4~6月期は計測機器が増加したものの、時計、光学部品が減少したことにより同▲0.7%の低下、7~9月期は光学部品が増加したものの、計測機器、時計が減少したことにより同▲0.7%の低下、10~12月期は計測機器、光学部品、時計とすべての業種が減少したことにより同▲7.4%の低下となった。

第26図 精密機械工業指数の推移
(17年=100、季節調整済)



資料出所: 鉱工業指数(調査統計部経済解析室)

第14表 精密機械工業指数の対前年比

	16年	17年	18年	19年	20年
生産	8.2	10.3	8.1	6.3	2.3
出荷	6.1	11.2	4.8	5.7	6.1
在庫	11.8	▲10.7	26.8	11.3	▲13.5
在庫率	▲11.8	▲16.9	▲2.0	14.3	▲10.0

資料出所: 鉱工業指数(調査統計部経済解析室)

第15表 精密機械工業の業種別生産指数の対前年比

	16年	17年	18年	19年	20年
計測機器	9.2	11.0	7.4	5.1	1.6
光学機械・同部品	18.0	17.2	24.8	24.1	12.3
時計	▲5.3	▲1.1	▲4.9	▲8.6	▲10.4

資料出所: 鉱工業指数(調査統計部経済解析室)

出荷は、前年比6.1%と5年連続の上昇となった。これを業種別にみると、計測機器、光学部品が増加し、時計が減少となった。

内外需別にみると、国内向けは時計が減少したものの、光学部品、計測機器が増加したことにより前年比3.1%の上昇となった。輸出向けは時計が減少したものの、計測機器、光学部品が増加したことにより同9.4%の上昇となった。

また、四半期別にみると、1～3月期は計測機器、光学部品、時計とすべての業種が増加したことにより前期比12.6%と2期連続の上昇、4～6月期は光学部品が増加したものの、計測機器、時計が減少したことにより同▲1.1%の低下、7～9月期は計測機器、光学部品、時計とすべての業種が減少したことにより同▲2.5%の低下、10～12月期は計測機器、時計、光学部品とすべての業種が減少したことにより同▲7.6%の低下となった。

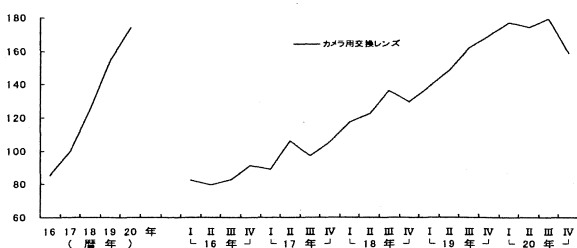
在庫は、前年末比▲13.5%と3年ぶりの低下となった。これを業種別にみると、計測機器が減少し、光学部品、時計が増加となった。

なお、在庫率は、前年比▲10.0%と2年ぶりの低下となった。

細分類業種別にみると以下のとおりである。

- ① 光学部品の生産は、カメラ用交換レンズが新製品発売により前年比12.3%と5年連続の上昇となった(第27図)。出荷は前年比16.4%と5年連続の上昇となった。在庫は前年末比21.9%と2年連続の上昇となった。

第27図 光学部品の品目別生産の推移
(17年=100、季節調整済)



資料出所: 鉱工業指数(調査統計部経済解析室)

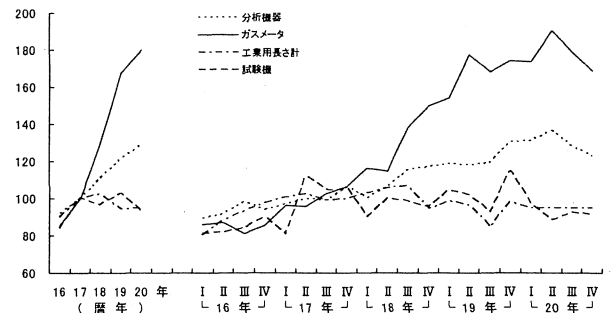
- ② 計測機器の生産は、試験機などが減少したものの、分析機器、ガスメータ、工業用長さ計が増加したことにより前年比1.6%と6年連続の上昇となった。

品目別にみると、分析機器は、電磁気分析機器、クロマト・分離・蒸留機器などが増加したことにより前年比6.2%と5年連続の増加となった。ガスメータは、平成5年11月改正の計量法の影響で18年から検定期間満了にあたる製品の交換需要により同7.2%と4年連続の増加となった。工業用長さ計は同0.6%と2年ぶりの増加となった。一方、試験機は同▲10.4%と2年ぶりの減少となった(第28図)。

出荷は、前年比6.7%と6年連続の上昇となった。これは、精密測定機は、シリンダーゲージ、デジタルスケールなどが欧米向けなどに増加したことにより同12.0%と3年ぶりの増加、分析機器は同4.6%と6年連続の増加、工業用長さ計は同20.4%と3年ぶりの増加となったことなどによる。一方、工業用計重機は同▲5.2%と2年ぶりの減少となった。

在庫は、前年末比▲22.9%と3年ぶりの低下となった。これは、精密測定機が同▲39.9%と6年ぶりの減少、工業用長さ計が同▲42.2%と4年ぶりの減少、試験機が同▲57.9%と5年ぶりの減少となったことなどによる。一方、分析機器は同19.9%と2年ぶりの増加となった。

第28図 計測機器の品目別生産の推移
(17年=100、季節調整済)



資料出所: 鉱工業指数(調査統計部経済解析室)

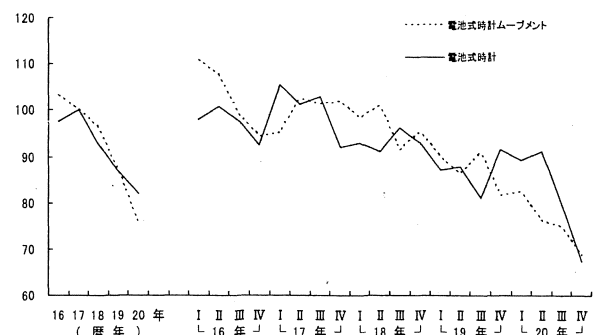
- ③ 時計の生産は、電池式時計ムーブメント、電池式時計が減少したことにより前年比▲10.4%と10年連続の低下となった。

品目別にみると、電池式時計ムーブメントは、中国向けなどが減少したことなどにより前年比▲13.2%と6年連続の減少となった。電池式時計は同▲5.5%と3年連続の減少となった(第29図)。

出荷は、前年比▲7.1%と3年連続の低下となった。これは、電池式時計ムーブメントが同▲13.9%と6年連続の減少、電池式時計が同▲1.3%と3年連続の減少となったことによる。

在庫は、前年末比6.0%と3年ぶりの上昇となった。これは、電池式時計ムーブメントが同29.1%と2年ぶりの増加、電池式時計が同1.8%と3年ぶりの増加となったことによる。

第29図 時計の品目別生産の推移
(17年=100、季節調整済)



資料出所: 鉱工業指数(調査統計部経済解析室)

2. 指数 Indices

(1) 鉱工業業種別生産指数 (付加価値額ウェイト)

Indices of Industrial Production, Classification by Industry (value added weights)

原指数 Original Index

年 月	鉱工業	製造工業	鉄鋼業	非鉄金属	金属製品	機械工業	機械工業	一般機械	電気機械	情報通信	電子部品	輸送機械
	Mining and manufacturing	Manufacturing	Iron and steel	Non-ferrous metals	Fabricated metals	Machinery industry	Machinery industry [excl. Steel ships and rolling stocks]	General machinery	Electrical machinery	Information and communication electronics equipment	Electronic parts and devices	Transport equipment
ウェイト	10000.0	9979.1	599.7	211.7	566.8	4946.0	4828.4	1318.2	607.3	433.4	799.3	1685.8
平成16年	98.7	98.7	100.8	99.4	101.1	96.4	96.8	94.8	99.1	99.7	98.1	95.4
17	100.0	100.0	100.0	100.0	100.0	100.0	100.0	100.0	100.0	100.0	100.0	100.0
18	104.5	104.5	102.6	104.3	98.7	107.9	108.5	106.4	104.5	106.4	117.8	105.8
19	107.4	107.4	105.9	104.4	96.8	112.9	113.5	109.2	103.2	108.4	131.0	111.9
20	103.8	103.8	103.7	99.0	94.8	108.6	108.9	100.4	100.4	103.2	126.3	110.5
平成18年度	105.3	105.2	104.1	103.9	98.6	109.0	109.6	107.4	104.0	106.1	120.9	107.0
19	108.1	108.1	106.7	105.0	96.7	114.3	114.8	109.1	103.2	109.6	133.3	114.3
平成20年 1月	101.6	101.6	106.6	100.8	89.5	108.1	108.5	98.5	92.3	101.0	128.2	113.6
2	109.1	109.1	105.3	105.7	96.4	118.6	119.1	111.9	104.2	112.8	128.3	125.5
3	116.5	116.5	113.7	109.8	103.9	129.1	129.9	124.9	127.3	130.7	142.2	125.8
4	104.2	104.2	107.2	100.1	96.1	107.2	107.6	100.1	98.5	99.2	127.2	107.9
5	102.2	102.2	108.7	98.7	92.5	106.7	107.0	98.2	97.3	99.0	129.5	107.9
6	108.7	108.8	108.5	103.6	97.6	116.7	117.1	107.2	107.7	113.8	135.8	118.6
7	110.6	110.6	109.7	108.5	99.8	116.5	117.0	103.6	106.3	105.5	132.9	125.0
8	95.5	95.5	102.6	88.2	87.7	96.4	96.4	89.1	87.6	89.2	127.4	91.5
9	110.0	110.0	106.5	102.1	98.8	118.6	119.2	110.1	110.1	101.7	142.5	120.2
10	105.9	105.9	106.0	102.6	100.5	107.7	107.9	94.5	96.3	98.4	127.7	114.5
11	94.4	94.4	92.6	89.8	90.2	94.1	94.0	85.0	88.6	100.0	106.6	95.1
12	87.0	86.9	76.6	78.3	85.1	83.9	83.2	81.7	88.2	86.5	86.9	80.8

季節調整済指数 Seasonal Adjustment Index

平成20年 I 期	109.5	109.4	109.5	106.1	97.9	116.9	117.5	107.9	103.5	112.9	137.9	119.1
II	108.1	108.2	110.4	102.1	97.1	114.6	115.3	104.3	102.1	107.5	137.5	116.4
III	104.6	104.6	105.4	99.9	95.2	109.4	109.7	99.0	101.5	101.6	127.2	112.7
IV	92.8	92.8	89.0	87.6	89.5	93.3	92.9	88.9	94.1	92.3	102.9	94.0
平成20年 1月	109.6	109.4	107.7	105.8	98.8	117.2	117.8	108.5	102.6	115.9	135.3	120.7
2	110.1	110.1	110.1	106.9	99.2	117.6	118.2	108.7	103.8	113.2	138.0	120.2
3	108.7	108.8	110.8	105.7	95.6	115.8	116.6	106.5	104.1	109.7	140.3	116.3
4	108.0	108.1	111.5	100.7	97.1	114.4	115.4	105.6	101.9	103.5	137.3	113.3
5	109.3	109.3	110.3	103.7	97.2	116.3	116.9	105.1	103.0	109.4	138.4	120.3
6	107.1	107.2	109.3	101.9	96.9	113.2	113.6	102.2	101.3	109.6	136.8	115.6
7	106.8	106.8	107.7	103.6	95.9	112.4	112.8	101.2	101.9	104.6	127.4	117.4
8	103.5	103.5	104.3	98.5	95.2	107.7	107.8	97.2	99.6	101.9	125.5	110.6
9	103.6	103.6	104.2	97.5	94.5	108.2	108.4	98.7	103.1	98.2	128.8	110.1
10	100.1	100.1	99.4	95.2	94.6	102.5	102.3	95.6	100.7	98.0	117.5	106.2
11	93.1	93.1	90.9	88.0	89.5	93.5	93.3	89.4	93.6	94.3	103.6	94.0
12	85.3	85.3	76.8	79.5	84.5	83.8	83.1	81.6	88.0	84.7	87.7	81.7

(平成17年 = 100)
(2005 = 100)

輸送機械工業 〔除. 船舶・ 鉄道車両〕 Transport equipment [excl. Steel ships and rolling stocks]	精密機械工業 Precision instruments	窯業・ 土石製品工業 Ceramics, clay and stone products	化学工業 Chemicals	石油・ 石炭製品工業 Petroleum and coal products	プラスチック 製品工業 Plastic products	パルプ・ 紙・紙加工 工業 Pulp, paper and paper products	繊維工業 Textiles	食料品・ たばこ工業 Foods and tobacco	その他 工業 Other manufactur- ing	鉱業 Mining	電気機械 工業 (旧分) 類 Electrical machinery (1995 Version)	Year, Quarter and Month
1568.2	102.0	293.0	1181.3	99.9	383.7	241.0	200.9	721.2	533.9	20.9	1840.0	Weight
96.5	90.7	100.3	100.8	98.2	100.6	99.3	108.1	101.8	99.0	97.0	98.8	C.Y. 2004
100.0	100.0	100.0	100.0	100.0	100.0	100.0	100.0	100.0	100.0	100.0	100.0	C.Y. 2005
107.6	108.1	101.2	102.8	98.0	101.2	100.6	95.8	98.0	104.2	102.6	110.7	C.Y. 2006
113.5	114.9	102.0	103.9	97.6	101.4	101.0	90.6	99.8	106.5	106.6	116.5	C.Y. 2007
111.6	117.6	97.2	100.1	96.0	97.5	99.6	82.5	100.5	103.0	103.1	112.3	C.Y. 2008
108.7	110.6	101.4	103.6	97.0	101.1	100.5	94.5	97.9	105.7	103.6	111.8	F.Y. 2006
116.0	116.7	101.1	103.7	98.1	101.7	101.7	89.3	100.0	106.1	105.5	117.8	F.Y. 2007
115.2	108.7	91.8	101.9	103.7	92.7	99.8	82.2	80.7	96.3	103.7	110.0	Jan. 2008
127.7	125.4	97.6	104.1	97.4	100.4	98.7	86.8	88.1	106.9	106.9	116.7	Feb
128.1	139.4	101.2	100.8	103.8	103.8	106.7	89.6	98.9	112.1	107.8	134.6	Mar
109.2	114.6	98.1	101.1	99.6	101.1	102.1	87.9	104.0	103.7	103.5	111.1	Apr
108.9	107.7	93.8	94.6	93.1	97.0	102.0	83.7	102.3	98.1	95.3	111.7	May
120.1	122.3	100.8	98.9	85.3	103.1	100.4	82.7	105.2	102.5	97.2	121.3	Jun
127.1	122.3	102.6	106.2	96.1	105.1	103.3	82.0	111.2	104.2	106.4	117.7	Jul
91.2	110.1	91.5	95.8	99.9	91.3	99.2	77.0	100.4	93.0	99.7	105.3	Aug
122.4	135.9	101.2	101.2	86.5	101.6	101.5	81.4	101.2	111.1	99.1	122.2	Sep
115.7	115.2	107.4	107.5	91.6	100.3	100.3	82.6	102.2	115.1	100.6	110.4	Oct
94.7	106.6	96.2	96.5	92.9	92.5	93.6	78.4	99.1	100.6	104.4	99.1	Nov
78.5	102.4	83.8	92.9	101.9	81.3	87.8	75.3	112.1	91.8	112.4	87.2	Dec
121.5	120.8	99.8	103.1	97.5	102.6	103.2	86.7	99.6	105.9	102.3	120.8	Q1. 2008
117.7	120.0	99.7	101.0	99.4	101.0	102.4	84.2	100.6	104.7	103.9	118.7	Q2
114.0	119.1	98.4	100.7	93.4	98.2	100.8	80.9	102.0	103.5	105.8	112.4	Q3
93.1	110.3	90.7	95.4	93.3	88.2	91.6	78.0	99.5	97.5	99.9	97.4	Q4
123.1	122.9	98.4	103.9	97.6	101.9	103.6	87.1	100.4	107.1	100.7	120.0	Jan. 2008
122.7	121.8	100.2	103.5	96.9	103.6	103.0	86.9	100.8	106.2	102.8	121.3	Feb
118.6	117.6	100.7	101.8	97.9	102.2	102.9	86.1	97.6	104.4	103.4	121.0	Mar
114.5	122.4	100.5	102.3	102.0	101.3	102.8	84.7	98.0	104.3	106.0	117.7	Apr
121.7	117.8	99.2	100.8	100.7	101.5	102.5	84.6	103.7	105.7	102.5	120.1	May
116.9	119.9	99.3	99.9	95.4	100.3	101.8	83.2	100.0	104.2	103.1	118.2	Jun
118.6	121.2	99.3	100.9	95.5	99.7	101.7	81.5	103.8	103.4	106.2	114.1	Jul
111.2	116.9	97.8	100.5	94.6	98.2	100.3	80.8	101.9	102.7	107.7	111.5	Aug
112.1	119.2	98.2	100.7	90.1	96.8	100.3	80.3	100.2	104.4	103.6	111.7	Sep
106.2	116.2	99.0	101.6	93.3	93.3	95.0	79.8	99.3	101.8	96.5	106.9	Oct
93.6	113.1	92.3	95.6	93.8	89.4	92.6	78.4	99.6	98.6	101.9	97.7	Nov
79.6	101.5	80.9	89.1	92.7	81.9	87.3	75.7	99.5	92.1	101.3	87.7	Dec

(2) 鉱工業業種別出荷指数
Indices of Producer's Shipments, Classification by Industry

原指数 Original Index

年月	鉱工業	製造工業	鉄鋼業	非鉄金属 工業	金属製品 工業	機械工業	機械工業 〔除. 船舶・ 鉄道車両〕	一般機械 工業	電気機械 工業	情報通信 機械工業	電子部品・ デバイス 工業	輸送機械 工業
	Mining and manufactur- ing	Manufactur- ing	Iron and steel	Non-ferrous metals	Fabricated metals	Machinery industry	Machinery industry [excl. Steel ships and rolling stocks]	General machinery	Electrical machinery	Informa- tion and commu- cation electronics equipment	Electronic parts and devices	Transport equipment
ウェイト	10000.0	9990.1	547.4	262.8	479.9	5138.9	5012.2	1159.9	641.3	461.2	763.7	2014.7
平成16年	98.6	98.6	101.0	100.1	101.1	96.5	96.8	95.0	97.3	98.2	96.6	97.0
17	100.0	100.0	100.0	100.0	100.0	100.0	100.0	100.0	100.0	100.0	100.0	100.0
18	104.6	104.6	102.8	103.8	98.3	108.3	108.4	106.6	104.7	105.3	116.4	108.2
19	107.8	107.8	106.0	103.9	96.9	113.9	114.1	109.9	104.2	110.2	129.9	114.2
20	104.3	104.3	104.9	98.4	93.9	110.2	110.1	100.1	102.5	109.6	122.6	113.6
平成18年度	105.3	105.3	104.2	103.2	98.2	109.5	109.6	107.5	104.3	105.0	119.3	109.7
19	108.7	108.7	107.3	104.7	96.7	115.5	115.6	109.9	104.6	112.2	131.9	116.8
平成20年 1月	102.0	102.0	105.4	102.7	85.4	109.7	108.9	97.0	92.5	97.9	125.8	118.9
2	109.6	109.6	109.5	106.8	94.4	119.0	119.0	112.4	104.2	112.2	124.3	126.3
3	122.1	122.1	121.8	110.1	105.7	137.4	136.6	130.9	134.2	138.8	137.3	141.6
4	103.9	103.9	104.5	100.7	94.6	107.0	107.6	98.2	93.3	105.4	122.2	110.8
5	101.5	101.5	107.6	97.1	88.8	106.2	106.5	98.2	98.1	105.0	123.2	106.9
6	108.5	108.5	110.4	101.7	93.7	117.4	117.3	105.8	110.3	120.0	130.1	120.4
7	110.4	110.5	113.0	107.5	99.1	116.5	117.1	101.9	111.6	108.1	128.7	123.7
8	96.0	96.0	99.0	86.7	86.6	98.4	98.5	90.1	93.0	92.8	125.4	95.6
9	111.3	111.3	110.2	101.7	97.4	122.3	122.5	112.0	113.8	116.1	144.9	122.9
10	103.7	103.7	105.6	101.6	99.0	106.5	106.2	90.9	96.3	98.3	127.1	112.7
11	93.4	93.3	90.7	88.5	92.7	94.7	94.1	82.4	90.8	107.0	99.8	98.0
12	89.6	89.6	80.8	75.8	89.2	87.4	86.4	81.4	92.3	113.2	82.3	85.0

季節調整済指数 Seasonal Adjustment Index

平成20年 I 期	110.5	110.5	111.5	106.5	97.5	118.4	118.7	108.0	105.1	115.9	135.9	122.6
II	108.4	108.4	108.9	101.2	96.2	116.0	116.5	104.6	104.7	113.1	133.2	119.4
III	105.1	105.1	106.3	99.1	93.9	110.6	110.9	98.9	103.4	108.3	124.5	114.8
IV	93.5	93.5	92.4	86.5	88.3	95.6	94.4	87.2	96.7	103.2	97.7	97.9
平成20年 1月	110.7	110.7	109.3	106.8	96.5	119.3	119.5	107.5	105.2	117.2	135.6	124.8
2	111.4	111.4	112.6	107.7	100.1	119.0	119.2	109.0	105.3	116.9	135.5	123.3
3	109.4	109.4	112.5	105.1	95.8	117.0	117.3	107.6	104.8	113.5	136.5	119.6
4	108.6	108.6	109.7	99.8	97.0	116.5	116.9	105.4	103.8	108.9	132.6	119.3
5	109.7	109.7	109.3	102.7	96.5	117.6	118.1	106.2	107.1	115.2	135.1	121.2
6	106.9	106.9	107.7	101.0	95.0	114.0	114.4	102.2	103.2	115.1	131.8	117.7
7	107.4	107.4	109.3	101.9	95.5	113.4	114.0	101.2	104.6	109.5	125.2	118.3
8	103.9	103.9	104.0	97.5	93.9	109.3	109.6	97.3	102.6	108.1	123.0	114.1
9	104.0	104.0	105.5	97.9	92.4	109.1	109.0	98.2	103.1	107.4	125.3	112.1
10	100.9	100.9	102.1	94.1	92.6	104.7	104.0	94.4	103.4	103.2	114.1	109.3
11	93.6	93.6	93.3	87.4	88.6	95.5	94.4	88.0	96.3	103.7	96.9	97.8
12	86.0	86.1	81.8	78.0	83.8	86.7	84.7	79.2	90.4	102.8	82.2	86.5

(平成17年 = 100)
(2005 = 100)

輸送機械工業 〔除、船舶・ 鉄道車両〕 Transport equipment [excl. Steel ships and rolling stocks]	精密機械工業 Precision instruments	窯業・ 土石製品工業 Ceramics, clay and stone products	化学工業 Chemicals	石油・ 石炭製品工業 Petroleum and coal products	プラスチック製品工業 Plastic products	パルプ・ 紙・紙加工品工業 Pulp, paper and paper products	繊維工業 Textiles	食料品・ たばこ工業 Foods and tobacco	その他 業 Other manufactur- ing	鉱業 Mining	電気機械 業 類 (旧分) Electrical machinery (1995 Version)	Year, Quarter and Month
1888.0	98.1	205.6	953.8	520.8	337.9	238.8	159.6	779.4	365.2	9.9	1866.2	Weight
97.7	89.9	99.8	100.2	97.8	100.3	99.4	106.9	103.5	99.5	96.7	97.2	C.Y. 2004
100.0	100.0	100.0	100.0	100.0	100.0	100.0	100.0	100.0	100.0	100.0	100.0	C.Y. 2005
108.4	104.8	101.2	102.2	97.9	101.6	100.9	97.0	98.2	103.0	103.6	109.7	C.Y. 2006
114.7	110.8	100.7	103.6	96.8	102.6	101.6	94.5	99.4	105.4	109.7	116.2	C.Y. 2007
113.4	117.6	95.9	98.5	94.9	98.3	99.2	86.2	99.5	99.5	109.3	112.5	C.Y. 2008
110.0	107.6	101.4	102.9	96.9	101.7	100.8	96.9	98.0	104.4	105.0	110.6	F.Y. 2006
117.1	113.5	99.9	103.6	96.9	102.9	101.9	93.2	99.6	104.4	110.5	117.6	F.Y. 2007
117.3	115.5	94.4	97.7	102.1	93.7	93.6	85.5	79.3	93.2	117.9	107.5	Jan. 2008
127.0	132.5	100.2	103.5	98.7	100.6	99.3	93.8	87.7	104.4	122.0	114.4	Feb
139.8	143.6	102.3	104.9	99.6	106.4	106.7	101.6	98.1	111.8	122.8	136.6	Mar
112.7	110.7	93.2	99.3	100.5	102.5	103.5	97.0	103.6	101.5	103.7	108.1	Apr
107.7	113.9	91.8	94.4	90.2	98.4	100.9	88.0	101.3	95.2	98.5	110.1	May
120.3	126.6	95.7	100.5	87.0	101.8	100.9	82.9	102.5	100.0	101.6	120.8	Jun
125.8	117.2	101.6	105.3	95.1	106.9	104.3	81.8	109.0	102.2	106.7	117.7	Jul
95.5	106.8	90.3	92.6	93.3	93.0	95.3	76.6	102.3	90.2	103.3	106.2	Aug
123.6	140.3	100.1	99.6	87.9	101.6	102.1	86.9	100.1	104.3	102.3	127.1	Sep
112.5	107.9	103.5	103.4	89.4	100.3	100.1	85.9	101.4	108.0	105.4	109.4	Oct
96.7	101.8	92.5	90.7	92.6	91.0	92.5	78.7	96.1	94.0	109.8	98.5	Nov
82.2	94.0	85.4	89.7	102.4	83.2	91.2	76.1	112.9	89.1	117.5	93.4	Dec
123.6	122.4	99.8	103.3	95.5	104.0	102.7	91.2	99.5	103.4	110.4	120.2	Q1. 2008
120.4	121.1	98.1	100.4	98.3	102.3	102.3	87.4	99.9	101.4	108.8	117.6	Q2
115.3	118.1	97.4	98.6	93.3	98.7	100.0	84.9	100.6	99.5	110.2	113.7	Q3
95.4	109.1	88.5	91.5	92.2	88.2	91.7	80.9	98.0	93.5	106.8	98.9	Q4
126.1	128.8	99.4	103.8	96.6	103.7	102.7	91.4	99.9	104.0	109.7	120.9	Jan. 2008
124.7	125.0	100.0	104.6	96.5	104.9	103.2	91.7	101.0	104.2	110.9	120.6	Feb
120.0	113.4	99.9	101.4	93.5	103.5	102.1	90.4	97.7	101.9	110.6	119.1	Mar
121.5	119.6	98.0	101.0	102.8	102.7	102.7	89.1	99.2	101.3	109.0	115.7	Apr
121.8	123.2	99.4	100.4	96.4	103.4	103.2	87.3	102.5	102.1	107.7	120.0	May
118.0	120.5	97.0	99.9	95.6	100.9	101.1	85.9	98.0	100.9	109.6	117.1	Jun
119.6	118.9	99.1	100.5	95.1	101.3	101.4	85.8	101.4	100.3	110.2	114.3	Jul
114.1	117.1	96.6	98.0	92.7	98.4	99.0	84.2	101.5	99.0	110.9	112.0	Aug
112.2	118.2	96.5	97.2	92.2	96.4	99.5	84.6	98.8	99.1	109.5	114.7	Sep
108.5	116.7	95.1	97.8	91.6	93.1	94.9	83.4	98.7	99.7	107.5	107.4	Oct
96.0	112.7	89.6	91.1	93.0	88.6	91.9	81.0	98.5	92.5	108.0	98.6	Nov
81.8	97.9	80.7	85.5	92.1	83.0	88.2	78.2	96.8	88.3	105.0	90.7	Dec

(3) 鉱工業業種別在庫指数

Indices of Producer's Inventory of Finished Goods, Classification by Industry

原指数 Original Index

年月	鉱工業	製造工業	鉄鋼業	非鉄金属 工業	金属製品 工業	機械工業	機械工業 〔除、船舶・ 鉄道車両〕	一般機械 工業	電気機械 工業	情報通信 機械工業	電子部品・ デバイス 工業	輸送機械 工業
	Mining and manufactur- ing	Manufactur- ing	Iron and steel	Non-ferrous metals	Fabricated metals	Machinery industry	Machinery industry [excl. Steel ships and rolling stocks]	General machinery	Electrical machinery	Informa- tion and commu- cation electronics equipment	Electronic parts and devices	Transport equipment
ウェイト	10000.0	9984.4	1062.1	276.5	715.5	3089.0	3089.0	922.2	467.7	350.5	391.3	831.9
平成16年	94.7	94.7	97.0	104.6	94.8	91.1	91.1	96.2	89.6	80.7	105.4	81.2
17	99.2	99.2	103.4	99.9	83.2	103.3	103.3	106.5	89.6	88.8	96.3	117.7
18	102.7	102.7	103.4	101.7	86.6	114.8	114.8	108.3	95.1	94.7	133.4	131.2
19	104.0	104.0	105.2	102.9	85.0	117.0	117.0	112.4	82.2	95.8	146.0	133.9
20	109.0	109.0	102.0	104.4	86.8	126.0	126.0	118.8	93.0	129.3	213.6	110.8
平成18年度	98.6	98.6	95.8	102.0	92.6	101.8	101.8	102.6	87.2	89.9	146.6	90.5
19	100.5	100.5	93.0	99.0	89.3	108.7	108.7	103.6	80.3	103.4	162.1	103.6
平成20年 1月	107.7	107.7	106.1	99.7	88.4	123.7	123.7	116.0	88.0	124.7	163.5	131.3
2	108.5	108.5	101.9	98.4	89.0	128.6	128.6	119.8	90.8	131.5	167.2	141.5
3	100.5	100.5	93.0	99.0	89.3	108.7	108.7	103.6	80.3	103.4	162.1	103.6
4	101.7	101.7	96.6	94.7	93.4	112.0	112.0	107.6	95.9	122.9	166.5	94.2
5	104.9	104.9	100.7	95.1	97.3	118.3	118.3	110.9	101.8	127.8	179.7	103.4
6	106.1	106.1	99.0	97.7	104.4	120.6	120.6	111.5	100.3	123.6	193.8	108.1
7	107.1	107.1	96.0	98.3	102.5	124.6	124.6	115.9	87.8	143.1	190.0	118.4
8	106.5	106.5	101.8	100.2	102.3	117.6	117.6	112.7	81.7	148.7	175.2	104.5
9	104.8	104.8	97.7	99.5	100.6	114.1	114.1	105.4	82.2	121.9	181.6	106.6
10	110.1	110.1	99.7	97.3	100.5	129.0	129.0	114.0	91.4	172.9	187.1	124.6
11	113.1	113.1	103.7	99.7	94.2	133.9	133.9	119.4	97.2	177.9	206.9	121.2
12	109.0	109.0	102.0	104.4	86.8	126.0	126.0	118.8	93.0	129.3	213.6	110.8

季節調整済指数 Seasonal Adjustment Index

平成20年 I 期	105.2	105.2	99.3	97.5	94.5	119.5	119.5	110.2	88.9	123.6	165.3	120.6
II	106.2	106.2	99.6	98.3	98.2	119.8	119.8	110.9	90.7	127.4	185.5	114.1
III	107.7	107.7	99.8	99.9	95.7	124.1	124.1	113.7	94.0	134.7	187.1	118.7
IV	109.7	109.7	100.5	100.2	97.2	126.0	126.0	116.9	99.3	154.2	224.4	103.5
平成20年 1月	105.1	105.1	101.7	97.4	96.1	117.5	117.5	111.0	88.7	120.9	159.3	116.2
2	105.2	105.2	100.4	96.5	94.0	119.7	119.7	112.4	87.3	124.6	161.0	124.3
3	105.2	105.2	99.3	97.5	94.5	119.5	119.5	110.2	88.9	123.6	165.3	120.6
4	104.7	104.6	98.8	95.8	95.3	118.0	118.0	110.7	89.5	130.8	174.0	104.7
5	105.3	105.3	99.2	96.4	94.5	119.2	119.2	111.5	89.0	125.1	176.9	116.7
6	106.2	106.2	99.6	98.3	98.2	119.8	119.8	110.9	90.7	127.4	185.5	114.1
7	106.3	106.3	96.5	98.9	95.3	122.7	122.7	112.3	86.1	136.4	180.5	121.6
8	106.1	106.1	100.0	102.3	95.4	118.6	118.6	112.7	85.7	136.2	168.7	111.6
9	107.7	107.7	99.8	99.9	95.7	124.1	124.1	113.7	94.0	134.7	187.1	118.7
10	108.9	108.9	99.8	99.1	96.3	126.8	126.8	116.3	94.9	157.4	198.7	112.9
11	109.5	109.5	102.3	101.2	96.2	124.9	124.9	116.7	97.4	152.9	212.5	104.8
12	109.7	109.7	100.5	100.2	97.2	126.0	126.0	116.9	99.3	154.2	224.4	103.5

(平成17年 = 100)
(2005 = 100)

輸送機械工 業 〔除、船舶・ 鉄道車両〕 Transport equipment [excl. Steel ships and rolling stocks]	精密機械 工 業 Precision instruments	窯業・石 土製品工業 Ceramics, clay and stone products	化学工業 Chemicals	石油・石 炭製品工 業 Petroleum and coal products	プラッ スチック 製品工業 Plastic products	パルプ・ 紙・紙加 工品工業 Pulp, paper and paper products	繊維工業 Textiles	食料品・ たばこ工 業 Foods and tobacco	その他 業 Other manufactur -ing	鉱 業 Mining	電気機械 業 (旧分) 類 Electrical machinery (1995 Version)	Year, Quarter and Month
Weight												
831.9	125.4	632.8	1534.2	413.4	538.6	330.7	422.3	430.8	538.5	15.6	1209.5	
81.2	109.8	100.4	92.8	103.5	96.1	92.7	103.7	83.5	99.6	96.8	92.1	C. Y. 2004
117.7	98.1	98.7	99.1	98.0	99.1	97.8	99.6	85.1	100.9	100.2	91.5	C. Y. 2005
131.2	124.4	98.3	97.8	105.3	100.9	98.1	95.7	80.4	99.7	112.4	107.4	C. Y. 2006
133.9	138.4	102.8	99.1	102.4	99.3	93.0	94.7	83.6	103.7	126.8	106.8	C. Y. 2007
110.8	119.7	109.0	109.5	105.0	99.1	103.3	97.7	83.0	101.7	121.0	142.5	C. Y. 2008
90.5	119.7	95.3	102.6	94.8	100.9	97.4	90.1	89.7	99.6	100.4	107.2	F. Y. 2006
103.6	134.8	99.1	102.1	98.1	102.1	97.8	89.3	89.4	101.5	99.2	113.4	F. Y. 2007
131.3	135.7	101.4	105.8	99.7	100.6	99.3	96.0	88.1	105.1	118.3	123.0	Jan. 2008
141.5	120.0	99.5	106.7	90.6	103.6	98.4	93.1	90.0	105.3	113.1	127.3	Feb
103.6	134.8	99.1	102.1	98.1	102.1	97.8	89.3	89.4	101.5	99.2	113.4	Mar
94.2	122.0	101.6	101.8	90.8	100.9	96.5	87.8	89.2	100.5	108.1	126.6	Apr
103.4	114.0	102.4	103.7	97.6	99.9	97.7	87.6	87.1	100.6	105.9	134.5	May
108.1	108.6	105.3	100.4	94.2	102.4	97.7	88.8	95.5	100.6	103.2	137.3	Jun
118.4	111.3	105.1	98.9	100.1	100.1	97.1	90.3	102.6	100.4	111.1	136.9	Jul
104.5	107.3	106.4	103.7	116.1	97.7	101.7	93.0	88.5	98.4	110.3	131.4	Aug
106.6	114.0	106.6	103.5	115.6	99.1	101.6	92.2	86.1	99.6	110.2	125.9	Sep
124.6	106.3	108.4	104.4	118.0	100.0	103.1	93.2	87.1	99.4	110.0	146.0	Oct
121.2	111.1	110.6	109.0	113.4	102.5	106.0	95.6	94.2	102.9	112.7	156.1	Nov
110.8	119.7	109.0	109.5	105.0	99.1	103.3	97.7	83.0	101.7	121.0	142.5	Dec
120.6	124.7	102.5	100.6	106.6	102.4	99.5	91.3	91.5	102.1	108.2	124.0	Q1. 2008
114.1	115.7	104.5	103.4	99.9	101.3	98.5	91.8	89.6	101.3	108.0	130.5	Q2
118.7	113.8	105.8	106.3	106.5	100.0	101.9	91.8	88.0	100.1	109.5	136.7	Q3
103.5	107.7	108.4	110.4	104.5	100.5	105.9	94.5	94.7	101.4	111.0	154.9	Q4
116.2	125.4	101.7	100.6	97.6	100.3	96.9	92.1	96.3	103.4	113.5	121.6	Jan. 2008
124.3	114.2	101.5	100.1	95.5	101.5	97.3	91.2	93.3	102.4	114.5	122.2	Feb
120.6	124.7	102.5	100.6	106.6	102.4	99.5	91.3	91.5	102.1	108.2	124.0	Mar
104.7	129.6	103.2	101.9	100.0	101.5	98.3	91.0	84.8	102.4	111.9	128.1	Apr
116.7	121.2	102.9	103.1	101.9	100.7	96.5	91.2	86.7	101.7	109.7	127.0	May
114.1	115.7	104.5	103.4	99.9	101.3	98.5	91.8	89.6	101.3	108.0	130.5	Jun
121.6	118.0	103.6	101.9	103.7	98.3	98.2	91.5	90.5	99.9	111.0	131.4	Jul
111.6	112.9	105.3	104.6	106.5	99.5	100.6	92.0	89.4	99.6	110.6	129.3	Aug
118.7	113.8	105.8	106.3	106.5	100.0	101.9	91.8	88.0	100.1	109.5	136.7	Sep
112.9	113.2	106.4	106.7	108.6	99.9	101.5	92.3	86.8	99.3	107.1	146.6	Oct
104.8	109.3	109.1	110.2	106.4	102.3	105.4	93.6	90.3	102.2	107.2	150.4	Nov
103.5	107.7	108.4	110.4	104.5	100.5	105.9	94.5	94.7	101.4	111.0	154.9	Dec

(4) 機械工業業種別生産指数 (付加価値額ウェイト)
Indices of Machinery and equipment Production (value added weights)

原指数 Original Index

年月	一般機械 工業	ボイラ ・ 原動機	土木建設機械	化学機械	生活関連産業 用機械	半導体・ フラットパ ネル製造装置	風水力機械 ・ 油圧機器	運搬機械	産業用 ロボット
	General machinery	Boilers and power units	Engineering and construction machinery	Chemical machinery	Daily lives industry machinery	Semiconductor and flat-panel display manufacturing equipment	Fans, pumps and oil hydraulic equipment	Conveyance machines	Industrial robots
ウェイト	1318.2	136.1	104.2	11.8	56.3	146.6	130.4	25.7	41.2
平成16年	94.8	87.3	86.8	97.3	105.2	99.5	95.2	91.6	91.9
17	100.0	100.0	100.0	100.0	100.0	100.0	100.0	100.0	100.0
18	106.4	109.8	114.4	100.5	98.4	117.8	111.2	101.0	107.0
19	109.2	116.4	125.7	106.3	99.9	117.6	118.2	103.9	110.0
20	100.4	107.9	111.8	111.6	93.8	83.5	116.5	97.7	101.8
平成18年度	107.4	113.7	116.2	103.0	101.4	118.9	113.3	103.3	105.5
19	109.1	114.9	127.6	100.0	100.5	113.5	119.1	100.0	113.5
平成20年 1月	98.5	96.4	115.9	84.9	93.4	98.0	111.1	80.0	101.7
2	111.9	121.5	130.4	131.5	105.6	98.6	124.7	110.1	115.3
3	124.9	138.8	135.9	127.3	136.3	121.9	139.7	146.1	133.5
4	100.1	100.8	123.5	95.1	82.0	76.6	119.1	75.8	107.0
5	98.2	99.9	114.2	93.5	89.2	77.3	115.3	89.1	103.1
6	107.2	124.1	124.7	124.3	97.7	86.4	123.5	77.3	121.8
7	103.6	106.6	124.5	74.3	85.7	80.5	127.7	78.6	105.2
8	89.1	92.1	94.0	128.8	78.3	65.5	105.6	107.9	98.9
9	110.1	125.2	117.6	102.6	111.3	88.2	126.9	140.4	108.1
10	94.5	92.1	106.2	167.0	91.7	61.9	118.2	82.7	85.3
11	85.0	92.1	85.1	91.7	77.9	68.0	99.5	87.9	74.8
12	81.7	105.1	69.2	118.6	76.8	79.4	86.8	96.7	66.6

季節調整済指数 Seasonal Adjustment Index

平成20年 I期	107.9	110.1	129.3	92.5	103.6	96.7	121.0	96.4	116.3
II	104.3	111.0	122.9	110.2	98.9	85.2	122.5	100.4	109.7
III	99.0	107.7	109.1	101.0	89.7	74.7	118.9	103.7	97.7
IV	88.9	101.3	84.7	166.0	83.3	73.6	102.0	96.0	81.5
平成20年 1月	108.5	109.5	129.6	92.9	103.6	103.4	122.4	97.4	117.8
2	108.7	113.9	129.6	109.1	105.5	95.2	121.8	109.6	115.2
3	106.5	106.8	128.8	75.4	101.7	91.5	118.7	82.1	115.8
4	105.6	112.0	125.9	118.6	102.5	90.6	122.8	104.9	109.2
5	105.1	110.4	123.3	103.8	99.1	86.8	124.0	105.9	106.9
6	102.2	110.6	119.4	108.1	95.1	78.1	120.6	90.4	113.0
7	101.2	110.3	118.9	105.8	92.7	78.0	122.4	95.1	100.0
8	97.2	104.6	105.5	117.7	83.9	70.2	116.3	117.0	97.3
9	98.7	108.1	102.9	79.6	92.5	76.0	118.1	99.0	95.8
10	95.6	104.2	97.1	243.0	91.3	74.5	113.9	92.5	91.4
11	89.4	101.1	86.5	123.5	81.2	74.0	103.7	99.0	82.8
12	81.6	98.5	70.5	131.4	77.3	72.4	88.5	96.4	70.2

(平成17年 = 100)
(2005 = 100)

農業用機械	金属工作機械	金属加工機械	繊維機械	冷凍機・ 同応用製品	金 型	機械工 具	そ の 他 機 械	一 般 機 械 部	器具 品	Year, Quarter and Month
Agricultural machinery	Metal cutting machine tools	Metal forming machinery	Textile machinery	Refrigerating machines, appliances and equipment	Mold and Die	Tools for machines	Other industrial machinery	Parts of industrial machinery		Weight
31.0	99.2	26.0	22.1	56.5	50.6	60.9	54.9	264.7		
91.5	80.5	93.2	100.1	103.2	100.0	95.7	105.4	97.7	C. Y. 2004	
100.0	100.0	100.0	100.0	100.0	100.0	100.0	100.0	100.0	C. Y. 2005	
102.0	105.0	110.2	113.1	99.2	103.3	101.9	86.3	102.8	C. Y. 2006	
87.1	108.7	114.3	129.0	101.6	99.5	100.1	83.9	103.9	C. Y. 2007	
95.0	102.0	106.2	91.4	93.4	98.9	96.3	71.6	103.4	C. Y. 2008	
99.1	107.9	113.2	117.3	99.2	98.4	101.2	85.0	102.7	F. Y. 2006	
89.2	108.5	115.6	131.8	100.7	101.0	100.4	82.7	105.0	F. Y. 2007	
82.4	96.2	93.3	130.4	90.3	86.2	97.9	71.0	100.5	Jan. 2008	
97.4	109.0	120.1	131.1	101.9	105.6	101.4	85.6	112.3	Feb	
105.6	133.0	158.7	129.2	103.4	121.8	102.9	99.2	113.2	Mar	
94.0	101.2	89.4	128.9	98.3	86.9	104.2	78.0	105.1	Apr	
90.6	102.4	107.8	113.9	92.9	97.0	94.3	77.1	100.0	May	
103.5	105.1	110.3	102.2	101.4	103.7	100.4	75.9	108.5	Jun	
105.8	106.9	102.5	85.9	105.3	88.7	101.3	72.1	111.7	Jul	
89.5	98.0	98.6	70.5	75.8	93.5	90.1	61.8	92.6	Aug	
106.9	119.0	119.8	68.9	99.1	112.8	100.3	70.3	112.4	Sep	
91.0	90.6	93.9	59.1	98.8	100.2	97.3	59.2	107.0	Oct	
84.3	82.7	97.2	41.6	84.2	93.0	87.2	51.9	94.1	Nov	
88.9	79.8	82.5	35.4	68.8	97.1	78.8	57.3	82.9	Dec	
94.5	110.4	114.0	134.3	98.1	97.2	102.0	79.2	107.8	Q1. 2008	
95.2	108.3	112.3	110.6	95.7	98.5	98.5	74.2	107.7	Q2	
94.3	103.2	104.3	73.7	95.1	98.6	96.7	69.2	105.5	Q3	
95.1	86.8	91.6	46.5	83.0	99.6	87.7	61.6	91.7	Q4	
92.8	108.4	108.6	143.3	98.5	94.3	101.4	78.2	106.9	Jan. 2008	
94.4	114.0	118.2	135.1	98.7	96.4	102.3	79.0	108.6	Feb	
96.3	108.8	115.1	124.4	97.0	100.8	102.2	80.4	107.9	Mar	
98.3	109.7	106.2	121.4	95.1	97.9	101.0	75.4	107.6	Apr	
95.4	111.4	113.5	114.5	96.7	99.2	96.7	75.0	108.5	May	
91.9	103.8	117.2	95.9	95.4	98.5	97.9	72.3	107.1	Jun	
91.0	108.1	102.1	80.7	95.5	93.0	96.6	70.9	106.2	Jul	
87.9	101.1	109.8	74.8	94.1	98.6	95.5	69.2	103.6	Aug	
104.1	100.5	101.1	65.5	95.7	104.3	98.0	67.6	106.6	Sep	
97.8	93.8	101.0	59.0	91.1	101.7	92.7	63.7	98.6	Oct	
93.9	84.5	95.2	44.9	85.3	102.0	89.2	61.3	93.3	Nov	
93.7	82.1	78.5	35.7	72.7	95.0	81.1	59.8	83.3	Dec	

原指数 Original Index

年 月	電 気 機 械 業 Electrical machinery	回 転 電 気 機 械 Electrical rotating machinery	静 止 電 気 機 械 Electrical stationary machinery	開 閉 制 御 機 器 Switching devices	民 生 用 電 気 機 械 Household electrical machinery	配 線 ・ 照 明 用 具 Wiring devices and Luminaries	電 子 応 用 装 置 Associated electronic equipments	電 気 計 測 器 Electrical measuring instruments
ウェイト	607.3	74.3	33.1	115.8	118.4	74.6	36.4	75.0
平成16年	99.1	99.6	106.3	97.6	100.4	100.1	84.7	111.7
17	100.0	100.0	100.0	100.0	100.0	100.0	100.0	100.0
18	104.5	104.3	108.1	106.4	102.2	102.6	107.9	101.3
19	103.2	106.4	116.5	106.6	96.2	99.1	112.5	97.0
20	100.4	104.2	124.5	108.7	91.1	93.9	101.4	74.6
平成18年度	104.0	105.1	110.0	105.9	101.1	101.6	110.0	100.6
19	103.2	108.3	118.2	107.7	93.5	99.1	111.2	93.3
平成20年 1月	92.3	107.9	101.8	96.0	74.9	93.5	98.1	74.9
2	104.2	115.8	123.1	109.2	86.1	99.3	117.5	89.2
3	127.3	118.7	155.7	166.5	91.7	98.7	165.4	130.4
4	98.5	109.0	115.4	97.6	106.3	96.8	78.5	62.7
5	97.3	111.3	123.8	96.8	101.1	88.8	80.9	68.4
6	107.7	114.3	135.5	109.3	116.4	95.1	89.3	75.9
7	106.3	111.7	118.2	106.2	120.1	100.8	88.2	66.1
8	87.6	88.6	100.5	91.7	75.0	85.7	92.4	68.5
9	110.1	104.2	140.1	129.9	78.2	93.8	144.2	93.2
10	96.3	95.6	127.1	103.5	84.9	102.4	81.6	56.6
11	88.6	87.1	113.9	95.1	80.0	90.9	86.0	52.9
12	88.2	86.4	139.1	102.9	78.1	81.0	94.9	56.5

季節調整指数 Seasonal Adjustment Index

平成20年 I 期	103.5	112.1	121.4	108.8	90.5	99.7	108.5	84.6
II	102.1	109.0	131.8	113.2	88.4	97.3	99.7	75.6
III	101.5	102.7	119.1	108.2	97.3	95.0	102.2	73.6
IV	94.1	92.1	126.8	103.9	90.4	84.2	94.6	61.9
平成20年 1月	102.6	112.9	108.3	108.0	89.8	99.7	111.9	84.2
2	103.8	112.9	127.5	109.2	90.4	100.3	106.7	85.1
3	104.1	110.6	128.3	109.2	91.2	99.2	106.8	84.4
4	101.9	106.4	124.9	111.8	89.5	96.7	102.4	76.0
5	103.0	113.6	135.0	115.0	89.2	97.6	99.9	76.6
6	101.3	107.0	135.6	112.7	86.4	97.5	96.9	74.1
7	101.9	104.9	120.6	111.4	95.6	97.8	101.8	71.4
8	99.6	102.2	111.4	105.1	98.1	93.4	100.0	72.4
9	103.1	101.1	125.3	108.0	98.1	93.7	104.9	77.1
10	100.7	96.4	126.9	107.2	95.6	91.9	100.9	67.7
11	93.6	92.2	121.8	103.2	90.4	84.7	91.4	58.9
12	88.0	87.7	131.7	101.4	85.1	76.1	91.4	59.1

(平成17年 = 100)
(2005 = 100)

電 池	そ の 他 の 機 械	情 報 通 信 機 械	通 信 機 械	民 生 用 電 子 機 械	電 子 計 算 機	そ の 他 の 情 報 通 信 機 械	電 子 部 品 ・ 電 子 部 品	電 子 部 品	Year, Quarter and Month
Batteries	Other electrical machinery	Information and communication electronics equipment	Communication equipments	Household electronic machinery	Electric computers	Other information and communication electronics equipment	Electronic parts and devices	Electronic parts	Weight
47.0	32.7	433.4	150.0	129.0	124.2	30.2	799.3	382.1	Weight
91.7	87.6	99.7	105.8	86.7	99.1	126.8	98.1	92.0	C.Y. 2004
100.0	100.0	100.0	100.0	100.0	100.0	100.0	100.0	100.0	C.Y. 2005
108.2	105.1	106.4	100.0	114.8	103.6	113.6	117.8	119.4	C.Y. 2006
112.4	94.9	108.4	95.1	127.9	101.1	121.2	131.0	131.7	C.Y. 2007
126.9	105.8	103.2	81.7	133.3	96.5	108.1	126.3	132.0	C.Y. 2008
107.8	99.1	106.1	96.3	116.5	104.0	119.6	120.9	123.1	F.Y. 2006
116.5	100.3	109.6	94.5	132.7	102.0	117.2	133.3	134.2	F.Y. 2007
112.9	98.6	101.0	90.7	108.2	102.3	115.8	128.2	128.8	Jan. 2008
123.5	109.0	112.8	106.2	121.1	111.2	116.3	128.3	128.0	Feb
127.2	124.1	130.7	118.5	144.9	129.4	134.9	142.2	148.5	Mar
126.5	99.8	99.2	70.7	141.4	93.1	85.4	127.2	131.5	Apr
122.2	95.6	99.0	79.8	138.6	82.0	95.6	129.5	133.4	May
136.1	109.8	113.8	105.8	142.7	92.2	118.6	135.8	136.0	Jun
134.7	116.1	105.5	83.6	143.9	91.3	108.0	132.9	142.8	Jul
120.7	99.3	89.2	61.5	109.9	99.2	96.5	127.4	138.7	Aug
146.4	123.7	101.7	61.0	142.2	102.0	130.2	142.5	153.4	Sep
142.5	109.4	98.4	49.0	161.4	89.1	113.4	127.7	138.3	Oct
131.8	92.4	100.0	79.9	144.5	77.4	102.9	106.6	111.8	Nov
98.6	92.1	86.5	73.3	101.1	88.9	79.5	86.9	92.5	Dec
127.3	109.8	112.9	95.4	144.1	102.8	111.1	137.9	141.6	Q1. 2008
133.5	104.7	107.5	85.3	139.5	99.4	115.0	137.5	142.5	Q2
129.7	109.9	101.6	75.7	136.7	94.3	110.2	127.2	136.5	Q3
116.9	97.5	92.3	70.7	116.8	89.1	95.0	102.9	108.6	Q4
123.2	104.7	115.9	98.3	144.0	104.3	123.0	135.3	137.6	Jan. 2008
129.8	109.3	113.2	96.8	143.1	105.1	108.1	138.0	140.4	Feb
128.8	115.3	109.7	91.1	145.2	99.0	102.3	140.3	146.8	Mar
133.6	101.7	103.5	77.7	138.2	99.5	106.5	137.3	142.9	Apr
132.3	106.2	109.4	89.0	139.1	100.8	116.3	138.4	144.1	May
134.5	106.2	109.6	89.3	141.2	97.8	122.1	136.8	140.4	Jun
128.1	111.9	104.6	80.1	144.2	94.2	115.2	127.4	135.7	Jul
129.0	105.6	101.9	76.5	131.6	98.1	107.0	125.5	136.7	Aug
132.1	112.3	98.2	70.4	134.3	90.6	108.3	128.8	137.2	Sep
128.7	104.1	98.0	68.2	129.0	93.1	107.6	117.5	125.9	Oct
124.8	94.6	94.3	74.5	122.1	85.9	96.3	103.6	108.0	Nov
97.2	93.8	84.7	69.4	99.4	88.2	81.0	87.7	91.9	Dec

原指数 Original Index

年 月	半 導 体 素 子 Semiconductor devices	集 積 回 路 Integrated circuits	半 導 体 部 品 Semiconductor parts	輸 送 機 械 工 業 Transport equipment	輸 送 機 械 工 業 (除 . 船 舶 . 鉄 道 車 両) Transport equipment (excl. Steel ships and rolling stocks)	乗 用 車 Passenger cars	バ ス Buses	ス ト ラ ッ ク Trucks
ウェイト	57.7	315.7	43.8	1685.8	1568.2	852.8	16.9	172.2
平成16年	111.9	103.8	92.3	95.4	96.5	96.6	87.7	104.3
17	100.0	100.0	100.0	100.0	100.0	100.0	100.0	100.0
18	108.5	116.9	123.0	105.8	107.6	110.7	108.8	96.2
19	110.7	132.6	139.3	111.9	113.5	118.2	131.8	94.1
20	107.5	121.8	133.8	110.5	111.6	117.6	154.4	93.6
平成18年度	108.3	119.6	128.5	107.0	108.7	112.1	110.8	96.1
19	113.0	134.8	141.7	114.3	116.0	121.2	145.5	95.9
平成20年 1月	112.1	128.9	139.1	113.6	115.2	121.9	154.0	91.4
2	109.9	129.8	143.4	125.5	127.7	136.3	180.8	102.6
3	115.7	138.4	150.4	125.8	128.1	135.9	180.5	103.9
4	110.9	122.3	146.8	107.9	109.2	114.3	141.0	90.6
5	111.2	126.2	144.2	107.9	108.9	114.5	142.9	91.3
6	116.5	136.9	151.3	118.6	120.1	127.4	154.7	101.6
7	120.3	121.0	149.4	125.0	127.1	133.5	183.4	109.9
8	106.0	114.4	151.6	91.5	91.2	94.0	130.3	81.6
9	115.6	135.1	136.0	120.2	122.4	127.9	173.4	110.3
10	111.8	118.9	119.7	114.5	115.7	122.0	146.5	102.3
11	90.8	104.1	101.0	95.1	94.7	100.3	127.0	77.6
12	68.7	85.5	72.9	80.8	78.5	82.7	138.2	59.9

季節調整済指数 Seasonal Adjustment Index

平成20年 I 期	119.5	135.6	150.9	119.1	121.5	127.2	159.6	102.2
II	116.1	132.2	152.2	116.4	117.7	124.6	154.2	97.4
III	108.6	118.1	138.0	112.7	114.0	120.1	162.9	96.1
IV	86.4	100.8	95.0	94.0	93.1	98.4	137.7	78.3
平成20年 1月	118.1	135.4	147.6	120.7	123.1	129.0	160.2	103.3
2	119.9	137.9	153.0	120.2	122.7	128.3	159.1	102.8
3	120.6	133.6	152.1	116.3	118.6	124.4	159.4	100.6
4	118.1	129.9	155.2	113.3	114.5	121.4	150.5	97.5
5	115.2	131.4	150.4	120.3	121.7	128.7	160.9	99.5
6	115.1	135.2	151.1	115.6	116.9	123.7	151.1	95.3
7	112.4	118.7	144.0	117.4	118.6	125.6	175.8	97.2
8	105.6	113.7	141.1	110.6	111.2	118.4	153.9	91.5
9	107.7	122.0	129.0	110.1	112.1	116.3	159.0	99.6
10	102.0	110.4	114.6	106.2	106.2	111.9	140.2	93.2
11	89.0	103.7	97.1	94.0	93.6	99.3	130.5	78.2
12	68.1	88.3	73.4	81.7	79.6	84.1	142.5	63.5

(平成17年 = 100)
(2005 = 100)

自動車部品	二輪自動車	産業車両	船舶・同機関	精密機械工業	計測機器	光学機械・時計	計	Year, Quarter and Month
Motor vehicle parts	Motor cycles	Industrial vehicles	Ship and ship engines	Precision instruments	Measuring machine instruments	Optical apparatus and parts	Watches and clocks	
456.1	39.2	31.0	104.2	102.0	80.7	11.2	10.1	Weight
94.6	92.1	87.6	79.5	90.7	90.1	85.3	101.1	C. Y. 2004
100.0	100.0	100.0	100.0	100.0	100.0	100.0	100.0	C. Y. 2005
106.4	104.0	109.4	80.7	108.1	107.4	124.8	95.1	C. Y. 2006
112.5	97.8	116.8	87.1	114.9	112.9	154.9	86.9	C. Y. 2007
108.5	73.4	115.9	94.3	117.6	114.7	173.9	77.9	C. Y. 2008
107.3	104.4	110.5	84.4	110.6	110.0	130.3	93.3	F. Y. 2006
114.6	91.8	120.4	86.8	116.7	113.9	163.6	86.6	F. Y. 2007
112.7	86.4	113.2	86.1	108.7	105.8	155.0	80.1	Jan. 2008
122.1	96.3	123.3	85.9	125.4	126.5	160.1	77.8	Feb
123.8	90.0	130.8	90.4	139.4	140.2	183.4	84.2	Mar
109.8	53.7	115.0	94.6	114.6	111.5	167.5	80.6	Apr
108.3	46.8	119.0	91.9	107.7	103.1	168.1	77.8	May
117.3	52.8	130.0	97.9	122.3	119.7	178.1	81.7	Jun
124.9	61.7	130.8	96.5	122.3	119.5	177.8	82.9	Jul
91.2	54.0	94.5	93.5	110.1	106.1	169.7	75.7	Aug
117.3	84.0	132.7	95.8	135.9	132.9	205.8	82.0	Sep
109.8	87.6	123.9	97.4	115.2	105.4	219.3	77.8	Oct
90.1	83.1	99.5	97.4	106.6	100.9	180.4	70.2	Nov
75.1	84.0	77.8	104.0	102.4	104.5	121.9	64.3	Dec
119.8	78.8	129.3	85.7	120.8	116.7	176.6	86.7	Q1. 2008
115.7	63.9	126.3	95.2	120.0	117.7	173.9	80.6	Q2
110.4	73.1	116.1	98.3	119.1	116.0	179.0	77.0	Q3
88.6	72.9	92.1	98.7	110.3	109.0	158.4	68.0	Q4
121.9	80.0	130.7	86.7	122.9	119.1	176.1	91.3	Jan. 2008
120.9	80.3	128.7	84.7	121.8	120.1	169.5	82.4	Feb
116.5	76.1	128.4	85.8	117.6	110.9	184.3	86.5	Mar
112.7	60.3	122.1	95.4	122.4	120.9	168.5	79.9	Apr
119.8	64.2	130.9	94.5	117.8	115.2	177.4	78.9	May
114.6	67.1	125.8	95.7	119.9	117.1	175.9	83.1	Jun
115.4	71.5	123.0	97.3	121.2	118.9	173.2	81.6	Jul
107.0	69.1	112.2	98.6	116.9	113.7	181.1	73.8	Aug
108.8	78.6	113.0	99.1	119.2	115.4	182.7	75.7	Sep
100.5	73.3	104.7	99.6	116.2	112.7	179.4	70.2	Oct
89.2	73.7	94.5	95.6	113.1	110.9	169.0	69.3	Nov
76.1	71.8	77.1	100.8	101.5	103.5	126.8	64.6	Dec

(5) 機械工業生産能力指数
Indices of Production Capacity

原指数 Original Index

年月	機械工業 Machinery industry	一般機械 General machinery	内燃機関 Internal combustion engines	ブルドーザ Bulldozers	建設用 クレーン Construction cranes	ショベル 掘削機械 Shovel type excavators	射出成形機 Injection moulding machines	ポンプ Pumps
ウェイト	5876.1	1270.4	120.0	34.9	37.2	183.8	48.4	43.0
平成16年	98.4	97.2	93.2	104.1	95.6	93.4	94.1	100.0
17	101.2	101.3	102.6	100.0	103.1	102.1	104.4	100.2
18	105.7	102.5	103.1	89.6	108.1	103.5	116.7	100.3
19	109.5	104.2	112.3	89.6	102.9	104.7	116.7	97.8
20	112.3	104.2	112.4	89.7	105.3	103.5	116.6	98.9
平成18年度	106.5	103.2	109.3	89.6	110.6	103.5	116.7	100.9
19	110.1	104.3	112.4	89.6	105.4	104.7	116.7	98.9
平成20年 1月	109.9	104.2	112.4	89.6	105.4	104.7	116.7	98.9
2	109.9	104.2	112.4	89.6	105.4	104.7	116.7	98.9
3	110.1	104.3	112.4	89.6	105.4	104.7	116.7	98.9
4	110.3	104.3	112.3	89.7	105.3	104.7	116.6	98.7
5	110.2	104.4	112.5	89.7	105.3	104.7	116.6	98.7
6	110.2	104.4	112.5	89.7	105.3	104.7	116.6	98.7
7	111.7	104.5	112.5	89.7	105.3	104.2	116.6	98.7
8	111.7	104.6	112.4	89.7	105.3	104.2	116.6	98.7
9	111.7	104.4	112.4	89.7	105.3	103.5	116.6	98.7
10	111.7	104.4	112.4	89.7	105.3	103.5	116.6	98.9
11	112.4	104.4	112.4	89.7	105.3	103.5	116.6	98.9
12	112.3	104.2	112.4	89.7	105.3	103.5	116.6	98.9

年月	金属工作機械 Metal cutting machines	繊維機械 Textile machinery	工業用ミシン Industrial sewing machines	複写機 Copying machines	パッケージ エアコン Packaged type air conditioners	冷凍・冷蔵 ショーケース Refrigerating display cabinets	電動工具 Electric tools	飲料用 自動販売機 Beverage vending machines
ウェイト	226.6	47.7	21.8	75.0	11.7	36.9	61.7	25.1
平成16年	97.5	101.7	100.4	100.0	101.6	99.9	99.1	102.4
17	101.5	99.2	100.4	100.0	100.0	100.1	100.0	99.2
18	107.9	96.7	100.4	87.4	116.6	100.7	99.8	102.4
19	110.6	96.1	97.8	92.4	115.4	100.8	99.7	98.6
20	111.4	96.0	97.2	92.4	111.6	100.1	99.7	99.3
平成18年度	108.1	96.5	97.8	87.4	115.4	100.7	99.8	102.4
19	111.0	96.1	97.8	92.4	111.7	100.8	99.7	98.6
平成20年 1月	110.3	96.1	97.8	92.4	111.7	100.8	99.7	98.6
2	109.9	96.1	97.8	92.4	111.7	100.8	99.7	98.6
3	111.0	96.1	97.8	92.4	111.7	100.8	99.7	98.6
4	111.0	96.0	97.8	92.4	111.6	100.1	99.7	99.3
5	111.6	96.0	97.8	92.4	111.6	100.1	99.7	99.3
6	111.3	96.0	97.8	92.4	111.6	100.1	99.7	99.3
7	112.4	96.0	97.8	92.4	111.6	100.1	99.7	99.3
8	113.3	96.0	97.8	92.4	111.6	100.1	99.7	99.3
9	112.4	96.0	97.8	92.4	111.6	100.1	99.7	99.3
10	112.5	96.0	97.8	92.4	111.6	100.1	99.7	99.3
11	112.6	96.0	97.2	92.4	111.6	100.1	99.7	99.3
12	111.4	96.0	97.2	92.4	111.6	100.1	99.7	99.3

(平成17年 = 100)
(2005 = 100)

油圧ポンプ	空気シリンダ	空気圧バルブ	装輪式トラクタ	動力耕うん機	コンバイン	Year, Quarter and Month
Oil hydraulic pumps	Pneumatic cylinders	Pneumatic valves	Wheel tractors	Power tillers	Combines	
15.3	21.2	21.8	40.5	6.8	75.1	Weight
99.3	88.0	76.0	100.0	100.2	100.0	C. Y. 2004
100.2	105.0	108.1	100.0	100.0	100.0	C. Y. 2005
107.0	106.5	108.3	100.0	100.0	100.0	C. Y. 2006
108.6	111.7	116.7	100.0	99.9	100.0	C. Y. 2007
107.9	110.4	116.1	100.0	99.5	100.0	C. Y. 2008
106.2	106.5	108.9	100.0	99.9	100.0	F. Y. 2006
109.0	111.7	116.6	100.0	99.9	100.0	F. Y. 2007
109.0	111.7	116.6	100.0	99.9	100.0	Jan. 2008
109.0	111.7	116.6	100.0	99.9	100.0	Feb
109.0	111.7	116.6	100.0	99.9	100.0	Mar
109.0	110.9	116.4	100.0	99.9	100.0	Apr
109.0	111.7	116.6	100.0	99.9	100.0	May
109.1	111.7	116.6	100.0	99.9	100.0	Jun
109.1	111.7	116.6	100.0	99.9	100.0	Jul
109.1	111.7	116.6	100.0	99.5	100.0	Aug
108.5	111.7	116.6	100.0	99.5	100.0	Sep
107.9	110.4	116.1	100.0	99.5	100.0	Oct
107.9	110.4	116.1	100.0	99.5	100.0	Nov
107.9	110.4	116.1	100.0	99.5	100.0	Dec

軸受	電気機械工業	標準三相誘導電動機	非標準三相誘導電動機	標準変圧器	非標準変圧器	Year, Quarter and Month
Bearings	Electrical machinery	Standard three phase induction motors	Three phase induction for individual purpose	Power distribution transformers	Power transformers	
115.9	627.6	7.6	34.4	12.1	6.1	Weight
100.0	101.4	100.0	100.0	100.0	100.0	C. Y. 2004
100.0	99.7	100.0	99.9	100.0	100.0	C. Y. 2005
100.1	103.7	100.0	100.7	100.0	100.0	C. Y. 2006
100.2	99.6	100.0	101.2	100.0	100.4	C. Y. 2007
100.1	95.4	100.0	101.1	102.4	96.7	C. Y. 2008
100.1	103.5	100.0	100.7	100.0	100.4	F. Y. 2006
100.2	99.7	100.0	101.2	102.4	100.5	F. Y. 2007
100.2	99.0	100.0	101.2	100.0	100.5	Jan. 2008
100.2	99.1	100.0	101.2	102.4	100.5	Feb
100.2	99.7	100.0	101.2	102.4	100.5	Mar
100.0	96.2	100.0	101.1	102.4	96.7	Apr
100.0	96.2	100.0	101.1	102.4	96.7	May
100.0	95.5	100.0	101.1	102.4	96.7	Jun
100.0	95.7	100.0	101.1	102.4	96.7	Jul
100.0	95.7	100.0	101.1	102.4	96.7	Aug
100.0	96.0	100.0	101.1	102.4	96.7	Sep
100.1	96.2	100.0	101.1	102.4	96.7	Oct
100.1	95.4	100.0	101.1	102.4	96.7	Nov
100.1	95.4	100.0	101.1	102.4	96.7	Dec

原指数 Original Index

年 月	エ ア コ ン	電 子 レ ン ジ	電 気 冷 蔵 庫	電 気 洗 濯 機	電 気 掃 除 機	蛍 光 ラ ン プ	電 力 量 計	工 業 用 計 測 制 御 機 器
	Air conditioners	Microwave ovens	Refrigerators with freezer	Washing machines	Vacuum cleaners	Fluorescent lamps	Watt-hour meters	Process measuring and control instruments for industry
ウェイト	160.3	18.5	95.7	38.1	11.1	51.9	12.3	89.9
平成16年	100.1	103.2	113.8	103.4	104.3	100.2	100.3	99.7
17	100.0	95.6	99.7	100.0	87.1	102.6	97.6	99.8
18	100.7	95.6	100.0	100.2	90.8	142.7	97.6	99.4
19	89.2	95.8	88.2	98.9	78.4	139.6	97.6	98.6
20	89.4	79.5	60.2	66.4	78.3	149.4	97.6	97.6
平成18年度	100.8	95.6	99.9	100.2	89.0	138.6	97.6	98.9
19	89.4	79.5	84.1	85.8	78.4	148.6	97.6	97.6
平成20年 1月	89.4	79.5	84.1	85.8	78.4	144.1	97.6	97.6
2	89.4	79.5	84.1	85.8	78.4	144.1	97.6	97.6
3	89.4	79.5	84.1	85.8	78.4	148.6	97.6	97.6
4	89.4	79.5	60.2	85.8	78.3	148.6	97.6	97.6
5	89.4	79.5	60.2	85.8	78.3	148.6	97.6	97.6
6	89.4	79.5	60.2	75.5	78.3	148.6	97.6	97.6
7	89.4	79.5	60.2	75.5	78.3	149.4	97.6	97.6
8	89.4	79.5	60.2	75.5	78.3	149.4	97.6	97.6
9	89.4	79.5	60.2	75.5	78.3	149.4	97.6	97.6
10	89.4	79.5	60.2	78.2	78.3	149.4	97.6	97.6
11	89.4	79.5	60.2	66.4	78.3	149.4	97.6	97.6
12	89.4	79.5	60.2	66.4	78.3	149.4	97.6	97.6

年 月	カ ラ ー テ レ ビ	ビ デ オ カ メ ラ	パ ー ソ ナ ル コ ン プ ュ ー タ	金 銭 登 録 機	電 子 部 品 ・ 電 工 パ イ ス	コ ン デ ン サ	リ ジ ッ ト 配 線	ド ト 板	磁 気 テ ー プ
	Color televisions	Video cameras	Personal computers	Cash registers	Electronic parts and devices	Capacitors	Rigid printed wiring boards		Magnetic tapes
ウェイト	43.8	46.1	207.0	28.9	1061.5	80.2	93.7		35.5
平成16年	91.0	97.1	102.4	104.3	96.1	90.3	101.9		99.8
17	103.4	104.8	90.3	95.1	104.0	106.1	99.2		100.1
18	150.9	91.4	90.3	100.6	123.7	114.2	97.4		100.6
19	149.1	85.7	87.6	93.3	145.3	123.6	98.1		99.9
20	140.9	76.5	87.2	91.2	161.4	128.6	89.3		96.9
平成18年度	150.2	91.4	88.0	100.6	130.3	117.8	97.4		100.6
19	142.6	92.4	89.9	93.3	144.9	125.3	89.8		96.9
平成20年 1月	142.6	89.0	89.7	93.3	144.7	124.6	92.3		96.9
2	142.6	89.0	89.9	93.3	144.9	125.4	92.3		96.9
3	142.6	92.4	89.9	93.3	144.9	125.3	89.8		96.9
4	142.7	80.1	89.9	93.3	149.3	128.3	89.8		96.9
5	142.7	80.1	86.2	93.3	149.1	128.7	89.7		96.9
6	140.9	80.1	86.2	93.3	149.5	128.7	89.7		96.9
7	140.9	76.7	87.1	93.3	157.4	128.7	89.7		96.9
8	140.9	76.7	87.2	93.3	157.4	128.7	89.3		96.9
9	140.9	76.7	87.2	93.3	157.1	128.7	89.3		96.9
10	140.9	76.7	87.2	93.3	157.1	128.7	89.3		96.9
11	140.9	76.5	87.2	91.2	161.6	128.7	89.3		96.9
12	140.9	76.5	87.2	91.2	161.4	128.6	89.3		96.9

(平成17年 = 100)
(2005 = 100)

鉛蓄電池	アルカリ蓄電池	リチウムイオン蓄電池	情報通信機械工業	電話機	ボタンの電話装置	電子交換機	搬送装置	Year, Quarter and Month
Lead acid storage batteries	Alkaline storage batteries	Small sized sealed lithium ion rechargeable batteries	Information and communication electronics equipment	Telephone sets	Key system telephone equipments	Electronic switching systems	Carrier transmission equipment	
24.5	21.2	43.9	551.9	8.1	16.1	97.6	104.3	Weight
101.7	96.2	85.7	101.9	112.5	129.0	100.7	102.9	C. Y. 2004
98.8	100.0	100.0	96.8	95.9	90.3	99.8	102.1	C. Y. 2005
98.8	106.7	102.7	99.2	95.9	90.3	99.8	99.3	C. Y. 2006
98.8	95.5	126.5	96.6	95.9	90.3	98.9	97.0	C. Y. 2007
105.7	96.4	148.3	95.7	90.6	90.4	98.9	101.6	C. Y. 2008
98.8	95.5	111.3	98.0	95.9	90.3	98.9	98.5	F. Y. 2006
101.1	96.4	143.6	97.6	95.9	90.3	98.9	97.3	F. Y. 2007
101.1	96.4	139.3	97.2	95.9	90.3	98.9	97.3	Jan. 2008
101.1	96.4	139.3	97.3	95.9	90.3	98.9	97.3	Feb
101.1	96.4	143.6	97.6	95.9	90.3	98.9	97.3	Mar
104.0	96.4	143.6	97.3	90.6	90.4	98.9	101.6	Apr
104.0	96.4	143.6	95.9	90.6	90.4	98.9	101.6	May
104.0	96.4	143.6	95.7	90.6	90.4	98.9	101.6	Jun
105.7	96.4	143.6	95.8	90.6	90.4	98.9	101.6	Jul
105.7	96.4	143.6	95.8	90.6	90.4	98.9	101.6	Aug
105.7	96.4	148.3	95.8	90.6	90.4	98.9	101.6	Sep
105.7	96.4	148.3	95.8	90.6	90.4	98.9	101.6	Oct
105.7	96.4	148.3	95.7	90.6	90.4	98.9	101.6	Nov
105.7	96.4	148.3	95.7	90.6	90.4	98.9	101.6	Dec

アクティブ型液晶素子	パッシブ型液晶素子	トランジスタ	バイポーラ型半導体集積回路(ウエハ)	モス型半導体集積回路(ウエハ)	シリコンウエハ	輸送機械工業	乗用車	年 月
Active matrix LCDs (Liquid Crystal Devices)	Passive matrix LCDs	Transistors	Bipolar ICs (Wafers)	Metal oxide semiconductor ICs (Wafers)	Silicon wafer	Transport equipment	Passenger cars	
221.5	31.1	59.4	7.7	451.0	81.4	2324.8	1572.0	ウェイト
89.4	102.9	103.6	104.9	97.4	95.2	98.5	97.4	C. Y. 2004
107.2	100.0	98.1	96.2	104.5	103.9	101.3	102.0	C. Y. 2005
141.9	100.0	100.9	96.1	129.5	120.2	101.3	102.8	C. Y. 2006
208.9	87.1	94.8	88.4	145.3	131.9	102.1	105.3	C. Y. 2007
243.3	87.0	94.3	86.1	166.8	136.9	103.1	107.1	C. Y. 2008
159.6	100.0	101.4	95.2	135.0	124.1	100.4	102.8	F. Y. 2006
209.8	87.1	94.8	88.4	145.0	135.1	103.2	106.4	F. Y. 2007
208.9	87.1	94.8	88.4	144.9	133.0	103.2	106.4	Jan. 2008
209.8	87.1	94.8	88.4	144.7	134.4	103.2	106.4	Feb
209.8	87.1	94.8	88.4	145.0	135.1	103.2	106.4	Mar
209.8	87.0	94.8	86.3	154.7	135.7	103.1	107.1	Apr
207.0	87.0	94.8	86.3	155.6	135.7	103.1	107.1	May
207.0	87.0	94.8	86.3	156.4	136.4	103.1	107.1	Jun
242.8	87.0	94.8	86.3	157.3	136.9	103.1	107.1	Jul
242.8	87.0	94.8	86.3	157.4	136.9	103.1	107.1	Aug
242.8	87.0	94.8	86.3	156.8	136.9	103.1	107.1	Sep
243.1	87.0	94.7	86.4	156.7	136.9	103.1	107.1	Oct
243.3	87.0	94.3	86.1	167.2	136.9	103.1	107.1	Nov
243.3	87.0	94.3	86.1	166.8	136.9	103.1	107.1	Dec

(平成17年 = 100)
(2005 = 100)

原指数 Original Index

年 月	普通トラック・けん引車・バス	軽・小型トラック	輸送機械用エアコン	二輪自動車	フォークリフトトラック	ショベルトラック	Year, Quarter and Month
	Large trucks, tractor trucks and buses	Midget and small trucks	Air conditioners for transportation machines	Motor cycles	Forklift trucks	Shovel trucks	
ウェイト	258.3	156.1	60.1	210.2	36.3	31.8	Weight
平成16年	101.4	100.4	100.3	100.0	100.0	103.1	C. Y. 2004
17	99.3	101.1	99.5	100.0	100.0	97.8	C. Y. 2005
18	95.8	98.7	99.5	100.0	100.9	97.0	C. Y. 2006
19	88.8	96.4	100.4	100.0	101.8	96.4	C. Y. 2007
20	93.0	96.4	100.3	91.0	113.5	96.4	C. Y. 2008
平成18年度	88.8	96.4	100.3	100.0	100.9	97.0	F. Y. 2006
19	93.0	94.1	100.4	100.0	107.1	96.4	F. Y. 2007
平成20年 1月	93.0	94.1	100.4	100.0	107.1	96.4	Jan. 2008
2	93.0	94.1	100.4	100.0	107.1	96.4	Feb
3	93.0	94.1	100.4	100.0	107.1	96.4	Mar
4	93.0	96.4	100.3	91.0	109.7	96.4	Apr
5	93.0	96.4	100.3	91.0	113.5	96.4	May
6	93.0	96.4	100.3	91.0	113.5	96.4	Jun
7	93.0	96.4	100.3	91.0	113.5	96.4	Jul
8	93.0	96.4	100.3	91.0	113.5	96.4	Aug
9	93.0	96.4	100.3	91.0	113.5	96.4	Sep
10	93.0	96.4	100.3	91.0	113.5	96.4	Oct
11	93.0	96.4	100.3	91.0	113.5	96.4	Nov
12	93.0	96.4	100.3	91.0	113.5	96.4	Dec

年 月	精密機械工業	ガスメータ	時計	超硬チップ	Year, Quarter and Month
	Precision instruments	Gas-meters	Clocks and watches	Cemented carbide tips	
ウェイト	39.9	23.3	16.6	34.5	Weight
平成16年	100.0	100.0	100.0	99.1	C. Y. 2004
17	100.0	100.0	100.0	100.9	C. Y. 2005
18	98.7	97.8	100.0	103.9	C. Y. 2006
19	98.9	98.1	100.1	103.9	C. Y. 2007
20	95.4	92.1	100.1	104.1	C. Y. 2008
平成18年度	98.9	98.1	100.0	103.9	F. Y. 2006
19	99.0	98.1	100.2	103.9	F. Y. 2007
平成20年 1月	99.0	98.1	100.2	103.9	Jan. 2008
2	99.0	98.1	100.2	103.9	Feb
3	99.0	98.1	100.2	103.9	Mar
4	95.4	92.1	100.1	104.1	Apr
5	95.4	92.1	100.1	104.1	May
6	95.4	92.1	100.1	104.1	Jun
7	95.4	92.1	100.1	104.1	Jul
8	95.4	92.1	100.1	104.1	Aug
9	95.4	92.1	100.1	104.1	Sep
10	95.4	92.1	100.1	104.1	Oct
11	95.4	92.1	100.1	104.1	Nov
12	95.4	92.1	100.1	104.1	Dec

3 . 生産・出荷・在庫統計

Production, Producer's Shipments and
Producer's Inventory of Finished Goods

O1 ボイラ及び原動機 Boilers and Power units	ボイラ及び原動機 Boilers and Power units (1~20)			内燃機関 Internal combustion engines (1~9)		
	年月 Year and Month	生産(P)		生産(P)		
		金額(百万円) (million yen)	数量(台) Quantity(n)	容量(10 ³ PS) Capacity	金額(百万円) (million yen)	
平成16年(2004)	1,244,358	7,368,876	122,024	783,689		
17(2005)	1,391,040	7,996,977	132,835	822,440		
18(2006)	1,439,916	7,956,932	140,318	879,877		
19(2007)	1,751,053	8,061,540	146,695	1,004,305		
20(2008)	1,577,472	7,884,583	147,687	1,021,407		
平成18年度(06FY)	1,531,583	7,969,397	141,449	909,511		
19(07FY)	1,729,580	8,187,027	151,207	1,031,388		
平成20年1~3月(Q1)	410,703	2,156,907	40,319	270,991		
4~6(Q2)	380,955	2,024,388	38,226	261,401		
7~9(Q3)	384,041	1,879,870	36,347	249,891		
10~12(Q4)	401,773	1,823,418	32,795	239,124		
平成20年 1月(Jan)	114,833	679,305	12,324	80,122		
2(Feb)	151,378	733,679	14,137	92,216		
3(Mar)	144,492	743,923	13,858	98,653		
4(Apr)	114,847	678,788	13,118	90,834		
5(May)	133,356	665,093	12,053	79,973		
6(Jun)	132,752	680,507	13,055	90,594		
7(Jul)	126,916	693,710	13,125	89,062		
8(Aug)	120,762	534,056	10,558	73,978		
9(Sep)	136,363	652,104	12,664	86,851		
10(Oct)	109,401	638,038	12,328	88,898		
11(Nov)	130,748	570,609	10,466	73,927		
12(Dec)	161,624	614,771	10,000	76,299		

注:自動車用、二輪自動車用、鉄道車両用
及び航空機用のものを除く。

はん用内燃機関
Internal combustion engines for industry
(1~8)

年月 Year and Month	生産(P)			受入(R)	消費(C)	出荷(Sh)				在庫(I)	
	数量(台) Quantity(n)	容量(10 ³ PS) Capacity	金額(百万円) (million yen)	数量(台) Quantity(n)	数量(台) Quantity(n)	販売(Sa)			その他(O)	数量(台) Quantity(n)	容量(10 ³ PS) Capacity
						数量(台) Quantity(n)	容量(10 ³ PS) Capacity	金額(百万円) (million yen)	数量(台) Quantity(n)		
平成16年(2004)	7,344,560	109,845	605,258	41,864	469,559	6,645,940	87,979	476,437	212,881	449,182	4,098
17(2005)	7,974,773	119,302	618,099	47,913	513,793	7,250,363	93,255	477,556	284,183	423,529	4,826
18(2006)	7,932,923	125,382	643,973	52,035	507,419	7,194,043	98,358	498,480	225,062	468,531	4,703
19(2007)	8,036,899	129,398	687,771	47,855	516,948	7,258,092	100,338	522,107	206,786	566,689	5,059
20(2008)	7,860,312	129,109	678,145	40,815	571,162	7,202,728	98,530	512,782	186,279	507,647	5,743
平成18年度(06FY)	7,945,457	125,718	655,107	54,696	508,690	7,138,401	97,992	503,991	217,504	468,673	4,369
19(07FY)	8,162,416	133,648	704,895	45,466	524,932	7,478,314	103,812	535,627	200,619	472,690	4,313
平成20年1~3月(Q1)	2,150,977	35,826	189,594	10,875	144,152	2,072,600	28,468	148,884	39,099	472,690	4,313
4~6(Q2)	2,017,286	33,473	173,740	10,584	134,070	1,876,546	25,366	130,288	51,292	438,652	4,560
7~9(Q3)	1,873,537	31,745	165,109	9,770	117,176	1,784,884	24,756	129,493	45,715	374,184	3,558
10~12(Q4)	1,818,512	28,064	149,702	9,586	175,764	1,468,698	19,940	104,117	50,173	507,647	5,743
平成20年 1月(Jan)	677,478	10,950	55,796	3,521	43,025	611,636	8,343	40,693	12,395	580,344	5,177
2(Feb)	731,607	12,637	65,376	3,370	48,788	693,980	9,785	49,768	11,939	560,902	5,256
3(Mar)	741,892	12,239	68,422	3,984	52,339	766,984	10,339	58,423	14,765	472,690	4,313
4(Apr)	676,632	11,482	60,654	3,813	47,144	621,068	8,633	44,584	17,469	467,454	4,521
5(May)	662,788	10,606	53,921	3,681	40,985	615,760	8,133	41,093	17,171	460,007	4,483
6(Jun)	677,866	11,385	59,165	3,090	45,941	639,718	8,600	44,611	16,652	438,652	4,560
7(Jul)	691,646	11,541	60,019	3,762	45,569	618,906	8,776	45,197	18,205	451,380	4,293
8(Aug)	531,907	9,124	47,135	2,664	31,993	524,999	7,057	36,670	14,264	414,695	4,104
9(Sep)	649,984	11,080	57,955	3,344	39,614	640,979	8,924	47,626	13,246	374,184	3,558
10(Oct)	636,490	10,605	55,436	3,328	61,704	478,951	6,990	35,421	18,592	454,755	4,628
11(Nov)	569,151	9,096	48,007	3,676	56,273	474,976	6,419	33,291	15,469	480,864	5,491
12(Dec)	612,871	8,363	46,259	2,582	57,787	514,771	6,532	35,405	16,112	507,647	5,743

ガソリン機関
Gasoline engines
(1～4)

年月 Year and Month	生産(P)			受入(R)	消費(C)	出荷(Sh)				在庫(I)	
	数量(台) Quantity(n)	容量(10 ³ PS) Capacity	金額(百万円) (million yen)			販売(Sa)			その他(O)	数量(台) Quantity(n)	容量(10 ³ PS) Capacity
				数量(台) Quantity(n)	容量(10 ³ PS) Capacity	金額(百万円) (million yen)	数量(台) Quantity(n)				
平成16年(2004)	6,142,634	48,735	277,238	25,912	201,770	5,695,421	41,633	218,902	212,395	417,862	2,718
17(2005)	6,584,291	50,903	241,311	28,710	208,243	6,161,470	43,043	184,144	282,908	378,242	2,908
18(2006)	6,451,504	52,123	253,134	33,505	190,544	6,013,170	44,681	198,055	224,485	421,599	2,611
19(2007)	6,457,007	49,716	263,343	31,382	219,473	5,961,422	41,697	198,564	206,311	518,012	2,852
20(2008)	6,333,399	46,548	243,082	29,440	256,644	6,015,393	40,644	195,420	184,217	424,597	2,377
平成18年度(06FY)	6,444,839	51,566	256,478	36,323	197,158	5,935,933	43,666	197,590	216,811	426,904	2,620
19(07FY)	6,532,115	49,711	264,440	30,081	213,668	6,146,815	42,420	203,251	200,130	428,487	2,450
平成20年1～3月(Q1)	1,723,356	13,095	69,776	7,629	57,882	1,723,744	11,665	56,400	38,884	428,487	2,450
4～6(Q2)	1,616,431	11,637	60,530	7,302	51,649	1,566,732	10,253	49,230	51,209	382,630	2,179
7～9(Q3)	1,501,541	11,056	57,410	7,317	36,651	1,481,559	9,906	48,658	44,086	329,192	1,822
10～12(Q4)	1,492,071	10,760	55,366	7,192	110,462	1,243,358	8,820	41,132	50,038	424,597	2,377
平成20年 1月(Jan)	550,701	4,171	20,988	2,522	17,553	512,047	3,604	16,283	12,336	529,011	2,877
2(Feb)	579,741	4,530	22,932	2,315	19,570	573,567	4,016	18,629	11,907	506,311	2,757
3(Mar)	592,914	4,394	25,856	2,792	20,759	638,130	4,045	21,488	14,641	428,487	2,450
4(Apr)	534,914	3,934	21,215	2,593	19,478	514,292	3,566	17,391	17,433	414,791	2,230
5(May)	537,798	3,767	18,951	2,632	15,448	516,477	3,352	15,694	17,146	406,150	2,131
6(Jun)	543,719	3,935	20,364	2,077	16,723	535,963	3,335	16,145	16,630	382,630	2,179
7(Jul)	556,251	4,018	21,114	2,890	14,123	515,259	3,584	17,555	16,953	395,436	2,054
8(Aug)	422,685	3,093	15,916	2,039	10,178	436,780	2,855	14,017	13,931	359,271	1,881
9(Sep)	522,605	3,945	20,380	2,388	12,350	529,520	3,467	17,086	13,202	329,192	1,822
10(Oct)	516,154	3,889	19,930	2,339	36,662	402,144	3,053	13,830	18,504	390,375	2,116
11(Nov)	462,973	3,451	17,515	2,863	35,818	404,366	2,802	13,356	15,445	400,582	2,341
12(Dec)	512,944	3,419	17,921	1,990	37,982	436,848	2,965	13,946	16,089	424,597	2,377

3PS未満
Less than 3PS
(1～2)

年月 Year and Month	生産(P)			受入(R)	消費(C)	出荷(Sh)				在庫(I)	
	数量(台) Quantity(n)	容量(10 ³ PS) Capacity	金額(百万円) (million yen)			販売(Sa)			その他(O)	数量(台) Quantity(n)	容量(10 ³ PS) Capacity
				数量(台) Quantity(n)	容量(10 ³ PS) Capacity	金額(百万円) (million yen)	数量(台) Quantity(n)				
平成16年(2004)	2,533,972	3,670	46,765	6,790	61,794	2,427,323	3,516	44,205	13,724	233,093	316
17(2005)	2,758,426	4,108	41,640	3,735	46,051	2,701,875	4,029	39,591	50,336	196,992	264
18(2006)	2,401,359	3,605	38,140	3,223	39,731	2,339,202	3,534	36,208	11,939	211,906	278
19(2007)	2,613,040	3,923	41,677	4,732	47,027	2,523,170	3,769	39,070	7,412	252,069	355
20(2008)	2,834,854	4,108	43,533	5,928	102,224	2,751,118	4,024	41,389	5,797	233,712	328
平成18年度(06FY)	2,442,381	3,682	38,804	3,167	42,054	2,363,006	3,568	36,744	10,562	196,611	274
19(07FY)	2,711,551	4,050	43,252	5,489	41,780	2,650,185	3,942	40,865	6,283	215,403	314
平成20年1～3月(Q1)	763,976	1,114	11,931	1,481	9,800	790,750	1,140	11,849	1,573	215,403	314
4～6(Q2)	739,880	1,057	11,388	1,027	11,802	737,248	1,053	11,056	1,749	205,511	294
7～9(Q3)	657,434	954	10,072	1,897	4,629	673,895	986	10,144	1,679	184,639	267
10～12(Q4)	673,564	983	10,142	1,523	75,993	549,225	846	8,340	796	233,712	328
平成20年 1月(Jan)	241,351	353	3,793	151	3,087	213,169	319	3,223	560	276,755	384
2(Feb)	254,628	367	3,858	690	3,254	257,807	368	3,815	640	270,372	380
3(Mar)	267,997	394	4,280	640	3,459	319,774	453	4,811	373	215,403	314
4(Apr)	246,223	352	3,850	350	4,391	234,864	334	3,526	801	221,920	323
5(May)	251,529	357	3,877	550	4,129	240,878	346	3,738	114	228,878	327
6(Jun)	242,128	348	3,661	127	3,282	261,506	373	3,792	834	205,511	294
7(Jul)	249,110	360	3,753	729	1,970	228,072	337	3,466	831	224,477	317
8(Aug)	184,102	267	2,712	619	1,111	207,559	308	2,973	717	199,811	278
9(Sep)	224,222	327	3,607	549	1,548	238,264	341	3,705	131	184,639	267
10(Oct)	228,035	334	3,561	434	25,082	161,906	258	2,602	384	225,736	315
11(Nov)	198,396	283	2,916	814	24,271	182,668	278	2,762	144	217,863	302
12(Dec)	247,133	365	3,665	275	26,640	204,651	310	2,976	268	233,712	328

2サイクル
Two stroke-cycle
(1)

年月 Year and Month	生産(P)			受入(R) 数量(台) Quantity(n)	消費(C) 数量(台) Quantity(n)	出荷(Sh)				在庫(I)	
	数量(台) Quantity(n)	容量(10 ³ PS) Capacity	金額(百万円) (million yen)			販売(Sa)			その他(O) 数量(台) Quantity(n)	数量(台) Quantity(n)	容量(10 ³ PS) Capacity
						数量(台) Quantity(n)	容量(10 ³ PS) Capacity	金額(百万円) (million yen)			
平成16年(2004)	1,957,519	2,494	29,333	5,517	39,277	1,872,212	2,392	28,366	13,621	199,029	235
17(2005)	1,905,582	2,417	27,983	3,705	23,938	1,860,395	2,357	27,405	50,313	173,670	210
18(2006)	1,907,414	2,494	28,517	2,139	21,346	1,868,538	2,471	27,919	11,281	182,058	208
19(2007)	2,073,693	2,788	30,938	3,470	20,874	2,006,895	2,679	30,116	7,370	224,082	290
20(2008)	2,297,863	2,960	33,157	4,307	79,340	2,225,555	2,896	32,299	5,751	215,606	287
平成18年度(06FY)	1,936,761	2,555	28,894	1,929	22,110	1,884,269	2,498	28,323	9,890	169,035	207
19(07FY)	2,160,086	2,894	32,313	4,040	16,910	2,120,088	2,828	31,656	6,226	189,937	255
平成20年1~3月(Q1)	605,923	783	8,806	1,040	2,850	636,723	816	9,191	1,535	189,937	255
4~6(Q2)	610,677	784	8,872	400	5,040	608,925	779	8,764	1,748	185,301	248
7~9(Q3)	530,041	671	7,624	1,703	706	545,483	700	7,878	1,674	169,182	232
10~12(Q4)	551,222	722	7,855	1,164	70,744	434,424	602	6,466	794	215,606	287
平成20年1月(Jan)	196,272	257	2,892	100	850	172,948	231	2,575	560	246,096	315
2(Feb)	202,688	258	2,825	540	900	209,520	266	2,973	640	238,264	307
3(Mar)	206,963	269	3,089	400	1,100	254,255	319	3,643	335	189,937	255
4(Apr)	208,967	275	3,111	200	2,232	197,780	257	2,890	801	198,291	268
5(May)	207,775	264	3,072	200	1,714	199,414	257	2,999	113	205,025	272
6(Jun)	193,935	245	2,689	-	1,094	211,731	264	2,875	834	185,301	248
7(Jul)	203,663	262	2,877	594	706	183,792	241	2,676	831	204,229	272
8(Aug)	144,365	179	1,976	580	-	165,831	216	2,254	717	182,626	239
9(Sep)	182,013	229	2,771	529	-	195,860	243	2,948	126	169,182	232
10(Oct)	190,853	254	2,841	363	23,461	129,885	187	2,063	384	206,668	274
11(Nov)	163,381	208	2,231	701	22,667	147,020	205	2,141	142	200,921	263
12(Dec)	196,988	260	2,783	100	24,616	157,519	210	2,262	268	215,606	287

4サイクル
Four stroke-cycle
(2)

年月 Year and Month	生産(P)			受入(R) 数量(台) Quantity(n)	消費(C) 数量(台) Quantity(n)	出荷(Sh)				在庫(I)	
	数量(台) Quantity(n)	容量(10 ³ PS) Capacity	金額(百万円) (million yen)			販売(Sa)			その他(O) 数量(台) Quantity(n)	数量(台) Quantity(n)	容量(10 ³ PS) Capacity
						数量(台) Quantity(n)	容量(10 ³ PS) Capacity	金額(百万円) (million yen)			
平成16年(2004)	576,453	1,176	17,432	1,273	22,517	555,111	1,124	15,839	103	34,064	81
17(2005)	852,844	1,691	13,657	30	22,113	841,480	1,673	12,186	23	23,322	54
18(2006)	493,945	1,112	9,623	1,084	18,385	470,664	1,063	8,289	658	29,848	70
19(2007)	539,347	1,135	10,739	1,262	26,153	516,275	1,090	8,954	42	27,987	65
20(2008)	536,991	1,147	10,376	1,621	22,884	525,563	1,128	9,090	46	18,106	41
平成18年度(06FY)	505,620	1,127	9,910	1,238	19,944	478,737	1,070	8,421	672	27,576	66
19(07FY)	551,465	1,156	10,939	1,449	24,870	530,097	1,114	9,209	57	25,466	59
平成20年1~3月(Q1)	158,053	331	3,125	441	6,950	154,027	323	2,658	38	25,466	59
4~6(Q2)	129,203	273	2,516	627	6,762	128,323	274	2,292	1	20,210	46
7~9(Q3)	127,393	283	2,448	194	3,923	128,412	286	2,266	5	15,457	35
10~12(Q4)	122,342	261	2,287	359	5,249	114,801	244	1,874	2	18,106	41
平成20年1月(Jan)	45,079	96	901	51	2,237	40,221	88	648	-	30,659	69
2(Feb)	51,940	109	1,033	150	2,354	48,287	101	842	-	32,108	72
3(Mar)	61,034	126	1,191	240	2,359	65,519	134	1,168	38	25,466	59
4(Apr)	37,256	77	739	150	2,159	37,084	77	636	-	23,629	55
5(May)	43,754	93	805	350	2,415	41,464	89	739	1	23,853	55
6(Jun)	48,193	103	972	127	2,188	49,775	108	917	-	20,210	46
7(Jul)	45,447	98	876	135	1,264	44,280	96	790	-	20,248	45
8(Aug)	39,737	88	736	39	1,111	41,728	92	719	-	17,185	39
9(Sep)	42,209	97	836	20	1,548	42,404	98	757	5	15,457	35
10(Oct)	37,182	80	720	71	1,621	32,021	71	539	-	19,068	41
11(Nov)	35,015	75	685	113	1,604	35,648	74	621	2	16,942	39
12(Dec)	50,145	105	882	175	2,024	47,132	99	714	-	18,106	41

3 P S 以上
Not less than 3PS
(3~4)

年月 Year and Month	生産(P)			受入(R) Quantity(n)	消費(C) Quantity(n)	出荷(Sh)				在庫(I)	
	数量(台) Quantity(n)	容量(10 ³ PS) Capacity	金額(百万円) (million yen)			販売(Sa)			その他(O)		
						数量(台) Quantity(n)	容量(10 ³ PS) Capacity	金額(百万円) (million yen)	数量(台) Quantity(n)	数量(台) Quantity(n)	容量(10 ³ PS) Capacity
平成16年(2004)	3,608,662	45,065	230,473	19,122	139,976	3,268,098	38,117	174,697	198,671	184,769	2,402
17(2005)	3,825,865	46,795	199,671	24,975	162,192	3,459,595	39,013	144,553	232,572	181,250	2,643
18(2006)	4,050,145	48,517	214,994	30,282	150,813	3,673,968	41,146	161,847	212,546	209,693	2,332
19(2007)	3,843,967	45,792	221,666	26,650	172,446	3,438,252	37,928	159,494	198,899	265,943	2,497
20(2008)	3,498,545	42,440	199,549	23,512	154,420	3,264,275	36,620	154,031	178,420	190,885	2,049
平成18年度(06FY)	4,002,458	47,884	217,674	33,156	155,104	3,572,927	40,098	160,846	206,249	230,293	2,347
19(07FY)	3,820,564	45,662	221,188	24,592	171,888	3,496,630	38,478	162,386	193,847	213,084	2,136
平成20年1~3月(Q1)	959,380	11,981	57,845	6,148	48,082	932,994	10,525	44,551	37,311	213,084	2,136
4~6(Q2)	876,551	10,579	49,142	6,275	39,847	829,484	9,200	38,174	49,460	177,119	1,885
7~9(Q3)	844,107	10,102	47,338	5,420	32,022	807,664	8,920	38,514	42,407	144,553	1,555
10~12(Q4)	818,507	9,777	45,224	5,669	34,469	694,133	7,974	32,792	49,242	190,885	2,049
平成20年 1月(Jan)	309,350	3,818	17,195	2,371	14,466	298,878	3,285	13,060	11,776	252,256	2,493
2(Feb)	325,113	4,163	19,074	1,625	16,316	315,760	3,648	14,814	11,267	235,939	2,377
3(Mar)	324,917	3,999	21,576	2,152	17,300	318,356	3,592	16,677	14,268	213,084	2,136
4(Apr)	288,691	3,582	17,365	2,243	15,087	279,428	3,231	13,865	16,632	192,871	1,907
5(May)	286,269	3,410	15,074	2,082	11,319	275,599	3,006	11,956	17,032	177,272	1,804
6(Jun)	301,591	3,588	16,703	1,950	13,441	274,457	2,963	12,353	15,796	177,119	1,885
7(Jul)	307,141	3,658	17,361	2,161	12,153	287,187	3,247	14,089	16,122	170,959	1,737
8(Aug)	238,583	2,826	13,204	1,420	9,067	229,221	2,547	11,044	13,214	159,460	1,603
9(Sep)	298,383	3,618	16,773	1,839	10,802	291,256	3,126	13,381	13,071	144,553	1,555
10(Oct)	288,119	3,555	16,369	1,905	11,580	240,238	2,795	11,228	18,120	164,639	1,801
11(Nov)	264,577	3,168	14,599	2,049	11,547	221,698	2,524	10,594	15,301	182,719	2,039
12(Dec)	265,811	3,054	14,256	1,715	11,342	232,197	2,655	10,970	15,821	190,885	2,049

2サイクル
Two stroke-cycle
(3)

年月 Year and Month	生産(P)			受入(R) Quantity(n)	消費(C) Quantity(n)	出荷(Sh)				在庫(I)	
	数量(台) Quantity(n)	容量(10 ³ PS) Capacity	金額(百万円) (million yen)			販売(Sa)			その他(O)		
						数量(台) Quantity(n)	容量(10 ³ PS) Capacity	金額(百万円) (million yen)	数量(台) Quantity(n)	数量(台) Quantity(n)	容量(10 ³ PS) Capacity
平成16年(2004)	385,379	5,972	36,300	6	7	383,331	5,970	36,000	173	39,218	1,064
17(2005)	359,676	5,716	35,535	1,202	—	360,367	5,723	35,770	1,391	38,338	1,057
18(2006)	351,063	5,515	36,479	2	—	357,421	5,524	36,516	251	15,824	334
19(2007)	371,184	5,999	40,294	744	3	362,230	5,954	39,448	346	20,403	206
20(2008)	338,349	5,823	39,261	49	7	340,361	5,847	39,721	7,432	11,001	137
平成18年度(06FY)	348,993	5,496	36,884	701	3	351,267	5,522	36,754	224	11,991	121
19(07FY)	364,884	6,066	40,629	45	1	357,024	6,005	40,109	366	19,529	180
平成20年1~3月(Q1)	95,926	1,635	10,352	—	1	96,673	1,659	10,772	126	19,529	180
4~6(Q2)	86,143	1,430	9,525	49	—	88,840	1,472	10,123	134	16,747	138
7~9(Q3)	77,223	1,420	9,440	—	2	77,210	1,424	9,508	19	16,739	133
10~12(Q4)	79,057	1,339	9,944	—	4	77,638	1,292	9,318	7,153	11,001	137
平成20年 1月(Jan)	27,899	435	3,209	—	—	29,039	444	3,345	125	18,850	195
2(Feb)	34,910	679	3,683	—	—	33,574	651	3,976	—	20,474	225
3(Mar)	33,117	520	3,460	—	1	34,060	564	3,451	1	19,529	180
4(Apr)	30,666	466	3,323	—	—	30,627	467	3,343	—	19,568	179
5(May)	28,180	455	2,875	49	—	28,491	480	3,299	132	19,174	154
6(Jun)	27,297	509	3,327	—	—	29,722	525	3,481	2	16,747	138
7(Jul)	30,154	578	3,436	—	—	29,924	584	3,533	5	16,972	132
8(Aug)	22,845	385	2,636	—	—	21,268	381	2,570	1	18,548	136
9(Sep)	24,224	457	3,368	—	2	26,018	460	3,405	13	16,739	133
10(Oct)	24,310	450	3,400	—	—	23,375	419	2,971	7,100	10,574	131
11(Nov)	29,375	470	3,236	—	—	27,455	451	3,030	22	12,472	150
12(Dec)	25,372	419	3,308	—	4	26,808	422	3,317	31	11,001	137

4サイクル
 Four stroke-cycle
 (4)

年 月 Year and Month	生産(P)			受入(R) Quantity(n)	消費(C) Quantity(n)	出荷(Sh)				在庫(I)	
	数量(台) Quantity(n)	容量(10 ³ PS) Capacity	金額(百万円) (million yen)			販売(Sa)			その他(O)	数量(台) Quantity(n)	容量(10 ³ PS) Capacity
				数量(台) Quantity(n)	容量(10 ³ PS) Capacity	金額(百万円) (million yen)	数量(台) Quantity(n)				
平成16年(2004)	3,223,283	39,093	194,173	19,116	139,969	2,884,767	32,147	138,697	198,498	145,551	1,338
17(2005)	3,466,189	41,080	164,136	23,773	162,192	3,099,228	33,291	108,783	231,181	142,912	1,586
18(2006)	3,699,082	43,002	178,515	30,280	150,813	3,316,547	35,622	125,331	212,295	193,869	1,998
19(2007)	3,472,783	39,793	181,372	25,906	172,443	3,076,022	31,974	120,046	198,553	245,540	2,291
20(2008)	3,160,196	36,617	160,288	23,463	154,413	2,923,914	30,772	114,310	170,988	179,884	1,913
平成18年度(06FY)	3,653,465	42,387	180,790	32,455	155,101	3,221,660	34,576	124,092	206,025	218,302	2,226
19(07FY)	3,455,680	39,596	180,559	24,547	171,887	3,139,606	32,473	122,277	193,481	193,555	1,956
平成20年1~3月(Q1)	863,454	10,347	47,493	6,148	48,081	836,321	8,866	33,779	37,185	193,555	1,956
4~6(Q2)	790,408	9,150	39,617	6,226	39,847	740,644	7,728	28,051	49,326	160,372	1,747
7~9(Q3)	766,884	8,683	37,898	5,420	32,020	730,454	7,495	29,006	42,388	127,814	1,422
10~12(Q4)	739,450	8,437	35,280	5,669	34,465	616,495	6,683	23,474	42,089	179,884	1,913
平成20年 1月(Jan)	281,451	3,383	13,986	2,371	14,466	269,839	2,840	9,715	11,651	233,406	2,298
2(Feb)	290,203	3,484	15,391	1,625	16,316	282,186	2,997	10,838	11,267	215,465	2,153
3(Mar)	291,800	3,479	18,116	2,152	17,299	284,296	3,028	13,226	14,267	193,555	1,956
4(Apr)	258,025	3,116	14,042	2,243	15,087	248,801	2,764	10,522	16,632	173,303	1,727
5(May)	258,089	2,955	12,199	2,033	11,319	247,108	2,526	8,657	16,900	158,098	1,650
6(Jun)	274,294	3,079	13,376	1,950	13,441	244,735	2,438	8,872	15,794	160,372	1,747
7(Jul)	276,987	3,080	13,925	2,161	12,153	257,263	2,663	10,556	16,117	153,987	1,605
8(Aug)	215,738	2,441	10,568	1,420	9,067	207,953	2,166	8,474	13,213	140,912	1,467
9(Sep)	274,159	3,162	13,405	1,839	10,800	265,238	2,667	9,976	13,058	127,814	1,422
10(Oct)	263,809	3,105	12,969	1,905	11,580	216,863	2,377	8,257	11,020	154,065	1,670
11(Nov)	235,202	2,698	11,363	2,049	11,547	194,243	2,073	7,564	15,279	170,247	1,889
12(Dec)	240,439	2,635	10,948	1,715	11,338	205,389	2,233	7,653	15,790	179,884	1,913

 ディーゼル機関
 Diesel engines
 (5~8)

年 月 Year and Month	生産(P)			受入(R) Quantity(n)	消費(C) Quantity(n)	出荷(Sh)				在庫(I)	
	数量(台) Quantity(n)	容量(10 ³ PS) Capacity	金額(百万円) (million yen)			販売(Sa)			その他(O)	数量(台) Quantity(n)	容量(10 ³ PS) Capacity
				数量(台) Quantity(n)	容量(10 ³ PS) Capacity	金額(百万円) (million yen)	数量(台) Quantity(n)				
平成16年(2004)	1,201,926	61,109	328,020	15,952	267,789	950,519	46,346	257,535	486	31,320	1,380
17(2005)	1,390,482	68,399	376,788	19,203	305,550	1,088,893	50,213	293,412	1,275	45,287	1,918
18(2006)	1,481,419	73,260	390,839	18,530	316,875	1,180,873	53,677	300,425	577	46,932	2,092
19(2007)	1,579,892	79,682	424,428	16,473	297,475	1,296,670	58,642	323,543	475	48,677	2,208
20(2008)	1,526,913	82,561	435,063	11,375	314,518	1,187,335	57,887	317,362	2,062	83,050	3,366
平成18年度(06FY)	1,500,618	74,151	398,629	18,373	311,532	1,202,468	54,326	306,401	693	41,769	1,748
19(07FY)	1,630,301	83,937	440,455	15,385	311,264	1,331,499	61,392	332,376	489	44,203	1,863
平成20年1~3月(Q1)	427,621	22,732	119,818	3,246	86,270	348,856	16,803	92,484	215	44,203	1,863
4~6(Q2)	400,855	21,836	113,210	3,282	82,421	309,814	15,113	81,058	83	56,022	2,382
7~9(Q3)	371,996	20,689	107,699	2,453	80,525	303,325	14,850	80,835	1,629	44,992	1,736
10~12(Q4)	326,441	17,304	94,336	2,394	65,302	225,340	11,120	62,985	135	83,050	3,366
平成20年 1月(Jan)	126,777	6,779	34,808	999	25,472	99,589	4,740	24,410	59	51,333	2,299
2(Feb)	151,866	8,107	42,444	1,055	29,218	120,413	5,769	31,139	32	54,591	2,500
3(Mar)	148,978	7,846	42,566	1,192	31,580	128,854	6,294	36,935	124	44,203	1,863
4(Apr)	141,718	7,548	39,439	1,220	27,666	106,776	5,068	27,193	36	52,663	2,292
5(May)	124,990	6,839	34,970	1,049	25,537	99,283	4,781	25,399	25	53,857	2,352
6(Jun)	134,147	7,450	38,801	1,013	29,218	103,755	5,264	28,466	22	56,022	2,382
7(Jul)	135,395	7,523	38,905	872	31,446	103,647	5,192	27,642	1,252	55,944	2,239
8(Aug)	109,222	6,031	31,219	625	21,815	88,219	4,202	22,653	333	55,424	2,223
9(Sep)	127,379	7,135	37,575	956	27,264	111,459	5,456	30,540	44	44,992	1,736
10(Oct)	120,336	6,716	35,506	989	25,042	76,807	3,936	21,591	88	64,380	2,513
11(Nov)	106,178	5,645	30,492	813	20,455	70,610	3,617	19,935	24	80,282	3,150
12(Dec)	99,927	4,944	28,338	592	19,805	77,923	3,567	21,459	23	83,050	3,366

30PS未満
Less than 30PS
(5)

年月 Year and Month	生産(P)			受入(R) Quantity(n)	消費(C) Quantity(n)	出荷(Sh)				在庫(I)	
	数量(台) Quantity(n)	容量(10 ³ PS) Capacity	金額(百万円) (million yen)			販売(Sa)			その他(O) Quantity(n)	数量(台) Quantity(n)	容量(10 ³ PS) Capacity
						数量(台) Quantity(n)	容量(10 ³ PS) Capacity	金額(百万円) (million yen)			
平成16年(2004)	580,528	10,842	82,446	3,960	109,413	475,378	8,965	68,483	486	17,228	313
17(2005)	653,347	11,627	87,779	4,097	118,030	530,764	9,430	71,697	342	25,536	400
18(2006)	654,109	11,648	89,325	3,759	101,100	559,474	9,916	76,271	577	22,274	401
19(2007)	676,843	11,802	87,832	2,917	84,481	591,690	10,433	75,048	384	25,479	463
20(2008)	620,538	10,722	82,113	1,889	78,447	530,214	8,935	68,426	325	38,920	719
平成18年度(06FY)	659,062	11,690	89,563	3,841	97,693	563,607	9,974	76,252	682	21,397	360
19(07FY)	680,973	11,928	88,390	2,475	84,343	598,510	10,515	75,621	328	21,664	384
平成20年1~3月(Q1)	170,977	3,094	22,954	641	23,350	151,949	2,700	20,065	134	21,664	384
4~6(Q2)	156,895	2,730	20,886	599	18,505	130,277	2,211	16,921	39	30,337	537
7~9(Q3)	152,610	2,569	19,699	354	19,969	138,392	2,301	17,635	47	24,893	439
10~12(Q4)	140,056	2,328	18,574	295	16,623	109,596	1,724	13,805	105	38,920	719
平成20年 1月(Jan)	50,906	940	6,842	185	6,858	42,815	770	5,545	51	26,846	498
2(Feb)	60,572	1,084	8,057	213	7,654	51,234	897	6,745	27	28,716	524
3(Mar)	59,499	1,070	8,055	243	8,838	57,900	1,032	7,775	56	21,664	384
4(Apr)	56,642	978	7,553	228	6,447	46,382	782	6,043	16	25,689	451
5(May)	48,211	832	6,368	164	5,592	41,220	697	5,333	16	27,236	474
6(Jun)	52,042	920	6,965	207	6,466	42,675	732	5,545	7	30,337	537
7(Jul)	54,874	939	7,151	138	7,305	45,197	760	5,843	12	32,835	578
8(Aug)	45,154	758	5,739	118	5,583	41,484	674	5,195	7	31,033	561
9(Sep)	52,582	872	6,809	98	7,081	51,711	867	6,597	28	24,893	439
10(Oct)	50,203	872	6,850	117	5,635	34,195	553	4,401	66	35,317	641
11(Nov)	44,718	721	5,875	104	5,271	33,856	514	4,257	24	40,988	746
12(Dec)	45,135	735	5,849	74	5,717	41,545	657	5,147	15	38,920	719

注:平成17年より「10PS未満」と「10PS以上30PS未満」を統合、名称変更。

30PS以上100PS未満
Not less than 30PS and less than 100PS
(6)

年月 Year and Month	生産(P)			受入(R) Quantity(n)	消費(C) Quantity(n)	出荷(Sh)				在庫(I)	
	数量(台) Quantity(n)	容量(10 ³ PS) Capacity	金額(百万円) (million yen)			販売(Sa)			その他(O) Quantity(n)	数量(台) Quantity(n)	容量(10 ³ PS) Capacity
						数量(台) Quantity(n)	容量(10 ³ PS) Capacity	金額(百万円) (million yen)			
平成16年(2004)	509,766	25,979	122,710	11,362	122,517	398,501	20,252	94,596	—	12,685	606
17(2005)	627,372	31,864	148,349	13,336	147,115	487,710	24,568	113,813	—	18,568	874
18(2006)	708,806	35,779	166,048	13,982	174,812	543,102	27,028	126,039	—	23,442	1,185
19(2007)	777,313	39,736	184,579	12,642	165,135	627,264	31,361	146,643	70	20,928	1,099
20(2008)	763,489	39,084	184,693	8,259	182,487	566,956	28,959	138,705	1,680	41,553	2,099
平成18年度(06FY)	722,206	36,347	169,516	13,683	171,522	561,027	27,787	130,352	6	18,986	999
19(07FY)	815,862	41,994	194,501	11,987	175,297	650,627	32,939	153,716	131	20,780	1,097
平成20年1~3月(Q1)	219,746	11,288	52,587	2,369	48,226	173,970	8,913	41,820	67	20,780	1,097
4~6(Q2)	207,807	10,705	49,913	2,409	49,051	158,429	8,198	38,946	36	23,480	1,246
7~9(Q3)	180,058	9,329	44,399	1,756	45,770	139,263	7,087	34,477	1,549	18,712	976
10~12(Q4)	155,878	7,763	37,794	1,725	39,440	95,294	4,762	23,462	28	41,553	2,099
平成20年 1月(Jan)	64,790	3,353	15,607	729	14,204	50,004	2,554	11,820	8	22,231	1,149
2(Feb)	78,138	3,983	18,429	761	16,458	61,297	3,148	14,703	4	23,371	1,186
3(Mar)	76,818	3,952	18,551	879	17,564	62,669	3,211	15,297	55	20,780	1,097
4(Apr)	72,947	3,741	17,537	902	16,187	53,995	2,795	13,138	15	24,432	1,257
5(May)	65,660	3,390	15,660	811	15,268	51,520	2,646	12,567	9	24,106	1,277
6(Jun)	69,200	3,574	16,716	696	17,596	52,914	2,757	13,241	12	23,480	1,246
7(Jul)	66,249	3,468	16,409	630	18,904	49,297	2,507	12,191	1,227	20,931	1,114
8(Aug)	53,613	2,751	13,040	412	12,086	39,856	2,040	9,675	308	22,706	1,168
9(Sep)	60,196	3,109	14,950	714	14,780	50,110	2,540	12,611	14	18,712	976
10(Oct)	57,318	2,910	14,047	734	14,528	34,873	1,762	8,799	20	27,343	1,432
11(Nov)	51,628	2,567	12,562	579	12,562	29,926	1,526	7,427	—	37,062	1,876
12(Dec)	46,932	2,286	11,185	412	12,350	30,495	1,474	7,236	8	41,553	2,099

100PS以上500PS未満
Not less than 100PS and less than 500PS
(7)

年月 Year and Month	生産(P)			受入(R) Quantity(n)	消費(C) Quantity(n)	出荷(Sh)				在庫(I)	
	数量(台) Quantity(n)	容量(10 ³ PS) Capacity	金額(百万円) (million yen)			販売(Sa)			その他(O) Quantity(n)	数量(台) Quantity(n)	容量(10 ³ PS) Capacity
						数量(台) Quantity(n)	容量(10 ³ PS) Capacity	金額(百万円) (million yen)			
平成16年(2004)	105,937	18,330	71,157	630	34,668	72,171	12,123	49,949	—	1,212	160
17(2005)	102,883	17,647	70,448	1,770	38,518	65,581	10,557	45,713	933	833	110
18(2006)	112,163	19,179	82,084	789	38,929	73,905	11,512	50,645	—	951	125
19(2007)	118,446	20,643	94,553	914	45,011	73,258	11,496	54,352	21	2,021	256
20(2008)	134,216	23,497	107,890	1,227	50,127	84,864	13,389	62,343	57	2,416	295
平成18年度(06FY)	112,931	19,414	84,811	849	40,140	73,513	11,418	51,711	5	1,250	156
19(07FY)	125,728	22,033	101,202	923	48,507	77,709	12,264	57,548	30	1,655	206
平成20年1~3月(Q1)	34,767	6,103	28,448	236	13,813	21,542	3,394	16,316	14	1,655	206
4~6(Q2)	33,977	6,063	27,395	274	14,017	19,894	3,212	14,675	8	1,987	248
7~9(Q3)	37,044	6,419	29,032	343	13,782	24,278	3,718	16,997	33	1,281	158
10~12(Q4)	28,428	4,912	23,015	374	8,515	19,150	3,064	14,355	2	2,416	295
平成20年 1月(Jan)	10,470	1,854	8,371	85	4,139	6,439	1,021	4,674	—	1,998	253
2(Feb)	12,367	2,174	10,246	81	4,809	7,451	1,188	5,803	1	2,185	274
3(Mar)	11,930	2,075	9,831	70	4,865	7,652	1,185	5,839	13	1,655	206
4(Apr)	11,393	2,018	9,116	90	4,780	5,983	979	4,469	5	2,370	298
5(May)	10,400	1,876	8,497	74	4,361	6,170	996	4,564	—	2,313	287
6(Jun)	12,184	2,169	9,782	110	4,876	7,741	1,237	5,642	3	1,987	248
7(Jul)	13,519	2,321	10,486	104	4,905	8,694	1,328	6,093	13	1,998	251
8(Aug)	9,700	1,725	7,806	95	3,795	6,498	1,014	4,618	18	1,482	183
9(Sep)	13,825	2,373	10,740	144	5,082	9,086	1,376	6,286	2	1,281	158
10(Oct)	12,052	2,112	9,586	138	4,580	7,325	1,137	5,132	2	1,564	194
11(Nov)	11,123	1,579	7,270	130	2,371	6,387	1,041	4,747	—	2,059	251
12(Dec)	7,253	1,221	6,159	106	1,564	5,438	886	4,476	—	2,416	295

500PS以上
Not less than 500PS
(8)

年月 Year and Month	生産(P)			受入(R) Quantity(n)	消費(C) Quantity(n)	出荷(Sh)				在庫(I)	
	数量(台) Quantity(n)	容量(10 ³ PS) Capacity	金額(百万円) (million yen)			販売(Sa)			その他(O) Quantity(n)	数量(台) Quantity(n)	容量(10 ³ PS) Capacity
						数量(台) Quantity(n)	容量(10 ³ PS) Capacity	金額(百万円) (million yen)			
平成16年(2004)	5,695	5,958	51,707	—	1,191	4,469	5,004	44,507	—	195	300
17(2005)	6,880	7,261	70,212	—	1,887	4,838	5,657	62,189	—	350	535
18(2006)	6,341	6,655	53,382	—	2,034	4,392	5,222	47,470	—	265	381
19(2007)	7,290	7,501	57,464	—	2,848	4,458	5,352	47,500	—	249	390
20(2008)	8,670	9,258	60,367	—	3,457	5,301	6,604	47,888	—	161	253
平成18年度(06FY)	6,419	6,701	54,739	—	2,177	4,321	5,148	48,086	—	136	233
19(07FY)	7,738	7,981	56,362	—	3,117	4,653	5,674	45,491	—	104	176
平成20年1~3月(Q1)	2,131	2,247	15,829	—	881	1,395	1,797	14,283	—	104	176
4~6(Q2)	2,176	2,338	15,016	—	848	1,214	1,492	10,516	—	218	351
7~9(Q3)	2,284	2,372	14,569	—	1,004	1,392	1,744	11,726	—	106	163
10~12(Q4)	2,079	2,301	14,953	—	724	1,300	1,571	11,363	—	161	253
平成20年 1月(Jan)	611	631	3,988	—	271	331	394	2,371	—	258	400
2(Feb)	789	866	5,712	—	297	431	537	3,888	—	319	515
3(Mar)	731	749	6,129	—	313	633	866	8,024	—	104	176
4(Apr)	736	811	5,233	—	252	416	512	3,543	—	172	286
5(May)	719	740	4,445	—	316	373	441	2,935	—	202	314
6(Jun)	721	787	5,338	—	280	425	539	4,038	—	218	351
7(Jul)	753	795	4,859	—	332	459	597	3,515	—	180	296
8(Aug)	755	797	4,634	—	351	381	473	3,165	—	203	311
9(Sep)	776	780	5,076	—	321	552	674	5,046	—	106	163
10(Oct)	763	821	5,023	—	299	414	485	3,259	—	156	247
11(Nov)	709	778	4,785	—	251	441	536	3,504	—	173	277
12(Dec)	607	703	5,145	—	174	445	549	4,600	—	161	253

船用ディーゼル機関
Diesel engines for marine
(9)

ボイラ
Boilers
(10~16)

一般用ボイラ
Boilers for industry
(10~14)

水管ボイラ
Water tube boilers
(10~13)

年 月 Year and Month	生産(P)			生産(P)	生産(P)			生産(P)		
	数量(台) Quantity(n)	容量(10 ³ PS) Capacity	金額(百万円) (million yen)	金額(百万円) (million yen)	数量(台) Quantity(n)	容量(t/h) Capacity	金額(百万円) (million yen)	数量(台) Quantity(n)	容量(t/h) Capacity	金額(百万円) (million yen)
平成16年(2004)	24,316	12,179	178,431	192,132	13,189	25,330	126,230	12,217	24,282	121,996
17 (2005)	22,204	13,532	204,341	174,870	14,079	22,324	99,945	13,160	20,518	95,220
18 (2006)	24,009	14,936	235,904	191,917	14,496	31,246	125,936	13,662	30,025	122,793
19 (2007)	24,641	17,297	316,534	265,216	12,492	31,317	183,930	11,738	30,540	181,278
20 (2008)	24,271	18,578	343,262	157,223	12,074	22,056	93,587	11,328	21,267	90,291
平成18年度(06FY)	23,940	15,731	254,404	226,564	14,017	29,583	150,688	13,160	28,354	147,050
19 (07FY)	24,611	17,559	326,493	219,959	12,101	30,081	150,090	11,382	29,373	147,500
平成20年1~3月(Q1)	5,930	4,493	81,397	39,614	2,818	6,330	24,718	2,663	6,150	23,787
4~6 (Q2)	7,102	4,753	87,661	48,047	3,211	5,549	26,721	3,051	5,347	25,970
7~9 (Q3)	6,333	4,601	84,782	28,970	2,851	4,376	15,259	2,634	4,160	14,364
10~12 (Q4)	4,906	4,731	89,422	40,592	3,194	5,801	26,889	2,980	5,610	26,170
平成20年 1月(Jan)	1,827	1,374	24,326	4,038	804	767	1,531	756	703	1,339
2 (Feb)	2,072	1,500	26,840	19,350	1,020	3,727	14,642	971	3,677	14,419
3 (Mar)	2,031	1,619	30,231	16,226	994	1,836	8,545	936	1,770	8,029
4 (Apr)	2,156	1,637	30,180	8,275	1,024	803	1,184	967	741	1,003
5 (May)	2,305	1,447	26,052	25,003	1,059	3,693	20,197	1,013	3,624	19,806
6 (Jun)	2,641	1,670	31,429	14,769	1,128	1,053	5,340	1,071	982	5,161
7 (Jul)	2,064	1,583	29,043	6,623	977	957	1,394	919	889	1,164
8 (Aug)	2,149	1,434	26,843	13,938	838	2,144	9,759	765	2,079	9,459
9 (Sep)	2,120	1,584	28,896	8,409	1,036	1,275	4,106	950	1,192	3,741
10 (Oct)	1,548	1,723	33,462	3,942	1,108	1,038	1,803	1,014	975	1,626
11 (Nov)	1,458	1,370	25,920	17,662	1,045	2,664	13,228	979	2,584	12,965
12 (Dec)	1,900	1,637	30,040	18,988	1,041	2,099	11,858	987	2,051	11,579

2 t/h未満
Less than 2t/h
(10)

2 t/h以上35 t/h未満
Not less than 2t/h and less than 35t/h
(11)

35 t/h以上490 t/h未満
Not less than 35t/h and less than 490t/h
(12)

年 月 Year and Month	生産(P)			生産(P)			生産(P)		
	数量(台) Quantity(n)	容量(t/h) Capacity	金額(百万円) (million yen)	数量(台) Quantity(n)	容量(t/h) Capacity	金額(百万円) (million yen)	数量(台) Quantity(n)	容量(t/h) Capacity	金額(百万円) (million yen)
平成16年(2004)	10,039	4,615	6,649	2,134	4,902	8,542	39	7,554	76,264
17 (2005)	10,393	4,678	6,854	2,735	6,514	9,541	26	3,387	35,596
18 (2006)	10,298	4,730	7,096	3,334	7,804	10,193	23	4,961	63,938
19 (2007)	9,219	4,483	6,856	2,483	6,107	9,152	29	7,283	76,326
20 (2008)	8,675	4,116	6,398	2,631	6,343	12,451	18	3,552	30,226
平成18年度(06FY)	9,801	4,659	6,984	3,327	8,027	11,287	28	8,388	110,379
19 (07FY)	9,076	4,241	6,516	2,273	5,486	8,154	25	4,614	34,883
平成20年1~3月(Q1)	2,109	970	1,435	546	1,320	2,217	7	1,495	11,132
4~6 (Q2)	2,542	1,181	1,759	506	1,182	3,155	2	453	3,509
7~9 (Q3)	1,880	909	1,477	750	1,873	3,774	3	198	1,780
10~12 (Q4)	2,144	1,056	1,727	829	1,968	3,305	6	1,406	13,805
平成20年 1月(Jan)	597	287	406	159	416	933	—	—	—
2 (Feb)	755	342	527	213	495	624	2	475	4,265
3 (Mar)	757	341	502	174	409	660	5	1,020	6,867
4 (Apr)	800	371	557	167	370	446	—	—	—
5 (May)	868	407	601	143	333	523	1	353	1,135
6 (Jun)	874	403	601	196	479	2,186	1	100	2,374
7 (Jul)	664	320	507	255	569	657	—	—	—
8 (Aug)	525	251	402	239	648	1,724	—	—	—
9 (Sep)	691	338	568	256	656	1,393	3	198	1,780
10 (Oct)	751	368	602	263	607	1,024	—	—	—
11 (Nov)	703	359	588	273	649	992	2	396	4,052
12 (Dec)	690	329	537	293	712	1,289	4	1,010	9,753

490 t/h以上
Not less than 490t/h
(13)

その他の一般用ボイラ
Miscellaneous boilers for industry
(14)

船用ボイラ
Boilers for marine
(15)

年月 Year and Month	生産(P)			生産(P)			生産(P)		
	数量(台) Quantity(n)	容量(t/h) Capacity	金額(百万円) (million yen)	数量(台) Quantity(n)	容量(t/h) Capacity	金額(百万円) (million yen)	数量(台) Quantity(n)	容量(t/h) Capacity	金額(百万円) (million yen)
平成16年(2004)	5	7,211	30,541	972	1,048	4,234	280	3,564	13,476
17(2005)	6	5,939	43,229	919	1,806	4,725	327	4,173	13,833
18(2006)	7	12,530	41,566	834	1,221	3,143	356	4,132	13,329
19(2007)	7	12,667	88,944	754	777	2,652	340	3,357	13,036
20(2008)	4	7,256	41,216	746	789	3,296	328	2,624	7,886
平成18年度(06FY)	4	7,280	18,400	857	1,229	3,638	355	3,961	12,773
19(07FY)	8	15,032	97,947	719	708	2,590	336	3,030	11,504
平成20年1~3月(Q1)	1	2,365	9,003	155	180	931	81	672	2,249
4~6(Q2)	1	2,531	17,547	160	202	751	83	646	1,784
7~9(Q3)	1	1,180	7,333	217	216	895	81	717	2,071
10~12(Q4)	1	1,180	7,333	214	191	719	83	589	1,782
平成20年 1月(Jan)	-	-	-	48	64	192	28	347	1,300
2(Feb)	1	2,365	9,003	49	50	223	26	166	273
3(Mar)	-	-	-	58	66	516	27	159	676
4(Apr)	-	-	-	57	62	181	30	295	921
5(May)	1	2,531	17,547	46	69	391	22	156	248
6(Jun)	-	-	-	57	71	179	31	195	615
7(Jul)	-	-	-	58	68	230	27	290	976
8(Aug)	1	1,180	7,333	73	65	300	21	121	248
9(Sep)	-	-	-	86	83	365	33	306	847
10(Oct)	-	-	-	94	63	177	26	110	287
11(Nov)	1	1,180	7,333	66	80	263	29	183	622
12(Dec)	-	-	-	54	48	279	28	296	873

注：生産内訳及び月間進ちょく量は別途掲載。

注：煙管ボイラ、鋳鉄ボイラ、丸ボイラ等を含む。

ボイラの部品
・ 付属品
Parts and accessories
for boilers
(16)

タービン
Turbines
(17~20)

蒸気タービン
Steam turbines
(17~19)

一般用蒸気タービン
Steam turbines for industry
(17)

船用蒸気タービン
Steam turbines for marine
(18)

年月 Year and Month	生産(P)			生産(P)			生産(P)		
	金額(百万円) (million yen)	金額(百万円) (million yen)	金額(百万円) (million yen)	数量(台) Quantity(n)	容量(10 ³ kW) Capacity	金額(百万円) (million yen)	数量(台) Quantity(n)	容量(10 ³ kW) Capacity	金額(百万円) (million yen)
平成16年(2004)	52,426	268,537	185,250	311	10,956	98,318	502	1,049	14,174
17(2005)	61,092	393,730	256,761	358	14,145	135,901	458	1,236	20,321
18(2006)	52,652	368,122	245,099	344	13,418	105,188	469	1,361	24,969
19(2007)	68,250	481,532	345,864	389	21,049	198,672	513	1,239	21,593
20(2008)	55,750	398,842	266,121	338	14,053	114,132	732	1,354	19,601
平成18年度(06FY)	63,103	395,508	269,485	353	16,227	128,867	480	1,330	23,897
19(07FY)	58,365	478,233	333,334	368	19,099	182,595	539	1,184	19,285
平成20年1~3月(Q1)	12,647	100,098	67,937	80	4,353	25,913	152	270	3,467
4~6(Q2)	19,542	71,507	55,878	93	3,550	21,244	208	452	7,471
7~9(Q3)	11,640	105,180	76,029	84	3,693	33,093	176	312	4,524
10~12(Q4)	11,921	122,057	66,277	81	2,458	33,882	196	321	4,139
平成20年 1月(Jan)	1,207	30,673	14,895	19	1,042	5,047	25	78	1,640
2(Feb)	4,435	39,812	25,386	32	2,055	13,199	62	99	753
3(Mar)	7,005	29,613	27,656	29	1,256	7,667	65	93	1,074
4(Apr)	6,170	15,738	13,728	27	937	4,438	86	195	3,378
5(May)	4,558	28,380	18,361	28	2,048	10,568	36	77	1,221
6(Jun)	8,814	27,389	23,789	38	566	6,238	86	180	2,872
7(Jul)	4,253	31,231	23,231	21	1,126	13,481	50	66	618
8(Aug)	3,931	32,846	16,336	24	681	3,933	65	117	1,630
9(Sep)	3,456	41,103	36,462	39	1,886	15,679	61	128	2,276
10(Oct)	1,852	16,561	13,137	29	1,116	6,733	63	91	905
11(Nov)	3,812	39,159	17,991	27	621	8,801	71	106	1,510
12(Dec)	6,257	66,337	35,149	25	721	18,348	62	124	1,724

注：自己消費を除く。

注：生産内訳及び月間進ちょく量は別途掲載。

蒸気タービンの部品・付属品
Parts and accessories
for steam turbines
(19)

ガスタービン
Gas turbines
(20)

年 月 Year and Month	生産(P)		生産(P)		
	金額(百万円) (million yen)		数量(台) Quantity(n)	容量(10 ³ kW) Capacity	金額(百万円) (million yen)
平成16年(2004)	72,758		44	2,641	81,846
17(2005)	100,539		61	5,000	136,969
18(2006)	114,942		58	4,430	123,023
19(2007)	125,599		54	4,766	135,668
20(2008)	132,388		41	4,263	132,721
平成18年度(06FY)	116,721		48	4,860	126,023
19(07FY)	131,454		61	4,988	144,899
平成20年1~3月(Q1)	38,557		18	993	32,161
4~6(Q2)	27,163		6	489	15,629
7~9(Q3)	38,412		9	1,018	29,151
10~12(Q4)	28,256		8	1,762	55,780
平成20年 1月(Jan)	8,208		6	413	15,778
2(Feb)	11,434		5	528	14,426
3(Mar)	18,915		7	52	1,957
4(Apr)	5,912		4	50	2,010
5(May)	6,572		1	252	10,019
6(Jun)	14,679		1	187	3,600
7(Jul)	9,132		3	100	8,000
8(Aug)	10,773		3	643	16,510
9(Sep)	18,507		3	276	4,641
10(Oct)	5,499		1	250	3,424
11(Nov)	7,680		3	630	21,168
12(Dec)	15,077		4	882	31,188

注：自己消費を除く。

水管ボイラ490t/h以上
800t/h未満
Water tube boilers
Not less than 490t/h and less than 800t/h
(21)

水管ボイラ
800t/h以上
Water tube boilers
Not less than 800t/h
(22)

水管ボイラ
800t/h以上の進ちょく量
Amounts of progress
(not less than 800t/h)
(23)

年 月 Year and Month	生産(P)		生産(P)		生産(P)	
	数量(台) Quantity(n)	容量(t/h) Capacity	数量(台) Quantity(n)	容量(t/h) Capacity	数量(台) Quantity(n)	容量(t/h) Capacity
平成16年(2004)	2	1,508	3	5,703	...	6,391
17(2005)	4	2,204	2	3,735	...	6,495
18(2006)	2	1,120	5	11,410	...	9,504
19(2007)	-	-	7	12,667	...	13,783
20(2008)	-	-	4	7,256	...	10,374
平成18年度(06FY)	1	600	3	6,680	...	10,896
19(07FY)	-	-	8	15,032	...	12,373
平成20年1~3月(Q1)	-	-	1	2,365	...	2,398
4~6(Q2)	-	-	1	2,531	...	2,722
7~9(Q3)	-	-	1	1,180	...	2,795
10~12(Q4)	-	-	1	1,180	...	2,459
平成20年 1月(Jan)	-	-	-	-	7	725
2(Feb)	-	-	1	2,365	6	749
3(Mar)	-	-	-	-	7	924
4(Apr)	-	-	-	-	7	920
5(May)	-	-	1	2,531	6	852
6(Jun)	-	-	-	-	7	950
7(Jul)	-	-	-	-	7	961
8(Aug)	-	-	1	1,180	7	890
9(Sep)	-	-	-	-	6	944
10(Oct)	-	-	-	-	6	902
11(Nov)	-	-	1	1,180	6	814
12(Dec)	-	-	-	-	5	743

一般用蒸気タービン
25万kW未満
Steam turbines for industry
Less than 250,000kW
(24)

年 月 Year and Month	生産(P)	
	数量(台) Quantity(n)	容量(10 ³ kW) Capacity
平成16年(2004)	295	4,314
17(2005)	340	5,372
18(2006)	332	6,302
19(2007)	360	5,832
20(2008)	324	5,850
平成18年度(06FY)	338	6,378
19(07FY)	342	5,656
平成20年1~3月(Q1)	76	1,572
4~6(Q2)	90	1,360
7~9(Q3)	80	1,466
10~12(Q4)	78	1,452
平成20年 1月(Jan)	18	365
2(Feb)	30	471
3(Mar)	28	736
4(Apr)	26	184
5(May)	26	610
6(Jun)	38	566
7(Jul)	20	316
8(Aug)	23	164
9(Sep)	37	986
10(Oct)	27	444
11(Nov)	27	621
12(Dec)	24	387

一般用蒸気タービン
25万kW以上
Steam turbines for industry
Not less than 250,000kW
(25)

年 月 Year and Month	生産(P)	
	数量(台) Quantity(n)	容量(10 ³ kW) Capacity
平成16年(2004)	16	6,643
17(2005)	18	8,773
18(2006)	12	7,116
19(2007)	29	15,217
20(2008)	14	8,204
平成18年度(06FY)	15	9,849
19(07FY)	26	13,443
平成20年1~3月(Q1)	4	2,781
4~6(Q2)	3	2,191
7~9(Q3)	4	2,226
10~12(Q4)	3	1,006
平成20年 1月(Jan)	1	677
2(Feb)	2	1,584
3(Mar)	1	520
4(Apr)	1	753
5(May)	2	1,438
6(Jun)	—	—
7(Jul)	1	809
8(Aug)	1	517
9(Sep)	2	900
10(Oct)	2	672
11(Nov)	—	—
12(Dec)	1	334

一般用蒸気タービン
25万kW以上の進ちょく量
Steam turbines for
industry Amounts of progress
(not less than 250,000kW)
(26)

年 月 Year and Month	生産(P)	
	数量(台) Quantity(n)	容量(10 ³ kW) Capacity
平成16年(2004)	...	4,429
17(2005)	...	7,747
18(2006)	...	11,947
19(2007)	...	12,303
20(2008)	...	6,871
平成18年度(06FY)	...	12,713
19(07FY)	...	10,917
平成20年1~3月(Q1)	...	1,941
4~6(Q2)	...	1,582
7~9(Q3)	...	1,724
10~12(Q4)	...	1,623
平成20年 1月(Jan)	16	659
2(Feb)	16	754
3(Mar)	15	529
4(Apr)	15	516
5(May)	15	530
6(Jun)	16	536
7(Jul)	19	627
8(Aug)	18	562
9(Sep)	16	536
10(Oct)	17	549
11(Nov)	15	482
12(Dec)	15	592

土木建設機械、鉱山機械
及び破砕機Construction equipment,
Mining machinery
and Crushers
(1~21)土木建設機械
Construction equipment
(1~18)

02 土木建設機械、 鉱山機械 及び破砕機 Construction equipment, Mining machinery and Crushers	年月 Year and Month	生産(P)		受入(R)	出荷(Sh)			在庫(I)	
		金額(百万円) (million yen)	数量(台) Quantity(n)		数量(台) Quantity(n)	販売(Sa)			その他(O) Quantity(n)
				金額(百万円) (million yen)		数量(台) Quantity(n)	数量(台) Quantity(n)	金額(百万円) (million yen)	
	平成16年(2004)	1,271,909	298,367	1,239,516	4,600	290,775	1,250,361	5,117	18,077
	17(2005)	1,392,939	335,394	1,369,983	4,863	330,810	1,389,695	5,066	22,259
	18(2006)	1,655,501	376,914	1,629,998	1,628	374,760	1,640,405	1,903	24,229
	19(2007)	1,917,794	380,303	1,891,256	128	381,435	1,897,145	301	22,999
	20(2008)	1,896,343	318,154	1,871,803	593	317,249	1,857,053	681	23,915
	平成18年度(06FY)	1,735,676	379,458	1,709,116	661	372,389	1,692,269	955	25,022
	19(07FY)	1,950,082	379,529	1,924,338	287	382,229	1,947,473	444	22,329
	平成20年1~3月(Q1)	510,370	90,893	503,499	203	91,643	527,215	227	22,329
	4~6(Q2)	495,050	86,826	488,083	106	82,286	464,942	146	26,830
	7~9(Q3)	494,704	79,835	488,398	169	81,429	508,281	186	25,223
	10~12(Q4)	396,219	60,600	391,823	115	61,891	356,615	122	23,915
	平成20年 1月(Jan)	152,379	29,073	150,304	81	28,429	146,802	84	23,743
	2(Feb)	170,480	30,301	168,346	56	30,502	167,766	74	23,523
	3(Mar)	187,511	31,519	184,849	66	32,712	212,647	69	22,329
	4(Apr)	163,310	30,556	161,309	49	29,936	152,301	62	22,936
	5(May)	157,227	27,718	154,820	31	26,572	146,521	43	24,070
	6(Jun)	174,513	28,552	171,954	26	25,778	166,120	41	26,830
	7(Jul)	179,645	28,216	177,499	54	27,378	165,876	56	27,673
	8(Aug)	135,774	23,562	134,106	50	23,908	145,917	56	27,318
	9(Sep)	179,285	28,057	176,793	65	30,143	196,488	74	25,223
	10(Oct)	161,502	24,715	159,498	48	24,575	143,072	47	25,363
	11(Nov)	128,502	20,456	127,068	27	20,831	117,185	42	24,972
	12(Dec)	106,215	15,429	105,257	40	16,485	96,358	33	23,915

装軌式トラクタ
Crawler tractors
ブルドーザ
Bulldozers
(1~2)

年月 Year and Month	生産(P)		受入(R)	出荷(Sh)			在庫(I)
	数量(台) Quantity(n)	金額(百万円) (million yen)		数量(台) Quantity(n)	販売(Sa)		
			数量(台) Quantity(n)		金額(百万円) (million yen)	数量(台) Quantity(n)	金額(百万円) (million yen)
平成16年(2004)	9,130	104,751	—	9,117	104,980	6	205
17(2005)	9,651	120,545	—	9,593	119,435	1	262
18(2006)	9,238	120,052	—	9,198	119,957	3	299
19(2007)	9,120	140,575	—	9,092	140,589	1	329
20(2008)	9,249	147,829	—	9,366	149,077	1	211
平成18年度(06FY)	8,971	123,522	—	8,902	122,293	3	228
19(07FY)	9,515	146,278	—	9,526	146,827	1	219
平成20年1~3月(Q1)	2,677	39,883	—	2,787	40,781	—	219
4~6(Q2)	2,665	39,777	—	2,641	39,533	—	243
7~9(Q3)	2,060	35,409	—	2,063	34,975	1	239
10~12(Q4)	1,847	32,760	—	1,875	33,788	—	211
平成20年 1月(Jan)	835	11,976	—	855	11,913	—	309
2(Feb)	875	13,117	—	889	13,048	—	295
3(Mar)	967	14,790	—	1,043	15,820	—	219
4(Apr)	931	13,653	—	904	13,170	—	246
5(May)	857	12,612	—	831	12,588	—	272
6(Jun)	877	13,512	—	906	13,775	—	243
7(Jul)	738	12,479	—	751	12,454	1	229
8(Aug)	529	8,799	—	520	9,073	—	238
9(Sep)	793	14,131	—	792	13,448	—	239
10(Oct)	735	12,815	—	730	13,045	—	244
11(Nov)	695	12,111	—	698	11,797	—	241
12(Dec)	417	7,834	—	447	8,946	—	211

10 t 未満
Less than 10t
(1)

年 月 Year and Month	生産(P)		受入(R) Quantity(n)	出荷(Sh)			在庫(I) Quantity(n)
	数量(台) Quantity(n)	金額(百万円) (million yen)		販売(Sa)		その他(O) Quantity(n)	
				数量(台) Quantity(n)	金額(百万円) (million yen)		
平成16年(2004)	5,761	37,009	—	5,744	36,779	2	74
17 (2005)	5,756	37,637	—	5,748	37,584	—	82
18 (2006)	5,089	33,143	—	5,044	32,824	1	126
19 (2007)	3,594	23,178	—	3,567	23,025	—	156
20 (2008)	3,332	22,100	—	3,391	22,489	1	96
平成18年度(06FY)	4,519	29,304	—	4,482	29,068	1	64
19 (07FY)	3,737	24,241	—	3,721	24,129	—	83
平成20年1~3月(Q1)	1,138	7,487	—	1,211	7,975	—	83
4~6 (Q2)	1,165	7,933	—	1,145	7,820	—	103
7~9 (Q3)	578	3,760	—	606	3,928	1	74
10~12 (Q4)	451	2,920	—	429	2,766	—	96
平成20年 1月 (Jan)	362	2,336	—	393	2,555	—	125
2 (Feb)	385	2,539	—	393	2,589	—	117
3 (Mar)	391	2,612	—	425	2,831	—	83
4 (Apr)	425	2,898	—	401	2,742	—	107
5 (May)	376	2,559	—	353	2,431	—	130
6 (Jun)	364	2,476	—	391	2,647	—	103
7 (Jul)	237	1,549	—	250	1,629	1	89
8 (Aug)	147	917	—	133	854	—	103
9 (Sep)	194	1,294	—	223	1,445	—	74
10 (Oct)	169	1,058	—	156	979	—	87
11 (Nov)	186	1,238	—	204	1,349	—	69
12 (Dec)	96	624	—	69	438	—	96

10 t 以上
10t or more
(2)

年 月 Year and Month	生産(P)		受入(R) Quantity(n)	出荷(Sh)			在庫(I) Quantity(n)
	数量(台) Quantity(n)	金額(百万円) (million yen)		販売(Sa)		その他(O) Quantity(n)	
				数量(台) Quantity(n)	金額(百万円) (million yen)		
平成16年(2004)	3,369	67,742	—	3,373	68,201	4	131
17 (2005)	3,895	82,908	—	3,845	81,851	1	180
18 (2006)	4,149	86,909	—	4,154	87,133	2	173
19 (2007)	5,526	117,397	—	5,525	117,564	1	173
20 (2008)	5,917	125,729	—	5,975	126,588	—	115
平成18年度(06FY)	4,452	94,218	—	4,420	93,225	2	164
19 (07FY)	5,778	122,037	—	5,805	122,698	1	136
平成20年1~3月(Q1)	1,539	32,396	—	1,576	32,806	—	136
4~6 (Q2)	1,500	31,844	—	1,496	31,713	—	140
7~9 (Q3)	1,482	31,649	—	1,457	31,047	—	165
10~12 (Q4)	1,396	29,840	—	1,446	31,022	—	115
平成20年 1月 (Jan)	473	9,640	—	462	9,358	—	184
2 (Feb)	490	10,578	—	496	10,459	—	178
3 (Mar)	576	12,178	—	618	12,989	—	136
4 (Apr)	506	10,755	—	503	10,428	—	139
5 (May)	481	10,053	—	478	10,157	—	142
6 (Jun)	513	11,036	—	515	11,128	—	140
7 (Jul)	501	10,930	—	501	10,825	—	140
8 (Aug)	382	7,882	—	387	8,219	—	135
9 (Sep)	599	12,837	—	569	12,003	—	165
10 (Oct)	566	11,757	—	574	12,066	—	157
11 (Nov)	509	10,873	—	494	10,448	—	172
12 (Dec)	321	7,210	—	378	8,508	—	115

建設用クレーン
Construction cranes
(3~5)

年月 Year and Month	生産(P)		受入(R) Quantity(n)	出荷(Sh)			在庫(I) Quantity(n)
	数量(台) Quantity(n)	金額(百万円) (million yen)		販売(Sa)		その他(O) Quantity(n)	
				数量(台) Quantity(n)	金額(百万円) (million yen)		
平成16年(2004)	2,394	114,890	—	2,434	116,476	—	360
17(2005)	3,069	147,545	—	3,004	145,167	—	425
18(2006)	3,780	197,692	—	3,771	198,899	—	434
19(2007)	4,621	245,436	—	4,580	247,442	—	470
20(2008)	5,371	294,067	1	5,081	292,809	—	759
平成18年度(06FY)	4,026	214,181	—	3,947	211,732	—	410
19(07FY)	4,793	259,155	—	4,840	265,567	—	358
平成20年1~3月(Q1)	1,332	73,957	—	1,444	82,352	—	358
4~6(Q2)	1,318	73,851	—	1,168	68,294	—	508
7~9(Q3)	1,357	75,392	—	1,459	84,276	—	406
10~12(Q4)	1,364	70,867	1	1,010	57,887	—	759
平成20年 1月(Jan)	404	22,008	—	375	19,335	—	499
2(Feb)	451	24,804	—	408	24,541	—	542
3(Mar)	477	27,145	—	661	38,476	—	358
4(Apr)	448	24,573	—	358	20,530	—	448
5(May)	409	23,479	—	361	21,647	—	496
6(Jun)	461	25,799	—	449	26,117	—	508
7(Jul)	466	27,406	—	420	25,958	—	554
8(Aug)	422	22,228	—	493	26,173	—	483
9(Sep)	469	25,758	—	546	32,145	—	406
10(Oct)	435	21,650	—	281	16,412	—	559
11(Nov)	454	24,666	—	379	20,353	—	634
12(Dec)	475	24,551	1	350	21,122	—	759

トラッククレーン
Truck cranes
(3)

年月 Year and Month	生産(P)		受入(R) Quantity(n)	出荷(Sh)			在庫(I) Quantity(n)
	数量(台) Quantity(n)	金額(百万円) (million yen)		販売(Sa)		その他(O) Quantity(n)	
				数量(台) Quantity(n)	金額(百万円) (million yen)		
平成16年(2004)	362	8,090	—	390	9,090	—	60
17(2005)	415	9,826	—	426	10,300	—	49
18(2006)	417	8,261	—	407	8,159	—	59
19(2007)	440	7,681	—	459	8,085	—	29
20(2008)	517	13,169	1	502	12,708	—	43
平成18年度(06FY)	473	8,817	—	421	8,126	—	110
19(07FY)	409	8,097	—	477	9,057	—	31
平成20年1~3月(Q1)	125	3,017	—	123	2,873	—	31
4~6(Q2)	126	3,283	—	114	2,918	—	43
7~9(Q3)	119	3,271	—	115	3,012	—	47
10~12(Q4)	147	3,598	1	150	3,905	—	43
平成20年 1月(Jan)	34	626	—	32	608	—	31
2(Feb)	41	1,160	—	32	760	—	40
3(Mar)	50	1,231	—	59	1,505	—	31
4(Apr)	51	1,066	—	43	1,164	—	39
5(May)	40	1,224	—	19	433	—	60
6(Jun)	35	993	—	52	1,321	—	43
7(Jul)	31	807	—	30	855	—	44
8(Aug)	56	1,400	—	60	1,517	—	40
9(Sep)	32	1,064	—	25	640	—	47
10(Oct)	29	915	—	21	782	—	54
11(Nov)	61	1,386	—	69	1,751	—	46
12(Dec)	57	1,297	1	60	1,372	—	43

ラフテレンクレーン
Rough terrain cranes
(4)

年 月 Year and Month	生産(P)		受入(R) Quantity(n)	出荷(Sh)			在庫(I) Quantity(n)
	数量(台) Quantity(n)	金額(百万円) (million yen)		販売(Sa)		その他(O) Quantity(n)	
				数量(台) Quantity(n)	金額(百万円) (million yen)		
平成16年(2004)	1,518	59,537	—	1,525	61,367	—	184
17(2005)	1,903	75,290	—	1,870	73,967	—	217
18(2006)	2,360	98,162	—	2,327	96,777	—	250
19(2007)	3,020	118,892	—	2,929	116,461	—	347
20(2008)	3,352	129,095	—	3,068	119,343	—	631
平成18年度(06FY)	2,489	102,907	—	2,450	102,607	—	207
19(07FY)	3,143	122,516	—	3,107	121,561	—	249
平成20年1~3月(Q1)	837	32,906	—	935	36,405	—	249
4~6(Q2)	831	33,415	—	695	27,928	—	385
7~9(Q3)	834	31,646	—	921	35,573	—	298
10~12(Q4)	850	31,128	—	517	19,437	—	631
平成20年 1月(Jan)	265	9,614	—	245	9,518	—	367
2(Feb)	298	12,416	—	271	10,592	—	394
3(Mar)	274	10,876	—	419	16,295	—	249
4(Apr)	281	10,889	—	221	8,694	—	309
5(May)	261	10,829	—	220	8,757	—	350
6(Jun)	289	11,697	—	254	10,477	—	385
7(Jul)	296	12,646	—	256	11,186	—	425
8(Aug)	258	9,539	—	312	12,302	—	371
9(Sep)	280	9,461	—	353	12,085	—	298
10(Oct)	286	9,980	—	159	5,519	—	425
11(Nov)	264	9,781	—	194	6,804	—	495
12(Dec)	300	11,367	—	164	7,114	—	631

クローラクレーン
Crawler cranes
(5)

年 月 Year and Month	生産(P)		受入(R) Quantity(n)	出荷(Sh)			在庫(I) Quantity(n)
	数量(台) Quantity(n)	金額(百万円) (million yen)		販売(Sa)		その他(O) Quantity(n)	
				数量(台) Quantity(n)	金額(百万円) (million yen)		
平成16年(2004)	514	47,263	—	519	46,019	—	116
17(2005)	751	62,429	—	708	60,900	—	159
18(2006)	1,003	91,269	—	1,037	93,963	—	125
19(2007)	1,161	118,863	—	1,192	122,896	—	94
20(2008)	1,502	151,803	—	1,511	160,758	—	85
平成18年度(06FY)	1,064	102,457	—	1,076	100,999	—	93
19(07FY)	1,241	128,542	—	1,256	134,949	—	78
平成20年1~3月(Q1)	370	38,034	—	386	43,074	—	78
4~6(Q2)	361	37,153	—	359	37,448	—	80
7~9(Q3)	404	40,475	—	423	45,691	—	61
10~12(Q4)	367	36,141	—	343	34,545	—	85
平成20年 1月(Jan)	105	11,768	—	98	9,209	—	101
2(Feb)	112	11,228	—	105	13,189	—	108
3(Mar)	153	15,038	—	183	20,676	—	78
4(Apr)	116	12,618	—	94	10,672	—	100
5(May)	108	11,426	—	122	12,457	—	86
6(Jun)	137	13,109	—	143	14,319	—	80
7(Jul)	139	13,953	—	134	13,917	—	85
8(Aug)	108	11,289	—	121	12,354	—	72
9(Sep)	157	15,233	—	168	19,420	—	61
10(Oct)	120	10,755	—	101	10,111	—	80
11(Nov)	129	13,499	—	116	11,798	—	93
12(Dec)	118	11,887	—	126	12,636	—	85

掘削機械
Excavators
(6~9)

年 月 Year and Month	生産(P)		受入(R) Quantity(n)	出荷(Sh)			在庫(I) Quantity(n)
	数量(台) Quantity(n)	金額(百万円) (million yen)		販売(Sa)		その他(O) Quantity(n)	
				数量(台) Quantity(n)	金額(百万円) (million yen)		
平成16年(2004)	125,272	909,687	4,579	122,656	912,476	5,019	5,843
17(2005)	143,710	988,496	4,862	142,723	1,004,955	5,059	6,657
18(2006)	165,660	1,174,687	1,613	165,066	1,175,003	1,871	7,054
19(2007)	180,599	1,341,733	124	178,191	1,338,155	298	9,364
20(2008)	149,322	1,274,313	546	148,417	1,252,376	679	10,139
平成18年度(06FY)	167,652	1,226,773	642	166,099	1,204,911	925	6,991
19(07FY)	182,080	1,352,805	284	180,396	1,360,826	441	8,576
平成20年1~3月(Q1)	43,914	346,068	200	44,675	357,929	226	8,576
4~6(Q2)	40,966	335,058	106	39,369	318,003	146	10,134
7~9(Q3)	37,818	336,570	162	38,473	345,367	185	9,463
10~12(Q4)	26,624	256,617	78	25,900	231,077	122	10,139
平成20年 1月(Jan)	13,270	102,818	78	13,288	101,869	84	9,339
2(Feb)	15,071	115,459	56	14,952	115,571	74	9,439
3(Mar)	15,573	127,791	66	16,435	140,489	68	8,576
4(Apr)	13,928	110,065	49	13,581	105,293	62	8,910
5(May)	12,921	105,543	31	12,313	99,443	43	9,506
6(Jun)	14,117	119,450	26	13,475	113,267	41	10,134
7(Jul)	14,314	124,423	54	13,403	114,079	55	11,051
8(Aug)	10,353	90,173	49	10,750	96,767	56	10,647
9(Sep)	13,151	121,974	59	14,320	134,521	74	9,463
10(Oct)	11,748	112,109	40	11,124	99,605	47	10,080
11(Nov)	8,470	80,608	6	8,338	75,205	42	10,175
12(Dec)	6,406	63,900	32	6,438	56,267	33	10,139

ショベル系(油圧式)
Shovel type excavators (Hydraulic type)
(6~8)

年 月 Year and Month	生産(P)		受入(R) Quantity(n)	出荷(Sh)			在庫(I) Quantity(n)
	数量(台) Quantity(n)	金額(百万円) (million yen)		販売(Sa)		その他(O) Quantity(n)	
				数量(台) Quantity(n)	金額(百万円) (million yen)		
平成16年(2004)	125,043	879,192	4,576	122,440	882,182	5,004	5,843
17(2005)	143,444	961,296	4,838	142,476	978,042	5,016	6,657
18(2006)	165,455	1,148,333	1,613	164,879	1,148,509	1,853	7,054
19(2007)	180,425	1,325,641	124	178,035	1,322,186	280	9,364
20(2008)	149,228	1,261,953	546	148,336	1,240,573	668	10,139
平成18年度(06FY)	167,457	1,206,483	642	165,922	1,184,549	907	6,991
19(07FY)	181,945	1,339,085	284	180,279	1,347,483	423	8,576
平成20年1~3月(Q1)	43,877	340,769	200	44,642	352,757	222	8,576
4~6(Q2)	40,959	334,137	106	39,362	316,936	145	10,134
7~9(Q3)	37,792	333,232	162	38,450	342,131	181	9,463
10~12(Q4)	26,600	253,815	78	25,882	228,749	120	10,139
平成20年 1月(Jan)	13,264	102,535	78	13,284	101,623	82	9,339
2(Feb)	15,060	114,524	56	14,942	114,721	73	9,439
3(Mar)	15,553	123,710	66	16,416	136,413	67	8,576
4(Apr)	13,926	109,878	49	13,579	105,097	62	8,910
5(May)	12,918	105,133	31	12,311	99,074	42	9,506
6(Jun)	14,115	119,126	26	13,472	112,765	41	10,134
7(Jul)	14,310	123,888	54	13,398	113,460	55	11,051
8(Aug)	10,348	89,559	49	10,745	96,144	56	10,647
9(Sep)	13,134	119,785	59	14,307	132,527	70	9,463
10(Oct)	11,739	110,963	40	11,117	98,519	45	10,080
11(Nov)	8,465	80,136	6	8,334	74,805	42	10,175
12(Dec)	6,396	62,716	32	6,431	55,425	33	10,139

0.2m³未満
Less than 0.2m³
(6)

年 月 Year and Month	生産(P)		受入(R) Quantity(n)	出荷(Sh)			在庫(I) Quantity(n)
	数量(台) Quantity(n)	金額(百万円) (million yen)		販売(Sa)		その他(O) Quantity(n)	
				数量(台) Quantity(n)	金額(百万円) (million yen)		
平成16年(2004)	64,873	182,750	4,546	63,239	195,694	4,792	3,271
17(2005)	78,220	219,442	4,726	77,431	239,900	4,987	3,799
18(2006)	88,086	262,212	1,612	87,564	270,156	1,827	4,152
19(2007)	92,985	286,638	124	91,244	295,578	264	5,754
20(2008)	66,592	214,390	546	67,329	227,427	649	4,914
平成18年度(06FY)	88,454	268,827	641	87,401	272,020	883	4,487
19(07FY)	92,812	287,965	284	91,548	300,373	404	5,631
平成20年1~3月(Q1)	21,949	69,512	200	22,055	74,354	217	5,631
4~6(Q2)	18,950	61,431	106	18,679	63,291	142	5,866
7~9(Q3)	15,361	49,875	162	15,596	52,907	177	5,616
10~12(Q4)	10,332	33,572	78	10,999	36,875	113	4,914
平成20年 1月(Jan)	6,706	21,226	78	6,871	22,886	78	5,589
2(Feb)	7,644	24,030	56	7,657	25,814	73	5,559
3(Mar)	7,599	24,256	66	7,527	25,654	66	5,631
4(Apr)	6,768	21,817	49	6,902	23,321	60	5,486
5(May)	5,953	19,579	31	5,704	19,471	42	5,724
6(Jun)	6,229	20,035	26	6,073	20,499	40	5,866
7(Jul)	6,143	19,750	54	5,614	19,060	55	6,394
8(Aug)	4,268	13,921	49	4,413	15,044	56	6,242
9(Sep)	4,950	16,204	59	5,569	18,803	66	5,616
10(Oct)	4,370	14,247	40	4,526	15,469	42	5,458
11(Nov)	3,486	11,297	6	3,604	12,318	41	5,305
12(Dec)	2,476	8,028	32	2,869	9,088	30	4,914

0.2m³以上0.6m³未満
0.2m³ or more, less than 0.6m³
(7)

年 月 Year and Month	生産(P)		受入(R) Quantity(n)	出荷(Sh)			在庫(I) Quantity(n)
	数量(台) Quantity(n)	金額(百万円) (million yen)		販売(Sa)		その他(O) Quantity(n)	
				数量(台) Quantity(n)	金額(百万円) (million yen)		
平成16年(2004)	25,917	198,660	—	25,664	199,639	48	835
17(2005)	31,829	233,784	—	31,591	234,424	11	1,096
18(2006)	36,740	266,784	1	36,556	269,198	12	1,271
19(2007)	38,962	291,737	—	38,728	291,005	6	1,494
20(2008)	32,286	248,646	—	31,790	244,122	12	1,977
平成18年度(06FY)	37,169	271,659	1	36,972	272,572	8	1,126
19(07FY)	39,099	292,750	—	38,936	293,785	10	1,273
平成20年1~3月(Q1)	9,258	71,171	—	9,474	73,127	4	1,273
4~6(Q2)	8,705	67,119	—	7,929	59,539	3	2,046
7~9(Q3)	8,736	67,567	—	8,946	70,339	1	1,835
10~12(Q4)	5,587	42,789	—	5,441	41,117	4	1,977
平成20年 1月(Jan)	2,876	22,208	—	2,723	20,799	3	1,643
2(Feb)	3,185	24,504	—	3,190	24,559	—	1,638
3(Mar)	3,197	24,459	—	3,561	27,769	1	1,273
4(Apr)	2,815	21,167	—	2,596	19,323	2	1,490
5(May)	2,850	21,855	—	2,600	19,250	—	1,740
6(Jun)	3,040	24,097	—	2,733	20,966	1	2,046
7(Jul)	3,123	24,681	—	3,014	22,890	—	2,155
8(Aug)	2,439	18,983	—	2,391	18,335	—	2,203
9(Sep)	3,174	23,903	—	3,541	29,114	1	1,835
10(Oct)	2,626	19,942	—	2,434	18,193	2	2,025
11(Nov)	1,736	13,355	—	1,750	13,450	—	2,011
12(Dec)	1,225	9,492	—	1,257	9,474	2	1,977

0.6m³以上
0.6m³ or more
(8)

年 月 Year and Month	生産(P)		受入(R) Quantity(n)	出荷(Sh)			在庫(I) Quantity(n)
	数量(台) Quantity(n)	金額(百万円) (million yen)		販売(Sa)		その他(O) Quantity(n)	
				数量(台) Quantity(n)	金額(百万円) (million yen)		
平成16年(2004)	34,253	497,782	30	33,537	486,849	164	1,737
17(2005)	33,395	508,070	112	33,454	503,718	18	1,762
18(2006)	40,629	619,337	—	40,759	609,155	14	1,631
19(2007)	48,478	747,266	—	48,063	735,603	10	2,116
20(2008)	50,350	798,917	—	49,217	769,024	7	3,248
平成18年度(06FY)	41,834	665,997	—	41,549	639,957	16	1,378
19(07FY)	50,034	758,370	—	49,795	753,325	9	1,672
平成20年1~3月(Q1)	12,670	200,086	—	13,113	205,276	1	1,672
4~6(Q2)	13,304	205,587	—	12,754	194,106	—	2,222
7~9(Q3)	13,695	215,790	—	13,908	218,885	3	2,012
10~12(Q4)	10,681	177,454	—	9,442	150,757	3	3,248
平成20年 1月(Jan)	3,682	59,101	—	3,690	57,938	1	2,107
2(Feb)	4,231	65,990	—	4,095	64,348	—	2,242
3(Mar)	4,757	74,995	—	5,328	82,990	—	1,672
4(Apr)	4,343	66,894	—	4,081	62,453	—	1,934
5(May)	4,115	63,699	—	4,007	60,353	—	2,042
6(Jun)	4,846	74,994	—	4,666	71,300	—	2,222
7(Jul)	5,044	79,457	—	4,770	71,510	—	2,502
8(Aug)	3,641	56,655	—	3,941	62,765	—	2,202
9(Sep)	5,010	79,678	—	5,197	84,610	3	2,012
10(Oct)	4,743	76,774	—	4,157	64,857	1	2,597
11(Nov)	3,243	55,484	—	2,980	49,037	1	2,859
12(Dec)	2,695	45,196	—	2,305	36,863	1	3,248

トンネル掘進機
Tunnel boring machines
(9)

年 月 Year and Month	生産(P)		受入(R) Quantity(n)	出荷(Sh)			在庫(I) Quantity(n)
	数量(台) Quantity(n)	金額(百万円) (million yen)		販売(Sa)		その他(O) Quantity(n)	
				数量(台) Quantity(n)	金額(百万円) (million yen)		
平成16年(2004)	229	30,495	3	216	30,294	15	—
17(2005)	266	27,200	24	247	26,913	43	—
18(2006)	205	26,354	—	187	26,494	18	—
19(2007)	174	16,092	—	156	15,969	18	—
20(2008)	94	12,360	—	81	11,803	11	—
平成18年度(06FY)	195	20,290	—	177	20,362	18	—
19(07FY)	135	13,720	—	117	13,343	18	—
平成20年1~3月(Q1)	37	5,299	—	33	5,172	4	—
4~6(Q2)	7	921	—	7	1,067	1	—
7~9(Q3)	26	3,338	—	23	3,236	4	—
10~12(Q4)	24	2,802	—	18	2,328	2	—
平成20年 1月(Jan)	6	283	—	4	246	2	—
2(Feb)	11	935	—	10	850	1	—
3(Mar)	20	4,081	—	19	4,076	1	—
4(Apr)	2	187	—	2	196	—	—
5(May)	3	410	—	2	369	1	—
6(Jun)	2	324	—	3	502	—	—
7(Jul)	4	535	—	5	619	—	—
8(Aug)	5	614	—	5	623	—	—
9(Sep)	17	2,189	—	13	1,994	4	—
10(Oct)	9	1,146	—	7	1,086	2	—
11(Nov)	5	472	—	4	400	—	—
12(Dec)	10	1,184	—	7	842	—	—

整地機械
Earth finishing machinery
(10~12)

年月 Year and Month	生産(P)		受入(R) Quantity(n)	出荷(Sh)			在庫(I) Quantity(n)
	数量(台) Quantity(n)	金額(百万円) (million yen)		販売(Sa)		その他(O) Quantity(n)	
				数量(台) Quantity(n)	金額(百万円) (million yen)		
平成16年(2004)	68,192	37,797	13	67,534	39,142	82	7,338
17(2005)	73,780	38,173	—	70,305	39,612	—	10,668
18(2006)	79,941	47,586	13	78,962	49,584	1	11,630
19(2007)	71,491	57,876	4	74,257	59,103	1	8,866
20(2008)	60,462	60,607	—	61,044	61,775	1	8,283
平成18年度(06FY)	81,623	50,603	17	77,216	52,047	2	12,749
19(07FY)	68,949	59,962	—	72,746	62,200	1	8,951
平成20年1~3月(Q1)	17,117	15,697	—	17,031	16,575	1	8,951
4~6(Q2)	17,135	16,077	—	15,080	15,040	—	11,006
7~9(Q3)	15,181	16,697	—	15,641	16,910	—	10,546
10~12(Q4)	11,029	12,136	—	13,292	13,250	—	8,283
平成20年 1月(Jan)	5,607	4,901	—	4,997	4,642	—	9,476
2(Feb)	5,802	5,382	—	6,298	5,613	—	8,980
3(Mar)	5,708	5,414	—	5,736	6,320	1	8,951
4(Apr)	5,595	5,215	—	5,560	5,030	—	8,986
5(May)	5,649	5,250	—	5,494	4,809	—	9,141
6(Jun)	5,891	5,612	—	4,026	5,201	—	11,006
7(Jul)	5,709	5,809	—	5,651	5,770	—	11,064
8(Aug)	4,742	4,726	—	4,753	4,901	—	11,053
9(Sep)	4,730	6,162	—	5,237	6,239	—	10,546
10(Oct)	4,553	5,178	—	5,118	5,759	—	9,981
11(Nov)	3,544	3,764	—	4,173	3,942	—	9,352
12(Dec)	2,932	3,194	—	4,001	3,549	—	8,283

注：平成17年から「不整地用運搬車」を除く。

グレーダ・スクレーパ
Graders and Scrapers
(10)

年月 Year and Month	生産(P)		受入(R) Quantity(n)	出荷(Sh)			在庫(I) Quantity(n)
	数量(台) Quantity(n)	金額(百万円) (million yen)		販売(Sa)		その他(O) Quantity(n)	
				数量(台) Quantity(n)	金額(百万円) (million yen)		
平成16年(2004)	901	8,924	—	902	8,968	—	15
17(2005)	1,016	12,305	—	997	11,997	—	34
18(2006)	1,436	19,340	2	1,449	19,551	1	23
19(2007)	2,078	29,586	—	1,998	28,344	—	103
20(2008)	2,447	35,504	—	2,400	35,216	1	149
平成18年度(06FY)	1,554	21,554	2	1,577	21,932	1	41
19(07FY)	2,226	31,773	—	2,196	31,401	1	70
平成20年1~3月(Q1)	601	8,535	—	633	9,178	1	70
4~6(Q2)	636	9,282	—	586	8,649	—	120
7~9(Q3)	721	10,305	—	723	10,408	—	118
10~12(Q4)	489	7,382	—	458	6,981	—	149
平成20年 1月(Jan)	171	2,537	—	162	2,486	—	112
2(Feb)	213	2,978	—	201	2,832	—	124
3(Mar)	217	3,020	—	270	3,860	1	70
4(Apr)	194	2,897	—	171	2,667	—	93
5(May)	201	2,976	—	179	2,575	—	115
6(Jun)	241	3,409	—	236	3,407	—	120
7(Jul)	260	3,559	—	244	3,528	—	136
8(Aug)	196	2,684	—	213	2,936	—	119
9(Sep)	265	4,062	—	266	3,944	—	118
10(Oct)	208	3,304	—	213	3,329	—	113
11(Nov)	141	2,054	—	121	1,856	—	133
12(Dec)	140	2,024	—	124	1,796	—	149

ローラ
Rollers
(11)

年月 Year and Month	生産(P)		受入(R) 数量(台) Quantity(n)	出荷(Sh)			在庫(I) 数量(台) Quantity(n)
	数量(台) Quantity(n)	金額(百万円) (million yen)		販売(Sa)		その他(O) 数量(台) Quantity(n)	
				数量(台) Quantity(n)	金額(百万円) (million yen)		
平成16年(2004)	4,406	9,655	—	4,258	9,451	—	337
17(2005)	3,919	8,598	—	4,056	9,320	—	200
18(2006)	4,337	9,358	—	4,156	8,970	—	351
19(2007)	4,933	11,388	—	4,795	11,219	—	489
20(2008)	4,626	11,173	—	4,370	10,662	—	745
平成18年度(06FY)	4,522	9,767	—	4,458	9,792	—	439
19(07FY)	5,122	11,870	—	4,916	11,741	—	645
平成20年1~3月(Q1)	1,301	3,078	—	1,145	2,916	—	645
4~6(Q2)	1,196	2,789	—	1,056	2,500	—	785
7~9(Q3)	1,207	3,003	—	1,118	2,520	—	874
10~12(Q4)	922	2,303	—	1,051	2,726	—	745
平成20年1月(Jan)	443	1,053	—	344	865	—	588
2(Feb)	431	988	—	391	1,075	—	628
3(Mar)	427	1,037	—	410	976	—	645
4(Apr)	433	1,011	—	371	911	—	707
5(May)	408	948	—	351	787	—	764
6(Jun)	355	830	—	334	802	—	785
7(Jul)	407	974	—	348	791	—	844
8(Aug)	387	991	—	341	790	—	890
9(Sep)	413	1,038	—	429	939	—	874
10(Oct)	356	831	—	471	1,144	—	759
11(Nov)	358	913	—	354	968	—	763
12(Dec)	208	559	—	226	614	—	745

平板式締め固め機械
Plate type compactors
(12)

年月 Year and Month	生産(P)		受入(R) 数量(台) Quantity(n)	出荷(Sh)			在庫(I) 数量(台) Quantity(n)
	数量(台) Quantity(n)	金額(百万円) (million yen)		販売(Sa)		その他(O) 数量(台) Quantity(n)	
				数量(台) Quantity(n)	金額(百万円) (million yen)		
平成16年(2004)	61,397	15,584	3	60,886	17,070	—	6,841
17(2005)	68,845	17,270	—	65,252	18,295	—	10,434
18(2006)	74,168	18,888	11	73,357	21,063	—	11,256
19(2007)	64,480	16,902	4	67,464	19,540	1	8,274
20(2008)	53,389	13,930	—	54,274	15,897	—	7,389
平成18年度(06FY)	75,547	19,282	15	71,181	20,323	1	12,269
19(07FY)	61,601	16,319	—	65,634	19,058	—	8,236
平成20年1~3月(Q1)	15,215	4,084	—	15,253	4,481	—	8,236
4~6(Q2)	15,303	4,006	—	13,438	3,891	—	10,101
7~9(Q3)	13,253	3,389	—	13,800	3,982	—	9,554
10~12(Q4)	9,618	2,451	—	11,783	3,543	—	7,389
平成20年1月(Jan)	4,993	1,311	—	4,491	1,291	—	8,776
2(Feb)	5,158	1,416	—	5,706	1,706	—	8,228
3(Mar)	5,064	1,357	—	5,056	1,484	—	8,236
4(Apr)	4,968	1,307	—	5,018	1,452	—	8,186
5(May)	5,040	1,326	—	4,964	1,447	—	8,262
6(Jun)	5,295	1,373	—	3,456	992	—	10,101
7(Jul)	5,042	1,276	—	5,059	1,451	—	10,084
8(Aug)	4,159	1,051	—	4,199	1,175	—	10,044
9(Sep)	4,052	1,062	—	4,542	1,356	—	9,554
10(Oct)	3,989	1,043	—	4,434	1,286	—	9,109
11(Nov)	3,045	797	—	3,698	1,118	—	8,456
12(Dec)	2,584	611	—	3,651	1,139	—	7,389

アスファルト舗装機械
Asphalt paving machines
(13)

年 月 Year and Month	生産(P)		受入(R) 数量(台) Quantity(n)	出荷(Sh)			在庫(I) 数量(台) Quantity(n)
	数量(台) Quantity(n)	金額(百万円) (million yen)		販売(Sa)		その他(O) 数量(台) Quantity(n)	
				数量(台) Quantity(n)	金額(百万円) (million yen)		
平成16年(2004)	406	13,476	—	399	14,958	—	55
17(2005)	302	6,407	—	316	7,906	—	41
18(2006)	256	7,031	—	252	7,179	—	45
19(2007)	256	6,154	—	246	6,338	—	55
20(2008)	205	6,155	1	221	6,058	—	39
平成18年度(06FY)	256	6,833	—	253	6,965	—	47
19(07FY)	254	7,171	—	236	6,960	—	65
平成20年1~3月(Q1)	63	2,513	—	53	2,145	—	65
4~6(Q2)	42	1,435	—	46	1,348	—	61
7~9(Q3)	55	1,176	—	64	1,323	—	52
10~12(Q4)	45	1,031	1	58	1,242	—	39
平成20年 1月(Jan)	22	942	—	21	951	—	56
2(Feb)	24	941	—	14	699	—	66
3(Mar)	17	630	—	18	495	—	65
4(Apr)	18	642	—	10	492	—	73
5(May)	14	500	—	19	516	—	68
6(Jun)	10	293	—	17	340	—	61
7(Jul)	19	328	—	20	349	—	60
8(Aug)	16	378	—	20	445	—	56
9(Sep)	20	470	—	24	529	—	52
10(Oct)	23	673	—	29	752	—	46
11(Nov)	11	141	—	18	246	—	39
12(Dec)	11	217	1	11	244	—	39

コンクリート機械
Concrete machinery
(14~15)

年 月 Year and Month	生産(P)		受入(R) 数量(台) Quantity(n)	出荷(Sh)			在庫(I) 数量(台) Quantity(n)
	数量(台) Quantity(n)	金額(百万円) (million yen)		販売(Sa)		その他(O) 数量(台) Quantity(n)	
				数量(台) Quantity(n)	金額(百万円) (million yen)		
平成16年(2004)	82,492	18,461	8	78,150	19,292	7	3,948
17(2005)	91,487	18,589	—	91,475	19,287	5	3,873
18(2006)	100,888	21,488	2	100,342	22,666	27	4,369
19(2007)	93,254	19,646	—	94,239	20,798	—	3,384
20(2008)	75,937	15,721	3	75,658	16,430	—	3,663
平成18年度(06FY)	98,352	20,784	2	97,432	21,907	24	4,177
19(07FY)	92,782	19,400	—	93,486	20,456	—	3,473
平成20年1~3月(Q1)	20,407	5,096	—	20,318	5,412	—	3,473
4~6(Q2)	19,824	3,639	—	19,214	3,744	—	4,083
7~9(Q3)	18,769	3,489	—	19,084	3,736	—	3,768
10~12(Q4)	16,937	3,497	3	17,042	3,538	—	3,663
平成20年 1月(Jan)	7,288	1,413	—	7,293	1,527	—	3,379
2(Feb)	6,253	1,505	—	6,187	1,588	—	3,445
3(Mar)	6,866	2,178	—	6,838	2,297	—	3,473
4(Apr)	7,966	1,195	—	7,924	1,249	—	3,515
5(May)	6,413	1,200	—	6,105	1,233	—	3,823
6(Jun)	5,445	1,244	—	5,185	1,262	—	4,083
7(Jul)	5,255	919	—	5,456	1,005	—	3,882
8(Aug)	6,069	1,267	—	5,913	1,314	—	4,038
9(Sep)	7,445	1,303	—	7,715	1,417	—	3,768
10(Oct)	6,088	1,346	—	6,207	1,349	—	3,649
11(Nov)	6,368	839	—	6,284	822	—	3,733
12(Dec)	4,481	1,312	3	4,551	1,367	—	3,663

コンクリートプラント
Concrete plants
(14)

年月 Year and Month	生産(P)		受入(R) 数量(台) Quantity(n)	出荷(Sh)			在庫(I) 数量(台) Quantity(n)
	数量(台) Quantity(n)	金額(百万円) (million yen)		販売(Sa)		その他(O) 数量(台) Quantity(n)	
				数量(台) Quantity(n)	金額(百万円) (million yen)		
平成16年(2004)	104	5,759	1	104	5,830	1	—
17(2005)	91	3,954	—	91	3,964	—	—
18(2006)	73	4,977	—	74	5,073	—	—
19(2007)	64	4,913	—	64	4,915	—	—
20(2008)	57	4,111	3	57	4,111	—	—
平成18年度(06FY)	64	4,487	—	65	4,567	—	—
19(07FY)	64	4,905	—	64	4,905	—	—
平成20年1~3月(Q1)	21	1,560	—	21	1,560	—	—
4~6(Q2)	7	499	—	7	499	—	—
7~9(Q3)	14	682	—	14	682	—	—
10~12(Q4)	15	1,370	3	15	1,370	—	—
平成20年 1月(Jan)	6	435	—	6	435	—	—
2(Feb)	3	334	—	3	334	—	—
3(Mar)	12	791	—	12	791	—	—
4(Apr)	2	203	—	2	203	—	—
5(May)	2	181	—	2	181	—	—
6(Jun)	3	115	—	3	115	—	—
7(Jul)	2	62	—	2	62	—	—
8(Aug)	7	360	—	7	360	—	—
9(Sep)	5	260	—	5	260	—	—
10(Oct)	6	574	—	6	574	—	—
11(Nov)	3	192	—	3	192	—	—
12(Dec)	6	604	3	6	604	—	—

その他のコンクリート機械
Miscellaneous concrete machinery
(15)

年月 Year and Month	生産(P)		受入(R) 数量(台) Quantity(n)	出荷(Sh)			在庫(I) 数量(台) Quantity(n)
	数量(台) Quantity(n)	金額(百万円) (million yen)		販売(Sa)		その他(O) 数量(台) Quantity(n)	
				数量(台) Quantity(n)	金額(百万円) (million yen)		
平成16年(2004)	82,388	12,702	7	78,046	13,462	6	3,948
17(2005)	91,396	14,635	—	91,384	15,323	5	3,873
18(2006)	100,815	16,511	2	100,268	17,593	27	4,369
19(2007)	93,190	14,733	—	94,175	15,883	—	3,384
20(2008)	75,880	11,610	—	75,601	12,319	—	3,663
平成18年度(06FY)	98,288	16,297	2	97,367	17,340	24	4,177
19(07FY)	92,718	14,495	—	93,422	15,551	—	3,473
平成20年1~3月(Q1)	20,386	3,536	—	20,297	3,852	—	3,473
4~6(Q2)	19,817	3,140	—	19,207	3,245	—	4,083
7~9(Q3)	18,755	2,807	—	19,070	3,054	—	3,768
10~12(Q4)	16,922	2,127	—	17,027	2,168	—	3,663
平成20年 1月(Jan)	7,282	978	—	7,287	1,092	—	3,379
2(Feb)	6,250	1,171	—	6,184	1,254	—	3,445
3(Mar)	6,854	1,387	—	6,826	1,506	—	3,473
4(Apr)	7,964	992	—	7,922	1,046	—	3,515
5(May)	6,411	1,019	—	6,103	1,052	—	3,823
6(Jun)	5,442	1,129	—	5,182	1,147	—	4,083
7(Jul)	5,253	857	—	5,454	943	—	3,882
8(Aug)	6,062	907	—	5,906	954	—	4,038
9(Sep)	7,440	1,043	—	7,710	1,157	—	3,768
10(Oct)	6,082	772	—	6,201	775	—	3,649
11(Nov)	6,365	647	—	6,281	630	—	3,733
12(Dec)	4,475	708	—	4,545	763	—	3,663

注：平成18年から「コンクリートポンプ」を「その他のコンクリート機械」に統合。

基礎工事用機械（ベースマシンを除く）
Foundation works equipment (except base machines)
(16)

年月 Year and Month	生産(P)		受入(R) Quantity(n)	出荷(Sh)			在庫(I) Quantity(n)
	数量(台) Quantity(n)	金額(百万円) (million yen)		販売(Sa)		その他(O) Quantity(n)	
				数量(台) Quantity(n)	金額(百万円) (million yen)		
平成16年(2004)	1,096	10,533	—	1,112	12,899	—	44
17(2005)	1,188	11,584	—	1,166	14,259	—	65
18(2006)	1,202	12,380	—	1,249	17,024	1	93
19(2007)	1,476	16,965	—	1,463	22,495	1	106
20(2008)	1,264	15,818	—	1,254	22,501	—	111
平成18年度(06FY)	1,289	13,379	—	1,316	18,119	1	108
19(07FY)	1,448	16,369	—	1,447	21,857	1	105
平成20年1~3月(Q1)	373	4,261	—	369	5,572	—	105
4~6(Q2)	291	3,612	—	304	5,812	—	92
7~9(Q3)	344	4,415	—	338	6,027	—	98
10~12(Q4)	256	3,530	—	243	5,090	—	111
平成20年 1月(Jan)	134	1,504	—	123	1,957	—	112
2(Feb)	95	1,187	—	90	1,453	—	117
3(Mar)	144	1,570	—	156	2,162	—	105
4(Apr)	98	836	—	120	2,290	—	83
5(May)	108	1,682	—	105	2,102	—	86
6(Jun)	85	1,094	—	79	1,420	—	92
7(Jul)	108	1,041	—	113	1,679	—	87
8(Aug)	114	2,051	—	112	2,571	—	89
9(Sep)	122	1,323	—	113	1,777	—	98
10(Oct)	90	1,376	—	92	2,378	—	96
11(Nov)	99	1,393	—	74	1,231	—	121
12(Dec)	67	761	—	77	1,481	—	111

高所作業車
Lift cars
(17)

年月 Year and Month	生産(P)		受入(R) Quantity(n)	出荷(Sh)			在庫(I) Quantity(n)
	数量(台) Quantity(n)	金額(百万円) (million yen)		販売(Sa)		その他(O) Quantity(n)	
				数量(台) Quantity(n)	金額(百万円) (million yen)		
平成16年(2004)	5,933	23,817	—	5,902	23,919	3	231
17(2005)	8,435	30,120	—	8,446	30,450	—	219
18(2006)	11,601	39,394	—	11,567	40,285	—	267
19(2007)	15,128	51,656	—	15,012	50,830	—	383
20(2008)	11,566	45,968	42	11,521	44,791	—	577
平成18年度(06FY)	12,947	43,187	—	12,887	44,292	—	281
19(07FY)	15,065	51,362	3	14,943	50,848	—	516
平成20年1~3月(Q1)	3,664	12,991	3	3,644	13,402	—	516
4~6(Q2)	3,308	11,680	—	3,183	10,187	—	641
7~9(Q3)	3,056	12,371	7	3,144	12,857	—	557
10~12(Q4)	1,538	8,926	32	1,550	8,345	—	577
平成20年 1月(Jan)	1,100	3,917	3	1,072	3,776	—	523
2(Feb)	1,297	4,819	—	1,245	4,131	—	575
3(Mar)	1,267	4,255	—	1,327	5,495	—	516
4(Apr)	1,113	4,028	—	1,022	3,130	—	607
5(May)	967	3,521	—	946	3,122	—	628
6(Jun)	1,228	4,131	—	1,215	3,935	—	641
7(Jul)	1,177	4,174	—	1,145	3,678	—	673
8(Aug)	962	3,636	1	991	3,813	—	642
9(Sep)	917	4,561	6	1,008	5,366	—	557
10(Oct)	627	3,458	8	585	2,893	—	607
11(Nov)	489	2,817	21	558	2,884	—	559
12(Dec)	422	2,651	3	407	2,568	—	577

破砕解体機
Destructive equipment
(18)

年 月 Year and Month	生産(P)		受入(R) 数量(台) Quantity(n)	出荷(Sh)			在庫(I) 数量(台) Quantity(n)
	数量(台) Quantity(n)	金額(百万円) (million yen)		販売(Sa)		その他(O) 数量(台) Quantity(n)	
				数量(台) Quantity(n)	金額(百万円) (million yen)		
平成16年(2004)	3,452	6,104	—	3,471	6,219	—	53
17(2005)	3,772	8,524	1	3,782	8,624	1	49
18(2006)	4,348	9,688	—	4,353	9,808	—	38
19(2007)	4,358	11,215	—	4,355	11,395	—	42
20(2008)	4,778	11,325	—	4,687	11,236	—	133
平成18年度(06FY)	4,342	9,854	—	4,337	10,003	—	31
19(07FY)	4,643	11,836	—	4,609	11,932	—	66
平成20年1~3月(Q1)	1,346	3,033	—	1,322	3,047	—	66
4~6(Q2)	1,277	2,954	—	1,281	2,981	—	62
7~9(Q3)	1,195	2,879	—	1,163	2,810	—	94
10~12(Q4)	960	2,459	—	921	2,398	—	133
平成20年 1月(Jan)	413	825	—	405	832	—	50
2(Feb)	433	1,132	—	419	1,122	—	64
3(Mar)	500	1,076	—	498	1,093	—	66
4(Apr)	459	1,102	—	457	1,117	—	68
5(May)	380	1,033	—	398	1,061	—	50
6(Jun)	438	819	—	426	803	—	62
7(Jul)	430	920	—	419	904	—	73
8(Aug)	355	848	—	356	860	—	72
9(Sep)	410	1,111	—	388	1,046	—	94
10(Oct)	416	893	—	409	879	—	101
11(Nov)	326	729	—	309	705	—	118
12(Dec)	218	837	—	203	814	—	133

鉱山機械
Mining machinery
(19~20)

せん孔機
Drilling and
boring machines
(19)

さく岩機
Rock drills
(20)

破砕機
Crusher
(21)

年 月 Year and Month	生産(P)		生産(P)		生産(P)		生産(P)	
	数量(台) Quantity(n)	金額(百万円) (million yen)	数量(台) Quantity(n)	金額(百万円) (million yen)	数量(台) Quantity(n)	金額(百万円) (million yen)	数量(台) Quantity(n)	金額(百万円) (million yen)
平成16年(2004)	18,939	13,163	394	5,745	18,545	7,418	739	10,580
17(2005)	24,767	13,436	386	5,228	24,381	8,208	604	9,520
18(2006)	28,921	17,724	531	7,054	28,390	10,670	478	7,779
19(2007)	25,488	18,065	686	8,646	24,802	9,419	523	8,473
20(2008)	20,636	17,083	676	9,450	19,960	7,633	414	7,457
平成18年度(06FY)	28,841	18,398	560	7,248	28,281	11,150	488	8,162
19(07FY)	24,476	17,839	706	9,144	23,770	8,695	479	7,905
平成20年1~3月(Q1)	6,369	4,941	192	2,642	6,177	2,299	105	1,930
4~6(Q2)	6,438	5,069	206	2,728	6,232	2,341	105	1,898
7~9(Q3)	5,122	4,294	170	2,355	4,952	1,939	118	2,012
10~12(Q4)	2,707	2,779	108	1,725	2,599	1,054	86	1,617
平成20年 1月(Jan)	1,815	1,278	46	608	1,769	670	38	797
2(Feb)	2,311	1,584	60	778	2,251	806	33	550
3(Mar)	2,243	2,079	86	1,256	2,157	823	34	583
4(Apr)	2,138	1,563	69	764	2,069	799	26	438
5(May)	2,141	1,665	61	892	2,080	773	44	742
6(Jun)	2,159	1,841	76	1,072	2,083	769	35	718
7(Jul)	1,937	1,408	54	712	1,883	696	43	738
8(Aug)	1,507	1,199	44	627	1,463	572	31	469
9(Sep)	1,678	1,687	72	1,016	1,606	671	44	805
10(Oct)	1,160	1,365	51	867	1,109	498	29	639
11(Nov)	837	944	35	553	802	391	25	490
12(Dec)	710	470	22	305	688	165	32	488

03 化学機械及び貯蔵槽 Chemical machinery and storage tanks	年月 Year and Month	化学機械及び貯蔵槽 Chemical machinery and storage tanks (1~13)		化学機械 Chemical machinery (1~11)		
		生産(P)		生産(P)		
		重量(t) Weight	金額(百万円) (million yen)	数量(台) Quantity(n)	重量(t) Weight	金額(百万円) (million yen)
	平成16年(2004)	166,949	227,931	106,079	135,133	205,648
	17(2005)	193,827	264,932	94,289	158,047	243,510
	18(2006)	170,558	258,655	101,157	133,876	219,165
	19(2007)	179,531	305,570	87,662	151,432	284,565
	20(2008)	165,882	308,329	130,739	142,181	290,014
	平成18年度(06FY)	175,958	267,119	102,004	149,300	247,555
	19(07FY)	162,420	279,129	94,664	135,605	260,150
	平成20年1~3月(Q1)	47,141	77,848	30,396	39,636	72,620
	4~6(Q2)	36,639	58,829	19,454	29,483	54,117
	7~9(Q3)	39,927	82,122	43,133	35,518	77,187
	10~12(Q4)	42,175	89,531	37,756	37,545	86,090
	平成20年 1月(Jan)	7,524	15,980	10,009	7,261	15,498
	2(Feb)	17,479	25,856	7,215	14,242	24,188
	3(Mar)	22,138	36,012	13,172	18,133	32,935
	4(Apr)	11,090	17,326	5,214	9,609	16,054
	5(May)	10,403	16,460	5,924	7,430	14,764
	6(Jun)	15,146	25,042	8,316	12,443	23,298
	7(Jul)	7,351	17,300	5,640	6,584	16,369
	8(Aug)	14,976	26,939	17,045	12,146	23,709
	9(Sep)	17,600	37,883	20,448	16,788	37,109
	10(Oct)	19,420	45,494	18,247	17,649	44,057
	11(Nov)	11,224	21,834	10,965	10,102	21,034
	12(Dec)	11,531	22,203	8,544	9,793	20,998

年月 Year and Month	ろ過機器 Filters (1)			分離機器 Separators (2)			集じん機器 Dust collectors (3)		
	生産(P)			生産(P)			生産(P)		
	数量(台) Quantity(n)	重量(t) Weight	金額(百万円) (million yen)	数量(台) Quantity(n)	重量(t) Weight	金額(百万円) (million yen)	数量(台) Quantity(n)	重量(t) Weight	金額(百万円) (million yen)
平成16年(2004)	2,067	5,262	14,597	6,486	9,429	23,694	73,275	18,155	29,990
17(2005)	2,181	5,798	11,636	6,269	8,708	24,277	58,075	11,297	22,802
18(2006)	2,135	5,018	11,414	7,739	9,629	25,059	65,279	14,377	28,439
19(2007)	2,095	7,646	14,224	9,067	10,254	37,555	48,162	19,115	32,015
20(2008)	1,901	5,906	12,541	9,808	10,768	31,409	91,141	11,474	27,976
平成18年度(06FY)	2,098	5,800	11,134	7,691	9,613	32,221	65,255	18,671	30,678
19(07FY)	2,041	7,123	14,679	9,183	10,055	28,177	56,053	13,715	30,075
平成20年1~3月(Q1)	560	1,785	4,007	2,332	3,778	7,913	20,389	3,302	8,374
4~6(Q2)	490	1,087	2,409	2,601	1,327	3,760	10,535	2,029	4,843
7~9(Q3)	443	1,410	2,996	2,565	2,017	6,820	32,919	3,331	7,960
10~12(Q4)	408	1,624	3,129	2,310	3,646	12,916	27,298	2,812	6,800
平成20年 1月(Jan)	139	444	1,020	670	494	1,465	6,765	796	1,771
2(Feb)	226	775	1,644	843	584	1,386	3,997	1,115	2,394
3(Mar)	195	566	1,343	819	2,699	5,063	9,627	1,391	4,209
4(Apr)	127	247	632	723	475	1,242	2,538	725	1,632
5(May)	151	476	992	1,084	476	1,410	2,755	631	1,602
6(Jun)	212	365	786	794	376	1,108	5,242	673	1,609
7(Jul)	116	284	704	750	511	1,483	2,818	713	1,576
8(Aug)	157	360	917	980	946	3,086	13,734	1,170	2,883
9(Sep)	170	766	1,375	835	560	2,250	16,367	1,448	3,500
10(Oct)	136	568	1,312	767	657	4,356	14,853	1,135	1,855
11(Nov)	133	686	983	726	624	2,351	7,925	981	3,204
12(Dec)	139	370	834	817	2,365	6,209	4,520	696	1,741

注:液化分離機器を含む。

熱交換器
Heat exchangers
(4~5)

とう(套)管式熱交換器
Shell and tube type heat exchangers
(4)

その他の熱交換器
Miscellaneous heat exchangers
(5)

年 月 Year and Month	生産(P)			生産(P)			生産(P)		
	数量(台) Quantity(n)	重量(t) Weight	金額(百万円) (million yen)	数量(台) Quantity(n)	重量(t) Weight	金額(百万円) (million yen)	数量(台) Quantity(n)	重量(t) Weight	金額(百万円) (million yen)
平成16年(2004)	10,831	32,608	39,325	2,944	15,134	13,934	7,887	17,474	25,392
17 (2005)	12,210	25,582	38,231	3,691	11,773	13,433	8,519	13,809	24,799
18 (2006)	12,808	30,357	48,886	4,031	12,691	16,754	8,777	17,666	32,132
19 (2007)	14,260	29,754	51,016	4,033	12,747	17,272	10,227	17,007	33,744
20 (2008)	16,122	33,235	58,770	3,806	13,622	20,859	12,316	19,613	37,911
平成18年度(06FY)	13,457	32,513	52,432	3,992	13,816	17,565	9,465	18,697	34,867
19 (07FY)	14,360	28,578	51,090	3,952	11,886	17,247	10,408	16,692	33,842
平成20年1~3月(Q1)	4,141	8,046	14,562	949	3,278	4,780	3,192	4,768	9,782
4~6 (Q2)	3,205	9,137	15,982	942	4,777	7,309	2,263	4,361	8,673
7~9 (Q3)	4,091	8,136	13,298	951	2,761	4,176	3,140	5,375	9,121
10~12 (Q4)	4,685	7,915	14,928	964	2,807	4,593	3,721	5,108	10,335
平成20年 1月(Jan)	1,592	2,093	3,432	276	537	633	1,316	1,556	2,799
2 (Feb)	1,263	2,446	4,526	301	1,254	2,040	962	1,192	2,486
3 (Mar)	1,286	3,506	6,604	372	1,487	2,107	914	2,020	4,497
4 (Apr)	950	2,447	4,175	312	1,155	1,743	638	1,292	2,432
5 (May)	1,111	2,873	5,164	305	1,410	2,542	806	1,462	2,622
6 (Jun)	1,144	3,818	6,643	325	2,212	3,024	819	1,606	3,619
7 (Jul)	1,046	2,185	3,927	327	966	1,602	719	1,218	2,325
8 (Aug)	1,186	3,076	4,457	297	710	951	889	2,366	3,506
9 (Sep)	1,859	2,875	4,914	327	1,085	1,624	1,532	1,791	3,290
10 (Oct)	1,462	2,509	5,022	310	752	1,167	1,152	1,757	3,856
11 (Nov)	1,151	2,804	5,405	346	1,487	2,714	805	1,317	2,691
12 (Dec)	2,072	2,602	4,500	308	568	712	1,764	2,034	3,788

混合機、かくはん機及び粉碎機
Blenders, Mixers and Crushers
(6)

反応用機器
Reaction vessels
(7)

化学工業用炉
Furnaces for chemical industry
(8)

年 月 Year and Month	生産(P)			生産(P)			生産(P)		
	数量(台) Quantity(n)	重量(t) Weight	金額(百万円) (million yen)	数量(台) Quantity(n)	重量(t) Weight	金額(百万円) (million yen)	数量(台) Quantity(n)	重量(t) Weight	金額(百万円) (million yen)
平成16年(2004)	6,925	8,516	24,489	1,584	28,128	28,300	22	544	777
17 (2005)	7,209	9,824	30,542	1,397	39,778	39,714	22	3,953	6,405
18 (2006)	6,696	12,906	32,398	1,414	23,432	30,605	19	4,454	7,502
19 (2007)	6,984	12,247	37,525	1,191	32,786	62,065	18	3,305	4,654
20 (2008)	5,145	11,217	35,417	1,069	36,526	67,328	40	3,194	1,956
平成18年度(06FY)	6,905	11,087	33,697	1,338	28,609	40,163	13	20	195
19 (07FY)	6,461	11,734	34,976	1,114	29,281	58,059	21	6,032	6,048
平成20年1~3月(Q1)	1,462	3,116	9,503	237	9,362	16,170	6	2,731	1,456
4~6 (Q2)	1,203	2,136	4,925	268	7,946	12,682	26	411	371
7~9 (Q3)	1,334	3,121	14,216	297	5,754	11,119	4	20	61
10~12 (Q4)	1,146	2,845	6,772	267	13,464	27,357	4	32	69
平成20年 1月(Jan)	440	1,228	4,111	71	730	1,633	1	2	30
2 (Feb)	419	742	1,767	74	5,944	9,518	2	34	290
3 (Mar)	603	1,146	3,625	92	2,687	5,019	3	2,694	1,136
4 (Apr)	469	619	1,437	82	3,012	3,307	2	141	115
5 (May)	333	926	1,812	82	1,261	2,432	2	42	41
6 (Jun)	401	592	1,677	104	3,673	6,943	22	228	214
7 (Jul)	413	916	5,732	99	594	1,105	2	17	28
8 (Aug)	483	979	3,137	88	4,004	7,218	1	2	19
9 (Sep)	438	1,226	5,347	110	1,156	2,796	1	2	14
10 (Oct)	353	439	2,112	104	10,013	20,344	2	30	48
11 (Nov)	423	728	1,560	59	1,827	3,522	1	1	14
12 (Dec)	370	1,678	3,101	104	1,624	3,491	1	1	7

塔槽機器
Tower and vessels
(9)

乾燥機器
Dryers
(10)

焙焼機、焼結機及び焼成機器
Roasting machines, sintering
machines and calciners
(11)

年月 Year and Month	生産(P)			生産(P)			生産(P)		
	数量(台) Quantity(n)	重量(t) Weight	金額(百万円) (million yen)	数量(台) Quantity(n)	重量(t) Weight	金額(百万円) (million yen)	数量(台) Quantity(n)	重量(t) Weight	金額(百万円) (million yen)
平成16年(2004)	2,572	18,202	12,435	2,302	3,549	9,179	15	10,740	22,863
17(2005)	2,884	17,617	14,096	4,015	6,650	12,023	27	28,840	43,785
18(2006)	2,103	18,275	15,304	2,933	5,408	11,866	31	10,019	7,695
19(2007)	2,579	21,647	22,050	3,279	3,737	8,972	27	10,941	14,489
20(2008)	2,707	15,001	18,122	2,787	4,404	18,305	19	10,455	18,191
平成18年度(06FY)	2,195	21,392	19,088	3,024	4,633	9,785	28	16,963	18,161
19(07FY)	2,377	19,472	19,963	3,027	3,651	9,644	27	5,965	7,439
平成20年1~3月(Q1)	535	4,284	4,447	728	884	2,365	6	2,348	3,822
4~6(Q2)	484	2,895	3,138	638	1,680	5,694	4	834	312
7~9(Q3)	696	3,955	4,594	779	626	2,378	5	7,148	13,747
10~12(Q4)	992	3,867	5,943	642	1,214	7,868	4	125	310
平成20年 1月(Jan)	117	583	687	212	173	616	2	717	733
2(Feb)	164	2,421	2,109	227	180	553	-	-	-
3(Mar)	254	1,281	1,651	289	531	1,196	4	1,631	3,089
4(Apr)	118	1,294	1,267	205	651	2,247	-	-	-
5(May)	197	511	649	208	208	640	1	27	23
6(Jun)	169	1,090	1,221	225	821	2,808	3	807	290
7(Jul)	146	1,275	1,603	250	89	212	-	-	-
8(Aug)	182	1,434	1,493	234	176	499	-	-	-
9(Sep)	368	1,246	1,498	295	362	1,667	5	7,148	13,747
10(Oct)	353	1,494	2,305	217	804	6,703	-	-	-
11(Nov)	323	2,051	3,057	221	301	707	3	100	233
12(Dec)	316	323	581	204	109	458	1	25	77

貯蔵槽
Storage tanks
(12~13)

固定式
Fixed roof type
(12)

その他の貯蔵槽
Other storage tanks
(13)

年月 Year and Month	生産(P)			生産(P)			生産(P)		
	数量(基) Quantity(n)	重量(t) Weight	金額(百万円) (million yen)	数量(基) Quantity(n)	重量(t) Weight	金額(百万円) (million yen)	数量(基) Quantity(n)	重量(t) Weight	金額(百万円) (million yen)
平成16年(2004)	1,228	31,815	22,283	733	24,805	18,113	495	7,011	4,170
17(2005)	1,033	35,780	21,421	713	14,454	8,907	320	21,325	12,514
18(2006)	1,064	36,683	39,490	674	7,796	6,207	390	28,887	33,283
19(2007)	975	28,099	21,005	481	9,469	7,260	494	18,630	13,745
20(2008)	1,002	23,701	18,315	603	10,569	8,231	399	13,132	10,084
平成18年度(06FY)	920	26,658	19,564	499	7,748	6,141	421	18,911	13,423
19(07FY)	1,034	26,815	18,979	541	10,503	7,776	493	16,312	11,203
平成20年1~3月(Q1)	296	7,505	5,228	192	3,961	2,541	104	3,544	2,687
4~6(Q2)	204	7,157	4,712	115	1,414	1,520	89	5,743	3,192
7~9(Q3)	289	4,410	4,935	163	2,910	2,560	126	1,499	2,375
10~12(Q4)	213	4,630	3,440	133	2,284	1,611	80	2,346	1,830
平成20年 1月(Jan)	45	263	482	36	224	375	9	38	107
2(Feb)	98	3,237	1,668	63	2,294	1,065	35	943	603
3(Mar)	153	4,005	3,077	93	1,442	1,100	60	2,563	1,977
4(Apr)	52	1,481	1,272	30	424	572	22	1,058	700
5(May)	81	2,973	1,696	37	441	485	44	2,531	1,210
6(Jun)	71	2,703	1,744	48	549	462	23	2,153	1,282
7(Jul)	94	768	931	61	683	628	33	85	303
8(Aug)	110	2,830	3,230	69	1,522	1,365	41	1,308	1,865
9(Sep)	85	812	774	33	705	568	52	106	206
10(Oct)	78	1,770	1,436	49	544	381	29	1,226	1,055
11(Nov)	62	1,122	800	39	336	308	23	786	492
12(Dec)	73	1,738	1,205	45	1,404	922	28	334	283

O4 年 月 Year and Month	パルプ・製紙機械・ プラスチック加工機械、 印刷・製版・製本 及び紙工機械 (1~19)			パルプ・製紙機械・ プラスチック加工機械 Pulp and Paper making machines Plastics processing machinery (1~10)			パルプ・製紙機械 Pulp and Paper making machines (1~3)			パルプ製造機械 Pulp making equipment (1)		
	生産(P)			生産(P)			生産(P)			生産(P)		
	金額(百万円) (million yen)	重量(t) Weight	金額(百万円) (million yen)	数量(台) Quantity(n)	重量(t) Weight	金額(百万円) (million yen)	数量(台) Quantity(n)	重量(t) Weight	金額(百万円) (million yen)	数量(台) Quantity(n)	重量(t) Weight	金額(百万円) (million yen)
平成16年(2004)	557,046	157,095	258,716	182	5,015	9,785	75	355	472			
17(2005)	556,758	158,657	250,383	185	5,554	11,441	110	946	1,008			
18(2006)	598,498	163,534	259,941	238	3,088	7,491	171	823	1,082			
19(2007)	592,653	162,418	246,263	172	3,240	8,046	125	893	1,509			
20(2008)	533,596	143,043	210,449	137	3,990	10,386	96	370	678			
平成18年度(06FY)	601,401	162,639	251,461	263	3,469	7,863	202	1,227	1,771			
19(07FY)	588,965	162,957	244,228	160	3,024	7,535	115	556	924			
平成20年1~3月(Q1)	154,298	41,054	59,105	45	727	1,301	38	150	249			
4~6(Q2)	134,549	37,935	53,513	51	1,101	2,340	38	126	253			
7~9(Q3)	134,790	34,423	50,157	26	950	2,630	14	71	140			
10~12(Q4)	109,959	29,631	47,674	15	1,212	4,115	6	23	36			
平成20年 1月(Jan)	43,950	11,375	15,419	9	394	905	7	31	40			
2(Feb)	46,545	13,359	19,789	10	127	170	7	37	65			
3(Mar)	63,803	16,320	23,897	26	206	226	24	82	144			
4(Apr)	42,335	12,379	18,895	15	120	408	12	30	58			
5(May)	45,923	12,566	16,919	25	339	742	19	81	161			
6(Jun)	46,291	12,990	17,699	11	642	1,190	7	15	34			
7(Jul)	43,613	11,660	16,984	6	389	1,206	1	4	4			
8(Aug)	39,946	10,694	14,795	8	39	96	8	39	96			
9(Sep)	51,231	12,069	18,378	12	522	1,328	5	28	40			
10(Oct)	41,167	10,387	16,229	5	73	315	3	9	15			
11(Nov)	37,653	9,731	17,043	6	961	3,216	1	4	4			
12(Dec)	31,139	9,513	14,402	4	178	584	2	10	17			

年 月 Year and Month	製紙機械 Paper making machines (2~3)			抄紙機 Paper machines (2)			その他の製紙機械 (塗工機械、仕上機械を含む) Miscellaneous paper making machines (including Coating machines and Finishing machines) (3)		
	生産(P)			生産(P)			生産(P)		
	数量(台) Quantity(n)	重量(t) Weight	金額(百万円) (million yen)	数量(台) Quantity(n)	重量(t) Weight	金額(百万円) (million yen)	数量(台) Quantity(n)	重量(t) Weight	金額(百万円) (million yen)
平成16年(2004)	107	4,660	9,313	62	3,613	6,626	45	1,047	2,687
17(2005)	75	4,608	10,433	24	3,885	7,422	51	723	3,011
18(2006)	67	2,265	6,409	24	1,509	4,033	43	756	2,376
19(2007)	47	2,347	6,537	23	1,690	4,824	24	657	1,713
20(2008)	41	3,620	9,708	15	2,455	6,344	26	1,165	3,364
平成18年度(06FY)	61	2,242	6,092	26	1,617	4,269	35	625	1,823
19(07FY)	45	2,468	6,611	19	1,579	4,525	26	889	2,086
平成20年1~3月(Q1)	7	577	1,052	1	280	526	6	297	526
4~6(Q2)	13	975	2,087	6	785	1,624	7	190	463
7~9(Q3)	12	879	2,490	3	433	982	9	446	1,508
10~12(Q4)	9	1,189	4,079	5	957	3,212	4	232	867
平成20年 1月(Jan)	2	363	865	1	280	526	1	83	339
2(Feb)	3	90	105	-	-	-	3	90	105
3(Mar)	2	124	82	-	-	-	2	124	82
4(Apr)	3	90	350	1	35	165	2	55	185
5(May)	6	258	581	2	131	354	4	127	227
6(Jun)	4	627	1,156	3	619	1,105	1	8	51
7(Jul)	5	385	1,202	2	223	541	3	162	661
8(Aug)	-	-	-	-	-	-	-	-	-
9(Sep)	7	494	1,288	1	210	441	6	284	847
10(Oct)	2	64	300	-	-	-	2	64	300
11(Nov)	5	957	3,212	5	957	3,212	-	-	-
12(Dec)	2	168	567	-	-	-	2	168	567

注：平成17年から「仕上機械」を含む。

プラスチック加工機械
Plastics processing machinery
(4~10)

射出成形機 (手動式を除く)
Injection moulding machines
(excluding non-automatic)
(4~7)

型締力100t未満
Clamping force range
less than 100t
(4)

年月 Year and Month	生産(P)			生産(P)			生産(P)		
	数量(台) Quantity(n)	重量(t) Weight	金額(百万円) (million yen)	数量(台) Quantity(n)	重量(t) Weight	金額(百万円) (million yen)	数量(台) Quantity(n)	重量(t) Weight	金額(百万円) (million yen)
平成16年(2004)	20,531	152,080	248,931	18,093	138,747	200,794	9,239	25,024	75,851
17(2005)	18,800	153,103	238,942	16,163	139,423	193,138	6,880	19,690	53,449
18(2006)	19,615	160,446	252,450	17,039	146,288	204,853	7,402	20,090	54,846
19(2007)	18,561	159,178	238,217	15,937	143,030	176,624	6,598	17,197	41,136
20(2008)	14,990	139,053	200,063	12,636	124,790	149,277	4,809	12,548	29,817
平成18年度(06FY)	19,023	159,170	243,598	16,379	144,925	194,447	7,047	19,120	50,239
19(07FY)	18,625	159,933	236,693	16,010	144,089	177,661	6,358	16,268	39,243
平成20年1~3月(Q1)	4,501	40,327	57,804	3,783	35,940	43,004	1,359	3,543	8,106
4~6(Q2)	4,220	36,834	51,173	3,615	33,772	40,437	1,509	3,904	9,407
7~9(Q3)	3,651	33,473	47,527	3,088	30,477	37,397	1,199	3,140	7,678
10~12(Q4)	2,618	28,419	43,559	2,150	24,601	28,439	742	1,961	4,626
平成20年 1月(Jan)	1,296	10,981	14,514	1,131	10,265	12,143	419	1,093	2,209
2(Feb)	1,469	13,232	19,619	1,204	11,479	13,506	446	1,128	2,646
3(Mar)	1,736	16,114	23,671	1,448	14,196	17,355	494	1,322	3,251
4(Apr)	1,372	12,259	18,487	1,194	11,011	13,477	490	1,278	3,019
5(May)	1,452	12,227	16,177	1,221	11,322	13,523	531	1,374	3,317
6(Jun)	1,396	12,348	16,509	1,200	11,439	13,437	488	1,252	3,071
7(Jul)	1,272	11,271	15,778	1,078	10,546	13,019	413	1,076	2,744
8(Aug)	1,115	10,655	14,699	930	9,519	11,159	364	934	2,231
9(Sep)	1,264	11,547	17,050	1,080	10,412	13,219	422	1,130	2,703
10(Oct)	1,039	10,314	15,914	891	8,989	10,277	305	775	1,785
11(Nov)	833	8,770	13,827	680	7,559	8,956	259	698	1,684
12(Dec)	746	9,335	13,818	579	8,053	9,206	178	488	1,157

注：手動式を除く。

型締力100t以上200t未満
Clamping force range
100t or more, less than 200t
(5)

型締力200t以上500t未満
Clamping force range
200t or more, less than 500t
(6)

型締力500t以上
Clamping force range
500t or more
(7)

年月 Year and Month	生産(P)			生産(P)			生産(P)		
	数量(台) Quantity(n)	重量(t) Weight	金額(百万円) (million yen)	数量(台) Quantity(n)	重量(t) Weight	金額(百万円) (million yen)	数量(台) Quantity(n)	重量(t) Weight	金額(百万円) (million yen)
平成16年(2004)	5,478	31,630	53,411	2,479	35,984	36,576	897	46,109	34,956
17(2005)	5,362	33,490	54,507	2,944	43,164	46,840	977	43,079	38,342
18(2006)	5,743	35,808	58,340	2,945	44,356	49,086	949	46,034	42,581
19(2007)	5,466	30,778	44,069	2,934	44,837	44,065	939	50,218	47,354
20(2008)	4,278	24,566	35,545	2,735	42,627	42,239	814	45,049	41,676
平成18年度(06FY)	5,485	33,727	52,743	2,874	44,032	47,138	973	48,046	44,327
19(07FY)	5,654	31,872	45,933	3,130	47,540	46,663	868	48,409	45,822
平成20年1~3月(Q1)	1,386	7,914	11,393	855	13,121	13,076	183	11,362	10,429
4~6(Q2)	1,115	6,449	8,877	749	11,491	11,241	242	11,928	10,912
7~9(Q3)	1,017	5,873	8,767	655	10,308	10,054	217	11,156	10,898
10~12(Q4)	760	4,330	6,508	476	7,707	7,868	172	10,603	9,437
平成20年 1月(Jan)	396	2,304	3,332	257	3,790	3,766	59	3,078	2,836
2(Feb)	436	2,448	3,508	276	4,588	4,439	46	3,315	2,913
3(Mar)	554	3,162	4,553	322	4,743	4,871	78	4,969	4,680
4(Apr)	378	2,148	2,849	246	3,689	3,668	80	3,896	3,941
5(May)	356	2,116	2,989	254	3,870	3,923	80	3,962	3,294
6(Jun)	381	2,185	3,039	249	3,932	3,650	82	4,070	3,677
7(Jul)	373	2,247	3,168	214	3,298	3,225	78	3,925	3,882
8(Aug)	291	1,656	2,391	200	3,139	3,120	75	3,790	3,417
9(Sep)	353	1,970	3,208	241	3,871	3,709	64	3,441	3,599
10(Oct)	331	1,868	2,705	201	3,297	3,246	54	3,049	2,541
11(Nov)	229	1,310	2,048	121	1,892	2,089	71	3,659	3,135
12(Dec)	200	1,152	1,755	154	2,518	2,533	47	3,895	3,761

押出成形機
Extruders
(8)

押出成形付属装置
Extrusion lines
(9)

ブロー成形機 (中空成形機)
Blow moulding machines
(hollow forming machines)
(10)

年月 Year and Month	生産(P)			生産(P)			生産(P)		
	数量(台) Quantity(n)	重量(t) Weight	金額(百万円) (million yen)	数量(台) Quantity(n)	重量(t) Weight	金額(百万円) (million yen)	数量(台) Quantity(n)	重量(t) Weight	金額(百万円) (million yen)
平成16年(2004)	631	4,914	22,108	1,330	3,627	13,040	477	4,792	12,989
17(2005)	686	5,746	20,838	1,484	3,409	12,379	467	4,525	12,587
18(2006)	629	6,392	21,145	1,434	2,720	12,846	513	5,046	13,606
19(2007)	612	7,783	32,171	1,471	2,811	14,436	541	5,554	14,986
20(2008)	566	5,976	23,685	1,257	2,777	12,764	531	5,510	14,337
平成18年度(06FY)	649	6,463	22,908	1,493	2,518	12,176	502	5,264	14,067
19(07FY)	610	6,738	26,888	1,454	3,248	16,445	551	5,858	15,699
平成20年1~3月(Q1)	190	1,541	4,762	372	1,021	5,303	156	1,825	4,735
4~6(Q2)	124	1,095	4,556	370	857	3,479	111	1,110	2,701
7~9(Q3)	113	827	3,297	301	598	2,720	149	1,571	4,113
10~12(Q4)	139	2,513	11,070	214	301	1,262	115	1,004	2,788
平成20年 1月(Jan)	41	231	712	89	120	608	35	365	1,051
2(Feb)	54	525	1,657	152	490	2,236	59	738	2,220
3(Mar)	95	785	2,393	131	411	2,459	62	722	1,464
4(Apr)	40	551	2,572	110	413	1,600	28	284	838
5(May)	45	270	828	145	237	895	41	398	931
6(Jun)	39	274	1,156	115	207	984	42	428	932
7(Jul)	40	278	1,360	112	62	366	42	385	1,033
8(Aug)	31	254	730	105	372	1,303	49	510	1,507
9(Sep)	42	295	1,207	84	164	1,051	58	676	1,573
10(Oct)	45	914	4,518	70	129	419	33	282	700
11(Nov)	47	779	3,491	67	95	468	39	337	912
12(Dec)	47	820	3,061	77	77	375	43	385	1,176

注: 本体。

印刷・製版・
製本及び紙工機械
Printing, Plate
making, Bookbinding
and Paper converting
machines
(11~19)

印刷機械
Printing machines
(11~15)

平版印刷機
Platen press
(11~12)

長巻式
Web-fed offset press
(11)

年月 Year and Month	生産(P)			生産(P)			生産(P)			生産(P)			
	金額(百万円) (million yen)	数量(台) Quantity(n)	重量(t) Weight	金額(百万円) (million yen)	数量(台) Quantity(n)	重量(t) Weight	金額(百万円) (million yen)	数量(台) Quantity(n)	重量(t) Weight	金額(百万円) (million yen)	数量(台) Quantity(n)	重量(t) Weight	金額(百万円) (million yen)
平成16年(2004)	298,330	4,226	86,606	224,755	1,812	75,093	182,873	170	31,925	74,145	170	31,925	74,145
17(2005)	306,375	42,477	87,903	237,345	1,907	68,201	179,832	165	21,253	58,703	165	21,253	58,703
18(2006)	338,557	31,361	90,812	267,228	2,121	74,784	207,751	192	24,163	73,937	192	24,163	73,937
19(2007)	346,390	38,118	96,433	280,748	2,250	81,011	215,499	174	27,352	72,708	174	27,352	72,708
20(2008)	323,147	32,002	88,518	257,858	1,964	72,065	192,064	144	24,176	66,618	144	24,176	66,618
平成18年度(06FY)	349,940	32,982	95,025	276,899	2,153	78,317	214,667	196	27,377	79,853	196	27,377	79,853
19(07FY)	344,737	37,850	96,796	284,587	2,282	81,301	218,556	166	26,168	72,039	166	26,168	72,039
平成20年1~3月(Q1)	95,193	9,039	26,403	79,176	586	22,287	62,248	51	8,208	24,587	51	8,208	24,587
4~6(Q2)	81,036	8,238	22,552	63,140	513	17,824	46,541	29	5,394	13,736	29	5,394	13,736
7~9(Q3)	84,633	7,877	22,089	67,131	512	18,181	49,583	40	5,229	15,427	40	5,229	15,427
10~12(Q4)	62,285	6,848	17,474	48,411	353	13,773	33,692	24	5,345	12,868	24	5,345	12,868
平成20年 1月(Jan)	28,531	2,677	8,370	23,647	168	7,284	18,930	14	3,555	9,033	14	3,555	9,033
2(Feb)	26,756	2,966	8,052	22,388	182	6,386	16,703	11	2,207	6,047	11	2,207	6,047
3(Mar)	39,906	3,396	9,981	33,141	236	8,617	26,615	26	2,446	9,507	26	2,446	9,507
4(Apr)	23,440	2,758	6,775	18,120	166	5,409	13,405	8	1,830	4,641	8	1,830	4,641
5(May)	29,004	2,896	7,735	22,293	175	6,021	15,965	8	1,582	3,848	8	1,582	3,848
6(Jun)	28,592	2,584	8,042	22,727	172	6,394	17,171	13	1,982	5,247	13	1,982	5,247
7(Jul)	26,629	2,538	7,168	21,587	144	5,886	16,065	15	2,571	7,713	15	2,571	7,713
8(Aug)	25,151	2,535	6,471	19,554	149	5,172	14,649	11	1,375	4,188	11	1,375	4,188
9(Sep)	32,853	2,804	8,450	25,990	219	7,123	18,869	14	1,283	3,526	14	1,283	3,526
10(Oct)	24,938	2,875	7,536	19,656	140	5,482	13,442	8	2,334	5,947	8	2,334	5,947
11(Nov)	20,610	2,464	5,699	16,207	113	4,812	11,917	8	2,099	4,946	8	2,099	4,946
12(Dec)	16,737	1,509	4,239	12,548	100	3,479	8,333	8	912	1,975	8	912	1,975

注: 平成17年から

「産業用デジタル印刷機(A3寸伸び以上)」を含む。

年月 Year and Month	枚葉式 Sheet-fed offset press (12)			おう版印刷機 Gravure press (13)			産業用デジタル印刷機 (A3寸伸び以上) Digital printing machine for industry use (over A3 format) (14)			その他の印刷機 Others (15)		
	生産(P)			生産(P)			生産(P)			生産(P)		
	数量(台) Quantity(n)	重量(t) Weight	金額(百万円) (million yen)	数量(台) Quantity(n)	重量(t) Weight	金額(百万円) (million yen)	数量(台) Quantity(n)	重量(t) Weight	金額(百万円) (million yen)	数量(台) Quantity(n)	重量(t) Weight	金額(百万円) (million yen)
平成16年(2004)	1,642	43,168	108,728	27	2,939	4,614	—	—	—	2,387	8,574	37,268
17(2005)	1,742	46,948	121,129	17	2,265	3,891	38,411	9,106	20,276	2,142	8,331	33,346
18(2006)	1,929	50,621	133,814	26	4,170	5,472	26,974	5,045	17,803	2,240	6,813	36,202
19(2007)	2,076	53,659	142,791	17	2,709	3,496	33,461	5,778	22,497	2,390	6,935	39,256
20(2008)	1,820	47,889	125,446	21	3,803	5,014	27,743	4,911	22,914	2,274	7,739	37,866
平成18年度(06FY)	1,957	50,940	134,814	27	4,507	5,865	28,592	5,337	19,192	2,210	6,864	37,175
19(07FY)	2,116	55,133	146,517	15	2,244	2,955	33,125	5,765	22,499	2,428	7,486	40,577
平成20年1~3月(Q1)	535	14,079	37,661	3	459	534	7,836	1,418	5,695	614	2,239	10,699
4~6(Q2)	484	12,430	32,805	8	1,641	2,354	7,145	1,210	5,563	572	1,877	8,682
7~9(Q3)	472	12,952	34,156	5	680	935	6,746	1,222	6,152	614	2,006	10,461
10~12(Q4)	329	8,428	20,824	5	1,023	1,191	6,016	1,061	5,504	474	1,617	8,024
平成20年 1月(Jan)	154	3,729	9,897	—	—	—	2,328	438	1,598	181	648	3,119
2(Feb)	171	4,179	10,656	3	459	534	2,588	477	1,953	193	730	3,198
3(Mar)	210	6,171	17,108	—	—	—	2,920	503	2,144	240	861	4,382
4(Apr)	158	3,579	8,764	1	175	204	2,401	442	1,991	190	749	2,520
5(May)	167	4,439	12,117	3	742	1,308	2,536	417	2,073	182	555	2,947
6(Jun)	159	4,412	11,924	4	724	842	2,208	351	1,499	200	573	3,215
7(Jul)	129	3,315	8,352	3	284	473	2,193	382	1,936	198	616	3,113
8(Aug)	138	3,797	10,461	2	396	462	2,171	343	1,404	213	560	3,039
9(Sep)	205	5,840	15,343	—	—	—	2,382	497	2,812	203	830	4,309
10(Oct)	132	3,148	7,495	5	1,023	1,191	2,551	412	1,812	179	619	3,211
11(Nov)	105	2,713	6,971	—	—	—	2,203	374	1,804	148	513	2,486
12(Dec)	92	2,567	6,358	—	—	—	1,262	275	1,888	147	485	2,327

注：平成17年から新規調査。

年月 Year and Month	製版機械 Plate making machines (16)		製本機械 Book binding machines (17)		紙工機械 Paper converting machines (18~19)		段ボール製造用機械 Corrugated board making machine (18)		その他の紙工機械 Miscellaneous paper converting machinery (including Carton box making machine) (19)	
	生産(P)		生産(P)		生産(P)		生産(P)		生産(P)	
	数量(台) Quantity(n)	金額(百万円) (million yen)	数量(台) Quantity(n)	金額(百万円) (million yen)	数量(台) Quantity(n)	金額(百万円) (million yen)	数量(台) Quantity(n)	金額(百万円) (million yen)	数量(台) Quantity(n)	金額(百万円) (million yen)
平成16年(2004)	13,189	46,919	11,027	8,683	531	17,973	129	6,348	402	11,625
17(2005)	12,372	43,984	10,926	8,948	438	16,098	105	4,821	333	11,277
18(2006)	7,545	38,272	22,933	14,474	544	18,583	119	7,246	425	11,337
19(2007)	5,530	27,721	26,359	16,674	504	21,247	133	5,154	371	16,093
20(2008)	5,554	32,577	20,819	14,822	429	17,890	88	4,739	341	13,151
平成18年度(06FY)	6,352	39,536	23,364	14,663	512	18,842	90	5,924	422	12,918
19(07FY)	6,032	23,178	26,651	17,322	475	19,650	120	5,097	355	14,553
平成20年1~3月(Q1)	1,780	6,720	6,662	4,401	113	4,896	24	1,877	89	3,019
4~6(Q2)	1,332	8,946	5,733	4,008	125	4,942	26	1,130	99	3,812
7~9(Q3)	1,306	9,283	4,539	3,386	110	4,833	18	981	92	3,852
10~12(Q4)	1,136	7,628	3,885	3,027	81	3,219	20	751	61	2,468
平成20年 1月(Jan)	491	1,807	1,778	1,259	41	1,818	11	538	30	1,280
2(Feb)	557	2,181	2,340	1,618	27	569	1	62	26	507
3(Mar)	732	2,732	2,544	1,524	45	2,509	12	1,277	33	1,232
4(Apr)	392	2,003	2,285	1,413	49	1,904	17	739	32	1,165
5(May)	402	3,351	1,844	1,361	47	1,999	5	205	42	1,794
6(Jun)	538	3,592	1,604	1,234	29	1,039	4	186	25	853
7(Jul)	402	2,378	1,567	1,217	33	1,447	5	226	28	1,221
8(Aug)	437	2,612	1,278	892	48	2,093	10	568	38	1,525
9(Sep)	467	4,293	1,694	1,277	29	1,293	3	187	26	1,106
10(Oct)	357	3,044	1,463	1,183	26	1,055	5	204	21	851
11(Nov)	405	2,725	1,324	989	19	689	1	57	18	632
12(Dec)	374	1,859	1,098	855	36	1,475	14	490	22	985

ポンプ、圧縮機及び送風機
Pumps, Compressors,
Fans and Blowers
(1~18)

ポンプ(手動式及び消防ポンプを除く)
Pumps(except hand operated type and fire engine pumps)
(1~8)

06 ポンプ、圧縮機 及び送風機 Pumps, Compressors, Fans and Blowers	年月 Year and Month	生産(P)		販売(Sa)		生産(P)			販売(Sa)			在庫(I)	
		金額(百万円)	金額(百万円)	数量(台)	重量(t)	金額(百万円)	数量(台)	重量(t)	金額(百万円)	数量(台)	重量(t)	数量(台)	重量(t)
		(million yen)	(million yen)	Quantity(n)	Weight	(million yen)	Quantity(n)	Weight	(million yen)	Quantity(n)	Weight	Quantity(n)	Weight
	平成16年(2004)	405,952	426,114	3,653,852	114,523	220,962	3,944,751	122,307	228,399	296,756	8,768		
	17(2005)	427,763	449,642	3,677,964	126,929	232,820	3,955,783	133,360	241,388	305,135	6,646		
	18(2006)	457,702	481,325	3,596,714	122,851	244,352	3,850,697	127,343	254,358	329,867	6,888		
	19(2007)	541,591	561,422	3,543,347	129,000	287,653	3,750,992	132,586	296,350	331,654	7,297		
	20(2008)	517,506	541,089	3,320,720	123,952	283,704	3,561,130	128,934	296,666	295,274	5,896		
	平成18年度(06FY)	490,267	511,533	3,649,252	123,964	254,266	3,871,427	127,427	262,325	344,608	7,036		
	19(07FY)	523,575	545,412	3,460,031	125,405	280,963	3,684,218	129,406	290,978	309,758	6,210		
	平成20年1~3月(Q1)	143,181	152,872	846,508	35,702	81,374	920,925	37,887	86,889	309,758	6,210		
	4~6(Q2)	115,139	119,736	842,176	27,972	62,537	900,364	28,890	64,608	302,768	6,219		
	7~9(Q3)	137,484	144,945	824,230	31,091	71,909	907,989	32,913	75,950	264,137	5,233		
	10~12(Q4)	121,702	123,536	807,806	29,187	67,884	831,852	29,243	69,218	295,274	5,896		
	平成20年 1月(Jan)	35,771	36,423	266,097	9,527	19,478	279,298	9,353	19,192	333,150	7,739		
	2(Feb)	42,048	40,789	293,678	11,685	26,353	309,687	10,638	23,991	331,816	9,009		
	3(Mar)	65,362	75,660	286,733	14,490	35,543	331,940	17,896	43,707	309,758	6,210		
	4(Apr)	38,137	39,985	278,907	9,500	22,834	298,696	10,100	23,970	310,165	6,050		
	5(May)	32,366	33,509	277,846	8,820	18,740	291,679	8,777	18,953	311,517	6,238		
	6(Jun)	44,635	46,241	285,423	9,651	20,963	309,989	10,013	21,685	302,768	6,219		
	7(Jul)	42,132	43,145	282,451	9,826	23,304	302,445	9,960	23,631	293,573	6,268		
	8(Aug)	37,784	39,554	255,448	9,111	20,864	286,693	9,488	21,346	276,704	6,089		
	9(Sep)	57,568	62,246	286,331	12,153	27,741	318,851	13,465	30,973	264,137	5,233		
	10(Oct)	40,614	40,046	270,261	9,454	22,610	282,555	9,315	22,459	269,968	5,587		
	11(Nov)	37,485	38,275	270,669	8,956	20,021	271,085	8,881	20,609	285,539	5,942		
	12(Dec)	43,602	45,215	266,876	10,778	25,253	278,212	11,048	26,151	295,274	5,896		

注：自動車用、二輪自動車用
及び航空機用を除く。

うず巻ポンプ(タービン形を含む)
Centrifugal pumps(including turbine type)
(1~2)

年月 Year and Month	生産(P)			販売(Sa)			在庫(I)	
	数量(台) Quantity(n)	重量(t) Weight	金額(百万円) (million yen)	数量(台) Quantity(n)	重量(t) Weight	金額(百万円) (million yen)	数量(台) Quantity(n)	重量(t) Weight
平成16年(2004)	1,037,381	58,425	88,559	1,114,297	62,066	88,159	48,466	2,602
17(2005)	1,028,686	64,832	100,915	1,111,235	67,683	101,325	45,286	2,337
18(2006)	1,084,201	66,067	107,761	1,148,402	67,893	109,650	53,275	2,445
19(2007)	1,049,560	71,049	127,820	1,128,016	72,702	128,885	50,966	2,668
20(2008)	1,004,804	71,197	130,983	1,086,672	73,520	134,126	42,112	2,059
平成18年度(06FY)	1,078,133	67,849	113,874	1,144,762	69,269	114,839	52,450	2,392
19(07FY)	1,037,765	69,535	125,034	1,117,495	71,305	126,556	41,128	2,038
平成20年1~3月(Q1)	264,904	19,876	35,631	295,103	21,098	37,826	41,128	2,038
4~6(Q2)	258,840	17,084	31,211	276,675	17,298	30,956	41,720	2,236
7~9(Q3)	244,228	17,218	32,469	265,548	18,046	33,538	37,233	1,861
10~12(Q4)	236,832	17,020	31,671	249,346	17,078	31,805	42,112	2,059
平成20年 1月(Jan)	87,851	5,022	8,466	92,265	5,021	8,386	51,442	2,741
2(Feb)	88,638	6,919	12,794	98,688	6,087	11,224	48,296	3,697
3(Mar)	88,415	7,935	14,371	104,150	9,990	18,216	41,128	2,038
4(Apr)	85,705	5,770	11,311	92,895	5,972	11,551	40,901	2,078
5(May)	88,532	5,454	9,365	92,804	5,478	9,052	42,458	2,073
6(Jun)	84,603	5,860	10,535	90,976	5,847	10,352	41,720	2,236
7(Jul)	81,528	5,336	10,167	88,220	5,383	10,109	40,195	2,306
8(Aug)	79,136	5,321	9,959	85,926	5,321	9,905	38,641	2,396
9(Sep)	83,564	6,560	12,343	91,402	7,343	13,524	37,233	1,861
10(Oct)	82,817	5,310	10,089	87,388	5,131	9,672	38,520	2,118
11(Nov)	75,071	5,035	9,201	78,737	5,024	9,183	40,694	2,270
12(Dec)	78,944	6,675	12,382	83,221	6,923	12,951	42,112	2,059

単段式
Single stage centrifugal pumps
(1)

年 月 Year and Month	生産(P)			販売(Sa)			在庫(I)	
	数量(台) Quantity(n)	重量(t) Weight	金額(百万円) (million yen)	数量(台) Quantity(n)	重量(t) Weight	金額(百万円) (million yen)	数量(台) Quantity(n)	重量(t) Weight
平成16年(2004)	908,801	37,292	49,949	985,833	39,631	50,424	41,066	1,514
17(2005)	899,809	42,545	59,673	980,473	44,319	60,266	38,545	1,328
18(2006)	949,227	42,407	60,339	1,012,574	43,147	61,123	45,782	1,449
19(2007)	922,282	45,736	73,543	1,000,209	46,538	73,907	42,886	1,548
20(2008)	889,145	45,424	74,611	967,678	46,749	76,270	35,744	1,123
平成18年度(06FY)	944,057	44,089	65,534	1,010,525	44,740	66,192	45,025	1,387
19(07FY)	912,921	44,166	70,162	991,683	45,041	70,832	34,588	1,130
平成20年1~3月(Q1)	230,726	12,419	19,778	258,571	13,142	20,921	34,588	1,130
4~6(Q2)	230,087	11,697	18,689	248,317	11,931	18,652	34,714	1,150
7~9(Q3)	216,601	11,235	19,507	236,581	11,651	20,024	31,093	948
10~12(Q4)	211,731	10,073	16,636	224,209	10,025	16,673	35,744	1,123
平成20年 1月(Jan)	76,972	3,158	4,459	81,819	3,201	4,528	42,907	1,553
2(Feb)	77,037	4,259	7,147	86,600	3,948	6,528	40,000	1,911
3(Mar)	76,717	5,003	8,172	90,152	5,993	9,866	34,588	1,130
4(Apr)	75,184	3,866	6,400	82,435	3,990	6,539	34,364	1,192
5(May)	79,364	3,875	5,714	84,159	3,947	5,676	35,461	1,108
6(Jun)	75,539	3,956	6,575	81,723	3,994	6,436	34,714	1,150
7(Jul)	71,890	3,519	5,450	78,177	3,516	5,401	33,556	1,206
8(Aug)	70,695	3,515	6,232	77,091	3,518	6,203	32,265	1,232
9(Sep)	74,016	4,201	7,826	81,313	4,617	8,419	31,093	948
10(Oct)	73,036	3,218	5,090	77,915	3,179	5,029	32,278	1,047
11(Nov)	67,379	3,219	5,286	70,913	3,178	5,220	34,312	1,179
12(Dec)	71,316	3,636	6,259	75,381	3,668	6,423	35,744	1,123

多段式
Multistage centrifugal pumps
(2)

年 月 Year and Month	生産(P)			販売(Sa)			在庫(I)	
	数量(台) Quantity(n)	重量(t) Weight	金額(百万円) (million yen)	数量(台) Quantity(n)	重量(t) Weight	金額(百万円) (million yen)	数量(台) Quantity(n)	重量(t) Weight
平成16年(2004)	128,580	21,133	38,611	128,464	22,435	37,735	7,400	1,089
17(2005)	128,877	22,287	41,242	130,762	23,364	41,059	6,741	1,009
18(2006)	134,974	23,660	47,422	135,828	24,745	48,527	7,493	996
19(2007)	127,278	25,313	54,277	127,807	26,164	54,978	8,080	1,120
20(2008)	115,659	25,773	56,372	118,994	26,771	57,856	6,368	936
平成18年度(06FY)	134,076	23,760	48,340	134,237	24,528	48,647	7,425	1,006
19(07FY)	124,844	25,370	54,871	125,812	26,263	55,724	6,540	908
平成20年1~3月(Q1)	34,178	7,456	15,853	36,532	7,956	16,905	6,540	908
4~6(Q2)	28,753	5,387	12,522	28,358	5,367	12,304	7,006	1,086
7~9(Q3)	27,627	5,983	12,962	28,967	6,395	13,514	6,140	913
10~12(Q4)	25,101	6,947	15,035	25,137	7,053	15,132	6,368	936
平成20年 1月(Jan)	10,879	1,864	4,007	10,446	1,820	3,859	8,535	1,188
2(Feb)	11,601	2,660	5,647	12,088	2,139	4,697	8,296	1,786
3(Mar)	11,698	2,932	6,199	13,998	3,997	8,350	6,540	908
4(Apr)	10,521	1,905	4,911	10,460	1,982	5,012	6,537	886
5(May)	9,168	1,579	3,651	8,645	1,531	3,376	6,997	965
6(Jun)	9,064	1,904	3,959	9,253	1,853	3,916	7,006	1,086
7(Jul)	9,638	1,818	4,717	10,043	1,867	4,707	6,639	1,100
8(Aug)	8,441	1,807	3,728	8,835	1,802	3,702	6,376	1,165
9(Sep)	9,548	2,359	4,517	10,089	2,725	5,105	6,140	913
10(Oct)	9,781	2,092	4,999	9,473	1,952	4,643	6,282	1,071
11(Nov)	7,692	1,816	3,914	7,824	1,846	3,962	6,382	1,091
12(Dec)	7,628	3,039	6,123	7,840	3,256	6,527	6,368	936

軸・斜流ポンプ
Axial flow and diagonal flow pumps
(3)

年 月 Year and Month	生産(P)			販売(Sa)			在庫(I)	
	数量(台) Quantity(n)	重量(t) Weight	金額(百万円) (million yen)	数量(台) Quantity(n)	重量(t) Weight	金額(百万円) (million yen)	数量(台) Quantity(n)	重量(t) Weight
平成16年(2004)	911	11,315	36,099	940	11,636	36,873	81	1,242
17(2005)	996	11,611	28,821	991	11,580	28,754	7	34
18(2006)	890	8,982	29,959	896	9,022	29,409	1	2
19(2007)	836	12,059	39,373	829	11,980	39,286	8	80
20(2008)	868	9,405	34,578	867	9,431	34,768	8	54
平成18年度(06FY)	823	9,204	29,710	832	9,229	28,914	—	—
19(07FY)	794	10,782	38,228	791	10,774	38,315	3	8
平成20年1~3月(Q1)	288	3,529	14,499	293	3,601	14,806	3	8
4~6(Q2)	113	915	3,146	114	921	3,205	2	2
7~9(Q3)	256	3,251	11,190	256	3,251	11,196	2	2
10~12(Q4)	211	1,709	5,742	204	1,658	5,562	8	54
平成20年 1月(Jan)	67	746	2,372	52	664	2,009	23	162
2(Feb)	111	985	3,240	92	660	1,900	42	487
3(Mar)	110	1,797	8,887	149	2,277	10,896	3	8
4(Apr)	44	491	1,600	47	499	1,679	—	—
5(May)	13	178	625	13	178	625	—	—
6(Jun)	56	246	921	54	244	902	2	2
7(Jul)	74	811	3,062	70	772	2,900	6	42
8(Aug)	64	758	2,230	56	702	2,001	14	98
9(Sep)	118	1,682	5,898	130	1,778	6,295	2	2
10(Oct)	55	524	1,763	50	476	1,569	6	49
11(Nov)	66	548	1,713	68	553	1,765	4	44
12(Dec)	90	638	2,266	86	629	2,228	8	54

回転ポンプ
Rotary pumps
(4)

年 月 Year and Month	生産(P)			販売(Sa)			在庫(I)	
	数量(台) Quantity(n)	重量(t) Weight	金額(百万円) (million yen)	数量(台) Quantity(n)	重量(t) Weight	金額(百万円) (million yen)	数量(台) Quantity(n)	重量(t) Weight
平成16年(2004)	342,211	5,708	8,352	372,599	6,449	9,713	11,207	265
17(2005)	309,078	5,419	8,668	342,069	6,220	10,435	9,175	239
18(2006)	184,594	4,677	9,086	202,639	5,124	10,206	8,715	230
19(2007)	201,742	5,322	10,063	219,838	5,764	10,914	8,722	233
20(2008)	195,428	5,270	9,258	219,928	5,854	10,453	4,251	125
平成18年度(06FY)	184,566	4,692	9,141	197,692	5,042	9,953	7,024	199
19(07FY)	198,947	5,214	9,749	222,653	5,784	10,870	4,509	131
平成20年1~3月(Q1)	47,565	1,193	2,393	57,522	1,430	2,874	4,509	131
4~6(Q2)	52,574	1,339	2,318	56,720	1,440	2,508	5,956	167
7~9(Q3)	50,219	1,434	2,259	56,310	1,579	2,559	3,239	98
10~12(Q4)	45,070	1,305	2,289	49,376	1,405	2,512	4,251	125
平成20年 1月(Jan)	13,849	375	872	15,104	404	891	8,780	233
2(Feb)	16,614	418	749	18,852	470	868	8,841	231
3(Mar)	17,102	400	773	23,566	555	1,115	4,509	131
4(Apr)	17,814	472	776	18,931	500	812	5,194	145
5(May)	18,227	448	745	19,366	479	806	5,957	166
6(Jun)	16,533	418	797	18,423	461	890	5,956	167
7(Jul)	18,660	477	740	20,625	526	838	4,603	136
8(Aug)	15,139	427	790	16,510	462	861	3,815	111
9(Sep)	16,420	530	729	19,175	590	861	3,239	98
10(Oct)	15,015	437	762	16,432	472	820	3,255	101
11(Nov)	15,485	423	793	16,742	454	876	3,406	104
12(Dec)	14,570	444	734	16,202	479	817	4,251	125

耐しよく性ポンプ
Corrosion resisting pumps
(5)

年 月 Year and Month	生産(P)			販売(Sa)			在庫(I)	
	数量(台) Quantity(n)	重量(t) Weight	金額(百万円) (million yen)	数量(台) Quantity(n)	重量(t) Weight	金額(百万円) (million yen)	数量(台) Quantity(n)	重量(t) Weight
平成16年(2004)	1,055,182	7,004	38,941	1,052,962	6,949	36,587	44,815	343
17(2005)	901,446	6,215	36,590	906,545	6,234	34,917	39,231	191
18(2006)	896,333	6,679	40,881	890,979	6,598	38,830	43,531	206
19(2007)	844,548	6,476	41,810	844,788	6,394	40,435	42,787	267
20(2008)	746,221	6,162	43,157	754,077	6,152	42,571	34,409	264
平成18年度(06FY)	915,822	6,813	42,743	914,920	6,742	40,794	46,151	221
19(07FY)	801,935	6,325	40,644	807,982	6,318	39,408	39,573	204
平成20年1~3月(Q1)	190,794	1,616	10,461	193,855	1,671	10,094	39,573	204
4~6(Q2)	194,804	1,544	10,095	189,482	1,514	10,032	44,760	237
7~9(Q3)	185,213	1,594	10,801	189,233	1,565	10,568	40,623	262
10~12(Q4)	175,410	1,408	11,800	181,507	1,402	11,877	34,409	264
平成20年 1月(Jan)	47,858	461	2,747	51,102	469	2,733	39,480	256
2(Feb)	74,608	539	3,901	74,543	548	3,588	39,506	245
3(Mar)	68,328	617	3,813	68,210	653	3,773	39,573	204
4(Apr)	65,977	520	3,523	63,817	508	3,480	41,676	217
5(May)	62,708	506	3,422	65,596	504	3,442	38,749	222
6(Jun)	66,119	518	3,151	60,069	502	3,111	44,760	237
7(Jul)	61,584	559	4,037	65,770	537	3,843	40,535	257
8(Aug)	61,575	444	3,263	62,257	444	3,060	39,814	255
9(Sep)	62,054	592	3,500	61,206	584	3,664	40,623	262
10(Oct)	53,479	510	3,993	55,247	530	4,046	38,816	241
11(Nov)	62,859	454	3,525	63,727	439	3,612	37,909	254
12(Dec)	59,072	444	4,282	62,533	433	4,220	34,409	264

水中ポンプ
Submersible pumps
(6~7)

年 月 Year and Month	生産(P)			販売(Sa)			在庫(I)	
	数量(台) Quantity(n)	重量(t) Weight	金額(百万円) (million yen)	数量(台) Quantity(n)	重量(t) Weight	金額(百万円) (million yen)	数量(台) Quantity(n)	重量(t) Weight
平成16年(2004)	764,815	21,214	30,017	961,597	24,731	38,195	156,185	3,200
17(2005)	824,031	23,094	32,028	998,346	26,076	40,335	167,918	3,232
18(2006)	835,315	23,586	31,805	1,041,650	26,011	41,078	177,281	3,410
19(2007)	803,520	22,484	31,968	1,013,209	24,810	40,458	173,155	3,406
20(2008)	748,045	20,688	29,913	955,969	23,272	38,808	152,532	2,760
平成18年度(06FY)	862,316	24,151	31,925	1,059,991	26,296	40,810	186,860	3,650
19(07FY)	783,662	22,007	32,042	983,824	24,275	40,578	171,333	3,253
平成20年1~3月(Q1)	191,202	6,019	9,375	240,984	6,701	12,123	171,333	3,253
4~6(Q2)	180,141	4,625	6,552	242,077	5,442	8,800	158,394	2,964
7~9(Q3)	189,474	4,937	6,896	252,682	5,846	9,415	139,455	2,501
10~12(Q4)	187,228	5,107	7,090	220,226	5,282	8,471	152,532	2,760
平成20年 1月(Jan)	64,281	2,169	3,142	77,745	2,101	3,319	175,523	3,696
2(Feb)	62,382	1,851	2,971	76,882	2,019	3,763	173,737	3,627
3(Mar)	64,539	1,999	3,262	86,357	2,582	5,041	171,333	3,253
4(Apr)	57,262	1,451	2,091	86,302	1,951	3,076	160,694	2,956
5(May)	57,483	1,460	2,007	64,223	1,390	2,340	169,202	3,152
6(Jun)	65,396	1,713	2,455	91,552	2,101	3,384	158,394	2,964
7(Jul)	65,439	1,683	2,391	81,122	1,878	3,109	155,151	2,870
8(Aug)	55,465	1,450	2,035	79,310	1,841	2,881	146,009	2,622
9(Sep)	68,570	1,803	2,470	92,250	2,127	3,425	139,455	2,501
10(Oct)	62,945	1,677	2,335	77,820	1,809	2,836	141,063	2,509
11(Nov)	62,957	1,642	2,158	68,725	1,618	2,609	149,040	2,675
12(Dec)	61,326	1,787	2,597	73,681	1,855	3,026	152,532	2,760

汚水・土木用
Pumps for waste water and civil engineering use
(6)

年 月 Year and Month	生産(P)			販売(Sa)			在庫(I)	
	数量(台) Quantity(n)	重量(t) Weight	金額(百万円) (million yen)	数量(台) Quantity(n)	重量(t) Weight	金額(百万円) (million yen)	数量(台) Quantity(n)	重量(t) Weight
平成16年(2004)	692,162	16,871	22,027	903,854	20,373	29,613	149,275	2,933
17(2005)	742,042	18,788	23,281	941,249	21,819	31,286	160,930	2,997
18(2006)	775,258	19,261	23,707	986,019	21,679	32,146	172,755	3,198
19(2007)	748,195	18,213	23,302	961,030	20,560	31,475	165,560	3,173
20(2008)	703,633	16,780	21,624	907,276	19,245	29,509	149,777	2,666
平成18年度(06FY)	805,092	19,857	23,726	1,004,041	21,998	32,047	180,411	3,398
19(07FY)	732,720	17,806	23,259	932,532	20,013	31,224	166,199	3,101
平成20年1~3月(Q1)	179,370	4,964	6,905	226,855	5,569	9,244	166,199	3,101
4~6(Q2)	168,054	3,727	4,624	229,698	4,534	6,669	153,937	2,836
7~9(Q3)	178,497	3,907	4,822	240,988	4,803	7,140	135,672	2,387
10~12(Q4)	177,712	4,182	5,273	209,735	4,338	6,456	149,777	2,666
平成20年 1月(Jan)	60,823	1,881	2,569	73,931	1,804	2,684	168,334	3,469
2(Feb)	58,287	1,492	2,145	72,417	1,653	2,876	167,614	3,404
3(Mar)	60,260	1,591	2,191	80,507	2,113	3,684	166,199	3,101
4(Apr)	52,566	1,162	1,557	80,788	1,635	2,356	156,736	2,849
5(May)	54,128	1,183	1,497	61,379	1,132	1,872	164,758	3,028
6(Jun)	61,360	1,382	1,571	87,531	1,767	2,441	153,937	2,836
7(Jul)	61,791	1,325	1,596	77,001	1,506	2,212	151,167	2,755
8(Aug)	52,146	1,129	1,416	75,724	1,513	2,172	142,274	2,517
9(Sep)	64,560	1,453	1,809	88,263	1,784	2,756	135,672	2,387
10(Oct)	59,199	1,356	1,716	73,988	1,494	2,204	137,402	2,394
11(Nov)	60,178	1,356	1,638	65,253	1,319	1,999	146,116	2,573
12(Dec)	58,335	1,470	1,919	70,494	1,525	2,254	149,777	2,666

その他の水中ポンプ(清水用を含む)
Miscellaneous submersible pumps(including pump for clean water)
(7)

年 月 Year and Month	生産(P)			販売(Sa)			在庫(I)	
	数量(台) Quantity(n)	重量(t) Weight	金額(百万円) (million yen)	数量(台) Quantity(n)	重量(t) Weight	金額(百万円) (million yen)	数量(台) Quantity(n)	重量(t) Weight
平成16年(2004)	72,653	4,343	7,990	57,743	4,357	8,582	6,910	267
17(2005)	81,989	4,306	8,747	57,097	4,257	9,049	6,988	234
18(2006)	60,057	4,325	8,099	55,631	4,332	8,932	4,526	212
19(2007)	55,325	4,270	8,666	52,179	4,250	8,983	7,595	233
20(2008)	44,412	3,908	8,289	48,693	4,027	9,299	2,755	95
平成18年度(06FY)	57,224	4,294	8,199	55,950	4,298	8,762	6,449	252
19(07FY)	50,942	4,201	8,783	51,292	4,262	9,354	5,134	152
平成20年1~3月(Q1)	11,832	1,055	2,470	14,129	1,132	2,878	5,134	152
4~6(Q2)	12,087	898	1,928	12,379	908	2,131	4,457	128
7~9(Q3)	10,977	1,030	2,074	11,694	1,044	2,275	3,783	115
10~12(Q4)	9,516	925	1,817	10,491	943	2,014	2,755	95
平成20年 1月(Jan)	3,458	288	573	3,814	297	635	7,189	227
2(Feb)	4,095	359	826	4,465	366	887	6,123	223
3(Mar)	4,279	408	1,071	5,850	469	1,357	5,134	152
4(Apr)	4,696	289	534	5,514	317	721	3,958	107
5(May)	3,355	278	510	2,844	257	468	4,444	124
6(Jun)	4,036	331	884	4,021	334	942	4,457	128
7(Jul)	3,648	359	795	4,121	372	897	3,984	115
8(Aug)	3,319	321	618	3,586	329	709	3,735	105
9(Sep)	4,010	350	661	3,987	343	669	3,783	115
10(Oct)	3,746	321	619	3,832	315	632	3,661	115
11(Nov)	2,779	286	520	3,472	299	610	2,924	102
12(Dec)	2,991	317	678	3,187	329	773	2,755	95

その他のポンプ
Miscellaneous pumps
(8)

年 月 Year and Month	生産(P)			販売(Sa)			在庫(I)	
	数量(台) Quantity(n)	重量(t) Weight	金額(百万円) (million yen)	数量(台) Quantity(n)	重量(t) Weight	金額(百万円) (million yen)	数量(台) Quantity(n)	重量(t) Weight
平成16年(2004)	453,352	10,857	18,994	442,356	10,477	18,871	36,002	1,116
17 (2005)	613,727	15,759	25,798	596,597	15,567	25,623	43,518	614
18 (2006)	595,381	12,860	24,858	566,131	12,696	25,185	47,064	595
19 (2007)	643,141	11,611	36,619	544,312	10,936	36,372	56,016	642
20 (2008)	625,354	11,229	35,815	543,617	10,706	35,939	61,962	634
平成18年度(06FY)	607,592	11,256	26,873	553,230	10,849	27,015	52,123	574
19 (07FY)	636,928	11,542	35,266	551,473	10,949	35,251	53,212	576
平成20年1~3月(Q1)	151,755	3,470	9,015	133,168	3,386	9,166	53,212	576
4~6 (Q2)	155,704	2,464	9,214	135,296	2,276	9,108	51,936	613
7~9 (Q3)	154,840	2,656	8,295	143,960	2,626	8,674	43,585	509
10~12 (Q4)	163,055	2,639	9,292	131,193	2,419	8,991	61,962	634
平成20年 1月(Jan)	52,191	755	1,880	43,030	694	1,854	57,902	652
2 (Feb)	51,325	973	2,699	40,630	854	2,647	61,394	721
3 (Mar)	48,239	1,741	4,437	49,508	1,838	4,666	53,212	576
4 (Apr)	52,105	795	3,533	36,704	670	3,372	61,700	653
5 (May)	50,883	773	2,577	49,677	748	2,689	55,151	624
6 (Jun)	52,716	896	3,103	48,915	858	3,047	51,936	613
7 (Jul)	55,166	960	2,907	46,638	864	2,832	53,083	657
8 (Aug)	44,069	711	2,586	42,634	717	2,638	48,411	608
9 (Sep)	55,605	986	2,801	54,688	1,044	3,204	43,585	509
10 (Oct)	55,950	996	3,667	45,618	897	3,517	48,308	569
11 (Nov)	54,231	853	2,631	43,086	793	2,565	54,486	595
12 (Dec)	52,874	789	2,994	42,489	729	2,909	61,962	634

真空ポンプ
Vacuum pumps
(9)

年 月 Year and Month	生産(P)		販売(Sa)		在庫(I)
	数量(台) Quantity(n)	金額(百万円) (million yen)	数量(台) Quantity(n)	金額(百万円) (million yen)	数量(台) Quantity(n)
平成16年(2004)	269,768	39,248	271,964	48,694	6,315
17 (2005)	94,665	32,273	94,311	41,407	3,396
18 (2006)	108,357	41,168	106,983	51,046	3,805
19 (2007)	84,306	43,438	85,826	50,199	3,229
20 (2008)	70,814	33,764	72,697	40,948	1,534
平成18年度(06FY)	100,221	42,795	98,730	52,353	3,645
19 (07FY)	82,990	41,784	85,056	48,454	1,999
平成20年1~3月(Q1)	19,912	10,368	20,890	12,671	1,999
4~6 (Q2)	19,786	8,338	19,660	9,962	2,117
7~9 (Q3)	17,024	8,495	17,740	10,835	1,652
10~12 (Q4)	14,092	6,562	14,407	7,481	1,534
平成20年 1月(Jan)	6,063	3,186	6,548	3,746	2,204
2 (Feb)	6,972	3,576	7,047	4,112	2,242
3 (Mar)	6,877	3,606	7,295	4,813	1,999
4 (Apr)	6,678	2,962	6,626	3,625	1,925
5 (May)	6,549	2,395	6,567	2,786	1,978
6 (Jun)	6,559	2,981	6,467	3,551	2,117
7 (Jul)	6,596	2,889	6,412	3,512	2,376
8 (Aug)	4,787	2,611	5,144	3,412	2,077
9 (Sep)	5,641	2,995	6,184	3,910	1,652
10 (Oct)	5,571	2,512	5,589	2,701	1,712
11 (Nov)	4,428	2,051	4,505	2,441	1,702
12 (Dec)	4,093	2,000	4,313	2,338	1,534

圧縮機
Compressors
(10~14)

年 月 Year and Month	生産(P)			販売(Sa)			在庫(I)	
	数量(台) Quantity(n)	重量(t) Weight	金額(百万円) (million yen)	数量(台) Quantity(n)	重量(t) Weight	金額(百万円) (million yen)	数量(台) Quantity(n)	重量(t) Weight
平成16年(2004)	317,067	47,274	97,458	318,121	47,097	100,211	20,757	2,322
17(2005)	364,557	53,667	117,770	363,661	53,587	121,309	17,927	2,186
18(2006)	354,703	53,128	122,960	355,713	53,075	126,465	15,184	2,079
19(2007)	333,349	59,216	159,739	325,576	58,974	162,880	21,435	2,287
20(2008)	293,438	57,171	148,230	296,392	56,388	149,709	17,864	3,044
平成18年度(06FY)	351,442	56,497	142,721	350,926	56,454	145,730	16,670	2,213
19(07FY)	310,647	58,344	150,856	308,917	58,472	154,691	16,533	2,046
平成20年1~3月(Q1)	68,052	15,279	37,319	72,351	15,523	38,344	16,533	2,046
4~6(Q2)	78,571	14,013	33,621	77,820	13,607	34,061	17,284	2,452
7~9(Q3)	76,096	14,991	43,556	75,753	15,004	44,095	17,623	2,429
10~12(Q4)	70,719	12,888	33,734	70,468	12,254	33,209	17,864	3,044
平成20年 1月(Jan)	19,334	3,809	9,366	21,496	3,770	9,512	18,670	2,328
2(Feb)	23,559	4,167	8,113	23,494	4,216	8,525	18,735	2,279
3(Mar)	25,159	7,303	19,841	27,361	7,537	20,308	16,533	2,046
4(Apr)	24,866	4,333	8,801	23,400	4,017	8,681	17,999	2,362
5(May)	25,705	4,051	7,632	26,753	3,943	8,027	16,951	2,469
6(Jun)	28,000	5,629	17,187	27,667	5,646	17,353	17,284	2,452
7(Jul)	27,558	5,275	11,957	28,382	5,162	11,936	16,460	2,565
8(Aug)	22,806	4,261	10,334	22,574	4,253	10,570	16,692	2,568
9(Sep)	25,732	5,455	21,265	24,797	5,589	21,589	17,623	2,429
10(Oct)	23,815	4,586	11,315	22,569	4,068	10,654	18,869	2,947
11(Nov)	24,237	4,479	10,676	23,271	4,242	10,506	19,816	3,159
12(Dec)	22,667	3,823	11,743	24,628	3,944	12,049	17,864	3,044

注：冷凍機用のものを除く。

往復圧縮機
Reciprocating compressors
(10~11)

年 月 Year and Month	生産(P)			販売(Sa)			在庫(I)	
	数量(台) Quantity(n)	重量(t) Weight	金額(百万円) (million yen)	数量(台) Quantity(n)	重量(t) Weight	金額(百万円) (million yen)	数量(台) Quantity(n)	重量(t) Weight
平成16年(2004)	273,294	17,227	24,808	276,211	17,093	26,471	17,963	625
17(2005)	316,882	18,552	32,665	317,570	18,439	34,747	15,440	633
18(2006)	303,903	17,266	32,497	306,394	17,298	34,663	12,678	534
19(2007)	279,022	18,815	45,672	272,345	18,869	47,813	18,729	472
20(2008)	254,572	16,551	33,124	258,081	16,441	34,497	14,810	553
平成18年度(06FY)	299,975	18,026	36,696	300,721	18,053	38,415	14,181	567
19(07FY)	259,732	18,145	43,864	258,587	18,242	46,243	14,327	452
平成20年1~3月(Q1)	57,831	4,502	9,330	61,837	4,522	9,623	14,327	452
4~6(Q2)	68,218	3,871	6,086	68,001	3,826	6,767	14,544	497
7~9(Q3)	65,716	4,546	9,809	65,209	4,600	10,262	15,047	434
10~12(Q4)	62,807	3,632	7,898	63,034	3,493	7,845	14,810	553
平成20年 1月(Jan)	16,424	1,173	1,830	18,600	1,128	1,877	16,157	516
2(Feb)	20,157	1,319	2,123	20,041	1,340	2,326	16,273	496
3(Mar)	21,250	2,010	5,377	23,196	2,054	5,421	14,327	452
4(Apr)	21,342	1,308	1,773	20,169	1,231	1,939	15,500	529
5(May)	22,502	1,238	2,157	23,655	1,257	2,514	14,347	510
6(Jun)	24,374	1,325	2,156	24,177	1,338	2,315	14,544	497
7(Jul)	23,779	1,529	2,874	24,657	1,535	2,993	13,666	491
8(Aug)	19,699	1,187	2,310	19,505	1,236	2,513	13,860	438
9(Sep)	22,238	1,831	4,625	21,047	1,830	4,755	15,047	434
10(Oct)	20,529	1,426	2,723	19,702	1,325	2,609	15,874	535
11(Nov)	21,596	1,061	1,998	20,808	1,024	2,036	16,653	553
12(Dec)	20,682	1,145	3,178	22,524	1,145	3,200	14,810	553

往復圧縮機 可搬形
Movable type of reciprocating compressors
(10)

年 月 Year and Month	生産(P)			販売(Sa)			在庫(I)	
	数量(台) Quantity(n)	重量(t) Weight	金額(百万円) (million yen)	数量(台) Quantity(n)	重量(t) Weight	金額(百万円) (million yen)	数量(台) Quantity(n)	重量(t) Weight
平成16年(2004)	257,114	8,118	10,143	260,248	8,003	11,359	17,464	447
17(2005)	300,120	8,716	11,207	300,988	8,609	12,830	14,944	485
18(2006)	286,906	8,117	10,919	289,082	8,159	12,662	12,309	408
19(2007)	262,282	8,057	10,829	255,516	8,070	12,653	18,182	384
20(2008)	239,007	7,754	9,626	242,293	7,778	10,911	14,444	352
平成18年度(06FY)	282,532	8,161	11,106	282,986	8,211	12,837	13,899	405
19(07FY)	243,465	7,909	10,305	241,806	7,966	12,108	14,209	325
平成20年1~3月(Q1)	53,839	2,052	2,490	57,361	2,105	2,927	14,209	325
4~6(Q2)	64,240	2,065	2,324	64,242	2,055	2,725	14,207	334
7~9(Q3)	61,341	1,914	2,499	60,791	1,937	2,730	14,757	309
10~12(Q4)	59,587	1,724	2,313	59,899	1,680	2,529	14,444	352
平成20年 1月(Jan)	15,185	637	762	17,369	633	875	15,547	382
2(Feb)	18,843	667	807	18,633	666	944	15,757	384
3(Mar)	19,811	747	921	21,359	806	1,109	14,209	325
4(Apr)	19,887	742	772	18,932	663	876	15,164	403
5(May)	21,275	647	737	22,359	646	848	14,080	404
6(Jun)	23,078	676	814	22,951	746	1,001	14,207	334
7(Jul)	22,411	667	858	23,259	664	905	13,359	337
8(Aug)	18,270	550	687	18,056	556	756	13,573	327
9(Sep)	20,660	697	954	19,476	717	1,068	14,757	309
10(Oct)	19,059	649	864	18,336	605	918	15,480	353
11(Nov)	20,645	553	745	19,867	542	817	16,258	364
12(Dec)	19,883	522	703	21,696	533	794	14,444	352

往復圧縮機 定置形
Fixed type of reciprocating compressors
(11)

年 月 Year and Month	生産(P)			販売(Sa)			在庫(I)	
	数量(台) Quantity(n)	重量(t) Weight	金額(百万円) (million yen)	数量(台) Quantity(n)	重量(t) Weight	金額(百万円) (million yen)	数量(台) Quantity(n)	重量(t) Weight
平成16年(2004)	16,180	9,109	14,664	15,963	9,090	15,112	499	178
17(2005)	16,762	9,836	21,458	16,582	9,831	21,917	496	149
18(2006)	16,997	9,149	21,578	17,312	9,139	22,002	369	127
19(2007)	16,740	10,757	34,843	16,829	10,799	35,160	547	89
20(2008)	15,565	8,796	23,498	15,788	8,664	23,586	366	201
平成18年度(06FY)	17,443	9,865	25,590	17,735	9,842	25,578	282	162
19(07FY)	16,267	10,236	33,560	16,781	10,275	34,134	118	127
平成20年1~3月(Q1)	3,992	2,450	6,840	4,476	2,417	6,696	118	127
4~6(Q2)	3,978	1,806	3,762	3,759	1,770	4,042	337	163
7~9(Q3)	4,375	2,633	7,310	4,418	2,663	7,532	290	125
10~12(Q4)	3,220	1,907	5,585	3,135	1,813	5,316	366	201
平成20年 1月(Jan)	1,239	535	1,068	1,231	496	1,002	610	134
2(Feb)	1,314	652	1,316	1,408	674	1,382	516	113
3(Mar)	1,439	1,263	4,456	1,837	1,248	4,312	118	127
4(Apr)	1,455	567	1,001	1,237	568	1,063	336	126
5(May)	1,227	590	1,419	1,296	611	1,666	267	106
6(Jun)	1,296	649	1,342	1,226	592	1,313	337	163
7(Jul)	1,368	862	2,016	1,398	870	2,088	307	155
8(Aug)	1,429	637	1,623	1,449	680	1,757	287	112
9(Sep)	1,578	1,134	3,670	1,571	1,113	3,687	290	125
10(Oct)	1,470	777	1,858	1,366	720	1,691	394	182
11(Nov)	951	508	1,253	941	482	1,219	395	189
12(Dec)	799	623	2,474	828	612	2,406	366	201

回転圧縮機
Rotary compressors
(1 2 ~ 1 3)

年 月 Year and Month	生産(P)			販売(Sa)			在庫(I)	
	数量(台) Quantity(n)	重量(t) Weight	金額(百万円) (million yen)	数量(台) Quantity(n)	重量(t) Weight	金額(百万円) (million yen)	数量(台) Quantity(n)	重量(t) Weight
平成16年(2004)	43,386	25,528	52,683	41,523	25,485	53,773	2,794	1,697
17(2005)	47,189	29,066	62,759	45,605	29,099	64,243	2,487	1,553
18(2006)	50,304	30,040	63,534	48,823	29,956	64,872	2,506	1,545
19(2007)	53,845	34,760	80,612	52,749	34,463	81,612	2,706	1,815
20(2008)	38,416	34,261	74,719	37,861	33,588	74,824	3,054	2,491
平成18年度(06FY)	50,967	32,290	76,596	49,705	32,221	77,886	2,489	1,646
19(07FY)	50,425	33,556	71,151	49,840	33,588	72,608	2,206	1,593
平成20年1~3月(Q1)	10,075	8,036	17,090	10,368	8,261	17,823	2,206	1,593
4~6(Q2)	10,259	8,850	18,962	9,725	8,488	18,722	2,740	1,955
7~9(Q3)	10,267	9,236	19,334	10,431	9,195	19,420	2,576	1,996
10~12(Q4)	7,815	8,139	19,332	7,337	7,643	18,860	3,054	2,491
平成20年 1月(Jan)	2,876	2,421	5,351	2,862	2,427	5,450	2,513	1,812
2(Feb)	3,373	2,647	5,071	3,424	2,677	5,280	2,462	1,783
3(Mar)	3,826	2,968	6,669	4,082	3,157	7,092	2,206	1,593
4(Apr)	3,497	2,748	4,300	3,204	2,509	4,014	2,499	1,832
5(May)	3,176	2,590	4,096	3,071	2,463	4,134	2,604	1,960
6(Jun)	3,586	3,512	10,566	3,450	3,516	10,573	2,740	1,955
7(Jul)	3,735	3,237	5,298	3,681	3,118	5,158	2,794	2,074
8(Aug)	3,091	2,976	7,169	3,053	2,919	7,202	2,832	2,130
9(Sep)	3,441	3,024	6,868	3,697	3,158	7,060	2,576	1,996
10(Oct)	3,248	2,831	6,240	2,829	2,415	5,693	2,995	2,412
11(Nov)	2,617	3,186	6,946	2,439	2,986	6,737	3,163	2,606
12(Dec)	1,950	2,122	6,145	2,069	2,242	6,430	3,054	2,491

回転圧縮機 可搬形
Movable type of rotary compressors
(1 2)

年 月 Year and Month	生産(P)			販売(Sa)			在庫(I)	
	数量(台) Quantity(n)	重量(t) Weight	金額(百万円) (million yen)	数量(台) Quantity(n)	重量(t) Weight	金額(百万円) (million yen)	数量(台) Quantity(n)	重量(t) Weight
平成16年(2004)	10,894	9,091	13,798	10,909	9,153	13,799	1,023	788
17(2005)	12,291	10,471	15,218	12,322	10,612	15,585	992	647
18(2006)	13,507	12,524	18,884	13,641	12,602	19,007	869	584
19(2007)	14,498	14,887	22,842	14,329	14,617	22,467	1,038	854
20(2008)	14,246	15,553	21,677	13,719	14,918	20,860	1,565	1,489
平成18年度(06FY)	13,662	12,969	19,921	13,773	12,989	19,929	1,026	765
19(07FY)	14,714	15,309	22,915	14,673	15,313	23,015	1,067	761
平成20年1~3月(Q1)	3,643	3,752	5,186	3,614	3,845	5,417	1,067	761
4~6(Q2)	4,008	4,299	5,965	3,757	4,069	5,614	1,318	991
7~9(Q3)	3,644	4,151	5,946	3,622	4,016	5,708	1,340	1,125
10~12(Q4)	2,951	3,352	4,580	2,726	2,988	4,121	1,565	1,489
平成20年 1月(Jan)	1,092	1,112	1,581	1,110	1,174	1,724	1,020	791
2(Feb)	1,294	1,349	1,845	1,231	1,303	1,817	1,083	837
3(Mar)	1,257	1,291	1,760	1,273	1,368	1,876	1,067	761
4(Apr)	1,375	1,434	2,042	1,238	1,314	1,808	1,204	881
5(May)	1,235	1,386	1,832	1,158	1,230	1,732	1,281	1,036
6(Jun)	1,398	1,480	2,091	1,361	1,525	2,073	1,318	991
7(Jul)	1,430	1,578	2,243	1,331	1,501	2,116	1,417	1,068
8(Aug)	1,043	1,196	1,755	995	1,076	1,670	1,465	1,188
9(Sep)	1,171	1,377	1,948	1,296	1,439	1,922	1,340	1,125
10(Oct)	1,275	1,449	2,063	1,110	1,196	1,740	1,505	1,378
11(Nov)	1,011	1,215	1,589	944	1,057	1,380	1,572	1,536
12(Dec)	665	688	928	672	735	1,001	1,565	1,489

回転圧縮機 定置形
Fixed type of rotary compressors
(13)

年 月 Year and Month	生産(P)			販売(Sa)			在庫(I)	
	数量(台) Quantity(n)	重量(t) Weight	金額(百万円) (million yen)	数量(台) Quantity(n)	重量(t) Weight	金額(百万円) (million yen)	数量(台) Quantity(n)	重量(t) Weight
平成16年(2004)	32,492	16,438	38,885	30,614	16,332	39,974	1,771	909
17 (2005)	34,898	18,596	47,540	33,283	18,487	48,658	1,495	906
18 (2006)	36,797	17,516	44,650	35,182	17,354	45,864	1,637	961
19 (2007)	39,347	19,872	57,770	38,420	19,846	59,145	1,668	961
20 (2008)	24,170	18,708	53,042	24,142	18,669	53,964	1,489	1,002
平成18年度(06FY)	37,305	19,321	56,675	35,932	19,233	57,957	1,463	881
19 (07FY)	35,711	18,247	48,236	35,167	18,275	49,592	1,139	833
平成20年1~3月(Q1)	6,432	4,285	11,904	6,754	4,416	12,406	1,139	833
4~6 (Q2)	6,251	4,551	12,998	5,968	4,419	13,108	1,422	964
7~9 (Q3)	6,623	5,085	13,389	6,809	5,179	13,712	1,236	870
10~12 (Q4)	4,864	4,787	14,752	4,611	4,655	14,738	1,489	1,002
平成20年 1月(Jan)	1,784	1,310	3,770	1,752	1,252	3,727	1,493	1,021
2 (Feb)	2,079	1,299	3,225	2,193	1,374	3,463	1,379	946
3 (Mar)	2,569	1,677	4,909	2,809	1,790	5,216	1,139	833
4 (Apr)	2,122	1,314	2,258	1,966	1,195	2,206	1,295	952
5 (May)	1,941	1,204	2,265	1,913	1,233	2,402	1,323	924
6 (Jun)	2,188	2,032	8,475	2,089	1,991	8,500	1,422	964
7 (Jul)	2,305	1,659	3,054	2,350	1,617	3,042	1,377	1,006
8 (Aug)	2,048	1,780	5,414	2,058	1,843	5,532	1,367	942
9 (Sep)	2,270	1,647	4,920	2,401	1,719	5,138	1,236	870
10 (Oct)	1,973	1,383	4,178	1,719	1,219	3,953	1,490	1,034
11 (Nov)	1,606	1,971	5,357	1,495	1,929	5,357	1,591	1,070
12 (Dec)	1,285	1,433	5,217	1,397	1,507	5,428	1,489	1,002

遠心・軸流圧縮機
Centrifugal type and axial flow type turbine compressors
(14)

年 月 Year and Month	生産(P)			販売(Sa)			在庫(I)	
	数量(台) Quantity(n)	重量(t) Weight	金額(百万円) (million yen)	数量(台) Quantity(n)	重量(t) Weight	金額(百万円) (million yen)	数量(台) Quantity(n)	重量(t) Weight
平成16年(2004)	387	4,519	19,967	387	4,519	19,967	—	—
17 (2005)	486	6,049	22,346	486	6,049	22,319	—	—
18 (2006)	496	5,822	26,929	496	5,822	26,930	—	—
19 (2007)	482	5,641	33,455	482	5,641	33,455	—	—
20 (2008)	450	6,359	40,388	450	6,359	40,388	—	—
平成18年度(06FY)	500	6,180	29,429	500	6,180	29,429	—	—
19 (07FY)	490	6,643	35,841	490	6,643	35,841	—	—
平成20年1~3月(Q1)	146	2,740	10,899	146	2,740	10,899	—	—
4~6 (Q2)	94	1,293	8,572	94	1,293	8,572	—	—
7~9 (Q3)	113	1,208	14,413	113	1,208	14,413	—	—
10~12 (Q4)	97	1,118	6,504	97	1,118	6,504	—	—
平成20年 1月(Jan)	34	215	2,185	34	215	2,185	—	—
2 (Feb)	29	200	920	29	200	920	—	—
3 (Mar)	83	2,326	7,794	83	2,326	7,794	—	—
4 (Apr)	27	277	2,728	27	277	2,728	—	—
5 (May)	27	223	1,379	27	223	1,379	—	—
6 (Jun)	40	792	4,465	40	792	4,465	—	—
7 (Jul)	44	509	3,785	44	509	3,785	—	—
8 (Aug)	16	98	855	16	98	855	—	—
9 (Sep)	53	601	9,773	53	601	9,773	—	—
10 (Oct)	38	328	2,352	38	328	2,352	—	—
11 (Nov)	24	232	1,733	24	232	1,733	—	—
12 (Dec)	35	557	2,420	35	557	2,420	—	—

送風機(排風機を含み、電気ブロワを除く)
Fans and Blowers(including expellent type, except electro type)
(15~19)

年 月 Year and Month	生産(P)			販売(Sa)			在庫(I)	
	数量(台) Quantity(n)	重量(t) Weight	金額(百万円) (million yen)	数量(台) Quantity(n)	重量(t) Weight	金額(百万円) (million yen)	数量(台) Quantity(n)	重量(t) Weight
平成16年(2004)	418,526	32,467	48,285	413,748	32,510	48,810	20,473	828
17(2005)	405,512	32,207	44,900	409,933	32,085	45,537	15,942	930
18(2006)	433,130	33,275	49,221	423,208	33,068	49,456	24,898	1,094
19(2007)	360,099	32,546	50,761	364,729	32,621	51,993	20,209	994
20(2008)	325,598	31,847	51,807	318,677	31,629	53,766	17,865	1,142
平成18年度(06FY)	414,161	33,316	50,485	414,033	33,485	51,125	18,952	838
19(07FY)	344,023	31,711	49,972	343,721	31,640	51,289	19,203	886
平成20年1~3月(Q1)	81,229	8,651	14,119	82,235	8,765	14,967	19,203	886
4~6(Q2)	72,814	6,692	10,643	76,167	6,689	11,105	11,588	854
7~9(Q3)	85,412	8,552	13,524	81,916	8,414	14,065	15,943	1,007
10~12(Q4)	86,143	7,953	13,522	78,359	7,760	13,629	17,865	1,142
平成20年 1月(Jan)	29,204	2,352	3,741	26,556	2,316	3,974	22,857	1,030
2(Feb)	25,820	2,633	4,006	27,469	2,672	4,160	21,208	994
3(Mar)	26,205	3,666	6,373	28,210	3,777	6,833	19,203	886
4(Apr)	25,947	2,314	3,540	27,115	2,323	3,709	10,977	807
5(May)	22,041	2,183	3,599	22,908	2,166	3,744	11,508	844
6(Jun)	24,826	2,196	3,504	26,144	2,200	3,652	11,588	854
7(Jul)	26,875	2,908	3,981	27,509	2,877	4,066	12,352	900
8(Aug)	27,939	2,546	3,976	25,290	2,481	4,226	16,416	980
9(Sep)	30,598	3,098	5,567	29,117	3,055	5,774	15,943	1,007
10(Oct)	30,431	2,887	4,178	27,796	2,832	4,233	16,624	1,041
11(Nov)	28,278	2,772	4,738	25,004	2,671	4,719	17,944	1,127
12(Dec)	27,434	2,294	4,606	25,559	2,258	4,677	17,865	1,142

回転送風機
Rotary blowers
(15)

年 月 Year and Month	生産(P)			販売(Sa)			在庫(I)	
	数量(台) Quantity(n)	重量(t) Weight	金額(百万円) (million yen)	数量(台) Quantity(n)	重量(t) Weight	金額(百万円) (million yen)	数量(台) Quantity(n)	重量(t) Weight
平成16年(2004)	53,426	5,091	12,117	53,397	5,156	12,282	1,555	212
17(2005)	53,070	5,362	13,367	52,909	5,344	13,219	1,559	215
18(2006)	52,689	5,940	14,568	52,496	5,930	14,485	1,585	205
19(2007)	49,823	5,437	13,830	49,682	5,421	13,670	1,678	210
20(2008)	83,478	5,987	16,181	83,297	5,967	16,285	1,859	242
平成18年度(06FY)	52,532	5,770	14,262	52,404	5,801	14,278	1,451	163
19(07FY)	49,280	5,352	13,954	49,335	5,323	13,763	1,356	183
平成20年1~3月(Q1)	12,808	1,429	3,812	13,130	1,463	3,967	1,356	183
4~6(Q2)	23,181	1,502	3,979	23,253	1,518	3,906	1,284	160
7~9(Q3)	24,307	1,535	4,212	24,040	1,512	4,325	1,551	189
10~12(Q4)	23,182	1,521	4,178	22,874	1,474	4,087	1,859	242
平成20年 1月(Jan)	3,727	441	1,152	3,752	432	1,174	1,653	219
2(Feb)	4,638	462	1,205	4,840	479	1,285	1,451	205
3(Mar)	4,443	525	1,456	4,538	551	1,508	1,356	183
4(Apr)	7,843	496	1,305	7,956	511	1,271	1,243	163
5(May)	7,095	468	1,330	7,062	465	1,309	1,276	165
6(Jun)	8,243	539	1,344	8,235	543	1,326	1,284	160
7(Jul)	8,209	549	1,371	7,959	518	1,278	1,534	191
8(Aug)	7,335	473	1,307	7,361	483	1,439	1,508	180
9(Sep)	8,763	513	1,535	8,720	510	1,607	1,551	189
10(Oct)	8,044	512	1,358	7,952	504	1,369	1,643	198
11(Nov)	7,207	501	1,307	7,161	488	1,270	1,689	216
12(Dec)	7,931	508	1,514	7,761	482	1,448	1,859	242

遠心送風機
Centrifugal type fans and blowers
(16~17)

年 月 Year and Month	生産(P)			販売(Sa)			在庫(I)	
	数量(台) Quantity(n)	重量(t) Weight	金額(百万円) (million yen)	数量(台) Quantity(n)	重量(t) Weight	金額(百万円) (million yen)	数量(台) Quantity(n)	重量(t) Weight
平成16年(2004)	233,910	22,039	27,151	229,696	22,020	27,376	14,276	454
17 (2005)	213,830	22,620	25,792	216,702	22,508	26,586	11,581	570
18 (2006)	254,084	22,392	27,366	247,365	22,231	27,580	17,619	718
19 (2007)	213,008	22,271	28,662	219,300	22,388	29,899	11,327	601
20 (2008)	200,291	22,436	28,187	195,847	22,260	29,710	14,957	773
平成18年度(06FY)	243,763	22,344	28,137	244,739	22,497	28,610	11,317	507
19 (07FY)	207,499	21,995	28,219	210,078	21,986	29,475	8,738	516
平成20年1~3月(Q1)	48,998	5,889	7,672	51,587	5,974	8,187	8,738	516
4~6 (Q2)	41,630	4,656	5,528	45,158	4,651	5,995	9,399	571
7~9 (Q3)	53,629	6,233	7,432	50,505	6,117	7,806	13,382	697
10~12 (Q4)	56,034	5,658	7,556	48,597	5,517	7,722	14,957	773
平成20年 1月(Jan)	16,808	1,684	2,171	16,279	1,675	2,318	11,856	610
2 (Feb)	16,600	1,954	2,355	16,969	1,962	2,433	11,487	601
3 (Mar)	15,590	2,252	3,145	18,339	2,337	3,436	8,738	516
4 (Apr)	14,974	1,613	1,834	16,171	1,616	2,019	8,934	528
5 (May)	12,435	1,545	1,897	13,461	1,537	2,030	9,306	556
6 (Jun)	14,221	1,498	1,797	15,526	1,498	1,945	9,399	571
7 (Jul)	16,200	2,166	2,237	17,079	2,166	2,379	9,918	587
8 (Aug)	18,010	1,813	2,199	15,458	1,745	2,307	13,885	670
9 (Sep)	19,419	2,254	2,995	17,968	2,205	3,121	13,382	697
10 (Oct)	19,737	2,174	2,409	17,157	2,126	2,451	14,008	723
11 (Nov)	18,901	1,953	2,750	15,741	1,869	2,768	15,214	786
12 (Dec)	17,396	1,531	2,397	15,699	1,522	2,504	14,957	773

多翼形
Multiblade type
(16)

年 月 Year and Month	生産(P)			販売(Sa)			在庫(I)	
	数量(台) Quantity(n)	重量(t) Weight	金額(百万円) (million yen)	数量(台) Quantity(n)	重量(t) Weight	金額(百万円) (million yen)	数量(台) Quantity(n)	重量(t) Weight
平成16年(2004)	146,980	9,862	9,130	147,462	9,893	8,960	4,938	277
17 (2005)	147,044	10,098	8,936	144,930	9,962	8,968	7,193	422
18 (2006)	151,617	10,436	11,046	149,398	10,359	10,428	9,092	513
19 (2007)	138,991	9,424	9,987	140,900	9,504	10,158	7,183	433
20 (2008)	125,682	8,784	9,173	123,973	8,640	9,507	8,892	582
平成18年度(06FY)	143,073	9,841	10,689	146,188	10,051	10,396	5,659	344
19 (07FY)	138,876	9,438	9,964	138,481	9,418	10,125	6,054	364
平成20年1~3月(Q1)	33,004	2,301	2,416	34,133	2,370	2,598	6,054	364
4~6 (Q2)	30,184	2,129	2,106	29,623	2,093	2,216	6,615	404
7~9 (Q3)	32,251	2,261	2,394	31,598	2,172	2,428	7,268	494
10~12 (Q4)	30,243	2,093	2,258	28,619	2,005	2,265	8,892	582
平成20年 1月(Jan)	10,932	773	796	10,451	754	817	7,664	453
2 (Feb)	11,068	780	822	11,366	796	857	7,366	436
3 (Mar)	11,004	748	798	12,316	820	924	6,054	364
4 (Apr)	10,879	769	737	10,713	759	782	6,220	374
5 (May)	8,766	632	651	8,430	615	708	6,556	396
6 (Jun)	10,539	727	718	10,480	719	726	6,615	404
7 (Jul)	12,124	822	789	11,603	802	776	7,136	425
8 (Aug)	9,585	692	762	8,999	657	768	7,722	460
9 (Sep)	10,542	746	843	10,996	713	884	7,268	494
10 (Oct)	10,998	740	766	10,345	710	768	7,921	524
11 (Nov)	10,384	731	780	9,164	661	746	9,141	593
12 (Dec)	8,861	623	712	9,110	634	751	8,892	582

ターボ、ラジアル形及びプロワ
Turbo type, radial type and centrifugal blowers
(17)

年 月 Year and Month	生産(P)			販売(Sa)			在庫(I)	
	数量(台) Quantity(n)	重量(t) Weight	金額(百万円) (million yen)	数量(台) Quantity(n)	重量(t) Weight	金額(百万円) (million yen)	数量(台) Quantity(n)	重量(t) Weight
平成16年(2004)	86,930	12,177	18,021	82,234	12,127	18,415	9,338	177
17(2005)	66,786	12,522	16,856	71,772	12,546	17,618	4,388	147
18(2006)	102,467	11,956	16,320	97,967	11,872	17,152	8,527	205
19(2007)	74,017	12,846	18,675	78,400	12,884	19,741	4,144	167
20(2008)	74,609	13,652	19,014	71,874	13,620	20,203	6,065	191
平成18年度(06FY)	100,690	12,503	17,448	98,551	12,446	18,214	5,658	163
19(07FY)	68,623	12,557	18,255	71,597	12,568	19,351	2,684	152
平成20年1~3月(Q1)	15,994	3,589	5,256	17,454	3,604	5,588	2,684	152
4~6(Q2)	11,446	2,527	3,422	15,535	2,559	3,779	2,784	167
7~9(Q3)	21,378	3,972	5,038	18,907	3,946	5,378	6,114	203
10~12(Q4)	25,791	3,564	5,298	19,978	3,512	5,458	6,065	191
平成20年 1月(Jan)	5,876	911	1,375	5,828	922	1,501	4,192	157
2(Feb)	5,532	1,174	1,534	5,603	1,166	1,576	4,121	165
3(Mar)	4,586	1,504	2,347	6,023	1,517	2,511	2,684	152
4(Apr)	4,095	844	1,096	5,458	857	1,237	2,714	154
5(May)	3,669	912	1,247	5,031	922	1,322	2,750	161
6(Jun)	3,682	771	1,079	5,046	780	1,219	2,784	167
7(Jul)	4,076	1,344	1,448	5,476	1,365	1,603	2,782	162
8(Aug)	8,425	1,121	1,438	6,459	1,088	1,538	6,163	210
9(Sep)	8,877	1,507	2,153	6,972	1,493	2,237	6,114	203
10(Oct)	8,739	1,434	1,643	6,812	1,416	1,683	6,087	200
11(Nov)	8,517	1,222	1,970	6,577	1,208	2,022	6,073	192
12(Dec)	8,535	908	1,686	6,589	888	1,753	6,065	191

注：平成17年から「ターボ及びラジアル形」と「プロワ」を統合、名称変更

軸流送風機
Axial flow type fans and blowers
(18)

年 月 Year and Month	生産(P)			販売(Sa)			在庫(I)	
	数量(台) Quantity(n)	重量(t) Weight	金額(百万円) (million yen)	数量(台) Quantity(n)	重量(t) Weight	金額(百万円) (million yen)	数量(台) Quantity(n)	重量(t) Weight
平成16年(2004)	131,190	5,336	9,016	130,655	5,334	9,152	4,642	162
17(2005)	138,612	4,225	5,741	140,322	4,234	5,732	2,802	145
18(2006)	126,357	4,943	7,288	123,347	4,907	7,392	5,694	172
19(2007)	97,268	4,838	8,269	95,747	4,812	8,425	7,204	184
20(2008)	41,829	3,424	7,439	39,533	3,402	7,771	1,049	127
平成18年度(06FY)	117,866	5,202	8,086	116,890	5,187	8,236	6,184	169
19(07FY)	87,244	4,365	7,799	84,308	4,332	8,051	9,109	188
平成20年1~3月(Q1)	19,423	1,333	2,636	17,518	1,328	2,814	9,109	188
4~6(Q2)	8,003	533	1,136	7,756	520	1,204	905	122
7~9(Q3)	7,476	783	1,880	7,371	784	1,934	1,010	121
10~12(Q4)	6,927	775	1,787	6,888	769	1,820	1,049	127
平成20年 1月(Jan)	8,669	227	418	6,525	209	482	9,348	202
2(Feb)	4,582	217	446	5,660	231	443	8,270	188
3(Mar)	6,172	889	1,772	5,333	889	1,889	9,109	188
4(Apr)	3,130	205	401	2,988	197	419	800	116
5(May)	2,511	170	372	2,385	164	404	926	122
6(Jun)	2,362	159	364	2,383	159	381	905	122
7(Jul)	2,466	193	373	2,471	192	409	900	123
8(Aug)	2,594	260	470	2,471	253	479	1,023	130
9(Sep)	2,416	330	1,036	2,429	339	1,046	1,010	121
10(Oct)	2,650	201	412	2,687	202	413	973	121
11(Nov)	2,170	318	680	2,102	314	682	1,041	125
12(Dec)	2,107	255	695	2,099	253	725	1,049	127

07 油圧機器及び 空気圧機器 Oil-hydraulic and Pneumatic equipment	油圧機器及び空気圧機器 Oil-hydraulic and Pneumatic equipment (1~13)				油圧機器 Oil-hydraulic equipment (1~9)				
	年 月 Year and Month	生産(P)		販売(Sa)		生産(P)		販売(Sa)	
		金額(百万円) (million yen)	金額(百万円) (million yen)	金額(百万円) (million yen)	金額(百万円) (million yen)	金額(百万円) (million yen)	金額(百万円) (million yen)	金額(百万円) (million yen)	金額(百万円) (million yen)
平成16年(2004)	537,393		577,369		281,428		284,752		
17(2005)	550,559		602,256		304,118		308,812		
18(2006)	640,713		693,039		362,875		368,779		
19(2007)	r 686,328		r 697,249		404,745		410,459		
20(2008)	679,667		679,679		413,354		415,683		
平成18年度(06FY)	r 652,024		r 693,624		372,551		380,735		
19(07FY)	698,287		707,528		414,071		417,921		
平成20年1~3月(Q1)	178,524		180,654		107,323		108,293		
4~6(Q2)	180,507		181,830		108,226		109,640		
7~9(Q3)	175,252		174,155		107,814		108,120		
10~12(Q4)	145,383		143,040		89,993		89,630		
平成20年 1月(Jan)	55,305		55,964		32,693		32,891		
2(Feb)	61,065		61,696		36,315		36,396		
3(Mar)	62,154		62,993		38,314		39,006		
4(Apr)	60,463		60,621		36,443		37,305		
5(May)	59,059		59,406		34,869		35,152		
6(Jun)	60,986		61,802		36,914		37,183		
7(Jul)	63,968		63,502		38,441		38,297		
8(Aug)	51,783		51,101		31,214		31,397		
9(Sep)	59,502		59,552		38,158		38,426		
10(Oct)	58,872		58,390		35,872		35,663		
11(Nov)	47,809		46,005		29,952		29,216		
12(Dec)	38,701		38,645		24,168		24,751		

注：航空機用のものを除く。

油圧ポンプ
Oil-hydraulic pumps
(1~4)

年 月 Year and Month	生産(P)		受入(R)	出荷(Sh)			在庫(I)
	数量(台) Quantity(n)	金額(百万円) (million yen)		販売(Sa)		その他(O)	
			数量(台) Quantity(n)	金額(百万円) (million yen)	数量(台) Quantity(n)		数量(台) Quantity(n)
平成16年(2004)	1,722,104	60,526	20,783	1,697,727	58,987	41,701	44,846
17(2005)	1,895,123	65,033	23,101	1,854,744	63,675	51,702	56,598
18(2006)	2,058,822	77,648	22,337	1,999,177	76,191	64,900	73,389
19(2007)	2,122,839	86,276	20,461	2,073,377	84,865	63,138	80,105
20(2008)	2,042,694	89,361	72,637	1,957,754	86,596	126,337	100,534
平成18年度(06FY)	2,086,964	80,285	21,409	2,026,575	78,714	67,127	75,379
19(07FY)	2,143,053	88,416	34,545	2,083,931	86,612	74,608	85,281
平成20年1~3月(Q1)	546,977	23,110	19,350	523,109	22,383	28,904	85,281
4~6(Q2)	545,081	24,007	16,939	517,700	23,049	30,873	98,468
7~9(Q3)	529,903	23,993	18,451	500,532	22,635	34,304	110,573
10~12(Q4)	420,733	18,251	17,897	416,413	18,529	32,256	100,534
平成20年 1月(Jan)	164,289	6,854	6,530	162,174	6,778	6,820	78,857
2(Feb)	188,562	7,941	6,576	180,426	7,647	10,883	79,812
3(Mar)	194,126	8,315	6,244	180,509	7,958	11,201	85,281
4(Apr)	183,828	8,195	6,675	173,412	7,955	13,204	89,071
5(May)	175,618	7,591	6,495	165,531	7,246	12,975	92,678
6(Jun)	185,635	8,221	3,769	178,757	7,847	4,694	98,468
7(Jul)	189,778	8,636	6,227	180,607	8,192	11,965	101,901
8(Aug)	156,142	6,774	5,908	145,740	6,542	11,348	106,864
9(Sep)	183,983	8,583	6,316	174,185	7,901	10,991	110,573
10(Oct)	171,330	7,936	6,386	166,624	7,925	11,962	109,703
11(Nov)	139,931	5,869	6,003	137,344	5,802	10,909	107,384
12(Dec)	109,472	4,446	5,508	112,445	4,802	9,385	100,534

注：ユニット用を含む。

ギヤー形 (油圧ポンプ)
Gear pumps
(1)

年 月 Year and Month	生産(P)		受入(R) Quantity(n)	出荷(Sh)			在庫(I) Quantity(n)
	数量(台) Quantity(n)	金額(百万円) (million yen)		販売(Sa)		その他(O) Quantity(n)	
				数量(台) Quantity(n)	金額(百万円) (million yen)		
平成16年(2004)	1,034,119	11,465	17,836	1,014,646	11,319	40,931	14,045
17 (2005)	1,157,125	12,652	19,976	1,122,546	12,378	50,998	17,559
18 (2006)	1,250,661	13,735	19,017	1,198,526	13,361	63,296	25,390
19 (2007)	1,280,195	14,351	17,785	1,237,009	13,965	62,699	23,593
20 (2008)	1,236,105	14,360	20,922	1,188,193	14,433	57,078	35,268
平成18年度(06FY)	1,273,396	14,081	18,426	1,219,416	13,605	65,613	26,231
19 (07FY)	1,282,533	14,317	18,285	1,237,428	14,000	63,684	25,919
平成20年1~3月(Q1)	327,352	3,596	5,135	311,853	3,517	18,309	25,919
4~6 (Q2)	320,456	3,563	5,713	307,051	3,472	14,190	30,745
7~9 (Q3)	317,976	3,847	4,809	301,479	3,718	12,599	39,472
10~12 (Q4)	270,321	3,353	5,265	267,810	3,726	11,980	35,268
平成20年 1月 (Jan)	99,493	1,065	1,697	96,077	1,052	5,135	23,571
2 (Feb)	112,045	1,235	1,918	107,686	1,217	6,487	23,361
3 (Mar)	115,814	1,296	1,520	108,090	1,248	6,687	25,919
4 (Apr)	107,661	1,194	1,872	102,116	1,163	5,601	27,638
5 (May)	102,885	1,141	1,782	98,439	1,117	5,614	28,252
6 (Jun)	109,910	1,229	2,059	106,496	1,192	2,975	30,745
7 (Jul)	111,350	1,321	1,468	107,437	1,284	4,602	31,524
8 (Aug)	93,547	1,131	1,531	86,667	1,090	4,048	35,887
9 (Sep)	113,079	1,395	1,810	107,375	1,344	3,949	39,472
10 (Oct)	108,057	1,303	1,751	105,114	1,679	4,657	39,509
11 (Nov)	90,721	1,149	1,752	90,688	1,134	3,993	37,301
12 (Dec)	71,543	901	1,762	72,008	913	3,330	35,268

ベーン形 (油圧ポンプ)
Vane pumps
(2)

年 月 Year and Month	生産(P)		受入(R) Quantity(n)	出荷(Sh)			在庫(I) Quantity(n)
	数量(台) Quantity(n)	金額(百万円) (million yen)		販売(Sa)		その他(O) Quantity(n)	
				数量(台) Quantity(n)	金額(百万円) (million yen)		
平成16年(2004)	153,619	4,846	2,934	156,409	4,847	574	5,271
17 (2005)	147,091	4,394	3,125	147,898	4,557	477	7,112
18 (2006)	153,492	4,634	3,320	153,115	4,733	574	10,199
19 (2007)	138,488	4,503	2,676	138,546	4,646	435	12,382
20 (2008)	121,412	3,992	51,715	91,519	3,747	69,256	14,089
平成18年度(06FY)	148,915	4,542	2,983	148,547	4,633	518	10,705
19 (07FY)	137,893	4,623	16,260	131,066	4,625	10,921	13,688
平成20年1~3月(Q1)	32,754	1,178	14,215	25,885	1,075	10,595	13,688
4~6 (Q2)	31,511	1,057	11,226	24,954	1,016	16,680	14,633
7~9 (Q3)	31,651	1,026	13,642	23,552	981	21,705	13,365
10~12 (Q4)	25,496	731	12,632	17,128	675	20,276	14,089
平成20年 1月 (Jan)	7,463	310	4,833	8,830	361	1,685	11,066
2 (Feb)	12,104	424	4,658	8,750	375	4,396	11,808
3 (Mar)	13,187	445	4,724	8,305	339	4,514	13,688
4 (Apr)	11,353	380	4,803	8,346	357	7,603	13,895
5 (May)	10,981	330	4,713	7,979	316	7,358	14,252
6 (Jun)	9,177	346	1,710	8,629	344	1,719	14,633
7 (Jul)	11,664	385	4,759	8,647	365	7,363	15,046
8 (Aug)	9,921	322	4,377	7,059	303	7,300	14,985
9 (Sep)	10,066	319	4,506	7,846	313	7,042	13,365
10 (Oct)	9,285	301	4,635	6,205	271	7,305	13,775
11 (Nov)	8,774	242	4,251	5,646	216	6,916	14,238
12 (Dec)	7,437	187	3,746	5,277	188	6,055	14,089

ピストン形（油圧ポンプ）
Piston pumps
(3)

年月 Year and Month	生産(P)		受入(R) 数量(台) Quantity(n)	出荷(Sh)			在庫(I) 数量(台) Quantity(n)
	数量(台) Quantity(n)	金額(百万円) (million yen)		販売(Sa)		その他(O) 数量(台) Quantity(n)	
				数量(台) Quantity(n)	金額(百万円) (million yen)		
平成16年(2004)	528,195	42,645	13	520,373	41,230	196	25,198
17(2005)	583,449	45,910	—	576,896	44,650	227	31,541
18(2006)	646,712	57,105	—	639,563	55,891	1,030	37,430
19(2007)	694,996	64,884	—	688,688	63,677	4	43,734
20(2008)	675,507	68,223	—	668,360	65,587	3	50,793
平成18年度(06FY)	656,026	59,422	—	650,028	58,205	996	38,051
19(07FY)	713,491	66,924	—	706,298	65,397	3	45,285
平成20年1~3月(Q1)	184,409	17,703	—	182,902	17,148	—	45,285
4~6(Q2)	190,673	18,758	—	183,204	17,909	3	52,751
7~9(Q3)	177,771	18,319	—	173,020	17,126	—	57,373
10~12(Q4)	122,654	13,442	—	129,234	13,405	—	50,793
平成20年 1月(Jan)	56,482	5,287	—	56,458	5,166	—	43,782
2(Feb)	63,593	6,093	—	63,144	5,864	—	44,231
3(Mar)	64,334	6,323	—	63,300	6,117	—	45,285
4(Apr)	64,074	6,407	—	62,208	6,217	—	47,151
5(May)	60,894	5,925	—	58,239	5,607	3	49,803
6(Jun)	65,705	6,426	—	62,757	6,085	—	52,751
7(Jul)	65,797	6,684	—	63,582	6,296	—	54,966
8(Aug)	51,967	5,085	—	51,304	4,907	—	55,630
9(Sep)	60,007	6,550	—	58,134	5,923	—	57,373
10(Oct)	53,144	6,053	—	54,440	5,695	—	56,077
11(Nov)	39,745	4,249	—	40,365	4,229	—	55,457
12(Dec)	29,765	3,140	—	34,429	3,481	—	50,793

その他の油圧ポンプ
Miscellaneous oil-hydraulic pumps
(4)

年月 Year and Month	生産(P)		受入(R) 数量(台) Quantity(n)	出荷(Sh)			在庫(I) 数量(台) Quantity(n)
	数量(台) Quantity(n)	金額(百万円) (million yen)		販売(Sa)		その他(O) 数量(台) Quantity(n)	
				数量(台) Quantity(n)	金額(百万円) (million yen)		
平成16年(2004)	6,171	1,570	—	6,299	1,592	—	332
17(2005)	7,458	2,077	—	7,404	2,091	—	386
18(2006)	7,957	2,175	—	7,973	2,205	—	370
19(2007)	9,160	2,538	—	9,134	2,577	—	396
20(2008)	9,670	2,786	—	9,682	2,829	—	384
平成18年度(06FY)	8,627	2,240	—	8,584	2,271	—	392
19(07FY)	9,136	2,552	—	9,139	2,589	—	389
平成20年1~3月(Q1)	2,462	633	—	2,469	643	—	389
4~6(Q2)	2,441	628	—	2,491	651	—	339
7~9(Q3)	2,505	800	—	2,481	811	—	363
10~12(Q4)	2,262	725	—	2,241	723	—	384
平成20年 1月(Jan)	851	192	—	809	199	—	438
2(Feb)	820	190	—	846	191	—	412
3(Mar)	791	251	—	814	253	—	389
4(Apr)	740	213	—	742	218	—	387
5(May)	858	195	—	874	206	—	371
6(Jun)	843	220	—	875	227	—	339
7(Jul)	967	245	—	941	247	—	365
8(Aug)	707	236	—	710	242	—	362
9(Sep)	831	319	—	830	322	—	363
10(Oct)	844	278	—	865	280	—	342
11(Nov)	691	229	—	645	223	—	388
12(Dec)	727	218	—	731	220	—	384

油圧モータ
Oil-hydraulic motors
(5)

年 月 Year and Month	生産(P)		受入(R) Quantity(n)	出荷(Sh)			在庫(I) Quantity(n)
	数量(台) Quantity(n)	金額(百万円) (million yen)		販売(Sa)		その他(O) Quantity(n)	
				数量(台) Quantity(n)	金額(百万円) (million yen)		
平成16年(2004)	595,061	51,707	—	592,890	53,000	2	11,541
17(2005)	662,306	54,539	—	661,875	56,285	—	11,995
18(2006)	801,653	69,942	—	796,533	71,834	29	17,083
19(2007)	921,342	80,846	—	914,528	83,336	14	23,875
20(2008)	813,644	82,295	371	808,933	84,504	371	28,586
平成18年度(06FY)	847,331	73,553	—	841,672	75,503	1	17,402
19(07FY)	935,221	82,959	112	927,048	85,538	125	25,562
平成20年1~3月(Q1)	240,589	21,711	112	238,902	22,427	112	25,562
4~6(Q2)	230,106	22,271	114	225,705	22,917	114	29,963
7~9(Q3)	202,056	21,572	55	203,980	22,376	55	28,040
10~12(Q4)	140,893	16,740	90	140,346	16,783	90	28,586
平成20年 1月(Jan)	75,071	6,836	49	72,156	7,021	49	26,790
2(Feb)	79,074	7,311	17	80,463	7,670	17	25,401
3(Mar)	86,444	7,565	46	86,283	7,737	46	25,562
4(Apr)	77,706	7,506	38	76,994	7,770	38	26,274
5(May)	75,518	7,231	36	72,655	7,453	36	29,137
6(Jun)	76,882	7,534	40	76,056	7,694	40	29,963
7(Jul)	77,812	7,783	39	76,288	7,880	39	31,487
8(Aug)	58,128	6,244	4	60,376	6,546	4	29,240
9(Sep)	66,116	7,546	12	67,316	7,949	12	28,040
10(Oct)	62,382	7,168	37	60,303	7,070	37	30,118
11(Nov)	47,863	5,655	18	48,178	5,606	18	29,804
12(Dec)	30,648	3,918	35	31,865	4,107	35	28,586

注：ユニット用を含む。

油圧シリンダ
Oil-hydraulic cylinders
(6)

年 月 Year and Month	生産(P)		受入(R) Quantity(n)	出荷(Sh)			在庫(I) Quantity(n)
	数量(台) Quantity(n)	金額(百万円) (million yen)		販売(Sa)		その他(O) Quantity(n)	
				数量(台) Quantity(n)	金額(百万円) (million yen)		
平成16年(2004)	1,444,396	56,693	157,081	1,561,857	59,595	39,707	41,204
17(2005)	1,549,454	64,259	167,538	1,675,687	68,645	44,163	38,416
18(2006)	1,862,422	80,403	176,043	1,993,301	86,613	46,054	41,230
19(2007)	1,833,553	88,845	172,052	1,951,200	93,401	50,517	47,468
20(2008)	1,721,892	97,190	143,626	1,817,378	98,238	50,715	45,714
平成18年度(06FY)	1,824,366	80,366	176,681	1,950,894	88,123	48,074	44,899
19(07FY)	1,877,250	93,314	172,340	1,999,494	95,654	51,723	45,492
平成20年1~3月(Q1)	466,879	24,353	42,730	497,056	24,597	14,425	45,492
4~6(Q2)	459,449	24,842	40,965	486,435	25,772	12,005	48,391
7~9(Q3)	448,431	25,129	36,212	471,021	25,403	14,218	47,795
10~12(Q4)	347,133	22,866	23,719	362,866	22,466	10,067	45,714
平成20年 1月(Jan)	145,723	7,249	13,743	153,791	7,312	3,834	49,205
2(Feb)	158,256	8,275	14,117	166,666	8,330	4,404	50,508
3(Mar)	162,900	8,829	14,870	176,599	8,955	6,187	45,492
4(Apr)	154,258	8,289	13,695	162,314	8,664	4,163	46,964
5(May)	148,206	7,911	12,671	156,222	8,299	3,226	48,383
6(Jun)	156,985	8,642	14,599	167,899	8,810	4,616	48,391
7(Jul)	160,849	8,812	14,519	172,626	8,975	4,564	46,569
8(Aug)	128,977	7,405	9,587	134,609	7,289	5,061	45,463
9(Sep)	158,605	8,912	12,106	163,786	9,139	4,593	47,795
10(Oct)	141,785	8,359	10,067	146,951	8,544	3,180	49,516
11(Nov)	115,003	7,852	7,706	120,858	7,452	3,615	47,752
12(Dec)	90,345	6,655	5,946	95,057	6,470	3,272	45,714

注：ユニット用を含む。

油圧バルブ
Oil-hydraulic valves
(7)

年月 Year and Month	生産(P)		受入(R) 数量(台) Quantity(n)	出荷(Sh)			在庫(I) 数量(台) Quantity(n)
	数量(台) Quantity(n)	金額(百万円) (million yen)		販売(Sa)		その他(O) 数量(台) Quantity(n)	
				数量(台) Quantity(n)	金額(百万円) (million yen)		
平成16年(2004)	4,339,255	67,644	157,278	4,484,717	69,224	54,467	94,650
17(2005)	4,674,127	71,446	199,020	4,762,865	71,321	55,037	150,022
18(2006)	5,082,746	81,423	163,841	5,258,778	81,938	21,910	138,131
19(2007)	5,208,620	91,115	155,900	5,331,883	92,220	29,543	169,113
20(2008)	4,739,718	85,576	294,700	4,853,704	86,527	159,872	179,619
平成18年度(06FY)	5,118,692	84,244	153,356	5,277,181	84,958	24,542	173,537
19(07FY)	5,163,631	91,528	199,837	5,303,876	92,970	67,708	165,592
平成20年1~3月(Q1)	1,277,385	23,171	79,326	1,315,376	23,821	44,977	165,592
4~6(Q2)	1,266,244	22,291	73,379	1,292,218	22,619	41,635	171,370
7~9(Q3)	1,189,247	22,010	79,401	1,220,765	22,167	40,420	168,368
10~12(Q4)	1,006,842	18,105	62,594	1,025,345	17,921	32,840	179,619
平成20年 1月(Jan)	407,835	7,208	26,235	422,312	7,404	15,488	165,383
2(Feb)	440,322	7,955	27,430	446,415	8,072	15,346	171,374
3(Mar)	429,228	8,008	25,661	446,649	8,345	14,143	165,592
4(Apr)	439,782	7,373	24,697	450,103	7,473	14,452	165,516
5(May)	405,131	7,331	24,404	411,698	7,413	13,843	169,518
6(Jun)	421,331	7,586	24,278	430,417	7,733	13,340	171,370
7(Jul)	430,626	7,982	25,443	442,187	8,047	13,225	172,027
8(Aug)	345,030	6,271	29,405	360,799	6,386	13,796	171,867
9(Sep)	413,591	7,757	24,553	417,779	7,734	13,399	168,368
10(Oct)	399,032	7,417	24,582	417,407	7,453	12,661	161,914
11(Nov)	321,241	5,760	20,593	325,710	5,616	9,882	168,156
12(Dec)	286,569	4,928	17,419	282,228	4,852	10,297	179,619

注：ユニット用を含む。

その他の油圧機器
Miscellaneous oil-hydraulic equipment
(8)

年月 Year and Month	生産(P)		受入(R) 数量(台) Quantity(n)	出荷(Sh)			在庫(I) 数量(台) Quantity(n)
	数量(台) Quantity(n)	金額(百万円) (million yen)		販売(Sa)		その他(O) 数量(台) Quantity(n)	
				数量(台) Quantity(n)	金額(百万円) (million yen)		
平成16年(2004)	1,186,486	14,704	10	1,183,004	15,485	2	20,572
17(2005)	1,277,727	14,286	165	1,279,109	15,416	32	19,123
18(2006)	1,549,094	16,996	1	1,548,153	17,244	2	19,945
19(2007)	1,478,684	17,603	1	1,470,023	18,828	-	28,607
20(2008)	1,554,834	17,309	38,565	1,525,929	19,915	38,565	47,861
平成18年度(06FY)	1,539,110	16,448	2	1,533,576	17,489	2	25,957
19(07FY)	1,551,848	17,751	12,449	1,554,283	19,417	12,449	23,522
平成20年1~3月(Q1)	423,515	4,575	12,449	428,600	5,287	12,449	23,522
4~6(Q2)	387,944	4,368	11,612	375,759	5,275	11,612	31,831
7~9(Q3)	421,000	4,335	8,676	409,809	5,013	8,671	37,252
10~12(Q4)	322,375	4,032	5,828	311,761	4,339	5,833	47,861
平成20年 1月(Jan)	149,585	1,335	3,974	156,458	1,525	3,974	21,734
2(Feb)	113,911	1,564	4,252	106,845	1,699	4,252	28,800
3(Mar)	160,019	1,676	4,223	165,297	2,063	4,223	23,522
4(Apr)	132,943	1,608	4,109	125,288	2,222	4,109	31,177
5(May)	127,336	1,337	3,876	122,234	1,437	3,876	36,279
6(Jun)	127,665	1,423	3,627	128,237	1,616	3,627	31,831
7(Jul)	128,075	1,522	3,530	134,153	1,682	3,530	25,753
8(Aug)	154,586	1,309	3,119	152,096	1,480	3,119	28,243
9(Sep)	138,339	1,503	2,027	123,560	1,851	2,022	37,252
10(Oct)	130,316	1,595	2,587	124,069	1,574	2,592	43,494
11(Nov)	92,928	1,294	1,858	86,572	1,386	1,858	49,850
12(Dec)	99,131	1,142	1,383	101,120	1,379	1,383	47,861

注：ユニット用を含む。

油圧ユニット
Oil-hydraulic power unit
(9)

年月 Year and Month	生産(P)		受入(R) 数量(台) Quantity(n)	出荷(Sh)			在庫(I) 数量(台) Quantity(n)
	数量(台) Quantity(n)	金額(百万円) (million yen)		販売(Sa)		その他(O) 数量(台) Quantity(n)	
				数量(台) Quantity(n)	金額(百万円) (million yen)		
平成16年(2004)	170,250	30,154	84	167,420	28,461	278	14,240
17(2005)	186,992	34,554	116	185,369	33,470	247	15,741
18(2006)	194,813	36,462	—	191,637	34,960	281	18,506
19(2007)	207,257	40,060	—	199,815	37,810	259	25,689
20(2008)	193,490	41,623	160	189,446	39,904	385	29,464
平成18年度(06FY)	196,191	37,656	—	191,757	35,947	284	20,018
19(07FY)	210,514	40,103	46	202,701	37,731	308	27,569
平成20年1~3月(Q1)	53,061	10,403	46	51,111	9,777	116	27,569
4~6(Q2)	51,363	10,448	44	49,239	10,008	100	29,609
7~9(Q3)	49,378	10,775	42	49,408	10,526	110	29,496
10~12(Q4)	39,688	9,998	28	39,688	9,592	59	29,464
平成20年 1月(Jan)	16,801	3,211	22	15,743	2,852	40	26,729
2(Feb)	18,731	3,269	19	17,413	2,977	42	28,024
3(Mar)	17,529	3,922	5	17,955	3,949	34	27,569
4(Apr)	17,979	3,473	9	16,703	3,221	29	28,816
5(May)	16,749	3,466	19	16,041	3,303	38	29,505
6(Jun)	16,635	3,508	16	16,495	3,484	33	29,609
7(Jul)	17,922	3,706	16	17,149	3,520	35	30,363
8(Aug)	15,508	3,211	13	15,403	3,155	28	30,451
9(Sep)	15,948	3,858	13	16,856	3,851	47	29,496
10(Oct)	15,339	3,398	10	14,285	3,097	23	30,537
11(Nov)	14,407	3,521	9	14,069	3,355	20	30,863
12(Dec)	9,942	3,078	9	11,334	3,140	16	29,464

空気圧機器
Pneumatic equipment
(10~13)

年月 Year and Month	生産(P)		受入(R) 数量(台) Quantity(n)	出荷(Sh)			在庫(I) 数量(台) Quantity(n)
	数量(台) Quantity(n)	金額(百万円) (million yen)		販売(Sa)		その他(O) 数量(台) Quantity(n)	
				数量(台) Quantity(n)	金額(百万円) (million yen)		
平成16年(2004)	63,354,461	255,964	280,910	63,268,365	292,617	240,548	3,095,130
17(2005)	59,411,610	246,441	376,432	59,556,481	293,443	330,327	3,001,584
18(2006)	71,865,644	277,838	656,701	72,082,709	324,260	412,973	3,134,333
19(2007)	r 73,162,893	r 281,583	r 644,803	r 74,068,884	r 286,790	r 458,711	r 5,219,152
20(2008)	68,075,779	266,312	511,257	65,847,185	263,996	298,564	7,660,715
平成18年度(06FY)	r 72,691,829	r 279,473	r 747,465	r 73,103,596	r 312,889	r 489,477	r 5,815,738
19(07FY)	73,848,442	284,216	529,560	74,123,512	289,607	362,393	5,709,627
平成20年1~3月(Q1)	18,587,075	71,202	142,362	18,147,892	72,361	91,283	5,709,627
4~6(Q2)	19,224,479	72,281	128,302	18,521,254	72,190	72,059	6,469,082
7~9(Q3)	17,174,675	67,439	130,445	16,428,933	66,035	81,049	7,269,282
10~12(Q4)	13,089,550	55,390	110,148	12,749,106	53,410	54,173	7,660,715
平成20年 1月(Jan)	5,732,234	22,612	51,979	5,527,431	23,073	39,787	5,436,360
2(Feb)	6,596,940	24,750	41,176	6,282,561	25,300	21,445	5,770,470
3(Mar)	6,257,901	23,840	49,207	6,337,900	23,988	30,051	5,709,627
4(Apr)	6,647,353	24,020	31,136	6,370,447	23,316	15,680	6,001,977
5(May)	6,437,108	24,190	55,756	6,317,304	24,255	38,376	6,139,161
6(Jun)	6,140,018	24,072	41,410	5,833,503	24,619	18,003	6,469,082
7(Jul)	6,746,118	25,527	36,968	6,137,493	25,206	27,776	7,086,899
8(Aug)	5,215,683	20,569	40,298	5,189,022	19,704	22,199	7,131,659
9(Sep)	5,212,874	21,343	53,179	5,102,418	21,126	31,074	7,264,282
10(Oct)	5,725,542	23,000	30,377	5,618,595	22,727	15,353	7,386,253
11(Nov)	4,191,625	17,857	40,819	3,861,976	16,789	21,934	7,734,787
12(Dec)	3,172,383	14,533	38,952	3,268,535	13,893	16,886	7,660,715

空気圧シリンダ
Pneumatic cylinders
(10)

年月 Year and Month	生産(P)		受入(R) 数量(台) Quantity(n)	出荷(Sh)			在庫(I) 数量(台) Quantity(n)
	数量(台) Quantity(n)	金額(百万円) (million yen)		販売(Sa)		その他(O) 数量(台) Quantity(n)	
				数量(台) Quantity(n)	金額(百万円) (million yen)		
平成16年(2004)	8,861,558	87,884	20,711	8,822,946	89,090	26,441	447,313
17(2005)	8,370,327	86,420	42,978	8,323,739	89,491	51,901	489,938
18(2006)	9,457,703	97,213	49,223	9,458,551	98,525	86,041	465,710
19(2007)	r 8,698,538	r 95,931	r 38,029	r 8,727,951	r 100,871	r 75,609	r 368,724
20(2008)	7,758,225	90,856	27,051	7,601,922	94,516	62,117	490,173
平成18年度(06FY)	r 9,233,655	r 96,695	r 51,869	r 9,214,182	r 97,255	r 85,954	r 446,064
19(07FY)	8,668,874	96,970	33,520	8,710,310	102,321	71,120	368,847
平成20年1~3月(Q1)	2,094,445	24,183	7,796	2,085,345	25,719	16,985	368,847
4~6(Q2)	2,106,498	24,267	7,587	2,117,146	25,828	17,074	348,712
7~9(Q3)	1,927,971	23,018	6,594	1,875,768	23,711	15,157	392,352
10~12(Q4)	1,629,311	19,389	5,074	1,523,663	19,258	12,901	490,173
平成20年 1月(Jan)	673,623	7,905	1,923	679,453	8,334	4,835	360,194
2(Feb)	717,323	8,244	3,353	716,633	9,065	6,377	357,860
3(Mar)	703,499	8,034	2,520	689,259	8,320	5,773	368,847
4(Apr)	703,120	7,936	2,174	720,446	8,301	5,239	348,456
5(May)	704,011	8,111	2,895	711,334	8,662	5,858	338,170
6(Jun)	699,367	8,220	2,518	685,366	8,866	5,977	348,712
7(Jul)	726,559	8,714	2,013	680,147	9,189	5,112	392,025
8(Aug)	592,276	7,071	1,869	593,605	6,971	4,524	388,041
9(Sep)	609,136	7,233	2,712	602,016	7,551	5,521	392,352
10(Oct)	645,544	7,886	2,043	626,121	8,200	4,386	409,432
11(Nov)	526,541	6,292	1,594	488,705	6,097	4,785	444,077
12(Dec)	457,226	5,211	1,437	408,837	4,961	3,730	490,173

空気圧バルブ
Pneumatic valves
(11)

年月 Year and Month	生産(P)		受入(R) 数量(台) Quantity(n)	出荷(Sh)			在庫(I) 数量(台) Quantity(n)
	数量(台) Quantity(n)	金額(百万円) (million yen)		販売(Sa)		その他(O) 数量(台) Quantity(n)	
				数量(台) Quantity(n)	金額(百万円) (million yen)		
平成16年(2004)	42,282,454	100,287	84,431	42,195,115	97,218	127,964	1,983,602
17(2005)	39,987,191	97,708	99,221	40,078,585	94,160	146,435	1,845,511
18(2006)	50,456,797	107,346	157,764	50,455,248	94,209	126,632	1,900,327
19(2007)	r 49,918,863	r 122,615	r 252,416	r 50,396,203	r 121,828	r 244,902	r 3,444,753
20(2008)	46,548,187	116,225	147,060	44,751,975	111,378	111,578	5,276,502
平成18年度(06FY)	r 50,982,374	r 111,433	r 243,288	r 51,085,837	r 100,082	r 213,965	r 3,868,388
19(07FY)	50,343,208	123,462	174,426	50,412,291	122,950	161,135	3,812,602
平成20年1~3月(Q1)	12,809,043	31,061	50,327	12,453,976	30,753	37,545	3,812,602
4~6(Q2)	13,340,333	32,210	33,110	12,703,210	30,883	26,360	4,456,461
7~9(Q3)	11,742,012	29,491	35,849	11,112,727	27,647	29,130	5,092,522
10~12(Q4)	8,656,799	23,463	27,774	8,482,062	22,095	18,543	5,276,502
平成20年 1月(Jan)	3,896,024	9,699	21,598	3,682,875	9,726	19,712	3,659,788
2(Feb)	4,590,892	11,074	11,498	4,376,537	10,832	4,976	3,880,665
3(Mar)	4,322,127	10,288	17,231	4,394,564	10,194	12,857	3,812,602
4(Apr)	4,677,988	10,894	7,975	4,479,591	10,016	3,842	4,015,120
5(May)	4,382,490	10,699	19,278	4,136,341	10,345	17,040	4,263,507
6(Jun)	4,279,855	10,616	5,857	4,087,278	10,522	5,478	4,456,461
7(Jul)	4,672,540	11,151	11,623	4,154,320	10,520	10,717	4,975,590
8(Aug)	3,542,725	8,953	10,151	3,460,049	8,320	6,776	5,061,641
9(Sep)	3,526,747	9,387	14,075	3,498,358	8,807	11,637	5,092,522
10(Oct)	3,909,448	10,052	6,314	3,816,802	9,654	3,752	5,187,730
11(Nov)	2,753,557	7,544	11,305	2,501,105	6,836	8,719	5,442,768
12(Dec)	1,993,794	5,867	10,155	2,164,155	5,605	6,072	5,276,502

空気清浄化機器 (エアドライアを含む)
Filter regulator lubricator (including for air dryers)
(12)

年月 Year and Month	生産(P)		受入(R) 数量(台) Quantity(n)	出荷(Sh)			在庫(I) 数量(台) Quantity(n)
	数量(台) Quantity(n)	金額(百万円) (million yen)		販売(Sa)		その他(O) 数量(台) Quantity(n)	
				数量(台) Quantity(n)	金額(百万円) (million yen)		
平成16年(2004)	2,220,923	5,760	6,596	2,197,955	7,788	10,999	193,074
17(2005)	1,536,146	12,637	32,678	1,503,469	20,615	49,548	208,765
18(2006)	1,396,793	14,330	36,828	1,396,986	22,789	42,001	214,906
19(2007)	r 1,377,262	r 15,982	r 6,504	r 1,378,223	r 16,196	r 2,311	r 98,723
20(2008)	1,240,307	13,615	7,904	1,246,197	13,561	2,780	97,967
平成18年度(06FY)	r 1,378,326	r 14,957	r 30,393	r 1,371,677	r 21,568	r 31,988	r 105,363
19(07FY)	1,382,895	15,986	6,889	1,395,185	16,229	2,180	97,782
平成20年1~3月(Q1)	339,593	3,829	1,987	341,781	3,898	740	97,782
4~6(Q2)	335,492	3,401	1,721	338,324	3,371	643	96,028
7~9(Q3)	306,645	3,484	2,370	316,695	3,485	1,011	87,345
10~12(Q4)	258,577	2,901	1,826	249,397	2,807	386	97,967
平成20年 1月(Jan)	105,353	1,290	760	108,349	1,324	385	96,102
2(Feb)	111,527	1,291	417	106,063	1,312	55	101,928
3(Mar)	122,713	1,248	810	127,369	1,262	300	97,782
4(Apr)	116,061	1,227	302	105,037	1,195	246	108,862
5(May)	110,552	1,102	821	113,880	1,100	285	106,070
6(Jun)	108,879	1,072	598	119,407	1,076	112	96,028
7(Jul)	120,996	1,236	434	117,255	1,233	214	99,989
8(Aug)	93,158	1,138	807	98,198	1,102	103	95,653
9(Sep)	92,491	1,110	1,129	101,242	1,150	694	87,345
10(Oct)	107,292	1,144	502	99,951	1,135	59	95,129
11(Nov)	81,382	943	771	81,466	879	173	95,643
12(Dec)	69,903	814	553	67,980	792	154	97,967

注:平成17年からエアドライアを含み、名称変更。

その他の空気圧機器
Miscellaneous pneumatic equipment
(13)

年月 Year and Month	生産(P)		受入(R) 数量(台) Quantity(n)	出荷(Sh)			在庫(I) 数量(台) Quantity(n)
	数量(台) Quantity(n)	金額(百万円) (million yen)		販売(Sa)		その他(O) 数量(台) Quantity(n)	
				数量(台) Quantity(n)	金額(百万円) (million yen)		
平成16年(2004)	9,989,526	62,034	169,172	10,052,349	98,521	75,144	471,141
17(2005)	9,517,946	49,677	201,555	9,650,688	89,177	82,443	457,370
18(2006)	10,554,351	58,948	412,886	10,771,924	108,736	158,299	553,390
19(2007)	r 13,168,230	r 47,056	r 347,854	r 13,566,507	r 47,894	r 135,889	r 1,306,952
20(2008)	12,529,060	45,616	329,242	12,247,091	44,540	122,089	1,796,073
平成18年度(06FY)	r 11,097,474	r 56,388	r 421,915	r 11,431,900	r 93,984	r 157,570	r 1,395,923
19(07FY)	13,453,465	47,798	314,725	13,605,726	48,107	127,958	1,430,396
平成20年1~3月(Q1)	3,343,994	12,129	82,252	3,266,790	11,991	36,013	1,430,396
4~6(Q2)	3,442,156	12,403	85,884	3,362,574	12,107	27,982	1,567,881
7~9(Q3)	3,198,047	11,446	85,632	3,123,743	11,192	35,751	1,692,063
10~12(Q4)	2,544,863	9,638	75,474	2,493,984	9,250	22,343	1,796,073
平成20年 1月(Jan)	1,057,234	3,718	27,698	1,056,754	3,689	14,855	1,320,276
2(Feb)	1,177,198	4,140	25,908	1,083,328	4,091	10,037	1,430,017
3(Mar)	1,109,562	4,271	28,646	1,126,708	4,211	11,121	1,430,396
4(Apr)	1,150,184	3,961	20,685	1,065,373	3,805	6,353	1,529,539
5(May)	1,240,055	4,278	32,762	1,355,749	4,148	15,193	1,431,414
6(Jun)	1,051,917	4,163	32,437	941,452	4,155	6,436	1,567,881
7(Jul)	1,226,023	4,426	22,898	1,185,771	4,264	11,733	1,619,295
8(Aug)	987,524	3,407	27,471	1,037,170	3,310	10,796	1,586,324
9(Sep)	984,500	3,613	35,263	900,802	3,617	13,222	1,692,063
10(Oct)	1,063,258	3,918	21,518	1,075,721	3,738	7,156	1,693,962
11(Nov)	830,145	3,079	27,149	790,700	2,977	8,257	1,752,299
12(Dec)	651,460	2,641	26,807	627,563	2,535	6,930	1,796,073

注:平成17年からエアドライアを除く。

08	年 月 Year and Month	運搬機械及び 産業用ロボット Conveyance machines and Industrial robots (1~22)		運搬機械 Conveyance machines (1~17)	クレーン Cranes (1~6)			天井走行クレーン Overhead traveling cranes (1)		
		生産(P)		生産(P)	生産(P)			生産(P)		
		金額(百万円) (million yen)	金額(百万円) (million yen)	数量(台) Quantity(n)	重量(t) Weight	金額(百万円) (million yen)	数量(台) Quantity(n)	重量(t) Weight	金額(百万円) (million yen)	
	平成16年(2004)	961,889	570,913	24,125	93,972	70,174	6,000	15,970	10,079	
	17 (2005)	1,047,034	610,706	25,343	124,966	87,761	6,686	17,867	12,739	
	18 (2006)	1,144,957	665,195	27,087	109,889	90,195	7,450	21,909	18,167	
運搬機械及び 産業用ロボット	19 (2007)	1,164,723	682,024	25,171	118,730	91,991	7,572	23,699	20,950	
	20 (2008)	1,126,671	680,979	21,553	113,284	97,880	5,932	21,817	22,177	
	平成18年度(06FY)	1,149,258	678,403	26,994	118,196	94,363	7,719	22,492	18,803	
Conveyance machines and Industrial robots	19 (07FY)	1,160,205	669,282	24,188	110,880	89,109	6,868	23,353	21,206	
	平成20年1~3月(Q1)	316,191	194,754	5,753	27,619	23,670	1,421	4,883	4,655	
	4~6 (Q2)	269,357	142,254	5,350	25,585	21,355	1,458	5,449	5,293	
	7~9 (Q3)	299,422	182,273	5,815	28,598	26,956	1,541	5,570	6,064	
	10~12 (Q4)	241,701	161,698	4,635	31,482	25,899	1,512	5,915	6,165	
	平成20年 1月 (Jan)	82,762	49,476	1,698	6,103	4,982	400	1,370	1,137	
	2 (Feb)	98,579	59,254	1,981	7,129	5,673	465	1,321	1,172	
	3 (Mar)	134,850	86,024	2,074	14,387	13,015	556	2,192	2,346	
	4 (Apr)	84,078	44,331	1,898	8,805	7,384	607	2,281	2,312	
	5 (May)	87,760	49,654	1,644	7,724	6,511	372	1,434	1,517	
	6 (Jun)	97,519	48,269	1,808	9,056	7,460	479	1,734	1,464	
	7 (Jul)	88,409	48,616	1,975	9,988	8,601	493	2,056	1,801	
	8 (Aug)	92,077	57,074	1,895	8,017	7,748	549	2,138	2,774	
	9 (Sep)	118,936	76,583	1,945	10,593	10,607	499	1,376	1,489	
	10 (Oct)	80,955	51,403	1,915	11,566	8,798	610	2,092	2,094	
	11 (Nov)	80,872	53,733	1,452	9,647	8,120	480	2,026	2,211	
	12 (Dec)	79,874	56,562	1,268	10,269	8,981	422	1,797	1,860	

ジブクレーン
(水平引込、塔形を含み、脚部の橋形を除く)
Jib cranes (including
level luffing and tower crane
and excluding bridge type cranes)
(2)

橋形クレーン
Portal bridge cranes
(3)

車両搭載形クレーン
Truck loading cranes
(4)

年 月 Year and Month	生産(P)			生産(P)			生産(P)		
	数量(台) Quantity(n)	重量(t) Weight	金額(百万円) (million yen)	数量(台) Quantity(n)	重量(t) Weight	金額(百万円) (million yen)	数量(台) Quantity(n)	重量(t) Weight	金額(百万円) (million yen)
平成16年(2004)	249	19,025	12,568	202	18,982	11,794	16,374	18,702	17,885
17 (2005)	221	22,456	12,866	157	40,671	23,123	17,022	19,332	18,752
18 (2006)	157	21,555	14,152	160	14,091	8,782	18,049	20,652	20,002
19 (2007)	212	19,532	13,259	186	17,059	10,558	15,876	18,358	17,619
20 (2008)	221	26,312	19,547	221	19,615	12,191	13,864	16,460	15,478
平成18年度(06FY)	170	20,762	14,448	172	16,083	9,837	17,599	20,086	19,531
19 (07FY)	209	17,102	11,500	205	18,772	11,971	15,634	18,268	17,413
平成20年1~3月(Q1)	52	4,249	3,159	64	5,203	3,263	3,898	4,636	4,394
4~6 (Q2)	57	7,212	5,614	54	3,967	2,091	3,465	4,108	3,757
7~9 (Q3)	55	5,495	4,462	51	3,776	2,582	3,812	4,519	4,237
10~12 (Q4)	57	9,356	6,312	52	6,669	4,255	2,689	3,197	3,090
平成20年 1月 (Jan)	11	857	761	20	875	483	1,173	1,401	1,316
2 (Feb)	16	933	621	20	1,592	833	1,382	1,661	1,588
3 (Mar)	25	2,459	1,777	24	2,736	1,947	1,343	1,574	1,490
4 (Apr)	21	1,653	1,217	20	1,556	803	1,142	1,357	1,250
5 (May)	15	2,232	1,513	15	1,004	554	1,131	1,336	1,232
6 (Jun)	21	3,327	2,884	19	1,407	734	1,192	1,415	1,275
7 (Jul)	22	2,698	2,440	20	2,283	1,671	1,319	1,566	1,436
8 (Aug)	15	1,776	1,272	17	571	408	1,197	1,425	1,354
9 (Sep)	18	1,021	750	14	922	503	1,296	1,528	1,447
10 (Oct)	19	2,033	1,089	19	4,667	3,006	1,169	1,388	1,263
11 (Nov)	21	3,439	2,091	12	797	457	822	976	958
12 (Dec)	17	3,884	3,132	21	1,205	792	698	833	869

ローダ・アンローダ
Loaders and unloaders
(5)

その他のクレーン
Miscellaneous cranes
(6)

巻上機
Lifting gears
(7~9)

年 月 Year and Month	生産(P)			生産(P)			生産(P)	
	数量(台) Quantity(n)	重量(t) Weight	金額(百万円) (million yen)	数量(台) Quantity(n)	重量(t) Weight	金額(百万円) (million yen)	数量(台) Quantity(n)	金額(百万円) (million yen)
平成16年(2004)	230	10,917	9,709	1,070	10,376	8,139	482,937	29,578
17(2005)	84	7,623	5,538	1,173	17,017	14,743	581,835	33,684
18(2006)	78	12,294	11,002	1,193	19,388	18,090	651,627	39,925
19(2007)	95	15,989	14,163	1,230	24,093	15,442	655,336	42,983
20(2008)	90	11,117	11,653	1,225	17,963	16,834	636,698	48,871
平成18年度(06FY)	84	14,099	11,970	1,250	24,674	19,774	647,419	40,562
19(07FY)	95	15,192	14,187	1,177	18,193	12,832	652,349	44,118
平成20年1~3月(Q1)	33	4,512	4,792	285	4,136	3,407	159,911	11,413
4~6(Q2)	16	1,056	1,210	300	3,793	3,390	153,964	11,811
7~9(Q3)	25	4,697	4,843	331	4,541	4,768	167,730	12,318
10~12(Q4)	16	852	808	309	5,493	5,269	155,093	13,329
平成20年 1月(Jan)	5	125	143	89	1,475	1,142	53,268	3,752
2(Feb)	9	589	466	89	1,033	993	53,562	3,715
3(Mar)	19	3,798	4,183	107	1,628	1,272	53,081	3,946
4(Apr)	4	729	806	104	1,229	996	52,024	3,625
5(May)	6	318	373	105	1,400	1,322	51,355	4,141
6(Jun)	6	9	31	91	1,164	1,072	50,585	4,045
7(Jul)	3	6	13	118	1,379	1,240	55,193	3,943
8(Aug)	5	406	228	112	1,701	1,712	52,661	4,146
9(Sep)	17	4,285	4,602	101	1,461	1,816	59,876	4,229
10(Oct)	4	8	22	94	1,378	1,324	56,171	4,768
11(Nov)	6	239	170	111	2,170	2,233	51,623	4,119
12(Dec)	6	605	616	104	1,945	1,712	47,299	4,442

船用ウインチ
Cargo winches
(7)

チェンブロック
Chain blocks
(8)

その他の巻上機
(電気ホイストを除く)
Miscellaneous lifting
gears (except motor
type hoist)
(9)

コンベヤ
Conveyors
(10~13)

年 月 Year and Month	生産(P)		生産(P)		生産(P)		生産(P)		
	数量(台) Quantity(n)	金額(百万円) (million yen)	数量(台) Quantity(n)	金額(百万円) (million yen)	数量(台) Quantity(n)	金額(百万円) (million yen)	数量(台) Quantity(n)	重量(t) Weight	金額(百万円) (million yen)
平成16年(2004)	1,517	9,985	378,329	13,957	103,091	5,636	379,824	193,523	173,121
17(2005)	1,566	11,364	478,807	17,226	101,462	5,094	448,237	214,740	192,870
18(2006)	1,597	14,067	546,770	20,274	103,260	5,584	492,817	236,606	212,588
19(2007)	1,699	15,371	544,393	20,548	109,244	7,064	493,138	235,359	216,357
20(2008)	1,742	20,358	541,274	21,563	93,682	6,950	439,173	237,466	217,970
平成18年度(06FY)	1,629	14,038	542,100	20,392	103,690	6,132	504,545	238,549	214,245
19(07FY)	1,713	16,274	544,846	20,744	105,790	7,100	483,701	229,458	211,640
平成20年1~3月(Q1)	412	4,373	135,280	5,309	24,219	1,731	117,545	71,610	63,633
4~6(Q2)	443	4,862	130,330	5,253	23,191	1,696	113,732	48,660	46,689
7~9(Q3)	405	5,026	142,892	5,537	24,433	1,755	113,339	72,328	64,828
10~12(Q4)	482	6,097	132,772	5,464	21,839	1,768	94,557	44,868	42,820
平成20年 1月(Jan)	128	1,553	45,988	1,679	7,152	520	33,539	13,501	12,867
2(Feb)	134	1,335	45,093	1,783	8,335	597	39,936	25,841	23,169
3(Mar)	150	1,485	44,199	1,847	8,732	614	44,070	32,268	27,597
4(Apr)	144	1,345	42,811	1,739	9,069	541	42,024	14,782	14,616
5(May)	141	1,810	43,979	1,762	7,235	569	32,557	19,509	18,085
6(Jun)	158	1,707	43,540	1,752	6,887	586	39,151	14,369	13,988
7(Jul)	110	1,521	46,454	1,798	8,629	624	39,184	12,341	11,940
8(Aug)	152	1,836	45,623	1,801	6,886	509	38,029	26,959	23,118
9(Sep)	143	1,669	50,815	1,938	8,918	622	36,126	33,028	29,770
10(Oct)	193	2,194	47,309	2,007	8,669	567	37,029	12,465	12,405
11(Nov)	122	1,639	44,901	1,884	6,600	596	30,131	15,685	14,928
12(Dec)	167	2,264	40,562	1,573	6,570	605	27,397	16,718	15,487

ベルトコンベヤ
Belt conveyors
(1 0)チェーンコンベヤ
Chain conveyors
(1 1)ローラーコンベヤ
Roller conveyors
(1 2)

年 月 Year and Month	生産(P)			生産(P)			生産(P)		
	数量(台) Quantity(n)	重量(t) Weight	金額(百万円) (million yen)	数量(台) Quantity(n)	重量(t) Weight	金額(百万円) (million yen)	数量(台) Quantity(n)	重量(t) Weight	金額(百万円) (million yen)
平成16年(2004)	61,951	14,429	20,178	19,360	32,096	29,601	279,839	19,236	16,150
17(2005)	77,452	12,262	19,745	23,549	36,212	37,888	314,087	23,238	19,767
18(2006)	72,620	13,725	21,311	26,258	46,526	46,393	374,442	26,366	22,019
19(2007)	72,210	11,770	19,438	26,115	41,592	46,436	368,531	28,306	23,868
20(2008)	71,162	11,658	18,989	25,003	39,554	43,192	320,528	21,380	18,356
平成18年度(06FY)	72,408	12,452	19,739	26,356	46,764	48,507	383,690	29,630	24,612
19(07FY)	70,909	11,331	18,885	26,354	39,784	44,378	362,085	22,722	19,414
平成20年1~3月(Q1)	16,660	2,677	4,475	6,919	12,118	12,654	88,647	6,047	5,199
4~6(Q2)	17,734	2,714	4,719	6,570	9,338	10,973	81,753	5,254	4,286
7~9(Q3)	19,644	3,455	5,506	5,625	9,684	10,162	82,969	5,046	4,444
10~12(Q4)	17,124	2,812	4,289	5,889	8,414	9,403	67,159	5,033	4,427
平成20年 1月(Jan)	5,030	750	1,308	2,001	2,400	2,881	24,806	1,829	1,574
2(Feb)	5,861	977	1,617	2,179	2,667	3,126	30,316	2,272	1,878
3(Mar)	5,769	950	1,550	2,739	7,051	6,647	33,525	1,946	1,747
4(Apr)	6,065	908	1,558	2,431	2,307	3,282	30,894	1,852	1,449
5(May)	5,548	874	1,483	2,046	4,379	4,546	23,686	2,049	1,699
6(Jun)	6,121	932	1,678	2,093	2,652	3,145	27,173	1,353	1,138
7(Jul)	7,004	951	1,535	1,866	2,748	3,247	29,425	1,887	1,579
8(Aug)	5,627	1,132	1,829	1,828	3,338	3,241	27,801	1,657	1,486
9(Sep)	7,013	1,372	2,142	1,931	3,598	3,674	25,743	1,502	1,379
10(Oct)	6,290	914	1,457	1,875	2,819	3,205	26,205	1,347	1,268
11(Nov)	5,637	818	1,311	2,124	2,675	2,981	21,811	1,619	1,461
12(Dec)	5,197	1,080	1,521	1,890	2,920	3,217	19,143	2,067	1,698

その他のコンベヤ
Miscellaneous conveyors
(1 3)エレベータ(自動車用エレベータを除く)
Elevators (except car elevators)
(1 4)エスカレーター
Escalators
(1 5)

年 月 Year and Month	生産(P)			生産(P)			生産(P)	
	数量(台) Quantity(n)	重量(t) Weight	金額(百万円) (million yen)	数量(式) Quantity(n)	重量(t) Weight	金額(百万円) (million yen)	数量(式) Quantity(n)	金額(百万円) (million yen)
平成16年(2004)	18,674	127,762	107,192	45,397	316,762	213,193	3,462	29,188
17(2005)	33,149	143,028	115,470	40,590	315,382	214,951	3,029	24,683
18(2006)	19,497	149,989	122,865	40,955	312,248	233,272	3,383	27,783
19(2007)	26,282	153,691	126,615	40,715	327,465	237,184	3,127	26,237
20(2008)	22,480	164,874	137,433	34,691	276,120	220,548	3,038	28,764
平成18年度(06FY)	22,091	149,703	121,387	40,978	316,515	234,778	3,480	28,479
19(07FY)	24,353	155,621	128,963	39,021	314,781	231,334	3,074	27,280
平成20年1~3月(Q1)	5,319	50,768	41,305	9,610	79,750	61,533	949	9,526
4~6(Q2)	7,675	31,354	26,711	7,157	54,644	45,588	604	5,411
7~9(Q3)	5,101	54,143	44,716	8,741	70,135	56,215	876	7,938
10~12(Q4)	4,385	28,609	24,701	9,183	71,591	57,212	609	5,889
平成20年 1月(Jan)	1,702	8,522	7,104	3,191	26,064	18,562	278	2,521
2(Feb)	1,580	19,925	16,548	3,044	24,534	18,251	250	2,763
3(Mar)	2,037	22,321	17,653	3,375	29,152	24,720	421	4,242
4(Apr)	2,634	9,715	8,327	2,293	16,775	13,870	219	1,852
5(May)	1,277	12,207	10,357	2,412	19,637	15,356	164	1,535
6(Jun)	3,764	9,432	8,027	2,452	18,232	16,362	221	2,024
7(Jul)	889	6,755	5,579	2,742	21,541	16,788	228	2,073
8(Aug)	2,773	20,832	16,562	2,585	19,595	15,888	248	2,235
9(Sep)	1,439	26,556	22,575	3,414	28,999	23,539	400	3,630
10(Oct)	2,659	7,385	6,475	2,996	22,053	17,272	255	2,545
11(Nov)	559	10,573	9,175	2,990	22,859	18,658	195	1,861
12(Dec)	1,167	10,651	9,051	3,197	26,679	21,282	159	1,483

年 月 Year and Month	機械式駐車装置 Mechanical parking (1 6)		自動立体倉庫装置 Automatic highrised warehouses (1 7)		産業用ロボット Industrial robots (1 8～2 2)		シーケンスロボット Sequence robots (1 8)	
	生産(P)		生産(P)		生産(P)		生産(P)	
	数量(基) Quantity(n)	金額(百万円) (million yen)	数量(基) Quantity(n)	金額(百万円) (million yen)	金額(百万円) (million yen)	数量(台) Quantity(n)	金額(百万円) (million yen)	
平成16年(2004)	11,288	29,566	1,102	26,093	390,976	8,789	19,365	
17(2005)	14,177	26,955	1,153	29,802	436,328	8,080	22,919	
18(2006)	12,708	27,741	1,323	33,691	479,762	9,074	27,096	
19(2007)	14,063	36,075	1,310	31,197	482,699	8,347	26,007	
20(2008)	12,073	36,796	1,230	30,150	445,692	6,941	26,838	
平成18年度(06FY)	14,125	31,753	1,367	34,223	470,855	9,035	26,446	
19(07FY)	13,311	35,950	1,238	29,851	490,923	8,235	26,927	
平成20年1～3月(Q1)	5,057	15,206	355	9,773	121,437	2,040	8,050	
4～6(Q2)	2,171	5,676	249	5,724	127,103	1,719	6,317	
7～9(Q3)	2,328	7,849	272	6,169	117,149	1,790	6,322	
10～12(Q4)	2,517	8,065	354	8,484	80,003	1,392	6,149	
平成20年 1月(Jan)	1,167	3,439	134	3,353	33,286	593	2,432	
2(Feb)	1,320	3,806	95	1,877	39,325	562	2,350	
3(Mar)	2,570	7,961	126	4,543	48,826	885	3,268	
4(Apr)	760	1,869	61	1,115	39,747	557	2,156	
5(May)	810	1,971	87	2,055	38,106	537	1,568	
6(Jun)	601	1,836	101	2,554	49,250	625	2,593	
7(Jul)	725	2,748	90	2,523	39,793	593	2,098	
8(Aug)	587	2,040	82	1,899	35,003	524	1,853	
9(Sep)	1,016	3,061	100	1,747	42,353	673	2,371	
10(Oct)	1,183	3,223	103	2,392	29,552	503	2,159	
11(Nov)	635	2,145	153	3,902	27,139	519	2,173	
12(Dec)	699	2,697	98	2,190	23,312	370	1,817	

年 月 Year and Month	プレイバックロボット Playback robots (1 9)		数値制御ロボット Numerically controlled robots (2 0)		知能ロボット Intelligent robots (2 1)		部品・付帯装置 Parts, accessory for industrial robots (2 2)	
	生産(P)		生産(P)		生産(P)		生産(P)	
	数量(台) Quantity(n)	金額(百万円) (million yen)	数量(台) Quantity(n)	金額(百万円) (million yen)	数量(台) Quantity(n)	金額(百万円) (million yen)	金額(百万円) (million yen)	
平成16年(2004)	48,366	147,851	19,153	165,574	1,119	11,462	46,724	
17(2005)	61,078	162,784	18,967	193,422	1,065	3,893	53,310	
18(2006)	56,681	156,392	22,882	234,533	749	4,492	57,249	
19(2007)	61,139	160,240	22,675	233,893	741	4,189	58,370	
20(2008)	60,435	163,427	19,818	195,524	527	2,420	57,483	
平成18年度(06FY)	57,189	158,400	22,164	223,720	716	4,435	57,854	
19(07FY)	64,059	165,730	23,083	236,347	759	3,928	57,991	
平成20年1～3月(Q1)	16,873	45,070	5,828	53,079	177	853	14,385	
4～6(Q2)	15,715	41,400	5,598	62,992	170	744	15,650	
7～9(Q3)	14,794	40,168	5,265	54,962	134	587	15,110	
10～12(Q4)	13,053	36,789	3,127	24,491	46	236	12,338	
平成20年 1月(Jan)	4,878	13,297	1,697	14,009	52	237	3,311	
2(Feb)	5,659	14,441	1,885	17,234	57	252	5,048	
3(Mar)	6,336	17,332	2,246	21,836	68	364	6,026	
4(Apr)	5,496	14,529	1,675	17,994	57	291	4,777	
5(May)	4,740	12,312	1,783	19,465	45	194	4,567	
6(Jun)	5,479	14,559	2,140	25,533	68	259	6,306	
7(Jul)	5,119	14,114	1,734	18,635	46	222	4,724	
8(Aug)	4,503	12,215	1,723	16,089	34	148	4,698	
9(Sep)	5,172	13,839	1,808	20,238	54	217	5,688	
10(Oct)	4,710	12,825	1,237	10,231	23	115	4,222	
11(Nov)	4,568	13,329	954	7,394	13	61	4,182	
12(Dec)	3,775	10,635	936	6,866	10	60	3,934	

09 動力伝導装置 Power transmission equipment	動力伝導装置 Power transmission equipment (1~7)			固定比減速機 (自己消費を除く) Fixed ratio speed reducers (excluding self-consumption) (1~2)			モータ付のもの Motorized reducers (1)		
	年 月 Year and Month	生産(P)		生産(P)			生産(P)		
		重量(t) Weight	金額(百万円) (million yen)	数量(台) Quantity(n)	重量(t) Weight	金額(百万円) (million yen)	数量(台) Quantity(n)	重量(t) Weight	金額(百万円) (million yen)
平成16年(2004)	297,393	327,328	4,941,927	128,816	178,803	1,520,492	59,834	59,731	
17(2005)	332,664	368,824	6,377,930	164,766	220,468	2,968,972	88,886	82,499	
18(2006)	345,246	397,675	6,175,012	170,911	224,675	2,909,079	92,879	86,779	
19(2007)	361,156	428,395	5,907,963	178,209	238,672	2,858,582	94,326	90,187	
20(2008)	369,469	442,255	5,382,159	189,876	251,038	2,813,661	99,525	95,298	
平成18年度(06FY)	348,886	407,523	6,184,208	173,528	228,192	2,923,385	94,020	87,740	
19(07FY)	366,606	436,377	5,872,547	181,499	243,192	2,885,681	95,828	92,483	
平成20年1~3月(Q1)	95,978	115,532	1,480,576	48,889	65,383	739,029	25,667	25,304	
4~6(Q2)	93,668	110,831	1,398,909	47,427	62,050	728,190	24,978	23,515	
7~9(Q3)	94,705	111,485	1,335,790	49,346	63,815	701,533	25,730	24,270	
10~12(Q4)	85,119	104,408	1,166,884	44,213	59,790	644,909	23,151	22,209	
平成20年 1月(Jan)	29,192	35,070	467,141	14,706	19,592	232,020	7,795	7,639	
2(Feb)	33,290	39,762	514,845	17,111	22,559	255,939	9,002	8,830	
3(Mar)	33,495	40,699	498,590	17,072	23,231	251,070	8,870	8,836	
4(Apr)	31,025	36,977	471,366	15,479	20,605	247,737	8,220	8,074	
5(May)	29,795	35,098	451,046	14,903	19,400	234,574	7,740	7,150	
6(Jun)	32,848	38,756	476,497	17,044	22,045	245,879	9,018	8,291	
7(Jul)	33,699	39,451	468,138	17,562	22,550	245,320	9,338	8,671	
8(Aug)	27,794	32,889	406,717	14,227	18,758	219,286	7,133	6,884	
9(Sep)	33,212	39,146	460,935	17,557	22,507	236,927	9,258	8,715	
10(Oct)	31,981	38,682	430,549	16,446	22,146	229,894	9,038	8,488	
11(Nov)	28,346	34,432	395,209	14,686	19,538	217,376	7,667	7,200	
12(Dec)	24,792	31,294	341,126	13,081	18,106	197,639	6,446	6,521	

注：自己消費を除く。平成17年から「無段階変速機」、「流体式変速機」を廃止。

注：平成17年から「無段階変速機」、「流体式変速機」を廃止、名称変更。

モータなしのもの
Motor-less reducers
(2)歯車(粉末や金製品を除く)
Gears (excluding powder
metallurgical products)
(3~6)平歯車
Spur gears
(3)

年 月 Year and Month	生産(P)			生産(P)			生産(P)		
	数量(台) Quantity(n)	重量(t) Weight	金額(百万円) (million yen)	数量(10 ³ 個) Quantity(10 ³ n)	重量(t) Weight	金額(百万円) (million yen)	数量(10 ³ 個) Quantity(10 ³ n)	重量(t) Weight	金額(百万円) (million yen)
平成16年(2004)	3,421,435	68,982	119,072	117,374	85,177	72,269	34,460	29,504	25,686
17(2005)	3,408,958	75,880	137,969	114,885	87,549	77,093	33,188	30,997	27,446
18(2006)	3,265,933	78,032	137,895	142,279	97,076	101,504	42,251	33,422	30,007
19(2007)	3,049,381	83,883	148,485	150,532	104,372	115,198	41,538	38,501	33,653
20(2008)	2,568,498	90,350	155,740	143,007	100,047	115,913	41,792	39,338	36,522
平成18年度(06FY)	3,260,823	79,508	140,452	145,284	98,072	107,319	41,380	34,483	30,634
19(07FY)	2,986,866	85,671	150,709	151,608	105,697	117,501	42,534	39,676	34,805
平成20年1~3月(Q1)	741,547	23,222	40,078	38,102	27,052	30,707	10,957	10,230	9,193
4~6(Q2)	670,719	22,449	38,535	37,158	26,135	29,814	10,713	10,108	9,238
7~9(Q3)	634,257	23,617	39,546	36,611	24,964	28,697	10,775	10,046	9,316
10~12(Q4)	521,975	21,062	37,581	31,135	21,895	26,695	9,348	8,954	8,775
平成20年 1月(Jan)	235,121	6,911	11,953	11,931	8,442	9,527	3,415	3,174	2,891
2(Feb)	258,906	8,109	13,729	13,012	9,289	10,558	3,697	3,507	3,107
3(Mar)	247,520	8,202	14,396	13,160	9,321	10,622	3,845	3,549	3,194
4(Apr)	223,629	7,260	12,531	12,329	8,879	9,990	3,563	3,452	3,132
5(May)	216,472	7,164	12,250	12,056	8,489	9,745	3,513	3,303	2,976
6(Jun)	230,618	8,025	13,754	12,774	8,768	10,080	3,637	3,353	3,130
7(Jul)	222,818	8,224	13,879	13,320	9,139	10,335	3,755	3,514	3,222
8(Aug)	187,431	7,094	11,874	10,564	7,312	8,385	3,298	3,126	2,857
9(Sep)	224,008	8,299	13,793	12,727	8,514	9,976	3,722	3,406	3,238
10(Oct)	200,655	7,409	13,658	12,405	8,750	10,252	3,637	3,584	3,352
11(Nov)	177,833	7,019	12,338	10,156	7,331	8,791	3,040	2,984	2,878
12(Dec)	143,487	6,635	11,585	8,573	5,814	7,651	2,671	2,385	2,545

注：自己消費を除く。

はすば歯車

Helical gears
(4)

かさ歯車

Bevel gears
(5)

その他の歯車

Miscellaneous gears
(6)

年 月 Year and Month	生産(P)			生産(P)			生産(P)		
	数量(10 ³ 個) Quantity(10 ³ n)	重量(t) Weight	金額(百万円) (million yen)	数量(10 ³ 個) Quantity(10 ³ n)	重量(t) Weight	金額(百万円) (million yen)	数量(10 ³ 個) Quantity(10 ³ n)	重量(t) Weight	金額(百万円) (million yen)
平成16年(2004)	55,665	25,345	18,015	12,340	16,749	15,139	14,909	13,580	13,428
17(2005)	54,062	27,382	19,816	11,531	15,426	14,851	16,104	13,743	14,980
18(2006)	67,443	29,762	23,519	14,434	19,184	31,154	18,150	14,708	16,825
19(2007)	73,591	29,293	26,101	15,523	19,691	36,546	19,880	16,887	18,897
20(2008)	67,408	26,290	25,032	14,855	18,609	35,609	18,952	15,811	18,750
平成18年度(06FY)	70,513	29,413	24,235	14,770	18,833	35,014	18,621	15,343	17,435
19(07FY)	73,189	28,952	26,244	15,889	20,234	37,509	19,996	16,836	18,943
平成20年1~3月(Q1)	18,019	7,164	6,556	4,056	5,383	10,054	5,071	4,275	4,905
4~6(Q2)	17,527	6,864	6,569	4,017	5,096	9,337	4,902	4,068	4,669
7~9(Q3)	17,557	6,590	6,231	3,564	4,409	8,422	4,716	3,918	4,727
10~12(Q4)	14,306	5,671	5,676	3,219	3,721	7,795	4,262	3,550	4,448
平成20年 1月(Jan)	5,654	2,229	1,979	1,247	1,681	3,159	1,615	1,358	1,498
2(Feb)	6,156	2,474	2,298	1,407	1,853	3,438	1,752	1,454	1,714
3(Mar)	6,210	2,461	2,279	1,401	1,848	3,456	1,705	1,462	1,693
4(Apr)	5,695	2,308	2,164	1,366	1,755	3,174	1,705	1,363	1,519
5(May)	5,692	2,199	2,137	1,305	1,675	3,053	1,545	1,311	1,578
6(Jun)	6,140	2,357	2,268	1,345	1,665	3,110	1,652	1,393	1,572
7(Jul)	6,452	2,446	2,241	1,364	1,745	3,254	1,750	1,434	1,618
8(Aug)	4,966	1,886	1,823	962	1,165	2,255	1,338	1,135	1,450
9(Sep)	6,139	2,259	2,167	1,238	1,499	2,913	1,628	1,350	1,659
10(Oct)	5,838	2,216	2,144	1,250	1,510	2,999	1,681	1,439	1,757
11(Nov)	4,700	1,955	1,949	1,002	1,197	2,503	1,414	1,195	1,461
12(Dec)	3,768	1,500	1,583	967	1,013	2,293	1,167	916	1,230

スチールチェーン

Steel chains
(7)

年 月 Year and Month	生産(P)		
	数量(10 ³ m) Quantity(10 ³ m)	重量(t) Weight	金額(百万円) (million yen)
平成16年(2004)	55,874	76,430	66,407
17(2005)	58,301	80,349	71,263
18(2006)	57,861	77,260	71,497
19(2007)	59,177	78,575	74,525
20(2008)	60,636	79,547	75,304
平成18年度(06FY)	57,725	77,286	72,012
19(07FY)	60,486	79,409	75,683
平成20年1~3月(Q1)	15,721	20,036	19,442
4~6(Q2)	15,664	20,106	18,966
7~9(Q3)	14,890	20,394	18,973
10~12(Q4)	14,362	19,010	17,923
平成20年 1月(Jan)	4,839	6,043	5,950
2(Feb)	5,336	6,890	6,646
3(Mar)	5,546	7,102	6,846
4(Apr)	5,265	6,667	6,383
5(May)	5,046	6,403	5,953
6(Jun)	5,353	7,037	6,630
7(Jul)	5,210	6,999	6,566
8(Aug)	4,683	6,255	5,745
9(Sep)	4,997	7,141	6,662
10(Oct)	5,058	6,784	6,283
11(Nov)	4,820	6,329	6,102
12(Dec)	4,484	5,897	5,537

注：自己消費を除く。

10 農業用機械器具 及び木材加工機械 Agricultural machinery and Wood working machinery	農業用機械器具 及び木材加工機械 Agricultural machinery and Wood working machinery (1~14)		農業用機械器具 Agricultural machinery (1~12)		整地用機器及び付属品 Soil preparation machinery, implements and attachments (1~6)	
	年月 Year and Month	生産(P)	生産(P)	生産(P)	生産(P)	
		金額(百万円) (million yen)	金額(百万円) (million yen)	金額(百万円) (million yen)	金額(百万円) (million yen)	
平成16年(2004)	504,563	477,625	277,023			
17(2005)	528,456	496,109	289,888			
18(2006)	530,331	498,475	294,830			
19(2007)	490,218	452,544	276,300			
20(2008)	522,166	494,683	301,169			
平成18年度(06FY)	515,895	481,742	285,279			
19(07FY)	498,115	463,781	285,073			
平成20年1~3月(Q1)	138,302	130,095	83,450			
4~6(Q2)	133,030	127,013	74,894			
7~9(Q3)	126,158	119,540	67,672			
10~12(Q4)	124,676	118,035	75,153			
平成20年 1月(Jan)	38,936	35,908	24,553			
2(Feb)	46,422	44,410	28,649			
3(Mar)	52,944	49,777	30,248			
4(Apr)	46,613	45,326	27,932			
5(May)	41,298	39,308	22,917			
6(Jun)	45,119	42,379	24,045			
7(Jul)	43,625	41,966	23,974			
8(Aug)	38,051	36,374	19,106			
9(Sep)	44,482	41,200	24,592			
10(Oct)	43,162	40,759	25,438			
11(Nov)	39,483	37,156	24,187			
12(Dec)	42,031	40,120	25,528			

注：平成17年から「ブローフスプレーヤ」を廃止。

動力耕うん機(歩行用トラクタを含む)
Power tillers (including walking tractors)

(1~2)

年月 Year and Month	生産(P)		受入(R) Quantity(n)	出荷(Sh)			在庫(I) Quantity(n)
	数量(台) Quantity(n)	金額(百万円) (million yen)		販売(Sa)		その他(O) Quantity(n)	
				数量(台) Quantity(n)	金額(百万円) (million yen)		
平成16年(2004)	183,015	18,620	32,098	212,577	22,509	486	17,087
17(2005)	195,524	19,173	42,128	228,917	23,295	372	25,450
18(2006)	162,055	16,150	36,005	198,062	20,924	6,178	19,142
19(2007)	189,804	17,448	32,235	215,990	20,685	489	23,715
20(2008)	180,750	17,166	32,521	214,976	21,106	326	21,684
平成18年度(06FY)	168,847	16,227	36,183	200,388	20,496	6,273	18,078
19(07FY)	185,660	17,178	32,491	216,000	20,728	415	19,814
平成20年1~3月(Q1)	53,760	4,485	8,117	65,712	5,950	66	19,814
4~6(Q2)	37,986	3,939	7,217	51,903	5,754	132	12,982
7~9(Q3)	46,927	4,630	9,060	55,168	5,400	70	13,731
10~12(Q4)	42,077	4,112	8,127	42,193	4,002	58	21,684
平成20年 1月(Jan)	16,644	1,289	2,475	16,143	1,227	24	26,667
2(Feb)	20,921	1,707	2,716	23,720	1,970	3	26,581
3(Mar)	16,195	1,489	2,926	25,849	2,753	39	19,814
4(Apr)	12,897	1,297	2,186	20,194	2,276	62	14,641
5(May)	11,878	1,252	2,159	14,442	1,597	16	14,220
6(Jun)	13,211	1,390	2,872	17,267	1,881	54	12,982
7(Jul)	16,141	1,655	3,551	21,147	2,181	33	11,494
8(Aug)	15,415	1,430	2,919	17,207	1,658	17	12,604
9(Sep)	15,371	1,545	2,590	16,814	1,561	20	13,731
10(Oct)	14,024	1,392	2,880	14,467	1,414	21	16,147
11(Nov)	13,492	1,353	2,681	13,443	1,343	27	18,850
12(Dec)	14,561	1,367	2,566	14,283	1,245	10	21,684

5 P S 未満
Less than 5ps
(1)

年 月 Year and Month	生産(P)		受入(R) Quantity(n)	出荷(Sh)			在庫(I) Quantity(n)
	数量(台) Quantity(n)	金額(百万円) (million yen)		販売(Sa)		その他(O) Quantity(n)	
				数量(台) Quantity(n)	金額(百万円) (million yen)		
平成16年(2004)	125,020	9,394	16,797	140,466	11,168	171	8,933
17(2005)	139,072	10,516	19,424	155,296	12,247	115	12,018
18(2006)	113,115	8,921	18,193	131,306	10,846	2,242	9,776
19(2007)	131,352	10,299	11,257	140,369	11,052	170	10,910
20(2008)	128,374	10,082	12,015	140,708	10,826	118	10,473
平成18年度(06FY)	116,857	9,117	17,227	131,555	10,760	2,270	10,602
19(07FY)	129,743	9,997	11,077	141,337	10,848	153	9,932
平成20年1~3月(Q1)	39,259	2,589	2,843	43,055	2,832	25	9,932
4~6(Q2)	28,103	2,503	1,911	32,096	2,823	39	7,811
7~9(Q3)	32,658	2,669	3,689	36,948	2,880	27	7,183
10~12(Q4)	28,354	2,321	3,572	28,609	2,291	27	10,473
平成20年 1月(Jan)	11,741	755	870	11,281	710	11	12,229
2(Feb)	15,837	1,101	1,033	16,390	1,044	3	12,706
3(Mar)	11,681	733	940	15,384	1,078	11	9,932
4(Apr)	9,447	829	525	11,658	1,038	32	8,214
5(May)	8,837	798	513	9,010	790	—	8,554
6(Jun)	9,819	876	873	11,428	995	7	7,811
7(Jul)	11,299	925	1,267	13,996	1,102	7	6,374
8(Aug)	10,649	830	1,235	11,533	930	8	6,717
9(Sep)	10,710	914	1,187	11,419	848	12	7,183
10(Oct)	9,819	816	1,295	10,365	872	6	7,926
11(Nov)	8,947	772	1,097	8,698	734	13	9,259
12(Dec)	9,588	733	1,180	9,546	685	8	10,473

5 P S 以上
Not less than 5ps
(2)

年 月 Year and Month	生産(P)		受入(R) Quantity(n)	出荷(Sh)			在庫(I) Quantity(n)
	数量(台) Quantity(n)	金額(百万円) (million yen)		販売(Sa)		その他(O) Quantity(n)	
				数量(台) Quantity(n)	金額(百万円) (million yen)		
平成16年(2004)	57,995	9,226	15,301	72,111	11,341	315	8,154
17(2005)	56,452	8,657	22,704	73,621	11,048	257	13,432
18(2006)	48,940	7,229	17,812	66,756	10,078	3,936	9,366
19(2007)	58,452	7,149	20,978	75,621	9,633	319	12,805
20(2008)	52,376	7,084	20,506	74,268	10,280	208	11,211
平成18年度(06FY)	51,990	7,110	18,956	68,833	9,736	4,003	7,476
19(07FY)	55,917	7,181	21,414	74,663	9,880	262	9,882
平成20年1~3月(Q1)	14,501	1,896	5,274	22,657	3,118	41	9,882
4~6(Q2)	9,883	1,436	5,306	19,807	2,931	93	5,171
7~9(Q3)	14,269	1,961	5,371	18,220	2,520	43	6,548
10~12(Q4)	13,723	1,791	4,555	13,584	1,711	31	11,211
平成20年 1月(Jan)	4,903	534	1,605	4,862	517	13	14,438
2(Feb)	5,084	606	1,683	7,330	926	—	13,875
3(Mar)	4,514	756	1,986	10,465	1,675	28	9,882
4(Apr)	3,450	468	1,661	8,536	1,238	30	6,427
5(May)	3,041	454	1,646	5,432	807	16	5,666
6(Jun)	3,392	514	1,999	5,839	886	47	5,171
7(Jul)	4,842	730	2,284	7,151	1,079	26	5,120
8(Aug)	4,766	600	1,684	5,674	728	9	5,887
9(Sep)	4,661	631	1,403	5,395	713	8	6,548
10(Oct)	4,205	576	1,585	4,102	542	15	8,221
11(Nov)	4,545	581	1,584	4,745	609	14	9,591
12(Dec)	4,973	634	1,386	4,737	560	2	11,211

装輪式トラクタ
 Wheel tractors
 (3～5)

年 月 Year and Month	生産(P)		受入(R) Quantity(n)	出荷(Sh)			在庫(I) Quantity(n)
	数量(台) Quantity(n)	金額(百万円) (million yen)		販売(Sa)		その他(O) Quantity(n)	
				数量(台) Quantity(n)	金額(百万円) (million yen)		
平成16年(2004)	202,169	245,244	221	199,927	241,295	1,679	11,868
17(2005)	213,170	258,465	191	207,855	251,573	1,569	15,805
18(2006)	212,708	268,130	205	211,532	266,069	1,496	15,690
19(2007)	201,120	248,793	345	201,396	248,226	1,665	14,094
20(2008)	223,252	273,620	252	225,694	275,763	1,208	10,696
平成18年度(06FY)	209,691	259,151	177	206,603	255,268	1,498	11,228
19(07FY)	207,899	257,769	361	204,843	252,967	1,620	13,025
平成20年1～3月(Q1)	61,085	75,780	80	61,854	75,090	380	13,025
4～6(Q2)	56,136	68,459	81	59,754	74,487	351	9,137
7～9(Q3)	49,063	61,138	60	48,398	61,112	327	9,535
10～12(Q4)	56,968	68,243	31	55,688	65,074	150	10,696
平成20年 1月(Jan)	18,385	22,285	12	18,560	20,961	95	13,836
2(Feb)	21,230	25,907	27	20,440	24,569	118	14,535
3(Mar)	21,470	27,588	41	22,854	29,560	167	13,025
4(Apr)	20,341	25,443	21	23,556	29,164	174	9,657
5(May)	17,627	20,808	11	16,659	20,209	93	10,543
6(Jun)	18,168	22,208	49	19,539	25,114	84	9,137
7(Jul)	17,559	21,841	19	15,636	20,758	147	10,932
8(Aug)	13,475	17,119	26	14,292	17,996	89	10,052
9(Sep)	18,029	22,178	15	18,470	22,358	91	9,535
10(Oct)	19,145	23,154	13	15,722	18,694	77	12,894
11(Nov)	18,416	21,855	12	17,508	20,916	53	13,761
12(Dec)	19,407	23,234	6	22,458	25,464	20	10,696

 20PS未満
 Less than 20ps
 (3)

年 月 Year and Month	生産(P)		受入(R) Quantity(n)	出荷(Sh)			在庫(I) Quantity(n)
	数量(台) Quantity(n)	金額(百万円) (million yen)		販売(Sa)		その他(O) Quantity(n)	
				数量(台) Quantity(n)	金額(百万円) (million yen)		
平成16年(2004)	66,167	47,588	12	66,158	46,775	487	3,112
17(2005)	64,006	48,305	24	63,233	48,045	471	3,438
18(2006)	39,140	28,307	29	38,519	27,745	372	2,553
19(2007)	37,317	26,842	29	36,325	26,244	343	3,231
20(2008)	37,619	26,742	26	38,105	27,538	207	2,564
平成18年度(06FY)	40,149	29,227	9	38,817	27,855	350	2,741
19(07FY)	36,816	26,255	24	37,057	26,850	307	2,217
平成20年1～3月(Q1)	10,518	7,365	—	11,482	8,318	50	2,217
4～6(Q2)	10,026	7,159	25	10,428	7,646	82	1,758
7～9(Q3)	7,999	5,837	1	7,827	5,879	49	1,882
10～12(Q4)	9,076	6,381	—	8,368	5,695	26	2,564
平成20年 1月(Jan)	2,829	1,994	—	3,006	2,073	17	3,037
2(Feb)	3,710	2,597	—	3,868	2,709	14	2,865
3(Mar)	3,979	2,774	—	4,608	3,536	19	2,217
4(Apr)	3,876	2,759	—	4,019	2,839	31	2,043
5(May)	3,349	2,365	—	3,399	2,427	31	1,962
6(Jun)	2,801	2,035	25	3,010	2,380	20	1,758
7(Jul)	2,622	2,025	—	2,430	1,978	25	1,925
8(Aug)	1,915	1,390	—	1,922	1,407	5	1,913
9(Sep)	3,462	2,422	1	3,475	2,494	19	1,882
10(Oct)	2,487	1,867	—	2,007	1,439	16	2,346
11(Nov)	3,039	2,111	—	2,180	1,610	6	3,199
12(Dec)	3,550	2,403	—	4,181	2,646	4	2,564

20 P S以上30 P S未満
Not less than 20ps and less than 30ps
(4)

年 月 Year and Month	生産(P)		受入(R)	出荷(Sh)			在庫(I)
	数量(台) Quantity(n)	金額(百万円) (million yen)		販売(Sa)		その他(O)	
			数量(台) Quantity(n)	金額(百万円) (million yen)	数量(台) Quantity(n)		数量(台) Quantity(n)
平成16年(2004)	59,244	67,587	54	59,189	68,483	670	4,039
17 (2005)	60,760	68,533	36	58,112	66,126	385	6,338
18 (2006)	65,722	71,208	52	66,195	71,711	393	6,687
19 (2007)	60,112	63,538	116	60,450	63,716	631	5,834
20 (2008)	61,646	63,342	43	63,045	65,077	409	4,069
平成18年度(06FY)	63,238	66,717	61	62,693	66,623	415	4,221
19 (07FY)	62,478	64,758	111	61,862	64,147	599	4,349
平成20年1~3月(Q1)	19,734	19,339	26	21,123	20,647	122	4,349
4~6 (Q2)	14,490	14,902	4	15,459	16,052	111	3,273
7~9 (Q3)	11,727	12,555	10	12,554	13,862	134	2,322
10~12 (Q4)	15,695	16,546	3	13,909	14,516	42	4,069
平成20年 1月(Jan)	5,725	5,454	5	5,942	5,323	33	5,589
2 (Feb)	7,474	7,062	7	6,824	6,509	37	6,209
3 (Mar)	6,535	6,823	14	8,357	8,815	52	4,349
4 (Apr)	5,474	5,721	1	6,075	6,037	57	3,692
5 (May)	4,373	4,333	1	4,356	4,398	31	3,679
6 (Jun)	4,643	4,848	2	5,028	5,617	23	3,273
7 (Jul)	4,370	4,660	8	4,216	5,049	66	3,369
8 (Aug)	3,321	3,373	—	3,768	3,879	37	2,885
9 (Sep)	4,036	4,522	2	4,570	4,934	31	2,322
10 (Oct)	5,775	6,185	—	4,297	4,517	28	3,772
11 (Nov)	5,143	5,489	3	5,165	5,488	7	3,746
12 (Dec)	4,777	4,872	—	4,447	4,511	7	4,069

30 P S以上
Not less than 30ps
(5)

年 月 Year and Month	生産(P)		受入(R)	出荷(Sh)			在庫(I)
	数量(台) Quantity(n)	金額(百万円) (million yen)		販売(Sa)		その他(O)	
			数量(台) Quantity(n)	金額(百万円) (million yen)	数量(台) Quantity(n)		数量(台) Quantity(n)
平成16年(2004)	76,758	130,069	155	74,580	126,037	522	4,717
17 (2005)	88,404	141,627	131	86,510	137,402	713	6,029
18 (2006)	107,846	168,615	124	106,818	166,613	731	6,450
19 (2007)	103,691	158,413	200	104,621	158,266	691	5,029
20 (2008)	123,987	183,536	183	124,544	183,148	592	4,063
平成18年度(06FY)	106,304	163,207	107	105,093	160,790	733	4,266
19 (07FY)	108,605	166,756	226	105,924	161,970	714	6,459
平成20年1~3月(Q1)	30,833	49,076	54	29,249	46,125	208	6,459
4~6 (Q2)	31,620	46,398	52	33,867	50,789	158	4,106
7~9 (Q3)	29,337	42,746	49	28,017	41,371	144	5,331
10~12 (Q4)	32,197	45,316	28	33,411	44,863	82	4,063
平成20年 1月(Jan)	9,831	14,837	7	9,612	13,565	45	5,210
2 (Feb)	10,046	16,248	20	9,748	15,351	67	5,461
3 (Mar)	10,956	17,991	27	9,889	17,209	96	6,459
4 (Apr)	10,991	16,963	20	13,462	20,288	86	3,922
5 (May)	9,905	14,110	10	8,904	13,384	31	4,902
6 (Jun)	10,724	15,325	22	11,501	17,117	41	4,106
7 (Jul)	10,567	15,156	11	8,990	13,731	56	5,638
8 (Aug)	8,239	12,356	26	8,602	12,710	47	5,254
9 (Sep)	10,531	15,234	12	10,425	14,930	41	5,331
10 (Oct)	10,883	15,102	13	9,418	12,738	33	6,776
11 (Nov)	10,234	14,255	9	10,163	13,818	40	6,816
12 (Dec)	11,080	15,959	6	13,830	18,307	9	4,063

動力耕うん機及び装輪式
トラクタ用ロータリ・
ブラウ・すき・ハロー
Rotary, plough, suki and
harrow for Power
tiller & wheel tractor
(6)

栽培用機器
Planting machinery and implements
田植機
Rice planting machines
(7)

年月 Year and Month	生産(P)		受入(R)		出荷(Sh)			在庫(I) 数量(台) Quantity(n)
	金額(百万円) (million yen)	数量(台) Quantity(n)	金額(百万円) (million yen)	数量(台) Quantity(n)	販売(Sa)		その他(O) 数量(台) Quantity(n)	
					数量(台) Quantity(n)	金額(百万円) (million yen)		
平成16年(2004)	13,159	49,048	43,361	77	47,725	43,655	2,823	5,946
17(2005)	12,250	51,113	45,760	44	49,364	45,528	2,418	5,322
18(2006)	10,550	54,180	47,714	14	51,691	45,561	1,982	5,839
19(2007)	10,059	44,463	43,704	1	43,649	44,126	2,330	4,058
20(2008)	10,383	49,289	51,836	129	47,565	50,068	1,641	4,270
平成18年度(06FY)	9,901	52,041	46,550	3	49,305	45,293	2,394	4,633
19(07FY)	10,126	43,767	45,308	130	43,179	44,499	1,433	3,918
平成20年1~3月(Q1)	3,185	18,030	18,780	129	17,711	18,608	588	3,918
4~6(Q2)	2,496	12,301	12,410	-	13,850	14,542	576	1,793
7~9(Q3)	1,904	4,761	5,038	-	4,555	4,760	109	1,890
10~12(Q4)	2,798	14,197	15,608	-	11,449	12,158	368	4,270
平成20年 1月(Jan)	979	4,651	4,475	-	2,944	2,876	154	5,611
2(Feb)	1,035	6,492	6,332	129	5,774	5,391	206	6,252
3(Mar)	1,171	6,887	7,973	-	8,993	10,341	228	3,918
4(Apr)	1,192	6,416	6,619	-	6,276	6,892	406	3,652
5(May)	857	3,376	3,521	-	4,297	4,279	139	2,592
6(Jun)	447	2,509	2,270	-	3,277	3,371	31	1,793
7(Jul)	478	1,414	1,367	-	1,730	1,780	47	1,430
8(Aug)	557	1,302	1,468	-	1,091	1,131	6	1,635
9(Sep)	869	2,045	2,203	-	1,734	1,849	56	1,890
10(Oct)	892	4,237	5,140	-	3,224	3,678	77	2,826
11(Nov)	979	4,567	4,888	-	3,810	4,025	185	3,398
12(Dec)	927	5,393	5,580	-	4,415	4,455	106	4,270

管理用機器
Managing machinery
and implements
(8)

動力噴霧機及び動力散粉機(ミスト機・煙霧機を含む)
Power sprayers and Power dusters
(including mist blowers and fog machine)
(8)

年月 Year and Month	生産(P)		受入(R)		出荷(Sh)			在庫(I) 数量(台) Quantity(n)	
	金額(百万円) (million yen)	金額(百万円) (million yen)	数量(台) Quantity(n)	金額(百万円) (million yen)	販売(Sa)		その他(O) 数量(台) Quantity(n)		
					数量(台) Quantity(n)	金額(百万円) (million yen)			
平成16年(2004)	15,337	16,381	211,416	8,344	8,611	207,223	9,153	9,116	55,039
17(2005)	7,500	8,487	192,531	7,500	6,625	196,932	8,487	6,614	50,649
18(2006)	7,654	8,143	195,667	7,654	7,379	187,359	8,143	6,982	59,354
19(2007)	7,536	8,446	196,069	7,536	7,851	196,511	8,446	9,444	57,319
20(2008)	8,350	8,720	206,459	8,350	7,486	205,044	8,720	10,206	52,419
平成18年度(06FY)	7,404	8,098	189,749	7,404	8,118	187,194	8,098	7,538	53,186
19(07FY)	7,858	8,579	203,078	7,858	7,516	199,374	8,579	9,634	54,772
平成20年1~3月(Q1)	2,353	2,608	58,887	2,353	2,102	61,017	2,608	2,519	54,772
4~6(Q2)	2,648	2,548	67,659	2,648	1,683	60,078	2,548	2,630	61,406
7~9(Q3)	1,782	2,283	43,108	1,782	1,256	51,069	2,283	2,163	52,538
10~12(Q4)	1,567	1,281	36,805	1,567	2,445	32,880	1,281	2,894	52,419
平成20年 1月(Jan)	579	517	14,397	579	433	11,972	517	494	59,683
2(Feb)	877	813	20,961	877	765	17,763	813	876	62,770
3(Mar)	897	1,278	23,529	897	904	31,282	1,278	1,149	54,772
4(Apr)	933	901	24,153	933	537	21,989	901	805	56,668
5(May)	908	837	22,278	908	452	19,870	837	849	58,679
6(Jun)	807	810	21,228	807	694	18,219	810	976	61,406
7(Jul)	744	1,008	17,611	744	578	21,811	1,008	968	56,816
8(Aug)	509	561	12,361	509	178	12,445	561	527	56,383
9(Sep)	529	714	13,136	529	500	16,813	714	668	52,538
10(Oct)	551	371	14,420	551	880	8,055	371	1,041	55,147
11(Nov)	530	440	11,718	530	877	11,082	440	970	55,690
12(Dec)	486	470	10,667	486	688	13,743	470	883	52,419

注：平成17年から
「ブローワスプレーヤ」を廃止。

収穫調整用機器
Harvesting and preparing
machinery and implements
(9～12)

刈払機(芝刈機を除く)
Bush cutters (excluding lawn mowers)
(9)

年 月 Year and Month	生産(P)		受入(R)		出荷(Sh)				在庫(I) 数量(台) Quantity(n)
	金額(百万円) (million yen)	金額(百万円) (million yen)	数量(台) Quantity(n)	金額(百万円) (million yen)	販売(Sa)		その他(O) 数量(台) Quantity(n)		
					数量(台) Quantity(n)	金額(百万円) (million yen)			
平成16年(2004)	141,904	142,452	1,041,963	21,774	108,656	1,031,387	23,228	98,151	135,445
17(2005)	152,961	154,243	936,220	20,225	89,842	982,276	22,999	87,013	92,217
18(2006)	148,277	147,604	1,005,752	21,627	72,025	981,573	23,231	68,084	110,857
19(2007)	125,004	127,633	1,079,075	24,082	73,995	1,071,059	26,038	65,658	127,210
20(2008)	133,328	137,261	1,230,179	27,846	91,872	1,360,755	31,161	18,691	108,884
平成18年度(06FY)	142,509	142,791	989,145	21,340	64,919	1,005,522	23,808	59,853	96,472
19(07FY)	125,542	127,280	1,108,588	24,743	89,936	1,104,990	26,579	62,292	127,714
平成20年1～3月(Q1)	25,512	27,395	307,398	6,756	34,358	328,970	7,478	12,282	127,714
4～6(Q2)	37,061	31,046	357,454	8,212	28,454	400,593	9,269	1,650	124,402
7～9(Q3)	45,048	52,823	279,101	6,656	14,871	318,996	7,587	2,911	109,490
10～12(Q4)	25,707	25,997	286,226	6,222	14,189	312,196	6,827	1,848	108,884
平成20年 1月(Jan)	6,301	4,815	89,261	1,954	10,150	90,450	2,195	9,150	127,021
2(Feb)	8,552	8,817	103,560	2,293	12,264	108,027	2,415	2,130	132,688
3(Mar)	10,659	13,763	114,577	2,509	11,944	130,493	2,868	1,002	127,714
4(Apr)	9,842	6,251	123,595	2,778	11,165	136,011	3,050	633	130,171
5(May)	11,962	8,742	119,917	2,795	11,285	136,990	3,148	814	127,910
6(Jun)	15,257	16,053	113,942	2,639	6,004	127,592	3,071	203	124,402
7(Jul)	15,881	18,447	103,285	2,442	5,545	117,262	2,838	1,287	119,024
8(Aug)	15,291	17,384	87,698	2,089	4,857	105,619	2,451	842	109,459
9(Sep)	13,876	16,992	88,118	2,125	4,469	96,115	2,298	782	109,490
10(Oct)	9,630	8,187	91,387	2,050	4,974	101,203	2,262	171	108,818
11(Nov)	7,551	8,326	85,912	1,860	3,948	94,898	2,155	785	107,336
12(Dec)	8,526	9,484	108,927	2,312	5,267	116,095	2,410	892	108,884

コンバイン(刈取脱穀結合機)
Combines
(10)

年 月 Year and Month	生産(P)		受入(R) 数量(台) Quantity(n)	出荷(Sh)			在庫(I) 数量(台) Quantity(n)
	数量(台) Quantity(n)	金額(百万円) (million yen)		販売(Sa)		その他(O) 数量(台) Quantity(n)	
				数量(台) Quantity(n)	金額(百万円) (million yen)		
平成16年(2004)	31,351	86,314	36	31,546	86,360	506	3,094
17(2005)	37,950	99,182	23	37,830	98,092	466	2,770
18(2006)	40,929	94,890	397	39,943	94,323	849	3,303
19(2007)	25,849	74,059	5	25,934	74,737	346	2,253
20(2008)	26,426	77,740	17	26,295	76,355	223	2,178
平成18年度(06FY)	38,264	91,220	1	37,169	89,736	412	2,334
19(07FY)	25,601	73,277	22	25,684	73,442	299	1,974
平成20年1～3月(Q1)	4,205	11,923	17	4,463	12,682	38	1,974
4～6(Q2)	6,819	21,293	—	5,862	18,030	26	2,905
7～9(Q3)	11,699	32,264	—	12,429	34,657	116	2,059
10～12(Q4)	3,703	12,260	—	3,541	10,986	43	2,178
平成20年 1月(Jan)	874	2,468	—	628	1,608	9	2,490
2(Feb)	1,257	3,941	17	912	2,690	8	2,844
3(Mar)	2,074	5,514	—	2,923	8,384	21	1,974
4(Apr)	1,287	4,457	—	784	2,397	8	2,469
5(May)	2,153	6,861	—	1,357	4,520	11	3,254
6(Jun)	3,379	9,975	—	3,721	11,113	7	2,905
7(Jul)	3,928	10,979	—	4,244	12,234	46	2,543
8(Aug)	3,948	11,336	—	4,138	11,632	19	2,334
9(Sep)	3,823	9,949	—	4,047	10,791	51	2,059
10(Oct)	1,500	4,881	—	1,237	3,630	9	2,313
11(Nov)	1,068	3,702	—	1,119	3,597	25	2,237
12(Dec)	1,135	3,677	—	1,185	3,759	9	2,178

籾すり機
Rice huskers
(1 1)

年 月 Year and Month	生産(P)		受入(R) Quantity(n)	出荷(Sh)			在庫(I) Quantity(n)
	数量(台) Quantity(n)	金額(百万円) (million yen)		販売(Sa)		その他(O) Quantity(n)	
				数量(台) Quantity(n)	金額(百万円) (million yen)		
平成16年(2004)	23,108	9,481	11,053	22,534	9,323	11,022	6,102
17(2005)	21,983	9,481	9,828	22,416	9,020	9,874	5,623
18(2006)	21,094	8,749	9,388	20,077	8,056	9,368	6,658
19(2007)	17,417	7,880	8,431	17,851	7,679	8,376	6,251
20(2008)	17,820	8,024	8,566	19,871	8,900	8,548	4,218
平成18年度(06FY)	19,478	8,425	8,946	19,012	7,673	8,923	5,418
19(07FY)	17,979	7,876	8,355	17,665	7,787	8,308	5,779
平成20年1~3月(Q1)	4,505	1,894	2,574	4,996	2,379	2,555	5,779
4~6(Q2)	4,826	2,307	2,490	1,839	718	2,493	8,763
7~9(Q3)	3,167	1,476	542	7,168	3,296	546	4,758
10~12(Q4)	5,322	2,347	2,960	5,868	2,507	2,954	4,218
平成20年 1月(Jan)	1,413	564	863	588	252	852	7,087
2(Feb)	1,541	645	926	3,493	1,714	918	5,143
3(Mar)	1,551	685	785	915	413	785	5,779
4(Apr)	1,202	673	834	388	136	834	6,593
5(May)	1,597	749	792	663	262	792	7,527
6(Jun)	2,027	885	864	788	320	867	8,763
7(Jul)	1,379	689	542	2,168	1,075	541	7,975
8(Aug)	937	405	—	2,050	930	4	6,858
9(Sep)	851	382	—	2,950	1,291	1	4,758
10(Oct)	1,856	856	960	1,790	725	961	4,823
11(Nov)	1,585	743	903	1,985	770	904	4,422
12(Dec)	1,881	748	1,097	2,093	1,012	1,089	4,218

農業用乾燥機
Agricultural driers
(1 2)

年 月 Year and Month	生産(P)		受入(R) Quantity(n)	出荷(Sh)			在庫(I) Quantity(n)
	数量(台) Quantity(n)	金額(百万円) (million yen)		販売(Sa)		その他(O) Quantity(n)	
				数量(台) Quantity(n)	金額(百万円) (million yen)		
平成16年(2004)	29,949	24,335	6,446	28,589	23,541	6,463	3,896
17(2005)	28,442	24,073	5,198	28,965	24,132	5,104	3,461
18(2006)	26,628	23,011	4,949	25,997	21,994	4,971	4,047
19(2007)	22,345	18,983	4,916	22,273	19,179	4,977	4,058
20(2008)	21,923	19,718	4,213	23,581	20,845	4,173	2,443
平成18年度(06FY)	25,138	21,524	4,614	25,496	21,574	4,648	3,944
19(07FY)	22,408	19,646	4,698	22,446	19,472	4,693	3,911
平成20年1~3月(Q1)	5,191	4,939	1,127	5,371	4,856	1,094	3,911
4~6(Q2)	5,727	5,249	917	3,355	3,029	949	6,251
7~9(Q3)	5,476	4,652	781	8,451	7,283	801	3,259
10~12(Q4)	5,529	4,878	1,388	6,404	5,677	1,329	2,443
平成20年 1月(Jan)	1,301	1,315	344	965	760	280	4,458
2(Feb)	1,853	1,673	266	2,108	1,998	272	4,197
3(Mar)	2,037	1,951	517	2,298	2,098	542	3,911
4(Apr)	1,996	1,934	229	780	668	252	5,104
5(May)	1,674	1,557	259	920	812	268	5,849
6(Jun)	2,057	1,758	429	1,655	1,549	429	6,251
7(Jul)	2,108	1,771	452	2,559	2,300	453	5,802
8(Aug)	1,672	1,461	322	2,719	2,371	336	4,741
9(Sep)	1,696	1,420	7	3,173	2,612	12	3,259
10(Oct)	2,337	1,843	626	1,924	1,570	626	3,672
11(Nov)	1,292	1,246	306	1,961	1,804	331	2,978
12(Dec)	1,900	1,789	456	2,519	2,303	372	2,443

木材加工機械
Wood working machinery
(1 3 ~ 1 4)

木工機械及び製材機械
Woodworking machinery and Sawmill machinery
(1 3)

年 月 Year and Month	生産(P)		販売(Sa)		生産(P)		販売(Sa)		在庫(I)
	金額(百万円) (million yen)	金額(百万円) (million yen)	数量(台) Quantity(n)	金額(百万円) (million yen)	数量(台) Quantity(n)	金額(百万円) (million yen)	数量(台) Quantity(n)	金額(百万円) (million yen)	数量(台) Quantity(n)
平成16年(2004)	26,938	27,753	11,747	17,859	12,232	18,484	6,687		
17 (2005)	32,347	33,025	10,792	21,584	10,959	22,233	6,435		
18 (2006)	31,856	32,091	9,866	21,626	9,760	21,786	6,491		
19 (2007)	37,674	39,033	8,474	20,305	8,358	21,596	6,429		
20 (2008)	27,483	29,069	6,189	13,395	6,408	14,794	6,190		
平成18年度(06FY)	34,153	34,430	9,509	21,742	9,495	21,907	6,428		
19 (07FY)	34,334	36,204	7,656	18,822	7,789	20,652	6,102		
平成20年1~3月(Q1)	8,207	9,114	1,605	4,291	1,904	5,142	6,102		
4~6 (Q2)	6,017	6,397	1,409	3,022	1,607	3,316	5,912		
7~9 (Q3)	6,618	6,937	1,801	2,891	1,548	3,248	6,169		
10~12 (Q4)	6,641	6,621	1,374	3,191	1,349	3,088	6,190		
平成20年 1月 (Jan)	3,028	2,949	400	1,147	526	1,048	6,274		
2 (Feb)	2,012	2,555	569	1,716	531	2,226	6,318		
3 (Mar)	3,167	3,610	636	1,428	847	1,868	6,102		
4 (Apr)	1,287	1,734	532	1,001	531	1,390	6,106		
5 (May)	1,990	2,017	262	778	537	784	5,835		
6 (Jun)	2,740	2,646	615	1,243	539	1,142	5,912		
7 (Jul)	1,659	1,690	606	794	561	840	5,960		
8 (Aug)	1,677	1,697	502	883	413	968	6,050		
9 (Sep)	3,282	3,550	693	1,214	574	1,440	6,169		
10 (Oct)	2,403	2,528	525	986	481	1,046	6,214		
11 (Nov)	2,327	2,118	450	1,206	422	997	6,235		
12 (Dec)	1,911	1,975	399	999	446	1,045	6,190		

注：平成17年から「木工機械」と「製材機械」を統合、名称変更。

合板機械（繊維板機械を含む）
Veneer and plywood machinery
(including particle board and fiberboard machinery)
(1 4)

年 月 Year and Month	生産(P)		販売(Sa)		在庫(I)
	数量(台) Quantity(n)	金額(百万円) (million yen)	数量(台) Quantity(n)	金額(百万円) (million yen)	数量(台) Quantity(n)
平成16年(2004)	277	9,079	285	9,269	7
17 (2005)	259	10,763	258	10,792	8
18 (2006)	298	10,230	300	10,305	6
19 (2007)	420	17,369	420	17,437	6
20 (2008)	245	14,088	249	14,275	2
平成18年度(06FY)	343	12,411	346	12,523	4
19 (07FY)	382	15,512	380	15,552	6
平成20年1~3月(Q1)	80	3,916	80	3,972	6
4~6 (Q2)	61	2,995	65	3,081	2
7~9 (Q3)	73	3,727	71	3,689	4
10~12 (Q4)	31	3,450	33	3,533	2
平成20年 1月 (Jan)	31	1,881	30	1,901	7
2 (Feb)	14	296	15	329	6
3 (Mar)	35	1,739	35	1,742	6
4 (Apr)	18	286	21	344	3
5 (May)	18	1,212	19	1,233	2
6 (Jun)	25	1,497	25	1,504	2
7 (Jul)	13	865	12	850	3
8 (Aug)	33	794	31	729	5
9 (Sep)	27	2,068	28	2,110	4
10 (Oct)	13	1,417	14	1,482	3
11 (Nov)	10	1,121	10	1,121	3
12 (Dec)	8	912	9	930	2

金属工作機械
Metal cutting machine tools
(1～23)

11 金属工作機械 Metal cutting machine tools	年 月 Year and Month	生産(P)			販売(Sa)			在庫(I)	
		数量(台) Quantity(n)	重量(t) Weight	金額(百万円) (million yen)	数量(台) Quantity(n)	重量(t) Weight	金額(百万円) (million yen)	数量(台) Quantity(n)	重量(t) Weight
		平成16年(2004)	79,500	361,935	878,082	76,091	354,488	879,589	4,092
17(2005)	92,385	453,038	1,110,257	88,719	443,929	1,125,758	5,049	23,025	
18(2006)	100,171	492,096	1,211,230	94,383	482,407	1,232,261	6,963	26,930	
19(2007)	106,282	515,268	1,303,164	98,752	503,400	1,317,226	9,662	32,006	
20(2008)	95,310	492,188	1,249,184	88,319	484,386	1,267,372	11,436	31,685	
平成18年度(06FY)	102,774	507,592	1,245,167	95,855	494,587	1,263,909	7,349	26,684	
19(07FY)	106,395	516,277	1,316,570	98,992	506,512	1,327,580	9,376	29,290	
平成20年1～3月(Q1)	27,286	135,457	347,338	26,018	136,360	356,490	9,376	29,290	
4～6(Q2)	25,404	123,614	310,609	22,797	117,278	306,354	10,380	33,007	
7～9(Q3)	24,774	129,810	324,902	23,272	129,521	335,314	10,476	30,974	
10～12(Q4)	17,846	103,307	266,335	16,232	101,227	269,214	11,436	31,685	
平成20年 1月(Jan)	8,189	39,069	97,010	7,006	36,658	94,824	10,355	34,048	
2(Feb)	8,992	43,990	111,015	8,231	41,797	108,617	10,591	35,493	
3(Mar)	10,105	52,398	139,313	10,781	57,905	153,049	9,376	29,290	
4(Apr)	8,209	40,587	101,226	7,227	37,662	96,855	9,862	31,247	
5(May)	8,433	41,037	103,856	7,661	38,952	102,363	10,121	32,621	
6(Jun)	8,762	41,990	105,527	7,909	40,664	107,136	10,380	33,007	
7(Jul)	8,176	42,421	105,578	7,455	40,630	104,560	10,514	33,785	
8(Aug)	7,720	39,669	99,047	7,004	37,966	101,179	10,740	34,681	
9(Sep)	8,878	47,720	120,277	8,813	50,925	129,575	10,476	30,974	
10(Oct)	6,844	37,694	93,966	6,317	37,150	97,625	10,677	30,883	
11(Nov)	5,889	33,521	88,315	5,103	31,732	85,611	11,273	32,266	
12(Dec)	5,113	32,092	84,054	4,812	32,345	85,978	11,436	31,685	

旋盤
Lathes
(1～3)

年 月 Year and Month	生産(P)			販売(Sa)			在庫(I)	
	数量(台) Quantity(n)	重量(t) Weight	金額(百万円) (million yen)	数量(台) Quantity(n)	重量(t) Weight	金額(百万円) (million yen)	数量(台) Quantity(n)	重量(t) Weight
平成16年(2004)	22,567	86,506	212,477	22,467	85,245	219,974	1,515	5,762
17(2005)	27,683	113,505	264,846	26,997	110,030	272,731	2,205	9,290
18(2006)	27,691	116,576	276,952	27,559	115,731	293,336	2,284	10,071
19(2007)	27,761	129,838	310,680	27,858	129,814	329,447	2,178	9,833
20(2008)	26,998	128,099	307,800	26,073	125,319	310,415	2,679	11,286
平成18年度(06FY)	27,866	120,275	282,870	27,728	118,955	300,129	2,025	9,316
19(07FY)	28,402	133,780	323,238	28,366	133,760	339,343	2,008	9,130
平成20年1～3月(Q1)	7,606	35,791	85,417	7,735	36,498	90,321	2,008	9,130
4～6(Q2)	7,143	32,895	78,091	6,775	31,173	77,923	2,310	10,597
7～9(Q3)	7,020	33,833	80,525	6,820	33,208	81,344	2,364	10,730
10～12(Q4)	5,229	25,580	63,767	4,743	24,440	60,827	2,679	11,286
平成20年 1月(Jan)	2,240	10,611	25,142	2,098	9,999	24,808	2,312	10,558
2(Feb)	2,537	11,918	28,023	2,498	11,613	28,418	2,342	10,835
3(Mar)	2,829	13,262	32,252	3,139	14,886	37,095	2,008	9,130
4(Apr)	2,351	10,484	24,920	2,117	9,599	23,923	2,219	9,881
5(May)	2,383	11,192	25,925	2,297	10,677	25,816	2,273	10,312
6(Jun)	2,409	11,219	27,246	2,361	10,897	28,184	2,310	10,597
7(Jul)	2,328	11,054	26,459	2,157	10,388	25,516	2,436	11,100
8(Aug)	2,171	10,324	24,917	2,025	9,452	24,186	2,530	11,803
9(Sep)	2,521	12,455	29,149	2,638	13,368	31,642	2,364	10,730
10(Oct)	2,006	9,195	22,372	1,787	8,692	21,444	2,531	11,056
11(Nov)	1,719	8,500	21,033	1,506	7,781	19,322	2,688	11,586
12(Dec)	1,504	7,885	20,362	1,450	7,967	20,061	2,679	11,286

数値制御旋盤（ターニングセンタを含む）
Numerically controlled lathes (including Turning centers)
(1～2)

年 月 Year and Month	生産(P)			販売(Sa)			在庫(I)	
	数量(台) Quantity(n)	重量(t) Weight	金額(百万円) (million yen)	数量(台) Quantity(n)	重量(t) Weight	金額(百万円) (million yen)	数量(台) Quantity(n)	重量(t) Weight
平成16年(2004)	21,485	84,529	207,619	21,356	83,223	215,014	1,468	5,685
17 (2005)	26,464	111,573	260,193	25,791	108,111	268,098	2,130	9,145
18 (2006)	26,457	114,372	271,344	26,331	113,539	287,713	2,215	9,965
19 (2007)	26,516	127,565	305,622	26,578	127,505	324,247	2,135	9,755
20 (2008)	25,750	125,878	302,680	24,841	123,117	305,333	2,621	11,188
平成18年度(06FY)	26,564	118,000	277,262	26,419	116,682	294,461	1,971	9,223
19 (07FY)	27,140	131,499	318,097	27,076	131,435	334,066	1,973	9,069
平成20年1～3月(Q1)	7,258	35,204	84,092	7,379	35,892	88,956	1,973	9,069
4～6 (Q2)	6,789	32,247	76,603	6,442	30,567	76,534	2,254	10,494
7～9 (Q3)	6,735	33,372	79,445	6,526	32,722	80,203	2,318	10,653
10～12 (Q4)	4,968	25,055	62,540	4,494	23,936	59,640	2,621	11,188
平成20年 1月 (Jan)	2,104	10,419	24,714	1,971	9,819	24,411	2,260	10,467
2 (Feb)	2,446	11,729	27,594	2,409	11,426	28,011	2,288	10,741
3 (Mar)	2,708	13,056	31,784	2,999	14,647	36,534	1,973	9,069
4 (Apr)	2,263	10,325	24,562	2,036	9,459	23,608	2,177	9,802
5 (May)	2,204	10,855	25,141	2,130	10,359	25,077	2,219	10,213
6 (Jun)	2,322	11,067	26,900	2,276	10,749	27,849	2,254	10,494
7 (Jul)	2,251	10,904	26,121	2,072	10,216	25,127	2,388	11,019
8 (Aug)	2,093	10,187	24,604	1,945	9,316	23,870	2,485	11,721
9 (Sep)	2,391	12,281	28,720	2,509	13,190	31,206	2,318	10,653
10 (Oct)	1,916	9,018	21,972	1,700	8,520	21,050	2,482	10,974
11 (Nov)	1,635	8,324	20,622	1,430	7,626	18,956	2,631	11,483
12 (Dec)	1,417	7,713	19,946	1,364	7,790	19,634	2,621	11,188

立て形
Vertical type
(1)

年 月 Year and Month	生産(P)			販売(Sa)			在庫(I)	
	数量(台) Quantity(n)	重量(t) Weight	金額(百万円) (million yen)	数量(台) Quantity(n)	重量(t) Weight	金額(百万円) (million yen)	数量(台) Quantity(n)	重量(t) Weight
平成16年(2004)	1,737	12,807	28,848	1,736	12,840	29,400	35	397
17 (2005)	2,681	19,867	41,235	2,664	19,622	41,815	52	641
18 (2006)	2,604	20,377	43,364	2,584	20,140	44,311	58	738
19 (2007)	2,393	23,102	52,689	2,384	22,661	52,007	62	1,163
20 (2008)	2,903	26,921	61,960	2,912	27,047	61,836	54	1,042
平成18年度(06FY)	2,405	19,803	43,526	2,387	19,620	44,785	60	734
19 (07FY)	2,710	25,445	57,897	2,725	25,509	57,658	40	655
平成20年1～3月(Q1)	837	7,239	16,319	859	7,748	17,301	40	655
4～6 (Q2)	767	6,527	14,495	757	6,246	13,969	51	940
7～9 (Q3)	761	7,633	17,455	768	7,586	16,975	44	988
10～12 (Q4)	538	5,522	13,691	528	5,467	13,591	54	1,042
平成20年 1月 (Jan)	239	2,178	4,923	240	2,290	5,157	61	1,058
2 (Feb)	290	2,351	4,850	280	2,157	4,409	71	1,246
3 (Mar)	308	2,710	6,546	339	3,301	7,735	40	655
4 (Apr)	241	1,820	4,137	244	1,924	4,314	37	551
5 (May)	270	2,384	5,130	263	2,149	4,735	44	785
6 (Jun)	256	2,323	5,228	250	2,173	4,920	51	940
7 (Jul)	259	2,574	5,663	247	2,498	5,299	63	1,016
8 (Aug)	210	2,222	5,193	217	2,252	5,203	56	986
9 (Sep)	292	2,837	6,599	304	2,836	6,473	44	988
10 (Oct)	208	1,810	3,823	212	1,971	4,293	40	826
11 (Nov)	190	1,944	4,979	171	1,694	4,482	59	1,076
12 (Dec)	140	1,768	4,889	145	1,802	4,816	54	1,042

横形
Horizontal type
(2)

年 月 Year and Month	生産(P)			販売(Sa)			在庫(I)	
	数量(台) Quantity(n)	重量(t) Weight	金額(百万円) (million yen)	数量(台) Quantity(n)	重量(t) Weight	金額(百万円) (million yen)	数量(台) Quantity(n)	重量(t) Weight
平成16年(2004)	19,748	71,722	178,771	19,620	70,383	185,614	1,433	5,288
17(2005)	23,783	91,706	218,958	23,127	88,489	226,283	2,078	8,504
18(2006)	23,853	93,995	227,980	23,747	93,399	243,402	2,157	9,227
19(2007)	24,123	104,463	252,933	24,194	104,844	272,240	2,073	8,592
20(2008)	22,847	98,957	240,720	21,929	96,070	243,497	2,567	10,146
平成18年度(06FY)	24,159	98,197	233,736	24,032	97,062	249,676	1,911	8,489
19(07FY)	24,430	106,054	260,200	24,351	105,926	276,408	1,933	8,414
平成20年1~3月(Q1)	6,421	27,965	67,773	6,520	28,144	71,655	1,933	8,414
4~6(Q2)	6,022	25,720	62,108	5,685	24,321	62,565	2,203	9,554
7~9(Q3)	5,974	25,739	61,990	5,758	25,136	63,228	2,274	9,665
10~12(Q4)	4,430	19,533	48,849	3,966	18,469	46,049	2,567	10,146
平成20年 1月(Jan)	1,865	8,241	19,791	1,731	7,529	19,254	2,199	9,409
2(Feb)	2,156	9,378	22,744	2,129	9,269	23,602	2,217	9,495
3(Mar)	2,400	10,346	25,238	2,660	11,346	28,799	1,933	8,414
4(Apr)	2,022	8,505	20,425	1,792	7,535	19,294	2,140	9,251
5(May)	1,934	8,471	20,011	1,867	8,210	20,342	2,175	9,428
6(Jun)	2,066	8,744	21,672	2,026	8,576	22,929	2,203	9,554
7(Jul)	1,992	8,330	20,458	1,825	7,718	19,828	2,325	10,003
8(Aug)	1,883	7,965	19,411	1,728	7,064	18,667	2,429	10,735
9(Sep)	2,099	9,444	22,121	2,205	10,354	24,733	2,274	9,665
10(Oct)	1,708	7,208	18,149	1,488	6,549	16,757	2,442	10,148
11(Nov)	1,445	6,380	15,643	1,259	5,932	14,474	2,572	10,407
12(Dec)	1,277	5,945	15,057	1,219	5,988	14,818	2,567	10,146

その他の旋盤
Miscellaneous lathes
(3)

年 月 Year and Month	生産(P)			販売(Sa)			在庫(I)	
	数量(台) Quantity(n)	重量(t) Weight	金額(百万円) (million yen)	数量(台) Quantity(n)	重量(t) Weight	金額(百万円) (million yen)	数量(台) Quantity(n)	重量(t) Weight
平成16年(2004)	1,082	1,977	4,858	1,111	2,022	4,960	47	77
17(2005)	1,219	1,932	4,653	1,206	1,919	4,633	75	145
18(2006)	1,234	2,204	5,608	1,228	2,192	5,623	69	106
19(2007)	1,245	2,273	5,058	1,280	2,309	5,200	43	78
20(2008)	1,248	2,221	5,120	1,232	2,202	5,082	58	98
平成18年度(06FY)	1,302	2,275	5,608	1,309	2,273	5,668	54	93
19(07FY)	1,262	2,281	5,141	1,290	2,325	5,277	35	61
平成20年1~3月(Q1)	348	587	1,325	356	606	1,365	35	61
4~6(Q2)	354	648	1,488	333	606	1,389	56	103
7~9(Q3)	285	461	1,080	294	486	1,141	46	77
10~12(Q4)	261	525	1,227	249	504	1,187	58	98
平成20年 1月(Jan)	136	192	428	127	180	397	52	91
2(Feb)	91	189	429	89	187	407	54	94
3(Mar)	121	206	468	140	239	561	35	61
4(Apr)	88	159	358	81	140	315	42	79
5(May)	179	337	784	167	318	739	54	99
6(Jun)	87	152	346	85	148	335	56	103
7(Jul)	77	150	338	85	172	389	48	81
8(Aug)	78	137	313	80	136	316	45	82
9(Sep)	130	174	429	129	178	436	46	77
10(Oct)	90	177	400	87	172	394	49	82
11(Nov)	84	176	411	76	155	366	57	103
12(Dec)	87	172	416	86	177	427	58	98

研削盤
Grinding machines
(4~7)

年 月 Year and Month	生産(P)			販売(Sa)			在庫(I)	
	数量(台) Quantity(n)	重量(t) Weight	金額(百万円) (million yen)	数量(台) Quantity(n)	重量(t) Weight	金額(百万円) (million yen)	数量(台) Quantity(n)	重量(t) Weight
平成16年(2004)	5,175	26,341	93,728	5,517	27,053	95,994	183	632
17(2005)	6,634	33,509	124,657	7,058	34,219	127,936	217	970
18(2006)	7,610	39,594	135,339	8,128	40,742	140,368	208	1,037
19(2007)	7,095	34,018	141,131	7,598	35,247	143,882	235	1,021
20(2008)	6,480	32,239	137,337	6,869	32,997	139,996	214	1,114
平成18年度(06FY)	7,498	38,463	135,508	7,991	39,363	139,007	180	937
19(07FY)	7,002	33,824	141,247	7,480	35,001	144,691	214	934
平成20年1~3月(Q1)	1,781	8,779	35,663	1,932	9,158	37,544	214	934
4~6(Q2)	1,600	7,572	32,771	1,690	7,779	33,178	211	938
7~9(Q3)	1,740	9,014	38,929	1,799	8,892	38,575	259	1,325
10~12(Q4)	1,359	6,874	29,974	1,448	7,168	30,699	214	1,114
平成20年 1月(Jan)	494	2,164	8,880	512	2,216	9,212	240	997
2(Feb)	557	2,804	11,026	600	2,833	11,411	236	1,063
3(Mar)	730	3,811	15,757	820	4,109	16,921	214	934
4(Apr)	509	2,419	10,175	515	2,379	9,780	229	997
5(May)	559	2,576	11,374	592	2,681	11,356	227	996
6(Jun)	532	2,577	11,222	583	2,719	12,042	211	938
7(Jul)	552	2,624	12,182	552	2,546	11,646	238	1,043
8(Aug)	524	2,880	12,447	512	2,740	11,896	283	1,285
9(Sep)	664	3,510	14,300	735	3,606	15,033	259	1,325
10(Oct)	421	1,966	8,229	486	2,322	9,355	202	976
11(Nov)	500	2,477	10,745	479	2,363	10,274	244	1,132
12(Dec)	438	2,431	11,000	483	2,483	11,070	214	1,114

数值制御研削盤
Numerically controlled grinding machines
(4~6)

年 月 Year and Month	生産(P)			販売(Sa)			在庫(I)	
	数量(台) Quantity(n)	重量(t) Weight	金額(百万円) (million yen)	数量(台) Quantity(n)	重量(t) Weight	金額(百万円) (million yen)	数量(台) Quantity(n)	重量(t) Weight
平成16年(2004)	3,017	19,320	65,786	2,986	19,189	66,261	67	285
17(2005)	4,066	25,096	91,132	4,023	24,803	91,949	88	531
18(2006)	4,391	28,835	96,035	4,396	28,894	97,460	61	385
19(2007)	4,259	24,820	104,361	4,218	24,722	103,938	73	366
20(2008)	4,112	23,908	103,136	4,101	23,768	103,856	64	437
平成18年度(06FY)	4,346	27,870	95,788	4,329	27,677	96,299	50	361
19(07FY)	4,286	24,966	105,653	4,264	24,997	106,241	46	243
平成20年1~3月(Q1)	1,119	6,499	26,461	1,140	6,600	27,589	46	243
4~6(Q2)	967	5,442	23,783	970	5,419	23,825	37	245
7~9(Q3)	1,140	6,872	30,201	1,096	6,620	29,737	75	477
10~12(Q4)	886	5,095	22,691	895	5,129	22,705	64	437
平成20年 1月(Jan)	293	1,523	6,298	296	1,574	6,605	68	308
2(Feb)	339	2,036	7,772	341	1,969	8,019	64	367
3(Mar)	487	2,940	12,391	503	3,057	12,965	46	243
4(Apr)	301	1,692	7,239	273	1,519	6,483	72	409
5(May)	343	1,831	8,324	355	1,925	8,462	58	309
6(Jun)	323	1,919	8,220	342	1,975	8,880	37	245
7(Jul)	344	1,858	8,774	332	1,859	8,788	47	237
8(Aug)	349	2,210	9,813	309	2,023	9,140	85	417
9(Sep)	447	2,804	11,614	455	2,738	11,809	75	477
10(Oct)	259	1,349	5,838	278	1,484	6,440	54	335
11(Nov)	318	1,858	8,008	295	1,736	7,503	77	457
12(Dec)	309	1,888	8,845	322	1,909	8,762	64	437

円筒研削盤
Numerically controlled external cylindrical grinding machines
(4)

年 月 Year and Month	生産(P)			販売(Sa)			在庫(I)	
	数量(台) Quantity(n)	重量(t) Weight	金額(百万円) (million yen)	数量(台) Quantity(n)	重量(t) Weight	金額(百万円) (million yen)	数量(台) Quantity(n)	重量(t) Weight
平成16年(2004)	1,344	10,775	30,723	1,325	10,704	30,750	36	128
17(2005)	1,804	14,599	43,305	1,774	14,498	43,417	38	143
18(2006)	2,192	17,838	46,809	2,185	17,799	47,422	23	117
19(2007)	1,975	11,411	47,269	1,942	11,295	46,782	32	150
20(2008)	2,073	11,815	51,575	2,053	11,705	51,171	32	189
平成18年度(06FY)	2,149	16,495	45,594	2,134	16,407	46,156	27	150
19(07FY)	1,992	11,430	48,766	1,970	11,362	48,304	25	133
平成20年1~3月(Q1)	574	3,352	13,820	575	3,347	13,927	25	133
4~6(Q2)	424	2,644	11,406	430	2,685	11,487	13	71
7~9(Q3)	599	3,334	15,326	557	3,127	14,431	49	257
10~12(Q4)	476	2,485	11,023	491	2,546	11,326	32	189
平成20年 1月(Jan)	146	847	3,587	146	852	3,645	30	138
2(Feb)	168	1,009	4,143	169	992	4,156	27	147
3(Mar)	260	1,496	6,090	260	1,503	6,126	25	133
4(Apr)	138	898	3,834	126	834	3,547	35	190
5(May)	157	909	3,701	158	942	3,729	32	150
6(Jun)	129	837	3,871	146	909	4,211	13	71
7(Jul)	176	924	4,441	164	867	4,223	23	121
8(Aug)	183	1,011	4,696	146	857	4,059	58	268
9(Sep)	240	1,399	6,189	247	1,403	6,149	49	257
10(Oct)	128	579	2,657	143	671	3,098	32	158
11(Nov)	196	1,041	4,485	177	964	4,212	51	235
12(Dec)	152	865	3,881	171	911	4,016	32	189

平面研削盤
Numerically controlled surface grinding machines
(5)

年 月 Year and Month	生産(P)			販売(Sa)			在庫(I)	
	数量(台) Quantity(n)	重量(t) Weight	金額(百万円) (million yen)	数量(台) Quantity(n)	重量(t) Weight	金額(百万円) (million yen)	数量(台) Quantity(n)	重量(t) Weight
平成16年(2004)	623	3,976	11,349	624	3,993	11,379	13	79
17(2005)	817	4,031	12,692	816	3,899	12,231	14	211
18(2006)	894	4,189	13,099	900	4,277	13,622	8	123
19(2007)	884	4,999	16,536	880	5,040	16,230	12	82
20(2008)	657	3,770	13,185	664	3,789	13,793	5	63
平成18年度(06FY)	942	4,380	14,001	938	4,303	13,819	5	124
19(07FY)	830	4,737	15,713	834	4,855	15,929	1	6
平成20年1~3月(Q1)	192	926	3,280	203	1,002	3,618	1	6
4~6(Q2)	181	846	2,987	182	852	3,046	—	—
7~9(Q3)	178	1,450	4,578	176	1,365	4,905	2	85
10~12(Q4)	106	548	2,340	103	570	2,224	5	63
平成20年 1月(Jan)	60	214	651	62	255	896	10	41
2(Feb)	63	268	1,146	65	279	1,150	8	30
3(Mar)	69	444	1,483	76	468	1,572	1	6
4(Apr)	55	279	1,001	46	209	695	10	76
5(May)	60	284	1,110	66	331	1,201	4	29
6(Jun)	66	283	876	70	312	1,150	—	—
7(Jul)	64	377	1,468	62	349	1,457	2	28
8(Aug)	54	634	2,105	53	638	2,130	3	24
9(Sep)	60	439	1,005	61	378	1,318	2	85
10(Oct)	34	154	569	33	153	636	3	86
11(Nov)	38	216	977	39	234	892	2	68
12(Dec)	34	178	794	31	183	696	5	63

その他の数値制御研削盤
Miscellaneous numerically controlled grinding machines
(6)

年 月 Year and Month	生産(P)			販売(Sa)			在庫(I)	
	数量(台) Quantity(n)	重量(t) Weight	金額(百万円) (million yen)	数量(台) Quantity(n)	重量(t) Weight	金額(百万円) (million yen)	数量(台) Quantity(n)	重量(t) Weight
平成16年(2004)	1,050	4,569	23,714	1,037	4,492	24,132	18	78
17(2005)	1,445	6,466	35,135	1,433	6,406	36,301	36	177
18(2006)	1,305	6,808	36,127	1,311	6,818	36,416	30	145
19(2007)	1,400	8,410	40,556	1,396	8,387	40,926	29	134
20(2008)	1,382	8,323	38,376	1,384	8,274	38,892	27	185
平成18年度(06FY)	1,255	6,995	36,193	1,257	6,967	36,324	18	87
19(07FY)	1,464	8,799	41,174	1,460	8,780	42,008	20	104
平成20年1~3月(Q1)	353	2,221	9,361	362	2,251	10,044	20	104
4~6(Q2)	362	1,952	9,390	358	1,882	9,292	24	174
7~9(Q3)	363	2,088	10,297	363	2,128	10,401	24	135
10~12(Q4)	304	2,062	9,328	301	2,013	9,155	27	185
平成20年 1月(Jan)	87	462	2,060	88	467	2,064	28	129
2(Feb)	108	759	2,483	107	698	2,713	29	190
3(Mar)	158	1,000	4,818	167	1,086	5,267	20	104
4(Apr)	108	515	2,404	101	476	2,241	27	143
5(May)	126	638	3,513	131	652	3,532	22	130
6(Jun)	128	799	3,473	126	754	3,519	24	174
7(Jul)	104	557	2,865	106	643	3,108	22	88
8(Aug)	112	565	3,012	110	528	2,951	24	125
9(Sep)	147	966	4,420	147	957	4,342	24	135
10(Oct)	97	616	2,612	102	660	2,706	19	91
11(Nov)	84	601	2,546	79	538	2,399	24	154
12(Dec)	123	845	4,170	120	815	4,050	27	185

その他の研削盤
Miscellaneous grinding machines
(7)

年 月 Year and Month	生産(P)			販売(Sa)			在庫(I)	
	数量(台) Quantity(n)	重量(t) Weight	金額(百万円) (million yen)	数量(台) Quantity(n)	重量(t) Weight	金額(百万円) (million yen)	数量(台) Quantity(n)	重量(t) Weight
平成16年(2004)	2,158	7,021	27,942	2,531	7,864	29,733	116	347
17(2005)	2,568	8,413	33,525	3,035	9,416	35,987	129	439
18(2006)	3,219	10,759	39,304	3,732	11,848	42,908	147	652
19(2007)	2,836	9,198	36,770	3,380	10,525	39,944	162	655
20(2008)	2,368	8,331	34,201	2,768	9,229	36,140	150	677
平成18年度(06FY)	3,152	10,593	39,720	3,662	11,686	42,708	130	576
19(07FY)	2,716	8,858	35,594	3,216	10,004	38,450	168	691
平成20年1~3月(Q1)	662	2,280	9,202	792	2,558	9,955	168	691
4~6(Q2)	633	2,130	8,988	720	2,360	9,353	174	693
7~9(Q3)	600	2,142	8,728	703	2,272	8,838	184	848
10~12(Q4)	473	1,779	7,283	553	2,039	7,994	150	677
平成20年 1月(Jan)	201	641	2,582	216	642	2,607	172	689
2(Feb)	218	768	3,254	259	864	3,392	172	696
3(Mar)	243	871	3,366	317	1,052	3,956	168	691
4(Apr)	208	727	2,936	242	860	3,297	157	588
5(May)	216	745	3,050	237	756	2,894	169	687
6(Jun)	209	658	3,002	241	744	3,162	174	693
7(Jul)	208	766	3,408	220	687	2,858	191	806
8(Aug)	175	670	2,634	203	717	2,756	198	868
9(Sep)	217	706	2,686	280	868	3,224	184	848
10(Oct)	162	617	2,391	208	838	2,915	148	641
11(Nov)	182	619	2,737	184	627	2,771	167	675
12(Dec)	129	543	2,155	161	574	2,308	150	677

齒切り盤及び齒車仕上げ機械
Gear cutting and Gear finishing machines
(8～9)

年 月 Year and Month	生産(P)			販売(Sa)			在庫(I)	
	数量(台) Quantity(n)	重量(t) Weight	金額(百万円) (million yen)	数量(台) Quantity(n)	重量(t) Weight	金額(百万円) (million yen)	数量(台) Quantity(n)	重量(t) Weight
平成16年(2004)	811	4,601	19,761	802	4,490	17,313	67	501
17 (2005)	1,034	5,602	26,288	1,053	5,778	26,648	48	324
18 (2006)	992	5,892	28,668	987	5,805	28,191	53	415
19 (2007)	1,137	6,710	31,290	1,128	6,628	31,159	62	494
20 (2008)	974	6,160	30,202	1,001	6,371	30,767	34	273
平成18年度(06FY)	1,003	5,988	29,384	1,008	6,011	29,349	44	344
19 (07FY)	1,151	6,993	32,743	1,131	6,811	32,094	64	523
平成20年1～3月(Q1)	297	1,947	9,729	295	1,918	9,584	64	523
4～6 (Q2)	227	1,418	6,773	218	1,392	6,514	73	547
7～9 (Q3)	256	1,621	7,802	271	1,723	8,362	57	437
10～12 (Q4)	194	1,174	5,898	217	1,338	6,307	34	273
平成20年 1月(Jan)	61	370	1,810	59	358	1,754	64	504
2 (Feb)	108	727	3,594	97	641	3,165	75	590
3 (Mar)	128	850	4,325	139	919	4,665	64	523
4 (Apr)	55	340	1,609	57	372	1,762	62	490
5 (May)	91	528	2,668	88	536	2,596	65	481
6 (Jun)	81	550	2,496	73	484	2,156	73	547
7 (Jul)	96	596	3,073	103	651	3,278	66	492
8 (Aug)	81	515	2,321	84	540	2,557	63	467
9 (Sep)	79	510	2,408	84	532	2,527	57	437
10 (Oct)	57	401	1,905	61	430	1,985	53	409
11 (Nov)	69	408	1,962	76	459	2,063	46	357
12 (Dec)	68	365	2,031	80	449	2,259	34	273

数値制御齒切り盤及び齒車仕上げ機械
Numerically controlled gear cutting and Gear finishing machines
(8)

年 月 Year and Month	生産(P)			販売(Sa)			在庫(I)	
	数量(台) Quantity(n)	重量(t) Weight	金額(百万円) (million yen)	数量(台) Quantity(n)	重量(t) Weight	金額(百万円) (million yen)	数量(台) Quantity(n)	重量(t) Weight
平成16年(2004)	633	3,880	16,433	625	3,775	14,052	66	495
17 (2005)	774	4,680	21,326	792	4,850	21,621	48	324
18 (2006)	751	4,925	23,748	746	4,837	23,271	53	415
19 (2007)	885	5,810	26,863	876	5,727	26,722	62	494
20 (2008)	741	5,180	25,829	769	5,395	26,407	33	271
平成18年度(06FY)	777	5,129	24,977	782	5,151	24,942	44	344
19 (07FY)	892	6,021	28,218	872	5,838	27,559	64	523
平成20年1～3月(Q1)	229	1,629	8,343	227	1,600	8,198	64	523
4～6 (Q2)	191	1,274	6,143	185	1,259	5,928	70	538
7～9 (Q3)	185	1,333	6,539	198	1,428	7,068	56	435
10～12 (Q4)	136	944	4,804	159	1,108	5,213	33	271
平成20年 1月(Jan)	48	309	1,495	48	302	1,464	62	501
2 (Feb)	92	651	3,353	82	570	2,941	72	582
3 (Mar)	89	669	3,495	97	728	3,793	64	523
4 (Apr)	49	325	1,543	51	357	1,696	62	490
5 (May)	73	456	2,371	75	484	2,378	60	463
6 (Jun)	69	493	2,229	59	418	1,854	70	538
7 (Jul)	69	489	2,620	76	544	2,826	63	483
8 (Aug)	61	442	1,993	63	460	2,205	61	465
9 (Sep)	55	402	1,926	59	424	2,037	56	435
10 (Oct)	44	340	1,668	48	369	1,748	52	407
11 (Nov)	50	336	1,585	57	387	1,686	45	355
12 (Dec)	42	268	1,551	54	352	1,779	33	271

その他の歯切り盤及び歯車仕上げ機械
Miscellaneous gear cutting machines and Gear finishing machines
(9)

年 月 Year and Month	生産(P)			販売(Sa)			在庫(I)	
	数量(台) Quantity(n)	重量(t) Weight	金額(百万円) (million yen)	数量(台) Quantity(n)	重量(t) Weight	金額(百万円) (million yen)	数量(台) Quantity(n)	重量(t) Weight
平成16年(2004)	178	721	3,328	177	715	3,261	1	6
17(2005)	260	922	4,962	261	928	5,027	—	—
18(2006)	241	967	4,920	241	968	4,920	—	—
19(2007)	252	900	4,427	252	901	4,437	—	—
20(2008)	233	980	4,373	232	976	4,360	1	2
平成18年度(06FY)	226	859	4,407	226	860	4,407	—	—
19(07FY)	259	972	4,525	259	973	4,535	—	—
平成20年1~3月(Q1)	68	318	1,386	68	318	1,386	—	—
4~6(Q2)	36	144	630	33	133	586	3	9
7~9(Q3)	71	288	1,263	73	295	1,294	1	2
10~12(Q4)	58	230	1,094	58	230	1,094	1	2
平成20年 1月(Jan)	13	61	315	11	56	290	2	3
2(Feb)	16	76	241	15	71	224	3	8
3(Mar)	39	181	830	42	191	872	—	—
4(Apr)	6	15	66	6	15	66	—	—
5(May)	18	72	297	13	52	218	5	18
6(Jun)	12	57	267	14	66	302	3	9
7(Jul)	27	107	453	27	107	452	3	9
8(Aug)	20	73	328	21	80	352	2	2
9(Sep)	24	108	482	25	108	490	1	2
10(Oct)	13	61	237	13	61	237	1	2
11(Nov)	19	72	377	19	72	377	1	2
12(Dec)	26	97	480	26	97	480	1	2

専用機
Special purpose machines
(10~11)

年 月 Year and Month	生産(P)			販売(Sa)			在庫(I)	
	数量(台) Quantity(n)	重量(t) Weight	金額(百万円) (million yen)	数量(台) Quantity(n)	重量(t) Weight	金額(百万円) (million yen)	数量(台) Quantity(n)	重量(t) Weight
平成16年(2004)	4,250	36,412	99,317	4,224	36,202	99,040	57	535
17(2005)	5,436	53,209	144,361	5,404	53,370	146,064	46	291
18(2006)	4,472	42,176	126,460	4,479	42,232	127,366	33	305
19(2007)	4,499	36,090	129,223	4,469	36,004	130,496	47	363
20(2008)	4,523	35,118	129,176	4,517	35,102	131,282	40	367
平成18年度(06FY)	4,642	42,294	128,530	4,657	42,417	130,076	25	202
19(07FY)	4,346	33,480	123,147	4,319	33,325	124,314	38	325
平成20年1~3月(Q1)	1,213	8,543	33,020	1,223	8,585	33,797	38	325
4~6(Q2)	1,092	8,710	30,693	1,093	8,757	31,154	34	276
7~9(Q3)	1,197	9,087	32,231	1,199	9,131	32,910	32	233
10~12(Q4)	1,021	8,778	33,232	1,002	8,629	33,421	40	367
平成20年 1月(Jan)	323	2,271	7,978	326	2,313	8,255	44	321
2(Feb)	333	2,432	8,929	349	2,534	9,446	27	213
3(Mar)	557	3,840	16,113	548	3,738	16,096	38	325
4(Apr)	329	2,081	8,380	336	2,189	8,712	29	213
5(May)	338	3,464	11,960	339	3,471	11,978	34	248
6(Jun)	425	3,165	10,353	418	3,097	10,464	34	276
7(Jul)	407	3,041	9,861	406	3,067	10,100	35	250
8(Aug)	290	2,479	8,961	289	2,467	8,984	36	263
9(Sep)	500	3,567	13,409	504	3,597	13,826	32	233
10(Oct)	346	2,807	10,793	338	2,749	10,848	38	287
11(Nov)	320	2,489	10,291	319	2,396	10,259	39	380
12(Dec)	355	3,482	12,148	345	3,484	12,314	40	367

数值制御専用機
Numerically controlled special purpose machines
(10)

年 月 Year and Month	生産(P)			販売(Sa)			在庫(I)	
	数量(台) Quantity(n)	重量(t) Weight	金額(百万円) (million yen)	数量(台) Quantity(n)	重量(t) Weight	金額(百万円) (million yen)	数量(台) Quantity(n)	重量(t) Weight
平成16年(2004)	1,694	24,266	62,744	1,671	24,103	62,189	47	459
17(2005)	2,293	37,248	95,862	2,296	37,425	96,262	39	262
18(2006)	1,799	27,991	82,191	1,812	28,103	82,373	29	286
19(2007)	1,822	25,366	88,762	1,808	25,317	88,916	43	344
20(2008)	1,826	21,387	82,083	1,840	21,404	82,499	33	337
平成18年度(06FY)	1,860	28,529	84,867	1,878	28,705	85,522	21	183
19(07FY)	1,775	23,775	85,902	1,762	23,651	85,997	32	296
平成20年1~3月(Q1)	499	5,859	22,827	509	5,901	23,248	32	296
4~6(Q2)	430	5,136	19,032	438	5,196	19,159	28	247
7~9(Q3)	481	5,185	19,877	483	5,228	20,134	26	204
10~12(Q4)	416	5,207	20,347	410	5,079	19,958	33	337
平成20年 1月(Jan)	119	1,556	5,457	122	1,598	5,653	40	302
2(Feb)	126	1,616	5,687	142	1,718	6,094	23	194
3(Mar)	254	2,687	11,683	245	2,585	11,501	32	296
4(Apr)	130	968	4,734	139	1,080	5,013	23	184
5(May)	149	2,037	7,518	150	2,044	7,477	28	219
6(Jun)	151	2,131	6,780	149	2,072	6,669	28	247
7(Jul)	162	1,553	5,928	161	1,579	6,111	29	221
8(Aug)	91	987	4,339	91	975	4,290	29	233
9(Sep)	228	2,645	9,610	231	2,674	9,733	26	204
10(Oct)	146	1,380	5,470	140	1,326	5,268	32	258
11(Nov)	118	1,677	7,018	117	1,584	6,796	33	351
12(Dec)	152	2,150	7,859	153	2,169	7,894	33	337

その他の専用機
Miscellaneous special purpose machines
(11)

年 月 Year and Month	生産(P)			販売(Sa)			在庫(I)	
	数量(台) Quantity(n)	重量(t) Weight	金額(百万円) (million yen)	数量(台) Quantity(n)	重量(t) Weight	金額(百万円) (million yen)	数量(台) Quantity(n)	重量(t) Weight
平成16年(2004)	2,556	12,146	36,573	2,553	12,099	36,851	10	76
17(2005)	3,143	15,961	48,499	3,108	15,945	49,802	7	29
18(2006)	2,673	14,185	44,269	2,667	14,129	44,993	4	19
19(2007)	2,677	10,724	40,461	2,661	10,687	41,580	4	19
20(2008)	2,697	13,731	47,093	2,677	13,698	48,783	7	30
平成18年度(06FY)	2,782	13,765	43,663	2,779	13,712	44,554	4	19
19(07FY)	2,571	9,705	37,245	2,557	9,674	38,317	6	29
平成20年1~3月(Q1)	714	2,684	10,193	714	2,684	10,549	6	29
4~6(Q2)	662	3,574	11,661	655	3,561	11,995	6	29
7~9(Q3)	716	3,902	12,354	716	3,903	12,776	6	29
10~12(Q4)	605	3,571	12,885	592	3,550	13,463	7	30
平成20年 1月(Jan)	204	715	2,521	204	715	2,602	4	19
2(Feb)	207	816	3,242	207	816	3,352	4	19
3(Mar)	303	1,153	4,430	303	1,153	4,595	6	29
4(Apr)	199	1,113	3,646	197	1,109	3,699	6	29
5(May)	189	1,427	4,442	189	1,427	4,501	6	29
6(Jun)	274	1,034	3,573	269	1,025	3,795	6	29
7(Jul)	245	1,488	3,933	245	1,488	3,989	6	29
8(Aug)	199	1,492	4,622	198	1,492	4,694	7	30
9(Sep)	272	922	3,799	273	923	4,093	6	29
10(Oct)	200	1,427	5,323	198	1,423	5,580	6	29
11(Nov)	202	812	3,273	202	812	3,463	6	29
12(Dec)	203	1,332	4,289	192	1,315	4,420	7	30

マシニングセンタ
Machining centers
(12~16)

年月 Year and Month	生産(P)			販売(Sa)			在庫(I)	
	数量(台) Quantity(n)	重量(t) Weight	金額(百万円) (million yen)	数量(台) Quantity(n)	重量(t) Weight	金額(百万円) (million yen)	数量(台) Quantity(n)	重量(t) Weight
平成16年(2004)	14,484	145,994	267,492	14,324	144,927	264,613	784	6,907
17(2005)	16,568	171,802	332,142	16,412	170,095	328,079	940	8,615
18(2006)	17,670	193,017	376,670	17,394	190,119	376,624	1,151	10,712
19(2007)	18,043	204,793	407,534	17,795	201,418	402,372	1,378	13,927
20(2008)	15,712	193,701	371,094	15,956	194,400	382,927	1,140	12,975
平成18年度(06FY)	18,100	201,917	396,018	17,716	196,905	394,113	1,160	11,533
19(07FY)	17,727	202,657	405,533	17,701	201,523	400,273	1,199	12,752
平成20年1~3月(Q1)	4,399	52,202	104,049	4,612	53,586	105,399	1,199	12,752
4~6(Q2)	4,081	48,078	92,765	4,008	46,515	91,994	1,260	14,101
7~9(Q3)	4,048	50,902	94,150	4,123	51,863	100,666	1,178	13,040
10~12(Q4)	3,184	42,519	80,130	3,213	42,436	84,868	1,140	12,975
平成20年 1月(Jan)	1,270	14,975	29,057	1,234	14,530	28,496	1,447	14,609
2(Feb)	1,394	16,903	34,212	1,344	16,134	32,460	1,498	15,351
3(Mar)	1,735	20,324	40,780	2,034	22,922	44,443	1,199	12,752
4(Apr)	1,433	17,235	34,203	1,379	16,531	32,885	1,242	13,270
5(May)	1,301	14,771	27,782	1,249	14,201	27,651	1,293	13,813
6(Jun)	1,347	16,072	30,780	1,380	15,783	31,458	1,260	14,101
7(Jul)	1,352	17,057	32,006	1,331	16,698	32,495	1,278	14,403
8(Aug)	1,211	15,098	27,202	1,197	14,968	29,881	1,286	14,473
9(Sep)	1,485	18,747	34,942	1,595	20,197	38,290	1,178	13,040
10(Oct)	1,232	15,939	29,801	1,282	16,393	33,479	1,121	12,480
11(Nov)	1,058	13,780	26,698	1,021	13,251	26,494	1,156	12,967
12(Dec)	894	12,800	23,631	910	12,792	24,895	1,140	12,975

立て形
Vertical spindle type
(12~13)

年月 Year and Month	生産(P)			販売(Sa)			在庫(I)	
	数量(台) Quantity(n)	重量(t) Weight	金額(百万円) (million yen)	数量(台) Quantity(n)	重量(t) Weight	金額(百万円) (million yen)	数量(台) Quantity(n)	重量(t) Weight
平成16年(2004)	8,763	56,912	108,032	8,640	56,378	107,940	496	3,255
17(2005)	9,512	64,230	126,037	9,443	63,799	125,957	563	3,622
18(2006)	10,614	71,516	144,498	10,426	70,678	145,793	709	4,272
19(2007)	10,231	68,691	143,390	10,132	67,597	143,128	804	5,346
20(2008)	8,218	57,185	114,841	8,411	58,109	120,207	632	4,509
平成18年度(06FY)	10,666	71,240	145,568	10,513	70,434	148,018	643	3,898
19(07FY)	9,892	66,813	140,527	9,889	66,384	139,884	672	4,509
平成20年1~3月(Q1)	2,348	15,809	32,987	2,513	16,879	34,793	672	4,509
4~6(Q2)	2,245	15,345	31,348	2,214	15,028	32,078	698	4,791
7~9(Q3)	2,114	14,834	28,179	2,173	15,333	30,068	638	4,268
10~12(Q4)	1,511	11,197	22,327	1,511	10,869	23,268	632	4,509
平成20年 1月(Jan)	674	4,420	9,321	659	4,375	9,190	851	5,620
2(Feb)	712	4,901	9,872	695	4,734	9,539	869	5,790
3(Mar)	962	6,488	13,794	1,159	7,770	16,064	672	4,509
4(Apr)	775	5,426	10,986	760	5,279	11,633	682	4,618
5(May)	719	4,697	9,380	680	4,456	8,922	721	4,862
6(Jun)	751	5,222	10,982	774	5,293	11,523	698	4,791
7(Jul)	695	4,809	9,662	695	4,865	9,895	696	4,704
8(Aug)	634	4,484	7,906	636	4,496	8,742	693	4,684
9(Sep)	785	5,541	10,611	842	5,972	11,431	638	4,268
10(Oct)	598	4,490	8,805	612	4,447	9,821	618	4,224
11(Nov)	522	3,673	7,897	493	3,358	7,510	647	4,539
12(Dec)	391	3,034	5,625	406	3,064	5,937	632	4,509

前後ストローク500mm未満
Y-axis travel less than 500mm
(1 2)

年 月 Year and Month	生産(P)			販売(Sa)			在庫(I)	
	数量(台) Quantity(n)	重量(t) Weight	金額(百万円) (million yen)	数量(台) Quantity(n)	重量(t) Weight	金額(百万円) (million yen)	数量(台) Quantity(n)	重量(t) Weight
平成16年(2004)	3,994	16,659	40,665	3,941	16,579	41,303	227	911
17 (2005)	4,321	18,627	46,515	4,296	18,429	48,640	254	1,104
18 (2006)	5,000	21,828	53,420	4,843	21,403	56,701	385	1,467
19 (2007)	5,118	21,727	56,273	5,142	21,748	57,764	362	1,447
20 (2008)	3,504	15,411	43,547	3,584	15,637	44,307	249	1,061
平成18年度(06FY)	5,161	22,648	54,846	5,062	22,425	59,043	326	1,210
19 (07FY)	4,819	20,414	56,054	4,884	20,547	56,514	232	934
平成20年1~3月(Q1)	1,054	4,676	14,083	1,154	5,044	14,759	232	934
4~6 (Q2)	986	4,274	11,836	974	4,205	11,758	242	1,003
7~9 (Q3)	909	4,111	10,950	894	3,996	10,814	257	1,118
10~12 (Q4)	555	2,350	6,678	562	2,392	6,976	249	1,061
平成20年 1月(Jan)	301	1,273	3,705	317	1,255	3,644	315	1,318
2 (Feb)	289	1,297	3,817	316	1,395	3,910	289	1,222
3 (Mar)	464	2,106	6,561	521	2,394	7,205	232	934
4 (Apr)	332	1,395	3,857	319	1,307	3,881	243	1,017
5 (May)	348	1,491	4,205	309	1,327	3,779	282	1,184
6 (Jun)	306	1,388	3,774	346	1,571	4,098	242	1,003
7 (Jul)	305	1,331	4,006	290	1,269	3,884	258	1,091
8 (Aug)	272	1,287	2,877	270	1,271	2,973	259	1,079
9 (Sep)	332	1,493	4,067	334	1,456	3,957	257	1,118
10 (Oct)	206	888	2,409	218	923	2,758	245	1,083
11 (Nov)	220	877	2,668	214	889	2,627	250	1,057
12 (Dec)	129	585	1,601	130	580	1,591	249	1,061

前後ストローク500mm以上
Y-axis travel 500mm and over
(1 3)

年 月 Year and Month	生産(P)			販売(Sa)			在庫(I)	
	数量(台) Quantity(n)	重量(t) Weight	金額(百万円) (million yen)	数量(台) Quantity(n)	重量(t) Weight	金額(百万円) (million yen)	数量(台) Quantity(n)	重量(t) Weight
平成16年(2004)	4,769	40,253	67,367	4,699	39,799	66,637	269	2,344
17 (2005)	5,191	45,603	79,522	5,147	45,370	77,317	309	2,518
18 (2006)	5,614	49,688	91,078	5,583	49,275	89,092	324	2,805
19 (2007)	5,113	46,964	87,117	4,990	45,849	85,364	442	3,899
20 (2008)	4,714	41,774	71,294	4,827	42,472	75,900	383	3,448
平成18年度(06FY)	5,505	48,592	90,722	5,451	48,009	88,975	317	2,688
19 (07FY)	5,073	46,399	84,473	5,005	45,837	83,370	440	3,575
平成20年1~3月(Q1)	1,294	11,133	18,904	1,359	11,835	20,034	440	3,575
4~6 (Q2)	1,259	11,071	19,512	1,240	10,823	20,320	456	3,788
7~9 (Q3)	1,205	10,723	17,229	1,279	11,337	19,254	381	3,150
10~12 (Q4)	956	8,847	15,649	949	8,477	16,292	383	3,448
平成20年 1月(Jan)	373	3,147	5,616	342	3,120	5,546	536	4,302
2 (Feb)	423	3,604	6,055	379	3,339	5,629	580	4,568
3 (Mar)	498	4,382	7,233	638	5,376	8,859	440	3,575
4 (Apr)	443	4,031	7,129	441	3,972	7,752	439	3,601
5 (May)	371	3,206	5,175	371	3,129	5,143	439	3,678
6 (Jun)	445	3,834	7,208	428	3,722	7,425	456	3,788
7 (Jul)	390	3,478	5,656	405	3,596	6,011	438	3,613
8 (Aug)	362	3,197	5,029	366	3,225	5,769	434	3,605
9 (Sep)	453	4,048	6,544	508	4,516	7,474	381	3,150
10 (Oct)	392	3,602	6,396	394	3,524	7,063	373	3,141
11 (Nov)	302	2,796	5,229	279	2,469	4,883	397	3,482
12 (Dec)	262	2,449	4,024	276	2,484	4,346	383	3,448

横形
Horizontal spindle type
(14~15)

年 月 Year and Month	生産(P)			販売(Sa)			在庫(I)	
	数量(台) Quantity(n)	重量(t) Weight	金額(百万円) (million yen)	数量(台) Quantity(n)	重量(t) Weight	金額(百万円) (million yen)	数量(台) Quantity(n)	重量(t) Weight
平成16年(2004)	4,863	65,497	123,685	4,836	65,173	120,265	256	2,984
17(2005)	6,132	79,570	160,707	6,040	78,357	154,433	350	4,252
18(2006)	6,022	84,917	172,644	5,958	83,471	168,532	401	5,454
19(2007)	6,801	97,328	195,664	6,652	95,130	188,757	533	7,512
20(2008)	6,564	97,497	185,355	6,618	98,050	190,776	464	6,618
平成18年度(06FY)	6,418	92,226	188,382	6,209	88,887	181,316	482	6,565
19(07FY)	6,807	98,040	195,016	6,809	97,834	190,029	467	6,674
平成20年1~3月(Q1)	1,773	26,185	51,865	1,840	26,999	51,833	467	6,674
4~6(Q2)	1,614	23,529	44,699	1,574	22,905	43,173	500	7,119
7~9(Q3)	1,702	25,919	47,860	1,697	25,868	51,225	499	7,093
10~12(Q4)	1,475	21,864	40,931	1,507	22,278	44,545	464	6,618
平成20年 1月(Jan)	519	7,779	14,486	501	7,525	13,866	552	7,774
2(Feb)	593	8,676	18,119	576	8,462	17,039	569	7,958
3(Mar)	661	9,730	19,260	763	11,012	20,928	467	6,674
4(Apr)	572	8,154	16,943	537	7,963	15,393	496	6,717
5(May)	517	7,546	13,849	499	7,168	13,557	513	7,065
6(Jun)	525	7,829	13,907	538	7,774	14,223	500	7,119
7(Jul)	570	8,875	16,341	545	8,448	16,546	524	7,520
8(Aug)	513	7,592	13,835	492	7,400	15,430	540	7,660
9(Sep)	619	9,452	17,684	660	10,020	19,249	499	7,093
10(Oct)	570	8,441	15,753	607	9,021	18,569	461	6,494
11(Nov)	474	6,987	13,319	470	6,871	13,555	463	6,568
12(Dec)	431	6,436	11,859	430	6,386	12,421	464	6,618

テーブルサイズ500mm未満
Table size less than 500mm
(14)

年 月 Year and Month	生産(P)			販売(Sa)			在庫(I)	
	数量(台) Quantity(n)	重量(t) Weight	金額(百万円) (million yen)	数量(台) Quantity(n)	重量(t) Weight	金額(百万円) (million yen)	数量(台) Quantity(n)	重量(t) Weight
平成16年(2004)	2,293	22,912	37,068	2,260	22,649	37,212	138	1,073
17(2005)	2,996	29,243	51,443	2,954	28,838	51,248	179	1,477
18(2006)	2,492	26,493	46,356	2,521	26,656	46,936	148	1,278
19(2007)	2,482	25,111	45,008	2,436	24,836	44,569	179	1,500
20(2008)	2,145	20,946	38,174	2,163	21,108	38,396	157	1,312
平成18年度(06FY)	2,465	26,543	47,317	2,430	26,222	47,492	181	1,531
19(07FY)	2,426	24,399	42,923	2,442	24,621	42,602	152	1,268
平成20年1~3月(Q1)	577	6,076	10,417	605	6,315	10,577	152	1,268
4~6(Q2)	581	5,520	9,797	564	5,366	9,834	168	1,413
7~9(Q3)	515	5,002	9,466	505	4,900	9,271	174	1,491
10~12(Q4)	472	4,348	8,494	489	4,527	8,714	157	1,312
平成20年 1月(Jan)	168	1,861	2,842	161	1,818	2,733	187	1,551
2(Feb)	197	2,037	3,670	192	1,994	3,367	192	1,593
3(Mar)	212	2,178	3,905	252	2,503	4,477	152	1,268
4(Apr)	228	2,084	3,963	185	1,764	3,539	194	1,580
5(May)	176	1,653	2,910	171	1,617	2,870	199	1,616
6(Jun)	177	1,783	2,924	208	1,985	3,425	168	1,413
7(Jul)	166	1,682	3,100	147	1,520	2,874	187	1,575
8(Aug)	154	1,377	2,608	145	1,252	2,508	192	1,675
9(Sep)	195	1,943	3,758	213	2,128	3,889	174	1,491
10(Oct)	177	1,634	3,006	175	1,622	2,836	176	1,503
11(Nov)	154	1,402	2,980	154	1,413	2,920	176	1,491
12(Dec)	141	1,312	2,508	160	1,492	2,958	157	1,312

テーブルサイズ500mm以上
Table size 500mm and over
(15)

年 月 Year and Month	生産(P)			販売(Sa)			在庫(I)	
	数量(台) Quantity(n)	重量(t) Weight	金額(百万円) (million yen)	数量(台) Quantity(n)	重量(t) Weight	金額(百万円) (million yen)	数量(台) Quantity(n)	重量(t) Weight
平成16年(2004)	2,570	42,585	86,617	2,576	42,524	83,053	118	1,911
17(2005)	3,136	50,327	109,264	3,086	49,519	103,185	171	2,775
18(2006)	3,530	58,424	126,288	3,437	56,815	121,596	253	4,176
19(2007)	4,319	72,217	150,656	4,216	70,294	144,188	354	6,012
20(2008)	4,419	76,551	147,181	4,455	76,942	152,380	307	5,306
平成18年度(06FY)	3,953	65,683	141,065	3,779	62,665	133,824	301	5,034
19(07FY)	4,381	73,641	152,093	4,367	73,213	147,427	315	5,406
平成20年1~3月(Q1)	1,196	20,109	41,448	1,235	20,684	41,256	315	5,406
4~6(Q2)	1,033	18,009	34,902	1,010	17,539	33,339	332	5,706
7~9(Q3)	1,187	20,917	38,394	1,192	20,968	41,954	325	5,602
10~12(Q4)	1,003	17,516	32,437	1,018	17,751	35,831	307	5,306
平成20年 1月(Jan)	351	5,918	11,644	340	5,707	11,133	365	6,223
2(Feb)	396	6,639	14,449	384	6,468	13,672	377	6,365
3(Mar)	449	7,552	15,355	511	8,509	16,451	315	5,406
4(Apr)	344	6,070	12,980	352	6,199	11,854	302	5,137
5(May)	341	5,893	10,939	328	5,551	10,687	314	5,449
6(Jun)	348	6,046	10,983	330	5,789	10,798	332	5,706
7(Jul)	404	7,193	13,241	398	6,928	13,672	337	5,945
8(Aug)	359	6,215	11,227	347	6,148	12,922	348	5,985
9(Sep)	424	7,509	13,926	447	7,892	15,360	325	5,602
10(Oct)	393	6,807	12,747	432	7,399	15,733	285	4,991
11(Nov)	320	5,585	10,339	316	5,458	10,635	287	5,077
12(Dec)	290	5,124	9,351	270	4,894	9,463	307	5,306

その他のマシニングセンタ(立て・横兼用形、門形)
Miscellaneous machining centers (Vertical spindle-horizontal spindle type, Double column type)
(16)

年 月 Year and Month	生産(P)			販売(Sa)			在庫(I)	
	数量(台) Quantity(n)	重量(t) Weight	金額(百万円) (million yen)	数量(台) Quantity(n)	重量(t) Weight	金額(百万円) (million yen)	数量(台) Quantity(n)	重量(t) Weight
平成16年(2004)	858	23,585	35,775	848	23,376	36,408	32	668
17(2005)	924	28,002	45,398	929	27,939	47,689	27	741
18(2006)	1,034	36,584	59,528	1,010	35,970	62,299	41	986
19(2007)	1,011	38,774	68,480	1,011	38,691	70,487	41	1,069
20(2008)	930	39,019	70,898	927	38,241	71,944	44	1,848
平成18年度(06FY)	1,016	38,451	62,068	994	37,584	64,779	35	1,070
19(07FY)	1,028	37,804	69,990	1,003	37,305	70,360	60	1,569
平成20年1~3月(Q1)	278	10,208	19,197	259	9,708	18,773	60	1,569
4~6(Q2)	222	9,204	16,718	220	8,582	16,743	62	2,191
7~9(Q3)	232	10,149	18,111	253	10,662	19,373	41	1,679
10~12(Q4)	198	9,458	16,872	195	9,289	17,055	44	1,848
平成20年 1月(Jan)	77	2,776	5,250	74	2,630	5,440	44	1,215
2(Feb)	89	3,326	6,221	73	2,938	5,882	60	1,603
3(Mar)	112	4,106	7,726	112	4,140	7,451	60	1,569
4(Apr)	86	3,655	6,274	82	3,289	5,859	64	1,935
5(May)	65	2,528	4,553	70	2,577	5,172	59	1,886
6(Jun)	71	3,021	5,891	68	2,716	5,712	62	2,191
7(Jul)	87	3,373	6,003	91	3,385	6,054	58	2,179
8(Aug)	64	3,022	5,461	69	3,072	5,709	53	2,129
9(Sep)	81	3,754	6,647	93	4,205	7,610	41	1,679
10(Oct)	64	3,008	5,243	63	2,925	5,089	42	1,762
11(Nov)	62	3,120	5,482	58	3,022	5,429	46	1,860
12(Dec)	72	3,330	6,147	74	3,342	6,537	44	1,848

その他の金属工作機械
Miscellaneous metal cutting machine tools
(17~23)

年月 Year and Month	生産(P)			販売(Sa)			在庫(I)	
	数量(台) Quantity(n)	重量(t) Weight	金額(百万円) (million yen)	数量(台) Quantity(n)	重量(t) Weight	金額(百万円) (million yen)	数量(台) Quantity(n)	重量(t) Weight
平成16年(2004)	32,213	62,081	185,307	28,757	56,571	182,655	1,486	3,047
17(2005)	35,030	75,411	217,963	31,795	70,437	224,300	1,593	3,535
18(2006)	41,736	94,841	267,141	35,836	87,778	266,376	3,234	4,390
19(2007)	47,747	103,819	283,306	39,904	94,289	279,870	5,762	6,368
20(2008)	40,623	96,871	273,575	33,903	90,197	271,985	7,329	5,670
平成18年度(06FY)	43,665	98,655	272,857	36,755	90,936	271,235	3,915	4,352
19(07FY)	47,767	105,543	290,662	39,995	96,092	286,865	5,853	5,626
平成20年1~3月(Q1)	11,990	28,195	79,460	10,221	26,615	79,845	5,853	5,626
4~6(Q2)	11,261	24,941	69,516	9,013	21,662	65,591	6,492	6,548
7~9(Q3)	10,513	25,353	71,265	9,060	24,704	73,457	6,586	5,209
10~12(Q4)	6,859	18,382	53,334	5,609	17,216	53,092	7,329	5,670
平成20年 1月(Jan)	3,801	8,678	24,143	2,777	7,242	22,299	6,248	7,059
2(Feb)	4,063	9,206	25,231	3,343	8,042	23,717	6,413	7,441
3(Mar)	4,126	10,311	30,086	4,101	11,331	33,829	5,853	5,626
4(Apr)	3,532	8,028	21,939	2,823	6,592	19,793	6,081	6,396
5(May)	3,761	8,506	24,147	3,096	7,386	22,966	6,229	6,771
6(Jun)	3,968	8,407	23,430	3,094	7,684	22,832	6,492	6,548
7(Jul)	3,441	8,049	21,997	2,906	7,280	21,525	6,461	6,497
8(Aug)	3,443	8,373	23,199	2,897	7,799	23,675	6,542	6,390
9(Sep)	3,629	8,931	26,069	3,257	9,625	28,257	6,586	5,209
10(Oct)	2,782	7,386	20,866	2,363	6,564	20,514	6,732	5,675
11(Nov)	2,223	5,867	17,586	1,702	5,482	17,199	7,100	5,844
12(Dec)	1,854	5,129	14,882	1,544	5,170	15,379	7,329	5,670

数値制御ボール盤
Numerically controlled drilling machines
(17)

年月 Year and Month	生産(P)			販売(Sa)			在庫(I)	
	数量(台) Quantity(n)	重量(t) Weight	金額(百万円) (million yen)	数量(台) Quantity(n)	重量(t) Weight	金額(百万円) (million yen)	数量(台) Quantity(n)	重量(t) Weight
平成16年(2004)	12,180	18,330	46,655	7,910	12,704	38,267	533	861
17(2005)	12,927	19,889	51,075	9,014	14,837	45,462	524	850
18(2006)	16,514	25,333	63,523	11,668	18,958	56,159	590	1,009
19(2007)	21,727	33,577	83,246	15,645	25,581	73,909	816	1,397
20(2008)	18,085	27,323	68,975	12,744	20,482	61,304	500	890
平成18年度(06FY)	17,561	26,919	66,450	12,364	20,106	58,372	740	1,226
19(07FY)	22,498	34,605	86,204	16,016	26,072	75,848	900	1,551
平成20年1~3月(Q1)	5,512	8,344	20,727	3,639	5,871	17,412	900	1,551
4~6(Q2)	5,705	8,494	21,501	3,934	6,224	18,583	871	1,481
7~9(Q3)	4,787	7,128	17,883	3,534	5,581	16,721	595	1,040
10~12(Q4)	2,081	3,357	8,864	1,637	2,806	8,588	500	890
平成20年 1月(Jan)	1,787	2,686	6,592	1,035	1,687	5,035	996	1,652
2(Feb)	1,864	2,845	7,044	1,333	2,048	5,943	921	1,667
3(Mar)	1,861	2,813	7,091	1,271	2,136	6,434	900	1,551
4(Apr)	1,816	2,736	7,020	1,168	1,902	5,645	1,001	1,673
5(May)	1,930	2,878	7,428	1,437	2,271	6,920	901	1,509
6(Jun)	1,959	2,880	7,053	1,329	2,051	6,018	871	1,481
7(Jul)	1,871	2,749	6,784	1,282	1,997	5,928	830	1,414
8(Aug)	1,634	2,457	5,987	1,292	2,077	6,062	647	1,111
9(Sep)	1,282	1,922	5,112	960	1,507	4,731	595	1,040
10(Oct)	997	1,559	4,033	813	1,321	4,071	513	934
11(Nov)	689	1,132	3,025	464	833	2,519	571	1,015
12(Dec)	395	666	1,806	360	652	1,998	500	890

数値制御中ぐり盤
Numerically controlled boring machines
(18)

年 月 Year and Month	生産(P)			販売(Sa)			在庫(I)	
	数量(台) Quantity(n)	重量(t) Weight	金額(百万円) (million yen)	数量(台) Quantity(n)	重量(t) Weight	金額(百万円) (million yen)	数量(台) Quantity(n)	重量(t) Weight
平成16年(2004)	246	6,506	10,350	229	6,011	11,259	35	1,007
17(2005)	266	6,957	12,212	279	7,445	14,187	22	519
18(2006)	305	8,348	14,207	304	8,289	15,565	23	578
19(2007)	339	9,309	16,608	334	9,170	17,996	28	717
20(2008)	373	9,993	19,089	370	9,785	19,443	29	846
平成18年度(06FY)	309	8,606	14,910	316	8,703	16,729	9	274
19(07FY)	343	9,249	16,529	341	9,232	17,671	11	291
平成20年1~3月(Q1)	90	2,396	4,435	107	2,822	5,364	11	291
4~6(Q2)	91	2,399	4,624	64	1,657	3,502	36	954
7~9(Q3)	101	2,648	5,276	115	3,018	6,204	22	584
10~12(Q4)	91	2,550	4,754	84	2,288	4,373	29	846
平成20年 1月(Jan)	28	729	1,436	28	731	1,476	28	715
2(Feb)	30	782	1,394	26	757	1,421	32	740
3(Mar)	32	885	1,605	53	1,334	2,467	11	291
4(Apr)	30	750	1,379	14	309	740	27	732
5(May)	28	776	1,645	22	598	1,292	33	910
6(Jun)	33	873	1,600	28	750	1,470	36	954
7(Jul)	30	758	1,632	33	872	1,852	33	840
8(Aug)	35	936	2,030	30	704	1,737	38	1,072
9(Sep)	36	954	1,614	52	1,442	2,615	22	584
10(Oct)	36	1,023	2,056	24	588	1,319	34	1,019
11(Nov)	28	749	1,273	27	822	1,466	35	946
12(Dec)	27	778	1,425	33	878	1,588	29	846

数値制御フライス盤
Numerically controlled milling machines
(19)

年 月 Year and Month	生産(P)			販売(Sa)			在庫(I)	
	数量(台) Quantity(n)	重量(t) Weight	金額(百万円) (million yen)	数量(台) Quantity(n)	重量(t) Weight	金額(百万円) (million yen)	数量(台) Quantity(n)	重量(t) Weight
平成16年(2004)	599	2,532	5,877	605	2,576	5,765	38	145
17(2005)	836	3,606	7,635	864	3,754	8,200	43	184
18(2006)	911	4,224	8,803	920	4,232	9,259	33	147
19(2007)	927	4,479	8,953	902	4,384	9,254	56	238
20(2008)	696	3,286	6,640	716	3,374	7,444	49	213
平成18年度(06FY)	964	4,751	9,493	948	4,650	9,782	43	177
19(07FY)	868	3,957	8,119	864	3,943	8,650	44	183
平成20年1~3月(Q1)	199	890	1,795	210	943	2,099	44	183
4~6(Q2)	193	886	1,869	199	909	2,093	51	230
7~9(Q3)	176	870	1,718	185	911	1,930	43	182
10~12(Q4)	128	640	1,258	122	611	1,322	49	213
平成20年 1月(Jan)	56	241	469	48	215	471	64	263
2(Feb)	68	312	598	64	280	624	68	295
3(Mar)	75	337	728	98	448	1,004	44	183
4(Apr)	74	299	672	83	343	834	47	193
5(May)	61	303	611	56	283	593	53	219
6(Jun)	58	284	586	60	283	666	51	230
7(Jul)	52	262	509	55	282	569	48	209
8(Aug)	58	273	587	64	308	723	43	168
9(Sep)	66	335	622	66	321	638	43	182
10(Oct)	67	318	640	53	262	570	57	238
11(Nov)	30	126	257	33	147	337	54	219
12(Dec)	31	196	361	36	202	415	49	213

数值制御放电加工機
Numerically controlled electrical discharge machines
(20~21)

年 月 Year and Month	生産(P)			販売(Sa)			在庫(I)	
	数量(台) Quantity(n)	重量(t) Weight	金額(百万円) (million yen)	数量(台) Quantity(n)	重量(t) Weight	金額(百万円) (million yen)	数量(台) Quantity(n)	重量(t) Weight
平成16年(2004)	4,046	11,486	48,051	3,945	11,500	47,884	48	100
17(2005)	4,292	12,137	50,242	4,094	11,937	49,188	76	203
18(2006)	4,422	13,093	52,960	4,304	13,061	52,197	78	210
19(2007)	3,904	12,290	46,921	3,808	12,150	46,092	104	302
20(2008)	3,302	10,341	37,801	3,314	10,478	38,896	47	108
平成18年度(06FY)	4,421	13,450	53,077	4,326	13,458	52,381	90	179
19(07FY)	3,861	12,104	46,226	3,795	12,033	45,893	84	203
平成20年1~3月(Q1)	1,122	3,599	13,853	1,130	3,685	14,176	84	203
4~6(Q2)	744	2,240	8,336	746	2,269	8,499	69	153
7~9(Q3)	862	2,660	9,269	859	2,670	9,602	62	132
10~12(Q4)	574	1,842	6,343	579	1,854	6,619	47	108
平成20年 1月(Jan)	303	928	3,556	303	918	3,605	100	310
2(Feb)	341	1,035	4,097	313	982	3,845	125	362
3(Mar)	478	1,636	6,200	514	1,785	6,726	84	203
4(Apr)	258	791	3,161	264	842	3,252	73	144
5(May)	230	724	2,429	233	708	2,496	70	160
6(Jun)	256	725	2,746	249	719	2,751	69	153
7(Jul)	278	840	3,019	276	832	3,133	64	152
8(Aug)	253	756	2,674	270	809	2,945	46	98
9(Sep)	331	1,064	3,576	313	1,029	3,524	62	132
10(Oct)	230	710	2,482	237	724	2,693	51	111
11(Nov)	195	615	2,078	186	592	2,024	54	128
12(Dec)	149	517	1,783	156	538	1,902	47	108

形彫り放电加工機
Numerically controlled die sinking electrical discharge machines
(20)

年 月 Year and Month	生産(P)			販売(Sa)			在庫(I)	
	数量(台) Quantity(n)	重量(t) Weight	金額(百万円) (million yen)	数量(台) Quantity(n)	重量(t) Weight	金額(百万円) (million yen)	数量(台) Quantity(n)	重量(t) Weight
平成16年(2004)	786	2,991	11,362	775	2,940	11,307	10	58
17(2005)	827	3,084	11,938	822	3,069	11,959	9	47
18(2006)	883	3,359	13,096	868	3,272	13,060	24	139
19(2007)	788	3,463	11,495	779	3,411	11,393	30	174
20(2008)	642	2,837	8,802	657	2,924	9,583	10	58
平成18年度(06FY)	867	3,523	13,003	864	3,506	13,077	14	81
19(07FY)	760	3,343	11,051	753	3,302	11,129	19	110
平成20年1~3月(Q1)	219	997	3,283	229	1,055	3,536	19	110
4~6(Q2)	118	530	1,692	122	554	1,827	12	70
7~9(Q3)	182	744	2,226	182	743	2,448	11	64
10~12(Q4)	123	566	1,601	124	572	1,772	10	58
平成20年 1月(Jan)	56	266	858	52	243	864	34	197
2(Feb)	55	244	794	51	221	725	38	220
3(Mar)	108	487	1,631	126	591	1,947	19	110
4(Apr)	42	213	698	50	259	813	10	58
5(May)	31	145	403	28	128	392	13	75
6(Jun)	45	172	591	44	167	622	12	70
7(Jul)	62	258	778	59	240	848	14	81
8(Aug)	52	202	596	57	231	741	9	52
9(Sep)	68	284	852	66	272	859	11	64
10(Oct)	46	227	570	48	239	722	9	52
11(Nov)	36	165	473	33	147	435	12	70
12(Dec)	41	174	558	43	186	615	10	58

ワイヤ放電加工機
Numerically controlled wire electrical discharge machines
(21)

年 月 Year and Month	生産(P)			販売(Sa)			在庫(I)	
	数量(台) Quantity(n)	重量(t) Weight	金額(百万円) (million yen)	数量(台) Quantity(n)	重量(t) Weight	金額(百万円) (million yen)	数量(台) Quantity(n)	重量(t) Weight
平成16年(2004)	3,260	8,495	36,689	3,170	8,560	36,577	38	42
17(2005)	3,465	9,053	38,304	3,272	8,868	37,229	67	156
18(2006)	3,539	9,734	39,864	3,436	9,789	39,137	54	71
19(2007)	3,116	8,827	35,426	3,029	8,739	34,699	74	128
20(2008)	2,660	7,504	28,999	2,657	7,554	29,313	37	50
平成18年度(06FY)	3,554	9,927	40,074	3,462	9,952	39,304	76	98
19(07FY)	3,101	8,761	35,175	3,042	8,731	34,764	65	93
平成20年1~3月(Q1)	903	2,602	10,570	901	2,630	10,640	65	93
4~6(Q2)	626	1,710	6,644	624	1,715	6,672	57	83
7~9(Q3)	680	1,916	7,043	677	1,927	7,154	51	68
10~12(Q4)	451	1,276	4,742	455	1,282	4,847	37	50
平成20年 1月(Jan)	247	662	2,698	251	675	2,741	66	113
2(Feb)	286	791	3,303	262	761	3,120	87	142
3(Mar)	370	1,149	4,569	388	1,194	4,779	65	93
4(Apr)	216	578	2,463	214	583	2,439	63	86
5(May)	199	579	2,026	205	580	2,104	57	85
6(Jun)	211	553	2,155	205	552	2,129	57	83
7(Jul)	216	582	2,241	217	592	2,285	50	71
8(Aug)	201	554	2,078	213	578	2,204	37	46
9(Sep)	263	780	2,724	247	757	2,665	51	68
10(Oct)	184	483	1,912	189	485	1,971	42	59
11(Nov)	159	450	1,605	153	445	1,589	42	58
12(Dec)	108	343	1,225	113	352	1,287	37	50

その他の数値制御工作機械
Other numerically controlled metal cutting machine tools
(22)

年 月 Year and Month	生産(P)			販売(Sa)			在庫(I)	
	数量(台) Quantity(n)	重量(t) Weight	金額(百万円) (million yen)	数量(台) Quantity(n)	重量(t) Weight	金額(百万円) (million yen)	数量(台) Quantity(n)	重量(t) Weight
平成16年(2004)	2,331	13,658	42,455	2,372	14,021	42,812	62	496
17(2005)	2,982	20,267	57,603	2,983	20,009	57,536	102	1,220
18(2006)	3,618	28,612	80,867	3,591	28,177	80,047	129	1,670
19(2007)	4,009	30,383	83,719	3,870	29,306	81,175	268	2,749
20(2008)	3,558	28,610	79,328	3,589	28,865	79,453	239	2,496
平成18年度(06FY)	3,741	29,536	80,637	3,669	28,790	78,764	146	1,754
19(07FY)	4,022	31,025	86,876	3,955	30,503	85,578	214	2,282
平成20年1~3月(Q1)	1,005	8,143	22,808	1,060	8,613	23,773	214	2,282
4~6(Q2)	910	7,638	20,854	881	7,228	19,755	244	2,690
7~9(Q3)	930	7,220	19,987	975	7,750	21,212	199	2,162
10~12(Q4)	713	5,609	15,679	673	5,274	14,713	239	2,496
平成20年 1月(Jan)	313	2,569	6,977	300	2,326	6,414	281	2,992
2(Feb)	319	2,733	7,503	309	2,429	7,054	291	3,296
3(Mar)	373	2,841	8,328	451	3,858	10,305	214	2,282
4(Apr)	283	2,578	6,480	270	2,313	5,863	228	2,546
5(May)	302	2,508	7,132	290	2,357	6,864	240	2,697
6(Jun)	325	2,552	7,242	321	2,558	7,028	244	2,690
7(Jul)	298	2,400	6,708	293	2,272	6,425	249	2,818
8(Aug)	288	2,302	6,036	283	2,320	6,218	254	2,800
9(Sep)	344	2,518	7,243	399	3,158	8,569	199	2,162
10(Oct)	240	1,989	5,228	225	1,884	4,974	214	2,266
11(Nov)	244	1,882	5,655	230	1,754	5,274	228	2,394
12(Dec)	229	1,738	4,796	218	1,636	4,465	239	2,496

他に分類されない工作機械
Miscellaneous metal cutting machine tools
(23)

年月 Year and Month	生産(P)			販売(Sa)			在庫(I)	
	数量(台) Quantity(n)	重量(t) Weight	金額(百万円) (million yen)	数量(台) Quantity(n)	重量(t) Weight	金額(百万円) (million yen)	数量(台) Quantity(n)	重量(t) Weight
平成16年(2004)	12,811	9,569	31,919	13,696	9,759	36,668	770	438
17(2005)	13,727	12,555	39,196	14,561	12,455	49,727	826	559
18(2006)	15,966	15,231	46,781	15,049	15,061	53,149	2,381	776
19(2007)	16,841	13,781	43,859	15,345	13,698	51,444	4,490	965
20(2008)	14,609	17,318	61,742	13,170	17,213	65,445	6,465	1,117
平成18年度(06FY)	16,669	15,393	48,290	15,132	15,229	55,207	2,887	742
19(07FY)	16,175	14,603	46,708	15,024	14,309	53,225	4,600	1,116
平成20年1~3月(Q1)	4,062	4,823	15,842	4,075	4,681	17,021	4,600	1,116
4~6(Q2)	3,618	3,284	12,332	3,189	3,375	13,159	5,221	1,040
7~9(Q3)	3,657	4,827	17,132	3,392	4,774	17,788	5,665	1,109
10~12(Q4)	3,272	4,384	16,436	2,514	4,383	17,477	6,465	1,117
平成20年 1月(Jan)	1,314	1,525	5,113	1,063	1,365	5,298	4,779	1,127
2(Feb)	1,441	1,499	4,595	1,298	1,546	4,830	4,976	1,081
3(Mar)	1,307	1,799	6,134	1,714	1,770	6,893	4,600	1,116
4(Apr)	1,071	874	3,227	1,024	883	3,459	4,705	1,108
5(May)	1,210	1,317	4,902	1,058	1,169	4,801	4,932	1,276
6(Jun)	1,337	1,093	4,203	1,107	1,323	4,899	5,221	1,040
7(Jul)	912	1,040	3,345	967	1,025	3,618	5,237	1,064
8(Aug)	1,175	1,649	5,885	958	1,581	5,990	5,514	1,141
9(Sep)	1,570	2,138	7,902	1,467	2,168	8,180	5,665	1,109
10(Oct)	1,212	1,787	6,427	1,011	1,785	6,887	5,863	1,107
11(Nov)	1,037	1,363	5,298	762	1,334	5,579	6,158	1,142
12(Dec)	1,023	1,234	4,711	741	1,264	5,011	6,465	1,117

数値制御工作機械合計
Numerically controlled metal cutting machine tools total
(1~2, 4~6, 8, 10, 12~22)

年月 Year and Month	生産(P)			販売(Sa)			在庫(I)	
	数量(台) Quantity(n)	重量(t) Weight	金額(百万円) (million yen)	数量(台) Quantity(n)	重量(t) Weight	金額(百万円) (million yen)	数量(台) Quantity(n)	重量(t) Weight
平成16年(2004)	60,715	330,501	773,462	56,023	322,029	768,116	3,148	16,440
17(2005)	71,468	413,255	979,422	66,548	403,266	980,582	4,012	21,853
18(2006)	76,838	448,750	1,070,348	71,466	438,209	1,080,668	4,362	25,377
19(2007)	82,431	478,392	1,172,589	75,834	465,280	1,174,621	4,963	30,289
20(2008)	74,155	449,607	1,096,655	68,240	441,068	1,107,562	4,755	29,761
平成18年度(06FY)	78,643	464,707	1,103,479	72,747	450,827	1,111,365	4,274	25,254
19(07FY)	83,412	479,858	1,187,357	76,646	469,227	1,187,776	4,567	27,393
平成20年1~3月(Q1)	21,432	124,765	309,390	20,013	125,513	316,214	4,567	27,393
4~6(Q2)	20,101	113,834	275,510	17,867	107,243	269,872	4,920	31,133
7~9(Q3)	19,445	118,190	284,345	18,094	117,791	293,477	4,574	28,909
10~12(Q4)	13,177	92,818	227,410	12,266	90,521	227,999	4,755	29,761
平成20年 1月(Jan)	6,321	35,935	86,051	5,385	33,700	83,630	5,346	32,119
2(Feb)	7,019	40,642	99,254	6,363	38,313	96,412	5,382	33,595
3(Mar)	8,092	48,188	124,085	8,265	53,500	136,172	4,567	27,393
4(Apr)	6,637	37,699	90,993	5,677	34,655	86,019	4,952	29,443
5(May)	6,621	37,139	90,381	5,997	35,230	89,210	4,955	30,512
6(Jun)	6,843	38,996	94,136	6,193	37,358	94,643	4,920	31,133
7(Jul)	6,707	38,870	94,101	5,911	37,151	93,254	5,029	31,796
8(Aug)	6,073	35,648	85,265	5,544	33,960	87,071	4,974	32,558
9(Sep)	6,665	43,672	104,979	6,639	46,680	113,152	4,574	28,909
10(Oct)	5,167	33,625	79,188	4,800	32,871	81,612	4,610	29,022
11(Nov)	4,365	30,479	76,219	3,860	28,732	73,055	4,884	30,315
12(Dec)	3,645	28,714	72,003	3,606	28,918	73,332	4,755	29,761

12 金属加工機械 及び鑄造装置 Metal forming machinery and Foundry equipment	金属加工機械 及び鑄造装置 Metal forming machinery and Foundry equipment (1~19)			金属加工機械 Metal forming machinery (1~16)		金属一次製品 製造機械 Primary metal products machinery (1~5)		圧延機械 Rolling mill machinery (1~2)	
	年 月 Year and Month	生産(P)		生産(P)		生産(P)		生産(P)	
		金額(百万円) (million yen)	金額(百万円) (million yen)	金額(百万円) (million yen)	金額(百万円) (million yen)	金額(百万円) (million yen)	金額(百万円) (million yen)		
平成16年(2004)	229,119	183,901	51,581	15,076					
17(2005)	306,888	248,623	70,307	24,033					
18(2006)	336,735	266,758	70,646	17,914					
19(2007)	356,981	284,632	74,411	16,870					
20(2008)	356,260	293,957	82,341	13,021					
平成18年度(06FY)	340,108	268,360	63,425	10,143					
19(07FY)	372,143	299,995	78,005	17,306					
平成20年1~3月(Q1)	105,106	86,713	19,278	2,700					
4~6(Q2)	82,439	67,251	20,394	3,067					
7~9(Q3)	89,229	71,689	19,753	1,842					
10~12(Q4)	79,486	68,304	22,916	5,412					
平成20年 1月(Jan)	24,561	20,732	6,700	1,612					
2(Feb)	37,198	31,954	5,883	679					
3(Mar)	43,347	34,027	6,695	409					
4(Apr)	23,334	19,848	6,556	437					
5(May)	28,931	22,795	6,249	626					
6(Jun)	30,174	24,608	7,589	2,004					
7(Jul)	27,603	23,140	6,956	676					
8(Aug)	28,384	21,905	5,621	296					
9(Sep)	33,242	26,644	7,176	870					
10(Oct)	29,524	26,560	10,930	4,226					
11(Nov)	25,039	21,081	6,427	889					
12(Dec)	24,923	20,663	5,559	297					

圧延機械(本体又は一式のもの)及び
同付属装置(シャワーはせん断機に含む)
Rolling mill machinery (main body or complete
set) and Accessories of rolling mill machines
(1)

圧延機械の部品
(ロールを除く)
Parts of rolling
mill machines
(except rolls)
(2)

製管機械・精仕上げ装置
Tube mills and finishing equipment
(3)

年 月 Year and Month	生産(P)			生産(P)		生産(P)		
	数量(台) Quantity(n)	重量(t) Weight	金額(百万円) (million yen)	金額(百万円) (million yen)	数量(台) Quantity(n)	重量(t) Weight	金額(百万円) (million yen)	
平成16年(2004)	166	8,115	12,798	2,278	19	265	442	
17(2005)	157	12,718	20,002	4,031	23	199	446	
18(2006)	169	9,984	13,073	4,841	13	658	928	
19(2007)	141	11,064	13,473	3,397	18	822	1,069	
20(2008)	103	7,812	8,302	4,719	54	904	2,255	
平成18年度(06FY)	154	5,997	6,572	3,571	13	567	925	
19(07FY)	136	12,633	14,534	2,772	26	860	1,107	
平成20年1~3月(Q1)	25	2,410	2,132	568	14	197	371	
4~6(Q2)	32	1,186	1,219	1,848	16	370	986	
7~9(Q3)	21	453	552	1,290	17	285	776	
10~12(Q4)	25	3,763	4,399	1,013	7	52	122	
平成20年 1月(Jan)	9	1,444	1,511	101	3	91	113	
2(Feb)	8	535	537	142	3	12	36	
3(Mar)	8	431	84	325	8	94	222	
4(Apr)	6	128	114	323	6	143	349	
5(May)	10	382	285	341	6	58	241	
6(Jun)	16	676	820	1,184	4	169	396	
7(Jul)	5	297	349	327	7	115	249	
8(Aug)	9	93	62	234	3	19	52	
9(Sep)	7	63	141	729	7	151	475	
10(Oct)	14	3,230	3,967	259	4	9	38	
11(Nov)	4	425	360	529	1	17	52	
12(Dec)	7	108	72	225	2	26	32	

注:生産内訳及び進ちょく量は別に掲載。

鉄鋼用ロール
Rolls for steel industry
(4~5)

年月 Year and Month	生産(P)			販売(Sa)			在庫(I)
	数量(本) Quantity(n)	重量(t) Weight	金額(百万円) (million yen)	数量(本) Quantity(n)	重量(t) Weight	金額(百万円) (million yen)	数量(本) Quantity(n)
平成16年(2004)	34,281	81,987	36,063	34,190	80,895	35,543	749
17(2005)	36,800	90,089	45,828	37,248	90,253	45,912	662
18(2006)	38,740	91,890	51,804	39,551	91,222	51,684	655
19(2007)	40,833	95,198	56,472	41,320	94,457	56,532	809
20(2008)	42,976	101,153	67,065	43,590	100,526	66,997	338
平成18年度(06FY)	38,923	91,636	52,357	39,796	91,403	52,619	615
19(07FY)	41,403	97,820	59,592	41,789	96,497	59,172	363
平成20年1~3月(Q1)	10,623	25,709	16,207	10,756	25,239	15,980	363
4~6(Q2)	10,929	24,896	16,341	11,131	24,910	16,435	310
7~9(Q3)	10,689	25,541	17,135	10,782	25,144	16,971	366
10~12(Q4)	10,735	25,007	17,382	10,921	25,233	17,611	338
平成20年 1月(Jan)	3,176	7,969	4,975	3,232	7,925	4,965	359
2(Feb)	3,568	8,242	5,168	3,624	8,032	5,079	346
3(Mar)	3,879	9,498	6,064	3,900	9,282	5,936	363
4(Apr)	3,972	8,557	5,770	4,054	8,711	5,936	331
5(May)	3,554	8,424	5,382	3,591	8,478	5,416	344
6(Jun)	3,403	7,915	5,189	3,486	7,721	5,083	310
7(Jul)	3,722	9,113	6,031	3,783	8,936	5,946	298
8(Aug)	3,244	7,857	5,273	3,281	7,789	5,264	311
9(Sep)	3,723	8,571	5,831	3,718	8,419	5,761	366
10(Oct)	3,823	9,512	6,666	3,888	9,698	6,833	354
11(Nov)	3,657	8,113	5,486	3,739	8,155	5,487	325
12(Dec)	3,255	7,382	5,230	3,294	7,380	5,291	338

鋳鉄製及び鋳鋼製
Iron casting and steel casting
(4)

年月 Year and Month	生産(P)			販売(Sa)			在庫(I)
	数量(本) Quantity(n)	重量(t) Weight	金額(百万円) (million yen)	数量(本) Quantity(n)	重量(t) Weight	金額(百万円) (million yen)	数量(本) Quantity(n)
平成16年(2004)	29,245	63,698	27,186	29,159	62,708	26,808	749
17(2005)	30,796	67,393	33,304	31,246	67,593	33,457	660
18(2006)	32,858	70,887	36,969	33,667	70,183	36,780	655
19(2007)	35,509	73,990	40,481	35,998	73,265	40,553	807
20(2008)	37,508	78,919	48,202	38,120	78,276	48,121	338
平成18年度(06FY)	33,366	70,394	36,915	34,239	70,161	37,177	615
19(07FY)	36,175	76,262	42,992	36,561	74,939	42,571	363
平成20年1~3月(Q1)	9,360	20,155	11,847	9,491	19,669	11,607	363
4~6(Q2)	9,489	19,860	12,095	9,691	19,874	12,189	310
7~9(Q3)	9,413	19,654	12,172	9,506	19,257	12,008	366
10~12(Q4)	9,246	19,250	12,088	9,432	19,476	12,317	338
平成20年 1月(Jan)	2,785	5,963	3,487	2,839	5,903	3,464	359
2(Feb)	3,160	6,675	3,885	3,216	6,465	3,796	346
3(Mar)	3,415	7,517	4,475	3,436	7,301	4,347	363
4(Apr)	3,374	6,608	4,091	3,456	6,762	4,257	331
5(May)	3,080	6,639	4,013	3,117	6,693	4,047	344
6(Jun)	3,035	6,613	3,991	3,118	6,419	3,885	310
7(Jul)	3,227	6,663	4,090	3,288	6,486	4,005	298
8(Aug)	2,926	6,076	3,687	2,963	6,008	3,678	311
9(Sep)	3,260	6,915	4,395	3,255	6,763	4,325	366
10(Oct)	3,275	7,101	4,495	3,340	7,287	4,662	354
11(Nov)	3,106	6,211	3,820	3,188	6,253	3,821	325
12(Dec)	2,865	5,938	3,773	2,904	5,936	3,834	338

鍛鋼製
Steel forgings
(5)

年月 Year and Month	生産(P)			販売(Sa)			在庫(I)
	数量(本) Quantity(n)	重量(t) Weight	金額(百万円) (million yen)	数量(本) Quantity(n)	重量(t) Weight	金額(百万円) (million yen)	数量(本) Quantity(n)
平成16年(2004)	5,036	18,289	8,877	5,031	18,187	8,735	—
17(2005)	6,004	22,696	12,524	6,002	22,660	12,455	2
18(2006)	5,882	21,003	14,835	5,884	21,039	14,904	—
19(2007)	5,324	21,208	15,991	5,322	21,192	15,979	2
20(2008)	5,468	22,234	18,863	5,470	22,250	18,876	—
平成18年度(06FY)	5,557	21,242	15,442	5,557	21,242	15,442	—
19(07FY)	5,228	21,558	16,600	5,228	21,558	16,601	—
平成20年1~3月(Q1)	1,263	5,554	4,360	1,265	5,570	4,373	—
4~6(Q2)	1,440	5,036	4,246	1,440	5,036	4,246	—
7~9(Q3)	1,276	5,887	4,963	1,276	5,887	4,963	—
10~12(Q4)	1,489	5,757	5,294	1,489	5,757	5,294	—
平成20年 1月(Jan)	391	2,006	1,488	393	2,022	1,501	—
2(Feb)	408	1,567	1,283	408	1,567	1,283	—
3(Mar)	464	1,981	1,589	464	1,981	1,589	—
4(Apr)	598	1,949	1,679	598	1,949	1,679	—
5(May)	474	1,785	1,369	474	1,785	1,369	—
6(Jun)	368	1,302	1,198	368	1,302	1,198	—
7(Jul)	495	2,450	1,941	495	2,450	1,941	—
8(Aug)	318	1,781	1,586	318	1,781	1,586	—
9(Sep)	463	1,656	1,436	463	1,656	1,436	—
10(Oct)	548	2,411	2,171	548	2,411	2,171	—
11(Nov)	551	1,902	1,666	551	1,902	1,666	—
12(Dec)	390	1,444	1,457	390	1,444	1,457	—

第二次金属加工機械
Secondary metal
forming machinery
(6~16)

ベンディングマシン(矯正機を含む)
Bending machines(including straighteners)
(6)

年月 Year and Month	生産(P)		生産(P)			販売(Sa)			在庫(I)	
	金額(百万円) (million yen)	金額(百万円) (million yen)	数量(台) Quantity(n)	重量(t) Weight	金額(百万円) (million yen)	数量(台) Quantity(n)	重量(t) Weight	金額(百万円) (million yen)	数量(台) Quantity(n)	重量(t) Weight
平成16年(2004)	132,320	139,500	375	4,558	6,327	401	4,573	6,649	23	33
17(2005)	178,316	178,811	340	5,250	11,254	360	5,256	11,518	6	28
18(2006)	196,112	193,681	526	5,107	9,248	511	5,072	10,747	21	68
19(2007)	210,221	211,046	609	6,770	13,080	570	6,619	13,975	60	219
20(2008)	211,616	212,809	453	5,011	12,064	427	5,005	12,305	85	223
平成18年度(06FY)	204,935	203,173	575	6,024	11,623	549	5,898	13,309	31	155
19(07FY)	221,990	223,409	582	6,390	12,408	564	6,355	12,867	49	192
平成20年1~3月(Q1)	67,435	69,754	134	1,777	4,969	145	1,804	5,032	49	192
4~6(Q2)	46,857	46,254	107	1,253	2,782	92	1,232	2,869	64	213
7~9(Q3)	51,936	52,529	112	1,002	2,308	106	984	2,341	69	229
10~12(Q4)	45,388	44,272	100	979	2,005	84	985	2,063	85	223
平成20年 1月(Jan)	14,032	13,040	50	261	361	33	225	371	77	255
2(Feb)	26,071	25,821	37	661	1,034	35	664	1,054	79	252
3(Mar)	27,332	30,893	47	855	3,574	77	915	3,607	49	192
4(Apr)	13,292	11,564	31	255	670	29	244	710	51	203
5(May)	16,546	16,082	38	302	530	30	300	558	59	205
6(Jun)	17,019	18,608	38	696	1,582	33	688	1,601	64	213
7(Jul)	16,184	15,252	24	108	218	30	111	186	58	210
8(Aug)	16,284	17,026	48	673	1,381	38	649	1,425	68	235
9(Sep)	19,468	20,251	40	221	709	38	224	730	69	229
10(Oct)	15,630	14,197	34	294	530	31	292	536	72	231
11(Nov)	14,654	10,756	43	393	813	31	386	821	84	239
12(Dec)	15,104	19,319	23	292	662	22	307	706	85	223

液圧プレス（リベッティングマシンを含み、プラスチック加工用のものを除く）
Hydraulic presses (including riveting machines and except those for plastic processing)
(7)

年 月 Year and Month	生産(P)			販売(Sa)			在庫(I)	
	数量(台) Quantity(n)	重量(t) Weight	金額(百万円) (million yen)	数量(台) Quantity(n)	重量(t) Weight	金額(百万円) (million yen)	数量(台) Quantity(n)	重量(t) Weight
平成16年(2004)	1,121	20,844	14,609	1,521	20,683	14,279	207	837
17 (2005)	2,125	25,141	21,728	2,510	25,550	21,198	260	1,479
18 (2006)	2,232	26,050	21,920	2,442	25,161	20,937	348	1,848
19 (2007)	2,677	29,177	25,878	2,793	27,665	24,521	455	3,089
20 (2008)	2,222	28,175	26,673	2,422	27,082	25,213	522	3,656
平成18年度(06FY)	2,358	26,427	22,337	2,519	25,299	21,192	329	1,422
19 (07FY)	2,698	30,400	27,826	2,877	29,790	26,944	395	1,760
平成20年1~3月(Q1)	662	7,953	7,759	821	9,237	8,578	395	1,760
4~6 (Q2)	603	7,617	6,994	614	6,432	5,951	447	2,791
7~9 (Q3)	536	6,549	6,476	594	6,237	6,085	448	2,936
10~12 (Q4)	421	6,056	5,444	393	5,176	4,599	522	3,656
平成20年 1月(Jan)	214	1,657	1,611	207	1,796	1,795	488	2,952
2 (Feb)	236	3,015	3,220	259	3,095	3,175	508	2,876
3 (Mar)	212	3,281	2,928	355	4,346	3,608	395	1,760
4 (Apr)	191	1,769	1,980	158	1,163	1,474	447	2,313
5 (May)	195	2,738	2,579	255	2,582	2,422	413	2,422
6 (Jun)	217	3,110	2,435	201	2,687	2,055	447	2,791
7 (Jul)	194	1,737	1,676	177	1,263	1,264	473	3,204
8 (Aug)	167	2,496	2,497	156	2,203	2,214	504	3,444
9 (Sep)	175	2,316	2,303	261	2,771	2,607	448	2,936
10 (Oct)	145	1,590	1,618	142	1,238	1,318	471	3,235
11 (Nov)	147	1,684	1,517	135	1,383	1,197	504	3,484
12 (Dec)	129	2,782	2,309	116	2,555	2,084	522	3,656

数値制御式（液圧プレス内数）
Numerically controlled (the inner number of Hydraulic presses)
(8)

年 月 Year and Month	生産(P)			販売(Sa)			在庫(I)	
	数量(台) Quantity(n)	重量(t) Weight	金額(百万円) (million yen)	数量(台) Quantity(n)	重量(t) Weight	金額(百万円) (million yen)	数量(台) Quantity(n)	重量(t) Weight
平成16年(2004)	316	2,865	2,806	332	3,079	2,977	1	9
17 (2005)	1,034	8,039	7,613	1,027	7,947	7,468	100	763
18 (2006)	1,177	10,495	9,484	1,165	10,291	9,239	112	1,072
19 (2007)	1,476	14,290	12,109	1,402	13,406	11,461	186	2,009
20 (2008)	1,339	12,605	10,612	1,279	12,003	10,285	246	2,610
平成18年度(06FY)	1,223	11,528	9,932	1,200	11,272	9,687	65	667
19 (07FY)	1,505	14,161	12,155	1,473	13,971	11,921	97	855
平成20年1~3月(Q1)	363	3,165	2,795	452	4,318	3,650	97	855
4~6 (Q2)	365	3,376	2,912	287	2,479	2,312	175	1,752
7~9 (Q3)	335	3,255	2,665	327	3,020	2,527	183	1,987
10~12 (Q4)	276	2,809	2,240	213	2,186	1,796	246	2,610
平成20年 1月(Jan)	114	992	890	98	964	962	202	2,036
2 (Feb)	127	1,086	972	127	1,193	1,015	202	1,929
3 (Mar)	122	1,087	933	227	2,161	1,673	97	855
4 (Apr)	125	1,089	972	78	581	614	144	1,363
5 (May)	114	1,056	921	106	982	882	152	1,437
6 (Jun)	126	1,231	1,019	103	916	816	175	1,752
7 (Jul)	129	1,266	1,075	96	870	797	208	2,147
8 (Aug)	103	984	726	81	744	566	230	2,387
9 (Sep)	103	1,005	864	150	1,406	1,164	183	1,987
10 (Oct)	96	996	778	75	738	608	204	2,245
11 (Nov)	103	1,012	798	82	812	652	225	2,445
12 (Dec)	77	801	664	56	636	536	246	2,610

機械プレス
Mechanical presses
(9~11)

年 月 Year and Month	生産(P)			販売(Sa)			在庫(I)	
	数量(台) Quantity(n)	重量(t) Weight	金額(百万円) (million yen)	数量(台) Quantity(n)	重量(t) Weight	金額(百万円) (million yen)	数量(台) Quantity(n)	重量(t) Weight
平成16年(2004)	4,537	112,473	91,704	3,794	106,664	97,563	123	2,491
17(2005)	5,455	127,105	120,472	4,689	121,620	119,956	185	3,559
18(2006)	6,172	138,985	139,068	5,256	128,737	134,617	242	7,165
19(2007)	6,413	144,616	145,065	5,463	137,163	144,844	304	7,074
20(2008)	5,222	133,365	139,812	5,233	132,296	140,000	287	8,144
平成18年度(06FY)	6,321	144,685	145,017	5,422	134,069	141,064	198	7,001
19(07FY)	6,267	147,704	154,085	5,575	142,616	154,426	214	6,301
平成20年1~3月(Q1)	1,490	41,076	46,989	1,574	41,849	47,965	214	6,301
4~6(Q2)	1,383	30,678	30,199	1,336	29,576	29,410	261	7,401
7~9(Q3)	1,310	33,356	33,675	1,362	34,284	34,441	209	6,475
10~12(Q4)	1,039	28,255	28,949	961	26,587	28,184	287	8,144
平成20年 1月(Jan)	454	9,782	9,656	438	8,279	8,407	320	8,576
2(Feb)	466	14,231	19,825	448	12,986	19,272	338	9,821
3(Mar)	570	17,063	17,508	688	20,584	20,286	214	6,301
4(Apr)	433	8,123	7,699	375	6,189	6,157	272	8,235
5(May)	464	10,441	10,967	454	10,117	10,493	282	8,558
6(Jun)	486	12,114	11,533	507	13,270	12,760	261	7,401
7(Jul)	448	10,796	11,331	427	10,177	10,839	282	8,022
8(Aug)	411	9,838	9,764	418	10,368	10,660	275	7,492
9(Sep)	451	12,722	12,580	517	13,739	12,942	209	6,475
10(Oct)	423	10,259	11,171	379	8,806	9,779	253	7,928
11(Nov)	328	10,249	10,078	301	5,683	6,353	280	12,495
12(Dec)	288	7,747	7,700	281	12,098	12,052	287	8,144

100t未満
Less than 100t
(9)

年 月 Year and Month	生産(P)			販売(Sa)			在庫(I)	
	数量(台) Quantity(n)	重量(t) Weight	金額(百万円) (million yen)	数量(台) Quantity(n)	重量(t) Weight	金額(百万円) (million yen)	数量(台) Quantity(n)	重量(t) Weight
平成16年(2004)	3,527	24,889	27,326	2,997	22,862	27,220	83	590
17(2005)	4,304	28,501	36,069	3,769	26,691	35,834	141	1,614
18(2006)	5,024	34,466	43,385	4,395	31,949	42,831	160	1,617
19(2007)	5,148	41,138	48,666	4,528	37,319	47,214	210	3,078
20(2008)	4,084	32,190	40,681	4,091	32,558	41,824	197	2,711
平成18年度(06FY)	5,107	36,738	45,823	4,516	34,159	45,478	128	1,587
19(07FY)	4,990	40,079	48,326	4,535	37,661	47,829	147	2,223
平成20年1~3月(Q1)	1,143	9,215	11,811	1,200	10,070	12,770	147	2,223
4~6(Q2)	1,145	8,710	10,322	1,110	8,473	10,249	182	2,458
7~9(Q3)	978	8,194	10,607	1,028	8,788	11,166	132	1,866
10~12(Q4)	818	6,071	7,941	753	5,227	7,639	197	2,711
平成20年 1月(Jan)	384	2,993	3,723	373	2,852	3,656	221	3,218
2(Feb)	348	2,872	3,567	342	2,927	3,728	227	3,163
3(Mar)	411	3,350	4,521	485	4,291	5,386	147	2,223
4(Apr)	367	2,926	3,401	325	2,455	3,069	189	2,694
5(May)	391	2,932	3,505	384	3,008	3,610	196	2,617
6(Jun)	387	2,852	3,416	401	3,010	3,570	182	2,458
7(Jul)	318	3,266	4,218	306	3,156	4,121	194	2,570
8(Aug)	322	2,441	3,176	329	2,500	3,251	187	2,511
9(Sep)	338	2,487	3,213	393	3,132	3,794	132	1,866
10(Oct)	337	2,374	3,119	307	2,040	2,933	162	2,200
11(Nov)	265	1,895	2,678	245	1,652	2,683	182	2,444
12(Dec)	216	1,802	2,144	201	1,535	2,023	197	2,711

100t以上500t未満
100t and over and less than 500t
(10)

年 月 Year and Month	生産(P)			販売(Sa)			在庫(I)	
	数量(台) Quantity(n)	重量(t) Weight	金額(百万円) (million yen)	数量(台) Quantity(n)	重量(t) Weight	金額(百万円) (million yen)	数量(台) Quantity(n)	重量(t) Weight
平成16年(2004)	788	21,472	16,194	575	17,690	15,730	36	992
17(2005)	882	22,989	19,073	651	19,314	18,776	40	1,036
18(2006)	869	24,248	21,756	588	19,302	20,514	69	1,854
19(2007)	957	24,725	21,895	628	19,151	20,584	80	2,242
20(2008)	850	25,995	25,325	856	26,029	25,455	74	2,208
平成18年度(06FY)	920	25,542	22,983	621	20,428	21,554	57	1,582
19(07FY)	937	24,461	21,806	702	20,296	20,870	52	1,741
平成20年1~3月(Q1)	236	6,948	6,436	264	7,449	6,745	52	1,741
4~6(Q2)	157	3,962	3,833	147	3,761	3,701	62	1,942
7~9(Q3)	273	7,400	7,035	273	7,366	7,064	62	1,976
10~12(Q4)	184	7,685	8,021	172	7,453	7,945	74	2,208
平成20年 1月(Jan)	52	1,544	1,231	51	1,487	1,210	81	2,299
2(Feb)	79	2,280	2,367	68	2,056	2,223	92	2,523
3(Mar)	105	3,124	2,838	145	3,906	3,312	52	1,741
4(Apr)	51	956	837	38	740	701	65	1,957
5(May)	46	1,826	2,053	43	1,757	1,980	68	2,026
6(Jun)	60	1,180	943	66	1,264	1,020	62	1,942
7(Jul)	114	2,008	1,737	105	1,829	1,669	71	2,121
8(Aug)	71	2,187	2,140	68	2,113	2,109	74	2,195
9(Sep)	88	3,205	3,158	100	3,424	3,286	62	1,976
10(Oct)	76	3,573	4,094	64	3,337	3,937	74	2,212
11(Nov)	47	1,785	1,638	50	1,864	1,738	71	2,133
12(Dec)	61	2,327	2,289	58	2,252	2,270	74	2,208

500t以上
500t and over
(11)

年 月 Year and Month	生産(P)			販売(Sa)			在庫(I)	
	数量(台) Quantity(n)	重量(t) Weight	金額(百万円) (million yen)	数量(台) Quantity(n)	重量(t) Weight	金額(百万円) (million yen)	数量(台) Quantity(n)	重量(t) Weight
平成16年(2004)	222	66,112	48,184	222	66,112	54,613	4	909
17(2005)	269	75,615	65,330	269	75,615	65,346	4	909
18(2006)	279	80,271	73,927	273	77,486	71,272	13	3,694
19(2007)	308	78,753	74,504	307	80,693	77,046	14	1,754
20(2008)	288	75,180	73,806	286	73,709	72,721	16	3,225
平成18年度(06FY)	294	82,405	76,211	285	79,482	74,032	13	3,832
19(07FY)	340	83,164	83,953	338	84,659	85,727	15	2,337
平成20年1~3月(Q1)	111	24,913	28,742	110	24,330	28,450	15	2,337
4~6(Q2)	81	18,006	16,044	79	17,342	15,460	17	3,001
7~9(Q3)	59	17,762	16,033	61	18,130	16,211	15	2,633
10~12(Q4)	37	14,499	12,987	36	13,907	12,600	16	3,225
平成20年 1月(Jan)	18	5,245	4,702	14	3,940	3,541	18	3,059
2(Feb)	39	9,079	13,891	38	8,003	13,321	19	4,135
3(Mar)	54	10,589	10,149	58	12,387	11,588	15	2,337
4(Apr)	15	4,241	3,461	12	2,994	2,387	18	3,584
5(May)	27	5,683	5,409	27	5,352	4,903	18	3,915
6(Jun)	39	8,082	7,174	40	8,996	8,170	17	3,001
7(Jul)	16	5,522	5,376	16	5,192	5,049	17	3,331
8(Aug)	18	5,210	4,448	21	5,755	5,300	14	2,786
9(Sep)	25	7,030	6,209	24	7,183	5,862	15	2,633
10(Oct)	10	4,312	3,958	8	3,429	2,909	17	3,516
11(Nov)	16	6,569	5,762	6	2,167	1,932	27	7,918
12(Dec)	11	3,618	3,267	22	8,311	7,759	16	3,225

数値制御式(機械プレス内数)
Numerically controlled (the inner number of mechanical presses)
(1 2 ~ 1 3)

年 月 Year and Month	生産(P)			販売(Sa)			在庫(I)	
	数量(台) Quantity(n)	重量(t) Weight	金額(百万円) (million yen)	数量(台) Quantity(n)	重量(t) Weight	金額(百万円) (million yen)	数量(台) Quantity(n)	重量(t) Weight
平成16年(2004)	1,168	30,302	17,005	925	28,196	16,695	44	564
17 (2005)	1,029	33,079	23,515	781	31,006	22,865	79	1,635
18 (2006)	1,154	32,321	25,042	859	29,818	24,436	85	1,535
19 (2007)	1,601	38,622	32,719	1,175	33,761	30,838	163	3,040
20 (2008)	1,215	34,084	26,363	1,229	34,450	26,765	150	2,674
平成18年度(06FY)	1,280	35,057	28,285	953	32,056	27,524	91	1,640
19 (07FY)	1,557	40,508	33,821	1,269	37,352	32,813	126	2,313
平成20年1~3月(Q1)	355	11,698	9,218	392	12,425	9,966	126	2,313
4~6 (Q2)	310	6,896	5,759	306	6,804	5,613	130	2,403
7~9 (Q3)	296	8,726	6,633	317	9,169	6,950	109	1,961
10~12 (Q4)	254	6,764	4,753	214	6,052	4,236	150	2,674
平成20年 1月(Jan)	109	2,798	2,017	101	2,660	1,915	171	3,177
2 (Feb)	124	4,604	3,845	124	4,693	4,059	171	3,088
3 (Mar)	122	4,296	3,356	167	5,072	3,992	126	2,313
4 (Apr)	106	2,967	2,310	92	2,661	2,047	140	2,619
5 (May)	100	2,230	2,040	108	2,392	2,164	132	2,456
6 (Jun)	104	1,699	1,409	106	1,751	1,402	130	2,403
7 (Jul)	110	2,961	2,351	104	2,862	2,263	136	2,503
8 (Aug)	89	3,117	2,381	91	3,177	2,417	134	2,443
9 (Sep)	97	2,648	1,901	122	3,130	2,270	109	1,961
10 (Oct)	88	2,792	2,014	75	2,513	1,779	123	2,240
11 (Nov)	82	2,190	1,453	72	1,998	1,281	133	2,433
12 (Dec)	84	1,782	1,286	67	1,541	1,176	150	2,674

数値制御式パンチングマシン
Numerically controlled punching machines
(1 2)

年 月 Year and Month	生産(P)			販売(Sa)			在庫(I)	
	数量(台) Quantity(n)	重量(t) Weight	金額(百万円) (million yen)	数量(台) Quantity(n)	重量(t) Weight	金額(百万円) (million yen)	数量(台) Quantity(n)	重量(t) Weight
平成16年(2004)	818	8,734	5,484	834	8,847	5,585	43	560
17 (2005)	685	12,097	11,607	716	12,465	11,441	78	1,602
18 (2006)	803	13,716	12,913	796	13,792	12,786	85	1,535
19 (2007)	1,186	20,020	18,722	1,108	18,519	17,496	163	3,040
20 (2008)	824	13,893	12,882	837	14,259	13,284	150	2,674
平成18年度(06FY)	911	15,379	14,535	891	15,168	14,319	91	1,640
19 (07FY)	1,142	19,288	17,975	1,107	18,620	17,447	126	2,313
平成20年1~3月(Q1)	244	4,150	3,814	281	4,877	4,562	126	2,313
4~6 (Q2)	213	3,614	3,416	209	3,522	3,270	130	2,403
7~9 (Q3)	193	3,281	3,071	214	3,724	3,388	109	1,961
10~12 (Q4)	174	2,848	2,581	133	2,136	2,064	150	2,674
平成20年 1月(Jan)	82	1,376	1,252	74	1,238	1,150	171	3,177
2 (Feb)	80	1,350	1,220	80	1,439	1,434	171	3,088
3 (Mar)	82	1,424	1,342	127	2,200	1,978	126	2,313
4 (Apr)	69	1,182	1,083	55	876	820	140	2,619
5 (May)	71	1,182	1,121	79	1,344	1,245	132	2,456
6 (Jun)	73	1,250	1,212	75	1,302	1,205	130	2,403
7 (Jul)	72	1,222	1,118	66	1,123	1,030	136	2,503
8 (Aug)	58	1,001	930	60	1,061	966	134	2,443
9 (Sep)	63	1,058	1,023	88	1,540	1,392	109	1,961
10 (Oct)	60	992	909	46	713	674	123	2,240
11 (Nov)	55	910	836	45	718	664	133	2,433
12 (Dec)	59	946	836	42	705	726	150	2,674

その他の数値制御式機械プレス
Miscellaneous numerically controlled mechanical presses
(13)

年 月 Year and Month	生産(P)			販売(Sa)			在庫(I)	
	数量(台) Quantity(n)	重量(t) Weight	金額(百万円) (million yen)	数量(台) Quantity(n)	重量(t) Weight	金額(百万円) (million yen)	数量(台) Quantity(n)	重量(t) Weight
平成16年(2004)	350	21,568	11,521	91	19,349	11,110	1	4
17(2005)	344	20,982	11,908	65	18,541	11,424	1	33
18(2006)	351	18,605	12,129	63	16,026	11,650	-	-
19(2007)	415	18,602	13,997	67	15,242	13,342	-	-
20(2008)	391	20,191	13,481	392	20,191	13,481	-	-
平成18年度(06FY)	369	19,678	13,750	62	16,888	13,205	-	-
19(07FY)	415	21,220	15,846	162	18,732	15,366	-	-
平成20年1~3月(Q1)	111	7,548	5,404	111	7,548	5,404	-	-
4~6(Q2)	97	3,282	2,343	97	3,282	2,343	-	-
7~9(Q3)	103	5,445	3,562	103	5,445	3,562	-	-
10~12(Q4)	80	3,916	2,172	81	3,916	2,172	-	-
平成20年 1月(Jan)	27	1,422	765	27	1,422	765	-	-
2(Feb)	44	3,254	2,625	44	3,254	2,625	-	-
3(Mar)	40	2,872	2,014	40	2,872	2,014	-	-
4(Apr)	37	1,785	1,227	37	1,785	1,227	-	-
5(May)	29	1,048	919	29	1,048	919	-	-
6(Jun)	31	449	197	31	449	197	-	-
7(Jul)	38	1,739	1,233	38	1,739	1,233	-	-
8(Aug)	31	2,116	1,451	31	2,116	1,451	-	-
9(Sep)	34	1,590	878	34	1,590	878	-	-
10(Oct)	28	1,800	1,105	29	1,800	1,105	-	-
11(Nov)	27	1,280	617	27	1,280	617	-	-
12(Dec)	25	836	450	25	836	450	-	-

せん断機
Shearing machines
(14)

年 月 Year and Month	生産(P)			販売(Sa)		在庫(I)
	数量(台) Quantity(n)	重量(t) Weight	金額(百万円) (million yen)	数量(台) Quantity(n)	金額(百万円) (million yen)	数量(台) Quantity(n)
平成16年(2004)	928	5,886	3,858	961	4,374	203
17(2005)	931	7,532	5,530	1,013	6,228	102
18(2006)	1,124	6,717	5,853	1,094	6,407	133
19(2007)	443	6,156	5,803	445	6,680	-
20(2008)	265	7,614	6,408	261	7,269	2
平成18年度(06FY)	958	7,063	5,928	963	6,586	2
19(07FY)	391	6,821	6,566	392	7,313	1
平成20年1~3月(Q1)	76	3,095	2,606	75	2,667	1
4~6(Q2)	69	1,206	597	63	1,213	5
7~9(Q3)	60	1,842	1,648	60	1,681	5
10~12(Q4)	60	1,471	1,557	63	1,708	2
平成20年 1月(Jan)	27	1,025	829	22	758	5
2(Feb)	20	424	284	22	400	3
3(Mar)	29	1,646	1,493	31	1,509	1
4(Apr)	27	233	255	24	222	2
5(May)	21	219	220	19	226	4
6(Jun)	21	754	122	20	765	5
7(Jul)	24	707	608	26	642	3
8(Aug)	15	389	436	14	447	4
9(Sep)	21	746	604	20	592	5
10(Oct)	23	481	619	21	691	7
11(Nov)	21	767	650	24	700	4
12(Dec)	16	223	288	18	317	2

鍛造機械
Forging machines
(15)

年 月 Year and Month	生産(P)			販売(Sa)		在庫(I)
	数量(台) Quantity(n)	重量(t) Weight	金額(百万円) (million yen)	数量(台) Quantity(n)	金額(百万円) (million yen)	数量(台) Quantity(n)
平成16年(2004)	300	5,451	8,179	300	9,068	—
17 (2005)	305	6,463	9,714	304	10,430	—
18 (2006)	338	4,318	8,664	338	9,618	—
19 (2007)	302	5,067	10,098	300	10,729	2
20 (2008)	274	8,724	13,233	275	14,719	2
平成18年度(06FY)	334	4,435	8,777	334	9,773	—
19 (07FY)	307	5,528	10,468	305	11,222	2
平成20年1~3月(Q1)	69	1,564	2,477	69	2,877	2
4~6 (Q2)	58	2,402	3,142	58	3,668	2
7~9 (Q3)	77	1,628	3,115	77	3,390	2
10~12 (Q4)	70	3,130	4,499	71	4,784	2
平成20年 1月(Jan)	20	559	906	20	1,040	2
2 (Feb)	29	414	763	29	975	2
3 (Mar)	20	591	808	20	862	2
4 (Apr)	22	1,330	1,308	22	1,621	2
5 (May)	20	652	1,110	20	1,243	2
6 (Jun)	16	420	724	16	804	2
7 (Jul)	21	424	931	21	993	2
8 (Aug)	26	506	970	26	1,075	2
9 (Sep)	30	698	1,214	30	1,322	2
10 (Oct)	19	525	1,026	19	1,207	2
11 (Nov)	19	458	829	19	918	2
12 (Dec)	32	2,147	2,644	33	2,659	2

ワイヤーフォーミングマシン
Wire forming machines
(16)

年 月 Year and Month	生産(P)			販売(Sa)		在庫(I)
	数量(台) Quantity(n)	重量(t) Weight	金額(百万円) (million yen)	数量(台) Quantity(n)	金額(百万円) (million yen)	数量(台) Quantity(n)
平成16年(2004)	594	3,577	7,643	594	7,567	—
17 (2005)	632	4,242	9,618	632	9,481	—
18 (2006)	642	5,605	11,359	642	11,355	—
19 (2007)	528	4,612	10,297	528	10,297	—
20 (2008)	599	6,436	13,426	599	13,303	—
平成18年度(06FY)	611	5,365	11,253	611	11,249	—
19 (07FY)	542	4,973	10,637	542	10,637	—
平成20年1~3月(Q1)	122	1,201	2,635	122	2,635	—
4~6 (Q2)	149	1,603	3,143	149	3,143	—
7~9 (Q3)	201	2,236	4,714	201	4,591	—
10~12 (Q4)	127	1,396	2,934	127	2,934	—
平成20年 1月(Jan)	30	289	669	30	669	—
2 (Feb)	47	371	945	47	945	—
3 (Mar)	45	541	1,021	45	1,021	—
4 (Apr)	56	896	1,380	56	1,380	—
5 (May)	66	489	1,140	66	1,140	—
6 (Jun)	27	218	623	27	623	—
7 (Jul)	74	585	1,420	74	1,328	—
8 (Aug)	51	490	1,236	51	1,205	—
9 (Sep)	76	1,161	2,058	76	2,058	—
10 (Oct)	43	260	666	43	666	—
11 (Nov)	33	323	767	33	767	—
12 (Dec)	51	813	1,501	51	1,501	—

鋳造装置
Foundry equipment
(17~19)

ダイカストマシン
Die casting machines
(17)

鋳型機械
Moulding machines
(18)

年 月 Year and Month	生産(P)			生産(P)			生産(P)		
	数量(台) Quantity(n)	重量(t) Weight	金額(百万円) (million yen)	数量(台) Quantity(n)	重量(t) Weight	金額(百万円) (million yen)	数量(台) Quantity(n)	重量(t) Weight	金額(百万円) (million yen)
平成16年(2004)	3,613	28,042	45,218	1,114	20,879	25,479	299	2,582	9,376
17(2005)	3,980	36,432	58,265	1,241	28,075	36,164	507	3,737	11,361
18(2006)	3,989	42,691	69,977	1,381	31,804	41,519	423	3,818	13,549
19(2007)	3,424	43,365	72,349	1,217	30,371	41,801	368	6,377	16,863
20(2008)	3,111	36,250	62,303	1,046	23,357	30,939	300	5,468	15,906
平成18年度(06FY)	4,007	43,678	71,748	1,380	32,055	43,606	369	4,309	13,270
19(07FY)	3,281	43,133	72,148	1,175	29,150	39,052	319	6,707	18,198
平成20年1~3月(Q1)	831	11,393	18,393	322	7,755	10,066	71	1,535	4,086
4~6(Q2)	838	9,008	15,188	300	6,146	8,099	87	1,267	3,692
7~9(Q3)	770	9,411	17,540	265	5,414	7,443	86	1,962	5,922
10~12(Q4)	672	6,438	11,182	159	4,042	5,331	56	704	2,206
平成20年 1月(Jan)	232	2,620	3,829	84	1,900	2,187	10	227	594
2(Feb)	234	2,986	5,244	86	1,919	2,585	19	596	1,675
3(Mar)	365	5,787	9,320	152	3,936	5,294	42	712	1,817
4(Apr)	283	2,248	3,486	91	1,521	1,882	38	266	675
5(May)	281	3,615	6,136	100	2,331	2,918	30	632	1,879
6(Jun)	274	3,145	5,566	109	2,294	3,299	19	369	1,138
7(Jul)	227	2,611	4,463	89	1,682	2,286	22	373	1,004
8(Aug)	278	3,160	6,479	79	1,484	1,816	15	774	2,899
9(Sep)	265	3,640	6,598	97	2,248	3,341	49	815	2,019
10(Oct)	212	1,753	2,964	48	1,102	1,427	16	157	506
11(Nov)	221	2,329	3,958	53	1,542	1,881	17	220	742
12(Dec)	239	2,356	4,260	58	1,398	2,023	23	327	958

砂処理・製品処理機械及び装置
Sand preparing·Cleaning
machines and equipment
(19)

圧延機械の生産内訳及び月間進ちょく量
The item of production and
Amount of progress at rolling mill machinery

年 月 Year and Month	生産(P)			生産(P)				月間進ちょく量 Amount of progress	
	数量(台) Quantity(n)	重量(t) Weight	金額(百万円) (million yen)	1,000t未満 Less than 1000t		1,000t以上 Not less than 1000t		1,000t以上 Not less than 1000t	
				数量(台) Quantity(n)	重量(t) Weight	数量(台) Quantity(n)	重量(t) Weight	数量(台) Quantity(n)	重量(t) Weight
平成16年(2004)	2,200	4,581	10,363	47	2,588	—	—	…	—
17(2005)	2,232	4,620	10,740	66	3,729	1	1,008	…	X
18(2006)	2,185	7,069	14,909	68	5,477	2	2,530	…	X
19(2007)	1,839	6,617	13,685	54	4,311	2	5,235	…	X
20(2008)	1,765	7,425	15,458	43	5,262	2	2,658	…	X
平成18年度(06FY)	2,258	7,314	14,872	63	3,323	1	1,438	…	X
19(07FY)	1,787	7,276	14,898	53	5,465	2	5,235	…	X
平成20年1~3月(Q1)	438	2,103	4,241	11	1,876	—	—	…	X
4~6(Q2)	451	1,595	3,397	16	1,113	—	—	…	X
7~9(Q3)	419	2,035	4,175	8	512	—	—	…	X
10~12(Q4)	457	1,692	3,645	8	1,761	2	2,658	…	X
平成20年 1月(Jan)	138	493	1,048	6	1,388	—	—	X	X
2(Feb)	129	471	984	5	488	—	—	X	X
3(Mar)	171	1,139	2,209	—	—	—	—	X	X
4(Apr)	154	461	929	1	52	—	—	X	X
5(May)	151	652	1,339	7	353	—	—	X	X
6(Jun)	146	482	1,129	8	708	—	—	X	X
7(Jul)	116	556	1,173	3	331	—	—	X	X
8(Aug)	184	902	1,764	1	9	—	—	X	X
9(Sep)	119	577	1,238	4	172	—	—	X	X
10(Oct)	148	494	1,031	4	1,318	2	2,658	X	X
11(Nov)	151	567	1,335	3	423	—	—	X	X
12(Dec)	158	631	1,279	1	20	—	—	X	X

14	食料品加工機械、 包装機械及び荷造機械 Food products machinery, Wrapping and Packing machinery (1~21)		食料品加工機械(手動のものを除く) Food products machinery (except for hand type) (1~11)					
	年月 Year and Month	生産(P)		生産(P)		販売(Sa)		在庫(I)
		数量(台) Quantity(n)	金額(百万円) (million yen)	数量(台) Quantity(n)	金額(百万円) (million yen)	数量(台) Quantity(n)	金額(百万円) (million yen)	数量(台) Quantity(n)
食料品加工機械、 包装機械及び荷造機械 Food products machinery, Wrapping and Packing machinery	平成16年(2004)	238,058	98,633	90,639	94,732	93,484	24,010	
	17(2005)	232,790	98,198	82,669	97,864	90,802	23,106	
	18(2006)	239,036	96,662	88,214	95,311	83,229	24,214	
	19(2007)	238,838	90,134	79,184	87,346	77,725	26,162	
	20(2008)	229,311	80,311	73,686	87,631	82,506	18,177	
	平成18年度(06FY)	247,777	96,590	89,275	95,111	80,598	23,659	
	19(07FY)	239,691	86,763	78,885	85,895	80,570	23,772	
	平成20年1~3月(Q1)	67,998	20,821	21,525	23,037	25,794	23,772	
	4~6(Q2)	51,488	19,127	14,640	18,189	15,753	24,448	
	7~9(Q3)	55,000	18,708	18,708	21,841	21,892	21,080	
	10~12(Q4)	54,825	21,655	19,169	24,564	19,067	18,177	
	平成20年							
1月(Jan)	15,975	6,778	5,115	6,827	4,839	26,010		
2(Feb)	22,966	7,028	7,891	9,209	8,325	23,744		
3(Mar)	29,057	7,015	8,519	7,001	12,630	23,772		
4(Apr)	15,954	6,433	4,454	5,837	4,431	24,250		
5(May)	16,371	5,718	5,550	5,813	5,916	24,045		
6(Jun)	19,163	6,976	6,636	6,539	5,406	24,448		
7(Jul)	16,075	6,482	5,828	6,614	6,854	24,233		
8(Aug)	15,180	5,602	5,068	6,924	7,197	22,857		
9(Sep)	23,745	6,624	7,456	8,303	7,841	21,080		
10(Oct)	17,917	7,106	6,490	8,566	6,542	19,672		
11(Nov)	16,861	6,745	5,344	7,316	4,918	19,070		
12(Dec)	20,047	7,804	7,335	8,682	7,607	18,177		

穀物処理機械
Cereal processing machinery
(1~4)

精米麦機械
Rice polishing machines
(1)

年月 Year and Month	生産(P)		販売(Sa)		在庫(I)	生産(P)		販売(Sa)		在庫(I)
	数量(台) Quantity(n)	金額(百万円) (million yen)	数量(台) Quantity(n)	金額(百万円) (million yen)	数量(台) Quantity(n)	数量(台) Quantity(n)	金額(百万円) (million yen)	数量(台) Quantity(n)	金額(百万円) (million yen)	数量(台) Quantity(n)
平成16年(2004)	55,775	41,515	54,312	42,573	18,117	39,355	8,919	38,539	8,385	16,815
17(2005)	54,462	38,864	54,157	39,547	17,214	39,897	8,849	39,175	6,717	16,176
18(2006)	55,546	39,646	54,661	34,956	18,181	41,176	11,057	40,167	4,576	17,301
19(2007)	53,398	37,728	50,611	33,849	20,720	39,319	10,576	36,606	5,163	19,966
20(2008)	44,982	36,261	51,835	35,987	13,649	31,198	8,881	38,553	6,378	12,608
平成18年度(06FY)	56,301	39,027	54,709	34,303	19,116	41,962	10,886	40,093	4,132	18,253
19(07FY)	50,623	38,836	50,120	34,672	19,320	36,655	10,733	36,308	5,269	18,575
平成20年1~3月(Q1)	11,386	10,726	12,725	9,526	19,320	7,847	2,735	9,235	1,261	18,575
4~6(Q2)	10,558	7,335	9,629	6,651	20,113	7,384	1,797	6,845	941	19,114
7~9(Q3)	10,529	9,167	13,745	11,006	16,866	7,185	1,739	10,465	2,436	15,834
10~12(Q4)	12,509	9,033	15,736	8,804	13,649	8,782	2,610	12,008	1,740	12,608
平成20年										
1月(Jan)	3,636	2,749	3,884	2,258	20,427	2,592	798	2,931	340	19,627
2(Feb)	3,721	3,644	5,457	3,459	18,634	2,524	876	4,364	730	17,784
3(Mar)	4,029	4,333	3,384	3,809	19,320	2,731	1,061	1,940	191	18,575
4(Apr)	3,524	2,277	2,825	1,628	19,954	2,235	642	1,893	173	18,917
5(May)	3,240	2,750	3,314	2,630	19,808	2,391	659	2,510	395	18,798
6(Jun)	3,794	2,308	3,490	2,393	20,113	2,758	496	2,442	373	19,114
7(Jul)	3,448	2,991	4,004	3,403	19,500	2,320	470	2,947	699	18,487
8(Aug)	3,274	2,811	3,976	3,537	18,818	2,174	566	2,966	838	17,695
9(Sep)	3,807	3,365	5,765	4,066	16,866	2,691	703	4,552	899	15,834
10(Oct)	4,273	3,488	5,895	3,336	15,248	3,104	1,058	4,690	604	14,248
11(Nov)	4,019	2,479	4,761	2,651	14,512	2,602	581	3,412	522	13,438
12(Dec)	4,217	3,066	5,080	2,817	13,649	3,076	971	3,906	614	12,608

製粉機械
Flour milling machines
(2)

製めん機械
Noodle machinery
(3)

年月 Year and Month	生産(P)		販売(Sa)		在庫(I)	生産(P)		販売(Sa)		在庫(I)
	数量(台) Quantity(n)	金額(百万円) (million yen)	数量(台) Quantity(n)	金額(百万円) (million yen)	数量(台) Quantity(n)	数量(台) Quantity(n)	金額(百万円) (million yen)	数量(台) Quantity(n)	金額(百万円) (million yen)	数量(台) Quantity(n)
平成16年(2004)	3,938	1,880	3,618	1,465	995	321	2,644	225	2,607	16
17(2005)	2,714	1,379	2,999	1,939	801	162	1,613	134	1,604	12
18(2006)	3,214	1,274	3,374	1,104	640	156	1,561	168	1,572	—
19(2007)	3,495	1,559	3,601	1,898	534	155	1,543	155	1,543	—
20(2008)	3,697	1,309	3,377	1,083	835	149	1,405	149	1,405	—
平成18年度(06FY)	3,247	1,421	3,446	1,390	603	149	1,465	154	1,470	—
19(07FY)	3,473	1,498	3,559	1,531	497	159	1,554	159	1,554	—
平成20年1~3月(Q1)	873	529	890	287	497	38	322	38	322	—
4~6(Q2)	786	218	576	117	707	36	360	36	360	—
7~9(Q3)	777	255	718	359	766	39	363	39	363	—
10~12(Q4)	1,261	307	1,193	320	835	36	360	36	360	—
平成20年 1月(Jan)	293	143	293	97	534	12	80	12	80	—
2(Feb)	287	106	256	54	565	13	121	13	121	—
3(Mar)	293	280	341	136	497	13	121	13	121	—
4(Apr)	469	89	177	33	789	12	120	12	120	—
5(May)	114	47	162	40	741	11	119	11	119	—
6(Jun)	203	82	237	44	707	13	121	13	121	—
7(Jul)	273	90	266	63	714	14	122	14	122	—
8(Aug)	349	138	224	195	839	13	121	13	121	—
9(Sep)	155	27	228	101	766	12	120	12	120	—
10(Oct)	274	197	289	149	752	12	120	12	120	—
11(Nov)	624	61	524	71	852	12	120	12	120	—
12(Dec)	363	49	380	100	835	12	120	12	120	—

製パン・製菓機械
Baking and cake making machinery
(4)

醸造用機械
(酒類・しょう油・味噌用に限る)
Fermented food and beverage products machinery
(only for making alcoholic beverage,
Soy sauce and "Miso")
(5)

年月 Year and Month	生産(P)		販売(Sa)		在庫(I)	生産(P)		販売(Sa)		在庫(I)
	数量(台) Quantity(n)	金額(百万円) (million yen)	数量(台) Quantity(n)	金額(百万円) (million yen)	数量(台) Quantity(n)	数量(台) Quantity(n)	金額(百万円) (million yen)	数量(台) Quantity(n)	金額(百万円) (million yen)	数量(台) Quantity(n)
平成16年(2004)	12,161	28,072	11,930	30,116	291	3,506	9,724	3,578	10,132	35
17(2005)	11,689	27,023	11,849	29,287	225	3,370	9,713	3,442	10,242	35
18(2006)	11,000	25,754	10,952	27,704	240	3,422	8,200	3,397	8,200	1
19(2007)	10,429	24,050	10,249	25,245	220	2,277	5,804	2,221	5,987	—
20(2008)	9,938	24,666	9,756	27,121	206	1,780	4,987	1,771	5,322	3
平成18年度(06FY)	10,943	25,255	11,016	27,311	260	3,578	8,566	3,503	8,544	—
19(07FY)	10,336	25,051	10,094	26,318	248	2,130	5,192	2,117	5,340	—
平成20年1~3月(Q1)	2,628	7,140	2,562	7,656	248	144	431	140	460	—
4~6(Q2)	2,352	4,960	2,172	5,233	292	206	1,050	205	1,156	—
7~9(Q3)	2,528	6,810	2,523	7,848	266	526	1,358	525	1,463	—
10~12(Q4)	2,430	5,756	2,499	6,384	206	904	2,148	901	2,243	3
平成20年 1月(Jan)	739	1,728	648	1,741	266	24	76	24	89	—
2(Feb)	897	2,541	824	2,554	285	70	209	66	229	—
3(Mar)	992	2,871	1,090	3,361	248	50	146	50	142	—
4(Apr)	808	1,426	743	1,302	248	66	147	66	180	—
5(May)	724	1,925	631	2,076	269	41	616	39	643	—
6(Jun)	820	1,609	798	1,855	292	99	287	100	333	—
7(Jul)	841	2,309	777	2,519	299	72	312	72	288	—
8(Aug)	738	1,986	773	2,383	284	65	224	65	292	—
9(Sep)	949	2,515	973	2,946	266	389	822	388	883	—
10(Oct)	883	2,113	904	2,463	248	101	272	100	299	—
11(Nov)	781	1,717	813	1,938	222	110	415	111	443	—
12(Dec)	766	1,926	782	1,983	206	693	1,461	690	1,501	3

注：平成17年から内訳削除、名称変更。

牛乳加工機械
Machinery for making dairy products
(6)

乳製品製造用機械
Machinery for making of manufactured dairy products
(7)

年 月 Year and Month	生産(P)		販売(Sa)		在庫(I)	生産(P)		販売(Sa)		在庫(I)
	数量(台) Quantity(n)	金額(百万円) (million yen)	数量(台) Quantity(n)	金額(百万円) (million yen)	数量(台) Quantity(n)	数量(台) Quantity(n)	金額(百万円) (million yen)	数量(台) Quantity(n)	金額(百万円) (million yen)	数量(台) Quantity(n)
平成16年(2004)	10,787	11,500	10,768	13,187	189	725	1,635	805	1,537	251
17(2005)	10,996	8,156	11,023	9,245	162	827	1,877	859	2,265	219
18(2006)	10,912	9,500	10,917	9,415	157	765	4,712	839	2,345	145
19(2007)	10,860	9,146	10,848	9,158	169	968	2,222	1,004	2,187	109
20(2008)	11,012	7,279	11,020	9,367	161	866	2,364	880	5,221	98
平成18年度(06FY)	10,847	10,415	10,849	7,107	103	790	4,532	908	2,438	100
19(07FY)	10,852	8,252	10,851	9,883	104	926	2,332	924	4,816	102
平成20年1~3月(Q1)	2,617	2,244	2,682	3,246	104	219	888	226	3,386	102
4~6(Q2)	2,809	1,401	2,799	2,101	114	229	584	222	767	109
7~9(Q3)	2,686	1,490	2,693	2,774	107	244	361	250	450	103
10~12(Q4)	2,900	2,144	2,846	1,246	161	174	531	182	618	98
平成20年 1月(Jan)	846	359	831	416	184	62	108	56	156	115
2(Feb)	965	1,334	972	1,669	177	73	268	79	273	109
3(Mar)	806	551	879	1,161	104	84	512	91	2,957	102
4(Apr)	959	684	926	912	137	72	81	69	89	105
5(May)	907	505	913	776	131	87	298	89	493	103
6(Jun)	943	212	960	413	114	70	205	64	185	109
7(Jul)	1,051	354	1,035	770	130	91	128	88	183	112
8(Aug)	744	400	749	1,298	125	79	120	82	124	109
9(Sep)	891	736	909	706	107	74	113	80	143	103
10(Oct)	1,037	661	1,001	479	143	54	118	50	85	107
11(Nov)	894	734	871	291	166	44	166	48	168	103
12(Dec)	969	749	974	476	161	76	247	84	365	98

肉類加工機械
Meat processing machinery
(8)

水産加工機械
Marine processing machinery
(9)

年 月 Year and Month	生産(P)		販売(Sa)		在庫(I)	生産(P)		販売(Sa)		在庫(I)
	数量(台) Quantity(n)	金額(百万円) (million yen)	数量(台) Quantity(n)	金額(百万円) (million yen)	数量(台) Quantity(n)	数量(台) Quantity(n)	金額(百万円) (million yen)	数量(台) Quantity(n)	金額(百万円) (million yen)	数量(台) Quantity(n)
平成16年(2004)	4,390	2,624	4,482	3,032	515	2,562	6,743	2,227	8,522	1,028
17(2005)	4,467	2,628	4,415	3,130	567	2,438	5,750	2,394	8,106	925
18(2006)	4,471	3,119	4,727	3,543	311	2,342	6,217	2,036	9,741	973
19(2007)	4,705	2,852	4,617	3,312	399	1,819	5,352	1,530	6,976	722
20(2008)	4,462	2,695	4,494	3,155	367	1,935	5,864	1,585	7,445	612
平成18年度(06FY)	4,677	3,184	4,676	3,542	409	2,125	6,213	1,918	9,022	809
19(07FY)	4,592	2,780	4,651	3,273	350	1,940	5,485	1,566	6,963	746
平成20年1~3月(Q1)	983	604	1,032	737	350	503	1,147	373	1,441	746
4~6(Q2)	1,201	716	1,127	813	424	439	1,347	336	1,178	719
7~9(Q3)	1,178	717	1,008	731	594	580	2,419	442	2,888	733
10~12(Q4)	1,100	658	1,327	874	367	413	951	434	1,938	612
平成20年 1月(Jan)	341	180	201	144	539	161	397	119	381	705
2(Feb)	347	211	421	302	465	127	344	111	445	701
3(Mar)	295	213	410	291	350	215	406	143	615	746
4(Apr)	466	251	434	263	382	126	389	110	253	702
5(May)	315	209	308	229	389	176	428	103	350	741
6(Jun)	420	256	385	321	424	137	530	123	575	719
7(Jul)	427	223	381	227	470	241	1,023	148	992	785
8(Aug)	339	220	271	213	538	182	668	122	668	771
9(Sep)	412	274	356	291	594	157	728	172	1,228	733
10(Oct)	343	234	422	275	515	147	344	204	1,381	645
11(Nov)	453	219	451	283	519	132	317	125	292	614
12(Dec)	304	205	454	316	367	134	290	105	265	612

飲料製造用機械
Beverage products machinery
(1 0)

製茶用機械
Tea processing machinery
(1 1)

年 月 Year and Month	生産(P)		販売(Sa)		在庫(I)	生産(P)		販売(Sa)		在庫(I)
	数量(台) Quantity(n)	金額(百万円) (million yen)	数量(台) Quantity(n)	金額(百万円) (million yen)	数量(台) Quantity(n)	数量(台) Quantity(n)	金額(百万円) (million yen)	数量(台) Quantity(n)	金額(百万円) (million yen)	数量(台) Quantity(n)
平成16年(2004)	6,394	9,856	6,414	7,259	119	14,494	7,042	12,146	7,242	3,756
17(2005)	6,597	7,347	6,589	9,929	127	15,041	8,334	14,985	8,338	3,857
18(2006)	6,294	9,186	6,297	7,768	124	12,910	7,634	12,437	7,261	4,322
19(2007)	6,099	9,280	6,027	9,316	196	10,008	6,800	10,488	6,940	3,847
20(2008)	5,758	7,808	5,843	9,081	111	9,516	6,428	10,203	6,928	3,176
平成18年度(06FY)	6,406	10,478	6,387	8,770	71	11,866	6,860	12,161	6,872	3,051
19(07FY)	6,022	9,490	6,025	9,184	68	9,678	6,518	9,641	6,439	3,082
平成20年1~3月(Q1)	1,618	3,055	1,746	3,817	68	3,351	2,430	4,113	3,181	3,082
4~6(Q2)	1,395	1,301	1,391	1,990	72	2,290	906	2,480	1,097	2,897
7~9(Q3)	1,219	1,648	1,221	1,479	70	1,746	1,192	1,957	1,101	2,607
10~12(Q4)	1,526	1,804	1,485	1,795	111	2,129	1,900	1,653	1,549	3,176
平成20年 1月(Jan)	568	451	561	535	203	1,140	795	1,151	860	3,837
2(Feb)	541	971	592	744	152	1,184	910	1,511	1,204	3,506
3(Mar)	509	1,633	593	2,538	68	1,027	725	1,451	1,117	3,082
4(Apr)	492	307	477	527	83	728	318	930	579	2,887
5(May)	428	520	440	569	71	524	224	607	226	2,802
6(Jun)	475	474	474	894	72	1,038	364	943	292	2,897
7(Jul)	432	449	424	761	80	720	348	462	230	3,156
8(Aug)	336	129	343	284	73	583	496	1,316	781	2,423
9(Sep)	451	1,070	454	434	70	443	348	179	90	2,607
10(Oct)	509	822	475	321	104	642	551	419	366	2,910
11(Nov)	516	404	500	432	120	577	610	449	358	3,036
12(Dec)	501	578	510	1,042	111	910	739	785	825	3,176

包装機械及び荷造機械(手動のものを除く)
Wrapping and Packing machines (except for hand type)
(1 2 ~ 2 1)

年 月 Year and Month	生産(P)		販売(Sa)		在庫(I)
	数量(台) Quantity(n)	金額(百万円) (million yen)	数量(台) Quantity(n)	金額(百万円) (million yen)	数量(台) Quantity(n)
平成16年(2004)	57,689	147,419	57,257	146,023	2,130
17(2005)	52,399	150,121	52,829	152,472	1,636
18(2006)	48,289	150,822	47,356	152,052	2,564
19(2007)	39,833	159,654	39,300	159,634	3,165
20(2008)	33,626	155,625	34,769	158,579	2,124
平成18年度(06FY)	45,301	158,502	44,353	158,765	2,585
19(07FY)	38,046	160,806	37,940	162,721	2,776
平成20年1~3月(Q1)	8,672	46,473	9,072	48,191	2,776
4~6(Q2)	9,239	36,848	9,293	35,699	2,716
7~9(Q3)	8,088	36,648	8,476	38,270	2,472
10~12(Q4)	7,627	35,656	7,928	36,419	2,124
平成20年 1月(Jan)	2,701	10,860	2,659	11,096	3,195
2(Feb)	3,032	15,075	3,153	15,176	3,104
3(Mar)	2,939	20,538	3,260	21,919	2,776
4(Apr)	3,127	11,500	2,939	11,045	2,967
5(May)	2,838	10,821	2,797	10,150	3,007
6(Jun)	3,274	14,527	3,557	14,504	2,716
7(Jul)	2,666	10,247	2,947	10,606	2,419
8(Aug)	2,632	10,112	2,642	10,642	2,571
9(Sep)	2,790	16,289	2,887	17,022	2,472
10(Oct)	2,502	11,427	2,779	11,738	2,187
11(Nov)	2,683	11,517	2,697	11,605	2,150
12(Dec)	2,442	12,712	2,452	13,076	2,124

個装・内装機械
Consumer packaging machinery
(1 2~1 8)

製袋充てん機
Forming, filling and closing
machines for flexible package
(1 2)

年月 Year and Month	生産(P)		販売(Sa)		在庫(I)	生産(P)		販売(Sa)		在庫(I)
	数量(台) Quantity(n)	金額(百万円) (million yen)	数量(台) Quantity(n)	金額(百万円) (million yen)	数量(台) Quantity(n)	数量(台) Quantity(n)	金額(百万円) (million yen)	数量(台) Quantity(n)	金額(百万円) (million yen)	数量(台) Quantity(n)
平成16年(2004)	17,322	126,440	17,085	124,298	907	3,042	38,810	2,976	37,148	299
17(2005)	15,208	129,476	15,379	129,911	669	2,575	34,565	2,586	34,462	241
18(2006)	16,148	128,262	16,088	128,942	650	2,544	33,663	2,502	34,292	191
19(2007)	15,621	137,806	15,566	136,667	668	2,685	39,054	2,570	37,677	225
20(2008)	14,639	135,669	14,688	137,393	557	2,460	38,448	2,479	39,334	147
平成18年度(06FY)	16,296	135,273	16,150	135,275	624	2,526	35,339	2,472	35,317	168
19(07FY)	15,476	139,346	15,463	139,446	586	2,696	38,216	2,608	37,926	172
平成20年1~3月(Q1)	3,929	40,371	3,992	41,613	586	624	8,366	659	9,460	172
4~6(Q2)	3,914	32,057	3,779	31,057	717	669	9,715	619	8,857	211
7~9(Q3)	3,439	31,781	3,557	32,658	578	650	11,780	683	12,032	165
10~12(Q4)	3,357	31,460	3,360	32,065	557	517	8,587	518	8,985	147
平成20年 1月(Jan)	1,100	9,565	1,128	9,792	628	175	2,200	178	2,291	211
2(Feb)	1,374	12,205	1,342	12,168	660	205	2,740	199	2,686	217
3(Mar)	1,455	18,601	1,522	19,653	586	244	3,426	282	4,483	172
4(Apr)	1,310	10,117	1,288	9,803	610	211	2,963	194	2,597	185
5(May)	1,186	9,468	1,087	8,906	709	231	3,510	192	2,868	224
6(Jun)	1,418	12,472	1,404	12,348	717	227	3,242	233	3,392	211
7(Jul)	1,057	9,120	1,061	9,114	697	197	3,288	194	3,144	207
8(Aug)	1,106	8,444	1,149	8,844	651	177	2,599	186	2,810	195
9(Sep)	1,276	14,217	1,347	14,700	578	276	5,893	303	6,078	165
10(Oct)	1,114	10,062	1,101	10,001	583	183	3,014	170	2,982	171
11(Nov)	1,171	9,963	1,177	10,249	572	178	2,757	188	3,010	156
12(Dec)	1,072	11,435	1,082	11,815	557	156	2,816	160	2,993	147

容器成形充てん機
Forming, filling and sealing
machine for rigid package
(1 3)

上包機(収縮包装機、ストレッチ包装機を含む)
Wrapping machines
(1 4)

年月 Year and Month	生産(P)		販売(Sa)		在庫(I)	生産(P)		販売(Sa)		在庫(I)
	数量(台) Quantity(n)	金額(百万円) (million yen)	数量(台) Quantity(n)	金額(百万円) (million yen)	数量(台) Quantity(n)	数量(台) Quantity(n)	金額(百万円) (million yen)	数量(台) Quantity(n)	金額(百万円) (million yen)	数量(台) Quantity(n)
平成16年(2004)	145	8,366	144	8,169	4	3,645	12,271	3,516	12,480	188
17(2005)	151	8,527	153	9,033	2	3,266	12,254	3,300	12,434	158
18(2006)	164	9,876	163	10,101	3	3,387	11,651	3,349	11,739	196
19(2007)	164	7,022	160	7,160	5	3,439	13,180	3,417	13,288	218
20(2008)	160	8,764	160	9,071	5	3,064	11,927	3,142	12,019	140
平成18年度(06FY)	173	9,295	173	9,657	3	3,331	11,788	3,278	11,804	207
19(07FY)	167	8,283	164	8,356	4	3,441	13,095	3,471	13,263	177
平成20年1~3月(Q1)	56	3,744	57	3,825	4	722	3,194	763	3,227	177
4~6(Q2)	22	965	21	987	5	767	2,972	768	2,970	176
7~9(Q3)	39	1,598	41	1,797	3	823	3,045	838	3,074	161
10~12(Q4)	43	2,457	41	2,462	5	752	2,716	773	2,748	140
平成20年 1月(Jan)	14	706	16	731	3	136	828	179	866	175
2(Feb)	13	458	12	519	4	293	1,218	284	1,198	184
3(Mar)	29	2,580	29	2,575	4	293	1,148	300	1,163	177
4(Apr)	7	275	7	307	4	231	622	234	622	174
5(May)	10	289	10	299	4	242	1,064	254	1,086	162
6(Jun)	5	401	4	381	5	294	1,286	280	1,262	176
7(Jul)	12	573	12	703	5	275	1,253	283	1,276	168
8(Aug)	13	170	13	184	5	279	848	279	831	168
9(Sep)	14	855	16	910	3	269	944	276	967	161
10(Oct)	16	1,387	15	1,393	4	251	940	257	945	155
11(Nov)	10	211	10	186	4	265	818	257	813	163
12(Dec)	17	859	16	883	5	236	958	259	990	140

真空包装機
Vacuum packaging machines
(15)

シール機
Sealing machines
(16)

年月 Year and Month	生産(P)		販売(Sa)		在庫(I)	生産(P)		販売(Sa)		在庫(I)
	数量(台) Quantity(n)	金額(百万円) (million yen)	数量(台) Quantity(n)	金額(百万円) (million yen)	数量(台) Quantity(n)	数量(台) Quantity(n)	金額(百万円) (million yen)	数量(台) Quantity(n)	金額(百万円) (million yen)	数量(台) Quantity(n)
平成16年(2004)	3,193	4,334	3,142	4,456	347	2,731	5,569	2,733	5,624	10
17(2005)	3,255	4,389	3,347	4,670	255	1,331	5,463	1,333	5,568	8
18(2006)	3,699	4,607	3,726	4,711	228	1,348	5,001	1,325	5,002	31
19(2007)	3,612	4,612	3,640	4,703	198	1,009	4,445	1,020	4,747	20
20(2008)	3,533	4,781	3,493	4,880	238	1,015	6,530	1,011	6,764	21
平成18年度(06FY)	3,803	4,846	3,747	4,731	220	1,253	4,757	1,246	4,877	25
19(07FY)	3,569	4,654	3,577	4,832	212	955	5,456	961	5,727	19
平成20年1~3月(Q1)	899	1,246	885	1,231	212	225	2,434	226	2,471	19
4~6(Q2)	943	1,138	878	1,049	277	247	1,263	229	1,169	43
7~9(Q3)	787	1,045	846	1,206	218	264	1,724	273	1,933	25
10~12(Q4)	904	1,352	884	1,394	238	279	1,109	283	1,191	21
平成20年1月(Jan)	271	442	246	455	223	75	201	81	283	14
2(Feb)	297	301	294	391	226	85	1,059	74	947	25
3(Mar)	331	503	345	385	212	65	1,174	71	1,241	19
4(Apr)	314	200	314	279	212	64	353	57	293	32
5(May)	332	459	264	484	280	87	511	85	513	34
6(Jun)	297	479	300	286	277	96	399	87	363	43
7(Jul)	284	397	284	369	277	75	465	73	464	36
8(Aug)	223	250	252	345	248	80	540	83	631	33
9(Sep)	280	398	310	492	218	109	719	117	838	25
10(Oct)	315	527	315	544	218	92	289	86	237	31
11(Nov)	298	420	301	411	215	80	538	83	589	28
12(Dec)	291	405	268	439	238	107	282	114	365	21

びん詰機械(洗びん機・殺菌機等を含む。)
Bottling machinery
(17)

その他の個装・内装機械
Miscellaneous consumer packaging machinery
(18)

年月 Year and Month	生産(P)		販売(Sa)		在庫(I)	生産(P)		販売(Sa)		在庫(I)
	数量(台) Quantity(n)	金額(百万円) (million yen)	数量(台) Quantity(n)	金額(百万円) (million yen)	数量(台) Quantity(n)	数量(台) Quantity(n)	金額(百万円) (million yen)	数量(台) Quantity(n)	金額(百万円) (million yen)	数量(台) Quantity(n)
平成16年(2004)	2,745	32,660	2,769	32,088	5	1,821	24,430	1,805	24,333	54
17(2005)	2,499	34,458	2,523	33,859	5	2,131	29,820	2,137	29,885	—
18(2006)	2,658	36,081	2,704	35,648	1	2,348	27,383	2,319	27,449	—
19(2007)	2,956	42,502	3,003	42,079	2	1,756	26,991	1,756	27,013	—
20(2008)	2,638	35,898	2,638	35,899	1	1,769	29,321	1,765	29,426	5
平成18年度(06FY)	3,074	42,251	3,122	41,831	1	2,136	26,997	2,112	27,058	—
19(07FY)	2,831	39,894	2,866	39,549	1	1,817	29,748	1,816	29,793	1
平成20年1~3月(Q1)	897	12,049	897	12,022	1	506	9,338	505	9,377	1
4~6(Q2)	897	10,890	896	10,897	2	369	5,114	368	5,128	3
7~9(Q3)	386	5,501	385	5,480	3	490	7,088	491	7,136	3
10~12(Q4)	458	7,458	460	7,500	1	404	7,781	401	7,785	5
平成20年1月(Jan)	285	3,387	285	3,360	1	144	1,801	143	1,806	1
2(Feb)	344	4,656	343	4,650	2	137	1,773	136	1,777	2
3(Mar)	268	4,006	269	4,012	1	225	5,764	226	5,794	1
4(Apr)	386	4,461	386	4,461	1	97	1,243	96	1,244	2
5(May)	159	2,295	159	2,314	1	125	1,340	123	1,342	4
6(Jun)	352	4,134	351	4,122	2	147	2,531	149	2,542	3
7(Jul)	60	1,221	61	1,224	1	154	1,923	154	1,934	3
8(Aug)	187	2,476	187	2,473	1	147	1,561	149	1,570	1
9(Sep)	139	1,804	137	1,783	3	189	3,604	188	3,632	3
10(Oct)	111	1,706	112	1,703	2	146	2,199	146	2,197	2
11(Nov)	214	3,017	214	3,038	2	126	2,202	124	2,202	4
12(Dec)	133	2,735	134	2,759	1	132	3,380	131	3,386	5

注：平成17年から「小箱詰機」、「かん詰機」及び「その他の個装・内装機械」を統合。

外装・荷造機械
Packing machinery
(19~21)

バンド掛け機
Strapping machines
(19)

年月 Year and Month	生産(P)		販売(Sa)		在庫(I)	生産(P)		販売(Sa)		在庫(I)
	数量(台) Quantity(n)	金額(百万円) (million yen)	数量(台) Quantity(n)	金額(百万円) (million yen)	数量(台) Quantity(n)	数量(台) Quantity(n)	金額(百万円) (million yen)	数量(台) Quantity(n)	金額(百万円) (million yen)	数量(台) Quantity(n)
平成16年(2004)	40,367	20,979	40,172	21,725	1,223	17,279	9,971	17,130	10,456	1,097
17 (2005)	37,191	20,645	37,450	22,561	967	17,292	9,921	17,533	10,496	856
18 (2006)	32,141	22,560	31,268	23,110	1,914	19,069	11,837	18,241	12,382	1,757
19 (2007)	24,212	21,848	23,734	22,967	2,497	17,326	10,239	16,854	11,036	2,332
20 (2008)	18,987	19,956	20,081	21,186	1,567	12,612	8,325	13,698	8,989	1,413
平成18年度(06FY)	29,005	23,229	28,203	23,490	1,961	18,793	11,498	18,016	12,108	1,824
19 (07FY)	22,570	21,460	22,477	23,275	2,190	16,315	9,891	16,196	10,543	2,075
平成20年1~3月(Q1)	4,743	6,102	5,080	6,578	2,190	3,329	2,276	3,616	2,392	2,075
4~6 (Q2)	5,325	4,791	5,514	4,642	1,999	3,256	1,580	3,494	1,769	1,837
7~9 (Q3)	4,649	4,867	4,919	5,612	1,894	3,128	2,219	3,374	2,412	1,756
10~12 (Q4)	4,270	4,196	4,568	4,354	1,567	2,899	2,250	3,214	2,416	1,413
平成20年 1月 (Jan)	1,601	1,295	1,531	1,304	2,567	1,103	682	1,037	660	2,398
2 (Feb)	1,658	2,870	1,811	3,008	2,444	1,145	750	1,280	807	2,293
3 (Mar)	1,484	1,937	1,738	2,266	2,190	1,081	844	1,299	925	2,075
4 (Apr)	1,817	1,383	1,651	1,242	2,357	1,177	429	1,029	475	2,223
5 (May)	1,652	1,353	1,710	1,244	2,298	1,032	517	1,114	592	2,141
6 (Jun)	1,856	2,055	2,153	2,156	1,999	1,047	634	1,351	702	1,837
7 (Jul)	1,609	1,127	1,886	1,492	1,722	966	504	1,242	550	1,561
8 (Aug)	1,526	1,668	1,493	1,798	1,920	1,101	721	1,076	816	1,751
9 (Sep)	1,514	2,072	1,540	2,322	1,894	1,061	994	1,056	1,046	1,756
10 (Oct)	1,388	1,365	1,678	1,737	1,604	891	858	1,171	930	1,476
11 (Nov)	1,512	1,554	1,520	1,356	1,578	1,014	729	1,047	773	1,425
12 (Dec)	1,370	1,277	1,370	1,261	1,567	994	663	996	713	1,413

ケース詰機
Case forming machines
(20)

その他の外装・荷造機械
Miscellaneous packing machinery
(21)

年月 Year and Month	生産(P)		販売(Sa)		在庫(I)	生産(P)		販売(Sa)		在庫(I)
	数量(台) Quantity(n)	金額(百万円) (million yen)	数量(台) Quantity(n)	金額(百万円) (million yen)	数量(台) Quantity(n)	数量(台) Quantity(n)	金額(百万円) (million yen)	数量(台) Quantity(n)	金額(百万円) (million yen)	数量(台) Quantity(n)
平成16年(2004)	120	4,337	110	4,021	15	22,968	6,671	22,932	7,248	111
17 (2005)	141	4,371	148	4,336	8	19,758	6,353	19,769	7,729	103
18 (2006)	126	4,056	122	3,722	12	12,946	6,667	12,905	7,006	145
19 (2007)	122	4,491	120	4,627	14	6,764	7,118	6,760	7,304	151
20 (2008)	107	5,139	115	5,002	6	6,268	6,492	6,268	7,195	148
平成18年度(06FY)	137	4,812	135	4,515	10	10,075	6,919	10,052	6,867	127
19 (07FY)	109	4,943	117	5,235	2	6,146	6,626	6,164	7,497	113
平成20年1~3月(Q1)	27	2,279	39	2,413	2	1,387	1,547	1,425	1,773	113
4~6 (Q2)	34	1,362	28	1,148	8	2,035	1,849	1,992	1,725	154
7~9 (Q3)	26	931	28	930	6	1,495	1,717	1,517	2,270	132
10~12 (Q4)	20	567	20	511	6	1,351	1,379	1,334	1,427	148
平成20年 1月 (Jan)	4	130	5	146	13	494	483	489	498	156
2 (Feb)	14	1,611	23	1,707	4	499	509	508	494	147
3 (Mar)	9	538	11	560	2	394	555	428	781	113
4 (Apr)	9	421	7	308	5	631	533	615	459	129
5 (May)	7	295	6	275	5	613	541	590	377	152
6 (Jun)	18	646	15	565	8	791	775	787	889	154
7 (Jul)	5	208	7	257	6	638	415	637	685	155
8 (Aug)	14	407	10	245	10	411	540	407	737	159
9 (Sep)	7	316	11	428	6	446	762	473	848	132
10 (Oct)	8	168	10	202	4	489	339	497	605	124
11 (Nov)	7	249	5	185	6	491	576	468	398	147
12 (Dec)	5	150	5	124	6	371	464	369	424	148

16 事務用機械 Office machinery	事務用機械 Office machinery (1~8)			電子式卓上計算機 Electronic desk calculators (1)						
	年月 Year and Month	生産(P)	販売(Sa)	生産(P)		受入(R)	出荷(Sh)			在庫(I)
		金額(百万円) (million yen)	金額(百万円) (million yen)	数量(台) Quantity(n)	金額(百万円) (million yen)	数量(台) Quantity(n)	販売(Sa)		その他(O)	数量(台) Quantity(n)
							数量(台) Quantity(n)	金額(百万円) (million yen)	数量(台) Quantity(n)	
平成16年(2004)	372,734	628,848	182,789	3,028	2,402,780	2,608,112	17,342	15,511	159,023	
17(2005)	373,246	700,510	94,524	1,268	2,590,715	2,701,960	15,360	21,427	120,875	
18(2006)	330,310	695,824	31,053	1,198	2,603,354	2,657,739	13,015	16,636	80,907	
19(2007)	303,238	697,532	19,162	671	2,547,209	2,586,930	15,888	11,091	49,257	
20(2008)	208,555	343,845	7,840	398	2,154,588	2,094,107	12,352	6,685	110,893	
平成18年度(06FY)	332,725	714,988	29,362	1,111	2,473,645	2,523,328	12,799	14,201	23,250	
19(07FY)	273,222	609,732	11,997	522	2,501,859	2,501,823	15,415	8,912	26,371	
平成20年1~3月(Q1)	59,921	106,596	3,780	173	618,539	643,520	4,426	1,685	26,371	
4~6(Q2)	52,069	79,614	570	45	604,748	578,553	3,035	1,955	51,181	
7~9(Q3)	51,307	86,399	1,990	108	494,154	487,102	2,562	1,610	58,613	
10~12(Q4)	45,258	71,236	1,500	72	437,147	384,932	2,329	1,435	110,893	
平成20年 1月(Jan)	18,703	28,734	740	32	142,991	143,949	1,002	618	48,421	
2(Feb)	21,329	34,910	1,600	77	186,933	201,819	1,417	466	34,669	
3(Mar)	19,889	42,952	1,440	64	288,615	297,752	2,007	601	26,371	
4(Apr)	18,115	25,020	560	37	192,288	169,807	928	466	48,946	
5(May)	16,638	24,912	10	1	169,584	176,249	897	810	41,481	
6(Jun)	17,316	29,682	—	7	242,876	232,497	1,210	679	51,181	
7(Jul)	17,813	28,424	1,440	71	169,672	144,637	625	602	77,054	
8(Aug)	15,547	26,444	180	18	154,520	106,742	629	592	124,420	
9(Sep)	17,947	31,531	370	19	169,962	235,723	1,308	416	58,613	
10(Oct)	18,570	25,149	—	—	155,478	112,366	558	654	101,071	
11(Nov)	13,708	23,837	610	32	141,063	100,242	560	409	142,093	
12(Dec)	12,980	22,250	890	40	140,606	172,324	1,211	372	110,893	

注：平成17年から内訳削除。

謄写機（謄写版を除く）
Duplicating machines (excluding mimeographs)
(2)

年月 Year and Month	生産(P)		受入(R)	出荷(Sh)			在庫(I)
	数量(台) Quantity(n)	金額(百万円) (million yen)		販売(Sa)		その他(O)	
			数量(台) Quantity(n)	金額(百万円) (million yen)	数量(台) Quantity(n)	数量(台) Quantity(n)	
平成16年(2004)	28,600	14,898	95,137	102,944	30,633	20,700	2,822
17(2005)	32,680	21,516	80,934	94,773	38,360	18,838	2,825
18(2006)	24,550	14,176	86,548	87,930	30,522	23,012	2,981
19(2007)	24,684	13,852	85,676	91,610	31,102	19,419	2,511
20(2008)	25,839	13,049	86,672	87,499	28,501	24,699	2,940
平成18年度(06FY)	23,232	13,268	81,197	85,097	29,449	19,584	2,210
19(07FY)	25,776	14,462	87,738	93,025	32,011	21,672	1,318
平成20年1~3月(Q1)	7,660	4,372	23,277	25,903	9,208	6,319	1,318
4~6(Q2)	6,873	3,128	22,607	22,743	7,266	6,038	2,017
7~9(Q3)	5,841	2,894	21,042	20,537	6,256	5,995	2,368
10~12(Q4)	5,465	2,655	19,746	18,316	5,771	6,347	2,940
平成20年 1月(Jan)	2,090	1,134	9,170	8,501	2,687	2,728	2,431
2(Feb)	2,742	1,637	5,808	7,196	2,922	1,470	2,518
3(Mar)	2,828	1,601	8,299	10,206	3,599	2,121	1,318
4(Apr)	2,778	1,235	6,158	7,132	2,554	1,371	1,751
5(May)	2,073	956	9,750	8,818	2,541	2,905	1,851
6(Jun)	2,022	937	6,699	6,793	2,171	1,762	2,017
7(Jul)	1,993	969	6,883	6,845	2,183	1,945	2,103
8(Aug)	1,610	863	5,812	6,001	1,903	1,692	1,832
9(Sep)	2,238	1,062	8,347	7,691	2,170	2,358	2,368
10(Oct)	2,067	988	7,347	5,945	1,903	2,756	3,081
11(Nov)	1,430	771	6,941	7,489	2,264	1,635	2,328
12(Dec)	1,968	896	5,458	4,882	1,604	1,956	2,940

複写機（ジアゾ式等を除く）
Copying machines (except diazo and miscellaneous copying machines)
(3～5)

年 月 Year and Month	生産(P)		受入(R) Quantity(n)	出荷(Sh)			在庫(I) Quantity(n)
	数量(台) Quantity(n)	金額(百万円) (million yen)		販売(Sa)		その他(O) Quantity(n)	
				数量(台) Quantity(n)	金額(百万円) (million yen)		
平成16年(2004)	928,460	280,280	1,644,917	1,854,071	501,811	715,541	63,348
17(2005)	780,106	289,900	1,892,603	1,881,102	590,514	795,721	59,207
18(2006)	481,575	237,135	1,637,869	1,559,927	588,743	577,401	36,792
19(2007)	460,479	207,456	1,671,562	1,599,018	573,297	543,028	26,653
20(2008)	347,394	143,807	492,534	568,090	254,428	265,715	29,171
平成18年度(06FY)	470,210	227,379	1,629,017	1,563,263	600,656	552,025	34,555
19(07FY)	435,988	191,959	1,385,552	1,355,318	495,418	470,695	26,297
平成20年1～3月(Q1)	101,544	42,415	145,085	166,510	78,189	76,823	26,297
4～6(Q2)	86,204	36,011	119,305	134,299	58,785	69,680	27,852
7～9(Q3)	82,592	34,586	128,274	144,242	64,972	66,014	28,483
10～12(Q4)	77,054	30,795	99,870	123,039	52,482	53,198	29,171
平成20年 1月(Jan)	29,218	12,136	41,180	43,858	20,780	21,654	27,635
2(Feb)	36,149	15,106	50,518	54,840	25,746	26,601	33,113
3(Mar)	36,177	15,173	53,387	67,812	31,663	28,568	26,297
4(Apr)	29,644	12,528	36,022	42,844	18,417	22,126	26,990
5(May)	28,728	11,791	43,257	42,449	18,348	25,416	31,140
6(Jun)	27,832	11,692	40,026	49,006	22,020	22,138	27,852
7(Jul)	28,639	12,070	43,680	47,078	22,002	22,145	30,950
8(Aug)	25,079	10,466	38,911	45,489	20,165	20,972	28,498
9(Sep)	28,874	12,050	45,683	51,675	22,805	22,897	28,483
10(Oct)	27,764	11,946	35,578	43,352	19,020	19,488	28,985
11(Nov)	24,269	9,371	30,956	39,493	17,245	16,306	28,412
12(Dec)	25,021	9,478	33,336	40,194	16,217	17,404	29,171

アナログ機
Dry process indirect method electrostatic photo copying machines
(3)

年 月 Year and Month	生産(P)		受入(R) Quantity(n)	出荷(Sh)			在庫(I) Quantity(n)
	数量(台) Quantity(n)	金額(百万円) (million yen)		販売(Sa)		その他(O) Quantity(n)	
				数量(台) Quantity(n)	金額(百万円) (million yen)		
平成16年(2004)	30,181	3,746	80,163	70,269	7,007	40,057	4,963
17(2005)	9,220	1,815	51,130	41,995	11,577	21,460	1,833
18(2006)	2,835	695	17,719	17,017	9,035	4,102	908
19(2007)	2,069	530	18,684	18,441	13,870	1,834	1,386
20(2008)	938	266	329	802	270	509	100
平成18年度(06FY)	2,815	711	15,066	15,010	9,777	1,935	2,139
19(07FY)	1,809	469	12,969	13,990	10,484	1,537	104
平成20年1～3月(Q1)	404	110	103	247	85	256	104
4～6(Q2)	163	53	20	206	65	46	60
7～9(Q3)	229	70	118	219	84	118	89
10～12(Q4)	142	33	88	130	36	89	100
平成20年 1月(Jan)	156	42	47	78	29	100	125
2(Feb)	131	30	56	53	17	105	154
3(Mar)	117	38	—	116	39	51	104
4(Apr)	45	18	—	69	23	—	77
5(May)	50	13	—	50	14	26	81
6(Jun)	68	22	20	87	28	20	60
7(Jul)	92	35	18	112	40	18	40
8(Aug)	73	22	45	66	33	45	66
9(Sep)	64	13	55	41	11	55	89
10(Oct)	28	5	22	36	9	23	80
11(Nov)	63	15	39	42	13	39	101
12(Dec)	51	13	27	52	14	27	100

注：平成17年から内訳削除、名称変更。

デジタル機
Digital copying machines
(4)

年月 Year and Month	生産(P)		受入(R) Quantity(n)	出荷(Sh)			在庫(I) Quantity(n)
	数量(台) Quantity(n)	金額(百万円) (million yen)		販売(Sa)		その他(O) Quantity(n)	
				数量(台) Quantity(n)	金額(百万円) (million yen)		
平成16年(2004)	445,032	126,042	1,293,001	1,243,602	297,258	485,255	43,528
17(2005)	274,245	90,022	1,389,132	1,180,985	303,806	488,261	37,657
18(2006)	204,253	79,127	1,234,593	1,059,763	288,988	393,300	19,588
19(2007)	186,346	74,652	1,156,629	980,396	246,800	365,194	16,839
20(2008)	123,305	50,122	219,316	236,870	84,945	105,937	14,029
平成18年度(06FY)	198,232	77,674	1,197,369	1,023,910	278,741	385,756	17,444
19(07FY)	173,642	70,141	933,814	810,179	213,157	296,290	15,671
平成20年1~3月(Q1)	38,137	15,438	74,118	76,031	29,605	34,765	15,671
4~6(Q2)	29,779	12,287	53,894	59,583	20,237	26,075	13,686
7~9(Q3)	31,276	12,827	53,606	59,046	20,981	24,863	14,661
10~12(Q4)	24,113	9,570	37,698	42,210	14,122	20,234	14,029
平成20年 1月(Jan)	10,683	4,436	21,265	18,927	7,414	9,279	17,927
2(Feb)	12,488	5,201	24,951	24,327	9,679	11,714	19,352
3(Mar)	14,966	5,801	27,902	32,777	12,512	13,772	15,671
4(Apr)	11,403	4,563	18,711	19,928	6,507	9,424	16,433
5(May)	8,825	3,722	18,474	19,042	6,261	9,017	15,673
6(Jun)	9,551	4,002	16,709	20,613	7,469	7,634	13,686
7(Jul)	10,618	4,468	21,483	21,274	7,662	9,246	15,269
8(Aug)	9,366	3,923	14,290	18,538	6,498	7,138	13,249
9(Sep)	11,292	4,436	17,833	19,234	6,821	8,479	14,661
10(Oct)	10,085	4,096	12,978	16,673	5,820	7,262	13,789
11(Nov)	7,437	2,821	11,888	13,706	4,593	6,242	13,167
12(Dec)	6,591	2,653	12,832	11,831	3,709	6,730	14,029

フルカラー機
Full color copying machines
(5)

年月 Year and Month	生産(P)		受入(R) Quantity(n)	出荷(Sh)			在庫(I) Quantity(n)
	数量(台) Quantity(n)	金額(百万円) (million yen)		販売(Sa)		その他(O) Quantity(n)	
				数量(台) Quantity(n)	金額(百万円) (million yen)		
平成16年(2004)	453,247	150,492	271,753	540,200	197,546	190,229	14,857
17(2005)	496,641	198,063	452,341	658,122	275,131	286,000	19,717
18(2006)	274,487	157,313	385,557	483,147	290,720	179,999	16,296
19(2007)	272,064	132,274	496,249	600,181	312,627	176,000	8,428
20(2008)	223,151	93,419	272,889	330,418	169,213	159,269	15,042
平成18年度(06FY)	269,163	148,994	416,582	524,343	312,138	164,334	14,972
19(07FY)	260,537	121,349	438,769	531,149	271,777	172,868	10,522
平成20年1~3月(Q1)	63,003	26,867	70,864	90,232	48,499	41,802	10,522
4~6(Q2)	56,262	23,671	65,391	74,510	38,483	43,559	14,106
7~9(Q3)	51,087	21,689	74,550	84,977	43,907	41,033	13,733
10~12(Q4)	52,799	21,192	62,084	80,699	38,324	32,875	15,042
平成20年 1月(Jan)	18,379	7,658	19,868	24,853	13,337	12,275	9,583
2(Feb)	23,530	9,875	25,511	30,460	16,050	14,782	13,607
3(Mar)	21,094	9,334	25,485	34,919	19,112	14,745	10,522
4(Apr)	18,196	7,947	17,311	22,847	11,887	12,702	10,480
5(May)	19,853	8,056	24,783	23,357	12,073	16,373	15,386
6(Jun)	18,213	7,668	23,297	28,306	14,523	14,484	14,106
7(Jul)	17,929	7,567	22,179	25,692	14,300	12,881	15,641
8(Aug)	15,640	6,521	24,576	26,885	13,634	13,789	15,183
9(Sep)	17,518	7,601	27,795	32,400	15,973	14,363	13,733
10(Oct)	17,651	7,845	22,578	26,643	13,191	12,203	15,116
11(Nov)	16,769	6,535	19,029	25,745	12,639	10,025	15,144
12(Dec)	18,379	6,812	20,477	28,311	12,494	10,647	15,042

事務用印刷機 (B 3 版未満のオフセット印刷機)
Office printing machines
(6)

年 月 Year and Month	生産(P)		受入(R) Quantity(n)	出荷(Sh)			在庫(I) Quantity(n)
	数量(台) Quantity(n)	金額(百万円) (million yen)		販売(Sa)		その他(O) Quantity(n)	
				数量(台) Quantity(n)	金額(百万円) (million yen)		
平成16年 (2004)	1,629	16,493	—	1,720	17,285	—	83
17 (2005)	1,685	15,574	—	1,677	15,223	—	91
18 (2006)	1,410	12,902	25	1,419	13,029	—	107
19 (2007)	1,436	14,638	35	1,457	14,446	—	121
20 (2008)	939	10,113	22	991	10,444	—	91
平成18年度 (06FY)	1,406	13,115	25	1,420	13,308	—	76
19 (07FY)	1,377	13,972	37	1,399	13,729	—	91
平成20年1~3月 (Q1)	288	2,805	2	320	3,182	—	91
4~6 (Q2)	246	2,562	—	232	2,364	—	105
7~9 (Q3)	246	2,889	20	275	2,960	—	96
10~12 (Q4)	159	1,857	—	164	1,938	—	91
平成20年 1月 (Jan)	108	1,100	2	107	1,065	—	124
2 (Feb)	100	998	—	105	1,074	—	119
3 (Mar)	80	707	—	108	1,043	—	91
4 (Apr)	80	837	—	74	738	—	97
5 (May)	75	670	—	72	634	—	100
6 (Jun)	91	1,055	—	86	992	—	105
7 (Jul)	89	1,114	20	95	910	—	119
8 (Aug)	76	802	—	81	856	—	114
9 (Sep)	81	973	—	99	1,194	—	96
10 (Oct)	64	733	—	73	869	—	87
11 (Nov)	59	704	—	54	618	—	92
12 (Dec)	36	420	—	37	451	—	91

金銭登録機
Cash registers
(7~8)

年 月 Year and Month	生産(P)		受入(R) Quantity(n)	出荷(Sh)			在庫(I) Quantity(n)
	数量(台) Quantity(n)	金額(百万円) (million yen)		販売(Sa)		その他(O) Quantity(n)	
				数量(台) Quantity(n)	金額(百万円) (million yen)		
平成16年 (2004)	307,911	47,702	220,551	423,382	48,448	109,960	22,568
17 (2005)	203,309	44,988	191,367	288,756	41,053	96,655	31,762
18 (2006)	224,563	64,899	203,448	308,279	50,515	117,085	36,619
19 (2007)	255,416	66,621	224,141	349,882	62,799	124,980	27,713
20 (2008)	232,295	41,188	117,584	273,001	38,120	80,934	23,599
平成18年度 (06FY)	262,255	77,852	227,518	325,279	58,776	141,894	39,353
19 (07FY)	242,600	52,307	180,986	330,356	53,159	102,028	22,335
平成20年1~3月 (Q1)	67,866	10,156	31,505	83,632	11,591	20,994	22,335
4~6 (Q2)	57,769	10,323	27,828	60,232	8,164	20,364	27,336
7~9 (Q3)	58,074	10,830	24,257	69,446	9,649	18,958	21,263
10~12 (Q4)	48,586	9,879	33,994	59,691	8,716	20,618	23,599
平成20年 1月 (Jan)	26,403	4,301	13,351	21,630	3,200	10,662	35,022
2 (Feb)	26,051	3,511	9,970	31,196	3,751	6,444	33,433
3 (Mar)	15,412	2,344	8,184	30,806	4,640	3,888	22,335
4 (Apr)	20,994	3,478	10,178	21,565	2,383	7,331	24,611
5 (May)	17,962	3,220	7,835	18,949	2,492	7,272	24,187
6 (Jun)	18,813	3,625	9,815	19,718	3,289	5,761	27,336
7 (Jul)	18,442	3,589	9,385	18,375	2,704	6,410	30,381
8 (Aug)	17,201	3,398	8,082	19,637	2,891	6,734	29,290
9 (Sep)	22,431	3,843	6,790	31,434	4,054	5,814	21,263
10 (Oct)	23,828	4,903	19,206	21,615	2,799	12,775	29,972
11 (Nov)	14,114	2,830	7,953	21,795	3,150	4,162	26,082
12 (Dec)	10,644	2,146	6,835	16,281	2,767	3,681	23,599

単能式
Stand alone type
(7)

年月 Year and Month	生産(P)		受入(R) 数量(台) Quantity(n)	出荷(Sh)			在庫(I) 数量(台) Quantity(n)
	数量(台) Quantity(n)	金額(百万円) (million yen)		販売(Sa)		その他(O) 数量(台) Quantity(n)	
				数量(台) Quantity(n)	金額(百万円) (million yen)		
平成16年(2004)	156,309	2,952	108,981	240,901	7,309	27,877	8,436
17(2005)	61,201	1,816	101,377	134,749	5,910	24,873	11,386
18(2006)	33,576	1,670	90,977	111,315	4,932	15,588	9,289
19(2007)	48,972	1,821	81,982	117,531	4,182	15,495	5,562
20(2008)	85,693	1,268	47,875	128,427	3,763	5,257	5,398
平成18年度(06FY)	34,726	1,735	89,039	106,382	4,601	14,646	10,126
19(07FY)	66,992	1,684	71,139	127,848	4,193	12,942	5,476
平成20年1~3月(Q1)	28,883	420	12,882	41,106	1,188	632	5,476
4~6(Q2)	22,989	350	11,843	31,934	871	1,321	7,053
7~9(Q3)	16,454	261	10,361	27,689	873	783	5,396
10~12(Q4)	17,367	237	12,789	27,698	831	2,521	5,398
平成20年 1月(Jan)	10,635	159	4,014	11,396	301	504	8,198
2(Feb)	13,432	180	4,161	19,524	460	74	6,193
3(Mar)	4,816	81	4,707	10,186	427	54	5,476
4(Apr)	9,508	156	4,328	13,031	321	823	5,458
5(May)	6,638	109	3,153	10,650	295	484	4,115
6(Jun)	6,843	85	4,362	8,253	255	14	7,053
7(Jul)	5,718	94	4,201	9,065	272	300	7,610
8(Aug)	5,468	81	3,705	10,056	277	242	6,482
9(Sep)	5,268	86	2,455	8,568	324	241	5,396
10(Oct)	7,480	86	6,698	11,417	318	2,041	6,181
11(Nov)	6,204	80	2,752	9,599	274	-	5,538
12(Dec)	3,683	71	3,339	6,682	239	480	5,398

システム式(端末機としての機能を有するもの)
System use (with terminal functions)
(8)

年月 Year and Month	生産(P)		受入(R) 数量(台) Quantity(n)	出荷(Sh)			在庫(I) 数量(台) Quantity(n)
	数量(台) Quantity(n)	金額(百万円) (million yen)		販売(Sa)		その他(O) 数量(台) Quantity(n)	
				数量(台) Quantity(n)	金額(百万円) (million yen)		
平成16年(2004)	151,602	44,750	111,570	182,481	41,139	82,083	14,132
17(2005)	142,108	43,172	89,990	154,007	35,143	71,782	20,376
18(2006)	190,987	63,229	112,471	196,964	45,583	101,497	27,330
19(2007)	206,444	64,800	142,159	232,351	58,617	109,485	22,151
20(2008)	146,602	39,920	69,709	144,574	34,357	75,677	18,201
平成18年度(06FY)	227,529	76,117	138,479	218,897	54,175	127,248	29,227
19(07FY)	175,608	50,623	109,847	202,508	48,966	89,086	16,859
平成20年1~3月(Q1)	38,983	9,736	18,623	42,526	10,403	20,362	16,859
4~6(Q2)	34,780	9,973	15,985	28,298	7,293	19,043	20,283
7~9(Q3)	41,620	10,569	13,896	41,757	8,776	18,175	15,867
10~12(Q4)	31,219	9,642	21,205	31,993	7,885	18,097	18,201
平成20年 1月(Jan)	15,768	4,142	9,337	10,234	2,899	10,158	26,824
2(Feb)	12,619	3,331	5,809	11,672	3,291	6,370	27,240
3(Mar)	10,596	2,263	3,477	20,620	4,213	3,834	16,859
4(Apr)	11,486	3,322	5,850	8,534	2,062	6,508	19,153
5(May)	11,324	3,111	4,682	8,299	2,197	6,788	20,072
6(Jun)	11,970	3,540	5,453	11,465	3,034	5,747	20,283
7(Jul)	12,724	3,495	5,184	9,310	2,432	6,110	22,771
8(Aug)	11,733	3,317	4,377	9,581	2,614	6,492	22,808
9(Sep)	17,163	3,757	4,335	22,866	3,730	5,573	15,867
10(Oct)	16,348	4,817	12,508	10,198	2,481	10,734	23,791
11(Nov)	7,910	2,750	5,201	12,196	2,876	4,162	20,544
12(Dec)	6,961	2,075	3,496	9,599	2,528	3,201	18,201

17	ミシン及び繊維機械 Sewing machines and Textile machinery (1~13)					ミシン Sewing machines (1~5)				
	年月 Year and Month	生産(P)		生産(P)		販売(Sa)		在庫(I)		
		金額(百万円) (million yen)	数量(台) Quantity(n)	金額(百万円) (million yen)	数量(台) Quantity(n)	金額(百万円) (million yen)	数量(台) Quantity(n)	金額(百万円) (million yen)	数量(台) Quantity(n)	
ミシン及び繊維機械 Sewing machines and Textile machinery	平成16年(2004)	271,897	647,119	65,884	816,699	77,059	65,849			
	17(2005)	246,504	654,815	72,718	842,321	77,741	82,603			
	18(2006)	287,813	617,126	78,163	886,735	85,857	89,965			
	19(2007)	r 304,637	r 389,513	r 56,278	r 586,233	r 61,310	r 33,723			
	20(2008)	246,516	300,573	41,445	354,305	43,440	29,377			
	平成18年度(06FY)	r 289,104	r 565,603	r 71,639	r 850,773	r 79,753	r 97,843			
	19(07FY)	321,963	381,167	55,169	504,608	59,050	30,437			
	平成20年1~3月(Q1)	86,255	87,431	12,712	104,303	13,479	30,437			
	4~6(Q2)	76,570	84,919	12,168	98,087	12,724	30,444			
	7~9(Q3)	49,804	75,186	9,649	88,378	10,143	29,618			
	10~12(Q4)	33,887	53,037	6,916	63,537	7,094	29,377			
	平成20年 1月(Jan)	26,504	31,593	4,155	33,033	3,952	37,332			
	2(Feb)	30,495	29,191	4,363	34,130	4,729	35,495			
	3(Mar)	29,256	26,647	4,194	37,140	4,798	30,437			
	4(Apr)	27,256	30,383	4,266	34,498	4,420	31,324			
5(May)	25,523	27,447	4,028	32,450	4,481	30,353				
6(Jun)	23,791	27,089	3,874	31,139	3,823	30,444				
7(Jul)	18,995	26,548	3,440	28,442	3,245	31,502				
8(Aug)	16,429	24,200	3,113	29,950	3,513	29,777				
9(Sep)	14,380	24,438	3,096	29,986	3,385	29,618				
10(Oct)	11,800	22,102	2,773	23,843	2,776	31,386				
11(Nov)	10,895	15,865	2,159	21,663	2,402	28,119				
12(Dec)	11,192	15,070	1,984	18,031	1,916	29,377				

家庭用ミシン
Household sewing machines
(1~2)

プログラム式
Programmatic type
(1)

年月 Year and Month	生産(P)		販売(Sa)		在庫(I)		生産(P)		販売(Sa)		在庫(I)	
	数量(台) Quantity(n)	金額(百万円) (million yen)	数量(台) Quantity(n)	金額(百万円) (million yen)	数量(台) Quantity(n)	金額(百万円) (million yen)	数量(台) Quantity(n)	金額(百万円) (million yen)	数量(台) Quantity(n)	金額(百万円) (million yen)	数量(台) Quantity(n)	金額(百万円) (million yen)
平成16年(2004)	270,258	10,071	417,968	12,612	44,509	179,007	7,838	220,152	9,161	26,669		
17(2005)	234,947	8,887	420,570	11,808	57,940	148,742	6,713	220,058	8,410	31,027		
18(2006)	156,631	6,626	419,160	10,741	64,387	92,650	4,562	224,166	7,162	33,636		
19(2007)	141,190	6,479	335,092	8,947	8,203	79,144	4,357	204,966	6,126	6,276		
20(2008)	122,120	5,152	164,288	5,332	9,191	63,142	3,158	105,291	3,219	7,285		
平成18年度(06FY)	141,837	6,527	421,757	10,658	75,544	78,719	4,424	227,863	7,128	49,855		
19(07FY)	145,473	6,383	264,039	7,858	8,445	82,522	4,254	171,929	5,320	6,830		
平成20年1~3月(Q1)	36,488	1,556	48,567	1,615	8,445	20,560	1,032	32,329	1,044	6,830		
4~6(Q2)	32,196	1,327	42,800	1,348	9,242	17,050	830	27,734	818	7,547		
7~9(Q3)	30,881	1,358	42,074	1,407	9,030	16,322	857	27,417	876	7,433		
10~12(Q4)	22,555	911	30,847	962	9,191	9,210	439	17,811	481	7,285		
平成20年 1月(Jan)	12,557	568	17,384	567	8,641	7,204	386	11,961	369	6,784		
2(Feb)	12,954	535	14,800	534	9,280	7,421	353	9,267	340	7,424		
3(Mar)	10,977	453	16,383	514	8,445	5,935	293	11,101	335	6,830		
4(Apr)	10,270	423	14,200	445	8,701	5,373	254	9,468	271	6,921		
5(May)	10,999	464	14,400	431	9,595	5,714	289	8,980	239	7,950		
6(Jun)	10,927	440	14,200	472	9,242	5,963	287	9,286	308	7,547		
7(Jul)	11,460	492	14,072	495	9,682	6,209	321	8,947	319	7,861		
8(Aug)	10,079	460	13,691	457	9,799	5,381	297	8,730	278	8,241		
9(Sep)	9,342	406	14,311	455	9,030	4,732	239	9,740	279	7,433		
10(Oct)	8,598	341	11,825	360	9,448	3,848	178	7,773	210	7,153		
11(Nov)	7,869	327	10,594	378	8,392	3,494	172	5,709	202	6,607		
12(Dec)	6,088	243	8,428	224	9,191	1,868	89	4,329	69	7,285		

その他の工業用ミシン
Miscellaneous industrial sewing machines
(5)

繊維機械
Textile machinery
(6～13)

化学繊維機械
Chemical fibre
machinery
(6)

年月 Year and Month	生産(P)		販売(Sa)		在庫(I) Quantity(n)	生産(P)		生産(P)	
	数量(台) Quantity(n)	金額(百万円) (million yen)	数量(台) Quantity(n)	金額(百万円) (million yen)		金額(百万円) (million yen)	数量(台) Quantity(n)	金額(百万円) (million yen)	
平成16年(2004)	170,475	44,199	175,126	50,626	12,965	206,013	14,722	46,364	
17(2005)	178,488	49,290	182,384	51,602	13,578	173,786	6,422	20,117	
18(2006)	175,849	55,785	181,681	57,882	13,386	209,650	6,340	29,986	
19(2007)	r 133,502	r 40,121	r 138,788	r 42,747	r 11,083	248,359	4,880	25,477	
20(2008)	97,127	29,296	105,030	30,635	9,410	205,071	6,789	31,823	
平成18年度(06FY)	r 165,821	r 50,225	r 171,288	r 52,856	r 10,140	217,465	6,226	30,975	
19(07FY)	131,104	39,448	136,473	41,893	9,265	266,794	5,615	28,770	
平成20年1～3月(Q1)	27,530	9,030	30,613	9,580	9,265	73,543	1,683	9,197	
4～6(Q2)	27,751	8,696	29,778	9,068	9,012	64,402	2,046	8,688	
7～9(Q3)	24,589	6,660	25,689	7,014	9,297	40,155	1,342	7,077	
10～12(Q4)	17,257	4,910	18,950	4,973	9,410	26,971	1,718	6,861	
平成20年 1月(Jan)	9,178	2,661	9,522	2,758	10,523	22,349	473	1,919	
2(Feb)	9,393	3,205	10,123	3,402	10,410	26,132	841	4,804	
3(Mar)	8,959	3,164	10,968	3,420	9,265	25,062	369	2,474	
4(Apr)	9,732	2,964	10,708	3,182	9,104	22,990	486	2,449	
5(May)	9,164	2,968	9,598	3,246	8,407	21,495	764	3,201	
6(Jun)	8,855	2,764	9,472	2,640	9,012	19,917	796	3,038	
7(Jul)	8,411	2,380	7,837	2,204	9,486	15,555	368	2,198	
8(Aug)	7,956	2,191	8,858	2,460	8,880	13,316	803	3,241	
9(Sep)	8,222	2,089	8,994	2,350	9,297	11,284	171	1,638	
10(Oct)	6,854	1,944	6,725	1,983	9,290	9,027	60	1,328	
11(Nov)	5,144	1,536	6,047	1,580	9,249	8,736	452	2,181	
12(Dec)	5,259	1,430	6,178	1,410	9,410	9,208	1,206	3,352	

注：平成17年から「その他の織物縫用・ニット縫用」と「その他の工業用ミシン」を統合。

紡績機械
Spinning machinery
(7)

準備機械
Preparatory machinery
(8～9)

糸巻機
Winding machinery
(8)

その他の準備機械
Miscellaneous
preparatory machinery
(9)

年月 Year and Month	生産(P)		生産(P)		生産(P)		生産(P)	
	数量(台) Quantity(n)	金額(百万円) (million yen)	数量(台) Quantity(n)	金額(百万円) (million yen)	数量(台) Quantity(n)	金額(百万円) (million yen)	数量(台) Quantity(n)	金額(百万円) (million yen)
平成16年(2004)	1,006	11,388	2,362	33,852	1,175	19,362	1,187	14,490
17(2005)	1,054	13,065	2,145	32,159	1,349	22,022	796	10,137
18(2006)	926	11,646	2,526	42,886	1,770	31,914	756	10,972
19(2007)	1,108	15,072	3,231	55,190	2,284	41,486	947	13,704
20(2008)	960	14,008	2,345	40,659	1,803	31,802	542	8,857
平成18年度(06FY)	879	11,368	2,705	46,289	1,911	34,976	794	11,313
19(07FY)	1,214	16,668	3,306	57,247	2,407	43,540	899	13,707
平成20年1～3月(Q1)	323	4,309	845	15,345	672	12,297	173	3,048
4～6(Q2)	319	4,310	658	11,783	514	9,772	144	2,011
7～9(Q3)	201	3,255	504	8,146	367	5,834	137	2,312
10～12(Q4)	117	2,134	338	5,385	250	3,899	88	1,486
平成20年 1月(Jan)	99	1,385	280	5,034	224	4,142	56	892
2(Feb)	110	1,383	290	5,195	243	4,307	47	888
3(Mar)	114	1,541	275	5,116	205	3,848	70	1,268
4(Apr)	116	1,356	253	4,591	203	3,852	50	739
5(May)	95	1,262	228	3,589	179	2,973	49	616
6(Jun)	108	1,692	177	3,603	132	2,947	45	656
7(Jul)	79	1,322	151	2,461	117	1,906	34	555
8(Aug)	65	1,055	184	2,833	135	2,025	49	808
9(Sep)	57	878	169	2,852	115	1,903	54	949
10(Oct)	41	699	130	2,061	102	1,614	28	447
11(Nov)	45	864	117	1,730	90	1,282	27	448
12(Dec)	31	571	91	1,594	58	1,003	33	591

年 月 Year and Month	織機 Looms (10)		編組機械 Knitting machinery (11)		染色仕上機械 Bleaching, dyeing, printing and finishing machinery (12)		その他の繊維機械 Miscellaneous textile machinery (13)	
	生産(P)		生産(P)		生産(P)		生産(P)	
	数量(台) Quantity(n)	金額(百万円) (million yen)	数量(台) Quantity(n)	金額(百万円) (million yen)	数量(台) Quantity(n)	金額(百万円) (million yen)	数量(台) Quantity(n)	金額(百万円) (million yen)
平成16年(2004)	14,660	44,557	11,502	55,911	529	6,281	2,105	7,660
17(2005)	14,671	48,487	10,320	44,228	513	6,319	2,491	9,411
18(2006)	19,107	61,856	10,456	46,186	440	5,647	2,828	11,443
19(2007)	21,118	69,011	14,983	67,757	483	6,889	2,509	8,963
20(2008)	10,719	39,487	11,782	62,008	785	7,636	2,632	9,450
平成18年度(06FY)	20,082	64,508	11,502	47,418	486	6,314	2,725	10,593
19(07FY)	20,934	70,250	15,761	77,428	505	7,252	2,622	9,179
平成20年1~3月(Q1)	4,888	17,813	4,230	22,336	172	2,272	704	2,271
4~6(Q2)	3,296	13,095	4,331	22,654	88	1,568	733	2,304
7~9(Q3)	1,731	5,930	2,126	10,643	293	2,484	748	2,620
10~12(Q4)	804	2,649	1,095	6,375	232	1,312	447	2,255
平成20年 1月(Jan)	1,662	6,092	1,256	6,497	56	791	204	631
2(Feb)	1,635	5,925	1,464	7,672	27	342	237	811
3(Mar)	1,591	5,796	1,510	8,167	89	1,139	263	829
4(Apr)	1,310	5,100	1,489	8,140	39	628	244	726
5(May)	1,036	4,298	1,559	7,897	25	548	247	700
6(Jun)	950	3,697	1,283	6,617	24	392	242	878
7(Jul)	785	2,717	1,001	5,041	78	722	259	1,094
8(Aug)	442	1,673	624	2,782	90	1,023	236	709
9(Sep)	504	1,540	501	2,820	125	739	253	817
10(Oct)	435	1,336	480	2,502	81	504	202	597
11(Nov)	223	771	371	2,267	80	535	124	388
12(Dec)	146	542	244	1,606	71	273	121	1,270

18 冷凍機及び 冷凍機応用製品 Refrigerating machines, Appliances and equipment		冷凍機及び冷凍機応用製品 Refrigerating machines, Appliances and equipment (1~32)		
		年月 Year and Month	生産(P)	販売(Sa)
			金額(百万円) (million yen)	金額(百万円) (million yen)
平成16年(2004)	1,938,671	2,090,255		
17(2005)	1,965,319	2,068,907		
18(2006)	2,066,364	2,172,638		
19(2007)	2,108,452	2,205,027		
20(2008)	2,080,784	2,150,631		
平成18年度(06FY)	2,090,516	2,184,591		
19(07FY)	2,083,986	2,187,419		
平成20年1~3月(Q1)	510,585	521,088		
4~6(Q2)	580,631	588,149		
7~9(Q3)	534,253	593,838		
10~12(Q4)	455,315	447,556		
平成20年 1月(Jan)	151,891	145,055		
2(Feb)	174,033	174,569		
3(Mar)	184,661	201,464		
4(Apr)	191,255	163,530		
5(May)	182,288	185,041		
6(Jun)	207,088	239,578		
7(Jul)	214,028	253,408		
8(Aug)	147,511	166,020		
9(Sep)	172,714	174,410		
10(Oct)	169,651	158,772		
11(Nov)	148,673	149,738		
12(Dec)	136,991	139,046		

冷凍機
Refrigerating machines
(1~9)

年月 Year and Month	生産(P)		受入(R)	消費(C)	出荷(Sh)			在庫(I)
	数量(台) Quantity(n)	金額(百万円) (million yen)			数量(台) Quantity(n)	販売(Sa)		
			数量(台) Quantity(n)	金額(百万円) (million yen)		数量(台) Quantity(n)		
平成16年(2004)	35,261,606	466,360	13,768,734	7,474,901	29,284,112	438,585	12,224,185	2,073,944
17(2005)	34,513,396	451,040	14,475,882	7,298,322	28,952,623	432,921	12,731,658	2,089,335
18(2006)	33,503,624	461,403	15,642,647	6,648,442	28,848,219	466,945	14,254,346	1,484,598
19(2007)	35,597,911	505,988	16,678,882	7,080,313	28,905,975	496,131	15,995,075	1,765,682
20(2008)	32,266,700	476,721	14,418,369	6,984,609	26,800,144	444,618	13,340,022	1,313,567
平成18年度(06FY)	33,462,422	470,460	15,966,144	6,729,610	28,466,878	476,908	14,531,089	1,600,271
19(07FY)	35,368,585	508,843	16,217,508	6,967,845	28,819,616	490,413	15,933,819	1,449,164
平成20年1~3月(Q1)	8,645,182	129,136	3,625,750	1,431,704	7,298,584	123,475	3,855,471	1,449,164
4~6(Q2)	8,706,962	129,799	4,071,986	2,355,874	7,096,221	114,006	3,464,582	1,311,339
7~9(Q3)	7,858,117	115,117	3,704,564	1,669,882	6,594,424	109,737	3,269,314	1,329,781
10~12(Q4)	7,056,439	102,669	3,016,069	1,527,149	5,810,915	97,400	2,750,655	1,313,567
平成20年 1月(Jan)	2,643,550	38,341	1,137,442	412,888	2,087,574	35,599	1,195,474	1,844,763
2(Feb)	2,971,018	43,897	1,245,343	474,716	2,508,119	42,320	1,360,118	1,722,119
3(Mar)	3,030,614	46,898	1,242,965	544,100	2,702,891	45,556	1,299,879	1,449,164
4(Apr)	2,986,243	45,869	1,369,514	792,373	2,366,695	38,894	1,203,017	1,442,740
5(May)	2,756,220	40,641	1,358,411	789,393	2,308,171	36,456	1,087,833	1,371,974
6(Jun)	2,964,499	43,289	1,344,061	774,108	2,421,355	38,656	1,173,732	1,311,339
7(Jul)	3,052,731	44,371	1,459,240	740,467	2,485,524	40,135	1,251,263	1,346,064
8(Aug)	2,078,982	31,369	1,050,667	441,653	1,886,443	31,531	895,701	1,252,016
9(Sep)	2,726,404	39,377	1,194,657	487,762	2,222,457	38,071	1,122,350	1,329,781
10(Oct)	2,750,936	38,750	1,232,009	564,666	2,301,348	37,228	1,096,606	1,350,103
11(Nov)	2,344,041	34,123	962,683	493,610	1,927,783	32,828	905,094	1,330,340
12(Dec)	1,961,462	29,796	821,377	468,873	1,581,784	27,344	748,955	1,313,567

圧縮機（電動機付を含む）
Compressors
(1～5)

年 月 Year and Month	生産(P)		受入(R)	消費(C)	出荷(Sh)			在庫(I) 数量(台) Quantity(n)
	数量(台) Quantity(n)	金額(百万円) (million yen)	数量(台) Quantity(n)	数量(台) Quantity(n)	販売(Sa)		その他(O) 数量(台) Quantity(n)	
					数量(台) Quantity(n)	金額(百万円) (million yen)		
平成16年(2004)	35,120,876	399,155	13,767,558	7,471,214	29,148,144	372,669	12,222,934	2,059,501
17 (2005)	34,401,511	389,799	14,475,069	7,295,231	28,840,589	369,865	12,730,671	2,078,636
18 (2006)	33,395,139	392,870	15,641,150	6,645,943	28,742,408	399,281	14,252,673	1,473,900
19 (2007)	35,497,661	434,582	16,678,867	7,079,858	28,805,828	425,161	15,994,883	1,755,492
20 (2008)	32,184,034	410,054	14,418,367	6,984,471	26,716,241	375,552	13,339,732	1,305,044
平成18年度(06FY)	33,352,228	399,866	15,964,993	6,727,549	28,357,543	406,009	14,529,746	1,592,750
19 (07FY)	35,273,919	439,163	16,217,493	6,967,461	28,726,429	420,872	15,933,643	1,440,603
平成20年1～3月(Q1)	8,625,666	111,918	3,625,750	1,431,639	7,277,544	104,468	3,855,432	1,440,603
4～6 (Q2)	8,684,164	113,030	4,071,986	2,355,849	7,074,360	97,786	3,464,416	1,302,032
7～9 (Q3)	7,837,570	98,500	3,704,564	1,669,854	6,572,459	92,441	3,269,273	1,321,961
10～12 (Q4)	7,036,634	86,606	3,016,067	1,527,129	5,791,878	80,857	2,750,611	1,305,044
平成20年 1月(Jan)	2,636,817	34,121	1,137,442	412,884	2,080,964	31,116	1,195,456	1,834,474
2 (Feb)	2,964,788	37,496	1,245,343	474,709	2,501,655	35,433	1,360,104	1,712,085
3 (Mar)	3,024,061	40,301	1,242,965	544,046	2,694,925	37,919	1,299,872	1,440,603
4 (Apr)	2,978,380	40,434	1,369,514	792,369	2,359,667	33,649	1,202,949	1,433,416
5 (May)	2,748,757	35,399	1,358,411	789,392	2,301,038	31,408	1,087,826	1,362,328
6 (Jun)	2,957,027	37,197	1,344,061	774,088	2,413,655	32,729	1,173,641	1,302,032
7 (Jul)	3,046,005	38,610	1,459,240	740,455	2,477,568	34,385	1,251,246	1,338,016
8 (Aug)	2,072,895	27,075	1,050,667	441,640	1,879,681	26,680	895,686	1,244,671
9 (Sep)	2,718,670	32,815	1,194,657	487,759	2,215,210	31,376	1,122,341	1,321,961
10 (Oct)	2,743,930	33,479	1,232,008	564,654	2,294,233	32,136	1,096,588	1,342,424
11 (Nov)	2,337,985	29,089	962,682	493,610	1,921,636	26,850	905,077	1,322,768
12 (Dec)	1,954,719	24,038	821,377	468,865	1,576,009	21,871	748,946	1,305,044

圧縮機 一般冷凍空調用
Compressor for general refrigeration and air conditioning
(1～4)

年 月 Year and Month	生産(P)		受入(R)	消費(C)	出荷(Sh)			在庫(I) 数量(台) Quantity(n)
	数量(台) Quantity(n)	金額(百万円) (million yen)	数量(台) Quantity(n)	数量(台) Quantity(n)	販売(Sa)		その他(O) 数量(台) Quantity(n)	
					数量(台) Quantity(n)	金額(百万円) (million yen)		
平成16年(2004)	11,972,707	144,496	3,933,351	6,653,839	7,003,074	64,157	2,291,082	1,664,450
17 (2005)	11,264,080	129,987	4,406,938	6,446,156	6,954,823	62,239	2,231,095	1,703,443
18 (2006)	9,986,062	123,895	4,315,018	5,707,575	6,574,837	71,191	2,582,408	1,139,703
19 (2007)	10,501,206	138,699	4,538,555	6,046,771	5,667,286	76,095	3,054,586	1,392,660
20 (2008)	8,214,586	139,182	4,012,648	5,943,379	4,984,945	66,473	1,688,337	992,591
平成18年度(06FY)	9,797,091	124,901	4,420,547	5,771,080	6,003,626	69,884	2,595,767	1,221,815
19 (07FY)	10,052,829	141,413	4,185,704	5,911,336	5,522,134	74,596	2,949,146	1,059,577
平成20年1～3月(Q1)	2,231,477	37,401	636,029	1,158,160	1,501,973	19,344	540,431	1,059,577
4～6 (Q2)	2,587,856	43,091	1,464,492	2,093,143	1,568,495	18,778	471,742	978,545
7～9 (Q3)	1,708,037	30,105	1,070,087	1,416,610	1,084,149	15,381	330,541	914,752
10～12 (Q4)	1,687,216	28,585	842,040	1,275,466	830,328	12,970	345,623	992,591
平成20年 1月(Jan)	685,046	11,376	201,609	334,161	375,920	4,858	176,370	1,392,839
2 (Feb)	777,326	12,862	211,314	378,901	464,165	6,141	200,076	1,338,337
3 (Mar)	769,105	13,163	223,106	445,098	661,888	8,345	163,985	1,059,577
4 (Apr)	946,366	16,139	496,682	702,493	546,592	6,476	199,863	1,053,677
5 (May)	815,614	13,318	506,833	707,169	527,113	6,369	133,034	1,008,808
6 (Jun)	825,876	13,634	460,977	683,481	494,790	5,933	138,845	978,545
7 (Jul)	781,548	13,661	470,910	652,954	463,686	5,814	138,075	976,298
8 (Aug)	412,997	7,791	320,855	376,526	304,594	4,534	81,369	947,761
9 (Sep)	513,492	8,653	278,322	387,130	315,869	5,033	111,097	914,752
10 (Oct)	612,474	10,386	333,041	464,459	303,462	4,702	117,577	974,769
11 (Nov)	547,112	9,196	249,273	410,165	264,791	4,254	114,674	981,524
12 (Dec)	527,630	9,003	259,726	400,842	262,075	4,014	113,372	992,591

圧縮機 一般冷凍空調用 (0.4kW未満)
Compressor for general refrigeration and air conditioning (under 0.4kW)
(1)

年 月 Year and Month	生産(P)		受入(R)	消費(C)	出荷(Sh)			在庫(I)
	数量(台) Quantity(n)	金額(百万円) (million yen)	数量(台) Quantity(n)	数量(台) Quantity(n)	販売(Sa)		その他(O) Quantity(n)	数量(台) Quantity(n)
					数量(台) Quantity(n)	金額(百万円) (million yen)		
平成16年 (2004)	4,143,819	21,320	1,975,531	1,610,024	3,143,146	17,023	1,353,032	375,013
17 (2005)	4,277,944	21,461	2,188,494	1,854,648	3,299,105	17,051	1,293,474	394,224
18 (2006)	3,907,169	19,693	2,259,982	1,589,136	3,185,355	17,965	1,536,938	249,946
19 (2007)	3,753,216	19,139	2,573,811	1,780,775	2,556,815	17,183	1,664,286	578,717
20 (2008)	1,405,925	8,253	1,786,678	622,804	2,148,164	14,818	758,207	231,538
平成18年度 (06FY)	3,863,773	19,402	2,331,171	1,658,378	2,917,087	17,260	1,544,897	332,401
19 (07FY)	3,086,754	16,183	2,433,820	1,551,727	2,372,465	16,414	1,613,756	318,647
平成20年1~3月 (Q1)	291,643	1,816	403,015	138,651	478,244	3,393	337,833	318,647
4~6 (Q2)	416,159	2,464	586,994	179,635	726,367	4,740	162,796	253,002
7~9 (Q3)	354,438	1,944	476,120	166,172	553,264	3,636	118,389	235,128
10~12 (Q4)	343,685	2,029	320,549	138,346	390,289	3,049	139,189	231,538
平成20年 1月 (Jan)	91,543	564	124,798	19,989	139,093	986	109,332	526,644
2 (Feb)	108,280	712	127,777	28,604	141,079	950	117,879	475,139
3 (Mar)	91,820	540	150,440	90,058	198,072	1,457	110,622	318,647
4 (Apr)	128,132	807	194,780	57,481	213,746	1,440	72,881	297,451
5 (May)	130,780	781	198,377	62,737	250,513	1,663	43,352	270,006
6 (Jun)	157,247	876	193,837	59,417	262,108	1,637	46,563	253,002
7 (Jul)	142,465	812	218,555	63,731	244,341	1,584	48,514	257,446
8 (Aug)	86,037	482	144,718	47,984	166,305	1,072	24,911	249,101
9 (Sep)	125,936	650	112,847	54,457	142,618	980	44,964	235,128
10 (Oct)	130,172	743	134,281	63,728	143,616	1,058	47,133	245,104
11 (Nov)	107,925	641	90,323	40,579	119,746	1,037	46,166	236,861
12 (Dec)	105,588	645	95,945	34,039	126,927	954	45,890	231,538

注:容量区分の「kW」は圧縮機の所要動力を示す単位である。

圧縮機 一般冷凍空調用 (0.4kW以上0.75kW未満)
Compressor for general refrigeration and air conditioning (0.4kW or more, under 0.75kW)
(2)

年 月 Year and Month	生産(P)		受入(R)	消費(C)	出荷(Sh)			在庫(I)
	数量(台) Quantity(n)	金額(百万円) (million yen)	数量(台) Quantity(n)	数量(台) Quantity(n)	販売(Sa)		その他(O) Quantity(n)	数量(台) Quantity(n)
					数量(台) Quantity(n)	金額(百万円) (million yen)		
平成16年 (2004)	2,268,049	18,059	1,262,770	1,857,239	1,399,119	9,365	321,443	376,474
17 (2005)	2,540,521	20,519	1,288,451	1,668,960	1,949,772	14,346	160,305	426,409
18 (2006)	1,751,450	14,817	994,709	1,251,282	1,479,401	11,286	200,920	240,965
19 (2007)	1,929,318	26,666	690,668	1,089,844	1,255,318	10,362	311,542	193,140
20 (2008)	2,225,997	46,973	891,868	1,953,755	1,051,049	9,287	126,220	179,971
平成18年度 (06FY)	1,613,454	15,402	1,012,443	1,256,770	1,291,785	10,081	205,565	284,761
19 (07FY)	2,005,711	32,847	522,762	1,111,616	1,218,632	10,026	290,166	181,713
平成20年1~3月 (Q1)	641,161	12,852	40,438	290,889	362,362	3,074	39,775	181,713
4~6 (Q2)	817,364	17,378	391,727	799,628	371,572	3,150	32,763	186,841
7~9 (Q3)	378,151	8,753	245,783	473,789	158,768	1,446	25,485	152,723
10~12 (Q4)	389,321	7,990	213,920	389,449	158,347	1,617	28,197	179,971
平成20年 1月 (Jan)	173,136	3,542	14,690	84,170	69,021	629	20,106	207,669
2 (Feb)	234,699	4,440	15,985	96,500	119,086	1,013	12,242	230,525
3 (Mar)	233,326	4,870	9,763	110,219	174,255	1,432	7,427	181,713
4 (Apr)	320,510	7,051	149,422	288,207	163,616	1,349	14,093	185,729
5 (May)	273,935	5,473	138,373	266,545	116,203	1,024	8,046	207,243
6 (Jun)	222,919	4,854	103,932	244,876	91,753	777	10,624	186,841
7 (Jul)	208,340	4,963	109,034	246,596	73,699	638	10,545	173,375
8 (Aug)	95,858	2,188	76,377	125,851	42,083	396	9,363	168,313
9 (Sep)	73,953	1,602	60,372	101,342	42,986	412	5,577	152,723
10 (Oct)	125,081	2,613	87,988	139,834	54,562	525	7,299	164,097
11 (Nov)	133,513	2,635	56,271	114,295	57,154	534	7,395	175,037
12 (Dec)	130,727	2,742	69,661	135,320	46,631	558	13,503	179,971

注:容量区分の「kW」は圧縮機の所要動力を示す単位である。

圧縮機 一般冷凍空調用 (0.75kW以上7.5kW未満)
Compressor for general refrigeration and air conditioning (0.75kW or more, under 7.5kW)
(3)

年 月 Year and Month	生産(P)		受入(R)	消費(C)	出荷(Sh)			在庫(I)
	数量(台) Quantity(n)	金額(百万円) (million yen)			数量(台) Quantity(n)	数量(台) Quantity(n)	販売(Sa)	
			数量(台) Quantity(n)	金額(百万円) (million yen)			数量(台) Quantity(n)	
平成16年(2004)	5,464,688	90,209	695,039	3,167,771	2,398,752	28,616	604,764	895,029
17(2005)	4,346,637	73,464	929,984	2,900,447	1,642,342	20,793	760,681	868,180
18(2006)	4,243,655	76,217	1,060,324	2,854,696	1,847,851	31,578	836,102	633,510
19(2007)	4,735,000	77,219	1,273,045	3,164,387	1,793,179	35,078	1,067,305	607,034
20(2008)	4,491,860	72,007	1,331,595	3,352,315	1,726,374	33,550	784,795	567,005
平成18年度(06FY)	4,237,350	76,917	1,076,925	2,843,318	1,732,357	31,740	836,142	590,539
19(07FY)	4,866,324	76,508	1,227,881	3,237,497	1,859,428	35,185	1,034,167	544,002
平成20年1~3月(Q1)	1,268,693	18,983	192,361	726,321	636,707	9,993	161,058	544,002
4~6(Q2)	1,338,248	20,921	484,903	1,111,368	459,349	8,853	271,087	525,349
7~9(Q3)	956,911	16,407	347,246	770,792	365,308	8,295	179,655	513,751
10~12(Q4)	928,008	15,696	307,085	743,834	265,010	6,409	172,995	567,005
平成20年 1月(Jan)	414,478	6,210	62,072	228,786	164,883	2,493	45,951	643,964
2(Feb)	420,806	6,550	67,476	253,142	192,857	3,313	69,826	616,421
3(Mar)	433,409	6,223	62,813	244,393	278,967	4,187	45,281	544,002
4(Apr)	489,946	7,480	152,206	356,103	164,023	3,017	111,936	554,092
5(May)	407,135	6,436	169,828	377,451	156,579	3,065	80,599	516,426
6(Jun)	441,167	7,005	162,869	377,814	138,747	2,771	78,552	525,349
7(Jul)	425,329	6,873	142,936	340,579	143,482	3,005	76,311	533,242
8(Aug)	226,818	4,126	99,447	201,346	94,305	2,371	45,114	518,742
9(Sep)	304,764	5,408	104,863	228,867	127,521	2,919	58,230	513,751
10(Oct)	346,479	5,949	110,596	259,044	97,692	2,437	61,406	552,684
11(Nov)	297,033	5,000	102,509	253,720	83,624	2,134	59,365	555,517
12(Dec)	284,496	4,747	93,980	231,070	83,694	1,838	52,224	567,005

注:容量区分の「kW」は圧縮機の所要動力を示す単位である。

圧縮機 一般冷凍空調用 (7.5kW以上)
Compressor for general refrigeration and air conditioning (7.5kW or more)
(4)

年 月 Year and Month	生産(P)		受入(R)	消費(C)	出荷(Sh)			在庫(I)
	数量(台) Quantity(n)	金額(百万円) (million yen)			数量(台) Quantity(n)	数量(台) Quantity(n)	販売(Sa)	
			数量(台) Quantity(n)	金額(百万円) (million yen)			数量(台) Quantity(n)	
平成16年(2004)	96,151	14,908	11	18,805	62,057	9,153	11,843	17,934
17(2005)	98,978	14,543	9	22,101	63,604	10,049	16,635	14,630
18(2006)	83,788	13,168	3	12,461	62,230	10,362	8,448	15,282
19(2007)	83,672	15,675	1,031	11,765	61,974	13,472	11,453	13,769
20(2008)	90,804	11,949	2,507	14,505	59,358	8,818	19,115	14,077
平成18年度(06FY)	82,514	13,180	8	12,614	62,397	10,803	9,163	14,114
19(07FY)	94,040	15,875	1,241	10,496	71,609	12,971	11,057	15,215
平成20年1~3月(Q1)	29,980	3,750	215	2,299	24,660	2,884	1,765	15,215
4~6(Q2)	16,085	2,328	868	2,512	11,207	2,035	5,096	13,353
7~9(Q3)	18,537	3,001	938	5,857	6,809	2,004	7,012	13,150
10~12(Q4)	26,202	2,870	486	3,837	16,682	1,895	5,242	14,077
平成20年 1月(Jan)	5,889	1,060	49	1,216	2,923	750	981	14,562
2(Feb)	13,541	1,160	76	655	11,143	865	129	16,252
3(Mar)	10,550	1,530	90	428	10,594	1,269	655	15,215
4(Apr)	7,778	801	274	702	5,207	670	953	16,405
5(May)	3,764	628	255	436	3,818	617	1,037	15,133
6(Jun)	4,543	899	339	1,374	2,182	748	3,106	13,353
7(Jul)	5,414	1,013	385	2,048	2,164	587	2,705	12,235
8(Aug)	4,284	995	313	1,345	1,901	695	1,981	11,605
9(Sep)	8,839	993	240	2,464	2,744	722	2,326	13,150
10(Oct)	10,742	1,081	176	1,853	7,592	682	1,739	12,884
11(Nov)	8,641	920	170	1,571	4,267	549	1,748	14,109
12(Dec)	6,819	869	140	413	4,823	664	1,755	14,077

注:容量区分の「kW」は圧縮機の所要動力を示す単位である。

圧縮機 乗用車エアコン用 (トラック用を含む)
Motor vehicle used (including for truck)
(5)

年 月 Year and Month	生産(P)		受入(R)	消費(C)	出荷(Sh)			在庫(I)
	数量(台) Quantity(n)	金額(百万円) (million yen)			販売(Sa)		その他(O)	
			数量(台) Quantity(n)	数量(台) Quantity(n)	数量(台) Quantity(n)	金額(百万円) (million yen)		数量(台) Quantity(n)
平成16年(2004)	23,148,169	254,659	9,834,207	817,375	22,145,070	308,512	9,931,852	395,051
17(2005)	23,137,431	259,812	10,068,131	849,075	21,885,766	307,626	10,499,576	375,193
18(2006)	23,409,077	268,975	11,326,132	938,368	22,167,571	328,090	11,670,265	334,197
19(2007)	24,996,455	295,883	12,140,312	1,033,087	23,138,542	349,066	12,940,297	362,832
20(2008)	23,969,448	270,872	10,405,719	1,041,092	21,731,296	309,079	11,651,395	312,453
平成18年度(06FY)	23,555,137	274,965	11,544,446	956,469	22,353,917	336,125	11,933,979	370,935
19(07FY)	25,221,090	297,750	12,031,789	1,056,125	23,204,295	346,276	12,984,497	381,026
平成20年1~3月(Q1)	6,394,189	74,517	2,989,721	273,479	5,775,571	85,124	3,315,001	381,026
4~6(Q2)	6,096,308	69,939	2,607,494	262,706	5,505,865	79,008	2,992,674	323,487
7~9(Q3)	6,129,533	68,395	2,634,477	253,244	5,488,310	77,060	2,938,732	407,209
10~12(Q4)	5,349,418	58,021	2,174,027	251,663	4,961,550	67,887	2,404,988	312,453
平成20年 1月(Jan)	1,951,771	22,745	935,833	78,723	1,705,044	26,258	1,019,086	441,635
2(Feb)	2,187,462	24,634	1,034,029	95,808	2,037,490	29,292	1,160,028	373,748
3(Mar)	2,254,956	27,138	1,019,859	98,948	2,033,037	29,574	1,135,887	381,026
4(Apr)	2,032,014	24,295	872,832	89,876	1,813,075	27,173	1,003,086	379,739
5(May)	1,933,143	22,081	851,578	82,223	1,773,925	25,039	954,792	353,520
6(Jun)	2,131,151	23,563	883,084	90,607	1,918,865	26,796	1,034,796	323,487
7(Jul)	2,264,457	24,949	988,330	87,501	2,013,882	28,571	1,113,171	361,718
8(Aug)	1,659,898	19,284	729,812	65,114	1,575,087	22,146	814,317	296,910
9(Sep)	2,205,178	24,162	916,335	100,629	1,899,341	26,343	1,011,244	407,209
10(Oct)	2,131,456	23,093	898,967	100,195	1,990,771	27,434	979,011	367,655
11(Nov)	1,790,873	19,893	713,409	83,445	1,656,845	22,596	790,403	341,244
12(Dec)	1,427,089	15,035	561,651	68,023	1,313,934	17,857	635,574	312,453

遠心式冷凍機
Centrifugal refrigerating machines
(6)

年 月 Year and Month	生産(P)		受入(R)	消費(C)	出荷(Sh)			在庫(I)
	数量(台) Quantity(n)	金額(百万円) (million yen)			販売(Sa)		その他(O)	
			数量(台) Quantity(n)	数量(台) Quantity(n)	数量(台) Quantity(n)	金額(百万円) (million yen)		数量(台) Quantity(n)
平成16年(2004)	373	8,041	-	-	373	8,041	-	-
17(2005)	413	10,146	-	-	413	10,146	-	-
18(2006)	429	10,820	-	-	429	10,820	-	-
19(2007)	575	14,943	-	-	571	14,936	-	-
20(2008)	589	17,234	-	-	589	17,234	-	-
平成18年度(06FY)	477	12,190	-	-	477	12,190	-	-
19(07FY)	572	16,089	-	-	568	16,082	-	-
平成20年1~3月(Q1)	185	5,799	-	-	185	5,799	-	-
4~6(Q2)	132	3,739	-	-	132	3,739	-	-
7~9(Q3)	146	4,492	-	-	146	4,492	-	-
10~12(Q4)	126	3,204	-	-	126	3,204	-	-
平成20年 1月(Jan)	35	866	-	-	35	866	-	-
2(Feb)	71	2,791	-	-	71	2,791	-	-
3(Mar)	79	2,142	-	-	79	2,142	-	-
4(Apr)	42	1,150	-	-	42	1,150	-	-
5(May)	36	956	-	-	36	956	-	-
6(Jun)	54	1,633	-	-	54	1,633	-	-
7(Jul)	57	1,670	-	-	57	1,670	-	-
8(Aug)	23	609	-	-	23	609	-	-
9(Sep)	66	2,213	-	-	66	2,213	-	-
10(Oct)	21	472	-	-	21	472	-	-
11(Nov)	35	831	-	-	35	831	-	-
12(Dec)	70	1,901	-	-	70	1,901	-	-

吸収式冷凍機 (冷温水機を含む)
Absorption-type refrigerating machines
(7)

年 月 Year and Month	生産(P)		受入(R)	消費(C)	出荷(Sh)			在庫(I)
	数量(台) Quantity(n)	金額(百万円) (million yen)			数量(台) Quantity(n)	販売(Sa)		
			数量(台) Quantity(n)	金額(百万円) (million yen)		数量(台) Quantity(n)	数量(台) Quantity(n)	
平成16年(2004)	3,781	22,254	1,038	—	3,767	22,232	1,034	99
17(2005)	3,371	18,251	806	—	3,455	19,193	806	15
18(2006)	3,829	23,465	1,482	—	3,819	23,475	1,491	16
19(2007)	3,267	18,441	4	—	3,257	18,580	2	26
20(2008)	2,728	16,508	1	—	2,743	16,909	—	13
平成18年度(06FY)	3,798	22,847	1,143	—	3,817	23,169	1,151	13
19(07FY)	3,099	17,286	4	—	3,107	17,554	—	8
平成20年1~3月(Q1)	605	4,270	—	—	624	4,474	—	8
4~6(Q2)	764	4,064	—	—	752	4,157	—	20
7~9(Q3)	534	3,559	—	—	521	3,500	—	33
10~12(Q4)	825	4,615	1	—	846	4,778	—	13
平成20年 1月(Jan)	169	1,319	—	—	167	1,269	—	28
2(Feb)	171	1,098	—	—	172	1,178	—	27
3(Mar)	265	1,853	—	—	285	2,027	—	8
4(Apr)	246	1,280	—	—	239	1,344	—	15
5(May)	284	1,419	—	—	284	1,418	—	15
6(Jun)	234	1,365	—	—	229	1,395	—	20
7(Jul)	194	1,220	—	—	179	1,159	—	35
8(Aug)	182	1,269	—	—	191	1,267	—	26
9(Sep)	158	1,070	—	—	151	1,074	—	33
10(Oct)	324	1,680	—	—	331	1,733	—	26
11(Nov)	292	1,551	1	—	300	1,631	—	19
12(Dec)	209	1,384	—	—	215	1,414	—	13

コンデンシングユニット
Condensing units
(8~9)

年 月 Year and Month	生産(P)		受入(R)	消費(C)	出荷(Sh)			在庫(I)
	数量(台) Quantity(n)	金額(百万円) (million yen)			数量(台) Quantity(n)	販売(Sa)		
			数量(台) Quantity(n)	金額(百万円) (million yen)		数量(台) Quantity(n)	数量(台) Quantity(n)	
平成16年(2004)	136,576	36,910	138	3,687	131,828	35,643	217	14,344
17(2005)	108,101	32,844	7	3,091	108,166	33,717	181	10,684
18(2006)	104,227	34,248	15	2,499	101,563	33,369	182	10,682
19(2007)	96,408	38,022	11	455	96,319	37,454	190	10,164
20(2008)	79,349	32,925	1	138	80,571	34,923	290	8,510
平成18年度(06FY)	105,919	35,557	8	2,061	105,041	35,540	192	7,508
19(07FY)	90,995	36,305	11	384	89,512	35,905	176	8,553
平成20年1~3月(Q1)	18,726	7,149	—	65	20,231	8,734	39	8,553
4~6(Q2)	21,902	8,966	—	25	20,977	8,324	166	9,287
7~9(Q3)	19,867	8,566	—	28	21,298	9,304	41	7,787
10~12(Q4)	18,854	8,244	1	20	18,065	8,561	44	8,510
平成20年 1月(Jan)	6,529	2,035	—	4	6,408	2,348	18	10,261
2(Feb)	5,988	2,512	—	7	6,221	2,918	14	10,007
3(Mar)	6,209	2,602	—	54	7,602	3,468	7	8,553
4(Apr)	7,575	3,005	—	4	6,747	2,751	68	9,309
5(May)	7,143	2,867	—	1	6,813	2,674	7	9,631
6(Jun)	7,184	3,094	—	20	7,417	2,899	91	9,287
7(Jul)	6,475	2,871	—	12	7,720	2,921	17	8,013
8(Aug)	5,882	2,416	—	13	6,548	2,975	15	7,319
9(Sep)	7,510	3,279	—	3	7,030	3,408	9	7,787
10(Oct)	6,661	3,119	1	12	6,763	2,887	18	7,653
11(Nov)	5,729	2,652	—	—	5,812	3,516	17	7,553
12(Dec)	6,464	2,473	—	8	5,490	2,158	9	8,510

注: エアコン用を除く。また使用される圧縮機の形式は問わない。

コンデンシングユニット (7.5kW未満)
Condensing units (Under 7.5kW)
(8)

年月 Year and Month	生産(P)		受入(R) 数量(台) Quantity(n)	消費(C) 数量(台) Quantity(n)	出荷(Sh)			在庫(I) 数量(台) Quantity(n)
	数量(台) Quantity(n)	金額(百万円) (million yen)			販売(Sa)		その他(O) 数量(台) Quantity(n)	
			数量(台) Quantity(n)	金額(百万円) (million yen)	数量(台) Quantity(n)	金額(百万円) (million yen)		
平成16年 (2004)	119,255	15,472	131	3,687	115,181	15,085	193	11,297
17 (2005)	94,502	13,600	3	3,091	93,749	13,581	163	8,612
18 (2006)	90,333	14,129	1	2,499	88,149	13,479	150	8,148
19 (2007)	81,928	14,334	9	455	81,863	14,226	162	7,634
20 (2008)	65,203	12,230	—	138	65,647	12,767	201	6,851
平成18年度 (06FY)	91,518	14,523	—	2,061	90,748	14,083	172	5,980
19 (07FY)	76,842	13,638	9	384	75,781	13,734	145	6,550
平成20年1~3月 (Q1)	15,829	2,692	—	65	16,820	3,255	28	6,550
4~6 (Q2)	18,131	3,395	—	25	17,403	3,091	108	7,145
7~9 (Q3)	15,893	3,229	—	28	16,977	3,491	30	6,003
10~12 (Q4)	15,350	2,914	—	20	14,447	2,930	35	6,851
平成20年 1月 (Jan)	5,693	756	—	4	5,541	906	12	7,770
2 (Feb)	4,942	925	—	7	5,015	1,107	10	7,680
3 (Mar)	5,194	1,011	—	54	6,264	1,242	6	6,550
4 (Apr)	6,315	1,160	—	4	5,637	991	47	7,177
5 (May)	5,979	1,177	—	1	5,621	975	6	7,528
6 (Jun)	5,837	1,058	—	20	6,145	1,125	55	7,145
7 (Jul)	5,135	1,057	—	12	6,300	1,265	13	5,955
8 (Aug)	4,830	997	—	13	5,187	1,119	9	5,576
9 (Sep)	5,928	1,175	—	3	5,490	1,107	8	6,003
10 (Oct)	5,216	1,071	—	12	5,385	1,052	16	5,806
11 (Nov)	4,981	933	—	—	4,542	1,076	13	6,232
12 (Dec)	5,153	910	—	8	4,520	802	6	6,851

コンデンシングユニット (7.5kW以上)
Condensing units (7.5kW or more)
(9)

年月 Year and Month	生産(P)		受入(R) 数量(台) Quantity(n)	消費(C) 数量(台) Quantity(n)	出荷(Sh)			在庫(I) 数量(台) Quantity(n)
	数量(台) Quantity(n)	金額(百万円) (million yen)			販売(Sa)		その他(O) 数量(台) Quantity(n)	
			数量(台) Quantity(n)	金額(百万円) (million yen)	数量(台) Quantity(n)	金額(百万円) (million yen)		
平成16年 (2004)	17,321	21,438	7	—	16,647	20,558	24	3,047
17 (2005)	13,599	19,244	4	—	14,417	20,136	18	2,072
18 (2006)	13,894	20,119	14	—	13,414	19,890	32	2,534
19 (2007)	14,480	23,688	2	—	14,456	23,228	28	2,530
20 (2008)	14,146	20,695	1	—	14,924	22,156	89	1,659
平成18年度 (06FY)	14,401	21,034	8	—	14,293	21,457	20	1,528
19 (07FY)	14,153	22,667	2	—	13,731	22,171	31	2,003
平成20年1~3月 (Q1)	2,897	4,457	—	—	3,411	5,479	11	2,003
4~6 (Q2)	3,771	5,571	—	—	3,574	5,233	58	2,142
7~9 (Q3)	3,974	5,337	—	—	4,321	5,813	11	1,784
10~12 (Q4)	3,504	5,330	1	—	3,618	5,631	9	1,659
平成20年 1月 (Jan)	836	1,279	—	—	867	1,442	6	2,491
2 (Feb)	1,046	1,587	—	—	1,206	1,811	4	2,327
3 (Mar)	1,015	1,591	—	—	1,338	2,226	1	2,003
4 (Apr)	1,260	1,845	—	—	1,110	1,760	21	2,132
5 (May)	1,164	1,690	—	—	1,192	1,699	1	2,103
6 (Jun)	1,347	2,036	—	—	1,272	1,774	36	2,142
7 (Jul)	1,340	1,814	—	—	1,420	1,656	4	2,058
8 (Aug)	1,052	1,419	—	—	1,361	1,856	6	1,743
9 (Sep)	1,582	2,104	—	—	1,540	2,301	1	1,784
10 (Oct)	1,445	2,048	1	—	1,378	1,835	2	1,847
11 (Nov)	748	1,719	—	—	1,270	2,440	4	1,321
12 (Dec)	1,311	1,563	—	—	970	1,356	3	1,659

注:トラック用を含む。

冷凍機応用製品
Refrigerating appliances
(10～29)

年月 Year and Month	生産 (P)		受入 (R)	出荷 (Sh)			在庫 (I)
	数量 (台) Quantity (n)	金額 (百万円) (million yen)		販売 (Sa)		その他 (O)	
			数量 (台) Quantity (n)	数量 (台) Quantity (n)	金額 (百万円) (million yen)		数量 (台) Quantity (n)
平成16年 (2004)	23,103,869	1,431,151	5,539,769	27,976,112	1,610,335	801,630	1,779,164
17 (2005)	24,406,999	1,472,756	6,100,181	29,679,800	1,593,328	808,077	1,802,754
18 (2006)	25,657,576	1,563,000	5,502,281	30,416,296	1,662,377	784,924	1,758,484
19 (2007)	25,040,432	1,562,306	4,763,635	29,639,157	1,667,879	425,589	1,196,220
20 (2008)	23,573,505	1,562,874	4,952,062	28,053,815	1,663,429	385,986	1,244,232
平成18年度 (06FY)	25,270,415	1,577,298	5,195,969	29,872,286	1,663,481	687,016	1,834,850
19 (07FY)	24,804,705	1,536,668	4,932,352	29,669,404	1,657,514	384,876	1,361,468
平成20年1～3月 (Q1)	5,969,678	371,824	1,009,641	6,693,060	387,554	81,753	1,361,468
4～6 (Q2)	7,015,505	441,477	2,036,872	8,370,045	464,809	171,404	1,872,939
7～9 (Q3)	5,923,364	407,480	1,214,667	7,948,875	471,763	81,842	980,543
10～12 (Q4)	4,664,958	342,093	690,882	5,041,835	339,303	50,987	1,244,232
平成20年 1月 (Jan)	1,798,373	110,866	246,058	1,887,088	106,838	22,223	1,288,886
2 (Feb)	2,025,886	126,997	369,141	2,196,161	129,031	39,309	1,451,707
3 (Mar)	2,145,419	133,961	394,442	2,609,811	151,685	20,221	1,361,468
4 (Apr)	2,308,568	142,370	526,270	2,173,877	121,794	57,157	1,965,528
5 (May)	2,209,959	138,672	669,771	2,640,076	145,495	57,959	2,147,380
6 (Jun)	2,496,978	160,435	840,831	3,556,092	197,520	56,288	1,872,939
7 (Jul)	2,613,422	166,126	733,599	3,981,530	209,208	39,622	1,199,041
8 (Aug)	1,558,062	112,407	227,037	1,985,404	130,748	17,248	981,202
9 (Sep)	1,751,880	128,947	254,031	1,981,941	131,807	24,972	980,543
10 (Oct)	1,753,802	127,127	227,045	1,748,008	117,706	22,283	1,191,590
11 (Nov)	1,502,849	110,984	262,210	1,682,406	113,240	15,002	1,260,081
12 (Dec)	1,408,307	103,982	201,627	1,611,421	108,357	13,702	1,244,232

エアコンディショナ
Air conditioners
(10～21)

年月 Year and Month	生産 (P)		受入 (R)	出荷 (Sh)			在庫 (I)
	数量 (台) Quantity (n)	金額 (百万円) (million yen)		販売 (Sa)		その他 (O)	
			数量 (台) Quantity (n)	数量 (台) Quantity (n)	金額 (百万円) (million yen)		数量 (台) Quantity (n)
平成16年 (2004)	22,207,654	1,223,657	4,872,344	26,700,020	1,391,167	550,476	1,635,707
17 (2005)	23,581,332	1,261,848	5,391,890	28,353,984	1,412,188	589,724	1,667,757
18 (2006)	24,706,246	1,350,812	4,718,838	28,887,292	1,474,680	539,932	1,665,448
19 (2007)	24,155,142	1,346,166	4,245,883	28,406,870	1,491,213	267,779	1,089,580
20 (2008)	22,772,155	1,356,310	4,718,019	27,134,710	1,501,314	252,360	1,173,528
平成18年度 (06FY)	24,334,092	1,366,136	4,428,242	28,345,165	1,474,914	477,377	1,720,393
19 (07FY)	23,974,293	1,324,689	4,502,028	28,549,305	1,487,681	237,506	1,271,908
平成20年1～3月 (Q1)	5,805,235	323,013	975,302	6,522,969	350,594	55,983	1,271,908
4～6 (Q2)	6,769,007	386,795	1,936,779	8,083,764	423,387	104,360	1,789,471
7～9 (Q3)	5,711,561	349,424	1,158,813	7,690,288	425,887	57,272	912,440
10～12 (Q4)	4,486,352	297,078	647,125	4,837,689	301,446	34,745	1,173,528
平成20年 1月 (Jan)	1,749,143	96,926	236,335	1,843,953	97,018	15,289	1,193,631
2 (Feb)	1,965,110	110,036	355,399	2,138,148	116,335	27,468	1,351,500
3 (Mar)	2,090,982	116,051	383,568	2,540,868	137,241	13,226	1,271,908
4 (Apr)	2,230,987	124,476	499,250	2,085,671	108,902	36,789	1,879,673
5 (May)	2,129,829	121,522	633,285	2,548,988	132,647	36,152	2,057,687
6 (Jun)	2,408,191	140,797	804,244	3,449,105	181,838	31,419	1,789,471
7 (Jul)	2,533,496	146,426	708,529	3,875,630	193,327	26,725	1,129,232
8 (Aug)	1,493,704	94,918	211,902	1,909,088	116,980	11,928	913,834
9 (Sep)	1,684,361	108,080	238,382	1,905,570	115,580	18,619	912,440
10 (Oct)	1,681,268	109,173	213,445	1,672,039	103,577	14,321	1,120,927
11 (Nov)	1,444,998	96,138	246,619	1,615,823	99,897	10,558	1,186,831
12 (Dec)	1,360,086	91,767	187,061	1,549,827	97,972	9,866	1,173,528

電気により圧縮機を駆動するもの
Air conditioner which drives a compressor by electricity
(10~17)

年 月 Year and Month	生産 (P)		受入 (R) Quantity (n)	出荷 (Sh)			在庫 (I) Quantity (n)
	数量 (台) Quantity (n)	金額 (百万円) (million yen)		販売 (Sa)		その他 (O) Quantity (n)	
				数量 (台) Quantity (n)	金額 (百万円) (million yen)		
平成16年 (2004)	11,268,451	774,944	4,744,526	15,745,562	925,751	413,721	1,538,061
17 (2005)	11,588,240	808,346	5,237,795	16,367,808	955,521	469,929	1,529,494
18 (2006)	12,214,616	874,963	4,526,205	16,344,589	987,674	389,435	1,536,289
19 (2007)	11,524,048	872,128	4,201,372	15,706,922	1,008,410	261,854	978,356
20 (2008)	10,947,953	895,866	4,683,654	15,250,310	1,040,586	249,156	1,084,318
平成18年度 (06FY)	12,000,836	890,693	4,264,448	15,940,057	988,681	352,234	1,602,358
19 (07FY)	11,099,204	845,620	4,462,519	15,623,687	1,002,872	231,968	1,155,677
平成20年1~3月 (Q1)	2,476,769	197,094	968,888	3,187,025	224,890	55,247	1,155,677
4~6 (Q2)	3,802,984	270,169	1,926,728	5,111,706	306,773	103,724	1,669,848
7~9 (Q3)	2,675,280	231,759	1,148,941	4,633,617	307,665	56,171	804,272
10~12 (Q4)	1,992,920	196,844	639,097	2,317,962	201,258	34,014	1,084,318
平成20年 1月 (Jan)	698,636	58,261	234,254	791,494	58,498	15,033	1,078,656
2 (Feb)	850,032	67,750	353,354	1,009,676	73,686	27,268	1,245,097
3 (Mar)	928,101	71,083	381,280	1,385,855	92,706	12,946	1,155,677
4 (Apr)	1,246,044	87,533	494,990	1,088,917	71,679	36,612	1,771,182
5 (May)	1,181,390	84,501	630,706	1,606,634	95,593	35,953	1,940,691
6 (Jun)	1,375,550	98,135	801,032	2,416,155	139,501	31,159	1,669,848
7 (Jul)	1,391,687	103,217	703,848	2,716,122	149,990	26,405	1,022,856
8 (Aug)	691,807	63,961	209,303	1,093,333	84,909	11,741	818,892
9 (Sep)	591,786	64,581	235,790	824,162	72,766	18,025	804,272
10 (Oct)	682,395	70,238	210,391	667,530	64,975	14,050	1,015,478
11 (Nov)	638,299	63,278	243,961	796,223	66,402	10,379	1,091,136
12 (Dec)	672,226	63,328	184,745	854,209	69,881	9,585	1,084,318

エアコンディショナ ウィンド・ウォール形
Window type and wall through type air conditioner
(10)

年 月 Year and Month	生産 (P)		受入 (R) Quantity (n)	出荷 (Sh)			在庫 (I) Quantity (n)
	数量 (台) Quantity (n)	金額 (百万円) (million yen)		販売 (Sa)		その他 (O) Quantity (n)	
				数量 (台) Quantity (n)	金額 (百万円) (million yen)		
平成16年 (2004)	49,200	2,492	40,607	105,727	4,017	37,751	8,149
17 (2005)	86,208	3,397	74,115	91,368	3,234	66,467	10,637
18 (2006)	90,138	3,498	81,078	92,580	3,282	70,156	19,115
19 (2007)	68,884	2,891	69,555	80,719	3,228	60,305	13,413
20 (2008)	62,085	2,469	58,015	75,239	2,954	50,275	7,999
平成18年度 (06FY)	81,493	3,419	80,036	88,946	3,309	69,649	37,489
19 (07FY)	55,995	2,201	57,852	77,145	2,939	44,630	26,455
平成20年1~3月 (Q1)	13,185	469	13,905	4,224	172	9,824	26,455
4~6 (Q2)	37,030	1,354	30,421	48,142	1,696	29,220	16,544
7~9 (Q3)	11,682	598	12,964	21,400	844	11,143	8,647
10~12 (Q4)	188	48	725	1,473	242	88	7,999
平成20年 1月 (Jan)	3,116	102	3,142	498	28	3,095	16,078
2 (Feb)	6,730	249	6,735	518	28	6,703	22,322
3 (Mar)	3,339	118	4,028	3,208	116	26	26,455
4 (Apr)	11,157	418	8,201	15,059	525	8,900	21,854
5 (May)	13,119	480	11,103	15,938	570	9,583	20,555
6 (Jun)	12,754	456	11,117	17,145	601	10,737	16,544
7 (Jul)	9,177	337	9,963	19,937	713	9,143	6,604
8 (Aug)	1,497	66	2,064	831	65	1,431	7,903
9 (Sep)	1,008	195	937	632	66	569	8,647
10 (Oct)	43	12	94	642	145	88	8,054
11 (Nov)	118	29	35	504	81	—	7,703
12 (Dec)	27	7	596	327	16	—	7,999

エアコンディショナ セパレート形
Split type air conditioner
(11~16)

年月 Year and Month	生産 (P)		受入 (R) 数量(台) Quantity (n)	出荷 (Sh)			在庫 (I) 数量(台) Quantity (n)
	数量(台) Quantity (n)	金額(百万円) (million yen)		販売 (Sa)		その他 (O) 数量(台) Quantity (n)	
				数量(台) Quantity (n)	金額(百万円) (million yen)		
平成16年(2004)	11,183,989	746,752	4,701,023	15,603,021	895,529	374,503	1,522,389
17(2005)	11,457,078	768,254	5,162,311	16,230,757	915,310	402,226	1,510,919
18(2006)	12,082,427	832,418	4,443,493	16,209,226	944,828	318,033	1,509,580
19(2007)	11,416,585	830,953	4,130,834	15,586,605	965,332	200,498	958,818
20(2008)	10,846,977	849,113	4,624,811	15,136,307	991,486	197,846	1,070,384
平成18年度(06FY)	11,877,383	847,427	4,182,790	15,808,049	944,787	281,568	1,557,700
19(07FY)	11,005,961	806,727	4,403,774	15,507,768	960,176	186,390	1,124,126
平成20年1~3月(Q1)	2,454,449	187,243	954,806	3,172,793	212,519	45,200	1,124,126
4~6(Q2)	3,755,530	257,780	1,895,965	5,054,224	295,001	74,165	1,647,121
7~9(Q3)	2,653,872	219,359	1,135,776	4,601,956	294,061	44,680	790,124
10~12(Q4)	1,983,126	184,731	638,264	2,307,334	189,905	33,801	1,070,384
平成20年 1月 (Jan)	692,566	55,195	231,034	787,970	54,750	11,869	1,056,626
2 (Feb)	840,216	64,163	346,550	1,005,670	69,362	20,531	1,217,190
3 (Mar)	921,667	67,885	377,222	1,379,153	88,407	12,800	1,124,126
4 (Apr)	1,231,675	83,817	486,734	1,070,935	68,361	27,594	1,744,006
5 (May)	1,164,893	80,752	619,425	1,587,774	91,923	26,255	1,914,295
6 (Jun)	1,358,962	93,211	789,806	2,395,515	134,717	20,316	1,647,121
7 (Jul)	1,378,588	98,220	693,822	2,692,406	144,735	17,188	1,009,937
8 (Aug)	687,687	60,845	207,225	1,089,091	80,712	10,176	805,582
9 (Sep)	587,597	60,294	234,729	820,459	68,614	17,316	790,124
10 (Oct)	678,590	65,436	210,269	663,709	61,663	13,915	1,001,359
11 (Nov)	634,975	59,248	243,877	792,801	62,444	10,335	1,077,075
12 (Dec)	669,561	60,047	184,118	850,824	65,798	9,551	1,070,384

エアコンディショナ セパレート形 室外ユニット
Split type air conditioner outdoor unit
(11~13)

年月 Year and Month	生産 (P)		受入 (R) 数量(台) Quantity (n)	出荷 (Sh)			在庫 (I) 数量(台) Quantity (n)
	数量(台) Quantity (n)	金額(百万円) (million yen)		販売 (Sa)		その他 (O) 数量(台) Quantity (n)	
				数量(台) Quantity (n)	金額(百万円) (million yen)		
平成16年(2004)	5,537,136	486,029	2,079,817	7,540,378	577,156	170,964	728,092
17(2005)	5,532,176	499,055	2,570,724	7,970,662	591,203	147,345	713,348
18(2006)	5,858,623	528,490	2,135,374	7,862,388	608,983	120,359	724,598
19(2007)	5,519,567	538,221	1,949,921	7,490,562	618,111	82,368	448,145
20(2008)	5,326,762	561,254	2,188,568	7,317,809	642,542	96,965	531,408
平成18年度(06FY)	5,764,173	541,265	1,984,365	7,654,322	609,487	110,882	738,149
19(07FY)	5,297,120	519,129	2,089,418	7,429,721	613,183	82,726	515,177
平成20年1~3月(Q1)	1,174,977	120,579	438,340	1,508,695	137,493	20,414	515,177
4~6(Q2)	1,866,696	170,353	898,196	2,447,435	185,610	32,770	799,753
7~9(Q3)	1,304,038	146,173	546,655	2,254,320	191,651	23,812	372,308
10~12(Q4)	981,051	124,149	305,377	1,107,359	127,788	19,969	531,408
平成20年 1月 (Jan)	329,084	35,977	110,720	374,418	35,308	4,911	491,444
2 (Feb)	396,727	41,091	157,565	475,073	45,048	8,507	562,156
3 (Mar)	449,166	43,511	170,055	659,204	57,137	6,996	515,177
4 (Apr)	614,338	54,977	226,069	501,709	43,219	11,252	842,623
5 (May)	576,211	52,862	297,408	773,050	59,833	12,885	930,307
6 (Jun)	676,147	62,514	374,719	1,172,676	82,558	8,633	799,753
7 (Jul)	682,209	66,396	333,336	1,330,237	93,295	8,046	477,015
8 (Aug)	338,616	41,358	97,770	528,120	52,087	5,687	379,594
9 (Sep)	283,213	38,419	115,549	395,963	46,269	10,079	372,308
10 (Oct)	330,576	44,155	97,730	311,762	41,963	7,686	481,166
11 (Nov)	317,509	40,260	120,950	382,178	42,419	6,019	531,428
12 (Dec)	332,966	39,734	86,697	413,419	43,406	6,264	531,408

エアコンディショナ セパレート形 室外ユニット (4.0kW以下)
 Split type air conditioner outdoor unit (4.0kW or less)
 (1 1)

年 月 Year and Month	生産 (P)		受入 (R) 数量 (台) Quantity (n)	出荷 (Sh)			在庫 (I) 数量 (台) Quantity (n)
	数量 (台) Quantity (n)	金額 (百万円) (million yen)		販売 (Sa)		その他 (O) 数量 (台) Quantity (n)	
				数量 (台) Quantity (n)	金額 (百万円) (million yen)		
平成16年 (2004)	4,258,528	198,412	2,021,582	6,259,480	290,716	136,523	614,346
17 (2005)	4,321,500	201,758	2,314,899	6,575,614	283,477	107,219	567,912
18 (2006)	4,639,655	203,283	1,985,036	6,511,731	268,936	89,306	591,566
19 (2007)	4,352,505	210,847	1,763,607	6,164,914	277,578	52,511	338,090
20 (2008)	4,079,646	208,020	2,110,005	6,056,515	273,919	52,732	409,771
平成18年度 (06FY)	4,561,607	202,397	1,846,770	6,349,177	267,548	79,808	612,930
19 (07FY)	4,125,573	202,943	1,906,093	6,084,955	273,151	51,914	420,194
平成20年1~3月 (Q1)	902,848	46,145	422,778	1,222,378	57,395	12,421	420,194
4~6 (Q2)	1,486,343	71,821	864,071	2,094,426	87,697	13,868	662,314
7~9 (Q3)	982,315	50,864	531,960	1,886,705	86,423	13,594	276,290
10~12 (Q4)	708,140	39,190	291,196	853,006	42,404	12,849	409,771
平成20年 1月 (Jan)	248,201	13,392	107,134	300,850	14,178	2,725	381,127
2 (Feb)	304,546	15,143	150,006	380,332	18,025	5,336	450,011
3 (Mar)	350,101	17,610	165,638	541,196	25,192	4,360	420,194
4 (Apr)	488,299	23,459	215,506	408,749	15,762	7,169	708,081
5 (May)	462,308	22,312	282,962	662,576	29,097	2,690	788,085
6 (Jun)	535,736	26,050	365,603	1,023,101	42,838	4,009	662,314
7 (Jul)	541,163	27,623	326,271	1,166,243	51,685	4,166	359,339
8 (Aug)	247,330	12,922	93,580	423,313	20,806	2,951	273,985
9 (Sep)	193,822	10,319	112,109	297,149	13,932	6,477	276,290
10 (Oct)	233,677	12,575	92,901	230,027	11,552	4,995	367,846
11 (Nov)	229,948	13,406	116,544	298,701	14,772	3,630	412,007
12 (Dec)	244,515	13,209	81,751	324,278	16,080	4,224	409,771

エアコンディショナ セパレート形 室外ユニット (4.0kW超7.1kW以下)
 Split type air conditioner outdoor unit (over 4.0kW and 7.1kW or less)
 (1 2)

年 月 Year and Month	生産 (P)		受入 (R) 数量 (台) Quantity (n)	出荷 (Sh)			在庫 (I) 数量 (台) Quantity (n)
	数量 (台) Quantity (n)	金額 (百万円) (million yen)		販売 (Sa)		その他 (O) 数量 (台) Quantity (n)	
				数量 (台) Quantity (n)	金額 (百万円) (million yen)		
平成16年 (2004)	672,992	74,284	47,359	695,446	76,636	13,606	62,820
17 (2005)	639,936	72,983	213,326	798,356	81,046	21,404	96,323
18 (2006)	652,363	74,926	117,638	758,404	79,608	21,754	86,166
19 (2007)	595,945	71,676	159,408	736,896	77,669	24,079	60,816
20 (2008)	640,494	81,878	38,486	634,289	81,913	35,833	61,167
平成18年度 (06FY)	627,625	72,403	108,037	724,862	76,993	23,041	68,596
19 (07FY)	604,219	72,884	154,064	740,163	78,865	25,024	53,282
平成20年1~3月 (Q1)	142,798	17,594	8,207	143,509	17,529	6,577	53,282
4~6 (Q2)	206,362	25,306	20,580	184,023	22,563	14,925	81,222
7~9 (Q3)	156,695	20,841	5,017	188,492	25,349	8,758	45,684
10~12 (Q4)	134,639	18,137	4,682	118,265	16,472	5,573	61,167
平成20年 1月 (Jan)	42,651	5,350	1,239	37,367	4,666	1,690	57,196
2 (Feb)	45,001	5,672	3,985	45,958	5,752	2,781	57,443
3 (Mar)	55,146	6,572	2,983	60,184	7,111	2,106	53,282
4 (Apr)	65,827	7,688	6,451	43,476	5,025	3,469	78,615
5 (May)	62,496	7,940	9,669	55,721	6,941	7,653	87,406
6 (Jun)	78,039	9,678	4,460	84,826	10,597	3,803	81,222
7 (Jul)	74,032	9,351	2,577	95,579	12,565	3,317	58,935
8 (Aug)	42,916	6,201	1,333	49,775	6,816	2,412	50,997
9 (Sep)	39,747	5,289	1,107	43,138	5,968	3,029	45,684
10 (Oct)	42,940	6,000	1,412	34,002	4,964	2,085	53,949
11 (Nov)	44,416	5,911	1,137	37,837	5,363	1,993	59,672
12 (Dec)	47,283	6,226	2,133	46,426	6,145	1,495	61,167

エアコンディショナ セパレート形 室外ユニット (7.1kW超)
Split type air conditioner outdoor unit (over 7.1kW)
(1 3)

年 月 Year and Month	生産 (P)		受入 (R) Quantity (n)	出荷 (Sh)			在庫 (I) Quantity (n)
	数量 (台) Quantity (n)	金額 (百万円) (million yen)		販売 (Sa)		その他 (O) Quantity (n)	
				数量 (台) Quantity (n)	金額 (百万円) (million yen)		
平成16年 (2004)	605,616	213,333	10,876	585,452	209,804	20,835	50,926
17 (2005)	570,740	224,314	42,499	596,692	226,680	18,722	49,113
18 (2006)	566,605	250,281	32,700	592,253	260,439	9,299	46,866
19 (2007)	571,117	255,698	26,906	588,752	262,864	5,778	49,239
20 (2008)	606,622	271,356	40,077	627,005	286,710	8,400	60,470
平成18年度 (06FY)	574,941	266,465	29,558	580,283	264,946	8,033	56,623
19 (07FY)	567,328	243,302	29,261	604,603	261,167	5,788	41,701
平成20年1~3月 (Q1)	129,331	56,840	7,355	142,808	62,569	1,416	41,701
4~6 (Q2)	173,991	73,226	13,545	168,986	75,350	3,977	56,217
7~9 (Q3)	165,028	74,468	9,678	179,123	79,879	1,460	50,334
10~12 (Q4)	138,272	66,822	9,499	136,088	68,912	1,547	60,470
平成20年 1月 (Jan)	38,232	17,235	2,347	36,201	16,464	496	53,121
2 (Feb)	47,180	20,276	3,574	48,783	21,271	390	54,702
3 (Mar)	43,919	19,329	1,434	57,824	24,834	530	41,701
4 (Apr)	60,212	23,830	4,112	49,484	22,432	614	55,927
5 (May)	51,407	22,610	4,777	54,753	23,795	2,542	54,816
6 (Jun)	62,372	26,786	4,656	64,749	29,123	821	56,217
7 (Jul)	67,014	29,422	4,488	68,415	29,045	563	58,741
8 (Aug)	48,370	22,235	2,857	55,032	24,465	324	54,612
9 (Sep)	49,644	22,811	2,333	55,676	26,369	573	50,334
10 (Oct)	53,959	25,580	3,417	47,733	25,447	606	59,371
11 (Nov)	43,145	20,943	3,269	45,640	22,284	396	59,749
12 (Dec)	41,168	20,299	2,813	42,715	21,181	545	60,470

エアコンディショナ セパレート形 室内ユニット
Split type air conditioner indoor unit
(1 4~1 6)

年 月 Year and Month	生産 (P)		受入 (R) Quantity (n)	出荷 (Sh)			在庫 (I) Quantity (n)
	数量 (台) Quantity (n)	金額 (百万円) (million yen)		販売 (Sa)		その他 (O) Quantity (n)	
				数量 (台) Quantity (n)	金額 (百万円) (million yen)		
平成16年 (2004)	5,646,853	260,723	2,621,206	8,062,643	318,373	203,539	794,297
17 (2005)	5,924,902	269,199	2,591,587	8,260,095	324,107	254,881	797,571
18 (2006)	6,223,804	303,928	2,308,119	8,346,838	335,845	197,674	784,982
19 (2007)	5,897,018	292,732	2,180,913	8,096,043	347,221	118,130	510,673
20 (2008)	5,520,215	287,859	2,436,243	7,818,498	348,944	100,881	538,976
平成18年度 (06FY)	6,113,210	306,162	2,198,425	8,153,727	335,300	170,686	819,551
19 (07FY)	5,708,841	287,598	2,314,356	8,078,047	346,993	103,664	608,949
平成20年1~3月 (Q1)	1,279,472	66,664	516,466	1,664,098	75,026	24,786	608,949
4~6 (Q2)	1,888,834	87,427	997,769	2,606,789	109,391	41,395	847,368
7~9 (Q3)	1,349,834	73,186	589,121	2,347,636	102,410	20,868	417,816
10~12 (Q4)	1,002,075	60,582	332,887	1,199,975	62,117	13,832	538,976
平成20年 1月 (Jan)	363,482	19,218	120,314	413,552	19,442	6,958	565,182
2 (Feb)	443,489	23,072	188,985	530,597	24,314	12,024	655,034
3 (Mar)	472,501	24,374	207,167	719,949	31,270	5,804	608,949
4 (Apr)	617,337	28,840	260,665	569,226	25,142	16,342	901,383
5 (May)	588,682	27,890	322,017	814,724	32,090	13,370	983,988
6 (Jun)	682,815	30,697	415,087	1,222,839	52,159	11,683	847,368
7 (Jul)	696,379	31,824	360,486	1,362,169	51,440	9,142	532,922
8 (Aug)	349,071	19,487	109,455	560,971	28,625	4,489	425,988
9 (Sep)	304,384	21,875	119,180	424,496	22,345	7,237	417,816
10 (Oct)	348,014	21,281	112,539	351,947	19,700	6,229	520,193
11 (Nov)	317,466	18,988	122,927	410,623	20,025	4,316	545,647
12 (Dec)	336,595	20,313	97,421	437,405	22,392	3,287	538,976

エアコンディショナ セパレート形 室内ユニット (4.0kW以下)
 Split type air conditioner indoor unit (4.0kW or less)
 (14)

年月 Year and Month	生産 (P)		受入 (R) Quantity (n)	出荷 (Sh)			在庫 (I) Quantity (n)
	数量 (台) Quantity (n)	金額 (百万円) (million yen)		販売 (Sa)		その他 (O) Quantity (n)	
				数量 (台) Quantity (n)	金額 (百万円) (million yen)		
平成16年 (2004)	4,394,025	143,283	2,566,092	6,857,365	207,113	125,227	609,679
17 (2005)	4,651,590	142,171	2,366,890	6,868,953	197,942	180,698	578,508
18 (2006)	4,851,934	164,409	2,195,229	6,894,225	195,928	141,965	589,481
19 (2007)	4,491,235	150,226	2,012,262	6,554,655	199,110	97,841	364,860
20 (2008)	4,255,532	154,222	2,331,088	6,467,816	207,621	83,508	393,931
平成18年度 (06FY)	4,729,712	163,136	2,088,854	6,704,342	192,540	136,339	618,159
19 (07FY)	4,324,043	149,671	2,139,713	6,530,795	200,163	84,252	460,213
平成20年1~3月 (Q1)	973,924	35,983	491,536	1,342,823	42,984	21,054	460,213
4~6 (Q2)	1,511,303	48,735	952,159	2,221,543	70,341	36,961	665,171
7~9 (Q3)	1,044,275	40,100	570,699	1,970,477	62,368	15,362	294,306
10~12 (Q4)	726,030	29,404	316,694	932,973	31,928	10,131	393,931
平成20年 1月 (Jan)	275,691	10,508	115,484	329,520	10,728	5,942	414,343
2 (Feb)	337,418	12,341	178,118	421,995	13,462	10,731	497,153
3 (Mar)	360,815	13,134	197,934	591,308	18,794	4,381	460,213
4 (Apr)	489,954	16,047	243,813	459,521	13,906	14,986	719,473
5 (May)	467,869	15,193	307,856	692,980	19,856	11,714	790,504
6 (Jun)	553,480	17,495	400,490	1,069,042	36,579	10,261	665,171
7 (Jul)	564,186	18,332	350,029	1,195,881	34,443	7,245	376,260
8 (Aug)	265,416	9,982	105,168	451,467	16,779	2,935	292,442
9 (Sep)	214,673	11,786	115,502	323,129	11,146	5,182	294,306
10 (Oct)	244,727	9,324	105,835	260,188	8,711	4,733	379,947
11 (Nov)	231,094	9,380	118,391	324,960	10,511	3,046	401,426
12 (Dec)	250,209	10,700	92,468	347,825	12,706	2,352	393,931

エアコンディショナ セパレート形 室内ユニット (4.0kW超7.1kW以下)
 Split type air conditioner indoor unit (over 4.0kW and 7.1kW or less)
 (15)

年月 Year and Month	生産 (P)		受入 (R) Quantity (n)	出荷 (Sh)			在庫 (I) Quantity (n)
	数量 (台) Quantity (n)	金額 (百万円) (million yen)		販売 (Sa)		その他 (O) Quantity (n)	
				数量 (台) Quantity (n)	金額 (百万円) (million yen)		
平成16年 (2004)	705,381	55,344	51,937	703,091	54,810	38,302	85,554
17 (2005)	731,885	61,185	219,973	885,376	65,613	34,719	118,492
18 (2006)	804,825	67,589	104,744	893,790	70,278	31,085	103,186
19 (2007)	839,370	72,924	156,764	983,721	79,394	9,889	82,041
20 (2008)	764,111	69,366	73,388	825,976	74,305	8,310	82,707
平成18年度 (06FY)	815,244	69,643	101,276	897,922	72,121	21,118	97,606
19 (07FY)	832,767	71,841	157,305	981,297	78,969	9,166	90,559
平成20年1~3月 (Q1)	190,612	16,607	17,922	195,536	16,940	1,933	90,559
4~6 (Q2)	227,618	19,889	34,862	239,072	20,603	1,802	112,165
7~9 (Q3)	177,839	16,511	11,448	229,620	21,094	2,939	68,893
10~12 (Q4)	168,042	16,359	9,156	161,748	15,668	1,636	82,707
平成20年 1月 (Jan)	56,092	4,950	2,310	50,045	4,599	354	87,497
2 (Feb)	64,654	5,689	7,449	65,213	5,638	858	93,529
3 (Mar)	69,866	5,968	8,163	80,278	6,703	721	90,559
4 (Apr)	73,972	6,382	12,687	64,109	5,465	562	112,547
5 (May)	73,407	6,625	10,837	74,709	6,293	695	121,387
6 (Jun)	80,239	6,882	11,338	100,254	8,845	545	112,165
7 (Jul)	77,833	6,724	7,165	110,230	9,763	988	85,945
8 (Aug)	48,615	4,710	2,349	63,163	5,942	749	72,997
9 (Sep)	51,391	5,077	1,934	56,227	5,389	1,202	68,893
10 (Oct)	57,731	5,814	3,560	52,156	5,276	793	77,235
11 (Nov)	54,847	5,261	2,577	52,153	4,958	538	81,968
12 (Dec)	55,464	5,284	3,019	57,439	5,434	305	82,707

エアコンディショナ セパレート形 室内ユニット (7.1kW超)
Split type air conditioner indoor unit (over 7.1kW)
(16)

年 月 Year and Month	生産 (P)		受入 (R) 数量 (台) Quantity (n)	出荷 (Sh)			在庫 (I) 数量 (台) Quantity (n)
	数量 (台) Quantity (n)	金額 (百万円) (million yen)		販売 (Sa)		その他 (O) 数量 (台) Quantity (n)	
			数量 (台) Quantity (n)	金額 (百万円) (million yen)			
平成16年 (2004)	547,447	62,096	3,177	502,187	56,450	40,010	99,064
17 (2005)	541,427	65,843	4,724	505,766	60,552	39,464	100,571
18 (2006)	567,045	71,930	8,146	558,823	69,639	24,624	92,315
19 (2007)	566,413	69,582	11,887	557,667	68,717	10,400	63,772
20 (2008)	500,572	64,271	31,767	524,706	67,018	9,063	62,338
平成18年度 (06FY)	568,254	73,383	8,295	551,463	70,639	13,229	103,786
19 (07FY)	552,031	66,086	17,338	565,955	67,861	10,246	58,177
平成20年1~3月 (Q1)	114,936	14,074	7,008	125,739	15,102	1,799	58,177
4~6 (Q2)	149,913	18,803	10,748	146,174	18,447	2,632	70,032
7~9 (Q3)	127,720	16,575	6,974	147,539	18,948	2,567	54,617
10~12 (Q4)	108,003	14,819	7,037	105,254	14,521	2,065	62,338
平成20年 1月 (Jan)	31,699	3,760	2,520	33,987	4,115	662	63,342
2 (Feb)	41,417	5,042	3,418	43,389	5,214	435	64,352
3 (Mar)	41,820	5,272	1,070	48,363	5,773	702	58,177
4 (Apr)	53,411	6,411	4,165	45,596	5,771	794	69,363
5 (May)	47,406	6,072	3,324	47,035	5,941	961	72,097
6 (Jun)	49,096	6,320	3,259	53,543	6,735	877	70,032
7 (Jul)	54,360	6,768	3,292	56,058	7,234	909	70,717
8 (Aug)	35,040	4,795	1,938	46,341	5,904	805	60,549
9 (Sep)	38,320	5,012	1,744	45,140	5,810	853	54,617
10 (Oct)	45,556	6,143	3,144	39,603	5,713	703	63,011
11 (Nov)	31,525	4,347	1,959	33,510	4,556	732	62,253
12 (Dec)	30,922	4,329	1,934	32,141	4,252	630	62,338

シングルパッケージ形 (リモートコンデンサ形を含む)
Single packaged type air conditioner (including remote condenser type)
(17)

年 月 Year and Month	生産 (P)		受入 (R) 数量 (台) Quantity (n)	出荷 (Sh)			在庫 (I) 数量 (台) Quantity (n)
	数量 (台) Quantity (n)	金額 (百万円) (million yen)		販売 (Sa)		その他 (O) 数量 (台) Quantity (n)	
			数量 (台) Quantity (n)	金額 (百万円) (million yen)			
平成16年 (2004)	35,262	25,700	2,896	36,814	26,205	1,467	7,523
17 (2005)	44,954	36,695	1,369	45,683	36,977	1,236	7,938
18 (2006)	42,051	39,047	1,634	42,783	39,564	1,246	7,594
19 (2007)	38,579	38,284	983	39,598	39,850	1,051	6,125
20 (2008)	38,891	44,284	828	38,764	46,146	1,035	5,935
平成18年度 (06FY)	41,960	39,847	1,622	43,062	40,585	1,017	7,169
19 (07FY)	37,248	36,692	893	38,774	39,757	948	5,096
平成20年1~3月 (Q1)	9,135	9,382	177	10,008	12,199	223	5,096
4~6 (Q2)	10,424	11,035	342	9,340	10,076	339	6,183
7~9 (Q3)	9,726	11,802	201	10,261	12,760	348	5,501
10~12 (Q4)	9,606	12,065	108	9,155	11,111	125	5,935
平成20年 1月 (Jan)	2,954	2,964	78	3,026	3,720	69	5,952
2 (Feb)	3,086	3,338	69	3,488	4,296	34	5,585
3 (Mar)	3,095	3,080	30	3,494	4,183	120	5,096
4 (Apr)	3,212	3,298	55	2,923	2,793	118	5,322
5 (May)	3,378	3,269	178	2,922	3,100	115	5,841
6 (Jun)	3,834	4,468	109	3,495	4,183	106	6,183
7 (Jul)	3,922	4,660	63	3,779	4,542	74	6,315
8 (Aug)	2,623	3,050	14	3,411	4,132	134	5,407
9 (Sep)	3,181	4,092	124	3,071	4,086	140	5,501
10 (Oct)	3,762	4,790	28	3,179	3,167	47	6,065
11 (Nov)	3,206	4,001	49	2,918	3,877	44	6,358
12 (Dec)	2,638	3,274	31	3,058	4,067	34	5,935

エンジンにより圧縮機を駆動するもの
Air conditioner which drives a compressor by engine
(18～19)

年 月 Year and Month	生産 (P)		受入 (R) 数量 (台) Quantity (n)	出荷 (Sh)			在庫 (I) 数量 (台) Quantity (n)
	数量 (台) Quantity (n)	金額 (百万円) (million yen)		販売 (Sa)		その他 (O) 数量 (台) Quantity (n)	
			数量 (台) Quantity (n)	金額 (百万円) (million yen)	数量 (台) Quantity (n)		金額 (百万円) (million yen)
平成16年 (2004)	194,846	51,206	126,486	217,589	70,147	134,181	8,181
17 (2005)	240,264	51,267	152,636	253,585	61,917	116,357	31,139
18 (2006)	268,052	55,843	190,450	312,707	67,647	147,448	29,486
19 (2007)	134,812	41,409	42,357	185,679	53,098	2,804	22,500
20 (2008)	82,122	32,156	32,043	117,064	36,648	-	19,407
平成18年度 (06FY)	249,639	55,289	160,970	299,912	67,736	121,710	20,977
19 (07FY)	114,978	37,613	37,801	154,104	46,927	2,671	21,125
平成20年1～3月 (Q1)	21,901	8,383	5,791	28,883	9,641	-	21,125
4～6 (Q2)	20,926	8,334	9,586	29,490	9,371	-	22,138
7～9 (Q3)	18,883	7,763	9,004	31,749	9,462	-	18,277
10～12 (Q4)	20,412	7,676	7,662	26,942	8,174	-	19,407
平成20年 1月 (Jan)	9,163	2,662	1,797	8,311	2,870	-	25,041
2 (Feb)	8,204	2,940	1,916	9,880	3,586	-	25,255
3 (Mar)	4,534	2,781	2,078	10,692	3,185	-	21,125
4 (Apr)	8,394	2,818	4,140	11,557	3,130	-	22,102
5 (May)	6,800	2,751	2,499	8,632	3,110	-	22,769
6 (Jun)	5,732	2,765	2,947	9,301	3,131	-	22,138
7 (Jul)	6,384	2,858	4,359	12,263	3,381	-	20,618
8 (Aug)	5,803	2,281	2,413	9,834	3,093	-	19,011
9 (Sep)	6,696	2,624	2,232	9,652	2,988	-	18,277
10 (Oct)	8,075	2,816	2,958	10,084	2,710	-	19,226
11 (Nov)	7,121	2,610	2,479	8,992	2,924	-	19,834
12 (Dec)	5,216	2,250	2,225	7,866	2,540	-	19,407

エンジンにより圧縮機を駆動するもの (室外ユニット)
Air conditioner which drives a compressor by engine (outdoor unit)
(18)

年 月 Year and Month	生産 (P)		受入 (R) 数量 (台) Quantity (n)	出荷 (Sh)			在庫 (I) 数量 (台) Quantity (n)
	数量 (台) Quantity (n)	金額 (百万円) (million yen)		販売 (Sa)		その他 (O) 数量 (台) Quantity (n)	
			数量 (台) Quantity (n)	金額 (百万円) (million yen)	数量 (台) Quantity (n)		金額 (百万円) (million yen)
平成16年 (2004)	50,782	39,543	19,124	53,456	49,852	18,754	878
17 (2005)	47,576	38,875	18,349	47,238	43,149	17,355	2,210
18 (2006)	50,202	41,615	24,253	50,855	45,472	23,341	2,469
19 (2007)	38,254	34,371	632	39,681	38,648	359	1,464
20 (2008)	28,006	28,111	724	28,723	28,367	-	1,400
平成18年度 (06FY)	49,989	41,992	19,320	51,330	46,695	18,521	1,826
19 (07FY)	34,462	31,820	653	35,335	34,985	329	1,367
平成20年1～3月 (Q1)	7,562	7,356	199	7,799	7,676	-	1,367
4～6 (Q2)	7,071	7,363	250	7,055	7,169	-	1,633
7～9 (Q3)	6,725	6,822	171	7,183	7,087	-	1,336
10～12 (Q4)	6,648	6,570	104	6,686	6,435	-	1,400
平成20年 1月 (Jan)	2,428	2,196	55	2,275	2,242	-	1,658
2 (Feb)	2,818	2,549	90	2,888	2,921	-	1,683
3 (Mar)	2,316	2,611	54	2,636	2,513	-	1,367
4 (Apr)	2,290	2,426	75	2,206	2,238	-	1,526
5 (May)	2,309	2,421	77	2,368	2,463	-	1,544
6 (Jun)	2,472	2,516	98	2,481	2,468	-	1,633
7 (Jul)	2,453	2,536	84	2,338	2,272	-	1,832
8 (Aug)	1,949	1,966	46	2,350	2,390	-	1,477
9 (Sep)	2,323	2,320	41	2,495	2,425	-	1,336
10 (Oct)	2,369	2,311	21	2,196	2,056	-	1,530
11 (Nov)	2,247	2,241	42	2,351	2,291	-	1,468
12 (Dec)	2,032	2,018	41	2,139	2,088	-	1,400

エンジンにより圧縮機を駆動するもの（室内ユニット）
Air conditioner which drives a compressor by engine (indoor unit)
(19)

年月 Year and Month	生産 (P)		受入 (R) Quantity (n)	出荷 (Sh)			在庫 (I) Quantity (n)
	数量 (台) Quantity (n)	金額 (百万円) (million yen)		販売 (Sa)		その他 (O) Quantity (n)	
				数量 (台) Quantity (n)	金額 (百万円) (million yen)		
平成16年 (2004)	144,064	11,663	107,362	164,133	20,295	115,427	7,303
17 (2005)	192,688	12,392	134,287	206,347	18,768	99,002	28,929
18 (2006)	217,850	14,228	166,197	261,852	22,175	124,107	27,017
19 (2007)	96,558	7,038	41,725	145,998	14,450	2,445	21,036
20 (2008)	54,116	4,045	31,319	88,341	8,281	—	18,007
平成18年度 (06FY)	199,650	13,297	141,650	248,582	21,041	103,189	19,151
19 (07FY)	80,516	5,793	37,148	118,769	11,942	2,342	19,758
平成20年1~3月 (Q1)	14,339	1,027	5,592	21,084	1,965	—	19,758
4~6 (Q2)	13,855	971	9,336	22,435	2,202	—	20,505
7~9 (Q3)	12,158	941	8,833	24,566	2,375	—	16,941
10~12 (Q4)	13,764	1,106	7,558	20,256	1,739	—	18,007
平成20年 1月 (Jan)	6,735	466	1,742	6,036	628	—	23,383
2 (Feb)	5,386	391	1,826	6,992	665	—	23,572
3 (Mar)	2,218	170	2,024	8,056	672	—	19,758
4 (Apr)	6,104	392	4,065	9,351	892	—	20,576
5 (May)	4,491	330	2,422	6,264	647	—	21,225
6 (Jun)	3,260	249	2,849	6,820	663	—	20,505
7 (Jul)	3,931	322	4,275	9,925	1,109	—	18,786
8 (Aug)	3,854	315	2,367	7,484	703	—	17,534
9 (Sep)	4,373	304	2,191	7,157	563	—	16,941
10 (Oct)	5,706	505	2,937	7,888	654	—	17,696
11 (Nov)	4,874	369	2,437	6,641	633	—	18,366
12 (Dec)	3,184	232	2,184	5,727	452	—	18,007

輸送機械用エアコンディショナ
Transportation machine air conditioners
(20~21)

年月 Year and Month	生産 (P)		受入 (R) Quantity (n)	出荷 (Sh)			在庫 (I) Quantity (n)
	数量 (台) Quantity (n)	金額 (百万円) (million yen)		販売 (Sa)		その他 (O) Quantity (n)	
				数量 (台) Quantity (n)	金額 (百万円) (million yen)		
平成16年 (2004)	10,744,357	397,507	1,332	10,736,869	395,269	2,574	89,465
17 (2005)	11,752,828	402,235	1,459	11,732,591	394,750	3,438	107,124
18 (2006)	12,223,578	420,006	2,183	12,229,996	419,359	3,049	99,673
19 (2007)	12,496,282	432,629	2,154	12,514,269	429,705	3,121	88,724
20 (2008)	11,742,080	428,288	2,322	11,767,336	424,080	3,204	69,803
平成18年度 (06FY)	12,083,617	420,154	2,824	12,105,196	418,497	3,433	97,058
19 (07FY)	12,760,111	441,456	1,708	12,771,514	437,882	2,867	95,106
平成20年1~3月 (Q1)	3,306,565	117,536	623	3,307,061	116,063	736	95,106
4~6 (Q2)	2,945,097	108,292	465	2,942,568	107,243	636	97,485
7~9 (Q3)	3,017,398	109,902	868	3,024,922	108,760	1,101	89,891
10~12 (Q4)	2,473,020	92,558	366	2,492,785	92,014	731	69,803
平成20年 1月 (Jan)	1,041,344	36,003	284	1,044,148	35,650	256	89,934
2 (Feb)	1,106,874	39,346	129	1,118,592	39,063	200	81,148
3 (Mar)	1,158,347	42,187	210	1,144,321	41,350	280	95,106
4 (Apr)	976,549	34,125	120	985,197	34,093	177	86,389
5 (May)	941,639	34,270	80	933,722	33,944	199	94,227
6 (Jun)	1,026,909	39,897	265	1,023,649	39,206	260	97,485
7 (Jul)	1,135,425	40,351	322	1,147,245	39,956	320	85,758
8 (Aug)	796,094	28,676	186	805,921	28,978	187	75,931
9 (Sep)	1,085,879	40,875	360	1,071,756	39,826	594	89,891
10 (Oct)	990,798	36,119	96	994,425	35,892	271	86,223
11 (Nov)	799,578	30,250	179	810,608	30,571	179	75,861
12 (Dec)	682,644	26,189	91	687,752	25,551	281	69,803

乗用車用（トラック用を含む）エアコンディショナ
Automobile and truck air conditioners
(20)

年 月 Year and Month	生産 (P)		受入 (R)	出荷 (Sh)			在庫 (I)
	数量(台) Quantity (n)	金額(百万円) (million yen)		販売 (Sa)		その他 (O)	
			数量(台) Quantity (n)	数量(台) Quantity (n)	金額(百万円) (million yen)		数量(台) Quantity (n)
平成16年 (2004)	10,714,627	370,533	-	10,709,035	369,616	353	86,806
17 (2005)	11,720,967	374,664	-	11,702,260	369,058	813	104,101
18 (2006)	12,190,333	391,828	-	12,196,903	390,838	535	96,057
19 (2007)	12,455,243	397,716	-	12,473,490	393,791	591	85,019
20 (2008)	11,700,178	391,501	-	11,725,570	386,870	809	65,398
平成18年度 (06FY)	12,048,099	390,323	-	12,069,998	388,756	422	93,130
19 (07FY)	12,717,564	405,476	-	12,729,303	400,787	540	91,317
平成20年1~3月 (Q1)	3,294,808	108,163	-	3,295,394	106,656	107	91,317
4~6 (Q2)	2,935,402	99,224	-	2,933,050	98,067	110	93,600
7~9 (Q3)	3,006,417	99,775	-	3,013,658	98,438	430	86,092
10~12 (Q4)	2,463,551	84,339	-	2,463,468	83,709	162	65,398
平成20年 1月 (Jan)	1,037,386	33,475	-	1,040,322	33,107	26	86,043
2 (Feb)	1,103,212	36,679	-	1,114,926	36,429	26	77,306
3 (Mar)	1,154,210	38,009	-	1,140,146	37,120	55	91,317
4 (Apr)	973,572	31,765	-	982,192	31,733	52	82,646
5 (May)	938,586	31,793	-	930,726	31,566	22	90,524
6 (Jun)	1,023,244	35,666	-	1,020,132	34,768	36	93,600
7 (Jul)	1,131,642	37,504	-	1,143,180	37,011	66	82,087
8 (Aug)	792,931	26,126	-	802,772	26,458	62	72,185
9 (Sep)	1,081,844	36,145	-	1,067,706	34,969	302	86,092
10 (Oct)	987,692	33,607	-	991,205	33,526	40	82,673
11 (Nov)	796,168	27,919	-	807,283	27,896	35	71,534
12 (Dec)	679,691	22,813	-	684,980	22,287	87	65,398

その他の輸送機械用（列車、バス、航空機用等）
Miscellaneous for transportation machines (train, bus, airplanes, etc.)
(21)

年 月 Year and Month	生産 (P)		受入 (R)	出荷 (Sh)			在庫 (I)
	数量(台) Quantity (n)	金額(百万円) (million yen)		販売 (Sa)		その他 (O)	
			数量(台) Quantity (n)	数量(台) Quantity (n)	金額(百万円) (million yen)		数量(台) Quantity (n)
平成16年 (2004)	29,730	26,974	1,332	27,834	25,653	2,221	2,659
17 (2005)	31,861	27,571	1,459	30,331	25,692	2,625	3,023
18 (2006)	33,245	28,178	2,183	33,093	28,521	2,514	3,616
19 (2007)	41,039	34,913	2,154	40,779	35,914	2,530	3,705
20 (2008)	41,902	36,787	2,322	41,766	37,210	2,395	4,405
平成18年度 (06FY)	35,518	29,831	2,824	35,198	29,741	3,011	3,928
19 (07FY)	42,547	35,980	1,708	42,211	37,095	2,327	3,789
平成20年1~3月 (Q1)	11,757	9,373	623	11,667	9,407	629	3,789
4~6 (Q2)	9,695	9,068	465	9,518	9,176	526	3,885
7~9 (Q3)	10,981	10,127	868	11,264	10,322	671	3,799
10~12 (Q4)	9,469	8,219	366	9,317	8,305	569	4,405
平成20年 1月 (Jan)	3,958	2,528	284	3,826	2,543	230	3,891
2 (Feb)	3,662	2,667	129	3,666	2,634	174	3,842
3 (Mar)	4,137	4,178	210	4,175	4,230	225	3,789
4 (Apr)	2,977	2,360	120	3,005	2,360	125	3,743
5 (May)	3,053	2,477	80	2,996	2,378	177	3,703
6 (Jun)	3,665	4,231	265	3,517	4,438	224	3,885
7 (Jul)	3,783	2,847	322	4,065	2,945	254	3,671
8 (Aug)	3,163	2,550	186	3,149	2,520	125	3,746
9 (Sep)	4,035	4,730	360	4,050	4,857	292	3,799
10 (Oct)	3,106	2,512	96	3,220	2,366	231	3,550
11 (Nov)	3,410	2,331	179	3,325	2,675	144	4,327
12 (Dec)	2,953	3,376	91	2,772	3,264	194	4,405

冷凍・冷蔵ショーケース
Refrigerating display cases
(2 2～2 3)

年月 Year and Month	生産 (P)		受入 (R)	出荷 (Sh)			在庫 (I)
	数量 (台) Quantity (n)	金額 (百万円) (million yen)		販売 (Sa)		その他 (O)	
			数量 (台) Quantity (n)	数量 (台) Quantity (n)	金額 (百万円) (million yen)		数量 (台) Quantity (n)
平成16年 (2004)	253,932	74,210	158,229	281,043	79,297	126,324	55,221
17 (2005)	242,583	68,571	138,511	286,812	79,045	104,392	46,836
18 (2006)	238,109	66,522	144,225	270,227	77,316	114,250	42,073
19 (2007)	217,814	63,135	67,830	253,183	74,832	35,584	39,629
20 (2008)	202,107	58,694	58,148	233,947	69,457	26,892	40,023
平成18年度 (06FY)	233,750	65,792	123,605	266,683	77,241	94,374	40,616
19 (07FY)	208,940	61,049	65,570	245,107	72,616	33,899	37,157
平成20年1～3月 (Q1)	46,042	13,884	13,144	55,274	16,896	6,774	37,157
4～6 (Q2)	51,835	15,346	15,007	61,966	18,271	6,901	35,299
7～9 (Q3)	52,745	15,025	15,881	61,881	18,123	6,935	35,317
10～12 (Q4)	51,485	14,439	14,116	54,826	16,167	6,282	40,023
平成20年 1月 (Jan)	13,685	3,922	2,988	12,018	3,931	1,568	43,115
2 (Feb)	15,874	4,869	4,497	21,009	6,215	2,284	40,342
3 (Mar)	16,483	5,093	5,659	22,247	6,750	2,922	37,157
4 (Apr)	16,573	5,018	5,254	19,627	5,870	2,533	36,958
5 (May)	16,552	4,818	4,368	20,300	5,587	1,818	35,738
6 (Jun)	18,710	5,510	5,385	22,039	6,814	2,550	35,299
7 (Jul)	18,743	5,358	5,145	22,212	6,387	2,367	34,612
8 (Aug)	15,024	4,033	4,175	17,574	4,957	2,144	34,206
9 (Sep)	18,978	5,634	6,561	22,095	6,779	2,424	35,317
10 (Oct)	20,392	5,821	5,760	21,549	6,316	2,211	37,927
11 (Nov)	17,449	4,968	4,967	20,077	6,072	2,106	38,193
12 (Dec)	13,644	3,650	3,389	13,200	3,779	1,965	40,023

冷凍・冷蔵ショーケース 冷凍機内蔵形
Selfcontained type refrigerating display cases
(2 2)

年月 Year and Month	生産 (P)		受入 (R)	出荷 (Sh)			在庫 (I)
	数量 (台) Quantity (n)	金額 (百万円) (million yen)		販売 (Sa)		その他 (O)	
			数量 (台) Quantity (n)	数量 (台) Quantity (n)	金額 (百万円) (million yen)		数量 (台) Quantity (n)
平成16年 (2004)	159,010	36,953	92,610	157,394	35,290	88,556	44,514
17 (2005)	136,279	31,528	74,365	153,416	32,446	67,760	35,700
18 (2006)	135,874	29,017	86,776	144,941	30,644	80,151	31,407
19 (2007)	121,937	28,470	19,824	133,032	29,757	12,089	28,660
20 (2008)	117,568	26,547	15,310	123,175	26,786	9,237	29,822
平成18年度 (06FY)	133,170	29,324	70,165	142,380	30,633	63,992	30,611
19 (07FY)	117,493	26,792	19,055	129,790	28,500	11,199	26,732
平成20年1～3月 (Q1)	25,552	5,741	3,419	28,764	6,292	2,246	26,732
4～6 (Q2)	30,727	7,452	4,149	34,311	7,651	2,522	24,942
7～9 (Q3)	30,902	6,850	4,160	32,963	7,062	2,523	24,722
10～12 (Q4)	30,387	6,504	3,582	27,137	5,781	1,946	29,822
平成20年 1月 (Jan)	8,363	1,713	1,015	6,437	1,553	558	31,201
2 (Feb)	8,330	1,932	1,062	10,688	2,216	735	29,195
3 (Mar)	8,859	2,096	1,342	11,639	2,523	953	26,732
4 (Apr)	9,794	2,337	1,506	10,690	2,412	962	26,514
5 (May)	9,813	2,302	1,165	11,500	2,317	622	25,348
6 (Jun)	11,120	2,813	1,478	12,121	2,922	938	24,942
7 (Jul)	11,014	2,472	1,613	12,482	2,775	954	24,137
8 (Aug)	9,117	1,863	1,026	9,771	2,037	655	23,963
9 (Sep)	10,771	2,515	1,521	10,710	2,250	914	24,722
10 (Oct)	11,880	2,530	1,262	10,798	2,284	603	26,682
11 (Nov)	10,126	2,175	955	9,202	1,974	473	28,121
12 (Dec)	8,381	1,799	1,365	7,137	1,523	870	29,822

冷凍・冷蔵ショーケース 冷凍機別置形
Remote condensing-unit type refrigerating display cases
(23)

年月 Year and Month	生産 (P)		受入 (R)	出荷 (Sh)			在庫 (I)
	数量 (台) Quantity (n)	金額 (百万円) (million yen)		販売 (Sa)		その他 (O)	
			数量 (台) Quantity (n)	金額 (百万円) (million yen)	数量 (台) Quantity (n)		数量 (台) Quantity (n)
平成16年 (2004)	94,922	37,257	65,619	123,649	44,007	37,768	10,707
17 (2005)	106,304	37,043	64,146	133,396	46,599	36,632	11,136
18 (2006)	102,235	37,505	57,449	125,286	46,672	34,099	10,666
19 (2007)	95,877	34,665	48,006	120,151	45,075	23,495	10,969
20 (2008)	84,539	32,147	42,838	110,772	42,671	17,655	10,201
平成18年度 (06FY)	100,580	36,468	53,440	124,303	46,608	30,382	10,005
19 (07FY)	91,447	34,257	46,515	115,317	44,116	22,700	10,425
平成20年1~3月 (Q1)	20,490	8,143	9,725	26,510	10,604	4,528	10,425
4~6 (Q2)	21,108	7,894	10,858	27,655	10,620	4,379	10,357
7~9 (Q3)	21,843	8,175	11,721	28,918	11,061	4,412	10,595
10~12 (Q4)	21,098	7,935	10,534	27,689	10,386	4,336	10,201
平成20年 1月 (Jan)	5,322	2,209	1,973	5,581	2,378	1,010	11,914
2 (Feb)	7,544	2,937	3,435	10,321	3,999	1,549	11,147
3 (Mar)	7,624	2,997	4,317	10,608	4,227	1,969	10,425
4 (Apr)	6,779	2,681	3,748	8,937	3,458	1,571	10,444
5 (May)	6,739	2,516	3,203	8,800	3,270	1,196	10,390
6 (Jun)	7,590	2,697	3,907	9,918	3,892	1,612	10,357
7 (Jul)	7,729	2,886	3,532	9,730	3,612	1,413	10,475
8 (Aug)	5,907	2,170	3,149	7,803	2,920	1,489	10,243
9 (Sep)	8,207	3,119	5,040	11,385	4,529	1,510	10,595
10 (Oct)	8,512	3,291	4,498	10,751	4,032	1,608	11,245
11 (Nov)	7,323	2,793	4,012	10,875	4,098	1,633	10,072
12 (Dec)	5,263	1,851	2,024	6,063	2,256	1,095	10,201

フリーザ (業務用冷凍庫を含む)
Freezers (including commercial refrigerators)
(24)

年月 Year and Month	生産 (P)		受入 (R)	出荷 (Sh)			在庫 (I)
	数量 (台) Quantity (n)	金額 (百万円) (million yen)		販売 (Sa)		その他 (O)	
			数量 (台) Quantity (n)	金額 (百万円) (million yen)	数量 (台) Quantity (n)		数量 (台) Quantity (n)
平成16年 (2004)	46,542	12,803	133,014	164,374	17,430	8,268	25,271
17 (2005)	39,300	11,391	141,162	176,943	17,484	6,415	22,406
18 (2006)	48,903	15,074	138,146	179,091	18,849	16,908	13,456
19 (2007)	48,767	14,007	98,407	150,919	18,222	1,355	8,353
20 (2008)	43,861	10,868	94,703	138,189	14,174	989	7,801
平成18年度 (06FY)	46,650	14,730	132,915	177,870	19,340	12,228	12,771
19 (07FY)	46,844	12,897	92,882	142,538	16,463	1,170	8,785
平成20年1~3月 (Q1)	7,430	2,010	10,535	17,397	2,197	135	8,785
4~6 (Q2)	10,521	2,671	27,741	34,530	3,354	126	12,454
7~9 (Q3)	15,410	3,473	28,654	47,791	5,015	437	8,290
10~12 (Q4)	10,500	2,714	27,773	38,471	3,608	291	7,801
平成20年 1月 (Jan)	2,346	633	4,223	4,832	624	41	10,049
2 (Feb)	2,538	701	2,849	5,877	750	57	9,502
3 (Mar)	2,546	676	3,463	6,688	823	37	8,785
4 (Apr)	2,869	737	7,369	8,534	893	27	10,462
5 (May)	3,374	885	9,673	11,341	1,064	40	12,128
6 (Jun)	4,278	1,049	10,699	14,655	1,397	59	12,454
7 (Jul)	5,863	1,227	12,032	20,892	1,830	121	9,335
8 (Aug)	5,124	1,064	10,067	16,020	1,676	126	8,381
9 (Sep)	4,423	1,182	6,555	10,879	1,509	190	8,290
10 (Oct)	4,515	1,172	6,287	11,543	1,549	164	7,385
11 (Nov)	3,207	824	10,479	11,500	1,089	87	9,484
12 (Dec)	2,778	718	11,007	15,428	970	40	7,801

除湿機
Dehumidifiers
(25)

年月 Year and Month	生産 (P)		受入 (R)	出荷 (Sh)			在庫 (I)
	数量 (台) Quantity (n)	金額 (百万円) (million yen)		販売 (Sa)		その他 (O)	
			数量 (台) Quantity (n)	数量 (台) Quantity (n)	金額 (百万円) (million yen)		数量 (台) Quantity (n)
平成16年 (2004)	356,269	10,820	356,216	590,802	13,351	94,658	45,466
17 (2005)	256,470	10,121	411,220	601,023	13,642	65,058	47,075
18 (2006)	206,697	8,111	474,209	641,635	14,108	68,630	17,716
19 (2007)	147,165	7,317	345,402	379,030	9,924	88,251	41,790
20 (2008)	114,673	6,127	80,491	137,413	5,442	75,941	2,766
平成18年度 (06FY)	187,171	8,119	486,702	630,036	13,787	60,890	42,537
19 (07FY)	118,656	6,544	268,394	303,856	8,773	79,182	25,715
平成20年1~3月 (Q1)	15,400	1,240	10,436	10,746	921	10,331	25,715
4~6 (Q2)	82,062	3,091	57,084	96,346	2,583	51,797	16,718
7~9 (Q3)	11,421	1,064	11,223	24,481	1,285	8,814	6,067
10~12 (Q4)	5,790	732	1,748	5,840	653	4,999	2,766
平成20年 1月 (Jan)	3,191	292	2,467	1,240	218	2,945	22,429
2 (Feb)	10,997	598	6,237	1,976	259	6,602	31,085
3 (Mar)	1,212	350	1,732	7,530	444	784	25,715
4 (Apr)	23,315	973	14,363	27,318	727	15,063	21,012
5 (May)	28,913	1,038	22,278	32,344	935	17,243	22,616
6 (Jun)	29,834	1,080	20,443	36,684	921	19,491	16,718
7 (Jul)	9,342	571	7,857	19,926	756	7,377	6,614
8 (Aug)	948	240	863	1,964	277	621	5,840
9 (Sep)	1,131	253	2,503	2,591	252	816	6,067
10 (Oct)	3,799	350	1,527	2,795	264	3,768	4,830
11 (Nov)	1,056	193	104	1,336	171	687	3,967
12 (Dec)	935	189	117	1,709	218	544	2,766

製氷機
Ice makers
(26)

年月 Year and Month	生産 (P)		受入 (R)	出荷 (Sh)			在庫 (I)
	数量 (台) Quantity (n)	金額 (百万円) (million yen)		販売 (Sa)		その他 (O)	
			数量 (台) Quantity (n)	数量 (台) Quantity (n)	金額 (百万円) (million yen)		数量 (台) Quantity (n)
平成16年 (2004)	60,198	10,344	16,038	61,713	10,671	16,122	6,180
17 (2005)	59,050	9,976	14,227	61,366	10,673	14,274	3,817
18 (2006)	65,398	11,683	17,456	64,002	11,530	17,395	5,273
19 (2007)	52,616	9,680	184	54,055	9,906	140	4,032
20 (2008)	47,374	9,319	58	47,295	9,060	54	4,343
平成18年度 (06FY)	65,136	11,655	14,335	64,800	11,604	14,230	6,245
19 (07FY)	47,682	8,954	76	50,432	9,472	147	3,633
平成20年1~3月 (Q1)	9,686	1,873	—	10,122	2,017	20	3,633
4~6 (Q2)	12,461	2,451	17	12,548	2,379	7	3,613
7~9 (Q3)	14,473	2,826	1	14,820	2,818	21	3,303
10~12 (Q4)	10,754	2,169	40	9,805	1,846	6	4,343
平成20年 1月 (Jan)	2,936	566	—	2,564	474	6	4,417
2 (Feb)	3,171	613	—	3,395	683	1	4,211
3 (Mar)	3,579	694	—	4,163	860	13	3,633
4 (Apr)	3,924	772	7	3,820	735	—	3,763
5 (May)	3,992	801	—	3,896	743	6	3,872
6 (Jun)	4,545	878	10	4,832	901	1	3,613
7 (Jul)	5,583	1,096	—	6,079	1,143	10	3,126
8 (Aug)	4,513	863	—	4,544	858	11	3,103
9 (Sep)	4,377	867	1	4,197	817	—	3,303
10 (Oct)	4,366	858	1	3,937	733	5	3,747
11 (Nov)	3,432	712	20	3,224	634	1	3,993
12 (Dec)	2,956	599	19	2,644	479	—	4,343

チリングユニット (ヒートポンプ式を含む)
Chilling unit (including heat-pump type)
(27)

年月 Year and Month	生産 (P)		受入 (R) Quantity (n)	出荷 (Sh)			在庫 (I) Quantity (n)
	数量 (台) Quantity (n)	金額 (百万円) (million yen)		販売 (Sa)		その他 (O) Quantity (n)	
				数量 (台) Quantity (n)	金額 (百万円) (million yen)		
平成16年 (2004)	12,585	22,358	2,765	12,032	21,781	3,239	1,333
17 (2005)	14,288	21,566	2,758	12,460	21,887	4,607	1,308
18 (2006)	15,342	22,822	9,126	19,460	26,141	4,986	1,329
19 (2007)	17,062	26,629	5,601	17,891	26,748	4,911	1,190
20 (2008)	16,510	31,186	160	10,000	24,054	6,271	1,580
平成18年度 (06FY)	16,030	24,305	9,873	20,940	27,475	4,708	1,109
19 (07FY)	17,197	25,709	2,950	14,609	24,285	5,297	1,350
平成20年1~3月 (Q1)	4,390	5,623	46	2,841	4,969	1,435	1,350
4~6 (Q2)	4,376	6,242	49	2,801	5,013	1,549	1,419
7~9 (Q3)	3,766	9,119	30	2,362	7,257	1,390	1,464
10~12 (Q4)	3,978	10,202	35	1,996	6,815	1,897	1,580
平成20年 1月 (Jan)	1,493	1,665	29	645	1,793	468	1,599
2 (Feb)	1,594	1,919	8	1,218	1,705	498	1,485
3 (Mar)	1,303	2,039	9	978	1,471	469	1,350
4 (Apr)	1,651	2,017	12	1,146	1,618	463	1,398
5 (May)	1,329	1,964	16	814	1,569	578	1,351
6 (Jun)	1,396	2,261	21	841	1,826	508	1,419
7 (Jul)	1,349	2,345	11	771	1,782	583	1,425
8 (Aug)	1,011	3,055	8	764	2,548	379	1,301
9 (Sep)	1,406	3,719	11	827	2,927	428	1,464
10 (Oct)	1,434	3,850	5	680	2,221	671	1,552
11 (Nov)	1,392	3,354	9	681	2,319	636	1,636
12 (Dec)	1,152	2,998	21	635	2,275	590	1,580

冷凍・冷蔵ユニット
Refrigerating unit
(28~29)

年月 Year and Month	生産 (P)		受入 (R) Quantity (n)	出荷 (Sh)			在庫 (I) Quantity (n)
	数量 (台) Quantity (n)	金額 (百万円) (million yen)		販売 (Sa)		その他 (O) Quantity (n)	
				数量 (台) Quantity (n)	金額 (百万円) (million yen)		
平成16年 (2004)	166,689	76,959	1,163	166,128	76,638	2,543	9,986
17 (2005)	213,976	89,283	413	187,212	38,409	23,607	13,555
18 (2006)	376,881	87,976	281	354,589	39,753	22,823	13,189
19 (2007)	401,866	95,372	328	377,209	37,034	27,569	11,646
20 (2008)	376,825	90,370	483	352,261	39,928	23,479	14,191
平成18年度 (06FY)	387,586	86,561	297	366,792	39,120	23,209	11,179
19 (07FY)	391,093	96,826	452	363,557	38,224	27,675	12,920
平成20年1~3月 (Q1)	81,495	24,181	178	73,711	9,960	7,075	12,920
4~6 (Q2)	85,243	24,881	195	78,090	9,822	6,664	13,965
7~9 (Q3)	113,988	26,549	65	107,252	11,378	6,973	13,662
10~12 (Q4)	96,099	14,759	45	93,208	8,768	2,767	14,191
平成20年 1月 (Jan)	25,579	6,862	16	21,836	2,780	1,906	13,646
2 (Feb)	26,602	8,261	151	24,538	3,084	2,399	13,582
3 (Mar)	29,314	9,058	11	27,337	4,096	2,770	12,920
4 (Apr)	29,249	8,377	15	27,761	3,049	2,282	12,262
5 (May)	25,970	7,644	151	22,393	2,950	2,122	13,988
6 (Jun)	30,024	8,860	29	27,936	3,823	2,260	13,965
7 (Jul)	39,046	9,103	25	36,020	3,983	2,439	14,697
8 (Aug)	37,738	8,234	22	35,450	3,452	2,039	14,537
9 (Sep)	37,204	9,212	18	35,782	3,943	2,495	13,662
10 (Oct)	38,028	5,903	20	35,465	3,046	1,143	15,222
11 (Nov)	31,315	4,795	12	29,765	3,058	927	15,977
12 (Dec)	26,756	4,061	13	27,978	2,664	697	14,191

冷凍・冷蔵ユニット 輸送機械用
Refrigerating unit for transportation machines
(28)

年月 Year and Month	生産 (P)		受入 (R) 数量(台) Quantity (n)	出荷 (Sh)			在庫 (I) 数量(台) Quantity (n)
	数量(台) Quantity (n)	金額(百万円) (million yen)		販売 (Sa)		その他 (O) 数量(台) Quantity (n)	
				数量(台) Quantity (n)	金額(百万円) (million yen)		
平成16年 (2004)	52,244	57,491	771	51,111	57,168	2,137	4,062
17 (2005)	57,707	69,985	6	35,955	19,430	22,842	2,978
18 (2006)	55,207	66,514	60	32,132	18,003	22,418	3,681
19 (2007)	56,601	75,628	104	29,216	16,810	27,314	3,856
20 (2008)	47,021	67,854	126	24,352	17,553	23,136	3,515
平成18年度 (06FY)	53,427	65,252	90	30,233	17,318	22,834	3,534
19 (07FY)	55,927	76,553	199	29,173	17,402	27,406	3,081
平成20年1~3月 (Q1)	12,113	19,147	125	6,002	4,398	7,011	3,081
4~6 (Q2)	14,183	19,184	—	6,466	4,657	6,498	4,300
7~9 (Q3)	13,128	20,116	1	6,639	4,774	6,924	3,866
10~12 (Q4)	7,597	9,407	—	5,245	3,724	2,703	3,515
平成20年 1月 (Jan)	3,505	5,164	—	1,640	1,157	1,865	3,856
2 (Feb)	3,897	6,573	125	1,891	1,411	2,399	3,588
3 (Mar)	4,711	7,410	—	2,471	1,830	2,747	3,081
4 (Apr)	4,746	6,654	—	1,992	1,483	2,270	3,565
5 (May)	4,415	5,805	—	1,929	1,409	1,980	4,071
6 (Jun)	5,022	6,725	—	2,545	1,765	2,248	4,300
7 (Jul)	4,639	6,939	—	2,363	1,686	2,420	4,156
8 (Aug)	4,071	6,144	—	1,923	1,429	2,038	4,266
9 (Sep)	4,418	7,033	1	2,353	1,659	2,466	3,866
10 (Oct)	3,134	3,902	—	1,949	1,422	1,140	3,911
11 (Nov)	2,444	3,038	—	1,715	1,307	896	3,744
12 (Dec)	2,019	2,467	—	1,581	995	667	3,515

その他の冷凍・冷蔵ユニット
Miscellaneous for refrigerating unit
(29)

年月 Year and Month	生産 (P)		受入 (R) 数量(台) Quantity (n)	出荷 (Sh)			在庫 (I) 数量(台) Quantity (n)
	数量(台) Quantity (n)	金額(百万円) (million yen)		販売 (Sa)		その他 (O) 数量(台) Quantity (n)	
				数量(台) Quantity (n)	金額(百万円) (million yen)		
平成16年 (2004)	114,445	19,468	392	115,017	19,470	406	5,924
17 (2005)	156,269	19,298	407	151,257	18,979	765	10,577
18 (2006)	321,674	21,462	221	322,457	21,750	405	9,508
19 (2007)	345,265	19,744	224	347,993	20,224	255	7,790
20 (2008)	329,804	22,516	357	327,909	22,375	343	10,676
平成18年度 (06FY)	334,159	21,309	207	336,559	21,802	375	7,645
19 (07FY)	335,166	20,273	253	334,384	20,822	269	9,839
平成20年1~3月 (Q1)	69,382	5,034	53	67,709	5,562	64	9,839
4~6 (Q2)	71,060	5,697	195	71,624	5,165	166	9,665
7~9 (Q3)	100,860	6,433	64	100,613	6,604	49	9,796
10~12 (Q4)	88,502	5,352	45	87,963	5,044	64	10,676
平成20年 1月 (Jan)	22,074	1,698	16	20,196	1,623	41	9,790
2 (Feb)	22,705	1,688	26	22,647	1,673	—	9,994
3 (Mar)	24,603	1,648	11	24,866	2,266	23	9,839
4 (Apr)	24,503	1,723	15	25,769	1,566	12	8,697
5 (May)	21,555	1,839	151	20,464	1,541	142	9,917
6 (Jun)	25,002	2,135	29	25,391	2,058	12	9,665
7 (Jul)	34,407	2,164	25	33,657	2,297	19	10,541
8 (Aug)	33,667	2,090	22	33,527	2,023	1	10,271
9 (Sep)	32,786	2,179	17	33,429	2,284	29	9,796
10 (Oct)	34,894	2,001	20	33,516	1,624	3	11,311
11 (Nov)	28,871	1,757	12	28,050	1,751	31	12,233
12 (Dec)	24,737	1,594	13	26,397	1,669	30	10,676

補器
Component for refrigerating machines
(30~31)

年月 Year and Month	生産 (P)		受入 (R) Quantity (n)	出荷 (Sh)			在庫 (I) Quantity (n)
	数量 (台) Quantity (n)	金額 (百万円) (million yen)		販売 (Sa)		その他 (O) Quantity (n)	
				数量 (台) Quantity (n)	金額 (百万円) (million yen)		
平成16年 (2004)	192,740	30,743	652	183,090	30,875	7,641	14,689
17 (2005)	181,228	30,156	551	181,963	31,306	5,026	9,479
18 (2006)	159,850	29,391	377	155,043	30,879	6,123	8,540
19 (2007)	153,093	26,745	256	148,190	27,596	4,759	8,938
20 (2008)	156,466	28,582	452	152,767	29,991	3,816	10,202
平成18年度 (06FY)	156,042	29,534	346	151,725	31,059	5,778	8,020
19 (07FY)	150,541	25,748	466	146,456	26,743	4,655	7,914
平成20年1~3月 (Q1)	33,289	6,370	284	33,333	6,771	1,264	7,914
4~6 (Q2)	37,884	6,600	62	36,626	6,577	836	8,398
7~9 (Q3)	45,027	8,369	53	44,277	9,077	910	8,620
10~12 (Q4)	40,266	7,243	53	38,531	7,566	806	10,202
平成20年 1月 (Jan)	11,217	1,891	249	10,538	1,903	559	9,307
2 (Feb)	10,854	2,103	29	10,790	2,164	250	9,150
3 (Mar)	11,218	2,376	6	12,005	2,704	455	7,914
4 (Apr)	12,204	1,953	35	11,426	1,788	161	8,566
5 (May)	12,948	2,145	17	12,510	2,251	403	8,618
6 (Jun)	12,732	2,502	10	12,690	2,538	272	8,398
7 (Jul)	13,040	2,555	9	14,039	3,082	357	7,351
8 (Aug)	13,614	2,613	20	12,911	2,612	339	7,759
9 (Sep)	18,373	3,201	24	17,327	3,383	214	8,620
10 (Oct)	15,670	2,673	13	14,695	2,738	309	9,299
11 (Nov)	13,277	2,395	17	12,426	2,464	229	10,338
12 (Dec)	11,319	2,175	23	11,410	2,364	268	10,202

ファンコイルユニット
Room fan-coil units
(30)

年月 Year and Month	生産 (P)		受入 (R) Quantity (n)	出荷 (Sh)			在庫 (I) Quantity (n)
	数量 (台) Quantity (n)	金額 (百万円) (million yen)		販売 (Sa)		その他 (O) Quantity (n)	
				数量 (台) Quantity (n)	金額 (百万円) (million yen)		
平成16年 (2004)	175,792	13,211	414	165,870	12,888	7,494	14,145
17 (2005)	164,722	12,142	404	165,538	12,517	4,734	8,999
18 (2006)	143,729	11,074	230	138,784	11,256	5,997	8,177
19 (2007)	138,829	9,163	153	134,046	9,178	4,664	8,447
20 (2008)	143,602	11,096	131	139,975	11,450	3,568	9,566
平成18年度 (06FY)	139,695	10,868	184	135,431	11,068	5,664	7,463
19 (07FY)	137,766	9,073	159	133,516	9,338	4,389	7,481
平成20年1~3月 (Q1)	30,375	2,242	45	30,314	2,487	1,072	7,481
4~6 (Q2)	35,005	2,801	35	33,846	2,782	814	7,861
7~9 (Q3)	41,519	3,123	28	40,697	3,139	878	8,162
10~12 (Q4)	36,703	2,930	23	35,118	3,042	804	9,566
平成20年 1月 (Jan)	10,307	714	25	9,680	744	370	8,729
2 (Feb)	9,962	808	18	9,755	783	249	8,705
3 (Mar)	10,106	720	2	10,879	960	453	7,481
4 (Apr)	11,250	778	29	10,545	735	161	8,054
5 (May)	12,042	971	3	11,589	907	402	8,108
6 (Jun)	11,713	1,052	3	11,712	1,140	251	7,861
7 (Jul)	11,737	802	5	12,719	1,008	335	6,849
8 (Aug)	12,647	1,082	7	11,911	1,040	335	7,281
9 (Sep)	17,135	1,239	16	16,067	1,091	208	8,162
10 (Oct)	14,440	1,291	5	13,456	1,244	308	8,843
11 (Nov)	12,155	936	7	11,335	996	228	9,842
12 (Dec)	10,108	703	11	10,327	802	268	9,566

エアハンドリングユニット
Air-handling units
(31)

年月 Year and Month	生産 (P)		受入 (R) 数量 (台) Quantity (n)	出荷 (Sh)			在庫 (I) 数量 (台) Quantity (n)
	数量 (台) Quantity (n)	金額 (百万円) (million yen)		販売 (Sa)		その他 (O) 数量 (台) Quantity (n)	
				数量 (台) Quantity (n)	金額 (百万円) (million yen)		
平成16年 (2004)	16,948	17,532	238	17,220	17,987	147	544
17 (2005)	16,506	18,014	147	16,425	18,789	292	480
18 (2006)	16,121	18,317	147	16,259	19,623	126	363
19 (2007)	14,264	17,582	103	14,144	18,418	95	491
20 (2008)	12,864	17,486	321	12,792	18,541	248	636
平成18年度 (06FY)	16,347	18,666	162	16,294	19,991	114	557
19 (07FY)	12,775	16,675	307	12,940	17,405	266	433
平成20年1~3月 (Q1)	2,914	4,128	239	3,019	4,284	192	433
4~6 (Q2)	2,879	3,799	27	2,780	3,795	22	537
7~9 (Q3)	3,508	5,246	25	3,580	5,938	32	458
10~12 (Q4)	3,563	4,313	30	3,413	4,524	2	636
平成20年 1月 (Jan)	910	1,177	224	858	1,159	189	578
2 (Feb)	892	1,295	11	1,035	1,381	1	445
3 (Mar)	1,112	1,656	4	1,126	1,744	2	433
4 (Apr)	954	1,175	6	881	1,053	—	512
5 (May)	906	1,174	14	921	1,344	1	510
6 (Jun)	1,019	1,450	7	978	1,398	21	537
7 (Jul)	1,303	1,753	4	1,320	2,074	22	502
8 (Aug)	967	1,531	13	1,000	1,572	4	478
9 (Sep)	1,238	1,962	8	1,260	2,292	6	458
10 (Oct)	1,230	1,382	8	1,239	1,494	1	456
11 (Nov)	1,122	1,459	10	1,091	1,468	1	496
12 (Dec)	1,211	1,472	12	1,083	1,562	—	636

冷凍・空調用冷却塔
Cooling towers for air conditioning and refrigeration
(32)

年月 Year and Month	生産 (P)		受入 (R) 数量 (台) Quantity (n)	出荷 (Sh)			在庫 (I) 数量 (台) Quantity (n)
	数量 (台) Quantity (n)	金額 (百万円) (million yen)		販売 (Sa)		その他 (O) 数量 (台) Quantity (n)	
				数量 (台) Quantity (n)	金額 (百万円) (million yen)		
平成16年 (2004)	11,411	10,417	38	11,502	10,460	10	535
17 (2005)	11,268	11,367	44	11,194	11,352	14	641
18 (2006)	11,950	12,570	34	11,683	12,437	4	940
19 (2007)	10,991	13,413	30	10,684	13,421	6	1,292
20 (2008)	9,752	12,607	25	9,707	12,593	5	1,356
平成18年度 (06FY)	11,936	13,224	31	11,685	13,143	4	922
19 (07FY)	10,690	12,727	28	10,309	12,749	6	1,325
平成20年1~3月 (Q1)	2,481	3,255	5	2,450	3,288	2	1,325
4~6 (Q2)	2,679	2,755	9	2,684	2,757	—	1,329
7~9 (Q3)	2,382	3,287	11	2,416	3,261	2	1,304
10~12 (Q4)	2,210	3,310	—	2,157	3,287	1	1,356
平成20年 1月 (Jan)	692	793	1	637	715	2	1,346
2 (Feb)	856	1,036	3	811	1,054	—	1,394
3 (Mar)	933	1,426	1	1,002	1,519	—	1,325
4 (Apr)	932	1,063	3	921	1,054	—	1,339
5 (May)	858	830	3	863	839	—	1,337
6 (Jun)	889	862	3	900	864	—	1,329
7 (Jul)	902	976	6	901	983	—	1,336
8 (Aug)	795	1,122	1	810	1,129	1	1,321
9 (Sep)	685	1,189	4	705	1,149	1	1,304
10 (Oct)	809	1,101	—	819	1,100	1	1,293
11 (Nov)	750	1,171	—	728	1,206	—	1,315
12 (Dec)	651	1,038	—	610	981	—	1,356

19 自動販売機、自動改札機・自動入場機 及び業務用洗濯機 Vending machines, Automatic ticket wicket system and Commercial type washing machines	自動販売機、自動改札機・ 自動入場機及び業務用洗濯機 Vending machines, Automatic ticket wicket system, and Com- mercial type washing machines (1~6)					自動販売機 Vending machines (1~4)						
	年 月 Year and Month	生産(P)		販売(Sa)		生産(P)		受入(R)		出荷(Sh)		在庫(I) Quantity(n)
		金額(百万円) (million yen)	金額(百万円) (million yen)	数量(台) Quantity(n)	金額(百万円) (million yen)	数量(台) Quantity(n)	販売(Sa)		その他(O)			
							数量(台) Quantity(n)	金額(百万円) (million yen)	数量(台) Quantity(n)	金額(百万円) (million yen)		
平成16年(2004)	179,388	208,390	478,955	160,764	230,165	487,056	189,262	230,166	51,490			
17(2005)	191,528	220,033	511,167	169,151	243,068	512,687	197,003	243,143	49,816			
18(2006)	186,964	205,977	450,024	158,942	201,011	443,302	178,395	201,052	57,289			
19(2007)	164,499	189,288	432,074	140,968	191,253	445,079	166,090	191,059	44,297			
20(2008)	151,532	168,365	391,503	129,959	179,888	384,378	146,828	179,844	51,384			
平成18年度(06FY)	185,724	206,369	446,759	157,143	199,693	446,126	177,951	199,658	55,430			
19(07FY)	164,500	187,126	437,289	140,115	197,795	442,995	163,692	197,695	49,631			
平成20年1~3月(Q1)	53,189	58,250	131,222	44,469	60,975	125,792	49,413	61,030	49,631			
4~6(Q2)	39,472	42,578	113,282	35,033	52,097	104,884	38,030	52,065	58,044			
7~9(Q3)	33,885	39,992	84,443	29,179	34,572	91,285	35,385	34,513	51,249			
10~12(Q4)	24,986	27,545	62,556	21,278	32,244	62,417	24,000	32,236	51,384			
平成20年 1月(Jan)	14,133	12,423	36,347	11,501	18,466	26,707	10,056	18,473	53,922			
2(Feb)	17,792	18,148	44,947	14,963	21,691	39,526	15,187	21,693	59,329			
3(Mar)	21,264	27,679	49,928	18,005	20,818	59,559	24,170	20,864	49,631			
4(Apr)	13,141	13,315	40,437	12,147	19,989	34,805	12,592	19,989	55,257			
5(May)	13,093	13,741	37,779	11,514	17,088	33,408	11,916	17,086	59,623			
6(Jun)	13,238	15,522	35,066	11,372	15,020	36,671	13,522	14,990	58,044			
7(Jul)	11,794	13,741	31,518	10,490	13,660	32,442	12,463	13,660	57,120			
8(Aug)	9,723	11,068	23,900	8,177	9,975	24,464	9,544	9,975	56,547			
9(Sep)	12,368	15,183	29,025	10,512	10,937	34,379	13,378	10,878	51,249			
10(Oct)	8,572	8,948	20,184	7,096	10,099	19,867	7,741	10,098	51,567			
11(Nov)	7,752	9,152	18,781	6,633	9,978	19,579	7,832	9,967	50,767			
12(Dec)	8,662	9,445	23,591	7,549	12,167	22,971	8,427	12,171	51,384			

飲料用自動販売機
Beverage-vending machines
(1)

年 月 Year and Month	生産(P)		受入(R) Quantity(n)	出荷(Sh)		在庫(I) Quantity(n)	
	数量(台) Quantity(n)	金額(百万円) (million yen)		販売(Sa)			その他(O) Quantity(n)
				数量(台) Quantity(n)	金額(百万円) (million yen)		
平成16年(2004)	344,576	111,609	157,579	353,990	134,941	157,579	39,301
17(2005)	358,242	112,863	167,322	358,670	132,724	167,328	38,822
18(2006)	339,782	106,281	158,379	340,116	124,525	158,390	38,452
19(2007)	331,767	100,221	148,302	335,232	119,129	148,302	34,890
20(2008)	340,194	102,433	154,593	333,142	116,607	154,593	41,910
平成18年度(06FY)	334,216	104,550	155,255	340,357	124,185	155,255	38,611
19(07FY)	336,563	101,125	149,538	334,634	118,477	149,538	40,445
平成20年1~3月(Q1)	108,682	33,395	48,080	103,110	37,112	48,080	40,445
4~6(Q2)	95,756	28,407	43,234	88,413	30,611	43,234	47,781
7~9(Q3)	76,769	23,263	31,782	83,943	29,240	31,782	40,601
10~12(Q4)	58,987	17,368	31,497	57,676	19,644	31,497	41,910
平成20年 1月(Jan)	27,951	8,335	13,399	20,223	7,283	13,399	42,618
2(Feb)	37,482	11,590	17,339	31,155	11,179	17,339	48,940
3(Mar)	43,249	13,470	17,342	51,732	18,650	17,342	40,445
4(Apr)	33,894	9,949	16,216	28,549	10,051	16,216	45,787
5(May)	31,746	9,299	14,042	28,290	9,621	14,042	49,240
6(Jun)	30,116	9,159	12,976	31,574	10,939	12,976	47,781
7(Jul)	28,619	8,695	12,480	29,860	10,630	12,480	46,540
8(Aug)	21,663	6,426	8,982	22,614	7,794	8,982	45,585
9(Sep)	26,487	8,142	10,320	31,469	10,816	10,320	40,601
10(Oct)	18,549	5,574	9,728	18,138	6,180	9,728	41,012
11(Nov)	17,904	5,302	9,839	17,716	6,108	9,839	41,198
12(Dec)	22,534	6,492	11,930	21,822	7,356	11,930	41,910

注：平成17年から内訳廃止。

たばこ自動販売機
Cigarette vending machines
(2)

年月 Year and Month	生産(P)		受入(R) 数量(台) Quantity(n)	出荷(Sh)			在庫(I) 数量(台) Quantity(n)
	数量(台) Quantity(n)	金額(百万円) (million yen)		販売(Sa)		その他(O) 数量(台) Quantity(n)	
				数量(台) Quantity(n)	金額(百万円) (million yen)		
平成16年(2004)	109,024	26,037	69,566	108,194	30,383	69,571	6,691
17(2005)	127,024	31,855	73,199	126,112	37,459	73,266	7,507
18(2006)	91,685	26,595	40,618	83,046	26,529	40,749	16,831
19(2007)	87,805	25,310	39,607	97,048	30,811	39,655	7,461
20(2008)	40,699	12,088	21,142	39,921	13,960	21,229	8,120
平成18年度(06FY)	95,574	28,256	42,136	88,396	28,801	42,264	14,885
19(07FY)	89,410	25,555	44,898	96,344	30,825	45,009	7,755
平成20年1~3月(Q1)	19,338	5,436	12,122	18,945	6,200	12,205	7,755
4~6(Q2)	14,321	3,935	7,324	13,571	4,761	7,324	8,495
7~9(Q3)	4,919	1,789	1,236	4,639	1,814	1,236	8,769
10~12(Q4)	2,121	928	460	2,766	1,185	464	8,120
平成20年 1月(Jan)	7,587	2,143	4,923	5,651	1,750	4,928	9,392
2(Feb)	6,600	1,878	4,178	7,388	2,478	4,180	8,595
3(Mar)	5,151	1,415	3,021	5,906	1,972	3,097	7,755
4(Apr)	5,651	1,556	3,373	5,356	1,915	3,373	8,047
5(May)	5,061	1,354	2,687	4,201	1,431	2,687	8,903
6(Jun)	3,609	1,025	1,264	4,014	1,415	1,264	8,495
7(Jul)	1,801	604	436	1,578	561	436	8,718
8(Aug)	1,395	541	500	1,129	513	500	8,979
9(Sep)	1,723	644	300	1,932	740	300	8,769
10(Oct)	1,172	502	315	1,090	476	315	8,851
11(Nov)	444	210	15	1,202	519	15	8,093
12(Dec)	505	216	130	474	190	134	8,120

切符自動販売機
Tickets vending machines
(3)

年月 Year and Month	生産(P)		受入(R) 数量(台) Quantity(n)	出荷(Sh)			在庫(I) 数量(台) Quantity(n)
	数量(台) Quantity(n)	金額(百万円) (million yen)		販売(Sa)		その他(O) 数量(台) Quantity(n)	
				数量(台) Quantity(n)	金額(百万円) (million yen)		
平成16年(2004)	9,225	15,806	—	9,235	16,242	—	159
17(2005)	9,048	17,561	—	9,076	18,054	—	130
18(2006)	6,552	19,904	—	6,621	20,089	—	61
19(2007)	5,338	11,927	—	5,299	11,939	—	100
20(2008)	4,440	12,712	—	4,458	12,731	—	82
平成18年度(06FY)	6,432	18,652	—	6,565	18,797	—	23
19(07FY)	4,854	10,295	—	4,789	10,298	—	88
平成20年1~3月(Q1)	1,779	4,930	—	1,791	4,939	—	88
4~6(Q2)	976	1,778	—	934	1,765	—	130
7~9(Q3)	949	3,469	—	967	3,476	—	112
10~12(Q4)	736	2,535	—	766	2,551	—	82
平成20年 1月(Jan)	368	799	—	372	801	—	96
2(Feb)	487	1,262	—	497	1,268	—	86
3(Mar)	924	2,869	—	922	2,870	—	88
4(Apr)	268	353	—	251	347	—	105
5(May)	357	588	—	344	584	—	118
6(Jun)	351	837	—	339	834	—	130
7(Jul)	248	914	—	257	917	—	121
8(Aug)	252	998	—	257	1,000	—	116
9(Sep)	449	1,557	—	453	1,559	—	112
10(Oct)	222	868	—	237	875	—	97
11(Nov)	242	1,003	—	250	1,007	—	89
12(Dec)	272	664	—	279	669	—	82

その他の自動販売機
Miscellaneous vending machines
(4)

年月 Year and Month	生産(P)		受入(R) 数量(台) Quantity(n)	出荷(Sh)			在庫(I) 数量(台) Quantity(n)
	数量(台) Quantity(n)	金額(百万円) (million yen)		販売(Sa)		その他(O) 数量(台) Quantity(n)	
				数量(台) Quantity(n)	金額(百万円) (million yen)		
平成16年(2004)	16,130	7,312	3,020	15,637	7,696	3,016	5,339
17(2005)	16,853	6,872	2,547	18,829	8,766	2,549	3,357
18(2006)	12,005	6,162	2,014	13,519	7,252	1,913	1,945
19(2007)	7,164	3,510	3,344	7,500	4,211	3,102	1,846
20(2008)	6,170	2,726	4,153	6,857	3,530	4,022	1,272
平成18年度(06FY)	10,537	5,685	2,302	10,808	6,168	2,139	1,911
19(07FY)	6,462	3,140	3,359	7,228	4,092	3,148	1,343
平成20年1~3月(Q1)	1,423	708	773	1,946	1,162	745	1,343
4~6(Q2)	2,229	913	1,539	1,966	893	1,507	1,638
7~9(Q3)	1,806	658	1,554	1,736	855	1,495	1,767
10~12(Q4)	712	447	287	1,209	620	275	1,272
平成20年 1月(Jan)	441	224	144	461	222	146	1,816
2(Feb)	378	233	174	486	262	174	1,708
3(Mar)	604	251	455	999	678	425	1,343
4(Apr)	624	289	400	649	279	400	1,318
5(May)	615	273	359	573	280	357	1,362
6(Jun)	990	351	780	744	334	750	1,638
7(Jul)	850	277	744	747	355	744	1,741
8(Aug)	590	212	493	464	237	493	1,867
9(Sep)	366	169	317	525	263	258	1,767
10(Oct)	241	152	56	402	210	55	1,607
11(Nov)	191	118	124	411	198	113	1,387
12(Dec)	280	177	107	396	212	107	1,272

自動改札機・自動入場機
Automatic ticket wicket system
(5)

年月 Year and Month	生産(P)		受入(R) 数量(台) Quantity(n)	出荷(Sh)			在庫(I) 数量(台) Quantity(n)
	数量(台) Quantity(n)	金額(百万円) (million yen)		販売(Sa)		その他(O) 数量(台) Quantity(n)	
				数量(台) Quantity(n)	金額(百万円) (million yen)		
平成16年(2004)	5,085	8,816	—	5,096	9,366	—	2
17(2005)	6,469	12,605	—	6,443	13,603	—	28
18(2006)	6,089	15,645	—	6,045	15,763	—	72
19(2007)	7,004	12,074	—	7,001	12,053	—	75
20(2008)	5,852	10,549	—	5,907	10,577	—	20
平成18年度(06FY)	6,455	16,240	—	6,447	16,245	—	9
19(07FY)	7,170	12,825	—	7,161	12,805	—	18
平成20年1~3月(Q1)	2,387	5,629	—	2,444	5,679	—	18
4~6(Q2)	975	1,550	—	971	1,517	—	22
7~9(Q3)	1,510	2,022	—	1,504	2,023	—	28
10~12(Q4)	980	1,348	—	988	1,358	—	20
平成20年 1月(Jan)	762	1,539	—	818	1,588	—	19
2(Feb)	863	1,910	—	845	1,894	—	37
3(Mar)	762	2,180	—	781	2,197	—	18
4(Apr)	58	138	—	53	133	—	23
5(May)	395	630	—	294	534	—	124
6(Jun)	522	782	—	624	850	—	22
7(Jul)	324	397	—	205	297	—	141
8(Aug)	517	704	—	625	801	—	33
9(Sep)	669	921	—	674	925	—	28
10(Oct)	379	544	—	387	554	—	20
11(Nov)	372	454	—	359	443	—	33
12(Dec)	229	350	—	242	361	—	20

業務用洗濯機
Commercial-type washing machines
(6)

年 月 Year and Month	生産(P)		受入(R) 数量(台) Quantity(n)	出荷(Sh)			在庫(I) 数量(台) Quantity(n)
	数量(台) Quantity(n)	金額(百万円) (million yen)		販売(Sa)		その他(O)	
			数量(台) Quantity(n)	金額(百万円) (million yen)	数量(台) Quantity(n)	数量(台) Quantity(n)	
平成16年(2004)	5,517	9,808	1,833	5,649	9,762	1,834	1,393
17(2005)	5,540	9,772	1,712	5,737	9,427	1,582	1,314
18(2006)	6,701	12,377	2,051	6,692	11,819	2,086	1,288
19(2007)	6,647	11,457	653	6,561	11,145	56	1,371
20(2008)	6,241	11,024	32	6,255	10,960	36	1,351
平成18年度(06FY)	6,712	12,341	1,553	6,745	12,173	1,555	915
19(07FY)	6,741	11,560	649	6,630	10,629	52	1,023
平成20年1~3月(Q1)	1,713	3,091	8	2,059	3,158	10	1,023
4~6(Q2)	1,692	2,889	13	1,539	3,031	13	1,176
7~9(Q3)	1,411	2,684	7	1,349	2,584	9	1,234
10~12(Q4)	1,425	2,360	4	1,308	2,187	4	1,351
平成20年 1月(Jan)	559	1,093	1	424	779	3	1,504
2(Feb)	534	919	2	727	1,067	2	1,311
3(Mar)	620	1,079	5	908	1,312	5	1,023
4(Apr)	632	856	4	458	590	4	1,197
5(May)	479	949	4	555	1,291	4	1,121
6(Jun)	581	1,084	5	526	1,150	5	1,176
7(Jul)	483	907	1	411	981	1	1,248
8(Aug)	502	842	4	473	723	5	1,274
9(Sep)	426	935	2	465	880	3	1,234
10(Oct)	457	932	1	381	653	1	1,310
11(Nov)	480	665	2	463	877	2	1,327
12(Dec)	488	763	1	464	657	1	1,351

軸受(玉及びころ軸受に限る)
Bearings(rolling bearings)
(1~9)

20 軸受 Bearings	年 月 Year and Month	生産(P)			受入(R)	出荷(Sh)			在庫(I)
		数量(千個) Quantity(10 ³ n)	重量(t) Weight	金額(百万円) (million yen)		販売(Sa)		その他(O)	
					数量(千個) Quantity(10 ³ n)	数量(千個) Quantity(10 ³ n)	金額(百万円) (million yen)	数量(千個) Quantity(10 ³ n)	数量(千個) Quantity(10 ³ n)
	平成16年(2004)	2,937,536	430,428	613,536	2,702,184	3,000,083	629,527	2,605,860	191,458
	17(2005)	3,068,341	472,559	656,864	2,814,960	3,026,510	670,872	2,856,004	198,992
	18(2006)	3,186,245	518,159	699,619	2,957,417	3,165,795	720,108	2,971,769	204,002
	19(2007)	3,189,126	539,239	726,592	2,992,320	3,158,459	748,662	3,040,518	185,391
	20(2008)	3,200,985	555,725	751,184	3,039,411	3,114,188	761,980	3,102,865	207,904
	平成18年度(06FY)	3,153,568	519,376	700,991	2,949,021	3,152,742	723,239	2,943,633	196,661
	19(07FY)	3,261,351	551,044	742,979	3,059,199	3,198,468	761,808	3,135,001	182,471
	平成20年1~3月(Q1)	844,388	143,031	192,698	797,886	820,792	196,993	824,171	182,471
	4~6(Q2)	832,008	140,787	191,132	792,482	800,796	192,139	811,981	193,451
	7~9(Q3)	822,333	143,068	195,008	781,047	801,763	199,272	794,728	200,308
	10~12(Q4)	702,256	128,839	172,346	667,996	690,837	173,576	671,985	207,904
	平成20年 1月(Jan)	261,289	44,131	59,445	247,050	255,632	61,204	257,411	180,758
	2(Feb)	290,966	49,157	66,486	273,690	278,509	66,932	281,765	185,134
	3(Mar)	292,133	49,743	66,767	277,146	286,651	68,857	284,995	182,471
	4(Apr)	279,847	46,391	63,572	263,904	267,658	63,468	270,048	188,422
	5(May)	261,422	44,527	60,083	251,183	255,592	61,175	257,595	187,883
	6(Jun)	290,739	49,869	67,477	277,395	277,546	67,496	284,338	193,451
	7(Jul)	299,005	52,141	70,534	282,072	287,010	71,609	288,184	199,332
	8(Aug)	232,980	39,880	54,923	223,933	232,526	56,776	225,868	197,839
	9(Sep)	290,348	51,047	69,551	275,042	282,227	70,887	280,676	200,308
	10(Oct)	274,824	49,690	66,737	258,607	263,660	65,863	261,726	208,464
	11(Nov)	232,516	42,533	56,781	222,910	226,338	56,642	225,641	211,828
	12(Dec)	194,916	36,616	48,828	186,479	200,839	51,071	184,618	207,904

玉軸受(軸受ユニット用を除く)
Ball bearings(excluding for bearings units)
(1~3)

年 月 Year and Month	生産(P)			受入(R)	出荷(Sh)			在庫(I)
	数量(千個) Quantity(10 ³ n)	重量(t) Weight	金額(百万円) (million yen)		販売(Sa)		その他(O)	
				数量(千個) Quantity(10 ³ n)	数量(千個) Quantity(10 ³ n)	金額(百万円) (million yen)	数量(千個) Quantity(10 ³ n)	数量(千個) Quantity(10 ³ n)
平成16年(2004)	1,587,754	234,637	331,058	1,604,305	1,783,914	346,812	1,388,139	131,980
17(2005)	1,577,854	262,582	349,330	1,588,571	1,730,107	363,853	1,440,802	132,553
18(2006)	1,579,689	292,161	369,433	1,626,273	1,765,479	387,617	1,433,810	138,512
19(2007)	1,557,259	302,031	380,076	1,645,216	1,743,817	400,025	1,476,799	119,584
20(2008)	1,587,221	305,009	388,630	1,703,533	1,712,339	399,948	1,556,003	141,248
平成18年度(06FY)	1,560,871	293,039	369,489	1,624,157	1,754,543	389,658	1,419,944	135,379
19(07FY)	1,588,203	307,929	387,876	1,683,777	1,758,766	404,325	1,531,024	116,587
平成20年1~3月(Q1)	409,784	80,201	100,812	439,906	446,531	104,044	405,927	116,587
4~6(Q2)	409,203	77,379	98,932	447,548	443,067	101,164	406,455	123,282
7~9(Q3)	408,695	78,416	100,916	437,277	442,638	104,521	398,542	128,052
10~12(Q4)	359,539	69,013	87,970	378,802	380,103	90,219	345,079	141,248
平成20年 1月(Jan)	125,699	24,908	31,263	135,775	138,902	32,148	126,744	115,480
2(Feb)	141,054	27,517	34,707	149,846	151,096	35,655	137,709	117,573
3(Mar)	143,031	27,776	34,842	154,285	156,533	36,241	141,474	116,587
4(Apr)	138,593	25,619	32,891	148,717	149,386	33,417	135,551	118,865
5(May)	126,906	24,524	31,004	141,599	140,217	32,033	128,913	118,290
6(Jun)	143,704	27,236	35,037	157,232	153,464	35,714	141,991	123,282
7(Jul)	147,293	28,796	36,590	156,374	155,693	37,622	142,468	128,788
8(Aug)	114,965	21,849	28,556	125,881	130,299	29,725	113,453	125,872
9(Sep)	146,437	27,771	35,770	155,022	156,646	37,174	142,621	128,052
10(Oct)	139,723	26,857	34,395	145,294	143,722	34,575	131,836	137,623
11(Nov)	119,583	22,711	29,097	127,982	125,262	29,746	117,701	142,144
12(Dec)	100,233	19,445	24,478	105,526	111,119	25,898	95,542	141,248

ラジアル玉軸受
Radial ball bearings
(1)

年 月 Year and Month	生産(P)			受入(R) Quantity(10 ³ n)	出荷(Sh)			在庫(I) Quantity(10 ³ n)
	数量(千個) Quantity(10 ³ n)	重量(t) Weight	金額(百万円) (million yen)		販売(Sa)		その他(O)	
					数量(千個) Quantity(10 ³ n)	金額(百万円) (million yen)	数量(千個) Quantity(10 ³ n)	
平成16年(2004)	1,471,728	217,744	299,984	1,551,427	1,667,274	315,058	1,335,394	128,880
17(2005)	1,472,589	242,259	316,858	1,531,730	1,623,830	329,390	1,385,363	128,769
18(2006)	1,475,754	275,604	336,169	1,569,050	1,660,340	351,467	1,377,420	135,081
19(2007)	1,452,705	285,762	346,569	1,586,421	1,639,436	364,427	1,417,314	116,692
20(2008)	1,489,956	289,196	355,982	1,646,373	1,617,578	366,075	1,496,620	138,119
平成18年度(06FY)	1,457,495	276,779	336,328	1,566,591	1,649,971	353,901	1,363,319	132,058
19(07FY)	1,483,803	291,499	354,081	1,624,615	1,655,683	368,509	1,470,467	113,383
平成20年1~3月(Q1)	384,027	75,954	92,181	424,650	421,426	94,943	390,344	113,383
4~6(Q2)	383,341	73,442	90,559	432,985	417,812	92,574	391,379	120,030
7~9(Q3)	384,274	74,413	92,509	422,716	419,208	95,834	383,278	124,514
10~12(Q4)	338,314	65,387	80,733	366,022	359,132	82,724	331,619	138,119
平成20年 1月(Jan)	117,576	23,562	28,545	131,054	131,095	29,373	121,906	112,390
2(Feb)	132,272	26,053	31,712	144,593	142,534	32,491	132,321	114,400
3(Mar)	134,179	26,339	31,924	149,003	147,797	33,079	136,117	113,383
4(Apr)	129,707	24,311	30,089	143,857	140,744	30,524	130,451	115,693
5(May)	118,584	23,276	28,379	137,005	132,029	29,382	124,211	115,092
6(Jun)	135,050	25,855	32,091	152,123	145,039	32,668	136,717	120,030
7(Jul)	138,366	27,348	33,546	150,966	147,054	34,478	136,828	125,480
8(Aug)	107,950	20,715	26,155	121,859	123,556	27,229	109,238	122,485
9(Sep)	137,958	26,350	32,808	149,891	148,598	34,127	137,212	124,514
10(Oct)	131,658	25,506	31,584	140,358	135,752	31,687	126,696	134,196
11(Nov)	112,094	21,513	26,623	123,652	118,112	27,287	113,049	138,700
12(Dec)	94,562	18,368	22,526	102,012	105,268	23,750	91,874	138,119

スラスト玉軸受
Thrust ball bearings
(2)

年 月 Year and Month	生産(P)			受入(R) Quantity(10 ³ n)	出荷(Sh)			在庫(I) Quantity(10 ³ n)
	数量(千個) Quantity(10 ³ n)	重量(t) Weight	金額(百万円) (million yen)		販売(Sa)		その他(O)	
					数量(千個) Quantity(10 ³ n)	金額(百万円) (million yen)	数量(千個) Quantity(10 ³ n)	
平成16年(2004)	16,219	4,707	6,452	12,863	16,864	7,264	12,210	804
17(2005)	14,214	3,854	5,833	15,387	19,049	8,649	10,419	1,079
18(2006)	13,837	1,865	5,925	15,515	19,699	9,383	9,802	930
19(2007)	14,910	2,053	6,132	16,403	20,330	9,041	11,165	747
20(2008)	13,872	2,275	6,039	15,861	18,920	8,759	10,638	947
平成18年度(06FY)	14,029	1,893	5,991	15,672	19,731	9,231	10,020	863
19(07FY)	14,782	2,094	6,164	16,506	20,071	9,109	11,238	839
平成20年1~3月(Q1)	3,589	564	1,580	4,255	4,981	2,366	2,769	839
4~6(Q2)	3,424	535	1,512	3,909	4,815	2,218	2,601	758
7~9(Q3)	3,746	628	1,591	4,195	4,716	2,298	2,919	1,064
10~12(Q4)	3,113	548	1,356	3,502	4,408	1,877	2,349	947
平成20年 1月(Jan)	1,082	166	500	1,212	1,352	695	808	881
2(Feb)	1,201	202	533	1,494	1,713	821	944	917
3(Mar)	1,306	196	547	1,549	1,916	850	1,017	839
4(Apr)	1,198	181	509	1,350	1,638	751	921	828
5(May)	1,036	163	471	1,182	1,516	672	760	770
6(Jun)	1,190	191	532	1,377	1,661	795	920	758
7(Jul)	1,345	208	571	1,535	1,708	828	1,062	868
8(Aug)	1,087	189	458	1,165	1,361	664	812	949
9(Sep)	1,314	231	562	1,495	1,647	806	1,045	1,064
10(Oct)	1,196	213	535	1,333	1,650	714	913	1,030
11(Nov)	1,057	179	459	1,197	1,450	618	809	1,023
12(Dec)	860	156	362	972	1,308	545	627	947

その他の玉軸受
Miscellaneous ball bearings
(3)

年 月 Year and Month	生産(P)			受入(R)	出荷(Sh)			在庫(I)
	数量(千個) Quantity(10 ³ n)	重量(t) Weight	金額(百万円) (million yen)		販売(Sa)		その他(O)	
				数量(千個) Quantity(10 ³ n)	数量(千個) Quantity(10 ³ n)	金額(百万円) (million yen)	数量(千個) Quantity(10 ³ n)	数量(千個) Quantity(10 ³ n)
平成16年(2004)	99,807	12,186	24,622	40,015	99,776	24,490	40,535	2,296
17(2005)	91,051	16,469	26,639	41,454	87,228	25,814	45,020	2,705
18(2006)	90,098	14,692	27,339	41,708	85,440	26,767	46,588	2,501
19(2007)	89,644	14,216	27,375	42,392	84,051	26,557	48,320	2,145
20(2008)	83,393	13,538	26,609	41,299	75,841	25,114	48,745	2,182
平成18年度(06FY)	89,347	14,367	27,170	41,894	84,841	26,526	46,605	2,458
19(07FY)	89,618	14,336	27,631	42,656	83,012	26,707	49,319	2,365
平成20年1~3月(Q1)	22,168	3,683	7,051	11,001	20,124	6,735	12,814	2,365
4~6(Q2)	22,438	3,402	6,861	10,654	20,440	6,372	12,475	2,494
7~9(Q3)	20,675	3,375	6,816	10,366	18,714	6,389	12,345	2,474
10~12(Q4)	18,112	3,078	5,881	9,278	16,563	5,618	11,111	2,182
平成20年 1月(Jan)	7,041	1,180	2,218	3,509	6,455	2,080	4,030	2,209
2(Feb)	7,581	1,262	2,462	3,759	6,849	2,343	4,444	2,256
3(Mar)	7,546	1,241	2,371	3,733	6,820	2,312	4,340	2,365
4(Apr)	7,688	1,127	2,293	3,510	7,004	2,142	4,179	2,344
5(May)	7,286	1,085	2,154	3,412	6,672	1,979	3,942	2,428
6(Jun)	7,464	1,190	2,414	3,732	6,764	2,251	4,354	2,494
7(Jul)	7,582	1,240	2,473	3,873	6,931	2,316	4,578	2,440
8(Aug)	5,928	945	1,943	2,857	5,382	1,832	3,403	2,438
9(Sep)	7,165	1,190	2,400	3,636	6,401	2,241	4,364	2,474
10(Oct)	6,869	1,138	2,276	3,603	6,320	2,174	4,227	2,397
11(Nov)	6,432	1,019	2,015	3,133	5,700	1,841	3,843	2,421
12(Dec)	4,811	921	1,590	2,542	4,543	1,603	3,041	2,182

ころ軸受(軸受ユニット用を除く)
Roller bearings(excluding for bearings units)
(4~8)

年 月 Year and Month	生産(P)			受入(R)	出荷(Sh)			在庫(I)
	数量(千個) Quantity(10 ³ n)	重量(t) Weight	金額(百万円) (million yen)		販売(Sa)		その他(O)	
				数量(千個) Quantity(10 ³ n)	数量(千個) Quantity(10 ³ n)	金額(百万円) (million yen)	数量(千個) Quantity(10 ³ n)	数量(千個) Quantity(10 ³ n)
平成16年(2004)	1,328,659	174,942	262,974	1,086,421	1,194,344	262,106	1,206,932	56,421
17(2005)	1,469,331	187,389	286,616	1,214,971	1,274,770	285,415	1,404,433	63,169
18(2006)	1,588,170	203,813	311,161	1,322,053	1,380,812	311,863	1,529,617	62,611
19(2007)	1,612,687	214,082	326,831	1,337,459	1,394,912	327,736	1,554,775	62,783
20(2008)	1,593,941	227,064	342,119	1,325,681	1,381,563	340,044	1,537,172	63,597
平成18年度(06FY)	1,574,314	204,244	312,503	1,315,746	1,378,922	313,235	1,515,393	58,412
19(07FY)	1,653,304	219,424	334,894	1,365,155	1,419,269	335,941	1,594,424	62,895
平成20年1~3月(Q1)	429,594	57,061	86,876	355,239	369,016	87,554	415,705	62,895
4~6(Q2)	417,656	57,152	86,813	342,397	352,563	85,425	403,091	67,099
7~9(Q3)	408,611	58,657	88,863	341,275	353,987	89,133	393,776	69,216
10~12(Q4)	338,080	54,194	79,567	286,770	305,997	77,932	324,600	63,597
平成20年 1月(Jan)	134,052	17,466	26,614	110,405	115,142	27,435	129,851	62,250
2(Feb)	148,205	19,611	30,045	122,921	125,639	29,390	143,214	64,520
3(Mar)	147,337	19,984	30,217	121,913	128,235	30,729	142,640	62,895
4(Apr)	139,515	18,619	28,824	114,347	116,560	28,212	133,688	66,510
5(May)	132,836	18,068	27,413	108,712	113,649	27,349	127,837	66,569
6(Jun)	145,305	20,465	30,576	119,338	122,354	29,864	141,566	67,099
7(Jul)	149,996	21,276	32,165	124,803	129,551	32,049	144,845	67,502
8(Aug)	116,457	16,141	24,721	97,322	100,748	25,410	111,698	68,834
9(Sep)	142,158	21,240	31,977	119,150	123,688	31,674	137,233	69,216
10(Oct)	133,538	20,914	30,693	112,476	118,343	29,529	129,121	67,765
11(Nov)	111,255	17,807	26,002	94,134	99,447	25,174	107,143	66,564
12(Dec)	93,287	15,473	22,872	80,160	88,207	23,229	88,336	63,597

円筒ころ軸受
Cylindrical roller bearings
(4)

年 月 Year and Month	生産(P)			受入(R)	出荷(Sh)			在庫(I)
	数量(千個) Quantity(10 ³ n)	重量(t) Weight	金額(百万円) (million yen)		販売(Sa)		その他(O)	
				数量(千個) Quantity(10 ³ n)	数量(千個) Quantity(10 ³ n)	金額(百万円) (million yen)	数量(千個) Quantity(10 ³ n)	数量(千個) Quantity(10 ³ n)
平成16年(2004)	44,187	21,249	40,125	21,110	43,138	40,353	21,642	2,658
17(2005)	51,011	22,971	44,437	25,711	53,170	44,672	23,260	2,970
18(2006)	62,195	24,819	48,316	26,430	62,859	49,736	24,823	3,611
19(2007)	64,293	26,769	52,207	29,608	66,733	54,502	27,413	3,548
20(2008)	63,613	31,245	59,672	27,577	62,543	60,062	26,895	5,246
平成18年度(06FY)	62,759	24,823	48,763	27,060	63,795	50,208	25,323	3,352
19(07FY)	65,865	27,642	54,125	30,137	67,883	56,360	27,807	3,847
平成20年1~3月(Q1)	17,185	7,118	14,286	7,560	17,516	14,822	6,930	3,847
4~6(Q2)	16,752	7,725	14,966	7,025	16,063	14,800	7,066	4,342
7~9(Q3)	16,212	8,153	15,599	7,170	15,829	15,995	7,091	4,804
10~12(Q4)	13,464	8,249	14,821	5,822	13,135	14,445	5,808	5,246
平成20年 1月(Jan)	5,368	2,242	4,420	2,346	5,864	4,599	2,195	3,204
2(Feb)	5,898	2,428	4,891	2,583	5,832	4,886	2,383	3,468
3(Mar)	5,919	2,448	4,975	2,631	5,820	5,337	2,352	3,847
4(Apr)	5,877	2,427	4,908	2,375	5,354	4,729	2,382	4,362
5(May)	5,440	2,379	4,695	2,170	5,180	4,848	2,197	4,595
6(Jun)	5,435	2,919	5,363	2,480	5,529	5,223	2,487	4,342
7(Jul)	6,000	3,023	5,679	2,704	5,828	5,689	2,684	4,535
8(Aug)	4,806	2,260	4,343	1,978	4,539	4,717	1,954	4,824
9(Sep)	5,406	2,870	5,577	2,488	5,462	5,589	2,453	4,804
10(Oct)	5,305	3,078	5,628	2,407	5,085	5,428	2,404	5,027
11(Nov)	4,390	2,720	4,802	1,949	4,348	4,727	1,980	5,039
12(Dec)	3,769	2,451	4,391	1,466	3,702	4,290	1,424	5,246

円錐ころ軸受
Tapered roller bearings
(5)

年 月 Year and Month	生産(P)			受入(R)	出荷(Sh)			在庫(I)
	数量(千個) Quantity(10 ³ n)	重量(t) Weight	金額(百万円) (million yen)		販売(Sa)		その他(O)	
				数量(千個) Quantity(10 ³ n)	数量(千個) Quantity(10 ³ n)	金額(百万円) (million yen)	数量(千個) Quantity(10 ³ n)	数量(千個) Quantity(10 ³ n)
平成16年(2004)	198,413	99,223	106,596	187,056	200,905	105,395	183,827	9,122
17(2005)	202,491	111,774	117,412	192,162	206,298	116,166	187,916	8,838
18(2006)	203,690	121,275	127,151	191,557	206,447	126,636	189,171	8,415
19(2007)	211,123	126,397	133,650	195,932	211,677	132,373	195,705	8,022
20(2008)	213,461	130,026	138,448	197,097	212,493	136,606	197,084	8,995
平成18年度(06FY)	203,649	121,568	127,881	190,883	206,236	127,127	189,058	8,186
19(07FY)	214,711	128,927	136,394	198,919	214,933	135,643	198,716	8,100
平成20年1~3月(Q1)	55,263	33,413	35,364	50,866	55,188	35,300	50,863	8,100
4~6(Q2)	54,711	33,209	35,198	50,356	54,438	34,487	50,358	8,328
7~9(Q3)	55,779	33,640	36,118	51,587	55,081	35,947	51,584	9,028
10~12(Q4)	47,708	29,764	31,768	44,288	47,786	30,872	44,279	8,995
平成20年 1月(Jan)	17,039	10,103	10,679	15,751	17,206	10,853	15,745	7,861
2(Feb)	19,043	11,555	12,295	17,525	18,229	11,713	17,518	8,682
3(Mar)	19,181	11,755	12,390	17,590	19,753	12,734	17,600	8,100
4(Apr)	18,205	10,875	11,575	16,696	18,340	11,483	16,699	7,961
5(May)	17,149	10,493	11,219	15,772	17,136	10,878	15,771	7,975
6(Jun)	19,357	11,841	12,404	17,888	18,962	12,126	17,888	8,328
7(Jul)	20,461	12,247	13,077	18,958	20,566	13,038	18,957	8,225
8(Aug)	15,291	9,248	9,886	14,020	14,900	10,037	14,019	8,615
9(Sep)	20,027	12,145	13,155	18,609	19,615	12,872	18,608	9,028
10(Oct)	18,986	11,880	12,526	17,682	18,103	11,745	17,599	9,994
11(Nov)	15,604	9,773	10,438	14,530	15,431	9,787	14,605	10,091
12(Dec)	13,118	8,111	8,804	12,076	14,252	9,340	12,075	8,995

球面ころ軸受
Spherical roller bearings
(6)

年 月 Year and Month	生産(P)			受入(R) Quantity(10 ³ n)	出荷(Sh)			在庫(I) Quantity(10 ³ n)
	数量(千個) Quantity(10 ³ n)	重量(t) Weight	金額(百万円) (million yen)		販売(Sa)		その他(O) Quantity(10 ³ n)	
					数量(千個) Quantity(10 ³ n)	金額(百万円) (million yen)		
平成16年(2004)	3,461	19,540	20,834	2,377	3,912	22,299	1,955	158
17(2005)	3,769	22,141	23,327	2,703	4,114	24,599	2,293	289
18(2006)	3,525	23,964	25,903	2,533	3,958	27,530	2,127	257
19(2007)	3,871	26,296	28,487	2,959	4,267	30,250	2,559	262
20(2008)	4,070	31,132	33,050	3,284	4,459	34,215	2,860	291
平成18年度(06FY)	3,583	24,210	26,321	2,553	3,998	27,745	2,171	256
19(07FY)	3,920	27,337	29,446	3,064	4,339	31,138	2,648	255
平成20年1~3月(Q1)	974	7,293	7,705	795	1,087	8,130	688	255
4~6(Q2)	943	7,192	7,804	794	1,056	8,149	691	243
7~9(Q3)	1,018	7,922	8,186	811	1,125	8,831	714	234
10~12(Q4)	1,135	8,725	9,355	884	1,191	9,105	767	291
平成20年 1月(Jan)	302	2,245	2,302	238	356	2,555	205	242
2(Feb)	336	2,452	2,707	276	360	2,763	239	253
3(Mar)	336	2,596	2,696	281	371	2,812	244	255
4(Apr)	297	2,280	2,604	246	350	2,733	214	234
5(May)	305	2,323	2,404	254	337	2,605	216	240
6(Jun)	341	2,589	2,796	294	369	2,811	261	243
7(Jul)	352	2,763	2,882	292	383	3,047	259	246
8(Aug)	279	2,102	2,270	216	328	2,553	188	228
9(Sep)	387	3,057	3,034	303	414	3,231	267	234
10(Oct)	407	3,016	3,225	312	444	3,165	275	234
11(Nov)	374	2,888	2,992	272	395	2,973	236	249
12(Dec)	354	2,821	3,138	300	352	2,967	256	291

針状ころ軸受
Needle roller bearings
(7)

年 月 Year and Month	生産(P)			受入(R) Quantity(10 ³ n)	出荷(Sh)			在庫(I) Quantity(10 ³ n)
	数量(千個) Quantity(10 ³ n)	重量(t) Weight	金額(百万円) (million yen)		販売(Sa)		その他(O) Quantity(10 ³ n)	
					数量(千個) Quantity(10 ³ n)	金額(百万円) (million yen)		
平成16年(2004)	1,061,900	27,989	92,129	853,236	923,449	90,682	979,377	43,659
17(2005)	1,187,769	28,682	98,162	969,464	997,455	97,141	1,155,315	50,447
18(2006)	1,291,741	31,822	106,409	1,073,537	1,094,032	105,065	1,271,924	49,771
19(2007)	1,305,953	32,578	108,911	1,080,248	1,098,808	107,618	1,286,515	50,246
20(2008)	1,283,969	32,518	107,570	1,068,430	1,088,227	106,236	1,266,153	48,262
平成18年度(06FY)	1,277,963	31,740	106,174	1,067,771	1,091,377	105,237	1,258,421	45,930
19(07FY)	1,340,256	33,381	111,248	1,103,352	1,118,311	109,717	1,320,894	49,933
平成20年1~3月(Q1)	348,289	8,660	28,558	287,894	291,462	28,488	345,036	49,933
4~6(Q2)	337,419	8,450	27,926	276,211	277,328	27,209	332,951	53,285
7~9(Q3)	328,264	8,396	28,101	274,229	278,399	27,602	323,110	54,267
10~12(Q4)	269,997	7,012	22,985	230,096	241,038	22,937	265,056	48,262
平成20年 1月(Jan)	108,873	2,696	8,916	89,497	90,507	9,170	107,819	50,291
2(Feb)	120,245	2,978	9,817	99,767	99,941	9,766	118,987	51,376
3(Mar)	119,171	2,986	9,825	98,630	101,014	9,552	118,230	49,933
4(Apr)	112,657	2,855	9,433	92,445	91,280	9,006	110,582	53,176
5(May)	107,461	2,688	8,807	87,978	89,823	8,768	105,842	52,947
6(Jun)	117,301	2,907	9,686	95,788	96,225	9,435	116,527	53,285
7(Jul)	120,421	3,038	10,202	100,045	101,374	9,989	118,701	53,675
8(Aug)	94,078	2,383	7,976	79,038	80,093	7,907	92,495	54,203
9(Sep)	113,765	2,975	9,923	95,146	96,932	9,706	111,914	54,267
10(Oct)	106,483	2,763	9,046	89,717	93,569	8,938	105,276	51,620
11(Nov)	89,035	2,276	7,557	75,563	78,379	7,518	87,517	50,322
12(Dec)	74,479	1,973	6,382	64,816	69,090	6,481	72,263	48,262

その他のころ軸受
Miscellaneous roller bearings
(8)

年 月 Year and Month	生産(P)			受入(R)	出荷(Sh)			在庫(I)
	数量(千個) Quantity(10 ³ n)	重量(t) Weight	金額(百万円) (million yen)		販売(Sa)		その他(O)	
				数量(千個) Quantity(10 ³ n)	数量(千個) Quantity(10 ³ n)	金額(百万円) (million yen)	数量(千個) Quantity(10 ³ n)	数量(千個) Quantity(10 ³ n)
平成16年(2004)	20,698	6,941	3,290	22,642	22,940	3,377	20,131	824
17(2005)	24,291	1,821	3,278	24,931	13,733	2,837	35,649	625
18(2006)	27,019	1,933	3,382	27,996	13,516	2,896	41,572	557
19(2007)	27,447	2,042	3,576	28,712	13,427	2,993	42,583	705
20(2008)	28,828	2,143	3,379	29,293	13,841	2,925	44,180	803
平成18年度(06FY)	26,360	1,903	3,364	27,479	13,516	2,918	40,420	688
19(07FY)	28,552	2,137	3,681	29,683	13,803	3,083	44,359	760
平成20年1~3月(Q1)	7,883	577	963	8,124	3,763	814	12,188	760
4~6(Q2)	7,831	576	919	8,011	3,678	780	12,025	901
7~9(Q3)	7,338	546	859	7,478	3,553	758	11,277	883
10~12(Q4)	5,776	444	638	5,680	2,847	573	8,690	803
平成20年 1月(Jan)	2,470	180	297	2,573	1,209	258	3,887	652
2(Feb)	2,683	198	335	2,770	1,277	262	4,087	741
3(Mar)	2,730	199	331	2,781	1,277	294	4,214	760
4(Apr)	2,479	182	304	2,585	1,236	261	3,811	777
5(May)	2,481	185	288	2,538	1,173	250	3,811	812
6(Jun)	2,871	209	327	2,888	1,269	269	4,403	901
7(Jul)	2,762	205	325	2,804	1,400	286	4,244	821
8(Aug)	2,003	148	246	2,070	888	196	3,042	964
9(Sep)	2,573	193	288	2,604	1,265	276	3,991	883
10(Oct)	2,357	177	268	2,358	1,142	253	3,567	890
11(Nov)	1,852	150	213	1,820	894	169	2,805	863
12(Dec)	1,567	117	157	1,502	811	151	2,318	803

軸受ユニット
Bearings units
(9)

年 月 Year and Month	生産(P)			受入(R)	出荷(Sh)			在庫(I)
	数量(千個) Quantity(10 ³ n)	重量(t) Weight	金額(百万円) (million yen)		販売(Sa)		その他(O)	
				数量(千個) Quantity(10 ³ n)	数量(千個) Quantity(10 ³ n)	金額(百万円) (million yen)	数量(千個) Quantity(10 ³ n)	数量(千個) Quantity(10 ³ n)
平成16年(2004)	21,123	20,849	19,504	11,458	21,825	20,609	10,789	3,057
17(2005)	21,156	22,588	20,918	11,418	21,633	21,604	10,769	3,270
18(2006)	18,386	22,185	19,025	9,091	19,504	20,628	8,342	2,879
19(2007)	19,180	23,126	19,685	9,645	19,730	20,901	8,944	3,024
20(2008)	19,823	23,652	20,435	10,197	20,286	21,988	9,690	3,059
平成18年度(06FY)	18,383	22,093	18,999	9,118	19,277	20,346	8,296	2,870
19(07FY)	19,844	23,691	20,209	10,267	20,433	21,542	9,553	2,989
平成20年1~3月(Q1)	5,010	5,769	5,010	2,741	5,245	5,395	2,539	2,989
4~6(Q2)	5,149	6,256	5,387	2,537	5,166	5,550	2,435	3,070
7~9(Q3)	5,027	5,995	5,229	2,495	5,138	5,618	2,410	3,040
10~12(Q4)	4,637	5,632	4,809	2,424	4,737	5,425	2,306	3,059
平成20年 1月(Jan)	1,538	1,757	1,568	870	1,588	1,621	816	3,028
2(Feb)	1,707	2,029	1,734	923	1,774	1,887	842	3,041
3(Mar)	1,765	1,983	1,708	948	1,883	1,887	881	2,989
4(Apr)	1,739	2,153	1,857	840	1,712	1,839	809	3,047
5(May)	1,680	1,935	1,666	872	1,726	1,793	845	3,024
6(Jun)	1,730	2,168	1,864	825	1,728	1,918	781	3,070
7(Jul)	1,716	2,069	1,779	895	1,766	1,938	871	3,042
8(Aug)	1,558	1,890	1,646	730	1,479	1,641	717	3,133
9(Sep)	1,753	2,036	1,804	870	1,893	2,039	822	3,040
10(Oct)	1,563	1,919	1,649	837	1,595	1,759	769	3,076
11(Nov)	1,678	2,015	1,682	794	1,629	1,722	797	3,120
12(Dec)	1,396	1,698	1,478	793	1,513	1,944	740	3,059

		金型 Mold and Die (1~8)				
23	年 月 Year and Month	生産(P)			内自家使用分 private use	
		数量(組) (units)	重量(t) Weight	金額(百万円) (million yen)	数量(組) (units)	金額(百万円) (million yen)
金型 Mold and Die	平成16年(2004)	853,101	169,183	412,263	100,479	94,136
	17(2005)	833,468	175,826	439,274	106,412	102,591
	18(2006)	813,276	199,467	487,955	115,609	124,305
	19(2007)	748,219	192,465	480,421	101,787	133,455
	20(2008)	745,814	189,999	448,298	104,771	115,331
	平成18年度(06FY)	790,936	189,195	476,375	114,463	123,693
	19(07FY)	758,141	195,786	478,859	101,791	131,368
	平成20年1~3月(Q1)	197,985	50,593	119,344	26,402	31,114
	4~6(Q2)	188,357	44,597	106,056	27,290	27,243
	7~9(Q3)	186,573	48,213	113,930	26,702	29,503
	10~12(Q4)	172,899	46,597	108,968	24,377	27,471
	平成20年 1月(Jan)	54,906	14,080	34,835	7,923	9,350
	2(Feb)	62,521	16,799	39,397	8,966	9,931
	3(Mar)	80,558	19,714	45,112	9,513	11,834
	4(Apr)	61,679	13,058	32,717	7,811	7,980
	5(May)	60,417	15,180	35,630	9,572	9,280
	6(Jun)	66,261	16,359	37,710	9,907	9,983
	7(Jul)	63,755	15,412	36,902	9,888	10,178
	8(Aug)	58,969	14,488	36,348	7,744	9,372
	9(Sep)	63,849	18,313	40,681	9,070	9,953
10(Oct)	58,301	16,732	37,672	9,518	10,179	
11(Nov)	58,717	15,102	34,118	8,043	8,533	
12(Dec)	55,881	14,764	37,177	6,816	8,759	

プレス用金型
Stamping die
(1)

年 月 Year and Month	生産(P)			内自家使用分 private use	
	数量(組) (units)	重量(t) Weight	金額(百万円) (million yen)	数量(組) (units)	金額(百万円) (million yen)
平成16年(2004)	191,064	108,612	171,052	47,449	40,311
17(2005)	178,311	106,976	174,839	48,064	41,464
18(2006)	170,325	121,910	190,951	50,573	52,699
19(2007)	152,141	119,344	194,496	41,814	61,991
20(2008)	150,938	118,015	174,697	40,649	47,480
平成18年度(06FY)	164,599	112,951	182,893	48,713	52,317
19(07FY)	150,881	122,436	193,818	41,772	60,029
平成20年1~3月(Q1)	38,539	31,233	46,592	10,396	11,676
4~6(Q2)	40,095	26,636	38,536	10,922	11,498
7~9(Q3)	36,752	30,903	47,112	9,746	12,977
10~12(Q4)	35,552	29,242	42,457	9,585	11,329
平成20年 1月(Jan)	11,627	8,313	12,799	3,396	3,682
2(Feb)	12,358	10,436	15,602	3,476	3,687
3(Mar)	14,554	12,483	18,191	3,524	4,308
4(Apr)	13,050	7,316	11,184	3,543	3,429
5(May)	12,693	9,211	13,114	3,744	3,848
6(Jun)	14,352	10,110	14,238	3,635	4,221
7(Jul)	12,184	10,195	15,605	3,591	5,095
8(Aug)	11,090	8,739	14,485	2,734	3,874
9(Sep)	13,478	11,970	17,022	3,421	4,008
10(Oct)	12,330	11,056	15,249	3,814	4,272
11(Nov)	12,105	9,432	12,752	3,083	3,587
12(Dec)	11,117	8,755	14,456	2,688	3,470

鍛造用金型
Forging die
(2)

年 月 Year and Month	生産(P)			内自家使用分 private use	
	数量(組) (units)	重量(t) Weight	金額(百万円) (million yen)	数量(組) (units)	金額(百万円) (million yen)
平成16年(2004)	118,726	5,881	15,777	33,779	9,282
17 (2005)	131,233	6,475	17,668	38,946	10,945
18 (2006)	147,698	7,965	21,110	44,571	11,923
19 (2007)	139,582	7,785	20,548	40,042	12,008
20 (2008)	146,690	7,891	20,382	38,750	12,061
平成18年度(06FY)	147,460	8,109	21,241	45,393	12,118
19 (07FY)	152,652	7,773	20,672	39,876	12,225
平成20年1~3月(Q1)	48,096	2,070	5,508	10,596	3,385
4~6 (Q2)	31,981	1,875	4,823	9,671	2,779
7~9 (Q3)	35,606	2,090	5,312	9,889	3,186
10~12 (Q4)	31,007	1,856	4,739	8,594	2,712
平成20年 1月(Jan)	11,289	624	1,678	3,190	976
2 (Feb)	11,432	624	1,805	3,651	1,102
3 (Mar)	25,375	822	2,024	3,755	1,306
4 (Apr)	9,514	540	1,467	2,607	779
5 (May)	10,798	634	1,651	3,347	955
6 (Jun)	11,669	700	1,706	3,717	1,045
7 (Jul)	11,745	751	1,856	3,732	1,117
8 (Aug)	11,248	620	1,633	2,824	974
9 (Sep)	12,613	719	1,822	3,333	1,095
10 (Oct)	10,570	729	1,708	3,372	1,012
11 (Nov)	10,217	631	1,598	2,921	910
12 (Dec)	10,220	496	1,433	2,301	790

鑄造用金型
Casting molds
(3)

ダイカスト用金型
Die casting die
(4)

年 月 Year and Month	生産(P)			内自家使用分 private use		生産(P)			内自家使用分 private use	
	数量(組) (units)	重量(t) Weight	金額(百万円) (million yen)	数量(組) (units)	金額(百万円) (million yen)	数量(組) (units)	重量(t) Weight	金額(百万円) (million yen)	数量(組) (units)	金額(百万円) (million yen)
平成16年(2004)	5,136	4,612	10,861	1,275	2,927	8,901	10,653	29,718	1,378	9,391
17 (2005)	6,301	4,910	13,579	1,038	3,327	9,725	13,741	38,468	1,415	11,277
18 (2006)	7,880	5,189	15,100	1,163	3,369	12,086	19,302	52,716	1,975	13,107
19 (2007)	7,615	4,932	13,627	1,852	3,386	11,459	17,716	48,343	2,008	11,541
20 (2008)	7,355	4,973	12,939	913	2,345	10,158	16,719	47,426	1,608	11,519
平成18年度(06FY)	7,410	5,323	15,077	1,172	4,042	11,843	18,459	51,021	1,998	11,933
19 (07FY)	7,775	4,982	13,197	1,770	2,683	11,316	17,859	48,535	1,969	11,174
平成20年1~3月(Q1)	1,844	1,397	3,393	233	783	2,753	4,765	13,091	536	3,493
4~6 (Q2)	1,796	1,161	3,016	247	415	2,612	3,819	10,363	369	2,297
7~9 (Q3)	1,877	1,213	3,046	271	802	2,393	4,022	12,154	351	2,784
10~12 (Q4)	1,838	1,203	3,484	162	345	2,400	4,112	11,818	352	2,945
平成20年 1月(Jan)	520	357	957	71	251	884	1,614	4,388	166	1,194
2 (Feb)	636	591	1,293	78	390	879	1,360	3,798	150	954
3 (Mar)	688	448	1,143	84	142	990	1,791	4,905	220	1,346
4 (Apr)	615	334	924	86	94	880	1,185	3,062	90	396
5 (May)	564	386	1,127	95	151	869	1,311	3,533	123	818
6 (Jun)	617	441	965	66	171	863	1,323	3,769	156	1,083
7 (Jul)	579	373	1,002	80	305	831	1,347	4,236	118	957
8 (Aug)	637	366	892	100	183	756	1,221	3,609	92	639
9 (Sep)	661	474	1,152	91	314	806	1,454	4,309	141	1,188
10 (Oct)	651	423	1,145	56	107	832	1,395	4,148	117	1,136
11 (Nov)	597	416	1,125	35	91	754	1,376	3,778	118	846
12 (Dec)	590	365	1,214	71	147	814	1,341	3,891	117	963

プラスチック用金型
Plastic molds
(5)

ガラス用金型
Glass molds
(6)

年 月 Year and Month	生産(P)			内自家使用分 private use		生産(P)			内自家使用分 private use	
	数量(組) (units)	重量(t) Weight	金額(百万円) (million yen)	数量(組) (units)	金額(百万円) (million yen)	数量(組) (units)	重量(t) Weight	金額(百万円) (million yen)	数量(組) (units)	金額(百万円) (million yen)
平成16年(2004)	64,556	33,784	159,474	7,858	28,596	387,020	2,623	6,691	—	—
17(2005)	54,213	37,934	168,089	7,774	31,715	371,311	2,601	6,036	—	—
18(2006)	53,685	39,691	182,098	8,589	39,526	336,950	2,264	5,464	—	—
19(2007)	50,443	37,538	179,094	8,241	40,668	302,878	2,020	4,531	—	—
20(2008)	47,545	37,523	170,080	7,644	38,448	295,445	1,952	4,112	—	—
平成18年度(06FY)	52,157	39,013	180,808	8,457	39,512	323,464	2,161	5,247	—	—
19(07FY)	50,558	37,637	178,530	8,254	41,489	300,132	1,992	4,350	—	—
平成20年1~3月(Q1)	13,212	9,910	44,941	2,160	10,875	72,344	467	1,001	—	—
4~6(Q2)	11,491	9,811	43,361	1,806	9,305	77,408	497	1,023	—	—
7~9(Q3)	11,514	8,755	40,574	1,869	8,937	74,601	501	1,028	—	—
10~12(Q4)	11,328	9,047	41,204	1,809	9,331	71,092	488	1,060	—	—
平成20年 1月(Jan)	3,886	2,822	13,259	544	2,982	20,434	121	299	—	—
2(Feb)	4,612	3,369	14,911	744	3,501	25,042	171	336	—	—
3(Mar)	4,714	3,719	16,771	872	4,392	26,868	175	366	—	—
4(Apr)	3,906	3,230	14,082	534	2,968	26,609	179	348	—	—
5(May)	3,744	3,232	14,277	602	3,162	23,747	146	324	—	—
6(Jun)	3,841	3,350	15,002	670	3,175	27,052	172	351	—	—
7(Jul)	3,815	2,302	12,126	660	2,420	26,001	171	359	—	—
8(Aug)	3,814	3,161	13,974	611	3,454	23,764	157	324	—	—
9(Sep)	3,885	3,292	14,473	598	3,064	24,836	174	345	—	—
10(Oct)	3,825	2,768	13,671	625	3,384	23,061	148	331	—	—
11(Nov)	3,740	2,877	13,148	586	2,834	24,941	163	368	—	—
12(Dec)	3,763	3,402	14,385	598	3,113	23,090	176	361	—	—

ゴム用金型
Rubber molds
(7)

粉末や金用金型
Powdered metal molds
(8)

年 月 Year and Month	生産(P)			内自家使用分 private use		生産(P)			内自家使用分 private use	
	数量(組) (units)	重量(t) Weight	金額(百万円) (million yen)	数量(組) (units)	金額(百万円) (million yen)	数量(組) (units)	重量(t) Weight	金額(百万円) (million yen)	数量(組) (units)	金額(百万円) (million yen)
平成16年(2004)	12,511	2,525	11,307	1,468	2,807	65,187	492	7,383	7,272	823
17(2005)	12,719	2,649	12,729	1,443	2,908	69,655	540	7,865	7,732	956
18(2006)	13,077	2,605	12,575	1,437	2,990	71,575	542	7,942	7,301	692
19(2007)	13,171	2,598	11,993	1,502	3,243	70,930	532	7,790	6,328	619
20(2008)	12,168	2,366	11,080	1,179	2,678	75,515	559	7,582	14,028	799
平成18年度(06FY)	13,193	2,650	12,334	1,483	3,124	70,810	529	7,754	7,247	647
19(07FY)	13,173	2,571	11,917	1,433	3,148	71,654	537	7,839	6,717	619
平成20年1~3月(Q1)	3,292	620	2,930	341	752	17,905	131	1,889	2,140	150
4~6(Q2)	3,181	650	2,933	309	706	19,793	148	2,000	3,966	243
7~9(Q3)	2,912	572	2,679	273	598	20,918	155	2,026	4,303	219
10~12(Q4)	2,783	524	2,539	256	622	16,899	125	1,667	3,619	187
平成20年 1月(Jan)	1,008	191	879	97	230	5,258	38	575	459	35
2(Feb)	1,116	201	986	104	243	6,446	46	665	763	54
3(Mar)	1,168	228	1,065	140	279	6,201	47	648	918	61
4(Apr)	1,098	230	995	108	237	6,007	45	655	843	77
5(May)	1,024	208	928	115	262	6,978	52	677	1,546	85
6(Jun)	1,059	212	1,010	86	207	6,808	51	669	1,577	81
7(Jul)	1,102	218	999	94	200	7,498	56	719	1,613	85
8(Aug)	880	174	767	88	184	6,780	51	663	1,295	64
9(Sep)	930	181	913	91	214	6,640	49	644	1,395	70
10(Oct)	951	167	819	77	196	6,081	46	600	1,457	72
11(Nov)	879	167	812	82	203	5,484	40	537	1,218	62
12(Dec)	953	190	907	97	222	5,334	39	530	944	53

24 機械工具 Tools for machines	機械工具 Tools for machines (1~20)				特殊鋼切削工具 High speed steel cutting tools (1~6)					
	年 月 Year and Month	生産(P)		販売(Sa)		生産(P)		販売(Sa)		在庫(I)
		金額(百万円) (million yen)	金額(百万円) (million yen)	数量(千個) Quantity(10 ³ n)	金額(百万円) (million yen)	数量(千個) Quantity(10 ³ n)	金額(百万円) (million yen)	数量(千個) Quantity(10 ³ n)	数量(千個) Quantity(10 ³ n)	
平成16年(2004)	391,779	391,654	83,976	88,718	84,581	89,217	10,510			
17(2005)	453,980	444,596	96,970	102,464	95,579	100,321	12,665			
18(2006)	479,780	473,373	90,449	106,749	90,169	104,461	14,664			
19(2007)	487,436	485,331	87,915	104,138	89,348	103,654	14,208			
20(2008)	482,396	470,017	87,506	100,474	87,840	102,310	14,622			
平成18年度(06FY)	477,157	473,919	89,730	105,603	91,295	104,497	13,644			
19(07FY)	495,165	491,151	88,001	102,596	87,780	102,512	14,720			
平成20年1~3月(Q1)	125,525	123,929	22,295	24,476	21,704	24,904	14,720			
4~6(Q2)	127,151	125,095	21,858	25,944	22,810	27,151	14,159			
7~9(Q3)	123,132	120,346	22,007	25,505	22,296	25,903	14,069			
10~12(Q4)	106,588	100,648	21,346	24,548	21,030	24,353	14,622			
平成20年 1月(Jan)	39,766	38,768	7,548	7,909	7,004	7,726	14,681			
2(Feb)	42,013	41,785	7,375	8,199	7,247	8,357	14,805			
3(Mar)	43,745	43,376	7,372	8,369	7,453	8,821	14,720			
4(Apr)	43,318	42,868	7,281	8,919	8,199	9,506	13,923			
5(May)	40,959	40,603	7,108	8,243	7,578	8,841	13,678			
6(Jun)	42,874	41,624	7,469	8,782	7,033	8,804	14,159			
7(Jul)	43,465	42,481	7,642	9,108	7,577	9,007	14,312			
8(Aug)	38,139	37,387	6,678	7,590	6,986	7,978	14,037			
9(Sep)	41,528	40,477	7,687	8,807	7,733	8,918	14,069			
10(Oct)	41,326	40,188	7,889	8,934	8,559	9,543	13,468			
11(Nov)	35,487	33,298	7,181	8,203	6,787	8,036	13,952			
12(Dec)	29,776	27,162	6,275	7,411	5,684	6,773	14,622			

ドリル
Drills
(1)ミーリングカッタ
Milling cutters
(2)

年 月 Year and Month	生産(P)		販売(Sa)		在庫(I)	生産(P)		販売(Sa)		在庫(I)
	数量(千個)	金額(百万円)	数量(千個)	金額(百万円)	数量(千個)	数量(千個)	金額(百万円)	数量(千個)	金額(百万円)	数量(千個)
	Quantity(10 ³ n)	(million yen)	Quantity(10 ³ n)	(million yen)	Quantity(10 ³ n)	Quantity(10 ³ n)	(million yen)	Quantity(10 ³ n)	(million yen)	Quantity(10 ³ n)
平成16年(2004)	42,170	19,344	41,847	19,577	7,392	6,178	15,077	6,040	14,426	817
17(2005)	46,890	23,941	45,085	22,783	9,104	6,091	16,628	6,129	15,853	791
18(2006)	41,121	24,131	41,753	23,952	8,736	5,084	15,670	5,173	15,520	846
19(2007)	39,204	23,462	38,982	23,389	8,978	5,157	15,705	5,034	14,702	1,124
20(2008)	37,471	23,496	38,474	23,478	7,849	4,320	13,191	4,510	13,966	954
平成18年度(06FY)	40,231	23,671	41,338	23,874	8,540	5,091	15,857	5,200	15,612	905
19(07FY)	38,908	23,439	38,499	23,381	9,040	4,883	14,651	4,908	14,360	1,030
平成20年1~3月(Q1)	9,524	5,783	9,410	5,806	9,040	1,056	3,121	1,151	3,510	1,030
4~6(Q2)	9,033	5,866	9,846	6,074	8,212	1,021	3,231	1,176	3,716	885
7~9(Q3)	9,381	5,827	10,204	6,037	7,362	1,128	3,485	1,128	3,471	891
10~12(Q4)	9,532	6,020	9,014	5,561	7,849	1,114	3,354	1,054	3,269	954
平成20年 1月(Jan)	3,206	1,914	3,148	1,834	9,019	377	1,039	358	1,076	1,143
2(Feb)	3,270	1,927	3,073	1,911	9,201	353	1,024	397	1,152	1,099
3(Mar)	3,049	1,942	3,189	2,061	9,040	327	1,058	396	1,283	1,030
4(Apr)	2,952	1,992	3,483	2,119	8,495	334	1,102	412	1,294	957
5(May)	2,973	1,896	3,438	2,060	8,042	325	1,004	408	1,284	876
6(Jun)	3,108	1,978	2,926	1,894	8,212	362	1,125	356	1,139	885
7(Jul)	3,135	2,047	3,285	2,047	8,052	394	1,260	397	1,239	885
8(Aug)	2,931	1,786	3,085	1,844	7,885	328	1,012	349	1,078	866
9(Sep)	3,315	1,994	3,834	2,146	7,362	406	1,213	382	1,155	891
10(Oct)	3,430	2,081	4,103	2,384	6,684	407	1,222	441	1,365	859
11(Nov)	3,268	2,133	2,540	1,701	7,399	384	1,107	373	1,081	870
12(Dec)	2,833	1,807	2,372	1,477	7,849	323	1,025	241	823	954

注：木工用を除く。

ギヤーカッタ
Gear cutters
(3)ブローチ
Broaches
(4)

年月 Year and Month	生産(P)		販売(Sa)		在庫(I)	生産(P)		販売(Sa)		在庫(I)
	数量(千個) Quantity(10 ³ n)	金額(百万円) (million yen)	数量(千個) Quantity(10 ³ n)	金額(百万円) (million yen)	数量(千個) Quantity(10 ³ n)	数量(千個) Quantity(10 ³ n)	金額(百万円) (million yen)	数量(千個) Quantity(10 ³ n)	金額(百万円) (million yen)	数量(千個) Quantity(10 ³ n)
平成16年(2004)	141	11,993	141	12,336	4	74	9,472	72	9,633	1
17(2005)	150	12,813	149	13,072	4	80	10,997	78	11,277	0
18(2006)	146	13,557	147	13,730	3	83	12,429	81	12,532	1
19(2007)	148	13,543	147	13,697	3	82	12,173	80	12,321	1
20(2008)	146	13,461	146	13,577	3	80	12,146	78	12,371	1
平成18年度(06FY)	144	13,347	145	13,515	3	82	12,333	81	12,503	1
19(07FY)	151	13,843	151	13,997	3	81	12,184	80	12,404	1
平成20年1~3月(Q1)	39	3,599	39	3,620	3	19	3,010	19	3,115	1
4~6(Q2)	38	3,539	38	3,561	3	21	3,238	20	3,248	1
7~9(Q3)	36	3,358	37	3,398	3	21	3,083	20	3,158	1
10~12(Q4)	32	2,964	33	2,998	3	19	2,814	18	2,850	1
平成20年 1月(Jan)	12	1,113	12	1,111	3	6	940	6	975	1
2(Feb)	13	1,213	13	1,221	4	6	1,036	6	1,046	1
3(Mar)	14	1,273	14	1,288	3	7	1,034	7	1,093	1
4(Apr)	13	1,210	13	1,222	4	7	1,097	7	1,052	1
5(May)	12	1,146	13	1,149	3	7	1,072	7	1,078	1
6(Jun)	13	1,183	13	1,189	3	7	1,069	7	1,117	1
7(Jul)	13	1,197	13	1,204	3	7	1,054	7	1,035	1
8(Aug)	11	1,035	11	1,046	3	6	973	6	995	1
9(Sep)	12	1,126	13	1,148	3	7	1,057	7	1,129	1
10(Oct)	12	1,100	11	1,098	3	7	1,048	7	1,035	1
11(Nov)	11	998	11	1,004	3	6	896	6	950	1
12(Dec)	10	866	10	896	3	6	871	6	865	1

注:ねじプライスを含む。

タップ・ダイス
Taps and dies
(5)リーマ・バイト
Reamers and Single point tools
(6)

年月 Year and Month	生産(P)		販売(Sa)		在庫(I)	生産(P)		販売(Sa)		在庫(I)
	数量(千個) Quantity(10 ³ n)	金額(百万円) (million yen)	数量(千個) Quantity(10 ³ n)	金額(百万円) (million yen)	数量(千個) Quantity(10 ³ n)	数量(千個) Quantity(10 ³ n)	金額(百万円) (million yen)	数量(千個) Quantity(10 ³ n)	金額(百万円) (million yen)	数量(千個) Quantity(10 ³ n)
平成16年(2004)	32,540	26,686	33,628	26,781	1,891	2,873	6,146	2,853	6,464	405
17(2005)	40,888	31,494	41,249	30,401	2,379	2,871	6,592	2,889	6,935	386
18(2006)	41,179	34,344	40,214	31,694	4,652	2,834	6,619	2,800	7,032	426
19(2007)	40,571	32,768	42,401	32,688	3,625	2,754	6,487	2,703	6,857	476
20(2008)	43,116	32,059	42,347	32,409	5,253	2,373	6,119	2,284	6,509	563
平成18年度(06FY)	41,363	33,839	41,755	32,033	3,753	2,818	6,557	2,776	6,959	442
19(07FY)	41,271	31,976	41,490	31,468	4,152	2,707	6,503	2,652	6,902	496
平成20年1~3月(Q1)	11,001	7,335	10,448	7,109	4,152	655	1,628	637	1,744	496
4~6(Q2)	11,104	8,483	11,108	8,849	4,542	641	1,586	621	1,704	516
7~9(Q3)	10,870	8,252	10,359	8,244	5,277	570	1,500	548	1,595	534
10~12(Q4)	10,142	7,990	10,432	8,207	5,253	507	1,405	478	1,467	563
平成20年 1月(Jan)	3,747	2,405	3,281	2,181	4,036	201	497	200	549	478
2(Feb)	3,503	2,418	3,537	2,435	4,013	229	581	220	592	488
3(Mar)	3,751	2,512	3,630	2,494	4,152	225	550	216	603	496
4(Apr)	3,731	2,935	4,046	3,177	3,966	244	582	239	642	501
5(May)	3,592	2,656	3,524	2,762	4,245	199	469	189	507	511
6(Jun)	3,781	2,892	3,538	2,910	4,542	198	535	194	554	516
7(Jul)	3,886	3,030	3,679	2,940	4,845	206	522	196	543	526
8(Aug)	3,215	2,318	3,353	2,495	4,753	186	465	183	520	529
9(Sep)	3,768	2,903	3,328	2,809	5,277	178	513	169	531	534
10(Oct)	3,855	2,996	3,825	3,151	5,375	179	487	172	509	547
11(Nov)	3,354	2,605	3,706	2,793	5,132	159	465	153	508	547
12(Dec)	2,933	2,389	2,901	2,263	5,253	169	453	154	450	563

注:ハンドタップ、ドリルタップ、パイプタップを含む。

注:リーマはハンドリーマを含み、バイトは自家使用を除き、完成バイト、付刃バイト、精密バイト等を含む。

ダイヤモンド工具
Diamond tools
(7~12)

ダイヤモンドドレッサ
Diamond dressers
(7)

年月 Year and Month	生産(P)		販売(Sa)		在庫(I)	生産(P)		販売(Sa)		在庫(I)
	数量(千個) Quantity(10 ³ n)	金額(百万円) (million yen)	数量(千個) Quantity(10 ³ n)	金額(百万円) (million yen)	数量(千個) Quantity(10 ³ n)	数量(千個) Quantity(10 ³ n)	金額(百万円) (million yen)	数量(千個) Quantity(10 ³ n)	金額(百万円) (million yen)	数量(千個) Quantity(10 ³ n)
平成16年(2004)	10,249	70,031	10,725	72,218	870	629	5,606	636	6,063	23
17(2005)	10,630	75,106	13,040	78,452	938	648	6,174	653	6,639	25
18(2006)	10,778	80,675	13,907	84,682	951	667	6,472	663	6,954	34
19(2007)	10,219	78,949	14,704	84,448	951	650	6,690	662	7,038	25
20(2008)	9,670	74,146	13,876	79,101	931	663	6,574	666	6,994	27
平成18年度(06FY)	10,612	79,601	14,040	84,337	860	668	6,478	673	6,814	23
19(07FY)	10,283	79,754	14,803	84,799	908	659	6,743	662	7,112	24
平成20年1~3月(Q1)	2,599	19,897	3,742	21,357	908	170	1,691	173	1,801	24
4~6(Q2)	2,570	19,301	3,590	20,144	977	177	1,713	174	1,791	28
7~9(Q3)	2,447	18,671	3,429	20,398	919	161	1,685	165	1,811	25
10~12(Q4)	2,054	16,277	3,115	17,202	931	154	1,484	154	1,590	27
平成20年 1月(Jan)	870	6,305	1,283	6,733	982	57	531	57	541	26
2(Feb)	900	6,803	1,226	7,188	966	57	567	60	604	23
3(Mar)	828	6,789	1,232	7,436	908	57	593	57	657	24
4(Apr)	859	6,640	1,140	6,857	945	62	580	61	614	25
5(May)	835	6,196	1,212	6,398	977	57	560	56	580	26
6(Jun)	875	6,466	1,238	6,889	977	58	573	56	597	28
7(Jul)	903	6,492	1,207	6,933	990	58	583	59	610	27
8(Aug)	743	6,023	966	6,559	951	49	551	49	594	28
9(Sep)	802	6,157	1,255	6,906	919	53	551	57	607	25
10(Oct)	745	6,267	984	6,527	926	56	553	58	594	24
11(Nov)	708	5,343	1,173	5,733	909	55	491	54	520	24
12(Dec)	600	4,667	958	4,942	931	43	440	42	476	27

注：焼結体を含む。

グライディングホイール
Grinding wheels
(8)

カッティングソー
Cutting saws
(9)

年月 Year and Month	生産(P)		販売(Sa)		在庫(I)	生産(P)		販売(Sa)		在庫(I)
	数量(千個) Quantity(10 ³ n)	金額(百万円) (million yen)	数量(千個) Quantity(10 ³ n)	金額(百万円) (million yen)	数量(千個) Quantity(10 ³ n)	数量(千個) Quantity(10 ³ n)	金額(百万円) (million yen)	数量(千個) Quantity(10 ³ n)	金額(百万円) (million yen)	数量(千個) Quantity(10 ³ n)
平成16年(2004)	2,115	23,989	2,175	24,630	93	903	7,597	892	7,467	31
17(2005)	2,219	27,220	2,293	28,457	92	1,210	7,247	1,208	7,306	29
18(2006)	2,261	31,177	2,300	32,008	117	1,216	7,857	1,211	7,936	31
19(2007)	2,225	30,612	2,304	31,554	109	1,287	7,834	1,280	7,920	33
20(2008)	1,972	29,387	2,044	30,882	95	1,238	7,429	1,238	7,484	27
平成18年度(06FY)	2,237	30,830	2,303	31,727	100	1,201	7,846	1,197	7,961	26
19(07FY)	2,225	31,172	2,294	32,238	101	1,309	7,893	1,300	7,937	30
平成20年1~3月(Q1)	552	7,934	576	8,401	101	308	1,904	309	1,936	30
4~6(Q2)	532	7,743	534	8,019	114	345	1,981	344	1,980	29
7~9(Q3)	492	7,524	526	8,030	96	324	1,979	328	2,028	24
10~12(Q4)	398	6,186	407	6,431	95	261	1,565	257	1,541	27
平成20年 1月(Jan)	177	2,476	180	2,680	110	101	632	102	636	31
2(Feb)	194	2,719	200	2,816	111	107	647	106	660	32
3(Mar)	181	2,739	196	2,905	101	100	625	101	640	30
4(Apr)	184	2,667	182	2,751	109	115	657	115	657	30
5(May)	173	2,486	177	2,565	109	108	631	104	620	32
6(Jun)	175	2,591	176	2,703	114	122	693	125	702	29
7(Jul)	180	2,665	190	2,828	109	108	688	108	697	29
8(Aug)	151	2,459	166	2,624	99	106	664	107	671	28
9(Sep)	161	2,400	170	2,578	96	110	627	113	659	24
10(Oct)	156	2,466	158	2,535	98	104	649	102	622	26
11(Nov)	131	1,994	136	2,115	97	96	522	93	517	29
12(Dec)	110	1,725	114	1,782	95	62	394	62	402	27

セグメント工具
Segments tools
(1 0)ダイヤモンド切削工具
Diamond cutting tools
(1 1)

年月 Year and Month	生産(P)		販売(Sa)		在庫(I)	生産(P)		販売(Sa)		在庫(I)
	数量(千個) Quantity(10 ³ n)	金額(百万円) (million yen)	数量(千個) Quantity(10 ³ n)	金額(百万円) (million yen)	数量(千個) Quantity(10 ³ n)	数量(千個) Quantity(10 ³ n)	金額(百万円) (million yen)	数量(千個) Quantity(10 ³ n)	金額(百万円) (million yen)	数量(千個) Quantity(10 ³ n)
平成16年(2004)	3,726	17,315	4,046	18,194	289	797	7,950	790	7,809	122
17(2005)	3,003	16,881	5,259	18,211	306	863	9,495	844	9,326	138
18(2006)	2,838	15,898	5,799	17,743	292	975	10,703	963	10,838	144
19(2007)	2,577	14,381	6,864	17,543	295	993	11,019	984	11,253	149
20(2008)	2,105	12,285	6,150	14,408	246	1,002	10,572	985	10,709	166
平成18年度(06FY)	2,791	15,366	6,019	17,840	249	952	10,603	944	10,829	141
19(07FY)	2,529	14,155	6,889	16,865	261	1,058	11,285	1,040	11,444	153
平成20年1~3月(Q1)	610	3,372	1,696	3,986	261	298	2,877	292	2,911	153
4~6(Q2)	525	3,089	1,529	3,381	297	257	2,713	245	2,717	163
7~9(Q3)	487	2,872	1,398	3,644	261	241	2,641	242	2,732	160
10~12(Q4)	484	2,952	1,527	3,397	246	206	2,342	205	2,349	166
平成20年 1月(Jan)	214	1,079	612	1,212	327	95	899	93	921	149
2(Feb)	198	1,136	509	1,291	308	111	997	109	1,008	150
3(Mar)	198	1,157	575	1,484	261	93	981	90	982	153
4(Apr)	180	1,094	456	1,133	284	90	949	89	953	153
5(May)	168	987	541	1,044	303	82	854	74	852	161
6(Jun)	177	1,007	532	1,205	297	85	910	83	912	163
7(Jul)	175	946	454	1,116	319	85	909	85	918	162
8(Aug)	150	932	346	1,164	289	73	804	74	853	160
9(Sep)	162	995	597	1,364	261	84	928	83	962	160
10(Oct)	167	1,020	400	1,144	260	81	925	78	917	163
11(Nov)	164	975	622	1,160	236	70	778	67	782	165
12(Dec)	153	957	505	1,093	246	55	639	60	650	166

注: バイト、カッタ、リーマ、ドリル、フライス、エンドミル等。

その他のダイヤモンド工具
Other diamond tools
(1 2)C(W) BN工具
Cubic (wurtzite) boron nitride tools
(1 3)

年月 Year and Month	生産(P)		販売(Sa)		在庫(I)	生産(P)		販売(Sa)		在庫(I)
	数量(千個) Quantity(10 ³ n)	金額(百万円) (million yen)	数量(千個) Quantity(10 ³ n)	金額(百万円) (million yen)	数量(千個) Quantity(10 ³ n)	数量(千個) Quantity(10 ³ n)	金額(百万円) (million yen)	数量(千個) Quantity(10 ³ n)	金額(百万円) (million yen)	数量(千個) Quantity(10 ³ n)
平成16年(2004)	2,079	7,573	2,187	8,056	313	4,508	20,126	4,412	19,043	750
17(2005)	2,688	8,090	2,782	8,513	347	5,218	22,783	5,163	22,056	843
18(2006)	2,822	8,569	2,971	9,203	332	5,718	23,392	5,569	22,310	988
19(2007)	2,487	8,414	2,610	9,142	339	6,008	25,184	5,883	24,359	1,136
20(2008)	2,689	7,900	2,792	8,624	369	5,251	24,261	5,129	23,431	1,261
平成18年度(06FY)	2,764	8,476	2,905	9,166	321	5,866	23,502	5,663	22,599	1,071
19(07FY)	2,504	8,506	2,618	9,202	338	5,865	25,807	5,807	24,890	1,140
平成20年1~3月(Q1)	661	2,119	694	2,321	338	1,342	6,445	1,334	6,309	1,140
4~6(Q2)	734	2,061	763	2,255	346	1,441	6,730	1,415	6,505	1,172
7~9(Q3)	743	1,970	770	2,154	353	1,352	6,313	1,279	6,090	1,247
10~12(Q4)	551	1,748	565	1,894	369	1,116	4,773	1,101	4,527	1,261
平成20年 1月(Jan)	227	689	238	744	339	415	2,059	417	2,014	1,130
2(Feb)	234	736	242	810	342	440	2,070	449	2,107	1,123
3(Mar)	200	694	214	768	338	487	2,316	469	2,188	1,140
4(Apr)	228	693	237	748	343	474	2,264	469	2,188	1,146
5(May)	248	677	260	738	345	465	2,203	456	2,118	1,155
6(Jun)	259	692	267	770	346	502	2,263	489	2,199	1,172
7(Jul)	297	701	310	765	344	480	2,214	468	2,170	1,184
8(Aug)	215	613	224	653	345	435	2,060	386	1,900	1,234
9(Sep)	231	656	237	736	353	437	2,038	425	2,020	1,247
10(Oct)	180	654	190	716	355	491	2,008	490	1,884	1,249
11(Nov)	193	583	201	639	357	336	1,596	327	1,497	1,257
12(Dec)	178	511	174	539	369	289	1,169	284	1,145	1,261

注: ダイヤモンドビット、ダイヤモンドダイス、ガラス切、
かたき試験機用圧子、ポイント等。

注: 焼結体を含む。

超硬工具
Cemented carbide tools
(14~20)

超硬チップ(総チップをいい、ホルン用及びスパイク用を除く)
Cemented carbide tips(Cemented carbide insert)
(14~15)

年 月 Year and Month	生産(P)		生産(P)			消費(C)	販売(Sa)			在庫(I)
	金額(百万円) (million yen)	金額(百万円) (million yen)	数量(千個) Quantity(10 ³ n)	重量(t) Weight	金額(百万円) (million yen)	数量(千個) Quantity(10 ³ n)	数量(千個) Quantity(10 ³ n)	重量(t) Weight	金額(百万円) (million yen)	数量(千個) Quantity(10 ³ n)
平成16年(2004)	212,904	211,175	776,448	3,788	106,074	4,336	771,633	3,472	99,934	42,000
17 (2005)	253,626	243,767	853,330	4,478	122,841	4,422	840,182	4,265	113,711	40,486
18 (2006)	268,964	261,919	972,656	4,527	132,823	4,983	951,314	4,325	123,546	41,752
19 (2007)	279,165	272,870	962,564	4,460	139,082	5,728	933,028	4,156	128,990	41,717
20 (2008)	283,515	265,175	942,626	4,568	143,377	5,641	902,674	4,066	128,483	49,838
平成18年度(06FY)	268,451	262,486	950,550	4,476	132,493	5,352	936,727	4,291	123,673	38,793
19 (07FY)	287,007	278,951	989,418	4,565	143,680	5,660	952,960	4,177	132,691	42,475
平成20年1~3月(Q1)	74,706	71,358	252,914	1,200	37,654	1,562	243,227	1,070	34,410	42,475
4~6 (Q2)	75,176	71,295	247,417	1,226	38,444	1,292	238,533	1,099	34,886	43,188
7~9 (Q3)	72,642	67,955	248,779	1,188	37,418	1,413	233,246	1,060	33,336	50,690
10~12 (Q4)	60,990	54,566	193,516	954	29,861	1,374	187,668	837	25,851	49,838
平成20年 1月 (Jan)	23,493	22,295	79,191	367	11,747	481	75,508	317	10,536	41,905
2 (Feb)	24,942	24,133	86,828	405	12,541	561	82,970	364	11,682	43,192
3 (Mar)	26,272	24,931	86,895	429	13,366	520	84,748	389	12,192	42,475
4 (Apr)	25,496	24,317	86,158	426	12,938	455	83,485	374	11,833	42,150
5 (May)	24,317	23,246	78,757	400	12,422	424	76,086	356	11,275	41,913
6 (Jun)	25,362	23,732	82,502	401	13,085	412	78,961	369	11,778	43,188
7 (Jul)	25,650	24,372	84,919	413	13,207	449	82,458	385	11,970	43,241
8 (Aug)	22,466	20,950	77,425	370	11,584	540	69,829	320	10,240	47,812
9 (Sep)	24,526	22,634	86,434	405	12,628	425	80,958	354	11,126	50,690
10 (Oct)	24,117	22,233	79,390	391	12,261	470	75,978	349	10,767	51,690
11 (Nov)	20,344	18,031	67,441	323	9,903	483	64,684	276	8,389	52,335
12 (Dec)	16,529	14,302	46,685	239	7,696	421	47,006	213	6,694	49,838

超硬チップ
Cemented carbide tips
(14)

年 月 Year and Month	生産(P)			消費(C)	販売(Sa)			在庫(I)
	数量(千個) Quantity(10 ³ n)	重量(t) Weight	金額(百万円) (million yen)	数量(千個) Quantity(10 ³ n)	数量(千個) Quantity(10 ³ n)	重量(t) Weight	金額(百万円) (million yen)	数量(千個) Quantity(10 ³ n)
平成16年(2004)	726,000	3,610	92,646	4,270	717,236	3,267	85,489	38,540
17 (2005)	795,241	4,274	108,305	4,366	779,153	4,037	98,430	37,096
18 (2006)	914,020	4,311	117,283	4,803	888,993	4,077	107,156	37,654
19 (2007)	900,440	4,241	123,513	5,561	866,816	3,907	112,490	37,886
20 (2008)	877,562	4,360	128,352	5,556	834,802	3,835	113,375	44,856
平成18年度(06FY)	891,842	4,260	117,176	5,115	873,829	4,042	107,389	34,844
19 (07FY)	925,213	4,345	127,876	5,557	884,597	3,926	116,009	38,442
平成20年1~3月(Q1)	236,624	1,146	33,709	1,535	225,993	1,008	30,317	38,442
4~6 (Q2)	230,012	1,172	34,382	1,279	220,114	1,036	30,756	38,691
7~9 (Q3)	231,260	1,133	33,474	1,383	215,141	1,000	29,416	45,815
10~12 (Q4)	179,666	909	26,787	1,359	173,555	791	22,886	44,856
平成20年 1月 (Jan)	73,924	349	10,427	476	70,156	298	9,264	37,964
2 (Feb)	81,809	387	11,321	545	77,436	343	10,323	39,301
3 (Mar)	80,891	409	11,960	515	78,401	367	10,730	38,442
4 (Apr)	80,445	408	11,620	451	77,378	353	10,456	38,052
5 (May)	72,985	382	11,091	421	69,948	336	9,930	37,628
6 (Jun)	76,581	382	11,672	407	72,788	347	10,370	38,691
7 (Jul)	78,979	394	11,816	439	76,136	364	10,532	38,637
8 (Aug)	72,058	352	10,338	524	64,450	302	9,040	43,107
9 (Sep)	80,224	386	11,320	420	74,555	334	9,844	45,815
10 (Oct)	73,811	373	11,026	466	70,063	329	9,480	46,827
11 (Nov)	62,525	307	8,819	476	59,865	260	7,423	47,267
12 (Dec)	43,330	229	6,942	418	43,627	202	5,983	44,856

超硬サーメットチップ
Cemented carbide cermet tips
(15)

年月 Year and Month	生産(P)			消費(C)	販売(Sa)			在庫(I)
	数量(千個) Quantity(10 ³ n)	重量(t) Weight	金額(百万円) (million yen)	数量(千個) Quantity(10 ³ n)	数量(千個) Quantity(10 ³ n)	重量(t) Weight	金額(百万円) (million yen)	数量(千個) Quantity(10 ³ n)
平成16年(2004)	50,448	179	13,428	65	54,396	205	14,445	3,460
17(2005)	58,089	203	14,536	56	61,028	227	15,281	3,390
18(2006)	58,636	216	15,540	180	62,321	247	16,391	4,098
19(2007)	62,124	219	15,569	167	66,211	249	16,500	3,831
20(2008)	65,064	208	15,025	85	67,872	231	15,108	4,982
平成18年度(06FY)	58,709	216	15,317	237	62,897	248	16,284	3,949
19(07FY)	64,205	220	15,804	104	68,363	251	16,681	4,033
平成20年1~3月(Q1)	16,290	55	3,945	27	17,234	62	4,094	4,033
4~6(Q2)	17,405	54	4,062	13	18,419	63	4,130	4,497
7~9(Q3)	17,518	54	3,944	30	18,105	60	3,920	4,876
10~12(Q4)	13,850	44	3,073	15	14,114	46	2,965	4,982
平成20年 1月(Jan)	5,267	18	1,319	5	5,352	19	1,272	3,940
2(Feb)	5,019	17	1,220	16	5,535	21	1,359	3,891
3(Mar)	6,004	19	1,405	5	6,347	22	1,463	4,033
4(Apr)	5,713	18	1,318	5	6,107	21	1,376	4,098
5(May)	5,771	18	1,331	3	6,139	21	1,345	4,285
6(Jun)	5,921	19	1,413	5	6,173	21	1,408	4,497
7(Jul)	5,941	18	1,391	10	6,322	22	1,438	4,604
8(Aug)	5,367	17	1,245	16	5,379	18	1,200	4,705
9(Sep)	6,211	18	1,308	5	6,403	20	1,282	4,876
10(Oct)	5,580	18	1,235	5	5,916	20	1,287	4,863
11(Nov)	4,917	16	1,084	7	4,818	16	966	5,068
12(Dec)	3,354	10	755	3	3,380	10	711	4,982

超硬バイト
Cemented single point tools
(16)

年月 Year and Month	生産(P)			販売(Sa)		在庫(I)
	数量(千個) Quantity(10 ³ n)	重量(t) Weight	金額(百万円) (million yen)	数量(千個) Quantity(10 ³ n)	金額(百万円) (million yen)	数量(千個) Quantity(10 ³ n)
平成16年(2004)	2,339	34	7,176	2,278	7,122	557
17(2005)	2,241	32	8,203	2,256	7,870	555
18(2006)	2,114	34	8,524	2,128	8,078	502
19(2007)	2,067	35	8,813	2,104	8,265	460
20(2008)	1,876	33	9,506	1,802	8,116	530
平成18年度(06FY)	2,123	35	8,485	2,149	8,051	491
19(07FY)	2,055	35	8,981	2,068	8,282	471
平成20年1~3月(Q1)	491	9	2,275	476	2,004	471
4~6(Q2)	481	9	2,440	498	2,224	452
7~9(Q3)	482	8	2,549	428	2,135	506
10~12(Q4)	423	7	2,242	400	1,753	530
平成20年 1月(Jan)	181	3	744	168	667	469
2(Feb)	152	3	755	159	650	461
3(Mar)	159	3	776	148	686	471
4(Apr)	168	3	806	172	762	467
5(May)	176	3	812	165	723	477
6(Jun)	137	3	823	161	739	452
7(Jul)	143	3	908	138	734	457
8(Aug)	147	2	797	131	693	473
9(Sep)	192	3	843	160	709	506
10(Oct)	137	2	818	131	666	514
11(Nov)	143	3	752	135	581	521
12(Dec)	142	2	672	134	506	530

注：自家使用を除き、チップ重量のみ。

超硬カッタ
Cemented milling cutter, endmill
(17)

年月 Year and Month	生産(P)			販売(Sa)		在庫(I)
	数量(千個) Quantity(10 ³ n)	重量(t) Weight	金額(百万円) (million yen)	数量(千個) Quantity(10 ³ n)	金額(百万円) (million yen)	数量(千個) Quantity(10 ³ n)
平成16年(2004)	282	13	7,763	283	7,839	137
17(2005)	330	16	9,702	323	9,284	148
18(2006)	327	16	9,766	326	9,535	147
19(2007)	332	18	9,659	329	9,411	148
20(2008)	336	17	9,684	325	9,252	155
平成18年度(06FY)	323	17	9,654	321	9,403	146
19(07FY)	342	18	9,848	338	9,629	146
平成20年1~3月(Q1)	88	5	2,535	88	2,481	146
4~6(Q2)	90	5	2,528	87	2,444	148
7~9(Q3)	84	4	2,412	82	2,340	149
10~12(Q4)	75	4	2,209	68	1,986	155
平成20年 1月(Jan)	28	1	813	27	783	149
2(Feb)	29	2	828	30	825	148
3(Mar)	30	2	893	31	873	146
4(Apr)	31	2	829	30	799	147
5(May)	30	2	853	29	792	148
6(Jun)	29	2	846	29	854	148
7(Jul)	29	1	841	29	826	148
8(Aug)	27	1	774	25	716	150
9(Sep)	27	1	798	28	798	149
10(Oct)	29	2	840	26	782	151
11(Nov)	24	1	716	22	633	153
12(Dec)	22	1	653	20	571	155

注：自家使用を除き、チップ重量のみ。

超硬ドリル
Cemented carbide drills
(18)

年月 Year and Month	生産(P)			販売(Sa)		在庫(I)
	数量(千個) Quantity(10 ³ n)	重量(t) Weight	金額(百万円) (million yen)	数量(千個) Quantity(10 ³ n)	金額(百万円) (million yen)	数量(千個) Quantity(10 ³ n)
平成16年(2004)	158,046	393	25,028	165,712	28,580	10,648
17(2005)	172,416	397	32,567	190,870	36,136	9,270
18(2006)	199,063	423	36,382	210,935	40,535	21,256
19(2007)	196,020	397	36,689	219,752	41,104	17,048
20(2008)	258,089	420	36,758	223,789	38,464	26,768
平成18年度(06FY)	195,912	417	36,128	208,004	40,064	21,166
19(07FY)	221,907	414	37,821	230,044	41,994	20,407
平成20年1~3月(Q1)	70,047	115	9,861	59,365	10,594	20,407
4~6(Q2)	74,141	109	9,996	62,408	10,403	21,901
7~9(Q3)	69,915	114	9,431	59,979	9,963	24,248
10~12(Q4)	43,986	82	7,470	42,036	7,503	26,768
平成20年 1月(Jan)	20,175	35	3,175	20,715	3,503	17,904
2(Feb)	24,487	40	3,267	18,998	3,573	18,834
3(Mar)	25,385	40	3,418	19,652	3,519	20,407
4(Apr)	26,139	36	3,441	21,081	3,530	22,298
5(May)	24,244	36	3,264	21,499	3,413	21,490
6(Jun)	23,758	38	3,292	19,828	3,460	21,901
7(Jul)	24,102	39	3,311	21,316	3,565	21,322
8(Aug)	23,863	37	2,968	19,466	3,089	24,606
9(Sep)	21,950	37	3,151	19,197	3,309	24,248
10(Oct)	21,140	36	3,067	20,708	3,209	24,910
11(Nov)	16,185	29	2,516	14,869	2,539	26,260
12(Dec)	6,661	17	1,887	6,460	1,755	26,768

注：自家使用を除き、チップ重量のみ。

超硬エンドミル
Cemented carbide endmill
(19)

年月 Year and Month	生産(P)			販売(Sa)		在庫(I)
	数量(千個) Quantity(10 ³ n)	重量(t) Weight	金額(百万円) (million yen)	数量(千個) Quantity(10 ³ n)	金額(百万円) (million yen)	数量(千個) Quantity(10 ³ n)
平成16年(2004)	5,910	240	27,620	6,072	26,731	1,616
17(2005)	8,652	345	38,070	7,140	32,025	2,090
18(2006)	8,165	318	35,584	6,850	31,528	2,472
19(2007)	9,040	342	36,916	7,584	33,801	2,752
20(2008)	8,945	321	35,834	7,035	31,154	3,135
平成18年度(06FY)	8,196	318	35,259	6,901	31,868	2,492
19(07FY)	9,221	344	37,357	7,658	34,195	2,929
平成20年1~3月(Q1)	2,320	84	9,481	1,837	8,499	2,929
4~6(Q2)	2,289	83	9,274	1,934	8,477	2,844
7~9(Q3)	2,191	79	9,070	1,740	7,788	2,955
10~12(Q4)	2,146	76	8,008	1,524	6,390	3,135
平成20年 1月(Jan)	710	26	2,925	572	2,648	2,811
2(Feb)	804	28	3,228	626	2,890	2,879
3(Mar)	805	30	3,328	639	2,961	2,929
4(Apr)	779	28	3,204	670	2,962	2,892
5(May)	741	26	2,893	676	2,833	2,807
6(Jun)	768	28	3,178	588	2,682	2,844
7(Jul)	773	29	3,245	607	2,804	2,876
8(Aug)	667	23	2,698	544	2,370	2,905
9(Sep)	751	27	3,127	589	2,614	2,955
10(Oct)	789	29	2,941	620	2,630	2,977
11(Nov)	750	27	2,741	544	2,218	3,022
12(Dec)	607	20	2,325	360	1,542	3,135

注：自家使用を除き、チップ重量のみ。

その他の超硬工具
Other cemented carbide tools
(20)

年月 Year and Month	生産(P)			販売(Sa)		在庫(I)
	数量(千個) Quantity(10 ³ n)	重量(t) Weight	金額(百万円) (million yen)	数量(千個) Quantity(10 ³ n)	金額(百万円) (million yen)	数量(千個) Quantity(10 ³ n)
平成16年(2004)	47,866	722	39,243	46,858	40,968	5,292
17(2005)	47,731	835	42,244	47,536	44,742	5,112
18(2006)	46,001	807	45,884	45,454	48,698	5,159
19(2007)	49,896	849	48,005	47,788	51,299	5,103
20(2008)	52,005	816	48,357	46,306	49,707	5,585
平成18年度(06FY)	44,789	794	46,434	43,909	49,427	5,090
19(07FY)	54,326	876	49,320	50,243	52,160	5,759
平成20年1~3月(Q1)	14,593	223	12,902	12,374	13,370	5,759
4~6(Q2)	13,729	211	12,493	12,236	12,861	5,656
7~9(Q3)	13,351	206	11,762	12,145	12,392	5,826
10~12(Q4)	10,333	176	11,200	9,550	11,084	5,585
平成20年 1月(Jan)	5,159	73	4,089	4,332	4,158	5,360
2(Feb)	4,822	75	4,321	4,175	4,513	5,402
3(Mar)	4,612	75	4,491	3,867	4,699	5,759
4(Apr)	4,610	70	4,278	4,106	4,432	5,572
5(May)	4,382	70	4,075	3,990	4,211	5,534
6(Jun)	4,737	72	4,140	4,139	4,219	5,656
7(Jul)	4,553	71	4,139	4,254	4,473	5,561
8(Aug)	4,213	64	3,644	3,913	3,841	5,553
9(Sep)	4,585	71	3,979	3,978	4,077	5,826
10(Oct)	4,579	72	4,189	4,141	4,179	5,847
11(Nov)	3,587	59	3,716	3,026	3,672	6,050
12(Dec)	2,167	45	3,295	2,383	3,233	5,585

注：自家使用を除き、チップ重量のみ。

ダイス、ロックビット、リーマ、レースセンター、オーガビット、コールカッタービット、コールビット、コアビット等。

28	年月 Year and Month	回転電気機械 Rotating electrical machinery (1~29)		直流機 Direct current machinery (1)		
		生産(P)		生産(P)		
		金額(百万円) (million yen)	数量(台) Quantity(n)	容量(kW) Capacity	金額(百万円) (million yen)	
回転電気機械 Rotating electrical machinery	平成16年(2004)	904,010	54,687	403,863	5,147	
	17(2005)	934,240	62,715	312,257	4,257	
	18(2006)	981,939	66,004	299,089	4,263	
	19(2007)	1,077,012	44,005	226,958	4,194	
	20(2008)	1,073,857	40,788	249,684	4,531	
	平成18年度(06FY)	1,003,422	57,975	278,809	4,104	
	19(07FY)	1,098,097	44,683	228,777	4,370	
	平成20年1~3月(Q1)	284,173	11,477	67,267	1,180	
	4~6(Q2)	284,327	10,870	58,420	1,012	
	7~9(Q3)	266,235	10,252	66,159	1,355	
	10~12(Q4)	239,122	8,189	57,838	984	
	平成20年					
1月(Jan)	88,631	3,138	19,378	282		
2(Feb)	94,749	3,989	22,583	414		
3(Mar)	100,793	4,350	25,306	484		
4(Apr)	92,460	3,541	17,637	319		
5(May)	94,521	3,478	14,922	282		
6(Jun)	97,346	3,851	25,861	411		
7(Jul)	97,670	3,812	31,350	546		
8(Aug)	78,007	3,017	16,581	369		
9(Sep)	90,558	3,423	18,228	440		
10(Oct)	84,484	3,212	24,408	377		
11(Nov)	77,169	2,490	15,398	306		
12(Dec)	77,469	2,487	18,032	301		

交流発電機
Alternative current generators
(2~8)

一般用タービン発電機
Turbine generators for
general use
(2~3)

一般用蒸気タービン発電機
Steam turbine generators for
general use
(2)

年月 Year and Month	生産(P)			生産(P)			生産(P)		
	数量(台) Quantity(n)	容量(kVA) Capacity	金額(百万円) (million yen)	数量(台) Quantity(n)	容量(kVA) Capacity	金額(百万円) (million yen)	数量(台) Quantity(n)	容量(kVA) Capacity	金額(百万円) (million yen)
平成16年(2004)	706,217	20,867,517	87,175	280	13,327,939	26,930	67	9,202,069	18,797
17(2005)	895,218	32,663,206	110,526	293	22,538,071	33,600	72	14,536,121	19,317
18(2006)	900,210	27,826,172	99,415	341	16,645,106	24,841	67	10,423,916	15,753
19(2007)	980,518	35,981,385	131,452	338	23,582,456	34,297	81	15,834,253	23,917
20(2008)	973,610	36,795,650	156,745	327	24,908,422	36,281	67	17,273,200	24,307
平成18年度(06FY)	902,839	30,588,093	104,576	314	19,416,380	26,070	59	12,692,538	17,769
19(07FY)	1,003,079	35,496,590	133,017	354	23,119,278	34,440	82	15,676,786	23,077
平成20年1~3月(Q1)	241,932	9,744,728	34,336	90	6,679,182	9,316	19	5,142,127	6,611
4~6(Q2)	254,117	8,696,406	34,814	74	6,201,326	8,482	17	4,619,890	6,184
7~9(Q3)	239,808	8,744,874	40,027	79	5,519,048	8,020	15	3,924,017	5,630
10~12(Q4)	237,753	9,609,642	47,568	84	6,508,866	10,463	16	3,587,166	5,882
平成20年									
1月(Jan)	78,425	4,794,415	12,341	27	3,355,332	4,030	8	2,909,097	3,294
2(Feb)	87,582	2,990,356	10,478	36	2,221,414	3,694	7	1,722,878	2,397
3(Mar)	75,925	1,959,957	11,517	27	1,102,436	1,592	4	510,152	920
4(Apr)	86,276	977,465	7,359	18	231,330	496	5	129,846	369
5(May)	82,868	4,040,656	13,181	28	3,186,031	4,119	7	2,561,950	3,256
6(Jun)	84,973	3,678,285	14,274	28	2,783,965	3,867	5	1,928,094	2,559
7(Jul)	83,851	3,014,956	14,443	26	1,839,235	2,411	5	1,638,747	2,203
8(Aug)	70,281	2,188,028	11,360	27	1,347,243	2,018	4	659,418	809
9(Sep)	85,676	3,541,890	14,224	26	2,332,570	3,591	6	1,625,852	2,618
10(Oct)	81,512	2,735,784	13,833	21	1,802,888	2,998	3	399,438	824
11(Nov)	75,553	2,911,897	14,442	33	2,043,213	3,460	7	1,718,588	2,817
12(Dec)	80,688	3,961,961	19,293	30	2,662,765	4,005	6	1,469,140	2,241

水車及びその他の交流発電機
Hydro generators and Miscellaneous
alternative current generators
(8)

電動機
Electric motors
(9~22)

交流電動機
Alternative current motors
(9~16)

年月 Year and Month	生産(P)			生産(P)	生産(P)		
	数量(台) Quantity(n)	容量(kVA) Capacity	金額(百万円) (million yen)	金額(百万円) (million yen)	数量(台) Quantity(n)	容量(kW) Capacity	金額(百万円) (million yen)
平成16年(2004)	2,836	2,347,924	8,491	698,439	21,762,401	25,933,631	217,327
17(2005)	3,149	4,111,329	16,353	701,651	19,284,791	25,427,876	221,471
18(2006)	3,250	4,938,412	15,347	745,850	15,770,504	25,524,381	231,308
19(2007)	3,882	6,358,495	36,144	799,376	15,167,047	26,739,288	260,276
20(2008)	4,271	5,922,556	60,213	781,706	13,604,589	25,981,753	276,228
平成18年度(06FY)	3,432	4,935,092	20,186	759,422	15,471,777	25,774,088	238,240
19(07FY)	3,842	6,334,875	37,025	818,203	15,000,257	26,950,157	269,000
平成20年1~3月(Q1)	939	1,501,157	10,017	213,029	3,809,236	7,013,512	73,589
4~6(Q2)	985	987,168	11,035	213,731	3,893,057	7,166,250	77,290
7~9(Q3)	1,014	1,783,106	17,185	191,717	3,000,508	6,118,384	65,688
10~12(Q4)	1,333	1,651,125	21,976	163,229	2,901,788	5,683,607	59,661
平成20年 1月(Jan)	275	943,743	3,639	65,161	1,114,084	2,106,377	21,577
2(Feb)	307	243,408	1,898	72,041	1,289,505	2,365,223	24,918
3(Mar)	357	314,006	4,480	75,827	1,405,647	2,541,912	27,094
4(Apr)	309	265,136	1,972	72,466	1,419,917	2,500,942	27,206
5(May)	328	332,664	3,843	70,351	1,229,613	2,391,114	25,721
6(Jun)	348	389,368	5,220	70,914	1,243,527	2,274,194	24,363
7(Jul)	351	673,983	6,989	71,103	1,208,398	2,273,139	24,857
8(Aug)	290	436,547	5,099	55,945	816,401	1,747,149	18,411
9(Sep)	373	672,576	5,097	64,669	975,709	2,098,096	22,420
10(Oct)	465	465,060	6,268	60,633	1,054,096	2,031,880	20,716
11(Nov)	411	405,972	6,257	53,601	949,172	1,849,786	19,038
12(Dec)	457	780,093	9,451	48,995	898,520	1,801,941	19,907

単相誘導電動機(非標準は70W以上)
Single phase induction motors

(9)

年月 Year and Month	生産(P)			販売(Sa)			在庫(I)
	数量(台) Quantity(n)	容量(kW) Capacity	金額(百万円) (million yen)	数量(台) Quantity(n)	容量(kW) Capacity	金額(百万円) (million yen)	数量(台) Quantity(n)
平成16年(2004)	11,506,517	2,367,491	26,696	11,047,127	2,107,516	29,440	427,298
17(2005)	10,849,912	3,511,214	26,459	10,368,598	3,175,070	28,053	413,088
18(2006)	8,532,509	3,071,377	22,383	8,492,993	2,997,105	23,657	436,224
19(2007)	7,717,623	2,971,740	35,815	7,186,470	2,694,707	25,475	402,872
20(2008)	6,854,735	2,663,396	54,660	5,374,318	1,918,199	23,153	444,152
平成18年度(06FY)	8,291,476	3,010,410	24,416	8,231,096	2,924,988	23,968	416,022
19(07FY)	7,583,988	2,983,021	41,762	6,851,758	2,584,301	25,819	388,118
平成20年1~3月(Q1)	1,965,463	792,366	13,921	1,704,411	649,189	6,846	388,118
4~6(Q2)	1,962,297	817,079	18,114	1,401,175	522,890	6,355	384,753
7~9(Q3)	1,451,423	531,916	11,141	1,150,357	380,772	4,711	354,043
10~12(Q4)	1,475,552	522,035	11,484	1,118,375	365,348	5,241	444,152
平成20年 1月(Jan)	546,747	212,321	3,963	471,037	170,416	1,770	395,194
2(Feb)	644,509	260,531	4,569	545,246	203,813	2,310	401,792
3(Mar)	774,207	319,514	5,389	688,128	274,960	2,766	388,118
4(Apr)	731,852	314,548	6,879	527,361	207,699	2,308	394,629
5(May)	607,272	253,560	5,432	445,917	166,134	2,223	379,371
6(Jun)	623,173	248,971	5,803	427,897	149,057	1,824	384,753
7(Jul)	604,627	237,976	5,732	420,609	140,936	1,675	380,194
8(Aug)	394,541	139,895	2,875	338,238	110,088	1,381	360,932
9(Sep)	452,255	154,045	2,534	391,510	129,748	1,655	354,043
10(Oct)	516,936	185,486	3,789	407,622	137,148	1,927	361,596
11(Nov)	476,962	171,930	3,773	367,007	121,558	1,710	375,228
12(Dec)	481,654	164,619	3,922	343,746	106,642	1,604	444,152

標準三相誘導電動機
Three phase induction motors for general use

(10)

年月 Year and Month	生産(P)			販売(Sa)			在庫(I)
	数量(台) Quantity(n)	容量(kW) Capacity	金額(百万円) (million yen)	数量(台) Quantity(n)	容量(kW) Capacity	金額(百万円) (million yen)	数量(台) Quantity(n)
平成16年(2004)	788,218	2,464,293	13,414	893,365	2,664,044	14,914	163,586
17(2005)	431,731	1,509,100	9,558	861,454	2,516,470	14,365	114,026
18(2006)	440,675	1,500,092	12,014	882,554	2,518,692	16,794	108,817
19(2007)	395,536	1,548,088	11,917	836,492	2,455,816	16,021	69,211
20(2008)	354,673	1,358,479	11,604	742,979	2,169,690	19,952	63,666
平成18年度(06FY)	427,886	1,504,563	12,138	877,364	2,496,531	16,634	73,768
19(07FY)	390,843	1,526,971	11,845	815,926	2,407,504	16,052	67,375
平成20年1~3月(Q1)	92,598	362,201	2,965	194,093	580,518	4,093	67,375
4~6(Q2)	94,262	352,902	3,113	198,293	566,773	4,667	58,150
7~9(Q3)	87,249	319,734	3,237	193,034	546,951	5,671	51,234
10~12(Q4)	80,564	323,642	2,289	157,559	475,448	5,521	63,666
平成20年1月(Jan)	31,030	121,812	970	64,056	189,887	1,241	74,105
2(Feb)	30,781	115,931	961	67,903	203,608	1,455	68,583
3(Mar)	30,787	124,458	1,034	62,134	187,023	1,397	67,375
4(Apr)	32,885	125,341	1,087	67,991	190,911	1,457	64,000
5(May)	29,993	108,530	1,024	62,378	179,829	1,444	59,522
6(Jun)	31,384	119,031	1,002	67,924	196,033	1,766	58,150
7(Jul)	29,183	104,799	962	71,286	201,427	1,808	54,622
8(Aug)	27,795	103,351	1,090	58,727	159,038	1,823	53,391
9(Sep)	30,271	111,584	1,185	63,021	186,486	2,040	51,234
10(Oct)	27,547	117,300	810	59,687	181,327	1,943	51,566
11(Nov)	26,956	107,709	758	49,354	150,350	1,829	57,640
12(Dec)	26,061	98,633	721	48,518	143,771	1,749	63,666

非標準三相誘導電動機(70W以上)
Three phase induction
for individual purpose(70W or more)
(11~15)

11kW以下
Less than 11kW

11kWを超え37kW以下
More than 11kW less than 37kW

(11)

(12)

年月 Year and Month	生産(P)			生産(P)			生産(P)		
	数量(台) Quantity(n)	容量(kW) Capacity	金額(百万円) (million yen)	数量(台) Quantity(n)	容量(kW) Capacity	金額(百万円) (million yen)	数量(台) Quantity(n)	容量(kW) Capacity	金額(百万円) (million yen)
平成16年(2004)	7,031,162	19,891,612	168,006	6,844,644	10,834,559	99,074	133,982	2,701,406	22,960
17(2005)	6,001,936	18,909,516	171,780	5,809,856	9,384,248	91,930	138,647	2,888,775	26,256
18(2006)	5,942,506	19,910,130	184,151	5,741,414	9,811,710	95,939	141,966	2,964,367	28,942
19(2007)	6,057,905	21,371,471	202,063	5,842,094	9,880,029	103,058	154,951	3,293,654	30,307
20(2008)	5,671,603	20,961,066	195,931	5,463,082	9,539,137	95,113	149,786	3,146,916	28,836
平成18年度(06FY)	5,865,937	20,277,186	189,573	5,663,645	9,614,095	97,396	143,160	3,024,531	29,384
19(07FY)	6,081,180	21,579,255	204,720	5,863,103	10,069,355	104,602	156,990	3,320,987	30,320
平成20年1~3月(Q1)	1,584,462	5,711,391	54,589	1,529,930	2,700,230	27,354	38,799	812,812	7,403
4~6(Q2)	1,638,690	5,719,566	51,415	1,583,219	2,799,956	27,331	40,498	849,756	7,781
7~9(Q3)	1,255,590	4,975,542	47,836	1,203,766	2,078,821	21,618	37,145	767,029	7,477
10~12(Q4)	1,192,861	4,554,567	42,091	1,146,167	1,960,130	18,810	33,344	717,319	6,175
平成20年1月(Jan)	493,912	1,744,442	16,282	477,346	859,567	8,507	11,528	239,172	2,269
2(Feb)	556,667	1,912,868	18,506	537,817	948,419	9,467	13,736	290,540	2,726
3(Mar)	533,883	2,054,081	19,801	514,767	892,244	9,380	13,535	283,100	2,408
4(Apr)	579,303	1,965,055	17,348	561,035	998,981	9,655	13,664	288,059	2,576
5(May)	538,828	1,913,318	17,076	520,889	930,842	8,992	12,949	269,622	2,448
6(Jun)	520,559	1,841,193	16,991	501,295	870,133	8,684	13,885	292,075	2,757
7(Jul)	504,955	1,834,670	17,287	486,621	841,588	8,542	13,060	280,920	2,513
8(Aug)	331,097	1,426,162	13,712	316,181	554,615	5,908	10,667	195,508	2,061
9(Sep)	419,538	1,714,710	16,837	400,964	682,618	7,168	13,418	290,601	2,903
10(Oct)	452,865	1,643,443	15,464	435,885	745,733	7,346	12,179	259,491	2,297
11(Nov)	389,580	1,474,146	13,315	374,489	641,895	6,178	10,846	233,708	1,963
12(Dec)	350,416	1,436,978	13,312	335,793	572,502	5,286	10,319	224,120	1,915

37kWを超え75kW以下
More than 37kW less than 75kW75kWを超え1,000kW以下
More than 75kW less than 1000kW1,000kWを超えるもの
More than 1,000kW

(13)

(14)

(15)

年月 Year and Month	生産(P)			生産(P)			生産(P)		
	数量(台) Quantity(n)	容量(kW) Capacity	金額(百万円) (million yen)	数量(台) Quantity(n)	容量(kW) Capacity	金額(百万円) (million yen)	数量(台) Quantity(n)	容量(kW) Capacity	金額(百万円) (million yen)
平成16年(2004)	32,255	1,656,395	10,746	19,609	3,153,754	26,931	672	1,545,498	8,295
17(2005)	35,551	1,789,232	13,415	17,127	3,139,870	29,314	755	1,707,391	10,865
18(2006)	39,086	1,799,018	14,083	19,317	3,608,218	33,269	723	1,726,817	11,918
19(2007)	39,353	1,947,617	16,003	20,593	4,220,618	37,958	914	2,029,553	14,737
20(2008)	37,639	1,923,107	16,280	20,316	4,341,687	38,906	780	2,010,219	16,796
平成18年度(06FY)	38,393	1,858,181	14,849	19,916	3,782,958	33,980	823	1,997,421	13,964
19(07FY)	39,669	1,959,041	16,458	20,538	4,304,636	38,849	880	1,925,236	14,491
平成20年1~3月(Q1)	10,185	505,611	4,593	5,320	1,130,039	10,613	228	562,699	4,626
4~6(Q2)	9,712	497,700	4,082	5,076	1,086,867	8,823	185	485,287	3,398
7~9(Q3)	9,390	489,748	4,077	5,086	1,081,982	9,704	203	557,962	4,960
10~12(Q4)	8,352	430,048	3,528	4,834	1,042,799	9,766	164	404,271	3,812
平成20年 1月(Jan)	3,308	162,131	1,378	1,671	330,424	3,001	59	153,148	1,127
2(Feb)	3,495	174,467	1,762	1,550	332,183	3,184	69	167,259	1,367
3(Mar)	3,382	169,013	1,453	2,099	467,432	4,428	100	242,292	2,132
4(Apr)	3,047	156,221	1,283	1,483	335,575	2,487	74	186,219	1,347
5(May)	3,271	166,530	1,358	1,651	349,976	3,062	68	196,348	1,216
6(Jun)	3,394	174,949	1,441	1,942	401,316	3,274	43	102,720	835
7(Jul)	3,440	178,350	1,493	1,768	378,571	3,284	66	155,241	1,455
8(Aug)	2,759	145,500	1,181	1,420	311,349	2,733	70	219,190	1,829
9(Sep)	3,191	165,898	1,403	1,898	392,062	3,687	67	183,531	1,676
10(Oct)	3,152	156,966	1,304	1,587	336,053	2,847	62	145,200	1,670
11(Nov)	2,672	139,903	1,126	1,524	325,790	3,043	49	132,850	1,005
12(Dec)	2,528	133,179	1,098	1,723	380,956	3,876	53	126,221	1,137

その他の交流電動機(70W以上)
Miscellaneous AC motorsサーボモータ
Servo motors小形電動機(70W未満)
Small capacity motors
(Less than 70W)
(18~21)

(16)

(17)

年月 Year and Month	生産(P)			生産(P)		生産(P)	
	数量(台) Quantity(n)	容量(kW) Capacity	金額(百万円) (million yen)	数量(台) Quantity(n)	金額(百万円) (million yen)	数量(台) Quantity(n)	金額(百万円) (million yen)
平成16年(2004)	2,436,504	1,210,235	9,211	3,478,737	172,446	339,122,902	308,666
17(2005)	2,001,212	1,498,046	13,674	3,178,251	168,384	339,999,404	311,796
18(2006)	854,814	1,042,782	12,760	3,572,104	185,341	354,804,872	329,201
19(2007)	995,983	847,989	10,481	3,296,631	182,828	363,364,687	356,272
20(2008)	723,578	998,812	14,033	3,550,462	173,939	255,474,712	307,543
平成18年度(06FY)	886,478	981,929	12,113	3,512,580	186,886	356,626,864	334,296
19(07FY)	944,246	860,910	10,673	3,504,967	188,493	345,773,700	354,458
平成20年1~3月(Q1)	166,713	147,554	2,114	962,014	48,084	70,839,519	85,104
4~6(Q2)	197,808	276,703	4,648	988,110	48,897	65,928,474	81,188
7~9(Q3)	206,246	291,192	3,474	905,601	44,352	62,978,492	75,332
10~12(Q4)	152,811	283,363	3,797	694,737	32,606	55,728,227	65,919
平成20年 1月(Jan)	42,395	27,802	362	293,432	14,870	22,202,214	26,683
2(Feb)	57,548	75,893	882	327,019	16,280	24,164,628	28,792
3(Mar)	66,770	43,859	870	341,563	16,934	24,472,677	29,629
4(Apr)	75,877	95,998	1,892	327,586	16,220	21,972,048	26,820
5(May)	53,520	115,706	2,189	314,184	16,107	21,256,869	26,472
6(Jun)	68,411	64,999	567	346,340	16,570	22,699,557	27,896
7(Jul)	69,633	95,694	876	333,302	16,027	23,066,108	27,979
8(Aug)	62,968	77,741	734	275,084	13,546	18,466,498	22,021
9(Sep)	73,645	117,757	1,864	297,215	14,779	21,445,886	25,332
10(Oct)	56,748	85,651	653	244,609	13,060	20,583,994	24,861
11(Nov)	55,674	96,001	1,192	220,571	11,083	18,320,999	21,818
12(Dec)	40,389	101,711	1,952	229,557	8,463	16,823,234	19,240

小形直流電動機
Small capacity DC motors

(18)

小形交流電動機
Small capacity AC motors

(19)

ステッピングモータ
Stepping motors

(20)

年月 Year and Month	生産(P)		生産(P)		生産(P)	
	数量(台) Quantity(n)	金額(百万円) (million yen)	数量(台) Quantity(n)	金額(百万円) (million yen)	数量(台) Quantity(n)	金額(百万円) (million yen)
平成16年(2004)	174,568,868	175,427	41,818,936	59,804	22,927,214	35,185
17(2005)	190,343,088	187,664	36,593,112	58,075	17,600,491	30,398
18(2006)	207,822,999	208,149	26,585,900	49,864	20,108,852	34,948
19(2007)	216,047,406	227,641	22,180,389	50,146	22,423,269	35,563
20(2008)	204,399,974	220,477	15,792,974	45,220	17,455,538	29,824
平成18年度(06FY)	208,974,905	211,867	25,663,199	49,611	21,326,004	35,365
19(07FY)	219,210,936	233,783	20,556,685	49,678	21,515,393	35,088
平成20年1~3月(Q1)	57,094,935	61,533	4,427,440	12,037	4,884,616	8,312
4~6(Q2)	52,962,700	58,203	3,826,951	11,799	4,583,881	7,869
7~9(Q3)	50,506,897	53,677	3,858,805	11,339	4,082,532	7,410
10~12(Q4)	43,835,442	47,064	3,679,778	10,045	3,904,509	6,233
平成20年 1月(Jan)	17,948,089	19,175	1,443,981	3,861	1,538,466	2,646
2(Feb)	19,451,425	20,784	1,490,073	4,070	1,662,264	2,826
3(Mar)	19,695,421	21,574	1,493,386	4,106	1,683,886	2,840
4(Apr)	17,602,925	19,175	1,312,741	4,006	1,474,745	2,538
5(May)	17,232,109	19,039	1,213,912	3,794	1,471,569	2,596
6(Jun)	18,127,666	19,989	1,300,298	3,999	1,637,567	2,735
7(Jul)	18,650,683	20,009	1,385,563	4,203	1,502,707	2,710
8(Aug)	14,655,081	15,540	1,144,613	3,336	1,281,327	2,280
9(Sep)	17,201,133	18,128	1,328,629	3,800	1,298,498	2,420
10(Oct)	16,587,539	17,822	1,356,839	3,839	1,262,528	2,301
11(Nov)	14,605,731	15,633	1,180,944	3,218	1,133,533	2,062
12(Dec)	12,642,172	13,609	1,141,995	2,988	1,508,448	1,870

その他の小形電動機
Miscellaneous small
capacity motors

(21)

超小形電動機(入力3W以下のもの)
Micro motors(Less than 3W)

(22)

電動機一体機器
Tools & devices with
self-contained motors
(23~29)

年月 Year and Month	生産(P)		生産(P)		生産(P)	販売(Sa)
	数量(台) Quantity(n)	金額(百万円) (million yen)	数量(台) Quantity(n)	金額(百万円) (million yen)	金額(百万円) (million yen)	金額(百万円) (million yen)
平成16年(2004)	9,801,385	10,470	90,006,499	27,780	111,905	113,134
17(2005)	9,698,511	10,832	85,764,202	24,827	117,806	118,222
18(2006)	13,747,767	12,643	86,539,354	23,597	132,411	132,114
19(2007)	16,164,953	18,467	86,548,670	24,455	141,990	139,840
20(2008)	17,826,226	12,022	97,748,282	23,996	130,875	126,487
平成18年度(06FY)	14,627,087	13,487	86,035,669	23,966	135,320	134,675
19(07FY)	16,915,413	17,607	88,749,562	24,554	142,507	139,596
平成20年1~3月(Q1)	4,432,528	3,222	21,174,289	6,252	35,628	35,115
4~6(Q2)	4,554,942	3,317	24,407,608	6,356	34,770	33,872
7~9(Q3)	4,530,258	2,906	30,495,487	6,345	33,136	31,905
10~12(Q4)	4,308,498	2,577	21,670,898	5,043	27,341	25,595
平成20年 1月(Jan)	1,271,678	1,001	7,329,556	2,031	10,847	10,254
2(Feb)	1,560,866	1,112	6,175,206	2,051	11,816	10,914
3(Mar)	1,599,984	1,109	7,669,527	2,170	12,965	13,947
4(Apr)	1,581,637	1,101	7,984,853	2,220	12,316	11,681
5(May)	1,339,279	1,043	7,979,234	2,051	10,707	10,512
6(Jun)	1,634,026	1,173	8,443,521	2,085	11,747	11,679
7(Jul)	1,527,155	1,057	10,288,472	2,240	11,578	10,045
8(Aug)	1,385,477	865	9,653,193	1,967	10,333	10,177
9(Sep)	1,617,626	984	10,553,822	2,138	11,225	11,683
10(Oct)	1,377,088	899	9,129,413	1,996	9,641	8,929
11(Nov)	1,400,791	905	7,267,859	1,662	8,820	7,683
12(Dec)	1,530,619	773	5,273,626	1,385	8,880	8,983

電気ホイスト
Electric hoists

(23)

年 月 Year and Month	生産(P)		販売(Sa)		在庫(I)
	数量(台) Quantity(n)	金額(百万円) (million yen)	数量(台) Quantity(n)	金額(百万円) (million yen)	数量(台) Quantity(n)
平成16年(2004)	17,707	7,568	17,044	7,487	592
17 (2005)	20,818	9,284	20,377	9,577	712
18 (2006)	23,200	11,331	22,733	11,654	887
19 (2007)	23,411	11,879	23,358	12,766	871
20 (2008)	21,506	11,896	21,494	12,404	881
平成18年度(06FY)	23,291	11,614	22,849	11,947	914
19 (07FY)	23,179	11,911	23,174	12,718	849
平成20年1~3月(Q1)	5,376	2,906	5,396	2,989	849
4~6 (Q2)	5,561	2,956	5,610	3,151	800
7~9 (Q3)	5,661	3,075	5,598	3,219	863
10~12 (Q4)	4,908	2,959	4,890	3,045	881
平成20年 1月(Jan)	1,570	886	1,631	934	810
2 (Feb)	1,863	957	1,835	961	844
3 (Mar)	1,943	1,063	1,930	1,094	849
4 (Apr)	1,691	915	1,726	956	814
5 (May)	1,846	922	1,864	1,034	796
6 (Jun)	2,024	1,119	2,020	1,161	800
7 (Jul)	2,104	1,157	2,082	1,216	822
8 (Aug)	1,545	826	1,568	912	799
9 (Sep)	2,012	1,092	1,948	1,091	863
10 (Oct)	1,867	955	1,897	1,080	833
11 (Nov)	1,573	985	1,527	982	879
12 (Dec)	1,468	1,019	1,466	983	881

電気ブロウ
Electric blowers

(24)

年 月 Year and Month	生産(P)		販売(Sa)		在庫(I)
	数量(台) Quantity(n)	金額(百万円) (million yen)	数量(台) Quantity(n)	金額(百万円) (million yen)	数量(台) Quantity(n)
平成16年(2004)	249,883	6,504	251,820	7,497	11,950
17 (2005)	269,640	8,206	267,803	7,984	10,906
18 (2006)	258,527	7,993	255,282	8,021	13,370
19 (2007)	273,165	9,085	275,508	8,800	13,988
20 (2008)	275,916	9,335	269,672	8,664	15,906
平成18年度(06FY)	258,449	8,234	254,895	8,103	10,512
19 (07FY)	282,771	9,380	280,692	8,943	15,326
平成20年1~3月(Q1)	71,671	2,404	69,323	2,227	15,326
4~6 (Q2)	72,586	2,459	71,834	2,296	15,191
7~9 (Q3)	67,283	2,240	66,654	2,137	14,125
10~12 (Q4)	64,376	2,232	61,861	2,004	15,906
平成20年 1月(Jan)	24,522	797	21,982	701	16,120
2 (Feb)	21,937	749	23,787	766	13,990
3 (Mar)	25,212	858	23,554	760	15,326
4 (Apr)	25,623	842	24,835	798	15,886
5 (May)	21,964	732	21,489	675	15,777
6 (Jun)	24,999	885	25,510	823	15,191
7 (Jul)	25,256	847	23,156	760	17,916
8 (Aug)	20,967	704	20,154	657	17,314
9 (Sep)	21,060	689	23,344	720	14,125
10 (Oct)	23,834	860	22,419	722	15,168
11 (Nov)	19,859	689	19,319	656	15,471
12 (Dec)	20,683	683	20,123	626	15,906

電動工具
Electric tools

(25~29)

年 月 Year and Month	生産(P)		販売(Sa)		在庫(I)
	数量(台) Quantity(n)	金額(百万円) (million yen)	数量(台) Quantity(n)	金額(百万円) (million yen)	数量(台) Quantity(n)
平成16年(2004)	5,893,609	97,833	6,029,390	98,150	584,440
17 (2005)	5,733,996	100,316	5,900,041	100,661	575,634
18 (2006)	6,216,697	113,087	6,219,309	112,439	617,369
19 (2007)	6,219,884	121,026	6,156,531	118,274	766,188
20 (2008)	5,768,699	109,644	5,726,864	105,419	853,100
平成18年度(06FY)	6,232,405	115,472	6,239,555	114,625	606,050
19 (07FY)	6,212,978	121,216	6,140,923	117,935	743,001
平成20年1~3月(Q1)	1,545,650	30,318	1,574,643	29,899	743,001
4~6 (Q2)	1,547,092	29,355	1,540,105	28,425	760,618
7~9 (Q3)	1,456,196	27,821	1,402,824	26,549	828,454
10~12 (Q4)	1,219,761	22,150	1,209,292	20,546	853,100
平成20年 1月 (Jan)	481,489	9,164	474,964	8,619	774,123
2 (Feb)	517,616	10,110	485,731	9,187	805,425
3 (Mar)	546,545	11,044	613,948	12,093	743,001
4 (Apr)	580,871	10,559	562,973	9,927	765,726
5 (May)	456,740	9,053	449,845	8,803	776,764
6 (Jun)	509,481	9,743	527,287	9,695	760,618
7 (Jul)	504,678	9,574	429,065	8,069	841,229
8 (Aug)	439,203	8,803	456,994	8,608	830,319
9 (Sep)	512,315	9,444	516,765	9,872	828,454
10 (Oct)	426,460	7,826	427,429	7,127	832,280
11 (Nov)	397,706	7,146	352,853	6,045	882,666
12 (Dec)	395,595	7,178	429,010	7,374	853,100

電気グラインダ
Electric grinders

(25)

年 月 Year and Month	生産(P)		販売(Sa)		在庫(I)
	数量(台) Quantity(n)	金額(百万円) (million yen)	数量(台) Quantity(n)	金額(百万円) (million yen)	数量(台) Quantity(n)
平成16年(2004)	1,027,215	8,758	1,018,059	8,502	67,051
17 (2005)	1,006,368	8,787	1,030,538	8,784	69,960
18 (2006)	1,105,696	10,650	1,114,162	10,287	74,447
19 (2007)	978,404	9,487	972,133	9,085	91,615
20 (2008)	889,308	8,231	887,925	7,716	101,191
平成18年度(06FY)	1,062,853	10,378	1,074,345	10,071	65,722
19 (07FY)	945,391	9,113	948,111	8,688	72,354
平成20年1~3月(Q1)	215,355	2,022	235,687	2,059	72,354
4~6 (Q2)	237,834	2,105	242,528	2,074	69,602
7~9 (Q3)	227,350	2,100	214,839	1,882	85,875
10~12 (Q4)	208,769	2,004	194,871	1,701	101,191
平成20年 1月 (Jan)	79,719	719	69,985	565	101,244
2 (Feb)	66,894	625	65,566	607	102,097
3 (Mar)	68,742	678	100,136	887	72,354
4 (Apr)	87,588	756	75,804	639	85,124
5 (May)	63,183	598	58,326	513	90,462
6 (Jun)	87,063	751	108,398	922	69,602
7 (Jul)	90,814	793	58,951	521	103,057
8 (Aug)	64,073	643	71,220	597	97,310
9 (Sep)	72,463	664	84,668	764	85,875
10 (Oct)	72,858	704	56,251	490	102,425
11 (Nov)	55,072	553	45,251	411	112,246
12 (Dec)	80,839	747	93,369	800	101,191

電気ドリル
Electric drills

(26)

年 月 Year and Month	生産(P)		販売(Sa)		在庫(I)
	数量(台) Quantity(n)	金額(百万円) (million yen)	数量(台) Quantity(n)	金額(百万円) (million yen)	数量(台) Quantity(n)
平成16年(2004)	1,230,416	26,412	1,256,351	26,699	59,484
17(2005)	1,266,041	28,344	1,290,556	28,706	51,205
18(2006)	1,466,490	34,744	1,452,358	34,810	67,975
19(2007)	1,717,777	42,345	1,678,119	41,529	120,585
20(2008)	1,602,127	37,995	1,541,139	36,004	183,295
平成18年度(06FY)	1,517,206	36,436	1,507,046	36,488	67,530
19(07FY)	1,729,925	42,561	1,681,705	41,330	124,089
平成20年1~3月(Q1)	426,771	10,317	423,073	10,033	124,089
4~6(Q2)	410,152	9,815	425,680	10,541	108,540
7~9(Q3)	435,542	10,331	404,493	9,447	139,690
10~12(Q4)	329,662	7,532	287,893	5,983	183,295
平成20年 1月(Jan)	135,319	3,201	130,399	2,890	125,500
2(Feb)	143,607	3,511	141,080	3,341	128,083
3(Mar)	147,845	3,605	151,594	3,802	124,089
4(Apr)	147,849	3,484	158,785	3,766	113,143
5(May)	124,083	3,059	133,213	3,603	104,015
6(Jun)	138,220	3,272	133,682	3,172	108,540
7(Jul)	141,047	3,343	120,794	2,740	128,787
8(Aug)	136,639	3,452	134,485	3,250	130,939
9(Sep)	157,856	3,536	149,214	3,457	139,690
10(Oct)	119,203	2,802	107,856	2,154	150,967
11(Nov)	112,713	2,533	85,658	1,768	178,208
12(Dec)	97,746	2,197	94,379	2,061	183,295

電池式ドリル及びドライバ
Drills and drivers (Battery use)

(27)

年 月 Year and Month	生産(P)		販売(Sa)		在庫(I)
	数量(台) Quantity(n)	金額(百万円) (million yen)	数量(台) Quantity(n)	金額(百万円) (million yen)	数量(台) Quantity(n)
平成16年(2004)	1,020,130	19,269	1,053,214	19,410	261,019
17(2005)	1,174,105	23,592	1,164,434	22,452	283,723
18(2006)	1,209,374	24,975	1,197,779	24,720	295,427
19(2007)	1,265,236	27,852	1,222,873	26,903	346,228
20(2008)	1,223,325	26,856	1,213,146	25,963	364,822
平成18年度(06FY)	1,226,105	25,886	1,208,260	25,499	311,997
19(07FY)	1,293,237	28,499	1,262,218	27,811	345,293
平成20年1~3月(Q1)	342,907	7,849	343,984	7,773	345,293
4~6(Q2)	336,890	7,283	312,418	6,244	370,671
7~9(Q3)	278,583	6,285	277,176	6,338	377,204
10~12(Q4)	264,945	5,439	279,568	5,608	364,822
平成20年 1月(Jan)	100,652	2,230	86,888	1,931	359,824
2(Feb)	110,929	2,571	105,996	2,304	364,949
3(Mar)	131,326	3,048	151,100	3,538	345,293
4(Apr)	133,560	2,593	118,842	2,044	360,597
5(May)	106,283	2,368	97,386	1,947	369,587
6(Jun)	97,047	2,322	96,190	2,253	370,671
7(Jul)	94,481	2,283	84,104	1,899	382,721
8(Aug)	86,978	1,918	87,548	1,924	385,471
9(Sep)	97,124	2,084	105,524	2,515	377,204
10(Oct)	76,773	1,607	92,616	1,812	361,363
11(Nov)	97,469	1,831	88,563	1,777	372,409
12(Dec)	90,703	2,001	98,389	2,019	364,822

電気のかぎり
Electric saws

(28)

年月 Year and Month	生産(P)		販売(Sa)		在庫(I)
	数量(台) Quantity(n)	金額(百万円) (million yen)	数量(台) Quantity(n)	金額(百万円) (million yen)	数量(台) Quantity(n)
平成16年(2004)	766,047	17,341	840,755	17,471	57,279
17(2005)	713,049	16,357	806,355	16,799	51,321
18(2006)	670,867	15,715	674,907	15,510	66,092
19(2007)	585,429	13,897	594,448	13,689	75,037
20(2008)	483,263	11,096	500,877	10,659	71,646
平成18年度(06FY)	663,629	15,567	670,206	15,422	57,487
19(07FY)	576,958	13,623	567,668	12,946	87,823
平成20年1~3月(Q1)	153,804	3,637	144,150	3,246	87,823
4~6(Q2)	140,565	3,166	139,036	2,853	93,680
7~9(Q3)	104,802	2,325	112,125	2,384	86,503
10~12(Q4)	84,092	1,968	105,566	2,176	71,646
平成20年 1月(Jan)	42,096	986	48,863	1,055	68,268
2(Feb)	50,796	1,130	40,850	896	78,862
3(Mar)	60,912	1,521	54,437	1,295	87,823
4(Apr)	59,261	1,230	47,177	968	102,180
5(May)	37,875	951	44,328	859	97,993
6(Jun)	43,429	985	47,531	1,026	93,680
7(Jul)	35,887	762	37,123	794	92,228
8(Aug)	32,827	751	33,163	693	92,129
9(Sep)	36,088	812	41,839	897	86,503
10(Oct)	26,768	711	37,207	739	79,826
11(Nov)	24,651	522	30,532	623	76,669
12(Dec)	32,673	735	37,827	814	71,646

その他の電動工具
Miscellaneous electric tools

(29)

年月 Year and Month	生産(P)		販売(Sa)		在庫(I)
	数量(台) Quantity(n)	金額(百万円) (million yen)	数量(台) Quantity(n)	金額(百万円) (million yen)	数量(台) Quantity(n)
平成16年(2004)	1,849,801	26,053	1,861,011	26,068	139,607
17(2005)	1,574,433	23,236	1,608,158	23,920	119,425
18(2006)	1,764,270	27,003	1,780,103	27,112	113,428
19(2007)	1,673,038	27,445	1,688,958	27,068	132,723
20(2008)	1,570,676	25,466	1,583,777	25,077	132,146
平成18年度(06FY)	1,762,612	27,205	1,779,698	27,145	103,314
19(07FY)	1,667,467	27,420	1,681,221	27,160	113,442
平成20年1~3月(Q1)	406,813	6,493	427,749	6,788	113,442
4~6(Q2)	421,651	6,986	420,443	6,713	118,125
7~9(Q3)	409,919	6,780	394,191	6,498	139,182
10~12(Q4)	332,293	5,207	341,394	5,078	132,146
平成20年 1月(Jan)	123,703	2,028	138,829	2,178	119,287
2(Feb)	145,390	2,273	132,239	2,039	131,434
3(Mar)	137,720	2,192	156,681	2,571	113,442
4(Apr)	152,613	2,496	162,365	2,510	104,682
5(May)	125,316	2,077	116,592	1,881	114,707
6(Jun)	143,722	2,413	141,486	2,322	118,125
7(Jul)	142,449	2,393	128,093	2,115	134,436
8(Aug)	118,686	2,039	130,578	2,144	124,470
9(Sep)	148,784	2,348	135,520	2,239	139,182
10(Oct)	130,858	2,002	133,499	1,932	137,699
11(Nov)	107,801	1,707	102,849	1,466	143,134
12(Dec)	93,634	1,498	105,046	1,680	132,146

29 静止電気機械器具 Electrical stationary machines	静止電気機械器具 Electrical stationary machines (1~27)		変圧器 (電子機器に組込まれるものを除く) Transformers (excluding for electronic equipments) (1~12)		
	年 月 Year and Month	生産(P)		生産(P)	
		金額(百万円) (million yen)		金額(百万円) (million yen)	
平成16年(2004)		534,820		150,051	
17 (2005)		558,890		160,467	
18 (2006)		546,198		189,372	
19 (2007)		601,652		225,289	
20 (2008)		658,512		234,520	
平成18年度(06FY)		561,639		201,444	
平成19年度(07FY)		614,890		223,228	
平成20年1~3月(Q1)		168,859		54,857	
4~6 (Q2)		160,749		60,399	
7~9 (Q3)		163,228		58,696	
10~12 (Q4)		165,676		60,568	
平成20年 1月 (Jan)		47,713		15,293	
2 (Feb)		51,834		18,876	
3 (Mar)		69,312		20,688	
4 (Apr)		49,273		18,584	
5 (May)		55,241		21,253	
6 (Jun)		56,235		20,562	
7 (Jul)		53,507		20,003	
8 (Aug)		45,909		16,714	
9 (Sep)		63,812		21,979	
10 (Oct)		55,876		19,733	
11 (Nov)		50,613		18,735	
12 (Dec)		59,187		22,100	

標準変圧器
Power distribution transformers

(1~3)

年 月 Year and Month	生産(P)			販売(Sa)			在庫(I)
	数量(台) Quantity(n)	容量(kVA) Capacity	金額(百万円) (million yen)	数量(台) Quantity(n)	容量(kVA) Capacity	金額(百万円) (million yen)	数量(台) Quantity(n)
平成16年(2004)	312,096	14,524,580	38,882	318,710	15,905,088	38,393	40,097
17 (2005)	372,618	15,700,331	43,153	373,464	16,481,218	43,679	44,700
18 (2006)	380,668	16,878,140	52,757	382,837	17,435,720	54,303	61,483
19 (2007)	361,994	17,050,997	56,759	380,533	17,960,884	60,601	64,836
20 (2008)	361,625	19,696,028	66,827	397,648	19,996,466	69,669	46,720
平成18年度(06FY)	372,670	17,174,854	55,826	396,852	17,928,274	59,008	55,105
19 (07FY)	367,904	17,555,991	58,620	377,899	18,188,210	61,388	66,842
平成20年1~3月(Q1)	86,788	4,771,834	15,565	89,789	4,682,783	15,723	66,842
4~6 (Q2)	91,240	4,816,949	16,025	103,055	4,972,245	17,146	59,555
7~9 (Q3)	88,305	4,843,330	16,795	101,873	5,182,729	18,017	50,404
10~12 (Q4)	95,292	5,263,915	18,442	102,931	5,158,709	18,783	46,720
平成20年 1月 (Jan)	26,663	1,592,900	5,182	27,253	1,481,802	5,156	65,584
2 (Feb)	29,785	1,682,469	5,299	31,364	1,638,595	5,502	65,896
3 (Mar)	30,340	1,496,465	5,084	31,172	1,562,386	5,065	66,842
4 (Apr)	32,751	1,731,756	5,830	35,258	1,697,232	5,919	65,397
5 (May)	28,608	1,506,283	4,943	34,699	1,613,509	5,528	60,901
6 (Jun)	29,881	1,578,910	5,252	33,098	1,661,504	5,699	59,555
7 (Jul)	30,315	1,661,415	5,634	35,349	1,816,378	6,266	56,364
8 (Aug)	26,241	1,449,280	4,947	33,602	1,655,102	5,613	50,443
9 (Sep)	31,749	1,732,635	6,214	32,922	1,711,249	6,138	50,404
10 (Oct)	33,554	1,844,020	6,496	38,158	1,867,140	6,819	47,232
11 (Nov)	29,276	1,670,925	5,715	34,277	1,675,858	6,165	43,405
12 (Dec)	32,462	1,748,970	6,231	30,496	1,615,711	5,799	46,720

油入り変圧器
Oil immersed power transformers

(1~2)

年 月 Year and Month	生産(P)			販売(Sa)			在庫(I)
	数量(台) Quantity(n)	容量(kVA) Capacity	金額(百万円) (million yen)	数量(台) Quantity(n)	容量(kVA) Capacity	金額(百万円) (million yen)	数量(台) Quantity(n)
平成16年(2004)	312,096	14,524,580	38,882	318,710	15,905,088	38,393	40,097
17(2005)	372,618	15,700,331	43,153	373,464	16,481,218	43,679	44,700
18(2006)	380,668	16,878,140	52,757	382,837	17,435,720	54,303	61,483
19(2007)	361,994	17,050,997	56,759	380,533	17,960,884	60,601	64,836
20(2008)	355,244	17,409,560	59,886	395,706	19,453,161	67,716	46,628
平成18年度(06FY)	372,670	17,174,854	55,826	396,852	17,928,274	59,008	55,105
19(07FY)	366,458	16,992,837	56,991	377,482	18,079,395	60,997	66,719
平成20年1~3月(Q1)	85,342	4,208,680	13,936	89,372	4,573,968	15,332	66,719
4~6(Q2)	89,796	4,280,090	14,504	102,604	4,841,420	16,708	59,435
7~9(Q3)	86,660	4,242,040	14,921	101,386	5,039,104	17,511	50,343
10~12(Q4)	93,446	4,678,750	16,525	102,344	4,998,669	18,165	46,628
平成20年 1月(Jan)	26,104	1,395,050	4,566	27,137	1,454,137	5,039	65,426
2(Feb)	29,274	1,455,835	4,749	31,211	1,598,275	5,365	65,747
3(Mar)	29,964	1,357,795	4,621	31,024	1,521,556	4,928	66,719
4(Apr)	32,335	1,572,272	5,343	35,125	1,655,362	5,777	65,282
5(May)	28,150	1,340,993	4,446	34,563	1,576,484	5,399	60,771
6(Jun)	29,311	1,366,825	4,715	32,916	1,609,574	5,532	59,435
7(Jul)	29,783	1,477,455	5,054	35,183	1,764,693	6,077	56,246
8(Aug)	25,715	1,254,160	4,350	33,451	1,610,012	5,461	50,352
9(Sep)	31,162	1,510,425	5,517	32,752	1,664,399	5,973	50,343
10(Oct)	32,893	1,639,570	5,838	37,975	1,820,645	6,645	47,164
11(Nov)	28,654	1,472,580	5,067	34,081	1,621,453	5,957	43,314
12(Dec)	31,899	1,566,600	5,620	30,288	1,556,571	5,563	46,628

電力会社向
for electric companies

(1)

年 月 Year and Month	生産(P)			販売(Sa)			在庫(I)
	数量(台) Quantity(n)	容量(kVA) Capacity	金額(百万円) (million yen)	数量(台) Quantity(n)	容量(kVA) Capacity	金額(百万円) (million yen)	数量(台) Quantity(n)
平成16年(2004)	246,795	6,180,370	29,829	247,440	6,259,176	28,724	35,422
17(2005)	304,575	7,056,586	33,609	299,013	6,999,628	33,525	41,697
18(2006)	314,270	8,132,858	35,676	312,341	8,087,621	36,358	56,159
19(2007)	296,213	8,042,668	37,201	309,924	8,348,347	39,586	57,923
20(2008)	292,253	7,793,605	36,715	325,117	8,639,429	41,729	41,078
平成18年度(06FY)	304,758	8,138,744	36,164	327,035	8,600,777	38,682	48,875
19(07FY)	302,539	8,065,921	37,459	306,762	8,257,196	39,409	60,944
平成20年1~3月(Q1)	70,583	1,972,220	8,989	72,194	2,045,553	9,703	60,944
4~6(Q2)	74,402	1,854,805	9,057	85,736	2,163,035	10,651	53,374
7~9(Q3)	70,741	1,850,820	8,898	82,467	2,104,322	10,232	45,794
10~12(Q4)	76,527	2,115,760	9,771	84,720	2,326,519	11,143	41,078
平成20年 1月(Jan)	21,100	644,550	2,882	21,665	658,272	3,244	58,634
2(Feb)	24,196	669,710	3,037	25,272	730,085	3,444	59,320
3(Mar)	25,287	657,960	3,070	25,257	657,196	3,015	60,944
4(Apr)	26,654	690,297	3,335	29,341	725,127	3,580	58,922
5(May)	23,255	557,753	2,709	29,157	730,279	3,597	54,380
6(Jun)	24,493	606,755	3,013	27,238	707,629	3,474	53,374
7(Jul)	24,446	636,340	3,089	28,833	742,863	3,708	50,724
8(Aug)	20,831	544,375	2,661	27,313	666,260	3,259	45,624
9(Sep)	25,464	670,105	3,148	26,321	695,199	3,265	45,794
10(Oct)	26,870	740,880	3,462	31,551	863,590	4,127	42,498
11(Nov)	23,270	648,675	2,913	28,343	792,703	3,761	38,443
12(Dec)	26,387	726,205	3,396	24,826	670,226	3,255	41,078

電力会社向け以外
for others

(2)

年 月 Year and Month	生産(P)			販売(Sa)			在庫(I)
	数量(台) Quantity(n)	容量(kVA) Capacity	金額(百万円) (million yen)	数量(台) Quantity(n)	容量(kVA) Capacity	金額(百万円) (million yen)	数量(台) Quantity(n)
平成16年(2004)	65,301	8,344,210	9,053	71,270	9,645,912	9,669	4,675
17(2005)	68,043	8,643,745	9,544	74,451	9,481,590	10,154	3,003
18(2006)	66,398	8,745,282	17,081	70,496	9,348,099	17,945	5,324
19(2007)	65,781	9,008,329	19,558	70,609	9,612,537	21,015	6,913
20(2008)	62,991	9,615,955	23,171	70,589	10,813,732	25,987	5,550
平成18年度(06FY)	67,912	9,036,110	19,662	69,817	9,327,497	20,326	6,230
19(07FY)	63,919	8,926,916	19,532	70,720	9,822,199	21,588	5,775
平成20年1~3月(Q1)	14,759	2,236,460	4,947	17,178	2,528,415	5,629	5,775
4~6(Q2)	15,394	2,425,285	5,447	16,868	2,678,385	6,057	6,061
7~9(Q3)	15,919	2,391,220	6,023	18,919	2,934,782	7,279	4,549
10~12(Q4)	16,919	2,562,990	6,754	17,624	2,672,150	7,022	5,550
平成20年 1月(Jan)	5,004	750,500	1,684	5,472	795,865	1,795	6,792
2(Feb)	5,078	786,125	1,712	5,939	868,190	1,921	6,427
3(Mar)	4,677	699,835	1,551	5,767	864,360	1,913	5,775
4(Apr)	5,681	881,975	2,008	5,784	930,235	2,197	6,360
5(May)	4,895	783,240	1,737	5,406	846,205	1,802	6,391
6(Jun)	4,818	760,070	1,702	5,678	901,945	2,058	6,061
7(Jul)	5,337	841,115	1,965	6,350	1,021,830	2,369	5,522
8(Aug)	4,884	709,785	1,689	6,138	943,752	2,202	4,728
9(Sep)	5,698	840,320	2,369	6,431	969,200	2,708	4,549
10(Oct)	6,023	898,690	2,376	6,424	957,055	2,518	4,666
11(Nov)	5,384	823,905	2,154	5,738	828,750	2,196	4,871
12(Dec)	5,512	840,395	2,224	5,462	886,345	2,308	5,550

注：平成20年から統合

モールド変圧器
Mold type

(3)

年 月 Year and Month	生産(P)			販売(Sa)			在庫(I)
	数量(台) Quantity(n)	容量(kVA) Capacity	金額(百万円) (million yen)	数量(台) Quantity(n)	容量(kVA) Capacity	金額(百万円) (million yen)	数量(台) Quantity(n)
平成16年(2004)	—	—	—	—	—	—	—
17(2005)	—	—	—	—	—	—	—
18(2006)	—	—	—	—	—	—	—
19(2007)	—	—	—	—	—	—	—
20(2008)	6,381	2,286,468	6,941	1,942	543,305	1,953	92
平成18年度(06FY)	—	—	—	—	—	—	—
19(07FY)	1,446	563,154	1,629	417	108,815	391	123
平成20年1~3月(Q1)	1,446	563,154	1,629	417	108,815	391	123
4~6(Q2)	1,444	536,859	1,521	451	130,825	438	120
7~9(Q3)	1,645	601,290	1,874	487	143,625	506	61
10~12(Q4)	1,846	585,165	1,917	587	160,040	618	92
平成20年 1月(Jan)	559	197,850	616	116	27,665	117	158
2(Feb)	511	226,634	550	153	40,320	137	149
3(Mar)	376	138,670	463	148	40,830	137	123
4(Apr)	416	159,484	487	133	41,870	142	115
5(May)	458	165,290	497	136	37,025	129	130
6(Jun)	570	212,085	537	182	51,930	167	120
7(Jul)	532	183,960	580	166	51,685	189	118
8(Aug)	526	195,120	597	151	45,090	152	91
9(Sep)	587	222,210	697	170	46,850	165	61
10(Oct)	661	204,450	658	183	46,495	174	68
11(Nov)	622	198,345	648	196	54,405	208	91
12(Dec)	563	182,370	611	208	59,140	236	92

注：平成20年から定義変更及び分割

非標準変圧器
Power transformers

(4~10)

年月 Year and Month	生産(P)		
	数量(台) Quantity(n)	容量(kVA) Capacity	金額(百万円) (million yen)
平成16年(2004)	158,508	83,436,561	86,392
17(2005)	184,222	68,508,467	92,283
18(2006)	171,833	72,072,839	108,816
19(2007)	173,499	81,694,260	139,671
20(2008)	148,995	80,728,416	138,918
平成18年度(06FY)	170,303	75,022,780	117,933
19(07FY)	165,001	78,350,130	134,452
平成20年1~3月(Q1)	36,001	18,457,453	31,614
4~6(Q2)	37,527	22,903,073	37,140
7~9(Q3)	36,225	18,313,515	35,100
10~12(Q4)	39,242	21,054,375	35,064
平成20年1月(Jan)	10,707	3,771,656	8,084
2(Feb)	13,151	5,258,593	10,491
3(Mar)	12,143	9,427,204	13,039
4(Apr)	11,959	5,305,838	10,350
5(May)	11,891	9,776,510	13,927
6(Jun)	13,677	7,820,725	12,863
7(Jul)	12,760	5,835,238	12,129
8(Aug)	11,293	5,344,083	9,769
9(Sep)	12,172	7,134,194	13,202
10(Oct)	11,861	6,125,913	10,796
11(Nov)	14,344	7,456,024	10,847
12(Dec)	13,037	7,472,438	13,421

油入り変圧器
Oil immersed power transformers

(4~7)

年月 Year and Month	生産(P)		
	数量(台) Quantity(n)	容量(kVA) Capacity	金額(百万円) (million yen)
平成16年(2004)	34,631	77,059,416	65,756
17(2005)	53,500	60,891,019	67,028
18(2006)	41,437	63,885,087	77,961
19(2007)	34,132	71,159,869	100,465
20(2008)	31,673	74,143,063	109,132
平成18年度(06FY)	35,577	66,049,859	84,732
19(07FY)	32,303	69,491,860	98,608
平成20年1~3月(Q1)	6,884	17,000,809	24,577
4~6(Q2)	8,375	21,274,183	29,854
7~9(Q3)	8,062	16,649,720	27,844
10~12(Q4)	8,352	19,218,351	26,857
平成20年1月(Jan)	1,964	3,247,002	5,596
2(Feb)	2,398	4,777,563	8,078
3(Mar)	2,522	8,976,244	10,903
4(Apr)	2,666	4,848,630	8,135
5(May)	2,662	9,199,574	11,492
6(Jun)	3,047	7,225,979	10,227
7(Jul)	3,267	5,248,339	9,638
8(Aug)	2,035	4,865,849	7,619
9(Sep)	2,760	6,535,532	10,587
10(Oct)	2,589	5,535,303	8,212
11(Nov)	2,787	6,859,724	8,123
12(Dec)	2,976	6,823,324	10,522

2,000kVA以下
Less than 2,000kVA

(4)

年月 Year and Month	生産(P)		
	数量(台) Quantity(n)	容量(kVA) Capacity	金額(百万円) (million yen)
平成16年(2004)	31,423	4,784,827	11,605
17(2005)	49,562	6,132,228	14,665
18(2006)	37,396	5,875,530	17,743
19(2007)	29,299	5,088,449	17,593
20(2008)	29,535	7,065,259	22,972
平成18年度(06FY)	31,133	5,259,279	16,994
19(07FY)	28,209	5,491,209	19,002
平成20年1~3月(Q1)	6,360	1,623,672	5,722
4~6(Q2)	7,802	1,825,858	5,714
7~9(Q3)	7,514	1,806,668	5,815
10~12(Q4)	7,859	1,809,061	5,721
平成20年1月(Jan)	1,805	515,296	1,940
2(Feb)	2,214	504,632	1,714
3(Mar)	2,341	603,744	2,068
4(Apr)	2,479	669,245	2,039
5(May)	2,495	535,624	1,634
6(Jun)	2,828	620,989	2,041
7(Jul)	3,062	691,440	2,147
8(Aug)	1,887	508,446	1,685
9(Sep)	2,565	606,782	1,983
10(Oct)	2,438	555,623	1,860
11(Nov)	2,614	589,914	1,732
12(Dec)	2,807	663,524	2,129

注：平成20年から統合

2,001kVA以上10,000kVA未満
More than 2,001kVA less than 10,000kVA

(5)

年月 Year and Month	生産(P)		
	数量(台) Quantity(n)	容量(kVA) Capacity	金額(百万円) (million yen)
平成16年(2004)	2,511	5,354,347	10,662
17(2005)	3,345	6,315,831	13,272
18(2006)	3,391	7,343,575	16,381
19(2007)	4,049	9,410,638	22,916
20(2008)	1,266	5,691,812	14,043
平成18年度(06FY)	3,736	8,242,048	18,054
19(07FY)	3,321	8,397,462	20,827
平成20年1~3月(Q1)	325	1,449,180	3,190
4~6(Q2)	336	1,509,330	3,691
7~9(Q3)	332	1,513,192	3,781
10~12(Q4)	273	1,220,110	3,381
平成20年1月(Jan)	110	506,760	999
2(Feb)	116	494,820	1,224
3(Mar)	99	447,600	967
4(Apr)	113	492,590	1,342
5(May)	89	390,450	962
6(Jun)	134	626,290	1,387
7(Jul)	122	519,299	1,282
8(Aug)	92	451,953	1,134
9(Sep)	118	541,940	1,365
10(Oct)	91	434,600	1,088
11(Nov)	100	417,010	1,234
12(Dec)	82	368,500	1,059

注：生産内訳及び月間進捗は別途記載。

：平成20年から分割

10,000kVA以上100,000kVA未満
More than 10,000kVA less than 100,000kVA
transformers
(6)

100,000kVA以上
More than 100,000kVA
(7)

年 月 Year and Month	生産(P)			生産(P)		
	数量(台) Quantity(n)	容量(kVA) Capacity	金額(百万円) (million yen)	数量(台) Quantity(n)	容量(kVA) Capacity	金額(百万円) (million yen)
平成16年(2004)	538	14,051,975	17,696	159	52,868,267	25,793
17(2005)	497	11,251,960	17,083	96	37,191,000	22,008
18(2006)	544	13,106,982	20,381	106	37,559,000	23,456
19(2007)	649	15,470,580	27,251	135	41,190,202	32,705
20(2008)	747	16,807,492	35,399	125	44,578,500	36,718
平成18年度(06FY)	596	14,654,662	23,092	112	37,893,870	26,592
19(07FY)	651	14,634,557	27,999	122	40,968,632	30,780
平成20年1~3月(Q1)	175	3,348,657	7,847	24	10,579,300	7,818
4~6(Q2)	201	4,613,795	9,577	36	13,325,200	10,872
7~9(Q3)	187	4,805,660	9,936	29	8,524,200	8,312
10~12(Q4)	184	4,039,380	8,039	36	12,149,800	9,716
平成20年 1月(Jan)	46	894,946	2,089	3	1,330,000	568
2(Feb)	59	1,031,111	2,442	9	2,747,000	2,698
3(Mar)	70	1,422,600	3,316	12	6,502,300	4,552
4(Apr)	66	1,448,795	3,014	8	2,238,000	1,740
5(May)	63	1,448,500	3,325	15	6,825,000	5,571
6(Jun)	72	1,716,500	3,238	13	4,262,200	3,561
7(Jul)	74	1,742,200	3,556	9	2,295,400	2,653
8(Aug)	49	1,232,450	2,691	7	2,673,000	2,109
9(Sep)	64	1,831,010	3,689	13	3,555,800	3,550
10(Oct)	51	1,198,880	2,477	9	3,346,200	2,787
11(Nov)	63	1,508,000	3,056	10	4,344,800	2,101
12(Dec)	70	1,332,500	2,506	17	4,458,800	4,828

乾式変圧器
Non-oil immersed power
transformers
(8~10)

モールド変圧器
Mold type
(8~9)

年 月 Year and Month	生産(P)			生産(P)		
	数量(台) Quantity(n)	容量(kVA) Capacity	金額(百万円) (million yen)	数量(台) Quantity(n)	容量(kVA) Capacity	金額(百万円) (million yen)
平成16年(2004)	123,877	6,377,145	20,636	14,749	4,597,384	12,481
17(2005)	130,722	7,617,448	25,255	18,558	5,079,176	15,501
18(2006)	130,396	8,187,752	30,855	21,074	5,703,875	19,549
19(2007)	139,367	10,534,391	39,206	21,369	5,937,709	22,137
20(2008)	117,322	6,585,353	29,786	14,779	3,764,513	15,489
平成18年度(06FY)	134,726	8,972,921	33,201	21,349	5,789,413	20,174
19(07FY)	132,698	8,858,270	35,844	19,133	5,141,765	20,059
平成20年1~3月(Q1)	29,117	1,456,644	7,037	3,662	850,076	3,632
4~6(Q2)	29,152	1,628,890	7,286	3,470	919,289	3,761
7~9(Q3)	28,163	1,663,795	7,256	3,623	1,002,388	4,078
10~12(Q4)	30,890	1,836,024	8,207	4,024	992,760	4,018
平成20年 1月(Jan)	8,743	524,654	2,488	1,194	274,137	1,195
2(Feb)	10,753	481,030	2,413	1,282	288,320	1,264
3(Mar)	9,621	450,960	2,136	1,186	287,619	1,173
4(Apr)	9,293	457,208	2,215	1,046	268,547	1,028
5(May)	9,229	576,936	2,435	1,181	310,305	1,282
6(Jun)	10,630	594,746	2,636	1,243	340,437	1,451
7(Jul)	9,493	586,899	2,491	1,253	311,807	1,303
8(Aug)	9,258	478,234	2,150	1,152	283,649	1,133
9(Sep)	9,412	598,662	2,615	1,218	406,932	1,642
10(Oct)	9,272	590,610	2,584	1,380	287,666	1,260
11(Nov)	11,557	596,300	2,724	1,288	336,249	1,305
12(Dec)	10,061	649,114	2,899	1,356	368,845	1,453

2,000kVA以下
Less than 2,000kVA

2,001kVA以上
More than 2,001kVA

その他の乾式変圧器
Others

(8)

(9)

(10)

年月 Year and Month	生産(P)			生産(P)			生産(P)		
	数量(台) Quantity(n)	容量(kVA) Capacity	金額(百万円) (million yen)	数量(台) Quantity(n)	容量(kVA) Capacity	金額(百万円) (million yen)	数量(台) Quantity(n)	容量(kVA) Capacity	金額(百万円) (million yen)
平成16年(2004)	14,749	4,597,384	12,481	-	-	-	109,128	1,779,761	8,155
17(2005)	18,558	5,079,176	15,501	-	-	-	112,164	2,538,272	9,754
18(2006)	21,074	5,703,875	19,549	-	-	-	109,322	2,483,877	11,306
19(2007)	21,369	5,937,709	22,137	-	-	-	117,998	4,596,682	17,069
20(2008)	14,389	2,615,027	11,710	390	1,149,486	3,779	102,543	2,820,840	14,297
平成18年度(06FY)	21,349	5,789,413	20,174	-	-	-	113,377	3,183,508	13,027
19(07FY)	19,064	4,947,675	19,491	69	194,090	568	113,565	3,716,505	15,785
平成20年1~3月(Q1)	3,593	655,986	3,064	69	194,090	568	25,455	606,568	3,405
4~6(Q2)	3,349	587,689	2,567	121	331,600	1,194	25,682	709,601	3,525
7~9(Q3)	3,520	666,038	2,985	103	336,350	1,093	24,540	661,407	3,178
10~12(Q4)	3,927	705,314	3,094	97	287,446	924	26,866	843,264	4,189
平成20年 1月(Jan)	1,180	235,777	1,088	14	38,360	107	7,549	250,517	1,293
2(Feb)	1,254	211,800	1,048	28	76,520	216	9,471	192,710	1,149
3(Mar)	1,159	208,409	928	27	79,210	245	8,435	163,341	963
4(Apr)	1,018	183,147	757	28	85,400	271	8,247	188,661	1,187
5(May)	1,135	193,405	801	46	116,900	481	8,048	266,631	1,153
6(Jun)	1,196	211,137	1,009	47	129,300	442	9,387	254,309	1,185
7(Jul)	1,232	244,107	1,112	21	67,700	191	8,240	275,092	1,188
8(Aug)	1,126	207,099	902	26	76,550	231	8,106	194,585	1,017
9(Sep)	1,162	214,832	971	56	192,100	671	8,194	191,730	973
10(Oct)	1,361	235,046	1,086	19	52,620	174	7,892	302,944	1,324
11(Nov)	1,256	234,223	953	32	102,026	352	10,269	260,051	1,419
12(Dec)	1,310	236,045	1,055	46	132,800	398	8,705	280,269	1,446

注：平成20年から分割

注：平成20年から分割

特殊用途変圧器
Transformers for special purpose

計器用変成器
Transformers for meter

電力変換装置
Power conversion equipment

(11)

(12)

(13~18)

年月 Year and Month	生産(P)		生産(P)		生産(P)	
	数量(台) Quantity(n)	金額(百万円) (million yen)	数量(台) Quantity(n)	金額(百万円) (million yen)	数量(式) Quantity(n)	金額(百万円) (million yen)
平成16年(2004)	632,448	8,222	1,040,676	16,555	3,544,764	207,547
17(2005)	615,947	7,745	1,050,052	17,286	3,497,720	210,246
18(2006)	614,781	8,952	1,096,920	18,847	3,883,464	241,115
19(2007)	583,716	10,154	1,091,729	18,705	3,716,949	247,419
20(2008)	534,840	10,319	1,002,810	18,456	3,943,467	300,107
平成18年度(06FY)	610,259	9,022	1,122,653	18,663	3,828,816	242,447
19(07FY)	578,909	10,636	1,056,995	19,520	3,895,737	261,569
平成20年1~3月(Q1)	140,134	2,546	244,672	5,132	1,023,126	80,659
4~6(Q2)	121,570	2,781	249,452	4,453	1,048,324	69,275
7~9(Q3)	126,934	2,659	249,855	4,142	980,457	72,815
10~12(Q4)	146,202	2,333	258,831	4,729	891,560	77,358
平成20年 1月(Jan)	50,060	760	80,287	1,267	325,055	22,045
2(Feb)	46,475	904	81,593	2,182	341,899	23,703
3(Mar)	43,599	882	82,792	1,683	356,172	34,911
4(Apr)	42,442	847	82,360	1,557	361,472	20,613
5(May)	36,633	761	83,536	1,622	317,808	22,746
6(Jun)	42,495	1,173	83,556	1,274	369,044	25,916
7(Jul)	41,332	853	82,851	1,387	346,068	22,805
8(Aug)	35,796	736	81,375	1,262	300,078	20,499
9(Sep)	49,806	1,070	85,629	1,493	334,311	29,511
10(Oct)	47,811	727	85,671	1,714	317,210	26,253
11(Nov)	50,568	710	88,438	1,463	300,043	22,810
12(Dec)	47,823	896	84,722	1,552	274,307	28,295

系統用電力変換装置
Power conversion equipment
for the system
(13)

一般負荷用電力変換装置
Power conversion equipment
for general load
(14~15)

無停電電源装置
Uninterruptible power supply
(14)

年 月 Year and Month	生産(P)		生産(P)		生産(P)	
	数量(式) Quantity(n)	金額(百万円) (million yen)	数量(式) Quantity(n)	金額(百万円) (million yen)	数量(式) Quantity(n)	金額(百万円) (million yen)
平成16年(2004)	1,208	1,561	285,617	61,065	181,595	38,516
17 (2005)	1,378	2,935	280,211	64,970	175,472	40,560
18 (2006)	1,184	2,731	329,039	71,635	209,504	43,456
19 (2007)	902	1,369	305,225	78,752	212,031	44,596
20 (2008)	1,000	3,177	296,877	73,005	212,706	45,655
平成18年度(06FY)	1,148	2,398	324,040	72,709	210,250	43,073
19 (07FY)	955	1,598	323,939	79,466	229,543	47,180
平成20年1~3月(Q1)	358	922	96,866	24,537	73,075	15,286
4~6 (Q2)	244	1,394	62,611	14,251	40,042	8,103
7~9 (Q3)	187	299	68,970	16,908	49,966	10,865
10~12 (Q4)	211	562	68,430	17,309	49,623	11,401
平成20年 1月 (Jan)	108	594	40,005	7,600	32,594	5,355
2 (Feb)	118	222	29,515	7,071	21,442	4,515
3 (Mar)	132	106	27,346	9,866	19,039	5,416
4 (Apr)	84	538	20,296	4,713	12,763	2,900
5 (May)	77	783	20,649	4,859	13,322	2,695
6 (Jun)	83	73	21,666	4,679	13,957	2,508
7 (Jul)	58	102	21,770	5,644	16,083	3,497
8 (Aug)	90	71	22,586	4,854	15,844	3,267
9 (Sep)	39	126	24,614	6,410	18,039	4,101
10 (Oct)	76	179	21,743	5,404	14,419	3,238
11 (Nov)	58	186	20,506	5,206	15,224	3,657
12 (Dec)	77	197	26,181	6,699	19,980	4,506

その他の一般負荷用電力変換装置
Other power conversion equipment
for general load
(15)

電動機駆動用変換装置
Converter for the motor drive
(16~18)

インバータ
Inverters
(16~17)

年 月 Year and Month	生産(P)		生産(P)		生産(P)	
	数量(式) Quantity(n)	金額(百万円) (million yen)	数量(式) Quantity(n)	金額(百万円) (million yen)	数量(式) Quantity(n)	金額(百万円) (million yen)
平成16年(2004)	104,022	22,549	3,257,939	144,921	2,812,048	109,621
17 (2005)	104,739	24,410	3,216,131	142,341	2,795,421	106,929
18 (2006)	119,535	28,179	3,553,241	166,749	2,963,737	123,239
19 (2007)	93,194	34,156	3,410,822	167,298	2,914,206	127,910
20 (2008)	84,171	27,350	3,645,590	223,925	3,086,904	161,668
平成18年度(06FY)	113,790	29,636	3,503,628	167,340	2,964,111	125,841
19 (07FY)	94,396	32,286	3,570,843	180,505	3,030,743	136,875
平成20年1~3月(Q1)	23,791	9,251	925,902	55,200	794,018	41,237
4~6 (Q2)	22,569	6,148	985,469	53,630	822,054	37,759
7~9 (Q3)	19,004	6,043	911,300	55,608	765,546	40,007
10~12 (Q4)	18,807	5,908	822,919	59,487	705,286	42,665
平成20年 1月 (Jan)	7,411	2,245	284,942	13,851	240,997	11,096
2 (Feb)	8,073	2,556	312,266	16,410	268,351	12,057
3 (Mar)	8,307	4,450	328,694	24,939	284,670	18,084
4 (Apr)	7,533	1,813	341,092	15,362	285,089	10,835
5 (May)	7,327	2,164	297,082	17,104	247,664	11,181
6 (Jun)	7,709	2,171	347,295	21,164	289,301	15,743
7 (Jul)	5,687	2,147	324,240	17,059	266,764	11,524
8 (Aug)	6,742	1,587	277,402	15,574	230,976	10,252
9 (Sep)	6,575	2,309	309,658	22,975	267,806	18,231
10 (Oct)	7,324	2,166	295,391	20,670	251,039	13,135
11 (Nov)	5,282	1,549	279,479	17,418	241,450	12,962
12 (Dec)	6,201	2,193	248,049	21,399	212,797	16,568

はん(汎)用インバータ
Inverters for general purpose

その他のインバータ
Other inverters

その他の電動機駆動用変換装置
Other Converter
for the motor drive

(16)

(17)

(18)

年月 Year and Month	生産(P)		生産(P)		生産(P)	
	数量(式) Quantity(n)	金額(百万円) (million yen)	数量(式) Quantity(n)	金額(百万円) (million yen)	数量(式) Quantity(n)	金額(百万円) (million yen)
平成16年(2004)	2,567,876	74,796	244,172	34,825	445,891	35,300
17(2005)	2,551,118	71,455	244,303	35,474	420,710	35,412
18(2006)	2,764,708	78,656	199,029	44,583	589,504	43,510
19(2007)	2,691,896	83,611	222,310	44,299	496,616	39,388
20(2008)	2,927,403	85,927	159,501	75,741	558,686	62,257
平成18年度(06FY)	2,766,484	80,173	197,627	45,668	539,517	41,499
19(07FY)	2,815,462	86,151	215,281	50,724	540,100	43,630
平成20年1~3月(Q1)	751,713	21,930	42,305	19,307	131,884	13,963
4~6(Q2)	775,199	22,176	46,855	15,583	163,415	15,871
7~9(Q3)	724,246	20,718	41,300	19,289	145,754	15,601
10~12(Q4)	676,245	21,103	29,041	21,562	117,633	16,822
平成20年 1月(Jan)	227,170	6,791	13,827	4,305	43,945	2,755
2(Feb)	256,440	7,432	11,911	4,625	43,915	4,353
3(Mar)	268,103	7,707	16,567	10,377	44,024	6,855
4(Apr)	268,453	7,627	16,636	3,208	56,003	4,527
5(May)	233,177	6,665	14,487	4,516	49,418	5,923
6(Jun)	273,569	7,884	15,732	7,859	57,994	5,421
7(Jul)	251,870	6,918	14,894	4,606	57,476	5,535
8(Aug)	217,786	6,280	13,190	3,972	46,426	5,322
9(Sep)	254,590	7,520	13,216	10,711	41,852	4,744
10(Oct)	239,639	7,235	11,400	5,900	44,352	7,535
11(Nov)	231,032	7,247	10,418	5,715	38,029	4,456
12(Dec)	205,574	6,621	7,223	9,947	35,252	4,831

コンデンサ(電子機器用のものを除く)
Condenser (excluding
for electronic equipment)
(19~20)

特別高圧・高圧電力用
For the special and high-pressure
high tension power
(19)

低圧電力用・機器用
For low voltage electric power and
Capacitors for electrical appliance
(20)

年月 Year and Month	生産(P)		生産(P)			生産(P)	
	数量(台) Quantity(n)	金額(百万円) (million yen)	数量(台) Quantity(n)	容量(kVA) Capacity	金額(百万円) (million yen)	数量(台) Quantity(n)	金額(百万円) (million yen)
平成16年(2004)	40,394,625	23,344	47,347	6,197,539	5,704	40,347,278	17,640
17(2005)	36,052,879	22,661	50,808	6,615,991	5,629	36,002,071	17,032
18(2006)	38,289,380	25,733	49,335	7,644,877	7,334	38,240,045	18,399
19(2007)	34,318,541	26,636	45,924	7,991,265	8,478	34,272,617	18,158
20(2008)	31,878,446	26,644	43,079	7,232,328	8,626	31,835,367	18,018
平成18年度(06FY)	37,213,322	26,328	48,173	8,014,116	7,922	37,165,149	18,406
19(07FY)	34,416,048	26,515	45,276	7,612,977	8,403	34,370,772	18,112
平成20年1~3月(Q1)	8,421,120	6,573	10,707	1,712,762	2,111	8,410,413	4,462
4~6(Q2)	7,500,003	6,034	9,333	1,680,910	2,051	7,490,670	3,983
7~9(Q3)	8,715,480	7,275	11,620	2,043,896	2,351	8,703,860	4,924
10~12(Q4)	7,241,843	6,762	11,419	1,794,760	2,113	7,230,424	4,649
平成20年 1月(Jan)	2,962,218	2,468	3,532	566,700	833	2,958,686	1,635
2(Feb)	2,692,381	1,929	3,581	512,856	567	2,688,800	1,362
3(Mar)	2,766,521	2,176	3,594	633,206	711	2,762,927	1,465
4(Apr)	2,518,772	1,961	3,377	585,800	676	2,515,395	1,285
5(May)	2,375,458	1,759	2,811	479,407	498	2,372,647	1,261
6(Jun)	2,605,773	2,314	3,145	615,703	877	2,602,628	1,437
7(Jul)	3,082,528	2,506	3,581	646,063	865	3,078,947	1,641
8(Aug)	2,389,488	2,022	3,359	549,762	653	2,386,129	1,369
9(Sep)	3,243,464	2,747	4,680	848,071	833	3,238,784	1,914
10(Oct)	3,085,429	2,338	4,404	700,336	774	3,081,025	1,564
11(Nov)	2,196,379	2,270	3,385	582,172	733	2,192,994	1,537
12(Dec)	1,960,035	2,154	3,630	512,252	606	1,956,405	1,548

避雷装置
Arresting equipment

リアクトル
Reactors

電気炉
Electric furnaces

(21)

(22)

(23)

年月 Year and Month	生産(P)		生産(P)		生産(P)		
	数量(台) Quantity(n)	金額(百万円) (million yen)	数量(台) Quantity(n)	金額(百万円) (million yen)	数量(基) Quantity(n)	容量(kW) Capacity	金額(百万円) (million yen)
平成16年(2004)	1,244,047	5,369	112,661	7,062	866	70,188	16,265
17(2005)	1,336,206	5,792	165,197	9,520	950	150,235	22,549
18(2006)	1,437,756	6,070	223,170	10,761	846	130,265	23,597
19(2007)	1,105,737	7,331	175,595	12,301	1,037	140,334	27,368
20(2008)	1,082,660	8,759	180,585	13,982	954	111,853	24,862
平成18年度(06FY)	1,339,147	5,799	214,989	11,019	908	122,931	22,637
19(07FY)	1,116,806	7,793	179,409	12,819	996	156,443	28,650
平成20年1~3月(Q1)	320,805	1,921	44,934	3,230	287	52,542	8,713
4~6(Q2)	160,276	2,036	47,823	3,592	280	15,731	6,019
7~9(Q3)	330,820	2,552	45,811	3,593	195	25,188	5,336
10~12(Q4)	270,759	2,250	42,017	3,567	192	18,392	4,794
平成20年 1月(Jan)	59,834	457	11,776	1,186	68	10,960	2,477
2(Feb)	161,460	773	18,179	888	96	13,981	1,446
3(Mar)	99,511	691	14,979	1,156	123	27,601	4,790
4(Apr)	74,642	823	14,709	1,153	74	6,192	1,294
5(May)	33,330	622	14,513	1,256	87	5,816	3,205
6(Jun)	52,304	591	18,601	1,183	119	3,723	1,520
7(Jul)	146,567	871	15,893	987	76	5,643	1,494
8(Aug)	120,009	791	14,356	953	42	9,905	1,134
9(Sep)	64,244	890	15,562	1,653	77	9,640	2,708
10(Oct)	75,051	793	13,900	1,255	76	4,666	1,433
11(Nov)	83,848	751	14,572	1,214	52	6,826	1,403
12(Dec)	111,860	706	13,545	1,098	64	6,900	1,958

電気溶接機
Electric welders

アーク溶接機
Arc type electric welders

回転式アーク溶接機
MG type arc welders

(24~27)

(24~26)

(24)

年月 Year and Month	生産(P)		生産(P)		生産(P)	
	数量(台) Quantity(n)	金額(百万円) (million yen)	数量(台) Quantity(n)	金額(百万円) (million yen)	数量(台) Quantity(n)	金額(百万円) (million yen)
平成16年(2004)	117,176	44,386	108,398	30,776	27,307	6,963
17(2005)	135,703	53,154	124,071	37,729	30,641	8,529
18(2006)	135,090	49,550	124,516	38,001	29,604	8,607
19(2007)	155,523	55,308	145,107	43,711	28,561	8,829
20(2008)	136,532	49,638	128,112	39,797	22,210	6,324
平成18年度(06FY)	140,753	51,965	130,101	40,296	29,352	8,805
19(07FY)	155,395	54,316	145,141	43,125	27,421	8,327
平成20年1~3月(Q1)	35,948	12,906	33,333	10,114	6,178	1,866
4~6(Q2)	37,899	13,394	35,836	11,035	6,509	1,812
7~9(Q3)	35,561	12,961	33,300	10,465	5,640	1,481
10~12(Q4)	27,124	10,377	25,643	8,183	3,883	1,165
平成20年 1月(Jan)	10,435	3,787	9,745	3,009	2,052	625
2(Feb)	12,185	4,219	11,338	3,377	1,915	600
3(Mar)	13,328	4,900	12,250	3,728	2,211	641
4(Apr)	12,783	4,845	12,046	4,119	2,306	670
5(May)	13,010	4,400	12,348	3,486	2,095	552
6(Jun)	12,106	4,149	11,442	3,430	2,108	590
7(Jul)	12,853	4,841	12,032	4,076	2,426	594
8(Aug)	11,116	3,796	10,532	3,061	1,631	454
9(Sep)	11,592	4,324	10,736	3,328	1,583	433
10(Oct)	10,690	4,071	10,058	3,337	1,515	403
11(Nov)	8,749	3,430	8,332	2,574	1,284	408
12(Dec)	7,685	2,876	7,253	2,272	1,084	354

標準自動アーク溶接機
Standard automatic arc weldersその他のアーク溶接機
Other arc welders抵抗溶接機
Resistance electric welders

(25)

(26)

(27)

年月 Year and Month	生産(P)		生産(P)		生産(P)	
	数量(台) Quantity(n)	金額(百万円) (million yen)	数量(台) Quantity(n)	金額(百万円) (million yen)	数量(台) Quantity(n)	金額(百万円) (million yen)
平成16年(2004)	47,122	14,244	33,969	9,569	8,778	13,610
17(2005)	58,025	18,416	35,405	10,784	11,632	15,425
18(2006)	59,164	17,489	35,748	11,905	10,574	11,549
19(2007)	72,294	21,769	44,252	13,113	10,416	11,597
20(2008)	66,409	21,847	39,493	11,626	8,420	9,841
平成18年度(06FY)	63,370	18,830	37,379	12,661	10,652	11,669
19(07FY)	73,568	22,545	44,152	12,253	10,254	11,191
平成20年1~3月(Q1)	17,683	5,693	9,472	2,555	2,615	2,792
4~6(Q2)	18,807	5,777	10,520	3,446	2,063	2,359
7~9(Q3)	17,295	5,927	10,365	3,057	2,261	2,496
10~12(Q4)	12,624	4,450	9,136	2,568	1,481	2,194
平成20年 1月(Jan)	6,059	2,002	1,634	382	690	778
2(Feb)	5,862	1,837	3,561	940	847	842
3(Mar)	5,762	1,854	4,277	1,233	1,078	1,172
4(Apr)	6,052	1,901	3,688	1,548	737	726
5(May)	6,626	1,948	3,627	986	662	914
6(Jun)	6,129	1,928	3,205	912	664	719
7(Jul)	5,609	2,214	3,997	1,268	821	765
8(Aug)	5,909	1,862	2,992	745	584	735
9(Sep)	5,777	1,851	3,376	1,044	856	996
10(Oct)	5,136	1,892	3,407	1,042	632	734
11(Nov)	4,088	1,361	2,960	805	417	856
12(Dec)	3,400	1,197	2,769	721	432	604

非標準変圧器生産内訳及び進ちょく量
Power Transformation. The item of production and amount of progress10万kVA以上50万kVA未満
More than 100,000kVA less than 500,000kVA50万kVA以上
More than 500,000kVA

年月 Year and Month	生産(P)		生産(P)		進ちょく量 Amount of progress	
	数量(台) Quantity(n)	容量(kVA) Capacity	数量(台) Quantity(n)	容量(kVA) Capacity	数量(台) Quantity(n)	容量(kVA) Capacity
平成16年(2004)	131	34,204,267	28	18,664,000	...	28,839,100
17(2005)	64	14,467,000	32	22,724,000	...	19,849,640
18(2006)	71	15,080,000	31	22,309,000	...	19,869,320
19(2007)	113	25,387,202	20	15,237,000	...	19,755,522
20(2008)	77	17,977,400	43	25,701,100	...	29,933,115
平成18年度(06FY)	81	15,832,870	28	21,919,000	...	20,058,650
19(07FY)	97	22,825,332	23	17,599,300	...	22,307,308
平成20年1~3月(Q1)	16	3,217,000	8	7,262,300	...	7,620,286
4~6(Q2)	19	4,920,200	15	8,155,000	...	9,436,835
7~9(Q3)	22	4,464,200	7	4,060,000	...	5,038,684
10~12(Q4)	20	5,376,000	13	6,223,800	...	7,837,310
平成20年 1月(Jan)	2	260,000	1	970,000	15	1,456,940
2(Feb)	8	1,747,000	1	1,000,000	21	3,104,036
3(Mar)	6	1,210,000	6	5,292,300	20	3,059,310
4(Apr)	6	1,238,000	2	1,000,000	24	2,923,094
5(May)	7	2,180,000	8	4,645,000	24	2,980,983
6(Jun)	6	1,502,200	5	2,510,000	21	3,532,758
7(Jul)	7	1,290,400	2	1,005,000	17	1,914,284
8(Aug)	3	568,000	4	2,105,000	12	1,680,485
9(Sep)	12	2,605,800	1	950,000	12	1,443,915
10(Oct)	6	1,565,200	2	1,581,000	20	2,280,010
11(Nov)	3	1,002,000	6	3,142,800	22	2,492,300
12(Dec)	11	2,808,800	5	1,500,000	21	3,065,000

30	年 月 Year and Month	開閉制御装置・開閉機器 Switchgears and controlling equipment (1~26)	開閉制御装置 Switchgears and controlling equipment (1~7)	密閉形ガス絶縁開閉装置 Gas insulated switchgears (1)	
		生産(P)		生産(P)	
		金額(百万円) (million yen)	金額(百万円) (million yen)	数量(式) Quantity(n)	金額(百万円) (million yen)
開閉制御装置 Switchgears and controlling equipment	平成16年(2004)	1,294,840	625,204	1,567	54,968
	17(2005)	1,368,015	682,088	1,797	59,678
	18(2006)	1,476,735	745,626	2,467	67,261
	19(2007)	1,481,797	758,613	4,141	79,597
	20(2008)	1,524,515	797,675	4,213	90,477
	平成18年度(06FY)	1,467,349	738,546	2,684	67,370
	19(07FY)	1,501,202	768,266	4,217	84,706
	平成20年1~3月(Q1)	436,060	247,105	980	24,074
	4~6(Q2)	352,275	165,889	869	20,727
	7~9(Q3)	380,805	199,560	1,057	24,649
	10~12(Q4)	355,375	185,121	1,307	21,027
	平成20年 1月(Jan)	112,556	53,901	300	6,372
	2(Feb)	127,191	63,846	247	5,712
	3(Mar)	196,313	129,358	433	11,990
	4(Apr)	112,777	49,768	306	6,927
	5(May)	112,450	51,779	305	6,606
	6(Jun)	127,048	64,342	258	7,194
	7(Jul)	122,660	57,145	372	7,668
	8(Aug)	105,918	52,258	245	6,786
	9(Sep)	152,227	90,157	440	10,195
	10(Oct)	121,762	57,577	386	6,683
	11(Nov)	112,204	57,412	389	6,718
	12(Dec)	121,409	70,132	532	7,626

閉鎖形配電装置
Metal-enclosed switchgears

(2~3)

特別高圧・高圧配電盤
Switch boards for extra
high and high voltage

(2)

低圧配電盤
Switch boards for low voltage

(3)

年 月 Year and Month	生産(P)		生産(P)		生産(P)	
	数量(面) Quantity(n)	金額(百万円) (million yen)	数量(面) Quantity(n)	金額(百万円) (million yen)	数量(面) Quantity(n)	金額(百万円) (million yen)
平成16年(2004)	114,406	144,238	59,717	86,184	54,689	58,054
17(2005)	126,236	157,473	63,221	93,801	63,015	63,672
18(2006)	133,421	178,520	65,684	105,069	67,737	73,451
19(2007)	128,710	186,825	61,989	111,450	66,721	75,375
20(2008)	129,400	196,638	63,814	118,221	65,586	78,417
平成18年度(06FY)	130,984	182,106	64,225	108,203	66,759	73,903
19(07FY)	129,321	188,684	62,250	110,939	67,071	77,745
平成20年1~3月(Q1)	36,070	55,089	16,736	30,796	19,334	24,293
4~6(Q2)	27,380	42,848	13,771	26,559	13,609	16,289
7~9(Q3)	32,338	48,403	16,485	30,199	15,853	18,204
10~12(Q4)	33,612	50,298	16,822	30,667	16,790	19,631
平成20年 1月(Jan)	10,621	14,621	4,816	8,385	5,805	6,236
2(Feb)	12,146	18,423	5,845	10,649	6,301	7,774
3(Mar)	13,303	22,045	6,075	11,762	7,228	10,283
4(Apr)	9,331	14,078	4,692	8,900	4,639	5,178
5(May)	8,611	13,587	4,416	8,417	4,195	5,170
6(Jun)	9,438	15,183	4,663	9,242	4,775	5,941
7(Jul)	10,758	16,077	5,588	10,196	5,170	5,881
8(Aug)	10,243	14,790	5,296	9,449	4,947	5,341
9(Sep)	11,337	17,536	5,601	10,554	5,736	6,982
10(Oct)	10,814	15,874	5,688	9,909	5,126	5,965
11(Nov)	11,575	16,456	5,627	9,947	5,948	6,509
12(Dec)	11,223	17,968	5,507	10,811	5,716	7,157

分電盤
Panel boards switchgear
assemblies
(4~5)

産業用分電盤
Low voltage panel boards for
industrial use
(4)

住宅用分電盤
Low voltage panel boards for
household use
(5)

年月 Year and Month	生産(P)		生産(P)		生産(P)	
	数量(台) Quantity(n)	金額(百万円) (million yen)	数量(台) Quantity(n)	金額(百万円) (million yen)	数量(台) Quantity(n)	金額(百万円) (million yen)
平成16年(2004)	2,986,469	89,616	449,501	60,087	2,536,968	29,529
17(2005)	3,197,627	93,617	428,787	61,087	2,768,840	32,530
18(2006)	3,270,506	99,508	472,741	66,264	2,797,765	33,244
19(2007)	3,169,573	100,669	460,976	68,107	2,708,597	32,562
20(2008)	2,981,996	93,148	446,611	62,397	2,535,385	30,751
平成18年度(06FY)	3,255,830	101,572	480,702	68,553	2,775,128	33,019
19(07FY)	3,123,617	98,297	452,466	66,280	2,671,151	32,017
平成20年1~3月(Q1)	762,331	24,335	117,321	17,090	645,010	7,245
4~6(Q2)	712,983	21,325	99,105	13,786	613,878	7,539
7~9(Q3)	742,105	23,114	115,617	15,283	626,488	7,831
10~12(Q4)	764,577	24,374	114,568	16,238	650,009	8,136
平成20年 1月(Jan)	250,662	7,845	36,281	5,346	214,381	2,499
2(Feb)	263,806	8,471	42,775	6,013	221,031	2,458
3(Mar)	247,863	8,019	38,265	5,731	209,598	2,288
4(Apr)	239,744	6,959	31,739	4,414	208,005	2,545
5(May)	230,284	7,009	32,647	4,574	197,637	2,435
6(Jun)	242,955	7,357	34,719	4,798	208,236	2,559
7(Jul)	256,100	8,046	39,972	5,418	216,128	2,628
8(Aug)	223,910	7,081	36,233	4,745	187,677	2,336
9(Sep)	262,095	7,987	39,412	5,120	222,683	2,867
10(Oct)	274,258	8,951	42,555	5,895	231,703	3,056
11(Nov)	241,850	7,848	37,613	5,242	204,237	2,606
12(Dec)	248,469	7,575	34,400	5,101	214,069	2,474

監視制御装置
Supervisory and
control equipment
(6)

その他の開閉制御装置
Other switchgears and
controlling equipment
(7)

開閉機器
Switching devices
(8~26)

年月 Year and Month	生産(P)		生産(P)		生産(P)
	数量(式) Quantity(n)	金額(百万円) (million yen)	数量(台) Quantity(n)	金額(百万円) (million yen)	金額(百万円) (million yen)
平成16年(2004)	1,090,376	242,351	422,246	94,031	669,636
17(2005)	1,113,136	275,884	472,412	95,436	685,927
18(2006)	1,026,627	298,819	542,357	101,518	731,109
19(2007)	1,043,784	275,911	540,860	115,611	723,184
20(2008)	915,730	305,457	510,383	111,955	726,840
平成18年度(06FY)	998,568	285,560	543,201	101,938	728,803
19(07FY)	1,062,671	283,384	543,314	113,195	732,936
平成20年1~3月(Q1)	259,284	102,652	126,146	40,955	188,955
4~6(Q2)	249,191	59,705	139,319	21,284	186,386
7~9(Q3)	228,687	77,653	122,485	25,741	181,245
10~12(Q4)	178,568	65,447	122,433	23,975	170,254
平成20年 1月(Jan)	80,023	19,224	37,899	5,839	58,655
2(Feb)	94,169	24,040	46,272	7,200	63,345
3(Mar)	85,092	59,388	41,975	27,916	66,955
4(Apr)	83,781	16,387	45,497	5,417	63,009
5(May)	80,342	19,426	41,792	5,151	60,671
6(Jun)	85,068	23,892	52,030	10,716	62,706
7(Jul)	83,166	18,813	42,674	6,541	65,515
8(Aug)	75,107	17,913	35,384	5,688	53,660
9(Sep)	70,414	40,927	44,427	13,512	62,070
10(Oct)	64,283	20,437	36,769	5,632	64,185
11(Nov)	62,864	19,269	42,443	7,121	54,792
12(Dec)	51,421	25,741	43,221	11,222	51,277

保護継電器
Protective relays

(8)

低圧開閉器・制御機器
Low voltage
switching devices
(9~17)電磁開閉器
Electromagnetic starters

(9)

年月 Year and Month	生産(P)		生産(P)		生産(P)	
	数量(台) Quantity(n)	金額(百万円) (million yen)	金額(百万円) (million yen)	数量(台) Quantity(n)	金額(百万円) (million yen)	
平成16年(2004)	3,323,252	17,920	455,752	17,990,653	32,905	
17(2005)	3,161,900	19,629	455,344	18,104,922	33,494	
18(2006)	2,768,061	20,506	494,425	19,014,752	35,015	
19(2007)	2,352,652	20,620	476,974	18,551,816	33,344	
20(2008)	2,384,506	23,490	475,517	17,764,476	32,052	
平成18年度(06FY)	2,694,861	20,198	490,844	18,870,212	34,523	
19(07FY)	2,378,770	21,914	484,046	18,356,460	33,012	
平成20年1~3月(Q1)	654,353	6,985	125,101	4,488,316	8,167	
4~6(Q2)	600,850	5,274	125,008	4,737,216	8,308	
7~9(Q3)	565,209	6,062	118,114	4,525,311	8,088	
10~12(Q4)	564,094	5,169	107,294	4,013,633	7,489	
平成20年 1月(Jan)	204,802	2,202	39,334	1,398,937	2,534	
2(Feb)	253,185	2,264	42,065	1,511,325	2,710	
3(Mar)	196,366	2,519	43,702	1,578,054	2,923	
4(Apr)	204,091	1,570	41,706	1,615,677	2,844	
5(May)	194,218	2,108	40,515	1,436,999	2,607	
6(Jun)	202,541	1,596	42,787	1,684,540	2,857	
7(Jul)	191,988	2,164	43,388	1,654,204	2,858	
8(Aug)	170,499	1,755	34,375	1,336,552	2,405	
9(Sep)	202,722	2,143	40,351	1,534,555	2,825	
10(Oct)	211,875	1,786	40,830	1,597,637	2,948	
11(Nov)	185,111	1,770	34,676	1,306,456	2,425	
12(Dec)	167,108	1,613	31,788	1,109,540	2,116	

電磁リレー
Electromagnetic relays

(10)

その他の制御リレー
Miscellaneous controlling relays

(11)

プログラマブルコントローラ
Programmable controllers

(12~13)

年月 Year and Month	生産(P)		生産(P)		生産(P)	
	数量(台) Quantity(n)	金額(百万円) (million yen)	数量(台) Quantity(n)	金額(百万円) (million yen)	数量(台) Quantity(n)	金額(百万円) (million yen)
平成16年(2004)	1,226,675,018	101,123	128,241,249	79,560	1,722,284	118,523
17(2005)	904,299,073	92,018	140,956,521	83,395	1,575,616	119,484
18(2006)	977,088,223	95,055	147,984,450	92,490	1,863,587	126,711
19(2007)	1,012,613,127	93,980	148,583,101	85,696	1,842,633	122,299
20(2008)	965,607,964	97,655	146,495,791	77,870	2,004,939	130,571
平成18年度(06FY)	989,333,616	92,961	146,269,255	91,263	1,856,401	127,432
19(07FY)	1,005,330,157	97,008	153,698,450	84,963	1,872,848	126,235
平成20年1~3月(Q1)	245,766,132	25,574	39,504,953	20,689	463,804	34,209
4~6(Q2)	248,466,076	25,207	37,088,478	20,503	503,341	35,350
7~9(Q3)	246,709,738	24,862	33,294,849	18,524	509,701	31,891
10~12(Q4)	224,666,018	22,012	36,607,511	18,154	528,093	29,121
平成20年 1月(Jan)	79,598,268	8,275	13,146,868	6,654	151,412	10,426
2(Feb)	83,234,061	8,674	14,491,809	7,304	148,963	11,387
3(Mar)	82,933,803	8,625	11,866,276	6,731	163,429	12,396
4(Apr)	81,957,533	8,353	13,632,513	6,889	167,838	12,042
5(May)	80,114,496	7,981	12,113,112	6,754	160,013	11,447
6(Jun)	86,394,047	8,873	11,342,853	6,860	175,490	11,861
7(Jul)	87,539,470	9,091	12,741,330	6,921	176,414	12,252
8(Aug)	73,727,844	7,214	9,767,345	5,203	131,713	9,286
9(Sep)	85,442,424	8,557	10,786,174	6,400	201,574	10,353
10(Oct)	85,426,204	8,514	14,328,119	7,076	214,008	10,759
11(Nov)	75,439,765	7,359	11,948,694	5,852	166,566	9,021
12(Dec)	63,800,049	6,139	10,330,698	5,226	147,519	9,341

1 2 8 点未満
Less than 128 point1 2 8 点以上
More than 128 point操作スイッチ
Operating switches

年 月 Year and Month	(1 2)		(1 3)		(1 4)	
	生産(P)		生産(P)		生産(P)	
	数量(台) Quantity(n)	金額(百万円) (million yen)	数量(台) Quantity(n)	金額(百万円) (million yen)	数量(個) Quantity(n)	金額(百万円) (million yen)
平成16年(2004)	968,961	27,769	753,323	90,754	51,961,291	25,004
17 (2005)	872,848	24,607	702,768	94,877	51,570,284	25,146
18 (2006)	1,042,249	28,397	821,338	98,314	56,501,338	28,122
19 (2007)	995,568	27,912	847,065	94,387	56,075,722	28,243
20 (2008)	994,232	26,749	1,010,707	103,822	56,300,546	27,790
平成18年度(06FY)	1,028,873	28,514	827,528	98,918	56,326,990	28,311
19 (07FY)	1,014,323	28,542	858,525	97,693	56,639,361	28,310
平成20年1~3月(Q1)	254,220	7,271	209,584	26,938	14,175,198	7,070
4~6 (Q2)	276,792	7,622	226,549	27,728	15,123,203	7,187
7~9 (Q3)	243,938	6,288	265,763	25,603	15,009,419	7,289
10~12 (Q4)	219,282	5,568	308,811	23,553	11,992,726	6,244
平成20年 1月 (Jan)	80,497	2,329	70,915	8,097	4,533,098	2,290
2 (Feb)	86,168	2,479	62,795	8,908	4,890,747	2,443
3 (Mar)	87,555	2,463	75,874	9,933	4,751,353	2,337
4 (Apr)	96,169	2,645	71,669	9,397	5,185,996	2,269
5 (May)	85,147	2,309	74,866	9,138	4,898,938	2,471
6 (Jun)	95,476	2,668	80,014	9,193	5,038,269	2,447
7 (Jul)	94,911	2,625	81,503	9,627	5,536,176	2,548
8 (Aug)	64,359	1,623	67,354	7,663	4,654,374	2,308
9 (Sep)	84,668	2,040	116,906	8,313	4,818,869	2,433
10 (Oct)	92,106	2,375	121,902	8,384	4,743,405	2,415
11 (Nov)	68,802	1,776	97,764	7,245	4,024,407	2,087
12 (Dec)	58,374	1,417	89,145	7,924	3,224,914	1,742

検出スイッチ
Detecting switchesマイクロスイッチ
Micro-switchesその他の低圧器具
Miscellaneous low
voltage equipment
(1 7)

年 月 Year and Month	(1 5)		(1 6)		(1 7)	
	生産(P)		生産(P)		生産(P)	
	数量(個) Quantity(n)	金額(百万円) (million yen)	数量(個) Quantity(n)	金額(百万円) (million yen)	数量(個) Quantity(n)	金額(百万円) (million yen)
平成16年(2004)	41,728,373	36,669	904,706,644	24,294	36,070,081	37,674
17 (2005)	39,370,421	41,079	843,472,652	23,772	45,768,356	36,956
18 (2006)	59,753,059	51,529	983,363,546	24,650	58,062,136	40,853
19 (2007)	83,905,916	47,966	951,757,710	24,246	58,859,630	41,200
20 (2008)	126,128,637	47,402	936,522,883	23,164	59,048,956	39,013
平成18年度(06FY)	57,999,358	50,425	979,283,172	24,470	58,180,726	41,459
19 (07FY)	105,018,300	49,310	958,988,444	24,505	58,575,351	40,703
平成20年1~3月(Q1)	33,557,948	13,012	235,732,166	6,090	14,365,753	10,290
4~6 (Q2)	30,320,447	12,213	235,551,034	5,877	15,056,121	10,363
7~9 (Q3)	31,487,637	11,874	255,001,552	5,986	15,180,974	9,600
10~12 (Q4)	30,762,605	10,303	210,238,131	5,211	14,446,108	8,760
平成20年 1月 (Jan)	11,779,286	4,146	69,571,488	1,994	4,573,464	3,015
2 (Feb)	10,532,801	4,300	84,578,883	2,037	4,866,981	3,210
3 (Mar)	11,245,861	4,566	81,581,795	2,059	4,925,308	4,065
4 (Apr)	10,895,205	3,931	76,675,222	1,976	4,623,723	3,402
5 (May)	10,063,686	4,034	79,768,488	1,904	5,238,149	3,317
6 (Jun)	9,361,556	4,248	79,107,324	1,997	5,194,249	3,644
7 (Jul)	11,667,309	4,367	94,429,982	2,216	5,190,199	3,135
8 (Aug)	9,576,986	3,431	74,603,667	1,724	4,907,535	2,804
9 (Sep)	10,243,342	4,076	85,967,903	2,046	5,083,240	3,661
10 (Oct)	10,204,168	3,961	84,615,918	2,146	5,056,298	3,011
11 (Nov)	9,716,073	3,354	68,202,648	1,660	4,882,723	2,918
12 (Dec)	10,842,364	2,988	57,419,565	1,405	4,507,087	2,831

高圧開閉器
High voltage switches

(18)

低圧遮断器
Low voltage circuit breakers

(19~22)

配線用遮断器
Molded case circuit breakers

(19)

年月 Year and Month	生産(P)		生産(P)		生産(P)	
	数量(台) Quantity(n)	金額(百万円) (million yen)	数量(台) Quantity(n)	金額(百万円) (million yen)	数量(台) Quantity(n)	金額(百万円) (million yen)
平成16年(2004)	1,506,465	20,644	65,811,731	101,868	15,228,173	44,585
17(2005)	1,609,464	23,411	67,566,353	106,881	15,799,708	48,677
18(2006)	1,702,895	23,031	67,978,117	112,195	15,893,182	51,957
19(2007)	1,731,371	25,808	64,587,198	113,854	16,190,368	53,588
20(2008)	1,652,564	24,314	60,500,121	109,926	15,535,414	52,794
平成18年度(06FY)	1,712,610	23,332	67,155,656	113,155	15,788,819	52,706
19(07FY)	1,712,505	25,710	63,491,158	113,450	16,061,766	53,901
平成20年1~3月(Q1)	393,896	6,049	15,226,603	27,540	3,846,318	13,318
4~6(Q2)	411,222	5,857	14,979,549	26,793	3,786,047	13,073
7~9(Q3)	421,711	6,101	15,670,965	27,699	3,882,860	13,073
10~12(Q4)	425,735	6,307	14,623,004	27,894	4,020,189	13,330
平成20年 1月(Jan)	114,646	1,807	5,108,723	8,775	1,247,401	4,090
2(Feb)	141,128	1,993	5,115,166	9,262	1,314,230	4,287
3(Mar)	138,122	2,249	5,002,714	9,503	1,284,687	4,941
4(Apr)	142,622	1,982	4,833,168	8,873	1,269,722	4,297
5(May)	131,001	1,885	4,937,859	8,785	1,207,758	4,411
6(Jun)	137,599	1,990	5,208,522	9,135	1,308,567	4,365
7(Jul)	151,146	2,334	5,508,372	9,882	1,451,805	4,753
8(Aug)	118,615	1,717	4,926,313	8,563	1,176,993	4,084
9(Sep)	151,950	2,050	5,236,280	9,254	1,254,062	4,236
10(Oct)	154,678	2,270	5,277,625	10,143	1,445,759	4,765
11(Nov)	133,010	1,969	4,866,966	9,167	1,340,530	4,416
12(Dec)	138,047	2,068	4,478,413	8,584	1,233,900	4,149

漏電遮断器
Residual current operated
circuit breakers

(20)

安全ブレーカ
Safety breakers

(21)

機器保護用及びその他の遮断器
Circuit breakers for equipment
and other circuit breakers

(22)

年月 Year and Month	生産(P)		生産(P)		生産(P)	
	数量(台) Quantity(n)	金額(百万円) (million yen)	数量(台) Quantity(n)	金額(百万円) (million yen)	数量(台) Quantity(n)	金額(百万円) (million yen)
平成16年(2004)	13,785,517	34,892	21,216,004	9,630	15,582,037	12,761
17(2005)	14,814,033	35,687	22,682,766	10,350	14,269,846	12,167
18(2006)	14,757,818	35,516	22,651,565	10,755	14,675,552	13,967
19(2007)	13,929,039	36,397	20,473,034	10,299	13,994,757	13,570
20(2008)	13,258,017	34,173	18,196,350	9,221	13,510,340	13,738
平成18年度(06FY)	14,582,120	35,736	22,067,781	10,512	14,716,936	14,201
19(07FY)	13,653,582	36,031	19,996,199	10,049	13,779,611	13,469
平成20年1~3月(Q1)	3,311,861	8,483	4,806,830	2,357	3,261,594	3,382
4~6(Q2)	3,181,867	8,166	4,359,391	2,211	3,652,244	3,343
7~9(Q3)	3,338,020	8,619	4,743,944	2,383	3,706,141	3,624
10~12(Q4)	3,426,269	8,905	4,286,185	2,270	2,890,361	3,389
平成20年 1月(Jan)	1,087,275	2,792	1,648,619	830	1,125,428	1,063
2(Feb)	1,146,870	2,977	1,636,720	828	1,017,346	1,170
3(Mar)	1,077,716	2,714	1,521,491	699	1,118,820	1,149
4(Apr)	1,071,264	2,773	1,378,984	728	1,113,198	1,075
5(May)	1,035,847	2,584	1,460,806	716	1,233,448	1,074
6(Jun)	1,074,756	2,809	1,519,601	767	1,305,598	1,194
7(Jul)	1,084,740	2,942	1,654,181	885	1,317,646	1,302
8(Aug)	988,274	2,636	1,492,173	747	1,268,873	1,096
9(Sep)	1,265,006	3,041	1,597,590	751	1,119,622	1,226
10(Oct)	1,248,090	3,243	1,533,158	810	1,050,618	1,325
11(Nov)	1,125,483	2,980	1,440,274	750	960,679	1,021
12(Dec)	1,052,696	2,682	1,312,753	710	879,064	1,043

高圧遮断器
High-voltage circuit breakers

(23~25)

真空遮断器
Vacuum type circuit breakers

(23)

ガス遮断器
Gas type circuit breakers

(24)

年 月 Year and Month	生産(P)		生産(P)		生産(P)	
	数量(台) Quantity(n)	金額(百万円) (million yen)	数量(台) Quantity(n)	金額(百万円) (million yen)	数量(台) Quantity(n)	金額(百万円) (million yen)
平成16年(2004)	66,005	33,916	53,689	14,780	1,418	17,867
17(2005)	73,047	39,954	54,954	16,083	1,504	21,682
18(2006)	83,502	40,766	66,034	15,588	1,772	23,694
19(2007)	238,549	47,210	204,986	17,767	2,030	26,775
20(2008)	332,976	51,117	300,155	17,271	2,259	31,014
平成18年度(06FY)	97,767	41,758	75,955	16,052	1,764	23,913
19(07FY)	341,065	48,527	303,158	17,659	2,109	27,919
平成20年1~3月(Q1)	135,649	12,989	123,276	4,542	532	7,417
4~6(Q2)	107,843	13,410	100,430	4,187	557	8,609
7~9(Q3)	43,201	11,301	38,593	4,310	528	6,524
10~12(Q4)	46,283	13,417	37,856	4,232	642	8,464
平成20年 1月(Jan)	38,994	3,408	34,696	1,258	144	1,802
2(Feb)	32,993	4,218	29,013	1,661	179	2,263
3(Mar)	63,662	5,363	59,567	1,623	209	3,352
4(Apr)	35,686	5,472	32,831	1,627	230	3,634
5(May)	60,185	4,192	58,278	1,231	155	2,819
6(Jun)	11,972	3,746	9,321	1,329	172	2,156
7(Jul)	12,545	3,589	11,252	1,535	160	1,943
8(Aug)	7,988	3,633	6,585	1,248	190	2,238
9(Sep)	22,668	4,079	20,756	1,527	178	2,343
10(Oct)	24,478	5,125	22,797	1,717	233	3,253
11(Nov)	10,671	3,850	6,502	1,013	186	2,537
12(Dec)	11,134	4,442	8,557	1,502	223	2,674

その他の高圧遮断器
Miscellaneous high-voltage circuit breakers

(25)

電磁クラッチ
Electromagnetic clutches

(26)

年 月 Year and Month	生産(P)		生産(P)	
	数量(台) Quantity(n)	金額(百万円) (million yen)	数量(台) Quantity(n)	金額(百万円) (million yen)
平成16年(2004)	10,898	1,269	35,587,318	39,536
17(2005)	16,589	2,189	36,128,271	40,708
18(2006)	15,696	1,484	31,847,998	40,186
19(2007)	31,533	2,668	29,201,181	38,718
20(2008)	30,562	2,832	25,304,804	42,476
平成18年度(06FY)	20,048	1,793	31,046,583	39,516
19(07FY)	35,798	2,949	28,804,191	39,289
平成20年1~3月(Q1)	11,841	1,030	6,995,875	10,291
4~6(Q2)	6,856	614	6,870,335	10,044
7~9(Q3)	4,080	467	6,346,795	11,968
10~12(Q4)	7,785	721	5,091,799	10,173
平成20年 1月(Jan)	4,154	348	2,198,778	3,129
2(Feb)	3,801	294	2,315,904	3,543
3(Mar)	3,886	388	2,481,193	3,619
4(Apr)	2,625	211	2,352,730	3,406
5(May)	1,752	142	2,197,536	3,186
6(Jun)	2,479	261	2,320,069	3,452
7(Jul)	1,133	111	2,297,732	4,158
8(Aug)	1,213	147	1,866,453	3,617
9(Sep)	1,734	209	2,182,610	4,193
10(Oct)	1,448	155	1,956,643	4,031
11(Nov)	3,983	300	1,621,830	3,360
12(Dec)	2,354	266	1,513,326	2,782

31 民生用電気機械器具 Consumer electric appliances		民生用電気機械器具 Consumer electric appliances (1~18)		
		年 月 Year and Month	生産(P)	出荷(Sh)
			金額(百万円) (million yen)	販売(Sa) 金額(百万円) (million yen)
平成16年(2004)	1,178,936	...		
17 (2005)	1,039,650	1,323,113		
18 (2006)	1,003,366	1,337,252		
19 (2007)	933,987	1,303,116		
20 (2008)	898,261	1,279,483		
平成18年度(06FY)	994,984	1,338,620		
19 (07FY)	915,739	1,295,446		
平成20年1~3月(Q1)	201,755	312,439		
4~6 (Q2)	224,990	295,571		
7~9 (Q3)	234,920	346,673		
10~12 (Q4)	236,596	324,800		
平成20年 1月 (Jan)	61,328	87,535		
2 (Feb)	68,339	102,121		
3 (Mar)	72,088	122,783		
4 (Apr)	74,548	94,888		
5 (May)	71,663	92,556		
6 (Jun)	78,779	108,127		
7 (Jul)	83,638	122,321		
8 (Aug)	68,685	106,873		
9 (Sep)	82,597	117,479		
10 (Oct)	86,356	103,406		
11 (Nov)	78,531	103,483		
12 (Dec)	71,709	117,911		

電子レンジ
Microwave ovens

(1)

年 月 Year and Month	生産(P)		受入(R)	出荷(Sh)			在庫(I)
	数量(台) Quantity(n)	金額(百万円) (million yen)		販売(Sa)		その他(O)	
			数量(台) Quantity(n)	金額(百万円) (million yen)	数量(台) Quantity(n)		数量(台) Quantity(n)
平成16年(2004)	1,248,182	32,977	2,407,084	3,478,751	61,770	161,181	206,578
17 (2005)	760,499	26,936	3,007,759	3,683,229	70,185	47,379	244,228
18 (2006)	628,384	23,644	3,011,950	3,644,569	74,485	56,358	183,635
19 (2007)	575,423	22,795	3,215,435	3,559,211	69,855	173,628	211,831
20 (2008)	436,815	21,921	2,988,616	3,408,971	66,245	38,139	190,152
平成18年度(06FY)	613,660	22,908	3,038,410	3,629,055	74,090	54,760	173,462
19 (07FY)	531,246	23,080	3,232,992	3,522,513	68,962	181,555	233,632
平成20年1~3月(Q1)	104,287	5,421	1,018,270	1,087,816	18,940	12,940	233,632
4~6 (Q2)	103,732	5,091	698,735	759,091	14,364	5,568	271,440
7~9 (Q3)	115,808	5,783	471,510	695,222	14,364	5,260	158,276
10~12 (Q4)	112,988	5,626	800,101	866,842	18,577	14,371	190,152
平成20年 1月 (Jan)	34,105	1,599	267,146	271,330	4,869	1,481	240,271
2 (Feb)	39,268	2,033	328,190	363,982	6,426	2,893	240,854
3 (Mar)	30,914	1,789	422,934	452,504	7,645	8,566	233,632
4 (Apr)	33,619	1,659	213,358	297,419	5,163	2,169	181,021
5 (May)	32,592	1,579	240,994	224,127	4,497	2,281	228,199
6 (Jun)	37,521	1,853	244,383	237,545	4,704	1,118	271,440
7 (Jul)	38,141	1,863	170,604	232,217	4,352	1,855	246,113
8 (Aug)	34,803	1,765	132,920	199,275	4,259	1,237	213,324
9 (Sep)	42,864	2,155	167,986	263,730	5,753	2,168	158,276
10 (Oct)	36,302	1,849	269,924	240,252	5,104	1,656	222,594
11 (Nov)	40,053	1,915	254,923	260,344	5,532	8,951	248,275
12 (Dec)	36,633	1,862	275,254	366,246	7,941	3,764	190,152

電気がま
Electric rice cookers

(2)

年 月 Year and Month	生産(P)		受入(R) 数量(台) Quantity(n)	出荷(Sh)			在庫(I) 数量(台) Quantity(n)
	数量(台) Quantity(n)	金額(百万円) (million yen)		販売(Sa)		その他(O) 数量(台) Quantity(n)	
			数量(台) Quantity(n)	金額(百万円) (million yen)			
平成16年(2004)	4,424,291	54,519	3,081,058	6,719,543	82,358	852,971	616,366
17(2005)	4,354,601	57,432	3,258,038	6,931,240	86,116	541,747	755,918
18(2006)	4,285,352	59,167	3,094,992	6,992,957	87,401	461,183	682,122
19(2007)	4,491,872	64,057	3,098,212	7,200,063	96,420	406,837	668,022
20(2008)	4,297,220	64,331	2,759,031	6,743,571	93,951	277,338	705,956
平成18年度(06FY)	4,343,960	60,961	3,093,236	7,026,756	90,897	470,799	567,289
19(07FY)	4,493,782	64,950	3,050,482	7,114,957	96,416	373,098	623,543
平成20年1~3月(Q1)	1,164,054	16,428	849,125	1,969,524	25,167	88,237	623,543
4~6(Q2)	942,838	13,986	661,083	1,499,927	20,575	63,127	668,202
7~9(Q3)	995,005	15,575	552,248	1,448,441	21,010	44,169	721,542
10~12(Q4)	1,195,323	18,342	696,575	1,825,679	27,199	81,805	705,956
平成20年 1月(Jan)	364,436	5,184	279,008	584,453	7,590	24,730	702,386
2(Feb)	403,658	5,804	298,430	664,089	8,637	34,121	706,264
3(Mar)	395,960	5,440	271,687	720,982	8,940	29,386	623,543
4(Apr)	329,115	4,447	285,459	575,848	7,377	27,836	634,433
5(May)	281,856	4,716	194,634	460,939	6,627	20,481	629,503
6(Jun)	331,867	4,823	180,990	463,140	6,571	14,810	668,202
7(Jul)	320,793	4,783	182,981	458,448	6,655	15,805	696,420
8(Aug)	308,866	4,938	187,432	456,460	6,676	17,783	718,475
9(Sep)	365,346	5,854	181,835	533,533	7,679	10,581	721,542
10(Oct)	383,956	6,040	188,091	546,979	8,202	25,887	720,723
11(Nov)	396,422	6,189	245,131	567,190	8,508	27,658	767,428
12(Dec)	414,945	6,113	263,353	711,510	10,489	28,260	705,956

注：平成17年から名称変更。

ジャーボット
Electric vacuum bottles

(3)

年 月 Year and Month	生産(P)		受入(R) 数量(台) Quantity(n)	出荷(Sh)			在庫(I) 数量(台) Quantity(n)
	数量(台) Quantity(n)	金額(百万円) (million yen)		販売(Sa)		その他(O) 数量(台) Quantity(n)	
			数量(台) Quantity(n)	金額(百万円) (million yen)			
平成16年(2004)	3,155,076	15,837	2,069,595	5,088,807	24,633	257,229	671,152
17(2005)	2,666,509	13,824	2,492,826	4,978,875	24,230	59,463	793,629
18(2006)	1,872,655	9,755	2,859,893	4,722,175	23,810	71,608	732,394
19(2007)	1,622,973	7,790	3,116,512	4,823,525	23,387	9,450	638,904
20(2008)	1,599,045	7,514	3,289,417	4,668,840	21,880	7,864	849,088
平成18年度(06FY)	1,858,369	9,440	2,719,716	4,623,621	23,462	65,343	611,398
19(07FY)	1,496,328	7,185	3,326,579	4,929,751	23,582	9,677	494,877
平成20年1~3月(Q1)	372,158	1,794	885,982	1,400,077	6,528	2,090	494,877
4~6(Q2)	352,024	1,699	747,041	1,033,818	4,736	2,144	557,440
7~9(Q3)	367,512	1,650	816,212	855,553	3,922	1,412	883,165
10~12(Q4)	507,351	2,371	840,182	1,379,392	6,694	2,218	849,088
平成20年 1月(Jan)	110,738	514	329,130	481,590	2,242	955	596,227
2(Feb)	145,442	651	312,589	463,417	2,191	944	589,897
3(Mar)	115,978	629	244,263	455,070	2,095	191	494,877
4(Apr)	145,810	700	311,219	445,374	2,057	1,001	505,531
5(May)	95,788	479	220,239	304,846	1,390	615	516,097
6(Jun)	110,426	520	215,583	283,598	1,289	528	557,440
7(Jul)	114,778	564	179,737	225,040	1,028	477	625,404
8(Aug)	99,489	469	272,286	229,707	1,010	412	767,060
9(Sep)	153,245	617	364,189	400,806	1,884	523	883,165
10(Oct)	185,378	869	305,042	416,487	2,049	756	956,342
11(Nov)	157,271	721	245,060	470,398	2,307	675	887,600
12(Dec)	164,702	781	290,080	492,507	2,338	787	849,088

食器洗い乾燥機
Automatic dish washers and driers

(4)

年月 Year and Month	生産(P)		受入(R) 数量(台) Quantity(n)	出荷(Sh)			在庫(I) 数量(台) Quantity(n)
	数量(台) Quantity(n)	金額(百万円) (million yen)		販売(Sa)		その他(O) 数量(台) Quantity(n)	
			数量(台) Quantity(n)	金額(百万円) (million yen)	数量(台) Quantity(n)		
平成16年(2004)	949,531	45,326	155,438	982,418	45,085	99,765	88,073
17(2005)	853,646	38,844	107,793	921,349	40,313	60,051	68,112
18(2006)	822,426	34,693	61,281	861,437	35,577	32,564	57,818
19(2007)	684,362	28,758	58,098	753,131	31,667	11,133	38,315
20(2008)	591,433	25,030	76,920	670,283	28,441	9,148	27,237
平成18年度(06FY)	790,255	32,680	61,850	857,583	35,130	15,953	51,981
19(07FY)	697,354	29,120	49,576	739,893	31,254	11,950	47,068
平成20年1~3月(Q1)	170,230	7,055	11,932	169,747	7,234	3,662	47,068
4~6(Q2)	160,303	6,677	7,548	167,488	7,003	1,920	45,511
7~9(Q3)	125,887	5,464	28,457	163,301	6,932	1,773	34,781
10~12(Q4)	135,013	5,834	28,983	169,747	7,272	1,793	27,237
平成20年 1月(Jan)	49,090	2,028	2,332	52,106	2,170	673	36,958
2(Feb)	52,337	2,130	5,200	57,525	2,449	995	35,975
3(Mar)	68,803	2,897	4,400	60,116	2,615	1,994	47,068
4(Apr)	72,758	3,034	—	58,338	2,441	785	60,703
5(May)	46,664	1,934	3,000	51,342	2,149	388	58,637
6(Jun)	40,881	1,709	4,548	57,808	2,413	747	45,511
7(Jul)	44,576	1,892	6,351	60,873	2,575	752	34,813
8(Aug)	37,844	1,655	10,419	47,038	2,008	437	35,601
9(Sep)	43,467	1,917	11,687	55,390	2,349	584	34,781
10(Oct)	48,242	2,094	8,212	59,031	2,519	641	31,563
11(Nov)	45,038	1,964	12,001	56,759	2,465	432	31,411
12(Dec)	41,733	1,776	8,770	53,957	2,288	720	27,237

注：平成17年から名称変更。

電気冷蔵庫
Electric refrigerators

(5)

年月 Year and Month	生産(P)		受入(R) 数量(台) Quantity(n)	出荷(Sh)			在庫(I) 数量(台) Quantity(n)
	数量(台) Quantity(n)	金額(百万円) (million yen)		販売(Sa)		その他(O) 数量(台) Quantity(n)	
			数量(台) Quantity(n)	金額(百万円) (million yen)	数量(台) Quantity(n)		
平成16年(2004)	3,019,604	315,649	2,211,221	4,380,991	336,725	845,229	347,269
17(2005)	2,821,077	289,378	2,310,492	4,389,162	333,109	771,768	317,729
18(2006)	2,783,449	260,774	2,248,624	4,360,060	327,683	665,723	324,019
19(2007)	2,433,299	219,002	1,847,376	4,067,180	310,143	284,180	253,334
20(2008)	1,923,745	207,171	1,874,403	3,797,632	319,227	58,198	195,652
平成18年度(06FY)	2,745,861	254,292	2,195,077	4,390,553	326,530	602,222	245,319
19(07FY)	2,326,276	208,994	1,739,019	3,911,453	307,718	202,078	197,083
平成20年1~3月(Q1)	426,629	35,095	406,280	878,962	61,642	10,198	197,083
4~6(Q2)	538,799	60,840	428,952	930,105	79,059	11,209	223,520
7~9(Q3)	546,340	62,639	611,105	1,207,596	108,364	18,273	155,096
10~12(Q4)	411,977	48,597	428,066	780,969	70,162	18,518	195,652
平成20年 1月(Jan)	125,458	9,213	103,660	179,936	14,755	2,363	300,153
2(Feb)	148,369	12,360	130,065	265,026	19,265	2,921	310,640
3(Mar)	152,802	13,522	172,555	434,006	27,622	4,914	197,083
4(Apr)	158,016	17,372	95,880	263,191	21,341	3,956	183,832
5(May)	179,306	20,854	150,478	287,717	24,713	3,257	222,642
6(Jun)	201,477	22,614	182,594	379,197	33,005	3,996	223,520
7(Jul)	217,786	24,089	203,563	469,808	43,081	5,004	170,057
8(Aug)	151,597	17,661	222,476	402,093	34,884	7,674	134,363
9(Sep)	176,957	20,889	185,066	335,695	30,399	5,595	155,096
10(Oct)	167,828	20,084	150,649	261,402	23,732	7,375	204,796
11(Nov)	133,031	15,579	141,757	236,465	21,211	5,377	237,742
12(Dec)	111,118	12,934	135,660	283,102	25,219	5,766	195,652

クッキングヒーター
Electric cooktops

(6)

年月 Year and Month	生産(P)		受入(R) Quantity(n)	出荷(Sh)			在庫(I) Quantity(n)
	数量(台) Quantity(n)	金額(百万円) (million yen)		販売(Sa)		その他(O) Quantity(n)	
				数量(台) Quantity(n)	金額(百万円) (million yen)		
平成16年(2004)	674,872	66,571	157,527	655,615	55,758	158,927	51,247
17(2005)	801,842	68,238	149,115	745,172	64,727	192,058	64,973
18(2006)	799,717	70,737	143,020	817,906	72,829	119,107	70,697
19(2007)	827,013	69,980	117,188	868,215	73,013	97,473	61,676
20(2008)	903,312	75,762	104,666	896,853	73,820	75,944	96,856
平成18年度(06FY)	817,986	71,316	142,528	840,251	74,207	114,825	64,344
19(07FY)	835,605	71,484	111,110	871,769	72,581	87,513	60,665
平成20年1~3月(Q1)	204,728	16,930	31,851	215,305	17,618	22,284	60,665
4~6(Q2)	209,106	17,645	17,490	206,071	16,947	12,490	68,700
7~9(Q3)	228,087	19,529	24,577	230,499	19,166	13,168	77,697
10~12(Q4)	261,391	21,658	30,748	244,978	20,089	28,002	96,856
平成20年 1月(Jan)	60,959	4,752	10,440	65,259	5,271	6,897	60,918
2(Feb)	73,497	5,836	11,837	73,869	5,996	7,972	64,411
3(Mar)	70,272	6,342	9,574	76,177	6,351	7,415	60,665
4(Apr)	65,897	5,477	7,388	67,298	5,345	3,642	63,010
5(May)	67,056	5,670	4,687	64,755	5,362	4,251	65,747
6(Jun)	76,153	6,498	5,415	74,018	6,240	4,597	68,700
7(Jul)	78,333	6,760	5,574	76,229	6,328	5,445	70,933
8(Aug)	64,075	5,475	8,770	68,825	5,595	3,787	71,166
9(Sep)	85,679	7,294	10,233	85,445	7,243	3,936	77,697
10(Oct)	88,848	7,498	10,941	84,733	6,931	9,978	82,775
11(Nov)	87,623	7,219	11,106	83,983	6,928	10,488	87,033
12(Dec)	84,920	6,941	8,701	76,262	6,230	7,536	96,856

注：平成16年から「その他の民生用電気機器」より特掲。

換気扇
Ventilating fans

(7)

年月 Year and Month	生産(P)		受入(R) Quantity(n)	出荷(Sh)			在庫(I) Quantity(n)
	数量(台) Quantity(n)	金額(百万円) (million yen)		販売(Sa)		その他(O) Quantity(n)	
				数量(台) Quantity(n)	金額(百万円) (million yen)		
平成16年(2004)	6,982,132	100,626	1,528,778	8,029,057	119,111	500,181	643,748
17(2005)	7,377,453	119,021	1,750,868	8,291,015	135,669	874,914	632,916
18(2006)	7,117,335	118,127	1,687,451	8,106,971	133,989	837,745	525,480
19(2007)	6,481,565	111,728	1,721,138	7,476,517	127,070	808,740	462,768
20(2008)	5,685,414	102,353	1,799,103	6,825,195	120,393	693,978	453,816
平成18年度(06FY)	7,069,433	117,641	1,662,988	7,987,091	132,700	836,772	396,635
19(07FY)	6,247,788	108,958	1,771,892	7,268,787	125,101	780,568	392,664
平成20年1~3月(Q1)	1,426,306	24,464	403,486	1,740,589	30,880	165,733	392,664
4~6(Q2)	1,352,992	24,777	403,696	1,536,845	27,005	171,982	446,951
7~9(Q3)	1,411,936	25,804	460,798	1,755,102	30,569	177,640	393,369
10~12(Q4)	1,494,180	27,308	531,123	1,792,659	31,939	178,623	453,816
平成20年 1月(Jan)	482,031	8,342	132,262	553,025	10,003	56,672	469,506
2(Feb)	481,289	8,105	130,134	584,638	10,275	58,301	440,132
3(Mar)	462,986	8,017	141,090	602,926	10,602	50,760	392,664
4(Apr)	439,817	8,245	124,094	497,084	9,018	55,381	406,252
5(May)	438,288	7,866	135,263	499,661	8,598	53,565	428,719
6(Jun)	474,887	8,666	144,339	540,100	9,389	63,036	446,951
7(Jul)	512,419	9,191	163,794	607,988	10,531	65,324	451,994
8(Aug)	407,981	7,733	140,850	522,049	9,254	54,452	426,466
9(Sep)	491,536	8,880	156,154	625,065	10,784	57,864	393,369
10(Oct)	511,998	9,278	182,086	585,613	10,379	64,607	439,375
11(Nov)	507,443	9,309	184,234	588,414	10,591	58,870	485,910
12(Dec)	474,739	8,721	164,803	618,632	10,969	55,146	453,816

電気温水器
Electric storage tank water heaters

(8)

年月 Year and Month	生産(P)		受入(R) 数量(台) Quantity(n)	出荷(Sh)			在庫(I) 数量(台) Quantity(n)
	数量(台) Quantity(n)	金額(百万円) (million yen)		販売(Sa)		その他(O) 数量(台) Quantity(n)	
				数量(台) Quantity(n)	金額(百万円) (million yen)		
平成16年(2004)	247,667	51,628	3,530	248,778	52,612	1,168	22,029
17(2005)	246,422	41,803	778	241,447	42,713	2,172	23,508
18(2006)	243,283	40,497	3,083	241,847	42,321	2,988	25,039
19(2007)	237,550	38,304	187	230,224	39,159	8,552	23,904
20(2008)	218,767	34,827	214	211,298	34,924	10,305	21,282
平成18年度(06FY)	239,508	38,931	2,938	236,752	41,000	5,015	19,405
19(07FY)	238,361	38,875	204	229,711	39,014	8,943	19,316
平成20年1~3月(Q1)	60,768	9,286	59	62,706	10,222	2,709	19,316
4~6(Q2)	52,389	8,547	57	46,710	7,804	2,258	22,794
7~9(Q3)	48,841	7,818	45	47,857	8,139	2,236	21,587
10~12(Q4)	56,769	9,176	53	54,025	8,759	3,102	21,282
平成20年 1月(Jan)	21,252	3,265	25	20,946	3,378	1,037	23,198
2(Feb)	20,281	3,041	20	22,047	3,543	1,015	20,437
3(Mar)	19,235	2,980	14	19,713	3,301	657	19,316
4(Apr)	18,914	3,212	16	16,421	2,714	783	21,042
5(May)	16,070	2,605	24	14,661	2,417	835	21,640
6(Jun)	17,405	2,730	17	15,628	2,673	640	22,794
7(Jul)	17,704	2,819	20	16,496	2,842	753	23,269
8(Aug)	14,506	2,171	9	13,891	2,289	868	23,025
9(Sep)	16,631	2,828	16	17,470	3,008	615	21,587
10(Oct)	20,905	3,469	21	18,100	2,996	1,091	23,322
11(Nov)	18,736	2,966	15	17,442	2,835	1,009	23,622
12(Dec)	17,128	2,741	17	18,483	2,928	1,002	21,282

自然冷媒ヒートポンプ式給湯機
Natural coolant heat pump formula hot-water supply machine

(9)

年月 Year and Month	生産(P)		受入(R) 数量(台) Quantity(n)	出荷(Sh)			在庫(I) 数量(台) Quantity(n)
	数量(台) Quantity(n)	金額(百万円) (million yen)		販売(Sa)		その他(O) 数量(台) Quantity(n)	
				数量(台) Quantity(n)	金額(百万円) (million yen)		
平成16年(2004)
17(2005)	205,793	25,212	15,145	196,428	30,626	16,080	13,677
18(2006)	279,525	31,788	31,364	267,610	40,413	34,177	22,418
19(2007)	367,799	51,031	79	360,272	61,574	3,258	33,975
20(2008)	452,653	64,115	4,042	457,143	65,535	2,864	30,722
平成18年度(06FY)	295,528	35,293	23,862	285,968	45,204	26,815	24,251
19(07FY)	370,905	52,187	230	368,925	60,470	3,408	23,100
平成20年1~3月(Q1)	87,302	12,791	151	97,362	14,185	1,013	23,100
4~6(Q2)	98,103	14,207	3,701	102,662	14,906	401	21,853
7~9(Q3)	130,066	17,724	81	127,531	17,948	973	23,496
10~12(Q4)	137,182	19,393	109	129,588	18,496	477	30,722
平成20年 1月(Jan)	25,021	3,860	30	29,727	4,373	193	29,140
2(Feb)	30,430	4,250	42	29,681	4,361	680	29,251
3(Mar)	31,851	4,681	79	37,954	5,451	140	23,100
4(Apr)	29,308	4,292	3,541	27,384	4,093	124	28,453
5(May)	28,489	4,165	119	33,972	4,916	157	22,932
6(Jun)	40,306	5,750	41	41,306	5,897	120	21,853
7(Jul)	45,549	6,036	25	42,529	6,087	87	24,811
8(Aug)	36,472	5,251	29	35,289	4,879	762	25,261
9(Sep)	48,045	6,437	27	49,713	6,982	124	23,496
10(Oct)	47,411	6,750	32	42,240	6,023	214	28,485
11(Nov)	46,388	6,661	32	45,189	6,545	112	29,604
12(Dec)	43,383	5,982	45	42,159	5,928	151	30,722

注：平成17年から「その他の民生用電気機器」より特掲。

家庭用電気井戸ポンプ
Electric well pumps

(10)

年月 Year and Month	生産(P)		受入(R) 数量(台) Quantity(n)	出荷(Sh)			在庫(I) 数量(台) Quantity(n)
	数量(台) Quantity(n)	金額(百万円) (million yen)		販売(Sa)		その他(O) 数量(台) Quantity(n)	
				数量(台) Quantity(n)	金額(百万円) (million yen)		
平成16年(2004)	272,956	12,691	24,714	281,886	12,947	24,714	26,296
17(2005)	267,799	12,214	25,407	278,132	12,748	25,497	23,203
18(2006)	257,555	12,178	24,186	257,271	11,637	24,113	17,269
19(2007)	241,241	11,632	51	215,567	10,745	29,268	13,359
20(2008)	235,948	11,126	55	204,499	10,080	25,574	18,801
平成18年度(06FY)	248,029	11,782	18,043	237,315	11,225	24,314	24,149
19(07FY)	238,360	11,470	44	216,214	10,845	29,871	15,931
平成20年1~3月(Q1)	50,653	2,414	14	40,622	2,101	6,959	15,931
4~6(Q2)	62,489	2,921	20	49,380	2,437	7,609	21,466
7~9(Q3)	60,963	2,907	11	59,925	2,924	5,600	16,914
10~12(Q4)	61,843	2,884	10	54,572	2,618	5,406	18,801
平成20年 1月(Jan)	18,677	915	4	13,561	718	2,243	16,236
2(Feb)	14,874	719	—	12,147	637	1,846	16,601
3(Mar)	17,102	780	10	14,914	746	2,870	15,931
4(Apr)	21,382	965	—	17,000	817	2,894	17,416
5(May)	20,043	954	—	16,273	805	2,785	18,397
6(Jun)	21,064	1,002	20	16,107	815	1,930	21,466
7(Jul)	23,380	1,093	—	23,253	1,101	1,885	19,707
8(Aug)	17,766	871	—	19,190	940	1,835	16,448
9(Sep)	19,817	943	11	17,482	883	1,880	16,914
10(Oct)	21,464	1,019	—	16,173	802	2,090	20,115
11(Nov)	19,823	932	10	15,873	789	1,424	22,660
12(Dec)	20,556	933	—	22,526	1,027	1,892	18,801

空気清浄機
Air cleaners

(11)

年月 Year and Month	生産(P)		受入(R) 数量(台) Quantity(n)	出荷(Sh)			在庫(I) 数量(台) Quantity(n)
	数量(台) Quantity(n)	金額(百万円) (million yen)		販売(Sa)		その他(O) 数量(台) Quantity(n)	
				数量(台) Quantity(n)	金額(百万円) (million yen)		
平成16年(2004)	1,147,058	16,679	658,667	1,748,665	24,635	116,233	324,583
17(2005)	954,844	12,188	1,001,265	1,840,079	29,772	110,989	329,624
18(2006)	1,057,088	16,205	1,015,622	1,824,296	27,236	125,045	453,853
19(2007)	701,837	11,856	833,052	1,489,166	22,533	290,839	194,968
20(2008)	486,032	7,953	959,298	1,216,292	21,026	197,163	226,843
平成18年度(06FY)	1,016,046	16,298	910,331	1,728,191	26,594	157,095	325,763
19(07FY)	570,859	9,808	915,913	1,362,226	20,832	294,452	171,599
平成20年1~3月(Q1)	194,782	3,252	347,179	475,379	7,468	89,951	171,599
4~6(Q2)	78,888	1,099	118,415	143,727	1,834	53,219	171,956
7~9(Q3)	79,364	1,253	183,096	231,330	4,390	16,088	186,998
10~12(Q4)	132,998	2,349	310,608	365,856	7,334	37,905	226,843
平成20年 1月(Jan)	68,136	1,098	122,539	122,860	1,946	39,793	222,990
2(Feb)	70,185	1,260	116,144	190,116	2,939	28,469	190,734
3(Mar)	56,461	894	108,496	162,403	2,583	21,689	171,599
4(Apr)	30,740	442	51,358	49,454	625	35,497	168,746
5(May)	27,408	391	38,914	47,032	592	9,898	178,138
6(Jun)	20,740	266	28,143	47,241	617	7,824	171,956
7(Jul)	21,418	252	22,728	36,135	481	5,591	174,376
8(Aug)	18,678	317	54,332	58,795	1,016	4,828	183,763
9(Sep)	39,268	684	106,036	136,400	2,893	5,669	186,998
10(Oct)	50,218	906	96,234	81,322	1,622	13,593	238,535
11(Nov)	39,692	797	119,332	116,709	2,390	12,596	268,254
12(Dec)	43,088	646	95,042	167,825	3,322	11,716	226,843

注：平成16年から「その他の民生用電気機器」より特掲。

電気洗濯機
Electric washing machines

(12~13)

年月 Year and Month	生産(P)		受入(R)	出荷(Sh)			在庫(I)
	数量(台) Quantity(n)	金額(百万円) (million yen)		販売(Sa)		その他(O)	
			数量(台) Quantity(n)	金額(百万円) (million yen)	数量(台) Quantity(n)		金額(百万円) (million yen)
平成16年(2004)	2,847,961	135,294	2,805,845	4,427,979	190,149	1,216,741	252,706
17(2005)	2,621,640	136,304	3,305,404	4,488,454	192,213	1,424,014	267,282
18(2006)	2,558,094	145,856	3,434,784	4,590,398	205,509	1,360,621	309,141
19(2007)	2,397,243	125,194	2,732,890	4,626,263	202,257	580,668	232,377
20(2008)	2,293,588	121,318	2,662,242	4,535,513	206,514	427,677	224,863
平成18年度(06FY)	2,568,177	145,004	3,249,127	4,599,950	207,594	1,186,170	282,716
19(07FY)	2,376,313	121,712	2,738,524	4,649,050	204,722	539,378	209,005
平成20年1~3月(Q1)	638,781	30,816	782,894	1,303,355	56,387	141,538	209,005
4~6(Q2)	558,163	29,855	628,114	1,043,175	47,523	100,633	251,474
7~9(Q3)	549,473	29,836	629,818	1,139,316	53,830	116,373	175,076
10~12(Q4)	547,171	30,811	621,416	1,049,667	48,774	69,133	224,863
平成20年 1月(Jan)	194,549	9,145	207,824	335,845	14,792	36,792	261,959
2(Feb)	209,124	9,824	258,952	406,960	17,382	43,379	279,696
3(Mar)	235,108	11,847	316,118	560,550	24,213	61,367	209,005
4(Apr)	205,398	11,158	192,262	355,774	16,082	33,015	217,876
5(May)	168,934	8,758	194,939	332,722	14,436	30,486	218,541
6(Jun)	183,831	9,939	240,913	354,679	17,005	37,132	251,474
7(Jul)	198,239	10,757	190,350	400,850	18,449	42,259	196,954
8(Aug)	167,805	8,859	206,034	369,960	17,296	37,463	163,370
9(Sep)	183,429	10,220	233,434	368,506	18,085	36,651	175,076
10(Oct)	198,998	11,349	190,771	317,626	14,505	29,548	217,671
11(Nov)	180,692	10,321	206,749	330,327	15,959	23,354	251,431
12(Dec)	167,481	9,141	223,896	401,714	18,310	16,231	224,863

洗濯機(全自動式・二槽式)
Washing machine(full automatic formula and 2 tub type)

(12)

年月 Year and Month	生産(P)		受入(R)	出荷(Sh)			在庫(I)
	数量(台) Quantity(n)	金額(百万円) (million yen)		販売(Sa)		その他(O)	
			数量(台) Quantity(n)	金額(百万円) (million yen)	数量(台) Quantity(n)		金額(百万円) (million yen)
平成16年(2004)
17(2005)	1,601,518	46,943	2,733,449	3,384,322	92,077	941,592	213,845
18(2006)	1,498,232	45,447	2,754,004	3,330,816	87,439	902,996	232,269
19(2007)	1,521,317	47,696	2,157,606	3,390,418	92,273	346,629	174,179
20(2008)	1,511,865	50,339	2,272,583	3,500,963	124,004	291,971	165,539
平成18年度(06FY)	1,529,976	48,474	2,575,186	3,349,678	90,349	749,547	206,436
19(07FY)	1,519,450	46,572	2,180,302	3,405,799	94,743	346,129	154,140
平成20年1~3月(Q1)	430,150	13,005	648,633	1,002,565	28,734	96,103	154,140
4~6(Q2)	368,927	12,897	541,744	805,079	30,699	68,822	190,910
7~9(Q3)	381,578	13,288	546,267	898,814	35,247	87,812	132,129
10~12(Q4)	331,210	11,149	535,939	794,505	29,324	39,234	165,539
平成20年 1月(Jan)	130,430	3,896	171,919	253,064	7,483	26,026	197,284
2(Feb)	143,567	4,241	215,648	314,022	8,929	29,775	212,702
3(Mar)	156,153	4,868	261,066	435,479	12,322	40,302	154,140
4(Apr)	134,887	4,894	167,484	279,572	10,568	21,333	155,606
5(May)	115,129	3,927	175,241	264,757	9,566	21,597	159,622
6(Jun)	118,911	4,076	199,019	260,750	10,565	25,892	190,910
7(Jul)	133,943	4,552	161,819	315,022	12,005	31,735	139,915
8(Aug)	119,524	4,198	189,276	296,945	11,420	28,169	123,601
9(Sep)	128,111	4,538	195,172	286,847	11,822	27,908	132,129
10(Oct)	112,796	3,669	167,348	233,636	8,243	19,028	159,609
11(Nov)	115,808	4,136	171,214	253,775	9,919	11,056	181,800
12(Dec)	102,606	3,344	197,377	307,094	11,162	9,150	165,539

注：平成17年から「全自動洗濯機」及び「二槽式洗濯機」を統合、「洗濯乾燥機」を分割し、名称変更。

洗濯乾燥機
Automatic clothes washer and drier

(13)

年月 Year and Month	生産(P)		受入(R)	出荷(Sh)			在庫(I)
	数量(台) Quantity(n)	金額(百万円) (million yen)		販売(Sa)		その他(O)	
			数量(台) Quantity(n)	金額(百万円) (million yen)	数量(台) Quantity(n)		金額(百万円) (million yen)
平成16年(2004)
17 (2005)	1,020,122	89,361	571,955	1,104,132	100,136	482,422	53,437
18 (2006)	1,059,862	100,409	680,780	1,259,582	118,070	457,625	76,872
19 (2007)	875,926	77,498	575,284	1,235,845	109,984	234,039	58,198
20 (2008)	781,723	70,979	389,659	1,034,550	82,510	135,706	59,324
平成18年度(06FY)	1,038,201	96,530	673,941	1,250,272	117,245	436,623	76,280
19 (07FY)	856,863	75,140	558,222	1,243,251	109,979	193,249	54,865
平成20年1~3月(Q1)	208,631	17,811	134,261	300,790	27,653	45,435	54,865
4~6 (Q2)	189,236	16,958	86,370	238,096	16,824	31,811	60,564
7~9 (Q3)	167,895	16,548	83,551	240,502	18,583	28,561	42,947
10~12 (Q4)	215,961	19,662	85,477	255,162	19,450	29,899	59,324
平成20年 1月(Jan)	64,119	5,249	35,905	82,781	7,309	10,766	64,675
2 (Feb)	65,557	5,583	43,304	92,938	8,453	13,604	66,994
3 (Mar)	78,955	6,979	55,052	125,071	11,891	21,065	54,865
4 (Apr)	70,511	6,264	24,778	76,202	5,514	11,682	62,270
5 (May)	53,805	4,831	19,698	67,965	4,870	8,889	58,919
6 (Jun)	64,920	5,863	41,894	93,929	6,440	11,240	60,564
7 (Jul)	64,296	6,205	28,531	85,828	6,444	10,524	57,039
8 (Aug)	48,281	4,661	16,758	73,015	5,876	9,294	39,769
9 (Sep)	55,318	5,682	38,262	81,659	6,263	8,743	42,947
10 (Oct)	86,202	7,680	23,423	83,990	6,262	10,520	58,062
11 (Nov)	64,884	6,185	35,535	76,552	6,040	12,298	69,631
12 (Dec)	64,875	5,797	26,519	94,620	7,148	7,081	59,324

注：平成17年から「全自動洗濯機」より特掲。

電気掃除機
Electric vacuum cleaners

(14)

年月 Year and Month	生産(P)		受入(R)	出荷(Sh)			在庫(I)
	数量(台) Quantity(n)	金額(百万円) (million yen)		販売(Sa)		その他(O)	
			数量(台) Quantity(n)	金額(百万円) (million yen)	数量(台) Quantity(n)		金額(百万円) (million yen)
平成16年(2004)	4,654,560	62,441	3,426,305	5,988,328	93,229	2,094,620	331,421
17 (2005)	4,182,938	60,096	3,879,860	6,072,344	94,062	1,923,113	399,686
18 (2006)	3,158,561	49,771	4,686,115	5,992,551	93,871	1,810,743	441,992
19 (2007)	2,948,743	49,666	4,143,552	5,370,045	89,019	1,706,794	362,501
20 (2008)	2,575,227	42,851	4,017,164	4,949,652	79,851	1,697,438	308,726
平成18年度(06FY)	3,177,830	50,834	4,482,976	5,862,097	92,963	1,771,678	344,876
19 (07FY)	2,861,131	48,189	4,326,040	5,308,107	88,651	1,791,100	433,527
平成20年1~3月(Q1)	615,174	9,906	1,179,442	1,242,823	20,257	480,998	433,527
4~6 (Q2)	642,313	10,817	711,313	1,120,779	17,719	322,343	344,262
7~9 (Q3)	603,859	10,205	1,058,991	1,261,486	20,359	455,489	290,368
10~12 (Q4)	713,881	11,923	1,067,418	1,324,564	21,516	438,608	308,726
平成20年 1月(Jan)	204,924	3,276	358,041	328,466	5,389	143,910	453,167
2 (Feb)	223,963	3,650	403,362	414,118	6,748	164,083	502,368
3 (Mar)	186,287	2,980	418,039	500,239	8,120	173,005	433,527
4 (Apr)	228,381	3,909	198,162	386,402	6,161	100,511	373,234
5 (May)	198,476	3,307	187,418	337,047	5,252	96,124	326,034
6 (Jun)	215,456	3,601	325,733	397,330	6,306	125,708	344,262
7 (Jul)	212,599	3,313	334,613	420,128	6,535	159,278	312,145
8 (Aug)	187,718	3,211	367,150	402,275	6,700	154,185	310,630
9 (Sep)	203,542	3,681	357,228	439,083	7,124	142,026	290,368
10 (Oct)	250,373	4,354	294,955	372,369	6,278	124,519	338,885
11 (Nov)	236,403	3,947	351,844	393,524	6,409	147,248	386,437
12 (Dec)	227,105	3,622	420,619	558,671	8,829	166,841	308,726

温水洗浄便座
Electric toilet seats

(15)

年 月 Year and Month	生産(P)		受入(R) 数量(台) Quantity(n)	出荷(Sh)			在庫(I) 数量(台) Quantity(n)
	数量(台) Quantity(n)	金額(百万円) (million yen)		販売(Sa)		その他(O) 数量(台) Quantity(n)	
				数量(台) Quantity(n)	金額(百万円) (million yen)		
平成16年(2004)	2,612,570	74,656	643,639	2,639,743	78,533	620,145	60,059
17(2005)	2,404,242	69,101	934,502	2,617,387	78,139	694,577	90,992
18(2006)	2,528,513	73,499	944,482	2,841,989	81,734	656,748	65,250
19(2007)	2,413,415	74,622	1,057,852	2,766,620	82,200	679,970	88,996
20(2008)	2,361,065	72,756	1,041,223	2,672,259	79,825	682,975	136,050
平成18年度(06FY)	2,461,650	73,865	977,960	2,807,888	82,482	660,326	67,728
19(07FY)	2,391,929	73,425	1,057,290	2,745,297	80,907	682,894	88,756
平成20年1~3月(Q1)	606,456	17,971	277,332	698,628	20,107	185,400	88,756
4~6(Q2)	562,017	17,400	231,754	625,533	18,704	156,571	100,423
7~9(Q3)	543,545	17,383	229,622	631,238	19,773	157,240	85,112
10~12(Q4)	649,047	20,002	302,515	716,860	21,241	183,764	136,050
平成20年 1月(Jan)	189,197	5,513	99,344	213,680	5,962	60,667	103,190
2(Feb)	205,283	6,081	92,755	232,266	6,571	65,724	103,238
3(Mar)	211,976	6,377	85,233	252,682	7,574	59,009	88,756
4(Apr)	200,242	6,052	71,890	219,652	6,428	52,355	88,881
5(May)	180,086	5,578	78,195	194,837	5,886	52,273	100,052
6(Jun)	181,689	5,770	81,669	211,044	6,390	51,943	100,423
7(Jul)	195,351	6,233	88,192	222,708	6,793	55,191	106,067
8(Aug)	154,268	4,931	57,369	176,979	5,338	46,265	94,460
9(Sep)	193,926	6,219	84,061	231,551	7,642	55,784	85,112
10(Oct)	225,469	6,939	94,488	236,574	7,056	58,833	109,662
11(Nov)	219,898	6,784	103,418	238,030	7,108	62,872	132,076
12(Dec)	203,680	6,279	104,609	242,256	7,077	62,059	136,050

電気かみそり
Electric shavers

(16)

年 月 Year and Month	生産(P)		受入(R) 数量(個) Quantity(n)	出荷(Sh)			在庫(I) 数量(個) Quantity(n)
	数量(個) Quantity(n)	金額(百万円) (million yen)		販売(Sa)		その他(O) 数量(個) Quantity(n)	
				数量(個) Quantity(n)	金額(百万円) (million yen)		
平成16年(2004)	6,253,757	33,960	2,744,887	8,330,457	36,954	687,287	675,505
17(2005)	2,813,688	16,601	5,409,351	8,033,130	35,230	300,435	564,979
18(2006)	2,068,562	13,749	5,678,822	7,552,142	32,610	236,470	523,751
19(2007)	1,687,378	14,506	4,619,405	6,407,706	29,721	—	293,229
20(2008)	2,127,706	16,192	5,192,209	6,896,680	31,360	—	716,464
平成18年度(06FY)	1,875,941	13,857	5,522,626	7,329,042	31,874	196,288	341,431
19(07FY)	1,711,892	14,591	4,920,201	6,650,491	30,566	—	323,033
平成20年1~3月(Q1)	364,807	2,739	1,445,660	1,780,663	7,337	—	323,033
4~6(Q2)	514,150	3,464	1,585,991	1,862,493	8,544	—	560,681
7~9(Q3)	566,214	4,446	960,624	1,545,986	7,313	—	541,533
10~12(Q4)	682,535	5,543	1,199,934	1,707,538	8,166	—	716,464
平成20年 1月(Jan)	104,711	775	440,799	511,094	2,094	—	327,645
2(Feb)	119,971	922	459,958	591,009	2,669	—	316,565
3(Mar)	140,125	1,042	544,903	678,560	2,574	—	323,033
4(Apr)	163,122	1,163	669,811	680,519	3,093	—	475,447
5(May)	196,788	1,143	485,796	641,841	2,883	—	516,190
6(Jun)	154,240	1,158	430,384	540,133	2,568	—	560,681
7(Jul)	193,851	1,672	370,460	556,514	2,687	—	568,478
8(Aug)	176,749	1,337	292,718	508,787	2,323	—	529,158
9(Sep)	195,614	1,437	297,446	480,685	2,303	—	541,533
10(Oct)	259,571	2,052	417,163	552,777	2,657	—	665,490
11(Nov)	218,963	1,755	388,644	504,801	2,481	—	768,296
12(Dec)	204,001	1,736	394,127	649,960	3,028	—	716,464

注：平成17年から名称変更。

電気マッサージ器具
Electric massagers

(17)

年月 Year and Month	生産(P)		受入(R) Quantity(n)	出荷(Sh)			在庫(I) Quantity(n)
	数量(台) Quantity(n)	金額(百万円) (million yen)		販売(Sa)		その他(O) Quantity(n)	
				数量(台) Quantity(n)	金額(百万円) (million yen)		
平成16年(2004)	632,024	49,173	338,844	904,116	50,839	52,596	108,493
17(2005)	363,676	48,986	445,599	750,218	49,644	64,455	103,095
18(2006)	304,533	39,782	413,617	701,978	43,033	44,722	74,545
19(2007)	239,682	30,349	335,376	589,780	31,794	1,526	54,955
20(2008)	190,113	20,606	298,529	483,502	23,928	800	59,294
平成18年度(06FY)	282,957	36,644	399,528	681,920	39,480	32,787	68,094
19(07FY)	237,196	29,058	334,146	579,162	31,276	1,422	58,854
平成20年1~3月(Q1)	49,411	4,920	68,883	114,189	5,893	205	58,854
4~6(Q2)	45,953	5,161	84,305	134,302	5,626	156	54,654
7~9(Q3)	49,663	6,173	51,112	112,791	6,906	238	42,400
10~12(Q4)	45,086	4,352	94,229	122,220	5,503	201	59,294
平成20年 1月(Jan)	16,814	1,708	19,775	34,832	1,838	53	56,658
2(Feb)	15,640	1,526	23,881	37,896	1,874	120	58,163
3(Mar)	16,957	1,686	25,227	41,461	2,181	32	58,854
4(Apr)	17,285	2,170	23,227	43,495	1,921	67	55,804
5(May)	12,811	1,454	25,309	45,331	1,788	41	48,552
6(Jun)	15,857	1,537	35,769	45,476	1,917	48	54,654
7(Jul)	16,820	1,989	21,195	37,923	2,465	83	54,663
8(Aug)	15,309	1,833	16,099	35,452	2,176	71	50,548
9(Sep)	17,534	2,351	13,818	39,416	2,265	84	42,400
10(Oct)	17,050	1,650	54,401	45,560	2,380	77	68,214
11(Nov)	13,711	1,338	26,453	38,383	1,284	75	69,920
12(Dec)	14,325	1,364	13,375	38,277	1,839	49	59,294

家庭用生ゴミ処理機
Electric disposers

(18)

年月 Year and Month	生産(P)		受入(R) Quantity(n)	出荷(Sh)			在庫(I) Quantity(n)
	数量(台) Quantity(n)	金額(百万円) (million yen)		販売(Sa)		その他(O) Quantity(n)	
				数量(台) Quantity(n)	金額(百万円) (million yen)		
平成16年(2004)	104,510	3,427	1,186	98,593	3,335	7,293	13,866
17(2005)	110,916	3,472	3,490	112,659	3,617	5,318	10,282
18(2006)	92,837	3,144	1,087	92,622	3,114	2,263	9,321
19(2007)	77,332	2,717	1,353	75,168	2,559	1,089	11,745
20(2008)	72,814	2,435	111	73,010	2,483	1,118	10,542
平成18年度(06FY)	95,894	3,238	980	95,032	3,188	2,219	10,327
19(07FY)	76,492	2,653	1,317	75,674	2,549	841	11,621
平成20年1~3月(Q1)	13,743	473	37	13,765	473	139	11,621
4~6(Q2)	24,129	804	32	23,344	785	171	12,267
7~9(Q3)	22,132	731	29	22,460	764	470	11,498
10~12(Q4)	12,810	427	13	13,441	461	338	10,542
平成20年 1月(Jan)	3,786	141	32	4,138	145	55	11,370
2(Feb)	4,501	147	1	4,729	158	45	11,098
3(Mar)	5,456	185	4	4,898	170	39	11,621
4(Apr)	7,768	251	1	5,927	212	57	13,406
5(May)	6,230	210	1	7,477	245	36	12,124
6(Jun)	10,131	343	30	9,940	328	78	12,267
7(Jul)	9,936	332	29	9,633	331	64	12,535
8(Aug)	6,248	208	—	6,846	230	33	11,904
9(Sep)	5,948	191	—	5,981	203	373	11,498
10(Oct)	4,569	156	—	5,138	171	85	10,844
11(Nov)	4,206	134	12	4,057	141	98	10,907
12(Dec)	4,035	137	1	4,246	149	155	10,542

32	年 月 Year and Month	電球、配線及び電気照明器具 Electric lamps, Wiring equipment and Luminaries (1~21)		電球 Electric lamps (1~12)	
		生産(P) 金額(百万円) (million yen)	出荷(Sh) 販売(Sa) 金額(百万円) (million yen)	生産(P) 金額(百万円) (million yen)	出荷(Sh) 販売(Sa) 金額(百万円) (million yen)
	平成16年(2004)	1,024,362	1,237,350	375,344	415,481
	17(2005)	1,087,675	1,308,111	384,052	448,630
	18(2006)	1,164,920	1,378,346	414,894	474,222
	19(2007)	1,160,259	r 1,402,338	362,769	r 456,231
	20(2008)	1,103,418	1,358,954	328,310	430,863
	平成18年度(06FY)	1,163,778	r 1,382,408	401,659	r 467,138
	19(07FY)	1,168,437	1,415,639	364,381	460,328
	平成20年1~3月(Q1)	289,480	358,798	84,801	106,197
	4~6(Q2)	273,037	317,007	84,022	98,412
	7~9(Q3)	274,424	331,676	84,053	101,403
	10~12(Q4)	266,477	351,473	75,434	124,851
	平成20年 1月(Jan)	92,353	111,652	27,526	33,296
	2(Feb)	100,149	121,126	29,071	34,507
	3(Mar)	96,978	126,020	28,204	38,394
	4(Apr)	95,182	108,878	29,527	33,872
	5(May)	85,641	100,760	26,067	31,860
	6(Jun)	92,214	107,369	28,428	32,680
	7(Jul)	97,720	112,955	29,897	33,609
	8(Aug)	83,137	102,758	23,041	30,289
	9(Sep)	93,567	115,963	31,115	37,505
	10(Oct)	98,846	120,589	28,659	40,137
	11(Nov)	87,943	115,295	24,699	40,051
	12(Dec)	79,688	115,589	22,076	44,663

白熱電球
Incandescent lamps

(1~4)

年 月 Year and Month	生産(P)		受入(R) 数量(千個) Quantity(10 ³ n)	出荷(Sh)			在庫(I) 数量(千個) Quantity(10 ³ n)
	数量(千個) Quantity(10 ³ n)	金額(百万円) (million yen)		販売(Sa)		その他(O) 数量(千個) Quantity(10 ³ n)	
			数量(千個) Quantity(10 ³ n)	金額(百万円) (million yen)	数量(千個) Quantity(10 ³ n)		
平成16年(2004)	1,444,356	59,909	823,444	1,499,460	76,185	773,932	114,158
17(2005)	1,244,018	55,321	868,825	1,357,505	73,505	752,368	115,664
18(2006)	1,100,400	52,934	883,565	1,274,383	72,402	721,185	105,377
19(2007)	990,338	48,108	910,785	1,277,159	69,846	650,869	78,996
20(2008)	898,941	43,573	922,981	1,190,335	63,707	634,041	76,261
平成18年度(06FY)	1,091,647	52,648	886,721	1,272,214	72,250	714,234	93,845
19(07FY)	977,796	46,298	934,835	1,281,172	68,851	654,549	71,201
平成20年1~3月(Q1)	238,537	10,142	241,529	321,251	15,881	166,656	71,201
4~6(Q2)	239,591	11,518	245,290	314,249	15,919	167,984	73,264
7~9(Q3)	219,308	11,066	225,701	281,025	15,166	156,015	81,357
10~12(Q4)	201,505	10,847	210,461	273,810	16,741	143,386	76,261
平成20年 1月(Jan)	79,269	3,514	76,998	100,456	5,025	54,490	79,942
2(Feb)	80,553	3,433	82,806	108,503	5,226	56,033	79,145
3(Mar)	78,715	3,195	81,725	112,292	5,630	56,133	71,201
4(Apr)	85,537	3,838	86,338	112,205	5,619	56,507	74,406
5(May)	76,999	3,727	80,015	102,662	5,131	54,365	73,725
6(Jun)	77,055	3,953	78,937	99,382	5,169	57,112	73,264
7(Jul)	79,398	3,884	79,074	98,919	5,213	53,307	79,548
8(Aug)	64,306	3,193	72,561	87,768	4,675	48,276	80,414
9(Sep)	75,604	3,989	74,066	94,338	5,278	54,432	81,357
10(Oct)	76,430	4,145	78,553	99,003	5,752	53,295	84,088
11(Nov)	66,239	3,605	69,229	90,197	5,377	48,099	81,303
12(Dec)	58,836	3,097	62,679	84,610	5,612	41,992	76,261

一般照明用電球
Incandescent lamps for general lighting

(1)

年月 Year and Month	生産(P)		受入(R)	出荷(Sh)			在庫(I)
	数量(千個) Quantity(10 ³ n)	金額(百万円) (million yen)		販売(Sa)		その他(O)	
			数量(千個) Quantity(10 ³ n)	数量(千個) Quantity(10 ³ n)	金額(百万円) (million yen)		数量(千個) Quantity(10 ³ n)
平成16年(2004)	110,572	12,582	53,739	113,132	14,838	51,796	13,313
17(2005)	122,812	13,745	75,462	131,593	17,461	64,600	16,674
18(2006)	121,775	14,135	80,436	135,120	18,360	62,961	20,986
19(2007)	109,598	12,815	78,951	134,809	17,803	53,053	21,676
20(2008)	82,893	10,466	59,194	115,792	15,727	31,689	16,137
平成18年度(06FY)	125,306	14,495	87,656	136,665	18,421	67,198	24,413
19(07FY)	98,632	11,719	71,869	132,431	17,593	45,190	17,151
平成20年1~3月(Q1)	15,681	1,842	13,734	25,575	3,444	8,218	17,151
4~6(Q2)	21,366	2,689	15,805	27,172	3,659	8,509	18,641
7~9(Q3)	21,839	2,791	14,050	25,735	3,518	7,387	21,408
10~12(Q4)	24,007	3,144	15,605	37,310	5,106	7,575	16,137
平成20年 1月(Jan)	6,077	732	4,852	7,447	1,012	2,350	22,660
2(Feb)	5,504	608	4,966	8,540	1,154	3,081	21,510
3(Mar)	4,100	502	3,916	9,588	1,278	2,787	17,151
4(Apr)	7,720	955	6,485	10,189	1,353	3,155	18,012
5(May)	6,394	808	4,445	8,526	1,171	2,567	17,760
6(Jun)	7,252	926	4,875	8,457	1,135	2,787	18,641
7(Jul)	7,544	1,017	4,597	8,577	1,161	2,416	19,789
8(Aug)	5,819	711	4,875	7,867	1,079	2,256	20,360
9(Sep)	8,476	1,063	4,578	9,291	1,278	2,715	21,408
10(Oct)	9,814	1,332	6,280	11,942	1,603	2,479	23,083
11(Nov)	8,018	1,038	5,396	11,887	1,613	2,716	21,893
12(Dec)	6,175	774	3,929	13,481	1,890	2,380	16,137

自動車用電球
Automotive lamps

(2)

年月 Year and Month	生産(P)		受入(R)	出荷(Sh)			在庫(I)
	数量(千個) Quantity(10 ³ n)	金額(百万円) (million yen)		販売(Sa)		その他(O)	
			数量(千個) Quantity(10 ³ n)	数量(千個) Quantity(10 ³ n)	金額(百万円) (million yen)		数量(千個) Quantity(10 ³ n)
平成16年(2004)	881,164	15,865	466,157	901,239	20,115	452,034	49,986
17(2005)	757,239	13,940	544,645	813,069	18,937	475,571	61,871
18(2006)	692,784	12,738	581,406	786,188	18,094	498,131	52,289
19(2007)	657,107	11,461	628,258	843,244	17,907	463,651	30,763
20(2008)	637,193	11,425	680,390	831,096	17,013	480,882	36,347
平成18年度(06FY)	692,008	12,364	593,356	803,145	18,014	493,540	42,072
19(07FY)	669,234	11,490	649,824	856,312	17,886	477,029	28,473
平成20年1~3月(Q1)	174,319	2,951	173,936	224,995	4,550	126,229	28,473
4~6(Q2)	169,612	2,865	180,672	221,888	4,388	127,541	28,628
7~9(Q3)	155,135	2,870	171,856	203,175	4,155	119,591	32,852
10~12(Q4)	138,127	2,739	153,926	181,038	3,920	107,521	36,347
平成20年 1月(Jan)	56,071	950	55,030	70,992	1,460	41,702	29,171
2(Feb)	58,963	1,006	58,788	76,041	1,548	42,032	29,528
3(Mar)	59,285	995	60,118	77,962	1,542	42,495	28,473
4(Apr)	61,827	1,005	62,137	79,415	1,528	42,627	30,396
5(May)	54,176	908	59,702	72,495	1,409	41,364	29,713
6(Jun)	53,609	952	58,833	69,978	1,451	43,550	28,628
7(Jul)	56,917	1,016	60,641	72,047	1,492	41,238	32,901
8(Aug)	46,145	855	54,160	63,515	1,237	36,183	33,507
9(Sep)	52,073	999	57,055	67,613	1,426	42,170	32,852
10(Oct)	51,583	1,012	57,185	67,199	1,480	40,596	33,826
11(Nov)	45,090	898	49,466	59,086	1,267	35,172	34,124
12(Dec)	41,454	829	47,275	54,753	1,173	31,753	36,347

注：平成17年から内訳廃止。

ハロゲン電球
Tungsten halogen lamps

(3)

年月 Year and Month	生産(P)		受入(R)	出荷(Sh)			在庫(I)
	数量(千個) Quantity(10 ³ n)	金額(百万円) (million yen)		販売(Sa)		その他(O)	
			数量(千個) Quantity(10 ³ n)	数量(千個) Quantity(10 ³ n)	金額(百万円) (million yen)	数量(千個) Quantity(10 ³ n)	数量(千個) Quantity(10 ³ n)
平成16年(2004)	49,518	18,049	22,153	34,253	22,902	38,474	6,206
17(2005)	47,036	16,962	22,219	32,926	21,902	36,838	6,209
18(2006)	45,317	16,739	24,218	33,130	22,273	36,829	6,389
19(2007)	43,852	16,123	23,104	32,094	22,099	35,436	6,325
20(2008)	39,851	14,572	23,037	28,267	20,288	34,598	6,863
平成18年度(06FY)	45,084	16,721	24,750	33,652	22,527	36,673	6,150
19(07FY)	43,113	15,696	22,897	30,656	21,508	35,652	6,367
平成20年1~3月(Q1)	10,639	3,745	6,026	7,411	5,244	9,343	6,367
4~6(Q2)	10,142	3,858	5,693	7,032	5,026	8,738	6,562
7~9(Q3)	9,872	3,640	5,788	6,860	4,953	8,582	6,907
10~12(Q4)	9,198	3,329	5,530	6,964	5,065	7,935	6,863
平成20年 1月(Jan)	3,632	1,302	2,011	2,429	1,715	3,088	6,495
2(Feb)	3,549	1,284	1,964	2,378	1,698	3,076	6,599
3(Mar)	3,458	1,159	2,051	2,604	1,831	3,179	6,367
4(Apr)	3,508	1,247	2,027	2,420	1,716	3,180	6,345
5(May)	3,287	1,246	1,800	2,244	1,610	2,770	6,462
6(Jun)	3,347	1,365	1,866	2,368	1,700	2,788	6,562
7(Jul)	3,516	1,277	1,992	2,276	1,665	2,959	6,874
8(Aug)	3,269	1,136	1,920	2,211	1,582	3,063	6,836
9(Sep)	3,087	1,227	1,876	2,373	1,706	2,560	6,907
10(Oct)	3,376	1,197	1,926	2,416	1,768	2,921	6,913
11(Nov)	3,062	1,078	1,863	2,348	1,627	2,697	6,837
12(Dec)	2,760	1,054	1,741	2,200	1,670	2,317	6,863

その他の白熱電球
Miscellaneous incandescent lamps

(4)

年月 Year and Month	生産(P)		受入(R)	出荷(Sh)			在庫(I)
	数量(千個) Quantity(10 ³ n)	金額(百万円) (million yen)		販売(Sa)		その他(O)	
			数量(千個) Quantity(10 ³ n)	数量(千個) Quantity(10 ³ n)	金額(百万円) (million yen)	数量(千個) Quantity(10 ³ n)	数量(千個) Quantity(10 ³ n)
平成16年(2004)	403,103	13,413	281,396	450,835	18,330	231,628	44,654
17(2005)	316,931	10,674	226,499	379,917	15,205	175,359	30,910
18(2006)	240,524	9,322	197,505	319,945	13,675	123,264	25,713
19(2007)	179,781	7,709	180,472	267,012	12,037	98,729	20,232
20(2008)	139,004	7,110	160,360	215,180	10,679	86,872	16,914
平成18年度(06FY)	229,249	9,068	180,959	298,752	13,288	116,823	21,210
19(07FY)	166,817	7,393	190,245	261,773	11,864	96,678	19,210
平成20年1~3月(Q1)	37,898	1,604	47,833	63,270	2,643	22,866	19,210
4~6(Q2)	38,471	2,106	43,120	58,157	2,846	23,196	19,433
7~9(Q3)	32,462	1,765	34,007	45,255	2,540	20,455	20,190
10~12(Q4)	30,173	1,635	35,400	48,498	2,650	20,355	16,914
平成20年 1月(Jan)	13,489	530	15,105	19,588	838	7,350	21,616
2(Feb)	12,537	535	17,088	21,544	826	7,844	21,508
3(Mar)	11,872	539	15,640	22,138	979	7,672	19,210
4(Apr)	12,482	631	15,689	20,181	1,022	7,545	19,653
5(May)	13,142	765	14,068	19,397	941	7,664	19,790
6(Jun)	12,847	710	13,363	18,579	883	7,987	19,433
7(Jul)	11,421	574	11,844	16,019	895	6,694	19,984
8(Aug)	9,073	491	11,606	14,175	777	6,774	19,711
9(Sep)	11,968	700	10,557	15,061	868	6,987	20,190
10(Oct)	11,657	604	13,162	17,446	901	7,299	20,266
11(Nov)	10,069	591	12,504	16,876	870	7,514	18,449
12(Dec)	8,447	440	9,734	14,176	879	5,542	16,914

放電ランプ
Discharge lamps

(5~12)

蛍光ランプ
Fluorescent lamps

(5~10)

年月 Year and Month	生産(P)		受入(R)		出荷(Sh)			在庫(I) 数量(千個) Quantity(10 ³ n)	
	金額(百万円) (million yen)	金額(百万円) (million yen)	数量(千個) Quantity(10 ³ n)	金額(百万円) (million yen)	販売(Sa)		その他(O) 数量(千個) Quantity(10 ³ n)		
					数量(千個) Quantity(10 ³ n)	金額(百万円) (million yen)			
平成16年(2004)	315,435	339,296	768,560	242,287	305,231	676,352	255,636	394,275	58,505
17(2005)	328,731	375,125	859,379	261,922	373,541	807,973	296,145	433,469	50,375
18(2006)	361,960	401,820	987,458	288,550	362,672	896,312	318,096	442,593	61,621
19(2007)	314,661	r 386,385	917,610	243,326	293,155	r 942,886	r 303,518	r 263,418	65,150
20(2008)	284,737	367,156	860,903	217,793	278,991	906,328	286,529	210,325	88,189
平成18年度(06FY)	349,011	r 394,888	946,377	274,863	325,813	r 882,992	r 311,452	r 385,201	55,991
19(07FY)	318,083	391,477	958,150	245,691	295,021	986,884	308,755	259,126	62,018
平成20年1~3月(Q1)	74,659	90,316	237,293	55,681	58,248	247,396	69,944	51,064	62,018
4~6(Q2)	72,504	82,493	228,025	56,133	76,472	220,921	62,996	57,556	88,041
7~9(Q3)	72,987	86,237	231,220	56,613	76,142	229,966	65,388	55,789	109,660
10~12(Q4)	64,587	108,110	164,365	49,366	68,129	208,045	88,201	45,916	88,189
平成20年 1月(Jan)	24,012	28,271	71,965	18,175	19,181	73,804	21,784	17,007	65,269
2(Feb)	25,638	29,281	78,974	19,028	19,894	79,011	22,576	18,017	67,109
3(Mar)	25,009	32,764	86,354	18,478	19,173	94,581	25,584	16,040	62,018
4(Apr)	25,689	28,253	81,988	19,729	25,654	77,321	21,867	20,144	72,196
5(May)	22,340	26,729	68,409	17,262	24,113	70,219	20,300	16,655	77,842
6(Jun)	24,475	27,511	77,628	19,142	26,705	73,381	20,829	20,757	88,041
7(Jul)	26,013	28,396	82,229	20,407	26,210	78,932	21,740	20,917	96,632
8(Aug)	19,848	25,614	65,666	15,003	21,475	66,819	19,246	14,071	102,888
9(Sep)	27,126	32,227	83,325	21,203	28,457	84,215	24,402	20,801	109,660
10(Oct)	24,514	34,385	65,746	18,729	27,241	69,809	27,289	19,119	113,716
11(Nov)	21,094	34,674	53,203	16,204	22,796	64,547	28,169	15,115	110,054
12(Dec)	18,979	39,051	45,416	14,433	18,092	73,689	32,743	11,682	88,189

直管形の20W
Straight type 20W

(5)

年月 Year and Month	生産(P)		受入(R)		出荷(Sh)			在庫(I) 数量(千個) Quantity(10 ³ n)
	数量(千個) Quantity(10 ³ n)	金額(百万円) (million yen)	数量(千個) Quantity(10 ³ n)	金額(百万円) (million yen)	販売(Sa)		その他(O) 数量(千個) Quantity(10 ³ n)	
					数量(千個) Quantity(10 ³ n)	金額(百万円) (million yen)		
平成16年(2004)	62,371	16,188	30,726	67,078	19,488	26,205	9,343	
17(2005)	60,730	15,883	23,501	62,033	19,540	22,972	8,579	
18(2006)	63,975	17,695	19,326	60,390	20,061	22,556	8,950	
19(2007)	52,906	14,006	16,202	52,685	17,998	18,013	7,373	
20(2008)	44,925	12,110	16,301	47,421	16,453	13,978	7,217	
平成18年度(06FY)	62,039	17,291	18,282	59,097	19,885	21,477	6,937	
19(07FY)	52,016	13,471	16,805	51,878	17,872	18,538	5,356	
平成20年1~3月(Q1)	7,974	1,541	3,052	10,095	3,093	2,951	5,356	
4~6(Q2)	11,968	3,114	4,177	10,081	3,148	4,394	7,031	
7~9(Q3)	11,772	3,736	3,896	9,163	3,001	3,188	10,352	
10~12(Q4)	13,211	3,719	5,176	18,082	7,211	3,445	7,217	
平成20年 1月(Jan)	3,206	707	1,143	3,230	949	990	7,502	
2(Feb)	2,602	474	1,110	3,292	998	1,188	6,736	
3(Mar)	2,166	360	799	3,573	1,146	773	5,356	
4(Apr)	4,394	1,210	1,563	3,632	1,136	1,696	5,987	
5(May)	2,943	667	1,254	3,224	1,013	1,166	5,795	
6(Jun)	4,631	1,237	1,360	3,225	999	1,532	7,031	
7(Jul)	4,303	1,277	1,168	2,998	945	1,297	8,207	
8(Aug)	2,698	904	1,499	2,694	858	918	8,795	
9(Sep)	4,771	1,555	1,229	3,471	1,198	973	10,352	
10(Oct)	4,476	1,153	2,258	5,546	2,166	1,384	10,158	
11(Nov)	4,389	1,339	1,670	5,847	2,310	1,177	9,197	
12(Dec)	4,346	1,227	1,248	6,689	2,735	884	7,217	

直管形の40W
Straight type 40W

(6)

年月 Year and Month	生産(P)		受入(R)	出荷(Sh)			在庫(I)
	数量(千個) Quantity(10 ³ n)	金額(百万円) (million yen)		販売(Sa)		その他(O)	
			数量(千個) Quantity(10 ³ n)	数量(千個) Quantity(10 ³ n)	金額(百万円) (million yen)		数量(千個) Quantity(10 ³ n)
平成16年(2004)	99,230	40,089	53,880	102,172	44,324	51,029	9,526
17(2005)	96,940	39,727	56,773	102,344	45,264	50,115	10,782
18(2006)	101,611	39,600	35,239	99,879	45,990	34,930	12,833
19(2007)	83,070	34,156	26,652	92,135	44,867	20,216	10,215
20(2008)	77,079	33,177	24,711	84,158	42,370	18,462	9,391
平成18年度(06FY)	97,386	38,185	27,637	98,028	45,376	26,628	12,449
19(07FY)	79,447	32,849	26,450	90,553	44,871	19,937	7,865
平成20年1~3月(Q1)	18,481	7,601	5,269	21,649	10,713	4,451	7,865
4~6(Q2)	20,833	9,433	6,809	19,641	9,750	5,324	10,540
7~9(Q3)	18,224	7,903	6,539	19,057	9,473	4,323	11,929
10~12(Q4)	19,541	8,240	6,094	23,811	12,434	4,364	9,391
平成20年 1月(Jan)	6,351	2,802	1,664	6,902	3,415	1,309	10,018
2(Feb)	6,329	2,603	2,284	7,081	3,583	1,674	9,876
3(Mar)	5,801	2,196	1,321	7,666	3,715	1,468	7,865
4(Apr)	6,538	2,884	2,463	7,012	3,484	1,686	8,167
5(May)	6,927	3,279	2,181	6,037	3,020	1,654	9,583
6(Jun)	7,368	3,270	2,165	6,592	3,246	1,984	10,540
7(Jul)	6,936	3,199	1,674	6,644	3,306	1,461	11,048
8(Aug)	4,620	1,895	2,181	5,486	2,786	1,306	11,058
9(Sep)	6,668	2,809	2,684	6,927	3,381	1,556	11,929
10(Oct)	7,254	3,213	2,716	7,391	3,813	1,562	12,946
11(Nov)	6,310	2,523	1,830	7,385	3,744	1,600	12,101
12(Dec)	5,977	2,504	1,548	9,035	4,877	1,202	9,391

環形
Circular type

(7)

年月 Year and Month	生産(P)		受入(R)	出荷(Sh)			在庫(I)
	数量(千個) Quantity(10 ³ n)	金額(百万円) (million yen)		販売(Sa)		その他(O)	
			数量(千個) Quantity(10 ³ n)	数量(千個) Quantity(10 ³ n)	金額(百万円) (million yen)		数量(千個) Quantity(10 ³ n)
平成16年(2004)	82,085	46,661	60,937	82,960	55,260	63,008	13,344
17(2005)	76,135	46,465	65,747	84,239	62,147	61,783	9,207
18(2006)	77,712	47,284	66,265	80,053	59,597	61,759	11,367
19(2007)	74,059	43,845	60,183	76,785	56,415	56,700	12,121
20(2008)	66,596	41,801	61,207	70,647	53,159	53,635	15,641
平成18年度(06FY)	76,281	45,921	64,280	79,472	59,032	59,745	10,623
19(07FY)	73,452	43,371	59,339	77,424	56,910	55,554	10,429
平成20年1~3月(Q1)	10,596	5,994	6,185	12,183	8,636	6,288	10,429
4~6(Q2)	17,087	10,779	17,128	11,794	8,513	15,274	17,579
7~9(Q3)	18,018	11,752	18,708	12,847	9,176	16,243	25,214
10~12(Q4)	20,895	13,276	19,186	33,823	26,834	15,830	15,641
平成20年 1月(Jan)	3,936	2,319	2,474	3,994	2,773	2,469	12,067
2(Feb)	3,597	2,042	2,204	3,914	2,780	2,190	11,763
3(Mar)	3,063	1,633	1,507	4,275	3,083	1,629	10,429
4(Apr)	5,878	3,713	4,365	4,273	3,095	4,561	11,837
5(May)	5,229	3,176	6,055	3,735	2,770	5,135	14,252
6(Jun)	5,980	3,890	6,708	3,786	2,648	5,578	17,579
7(Jul)	6,255	4,159	6,880	3,775	2,652	5,998	20,939
8(Aug)	4,615	2,915	3,642	3,691	2,685	3,428	22,078
9(Sep)	7,148	4,678	8,186	5,381	3,839	6,817	25,214
10(Oct)	7,776	4,797	6,991	9,255	7,215	5,771	24,954
11(Nov)	7,602	4,787	7,442	11,477	8,748	5,897	22,625
12(Dec)	5,517	3,692	4,753	13,091	10,871	4,162	15,641

電球形
Self-ballasted type

(8)

年月 Year and Month	生産(P)		受入(R) Quantity(10 ³ n)	出荷(Sh)			在庫(I) Quantity(10 ³ n)
	数量(千個) Quantity(10 ³ n)	金額(百万円) (million yen)		販売(Sa)		その他(O) Quantity(10 ³ n)	
				数量(千個) Quantity(10 ³ n)	金額(百万円) (million yen)		
平成16年(2004)
17 (2005)	20,002	18,940	12,811	23,347	26,815	9,504	3,753
18 (2006)	15,872	15,591	14,736	23,750	25,961	6,052	4,562
19 (2007)	3,730	2,591	29,067	28,905	30,252	4,971	3,475
20 (2008)	4,268	2,701	43,673	38,736	41,543	5,974	6,706
平成18年度(06FY)	12,969	12,784	16,643	24,775	26,684	4,877	3,963
19 (07FY)	3,642	2,540	30,195	29,888	31,450	4,992	2,912
平成20年1~3月(Q1)	787	531	6,370	6,559	6,974	1,161	2,912
4~6 (Q2)	1,025	647	10,548	9,214	9,482	1,451	3,820
7~9 (Q3)	1,131	719	11,774	9,350	9,849	1,484	5,892
10~12 (Q4)	1,325	804	14,981	13,613	15,238	1,878	6,706
平成20年 1月 (Jan)	221	156	2,610	2,290	2,326	373	3,643
2 (Feb)	310	209	1,928	1,943	2,077	455	3,483
3 (Mar)	256	166	1,832	2,326	2,571	333	2,912
4 (Apr)	284	176	3,768	2,943	2,720	369	3,652
5 (May)	360	227	3,396	3,131	3,334	506	3,771
6 (Jun)	381	244	3,384	3,140	3,428	576	3,820
7 (Jul)	328	208	3,461	3,087	3,372	417	4,104
8 (Aug)	302	190	3,892	2,915	2,977	418	4,966
9 (Sep)	501	321	4,421	3,348	3,500	649	5,892
10 (Oct)	377	227	5,141	4,386	4,687	572	6,452
11 (Nov)	539	333	5,087	4,431	5,101	769	6,876
12 (Dec)	409	244	4,753	4,796	5,450	537	6,706

注：平成17年から「その他の蛍光灯」より特掲。

バックライト
for LCD back light

(9)

年月 Year and Month	生産(P)		受入(R) Quantity(10 ³ n)	出荷(Sh)			在庫(I) Quantity(10 ³ n)
	数量(千個) Quantity(10 ³ n)	金額(百万円) (million yen)		販売(Sa)		その他(O) Quantity(10 ³ n)	
				数量(千個) Quantity(10 ³ n)	金額(百万円) (million yen)		
平成16年(2004)	403,750	72,435	98,725	302,315	61,381	195,158	11,690
17 (2005)	498,168	92,379	164,142	425,318	88,159	241,841	7,231
18 (2006)	620,106	116,900	163,661	514,814	108,422	266,090	10,099
19 (2007)	607,080	99,025	104,922	r 586,262	r 96,090	r 118,230	17,608
20 (2008)	581,608	80,744	82,608	565,841	78,147	81,583	34,403
平成18年度(06FY)	593,066	109,844	136,994	r 506,831	r 102,165	r 223,718	7,744
19 (07FY)	656,352	105,685	109,515	632,555	100,715	118,316	22,737
平成20年1~3月(Q1)	178,072	29,003	26,505	171,126	26,889	28,323	22,737
4~6 (Q2)	154,985	20,552	25,306	146,699	19,496	21,855	34,476
7~9 (Q3)	161,080	20,624	23,102	156,194	20,582	20,921	41,545
10~12 (Q4)	87,471	10,565	7,695	91,822	11,180	10,484	34,403
平成20年 1月 (Jan)	50,904	8,443	8,360	49,682	7,900	9,155	18,037
2 (Feb)	58,490	9,480	8,447	53,688	8,412	9,715	21,569
3 (Mar)	68,678	11,080	9,698	67,756	10,577	9,453	22,737
4 (Apr)	57,206	7,758	8,616	51,388	7,041	8,578	28,595
5 (May)	45,880	6,180	7,941	46,218	6,152	5,376	30,822
6 (Jun)	51,899	6,614	8,749	49,093	6,303	7,901	34,476
7 (Jul)	56,980	7,263	8,469	54,713	7,115	8,285	36,929
8 (Aug)	47,359	5,821	6,547	44,658	5,867	5,231	40,945
9 (Sep)	56,741	7,540	8,086	56,823	7,600	7,405	41,545
10 (Oct)	37,303	4,503	5,126	35,243	4,301	5,644	43,086
11 (Nov)	27,287	3,255	1,542	25,913	3,146	2,783	43,218
12 (Dec)	22,881	2,807	1,027	30,666	3,733	2,057	34,403

その他の蛍光ランプ
Miscellaneous fluorescent lamps

(10)

年月 Year and Month	生産(P)		受入(R)	出荷(Sh)			在庫(I)
	数量(千個) Quantity(10 ³ n)	金額(百万円) (million yen)		販売(Sa)		その他(O)	
			数量(千個) Quantity(10 ³ n)	数量(千個) Quantity(10 ³ n)	金額(百万円) (million yen)		数量(千個) Quantity(10 ³ n)
平成16年(2004)	121,124	66,914	60,963	121,827	75,183	58,875	14,602
17(2005)	107,404	48,528	50,567	110,692	54,220	47,254	10,823
18(2006)	108,182	51,480	63,445	117,426	58,065	51,206	13,810
19(2007)	96,765	49,703	56,129	106,114	57,896	45,288	14,358
20(2008)	86,427	47,260	50,491	99,525	54,857	36,693	14,831
平成18年度(06FY)	104,636	50,838	61,977	114,789	58,310	48,756	14,275
19(07FY)	93,241	47,775	52,717	104,586	56,937	41,789	12,719
平成20年1~3月(Q1)	21,383	11,011	10,867	25,784	13,639	7,890	12,719
4~6(Q2)	22,127	11,608	12,504	23,492	12,607	9,258	14,595
7~9(Q3)	20,995	11,879	12,123	23,355	13,307	9,630	14,728
10~12(Q4)	21,922	12,762	14,997	26,894	15,304	9,915	14,831
平成20年 1月(Jan)	7,347	3,748	2,930	7,706	4,421	2,711	14,002
2(Feb)	7,646	4,220	3,921	9,093	4,726	2,795	13,682
3(Mar)	6,390	3,043	4,016	8,985	4,492	2,384	12,719
4(Apr)	7,688	3,988	4,879	8,073	4,391	3,254	13,958
5(May)	7,070	3,733	3,286	7,874	4,011	2,818	13,619
6(Jun)	7,369	3,887	4,339	7,545	4,205	3,186	14,595
7(Jul)	7,427	4,301	4,558	7,715	4,350	3,459	15,405
8(Aug)	6,072	3,278	3,714	7,375	4,073	2,770	15,046
9(Sep)	7,496	4,300	3,851	8,265	4,884	3,401	14,728
10(Oct)	8,560	4,836	5,009	7,988	5,107	4,186	16,120
11(Nov)	7,076	3,967	5,225	9,494	5,120	2,889	16,037
12(Dec)	6,286	3,959	4,763	9,412	5,077	2,840	14,831

注：平成17年から「電球形」を分割・特掲。

HIDランプ
High intensity discharge lamps

(11)

年月 Year and Month	生産(P)		受入(R)	出荷(Sh)			在庫(I)
	数量(千個) Quantity(10 ³ n)	金額(百万円) (million yen)		販売(Sa)		その他(O)	
			数量(千個) Quantity(10 ³ n)	数量(千個) Quantity(10 ³ n)	金額(百万円) (million yen)		数量(千個) Quantity(10 ³ n)
平成16年(2004)	9,532	63,229	4,688	10,945	70,591	3,132	1,195
17(2005)	9,284	57,106	5,469	10,816	67,403	3,786	1,329
18(2006)	9,865	62,820	5,830	11,418	72,099	4,146	1,471
19(2007)	10,017	59,907	6,079	11,291	71,015	4,670	1,595
20(2008)	10,108	56,696	6,097	11,359	69,656	4,783	1,685
平成18年度(06FY)	9,921	63,133	5,855	11,262	71,801	4,308	1,434
19(07FY)	10,104	61,009	6,151	11,272	70,901	4,776	1,661
平成20年1~3月(Q1)	2,567	16,303	1,586	2,828	17,620	1,290	1,661
4~6(Q2)	2,473	13,743	1,548	2,700	16,969	1,198	1,782
7~9(Q3)	2,577	13,648	1,429	2,986	18,149	1,197	1,601
10~12(Q4)	2,491	13,002	1,534	2,845	16,918	1,098	1,685
平成20年 1月(Jan)	802	4,949	511	890	5,629	418	1,637
2(Feb)	871	5,744	545	922	5,832	416	1,713
3(Mar)	894	5,610	530	1,016	6,159	456	1,661
4(Apr)	887	5,078	561	908	5,579	435	1,767
5(May)	765	4,248	477	876	5,557	362	1,768
6(Jun)	821	4,417	510	916	5,833	401	1,782
7(Jul)	919	4,663	493	959	5,804	418	1,817
8(Aug)	761	4,007	512	872	5,473	464	1,753
9(Sep)	897	4,978	424	1,155	6,872	315	1,601
10(Oct)	968	4,893	557	1,058	6,115	404	1,666
11(Nov)	811	4,200	492	922	5,569	363	1,683
12(Dec)	712	3,909	485	865	5,234	331	1,685

その他の放電ランプ
Miscellaneous discharge lamps

(12)

年月 Year and Month	生産(P)		受入(R)	出荷(Sh)			在庫(I)
	数量(千個) Quantity(10 ³ n)	金額(百万円) (million yen)		販売(Sa)		その他(O)	
			数量(千個) Quantity(10 ³ n)	数量(千個) Quantity(10 ³ n)	金額(百万円) (million yen)	数量(千個) Quantity(10 ³ n)	数量(千個) Quantity(10 ³ n)
平成16年(2004)	151,530	9,919	80,359	149,405	13,069	89,019	8,219
17(2005)	140,258	9,703	79,203	129,282	11,577	88,912	9,480
18(2006)	134,329	10,590	77,751	118,769	11,625	93,722	9,071
19(2007)	150,666	11,428	70,904	131,313	11,852	89,963	9,360
20(2008)	143,675	10,248	60,888	122,313	10,971	82,852	8,754
平成18年度(06FY)	138,547	11,015	76,284	119,144	11,635	93,102	9,148
19(07FY)	153,194	11,383	68,729	132,964	11,821	89,449	8,650
平成20年1~3月(Q1)	35,178	2,675	13,187	30,116	2,752	18,957	8,650
4~6(Q2)	36,427	2,628	14,144	28,655	2,528	20,394	10,175
7~9(Q3)	40,543	2,726	13,487	31,571	2,700	20,139	12,492
10~12(Q4)	31,527	2,219	20,070	31,971	2,991	23,362	8,754
平成20年 1月(Jan)	11,021	888	4,457	9,320	858	5,874	9,647
2(Feb)	11,568	866	4,683	9,624	873	6,649	9,622
3(Mar)	12,589	921	4,047	11,172	1,021	6,434	8,650
4(Apr)	12,359	882	5,615	10,245	807	7,802	8,579
5(May)	11,089	830	4,269	9,173	872	6,117	8,646
6(Jun)	12,979	916	4,260	9,237	849	6,475	10,175
7(Jul)	13,632	943	4,528	9,745	852	6,906	11,683
8(Aug)	12,777	838	4,031	10,318	895	6,304	11,868
9(Sep)	14,134	945	4,928	11,508	953	6,929	12,492
10(Oct)	12,415	892	6,937	10,293	981	8,928	12,623
11(Nov)	10,398	690	8,186	9,515	936	9,179	12,510
12(Dec)	8,714	637	4,947	12,163	1,074	5,255	8,754

配線器具
Wiring devices

(13~14)

年月 Year and Month	生産(P)		受入(R)	出荷(Sh)			在庫(I)
	数量(千個) Quantity(10 ³ n)	金額(百万円) (million yen)		販売(Sa)		その他(O)	
			数量(千個) Quantity(10 ³ n)	数量(千個) Quantity(10 ³ n)	金額(百万円) (million yen)	数量(千個) Quantity(10 ³ n)	数量(千個) Quantity(10 ³ n)
平成16年(2004)	262,369	47,238	82,782	245,238	59,591	100,983	12,571
17(2005)	240,315	41,799	81,722	216,636	54,284	105,841	12,219
18(2006)	250,234	44,140	80,139	214,693	54,870	114,036	13,863
19(2007)	227,272	43,836	78,098	191,477	55,116	112,602	15,160
20(2008)	203,643	40,369	69,637	172,523	49,596	100,599	15,326
平成18年度(06FY)	244,330	43,994	79,617	210,198	56,145	111,992	14,202
19(07FY)	224,122	43,680	77,758	189,438	54,490	112,541	14,107
平成20年1~3月(Q1)	50,690	10,100	18,034	44,431	12,865	25,347	14,107
4~6(Q2)	52,785	10,211	16,804	41,403	11,881	24,305	17,994
7~9(Q3)	49,047	10,384	17,355	42,113	12,423	23,948	18,333
10~12(Q4)	51,121	9,674	17,444	44,576	12,427	26,999	15,326
平成20年 1月(Jan)	15,830	3,098	5,857	13,721	3,964	7,514	15,614
2(Feb)	17,387	3,490	6,243	14,865	4,346	8,922	15,455
3(Mar)	17,473	3,512	5,934	15,845	4,555	8,911	14,107
4(Apr)	18,888	3,542	5,790	14,351	4,026	8,758	15,677
5(May)	16,466	3,178	5,423	12,554	3,641	7,782	17,231
6(Jun)	17,431	3,491	5,591	14,498	4,214	7,765	17,994
7(Jul)	17,583	3,898	5,788	14,662	4,433	8,039	18,661
8(Aug)	14,860	3,163	5,764	12,570	3,714	7,837	18,879
9(Sep)	16,604	3,323	5,803	14,881	4,276	8,072	18,333
10(Oct)	19,448	3,655	6,216	15,196	4,241	8,392	20,411
11(Nov)	17,543	3,290	5,862	14,895	3,983	9,839	19,081
12(Dec)	14,130	2,729	5,366	14,485	4,203	8,768	15,326

注：自己消費を除く。

接続器 (自己消費を除く)
Connectors (excluding self-consumption)

(13)

年月 Year and Month	生産(P)		受入(R)	出荷(Sh)			在庫(I)
	数量(千個) Quantity(10 ³ n)	金額(百万円) (million yen)		販売(Sa)		その他(O)	
			数量(千個) Quantity(10 ³ n)	数量(千個) Quantity(10 ³ n)	金額(百万円) (million yen)		数量(千個) Quantity(10 ³ n)
平成16年(2004)	207,962	26,368	72,617	191,404	33,935	89,125	9,397
17(2005)	198,949	24,933	72,038	176,970	32,775	93,435	10,030
18(2006)	208,092	27,614	69,360	172,820	34,351	102,837	11,826
19(2007)	187,289	27,403	67,532	152,389	33,677	101,051	13,211
20(2008)	167,168	25,229	60,347	137,360	31,408	89,964	13,402
平成18年度(06FY)	202,361	27,524	68,590	168,182	34,319	100,761	12,416
19(07FY)	184,642	27,419	67,354	150,961	33,619	101,070	12,380
平成20年1~3月(Q1)	41,909	6,291	15,560	35,350	7,922	22,947	12,380
4~6(Q2)	43,576	6,559	14,596	33,218	7,752	21,667	15,670
7~9(Q3)	39,513	6,516	15,070	33,409	8,023	21,506	15,339
10~12(Q4)	42,170	5,863	15,121	35,383	7,711	23,844	13,402
平成20年 1月(Jan)	13,178	1,925	5,047	10,817	2,338	7,030	13,589
2(Feb)	14,329	2,167	5,381	11,859	2,630	7,999	13,439
3(Mar)	14,402	2,199	5,132	12,674	2,954	7,918	12,380
4(Apr)	15,577	2,238	5,010	11,502	2,592	7,830	13,637
5(May)	13,560	2,076	4,729	10,094	2,394	7,010	14,822
6(Jun)	14,439	2,245	4,857	11,622	2,766	6,827	15,670
7(Jul)	14,204	2,471	5,034	11,599	2,904	7,194	16,115
8(Aug)	11,861	1,990	4,996	10,013	2,399	7,038	15,920
9(Sep)	13,448	2,055	5,040	11,797	2,720	7,274	15,339
10(Oct)	15,570	2,153	5,412	12,224	2,619	7,808	16,289
11(Nov)	14,620	2,036	5,051	11,838	2,463	8,602	15,520
12(Dec)	11,980	1,674	4,658	11,321	2,629	7,434	13,402

その他の配線器具 (自己消費を除く)
Miscellaneous wiring devices (excluding self-consumption)

(14)

年月 Year and Month	生産(P)		受入(R)	出荷(Sh)			在庫(I)
	数量(千個) Quantity(10 ³ n)	金額(百万円) (million yen)		販売(Sa)		その他(O)	
			数量(千個) Quantity(10 ³ n)	数量(千個) Quantity(10 ³ n)	金額(百万円) (million yen)		数量(千個) Quantity(10 ³ n)
平成16年(2004)	54,407	20,870	10,164	53,833	25,656	11,858	3,175
17(2005)	41,366	16,866	9,684	39,666	21,509	12,406	2,189
18(2006)	42,142	16,526	10,779	41,873	20,519	11,199	2,037
19(2007)	39,983	16,433	10,566	39,088	21,439	11,551	1,949
20(2008)	36,475	15,140	9,290	35,163	18,188	10,635	1,924
平成18年度(06FY)	41,969	16,470	11,027	42,016	21,826	11,231	1,786
19(07FY)	39,480	16,261	10,404	38,477	20,871	11,471	1,727
平成20年1~3月(Q1)	8,781	3,809	2,474	9,081	4,943	2,400	1,727
4~6(Q2)	9,209	3,652	2,208	8,185	4,129	2,638	2,324
7~9(Q3)	9,534	3,868	2,285	8,704	4,400	2,442	2,994
10~12(Q4)	8,951	3,811	2,323	9,193	4,716	3,155	1,924
平成20年 1月(Jan)	2,652	1,173	810	2,904	1,626	484	2,025
2(Feb)	3,058	1,323	862	3,006	1,716	923	2,016
3(Mar)	3,071	1,313	802	3,171	1,601	993	1,727
4(Apr)	3,311	1,304	780	2,849	1,434	928	2,040
5(May)	2,906	1,102	694	2,460	1,247	772	2,409
6(Jun)	2,992	1,246	734	2,876	1,448	938	2,324
7(Jul)	3,379	1,427	754	3,063	1,529	845	2,546
8(Aug)	2,999	1,173	768	2,557	1,315	799	2,959
9(Sep)	3,156	1,268	763	3,084	1,556	798	2,994
10(Oct)	3,878	1,502	804	2,972	1,622	584	4,122
11(Nov)	2,923	1,254	811	3,057	1,520	1,237	3,561
12(Dec)	2,150	1,055	708	3,164	1,574	1,334	1,924

電気照明器具
Electric luminaries

(15~21)

白熱灯器具
Incandescent luminaries

(15~16)

年月 Year and Month	生産(P)		生産(P)		受入(R) 数量(千個) Quantity(10 ³ n)	出荷(Sh)			在庫(I) 数量(千個) Quantity(10 ³ n)
	金額(百万円) (million yen)	出荷(Sh)		金額(百万円) (million yen)		販売(Sa)		その他(O) 数量(千個) Quantity(10 ³ n)	
		金額(百万円) (million yen)	数量(千個) Quantity(10 ³ n)			数量(千個) Quantity(10 ³ n)	金額(百万円) (million yen)		
平成16年(2004)	601,780	762,278	182,502	314,226	...	187,738	359,293	...	7,684
17(2005)	661,824	805,197	15,782	71,424	7,637	21,776	104,896	1,414	2,154
18(2006)	705,886	849,254	15,543	72,090	8,075	20,587	103,748	3,034	2,170
19(2007)	753,654	890,991	14,696	75,546	8,300	19,986	100,751	2,994	2,307
20(2008)	734,739	878,495	12,754	69,813	7,721	17,860	94,050	2,731	2,148
平成18年度(06FY)	718,125	859,125	15,383	73,734	8,134	20,475	102,600	3,032	1,858
19(07FY)	760,376	900,821	14,324	74,433	8,355	19,707	99,658	2,922	2,003
平成20年1~3月(Q1)	194,579	239,736	3,359	18,401	1,952	4,888	25,756	710	2,003
4~6(Q2)	178,804	206,714	3,062	16,559	1,939	4,172	21,581	639	2,203
7~9(Q3)	179,987	217,850	2,987	16,685	1,890	4,300	22,929	657	2,098
10~12(Q4)	181,369	214,195	3,346	18,168	1,940	4,500	23,784	725	2,148
平成20年 1月(Jan)	61,729	74,392	1,139	5,917	679	1,514	7,809	264	2,344
2(Feb)	67,588	82,273	1,168	6,422	655	1,719	8,943	238	2,199
3(Mar)	65,262	83,071	1,052	6,062	618	1,655	9,004	208	2,003
4(Apr)	62,113	70,980	1,057	5,782	681	1,449	7,322	203	2,098
5(May)	56,396	65,259	974	5,160	614	1,315	6,788	211	2,157
6(Jun)	60,295	70,475	1,031	5,617	644	1,408	7,471	225	2,203
7(Jul)	63,925	74,913	1,043	5,878	640	1,486	7,637	220	2,180
8(Aug)	56,933	68,755	912	5,014	605	1,283	6,880	201	2,201
9(Sep)	59,129	74,182	1,032	5,793	645	1,531	8,412	236	2,098
10(Oct)	66,532	76,211	1,141	6,344	730	1,545	8,202	244	2,182
11(Nov)	59,954	71,261	1,084	5,948	564	1,476	8,007	236	2,117
12(Dec)	54,883	66,723	1,121	5,876	646	1,479	7,575	245	2,148

注：平成17年から「自動車用(二輪自動車用を含む)」を分離。

一般用
for general use

(15)

年月 Year and Month	生産(P)		受入(R) 数量(千個) Quantity(10 ³ n)	出荷(Sh)			在庫(I) 数量(千個) Quantity(10 ³ n)
	数量(千個) Quantity(10 ³ n)	金額(百万円) (million yen)		販売(Sa)		その他(O) 数量(千個) Quantity(10 ³ n)	
				数量(千個) Quantity(10 ³ n)	金額(百万円) (million yen)		
平成16年(2004)	15,996	62,405	...	20,202	88,086	...	1,714
17(2005)	13,898	61,871	7,634	19,905	89,641	1,412	1,960
18(2006)	13,689	63,030	8,075	18,717	88,622	3,000	2,023
19(2007)	12,980	62,366	8,300	18,331	86,584	2,953	2,131
20(2008)	11,260	55,843	7,716	16,395	80,070	2,709	1,953
平成18年度(06FY)	13,616	63,740	8,134	18,688	88,082	2,997	1,703
19(07FY)	12,681	61,499	8,354	18,115	85,730	2,886	1,824
平成20年1~3月(Q1)	2,978	14,744	1,951	4,512	22,097	703	1,824
4~6(Q2)	2,671	13,294	1,938	3,815	18,319	634	1,992
7~9(Q3)	2,608	13,126	1,887	3,917	19,374	652	1,894
10~12(Q4)	3,003	14,679	1,940	4,151	20,280	720	1,953
平成20年 1月(Jan)	1,014	4,788	679	1,389	6,685	261	2,169
2(Feb)	1,038	5,170	655	1,593	7,687	236	2,021
3(Mar)	926	4,786	617	1,530	7,725	206	1,824
4(Apr)	924	4,694	681	1,327	6,227	202	1,908
5(May)	846	4,072	614	1,197	5,702	209	1,959
6(Jun)	901	4,528	643	1,291	6,390	223	1,992
7(Jul)	904	4,685	639	1,349	6,454	217	1,971
8(Aug)	817	3,953	604	1,178	5,824	200	2,002
9(Sep)	887	4,488	644	1,390	7,096	235	1,894
10(Oct)	1,021	5,090	730	1,413	6,921	243	1,990
11(Nov)	971	4,697	564	1,366	6,773	234	1,923
12(Dec)	1,011	4,892	646	1,372	6,586	243	1,953

特殊用
for special use

(16)

年月 Year and Month	生産(P)		受入(R) 数量(千個) Quantity(10 ³ n)	出荷(Sh)			在庫(I) 数量(千個) Quantity(10 ³ n)
	数量(千個) Quantity(10 ³ n)	金額(百万円) (million yen)		販売(Sa)		その他(O) 数量(千個) Quantity(10 ³ n)	
				数量(千個) Quantity(10 ³ n)	金額(百万円) (million yen)		
平成16年(2004)	1,759	8,986	...	1,753	15,043	...	178
17(2005)	1,884	9,553	3	1,871	15,255	2	194
18(2006)	1,854	9,060	—	1,870	15,126	34	147
19(2007)	1,716	13,180	—	1,655	14,167	41	176
20(2008)	1,494	13,970	5	1,465	13,980	22	195
平成18年度(06FY)	1,767	9,994	—	1,787	14,518	35	155
19(07FY)	1,643	12,934	1	1,592	13,928	36	179
平成20年1~3月(Q1)	381	3,657	1	376	3,659	7	179
4~6(Q2)	391	3,265	1	357	3,262	5	211
7~9(Q3)	379	3,559	3	383	3,555	5	204
10~12(Q4)	343	3,489	—	349	3,504	5	195
平成20年 1月(Jan)	125	1,129	—	125	1,124	3	175
2(Feb)	130	1,252	—	126	1,256	2	178
3(Mar)	126	1,276	1	125	1,279	2	179
4(Apr)	133	1,088	—	122	1,095	1	190
5(May)	128	1,088	—	118	1,086	2	198
6(Jun)	130	1,089	1	117	1,081	2	211
7(Jul)	139	1,193	1	137	1,183	3	209
8(Aug)	95	1,061	1	105	1,056	1	199
9(Sep)	145	1,305	1	141	1,316	1	204
10(Oct)	120	1,254	—	132	1,281	1	192
11(Nov)	113	1,251	—	110	1,234	2	194
12(Dec)	110	984	—	107	989	2	195

放電灯器具
Fluorescent discharge lamps

(17~20)

年月 Year and Month	生産(P)		受入(R) 数量(千個) Quantity(10 ³ n)	出荷(Sh)			在庫(I) 数量(千個) Quantity(10 ³ n)
	数量(千個) Quantity(10 ³ n)	金額(百万円) (million yen)		販売(Sa)		その他(O) 数量(千個) Quantity(10 ³ n)	
				数量(千個) Quantity(10 ³ n)	金額(百万円) (million yen)		
平成16年(2004)	38,404	287,554	...	44,850	402,985	...	3,520
17(2005)	38,484	290,958	12,373	44,292	385,115	6,499	3,740
18(2006)	38,790	299,156	12,586	40,966	388,167	10,449	3,685
19(2007)	38,127	299,381	11,973	39,889	386,248	10,283	3,816
20(2008)	36,526	284,314	12,068	39,568	375,829	9,326	3,473
平成18年度(06FY)	38,566	299,993	12,436	40,508	388,708	10,626	2,975
19(07FY)	37,925	296,194	12,076	40,115	385,416	10,031	3,027
平成20年1~3月(Q1)	9,330	71,958	3,104	10,704	102,708	2,501	3,027
4~6(Q2)	8,617	66,791	2,887	8,832	82,403	2,169	3,514
7~9(Q3)	8,621	68,196	2,834	9,589	93,097	2,236	3,148
10~12(Q4)	9,958	77,369	3,243	10,443	97,621	2,420	3,473
平成20年 1月(Jan)	2,949	23,130	978	3,281	31,651	782	3,669
2(Feb)	3,255	25,889	1,065	3,657	35,860	907	3,421
3(Mar)	3,126	22,939	1,061	3,766	35,197	812	3,027
4(Apr)	3,085	23,442	1,061	3,096	27,959	772	3,299
5(May)	2,691	21,064	918	2,753	26,141	705	3,449
6(Jun)	2,841	22,285	908	2,983	28,303	692	3,514
7(Jul)	2,980	23,155	925	3,163	30,092	747	3,511
8(Aug)	2,717	21,414	938	2,998	29,021	747	3,418
9(Sep)	2,924	23,627	971	3,428	33,984	742	3,148
10(Oct)	3,531	27,933	1,193	3,499	33,186	898	3,466
11(Nov)	3,267	25,062	1,054	3,382	31,943	815	3,588
12(Dec)	3,160	24,374	996	3,562	32,492	707	3,473

蛍光灯器具
Fluorescent luminaries

(17~19)

年 月 Year and Month	生産(P)		受入(R)	出荷(Sh)			在庫(I)
	数量(千個) Quantity(10 ³ n)	金額(百万円) (million yen)		販売(Sa)		その他(O)	
			数量(千個) Quantity(10 ³ n)	数量(千個) Quantity(10 ³ n)	金額(百万円) (million yen)	数量(千個) Quantity(10 ³ n)	数量(千個) Quantity(10 ³ n)
平成16年(2004)	36,491	259,974	...	42,626	364,390	...	3,249
17(2005)	36,911	267,281	11,943	42,322	350,967	6,483	3,456
18(2006)	37,033	274,751	12,075	39,360	354,817	9,845	3,357
19(2007)	36,439	275,521	11,494	38,320	353,225	9,663	3,514
20(2008)	34,921	261,830	11,652	38,110	345,180	8,765	3,174
平成18年度(06FY)	36,811	275,499	11,925	38,905	354,901	9,996	2,710
19(07FY)	36,306	272,931	11,610	38,586	353,314	9,456	2,787
平成20年1~3月(Q1)	8,941	66,130	3,003	10,311	94,062	2,346	2,787
4~6(Q2)	8,266	61,625	2,792	8,514	75,971	2,065	3,254
7~9(Q3)	8,185	62,492	2,727	9,192	84,869	2,076	2,896
10~12(Q4)	9,529	71,583	3,130	10,093	90,278	2,278	3,174
平成20年 1月(Jan)	2,810	21,133	945	3,163	28,995	731	3,365
2(Feb)	3,120	23,816	1,029	3,515	32,760	838	3,158
3(Mar)	3,011	21,181	1,029	3,633	32,307	777	2,787
4(Apr)	2,970	21,664	1,032	2,996	25,974	738	3,048
5(May)	2,576	19,391	886	2,648	24,049	675	3,185
6(Jun)	2,720	20,570	874	2,870	25,948	652	3,254
7(Jul)	2,823	21,231	889	3,036	27,557	690	3,239
8(Aug)	2,585	19,650	904	2,876	26,472	697	3,153
9(Sep)	2,777	21,611	934	3,280	30,840	689	2,896
10(Oct)	3,376	25,715	1,149	3,368	30,533	853	3,191
11(Nov)	3,120	23,301	1,019	3,270	29,561	760	3,299
12(Dec)	3,033	22,567	962	3,455	30,184	665	3,174

40W未満の直管を使用するもの
Straight type, less than 40W

(17)

年 月 Year and Month	生産(P)		受入(R)	出荷(Sh)			在庫(I)
	数量(千個) Quantity(10 ³ n)	金額(百万円) (million yen)		販売(Sa)		その他(O)	
			数量(千個) Quantity(10 ³ n)	数量(千個) Quantity(10 ³ n)	金額(百万円) (million yen)	数量(千個) Quantity(10 ³ n)	数量(千個) Quantity(10 ³ n)
平成16年(2004)	11,003	57,665	...	13,157	74,150	...	1,090
17(2005)	10,480	56,976	3,244	12,298	71,270	1,453	1,077
18(2006)	10,162	56,577	3,522	11,453	71,274	2,300	1,023
19(2007)	9,795	56,226	3,317	10,932	69,282	2,262	1,001
20(2008)	8,741	51,010	3,113	10,194	65,414	1,828	801
平成18年度(06FY)	10,047	56,562	3,471	11,271	70,635	2,324	836
19(07FY)	9,629	55,003	3,271	10,805	68,152	2,166	798
平成20年1~3月(Q1)	2,295	13,257	842	2,812	18,157	500	798
4~6(Q2)	2,132	12,404	808	2,370	14,841	461	905
7~9(Q3)	2,013	11,740	661	2,416	15,746	401	762
10~12(Q4)	2,301	13,609	802	2,596	16,670	466	801
平成20年 1月(Jan)	772	4,340	272	908	5,820	172	936
2(Feb)	794	4,718	282	966	6,293	171	874
3(Mar)	729	4,199	288	938	6,044	157	798
4(Apr)	737	4,273	292	793	4,868	164	867
5(May)	679	3,882	270	724	4,595	158	933
6(Jun)	716	4,249	246	853	5,378	139	905
7(Jul)	724	4,140	200	798	5,166	132	898
8(Aug)	621	3,545	224	769	4,810	139	836
9(Sep)	668	4,055	237	849	5,770	130	762
10(Oct)	808	4,741	291	876	5,661	175	806
11(Nov)	760	4,466	261	857	5,489	157	814
12(Dec)	733	4,402	250	863	5,520	134	801

注：平成17年から「スタンド」を統合。

40W以上の直管を使用するもの
Straight type, 40W or more

(18)

年月 Year and Month	生産(P)		受入(R) 数量(千個) Quantity(10 ³ n)	出荷(Sh)			在庫(I) 数量(千個) Quantity(10 ³ n)
	数量(千個) Quantity(10 ³ n)	金額(百万円) (million yen)		販売(Sa)		その他(O) 数量(千個) Quantity(10 ³ n)	
				数量(千個) Quantity(10 ³ n)	金額(百万円) (million yen)		
平成16年(2004)	13,606	113,093	...	15,492	174,732	...	1,145
17(2005)	13,546	117,726	4,552	14,529	159,487	3,614	1,129
18(2006)	13,838	128,493	4,560	14,381	169,817	4,026	1,128
19(2007)	13,327	130,818	4,288	13,558	169,179	4,020	1,171
20(2008)	12,079	121,516	3,663	12,215	156,945	3,702	996
平成18年度(06FY)	13,652	128,836	4,545	14,080	169,921	4,129	829
19(07FY)	13,079	128,969	4,164	13,319	167,153	3,969	793
平成20年1~3月(Q1)	3,054	30,745	959	3,398	43,795	997	793
4~6(Q2)	2,926	28,786	885	2,713	33,924	872	1,014
7~9(Q3)	2,990	30,073	894	3,120	40,100	908	870
10~12(Q4)	3,109	31,912	925	2,984	39,126	925	996
平成20年 1月(Jan)	974	10,264	286	1,058	13,724	274	1,100
2(Feb)	1,091	11,295	317	1,181	15,499	372	957
3(Mar)	989	9,186	356	1,159	14,572	351	793
4(Apr)	1,042	9,893	340	906	11,201	334	932
5(May)	918	9,253	274	875	11,035	271	979
6(Jun)	966	9,640	271	932	11,688	267	1,014
7(Jul)	1,026	10,240	295	1,023	12,887	289	1,024
8(Aug)	960	9,482	303	997	12,902	313	976
9(Sep)	1,004	10,351	296	1,100	14,311	306	870
10(Oct)	1,164	12,028	350	1,043	13,680	356	987
11(Nov)	998	10,158	304	983	13,003	310	995
12(Dec)	947	9,726	271	958	12,443	259	996

環形管を使用するもの
Circular type

(19)

年月 Year and Month	生産(P)		受入(R) 数量(千個) Quantity(10 ³ n)	出荷(Sh)			在庫(I) 数量(千個) Quantity(10 ³ n)
	数量(千個) Quantity(10 ³ n)	金額(百万円) (million yen)		販売(Sa)		その他(O) 数量(千個) Quantity(10 ³ n)	
				数量(千個) Quantity(10 ³ n)	金額(百万円) (million yen)		
平成16年(2004)	11,882	89,216	...	13,977	115,508	...	1,014
17(2005)	12,885	92,579	4,147	15,495	120,210	1,416	1,250
18(2006)	13,033	89,681	3,993	13,526	113,726	3,519	1,206
19(2007)	13,317	88,477	3,889	13,830	114,764	3,381	1,342
20(2008)	14,101	89,304	4,876	15,701	122,821	3,235	1,377
平成18年度(06FY)	13,112	90,101	3,909	13,554	114,345	3,543	1,045
19(07FY)	13,598	88,959	4,175	14,462	118,009	3,321	1,196
平成20年1~3月(Q1)	3,592	22,128	1,202	4,101	32,110	849	1,196
4~6(Q2)	3,208	20,435	1,099	3,431	27,206	732	1,335
7~9(Q3)	3,182	20,679	1,172	3,656	29,023	767	1,264
10~12(Q4)	4,119	26,062	1,403	4,513	34,482	887	1,377
平成20年 1月(Jan)	1,064	6,529	387	1,197	9,451	285	1,329
2(Feb)	1,235	7,803	430	1,368	10,968	295	1,327
3(Mar)	1,293	7,796	385	1,536	11,691	269	1,196
4(Apr)	1,191	7,498	400	1,297	9,905	240	1,249
5(May)	979	6,256	342	1,049	8,419	246	1,273
6(Jun)	1,038	6,681	357	1,085	8,882	246	1,335
7(Jul)	1,073	6,851	394	1,215	9,504	269	1,317
8(Aug)	1,004	6,623	377	1,110	8,760	245	1,341
9(Sep)	1,105	7,205	401	1,331	10,759	253	1,264
10(Oct)	1,404	8,946	508	1,449	11,192	322	1,398
11(Nov)	1,362	8,677	454	1,430	11,069	293	1,490
12(Dec)	1,353	8,439	441	1,634	12,221	272	1,377

高压放电灯器具
High pressure discharge luminaries

(20)

年月 Year and Month	生産(P)		受入(R) 数量(千個) Quantity(10 ³ n)	出荷(Sh)			在庫(I) 数量(千個) Quantity(10 ³ n)
	数量(千個) Quantity(10 ³ n)	金額(百万円) (million yen)		販売(Sa)		その他(O) 数量(千個) Quantity(10 ³ n)	
				数量(千個) Quantity(10 ³ n)	金額(百万円) (million yen)		
平成16年(2004)	1,912	27,580	...	2,225	38,595	...	272
17(2005)	1,573	23,677	430	1,970	34,148	16	284
18(2006)	1,757	24,405	511	1,606	33,350	604	328
19(2007)	1,688	23,860	479	1,569	33,023	620	302
20(2008)	1,605	22,484	416	1,458	30,649	561	299
平成18年度(06FY)	1,755	24,494	511	1,603	33,807	630	265
19(07FY)	1,619	23,263	466	1,529	32,102	575	240
平成20年1~3月(Q1)	389	5,828	101	393	8,646	155	240
4~6(Q2)	351	5,166	95	318	6,432	104	260
7~9(Q3)	436	5,704	107	397	8,228	160	252
10~12(Q4)	429	5,786	113	350	7,343	142	299
平成20年 1月(Jan)	139	1,997	33	118	2,656	51	304
2(Feb)	135	2,073	36	142	3,100	69	263
3(Mar)	115	1,758	32	133	2,890	35	240
4(Apr)	115	1,778	29	100	1,985	34	251
5(May)	115	1,673	32	105	2,092	30	264
6(Jun)	121	1,715	34	113	2,355	40	260
7(Jul)	157	1,924	36	127	2,535	57	272
8(Aug)	132	1,764	34	122	2,549	50	265
9(Sep)	147	2,016	37	148	3,144	53	252
10(Oct)	155	2,218	44	131	2,653	45	275
11(Nov)	147	1,761	35	112	2,382	55	289
12(Dec)	127	1,807	34	107	2,308	42	299

自動車用器具(二輪自動車用を含む)
Auto-mobile lamps(including motor cycles)

(21)

年月 Year and Month	生産(P)		受入(R) 数量(千個) Quantity(10 ³ n)	出荷(Sh)			在庫(I) 数量(千個) Quantity(10 ³ n)
	数量(千個) Quantity(10 ³ n)	金額(百万円) (million yen)		販売(Sa)		その他(O) 数量(千個) Quantity(10 ³ n)	
				数量(千個) Quantity(10 ³ n)	金額(百万円) (million yen)		
平成16年(2004)	164,747	242,835	...	165,783	256,164	...	5,792
17(2005)	193,814	299,442	2,595	195,154	315,186	—	7,023
18(2006)	201,691	334,640	4,943	206,461	357,339	—	7,189
19(2007)	226,994	378,727	5,048	232,526	403,992	2	7,031
20(2008)	220,246	380,612	6,426	226,499	408,616	—	7,201
平成18年度(06FY)	207,334	344,398	4,995	212,475	367,817	2	7,079
19(07FY)	230,639	389,749	5,772	236,466	415,747	—	7,023
平成20年1~3月(Q1)	59,940	104,220	1,905	61,854	111,272	—	7,023
4~6(Q2)	56,135	95,454	1,587	57,206	102,730	—	7,534
7~9(Q3)	56,690	95,106	1,557	58,107	101,824	—	7,673
10~12(Q4)	47,481	85,832	1,377	49,332	92,790	—	7,201
平成20年 1月(Jan)	19,132	32,682	667	19,753	34,932	—	7,075
2(Feb)	20,055	35,277	638	20,665	37,470	—	7,103
3(Mar)	20,753	36,261	600	21,436	38,870	—	7,023
4(Apr)	18,713	32,889	579	19,380	35,699	—	6,931
5(May)	18,144	30,172	525	18,582	32,330	—	7,016
6(Jun)	19,278	32,393	483	19,244	34,701	—	7,534
7(Jul)	20,947	34,892	548	21,218	37,184	—	7,809
8(Aug)	17,654	30,505	550	18,311	32,854	—	7,702
9(Sep)	18,089	29,709	459	18,578	31,786	—	7,673
10(Oct)	18,378	32,255	552	19,131	34,823	—	7,471
11(Nov)	15,865	28,944	451	16,456	31,311	—	7,331
12(Dec)	13,238	24,633	374	13,745	26,656	—	7,201

注：平成17年から「白熱灯器具」より分割し、名称変更。

通信機械器具
及び無線応用装置
Communication and
related equipment
(1~28)

電話機
Telephone sets
(1)

年月 Year and Month	生産(P)		生産(P)		受入(R) Quantity(n)	出荷(Sh)			在庫(I) Quantity(n)
	金額(百万円) (million yen)	数量(台) Quantity(n)	金額(百万円) (million yen)	数量(台) Quantity(n)		販売(Sa)		その他(O) Quantity(n)	
						数量(台) Quantity(n)	金額(百万円) (million yen)		
平成16年(2004)	2,996,823	2,245,183	22,243	1,040,766	3,225,690	33,510	90,267	201,442	
17(2005)	2,970,371	1,891,969	19,358	1,087,647	2,866,505	29,905	98,248	216,305	
18(2006)	3,014,157	1,751,952	15,773	851,161	2,502,348	23,962	132,964	184,106	
19(2007)	2,813,289	1,514,571	14,200	616,963	2,092,125	19,635	79,715	143,800	
20(2008)	2,536,952	1,208,419	12,081	569,636	1,645,547	16,545	83,122	193,186	
平成18年度(06FY)	2,893,424	1,602,168	14,845	840,676	2,343,475	22,491	124,865	149,255	
19(07FY)	2,832,091	1,513,240	14,191	567,677	2,045,816	19,231	86,557	97,799	
平成20年1~3月(Q1)	860,025	328,927	3,238	140,475	476,886	4,550	38,517	97,799	
4~6(Q2)	610,977	255,299	2,664	171,919	363,812	3,799	12,634	148,571	
7~9(Q3)	554,821	307,850	3,187	115,901	420,592	4,346	18,911	132,819	
10~12(Q4)	511,129	316,343	2,992	141,341	384,257	3,850	13,060	193,186	
平成20年1月(Jan)	209,930	139,635	1,137	48,907	146,166	1,345	9,465	176,711	
2(Feb)	273,455	89,802	927	47,149	157,205	1,392	9,034	147,423	
3(Mar)	376,640	99,490	1,174	44,419	173,515	1,813	20,018	97,799	
4(Apr)	174,283	93,875	965	41,895	131,644	1,377	2,197	99,728	
5(May)	190,010	80,649	794	92,341	105,676	1,093	3,286	163,756	
6(Jun)	246,684	80,775	905	37,683	126,492	1,329	7,151	148,571	
7(Jul)	202,159	102,375	1,145	35,337	138,024	1,547	4,329	143,930	
8(Aug)	164,917	93,697	897	35,471	128,596	1,262	5,985	138,517	
9(Sep)	187,745	111,778	1,145	45,093	153,972	1,537	8,597	132,819	
10(Oct)	126,678	108,121	1,111	39,753	135,787	1,421	3,275	141,631	
11(Nov)	190,150	103,327	927	44,900	117,299	1,176	2,887	169,672	
12(Dec)	194,301	104,895	954	56,688	131,171	1,253	6,898	193,186	

注：平成16年から内訳廃止。

電話応用装置
Applied telephone
equipment
(2~5)

ボタン電話装置
Key system telephone equipment
(2)

年月 Year and Month	生産(P)		生産(P)		受入(R) Quantity(n)	出荷(Sh)			在庫(I) Quantity(n)
	金額(百万円) (million yen)	金額(百万円) (million yen)	数量(台) Quantity(n)	金額(百万円) (million yen)		販売(Sa)		その他(O) Quantity(n)	
						数量(台) Quantity(n)	金額(百万円) (million yen)		
平成16年(2004)	122,323	129,458	2,135,206	60,000	861,470	2,402,329	61,962	578,503	84,821
17(2005)	113,863	119,615	1,825,297	53,508	899,473	2,103,586	55,696	614,618	91,387
18(2006)	110,563	119,908	1,770,242	47,905	947,969	2,064,799	53,397	642,745	102,054
19(2007)	106,781	128,909	1,594,514	46,644	832,761	2,187,724	60,535	254,120	87,485
20(2008)	86,471	116,118	1,289,272	36,344	989,838	2,082,224	56,495	180,767	103,604
平成18年度(06FY)	110,366	120,410	1,752,009	48,802	872,910	2,064,142	53,268	543,883	89,385
19(07FY)	103,210	130,657	1,483,015	43,318	952,183	2,218,995	63,314	245,731	59,857
平成20年1~3月(Q1)	25,388	35,965	360,404	10,431	284,206	600,778	17,865	71,460	59,857
4~6(Q2)	19,396	25,314	312,723	7,656	271,323	513,924	12,459	31,394	98,585
7~9(Q3)	20,060	29,274	308,961	8,280	237,099	521,141	14,453	39,393	84,111
10~12(Q4)	21,627	25,565	307,184	9,977	197,210	446,381	11,718	38,520	103,604
平成20年1月(Jan)	8,183	11,074	99,836	2,924	84,432	151,313	4,894	20,066	100,374
2(Feb)	8,941	11,596	121,484	3,621	95,654	201,249	5,726	20,659	95,604
3(Mar)	8,264	13,295	139,084	3,886	104,120	248,216	7,245	30,735	59,857
4(Apr)	6,974	7,981	105,929	2,576	94,111	161,958	4,060	10,676	87,263
5(May)	5,859	8,086	100,038	2,583	94,686	164,968	3,934	8,371	108,648
6(Jun)	6,563	9,247	106,756	2,497	82,526	186,998	4,465	12,347	98,585
7(Jul)	6,846	8,983	99,873	2,770	79,401	163,149	4,587	9,086	105,624
8(Aug)	5,892	9,056	107,556	2,499	83,665	172,462	4,732	8,173	116,210
9(Sep)	7,322	11,235	101,532	3,011	74,033	185,530	5,134	22,134	84,111
10(Oct)	7,543	8,076	119,010	3,355	64,374	151,649	3,986	11,857	103,989
11(Nov)	6,851	8,709	102,985	3,205	79,361	172,519	4,016	15,580	98,236
12(Dec)	7,233	8,780	85,189	3,417	53,475	122,213	3,716	11,083	103,604

ターミナルアダプタ
Terminal adapter

(3)

年月 Year and Month	生産(P)		受入(R) Quantity(n)	出荷(Sh)			在庫(I) Quantity(n)
	数量(台) Quantity(n)	金額(百万円) (million yen)		販売(Sa)		その他(O) Quantity(n)	
				数量(台) Quantity(n)	金額(百万円) (million yen)		
平成16年(2004)	281,543	3,469	—	281,220	3,386	1,960	4,285
17(2005)	192,458	2,275	62,436	251,837	2,729	21	7,321
18(2006)	178,569	2,042	77,920	259,826	2,691	637	3,347
19(2007)	158,447	1,858	77,143	232,074	2,440	51	6,812
20(2008)	121,359	1,380	43,187	166,973	1,747	3,168	1,217
平成18年度(06FY)	183,744	2,095	81,163	263,898	2,727	575	5,129
19(07FY)	138,677	1,664	54,773	194,966	2,114	3,178	435
平成20年1~3月(Q1)	30,179	362	7,185	40,614	446	3,127	435
4~6(Q2)	29,415	327	16,173	42,645	434	41	3,337
7~9(Q3)	33,918	385	13,420	47,807	497	—	2,868
10~12(Q4)	27,847	306	6,409	35,907	370	—	1,217
平成20年 1月(Jan)	7,891	91	3,464	9,766	107	—	8,401
2(Feb)	12,283	143	—	16,149	173	—	4,535
3(Mar)	10,005	128	3,721	14,699	166	3,127	435
4(Apr)	8,634	103	2,733	8,620	102	—	3,182
5(May)	11,029	115	6,720	16,683	161	—	4,248
6(Jun)	9,752	109	6,720	17,342	171	41	3,337
7(Jul)	13,756	141	320	14,435	147	—	2,978
8(Aug)	11,008	130	8,415	18,862	193	—	3,539
9(Sep)	9,154	114	4,685	14,510	157	—	2,868
10(Oct)	11,184	127	2,580	12,121	134	—	4,511
11(Nov)	8,730	89	1,589	11,890	115	—	2,940
12(Dec)	7,933	90	2,240	11,896	121	—	1,217

インターホン
Interphone

(4)

年月 Year and Month	生産(P)		受入(R) Quantity(n)	出荷(Sh)			在庫(I) Quantity(n)
	数量(式) Quantity(n)	金額(百万円) (million yen)		販売(Sa)		その他(O) Quantity(n)	
				数量(式) Quantity(n)	金額(百万円) (million yen)		
平成16年(2004)	3,444,358	51,986	1,878,503	5,089,051	57,560	250,432	579,438
17(2005)	3,367,045	51,591	1,667,800	4,866,146	55,032	159,420	588,717
18(2006)	3,367,807	54,940	1,678,650	4,949,462	58,317	43,043	642,669
19(2007)	3,260,490	53,135	2,037,620	5,204,464	60,819	23,701	712,614
20(2008)	2,871,730	44,137	2,019,317	4,984,594	53,219	31,620	587,447
平成18年度(06FY)	3,241,362	53,748	1,807,891	4,976,373	58,924	30,666	532,047
19(07FY)	3,321,863	53,279	1,943,333	5,190,586	60,256	21,606	585,051
平成20年1~3月(Q1)	877,300	13,264	404,808	1,405,388	16,304	4,283	585,051
4~6(Q2)	698,720	10,304	468,567	1,093,518	11,342	9,643	649,177
7~9(Q3)	655,191	10,383	561,083	1,202,750	13,172	8,391	654,310
10~12(Q4)	640,519	10,186	584,859	1,282,938	12,401	9,303	587,447
平成20年 1月(Jan)	312,956	4,787	139,243	511,008	5,683	1,530	652,275
2(Feb)	319,635	4,777	148,931	444,390	5,310	1,416	675,035
3(Mar)	244,709	3,700	116,634	449,990	5,311	1,337	585,051
4(Apr)	253,498	3,770	172,958	368,599	3,305	1,025	641,883
5(May)	201,757	2,829	156,695	367,404	3,673	1,358	631,573
6(Jun)	243,465	3,705	138,914	357,515	4,364	7,260	649,177
7(Jul)	236,470	3,573	173,747	393,028	3,907	2,289	664,077
8(Aug)	201,725	3,087	183,586	356,642	3,826	3,534	689,212
9(Sep)	216,996	3,723	203,750	453,080	5,439	2,568	654,310
10(Oct)	249,067	3,667	238,951	455,434	3,575	4,029	682,865
11(Nov)	209,606	3,285	164,349	395,876	4,310	2,857	658,087
12(Dec)	181,846	3,234	181,559	431,628	4,516	2,417	587,447

その他の電話応用装置
Applied telephone equipment n. e. c

電信・画像装置
Telegraph and video equipment

(5)

(6~7)

年 月 Year and Month	生産(P)		出荷(Sh)		生産(P)		出荷(Sh)	
	金額(百万円) (million yen)		販売(Sa)	金額(百万円) (million yen)	金額(百万円) (million yen)		販売(Sa)	金額(百万円) (million yen)
平成16年(2004)	6,868			6,550	44,077			90,503
17(2005)	6,489			6,158	38,503			70,572
18(2006)	5,676			5,503	37,247			62,266
19(2007)	5,144			5,115	23,894			44,934
20(2008)	4,610			4,657	21,715			38,167
平成18年度(06FY)	5,721			5,491	34,689			58,406
19(07FY)	4,949			4,973	22,919			42,944
平成20年1~3月(Q1)	1,331			1,350	5,835			10,019
4~6(Q2)	1,109			1,079	5,292			9,156
7~9(Q3)	1,012			1,152	5,413			9,846
10~12(Q4)	1,158			1,076	5,175			9,146
平成20年 1月(Jan)	381			390	1,960			3,222
2(Feb)	400			387	2,002			3,402
3(Mar)	550			573	1,873			3,395
4(Apr)	525			514	1,535			2,808
5(May)	332			318	1,653			3,116
6(Jun)	252			247	2,104			3,232
7(Jul)	362			342	1,853			3,130
8(Aug)	176			305	1,679			2,948
9(Sep)	474			505	1,881			3,768
10(Oct)	394			381	1,747			3,059
11(Nov)	272			268	1,584			2,839
12(Dec)	492			427	1,844			3,248

ファクシミリ
Facsimile machines

(6)

年 月 Year and Month	生産(P)		受入(R)	出荷(Sh)			在庫(I)
	数量(台) Quantity(n)	金額(百万円) (million yen)		販売(Sa)		その他(O)	
			数量(台) Quantity(n)	数量(台) Quantity(n)	金額(百万円) (million yen)	数量(台) Quantity(n)	数量(台) Quantity(n)
平成16年(2004)	401,679	38,127	1,966,393	2,364,799	84,305	14,142	135,883
17(2005)	338,832	32,808	1,537,072	1,865,410	64,443	4,483	85,718
18(2006)	249,456	30,141	1,265,340	1,538,517	55,148	1,274	60,723
19(2007)	129,913	17,146	1,136,959	1,277,593	38,102	95	49,913
20(2008)	115,414	15,874	985,499	1,046,764	32,171	57	104,005
平成18年度(06FY)	210,387	27,445	1,254,955	1,466,491	51,210	1,065	52,574
19(07FY)	121,420	16,357	1,093,990	1,219,634	36,210	82	48,268
平成20年1~3月(Q1)	29,623	4,290	228,358	259,605	8,332	21	48,268
4~6(Q2)	27,079	3,953	229,400	254,308	7,848	5	50,434
7~9(Q3)	32,041	3,965	251,885	283,136	8,398	29	51,195
10~12(Q4)	26,671	3,666	275,856	249,715	7,593	2	104,005
平成20年 1月(Jan)	8,703	1,503	63,997	73,656	2,705	2	48,955
2(Feb)	10,368	1,495	84,014	93,689	2,864	1	49,647
3(Mar)	10,552	1,292	80,347	92,260	2,763	18	48,268
4(Apr)	8,572	1,102	85,949	86,619	2,410	3	56,167
5(May)	8,343	1,231	72,236	83,688	2,692	2	53,056
6(Jun)	10,164	1,620	71,215	84,001	2,746	—	50,434
7(Jul)	10,864	1,307	73,703	83,851	2,572	23	51,127
8(Aug)	10,434	1,255	92,489	78,463	2,493	4	75,583
9(Sep)	10,743	1,403	85,693	120,822	3,333	2	51,195
10(Oct)	10,385	1,220	88,939	79,383	2,521	1	71,135
11(Nov)	8,415	1,044	92,533	77,868	2,307	—	94,215
12(Dec)	7,871	1,402	94,384	92,464	2,765	1	104,005

注：平成16年から内訳廃止。

その他の電信・画像装置
Other telegraph and video equipment n. e. c

(7)

交換機
Switching system

(8~10)

電子交換機
Electronic switching system

(8~9)

年月 Year and Month	生産(P)	出荷(Sh) 販売(Sa)	生産(P)	生産(P)
	金額(百万円) (million yen)	金額(百万円) (million yen)	金額(百万円) (million yen)	金額(百万円) (million yen)
平成16年(2004)	5,950	6,198	210,876	191,985
17(2005)	5,695	6,129	200,854	180,228
18(2006)	7,106	7,118	170,963	148,987
19(2007)	6,748	6,832	142,643	122,881
20(2008)	5,841	5,996	133,067	114,140
平成18年度(06FY)	7,244	7,196	168,375	146,814
19(07FY)	6,562	6,734	142,297	123,204
平成20年1~3月(Q1)	1,545	1,687	45,130	39,709
4~6(Q2)	1,339	1,308	26,437	21,958
7~9(Q3)	1,448	1,448	31,517	26,661
10~12(Q4)	1,509	1,553	29,983	25,812
平成20年 1月(Jan)	457	517	7,961	6,574
2(Feb)	507	538	13,708	11,846
3(Mar)	581	632	23,461	21,289
4(Apr)	433	398	7,140	5,799
5(May)	422	424	8,639	7,131
6(Jun)	484	486	10,658	9,028
7(Jul)	546	558	11,368	9,615
8(Aug)	424	455	7,108	5,987
9(Sep)	478	435	13,041	11,059
10(Oct)	527	538	9,851	8,510
11(Nov)	540	532	9,724	8,241
12(Dec)	442	483	10,408	9,061

局用
Central office
switching system
(8)

構内用
Private branch exchange
(9)

その他の交換機・付属装置
Other switching equipment
and auxiliaries
(10)

搬送装置
Carrier transmission
equipment
(11~13)

年月 Year and Month	生産(P)	生産(P)	生産(P)	生産(P)
	金額(百万円) (million yen)	金額(百万円) (million yen)	金額(百万円) (million yen)	金額(百万円) (million yen)
平成16年(2004)	133,543	58,442	18,891	251,956
17(2005)	130,596	49,632	20,626	264,934
18(2006)	104,793	44,194	21,976	271,765
19(2007)	81,434	41,447	19,762	245,644
20(2008)	74,698	39,442	18,927	306,890
平成18年度(06FY)	103,031	43,783	21,561	261,907
19(07FY)	82,565	40,639	19,093	268,982
平成20年1~3月(Q1)	26,996	12,713	5,421	90,973
4~6(Q2)	14,992	6,966	4,479	71,230
7~9(Q3)	16,970	9,691	4,856	80,411
10~12(Q4)	15,740	10,072	4,171	64,276
平成20年 1月(Jan)	3,421	3,153	1,387	24,482
2(Feb)	8,025	3,821	1,862	27,881
3(Mar)	15,550	5,739	2,172	38,610
4(Apr)	3,792	2,007	1,341	23,493
5(May)	4,764	2,367	1,508	21,612
6(Jun)	6,436	2,592	1,630	26,125
7(Jul)	6,474	3,141	1,753	24,674
8(Aug)	3,711	2,276	1,121	22,285
9(Sep)	6,785	4,274	1,982	33,452
10(Oct)	5,291	3,219	1,341	23,238
11(Nov)	4,817	3,424	1,483	20,157
12(Dec)	5,632	3,429	1,347	20,881

デジタル伝送装置
Digital transmission equipment

変復調装置
Modems

(11)

(12)

年 月 Year and Month	生産(P)		生産(P)	
	数量(台) Quantity(n)	金額(百万円) (million yen)	数量(台) Quantity(n)	金額(百万円) (million yen)
平成16年(2004)	18,842	181,741	2,673,359	29,206
17(2005)	19,823	162,512	2,031,917	42,090
18(2006)	15,411	169,518	1,854,613	41,465
19(2007)	14,578	158,933	2,528,150	40,945
20(2008)	17,334	195,070	2,293,130	43,002
平成18年度(06FY)	14,506	165,138	1,911,493	40,454
19(07FY)	16,794	178,356	2,571,014	41,311
平成20年1~3月(Q1)	5,649	61,180	605,772	10,010
4~6(Q2)	4,227	47,339	637,883	11,106
7~9(Q3)	3,935	46,356	546,271	11,474
10~12(Q4)	3,523	40,195	503,204	10,412
平成20年 1月(Jan)	1,745	17,726	178,973	3,142
2(Feb)	1,921	19,357	212,889	3,481
3(Mar)	1,983	24,097	213,910	3,387
4(Apr)	1,374	15,060	213,196	3,459
5(May)	1,221	14,698	193,249	3,494
6(Jun)	1,632	17,581	231,438	4,153
7(Jul)	1,286	15,245	199,025	4,051
8(Aug)	1,199	13,790	157,972	3,466
9(Sep)	1,450	17,321	189,274	3,957
10(Oct)	1,148	14,357	176,585	3,563
11(Nov)	1,155	13,263	143,763	3,064
12(Dec)	1,220	12,575	182,856	3,785

その他の搬送装置・付属装置
Carrier transmission
equipment n.e.c
(13)

無線通信機器(衛星通信装置を含む)
Radio communication equipment
(including satellite communications equipment)
(14~26)

放送装置
Broadcasting equipment
(14)

年 月 Year and Month	生産(P)		生産(P)		生産(P)	
	金額(百万円) (million yen)	金額(百万円) (million yen)	金額(百万円) (million yen)	数量(台) Quantity(n)	金額(百万円) (million yen)	
平成16年(2004)	41,009	2,309,892	27,770	60,616		
17(2005)	60,332	2,272,029	26,115	78,761		
18(2006)	60,782	2,365,100	28,397	81,488		
19(2007)	45,766	2,241,898	33,361	71,100		
20(2008)	68,818	1,937,472	103,818	71,915		
平成18年度(06FY)	56,315	2,269,562	26,137	71,376		
19(07FY)	49,315	2,240,393	59,612	78,573		
平成20年1~3月(Q1)	19,783	678,353	33,174	24,385		
4~6(Q2)	12,785	477,979	22,040	12,392		
7~9(Q3)	22,581	403,066	28,780	19,668		
10~12(Q4)	13,669	378,074	19,824	15,470		
平成20年 1月(Jan)	3,614	163,534	11,189	4,684		
2(Feb)	5,043	216,600	9,898	6,561		
3(Mar)	11,126	298,219	12,087	13,140		
4(Apr)	4,974	131,604	7,532	2,793		
5(May)	3,420	149,047	7,147	4,932		
6(Jun)	4,391	197,328	7,361	4,667		
7(Jul)	5,378	153,732	9,759	4,696		
8(Aug)	5,029	124,409	9,710	6,542		
9(Sep)	12,174	124,925	9,311	8,430		
10(Oct)	5,318	80,257	7,450	5,122		
11(Nov)	3,830	148,109	6,539	5,556		
12(Dec)	4,521	149,708	5,835	4,792		

無線通信装置
Radio communication equipment

(15~22)

年 月 Year and Month	生産(P)	
	数量(台) Quantity(n)	金額(百万円) (million yen)
平成16年(2004)	55,969,643	2,000,118
17 (2005)	54,470,930	1,950,982
18 (2006)	55,129,493	2,052,046
19 (2007)	54,238,933	1,931,716
20 (2008)	44,026,696	1,589,900
平成18年度(06FY)	53,629,467	1,957,870
19 (07FY)	53,787,647	1,915,247
平成20年1~3月(Q1)	14,268,544	537,929
4~6 (Q2)	12,184,892	425,492
7~9 (Q3)	8,736,042	318,493
10~12 (Q4)	8,837,218	307,986
平成20年 1月(Jan)	4,154,974	146,779
2 (Feb)	5,029,517	184,668
3 (Mar)	5,084,053	206,482
4 (Apr)	3,395,674	121,377
5 (May)	3,824,124	131,763
6 (Jun)	4,965,094	172,352
7 (Jul)	3,788,544	137,392
8 (Aug)	2,672,379	98,094
9 (Sep)	2,275,119	83,007
10 (Oct)	2,052,957	64,674
11 (Nov)	3,651,420	128,987
12 (Dec)	3,132,841	114,325

固定通信装置
Fixed communication equipment

(15~16)

年 月 Year and Month	生産(P)	
	数量(台) Quantity(n)	金額(百万円) (million yen)
平成16年(2004)	94,462	97,833
17 (2005)	102,975	105,512
18 (2006)	134,739	128,968
19 (2007)	147,867	144,981
20 (2008)	446,818	141,546
平成18年度(06FY)	119,473	125,644
19 (07FY)	216,048	148,553
平成20年1~3月(Q1)	114,612	47,444
4~6 (Q2)	87,093	24,741
7~9 (Q3)	133,782	37,428
10~12 (Q4)	111,331	31,933
平成20年 1月(Jan)	38,110	10,735
2 (Feb)	25,198	9,132
3 (Mar)	51,304	27,577
4 (Apr)	27,231	7,441
5 (May)	26,973	7,454
6 (Jun)	32,889	9,846
7 (Jul)	42,601	11,125
8 (Aug)	37,009	11,501
9 (Sep)	54,172	14,802
10 (Oct)	33,137	9,387
11 (Nov)	34,869	10,242
12 (Dec)	43,325	12,304

地上系通信装置
Ground based equipment

(15)

年 月 Year and Month	生産(P)	
	数量(台) Quantity(n)	金額(百万円) (million yen)
平成16年(2004)	92,320	88,370
17 (2005)	101,188	97,473
18 (2006)	131,217	109,686
19 (2007)	145,363	134,535
20 (2008)	444,681	127,199
平成18年度(06FY)	116,455	111,456
19 (07FY)	214,194	136,433
平成20年1~3月(Q1)	113,841	39,784
4~6 (Q2)	86,951	23,692
7~9 (Q3)	133,352	35,584
10~12 (Q4)	110,537	28,139
平成20年 1月(Jan)	38,035	10,242
2 (Feb)	25,057	8,126
3 (Mar)	50,749	21,416
4 (Apr)	27,213	7,319
5 (May)	26,929	7,277
6 (Jun)	32,809	9,096
7 (Jul)	42,415	10,922
8 (Aug)	36,933	10,932
9 (Sep)	54,004	13,730
10 (Oct)	32,886	8,210
11 (Nov)	34,598	9,059
12 (Dec)	43,053	10,870

衛星通信装置
Satellite equipment

(16)

年 月 Year and Month	生産(P)	
	数量(台) Quantity(n)	金額(百万円) (million yen)
平成16年(2004)	2,142	9,463
17 (2005)	1,787	8,039
18 (2006)	3,522	19,282
19 (2007)	2,504	10,446
20 (2008)	2,137	14,347
平成18年度(06FY)	3,018	14,188
19 (07FY)	1,854	12,120
平成20年1~3月(Q1)	771	7,660
4~6 (Q2)	142	1,049
7~9 (Q3)	430	1,844
10~12 (Q4)	794	3,794
平成20年 1月(Jan)	75	493
2 (Feb)	141	1,006
3 (Mar)	555	6,161
4 (Apr)	18	122
5 (May)	44	177
6 (Jun)	80	750
7 (Jul)	186	203
8 (Aug)	76	569
9 (Sep)	168	1,072
10 (Oct)	251	1,177
11 (Nov)	271	1,183
12 (Dec)	272	1,434

移動通信装置
Radio communications equipment for
mobile
(17~21)

移動局通信装置
Radio communications equipment for
mobile station
(17~20)

年月 Year and Month	生産(P)		生産(P)	
	数量(台) Quantity(n)	金額(百万円) (million yen)	数量(台) Quantity(n)	金額(百万円) (million yen)
平成16年(2004)	54,583,315	1,891,531	54,413,693	1,770,042
17(2005)	53,099,707	1,830,781	52,986,757	1,749,907
18(2006)	53,541,036	1,908,402	53,426,375	1,818,462
19(2007)	52,435,301	1,777,335	52,333,364	1,695,552
20(2008)	41,664,801	1,432,955	41,567,837	1,348,050
平成18年度(06FY)	51,980,099	1,822,667	51,860,142	1,735,583
19(07FY)	51,820,745	1,753,527	51,724,777	1,665,231
平成20年1~3月(Q1)	13,692,553	484,354	13,663,178	453,844
4~6(Q2)	11,676,572	398,317	11,653,137	375,555
7~9(Q3)	8,130,512	276,713	8,105,931	258,869
10~12(Q4)	8,165,164	273,571	8,145,591	259,782
平成20年 1月(Jan)	4,006,685	135,302	3,998,237	126,298
2(Feb)	4,828,483	171,967	4,817,283	161,078
3(Mar)	4,857,385	177,085	4,847,658	166,468
4(Apr)	3,237,589	113,154	3,230,342	105,121
5(May)	3,659,402	123,486	3,651,685	116,572
6(Jun)	4,779,581	161,677	4,771,110	153,862
7(Jul)	3,592,249	125,483	3,584,747	118,343
8(Aug)	2,485,636	85,441	2,476,713	79,710
9(Sep)	2,052,627	65,789	2,044,471	60,816
10(Oct)	1,849,839	54,429	1,844,006	50,202
11(Nov)	3,418,550	117,857	3,412,711	113,687
12(Dec)	2,896,775	101,285	2,888,874	95,893

陸上移動通信装置
Landing radio communication equipment

(17~19)

年月 Year and Month	生産(P)		受入(R) 数量(台) Quantity(n)	出荷(Sh)			在庫(I) 数量(台) Quantity(n)
	数量(台) Quantity(n)	金額(百万円) (million yen)		販売(Sa)		その他(O)	
	数量(台) Quantity(n)	金額(百万円) (million yen)	数量(台) Quantity(n)	数量(台) Quantity(n)	金額(百万円) (million yen)	数量(台) Quantity(n)	数量(台) Quantity(n)
平成16年(2004)	54,175,290	1,754,664	10,563,600	57,753,534	2,005,393	6,972,482	706,443
17(2005)	52,769,723	1,734,365	9,497,800	56,274,850	2,019,595	6,214,038	485,078
18(2006)	53,202,279	1,805,339	10,343,566	58,257,043	2,190,392	5,376,156	397,724
19(2007)	52,068,542	1,681,986	12,409,766	59,405,782	2,176,626	4,974,673	495,577
20(2008)	41,305,104	1,334,929	9,175,346	45,247,299	1,673,324	5,251,519	477,081
平成18年度(06FY)	51,638,283	1,723,951	11,217,804	57,703,662	2,179,594	5,181,638	476,633
19(07FY)	51,449,382	1,649,841	11,892,967	57,999,458	2,106,228	5,309,002	510,616
平成20年1~3月(Q1)	13,594,307	449,300	2,962,565	14,772,014	554,957	1,769,913	510,616
4~6(Q2)	11,580,103	372,391	2,350,935	12,706,161	459,805	1,275,220	460,051
7~9(Q3)	8,045,301	255,664	1,882,383	9,030,896	327,818	983,029	373,810
10~12(Q4)	8,085,393	257,574	1,979,463	8,738,228	330,744	1,223,357	477,081
平成20年 1月(Jan)	3,980,924	125,319	1,055,739	4,527,477	167,638	603,994	400,769
2(Feb)	4,790,981	158,934	939,057	5,046,699	189,799	651,533	432,575
3(Mar)	4,822,402	165,047	967,769	5,197,838	197,520	514,386	510,616
4(Apr)	3,205,949	104,015	481,915	3,512,943	126,908	258,715	426,600
5(May)	3,631,771	115,342	784,993	3,915,446	142,820	481,217	446,701
6(Jun)	4,742,383	153,034	1,084,027	5,277,772	190,077	535,288	460,051
7(Jul)	3,563,258	117,405	733,300	3,792,255	144,657	472,055	492,299
8(Aug)	2,458,589	79,084	439,121	2,544,003	92,072	260,029	585,977
9(Sep)	2,023,454	59,175	709,962	2,694,638	91,089	250,945	373,810
10(Oct)	1,820,230	49,452	242,365	1,554,822	45,659	261,485	620,098
11(Nov)	3,395,213	112,926	796,517	3,773,738	152,407	480,222	557,868
12(Dec)	2,869,950	95,196	940,581	3,409,668	132,678	481,650	477,081

携帯電話
Cellular telephone

(17)

年月 Year and Month	生産(P)		受入(R) Quantity(n)	出荷(Sh)			在庫(I) Quantity(n)
	数量(台) Quantity(n)	金額(百万円) (million yen)		販売(Sa)		その他(O) Quantity(n)	
				数量(台) Quantity(n)	金額(百万円) (million yen)		
平成16年(2004)	49,487,809	1,681,225	10,337,417	52,808,611	1,929,920	6,836,590	483,362
17(2005)	47,086,811	1,646,625	9,396,298	50,613,961	1,933,635	6,159,050	193,460
18(2006)	48,034,135	1,703,752	10,239,025	52,969,910	2,088,518	5,320,647	176,063
19(2007)	45,891,186	1,587,678	12,313,173	53,219,651	2,083,401	4,899,353	261,418
20(2008)	35,325,646	1,240,390	9,091,154	39,342,907	1,581,186	5,176,720	158,591
平成18年度(06FY)	46,338,462	1,633,669	11,118,596	52,363,470	2,089,628	5,108,681	249,932
19(07FY)	44,929,159	1,549,329	11,794,604	51,437,332	2,006,274	5,242,373	293,990
平成20年1~3月(Q1)	11,764,704	419,567	2,939,158	12,920,195	525,204	1,751,095	293,990
4~6(Q2)	10,014,450	350,997	2,333,741	11,174,618	438,965	1,263,678	203,885
7~9(Q3)	6,599,864	227,981	1,862,462	7,594,845	300,920	963,188	108,178
10~12(Q4)	6,946,628	241,845	1,955,793	7,653,249	316,097	1,198,759	158,591
平成20年 1月(Jan)	3,420,359	117,140	1,049,278	3,953,063	159,322	600,576	177,416
2(Feb)	4,161,752	147,987	930,629	4,417,857	178,873	645,478	206,462
3(Mar)	4,182,593	154,440	959,251	4,549,275	187,009	505,041	293,990
4(Apr)	2,644,741	96,629	476,586	2,992,276	120,237	254,712	168,329
5(May)	3,124,793	108,934	777,695	3,392,723	136,075	477,341	200,753
6(Jun)	4,244,916	145,434	1,079,460	4,789,619	182,653	531,625	203,885
7(Jul)	3,019,655	107,779	727,918	3,268,871	135,741	468,540	214,047
8(Aug)	2,015,489	67,241	432,705	2,122,806	80,915	255,498	283,937
9(Sep)	1,564,720	52,961	701,839	2,203,168	84,264	239,150	108,178
10(Oct)	1,403,558	43,938	233,491	1,179,951	40,664	257,464	307,812
11(Nov)	3,038,963	108,788	789,392	3,388,987	148,195	476,464	270,716
12(Dec)	2,504,107	89,119	932,910	3,084,311	127,238	464,831	158,591

公衆用PHS端末
Public personal handyphone

(18)

年月 Year and Month	生産(P)		受入(R) Quantity(n)	出荷(Sh)			在庫(I) Quantity(n)
	数量(台) Quantity(n)	金額(百万円) (million yen)		販売(Sa)		その他(O) Quantity(n)	
				数量(台) Quantity(n)	金額(百万円) (million yen)		
平成16年(2004)	1,034,647	18,685	143,394	1,202,816	21,221	88,075	11,757
17(2005)	1,658,251	34,225	7	1,652,543	34,228	171	17,301
18(2006)	1,888,612	40,203	—	1,890,021	40,067	33	15,859
19(2007)	2,486,446	44,698	44	2,450,084	44,150	7	52,258
20(2008)	2,018,973	37,929	—	2,001,473	37,375	14,398	55,360
平成18年度(06FY)	1,916,486	37,503	44	1,893,134	37,126	27	37,741
19(07FY)	2,685,109	47,819	—	2,690,343	48,112	1,393	31,114
平成20年1~3月(Q1)	759,091	13,354	—	778,842	13,782	1,393	31,114
4~6(Q2)	560,297	10,089	—	566,119	10,108	—	25,292
7~9(Q3)	444,542	9,869	—	421,489	9,125	—	48,345
10~12(Q4)	255,043	4,617	—	235,023	4,360	13,005	55,360
平成20年 1月(Jan)	219,735	3,850	—	233,027	4,139	—	38,966
2(Feb)	278,096	5,131	—	283,881	5,270	—	33,181
3(Mar)	261,260	4,373	—	261,934	4,373	1,393	31,114
4(Apr)	217,045	3,935	—	199,330	3,555	—	48,829
5(May)	174,892	2,780	—	199,230	3,199	—	24,491
6(Jun)	168,360	3,374	—	167,559	3,354	—	25,292
7(Jul)	221,860	5,055	—	199,256	4,596	—	47,896
8(Aug)	125,292	2,508	—	106,345	1,916	—	66,843
9(Sep)	97,390	2,306	—	115,888	2,613	—	48,345
10(Oct)	71,744	1,539	—	70,381	1,514	—	49,708
11(Nov)	81,408	1,553	—	87,637	1,726	—	43,479
12(Dec)	101,891	1,525	—	77,005	1,120	13,005	55,360

その他の陸上移動通信装置
Other radio communication equipment for
mobile station
(19)

年月 Year and Month	生産(P)		受入(R) Quantity(n)	出荷(Sh)			在庫(I) Quantity(n)
	数量(台) Quantity(n)	金額(百万円) (million yen)		販売(Sa)		その他(O) Quantity(n)	
				数量(台) Quantity(n)	金額(百万円) (million yen)		
平成16年(2004)	3,652,834	54,754	82,789	3,742,107	54,252	47,817	211,324
17(2005)	4,024,661	53,515	101,495	4,008,346	51,732	54,817	274,317
18(2006)	3,279,532	61,384	104,541	3,397,112	61,807	55,476	205,802
19(2007)	3,690,910	49,610	96,549	3,736,047	49,075	75,313	181,901
20(2008)	3,960,485	56,610	84,192	3,902,919	54,763	60,401	263,130
平成18年度(06FY)	3,383,335	52,779	99,164	3,447,058	52,840	72,930	188,960
19(07FY)	3,835,114	52,693	98,363	3,871,783	51,842	65,236	185,512
平成20年1~3月(Q1)	1,070,512	16,379	23,407	1,072,977	15,971	17,425	185,512
4~6(Q2)	1,005,356	11,305	17,194	965,424	10,732	11,542	230,874
7~9(Q3)	1,000,895	17,814	19,921	1,014,562	17,773	19,841	217,287
10~12(Q4)	883,722	11,112	23,670	849,956	10,287	11,593	263,130
平成20年 1月(Jan)	340,830	4,329	6,461	341,387	4,177	3,418	184,387
2(Feb)	351,133	5,816	8,428	344,961	5,656	6,055	192,932
3(Mar)	378,549	6,234	8,518	386,629	6,138	7,952	185,512
4(Apr)	344,163	3,451	5,329	321,337	3,116	4,003	209,442
5(May)	332,086	3,628	7,298	323,493	3,546	3,876	221,457
6(Jun)	329,107	4,226	4,567	320,594	4,070	3,663	230,874
7(Jul)	321,743	4,571	5,382	324,128	4,320	3,515	230,356
8(Aug)	317,808	9,335	6,416	314,852	9,241	4,531	235,197
9(Sep)	361,344	3,908	8,123	375,582	4,212	11,795	217,287
10(Oct)	344,928	3,975	8,874	304,490	3,481	4,021	262,578
11(Nov)	274,842	2,585	7,125	297,114	2,486	3,758	243,673
12(Dec)	263,952	4,552	7,671	248,352	4,320	3,814	263,130

平成16年から「自動車電話」を統合。

海上・航空移動通信装置
Marine and aeronautical radio
communication equipment
(20)

基地局通信装置
Basic exchange for mobile
customer premises
(21)

その他の無線通信装置
Other radio communication
equipment
(22)

年月 Year and Month	生産(P)		生産(P)		生産(P)	
	数量(台) Quantity(n)	金額(百万円) (million yen)	数量(台) Quantity(n)	金額(百万円) (million yen)	数量(台) Quantity(n)	金額(百万円) (million yen)
平成16年(2004)	238,403	15,378	169,622	121,489	1,291,866	10,754
17(2005)	217,034	15,542	112,950	80,874	1,268,248	14,689
18(2006)	224,096	13,123	114,661	89,940	1,453,718	14,676
19(2007)	264,822	13,566	101,937	81,783	1,655,765	9,400
20(2008)	262,733	13,121	96,964	84,905	1,915,077	15,399
平成18年度(06FY)	221,859	11,632	119,957	87,084	1,529,895	9,559
19(07FY)	275,395	15,390	95,968	88,296	1,750,854	13,167
平成20年1~3月(Q1)	68,871	4,544	29,375	30,510	461,379	6,131
4~6(Q2)	73,034	3,164	23,435	22,762	421,227	2,434
7~9(Q3)	60,630	3,205	24,581	17,844	471,748	4,352
10~12(Q4)	60,198	2,208	19,573	13,789	560,723	2,482
平成20年 1月(Jan)	17,313	979	8,448	9,004	110,179	742
2(Feb)	26,302	2,144	11,200	10,889	175,836	3,569
3(Mar)	25,256	1,421	9,727	10,617	175,364	1,820
4(Apr)	24,393	1,106	7,247	8,033	130,854	782
5(May)	19,914	1,230	7,717	6,914	137,749	823
6(Jun)	28,727	828	8,471	7,815	152,624	829
7(Jul)	21,489	938	7,502	7,140	153,694	784
8(Aug)	18,124	626	8,923	5,731	149,734	1,152
9(Sep)	21,017	1,641	8,156	4,973	168,320	2,416
10(Oct)	23,776	750	5,833	4,227	169,981	858
11(Nov)	17,498	761	5,839	4,170	198,001	888
12(Dec)	18,924	697	7,901	5,392	192,741	736

年月 Year and Month	無線応用装置 Associated radio equipment (23~26)	レーダ装置 Radar equipment (23)		無線位置測定装置 Maker radio measuring equipment (24)		テレメータ・テレコントロール Telemeter/telecontrol (25)	
	生産(P) 金額(百万円) (million yen)	数量(台) Quantity(n)	金額(百万円) (million yen)	数量(台) Quantity(n)	金額(百万円) (million yen)	数量(台) Quantity(n)	金額(百万円) (million yen)
平成16年(2004)	249,158	64,867	58,968	202,068	30,254	18,582	38,500
17(2005)	242,286	58,477	55,556	207,754	28,722	16,755	31,830
18(2006)	231,566	42,633	57,507	184,251	23,359	15,974	26,305
19(2007)	239,082	46,420	61,069	208,969	24,598	27,587	30,694
20(2008)	275,657	69,059	86,901	160,454	33,634	23,695	30,575
平成18年度(06FY)	240,316	44,721	58,100	214,140	23,724	17,147	27,784
19(07FY)	246,573	47,311	65,657	202,573	32,856	28,592	31,632
平成20年1~3月(Q1)	116,039	16,484	30,541	48,407	15,287	8,589	20,418
4~6(Q2)	40,095	16,139	17,373	41,846	5,105	4,799	2,431
7~9(Q3)	64,905	19,263	14,878	42,751	6,846	6,399	4,424
10~12(Q4)	54,618	17,173	24,109	27,450	6,396	3,908	3,302
平成20年 1月(Jan)	12,071	4,269	4,514	13,546	1,186	1,961	1,598
2(Feb)	25,371	6,269	9,589	17,741	1,301	1,937	3,564
3(Mar)	78,597	5,946	16,438	17,120	12,800	4,691	15,256
4(Apr)	7,434	6,125	3,499	11,895	1,309	1,257	517
5(May)	12,352	4,772	6,224	14,775	2,411	1,647	634
6(Jun)	20,309	5,242	7,650	15,176	1,385	1,895	1,280
7(Jul)	11,644	7,140	4,889	14,562	1,370	2,228	1,348
8(Aug)	19,773	5,703	4,909	16,483	1,688	2,163	797
9(Sep)	33,488	6,420	5,080	11,706	3,788	2,008	2,279
10(Oct)	10,461	5,909	3,832	10,120	1,916	1,233	936
11(Nov)	13,566	6,006	5,774	8,347	798	1,225	646
12(Dec)	30,591	5,258	14,503	8,983	3,682	1,450	1,720

年月 Year and Month	その他の無線応用装置 Other associated radio equipment (26)	ネットワーク接続機器 Network access equipment (27~28)		ルーター・ハブ Router・Hub (27)		その他のネットワーク接続機器 Other network access equipment (28)	
	生産(P) 金額(百万円) (million yen)	数量(台) Quantity(n)	金額(百万円) (million yen)	数量(台) Quantity(n)	金額(百万円) (million yen)	数量(台) Quantity(n)	金額(百万円) (million yen)
平成16年(2004)	121,436	194,682	35,456	144,594	30,953	50,088	4,503
17(2005)	126,178	392,041	60,830	336,826	56,974	55,215	3,856
18(2006)	124,395	380,621	42,746	314,576	38,920	66,045	3,826
19(2007)	122,721	340,906	38,229	259,728	33,565	81,178	4,664
20(2008)	124,547	431,291	39,256	277,841	35,752	153,450	3,504
平成18年度(06FY)	130,708	365,813	33,680	302,223	30,212	63,590	3,468
19(07FY)	116,428	364,382	40,099	260,158	35,298	104,224	4,801
平成20年1~3月(Q1)	49,793	103,907	11,108	67,603	10,111	36,304	997
4~6(Q2)	15,186	109,333	7,979	67,538	7,049	41,795	930
7~9(Q3)	38,757	108,136	11,167	73,351	10,188	34,785	979
10~12(Q4)	20,811	109,915	9,002	69,349	8,404	40,566	598
平成20年 1月(Jan)	4,773	32,535	2,673	22,210	2,392	10,325	281
2(Feb)	10,917	31,815	3,396	22,007	3,121	9,808	275
3(Mar)	34,103	39,557	5,039	23,386	4,598	16,171	441
4(Apr)	2,109	38,831	2,572	25,230	2,349	13,601	223
5(May)	3,083	33,921	2,406	20,528	1,988	13,393	418
6(Jun)	9,994	36,581	3,001	21,780	2,712	14,801	289
7(Jul)	4,037	33,482	2,541	22,323	2,217	11,159	324
8(Aug)	12,379	43,328	2,647	24,491	2,312	18,837	335
9(Sep)	22,341	31,326	5,979	26,537	5,659	4,789	320
10(Oct)	3,777	40,680	2,931	22,406	2,725	18,274	206
11(Nov)	6,348	39,567	2,798	22,404	2,603	17,163	195
12(Dec)	10,686	29,668	3,273	24,539	3,076	5,129	197

注：平成16年から「ルーター」と
「ハブ」を統合。

民生用電子機械器具
Consumer electronic appliance

(1~13)

34	年 月 Year and Month	生産(P)		出荷(Sh)	
		金額(百万円) (million yen)		販売(Sa)	
民生用電子機械器具	平成16年(2004)		2,488,012		3,584,524
	17(2005)		2,559,238		3,336,212
Consumer electronic appliance	18(2006)		2,781,325		3,435,991
	19(2007)	r	2,718,816	r	3,319,251
	20(2008)		2,762,243		3,400,328
	平成18年度(06FY)	r	2,742,524	r	3,382,330
	19(07FY)		2,796,491		3,369,126
	平成20年1~3月(Q1)		648,341		761,958
	4~6(Q2)		720,622		852,161
	7~9(Q3)		687,361		838,389
	10~12(Q4)		705,919		947,820
	平成20年 1月(Jan)		184,387		200,223
	2(Feb)		213,150		245,611
	3(Mar)		250,804		316,124
	4(Apr)		234,917		269,470
	5(May)		232,786		272,012
	6(Jun)		252,919		310,679
	7(Jul)		247,897		285,730
	8(Aug)		194,273		228,169
	9(Sep)		245,191		324,490
	10(Oct)		279,126		299,533
	11(Nov)		250,199		289,856
	12(Dec)		176,594		358,381

テレビ
Television

(1~3)

年 月 Year and Month	生産(P)		受入(R)	出荷(Sh)			在庫(I)
	数量(台) Quantity(n)	金額(百万円) (million yen)		販売(Sa)		その他(O)	
	数量(台) Quantity(n)	金額(百万円) (million yen)	数量(台) Quantity(n)	数量(台) Quantity(n)	金額(百万円) (million yen)	数量(台) Quantity(n)	数量(台) Quantity(n)
平成16年(2004)	3,472,556	554,239	8,330,398	9,131,835	993,180	2,688,001	378,919
17(2005)	X	X	X	9,173,598	1,035,851	3,243,872	384,327
18(2006)	X	X	X	8,671,857	1,122,795	3,129,183	322,512
19(2007)	X	X	X	9,056,980	1,176,739	3,914,210	254,878
20(2008)	X	X	X	10,402,058	1,280,444	4,440,920	424,339
平成18年度(06FY)	X	X	X	8,492,299	1,123,570	3,282,225	277,773
19(07FY)	X	X	X	9,407,667	1,203,234	4,229,234	324,936
平成20年1~3月(Q1)	X	X	X	2,235,534	268,116	1,047,172	324,936
4~6(Q2)	X	X	X	2,297,607	292,363	1,009,603	374,990
7~9(Q3)	X	X	X	2,492,566	305,010	1,024,347	330,645
10~12(Q4)	X	X	X	3,376,351	414,955	1,359,798	424,339
平成20年 1月(Jan)	X	X	X	559,461	66,077	235,769	374,070
2(Feb)	X	X	X	723,712	86,592	394,394	408,257
3(Mar)	X	X	X	952,361	115,447	417,009	324,936
4(Apr)	X	X	X	693,422	87,790	336,478	395,508
5(May)	X	X	X	700,405	87,024	308,754	440,051
6(Jun)	X	X	X	903,780	117,549	364,371	374,990
7(Jul)	X	X	X	877,057	108,685	389,005	398,857
8(Aug)	X	X	X	668,890	79,758	293,177	443,306
9(Sep)	X	X	X	946,619	116,567	342,165	330,645
10(Oct)	X	X	X	669,343	81,706	431,826	723,782
11(Nov)	X	X	X	985,430	114,396	497,556	786,820
12(Dec)	X	X	X	1,721,578	218,853	430,416	424,339

注：平成17年から名称変更。

プラズマテレビ
Plasma television

(1)

年月 Year and Month	生産(P)		受入(R) Quantity(n)	出荷(Sh)			在庫(I) Quantity(n)
	数量(台) Quantity(n)	金額(百万円) (million yen)		販売(Sa)		その他(O) Quantity(n)	
				数量(台) Quantity(n)	金額(百万円) (million yen)		
平成16年(2004)
17 (2005)	816,626	173,103	704,391	901,178	242,011	625,292	26,218
18 (2006)	1,097,248	192,961	856,701	1,113,204	260,489	843,034	23,929
19 (2007)	1,287,259	192,240	1,002,058	1,283,505	251,738	1,002,491	27,199
20 (2008)	1,233,854	158,166	956,286	1,266,080	226,385	936,444	14,815
平成18年度(06FY)	1,128,428	190,389	867,921	1,141,152	258,164	846,627	25,588
19 (07FY)	1,325,370	194,095	1,026,096	1,306,933	249,400	1,052,468	17,653
平成20年1~3月(Q1)	244,439	34,347	181,959	242,777	43,067	193,167	17,653
4~6 (Q2)	291,288	38,010	245,738	326,298	60,451	211,750	16,631
7~9 (Q3)	306,224	37,458	235,749	309,055	56,324	233,540	16,009
10~12 (Q4)	391,903	48,351	292,840	387,950	66,543	297,987	14,815
平成20年 1月(Jan)	65,758	10,198	48,375	63,284	11,609	51,221	26,827
2 (Feb)	79,332	10,931	66,726	89,856	15,386	61,088	21,941
3 (Mar)	99,349	13,218	66,858	89,637	16,072	80,858	17,653
4 (Apr)	90,832	12,266	87,749	113,442	21,666	66,906	15,886
5 (May)	106,325	13,637	69,167	89,760	16,350	81,207	20,411
6 (Jun)	94,131	12,107	88,822	123,096	22,435	63,637	16,631
7 (Jul)	116,328	14,070	91,919	118,942	21,318	87,982	17,954
8 (Aug)	92,998	11,433	59,886	78,975	14,333	72,342	19,521
9 (Sep)	96,898	11,955	83,944	111,138	20,673	73,216	16,009
10 (Oct)	136,886	17,163	78,531	101,134	18,995	98,981	31,311
11 (Nov)	140,553	17,435	96,435	121,833	20,622	109,198	37,268
12 (Dec)	114,464	13,753	117,874	164,983	26,926	89,808	14,815

注：平成17年から「カラー受信機（PDP受信機を含む）」より分割・特掲。

液晶テレビ
Liquid crystal television

(2)

年月 Year and Month	生産(P)		受入(R) Quantity(n)	出荷(Sh)			在庫(I) Quantity(n)
	数量(台) Quantity(n)	金額(百万円) (million yen)		販売(Sa)		その他(O) Quantity(n)	
				数量(台) Quantity(n)	金額(百万円) (million yen)		
平成16年(2004)	2,665,056	373,769	1,868,767	3,012,196	425,487	1,465,820	121,572
17 (2005)	4,345,107	549,670	2,364,291	4,772,741	657,749	1,910,567	146,943
18 (2006)	5,968,171	733,508	2,231,258	6,047,188	812,573	2,070,914	229,381
19 (2007)	7,308,435	817,895	2,954,177	7,405,700	914,896	2,870,578	205,813
20 (2008)	8,440,115	875,252	4,318,376	9,061,538	1,052,093	3,494,872	407,894
平成18年度(06FY)	6,168,109	747,029	2,354,669	6,241,769	829,758	2,266,555	205,344
19 (07FY)	7,888,422	851,506	3,225,567	7,879,211	947,898	3,152,666	286,723
平成20年1~3月(Q1)	2,068,153	211,424	822,808	1,960,715	224,129	849,336	286,723
4~6 (Q2)	1,936,457	205,178	865,937	1,948,051	231,478	794,532	346,534
7~9 (Q3)	1,944,922	208,886	977,413	2,168,705	248,321	790,304	309,860
10~12 (Q4)	2,490,583	249,764	1,652,218	2,984,067	348,165	1,060,700	407,894
平成20年 1月(Jan)	611,794	62,043	181,011	486,295	54,200	184,234	328,089
2 (Feb)	677,957	68,150	312,781	622,206	70,810	331,312	365,309
3 (Mar)	778,402	81,231	329,016	852,214	99,119	333,790	286,723
4 (Apr)	640,314	65,863	273,297	570,917	65,991	267,271	362,146
5 (May)	607,306	63,245	267,068	602,548	70,524	227,215	406,757
6 (Jun)	688,837	76,070	325,572	774,586	94,963	300,046	346,534
7 (Jul)	732,089	78,390	343,897	751,060	87,168	300,991	370,469
8 (Aug)	558,443	60,352	293,817	583,531	65,325	220,816	418,382
9 (Sep)	654,390	70,144	339,699	834,114	95,828	268,497	309,860
10 (Oct)	839,539	87,113	439,239	567,832	62,653	332,804	688,002
11 (Nov)	891,663	90,322	417,367	862,403	93,716	388,318	746,311
12 (Dec)	759,381	72,329	795,612	1,553,832	191,796	339,578	407,894

注：平成17年から名称変更。

その他のカラーテレビ
Other color televisions

(3)

年月 Year and Month	生産(P)		受入(R)	出荷(Sh)			在庫(I)
	数量(台) Quantity(n)	金額(百万円) (million yen)		販売(Sa)		その他(O)	
			数量(台) Quantity(n)	金額(百万円) (million yen)	数量(台) Quantity(n)		数量(台) Quantity(n)
平成16年(2004)
17 (2005)	X	X	X	3,499,679	136,091	708,013	211,166
18 (2006)	X	X	X	1,511,465	49,733	215,235	69,202
19 (2007)	X	X	X	367,775	10,105	41,141	21,866
20 (2008)	X	X	X	74,440	1,966	9,604	1,630
平成18年度(06FY)	X	X	X	1,109,378	35,648	169,043	46,841
19 (07FY)	X	X	X	221,523	5,936	24,100	20,560
平成20年1~3月(Q1)	X	X	X	32,042	920	4,669	20,560
4~6 (Q2)	X	X	X	23,258	434	3,321	11,825
7~9 (Q3)	X	X	X	14,806	365	503	4,776
10~12 (Q4)	X	X	X	4,334	247	1,111	1,630
平成20年 1月(Jan)	X	X	X	9,882	268	314	19,154
2 (Feb)	X	X	X	11,650	396	1,994	21,007
3 (Mar)	X	X	X	10,510	256	2,361	20,560
4 (Apr)	X	X	X	9,063	133	2,301	17,476
5 (May)	X	X	X	8,097	150	332	12,883
6 (Jun)	X	X	X	6,098	151	688	11,825
7 (Jul)	X	X	X	7,055	199	32	10,434
8 (Aug)	X	X	X	6,384	100	19	5,403
9 (Sep)	X	X	X	1,367	66	452	4,776
10 (Oct)	X	X	X	377	58	41	4,469
11 (Nov)	X	X	X	1,194	58	40	3,241
12 (Dec)	X	X	X	2,763	131	1,030	1,630

注：平成17年から「プラズマテレビ」を分割し、名称変更。

ビデオテープレコーダ(セット) (放送用を除く)
Video tape recorder(Set) (excluding for broadcast)

(4)

年月 Year and Month	生産(P)		受入(R)	出荷(Sh)			在庫(I)
	数量(台) Quantity(n)	金額(百万円) (million yen)		販売(Sa)		その他(O)	
			数量(台) Quantity(n)	金額(百万円) (million yen)	数量(台) Quantity(n)		数量(台) Quantity(n)
平成16年(2004)	X	X	X	2,375,689	43,391	6,304	71,828
17 (2005)	X	X	X	1,306,954	19,196	5,387	49,440
18 (2006)	X	X	X	618,630	14,399	8,779	29,627
19 (2007)	X	X	X	275,995	14,534	20,415	21,232
20 (2008)	X	X	X	244,788	16,697	2,786	15,225
平成18年度(06FY)	X	X	X	522,940	15,124	5,795	30,294
19 (07FY)	X	X	X	246,159	15,522	20,408	18,473
平成20年1~3月(Q1)	X	X	X	74,645	4,627	1,108	18,473
4~6 (Q2)	X	X	X	67,927	4,650	1,069	12,110
7~9 (Q3)	X	X	X	56,289	3,945	538	17,252
10~12 (Q4)	X	X	X	45,927	3,475	71	15,225
平成20年 1月(Jan)	X	X	X	27,296	1,591	30	19,858
2 (Feb)	X	X	X	26,518	1,553	280	20,100
3 (Mar)	X	X	X	20,831	1,483	798	18,473
4 (Apr)	X	X	X	23,470	1,541	1,003	19,407
5 (May)	X	X	X	22,496	1,671	25	11,637
6 (Jun)	X	X	X	21,961	1,438	41	12,110
7 (Jul)	X	X	X	20,383	1,378	17	13,429
8 (Aug)	X	X	X	17,467	1,265	22	14,852
9 (Sep)	X	X	X	18,439	1,302	499	17,252
10 (Oct)	X	X	X	18,548	1,214	21	19,616
11 (Nov)	X	X	X	12,929	1,127	24	16,493
12 (Dec)	X	X	X	14,450	1,134	26	15,225

DVD-ビデオ
DVD-video

(5)

年月 Year and Month	生産(P)		受入(R) 数量(台) Quantity(n)	出荷(Sh)			在庫(I) 数量(台) Quantity(n)
	数量(台) Quantity(n)	金額(百万円) (million yen)		販売(Sa)		その他(O)	
				数量(台) Quantity(n)	金額(百万円) (million yen)	数量(台) Quantity(n)	
平成16年(2004)	3,071,818	132,793	5,148,039	7,873,098	300,345	327,447	425,021
17(2005)	2,232,443	94,176	4,796,254	6,946,716	237,862	120,101	349,870
18(2006)	2,045,793	101,068	3,781,119	5,826,257	209,698	166,016	184,762
19(2007)	1,486,150	84,892	r 3,971,936	r 5,319,309	r 192,321	r 105,404	r 200,395
20(2008)	2,365,567	142,075	3,613,003	5,787,289	252,670	168,208	223,468
平成18年度(06FY)	1,976,963	101,194	r 3,643,736	r 5,614,971	r 203,429	r 157,822	r 103,368
19(07FY)	1,694,220	97,107	4,129,895	5,569,926	200,559	102,256	255,301
平成20年1~3月(Q1)	456,767	27,834	909,728	1,290,864	45,449	20,725	255,301
4~6(Q2)	508,359	33,391	892,089	1,241,372	50,373	19,212	395,165
7~9(Q3)	689,131	40,312	667,757	1,339,184	55,160	69,627	343,242
10~12(Q4)	711,310	40,538	1,143,429	1,915,869	101,688	58,644	223,468
平成20年 1月(Jan)	139,948	7,829	346,269	435,028	14,649	5,869	245,715
2(Feb)	132,009	8,542	277,310	377,636	13,747	6,049	271,349
3(Mar)	184,810	11,463	286,149	478,200	17,053	8,807	255,301
4(Apr)	164,410	10,060	338,989	427,357	15,718	4,661	326,682
5(May)	151,428	9,914	248,092	384,408	15,148	6,100	335,694
6(Jun)	192,521	13,417	305,008	429,607	19,507	8,451	395,165
7(Jul)	214,329	14,054	252,136	423,644	18,560	19,162	418,824
8(Aug)	186,782	11,969	199,300	396,851	16,199	16,219	391,836
9(Sep)	288,020	14,289	216,321	518,689	20,401	34,246	343,242
10(Oct)	326,846	16,510	296,350	582,954	43,301	25,512	357,972
11(Nov)	215,951	13,440	409,950	550,513	23,988	16,540	416,820
12(Dec)	168,513	10,588	437,129	782,402	34,399	16,592	223,468

ビデオカメラ(放送用を除く)
Video camera(excluding for broadcast)

(6)

年月 Year and Month	生産(P)		受入(R) 数量(台) Quantity(n)	出荷(Sh)			在庫(I) 数量(台) Quantity(n)
	数量(台) Quantity(n)	金額(百万円) (million yen)		販売(Sa)		その他(O)	
				数量(台) Quantity(n)	金額(百万円) (million yen)	数量(台) Quantity(n)	
平成16年(2004)	11,956,514	413,529	5,313,149	12,314,883	445,619	5,064,376	200,256
17(2005)	13,075,581	439,064	4,773,925	13,250,859	460,445	4,602,513	196,390
18(2006)	12,524,360	391,774	3,476,477	12,766,106	417,783	3,240,563	190,558
19(2007)	r 10,227,723	r 327,959	r 3,110,552	r 10,946,042	r 362,282	2,436,260	152,819
20(2008)	7,927,788	245,666	1,510,926	8,926,344	282,746	523,965	141,224
平成18年度(06FY)	12,058,275	373,751	r 3,459,616	r 12,206,060	r 398,905	3,313,734	330,388
19(07FY)	9,725,959	312,870	2,647,183	10,695,354	350,424	1,724,524	289,940
平成20年1~3月(Q1)	2,004,640	64,699	430,720	2,152,632	69,797	145,607	289,940
4~6(Q2)	2,285,497	67,434	406,320	2,551,538	78,091	185,080	245,139
7~9(Q3)	2,138,386	68,531	407,636	2,401,851	79,255	99,624	289,686
10~12(Q4)	1,499,265	45,002	266,250	1,820,323	55,603	93,654	141,224
平成20年 1月(Jan)	516,491	14,309	162,322	479,546	14,090	56,215	295,871
2(Feb)	741,122	25,984	128,767	848,351	28,195	44,180	273,229
3(Mar)	747,027	24,406	139,631	824,735	27,512	45,212	289,940
4(Apr)	884,323	25,830	144,521	937,885	28,583	77,900	302,999
5(May)	730,938	21,064	143,899	859,285	25,872	65,613	252,938
6(Jun)	670,236	20,540	117,900	754,368	23,636	41,567	245,139
7(Jul)	717,190	22,596	122,980	724,284	23,306	33,598	327,427
8(Aug)	610,466	20,291	128,880	716,406	24,599	28,511	321,856
9(Sep)	810,730	25,644	155,776	961,161	31,350	37,515	289,686
10(Oct)	770,746	22,530	151,139	856,309	25,250	50,516	304,746
11(Nov)	505,518	15,049	70,264	611,764	18,578	23,251	245,513
12(Dec)	223,001	7,423	44,847	352,250	11,775	19,887	141,224

デジタルカメラ
Digital still camera

(7~8)

年月 Year and Month	生産(P)		受入(R) 数量(台) Quantity(n)	出荷(Sh)			在庫(I) 数量(台) Quantity(n)
	数量(台) Quantity(n)	金額(百万円) (million yen)		販売(Sa)		その他(O) 数量(台) Quantity(n)	
				数量(台) Quantity(n)	金額(百万円) (million yen)		
平成16年(2004)	29,199,755	712,417	15,485,046	33,571,539	802,180	11,288,171	566,862
17(2005)	28,875,883	650,386	9,801,680	30,142,998	677,045	8,680,424	400,540
18(2006)	37,150,161	730,988	8,186,502	38,103,682	762,072	7,286,813	346,708
19(2007)	r 31,991,314	r 657,421	r 7,848,071	r 33,048,722	r 662,459	r 6,826,991	495,119
20(2008)	36,273,184	705,965	7,808,698	36,563,313	715,899	7,617,947	367,374
平成18年度(06FY)	r 35,995,513	r 708,589	r 7,790,322	r 37,140,255	r 736,913	6,868,389	340,236
19(07FY)	33,918,007	688,228	8,215,762	34,527,886	687,516	7,309,269	608,483
平成20年1~3月(Q1)	7,523,679	147,309	1,651,426	7,450,411	146,432	1,582,963	608,483
4~6(Q2)	10,780,878	197,897	2,017,893	10,826,191	198,816	1,966,829	614,234
7~9(Q3)	9,333,868	175,920	2,144,456	9,399,363	180,218	2,109,561	583,634
10~12(Q4)	8,634,759	184,839	1,994,923	8,887,348	190,433	1,958,594	367,374
平成20年 1月(Jan)	1,986,902	38,399	500,777	2,027,823	39,028	503,124	423,484
2(Feb)	2,244,026	45,337	564,493	2,056,535	39,162	527,748	647,720
3(Mar)	3,292,751	63,573	586,156	3,366,053	68,242	552,091	608,483
4(Apr)	3,853,323	68,407	656,255	3,806,727	67,318	636,950	674,384
5(May)	3,566,507	65,045	671,482	3,689,908	67,335	651,884	570,581
6(Jun)	3,361,048	64,445	690,156	3,329,556	64,163	677,995	614,234
7(Jul)	3,035,379	54,906	611,036	2,795,734	51,255	583,703	881,212
8(Aug)	2,515,740	49,079	649,461	2,523,857	49,616	644,625	877,931
9(Sep)	3,782,749	71,935	883,959	4,079,772	79,347	881,233	583,634
10(Oct)	4,007,970	82,383	982,947	3,872,546	80,587	981,534	720,471
11(Nov)	3,212,608	66,839	670,411	3,355,322	70,328	657,103	591,065
12(Dec)	1,414,181	35,617	341,565	1,659,480	39,518	319,957	367,374

注：平成17年から内訳「一眼レフタイプ(レンズ交換式)」、
「コンパクトタイプ」を新設。

一眼レフタイプ(レンズ交換式)
Single lens reflex type(lens exchange formula)

(7)

年月 Year and Month	生産(P)		受入(R) 数量(台) Quantity(n)	出荷(Sh)			在庫(I) 数量(台) Quantity(n)
	数量(台) Quantity(n)	金額(百万円) (million yen)		販売(Sa)		その他(O) 数量(台) Quantity(n)	
				数量(台) Quantity(n)	金額(百万円) (million yen)		
平成16年(2004)
17(2005)	2,880,520	114,704	—	2,080,457	93,633	801,867	3,466
18(2006)	3,552,275	127,028	—	2,588,391	106,129	961,138	6,365
19(2007)	4,511,221	169,012	—	r 3,561,439	r 151,315	r 925,689	30,458
20(2008)	5,300,005	211,019	6	4,462,754	195,489	834,948	32,767
平成18年度(06FY)	3,742,160	133,229	—	2,796,395	112,869	942,183	4,293
19(07FY)	4,482,949	173,800	—	3,522,120	154,695	934,046	31,076
平成20年1~3月(Q1)	857,601	37,353	—	677,915	33,168	179,068	31,076
4~6(Q2)	1,357,064	51,391	—	1,128,149	46,233	201,685	58,306
7~9(Q3)	1,580,866	57,354	6	1,329,444	52,925	254,251	55,483
10~12(Q4)	1,504,474	64,921	—	1,327,246	63,163	199,944	32,767
平成20年 1月(Jan)	290,022	11,799	—	228,325	10,498	68,640	23,515
2(Feb)	257,496	12,201	—	176,377	9,216	59,689	44,945
3(Mar)	310,083	13,353	—	273,213	13,454	50,739	31,076
4(Apr)	374,356	14,407	—	302,111	13,076	62,759	40,562
5(May)	446,913	17,214	—	358,079	14,553	68,575	60,821
6(Jun)	535,795	19,770	—	467,959	18,604	70,351	58,306
7(Jul)	448,825	15,888	6	402,872	15,954	43,904	60,361
8(Aug)	452,210	16,712	—	342,370	13,443	99,181	71,020
9(Sep)	679,831	24,754	—	584,202	23,528	111,166	55,483
10(Oct)	755,953	29,091	—	639,605	27,083	99,631	72,200
11(Nov)	500,663	21,298	—	453,311	21,971	84,020	35,532
12(Dec)	247,858	14,532	—	234,330	14,109	16,293	32,767

注：平成17年から新設。

コンパクトタイプ
Compact type

(8)

年月 Year and Month	生産(P)		受入(R) 数量(台) Quantity(n)	出荷(Sh)			在庫(I) 数量(台) Quantity(n)
	数量(台) Quantity(n)	金額(百万円) (million yen)		販売(Sa)		その他(O) 数量(台) Quantity(n)	
				数量(台) Quantity(n)	金額(百万円) (million yen)		
平成16年(2004)
17(2005)	25,995,363	535,682	9,801,680	28,062,541	583,412	7,878,557	397,074
18(2006)	33,597,886	603,960	8,186,502	35,515,291	655,943	6,325,675	340,343
19(2007)	r 27,480,093	r 488,409	r 7,848,071	r 29,487,283	r 511,144	5,901,302	464,661
20(2008)	30,973,179	494,946	7,808,692	32,100,559	520,410	6,782,999	334,607
平成18年度(06FY)	r 32,253,353	r 575,360	r 7,790,322	r 34,343,860	r 624,044	5,926,206	335,943
19(07FY)	29,435,058	514,428	8,215,762	31,005,766	532,821	6,375,223	577,407
平成20年1~3月(Q1)	6,666,078	109,956	1,651,426	6,772,496	113,264	1,403,895	577,407
4~6(Q2)	9,423,814	146,506	2,017,893	9,698,042	152,583	1,765,144	555,928
7~9(Q3)	7,753,002	118,566	2,144,450	8,069,919	127,293	1,855,310	528,151
10~12(Q4)	7,130,285	119,918	1,994,923	7,560,102	127,270	1,758,650	334,607
平成20年 1月(Jan)	1,696,880	26,600	500,777	1,799,498	28,530	434,484	399,969
2(Feb)	1,986,530	33,136	564,493	1,880,158	29,946	468,059	602,775
3(Mar)	2,982,668	50,220	586,156	3,092,840	54,788	501,352	577,407
4(Apr)	3,478,967	54,000	656,255	3,504,616	54,242	574,191	633,822
5(May)	3,119,594	47,831	671,482	3,331,829	52,782	583,309	509,760
6(Jun)	2,825,253	44,675	690,156	2,861,597	45,559	607,644	555,928
7(Jul)	2,586,554	39,018	611,030	2,392,862	35,301	539,799	820,851
8(Aug)	2,063,530	32,367	649,461	2,181,487	36,173	545,444	806,911
9(Sep)	3,102,918	47,181	883,959	3,495,570	55,819	770,067	528,151
10(Oct)	3,252,017	53,292	982,947	3,232,941	53,504	881,903	648,271
11(Nov)	2,711,945	45,541	670,411	2,902,011	48,357	573,083	555,533
12(Dec)	1,166,323	21,085	341,565	1,425,150	25,409	303,664	334,607

注：平成17年から新設。

ポータブルオーディオ
Portable audio

(9)

年月 Year and Month	生産(P)		受入(R) 数量(台) Quantity(n)	出荷(Sh)			在庫(I) 数量(台) Quantity(n)
	数量(台) Quantity(n)	金額(百万円) (million yen)		販売(Sa)		その他(O) 数量(台) Quantity(n)	
				数量(台) Quantity(n)	金額(百万円) (million yen)		
平成16年(2004)	5,317,098	43,385	2,894,937	7,924,294	64,804	234,009	296,189
17(2005)	1,790,494	16,439	3,410,535	4,878,390	45,017	308,457	286,444
18(2006)	312,053	3,181	3,196,077	3,388,328	25,513	198,447	212,967
19(2007)	X	X	X	1,228,091	9,767	264,722	76,488
20(2008)	X	X	X	237,174	2,296	82,637	13,234
平成18年度(06FY)	278,319	3,047	3,370,483	3,467,286	26,506	361,760	41,687
19(07FY)	X	X	X	601,755	4,850	86,674	90,730
平成20年1~3月(Q1)	X	X	X	67,863	586	24,694	90,730
4~6(Q2)	X	X	X	63,824	745	17,707	45,623
7~9(Q3)	X	X	X	66,415	776	11,665	47,227
10~12(Q4)	X	X	X	39,072	189	28,571	13,234
平成20年 1月(Jan)	X	X	X	23,026	162	8,902	93,578
2(Feb)	X	X	X	20,793	180	7,636	98,394
3(Mar)	X	X	X	24,044	244	8,156	90,730
4(Apr)	X	X	X	17,160	169	5,944	80,557
5(May)	X	X	X	20,440	247	3,711	71,561
6(Jun)	X	X	X	26,224	329	8,052	45,623
7(Jul)	X	X	X	17,622	213	3,752	41,419
8(Aug)	X	X	X	21,020	258	3,781	30,291
9(Sep)	X	X	X	27,773	305	4,132	47,227
10(Oct)	X	X	X	20,642	92	17,492	20,658
11(Nov)	X	X	X	6,440	44	6,058	17,376
12(Dec)	X	X	X	11,990	53	5,021	13,234

注：平成17年から名称変更。

ホームオーディオ
Home audio

(10)

年月 Year and Month	生産(P)		受入(R) 数量(台) Quantity(n)	出荷(Sh)			在庫(I) 数量(台) Quantity(n)
	数量(台) Quantity(n)	金額(百万円) (million yen)		販売(Sa)		その他(O)	
				数量(台) Quantity(n)	金額(百万円) (million yen)	数量(台) Quantity(n)	
平成16年(2004)	X	X	X	X	X	X	X
17(2005)	573,902	12,912	2,853,129	3,029,772	52,910	390,564	169,575
18(2006)	334,309	7,161	2,390,865	2,423,024	38,972	303,667	189,299
19(2007)	216,572	5,014	r 1,578,715	r 1,529,990	r 27,570	r 266,990	r 186,113
20(2008)	72,358	2,639	1,080,409	1,120,628	23,730	64,795	153,156
平成18年度(06FY)	287,266	6,331	r 2,375,972	r 2,379,606	r 37,128	r 339,291	r 114,128
19(07FY)	203,195	4,957	1,322,245	1,282,743	25,364	203,623	151,652
平成20年1~3月(Q1)	30,548	1,000	222,531	255,756	4,984	31,784	151,652
4~6(Q2)	16,574	576	310,287	323,646	6,783	12,940	141,927
7~9(Q3)	15,227	575	247,493	245,828	5,781	9,936	148,582
10~12(Q4)	10,009	488	300,098	295,398	6,182	10,135	153,156
平成20年 1月(Jan)	13,333	387	78,201	80,164	1,561	14,943	182,540
2(Feb)	13,758	413	66,141	72,996	1,407	13,525	175,918
3(Mar)	3,457	200	78,189	102,596	2,016	3,316	151,652
4(Apr)	4,702	160	116,919	125,610	2,485	4,613	143,050
5(May)	5,212	192	84,118	89,854	1,874	3,483	139,043
6(Jun)	6,660	224	109,250	108,182	2,424	4,844	141,927
7(Jul)	5,423	207	88,637	87,450	2,396	3,463	145,074
8(Aug)	5,417	214	71,135	65,918	1,197	3,449	151,958
9(Sep)	4,387	154	87,721	92,460	2,188	3,024	148,582
10(Oct)	4,522	207	92,162	77,725	1,553	4,756	162,785
11(Nov)	3,436	168	106,534	86,797	1,758	3,108	182,850
12(Dec)	2,051	113	101,402	130,876	2,871	2,271	153,156

注：平成17年から「ラジオ付CD・MDシステム」、「ステレオセット」及び「デジタルオーディオディスクプレーヤ（ステレオセット用及び自動車用を除く）」を統合し、名称変更。

カーオーディオ
Car audio

(11)

年月 Year and Month	生産(P)		受入(R) 数量(台) Quantity(n)	出荷(Sh)			在庫(I) 数量(台) Quantity(n)
	数量(台) Quantity(n)	金額(百万円) (million yen)		販売(Sa)		その他(O)	
				数量(台) Quantity(n)	金額(百万円) (million yen)	数量(台) Quantity(n)	
平成16年(2004)	6,413,218	135,436	7,763,125	12,163,134	262,434	1,997,206	746,356
17(2005)	5,612,672	114,760	8,486,217	12,156,332	232,648	1,932,390	740,898
18(2006)	5,291,394	114,911	8,633,242	11,822,548	229,745	2,103,715	673,154
19(2007)	4,504,658	103,997	r 7,519,148	r 10,626,791	r 211,320	r 1,392,152	r 678,377
20(2008)	3,705,301	82,651	7,029,314	9,761,996	182,749	951,409	699,444
平成18年度(06FY)	5,086,630	112,967	r 8,297,277	r 11,484,704	r 223,627	r 1,949,096	r 595,547
19(07FY)	4,274,868	99,373	7,588,153	10,553,920	209,454	1,295,002	609,463
平成20年1~3月(Q1)	1,009,665	23,112	1,943,870	2,730,106	52,971	292,200	609,463
4~6(Q2)	1,030,153	22,900	1,826,507	2,526,260	47,680	262,312	677,551
7~9(Q3)	915,094	20,201	1,617,724	2,344,782	44,415	225,378	640,209
10~12(Q4)	750,389	16,438	1,641,213	2,160,848	37,683	171,519	699,444
平成20年 1月(Jan)	311,285	7,116	677,753	856,271	17,052	100,831	717,583
2(Feb)	342,246	7,744	634,470	919,054	17,744	92,681	675,151
3(Mar)	356,134	8,252	631,647	954,781	18,175	98,688	609,463
4(Apr)	345,119	7,689	624,158	849,734	16,000	90,156	638,850
5(May)	330,621	7,394	595,301	811,992	15,406	85,078	667,702
6(Jun)	354,413	7,817	607,048	864,534	16,274	87,078	677,551
7(Jul)	328,059	7,673	609,608	837,930	16,182	92,442	684,846
8(Aug)	277,934	5,906	459,877	663,460	12,758	63,661	695,536
9(Sep)	309,101	6,622	548,239	843,392	15,475	69,275	640,209
10(Oct)	315,155	6,569	635,572	868,035	15,074	62,866	660,035
11(Nov)	245,128	5,507	558,471	690,176	12,102	54,095	719,363
12(Dec)	190,106	4,362	447,170	602,637	10,507	54,558	699,444

注：平成17年から「ステレオ」と「デジタルオーディオディスクプレーヤ」を統合し、名称変更。

カーナビゲーションシステム
Car navigation system

(12)

年月 Year and Month	生産(P)		受入(R) 数量(台) Quantity(n)	出荷(Sh)			在庫(I) 数量(台) Quantity(n)
	数量(台) Quantity(n)	金額(百万円) (million yen)		販売(Sa)		その他(O) 数量(台) Quantity(n)	
				数量(台) Quantity(n)	金額(百万円) (million yen)		
平成16年(2004)	4,706,830	415,633	1,123,926	4,401,502	486,795	1,403,295	191,835
17(2005)	5,365,452	477,514	1,371,557	5,136,523	554,646	1,490,372	301,949
18(2006)	5,332,501	475,847	1,805,432	5,446,331	595,204	1,660,032	299,189
19(2007)	5,747,060	502,843	r 1,621,351	r 6,039,837	r 642,754	r 1,305,168	r 298,822
20(2008)	5,666,313	517,898	1,511,569	5,831,748	624,266	1,251,613	393,456
平成18年度(06FY)	5,306,488	469,400	r 1,757,517	r 5,467,328	r 597,641	r 1,527,264	r 252,704
19(07FY)	5,912,145	519,334	1,641,120	6,154,504	652,663	1,395,826	255,752
平成20年1~3月(Q1)	1,449,176	129,566	367,636	1,526,087	164,439	333,908	255,752
4~6(Q2)	1,565,025	147,256	489,673	1,579,993	167,981	366,715	363,742
7~9(Q3)	1,391,513	127,385	369,855	1,481,766	158,829	263,167	380,177
10~12(Q4)	1,260,599	113,691	284,405	1,243,902	133,017	287,823	393,456
平成20年 1月(Jan)	464,087	41,120	115,685	428,705	44,728	108,824	341,178
2(Feb)	472,716	42,926	121,378	501,013	55,473	115,197	319,062
3(Mar)	512,373	45,520	130,573	596,369	64,238	109,887	255,752
4(Apr)	455,431	41,932	163,337	470,567	48,311	107,215	296,738
5(May)	528,236	49,728	150,098	516,878	55,929	126,684	331,510
6(Jun)	581,358	55,596	176,238	592,548	63,741	132,816	363,742
7(Jul)	577,799	53,248	182,048	577,584	62,147	105,423	440,582
8(Aug)	357,754	32,544	97,873	396,223	41,076	68,227	431,759
9(Sep)	455,960	41,593	89,934	507,959	55,606	89,517	380,177
10(Oct)	487,937	43,925	101,380	455,140	49,197	113,892	400,462
11(Nov)	431,835	39,444	98,088	429,012	46,150	95,325	406,048
12(Dec)	340,827	30,322	84,937	359,750	37,670	78,606	393,456

補聴器
Hearing aid

(13)

年月 Year and Month	生産(P)		受入(R) 数量(台) Quantity(n)	出荷(Sh)			在庫(I) 数量(台) Quantity(n)
	数量(台) Quantity(n)	金額(百万円) (million yen)		販売(Sa)		その他(O) 数量(台) Quantity(n)	
				数量(台) Quantity(n)	金額(百万円) (million yen)		
平成16年(2004)	260,148	15,887	92,954	320,048	20,025	6,354	125,193
17(2005)	254,573	15,936	52,303	323,519	20,592	3,661	104,889
18(2006)	228,373	14,823	51,048	305,473	19,810	4,323	74,514
19(2007)	132,464	9,122	251,858	395,838	19,505	26,085	37,024
20(2008)	282,660	13,553	111,947	368,908	18,831	23,969	38,899
平成18年度(06FY)	200,084	13,237	98,952	316,999	19,487	9,679	69,593
19(07FY)	176,075	10,489	219,621	405,760	19,540	26,356	33,153
平成20年1~3月(Q1)	75,341	3,518	23,321	95,732	4,557	6,781	33,153
4~6(Q2)	73,616	3,336	26,402	94,039	4,679	4,886	34,246
7~9(Q3)	68,127	3,449	30,279	91,630	5,000	4,428	36,594
10~12(Q4)	65,576	3,250	31,945	87,507	4,595	7,874	38,899
平成20年 1月(Jan)	22,947	1,044	9,470	28,119	1,285	2,298	39,004
2(Feb)	24,428	1,224	5,910	31,658	1,558	2,422	35,262
3(Mar)	27,966	1,250	7,941	35,955	1,714	2,061	33,153
4(Apr)	24,011	1,156	8,775	30,653	1,555	1,813	33,473
5(May)	26,939	1,086	7,893	32,447	1,506	1,738	34,120
6(Jun)	22,666	1,094	9,734	30,939	1,618	1,335	34,246
7(Jul)	22,663	1,057	8,839	30,290	1,608	1,125	34,333
8(Aug)	20,121	1,039	8,579	25,964	1,443	1,474	35,595
9(Sep)	25,343	1,353	12,861	35,376	1,949	1,829	36,594
10(Oct)	22,789	1,184	8,014	27,636	1,609	1,534	38,227
11(Nov)	20,283	963	12,488	28,214	1,385	3,215	39,569
12(Dec)	22,504	1,103	11,443	31,657	1,601	3,125	38,899

35 電子部品 Parts for electronic equipment	年 月 Year and Month	電子部品 Parts for electronic equipment (1~47)	受動部品 Passive components (1~21)	抵抗器 Resistors (1~8)	
		生産(P)		生産(P)	
		金額(百万円) (million yen)	金額(百万円) (million yen)	数量(千個) Quantity(10 ³ n)	金額(百万円) (million yen)
平成16年(2004)		2,664,139	895,065	222,307,521	126,754
17(2005)		2,683,408	891,464	217,329,445	122,960
18(2006)		3,040,875	1,039,288	255,319,765	136,315
19(2007)		3,158,307	1,130,477	259,506,947	135,641
20(2008)		2,793,509	964,094	204,782,000	118,216
平成18年度(06FY)		3,083,263	1,064,518	258,850,822	135,996
19(07FY)		3,147,426	1,117,254	252,798,700	134,567
平成20年1~3月(Q1)		749,568	257,431	55,678,224	31,975
4~6(Q2)		733,939	257,826	52,436,852	32,154
7~9(Q3)		730,628	255,861	52,913,795	30,122
10~12(Q4)		579,374	192,976	43,753,129	23,965
平成20年 1月(Jan)		251,075	85,934	18,629,942	10,306
2(Feb)		247,988	85,339	18,694,295	10,757
3(Mar)		250,505	86,158	18,353,987	10,912
4(Apr)		254,385	90,045	18,132,050	11,174
5(May)		234,959	81,697	16,741,774	10,568
6(Jun)		244,595	86,084	17,563,028	10,412
7(Jul)		252,832	89,860	17,851,821	10,695
8(Aug)		221,943	78,449	16,570,926	9,293
9(Sep)		255,853	87,552	18,491,048	10,134
10(Oct)		244,257	83,388	18,144,918	9,826
11(Nov)		189,408	61,543	14,552,549	7,850
12(Dec)		145,709	48,045	11,055,662	6,289

年 月 Year and Month	可変抵抗器 Potentiometers (1~3)		半固定抵抗器 Semi-fixed resistors (1)		炭素系可変抵抗器(半固定を除く) Carbon composition potentiometers (excluding pre-set resistors) (2)	
	生産(P)		生産(P)		生産(P)	
	数量(千個) Quantity(10 ³ n)	金額(百万円) (million yen)	数量(千個) Quantity(10 ³ n)	金額(百万円) (million yen)	数量(千個) Quantity(10 ³ n)	金額(百万円) (million yen)
平成16年(2004)	3,343,131	45,584	3,042,212	13,807	229,799	22,225
17(2005)	3,056,726	42,862	2,790,679	12,073	192,990	21,908
18(2006)	3,207,989	46,645	2,901,090	12,080	219,539	23,934
19(2007)	3,116,550	46,894	2,803,349	11,564	216,334	22,658
20(2008)	2,837,421	39,843	2,577,363	10,667	186,601	18,766
平成18年度(06FY)	3,194,890	46,794	2,886,276	11,960	217,632	23,566
19(07FY)	3,140,379	45,940	2,833,382	11,716	211,942	21,685
平成20年1~3月(Q1)	756,535	10,652	685,510	2,872	50,878	5,010
4~6(Q2)	808,116	11,567	735,055	2,950	49,582	5,278
7~9(Q3)	762,334	9,873	696,877	2,834	48,508	4,799
10~12(Q4)	510,436	7,751	459,921	2,011	37,633	3,679
平成20年 1月(Jan)	252,206	3,331	229,177	970	16,484	1,490
2(Feb)	243,858	3,642	219,434	896	17,518	1,789
3(Mar)	260,471	3,679	236,899	1,006	16,876	1,731
4(Apr)	271,246	3,907	245,534	1,021	17,604	1,737
5(May)	266,791	3,922	243,402	963	15,654	1,801
6(Jun)	270,079	3,738	246,119	966	16,324	1,740
7(Jul)	277,814	3,581	253,148	1,006	18,495	1,790
8(Aug)	242,057	2,974	222,578	888	14,410	1,414
9(Sep)	242,463	3,318	221,151	940	15,603	1,595
10(Oct)	230,040	3,120	208,431	809	16,495	1,533
11(Nov)	164,150	2,588	149,824	697	10,144	1,200
12(Dec)	116,246	2,043	101,666	505	10,994	946

その他の可変抵抗器
Miscellaneous potentiometers

(3)

固定抵抗器
Fixed resistors

(4~8)

金属皮膜固定抵抗器 (酸化金属を含む)
Fixed metal film resistors
(including Fixed metal oxide film resistors)

(4)

年月 Year and Month	生産(P)		生産(P)		生産(P)	
	数量(千個) Quantity(10 ³ n)	金額(百万円) (million yen)	数量(千個) Quantity(10 ³ n)	金額(百万円) (million yen)	数量(千個) Quantity(10 ³ n)	金額(百万円) (million yen)
平成16年(2004)	71,120	9,552	218,964,390	81,170	2,666,587	6,666
17(2005)	73,057	8,881	214,272,719	80,098	2,300,688	5,904
18(2006)	87,360	10,631	252,111,776	89,670	2,587,409	5,928
19(2007)	96,867	12,672	256,390,397	88,747	2,329,313	5,561
20(2008)	73,457	10,410	201,944,579	78,373	2,182,296	4,837
平成18年度(06FY)	90,982	11,268	255,655,932	89,202	2,519,747	5,748
19(07FY)	95,055	12,539	249,658,321	88,627	2,306,183	5,493
平成20年1~3月(Q1)	20,147	2,770	54,921,689	21,323	571,750	1,330
4~6(Q2)	23,479	3,339	51,628,736	20,587	570,226	1,253
7~9(Q3)	16,949	2,240	52,151,461	20,249	563,607	1,189
10~12(Q4)	12,882	2,061	43,242,693	16,214	476,713	1,065
平成20年 1月(Jan)	6,545	871	18,377,736	6,975	195,138	473
2(Feb)	6,906	957	18,450,437	7,115	184,281	428
3(Mar)	6,696	942	18,093,516	7,233	192,331	429
4(Apr)	8,108	1,149	17,860,804	7,267	198,368	433
5(May)	7,735	1,158	16,474,983	6,646	187,668	404
6(Jun)	7,636	1,032	17,292,949	6,674	184,190	416
7(Jul)	6,171	785	17,574,007	7,114	195,310	416
8(Aug)	5,069	672	16,328,869	6,319	178,445	370
9(Sep)	5,709	783	18,248,585	6,816	189,852	403
10(Oct)	5,114	778	17,914,878	6,706	173,832	389
11(Nov)	4,182	691	14,388,399	5,262	153,808	355
12(Dec)	3,586	592	10,939,416	4,246	149,073	321

巻線固定抵抗器
Wirewound resistors

(5)

ネットワーク抵抗器
Networks resistors

(6)

チップ抵抗器
Chip resistors

(7)

年月 Year and Month	生産(P)		生産(P)		生産(P)	
	数量(千個) Quantity(10 ³ n)	金額(百万円) (million yen)	数量(千個) Quantity(10 ³ n)	金額(百万円) (million yen)	数量(千個) Quantity(10 ³ n)	金額(百万円) (million yen)
平成16年(2004)	129,543	8,574	10,850,856	10,185	200,249,690	45,103
17(2005)	99,490	7,685	12,309,290	9,880	194,415,875	43,492
18(2006)	92,309	7,809	13,333,129	10,180	231,084,184	50,523
19(2007)	78,306	7,605	16,286,101	10,533	233,294,256	50,694
20(2008)	69,115	7,148	13,934,913	9,265	182,025,092	44,108
平成18年度(06FY)	82,671	7,699	13,899,840	10,057	234,353,573	51,169
19(07FY)	78,115	7,732	16,402,363	10,595	226,636,881	50,438
平成20年1~3月(Q1)	18,844	1,969	3,683,964	2,519	49,771,252	12,301
4~6(Q2)	18,603	1,898	3,700,939	2,375	46,346,742	11,533
7~9(Q3)	17,320	1,758	3,797,502	2,389	46,748,549	11,333
10~12(Q4)	14,348	1,523	2,752,508	1,982	39,158,549	8,941
平成20年 1月(Jan)	5,770	628	1,165,005	805	16,717,345	4,026
2(Feb)	6,550	655	1,263,789	865	16,710,548	4,120
3(Mar)	6,524	686	1,255,170	849	16,343,359	4,155
4(Apr)	6,108	634	1,360,615	828	15,935,645	4,096
5(May)	6,058	604	1,156,817	756	14,830,179	3,851
6(Jun)	6,437	660	1,183,507	791	15,580,918	3,586
7(Jul)	6,345	652	1,296,878	835	15,715,094	3,939
8(Aug)	5,004	516	1,260,389	753	14,557,034	3,539
9(Sep)	5,971	590	1,240,235	801	16,476,421	3,855
10(Oct)	5,539	588	1,185,294	802	16,202,027	3,781
11(Nov)	4,479	486	888,554	644	13,073,403	2,905
12(Dec)	4,330	449	678,660	536	9,883,119	2,255

その他の固定抵抗器
Miscellaneous fixed resistors

(8)

固定コンデンサ
Fixed capacitors

(9~14)

アルミ電解コンデンサ
Aluminum electrolytic capacitors

(9)

年月 Year and Month	生産(P)		生産(P)		生産(P)	
	数量(千個) Quantity(10 ³ n)	金額(百万円) (million yen)	数量(千個) Quantity(10 ³ n)	金額(百万円) (million yen)	数量(千個) Quantity(10 ³ n)	金額(百万円) (million yen)
平成16年(2004)	5,067,714	10,642	436,144,625	516,105	20,885,628	167,875
17(2005)	5,147,376	13,137	491,913,675	491,376	20,193,506	159,731
18(2006)	5,014,745	15,230	606,214,603	577,337	21,306,940	186,858
19(2007)	4,402,421	14,354	705,360,201	648,856	20,256,358	191,292
20(2008)	3,733,163	13,015	652,103,719	554,718	18,175,692	174,324
平成18年度(06FY)	4,800,101	14,529	629,337,005	595,815	20,991,721	188,533
19(07FY)	4,234,779	14,369	711,281,285	645,902	20,174,527	190,951
平成20年1~3月(Q1)	875,879	3,204	166,512,376	150,572	4,747,368	45,340
4~6(Q2)	992,226	3,528	170,906,653	147,365	4,897,005	46,914
7~9(Q3)	1,024,483	3,580	183,645,999	147,809	5,027,671	46,811
10~12(Q4)	840,575	2,703	131,038,691	108,972	3,503,648	35,259
平成20年 1月(Jan)	294,478	1,043	56,820,089	49,933	1,557,293	14,724
2(Feb)	285,269	1,047	54,304,577	50,673	1,575,592	15,183
3(Mar)	296,132	1,114	55,387,710	49,966	1,614,483	15,433
4(Apr)	360,068	1,276	59,560,277	50,990	1,676,663	15,974
5(May)	294,261	1,031	55,448,159	46,657	1,556,333	15,012
6(Jun)	337,897	1,221	55,898,217	49,718	1,664,009	15,928
7(Jul)	360,380	1,272	62,391,951	51,589	1,763,938	16,072
8(Aug)	327,997	1,141	57,658,065	46,523	1,585,856	14,986
9(Sep)	336,106	1,167	63,595,983	49,697	1,677,877	15,753
10(Oct)	348,186	1,146	61,717,752	47,916	1,521,868	14,700
11(Nov)	268,155	872	39,865,905	34,691	1,145,001	11,843
12(Dec)	224,234	685	29,455,034	26,365	836,779	8,716

注：平成16年から「炭素皮膜固定抵抗器」を統合。

タンタル電解コンデンサ
Tantalum electrolytic capacitors

(10)

セラミックコンデンサ
Ceramic capacitors

(11)

有機フィルムコンデンサ
Plastic film capacitors

(12)

年月 Year and Month	生産(P)		生産(P)		生産(P)	
	数量(千個) Quantity(10 ³ n)	金額(百万円) (million yen)	数量(千個) Quantity(10 ³ n)	金額(百万円) (million yen)	数量(千個) Quantity(10 ³ n)	金額(百万円) (million yen)
平成16年(2004)	5,513,719	51,886	406,164,547	262,660	2,363,423	10,139
17(2005)	4,892,743	44,897	463,925,026	257,238	1,856,840	8,214
18(2006)	5,411,077	47,093	576,789,310	313,732	1,730,107	7,838
19(2007)	4,699,250	45,250	677,840,651	373,855	1,525,460	7,086
20(2008)	3,805,967	38,598	627,766,785	305,876	1,577,028	15,648
平成18年度(06FY)	5,244,031	46,167	600,535,849	329,850	1,585,249	7,356
19(07FY)	4,529,663	44,024	683,978,863	371,954	1,568,579	7,268
平成20年1~3月(Q1)	1,048,045	10,078	160,104,960	85,647	369,524	1,731
4~6(Q2)	1,025,199	10,634	164,374,190	80,446	402,586	4,039
7~9(Q3)	928,990	9,813	177,084,129	82,295	409,078	4,006
10~12(Q4)	803,733	8,073	126,203,506	57,488	359,387	3,557
平成20年 1月(Jan)	352,516	3,530	54,709,101	28,639	122,133	563
2(Feb)	342,522	3,234	52,185,186	29,083	121,556	581
3(Mar)	353,007	3,314	53,210,673	27,925	125,835	587
4(Apr)	346,846	3,618	57,329,098	28,164	137,806	1,428
5(May)	340,159	3,404	53,363,253	25,229	120,836	1,233
6(Jun)	338,194	3,612	53,681,839	27,053	143,944	1,378
7(Jul)	315,111	3,364	60,094,296	28,945	146,884	1,416
8(Aug)	292,673	3,068	55,594,818	25,810	125,882	1,216
9(Sep)	321,206	3,381	61,395,015	27,540	136,312	1,374
10(Oct)	324,247	3,379	59,660,752	26,734	145,627	1,419
11(Nov)	272,097	2,653	38,276,447	16,631	116,242	1,144
12(Dec)	207,389	2,041	28,266,307	13,123	97,518	994

注：平成20年4月から「その他の固定コンデンサ」の値を含む。

金属化有機フィルムコンデンサ
Metallized plastic film
capacitors
(13)

その他の固定コンデンサ
Miscellaneous fixed
capacitors
(14)

トランス (コイルを含む)
Transformers
(including coils)
(15~18)

年 月 Year and Month	生産(P)		生産(P)		生産(P)	
	数量(千個) Quantity(10 ³ n)	金額(百万円) (million yen)	数量(千個) Quantity(10 ³ n)	金額(百万円) (million yen)	数量(千個) Quantity(10 ³ n)	金額(百万円) (million yen)
平成16年(2004)	1,196,246	22,124	21,062	1,421	17,801,379	63,238
17(2005)	1,025,700	19,852	19,860	1,444	18,968,091	53,945
18(2006)	958,271	20,539	18,898	1,277	25,014,620	57,477
19(2007)	875,972	21,531	162,510	9,842	29,150,677	58,982
20(2008)	778,247	20,272	X	X	31,129,918	51,891
平成18年度(06FY)	934,947	20,679	45,208	3,230	25,550,729	58,451
19(07FY)	861,225	21,843	168,428	9,862	30,441,301	57,498
平成20年1~3月(Q1)	206,026	5,461	36,453	2,315	7,774,373	13,413
4~6(Q2)	207,673	5,332	X	X	8,516,858	13,802
7~9(Q3)	196,131	4,884	X	X	8,722,795	13,931
10~12(Q4)	168,417	4,595	X	X	6,115,892	10,745
平成20年 1月(Jan)	68,514	1,765	10,532	712	2,536,618	4,420
2(Feb)	68,189	1,839	11,532	753	2,633,968	4,379
3(Mar)	69,323	1,857	14,389	850	2,603,787	4,614
4(Apr)	69,864	1,806	X	X	2,734,490	4,516
5(May)	67,578	1,779	X	X	2,823,836	4,442
6(Jun)	70,231	1,747	X	X	2,958,532	4,844
7(Jul)	71,722	1,792	X	X	2,931,370	4,792
8(Aug)	58,836	1,443	X	X	2,767,674	4,301
9(Sep)	65,573	1,649	X	X	3,023,751	4,838
10(Oct)	65,258	1,684	X	X	2,792,821	4,353
11(Nov)	56,118	1,420	X	X	2,034,285	3,607
12(Dec)	47,041	1,491	X	X	1,288,786	2,785

鉄芯トランス
Sheet core transformer

(15)

フェライトコアトランス
(高周波電源回路用のもの)
Ferrite core transformer
(high frequency)

(16)

インダクタ
Inductor

(17)

年 月 Year and Month	生産(P)		生産(P)		生産(P)	
	数量(千個) Quantity(10 ³ n)	金額(百万円) (million yen)	数量(千個) Quantity(10 ³ n)	金額(百万円) (million yen)	数量(千個) Quantity(10 ³ n)	金額(百万円) (million yen)
平成16年(2004)	21,213	7,964	164,291	9,513	17,243,377	32,185
17(2005)	19,786	6,936	151,760	8,563	18,546,511	28,123
18(2006)	18,817	6,773	185,998	9,406	24,492,955	31,603
19(2007)	14,721	6,020	129,325	6,529	28,720,272	38,320
20(2008)	11,124	5,388	71,554	4,096	30,989,288	36,561
平成18年度(06FY)	18,404	6,613	198,800	9,730	25,027,253	32,617
19(07FY)	13,176	5,864	90,329	5,052	30,103,044	39,143
平成20年1~3月(Q1)	2,715	1,351	17,687	1,050	7,739,700	9,480
4~6(Q2)	2,377	1,325	18,545	1,054	8,479,449	9,929
7~9(Q3)	2,976	1,354	19,342	1,089	8,684,975	9,988
10~12(Q4)	3,056	1,358	15,980	903	6,085,164	7,164
平成20年 1月(Jan)	868	432	6,542	376	2,524,836	3,130
2(Feb)	877	445	4,495	312	2,623,845	3,088
3(Mar)	970	474	6,650	362	2,591,019	3,262
4(Apr)	532	374	6,597	358	2,722,225	3,356
5(May)	903	466	6,271	353	2,810,779	3,111
6(Jun)	942	485	5,677	343	2,946,445	3,462
7(Jul)	1,111	473	7,053	373	2,916,990	3,392
8(Aug)	1,000	424	5,922	335	2,756,402	3,096
9(Sep)	865	457	6,367	381	3,011,583	3,500
10(Oct)	1,072	464	5,124	307	2,782,123	3,097
11(Nov)	1,062	464	5,716	314	2,023,134	2,364
12(Dec)	922	430	5,140	282	1,279,907	1,703

その他のトランス
Other transformer

(18)

機能部品
Functional
components
(19~21)水晶振動子
Quartz crystal units

(19)

年月 Year and Month	生産(P)		生産(P)		生産(P)	
	数量(千個) Quantity(10 ³ n)	金額(百万円) (million yen)	金額(百万円) (million yen)	数量(千個) Quantity(10 ³ n)	金額(百万円) (million yen)	金額(百万円) (million yen)
平成16年(2004)	372,498	13,576	188,968	1,130,281	50,137	
17(2005)	250,034	10,323	223,183	1,922,490	62,066	
18(2006)	316,850	9,695	268,159	2,260,392	71,911	
19(2007)	286,359	8,113	286,998	2,680,623	84,198	
20(2008)	57,952	5,846	239,269	2,479,945	72,686	
平成18年度(06FY)	306,272	9,491	274,256	2,351,629	74,556	
19(07FY)	234,752	7,439	279,287	2,730,693	83,916	
平成20年1~3月(Q1)	14,271	1,532	61,471	668,240	19,464	
4~6(Q2)	16,487	1,494	64,505	645,646	18,372	
7~9(Q3)	15,502	1,500	63,999	631,445	18,929	
10~12(Q4)	11,692	1,320	49,294	534,614	15,921	
平成20年 1月(Jan)	4,372	482	21,275	222,378	6,669	
2(Feb)	4,751	534	19,530	220,789	6,444	
3(Mar)	5,148	516	20,666	225,073	6,351	
4(Apr)	5,136	428	23,365	220,543	6,032	
5(May)	5,883	512	20,030	212,971	6,039	
6(Jun)	5,468	554	21,110	212,132	6,301	
7(Jul)	6,216	554	22,784	223,516	6,515	
8(Aug)	4,350	446	18,332	197,972	5,983	
9(Sep)	4,936	500	22,883	209,957	6,431	
10(Oct)	4,502	485	21,293	214,992	6,352	
11(Nov)	4,373	465	15,395	192,000	5,523	
12(Dec)	2,817	370	12,606	127,622	4,046	

注：平成16年から「フライバックトランス」を統合。

平成18年から「高周波トランス」と「偏向ヨーク」を統合。

フィルタ
Filter

(20)

複合部品
Multiple components

(21)

接続部品
Connecting components

(22~30)

年月 Year and Month	生産(P)		生産(P)		生産(P)	
	数量(千個) Quantity(10 ³ n)	金額(百万円) (million yen)	数量(千個) Quantity(10 ³ n)	金額(百万円) (million yen)	金額(百万円) (million yen)	金額(百万円) (million yen)
平成16年(2004)	2,244,286	57,578	3,002,945	81,253	531,023	
17(2005)	2,654,683	55,497	3,509,411	105,620	561,347	
18(2006)	3,414,490	62,160	3,911,015	134,088	652,067	
19(2007)	4,596,932	74,787	4,569,264	128,013	671,861	
20(2008)	4,871,699	65,745	4,694,475	100,838	622,035	
平成18年度(06FY)	3,641,736	65,636	3,976,687	134,064	650,122	
19(07FY)	4,711,921	72,758	4,731,232	122,613	683,851	
平成20年1~3月(Q1)	1,099,172	15,618	1,096,918	26,389	164,440	
4~6(Q2)	1,273,017	17,853	1,212,332	28,280	163,695	
7~9(Q3)	1,397,015	18,236	1,387,873	26,834	162,304	
10~12(Q4)	1,102,495	14,038	997,352	19,335	131,596	
平成20年 1月(Jan)	370,610	5,442	363,998	9,164	55,499	
2(Feb)	359,016	4,900	347,600	8,186	54,351	
3(Mar)	369,546	5,276	385,320	9,039	54,590	
4(Apr)	460,564	6,602	448,393	10,731	59,111	
5(May)	400,323	5,588	371,938	8,403	52,376	
6(Jun)	412,130	5,663	392,001	9,146	52,208	
7(Jul)	474,104	6,274	453,272	9,995	54,681	
8(Aug)	420,860	5,375	386,861	6,974	49,583	
9(Sep)	502,051	6,587	547,740	9,865	58,040	
10(Oct)	498,324	6,449	448,608	8,492	56,655	
11(Nov)	336,877	4,198	319,983	5,674	42,843	
12(Dec)	267,294	3,391	228,761	5,169	32,098	

注：平成18年から名称変更。

スイッチ (通信・電子装置用に限る)
Switches
(only communication electronic equipments)
(22~23)

キーボードスイッチ
Key board switches
(22)

その他のスイッチ
Miscellaneous switches
(23)

年月 Year and Month	生産(P)		生産(P)		生産(P)	
	数量(千個) Quantity(10 ³ n)	金額(百万円) (million yen)	数量(千個) Quantity(10 ³ n)	金額(百万円) (million yen)	数量(千個) Quantity(10 ³ n)	金額(百万円) (million yen)
平成16年(2004)	7,233,305	83,454	183,631	12,067	7,049,674	71,387
17(2005)	7,627,478	81,061	198,757	9,311	7,428,721	71,750
18(2006)	8,173,384	96,307	161,289	10,490	8,012,095	85,817
19(2007)	8,624,657	105,119	125,750	8,611	8,498,907	96,508
20(2008)	8,074,004	100,758	117,660	7,053	7,956,344	93,705
平成18年度(06FY)	8,274,655	98,589	153,083	10,776	8,121,572	87,813
19(07FY)	8,674,997	107,592	129,346	8,545	8,545,651	99,047
平成20年1~3月(Q1)	2,010,011	25,706	33,938	2,119	1,976,073	23,587
4~6(Q2)	2,126,048	26,791	27,737	2,174	2,098,311	24,617
7~9(Q3)	2,306,701	27,152	31,879	1,578	2,274,822	25,574
10~12(Q4)	1,631,244	21,109	24,106	1,182	1,607,138	19,927
平成20年 1月(Jan)	683,800	8,769	10,766	721	673,034	8,048
2(Feb)	653,866	8,449	11,740	666	642,126	7,783
3(Mar)	672,345	8,488	11,432	732	660,913	7,756
4(Apr)	697,439	8,897	10,018	768	687,421	8,129
5(May)	695,894	8,566	7,931	599	687,963	7,967
6(Jun)	732,715	9,328	9,788	807	722,927	8,521
7(Jul)	790,358	9,335	10,423	546	779,935	8,789
8(Aug)	709,022	8,428	10,402	480	698,620	7,948
9(Sep)	807,321	9,389	11,054	552	796,267	8,837
10(Oct)	717,571	8,364	9,820	469	707,751	7,895
11(Nov)	522,219	7,036	6,950	378	515,269	6,658
12(Dec)	391,454	5,709	7,336	335	384,118	5,374

コネクタ
Connectors
(24~29)

同軸コネクタ
Coaxial connectors
(24)

プリント基板用コネクタ
Printed wiring board
connectors
(25)

年月 Year and Month	生産(P)		生産(P)		生産(P)	
	数量(千個) Quantity(10 ³ n)	金額(百万円) (million yen)	数量(千個) Quantity(10 ³ n)	金額(百万円) (million yen)	数量(千個) Quantity(10 ³ n)	金額(百万円) (million yen)
平成16年(2004)	17,628,410	429,970	396,810	22,236	11,729,065	270,971
17(2005)	23,148,777	463,040	379,845	21,329	16,358,242	321,947
18(2006)	27,329,096	536,899	437,563	26,214	19,548,784	383,634
19(2007)	28,908,937	547,349	599,313	29,344	20,611,061	386,225
20(2008)	27,026,817	503,273	604,732	29,809	19,161,998	353,415
平成18年度(06FY)	27,688,835	532,444	468,127	26,115	19,771,252	378,228
19(07FY)	29,105,985	557,160	612,049	30,751	20,843,676	394,298
平成20年1~3月(Q1)	6,974,260	134,170	141,716	7,765	4,997,940	95,177
4~6(Q2)	7,187,265	132,043	160,636	7,984	5,103,498	92,105
7~9(Q3)	7,021,988	130,301	164,367	7,595	4,935,357	91,446
10~12(Q4)	5,843,304	106,759	138,013	6,465	4,125,203	74,687
平成20年 1月(Jan)	2,320,693	45,221	50,743	2,639	1,690,367	32,197
2(Feb)	2,313,699	44,456	42,847	2,471	1,668,288	31,699
3(Mar)	2,339,868	44,493	48,126	2,655	1,639,285	31,281
4(Apr)	2,529,500	48,543	54,138	2,714	1,809,299	34,728
5(May)	2,342,389	42,276	51,916	2,613	1,676,489	29,533
6(Jun)	2,315,376	41,224	54,582	2,657	1,617,710	27,844
7(Jul)	2,323,568	43,650	52,816	2,602	1,606,256	29,969
8(Aug)	2,149,466	39,645	54,075	2,428	1,508,124	27,595
9(Sep)	2,548,954	47,006	57,476	2,565	1,820,977	33,882
10(Oct)	2,495,503	46,710	51,637	2,510	1,826,236	33,843
11(Nov)	1,845,327	34,601	46,818	2,158	1,293,086	24,065
12(Dec)	1,502,474	25,448	39,558	1,797	1,005,881	16,779

光コネクタ
Optical connectors

(26)

丸形コネクタ
Circular connectors

(27)

角形コネクタ
Square connectors

(28)

年月 Year and Month	生産(P)		生産(P)		生産(P)	
	数量(千個) Quantity(10 ³ n)	金額(百万円) (million yen)	数量(千個) Quantity(10 ³ n)	金額(百万円) (million yen)	数量(千個) Quantity(10 ³ n)	金額(百万円) (million yen)
平成16年(2004)	35,571	6,248	378,373	17,487	485,986	33,496
17(2005)	40,088	6,381	369,285	18,230	1,301,577	38,275
18(2006)	42,426	6,497	423,863	21,593	1,511,840	41,467
19(2007)	40,198	6,408	380,352	20,197	1,554,478	41,507
20(2008)	54,513	7,432	351,817	19,737	1,381,251	35,750
平成18年度(06FY)	39,553	6,435	448,595	20,613	1,540,466	41,732
19(07FY)	43,204	6,681	362,747	20,913	1,534,780	40,991
平成20年1~3月(Q1)	12,377	1,871	91,058	5,391	351,679	9,559
4~6(Q2)	15,449	1,953	97,958	5,416	386,002	9,537
7~9(Q3)	14,799	1,918	86,894	5,007	358,156	9,122
10~12(Q4)	11,888	1,690	75,907	3,923	285,414	7,532
平成20年 1月(Jan)	3,911	618	29,035	1,689	121,011	3,168
2(Feb)	4,164	641	31,332	1,779	113,166	3,154
3(Mar)	4,302	612	30,691	1,923	117,502	3,237
4(Apr)	4,639	645	33,671	1,883	132,612	3,244
5(May)	4,829	611	29,373	1,710	126,544	3,021
6(Jun)	5,981	697	34,914	1,823	126,846	3,272
7(Jul)	5,765	689	28,851	1,850	128,006	3,329
8(Aug)	4,195	575	20,205	1,524	109,557	2,777
9(Sep)	4,839	654	37,838	1,633	120,593	3,016
10(Oct)	4,313	646	29,126	1,595	114,530	2,976
11(Nov)	3,602	550	24,802	1,249	91,344	2,515
12(Dec)	3,973	494	21,979	1,079	79,540	2,041

その他のコネクタ
Miscellaneous connectors

(29)

リレー(有線通信機器用に限る)
Relays (only for communication
electronic equipments)

(30)

電子回路基板
Electronic circuit boards

(31~41)

年月 Year and Month	生産(P)		生産(P)		生産(P)	
	数量(千個) Quantity(10 ³ n)	金額(百万円) (million yen)	数量(千個) Quantity(10 ³ n)	金額(百万円) (million yen)	数量(千㎡) Quantity(10 ³ m ²)	金額(百万円) (million yen)
平成16年(2004)	4,602,605	79,532	353,096	17,599	25,767	818,601
17(2005)	4,699,740	56,878	360,870	17,246	24,935	833,439
18(2006)	5,364,620	57,494	421,025	18,861	24,933	962,678
19(2007)	5,723,535	63,668	446,617	19,393	25,346	1,002,386
20(2008)	5,472,506	57,130	428,399	18,004	23,357	895,858
平成18年度(06FY)	5,420,842	59,321	432,801	19,089	24,704	988,311
19(07FY)	5,709,529	63,526	441,390	19,099	25,483	994,051
平成20年1~3月(Q1)	1,379,490	14,407	104,999	4,564	6,105	242,529
4~6(Q2)	1,423,722	15,048	116,616	4,861	6,142	233,522
7~9(Q3)	1,462,415	15,213	117,969	4,851	6,101	236,317
10~12(Q4)	1,206,879	12,462	88,815	3,728	5,008	183,490
平成20年 1月(Jan)	425,626	4,910	35,267	1,509	2,001	82,310
2(Feb)	453,902	4,712	32,680	1,446	2,048	79,098
3(Mar)	499,962	4,785	37,052	1,609	2,056	81,121
4(Apr)	495,141	5,329	40,173	1,671	2,043	78,410
5(May)	453,238	4,788	36,721	1,534	1,994	75,451
6(Jun)	475,343	4,931	39,722	1,656	2,105	79,661
7(Jul)	501,874	5,211	41,305	1,696	2,173	81,975
8(Aug)	453,310	4,746	36,741	1,510	1,844	70,620
9(Sep)	507,231	5,256	39,923	1,645	2,084	83,722
10(Oct)	469,661	5,140	38,520	1,581	2,034	77,929
11(Nov)	385,675	4,064	28,584	1,206	1,656	61,181
12(Dec)	351,543	3,258	21,711	941	1,319	44,380

注:平成18年から名称変更。

リジッドプリント配線板
Rigid printed wiring boards
(31~36)

片面プリント配線板
Single-sided printed
wiring boards
(31)

両面プリント配線板
Double-sided printed
wiring boards
(32)

年月 Year and Month	生産(P)		生産(P)		生産(P)	
	数量(千㎡) Quantity(10 ³ ㎡)	金額(百万円) (million yen)	数量(千㎡) Quantity(10 ³ ㎡)	金額(百万円) (million yen)	数量(千㎡) Quantity(10 ³ ㎡)	金額(百万円) (million yen)
平成16年(2004)	16,761	497,018	4,700	23,666	6,106	120,327
17(2005)	16,526	523,897	3,486	17,173	7,007	133,329
18(2006)	16,661	608,348	3,097	14,602	7,149	145,940
19(2007)	16,645	622,923	2,936	15,549	7,329	149,912
20(2008)	14,902	559,337	2,518	14,464	6,460	131,415
平成18年度(06FY)	16,485	621,428	3,014	14,712	7,141	146,701
19(07FY)	16,626	619,718	2,862	15,403	7,313	149,801
平成20年1~3月(Q1)	3,945	152,410	627	3,611	1,752	36,307
4~6(Q2)	3,836	144,790	639	3,611	1,647	33,730
7~9(Q3)	3,810	145,936	648	3,829	1,644	33,480
10~12(Q4)	3,311	116,201	603	3,413	1,418	27,898
平成20年 1月(Jan)	1,286	50,921	196	1,110	574	11,930
2(Feb)	1,334	49,868	217	1,262	592	12,049
3(Mar)	1,324	51,621	214	1,239	586	12,328
4(Apr)	1,315	50,022	214	1,226	573	11,726
5(May)	1,222	45,124	205	1,145	529	10,725
6(Jun)	1,300	49,644	220	1,240	545	11,279
7(Jul)	1,331	50,214	226	1,375	572	11,601
8(Aug)	1,156	43,281	200	1,159	504	10,311
9(Sep)	1,324	52,441	223	1,295	567	11,568
10(Oct)	1,305	47,838	226	1,338	556	11,058
11(Nov)	1,105	39,027	199	1,180	480	9,431
12(Dec)	901	29,336	178	895	382	7,409

多層プリント配線板(4層)
Multi layer printed
wiring boards(4layers)
(33)

多層プリント配線板(6~8層)
Multi layer printed
wiring boards(6~8layers)
(34)

多層プリント配線板(10層以上)
Multi layer printed wiring boards
(more than 10layers)
(35)

年月 Year and Month	生産(P)		生産(P)		生産(P)	
	数量(千㎡) Quantity(10 ³ ㎡)	金額(百万円) (million yen)	数量(千㎡) Quantity(10 ³ ㎡)	金額(百万円) (million yen)	数量(千㎡) Quantity(10 ³ ㎡)	金額(百万円) (million yen)
平成16年(2004)	3,136	105,802	1,305	101,485	259	41,968
17(2005)	3,098	108,752	1,333	108,920	267	44,329
18(2006)	3,368	120,347	1,389	133,972	362	60,612
19(2007)	3,071	109,861	1,491	137,851	299	53,370
20(2008)	2,669	93,919	1,372	124,687	265	46,127
平成18年度(06FY)	3,241	119,538	1,391	138,620	353	60,103
19(07FY)	3,108	108,657	1,501	137,190	304	53,010
平成20年1~3月(Q1)	760	26,784	349	33,875	80	13,081
4~6(Q2)	700	24,933	359	32,486	73	11,798
7~9(Q3)	637	23,316	375	33,337	63	11,868
10~12(Q4)	572	18,886	289	24,989	49	9,380
平成20年 1月(Jan)	247	9,007	118	12,076	25	4,272
2(Feb)	263	8,818	118	10,811	27	4,216
3(Mar)	250	8,959	113	10,988	29	4,593
4(Apr)	243	8,800	125	11,203	22	4,046
5(May)	231	8,286	107	9,912	19	3,588
6(Jun)	226	7,847	127	11,371	32	4,164
7(Jul)	224	8,026	137	11,502	24	4,155
8(Aug)	192	6,798	110	9,969	18	3,240
9(Sep)	221	8,492	128	11,866	22	4,473
10(Oct)	221	7,412	121	10,178	20	3,852
11(Nov)	198	6,365	88	8,258	16	3,165
12(Dec)	154	5,109	80	6,553	13	2,363

ビルドアップ多層配線板
Build-up multi layer
printed wiring boards
(36)

フレキシブルプリント配線板
Flexible printed
wiring boards
(37~38)

片面フレキシブル配線板
Single-sided flexible
printed wiring boards
(37)

年月 Year and Month	生産(P)		生産(P)		生産(P)	
	数量(千㎡) Quantity(10 ³ m ²)	金額(百万円) (million yen)	数量(千㎡) Quantity(10 ³ m ²)	金額(百万円) (million yen)	数量(千㎡) Quantity(10 ³ m ²)	金額(百万円) (million yen)
平成16年(2004)	1,254	103,770	6,627	159,919	3,749	66,548
17(2005)	1,335	111,394	5,470	136,096	2,877	58,156
18(2006)	1,295	132,875	5,270	137,294	2,295	53,693
19(2007)	1,519	156,380	5,305	141,051	2,358	48,610
20(2008)	1,618	148,725	5,115	124,618	1,878	35,634
平成18年度(06FY)	1,344	141,754	5,202	137,549	2,232	52,363
19(07FY)	1,537	155,657	5,356	139,275	2,340	46,170
平成20年1~3月(Q1)	377	38,752	1,288	32,381	548	10,265
4~6(Q2)	418	38,232	1,287	31,060	485	8,658
7~9(Q3)	443	40,106	1,402	33,674	492	9,577
10~12(Q4)	380	31,635	1,138	27,503	353	7,134
平成20年 1月(Jan)	126	12,526	422	10,945	174	3,435
2(Feb)	118	12,712	435	10,873	191	3,465
3(Mar)	133	13,514	431	10,563	183	3,365
4(Apr)	137	13,021	411	9,805	160	2,777
5(May)	130	11,468	436	10,419	164	2,851
6(Jun)	150	13,743	441	10,836	161	3,030
7(Jul)	148	13,555	486	11,662	181	3,362
8(Aug)	132	11,804	427	10,237	156	3,118
9(Sep)	163	14,747	489	11,775	156	3,097
10(Oct)	161	14,000	491	11,789	159	3,052
11(Nov)	125	10,628	371	8,995	114	2,324
12(Dec)	94	7,007	275	6,719	80	1,758

両面・多層フレキシブル配線板
Double-sided or Multi layer
flexible printed wiring boards
(38)

モジュール基板
Module boards
(39~40)

リジッド系モジュール基板
Rigid-system module boards
(39)

年月 Year and Month	生産(P)		生産(P)		生産(P)	
	数量(千㎡) Quantity(10 ³ m ²)	金額(百万円) (million yen)	数量(千㎡) Quantity(10 ³ m ²)	金額(百万円) (million yen)	数量(千㎡) Quantity(10 ³ m ²)	金額(百万円) (million yen)
平成16年(2004)	2,878	93,371	2,344	159,079	455	87,237
17(2005)	2,592	77,940	2,910	171,139	398	81,936
18(2006)	2,975	83,601	2,973	214,983	530	128,659
19(2007)	2,947	92,441	3,372	236,370	642	152,701
20(2008)	3,237	88,984	3,335	211,208	676	139,546
平成18年度(06FY)	2,970	85,186	2,989	227,373	571	143,207
19(07FY)	3,016	93,105	3,480	233,173	650	149,530
平成20年1~3月(Q1)	741	22,116	869	57,432	163	37,068
4~6(Q2)	802	22,402	1,019	57,586	179	35,681
7~9(Q3)	909	24,097	889	56,597	184	38,627
10~12(Q4)	785	20,369	559	39,593	149	28,170
平成20年 1月(Jan)	248	7,510	291	20,290	59	13,492
2(Feb)	244	7,408	278	18,232	49	11,520
3(Mar)	248	7,198	301	18,910	55	12,056
4(Apr)	251	7,028	318	18,564	58	11,463
5(May)	273	7,568	336	19,878	61	12,235
6(Jun)	279	7,806	365	19,144	61	11,983
7(Jul)	305	8,300	356	20,058	66	13,230
8(Aug)	271	7,119	262	17,065	54	11,435
9(Sep)	333	8,678	271	19,474	65	13,962
10(Oct)	332	8,737	237	18,237	65	13,256
11(Nov)	257	6,671	180	13,100	50	9,447
12(Dec)	195	4,961	143	8,256	35	5,467

その他のモジュール基板
Other module boards

(40)

年 月 Year and Month	生産(P)	
	数量(千㎡) Quantity(10 ³ m ²)	金額(百万円) (million yen)
平成16年(2004)	1,888	71,842
17(2005)	2,511	89,203
18(2006)	2,443	86,324
19(2007)	2,731	83,669
20(2008)	2,659	71,662
平成18年度(06FY)	2,417	84,166
19(07FY)	2,830	83,643
平成20年1~3月(Q1)	706	20,364
4~6(Q2)	839	21,905
7~9(Q3)	704	17,970
10~12(Q4)	410	11,423
平成20年 1月(Jan)	232	6,798
2(Feb)	229	6,712
3(Mar)	245	6,854
4(Apr)	260	7,101
5(May)	275	7,643
6(Jun)	304	7,161
7(Jul)	291	6,828
8(Aug)	208	5,630
9(Sep)	206	5,512
10(Oct)	172	4,981
11(Nov)	130	3,653
12(Dec)	108	2,789

その他の電子回路基板
Other electronic circuit boards

(41)

年 月 Year and Month	生産(P)	
	数量(千㎡) Quantity(10 ³ m ²)	金額(百万円) (million yen)
平成16年(2004)	36	2,585
17(2005)	30	2,307
18(2006)	28	2,053
19(2007)	24	2,042
20(2008)	5	695
平成18年度(06FY)	28	1,961
19(07FY)	21	1,885
平成20年1~3月(Q1)	4	306
4~6(Q2)	0	86
7~9(Q3)	0	110
10~12(Q4)	1	193
平成20年 1月(Jan)	2	154
2(Feb)	1	125
3(Mar)	0	27
4(Apr)	0	19
5(May)	0	30
6(Jun)	0	37
7(Jul)	0	41
8(Aug)	0	37
9(Sep)	0	32
10(Oct)	0	65
11(Nov)	0	59
12(Dec)	0	69

変換部品
Transducers

(42~43)

年 月 Year and Month	生産(P)	
	金額(百万円) (million yen)	
平成16年(2004)	42,013	
17(2005)	33,719	
18(2006)	24,767	
19(2007)	18,000	
20(2008)	15,908	
平成18年度(06FY)	22,536	
19(07FY)	17,310	
平成20年1~3月(Q1)	4,237	
4~6(Q2)	4,163	
7~9(Q3)	3,971	
10~12(Q4)	3,537	
平成20年 1月(Jan)	1,368	
2(Feb)	1,441	
3(Mar)	1,428	
4(Apr)	1,392	
5(May)	1,355	
6(Jun)	1,416	
7(Jul)	1,354	
8(Aug)	1,197	
9(Sep)	1,420	
10(Oct)	1,297	
11(Nov)	1,131	
12(Dec)	1,109	

音響部品(スピーカ・マイクロホン)
Electroacoustics transducers
(Loudspeakers・Microphones)

(42)

年 月 Year and Month	生産(P)	
	数量(千個) Quantity(10 ³ n)	金額(百万円) (million yen)
平成16年(2004)	77,743	17,849
17(2005)	75,916	18,590
18(2006)	60,222	16,060
19(2007)	78,725	14,138
20(2008)	66,073	13,175
平成18年度(06FY)	61,434	15,189
19(07FY)	81,103	14,084
平成20年1~3月(Q1)	19,285	3,520
4~6(Q2)	17,636	3,480
7~9(Q3)	16,939	3,263
10~12(Q4)	12,213	2,912
平成20年 1月(Jan)	6,097	1,116
2(Feb)	6,835	1,210
3(Mar)	6,353	1,194
4(Apr)	5,805	1,159
5(May)	5,880	1,142
6(Jun)	5,951	1,179
7(Jul)	5,982	1,152
8(Aug)	5,032	948
9(Sep)	5,925	1,163
10(Oct)	4,824	1,070
11(Nov)	3,141	928
12(Dec)	4,248	914

注:平成16年から内訳廃止・名称変更。

磁気ヘッド
Magnetic heads

(43)

年 月 Year and Month	生産(P)	
	数量(千個) Quantity(10 ³ n)	金額(百万円) (million yen)
平成16年(2004)	162,078	24,164
17(2005)	132,047	15,129
18(2006)	98,631	8,707
19(2007)	19,414	3,862
20(2008)	5,491	2,733
平成18年度(06FY)	76,795	7,347
19(07FY)	10,869	3,226
平成20年1~3月(Q1)	1,833	717
4~6(Q2)	1,545	683
7~9(Q3)	1,252	708
10~12(Q4)	861	625
平成20年 1月(Jan)	631	252
2(Feb)	580	231
3(Mar)	622	234
4(Apr)	551	233
5(May)	482	213
6(Jun)	512	237
7(Jul)	412	202
8(Aug)	415	249
9(Sep)	425	257
10(Oct)	365	227
11(Nov)	280	203
12(Dec)	216	195

注:平成16年から内訳廃止。

メモリ部品
Memorizing
components

(44~46)

年 月 Year and Month	生産(P)	
	金額(百万円) (million yen)	
平成16年(2004)	226,099	
17(2005)	217,037	
18(2006)	217,346	
19(2007)	198,408	
20(2008)	183,001	
平成18年度(06FY)	213,020	
19(07FY)	200,713	
平成20年1~3月(Q1)	49,021	
4~6(Q2)	47,659	
7~9(Q3)	43,827	
10~12(Q4)	42,494	
平成20年 1月(Jan)	15,813	
2(Feb)	16,714	
3(Mar)	16,494	
4(Apr)	16,676	
5(May)	15,199	
6(Jun)	15,784	
7(Jul)	15,452	
8(Aug)	13,502	
9(Sep)	14,873	
10(Oct)	15,596	
11(Nov)	14,211	
12(Dec)	12,687	

注:平成16年から「フレキシブルディスク」を除く。

磁気テープ
Magnetic tapes
(44~45)

磁気録音・録画テープ
Magnetic sound・video
recording tapes
(44)

その他の磁気テープ
Other magnetic tapes
(45)

年 月 Year and Month	生産(P)		生産(P)		生産(P)	
	数量(千 ³ m ²) Quantity(10 ³ m ²)	金額(百万円) (million yen)	数量(千 ³ m ²) Quantity(10 ³ m ²)	金額(百万円) (million yen)	数量(千 ³ m ²) Quantity(10 ³ m ²)	金額(百万円) (million yen)
平成16年(2004)	729,351	157,074	543,759	74,685	185,592	82,389
17(2005)	686,788	148,189	465,706	67,778	221,082	80,411
18(2006)	546,888	154,033	329,091	66,569	217,797	87,464
19(2007)	473,739	149,339	242,826	57,037	230,913	92,302
20(2008)	467,325	137,211	233,116	51,401	234,209	85,810
平成18年度(06FY)	528,054	152,519	307,830	65,640	220,224	86,879
19(07FY)	472,407	151,815	237,156	55,616	235,251	96,199
平成20年1~3月(Q1)	111,380	36,644	53,910	12,780	57,470	23,864
4~6(Q2)	123,397	36,266	62,102	12,697	61,295	23,569
7~9(Q3)	120,593	32,654	65,636	13,511	54,957	19,143
10~12(Q4)	111,955	31,647	51,468	12,413	60,487	19,234
平成20年 1月(Jan)	35,823	11,598	17,820	4,309	18,003	7,289
2(Feb)	36,846	12,459	18,094	4,291	18,752	8,168
3(Mar)	38,711	12,587	17,996	4,180	20,715	8,407
4(Apr)	41,333	12,675	20,609	4,446	20,724	8,229
5(May)	39,585	11,430	19,801	3,957	19,784	7,473
6(Jun)	42,479	12,161	21,692	4,294	20,787	7,867
7(Jul)	42,739	11,550	23,490	4,773	19,249	6,777
8(Aug)	36,157	10,026	19,920	4,166	16,237	5,860
9(Sep)	41,697	11,078	22,226	4,572	19,471	6,506
10(Oct)	43,751	11,759	22,365	4,724	21,386	7,035
11(Nov)	36,042	10,697	15,373	4,168	20,669	6,529
12(Dec)	32,162	9,191	13,730	3,521	18,432	5,670

注：平成18年から「磁気録音テープ」と「磁気録画テープ」を統合・名称変更。

光ディスク
Optical disks
(46)

スイッチング電源
Switching power
supply units
(47)

年 月 Year and Month	生産(P)		生産(P)	
	数量(千枚) Quantity(10 ³ n)	金額(百万円) (million yen)	数量(千台) Quantity(10 ³ n)	金額(百万円) (million yen)
平成16年(2004)	1,177,870	69,025	68,596	121,136
17(2005)	1,451,916	68,848	62,975	124,310
18(2006)	1,549,277	63,313	71,070	144,729
19(2007)	1,396,998	49,069	75,956	137,175
20(2008)	1,323,390	45,790	61,126	112,613
平成18年度(06FY)	1,544,048	60,501	73,220	144,756
19(07FY)	1,392,392	48,898	73,254	134,247
平成20年1~3月(Q1)	343,045	12,377	16,683	31,910
4~6(Q2)	330,412	11,393	15,048	27,074
7~9(Q3)	332,115	11,173	15,884	28,348
10~12(Q4)	317,818	10,847	13,511	25,281
平成20年 1月(Jan)	118,468	4,215	5,478	10,151
2(Feb)	113,805	4,255	5,636	11,045
3(Mar)	110,772	3,907	5,569	10,714
4(Apr)	111,290	4,001	4,502	8,751
5(May)	110,283	3,769	5,266	8,881
6(Jun)	108,839	3,623	5,280	9,442
7(Jul)	113,354	3,902	5,079	9,510
8(Aug)	112,509	3,476	4,972	8,592
9(Sep)	106,252	3,795	5,833	10,246
10(Oct)	107,093	3,837	5,498	9,392
11(Nov)	108,769	3,514	4,543	8,499
12(Dec)	101,956	3,496	3,470	7,390

注：平成16年から内訳廃止。

36 電子管、半導体素子 及び集積回路 Electronic tubes, semiconductor devices and integrated circuits (Electronic active devices)	電子管、半導体素子及び集積回路 Electronic tubes, semiconductor devices and integrated circuits (1~43)		電子管 Electronic tubes (1~5)		マイクロ波管 Microwave tubes (1)		PDPモジュール PDP modules (2)		
	年 月 Year and Month	生産(P)		生産(P)		生産(P)		生産(P)	
		金額(百万円) (million yen)	金額(百万円) (million yen)	数量(本) Quantity(n)	金額(百万円) (million yen)	数量(本) Quantity(n)	金額(百万円) (million yen)	数量(本) Quantity(n)	金額(百万円) (million yen)
平成16年(2004)	6,818,703	327,368	4,314,838	9,648	1,722,898	215,239			
17(2005)	6,458,399	304,031	4,430,982	10,916	2,895,255	229,582			
18(2006)	6,995,057	391,878	3,507,076	9,397	5,016,246	326,050			
19(2007)	7,136,487	376,859	77,055	6,555	5,159,258	312,211			
20(2008)	6,823,612	356,936	67,461	6,852	6,594,312	294,782			
平成18年度(06FY)	6,990,005	395,604	2,594,069	8,323	5,334,569	329,851			
19(07FY)	7,223,365	369,562	73,681	7,599	5,305,981	304,995			
平成20年1~3月(Q1)	1,819,616	88,622	16,533	2,667	1,524,563	72,601			
4~6(Q2)	1,739,285	89,551	17,397	1,343	1,761,977	74,162			
7~9(Q3)	1,787,970	102,888	14,755	1,459	1,903,579	87,065			
10~12(Q4)	1,476,741	75,875	18,776	1,383	1,404,193	60,954			
平成20年 1月(Jan)	575,607	23,803	6,030	996	422,791	18,366			
2(Feb)	582,959	27,653	5,998	605	464,561	22,313			
3(Mar)	661,050	37,166	4,505	1,066	637,211	31,922			
4(Apr)	553,551	28,679	6,580	346	606,466	23,390			
5(May)	573,689	32,832	5,268	486	663,212	27,972			
6(Jun)	612,045	28,040	5,549	511	492,299	22,800			
7(Jul)	587,883	34,218	6,037	399	651,054	28,874			
8(Aug)	563,975	31,787	4,453	422	581,117	27,167			
9(Sep)	636,112	36,883	4,265	638	671,408	31,024			
10(Oct)	561,786	28,485	7,731	446	547,944	23,270			
11(Nov)	496,077	19,540	6,351	446	298,679	14,897			
12(Dec)	418,878	27,850	4,694	491	557,570	22,787			

注：平成16年から「表示管」より特掲。

年 月 Year and Month	表示管 Indicator tubes (3)		X線管 X-ray tubes (4)		その他の電子管 Miscellaneous electronic tubes (5)	
	生産(P)		生産(P)		生産(P)	
	数量(本) Quantity(n)	金額(百万円) (million yen)	数量(本) Quantity(n)	金額(百万円) (million yen)	数量(本) Quantity(n)	金額(百万円) (million yen)
平成16年(2004)	47,258,899	22,129	75,902	13,644	4,352,840	66,708
17(2005)	39,616,580	20,291	81,675	14,571	1,339,643	28,671
18(2006)	8,203,132	10,926	89,531	14,945	1,007,094	30,560
19(2007)	9,122,129	11,405	89,078	15,679	855,761	31,009
20(2008)	6,863,127	9,654	92,605	15,479	870,572	30,169
平成18年度(06FY)	8,667,887	11,177	90,526	15,430	937,691	30,823
19(07FY)	8,470,694	10,762	89,275	15,714	838,042	30,492
平成20年1~3月(Q1)	1,645,298	2,188	22,345	3,874	206,212	7,292
4~6(Q2)	2,192,235	2,860	23,036	3,904	217,875	7,282
7~9(Q3)	1,811,183	2,656	21,996	3,745	206,679	7,963
10~12(Q4)	1,214,411	1,950	25,228	3,956	239,806	7,632
平成20年 1月(Jan)	641,556	809	7,138	1,261	68,914	2,371
2(Feb)	578,204	814	7,719	1,324	77,008	2,597
3(Mar)	425,538	565	7,488	1,289	60,290	2,324
4(Apr)	808,909	1,056	7,786	1,267	83,086	2,620
5(May)	694,232	898	7,306	1,216	69,380	2,260
6(Jun)	689,094	906	7,944	1,421	65,409	2,402
7(Jul)	748,954	1,044	7,312	1,237	77,410	2,664
8(Aug)	516,511	741	7,067	1,172	61,446	2,285
9(Sep)	545,718	871	7,617	1,336	67,823	3,014
10(Oct)	467,501	702	8,943	1,343	90,621	2,724
11(Nov)	401,539	642	8,225	1,247	66,153	2,308
12(Dec)	345,371	606	8,060	1,366	83,032	2,600

注：平成16年から「PDPモジュール」を
分割・特掲。注：平成17年から「カラーテレビジョン用」、「電子計算機関連
装置用」、「その他の陰極線管」を統合。

半導体素子
Semiconductor devices

(6~20)

年月 Year and Month	生産(P)		受入(R)	消費(C)	出荷(Sh)			在庫(I)
	数量(千個) Quantity(10 ³ n)	金額(百万円) (million yen)	数量(千個) Quantity(10 ³ n)	数量(千個) Quantity(10 ³ n)	販売(Sa)		その他(O) Quantity(10 ³ n)	数量(千個) Quantity(10 ³ n)
					数量(千個) Quantity(10 ³ n)	金額(百万円) (million yen)		
平成16年(2004)	82,680,392	1,072,516	41,260,666	268,360	83,239,357	1,044,486	39,929,069	4,097,417
17(2005)	76,934,472	1,059,100	39,886,337	532,738	79,106,393	908,816	37,830,790	3,450,561
18(2006)	85,781,746	1,127,415	43,566,598	530,543	87,056,250	989,577	41,098,504	4,524,367
19(2007)	88,854,769	1,124,980	44,782,281	438,789	90,160,080	1,028,792	43,152,418	4,717,819
20(2008)	85,819,803	1,116,522	41,838,930	514,007	85,423,637	988,480	39,241,655	7,197,525
平成18年度(06FY)	85,840,412	1,120,972	43,638,119	492,362	87,135,100	996,434	41,125,124	4,931,918
19(07FY)	90,603,627	1,143,330	45,425,406	445,859	91,140,109	1,047,955	44,005,790	5,406,588
平成20年1~3月(Q1)	22,305,034	292,421	11,218,972	117,324	21,949,724	265,898	10,768,320	5,406,588
4~6(Q2)	22,504,358	279,399	11,223,539	124,726	22,822,580	251,894	10,667,923	5,519,301
7~9(Q3)	22,453,969	290,805	10,995,592	131,542	23,259,978	263,754	9,900,822	5,676,624
10~12(Q4)	18,556,442	253,897	8,400,827	140,415	17,391,355	206,934	7,904,590	7,197,525
平成20年 1月(Jan)	7,458,010	93,909	3,641,780	37,376	7,283,854	86,732	3,490,465	5,006,173
2(Feb)	7,284,198	97,263	3,686,714	37,695	7,128,130	84,733	3,568,650	5,242,496
3(Mar)	7,562,826	101,249	3,890,478	42,253	7,537,740	94,433	3,709,205	5,406,588
4(Apr)	7,513,225	91,302	3,689,907	39,727	7,588,735	83,672	3,659,881	5,321,438
5(May)	7,388,468	90,699	3,610,238	40,355	7,456,891	82,089	3,366,608	5,456,281
6(Jun)	7,602,665	97,398	3,923,394	44,644	7,776,954	86,133	3,641,434	5,519,301
7(Jul)	7,849,244	100,539	3,883,832	45,679	7,794,907	89,927	3,591,204	5,820,583
8(Aug)	6,905,532	88,092	3,368,206	38,932	7,522,677	83,505	2,993,503	5,539,337
9(Sep)	7,699,193	102,174	3,743,554	46,931	7,942,394	90,322	3,316,115	5,676,624
10(Oct)	7,420,548	95,972	3,463,238	53,670	7,375,183	80,128	3,301,130	5,830,420
11(Nov)	6,211,986	85,358	2,893,517	41,320	5,536,331	69,476	2,726,290	6,631,977
12(Dec)	4,923,908	72,567	2,044,072	45,425	4,479,841	57,330	1,877,170	7,197,525

シリコンダイオード
Silicon diodes

(6)

年月 Year and Month	生産(P)		受入(R)	消費(C)	出荷(Sh)			在庫(I)
	数量(千個) Quantity(10 ³ n)	金額(百万円) (million yen)	数量(千個) Quantity(10 ³ n)	数量(千個) Quantity(10 ³ n)	販売(Sa)		その他(O) Quantity(10 ³ n)	数量(千個) Quantity(10 ³ n)
					数量(千個) Quantity(10 ³ n)	金額(百万円) (million yen)		
平成16年(2004)	21,191,107	62,838	13,251,354	19,111	21,186,907	63,111	13,054,523	1,258,106
17(2005)	18,235,141	52,346	12,357,924	12,242	18,838,754	54,041	12,172,667	827,518
18(2006)	20,053,328	54,222	13,214,894	15,893	19,805,528	54,412	13,202,022	1,446,585
19(2007)	19,307,488	46,308	13,665,077	15,658	18,407,908	49,680	14,571,046	1,425,274
20(2008)	16,620,452	39,896	12,339,222	15,485	15,369,199	40,982	13,109,235	1,891,028
平成18年度(06FY)	19,665,145	51,999	13,323,747	15,367	19,305,160	53,105	13,330,502	1,549,498
19(07FY)	19,480,561	46,563	13,756,426	15,708	18,100,251	48,625	15,041,895	1,640,462
平成20年1~3月(Q1)	4,688,456	11,412	3,315,200	3,766	4,084,139	11,100	3,700,561	1,640,462
4~6(Q2)	4,520,738	10,433	3,311,549	4,373	4,229,797	10,870	3,701,343	1,537,234
7~9(Q3)	3,959,137	9,737	3,093,848	3,758	3,822,072	10,369	3,073,563	1,690,827
10~12(Q4)	3,452,121	8,314	2,618,625	3,588	3,233,191	8,643	2,633,768	1,891,028
平成20年 1月(Jan)	1,593,373	3,778	1,072,529	1,304	1,383,712	3,714	1,202,745	1,503,415
2(Feb)	1,542,827	3,811	1,106,514	1,020	1,345,220	3,709	1,251,647	1,554,870
3(Mar)	1,552,256	3,823	1,136,157	1,442	1,355,207	3,677	1,246,169	1,640,462
4(Apr)	1,535,800	3,474	1,137,347	1,736	1,446,294	3,649	1,347,674	1,517,904
5(May)	1,504,304	3,451	1,024,101	1,680	1,364,359	3,485	1,118,300	1,561,970
6(Jun)	1,480,634	3,508	1,150,101	957	1,419,144	3,736	1,235,369	1,537,234
7(Jul)	1,413,139	3,425	1,090,680	1,105	1,313,717	3,543	1,132,728	1,593,504
8(Aug)	1,203,055	3,024	956,831	1,202	1,213,068	3,305	926,888	1,612,232
9(Sep)	1,342,943	3,288	1,046,337	1,451	1,295,287	3,521	1,013,947	1,690,827
10(Oct)	1,326,373	3,132	1,071,331	1,625	1,396,081	3,616	1,091,838	1,598,987
11(Nov)	1,202,344	2,903	940,328	1,179	996,640	2,732	939,948	1,803,892
12(Dec)	923,404	2,279	606,966	784	840,470	2,295	601,982	1,891,028

整流素子 (100mA以上)
Rectifiers devices (100mA or more)

(7)

年 月 Year and Month	生産(P)		受入(R)	消費(C)	出荷(Sh)			在庫(I)
	数量(千個) Quantity(10 ³ n)	金額(百万円) (million yen)			数量(千個) Quantity(10 ³ n)	数量(千個) Quantity(10 ³ n)	販売(Sa)	
			数量(千個) Quantity(10 ³ n)	金額(百万円) (million yen)			数量(千個) Quantity(10 ³ n)	
平成16年 (2004)	9,081,617	79,458	2,427,246	61,384	7,814,982	75,277	3,592,126	298,296
17 (2005)	8,891,441	77,637	2,481,698	87,293	7,171,136	73,199	4,144,845	266,722
18 (2006)	9,608,718	83,362	2,460,688	112,989	7,005,752	74,556	4,905,558	311,831
19 (2007)	11,018,637	90,123	2,465,769	60,999	8,178,919	86,100	5,052,457	793,164
20 (2008)	10,280,861	86,272	2,414,063	74,893	7,740,858	78,845	4,583,933	1,088,405
平成18年度 (06FY)	10,031,589	86,489	2,467,994	100,751	7,262,155	77,697	5,058,311	644,385
19 (07FY)	11,031,105	89,443	2,454,154	56,491	8,120,935	85,714	5,044,318	918,544
平成20年1~3月 (Q1)	2,809,885	22,674	612,056	12,495	1,985,276	21,107	1,298,791	918,544
4~6 (Q2)	2,565,399	20,796	616,298	16,045	2,032,060	20,631	1,212,540	839,597
7~9 (Q3)	2,514,384	22,082	606,629	15,435	2,057,194	20,476	1,120,911	767,069
10~12 (Q4)	2,391,193	20,720	579,080	30,918	1,666,328	16,631	951,691	1,088,405
平成20年 1月 (Jan)	888,978	6,969	204,434	4,687	633,682	6,683	426,959	821,249
2 (Feb)	905,664	7,604	204,254	2,891	654,470	7,018	428,733	845,074
3 (Mar)	1,015,243	8,101	203,368	4,917	697,124	7,406	443,099	918,544
4 (Apr)	876,269	7,073	202,698	4,126	661,160	6,853	413,551	918,675
5 (May)	809,280	6,686	204,450	4,466	671,671	6,838	393,775	862,493
6 (Jun)	879,850	7,037	209,150	7,453	699,229	6,940	405,214	839,597
7 (Jul)	894,350	7,651	204,126	4,978	673,189	6,760	410,703	849,202
8 (Aug)	763,212	6,624	198,268	4,732	673,452	6,575	343,281	789,218
9 (Sep)	856,822	7,807	204,235	5,725	710,553	7,141	366,927	767,069
10 (Oct)	826,816	7,487	203,554	13,412	651,884	6,462	366,728	765,415
11 (Nov)	810,951	6,779	192,408	3,909	529,822	5,296	323,990	911,053
12 (Dec)	753,426	6,454	183,118	13,597	484,622	4,873	260,973	1,088,405

トランジスタ
Transistors

(8~11)

年 月 Year and Month	生産(P)		受入(R)	消費(C)	出荷(Sh)			在庫(I)
	数量(千個) Quantity(10 ³ n)	金額(百万円) (million yen)			数量(千個) Quantity(10 ³ n)	数量(千個) Quantity(10 ³ n)	販売(Sa)	
			数量(千個) Quantity(10 ³ n)	金額(百万円) (million yen)			数量(千個) Quantity(10 ³ n)	
平成16年 (2004)	25,881,846	305,424	16,196,350	55,187	25,660,986	316,033	16,153,839	1,560,534
17 (2005)	23,264,764	295,033	15,544,213	37,992	24,188,090	298,370	14,745,564	1,398,001
18 (2006)	25,384,551	322,591	17,525,632	41,228	27,130,807	332,054	15,553,733	1,618,746
19 (2007)	25,280,970	331,029	18,316,243	37,133	27,426,699	348,386	16,235,059	1,544,815
20 (2008)	24,128,412	317,319	17,967,061	37,338	26,026,418	321,818	14,902,081	2,674,469
平成18年度 (06FY)	25,042,809	322,470	17,468,842	38,572	26,966,455	336,016	15,318,796	1,686,912
19 (07FY)	25,773,197	339,137	18,919,484	37,480	28,007,586	353,889	16,519,853	1,832,052
平成20年1~3月 (Q1)	6,295,409	85,948	4,698,210	9,252	6,810,631	87,431	3,886,508	1,832,052
4~6 (Q2)	6,256,623	80,664	4,863,538	10,461	7,054,800	82,364	3,991,449	1,895,505
7~9 (Q3)	6,270,240	81,269	5,010,797	9,107	7,132,969	88,279	4,028,492	2,005,977
10~12 (Q4)	5,306,140	69,434	3,394,516	8,518	5,028,018	63,744	2,995,632	2,674,469
平成20年 1月 (Jan)	2,056,918	27,854	1,507,482	3,118	2,257,030	28,777	1,237,051	1,612,023
2 (Feb)	2,027,873	28,063	1,529,439	2,687	2,190,881	26,289	1,279,010	1,696,758
3 (Mar)	2,210,618	30,031	1,661,289	3,447	2,362,720	32,365	1,370,447	1,832,052
4 (Apr)	2,042,987	27,479	1,549,355	4,151	2,334,066	27,745	1,323,867	1,762,312
5 (May)	2,076,919	25,985	1,593,907	3,921	2,327,694	26,724	1,271,947	1,829,575
6 (Jun)	2,136,717	27,200	1,720,276	2,389	2,393,040	27,895	1,395,635	1,895,505
7 (Jul)	2,239,705	27,793	1,815,608	2,832	2,464,494	29,717	1,458,761	2,024,730
8 (Aug)	1,896,049	25,107	1,510,693	2,793	2,262,582	28,895	1,205,721	1,960,381
9 (Sep)	2,134,486	28,369	1,684,496	3,482	2,405,893	29,667	1,364,010	2,005,977
10 (Oct)	2,128,294	26,752	1,519,069	3,862	2,172,981	25,121	1,300,724	2,175,773
11 (Nov)	1,777,115	23,314	1,138,758	2,721	1,623,313	20,108	1,015,108	2,450,506
12 (Dec)	1,400,731	19,368	736,689	1,935	1,231,724	18,515	679,800	2,674,469

シリコントランジスタ
Silicon transistors

(8~9)

年月 Year and Month	生産(P)		受入(R)	消費(C)	出荷(Sh)			在庫(I)
	数量(千個) Quantity(10 ³ n)	金額(百万円) (million yen)			数量(千個) Quantity(10 ³ n)	販売(Sa)		
			数量(千個) Quantity(10 ³ n)	金額(百万円) (million yen)		数量(千個) Quantity(10 ³ n)		
平成16年(2004)	18,943,801	129,108	12,338,583	50,644	18,867,296	135,505	12,189,130	1,201,742
17(2005)	15,749,741	117,627	11,418,341	32,916	16,738,060	123,042	10,521,922	1,076,924
18(2006)	16,891,752	132,347	11,808,362	39,014	17,993,684	130,734	10,610,246	1,167,975
19(2007)	16,383,743	128,560	12,340,462	36,722	17,537,672	129,731	11,228,027	1,118,124
20(2008)	14,849,580	118,519	12,115,968	36,283	16,454,218	115,632	9,910,605	1,682,580
平成18年度(06FY)	16,712,022	130,427	11,757,620	37,301	17,763,341	129,980	10,612,707	1,181,064
19(07FY)	16,395,335	130,060	12,618,457	36,867	17,679,149	130,586	11,219,839	1,276,454
平成20年1~3月(Q1)	3,924,595	32,059	3,129,007	8,980	4,320,267	32,110	2,566,036	1,276,454
4~6(Q2)	3,843,772	29,988	3,288,617	10,153	4,520,983	30,730	2,643,788	1,233,920
7~9(Q3)	3,863,175	31,000	3,462,339	8,823	4,542,334	31,329	2,707,096	1,301,182
10~12(Q4)	3,218,038	25,472	2,236,005	8,327	3,070,634	21,463	1,993,685	1,682,580
平成20年 1月(Jan)	1,253,236	10,542	989,003	3,004	1,421,150	10,506	804,500	1,131,719
2(Feb)	1,292,112	10,286	1,027,055	2,658	1,422,507	10,287	855,688	1,170,033
3(Mar)	1,379,247	11,231	1,112,949	3,318	1,476,610	11,317	905,848	1,276,454
4(Apr)	1,284,715	10,253	1,057,266	4,017	1,512,456	10,388	908,841	1,193,122
5(May)	1,269,396	9,748	1,082,183	3,885	1,469,659	10,034	835,830	1,235,327
6(Jun)	1,289,661	9,987	1,149,168	2,251	1,538,868	10,308	899,117	1,233,920
7(Jul)	1,373,034	10,857	1,249,741	2,636	1,591,929	10,643	971,791	1,290,339
8(Aug)	1,167,093	9,435	1,050,609	2,747	1,445,004	9,935	821,691	1,238,600
9(Sep)	1,323,048	10,708	1,161,989	3,440	1,505,401	10,751	913,614	1,301,182
10(Oct)	1,305,803	10,074	1,039,473	3,755	1,343,113	8,819	883,287	1,416,304
11(Nov)	1,074,694	8,379	720,714	2,670	961,394	7,040	658,178	1,589,470
12(Dec)	837,541	7,019	475,818	1,902	766,127	5,604	452,220	1,682,580

1W未満
Less than 1W

(8)

年月 Year and Month	生産(P)		受入(R)	消費(C)	出荷(Sh)			在庫(I)
	数量(千個) Quantity(10 ³ n)	金額(百万円) (million yen)			数量(千個) Quantity(10 ³ n)	販売(Sa)		
			数量(千個) Quantity(10 ³ n)	金額(百万円) (million yen)		数量(千個) Quantity(10 ³ n)		
平成16年(2004)	16,361,767	64,522	10,806,802	42,435	16,254,584	63,714	10,700,434	1,052,156
17(2005)	13,026,790	49,660	9,817,659	27,207	13,951,734	49,155	8,994,046	923,618
18(2006)	13,717,771	48,995	10,423,491	35,533	14,952,016	47,864	9,113,488	986,578
19(2007)	13,314,693	46,308	11,017,949	34,941	14,565,586	45,279	9,792,728	942,742
20(2008)	11,648,791	37,490	10,903,451	34,573	13,498,669	37,832	8,607,819	1,353,926
平成18年度(06FY)	13,556,495	47,471	10,390,491	34,316	14,725,583	46,547	9,151,738	997,638
19(07FY)	13,239,861	45,858	11,289,657	35,076	14,640,994	44,692	9,783,109	1,081,789
平成20年1~3月(Q1)	3,093,352	10,493	2,796,607	8,412	3,525,215	10,390	2,217,287	1,081,789
4~6(Q2)	3,023,610	9,391	2,954,354	9,755	3,716,983	10,021	2,292,132	1,040,883
7~9(Q3)	3,012,778	9,393	3,152,041	8,391	3,743,691	10,065	2,366,929	1,086,691
10~12(Q4)	2,519,051	8,213	2,000,449	8,015	2,512,780	7,356	1,731,471	1,353,926
平成20年 1月(Jan)	981,178	3,490	882,631	2,914	1,163,557	3,461	692,473	947,607
2(Feb)	1,025,245	3,393	921,424	2,277	1,169,837	3,419	743,460	978,703
3(Mar)	1,086,929	3,610	992,552	3,221	1,191,821	3,510	781,354	1,081,789
4(Apr)	1,008,934	3,115	950,001	3,876	1,242,624	3,382	793,715	1,000,509
5(May)	1,004,607	3,046	977,131	3,741	1,209,071	3,156	728,028	1,041,407
6(Jun)	1,010,069	3,230	1,027,222	2,138	1,265,288	3,483	770,389	1,040,883
7(Jul)	1,068,648	3,284	1,131,321	2,469	1,324,986	3,544	842,542	1,070,854
8(Aug)	910,968	2,846	966,908	2,680	1,191,975	3,237	728,934	1,025,141
9(Sep)	1,033,162	3,263	1,053,812	3,242	1,226,730	3,284	795,453	1,086,691
10(Oct)	1,026,874	3,292	934,430	3,629	1,116,695	3,080	767,256	1,160,415
11(Nov)	847,876	2,724	639,788	2,634	778,527	2,378	571,215	1,295,704
12(Dec)	644,301	2,197	426,231	1,752	617,558	1,898	393,000	1,353,926

1 W以上
1W or more

(9)

年月 Year and Month	生産(P)		受入(R)	消費(C)	出荷(Sh)			在庫(I)
	数量(千個) Quantity(10 ³ n)	金額(百万円) (million yen)			数量(千個) Quantity(10 ³ n)	販売(Sa)		
			数量(千個) Quantity(10 ³ n)	金額(百万円) (million yen)		数量(千個) Quantity(10 ³ n)		
平成16年(2004)	2,582,034	64,586	1,531,781	8,209	2,612,712	71,791	1,488,696	149,586
17(2005)	2,722,951	67,967	1,600,682	5,709	2,786,326	73,887	1,527,876	153,306
18(2006)	3,173,981	83,352	1,384,871	3,481	3,041,668	82,870	1,496,758	181,397
19(2007)	3,069,050	82,252	1,322,513	1,781	2,972,086	84,452	1,435,299	175,382
20(2008)	3,200,789	81,029	1,212,517	1,710	2,955,549	77,800	1,302,786	328,654
平成18年度(06FY)	3,155,527	82,956	1,367,129	2,985	3,037,758	83,433	1,460,969	183,426
19(07FY)	3,155,474	84,202	1,328,800	1,791	3,038,155	85,894	1,436,730	194,665
平成20年1~3月(Q1)	831,243	21,566	332,400	568	795,052	21,720	348,749	194,665
4~6(Q2)	820,162	20,597	334,263	398	804,000	20,709	351,656	193,037
7~9(Q3)	850,397	21,607	310,298	432	798,643	21,264	340,167	214,491
10~12(Q4)	698,987	17,259	235,556	312	557,854	14,107	262,214	328,654
平成20年 1月(Jan)	272,058	7,052	106,372	90	257,593	7,045	112,027	184,112
2(Feb)	266,867	6,893	105,631	381	252,670	6,868	112,228	191,330
3(Mar)	292,318	7,621	120,397	97	284,789	7,807	124,494	194,665
4(Apr)	275,781	7,138	107,265	141	269,832	7,006	115,126	192,613
5(May)	264,789	6,702	105,052	144	260,588	6,878	107,802	193,920
6(Jun)	279,592	6,757	121,946	113	273,580	6,825	128,728	193,037
7(Jul)	304,386	7,573	118,420	167	266,943	7,099	129,249	219,485
8(Aug)	256,125	6,589	83,701	67	253,029	6,698	92,757	213,459
9(Sep)	289,886	7,445	108,177	198	278,671	7,467	118,161	214,491
10(Oct)	278,929	6,782	105,043	126	226,418	5,739	116,031	255,889
11(Nov)	226,818	5,655	80,926	36	182,867	4,662	86,963	293,766
12(Dec)	193,240	4,822	49,587	150	148,569	3,706	59,220	328,654

電界効果型トランジスタ
Field effect transistors

(10)

年月 Year and Month	生産(P)		受入(R)	消費(C)	出荷(Sh)			在庫(I)
	数量(千個) Quantity(10 ³ n)	金額(百万円) (million yen)			数量(千個) Quantity(10 ³ n)	販売(Sa)		
			数量(千個) Quantity(10 ³ n)	金額(百万円) (million yen)		数量(千個) Quantity(10 ³ n)		
平成16年(2004)	6,829,998	123,148	3,794,630	4,489	6,694,289	129,963	3,893,335	355,098
17(2005)	7,393,070	120,004	4,041,943	5,071	7,333,714	120,063	4,132,573	318,892
18(2006)	8,333,536	123,491	5,597,779	2,203	9,000,835	138,156	4,804,054	444,132
19(2007)	8,752,072	118,373	5,864,426	394	9,784,983	137,972	4,852,098	421,441
20(2008)	9,101,588	110,677	5,734,201	769	9,431,301	120,541	4,851,700	973,464
平成18年度(06FY)	8,172,183	120,211	5,590,680	1,259	9,073,057	138,147	4,560,502	497,972
19(07FY)	9,219,071	119,733	6,184,393	500	10,208,475	138,305	5,143,408	548,977
平成20年1~3月(Q1)	2,324,059	29,039	1,538,338	175	2,450,410	32,214	1,284,274	548,977
4~6(Q2)	2,371,351	28,267	1,546,943	122	2,499,743	30,981	1,315,067	652,340
7~9(Q3)	2,361,405	28,232	1,516,944	283	2,552,116	31,999	1,282,473	695,819
10~12(Q4)	2,044,773	25,139	1,131,976	189	1,929,032	25,347	969,886	973,464
平成20年 1月(Jan)	790,050	9,887	510,131	114	824,930	11,047	422,303	474,272
2(Feb)	718,443	9,164	491,533	29	755,118	10,057	410,852	518,250
3(Mar)	815,566	9,988	536,674	32	870,362	11,110	451,119	548,977
4(Apr)	742,819	9,061	481,042	30	809,901	9,942	402,334	560,574
5(May)	792,850	9,266	503,225	36	846,175	10,377	426,202	584,235
6(Jun)	835,682	9,940	562,676	56	843,667	10,662	486,531	652,340
7(Jul)	852,165	10,194	555,033	195	860,338	11,190	474,178	724,826
8(Aug)	714,419	8,448	450,111	46	806,019	9,839	371,339	711,956
9(Sep)	794,821	9,590	511,800	42	885,759	10,970	436,956	695,819
10(Oct)	805,718	9,692	469,212	105	818,071	10,108	404,836	747,736
11(Nov)	689,499	8,506	409,795	51	654,783	8,273	346,951	845,247
12(Dec)	549,556	6,941	252,969	33	456,178	6,966	218,099	973,464

I G B T
(Insulated gate bipolar transistors)

(1 1)

年 月 Year and Month	生産(P)		受入(R)	消費(C)	出荷(Sh)			在庫(I)
	数量(千個) Quantity(10 ³ n)	金額(百万円) (million yen)			数量(千個) Quantity(10 ³ n)	販売(Sa)		
			数量(千個) Quantity(10 ³ n)	金額(百万円) (million yen)		数量(千個) Quantity(10 ³ n)		
平成16年(2004)	108,047	53,168	63,137	54	99,401	50,565	71,374	3,694
17(2005)	121,953	57,402	83,929	5	116,316	55,265	91,069	2,185
18(2006)	159,263	66,753	119,491	11	136,288	63,164	139,433	6,639
19(2007)	145,155	84,096	111,355	17	104,044	80,683	154,934	5,250
20(2008)	177,244	88,119	116,892	286	140,899	85,645	139,776	18,425
平成18年度(06FY)	158,604	71,832	120,542	12	130,057	67,889	145,587	7,876
19(07FY)	158,791	89,344	116,634	113	119,962	84,998	156,606	6,621
平成20年1~3月(Q1)	46,755	24,850	30,865	97	39,954	23,107	36,198	6,621
4~6(Q2)	41,500	22,409	27,978	186	34,074	20,653	32,594	9,245
7~9(Q3)	45,660	22,037	31,514	1	38,519	24,951	38,923	8,976
10~12(Q4)	43,329	18,823	26,535	2	28,352	16,934	32,061	18,425
平成20年 1月(Jan)	13,632	7,425	8,348	—	10,950	7,224	10,248	6,032
2(Feb)	17,318	8,613	10,851	—	13,256	5,945	12,470	8,475
3(Mar)	15,805	8,812	11,666	97	15,748	9,938	13,480	6,621
4(Apr)	15,453	8,165	11,047	104	11,709	7,415	12,692	8,616
5(May)	14,673	6,971	8,499	—	11,860	6,313	9,915	10,013
6(Jun)	11,374	7,273	8,432	82	10,505	6,925	9,987	9,245
7(Jul)	14,506	6,742	10,834	1	12,227	7,884	12,792	9,565
8(Aug)	14,537	7,224	9,973	—	11,559	9,121	12,691	9,825
9(Sep)	16,617	8,071	10,707	—	14,733	7,946	13,440	8,976
10(Oct)	16,773	6,986	10,384	2	11,797	6,194	12,601	11,733
11(Nov)	12,922	6,429	8,249	—	7,136	4,795	9,979	15,789
12(Dec)	13,634	5,408	7,902	—	9,419	5,945	9,481	18,425

サーミスタ
Thermistors

(1 2)

年 月 Year and Month	生産(P)		受入(R)	消費(C)	出荷(Sh)			在庫(I)
	数量(千個) Quantity(10 ³ n)	金額(百万円) (million yen)			数量(千個) Quantity(10 ³ n)	販売(Sa)		
			数量(千個) Quantity(10 ³ n)	金額(百万円) (million yen)		数量(千個) Quantity(10 ³ n)		
平成16年(2004)	2,828,792	37,236	278,447	23,205	2,738,716	42,090	360,230	136,436
17(2005)	3,006,328	38,426	282,924	30,268	2,868,417	42,776	365,327	161,678
18(2006)	3,113,734	38,467	325,013	21,976	2,954,361	43,631	393,791	230,286
19(2007)	3,229,758	37,596	365,805	25,387	3,186,281	45,224	368,874	243,379
20(2008)	3,301,726	37,821	377,805	55,552	3,205,723	43,129	349,159	312,347
平成18年度(06FY)	3,122,472	38,821	334,834	14,823	2,980,854	43,927	385,676	244,587
19(07FY)	3,283,400	37,567	370,233	36,369	3,242,464	45,224	367,882	249,556
平成20年1~3月(Q1)	819,320	9,950	91,910	14,627	796,217	11,133	94,187	249,556
4~6(Q2)	856,088	9,755	95,114	14,132	820,767	11,033	93,936	271,852
7~9(Q3)	905,754	9,600	93,635	14,896	880,167	10,847	87,689	288,472
10~12(Q4)	720,564	8,516	97,146	11,897	708,572	10,116	73,347	312,347
平成20年 1月(Jan)	277,746	3,215	31,298	4,514	267,213	3,684	29,218	251,582
2(Feb)	264,382	3,331	29,979	4,816	266,160	3,696	32,116	242,734
3(Mar)	277,192	3,404	30,633	5,297	262,844	3,753	32,853	249,556
4(Apr)	300,071	3,341	33,630	5,087	288,434	3,966	32,178	257,500
5(May)	275,128	3,151	30,455	4,310	248,803	3,411	30,192	279,770
6(Jun)	280,889	3,263	31,029	4,735	283,530	3,656	31,566	271,852
7(Jul)	306,084	3,454	31,521	5,137	293,593	3,872	31,457	279,263
8(Aug)	278,296	2,858	30,168	4,844	284,069	3,414	25,355	273,454
9(Sep)	321,374	3,288	31,946	4,915	302,505	3,561	30,877	288,472
10(Oct)	305,423	3,231	32,664	4,816	317,375	3,744	28,017	276,343
11(Nov)	229,924	2,906	33,485	4,055	226,628	3,523	24,766	284,297
12(Dec)	185,217	2,379	30,997	3,026	164,569	2,849	20,564	312,347

バリスタ
Varistors

(13)

年月 Year and Month	生産(P)		受入(R)	消費(C)	出荷(Sh)			在庫(I)
	数量(千個) Quantity(10 ³ n)	金額(百万円) (million yen)			数量(千個) Quantity(10 ³ n)	販売(Sa)		
			数量(千個) Quantity(10 ³ n)	金額(百万円) (million yen)		数量(千個) Quantity(10 ³ n)	数量(千個) Quantity(10 ³ n)	
平成16年(2004)	4,106,932	13,212	42,361	448	4,101,205	13,643	51,115	258,033
17(2005)	5,006,311	12,914	38,072	636	4,970,546	13,286	56,219	275,017
18(2006)	6,977,716	13,923	42,431	230	6,771,474	14,247	71,776	451,685
19(2007)	7,739,465	12,952	40,372	98	7,929,016	13,479	45,956	258,419
20(2008)	7,882,617	12,039	41,358	42	7,595,145	12,430	39,826	547,494
平成18年度(06FY)	6,915,419	13,368	41,342	229	6,859,983	13,732	63,026	318,515
19(07FY)	8,037,428	12,969	41,068	93	8,100,677	13,461	44,043	254,165
平成20年1~3月(Q1)	1,758,435	2,883	10,665	9	1,762,598	3,004	10,747	254,165
4~6(Q2)	2,094,762	3,239	10,476	11	1,945,554	3,280	10,107	403,849
7~9(Q3)	2,325,203	3,340	10,423	20	2,409,695	3,581	8,837	320,917
10~12(Q4)	1,704,217	2,577	9,794	2	1,477,298	2,565	10,135	547,494
平成20年1月(Jan)	653,971	988	3,288	1	573,970	969	3,215	338,491
2(Feb)	601,399	1,002	3,441	2	566,276	1,031	3,669	373,385
3(Mar)	503,065	893	3,936	6	622,352	1,004	3,863	254,165
4(Apr)	731,855	1,108	3,383	4	666,711	1,097	3,102	319,704
5(May)	675,978	1,027	3,767	6	646,829	1,076	4,082	348,532
6(Jun)	686,929	1,104	3,326	1	632,014	1,107	2,923	403,849
7(Jul)	764,288	1,175	3,878	12	722,208	1,182	3,448	446,348
8(Aug)	747,098	1,058	3,858	5	898,759	1,230	2,618	295,922
9(Sep)	813,817	1,107	2,687	3	788,728	1,169	2,771	320,917
10(Oct)	711,260	1,040	4,000	2	699,659	1,093	3,416	333,101
11(Nov)	547,297	811	2,749	—	409,643	772	2,933	470,571
12(Dec)	445,660	726	3,045	—	367,996	700	3,786	547,494

サイリスタ
Thyristors

(14)

年月 Year and Month	生産(P)		受入(R)	消費(C)	出荷(Sh)			在庫(I)
	数量(千個) Quantity(10 ³ n)	金額(百万円) (million yen)			数量(千個) Quantity(10 ³ n)	販売(Sa)		
			数量(千個) Quantity(10 ³ n)	金額(百万円) (million yen)		数量(千個) Quantity(10 ³ n)	数量(千個) Quantity(10 ³ n)	
平成16年(2004)	751,581	18,025	288,142	1,844	504,125	14,505	541,473	35,707
17(2005)	785,788	19,150	272,678	2,529	496,631	13,298	560,706	34,512
18(2006)	869,864	22,524	268,695	2,305	505,812	13,988	637,676	27,276
19(2007)	814,903	20,892	256,788	2,775	483,779	13,123	566,782	37,881
20(2008)	791,071	19,978	361,104	1,906	559,816	12,769	540,524	87,806
平成18年度(06FY)	877,701	22,576	267,821	2,525	499,691	13,664	644,025	20,033
19(07FY)	820,117	20,895	269,002	2,531	490,735	13,332	562,080	53,577
平成20年1~3月(Q1)	219,254	5,433	77,963	507	127,542	3,370	153,473	53,577
4~6(Q2)	205,250	5,127	89,888	510	134,097	3,293	140,538	73,567
7~9(Q3)	203,936	5,346	106,418	462	158,730	3,351	144,965	79,763
10~12(Q4)	162,631	4,072	86,835	427	139,447	2,755	101,548	87,806
平成20年1月(Jan)	67,153	1,699	26,193	220	43,530	1,072	45,123	42,354
2(Feb)	67,402	1,744	25,497	78	40,788	1,092	46,657	47,731
3(Mar)	84,699	1,990	26,273	209	43,224	1,206	61,693	53,577
4(Apr)	63,861	1,636	26,056	143	40,034	1,085	43,610	59,707
5(May)	67,886	1,636	26,624	119	41,221	1,068	44,673	68,205
6(Jun)	73,503	1,855	37,208	248	52,842	1,140	52,255	73,567
7(Jul)	73,290	1,979	38,402	62	53,780	1,200	50,537	80,880
8(Aug)	64,616	1,647	30,481	244	48,932	992	46,136	80,665
9(Sep)	66,030	1,720	37,535	156	56,018	1,159	48,292	79,763
10(Oct)	67,190	1,703	30,622	241	50,934	1,041	45,979	80,421
11(Nov)	51,133	1,256	28,383	127	46,458	882	29,889	83,462
12(Dec)	44,308	1,113	27,830	59	42,055	832	25,680	87,806

光電変換素子
Opto electronic devices

(15~19)

年 月 Year and Month	生産(P)		受入(R) 数量(千個) Quantity(10 ³ n)	消費(C) 数量(千個) Quantity(10 ³ n)	出荷(Sh)			在庫(I) 数量(千個) Quantity(10 ³ n)
	数量(千個) Quantity(10 ³ n)	金額(百万円) (million yen)			販売(Sa)		その他(O) 数量(千個) Quantity(10 ³ n)	
				数量(千個) Quantity(10 ³ n)	金額(百万円) (million yen)			
平成16年(2004)	17,006,338	518,866	8,771,781	44,627	19,525,574	503,620	6,142,518	391,467
17 (2005)	15,984,974	519,984	8,789,350	286,009	18,797,576	394,752	5,739,639	345,098
18 (2006)	17,941,564	547,729	9,619,443	242,725	21,088,952	438,356	6,298,494	279,182
19 (2007)	19,741,519	539,496	9,571,297	188,765	22,793,037	456,467	6,293,018	314,785
20 (2008)	20,981,509	557,758	8,255,797	220,398	23,193,412	462,986	5,678,008	460,548
平成18年度(06FY)	18,359,648	540,219	9,628,371	223,151	21,493,350	440,880	6,298,490	277,470
19 (07FY)	20,445,292	549,389	9,520,804	185,623	23,283,754	471,107	6,401,870	370,071
平成20年1~3月(Q1)	5,265,700	141,804	2,394,012	47,124	5,942,360	124,453	1,615,086	370,071
4~6 (Q2)	5,514,351	137,664	2,217,795	51,742	6,134,058	116,169	1,507,831	408,586
7~9 (Q3)	5,779,864	147,953	2,055,014	60,555	6,328,836	123,106	1,427,062	427,137
10~12 (Q4)	4,421,594	130,337	1,588,976	60,977	4,788,158	99,258	1,128,029	460,548
平成20年 1月 (Jan)	1,769,191	45,495	789,321	14,325	1,972,984	40,448	543,305	342,831
2 (Feb)	1,724,880	47,543	781,454	16,221	1,925,294	40,560	523,772	383,876
3 (Mar)	1,771,629	48,766	823,237	16,578	2,044,082	43,445	548,009	370,071
4 (Apr)	1,793,400	43,197	731,713	15,389	1,996,643	37,848	492,271	390,880
5 (May)	1,806,771	44,935	721,684	17,052	2,001,986	38,035	500,774	399,522
6 (Jun)	1,914,180	49,532	764,398	19,301	2,135,429	40,286	514,786	408,586
7 (Jul)	1,989,751	50,913	693,294	21,303	2,109,755	42,369	499,912	460,664
8 (Aug)	1,799,407	44,503	631,062	17,609	1,991,355	37,960	440,690	441,607
9 (Sep)	1,990,706	52,537	730,658	21,643	2,227,726	42,777	486,460	427,137
10 (Oct)	1,891,205	48,950	593,258	20,826	1,932,938	37,941	460,588	497,248
11 (Nov)	1,470,675	44,268	550,446	21,733	1,604,667	35,096	386,257	505,712
12 (Dec)	1,059,714	37,119	445,272	18,418	1,250,553	26,221	281,184	460,548

発光ダイオード
Light emitting diodes

(15)

年 月 Year and Month	生産(P)		受入(R) 数量(千個) Quantity(10 ³ n)	消費(C) 数量(千個) Quantity(10 ³ n)	出荷(Sh)			在庫(I) 数量(千個) Quantity(10 ³ n)
	数量(千個) Quantity(10 ³ n)	金額(百万円) (million yen)			販売(Sa)		その他(O) 数量(千個) Quantity(10 ³ n)	
				数量(千個) Quantity(10 ³ n)	金額(百万円) (million yen)			
平成16年(2004)	11,564,765	176,142	6,887,878	25,047	14,126,022	181,398	4,307,364	215,560
17 (2005)	10,911,659	146,931	6,755,096	15,675	13,921,435	158,087	3,742,209	202,993
18 (2006)	12,341,535	145,131	7,045,282	7,397	15,292,213	154,949	4,136,007	155,812
19 (2007)	13,996,097	154,491	7,194,552	2,876	16,979,900	165,058	4,188,684	172,687
20 (2008)	15,729,225	151,982	6,270,079	2,134	18,127,965	160,001	3,812,076	229,815
平成18年度(06FY)	12,775,418	145,791	7,076,364	5,788	15,659,882	156,594	4,181,016	171,778
19 (07FY)	14,572,321	157,748	7,178,295	2,655	17,485,575	166,926	4,257,088	174,761
平成20年1~3月(Q1)	3,776,680	39,262	1,811,824	414	4,508,050	41,755	1,077,965	174,761
4~6 (Q2)	4,127,378	39,246	1,720,132	602	4,792,331	41,207	1,037,537	191,802
7~9 (Q3)	4,404,338	41,847	1,541,427	576	4,986,469	43,866	941,514	209,008
10~12 (Q4)	3,420,829	31,627	1,196,696	542	3,841,115	33,173	755,060	229,815
平成20年 1月 (Jan)	1,278,666	13,436	601,319	135	1,507,306	14,269	370,165	175,065
2 (Feb)	1,242,875	12,852	595,513	79	1,476,849	13,249	353,759	182,766
3 (Mar)	1,255,139	12,974	614,992	200	1,523,895	14,237	354,041	174,761
4 (Apr)	1,339,354	12,511	569,775	141	1,568,070	13,170	341,522	174,157
5 (May)	1,353,300	12,941	560,110	138	1,560,222	13,506	347,816	179,391
6 (Jun)	1,434,724	13,794	590,247	323	1,664,039	14,531	348,199	191,802
7 (Jul)	1,510,779	14,451	523,289	262	1,651,203	14,856	338,277	236,128
8 (Aug)	1,356,333	12,776	467,036	127	1,570,322	13,734	286,333	202,715
9 (Sep)	1,537,226	14,620	551,102	187	1,764,944	15,276	316,904	209,008
10 (Oct)	1,502,636	13,468	426,854	128	1,593,630	13,578	296,282	248,457
11 (Nov)	1,118,041	10,571	415,018	193	1,282,986	11,175	256,367	241,969
12 (Dec)	800,152	7,588	354,824	221	964,499	8,420	202,411	229,815

レーザーダイオード
Laser diodes

(16)

年月 Year and Month	生産(P)		受入(R)	消費(C)	出荷(Sh)			在庫(I)
	数量(千個) Quantity(10 ³ n)	金額(百万円) (million yen)			数量(千個) Quantity(10 ³ n)	販売(Sa)		
			数量(千個) Quantity(10 ³ n)	金額(百万円) (million yen)		数量(千個) Quantity(10 ³ n)		
平成16年(2004)	972,864	132,636	396,710	16,594	904,613	118,607	441,844	11,886
17(2005)	764,148	109,140	396,539	32,502	689,855	93,054	440,708	9,506
18(2006)	778,896	100,421	522,617	38,646	737,516	91,528	522,861	11,480
19(2007)	770,027	92,423	492,095	41,954	734,007	81,897	480,418	17,277
20(2008)	686,048	71,515	489,141	44,553	617,076	61,259	480,071	50,766
平成18年度(06FY)	768,058	100,214	508,343	38,104	716,082	89,332	514,132	18,133
19(07FY)	785,521	87,144	508,324	41,496	757,583	80,576	487,016	25,935
平成20年1~3月(Q1)	191,706	19,474	128,557	9,233	185,936	19,242	116,435	25,935
4~6(Q2)	191,334	19,146	132,278	11,642	185,763	17,546	125,395	26,745
7~9(Q3)	193,391	18,883	146,344	13,476	176,115	15,562	152,109	24,781
10~12(Q4)	109,617	14,012	81,962	10,202	69,262	8,909	86,132	50,766
平成20年 1月(Jan)	66,279	6,539	42,010	2,559	61,407	6,531	38,920	22,681
2(Feb)	63,742	6,361	40,086	3,449	61,315	6,127	33,898	27,844
3(Mar)	61,685	6,574	46,461	3,225	63,214	6,584	43,617	25,935
4(Apr)	61,102	6,148	44,042	3,562	57,931	5,826	41,200	28,384
5(May)	62,198	6,298	42,724	3,969	62,104	5,797	40,312	26,921
6(Jun)	68,034	6,700	45,512	4,111	65,728	5,923	43,883	26,745
7(Jul)	68,607	6,677	49,209	4,864	61,429	5,571	50,735	27,535
8(Aug)	64,983	6,466	46,989	3,970	56,465	4,990	48,464	30,608
9(Sep)	59,801	5,740	50,146	4,642	58,221	5,001	52,910	24,781
10(Oct)	53,369	6,399	39,566	4,354	28,471	3,589	45,182	39,708
11(Nov)	35,630	4,826	25,531	4,079	24,914	3,034	27,458	44,419
12(Dec)	20,618	2,787	16,865	1,769	15,877	2,286	13,492	50,766

カプラ・インタラプタ
Photo couplers and Photo interrupters

(17)

年月 Year and Month	生産(P)		受入(R)	消費(C)	出荷(Sh)			在庫(I)
	数量(千個) Quantity(10 ³ n)	金額(百万円) (million yen)			数量(千個) Quantity(10 ³ n)	販売(Sa)		
			数量(千個) Quantity(10 ³ n)	金額(百万円) (million yen)		数量(千個) Quantity(10 ³ n)		
平成16年(2004)	3,195,389	62,355	1,247,304	1,497	3,235,519	57,451	1,145,546	126,221
17(2005)	3,039,103	57,214	1,236,667	2,316	3,180,884	52,952	1,130,295	88,493
18(2006)	3,495,237	62,110	1,684,995	1,842	3,980,793	63,726	1,218,800	69,439
19(2007)	3,767,789	64,536	1,651,066	1,835	4,062,112	63,395	1,330,943	93,264
20(2008)	3,324,963	52,353	1,225,156	1,732	3,387,923	48,084	1,110,222	143,507
平成18年度(06FY)	3,559,099	62,481	1,736,289	1,947	4,090,774	65,270	1,233,399	55,329
19(07FY)	3,801,794	63,732	1,590,386	1,724	3,950,503	60,267	1,368,220	126,921
平成20年1~3月(Q1)	953,795	15,227	384,403	494	954,606	13,996	349,443	126,921
4~6(Q2)	872,624	13,218	297,245	482	878,623	12,110	272,473	145,212
7~9(Q3)	859,236	14,055	295,938	379	884,680	12,676	266,111	149,215
10~12(Q4)	639,308	9,853	247,570	377	670,014	9,302	222,195	143,507
平成20年 1月(Jan)	312,892	4,898	123,316	122	307,487	4,421	111,228	110,636
2(Feb)	304,489	4,979	123,045	186	292,924	4,375	111,541	133,521
3(Mar)	336,414	5,350	138,042	186	354,195	5,200	126,674	126,921
4(Apr)	287,901	4,428	97,743	171	283,676	3,924	87,501	141,216
5(May)	287,269	4,206	94,748	147	286,419	3,846	87,601	149,067
6(Jun)	297,454	4,584	104,754	164	308,528	4,340	97,371	145,212
7(Jul)	295,449	4,437	95,776	123	299,906	4,165	86,300	150,109
8(Aug)	278,476	4,462	96,513	132	276,383	4,004	86,928	161,654
9(Sep)	285,311	5,156	103,649	124	308,391	4,507	92,883	149,215
10(Oct)	247,529	3,928	103,134	141	235,713	3,342	94,808	169,216
11(Nov)	229,327	3,394	88,136	147	226,222	3,042	78,936	181,373
12(Dec)	162,452	2,531	56,300	89	208,079	2,918	48,451	143,507

太陽電池セル
Solar battery cells

(18)

年月 Year and Month	生産(P)		受入(R)	消費(C)	出荷(Sh)			在庫(I)
	数量(千個) Quantity(10 ³ n)	金額(百万円) (million yen)			販売(Sa)		その他(O)	
			数量(千個) Quantity(10 ³ n)	数量(千個) Quantity(10 ³ n)	数量(千個) Quantity(10 ³ n)	金額(百万円) (million yen)		数量(千個) Quantity(10 ³ n)
平成16年(2004)
17(2005)
18(2006)
19(2007)	253,283	168,411	78,985	141,405	111,531	86,867	78,858	5,340
20(2008)	321,078	221,984	106,085	170,608	153,212	134,862	101,680	7,278
平成18年度(06FY)	62,073	40,720	20,756	39,315	23,746	17,869	20,625	3,997
19(07FY)	266,096	179,527	78,766	138,916	126,659	102,523	78,201	5,240
平成20年1~3月(Q1)	74,886	51,836	20,537	36,826	38,874	33,525	19,968	5,240
4~6(Q2)	73,740	51,114	25,455	38,802	35,098	30,676	24,077	6,459
7~9(Q3)	81,936	57,000	27,881	45,710	39,571	35,348	26,182	4,939
10~12(Q4)	90,516	62,034	32,212	49,270	39,669	35,313	31,453	7,278
平成20年 1月(Jan)	22,401	15,438	6,315	11,470	11,754	9,901	6,078	4,902
2(Feb)	26,123	18,002	7,150	12,421	13,490	11,735	7,273	4,990
3(Mar)	26,362	18,396	7,072	12,935	13,630	11,889	6,617	5,240
4(Apr)	21,768	15,036	7,504	11,491	11,701	10,059	6,885	4,437
5(May)	24,314	16,865	8,354	12,794	11,493	10,208	7,970	4,846
6(Jun)	27,658	19,213	9,597	14,517	11,904	10,409	9,222	6,459
7(Jul)	28,663	19,671	9,482	15,822	14,229	12,391	8,980	5,573
8(Aug)	23,068	15,965	7,949	13,330	11,292	10,339	7,296	4,801
9(Sep)	30,205	21,364	10,450	16,558	14,050	12,618	9,906	4,939
10(Oct)	29,123	20,197	10,300	16,043	13,607	12,458	9,747	4,967
11(Nov)	31,211	21,263	11,250	17,038	14,903	13,782	10,997	4,490
12(Dec)	30,182	20,574	10,662	16,189	11,159	9,073	10,709	7,278

注：平成19年から「その他の光電変換素子」より特掲。

その他の光電変換素子
Miscellaneous opto electronic devices

(19)

年月 Year and Month	生産(P)		受入(R)	消費(C)	出荷(Sh)			在庫(I)
	数量(千個) Quantity(10 ³ n)	金額(百万円) (million yen)			販売(Sa)		その他(O)	
			数量(千個) Quantity(10 ³ n)	数量(千個) Quantity(10 ³ n)	数量(千個) Quantity(10 ³ n)	金額(百万円) (million yen)		数量(千個) Quantity(10 ³ n)
平成16年(2004)	1,273,320	147,733	239,889	1,489	1,259,420	146,164	247,764	37,800
17(2005)	1,270,064	206,699	401,048	235,516	1,005,402	90,659	426,427	44,106
18(2006)	1,325,896	240,067	366,549	194,840	1,078,430	128,153	420,826	42,451
19(2007)	954,323	59,635	154,599	695	905,487	59,250	214,115	26,217
20(2008)	920,195	59,924	165,336	1,371	907,236	58,780	173,959	29,182
平成18年度(06FY)	1,195,000	191,013	286,619	137,997	1,002,866	111,815	349,318	28,233
19(07FY)	1,019,560	61,238	165,033	832	963,434	60,815	211,345	37,214
平成20年1~3月(Q1)	268,633	16,005	48,691	157	254,894	15,935	51,275	37,214
4~6(Q2)	249,275	14,940	42,685	214	242,243	14,630	48,349	38,368
7~9(Q3)	240,963	16,168	43,424	414	242,001	15,654	41,146	39,194
10~12(Q4)	161,324	12,811	30,536	586	168,098	12,561	33,189	29,182
平成20年 1月(Jan)	88,953	5,184	16,361	39	85,030	5,326	16,914	29,547
2(Feb)	87,651	5,349	15,660	86	80,716	5,074	17,301	34,755
3(Mar)	92,029	5,472	16,670	32	89,148	5,535	17,060	37,214
4(Apr)	83,275	5,074	12,649	24	75,265	4,869	15,163	42,686
5(May)	79,690	4,625	15,748	4	81,748	4,678	17,075	39,297
6(Jun)	86,310	5,241	14,288	186	85,230	5,083	16,111	38,368
7(Jul)	86,253	5,677	15,538	232	82,988	5,386	15,620	41,319
8(Aug)	76,547	4,834	12,575	50	76,893	4,893	11,669	41,829
9(Sep)	78,163	5,657	15,311	132	82,120	5,375	13,857	39,194
10(Oct)	58,548	4,958	13,404	160	61,517	4,974	14,569	34,900
11(Nov)	56,466	4,214	10,511	276	55,642	4,063	12,499	33,461
12(Dec)	46,310	3,639	6,621	150	50,939	3,524	6,121	29,182

注：平成19年から「太陽電池セル」を分割・特掲

その他の半導体素子
Miscellaneous semiconductor devices

(20)

年月 Year and Month	生産(P)		受入(R)	消費(C)	出荷(Sh)			在庫(I)
	数量(千個) Quantity(10 ³ n)	金額(百万円) (million yen)			販売(Sa)		その他(O)	
			数量(千個) Quantity(10 ³ n)	数量(千個) Quantity(10 ³ n)	数量(千個) Quantity(10 ³ n)	金額(百万円) (million yen)		数量(千個) Quantity(10 ³ n)
平成16年(2004)	1,832,179	37,457	4,985	62,554	1,706,862	16,207	33,245	158,838
17(2005)	1,759,725	43,610	119,478	75,769	1,775,243	19,094	45,823	142,015
18(2006)	1,832,271	44,597	109,802	93,197	1,793,564	18,333	35,454	158,776
19(2007)	1,722,029	46,584	100,930	107,974	1,754,441	16,333	19,226	100,102
20(2008)	1,833,155	45,443	82,520	108,393	1,733,066	15,521	38,889	135,428
平成18年度(06FY)	1,825,629	45,030	105,168	96,944	1,767,452	17,413	26,298	190,518
19(07FY)	1,732,527	47,367	94,235	111,564	1,793,707	16,603	23,849	88,161
平成20年1~3月(Q1)	448,575	12,317	18,956	29,544	440,961	4,300	8,967	88,161
4~6(Q2)	491,147	11,721	18,881	27,452	471,447	4,254	10,179	89,111
7~9(Q3)	495,451	11,478	18,828	27,309	470,315	3,745	9,303	96,462
10~12(Q4)	397,982	9,927	25,855	24,088	350,343	3,222	10,440	135,428
平成20年 1月(Jan)	150,680	3,911	7,235	9,207	151,733	1,385	2,849	94,228
2(Feb)	149,771	4,165	6,136	9,980	139,041	1,338	3,046	98,068
3(Mar)	148,124	4,241	5,585	10,357	150,187	1,577	3,072	88,161
4(Apr)	168,982	3,994	5,725	9,091	155,393	1,429	3,628	94,756
5(May)	172,202	3,828	5,250	8,801	154,328	1,452	2,865	106,214
6(Jun)	149,963	3,899	7,906	9,560	161,726	1,373	3,686	89,111
7(Jul)	168,637	4,149	6,323	10,250	164,171	1,284	3,658	85,992
8(Aug)	153,799	3,271	6,845	7,503	150,460	1,134	2,814	85,858
9(Sep)	173,015	4,058	5,660	9,556	155,684	1,327	2,831	96,462
10(Oct)	163,987	3,677	8,740	8,886	153,331	1,110	3,840	103,132
11(Nov)	122,547	3,121	6,960	7,596	99,160	1,067	3,399	122,484
12(Dec)	111,448	3,129	10,155	7,606	97,852	1,045	3,201	135,428

集積回路
Integrated circuits

(21~37)

年月 Year and Month	生産(P)		受入(R)	消費(C)	出荷(Sh)			在庫(I)
	数量(千個) Quantity(10 ³ n)	金額(百万円) (million yen)			販売(Sa)		その他(O)	
			数量(千個) Quantity(10 ³ n)	数量(千個) Quantity(10 ³ n)	数量(千個) Quantity(10 ³ n)	金額(百万円) (million yen)		数量(千個) Quantity(10 ³ n)
平成16年(2004)	31,378,667	3,619,050	15,496,548	215,457	30,336,298	3,657,439	16,056,272	1,503,631
17(2005)	31,023,281	3,284,289	15,539,521	229,918	29,618,923	3,370,671	16,675,603	1,543,059
18(2006)	35,592,443	3,609,906	18,455,553	239,925	34,317,482	3,749,264	19,092,715	1,957,023
19(2007)	38,053,655	3,767,614	19,610,658	250,413	36,589,784	3,930,113	20,908,039	1,933,269
20(2008)	38,665,170	3,305,152	19,763,338	239,544	35,624,947	3,367,130	21,707,871	2,790,300
平成18年度(06FY)	36,141,044	3,624,610	18,601,735	239,310	34,706,892	3,753,849	19,430,183	2,059,762
19(07FY)	39,124,170	3,761,713	20,273,406	253,499	37,387,227	3,912,921	21,599,696	2,221,466
平成20年1~3月(Q1)	9,911,551	904,102	5,127,868	65,601	9,206,828	906,603	5,478,778	2,221,466
4~6(Q2)	10,226,737	873,070	5,289,020	61,690	9,373,492	854,726	5,763,632	2,538,397
7~9(Q3)	10,346,715	838,220	5,163,915	56,324	9,690,871	897,312	5,899,616	2,402,224
10~12(Q4)	8,180,167	689,760	4,182,535	55,929	7,353,756	708,489	4,565,845	2,790,300
平成20年 1月(Jan)	3,227,019	294,098	1,668,569	20,744	2,966,986	294,102	1,762,196	2,078,917
2(Feb)	3,271,394	295,368	1,665,125	21,818	3,009,559	291,681	1,776,983	2,207,077
3(Mar)	3,413,138	314,636	1,794,174	23,039	3,230,283	320,820	1,939,599	2,221,466
4(Apr)	3,332,299	278,637	1,694,870	20,844	3,068,156	268,204	1,861,782	2,297,852
5(May)	3,393,435	285,453	1,727,353	19,407	3,054,762	275,543	1,898,021	2,446,437
6(Jun)	3,501,003	308,980	1,866,797	21,439	3,250,574	310,979	2,003,829	2,538,397
7(Jul)	3,553,043	276,000	1,800,189	22,045	3,260,420	278,267	1,976,898	2,632,271
8(Aug)	3,260,336	259,574	1,618,149	14,320	3,134,125	280,753	1,910,202	2,452,105
9(Sep)	3,533,336	302,646	1,745,577	19,959	3,296,326	338,292	2,012,516	2,402,224
10(Oct)	3,332,577	266,568	1,722,166	20,068	3,044,334	286,037	1,920,786	2,472,087
11(Nov)	2,772,010	233,526	1,482,295	17,532	2,395,977	228,307	1,555,006	2,758,169
12(Dec)	2,075,580	189,666	978,074	18,329	1,913,445	194,145	1,090,053	2,790,300

半導体集積回路
Monolithic integrated circuits

(21~36)

年月 Year and Month	生産(P)		受入(R)	消費(C)	出荷(Sh)			在庫(I)
	数量(千個) Quantity(10 ³ n)	金額(百万円) (million yen)			数量(千個) Quantity(10 ³ n)	販売(Sa)		
			数量(千個) Quantity(10 ³ n)	金額(百万円) (million yen)		数量(千個) Quantity(10 ³ n)		
平成16年(2004)	30,089,786	3,337,883	15,467,067	150,003	29,153,744	3,428,348	15,994,116	1,466,542
17(2005)	29,817,960	3,046,167	15,505,642	164,383	28,489,850	3,171,804	16,627,553	1,509,433
18(2006)	34,350,433	3,370,044	18,411,071	177,626	33,160,212	3,542,353	19,032,897	1,917,845
19(2007)	36,697,448	3,516,587	19,597,448	190,011	35,340,550	3,711,412	20,841,507	1,902,229
20(2008)	37,283,288	3,068,409	19,758,112	177,938	34,387,366	3,166,290	21,652,392	2,726,812
平成18年度(06FY)	34,878,123	3,382,935	18,564,295	176,503	33,544,811	3,546,467	19,369,156	2,015,283
19(07FY)	37,709,540	3,506,945	20,263,227	193,699	36,075,082	3,689,616	21,534,361	2,189,072
平成20年1~3月(Q1)	9,538,121	839,717	5,125,851	50,215	8,863,194	850,363	5,463,699	2,189,072
4~6(Q2)	9,855,338	809,848	5,287,859	46,408	9,043,415	801,776	5,748,818	2,493,621
7~9(Q3)	10,000,818	779,725	5,162,888	41,761	9,367,423	846,113	5,885,903	2,362,245
10~12(Q4)	7,889,011	639,119	4,181,514	39,554	7,113,334	668,038	4,553,972	2,726,812
平成20年 1月(Jan)	3,102,619	272,716	1,667,740	15,376	2,855,604	275,874	1,757,370	2,044,222
2(Feb)	3,148,315	274,245	1,664,686	16,622	2,896,547	273,270	1,771,352	2,172,702
3(Mar)	3,287,187	292,756	1,793,425	18,217	3,111,043	301,219	1,934,977	2,189,072
4(Apr)	3,206,068	257,375	1,694,392	15,600	2,958,878	250,648	1,856,656	2,258,398
5(May)	3,274,623	264,876	1,727,110	15,057	2,944,808	257,734	1,893,448	2,406,809
6(Jun)	3,374,647	287,597	1,866,357	15,751	3,139,729	293,394	1,998,714	2,493,621
7(Jul)	3,427,829	254,285	1,799,877	15,967	3,159,804	261,277	1,972,273	2,573,287
8(Aug)	3,158,033	242,550	1,617,981	10,927	3,029,632	264,825	1,905,809	2,402,930
9(Sep)	3,414,956	282,890	1,745,030	14,867	3,177,987	320,011	2,007,821	2,362,245
10(Oct)	3,220,689	247,353	1,721,964	14,284	2,953,029	270,958	1,916,826	2,421,067
11(Nov)	2,673,206	216,639	1,482,012	12,740	2,316,903	215,047	1,551,074	2,695,861
12(Dec)	1,995,116	175,127	977,538	12,530	1,843,402	182,033	1,086,072	2,726,812

線形回路
Linear ICs

(21~23)

年月 Year and Month	生産(P)		受入(R)	消費(C)	出荷(Sh)			在庫(I)
	数量(千個) Quantity(10 ³ n)	金額(百万円) (million yen)			数量(千個) Quantity(10 ³ n)	販売(Sa)		
			数量(千個) Quantity(10 ³ n)	金額(百万円) (million yen)		数量(千個) Quantity(10 ³ n)		
平成16年(2004)	14,569,389	476,264	7,409,458	114,438	14,260,471	565,560	7,518,419	796,114
17(2005)	14,593,220	422,085	7,481,422	129,071	13,710,679	494,829	8,131,535	900,772
18(2006)	16,456,668	438,391	8,443,695	153,275	15,377,783	530,231	9,175,141	1,110,738
19(2007)	18,089,873	445,579	8,932,992	164,587	17,111,935	565,534	9,783,847	1,171,590
20(2008)	18,793,248	413,854	9,264,586	151,968	16,812,176	515,563	10,699,782	1,565,497
平成18年度(06FY)	16,810,259	439,111	8,400,683	152,675	15,623,614	536,035	9,181,570	1,284,228
19(07FY)	18,581,256	449,691	9,227,147	167,300	17,543,155	570,939	10,100,244	1,286,706
平成20年1~3月(Q1)	4,685,897	110,337	2,278,721	42,652	4,276,706	135,674	2,530,138	1,286,706
4~6(Q2)	4,929,814	107,350	2,483,322	40,288	4,418,322	135,597	2,836,564	1,404,672
7~9(Q3)	5,207,110	107,628	2,524,733	35,120	4,669,563	137,145	3,093,184	1,338,647
10~12(Q4)	3,970,427	88,539	1,977,810	33,908	3,447,585	107,147	2,239,896	1,565,497
平成20年 1月(Jan)	1,537,168	36,861	760,702	13,467	1,398,478	44,273	820,930	1,236,578
2(Feb)	1,581,862	36,667	731,186	14,450	1,406,869	44,494	828,867	1,299,441
3(Mar)	1,566,867	36,809	786,833	14,735	1,471,359	46,907	880,341	1,286,706
4(Apr)	1,611,804	34,821	790,982	13,554	1,466,010	44,443	921,355	1,288,577
5(May)	1,633,637	35,667	809,055	13,087	1,432,624	44,622	923,938	1,361,621
6(Jun)	1,684,373	36,862	883,285	13,647	1,519,688	46,532	991,271	1,404,672
7(Jul)	1,761,755	37,647	873,687	13,914	1,585,188	45,600	1,018,843	1,422,171
8(Aug)	1,632,982	32,967	767,531	9,327	1,486,182	43,234	996,238	1,330,935
9(Sep)	1,812,373	37,014	883,515	11,879	1,598,193	48,311	1,078,103	1,338,647
10(Oct)	1,668,852	35,576	839,138	12,220	1,471,367	44,642	1,002,189	1,360,866
11(Nov)	1,313,897	29,335	700,836	10,943	1,107,734	34,920	743,352	1,513,566
12(Dec)	987,678	23,628	437,836	10,745	868,484	27,585	494,355	1,565,497

標準線形回路
Standard linear ICs

(21)

年月 Year and Month	生産(P)		受入(R)	消費(C)	出荷(Sh)			在庫(I)
	数量(千個) Quantity(10 ³ n)	金額(百万円) (million yen)			数量(千個) Quantity(10 ³ n)	販売(Sa)		
			数量(千個) Quantity(10 ³ n)	金額(百万円) (million yen)		数量(千個) Quantity(10 ³ n)	数量(千個) Quantity(10 ³ n)	
平成16年(2004)	5,130,684	102,170	2,698,558	19	5,947,008	150,425	1,816,846	291,647
17(2005)	4,828,682	82,463	3,004,048	—	5,840,777	133,207	2,006,010	277,591
18(2006)	5,407,308	87,975	3,425,414	—	6,513,491	148,962	2,222,641	376,261
19(2007)	5,777,791	89,155	3,451,787	—	6,807,943	148,257	2,472,190	399,665
20(2008)	5,922,340	79,833	3,656,970	—	6,497,027	121,390	2,946,763	535,186
平成18年度(06FY)	5,468,897	88,594	3,368,908	—	6,519,679	148,498	2,255,776	464,431
19(07FY)	5,959,258	90,755	3,574,790	—	6,941,897	149,087	2,582,394	474,152
平成20年1~3月(Q1)	1,532,317	22,999	916,582	—	1,690,865	35,574	683,544	474,152
4~6(Q2)	1,503,425	20,385	939,292	—	1,705,239	33,146	719,153	492,482
7~9(Q3)	1,563,607	20,164	972,098	—	1,755,752	29,873	807,047	465,386
10~12(Q4)	1,322,991	16,285	828,998	—	1,345,171	22,797	737,019	535,186
平成20年 1月(Jan)	488,635	7,672	306,969	—	546,331	11,784	224,674	424,261
2(Feb)	532,785	7,961	293,837	—	589,626	12,382	218,256	443,001
3(Mar)	510,897	7,366	315,776	—	554,908	11,408	240,614	474,152
4(Apr)	508,869	6,963	302,353	—	579,190	11,177	233,705	472,482
5(May)	491,937	6,527	298,259	—	545,624	10,595	229,134	487,921
6(Jun)	502,619	6,895	338,680	—	580,425	11,374	256,314	492,482
7(Jul)	534,147	7,126	325,706	—	600,947	10,097	268,001	483,387
8(Aug)	469,033	6,067	309,964	—	557,177	9,850	255,109	450,097
9(Sep)	560,427	6,971	336,428	—	597,628	9,926	283,937	465,386
10(Oct)	519,419	6,434	336,944	—	569,842	9,663	294,243	457,664
11(Nov)	441,496	5,206	307,485	—	423,382	7,174	259,180	524,082
12(Dec)	362,076	4,645	184,569	—	351,947	5,960	183,596	535,186

非標準線形回路
Non standard linear ICs

(22~23)

年月 Year and Month	生産(P)		受入(R)	消費(C)	出荷(Sh)			在庫(I)
	数量(千個) Quantity(10 ³ n)	金額(百万円) (million yen)			数量(千個) Quantity(10 ³ n)	販売(Sa)		
			数量(千個) Quantity(10 ³ n)	金額(百万円) (million yen)		数量(千個) Quantity(10 ³ n)	数量(千個) Quantity(10 ³ n)	
平成16年(2004)	9,438,705	374,094	4,710,900	114,419	8,313,463	415,135	5,701,573	504,467
17(2005)	9,764,538	339,622	4,477,374	129,071	7,869,902	361,622	6,125,525	623,181
18(2006)	11,049,360	350,416	5,018,281	153,275	8,864,292	381,269	6,952,500	734,477
19(2007)	12,312,082	356,424	5,481,205	164,587	10,303,992	417,277	7,311,657	771,925
20(2008)	12,870,908	334,021	5,607,616	151,968	10,315,149	394,173	7,753,019	1,030,311
平成18年度(06FY)	11,341,362	350,517	5,031,775	152,675	9,103,935	387,537	6,925,794	819,797
19(07FY)	12,621,998	358,936	5,652,357	167,300	10,601,258	421,852	7,517,850	812,554
平成20年1~3月(Q1)	3,153,580	87,338	1,362,139	42,652	2,585,841	100,100	1,846,594	812,554
4~6(Q2)	3,426,389	86,965	1,544,030	40,288	2,713,083	102,451	2,117,411	912,190
7~9(Q3)	3,643,503	87,464	1,552,635	35,120	2,913,811	107,272	2,286,137	873,261
10~12(Q4)	2,647,436	72,254	1,148,812	33,908	2,102,414	84,350	1,502,877	1,030,311
平成20年 1月(Jan)	1,048,533	29,189	453,733	13,467	852,147	32,489	596,256	812,317
2(Feb)	1,049,077	28,706	437,349	14,450	817,243	32,112	610,611	856,440
3(Mar)	1,055,970	29,443	471,057	14,735	916,451	35,499	639,727	812,554
4(Apr)	1,102,935	27,858	488,629	13,554	886,820	33,266	687,650	816,095
5(May)	1,141,700	29,140	510,796	13,087	887,000	34,027	694,804	873,700
6(Jun)	1,181,754	29,967	544,605	13,647	939,263	35,158	734,957	912,190
7(Jul)	1,227,608	30,521	547,981	13,914	984,241	35,503	750,842	938,784
8(Aug)	1,163,949	26,900	457,567	9,327	929,005	33,384	741,129	880,838
9(Sep)	1,251,946	30,043	547,087	11,879	1,000,565	38,385	794,166	873,261
10(Oct)	1,149,433	29,142	502,194	12,220	901,525	34,979	707,946	903,202
11(Nov)	872,401	24,129	393,351	10,943	684,352	27,746	484,172	989,484
12(Dec)	625,602	18,983	253,267	10,745	516,537	21,625	310,759	1,030,311

産業用機器向
for industrial products

(22)

年月 Year and Month	生産(P)		受入(R)	消費(C)	出荷(Sh)			在庫(I)
	数量(千個) Quantity(10 ³ n)	金額(百万円) (million yen)			数量(千個) Quantity(10 ³ n)	販売(Sa)		
			数量(千個) Quantity(10 ³ n)	金額(百万円) (million yen)		数量(千個) Quantity(10 ³ n)	数量(千個) Quantity(10 ³ n)	
平成16年(2004)	2,517,344	182,067	1,821,877	114,067	2,815,221	204,790	1,399,873	123,580
17(2005)	2,243,131	165,370	1,666,059	128,724	2,410,285	180,125	1,354,239	139,522
18(2006)	2,491,318	169,254	1,785,179	152,777	2,796,405	187,416	1,301,038	172,420
19(2007)	2,420,408	163,274	1,697,914	164,054	2,815,630	197,771	1,159,040	144,852
20(2008)	2,451,461	149,697	1,674,346	151,400	2,798,025	187,244	1,081,738	239,491
平成18年度(06FY)	2,452,870	165,396	1,737,688	152,111	2,760,712	187,425	1,233,976	169,329
19(07FY)	2,497,441	166,165	1,737,617	166,743	2,917,241	202,681	1,156,226	164,759
平成20年1~3月(Q1)	644,773	41,560	427,899	42,486	737,913	50,290	272,362	164,759
4~6(Q2)	653,707	39,304	464,455	40,227	750,610	49,781	306,882	185,199
7~9(Q3)	2,420,976	36,167	430,293	34,958	750,016	48,219	286,895	164,602
10~12(Q4)	532,005	32,666	351,699	33,729	559,486	38,954	215,599	239,491
平成20年1月(Jan)	217,871	14,151	145,341	13,409	240,971	16,483	92,164	161,516
2(Feb)	211,827	13,678	138,106	14,396	237,877	16,671	88,319	170,858
3(Mar)	215,075	13,731	144,452	14,681	259,065	17,136	91,879	164,759
4(Apr)	214,040	12,698	149,392	13,551	241,408	16,202	96,156	177,076
5(May)	215,376	13,368	155,280	13,065	243,474	16,582	102,094	189,097
6(Jun)	224,291	13,238	159,783	13,611	265,728	16,997	108,632	185,199
7(Jul)	222,763	13,452	157,989	13,862	267,106	16,208	102,533	182,452
8(Aug)	197,376	10,730	138,059	9,271	241,077	14,869	91,959	175,579
9(Sep)	200,837	11,985	134,245	11,825	241,833	17,142	92,403	164,602
10(Oct)	214,051	13,183	155,049	12,171	223,852	15,529	99,165	198,516
11(Nov)	175,910	10,612	120,597	10,887	185,128	13,095	69,679	229,326
12(Dec)	142,044	8,871	76,053	10,671	150,506	10,330	46,755	239,491

民生用機器向
for consumer products

(23)

年月 Year and Month	生産(P)		受入(R)	消費(C)	出荷(Sh)			在庫(I)
	数量(千個) Quantity(10 ³ n)	金額(百万円) (million yen)			数量(千個) Quantity(10 ³ n)	販売(Sa)		
			数量(千個) Quantity(10 ³ n)	金額(百万円) (million yen)		数量(千個) Quantity(10 ³ n)	数量(千個) Quantity(10 ³ n)	
平成16年(2004)	6,921,361	192,027	2,889,023	352	5,498,242	210,345	4,301,700	380,887
17(2005)	7,521,407	174,252	2,811,315	347	5,459,617	181,497	4,771,286	483,659
18(2006)	8,558,042	181,162	3,233,102	498	6,067,887	193,853	5,651,462	562,057
19(2007)	9,891,674	193,150	3,783,291	533	7,488,362	219,506	6,152,617	627,073
20(2008)	10,419,447	184,324	3,933,270	568	7,517,124	206,929	6,671,281	790,820
平成18年度(06FY)	8,888,492	185,121	3,294,087	564	6,343,223	200,112	5,691,818	650,468
19(07FY)	10,124,557	192,771	3,914,740	557	7,684,017	219,171	6,361,624	647,795
平成20年1~3月(Q1)	2,508,807	45,778	934,240	166	1,847,928	49,810	1,574,232	647,795
4~6(Q2)	2,772,682	47,661	1,079,575	61	1,962,473	52,670	1,810,529	726,991
7~9(Q3)	3,022,527	51,297	1,122,342	162	2,163,795	59,053	1,999,242	708,659
10~12(Q4)	2,115,431	39,588	797,113	179	1,542,928	45,396	1,287,278	790,820
平成20年1月(Jan)	830,662	15,038	308,392	58	611,176	16,006	504,092	650,801
2(Feb)	837,250	15,028	299,243	54	579,366	15,441	522,292	685,582
3(Mar)	840,895	15,712	326,605	54	657,386	18,363	547,848	647,795
4(Apr)	888,895	15,160	339,237	3	645,412	17,064	591,494	639,019
5(May)	926,324	15,772	355,516	22	643,526	17,445	592,710	684,603
6(Jun)	957,463	16,729	384,822	36	673,535	18,161	626,325	726,991
7(Jul)	1,004,845	17,069	389,992	52	717,135	19,295	648,309	756,332
8(Aug)	966,573	16,170	319,508	56	687,928	18,515	649,170	705,259
9(Sep)	1,051,109	18,058	412,842	54	758,732	21,243	701,763	708,659
10(Oct)	935,382	15,959	347,145	49	677,673	19,450	608,781	704,686
11(Nov)	696,491	13,517	272,754	56	499,224	14,651	414,493	760,158
12(Dec)	483,558	10,112	177,214	74	366,031	11,295	264,004	790,820

計数回路
Digital ICs

(24~36)

年月 Year and Month	生産(P)		受入(R)	消費(C)	出荷(Sh)			在庫(I)
	数量(千個) Quantity(10 ³ n)	金額(百万円) (million yen)	数量(千個) Quantity(10 ³ n)	数量(千個) Quantity(10 ³ n)	販売(Sa)		その他(O) Quantity(10 ³ n)	数量(千個) Quantity(10 ³ n)
					数量(千個) Quantity(10 ³ n)	金額(百万円) (million yen)		
平成16年(2004)	15,520,397	2,861,619	8,057,609	35,565	14,893,273	2,862,788	8,475,697	670,428
17(2005)	15,224,740	2,624,082	8,024,220	35,312	14,779,171	2,676,975	8,496,018	608,661
18(2006)	17,893,765	2,931,653	9,967,376	24,351	17,782,429	3,012,122	9,857,756	807,107
19(2007)	18,607,575	3,071,008	10,664,456	25,424	18,228,615	3,145,878	11,057,660	730,639
20(2008)	18,490,040	2,654,555	10,493,526	25,970	17,575,190	2,650,727	10,952,610	1,161,315
平成18年度(06FY)	18,067,864	2,943,824	10,163,612	23,828	17,921,197	3,010,432	10,187,586	731,055
19(07FY)	19,128,284	3,057,254	11,036,080	26,399	18,531,927	3,118,677	11,434,117	902,366
平成20年1~3月(Q1)	4,852,224	729,380	2,847,130	7,563	4,586,488	714,689	2,933,561	902,366
4~6(Q2)	4,925,524	702,498	2,804,537	6,120	4,625,093	666,179	2,912,254	1,088,949
7~9(Q3)	4,793,708	672,097	2,638,155	6,641	4,697,860	708,968	2,792,719	1,023,598
10~12(Q4)	3,918,584	550,580	2,203,704	5,646	3,665,749	560,891	2,314,076	1,161,315
平成20年 1月(Jan)	1,565,451	235,855	907,038	1,909	1,457,126	231,601	936,440	807,644
2(Feb)	1,566,453	237,578	933,500	2,172	1,489,678	228,776	942,485	873,261
3(Mar)	1,720,320	255,947	1,006,592	3,482	1,639,684	254,312	1,054,636	902,366
4(Apr)	1,594,264	222,554	903,410	2,046	1,492,868	206,205	935,301	969,821
5(May)	1,640,986	229,209	918,055	1,970	1,512,184	213,112	969,510	1,045,188
6(Jun)	1,690,274	250,735	983,072	2,104	1,620,041	246,862	1,007,443	1,088,949
7(Jul)	1,666,074	216,638	926,190	2,053	1,574,616	215,677	953,430	1,151,116
8(Aug)	1,525,051	209,583	850,450	1,600	1,543,450	221,591	909,571	1,071,995
9(Sep)	1,602,583	245,876	861,515	2,988	1,579,794	271,700	929,718	1,023,598
10(Oct)	1,551,837	211,777	882,826	2,064	1,481,662	226,316	914,637	1,060,201
11(Nov)	1,359,309	187,304	781,176	1,797	1,209,169	180,127	807,722	1,182,295
12(Dec)	1,007,438	151,499	539,702	1,785	974,918	154,448	591,717	1,161,315

バイポーラ型
Bipolar ICs

(24)

年月 Year and Month	生産(P)		受入(R)	消費(C)	出荷(Sh)			在庫(I)
	数量(千個) Quantity(10 ³ n)	金額(百万円) (million yen)	数量(千個) Quantity(10 ³ n)	数量(千個) Quantity(10 ³ n)	販売(Sa)		その他(O) Quantity(10 ³ n)	数量(千個) Quantity(10 ³ n)
					数量(千個) Quantity(10 ³ n)	金額(百万円) (million yen)		
平成16年(2004)	802,870	47,480	193,839	168	873,996	52,736	131,499	15,025
17(2005)	668,049	35,418	161,182	10	734,724	40,180	91,690	17,832
18(2006)	659,799	20,796	170,180	5	674,553	20,932	153,654	18,580
19(2007)	498,885	17,631	202,912	7	604,596	18,754	104,014	10,470
20(2008)	434,563	13,610	260,391	19	611,083	16,791	75,604	18,714
平成18年度(06FY)	580,701	18,880	165,041	3	612,876	19,328	139,923	15,265
19(07FY)	499,697	17,396	224,840	10	629,393	18,968	99,328	10,016
平成20年1~3月(Q1)	118,662	4,074	67,535	3	163,350	4,747	23,297	10,016
4~6(Q2)	117,305	3,418	73,897	3	168,022	4,522	20,216	12,975
7~9(Q3)	111,097	3,434	65,482	5	151,588	4,119	18,301	19,658
10~12(Q4)	87,499	2,684	53,477	8	128,123	3,403	13,790	18,714
平成20年 1月(Jan)	40,239	1,358	20,234	1	51,686	1,518	7,735	11,521
2(Feb)	38,071	1,260	22,712	1	54,446	1,564	7,866	9,990
3(Mar)	40,352	1,456	24,589	1	57,218	1,665	7,696	10,016
4(Apr)	40,813	1,235	21,390	1	52,685	1,596	6,947	12,586
5(May)	38,451	1,049	24,778	1	55,486	1,433	6,300	14,026
6(Jun)	38,041	1,134	27,729	1	59,851	1,493	6,969	12,975
7(Jul)	38,183	1,173	23,955	1	50,543	1,384	5,984	18,587
8(Aug)	36,063	1,042	24,153	1	52,698	1,322	6,261	19,841
9(Sep)	36,851	1,219	17,374	3	48,347	1,413	6,056	19,658
10(Oct)	32,016	1,003	23,813	3	51,204	1,335	4,973	19,307
11(Nov)	29,725	867	13,886	3	38,079	1,079	5,081	19,756
12(Dec)	25,758	814	15,778	2	38,840	989	3,736	18,714

モス型
Metal oxide semiconductor ICs

(25~36)

年月 Year and Month	生産(P)		受入(R)	消費(C)	出荷(Sh)			在庫(I)
	数量(千個) Quantity(10 ³ n)	金額(百万円) (million yen)			数量(千個) Quantity(10 ³ n)	販売(Sa)		
			数量(千個) Quantity(10 ³ n)	金額(百万円) (million yen)		数量(千個) Quantity(10 ³ n)	数量(千個) Quantity(10 ³ n)	
平成16年(2004)	14,717,527	2,814,139	7,863,770	35,397	14,019,277	2,810,052	8,344,198	655,403
17(2005)	14,556,691	2,588,664	7,863,038	35,302	14,044,447	2,636,795	8,404,328	590,829
18(2006)	17,233,966	2,910,857	9,797,196	24,346	17,107,876	2,991,190	9,704,102	788,527
19(2007)	18,108,690	3,053,377	10,461,544	25,417	17,624,019	3,127,124	10,953,646	720,169
20(2008)	18,055,477	2,640,945	10,233,135	25,951	16,964,107	2,633,936	10,877,006	1,142,601
平成18年度(06FY)	17,487,163	2,924,944	9,998,571	23,825	17,308,321	2,991,104	10,047,663	715,790
19(07FY)	18,628,587	3,039,858	10,811,240	26,389	17,902,534	3,099,709	11,334,789	892,350
平成20年1~3月(Q1)	4,733,562	725,306	2,779,595	7,560	4,423,138	709,942	2,910,264	892,350
4~6(Q2)	4,808,219	699,080	2,730,640	6,117	4,457,071	661,657	2,892,038	1,075,974
7~9(Q3)	4,682,611	668,663	2,572,673	6,636	4,546,272	704,849	2,774,418	1,003,940
10~12(Q4)	3,831,085	547,896	2,150,227	5,638	3,537,626	557,488	2,300,286	1,142,601
平成20年 1月(Jan)	1,525,212	234,497	886,804	1,908	1,405,440	230,083	928,705	796,123
2(Feb)	1,528,382	236,318	910,788	2,171	1,435,232	227,212	934,619	863,271
3(Mar)	1,679,968	254,491	982,003	3,481	1,582,466	252,647	1,046,940	892,350
4(Apr)	1,553,451	221,319	882,020	2,045	1,440,183	204,609	928,354	957,235
5(May)	1,602,535	228,160	893,277	1,969	1,456,698	211,679	963,210	1,031,162
6(Jun)	1,652,233	249,601	955,343	2,103	1,560,190	245,369	1,000,474	1,075,974
7(Jul)	1,627,891	215,465	902,235	2,052	1,524,073	214,293	947,446	1,132,529
8(Aug)	1,488,988	208,541	826,297	1,599	1,490,752	220,269	903,310	1,052,154
9(Sep)	1,565,732	244,657	844,141	2,985	1,531,447	270,287	923,662	1,003,940
10(Oct)	1,519,821	210,774	859,013	2,061	1,430,458	224,981	909,664	1,040,894
11(Nov)	1,329,584	186,437	767,290	1,794	1,171,090	179,048	802,641	1,162,539
12(Dec)	981,680	150,685	523,924	1,783	936,078	153,459	587,981	1,142,601

マイクロコンピュータ
Micro computers

(25~26)

年月 Year and Month	生産(P)		受入(R)	消費(C)	出荷(Sh)			在庫(I)
	数量(千個) Quantity(10 ³ n)	金額(百万円) (million yen)			数量(千個) Quantity(10 ³ n)	販売(Sa)		
			数量(千個) Quantity(10 ³ n)	金額(百万円) (million yen)		数量(千個) Quantity(10 ³ n)	数量(千個) Quantity(10 ³ n)	
平成16年(2004)	2,584,949	679,917	1,335,823	33,375	2,469,514	720,004	1,427,936	50,845
17(2005)	2,676,471	638,410	1,331,616	32,516	2,491,883	693,515	1,465,195	69,332
18(2006)	2,953,325	702,598	1,356,782	21,951	2,763,006	763,506	1,518,755	77,533
19(2007)	3,159,200	706,006	1,463,014	23,251	2,939,285	716,009	1,637,980	98,322
20(2008)	2,957,790	623,479	1,398,217	23,132	2,810,248	619,738	1,475,749	145,362
平成18年度(06FY)	3,013,718	713,362	1,389,433	21,643	2,806,260	756,399	1,566,509	86,036
19(07FY)	3,209,478	684,256	1,490,710	24,113	3,008,633	685,703	1,641,609	110,966
平成20年1~3月(Q1)	817,166	163,998	382,002	6,318	765,478	158,926	414,730	110,966
4~6(Q2)	767,464	166,799	342,234	6,111	718,644	164,925	380,797	115,108
7~9(Q3)	756,058	165,077	355,389	5,594	745,205	169,894	371,491	104,265
10~12(Q4)	617,102	127,605	318,592	5,109	580,921	125,993	308,731	145,362
平成20年 1月(Jan)	268,810	53,897	125,405	1,906	250,851	52,578	133,197	106,583
2(Feb)	266,973	53,742	126,233	2,169	244,738	52,080	136,737	116,147
3(Mar)	281,383	56,359	130,364	2,243	269,889	54,268	144,796	110,966
4(Apr)	249,344	51,628	112,392	2,043	227,048	49,754	128,057	115,554
5(May)	262,166	50,944	114,257	1,967	242,250	48,749	126,291	121,469
6(Jun)	255,954	64,227	115,585	2,101	249,346	66,422	126,449	115,108
7(Jul)	259,668	54,072	116,543	2,048	249,576	53,008	124,750	114,944
8(Aug)	237,641	50,677	116,769	1,597	233,039	52,265	121,717	113,002
9(Sep)	258,749	60,328	122,077	1,949	262,590	64,621	125,024	104,265
10(Oct)	228,455	49,349	127,405	1,867	221,474	49,853	122,457	114,383
11(Nov)	216,765	44,234	111,419	1,621	197,721	42,235	105,030	138,248
12(Dec)	171,882	34,022	79,768	1,621	161,726	33,905	81,244	145,362

MPU
Micro processing units

(25)

年月 Year and Month	生産(P)		受入(R)	消費(C)	出荷(Sh)			在庫(I)
	数量(千個) Quantity(10 ³ n)	金額(百万円) (million yen)			販売(Sa)		その他(O)	
			数量(千個) Quantity(10 ³ n)	数量(千個) Quantity(10 ³ n)	数量(千個) Quantity(10 ³ n)	金額(百万円) (million yen)		数量(千個) Quantity(10 ³ n)
平成16年(2004)	91,334	41,184	30,008	19,959	71,257	42,405	29,838	1,832
17(2005)	104,525	55,331	29,755	20,609	85,036	53,778	29,309	1,158
18(2006)	103,825	40,544	22,054	21,949	82,464	39,470	21,416	1,207
19(2007)	121,168	25,777	12,944	23,251	99,041	22,783	12,124	905
20(2008)	108,114	16,515	5,478	22,884	85,551	13,159	5,096	966
平成18年度(06FY)	105,648	32,215	18,451	21,641	85,044	30,815	17,930	736
19(07FY)	127,195	25,705	12,295	24,113	104,222	22,151	11,276	620
平成20年1~3月(Q1)	33,981	4,571	1,440	6,318	28,097	3,779	1,293	620
4~6(Q2)	28,044	4,277	1,339	6,111	22,087	3,260	1,145	657
7~9(Q3)	24,393	4,161	1,516	5,532	18,895	3,288	1,217	922
10~12(Q4)	21,696	3,506	1,183	4,923	16,472	2,832	1,441	966
平成20年1月(Jan)	10,183	1,494	573	1,906	8,348	1,252	543	865
2(Feb)	12,070	1,597	514	2,169	10,026	1,310	466	788
3(Mar)	11,728	1,480	353	2,243	9,723	1,217	284	620
4(Apr)	9,610	1,445	441	2,043	7,632	1,075	378	617
5(May)	8,349	1,313	445	1,967	6,397	1,018	405	641
6(Jun)	10,085	1,519	453	2,101	8,058	1,167	362	657
7(Jul)	9,883	1,498	514	2,048	7,843	1,106	426	737
8(Aug)	6,948	1,284	495	1,597	5,353	1,087	371	859
9(Sep)	7,562	1,379	507	1,887	5,699	1,095	420	922
10(Oct)	7,094	1,280	486	1,805	5,119	1,091	612	967
11(Nov)	7,927	1,166	410	1,559	6,194	900	537	1,014
12(Dec)	6,675	1,060	287	1,559	5,159	841	292	966

MCU
Micro controller units

(26)

年月 Year and Month	生産(P)		受入(R)	消費(C)	出荷(Sh)			在庫(I)
	数量(千個) Quantity(10 ³ n)	金額(百万円) (million yen)			販売(Sa)		その他(O)	
			数量(千個) Quantity(10 ³ n)	数量(千個) Quantity(10 ³ n)	数量(千個) Quantity(10 ³ n)	金額(百万円) (million yen)		数量(千個) Quantity(10 ³ n)
平成16年(2004)	2,493,615	638,733	1,305,815	13,416	2,398,257	677,599	1,398,098	49,013
17(2005)	2,571,946	583,079	1,301,861	11,907	2,406,847	639,737	1,435,886	68,174
18(2006)	2,849,500	662,054	1,334,728	2	2,680,542	724,036	1,497,339	76,326
19(2007)	3,038,032	680,229	1,450,070	—	2,840,244	693,226	1,625,856	97,417
20(2008)	2,849,676	606,964	1,392,739	248	2,724,697	606,579	1,470,653	144,396
平成18年度(06FY)	2,908,070	681,147	1,370,982	2	2,721,216	725,584	1,548,579	85,300
19(07FY)	3,082,283	658,551	1,478,415	—	2,904,411	663,552	1,630,333	110,346
平成20年1~3月(Q1)	783,185	159,427	380,562	—	737,381	155,147	413,437	110,346
4~6(Q2)	739,420	162,522	340,895	—	696,557	161,665	379,652	114,451
7~9(Q3)	731,665	160,916	353,873	62	726,310	166,606	370,274	103,343
10~12(Q4)	595,406	124,099	317,409	186	564,449	123,161	307,290	144,396
平成20年1月(Jan)	258,627	52,403	124,832	—	242,503	51,326	132,654	105,718
2(Feb)	254,903	52,145	125,719	—	234,712	50,770	136,271	115,359
3(Mar)	269,655	54,879	130,011	—	260,166	53,051	144,512	110,346
4(Apr)	239,734	50,183	111,951	—	219,416	48,679	127,679	114,937
5(May)	253,817	49,631	113,812	—	235,853	47,731	125,886	120,828
6(Jun)	245,869	62,708	115,132	—	241,288	65,255	126,087	114,451
7(Jul)	249,785	52,574	116,029	—	241,733	51,902	124,324	114,207
8(Aug)	230,693	49,393	116,274	—	227,686	51,178	121,346	112,143
9(Sep)	251,187	58,949	121,570	62	256,891	63,526	124,604	103,343
10(Oct)	221,361	48,069	126,919	62	216,355	48,762	121,845	113,416
11(Nov)	208,838	43,068	111,009	62	191,527	41,335	104,493	137,234
12(Dec)	165,207	32,962	79,481	62	156,567	33,064	80,952	144,396

ロジック
Logic ICs

(27~30)

年月 Year and Month	生産(P)		受入(R)	消費(C)	出荷(Sh)			在庫(I)
	数量(千個) Quantity(10 ³ n)	金額(百万円) (million yen)			数量(千個) Quantity(10 ³ n)	販売(Sa)		
			数量(千個) Quantity(10 ³ n)	金額(百万円) (million yen)		数量(千個) Quantity(10 ³ n)	数量(千個) Quantity(10 ³ n)	
平成16年(2004)	10,226,784	1,225,989	5,486,397	1,269	9,705,763	1,207,245	5,828,751	540,878
17(2005)	9,969,358	1,130,167	5,197,759	2,535	9,573,108	1,116,563	5,675,522	456,613
18(2006)	11,727,158	1,234,438	6,476,979	1,455	11,511,684	1,214,620	6,542,108	602,756
19(2007)	11,792,430	1,340,346	6,508,690	1,986	11,167,168	1,288,255	7,196,320	499,829
20(2008)	11,836,190	1,224,588	6,420,561	2,762	10,812,836	1,175,810	7,156,181	785,516
平成18年度(06FY)	11,765,295	1,238,312	6,494,085	1,976	11,480,132	1,209,425	6,703,023	533,872
19(07FY)	12,118,582	1,361,367	6,752,762	2,109	11,320,484	1,312,160	7,464,274	619,035
平成20年1~3月(Q1)	3,090,695	336,551	1,759,645	1,235	2,823,745	321,293	1,906,144	619,035
4~6(Q2)	3,182,313	314,629	1,753,901	—	2,919,969	285,107	1,920,396	714,886
7~9(Q3)	3,095,957	311,752	1,614,639	1,028	2,870,232	315,390	1,839,049	715,180
10~12(Q4)	2,467,225	261,656	1,292,376	499	2,198,890	254,020	1,490,592	785,516
平成20年1月(Jan)	983,225	107,187	548,533	—	890,570	103,359	600,124	540,889
2(Feb)	996,191	109,104	578,628	—	930,683	103,288	607,471	577,551
3(Mar)	1,111,279	120,260	632,484	1,235	1,002,492	114,646	698,549	619,035
4(Apr)	1,027,941	97,560	566,161	—	950,975	87,050	618,397	643,759
5(May)	1,054,108	106,134	570,468	—	943,022	93,084	639,870	685,440
6(Jun)	1,100,264	110,935	617,272	—	1,025,972	104,973	662,129	714,886
7(Jul)	1,097,730	102,378	582,269	2	978,862	93,161	633,733	782,289
8(Aug)	980,681	100,502	512,184	1	943,391	99,857	596,791	734,968
9(Sep)	1,017,546	108,872	520,186	1,025	947,979	122,372	608,525	715,180
10(Oct)	997,892	99,790	531,725	184	915,730	102,757	597,636	731,489
11(Nov)	859,022	90,995	463,478	163	722,423	80,806	520,406	811,231
12(Dec)	610,311	70,871	297,173	152	560,737	70,457	372,550	785,516

標準ロジック
Standard logic ICs

(27)

年月 Year and Month	生産(P)		受入(R)	消費(C)	出荷(Sh)			在庫(I)
	数量(千個) Quantity(10 ³ n)	金額(百万円) (million yen)			数量(千個) Quantity(10 ³ n)	販売(Sa)		
			数量(千個) Quantity(10 ³ n)	金額(百万円) (million yen)		数量(千個) Quantity(10 ³ n)	数量(千個) Quantity(10 ³ n)	
平成16年(2004)	4,381,682	125,924	3,372,002	597	4,356,090	115,355	3,307,921	305,492
17(2005)	4,252,210	113,741	3,279,866	1,705	4,328,144	107,886	3,237,026	270,695
18(2006)	5,596,129	127,576	4,067,292	610	5,540,950	114,763	4,025,817	366,657
19(2007)	5,928,698	118,714	4,054,734	1,545	5,610,697	110,833	4,437,272	313,303
20(2008)	6,043,251	170,025	3,976,473	1,927	5,384,950	110,229	4,481,682	464,470
平成18年度(06FY)	5,802,943	123,289	4,090,413	1,175	5,679,174	111,707	4,155,809	358,056
19(07FY)	6,132,999	130,190	4,236,429	1,699	5,640,791	112,606	4,678,873	406,146
平成20年1~3月(Q1)	1,611,534	39,995	1,132,911	1,188	1,423,380	27,791	1,227,034	406,146
4~6(Q2)	1,623,258	43,704	1,092,141	—	1,437,833	29,790	1,219,510	464,200
7~9(Q3)	1,557,608	45,965	979,035	700	1,402,551	29,672	1,124,120	473,477
10~12(Q4)	1,250,851	40,361	772,386	39	1,121,186	22,976	911,018	464,470
平成20年1月(Jan)	508,682	11,709	354,246	—	447,515	8,970	391,074	337,642
2(Feb)	521,285	13,317	373,265	—	477,165	9,132	398,129	356,898
3(Mar)	581,567	14,969	405,400	1,188	498,700	9,689	437,831	406,146
4(Apr)	539,788	13,909	360,502	—	474,722	9,498	400,492	431,221
5(May)	531,606	14,453	350,143	—	457,897	9,412	405,595	449,475
6(Jun)	551,864	15,342	381,496	—	505,214	10,880	413,423	464,200
7(Jul)	556,417	15,592	361,248	1	493,517	10,049	408,118	480,231
8(Aug)	486,323	14,758	308,695	1	471,736	9,803	349,941	453,571
9(Sep)	514,868	15,615	309,092	698	437,298	9,820	366,061	473,477
10(Oct)	508,434	15,163	324,907	29	471,920	9,475	374,948	459,921
11(Nov)	443,461	13,883	281,087	10	369,213	7,759	324,429	490,815
12(Dec)	298,956	11,315	166,392	—	280,053	5,742	211,641	464,470

セミカスタム
Semicustom ICs

(28)

年月 Year and Month	生産(P)		受入(R)	消費(C)	出荷(Sh)			在庫(I)
	数量(千個) Quantity(10 ³ n)	金額(百万円) (million yen)			数量(千個) Quantity(10 ³ n)	販売(Sa)		
			数量(千個) Quantity(10 ³ n)	金額(百万円) (million yen)		数量(千個) Quantity(10 ³ n)		
平成16年(2004)	838,062	397,159	556,193	104	874,873	440,026	509,361	34,834
17(2005)	794,878	402,583	442,710	52	814,155	462,590	428,246	29,742
18(2006)	870,302	483,178	474,785	41	884,590	527,055	451,315	39,147
19(2007)	1,035,765	564,616	546,248	9	1,006,060	585,881	578,580	33,330
20(2008)	1,016,520	511,431	554,529	69	1,011,888	571,863	528,311	64,116
平成18年度(06FY)	886,287	504,804	486,723	16	897,157	546,750	477,066	33,632
19(07FY)	1,084,497	578,231	566,163	46	1,058,499	606,284	581,101	44,650
平成20年1~3月(Q1)	273,657	147,081	144,219	46	266,607	156,015	139,901	44,650
4~6(Q2)	256,963	118,961	142,009	—	263,653	118,242	137,477	42,494
7~9(Q3)	251,991	130,121	130,693	14	251,809	159,944	122,658	50,700
10~12(Q4)	233,909	115,268	137,608	9	229,819	137,662	128,275	64,116
平成20年1月(Jan)	92,183	47,706	44,799	—	88,184	51,225	44,663	37,464
2(Feb)	89,842	46,745	48,884	—	87,252	50,502	46,859	42,078
3(Mar)	91,632	52,630	50,536	46	91,171	54,288	48,379	44,650
4(Apr)	82,731	37,365	45,876	—	87,510	35,272	42,757	42,988
5(May)	84,892	39,564	45,778	—	86,228	38,612	44,060	43,368
6(Jun)	89,340	42,032	50,355	—	89,915	44,358	50,660	42,494
7(Jul)	88,756	38,458	44,825	—	83,258	42,322	42,244	50,573
8(Aug)	78,488	43,714	39,168	—	83,016	53,005	36,599	48,614
9(Sep)	84,747	47,949	46,700	14	85,535	64,617	43,815	50,700
10(Oct)	95,607	46,113	55,923	3	92,973	59,682	51,493	57,761
11(Nov)	82,597	39,292	46,468	3	72,849	39,493	43,282	70,692
12(Dec)	55,705	29,863	35,217	3	63,997	38,487	33,500	64,116

ディスプレイドライバ
Display driver ICs

(29)

年月 Year and Month	生産(P)		受入(R)	消費(C)	出荷(Sh)			在庫(I)
	数量(千個) Quantity(10 ³ n)	金額(百万円) (million yen)			数量(千個) Quantity(10 ³ n)	販売(Sa)		
			数量(千個) Quantity(10 ³ n)	金額(百万円) (million yen)		数量(千個) Quantity(10 ³ n)		
平成16年(2004)	1,262,305	273,601	418,828	—	1,007,782	238,598	666,504	24,978
17(2005)	1,367,557	233,539	455,658	1	1,028,982	192,275	784,367	34,845
18(2006)	1,417,892	219,826	894,885	—	1,333,707	209,573	959,379	55,649
19(2007)	1,549,804	208,888	924,370	—	1,371,654	181,146	1,094,699	52,113
20(2008)	1,605,078	182,331	981,296	—	1,404,253	151,834	1,161,436	72,798
平成18年度(06FY)	1,365,472	204,172	896,798	—	1,297,324	189,970	955,242	42,336
19(07FY)	1,616,115	209,320	970,855	—	1,432,007	182,726	1,144,305	53,320
平成20年1~3月(Q1)	408,582	48,253	250,344	—	362,712	42,330	295,006	53,320
4~6(Q2)	442,133	50,360	278,422	—	394,629	42,102	316,218	63,030
7~9(Q3)	435,694	48,496	270,930	—	388,003	40,748	321,573	60,079
10~12(Q4)	318,669	35,222	181,600	—	258,909	26,654	228,639	72,798
平成20年1月(Jan)	127,884	15,964	79,001	—	116,472	14,165	90,908	51,616
2(Feb)	124,494	15,028	85,253	—	117,670	13,784	85,173	58,522
3(Mar)	156,204	17,261	86,090	—	128,570	14,381	118,925	53,320
4(Apr)	137,272	16,009	88,091	—	129,317	13,944	97,128	52,239
5(May)	148,803	16,861	94,615	—	127,803	13,762	108,597	59,257
6(Jun)	156,058	17,490	95,716	—	137,509	14,396	110,493	63,030
7(Jul)	156,874	17,314	99,422	—	136,041	14,166	99,503	83,783
8(Aug)	141,883	15,767	84,599	—	119,737	12,519	118,808	71,720
9(Sep)	136,937	15,415	86,909	—	132,225	14,063	103,262	60,079
10(Oct)	115,480	12,553	72,662	—	100,768	10,509	78,684	68,770
11(Nov)	108,867	11,857	67,010	—	87,006	9,016	78,912	78,726
12(Dec)	94,322	10,812	41,928	—	71,135	7,129	71,043	72,798

その他ロジック
Miscellaneous logic ICs

(30)

年月 Year and Month	生産(P)		受入(R)	消費(C)	出荷(Sh)			在庫(I)
	数量(千個) Quantity(10 ³ n)	金額(百万円) (million yen)			数量(千個) Quantity(10 ³ n)	販売(Sa)		
			数量(千個) Quantity(10 ³ n)	金額(百万円) (million yen)		数量(千個) Quantity(10 ³ n)	数量(千個) Quantity(10 ³ n)	
平成16年(2004)	3,744,735	429,305	1,139,374	568	3,467,018	413,266	1,344,965	175,574
17(2005)	3,554,713	380,304	1,019,525	777	3,401,827	353,812	1,225,883	121,331
18(2006)	3,842,835	403,858	1,040,017	804	3,752,437	363,229	1,105,597	141,303
19(2007)	3,278,163	448,128	983,338	432	3,178,757	410,395	1,085,769	101,083
20(2008)	3,171,341	360,801	908,263	766	3,011,745	341,884	984,752	184,132
平成18年度(06FY)	3,710,593	406,047	1,020,151	785	3,606,477	360,998	1,114,906	99,848
19(07FY)	3,284,971	443,626	979,315	364	3,189,187	410,544	1,059,995	114,919
平成20年1~3月(Q1)	796,922	101,222	232,171	1	771,046	95,157	244,203	114,919
4~6(Q2)	859,959	101,604	241,329	—	823,854	94,973	247,191	145,162
7~9(Q3)	850,664	87,170	233,981	314	827,869	85,026	270,698	130,924
10~12(Q4)	663,796	70,805	200,782	451	588,976	66,728	222,660	184,132
平成20年1月(Jan)	254,476	31,808	70,487	—	238,399	28,999	73,479	114,167
2(Feb)	260,570	34,014	71,226	—	248,596	29,870	77,310	120,053
3(Mar)	281,876	35,400	90,458	1	284,051	36,288	93,414	114,919
4(Apr)	268,150	30,277	71,692	—	259,426	28,336	78,020	117,311
5(May)	288,807	35,256	79,932	—	271,094	31,298	81,618	133,340
6(Jun)	303,002	36,071	89,705	—	293,334	35,339	87,553	145,162
7(Jul)	295,683	31,014	76,774	1	266,046	26,624	83,868	167,702
8(Aug)	273,987	26,263	79,722	—	268,902	24,530	91,443	161,063
9(Sep)	280,994	29,893	77,485	313	292,921	33,872	95,387	130,924
10(Oct)	278,371	25,961	78,233	152	250,069	23,091	92,511	145,037
11(Nov)	224,097	25,963	68,913	150	193,355	24,538	73,783	170,998
12(Dec)	161,328	18,881	53,636	149	145,552	19,099	56,366	184,132

メモリ
Memory ICs

(31~34)

年月 Year and Month	生産(P)		受入(R)	消費(C)	出荷(Sh)			在庫(I)
	数量(千個) Quantity(10 ³ n)	金額(百万円) (million yen)			数量(千個) Quantity(10 ³ n)	販売(Sa)		
			数量(千個) Quantity(10 ³ n)	金額(百万円) (million yen)		数量(千個) Quantity(10 ³ n)	数量(千個) Quantity(10 ³ n)	
平成16年(2004)	1,368,962	605,364	669,824	6	1,354,157	594,423	669,758	47,017
17(2005)	1,189,096	528,661	785,110	—	1,305,268	543,374	680,828	35,120
18(2006)	1,474,604	660,994	1,134,873	6	1,785,002	694,271	796,734	66,423
19(2007)	1,850,548	612,753	1,358,559	127	2,260,590	705,814	942,342	89,614
20(2008)	2,023,524	438,307	1,314,958	8	2,155,548	458,085	1,121,262	151,263
平成18年度(06FY)	1,559,105	639,802	1,203,469	6	1,909,801	686,302	843,141	72,974
19(07FY)	1,933,165	597,369	1,379,555	127	2,290,657	679,276	995,722	100,012
平成20年1~3月(Q1)	484,764	127,416	340,311	—	534,909	131,524	279,757	100,012
4~6(Q2)	513,399	116,516	330,854	—	534,214	115,322	278,261	131,784
7~9(Q3)	528,078	102,931	342,604	2	572,801	112,747	298,684	130,981
10~12(Q4)	497,283	91,444	301,189	6	513,624	98,492	264,560	151,263
平成20年1月(Jan)	156,787	41,636	110,796	—	172,310	40,956	90,282	94,594
2(Feb)	157,905	40,807	113,408	—	170,763	40,094	93,619	101,525
3(Mar)	170,072	44,973	116,107	—	191,836	50,474	95,856	100,012
4(Apr)	167,996	32,496	108,216	—	180,238	33,135	84,750	111,237
5(May)	169,714	39,699	105,464	—	174,611	38,694	91,166	120,634
6(Jun)	175,689	44,321	117,174	—	179,365	43,493	102,345	131,784
7(Jul)	165,065	29,066	114,074	—	192,328	35,569	97,373	121,222
8(Aug)	173,082	28,878	113,409	—	187,827	32,252	98,868	121,020
9(Sep)	189,931	44,987	115,121	2	192,646	44,926	102,443	130,981
10(Oct)	194,175	31,960	107,415	2	200,732	37,436	97,817	134,019
11(Nov)	162,055	29,915	103,462	2	169,544	32,438	88,213	141,778
12(Dec)	141,053	29,569	90,312	2	143,348	28,618	78,530	151,263

D R A M
Dynamic random access memory ICs

(3 1)

年 月 Year and Month	生産(P)		受入(R)	消費(C)	出荷(Sh)			在庫(I)
	数量(千個) Quantity(10 ³ n)	金額(百万円) (million yen)			販売(Sa)		その他(O)	
			数量(千個) Quantity(10 ³ n)	数量(千個) Quantity(10 ³ n)	金額(百万円) (million yen)	数量(千個) Quantity(10 ³ n)		
平成16年(2004)	95,569	39,626	19,345	—	52,576	28,635	63,889	7,392
17 (2005)	37,615	16,551	13,101	—	27,300	15,183	25,006	5,800
18 (2006)	49,095	26,751	5,843	6	18,163	16,976	36,852	5,638
19 (2007)	106,309	40,204	6,960	—	80,092	31,855	38,562	236
20 (2008)	144,875	35,570	23,510	8	126,005	25,916	41,785	826
平成18年度(06FY)	64,834	33,423	5,921	6	34,300	23,760	41,474	455
19 (07FY)	108,419	35,369	11,612	—	86,225	27,966	34,086	167
平成20年1~3月(Q1)	27,413	6,882	6,224	—	23,968	5,576	9,738	167
4~6 (Q2)	34,295	8,794	5,782	—	29,174	5,942	10,778	292
7~9 (Q3)	45,592	11,134	6,792	2	40,763	9,181	11,688	223
10~12 (Q4)	37,575	8,760	4,712	6	32,100	5,217	9,581	826
平成20年 1月(Jan)	8,438	2,323	1,382	—	7,301	1,513	2,376	379
2 (Feb)	9,570	2,149	1,885	—	7,777	1,157	3,297	760
3 (Mar)	9,405	2,410	2,957	—	8,890	2,906	4,065	167
4 (Apr)	11,167	2,662	2,010	—	9,524	1,676	3,527	293
5 (May)	11,242	2,883	1,889	—	9,658	2,008	3,452	314
6 (Jun)	11,886	3,249	1,883	—	9,992	2,258	3,799	292
7 (Jul)	14,223	3,977	2,297	—	12,362	3,019	4,189	261
8 (Aug)	14,419	3,003	2,161	—	12,145	1,666	3,714	982
9 (Sep)	16,950	4,154	2,334	2	16,256	4,496	3,785	223
10 (Oct)	16,129	3,187	2,015	2	14,065	1,988	3,778	523
11 (Nov)	12,523	3,011	2,059	2	10,561	1,880	3,987	556
12 (Dec)	8,923	2,562	638	2	7,474	1,349	1,816	826

S R A M
Static random access memory ICs

(3 2)

年 月 Year and Month	生産(P)		受入(R)	消費(C)	出荷(Sh)			在庫(I)
	数量(千個) Quantity(10 ³ n)	金額(百万円) (million yen)			販売(Sa)		その他(O)	
			数量(千個) Quantity(10 ³ n)	数量(千個) Quantity(10 ³ n)	金額(百万円) (million yen)	数量(千個) Quantity(10 ³ n)		
平成16年(2004)	136,614	36,463	63,244	—	132,981	40,725	64,846	7,039
17 (2005)	118,133	23,381	52,040	—	114,778	28,208	57,476	4,959
18 (2006)	139,975	30,206	108,982	—	187,586	44,950	50,670	15,655
19 (2007)	199,502	30,894	68,666	127	224,119	37,334	40,484	18,763
20 (2008)	181,774	24,623	42,681	—	190,135	29,333	37,573	15,508
平成18年度(06FY)	142,482	28,912	93,984	—	188,930	41,729	45,759	10,753
19 (07FY)	205,861	33,346	64,753	127	222,455	37,542	38,667	20,113
平成20年1~3月(Q1)	41,583	8,267	14,034	—	45,383	8,969	8,883	20,113
4~6 (Q2)	35,260	5,128	9,308	—	39,892	7,520	9,344	15,443
7~9 (Q3)	47,526	6,147	12,445	—	48,772	7,497	11,252	15,394
10~12 (Q4)	57,405	5,081	6,894	—	56,088	5,347	8,094	15,508
平成20年 1月(Jan)	14,728	2,921	4,708	—	15,192	2,667	2,686	20,319
2 (Feb)	13,839	2,709	4,653	—	15,855	3,077	3,209	19,744
3 (Mar)	13,016	2,637	4,673	—	14,336	3,225	2,988	20,113
4 (Apr)	13,272	2,276	3,220	—	14,138	2,791	3,262	19,207
5 (May)	11,219	1,367	2,994	—	13,547	2,434	2,914	16,956
6 (Jun)	10,769	1,485	3,094	—	12,207	2,295	3,168	15,443
7 (Jul)	12,401	2,007	4,110	—	12,192	2,357	4,175	15,588
8 (Aug)	15,978	2,025	4,089	—	15,628	2,304	3,816	16,212
9 (Sep)	19,147	2,115	4,246	—	20,952	2,836	3,261	15,394
10 (Oct)	21,614	1,810	1,523	—	22,196	2,209	2,903	13,429
11 (Nov)	19,839	1,643	2,580	—	18,623	1,515	2,816	14,410
12 (Dec)	15,952	1,628	2,791	—	15,269	1,623	2,375	15,508

フラッシュメモリ
Flash memory ICs

(33)

年月 Year and Month	生産(P)		受入(R)	消費(C)	出荷(Sh)			在庫(I)
	数量(千個) Quantity(10 ³ n)	金額(百万円) (million yen)			数量(千個) Quantity(10 ³ n)	販売(Sa)		
			数量(千個) Quantity(10 ³ n)	金額(百万円) (million yen)		数量(千個) Quantity(10 ³ n)	数量(千個) Quantity(10 ³ n)	
平成16年(2004)	529,143	487,100	453,711	—	617,055	490,686	355,499	21,582
17(2005)	439,969	463,475	415,891	—	543,269	467,860	321,281	12,889
18(2006)	577,179	589,953	541,424	—	741,868	598,824	368,620	21,005
19(2007)	611,913	518,887	666,693	—	822,646	597,787	454,204	20,557
20(2008)	653,033	355,721	586,559	—	646,589	368,038	584,322	29,228
平成18年度(06FY)	606,332	561,598	576,973	—	780,522	585,527	396,795	20,031
19(07FY)	627,366	505,630	660,297	—	786,840	574,963	489,844	31,000
平成20年1~3月(Q1)	173,267	106,823	150,677	—	165,485	107,588	148,008	31,000
4~6(Q2)	156,710	96,592	139,816	—	146,284	92,762	137,876	43,365
7~9(Q3)	156,324	79,672	142,801	—	164,225	86,746	143,331	34,932
10~12(Q4)	166,732	72,634	153,265	—	170,595	80,942	155,107	29,228
平成20年1月(Jan)	54,060	34,559	45,471	—	49,084	33,760	45,134	25,863
2(Feb)	56,514	34,203	50,990	—	50,916	32,872	49,649	32,803
3(Mar)	62,693	38,061	54,216	—	65,485	40,956	53,225	31,000
4(Apr)	47,284	25,389	42,647	—	44,063	25,164	41,826	35,041
5(May)	52,868	33,406	44,266	—	49,375	31,453	43,739	39,060
6(Jun)	56,558	37,797	52,903	—	52,846	36,145	52,311	43,365
7(Jul)	47,415	21,628	43,075	—	56,125	27,011	43,130	34,599
8(Aug)	51,659	21,998	47,759	—	55,820	25,613	48,059	30,137
9(Sep)	57,250	36,046	51,967	—	52,280	34,122	52,142	34,932
10(Oct)	51,177	25,297	45,642	—	58,292	30,847	46,059	27,400
11(Nov)	56,151	23,555	52,582	—	58,338	26,440	53,241	24,553
12(Dec)	59,404	23,782	55,041	—	53,965	23,655	55,807	29,228

その他メモリ
Miscellaneous memory ICs

(34)

年月 Year and Month	生産(P)		受入(R)	消費(C)	出荷(Sh)			在庫(I)
	数量(千個) Quantity(10 ³ n)	金額(百万円) (million yen)			数量(千個) Quantity(10 ³ n)	販売(Sa)		
			数量(千個) Quantity(10 ³ n)	金額(百万円) (million yen)		数量(千個) Quantity(10 ³ n)	数量(千個) Quantity(10 ³ n)	
平成16年(2004)	607,636	42,175	133,524	6	551,545	34,377	185,524	11,004
17(2005)	593,379	25,254	304,078	—	619,921	32,123	277,065	11,472
18(2006)	708,355	14,084	478,624	—	837,385	33,521	340,592	24,125
19(2007)	932,824	22,768	616,240	—	1,133,733	38,838	409,092	50,058
20(2008)	1,043,842	22,393	662,208	—	1,192,819	34,798	457,582	105,701
平成18年度(06FY)	745,457	15,869	526,591	—	906,049	35,286	359,113	41,735
19(07FY)	991,519	23,024	642,893	—	1,195,137	38,805	433,125	48,732
平成20年1~3月(Q1)	242,501	5,444	169,376	—	300,073	9,391	113,128	48,732
4~6(Q2)	287,134	6,002	175,948	—	318,864	9,098	120,263	72,684
7~9(Q3)	278,636	5,978	180,566	—	319,041	9,323	132,413	80,432
10~12(Q4)	235,571	4,969	136,318	—	254,841	6,986	91,778	105,701
平成20年1月(Jan)	79,561	1,833	59,235	—	100,733	3,016	40,086	48,033
2(Feb)	77,982	1,746	55,880	—	96,215	2,988	37,464	48,218
3(Mar)	84,958	1,865	54,261	—	103,125	3,387	35,578	48,732
4(Apr)	96,273	2,169	60,339	—	112,513	3,504	36,135	56,696
5(May)	94,385	2,043	56,315	—	102,031	2,799	41,061	64,304
6(Jun)	96,476	1,790	59,294	—	104,320	2,795	43,067	72,684
7(Jul)	91,026	1,454	64,592	—	111,649	3,182	45,879	70,774
8(Aug)	91,026	1,852	59,400	—	104,234	2,669	43,279	73,689
9(Sep)	96,584	2,672	56,574	—	103,158	3,472	43,255	80,432
10(Oct)	105,255	1,666	58,235	—	106,179	2,392	45,077	92,667
11(Nov)	73,542	1,706	46,241	—	82,022	2,603	28,169	102,259
12(Dec)	56,774	1,597	31,842	—	66,640	1,991	18,532	105,701

その他のモス型
Miscellaneous MOS ICs

(35~36)

年月 Year and Month	生産(P)		受入(R)	消費(C)	出荷(Sh)			在庫(I)
	数量(千個) Quantity(10 ³ n)	金額(百万円) (million yen)			数量(千個) Quantity(10 ³ n)	販売(Sa)		
			数量(千個) Quantity(10 ³ n)	金額(百万円) (million yen)		数量(千個) Quantity(10 ³ n)	数量(千個) Quantity(10 ³ n)	
平成16年(2004)	536,832	302,869	371,726	747	489,843	288,380	417,753	16,663
17(2005)	721,766	291,426	548,553	251	674,188	283,343	582,783	29,764
18(2006)	1,078,879	312,827	828,562	934	1,048,184	318,793	846,505	41,815
19(2007)	1,306,512	394,272	1,131,281	53	1,256,976	417,046	1,177,004	32,404
20(2008)	1,237,973	354,571	1,099,399	49	1,185,475	380,303	1,123,814	60,460
平成18年度(06FY)	1,149,045	333,468	911,584	200	1,112,128	338,978	934,990	22,908
19(07FY)	1,367,362	396,866	1,188,213	40	1,282,760	422,570	1,233,184	62,337
平成20年1~3月(Q1)	340,937	97,341	297,637	7	299,006	98,199	309,633	62,337
4~6(Q2)	345,043	101,136	303,651	6	284,244	96,303	312,584	114,196
7~9(Q3)	302,518	88,903	260,041	12	358,034	106,818	265,194	53,514
10~12(Q4)	249,475	67,191	238,070	24	244,191	78,983	236,403	60,460
平成20年 1月(Jan)	116,390	31,777	102,070	2	91,709	33,190	105,102	54,057
2(Feb)	107,313	32,665	92,519	2	89,048	31,750	96,792	68,048
3(Mar)	117,234	32,899	103,048	3	118,249	33,259	107,739	62,337
4(Apr)	108,170	39,635	95,251	2	81,922	34,670	97,150	86,685
5(May)	116,547	31,383	103,088	2	96,815	31,152	105,883	103,619
6(Jun)	120,326	30,118	105,312	2	105,507	30,481	109,551	114,196
7(Jul)	105,428	29,949	89,349	2	103,307	32,555	91,590	114,074
8(Aug)	97,584	28,484	83,935	1	126,495	35,895	85,934	83,164
9(Sep)	99,506	30,470	86,757	9	128,232	38,368	87,670	53,514
10(Oct)	99,299	29,675	92,468	8	92,522	34,935	91,754	61,003
11(Nov)	91,742	21,293	88,931	8	81,402	23,569	88,992	71,282
12(Dec)	58,434	16,223	56,671	8	70,267	20,479	55,657	60,460

CCD
Charge coupled devices

(35)

年月 Year and Month	生産(P)		受入(R)	消費(C)	出荷(Sh)			在庫(I)
	数量(千個) Quantity(10 ³ n)	金額(百万円) (million yen)			数量(千個) Quantity(10 ³ n)	販売(Sa)		
			数量(千個) Quantity(10 ³ n)	金額(百万円) (million yen)		数量(千個) Quantity(10 ³ n)	数量(千個) Quantity(10 ³ n)	
平成16年(2004)	418,082	282,166	362,376	—	375,928	260,067	406,452	7,867
17(2005)	557,496	256,575	518,081	—	498,821	241,850	566,532	18,090
18(2006)	844,677	276,106	776,674	—	786,608	283,514	825,060	28,006
19(2007)	1,235,592	378,019	1,076,482	—	1,171,761	384,917	1,136,172	31,986
20(2008)	1,170,909	347,594	1,041,850	—	1,089,122	330,017	1,096,085	59,536
平成18年度(06FY)	940,703	299,144	854,486	—	880,121	306,591	905,049	22,208
19(07FY)	1,301,342	385,798	1,135,590	—	1,199,454	387,376	1,198,020	61,508
平成20年1~3月(Q1)	324,684	95,756	284,991	—	277,852	88,356	302,306	61,508
4~6(Q2)	323,901	99,370	288,456	—	256,323	86,649	304,435	113,106
7~9(Q3)	281,164	86,827	245,868	—	329,750	94,598	257,904	52,483
10~12(Q4)	241,160	65,641	222,535	—	225,197	60,414	231,440	59,536
平成20年 1月(Jan)	112,031	31,357	97,976	—	85,717	30,055	102,624	53,658
2(Feb)	101,854	32,113	88,525	—	81,996	28,466	94,490	67,552
3(Mar)	110,799	32,286	98,490	—	110,139	29,835	105,192	61,508
4(Apr)	101,420	39,088	89,523	—	72,905	31,176	94,131	85,416
5(May)	109,917	30,800	98,069	—	87,294	28,052	103,382	102,725
6(Jun)	112,564	29,482	100,864	—	96,124	27,421	106,922	113,106
7(Jul)	97,142	29,345	84,901	—	93,823	29,166	88,845	112,481
8(Aug)	91,869	27,859	80,077	—	118,512	32,248	84,036	81,880
9(Sep)	92,153	29,623	80,890	—	117,415	33,184	85,023	52,483
10(Oct)	94,209	28,897	85,871	—	82,771	28,031	89,655	60,135
11(Nov)	89,208	20,678	84,234	—	76,251	17,193	87,172	70,154
12(Dec)	57,743	16,066	52,430	—	66,175	15,190	54,613	59,536

その他モス型
Miscellaneous MOS ICs (excluding CCDs)

(36)

年月 Year and Month	生産(P)		受入(R)	消費(C)	出荷(Sh)			在庫(I)
	数量(千個) Quantity(10 ³ n)	金額(百万円) (million yen)			数量(千個) Quantity(10 ³ n)	販売(Sa)		
			数量(千個) Quantity(10 ³ n)	金額(百万円) (million yen)		数量(千個) Quantity(10 ³ n)		
平成16年(2004)	118,750	20,703	9,350	747	113,915	28,313	11,301	8,796
17(2005)	164,270	34,851	30,472	251	175,367	41,493	16,251	11,674
18(2006)	234,202	36,721	51,888	934	261,576	35,279	21,445	13,809
19(2007)	70,920	16,253	54,799	53	85,215	32,129	40,832	418
20(2008)	67,064	6,977	57,549	49	96,353	50,286	27,729	924
平成18年度(06FY)	208,342	34,324	57,098	200	232,007	32,387	29,941	700
19(07FY)	66,020	11,068	52,623	40	83,306	35,194	35,164	829
平成20年1~3月(Q1)	16,253	1,585	12,646	7	21,154	9,843	7,327	829
4~6(Q2)	21,142	1,766	15,195	6	27,921	9,654	8,149	1,090
7~9(Q3)	21,354	2,076	14,173	12	28,284	12,220	7,290	1,031
10~12(Q4)	8,315	1,550	15,535	24	18,994	18,569	4,963	924
平成20年 1月(Jan)	4,359	420	4,094	2	5,992	3,135	2,478	399
2(Feb)	5,459	552	3,994	2	7,052	3,284	2,302	496
3(Mar)	6,435	613	4,558	3	8,110	3,424	2,547	829
4(Apr)	6,750	547	5,728	2	9,017	3,494	3,019	1,269
5(May)	6,630	583	5,019	2	9,521	3,100	2,501	894
6(Jun)	7,762	636	4,448	2	9,383	3,060	2,629	1,090
7(Jul)	8,286	604	4,448	2	9,484	3,389	2,745	1,593
8(Aug)	5,715	625	3,858	1	7,983	3,647	1,898	1,284
9(Sep)	7,353	847	5,867	9	10,817	5,184	2,647	1,031
10(Oct)	5,090	778	6,597	8	9,751	6,904	2,099	868
11(Nov)	2,534	615	4,697	8	5,151	6,376	1,820	1,128
12(Dec)	691	157	4,241	8	4,092	5,289	1,044	924

混成集積回路
Hybrid ICs

(37)

年月 Year and Month	生産(P)		受入(R)	消費(C)	出荷(Sh)			在庫(I)
	数量(千個) Quantity(10 ³ n)	金額(百万円) (million yen)			数量(千個) Quantity(10 ³ n)	販売(Sa)		
			数量(千個) Quantity(10 ³ n)	金額(百万円) (million yen)		数量(千個) Quantity(10 ³ n)		
平成16年(2004)	1,288,881	281,167	29,481	65,454	1,182,554	229,091	62,156	37,089
17(2005)	1,205,321	238,122	33,879	65,535	1,129,073	198,867	48,050	33,626
18(2006)	1,242,010	239,862	44,482	62,299	1,157,270	206,911	59,818	39,178
19(2007)	1,356,207	251,027	13,210	60,402	1,249,234	218,701	66,532	31,040
20(2008)	1,381,882	236,743	5,226	61,606	1,237,581	200,840	55,479	63,488
平成18年度(06FY)	1,262,921	241,675	37,440	62,807	1,162,081	207,382	61,027	44,479
19(07FY)	1,414,630	254,768	10,179	59,800	1,312,145	223,305	65,335	32,394
平成20年1~3月(Q1)	373,430	64,385	2,017	15,386	343,634	56,240	15,079	32,394
4~6(Q2)	371,399	63,222	1,161	15,282	330,077	52,950	14,814	44,776
7~9(Q3)	345,897	58,495	1,027	14,563	323,448	51,199	13,713	39,979
10~12(Q4)	291,156	50,641	1,021	16,375	240,422	40,451	11,873	63,488
平成20年 1月(Jan)	124,400	21,382	829	5,368	111,382	18,228	4,826	34,695
2(Feb)	123,079	21,123	439	5,196	113,012	18,411	5,631	34,375
3(Mar)	125,951	21,880	749	4,822	119,240	19,601	4,622	32,394
4(Apr)	126,231	21,262	478	5,244	109,278	17,556	5,126	39,454
5(May)	118,812	20,577	243	4,350	109,954	17,809	4,573	39,628
6(Jun)	126,356	21,383	440	5,688	110,845	17,585	5,115	44,776
7(Jul)	125,214	21,715	312	6,078	100,616	16,990	4,625	58,984
8(Aug)	102,303	17,024	168	3,393	104,493	15,928	4,393	49,175
9(Sep)	118,380	19,756	547	5,092	118,339	18,281	4,695	39,979
10(Oct)	111,888	19,215	202	5,784	91,305	15,079	3,960	51,020
11(Nov)	98,804	16,887	283	4,792	79,074	13,260	3,932	62,308
12(Dec)	80,464	14,539	536	5,799	70,043	12,112	3,981	63,488

液晶素子
Liquid crystal devices

(38~42)

年月 Year and Month	生産(P)		受入(R)	消費(C)	出荷(Sh)			在庫(I)
	数量(千個) Quantity(10 ³ n)	金額(百万円) (million yen)			数量(千個) Quantity(10 ³ n)	販売(Sa)		
			数量(千個) Quantity(10 ³ n)	金額(百万円) (million yen)		数量(千個) Quantity(10 ³ n)	数量(千個) Quantity(10 ³ n)	
平成16年(2004)	555,966	1,799,769	165,675	120	555,457	1,672,296	159,506	19,338
17(2005)	557,676	1,595,254	213,346	48	617,887	1,596,901	155,471	16,958
18(2006)	668,342	1,675,062	237,384	51	704,425	1,549,058	194,837	23,941
19(2007)	671,771	1,714,254	265,046	97	763,163	1,644,491	171,198	26,288
20(2008)	724,030	1,835,724	210,728	22	773,318	1,659,602	158,671	29,050
平成18年度(06FY)	669,488	1,669,937	243,992	66	715,098	1,545,256	190,124	22,063
19(07FY)	708,704	1,789,272	264,739	96	793,846	1,703,565	172,802	28,735
平成20年1~3月(Q1)	188,603	487,645	57,596	16	202,021	454,308	41,712	28,735
4~6(Q2)	186,007	450,509	55,384	2	198,081	399,438	42,578	29,457
7~9(Q3)	191,455	499,571	54,594	1	207,845	450,695	43,282	24,381
10~12(Q4)	157,965	397,999	43,154	3	165,371	355,161	31,099	29,050
平成20年1月(Jan)	61,627	150,216	22,047	11	67,868	145,859	12,659	29,426
2(Feb)	55,666	147,464	16,334	1	59,432	139,434	15,219	26,770
3(Mar)	71,310	189,965	19,215	4	74,721	169,015	13,834	28,735
4(Apr)	58,394	141,348	19,342	1	65,725	129,491	14,352	26,389
5(May)	63,683	149,252	19,399	1	66,722	133,023	14,798	27,951
6(Jun)	63,930	159,909	16,643	—	65,634	136,924	13,428	29,457
7(Jul)	60,554	158,086	17,251	—	63,964	140,491	14,722	28,576
8(Aug)	62,449	168,259	17,463	—	67,810	143,579	16,115	24,564
9(Sep)	68,452	173,226	19,880	1	76,071	166,625	12,445	24,381
10(Oct)	62,404	150,313	19,431	—	66,932	142,601	14,054	25,230
11(Nov)	54,370	138,469	15,846	3	54,878	118,633	11,279	29,283
12(Dec)	41,191	109,217	7,877	—	43,561	93,927	5,766	29,050

アクティブ型
Active matrix LCDs

(38~40)

年月 Year and Month	生産(P)		受入(R)	消費(C)	出荷(Sh)			在庫(I)
	数量(千個) Quantity(10 ³ n)	金額(百万円) (million yen)			数量(千個) Quantity(10 ³ n)	販売(Sa)		
			数量(千個) Quantity(10 ³ n)	金額(百万円) (million yen)		数量(千個) Quantity(10 ³ n)	数量(千個) Quantity(10 ³ n)	
平成16年(2004)	359,486	1,640,500	115,174	—	356,386	1,457,507	112,729	11,002
17(2005)	401,876	1,482,950	170,897	—	449,929	1,451,266	123,361	10,487
18(2006)	546,190	1,582,875	191,853	32	569,838	1,436,423	162,815	16,415
19(2007)	559,775	1,627,600	225,693	71	633,148	1,538,233	148,163	20,498
20(2008)	634,793	1,766,185	197,487	—	687,482	1,588,819	138,538	26,750
平成18年度(06FY)	552,154	1,581,086	199,566	46	583,728	1,436,911	161,378	14,437
19(07FY)	596,097	1,698,883	227,655	57	664,807	1,595,471	147,468	25,841
平成20年1~3月(Q1)	161,868	463,879	50,515	—	173,001	428,209	34,035	25,841
4~6(Q2)	160,790	433,688	51,878	—	173,889	382,323	38,373	26,240
7~9(Q3)	170,642	482,956	52,921	—	188,742	434,422	38,948	22,119
10~12(Q4)	141,493	385,662	42,173	—	151,850	343,865	27,182	26,750
平成20年1月(Jan)	52,487	142,100	19,304	—	57,769	137,552	11,183	23,340
2(Feb)	46,990	139,564	14,394	—	50,512	131,685	11,164	23,046
3(Mar)	62,391	182,215	16,817	—	64,720	158,972	11,688	25,841
4(Apr)	50,452	135,711	17,353	—	57,129	123,383	13,219	23,293
5(May)	54,214	143,555	18,319	—	57,802	127,281	13,321	24,703
6(Jun)	56,124	154,422	16,206	—	58,958	131,659	11,833	26,240
7(Jul)	53,305	152,223	16,701	—	57,322	134,804	13,314	25,610
8(Aug)	55,555	162,902	16,990	—	61,622	138,390	14,334	22,201
9(Sep)	61,782	167,831	19,230	—	69,798	161,228	11,300	22,119
10(Oct)	56,520	145,600	18,980	—	61,720	138,134	12,795	23,105
11(Nov)	48,570	134,283	15,340	—	50,343	114,831	9,703	26,966
12(Dec)	36,403	105,779	7,853	—	39,787	90,900	4,684	26,750

3.0型未満
Less than 3.0inch

(38)

年月 Year and Month	生産(P)		受入(R)	消費(C)	出荷(Sh)			在庫(I)
	数量(千個) Quantity(10 ³ n)	金額(百万円) (million yen)			数量(千個) Quantity(10 ³ n)	販売(Sa)		
			数量(千個) Quantity(10 ³ n)	金額(百万円) (million yen)		数量(千個) Quantity(10 ³ n)	数量(千個) Quantity(10 ³ n)	
平成16年(2004)	—	—	—	—	—	—	—	—
17(2005)	—	—	—	—	—	—	—	—
18(2006)	—	—	—	—	—	—	—	—
19(2007)	397,175	508,780	205,880	15	485,389	635,679	114,923	17,053
20(2008)	379,176	412,205	174,774	—	448,122	518,111	100,958	21,920
平成18年度(06FY)	95,562	140,015	45,326	11	115,359	177,989	27,950	11,909
19(07FY)	405,473	478,597	206,274	4	490,091	592,011	111,621	21,921
平成20年1~3月(Q1)	103,860	109,832	45,720	—	120,061	134,321	24,648	21,921
4~6(Q2)	102,219	106,887	47,650	—	121,430	134,907	28,089	22,269
7~9(Q3)	101,302	113,977	46,307	—	123,110	149,385	29,329	17,442
10~12(Q4)	71,795	81,509	35,097	—	83,521	99,498	18,892	21,920
平成20年 1月(Jan)	35,468	38,260	17,939	—	42,160	48,738	8,824	19,481
2(Feb)	29,738	31,094	12,909	—	34,528	38,652	8,279	19,320
3(Mar)	38,654	40,478	14,872	—	43,373	46,931	7,545	21,921
4(Apr)	32,613	33,329	15,992	—	40,137	42,022	10,571	19,822
5(May)	34,372	35,449	16,916	—	40,542	46,368	9,616	20,945
6(Jun)	35,234	38,109	14,742	—	40,751	46,517	7,902	22,269
7(Jul)	32,933	36,679	14,961	—	38,836	46,679	9,867	21,460
8(Aug)	33,945	38,790	14,458	—	41,022	50,645	11,550	17,292
9(Sep)	34,424	38,508	16,888	—	43,252	52,061	7,912	17,442
10(Oct)	33,397	35,351	16,000	—	38,964	44,196	9,674	18,202
11(Nov)	24,592	27,013	12,912	—	26,980	32,770	6,959	21,766
12(Dec)	13,806	19,145	6,185	—	17,577	22,532	2,259	21,920

注：平成19年から「中・小型」を分割し、名称変更。

3.0型以上7.7型未満
More than 3.0inch, less than 7.7inch

(39)

年月 Year and Month	生産(P)		受入(R)	消費(C)	出荷(Sh)			在庫(I)
	数量(千個) Quantity(10 ³ n)	金額(百万円) (million yen)			数量(千個) Quantity(10 ³ n)	販売(Sa)		
			数量(千個) Quantity(10 ³ n)	金額(百万円) (million yen)		数量(千個) Quantity(10 ³ n)	数量(千個) Quantity(10 ³ n)	
平成16年(2004)	—	—	—	—	—	—	—	—
17(2005)	—	—	—	—	—	—	—	—
18(2006)	—	—	—	—	—	—	—	—
19(2007)	133,695	327,825	19,304	4	124,852	320,781	26,927	2,272
20(2008)	219,758	468,232	22,370	—	211,283	446,998	29,408	3,705
平成18年度(06FY)	23,537	64,218	2,987	3	20,876	62,208	5,294	1,400
19(07FY)	158,870	371,868	21,044	1	148,750	348,393	29,430	3,139
平成20年1~3月(Q1)	48,712	108,261	4,727	—	44,774	89,820	7,797	3,139
4~6(Q2)	49,273	101,711	4,150	—	45,547	96,804	8,148	2,865
7~9(Q3)	59,239	123,532	6,552	—	57,849	123,937	7,028	3,781
10~12(Q4)	62,534	134,728	6,941	—	63,113	136,437	6,435	3,705
平成20年 1月(Jan)	14,263	32,147	1,353	—	13,369	30,173	1,953	2,564
2(Feb)	14,415	32,739	1,441	—	13,429	28,487	2,353	2,637
3(Mar)	20,034	43,375	1,933	—	17,976	31,160	3,491	3,139
4(Apr)	15,024	32,092	1,347	—	14,815	31,784	2,057	2,631
5(May)	16,702	33,693	1,362	—	14,964	31,494	2,986	2,752
6(Jun)	17,547	35,926	1,441	—	15,768	33,526	3,105	2,865
7(Jul)	17,108	35,784	1,718	—	16,025	34,083	2,634	3,032
8(Aug)	18,403	37,968	2,514	—	18,305	38,539	1,877	3,767
9(Sep)	23,728	49,780	2,320	—	23,519	51,315	2,517	3,781
10(Oct)	20,288	44,086	2,953	—	20,684	44,921	2,498	3,839
11(Nov)	21,537	46,284	2,399	—	21,696	47,103	2,076	4,001
12(Dec)	20,709	44,358	1,589	—	20,733	44,413	1,861	3,705

注：平成19年から「中・小型」を分割し、名称変更。

7.7型以上
More than 7.7inch

(40)

年月 Year and Month	生産(P)		受入(R)	消費(C)	出荷(Sh)			在庫(I)
	数量(千個) Quantity(10 ³ n)	金額(百万円) (million yen)	数量(千個) Quantity(10 ³ n)	数量(千個) Quantity(10 ³ n)	販売(Sa)		その他(O) Quantity(10 ³ n)	数量(千個) Quantity(10 ³ n)
					数量(千個) Quantity(10 ³ n)	金額(百万円) (million yen)		
平成16年(2004)	24,272	697,486	276	—	19,385	487,537	4,987	546
17(2005)	24,495	589,593	257	—	20,495	414,118	4,291	512
18(2006)	24,720	636,923	1,025	21	19,013	399,048	6,262	1,042
19(2007)	28,905	790,995	509	52	22,907	581,773	6,313	1,173
20(2008)	35,859	885,748	343	—	28,077	623,710	8,172	1,125
平成18年度(06FY)	24,585	662,061	902	21	18,740	416,316	6,204	1,128
19(07FY)	31,754	848,418	337	52	25,966	655,067	6,417	781
平成20年1~3月(Q1)	9,296	245,786	68	—	8,166	204,068	1,590	781
4~6(Q2)	9,298	225,090	78	—	6,912	150,612	2,136	1,106
7~9(Q3)	10,101	245,447	62	—	7,783	161,100	2,591	896
10~12(Q4)	7,164	169,425	135	—	5,216	107,930	1,855	1,125
平成20年 1月(Jan)	2,756	71,693	12	—	2,240	58,641	406	1,295
2(Feb)	2,837	75,731	44	—	2,555	64,546	532	1,089
3(Mar)	3,703	98,362	12	—	3,371	80,881	652	781
4(Apr)	2,815	70,290	14	—	2,177	49,577	591	840
5(May)	3,140	74,413	41	—	2,296	49,419	719	1,006
6(Jun)	3,343	80,387	23	—	2,439	51,616	826	1,106
7(Jul)	3,264	79,760	22	—	2,461	54,042	813	1,118
8(Aug)	3,207	86,144	18	—	2,295	49,206	907	1,142
9(Sep)	3,630	79,543	22	—	3,027	57,852	871	896
10(Oct)	2,835	66,163	27	—	2,072	49,017	623	1,064
11(Nov)	2,441	60,986	29	—	1,667	34,958	668	1,199
12(Dec)	1,888	42,276	79	—	1,477	23,955	564	1,125

パッシブ型
Passive matrix LCDs

(41~42)

年月 Year and Month	生産(P)		受入(R)	消費(C)	出荷(Sh)			在庫(I)
	数量(千個) Quantity(10 ³ n)	金額(百万円) (million yen)	数量(千個) Quantity(10 ³ n)	数量(千個) Quantity(10 ³ n)	販売(Sa)		その他(O) Quantity(10 ³ n)	数量(千個) Quantity(10 ³ n)
					数量(千個) Quantity(10 ³ n)	金額(百万円) (million yen)		
平成16年(2004)	196,480	159,269	50,501	120	199,071	214,789	46,777	8,336
17(2005)	155,800	112,304	42,449	48	167,958	145,635	32,110	6,471
18(2006)	122,152	92,187	45,531	19	134,587	112,635	32,022	7,526
19(2007)	111,996	86,654	39,353	26	130,015	106,258	23,035	5,790
20(2008)	89,237	69,539	13,241	22	85,836	70,783	20,133	2,300
平成18年度(06FY)	117,334	88,851	44,426	20	131,370	108,345	28,746	7,626
19(07FY)	112,607	90,389	37,084	39	129,039	108,094	25,334	2,894
平成20年1~3月(Q1)	26,735	23,766	7,081	16	29,020	26,099	7,677	2,894
4~6(Q2)	25,217	16,821	3,506	2	24,192	17,115	4,205	3,217
7~9(Q3)	20,813	16,615	1,673	1	19,103	16,273	4,334	2,262
10~12(Q4)	16,472	12,337	981	3	13,521	11,296	3,917	2,300
平成20年 1月(Jan)	9,140	8,116	2,743	11	10,099	8,307	1,476	6,086
2(Feb)	8,676	7,900	1,940	1	8,920	7,749	4,055	3,724
3(Mar)	8,919	7,750	2,398	4	10,001	10,043	2,146	2,894
4(Apr)	7,942	5,637	1,989	1	8,596	6,108	1,133	3,096
5(May)	9,469	5,697	1,080	1	8,920	5,742	1,477	3,248
6(Jun)	7,806	5,487	437	—	6,676	5,265	1,595	3,217
7(Jul)	7,249	5,863	550	—	6,642	5,687	1,408	2,966
8(Aug)	6,894	5,357	473	—	6,188	5,189	1,781	2,363
9(Sep)	6,670	5,395	650	1	6,273	5,397	1,145	2,262
10(Oct)	5,884	4,713	451	—	5,212	4,467	1,259	2,125
11(Nov)	5,800	4,186	506	3	4,535	3,802	1,576	2,317
12(Dec)	4,788	3,438	24	—	3,774	3,027	1,082	2,300

液晶モジュール
Liquid crystal modules

(41)

年 月 Year and Month	生産(P)		受入(R)	消費(C)	出荷(Sh)			在庫(I)
	数量(千個) Quantity(10 ³ n)	金額(百万円) (million yen)	数量(千個) Quantity(10 ³ n)	数量(千個) Quantity(10 ³ n)	販売(Sa)		その他(O) Quantity(10 ³ n)	数量(千個) Quantity(10 ³ n)
					数量(千個) Quantity(10 ³ n)	金額(百万円) (million yen)		
平成16年(2004)	72,090	116,691	50,022	120	115,013	182,909	6,717	4,175
17 (2005)	53,443	75,406	42,434	48	92,764	118,005	4,416	2,822
18 (2006)	47,231	58,834	45,519	19	87,711	87,360	3,219	4,624
19 (2007)	56,193	58,925	39,341	26	92,136	83,418	3,703	4,284
20 (2008)	39,582	43,110	13,241	22	51,791	49,741	4,507	804
平成18年度(06FY)	47,436	56,555	44,412	20	86,011	83,314	3,114	4,931
19 (07FY)	56,858	62,571	37,076	39	91,779	85,442	5,456	1,581
平成20年1~3月(Q1)	12,686	16,375	7,081	16	19,768	20,324	2,687	1,581
4~6 (Q2)	12,399	9,912	3,506	2	15,271	11,651	598	1,614
7~9 (Q3)	8,630	10,011	1,673	1	10,191	11,014	1,125	596
10~12 (Q4)	5,867	6,812	981	3	6,561	6,752	97	804
平成20年 1月 (Jan)	4,273	5,635	2,743	11	6,652	6,418	132	4,504
2 (Feb)	4,219	5,422	1,940	1	6,096	5,829	2,272	2,293
3 (Mar)	4,194	5,318	2,398	4	7,020	8,077	283	1,581
4 (Apr)	3,625	3,271	1,989	1	5,419	4,257	180	1,596
5 (May)	5,272	3,409	1,080	1	6,054	3,900	316	1,578
6 (Jun)	3,502	3,232	437	—	3,798	3,494	102	1,614
7 (Jul)	2,931	3,610	550	—	3,327	3,870	131	1,636
8 (Aug)	2,903	3,181	473	—	3,334	3,515	921	757
9 (Sep)	2,796	3,220	650	1	3,530	3,629	73	596
10 (Oct)	2,184	2,633	451	—	2,538	2,741	46	647
11 (Nov)	2,076	2,227	506	3	2,287	2,314	24	914
12 (Dec)	1,607	1,952	24	—	1,736	1,697	27	804

液晶パネル
Liquid crystal panels

(42)

年 月 Year and Month	生産(P)		受入(R)	消費(C)	出荷(Sh)			在庫(I)
	数量(千個) Quantity(10 ³ n)	金額(百万円) (million yen)	数量(千個) Quantity(10 ³ n)	数量(千個) Quantity(10 ³ n)	販売(Sa)		その他(O) Quantity(10 ³ n)	数量(千個) Quantity(10 ³ n)
					数量(千個) Quantity(10 ³ n)	金額(百万円) (million yen)		
平成16年(2004)	124,390	42,578	479	—	84,058	31,880	40,060	4,161
17 (2005)	102,357	36,898	15	—	75,194	27,630	27,694	3,649
18 (2006)	74,921	33,353	12	—	46,876	25,275	28,803	2,902
19 (2007)	55,803	27,729	12	—	37,879	22,840	19,332	1,506
20 (2008)	49,655	26,429	—	—	34,045	21,042	15,626	1,496
平成18年度(06FY)	69,898	32,296	14	—	45,359	25,031	25,632	2,695
19 (07FY)	55,749	27,818	8	—	37,260	22,652	19,878	1,313
平成20年1~3月(Q1)	14,049	7,391	—	—	9,252	5,775	4,990	1,313
4~6 (Q2)	12,818	6,909	—	—	8,921	5,464	3,607	1,603
7~9 (Q3)	12,183	6,604	—	—	8,912	5,259	3,209	1,666
10~12 (Q4)	10,605	5,525	—	—	6,960	4,544	3,820	1,496
平成20年 1月 (Jan)	4,867	2,481	—	—	3,447	1,889	1,344	1,582
2 (Feb)	4,457	2,478	—	—	2,824	1,920	1,783	1,431
3 (Mar)	4,725	2,432	—	—	2,981	1,966	1,863	1,313
4 (Apr)	4,317	2,366	—	—	3,177	1,851	953	1,500
5 (May)	4,197	2,288	—	—	2,866	1,842	1,161	1,670
6 (Jun)	4,304	2,255	—	—	2,878	1,771	1,493	1,603
7 (Jul)	4,318	2,253	—	—	3,315	1,817	1,277	1,330
8 (Aug)	3,991	2,176	—	—	2,854	1,674	860	1,606
9 (Sep)	3,874	2,175	—	—	2,743	1,768	1,072	1,666
10 (Oct)	3,700	2,080	—	—	2,674	1,726	1,213	1,478
11 (Nov)	3,724	1,959	—	—	2,248	1,488	1,552	1,403
12 (Dec)	3,181	1,486	—	—	2,038	1,330	1,055	1,496

太陽電池モジュール
Photovoltaic modules

(43)

年 月 Year and Month	生産(P)		受入(R)	消費(C)	出荷(Sh)			在庫(I)
	数量(枚) Quantity(n)	金額(百万円) (million yen)	数量(枚) Quantity(n)	数量(枚) Quantity(n)	販売(Sa)		その他(O)	数量(枚) Quantity(n)
					数量(枚) Quantity(n)	金額(百万円) (million yen)	数量(枚) Quantity(n)	
平成16年(2004)	—	—	—	—	—	—	—	—
17 (2005)	4,722,855	215,725	325,106	—	4,995,511	206,647	29,091	140,634
18 (2006)	4,438,056	190,796	552,388	3,562	4,839,266	197,477	12,859	275,388
19 (2007)	r 3,716,521	r 152,780	r 655,214	515	r 4,285,305	r 165,861	r 119,334	r 224,309
20 (2008)	4,892,986	209,278	604,128	—	5,322,527	213,686	27,160	371,939
平成18年度(06FY)	4,144,598	178,882	549,300	3,902	4,538,775	185,771	12,089	293,529
19 (07FY)	3,893,311	159,488	672,478	175	4,544,461	174,685	122,126	195,792
平成20年1~3月(Q1)	1,131,106	46,826	153,433	—	1,303,247	51,000	9,809	195,792
4~6 (Q2)	1,089,722	46,756	132,927	—	1,186,531	48,451	934	230,976
7~9 (Q3)	1,273,609	56,486	158,856	—	1,410,329	58,578	12,157	241,156
10~12 (Q4)	1,398,549	59,210	158,912	—	1,422,420	55,657	4,260	371,939
平成20年 1月 (Jan)	347,537	13,581	51,720	—	392,906	15,451	224	230,436
2 (Feb)	371,841	15,211	47,979	—	438,385	17,126	145	211,726
3 (Mar)	411,728	18,034	53,734	—	471,956	18,423	9,440	195,792
4 (Apr)	319,382	13,585	43,584	—	358,992	14,651	135	199,631
5 (May)	356,251	15,453	43,943	—	379,729	15,753	231	219,865
6 (Jun)	414,089	17,718	45,400	—	447,810	18,047	568	230,976
7 (Jul)	425,621	19,040	47,199	—	487,298	20,653	1,559	214,939
8 (Aug)	371,978	16,263	55,308	—	419,634	16,845	491	222,301
9 (Sep)	476,010	21,183	56,349	—	503,397	21,080	10,107	241,156
10 (Oct)	493,532	20,448	59,592	—	544,072	21,277	2,123	248,085
11 (Nov)	440,993	19,184	56,238	—	411,303	16,508	1,179	332,834
12 (Dec)	464,024	19,578	43,082	—	467,045	17,872	958	371,939

注：平成17年から新設。

37 電子計算機 及び関連装置 Electronic computers and related equipments	電子計算機及び関連装置 Electronic computers and related equipments (1~2)		電子計算機本体 Digital computers (1~5)		はん(汎)用コンピュータ (メインフレーム) General purpose computers (mainframe) (1)	
	年 月 Year and Month	生産(P)	生産(P)	生産(P)		
		金額(百万円) (million yen)	金額(百万円) (million yen)	数量(台) Quantity(n)	金額(百万円) (million yen)	
平成16年(2004)	2,555,235	1,540,098	1,496	102,680		
17(2005)	2,340,814	1,440,720	1,035	77,359		
18(2006)	2,317,088	1,397,617	946	76,606		
19(2007)	r 2,185,842	r 1,290,734	697	56,524		
20(2008)	1,982,011	1,159,950	706	78,394		
平成18年度(06FY)	2,299,022	1,377,487	951	81,305		
19(07FY)	2,163,786	1,278,175	633	60,018		
平成20年1~3月(Q1)	596,401	358,725	174	22,385		
4~6(Q2)	459,427	268,058	140	13,021		
7~9(Q3)	492,394	280,881	161	18,922		
10~12(Q4)	433,789	252,286	231	24,066		
平成20年 1月(Jan)	183,063	107,442	35	6,574		
2(Feb)	189,984	111,821	46	3,003		
3(Mar)	223,354	139,462	93	12,808		
4(Apr)	155,959	96,350	45	5,165		
5(May)	144,542	84,281	40	3,837		
6(Jun)	158,926	87,427	55	4,019		
7(Jul)	154,792	86,105	56	5,322		
8(Aug)	156,645	93,059	58	9,142		
9(Sep)	180,957	101,717	47	4,458		
10(Oct)	153,413	86,904	61	7,251		
11(Nov)	137,123	78,329	76	6,881		
12(Dec)	143,253	87,053	94	9,934		

ミッドレンジコンピュータ
Midrange computers

(2)

パーソナルコンピュータ
Personal computers

(3~5)

年 月 Year and Month	生産(P)		生産(P)		受入(R)	出荷(Sh)		在庫(I)
	数量(台) Quantity(n)	金額(百万円) (million yen)	数量(台) Quantity(n)	金額(百万円) (million yen)	数量(台) Quantity(n)	販売(Sa) 数量(台) Quantity(n)	その他(O) 数量(台) Quantity(n)	数量(台) Quantity(n)
平成16年(2004)	127,943	230,101	9,059,350	1,207,317	3,450,215	10,030,401	2,467,516	117,749
17(2005)	138,136	230,012	8,982,021	1,133,349	4,774,107	11,055,695	2,712,986	105,522
18(2006)	159,201	218,978	8,533,849	1,102,033	4,631,809	10,733,111	2,451,132	86,982
19(2007)	166,493	196,737	r 8,327,525	r 1,037,473	4,653,363	r 10,571,645	r 2,405,063	r 48,072
20(2008)	198,704	173,501	7,607,682	908,055	4,895,200	9,995,403	2,440,751	114,789
平成18年度(06FY)	145,679	209,067	r 8,458,467	1,087,115	4,583,248	10,609,359	r 2,437,807	r 51,491
19(07FY)	196,263	200,357	8,222,538	1,017,800	4,700,420	10,486,886	2,419,225	68,327
平成20年1~3月(Q1)	60,544	55,776	2,265,436	280,564	1,444,345	2,956,948	732,567	68,327
4~6(Q2)	39,778	37,040	1,792,763	217,997	1,072,940	2,310,397	563,388	60,245
7~9(Q3)	52,226	43,117	1,903,745	218,842	1,151,393	2,452,874	581,096	81,413
10~12(Q4)	46,156	37,568	1,645,738	190,652	1,226,522	2,275,184	563,700	114,789
平成20年 1月(Jan)	16,813	15,699	663,475	85,169	449,706	835,742	228,619	96,881
2(Feb)	20,907	17,107	734,736	91,711	436,717	933,120	212,956	122,258
3(Mar)	22,824	22,970	867,225	103,684	557,922	1,188,086	290,992	68,327
4(Apr)	12,285	10,186	680,451	80,999	375,754	842,276	193,720	88,536
5(May)	12,276	11,893	524,459	68,551	354,078	723,439	169,001	74,633
6(Jun)	15,217	14,961	587,853	68,447	343,108	744,682	200,667	60,245
7(Jul)	15,391	13,255	582,294	67,528	358,611	749,875	176,561	74,714
8(Aug)	14,908	12,416	636,019	71,501	363,095	822,048	167,078	84,702
9(Sep)	21,927	17,446	685,432	79,813	429,687	880,951	237,457	81,413
10(Oct)	15,877	13,160	577,124	66,493	310,111	714,270	145,207	109,171
11(Nov)	13,633	11,040	505,015	60,408	373,301	696,948	193,148	97,391
12(Dec)	16,646	13,368	563,599	63,751	543,110	863,966	225,345	114,789

注：平成16年から「ワークステーション(クライアント機のみ)」を含む。

サーバ用
Server use

(3)

年月 Year and Month	生産(P)		受入(R) 数量(台) Quantity(n)	出荷(Sh)		在庫(I) 数量(台) Quantity(n)
	数量(台) Quantity(n)	金額(百万円) (million yen)		販売(Sa) 数量(台) Quantity(n)	その他(O) 数量(台) Quantity(n)	
平成16年(2004)	117,931	66,776	6,488	122,225	18	130
17(2005)	131,830	69,226	—	131,285	—	119
18(2006)	148,635	75,589	—	147,357	171	111
19(2007)	148,681	81,989	—	148,885	—	r 1,068
20(2008)	126,699	66,002	585	126,551	585	1,216
平成18年度(06FY)	146,484	77,194	—	146,085	171	r 476
19(07FY)	139,056	79,628	—	138,329	—	1,203
平成20年1~3月(Q1)	36,423	21,311	—	36,288	—	1,203
4~6(Q2)	24,208	15,135	—	24,193	—	1,218
7~9(Q3)	37,560	16,891	—	37,665	—	1,113
10~12(Q4)	28,508	12,665	585	28,405	585	1,216
平成20年 1月(Jan)	10,353	7,182	—	9,959	—	1,462
2(Feb)	11,058	6,561	—	11,015	—	1,505
3(Mar)	15,012	7,568	—	15,314	—	1,203
4(Apr)	7,467	3,983	—	7,284	—	1,386
5(May)	6,835	3,813	—	6,354	—	1,867
6(Jun)	9,906	7,339	—	10,555	—	1,218
7(Jul)	12,431	5,404	—	12,122	—	1,527
8(Aug)	12,067	5,436	—	12,214	—	1,380
9(Sep)	13,062	6,051	—	13,329	—	1,113
10(Oct)	8,752	3,431	585	8,683	585	1,182
11(Nov)	9,035	4,749	—	9,126	—	1,091
12(Dec)	10,721	4,485	—	10,596	—	1,216

注：平成16年から「デスクトップ型(タワー型及び一体型を含む)」より分割・特掲。

デスクトップ型(タワー型及び一体型を含む)
Desktop style(including tower type and unity type)

(4)

年月 Year and Month	生産(P)		受入(R) 数量(台) Quantity(n)	出荷(Sh)		在庫(I) 数量(台) Quantity(n)
	数量(台) Quantity(n)	金額(百万円) (million yen)		販売(Sa) 数量(台) Quantity(n)	その他(O) 数量(台) Quantity(n)	
平成16年(2004)	3,862,022	456,701	1,274,436	3,925,064	1,210,070	59,474
17(2005)	3,666,954	404,460	1,542,441	3,871,602	1,343,169	56,078
18(2006)	3,023,267	330,840	1,387,818	3,312,653	1,097,883	59,157
19(2007)	r 2,938,855	r 300,297	1,249,057	r 3,140,845	1,052,016	r 9,948
20(2008)	2,809,943	281,048	1,190,738	3,012,602	975,842	22,174
平成18年度(06FY)	2,947,762	313,167	1,284,753	3,189,829	1,051,246	r 9,165
19(07FY)	2,911,918	299,806	1,265,953	3,126,422	1,048,033	12,570
平成20年1~3月(Q1)	817,061	84,864	364,396	878,944	299,880	12,570
4~6(Q2)	664,831	69,943	283,231	708,402	237,370	14,860
7~9(Q3)	709,109	66,573	266,078	751,835	221,182	17,030
10~12(Q4)	618,942	59,668	277,033	673,421	217,410	22,174
平成20年 1月(Jan)	253,686	29,118	130,972	271,531	100,851	22,213
2(Feb)	238,744	24,149	96,508	251,446	82,378	23,641
3(Mar)	324,631	31,597	136,916	355,967	116,651	12,570
4(Apr)	241,876	25,920	96,254	249,007	83,763	17,930
5(May)	178,595	21,857	86,487	201,799	64,748	16,465
6(Jun)	244,360	22,166	100,490	257,596	88,859	14,860
7(Jul)	212,481	19,512	75,471	225,997	59,617	17,198
8(Aug)	199,696	17,433	45,588	205,236	37,798	19,448
9(Sep)	296,932	29,628	145,019	320,602	123,767	17,030
10(Oct)	227,012	22,229	84,045	239,052	69,253	19,782
11(Nov)	178,932	17,884	88,215	195,475	70,478	20,976
12(Dec)	212,998	19,555	104,773	238,894	77,679	22,174

注：平成16年から「ワークステーション(クライアント機のみ)」を統合し、「サーバ用」を分割・名称変更。

ノートブック型 (タブレット型を含む)
Notebook style (including tablet type)

(5)

年 月 Year and Month	生産(P)		受入(R) Quantity(n)	出荷(Sh)		在庫(I) Quantity(n)
	数量(台) Quantity(n)	金額(百万円) (million yen)		販売(Sa) 数量(台) Quantity(n)	その他(O) 数量(台) Quantity(n)	
平成16年(2004)	5,079,397	683,840	2,169,291	5,983,112	1,257,428	58,145
17 (2005)	5,183,237	659,663	3,231,666	7,052,808	1,369,817	49,325
18 (2006)	5,361,947	695,604	3,243,991	7,273,101	1,353,078	27,714
19 (2007)	r 5,239,989	r 655,187	3,404,306	r 7,281,915	r 1,353,047	r 37,056
20 (2008)	4,671,040	561,005	3,703,877	6,856,250	1,464,324	91,399
平成18年度(06FY)	r 5,364,221	696,754	3,298,495	7,273,445	r 1,386,390	41,850
19 (07FY)	5,171,564	638,366	3,434,467	7,222,135	1,371,192	54,554
平成20年1~3月(Q1)	1,411,952	174,389	1,079,949	2,041,716	432,687	54,554
4~6 (Q2)	1,103,724	132,919	789,709	1,577,802	326,018	44,167
7~9 (Q3)	1,157,076	135,378	885,315	1,663,374	359,914	63,270
10~12 (Q4)	998,288	118,319	948,904	1,573,358	345,705	91,399
平成20年 1月(Jan)	399,436	48,869	318,734	554,252	127,768	73,206
2 (Feb)	484,934	61,001	340,209	670,659	130,578	97,112
3 (Mar)	527,582	64,519	421,006	816,805	174,341	54,554
4 (Apr)	431,108	51,096	279,500	585,985	109,957	69,220
5 (May)	339,029	42,881	267,591	515,286	104,253	56,301
6 (Jun)	333,587	38,942	242,618	476,531	111,808	44,167
7 (Jul)	357,382	42,612	283,140	511,756	116,944	55,989
8 (Aug)	424,256	48,632	317,507	604,598	129,280	63,874
9 (Sep)	375,438	44,134	284,668	547,020	113,690	63,270
10 (Oct)	341,360	40,833	225,481	466,535	75,369	88,207
11 (Nov)	317,048	37,775	285,086	492,347	122,670	75,324
12 (Dec)	339,880	39,711	438,337	614,476	147,666	91,399

注：平成16年から名称変更。

年 月 Year and Month	周辺装置 Peripheral equipments (6~15)	外部記憶装置 (内蔵型を含む) External storages (6~9)	磁気ディスク装置 Magnetic disk units (6)		光ディスク装置 Optical disk storages (7)	
	生産(P) 金額(百万円) (million yen)	生産(P) 金額(百万円) (million yen)	数量(台) Quantity(n)	金額(百万円) (million yen)	数量(台) Quantity(n)	金額(百万円) (million yen)
平成16年(2004)	738,702	296,888	2,234,584	26,083	5,255,807	53,390
17 (2005)	579,947	254,539	1,120,050	10,278	1,737,093	18,546
18 (2006)	582,644	264,642	1,577,428	13,170	1,209,684	18,503
19 (2007)	529,923	256,097	1,036,496	7,775	663,365	10,697
20 (2008)	487,334	235,489	908,622	6,228	428,237	6,069
平成18年度(06FY)	578,866	268,957	1,506,388	12,373	1,057,718	17,882
19 (07FY)	526,415	251,379	968,991	7,025	572,011	9,298
平成20年1~3月(Q1)	142,826	67,833	273,205	2,000	119,843	1,860
4~6 (Q2)	116,108	55,982	239,677	1,605	97,055	1,247
7~9 (Q3)	124,256	61,653	202,960	1,390	81,384	1,491
10~12 (Q4)	104,144	50,021	192,780	1,233	129,955	1,471
平成20年 1月(Jan)	45,962	20,833	86,930	579	44,227	757
2 (Feb)	48,175	22,829	90,113	692	44,487	724
3 (Mar)	48,689	24,171	96,162	729	31,129	379
4 (Apr)	37,882	17,483	88,324	611	31,867	404
5 (May)	35,613	17,138	78,477	501	28,578	391
6 (Jun)	42,613	21,361	72,876	493	36,610	452
7 (Jul)	40,453	18,798	84,246	556	22,544	416
8 (Aug)	38,747	19,509	71,266	481	22,886	425
9 (Sep)	45,056	23,346	47,448	353	35,954	650
10 (Oct)	37,769	18,037	59,049	360	46,419	630
11 (Nov)	31,182	13,485	62,068	398	40,808	488
12 (Dec)	35,193	18,499	71,663	475	42,728	353

注：平成16年から内訳廃止。

注：平成16年から内訳廃止。

ディスクアレイ装置
Disk drive array

(8)

その他の外部記憶装置
Miscellaneous external storages

(9)

入出力装置
Input-output units

(10~15)

プリンタ
Printers

(10~12)

年 月 Year and Month	生産(P)		生産(P)		生産(P)	生産(P)	
	数量(台) Quantity(n)	金額(百万円) (million yen)	数量(台) Quantity(n)	金額(百万円) (million yen)	金額(百万円) (million yen)	数量(台) Quantity(n)	金額(百万円) (million yen)
平成16年(2004)	478,885	34,355	441,814	5,009,766	239,196
17 (2005)	31,240	186,060	484,642	39,655	325,408	6,723,023	207,586
18 (2006)	34,035	187,658	465,779	45,311	318,002	4,470,003	200,550
19 (2007)	39,917	206,274	361,059	31,351	273,826	4,213,539	163,480
20 (2008)	43,589	198,354	277,220	24,838	251,845	4,269,213	146,255
平成18年度(06FY)	35,227	197,016	439,250	41,686	309,909	4,457,586	191,562
19 (07FY)	42,032	204,474	335,754	30,582	275,036	4,018,355	166,624
平成20年1~3月(Q1)	12,300	56,056	71,237	7,917	74,993	986,076	45,688
4~6 (Q2)	9,144	47,285	76,191	5,845	60,126	986,612	35,121
7~9 (Q3)	11,841	51,848	72,892	6,924	62,603	1,233,307	35,354
10~12 (Q4)	10,304	43,165	56,900	4,152	54,123	1,063,218	30,092
平成20年 1月(Jan)	4,152	17,486	25,755	2,011	25,129	333,075	16,374
2 (Feb)	4,079	18,524	25,741	2,889	25,346	323,155	15,592
3 (Mar)	4,069	20,046	19,741	3,017	24,518	329,846	13,722
4 (Apr)	2,855	14,662	30,158	1,806	20,399	305,747	11,380
5 (May)	2,688	14,335	25,871	1,911	18,475	311,987	11,255
6 (Jun)	3,601	18,288	20,162	2,128	21,252	368,878	12,486
7 (Jul)	3,764	15,152	29,402	2,674	21,655	441,253	12,532
8 (Aug)	3,516	16,560	25,492	2,043	19,238	360,978	10,666
9 (Sep)	4,561	20,136	17,998	2,207	21,710	431,076	12,156
10 (Oct)	3,726	15,443	25,090	1,604	19,732	419,792	10,515
11 (Nov)	3,112	11,134	20,913	1,465	17,697	357,037	10,335
12 (Dec)	3,466	16,588	10,897	1,083	16,694	286,389	9,242

注：平成16年から「その他の外部記憶装置」より分割・特掲。

注：平成16年から「ディスクアレイ装置」を分割。

注：平成16年から名称変更。

インクジェットプリンタ
Inkjet printers

(10)

レーザープリンタ
Laser printers

(11)

その他のプリンタ
Miscellaneous printers

(12)

年 月 Year and Month	生産(P)		生産(P)		生産(P)	
	数量(台) Quantity(n)	金額(百万円) (million yen)	数量(台) Quantity(n)	金額(百万円) (million yen)	数量(台) Quantity(n)	金額(百万円) (million yen)
平成16年(2004)	153,064	23,382	1,477,455	138,855	3,379,247	76,959
17 (2005)	117,309	20,125	1,333,364	124,279	5,272,350	63,182
18 (2006)	394,825	33,739	1,169,103	110,227	2,906,075	56,584
19 (2007)	348,010	31,869	851,287	74,428	3,014,242	57,183
20 (2008)	336,513	22,905	834,290	67,662	3,098,410	55,688
平成18年度(06FY)	388,151	32,337	1,115,648	104,548	2,953,787	54,677
19 (07FY)	343,792	30,700	846,053	73,310	2,828,510	62,614
平成20年1~3月(Q1)	72,567	5,476	241,883	21,602	671,626	18,610
4~6 (Q2)	100,387	6,610	198,902	15,110	687,323	13,401
7~9 (Q3)	93,032	6,131	204,883	15,662	935,392	13,561
10~12 (Q4)	70,527	4,688	188,622	15,288	804,069	10,116
平成20年 1月(Jan)	20,739	1,738	85,187	7,845	227,149	6,791
2 (Feb)	24,756	1,820	81,393	6,878	217,006	6,894
3 (Mar)	27,072	1,918	75,303	6,879	227,471	4,925
4 (Apr)	32,439	2,160	64,037	4,942	209,271	4,278
5 (May)	30,885	2,057	64,176	4,963	216,926	4,235
6 (Jun)	37,063	2,393	70,689	5,205	261,126	4,888
7 (Jul)	37,552	2,430	73,997	5,404	329,704	4,698
8 (Aug)	29,928	1,998	56,799	4,571	274,251	4,097
9 (Sep)	25,552	1,703	74,087	5,687	331,437	4,766
10 (Oct)	30,561	1,998	69,215	5,147	320,016	3,370
11 (Nov)	22,171	1,587	63,291	5,416	271,575	3,332
12 (Dec)	17,795	1,103	56,116	4,725	212,478	3,414

注：平成16年から名称変更。

モニター (電子計算機用)
Display monitors
(for electronic computers)
(13~14)

液晶ディスプレイモニター
Liquid crystal display monitors
(13)

その他のモニター
Miscellaneous display monitors
(14)

年月 Year and Month	生産(P)		生産(P)		生産(P)	
	数量(台) Quantity(n)	金額(百万円) (million yen)	数量(台) Quantity(n)	金額(百万円) (million yen)	数量(台) Quantity(n)	金額(百万円) (million yen)
平成16年(2004)	2,770,716	178,878	2,425,028	126,582	345,688	52,296
17(2005)	2,218,994	99,289	2,092,545	83,369	126,449	15,920
18(2006)	1,850,680	87,192	1,769,560	73,687	81,120	13,505
19(2007)	1,733,460	84,501	1,659,828	72,545	72,632	11,956
20(2008)	1,676,357	87,311	1,585,392	73,892	90,965	13,419
平成18年度(06FY)	1,811,523	83,979	1,732,969	71,105	78,554	12,874
19(07FY)	1,716,336	87,119	1,636,252	74,295	80,084	12,824
平成20年1~3月(Q1)	458,936	24,419	434,721	20,722	24,215	3,697
4~6(Q2)	393,241	21,257	366,020	17,483	27,221	3,774
7~9(Q3)	426,241	22,082	404,223	18,802	22,018	3,280
10~12(Q4)	397,939	19,553	380,428	16,885	17,511	2,668
平成20年 1月(Jan)	140,297	7,550	132,300	6,294	7,997	1,256
2(Feb)	150,996	8,047	143,294	6,890	7,702	1,157
3(Mar)	167,643	8,822	159,127	7,538	8,516	1,284
4(Apr)	143,044	7,643	134,164	6,370	8,880	1,273
5(May)	108,004	6,250	100,300	5,172	7,704	1,078
6(Jun)	142,193	7,364	131,556	5,941	10,637	1,423
7(Jul)	129,955	7,159	121,093	5,848	8,862	1,311
8(Aug)	141,004	7,052	134,380	6,089	6,624	963
9(Sep)	155,282	7,871	148,750	6,865	6,532	1,006
10(Oct)	148,930	7,613	141,854	6,599	7,076	1,014
11(Nov)	121,509	5,930	116,322	5,122	5,187	808
12(Dec)	127,500	6,010	122,252	5,164	5,248	846

注:平成16年から名称変更。

注:平成16年から名称変更。

平成17年から「CRTモニター」を統合。

その他の入出力装置
Miscellaneous
input-output units
(15)

端末装置
Terminal
equipments
(16~20)

金融用端末装置
Banking terminals
(16~17)

現金自動預払機
(支払機を含む)
Automatic teller machines
(16)

年月 Year and Month	生産(P)		生産(P)	生産(P)		生産(P)	
	数量(台) Quantity(n)	金額(百万円) (million yen)	金額(百万円) (million yen)	数量(台) Quantity(n)	金額(百万円) (million yen)	数量(台) Quantity(n)	金額(百万円) (million yen)
平成16年(2004)	62,938	23,740	276,435	104,905	220,587	33,374	118,370
17(2005)	59,968	18,533	170,839	79,388	115,877	21,522	57,597
18(2006)	83,819	30,260	215,548	116,942	152,047	43,204	106,108
19(2007)	80,192	25,845	243,025	164,925	178,796	76,884	129,095
20(2008)	76,705	18,279	235,242	184,017	175,005	79,512	124,936
平成18年度(06FY)	94,815	34,368	229,480	143,294	167,464	62,680	120,116
19(07FY)	73,820	21,293	237,791	165,276	171,584	66,624	120,206
平成20年1~3月(Q1)	15,221	4,886	66,090	49,035	47,407	16,965	32,283
4~6(Q2)	20,251	3,748	51,414	46,667	39,724	15,674	27,108
7~9(Q3)	22,349	5,167	63,096	44,139	46,960	23,225	35,539
10~12(Q4)	18,884	4,478	54,642	44,176	40,914	23,648	30,006
平成20年 1月(Jan)	3,805	1,205	20,488	16,237	15,586	4,329	10,499
2(Feb)	4,043	1,707	20,489	15,808	15,055	5,445	10,237
3(Mar)	7,373	1,974	25,113	16,990	16,766	7,191	11,547
4(Apr)	6,438	1,376	13,250	11,665	9,749	3,222	5,594
5(May)	4,962	970	16,690	15,922	13,147	5,273	9,070
6(Jun)	8,851	1,402	21,474	19,080	16,828	7,179	12,444
7(Jul)	7,510	1,964	19,901	15,429	15,636	7,485	11,467
8(Aug)	6,809	1,520	17,807	13,261	14,398	7,120	11,000
9(Sep)	8,030	1,683	25,388	15,449	16,926	8,620	13,072
10(Oct)	7,108	1,604	20,252	18,120	16,097	9,255	12,042
11(Nov)	5,853	1,432	20,265	14,919	14,491	7,933	10,791
12(Dec)	5,923	1,442	14,125	11,137	10,326	6,460	7,173

注:平成16年から「イメージスキャナ/OCR」を統合。

その他の金融用端末装置
Other banking terminals

(17)

年月 Year and Month	生産(P)	
	数量(台) Quantity(n)	金額(百万円) (million yen)
平成16年(2004)	71,531	102,217
17(2005)	57,866	58,280
18(2006)	73,738	45,939
19(2007)	88,041	49,701
20(2008)	104,505	50,069
平成18年度(06FY)	80,614	47,348
19(07FY)	98,652	51,378
平成20年1~3月(Q1)	32,070	15,124
4~6(Q2)	30,993	12,616
7~9(Q3)	20,914	11,421
10~12(Q4)	20,528	10,908
平成20年1月(Jan)	11,908	5,087
2(Feb)	10,363	4,818
3(Mar)	9,799	5,219
4(Apr)	8,443	4,155
5(May)	10,649	4,077
6(Jun)	11,901	4,384
7(Jul)	7,944	4,169
8(Aug)	6,141	3,398
9(Sep)	6,829	3,854
10(Oct)	8,865	4,055
11(Nov)	6,986	3,700
12(Dec)	4,677	3,153

情報キオスク端末装置
Kiosk terminals

(18)

年月 Year and Month	生産(P)	
	数量(台) Quantity(n)	金額(百万円) (million yen)
平成16年(2004)	7,723	1,439
17(2005)	2,839	1,673
18(2006)	4,199	4,832
19(2007)	1,625	1,953
20(2008)	1,206	1,354
平成18年度(06FY)	3,610	4,292
19(07FY)	1,094	1,302
平成20年1~3月(Q1)	426	539
4~6(Q2)	239	118
7~9(Q3)	253	244
10~12(Q4)	288	453
平成20年1月(Jan)	89	95
2(Feb)	217	153
3(Mar)	120	291
4(Apr)	99	40
5(May)	90	29
6(Jun)	50	49
7(Jul)	27	46
8(Aug)	38	46
9(Sep)	188	152
10(Oct)	72	73
11(Nov)	73	73
12(Dec)	143	307

携帯型専用端末装置
Handy terminals

(19)

年月 Year and Month	生産(P)	
	数量(台) Quantity(n)	金額(百万円) (million yen)
平成16年(2004)	152,896	14,613
17(2005)	210,765	16,079
18(2006)	325,443	23,423
19(2007)	357,984	19,261
20(2008)	306,804	17,451
平成18年度(06FY)	378,716	25,029
19(07FY)	349,078	18,689
平成20年1~3月(Q1)	105,489	5,717
4~6(Q2)	74,043	3,518
7~9(Q3)	56,398	3,500
10~12(Q4)	70,874	4,716
平成20年1月(Jan)	29,619	1,644
2(Feb)	31,901	1,692
3(Mar)	43,969	2,381
4(Apr)	28,187	1,060
5(May)	20,635	1,046
6(Jun)	25,221	1,412
7(Jul)	15,143	939
8(Aug)	18,666	1,127
9(Sep)	22,589	1,434
10(Oct)	25,046	1,739
11(Nov)	20,015	1,367
12(Dec)	25,813	1,610

注：平成16年から「その他の専用
端末装置」より分割・特掲。

注：平成16年から名称変更。

その他の端末装置
Other terminal units

(20)

年月 Year and Month	生産(P)	
	数量(台) Quantity(n)	金額(百万円) (million yen)
平成16年(2004)	69,291	39,796
17(2005)	114,880	37,210
18(2006)	115,128	35,246
19(2007)	195,096	43,015
20(2008)	191,816	41,432
平成18年度(06FY)	126,572	32,695
19(07FY)	218,609	46,216
平成20年1~3月(Q1)	63,948	12,427
4~6(Q2)	62,455	8,054
7~9(Q3)	36,561	12,392
10~12(Q4)	28,852	8,559
平成20年1月(Jan)	18,322	3,163
2(Feb)	21,395	3,589
3(Mar)	24,231	5,675
4(Apr)	21,370	2,401
5(May)	22,906	2,468
6(Jun)	18,179	3,185
7(Jul)	12,490	3,280
8(Aug)	8,873	2,236
9(Sep)	15,198	6,876
10(Oct)	11,414	2,343
11(Nov)	9,844	4,334
12(Dec)	7,594	1,882

注：平成16年から「はん(汎)用端末装置」を統合、
「情報キオスク端末装置」を分割し、名称変更。

プラズマモニター
Plasma monitor

(21)

年月 Year and Month	生産(P)	
	数量(台) Quantity(n)	金額(百万円) (million yen)
平成16年(2004)
17(2005)	245,596	48,439
18(2006)	156,416	31,758
19(2007)	84,660	14,453
20(2008)	62,607	12,270
平成18年度(06FY)	106,501	21,375
19(07FY)	87,456	14,289
平成20年1~3月(Q1)	20,502	3,266
4~6(Q2)	19,859	3,537
7~9(Q3)	12,860	3,097
10~12(Q4)	9,386	2,370
平成20年1月(Jan)	6,851	1,042
2(Feb)	6,258	1,039
3(Mar)	7,393	1,185
4(Apr)	8,815	1,539
5(May)	5,953	1,121
6(Jun)	5,091	877
7(Jul)	5,693	1,128
8(Aug)	2,962	741
9(Sep)	4,205	1,228
10(Oct)	3,069	844
11(Nov)	2,295	487
12(Dec)	4,022	1,039

注：平成17年から新設。

プロジェクター
Projector

(22)

年月 Year and Month	生産(P)	
	数量(台) Quantity(n)	金額(百万円) (million yen)
平成16年(2004)
17(2005)	681,381	100,869
18(2006)	601,990	89,521
19(2007)	723,671	107,707
20(2008)	608,670	87,215
平成18年度(06FY)	631,913	91,814
19(07FY)	717,157	107,116
平成20年1~3月(Q1)	168,819	25,494
4~6(Q2)	152,782	20,310
7~9(Q3)	144,203	21,064
10~12(Q4)	142,866	20,347
平成20年1月(Jan)	55,444	8,129
2(Feb)	56,639	8,460
3(Mar)	56,736	8,905
4(Apr)	46,755	6,938
5(May)	48,238	6,837
6(Jun)	57,789	6,535
7(Jul)	50,439	7,205
8(Aug)	45,178	6,291
9(Sep)	48,586	7,568
10(Oct)	54,613	7,644
11(Nov)	48,330	6,860
12(Dec)	39,923	5,843

注：平成17年から新設。

38 電気計測器及び 電子応用装置 Electric measuring instrument and Associated electronic equipment	電気計測器及び電子応用装置 Electric measuring instrument and Associated electronic equipment (1~43)		電気計測器 Electric measuring instruments (1~28)
	年 月 Year and Month	生産(P)	生産(P)
		金額(百万円) (million yen)	金額(百万円) (million yen)
平成16年(2004)	1,534,163	628,463	
17(2005)	1,592,660	580,393	
18(2006)	1,672,299	607,485	
19(2007)	1,649,848	564,752	
20(2008)	1,362,015	404,722	
平成18年度(06FY)	1,680,047	600,066	
19(07FY)	1,602,817	531,684	
平成20年1~3月(Q1)	429,156	135,311	
4~6(Q2)	310,648	93,033	
7~9(Q3)	351,581	101,614	
10~12(Q4)	270,630	74,764	
平成20年 1月(Jan)	110,791	33,669	
2(Feb)	133,096	39,960	
3(Mar)	185,269	61,682	
4(Apr)	95,243	27,868	
5(May)	101,780	30,736	
6(Jun)	113,625	34,429	
7(Jul)	107,383	28,208	
8(Aug)	101,386	29,964	
9(Sep)	142,812	43,442	
10(Oct)	92,107	25,459	
11(Nov)	85,836	23,608	
12(Dec)	92,687	25,697	

電気計器
Electrical meters

(1~2)

年 月 Year and Month	生産(P)		受入(R) 数量(個) Quantity(n)	出荷(Sh)			在庫(I) 数量(個) Quantity(n)
	数量(個) Quantity(n)	金額(百万円) (million yen)		販売(Sa)		その他(O) 数量(個) Quantity(n)	
				数量(個) Quantity(n)	金額(百万円) (million yen)		
平成16年(2004)	3,647,372	38,740	576,163	3,894,176	39,413	345,569	189,165
17(2005)	3,798,687	42,620	556,056	4,148,093	44,331	307,548	196,085
18(2006)	3,800,041	44,455	571,452	4,079,415	44,116	328,530	184,030
19(2007)	3,446,524	38,981	547,698	3,753,366	39,329	314,941	203,521
20(2008)	3,379,271	37,034	513,631	3,607,028	36,704	276,215	210,292
平成18年度(06FY)	3,751,366	43,785	567,525	4,071,944	43,754	320,204	159,868
19(07FY)	3,367,429	37,787	556,195	3,646,268	37,674	314,341	213,650
平成20年1~3月(Q1)	821,212	9,431	160,121	882,272	9,303	86,123	213,650
4~6(Q2)	818,595	8,914	111,954	855,383	8,695	61,912	227,037
7~9(Q3)	788,187	8,847	120,975	892,551	9,101	64,600	178,836
10~12(Q4)	951,277	9,842	120,581	976,822	9,605	63,580	210,292
平成20年 1月(Jan)	264,452	3,052	59,689	281,833	2,932	32,027	210,988
2(Feb)	282,014	3,143	47,922	295,371	3,085	25,813	219,745
3(Mar)	274,746	3,236	52,510	305,068	3,286	28,283	213,650
4(Apr)	271,952	2,967	39,652	278,682	2,801	22,034	224,671
5(May)	272,356	2,898	37,417	291,726	2,937	20,339	222,379
6(Jun)	274,287	3,049	34,885	284,975	2,957	19,539	227,037
7(Jul)	266,285	2,936	39,384	306,590	3,050	21,376	204,528
8(Aug)	239,110	2,729	37,424	254,310	2,495	20,017	206,732
9(Sep)	282,792	3,182	44,167	331,651	3,556	23,207	178,836
10(Oct)	325,977	3,431	43,222	332,231	3,386	22,756	193,048
11(Nov)	311,851	3,198	39,922	322,791	3,153	21,168	200,862
12(Dec)	313,449	3,213	37,437	321,800	3,066	19,656	210,292

指示計器
Indicating instruments

(1)

年月 Year and Month	生産(P)		受入(R) 数量(個) Quantity(n)	出荷(Sh)			在庫(I) 数量(個) Quantity(n)
	数量(個) Quantity(n)	金額(百万円) (million yen)		販売(Sa)		その他(O) 数量(個) Quantity(n)	
				数量(個) Quantity(n)	金額(百万円) (million yen)		
平成16年(2004)	1,204,519	6,107	565,417	1,459,416	7,090	309,291	21,705
17(2005)	1,163,601	5,274	536,232	1,404,148	6,168	294,854	21,050
18(2006)	1,172,040	6,491	552,156	1,422,685	6,894	305,107	17,463
19(2007)	1,140,688	6,347	536,012	1,370,592	6,727	305,674	17,884
20(2008)	1,048,914	5,865	498,551	1,275,316	6,134	274,215	15,823
平成18年度(06FY)	1,176,990	6,702	553,348	1,425,681	7,055	307,827	16,695
19(07FY)	1,112,825	6,110	541,559	1,347,402	6,507	307,879	15,790
平成20年1~3月(Q1)	266,804	1,560	156,043	339,461	1,719	85,485	15,790
4~6(Q2)	256,089	1,402	109,188	303,857	1,397	61,362	15,848
7~9(Q3)	248,617	1,359	118,029	304,971	1,480	64,261	13,262
10~12(Q4)	277,404	1,544	115,291	327,027	1,538	63,107	15,823
平成20年 1月(Jan)	88,243	498	58,423	114,876	508	31,819	17,855
2(Feb)	96,588	546	46,499	116,941	579	25,603	18,403
3(Mar)	81,973	516	51,121	107,644	632	28,063	15,790
4(Apr)	87,653	462	39,110	105,217	470	21,572	15,764
5(May)	84,768	443	35,762	98,995	418	20,334	16,965
6(Jun)	83,668	497	34,316	99,645	509	19,456	15,848
7(Jul)	87,702	458	38,366	105,654	508	21,164	15,098
8(Aug)	76,808	419	36,509	92,673	411	19,941	15,798
9(Sep)	84,107	482	43,154	106,644	561	23,156	13,262
10(Oct)	100,168	580	41,166	117,602	567	22,521	14,473
11(Nov)	90,142	461	39,167	107,832	458	21,042	14,908
12(Dec)	87,094	503	34,958	101,593	513	19,544	15,823

電力量計
Watt-hour meters

(2)

年月 Year and Month	生産(P)		受入(R) 数量(個) Quantity(n)	出荷(Sh)			在庫(I) 数量(個) Quantity(n)
	数量(個) Quantity(n)	金額(百万円) (million yen)		販売(Sa)		その他(O) 数量(個) Quantity(n)	
				数量(個) Quantity(n)	金額(百万円) (million yen)		
平成16年(2004)	2,442,853	32,633	10,746	2,434,760	32,324	36,278	167,460
17(2005)	2,635,086	37,346	19,824	2,743,945	38,163	12,694	175,035
18(2006)	2,628,001	37,964	19,296	2,656,730	37,222	23,423	166,567
19(2007)	2,305,836	32,634	11,686	2,382,774	32,602	9,267	185,637
20(2008)	2,330,357	31,169	15,080	2,331,712	30,570	2,000	194,469
平成18年度(06FY)	2,574,376	37,083	14,177	2,646,263	36,699	12,377	143,173
19(07FY)	2,254,604	31,677	14,636	2,298,866	31,167	6,462	197,860
平成20年1~3月(Q1)	554,408	7,871	4,078	542,811	7,584	638	197,860
4~6(Q2)	562,506	7,512	2,766	551,526	7,298	550	211,189
7~9(Q3)	539,570	7,488	2,946	587,580	7,621	339	165,574
10~12(Q4)	673,873	8,298	5,290	649,795	8,067	473	194,469
平成20年 1月(Jan)	176,209	2,554	1,266	166,957	2,424	208	193,133
2(Feb)	185,426	2,597	1,423	178,430	2,506	210	201,342
3(Mar)	192,773	2,720	1,389	197,424	2,654	220	197,860
4(Apr)	184,299	2,505	542	173,465	2,331	462	208,907
5(May)	187,588	2,455	1,655	192,731	2,519	5	205,414
6(Jun)	190,619	2,552	569	185,330	2,448	83	211,189
7(Jul)	178,583	2,478	1,018	200,936	2,542	212	189,430
8(Aug)	162,302	2,310	915	161,637	2,084	76	190,934
9(Sep)	198,685	2,700	1,013	225,007	2,995	51	165,574
10(Oct)	225,809	2,851	2,056	214,629	2,819	235	178,575
11(Nov)	221,709	2,737	755	214,959	2,695	126	185,954
12(Dec)	226,355	2,710	2,479	220,207	2,553	112	194,469

電気測定器
Electric test and
measuring equipment
(3~16)

電圧・電流・電力測定器
Voltage current and power measuring

(3)

年月 Year and Month	生産(P)		受入(R)		出荷(Sh)			在庫(I)
	金額(百万円) (million yen)	数量(台) Quantity(n)	金額(百万円) (million yen)	数量(台) Quantity(n)	販売(Sa)		その他(O) Quantity(n)	数量(台) Quantity(n)
					数量(台) Quantity(n)	金額(百万円) (million yen)		
平成16年(2004)	444,261	750,897	7,924	698,182	1,461,839	11,007	32,020	48,499
17(2005)	401,812	542,403	9,869	741,864	1,239,934	11,775	45,391	12,286
18(2006)	415,506	600,793	11,516	739,378	1,278,012	13,180	64,138	11,298
19(2007)	369,756	677,444	11,994	533,763	1,088,295	12,965	110,161	24,045
20(2008)	219,725	688,462	11,671	568,956	1,135,950	12,411	86,794	58,716
平成18年度(06FY)	406,785	629,811	11,811	709,810	1,251,263	13,332	84,666	15,017
19(07FY)	339,212	659,772	12,005	484,479	1,048,392	12,978	94,620	16,255
平成20年1~3月(Q1)	78,947	159,215	3,300	125,782	278,378	3,669	14,409	16,255
4~6(Q2)	53,578	168,108	2,627	168,490	305,429	2,859	22,633	24,790
7~9(Q3)	53,041	183,552	3,126	138,136	278,366	3,200	25,493	42,619
10~12(Q4)	34,159	177,587	2,618	136,548	273,777	2,683	24,259	58,716
平成20年1月(Jan)	20,287	51,037	913	34,614	86,057	1,032	5,652	17,987
2(Feb)	23,810	53,869	1,060	43,844	91,905	1,173	4,224	19,571
3(Mar)	34,850	54,309	1,327	47,324	100,416	1,464	4,533	16,255
4(Apr)	15,903	59,506	817	62,751	110,646	863	6,664	21,202
5(May)	17,255	57,104	860	60,003	107,776	962	7,146	23,387
6(Jun)	20,420	51,498	950	45,736	87,007	1,034	8,823	24,790
7(Jul)	15,233	60,826	937	50,102	95,419	926	9,039	31,260
8(Aug)	16,417	52,548	873	40,967	84,121	922	7,585	33,069
9(Sep)	21,391	70,178	1,316	47,067	98,826	1,352	8,869	42,619
10(Oct)	12,399	65,900	937	50,897	98,028	933	8,540	52,848
11(Nov)	10,398	54,970	824	54,702	106,782	925	8,017	47,721
12(Dec)	11,362	56,717	857	30,949	68,967	825	7,702	58,716

波形測定器
Waveform measuring equipment

(4)

年月 Year and Month	生産(P)		受入(R)		出荷(Sh)			在庫(I)
	数量(台) Quantity(n)	金額(百万円) (million yen)	数量(台) Quantity(n)	数量(台) Quantity(n)	販売(Sa)		その他(O) Quantity(n)	数量(台) Quantity(n)
					数量(台) Quantity(n)	金額(百万円) (million yen)		
平成16年(2004)	36,894	16,886	13,064	49,447	27,115	560	2,663	
17(2005)	32,127	16,309	13,692	43,480	24,710	1,288	2,398	
18(2006)	27,347	14,921	435	28,747	15,182	183	1,295	
19(2007)	26,409	13,645	1,314	27,944	13,990	460	613	
20(2008)	23,501	11,812	984	23,995	11,868	594	503	
平成18年度(06FY)	28,496	14,934	278	28,995	15,144	350	754	
19(07FY)	24,173	12,985	1,739	25,977	13,356	230	458	
平成20年1~3月(Q1)	6,594	3,457	510	7,245	3,680	14	458	
4~6(Q2)	6,182	2,835	347	6,364	2,765	42	581	
7~9(Q3)	6,899	3,668	98	6,668	3,591	503	407	
10~12(Q4)	3,826	1,852	29	3,718	1,832	35	503	
平成20年1月(Jan)	1,883	983	100	1,921	851	7	668	
2(Feb)	2,027	972	46	2,006	1,128	7	728	
3(Mar)	2,684	1,502	364	3,318	1,701	—	458	
4(Apr)	1,951	866	4	1,780	820	14	619	
5(May)	1,990	800	329	2,404	854	5	529	
6(Jun)	2,241	1,169	14	2,180	1,091	23	581	
7(Jul)	1,801	1,002	52	1,900	876	—	534	
8(Aug)	2,353	1,279	34	1,990	1,173	327	604	
9(Sep)	2,745	1,387	12	2,778	1,542	176	407	
10(Oct)	1,399	613	15	1,353	636	9	459	
11(Nov)	1,404	654	10	1,256	624	12	605	
12(Dec)	1,023	585	4	1,109	572	14	503	

無線通信測定器
Audio communication measuring instruments

(5)

年月 Year and Month	生産(P)		受入(R) Quantity(n)	出荷(Sh)			在庫(I) Quantity(n)
	数量(台) Quantity(n)	金額(百万円) (million yen)		販売(Sa)		その他(O) Quantity(n)	
				数量(台) Quantity(n)	金額(百万円) (million yen)		
平成16年(2004)	25,681	38,142	1,535	26,367	29,906	29	4,063
17(2005)	21,684	26,222	6,904	22,270	23,602	5,385	4,271
18(2006)	22,035	20,492	6,555	20,514	20,658	5,876	6,494
19(2007)	17,393	20,090	3,924	17,985	19,767	3,374	6,464
20(2008)	13,765	15,199	2,798	14,588	15,236	3,268	5,172
平成18年度(06FY)	19,964	18,753	5,079	19,461	18,704	4,316	6,427
19(07FY)	16,610	19,744	3,709	17,454	19,493	4,188	5,103
平成20年1~3月(Q1)	4,206	4,794	832	4,800	5,043	1,599	5,103
4~6(Q2)	3,474	3,787	979	3,498	3,655	771	5,287
7~9(Q3)	3,339	4,109	608	3,577	4,393	513	5,144
10~12(Q4)	2,746	2,509	379	2,713	2,145	385	5,172
平成20年 1月(Jan)	1,247	1,231	206	1,218	1,074	167	6,532
2(Feb)	1,364	1,428	238	1,564	1,475	184	6,386
3(Mar)	1,595	2,135	388	2,018	2,494	1,248	5,103
4(Apr)	1,010	1,386	321	1,017	1,113	270	5,147
5(May)	1,010	1,084	258	1,024	1,124	187	5,204
6(Jun)	1,454	1,317	400	1,457	1,418	314	5,287
7(Jul)	1,022	1,542	294	1,033	1,433	225	5,345
8(Aug)	1,104	1,069	137	1,142	1,000	128	5,316
9(Sep)	1,213	1,498	177	1,402	1,960	160	5,144
10(Oct)	901	837	139	778	633	139	5,267
11(Nov)	829	818	124	823	579	120	5,276
12(Dec)	1,016	854	116	1,112	933	126	5,172

半導体・IC測定器
Semiconductor characteristic measuring

(6~10)

ミックスドシグナルICテスタ
Mixed signal IC testers

(6)

ロジックICテスタ
Logic IC testers

(7)

年月 Year and Month	生産(P)		生産(P)		生産(P)	
	数量(台) Quantity(n)	金額(百万円) (million yen)	数量(台) Quantity(n)	金額(百万円) (million yen)	数量(台) Quantity(n)	金額(百万円) (million yen)
平成16年(2004)	8,303	293,422	1,388	40,981	666	38,268
17(2005)	11,958	270,594	1,101	36,718	869	55,668
18(2006)	11,900	283,367	1,344	39,325	1,015	50,298
19(2007)	9,952	237,291	X	X	695	40,488
20(2008)	7,550	102,669	X	X	454	32,144
平成18年度(06FY)	11,336	274,583	1,176	29,345	856	43,137
19(07FY)	9,694	206,027	X	X	717	42,036
平成20年1~3月(Q1)	2,240	41,246	X	X	165	9,627
4~6(Q2)	2,120	25,957	X	X	122	8,274
7~9(Q3)	1,677	22,716	X	X	106	9,128
10~12(Q4)	1,513	12,750	X	X	61	5,115
平成20年 1月(Jan)	617	10,242	X	X	35	2,632
2(Feb)	694	11,816	X	X	47	2,237
3(Mar)	929	19,188	X	X	83	4,758
4(Apr)	719	7,468	X	X	34	2,130
5(May)	705	8,142	X	X	39	2,503
6(Jun)	696	10,347	X	X	49	3,641
7(Jul)	628	5,626	X	X	26	2,532
8(Aug)	474	6,926	X	X	29	1,957
9(Sep)	575	10,164	X	X	51	4,639
10(Oct)	492	5,029	X	X	16	2,051
11(Nov)	445	3,485	X	X	20	1,280
12(Dec)	576	4,236	X	X	25	1,784

メモリICテスタ
Memory IC testersIC測定関連機器
IC testing peripheral equipment表示器・半導体測定器
Displayed and semiconductor test equipment

(8)

(9)

(10)

年月 Year and Month	生産(P)		生産(P)		生産(P)	
	数量(台) Quantity(n)	金額(百万円) (million yen)	数量(台) Quantity(n)	金額(百万円) (million yen)	数量(台) Quantity(n)	金額(百万円) (million yen)
平成16年(2004)	1,056	149,586	2,263	47,531	2,930	17,056
17(2005)	999	112,798	1,079	45,130	7,910	20,280
18(2006)	995	110,557	1,733	59,138	6,813	24,049
19(2007)	1,199	124,218	1,024	39,385	X	X
20(2008)	X	X	525	19,812	X	X
平成18年度(06FY)	1,134	124,746	1,521	54,766	6,649	22,589
19(07FY)	994	98,513	912	34,256	X	X
平成20年1~3月(Q1)	212	17,613	203	7,096	X	X
4~6(Q2)	102	7,589	185	6,203	X	X
7~9(Q3)	X	X	84	3,344	1,272	2,920
10~12(Q4)	X	X	53	3,169	1,312	1,508
平成20年 1月(Jan)	60	4,504	49	1,357	X	X
2(Feb)	63	5,957	72	2,331	X	X
3(Mar)	89	7,152	82	3,408	X	X
4(Apr)	30	2,434	66	1,618	X	X
5(May)	44	2,932	50	1,928	X	X
6(Jun)	28	2,223	69	2,657	X	X
7(Jul)	X	X	31	825	534	825
8(Aug)	X	X	32	887	349	694
9(Sep)	X	X	21	1,632	389	1,401
10(Oct)	X	X	18	722	431	669
11(Nov)	X	X	16	1,362	389	329
12(Dec)	X	X	19	1,085	492	510

回路素子・材料測定器

Component test and electric magnetic material measuring equipment

(11)

年月 Year and Month	生産(P)		受入(R)	出荷(Sh)			在庫(I)
	数量(台) Quantity(n)	金額(百万円) (million yen)		販売(Sa)		その他(O)	
			数量(台) Quantity(n)	金額(百万円) (million yen)	数量(台) Quantity(n)		数量(台) Quantity(n)
平成16年(2004)	43,212	4,238	12,515	55,715	4,501	672	1,998
17(2005)	46,233	4,586	11,672	56,984	4,887	639	1,320
18(2006)	50,211	4,909	17,294	67,236	5,108	601	1,005
19(2007)	50,049	4,196	12,923	62,790	4,316	90	1,097
20(2008)	45,258	3,292	9,874	54,915	3,407	172	1,142
平成18年度(06FY)	50,599	4,822	15,918	66,686	5,035	142	1,015
19(07FY)	49,203	4,351	11,927	60,333	4,446	113	1,699
平成20年1~3月(Q1)	12,448	1,216	2,794	14,590	1,245	50	1,699
4~6(Q2)	11,877	802	2,286	14,713	852	52	1,097
7~9(Q3)	11,614	692	2,868	14,004	712	37	1,538
10~12(Q4)	9,319	582	1,926	11,608	598	33	1,142
平成20年 1月(Jan)	4,053	446	738	4,505	452	7	1,376
2(Feb)	4,143	283	1,122	5,170	295	40	1,431
3(Mar)	4,252	487	934	4,915	498	3	1,699
4(Apr)	4,096	276	693	4,773	286	10	1,705
5(May)	4,133	278	851	5,254	288	11	1,424
6(Jun)	3,648	248	742	4,686	278	31	1,097
7(Jul)	4,603	342	775	5,033	321	16	1,426
8(Aug)	2,941	163	954	3,893	180	19	1,409
9(Sep)	4,070	187	1,139	5,078	211	2	1,538
10(Oct)	4,245	251	819	4,420	236	12	2,170
11(Nov)	2,744	175	604	3,965	195	7	1,546
12(Dec)	2,330	156	503	3,223	167	14	1,142

伝送特性測定器
Transmission characteristic instruments

(12~13)

年月 Year and Month	生産(P)		受入(R) 数量(台) Quantity(n)	出荷(Sh)			在庫(I) 数量(台) Quantity(n)
	数量(台) Quantity(n)	金額(百万円) (million yen)		販売(Sa)		その他(O) 数量(台) Quantity(n)	
				数量(台) Quantity(n)	金額(百万円) (million yen)		
平成16年(2004)	16,778	14,417	430	14,218	9,844	7	4,799
17(2005)	8,175	7,707	3,217	9,960	8,556	2,951	3,133
18(2006)	7,969	9,473	1,639	8,357	9,277	1,735	2,653
19(2007)	6,625	8,423	996	6,810	8,529	1,036	2,428
20(2008)	5,131	6,518	605	5,574	7,188	615	1,975
平成18年度(06FY)	7,371	9,884	1,521	7,675	9,770	1,591	2,328
19(07FY)	6,331	8,162	864	6,218	8,037	905	2,400
平成20年1~3月(Q1)	1,758	2,369	221	1,782	2,809	225	2,400
4~6(Q2)	1,346	1,477	161	1,481	1,213	161	2,265
7~9(Q3)	1,114	1,756	154	1,196	2,023	158	2,179
10~12(Q4)	913	916	69	1,115	1,143	71	1,975
平成20年 1月(Jan)	396	596	63	404	623	63	2,420
2(Feb)	514	828	86	507	835	89	2,424
3(Mar)	848	945	72	871	1,351	73	2,400
4(Apr)	599	449	54	664	375	54	2,335
5(May)	393	434	45	427	376	45	2,301
6(Jun)	354	594	62	390	462	62	2,265
7(Jul)	441	471	47	424	568	47	2,282
8(Aug)	373	558	47	410	351	47	2,245
9(Sep)	300	727	60	362	1,104	64	2,179
10(Oct)	296	283	29	361	383	29	2,114
11(Nov)	439	405	18	476	389	20	2,075
12(Dec)	178	228	22	278	371	22	1,975

ネットワーク用
for network

(12)

年月 Year and Month	生産(P)		受入(R) 数量(台) Quantity(n)	出荷(Sh)			在庫(I) 数量(台) Quantity(n)
	数量(台) Quantity(n)	金額(百万円) (million yen)		販売(Sa)		その他(O) 数量(台) Quantity(n)	
				数量(台) Quantity(n)	金額(百万円) (million yen)		
平成16年(2004)	6,778	8,078	382	5,538	6,181	1	2,126
17(2005)	4,242	4,739	2,643	5,280	4,518	2,195	1,389
18(2006)	3,410	5,615	986	3,528	5,471	1,029	1,232
19(2007)	2,651	4,524	549	2,694	4,496	558	1,180
20(2008)	2,443	4,146	279	2,822	4,497	284	796
平成18年度(06FY)	3,019	5,561	955	3,177	5,402	972	1,139
19(07FY)	2,994	4,790	408	2,933	4,718	415	1,193
平成20年1~3月(Q1)	973	1,506	116	959	1,680	117	1,193
4~6(Q2)	597	950	92	704	757	92	1,086
7~9(Q3)	444	1,040	51	567	1,339	55	959
10~12(Q4)	429	650	20	592	721	20	796
平成20年 1月(Jan)	217	409	30	223	382	30	1,174
2(Feb)	307	469	41	275	530	41	1,206
3(Mar)	449	628	45	461	768	46	1,193
4(Apr)	240	236	28	290	196	28	1,143
5(May)	197	303	29	245	227	29	1,095
6(Jun)	160	411	35	169	334	35	1,086
7(Jul)	161	329	28	165	339	28	1,082
8(Aug)	123	360	8	209	235	8	996
9(Sep)	160	351	15	193	765	19	959
10(Oct)	101	144	5	170	179	5	890
11(Nov)	265	359	9	304	287	9	851
12(Dec)	63	147	6	118	255	6	796

端末用
for terminal

(13)

年 月 Year and Month	生産(P)		受入(R) 数量(台) Quantity(n)	出荷(Sh)			在庫(I) 数量(台) Quantity(n)
	数量(台) Quantity(n)	金額(百万円) (million yen)		販売(Sa)		その他(O) 数量(台) Quantity(n)	
				数量(台) Quantity(n)	金額(百万円) (million yen)		
平成16年(2004)	10,000	6,340	48	8,680	3,662	6	2,673
17(2005)	3,933	2,968	574	4,680	4,038	756	1,744
18(2006)	4,559	3,858	653	4,829	3,806	706	1,421
19(2007)	3,974	3,899	447	4,116	4,033	478	1,248
20(2008)	2,688	2,372	326	2,752	2,691	331	1,179
平成18年度(06FY)	4,352	4,323	566	4,498	4,368	619	1,189
19(07FY)	3,337	3,372	456	3,285	3,319	490	1,207
平成20年1~3月(Q1)	785	863	105	823	1,129	108	1,207
4~6(Q2)	749	527	69	777	456	69	1,179
7~9(Q3)	670	716	103	629	684	103	1,220
10~12(Q4)	484	266	49	523	422	51	1,179
平成20年 1月(Jan)	179	187	33	181	241	33	1,246
2(Feb)	207	359	45	232	305	48	1,218
3(Mar)	399	317	27	410	583	27	1,207
4(Apr)	359	213	26	374	179	26	1,192
5(May)	196	131	16	182	149	16	1,206
6(Jun)	194	183	27	221	128	27	1,179
7(Jul)	280	142	19	259	229	19	1,200
8(Aug)	250	198	39	201	116	39	1,249
9(Sep)	140	376	45	169	339	45	1,220
10(Oct)	195	139	24	191	204	24	1,224
11(Nov)	174	46	9	172	102	11	1,224
12(Dec)	115	81	16	160	116	16	1,179

光測定器
Optical measuring instruments

(14)

年 月 Year and Month	生産(P)		受入(R) 数量(台) Quantity(n)	出荷(Sh)			在庫(I) 数量(台) Quantity(n)
	数量(台) Quantity(n)	金額(百万円) (million yen)		販売(Sa)		その他(O) 数量(台) Quantity(n)	
				数量(台) Quantity(n)	金額(百万円) (million yen)		
平成16年(2004)	18,591	7,030	4,231	20,526	6,277	41	4,368
17(2005)	9,910	5,408	3,088	11,878	5,487	3,238	2,249
18(2006)	9,866	7,019	2,287	10,550	7,029	2,304	1,548
19(2007)	8,158	9,894	1,399	8,231	9,564	1,400	1,474
20(2008)	6,828	9,720	756	6,963	9,865	757	1,338
平成18年度(06FY)	9,594	7,057	2,240	10,026	7,049	2,258	1,324
19(07FY)	7,576	10,333	1,203	7,523	10,439	1,204	1,376
平成20年1~3月(Q1)	2,029	2,878	325	2,127	3,383	325	1,376
4~6(Q2)	2,262	2,125	145	2,316	1,840	146	1,321
7~9(Q3)	1,638	3,091	142	1,652	3,020	142	1,307
10~12(Q4)	899	1,626	144	868	1,622	144	1,338
平成20年 1月(Jan)	619	735	100	539	794	100	1,554
2(Feb)	696	823	188	617	817	188	1,633
3(Mar)	714	1,320	37	971	1,772	37	1,376
4(Apr)	381	406	68	408	376	68	1,349
5(May)	901	803	46	898	660	46	1,352
6(Jun)	980	916	31	1,010	804	32	1,321
7(Jul)	522	731	41	532	719	41	1,311
8(Aug)	532	1,079	62	487	794	62	1,356
9(Sep)	584	1,281	39	633	1,507	39	1,307
10(Oct)	263	552	36	274	574	36	1,296
11(Nov)	348	569	43	292	558	43	1,352
12(Dec)	288	505	65	302	490	65	1,338

測定用記録計・データ処理装置
Recorders and data processing equipment for test and measurement

(15)

年月 Year and Month	生産(P)		受入(R) Quantity(n)	出荷(Sh)			在庫(I) Quantity(n)
	数量(台) Quantity(n)	金額(百万円) (million yen)		販売(Sa)		その他(O) Quantity(n)	
				数量(台) Quantity(n)	金額(百万円) (million yen)		
平成16年(2004)	105,388	9,200	1,632	106,416	9,567	836	9,965
17(2005)	126,808	9,112	1,055	126,431	9,533	1,072	10,323
18(2006)	133,688	10,101	552	132,397	10,190	1,824	10,342
19(2007)	163,852	8,840	745	157,310	8,898	920	16,709
20(2008)	175,977	8,855	83	174,219	8,755	435	18,097
平成18年度(06FY)	141,733	9,692	468	138,919	9,721	1,778	9,552
19(07FY)	170,006	9,013	703	163,395	8,971	678	16,188
平成20年1~3月(Q1)	47,025	3,255	56	47,452	3,182	150	16,188
4~6(Q2)	43,789	1,719	4	42,119	1,740	133	17,729
7~9(Q3)	44,926	2,015	4	44,146	1,988	103	18,410
10~12(Q4)	40,237	1,866	19	40,502	1,845	49	18,097
平成20年 1月(Jan)	13,826	666	2	13,502	648	50	16,985
2(Feb)	16,310	1,069	51	16,159	1,071	34	17,153
3(Mar)	16,889	1,520	3	17,791	1,463	66	16,188
4(Apr)	14,319	486	1	14,448	497	49	16,011
5(May)	14,169	572	2	12,914	554	27	17,241
6(Jun)	15,301	661	1	14,757	689	57	17,729
7(Jul)	15,671	647	1	14,732	599	19	18,650
8(Aug)	14,681	620	—	15,837	642	36	17,458
9(Sep)	14,574	748	3	13,577	747	48	18,410
10(Oct)	12,310	615	—	13,842	574	23	16,837
11(Nov)	13,698	545	19	12,753	590	4	17,797
12(Dec)	14,229	706	—	13,907	681	22	18,097

その他の電気測定器
Miscellaneous test and
measuring equipment
(16)

工業用計測制御機器
Industrial for measuring
equipment instruments
(17~28)

プロセスオートメーション用計測制御機器
Industrial measuring equipment
instrument for process automation
(17~27)

年月 Year and Month	生産(P)		生産(P)		生産(P)	
	金額(百万円) (million yen)		金額(百万円) (million yen)		金額(百万円) (million yen)	
平成16年(2004)	53,003		145,462		142,160	
17(2005)	52,005		135,961		132,008	
18(2006)	53,708		147,524		145,102	
19(2007)	55,383		156,015		153,268	
20(2008)	49,989		147,963		145,622	
平成18年度(06FY)	55,249		149,496		147,073	
19(07FY)	56,592		154,685		152,000	
平成20年1~3月(Q1)	16,432		46,933		46,346	
4~6(Q2)	12,249		30,541		29,964	
7~9(Q3)	11,868		39,726		39,108	
10~12(Q4)	9,440		30,763		30,204	
平成20年 1月(Jan)	4,475		10,330		10,145	
2(Feb)	5,531		13,007		12,807	
3(Mar)	6,426		23,596		23,394	
4(Apr)	3,749		8,998		8,836	
5(May)	4,282		10,583		10,402	
6(Jun)	4,218		10,960		10,726	
7(Jul)	3,935		10,039		9,830	
8(Aug)	3,850		10,818		10,658	
9(Sep)	4,083		18,869		18,620	
10(Oct)	3,282		9,629		9,422	
11(Nov)	2,923		10,012		9,820	
12(Dec)	3,235		11,122		10,962	

発信器
Detector, transducer and transmitters

(17~21)

年 月 Year and Month	生産(P)		受入(R) Quantity(n)	出荷(Sh)			在庫(I) Quantity(n)
	数量(台) Quantity(n)	金額(百万円) (million yen)		販売(Sa)		その他(O) Quantity(n)	
				数量(台) Quantity(n)	金額(百万円) (million yen)		
平成16年(2004)	1,440,177	50,854	112,848	1,547,367	52,737	2,567	89,511
17(2005)	1,497,368	53,739	114,487	1,606,965	55,741	5,184	89,251
18(2006)	1,734,707	57,954	296,002	2,009,442	59,637	8,024	102,642
19(2007)	1,815,559	63,633	264,850	2,030,702	64,955	2,348	148,554
20(2008)	1,727,175	59,902	216,206	1,937,770	62,516	263	152,739
平成18年度(06FY)	1,762,140	58,845	293,302	2,026,175	60,473	6,172	98,155
19(07FY)	1,798,548	62,733	250,849	2,002,917	64,621	1,224	142,181
平成20年1~3月(Q1)	443,765	16,910	57,197	506,024	17,803	81	142,181
4~6(Q2)	428,013	12,962	58,308	477,344	13,378	87	151,135
7~9(Q3)	455,288	16,366	54,558	506,815	16,967	70	154,089
10~12(Q4)	400,109	13,664	46,143	447,587	14,368	25	152,739
平成20年 1月(Jan)	124,406	4,210	16,065	142,266	4,317	54	145,283
2(Feb)	150,899	5,405	23,074	171,196	5,685	17	147,536
3(Mar)	168,460	7,295	18,058	192,562	7,801	10	142,181
4(Apr)	135,161	3,792	19,845	158,307	3,866	84	138,860
5(May)	139,080	4,401	16,954	149,156	4,358	—	145,738
6(Jun)	153,772	4,769	21,509	169,881	5,154	3	151,135
7(Jul)	143,698	4,605	18,263	156,691	4,770	49	156,349
8(Aug)	140,097	4,628	17,338	165,920	4,777	21	147,843
9(Sep)	171,493	7,133	18,957	184,204	7,420	—	154,089
10(Oct)	129,318	4,353	18,720	155,202	4,806	10	146,925
11(Nov)	132,603	4,789	13,251	140,363	4,708	5	152,411
12(Dec)	138,188	4,522	14,172	152,022	4,854	10	152,739

温度計
Thermometers

(17)

年 月 Year and Month	生産(P)		受入(R) Quantity(n)	出荷(Sh)			在庫(I) Quantity(n)
	数量(台) Quantity(n)	金額(百万円) (million yen)		販売(Sa)		その他(O) Quantity(n)	
				数量(台) Quantity(n)	金額(百万円) (million yen)		
平成16年(2004)	424,716	7,116	2,178	427,573	7,417	—	935
17(2005)	451,796	8,326	1,958	453,782	8,636	—	946
18(2006)	583,961	9,188	205,001	788,655	10,347	—	1,295
19(2007)	569,761	10,345	197,951	767,940	11,418	1	1,035
20(2008)	523,400	10,886	160,448	683,826	11,539	—	1,057
平成18年度(06FY)	579,635	9,265	204,678	784,711	10,466	1	312
19(07FY)	553,400	10,717	190,528	743,493	11,749	—	747
平成20年1~3月(Q1)	131,439	2,768	44,062	175,789	3,061	—	747
4~6(Q2)	138,530	2,666	44,022	182,658	2,936	—	641
7~9(Q3)	132,388	2,775	40,554	173,335	3,085	—	248
10~12(Q4)	121,043	2,677	31,810	152,044	2,457	—	1,057
平成20年 1月(Jan)	39,377	774	13,011	52,916	842	—	507
2(Feb)	43,922	884	16,858	60,610	1,012	—	677
3(Mar)	48,140	1,110	14,193	62,263	1,207	—	747
4(Apr)	48,313	904	14,330	62,571	973	—	819
5(May)	42,922	798	14,134	57,152	892	—	723
6(Jun)	47,295	964	15,558	62,935	1,071	—	641
7(Jul)	45,196	977	13,570	58,747	1,124	—	660
8(Aug)	39,717	764	12,683	52,630	835	—	430
9(Sep)	47,475	1,034	14,301	61,958	1,126	—	248
10(Oct)	44,726	855	12,811	57,467	924	—	318
11(Nov)	36,336	1,073	10,267	46,265	835	—	656
12(Dec)	39,981	749	8,732	48,312	698	—	1,057

圧力計
Pressure gauge

(18)

年月 Year and Month	生産(P)		受入(R) 数量(台) Quantity(n)	出荷(Sh)			在庫(I) 数量(台) Quantity(n)
	数量(台) Quantity(n)	金額(百万円) (million yen)		販売(Sa)		その他(O) 数量(台) Quantity(n)	
				数量(台) Quantity(n)	金額(百万円) (million yen)		
平成16年(2004)	224,338	8,234	—	224,759	8,203	—	17,555
17(2005)	253,280	9,040	10	252,858	9,049	—	17,987
18(2006)	296,984	10,832	21	295,116	10,844	—	19,876
19(2007)	344,714	12,464	4	336,985	12,454	4	27,582
20(2008)	342,401	11,400	287	341,450	11,470	—	28,820
平成18年度(06FY)	312,181	11,475	5	308,818	11,486	—	19,002
19(07FY)	342,590	11,993	3	334,711	11,968	4	26,880
平成20年1~3月(Q1)	85,106	2,990	2	85,810	2,989	—	26,880
4~6(Q2)	80,986	2,506	1	79,576	2,484	—	28,291
7~9(Q3)	95,413	3,305	156	94,859	3,389	—	29,001
10~12(Q4)	80,896	2,599	128	81,205	2,608	—	28,820
平成20年1月(Jan)	21,049	699	2	21,134	695	—	27,499
2(Feb)	28,885	933	—	28,501	925	—	27,883
3(Mar)	35,172	1,358	—	36,175	1,369	—	26,880
4(Apr)	22,583	639	1	23,068	630	—	26,396
5(May)	26,837	878	—	25,619	866	—	27,614
6(Jun)	31,566	989	—	30,889	988	—	28,291
7(Jul)	26,927	857	24	25,929	859	—	29,313
8(Aug)	27,828	904	63	29,152	967	—	28,052
9(Sep)	40,658	1,544	69	39,778	1,563	—	29,001
10(Oct)	24,656	867	45	26,099	868	—	27,603
11(Nov)	26,795	850	51	25,702	842	—	28,747
12(Dec)	29,445	882	32	29,404	898	—	28,820

流量計
Flow gauge

(19)

年月 Year and Month	生産(P)		受入(R) 数量(台) Quantity(n)	出荷(Sh)			在庫(I) 数量(台) Quantity(n)
	数量(台) Quantity(n)	金額(百万円) (million yen)		販売(Sa)		その他(O) 数量(台) Quantity(n)	
				数量(台) Quantity(n)	金額(百万円) (million yen)		
平成16年(2004)	75,387	11,394	10,347	80,458	12,571	2,466	6,079
17(2005)	60,338	9,983	14,051	70,113	10,914	4,964	5,391
18(2006)	67,100	10,312	8,576	67,801	9,697	7,463	5,803
19(2007)	97,126	11,598	5,743	100,154	11,154	2,101	6,368
20(2008)	81,717	10,876	5,699	85,998	10,726	193	7,878
平成18年度(06FY)	75,779	10,635	7,641	77,414	10,117	5,760	5,549
19(07FY)	93,073	11,327	6,671	97,127	11,147	1,012	7,361
平成20年1~3月(Q1)	22,147	3,424	2,621	23,901	3,649	81	7,361
4~6(Q2)	18,572	2,055	720	19,364	1,843	87	7,280
7~9(Q3)	22,915	2,881	1,516	24,790	2,878	—	6,921
10~12(Q4)	18,083	2,516	842	17,943	2,356	25	7,878
平成20年1月(Jan)	6,144	822	249	6,456	779	54	6,251
2(Feb)	6,300	1,037	766	7,164	1,098	17	6,238
3(Mar)	9,703	1,565	1,606	10,281	1,772	10	7,361
4(Apr)	5,317	581	309	5,400	494	84	7,581
5(May)	6,467	707	215	7,178	645	—	7,085
6(Jun)	6,788	767	196	6,786	704	3	7,280
7(Jul)	6,451	755	270	7,390	730	—	6,611
8(Aug)	6,682	776	412	7,251	754	—	6,454
9(Sep)	9,782	1,350	834	10,149	1,394	—	6,921
10(Oct)	7,007	781	304	6,876	707	10	7,346
11(Nov)	5,976	880	193	5,529	817	5	7,981
12(Dec)	5,100	855	345	5,538	832	10	7,878

差圧計
Differential pressure transmitter

(20)

年 月 Year and Month	生産(P)		受入(R) 数量(台) Quantity(n)	出荷(Sh)			在庫(I) 数量(台) Quantity(n)
	数量(台) Quantity(n)	金額(百万円) (million yen)		販売(Sa)		その他(O) 数量(台) Quantity(n)	
				数量(台) Quantity(n)	金額(百万円) (million yen)		
平成16年(2004)	106,216	12,264	—	106,216	12,264	—	1
17(2005)	125,602	14,119	—	125,601	14,119	—	2
18(2006)	135,013	14,779	—	135,015	14,779	—	—
19(2007)	164,465	17,288	—	164,465	17,288	—	—
20(2008)	163,759	16,104	—	163,754	16,103	—	—
平成18年度(06FY)	145,073	15,422	—	145,075	15,422	—	—
19(07FY)	157,536	16,965	—	157,531	16,964	—	—
平成20年1~3月(Q1)	40,798	4,464	—	40,793	4,463	—	—
4~6(Q2)	36,694	3,512	—	36,694	3,512	—	—
7~9(Q3)	49,458	4,826	—	49,458	4,826	—	—
10~12(Q4)	36,809	3,302	—	36,809	3,302	—	—
平成20年 1月(Jan)	9,241	1,057	—	9,241	1,057	—	—
2(Feb)	13,392	1,512	—	13,387	1,511	—	5
3(Mar)	18,165	1,895	—	18,165	1,895	—	—
4(Apr)	9,148	870	—	9,148	870	—	—
5(May)	12,341	1,326	—	12,341	1,326	—	—
6(Jun)	15,205	1,316	—	15,205	1,316	—	—
7(Jul)	12,939	1,256	—	12,939	1,256	—	—
8(Aug)	14,071	1,389	—	14,071	1,389	—	—
9(Sep)	22,448	2,181	—	22,448	2,181	—	—
10(Oct)	10,434	1,056	—	10,434	1,056	—	—
11(Nov)	12,414	1,117	—	12,414	1,117	—	—
12(Dec)	13,961	1,129	—	13,961	1,129	—	—

その他の発信器
Miscellaneous detector transmitter

(21)

年 月 Year and Month	生産(P)		受入(R) 数量(台) Quantity(n)	出荷(Sh)			在庫(I) 数量(台) Quantity(n)
	数量(台) Quantity(n)	金額(百万円) (million yen)		販売(Sa)		その他(O) 数量(台) Quantity(n)	
				数量(台) Quantity(n)	金額(百万円) (million yen)		
平成16年(2004)	609,520	11,846	100,323	708,361	12,283	101	64,941
17(2005)	606,352	12,271	98,468	704,611	13,023	220	64,925
18(2006)	651,649	12,843	82,404	722,855	13,970	561	75,668
19(2007)	639,493	11,938	61,152	661,158	12,641	242	113,569
20(2008)	615,898	10,636	49,772	662,742	12,678	70	114,984
平成18年度(06FY)	649,472	12,048	80,978	710,157	12,982	411	73,292
19(07FY)	651,949	11,731	53,647	670,055	12,793	208	107,193
平成20年1~3月(Q1)	164,275	3,264	10,512	179,731	3,641	—	107,193
4~6(Q2)	153,231	2,223	13,565	159,052	2,603	—	114,923
7~9(Q3)	155,114	2,579	12,332	164,373	2,789	70	117,919
10~12(Q4)	143,278	2,570	13,363	159,586	3,645	—	114,984
平成20年 1月(Jan)	48,595	858	2,803	52,519	944	—	111,026
2(Feb)	58,400	1,039	5,450	61,534	1,139	—	112,733
3(Mar)	57,280	1,367	2,259	65,678	1,558	—	107,193
4(Apr)	49,800	798	5,205	58,120	899	—	104,064
5(May)	50,513	692	2,605	46,866	629	—	110,316
6(Jun)	52,918	733	5,755	54,066	1,075	—	114,923
7(Jul)	52,185	760	4,399	51,686	801	49	119,765
8(Aug)	51,799	795	4,180	62,816	832	21	112,907
9(Sep)	51,130	1,024	3,753	49,871	1,156	—	117,919
10(Oct)	42,495	794	5,560	54,326	1,251	—	111,658
11(Nov)	51,082	869	2,740	50,453	1,097	—	115,027
12(Dec)	49,701	907	5,063	54,807	1,297	—	114,984

受信計
Receiving instruments

(2 2)

年 月 Year and Month	生産(P)		受入(R) 数量(台) Quantity(n)	出荷(Sh)			在庫(I) 数量(台) Quantity(n)
	数量(台) Quantity(n)	金額(百万円) (million yen)		販売(Sa)		その他(O) 数量(台) Quantity(n)	
			数量(台) Quantity(n)	金額(百万円) (million yen)	数量(台) Quantity(n)		金額(百万円) (million yen)
平成16年(2004)	804,945	16,433	47,445	624,328	18,221	233,192	25,013
17(2005)	686,501	13,869	45,230	516,126	13,607	220,260	21,631
18(2006)	1,164,023	18,322	49,286	1,031,258	18,442	188,159	16,676
19(2007)	1,049,870	17,073	41,992	948,572	17,491	152,918	7,987
20(2008)	936,789	14,792	35,543	843,230	14,958	129,894	8,532
平成18年度(06FY)	1,156,465	18,144	43,651	1,040,891	18,296	164,841	15,204
19(07FY)	1,020,810	16,498	42,725	918,676	16,967	153,124	8,204
平成20年1~3月(Q1)	256,064	4,083	13,818	233,698	4,324	36,309	8,204
4~6(Q2)	253,534	3,707	6,358	224,198	3,683	35,591	8,649
7~9(Q3)	237,338	3,792	8,888	218,523	3,806	29,169	7,494
10~12(Q4)	189,853	3,210	6,479	166,811	3,145	28,825	8,532
平成20年 1月(Jan)	84,120	1,264	5,122	78,602	1,327	10,599	8,142
2(Feb)	87,866	1,372	4,117	79,034	1,447	12,781	8,424
3(Mar)	84,078	1,447	4,579	76,062	1,550	12,929	8,204
4(Apr)	89,915	1,292	2,022	79,116	1,254	12,009	9,130
5(May)	80,945	1,192	1,927	71,718	1,202	11,777	8,621
6(Jun)	82,674	1,223	2,409	73,364	1,227	11,805	8,649
7(Jul)	84,903	1,315	1,756	77,087	1,316	10,154	8,181
8(Aug)	72,405	1,140	1,775	64,745	1,125	9,853	7,877
9(Sep)	80,030	1,337	5,357	76,691	1,365	9,162	7,494
10(Oct)	80,489	1,266	1,679	71,062	1,229	10,870	7,844
11(Nov)	55,097	985	1,799	47,868	965	8,745	8,241
12(Dec)	54,267	959	3,001	47,881	951	9,210	8,532

プロセス用分析計
Analyzer for processing

(2 3)

年 月 Year and Month	生産(P)		受入(R) 数量(台) Quantity(n)	出荷(Sh)			在庫(I) 数量(台) Quantity(n)
	数量(台) Quantity(n)	金額(百万円) (million yen)		販売(Sa)		その他(O) 数量(台) Quantity(n)	
			数量(台) Quantity(n)	金額(百万円) (million yen)	数量(台) Quantity(n)		金額(百万円) (million yen)
平成16年(2004)	19,883	11,481	369	19,764	11,788	499	62
17(2005)	18,552	10,556	276	18,430	10,860	428	32
18(2006)	20,878	12,767	412	20,888	13,198	416	18
19(2007)	26,358	14,367	266	26,578	15,037	54	10
20(2008)	29,059	11,916	331	29,389	12,700	2	9
平成18年度(06FY)	21,319	13,497	304	21,402	14,033	219	15
19(07FY)	28,425	13,854	296	28,727	14,640	—	9
平成20年1~3月(Q1)	8,537	4,016	169	8,707	4,366	—	9
4~6(Q2)	6,232	2,226	22	6,256	2,319	—	7
7~9(Q3)	8,134	3,356	41	8,173	3,468	2	7
10~12(Q4)	6,156	2,318	99	6,253	2,547	—	9
平成20年 1月(Jan)	2,212	857	52	2,264	901	—	10
2(Feb)	2,691	1,238	47	2,738	1,412	—	10
3(Mar)	3,634	1,921	70	3,705	2,053	—	9
4(Apr)	1,795	615	1	1,796	642	—	9
5(May)	2,060	704	5	2,069	734	—	5
6(Jun)	2,377	907	16	2,391	943	—	7
7(Jul)	1,926	767	14	1,940	813	—	7
8(Aug)	2,800	1,045	10	2,810	1,065	—	7
9(Sep)	3,408	1,544	17	3,423	1,590	2	7
10(Oct)	2,079	678	16	2,097	723	—	5
11(Nov)	2,068	737	35	2,104	845	—	4
12(Dec)	2,009	903	48	2,052	979	—	9

プロセス監視制御システム
Monitoring and control systems for processing

(24~26)

年月 Year and Month	生産(P)		受入(R) 数量(台) Quantity(n)	出荷(Sh)			在庫(I) 数量(台) Quantity(n)
	数量(台) Quantity(n)	金額(百万円) (million yen)		販売(Sa)		その他(O) 数量(台) Quantity(n)	
				数量(台) Quantity(n)	金額(百万円) (million yen)		
平成16年(2004)	101,639	45,626	—	109,789	45,686	—	5,002
17(2005)	119,899	33,999	323	114,255	36,353	—	10,786
18(2006)	112,001	34,604	336	116,340	34,487	1,648	5,135
19(2007)	130,787	38,159	101	125,997	38,018	1,731	8,295
20(2008)	145,220	37,668	176	145,938	37,686	598	7,135
平成18年度(06FY)	124,787	35,412	329	124,783	35,324	1,414	5,079
19(07FY)	130,558	38,349	265	130,230	38,277	1,533	4,139
平成20年1~3月(Q1)	38,629	14,513	176	42,696	14,582	265	4,139
4~6(Q2)	32,023	5,912	—	29,484	5,851	99	6,559
7~9(Q3)	38,161	10,212	—	39,707	10,224	157	4,856
10~12(Q4)	36,407	7,031	—	34,051	7,029	77	7,135
平成20年 1月(Jan)	8,686	2,413	—	8,870	2,418	69	8,042
2(Feb)	10,051	2,716	176	12,710	2,740	21	5,538
3(Mar)	19,892	9,384	—	21,116	9,424	175	4,139
4(Apr)	10,706	1,243	—	9,748	1,224	33	5,064
5(May)	9,925	2,222	—	9,043	2,188	39	5,907
6(Jun)	11,392	2,447	—	10,693	2,439	27	6,559
7(Jul)	14,266	1,943	—	14,891	1,948	24	5,910
8(Aug)	11,323	2,396	—	10,976	2,381	44	6,213
9(Sep)	12,572	5,873	—	13,840	5,895	89	4,856
10(Oct)	14,022	1,866	—	14,434	1,874	19	4,425
11(Nov)	10,607	2,065	—	8,366	2,049	30	6,636
12(Dec)	11,778	3,100	—	11,251	3,106	28	7,135

プロセスコンピュータシステム
Process computer systems

(24)

年月 Year and Month	生産(P)		受入(R) 数量(台) Quantity(n)	出荷(Sh)			在庫(I) 数量(台) Quantity(n)
	数量(台) Quantity(n)	金額(百万円) (million yen)		販売(Sa)		その他(O) 数量(台) Quantity(n)	
				数量(台) Quantity(n)	金額(百万円) (million yen)		
平成16年(2004)	199	5,274	—	199	5,274	—	—
17(2005)	179	1,683	—	179	1,683	—	—
18(2006)	118	1,605	—	118	1,605	—	—
19(2007)	X	X	—	X	X	—	—
20(2008)	X	X	—	X	X	—	—
平成18年度(06FY)	197	2,235	—	197	2,235	—	—
19(07FY)	X	X	—	X	X	—	—
平成20年1~3月(Q1)	X	X	—	X	X	—	—
4~6(Q2)	X	X	—	X	X	—	—
7~9(Q3)	X	X	—	X	X	—	—
10~12(Q4)	X	X	—	X	X	—	—
平成20年 1月(Jan)	X	X	—	X	X	—	—
2(Feb)	X	X	—	X	X	—	—
3(Mar)	X	X	—	X	X	—	—
4(Apr)	X	X	—	X	X	—	—
5(May)	X	X	—	X	X	—	—
6(Jun)	X	X	—	X	X	—	—
7(Jul)	X	X	—	X	X	—	—
8(Aug)	X	X	—	X	X	—	—
9(Sep)	X	X	—	X	X	—	—
10(Oct)	X	X	—	X	X	—	—
11(Nov)	X	X	—	X	X	—	—
12(Dec)	X	X	—	X	X	—	—

デジタル計装制御システム
Distributed control systems

(25)

年月 Year and Month	生産(P)		受入(R) 数量(台) Quantity(n)	出荷(Sh)			在庫(I) 数量(台) Quantity(n)
	数量(台) Quantity(n)	金額(百万円) (million yen)		販売(Sa)		その他(O) 数量(台) Quantity(n)	
			数量(台) Quantity(n)	金額(百万円) (million yen)	数量(台) Quantity(n)		金額(百万円) (million yen)
平成16年(2004)	3,803	25,852	—	3,803	25,851	—	—
17(2005)	2,772	18,325	323	3,095	20,731	—	—
18(2006)	3,407	20,084	—	2,636	19,967	771	—
19(2007)	X	X	—	X	X	X	—
20(2008)	X	X	—	X	X	X	—
平成18年度(06FY)	3,152	19,343	—	2,615	19,261	537	—
19(07FY)	X	X	—	X	X	X	—
平成20年1~3月(Q1)	X	X	—	X	X	X	—
4~6(Q2)	X	X	—	X	X	X	—
7~9(Q3)	X	X	—	X	X	X	—
10~12(Q4)	X	X	—	X	X	X	—
平成20年 1月(Jan)	X	X	—	X	X	X	—
2(Feb)	X	X	—	X	X	X	—
3(Mar)	X	X	—	X	X	X	—
4(Apr)	X	X	—	X	X	X	—
5(May)	X	X	—	X	X	X	—
6(Jun)	X	X	—	X	X	X	—
7(Jul)	X	X	—	X	X	X	—
8(Aug)	X	X	—	X	X	X	—
9(Sep)	X	X	—	X	X	X	—
10(Oct)	X	X	—	X	X	X	—
11(Nov)	X	X	—	X	X	X	—
12(Dec)	X	X	—	X	X	X	—

その他のプロセス監視制御システム
Miscellaneous monitoring and controlsystem
for processing

(26)

その他のプロセスオート
メーション用計測制御機器
Miscellaneous industrial measuring equipment
instrument for process automation

(27)

年月 Year and Month	生産(P)		受入(R) 数量(台) Quantity(n)	出荷(Sh)			在庫(I) 数量(台) Quantity(n)	生産(P) 金額(百万円) (million yen)
	数量(台) Quantity(n)	金額(百万円) (million yen)		販売(Sa)		その他(O) 数量(台) Quantity(n)		
			数量(台) Quantity(n)	金額(百万円) (million yen)	数量(台) Quantity(n)		金額(百万円) (million yen)	
平成16年(2004)	97,637	14,500	—	105,787	14,561	—	5,002	17,766
17(2005)	116,948	13,991	—	110,981	13,939	—	10,786	19,845
18(2006)	108,476	12,915	336	113,586	12,915	877	5,135	21,455
19(2007)	127,131	13,696	101	122,949	13,648	1,123	8,295	20,036
20(2008)	142,134	13,024	176	143,121	13,096	349	7,135	21,344
平成18年度(06FY)	121,438	13,834	329	121,971	13,828	877	5,079	21,175
19(07FY)	126,867	12,641	265	127,201	12,671	871	4,139	20,566
平成20年1~3月(Q1)	37,478	4,529	176	41,599	4,607	211	4,139	6,824
4~6(Q2)	31,531	2,025	—	29,087	1,983	24	6,559	5,157
7~9(Q3)	37,283	3,403	—	38,914	3,433	72	4,856	5,382
10~12(Q4)	35,842	3,067	—	33,521	3,073	42	7,135	3,981
平成20年 1月(Jan)	8,459	771	—	8,673	781	39	8,042	1,401
2(Feb)	9,843	1,111	176	12,523	1,139	—	5,538	2,076
3(Mar)	19,176	2,647	—	20,403	2,687	172	4,139	3,347
4(Apr)	10,635	617	—	9,702	603	8	5,064	1,894
5(May)	9,799	703	—	8,942	674	14	5,907	1,883
6(Jun)	11,097	705	—	10,443	706	2	6,559	1,380
7(Jul)	14,076	725	—	14,719	734	6	5,910	1,200
8(Aug)	11,150	791	—	10,835	783	12	6,213	1,449
9(Sep)	12,057	1,887	—	13,360	1,916	54	4,856	2,733
10(Oct)	13,875	784	—	14,287	792	19	4,425	1,259
11(Nov)	10,408	924	—	8,190	913	7	6,636	1,244
12(Dec)	11,559	1,359	—	11,044	1,368	16	7,135	1,478

ファクトリーオートメーション用計測制御機器
Industrial measuring equipment instrument for factory automation

(28)

年月 Year and Month	生産(P)		受入(R) 数量(台) Quantity(n)	出荷(Sh)			在庫(I) 数量(台) Quantity(n)
	数量(台) Quantity(n)	金額(百万円) (million yen)		販売(Sa)		その他(O) 数量(台) Quantity(n)	
				数量(台) Quantity(n)	金額(百万円) (million yen)		
平成16年(2004)	42,266	3,302	—	42,266	3,305	—	—
17(2005)	39,711	3,953	—	39,704	3,961	—	7
18(2006)	43,130	2,422	—	43,137	2,470	—	—
19(2007)	47,672	2,747	—	47,672	2,640	—	—
20(2008)	39,080	2,341	—	39,080	2,420	—	—
平成18年度(06FY)	45,927	2,423	—	45,927	2,475	—	—
19(07FY)	45,295	2,685	—	45,295	2,589	—	—
平成20年1~3月(Q1)	9,876	587	—	9,876	610	—	—
4~6(Q2)	9,058	577	—	9,056	612	—	—
7~9(Q3)	9,926	618	—	9,928	628	—	—
10~12(Q4)	10,220	559	—	10,220	570	—	—
平成20年1月(Jan)	3,101	185	—	3,101	185	—	—
2(Feb)	3,984	200	—	3,984	203	—	—
3(Mar)	2,791	202	—	2,791	222	—	—
4(Apr)	2,644	162	—	2,644	164	—	—
5(May)	2,690	181	—	2,690	183	—	—
6(Jun)	3,724	234	—	3,722	265	—	—
7(Jul)	3,333	209	—	3,335	212	—	—
8(Aug)	3,153	160	—	3,153	161	—	—
9(Sep)	3,440	249	—	3,440	255	—	—
10(Oct)	3,827	207	—	3,827	208	—	—
11(Nov)	3,548	192	—	3,548	199	—	—
12(Dec)	2,845	160	—	2,845	163	—	—

ガス警報器
Gas alarm

(29)

年月 Year and Month	生産(P)		受入(R) 数量(個) Quantity(n)	出荷(Sh)			在庫(I) 数量(個) Quantity(n)
	数量(個) Quantity(n)	金額(百万円) (million yen)		販売(Sa)		その他(O) 数量(個) Quantity(n)	
				数量(個) Quantity(n)	金額(百万円) (million yen)		
平成16年(2004)
17(2005)	4,428,747	10,017	142,681	4,603,669	13,653	71,890	319,701
18(2006)	4,979,625	11,905	136,241	5,029,404	15,526	53,065	357,244
19(2007)	5,226,461	12,474	140,530	5,326,003	16,728	69,959	328,273
20(2008)	5,093,508	12,020	123,621	5,161,816	15,814	57,965	328,708
平成18年度(06FY)	5,233,056	12,603	148,587	5,240,725	16,614	63,101	265,622
19(07FY)	5,135,154	12,146	134,660	5,223,489	16,090	52,132	262,902
平成20年1~3月(Q1)	1,293,055	2,976	32,800	1,382,737	4,210	11,576	262,902
4~6(Q2)	1,444,922	3,366	37,346	1,430,286	4,400	22,235	292,649
7~9(Q3)	1,279,395	3,034	37,607	1,343,487	4,070	8,164	258,000
10~12(Q4)	1,076,136	2,644	15,868	1,005,306	3,134	15,990	328,708
平成20年1月(Jan)	372,210	857	14,440	388,998	1,170	1,771	327,241
2(Feb)	442,674	1,015	8,140	465,261	1,399	5,010	307,784
3(Mar)	478,171	1,104	10,220	528,478	1,641	4,795	262,902
4(Apr)	484,833	1,133	12,900	488,871	1,521	11,727	260,037
5(May)	456,506	1,065	12,813	452,771	1,405	7,652	268,933
6(Jun)	503,583	1,168	11,633	488,644	1,474	2,856	292,649
7(Jul)	460,909	1,091	17,963	464,207	1,412	3,064	304,250
8(Aug)	390,201	938	10,904	393,507	1,196	3,896	307,952
9(Sep)	428,285	1,005	8,740	485,773	1,462	1,204	258,000
10(Oct)	400,493	1,005	7,820	367,761	1,143	687	297,865
11(Nov)	355,907	857	3,021	327,137	1,012	205	329,451
12(Dec)	319,736	782	5,027	310,408	979	15,098	328,708

注：平成17年から新設。

年 月 Year and Month	電子応用装置 Associated electronic equipment (30~43)	X線装置 X-ray equipment (30~32)		医用 Medical X-ray systems (30~31)		医科・歯科用 Medical use Dental use (30)		
	生産(P)		生産(P)		生産(P)		生産(P)	
	金額(百万円) (million yen)	数量(台) Quantity(n)	金額(百万円) (million yen)	数量(台) Quantity(n)	金額(百万円) (million yen)	数量(台) Quantity(n)	金額(百万円) (million yen)	
平成16年(2004)	905,700	20,578	165,760	17,261	152,212	15,084	75,076	
17(2005)	1,002,250	26,820	204,782	23,365	191,367	20,732	76,454	
18(2006)	1,052,909	26,296	217,102	23,096	204,308	20,329	77,826	
19(2007)	1,072,622	27,245	216,383	23,637	201,836	20,976	78,228	
20(2008)	945,273	24,491	189,405	20,640	173,847	18,166	75,083	
平成18年度(06FY)	1,067,378	26,420	218,483	23,403	206,127	20,567	76,836	
19(07FY)	1,058,987	26,412	209,730	22,645	194,485	20,047	77,132	
平成20年1~3月(Q1)	290,869	6,279	61,809	5,414	57,952	4,712	25,547	
4~6(Q2)	214,249	5,656	36,311	4,643	32,401	4,161	13,966	
7~9(Q3)	246,933	6,313	50,984	5,547	47,753	4,874	20,646	
10~12(Q4)	193,222	6,243	40,301	5,036	35,741	4,419	14,924	
平成20年 1月(Jan)	76,265	1,786	14,822	1,455	13,657	1,272	5,135	
2(Feb)	92,121	2,030	18,581	1,756	17,383	1,566	8,097	
3(Mar)	122,483	2,463	28,406	2,203	26,912	1,874	12,315	
4(Apr)	66,242	1,953	10,955	1,599	9,711	1,462	4,946	
5(May)	69,979	1,833	12,061	1,516	10,822	1,349	4,636	
6(Jun)	78,028	1,870	13,295	1,528	11,868	1,350	4,384	
7(Jul)	78,084	2,070	13,123	1,778	12,000	1,580	4,529	
8(Aug)	70,484	1,808	14,375	1,605	13,494	1,398	5,667	
9(Sep)	98,365	2,435	23,486	2,164	22,259	1,896	10,450	
10(Oct)	65,643	2,032	11,006	1,660	9,653	1,491	3,690	
11(Nov)	61,371	2,080	14,249	1,661	12,697	1,448	5,844	
12(Dec)	66,208	2,131	15,046	1,715	13,391	1,480	5,390	

年 月 Year and Month	CT装置 Equipments computed tomograph (31)		その他のX線装置 Miscellaneous X-ray equipment (32)		放射性物質応用機器 Radio isotope equipment (33)	
	生産(P)		生産(P)		生産(P)	
	数量(台) Quantity(n)	金額(百万円) (million yen)	数量(台) Quantity(n)	金額(百万円) (million yen)	数量(台) Quantity(n)	金額(百万円) (million yen)
平成16年(2004)	2,177	77,136	3,317	13,548	458	23,991
17(2005)	2,633	114,913	3,455	13,415	473	23,040
18(2006)	2,767	126,482	3,200	12,794	452	21,715
19(2007)	2,661	123,608	3,608	14,547	394	16,614
20(2008)	2,474	98,764	3,851	15,558	419	19,629
平成18年度(06FY)	2,836	129,291	3,017	12,356	422	20,057
19(07FY)	2,598	117,353	3,767	15,245	404	16,666
平成20年1~3月(Q1)	702	32,405	865	3,857	123	5,332
4~6(Q2)	482	18,435	1,013	3,910	73	3,436
7~9(Q3)	673	27,107	766	3,231	132	6,317
10~12(Q4)	617	20,817	1,207	4,560	91	4,544
平成20年 1月(Jan)	183	8,522	331	1,165	33	1,420
2(Feb)	190	9,286	274	1,198	40	1,657
3(Mar)	329	14,597	260	1,494	50	2,255
4(Apr)	137	4,765	354	1,244	19	818
5(May)	167	6,186	317	1,239	26	1,113
6(Jun)	178	7,484	342	1,427	28	1,505
7(Jul)	198	7,471	292	1,123	48	2,081
8(Aug)	207	7,827	203	881	36	1,623
9(Sep)	268	11,809	271	1,227	48	2,613
10(Oct)	169	5,963	372	1,353	25	1,132
11(Nov)	213	6,853	419	1,552	27	1,383
12(Dec)	235	8,001	416	1,655	39	2,029

放射線測定器
Radiation instruments

(34)

超音波応用装置
Ultrasonic instruments

(35~38)

洗浄機
Washers

(35)

年月 Year and Month	生産(P)		生産(P)		生産(P)	
	数量(台) Quantity(n)	金額(百万円) (million yen)	数量(台) Quantity(n)	金額(百万円) (million yen)	数量(台) Quantity(n)	金額(百万円) (million yen)
平成16年(2004)	17,464	10,167	286,090	180,037	13,324	25,696
17(2005)	10,904	9,961	271,264	170,280	11,644	18,780
18(2006)	12,340	8,707	291,051	175,964	9,160	18,926
19(2007)	14,978	9,756	277,850	184,908	9,561	14,543
20(2008)	15,088	9,326	183,093	148,139	7,421	9,560
平成18年度(06FY)	14,750	9,363	306,339	179,569	9,080	20,282
19(07FY)	14,354	9,498	248,781	180,539	9,445	12,066
平成20年1~3月(Q1)	7,029	3,623	44,799	48,154	2,301	3,466
4~6(Q2)	1,591	1,533	45,777	33,774	2,011	2,298
7~9(Q3)	4,327	2,814	51,842	37,387	1,633	2,359
10~12(Q4)	2,141	1,356	40,675	28,824	1,476	1,437
平成20年 1月(Jan)	1,292	729	14,164	14,301	706	1,236
2(Feb)	3,347	1,223	13,328	14,491	789	711
3(Mar)	2,390	1,671	17,307	19,362	806	1,519
4(Apr)	325	505	14,078	9,909	663	823
5(May)	703	411	14,998	12,131	801	461
6(Jun)	563	617	16,701	11,734	547	1,014
7(Jul)	465	638	16,474	11,998	651	547
8(Aug)	1,014	707	18,086	10,673	446	757
9(Sep)	2,848	1,469	17,282	14,716	536	1,055
10(Oct)	494	317	13,549	9,788	389	236
11(Nov)	905	518	14,874	8,837	450	656
12(Dec)	742	521	12,252	10,199	637	545

医療機器
Medical equipment

(36)

溶接機
Welders

(37)

その他の超音波応用装置
Miscellaneous ultrasonic instruments

(38)

年月 Year and Month	生産(P)		生産(P)		生産(P)	
	数量(台) Quantity(n)	金額(百万円) (million yen)	数量(台) Quantity(n)	金額(百万円) (million yen)	数量(台) Quantity(n)	金額(百万円) (million yen)
平成16年(2004)	44,851	75,846	10,259	23,930	217,656	54,565
17(2005)	101,598	94,799	10,399	22,579	147,623	34,122
18(2006)	83,473	88,105	18,057	33,074	180,361	35,859
19(2007)	79,989	94,356	14,921	27,315	173,379	48,694
20(2008)	56,622	81,621	10,275	16,115	108,775	40,843
平成18年度(06FY)	81,330	88,365	18,875	32,041	197,054	38,881
19(07FY)	74,125	93,884	12,804	26,128	152,407	48,461
平成20年1~3月(Q1)	13,652	24,034	2,635	6,315	26,211	14,339
4~6(Q2)	14,971	18,715	2,997	4,787	25,798	7,974
7~9(Q3)	14,284	21,010	1,976	3,246	33,949	10,772
10~12(Q4)	13,715	17,862	2,667	1,767	22,817	7,758
平成20年 1月(Jan)	4,409	6,988	1,067	1,466	7,982	4,611
2(Feb)	4,061	6,927	604	1,802	7,874	5,051
3(Mar)	5,182	10,119	964	3,047	10,355	4,677
4(Apr)	4,944	5,993	621	1,188	7,850	1,905
5(May)	5,840	6,310	1,089	1,773	7,268	3,587
6(Jun)	4,187	6,412	1,287	1,826	10,680	2,482
7(Jul)	4,578	6,730	567	1,601	10,678	3,120
8(Aug)	4,293	6,420	337	689	13,010	2,807
9(Sep)	5,413	7,860	1,072	956	10,261	4,845
10(Oct)	4,286	6,502	848	641	8,026	2,409
11(Nov)	4,793	5,589	910	576	8,721	2,016
12(Dec)	4,636	5,771	909	550	6,070	3,333

高周波電力応用装置
High frequency electronic power
application equipment
(39)

その他の電子応用装置
Other associated electronic
equipment
(40~43)

電子顕微鏡
Electron microscopes
(40)

年月 Year and Month	生産(P)		生産(P)		生産(P)	
	数量(台) Quantity(n)	金額(百万円) (million yen)	数量(台) Quantity(n)	金額(百万円) (million yen)	数量(台) Quantity(n)	金額(百万円) (million yen)
平成16年(2004)	6,466	6,336	4,253,595	519,409	1,815	35,300
17(2005)	5,767	5,655	8,250,761	588,532	2,528	42,052
18(2006)	5,901	5,411	10,113,634	624,010	2,675	45,462
19(2007)	2,506	5,277	11,633,300	639,684	2,568	46,992
20(2008)	2,234	4,502	11,382,841	574,272	2,457	47,141
平成18年度(06FY)	5,041	5,509	10,226,054	634,397	2,723	45,454
19(07FY)	2,474	4,772	11,520,770	637,782	2,556	49,370
平成20年1~3月(Q1)	625	1,180	2,592,655	170,771	786	16,040
4~6(Q2)	552	1,183	2,895,361	138,012	393	7,742
7~9(Q3)	593	1,285	3,002,526	148,146	693	13,573
10~12(Q4)	464	854	2,892,299	117,343	585	9,786
平成20年 1月(Jan)	178	343	845,743	44,650	200	3,398
2(Feb)	207	371	845,301	55,798	259	5,379
3(Mar)	240	466	901,611	70,323	327	7,263
4(Apr)	157	292	947,656	43,763	131	2,074
5(May)	189	368	950,454	43,895	127	2,320
6(Jun)	206	523	997,251	50,354	135	3,348
7(Jul)	168	279	1,199,896	49,965	146	2,756
8(Aug)	167	423	846,662	42,683	160	3,098
9(Sep)	258	583	955,968	55,498	387	7,719
10(Oct)	153	192	1,154,906	43,208	151	2,981
11(Nov)	160	286	894,433	36,098	224	2,871
12(Dec)	151	376	842,960	38,037	210	3,934

産業用テレビジョン装置
Industrial use television equipment

医用測定器
Medical use measuring instruments

その他
Miscellaneous

(41)

(42)

(43)

年月 Year and Month	生産(P)		生産(P)		生産(P)	
	数量(台) Quantity(n)	金額(百万円) (million yen)	数量(台) Quantity(n)	金額(百万円) (million yen)	数量(台) Quantity(n)	金額(百万円) (million yen)
平成16年(2004)	2,259,111	88,142	395,321	62,082	1,597,348	333,885
17(2005)	2,682,380	82,241	3,937,284	81,452	1,628,569	382,787
18(2006)	3,583,607	93,610	5,071,523	86,709	1,455,829	398,229
19(2007)	3,961,914	90,247	6,108,000	90,255	1,560,818	412,190
20(2008)	3,738,069	74,582	6,349,945	84,180	1,292,370	368,369
平成18年度(06FY)	3,597,758	89,662	5,008,331	85,901	1,617,242	413,380
19(07FY)	4,052,607	90,342	6,066,923	89,440	1,398,684	408,630
平成20年1~3月(Q1)	1,018,497	25,955	1,344,365	22,789	229,007	105,987
4~6(Q2)	1,030,995	18,707	1,632,444	20,534	231,529	91,029
7~9(Q3)	883,615	16,425	1,630,012	20,746	488,206	97,402
10~12(Q4)	804,962	13,495	1,743,124	20,111	343,628	73,951
平成20年 1月(Jan)	321,267	6,331	454,875	7,200	69,401	27,721
2(Feb)	327,047	8,022	447,796	7,531	70,199	34,866
3(Mar)	370,183	11,602	441,694	8,058	89,407	43,400
4(Apr)	326,258	6,203	550,365	7,309	70,902	28,177
5(May)	351,455	5,434	542,946	6,381	55,926	29,760
6(Jun)	353,282	7,070	539,133	6,844	104,701	33,092
7(Jul)	304,029	5,422	637,892	6,651	257,829	35,136
8(Aug)	263,224	4,580	461,337	6,374	121,941	28,631
9(Sep)	316,362	6,423	530,783	7,721	108,436	33,635
10(Oct)	303,367	4,146	706,557	7,006	144,831	29,075
11(Nov)	269,442	4,314	549,117	6,116	75,650	22,797
12(Dec)	232,153	5,035	487,450	6,989	123,147	22,079

電池
Cells and batteries

(1~15)

39 電池 Cells and batteries	年 月 Year and Month	生産(P)		出荷(Sh)	
		金額(百万円) (million yen)		販売(Sa)	
		金額(百万円) (million yen)		金額(百万円) (million yen)	
	平成16年(2004)		671,083		685,463
	17 (2005)		674,106		688,322
	18 (2006)		704,638		717,272
	19 (2007)		772,459		810,043
	20 (2008)		846,147		874,152
	平成18年度(06FY)		695,847		721,944
	19 (07FY)		808,988		846,985
	平成20年1~3月(Q1)		205,802		218,042
	4~6 (Q2)		212,159		209,079
	7~9 (Q3)		220,280		231,192
	10~12 (Q4)		207,906		215,839
	平成20年 1月 (Jan)		64,640		66,045
	2 (Feb)		69,770		71,739
	3 (Mar)		71,392		80,258
	4 (Apr)		71,416		68,012
	5 (May)		67,003		68,014
	6 (Jun)		73,740		73,053
	7 (Jul)		75,872		75,699
	8 (Aug)		65,015		73,956
	9 (Sep)		79,393		81,537
	10 (Oct)		78,685		79,413
	11 (Nov)		72,330		75,128
	12 (Dec)		56,891		61,298

乾電池
Dry cells

(1~7)

年 月 Year and Month	生産(P)		受入(R) 数量(千個) Quantity(10 ³ n)	出荷(Sh)			在庫(I) 数量(千個) Quantity(10 ³ n)
	数量(千個) Quantity(10 ³ n)	金額(百万円) (million yen)		販売(Sa)		その他(O) 数量(千個) Quantity(10 ³ n)	
				数量(千個) Quantity(10 ³ n)	金額(百万円) (million yen)		
平成16年(2004)	4,469,303	146,915	3,049,658	4,502,320	148,744	3,018,233	241,872
17 (2005)	4,266,673	143,006	2,986,251	4,424,088	145,349	2,877,165	213,831
18 (2006)	4,209,180	141,376	3,088,122	4,406,355	144,821	2,885,248	219,530
19 (2007)	4,080,620	137,154	2,697,452	4,316,886	143,205	2,460,698	219,863
20 (2008)	3,607,745	125,335	2,178,823	4,031,173	133,167	1,773,315	201,936
平成18年度(06FY)	4,070,359	133,477	2,984,250	4,370,685	143,356	2,766,829	193,657
19 (07FY)	4,047,803	136,203	2,623,328	4,260,455	142,528	2,380,584	223,747
平成20年1~3月(Q1)	872,446	28,490	555,174	927,505	30,310	496,228	223,747
4~6 (Q2)	910,813	31,105	513,985	973,641	30,621	424,773	250,128
7~9 (Q3)	897,956	30,341	537,185	1,060,804	33,591	417,956	206,511
10~12 (Q4)	926,530	35,399	572,479	1,069,223	38,645	434,358	201,936
平成20年 1月 (Jan)	280,425	8,846	188,107	251,883	8,069	166,907	269,601
2 (Feb)	287,572	9,129	190,593	307,457	9,680	171,023	269,289
3 (Mar)	304,449	10,515	176,474	368,165	12,561	158,298	223,747
4 (Apr)	314,545	10,861	172,692	330,500	10,505	141,170	239,314
5 (May)	284,366	9,687	165,826	316,384	9,945	137,126	235,994
6 (Jun)	311,902	10,557	175,467	326,757	10,171	146,477	250,128
7 (Jul)	307,626	10,672	194,481	346,701	11,072	151,457	254,078
8 (Aug)	269,363	8,703	162,840	345,444	10,834	117,640	223,197
9 (Sep)	320,967	10,966	179,864	368,659	11,685	148,859	206,511
10 (Oct)	342,696	12,527	184,002	366,670	12,113	144,452	222,087
11 (Nov)	300,711	11,677	202,949	366,061	13,502	150,969	208,715
12 (Dec)	283,123	11,195	185,528	336,492	13,030	138,937	201,936

マンガン乾電池
Carbon zinc batteries

(1)

年 月 Year and Month	生産(P)		受入(R) 数量(千個) Quantity(10 ³ n)	出荷(Sh)			在庫(I) 数量(千個) Quantity(10 ³ n)
	数量(千個) Quantity(10 ³ n)	金額(百万円) (million yen)		販売(Sa)		その他(O) 数量(千個) Quantity(10 ³ n)	
				数量(千個) Quantity(10 ³ n)	金額(百万円) (million yen)		
平成16年(2004)	X	X	X	830,992	14,914	1,104,156	61,669
17(2005)	X	X	X	699,446	11,585	948,612	43,395
18(2006)	X	X	X	676,723	10,362	951,520	55,271
19(2007)	X	X	X	506,341	8,462	794,523	75,512
20(2008)	X	X	X	274,600	5,651	204,517	31,974
平成18年度(06FY)	X	X	X	662,532	10,114	921,374	34,008
19(07FY)	X	X	X	448,812	7,875	754,347	75,975
平成20年1~3月(Q1)	X	X	X	81,617	1,418	141,423	75,975
4~6(Q2)	X	X	X	67,271	1,183	26,246	50,417
7~9(Q3)	X	X	X	67,938	1,356	19,262	25,132
10~12(Q4)	X	X	X	57,774	1,694	17,586	31,974
平成20年 1月(Jan)	X	X	X	22,801	412	53,610	89,048
2(Feb)	X	X	X	31,491	506	55,739	90,452
3(Mar)	X	X	X	27,325	500	32,074	75,975
4(Apr)	X	X	X	22,831	394	15,893	71,174
5(May)	X	X	X	20,780	365	5,863	60,162
6(Jun)	X	X	X	23,660	424	4,490	50,417
7(Jul)	X	X	X	21,435	441	6,297	45,704
8(Aug)	X	X	X	21,849	426	6,252	38,265
9(Sep)	X	X	X	24,654	489	6,713	25,132
10(Oct)	X	X	X	16,384	424	5,791	26,195
11(Nov)	X	X	X	20,801	638	6,273	30,377
12(Dec)	X	X	X	20,589	632	5,522	31,974

平成17年から内訳廃止。

酸化銀電池
Silver oxide batteries

(2)

年 月 Year and Month	生産(P)		受入(R) 数量(千個) Quantity(10 ³ n)	出荷(Sh)			在庫(I) 数量(千個) Quantity(10 ³ n)
	数量(千個) Quantity(10 ³ n)	金額(百万円) (million yen)		販売(Sa)		その他(O) 数量(千個) Quantity(10 ³ n)	
				数量(千個) Quantity(10 ³ n)	金額(百万円) (million yen)		
平成16年(2004)	1,002,647	10,255	403,178	1,000,080	10,814	403,956	37,392
17(2005)	961,149	9,845	373,406	954,616	10,345	376,975	46,463
18(2006)	872,722	9,515	312,969	876,382	10,080	320,289	35,480
19(2007)	882,429	10,256	343,230	874,280	10,668	347,688	39,171
20(2008)	837,118	10,041	328,300	829,963	10,303	333,204	41,420
平成18年度(06FY)	874,265	9,703	312,822	871,440	10,221	318,169	33,858
19(07FY)	856,838	10,034	319,520	848,131	10,403	323,073	39,010
平成20年1~3月(Q1)	181,601	2,148	62,209	182,280	2,248	61,689	39,010
4~6(Q2)	231,923	2,714	86,364	220,384	2,664	87,541	49,372
7~9(Q3)	229,255	2,781	97,527	230,286	2,865	99,355	46,513
10~12(Q4)	194,339	2,398	82,200	197,013	2,526	84,619	41,420
平成20年 1月(Jan)	53,996	650	21,783	46,555	587	21,315	47,079
2(Feb)	56,746	674	17,590	61,099	761	17,743	42,573
3(Mar)	70,859	824	22,836	74,626	900	22,631	39,010
4(Apr)	80,870	935	27,935	71,652	853	27,765	48,398
5(May)	73,686	861	28,298	75,000	909	28,898	46,484
6(Jun)	77,367	918	30,131	73,732	902	30,878	49,372
7(Jul)	77,547	938	34,545	77,239	962	35,974	48,251
8(Aug)	73,074	879	29,526	74,653	928	29,597	46,601
9(Sep)	78,634	964	33,456	78,394	975	33,784	46,513
10(Oct)	74,601	904	30,633	79,088	984	33,130	39,529
11(Nov)	62,901	776	26,531	64,183	827	26,368	38,410
12(Dec)	56,837	718	25,036	53,742	715	25,121	41,420

アルカリマンガン乾電池
Alkaline manganese dioxide batteries

(3~5)

年月 Year and Month	生産(P)		受入(R)	出荷(Sh)			在庫(I)
	数量(千個) Quantity(10 ³ n)	金額(百万円) (million yen)		販売(Sa)		その他(O)	
			数量(千個) Quantity(10 ³ n)	数量(千個) Quantity(10 ³ n)	金額(百万円) (million yen)	数量(千個) Quantity(10 ³ n)	数量(千個) Quantity(10 ³ n)
平成16年(2004)	1,282,790	66,859	852,197	1,317,645	67,862	825,458	88,671
17(2005)	1,288,736	67,167	877,908	1,319,458	65,853	871,076	64,784
18(2006)	1,280,209	63,885	920,732	1,288,160	61,593	904,796	72,767
19(2007)	1,282,718	61,242	920,353	1,361,509	61,083	856,694	57,637
20(2008)	1,481,081	66,966	873,666	1,541,518	64,273	790,995	79,866
平成18年度(06FY)	1,212,883	59,419	908,235	1,278,248	60,379	883,407	74,593
19(07FY)	1,318,683	62,158	905,709	1,404,444	62,244	839,619	54,925
平成20年1~3月(Q1)	298,689	13,295	196,514	315,521	13,233	182,393	54,925
4~6(Q2)	378,273	16,613	211,190	344,534	13,699	201,840	98,011
7~9(Q3)	361,722	15,419	206,361	399,575	15,550	179,722	86,797
10~12(Q4)	442,397	21,639	259,601	481,888	21,791	227,040	79,866
平成20年 1月(Jan)	84,548	3,686	61,399	74,191	2,949	54,337	75,053
2(Feb)	96,299	4,069	68,240	103,874	4,127	61,122	74,598
3(Mar)	117,842	5,540	66,875	137,456	6,157	66,934	54,925
4(Apr)	130,338	5,888	65,841	121,659	4,961	59,634	69,810
5(May)	115,885	5,055	70,775	109,119	4,381	67,804	79,546
6(Jun)	132,050	5,670	74,574	113,756	4,357	74,402	98,011
7(Jul)	124,601	5,421	76,640	128,935	5,013	64,816	105,501
8(Aug)	102,725	4,182	59,586	131,284	5,082	46,939	89,589
9(Sep)	134,396	5,816	70,135	139,356	5,455	67,967	86,797
10(Oct)	153,219	7,184	79,252	141,361	5,848	68,490	109,417
11(Nov)	145,229	7,239	92,284	173,012	7,984	82,444	91,474
12(Dec)	143,949	7,216	88,065	167,515	7,959	76,106	79,866

LR6

(3)

年月 Year and Month	生産(P)		受入(R)	出荷(Sh)			在庫(I)
	数量(千個) Quantity(10 ³ n)	金額(百万円) (million yen)		販売(Sa)		その他(O)	
			数量(千個) Quantity(10 ³ n)	数量(千個) Quantity(10 ³ n)	金額(百万円) (million yen)	数量(千個) Quantity(10 ³ n)	数量(千個) Quantity(10 ³ n)
平成16年(2004)	731,808	32,729	513,522	768,739	32,961	482,366	54,728
17(2005)	686,526	30,796	507,586	729,354	30,681	483,591	35,897
18(2006)	681,361	28,956	532,974	713,595	29,110	499,918	36,719
19(2007)	706,938	27,887	537,441	777,745	29,502	473,248	30,107
20(2008)	874,615	33,191	529,578	935,466	32,791	457,209	41,624
平成18年度(06FY)	656,595	27,396	532,527	716,796	28,962	492,532	37,093
19(07FY)	735,069	28,429	528,796	806,982	30,052	463,739	30,239
平成20年1~3月(Q1)	176,876	6,439	117,801	191,533	6,843	103,011	30,239
4~6(Q2)	227,525	8,315	133,791	215,286	7,243	126,407	49,862
7~9(Q3)	211,783	7,478	126,135	240,946	7,795	102,548	44,286
10~12(Q4)	258,431	10,959	151,851	287,701	10,910	125,243	41,624
平成20年 1月(Jan)	51,780	1,902	37,204	45,749	1,646	30,100	43,241
2(Feb)	57,522	1,962	42,156	64,484	2,178	37,462	40,973
3(Mar)	67,574	2,575	38,441	81,300	3,019	35,449	30,239
4(Apr)	78,952	2,983	42,787	76,458	2,701	38,848	36,672
5(May)	68,620	2,560	43,804	64,609	2,126	40,664	43,823
6(Jun)	79,953	2,772	47,200	74,219	2,416	46,895	49,862
7(Jul)	71,925	2,635	47,935	76,930	2,451	38,013	54,779
8(Aug)	61,027	1,972	34,782	77,776	2,554	25,074	47,738
9(Sep)	78,831	2,871	43,418	86,240	2,790	39,461	44,286
10(Oct)	87,796	3,505	46,017	86,110	3,049	37,580	54,409
11(Nov)	84,630	3,706	52,718	101,260	3,838	44,601	45,896
12(Dec)	86,005	3,748	53,116	100,331	4,023	43,062	41,624

L R 0 3

(4)

年 月 Year and Month	生産(P)		受入(R) Quantity(10 ³ n)	出荷(Sh)			在庫(I) Quantity(10 ³ n)
	数量(千個) Quantity(10 ³ n)	金額(百万円) (million yen)		販売(Sa)		その他(O) Quantity(10 ³ n)	
				数量(千個) Quantity(10 ³ n)	金額(百万円) (million yen)		
平成16年(2004)	305,317	14,793	172,372	310,394	14,076	166,124	20,922
17(2005)	350,769	16,353	220,047	362,627	15,298	212,724	16,388
18(2006)	355,255	16,315	236,127	356,618	14,500	230,414	20,735
19(2007)	352,754	16,463	247,722	378,525	14,864	226,429	16,256
20(2008)	371,381	16,415	217,106	393,366	14,648	188,987	22,389
平成18年度(06FY)	334,521	15,284	229,027	349,537	14,079	220,131	22,800
19(07FY)	355,517	16,513	243,306	385,928	15,023	220,914	14,781
平成20年1~3月(Q1)	76,389	3,469	50,915	82,158	3,117	46,621	14,781
4~6(Q2)	94,759	4,116	50,815	88,459	3,202	44,122	27,773
7~9(Q3)	92,716	3,774	51,259	102,743	3,457	44,083	24,922
10~12(Q4)	107,517	5,056	64,117	120,006	4,872	54,161	22,389
平成20年 1月(Jan)	19,016	828	14,336	19,083	657	12,846	17,678
2(Feb)	25,710	1,151	16,645	25,714	913	13,836	20,484
3(Mar)	31,663	1,490	19,934	37,361	1,547	19,939	14,781
4(Apr)	32,786	1,466	14,825	31,852	1,179	11,447	19,092
5(May)	29,890	1,304	18,232	30,912	1,174	16,551	19,751
6(Jun)	32,083	1,346	17,758	25,695	849	16,124	27,773
7(Jul)	33,373	1,344	19,352	35,178	1,224	16,284	29,035
8(Aug)	25,292	1,043	16,156	35,678	1,196	12,768	22,037
9(Sep)	34,051	1,387	15,751	31,887	1,037	15,031	24,922
10(Oct)	38,564	1,768	19,622	35,189	1,291	16,174	31,745
11(Nov)	35,400	1,656	22,603	44,406	1,870	19,400	25,942
12(Dec)	33,553	1,632	21,892	40,411	1,711	18,587	22,389

その他のアルカリマンガン乾電池
Other alkaline manganese dioxide batteries

(5)

年 月 Year and Month	生産(P)		受入(R) Quantity(10 ³ n)	出荷(Sh)			在庫(I) Quantity(10 ³ n)
	数量(千個) Quantity(10 ³ n)	金額(百万円) (million yen)		販売(Sa)		その他(O) Quantity(10 ³ n)	
				数量(千個) Quantity(10 ³ n)	金額(百万円) (million yen)		
平成16年(2004)	245,665	19,337	166,303	238,512	20,825	176,968	13,021
17(2005)	251,441	20,018	150,275	227,477	19,874	174,761	12,499
18(2006)	243,593	18,614	151,631	217,947	17,983	174,464	15,313
19(2007)	223,026	16,892	135,190	205,239	16,717	157,017	11,274
20(2008)	235,085	17,360	126,982	212,686	16,834	144,799	15,853
平成18年度(06FY)	221,767	16,739	146,681	211,915	17,338	170,744	14,700
19(07FY)	228,097	17,216	133,607	211,534	17,169	154,966	9,905
平成20年1~3月(Q1)	45,424	3,387	27,798	41,830	3,273	32,761	9,905
4~6(Q2)	55,989	4,182	26,584	40,789	3,254	31,311	20,376
7~9(Q3)	57,223	4,167	28,967	55,886	4,298	33,091	17,589
10~12(Q4)	76,449	5,624	43,633	74,181	6,009	47,636	15,853
平成20年 1月(Jan)	13,752	956	9,859	9,359	646	11,391	14,134
2(Feb)	13,067	956	9,439	13,676	1,036	9,824	13,141
3(Mar)	18,605	1,475	8,500	18,795	1,591	11,546	9,905
4(Apr)	18,600	1,439	8,229	13,349	1,081	9,339	14,046
5(May)	17,375	1,191	8,739	13,598	1,081	10,589	15,972
6(Jun)	20,014	1,552	9,616	13,842	1,092	11,383	20,376
7(Jul)	19,303	1,442	9,353	16,827	1,338	10,519	21,687
8(Aug)	16,406	1,167	8,648	17,830	1,332	9,097	19,814
9(Sep)	21,514	1,558	10,966	21,229	1,628	13,475	17,589
10(Oct)	26,859	1,911	13,613	20,062	1,508	14,736	23,263
11(Nov)	25,199	1,877	16,963	27,346	2,276	18,443	19,636
12(Dec)	24,391	1,836	13,057	26,773	2,225	14,457	15,853

リチウム電池
Lithium batteries

(6)

年月 Year and Month	生産(P)		受入(R)	出荷(Sh)			在庫(I)
	数量(千個) Quantity(10 ³ n)	金額(百万円) (million yen)		販売(Sa)		その他(O)	
			数量(千個) Quantity(10 ³ n)	数量(千個) Quantity(10 ³ n)	金額(百万円) (million yen)	数量(千個) Quantity(10 ³ n)	数量(千個) Quantity(10 ³ n)
平成16年(2004)	1,198,011	45,790	651,558	1,196,006	46,398	658,497	44,103
17(2005)	1,083,742	41,238	753,013	1,194,523	43,392	654,553	45,958
18(2006)	1,124,365	44,277	890,353	1,325,926	49,202	686,684	48,071
19(2007)	1,141,706	44,801	640,446	1,348,132	50,793	441,690	40,401
20(2008)	1,079,390	42,877	618,447	1,272,848	49,008	421,551	43,840
平成18年度(06FY)	1,119,876	44,136	832,137	1,338,626	50,333	622,139	43,058
19(07FY)	1,141,257	44,469	645,058	1,338,906	50,438	442,932	47,535
平成20年1~3月(Q1)	268,565	10,275	155,181	311,852	11,841	104,762	47,535
4~6(Q2)	268,790	10,777	152,165	316,506	12,251	103,533	48,450
7~9(Q3)	281,264	11,333	167,354	337,628	13,039	114,366	45,075
10~12(Q4)	260,771	10,492	143,747	306,862	11,877	98,890	43,840
平成20年 1月(Jan)	90,674	3,361	51,244	99,082	3,755	35,434	47,804
2(Feb)	87,347	3,352	49,502	100,160	3,786	34,458	50,036
3(Mar)	90,544	3,562	54,435	112,610	4,300	34,870	47,535
4(Apr)	87,704	3,557	51,944	105,065	3,996	35,965	46,152
5(May)	86,199	3,497	49,645	103,401	4,026	32,899	45,695
6(Jun)	94,887	3,723	50,576	108,040	4,229	34,669	48,450
7(Jul)	95,723	3,995	58,736	111,331	4,420	42,386	49,192
8(Aug)	85,757	3,404	51,789	109,028	4,134	33,302	44,408
9(Sep)	99,784	3,934	56,829	117,269	4,485	38,678	45,075
10(Oct)	105,497	4,164	49,308	121,679	4,625	35,075	43,126
11(Nov)	84,192	3,409	51,418	100,036	3,817	33,956	44,743
12(Dec)	71,082	2,919	43,021	85,147	3,435	29,859	43,840

その他の乾電池(湿電池を含む)
Other primary batteries

(7)

蓄電池

Storage batteries

(8~15)

年月 Year and Month	生産(P)		受入(R)	出荷(Sh)			在庫(I)	生産(P)	出荷(Sh)
	数量(千個) Quantity(10 ³ n)	金額(百万円) (million yen)		販売(Sa)		その他(O)			
			数量(千個) Quantity(10 ³ n)	数量(千個) Quantity(10 ³ n)	金額(百万円) (million yen)	数量(千個) Quantity(10 ³ n)	数量(千個) Quantity(10 ³ n)	金額(百万円) (million yen)	金額(百万円) (million yen)
平成16年(2004)	X	X	X	157,597	8,756	26,166	10,037	524,168	536,719
17(2005)	X	X	X	256,045	14,174	25,949	13,231	531,100	542,973
18(2006)	X	X	X	239,164	13,584	21,959	7,941	563,262	572,451
19(2007)	X	X	X	226,624	12,199	20,103	7,142	635,305	666,838
20(2008)	X	X	X	112,244	3,932	23,048	4,836	720,812	740,985
平成18年度(06FY)	X	X	X	219,839	12,309	21,740	8,140	562,370	578,588
19(07FY)	X	X	X	220,162	11,568	20,613	6,302	672,785	704,457
平成20年1~3月(Q1)	X	X	X	36,235	1,570	5,961	6,302	177,312	187,732
4~6(Q2)	X	X	X	24,946	824	5,613	3,878	181,054	178,458
7~9(Q3)	X	X	X	25,377	781	5,251	2,994	189,939	197,601
10~12(Q4)	X	X	X	25,686	757	6,223	4,836	172,507	177,194
平成20年 1月(Jan)	X	X	X	9,254	366	2,211	10,617	55,794	57,976
2(Feb)	X	X	X	10,833	500	1,961	11,630	60,641	62,059
3(Mar)	X	X	X	16,148	704	1,789	6,302	60,877	67,697
4(Apr)	X	X	X	9,293	301	1,913	3,780	60,555	57,507
5(May)	X	X	X	8,084	264	1,662	4,107	57,316	58,069
6(Jun)	X	X	X	7,569	259	2,038	3,878	63,183	62,882
7(Jul)	X	X	X	7,761	236	1,984	5,430	65,200	64,627
8(Aug)	X	X	X	8,630	264	1,550	4,334	56,312	63,122
9(Sep)	X	X	X	8,986	281	1,717	2,994	68,427	69,852
10(Oct)	X	X	X	8,158	232	1,966	3,820	66,158	67,300
11(Nov)	X	X	X	8,029	236	1,928	3,711	60,653	61,626
12(Dec)	X	X	X	9,499	289	2,329	4,836	45,696	48,268

鉛蓄電池
Lead acid (storage) batteries

(8~11)

年 月 Year and Month	生産(P)			受入(R)	出荷(Sh)				在庫(I)	
	数量(千個) Quantity(10 ³ n)	容量(鉛量t) Capacity(lead)	金額(百万円) (million yen)		数量(千個) Quantity(10 ³ n)	販売(Sa)		その他(O)	数量(千個) Quantity(10 ³ n)	容量(鉛量t) Capacity(lead)
						数量(千個) Quantity(10 ³ n)	容量(鉛量t) Capacity(lead)			
平成16年(2004)	37,517	258,260	144,128	18,544	39,176	263,858	131,577	16,742	6,751	38,581
17(2005)	34,646	265,045	138,578	19,147	36,792	272,317	131,928	18,385	5,170	31,355
18(2006)	34,639	277,696	138,201	27,355	37,596	285,154	136,624	23,950	5,614	31,334
19(2007)	32,900	269,844	148,513	25,759	37,536	289,086	160,577	22,416	4,318	22,314
20(2008)	31,641	262,620	169,485	23,517	34,217	269,246	182,251	20,263	4,997	23,783
平成18年度(06FY)	33,347	269,356	133,026	27,095	37,218	285,018	137,191	23,484	4,550	22,065
19(07FY)	33,835	278,537	162,786	26,062	37,360	289,941	174,741	22,622	4,461	21,448
平成20年1~3月(Q1)	8,636	71,193	46,819	6,269	9,296	74,082	51,996	5,466	4,461	21,448
4~6(Q2)	7,721	63,535	40,213	5,709	7,377	58,204	38,880	4,906	5,608	28,426
7~9(Q3)	7,654	64,638	41,414	5,712	8,578	67,328	45,197	4,901	5,496	27,912
10~12(Q4)	7,630	63,254	41,039	5,827	8,966	69,632	46,178	4,990	4,997	23,783
平成20年 1月(Jan)	2,913	24,091	15,538	2,222	3,044	24,033	16,291	1,917	4,493	23,052
2(Feb)	3,048	24,975	16,497	2,127	3,141	25,326	17,776	1,910	4,618	23,309
3(Mar)	2,675	22,127	14,784	1,920	3,111	24,723	17,929	1,639	4,461	21,448
4(Apr)	2,685	21,938	14,352	2,013	2,403	18,578	12,598	1,744	5,011	25,473
5(May)	2,337	19,054	11,792	1,762	2,302	17,959	11,704	1,491	5,318	27,402
6(Jun)	2,699	22,543	14,069	1,934	2,672	21,667	14,578	1,671	5,608	28,426
7(Jul)	2,872	24,227	15,407	2,236	2,948	23,108	15,441	1,902	5,866	30,425
8(Aug)	2,064	17,724	11,497	1,617	2,536	19,500	13,375	1,355	5,656	29,268
9(Sep)	2,718	22,687	14,510	1,859	3,094	24,720	16,381	1,644	5,496	27,912
10(Oct)	2,825	23,354	15,041	2,126	2,881	22,798	15,233	1,837	5,730	29,342
11(Nov)	2,433	20,404	13,262	1,861	2,966	23,262	15,183	1,558	5,501	27,219
12(Dec)	2,372	19,496	12,736	1,840	3,119	23,572	15,762	1,595	4,997	23,783

自動車用(二輪自動車用を除く)
Batteries for automobiles (excluding motorcycle)

(8)

年 月 Year and Month	生産(P)			受入(R)	出荷(Sh)				在庫(I)	
	数量(千個) Quantity(10 ³ n)	容量(鉛量t) Capacity(lead)	金額(百万円) (million yen)		数量(千個) Quantity(10 ³ n)	販売(Sa)		その他(O)	数量(千個) Quantity(10 ³ n)	容量(鉛量t) Capacity(lead)
						数量(千個) Quantity(10 ³ n)	容量(鉛量t) Capacity(lead)			
平成16年(2004)	24,619	191,884	87,292	11,650	25,250	196,782	75,623	10,994	3,858	29,456
17(2005)	24,379	191,458	83,304	11,992	25,737	199,947	74,421	11,992	2,507	18,651
18(2006)	25,636	201,172	84,314	15,702	26,266	203,061	76,769	14,824	2,754	19,343
19(2007)	24,724	193,753	94,170	14,655	26,160	204,600	97,060	14,159	1,819	13,169
20(2008)	23,919	186,855	106,094	12,992	24,042	187,336	111,498	12,447	2,244	15,707
平成18年度(06FY)	24,718	193,234	80,556	15,322	25,968	201,363	76,854	14,475	2,036	12,677
19(07FY)	25,664	201,382	105,846	14,842	26,100	204,420	108,444	14,369	2,074	14,813
平成20年1~3月(Q1)	6,552	51,149	29,808	3,626	6,467	50,514	31,158	3,457	2,074	14,813
4~6(Q2)	5,697	44,250	24,211	2,990	4,998	39,354	23,517	2,854	2,909	20,168
7~9(Q3)	5,791	45,848	25,773	3,100	6,012	47,022	27,584	2,972	2,818	19,917
10~12(Q4)	5,879	45,608	26,302	3,276	6,565	50,446	29,239	3,164	2,244	15,707
平成20年 1月(Jan)	2,270	17,785	10,539	1,302	2,146	16,875	10,374	1,255	1,991	14,330
2(Feb)	2,339	18,243	10,696	1,344	2,180	17,136	10,451	1,283	2,212	15,805
3(Mar)	1,943	15,121	8,573	980	2,141	16,503	10,333	919	2,074	14,813
4(Apr)	1,951	15,120	8,042	1,027	1,586	12,466	7,460	991	2,474	17,744
5(May)	1,735	13,492	7,547	900	1,550	12,235	7,242	850	2,709	19,404
6(Jun)	2,011	15,638	8,622	1,063	1,862	14,653	8,815	1,013	2,909	20,168
7(Jul)	2,173	17,228	9,862	1,174	2,046	15,950	9,533	1,132	3,079	21,787
8(Aug)	1,540	12,397	6,980	854	1,759	13,752	8,322	804	2,910	20,712
9(Sep)	2,078	16,223	8,931	1,072	2,207	17,320	9,729	1,036	2,818	19,917
10(Oct)	2,176	17,020	9,747	1,229	2,027	15,957	9,217	1,172	3,025	21,423
11(Nov)	1,889	14,699	8,591	1,040	2,192	16,914	9,622	986	2,777	19,473
12(Dec)	1,814	13,889	7,964	1,007	2,346	17,575	10,400	1,006	2,244	15,707

二輪自動車用
Batteries for motorcycle

(9)

年月 Year and Month	生産(P)			受入(R) 数量(千個) Quantity(10 ³ n)	出荷(Sh)				在庫(I)	
	数量(千個) Quantity(10 ³ n)	容量(鉛量t) Capacity(lead)	金額(百万円) (million yen)		販売(Sa)			その他(O) 数量(千個) Quantity(10 ³ n)	数量(千個) Quantity(10 ³ n)	容量(鉛量t) Capacity(lead)
					数量(千個) Quantity(10 ³ n)	容量(鉛量t) Capacity(lead)	金額(百万円) (million yen)			
平成16年(2004)	3,716	7,555	7,453	1,722	3,984	8,000	8,590	1,545	930	1,680
17(2005)	3,747	7,389	7,312	1,806	3,944	7,889	8,044	1,878	656	1,326
18(2006)	2,830	5,698	5,790	5,201	3,805	7,733	7,896	4,015	870	1,722
19(2007)	1,798	3,812	4,628	4,316	3,833	7,279	8,396	2,887	262	1,247
20(2008)	1,450	3,032	4,002	3,891	2,857	5,985	8,058	2,556	187	1,062
平成18年度(06FY)	2,545	5,296	5,381	5,193	3,727	7,645	7,764	3,867	637	1,251
19(07FY)	1,681	3,530	4,567	4,309	3,651	6,942	8,576	2,788	187	897
平成20年1~3月(Q1)	427	878	1,176	908	780	1,648	2,176	628	187	897
4~6(Q2)	373	750	1,022	913	642	1,335	1,878	627	205	870
7~9(Q3)	317	667	893	1,022	710	1,461	1,992	649	183	833
10~12(Q4)	333	737	911	1,048	725	1,541	2,012	652	187	1,062
平成20年 1月(Jan)	124	248	348	338	246	516	712	217	260	1,185
2(Feb)	152	325	399	232	262	575	693	179	203	994
3(Mar)	151	305	429	338	272	557	771	232	187	897
4(Apr)	146	298	391	338	223	467	658	237	212	925
5(May)	114	229	311	341	210	442	633	225	232	942
6(Jun)	113	223	320	234	209	426	587	165	205	870
7(Jul)	106	210	308	427	250	517	692	261	227	901
8(Aug)	86	187	249	269	212	431	612	168	200	835
9(Sep)	125	270	336	326	248	513	688	220	183	833
10(Oct)	126	269	337	334	243	526	684	217	183	820
11(Nov)	99	229	278	349	235	499	642	211	185	813
12(Dec)	108	239	296	365	247	516	686	224	187	1,062

小形制御弁式
Small-sized valve regulated lead acid batteries

(10)

年月 Year and Month	生産(P)			受入(R) 数量(千個) Quantity(10 ³ n)	出荷(Sh)				在庫(I)	
	数量(千個) Quantity(10 ³ n)	容量(鉛量t) Capacity(lead)	金額(百万円) (million yen)		販売(Sa)			その他(O) 数量(千個) Quantity(10 ³ n)	数量(千個) Quantity(10 ³ n)	容量(鉛量t) Capacity(lead)
					数量(千個) Quantity(10 ³ n)	容量(鉛量t) Capacity(lead)	金額(百万円) (million yen)			
平成16年(2004)	6,595	8,941	7,706	3,822	7,338	9,796	9,014	2,909	1,651	2,732
17(2005)	3,560	8,658	7,079	3,515	4,129	9,051	8,647	2,733	1,666	3,593
18(2006)	3,320	8,663	7,240	4,507	4,666	10,861	9,545	3,189	1,632	3,596
19(2007)	3,359	8,990	7,737	4,725	4,630	10,923	9,783	3,321	1,760	4,331
20(2008)	3,223	8,314	8,486	4,634	4,350	9,796	10,474	3,266	1,997	5,120
平成18年度(06FY)	3,214	8,773	7,053	4,610	4,645	11,071	9,364	3,197	1,550	3,471
19(07FY)	3,414	8,962	8,515	4,821	4,640	10,620	10,463	3,386	1,754	4,532
平成20年1~3月(Q1)	845	2,213	2,543	1,189	1,200	2,595	3,077	839	1,754	4,532
4~6(Q2)	863	2,176	2,187	1,289	1,043	2,209	2,360	909	1,954	5,126
7~9(Q3)	796	1,983	1,899	1,096	1,125	2,641	2,627	788	1,932	4,950
10~12(Q4)	719	1,942	1,857	1,060	982	2,351	2,410	730	1,997	5,120
平成20年 1月(Jan)	265	706	664	410	408	888	873	275	1,752	4,367
2(Feb)	277	701	721	359	398	855	911	257	1,733	4,386
3(Mar)	303	806	1,158	420	394	852	1,293	307	1,754	4,532
4(Apr)	314	766	784	463	366	743	800	332	1,833	4,744
5(May)	259	639	642	371	332	696	743	265	1,867	4,884
6(Jun)	290	771	761	455	345	770	817	312	1,954	5,126
7(Jul)	309	754	723	443	393	888	894	318	1,994	5,190
8(Aug)	223	544	519	356	361	828	816	246	1,967	5,062
9(Sep)	264	685	657	297	371	925	917	224	1,932	4,950
10(Oct)	267	726	704	397	363	859	881	282	1,951	5,002
11(Nov)	223	581	548	336	306	748	753	225	1,979	5,037
12(Dec)	229	635	605	327	313	744	776	223	1,997	5,120

注：平成17年から名称変更。

その他の鉛蓄電池
Other lead acid (storage) batteries

(1 1)

年 月 Year and Month	生産(P)			受入(R) 数量(千個) Quantity(10 ³ n)	出荷(Sh)				在庫(I)	
	数量(千個) Quantity(10 ³ n)	容量(鉛量t) Capacity(lead)	金額(百万円) (million yen)		販売(Sa)			その他(O) 数量(千個) Quantity(10 ³ n)	数量(千個) Quantity(10 ³ n)	容量(鉛量t) Capacity(lead)
					数量(千個) Quantity(10 ³ n)	容量(鉛量t) Capacity(lead)	金額(百万円) (million yen)			
平成16年(2004)	2,587	49,880	41,677	1,350	2,604	49,280	38,350	1,294	312	4,713
17 (2005)	2,960	57,540	40,883	1,834	2,982	55,430	40,816	1,782	341	7,785
18 (2006)	2,853	62,163	40,857	1,945	2,859	63,499	42,414	1,922	358	6,673
19 (2007)	3,019	63,289	41,978	2,063	2,913	66,284	45,338	2,049	477	3,567
20 (2008)	3,049	64,419	50,903	2,000	2,968	66,129	52,221	1,994	569	1,894
平成18年度(06FY)	2,870	62,053	40,036	1,970	2,878	64,939	43,209	1,945	327	4,666
19 (07FY)	3,076	64,663	43,858	2,090	2,969	67,959	47,258	2,079	446	1,206
平成20年1~3月(Q1)	812	16,953	13,292	546	849	19,325	15,585	542	446	1,206
4~6 (Q2)	788	16,359	12,793	517	694	15,306	11,125	516	540	2,262
7~9 (Q3)	750	16,140	12,849	494	731	16,204	12,994	492	563	2,212
10~12 (Q4)	699	14,967	11,969	443	694	15,294	12,517	444	569	1,894
平成20年 1月(Jan)	254	5,352	3,987	172	244	5,754	4,332	170	490	3,170
2 (Feb)	280	5,706	4,681	192	301	6,760	5,721	191	470	2,124
3 (Mar)	278	5,895	4,624	182	304	6,811	5,532	181	446	1,206
4 (Apr)	274	5,754	5,135	185	228	4,902	3,680	184	492	2,060
5 (May)	229	4,694	3,292	150	210	4,586	3,086	151	510	2,172
6 (Jun)	285	5,911	4,366	182	256	5,818	4,359	181	540	2,262
7 (Jul)	284	6,035	4,514	192	259	5,753	4,322	191	566	2,547
8 (Aug)	215	4,596	3,749	138	204	4,489	3,625	137	579	2,659
9 (Sep)	251	5,509	4,586	164	268	5,962	5,047	164	563	2,212
10 (Oct)	256	5,339	4,253	166	248	5,456	4,451	166	571	2,097
11 (Nov)	222	4,895	3,845	136	233	5,101	4,166	136	560	1,896
12 (Dec)	221	4,733	3,871	141	213	4,737	3,900	142	569	1,894

アルカリ蓄電池
Alkaline storage batteries

(1 2 ~ 1 4)

年 月 Year and Month	生産(P)			受入(R) 数量(千個) Quantity(10 ³ n)	出荷(Sh)				在庫(I)	
	数量(千個) Quantity(10 ³ n)	容量(10 ³ Ah) Capacity	金額(百万円) (million yen)		販売(Sa)			その他(O) 数量(千個) Quantity(10 ³ n)	数量(千個) Quantity(10 ³ n)	容量(10 ³ Ah) Capacity
					数量(千個) Quantity(10 ³ n)	容量(10 ³ Ah) Capacity	金額(百万円) (million yen)			
平成16年(2004)	677,873	1,387,117	104,391	455,202	720,794	1,437,548	111,391	406,450	26,276	51,891
17 (2005)	666,209	1,574,005	115,371	410,276	700,751	1,623,145	121,897	381,358	20,644	43,426
18 (2006)	630,436	1,562,696	130,411	337,230	648,767	1,565,906	131,563	319,394	20,136	43,725
19 (2007)	564,480	1,544,013	171,700	89,024	623,437	1,577,859	172,840	30,871	19,322	42,786
20 (2008)	550,942	1,593,907	165,541	111,565	641,343	1,645,772	168,311	21,483	19,005	44,796
平成18年度(06FY)	623,510	1,566,332	137,831	265,033	634,838	1,555,674	137,373	247,898	20,686	46,284
19 (07FY)	571,894	1,599,475	179,436	103,679	644,820	1,640,712	181,082	30,342	21,087	50,093
平成20年1~3月(Q1)	149,141	423,172	44,009	24,708	166,541	427,537	44,650	5,543	21,087	50,093
4~6 (Q2)	144,009	403,813	41,418	29,962	164,470	413,726	41,205	4,555	26,033	61,473
7~9 (Q3)	140,761	412,767	42,526	31,188	170,276	432,440	43,429	5,873	21,834	55,008
10~12 (Q4)	117,031	354,155	37,588	25,707	140,056	372,069	39,027	5,512	19,005	44,796
平成20年 1月(Jan)	47,532	134,595	13,725	10,026	54,293	136,288	14,155	2,046	20,541	46,253
2 (Feb)	50,865	143,618	15,345	7,116	49,100	130,860	14,319	2,077	27,346	61,455
3 (Mar)	50,744	144,959	14,939	7,566	63,148	160,389	16,176	1,420	21,087	50,093
4 (Apr)	44,345	125,901	13,312	9,222	53,499	133,683	13,703	1,632	19,523	47,415
5 (May)	47,409	132,397	13,564	10,433	56,014	140,458	13,593	649	20,702	50,954
6 (Jun)	52,255	145,515	14,542	10,307	54,957	139,585	13,909	2,274	26,033	61,473
7 (Jul)	48,930	143,398	15,034	11,399	57,003	145,600	14,780	2,625	26,736	63,933
8 (Aug)	43,565	124,435	12,565	9,010	53,439	134,794	13,389	1,487	24,386	58,270
9 (Sep)	48,266	144,934	14,927	10,779	59,834	152,046	15,260	1,761	21,834	55,008
10 (Oct)	42,974	132,508	14,034	10,374	52,611	140,073	15,034	1,845	20,728	50,988
11 (Nov)	39,296	118,433	12,555	9,055	45,581	121,903	12,715	1,964	21,533	51,146
12 (Dec)	34,761	103,214	10,999	6,278	41,864	110,093	11,278	1,703	19,005	44,796

完全密閉式
Sealed nickel cadmium
rechargeable single cells
(1 2)

年月 Year and Month	生産(P)			受入(R) 数量(千個) Quantity(10 ³ n)	出荷(Sh)				在庫(I)	
	数量(千個) Quantity(10 ³ n)	容量(10 ³ Ah) Capacity	金額(百万円) (million yen)		販売(Sa)			その他(O) 数量(千個) Quantity(10 ³ n)	数量(千個) Quantity(10 ³ n)	容量(10 ³ Ah) Capacity
					数量(千個) Quantity(10 ³ n)	容量(10 ³ Ah) Capacity	金額(百万円) (million yen)			
平成16年(2004)	371,321	623,755	40,213	391,493	401,518	650,296	43,122	359,792	13,520	23,193
17(2005)	362,644	647,588	39,316	375,845	379,891	663,991	41,859	358,070	14,047	27,073
18(2006)	302,980	526,066	35,740	310,037	318,102	548,084	37,987	299,331	9,626	18,094
19(2007)	258,933	473,508	44,970	16,465	271,452	489,977	46,934	5,257	8,310	15,518
20(2008)	224,399	411,888	34,883	13,192	233,504	425,425	37,242	5,435	6,963	13,649
平成18年度(06FY)	291,825	499,902	35,368	239,651	302,030	513,339	37,154	228,458	9,866	18,334
19(07FY)	260,931	487,268	46,342	15,616	272,750	501,583	48,360	5,344	8,315	16,433
平成20年1~3月(Q1)	63,916	118,825	9,841	3,475	65,997	120,781	10,624	1,390	8,315	16,433
4~6(Q2)	66,960	119,542	10,352	3,357	65,518	116,867	10,407	1,443	11,671	21,785
7~9(Q3)	53,772	100,074	8,387	3,302	58,780	107,489	9,193	1,246	8,718	17,275
10~12(Q4)	39,751	73,447	6,303	3,058	43,209	80,288	7,018	1,356	6,963	13,649
平成20年 1月(Jan)	21,317	40,423	2,960	1,243	20,084	37,632	3,256	508	10,279	19,291
2(Feb)	22,039	39,679	3,611	1,082	21,056	37,990	3,493	453	11,892	21,933
3(Mar)	20,560	38,723	3,270	1,150	24,857	45,159	3,875	429	8,315	16,433
4(Apr)	21,208	37,114	3,444	1,224	21,162	37,183	3,500	568	9,017	17,320
5(May)	23,358	42,236	3,526	1,147	23,287	41,425	3,557	470	9,765	19,026
6(Jun)	22,394	40,192	3,382	986	21,069	38,259	3,350	405	11,671	21,785
7(Jul)	22,022	40,049	3,441	1,072	20,294	35,265	3,106	442	14,029	27,455
8(Aug)	16,076	30,298	2,629	1,164	19,934	37,406	3,301	374	10,961	21,427
9(Sep)	15,674	29,727	2,317	1,066	18,552	34,818	2,786	430	8,718	17,275
10(Oct)	13,784	25,241	2,360	1,027	15,172	28,975	2,648	397	7,961	14,397
11(Nov)	13,316	25,092	2,081	1,029	14,239	26,746	2,269	517	7,550	14,310
12(Dec)	12,651	23,114	1,862	1,002	13,798	24,567	2,101	442	6,963	13,649

ニッケル・水素電池
Sealed nickel-metal hydride
rechargeable batteries
(1 3)

年月 Year and Month	生産(P)			受入(R) 数量(千個) Quantity(10 ³ n)	出荷(Sh)				在庫(I)	
	数量(千個) Quantity(10 ³ n)	容量(10 ³ Ah) Capacity	金額(百万円) (million yen)		販売(Sa)			その他(O) 数量(千個) Quantity(10 ³ n)	数量(千個) Quantity(10 ³ n)	容量(10 ³ Ah) Capacity
					数量(千個) Quantity(10 ³ n)	容量(10 ³ Ah) Capacity	金額(百万円) (million yen)			
平成16年(2004)	306,407	753,711	61,479	63,603	319,113	777,501	64,749	46,560	12,716	26,029
17(2005)	303,436	918,143	73,373	34,381	320,716	951,417	77,089	23,236	6,577	14,073
18(2006)	327,302	1,024,427	91,584	27,055	330,513	1,008,410	90,202	19,926	10,496	20,580
19(2007)	305,400	1,060,210	123,430	72,437	351,848	1,078,257	122,684	25,485	10,995	21,892
20(2008)	326,407	1,173,187	127,660	98,257	407,705	1,211,501	127,965	15,928	12,027	26,043
平成18年度(06FY)	331,533	1,056,349	99,290	25,246	332,656	1,031,852	96,922	19,306	10,807	23,153
19(07FY)	310,826	1,102,073	129,955	87,949	371,941	1,129,747	129,688	24,877	12,758	28,668
平成20年1~3月(Q1)	85,191	301,599	33,393	21,202	100,505	303,696	33,095	4,123	12,758	28,668
4~6(Q2)	77,024	282,842	30,594	26,583	98,928	295,466	30,324	3,090	14,347	34,665
7~9(Q3)	86,946	310,096	33,197	27,855	111,456	322,531	33,320	4,590	13,104	32,712
10~12(Q4)	77,246	278,650	30,476	22,617	96,816	289,808	31,226	4,125	12,027	26,043
平成20年 1月(Jan)	26,205	93,407	10,492	8,773	34,199	98,064	10,671	1,529	10,243	21,418
2(Feb)	28,813	102,915	11,538	6,022	28,033	91,976	10,641	1,612	15,433	33,939
3(Mar)	30,173	105,277	11,363	6,407	38,273	113,656	11,783	982	12,758	28,668
4(Apr)	23,128	88,284	9,712	7,991	32,330	96,047	10,051	1,056	10,491	25,084
5(May)	24,045	89,788	9,921	9,280	32,720	98,572	9,893	174	10,922	26,983
6(Jun)	29,851	104,770	10,961	9,312	33,878	100,847	10,380	1,860	14,347	34,665
7(Jul)	26,896	102,477	11,326	10,318	36,697	109,486	11,391	2,172	12,694	31,496
8(Aug)	27,475	93,329	9,580	7,835	33,494	96,765	9,800	1,100	13,410	31,737
9(Sep)	32,575	114,290	12,291	9,702	41,265	116,280	12,129	1,318	13,104	32,712
10(Oct)	29,179	106,598	11,420	9,337	37,428	110,436	12,127	1,438	12,754	31,585
11(Nov)	25,969	92,516	10,176	8,016	31,333	94,498	10,192	1,437	13,969	31,694
12(Dec)	22,098	79,536	8,880	5,264	28,055	84,874	8,907	1,250	12,027	26,043

その他のアルカリ蓄電池
Other alkaline storage batteries

(14)

年 月 Year and Month	生産(P)			受入(R) Quantity(10 ³ n)	出荷(Sh)				在庫(I)	
	数量(千個) Quantity(10 ³ n)	容量(10 ³ Ah) Capacity	金額(百万円) (million yen)		販売(Sa)			その他(O) Quantity(10 ³ n)	数量(千個) Quantity(10 ³ n)	容量(10 ³ Ah) Capacity
					数量(千個) Quantity(10 ³ n)	容量(10 ³ Ah) Capacity	金額(百万円) (million yen)			
平成16年(2004)	145	9,651	2,699	106	163	9,751	3,520	98	40	2,669
17(2005)	129	8,274	2,682	50	144	7,737	2,949	52	20	2,280
18(2006)	154	12,203	3,087	138	152	9,412	3,374	137	14	5,051
19(2007)	147	10,295	3,300	122	137	9,625	3,222	129	17	5,376
20(2008)	136	8,832	2,998	116	134	8,846	3,104	120	15	5,104
平成18年度(06FY)	152	10,081	3,173	136	152	10,483	3,297	134	13	4,797
19(07FY)	137	10,134	3,139	114	129	9,382	3,034	121	14	4,992
平成20年1~3月(Q1)	34	2,748	775	31	39	3,060	931	30	14	4,992
4~6(Q2)	25	1,429	472	22	24	1,393	474	22	15	5,023
7~9(Q3)	43	2,597	942	31	40	2,420	916	37	12	5,021
10~12(Q4)	34	2,058	809	32	31	1,973	783	31	15	5,104
平成20年 1月(Jan)	10	765	273	10	10	592	228	9	19	5,544
2(Feb)	13	1,024	196	12	11	894	185	12	21	5,583
3(Mar)	11	959	306	9	18	1,574	518	9	14	4,992
4(Apr)	9	503	156	7	7	453	152	8	15	5,011
5(May)	6	373	117	6	7	461	143	5	15	4,945
6(Jun)	10	553	199	9	10	479	179	9	15	5,023
7(Jul)	12	872	267	9	12	849	283	11	13	4,982
8(Aug)	14	808	356	11	11	623	288	13	15	5,106
9(Sep)	17	917	319	11	17	948	345	13	12	5,021
10(Oct)	11	669	254	10	11	662	259	10	13	5,006
11(Nov)	11	825	298	10	9	659	254	10	14	5,142
12(Dec)	12	564	257	12	11	652	270	11	15	5,104

リチウムイオン蓄電池
sealed lithium ion rechargeable batteries

(15)

年 月 Year and Month	生産(P)			受入(R) Quantity(10 ³ n)	出荷(Sh)				在庫(I)	
	数量(千個) Quantity(10 ³ n)	容量(10 ³ Ah) Capacity	金額(百万円) (million yen)		販売(Sa)			その他(O) Quantity(10 ³ n)	数量(千個) Quantity(10 ³ n)	容量(10 ³ Ah) Capacity
					数量(千個) Quantity(10 ³ n)	容量(10 ³ Ah) Capacity	金額(百万円) (million yen)			
平成16年(2004)	779,778	1,083,545	275,649	575,075	828,332	1,115,422	293,751	529,892	29,118	30,838
17(2005)	876,784	1,247,800	277,151	634,825	926,502	1,277,892	289,148	586,047	29,433	37,463
18(2006)	1,002,483	1,443,218	294,650	771,675	1,072,501	1,493,851	304,264	694,982	36,106	45,301
19(2007)	1,054,703	1,582,611	315,092	393,908	1,137,100	1,654,641	333,421	305,897	41,724	49,759
20(2008)	1,189,275	1,955,366	385,786	432,315	1,256,111	2,006,423	390,423	362,762	44,438	73,606
平成18年度(06FY)	996,112	1,463,712	291,513	671,831	1,070,084	1,521,541	304,024	594,751	32,998	41,400
19(07FY)	1,091,359	1,648,674	330,563	419,817	1,178,374	1,721,170	348,634	327,560	38,243	48,222
平成20年1~3月(Q1)	281,505	440,532	86,484	113,633	306,969	462,561	91,086	91,650	38,243	48,222
4~6(Q2)	310,366	499,954	99,423	104,106	322,178	508,555	98,373	99,449	31,084	46,467
7~9(Q3)	320,694	534,755	105,999	120,230	346,571	561,059	108,975	96,685	28,752	44,893
10~12(Q4)	276,710	480,125	93,880	94,346	280,393	474,248	91,989	74,978	44,438	73,606
平成20年 1月(Jan)	85,727	131,632	26,531	36,556	94,307	139,321	27,530	27,517	42,183	49,251
2(Feb)	94,009	149,087	28,799	36,803	100,257	153,293	29,964	27,690	45,047	53,039
3(Mar)	101,769	159,813	31,154	40,274	112,405	169,947	33,592	36,443	38,243	48,222
4(Apr)	102,181	163,202	32,891	32,377	101,737	161,615	31,206	32,653	38,410	51,653
5(May)	99,708	160,694	31,960	34,892	106,570	168,515	32,772	32,292	34,145	47,011
6(Jun)	108,477	176,058	34,572	36,837	113,871	178,425	34,395	34,504	31,084	46,467
7(Jul)	104,183	170,747	34,759	37,417	107,457	173,363	34,406	30,839	34,388	50,537
8(Aug)	98,490	165,302	32,250	41,742	114,541	186,975	36,358	32,349	27,731	39,372
9(Sep)	118,021	198,706	38,990	41,071	124,573	200,721	38,211	33,497	28,752	44,893
10(Oct)	110,914	188,358	37,083	40,055	116,574	194,790	37,033	31,868	31,279	47,388
11(Nov)	102,197	179,526	34,836	35,010	100,970	173,994	33,728	28,511	39,005	60,583
12(Dec)	63,599	112,241	21,961	19,281	62,849	105,464	21,228	14,599	44,438	73,606

40 自動車 Motor vehicles	年月 Year and Month	自動車 Motor vehicles (1~23)			四輪車合計 Motor vehicles (1~11)				
		生産(P)		受入(R)	出荷(Sh)				在庫(I)
		金額(百万円) (million yen)	数量(台) Quantity(n)		販売(Sa)		その他(O)		
				金額(百万円) (million yen)	数量(台) Quantity(n)	数量(台) Quantity(n)	金額(百万円) (million yen)	数量(台) Quantity(n)	数量(台) Quantity(n)
平成16年(2004)	19,793,753	10,511,518	17,076,194	3,839,269	10,524,527	18,312,048	3,839,120	233,534	
17(2005)	21,023,799	10,799,659	17,958,829	3,882,644	10,678,734	18,852,281	3,884,605	351,649	
18(2006)	22,822,607	11,484,233	19,726,245	4,006,595	11,458,755	20,869,547	4,009,754	373,109	
19(2007)	24,283,236	11,596,327	21,093,242	4,096,760	11,624,214	22,582,547	4,098,821	345,783	
20(2008)	24,381,474	11,563,650	20,958,552	4,064,593	11,613,849	22,210,001	4,070,412	294,517	
平成18年度(06FY)	23,098,916	11,501,208	20,031,954	3,995,971	11,514,382	21,340,748	3,995,173	238,101	
19(07FY)	24,863,568	11,790,059	21,602,670	4,201,899	11,798,713	22,992,502	4,206,958	228,798	
平成20年1~3月(Q1)	6,749,247	3,179,879	5,861,761	1,198,715	3,297,615	6,345,437	1,200,763	228,798	
4~6(Q2)	6,225,327	2,877,125	5,374,793	976,878	2,854,353	5,580,269	978,093	250,187	
7~9(Q3)	6,297,208	2,913,860	5,408,240	1,019,492	2,917,510	5,692,547	1,021,498	246,661	
10~12(Q4)	5,109,692	2,592,786	4,313,758	869,508	2,544,371	4,591,955	870,058	294,517	
平成20年 1月(Jan)	2,058,354	976,975	1,802,771	353,095	979,150	1,902,912	354,171	342,513	
2(Feb)	2,343,772	1,098,245	2,031,063	399,307	1,085,850	2,084,195	399,861	354,354	
3(Mar)	2,347,121	1,104,659	2,027,927	446,313	1,232,615	2,358,330	446,731	228,798	
4(Apr)	1,970,082	917,951	1,705,931	303,328	933,440	1,829,822	303,683	212,786	
5(May)	2,003,721	924,897	1,728,006	310,249	899,498	1,756,371	310,672	237,762	
6(Jun)	2,251,524	1,034,277	1,940,856	363,301	1,021,415	1,994,076	363,738	250,187	
7(Jul)	2,349,585	1,087,454	2,020,675	364,092	1,054,075	2,065,897	364,874	282,784	
8(Aug)	1,683,918	769,829	1,452,107	281,214	806,177	1,589,805	281,835	245,809	
9(Sep)	2,263,705	1,056,577	1,935,458	374,186	1,057,258	2,036,638	374,789	246,661	
10(Oct)	2,073,189	1,013,063	1,762,010	337,060	958,114	1,787,487	337,856	300,814	
11(Nov)	1,676,231	854,171	1,417,982	292,407	856,025	1,543,706	292,729	298,632	
12(Dec)	1,360,272	725,552	1,133,766	240,041	730,232	1,260,762	239,473	294,517	

注：二輪自動車及び戦闘用自動車を除く。

乗用車
Passenger cars

(1~3)

年月 Year and Month	生産(P)		受入(R)	出荷(Sh)			在庫(I)
	数量(台) Quantity(n)	金額(百万円) (million yen)		販売(Sa)		その他(O)	
			数量(台) Quantity(n)	金額(百万円) (million yen)	数量(台) Quantity(n)		数量(台) Quantity(n)
平成16年(2004)	8,720,385	14,050,512	3,183,736	8,734,402	15,234,946	3,183,752	169,560
17(2005)	9,016,735	14,701,057	3,236,493	8,911,817	15,558,588	3,240,393	269,214
18(2006)	9,754,903	16,313,669	3,338,909	9,711,688	17,343,327	3,343,661	309,035
19(2007)	9,944,637	17,600,410	3,476,690	9,962,574	19,016,372	3,477,268	290,641
20(2008)	9,916,149	17,486,075	3,466,061	9,957,253	18,653,360	3,466,829	249,818
平成18年度(06FY)	9,787,234	16,622,595	3,334,932	9,797,650	17,846,262	3,336,607	188,535
19(07FY)	10,104,399	18,026,959	3,578,782	10,107,721	19,348,751	3,579,360	185,849
平成20年1~3月(Q1)	2,740,200	4,937,456	1,036,027	2,846,339	5,384,646	1,036,029	185,849
4~6(Q2)	2,466,060	4,506,814	828,246	2,450,252	4,721,795	828,242	201,493
7~9(Q3)	2,483,840	4,462,629	862,980	2,491,922	4,744,282	863,225	193,041
10~12(Q4)	2,226,049	3,579,176	738,808	2,168,740	3,802,637	739,333	249,818
平成20年 1月(Jan)	842,111	1,521,766	307,409	850,699	1,627,865	307,409	282,053
2(Feb)	947,160	1,712,013	345,353	936,102	1,766,878	345,353	293,111
3(Mar)	950,929	1,703,677	383,265	1,059,538	1,989,903	383,267	185,849
4(Apr)	787,662	1,431,098	254,186	803,114	1,551,504	254,187	170,228
5(May)	792,639	1,446,898	265,248	773,645	1,489,842	265,246	189,224
6(Jun)	885,759	1,628,818	308,812	873,493	1,680,449	308,809	201,493
7(Jul)	929,343	1,680,439	305,710	901,477	1,732,583	305,709	229,360
8(Aug)	653,485	1,192,535	237,631	683,443	1,309,403	237,630	199,402
9(Sep)	901,012	1,589,655	319,639	907,002	1,702,296	319,886	193,041
10(Oct)	862,331	1,455,611	284,670	819,217	1,495,395	284,815	236,010
11(Nov)	737,797	1,173,752	249,046	730,094	1,268,978	249,266	243,489
12(Dec)	625,921	949,813	205,092	619,429	1,038,264	205,252	249,818

注：シャシーのみのものを含む。

軽自動車 (気筒容積 660ml 以下)
Midget passenger cars (Piston displacement 660ml or less)

(1)

年月 Year and Month	生産(P)		受入(R) 数量(台) Quantity(n)	出荷(Sh)			在庫(I) 数量(台) Quantity(n)
	数量(台) Quantity(n)	金額(百万円) (million yen)		販売(Sa)		その他(O) 数量(台) Quantity(n)	
				数量(台) Quantity(n)	金額(百万円) (million yen)		
平成16年(2004)	1,366,675	1,146,115	319,806	1,366,535	1,146,991	319,807	30,568
17(2005)	1,408,753	1,169,871	330,029	1,387,366	1,148,591	330,029	51,776
18(2006)	1,537,210	1,333,394	408,459	1,529,181	1,318,877	408,460	59,695
19(2007)	1,441,441	1,309,576	316,433	1,440,088	1,302,279	316,435	60,968
20(2008)	1,427,397	1,293,624	290,705	1,448,420	1,307,581	290,706	39,817
平成18年度(06FY)	1,563,642	1,386,963	396,941	1,549,062	1,367,714	396,941	31,687
19(07FY)	1,382,484	1,256,753	291,941	1,404,075	1,271,897	291,943	10,032
平成20年1~3月(Q1)	367,058	334,473	93,242	418,009	380,281	93,242	10,032
4~6(Q2)	333,316	302,980	53,495	330,880	299,502	53,495	12,326
7~9(Q3)	344,531	313,458	69,788	342,349	309,492	69,789	14,507
10~12(Q4)	382,492	342,713	74,180	357,182	318,306	74,180	39,817
平成20年 1月(Jan)	108,521	99,651	20,524	107,362	98,367	20,524	62,127
2(Feb)	126,043	114,443	30,380	143,435	129,849	30,380	44,735
3(Mar)	132,494	120,379	42,338	167,212	152,065	42,338	10,032
4(Apr)	107,191	98,640	15,359	107,084	98,352	15,359	9,997
5(May)	106,406	94,813	15,441	105,267	93,615	15,441	11,136
6(Jun)	119,719	109,527	22,695	118,529	107,535	22,695	12,326
7(Jul)	127,437	115,520	21,655	120,397	108,250	21,655	19,366
8(Aug)	88,071	79,861	18,728	95,931	86,424	18,728	11,506
9(Sep)	129,023	118,077	29,405	126,021	114,818	29,406	14,507
10(Oct)	125,756	113,069	19,732	121,176	107,942	19,732	19,087
11(Nov)	129,426	114,997	30,258	127,128	112,979	30,258	21,385
12(Dec)	127,310	114,647	24,190	108,878	97,385	24,190	39,817

小型自動車 (気筒容積 660ml を超え 2000ml 以下)
Small passenger cars (Piston displacement over 660ml, 2000ml or less)

(2)

年月 Year and Month	生産(P)		受入(R) 数量(台) Quantity(n)	出荷(Sh)			在庫(I) 数量(台) Quantity(n)
	数量(台) Quantity(n)	金額(百万円) (million yen)		販売(Sa)		その他(O) 数量(台) Quantity(n)	
				数量(台) Quantity(n)	金額(百万円) (million yen)		
平成16年(2004)	3,309,147	4,067,398	1,149,496	3,300,995	4,287,956	1,149,501	77,567
17(2005)	3,411,609	4,178,641	1,260,237	3,380,480	4,460,784	1,255,231	113,708
18(2006)	3,302,326	4,088,449	1,140,332	3,303,815	4,427,337	1,140,542	106,663
19(2007)	2,638,842	3,167,910	990,117	2,669,750	3,548,522	990,370	65,965
20(2008)	2,714,413	3,207,109	1,092,819	2,692,574	3,553,805	1,092,511	91,679
平成18年度(06FY)	3,109,817	3,825,240	1,092,508	3,112,589	4,172,121	1,092,582	62,121
19(07FY)	2,633,706	3,149,890	1,011,117	2,658,741	3,529,215	1,011,053	34,262
平成20年1~3月(Q1)	730,136	876,369	317,267	765,158	1,027,230	316,959	34,262
4~6(Q2)	635,965	757,717	248,437	625,071	825,003	248,437	45,130
7~9(Q3)	676,026	810,587	276,934	674,915	906,899	276,934	46,823
10~12(Q4)	672,286	762,436	250,181	627,430	794,673	250,181	91,679
平成20年 1月(Jan)	220,368	264,703	86,087	220,144	292,033	86,087	66,189
2(Feb)	252,250	302,589	108,774	256,764	345,580	108,774	61,675
3(Mar)	257,518	309,077	122,406	288,250	389,617	122,098	34,262
4(Apr)	193,035	228,116	71,287	191,877	249,798	71,287	35,394
5(May)	206,035	245,849	78,140	197,266	260,337	78,140	44,163
6(Jun)	236,895	283,752	99,010	235,928	314,868	99,010	45,130
7(Jul)	247,864	297,191	91,519	235,412	313,204	91,519	57,582
8(Aug)	175,309	211,789	76,633	181,806	247,041	76,633	51,085
9(Sep)	252,853	301,607	108,782	257,697	346,654	108,782	46,823
10(Oct)	243,481	279,598	89,067	224,760	288,931	89,067	65,544
11(Nov)	228,892	260,508	85,010	214,428	270,271	85,010	80,008
12(Dec)	199,913	222,330	76,104	188,242	235,471	76,104	91,679

普通自動車（気筒容積2000mlを超えるもの）
Large passenger cars (Piston displacement over 2000ml)

(3)

年月 Year and Month	生産(P)		受入(R) 数量(台) Quantity(n)	出荷(Sh)			在庫(I) 数量(台) Quantity(n)
	数量(台) Quantity(n)	金額(百万円) (million yen)		販売(Sa)		その他(O) 数量(台) Quantity(n)	
				数量(台) Quantity(n)	金額(百万円) (million yen)		
平成16年(2004)	4,044,563	8,836,999	1,714,434	4,066,872	9,799,999	1,714,444	61,425
17 (2005)	4,196,373	9,352,545	1,646,227	4,143,971	9,949,213	1,655,133	103,730
18 (2006)	4,915,367	10,891,826	1,790,118	4,878,692	11,597,113	1,794,659	142,677
19 (2007)	5,864,354	13,122,924	2,170,140	5,852,736	14,165,571	2,170,463	163,708
20 (2008)	5,774,339	12,985,342	2,082,537	5,816,259	13,791,974	2,083,612	118,322
平成18年度(06FY)	5,113,775	11,410,392	1,845,483	5,135,999	12,306,427	1,847,084	94,727
19 (07FY)	6,088,209	13,620,316	2,275,724	6,044,905	14,547,639	2,276,364	141,555
平成20年1~3月(Q1)	1,643,006	3,726,614	625,518	1,663,172	3,977,135	625,828	141,555
4~6 (Q2)	1,496,779	3,446,117	526,314	1,494,301	3,597,290	526,310	144,037
7~9 (Q3)	1,463,283	3,338,584	516,258	1,474,658	3,527,891	516,502	131,711
10~12 (Q4)	1,171,271	2,474,027	414,447	1,184,128	2,689,658	414,972	118,322
平成20年 1月 (Jan)	513,222	1,157,412	200,798	523,193	1,237,465	200,798	153,737
2 (Feb)	568,867	1,294,981	206,199	535,903	1,291,449	206,199	186,701
3 (Mar)	560,917	1,274,221	218,521	604,076	1,448,221	218,831	141,555
4 (Apr)	487,436	1,104,342	167,540	504,153	1,203,354	167,541	124,837
5 (May)	480,198	1,106,236	171,667	471,112	1,135,890	171,665	133,925
6 (Jun)	529,145	1,235,539	187,107	519,036	1,258,046	187,104	144,037
7 (Jul)	554,042	1,267,728	192,536	545,668	1,311,129	192,535	152,412
8 (Aug)	390,105	900,885	142,270	405,706	975,938	142,269	136,811
9 (Sep)	519,136	1,169,971	181,452	523,284	1,240,824	181,698	131,711
10 (Oct)	493,094	1,062,944	175,871	473,281	1,098,522	176,016	151,379
11 (Nov)	379,479	798,247	133,778	388,538	885,728	133,998	142,096
12 (Dec)	298,698	612,836	104,798	322,309	705,408	104,958	118,322

バスシャーシ
Bus chassis

(4~5)

年月 Year and Month	生産(P)		受入(R) 数量(台) Quantity(n)	出荷(Sh)			在庫(I) 数量(台) Quantity(n)
	数量(台) Quantity(n)	金額(百万円) (million yen)		販売(Sa)		その他(O) 数量(台) Quantity(n)	
				数量(台) Quantity(n)	金額(百万円) (million yen)		
平成16年(2004)	60,442	235,562	20,357	61,417	241,067	20,206	1,916
17 (2005)	76,313	290,674	22,810	76,658	295,497	21,767	2,366
18 (2006)	88,637	334,957	23,153	86,149	336,104	22,235	3,942
19 (2007)	113,670	393,686	25,994	112,531	395,316	24,821	4,541
20 (2008)	139,102	449,709	28,634	141,326	459,706	27,097	3,544
平成18年度(06FY)	92,881	340,024	23,548	90,159	338,540	22,601	2,871
19 (07FY)	126,455	424,388	27,016	125,863	427,826	25,637	4,228
平成20年1~3月(Q1)	38,150	122,660	7,868	38,582	130,095	7,401	4,228
4~6 (Q2)	32,323	106,491	6,611	32,387	105,412	6,289	4,486
7~9 (Q3)	36,122	121,316	7,321	36,286	121,387	7,003	4,678
10~12 (Q4)	32,507	99,242	6,834	34,071	102,812	6,404	3,544
平成20年 1月 (Jan)	11,230	36,619	2,257	10,604	35,942	2,073	5,351
2 (Feb)	13,424	43,343	2,665	13,149	41,730	2,513	5,778
3 (Mar)	13,496	42,698	2,946	14,829	52,423	2,815	4,228
4 (Apr)	10,407	34,138	2,208	11,397	35,963	2,056	3,390
5 (May)	10,161	34,754	2,056	9,660	31,696	1,962	3,985
6 (Jun)	11,755	37,599	2,347	11,330	37,753	2,271	4,486
7 (Jul)	13,530	44,798	2,615	13,153	41,572	2,499	4,979
8 (Aug)	9,433	33,377	2,173	10,678	36,579	2,093	3,814
9 (Sep)	13,159	43,141	2,533	12,455	43,236	2,411	4,678
10 (Oct)	11,695	36,780	2,414	11,620	37,058	2,296	4,871
11 (Nov)	10,204	30,953	2,261	11,229	34,580	2,173	3,934
12 (Dec)	10,608	31,509	2,159	11,222	31,174	1,935	3,544

注：完成車を含む。

小型バス
Small buses

(4)

年月 Year and Month	生産(P)		受入(R) 数量(台) Quantity(n)	出荷(Sh)			在庫(I) 数量(台) Quantity(n)
	数量(台) Quantity(n)	金額(百万円) (million yen)		販売(Sa)		その他(O) 数量(台) Quantity(n)	
				数量(台) Quantity(n)	金額(百万円) (million yen)		
平成16年(2004)	48,156	129,577	10,555	49,155	131,798	10,402	737
17(2005)	64,550	163,069	14,000	64,821	163,675	13,049	1,424
18(2006)	77,574	203,231	15,169	74,845	196,947	14,338	3,173
19(2007)	102,154	264,477	17,923	100,976	261,807	17,017	3,642
20(2008)	127,442	313,594	19,917	129,717	321,169	18,940	2,041
平成18年度(06FY)	82,390	215,034	15,934	79,713	209,584	15,093	2,428
19(07FY)	114,063	289,329	18,360	113,601	289,529	17,413	3,329
平成20年1~3月(Q1)	34,744	85,206	5,261	35,074	87,522	4,903	3,329
4~6(Q2)	29,378	72,515	4,572	29,482	73,125	4,378	3,419
7~9(Q3)	32,917	82,476	5,090	33,243	83,048	4,867	3,354
10~12(Q4)	30,403	73,397	4,994	31,918	77,474	4,792	2,041
平成20年 1月(Jan)	10,161	25,132	1,423	9,584	23,895	1,329	4,320
2(Feb)	12,241	30,092	1,840	12,130	30,452	1,728	4,543
3(Mar)	12,342	29,982	1,998	13,360	33,175	1,846	3,329
4(Apr)	9,465	23,282	1,474	10,437	25,555	1,404	2,427
5(May)	9,087	22,565	1,450	8,680	21,487	1,388	2,896
6(Jun)	10,826	26,668	1,648	10,365	26,083	1,586	3,419
7(Jul)	12,303	30,473	1,814	12,138	30,106	1,733	3,665
8(Aug)	8,505	21,865	1,566	9,774	25,157	1,510	2,452
9(Sep)	12,109	30,138	1,710	11,331	27,785	1,624	3,354
10(Oct)	10,985	27,689	1,781	10,823	27,228	1,707	3,590
11(Nov)	9,610	23,984	1,769	10,626	27,165	1,704	2,639
12(Dec)	9,808	21,724	1,444	10,469	23,081	1,381	2,041

大型バス
Large buses

(5)

年月 Year and Month	生産(P)		受入(R) 数量(台) Quantity(n)	出荷(Sh)			在庫(I) 数量(台) Quantity(n)
	数量(台) Quantity(n)	金額(百万円) (million yen)		販売(Sa)		その他(O) 数量(台) Quantity(n)	
				数量(台) Quantity(n)	金額(百万円) (million yen)		
平成16年(2004)	12,286	105,985	9,802	12,262	109,269	9,804	1,179
17(2005)	11,763	127,605	8,810	11,837	131,822	8,718	942
18(2006)	11,063	131,726	7,984	11,304	139,157	7,897	769
19(2007)	11,516	129,209	8,071	11,555	133,509	7,804	899
20(2008)	11,660	136,115	8,717	11,609	138,537	8,157	1,503
平成18年度(06FY)	10,491	124,990	7,614	10,446	128,956	7,508	443
19(07FY)	12,392	135,059	8,656	12,262	138,297	8,224	899
平成20年1~3月(Q1)	3,406	37,454	2,607	3,508	42,573	2,498	899
4~6(Q2)	2,945	33,976	2,039	2,905	32,287	1,911	1,067
7~9(Q3)	3,205	38,840	2,231	3,043	38,339	2,136	1,324
10~12(Q4)	2,104	25,845	1,840	2,153	25,338	1,612	1,503
平成20年 1月(Jan)	1,069	11,487	834	1,020	12,047	744	1,031
2(Feb)	1,183	13,251	825	1,019	11,278	785	1,235
3(Mar)	1,154	12,716	948	1,469	19,248	969	899
4(Apr)	942	10,856	734	960	10,408	652	963
5(May)	1,074	12,189	606	980	10,209	574	1,089
6(Jun)	929	10,931	699	965	11,670	685	1,067
7(Jul)	1,227	14,325	801	1,015	11,466	766	1,314
8(Aug)	928	11,512	607	904	11,422	583	1,362
9(Sep)	1,050	13,003	823	1,124	15,451	787	1,324
10(Oct)	710	9,091	633	797	9,830	589	1,281
11(Nov)	594	6,969	492	603	7,415	469	1,295
12(Dec)	800	9,785	715	753	8,093	554	1,503

トラックシャーシ
Truck chassis

(6~11)

年月 Year and Month	生産(P)		受入(R) Quantity(n)	出荷(Sh)			在庫(I) Quantity(n)
	数量(台) Quantity(n)	金額(百万円) (million yen)		販売(Sa)		その他(O) Quantity(n)	
				数量(台) Quantity(n)	金額(百万円) (million yen)		
平成16年(2004)	1,730,691	2,790,120	635,176	1,728,708	2,836,035	635,162	62,058
17(2005)	1,706,611	2,967,098	623,341	1,690,259	2,998,196	622,445	80,069
18(2006)	1,640,693	3,077,619	644,533	1,660,918	3,190,116	643,858	60,132
19(2007)	1,538,020	3,099,146	594,076	1,549,109	3,170,859	596,732	50,601
20(2008)	1,508,399	3,022,768	569,898	1,515,270	3,096,935	576,486	41,155
平成18年度(06FY)	1,621,093	3,069,335	637,491	1,626,573	3,155,946	635,965	46,695
19(07FY)	1,559,205	3,151,323	596,101	1,565,129	3,215,925	601,961	38,721
平成20年1~3月(Q1)	401,529	801,645	154,820	412,694	830,696	157,333	38,721
4~6(Q2)	378,742	761,488	142,021	371,714	753,062	143,562	44,208
7~9(Q3)	393,898	824,295	149,191	389,302	826,671	151,270	48,942
10~12(Q4)	334,230	635,340	123,866	341,560	686,506	124,321	41,155
平成20年 1月(Jan)	123,634	244,386	43,429	117,847	239,105	44,689	55,109
2(Feb)	137,661	275,707	51,289	136,599	275,587	51,995	55,465
3(Mar)	140,234	281,552	60,102	158,248	316,004	60,649	38,721
4(Apr)	119,882	240,695	46,934	118,929	242,355	47,440	39,168
5(May)	122,097	246,354	42,945	116,193	234,833	43,464	44,553
6(Jun)	136,763	274,439	52,142	136,592	275,874	52,658	44,208
7(Jul)	144,581	295,438	55,767	139,445	291,742	56,666	48,445
8(Aug)	106,911	226,195	41,410	112,056	243,823	42,112	42,593
9(Sep)	142,406	302,662	52,014	137,801	291,106	52,492	48,942
10(Oct)	139,037	269,619	49,976	127,277	255,034	50,745	59,933
11(Nov)	106,170	213,277	41,100	114,702	240,148	41,290	51,209
12(Dec)	89,023	152,444	32,790	99,581	191,324	32,286	41,155

注：完成車を含む。

軽自動車
Midget trucks

(6)

年月 Year and Month	生産(P)		受入(R) Quantity(n)	出荷(Sh)			在庫(I) Quantity(n)
	数量(台) Quantity(n)	金額(百万円) (million yen)		販売(Sa)		その他(O) Quantity(n)	
				数量(台) Quantity(n)	金額(百万円) (million yen)		
平成16年(2004)	514,202	333,606	141,720	512,365	336,157	141,720	22,434
17(2005)	546,185	357,615	134,842	538,446	358,653	134,844	30,170
18(2006)	521,879	352,050	133,772	530,127	359,137	133,772	21,922
19(2007)	453,587	319,400	111,501	461,574	328,816	111,501	13,935
20(2008)	443,718	312,374	103,222	444,508	317,610	103,222	13,145
平成18年度(06FY)	504,573	342,643	131,937	501,400	343,177	131,937	10,728
19(07FY)	459,285	323,299	107,500	464,590	331,571	107,500	5,423
平成20年1~3月(Q1)	115,712	80,056	30,769	124,224	87,254	30,769	5,423
4~6(Q2)	108,415	76,871	23,549	109,216	78,875	23,549	4,622
7~9(Q3)	105,681	74,711	23,424	103,426	74,093	23,424	6,877
10~12(Q4)	113,910	80,736	25,480	107,642	77,388	25,480	13,145
平成20年 1月(Jan)	37,406	25,566	6,732	35,166	24,199	6,732	16,175
2(Feb)	39,236	27,371	9,436	40,035	28,207	9,436	15,376
3(Mar)	39,070	27,119	14,601	49,023	34,848	14,601	5,423
4(Apr)	33,033	23,444	7,087	32,888	23,589	7,087	5,568
5(May)	35,438	25,230	6,264	34,338	24,712	6,264	6,668
6(Jun)	39,944	28,197	10,198	41,990	30,574	10,198	4,622
7(Jul)	39,820	28,085	9,129	38,499	27,501	9,129	5,943
8(Aug)	28,395	20,158	5,438	27,085	19,398	5,438	7,253
9(Sep)	37,466	26,468	8,857	37,842	27,194	8,857	6,877
10(Oct)	44,167	31,594	8,516	36,630	26,178	8,516	14,414
11(Nov)	33,945	24,194	8,835	37,484	27,511	8,835	10,875
12(Dec)	35,798	24,948	8,129	33,528	23,699	8,129	13,145

小型自動車
Small trucks

(7~8)

年月 Year and Month	生産(P)		受入(R) Quantity(n)	出荷(Sh)			在庫(I) Quantity(n)
	数量(台) Quantity(n)	金額(百万円) (million yen)		販売(Sa)		その他(O) Quantity(n)	
				数量(台) Quantity(n)	金額(百万円) (million yen)		
平成16年(2004)	446,536	561,422	130,758	447,094	559,364	130,370	12,645
17(2005)	436,763	588,224	127,546	433,104	577,029	127,235	16,947
18(2006)	419,404	574,272	121,009	425,757	588,430	120,781	12,154
19(2007)	365,532	512,887	96,495	370,196	516,578	102,270	8,082
20(2008)	329,758	463,435	91,576	324,266	455,268	97,653	8,006
平成18年度(06FY)	408,840	563,040	115,152	416,470	576,101	114,353	13,143
19(07FY)	358,507	506,693	94,531	357,734	502,312	103,091	7,086
平成20年1~3月(Q1)	93,062	131,671	26,739	92,263	129,783	28,898	7,086
4~6(Q2)	83,822	115,964	24,071	80,494	112,146	25,597	8,888
7~9(Q3)	85,852	120,248	23,355	85,174	118,253	24,846	8,222
10~12(Q4)	67,022	95,552	17,411	66,335	95,086	18,312	8,006
平成20年 1月(Jan)	27,021	38,021	7,632	25,228	35,559	8,570	8,937
2(Feb)	31,667	44,914	8,655	31,062	43,541	9,211	8,986
3(Mar)	34,374	48,736	10,452	35,973	50,683	11,117	7,086
4(Apr)	27,126	37,706	8,053	25,179	35,621	8,508	8,578
5(May)	26,514	37,428	7,214	26,189	36,510	7,751	8,366
6(Jun)	30,182	40,830	8,804	29,126	40,015	9,338	8,888
7(Jul)	31,864	44,180	9,097	28,880	39,788	9,730	11,239
8(Aug)	24,045	33,128	6,090	24,933	34,850	6,488	9,948
9(Sep)	29,943	42,940	8,168	31,361	43,615	8,628	8,222
10(Oct)	27,951	40,410	7,137	26,524	38,549	7,624	9,162
11(Nov)	22,222	32,191	5,383	21,297	31,717	5,796	9,672
12(Dec)	16,849	22,951	4,891	18,514	24,820	4,892	8,006

小型自動車 ガソリン車
Small trucks with gasoline engines

(7)

年月 Year and Month	生産(P)		受入(R) Quantity(n)	出荷(Sh)			在庫(I) Quantity(n)
	数量(台) Quantity(n)	金額(百万円) (million yen)		販売(Sa)		その他(O) Quantity(n)	
				数量(台) Quantity(n)	金額(百万円) (million yen)		
平成16年(2004)	261,902	271,141	77,365	263,892	272,016	77,365	4,304
17(2005)	233,694	249,883	78,432	233,657	247,035	78,432	3,296
18(2006)	213,692	232,152	69,937	209,960	227,856	69,937	7,029
19(2007)	177,440	196,673	57,950	183,833	202,037	57,340	3,604
20(2008)	163,248	179,078	54,223	162,380	178,714	54,223	4,459
平成18年度(06FY)	203,876	222,214	68,119	204,841	222,463	67,509	7,058
19(07FY)	174,507	193,964	55,092	179,213	197,526	55,092	2,865
平成20年1~3月(Q1)	47,674	53,107	16,083	48,421	53,660	16,083	2,865
4~6(Q2)	40,446	42,196	13,785	39,969	42,855	13,785	3,342
7~9(Q3)	41,079	45,268	13,588	41,474	45,515	13,588	2,926
10~12(Q4)	34,049	38,507	10,767	32,516	36,684	10,767	4,459
平成20年 1月(Jan)	14,037	15,698	4,469	13,455	15,109	4,469	4,186
2(Feb)	15,705	17,426	5,241	16,327	17,921	5,241	3,564
3(Mar)	17,932	19,983	6,373	18,639	20,630	6,373	2,865
4(Apr)	14,148	15,113	4,643	12,823	13,848	4,643	4,190
5(May)	12,052	12,539	4,147	12,716	13,323	4,147	3,526
6(Jun)	14,246	14,544	4,995	14,430	15,684	4,995	3,342
7(Jul)	15,273	16,724	5,335	14,128	15,387	5,335	4,487
8(Aug)	11,854	12,881	3,288	11,461	12,570	3,288	4,880
9(Sep)	13,952	15,663	4,965	15,885	17,558	4,965	2,926
10(Oct)	13,449	15,146	4,299	12,598	14,006	4,299	3,777
11(Nov)	10,857	12,162	3,291	9,653	11,077	3,291	4,981
12(Dec)	9,743	11,199	3,177	10,265	11,601	3,177	4,459

小型自動車 ディーゼル車
Small trucks with diesel engines

(8)

年月 Year and Month	生産(P)		受入(R) 数量(台) Quantity(n)	出荷(Sh)			在庫(I) 数量(台) Quantity(n)
	数量(台) Quantity(n)	金額(百万円) (million yen)		販売(Sa)		その他(O) 数量(台) Quantity(n)	
				数量(台) Quantity(n)	金額(百万円) (million yen)		
平成16年(2004)	184,634	290,281	53,393	183,202	287,348	53,005	8,341
17(2005)	203,069	338,341	49,114	199,447	329,994	48,803	13,651
18(2006)	205,712	342,120	51,072	215,797	360,574	50,844	5,125
19(2007)	188,092	316,214	38,545	186,363	314,541	44,930	4,478
20(2008)	166,510	284,357	37,353	161,886	276,554	43,430	3,547
平成18年度(06FY)	204,964	340,826	47,033	211,629	353,638	46,844	6,085
19(07FY)	184,000	312,729	39,439	178,521	304,786	47,999	4,221
平成20年1~3月(Q1)	45,388	78,564	10,656	43,842	76,123	12,815	4,221
4~6(Q2)	43,376	73,768	10,286	40,525	69,291	11,812	5,546
7~9(Q3)	44,773	74,980	9,767	43,700	72,738	11,258	5,296
10~12(Q4)	32,973	57,045	6,644	33,819	58,402	7,545	3,547
平成20年1月(Jan)	12,984	22,323	3,163	11,773	20,450	4,101	4,751
2(Feb)	15,962	27,488	3,414	14,735	25,620	3,970	5,422
3(Mar)	16,442	28,753	4,079	17,334	30,053	4,744	4,221
4(Apr)	12,978	22,593	3,410	12,356	21,773	3,865	4,388
5(May)	14,462	24,889	3,067	13,473	23,187	3,604	4,840
6(Jun)	15,936	26,286	3,809	14,696	24,331	4,343	5,546
7(Jul)	16,591	27,456	3,762	14,752	24,401	4,395	6,752
8(Aug)	12,191	20,247	2,802	13,472	22,280	3,200	5,068
9(Sep)	15,991	27,277	3,203	15,476	26,057	3,663	5,296
10(Oct)	14,502	25,264	2,838	13,926	24,543	3,325	5,385
11(Nov)	11,365	20,029	2,092	11,644	20,640	2,505	4,691
12(Dec)	7,106	11,752	1,714	8,249	13,219	1,715	3,547

普通自動車
Large trucks

(9~10)

年月 Year and Month	生産(P)		受入(R) 数量(台) Quantity(n)	出荷(Sh)			在庫(I) 数量(台) Quantity(n)
	数量(台) Quantity(n)	金額(百万円) (million yen)		販売(Sa)		その他(O) 数量(台) Quantity(n)	
				数量(台) Quantity(n)	金額(百万円) (million yen)		
平成16年(2004)	756,449	1,805,315	352,161	755,667	1,840,722	352,524	26,342
17(2005)	708,849	1,916,692	349,390	703,953	1,947,488	348,646	32,414
18(2006)	683,050	2,029,030	376,863	688,688	2,107,903	376,840	25,530
19(2007)	701,951	2,146,513	371,817	699,999	2,188,382	369,349	27,659
20(2008)	714,798	2,110,682	359,130	725,545	2,172,485	359,517	19,496
平成18年度(06FY)	691,647	2,045,460	377,578	692,465	2,103,299	377,352	22,301
19(07FY)	723,483	2,196,209	379,257	724,614	2,241,626	377,115	25,392
平成20年1~3月(Q1)	187,919	557,412	93,542	191,378	577,606	93,784	25,392
4~6(Q2)	180,937	532,186	90,358	176,989	525,721	90,383	29,315
7~9(Q3)	196,273	587,787	97,502	194,360	587,035	97,965	32,835
10~12(Q4)	149,669	433,297	77,728	162,818	482,123	77,385	19,496
平成20年1月(Jan)	57,964	172,695	28,103	56,211	170,286	28,371	29,125
2(Feb)	65,034	191,840	31,827	63,820	190,959	31,956	30,210
3(Mar)	64,921	192,877	33,612	71,347	216,361	33,457	25,392
4(Apr)	58,137	169,057	30,472	59,316	171,723	30,520	24,165
5(May)	58,317	172,325	28,061	54,008	161,779	28,059	28,476
6(Jun)	64,483	190,804	31,825	63,665	192,219	31,804	29,315
7(Jul)	70,878	209,241	35,856	69,771	207,466	36,037	30,241
8(Aug)	52,741	160,946	28,332	58,166	175,382	28,623	24,525
9(Sep)	72,654	217,600	33,314	66,423	204,187	33,305	32,835
10(Oct)	65,169	185,828	32,984	61,939	178,160	33,245	35,271
11(Nov)	48,841	148,498	25,818	54,474	169,778	25,664	29,792
12(Dec)	35,659	98,971	18,926	46,405	134,185	18,476	19,496

普通自動車 ガソリン車
Large trucks with gasoline engines

(9)

年月 Year and Month	生産(P)		受入(R) Quantity(n)	出荷(Sh)			在庫(I) Quantity(n)
	数量(台) Quantity(n)	金額(百万円) (million yen)		販売(Sa)		その他(O) Quantity(n)	
				数量(台) Quantity(n)	金額(百万円) (million yen)		
平成16年(2004)	127,529	172,471	53,789	128,687	174,226	53,825	1,953
17(2005)	106,530	159,754	51,617	106,841	161,217	51,617	1,940
18(2006)	96,089	152,041	56,748	94,981	151,040	56,748	3,034
19(2007)	125,306	199,064	79,597	122,668	196,969	79,597	5,631
20(2008)	121,475	190,696	73,145	124,770	196,470	73,145	2,255
平成18年度(06FY)	102,218	158,316	64,230	101,228	157,837	64,230	2,512
19(07FY)	130,136	207,692	79,330	129,079	208,261	79,330	3,517
平成20年1~3月(Q1)	31,517	49,886	17,435	33,607	53,823	17,435	3,517
4~6(Q2)	25,704	40,094	16,845	26,217	40,814	16,845	3,004
7~9(Q3)	31,812	51,393	19,465	30,865	49,741	19,465	3,894
10~12(Q4)	32,442	49,323	19,400	34,081	52,092	19,400	2,255
平成20年 1月(Jan)	10,475	16,574	6,021	11,368	18,421	6,021	4,738
2(Feb)	10,647	17,361	5,822	11,547	18,449	5,822	3,838
3(Mar)	10,395	15,951	5,592	10,692	16,953	5,592	3,517
4(Apr)	9,103	13,943	5,752	9,516	14,722	5,752	3,104
5(May)	9,173	14,040	6,347	8,283	12,981	6,347	3,994
6(Jun)	7,428	12,111	4,746	8,418	13,111	4,746	3,004
7(Jul)	11,347	17,496	7,131	10,283	16,152	7,131	4,068
8(Aug)	7,990	13,606	5,010	9,489	15,045	5,010	2,569
9(Sep)	12,475	20,291	7,324	11,093	18,544	7,324	3,894
10(Oct)	13,682	20,595	8,565	13,157	19,999	8,565	4,419
11(Nov)	9,412	13,814	5,196	10,699	15,999	5,196	3,132
12(Dec)	9,348	14,914	5,639	10,225	16,094	5,639	2,255

普通自動車 ディーゼル車
Large trucks with diedel engines

(10)

年月 Year and Month	生産(P)		受入(R) Quantity(n)	出荷(Sh)			在庫(I) Quantity(n)
	数量(台) Quantity(n)	金額(百万円) (million yen)		販売(Sa)		その他(O) Quantity(n)	
				数量(台) Quantity(n)	金額(百万円) (million yen)		
平成16年(2004)	628,920	1,632,844	298,372	626,980	1,666,496	298,699	24,389
17(2005)	602,319	1,756,938	297,773	597,112	1,786,271	297,029	30,474
18(2006)	586,961	1,876,989	320,115	593,707	1,956,863	320,092	22,496
19(2007)	576,645	1,947,449	292,220	577,331	1,991,413	289,752	22,028
20(2008)	593,323	1,919,986	285,985	600,775	1,976,015	286,372	17,241
平成18年度(06FY)	589,429	1,887,144	313,348	591,237	1,945,462	313,122	19,789
19(07FY)	593,347	1,988,517	299,927	595,535	2,033,365	297,785	21,875
平成20年1~3月(Q1)	156,402	507,526	76,107	157,771	523,783	76,349	21,875
4~6(Q2)	155,233	492,092	73,513	150,772	484,907	73,538	26,311
7~9(Q3)	164,461	536,394	78,037	163,495	537,294	78,500	28,941
10~12(Q4)	117,227	383,974	58,328	128,737	430,031	57,985	17,241
平成20年 1月(Jan)	47,489	156,121	22,082	44,843	151,865	22,350	24,387
2(Feb)	54,387	174,479	26,005	52,273	172,510	26,134	26,372
3(Mar)	54,526	176,926	28,020	60,655	199,408	27,865	21,875
4(Apr)	49,034	155,114	24,720	49,800	157,001	24,768	21,061
5(May)	49,144	158,285	21,714	45,725	148,798	21,712	24,482
6(Jun)	57,055	178,693	27,079	55,247	179,108	27,058	26,311
7(Jul)	59,531	191,745	28,725	59,488	191,314	28,906	26,173
8(Aug)	44,751	147,340	23,322	48,677	160,337	23,613	21,956
9(Sep)	60,179	197,309	25,990	55,330	185,643	25,981	28,941
10(Oct)	51,487	165,233	24,419	48,782	158,161	24,680	30,852
11(Nov)	39,429	134,684	20,622	43,775	153,779	20,468	26,660
12(Dec)	26,311	84,057	13,287	36,180	118,091	12,837	17,241

けん引車
Tractor trucks

(1 1)

特殊自動車
Special passenger cars

(1 2)

年月 Year and Month	生産(P)		受入(R)	出荷(Sh)			在庫(I)	生産(P)		受入(R)	出荷(Sh)			在庫(I)
	数量(台)	金額(百万円)		数量(台)	販売(Sa)			数量(台)	数量(台)		金額(百万円)	数量(台)	販売(Sa)	
	Quantity(n)	(million yen)	Quantity(n)		Quantity(n)	(million yen)	Quantity(n)		Quantity(n)	(million yen)	Quantity(n)		Quantity(n)	(million yen)
平成16年(2004)	13,504	89,777	10,537	13,582	99,792	10,548	637	485,701	119,040	7,565	481,193	121,654	7,826	18,528
17(2005)	14,814	104,567	11,563	14,756	115,026	11,720	538	548,651	144,775	9,459	548,090	147,981	8,553	19,981
18(2006)	16,360	122,267	12,889	16,346	134,646	12,465	526	523,399	166,997	613	521,122	164,237	521	21,870
19(2007)	16,950	120,346	14,263	17,340	137,083	13,612	925	443,264	174,670	209	439,521	174,021	234	22,073
20(2008)	20,125	136,277	15,970	20,951	151,572	16,094	508	291,439	129,992	352	296,199	132,481	193	17,472
平成18年度(06FY)	16,033	118,192	12,824	16,238	133,369	12,323	523	529,346	178,153	403	533,620	178,059	297	20,302
19(07FY)	17,930	125,122	14,813	18,191	140,416	14,255	820	391,925	161,625	134	394,234	162,854	218	14,309
平成20年1~3月(Q1)	4,836	32,506	3,770	4,829	36,053	3,882	820	61,883	25,671	27	69,608	28,848	66	14,309
4~6(Q2)	5,568	36,467	4,043	5,015	36,320	4,033	1,383	73,094	32,199	15	69,212	29,549	45	18,161
7~9(Q3)	6,092	41,549	4,910	6,342	47,290	5,035	1,008	87,732	41,392	45	87,453	41,524	56	18,429
10~12(Q4)	3,629	25,755	3,247	4,765	31,909	3,144	508	68,730	30,730	265	69,926	32,560	26	17,472
平成20年 1月(Jan)	1,243	8,104	962	1,242	9,061	1,016	872	20,787	8,422	11	25,037	10,046	—	17,834
2(Feb)	1,724	11,582	1,371	1,682	12,880	1,392	893	19,933	8,499	5	21,929	9,103	42	15,801
3(Mar)	1,869	12,820	1,437	1,905	14,112	1,474	820	21,163	8,750	11	22,642	9,699	24	14,309
4(Apr)	1,586	10,488	1,322	1,546	11,422	1,325	857	22,812	9,490	6	21,296	8,805	19	15,812
5(May)	1,828	11,371	1,406	1,658	11,832	1,390	1,043	24,187	10,367	5	20,596	7,838	7	19,401
6(Jun)	2,154	14,608	1,315	1,811	13,066	1,318	1,383	26,095	12,342	4	27,320	12,906	19	18,161
7(Jul)	2,019	13,932	1,685	2,295	16,987	1,770	1,022	31,866	15,093	7	30,329	14,090	26	19,679
8(Aug)	1,730	11,963	1,550	1,872	14,193	1,563	867	24,758	11,399	4	27,641	13,524	13	16,787
9(Sep)	2,343	15,654	1,675	2,175	16,110	1,702	1,008	31,108	14,900	34	29,483	13,910	17	18,429
10(Oct)	1,750	11,787	1,339	2,184	12,147	1,360	1,086	29,135	12,778	35	30,022	13,687	18	17,559
11(Nov)	1,162	8,394	1,064	1,447	11,142	995	870	20,351	9,305	219	19,109	9,207	4	19,016
12(Dec)	717	5,574	844	1,134	8,620	789	508	19,244	8,647	11	20,795	9,666	4	17,472

トレーラ
Trailers

(1 3)

車体
Bodies

(1 4 ~ 2 3)

年月 Year and Month	生産(P)		受入(R)	出荷(Sh)			在庫(I)	生産(P)	
	数量(台)	金額(百万円)		数量(台)	販売(Sa)			数量(台)	数量(台)
	Quantity(n)	(million yen)	Quantity(n)		Quantity(n)	(million yen)	Quantity(n)		Quantity(n)
平成16年(2004)	7,411	29,967	3	7,522	30,407	12	155	2,338,839	2,568,552
17(2005)	8,012	32,346	1	8,036	32,424	—	126	2,260,719	2,887,849
18(2006)	7,385	32,202	4	7,415	32,348	—	100	2,221,398	2,897,163
19(2007)	7,241	33,522	2	7,256	33,824	—	87	2,280,636	2,981,802
20(2008)	9,912	40,487	12	9,951	40,688	—	60	2,280,273	3,252,443
平成18年度(06FY)	7,235	32,043	4	7,273	32,538	—	74	2,230,623	2,856,766
19(07FY)	7,896	36,111	2	7,906	36,225	—	66	2,302,912	3,063,162
平成20年1~3月(Q1)	2,488	10,585	—	2,509	10,779	—	66	614,625	851,230
4~6(Q2)	2,462	9,266	3	2,423	9,063	—	108	575,301	809,069
7~9(Q3)	2,798	11,653	4	2,834	11,837	—	76	580,323	835,923
10~12(Q4)	2,164	8,983	5	2,185	9,009	—	60	510,024	756,221
平成20年 1月(Jan)	493	2,306	—	505	2,295	—	75	179,456	244,855
2(Feb)	716	3,050	—	699	3,119	—	92	217,780	301,160
3(Mar)	1,279	5,229	—	1,305	5,365	—	66	217,389	305,215
4(Apr)	821	3,083	—	811	2,974	—	76	178,602	251,578
5(May)	707	2,729	2	720	2,781	—	65	181,850	262,619
6(Jun)	934	3,454	1	892	3,308	—	108	214,849	294,872
7(Jul)	965	4,024	1	980	4,006	—	94	214,890	309,793
8(Aug)	765	3,092	1	772	3,217	—	88	152,096	217,320
9(Sep)	1,068	4,537	2	1,082	4,614	—	76	213,337	308,810
10(Oct)	724	2,975	2	718	2,880	—	84	203,290	295,426
11(Nov)	800	3,234	3	819	3,374	—	68	164,935	245,710
12(Dec)	640	2,774	—	648	2,755	—	60	141,799	215,085

乗用車ボデー
Passenger car bodiesバスボデー
Bus bodies小型バスボデー
Small bus bodies大型バスボデー
Large bus bodies

(14)

(15~16)

(15)

(16)

年月 Year and Month	生産(P)		生産(P)		生産(P)		生産(P)	
	数量(台) Quantity(n)	金額(百万円) (million yen)	数量(台) Quantity(n)	金額(百万円) (million yen)	数量(台) Quantity(n)	金額(百万円) (million yen)	数量(台) Quantity(n)	金額(百万円) (million yen)
平成16年(2004)	1,113,636	1,672,219	37,636	121,876	32,395	40,914	5,241	80,962
17(2005)	1,233,814	1,926,845	47,695	177,069	41,615	79,747	6,080	97,322
18(2006)	1,317,793	1,985,337	52,137	182,592	46,067	83,141	6,070	99,451
19(2007)	1,375,428	2,037,801	63,533	197,226	58,159	105,888	5,374	91,338
20(2008)	1,396,937	2,292,451	65,225	223,171	59,937	127,792	5,288	95,379
平成18年度(06FY)	1,320,095	1,934,068	53,860	180,451	48,135	85,264	5,725	95,187
19(07FY)	1,384,456	2,099,882	69,162	212,821	63,761	120,066	5,401	92,755
平成20年1~3月(Q1)	367,518	580,835	19,827	65,204	18,244	37,516	1,583	27,688
4~6(Q2)	353,295	584,573	14,795	50,003	13,626	28,144	1,169	21,859
7~9(Q3)	355,909	591,095	15,667	57,339	14,293	32,005	1,374	25,334
10~12(Q4)	320,215	535,948	14,936	50,625	13,774	30,127	1,162	20,498
平成20年 1月(Jan)	107,227	167,487	6,267	20,015	5,796	11,813	471	8,202
2(Feb)	130,279	206,118	6,989	22,947	6,435	13,039	554	9,908
3(Mar)	130,012	207,230	6,571	22,242	6,013	12,664	558	9,578
4(Apr)	111,117	180,402	4,890	16,146	4,552	9,394	338	6,752
5(May)	114,170	190,251	4,519	15,569	4,138	8,640	381	6,929
6(Jun)	128,008	213,920	5,386	18,288	4,936	10,110	450	8,178
7(Jul)	133,460	223,327	6,198	21,725	5,696	12,330	502	9,395
8(Aug)	92,259	151,325	4,026	15,477	3,633	8,320	393	7,157
9(Sep)	130,190	216,443	5,443	20,137	4,964	11,355	479	8,782
10(Oct)	125,421	209,752	5,124	17,255	4,751	10,623	373	6,632
11(Nov)	103,468	174,320	4,678	15,629	4,339	9,639	339	5,990
12(Dec)	91,326	151,876	5,134	17,741	4,684	9,865	450	7,876

トラックボデー
Truck bodies小型トラックボデー
Small truck bodies小型トラック運転台
Small truck cabs小型トラック荷台
Small truck platforms

(17~20)

(17~18)

(17)

(18)

年月 Year and Month	生産(P)		生産(P)		生産(P)		生産(P)	
	数量(台) Quantity(n)	金額(百万円) (million yen)	数量(台) Quantity(n)	金額(百万円) (million yen)	数量(台) Quantity(n)	金額(百万円) (million yen)	数量(台) Quantity(n)	金額(百万円) (million yen)
平成16年(2004)	782,390	322,503	757,711	280,328	389,616	253,700	368,095	26,628
17(2005)	486,932	263,040	462,520	222,052	237,561	200,751	224,959	21,301
18(2006)	355,062	212,631	330,390	170,233	161,752	149,458	168,638	20,775
19(2007)	347,522	221,893	324,541	181,498	164,649	162,260	159,892	19,238
20(2008)	352,938	227,776	331,926	192,561	180,801	174,084	151,125	18,477
平成18年度(06FY)	356,463	219,887	331,670	177,361	163,043	157,051	168,627	20,310
19(07FY)	352,296	222,246	330,422	183,391	170,157	163,860	160,265	19,531
平成20年1~3月(Q1)	89,244	56,373	83,974	46,748	44,521	41,664	39,453	5,084
4~6(Q2)	94,107	54,082	89,169	45,205	49,054	40,600	40,115	4,605
7~9(Q3)	92,697	60,046	86,258	50,289	46,185	45,362	40,073	4,927
10~12(Q4)	76,890	57,275	72,525	50,319	41,041	46,458	31,484	3,861
平成20年 1月(Jan)	25,336	14,886	23,920	12,319	12,370	10,923	11,550	1,396
2(Feb)	31,925	20,277	30,180	17,144	16,071	15,380	14,109	1,764
3(Mar)	31,983	21,210	29,874	17,285	16,080	15,361	13,794	1,924
4(Apr)	27,035	17,666	25,536	14,973	14,041	13,432	11,495	1,541
5(May)	26,851	17,745	25,300	15,088	14,061	13,544	11,239	1,544
6(Jun)	40,221	18,671	38,333	15,144	20,952	13,624	17,381	1,520
7(Jul)	33,788	20,799	31,532	17,550	16,747	15,734	14,785	1,816
8(Aug)	24,004	15,324	22,172	12,596	11,493	11,255	10,679	1,341
9(Sep)	34,905	23,923	32,554	20,143	17,945	18,373	14,609	1,770
10(Oct)	33,397	23,851	31,701	21,354	18,367	19,786	13,334	1,568
11(Nov)	25,401	19,210	23,974	16,796	13,576	15,499	10,398	1,297
12(Dec)	18,092	14,214	16,850	12,169	9,098	11,173	7,752	996

年 月 Year and Month	普通トラックボデー Large truck bodies (19~20)		普通トラック運転台 Large truck cabs (19)		普通トラック荷台 Large truck platforms (20)		特装ボデー Special bodies (21~23)	
	生産(P)		生産(P)		生産(P)		生産(P)	
	数量(台) Quantity(n)	金額(百万円) (million yen)	数量(台) Quantity(n)	金額(百万円) (million yen)	数量(台) Quantity(n)	金額(百万円) (million yen)	数量(台) Quantity(n)	金額(百万円) (million yen)
平成16年(2004)	24,679	42,175	1,769	1,466	22,910	40,709	405,177	451,954
17(2005)	24,412	40,988	1,766	1,355	22,646	39,633	492,278	520,895
18(2006)	24,672	42,398	2,194	1,830	22,478	40,568	496,406	516,603
19(2007)	22,981	40,395	1,884	1,529	21,097	38,866	494,153	524,882
20(2008)	21,012	35,215	3,316	1,242	17,696	33,973	465,173	509,045
平成18年度(06FY)	24,793	42,526	2,176	1,772	22,617	40,754	500,205	522,360
19(07FY)	21,874	38,855	1,654	1,361	20,220	37,494	496,998	528,213
平成20年1~3月(Q1)	5,270	9,625	167	101	5,103	9,524	138,036	148,818
4~6(Q2)	4,938	8,877	445	354	4,493	8,523	113,104	120,411
7~9(Q3)	6,439	9,757	1,620	552	4,819	9,205	116,050	127,443
10~12(Q4)	4,365	6,956	1,084	235	3,281	6,721	97,983	112,373
平成20年 1月(Jan)	1,416	2,567	83	61	1,333	2,506	40,626	42,467
2(Feb)	1,745	3,133	42	20	1,703	3,113	48,587	51,818
3(Mar)	2,109	3,925	42	20	2,067	3,905	48,823	54,533
4(Apr)	1,499	2,693	123	82	1,376	2,611	35,560	37,364
5(May)	1,551	2,657	151	128	1,400	2,529	36,310	39,054
6(Jun)	1,888	3,527	171	144	1,717	3,383	41,234	43,993
7(Jul)	2,256	3,249	619	226	1,637	3,023	41,444	43,942
8(Aug)	1,832	2,728	457	154	1,375	2,574	31,807	35,194
9(Sep)	2,351	3,780	544	172	1,807	3,608	42,799	48,307
10(Oct)	1,696	2,497	443	110	1,253	2,387	39,348	44,568
11(Nov)	1,427	2,414	326	58	1,101	2,356	31,388	36,551
12(Dec)	1,242	2,045	315	67	927	1,978	27,247	31,254

年 月 Year and Month	小型特装ボデー Small special bodies (21~22)		貨客兼用車ボデー Van type bodies (21)		その他の小型特装ボデー Other small special bodies (22)		普通特装ボデー Large special bodies (23)	
	生産(P)		生産(P)		生産(P)		生産(P)	
	数量(台) Quantity(n)	金額(百万円) (million yen)	数量(台) Quantity(n)	金額(百万円) (million yen)	数量(台) Quantity(n)	金額(百万円) (million yen)	数量(台) Quantity(n)	金額(百万円) (million yen)
平成16年(2004)	341,635	305,222	248,724	238,905	92,911	66,317	63,542	146,732
17(2005)	425,533	352,148	334,832	285,098	90,701	67,050	66,745	168,747
18(2006)	428,768	352,913	331,449	277,731	97,319	75,182	67,638	163,690
19(2007)	431,345	369,695	351,256	308,163	80,089	61,532	62,808	155,187
20(2008)	410,629	366,001	337,469	307,201	73,160	58,800	54,544	143,044
平成18年度(06FY)	433,321	360,557	336,989	286,861	96,332	73,696	66,884	161,803
19(07FY)	436,031	380,996	358,426	320,183	77,605	60,813	60,967	147,217
平成20年1~3月(Q1)	122,819	107,947	102,467	92,346	20,352	15,601	15,217	40,871
4~6(Q2)	99,627	87,304	82,019	73,062	17,608	14,242	13,477	33,107
7~9(Q3)	101,605	89,621	82,032	73,790	19,573	15,831	14,445	37,822
10~12(Q4)	86,578	81,129	70,951	68,003	15,627	13,126	11,405	31,244
平成20年 1月(Jan)	36,355	31,676	31,050	27,695	5,305	3,981	4,271	10,791
2(Feb)	43,402	38,260	35,967	32,738	7,435	5,522	5,185	13,558
3(Mar)	43,062	38,011	35,450	31,913	7,612	6,098	5,761	16,522
4(Apr)	31,206	27,111	25,420	22,741	5,786	4,370	4,354	10,253
5(May)	31,941	28,380	26,314	23,717	5,627	4,663	4,369	10,674
6(Jun)	36,480	31,813	30,285	26,604	6,195	5,209	4,754	12,180
7(Jul)	36,425	31,316	29,623	25,801	6,802	5,515	5,019	12,626
8(Aug)	27,561	24,049	22,058	19,675	5,503	4,374	4,246	11,145
9(Sep)	37,619	34,256	30,351	28,314	7,268	5,942	5,180	14,051
10(Oct)	34,950	33,251	28,746	28,350	6,204	4,901	4,398	11,317
11(Nov)	27,699	26,254	22,367	21,555	5,332	4,699	3,689	10,297
12(Dec)	23,929	21,624	19,838	18,098	4,091	3,526	3,318	9,630

乗用車(ハイブリッド車)の生産内訳
 The items of production by kind of
 Passenger cars (Hybrid cars)

年 月 Year and Month	生産(P)	
	数量(台) Quantity(n)	金額(百万円) (million yen)
平成16年(2004)	—	—
17 (2005)	—	—
18 (2006)	—	—
19 (2007)	431,994	1,080,357
20 (2008)	463,414	1,117,058
平成18年度(06FY)	104,619	247,141
19 (07FY)	442,380	1,117,902
平成20年1~3月(Q1)	115,005	284,686
4~6 (Q2)	110,260	278,880
7~9 (Q3)	116,592	293,035
10~12 (Q4)	121,557	260,457
平成20年 1月(Jan)	36,785	91,443
2 (Feb)	39,833	99,529
3 (Mar)	38,387	93,714
4 (Apr)	34,779	83,731
5 (May)	35,588	91,141
6 (Jun)	39,893	104,008
7 (Jul)	42,549	108,736
8 (Aug)	30,851	78,587
9 (Sep)	43,192	105,712
10 (Oct)	45,694	102,736
11 (Nov)	40,410	88,921
12 (Dec)	35,453	68,800

注：平成19年から新規調査。
 乗用車の内数

41 自動車部品及び 内燃機関電装品 Parts for motor vehicles and electric equipment for internal combustion engines	自動車部品及び 内燃機関電装品 Parts for motor vehicles and electric equipment for internal combustion engines (1~48)		自動車部品 Parts for motor vehicle (1~43)		エンジン Engines (1~2)		ガソリンエンジン Gasoline engines (1)		
	年 月 Year and Month	生産(P)		生産(P)		生産(P)		生産(P)	
		金額(百万円) (million yen)	金額(百万円) (million yen)	金額(百万円) (million yen)	金額(百万円) (million yen)	数量(台) Quantity(n)	金額(百万円) (million yen)	数量(台) Quantity(n)	金額(百万円) (million yen)
平成16年(2004)	8,252,895	7,855,356	2,316,659	10,552,861	1,728,989				
17 (2005)	8,674,445	8,259,449	2,416,327	11,096,375	1,828,103				
18 (2006)	9,366,602	8,936,462	2,534,771	11,491,909	1,904,433				
19 (2007)	9,828,327	9,383,273	2,591,870	11,863,315	1,971,686				
20 (2008)	9,745,627	9,312,577	2,630,754	12,016,312	2,026,094				
平成18年度(06FY)	9,423,524	8,990,450	2,527,564	11,539,217	1,903,435				
19 (07FY)	10,053,023	9,601,397	2,669,144	12,077,184	2,033,023				
平成20年1~3月(Q1)	2,649,913	2,535,290	718,092	3,238,901	553,608				
4~6 (Q2)	2,485,393	2,372,558	667,713	2,963,330	505,600				
7~9 (Q3)	2,475,954	2,366,272	666,442	3,015,119	508,108				
10~12 (Q4)	2,134,367	2,038,457	578,507	2,798,962	458,778				
平成20年 1月 (Jan)	830,353	794,887	224,600	1,014,372	173,422				
2 (Feb)	906,049	866,449	246,491	1,115,971	189,667				
3 (Mar)	913,511	873,954	247,001	1,108,558	190,519				
4 (Apr)	813,643	775,340	217,576	956,088	164,290				
5 (May)	803,573	767,787	216,617	955,796	164,439				
6 (Jun)	868,177	829,431	233,520	1,051,446	176,871				
7 (Jul)	924,684	883,813	249,965	1,125,139	189,747				
8 (Aug)	674,350	643,590	178,181	794,567	134,691				
9 (Sep)	876,920	838,869	238,296	1,095,413	183,670				
10 (Oct)	850,427	811,982	233,127	1,088,680	181,871				
11 (Nov)	699,924	668,922	189,270	917,192	149,386				
12 (Dec)	584,016	557,553	156,110	793,090	127,521				

年 月 Year and Month	ディーゼルエンジン Diesel engines (2)		機関部品 Engine parts (3~17)		ピストン Pistons (3)		ピストンリング Piston rings (4)		シリンダーライナ Cylinders liners (5)	
	生産(P)		生産(P)		生産(P)		生産(P)		生産(P)	
	数量(台) Quantity(n)	金額(百万円) (million yen)	金額(百万円) (million yen)	数量(千個) Quantity(10 ³ n)	金額(百万円) (million yen)	数量(千個) Quantity(10 ³ n)	金額(百万円) (million yen)	数量(千個) Quantity(10 ³ n)	金額(百万円) (million yen)	
平成16年(2004)	1,656,688	587,670	974,912	78,607	54,331	419,389	49,570	43,104	20,213	
17 (2005)	1,579,058	588,224	992,398	76,239	54,703	507,355	53,650	51,368	22,581	
18 (2006)	1,687,656	630,338	1,024,332	71,997	54,338	510,569	52,998	53,971	22,608	
19 (2007)	1,652,271	620,184	1,060,740	75,021	56,690	524,195	53,847	54,602	22,348	
20 (2008)	1,610,671	604,660	1,027,584	73,129	55,401	501,629	52,382	55,477	22,846	
平成18年度(06FY)	1,695,106	624,129	1,026,972	71,748	54,310	508,678	52,612	53,604	22,366	
19 (07FY)	1,691,755	636,121	1,076,626	76,319	57,620	526,200	54,225	55,902	22,847	
平成20年1~3月(Q1)	443,280	164,484	279,326	19,879	15,091	128,670	13,365	14,722	5,953	
4~6 (Q2)	432,006	162,113	260,356	18,898	14,069	127,138	13,370	14,730	6,008	
7~9 (Q3)	416,650	158,334	264,536	18,589	14,421	128,973	13,552	14,261	5,973	
10~12 (Q4)	318,735	119,729	223,366	15,763	11,820	116,848	12,095	11,763	4,912	
平成20年 1月 (Jan)	137,789	51,178	87,729	6,210	4,788	40,763	4,204	4,738	1,909	
2 (Feb)	152,828	56,824	94,541	6,842	5,144	43,893	4,533	5,001	2,027	
3 (Mar)	152,663	56,482	97,056	6,827	5,159	44,014	4,628	4,983	2,017	
4 (Apr)	142,911	53,286	87,323	6,256	4,663	42,139	4,455	4,760	1,972	
5 (May)	139,181	52,178	83,138	6,082	4,507	41,700	4,397	4,815	1,939	
6 (Jun)	149,914	56,649	89,895	6,560	4,899	43,298	4,518	5,156	2,097	
7 (Jul)	158,545	60,218	98,455	6,982	5,415	47,106	4,940	5,244	2,167	
8 (Aug)	114,497	43,490	71,646	5,072	3,922	38,543	4,057	4,101	1,726	
9 (Sep)	143,608	54,626	94,435	6,534	5,084	43,324	4,555	4,917	2,080	
10 (Oct)	136,628	51,256	89,368	6,228	4,771	44,844	4,717	4,967	2,057	
11 (Nov)	106,232	39,884	71,321	5,348	3,976	38,519	3,987	4,021	1,665	
12 (Dec)	75,875	28,589	62,677	4,187	3,073	33,486	3,391	2,776	1,190	

吸気弁・排気弁
Intake valves and
exhaust valves
(6)

軸受メタル
Bearing metals
(7)

ブッシュ
Bushings
(8)

ガスケット
Gaskets
(9)

年 月 Year and Month	生産(P)		生産(P)		生産(P)		生産(P)	
	数量(千個)	金額(百万円)	数量(千個)	金額(百万円)	数量(千個)	金額(百万円)	数量(千個)	金額(百万円)
	Quantity(10 ³ n)	(million yen)	Quantity(10 ³ n)	(million yen)	Quantity(10 ³ n)	(million yen)	Quantity(10 ³ n)	(million yen)
平成16年(2004)	332,415	60,987	483,134	23,709	724,648	20,510	141,493	26,025
17(2005)	356,165	61,604	489,617	23,419	790,379	22,585	176,662	27,955
18(2006)	359,212	61,856	521,445	24,022	803,132	23,398	265,779	31,773
19(2007)	356,717	63,395	573,352	26,207	844,781	24,251	275,580	38,112
20(2008)	358,031	65,308	488,028	25,470	844,784	25,081	260,825	36,584
平成18年度(06FY)	354,608	61,610	530,404	23,983	803,174	23,364	268,486	33,532
19(07FY)	363,316	65,679	575,069	26,693	870,491	25,141	272,154	38,410
平成20年1~3月(Q1)	96,645	18,008	142,961	6,996	229,856	6,763	66,695	9,727
4~6(Q2)	91,372	16,412	128,130	6,449	218,677	6,515	67,124	9,594
7~9(Q3)	90,291	16,221	117,041	6,524	216,442	6,420	68,059	9,215
10~12(Q4)	79,722	14,667	99,896	5,501	179,809	5,383	58,947	8,048
平成20年 1月(Jan)	30,309	5,729	46,597	2,358	72,796	2,110	20,234	2,985
2(Feb)	32,902	6,178	47,895	2,075	79,215	2,286	23,628	3,414
3(Mar)	33,435	6,101	48,469	2,563	77,844	2,367	22,833	3,328
4(Apr)	30,211	5,541	43,268	2,017	71,975	2,122	21,970	3,200
5(May)	29,012	5,214	43,177	2,342	70,382	2,142	21,915	3,155
6(Jun)	32,149	5,657	41,685	2,090	76,319	2,251	23,239	3,239
7(Jul)	32,986	5,857	44,839	2,610	80,946	2,439	25,707	3,418
8(Aug)	25,685	4,720	32,875	1,596	60,120	1,704	19,248	2,632
9(Sep)	31,620	5,644	39,327	2,318	75,377	2,277	23,104	3,165
10(Oct)	31,346	5,610	39,429	1,998	73,488	2,170	22,339	3,131
11(Nov)	26,460	4,822	33,599	1,961	60,087	1,743	19,759	2,664
12(Dec)	21,916	4,235	26,868	1,542	46,235	1,470	16,849	2,253

オイルシール
Oil seals
(10)

燃料ポンプ
Fuel pumps
(11)

気化器・燃料噴射装置
Carburetors and
Fuel injection equipment
(12)

空気清浄器
Air filters
(13)

年 月 Year and Month	生産(P)		生産(P)		生産(P)		生産(P)	
	数量(千個)	金額(百万円)	数量(千個)	金額(百万円)	数量(千個)	金額(百万円)	数量(千個)	金額(百万円)
	Quantity(10 ³ n)	(million yen)	Quantity(10 ³ n)	(million yen)	Quantity(10 ³ n)	(million yen)	Quantity(10 ³ n)	(million yen)
平成16年(2004)	1,608,992	75,658	8,662	25,851	13,578	344,846	20,089	33,211
17(2005)	1,717,597	79,734	9,118	28,074	11,795	332,607	21,272	34,707
18(2006)	1,740,422	82,597	9,359	26,822	11,548	335,675	22,675	35,889
19(2007)	1,783,347	88,429	9,442	27,708	11,620	336,656	21,382	37,597
20(2008)	1,675,896	85,824	9,232	24,869	11,249	315,123	21,831	37,223
平成18年度(06FY)	1,754,933	83,837	9,118	26,204	11,477	333,361	22,499	36,374
19(07FY)	1,792,257	89,775	9,554	27,892	11,704	339,630	21,638	38,096
平成20年1~3月(Q1)	451,766	22,837	2,459	7,116	3,023	87,272	5,546	9,893
4~6(Q2)	443,050	22,473	2,274	5,912	2,862	79,397	5,155	9,431
7~9(Q3)	426,250	22,133	2,267	5,881	2,919	82,315	5,835	9,493
10~12(Q4)	354,830	18,381	2,232	5,960	2,444	66,139	5,296	8,406
平成20年 1月(Jan)	142,073	7,236	757	2,210	940	27,492	1,951	3,030
2(Feb)	157,210	7,935	850	2,460	1,030	29,051	1,832	3,457
3(Mar)	152,483	7,666	851	2,446	1,054	30,729	1,762	3,406
4(Apr)	144,304	7,248	731	1,995	974	26,765	1,711	3,029
5(May)	144,162	7,393	739	1,879	897	24,794	1,721	3,107
6(Jun)	154,585	7,832	805	2,038	990	27,838	1,722	3,295
7(Jul)	161,514	8,248	823	2,158	1,123	31,549	2,143	3,548
8(Aug)	122,243	6,281	588	1,488	795	21,424	1,643	2,593
9(Sep)	142,493	7,604	856	2,235	1,001	29,342	2,049	3,352
10(Oct)	137,599	7,242	825	2,130	1,024	27,900	2,071	3,232
11(Nov)	115,749	6,038	751	1,979	762	19,604	1,707	2,737
12(Dec)	101,481	5,101	656	1,851	658	18,635	1,518	2,437

注：平成17年から「気化器」と「燃料噴射装置」を統合。

年 月 Year and Month	油清浄器 Oil filters (14)		油ポンプ Oil pumps (15)		水ポンプ Water pumps (16)		放熱器 (ラジエータ) Radiators (17)	
	生産(P)		生産(P)		生産(P)		生産(P)	
	数量(千個) Quantity(10 ³ n)	金額(百万円) (million yen)	数量(千個) Quantity(10 ³ n)	金額(百万円) (million yen)	数量(千個) Quantity(10 ³ n)	金額(百万円) (million yen)	数量(千個) Quantity(10 ³ n)	金額(百万円) (million yen)
平成16年(2004)	46,560	24,343	26,224	25,713	21,263	29,258	15,773	160,687
17(2005)	43,064	21,746	32,445	29,710	21,417	29,757	16,579	169,566
18(2006)	39,722	21,073	34,731	32,169	20,966	29,086	18,232	190,028
19(2007)	39,334	21,352	35,009	32,819	21,606	30,140	18,816	201,189
20(2008)	39,077	22,307	33,178	30,473	21,447	29,557	18,550	199,136
平成18年度(06FY)	39,753	21,181	35,484	32,618	20,875	28,967	18,539	192,653
19(07FY)	39,231	21,815	34,500	32,493	21,955	30,674	19,031	205,636
平成20年1~3月(Q1)	9,716	5,673	8,856	8,106	5,606	7,775	5,003	54,751
4~6(Q2)	9,396	5,452	8,779	7,885	5,423	7,512	4,469	49,877
7~9(Q3)	10,485	5,954	8,154	7,564	5,312	7,357	4,811	51,513
10~12(Q4)	9,480	5,228	7,388	6,918	5,107	6,913	4,267	42,995
平成20年 1月(Jan)	3,044	1,682	2,789	2,578	1,758	2,461	1,533	16,957
2(Feb)	3,326	1,957	3,037	2,761	1,894	2,642	1,700	18,621
3(Mar)	3,346	2,034	3,030	2,767	1,953	2,672	1,771	19,173
4(Apr)	2,919	1,853	2,922	2,642	1,817	2,515	1,505	17,306
5(May)	3,186	1,734	2,869	2,621	1,713	2,370	1,405	15,544
6(Jun)	3,291	1,865	2,989	2,622	1,894	2,627	1,559	17,027
7(Jul)	3,857	2,168	3,107	2,880	1,973	2,729	1,685	18,329
8(Aug)	2,987	1,696	2,215	2,054	1,479	2,023	1,265	13,730
9(Sep)	3,641	2,090	2,832	2,630	1,860	2,605	1,861	19,454
10(Oct)	3,590	2,010	2,878	2,719	1,932	2,653	1,673	17,028
11(Nov)	2,946	1,713	2,414	2,265	1,680	2,277	1,392	13,890
12(Dec)	2,944	1,505	2,096	1,934	1,494	1,983	1,202	12,077

年 月 Year and Month	駆動伝導及び 操縦装置部品 Drive, transmission and control parts (18~24)		クラッチ装置 Clutch system (18)		自動変速装置 Automatic transmission system (19)		ユニバーサルジョイント Universal joints (20)	
	生産(P)		生産(P)		生産(P)		生産(P)	
	金額(百万円) (million yen)	数量(千個) Quantity(10 ³ n)	金額(百万円) (million yen)	数量(千個) Quantity(10 ³ n)	金額(百万円) (million yen)	数量(千個) Quantity(10 ³ n)	金額(百万円) (million yen)	数量(千個) Quantity(10 ³ n)
平成16年(2004)	2,180,206	24,210	74,338	16,190	1,494,416	20,086	15,710	
17(2005)	2,404,011	25,346	75,545	17,590	1,650,710	26,552	45,020	
18(2006)	2,560,772	26,679	74,212	19,253	1,775,253	27,689	50,768	
19(2007)	2,766,614	28,638	75,026	20,727	1,954,440	28,810	53,374	
20(2008)	2,731,101	29,343	77,759	20,088	1,905,599	27,488	51,524	
平成18年度(06FY)	2,591,507	27,371	73,272	19,389	1,805,595	27,674	51,396	
19(07FY)	2,833,044	29,267	76,268	21,269	1,999,000	29,433	54,455	
平成20年1~3月(Q1)	736,951	7,779	19,846	5,522	514,865	7,706	14,442	
4~6(Q2)	698,646	7,109	19,124	5,161	490,284	6,869	12,884	
7~9(Q3)	696,002	7,430	19,768	5,162	484,883	6,994	13,008	
10~12(Q4)	599,502	7,026	19,021	4,244	415,567	5,919	11,190	
平成20年 1月(Jan)	233,677	2,371	6,161	1,740	165,270	2,401	4,598	
2(Feb)	250,717	2,515	6,531	1,886	175,522	2,725	4,978	
3(Mar)	252,557	2,894	7,154	1,895	174,073	2,580	4,866	
4(Apr)	228,400	2,313	6,499	1,667	159,656	2,299	4,378	
5(May)	226,821	2,344	6,190	1,645	160,644	2,122	4,154	
6(Jun)	243,425	2,451	6,435	1,849	169,984	2,447	4,352	
7(Jul)	261,707	2,714	7,138	1,972	183,672	2,602	4,785	
8(Aug)	191,139	2,103	5,788	1,364	132,958	1,961	3,851	
9(Sep)	243,156	2,612	6,842	1,826	168,253	2,431	4,372	
10(Oct)	238,234	2,538	7,688	1,742	164,763	2,452	4,407	
11(Nov)	198,827	2,374	6,077	1,402	138,627	1,858	3,616	
12(Dec)	162,441	2,114	5,256	1,100	112,177	1,609	3,167	

ステアリング装置・
タイロッド・
タイロッドエンド
Steering system,
tie rod and tie rod end
(2 4)

プロペラシャフト
Propeller shafts

車輪
Wheels

かじ取りハンドル
Steering wheels

(2 1)

(2 2)

(2 3)

年 月 Year and Month	生産(P)		生産(P)		生産(P)		生産(P)	
	数量(千個) Quantity(10 ³ n)	金額(百万円) (million yen)	数量(千個) Quantity(10 ³ n)	金額(百万円) (million yen)	数量(千個) Quantity(10 ³ n)	金額(百万円) (million yen)	数量(千個) Quantity(10 ³ n)	金額(百万円) (million yen)
平成16年(2004)	5,496	45,224	67,989	143,804	13,768	56,197	105,139	350,517
17 (2005)	5,438	45,537	64,035	154,746	12,945	58,137	111,348	374,316
18 (2006)	5,335	48,388	65,075	158,458	13,340	59,602	113,243	394,091
19 (2007)	5,220	49,477	53,996	155,618	12,971	60,655	122,029	418,024
20 (2008)	5,030	49,731	52,307	153,122	12,818	58,318	115,882	435,048
平成18年度(06FY)	5,254	48,413	62,129	156,614	13,165	59,334	115,123	396,883
19 (07FY)	5,270	50,532	54,417	159,301	13,284	62,109	123,113	431,379
平成20年1~3月(Q1)	1,380	13,450	14,138	41,770	3,572	16,659	31,766	115,919
4~6 (Q2)	1,294	12,739	12,965	38,111	3,269	15,157	29,450	110,347
7~9 (Q3)	1,289	12,988	13,266	39,208	3,266	14,598	29,459	111,549
10~12 (Q4)	1,067	10,554	11,938	34,033	2,710	11,904	25,208	97,233
平成20年 1月(Jan)	430	4,157	4,421	13,124	1,108	5,153	9,683	35,214
2 (Feb)	476	4,646	4,749	14,016	1,232	5,612	10,694	39,412
3 (Mar)	474	4,647	4,968	14,630	1,232	5,894	11,388	41,293
4 (Apr)	428	4,222	4,227	12,793	1,050	4,837	9,653	36,015
5 (May)	403	3,943	4,119	11,942	1,054	4,888	9,587	35,060
6 (Jun)	464	4,574	4,619	13,376	1,165	5,432	10,211	39,272
7 (Jul)	486	4,875	4,909	13,937	1,223	5,562	10,954	41,738
8 (Aug)	349	3,480	3,581	10,724	869	3,859	8,457	30,479
9 (Sep)	454	4,633	4,777	14,547	1,174	5,177	10,047	39,332
10 (Oct)	430	4,298	4,706	13,281	1,090	4,831	10,045	38,966
11 (Nov)	361	3,556	3,960	11,417	891	3,986	8,119	31,548
12 (Dec)	276	2,700	3,272	9,335	728	3,087	7,044	26,719

注：平成17年から「ステアリング装置」と「タイロッド・タイロッドエンド」を統合。

懸架制動装置部品
Suspension and
brake parts
(2 5~3 0)

ショックアブソーバ
Shock absorbers

ブレーキ倍力装置
Power brake system

ブレーキシリンダ
Brake cylinders

(2 5)

(2 6)

(2 7)

年 月 Year and Month	生産(P)		生産(P)		生産(P)		生産(P)	
	金額(百万円) (million yen)	数量(千個) Quantity(10 ³ n)	金額(百万円) (million yen)	数量(千個) Quantity(10 ³ n)	金額(百万円) (million yen)	数量(千個) Quantity(10 ³ n)	金額(百万円) (million yen)	数量(千個) Quantity(10 ³ n)
平成16年(2004)	550,624	91,241	147,132	59,182	73,232	65,792	96,679	96,679
17 (2005)	554,739	89,316	149,092	62,112	72,647	66,240	97,776	97,776
18 (2006)	575,434	93,829	160,043	65,339	75,906	66,094	74,616	74,616
19 (2007)	538,635	92,955	156,334	11,713	43,328	51,500	84,480	84,480
20 (2008)	504,015	89,696	157,229	11,239	42,210	48,278	75,505	75,505
平成18年度(06FY)	567,636	93,618	159,252	51,958	67,573	63,143	77,647	77,647
19 (07FY)	539,616	93,107	157,941	11,831	43,978	51,719	84,339	84,339
平成20年1~3月(Q1)	138,180	23,795	41,155	3,130	11,792	13,100	21,094	21,094
4~6 (Q2)	129,191	22,697	39,830	2,798	10,371	12,423	19,433	19,433
7~9 (Q3)	129,614	23,206	40,984	2,831	10,575	12,621	19,601	19,601
10~12 (Q4)	107,030	19,998	35,260	2,481	9,472	10,135	15,377	15,377
平成20年 1月(Jan)	42,768	7,466	12,796	1,004	3,639	4,040	6,529	6,529
2 (Feb)	46,999	8,109	14,069	1,044	3,988	4,466	7,230	7,230
3 (Mar)	48,413	8,220	14,290	1,082	4,165	4,594	7,335	7,335
4 (Apr)	42,129	7,245	12,618	938	3,424	4,085	6,487	6,487
5 (May)	41,430	7,403	13,079	860	3,229	4,008	6,204	6,204
6 (Jun)	45,632	8,050	14,133	1,000	3,718	4,330	6,742	6,742
7 (Jul)	47,450	8,543	14,725	1,073	3,946	4,669	7,178	7,178
8 (Aug)	36,033	6,356	11,464	759	2,853	3,686	5,613	5,613
9 (Sep)	46,131	8,307	14,795	998	3,776	4,266	6,810	6,810
10 (Oct)	41,918	7,913	13,580	971	3,682	4,239	6,292	6,292
11 (Nov)	35,340	6,561	11,593	834	3,136	3,326	5,054	5,054
12 (Dec)	29,772	5,524	10,087	677	2,654	2,569	4,031	4,031

ブレーキパイプ
Brake pipes

(28)

ブレーキシュー
Brake shoes

(29)

電子式ブレーキ制御装置
Electronic brake-related
devices

(30)

シャシー及び車体部品
Chassis and
body parts

(31~38)

年 月 Year and Month	生産(P)		生産(P)		生産(P)		生産(P)	
	数量 (千個)	金額 (百万円)	数量 (千個)	金額 (百万円)	数量 (千個)	金額 (百万円)	数量 (千個)	金額 (百万円)
	Quantity (10 ³ n)	(million yen)	Quantity (10 ³ n)	(million yen)	Quantity (10 ³ n)	(million yen)	Quantity (10 ³ n)	(million yen)
平成16年(2004)	141,349	27,247	117,771	33,038	8,098	173,296		1,324,251
17 (2005)	150,280	28,605	121,081	33,571	7,999	173,048		1,379,349
18 (2006)	160,309	30,585	123,536	34,473	10,410	199,811		1,677,960
19 (2007)	176,369	33,947	132,291	35,465	9,603	185,081		1,837,865
20 (2008)	170,808	33,701	135,372	34,556	8,261	160,814		1,861,397
平成18年度(06FY)	163,286	31,145	124,626	34,996	10,262	197,023		1,705,904
19 (07FY)	181,518	35,067	136,199	35,862	9,395	182,429		1,889,682
平成20年1~3月(Q1)	47,483	9,252	36,004	9,267	2,355	45,620		508,746
4~6 (Q2)	44,688	8,732	34,057	8,668	2,131	42,157		474,021
7~9 (Q3)	43,992	8,743	36,326	9,263	2,039	40,448		469,937
10~12 (Q4)	34,645	6,974	28,985	7,358	1,735	32,589		408,693
平成20年 1月 (Jan)	14,692	2,880	10,982	2,854	740	14,070		158,327
2 (Feb)	16,311	3,203	12,127	3,103	792	15,406		174,434
3 (Mar)	16,479	3,169	12,895	3,310	823	16,144		175,985
4 (Apr)	14,736	2,880	10,298	2,634	716	14,086		152,948
5 (May)	14,451	2,827	11,084	2,866	671	13,225		153,687
6 (Jun)	15,500	3,025	12,674	3,168	744	14,846		167,386
7 (Jul)	16,401	3,233	13,639	3,429	769	14,939		174,367
8 (Aug)	12,709	2,507	10,200	2,667	548	10,929		127,775
9 (Sep)	14,882	3,003	12,486	3,167	723	14,580		167,795
10 (Oct)	14,196	2,855	11,512	2,893	668	12,616		161,850
11 (Nov)	11,847	2,365	9,225	2,344	584	10,848		134,380
12 (Dec)	8,603	1,754	8,248	2,121	484	9,125		112,463

燃料タンク (LPG用を除く)
Fuel tanks
(excl. L. P. G. tanks)

(31)

排気管・消音器
Exhaust pipes and mufflers

(32)

窓わく
Window frames

(33)

ドアヒンジ・ドアハンドル
・ロック
Door hinges, door
handles and locks

(34)

年 月 Year and Month	生産(P)		生産(P)		生産(P)		生産(P)	
	数量 (千個)	金額 (百万円)	数量 (千個)	金額 (百万円)	数量 (千個)	金額 (百万円)	数量 (千個)	金額 (百万円)
	Quantity (10 ³ n)	(million yen)	Quantity (10 ³ n)	(million yen)	Quantity (10 ³ n)	(million yen)	Quantity (10 ³ n)	(million yen)
平成16年(2004)	6,888	59,819	29,772	200,661	73,537	27,052	537,034	119,778
17 (2005)	7,206	67,009	32,825	231,318	83,354	29,196	424,474	135,045
18 (2006)	8,279	78,075	40,456	288,478	113,740	43,631	477,860	146,301
19 (2007)	9,395	82,965	49,756	359,776	133,849	45,467	462,057	146,683
20 (2008)	9,445	89,675	49,771	382,026	134,272	45,305	462,053	147,068
平成18年度(06FY)	8,524	79,328	43,455	304,143	118,770	43,792	477,240	145,789
19 (07FY)	9,512	85,699	50,564	375,384	139,360	46,902	466,720	148,697
平成20年1~3月(Q1)	2,485	23,628	13,435	101,252	37,691	12,684	127,873	40,007
4~6 (Q2)	2,425	22,258	13,040	97,803	34,085	11,397	114,385	36,552
7~9 (Q3)	2,378	22,497	12,956	95,958	32,957	11,243	117,854	38,653
10~12 (Q4)	2,157	21,292	10,340	87,013	29,538	9,981	101,942	31,856
平成20年 1月 (Jan)	787	7,316	4,105	30,981	11,418	3,889	39,142	12,377
2 (Feb)	823	7,931	4,509	34,683	13,054	4,401	44,814	13,879
3 (Mar)	875	8,381	4,821	35,588	13,219	4,394	43,917	13,751
4 (Apr)	826	7,559	4,292	32,388	11,120	3,719	36,307	11,577
5 (May)	790	7,155	4,232	31,370	10,984	3,665	36,910	11,866
6 (Jun)	809	7,544	4,516	34,045	11,980	4,013	41,167	13,109
7 (Jul)	869	8,070	4,804	35,403	12,282	4,209	43,491	13,789
8 (Aug)	686	6,828	3,544	26,150	9,171	3,078	32,983	10,845
9 (Sep)	823	7,599	4,608	34,405	11,505	3,956	41,381	14,019
10 (Oct)	862	8,195	4,325	34,939	11,383	3,867	40,744	12,758
11 (Nov)	706	7,064	3,380	28,777	9,737	3,277	33,078	10,210
12 (Dec)	590	6,033	2,635	23,297	8,418	2,837	28,121	8,888

年 月 Year and Month	窓ガラス開閉装置 Window regulators system (35)		シート Seats (36)		シートベルト Seat belt (37)		エアバッグモジュール Airbag module (38)	
	生産(P)		生産(P)		生産(P)		生産(P)	
	数量 (千個) Quantity (10 ³ n)	金額 (百万円) (million yen)	数量 (千個) Quantity (10 ³ n)	金額 (百万円) (million yen)	数量 (千個) Quantity (10 ³ n)	金額 (百万円) (million yen)	数量 (千個) Quantity (10 ³ n)	金額 (百万円) (million yen)
平成16年 (2004)	39,037	28,841	29,358	679,524	47,780	92,363	10,596	116,213
17 (2005)	38,239	27,223	30,720	688,965	52,255	87,216	10,715	113,377
18 (2006)	61,495	48,420	30,939	854,457	57,231	93,800	14,021	124,798
19 (2007)	63,920	51,407	27,734	928,576	60,451	96,605	22,868	126,386
20 (2008)	60,662	50,592	28,233	928,097	61,041	96,437	21,849	122,197
平成18年度 (06FY)	61,827	48,987	29,756	865,894	58,022	93,705	16,234	124,266
19 (07FY)	65,218	52,845	28,466	952,553	62,119	98,507	23,238	129,095
平成20年1~3月 (Q1)	17,528	14,630	7,841	256,499	16,607	25,829	6,158	34,217
4~6 (Q2)	15,836	12,903	7,029	237,084	15,503	24,359	5,650	31,665
7~9 (Q3)	15,459	12,290	7,204	233,543	15,378	25,324	5,310	30,429
10~12 (Q4)	11,839	10,769	6,159	200,971	13,553	20,925	4,730	25,886
平成20年 1月 (Jan)	5,485	4,530	2,472	80,289	5,071	8,044	1,944	10,901
2 (Feb)	6,189	5,106	2,658	87,758	5,836	8,917	2,135	11,759
3 (Mar)	5,854	4,994	2,712	88,452	5,700	8,868	2,079	11,557
4 (Apr)	5,030	4,058	2,232	75,299	5,056	7,839	1,870	10,509
5 (May)	5,131	4,143	2,267	77,307	5,191	7,938	1,818	10,243
6 (Jun)	5,675	4,702	2,531	84,478	5,256	8,582	1,962	10,913
7 (Jul)	5,858	4,823	2,707	87,327	5,470	8,967	1,975	11,779
8 (Aug)	4,521	3,536	1,953	62,757	4,611	6,575	1,419	8,006
9 (Sep)	5,080	3,931	2,544	83,459	5,297	9,782	1,917	10,644
10 (Oct)	4,449	4,087	2,398	78,912	5,408	8,296	1,883	10,796
11 (Nov)	3,859	3,658	2,077	66,183	4,571	6,832	1,547	8,379
12 (Dec)	3,532	3,024	1,684	55,876	3,574	5,797	1,300	6,711

年 月 Year and Month	その他の部品 Miscellaneous parts (39~43)		スイッチ類 Switches (39)		計器類 Meters (40)		ワイパー Windshield wiper (41)		警音器 Horns (42)	
	生産(P)		生産(P)		生産(P)		生産(P)		生産(P)	
	金額 (百万円) (million yen)	数量 (千個) Quantity (10 ³ n)	金額 (百万円) (million yen)	数量 (千個) Quantity (10 ³ n)	金額 (百万円) (million yen)	数量 (千個) Quantity (10 ³ n)	金額 (百万円) (million yen)	数量 (千個) Quantity (10 ³ n)	金額 (百万円) (million yen)	数量 (千個) Quantity (10 ³ n)
平成16年 (2004)	508,704	462,255	193,911	21,084	125,211	24,749	68,983	35,259	13,055	
17 (2005)	512,625	327,653	182,452	22,204	133,718	27,658	77,676	35,337	13,302	
18 (2006)	563,193	344,430	193,145	23,462	153,306	28,580	89,824	37,903	13,779	
19 (2007)	587,549	358,570	198,797	24,403	159,717	28,524	96,791	39,211	14,437	
20 (2008)	557,726	341,393	190,162	23,395	148,461	28,340	96,861	37,399	13,791	
平成18年度 (06FY)	570,867	344,203	194,272	23,773	156,156	28,222	91,173	37,867	13,832	
19 (07FY)	593,285	363,118	200,643	24,732	160,920	29,027	98,558	39,949	14,770	
平成20年1~3月 (Q1)	153,995	94,196	52,442	6,350	41,116	7,648	25,922	10,301	3,808	
4~6 (Q2)	142,631	87,080	48,330	5,998	38,965	7,158	24,100	9,689	3,559	
7~9 (Q3)	139,741	85,715	48,235	5,844	37,094	7,036	24,193	9,358	3,494	
10~12 (Q4)	121,359	74,402	41,155	5,202	31,286	6,499	22,646	8,051	2,930	
平成20年 1月 (Jan)	47,786	29,424	16,568	1,787	12,268	2,427	8,017	3,190	1,217	
2 (Feb)	53,267	32,363	17,972	2,331	14,701	2,607	8,840	3,546	1,312	
3 (Mar)	52,942	32,410	17,902	2,233	14,147	2,613	9,065	3,565	1,279	
4 (Apr)	46,964	28,999	15,753	2,048	13,355	2,343	7,645	3,203	1,172	
5 (May)	46,094	28,033	15,685	1,725	12,192	2,337	7,986	3,112	1,147	
6 (Jun)	49,573	30,048	16,892	2,226	13,418	2,477	8,469	3,373	1,240	
7 (Jul)	51,869	31,787	18,064	2,112	13,702	2,550	8,797	3,584	1,328	
8 (Aug)	38,816	23,933	13,294	1,655	10,550	2,040	6,927	2,500	953	
9 (Sep)	49,056	29,994	16,877	2,077	12,842	2,446	8,469	3,275	1,213	
10 (Oct)	47,485	29,172	16,428	1,922	12,182	2,436	8,703	3,130	1,174	
11 (Nov)	39,784	24,308	13,249	1,819	10,529	2,139	7,334	2,640	951	
12 (Dec)	34,090	20,922	11,478	1,461	8,575	1,923	6,609	2,281	805	

年 月 Year and Month	暖房装置 Heaters (43)		内燃機関電装品 Electric equipment for internal combustion engines (44~48)		充電発電機 (ダイナモ) Ignition generators (44)		始動電動機 (スタータ) Starters (45)	
	生産(P)		生産(P)		生産(P)		生産(P)	
	数量 (千個) Quantity (10 ³ n)	金額 (百万円) (million yen)	金額 (百万円) (million yen)	数量 (千個) Quantity (10 ³ n)	金額 (百万円) (million yen)	数量 (千個) Quantity (10 ³ n)	金額 (百万円) (million yen)	
平成16年 (2004)	9,077	107,544	397,539	20,268	122,360	23,926	107,802	
17 (2005)	7,426	105,477	414,996	23,297	124,154	27,598	110,625	
18 (2006)	6,410	113,139	430,140	23,294	116,820	29,046	115,115	
19 (2007)	6,958	117,807	445,054	23,435	118,356	29,180	118,904	
20 (2008)	7,887	108,451	433,050	22,244	113,602	26,135	112,679	
平成18年度 (06FY)	6,585	115,434	433,074	23,260	116,556	29,216	116,446	
19 (07FY)	7,065	118,394	451,626	23,652	119,887	28,994	119,709	
平成20年1~3月 (Q1)	1,843	30,707	114,623	6,079	30,594	7,280	30,427	
4~6 (Q2)	1,901	27,677	112,835	5,945	29,729	6,841	29,716	
7~9 (Q3)	2,129	26,725	109,682	5,620	29,312	6,421	28,460	
10~12 (Q4)	2,015	23,342	95,910	4,600	23,967	5,593	24,076	
平成20年 1月 (Jan)	561	9,716	35,466	1,859	9,577	2,282	9,567	
2 (Feb)	608	10,442	39,600	2,127	10,527	2,549	10,568	
3 (Mar)	674	10,549	39,557	2,093	10,490	2,449	10,292	
4 (Apr)	592	9,039	38,303	2,020	10,086	2,298	10,071	
5 (May)	608	9,084	35,786	1,879	9,334	2,206	9,417	
6 (Jun)	701	9,554	38,746	2,046	10,309	2,336	10,228	
7 (Jul)	802	9,978	40,871	2,095	11,080	2,417	10,858	
8 (Aug)	551	7,092	30,760	1,602	8,150	1,807	7,683	
9 (Sep)	775	9,655	38,051	1,922	10,082	2,198	9,919	
10 (Oct)	764	8,998	38,445	1,879	10,037	2,189	9,723	
11 (Nov)	671	7,721	31,002	1,431	7,582	1,820	7,784	
12 (Dec)	579	6,623	26,463	1,289	6,348	1,583	6,569	

注：自動車用以外のものを含む。

年 月 Year and Month	配電器 (ディストリビュータ) Distributors (46)		点火線輪 (イグニッションコイル) Ignition coils (47)		点火栓 (プラグ) Sparking plugs (48)	
	生産(P)		生産(P)		生産(P)	
	数量 (千個) Quantity (10 ³ n)	金額 (百万円) (million yen)	数量 (千個) Quantity (10 ³ n)	金額 (百万円) (million yen)	数量 (千個) Quantity (10 ³ n)	金額 (百万円) (million yen)
平成16年 (2004)	13,510	16,116	77,709	78,662	527,335	72,599
17 (2005)	14,561	14,371	83,347	87,310	547,078	78,536
18 (2006)	14,801	13,591	92,808	97,664	570,537	86,950
19 (2007)	14,056	11,632	92,436	99,805	598,871	96,357
20 (2008)	12,738	10,071	91,426	96,323	592,743	100,375
平成18年度 (06FY)	14,477	13,132	92,697	98,715	574,477	88,225
19 (07FY)	14,060	11,175	93,959	100,664	610,677	100,191
平成20年1~3月 (Q1)	3,532	2,645	24,135	26,114	149,818	24,843
4~6 (Q2)	3,336	2,748	23,647	24,783	147,604	25,859
7~9 (Q3)	3,121	2,568	23,759	24,377	147,375	24,965
10~12 (Q4)	2,749	2,110	19,886	21,049	147,946	24,708
平成20年 1月 (Jan)	1,089	816	7,599	8,085	44,727	7,421
2 (Feb)	1,222	924	8,366	8,859	52,956	8,722
3 (Mar)	1,221	905	8,169	9,170	52,135	8,700
4 (Apr)	1,150	924	8,005	8,384	50,618	8,838
5 (May)	1,029	881	7,449	7,890	47,941	8,264
6 (Jun)	1,156	943	8,193	8,509	49,046	8,757
7 (Jul)	1,185	995	8,685	8,996	53,480	8,942
8 (Aug)	894	716	6,698	6,934	42,159	7,277
9 (Sep)	1,042	857	8,376	8,447	51,735	8,746
10 (Oct)	1,111	842	8,185	8,447	55,957	9,396
11 (Nov)	881	672	6,489	7,463	46,003	7,501
12 (Dec)	757	596	5,212	5,139	45,986	7,811

42 二輪自動車 及び部品 Motor cycles and parts	二輪自動車 及び部品 Motor cycles and parts (1~9)				二輪自動車 Motor cycles (1~4)				在庫(I) Quantity(n)		
	年 月 Year and Month	生産(P)		生産(P)		受入(R)		出荷(Sh)			
		金額(百万円)		数量(台)	金額(百万円)		数量(台)	販売(Sa)		その他(O)	
		(million yen)		Quantity(n)	(million yen)		Quantity(n)	数量(台)			金額(百万円)
							数量(台)	Quantity(n)			
平成16年 (2004)		960,000	1,739,584	596,652	866,459	2,034,432	632,392	589,046	100,889		
17 (2005)		1,074,697	1,791,585	676,268	857,171	2,039,792	693,259	601,200	107,121		
18 (2006)		1,161,136	1,771,386	716,970	826,604	2,035,273	746,801	552,942	117,775		
19 (2007)		1,211,659	1,676,097	780,036	759,144	1,918,168	785,762	472,071	162,675		
20 (2008)		973,696	1,226,846	625,531	609,360	1,525,722	691,913	337,914	133,215		
平成18年度 (06FY)		1,197,252	1,772,204	752,833	817,223	2,038,192	782,668	544,530	125,593		
19 (07FY)		1,153,880	1,560,892	740,366	719,810	1,830,858	767,345	432,217	143,124		
平成20年1~3月 (Q1)		306,855	362,090	202,833	168,202	457,579	233,102	92,274	143,124		
4~6 (Q2)		172,252	231,289	105,200	133,461	334,271	146,769	63,191	109,692		
7~9 (Q3)		213,618	289,604	131,931	167,032	368,738	139,184	94,631	102,239		
10~12 (Q4)		280,971	343,863	185,567	140,665	365,134	172,858	87,818	133,215		
平成20年 1月 (Jan)		96,658	114,214	63,112	51,169	138,564	73,570	27,325	162,083		
2 (Feb)		110,630	127,045	74,520	53,327	160,421	85,877	33,972	148,062		
3 (Mar)		99,567	120,831	65,201	63,706	158,594	73,655	30,977	143,124		
4 (Apr)		61,752	75,972	38,006	36,229	120,599	56,262	16,152	118,214		
5 (May)		52,894	69,626	32,169	46,912	103,900	46,117	17,893	112,959		
6 (Jun)		57,606	85,691	35,025	50,320	109,772	44,390	29,146	109,692		
7 (Jul)		66,783	95,926	39,535	60,692	112,710	40,690	36,036	117,204		
8 (Aug)		58,742	76,487	36,059	41,241	111,226	41,369	20,611	102,975		
9 (Sep)		88,093	117,191	56,337	65,099	144,802	57,125	37,984	102,239		
10 (Oct)		95,939	120,123	62,409	51,715	126,421	54,498	32,636	114,660		
11 (Nov)		92,747	111,716	61,154	41,342	117,050	55,875	26,929	123,619		
12 (Dec)		92,285	112,024	62,004	47,608	121,663	62,485	28,253	133,215		

注：モータースクータを含む。

気筒容積 50 ml 以下
Piston displacement 50ml or less
(1)

年 月 Year and Month	生産(P)		受入(R) Quantity(n)	出荷(Sh)			在庫(I) Quantity(n)
	数量(台) Quantity(n)	金額(百万円) (million yen)		販売(Sa)		その他(O) Quantity(n)	
			数量(台) Quantity(n)	金額(百万円) (million yen)	数量(台) Quantity(n)		
平成16年 (2004)	331,449	39,057	444,791	586,476	68,579	194,132	25,011
17 (2005)	298,549	38,181	398,970	529,191	67,401	167,281	25,658
18 (2006)	306,246	39,164	390,720	536,215	68,175	168,337	21,643
19 (2007)	264,336	33,774	356,670	492,246	63,981	132,098	18,271
20 (2008)	162,935	21,707	265,092	332,063	46,063	87,796	26,440
平成18年度 (06FY)	293,891	37,540	376,097	511,945	65,668	158,604	36,270
19 (07FY)	233,842	29,196	330,414	455,410	58,593	112,921	32,158
平成20年1~3月 (Q1)	42,893	5,072	73,869	83,302	10,776	19,574	32,158
4~6 (Q2)	39,673	5,337	62,870	79,460	10,926	20,195	35,046
7~9 (Q3)	36,680	5,279	67,120	92,408	13,346	26,840	19,598
10~12 (Q4)	43,689	6,019	61,233	76,893	11,015	21,187	26,440
平成20年 1月 (Jan)	11,856	1,346	20,748	18,393	2,319	4,823	27,659
2 (Feb)	14,256	1,711	19,353	22,149	2,976	6,685	32,434
3 (Mar)	16,781	2,015	33,768	42,760	5,481	8,066	32,158
4 (Apr)	11,269	1,464	15,287	25,499	3,373	4,873	28,342
5 (May)	11,796	1,570	25,898	24,731	3,481	5,704	35,601
6 (Jun)	16,608	2,303	21,685	29,230	4,072	9,618	35,046
7 (Jul)	13,397	1,943	22,561	29,085	4,177	11,431	30,488
8 (Aug)	8,374	1,240	16,780	25,730	3,822	5,313	24,599
9 (Sep)	14,909	2,096	27,779	37,593	5,347	10,096	19,598
10 (Oct)	14,885	2,120	23,020	28,651	4,112	8,149	20,703
11 (Nov)	14,585	1,991	16,897	25,161	3,642	6,427	20,597
12 (Dec)	14,219	1,908	21,316	23,081	3,261	6,611	26,440

気筒容積 50ml を超え 125ml 以下
Piston displacement exceeding 50ml, 125ml or less
(2)

年月 Year and Month	生産(P)		受入(R)	出荷(Sh)			在庫(I)
	数量(台) Quantity(n)	金額(百万円) (million yen)		販売(Sa)		その他(O)	
			数量(台) Quantity(n)	数量(台) Quantity(n)	金額(百万円) (million yen)		数量(台) Quantity(n)
平成16年(2004)	304,622	32,198	112,761	328,874	35,747	85,136	16,101
17(2005)	260,343	34,805	120,217	286,190	38,623	94,586	14,885
18(2006)	149,868	24,134	121,708	206,547	33,801	69,322	8,700
19(2007)	178,827	28,237	141,674	235,291	37,710	77,909	16,033
20(2008)	128,381	23,149	145,677	216,204	38,022	59,026	14,775
平成18年度(06FY)	156,845	25,956	131,933	214,824	36,279	74,949	12,918
19(07FY)	166,532	26,698	141,048	238,059	38,593	70,264	12,121
平成20年1~3月(Q1)	23,019	4,195	31,896	48,574	8,804	10,167	12,121
4~6(Q2)	35,135	6,220	45,382	50,167	8,602	20,580	21,891
7~9(Q3)	44,711	8,014	50,898	77,911	13,413	22,316	17,273
10~12(Q4)	25,516	4,720	17,501	39,552	7,203	5,963	14,775
平成20年 1月(Jan)	8,299	1,553	11,847	15,929	2,862	3,784	16,380
2(Feb)	7,909	1,452	10,330	18,999	3,517	3,475	12,145
3(Mar)	6,811	1,190	9,719	13,646	2,425	2,908	12,121
4(Apr)	8,114	1,453	11,875	14,738	2,454	3,698	13,674
5(May)	9,679	1,770	13,884	15,384	2,697	5,458	16,395
6(Jun)	17,342	2,997	19,623	20,045	3,451	11,424	21,891
7(Jul)	20,589	3,419	25,149	25,136	4,084	13,264	29,229
8(Aug)	11,081	2,021	12,126	27,647	4,808	4,082	20,707
9(Sep)	13,041	2,574	13,623	25,128	4,521	4,970	17,273
10(Oct)	11,329	2,178	6,406	16,736	3,147	2,681	15,591
11(Nov)	7,369	1,361	4,977	12,323	2,252	1,356	14,258
12(Dec)	6,818	1,181	6,118	10,493	1,804	1,926	14,775

気筒容積 125ml を超え 250ml 以下
Piston displacement exceeding 125ml, 250ml or less
(3)

年月 Year and Month	生産(P)		受入(R)	出荷(Sh)			在庫(I)
	数量(台) Quantity(n)	金額(百万円) (million yen)		販売(Sa)		その他(O)	
			数量(台) Quantity(n)	数量(台) Quantity(n)	金額(百万円) (million yen)		数量(台) Quantity(n)
平成16年(2004)	271,126	81,887	108,690	271,655	81,188	108,817	11,024
17(2005)	279,274	89,525	110,112	277,558	88,094	110,404	12,396
18(2006)	276,043	86,740	106,140	275,289	86,201	106,448	12,742
19(2007)	269,689	90,846	94,197	263,804	89,072	94,123	18,601
20(2008)	192,863	74,436	65,554	205,624	78,895	58,503	12,891
平成18年度(06FY)	272,139	86,770	106,290	269,965	86,220	106,837	14,599
19(07FY)	262,789	91,884	91,210	258,832	89,743	90,608	19,058
平成20年1~3月(Q1)	47,771	18,051	15,238	47,564	17,515	14,988	19,058
4~6(Q2)	33,838	13,298	12,425	39,350	14,917	9,985	15,986
7~9(Q3)	57,279	23,121	20,480	59,373	24,024	17,142	17,230
10~12(Q4)	53,975	19,966	17,411	59,337	22,439	16,388	12,891
平成20年 1月(Jan)	17,302	6,479	5,326	16,954	6,189	5,377	18,898
2(Feb)	14,393	5,706	5,014	16,813	5,868	5,078	16,414
3(Mar)	16,076	5,866	4,898	13,797	5,458	4,533	19,058
4(Apr)	12,315	5,130	6,222	16,468	5,940	5,013	16,114
5(May)	9,560	3,479	3,031	10,415	4,062	2,564	15,726
6(Jun)	11,963	4,689	3,172	12,467	4,915	2,408	15,986
7(Jul)	17,452	6,992	5,051	18,033	6,882	3,586	16,870
8(Aug)	14,847	5,872	5,290	16,374	6,613	4,097	16,536
9(Sep)	24,980	10,257	10,139	24,966	10,529	9,459	17,230
10(Oct)	20,777	8,007	7,141	23,160	9,188	6,865	15,123
11(Nov)	16,459	6,000	5,533	18,287	6,961	5,177	13,651
12(Dec)	16,739	5,959	4,737	17,890	6,290	4,346	12,891

二輪自動車部品
Parts for
motor cycles
(5~9)

気筒容積250mlを超えるもの
Piston displacement exceeding 250ml
(4)

年 月 Year and Month	生産(P)		受入(R)	出荷(Sh)			在庫(I)	生産(P)
	数量(台) Quantity(n)	金額(百万円) (million yen)		販売(Sa)		その他(O)		
			数量(台) Quantity(n)	数量(台) Quantity(n)	金額(百万円) (million yen)		数量(台) Quantity(n)	数量(台) Quantity(n)
平成16年(2004)	832,387	443,510	200,217	847,427	446,878	200,961	48,753	363,348
17(2005)	953,419	513,757	227,872	946,853	499,141	228,929	54,182	398,429
18(2006)	1,039,229	566,932	208,036	1,017,222	558,624	208,835	74,690	444,166
19(2007)	963,245	627,179	166,603	926,827	594,999	167,941	109,770	431,623
20(2008)	742,667	506,239	133,037	771,831	528,933	132,589	79,109	348,165
平成18年度(06FY)	1,049,329	602,567	202,903	1,041,458	594,501	204,140	61,806	444,419
19(07FY)	897,729	592,588	157,138	878,557	580,416	158,424	79,787	413,514
平成20年1~3月(Q1)	248,407	175,515	47,199	278,139	196,007	47,545	79,787	104,022
4~6(Q2)	122,643	80,345	12,784	165,294	112,324	12,431	36,769	67,052
7~9(Q3)	150,934	95,517	28,534	139,046	88,401	28,333	48,138	81,687
10~12(Q4)	220,683	154,862	44,520	189,352	132,201	44,280	79,109	95,404
平成20年 1月(Jan)	76,757	53,734	13,248	87,288	62,200	13,341	99,146	33,546
2(Feb)	90,487	65,651	18,630	102,460	73,516	18,734	87,069	36,110
3(Mar)	81,163	56,130	15,321	88,391	60,291	15,470	79,787	34,366
4(Apr)	44,274	29,959	2,845	63,894	44,495	2,568	60,084	23,746
5(May)	38,591	25,350	4,099	53,370	35,877	4,167	45,237	20,725
6(Jun)	39,778	25,036	5,840	48,030	31,952	5,696	36,769	22,581
7(Jul)	44,488	27,181	7,931	40,456	25,547	7,755	40,617	27,248
8(Aug)	42,185	26,926	7,045	41,475	26,126	7,119	41,133	22,683
9(Sep)	64,261	41,410	13,558	57,115	36,728	13,459	48,138	31,756
10(Oct)	73,132	50,104	15,148	57,874	38,051	14,941	63,243	33,530
11(Nov)	73,303	51,802	13,935	61,279	43,020	13,969	75,113	31,593
12(Dec)	74,248	52,956	15,437	70,199	51,130	15,370	79,109	30,281

エンジン
Engines
(5)

気化器
Carburetors
(6)

オレオ
Oreo
(7)

計器類
Meters
(8)

ブレーキ装置
Brake equipment
(9)

年 月 Year and Month	生産(P)		生産(P)		生産(P)		生産(P)		生産(P)	
	数量(千台) Quantity(10 ³ n)	金額(百万円) (million yen)	数量(千個) Quantity(10 ³ n)	金額(百万円) (million yen)	数量(千個) Quantity(10 ³ n)	金額(百万円) (million yen)	数量(千個) Quantity(10 ³ n)	金額(百万円) (million yen)	数量(千個) Quantity(10 ³ n)	金額(百万円) (million yen)
平成16年(2004)	2,196	248,020	4,446	17,640	6,405	54,402	5,457	22,599	14,361	20,687
17(2005)	2,070	273,181	4,300	19,090	6,718	60,785	5,080	23,076	14,815	22,297
18(2006)	2,000	307,750	3,919	21,276	7,101	64,338	5,063	25,915	13,900	24,887
19(2007)	1,863	299,987	3,732	21,112	6,385	55,613	5,075	26,942	10,916	27,969
20(2008)	1,308	233,835	3,604	18,209	5,359	49,250	4,502	24,844	7,724	22,027
平成18年度(06FY)	1,998	308,056	3,758	20,619	7,007	62,837	4,961	26,285	13,126	26,622
19(07FY)	1,710	284,898	3,746	20,910	6,124	54,074	5,038	26,930	10,210	26,702
平成20年1~3月(Q1)	379	71,964	842	4,622	1,430	13,432	1,305	7,408	2,365	6,596
4~6(Q2)	251	42,470	838	4,183	1,147	9,668	1,115	6,066	1,629	4,665
7~9(Q3)	315	52,818	1,108	4,966	1,430	13,061	1,035	5,662	1,796	5,180
10~12(Q4)	363	66,583	816	4,438	1,352	13,089	1,048	5,708	1,934	5,586
平成20年 1月(Jan)	123	23,068	284	1,545	463	4,407	409	2,327	781	2,199
2(Feb)	130	25,102	287	1,525	494	4,593	457	2,633	823	2,257
3(Mar)	125	23,794	271	1,552	474	4,432	439	2,448	762	2,140
4(Apr)	85	15,348	269	1,455	375	3,232	372	2,056	571	1,655
5(May)	76	12,954	267	1,333	355	2,905	356	2,039	521	1,494
6(Jun)	90	14,168	302	1,395	417	3,531	387	1,971	537	1,516
7(Jul)	108	17,283	321	1,667	507	4,393	380	2,061	629	1,844
8(Aug)	83	14,391	483	1,577	410	3,689	280	1,600	488	1,426
9(Sep)	124	21,144	304	1,722	514	4,979	374	2,001	679	1,910
10(Oct)	127	22,743	307	1,737	511	5,012	380	2,074	663	1,964
11(Nov)	119	22,412	268	1,440	415	4,101	346	1,907	611	1,733
12(Dec)	117	21,428	241	1,261	426	3,976	322	1,727	659	1,889

注:平成14年から新規調査。

注:ショックアブソーバを含む。

43 自転車及び車いす (原動機付自転車 を除く) Bicycles and Wheelchairs	自転車及び車いす Bicycles and Wheelchairs (1~8)				自転車 Bicycles (1~6)	
	年月 Year and Month	生産(P)	販売(Sa)	生産(P)	販売(Sa)	
		金額(百万円) (million yen)	金額(百万円) (million yen)	金額(百万円) (million yen)	金額(百万円) (million yen)	
平成16年(2004)	83,281	113,426	73,464	96,782		
17(2005)	40,206	73,441	30,741	57,326		
18(2006)	33,828	62,718	25,614	47,485		
19(2007)	32,832	63,002	25,205	47,819		
20(2008)	36,587	69,694	28,846	53,463		
平成18年度(06FY)	32,592	62,119	24,597	46,946		
19(07FY)	33,458	64,626	25,785	49,279		
平成20年1~3月(Q1)	9,475	19,283	7,697	15,574		
4~6(Q2)	8,906	17,863	6,710	13,458		
7~9(Q3)	8,361	16,770	6,368	12,591		
10~12(Q4)	9,846	15,779	8,070	11,840		
平成20年 1月(Jan)	2,473	4,700	2,026	3,648		
2(Feb)	3,254	5,887	2,668	4,689		
3(Mar)	3,748	8,696	3,004	7,237		
4(Apr)	3,237	7,255	2,459	5,772		
5(May)	2,922	5,541	2,161	3,990		
6(Jun)	2,746	5,068	2,091	3,695		
7(Jul)	2,814	5,641	2,061	4,173		
8(Aug)	2,524	5,000	1,976	3,728		
9(Sep)	3,023	6,128	2,332	4,689		
10(Oct)	3,335	5,729	2,705	4,330		
11(Nov)	3,418	5,170	2,808	3,826		
12(Dec)	3,093	4,879	2,558	3,684		

注：平成17年から自転車部品を廃止。

注：平成17年から自転車部品を廃止。

完成自転車
Fully assembled bicycles

(1~6)

年月 Year and Month	生産(P)		受入(R)	出荷(Sh)			在庫(I)
	数量(台) Quantity(n)	金額(百万円) (million yen)		販売(Sa)		その他(O)	
			数量(台) Quantity(n)	金額(百万円) (million yen)	数量(台) Quantity(n)	数量(台) Quantity(n)	
平成16年(2004)	2,454,641	36,721	3,779,599	5,220,936	57,629	932,221	372,452
17(2005)	1,926,436	30,741	4,145,223	5,279,050	57,326	850,555	295,117
18(2006)	1,334,512	25,614	3,388,509	3,924,321	47,485	802,684	214,826
19(2007)	1,135,606	25,205	3,334,554	3,616,043	47,819	856,357	211,533
20(2008)	1,094,932	28,846	3,215,125	3,503,464	53,463	801,923	215,790
平成18年度(06FY)	1,237,205	24,597	3,377,809	3,805,040	46,946	817,824	214,321
19(07FY)	1,121,478	25,785	3,273,095	3,563,122	49,279	829,558	215,025
平成20年1~3月(Q1)	324,543	7,697	971,358	1,016,304	15,574	275,182	215,025
4~6(Q2)	257,897	6,710	830,680	926,245	13,458	185,649	191,694
7~9(Q3)	227,701	6,368	683,027	810,145	12,591	137,829	154,625
10~12(Q4)	284,791	8,070	730,060	750,770	11,840	203,263	215,790
平成20年 1月(Jan)	97,728	2,026	241,516	245,311	3,648	77,867	227,599
2(Feb)	104,912	2,668	310,438	302,141	4,689	92,398	248,400
3(Mar)	121,903	3,004	419,404	468,852	7,237	104,917	215,025
4(Apr)	96,456	2,459	369,684	417,732	5,772	75,652	187,821
5(May)	82,921	2,161	249,883	271,733	3,990	55,434	193,458
6(Jun)	78,520	2,091	211,113	236,780	3,695	54,563	191,694
7(Jul)	76,552	2,061	230,749	272,588	4,173	48,415	178,042
8(Aug)	70,488	1,976	208,536	242,504	3,728	41,461	173,114
9(Sep)	80,661	2,332	243,742	295,053	4,689	47,953	154,625
10(Oct)	95,816	2,705	260,022	279,783	4,330	62,379	168,287
11(Nov)	98,763	2,808	240,663	242,861	3,826	69,122	196,124
12(Dec)	90,212	2,558	229,375	228,126	3,684	71,762	215,790

注：原動付自転車を除く。

軽快車
Light bicycles

(1)

年月 Year and Month	生産(P)		受入(R) 数量(台) Quantity(n)	出荷(Sh)			在庫(I) 数量(台) Quantity(n)
	数量(台) Quantity(n)	金額(百万円) (million yen)		販売(Sa)		その他(O) 数量(台) Quantity(n)	
			数量(台) Quantity(n)	金額(百万円) (million yen)	数量(台) Quantity(n)		金額(百万円) (million yen)
平成16年(2004)	1,687,888	19,540	2,460,634	3,541,473	32,691	584,745	224,588
17(2005)	1,324,736	15,453	2,874,406	3,753,778	33,761	517,203	163,237
18(2006)	876,094	10,742	2,291,639	2,674,221	25,482	481,291	137,117
19(2007)	719,554	9,713	2,244,108	2,444,691	25,033	515,113	140,328
20(2008)	647,300	10,356	2,164,414	2,326,458	27,081	482,296	142,646
平成18年度(06FY)	782,726	9,536	2,261,279	2,576,588	24,848	480,444	116,097
19(07FY)	703,631	10,007	2,229,942	2,413,905	26,071	504,897	129,408
平成20年1~3月(Q1)	226,210	3,596	740,316	772,112	9,750	204,701	129,408
4~6(Q2)	131,153	1,776	524,825	585,803	6,260	85,883	113,700
7~9(Q3)	113,060	1,584	422,865	505,436	5,638	62,348	81,841
10~12(Q4)	176,877	3,400	476,408	463,107	5,433	129,364	142,646
平成20年 1月(Jan)	74,016	1,204	194,498	189,101	2,271	62,250	157,491
2(Feb)	72,761	1,171	242,098	235,742	3,002	69,771	166,837
3(Mar)	79,433	1,221	303,720	347,269	4,477	72,680	129,408
4(Apr)	56,806	760	250,109	281,865	3,041	38,107	116,351
5(May)	40,065	559	152,297	163,338	1,729	26,864	118,511
6(Jun)	34,282	457	122,419	140,600	1,490	20,912	113,700
7(Jul)	37,399	493	136,634	160,658	1,799	22,346	104,729
8(Aug)	33,661	481	127,671	153,521	1,666	17,550	94,990
9(Sep)	42,000	610	158,560	191,257	2,173	22,452	81,841
10(Oct)	57,668	1,047	164,815	169,864	1,899	37,232	97,215
11(Nov)	59,633	1,187	159,118	153,590	1,784	42,910	119,470
12(Dec)	59,576	1,166	152,475	139,653	1,750	49,222	142,646

子供車及び幼児車
Children bicycles and infant bicycles

(2)

年月 Year and Month	生産(P)		受入(R) 数量(台) Quantity(n)	出荷(Sh)			在庫(I) 数量(台) Quantity(n)
	数量(台) Quantity(n)	金額(百万円) (million yen)		販売(Sa)		その他(O) 数量(台) Quantity(n)	
			数量(台) Quantity(n)	金額(百万円) (million yen)	数量(台) Quantity(n)		金額(百万円) (million yen)
平成16年(2004)	201,225	1,772	582,533	680,502	5,669	67,854	50,461
17(2005)	107,518	932	510,949	533,401	4,343	73,597	46,162
18(2006)	51,586	442	488,384	482,913	3,973	64,958	29,544
19(2007)	39,055	372	474,840	459,156	4,097	59,103	25,529
20(2008)	45,703	532	518,115	504,573	5,020	56,940	27,727
平成18年度(06FY)	53,238	462	499,366	481,423	4,003	68,707	40,099
19(07FY)	39,111	383	456,981	448,400	4,112	51,763	35,830
平成20年1~3月(Q1)	6,713	71	96,751	85,741	845	6,875	35,830
4~6(Q2)	16,942	188	154,681	151,994	1,483	22,099	33,400
7~9(Q3)	9,704	119	133,692	130,648	1,274	12,148	34,000
10~12(Q4)	12,344	154	132,991	136,190	1,418	15,818	27,727
平成20年 1月(Jan)	1,118	10	14,901	15,278	152	1,237	25,033
2(Feb)	1,300	14	23,442	19,950	196	1,132	28,693
3(Mar)	4,295	47	58,408	50,513	497	4,506	35,830
4(Apr)	3,364	36	60,671	65,460	631	8,040	26,405
5(May)	7,643	85	52,215	50,851	494	6,373	29,039
6(Jun)	5,935	67	41,795	35,683	358	7,686	33,400
7(Jul)	3,532	47	49,491	51,965	496	4,503	29,955
8(Aug)	3,852	44	43,093	37,001	369	4,078	35,821
9(Sep)	2,320	28	41,108	41,682	409	3,567	34,000
10(Oct)	2,449	31	51,043	51,040	510	2,910	33,542
11(Nov)	6,335	79	41,710	40,902	421	6,127	34,958
12(Dec)	3,560	44	40,238	44,248	486	6,781	27,727

ミニサイクル
Mini-cycles

(3)

年 月 Year and Month	生産(P)		受入(R) 数量(台) Quantity(n)	出荷(Sh)			在庫(I) 数量(台) Quantity(n)
	数量(台) Quantity(n)	金額(百万円) (million yen)		販売(Sa)		その他(O) 数量(台) Quantity(n)	
				数量(台) Quantity(n)	金額(百万円) (million yen)		
平成16年(2004)	255,376	2,807	368,988	513,392	4,749	88,882	54,211
17(2005)	177,175	1,961	386,989	480,637	4,265	70,046	49,006
18(2006)	81,579	1,015	242,376	291,441	2,923	39,104	20,024
19(2007)	77,874	978	260,661	286,300	3,021	55,308	17,112
20(2008)	76,805	1,024	206,243	241,140	2,886	44,522	14,695
平成18年度(06FY)	81,102	990	248,300	284,022	2,886	46,359	25,604
19(07FY)	77,183	975	248,752	277,662	2,999	50,768	23,466
平成20年1~3月(Q1)	16,468	205	56,188	57,538	671	8,960	23,466
4~6(Q2)	21,298	282	55,273	67,384	791	15,122	17,531
7~9(Q3)	22,372	303	49,040	61,899	756	11,856	15,188
10~12(Q4)	16,667	235	45,742	54,319	668	8,584	14,695
平成20年 1月(Jan)	4,673	53	15,440	16,480	184	2,300	18,445
2(Feb)	4,585	56	19,124	17,496	204	2,531	22,127
3(Mar)	7,210	95	21,624	23,562	283	4,129	23,466
4(Apr)	6,555	84	23,665	27,448	318	6,351	19,887
5(May)	6,726	87	17,022	21,277	250	3,974	18,384
6(Jun)	8,017	111	14,586	18,659	223	4,797	17,531
7(Jul)	8,623	114	16,923	21,975	266	4,295	16,807
8(Aug)	7,277	96	14,285	18,678	224	3,729	15,962
9(Sep)	6,472	93	17,832	21,246	266	3,832	15,188
10(Oct)	6,060	95	14,722	19,248	246	4,089	12,633
11(Nov)	5,786	74	14,504	16,746	202	2,668	13,509
12(Dec)	4,821	66	16,516	18,325	221	1,827	14,695

マウンテンバイク
Mountain bikes

(4)

年 月 Year and Month	生産(P)		受入(R) 数量(台) Quantity(n)	出荷(Sh)			在庫(I) 数量(台) Quantity(n)
	数量(台) Quantity(n)	金額(百万円) (million yen)		販売(Sa)		その他(O) 数量(台) Quantity(n)	
				数量(台) Quantity(n)	金額(百万円) (million yen)		
平成16年(2004)	18,005	303	146,147	156,197	2,108	9,835	13,657
17(2005)	28,835	299	116,339	141,452	1,847	9,012	11,924
18(2006)	24,206	218	111,935	123,624	1,605	12,120	9,330
19(2007)	5,309	118	109,510	103,628	1,466	12,763	7,801
20(2008)	4,392	102	88,688	86,723	1,430	6,235	8,097
平成18年度(06FY)	17,986	186	113,926	116,852	1,552	13,242	14,339
19(07FY)	5,217	111	97,343	99,157	1,425	10,416	7,430
平成20年1~3月(Q1)	534	18	19,511	19,337	315	1,140	7,430
4~6(Q2)	1,914	35	27,533	27,219	444	2,492	7,166
7~9(Q3)	1,351	26	20,762	21,850	363	1,771	5,772
10~12(Q4)	593	24	20,882	18,317	307	832	8,097
平成20年 1月(Jan)	158	5	4,082	4,266	67	187	7,588
2(Feb)	204	7	5,353	5,009	84	461	7,675
3(Mar)	172	7	10,076	10,062	163	492	7,430
4(Apr)	198	8	10,212	10,240	159	717	6,883
5(May)	550	9	8,067	8,047	134	460	6,993
6(Jun)	1,166	17	9,254	8,932	152	1,315	7,166
7(Jul)	509	8	8,113	8,423	139	872	6,543
8(Aug)	400	8	5,863	5,932	99	382	6,442
9(Sep)	442	10	6,786	7,495	126	517	5,772
10(Oct)	115	4	9,786	8,210	132	333	7,129
11(Nov)	212	11	6,034	5,490	94	277	7,608
12(Dec)	266	9	5,062	4,617	82	222	8,097

電動アシスト車
Electric power assist bicycles

(5)

年 月 Year and Month	生産(P)		受入(R) 数量(台) Quantity(n)	出荷(Sh)			在庫(I) 数量(台) Quantity(n)
	数量(台) Quantity(n)	金額(百万円) (million yen)		販売(Sa)		その他(O) 数量(台) Quantity(n)	
				数量(台) Quantity(n)	金額(百万円) (million yen)		
平成16年(2004)	233,332	10,931	161,368	233,036	10,666	157,601	15,579
17(2005)	223,616	10,748	169,077	237,489	11,010	160,867	9,916
18(2006)	236,494	11,783	190,150	240,217	11,468	183,078	13,223
19(2007)	247,899	12,594	199,261	253,053	12,448	192,054	14,317
20(2008)	274,475	15,041	196,443	280,271	14,969	189,251	15,713
平成18年度(06FY)	240,290	11,973	193,281	243,170	11,649	186,317	12,997
19(07FY)	251,010	12,838	198,040	257,208	12,904	191,094	13,753
平成20年1~3月(Q1)	66,077	3,468	51,821	68,174	3,574	50,288	13,753
4~6(Q2)	72,300	3,968	55,858	73,318	3,913	53,538	15,055
7~9(Q3)	69,291	3,855	46,010	74,012	3,988	44,031	12,313
10~12(Q4)	66,807	3,750	42,754	64,767	3,495	41,394	15,713
平成20年 1月(Jan)	15,471	658	11,107	16,693	859	10,898	13,304
2(Feb)	23,319	1,306	18,191	20,065	1,072	17,586	17,163
3(Mar)	27,287	1,504	22,523	31,416	1,643	21,804	13,753
4(Apr)	26,213	1,426	21,015	27,074	1,449	20,123	13,784
5(May)	22,769	1,265	16,279	22,500	1,198	15,536	14,796
6(Jun)	23,318	1,277	18,564	23,744	1,265	17,879	15,055
7(Jul)	22,152	1,226	15,032	23,440	1,245	14,452	14,347
8(Aug)	21,561	1,194	14,833	22,546	1,206	14,168	14,027
9(Sep)	25,578	1,435	16,145	28,026	1,536	15,411	12,313
10(Oct)	25,043	1,354	15,047	26,312	1,367	14,670	11,421
11(Nov)	22,741	1,286	15,835	20,718	1,139	15,158	14,121
12(Dec)	19,023	1,110	11,872	17,737	989	11,566	15,713

特殊車
Special purpose cycles

(6)

年 月 Year and Month	生産(P)		受入(R) 数量(台) Quantity(n)	出荷(Sh)			在庫(I) 数量(台) Quantity(n)
	数量(台) Quantity(n)	金額(百万円) (million yen)		販売(Sa)		その他(O) 数量(台) Quantity(n)	
				数量(台) Quantity(n)	金額(百万円) (million yen)		
平成16年(2004)	58,815	1,368	59,929	96,336	1,746	23,304	13,956
17(2005)	64,556	1,349	87,463	132,293	2,101	19,830	14,872
18(2006)	64,553	1,415	64,025	111,905	2,033	22,133	5,588
19(2007)	45,915	1,429	46,174	69,215	1,755	22,016	6,446
20(2008)	46,257	1,791	41,222	64,299	2,077	22,679	6,912
平成18年度(06FY)	61,863	1,449	61,657	102,985	2,009	22,755	5,185
19(07FY)	45,326	1,472	42,037	66,790	1,769	20,620	5,138
平成20年1~3月(Q1)	8,541	340	6,771	13,402	420	3,218	5,138
4~6(Q2)	14,290	461	12,510	20,527	567	6,515	4,842
7~9(Q3)	11,923	481	10,658	16,300	572	5,675	5,511
10~12(Q4)	11,503	509	11,283	14,070	518	7,271	6,912
平成20年 1月(Jan)	2,292	96	1,488	3,493	115	995	5,738
2(Feb)	2,743	114	2,230	3,879	130	917	5,905
3(Mar)	3,506	131	3,053	6,030	174	1,306	5,138
4(Apr)	3,320	144	4,012	5,645	174	2,314	4,511
5(May)	5,168	156	4,003	5,720	186	2,227	5,735
6(Jun)	5,802	160	4,495	9,162	207	1,974	4,842
7(Jul)	4,337	172	4,556	6,127	228	1,947	5,661
8(Aug)	3,737	154	2,791	4,826	164	1,554	5,872
9(Sep)	3,849	156	3,311	5,347	179	2,174	5,511
10(Oct)	4,481	174	4,609	5,109	176	3,145	6,347
11(Nov)	4,056	171	3,462	5,415	187	1,982	6,458
12(Dec)	2,966	164	3,212	3,546	156	2,144	6,912

車いす
Wheelchairs

(7~8)

年月 Year and Month	生産(P)		受入(R)	出荷(Sh)			在庫(I)
	数量(台) Quantity(n)	金額(百万円) (million yen)		販売(Sa)		その他(O)	
			数量(台) Quantity(n)	金額(百万円) (million yen)	数量(台) Quantity(n)	数量(台) Quantity(n)	
平成16年(2004)	147,831	9,817	169,550	321,586	16,643	2,321	20,881
17(2005)	148,320	9,465	169,378	318,348	16,115	4,411	23,134
18(2006)	127,835	8,213	161,501	296,297	15,234	3,636	22,296
19(2007)	118,457	7,627	187,225	306,801	15,183	3	24,340
20(2008)	114,416	7,741	197,542	317,202	16,231	19	25,300
平成18年度(06FY)	124,247	7,994	166,909	295,970	15,173	2,713	22,968
19(07FY)	117,050	7,673	186,855	307,632	15,347	2	22,408
平成20年1~3月(Q1)	25,956	1,778	43,714	73,150	3,709	-	22,408
4~6(Q2)	32,265	2,196	51,099	85,628	4,406	3	21,726
7~9(Q3)	28,425	1,992	50,400	80,502	4,179	-	21,594
10~12(Q4)	27,770	1,775	52,329	77,922	3,939	16	25,300
平成20年1月(Jan)	6,402	447	11,724	21,251	1,052	-	21,733
2(Feb)	8,754	586	15,596	23,837	1,198	-	22,761
3(Mar)	10,800	744	16,394	28,062	1,459	-	22,408
4(Apr)	11,632	778	16,672	29,401	1,482	2	21,824
5(May)	12,013	762	17,323	30,459	1,551	1	21,255
6(Jun)	8,620	656	17,104	25,768	1,372	-	21,726
7(Jul)	9,724	753	17,601	26,736	1,468	-	22,828
8(Aug)	8,427	548	15,893	25,558	1,272	-	22,105
9(Sep)	10,274	691	16,906	28,208	1,439	-	21,594
10(Oct)	9,513	631	19,304	27,296	1,400	6	23,622
11(Nov)	10,029	610	17,540	26,904	1,344	-	24,803
12(Dec)	8,228	535	15,485	23,722	1,195	10	25,300

手動式車いす
Manually propelled wheelchairs

(7)

電動式車いす
Electric wheelchairs

(8)

年月 Year and Month	生産(P)		受入(R)	出荷(Sh)			在庫(I)	生産(P)		受入(R)	出荷(Sh)			在庫(I)
	数量(台) Quantity(n)	金額(百万円) (million yen)		数量(台) Quantity(n)	販売(Sa)			数量(台) Quantity(n)	数量(台) Quantity(n)		数量(台) Quantity(n)	金額(百万円) (million yen)	数量(台) Quantity(n)	
			数量(台) Quantity(n)		金額(百万円) (million yen)	数量(台) Quantity(n)	数量(台) Quantity(n)			数量(台) Quantity(n)				金額(百万円) (million yen)
平成16年(2004)	126,923	5,203	167,199	299,850	11,660	-	19,370	20,908	4,614	2,351	21,736	4,983	2,321	1,511
17(2005)	129,859	5,149	167,978	298,907	11,502	-	21,581	18,461	4,316	1,400	19,441	4,612	4,411	1,553
18(2006)	112,648	4,601	160,659	278,933	11,015	-	21,147	15,187	3,612	842	17,364	4,219	3,636	1,149
19(2007)	103,350	4,187	186,437	289,763	11,217	-	23,370	15,107	3,440	788	17,038	3,966	3	970
20(2008)	98,082	3,991	196,688	299,065	11,963	-	24,314	16,334	3,750	854	18,137	4,269	19	986
平成18年度(06FY)	109,653	4,531	166,080	279,090	11,072	-	22,016	14,594	3,463	829	16,880	4,101	2,713	952
19(07FY)	101,319	4,112	186,039	290,223	11,295	-	21,353	15,731	3,561	816	17,409	4,052	2	1,055
平成20年1~3月(Q1)	22,231	932	43,484	69,034	2,738	-	21,353	3,725	846	230	4,116	971	-	1,055
4~6(Q2)	27,293	1,078	50,904	80,283	3,187	-	20,606	4,972	1,117	195	5,345	1,218	3	1,120
7~9(Q3)	24,321	1,039	50,193	75,844	3,082	-	20,575	4,104	953	207	4,658	1,097	-	1,019
10~12(Q4)	24,237	941	52,107	73,904	2,956	-	24,314	3,533	834	222	4,018	983	16	986
平成20年1月(Jan)	5,514	240	11,644	20,207	799	-	20,757	888	207	80	1,044	253	-	976
2(Feb)	7,582	322	15,528	22,588	901	-	21,712	1,172	265	68	1,249	297	-	1,049
3(Mar)	9,135	370	16,312	26,239	1,037	-	21,353	1,665	374	82	1,823	422	-	1,055
4(Apr)	9,958	406	16,611	27,586	1,073	-	20,769	1,674	372	61	1,815	409	2	1,055
5(May)	10,407	404	17,266	28,620	1,139	-	20,295	1,606	357	57	1,839	412	1	960
6(Jun)	6,928	268	17,027	24,077	975	-	20,606	1,692	388	77	1,691	397	-	1,120
7(Jul)	8,213	406	17,530	25,183	1,103	-	21,599	1,511	347	71	1,553	364	-	1,229
8(Aug)	7,279	281	15,828	24,244	962	-	20,895	1,148	268	65	1,314	310	-	1,210
9(Sep)	8,829	352	16,835	26,417	1,017	-	20,575	1,445	339	71	1,791	422	-	1,019
10(Oct)	8,221	328	19,232	25,858	1,059	-	22,603	1,292	303	72	1,438	341	6	1,019
11(Nov)	8,820	324	17,452	25,561	1,017	-	23,747	1,209	285	88	1,343	328	-	1,056
12(Dec)	7,196	289	15,423	22,485	880	-	24,314	1,032	246	62	1,237	314	10	986

産業車両
 Industrial vehicles
 (1～6)

44 産業車両 Industrial vehicles	年月 Year and Month	生産(P)		販売(Sa)	
		重量(t) Weight	金額(百万円) (million yen)	重量(t) Weight	金額(百万円) (million yen)
		平成16年(2004)	579,408	350,766	577,596
17(2005)	664,484	394,366	655,867	402,393	
18(2006)	743,287	448,010	740,483	465,589	
19(2007)	793,821	500,031	821,358	528,418	
20(2008)	842,486	537,796	862,701	591,680	
平成18年度(06FY)	754,443	459,570	755,728	479,984	
19(07FY)	825,268	521,288	861,775	554,045	
平成20年1～3月(Q1)	221,121	138,290	230,037	147,706	
4～6(Q2)	221,649	139,301	221,234	150,154	
7～9(Q3)	217,438	139,215	228,120	160,330	
10～12(Q4)	182,278	120,990	183,310	133,490	
平成20年 1月(Jan)	67,733	42,313	65,212	42,172	
2(Feb)	74,914	46,431	76,650	48,767	
3(Mar)	78,474	49,546	88,175	56,767	
4(Apr)	70,222	44,350	71,588	46,880	
5(May)	72,332	45,454	67,663	46,798	
6(Jun)	79,095	49,497	81,983	56,476	
7(Jul)	79,781	50,266	79,248	56,071	
8(Aug)	56,982	36,866	63,618	44,488	
9(Sep)	80,675	52,083	85,254	59,771	
10(Oct)	74,407	49,182	68,809	49,781	
11(Nov)	60,173	40,262	62,158	46,407	
12(Dec)	47,698	31,546	52,343	37,302	

注：平成17年から「構内作業車」及び「ハンドトラック・リフトトラック」を廃止。

 動力付運搬車
 Powered industrial trucks
 (1～6)

年月 Year and Month	生産(P)			受入(R) Quantity(n)	出荷(Sh)				在庫(I)	
	数量(台) Quantity(n)	重量(t) Weight	金額(百万円) (million yen)		販売(Sa)			その他(O) Quantity(n)	数量(台) Quantity(n)	重量(t) Weight
					数量(台) Quantity(n)	重量(t) Weight	金額(百万円) (million yen)			
平成16年(2004)	148,171	568,809	345,564	11,309	149,678	567,053	353,420	9,644	3,912	15,951
17(2005)	167,563	664,484	394,366	11,606	168,645	655,867	402,393	9,899	4,489	18,849
18(2006)	182,783	743,287	448,010	13,441	183,616	740,483	465,589	11,026	6,010	26,595
19(2007)	200,791	793,821	500,031	14,186	202,220	821,358	528,418	11,188	7,629	34,199
20(2008)	202,076	842,486	537,796	14,101	203,046	862,701	591,680	11,517	9,243	45,924
平成18年度(06FY)	185,376	754,443	459,570	13,713	186,608	755,728	479,984	11,200	6,436	27,803
19(07FY)	207,937	825,268	521,288	14,752	210,146	861,775	554,045	11,644	7,385	33,161
平成20年1～3月(Q1)	53,743	221,121	138,290	3,738	54,608	230,037	147,706	3,117	7,385	33,161
4～6(Q2)	53,901	221,649	139,301	3,512	52,718	221,234	150,154	2,973	9,107	43,087
7～9(Q3)	52,164	217,438	139,215	3,911	53,660	228,120	160,330	2,966	8,556	42,782
10～12(Q4)	42,268	182,278	120,990	2,940	42,060	183,310	133,490	2,461	9,243	45,924
平成20年 1月(Jan)	16,055	67,733	42,313	1,150	15,401	65,212	42,172	945	8,488	39,131
2(Feb)	18,254	74,914	46,431	1,223	18,103	76,650	48,767	1,042	8,820	40,137
3(Mar)	19,434	78,474	49,546	1,365	21,104	88,175	56,767	1,130	7,385	33,161
4(Apr)	16,993	70,222	44,350	1,058	16,900	71,588	46,880	878	7,658	36,153
5(May)	17,637	72,332	45,454	1,128	16,280	67,663	46,798	981	9,162	43,144
6(Jun)	19,271	79,095	49,497	1,326	19,538	81,983	56,476	1,114	9,107	43,087
7(Jul)	19,466	79,781	50,266	1,306	19,175	79,248	56,071	1,016	9,688	47,532
8(Aug)	13,800	56,982	36,866	1,006	14,701	63,618	44,488	737	9,056	43,686
9(Sep)	18,898	80,675	52,083	1,599	19,784	85,254	59,771	1,213	8,556	42,782
10(Oct)	17,206	74,407	49,182	1,166	15,627	68,809	49,781	949	10,352	50,442
11(Nov)	13,843	60,173	40,262	927	14,237	62,158	46,407	770	10,115	49,738
12(Dec)	11,219	47,698	31,546	847	12,196	52,343	37,302	742	9,243	45,924

注：平成17年から「構内作業車」を廃止。

蓄電池式運搬車
Electric platform trucks
(1)

年月 Year and Month	生産(P)			受入(R) Quantity(n)	出荷(Sh)				在庫(I)	
	数量(台) Quantity(n)	重量(t) Weight	金額(百万円) (million yen)		販売(Sa)			その他(O) Quantity(n)	数量(台) Quantity(n)	重量(t) Weight
					数量(台) Quantity(n)	重量(t) Weight	金額(百万円) (million yen)			
平成16年(2004)	5,018	1,724	3,523	—	4,947	1,792	3,684	—	158	203
17(2005)	5,682	2,289	4,263	—	5,652	2,300	4,568	1	199	216
18(2006)	5,873	2,960	4,514	—	5,930	2,967	4,896	1	123	204
19(2007)	7,601	3,314	5,194	—	7,509	3,229	5,599	1	215	291
20(2008)	6,929	2,963	4,621	—	6,991	3,024	5,042	10	143	230
平成18年度(06FY)	6,129	2,826	4,400	—	6,164	2,824	4,791	1	134	213
19(07FY)	7,510	3,343	5,246	—	7,510	3,298	5,711	1	134	257
平成20年1~3月(Q1)	1,773	780	1,301	—	1,854	813	1,454	—	134	257
4~6(Q2)	1,788	773	1,234	—	1,747	765	1,305	—	175	266
7~9(Q3)	1,478	697	998	—	1,482	693	1,082	10	161	266
10~12(Q4)	1,890	713	1,088	—	1,908	753	1,201	—	143	230
平成20年 1月(Jan)	442	228	320	—	462	238	354	—	195	281
2(Feb)	609	250	441	—	610	249	467	—	194	282
3(Mar)	722	302	540	—	782	326	633	—	134	257
4(Apr)	611	253	418	—	578	240	433	—	167	270
5(May)	575	250	395	—	609	270	449	—	133	250
6(Jun)	602	270	421	—	560	255	423	—	175	266
7(Jul)	491	231	321	—	505	251	350	10	151	242
8(Aug)	428	200	319	—	423	190	348	—	156	251
9(Sep)	559	266	358	—	554	252	384	—	161	266
10(Oct)	717	270	421	—	691	275	443	—	187	263
11(Nov)	572	223	324	—	595	239	369	—	164	249
12(Dec)	601	220	343	—	622	239	389	—	143	230

注：パレットトラックを含む。

内燃機関運搬車
Internal combustion platform trucks
(2)

年月 Year and Month	生産(P)			受入(R) Quantity(n)	出荷(Sh)				在庫(I)	
	数量(台) Quantity(n)	重量(t) Weight	金額(百万円) (million yen)		販売(Sa)			その他(O) Quantity(n)	数量(台) Quantity(n)	重量(t) Weight
					数量(台) Quantity(n)	重量(t) Weight	金額(百万円) (million yen)			
平成16年(2004)	2,292	4,005	3,893	—	2,338	4,049	4,020	3	68	60
17(2005)	2,465	5,287	5,455	—	2,472	5,243	5,496	—	98	124
18(2006)	2,178	5,709	6,176	—	2,184	5,696	6,292	1	55	117
19(2007)	2,335	5,863	6,334	—	2,342	5,858	6,430	2	52	124
20(2008)	2,557	7,038	8,204	—	2,525	7,049	8,317	—	84	123
平成18年度(06FY)	2,127	5,651	6,211	—	2,129	5,639	6,324	3	38	99
19(07FY)	2,763	7,158	7,652	—	2,733	7,101	7,713	—	74	173
平成20年1~3月(Q1)	941	2,697	3,011	—	919	2,655	3,007	—	74	173
4~6(Q2)	611	1,294	1,303	—	614	1,295	1,340	—	71	175
7~9(Q3)	518	1,420	1,854	—	476	1,385	1,842	—	113	210
10~12(Q4)	487	1,627	2,036	—	516	1,714	2,128	—	84	123
平成20年 1月(Jan)	305	697	730	—	240	506	574	—	117	315
2(Feb)	385	987	953	—	364	933	916	—	138	376
3(Mar)	251	1,013	1,328	—	315	1,216	1,517	—	74	173
4(Apr)	216	422	413	—	248	498	497	—	42	99
5(May)	193	453	466	—	166	368	402	—	69	185
6(Jun)	202	419	424	—	200	429	441	—	71	175
7(Jul)	216	520	634	—	182	451	581	—	105	243
8(Aug)	135	321	401	—	130	362	442	—	110	203
9(Sep)	167	579	819	—	164	572	819	—	113	210
10(Oct)	167	490	493	—	161	469	479	—	119	230
11(Nov)	181	710	920	—	246	916	1,099	—	54	25
12(Dec)	139	427	623	—	109	329	550	—	84	123

無人搬送車
Automatic guided vehicles
(3)

年月 Year and Month	生産(P)			受入(R) Quantity(n)	出荷(Sh)				在庫(I)	
	数量(台) Quantity(n)	重量(t) Weight	金額(百万円) (million yen)		販売(Sa)			その他(O) Quantity(n)	数量(台) Quantity(n)	重量(t) Weight
					数量(台) Quantity(n)	重量(t) Weight	金額(百万円) (million yen)			
平成16年(2004)	697	908	6,912	184	885	1,102	7,771	5	21	3
17(2005)	618	660	5,269	356	974	1,026	6,822	21	—	—
18(2006)	598	567	5,084	240	838	847	6,333	—	—	—
19(2007)	975	1,271	5,260	445	1,420	1,716	6,623	—	—	—
20(2008)	1,064	1,931	6,948	418	1,313	2,180	7,948	169	—	—
平成18年度(06FY)	907	850	5,559	240	1,147	1,130	6,756	—	—	—
19(07FY)	835	1,242	4,623	483	1,288	1,695	5,827	30	—	—
平成20年1~3月(Q1)	313	392	1,311	113	396	475	1,552	30	—	—
4~6(Q2)	227	297	1,152	40	259	329	1,315	8	—	—
7~9(Q3)	279	668	2,042	204	371	760	2,489	112	—	—
10~12(Q4)	245	574	2,443	61	287	616	2,592	19	—	—
平成20年1月(Jan)	34	33	288	19	53	52	339	—	—	—
2(Feb)	42	31	244	9	47	36	279	4	—	—
3(Mar)	237	328	779	85	296	387	934	26	—	—
4(Apr)	78	121	500	11	87	130	561	2	—	—
5(May)	103	118	360	12	112	127	399	3	—	—
6(Jun)	46	58	292	17	60	72	355	3	—	—
7(Jul)	126	163	669	12	130	167	672	8	—	—
8(Aug)	57	166	423	74	113	222	751	18	—	—
9(Sep)	96	339	950	118	128	371	1,066	86	—	—
10(Oct)	56	372	794	28	69	385	803	15	—	—
11(Nov)	137	159	1,369	5	142	164	1,373	—	—	—
12(Dec)	52	43	280	28	76	67	416	4	—	—

フォークリフトトラック
Forklift trucks
(4~5)

年月 Year and Month	生産(P)			受入(R) Quantity(n)	出荷(Sh)				在庫(I)	
	数量(台) Quantity(n)	重量(t) Weight	金額(百万円) (million yen)		販売(Sa)			その他(O) Quantity(n)	数量(台) Quantity(n)	重量(t) Weight
					数量(台) Quantity(n)	重量(t) Weight	金額(百万円) (million yen)			
平成16年(2004)	123,453	431,745	235,558	10,349	123,932	423,192	236,944	9,623	3,087	10,800
17(2005)	141,432	503,829	269,018	10,169	141,132	488,674	268,971	9,862	3,698	13,030
18(2006)	155,309	557,123	290,141	11,341	154,263	537,260	289,100	10,991	5,089	18,058
19(2007)	171,128	592,459	325,685	11,248	170,121	591,585	324,225	11,168	6,223	22,334
20(2008)	174,025	624,037	344,750	11,335	172,513	616,410	367,874	11,321	7,749	31,110
平成18年度(06FY)	157,292	563,598	294,836	11,498	156,663	545,810	294,672	11,168	5,478	19,065
19(07FY)	177,864	615,135	340,410	11,612	177,226	619,233	339,437	11,593	6,179	22,362
平成20年1~3月(Q1)	46,134	164,115	89,249	3,066	46,167	164,041	89,308	3,077	6,179	22,362
4~6(Q2)	47,092	167,282	91,568	2,963	45,581	161,795	96,183	2,964	7,689	29,211
7~9(Q3)	45,582	162,467	90,436	2,879	46,494	165,230	102,016	2,839	6,817	26,424
10~12(Q4)	35,217	130,173	73,497	2,427	34,271	125,344	80,367	2,441	7,749	31,110
平成20年1月(Jan)	13,736	48,766	26,335	965	12,997	45,196	24,669	942	6,985	25,902
2(Feb)	15,745	56,226	30,494	1,031	15,429	55,208	29,960	1,036	7,296	26,936
3(Mar)	16,653	59,123	32,420	1,070	17,741	63,637	34,679	1,099	6,179	22,362
4(Apr)	14,725	52,539	28,826	876	14,517	51,779	28,757	875	6,388	24,348
5(May)	15,401	54,609	29,766	963	13,977	49,339	30,183	978	7,797	29,731
6(Jun)	16,966	60,134	32,976	1,124	17,087	60,677	37,243	1,111	7,689	29,211
7(Jul)	17,200	61,136	33,678	1,013	16,769	58,565	36,461	998	8,135	31,848
8(Aug)	12,045	42,253	23,999	732	12,736	46,048	28,435	717	7,459	28,112
9(Sep)	16,337	59,078	32,759	1,134	16,989	60,617	37,120	1,124	6,817	26,424
10(Oct)	14,428	52,680	29,485	920	12,833	46,420	29,719	934	8,398	32,590
11(Nov)	11,442	42,499	23,830	780	11,410	42,090	27,172	769	8,441	33,090
12(Dec)	9,347	34,994	20,182	727	10,028	36,834	23,476	738	7,749	31,110

蓄電池式
Electric type
(4)

年 月 Year and Month	生産(P)			受入(R)	出荷(Sh)				在庫(I)	
	数量(台) Quantity(n)	重量(t) Weight	金額(百万円) (million yen)		販売(Sa)			その他(O) Quantity(n)	数量(台) Quantity(n)	重量(t) Weight
					数量(台) Quantity(n)	重量(t) Weight	金額(百万円) (million yen)			
平成16年(2004)	42,658	114,965	80,550	2,632	42,986	114,521	81,638	2,441	1,484	3,948
17(2005)	48,670	129,120	92,740	2,122	48,493	128,563	92,860	2,138	1,645	4,505
18(2006)	53,025	140,498	102,225	2,961	52,892	140,422	102,665	2,860	1,880	4,951
19(2007)	57,600	154,064	112,164	2,399	57,332	149,849	112,022	2,416	2,179	5,833
20(2008)	58,141	156,489	116,178	2,463	58,089	156,333	117,163	2,431	2,263	6,141
平成18年度(06FY)	54,159	143,388	104,844	3,275	53,938	142,902	105,180	3,170	2,028	5,205
19(07FY)	58,498	156,870	114,554	2,283	58,557	153,685	115,009	2,327	1,970	5,285
平成20年1~3月(Q1)	14,453	38,692	28,620	619	14,664	39,220	29,188	617	1,970	5,285
4~6(Q2)	15,373	41,623	30,404	575	15,054	40,759	30,273	589	2,275	6,162
7~9(Q3)	15,202	40,788	30,355	626	15,444	41,349	31,215	585	2,074	5,753
10~12(Q4)	13,113	35,386	26,799	643	12,927	35,005	26,487	640	2,263	6,141
平成20年 1月(Jan)	4,225	11,239	8,314	200	4,270	11,380	8,417	184	2,150	5,701
2(Feb)	4,788	12,763	9,484	176	4,528	12,076	9,006	179	2,407	6,406
3(Mar)	5,440	14,690	10,822	243	5,866	15,764	11,765	254	1,970	5,285
4(Apr)	4,807	13,046	9,561	170	4,750	12,963	9,591	177	2,020	5,423
5(May)	4,992	13,592	9,892	178	4,701	12,708	9,441	193	2,296	6,232
6(Jun)	5,574	14,985	10,951	227	5,603	15,088	11,241	219	2,275	6,162
7(Jul)	5,567	15,005	11,016	184	5,543	14,768	11,126	172	2,311	6,439
8(Aug)	4,235	11,215	8,475	173	4,174	11,144	8,445	160	2,385	6,550
9(Sep)	5,400	14,568	10,864	269	5,727	15,437	11,644	253	2,074	5,753
10(Oct)	5,105	13,753	10,375	238	4,614	12,515	9,426	251	2,552	6,905
11(Nov)	4,167	11,320	8,589	210	4,207	11,418	8,727	195	2,527	6,901
12(Dec)	3,841	10,313	7,835	195	4,106	11,072	8,334	194	2,263	6,141

内燃機関式
Internal combustion type
(5)

年 月 Year and Month	生産(P)			受入(R)	出荷(Sh)				在庫(I)	
	数量(台) Quantity(n)	重量(t) Weight	金額(百万円) (million yen)		販売(Sa)			その他(O) Quantity(n)	数量(台) Quantity(n)	重量(t) Weight
					数量(台) Quantity(n)	重量(t) Weight	金額(百万円) (million yen)			
平成16年(2004)	80,795	316,780	155,008	7,717	80,946	308,671	155,306	7,182	1,603	6,852
17(2005)	92,762	374,709	176,278	8,047	92,639	360,111	176,111	7,724	2,053	8,525
18(2006)	102,284	416,625	187,916	8,380	101,371	396,838	186,435	8,131	3,209	13,107
19(2007)	113,528	438,395	213,521	8,849	112,789	441,736	212,203	8,752	4,044	16,501
20(2008)	115,884	467,548	228,572	8,872	114,424	460,077	250,711	8,890	5,486	24,969
平成18年度(06FY)	103,133	420,210	189,992	8,223	102,725	402,908	189,492	7,998	3,450	13,860
19(07FY)	119,366	458,265	225,856	9,329	118,669	465,548	224,428	9,266	4,209	17,077
平成20年1~3月(Q1)	31,681	125,423	60,629	2,447	31,503	124,821	60,120	2,460	4,209	17,077
4~6(Q2)	31,719	125,659	61,164	2,388	30,527	121,036	65,910	2,375	5,414	23,049
7~9(Q3)	30,380	121,679	60,081	2,253	31,050	123,881	70,801	2,254	4,743	20,671
10~12(Q4)	22,104	94,787	46,698	1,784	21,344	90,339	53,880	1,801	5,486	24,969
平成20年 1月(Jan)	9,511	37,527	18,021	765	8,727	33,816	16,252	758	4,835	20,201
2(Feb)	10,957	43,463	21,010	855	10,901	43,132	20,954	857	4,889	20,530
3(Mar)	11,213	44,433	21,598	827	11,875	47,873	22,914	845	4,209	17,077
4(Apr)	9,918	39,493	19,265	706	9,767	38,816	19,166	698	4,368	18,925
5(May)	10,409	41,017	19,874	785	9,276	36,631	20,742	785	5,501	23,499
6(Jun)	11,392	45,149	22,025	897	11,484	45,589	26,002	892	5,414	23,049
7(Jul)	11,633	46,131	22,662	829	11,226	43,797	25,335	826	5,824	25,409
8(Aug)	7,810	31,038	15,524	559	8,562	34,904	19,990	557	5,074	21,562
9(Sep)	10,937	44,510	21,895	865	11,262	45,180	25,476	871	4,743	20,671
10(Oct)	9,323	38,927	19,110	682	8,219	33,905	20,293	683	5,846	25,685
11(Nov)	7,275	31,179	15,241	570	7,203	30,672	18,445	574	5,914	26,189
12(Dec)	5,506	24,681	12,347	532	5,922	25,762	15,142	544	5,486	24,969

ショベルトラック
Shovel trucks
(6)

年 月 Year and Month	生産(P)			受入(R) Quantity(n)	出荷(Sh)				在庫(I)	
	数量(台) Quantity(n)	重量(t) Weight	金額(百万円) (million yen)		販売(Sa)			その他(O) Quantity(n)	数量(台) Quantity(n)	重量(t) Weight
					数量(台) Quantity(n)	重量(t) Weight	金額(百万円) (million yen)			
平成16年(2004)	15,334	129,241	93,992	744	16,143	135,716	99,272	9	475	4,801
17(2005)	17,366	152,419	110,361	1,081	18,415	158,624	116,536	15	494	5,479
18(2006)	18,825	176,928	142,095	1,860	20,401	193,713	158,968	33	743	8,216
19(2007)	18,752	190,914	157,558	2,493	20,828	218,970	185,541	17	1,139	11,450
20(2008)	17,501	206,517	173,273	2,348	19,704	234,038	202,499	17	1,267	14,461
平成18年度(06FY)	18,921	181,518	148,564	1,975	20,505	200,325	167,441	28	786	8,426
19(07FY)	18,965	198,390	163,357	2,657	21,389	230,448	195,357	20	998	10,369
平成20年1~3月(Q1)	4,582	53,137	43,418	559	5,272	62,053	52,385	10	998	10,369
4~6(Q2)	4,183	52,003	44,044	509	4,517	57,050	50,011	1	1,172	13,435
7~9(Q3)	4,307	52,186	43,885	828	4,837	60,052	52,901	5	1,465	15,882
10~12(Q4)	4,429	49,191	41,926	452	5,078	54,883	47,202	1	1,267	14,461
平成20年 1月(Jan)	1,538	18,009	14,640	166	1,649	19,220	16,236	3	1,191	12,633
2(Feb)	1,473	17,420	14,299	183	1,653	20,224	17,145	2	1,192	12,543
3(Mar)	1,571	17,708	14,479	210	1,970	22,609	19,004	5	998	10,369
4(Apr)	1,363	16,887	14,193	171	1,470	18,941	16,632	1	1,061	11,436
5(May)	1,365	16,902	14,467	153	1,416	17,559	15,365	—	1,163	12,978
6(Jun)	1,455	18,214	15,384	185	1,631	20,550	18,014	—	1,172	13,435
7(Jul)	1,433	17,731	14,964	281	1,589	19,814	18,007	—	1,297	15,199
8(Aug)	1,135	14,042	11,724	200	1,299	16,796	14,512	2	1,331	15,120
9(Sep)	1,739	20,413	17,197	347	1,949	23,442	20,382	3	1,465	15,882
10(Oct)	1,838	20,595	17,989	218	1,873	21,260	18,337	—	1,648	17,359
11(Nov)	1,511	16,582	13,819	142	1,844	18,749	16,394	1	1,456	16,374
12(Dec)	1,080	12,014	10,118	92	1,361	14,874	12,471	—	1,267	14,461

航空機 (合計)
Aircraft (Total)
(1~12)

45 航空機 Aircraft	年月 Year and Month	生産 (P)			修理 (Repair)		
		計 (Total)	防衛省及び特需(*)	その他(O)	計 (Total)	防衛省及び特需(*)	その他(O)
		金額(百万円) (million yen)	金額(百万円) (million yen)	金額(百万円) (million yen)	金額(百万円) (million yen)	金額(百万円) (million yen)	金額(百万円) (million yen)
平成16年 (2004)		694,414	395,935	298,479	208,494	146,932	61,562
17 (2005)		726,094	357,584	368,510	183,629	128,783	54,846
18 (2006)		964,151	457,642	506,509	191,274	123,605	67,669
19 (2007)		899,054	309,244	589,810	202,659	127,642	75,017
20 (2008)		925,806	379,814	545,992	206,664	129,743	76,921
平成18年度 (06FY)		923,908	390,671	533,237	180,838	114,300	66,538
19 (07FY)		861,031	272,829	588,202	207,692	128,064	79,628
平成20年1~3月 (Q1)		269,731	107,552	162,179	66,526	43,647	22,879
4~6 (Q2)		202,185	73,992	128,193	38,105	21,909	16,196
7~9 (Q3)		237,441	92,939	144,502	51,834	31,537	20,297
10~12 (Q4)		216,449	105,331	111,118	50,199	32,650	17,549
平成20年 1月 (Jan)		63,427	16,124	47,303	13,028	8,281	4,747
2 (Feb)		82,294	33,990	48,304	18,220	11,974	6,246
3 (Mar)		124,010	57,438	66,572	35,278	23,392	11,886
4 (Apr)		49,035	11,757	37,278	7,699	3,521	4,178
5 (May)		68,402	26,638	41,764	8,153	3,772	4,381
6 (Jun)		84,748	35,597	49,151	22,253	14,616	7,637
7 (Jul)		60,689	13,808	46,881	9,599	5,116	4,483
8 (Aug)		90,284	48,825	41,459	13,393	7,432	5,961
9 (Sep)		86,468	30,306	56,162	28,842	18,989	9,853
10 (Oct)		52,021	15,652	36,369	13,557	7,578	5,979
11 (Nov)		93,311	61,153	32,158	11,865	7,626	4,239
12 (Dec)		71,117	28,526	42,591	24,777	17,446	7,331

*:For the Ministry of Defence and special procurements
0:Other

航空機
Aircraft
(1~4)

年月 Year and Month	生産 (P)						修理 (Repair)		
	計 (Total)		防衛省及び特需(*)		その他(O)		計 (Total)	防衛省及び特需(*)	その他(O)
	数量(機) Quantity(n)	金額(百万円) (million yen)	数量(機) Quantity(n)	金額(百万円) (million yen)	数量(機) Quantity(n)	金額(百万円) (million yen)	金額(百万円) (million yen)	金額(百万円) (million yen)	金額(百万円) (million yen)
平成16年 (2004)	96	154,155	96	154,155	—	—	80,883	68,508	12,375
17 (2005)	68	119,719	68	119,719	—	—	72,970	62,642	10,328
18 (2006)	74	138,237	74	138,237	—	—	75,061	63,129	11,932
19 (2007)	63	81,819	63	81,819	—	—	68,312	55,674	12,638
20 (2008)	87	175,994	84	173,715	3	2,279	73,037	57,887	15,150
平成18年度 (06FY)	64	115,963	64	115,963	—	—	64,208	52,976	11,232
19 (07FY)	70	67,661	69	66,908	1	753	69,488	55,372	14,116
平成20年1~3月 (Q1)	22	43,377	21	42,624	1	753	24,710	20,372	4,338
4~6 (Q2)	24	31,010	24	31,010	—	—	13,424	10,361	3,063
7~9 (Q3)	20	44,847	20	44,847	—	—	16,558	12,593	3,965
10~12 (Q4)	21	56,760	19	55,234	2	1,526	18,345	14,561	3,784
平成20年 1月 (Jan)	8	4,346	8	4,346	—	—	4,268	3,026	1,242
2 (Feb)	5	12,421	4	11,668	1	753	4,591	3,254	1,337
3 (Mar)	9	26,610	9	26,610	—	—	15,851	14,092	1,759
4 (Apr)	1	273	1	273	—	—	2,033	1,011	1,022
5 (May)	2	16,471	2	16,471	—	—	1,984	1,129	855
6 (Jun)	21	14,266	21	14,266	—	—	9,407	8,221	1,186
7 (Jul)	5	627	5	627	—	—	2,782	1,614	1,168
8 (Aug)	2	31,274	2	31,274	—	—	5,129	3,721	1,408
9 (Sep)	13	12,946	13	12,946	—	—	8,647	7,258	1,389
10 (Oct)	3	4,548	2	3,850	1	698	4,344	2,781	1,563
11 (Nov)	8	47,075	8	47,075	—	—	3,940	2,683	1,257
12 (Dec)	10	5,137	9	4,309	1	828	10,061	9,097	964

ターボジェット機
Turbo-jet airplanes

(1)

年月 Year and Month	生産(P)						修理(Repair)		
	計(Total)		防衛省及び特需(*)		その他(O)		計(Total)	防衛省及び特需(*)	その他(O)
	数量(機) Quantity(n)	金額(百万円) (million yen)	数量(機) Quantity(n)	金額(百万円) (million yen)	数量(機) Quantity(n)	金額(百万円) (million yen)	金額(百万円) (million yen)	金額(百万円) (million yen)	金額(百万円) (million yen)
平成16年(2004)	11	76,814	11	76,814	—	—	37,025	28,645	8,380
17(2005)	7	50,846	7	50,846	—	—	36,699	29,919	6,780
18(2006)	10	76,259	10	76,259	—	—	39,200	31,591	7,609
19(2007)	4	23,480	4	23,480	—	—	35,730	27,505	8,225
20(2008)	6	110,785	6	110,785	—	—	39,595	29,305	10,290
平成18年度(06FY)	8	55,218	8	55,218	—	—	30,804	23,891	6,913
19(07FY)	2	8,735	2	8,735	—	—	37,215	27,955	9,260
平成20年1~3月(Q1)	1	8,544	1	8,544	—	—	11,698	9,215	2,483
4~6(Q2)	3	24,806	3	24,806	—	—	8,212	5,758	2,454
7~9(Q3)	1	30,467	1	30,467	—	—	9,388	6,576	2,812
10~12(Q4)	1	46,968	1	46,968	—	—	10,297	7,756	2,541
平成20年 1月(Jan)	—	—	—	—	—	—	1,437	578	859
2(Feb)	—	—	—	—	—	—	1,615	806	809
3(Mar)	1	8,544	1	8,544	—	—	8,646	7,831	815
4(Apr)	—	—	—	—	—	—	1,176	413	763
5(May)	2	16,471	2	16,471	—	—	1,107	353	754
6(Jun)	1	8,335	1	8,335	—	—	5,929	4,992	937
7(Jul)	—	—	—	—	—	—	1,277	353	924
8(Aug)	1	30,467	1	30,467	—	—	2,830	1,939	891
9(Sep)	—	—	—	—	—	—	5,281	4,284	997
10(Oct)	—	—	—	—	—	—	2,789	1,877	912
11(Nov)	1	46,968	1	46,968	—	—	1,592	710	882
12(Dec)	—	—	—	—	—	—	5,916	5,169	747

ターボプロップ機
Turbo-prop airplanes

(2)

年月 Year and Month	生産(P)						修理(Repair)		
	計(Total)		防衛省及び特需(*)		その他(O)		計(Total)	防衛省及び特需(*)	その他(O)
	数量(機) Quantity(n)	金額(百万円) (million yen)	数量(機) Quantity(n)	金額(百万円) (million yen)	数量(機) Quantity(n)	金額(百万円) (million yen)	金額(百万円) (million yen)	金額(百万円) (million yen)	金額(百万円) (million yen)
平成16年(2004)	1	35,425	1	35,425	—	—	22,045	20,893	1,152
17(2005)	1	6,785	1	6,785	—	—	16,773	15,706	1,067
18(2006)	—	—	—	—	—	—	14,492	13,227	1,265
19(2007)	2	441	2	441	—	—	11,898	10,545	1,353
20(2008)	4	982	4	982	—	—	15,423	14,052	1,371
平成18年度(06FY)	—	—	—	—	—	—	12,601	11,354	1,247
19(07FY)	3	727	3	727	—	—	15,718	14,314	1,404
平成20年1~3月(Q1)	1	286	1	286	—	—	8,152	7,786	366
4~6(Q2)	1	232	1	232	—	—	1,196	879	317
7~9(Q3)	2	464	2	464	—	—	3,190	2,771	419
10~12(Q4)	—	—	—	—	—	—	2,885	2,616	269
平成20年 1月(Jan)	—	—	—	—	—	—	1,903	1,845	58
2(Feb)	—	—	—	—	—	—	1,147	1,038	109
3(Mar)	1	286	1	286	—	—	5,102	4,903	199
4(Apr)	—	—	—	—	—	—	271	140	131
5(May)	—	—	—	—	—	—	306	279	27
6(Jun)	1	232	1	232	—	—	619	460	159
7(Jul)	1	232	1	232	—	—	681	581	100
8(Aug)	—	—	—	—	—	—	1,449	1,337	112
9(Sep)	1	232	1	232	—	—	1,060	853	207
10(Oct)	—	—	—	—	—	—	361	171	190
11(Nov)	—	—	—	—	—	—	1,223	1,147	76
12(Dec)	—	—	—	—	—	—	1,301	1,298	3

ヘリコプタ
Helicopters

(3)

年月 Year and Month	生産(P)						修理(Repair)		
	計(Total)		防衛省及び特需(*)		その他(O)		計(Total)	防衛省及び特需(*)	その他(O)
	数量(機) Quantity(n)	金額(百万円) (million yen)	数量(機) Quantity(n)	金額(百万円) (million yen)	数量(機) Quantity(n)	金額(百万円) (million yen)	金額(百万円) (million yen)	金額(百万円) (million yen)	金額(百万円) (million yen)
平成16年(2004)	16	37,268	16	37,268	—	—	20,052	17,710	2,342
17(2005)	22	56,147	22	56,147	—	—	18,055	16,121	1,934
18(2006)	21	58,230	21	58,230	—	—	19,346	16,799	2,547
19(2007)	19	55,096	19	55,096	—	—	19,654	17,138	2,516
20(2008)	24	55,566	21	53,287	3	2,279	17,389	14,469	2,920
平成18年度(06FY)	19	56,641	19	56,641	—	—	18,823	16,268	2,555
19(07FY)	20	52,433	19	51,680	1	753	15,864	12,953	2,911
平成20年1~3月(Q1)	12	30,705	11	29,952	1	753	4,705	3,356	1,349
4~6(Q2)	2	3,513	2	3,513	—	—	3,879	3,723	156
7~9(Q3)	4	11,770	4	11,770	—	—	3,809	3,211	598
10~12(Q4)	6	9,578	4	8,052	2	1,526	4,996	4,179	817
平成20年 1月(Jan)	2	2,445	2	2,445	—	—	868	589	279
2(Feb)	5	12,421	4	11,668	1	753	1,784	1,410	374
3(Mar)	5	15,839	5	15,839	—	—	2,053	1,357	696
4(Apr)	—	—	—	—	—	—	540	458	82
5(May)	—	—	—	—	—	—	525	496	29
6(Jun)	2	3,513	2	3,513	—	—	2,814	2,769	45
7(Jul)	—	—	—	—	—	—	768	673	95
8(Aug)	1	807	1	807	—	—	790	437	353
9(Sep)	3	10,963	3	10,963	—	—	2,251	2,101	150
10(Oct)	3	4,548	2	3,850	1	698	1,131	726	405
11(Nov)	—	—	—	—	—	—	1,071	826	245
12(Dec)	3	5,030	2	4,202	1	828	2,794	2,627	167

その他の航空機
Miscellaneous aircrafts

(4)

年月 Year and Month	生産(P)						修理(Repair)		
	計(Total)		防衛省及び特需(*)		その他(O)		計(Total)	防衛省及び特需(*)	その他(O)
	数量(機) Quantity(n)	金額(百万円) (million yen)	数量(機) Quantity(n)	金額(百万円) (million yen)	数量(機) Quantity(n)	金額(百万円) (million yen)	金額(百万円) (million yen)	金額(百万円) (million yen)	金額(百万円) (million yen)
平成16年(2004)	68	4,648	68	4,648	—	—	1,761	1,260	501
17(2005)	38	5,941	38	5,941	—	—	1,443	896	547
18(2006)	43	3,748	43	3,748	—	—	2,023	1,512	511
19(2007)	38	2,802	38	2,802	—	—	1,030	486	544
20(2008)	53	8,661	53	8,661	—	—	630	61	569
平成18年度(06FY)	37	4,104	37	4,104	—	—	1,980	1,463	517
19(07FY)	45	5,766	45	5,766	—	—	691	150	541
平成20年1~3月(Q1)	8	3,842	8	3,842	—	—	155	15	140
4~6(Q2)	18	2,459	18	2,459	—	—	137	1	136
7~9(Q3)	13	2,146	13	2,146	—	—	171	35	136
10~12(Q4)	14	214	14	214	—	—	167	10	157
平成20年 1月(Jan)	6	1,901	6	1,901	—	—	60	14	46
2(Feb)	—	—	—	—	—	—	45	—	45
3(Mar)	2	1,941	2	1,941	—	—	50	1	49
4(Apr)	1	273	1	273	—	—	46	—	46
5(May)	—	—	—	—	—	—	46	1	45
6(Jun)	17	2,186	17	2,186	—	—	45	—	45
7(Jul)	4	395	4	395	—	—	56	7	49
8(Aug)	—	—	—	—	—	—	60	8	52
9(Sep)	9	1,751	9	1,751	—	—	55	20	35
10(Oct)	—	—	—	—	—	—	63	7	56
11(Nov)	7	107	7	107	—	—	54	—	54
12(Dec)	7	107	7	107	—	—	50	3	47

機体部品・付属装置
Airframe parts and assemblies

(5~6)

年月 Year and Month	生産 (P)			修理 (Repair)		
	計(Total)	防衛省及び特需(*)	その他(O)	計(Total)	防衛省及び特需(*)	その他(O)
	金額(百万円) (million yen)	金額(百万円) (million yen)	金額(百万円) (million yen)	金額(百万円) (million yen)	金額(百万円) (million yen)	金額(百万円) (million yen)
平成16年(2004)	277,989	117,038	160,951	47,414	33,556	13,858
17 (2005)	320,645	120,957	199,688	36,693	23,851	12,842
18 (2006)	486,811	201,144	285,667	33,737	19,837	13,900
19 (2007)	450,296	109,729	340,567	42,053	26,933	15,120
20 (2008)	381,846	94,439	287,407	43,968	29,946	14,022
平成18年度(06FY)	468,585	158,642	309,943	36,647	21,731	14,916
19 (07FY)	431,401	100,484	330,917	42,842	27,779	15,063
平成20年1~3月(Q1)	125,438	33,621	91,817	11,850	7,210	4,640
4~6 (Q2)	85,260	13,616	71,644	9,587	6,612	2,975
7~9 (Q3)	101,281	23,025	78,256	14,053	9,706	4,347
10~12 (Q4)	69,867	24,177	45,690	8,478	6,418	2,060
平成20年 1月 (Jan)	27,917	4,633	23,284	1,343	710	633
2 (Feb)	35,305	9,379	25,926	4,834	3,350	1,484
3 (Mar)	62,216	19,609	42,607	5,673	3,150	2,523
4 (Apr)	20,649	2,948	17,701	2,260	1,467	793
5 (May)	28,342	4,355	23,987	1,761	843	918
6 (Jun)	36,269	6,313	29,956	5,566	4,302	1,264
7 (Jul)	25,883	3,915	21,968	2,039	761	1,278
8 (Aug)	33,632	10,023	23,609	2,257	924	1,333
9 (Sep)	41,766	9,087	32,679	9,757	8,021	1,736
10 (Oct)	18,453	4,280	14,173	2,639	1,984	655
11 (Nov)	18,382	5,638	12,744	2,285	1,672	613
12 (Dec)	33,032	14,259	18,773	3,554	2,762	792

機体部品(プロペラ・回転翼を含む)
Airframe components (including propellers and rotors)

(5)

年月 Year and Month	生産 (P)			修理 (Repair)		
	計(Total)	防衛省及び特需(*)	その他(O)	計(Total)	防衛省及び特需(*)	その他(O)
	金額(百万円) (million yen)	金額(百万円) (million yen)	金額(百万円) (million yen)	金額(百万円) (million yen)	金額(百万円) (million yen)	金額(百万円) (million yen)
平成16年(2004)	244,287	101,588	142,699	39,263	28,573	10,690
17 (2005)	286,672	104,886	181,786	27,801	17,927	9,874
18 (2006)	445,075	185,783	259,292	27,475	16,795	10,680
19 (2007)	399,568	90,112	309,456	31,629	20,001	11,628
20 (2008)	335,730	79,158	256,572	36,322	25,223	11,099
平成18年度(06FY)	424,555	143,075	281,480	29,742	18,361	11,381
19 (07FY)	381,680	81,599	300,081	32,663	20,848	11,815
平成20年1~3月(Q1)	110,898	27,726	83,172	9,785	5,927	3,858
4~6 (Q2)	75,730	10,734	64,996	8,232	5,944	2,288
7~9 (Q3)	90,172	20,069	70,103	12,346	8,836	3,510
10~12 (Q4)	58,930	20,629	38,301	5,959	4,516	1,443
平成20年 1月 (Jan)	24,039	3,711	20,328	1,038	609	429
2 (Feb)	32,154	8,724	23,430	4,155	2,924	1,231
3 (Mar)	54,705	15,291	39,414	4,592	2,394	2,198
4 (Apr)	17,525	2,143	15,382	1,861	1,300	561
5 (May)	25,383	3,449	21,934	1,397	691	706
6 (Jun)	32,822	5,142	27,680	4,974	3,953	1,021
7 (Jul)	22,676	3,289	19,387	1,504	533	971
8 (Aug)	30,097	9,286	20,811	1,784	721	1,063
9 (Sep)	37,399	7,494	29,905	9,058	7,582	1,476
10 (Oct)	14,894	3,336	11,558	2,175	1,730	445
11 (Nov)	14,953	4,736	10,217	1,824	1,392	432
12 (Dec)	29,083	12,557	16,526	1,960	1,394	566

付属装置・室内装備(保命装置を含む)
Aircraft appliance equipments and Interior equipments (including life saving equipments)

(6)

年月 Year and Month	生産(P)			修理(Repair)		
	計(Total)	防衛省及び特需(*)	その他(O)	計(Total)	防衛省及び特需(*)	その他(O)
	金額(百万円) (million yen)	金額(百万円) (million yen)	金額(百万円) (million yen)	金額(百万円) (million yen)	金額(百万円) (million yen)	金額(百万円) (million yen)
平成16年(2004)	33,702	15,450	18,252	8,151	4,983	3,168
17(2005)	33,973	16,071	17,902	8,892	5,924	2,968
18(2006)	41,736	15,361	26,375	6,262	3,042	3,220
19(2007)	50,728	19,617	31,111	10,424	6,932	3,492
20(2008)	46,116	15,281	30,835	7,646	4,723	2,923
平成18年度(06FY)	44,030	15,567	28,463	6,905	3,370	3,535
19(07FY)	49,721	18,885	30,836	10,179	6,931	3,248
平成20年1~3月(Q1)	14,540	5,895	8,645	2,065	1,283	782
4~6(Q2)	9,530	2,882	6,648	1,355	668	687
7~9(Q3)	11,109	2,956	8,153	1,707	870	837
10~12(Q4)	10,937	3,548	7,389	2,519	1,902	617
平成20年 1月(Jan)	3,878	922	2,956	305	101	204
2(Feb)	3,151	655	2,496	679	426	253
3(Mar)	7,511	4,318	3,193	1,081	756	325
4(Apr)	3,124	805	2,319	399	167	232
5(May)	2,959	906	2,053	364	152	212
6(Jun)	3,447	1,171	2,276	592	349	243
7(Jul)	3,207	626	2,581	535	228	307
8(Aug)	3,535	737	2,798	473	203	270
9(Sep)	4,367	1,593	2,774	699	439	260
10(Oct)	3,559	944	2,615	464	254	210
11(Nov)	3,429	902	2,527	461	280	181
12(Dec)	3,949	1,702	2,247	1,594	1,368	226

発動機
Aircraft engines

(7~10)

年月 Year and Month	生産(P)			修理(Repair)		
	計(Total)	防衛省及び特需(*)	その他(O)	計(Total)	防衛省及び特需(*)	その他(O)
	金額(百万円) (million yen)	金額(百万円) (million yen)	金額(百万円) (million yen)	金額(百万円) (million yen)	金額(百万円) (million yen)	金額(百万円) (million yen)
平成16年(2004)	208,999	86,002	122,997	51,900	24,486	27,414
17(2005)	229,523	74,739	154,784	45,380	21,531	23,849
18(2006)	281,358	76,958	204,400	55,075	20,796	34,279
19(2007)	302,470	74,113	228,357	62,832	23,700	39,132
20(2008)	313,056	74,854	238,202	63,814	22,671	41,143
平成18年度(06FY)	278,442	73,200	205,242	52,114	19,785	32,329
19(07FY)	300,452	65,014	235,438	67,491	24,713	42,778
平成20年1~3月(Q1)	85,071	21,111	63,960	24,121	12,112	12,009
4~6(Q2)	73,855	21,427	52,428	10,040	1,293	8,747
7~9(Q3)	75,362	14,036	61,326	13,743	3,580	10,163
10~12(Q4)	78,768	18,280	60,488	15,910	5,686	10,224
平成20年 1月(Jan)	26,562	4,393	22,169	5,504	3,217	2,287
2(Feb)	28,671	8,880	19,791	6,946	4,146	2,800
3(Mar)	29,838	7,838	22,000	11,671	4,749	6,922
4(Apr)	25,131	6,745	18,386	2,203	239	1,964
5(May)	19,531	3,083	16,448	2,566	456	2,110
6(Jun)	29,193	11,599	17,594	5,271	598	4,673
7(Jul)	28,399	5,089	23,310	2,209	808	1,401
8(Aug)	21,314	4,986	16,328	4,073	1,431	2,642
9(Sep)	25,649	3,961	21,688	7,461	1,341	6,120
10(Oct)	25,822	5,306	20,516	4,226	979	3,247
11(Nov)	24,410	6,095	18,315	2,857	965	1,892
12(Dec)	28,536	6,879	21,657	8,827	3,742	5,085

ターボジェット発動機
Turbo-jet engines

(7)

年月 Year and Month	生産(P)						修理(Repair)		
	計(Total)		防衛省及び特需(*)		その他(O)		計(Total)	防衛省及び特需(*)	その他(O)
	数量(基) Quantity(n)	金額(百万円) (million yen)	数量(基) Quantity(n)	金額(百万円) (million yen)	数量(基) Quantity(n)	金額(百万円) (million yen)	金額(百万円) (million yen)	金額(百万円) (million yen)	金額(百万円) (million yen)
平成16年(2004)	33	23,993	16	23,814	17	179	32,857	9,826	23,031
17(2005)	16	7,201	6	7,096	10	105	32,164	10,958	21,206
18(2006)	16	10,120	8	10,037	8	83	43,071	11,579	31,492
19(2007)	32	9,669	6	9,401	26	268	42,940	9,060	33,880
20(2008)	18	10,107	6	9,951	12	156	41,254	9,409	31,845
平成18年度(06FY)	7	10,213	7	10,213	—	—	40,095	10,395	29,700
19(07FY)	43	8,444	5	8,020	38	424	46,092	9,590	36,502
平成20年1~3月(Q1)	15	5,004	3	4,848	12	156	15,462	5,258	10,204
4~6(Q2)	1	1,775	1	1,775	—	—	7,209	713	6,496
7~9(Q3)	—	—	—	—	—	—	9,100	1,474	7,626
10~12(Q4)	2	3,328	2	3,328	—	—	9,483	1,964	7,519
平成20年 1月(Jan)	—	—	—	—	—	—	3,169	1,015	2,154
2(Feb)	2	3,232	2	3,232	—	—	5,466	3,070	2,396
3(Mar)	13	1,772	1	1,616	12	156	6,827	1,173	5,654
4(Apr)	—	—	—	—	—	—	2,044	170	1,874
5(May)	—	—	—	—	—	—	2,276	259	2,017
6(Jun)	1	1,775	1	1,775	—	—	2,889	284	2,605
7(Jul)	—	—	—	—	—	—	1,754	430	1,324
8(Aug)	—	—	—	—	—	—	2,410	545	1,865
9(Sep)	—	—	—	—	—	—	4,936	499	4,437
10(Oct)	—	—	—	—	—	—	3,624	437	3,187
11(Nov)	1	1,664	1	1,664	—	—	1,719	422	1,297
12(Dec)	1	1,664	1	1,664	—	—	4,140	1,105	3,035

ターボシャフト発動機
Turbo-shaft engines

(8)

年月 Year and Month	生産(P)						修理(Repair)		
	計(Total)		防衛省及び特需(*)		その他(O)		計(Total)	防衛省及び特需(*)	その他(O)
	数量(基) Quantity(n)	金額(百万円) (million yen)	数量(基) Quantity(n)	金額(百万円) (million yen)	数量(基) Quantity(n)	金額(百万円) (million yen)	金額(百万円) (million yen)	金額(百万円) (million yen)	金額(百万円) (million yen)
平成16年(2004)	37	7,910	32	7,760	5	150	6,239	3,983	2,256
17(2005)	55	11,422	46	11,150	9	272	4,715	3,833	882
18(2006)	41	8,973	40	8,935	1	38	3,364	2,527	837
19(2007)	51	11,226	49	11,155	2	71	6,267	5,849	418
20(2008)	28	6,328	26	6,271	2	57	3,203	3,066	137
平成18年度(06FY)	53	11,011	52	10,973	1	38	3,266	2,780	486
19(07FY)	40	8,764	36	8,636	4	128	5,715	5,339	376
平成20年1~3月(Q1)	9	1,678	7	1,621	2	57	1,264	1,196	68
4~6(Q2)	11	2,923	11	2,923	—	—	282	274	8
7~9(Q3)	3	550	3	550	—	—	471	449	22
10~12(Q4)	5	1,177	5	1,177	—	—	1,186	1,147	39
平成20年 1月(Jan)	5	1,118	5	1,118	—	—	831	763	68
2(Feb)	4	560	2	503	2	57	46	46	—
3(Mar)	—	—	—	—	—	—	387	387	—
4(Apr)	—	—	—	—	—	—	—	—	—
5(May)	2	400	2	400	—	—	110	110	—
6(Jun)	9	2,523	9	2,523	—	—	172	164	8
7(Jul)	—	—	—	—	—	—	98	98	—
8(Aug)	3	550	3	550	—	—	136	136	—
9(Sep)	—	—	—	—	—	—	237	215	22
10(Oct)	—	—	—	—	—	—	115	115	—
11(Nov)	1	216	1	216	—	—	187	187	—
12(Dec)	4	961	4	961	—	—	884	845	39

その他の発動機
Miscellaneous aircraft engines

(9)

年 月 Year and Month	生産 (P)						修理 (Repair)		
	計(Total)		防衛省及び特需(*)		その他(O)		計(Total)	防衛省及び特需(*)	その他(O)
	数量(基) Quantity(n)	金額(百万円) (million yen)	数量(基) Quantity(n)	金額(百万円) (million yen)	数量(基) Quantity(n)	金額(百万円) (million yen)	金額(百万円) (million yen)	金額(百万円) (million yen)	金額(百万円) (million yen)
平成16年(2004)	—	—	—	—	—	—	8,805	8,225	580
17 (2005)	—	—	—	—	—	—	4,587	4,334	253
18 (2006)	—	—	—	—	—	—	5,035	4,853	182
19 (2007)	—	—	—	—	—	—	6,523	6,449	74
20 (2008)	—	—	—	—	—	—	7,984	7,936	48
平成18年度(06FY)	—	—	—	—	—	—	4,940	4,844	96
19 (07FY)	—	—	—	—	—	—	7,376	7,307	69
平成20年1~3月(Q1)	—	—	—	—	—	—	4,895	4,891	4
4~6 (Q2)	—	—	—	—	—	—	107	92	15
7~9 (Q3)	—	—	—	—	—	—	1,142	1,131	11
10~12 (Q4)	—	—	—	—	—	—	1,840	1,822	18
平成20年 1月 (Jan)	—	—	—	—	—	—	1,165	1,163	2
2 (Feb)	—	—	—	—	—	—	993	992	1
3 (Mar)	—	—	—	—	—	—	2,737	2,736	1
4 (Apr)	—	—	—	—	—	—	1	—	1
5 (May)	—	—	—	—	—	—	11	—	11
6 (Jun)	—	—	—	—	—	—	95	92	3
7 (Jul)	—	—	—	—	—	—	67	61	6
8 (Aug)	—	—	—	—	—	—	687	683	4
9 (Sep)	—	—	—	—	—	—	388	387	1
10 (Oct)	—	—	—	—	—	—	246	243	3
11 (Nov)	—	—	—	—	—	—	242	241	1
12 (Dec)	—	—	—	—	—	—	1,352	1,338	14

発動機部品
Aircraft engine parts

(10)

年 月 Year and Month	生産 (P)			修理 (Repair)		
	計(Total)	防衛省及び特需(*)	その他(O)	計(Total)	防衛省及び特需(*)	その他(O)
	金額(百万円) (million yen)	金額(百万円) (million yen)	金額(百万円) (million yen)	金額(百万円) (million yen)	金額(百万円) (million yen)	金額(百万円) (million yen)
平成16年(2004)	177,096	54,428	122,668	3,999	2,452	1,547
17 (2005)	210,900	56,493	154,407	3,914	2,406	1,508
18 (2006)	262,265	57,986	204,279	3,605	1,837	1,768
19 (2007)	281,575	53,557	228,018	7,102	2,342	4,760
20 (2008)	296,621	58,632	237,989	11,373	2,260	9,113
平成18年度(06FY)	257,218	52,014	205,204	3,813	1,766	2,047
19 (07FY)	283,244	48,358	234,886	8,308	2,477	5,831
平成20年1~3月(Q1)	78,389	14,642	63,747	2,500	767	1,733
4~6 (Q2)	69,157	16,729	52,428	2,442	214	2,228
7~9 (Q3)	74,812	13,486	61,326	3,030	526	2,504
10~12 (Q4)	74,263	13,775	60,488	3,401	753	2,648
平成20年 1月 (Jan)	25,444	3,275	22,169	339	276	63
2 (Feb)	24,879	5,145	19,734	441	38	403
3 (Mar)	28,066	6,222	21,844	1,720	453	1,267
4 (Apr)	25,131	6,745	18,386	158	69	89
5 (May)	19,131	2,683	16,448	169	87	82
6 (Jun)	24,895	7,301	17,594	2,115	58	2,057
7 (Jul)	28,399	5,089	23,310	290	219	71
8 (Aug)	20,764	4,436	16,328	840	67	773
9 (Sep)	25,649	3,961	21,688	1,900	240	1,660
10 (Oct)	25,822	5,306	20,516	241	184	57
11 (Nov)	22,530	4,215	18,315	709	115	594
12 (Dec)	25,911	4,254	21,657	2,451	454	1,997

補機（発動機の付属品を含む）
Aircraft accessories (including accessories of aircraft engines)

(11)

年月 Year and Month	生産(P)			修理(Repair)		
	計(Total)	防衛省及び特需(*)	その他(O)	計(Total)	防衛省及び特需(*)	その他(O)
	金額(百万円) (million yen)	金額(百万円) (million yen)	金額(百万円) (million yen)	金額(百万円) (million yen)	金額(百万円) (million yen)	金額(百万円) (million yen)
平成16年(2004)	26,054	20,680	5,374	12,582	10,506	2,076
17(2005)	27,464	21,074	6,390	12,400	10,388	2,012
18(2006)	31,886	22,899	8,987	11,294	9,147	2,147
19(2007)	35,801	24,016	11,785	13,326	11,011	2,315
20(2008)	29,260	19,323	9,937	11,727	9,684	2,043
平成18年度(06FY)	33,630	23,891	9,739	12,105	9,867	2,238
19(07FY)	34,410	22,406	12,004	12,074	9,818	2,256
平成20年1~3月(Q1)	8,905	5,947	2,958	2,116	1,546	570
4~6(Q2)	6,810	4,245	2,565	2,625	2,183	442
7~9(Q3)	7,793	5,025	2,768	3,362	2,838	524
10~12(Q4)	5,752	4,106	1,646	3,624	3,117	507
平成20年 1月(Jan)	2,482	1,604	878	635	524	111
2(Feb)	3,149	2,189	960	800	568	232
3(Mar)	3,274	2,154	1,120	681	454	227
4(Apr)	1,863	1,047	816	747	599	148
5(May)	2,269	1,495	774	836	684	152
6(Jun)	2,678	1,703	975	1,042	900	142
7(Jul)	2,275	1,402	873	1,164	971	193
8(Aug)	2,447	1,530	917	952	765	187
9(Sep)	3,071	2,093	978	1,246	1,102	144
10(Oct)	1,769	1,192	577	1,166	957	209
11(Nov)	1,738	1,334	404	1,223	1,078	145
12(Dec)	2,245	1,580	665	1,235	1,082	153

航空計器・操縦訓練用設備
Aeronautical instruments and pilot training instruments

(12)

年月 Year and Month	生産(P)			修理(Repair)		
	計(Total)	防衛省及び特需(*)	その他(O)	計(Total)	防衛省及び特需(*)	その他(O)
	金額(百万円) (million yen)	金額(百万円) (million yen)	金額(百万円) (million yen)	金額(百万円) (million yen)	金額(百万円) (million yen)	金額(百万円) (million yen)
平成16年(2004)	27,217	18,060	9,157	15,715	9,876	5,839
17(2005)	28,743	21,095	7,648	16,186	10,371	5,815
18(2006)	25,859	18,404	7,455	16,107	10,696	5,411
19(2007)	28,668	19,567	9,101	16,136	10,324	5,812
20(2008)	25,650	17,483	8,167	14,118	9,555	4,563
平成18年度(06FY)	27,288	18,975	8,313	15,764	9,941	5,823
19(07FY)	27,107	18,017	9,090	15,797	10,382	5,415
平成20年1~3月(Q1)	6,940	4,249	2,691	3,729	2,407	1,322
4~6(Q2)	5,250	3,694	1,556	2,429	1,460	969
7~9(Q3)	8,158	6,006	2,152	4,118	2,820	1,298
10~12(Q4)	5,302	3,534	1,768	3,842	2,868	974
平成20年 1月(Jan)	2,120	1,148	972	1,278	804	474
2(Feb)	2,748	1,874	874	1,049	656	393
3(Mar)	2,072	1,227	845	1,402	947	455
4(Apr)	1,119	744	375	456	205	251
5(May)	1,789	1,234	555	1,006	660	346
6(Jun)	2,342	1,716	626	967	595	372
7(Jul)	3,505	2,775	730	1,405	962	443
8(Aug)	1,617	1,012	605	982	591	391
9(Sep)	3,036	2,219	817	1,731	1,267	464
10(Oct)	1,429	1,024	405	1,182	877	305
11(Nov)	1,706	1,011	695	1,560	1,228	332
12(Dec)	2,167	1,499	668	1,100	763	337

46 計測機器 Measuring equipment and instruments	計測機器 Measuring equipment and instruments (1~16)		測定機器 Measuring equipment and instruments (1~12)		
	年月 Year and Month	生産(P)	販売(Sa)	生産(P)	販売(Sa)
		金額(百万円) (million yen)	金額(百万円) (million yen)	金額(百万円) (million yen)	金額(百万円) (million yen)
平成16年(2004)	420,399	427,385	367,088	370,863	
17(2005)	449,363	458,706	396,672	402,260	
18(2006)	482,752	487,196	427,853	424,351	
19(2007)	499,519	514,445	444,319	450,304	
20(2008)	523,399	541,087	471,716	481,742	
平成18年度(06FY)	489,030	498,422	433,455	434,621	
19(07FY)	506,477	525,090	453,597	461,659	
平成20年1~3月(Q1)	139,081	153,894	125,253	135,890	
4~6(Q2)	126,504	128,389	113,988	114,639	
7~9(Q3)	139,254	144,448	125,744	128,933	
10~12(Q4)	118,560	114,356	106,731	102,280	
平成20年 1月(Jan)	38,856	40,659	34,966	36,266	
2(Feb)	45,912	49,558	41,433	44,290	
3(Mar)	54,313	63,677	48,854	55,334	
4(Apr)	41,232	40,333	37,224	36,112	
5(May)	39,091	39,329	35,014	34,815	
6(Jun)	46,181	48,727	41,750	43,712	
7(Jul)	45,113	44,782	40,778	39,871	
8(Aug)	40,875	40,785	36,986	36,286	
9(Sep)	53,266	58,881	47,980	52,776	
10(Oct)	40,667	38,864	36,283	34,461	
11(Nov)	39,148	37,571	35,403	33,755	
12(Dec)	38,745	37,921	35,045	34,064	

工業用長さ計
Industrial measures

(1)

年月 Year and Month	生産(P)		販売(Sa)		在庫(I)
	数量(個) Quantity(n)	金額(百万円) (million yen)	数量(個) Quantity(n)	金額(百万円) (million yen)	数量(個) Quantity(n)
平成16年(2004)	5,813,216	32,104	5,856,905	29,491	644,272
17(2005)	6,380,860	37,407	6,277,971	32,619	734,364
18(2006)	6,512,608	38,317	5,875,315	30,901	1,422,938
19(2007)	6,003,180	35,076	5,651,632	30,357	1,805,135
20(2008)	6,043,750	37,283	6,807,420	38,208	1,042,787
平成18年度(06FY)	6,444,422	37,364	6,343,638	33,605	888,330
19(07FY)	5,973,022	35,826	5,678,123	31,160	1,213,878
平成20年1~3月(Q1)	1,521,644	9,299	2,112,901	11,858	1,213,878
4~6(Q2)	1,463,016	9,146	1,823,570	10,482	853,993
7~9(Q3)	1,500,768	9,234	1,546,244	8,735	809,107
10~12(Q4)	1,558,322	9,604	1,324,705	7,133	1,042,787
平成20年 1月(Jan)	461,773	2,852	707,188	4,024	1,559,720
2(Feb)	527,277	3,235	826,868	4,778	1,260,129
3(Mar)	532,594	3,212	578,845	3,056	1,213,878
4(Apr)	499,428	3,145	549,785	3,186	1,163,820
5(May)	450,437	2,799	564,580	3,213	1,049,715
6(Jun)	513,151	3,202	709,205	4,083	853,993
7(Jul)	512,004	3,068	548,910	3,051	817,141
8(Aug)	475,020	2,938	436,278	2,515	856,355
9(Sep)	513,744	3,228	561,056	3,169	809,107
10(Oct)	544,620	3,192	454,593	2,426	899,320
11(Nov)	500,975	3,243	474,971	2,650	924,983
12(Dec)	512,727	3,169	395,141	2,057	1,042,787

注：平成17年から内訳廃止。

積算体積計
Flow volumeters

(2~4)

年月 Year and Month	生産(P)		販売(Sa)		在庫(I)
	数量(個) Quantity(n)	金額(百万円) (million yen)	数量(個) Quantity(n)	金額(百万円) (million yen)	数量(個) Quantity(n)
平成16年(2004)	6,720,504	55,339	6,710,553	53,740	155,790
17(2005)	7,380,147	61,590	7,288,278	60,244	224,561
18(2006)	8,464,718	74,337	8,366,717	72,358	290,341
19(2007)	9,588,276	85,612	9,544,840	84,491	301,417
20(2008)	9,892,524	87,681	9,935,093	87,607	226,660
平成18年度(06FY)	8,735,658	77,211	8,653,650	75,679	267,186
19(07FY)	9,746,810	86,677	9,718,776	85,237	262,809
平成20年1~3月(Q1)	2,259,136	20,239	2,289,618	20,037	262,809
4~6(Q2)	2,510,628	23,650	2,470,049	23,067	295,655
7~9(Q3)	2,945,514	24,432	3,001,135	24,987	231,858
10~12(Q4)	2,177,246	19,360	2,174,291	19,516	226,660
平成20年 1月(Jan)	603,799	5,475	644,194	5,412	258,363
2(Feb)	739,477	6,848	742,317	6,951	252,752
3(Mar)	915,860	7,916	903,107	7,674	262,809
4(Apr)	740,354	7,403	739,327	7,517	261,351
5(May)	770,538	7,262	763,793	7,076	265,339
6(Jun)	999,736	8,985	966,929	8,474	295,655
7(Jul)	1,027,447	8,653	1,059,240	9,113	261,081
8(Aug)	949,229	7,646	941,222	7,512	266,460
9(Sep)	968,838	8,133	1,000,673	8,362	231,858
10(Oct)	845,611	7,222	868,807	7,346	206,010
11(Nov)	742,239	6,739	720,253	6,578	225,184
12(Dec)	589,396	5,399	585,231	5,592	226,660

ガスメータ
Gas-meters

(2)

年月 Year and Month	生産(P)		販売(Sa)		在庫(I)
	数量(個) Quantity(n)	金額(百万円) (million yen)	数量(個) Quantity(n)	金額(百万円) (million yen)	数量(個) Quantity(n)
平成16年(2004)	2,109,935	23,186	2,102,353	23,935	103,638
17(2005)	2,859,345	29,901	2,811,619	30,153	161,816
18(2006)	3,848,201	38,723	3,764,328	38,266	248,876
19(2007)	5,014,151	49,502	5,021,015	50,151	243,014
20(2008)	5,372,376	53,226	5,460,628	54,531	155,738
平成18年度(06FY)	4,115,510	40,836	4,054,621	40,860	221,282
19(07FY)	5,141,732	50,553	5,171,466	50,959	192,411
平成20年1~3月(Q1)	1,261,336	12,092	1,312,124	12,373	192,411
4~6(Q2)	1,589,444	15,885	1,576,003	15,955	206,285
7~9(Q3)	1,402,512	14,066	1,459,211	14,897	149,810
10~12(Q4)	1,119,084	11,183	1,113,290	11,306	155,738
平成20年 1月(Jan)	342,292	3,309	372,207	3,522	213,141
2(Feb)	444,827	4,278	460,780	4,339	197,216
3(Mar)	474,217	4,505	479,137	4,512	192,411
4(Apr)	497,597	4,983	494,626	5,059	195,696
5(May)	520,159	5,184	521,956	5,203	193,941
6(Jun)	571,688	5,718	559,421	5,693	206,285
7(Jul)	521,254	5,219	540,323	5,535	187,234
8(Aug)	434,491	4,367	451,223	4,596	170,673
9(Sep)	446,767	4,480	467,665	4,766	149,810
10(Oct)	409,449	4,068	409,088	4,181	150,318
11(Nov)	378,722	3,775	373,294	3,758	155,733
12(Dec)	330,913	3,340	330,908	3,367	155,738

水道メータ
Water-meters

(3)

年 月 Year and Month	生産(P)		販売(Sa)		在庫(I)
	数量(個) Quantity(n)	金額(百万円) (million yen)	数量(個) Quantity(n)	金額(百万円) (million yen)	数量(個) Quantity(n)
平成16年(2004)	4,578,955	18,968	4,576,900	16,726	51,698
17 (2005)	4,485,281	17,834	4,441,213	16,252	62,227
18 (2006)	4,572,769	17,992	4,558,981	16,555	40,610
19 (2007)	4,535,057	20,421	4,484,543	18,565	57,771
20 (2008)	4,484,013	20,033	4,438,132	18,688	70,505
平成18年度(06FY)	4,576,915	18,668	4,555,951	17,121	45,097
19 (07FY)	4,565,415	20,539	4,507,353	18,634	69,906
平成20年1~3月(Q1)	987,990	4,440	967,558	4,031	69,906
4~6 (Q2)	912,525	4,209	885,701	3,735	88,564
7~9 (Q3)	1,533,829	6,708	1,532,669	6,334	81,327
10~12 (Q4)	1,049,669	4,676	1,052,204	4,588	70,505
平成20年 1月 (Jan)	258,803	1,158	270,175	1,177	43,700
2 (Feb)	291,275	1,348	277,256	1,161	54,920
3 (Mar)	437,912	1,934	420,127	1,693	69,906
4 (Apr)	239,680	1,224	241,510	1,185	65,277
5 (May)	248,126	1,178	239,732	1,031	70,872
6 (Jun)	424,719	1,807	404,459	1,519	88,564
7 (Jul)	503,044	2,219	515,763	2,225	73,046
8 (Aug)	512,199	2,323	487,762	2,077	94,684
9 (Sep)	518,586	2,166	529,144	2,032	81,327
10 (Oct)	433,094	1,815	456,562	1,823	55,060
11 (Nov)	360,211	1,578	343,778	1,482	68,694
12 (Dec)	256,364	1,283	251,864	1,283	70,505

積算式ガソリン量器
Gasoline pumps

(4)

年 月 Year and Month	生産(P)		販売(Sa)		在庫(I)
	数量(個) Quantity(n)	金額(百万円) (million yen)	数量(個) Quantity(n)	金額(百万円) (million yen)	数量(個) Quantity(n)
平成16年(2004)	31,614	13,185	31,300	13,078	454
17 (2005)	35,521	13,855	35,446	13,839	518
18 (2006)	43,748	17,622	43,408	17,537	855
19 (2007)	39,068	15,689	39,282	15,775	632
20 (2008)	36,135	14,422	36,333	14,388	417
平成18年度(06FY)	43,233	17,707	43,078	17,698	807
19 (07FY)	39,663	15,585	39,957	15,644	492
平成20年1~3月(Q1)	9,810	3,707	9,936	3,633	492
4~6 (Q2)	8,659	3,556	8,345	3,377	806
7~9 (Q3)	9,173	3,658	9,255	3,756	721
10~12 (Q4)	8,493	3,501	8,797	3,622	417
平成20年 1月 (Jan)	2,704	1,008	1,812	713	1,522
2 (Feb)	3,375	1,222	4,281	1,451	616
3 (Mar)	3,731	1,477	3,843	1,469	492
4 (Apr)	3,077	1,196	3,191	1,273	378
5 (May)	2,253	900	2,105	842	526
6 (Jun)	3,329	1,460	3,049	1,262	806
7 (Jul)	3,149	1,215	3,154	1,353	801
8 (Aug)	2,539	956	2,237	839	1,103
9 (Sep)	3,485	1,487	3,864	1,564	721
10 (Oct)	3,068	1,339	3,157	1,342	632
11 (Nov)	3,306	1,386	3,181	1,338	757
12 (Dec)	2,119	776	2,459	942	417

工業用計重機
Measuring instruments and controllers for industry

(5)

年 月 Year and Month	生産(P)		販売(Sa)		在庫(I)
	数量(台) Quantity(n)	金額(百万円) (million yen)	数量(台) Quantity(n)	金額(百万円) (million yen)	数量(台) Quantity(n)
平成16年(2004)	17,643	33,875	17,513	36,433	543
17 (2005)	20,163	33,755	20,069	38,621	659
18 (2006)	19,722	35,811	19,848	39,624	533
19 (2007)	20,704	37,603	20,596	42,368	641
20 (2008)	19,490	36,204	19,520	41,138	607
平成18年度(06FY)	19,928	35,217	19,896	39,545	473
19 (07FY)	20,293	37,769	20,251	42,898	515
平成20年1~3月(Q1)	5,023	9,222	5,149	10,982	515
4~6 (Q2)	4,671	8,614	4,507	9,272	678
7~9 (Q3)	5,251	9,536	5,475	11,457	451
10~12 (Q4)	4,545	8,832	4,389	9,427	607
平成20年 1月(Jan)	1,336	2,605	1,317	2,824	660
2 (Feb)	1,549	2,869	1,583	3,321	626
3 (Mar)	2,138	3,748	2,249	4,837	515
4 (Apr)	1,553	2,606	1,458	2,682	610
5 (May)	1,381	2,671	1,303	2,717	687
6 (Jun)	1,737	3,337	1,746	3,873	678
7 (Jul)	1,765	2,999	1,752	3,453	688
8 (Aug)	1,525	2,969	1,545	3,334	668
9 (Sep)	1,961	3,568	2,178	4,670	451
10 (Oct)	1,705	3,084	1,535	3,043	621
11 (Nov)	1,512	3,094	1,513	3,436	620
12 (Dec)	1,328	2,654	1,341	2,948	607

圧力計(アネロイド形)
Aneroid type barometers or pressure gauges

(6)

年 月 Year and Month	生産(P)		販売(Sa)		在庫(I)
	数量(個) Quantity(n)	金額(百万円) (million yen)	数量(個) Quantity(n)	金額(百万円) (million yen)	数量(個) Quantity(n)
平成16年(2004)	8,421,496	12,877	8,386,381	13,225	255,229
17 (2005)	9,173,690	13,776	9,108,187	14,134	304,479
18 (2006)	8,507,655	13,160	8,527,214	13,913	197,802
19 (2007)	8,820,698	13,160	8,821,489	13,782	201,668
20 (2008)	8,396,415	12,326	8,381,469	12,879	221,555
平成18年度(06FY)	8,056,569	13,099	8,068,603	13,824	199,518
19 (07FY)	8,996,216	13,202	8,991,380	13,797	209,202
平成20年1~3月(Q1)	2,363,090	3,394	2,356,558	3,538	209,202
4~6 (Q2)	2,082,113	2,954	2,078,953	3,093	213,725
7~9 (Q3)	2,011,786	3,034	2,009,224	3,165	217,868
10~12 (Q4)	1,939,426	2,944	1,936,734	3,083	221,555
平成20年 1月(Jan)	661,239	1,013	659,244	1,060	203,973
2 (Feb)	865,509	1,160	860,424	1,214	209,168
3 (Mar)	836,342	1,221	836,890	1,264	209,202
4 (Apr)	719,364	1,011	722,550	1,074	206,434
5 (May)	674,082	970	673,020	1,009	207,923
6 (Jun)	688,667	973	683,383	1,010	213,725
7 (Jul)	774,684	1,025	766,403	1,045	222,397
8 (Aug)	633,062	970	636,406	1,039	219,659
9 (Sep)	604,040	1,039	606,415	1,081	217,868
10 (Oct)	582,772	1,045	585,489	1,098	215,340
11 (Nov)	690,698	984	686,008	1,023	220,241
12 (Dec)	665,956	915	665,237	962	221,555

精密測定機（光学測定機を含む）
Precision measuring machines and instruments
(including optical measuring machines)
(7)

年 月 Year and Month	生産(P)		販売(Sa)		在庫(I)
	数量(台) Quantity(n)	金額(百万円) (million yen)	数量(台) Quantity(n)	金額(百万円) (million yen)	数量(台) Quantity(n)
平成16年(2004)	290,773	66,593	287,992	66,755	41,858
17(2005)	327,491	84,125	325,883	83,292	42,741
18(2006)	347,319	88,426	318,213	84,006	71,896
19(2007)	319,438	79,228	305,530	77,567	85,762
20(2008)	308,041	80,252	342,203	81,294	51,580
平成18年度(06FY)	344,254	86,792	336,363	83,586	49,462
19(07FY)	317,491	78,208	307,783	78,238	59,119
平成20年1~3月(Q1)	80,211	21,097	106,835	23,986	59,119
4~6(Q2)	75,602	18,857	88,147	18,699	46,567
7~9(Q3)	79,838	22,296	82,442	21,607	43,967
10~12(Q4)	72,390	18,002	64,779	17,002	51,580
平成20年 1月(Jan)	24,826	5,778	35,474	5,997	75,104
2(Feb)	28,803	6,841	42,398	8,296	61,488
3(Mar)	26,582	8,478	28,963	9,693	59,119
4(Apr)	25,865	6,404	23,337	6,121	61,643
5(May)	24,696	5,981	30,921	6,054	55,423
6(Jun)	25,041	6,472	33,889	6,524	46,567
7(Jul)	27,348	6,554	27,109	6,372	46,806
8(Aug)	26,410	6,579	24,824	6,131	48,394
9(Sep)	26,080	9,163	30,509	9,104	43,967
10(Oct)	25,585	6,161	23,503	5,707	46,050
11(Nov)	24,472	6,100	21,619	5,715	48,902
12(Dec)	22,333	5,741	19,657	5,580	51,580

分析機器
Analytical instruments

(8~11)

年 月 Year and Month	生産(P)		販売(Sa)		在庫(I)
	数量(台) Quantity(n)	金額(百万円) (million yen)	数量(台) Quantity(n)	金額(百万円) (million yen)	数量(台) Quantity(n)
平成16年(2004)	284,703	145,486	283,824	148,647	34,510
17(2005)	273,054	147,575	286,642	152,423	26,502
18(2006)	299,222	159,184	303,208	162,954	29,314
19(2007)	305,817	172,769	315,686	178,016	28,169
20(2008)	300,882	192,323	305,294	195,341	31,115
平成18年度(06FY)	303,029	164,749	300,859	167,612	32,507
19(07FY)	307,327	179,500	319,539	185,566	29,548
平成20年1~3月(Q1)	80,325	54,677	81,370	57,820	29,548
4~6(Q2)	74,784	44,958	77,266	44,524	28,626
7~9(Q3)	77,075	50,454	80,178	52,314	27,347
10~12(Q4)	68,698	42,234	66,480	40,683	31,115
平成20年 1月(Jan)	22,565	15,280	22,632	14,963	28,766
2(Feb)	28,188	18,180	29,208	17,474	28,549
3(Mar)	29,572	21,217	29,530	25,383	29,548
4(Apr)	26,029	14,987	24,390	13,973	31,582
5(May)	23,220	13,388	23,749	13,029	31,594
6(Jun)	25,535	16,583	29,127	17,522	28,626
7(Jul)	27,501	16,404	24,929	14,867	31,930
8(Aug)	22,776	13,827	25,211	13,882	29,982
9(Sep)	26,798	20,223	30,038	23,565	27,347
10(Oct)	21,868	13,543	22,567	13,039	27,263
11(Nov)	21,852	13,358	20,851	12,600	28,775
12(Dec)	24,978	15,333	23,062	15,044	31,115

光分析機器
Optical and spectrophotometric analyzers

(8)

年 月 Year and Month	生産(P)		販売(Sa)		在庫(I)
	数量(台) Quantity(n)	金額(百万円) (million yen)	数量(台) Quantity(n)	金額(百万円) (million yen)	数量(台) Quantity(n)
平成16年(2004)	84,325	21,083	86,310	21,466	8,742
17 (2005)	79,691	22,316	83,963	23,123	4,685
18 (2006)	90,350	24,292	88,867	24,578	6,165
19 (2007)	86,984	25,894	87,502	26,998	5,648
20 (2008)	82,226	27,553	84,375	27,461	3,499
平成18年度(06FY)	92,834	25,158	86,778	25,070	8,839
19 (07FY)	86,449	26,813	89,292	28,199	5,995
平成20年1~3月(Q1)	22,048	7,881	21,701	8,571	5,995
4~6 (Q2)	19,596	6,142	21,400	5,962	4,191
7~9 (Q3)	22,111	7,403	23,754	7,543	2,548
10~12 (Q4)	18,471	6,127	17,520	5,385	3,499
平成20年 1月(Jan)	6,193	2,064	4,947	1,861	6,894
2 (Feb)	8,047	2,607	9,111	2,487	5,830
3 (Mar)	7,808	3,210	7,643	4,223	5,995
4 (Apr)	7,161	1,907	5,878	1,598	7,278
5 (May)	5,907	1,708	6,170	1,719	7,015
6 (Jun)	6,528	2,527	9,352	2,645	4,191
7 (Jul)	7,667	2,262	7,398	1,887	4,460
8 (Aug)	6,743	2,195	7,702	2,295	3,501
9 (Sep)	7,701	2,946	8,654	3,361	2,548
10 (Oct)	5,276	2,038	5,404	1,641	2,420
11 (Nov)	6,153	2,027	5,858	1,777	2,715
12 (Dec)	7,042	2,062	6,258	1,967	3,499

電磁気分析機器
Electromagnetic analyzers
(excl. X-ray diffractometers)

(9)

年 月 Year and Month	生産(P)		販売(Sa)		在庫(I)
	数量(台) Quantity(n)	金額(百万円) (million yen)	数量(台) Quantity(n)	金額(百万円) (million yen)	数量(台) Quantity(n)
平成16年(2004)	7,068	30,513	6,505	32,727	3,875
17 (2005)	7,143	32,107	7,250	33,812	3,770
18 (2006)	8,855	34,065	8,953	35,214	3,718
19 (2007)	8,893	35,040	8,751	36,249	3,868
20 (2008)	8,853	37,385	8,875	39,283	3,827
平成18年度(06FY)	9,370	36,255	9,322	37,302	3,722
19 (07FY)	8,945	36,227	9,061	37,404	3,599
平成20年1~3月(Q1)	2,585	12,320	2,860	13,246	3,599
4~6 (Q2)	2,198	8,243	1,959	8,089	3,835
7~9 (Q3)	2,205	9,168	2,363	10,208	3,667
10~12 (Q4)	1,865	7,654	1,693	7,740	3,827
平成20年 1月(Jan)	813	3,347	701	3,020	3,980
2 (Feb)	859	4,175	773	3,512	4,066
3 (Mar)	913	4,798	1,386	6,714	3,599
4 (Apr)	750	2,995	582	2,480	3,767
5 (May)	751	2,269	523	2,040	3,994
6 (Jun)	697	2,979	854	3,569	3,835
7 (Jul)	680	2,825	627	2,393	3,881
8 (Aug)	682	2,576	739	2,652	3,823
9 (Sep)	843	3,767	997	5,163	3,667
10 (Oct)	586	2,687	545	2,690	3,703
11 (Nov)	603	2,043	513	2,033	3,789
12 (Dec)	676	2,924	635	3,017	3,827

注：X線回折装置を除く。

クロマト・分離・蒸留機器
Chromatograph, separator and distillation apparatus

(10)

年 月 Year and Month	生産(P)		販売(Sa)		在庫(I)
	数量(台) Quantity(n)	金額(百万円) (million yen)	数量(台) Quantity(n)	金額(百万円) (million yen)	数量(台) Quantity(n)
平成16年(2004)	63,965	31,255	61,352	30,652	11,345
17(2005)	57,699	31,111	63,615	32,254	5,429
18(2006)	65,491	32,549	65,111	33,906	5,804
19(2007)	63,960	32,649	65,228	33,970	4,536
20(2008)	71,352	35,260	65,827	33,886	10,061
平成18年度(06FY)	65,304	31,974	64,921	33,027	4,500
19(07FY)	63,313	32,646	64,424	34,424	3,389
平成20年1~3月(Q1)	17,514	9,587	18,661	10,659	3,389
4~6(Q2)	16,925	7,966	14,480	7,052	5,834
7~9(Q3)	18,928	9,821	18,989	9,609	5,773
10~12(Q4)	17,985	7,886	13,697	6,566	10,061
平成20年 1月(Jan)	4,459	2,388	4,515	2,378	4,480
2(Feb)	5,560	3,060	5,517	3,032	4,523
3(Mar)	7,495	4,139	8,629	5,249	3,389
4(Apr)	5,149	2,156	3,629	1,635	4,909
5(May)	5,298	2,534	4,114	2,015	6,093
6(Jun)	6,478	3,276	6,737	3,402	5,834
7(Jul)	6,760	3,115	4,461	2,252	8,133
8(Aug)	5,500	2,820	5,915	2,485	7,718
9(Sep)	6,668	3,886	8,613	4,872	5,773
10(Oct)	5,756	2,381	4,335	1,929	7,194
11(Nov)	5,795	2,557	4,493	2,114	8,496
12(Dec)	6,434	2,948	4,869	2,523	10,061

その他の分析機器
Miscellaneous analytical instruments

(11)

年 月 Year and Month	生産(P)		販売(Sa)		在庫(I)
	数量(台) Quantity(n)	金額(百万円) (million yen)	数量(台) Quantity(n)	金額(百万円) (million yen)	数量(台) Quantity(n)
平成16年(2004)	129,345	62,635	129,657	63,802	10,548
17(2005)	128,521	62,041	131,814	63,234	12,618
18(2006)	134,526	68,278	140,277	69,256	13,627
19(2007)	145,980	79,186	154,205	80,799	14,117
20(2008)	138,451	92,125	146,217	94,711	13,728
平成18年度(06FY)	135,521	71,362	139,838	72,213	15,446
19(07FY)	148,620	83,814	156,762	85,539	16,565
平成20年1~3月(Q1)	38,178	24,889	38,148	25,344	16,565
4~6(Q2)	36,065	22,607	39,427	23,421	14,766
7~9(Q3)	33,831	24,062	35,072	24,954	15,359
10~12(Q4)	30,377	20,567	33,570	20,992	13,728
平成20年 1月(Jan)	11,100	7,481	12,469	7,704	13,412
2(Feb)	13,722	8,338	13,807	8,443	14,130
3(Mar)	13,356	9,070	11,872	9,197	16,565
4(Apr)	12,969	7,929	14,301	8,260	15,628
5(May)	11,264	6,877	12,942	7,255	14,492
6(Jun)	11,832	7,801	12,184	7,906	14,766
7(Jul)	12,394	8,202	12,443	8,335	15,456
8(Aug)	9,851	6,236	10,855	6,450	14,940
9(Sep)	11,586	9,624	11,774	10,169	15,359
10(Oct)	10,250	6,437	12,283	6,779	13,946
11(Nov)	9,301	6,731	9,987	6,676	13,775
12(Dec)	10,826	7,399	11,300	7,537	13,728

環境計測機器
Monitoring instruments for environmental quality

(1 2)

年 月 Year and Month	生産(P)		販売(Sa)		在庫(I)
	数量(台) Quantity(n)	金額(百万円) (million yen)	数量(台) Quantity(n)	金額(百万円) (million yen)	数量(台) Quantity(n)
平成16年(2004)	51,209	20,813	50,857	22,573	3,279
17 (2005)	46,114	18,444	46,709	20,927	2,528
18 (2006)	48,065	18,618	48,405	20,595	2,163
19 (2007)	52,710	20,871	58,741	23,723	3,690
20 (2008)	63,396	25,647	54,596	25,275	4,770
平成18年度(06FY)	48,476	19,023	48,608	20,770	1,651
19 (07FY)	56,256	22,415	59,547	24,763	3,625
平成20年1~3月(Q1)	17,061	7,325	14,833	7,669	3,625
4~6 (Q2)	15,437	5,809	12,891	5,502	4,496
7~9 (Q3)	15,955	6,758	14,491	6,668	3,621
10~12 (Q4)	14,943	5,755	12,381	5,436	4,770
平成20年 1月(Jan)	4,720	1,963	4,019	1,986	3,620
2 (Feb)	5,879	2,300	4,641	2,256	3,984
3 (Mar)	6,462	3,062	6,173	3,427	3,625
4 (Apr)	5,146	1,668	3,889	1,559	4,278
5 (May)	4,812	1,943	3,866	1,717	4,715
6 (Jun)	5,479	2,198	5,136	2,226	4,496
7 (Jul)	4,781	2,075	4,258	1,970	4,459
8 (Aug)	5,367	2,057	4,242	1,873	4,768
9 (Sep)	5,807	2,626	5,991	2,825	3,621
10 (Oct)	5,254	2,036	4,341	1,802	3,886
11 (Nov)	5,070	1,885	3,861	1,753	4,673
12 (Dec)	4,619	1,834	4,179	1,881	4,770

試験機
Testing machines

(1 3 ~ 1 4)

年 月 Year and Month	生産(P)		販売(Sa)		在庫(I)
	数量(台) Quantity(n)	金額(百万円) (million yen)	数量(台) Quantity(n)	金額(百万円) (million yen)	数量(台) Quantity(n)
平成16年(2004)	8,001	29,535	7,962	29,908	403
17 (2005)	7,324	29,326	7,118	29,442	450
18 (2006)	7,045	29,683	6,613	32,147	867
19 (2007)	7,535	29,482	7,206	31,713	1,194
20 (2008)	6,748	29,479	7,439	31,090	503
平成18年度(06FY)	7,325	29,997	6,726	32,508	980
19 (07FY)	7,374	28,105	7,657	31,756	697
平成20年1~3月(Q1)	1,949	7,955	2,446	10,395	697
4~6 (Q2)	1,476	5,882	1,676	5,746	497
7~9 (Q3)	1,752	7,765	1,759	7,663	490
10~12 (Q4)	1,571	7,877	1,558	7,286	503
平成20年 1月(Jan)	517	2,015	725	2,183	986
2 (Feb)	667	2,516	942	2,828	711
3 (Mar)	765	3,424	779	5,384	697
4 (Apr)	510	1,671	489	1,562	718
5 (May)	454	1,976	581	1,998	592
6 (Jun)	512	2,235	606	2,186	497
7 (Jul)	511	2,177	545	2,099	463
8 (Aug)	546	2,091	518	2,068	491
9 (Sep)	695	3,497	696	3,496	490
10 (Oct)	512	2,702	490	2,514	512
11 (Nov)	499	2,566	533	2,351	478
12 (Dec)	560	2,609	535	2,421	503

材料試験機
Testing machines for materials

(13)

動的試験機・構造物試験機
Dynamic testing machines and
structure testing machines
(14)

年月 Year and Month	生産(P)		販売(Sa)		在庫(I)	生産(P)		販売(Sa)		在庫(I)
	数量(台) Quantity(n)	金額(百万円) (million yen)	数量(台) Quantity(n)	金額(百万円) (million yen)	数量(台) Quantity(n)	数量(台) Quantity(n)	金額(百万円) (million yen)	数量(台) Quantity(n)	金額(百万円) (million yen)	数量(台) Quantity(n)
平成16年(2004)	7,188	18,481	7,168	18,757	299	813	11,053	794	11,151	104
17(2005)	6,690	20,159	6,490	20,223	432	634	9,167	628	9,219	18
18(2006)	6,438	17,741	6,013	20,235	849	607	11,942	600	11,912	18
19(2007)	6,936	20,163	6,624	22,416	1,159	599	9,319	582	9,297	35
20(2008)	6,105	19,666	6,795	21,269	469	643	9,813	644	9,821	34
平成18年度(06FY)	6,723	18,746	6,131	21,315	959	602	11,251	595	11,193	21
19(07FY)	6,779	18,189	7,076	21,848	662	595	9,916	581	9,908	35
平成20年1~3月(Q1)	1,769	4,408	2,266	6,837	662	180	3,547	180	3,558	35
4~6(Q2)	1,336	4,278	1,537	4,140	461	140	1,604	139	1,606	36
7~9(Q3)	1,594	5,628	1,600	5,534	455	158	2,137	159	2,129	35
10~12(Q4)	1,406	5,352	1,392	4,758	469	165	2,525	166	2,528	34
平成20年 1月(Jan)	449	1,252	658	1,417	950	68	763	67	766	36
2(Feb)	604	1,723	878	2,027	676	63	793	64	801	35
3(Mar)	716	1,433	730	3,393	662	49	1,991	49	1,991	35
4(Apr)	455	1,135	436	1,023	681	55	536	53	539	37
5(May)	407	1,375	532	1,396	557	47	601	49	602	35
6(Jun)	474	1,768	569	1,721	461	38	467	37	465	36
7(Jul)	471	1,436	504	1,353	428	40	741	41	746	35
8(Aug)	494	1,446	466	1,426	456	52	645	52	642	35
9(Sep)	629	2,746	630	2,755	455	66	751	66	741	35
10(Oct)	464	1,399	442	1,198	477	48	1,303	48	1,316	35
11(Nov)	449	1,822	484	1,619	442	50	744	49	732	36
12(Dec)	493	2,131	466	1,941	469	67	478	69	480	34

測量機器
Measuring instruments

(15~16)

年月 Year and Month	生産(P)		販売(Sa)		在庫(I)
	数量(個) Quantity(n)	金額(百万円) (million yen)	数量(個) Quantity(n)	金額(百万円) (million yen)	数量(個) Quantity(n)
平成16年(2004)	178,320	23,776	188,415	26,613	9,532
17(2005)	139,203	23,365	188,193	27,004	6,585
18(2006)	137,439	25,216	209,826	30,698	8,229
19(2007)	133,593	25,718	218,457	32,428	9,145
20(2008)	117,819	22,204	197,257	28,255	8,677
平成18年度(06FY)	136,199	25,578	212,619	31,293	9,954
19(07FY)	128,512	24,775	215,757	31,675	7,275
平成20年1~3月(Q1)	30,122	5,873	52,684	7,609	7,275
4~6(Q2)	32,984	6,634	53,724	8,004	8,241
7~9(Q3)	31,966	5,745	57,461	7,852	6,641
10~12(Q4)	22,747	3,952	33,388	4,790	8,677
平成20年 1月(Jan)	9,213	1,875	16,509	2,210	9,312
2(Feb)	10,075	1,963	16,442	2,440	8,785
3(Mar)	10,834	2,035	19,733	2,959	7,275
4(Apr)	11,366	2,337	16,847	2,659	7,325
5(May)	10,593	2,101	18,637	2,516	8,203
6(Jun)	11,025	2,196	18,240	2,829	8,241
7(Jul)	11,609	2,158	20,345	2,812	8,112
8(Aug)	10,091	1,798	19,729	2,431	7,586
9(Sep)	10,266	1,789	17,387	2,609	6,641
10(Oct)	9,239	1,682	12,777	1,889	7,340
11(Nov)	7,090	1,179	12,115	1,465	8,492
12(Dec)	6,418	1,091	8,496	1,436	8,677

トランシット・レベル
Transits and Levels

(15)

年 月 Year and Month	生産(P)		販売(Sa)		在庫(I)
	数量(個) Quantity(n)	金額(百万円) (million yen)	数量(個) Quantity(n)	金額(百万円) (million yen)	数量(個) Quantity(n)
平成16年(2004)	140,177	7,341	150,062	8,021	7,082
17(2005)	100,383	6,285	148,767	8,034	4,324
18(2006)	92,515	6,301	161,981	8,508	5,562
19(2007)	84,973	5,639	164,410	8,109	6,283
20(2008)	71,536	4,878	145,417	6,891	5,604
平成18年度(06FY)	89,665	6,064	163,268	8,342	6,623
19(07FY)	80,953	5,478	161,093	7,855	4,800
平成20年1~3月(Q1)	18,444	1,240	39,157	1,854	4,800
4~6(Q2)	19,782	1,396	39,216	1,894	5,343
7~9(Q3)	19,602	1,288	43,327	1,953	4,027
10~12(Q4)	13,708	954	23,717	1,190	5,604
平成20年 1月(Jan)	5,561	368	12,658	538	6,312
2(Feb)	6,432	439	12,133	626	5,806
3(Mar)	6,451	433	14,366	690	4,800
4(Apr)	7,055	477	12,228	649	4,543
5(May)	6,305	458	14,003	618	5,254
6(Jun)	6,422	461	12,985	627	5,343
7(Jul)	7,047	499	15,301	682	5,088
8(Aug)	6,258	397	15,422	674	4,501
9(Sep)	6,297	392	12,604	597	4,027
10(Oct)	5,553	382	9,244	463	4,197
11(Nov)	4,236	287	9,074	381	5,172
12(Dec)	3,919	285	5,399	346	5,604

光波測距儀
Optical distance measuring instruments

(16)

年 月 Year and Month	生産(P)		販売(Sa)		在庫(I)
	数量(個) Quantity(n)	金額(百万円) (million yen)	数量(個) Quantity(n)	金額(百万円) (million yen)	数量(個) Quantity(n)
平成16年(2004)	38,143	16,436	38,353	18,593	2,450
17(2005)	38,820	17,080	39,426	18,970	2,261
18(2006)	44,924	18,915	47,845	22,190	2,667
19(2007)	48,620	20,079	54,047	24,319	2,862
20(2008)	46,283	17,326	51,840	21,364	3,073
平成18年度(06FY)	46,534	19,514	49,351	22,951	3,331
19(07FY)	47,559	19,297	54,664	23,820	2,475
平成20年1~3月(Q1)	11,678	4,633	13,527	5,755	2,475
4~6(Q2)	13,202	5,238	14,508	6,110	2,898
7~9(Q3)	12,364	4,457	14,134	5,899	2,614
10~12(Q4)	9,039	2,998	9,671	3,600	3,073
平成20年 1月(Jan)	3,652	1,507	3,851	1,672	3,000
2(Feb)	3,643	1,524	4,309	1,814	2,979
3(Mar)	4,383	1,602	5,367	2,269	2,475
4(Apr)	4,311	1,860	4,619	2,010	2,782
5(May)	4,288	1,643	4,634	1,898	2,949
6(Jun)	4,603	1,735	5,255	2,202	2,898
7(Jul)	4,562	1,659	5,044	2,130	3,024
8(Aug)	3,833	1,401	4,307	1,757	3,085
9(Sep)	3,969	1,397	4,783	2,012	2,614
10(Oct)	3,686	1,300	3,533	1,426	3,143
11(Nov)	2,854	892	3,041	1,084	3,320
12(Dec)	2,499	806	3,097	1,090	3,073

47 光学機械器具 及び時計 Optical appliances and instruments, Watches and clocks	光学機械器具及び時計 Optical appliances and instruments, Watches and clocks (1~11)			光学機械器具 Optical appliances and instruments (1~6)	
	年月 Year and Month	生産(P)	出荷(Sh)	生産(P)	出荷(Sh)
		金額(百万円) (million yen)	販売(Sa) 金額(百万円) (million yen)		金額(百万円) (million yen)
平成16年(2004)	262,007	296,332	164,368	172,286	
17(2005)	257,153	302,280	160,835	183,074	
18(2006)	313,913	356,041	216,284	234,809	
19(2007)	348,016	384,133	255,165	269,667	
20(2008)	386,100	433,501	302,024	326,010	
平成18年度(06FY)	321,364	360,298	223,501	241,303	
19(07FY)	361,043	397,712	268,915	283,154	
平成20年1~3月(Q1)	91,603	100,115	71,174	74,401	
4~6(Q2)	99,831	110,034	78,316	82,629	
7~9(Q3)	106,065	121,098	84,260	93,428	
10~12(Q4)	88,601	102,254	68,274	75,552	
平成20年 1月(Jan)	27,890	31,087	21,157	23,217	
2(Feb)	29,695	30,711	23,468	22,521	
3(Mar)	34,018	38,317	26,549	28,663	
4(Apr)	32,388	34,841	25,311	25,658	
5(May)	33,177	35,466	25,945	26,121	
6(Jun)	34,266	39,727	27,060	30,850	
7(Jul)	35,589	38,761	28,128	29,271	
8(Aug)	32,019	37,832	25,053	29,086	
9(Sep)	38,457	44,505	31,079	35,071	
10(Oct)	35,076	41,336	27,594	31,879	
11(Nov)	30,177	34,230	23,275	25,139	
12(Dec)	23,348	26,688	17,405	18,534	

カメラ
Still cameras

(1~2)

年月 Year and Month	生産(P)		受入(R)	出荷(Sh)			在庫(I)
	数量(台) Quantity(n)	金額(百万円) (million yen)		販売(Sa)		その他(O)	
			数量(台) Quantity(n)	数量(台) Quantity(n)	金額(百万円) (million yen)	数量(台) Quantity(n)	数量(台) Quantity(n)
平成16年(2004)	258,472	57,277	337,172	652,184	57,050	99,710	224,057
17(2005)	150,479	47,317	153,206	281,252	51,853	89,336	154,404
18(2006)	156,949	68,943	66,239	168,954	68,673	90,445	119,861
19(2007)	122,654	70,794	59,637	99,994	68,274	80,299	121,859
20(2008)	92,016	78,175	61,107	84,472	74,274	68,956	121,544
平成18年度(06FY)	165,597	70,267	58,643	140,595	67,967	96,053	119,956
19(07FY)	106,276	71,507	59,983	93,496	70,631	73,894	118,825
平成20年1~3月(Q1)	23,557	19,411	15,843	24,633	20,657	17,801	118,825
4~6(Q2)	22,385	20,000	15,125	20,764	18,795	16,671	118,900
7~9(Q3)	23,894	19,882	15,714	19,784	17,470	18,060	120,664
10~12(Q4)	22,180	18,882	14,425	19,291	17,352	16,424	121,544
平成20年 1月(Jan)	7,531	6,111	5,116	8,132	6,592	5,866	120,508
2(Feb)	7,922	6,224	5,406	7,086	5,432	6,078	120,672
3(Mar)	8,104	7,076	5,321	9,415	8,633	5,857	118,825
4(Apr)	7,770	6,899	5,348	6,995	5,967	6,129	118,819
5(May)	7,110	6,444	4,636	6,462	6,211	5,018	119,085
6(Jun)	7,505	6,657	5,141	7,307	6,617	5,524	118,900
7(Jul)	8,810	7,611	6,093	6,342	5,442	6,433	121,028
8(Aug)	6,593	5,378	4,187	6,212	5,105	5,192	120,404
9(Sep)	8,491	6,893	5,434	7,230	6,923	6,435	120,664
10(Oct)	8,263	6,569	5,051	6,777	5,753	6,201	121,000
11(Nov)	7,009	6,381	4,737	6,013	5,782	5,178	121,545
12(Dec)	6,908	5,932	4,637	6,501	5,817	5,045	121,544

注：平成16年から「24mmカメラ」を廃止。

35mmカメラ
35mm still cameras

(1)

年月 Year and Month	生産(P)		受入(R) Quantity(n)	出荷(Sh)			在庫(I) Quantity(n)
	数量(台) Quantity(n)	金額(百万円) (million yen)		販売(Sa)		その他(O) Quantity(n)	
				数量(台) Quantity(n)	金額(百万円) (million yen)		
平成16年(2004)	204,264	8,227	301,046	595,537	10,880	62,644	212,172
17(2005)	99,182	2,890	116,558	226,234	4,443	50,981	148,792
18(2006)	87,120	2,568	11,770	100,354	2,435	34,629	112,699
19(2007)	38,299	988	723	28,879	905	9,678	113,164
20(2008)	10,765	315	363	10,763	395	4,869	108,650
平成18年度(06FY)	90,274	2,435	2,120	71,742	2,083	34,292	112,986
19(07FY)	22,572	641	613	19,641	678	5,439	111,091
平成20年1~3月(Q1)	1,789	83	203	3,245	116	820	111,091
4~6(Q2)	3,301	82	160	2,614	125	1,493	110,445
7~9(Q3)	2,941	85	—	2,680	86	1,176	109,530
10~12(Q4)	2,734	65	—	2,224	68	1,380	108,650
平成20年 1月(Jan)	450	17	45	1,039	40	300	112,320
2(Feb)	529	34	61	1,091	40	230	111,589
3(Mar)	810	32	97	1,115	36	290	111,091
4(Apr)	1,215	28	160	1,170	55	630	110,666
5(May)	1,028	24	—	612	36	430	110,652
6(Jun)	1,058	30	—	832	34	433	110,445
7(Jul)	902	28	—	894	28	360	110,093
8(Aug)	873	24	—	1,221	32	324	109,421
9(Sep)	1,166	33	—	565	26	492	109,530
10(Oct)	928	28	—	830	31	492	109,136
11(Nov)	921	20	—	634	15	468	108,945
12(Dec)	885	17	—	760	22	420	108,650

注：平成16年から内訳廃止。

その他のカメラ
Miscellaneous cameras

(2)

年月 Year and Month	生産(P)		受入(R) Quantity(n)	出荷(Sh)			在庫(I) Quantity(n)
	数量(台) Quantity(n)	金額(百万円) (million yen)		販売(Sa)		その他(O) Quantity(n)	
				数量(台) Quantity(n)	金額(百万円) (million yen)		
平成16年(2004)	54,208	49,050	36,126	56,647	46,170	37,066	11,885
17(2005)	51,297	44,427	36,648	55,018	47,410	38,355	5,612
18(2006)	69,829	66,375	54,469	68,600	66,238	55,816	7,162
19(2007)	84,355	69,806	58,914	71,115	67,369	70,621	8,695
20(2008)	81,251	77,860	60,744	73,709	73,879	64,087	12,894
平成18年度(06FY)	75,323	67,832	56,523	68,853	65,884	61,761	6,970
19(07FY)	83,704	70,866	59,370	73,855	69,953	68,455	7,734
平成20年1~3月(Q1)	21,768	19,328	15,640	21,388	20,541	16,981	7,734
4~6(Q2)	19,084	19,918	14,965	18,150	18,670	15,178	8,455
7~9(Q3)	20,953	19,797	15,714	17,104	17,384	16,884	11,134
10~12(Q4)	19,446	18,817	14,425	17,067	17,284	15,044	12,894
平成20年 1月(Jan)	7,081	6,094	5,071	7,093	6,552	5,566	8,188
2(Feb)	7,393	6,190	5,345	5,995	5,392	5,848	9,083
3(Mar)	7,294	7,044	5,224	8,300	8,597	5,567	7,734
4(Apr)	6,555	6,871	5,188	5,825	5,912	5,499	8,153
5(May)	6,082	6,420	4,636	5,850	6,175	4,588	8,433
6(Jun)	6,447	6,627	5,141	6,475	6,583	5,091	8,455
7(Jul)	7,908	7,583	6,093	5,448	5,414	6,073	10,935
8(Aug)	5,720	5,354	4,187	4,991	5,073	4,868	10,983
9(Sep)	7,325	6,860	5,434	6,665	6,897	5,943	11,134
10(Oct)	7,335	6,541	5,051	5,947	5,722	5,709	11,864
11(Nov)	6,088	6,361	4,737	5,379	5,767	4,710	12,600
12(Dec)	6,023	5,915	4,637	5,741	5,795	4,625	12,894

注：平成17年から「特殊カメラ」を統合。

双眼鏡 (プリズム式)
Binocular type telescopes (prismatic)

(3)

年月 Year and Month	生産(P)		受入(R)	出荷(Sh)			在庫(I)
	数量(個) Quantity(n)	金額(百万円) (million yen)		販売(Sa)		その他(O)	
			数量(個) Quantity(n)	金額(百万円) (million yen)	数量(個) Quantity(n)		数量(個) Quantity(n)
平成16年(2004)	270,740	3,311	292,691	547,196	3,805	10,312	78,819
17(2005)	225,262	3,344	223,537	463,717	3,677	8,786	55,115
18(2006)	162,908	2,659	325,915	462,531	3,885	26,637	54,771
19(2007)	170,422	2,857	441,359	563,664	4,267	32,564	70,324
20(2008)	160,128	2,697	263,952	410,692	3,597	33,771	46,074
平成18年度(06FY)	158,765	2,825	381,018	490,334	4,152	21,634	97,336
19(07FY)	169,586	2,741	366,628	535,802	4,100	33,633	60,189
平成20年1~3月(Q1)	37,900	609	40,103	81,118	784	3,094	60,189
4~6(Q2)	39,530	629	73,431	112,365	984	4,321	56,464
7~9(Q3)	40,807	750	63,963	102,490	938	7,748	50,996
10~12(Q4)	41,891	709	86,455	114,719	891	18,608	46,074
平成20年 1月(Jan)	13,687	213	14,642	28,647	266	2,030	64,050
2(Feb)	13,472	211	15,181	28,149	275	418	64,136
3(Mar)	10,741	185	10,280	24,322	243	646	60,189
4(Apr)	11,215	174	26,528	35,895	313	1,272	60,765
5(May)	15,965	223	28,040	37,481	323	2,503	64,786
6(Jun)	12,350	232	18,863	38,989	348	546	56,464
7(Jul)	12,071	227	23,620	27,111	265	6,487	58,557
8(Aug)	12,676	239	27,082	39,433	337	591	58,291
9(Sep)	16,060	284	13,261	35,946	336	670	50,996
10(Oct)	11,998	228	33,690	32,287	277	16,991	47,465
11(Nov)	15,010	246	24,150	43,772	329	1,098	41,756
12(Dec)	14,883	235	28,615	38,660	285	519	46,074

顕微鏡
Microscopes

(4)

年月 Year and Month	生産(P)		受入(R)	出荷(Sh)			在庫(I)
	数量(個) Quantity(n)	金額(百万円) (million yen)		販売(Sa)		その他(O)	
			数量(個) Quantity(n)	金額(百万円) (million yen)	数量(個) Quantity(n)		数量(個) Quantity(n)
平成16年(2004)	173,473	12,002	104,093	151,066	13,496	121,611	21,106
17(2005)	139,023	9,648	89,469	131,444	12,412	96,245	21,959
18(2006)	156,736	8,760	106,698	147,425	11,737	114,641	23,327
19(2007)	151,503	7,678	105,787	148,803	11,293	111,755	19,829
20(2008)	150,710	7,864	100,201	135,260	9,509	109,858	25,623
平成18年度(06FY)	164,615	8,433	114,780	151,961	11,156	123,029	21,885
19(07FY)	154,354	7,959	106,871	149,534	11,126	112,471	21,105
平成20年1~3月(Q1)	42,821	2,211	30,161	40,847	2,873	30,859	21,105
4~6(Q2)	34,228	1,783	19,507	29,391	2,188	25,009	20,441
7~9(Q3)	41,024	2,151	27,965	35,790	2,560	30,314	23,326
10~12(Q4)	32,637	1,719	22,568	29,232	1,888	23,676	25,623
平成20年 1月(Jan)	11,541	631	7,328	10,593	754	7,556	20,549
2(Feb)	17,056	828	13,417	14,533	1,010	13,145	23,344
3(Mar)	14,224	752	9,416	15,721	1,109	10,158	21,105
4(Apr)	9,294	533	1,761	7,444	563	5,976	18,740
5(May)	11,173	572	8,041	11,769	878	8,531	17,655
6(Jun)	13,761	678	9,705	10,178	747	10,502	20,441
7(Jul)	13,381	693	8,563	10,002	716	9,709	22,674
8(Aug)	13,303	697	9,076	11,568	842	9,711	23,774
9(Sep)	14,340	761	10,326	14,220	1,002	10,894	23,326
10(Oct)	11,455	589	8,129	10,277	677	8,429	24,204
11(Nov)	10,336	566	7,442	8,855	558	7,390	25,737
12(Dec)	10,846	564	6,997	10,100	653	7,857	25,623

カメラ用交換レンズ
Interchangeable lenses for cameras

(5)

年月 Year and Month	生産(P)		受入(R)	出荷(Sh)			在庫(I)
	数量(個) Quantity(n)	金額(百万円) (million yen)		販売(Sa)		その他(O)	
			数量(個) Quantity(n)	金額(百万円) (million yen)	数量(個) Quantity(n)		数量(個) Quantity(n)
平成16年(2004)	3,997,392	83,631	816,279	4,418,435	93,618	386,198	774,919
17(2005)	2,866,695	92,703	1,091,461	3,766,235	110,750	484,771	460,381
18(2006)	3,577,407	125,678	1,122,191	4,432,516	146,070	397,485	328,952
19(2007)	4,439,290	160,005	1,547,167	5,228,760	180,763	607,250	479,323
20(2008)	5,161,344	195,727	1,968,274	6,269,546	233,400	756,180	592,915
平成18年度(06FY)	3,734,334	131,270	1,304,819	4,644,652	153,571	448,849	408,844
19(07FY)	4,732,766	171,148	1,649,899	5,561,613	192,064	612,441	626,061
平成20年1~3月(Q1)	1,232,750	44,778	508,632	1,456,566	48,738	146,684	626,061
4~6(Q2)	1,270,388	51,651	424,783	1,642,115	59,296	123,681	555,436
7~9(Q3)	1,368,220	55,745	518,927	1,658,082	71,112	184,526	600,019
10~12(Q4)	1,289,986	43,553	515,932	1,512,783	54,254	301,289	592,915
平成20年 1月(Jan)	383,248	12,819	136,834	417,943	15,137	47,577	542,492
2(Feb)	395,975	14,770	177,948	498,839	15,320	47,850	569,727
3(Mar)	453,527	17,189	193,850	539,784	18,281	51,257	626,061
4(Apr)	414,200	16,191	152,712	548,662	18,320	38,811	605,500
5(May)	415,816	17,282	129,168	558,794	18,269	36,815	554,875
6(Jun)	440,372	18,178	142,903	534,659	22,707	48,055	555,436
7(Jul)	439,599	17,634	176,762	542,851	22,404	59,452	569,506
8(Aug)	419,617	16,890	160,298	530,148	22,401	54,850	564,455
9(Sep)	509,004	21,221	181,867	585,083	26,307	70,224	600,019
10(Oct)	542,430	18,746	189,004	618,860	24,791	117,611	596,032
11(Nov)	446,017	14,807	178,154	542,205	18,079	100,881	577,117
12(Dec)	301,539	10,000	148,774	351,718	11,384	82,797	592,915

カメラの付属品(せん光器・三脚・フィルタ)
Accessories of camera(Flashlight apparatus·Tripods·Filters)

(6)

年月 Year and Month	生産(P)		受入(R)	出荷(Sh)			在庫(I)
	数量(個) Quantity(n)	金額(百万円) (million yen)		販売(Sa)		その他(O)	
			数量(個) Quantity(n)	金額(百万円) (million yen)	数量(個) Quantity(n)		数量(個) Quantity(n)
平成16年(2004)	3,757,409	8,147	335,215	3,668,615	4,317	446,845	79,050
17(2005)	3,682,599	7,823	320,377	3,591,033	4,382	414,484	76,509
18(2006)	4,359,363	10,244	260,478	4,021,459	4,444	613,526	66,068
19(2007)	5,544,216	13,831	279,993	4,901,088	5,070	932,158	57,031
20(2008)	6,121,683	17,561	343,709	5,115,111	5,230	1,253,438	152,828
平成18年度(06FY)	4,455,941	10,706	242,931	4,069,743	4,457	682,603	47,728
19(07FY)	5,771,985	15,560	294,358	4,971,058	5,233	1,061,972	79,995
平成20年1~3月(Q1)	1,471,992	4,165	72,217	1,221,862	1,349	298,337	79,995
4~6(Q2)	1,477,322	4,253	102,749	1,271,065	1,366	302,697	86,304
7~9(Q3)	1,812,791	5,732	90,580	1,469,168	1,348	432,422	88,085
10~12(Q4)	1,359,578	3,411	78,163	1,153,016	1,167	219,982	152,828
平成20年 1月(Jan)	523,917	1,383	21,894	446,436	468	95,299	60,061
2(Feb)	479,108	1,435	28,139	409,228	484	97,293	60,787
3(Mar)	468,967	1,347	22,184	366,198	397	105,745	79,995
4(Apr)	513,048	1,514	36,654	439,877	495	102,649	87,171
5(May)	485,284	1,424	29,960	410,756	440	103,906	87,753
6(Jun)	478,990	1,315	36,135	420,432	431	96,142	86,304
7(Jul)	640,929	1,963	30,652	522,880	444	138,492	96,513
8(Aug)	553,494	1,849	32,089	411,222	401	145,147	125,727
9(Sep)	618,368	1,920	27,839	535,066	503	148,783	88,085
10(Oct)	598,392	1,462	17,381	481,552	381	105,157	117,149
11(Nov)	464,935	1,275	25,934	373,958	391	93,284	140,776
12(Dec)	296,251	674	34,848	297,506	395	21,541	152,828

注：平成16年から内訳廃止。

時計
Watches and clocks

(7~11)

年月 Year and Month	生産(P)		受入(R) 数量(千個) Quantity(10 ³ n)	出荷(Sh)			在庫(I) 数量(千個) Quantity(10 ³ n)
	数量(千個) Quantity(10 ³ n)	金額(百万円) (million yen)		販売(Sa)		その他(O) 数量(千個) Quantity(10 ³ n)	
				数量(千個) Quantity(10 ³ n)	金額(百万円) (million yen)		
平成16年(2004)	517,156	97,639	128,154	532,131	124,046	115,262	8,886
17(2005)	501,714	96,318	133,473	515,207	119,206	116,921	11,950
18(2006)	482,891	97,629	176,089	508,942	121,232	146,644	15,309
19(2007)	436,161	92,851	139,788	460,225	114,466	116,949	14,084
20(2008)	379,076	84,076	95,624	398,422	107,491	72,734	17,617
平成18年度(06FY)	472,864	97,863	171,435	500,003	118,995	144,915	17,473
19(07FY)	431,465	92,128	134,872	458,199	114,558	111,667	13,945
平成20年1~3月(Q1)	95,073	20,429	22,788	100,741	25,714	17,258	13,945
4~6(Q2)	94,881	21,515	24,701	99,332	27,405	18,220	15,982
7~9(Q3)	99,963	21,805	25,542	104,555	27,670	20,221	16,689
10~12(Q4)	89,159	20,327	22,593	93,794	26,702	17,035	17,617
平成20年 1月(Jan)	31,185	6,733	9,028	34,444	7,870	6,940	12,911
2(Feb)	28,367	6,227	6,601	30,770	8,190	5,012	12,098
3(Mar)	35,521	7,469	7,159	35,527	9,654	5,306	13,945
4(Apr)	32,074	7,077	8,423	33,888	9,183	5,931	14,627
5(May)	30,542	7,232	8,542	32,779	9,345	6,423	14,509
6(Jun)	32,265	7,206	7,736	32,665	8,877	5,866	15,982
7(Jul)	33,288	7,461	9,480	35,244	9,490	7,596	15,889
8(Aug)	31,325	6,966	8,457	34,385	8,746	6,806	14,480
9(Sep)	35,350	7,378	7,605	34,926	9,434	5,819	16,689
10(Oct)	33,684	7,482	9,106	34,964	9,457	7,335	17,182
11(Nov)	29,668	6,902	6,873	31,373	9,091	4,917	17,434
12(Dec)	25,807	5,943	6,614	27,457	8,154	4,783	17,617

電池式ウォッチ(ストップウォッチを除く)
Battery driven type watches(excluding stopwatches)

(7~9)

年月 Year and Month	生産(P)		受入(R) 数量(千個) Quantity(10 ³ n)	出荷(Sh)			在庫(I) 数量(千個) Quantity(10 ³ n)
	数量(千個) Quantity(10 ³ n)	金額(百万円) (million yen)		販売(Sa)		その他(O) 数量(千個) Quantity(10 ³ n)	
				数量(千個) Quantity(10 ³ n)	金額(百万円) (million yen)		
平成16年(2004)	509,466	89,290	117,796	515,948	96,032	113,875	6,469
17(2005)	493,512	88,070	122,158	497,665	92,398	115,446	9,031
18(2006)	474,925	89,816	166,094	492,340	95,357	145,189	12,523
19(2007)	428,828	85,553	130,193	444,514	90,487	115,390	11,638
20(2008)	371,428	77,522	86,459	383,240	85,435	71,213	15,055
平成18年度(06FY)	464,761	90,096	161,866	483,604	94,076	143,454	15,185
19(07FY)	424,114	84,905	125,301	442,757	91,347	110,098	11,745
平成20年1~3月(Q1)	93,075	18,605	20,496	96,612	20,048	16,852	11,745
4~6(Q2)	92,889	19,776	22,156	95,394	21,583	17,823	13,575
7~9(Q3)	98,038	20,173	23,409	100,809	22,381	19,831	14,361
10~12(Q4)	87,426	18,968	20,398	90,425	21,423	16,707	15,055
平成20年 1月(Jan)	30,504	6,135	8,154	33,126	6,704	6,818	10,351
2(Feb)	27,700	5,612	5,985	29,495	6,073	4,871	9,671
3(Mar)	34,871	6,858	6,357	33,991	7,271	5,163	11,745
4(Apr)	31,480	6,493	7,472	32,439	7,169	5,800	12,459
5(May)	29,892	6,671	7,715	31,545	7,483	6,299	12,222
6(Jun)	31,517	6,612	6,969	31,410	6,931	5,724	13,575
7(Jul)	32,575	6,872	8,741	33,926	7,688	7,479	13,465
8(Aug)	30,799	6,485	7,829	33,361	7,215	6,671	12,061
9(Sep)	34,664	6,816	6,839	33,522	7,478	5,681	14,361
10(Oct)	32,972	6,922	8,445	33,945	7,715	7,207	14,627
11(Nov)	29,147	6,484	6,061	30,174	7,407	4,814	14,848
12(Dec)	25,307	5,562	5,892	26,306	6,301	4,686	15,055

注:平成17年から名称変更。

完成品
Completed

(7~8)

年月 Year and Month	生産(P)		受入(R)	出荷(Sh)			在庫(I)
	数量(千個) Quantity(10 ³ n)	金額(百万円) (million yen)		販売(Sa)		その他(O)	
			数量(千個) Quantity(10 ³ n)	数量(千個) Quantity(10 ³ n)	金額(百万円) (million yen)	数量(千個) Quantity(10 ³ n)	数量(千個) Quantity(10 ³ n)
平成16年(2004)	5,024	27,379	2,297	7,215	31,836	102	261
17(2005)	4,872	28,365	2,427	7,257	33,215	106	199
18(2006)	4,295	27,781	2,763	7,000	33,270	83	175
19(2007)	3,713	25,183	1,873	5,469	29,490	109	179
20(2008)	3,546	24,894	2,414	5,841	30,512	140	160
平成18年度(06FY)	4,121	27,223	2,194	6,201	31,613	103	175
19(07FY)	3,726	25,550	2,017	5,688	30,499	103	126
平成20年1~3月(Q1)	892	5,447	575	1,494	6,545	27	126
4~6(Q2)	978	6,522	533	1,399	7,621	31	209
7~9(Q3)	858	5,998	550	1,469	7,476	44	102
10~12(Q4)	818	6,927	756	1,479	8,870	38	160
平成20年 1月(Jan)	317	1,791	314	611	2,200	6	192
2(Feb)	331	1,922	122	471	2,262	12	163
3(Mar)	244	1,734	139	412	2,083	9	126
4(Apr)	316	2,106	194	431	2,475	11	195
5(May)	327	2,350	188	577	2,919	13	120
6(Jun)	335	2,066	151	391	2,227	7	209
7(Jul)	326	2,208	215	604	2,800	31	113
8(Aug)	292	1,824	131	396	2,195	5	135
9(Sep)	240	1,966	204	469	2,481	8	102
10(Oct)	234	2,306	199	426	2,966	6	104
11(Nov)	278	2,325	314	535	3,074	9	152
12(Dec)	306	2,296	243	518	2,830	23	160

指針式(アナログ)
Analog type

(7)

年月 Year and Month	生産(P)		受入(R)	出荷(Sh)			在庫(I)
	数量(千個) Quantity(10 ³ n)	金額(百万円) (million yen)		販売(Sa)		その他(O)	
			数量(千個) Quantity(10 ³ n)	数量(千個) Quantity(10 ³ n)	金額(百万円) (million yen)	数量(千個) Quantity(10 ³ n)	数量(千個) Quantity(10 ³ n)
平成16年(2004)	2,220	23,445	2,156	4,277	27,650	87	198
17(2005)	2,062	24,455	2,211	4,231	28,969	99	141
18(2006)	1,728	23,894	2,647	4,315	29,070	77	125
19(2007)	1,468	21,442	1,753	3,115	25,322	104	123
20(2008)	1,410	21,345	2,315	3,613	26,605	137	100
平成18年度(06FY)	1,664	23,374	2,101	3,666	27,579	98	136
19(07FY)	1,465	21,739	1,911	3,297	26,153	99	115
平成20年1~3月(Q1)	300	4,471	545	828	5,391	26	115
4~6(Q2)	331	5,535	509	811	6,670	30	116
7~9(Q3)	363	5,153	529	864	6,382	43	99
10~12(Q4)	416	6,186	732	1,110	8,162	38	100
平成20年 1月(Jan)	111	1,517	302	401	1,907	6	128
2(Feb)	93	1,534	117	206	1,815	11	122
3(Mar)	96	1,420	126	221	1,669	9	115
4(Apr)	119	1,781	184	289	2,230	10	120
5(May)	107	1,995	181	287	2,433	13	108
6(Jun)	105	1,759	144	235	2,007	7	116
7(Jul)	130	1,916	208	316	2,348	31	105
8(Aug)	111	1,560	124	234	1,942	5	101
9(Sep)	122	1,677	197	314	2,092	7	99
10(Oct)	144	2,061	197	340	2,714	6	95
11(Nov)	129	2,063	300	406	2,850	9	109
12(Dec)	143	2,062	235	364	2,598	23	100

電子表示式 (デジタルほか)
Digital type

(8)

年 月 Year and Month	生産(P)		受入(R)	出荷(Sh)			在庫(I)
	数量(千個) Quantity(10 ³ n)	金額(百万円) (million yen)		販売(Sa)		その他(O)	
			数量(千個) Quantity(10 ³ n)	数量(千個) Quantity(10 ³ n)	金額(百万円) (million yen)	数量(千個) Quantity(10 ³ n)	数量(千個) Quantity(10 ³ n)
平成16年(2004)	2,803	3,933	141	2,938	4,187	15	63
17 (2005)	2,810	3,910	216	3,026	4,246	7	58
18 (2006)	2,567	3,887	116	2,685	4,200	6	50
19 (2007)	2,245	3,741	120	2,354	4,168	5	56
20 (2008)	2,136	3,549	99	2,228	3,907	3	60
平成18年度(06FY)	2,457	3,849	93	2,535	4,034	5	39
19 (07FY)	2,261	3,811	106	2,391	4,346	4	11
平成20年1~3月(Q1)	592	976	30	666	1,154	1	11
4~6 (Q2)	647	987	24	588	951	1	93
7~9 (Q3)	495	845	21	605	1,094	1	3
10~12 (Q4)	402	741	24	369	708	—	60
平成20年 1月(Jan)	206	274	12	210	293	—	64
2 (Feb)	238	388	5	265	447	1	41
3 (Mar)	148	314	13	191	414	—	11
4 (Apr)	197	325	10	142	245	1	75
5 (May)	220	355	7	290	486	—	12
6 (Jun)	230	307	7	156	220	—	93
7 (Jul)	196	292	7	288	452	—	8
8 (Aug)	181	264	7	162	253	—	34
9 (Sep)	118	289	7	155	389	1	3
10 (Oct)	90	245	2	86	252	—	9
11 (Nov)	149	262	14	129	224	—	43
12 (Dec)	163	234	8	154	232	—	60

ムーブメント (自己消費を除く)
Movements (excl. self-consumption)

(9)

年 月 Year and Month	生産(P)		受入(R)	出荷(Sh)			在庫(I)
	数量(千個) Quantity(10 ³ n)	金額(百万円) (million yen)		販売(Sa)		その他(O)	
			数量(千個) Quantity(10 ³ n)	数量(千個) Quantity(10 ³ n)	金額(百万円) (million yen)	数量(千個) Quantity(10 ³ n)	数量(千個) Quantity(10 ³ n)
平成16年(2004)	504,443	61,912	115,499	508,734	64,195	113,774	6,207
17 (2005)	488,640	59,705	119,731	490,408	59,183	115,340	8,832
18 (2006)	470,630	62,035	163,331	485,340	62,087	145,106	12,348
19 (2007)	425,115	60,370	128,320	439,045	60,997	115,281	11,459
20 (2008)	367,882	52,628	84,045	377,399	54,923	71,073	14,895
平成18年度(06FY)	460,640	62,873	159,672	477,403	62,463	143,351	15,010
19 (07FY)	420,388	59,355	123,284	437,069	60,848	109,995	11,619
平成20年1~3月(Q1)	92,183	13,158	19,921	95,118	13,503	16,825	11,619
4~6 (Q2)	91,911	13,254	21,623	93,995	13,962	17,792	13,366
7~9 (Q3)	97,180	14,175	22,859	99,340	14,905	19,787	14,259
10~12 (Q4)	86,608	12,041	19,642	88,946	12,553	16,669	14,895
平成20年 1月(Jan)	30,187	4,344	7,840	32,515	4,504	6,812	10,159
2 (Feb)	27,369	3,690	5,863	29,024	3,811	4,859	9,508
3 (Mar)	34,627	5,124	6,218	33,579	5,188	5,154	11,619
4 (Apr)	31,164	4,387	7,278	32,008	4,694	5,789	12,264
5 (May)	29,565	4,321	7,527	30,968	4,564	6,286	12,102
6 (Jun)	31,182	4,546	6,818	31,019	4,704	5,717	13,366
7 (Jul)	32,249	4,664	8,526	33,322	4,888	7,448	13,352
8 (Aug)	30,507	4,661	7,698	32,965	5,020	6,666	11,926
9 (Sep)	34,424	4,850	6,635	33,053	4,997	5,673	14,259
10 (Oct)	32,738	4,616	8,246	33,519	4,749	7,201	14,523
11 (Nov)	28,869	4,159	5,747	29,639	4,333	4,805	14,696
12 (Dec)	25,001	3,266	5,649	25,788	3,471	4,663	14,895

電池式クロック（機械時計を除く）
Battery driven type clocks

(10~11)

年月 Year and Month	生産(P)		受入(R)	出荷(Sh)			在庫(I)
	数量(千個) Quantity(10 ³ n)	金額(百万円) (million yen)		販売(Sa)		その他(O)	
			数量(千個) Quantity(10 ³ n)	数量(千個) Quantity(10 ³ n)	金額(百万円) (million yen)		数量(千個) Quantity(10 ³ n)
平成16年(2004)	7,690	8,348	10,358	16,183	28,014	1,386	2,417
17(2005)	8,202	8,248	11,315	17,542	26,808	1,475	2,919
18(2006)	7,966	7,813	9,995	16,602	25,875	1,455	2,786
19(2007)	7,333	7,298	9,595	15,711	23,979	1,559	2,446
20(2008)	7,648	6,554	9,165	15,182	22,056	1,521	2,562
平成18年度(06FY)	8,103	7,767	9,569	16,399	24,919	1,461	2,288
19(07FY)	7,351	7,223	9,571	15,442	23,211	1,569	2,200
平成20年1~3月(Q1)	1,998	1,824	2,292	4,129	5,666	406	2,200
4~6(Q2)	1,992	1,739	2,545	3,938	5,822	397	2,407
7~9(Q3)	1,925	1,632	2,133	3,746	5,289	390	2,328
10~12(Q4)	1,733	1,359	2,195	3,369	5,279	328	2,562
平成20年 1月(Jan)	681	598	874	1,318	1,166	122	2,560
2(Feb)	667	615	616	1,275	2,117	141	2,427
3(Mar)	650	611	802	1,536	2,383	143	2,200
4(Apr)	594	584	951	1,449	2,014	131	2,168
5(May)	650	561	827	1,234	1,862	124	2,287
6(Jun)	748	594	767	1,255	1,946	142	2,407
7(Jul)	713	589	739	1,318	1,802	117	2,424
8(Aug)	526	481	628	1,024	1,531	135	2,419
9(Sep)	686	562	766	1,404	1,956	138	2,328
10(Oct)	712	560	661	1,019	1,742	128	2,555
11(Nov)	521	418	812	1,199	1,684	103	2,586
12(Dec)	500	381	722	1,151	1,853	97	2,562

注：平成17年から名称変更。

完成品（計器板時計を含む）
Completed(incl. instrument panel clocks)

(10)

年月 Year and Month	生産(P)		受入(R)	出荷(Sh)			在庫(I)
	数量(千個) Quantity(10 ³ n)	金額(百万円) (million yen)		販売(Sa)		その他(O)	
			数量(千個) Quantity(10 ³ n)	数量(千個) Quantity(10 ³ n)	金額(百万円) (million yen)		数量(千個) Quantity(10 ³ n)
平成16年(2004)	3,866	7,967	9,272	11,454	27,484	1,264	1,795
17(2005)	4,238	7,860	10,280	12,796	26,302	1,290	2,228
18(2006)	4,174	7,443	9,251	12,215	25,319	1,356	2,073
19(2007)	4,202	6,976	8,491	11,388	23,419	1,452	1,928
20(2008)	3,898	6,173	8,344	10,792	21,597	1,398	1,985
平成18年度(06FY)	4,218	7,389	8,678	11,885	24,372	1,360	1,601
19(07FY)	4,248	6,899	8,599	11,368	22,677	1,470	1,611
平成20年1~3月(Q1)	1,131	1,736	2,103	3,168	5,564	382	1,611
4~6(Q2)	1,011	1,639	2,255	2,760	5,699	357	1,765
7~9(Q3)	981	1,541	1,962	2,571	5,174	366	1,769
10~12(Q4)	775	1,257	2,024	2,293	5,160	293	1,985
平成20年 1月(Jan)	361	566	834	1,037	1,133	114	1,972
2(Feb)	388	588	579	1,036	2,093	132	1,771
3(Mar)	382	582	690	1,095	2,338	136	1,611
4(Apr)	344	558	816	1,035	1,974	124	1,616
5(May)	324	528	763	882	1,822	111	1,709
6(Jun)	343	553	676	843	1,903	122	1,765
7(Jul)	344	556	667	854	1,758	111	1,810
8(Aug)	291	457	608	755	1,504	122	1,832
9(Sep)	346	528	687	962	1,912	133	1,769
10(Oct)	317	518	644	788	1,715	113	1,830
11(Nov)	243	388	719	736	1,633	94	1,963
12(Dec)	215	351	661	769	1,812	86	1,985

注：平成16年から内訳廃止・名称変更。

ムーブメント (自己消費を除く)
Movements (excluding self-consumption)

(11)

年 月 Year and Month	生産(P)		受入(R)	出荷(Sh)			在庫(I)
	数量(千個) Quantity(10 ³ n)	金額(百万円) (million yen)		販売(Sa)		その他(O)	
			数量(千個) Quantity(10 ³ n)	金額(百万円) (million yen)	数量(千個) Quantity(10 ³ n)		数量(千個) Quantity(10 ³ n)
平成16年(2004)	3,824	381	1,086	4,729	530	122	623
17(2005)	3,964	388	1,035	4,746	506	185	691
18(2006)	3,792	370	744	4,387	556	99	713
19(2007)	3,131	322	1,104	4,323	560	107	518
20(2008)	3,750	381	821	4,390	459	123	577
平成18年度(06FY)	3,885	378	891	4,514	547	101	687
19(07FY)	3,103	324	972	4,074	534	99	589
平成20年1~3月(Q1)	867	88	189	961	102	24	589
4~6(Q2)	981	100	290	1,178	123	40	642
7~9(Q3)	944	91	171	1,175	115	24	559
10~12(Q4)	958	102	171	1,076	119	35	577
平成20年 1月(Jan)	320	32	40	281	33	8	588
2(Feb)	279	27	37	239	24	9	656
3(Mar)	268	29	112	441	45	7	589
4(Apr)	250	26	135	414	40	7	552
5(May)	326	33	64	352	40	13	578
6(Jun)	405	41	91	412	43	20	642
7(Jul)	369	33	72	464	44	6	614
8(Aug)	235	24	20	269	27	13	587
9(Sep)	340	34	79	442	44	5	559
10(Oct)	395	42	17	231	27	15	725
11(Nov)	278	30	93	463	51	9	623
12(Dec)	285	30	61	382	41	11	577

49 武器 (修理を含む) Weapons	武器 Weapons (1~13)			銃 Small arms (1)		
	年月 Year and Month	生産(P)	修理	生産(P)		修理
		金額(百万円) (million yen)	金額(百万円) (million yen)	数量(挺) Quantity(n)	金額(百万円) (million yen)	金額(百万円) (million yen)
平成16年(2004)	364,725	24,719	10,999	3,359	25	
17(2005)	375,717	24,683	12,932	3,101	3	
18(2006)	357,117	21,651	11,296	3,718	12	
19(2007)	406,731	19,682	16,585	3,875	30	
20(2008)	427,955	19,912	12,211	3,895	4	
平成18年度(06FY)	390,250	22,334	15,660	4,190	20	
19(07FY)	416,293	17,880	14,161	3,619	21	
平成20年1~3月(Q1)	191,247	6,848	5,763	1,076	1	
4~6(Q2)	43,903	3,345	1,774	809	0	
7~9(Q3)	113,861	4,025	1,844	1,017	3	
10~12(Q4)	78,944	5,694	2,830	993	-	
平成20年 1月(Jan)	32,751	1,304	2,546	416	0	
2(Feb)	63,456	2,424	653	331	0	
3(Mar)	95,040	3,120	2,564	329	0	
4(Apr)	7,195	1,120	540	152	0	
5(May)	17,838	1,313	630	318	-	
6(Jun)	18,870	911	604	338	-	
7(Jul)	27,442	640	651	448	1	
8(Aug)	26,972	1,850	587	228	1	
9(Sep)	59,448	1,535	606	341	1	
10(Oct)	12,504	1,968	540	153	-	
11(Nov)	29,716	2,549	1,650	481	-	
12(Dec)	36,724	1,177	640	359	-	

注：「武器」の生産数量、金額には他企業向け及び自己消費を含む

注：修理は最終需要先との直接契約分に
限る。改造を含む。

注：戦闘車両搭載用を含む。

砲
Artilleries
(2)

爆発物投射機
Launchers
(3)

戦闘車両
Combat vehicles
(4)

年月 Year and Month	生産(P)		修理	生産(P)		修理	生産(P)		修理
	数量(門) Quantity(n)	金額(百万円) (million yen)	金額(百万円) (million yen)	数量(基) Quantity(n)	金額(百万円) (million yen)	金額(百万円) (million yen)	数量(両) Quantity(n)	金額(百万円) (million yen)	金額(百万円) (million yen)
平成16年(2004)	75	11,222	2,710	33,273	25,661	1,858	233	22,011	2,380
17(2005)	75	14,251	3,919	30,588	12,454	1,417	170	21,600	2,349
18(2006)	64	14,568	3,710	32,921	20,305	1,893	218	20,148	1,593
19(2007)	62	10,621	4,873	30,034	14,900	1,113	239	16,795	197
20(2008)	58	9,008	5,294	24,070	9,644	1,934	215	14,940	321
平成18年度(06FY)	52	14,353	4,992	34,433	19,370	1,195	217	18,829	1,155
19(07FY)	60	10,645	5,102	27,715	13,351	1,706	237	17,516	4
平成20年1~3月(Q1)	17	2,712	2,090	3,592	5,649	965	84	8,729	2
4~6(Q2)	6	423	366	5,094	399	391	47	1,353	-
7~9(Q3)	21	2,996	1,704	7,691	2,300	286	30	3,053	209
10~12(Q4)	14	2,877	1,135	7,693	1,295	291	54	1,805	111
平成20年 1月(Jan)	2	827	583	72	989	154	34	2,466	2
2(Feb)	12	779	1,411	20	2,634	56	24	2,472	-
3(Mar)	3	1,105	95	3,500	2,026	755	26	3,791	-
4(Apr)	1	59	203	2,570	158	89	-	-	-
5(May)	-	-	103	2,131	212	98	12	463	-
6(Jun)	5	364	60	393	30	205	35	890	-
7(Jul)	9	482	166	3,119	1,877	105	12	710	8
8(Aug)	6	1,108	1,287	2,862	310	84	11	1,792	191
9(Sep)	6	1,407	251	1,710	113	97	7	551	9
10(Oct)	10	1,341	440	5,211	298	120	5	349	13
11(Nov)	3	856	223	2,192	470	108	17	491	93
12(Dec)	1	680	471	290	526	63	32	965	5

注：戦闘車両搭載用を含む。

注：銃及び砲を除く。

銃弾
Small arms ammunition
(5)砲弾
Shells
(6~7)砲弾
Shells
(6)

年月 Year and Month	生産(P)		修理	生産(P)		修理	生産(P)	
	数量(千発) Quantity(10 ³ n)	金額(百万円) (million yen)	金額(百万円) (million yen)	金額(百万円) (million yen)	金額(百万円) (million yen)	金額(百万円) (million yen)	数量(発) Quantity(n)	金額(百万円) (million yen)
平成16年(2004)	29,709	4,351	—	51,135	—	—	857,484	46,298
17(2005)	27,702	4,008	—	57,352	—	—	1,323,975	52,008
18(2006)	30,486	4,671	—	44,260	2	2	809,346	40,113
19(2007)	43,417	6,381	—	54,882	0	0	974,749	49,113
20(2008)	47,614	6,222	—	48,338	0	0	801,281	42,621
平成18年度(06FY)	35,089	5,450	—	45,940	2	2	809,062	40,975
19(07FY)	44,221	6,160	—	52,532	0	0	957,383	46,670
平成20年1~3月(Q1)	11,943	1,726	—	18,709	0	0	405,158	15,977
4~6(Q2)	11,222	966	—	691	—	—	15,854	518
7~9(Q3)	15,269	1,964	—	19,969	—	—	257,643	18,168
10~12(Q4)	9,179	1,565	—	8,970	—	—	122,626	7,959
平成20年1月(Jan)	4,330	462	—	3,201	—	—	40,897	1,842
2(Feb)	4,018	575	—	9,757	—	—	222,636	8,653
3(Mar)	3,596	689	—	5,751	0	0	141,625	5,481
4(Apr)	3,419	309	—	92	—	—	11,700	79
5(May)	2,701	216	—	139	—	—	119	132
6(Jun)	5,102	442	—	460	—	—	4,035	307
7(Jul)	5,549	720	—	9,010	—	—	25,616	8,067
8(Aug)	5,349	748	—	6,756	—	—	124,953	6,258
9(Sep)	4,371	495	—	4,203	—	—	107,074	3,843
10(Oct)	3,061	657	—	1,663	—	—	72,786	1,374
11(Nov)	3,900	587	—	882	—	—	3,611	641
12(Dec)	2,218	320	—	6,425	—	—	46,229	5,943

注：火薬装てん加工費は生産額に含む。

砲弾火薬装てん加工費
Shell gunpowder charge
processing costs
(7)爆発物
Explosives
(8~10)爆発物
Explosives
(8)

年月 Year and Month	生産(P)		生産(P)	修理	生産(P)		修理
	数量(発) Quantity(n)	金額(百万円) (million yen)	金額(百万円) (million yen)	金額(百万円) (million yen)	数量(個) Quantity(n)	金額(百万円) (million yen)	金額(百万円) (million yen)
平成16年(2004)	778,773	4,837	184,185	9,592	25,870	87,287	276
17(2005)	1,223,425	5,344	194,747	9,603	29,370	53,638	269
18(2006)	785,419	4,147	177,728	6,273	29,689	51,749	16
19(2007)	901,101	5,769	214,398	8,881	17,973	60,524	—
20(2008)	775,968	5,717	244,637	8,427	9,451	53,668	3
平成18年度(06FY)	779,063	4,965	201,189	9,592	28,320	62,237	—
19(07FY)	880,865	5,862	232,618	6,714	10,504	54,490	3
平成20年1~3月(Q1)	403,442	2,732	120,881	2,825	3,818	32,871	3
4~6(Q2)	22,361	173	24,960	1,439	211	8,728	—
7~9(Q3)	216,689	1,801	56,562	1,230	3,598	8,530	—
10~12(Q4)	133,476	1,011	42,235	2,933	1,824	3,539	—
平成20年1月(Jan)	75,457	1,359	17,225	441	701	3,264	—
2(Feb)	192,711	1,103	32,653	550	1,654	20,823	—
3(Mar)	135,274	270	71,002	1,834	1,463	8,784	3
4(Apr)	12,129	13	4,444	587	—	—	—
5(May)	128	7	8,861	639	4	2,155	—
6(Jun)	10,104	153	11,654	212	207	6,573	—
7(Jul)	18,337	943	11,360	107	97	1,090	—
8(Aug)	113,827	498	12,020	100	2,180	5,921	—
9(Sep)	84,525	361	33,182	1,023	1,321	1,518	—
10(Oct)	72,243	289	3,972	1,206	80	661	—
11(Nov)	24,089	240	19,181	1,406	44	2,089	—
12(Dec)	37,144	482	19,082	320	1,700	789	—

注：火薬装てん加工費は生産額に含む。

爆発物火薬装てん加工費
Explosives gunpowder
charge processing costs
(9)

爆発物の
部品・付属品
Explosives, parts
and accessories
(10)

指揮装置の
部品・付属品
System of fire control,
parts and accessories
(11)

年月 Year and Month	生産(P)		生産(P)	修理	生産(P)	修理
	数量(個) Quantity(n)	金額(百万円) (million yen)	金額(百万円) (million yen)	Repair value 金額(百万円) (million yen)	金額(百万円) (million yen)	Repair value 金額(百万円) (million yen)
平成16年(2004)	150,064	2,187	94,711	9,317	29,814	6,353
17(2005)	121,457	1,859	139,249	9,333	39,134	4,833
18(2006)	85,867	1,196	124,783	6,257	37,672	6,496
19(2007)	43,452	1,340	152,534	8,881	53,224	2,906
20(2008)	47,689	1,448	189,521	8,424	62,055	2,452
平成18年度(06FY)	41,538	1,313	137,638	9,592	51,275	3,838
19(07FY)	49,630	1,381	176,747	6,711	48,938	2,558
平成20年1~3月(Q1)	34,042	641	87,369	2,822	21,175	386
4~6(Q2)	1,793	75	16,157	1,439	11,389	756
7~9(Q3)	6,963	347	47,686	1,230	17,057	293
10~12(Q4)	4,891	386	38,310	2,933	12,435	1,017
平成20年 1月(Jan)	12,882	154	13,807	441	5,049	24
2(Feb)	19,531	113	11,717	550	10,775	54
3(Mar)	1,629	373	61,845	1,831	5,350	309
4(Apr)	925	18	4,426	587	1,468	108
5(May)	254	35	6,671	639	6,485	342
6(Jun)	614	23	5,059	212	3,436	306
7(Jul)	1,897	91	10,178	107	999	131
8(Aug)	3,772	177	5,922	100	1,875	86
9(Sep)	1,294	79	31,585	1,023	14,183	76
10(Oct)	119	20	3,291	1,206	2,956	136
11(Nov)	74	17	17,075	1,406	4,150	577
12(Dec)	4,698	348	17,944	320	5,328	304

銃、砲、爆発物投射機、戦闘車両、
銃弾、砲弾の部品・付属品
Small arms, artilleries, launchers,
combat vehicles, small arms ammunition
and shells parts and accessories
(12)

その他の武器
Miscellaneous weapons
(13)

年月 Year and Month	生産(P)	修理	生産(P)	修理
	金額(百万円) (million yen)	Repair value 金額(百万円) (million yen)	金額(百万円) (million yen)	Repair value 金額(百万円) (million yen)
平成16年(2004)	32,986	1,800	-	1
17(2005)	29,072	2,555	-	4
18(2006)	34,021	1,669	26	2
19(2007)	31,641	1,679	15	3
20(2008)	29,193	1,462	24	16
平成18年度(06FY)	29,655	1,540	-	-
19(07FY)	30,889	1,772	25	3
平成20年1~3月(Q1)	10,581	579	9	-
4~6(Q2)	2,899	382	15	10
7~9(Q3)	8,943	296	-	4
10~12(Q4)	6,771	204	-	2
平成20年 1月(Jan)	2,111	100	4	-
2(Feb)	3,480	353	-	-
3(Mar)	4,990	126	5	-
4(Apr)	499	124	15	9
5(May)	1,143	129	-	1
6(Jun)	1,256	129	-	-
7(Jul)	1,836	121	-	-
8(Aug)	2,135	100	-	1
9(Sep)	4,972	75	-	3
10(Oct)	1,115	53	-	-
11(Nov)	2,618	141	-	-
12(Dec)	3,038	11	-	2

57 半導体製造装置及び フラットパネル・ ディスプレイ製造装置 Semiconductor・ Flat-panel display manufacturing system	半導体製造装置及び フラットパネル・ ディスプレイ製造装置 Semiconductor・ Flat-panel display manufacturing system (1~11)			半導体製造装置 Semiconductor manufacturing system (1~7)			ウエハ製造用装置 Wafer manufacturing system (1)			
	年 月 Year and Month	生産(P)			生産(P)			生産(P)		
		金額(百万円) (million yen)	金額(百万円) (million yen)	金額(百万円) (million yen)	数量(台) Quantity(n)	重量(t) Weight	金額(百万円) (million yen)	数量(台) Quantity(n)	重量(t) Weight	金額(百万円) (million yen)
平成16年(2004)	1,637,415	1,150,574	504	2,775	36,343					
17(2005)	1,616,204	1,112,622	522	3,098	36,733					
18(2006)	1,889,406	1,309,951	677	3,688	46,880					
19(2007)	1,864,143	1,504,209	761	4,210	51,420					
20(2008)	1,331,276	856,075	554	3,501	33,096					
平成18年度(06FY)	1,917,756	1,361,900	711	4,037	49,103					
19(07FY)	1,780,394	1,433,465	737	4,325	50,331					
平成20年1~3月(Q1)	415,166	311,141	195	1,339	13,045					
4~6(Q2)	320,371	201,096	121	855	7,703					
7~9(Q3)	316,189	190,725	135	862	7,248					
10~12(Q4)	279,550	153,113	103	445	5,100					
平成20年 1月(Jan)	126,444	103,220	54	493	3,737					
2(Feb)	128,615	94,556	64	401	4,260					
3(Mar)	160,107	113,365	77	445	5,048					
4(Apr)	101,629	61,761	34	157	1,737					
5(May)	102,803	65,511	42	280	2,692					
6(Jun)	115,939	73,824	45	418	3,274					
7(Jul)	107,729	68,253	44	308	2,369					
8(Aug)	89,046	54,131	33	238	1,889					
9(Sep)	119,414	68,341	58	316	2,990					
10(Oct)	84,164	44,613	49	161	2,350					
11(Nov)	91,333	50,822	22	166	1,366					
12(Dec)	104,053	57,678	32	118	1,384					

年 月 Year and Month	ウエハプロセス 用処理装置 Wafer processing system (2~5)			露光・描画用装置 Pattern exposure/ lithography system (2)			エッチング装置 Etching system (3)		
	生産(P)			生産(P)			生産(P)		
	数量(台) Quantity(n)	重量(t) Weight	金額(百万円) (million yen)	数量(台) Quantity(n)	重量(t) Weight	金額(百万円) (million yen)	数量(台) Quantity(n)	重量(t) Weight	金額(百万円) (million yen)
平成16年(2004)	4,498	23,731	836,588	X	X	X	X	X	X
17(2005)	4,038	20,995	814,784	X	X	X	X	X	X
18(2006)	4,888	25,971	920,827	X	X	X	X	X	X
19(2007)	5,294	26,431	1,105,965	X	X	X	X	X	X
20(2008)	2,729	13,745	592,935	X	X	X	X	X	X
平成18年度(06FY)	5,189	27,163	967,656	X	X	X	X	X	X
19(07FY)	4,890	24,433	1,044,813	X	X	X	X	X	X
平成20年1~3月(Q1)	1,047	5,223	212,462	X	X	X	X	X	X
4~6(Q2)	597	2,973	136,864	X	X	X	X	X	X
7~9(Q3)	668	3,342	128,723	X	X	X	X	X	X
10~12(Q4)	417	2,207	114,886	X	X	X	X	X	X
平成20年 1月(Jan)	343	1,818	77,370	X	X	X	X	X	X
2(Feb)	329	1,547	65,620	X	X	X	X	X	X
3(Mar)	375	1,859	69,472	X	X	X	X	X	X
4(Apr)	178	947	44,559	X	X	X	X	X	X
5(May)	209	998	45,109	X	X	X	X	X	X
6(Jun)	210	1,028	47,196	X	X	X	X	X	X
7(Jul)	248	1,174	47,883	X	X	X	X	X	X
8(Aug)	195	902	36,879	X	X	X	X	X	X
9(Sep)	225	1,266	43,961	X	X	X	X	X	X
10(Oct)	140	722	31,289	X	X	X	X	X	X
11(Nov)	129	646	39,036	X	X	X	X	X	X
12(Dec)	148	838	44,561	X	X	X	X	X	X

薄膜形成装置
Thin-film deposition system

その他の装置
Others

年 月 Year and Month	(4) 生産(P)			(5) 生産(P)		
	数量(台) Quantity(n)	重量(t) Weight	金額(百万円) (million yen)	数量(台) Quantity(n)	重量(t) Weight	金額(百万円) (million yen)
平成16年(2004)	1,217	3,156	132,391	2,351	16,605	375,353
17 (2005)	1,234	3,363	132,178	1,994	13,843	343,270
18 (2006)	1,643	3,974	166,911	2,392	16,977	406,794
19 (2007)	1,801	4,652	223,206	2,538	18,861	439,223
20 (2008)	883	2,704	110,509	1,308	9,367	228,125
平成18年度(06FY)	1,784	4,311	183,702	2,541	18,028	428,455
19 (07FY)	1,678	4,512	212,000	2,302	17,163	403,774
平成20年1~3月(Q1)	347	1,008	41,816	513	3,643	88,503
4~6 (Q2)	199	547	23,657	279	2,118	49,194
7~9 (Q3)	230	817	28,925	309	2,132	53,144
10~12 (Q4)	107	331	16,111	207	1,474	37,284
平成20年 1月 (Jan)	115	330	13,365	163	1,307	28,272
2 (Feb)	124	364	14,831	147	988	24,873
3 (Mar)	108	314	13,620	203	1,348	35,358
4 (Apr)	55	165	7,325	77	659	14,606
5 (May)	61	156	6,367	114	756	19,059
6 (Jun)	83	226	9,965	88	703	15,529
7 (Jul)	86	236	9,924	120	826	19,409
8 (Aug)	65	210	8,661	83	544	13,802
9 (Sep)	79	371	10,340	106	762	19,933
10 (Oct)	34	113	5,292	74	473	11,541
11 (Nov)	37	101	4,344	61	431	11,609
12 (Dec)	36	117	6,475	72	570	14,134

組立用装置
Assembly system

半導体製造装置用関連装置
(マスク・レチクル製造用装置を含む)
Related system for manufacturing
of semiconductor (incl. mask/
reticle manufacturing system)

年 月 Year and Month	(6) 生産(P)			(7) 生産(P)		
	数量(台) Quantity(n)	重量(t) Weight	金額(百万円) (million yen)	数量(台) Quantity(n)	重量(t) Weight	金額(百万円) (million yen)
平成16年(2004)	10,332	10,442	129,178	10,776	6,480	148,465
17 (2005)	9,478	8,501	108,635	9,611	6,288	152,470
18 (2006)	13,995	13,289	153,967	13,253	8,641	188,277
19 (2007)	13,480	12,982	153,225	10,929	8,633	193,599
20 (2008)	9,650	8,154	90,826	5,940	5,591	139,218
平成18年度(06FY)	13,735	12,999	152,807	12,913	8,551	192,334
19 (07FY)	13,471	12,619	146,124	10,250	8,314	192,197
平成20年1~3月(Q1)	3,255	2,937	32,830	2,157	1,919	52,804
4~6 (Q2)	2,747	2,281	25,298	1,380	1,432	31,231
7~9 (Q3)	2,419	1,953	23,059	1,534	1,285	31,695
10~12 (Q4)	1,229	984	9,639	869	956	23,488
平成20年 1月 (Jan)	919	742	8,413	716	551	13,700
2 (Feb)	1,013	930	9,610	655	567	15,066
3 (Mar)	1,323	1,265	14,807	786	801	24,038
4 (Apr)	808	619	6,780	435	422	8,685
5 (May)	922	800	8,782	419	387	8,928
6 (Jun)	1,017	862	9,736	526	622	13,618
7 (Jul)	906	679	8,829	538	444	9,172
8 (Aug)	689	587	6,239	453	386	9,124
9 (Sep)	824	687	7,991	543	455	13,399
10 (Oct)	537	374	3,840	375	336	7,134
11 (Nov)	342	253	2,896	248	338	7,524
12 (Dec)	350	356	2,903	246	283	8,830

フラットパネル・
ディスプレイ製造装置
Flat-panel display
manufacturing system

ガラス基板製造用装置
Glass substrate
manufacturing system

ガラス基板プロセス用処理装置
Glass substrate processing system

年月 Year and Month	(8)			(9)		
	金額(百万円) (million yen)	数量(台) Quantity(n)	重量(t) Weight	金額(百万円) (million yen)	数量(台) Quantity(n)	重量(t) Weight
平成16年(2004)	486,841	261	1,559	130,875	741	12,295
17(2005)	503,582	199	1,257	133,927	906	12,373
18(2006)	579,455	272	1,562	163,093	1,238	17,635
19(2007)	359,934	193	1,685	90,741	723	13,054
20(2008)	475,201	205	2,261	132,709	1,061	12,941
平成18年度(06FY)	555,856	271	1,482	155,355	1,090	17,378
19(07FY)	346,929	186	1,707	83,926	792	12,033
平成20年1~3月(Q1)	104,025	47	367	26,462	265	3,063
4~6(Q2)	119,275	66	1,320	37,883	294	3,050
7~9(Q3)	125,464	46	290	34,264	274	3,810
10~12(Q4)	126,437	46	284	34,100	228	3,019
平成20年 1月(Jan)	23,224	14	61	7,546	60	702
2(Feb)	34,059	15	157	7,492	105	893
3(Mar)	46,742	18	149	11,424	100	1,467
4(Apr)	39,868	19	96	13,118	86	1,306
5(May)	37,292	19	89	9,930	95	945
6(Jun)	42,115	28	1,135	14,835	113	799
7(Jul)	39,476	13	102	9,908	104	1,471
8(Aug)	34,915	14	100	8,800	77	960
9(Sep)	51,073	19	89	15,556	93	1,378
10(Oct)	39,551	18	104	14,715	62	795
11(Nov)	40,511	16	104	9,728	68	1,004
12(Dec)	46,375	12	77	9,657	98	1,220

パネル工程用装置
Panel processing system

フラットパネル・ディスプレイ製造装置用関連装置
(マスク・レチクル製造用装置を含む)
Related system for manufacturing
of flat-panel display (incl. mask/
reticle manufacturing system)

年月 Year and Month	(10)			(11)		
	数量(台) Quantity(n)	重量(t) Weight	金額(百万円) (million yen)	数量(台) Quantity(n)	重量(t) Weight	金額(百万円) (million yen)
平成16年(2004)	517	5,824	57,407	1,207	7,513	123,741
17(2005)	423	5,887	56,953	1,615	7,608	105,772
18(2006)	587	8,791	81,931	1,524	9,274	127,042
19(2007)	468	6,873	66,922	552	6,980	55,618
20(2008)	478	5,588	60,517	1,026	9,632	101,160
平成18年度(06FY)	557	8,725	80,834	1,200	9,561	113,247
19(07FY)	440	7,101	70,071	622	6,445	61,007
平成20年1~3月(Q1)	106	1,791	18,673	211	2,350	23,731
4~6(Q2)	122	1,505	16,614	224	1,845	18,360
7~9(Q3)	161	1,542	15,581	327	2,291	28,250
10~12(Q4)	89	750	9,649	264	3,145	30,819
平成20年 1月(Jan)	29	328	3,449	36	488	4,493
2(Feb)	38	541	6,738	83	712	8,979
3(Mar)	39	922	8,486	92	1,151	10,259
4(Apr)	41	610	7,845	61	552	6,161
5(May)	43	554	5,373	83	859	5,754
6(Jun)	38	341	3,396	80	434	6,445
7(Jul)	82	706	6,968	88	611	6,394
8(Aug)	54	472	4,649	84	600	8,398
9(Sep)	25	364	3,964	155	1,080	13,458
10(Oct)	31	196	2,797	79	556	10,274
11(Nov)	33	408	5,034	80	1,328	8,822
12(Dec)	25	146	1,818	105	1,261	11,723

(2) 製品年表

Annual commodities

01 ボイラ及び原動機(自動車用、二輪自動車用、鉄道車両用及び航空機用のものを除く)

Boilers and Power units(excluding engines for motor vehicles, motorcycles, railroad cars and aircraft)

品目名	生産(P)			受入(R)	消費(C)
	数量(台) Quantity (n)	容量(千PS) Capacity (10 ³ PS)	金額(百万円) Value (million yen)	数量(台) Quantity (n)	数量(台) Quantity (n)
ボイラ及び原動機(自動車用、二輪自動車用、 鉄道車両用及び航空機用のものを除く)			1,577,472		
内燃機関	7,884,583	147,687	1,021,407		
はん用内燃機関	7,860,312	129,109	678,145	40,815	571,162
ガソリン機関	6,333,399	46,548	243,082	29,440	256,644
3PS未満	2,834,854	4,108	43,533	5,928	102,224
2サイクル	2,297,863	2,960	33,157	4,307	79,340
4サイクル	536,991	1,147	10,376	1,621	22,884
3PS以上	3,498,545	42,440	199,549	23,512	154,420
2サイクル	338,349	5,823	39,261	49	7
4サイクル	3,160,196	36,617	160,288	23,463	154,413
ディーゼル機関	1,526,913	82,561	435,063	11,375	314,518
30PS未満	620,538	10,722	82,113	1,889	78,447
30PS以上100PS未満	763,489	39,084	184,693	8,259	182,487
100PS以上500PS未満	134,216	23,497	107,890	1,227	50,127
500PS以上	8,670	9,258	60,367	—	3,457
船用ディーゼル機関	24,271	18,578	343,262
ボイラ			157,223		
一般用ボイラ	12,074	22,056t/h	93,587		
水管ボイラ	11,328	21,267 "	90,291		
2t/h未満	8,675	4,116 "	6,398
2t/h以上35t/h未満	2,631	6,343 "	12,451
35t/h以上490t/h未満	18	3,552 "	30,226
490t/h以上	4	7,256 "	41,216
その他の一般用ボイラ (煙管ボイラ、鑄鉄製ボイラ、丸ボイラ等)	746	789 "	3,296
船用ボイラ	328	2,624 "	7,886
ボイラの部品・付属品(自己消費を除く)	55,750
タービン			398,842		
蒸気タービン			266,121		
一般用蒸気タービン	338	14,053千kW	114,132
船用蒸気タービン	732	1,354 "	19,601
蒸気タービンの部品・付属品(自己消費を除く)	132,388
ガスタービン	41	4,263 "	132,721

生産内訳及び月間進ちょく量

The items of production and Amounts of progress

品目名 Goods	項目 Items	生産(P)	
		数量(台) Quantity (n)	容量(t/h) Capacity (t/h)
水管ボイラ Water tube boilers	490t/h以上 800t/h未満 Not less than 490t/h and less than 800t/h	—	—
	800t/h以上 Not less than 800t/h	4	7,256
	800t/h以上の製品の進ちょく量の合計 Amounts of progress(not less than 800t/h)	...	10,374

(平成20年計)

出荷(Sh)			年末在庫(I)			Goods
販売(Sa)		金額(百万円) Value (million yen)	その他(O)	数量(台) Quantity (n)	容量(千PS) Capacity (10 ³ PS)	
数量(台) Quantity (n)	容量(千PS) Capacity (10 ³ PS)		数量(台) Quantity (n)			
7,202,728	98,530	512,782	186,279	507,647	5,743	Boilers and Power units(excluding engines for motor vehicles, motorcycles, railroad cars and aircraft)
6,015,393	40,644	195,420	184,217	424,597	2,377	Internal combustion engines
2,751,118	4,024	41,389	5,797	233,712	328	Internal combustion engines for industry
2,225,555	2,896	32,299	5,751	215,606	287	Gasoline engines
525,563	1,128	9,090	46	18,106	41	Less than 3PS
3,264,275	36,620	154,031	178,420	190,885	2,049	Two stroke-cycle gasoline engines
340,361	5,847	39,721	7,432	11,001	137	Four stroke-cycle gasoline engines
2,923,914	30,772	114,310	170,988	179,884	1,913	Not less than 3PS
1,187,335	57,887	317,362	2,062	83,050	3,366	Two stroke-cycle gasoline engines
530,214	8,935	68,426	325	38,920	719	Four stroke-cycle gasoline engines
566,956	28,959	138,705	1,680	41,553	2,099	Diesel engines
84,864	13,389	62,343	57	2,416	295	Less than 30PS
5,301	6,604	47,888	—	161	253	Not less than 30PS and less than 100PS
...	Not less than 100PS and less than 500PS
...	Not less than 500PS
...	Diesel engines for marine
...	Boilers
...	Boilers for industry
...	Water tube boilers
...	Less than 2t/h
...	Not less than 2t/h and less than 35t/h
...	Not less than 35t/h and less than 490t/h
...	Not less than 490t/h
...	Miscellaneous boilers for industry(example:smoke tube boilers,cast iron boilers,cylindrical boilers)
...	Marine boilers
...	Parts and accessories for boilers(excluding self-consumption)
...	Turbines
...	Steam turbines
...	Steam turbines for industry
...	Steam turbines for marine
...	Parts and accessories for steam turbines(excluding self-consumption)
...	Gas turbines

生産内訳及び月間進ちよく量

The item of production and Amount of progress

品目名 Goods	項目 Items	生産(P)	
		数量(台) Quantity (n)	容量(千kW) Capacity (10 ³ kW)
一般用蒸気タービン Steam turbines for industry	25万kW未満 Less than 250,000kW	324	5,850
	25万kW以上 Not less than 250,000kW	14	8,204
	25万kW以上の製品の進ちよく量の合計 Amount of progress (not less than 250,000kW)	...	6,871

02 土木建設機械、鉱山機械及び破碎機

Construction equipment, Mining machinery and Crushers

(平成20年計)

品目名 Goods	生産(P)		受入(R) Quantity (n)	出荷(Sh)			年末在庫(I) Quantity (n)
	数量(台) Quantity (n)	金額(百万円) Value (million yen)		販売(Sa)		その他(O) Quantity (n)	
			数量(台) Quantity (n)	金額(百万円) Value (million yen)	数量(台) Quantity (n)		数量(台) Quantity (n)
土木建設機械、鉱山機械及び破碎機 Construction equipment, Mining machinery and Crushers		1,896,343					
土木建設機械 Construction equipment	318,154	1,871,803	593	317,249	1,857,053	681	23,915
装軌式トラクタ Crawler tractors	9,249	147,829	—	9,366	149,077	1	211
ブルドーザ Bulldozers	9,249	147,829	—	9,366	149,077	1	211
10t未満 Less than 10t	3,332	22,100	—	3,391	22,489	1	96
10t以上 10t or more	5,917	125,729	—	5,975	126,588	—	115
建設用クレーン Construction cranes	5,371	294,067	1	5,081	292,809	—	759
トラッククレーン Truck cranes	517	13,169	1	502	12,708	—	43
ラフテレンクレーン Rough terrain cranes	3,352	129,095	—	3,068	119,343	—	631
クローラクレーン Crawler cranes	1,502	151,803	—	1,511	160,758	—	85
掘削機械 Excavators	149,322	1,274,313	546	148,417	1,252,376	679	10,139
ショベル系(油圧式) Shovel type excavators (Hydraulic type)	149,228	1,261,953	546	148,336	1,240,573	668	10,139
0.2m ³ 未満 Less than 0.2m ³	66,592	214,390	546	67,329	227,427	649	4,914
0.2m ³ 以上0.6m ³ 未満 0.2m ³ or more less than 0.6m ³	32,286	248,646	—	31,790	244,122	12	1,977
0.6m ³ 以上 0.6m ³ or more	50,350	798,917	—	49,217	769,024	7	3,248
トンネル掘進機 Tunnel boring machines	94	12,360	—	81	11,803	11	—
整地機械 Earth finishing machinery	60,462	60,607	—	61,044	61,775	1	8,283
グレーダ・スクレーパ Graders and Scrapers	2,447	35,504	—	2,400	35,216	1	149
ローラ Rollers	4,626	11,173	—	4,370	10,662	—	745
平板式締め固め機械 Plate type compactors	53,389	13,930	—	54,274	15,897	—	7,389
アスファルト舗装機械 Asphalt paving machines	205	6,155	1	221	6,058	—	39
コンクリート機械 Concrete machinery	75,937	15,721	3	75,658	16,430	—	3,663
コンクリートプラント Concrete plants	57	4,111	3	57	4,111	—	—
その他のコンクリート機械 Miscellaneous concrete machinery	75,880	11,610	—	75,601	12,319	—	3,663
基礎工事用機械(ベースマシンを除く) Foundation works equipment (except base machines)	1,264	15,818	—	1,254	22,501	—	111
高所作業車 Lift cars	11,566	45,968	42	11,521	44,791	—	577
破碎解体機 Destructive equipment	4,778	11,325	—	4,687	11,236	—	133
鉱山機械 Mining machinery	20,636	17,083					
せん孔機 Drilling and boring machines	676	9,450
さく岩機 Rock drills	19,960	7,633
破碎機 Crusher	414	7,457

03 化学機械及び貯蔵槽

Chemical machinery and Storage tanks

(平成20年計)

品目名 Goods	生産(P)			品目名 Goods	生産(P)		
	数量(台) Quantity (n)	重量(t) Weight (t)	金額(百万円) Value (million yen)		数量(台) Quantity (n)	重量(t) Weight (t)	金額(百万円) Value (million yen)
化学機械及び貯蔵槽 Chemical machinery and Storage tanks		165,882	308,329				
化学機械 Chemical machinery	130,739	142,181	290,014	反応用機器 Reaction vessels	1,069	36,526	67,328
ろ過機器 Filters	1,901	5,906	12,541	化学工業用炉 Furnaces for chemical industry	40	3,194	1,956
分離機器 Separators	9,808	10,768	31,409	塔槽機器 Tower and vessels	2,707	15,001	18,122
集じん機器 Dust collectors	91,141	11,474	27,976	乾燥機器 Dryers	2,787	4,404	18,305
熱交換器 Heat exchangers	16,122	33,235	58,770	焙焼機、焼結機及び焼成機器 Roasting machines, Sintering machines and Calciners	19	10,455	18,191
とう(套)管式熱交換器 Shell and tube type heat exchangers	3,806	13,622	20,859	貯蔵槽 Storage tanks	1,002基	23,701	18,315
その他の熱交換器 Miscellaneous heat exchangers	12,316	19,613	37,911	固定式 Fixed roof type	603基	10,569	8,231
混合機、かくはん機及び粉碎機 Blenders, Mixers and Crushers	5,145	11,217	35,417	その他の貯蔵槽 Other storage tanks	399基	13,132	10,084

04 パルプ・製紙機械、プラスチック加工機械、印刷・製版・製本及び紙工機械

Pulp and Paper making machines, Plastic processing machinery

Printing, Plate making, Bookbinding and Paper converting machines

(平成20年計)

品目名 Goods	生産(P)			品目名 Goods	生産(P)		
	数量(台) Quantity (n)	重量(t) Weight (t)	金額(百万円) Value (million yen)		数量(台) Quantity (n)	重量(t) Weight (t)	金額(百万円) Value (million yen)
パルプ・製紙機械、プラスチック加工機械、 印刷・製版・製本及び紙工機械 Pulp and Paper making machines, Plastic processing machinery, Printing, Plate making, Bookbinding and Paper converting machines			533,596				
パルプ・製紙機械・プラスチック加工機械 Pulp and Paper making machines, and Plastic processing machinery	143,043	210,449		印刷・製版・製本及び紙工機械 Printing, Plate making, Bookbinding and Paper converting machines			323,147
パルプ・製紙機械 Pulp and Paper making machines	137	3,990	10,386	印刷機械 Printing machines	32,002	88,518	257,858
パルプ製造機械 Pulp making equipment	96	370	678	平版印刷機 Platen press	1,964	72,065	192,064
製紙機械 Paper making machines	41	3,620	9,708	長巻式 Web-fed offset press	144	24,176	66,618
抄紙機 Paper machines	15	2,455	6,344	枚葉式 Sheet-fed offset press	1,820	47,889	125,446
その他の製紙機械(塗工機械、仕上機械を含む) Miscellaneous paper making machines (including Coating machines and Finishing machines)	26	1,165	3,364	おう版印刷機 Gravure press	21	3,803	5,014
プラスチック加工機械 Plastics processing machinery	14,990	139,053	200,063	産業用デジタル印刷機(A3寸伸び以上) Digital printing machine for industry use (over A3 format)	27,743	4,911	22,914
射出成形機(手動式を除く) Injection moulding machines (excluding non-automatic)	12,636	124,790	149,277	その他の印刷機 Others	2,274	7,739	37,866
型締力100t未満 Clamping force range less than 100t	4,809	12,548	29,817	製版機械 Plate making machines	5,554	...	32,577
100t以上200t未満 Clamping force range 100t or more, less than 200t	4,278	24,566	35,545	製本機械 Book binding machines	20,819	...	14,822
200t以上500t未満 Clamping force range 200t or more, less than 500t	2,735	42,627	42,239	紙工機械 Paper converting machines	429		17,890
500t以上 Clamping force range 500t or more	814	45,049	41,676	段ボール製造用機械 Corrugated board making machines	88	...	4,739
押出成形機(本体) Extruders	566	5,976	23,685	その他の紙工機械(製ばこ機械を含む) Miscellaneous paper converting machinery (including Carton box making machine)	341	...	13,151
押出成形付属装置 Extrusion lines	1,257	2,777	12,764				
ブロー成形機(中空成形機) Blow moulding machines (hollow forming machines)	531	5,510	14,337				

06 ポンプ、圧縮機及び送風機
Pumps, Compressors, Fans and Blowers

(平成20年計)

品目名 Goods	生産(P)			販売(Sa)			年末在庫(I)	
	数量(台) Quantity (n)	重量(t) Weight (t)	金額(百万円) Value (million yen)	数量(台) Quantity (n)	重量(t) Weight (t)	金額(百万円) Value (million yen)	数量(台) Quantity (n)	重量(t) Weight (t)
ポンプ、圧縮機及び送風機 Pumps, Compressors, Fans and Blowers			517,506			541,089		
ポンプ(手動式及び消防ポンプを除く) Pumps (except hand operated type and fire engine pumps)	3,320,720	123,952	283,704	3,561,130	128,934	296,666	295,274	5,896
うず巻ポンプ(タービン形を含む) Centrifugal pumps (including turbine type)	1,004,804	71,197	130,983	1,086,672	73,520	134,126	42,112	2,059
単段式 Single stage centrifugal pumps	889,145	45,424	74,611	967,678	46,749	76,270	35,744	1,123
多段式 Multi stage centrifugal pumps	115,659	25,773	56,372	118,994	26,771	57,856	6,368	936
軸・斜流ポンプ Axial flow and diagonal flow pumps	868	9,405	34,578	867	9,431	34,768	8	54
回転ポンプ Rotary pumps	195,428	5,270	9,258	219,928	5,854	10,453	4,251	125
耐しょく性ポンプ Corrosion resisting pumps	746,221	6,162	43,157	754,077	6,152	42,571	34,409	264
水中ポンプ Submersible pumps	748,045	20,688	29,913	955,969	23,272	38,808	152,532	2,760
汚水・土木用 Pumps for waste water and civil engineering use	703,633	16,780	21,624	907,276	19,245	29,509	149,777	2,666
その他の水中ポンプ(清水用を含む) Miscellaneous submersible pumps(including pump for clean water)	44,412	3,908	8,289	48,693	4,027	9,299	2,755	95
その他のポンプ Miscellaneous pumps	625,354	11,229	35,815	543,617	10,706	35,939	61,962	634
真空ポンプ Vacuum pumps	70,814	...	33,764	72,697	...	40,948	1,534	...
圧縮機 Compressors	293,438	57,171	148,230	296,392	56,388	149,709	17,864	3,044
往復圧縮機 Reciprocating compressors	254,572	16,551	33,124	258,081	16,441	34,497	14,810	553
可搬形 Movable type	239,007	7,754	9,626	242,293	7,778	10,911	14,444	352
定置形 Fixed type	15,565	8,796	23,498	15,788	8,664	23,586	366	201
回転圧縮機 Rotary compressors	38,416	34,261	74,719	37,861	33,588	74,824	3,054	2,491
可搬形 Movable type	14,246	15,553	21,677	13,719	14,918	20,860	1,565	1,489
定置形 Fixed type	24,170	18,708	53,042	24,142	18,669	53,964	1,489	1,002
遠心・軸流圧縮機 Centrifugal type and axial flow type turbine compressors	450	6,359	40,388	450	6,359	40,388	—	—
送風機(排風機を含み、電気ブロウを除く) Fans and Blowers (including expellent type, except electro type)	325,598	31,847	51,807	318,677	31,629	53,766	17,865	1,142
回転送風機 Rotary blowers	83,478	5,987	16,181	83,297	5,967	16,285	1,859	242
遠心送風機 Centrifugal type fans and blowers	200,291	22,436	28,187	195,847	22,260	29,710	14,957	773
多翼形 Multiblade type	125,682	8,784	9,173	123,973	8,640	9,507	8,892	582
ターボ、ラジアル形及びブロウ Turbo type, radial type and centrifugal blowers	74,609	13,652	19,014	71,874	13,620	20,203	6,065	191
軸流送風機 Axial flow type fans and blowers	41,829	3,424	7,439	39,533	3,402	7,771	1,049	127

07 油圧機器及び空気圧機器(航空機用のものを除く)

Oil-hydraulic and Pneumatic equipment(excluding for aircraft)

(平成20年計)

品目名 Goods	生産(P)		受入(R) Quantity (n)	出荷(Sh)			年末在庫(I) Quantity (n)
	数量(台) Quantity (n)	金額(百万円) Value (million yen)		販売(Sa)		その他(O) Quantity (n)	
			数量(台) Quantity (n)	金額(百万円) Value (million yen)	数量(台) Quantity (n)		
油圧機械及び空気圧機器 Oil-hydraulic and Pneumatic equipment		679,667			679,679		
油圧機器 Oil-hydraulic equipment		413,354			415,683		
油圧ポンプ(ユニット用を含む) Oil-hydraulic pumps(including for unit)	2,042,694	89,361	72,637	1,957,754	86,596	126,337	100,534
ギヤー形 Gear pumps	1,236,105	14,360	20,922	1,188,193	14,433	57,078	35,268
ベーン形 Vane pumps	121,412	3,992	51,715	91,519	3,747	69,256	14,089
ピストン形 Piston pumps	675,507	68,223	—	668,360	65,587	3	50,793
その他の油圧ポンプ Miscellaneous oil-hydraulic pumps	9,670	2,786	—	9,682	2,829	—	384
油圧モータ(ユニット用を含む) Oil-hydraulic motors(including for unit)	813,644	82,295	371	808,933	84,504	371	28,586
油圧シリンダ(ユニット用を含む) Oil-hydraulic cylinders(including for unit)	1,721,892	97,190	143,626	1,817,378	98,238	50,715	45,714
油圧バルブ(ユニット用を含む) Oil-hydraulic valves(including for unit)	4,739,718	85,576	294,700	4,853,704	86,527	159,872	179,619
その他の油圧機器(ユニット用を含む) Miscellaneous oil-hydraulic equipment (including for unit)	1,554,834	17,309	38,565	1,525,929	19,915	38,565	47,861
油圧ユニット Oil-hydraulic power unit	193,490	41,623	160	189,446	39,904	385	29,464
空気圧機器 Pneumatic equipment	68,075,779	266,312	511,257	65,847,185	263,996	298,564	7,660,715
空気圧シリンダ Pneumatic cylinders	7,758,225	90,856	27,051	7,601,922	94,516	62,117	490,173
空気圧バルブ Pneumatic valves	46,548,187	116,225	147,060	44,751,975	111,378	111,578	5,276,502
空気清浄化機器(エアドライバを含む) Filter regulator lubricator (including for air dryers)	1,240,307	13,615	7,904	1,246,197	13,561	2,780	97,967
その他の空気圧機器 Miscellaneous pneumatic equipment	12,529,060	45,616	329,242	12,247,091	44,540	122,089	1,796,073

08 運搬機械及び産業用ロボット

Conveyance machines and Industrial robots

(平成20年計)

品目名 Goods	生産(P)			品目名 Goods	生産(P)		
	数量(台) Quantity (n)	重量(t) Weight (t)	金額(百万円) Value (million yen)		数量(台) Quantity (n)	重量(t) Weight (t)	金額(百万円) Value (million yen)
運搬機械及び産業用ロボット Conveyance machines and Industrial robots			1,126,671		439,173	237,466	217,970
運搬機械 Conveyance machines			680,979	コンベヤ Conveyors			
クレーン Cranes	21,553	113,284	97,880	ベルトコンベヤ Belt conveyors	71,162	11,658	18,989
天井走行クレーン Overhead traveling cranes	5,932	21,817	22,177	チェーンコンベヤ Chain conveyors	25,003	39,554	43,192
ジブクレーン(水平引込、塔型を含み、脚部の橋形を除く) Jib cranes (including level luffing and tower crane and excluding bridge type cranes)	221	26,312	19,547	ローラーコンベヤ Roller conveyors	320,528	21,380	18,356
橋形クレーン Portal bridge cranes	221	19,615	12,191	その他のコンベヤ Miscellaneous conveyors	22,480	164,874	137,433
車両搭載形クレーン Truck loading cranes	13,864	16,460	15,478	エレベータ(自動車用エレベータを除く) Elevators (except car elevators)	34,691	276,120	220,548
ローダ・アンローダ Loaders and unloaders	90	11,117	11,653	エスカレータ Escalators	3,038	...	28,764
その他のクレーン Miscellaneous cranes	1,225	17,963	16,834	機械式駐車装置 Mechanical parkings	12,073	...	36,796
巻上機 Lifting gears	636,698	48,871	48,871	自動立体倉庫装置 Automatic highrised warehouses	1,230	...	30,150
船用ウインチ Cargo winches	1,742	...	20,358	産業用ロボット Industrial robots			445,692
チェーンブロック Chain blocks	541,274	...	21,563	シーケンスロボット Sequence robots	6,941	...	26,838
その他の巻上機(電気ホイストを除く) Miscellaneous lifting gears (except motor type hoist)	93,682	...	6,950	プレイバックロボット Playback robots	60,435	...	163,427
				数値制御ロボット Numerically controlled robots	19,818	...	195,524
				知能ロボット Intelligent robots	527	...	2,420
				部品・付帯装置 Parts, accessory for industrial robots	57,483

09 動力伝導装置

Power transmission equipment

(平成20年計)

品目名 Goods	生産(P)			品目名 Goods	生産(P)		
	数量(台) Quantity (n)	重量(t) Weight (t)	金額(百万円) Value (million yen)		数量(千個) Quantity (10 ³ n)	重量(t) Weight (t)	金額(百万円) Value (million yen)
動力伝導装置 Power transmission equipment		369,469	442,255	歯車(粉末や金製品を除く)(自己消費を除く) Gears(excluding powder metallurgical products) (excluding self-consumption)	143,007	100,047	115,913
固定比減速機(自己消費を除く) Fixed ratio speed reducers (excluding self-consumption)	5,382,159	189,876	251,038	平歯車 Spur gears	41,792	39,338	36,522
モータ付のもの Motorized reducers	2,813,661	99,525	95,298	はすば歯車 Helical gears	67,408	26,290	25,032
モータなしのもの Motor-less reducers	2,568,498	90,350	155,740	かさ歯車 Bevel gears	14,855	18,609	35,609
				その他の歯車 Miscellaneous gears	18,952	15,811	18,750
				スチールチェーン Steel chains	60,636千m 1000m	79,547	75,304

10 農業用機械器具及び木材加工機械

Agricultural machinery and Wood working machinery

(平成20年計)

品目名 Goods	生産(P)		受入(R) Quantity (n)	出荷(Sh)			年末在庫(I) Quantity (n)
	数量(台) Quantity (n)	金額(百万円) Value (million yen)		販売(Sa)		その他(O)	
			数量(台) Quantity (n)	金額(百万円) Value (million yen)	数量(台) Quantity (n)	数量(台) Quantity (n)	
農業用機械器具及び木材加工機械 Agricultural machinery and Wood working machinery		522,166					
農業用機械器具 Agricultural machinery		494,683					
整地用機器及び付属品 Soil preparation machinery, implements and attachments		301,169					
動力耕うん機(歩行用トラクタを含む) Power tillers (including walking tractors)	180,750	17,166	32,521	214,976	21,106	326	21,684
5PS未満 Less than 5PS	128,374	10,082	12,015	140,708	10,826	118	10,473
5PS以上 Not less than 5PS	52,376	7,084	20,506	74,268	10,280	208	11,211
装輪式トラクタ Wheel tractors	223,252	273,620	252	225,694	275,763	1208	10,696
20PS未満 Less than 20PS	37,619	26,742	26	38,105	27,538	207	2,564
20PS以上30PS未満 Not less than 20PS and less than 30PS	61,646	63,342	43	63,045	65,077	409	4,069
30PS以上 Not less than 30PS	123,987	183,536	183	124,544	183,148	592	4,063
動力耕うん機及び装輪式トラクタ用ロータリ・ プラウ・すき・ハロー Rotary, plough, suki and harrow for power tiller and wheel tractor	...	10,383
栽培用機器 Planting machinery and implements		51,836			50,068		
田植機 Rice planting machines	49,289	51,836	129	47,565	50,068	1641	4,270
管理用機器 Managing machinery and implements		8,350			8,720		
動力噴霧機及び動力散粉機(ミスト機・煙霧機を含む) Power sprayers and power dusters (including mist blowers and fog machine)	206,459	8,350	7,486	205,044	8,720	10,206	52,419
収穫調整用機器 Harvesting and preparing machinery and implements		133,328			137,261		
刈払機(芝刈機を除く) Bush cutters (excluding lawn mowers)	1,230,179	27,846	91,872	1,360,755	31,161	18,691	108,884
コンバイン(刈取脱穀結合機) Combines	26,426	77,740	17	26,295	76,355	223	2,178
籾すり機 Rice huskers	17,820	8,024	8,566	19,871	8,900	8,548	4,218
農業用乾燥機 Agricultural driers	21,923	19,718	4,213	23,581	20,845	4,173	2,443
木材加工機械 Wood working machinery		27,483			29,069		
木工機械及び製材機械 Woodworking machinery and Sawmill machinery	6,189	13,395	...	6,408	14,794	...	6,190
合板機械(繊維板機械を含む) Veneer and plywood machinery(including particle board and fiberboard machinery)	245	14,088	...	249	14,275	...	2

11 金属工作機械

Metal cutting machine tools

(平成20年計)

品目名 Goods	生産(P)			販売(Sa)			年末在庫(I)	
	数量(台) Quantity (n)	重量(t) Weight (t)	金額(百万円) Value (million yen)	数量(台) Quantity (n)	重量(t) Weight (t)	金額(百万円) Value (million yen)	数量(台) Quantity (n)	重量(t) Weight (t)
金属工作機械 Metal cutting machine tools	95,310	492,188	1,249,184	88,319	484,386	1,267,372	11,436	31,685
旋盤 Lathes	26,998	128,099	307,800	26,073	125,319	310,415	2,679	11,286
数値制御旋盤(ターニングセンタを含む) Numerically controlled lathes (incl. Turning centers)	25,750	125,878	302,680	24,841	123,117	305,333	2,621	11,188
立形 Vertical type	2,903	26,921	61,960	2,912	27,047	61,836	54	1,042
横形 Horizontal type	22,847	98,957	240,720	21,929	96,070	243,497	2,567	10,146
その他の旋盤 Miscellaneous lathes	1,248	2,221	5,120	1,232	2,202	5,082	58	98
研削盤 Grinding machines	6,480	32,239	137,337	6,869	32,997	139,996	214	1,114
数値制御研削盤 Numerically controlled grinding machines	4,112	23,908	103,136	4,101	23,768	103,856	64	437
円筒研削盤 Numerically controlled external cylindrical grinding machines	2,073	11,815	51,575	2,053	11,705	51,171	32	189
平面研削盤 Numerically controlled surface grinding machines	657	3,770	13,185	664	3,789	13,793	5	63
その他の数値制御研削盤 Miscellaneous numerically controlled grinding machines	1,382	8,323	38,376	1,384	8,274	38,892	27	185
その他の研削盤 Miscellaneous grinding machines	2,368	8,331	34,201	2,768	9,229	36,140	150	677
歯切り盤及び歯車仕上げ機械 Gear cutting and gear finishing machines	974	6,160	30,202	1,001	6,371	30,767	34	273
数値制御歯切り盤及び歯車仕上げ機械 Numerically controlled gear cutting and Gear finishing machines	741	5,180	25,829	769	5,395	26,407	33	271
その他の歯切り盤及び歯車仕上げ機械 Miscellaneous gear cutting machines and Gear finishing machines	233	980	4,373	232	976	4,360	1	2
専用機 Special purpose machines	4,523	35,118	129,176	4,517	35,102	131,282	40	367
数値制御専用機 Numerically controlled special purpose machines	1,826	21,387	82,083	1,840	21,404	82,499	33	337
その他の専用機 Miscellaneous special purpose machines	2,697	13,731	47,093	2,677	13,698	48,783	7	30
マシニングセンタ Machining centers	15,712	193,701	371,094	15,956	194,400	382,927	1,140	12,975
立形 Vertical spindle type	8,218	57,185	114,841	8,411	58,109	120,207	632	4,509
前後ストローク500mm未満 Y-axis travel less than 500mm	3,504	15,411	43,547	3,584	15,637	44,307	249	1,061
前後ストローク500mm以上 Y-axis travel 500mm and over	4,714	41,774	71,294	4,827	42,472	75,900	383	3,448
横形 Horizontal spindle type	6,564	97,497	185,355	6,618	98,050	190,776	464	6,618
テーブルサイズ500mm未満 Table size less than 500mm	2,145	20,946	38,174	2,163	21,108	38,396	157	1,312
テーブルサイズ500mm以上 Table size 500mm and over	4,419	76,551	147,181	4,455	76,942	152,380	307	5,306
その他のマシニングセンタ(立・横兼用形、門形) Miscellaneous machining centers (Vertical spindle・horizontal spindle type, Double column type)	930	39,019	70,898	927	38,241	71,944	44	1,848
その他の金属工作機械 Miscellaneous metal cutting machine tools	40,623	96,871	273,575	33,903	90,197	271,985	7,329	5,670
数値制御ボール盤 Numerically controlled drilling machines	18,085	27,323	68,975	12,744	20,482	61,304	500	890
数値制御中ぐり盤 Numerically controlled boring machines	373	9,993	19,089	370	9,785	19,443	29	846
数値制御フライス盤 Numerically controlled milling machines	696	3,286	6,640	716	3,374	7,444	49	213
数値制御放電加工機 Numerically controlled electrical discharge machines	3,302	10,341	37,801	3,314	10,478	38,896	47	108
形彫り放電加工機 Die sinking electrical discharge machines	642	2,837	8,802	657	2,924	9,583	10	58
ワイヤ放電加工機 Wire electrical discharge machines	2,660	7,504	28,999	2,657	7,554	29,313	37	50
その他の数値制御工作機械 Other numerically controlled metal cutting machine tools	3,558	28,610	79,328	3,589	28,865	79,453	239	2,496
他に分類されない工作機械 Miscellaneous metal cutting machine tools	14,609	17,318	61,742	13,170	17,213	65,445	6,465	1,117

12 金属加工機械及び鋳造装置

Metal forming machinery and Foundry equipment

(平成20年計)

品目名 Goods	生産(P)			販売(Sa)			年末在庫(I)	
	数量(台) Quantity (n)	重量(t) Weight (t)	金額(百万円) Value (million yen)	数量(台) Quantity (n)	重量(t) Weight (t)	金額(百万円) Value (million yen)	数量(台) Quantity (n)	重量(t) Weight (t)
金属加工機械及び鋳造装置 Metal forming machinery and Foundry equipment			356,260					
金属加工機械 Metal forming machinery			293,957					
金属一次製品製造機械 Primary metal products machinery			82,341					
圧延機械 Rolling mill machinery			13,021					
圧延機械(本体又は一式のもの)及び 同付属装置(シヤアはせん断機を含む) Rolling mill machinery (main body or complete set) and Accessories of rolling mill machines	103	7,812	8,302
圧延機械の部品(ロールを除く) Parts of rolling mill machines (except rolls)	4,719
製管機械・精整仕上げ装置 Tube mills and finishing equipment	54	904	2,255
鉄鋼用ロール Rolls for steel industry	42,976本	101,153	67,065	43,590本	100,526	66,997	338本	
鋳鉄製及び鋳鋼製 Iron casting and Steel casting	37,508 "	78,919	48,202	38,120 "	78,276	48,121	338 "	...
鍛鋼製 Steel forgings	5,468 "	22,234	18,863	5,470 "	22,250	18,876	—	...
第二次金属加工機械 Secondary metal forming machinery			211,616			212,809		
ベンディングマシン(矯正機を含む) Bending machines(including straighteners)	453	5,011	12,064	427	5,005	12,305	85	223
液圧プレス(リベットマシンを含み プラスチック加工用のものを除く) Hydraulic presses (including riveting machines and except those for plastic processing)	2,222	28,175	26,673	2,422	27,082	25,213	522	3,656
数値制御式(液圧プレス内数) Numerically controlled (the inner number of Hydraulic presses)	1,339	12,605	10,612	1,279	12,003	10,285	246	2,610
機械プレス Mechanical presses	5,222	133,365	139,812	5,233	132,296	140,000	287	8,144
100t未満 Less than 100t	4,084	32,190	40,681	4,091	32,558	41,824	197	2,711
100t以上500t未満 100t and over and less than 500t	850	25,995	25,325	856	26,029	25,455	74	2,208
500t以上 500t and over	288	75,180	73,806	286	73,709	72,721	16	3,225
数値制御式(機械プレス内数) Numerically controlled (the inner number of mechanical presses)	1,215	34,084	26,363	1,229	34,450	26,765	150	2,674
パンチングマシン Punching machines	824	13,893	12,882	837	14,259	13,284	150	2,674
その他の数値制御式機械プレス Miscellaneous numerically controlled mechanical presses	391	20,191	13,481	392	20,191	13,481	—	—
せん断機 Shearing machines	265	7,614	6,408	261	...	7,269	2	...
鍛造機械 Forging machines	274	8,724	13,233	275	...	14,719	2	...
ワイヤーフォーミングマシン Wire forming machines	599	6,436	13,426	599	...	13,303	—	...
鋳造装置 Foundry equipment	3,111	36,250	62,303					
ダイカストマシン Die casting machines	1,046	23,357	30,939
鋳型機械 Moulding machines	300	5,468	15,906
砂処理・製品処理機械及び装置 Sand preparing・Cleaning machines and equipment	1,765	7,425	15,458

生産内訳及び月間進ちよく量

The item of production and Amount of progress

品目名 Goods	数量(台) Quantity (n)	重量(t) Weight (t)
圧延機械 (本体又は一式のもの) Rolling mill machinery (main body or complete set)	1,000t未満 less than 1,000t	43
	1,000t以上 1,000t and over	2
	1,000t以上の進ちよく量の合計 Amount of progress (1,000t and over)	...
		X

14 食料品加工機械、包装機械及び荷造機械

Food products machinery, Wrapping and Packing machinery

(平成20年計)

品目名 Goods	生産(P)		販売(Sa)		年末在庫(I)
	数量(台) Quantity (n)	金額(百万円) Value (million yen)	数量(台) Quantity (n)	金額(百万円) Value (million yen)	数量(台) Quantity (n)
食料品加工機械、包装機械及び荷造機械 Food products machinery, Wrapping and Packing machinery		229,311		241,085	
食料品加工機械(手動のものを除く) Food products machinery(except for hand type)	80,311	73,686	87,631	82,506	18,177
穀物処理機械 Cereal processing machinery	44,982	36,261	51,835	35,987	13,649
精米麦機械 Rice polishing machines	31,198	8,881	38,553	6,378	12,608
製粉機械 Flour milling machines	3,697	1,309	3,377	1,083	835
製めん機械 Noodle machinery	149	1,405	149	1,405	—
製パン・製菓機械 Baking and cake making machinery	9,938	24,666	9,756	27,121	206
醸造用機械(酒類・しょう油・味噌用に限る) Fermented food and beverage products machinery (only for making alcoholic beverage, Soy sauce and "Miso")	1,780	4,987	1,771	5,322	3
牛乳加工機械 Machinery for making dairy products	11,012	7,279	11,020	9,367	161
乳製品製造用機械 Machinery for making of manufactured dairy products	866	2,364	880	5,221	98
肉類加工機械 Meat processing machinery	4,462	2,695	4,494	3,155	367
水産加工機械 Marine processing machinery	1,935	5,864	1,585	7,445	612
飲料製造用機械 Beverage products machinery	5,758	7,808	5,843	9,081	111
製茶用機械 Tea processing machinery	9,516	6,428	10,203	6,928	3,176
包装機械及び荷造機械(手動のものを除く) Wrapping and Packing machinery(except for hand type)	33,626	155,625	34,769	158,579	2,124
個装・内装機械 Consumer packaging machinery	14,639	135,669	14,688	137,393	557
製袋充てん機 Forming, filling and closing machines for flexible package	2,460	38,448	2,479	39,334	147
容器成形充てん機 Forming, filling and sealing machine for rigid package	160	8,764	160	9,071	5
上包機(収縮包装機・ストレッチ包装機を含む) Wrapping machines	3,064	11,927	3,142	12,019	140
真空包装機 Vacuum packaging machines	3,533	4,781	3,493	4,880	238
シール機 Sealing machines	1,015	6,530	1,011	6,764	21
びん詰機械(洗びん機、殺菌機等を含む) Bottling machinery	2,638	35,898	2,638	35,899	1
その他の個装・内装機械 Miscellaneous consumer packaging machinery	1,769	29,321	1,765	29,426	5
外装・荷造機械 Packing machinery	18,987	19,956	20,081	21,186	1,567
バンド掛け機 Strapping machines	12,612	8,325	13,698	8,989	1,413
ケース詰機 Case forming machines	107	5,139	115	5,002	6
その他の外装・荷造機械 Miscellaneous packing machinery	6,268	6,492	6,268	7,195	148

16 事務用機械
Office machinery

(平成20年計)

品目名 Goods	生産(P)		受入(R) Quantity (n)	出荷(Sh)			年末在庫(I) Quantity (n)
	数量(台) Quantity (n)	金額(百万円) Value (million yen)		販売(Sa)		その他(O) Quantity (n)	
			数量(台) Quantity (n)	金額(百万円) Value (million yen)	数量(台) Quantity (n)		
事務用機械 Office machinery		208,555			343,845		
電子式卓上計算機 Electronic desk calculators	7,840	398	2,154,588	2,094,107	12,352	6,685	110,893
謄写機(謄写版を除く) Duplicating machines (excluding mimeographs)	25,839	13,049	86,672	87,499	28,501	24,699	2,940
複写機(ジアゾ式等を除く) Copying machines(excluding diazo and miscellaneous copying machines)	347,394	143,807	492,534	568,090	254,428	265,715	29,171
アナログ機 Dry process indirect method electrostatic photo copying machines	938	266	329	802	270	509	100
デジタル機 Digital copying machines	123,305	50,122	219,316	236,870	84,945	105,937	14,029
フルカラー機 Full color copying machines	223,151	93,419	272,889	330,418	169,213	159,269	15,042
事務用印刷機(B3版未満のオフセット印刷機) Office printing machines (offset duplicator)	939	10,113	22	991	10,444	—	91
金銭登録機 Cash registers	232,295	41,188	117,584	273,001	38,120	80,934	23,599
単能式 Stand alone type	85,693	1,268	47,875	128,427	3,763	5,257	5,398
システム式(端末機としての機能を有するもの) System use (with terminal functions)	146,602	39,920	69,709	144,574	34,357	75,677	18,201

17 ミシン及び繊維機械
Sewing machines and Textile machinery

(平成20年計)

品目名 Goods	生産(P)		販売(Sa)		年末在庫(I) Quantity (n)
	数量(台) Quantity (n)	金額(百万円) Value (million yen)	数量(台) Quantity (n)	金額(百万円) Value (million yen)	
ミシン及び繊維機械 Sewing machines and Textile machinery		246,516			
ミシン Sewing machines	300,573	41,445	354,305	43,440	29,377
家庭用ミシン Household sewing machines	122,120	5,152	164,288	5,332	9,191
プログラム式 Programmatic type	63,142	3,158	105,291	3,219	7,285
その他の家庭用ミシン Miscellaneous household sewing machines	58,978	1,994	58,997	2,113	1,906
工業用ミシン Industrial sewing machines	178,453	36,293	190,017	38,108	20,186
一本針直線本縫 Single needle straight line stitch	46,375	3,530	47,297	3,784	3,406
ヘリ縫 For top stitching	34,951	3,467	37,690	3,689	7,370
その他の工業用ミシン Miscellaneous industrial sewing machines	97,127	29,296	105,030	30,635	9,410
繊維機械 Textile machinery		205,071			
化学繊維機械 Chemical fiber machinery	6,789	31,823
紡績機械 Spinning machinery	960	14,008
準備機械 Preparatory machinery	2,345	40,659
糸巻機 Winding machinery	1,803	31,802
その他の準備機械 Miscellaneous preparatory machinery	542	8,857
織機 Looms	10,719	39,487
編組機械 Knitting machinery	11,782	62,008
染色仕上機械 Bleaching, dyeing printing and finishing machinery	785	7,636
その他の繊維機械 Miscellaneous textile machinery	2,632	9,450

18 冷凍機及び冷凍機応用製品

Refrigerating machines, Appliances and equipment

(平成20年計)

品目名 Goods	生産(P)		受入(R)	消費(C)	出荷(Sh)			年末在庫(I)
	数量(台) Quantity (n)	金額(百万円) Value (million yen)	数量(台) Quantity (n)	数量(台) Quantity (n)	販売(Sa)		その他(O)	
					数量(台) Quantity (n)	金額(百万円) Value (million yen)	数量(台) Quantity (n)	
冷凍機及び冷凍機応用製品 Refrigerating machines, Appliances and equipment		2,080,784				2,150,631		
冷凍機 Refrigerating machines	32,266,700	476,721	14,418,369	6,984,609	26,800,144	444,618	13,340,022	1,313,567
圧縮機(電動機付を含む) Compressors	32,184,034	410,054	14,418,367	6,984,471	26,716,241	375,552	13,339,732	1,305,044
一般冷凍空調用 For general refrigeration and air conditioning	8,214,586	139,182	4,012,648	5,943,379	4,984,945	66,473	1,688,337	992,591
0.4kW未満 Under 0.4kW	1,405,925	8,253	1,786,678	622,804	2,148,164	14,818	758,207	231,538
0.4kW以上0.75kW未満 0.4kW or more, under 0.75kW	2,225,997	46,973	891,868	1,953,755	1,051,049	9,287	126,220	179,971
0.75kW以上7.5kW未満 0.75kW or more, under 7.5kW	4,491,860	72,007	1,331,595	3,352,315	1,726,374	33,550	784,795	567,005
7.5kW以上 7.5kW or more	90,804	11,949	2,507	14,505	59,358	8,818	19,115	14,077
乗用車エアコン用(トラック用を含む) For automobile air conditioning (including for truck)	23,969,448	270,872	10,405,719	1,041,092	21,731,296	309,079	11,651,395	312,453
遠心式冷凍機 Centrifugal refrigerating machines	589	17,234	—	—	589	17,234	—	—
吸収式冷凍機(冷温水機を含む) Absorption-type refrigerating machines	2,728	16,508	1	—	2,743	16,909	—	13
コンデンシングユニット Condensing units	79,349	32,925	1	138	80,571	34,923	290	8,510
7.5kW未満 Under 7.5kW	65,203	12,230	—	138	65,647	12,767	201	6,851
7.5kW以上 7.5kW or more	14,146	20,695	1	—	14,924	22,156	89	1,659

(平成20年計)

品目名 Goods	生産(P)		受入(R)	消費(C)	出荷(Sh)			年末在庫(I)
	数量(台) Quantity (n)	金額(百万円) Value (million yen)	数量(台) Quantity (n)	数量(台) Quantity (n)	販売(Sa)		その他(O)	
					数量(台) Quantity (n)	金額(百万円) Value (million yen)	数量(台) Quantity (n)	数量(台) Quantity (n)
冷凍機及び冷凍機応用製品(つづき)								
冷凍機応用製品 Refrigerating appliances	23,573,505	1,562,874	4,952,062		28,053,815	1,663,429	385,986	1,244,232
エアコンディショナ Air conditioners	22,772,155	1,356,310	4,718,019		27,134,710	1,501,314	252,360	1,173,528
電気により圧縮機を駆動するもの Air conditioner which drives a compressor by electricity	10,947,953	895,866	4,683,654		15,250,310	1,040,586	249,156	1,084,318
ウインド・ウォール形 Window type and wall through type	62,085	2,469	58,015	...	75,239	2,954	50,275	7,999
セパレート形 Split type	10,846,977	849,113	4,624,811		15,136,307	991,486	197,846	1,070,384
室外ユニット Outdoor unit	5,326,762	561,254	2,188,568		7,317,809	642,542	96,965	531,408
4.0kW以下 4.0kW or less	4,079,646	208,020	2,110,005	...	6,056,515	273,919	52,732	409,771
4.0kW超7.1kW以下 Over 4.0kW and 7.1kW or less	640,494	81,878	38,486	...	634,289	81,913	35,833	61,167
7.1kW超 Over 7.1kW	606,622	271,356	40,077	...	627,005	286,710	8,400	60,470
室内ユニット Indoor unit	5,520,215	287,859	2,436,243		7,818,498	348,944	100,881	538,976
4.0kW以下 4.0kW or less	4,255,532	154,222	2,331,088	...	6,467,816	207,621	83,508	393,931
4.0kW超7.1kW以下 Over 4.0kW and 7.1kW or less	764,111	69,366	73,388	...	825,976	74,305	8,310	82,707
7.1kW超 Over 7.1kW	500,572	64,271	31,767	...	524,706	67,018	9,063	62,338
シングルパッケージ形(リモートコンデンサ形を含む) Single packaged type (including remote condenser type)	38,891	44,284	828	...	38,764	46,146	1,035	5,935
エンジンにより圧縮機を駆動するもの Air conditioner which drives a compressor by engine	82,122	32,156	32,043		117,064	36,648	—	19,407
室外ユニット Outdoor unit	28,006	28,111	724	...	28,723	28,367	—	1,400
室内ユニット Indoor unit	54,116	4,045	31,319	...	88,341	8,281	—	18,007
輸送機械用 For transportation machines	11,742,080	428,288	2,322		11,767,336	424,080	3,204	69,803
乗用車用(トラック用を含む) Automobile and truck air conditioners	11,700,178	391,501	—	...	11,725,570	386,870	809	65,398
その他の輸送機械用(列車、バス、航空機用等) Miscellaneous for transportation machines (train, bus, airplanes etc.)	41,902	36,787	2,322	...	41,766	37,210	2,395	4,405
冷凍・冷蔵ショーケース Refrigerating display cases	202,107	58,694	58,148		233,947	69,457	26,892	40,023
冷凍機内蔵形 Self-contained type	117,568	26,547	15,310	...	123,175	26,786	9,237	29,822
冷凍機別置形 Remote condensing-unit type	84,539	32,147	42,838	...	110,772	42,671	17,655	10,201
フリーザ(業務用冷凍庫を含む) Freezers (including commercial refrigerators)	43,861	10,868	94,703	...	138,189	14,174	989	7,801
除湿機 Dehumidifiers	114,673	6,127	80,491	...	137,413	5,442	75,941	2,766
製氷機 Ice makers	47,374	9,319	58	...	47,295	9,060	54	4,343
チリングユニット(ヒートポンプ式を含む) Chilling unit(including heat-pump type)	16,510	31,186	160	...	10,000	24,054	6,271	1,580
冷凍・冷蔵ユニット Refrigerating unit	376,825	90,370	483		352,261	39,928	23,479	14,191
輸送機械用 For transportation machines	47,021	67,854	126	...	24,352	17,553	23,136	3,515
その他の冷凍・冷蔵ユニット Miscellaneous for refrigerating unit	329,804	22,516	357	...	327,909	22,375	343	10,676
補器 Component for refrigerating machines	156,466	28,582	452		152,767	29,991	3,816	10,202
ファンコイルユニット Room fan-coil units	143,602	11,096	131	...	139,975	11,450	3,568	9,566
エアハンドリングユニット Air-handling units	12,864	17,486	321	...	12,792	18,541	248	636
冷凍・空調用冷却塔 Cooling towers for air conditioning and refrigeration	9,752	12,607	25	...	9,707	12,593	5	1,356

19 自動販売機・自動改札機・自動入場機及び業務用洗濯機

Vending machines, Automatic ticket wicket system and Commercial type washing machines

(平成20年計)

品目名 Goods	生産(P)		受入(R)	出荷(Sh)			年末在庫(I)
	数量(台) Quantity (n)	金額(百万円) Value (million yen)		販売(Sa)		その他(O)	
			数量(台) Quantity (n)	金額(百万円) Value (million yen)	数量(台) Quantity (n)	数量(台) Quantity (n)	
自動販売機・自動改札機・自動入場機 及び業務用洗濯機 Vending machines, Automatic ticket wicket system and Commercial type washing machines		151,532			168,365		
自動販売機 Vending machines	391,503	129,959	179,888	384,378	146,828	179,844	51,384
飲料用自動販売機 Beverage vending machines	340,194	102,433	154,593	333,142	116,607	154,593	41,910
たばこ自動販売機 Cigarette vending machines	40,699	12,088	21,142	39,921	13,960	21,229	8,120
切符自動販売機 Tickets vending machines	4,440	12,712	—	4,458	12,731	—	82
その他の自動販売機 Miscellaneous vending machines	6,170	2,726	4,153	6,857	3,530	4,022	1,272
自動改札機・自動入場機 Automatic ticket wicket system	5,852	10,549	—	5,907	10,577	—	20
業務用洗濯機 Commercial type washing machines	6,241	11,024	32	6,255	10,960	36	1,351

20 軸受(玉及びころ軸受に限る)

Bearings (rolling bearings)

(平成20年計)

品目名 Goods	生産(P)			受入(R)	出荷(Sh)			年末在庫(I)
	数量(千個) Quantity (10 ³ n)	重量(t) Weight (t)	金額(百万円) Value (million yen)		販売(Sa)		その他(O)	
				数量(千個) Quantity (10 ³ n)	重量(t) Weight (t)	数量(千個) Quantity (10 ³ n)	金額(百万円) Value (million yen)	数量(千個) Quantity (10 ³ n)
軸受 Bearings	3,200,985	555,725	751,184	3,039,411	3,114,188	761,980	3,102,865	207,904
玉軸受(軸受ユニット用を除く) Ball bearings(excluding for bearings units)	1,587,221	305,009	388,630	1,703,533	1,712,339	399,948	1,556,003	141,248
ラジアル玉軸受 Radial ball bearings	1,489,956	289,196	355,982	1,646,373	1,617,578	366,075	1,496,620	138,119
スラスト玉軸受 Thrust ball bearings	13,872	2,275	6,039	15,861	18,920	8,759	10,638	947
その他の玉軸受 Miscellaneous ball bearings	83,393	13,538	26,609	41,299	75,841	25,114	48,745	2,182
ころ軸受(軸受ユニット用を除く) Roller bearings(excluding for bearings units)	1,593,941	227,064	342,119	1,325,681	1,381,563	340,044	1,537,172	63,597
円筒ころ軸受 Cylindrical roller bearings	63,613	31,245	59,672	27,577	62,543	60,062	26,895	5,246
円錐ころ軸受 Tapered roller bearings	213,461	130,026	138,448	197,097	212,493	136,606	197,084	8,995
球面ころ軸受 Spherical roller bearings	4,070	31,132	33,050	3,284	4,459	34,215	2,860	291
針状ころ軸受 Needle roller bearings	1,283,969	32,518	107,570	1,068,430	1,088,227	106,236	1,266,153	48,262
その他のころ軸受 Miscellaneous roller bearings	28,828	2,143	3,379	29,293	13,841	2,925	44,180	803
軸受ユニット Bearings units	19,823	23,652	20,435	10,197	20,286	21,988	9,690	3,059

23 金型

Mold and Die

品目名 Goods	生産(P)		
	数量(組) Quantity (units)	重量(t) Weight (t)	金額(百万円) Value (million yen)
金型 Mold and Die	745,814	189,999	448,298
プレス用金型 Stamping die	150,938	118,015	174,697
鍛造用金型 Forging die	146,690	7,891	20,382
铸造用金型 Casting molds	7,355	4,973	12,939
ダイカスト用金型 Die casting die	10,158	16,719	47,426
プラスチック用金型 Plastic molds	47,545	37,523	170,080
ガラス用金型 Glass molds	295,445	1,952	4,112
ゴム用金型 Rubber molds	12,168	2,366	11,080
粉末や金用金型 Powdered metal molds	75,515	559	7,582

24 機械工具

Tools for machines

品目名	生産(P)			消費(C)
	数量(千個) Quantity (10 ³ n)	重量(t) Weight (t)	金額(百万円) Value (million yen)	数量(千個) Quantity (10 ³ n)
機械工具			482,396	
特殊鋼切削工具	87,506		100,474	
ドリル(木工用を除く)	37,471	...	23,496	...
ミーリングカッタ	4,320	...	13,191	...
ギヤーカッタ(ねじフライスを含む)	146	...	13,461	...
ブローチ	80	...	12,146	...
タップ・ダイス(ハンドタップ・ドリル・パイプタップを含む)	43,116	...	32,059	...
リーマ・バイト (※注1)	2,373	...	6,119	...
ダイヤモンド工具 (※注2)	9,670		74,146	
ダイヤモンドドレッサ	663	...	6,574	...
グライディングホイール	1,972	...	29,387	...
カッティングソー	1,238	...	7,429	...
セグメント工具	2,105	...	12,285	...
ダイヤモンド切削工具(バイト・カッタ・リーマ・ドリル・フライス・エンドミル等)	1,002	...	10,572	...
その他のダイヤモンド工具(ダイヤモンドビット・ダイヤモンドダイス・ガラス切・かたさ試験機用圧子・ポイント等)	2,689	...	7,900	...
C(W)BN工具 (※注2)	5,251	...	24,261	...
超硬工具			283,515	
超硬チップ(総チップをいい、ホルヘン用及びスパイク用を除く)	942,626	4,568	143,377	5,641
超硬チップ	877,562	4,360	128,352	5,556
超硬サーメットチップ	65,064	208	15,025	85
超硬バイト(自家使用を除く)*	1,876	33	9,506	...
超硬カッタ(")*	336	17	9,684	...
超硬ドリル(")*	258,089	420	36,758	...
超硬エンドミル(")*	8,945	321	35,834	...
その他の超硬工具(")*	52,005	816	48,357	...

(※注1)リーマはハンドリーマを含み、バイトは自家使用を除き完成バイト、付刃バイト、精密バイト等を含む。

(※注2)ダイヤモンド工具・C(W)BN工具は焼結体を含む。

* はチップ重量。

(平成20年計)

生産内訳(自家使用分) private use	
数量(組) Quantity (units)	金額(百万円) Value (million yen)
104,771	115,331
40,649	47,480
38,750	12,061
913	2,345
1,608	11,519
7,644	38,448
—	—
1,179	2,678
14,028	799

(平成20年計)

販売(Sa)			年末在庫(I)	Goods
数量(千個) Quantity (10 ³ n)	重量(t) Weight (t)	金額(百万円) Value (million yen)	数量(千個) Quantity (10 ³ n)	
		470,017		Tools for machines
87,840		102,310	14,622	High speed steel cutting tools
38,474	...	23,478	7,849	Drills (except for wood)
4,510	...	13,966	954	Milling cutters
146	...	13,577	3	Gear cutters (including for thread milling cutters)
78	...	12,371	1	Broaches
42,347	...	32,409	5,253	Taps and dies
2,284	...	6,509	563	Reamers and single point tools
13,876		79,101	931	Diamond tools
666	...	6,994	27	Diamond dressers
2,044	...	30,882	95	Grinding wheels
1,238	...	7,484	27	Cutting saws
6,150	...	14,408	246	Segments tools
985	...	10,709	166	Diamond cutting tools
2,792	...	8,624	369	Other diamond tools
5,129	...	23,431	1,261	Cubic(wurtzite) boron nitride tools
		265,175		Cemented carbide tools
902,674	4,066	128,483	49,838	Cemented carbide tips(Cemented carbide insert)
834,802	3,835	113,375	44,856	Cemented carbide tips
67,872	231	15,108	4,982	Cemented carbide cermet tips
1,802	...	8,116	530	Cemented single point tools
325	...	9,252	155	Cemented milling cutter,endmill
223,789	...	38,464	26,768	Cemented carbide drills
7,035	...	31,154	3,135	Cemented carbide endmill
46,306	...	49,707	5,585	Other cemented carbide tools

28 回転電気機械(航空機用のものを除く)

Rotating electrical machinery (excluding aircraft)

(平成20年計)

品目名 Goods	生産(P)			販売(Sa)			年末在庫(I)
	数量(台) Quantity (n)	容量(kW) Capacity (kW)	金額(百万円) Value (million yen)	数量(台) Quantity (n)	容量(kW) Capacity (kW)	金額(百万円) Value (million yen)	数量(台) Quantity (n)
回転電気機械 Rotating electrical machinery			1,073,857				
直流機 Direct current machinery	40,788	249,684	4,531
交流発電機 Alternative current generators	973,610	36,795,650kVA	156,745				
一般用タービン発電機 Turbine generators for general use	327	24,908,422 "	36,281				
一般用蒸気タービン発電機 Steam turbine generators for general use	67	17,273,200 "	24,307
一般用ガスタービン発電機 Gas turbine generators for general use	260	7,635,222 "	11,974
一般用エンジン発電機 Engine generators for general use	969,012	5,964,672 "	60,251				
3kVA以下 Less than 3kVA	639,731	1,332,164 "	11,002
3kVAをこえ10kVA以下 More than 3kVA less than 10kVA	296,173	1,648,874 "	24,048
10kVAをこえ200kVA以下 More than 10kVA less than 200k	30,262	1,432,376 "	15,045
200kVAをこえるもの More than 200kVA	2,846	1,551,258 "	10,156
水車及びその他の交流発電機 Hydro generators and Miscellaneous alternative current generators	4,271	5,922,556 "	60,213
電動機 Electric motors			781,706				
交流電動機 Alternative current motors	13,604,589	25,981,753	276,228				
単相誘導電動機(非標準は70W以上) Single phase induction motors	6,854,735	2,663,396	54,660	5,374,318	1,918,199	23,153	444,152
標準三相誘導電動機 Three phase induction motors for general use	354,673	1,358,479	11,604	742,979	2,169,690	19,952	63,666
非標準三相誘導電動機(70W以上) Three phase induction for individual purpose(70W or more)	5,671,603	20,961,066	195,931				
11kW以下 Less than 11kW	5,463,082	9,539,137	95,113
11kWをこえ37kW以下 More than 11kW less than 37k	149,786	3,146,916	28,836
37kWをこえ75kW以下 More than 37kW less than 75k	37,639	1,923,107	16,280
75kWをこえ1,000kW以下 More than 75kW less than 1,0C	20,316	4,341,687	38,906
1,000kWをこえるもの More than 1000kW	780	2,010,219	16,796
その他の交流電動機(70W以上) Miscellaneous AC motors	723,578	998,812	14,033
サーボモータ Servo motors	3,550,462	...	173,939
小形電動機(70W未満) Small capacity motors (Less than 70W)	353,222,994		331,539				
小形直流電動機 Small capacity DC motors	204,399,974	...	220,477
小形交流電動機 Small capacity AC motors	15,792,974	...	45,220
ステッピングモータ Stepping motors	17,455,538	...	29,824
その他の小形電動機 Miscellaneous small capacity motors	17,826,226	...	12,022
超小形電動機(入力3W以下のもの) Micro motors(Less than 3W)	97,748,282	...	23,996
電動機一体機器 Tools & devices with self-contained motors			130,875			126,487	
電気ホイスト Electric hoists	21,506	...	11,896	21,494	...	12,404	881
電気ブロワ Electric blowers	275,916	...	9,335	269,672	...	8,664	15,906
電動工具 Electric tools	5,768,699		109,644	5,726,864		105,419	853,100
電気グラインダ Electric grinders	889,308	...	8,231	887,925	...	7,716	101,191
電気ドリル Electric drills	1,602,127	...	37,995	1,541,139	...	36,004	183,295
電池式ドリル及びドライバ Drills and drivers (Battery use)	1,223,325	...	26,856	1,213,146	...	25,963	364,822
電気のかぎり Electric saws	483,263	...	11,096	500,877	...	10,659	71,646
その他の電動工具 Miscellaneous electric tools	1,570,676	...	25,466	1,583,777	...	25,077	132,146

29 静止電気機械器具(航空機用のものを除く)

Electrical stationary machines(excluding aircraft)

(平成20年計)

品目名 Goods	生産(P)			販売(Sa)			年末在庫(I) Quantity (n)
	数量(台) Quantity (n)	容量(kVA) Capacity (kVA)	金額(百万円) Value (million yen)	数量(台) Quantity (n)	容量(kVA) Capacity (kVA)	金額(百万円) Value (million yen)	
静止電気機械器具 Electrical stationary machines			658,512				
変圧器(電子機器に組込まれるものを除く) Transformers (excluding for electronic equipments)			234,520				
標準変圧器 Power distribution transformers	361,625	19,696,028	66,827	397,648	19,996,466	69,669	46,720
油入り変圧器 Oil immersed power transformers	355,244	17,409,560	59,886	395,706	19,453,161	67,716	46,628
電力会社向 for electric companies	292,253	7,793,605	36,715	325,117	8,639,429	41,729	41,078
電力会社向以外 for others	62,991	9,615,955	23,171	70,589	10,813,732	25,987	5,550
モールド変圧器 Mold type	6,381	2,286,468	6,941	1,942	543,305	1,953	92
非標準変圧器 Power transformers	148,995	80,728,416	138,918				
油入り変圧器 Oil immersed power transformers	31,673	74,143,063	109,132				
2,000kVA以下 Less than 2,000kVA	29,535	7,065,259	22,972
2,001kVA以上10,000kVA未満 More than 2,001kVA less than 10,000kVA	1,266	5,691,812	14,043
10,000kVA以上100,000kVA未満 More than 10,000kVA less than 100,000kVA	747	16,807,492	35,399
100,000kVA以上 More than 100,000kVA	125	44,578,500	36,718
乾式変圧器 Non-oil immersed power transformers	117,322	6,585,353	29,786				
モールド変圧器 Mold type	14,779	3,764,513	15,489
2,000kVA以下 Less than 2,000kVA	14,389	2,615,027	11,710
2,001kVA以上 More than 2,001kVA	390	1,149,486	3,779
その他の乾式変圧器 Others	102,543	2,820,840	14,297
特殊用途変圧器 Transformers for special purpose	534,840	...	10,319
計器用変成器 Transformers for meter	1,002,810	...	18,456
電力変換装置 Power conversion equipment	3,943,467式		300,107				
系統用電力変換装置 Power conversion equipment for the system	1,000 "	...	3,177
一般負荷用電力変換装置 Power conversion equipment for general load	296,877 "		73,005				
無停電電源装置 Uninterruptible power supply	212,706 "	...	45,655
その他の一般負荷用電力変換装置 Other power conversion equipment for general load	84,171 "	...	27,350

(平成20年計)

品目名 Goods	生産(P)			販売(Sa)			年末在庫(I) 数量(台) Quantity (n)
	数量(台) Quantity (n)	容量(kVA) Capacity (kVA)	金額(百万円) Value (million yen)	数量(台) Quantity (n)	容量(kVA) Capacity (kVA)	金額(百万円) Value (million yen)	
静止電気機械器具(続き) Continue							
電動機駆動用変換装置 Converter for the motor drive	3,645,590式		223,925				
インバータ Inverters	3,086,904 "		161,668				
はん(汎)用インバータ Inverters for general purpose	2,927,403 "	...	85,927
その他のインバータ Other inverters	159,501 "	...	75,741
その他の電動機駆動用変換装置 Other Converter for the motor drive	558,686 "	...	62,257
コンデンサ(電子機器用ものを除く) Condenser (excluding for electronic equipment)	31,878,446		26,644				
特別高圧・高圧電力用 for the special and high-pressure high tension power	43,079	7,232,328	8,626
低圧電力用・機器用 for low voltage electric power and Capacitors for electrical appliance	31,835,367	...	18,018
避雷装置 Arresting equipment	1,082,660	...	8,759
リアクトル Reactors	180,585	...	13,982
電気炉 Electric furnaces	954基	111,853kW	24,862
電気溶接機 Electric welders	136,532		49,638				
アーク溶接機 Arc type electric welders	128,112		39,797				
回転式アーク溶接機 MG type arc welders	22,210	...	6,324
標準自動アーク溶接機 Standard automatic arc welders	66,409	...	21,847
その他のアーク溶接機 Other arc welders	39,493	...	11,626
抵抗溶接機 Resistance electric welders	8,420	...	9,841

非標準変圧器

Power transformation

生産内訳及び月間進ちょく量

The items of Production and Amount of progress

品目名 Goods	項目 Items	生産(P)	
		数量(台) Quantity (n)	容量(kVA) Capacity (kVA)
10万kVA以上50万kVA未満 More than 100,000kVA less than 500,000kVA		77	17,977,400
50万kVA以上 More than 500,000kVA		43	25,701,100
50万kVA以上進ちょく量 Amount of progress exceeding 500,000kVA		...	29,933,115

30 開閉制御装置(航空機用のものを除く)

Switchgears and controlling equipment (excluding aircraft)

(平成20年計)

品目名 Goods	生産(P)	
	数量(台) Quantity (n)	金額(百万円) Value (million yen)
開閉制御装置・開閉機器 Switchgears and controlling equipment (excluding aircraft)		1,524,515
開閉制御装置 Switchgears and controlling equipment		797,675
密閉形ガス絶縁開閉装置 Gas insulated switchgears	4,213式	90,477
閉鎖形配電装置 Metal-enclosed switchgears	129,400面	196,638
特別高圧・高圧配電盤 Switch boards for extra high and high voltage	63,814 "	118,221
低圧配電盤 Switch boards for low voltage	65,586 "	78,417
分電盤 Panel boards switchgear assemblies	2,981,996	93,148
産業用分電盤 Low voltage panel boards for industrial use	446,611	62,397
住宅用分電盤 Low voltage panel boards for household use	2,535,385	30,751
監視制御装置 Supervisory and control equipment	915,730式	305,457
その他の開閉制御装置 Other switchgears and controlling equipment	510,383	111,955
開閉機器 Switching devices		726,840
保護継電器 Protective relays	2,384,506	23,490
低圧開閉器・制御機器 Low voltage switching devices		475,517
電磁開閉器 Electromagnetic starters	17,764,476	32,052
電磁リレー Electromagnetic relays	965,607,964	97,655
その他の制御リレー Miscellaneous controlling relays	146,495,791	77,870
プログラマブルコントローラ Programmable controllers	2,004,939	130,571
128点未満 Less than 128 point	994,232	26,749
128点以上 More than 128 point	1,010,707	103,822
操作スイッチ Operating switches	56,300,546個	27,790
検出スイッチ Detecting switches	126,128,637 "	47,402
マイクロスイッチ Micro-switches	936,522,883 "	23,164
その他の低圧器具 Miscellaneous low voltage equipment	59,048,956 "	39,013
高圧開閉器 High voltage switches	1,652,564	24,314
低圧遮断器 Low voltage circuit breakers	60,500,121	109,926
配線用遮断器 Molded case circuit breakers	15,535,414	52,794
漏電遮断器 Residual current operated circuit breakers	13,258,017	34,173
安全ブレーカ Safety breakers	18,196,350	9,221
機器保護用及びその他の遮断器 Circuit breakers for equipment and Other circuit breakers	13,510,340	13,738
高圧遮断器 High-voltage circuit breakers	332,976	51,117
真空遮断器 Vacuum type circuit breakers	300,155	17,271
ガス遮断器 Gas type circuit breakers	2,259	31,014
その他の高圧遮断器 Miscellaneous high-voltage circuit breakers	30,562	2,832
電磁クラッチ Electromagnetic clutches	25,304,804	42,476

31 民生用電気機械器具

Consumer electric appliances

(平成20年計)

品目名 Goods	生産(P)		受入(R) Quantity (n)	出荷(Sh)			年末在庫(I) Quantity (n)
	数量(台) Quantity (n)	金額(百万円) Value (million yen)		販売(Sa)		その他(O) Quantity (n)	
			数量(台) Quantity (n)	金額(百万円) Value (million yen)	数量(台) Quantity (n)		
民生用電気機械器具 Consumer electric appliances		898,261			1,279,483		
電子レンジ Microwave ovens	436,815	21,921	2,988,616	3,408,971	66,245	38,139	190,152
電気がま Electric rice cookers	4,297,220	64,331	2,759,031	6,743,571	93,951	277,338	705,956
ジャーポット Electric vacuum bottles	1,599,045	7,514	3,289,417	4,668,840	21,880	7,864	849,088
食器洗い乾燥機 Automatic dish washers and driers	591,433	25,030	76,920	670,283	28,441	9,148	27,237
電気冷蔵庫 Electric refrigerators	1,923,745	207,171	1,874,403	3,797,632	319,227	58,198	195,652
クッキングヒーター Electric cooktops	903,312	75,762	104,666	896,853	73,820	75,944	96,856
換気扇 Ventilating fans	5,685,414	102,353	1,799,103	6,825,195	120,393	693,978	453,816
電気温水器 Electric storage tank water heaters	218,767	34,827	214	211,298	34,924	10,305	21,282
自然冷媒ヒートポンプ式給湯機 Natural coolant heat pump formula hot-water supply machine	452,653	64,115	4,042	457,143	65,535	2,864	30,722
家庭用電気井戸ポンプ Electric well pumps	235,948	11,126	55	204,499	10,080	25,574	18,801
空気清浄機 Air cleaners	486,032	7,953	959,298	1,216,292	21,026	197,163	226,843
電気洗濯機 Electric washing machines	2,293,588	121,318	2,662,242	4,535,513	206,514	427,677	224,863
洗濯機(全自動式・二槽式) Washing machine(full automatic formula and 2 tub type)	1,511,865	50,339	2,272,583	3,500,963	124,004	291,971	165,539
洗濯乾燥機 Automatic clothes washer and drier	781,723	70,979	389,659	1,034,550	82,510	135,706	59,324
電気掃除機 Electric vacuum cleaners	2,575,227	42,851	4,017,164	4,949,652	79,851	1,697,438	308,726
温水洗浄便座 Electric toilet seats	2,361,065	72,756	1,041,223	2,672,259	79,825	682,975	136,050
電気かみそり Electric shavers	2,127,706個	16,192	5,192,209個	6,896,680個	31,360	—	716,464個
電気マッサージ器具 Electric massagers	190,113	20,606	298,529	483,502	23,928	800	59,294
家庭用生ゴミ処理機 Electric disposers	72,814	2,435	111	73,010	2,483	1,118	10,542

32 電球、配線及び電気照明器具

Electric lamps, Wiring equipment and Luminaries

(平成20年計)

品目名 Goods	生産(P)		受入(R)	出荷(Sh)			年末在庫(I)
	数量(千個) Quantity (10 ³ n)	金額(百万円) Value (million yen)		販売(Sa)		その他(O)	
			数量(千個) Quantity (10 ³ n)	金額(百万円) Value (million yen)	数量(千個) Quantity (10 ³ n)		数量(千個) Quantity (10 ³ n)
電球、配線及び電気照明器具 Electric lamps, Wiring equipment and Luminaries		1,103,418			1,358,954		
電球 Electric lamps		328,310			430,863		
白熱電球 Incandescent lamps	898,941	43,573	922,981	1,190,335	63,707	634,041	76,261
一般照明用電球 Incandescent lamps for general lighting	82,893	10,466	59,194	115,792	15,727	31,689	16,137
自動車用電球 Automotive lamps	637,193	11,425	680,390	831,096	17,013	480,882	36,347
ハロゲン電球 Tungsten halogen lamps	39,851	14,572	23,037	28,267	20,288	34,598	6,863
その他の白熱電球 Miscellaneous incandescent lamps	139,004	7,110	160,360	215,180	10,679	86,872	16,914
放電ランプ Discharge lamps		284,737			367,156		
蛍光ランプ Fluorescent lamps	860,903	217,793	278,991	906,328	286,529	210,325	88,189
直管形の20W Straight type 20W	44,925	12,110	16,301	47,421	16,453	13,978	7,217
直管形の40W Straight type 40W	77,079	33,177	24,711	84,158	42,370	18,462	9,391
環形 Circular type	66,596	41,801	61,207	70,647	53,159	53,635	15,641
電球形 Self-ballasted type	4,268	2,701	43,673	38,736	41,543	5,974	6,706
バックライト for LCD back light	581,608	80,744	82,608	565,841	78,147	81,583	34,403
その他の蛍光ランプ Miscellaneous fluorescent lamps	86,427	47,260	50,491	99,525	54,857	36,693	14,831
HIDランプ High intensity discharge lamps	10,108	56,696	6,097	11,359	69,656	4,783	1,685
その他の放電ランプ Miscellaneous discharge lamps	143,675	10,248	60,888	122,313	10,971	82,852	8,754
配線器具 Wiring devices	203,643	40,369	69,637	172,523	49,596	100,599	15,326
接続器(自己消費を除く) Connectors (excluding self-consumption)	167,168	25,229	60,347	137,360	31,408	89,964	13,402
その他の配線器具(自己消費を除く) Miscellaneous wiring devices (excluding self-consumption)	36,475	15,140	9,290	35,163	18,188	10,635	1,924
電気照明器具 Electric luminaries		734,739			878,495		
白熱灯器具 Incandescent luminaries	12,754	69,813	7,721	17,860	94,050	2,731	2,148
一般用 for general use	11,260	55,843	7,716	16,395	80,070	2,709	1,953
特殊用 for special use	1,494	13,970	5	1,465	13,980	22	195
放電灯器具 Fluorescent discharge lamps	36,526	284,314	12,068	39,568	375,829	9,326	3,473
蛍光灯器具 Fluorescent luminaries	34,921	261,830	11,652	38,110	345,180	8,765	3,174
40W未満の直管を使用するもの Straight type, less than 40W	8,741	51,010	3,113	10,194	65,414	1,828	801
40W以上の直管を使用するもの Straight type, 40W or more	12,079	121,516	3,663	12,215	156,945	3,702	996
環形管を使用するもの Circular type	14,101	89,304	4,876	15,701	122,821	3,235	1,377
高圧放電灯器具 High pressure discharge luminaries	1,605	22,484	416	1,458	30,649	561	299
自動車用器具(二輪自動車用を含む) Auto-mobile lamps(including motor cycles)	220,246	380,612	6,426	226,499	408,616	—	7,201

33 通信機械器具及び無線応用装置

Communication and related equipment

(平成20年計)

品目名 Goods	生産(P)		受入(R)	出荷(Sh)			年末在庫(I)
	数量(台) Quantity (n)	金額(百万円) Value (million yen)		販売(Sa)		その他(O)	
			数量(台) Quantity (n)	金額(百万円) Value (million yen)	数量(台) Quantity (n)	数量(台) Quantity (n)	
通信機械器具及び無線応用装置 Communication and related equipment		2,536,952					
電話機 Telephone sets	1,208,419	12,081	569,636	1,645,547	16,545	83,122	193,186
電話応用装置 Applied telephone equipment		86,471			116,118		
ボタン電話装置 Key system telephone equipment	1,289,272	36,344	989,838	2,082,224	56,495	180,767	103,604
ターミナルアダプタ Terminal adapter	121,359	1,380	43,187	166,973	1,747	3,168	1,217
インターホン Interphone	2,871,730式	44,137	2,019,317式	4,984,594式	53,219	31,620式	587,447式
その他の電話応用装置 Applied telephone equipment n.e.c	...	4,610	4,657
電信・画像装置 Telegraph and video equipment		21,715			38,167		
ファクシミリ Facsimile machines	115,414	15,874	985,499	1,046,764	32,171	57	104,005
その他の電信・画像装置 Other telegraph and video equipment n.e.c	...	5,841	5,996
交換機 Switching system		133,067					
電子交換機 Electronic switching system		114,140					
局用 Central office switching system	...	74,698
構内用 Private branch exchange	...	39,442
その他の交換機・付属装置 Other switching equipment and auxiliaries	...	18,927
搬送装置 Carrier transmission equipment		306,890					
デジタル伝送装置 Digital transmission equipment	17,334	195,070
変復調装置 Modems	2,293,130	43,002
その他の搬送装置・付属装置 Carrier transmission equipment n.e.c	...	68,818

(平成20年計)

品目名 Goods	生産(P)		受入(R)	出荷(Sh)			年末在庫(I)
	数量(台) Quantity (n)	金額(百万円) Value (million yen)		販売(Sa)		その他(O)	
			数量(台) Quantity (n)	金額(百万円) Value (million yen)	数量(台) Quantity (n)	数量(台) Quantity (n)	
通信機械器具及び無線応用装置の続き Continue							
無線通信機器(衛星通信装置を含む) Radio communication equipment (including satellite communications equipment)		1,937,472					
放送装置 Broadcasting equipment	103,818	71,915
無線通信装置 Radio communication equipment	44,026,696	1,589,900					
固定通信装置 Fixed communication equipment	446,818	141,546					
地上系通信装置 Ground based equipment	444,681	127,199
衛星通信装置 Satellite equipment	2,137	14,347
移動通信装置 Radio communications equipment for mobile	41,664,801	1,432,955					
移動局通信装置 Radio communications equipment for mobile station	41,567,837	1,348,050					
陸上移動通信装置 Landing radio communication equipment	41,305,104	1,334,929	9,175,346	45,247,299	1,673,324	5,251,519	477,081
携帯電話 Cellular telephone	35,325,646	1,240,390	9,091,154	39,342,907	1,581,186	5,176,720	158,591
公衆用PHS端末 Public personal handyphone	2,018,973	37,929	—	2,001,473	37,375	14,398	55,360
その他の陸上移動通信装置 Other radio communication equipment for mobile station	3,960,485	56,610	84,192	3,902,919	54,763	60,401	263,130
海上・航空移動通信装置 Marine and aeronautical radio communication equipment	262,733	13,121
基地局通信装置 Basic exchange for mobile customer premises	96,964	84,905
その他の無線通信装置 Other radio communication equipment	1,915,077	15,399
無線応用装置 Associated radio equipment		275,657					
レーダ装置 Radar equipment	69,059	86,901
無線位置測定装置 Maker radio measuring equipment	160,454	33,634
テレメータ・テレコントロール Telemeter/telecontrol	23,695	30,575
その他の無線応用装置 Other associated radio equipment	...	124,547
ネットワーク接続機器 Network access equipment	431,291	39,256					
ルーター・ハブ Router・Hub	277,841	35,752
その他のネットワーク接続機器 Other network access equipment	153,450	3,504

34 民生用電子機械器具

Consumer electronic appliance

(平成20年計)

品目名 Goods	生産(P)		受入(R) Quantity (n)	出荷(Sh)			年末在庫(I) Quantity (n)
	数量(台) Quantity (n)	金額(百万円) Value (million yen)		販売(Sa)		その他(O) Quantity (n)	
			数量(台) Quantity (n)	金額(百万円) Value (million yen)	数量(台) Quantity (n)		
民生用電子機械器具 Consumer electronic appliance		2,762,243			3,400,328		
テレビ Television	X	X	X	10,402,058	1,280,444	4,440,920	424,339
プラズマテレビ Plasma television	1,233,854	158,166	956,286	1,266,080	226,385	936,444	14,815
液晶テレビ Liquid crystal television	8,440,115	875,252	4,318,376	9,061,538	1,052,093	3,494,872	407,894
その他のカラーテレビ Other color televisions	X	X	X	74,440	1,966	9,604	1,630
ビデオテープレコーダ(セット)(放送用を除く) Video tape recorder (Set)(excluding for broadcast)	X	X	X	244,788	16,697	2,786	15,225
DVD-ビデオ DVD-video	2,365,567	142,075	3,613,003	5,787,289	252,670	168,208	223,468
ビデオカメラ(放送用を除く) Video camera (excluding for broadcast)	7,927,788	245,666	1,510,926	8,926,344	282,746	523,965	141,224
デジタルカメラ Digital still camera	36,273,184	705,965	7,808,698	36,563,313	715,899	7,617,947	367,374
一眼レフタイプ(レンズ交換式) Single lens reflex type (lens exchange formula)	5,300,005	211,019	6	4,462,754	195,489	834,948	32,767
コンパクトタイプ Compact type	30,973,179	494,946	7,808,692	32,100,559	520,410	6,782,999	334,607
ポータブルオーディオ Portable audio	X	X	X	237,174	2,296	82,637	13,234
ホームオーディオ Home audio	72,358	2,639	1,080,409	1,120,628	23,730	64,795	153,156
カーオーディオ Car audio	3,705,301	82,651	7,029,314	9,761,996	182,749	951,409	699,444
カーナビゲーションシステム Car navigation system	5,666,313	517,898	1,511,569	5,831,748	624,266	1,251,613	393,456
補聴器 Hearing aid	282,660	13,553	111,947	368,908	18,831	23,969	38,899

35 電子部品
Parts for electronic equipment

(平成20年計)

品目名 Goods	生産(P)		品目名 Goods	生産(P)	
	数量(千個) Quantity (10 ³ n)	金額(百万円) Value (million yen)		数量(千個) Quantity (10 ³ n)	金額(百万円) Value (million yen)
電子部品 Parts for electronic equipment		2,793,509	コネクタ Connectors	27,026,817	503,273
受動部品 Passive components		964,094	同軸コネクタ Coaxial connectors	604,732	29,809
抵抗器 Resistors	204,782,000	118,216	プリント基板用コネクタ Printed wiring board connectors	19,161,998	353,415
可変抵抗器 Potentiometers	2,837,421	39,843	光コネクタ Optical connectors	54,513	7,432
半固定抵抗器 Semi-fixed resistors	2,577,363	10,667	丸形コネクタ Circular connectors	351,817	19,737
炭素系可変抵抗器(半固定を除く) Carbon composition potentiometers (excluding pre-set resistors)	186,601	18,766	角形コネクタ Square connectors	1,381,251	35,750
その他の可変抵抗器 Miscellaneous potentiometers	73,457	10,410	その他のコネクタ Miscellaneous connectors	5,472,506	57,130
固定抵抗器 Fixed resistors	201,944,579	78,373	リレー(有線通信機器用に限る) Relays(only for communication·electronic equipments)	428,399	18,004
金属皮膜固定抵抗器(酸化金属を含む) Fixed metal film resistors(including Fixed metal oxide film resistors)	2,182,296	4,837	電子回路基板 Electronic circuit boards	23,357千m ² 1000m ²	895,858
巻線固定抵抗器 Wirewound resistors	69,115	7,148	リジッドプリント配線板 Rigid printed wiring boards	14,902 "	559,337
ネットワーク抵抗器 Networks resistors	13,934,913	9,265	片面プリント配線板 Single-sided printed wiring boards	2,518 "	14,464
チップ抵抗器 Chip resistors	182,025,092	44,108	両面プリント配線板 Double-sided printed wiring boards	6,460 "	131,415
その他の固定抵抗器 Miscellaneous fixed resistors	3,733,163	13,015	多層プリント配線板(4層) Multi layer printed wiring boards(4layers)	2,669 "	93,919
固定コンデンサ Fixed capacitors	652,103,719	554,718	多層プリント配線板(6~8層) Multi layer printed wiring boards(6~8layers)	1,372 "	124,687
アルミ電解コンデンサ Aluminum electrolytic capacitors	18,175,692	174,324	多層プリント配線板(10層以上) Multi layer printed wiring boards(more than 10layers)	265 "	46,127
タンタル電解コンデンサ Tantalum electrolytic capacitors	3,805,967	38,598	ビルドアップ多層配線板 Build-up multi layer printed wiring boards	1,618 "	148,725
セラミックコンデンサ Ceramic capacitors	627,766,785	305,876	フレキシブルプリント配線板 Flexible printed wiring boards	5,115 "	124,618
※ 有機フィルムコンデンサ Plastic film capacitors	1,577,028	15,648	片面フレキシブル配線板 Single-sided flexible printed wiring boards	1,878 "	35,634
金属化有機フィルムコンデンサ Metallized plastic film capacitors	778,247	20,272	両面・多層フレキシブル配線板 Double-sided or multi layer flexible printed wiring boards	3,237 "	88,984
トランス(コイルを含む) Transformers (including coils)	31,129,918	51,891	モジュール基板 Module boards	3,335 "	211,208
鉄芯トランス Sheet core transformer	11,124	5,388	リジッド系モジュール基板 Rigid-system module boards	676 "	139,546
フェライトコアトランス(高周波電源回路用のもの) Ferrite core transformer	71,554	4,096	その他のモジュール基板 Other module boards	2,659 "	71,662
インダクタ Inductor	30,989,288	36,561	その他の電子回路基板 Other electronic circuit boards	5 "	695
その他のトランス Other transformer	57,952	5,846	変換部品 Transducers		15,908
機能部品 Functional components		239,269	音響部品(スピーカ・マイクロホン) Electroacoustics transducers (Loudspeakers·Microphones)	66,073	13,175
水晶振動子 Quartz crystal units	2,479,945	72,686	磁気ヘッド Magnetic heads	5,491	2,733
フィルタ Filter	4,871,699	65,745	メモリ部品 Memorizing components		183,001
複合部品 Multiple components	4,694,475	100,838	磁気テープ Magnetic tapes	467,325千m ² 1000m ²	137,211
接続部品 Connecting components		622,035	磁気録音・録画テープ Magnetic sound·video recording tapes	233,116 "	51,401
スイッチ(通信・電子装置用に限る) Switches	8,074,004	100,758	その他の磁気テープ Other magnetic tapes	234,209 "	85,810
キーボードスイッチ Key board switches	117,660	7,053	光ディスク Optical disks	1,323,390千枚	45,790
その他のスイッチ Miscellaneous switches	7,956,344	93,705	スイッチング電源 Switching power supply units	61,126千台	112,613

※「有機フィルムコンデンサ」には、「その他のコンデンサ」を含む。

36 電子管、半導体素子及び集積回路

Electronic tubes, semiconductor devices and integrated circuits (Electronic active devices)

品目名	生産(P)		受入(R)	消費(C)
	数量(千個) Quantity (10 ³ n)	金額(百万円) Value (million yen)	数量(千個) Quantity (10 ³ n)	数量(千個) Quantity (10 ³ n)
電子管、半導体素子及び集積回路		6,823,612		
電子管		356,936		
マイクロ波管	67,461本	6,852	…	…
PDPモジュール	6,594,312 "	294,782	…	…
表示管	6,863,127 "	9,654	…	…
X線管	92,605 "	15,479	…	…
その他の電子管	870,572 "	30,169	…	…
半導体素子	85,819,803	1,116,522	41,838,930	514,007
シリコンダイオード	16,620,452	39,896	12,339,222	15,485
整流素子(100mA以上)	10,280,861	86,272	2,414,063	74,893
トランジスタ	24,128,412	317,315	17,967,061	37,338
シリコントランジスタ	14,849,580	118,519	12,115,968	36,283
1W未満	11,648,791	37,490	10,903,451	34,573
1W以上	3,200,789	81,029	1,212,517	1,710
電界効果型トランジスタ	9,101,588	110,677	5,734,201	769
IGBT	177,244	88,119	116,892	286
サーミスタ	3,301,726	37,821	377,805	55,552
バリスタ	7,882,617	12,039	41,358	42
サイリスタ	791,071	19,978	361,104	1,906
光電変換素子	20,981,509	557,758	8,255,797	220,398
発光ダイオード	15,729,225	151,982	6,270,079	2,134
レーザダイオード	686,048	71,515	489,141	44,553
カプラ・インタラプタ	3,324,963	52,353	1,225,156	1,732
太陽電池セル	321,078	221,984	106,085	170,608
その他の光電変換素子	920,195	59,924	165,336	1,371
その他の半導体素子	1,833,155	45,443	82,520	108,393
集積回路	38,665,170	3,305,152	19,763,338	239,544
半導体集積回路	37,283,288	3,068,409	19,758,112	177,938
線形回路	18,793,248	413,854	9,264,586	151,968
標準線形回路	5,922,340	79,833	3,656,970	—
非標準線形回路	12,870,908	334,021	5,607,616	151,968
産業用機器向	2,451,461	149,697	1,674,346	151,400
民生用機器向	10,419,447	184,324	3,933,270	568
計数回路	18,490,040	2,654,555	10,493,526	25,970
バイポーラ型	434,563	13,610	260,391	19
モス型	18,055,477	2,640,945	10,233,135	25,951
マイクロコンピュータ	2,957,790	623,479	1,398,217	23,132
MPU	108,114	16,515	5,478	22,884
MCU	2,849,676	606,964	1,392,739	248
ロジック	11,836,190	1,224,588	6,420,561	2,762
標準ロジック	6,043,251	170,025	3,976,473	1,927
セミカスタム	1,016,520	511,431	554,529	69
ディスプレイドライバ	1,605,078	182,331	981,296	—
その他ロジック	3,171,341	360,801	908,263	766
メモリ	2,023,524	438,307	1,314,958	8
DRAM	144,875	35,570	23,510	8
SRAM	181,774	24,623	42,681	—
フラッシュメモリ	653,033	355,721	586,559	—
その他メモリ	1,043,842	22,393	662,208	—
その他のモス型	1,237,973	354,571	1,099,399	49
CCD	1,170,909	347,594	1,041,850	—
その他モス型	67,064	6,977	57,549	49
混成集積回路	1,381,882	236,743	5,226	61,606
液晶素子	724,030	1,835,724	210,728	22
アクティブ型	634,793	1,766,185	197,487	—
3.0型未満	379,176	412,205	174,774	—
3.0型以上7.7型未満	219,758	468,232	22,370	—
7.7型以上	35,859	885,748	343	—
パッシブ型	89,237	69,539	13,241	22
液晶モジュール	39,582	43,110	13,241	22
液晶パネル	49,655	26,429	—	—
太陽電池モジュール	4,892,986枚	209,278	604,128枚	—

(平成20年計)

出荷(Sh)			年末在庫(I)	Goods
販売(Sa)		その他(O)		
数量(千個) Quantity (10 ³ n)	金額(百万円) Value (million yen)	数量(千個) Quantity (10 ³ n)	数量(千個) Quantity (10 ³ n)	
				Electronic tubes, semiconductor devices and integrated circuits (Electronic active devices)
				Electronic tubes
...	Microwave tubes
...	PDP modules
...	Indicator tubes
...	X-ray tubes
...	Miscellaneous electronic tubes
85,423,637	988,480	39,241,655	7,197,525	Semiconductor devices
15,369,199	40,982	13,109,235	1,891,028	Silicon diodes
7,740,858	78,845	4,583,933	1,088,405	Rectifiers devices (100mA or more)
26,026,418	321,818	14,902,081	2,674,469	Transistors
16,454,218	115,632	9,910,605	1,682,580	Silicon transistors
13,498,669	37,832	8,607,819	1,353,926	Less than 1W
2,955,549	77,800	1,302,786	328,654	1W or more
9,431,301	120,541	4,851,700	973,464	Field effect transistors
140,899	85,645	139,776	18,425	IGBT(Insulated gate bipolar transistors)
3,205,723	43,129	349,159	312,347	Thermistors
7,595,145	12,430	39,826	547,494	Varistors
559,816	12,769	540,524	87,806	Thyristors
23,193,412	462,986	5,678,008	460,548	Opto electronic devices
18,127,965	160,001	3,812,076	229,815	Light emitting diodes
617,076	61,259	480,071	50,766	Laser diodes
3,387,923	48,084	1,110,222	143,507	Photo couplers and Photo interrupters
153,212	134,862	101,680	7,278	Solar battery cells
907,236	58,780	173,959	29,182	Miscellaneous opto electronic devices
1,733,066	15,521	38,889	135,428	Miscellaneous semiconductor devices
35,624,947	3,367,130	21,707,871	2,790,300	Integrated circuits
34,387,366	3,166,290	21,652,392	2,726,812	Monolithic integrated circuits
16,812,176	515,563	10,699,782	1,565,497	Linear ICs
6,497,027	121,390	2,946,763	535,186	Standard linear ICs
10,315,149	394,173	7,753,019	1,030,311	Non standard linear ICs
2,798,025	187,244	1,081,738	239,491	for industrial products
7,517,124	206,929	6,671,281	790,820	for consumer products
17,575,190	2,650,727	10,952,610	1,161,315	Digital ICs
611,083	16,791	75,604	18,714	Bipolar ICs
16,964,107	2,633,936	10,877,006	1,142,601	Metal oxide semiconductor ICs
2,810,248	619,738	1,475,749	145,362	Micro computers
85,551	13,159	5,096	966	Micro processing units
2,724,697	606,579	1,470,653	144,396	Micro controller units
10,812,836	1,175,810	7,156,181	785,516	Logic ICs
5,384,950	110,229	4,481,682	464,470	Standard logic ICs
1,011,888	571,863	528,311	64,116	Semicustom ICs
1,404,253	151,834	1,161,436	72,798	Display driver ICs
3,011,745	341,884	984,752	184,132	Miscellaneous logic ICs
2,155,548	458,085	1,121,262	151,263	Memory ICs
126,005	25,916	41,785	826	Dynamic random access memory ICs
190,135	29,333	37,573	15,508	Static random access memory ICs
646,589	368,038	584,322	29,228	Flash memory ICs
1,192,819	34,798	457,582	105,701	Miscellaneous memory ICs
1,185,475	380,303	1,123,814	60,460	Miscellaneous MOS ICs
1,089,122	330,017	1,096,085	59,536	Charge coupled devices
96,353	50,286	27,729	924	Miscellaneous MOS ICs (excluding CCDs)
1,237,581	200,840	55,479	63,488	Hybrid ICs
773,318	1,659,602	158,671	29,050	Liquid crystal devices
687,482	1,588,819	138,538	26,750	Active matrix LCDs
448,122	518,111	100,958	21,920	Less than 3.0inch
211,283	446,998	29,408	3,705	More than 3.0inch, less than 7.7inch
28,077	623,710	8,172	1,125	More than 7.7inch
85,836	70,783	20,133	2,300	Passive matrix LCDs
51,791	49,741	4,507	804	Liquid crystal modules
34,045	21,042	15,626	1,496	Liquid crystal panels
5,322,527枚	213,686	27,160枚	371,939枚	Photovoltaic modules

37 電子計算機及び関連装置
Electronic computers and related equipments

(平成20年計)

品目名 Goods	生産(P)	
	数量(台) Quantity (n)	金額(百万円) Value (million yen)
電子計算機及び関連装置 Electronic computers and related equipments		1,982,011
電子計算機本体 Digital computers		1,159,950
はん(汎)用コンピュータ(メインフレーム) General purpose computers(mainframe)	706	78,394
ミッドレンジコンピュータ Midrange computers	198,704	173,501
パーソナルコンピュータ Personal computers	7,607,682	908,055
サーバ用 Server use	126,699	66,002
デスクトップ型(タワー型及び一体型を含む) Desktop style(including tower type and unity type)	2,809,943	281,048
ノートブック型(タブレット型を含む) Notebook style(including tablet type)	4,671,040	561,005
周辺装置 Peripheral equipments		487,334
外部記憶装置(内蔵型を含む) External storages		235,489
磁気ディスク装置 Magnetic disk units	908,622	6,228
光ディスク装置 Optical disk storages	428,237	6,069
ディスクアレイ装置 Disk drive array	43,589	198,354
その他の外部記憶装置 Miscellaneous external storages	277,220	24,838
入出力装置 Input-output units		251,845
プリンタ Printers	4,269,213	146,255
インクジェットプリンタ Inkjet printers	336,513	22,905
レーザープリンタ Laser printers	834,290	67,662
その他のプリンタ Miscellaneous printers	3,098,410	55,688
モニター(電子計算機用) Display monitors(for electronic computers)	1,676,357	87,311
液晶ディスプレイモニター Liquid crystal display monitors	1,585,392	73,892
その他のモニター Miscellaneous display monitors	90,965	13,419
その他の入出力装置 Miscellaneous input-output units	76,705	18,279
端末装置 Terminal equipments		235,242
金融用端末装置 Banking terminals	184,017	175,005
現金自動預払機(支払機を含む) Automatic teller machines	79,512	124,936
その他の金融用端末装置 Other banking terminals	104,505	50,069
情報キオスク端末装置 Kiosk terminals	1,206	1,354
携帯型専用端末装置 Handy terminals	306,804	17,451
その他の端末装置 Other terminal units	191,816	41,432
プラズマモニター Plasma monitor	62,607	12,270
プロジェクタ Projector	608,670	87,215

※パーソナルコンピュータ

品目名 Goods	生産(P)		受入(R) Quantity (n)	出荷(Sh)		年末在庫(I) Quantity (n)
	数量(台) Quantity (n)	金額(百万円) Value (million yen)		販売(Sa) Quantity (n)	その他(O) Quantity (n)	
パーソナルコンピュータ Personal computers	7,607,682	908,055	4,895,200	9,995,403	2,440,751	114,789
サーバ用 Server use	126,699	66,002	585	126,551	585	1,216
デスクトップ型(タワー型及び一体型を含む) Desktop style(including tower type and unity type)	2,809,943	281,048	1,190,738	3,012,602	975,842	22,174
ノートブック型(タブレット型を含む) Notebook style(including tablet type)	4,671,040	561,005	3,703,877	6,856,250	1,464,324	91,399

38 電気計測器及び電子応用装置

Electric measuring instrument and Associated electronic equipment

(平成20年計)

品目名 Goods	生産(P)		受入(R)	出荷(Sh)			年末在庫(I)
	数量(台) Quantity (n)	金額(百万円) Value (million yen)		販売(Sa)		その他(O)	
			数量(台) Quantity (n)	金額(百万円) Value (million yen)	数量(台) Quantity (n)	数量(台) Quantity (n)	
電気計測器及び電子応用装置 Electric measuring instrument and Associated electronic equipment		1,362,015					
電気計測器 Electric measuring instruments		404,722					
電気計器 Electrical meters	3,379,271個	37,034	513,631個	3,607,028個	36,704	276,215個	210,292個
指示計器 Indicating instruments	1,048,914 "	5,865	498,551 "	1,275,316 "	6,134	274,215 "	15,823 "
電力量計 Watt-hour meters	2,330,357 "	31,169	15,080 "	2,331,712 "	30,570	2,000 "	194,469 "
電気測定器 Electric test and measuring equipment		219,725					
電圧・電流・電力測定器 Voltage current and power measuring	688,462	11,671	568,956	1,135,950	12,411	86,794	58,716
波形測定器 Waveform measuring equipment	23,501	11,812	984	23,995	11,868	594	503
無線通信測定器 Audio communication measuring instruments	13,765	15,199	2,798	14,588	15,236	3,268	5,172
半導体・IC測定器 Semiconductor characteristic measuring	7,550	102,669					
ミックスドシグナルICテスト Mixed signal IC testers	X	X
ロジックICテスト Logic IC testers	454	32,144
メモリICテスト Memory IC testers	X	X
IC測定関連機器 IC testing peripheral equipment	525	19,812
表示器・半導体測定器 Displayed and semiconductor test equipment	X	X
回路素子・材料測定器 Component test and electric magnetic material measuring equipment	45,258	3,292	9,874	54,915	3,407	172	1,142
伝送特性測定器 Transmission characteristic instruments	5,131	6,518	605	5,574	7,188	615	1,975
ネットワーク用 for network	2,443	4,146	279	2,822	4,497	284	796
端末用 for terminal	2,688	2,372	326	2,752	2,691	331	1,179
光測定器 Optical measuring instruments	6,828	9,720	756	6,963	9,865	757	1,338
測定用記録計・データ処理装置 Recorders and data processing equipment for test and measurement	175,977	8,855	83	174,219	8,755	435	18,097
その他の電気測定器 Miscellaneous test and measuring equipment	...	49,989

(平成20年計)

品目名 Goods	生産(P)		受入(R)	出荷(Sh)			年末在庫(I)
	数量(台) Quantity (n)	金額(百万円) Value (million yen)		販売(Sa)		その他(O)	
			数量(台) Quantity (n)	金額(百万円) Value (million yen)	数量(台) Quantity (n)		数量(台) Quantity (n)
電気計測器及び電子応用装置の続き Continue							
工業用計測制御機器 Industrial for measuring equipment instruments		147,963					
プロセスオートメーション用計測制御機器 Industrial measuring equipment instrument for process automation		145,622					
発信器 Detector, transducer and transmitters	1,727,175	59,902	216,206	1,937,770	62,516	263	152,739
温度計 Thermometers	523,400	10,886	160,448	683,826	11,539	—	1,057
圧力計 Pressure gauge	342,401	11,400	287	341,450	11,470	—	28,820
流量計 Flow gauge	81,717	10,876	5,699	85,998	10,726	193	7,878
差圧計 Differential pressure transmitter	163,759	16,104	—	163,754	16,103	—	—
その他の発信器 Miscellaneous detector transmitter	615,898	10,636	49,772	662,742	12,678	70	114,984
受信計 Receiving instruments	936,789	14,792	35,543	843,230	14,958	129,894	8,532
プロセス用分析計 Analyzer for processing	29,059	11,916	331	29,389	12,700	2	9
プロセス監視制御システム Monitoring and control systems for processing	145,220	37,668	176	145,938	37,686	598	7,135
プロセスコンピュータシステム Process computer systems	X	X	—	X	X	—	—
デジタル計装制御システム Distributed control systems	X	X	—	X	X	X	—
その他のプロセス監視制御システム Miscellaneous monitoring and controlsystem for processing	142,134	13,024	176	143,121	13,096	349	7,135
その他のプロセスオートメーション用計測制御機器 Miscellaneous industrial measuring equipment instrument for process automation	...	21,344
ファクトリーオートメーション用計測制御機器 Industrial measuring equipment instrument for factory automation	39,080	2,341	—	39,080	2,420	—	—
ガス警報器 Gas alarm	5,093,508個	12,020	123,621個	5,161,816個	15,814	57,965個	328,708個
電子応用装置 Associated electronic equipment		945,273					
X線装置 X-ray equipment	24,491	189,405					
医用 Medical X-ray systems	20,640	173,847					
医科・歯科用 Medical use Dental use	18,166	75,083
CT装置 Equipments computed tomograph	2,474	98,764
その他のX線装置 Miscellaneous X-ray equipment	3,851	15,558
放射性物質応用機器 Radio isotope equipment	419	19,629
放射線測定器 Radiation instruments	15,088	9,326
超音波応用装置 Ultrasonic instruments	183,093	148,139					
洗浄機 Washers	7,421	9,560
医療機器 Medical equipment	56,622	81,621
溶接機 Welders	10,275	16,115
その他の超音波応用装置 Miscellaneous ultrasonic instruments	108,775	40,843
高周波電力応用装置 High frequency electronic power application equipment	2,234	4,502
その他の電子応用装置 Other associated electronic equipment	11,382,841	574,272					
電子顕微鏡 Electron microscopes	2,457	47,141
産業用テレビジョン装置 Industrial use television equipment	3,738,069	74,582
医用測定器 Medical use measuring instruments	6,349,945	84,180
その他 Miscellaneous	1,292,370	368,369

39 電池

Cells and batteries

(平成20年計)

品目名 Goods	生産(P)			受入(R) Quantity (10 ³ n)	出荷(Sh)				年末在庫(I)	
	数量(千個) Quantity (10 ³ n)	容量 Capacity	金額(百万円) Value (million yen)		販売(Sa)		金額(百万円) Value (million yen)	数量(千個) Quantity (10 ³ n)	数量(千個) Quantity (10 ³ n)	容量 Capacity
					数量(千個) Quantity (10 ³ n)	容量 Capacity				
電池 Cells and batteries			846,147				874,152			
乾電池 Dry cells	3,607,745		125,335	2,178,823	4,031,173	133,167	1,773,315	201,936		
マンガン乾電池 Carbon zinc batteries	X	...	X	X	274,600	...	5,651	204,517	31,974	...
酸化銀電池 Silver oxide batteries	837,118	...	10,041	328,300	829,963	...	10,303	333,204	41,420	...
アルカリマンガン乾電池 Alkaline manganese dioxide batteries	1,481,081		66,966	873,666	1,541,518		64,273	790,995	79,866	
LR6	874,615	...	33,191	529,578	935,466	...	32,791	457,209	41,624	...
LR03	371,381	...	16,415	217,106	393,366	...	14,648	188,987	22,389	...
その他のアルカリマンガン乾電池 Other alkaline manganese dioxide batteries	235,085	...	17,360	126,982	212,686	...	16,834	144,799	15,853	...
リチウム電池 Lithium batteries	1,079,390	...	42,877	618,447	1,272,848	...	49,008	421,551	43,840	...
その他の乾電池(湿電池を含む) Other primary batteries	X	...	X	X	112,244	...	3,932	23,048	4,836	...
蓄電池 Storage batteries			720,812				740,985			
鉛蓄電池 Lead acid (storage) batteries	31,641	鉛量t 262,620 lead(t)	169,485	23,517	34,217	鉛量t 269,246 lead(t)	182,251	20,263	4,997	鉛量t 23,783 lead(t)
自動車用(二輪自動車用を除く) Batteries for automobiles(excluding motorcycle)	23,919	186,855 "	106,094	12,992	24,042	187,336 "	111,498	12,447	2,244	15,707 "
二輪自動車用 Batteries for motorcycle	1,450	3,032 "	4,002	3,891	2,857	5,985 "	8,058	2,556	187	1,062 "
小形制御弁式 Small-sized valve regulated lead acid batteries	3,223	8,314 "	8,486	4,634	4,350	9,796 "	10,474	3,266	1,997	5,120 "
その他の鉛蓄電池 Other lead acid (storage) batteries	3,049	64,419 "	50,903	2,000	2,968	66,129 "	52,221	1,994	569	1,894 "
アルカリ蓄電池 Alkaline storage batteries	550,942	千Ah 1,593,907 1000Ah	165,541	111,565	641,343	千Ah 1,645,772 1000Ah	168,311	21,483	19,005	千Ah 44,796 1000Ah
完全密閉式 Sealed nickel cadmium rechargeable single cells	224,399	411,888 "	34,883	13,192	233,504	425,425 "	37,242	5,435	6,963	13,649 "
ニッケル・水素電池 Sealed nickel-metal hydride rechargeable batteries	326,407	1,173,187 "	127,660	98,257	407,705	1,211,501 "	127,965	15,928	12,027	26,043 "
その他のアルカリ蓄電池 Other alkaline storage batteries	136	8,832 "	2,998	116	134	8,846 "	3,104	120	15	5,104 "
リチウムイオン蓄電池 sealed lithium ion rechargeable batteries	1,189,275	1,955,366 "	385,786	432,315	1,256,111	2,006,423 "	390,423	362,762	44,438	73,606 "

40 自動車(二輪自動車及び戦闘用自動車を除く)

Motor vehicles (excl. motor cycles and combat vehicles)

(1) 車種別の生産・受入・出荷・在庫(By kind of motor vehicles(Production/Receiving/Shipment/Inventory))

(平成20年計)

品目名 Goods	生産(P)		受入(R) Quantity (n)	出荷(Sh)			年末在庫(I) Quantity (n)
	数量(台) Quantity (n)	金額(百万円) Value (million yen)		販売(Sa)		その他(O) Quantity (n)	
			数量(台) Quantity (n)	金額(百万円) Value (million yen)	数量(台) Quantity (n)		数量(台) Quantity (n)
自動車 Motor vehicles		24,381,474					
四輪自動車 Motor Vehicles	11,563,650	20,958,552	4,064,593	11,613,849	22,210,001	4,070,412	294,517
乗用車(シャシーのみのものを含む) Passenger cars (Incl. only chassis)	9,916,149	17,486,075	3,466,061	9,957,253	18,653,360	3,466,829	249,818
軽自動車(気筒容積660ml以下) Midget passenger cars (Piston displacement 660ml or less)	1,427,397	1,293,624	290,705	1,448,420	1,307,581	290,706	39,817
小型自動車(気筒容積660mlを超え2,000ml以下) Small passenger cars (Piston displacement over 660ml, 2000ml or less)	2,714,413	3,207,109	1,092,819	2,692,574	3,553,805	1,092,511	91,679
普通自動車(気筒容積2,000mlを超えるもの) Large passenger cars (Piston displacement over 2000ml)	5,774,339	12,985,342	2,082,537	5,816,259	13,791,974	2,083,612	118,322
バスシャシー(完成車を含む) Bus chassis (Incl. complete buses)	139,102	449,709	28,634	141,326	459,706	27,097	3,544
小型バス Small buses	127,442	313,594	19,917	129,717	321,169	18,940	2,041
大型バス Large buses	11,660	136,115	8,717	11,609	138,537	8,157	1,503
トラックシャシー(完成車を含む) Truck chassis (Incl. complete trucks)	1,508,399	3,022,768	569,898	1,515,270	3,096,935	576,486	41,155
軽自動車 Midget trucks	443,718	312,374	103,222	444,508	317,610	103,222	13,145
小型自動車 Small trucks	329,758	463,435	91,576	324,266	455,268	97,653	8,006
ガソリン車 with gasoline engines	163,248	179,078	54,223	162,380	178,714	54,223	4,459
ディーゼル車 with diesel engines	166,510	284,357	37,353	161,886	276,554	43,430	3,547
普通自動車 Large trucks	714,798	2,110,682	359,130	725,545	2,172,485	359,517	19,496
ガソリン車 with gasoline engines	121,475	190,696	73,145	124,770	196,470	73,145	2,255
ディーゼル車 with diesel engines	593,323	1,919,986	285,985	600,775	1,976,015	286,372	17,241
けん引車 Tractor trucks	20,125	136,277	15,970	20,951	151,572	16,094	508
特殊自動車 Special passenger cars	291,439	129,992	352	296,199	132,481	193	17,472
トレーラ Trailers	9,912	40,487	12	9,951	40,688	—	60
車体 Bodies	2,280,273	3,252,443					
乗用車ボデー Passenger car bodies	1,396,937	2,292,451
バスボデー Bus bodies	65,225	223,171					
小型バスボデー Small bus bodies	59,937	127,792
大型バスボデー Large bus bodies	5,288	95,379
トラックボデー Truck bodies	352,938	227,776					
小型トラックボデー Small truck bodies	331,926	192,561					
小型トラック運転台 Small truck cabs	180,801	174,084
小型トラック荷台 Small truck platforms	151,125	18,477
普通トラックボデー Large truck bodies	21,012	35,215					
普通トラック運転台 Large truck cabs	3,316	1,242
普通トラック荷台 Large truck platforms	17,696	33,973
特装ボデー Special bodies	465,173	509,045					
小型特装ボデー Small special bodies	410,629	366,001					
貨客兼用車ボデー Van type bodies	337,469	307,201
その他の小型特装ボデー Other small special bodies	73,160	58,800
普通特装ボデー Large special bodies	54,544	143,044

(2) 乗用車(ハイブリッド車)(Passenger cars(Hybrid cars))

(平成20年計)

品目名 Goods	生産(P)	
	数量(台) Quantity (n)	金額(百万円) Value (million yen)
乗用車(シャシーのみのものを含む) Passenger cars (Incl. only chassis)	463,414	1,117,058

(注) 乗用車の内数 (Notes) The inner of Passengr cars

41 自動車部品及び内燃機関電装品

Parts for motor vehicles and electric equipment for internal combustion engines

(平成20年計)

品目名 Goods	生産(P)		品目名 Goods	生産(P)	
	数量(千個) Quantity (10 ³ n)	金額(百万円) Value (million.yen)		数量(千個) Quantity (10 ³ n)	金額(百万円) Value (million.yen)
自動車部品及び内燃機関電装品 Parts for motor vehicles and electric equipment for internal combustion engines		9,745,627	懸架制動装置部品 Suspension and brake parts		504,015
自動車部品 Parts for motor vehicles		9,312,577	ショックアブソーバ Shock absorbers	89,696	157,229
エンジン Engines		2,630,754	ブレーキ倍力装置 Power brake system	11,239	42,210
ガソリンエンジン Gasoline engines	12,016,312台	2,026,094	ブレーキシリンダ Brake cylinders	48,278	75,505
ディーゼルエンジン Diesel engines	1,610,671台	604,660	ブレーキパイプ Brake pipes	170,808	33,701
機関部品 Engine parts		1,027,584	ブレーキシュー Brake shoes	135,372	34,556
ピストン Pistons	73,129	55,401	電子式ブレーキ制御装置 Electronic brake-related devices	8,261	160,814
ピストンリング Piston rings	501,629	52,382	シャシー及び車体部品 Chassis and body parts		1,861,397
シリンダーライナ Cylinders liners	55,477	22,846	燃料タンク(LPG用を除く) Fuel tanks (excl. L.P.G. tanks)	9,445	89,675
吸気弁・排気弁 Intake valves and exhaust valves	358,031	65,308	排気管・消音器 Exhaust pipes and mufflers	49,771	382,026
軸受メタル Bearing metals	488,028	25,470	窓わく Window frames	134,272	45,305
ブッシュ Bushings	844,784	25,081	ドアヒンジ・ドアハンドル・ロック Door hinges, door handles and locks	462,053	147,068
ガスケット Gaskets	260,825	36,584	窓ガラス開閉装置 Window regulators system	60,662	50,592
オイルシール Oil seals	1,675,896	85,824	シート Seats	28,233	928,097
燃料ポンプ Fuel pumps	9,232	24,869	シートベルト Seatbelt	61,041	96,437
気化器・燃料噴射装置 Carburetors and fuel injection equipment	11,249	315,123	エアバックモジュール Air bag module	21,849	122,197
空気清浄器 Air filters	21,831	37,223	その他の部品 Miscellaneous parts		557,726
油清浄器 Oil filters	39,077	22,307	スイッチ類 Switches	341,393	190,162
油ポンプ Oil pumps	33,178	30,473	計器類 Meters	23,395	148,461
水ポンプ Water pumps	21,447	29,557	ワイパー Windshield wiper	28,340	96,861
放熱器(ラジエータ) Radiators	18,550	199,136	警告器 Horns	37,399	13,791
駆動伝導及び操縦装置部品 Drive, transmission and control parts		2,731,101	暖房装置 Heaters	7,887	108,451
クラッチ装置 Clutch system	29,343	77,759	内燃機関電装品(自動車用以外のものを含む) Electric equipment for internal combustion engines		433,050
自動変速装置 Automatic transmission system	20,088	1,905,599	充電発電機(ダイナモ) Ignition generators	22,244	113,602
ユニバーサルジョイント Universal joints	27,488	51,524	始動電動機(スタータ) Starters	26,135	112,679
プロペラシャフト Propeller shafts	5,030	49,731	配電器(ディストリビュータ) Distributors	12,738	10,071
車輪 Wheels	52,307	153,122	点火線輪(イグニッションコイル) Ignition coils	91,426	96,323
かじ取りハンドル Steering wheels	12,818	58,318	点火栓(プラグ) Sparking plugs	592,743	100,375
ステアリング装置・タイロッド・ タイロッドエンド Steering system, tie rod and tie rod end	115,882	435,048			

42 二輪自動車及び部品

Motor cycles and parts

(平成20年計)

品目名 Goods	生産(P)		受入(R)	出荷(Sh)			年末在庫(I)
	数量(台) Quantity (n)	金額(百万円) Value (million yen)		販売(Sa)		その他(O)	
			数量(台) Quantity (n)	金額(百万円) Value (million yen)	数量(台) Quantity (n)	数量(台) Quantity (n)	
二輪自動車及び部品 Motor cycles and parts		973,696					
二輪自動車(モータースクータを含む) Motor cycles(incl. motor scooters)	1,226,846	625,531	609,360	1,525,722	691,913	337,914	133,215
気筒容積50ml以下 Piston displacement 50ml or less	162,935	21,707	265,092	332,063	46,063	87,796	26,440
気筒容積50mlを超え125ml以下 Piston displacement exceeding 50ml, 125ml or less	128,381	23,149	145,677	216,204	38,022	59,026	14,775
気筒容積125mlを超え250ml以下 Piston displacement exceeding 125ml, 250ml or less	192,863	74,436	65,554	205,624	78,895	58,503	12,891
気筒容積250mlを超えるもの Piston displacement exceeding 250ml	742,667	506,239	133,037	771,831	528,933	132,589	79,109
二輪自動車部品 Parts for motor cycles		348,165					
エンジン Engines	1,308千台 1000n	233,835
気化器 Carburetors	3,604千個 1000n	18,209
オレオ(ショックアブソーバを含む) Oreo (incl. shock absorbers)	5,359 〃 1000n	49,250
計器類 Meters	4,502 〃 1000n	24,844
ブレーキ装置 Brake equipment	7,724 〃 1000n	22,027

43 自転車及び車いす(原動機付自転車を除く)

Bicycles and Wheelchairs

(平成20年計)

品目名 Goods	生産(P)		受入(R)	出荷(Sh)			年末在庫(I)
	数量(台) Quantity (n)	金額(百万円) Value (million yen)		販売(Sa)		その他(O)	
			数量(台) Quantity (n)	金額(百万円) Value (million yen)	数量(台) Quantity (n)	数量(台) Quantity (n)	
自転車及び車いす Bicycles and Wheelchairs		36,587			69,694		
完成自転車 Fully assembled bicycles	1,094,932	28,846	3,215,125	3,503,464	53,463	801,923	215,790
軽快車 Light bicycles	647,300	10,356	2,164,414	2,326,458	27,081	482,296	142,646
子供車及び幼児車 Children bicycles and infant bicycles	45,703	532	518,115	504,573	5,020	56,940	27,727
ミニサイクル Mini-cycles	76,805	1,024	206,243	241,140	2,886	44,522	14,695
マウンテンバイク Mountain bikes	4,392	102	88,688	86,723	1,430	6,235	8,097
電動アシスト車 Electric power assist bicycles	274,475	15,041	196,443	280,271	14,969	189,251	15,713
特殊車 Special purpose cycles	46,257	1,791	41,222	64,299	2,077	22,679	6,912
車いす Wheelchairs	114,416	7,741	197,542	317,202	16,231	19	25,300
手動式車いす Manually propelled wheelchairs	98,082	3,991	196,688	299,065	11,963	—	24,314
電動式車いす Electric wheelchairs	16,334	3,750	854	18,137	4,269	19	986

44 産業車両

Industrial vehicles

(平成20年計)

品目名 Goods	生産(P)			受入(R)	出荷(Sh)				年末在庫(I)	
	数量(台) Quantity (n)	重量(t) Weight (t)	金額(百万円) Value (million yen)		販売(Sa)			その他(O)	数量(台) Quantity (n)	重量(t) Weight (t)
				数量(台) Quantity (n)	重量(t) Weight (t)	金額(百万円) Value (million yen)	数量(台) Quantity (n)			
産業車両 Industrial vehicles	202,076	842,486	537,796	14,101	203,046	862,701	591,680	11,517	9,243	45,924
蓄電池式運搬車(パレットトラックを含む) Electric platform trucks (Incl. Pallet trucks)	6,929	2,963	4,621	—	6,991	3,024	5,042	10	143	230
内燃機関運搬車 Internal combustion platform trucks	2,557	7,038	8,204	—	2,525	7,049	8,317	—	84	123
無人搬送車 Automatic guided vehicles	1,064	1,931	6,948	418	1,313	2,180	7,948	169	—	—
フォークリフトトラック Forklift trucks	174,025	624,037	344,750	11,335	172,513	616,410	367,874	11,321	7,749	31,110
蓄電池式 Electric type	58,141	156,489	116,178	2,463	58,089	156,333	117,163	2,431	2,263	6,141
内燃機関式 Internal combustion type	115,884	467,548	228,572	8,872	114,424	460,077	250,711	8,890	5,486	24,969
ショベルトラック Shovel trucks	17,501	206,517	173,273	2,348	19,704	234,038	202,499	17	1,267	14,461

45 航空機

Aircraft

(平成20年計)

品目名 Goods	生産(P)					修理 Repair			
	計(Total)	防衛省及び特需 For the Ministry of Defence and special procurements		その他 Others		計(Total)	防衛省及び特需 For the Ministry of Defence and special procurements		その他 Others
		金額(百万円) Value (million yen)	数量 Quantity (n)	金額(百万円) Value (million yen)	数量 Quantity (n)		金額(百万円) Value (million yen)	金額(百万円) Value (million yen)	
航空機(合計) Aircraft	925,806		379,814		545,992	206,664	129,743	76,921	
航空機 Aircraft	175,994	84機	173,715	3機	2,279	73,037	57,887	15,150	
ターボジェット機 Turbo-jet airplanes	110,785	6機	110,785	—	—	39,595	29,305	10,290	
ターボプロップ機 Turbo-prop airplanes	982	4機	982	—	—	15,423	14,052	1,371	
ヘリコプタ Helicopters	55,566	21機	53,287	3	2,279	17,389	14,469	2,920	
その他の航空機 Miscellaneous aircrafts	8,661	53機	8,661	—	—	630	61	569	
機体部品・付属装置 Airframe parts and assemblies	381,846		94,439		287,407	43,968	29,946	14,022	
機体部品 Airframe components	335,730	…	79,158	…	256,572	36,322	25,223	11,099	
付属装置・室内装備 Aircraft appliance equipments and Interior equipments	46,116	…	15,281	…	30,835	7,646	4,723	2,923	
発動機 Aircraft engines	313,056		74,854		238,202	63,814	22,671	41,143	
ターボジェット発動機 Turbo-jet engines	10,107	6基	9,951	12基	156	41,254	9,409	31,845	
ターボシャフト発動機 Turbo-shaft engines	6,328	26基	6,271	2基	57	3,203	3,066	137	
その他の発動機 Miscellaneous aircraft engines	—	—	—	—	—	7,984	7,936	48	
発動機部品 Aircraft engine parts	296,621	…	58,632	…	237,989	11,373	2,260	9,113	
補機(発動機の付属品を含む) Aircraft accessories	29,260	…	19,323	…	9,937	11,727	9,684	2,043	
航空計器・操縦訓練用設備 Aeronautical instruments and pilot training instruments	25,650	…	17,483	…	8,167	14,118	9,555	4,563	

46 計測機器

Measuring equipment and instruments

(平成20年計)

品目名 Goods	生産(P)		販売(Sa)		年末在庫(I)
	数量(台) Quantity (n)	金額(百万円) Value (million yen)	数量(台) Quantity (n)	金額(百万円) Value (million yen)	数量(台) Quantity (n)
計測機器 Measuring equipment and instruments		523,399		541,087	
測定機器 Measuring equipment and instruments		471,716		481,742	
工業用長さ計 Industrial measures	6,043,750個	37,283	6,807,420個	38,208	1,042,787個
積算体積計 Flow volumeters	9,892,524 "	87,681	9,935,093 "	87,607	226,660 "
ガスメータ Gas-meters	5,372,376 "	53,226	5,460,628 "	54,531	155,738 "
水道メータ Water-meters	4,484,013 "	20,033	4,438,132 "	18,688	70,505 "
積算式ガソリン量器 Gasoline pumps	36,135 "	14,422	36,333 "	14,388	417 "
工業用計重機 Measuring instruments and controllers for industry	19,490	36,204	19,520	41,138	607
圧力計(アネロイド形) Aneroid type barometers or pressure gauges	8,396,415個	12,326	8,381,469個	12,879	221,555個
精密測定機(光学測定機を含む) Precision measuring machines and instruments(including optical measuring machines)	308,041	80,252	342,203	81,294	51,580
分析機器 Analytical instruments	300,882	192,323	305,294	195,341	31,115
光分析機器 Optical and spectrophotometric analyzers	82,226	27,553	84,375	27,461	3,499
電磁気分析機器(X線回折装置を除く) Electromagnetic analyzers (excl. X-ray diffractometers)	8,853	37,385	8,875	39,283	3,827
クロマト・分離・蒸留機器 Chromatograph, separator and distillation apparatus	71,352	35,260	65,827	33,886	10,061
その他の分析機器 Miscellaneous analytical instruments	138,451	92,125	146,217	94,711	13,728
環境計測機器 Monitoring instruments for environmental quality	63,396	25,647	54,596	25,275	4,770
試験機 Testing machines	6,748	29,479	7,439	31,090	503
材料試験機 Testing machines for materials	6,105	19,666	6,795	21,269	469
動的試験機・構造物試験機 Dynamic testing machines and structure testing machines	643	9,813	644	9,821	34
測量機器 Measuring instruments	117,819個	22,204	197,257個	28,255	8,677個
トランシット・レベル(水平器・ハンドレベルを除く) Transits and Levels	71,536 "	4,878	145,417 "	6,891	5,604 "
光波測距儀 Optical distance measuring instruments	46,283 "	17,326	51,840 "	21,364	3,073 "

47 光学機械器具及び時計

Optical appliances and instruments, Watches and clocks

(平成20年計)

品目名 Goods	生産(P)		受入(R)	出荷(Sh)			年末在庫(I)
	数量(個) Quantity (n)	金額(百万円) Value (million yen)		販売(Sa)		その他(O)	
			数量(個) Quantity (n)	金額(百万円) Value (million yen)	数量(個) Quantity (n)		数量(個) Quantity (n)
光学機械器具及び時計 Optical appliances and instruments, watches and clocks		386,100			433,501		
光学機械器具 Optical appliances and instruments		302,024			326,010		
カメラ Still cameras	92,016台	78,175	61,107台	84,472台	74,274	68,956台	121,544台
35mmカメラ 35mm still cameras	10,765 "	315	363 "	10,763 "	395	4,869 "	108,650 "
その他のカメラ Miscellaneous cameras	81,251 "	77,860	60,744 "	73,709 "	73,879	64,087 "	12,894 "
双眼鏡(プリズム式) Binocular type telescopes(prismatic)	160,128	2,697	263,952	410,692	3,597	33,771	46,074
顕微鏡 Microscopes	150,710	7,864	100,201	135,260	9,509	109,858	25,623
カメラ用交換レンズ Interchangeable lenses for cameras	5,161,344	195,727	1,968,274	6,269,546	233,400	756,180	592,915
カメラの付属品(せん光器・三脚・フィルタ) Accessories of camera(Flashlight apparatus・Tripods・Filters)	6,121,683	17,561	343,709	5,115,111	5,230	1,253,438	152,828
時計 Watches and clocks	379,076千個	84,076	95,624千個	398,422千個	107,491	72,734千個	17,617千個
電池式ウオッチ(ストップウオッチを除く) Battery driven type Watches(excluding stopwatches)	371,428 "	77,522	86,459 "	383,240 "	85,435	71,213 "	15,055 "
完成品 Completed	3,546 "	24,894	2,414 "	5,841 "	30,512	140 "	160 "
指針式(アナログ) Analog type	1,410 "	21,345	2,315 "	3,613 "	26,605	137 "	100 "
電子表示式(デジタルほか) Digital type	2,136 "	3,549	99 "	2,228 "	3,907	3 "	60 "
ムーブメント(自己消費を除く) Movements(excl. self-consumption)	367,882 "	52,628	84,045 "	377,399 "	54,923	71,073 "	14,895 "
電池式クロック(機械時計を除く) Battery driven type Clocks	7,648 "	6,554	9,165 "	15,182 "	22,056	1,521 "	2,562 "
完成品(計器板時計を含む) Completed(incl. instrument panel clocks)	3,898 "	6,173	8,344 "	10,792 "	21,597	1,398 "	1,985 "
ムーブメント(自己消費を除く) Movements(excluding self-consumption)	3,750 "	381	821 "	4,390 "	459	123 "	577 "

49 武器
Weapons

(平成20年計)

品目名 Goods	計(Total)		生産(P)				修理金額 Repair value (百万円)
	数量 Quantity (n)	金額(百万円) Value (million yen)	防衛省向 For the Ministry of Defence		その他(O)		
			数量 Quantity (n)	金額(百万円) Value (million yen)	数量 Quantity (n)	金額(百万円) Value (million yen)	
武器		427,955		385,186		42,769	19,912
Weapons							
銃 Small arms	12,211挺	3,895	12,183挺	3,757	28挺	138	4
砲 Artilleries	58門	9,008	51門	8,236	7門	772	5,294
爆発物投射機 Launchers	24,070基	9,644	23,907基	8,641	163基	1,003	1,934
戦闘車両 Combat vehicles	215両	14,940	215両	14,940	—	—	321
銃弾 Small arms ammunition	47,614千発 1000n	6,222	47,324千発 1000n	6,172	290千発 1000n	50	—
砲弾 Shells		48,338		26,743		21,595	0
砲弾 Shells	801,281発	42,621	699,202発	25,311	102,079発	17,310	0
砲弾火薬装てん加工費 Shell gunpowder charge processing costs	775,968発	5,717	516,747発	1,432	259,221発	4,285	—
爆発物		244,637		232,844		11,793	8,427
Explosives							
爆発物 Explosives	9,451個	53,668	5,372個	49,365	4,079個	4,303	3
爆発物火薬装てん加工費 Explosives gunpowder charge processing costs	47,689個	1,448	43,610個	933	4,079個	515	—
爆発物の部品・付属品 Explosives, parts and accessories	…	189,521	…	182,546	…	6,975	8,424
指揮装置の部品・付属品 System of fire control, parts and accessories	…	62,055	…	62,055	…	—	2,452
銃、砲、爆発物投射機、戦闘車両、銃弾、砲弾の 部品・付属品 Small arms,artilleries,launchers,combat vehicles, small arms ammunition and shells parts and accessories	…	29,193	…	21,797	…	7,396	1,462
その他の武器 Miscellaneous weapons	…	24	…	—	…	24	16

57 半導体製造装置及びフラットパネル・ディスプレイ製造装置

Semiconductor・Flat-panel display manufacturing system

(平成20年計)

品目名 Goods	生産(P)		
	数量(台) Quantity (n)	重量(t) Weight (t)	金額(百万円) Value (million yen)
半導体製造装置及びフラットパネル・ディスプレイ製造装置 Semiconductor・Flat-panel display manufacturing system			1,331,276
半導体製造装置 Semiconductor manufacturing system			856,075
ウエハ製造用装置 Wafer manufacturing system	554	3,501	33,096
ウエハプロセス用処理装置 Wafer processing system	2,729	13,745	592,935
露光・描画用装置 Pattern exposure/lithography system	X	X	X
エッチング装置 Etching system	X	X	X
薄膜形成装置 Thin-film deposition system	883	2,704	110,509
その他の装置 Others	1,308	9,367	228,125
組立用装置 Assembly system	9,650	8,154	90,826
半導体製造装置用関連装置(マスク・レチクル製造用装置を含む) Related system for manufacturing of semiconductor (incl. mask/reticle manufacturing system)	5,940	5,591	139,218
フラットパネル・ディスプレイ製造装置 Flat-panel display manufacturing system			475,201
ガラス基板製造用装置 Glass substrate manufacturing system	205	2,261	132,709
ガラス基板プロセス用処理装置 Glass substrate processing system	1,061	12,941	180,815
パネル工程用装置 Panel processing system	478	5,588	60,517
フラットパネル・ディスプレイ製造装置用関連装置 (マスク・レチクル製造用装置を含む) Related system for manufacturing of flat-panel display (incl. mask/reticle manufacturing system)	1,026	9,632	101,160
*半導体・IC測定器 Semiconductor characteristic measuring	7,550	...	102,669

注: *印の品目については、38. 電気計測器及び電子応用装置より再掲、「半導体、FPD装置」には計上していません。

4. 労務統計 Labor

年 月 Year and Month	合 計 Total		一般機械 General machinery		ボイラ及び原動機(1) Boilers and Power units		土木建設機械、鉱山機械及び 破砕機、摩砕機、選別機(2) Mining and construction equipment, Crushers, Grinding mills and Separators	
	月 末 常 用 従業員数 (人) Employees at the end of the month	月 間 実 働 延 人 員 (10 ³ 人) Total number of working employees	月 末 常 用 従業員数 (人) Employees at the end of the month	月 間 実 働 延 人 員 (10 ³ 人) Total number of working employees	月 末 常 用 従業員数 (人) Employees at the end of the month	月 間 実 働 延 人 員 (10 ³ 人) Total number of working employees	月 末 常 用 従業員数 (人) Employees at the end of the month	月 間 実 働 延 人 員 (10 ³ 人) Total number of working employees
	平成16年 (2004)	1,111,877	269,711	260,665	63,660	23,521	5,561	12,711
17 (2005)	1,135,277	269,835	268,667	64,676	26,624	6,273	12,437	2,978
18 (2006)	1,146,786	273,984	270,109	65,751	26,162	6,261	12,073	2,873
19 (2007)	1,172,547	278,199	272,288	65,962	27,553	6,401	12,697	2,899
20 (2008)	1,138,221	276,531	272,569	66,481	27,370	6,473	13,282	3,018
平成20年 1月 (Jan)	1,158,278	21,501	270,148	5,020	26,889	481	12,867	230
2 (Feb)	1,158,903	23,691	270,455	5,576	26,770	541	12,845	245
3 (Mar)	1,161,089	23,667	271,034	5,594	26,889	545	12,881	260
4 (Apr)	1,174,576	23,498	277,754	5,739	27,234	553	13,033	264
5 (May)	1,176,816	21,973	279,191	5,390	27,496	507	13,086	241
6 (Jun)	1,178,995	24,271	279,373	5,830	27,486	563	13,253	256
7 (Jul)	1,176,977	24,983	277,850	5,937	27,773	574	13,199	261
8 (Aug)	1,161,759	20,172	275,482	4,982	27,460	477	13,081	227
9 (Sep)	1,158,682	23,710	275,882	5,692	27,940	567	13,069	254
10 (Oct)	1,156,909	24,758	275,385	5,904	27,879	601	13,111	263
11 (Nov)	1,152,390	22,322	274,305	5,411	27,700	522	13,311	259
12 (Dec)	1,138,221	21,985	272,569	5,406	27,370	541	13,282	259

年 月 Year and Month	化学機械及び貯蔵槽(3) Chemical machinery and Storage tanks		バルブ・製紙機械、プラスチック加工機械、 印刷・製版・製本及び紙工機械(4) Pulp and Paper making machines, Plastic processing machinery, Printing, Plate making, Bookbinding and Paper converting machines		バルブ・製紙機械、 プラスチック加工機械(4-1) Pulp and Paper making machines, Plastic processing machinery		印刷・製版・製本 及び紙工機械(4-2) Printing, Plate making, Bookbinding and Paper converting machines	
	月 末 常 用 従業員数 (人) Employees at the end of the month	月 間 実 働 延 人 員 (10 ³ 人) Total number of working employees	月 末 常 用 従業員数 (人) Employees at the end of the month	月 間 実 働 延 人 員 (10 ³ 人) Total number of working employees	月 末 常 用 従業員数 (人) Employees at the end of the month	月 間 実 働 延 人 員 (10 ³ 人) Total number of working employees	月 末 常 用 従業員数 (人) Employees at the end of the month	月 間 実 働 延 人 員 (10 ³ 人) Total number of working employees
	平成16年 (2004)	8,763	2,152	12,955	3,197	6,194	1,515	6,761
17 (2005)	8,520	2,005	13,481	3,254	6,301	1,547	7,180	1,706
18 (2006)	8,217	1,942	13,586	3,314	6,257	1,542	7,329	1,773
19 (2007)	8,468	1,947	13,795	3,302	6,449	1,559	7,346	1,743
20 (2008)	7,921	2,014	11,984	3,133	4,910	1,407	7,074	1,726
平成20年 1月 (Jan)	8,407	155	13,691	257	6,384	121	7,307	135
2 (Feb)	7,944	159	13,852	275	6,525	132	7,327	143
3 (Mar)	8,503	173	13,842	280	6,462	133	7,380	148
4 (Apr)	8,654	180	14,065	290	6,625	136	7,440	154
5 (May)	7,585	147	14,200	274	6,667	130	7,533	144
6 (Jun)	8,774	183	14,162	292	6,771	140	7,391	151
7 (Jul)	8,218	175	13,977	295	6,605	141	7,372	154
8 (Aug)	8,678	168	12,178	222	4,839	90	7,339	132
9 (Sep)	7,861	161	11,872	236	4,648	94	7,224	142
10 (Oct)	9,038	192	12,098	246	4,885	101	7,213	146
11 (Nov)	8,578	166	11,828	236	4,780	94	7,048	142
12 (Dec)	7,921	155	11,984	230	4,910	96	7,074	134

年 月 Year and Month	ポンプ、圧縮機及び送風機(6) Pumps, Compressors, Fans and Blowers		油圧機器及び 空気圧機器(7) Oil-hydraulic and Pneumatic equipment		運搬機械及び 産業用ロボット(8) Conveyance machines and Industrial robots		動力伝導装置(9) Power transmission equipment	
	月 末 常 用 従業員数 (人) Employees at the end of the month	月 間 実 働 延 人 員 (10 ³ 人) Total number of working employees	月 末 常 用 従業員数 (人) Employees at the end of the month	月 間 実 働 延 人 員 (10 ³ 人) Total number of working employees	月 末 常 用 従業員数 (人) Employees at the end of the month	月 間 実 働 延 人 員 (10 ³ 人) Total number of working employees	月 末 常 用 従業員数 (人) Employees at the end of the month	月 間 実 働 延 人 員 (10 ³ 人) Total number of working employees
	平成16年 (2004)	14,951	3,569	11,330	2,784	21,365	5,171	10,687
17 (2005)	14,346	3,521	11,599	2,826	21,960	5,264	11,449	2,767
18 (2006)	13,505	3,384	12,370	3,009	21,632	5,251	12,475	3,088
19 (2007)	14,120	3,401	12,919	3,136	22,434	5,386	12,811	3,188
20 (2008)	14,882	3,453	13,207	3,300	22,485	5,433	13,027	3,267
平成20年 1月 (Jan)	14,463	266	12,744	237	22,172	406	12,827	260
2 (Feb)	14,644	298	12,758	264	22,180	454	12,817	276
3 (Mar)	13,450	278	12,831	268	22,337	451	12,829	276
4 (Apr)	14,173	294	13,908	286	22,737	465	12,950	274
5 (May)	15,175	287	13,930	276	22,688	436	13,121	257
6 (Jun)	14,266	297	14,013	294	22,759	474	13,137	283
7 (Jul)	14,036	295	13,927	302	22,841	489	13,095	289
8 (Aug)	14,484	267	13,901	249	22,781	415	13,098	248
9 (Sep)	14,925	303	13,840	290	23,052	471	13,042	273
10 (Oct)	14,041	299	13,823	303	22,738	485	13,101	287
11 (Nov)	14,383	275	13,731	272	22,515	441	13,082	274
12 (Dec)	14,882	293	13,207	259	22,485	446	13,027	269

年 月 Year and Month	農業用機械器具及び 木材加工機械(10) Agricultural machinery and Wood working machinery		農業用機械器具(10-1) Agricultural machinery		木材加工機械(10-2) Wood working machinery		金属工作機械(11) Metal cutting machine tools	
	月 末 常 用	月 間 実 働 延 人 員	月 末 常 用	月 間 実 働 延 人 員	月 末 常 用	月 間 実 働 延 人 員	月 末 常 用	月 間 実 働 延 人 員
	従業者数(人) Employees at the end of the month	(10 ³ 人) Total number of working employees	従業者数(人) Employees at the end of the month	(10 ³ 人) Total number of working employees	従業者数(人) Employees at the end of the month	(10 ³ 人) Total number of working employees	従業者数(人) Employees at the end of the month	(10 ³ 人) Total number of working employees
平成16年(2004)	11,584	2,831	9,341	2,283	2,243	548	22,255	5,461
17(2005)	11,413	2,714	9,103	2,167	2,310	547	22,973	5,678
18(2006)	11,199	2,710	8,942	2,164	2,257	546	23,982	5,933
19(2007)	11,447	2,726	9,179	2,192	2,268	534	25,004	6,200
20(2008)	10,534	2,507	8,509	1,993	2,025	514	25,362	6,333
平成20年 1月(Jan)	10,618	182	8,334	141	2,284	41	24,929	480
2(Feb)	10,550	217	8,337	172	2,213	45	24,889	525
3(Mar)	10,735	218	8,431	171	2,304	47	25,070	533
4(Apr)	10,642	221	8,458	175	2,184	46	25,405	541
5(May)	10,760	203	8,396	159	2,364	44	25,632	521
6(Jun)	10,620	221	8,414	175	2,206	46	25,643	554
7(Jul)	10,520	217	8,367	174	2,153	43	25,256	555
8(Aug)	10,496	190	8,306	150	2,190	40	25,166	478
9(Sep)	10,408	212	8,218	167	2,190	45	25,427	541
10(Oct)	10,427	213	8,408	173	2,019	40	25,558	565
11(Nov)	10,676	208	8,573	169	2,103	39	25,540	518
12(Dec)	10,534	205	8,509	167	2,025	38	25,362	522

年 月 Year and Month	金属加工機械及び 鑄造装置(12) Metal forming machinery and Foundry equipment		食料品加工機械、包装機械及び 荷造機械(14) Food products machinery, Wrapping and Packing machinery		事務用機械(16) Office machinery		ミシン及び繊維機械(17) Sewing machines and Textile machinery	
	月 末 常 用	月 間 実 働 延 人 員	月 末 常 用	月 間 実 働 延 人 員	月 末 常 用	月 間 実 働 延 人 員	月 末 常 用	月 間 実 働 延 人 員
	従業者数(人) Employees at the end of the month	(10 ³ 人) Total number of working employees	従業者数(人) Employees at the end of the month	(10 ³ 人) Total number of working employees	従業者数(人) Employees at the end of the month	(10 ³ 人) Total number of working employees	従業者数(人) Employees at the end of the month	(10 ³ 人) Total number of working employees
平成16年(2004)	6,849	1,712	10,322	2,594	9,244	2,225	5,544	1,403
17(2005)	7,167	1,714	10,199	2,546	8,824	2,001	6,422	1,347
18(2006)	7,330	1,783	9,339	2,415	7,747	1,811	6,779	1,556
19(2007)	7,349	1,794	9,283	2,327	5,879	1,527	5,557	1,335
20(2008)	8,136	1,922	9,143	2,279	5,463	1,349	5,153	1,314
平成20年 1月(Jan)	7,232	138	9,274	169	5,812	107	5,535	103
2(Feb)	7,726	158	9,227	197	5,847	117	5,501	116
3(Mar)	7,826	161	9,189	189	5,782	116	5,490	115
4(Apr)	7,841	163	9,261	198	5,727	117	5,524	117
5(May)	7,992	159	9,266	185	5,714	112	5,503	110
6(Jun)	7,792	162	9,304	197	5,727	119	5,482	116
7(Jul)	7,845	168	9,280	201	5,684	122	5,451	117
8(Aug)	7,734	147	9,309	176	5,712	97	5,396	99
9(Sep)	8,260	169	9,344	196	5,634	114	5,325	109
10(Oct)	7,976	171	9,166	198	5,609	123	5,246	112
11(Nov)	7,905	159	9,159	189	5,544	100	5,203	101
12(Dec)	8,136	165	9,143	185	5,463	107	5,153	99

年 月 Year and Month	ミシン(17-1) Sewing machines		繊維機械(17-2) Textile machinery		冷凍機及び 冷凍機応用製品(18) Refrigerating machines, Appliances and equipment		自動販売機、自動改札機・自動 入場機及び業務用洗濯機(19) Vending machines, Automatic ticket wicket system and Commercial type washing machines	
	月 末 常 用	月 間 実 働 延 人 員	月 末 常 用	月 間 実 働 延 人 員	月 末 常 用	月 間 実 働 延 人 員	月 末 常 用	月 間 実 働 延 人 員
	従業者数(人) Employees at the end of the month	(10 ³ 人) Total number of working employees	従業者数(人) Employees at the end of the month	(10 ³ 人) Total number of working employees	従業者数(人) Employees at the end of the month	(10 ³ 人) Total number of working employees	従業者数(人) Employees at the end of the month	(10 ³ 人) Total number of working employees
平成16年(2004)	1,833	458	3,711	945	22,031	5,496	2,977	713
17(2005)	2,821	462	3,601	886	21,848	5,364	2,879	695
18(2006)	3,198	667	3,581	889	20,903	5,161	2,778	677
19(2007)	1,842	443	3,715	892	19,283	4,950	2,671	632
20(2008)	1,680	422	3,473	891	21,365	5,094	2,640	613
平成20年 1月(Jan)	1,831	33	3,704	70	19,819	360	2,365	43
2(Feb)	1,823	37	3,678	78	19,897	408	2,546	54
3(Mar)	1,818	37	3,672	78	20,238	414	2,699	57
4(Apr)	1,820	38	3,704	79	22,403	455	2,479	52
5(May)	1,804	35	3,699	75	22,698	425	2,437	46
6(Jun)	1,798	38	3,684	78	22,332	463	2,661	56
7(Jul)	1,779	37	3,672	80	22,253	481	2,634	55
8(Aug)	1,764	33	3,632	66	21,628	360	2,654	44
9(Sep)	1,758	36	3,567	73	21,454	437	2,833	57
10(Oct)	1,693	35	3,553	77	21,527	462	2,648	54
11(Nov)	1,683	31	3,520	69	21,465	415	2,608	47
12(Dec)	1,680	31	3,473	69	21,365	412	2,640	49

年 月 Year and Month	軸受(20) Bearings		金型(23) Mold and Die		機械工具(24) Tools for machines		半導体製造装置及びフラットパネル ディスプレイ製造装置(57) Semiconductor・Flat-panel display manufacturing system	
	月 末 常 用	月 間 実 働 延 人 員	月 末 常 用	月 間 実 働 延 人 員	月 末 常 用	月 間 実 働 延 人 員	月 末 常 用	月 間 実 働 延 人 員
	従業者数(人) Employees at the end of the month	(10 ³ 人) Total number of working employees	従業者数(人) Employees at the end of the month	(10 ³ 人) Total number of working employees	従業者数(人) Employees at the end of the month	(10 ³ 人) Total number of working employees	従業者数(人) Employees at the end of the month	(10 ³ 人) Total number of working employees
平成16年(2004)	14,863	3,518	25,207	6,323	13,506	3,273	16,362	3,920
17(2005)	15,114	3,576	26,323	6,521	15,089	3,632	17,323	4,097
18(2006)	15,531	3,686	28,542	7,042	15,959	3,856	18,907	4,408
19(2007)	16,189	3,810	28,942	7,113	15,887	3,889	19,405	4,626
20(2008)	16,686	3,988	28,350	7,090	15,579	3,902	18,925	4,573
平成20年 1月(Jan)	16,254	300	28,342	546	15,908	302	19,298	357
2(Feb)	16,246	343	28,315	600	15,901	328	19,395	386
3(Mar)	16,233	335	28,313	596	15,897	327	19,258	383
4(Apr)	16,799	329	28,843	602	16,076	338	19,312	397
5(May)	16,893	313	28,910	573	16,105	316	19,412	370
6(Jun)	16,939	348	28,843	613	16,180	339	19,574	401
7(Jul)	16,943	365	28,759	627	16,159	349	19,534	411
8(Aug)	16,926	288	28,675	530	16,125	301	19,527	353
9(Sep)	16,901	354	28,613	612	16,082	337	19,236	384
10(Oct)	16,871	361	28,540	626	15,988	341	19,432	412
11(Nov)	16,912	333	28,470	583	15,695	314	19,199	355
12(Dec)	16,686	319	28,350	581	15,579	309	18,925	364

年 月 Year and Month	電気機械 Electrical machinery		回転電気機械(28) Rotating electrical machinery		静止電気機械器具(29) Electrical stationary machines		開閉制御装置(30) Switchgears and controlling equipment	
	月 末 常 用	月 間 実 働 延 人 員	月 末 常 用	月 間 実 働 延 人 員	月 末 常 用	月 間 実 働 延 人 員	月 末 常 用	月 間 実 働 延 人 員
	従業者数(人) Employees at the end of the month	(10 ³ 人) Total number of working employees	従業者数(人) Employees at the end of the month	(10 ³ 人) Total number of working employees	従業者数(人) Employees at the end of the month	(10 ³ 人) Total number of working employees	従業者数(人) Employees at the end of the month	(10 ³ 人) Total number of working employees
平成16年(2004)	157,275	38,149	30,159	7,313	20,643	5,092	33,187	8,064
17(2005)	157,103	37,413	31,254	7,366	19,349	4,812	33,164	7,995
18(2006)	155,103	37,130	31,563	7,473	16,259	4,315	33,227	7,937
19(2007)	158,079	37,662	31,721	7,610	18,021	4,511	34,083	8,069
20(2008)	153,974	37,113	30,566	7,424	18,704	4,752	33,387	7,990
平成20年 1月(Jan)	155,234	2,856	31,660	579	17,985	364	33,325	605
2(Feb)	155,504	3,189	31,679	653	17,790	400	33,554	677
3(Mar)	155,603	3,154	31,704	639	17,917	393	33,559	666
4(Apr)	156,768	3,196	31,592	638	18,502	410	33,901	686
5(May)	156,695	2,929	31,538	585	18,699	381	33,882	628
6(Jun)	157,155	3,262	31,583	656	18,776	421	34,142	702
7(Jul)	158,658	3,334	31,408	655	18,613	416	36,484	751
8(Aug)	152,154	2,691	29,380	520	18,703	360	33,721	591
9(Sep)	155,883	3,150	31,012	628	18,535	405	34,109	679
10(Oct)	155,863	3,324	31,102	662	18,766	429	33,790	709
11(Nov)	156,975	3,016	30,869	599	18,718	383	35,338	649
12(Dec)	153,974	3,009	30,566	611	18,704	391	33,387	648

年 月 Year and Month	民生用電気機械器具(31) Consumer electric appliances		電球、配線及び 電気照明器具(32) Electric lamps, Wiring equipment and Luminaries		電気計測器及び 電子応用装置(38) Electric measuring instrument and Associated electronic equipment		電池(39) Cells and batteries	
	月 末 常 用	月 間 実 働 延 人 員	月 末 常 用	月 間 実 働 延 人 員	月 末 常 用	月 間 実 働 延 人 員	月 末 常 用	月 間 実 働 延 人 員
	従業者数(人) Employees at the end of the month	(10 ³ 人) Total number of working employees	従業者数(人) Employees at the end of the month	(10 ³ 人) Total number of working employees	従業者数(人) Employees at the end of the month	(10 ³ 人) Total number of working employees	従業者数(人) Employees at the end of the month	(10 ³ 人) Total number of working employees
平成16年(2004)	17,448	4,233	19,704	4,789	25,530	6,143	10,604	2,515
17(2005)	16,446	3,713	20,235	4,865	26,795	6,300	9,860	2,363
18(2006)	16,131	3,810	21,120	5,065	27,914	6,380	8,889	2,151
19(2007)	15,964	3,665	21,544	5,171	27,850	6,587	8,896	2,050
20(2008)	14,485	3,336	20,859	5,137	26,787	6,399	9,186	2,074
平成20年 1月(Jan)	14,858	253	21,137	404	27,401	502	8,868	150
2(Feb)	14,833	289	21,334	441	27,386	550	8,928	178
3(Mar)	14,915	290	21,364	446	27,166	544	8,978	178
4(Apr)	14,610	278	21,503	445	27,683	564	8,977	175
5(May)	14,644	262	21,451	405	27,573	517	8,908	151
6(Jun)	14,777	293	21,489	433	27,496	573	8,892	184
7(Jul)	14,650	304	21,515	459	27,041	568	8,947	182
8(Aug)	14,680	250	21,527	396	25,196	427	8,947	147
9(Sep)	14,646	283	21,427	428	27,076	545	9,078	182
10(Oct)	14,545	294	21,336	468	27,149	572	9,175	191
11(Nov)	14,407	271	21,428	416	27,020	519	9,195	180
12(Dec)	14,485	270	20,859	395	26,787	518	9,186	176

年 月 Year and Month	情報通信機械 Information and communication electronics equipment		通信機械器具及び無線応用装置(33) Communication and related equipment		民生用電子機械器具(34) Consumer electronic appliance		電子計算機及び関連装置(37) Electronic computers and related equipments	
	月 末 常 用 従業員数(人) Employees at the end of the month	月 間 実 働 延 人 員 (10 ³ 人) Total number of working employees	月 末 常 用 従業員数(人) Employees at the end of the month	月 間 実 働 延 人 員 (10 ³ 人) Total number of working employees	月 末 常 用 従業員数(人) Employees at the end of the month	月 間 実 働 延 人 員 (10 ³ 人) Total number of working employees	月 末 常 用 従業員数(人) Employees at the end of the month	月 間 実 働 延 人 員 (10 ³ 人) Total number of working employees
	平成16年(2004)	86,740	20,968	31,456	7,628	30,595	7,167	24,689
17(2005)	81,709	19,696	28,523	6,986	27,927	6,834	25,259	5,875
18(2006)	80,503	18,819	29,562	6,957	26,463	6,258	24,478	5,605
19(2007)	85,064	19,527	29,021	6,735	31,837	7,195	24,206	5,598
20(2008)	76,419	18,898	24,512	6,098	29,440	7,464	22,467	5,335
平成20年 1月(Jan)	83,697	1,566	28,565	577	30,622	561	24,510	427
2(Feb)	84,326	1,653	28,067	547	31,901	636	24,358	470
3(Mar)	83,646	1,641	28,118	539	31,556	638	23,972	464
4(Apr)	82,391	1,633	27,327	534	32,206	650	22,858	449
5(May)	82,011	1,498	26,776	484	32,454	603	22,781	411
6(Jun)	83,153	1,690	27,178	545	32,959	672	23,016	474
7(Jul)	82,414	1,720	26,173	536	33,056	702	23,185	482
8(Aug)	82,677	1,400	25,795	434	33,712	565	23,170	401
9(Sep)	79,347	1,575	25,126	485	31,478	640	22,743	451
10(Oct)	77,929	1,638	24,131	498	31,296	675	22,502	465
11(Nov)	77,801	1,447	24,836	460	30,450	573	22,515	414
12(Dec)	76,419	1,437	24,512	460	29,440	549	22,467	428

年 月 Year and Month	電子部品・デバイス Electronic parts and devices		電子部品(35) Parts for electronic equipment		電子管、半導体素子及び集積回路(36) Electronic tubes, semiconductor devices and integrated circuits		輸送機械 Transport equipment	
	月 末 常 用 従業員数(人) Employees at the end of the month	月 間 実 働 延 人 員 (10 ³ 人) Total number of working employees	月 末 常 用 従業員数(人) Employees at the end of the month	月 間 実 働 延 人 員 (10 ³ 人) Total number of working employees	月 末 常 用 従業員数(人) Employees at the end of the month	月 間 実 働 延 人 員 (10 ³ 人) Total number of working employees	月 末 常 用 従業員数(人) Employees at the end of the month	月 間 実 働 延 人 員 (10 ³ 人) Total number of working employees
	平成16年(2004)	176,485	44,713	82,794	20,902	93,691	23,811	384,049
17(2005)	176,920	42,933	82,207	20,214	94,713	22,719	404,060	93,817
18(2006)	179,679	42,925	81,884	20,156	97,795	22,769	413,166	98,078
19(2007)	183,398	43,675	83,781	20,567	99,617	23,109	424,921	99,786
20(2008)	172,226	41,747	81,376	19,927	90,850	21,821	413,561	100,488
平成20年 1月(Jan)	180,280	3,260	83,692	1,541	96,588	1,718	420,029	7,930
2(Feb)	180,164	3,562	83,692	1,686	96,472	1,876	419,312	8,685
3(Mar)	179,979	3,552	83,436	1,693	96,543	1,859	420,549	8,716
4(Apr)	180,472	3,661	84,391	1,743	96,081	1,918	427,216	8,252
5(May)	182,375	3,397	86,403	1,628	95,972	1,769	426,324	7,823
6(Jun)	183,339	3,699	87,091	1,743	96,248	1,956	425,424	8,744
7(Jul)	181,646	3,752	86,205	1,778	95,441	1,974	425,770	9,180
8(Aug)	178,599	3,140	83,669	1,516	94,930	1,624	422,735	7,068
9(Sep)	176,942	3,550	83,811	1,713	93,131	1,837	420,502	8,743
10(Oct)	175,429	3,631	83,707	1,752	91,722	1,879	422,081	9,213
11(Nov)	174,676	3,280	82,968	1,582	91,708	1,698	418,496	8,224
12(Dec)	172,226	3,264	81,376	1,551	90,850	1,713	413,561	7,912

年 月 Year and Month	自動車(40) Motor vehicles		自動車部品及び内燃機関電装品(41) Parts for motor vehicles and electric equipment for internal combustion engines		二輪自動車及び部品(42) Motor cycles and parts		自転車及び車いす(43) Bicycles and Wheelchairs	
	月 末 常 用 従業員数(人) Employees at the end of the month	月 間 実 働 延 人 員 (10 ³ 人) Total number of working employees	月 末 常 用 従業員数(人) Employees at the end of the month	月 間 実 働 延 人 員 (10 ³ 人) Total number of working employees	月 末 常 用 従業員数(人) Employees at the end of the month	月 間 実 働 延 人 員 (10 ³ 人) Total number of working employees	月 末 常 用 従業員数(人) Employees at the end of the month	月 間 実 働 延 人 員 (10 ³ 人) Total number of working employees
	平成16年(2004)	181,372	43,055	157,251	37,205	15,464	3,707	1,751
17(2005)	193,982	44,925	164,715	38,266	15,276	3,669	1,473	358
18(2006)	191,887	46,803	173,965	40,192	15,674	3,748	1,315	331
19(2007)	194,457	46,702	181,656	41,753	16,404	3,915	1,257	303
20(2008)	189,955	46,306	173,668	42,699	16,748	3,936	1,308	315
平成20年 1月(Jan)	193,070	3,708	178,320	3,327	16,368	314	1,261	24
2(Feb)	192,671	3,996	178,089	3,730	16,323	338	1,255	26
3(Mar)	193,648	4,044	178,269	3,696	16,331	339	1,254	28
4(Apr)	197,013	3,846	181,423	3,455	15,700	302	1,268	27
5(May)	195,668	3,520	181,703	3,394	15,903	299	1,249	25
6(Jun)	195,133	4,029	181,377	3,736	15,825	328	1,308	26
7(Jul)	195,023	4,223	181,644	3,958	15,914	348	1,324	28
8(Aug)	193,484	3,316	180,041	2,921	16,000	259	1,331	24
9(Sep)	192,984	3,948	177,644	3,787	16,632	357	1,296	26
10(Oct)	193,048	4,225	179,043	3,919	16,741	374	1,343	29
11(Nov)	192,179	3,808	176,316	3,470	16,764	334	1,311	26
12(Dec)	189,955	3,641	173,668	3,304	16,748	345	1,308	26

年 月 Year and Month	産業車両(44) Industrial vehicles		航空機(45) Aircraft		精密機械 Precision instruments		計測機器(46) Measuring equipment and instruments	
	月 末 常 用 従業者数(人) Employees at the end of the month	月間実働延人員 (10 ³ 人) Total number of working employees	月 末 常 用 従業者数(人) Employees at the end of the month	月間実働延人員 (10 ³ 人) Total number of working employees	月 末 常 用 従業者数(人) Employees at the end of the month	月間実働延人員 (10 ³ 人) Total number of working employees	月 末 常 用 従業者数(人) Employees at the end of the month	月間実働延人員 (10 ³ 人) Total number of working employees
	平成16年(2004)	5,607	1,344	22,604	5,333	23,254	5,520	11,962
17(2005)	5,649	1,322	22,965	5,278	22,425	5,538	12,259	2,830
18(2006)	6,093	1,432	24,232	5,574	22,403	5,241	12,013	2,850
19(2007)	6,377	1,488	24,770	5,624	22,548	5,362	12,405	2,884
20(2008)	7,026	1,572	24,856	5,661	23,750	5,667	12,511	3,007
平成20年 1月(Jan)	6,306	118	24,704	439	22,741	398	12,624	214
2(Feb)	6,288	128	24,686	467	22,813	504	12,577	256
3(Mar)	6,328	131	24,719	477	24,127	493	13,759	272
4(Apr)	6,851	130	24,961	491	23,952	483	12,583	251
5(May)	6,828	126	24,973	459	24,093	449	12,705	231
6(Jun)	6,815	136	24,966	488	24,225	507	12,851	274
7(Jul)	6,882	139	24,983	485	23,974	503	12,794	269
8(Aug)	6,936	112	24,943	436	23,924	428	12,768	233
9(Sep)	7,029	142	24,917	482	24,041	482	12,763	255
10(Oct)	7,064	147	24,842	518	23,981	496	12,654	258
11(Nov)	7,082	129	24,844	456	24,142	461	12,764	247
12(Dec)	7,026	132	24,856	463	23,750	462	12,511	246

年 月 Year and Month	光学機械器具及び時計(47) Optical appliances and instruments, Watches and clocks		武器(49) Weapons	
	月 末 常 用 従業者数(人) Employees at the end of the month	月間実働延人員 (10 ³ 人) Total number of working employees	月 末 常 用 従業者数(人) Employees at the end of the month	月間実働延人員 (10 ³ 人) Total number of working employees
	平成16年(2004)	11,292	2,779	7,047
17(2005)	10,166	2,708	7,070	1,667
18(2006)	10,390	2,391	6,916	1,632
19(2007)	10,143	2,478	6,844	1,599
20(2008)	11,239	2,660	6,797	1,564
平成20年 1月(Jan)	10,117	183	6,851	115
2(Feb)	10,236	247	6,934	137
3(Mar)	10,368	221	6,893	133
4(Apr)	11,369	233	6,711	137
5(May)	11,388	218	6,715	118
6(Jun)	11,374	233	6,752	136
7(Jul)	11,180	234	7,131	146
8(Aug)	11,156	195	6,661	109
9(Sep)	11,278	227	6,849	134
10(Oct)	11,327	239	6,809	140
11(Nov)	11,378	214	6,796	128
12(Dec)	11,239	216	6,797	131

索引

(五十音順、生産品目[分類]別)

	生産品目	調査票 番号	掲載頁		生産品目	調査票 番号	掲載頁	
あ	アーク溶接機	29	201	う	上包機(収縮包装機・ストレッチ包装機を含む)	14	126	
	IC測定関連機器	38	301		運搬機械	08	80	
	IGBT	36	267		え	エアコンディショナ	18	145
	アクティブ型<液晶素子>	36	286			エアバッグモジュール<自動車部品>	41	342
	アスファルト舗装機械	02	48			エアハンドリングユニット	18	161
	圧延機械	12	112			衛星通信装置	33	238
	圧延機械(本体又は一式のもの)及び同付属装置(シャワーはせん断機を含む)	12	112			HIDランプ	32	225
	圧延機械の部品(ロールを除く)	12	112			液圧プレス	12	115
	圧縮機	06	65			液晶素子	36	286
	圧縮機(電動機付きを含む)<冷凍空調用>	18	139			液晶ディスプレイモニター	37	295
	圧縮機 一般冷凍空調用	18	139			液晶テレビ	34	244
	圧縮機 乗用車エアコン用(トラック用を含む)	18	142			エスカレータ	08	82
	圧力計(アネロイド形)<測定機器>	46	368			SRAM<集積回路>	36	282
	アナログ機<複写機>	16	130			X線装置	38	312
	油入り変圧器(非標準変圧器)	29	196			X線管	36	262
	油入り変圧器(標準変圧器)	29	194			エッチング装置	57	387
	油清浄器<自動車部品>	41	339			MCU<集積回路>	36	278
	油ポンプ<自動車部品>	41	339			MPU<集積回路>	36	278
	編組機械	17	137			エレベータ(自動車用エレベータを除く)	08	82
	アルカリ蓄電池	39	322			エンジン<自動車部品>	41	337
アルカリマンガン乾電池	39	317	遠心式冷凍機	18		142		
アルミ電解コンデンサ	35	253	遠心・軸流圧縮機	06		68		
安全ブレーカ	30	207	遠心送風機	06	70			
い	医科・歯科用<X線装置>	38	312	エンジンにより圧縮機を駆動するもの<エアコンディショナ>	18	152		
	鑄型機械	12	121	エンジン<二輪自動車部品>	42	346		
	一般照明用電球	32	220	円錐ころ軸受	20	169		
	一般負荷用電力変換装置	29	199	円筒研削盤	11	98		
	一般用エンジン発電機	28	184	円筒ころ軸受	20	169		
	一般用ガスタービン発電機	28	184	お	オイルシール<自動車部品>	41	338	
	一般用蒸気タービン	01	36		おう版印刷機	04	58	
	一般用蒸気タービン発電機	28	183		往復圧縮機	06	65	
	一般用タービン発電機	28	183		大型バス	40	328	
	一般用ボイラ	01	35		大型バスボデー	40	334	
	一本針直線本縫<工業用ミシン>	17	135		押出成形機	04	57	
	移動局通信装置	33	239		押出成形付属装置	04	57	
	移動通信装置	33	239		汚水・土木用<水中ポンプ>	06	63	
	糸巻機	17	136		オレオ(ショックアブソーバを含む)<二輪自動車部品>	42	346	
	医用X線装置	38	312		音響部品(スピーカ・マイクロホン)	35	260	
	医用測定器	38	314		温水洗浄便座	31	217	
	医療機器<超音波応用装置>	38	313		か	カーオーディオ	34	249
	インクジェットプリンタ	37	294			カーナビゲーションシステム	34	250
	印刷機械	04	57			海上・航空移動通信装置	33	241
	印刷・製版・製本及び紙工機械	04	57			外装・荷造機械	14	128
インターホン	33	234	回転圧縮機			06	67	
インダクタ	35	254	回転式アーク溶接機			29	201	
インバータ	29	199	回転送風機			06	69	
飲料製造用機械	14	125	回転ポンプ			06	61	
飲料用自動販売機	19	162	外部記憶装置			37	293	
う	ウインド・ウォール形<エアコンディショナ>	18	146	開閉機器		30	204	
	ウエハ製造用装置	57	387	開閉制御装置		30	203	
	ウエハプロセス用処理装置	57	387	回路素子・材料測定器		38	301	
	電池式ウォッチ	47	379	化学機械		03	52	
	うず巻ポンプ(タービン形を含む)	06	59	化学工業用炉		03	53	

	生産品目	調査票番号	掲載頁		生産品目	調査票番号	掲載頁	
か	化学繊維機械	17	136	き	吸収式冷凍機(冷温水機を含む)	18	143	
	貨客兼用車ボデー	40	335		牛乳加工機械	14	124	
	角形コネクタ	35	257		球面ころ軸受	20	170	
	かさ歯車	09	85		業務用洗濯機	19	165	
	かじ取りハンドル<自動車部品>	41	340		金銭登録機	16	132	
	ガス警報器	38	311		金属一次製品製造機械	12	112	
	ガスケット<自動車部品>	41	338		金属加工機械	12	112	
	ガス遮断器	30	208		金属有機フィルムコンデンサ	35	254	
	ガスタービン	01	37		金属工作機械	11	94	
	ガスメータ	46	366		金属皮膜固定抵抗器	35	252	
	ガソリンエンジン<自動車部品>	41	337		金融用端末装置	37	295	
	ガソリン機関	01	29		空気圧機器	07	77	
	ガソリン車<小型自動車 トラックシャシー>	40	330		空気圧シリンダ	07	78	
	ガソリン車<普通自動車 トラックシャシー>	40	332		空気圧バルブ	07	78	
	形彫り放電加工機	11	109		空気清浄化機器(エアドライアを含む)	07	79	
	カッティングソー	24	177		空気清浄器<自動車部品>	41	338	
	家庭用電気井戸ポンプ	31	214		空気清浄機	31	214	
	家庭用生ゴミ処理機	31	218		クッキングヒーター	31	212	
	家庭用ミシン	17	134		掘削機械	02	43	
	金型	23	172		駆動伝導及び操縦装置部品<自動車部品>	41	339	
	可搬形<往復圧縮機>	06	66		組立用装置<半導体製造装置>	57	388	
	可搬形<回転圧縮機>	06	67		グライディングホイール	24	177	
	カプラ・インタラプタ	36	270		クラッチ装置<自動車部品>	41	339	
	可変抵抗器	35	251		車いす	43	351	
	カメラ	47	375		グレーダ・スクレーパ	02	46	
	カメラの付属品(せん光器・三脚・フィルタ)	47	378		クレーン	08	80	
	カメラ用交換レンズ	47	378		クローラクレーン	02	42	
	ガラス基板製造用装置	57	389		電池式クロック	47	382	
	ガラス基板プロセス用処理装置	57	389		クロマト・分離・蒸留機器	46	371	
	ガラス用金型	23	174		け	警告器<自動車部品>	41	342
	刈払機(芝刈機を除く)	10	91		軽快車	43	348	
	換気扇	31	212		計器用変成器	29	198	
	環境計測機器	46	372		計器類<自動車部品>	41	342	
	乾式変圧器	29	197		計器類<二輪自動車部品>	42	346	
	監視制御装置	30	204		蛍光灯器具	32	230	
	完成自転車	43	347		蛍光ランプ	32	222	
	完成品<電池式クロック>	47	382		軽自動車<乗用車>	40	326	
	完成品<電池式ウオッチ>	47	380		軽自動車<トラックシャシー>	40	329	
	完全密閉式<アルカリ蓄電池>	39	323		計数回路	36	276	
	乾燥機器	03	54		携帯型専用端末装置	37	296	
	乾電池	39	315		携帯電話	33	240	
管理用機器<農業用機械器具>	10	90	系統用電力変換装置	29	199			
き	キーボードスイッチ	35	256	ケース詰機	14	128		
	機械式駐車装置	08	83	けん引車<トラックシャシー>	40	333		
	機械プレス	12	116	懸架制動装置部品<自動車部品>	41	340		
	気化器<二輪自動車部品>	42	346	現金自動預払機(支払機を含む)	37	295		
	気化器・燃料噴射装置<自動車部品>	41	338	研削盤	11	97		
	機関部品<自動車部品>	41	337	検出スイッチ	30	206		
	機器保護用及びその他の遮断器	30	207	建設用クレーン	02	41		
	基礎工事用機械	02	50	顕微鏡	47	377		
	機体部品(プロペラ・回転翼を含む)	45	360	こ	高圧開閉器	30	207	
	機体部品・付属装置	45	360	高圧遮断器	30	208		
	基地局通信装置	33	241	高圧放電灯器具	32	232		
	切符自動販売機	19	163	光学機械器具	47	375		
	機能部品	35	255	交換機	33	236		
	ギヤーカッタ(ねじフライスを含む)	24	176	工業用計重機	46	368		
	吸気弁・排気弁<自動車部品>	41	338	工業用計測制御機器	38	304		

	生産品目	調査票番号	掲載頁		生産品目	調査票番号	掲載頁
こ	工業用長さ計	46	365	さ	産業用ロボット	08	83
	工業用ミシン	17	135		35mmカメラ	47	376
	航空機	45	357		シーケンスロボット	08	83
	航空計器・操縦訓練用設備	45	364		CCD<集積回路>	36	284
	鉱山機械	02	51		C(W)BN工具	24	178
	高周波電力応用装置	38	314		CT装置	38	312
	公衆用PHS端末	33	240		シート<自動車部品>	41	342
	高所作業車	02	50		シートベルト<自動車部品>	41	342
	光電変換素子	36	269		シール機	14	127
	光波測距儀	46	374		指揮装置の部品・付属品	49	386
	合板機械(繊維板機械を含む)	10	93		磁気ディスク装置	37	293
	交流電動機	28	185		磁気テープ	35	261
	交流発電機	28	183		磁気ヘッド	35	260
	小形交流電動機	28	188		軸受(玉及びころ軸受に限る)	20	166
	小形制御弁式<鉛蓄電池>	39	321		軸受メタル<自動車部品>	41	338
	小型自動車<乗用車>	40	326		軸受ユニット	20	171
	小型自動車<トラックシャシー>	40	330		軸・斜流ポンプ	06	61
	小形直流電動機	28	188		軸流送風機	06	71
	小形電動機	28	187		試験機	46	372
	小型特装ボデー	40	335		紙工機械	04	58
	小型トラック運転台	40	334		指示計器	38	298
	小型トラック荷台	40	334		システム式(端末機としての機能を有するもの)<金銭登録機>	16	133
	小型トラックボデー	40	334		自然冷媒ヒートポンプ式給湯機	31	213
	小型バス	40	328		自転車	43	347
	小型バスボデー	40	334		自動改札機・自動入場機	19	164
	穀物処理機械	14	122		自動車部品	41	337
	個装・内装機械	14	126		自動車用器具	32	232
	固定コンデンサ	35	253		自動車用電球	32	220
	固定式<貯蔵槽>	03	54		自動車用(二輪自動車を除く)<鉛蓄電池>	39	320
	固定通信装置	33	238		始動電動機(スタータ)	41	343
	固定抵抗器	35	252		自動販売機	19	162
	固定比減速機	09	84		自動変速装置<自動車部品>	41	339
	固定比減速機(モータ付のもの)	09	84		自動立体倉庫装置	08	83
	固定比減速機(モータなしのもの)	09	84		ジブクレーン	08	80
	子供車及び幼児車	43	348		事務用印刷機(B3版未満のオフセット印刷機)	16	132
	コネクタ	35	256		事務用機械	16	129
	ゴム用金型	23	174		ジャーボット	31	210
	ころ軸受(軸受ユニット用を除く)	20	168		シャシー及び車体部品<自動車部品>	41	341
	コンクリート機械	02	48		射出成形機(手動式を除く)	04	56
	コンクリートプラント	02	49		車体	40	333
	混合機、かくはん機及び粉砕機	03	53		車両搭載形クレーン	08	80
	混成集積回路	36	285		車輪<自動車部品>	41	340
	コンデンサ(電子機器用のものを除く)	29	200		銃	49	384
	コンデンシングユニット	18	143		収獲調整用機器	10	91
	コンバイン(刈取脱穀結合機)	10	91		集じん機器	03	52
	コンベヤ	08	81		集積回路	36	272
	さ	サーバ用<パソコン>	37		292	住宅用分電盤	30
サーボモータ		28	187	銃弾	49	385	
サーミスタ		36	267	充電発電機(ダイナモ)	41	343	
栽培用機器		10	90	周辺装置	37	293	
サイリスタ		36	268	銃、砲、爆発物投射機、戦闘車両、銃弾、砲弾の部品・付属品	49	386	
材料試験機		46	373	受信計<工業計器>	38	308	
産業用分電盤		30	204	手動式車いす	43	351	
さく岩機		02	51	受動部品	35	251	
酸化銀電池		39	316	準備機械	17	136	
産業用デジタル印刷機(A3寸伸び以上)		04	58	蒸気タービン	01	36	
産業用テレビジョン装置		38	314	蒸気タービンの部品・付属品(自己消費を除く)	01	37	

	生産品目	調査票番	掲載頁		生産品目	調査票番	掲載頁
し	抄紙機	04	55	せ	精米麦機械	14	122
	醸造用機械(酒類・しょう油・味噌用に限る)	14	123		精密測定機	46	369
	情報キオスク端末装置	37	296		製めん機械	14	123
	乗用車(シャシーのみのものを含む)	40	325		整流素子	36	264
	乗用車(ハイブリッド車)	40	336		積算式ガソリン量器	46	367
	乗用車ボデー	40	334		積算体積計	46	366
	乗用車用(トラック用を含む)〈エアコンディショナ〉	18	154		セグメント工具	24	178
	食料品加工機械(手動のものを除く)	14	122		接続器〈配線器具〉	32	227
	除湿機	18	157		接続部品	35	255
	織機	17	137		セパレート形〈エアコンディショナ〉	18	147
	食器洗い乾燥機	31	211		セパレート形 室外ユニット〈エアコンディショナ〉	18	147
	ショックアブソーバ〈自動車部品〉	41	340		セパレート形 室内ユニット〈エアコンディショナ〉	18	149
	ショベル系(油圧式)	02	43		セミカスタム〈集積回路〉	36	280
	ショベルトラック	44	356		セラミックコンデンサ	35	253
	シリコンダイオード	36	263		繊維機械	17	136
	シリコントランジスタ	36	265		線形回路	36	273
	シリンダーライナ 〈自動車部品〉	41	337		せん孔機	02	51
	真空遮断器	30	208		洗浄機〈超音波応用装置〉	38	313
	真空包装機	14	127		染色仕上機械	17	137
	真空ポンプ	06	64		洗濯乾燥機	31	216
シングルパッケージ形(リモコンテナ形を含む)〈エアコンディショナ〉	18	151	洗濯機(全自動式・二槽式)	31	215		
す	水管ボイラ	01	35	せん断機	12	119	
	水産加工機械	14	124	戦闘車両	49	384	
	水車及びその他の交流発電機	28	185	旋盤	11	94	
	水晶振動子	35	255	専用機	11	101	
	水中ポンプ	06	62	そ	47	377	
	スイッチ(通信・電子装置用に限る)	35	256	双眼鏡	02	39	
	スイッチ類〈自動車部品〉	41	342	装軌式トラクタ	30	206	
	スイッチング電源	35	261	操作スイッチ	06	69	
	水道メータ	46	367	送風機(排風機を含み、電気ブロワを除く)	10	88	
	数値制御研削盤	11	97	装輪式トラクタ	46	365	
	数値制御式(液圧プレス内数)	12	115	測定機器	38	304	
	数値制御式(機械プレス内数)	12	118	測定用記録計・データ処理装置	46	373	
	数値制御旋盤(ターニングセンタを含む)	11	95	測量機器	01	36	
	数値制御専用機	11	102	た	01	36	
	数値制御中ぐり盤	11	108	タービン	45	358	
	数値制御歯切り盤及び歯車仕上げ機械	11	100	ターボジェット機	45	362	
	数値制御フライス盤	11	108	ターボジェット発動機	45	362	
	数値制御放電加工機	11	109	ターボシャフト発動機	45	358	
	数値制御ボール盤	11	107	ターボプロップ機	06	71	
	数値制御ロボット	08	83	ターボ、ラジアル形及びブロワ〈遠心送風機〉	33	234	
スチールチェーン	09	85	ターミナルアダプタ	12	121		
ステアリング装置・タイロッド・タイロッドエンド〈自動車部品〉	41	340	ダイカストマシン	23	173		
ステッピングモータ	28	188	ダイカスト用金型	06	62		
砂処理・製品処理機械及び装置	12	121	耐しよく性ポンプ	12	114		
スラスト玉軸受	20	167	第二次金属加工機械	24	177		
せ	製管機械・精整仕上げ装置	12	112	ダイヤモンド工具	24	178	
	製紙機械	04	55	ダイヤモンド切削工具(バイト・カッタ・リーマ・ドリル・フライス・エンドミル等)	24	177	
	製袋充てん機	14	126	ダイヤモンドドレッサ	36	271	
	整地機械	02	46	太陽電池セル	36	290	
	製茶用機械	14	125	太陽電池モジュール	10	90	
	整地用機器及び付属品	10	86	田植機	06	60	
	製版機械	04	58	多段式くうず巻ポンプ〉	24	176	
	製パン・製菓機械	14	123	タップ・ダイス(ハンドタップ・ドリルタップ・パイプタップを含む)	11	95	
	製氷機	18	157	立て形〈数値制御旋盤〉	11	103	
	製粉機械	14	123	立て形〈マシニングセンタ〉	19	163	
	製本機械	04	58	たばこ自動販売機	20	166	
				玉軸受(軸受ユニット用を除く)	06	70	
				多翼形〈遠心送風機〉			

	生産品目	調査票番	掲載頁		生産品目	調査票番	掲載頁	
た	鍛鋼製<鉄鋼用ロール>	12	114	て	テレビ	34	243	
	鍛造機械	12	120		テレメータ・テレコントロール	33	242	
	单相誘導電動機	28	185		電圧・電流・電力測定器	38	299	
	鍛造用金型	23	173		電界効果型トランジスタ	36	266	
	炭素系可変抵抗器	35	251		点火栓(プラグ)	41	343	
	タンタル電解コンデンサ	35	253		点火線輪(イグニッションコイル)	41	343	
	単段式くうず巻ポンプ>	06	60		電気温水器	31	213	
	単能式<金銭登録機>	16	133		電気がま	31	210	
	暖房装置<自動車部品>	41	343		電気かみそり	31	217	
	段ボール製造用機械	04	58		電気グラインダ	28	190	
	端末装置	37	295		電気計器	38	297	
	ち	チェーンコンベヤ	08		82	電気計測器	38	297
		チェーンブロック	08		81	電気照明器具	32	228
		蓄電池	39		319	電気洗濯機	31	215
		蓄電池式運搬車(パレットトラックを含む)	44		353	電気掃除機	31	216
		蓄電池式<フォークリフトトラック>	44		355	電気測定器	38	299
		地上系通信装置	33		238	電気ドリル	28	191
		チップ抵抗器	35		252	電気のこぎり	28	192
		知能ロボット	08		83	電気ブロワ	28	189
		鑄造装置	12		121	電気ホイスト	28	189
		鑄造用金型	23		173	電気マッサージ器具	31	218
		鑄鉄製及び鑄鋼製<鉄鋼用ロール>	12		113	電球	32	219
		超音波応用装置	38		313	電気溶接機	29	201
		超硬エンドミル	24		182	電気冷蔵庫	31	211
		超硬カッタ	24		181	電気炉	29	201
		超硬工具	24		179	電子応用装置	38	312
		超硬サーメットチップ	24		180	電磁開閉器	30	205
超硬チップ		24	179	電子回路基板	35	257		
超硬ドリル		24	181	電子管	36	262		
超硬バイト		24	180	電磁気分析機器	46	370		
超小形電動機		28	188	電磁クラッチ	30	208		
直流機		28	183	電子計算機本体	37	291		
貯蔵槽		03	54	電子顕微鏡	38	314		
チリングユニット(ヒートポンプ式を含む)		18	158	電子交換機	33	236		
て		低圧開閉器・制御機器	30	205	電子式卓上計算機	16	129	
		低圧遮断器	30	207	電子式ブレーキ制御装置<自動車部品>	41	341	
		低圧電力用・機器用<コンデンサ>	29	200	天井走行クレーン	08	80	
		低圧配電盤	30	203	電磁リレー	30	205	
	ディーゼルエンジン<自動車部品>	41	337	電子レンジ	31	209		
	ディーゼル機関	01	32	電信・画像装置	33	235		
	ディーゼル車<小型自動車 トラックシャシー>	40	331	伝送特性測定器	38	302		
	ディーゼル車<普通自動車 トラックシャシー>	40	332	電池式ドリル及びドライバ	28	191		
	DVD-ビデオ	34	246	電動アシスト車	43	350		
	DRAM<集積回路>	36	282	電動機	28	185		
	抵抗器	35	251	電動機一体機器	28	188		
	抵抗溶接機	29	202	電動機駆動用変換装置	29	199		
	ディスクアレイ装置	37	294	電動工具	28	190		
	ディスプレイドライバ<集積回路>	36	280	電動式車いす	43	351		
	定置形<往復圧縮機>	06	66	電力変換装置	29	198		
	定置形<回転圧縮機>	06	68	電力量計	38	298		
	デジタルカメラ	34	247	電話応用装置	33	233		
	デジタル機<複写機>	16	131	電話機	33	233		
	デジタル計装制御システム<工業計器>	38	310	と	ドアヒンジ・ドアハンドル・ロック<自動車部品>	41	341	
	デジタル伝送装置	33	237		とう(套)管式熱交換器	03	53	
	デスクトップ型<パソコン>	37	292		同軸コネクタ	35	256	
	鉄鋼用ロール	12	113		謄写機(謄写版を除く)	16	129	
	鉄芯トランス	35	254		塔槽機器	03	54	

	生産品目	調査票番	掲載頁		生産品目	調査票番	掲載頁	
と	動的試験機・構造物試験機	46	373	は	爆発物投射機	49	384	
	動力耕うん機(歩行用トラクタを含む)	10	86		爆発物の部品・付属品	49	386	
	動力耕うん機及び装輪式トラクタ用ロータリ・プラウ・すき・ハロー	10	90		薄膜形成装置	57	388	
	動力付運搬車	44	352		船用ウインチ	08	81	
	動力伝導装置	09	84		船用蒸気タービン	01	36	
	動力噴霧機及び動力散粉機(ミスト機・煙霧機を含む)	10	90		船用ディーゼル機関	01	35	
	特殊鋼切削工具	24	175		船用ボイラ	01	36	
	特殊自動車	40	333		歯車(粉末や金製品を除く)	09	84	
	特殊車<完成自転車>	43	350		波形測定器	38	299	
	特殊用途変圧器	29	198		破碎解体機	02	51	
	特装ボデー	40	335		破碎機	02	51	
	特別高圧・高圧電力用<コンデンサ>	29	200		橋形クレーン	08	80	
	特別高圧・高圧配電盤	30	203		バスシャシー(完成車を含む)	40	327	
	時計	47	379		はすば歯車	09	85	
	土木建設機械	02	39		バスボデー	40	334	
	トラッククレーン	02	41		バックライト	32	224	
	トラックシャシー(完成車を含む)	40	329		発光ダイオード	36	269	
	トラックボデー	40	334		パッシブ型<液晶素子>	36	288	
	トランジスタ	36	264		発信器<工業計器>	38	305	
	トランシット・レベル<測量機器>	46	374		発動機<航空機>	45	361	
	トランス(コイルを含む)	35	254		発動機部品<航空機>	45	363	
	ドリル(木工用を除く)	24	175		パネル工程用装置	57	389	
	トレーラ	40	333		針状ころ軸受	20	170	
	トンネル掘進機	02	45		バリスタ	36	268	
	な	内燃機関	01		28	パルプ・製紙機械	04	55
		内燃機関運搬車	44		353	パルプ・製紙機械・プラスチック加工機械	04	55
		内燃機関式<フォークリフトトラック>	44		355	パルプ製造機械	04	55
		内燃機関電装品(自動車用以外のものを含む)	41		343	ハロゲン電球	32	221
		長巻式<平版印刷機>	04		57	半固定抵抗器	35	251
		鉛蓄電池	39		320	搬送装置	33	236
	に	肉類加工機械	14		124	パンチングマシン	12	118
		ニッケル・水素電池<アルカリ蓄電池>	39		323	半導体・IC測定器	38	300
		入出力装置	37		294	半導体集積回路	36	273
		乳製品製造用機械	14		124	半導体製造装置	57	387
		二輪自動車(モータースクータを含む)	42		344	半導体製造装置用関連装置(マスク・レチクル製造用装置を含む)	57	388
二輪自動車部品		42	346	半導体素子	36	263		
ね	二輪自動車用<鉛蓄電池>	39	321	バンド掛け機	14	128		
	熱交換器	03	53	反応用機器	03	53		
	ネットワーク接続機器	33	242	はん(汎)用インバータ	29	200		
	ネットワーク抵抗器	35	252	はん(汎)用コンピュータ	37	291		
	燃料タンク(LPG用を除く)<自動車部品>	41	341	はん用内燃機関	01	28		
	燃料ポンプ<自動車部品>	41	338	ひ	PDPモジュール	36	262	
の	農業用乾燥機	10	92		光コネクタ	35	257	
	農業用機械器具	10	86		光測定器	38	303	
	ノートブック型<パソコン>	37	293		光ディスク	35	261	
は	パーソナルコンピュータ	37	291		光ディスク装置	37	293	
	排気管・消音器<自動車部品>	41	341		光分析機器	46	370	
	焙焼機・焼結機及び焼成機器	03	54		ピストン<自動車部品>	41	337	
	配線器具	32	226		ピストンリング<自動車部品>	41	337	
	配線用遮断器	30	207		ビデオカメラ(放送用を除く)	34	246	
	配電器(ディストリビュータ)	41	343		ビデオテープレコーダ(セット)(放送用を除く)	34	245	
	バイポーラ型<集積回路>	36	276		非標準三相誘導電動機	28	186	
	歯切り盤及び歯車仕上げ機械	11	100		非標準線形回路	36	274	
	白熱電球	32	219		非標準変圧器	29	196	
	白熱灯器具	32	228		表示管	36	262	
	爆発物	49	385		表示器・半導体測定器	38	301	
	爆発物火薬装てん加工費	49	386	標準三相誘導電動機	28	186		

	生産品目	調査票 番号	掲載頁		生産品目	調査票 番号	掲載頁
ひ	標準自動アーク溶接機	29	202	ふ	分電盤	30	204
	標準線形回路	36	274		粉末や金用金型	23	174
ふ	標準変圧器	29	193	分離機器	03	52	
	標準ロジック<集積回路>	36	279	閉鎖形配電装置	30	203	
ふ	避雷装置	29	201	平版印刷機	04	57	
	平板式締め固め機械	02	47	平面研削盤	11	98	
ふ	平歯車	09	84	ヘリコプタ	45	359	
	びん詰機械(洗びん機、殺菌機等を含む)	14	127	ヘリ縫<工業用ミシン>	17	135	
ふ	ファクシミリ	33	235	ベルトコンベヤ	08	82	
	ファクトリーオートメーション用計測制御機器	38	311	変圧器	29	193	
ふ	ファンコイルユニット	18	160	変換部品	35	260	
	フィルタ<電子部品>	35	255	ベンディングマシン(矯正機を含む)	12	114	
ふ	フェライトコアトランス	35	254	変復調装置	33	237	
	フォークリフトトラック	44	354	ボイラ	01	35	
ふ	武器	49	384	ボイラの部品・付属品(自己消費を除く)	01	36	
	複合部品	35	255	砲	49	384	
ふ	複写機(ジヤソ式等を除く)	16	130	放射性物質応用機器	38	312	
	付属装置・室内装備(保命装置を含む)<航空機>	45	361	放射線測定器	38	313	
ふ	普通自動車<乗用車>	40	327	紡績機械	17	136	
	普通自動車<トラックシャシー>	40	331	包装機械及び荷造機械(手動のものを除く)	14	125	
ふ	普通特装ボデー	40	335	放送装置	33	237	
	普通トラック運転台	40	335	砲弾	49	385	
ふ	普通トラック荷台	40	335	砲弾火薬装てん加工費	49	385	
	普通トラックボデー	40	335	放電灯器具	32	229	
ふ	ブッシュ<自動車部品>	41	338	放電ランプ	32	222	
	部品・付帯装置<産業用ロボット>	08	83	放熱器(ラジエータ)<自動車部品>	41	339	
ふ	プラスチック加工機械	04	56	ポータブルオーディオ	34	248	
	プラスチック用金型	23	174	ホームオーディオ	34	249	
ふ	ブラズマテレビ	34	244	補機(発動機の付属品を含む)<航空機>	45	364	
	ブラズマモニター	37	296	保護継電器	30	205	
ふ	ブラッシュメモリ<集積回路>	36	283	ボタン電話装置	33	233	
	フラットパネル・ディスプレイ製造装置	57	389	補聴器	34	250	
ふ	フラットパネル・ディスプレイ製造装置用関連装置	57	389	ポンプ(手動式及び消防ポンプを除く)	06	59	
	フリーザ(業務用冷凍庫を含む)	18	156	マイクロコンピュータ<集積回路>	36	277	
ふ	プリンタ	37	294	マイクロスイッチ	30	206	
	プリント基板用コネクタ	35	256	マイクロ波管	36	262	
ふ	フルカラー機<複写機>	16	131	枚葉式<平版印刷機>	04	58	
	ブルドーザ	02	39	マウンテンバイク	43	349	
ふ	プレイバックロボット	08	83	巻上機	08	81	
	ブレーキシュー<自動車部品>	41	341	巻線固定抵抗器	35	252	
ふ	ブレーキシリンダ<自動車部品>	41	340	マシニングセンタ	11	103	
	ブレーキ装置<二輪自動車部品>	42	346	窓ガラス開閉装置<自動車部品>	41	342	
ふ	ブレーキパイプ<自動車部品>	41	341	窓わく<自動車部品>	41	341	
	ブレーキ倍力装置<自動車部品>	41	340	丸形コネクタ	35	257	
ふ	フレキシブルプリント配線板	35	259	マンガン乾電池	39	316	
	プレス用金型	23	172	ミーリングカッタ	24	175	
ふ	ブロウ成形機(中空成形機)	04	57	ミシン	17	134	
	ブローチ	24	176	水ポンプ<自動車部品>	41	339	
ふ	プログラマブルコントローラ	30	205	ミックسدシングナルICテスタ	38	300	
	プログラム式<家庭用ミシン>	17	134	ミッドレンジコンピュータ	37	291	
ふ	プロジェクト	37	296	密閉形ガス絶縁開閉装置	30	203	
	プロセスオートメーション用計測制御機器	38	304	ミニサイクル	43	349	
ふ	プロセス監視制御システム	38	309	ムーブメント<電池式ウォッチ>	47	381	
	プロセスコンピュータシステム<工業計器>	38	309	ムーブメント<電池式クロック>	47	383	
ふ	プロセス用分析計	38	308	無人搬送車	44	354	
	プロペラシャフト<自動車部品>	41	340	無線位置測定装置	33	242	
ふ	分析機器	46	369	無線応用装置	33	242	

	生産品目	調査票番	掲載頁		生産品目	調査票番	掲載頁
む	無線通信測定器	38	300	ろ	ろ過機器	03	52
	無線通信機器(衛星通信装置を含む)	33	237		露光・描画用装置	57	387
	無線通信装置	33	238		ロジック<集積回路>	36	279
	無停電電源装置	29	199		ロジックICテスト	38	300
め	メモリ<集積回路>	36	281	わ	ワイパー<自動車部品>	41	342
	メモリICテスト	38	301		ワイヤーフォーミングマシン	12	120
メモリ部品	35	260	ワイヤ放電加工機		11	110	
も	モールド変圧器(非標準変圧器)	29	197				
	モールド変圧器(標準変圧器)	29	195				
ゆ	木材加工機械	10	93				
	モジュール基板	35	259				
	モス型<集積回路>	36	277				
	木工機械及び製材機械	10	93				
	モニター(電子計算機用)	37	295				
	初すり機	10	92				
	油圧機器	07	72				
	油圧シリンダ(ユニット用を含む)	07	75				
	油圧バルブ(ユニット用を含む)	07	76				
	油圧ポンプ(ユニット用を含む)	07	72				
	油圧ポンプ ギヤー形	07	73				
油圧ポンプ ピストン形	07	74					
油圧ポンプ ベーン形	07	73					
油圧モータ(ユニット用を含む)	07	75					
油圧ユニット	07	77					
有機フィルムコンデンサ	35	253					
輸送機械用<エアコンディショナ>	18	153					
ユニバーサルジョイント<自動車部品>	41	339					
よ	容器成形充てん機	14	126				
	溶接機<超音波応用装置>	38	313				
	横形<数値制御旋盤>	11	96				
	横形<マシニングセンタ>	11	105				
ら	四輪自動車	40	325				
	ラジアル玉軸受	20	167				
り	ラフテレンクレーン	02	42				
	リアクトル	29	201				
る	リーマ・バイト	24	176				
	陸上移動通信装置	33	239				
	リジッドプリント配線板	35	258				
	リチウムイオン蓄電池	39	324				
	リチウム電池	39	319				
	リレー(有線通信機器用に限る)	35	257				
	ルーター・ハブ	33	242				
	冷凍機	18	138				
	冷凍機応用製品	18	145				
	冷凍・空調用冷却塔	18	161				
冷凍・冷蔵ショーケース	18	155					
冷凍・冷蔵ショーケース 冷凍機内蔵形	18	155					
冷凍・冷蔵ショーケース 冷凍機別置形	18	156					
冷凍・冷蔵ユニット	18	158					
冷凍・冷蔵ユニット 輸送機械用	18	159					
レーザーダイオード	36	270					
レーザープリンタ	37	294					
レーダ装置	33	242					
ろ	漏電遮断器	30	207				
	ローダ・アンローダ	08	81				
	ローラ	02	47				
	ローラーコンベヤ	08	82				

本資料は、板紙へのリサイクルが可能です。