

平成 21 年  
— 2009 —

# 化学工業統計年報

YEARBOOK OF  
CHEMICAL INDUSTRY STATISTICS

經濟産業省經濟産業政策局調査統計部

Research and Statistics Department  
Economic and Industrial Policy Bureau  
Ministry of Economy, Trade and Industry (METI)

# 序

経済産業省は、我が国鉱工業の生産活動の実態を明らかにするため、毎月、生産動態統計調査を実施し、調査結果を公表しております。

本年報は、平成21年に実施した生産動態統計調査のうち、化学工業品に関する調査結果について取りまとめたものです。本年報が、各方面で広く活用されることを期待しております。

本年報の発行に当たり、毎月の統計調査に御協力を頂いております皆様に対し厚く御礼申し上げます。

平成22年6月

経済産業省経済産業政策局調査統計部長

佐 伯 俊 則

## 目次

## Contents

序		
利用上の注意		
品目別接続係数について	6	
1. 概況		
(1) 一般概況	8	1. Condition
(2) 化学工業（医薬品を除く）の動向	9	(1) General Condition
(3) 主要業種別動向	9	(2) The trend of Chemical industries (excl.drugs) products
2. 指数		(3) The trend of Industrial categories
(1) 生産指数(付加価値額ウェイト)	16	2. Index Number
(2) 生産者出荷指数	18	(1) Indices of Industrial Production (value added Weights)
(3) 生産者製品在庫指数	20	(2) Indices of Producer's Shipments
3. 生産・出荷・在庫統計		(3) Indices of Producer's Inventory
(1) 製品年表		3. Production, Producer's Shipments and Producer's Inventory of Finished Goods
① 化学肥料・石灰及びソーダ工業製品	22	(1) Annual Commodities
② 無機薬品・火薬類	23	① Chemical Fertilizers, Lime and Industrial Sodium Chemicals
③ 触媒	25	② Industrial Inorganic Chemicals, Gunpowders
④ 高圧ガス	26	③ Catalyst
⑤ 石油系芳香族・コールタール製品 ・環式中間物及び合成染料	27	④ High Pressure Gas
⑥ 有機薬品	29	⑤ Aromatic Hydrocarbons, Coal Tar Products, Cyclic Chemicals and Synthetic Dyes
⑦ プラスチック	31	⑥ Industrial Organic Chemicals
⑧ 合成ゴム	34	⑦ Plastic(materials)
⑨ 写真感光材料	35	⑧ Synthetic Rubber
⑩ 油脂製品、石けん・合成洗剤等及び界面活性剤	36	⑨ Sensitive Materials for Photography
⑪ 化粧品	38	⑩ Oil and Fat Products, Soap, Synthetic Detergents, and Surface-active Agents
⑫ 塗料及び印刷インキ	40	⑪ Cosmetics
(特掲) 石油化学製品	42	⑫ Paints and Printing Inks
(2) 製品統計表(時系列)		(Special Insertion) Petrochemical Products
① 化学肥料・石灰及びソーダ工業製品	45	(2) Historical Data by Commodities
② 無機薬品・火薬類	55	① Chemical Fertilizers, Lime and Industrial Sodium Chemicals
③ 触媒	67	② Industrial Inorganic Chemicals, Gunpowders
④ 高圧ガス	73	③ Catalyst
⑤ 石油系芳香族・コールタール製品 ・環式中間物及び合成染料	82	④ High Pressure Gas
⑥ 有機薬品	98	⑤ Aromatic Hydrocarbons, Coal Tar Products, Cyclic Chemicals and Synthetic Dyes
⑦ プラスチック	118	⑥ Industrial Organic Chemicals
⑧ 合成ゴム	146	⑦ Plastic(materials)
⑨ 写真感光材料	151	⑧ Synthetic Rubber
⑩ 油脂製品、石けん・合成洗剤等及び界面活性剤	159	⑨ Sensitive Materials for Photography
⑪ 化粧品	175	⑩ Oil and Fat Products, Soap, Synthetic Detergents, and Surface-active Agents
⑫ 塗料及び印刷インキ	194	⑪ Cosmetics
4. 化粧品生産金額	214	⑫ Paints and Printing Inks
5. 生産能力統計	216	4. Cosmetics(Value of production)
6. 原材料統計	230	5. Production Capacity
7. 労務統計	231	6. Raw Material (Consumption)
索引	232	7. Labor
調査票	237	Index
		Questionnaires

## 利用上の注意

### 1. 統計資料について

この年報は、統計法に基づく「経済産業省生産動態統計調査規則（基幹統計）」により実施された化学工業品に関する平成21年の結果を、編集公表するものです。掲載数値は、毎月刊行される「化学工業統計月報」で公表した後、さらに補正する必要のあるものについて修正した確定数値です。

### 2. 調査の範囲について

この年報に収録した品目の調査範囲は、下記を除き、すべて全生産事業所を対象として調査したものです。

石灰及び軽質炭酸カルシウム：従業者15名以上の事業所

油脂製品、石けん・合成洗剤等及び界面活性剤

塗料及び印刷インキ

}：従業者10名以上の事業所（昭和39年12月以前は全数調査）

化粧品：企業（委託先企業を含む）全体の常用従業者30名以上の企業

### 3. 主要調査項目の定義について

この年報の中の各項目の定義は、つぎのとおりです。

生産……自工場で実際に生産された指定品目の生産をいいます（仕掛中の半製品は除く）。

受入……自工場で生産している指定品目と同一の品目の受入をいいます。

消費……自工場で他の製品の原材料用、加工用、燃料用として消費されたものをいいます。

出荷……自工場から指定品目である製品（現物）を実際に出荷した数量をいいます。

「販売」販売を目的として、例えば、消費者又は販売業者などに出荷したものの。

「その他」①同一企業内他工場へ出荷したものの。

②委託生産の原材料として出荷したものの。

③受託生産品を生産業者である委託者へ出荷したものの。

④自家使用したもの（見本、贈答用、展示用、試験、研究用など）。

販売金額……販売数量を生産者販売価格で評価したものです。生産者販売価格とは、企業の販売価格から、積込料、運賃、保険料、その他の販売諸掛りを除いたもので、消費税を含みます。

在庫……指定品目を生産している工場で、同製品の生産品及び受入品の在庫をいいます。

月末常用従業者……月末現在において、実際に生産及び管理、その他の業務に常時従事する従業者をいいます。

### 4. その他

(1) 数字の単位未満は四捨五入しているので、合計と内訳又は月別と年計が必ずしも一致しないことがあります。

(2) 数表の記号で「-」は実績なし、「0」は単位未満、「…」は不詳、「x」は数字の秘匿、「r」は訂正を意味します。

(3) 統計の数値の表示単位は、メートル法により下記のような略号を用いています。

キロリットル ……「kl」、キログラム ……「kg」、トン ……「t」、千立方メートル ……「10<sup>3</sup>m<sup>3</sup>」、

千平方メートル ……「10<sup>3</sup>m<sup>2</sup>」

(4) この年報に掲載された統計を他に転載するときは、必ず「平成21年化学工業統計年報（経済産業省）」による旨を明記してください。

(5) この年報の内容について質問のあるときは、下記あてに連絡ください。

東京都 千代田区 霞が関一丁目 3番1号（郵便番号100-8902）

経済産業省 経済産業政策局 調査統計部 鉱工業動態統計室

電話 03(3501)1511（代） 内線2864～2865

**リサイクル適性** 

この印刷物は、印刷用の紙へ  
リサイクルできます。

## Notes for Utilization

### 1. Statistical Materials

The objective of this yearbook is to compile and make public the result of research on chemical industries conducted in conformity with the Regulation on Research for Industrial Statistics of the Ministry of Economy, Trade and Industry ( Fundamental Statistics ) based on Statistics Law and the Approved Statistics based on the Statistical Reports Coordination Law. The yearbook contains fixed numbers that were revised after published in the Monthly Report on Chemical Industry Statistics.

### 2. Scope of Survey

The extent of the research on product items contained in this yearbook is, with the exception of the following, all based on complete enumeration.

Lime, Precipitated calcium carbonate: business establishments with 15 or more employees

Oil and fat products, Soap, Synthetic detergents, and Surface-active agents } : business establishments with 10 or more employees  
Paints and Printing inks } (complete enumeration before Jan. 1965)

Cosmetics: enterprises (including consigned companies). Enterprises with 30 or more regular employees in all.

### 3. Definitions of Chief Survey Matters

The definition of each item in the production statistics is as follows:

Production: Production of designated items actually produced in company's own factories. (Semi-finished products in process are excluded.)

Receipt: Receipt of items identical to designated items produced in company's own factories.

Consumption: Those consumed in company's own factories for use as raw materials of other products, for use in processing and for use as fuels.

Shipment: The amount of designated products actually shipped from company's own factories.

"Sales": Those shipped to consumers or dealers for the purpose of selling.

"Others": ① Those shipped to other factories of the same enterprise.

② Those shipped as raw materials for consignment production.

③ Products made on consignment shipped to the consignor which is manufacturer.

④ Those utilized for one's own use (as samples or gifts, or for exhibitions, tests or research).

Sales: The amount of quantities sold assessed by producer's selling prices. Producer's selling prices are enterprise's selling prices excluding shipping charges, transport costs, insurance costs and other selling charges, and including the amount of consumption tax.

Inventory: Inventories of designated products produced or received at factories that produce the same products.

Regular employees at the end of the month: Employees actually and regularly engaged in production, management and other activities at the end of the month.

### 4. Others

(1) As numbers less than the unit are rounded off, there are cases where the totals and breakdowns, and yearly total and monthly figures do not match.

(2) Symbols

"-" actual result non-existent, "0" less than a unit, "..." unknown, "x" figures kept secret, "r" correction.

(3) Units are abbreviated as follows:

Kiloliter: kl    Kilogram: kg    Ton: t    Thousand cubic meters:  $10^3 \text{ m}^3$     Thousand square meters:  $10^3 \text{ m}^2$

(4) When reprinting the statistics contained in this yearbook in other material, please clearly state that they are "based on the 2009 Yearbook of Chemical Industry Statistics (Ministry of Economy, Trade and Industry)".

(5) If there are any questions about the contents of this yearbook, please contact the following'

Office of Current Survey for Mining and Manufacturing, Research and Statistics Department,

Economic and Industrial Policy Bureau, Ministry of Economy, Trade and Industry

1-3-1 Kasumigaseki, Chiyoda-ku, Tokyo 100-8902, Japan

Tel. 03-3501-1511, extension 2864,2865

This yearbook is made of recycled paper.

## 品目別接続係数について Continuity Coefficients by Commodity

調査対象事業所の見直し等により、発生年月以前の数値と発生年月以降の数値をそのまま比較出来ない品目があります。これらの品目については、以下の接続係数を発生年月の前月以前の数値に乗じて、発生年月以降の数値と接続してご利用ください。

### 【21年に発生した係数】

#### (1) 製 品

品 目	生 産	販売数量	販売金額	在 庫	発生年月
<b>化学肥料・石灰及びソーダ工業製品月報</b>					
生石灰	0.985	0.985	0.985	0.987	平成21年1月
<b>有機薬品月報</b>					
りん酸系可塑剤	1.751	1.640	1.903	2.307	平成21年1月
<b>石油化学製品月報</b>					
合成ゴム計(合成ラテックスを含む)	1.003	1.002	1.011	1.005	平成21年1月
エチレンプロピレンラバー	0.936	0.979	0.977	—	平成21年1月
その他の合成ゴム	1.047	1.040	1.112	1.069	平成21年1月
<b>高圧ガス月報</b>					
窒素ガス	1.048	—	—	—	平成21年1月
液化窒素	0.769	—	—	—	平成21年1月
炭酸ガス	1.132	1.124	1.105	1.098	平成21年1月
<b>油脂製品、石けん・合成洗剤等及び界面活性剤月報</b>					
合成洗剤計	0.992	0.999	0.999	0.991	平成21年1月
柔軟仕上げ剤計	0.993	0.997	—	0.994	平成21年1月
<b>塗料及び印刷インキ月報</b>					
合成樹脂塗料計	0.980	0.982	0.995	0.990	平成21年1月
溶剤系塗料計	0.999	—	—	0.999	平成21年1月
水系塗料計	—	—	—	0.998	平成21年1月
無溶剤系塗料計	0.792	0.813	0.929	0.895	平成21年1月
トラフィックペイント	0.693	0.719	0.690	0.775	平成21年1月
シンナー	0.997	0.999	0.998	0.985	平成21年1月
印刷インキ計	—	0.987	0.987	0.958	平成21年1月
その他のインキ	—	0.979	0.978	0.927	平成21年1月
新聞インキ	—	0.917	0.919	0.773	平成21年1月
<b>化粧品月報</b>					
マッサージ・コールドクリーム	—	—	—	0.963	平成21年1月
乳液	—	—	—	0.958	平成21年1月
ファンデーション	—	—	—	0.984	平成21年1月
口紅	—	—	—	0.989	平成21年1月
<b>写真感光材料月報</b>					
写真フィルム合計	—	—	—	1.267	平成21年9月
印刷・業務用フィルム	—	—	—	1.303	平成21年9月

# 1. 概 況

## (1) 一般概況

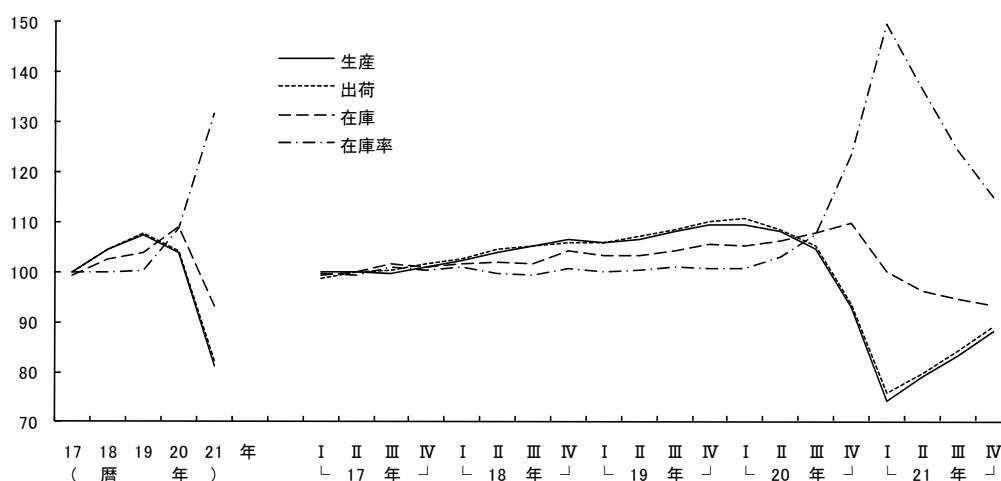
### 急速な低下のあと持ち直しの動きで推移した鉱工業生産活動

平成21年の鉱工業生産指数は、81.1(前年比▲21.9%)と2年連続で低下となった。

四半期別の動向をみると、1～3月期は輸送機械工業、一般機械工業、電子部品・デバイス工業等が低下したことにより前期比▲20.0%の低下となった。4～6月期は電子部品・デバイス工業、輸送機械工業、化学工

業等が上昇したことにより同6.5%の上昇となった。7～9月期は輸送機械工業、電子部品・デバイス工業、鉄鋼業等が上昇したことにより同5.3%の上昇となった。10～12月期は輸送機械工業、電子部品・デバイス工業、一般機械工業等が上昇したことにより同5.9%の上昇となった。

第1図 鉱工業指数の推移 (平成17年=100、季節調整済)



第1表 鉱工業指数の推移 (平成17年=100、季節調整済)

	19年	20年	21年	20年				21年			
				1～3月期	4～6月期	7～9月期	10～12月期	1～3月期	4～6月期	7～9月期	10～12月期
生産	107.4	103.8	81.1	109.5	108.1	104.6	92.8	74.2	79.0	83.2	88.1
(前期(年)比)	2.8	▲3.4	▲21.9	0.3	▲1.3	▲3.2	▲11.3	▲20.0	6.5	5.3	5.9
(前年同期比)	-	-	-	2.4	0.8	▲1.4	▲14.5	▲34.6	▲27.4	▲19.4	▲4.3
出荷	107.8	104.3	82.1	110.5	108.4	105.1	93.5	75.7	79.5	84.1	89.1
(前期(年)比)	3.1	▲3.2	▲21.3	0.5	▲1.9	▲3.0	▲11.0	▲19.0	5.0	5.8	5.9
(前年同期比)	-	-	-	3.2	1.0	▲1.5	▲14.9	▲33.5	▲27.3	▲18.8	▲3.3
国内向け出荷	105.0	101.5	81.3	106.7	104.6	101.9	92.9	76.0	79.3	83.3	86.6
(前期(年)比)	1.9	▲3.3	▲19.9	▲0.5	▲2.0	▲2.6	▲8.8	▲18.2	4.3	5.0	4.0
(前年同期比)	-	-	-	2.3	0.3	▲2.0	▲13.4	▲31.0	▲25.2	▲17.0	▲4.6
輸出向け出荷	119.5	116.2	85.5	126.9	122.5	117.7	98.3	74.8	81.2	87.2	98.4
(前期(年)比)	7.6	▲2.8	▲26.4	3.8	▲3.5	▲3.9	▲16.5	▲23.9	8.6	7.4	12.8
(前年同期比)	-	-	-	6.8	3.7	0.5	▲20.6	▲42.9	▲34.6	▲25.0	1.7
在庫(期(年)末)	104.0	109.0	93.1	105.2	106.2	107.7	109.7	100.0	96.1	94.4	93.0
(前期(年)末比)	1.3	4.8	▲14.6	▲0.3	1.0	1.4	1.9	▲8.8	▲3.9	▲1.8	▲1.5
(前年同期末比)	-	-	-	1.9	2.6	3.1	4.8	▲5.2	▲10.3	▲12.1	▲14.6
在庫率	100.3	108.6	131.6	100.6	103.0	107.3	123.4	149.6	136.4	124.3	114.7
(前期(年)比)	0.2	8.3	21.2	0.1	2.4	4.2	15.0	21.2	▲8.8	▲8.9	▲7.7
稼働率(製造工業)	103.7	94.4	74.0	105.6	104.0	100.4	87.1	65.4	71.8	77.0	81.8
(前期(年)比)	1.0	▲4.1	▲25.6	0.1	▲1.5	▲3.5	▲13.2	▲24.9	9.8	7.2	6.2

資料出所: 鉱工業指数、鉱工業出荷内訳表(調査統計部経済解析室)

(注) 1. 輸出向け出荷及び国内向け出荷は「鉱工業出荷内訳表」による。

2. 年及び前年同期比の数値は原指数による。

## (2) 化学工業（医薬品を除く）の動向

### 国内需要の減少により、 生産、出荷とも2年連続の低下

21年の化学工業(除. 医薬品)の生産は、前年比▲10.1%と2年連続の低下となった。業種別にみると、石けん・合成洗剤・界面活性剤を除く、プラスチック、合成ゴム、塗料・印刷インキなどすべての業種が減少した(第2図、第3図、第2表)。

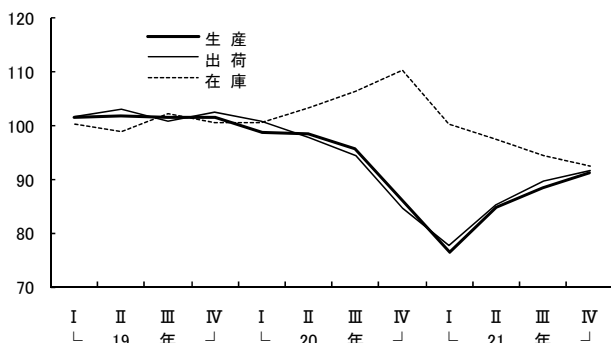
四半期別にみると、1～3月期は石けん・合成洗剤・界面活性剤、石油系芳香族を除く、プラスチック、合成ゴム、無機薬品・顔料・触媒などすべての業種が減少したことにより前期比▲11.0%と5期連続の低下、4～6月期は化粧品、写真感光材料、化学肥料を除く、プラスチック、環式中間物、有機薬品などすべての業種が増加したことにより同10.8%の上昇、7～9月期は石油系芳香族、写真感光材料を除く、プラスチック、化粧品、環式中間物などすべての業種が増加したことにより同4.2%の上昇、10～12月期はプラスチック、有機薬品、合成ゴムなどが増加したことにより同3.2%の上昇となった。

出荷は、前年比▲9.1%と2年連続の低下となった。業種別にみると、石けん・合成洗剤・界面活性剤を除く、プラスチック、無機薬品・顔料・触媒、塗料・印刷インキなどすべての業種が減少した。

内外需別にみると、国内向けはプラスチック、有機薬品、環式中間物などの減少により同▲13.4%の低下、輸出向けは有機薬品、環式中間物、化学肥料などの増加により同7.9%の上昇となった。

第2図 化学工業(医薬品を除く)の生産・出荷・在庫指数

(平成17年=100、季節調整済)



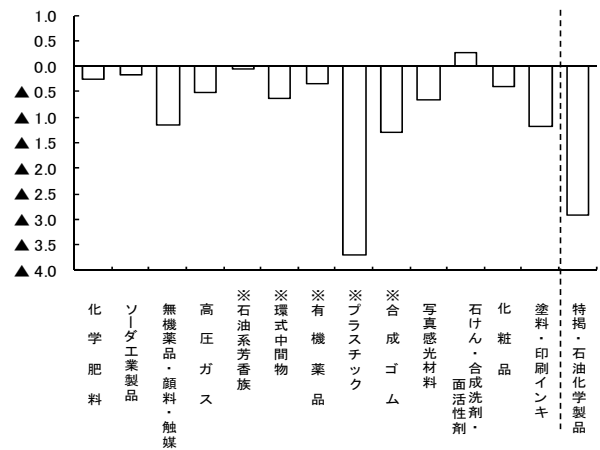
四半期別にみると、1～3月期はプラスチック、無機薬品・顔料・触媒、塗料・印刷インキなどが減少したことにより前期比▲8.3%と5期連続の低下、4～6月期はプラスチック、有機薬品、石油系芳香族などが増加したことにより同9.7%の上昇、7～9月期はプラスチック、有機薬品、合成ゴムなどが増加したことにより同5.3%の上昇、10～12月期はプラスチック、有機薬品、環式中間物などが増加したことにより同2.1%の上昇となった。

在庫は、前年末比▲15.4%と3年ぶりの低下となった。業種別にみると、石油系芳香族を除く、プラスチック、合成ゴム、環式中間物などすべての業種が減少した。

在庫率は、前年比7.8%と2年連続の上昇となった。

なお、石油化学製品の生産は前年比▲7.7%、出荷は同▲5.8%とともに2年連続の低下、在庫は前年末比▲15.4%と2年ぶりの低下となった。

第3図 化学工業生産指数の業種別上昇寄与度(平成21年)



(注)特掲石油化学製品は、※業種に含まれている石油化学製品を総合したものである。

## (3) 主要業種別動向

### ① 化学肥料

化学肥料の生産は、前年比▲21.8%、出荷は同▲25.1%とともに5年連続の低下となった。在庫は前年末比▲2.6%と2年連続の低下となった(第4図)。

品目別に生産をみると、複合肥料は国内向けの減少



第2表 化学工業(医薬品を除く)生産・出荷・在庫指数の前年比増減率 (平成17年=100)

(単位：%)

業種・年別		生産	出荷	在庫
化学工業 (医薬品を除く)	20年	▲ 6.6	▲ 7.3	10.5
	21年	▲ 10.1	▲ 9.1	▲ 15.4
化学肥料	20年	▲ 5.4	▲ 0.9	▲ 10.1
	21年	▲ 21.8	▲ 25.1	▲ 2.6
ソーダ工業製品	20年	▲ 2.8	▲ 0.4	3.6
	21年	▲ 12.1	▲ 14.1	▲ 4.5
無機薬品・ 顔料・触媒	20年	▲ 2.4	▲ 4.1	10.0
	21年	▲ 28.7	▲ 28.5	▲ 15.0
高圧ガス	20年	▲ 0.5	0.6	4.3
	21年	▲ 26.0	▲ 22.0	▲ 41.4
※石油系芳香族	20年	▲ 9.0	▲ 4.1	▲ 6.9
	21年	▲ 0.7	▲ 2.3	4.6
※環式中間物	20年	▲ 14.4	▲ 17.0	41.3
	21年	▲ 7.5	▲ 3.1	▲ 31.1

業種・年別		生産	出荷	在庫
※有機薬品	20年	▲ 12.3	▲ 10.5	9.6
	21年	▲ 3.3	▲ 3.4	▲ 13.1
※プラスチック	20年	▲ 8.4	▲ 10.2	16.0
	21年	▲ 18.2	▲ 13.7	▲ 20.0
※合成ゴム	20年	▲ 0.2	▲ 4.3	31.0
	21年	▲ 21.5	▲ 12.4	▲ 22.4
写真感光材料	20年	▲ 13.3	▲ 14.1	26.8
	21年	▲ 25.4	▲ 20.6	▲ 37.7
石けん・合成洗剤 ・界面活性剤	20年	▲ 1.2	▲ 2.1	8.3
	21年	3.6	1.2	▲ 0.1
化粧品	20年	▲ 2.5	▲ 1.0	▲ 3.2
	21年	▲ 1.9	▲ 0.9	▲ 4.9
塗料・ 印刷インキ	20年	▲ 4.4	▲ 3.8	▲ 4.2
	21年	▲ 16.8	▲ 14.5	▲ 11.0
(特掲) 石油化学製品	20年	▲ 9.9	▲ 9.6	15.3
	21年	▲ 7.7	▲ 5.8	▲ 15.4

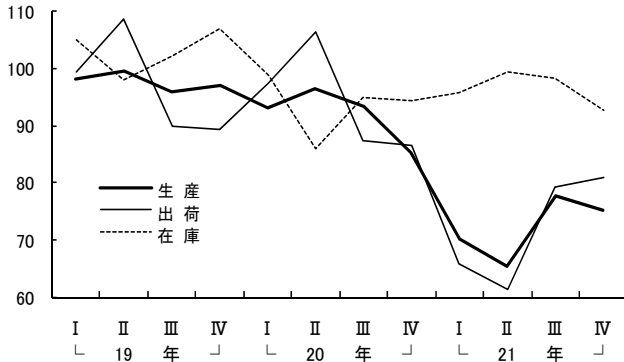
注:(1)在庫は前年末比。

(2)(特掲)石油化学製品は、※業種に含まれている石油化学製品を総合したものである。

により前年比▲26.5%と27年連続の減少、アンモニアは一部事業所のプラントトラブル及び国内向けの減少により同▲17.9%と2年連続の減少となった。

第4図 化学肥料の生産・出荷・在庫指数

(平成17年=100、季節調整済)



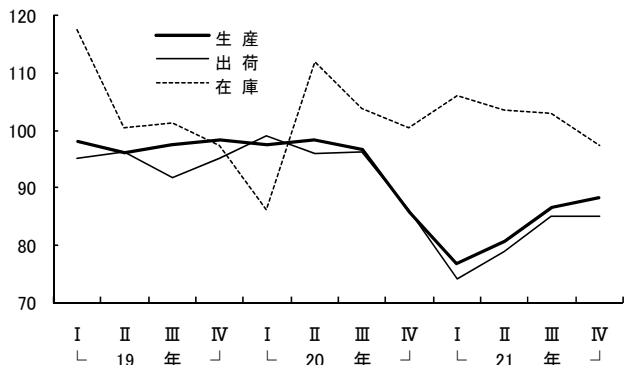
## ② ソーダ工業製品

ソーダ工業製品の生産は、前年比▲12.1%と2年連続の低下、出荷は同▲14.1%と4年連続の低下となった。在庫は前年末比▲4.5%と2年ぶりの低下となった(第5図)。

品目別に生産をみると、か性ソーダは国内向けの減少により前年比▲10.9%と2年連続の減少、液体塩素は同▲20.8%と12年連続の減少となった。

第5図 ソーダ工業製品の生産・出荷・在庫指数

(平成17年=100、季節調整済)



## ③ 無機薬品・顔料・触媒

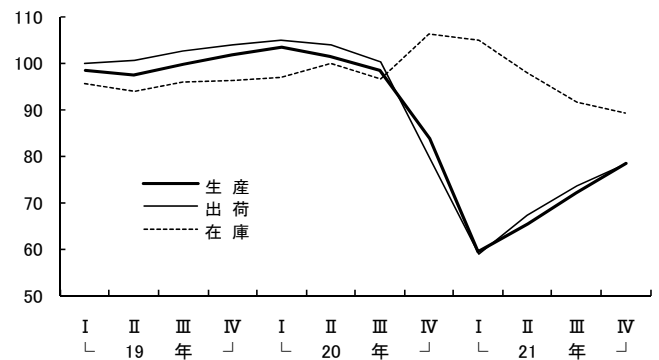
無機薬品・顔料・触媒の生産は、前年比▲28.7%、出荷は同▲28.5%とともに2年連続の低下となった。在

庫は前年末比▲15.0%と3年ぶりの低下となった(第6図)。

品目別に生産をみると、自動車排気ガス浄化用触媒は国内及び輸出向けの減少により前年比▲34.3%、カーボンブラックは自動車タイヤ向け等の需要の減少により同▲29.9%、酸化チタンは国内及び輸出向けの減少により同▲28.1%といずれも2年連続の減少となった。

第6図 無機薬品・顔料・触媒の生産・出荷・在庫指数

(平成17年=100、季節調整済)



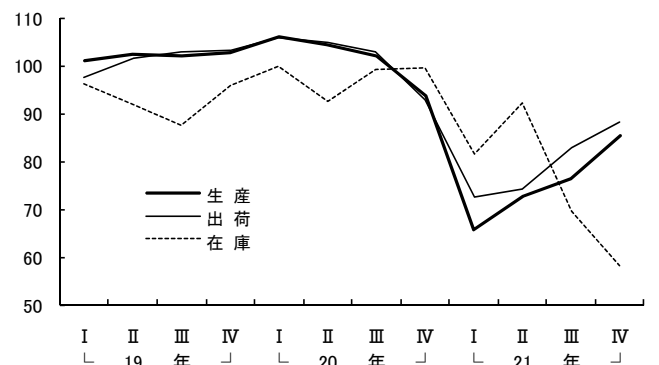
## ④ 高圧ガス

高圧ガスの生産は、前年比▲26.0%と2年連続の低下、出荷は同▲22.0%と3年ぶりの低下となった。在庫は前年末比▲41.4%と3年ぶりの低下となった(第7図)。

品目別に生産をみると、フルオロカーボン(フロン)は前年比▲52.4%と4年連続の減少、酸素(専業)は同▲27.5%と2年連続の減少、窒素は同▲11.5%と16年ぶりの減少となった。

第7図 高圧ガスの生産・出荷・在庫指数

(平成17年=100、季節調整済)



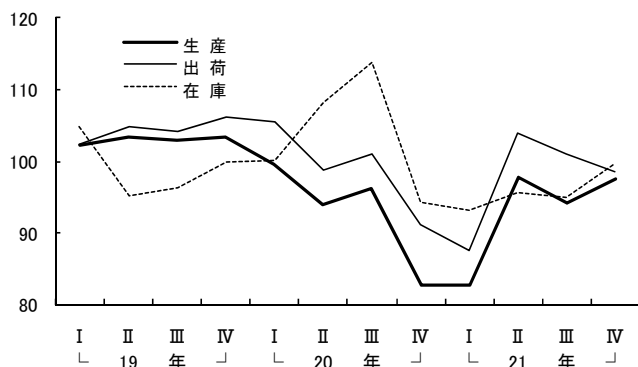
## ⑤ 石油系芳香族

石油系芳香族の生産は、前年比▲0.7%、出荷は同▲2.3%とともに2年連続の低下となった。在庫は前年末比4.6%と2年ぶりの上昇となった(第8図)。

品目別に生産をみると、昨年後半からの世界的な需要減により一部事業所で生産調整が行われ、第2四半期以降は輸出向けを中心に回復傾向で推移したものの、純ベンゼンは前年比▲7.1%、キシレンは同▲1.3%、純トルエンは同▲1.5%といずれも2年連続の減少となった。一方、パラキシレンは輸出向けが増加したことにより同5.9%と4年ぶりの増加となった。

第8図 石油系芳香族の生産・出荷・在庫指数

(平成17年=100、季節調整済)



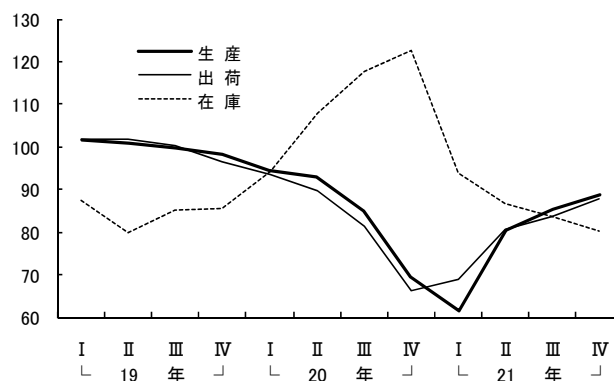
## ⑥ 環式中間物

環式中間物の生産は、前年比▲7.5%、出荷は同▲3.1%とともに2年連続の低下となった。在庫は前年末比▲31.1%と3年ぶりの低下となった(第9図)。

品目別に生産をみると、昨年後半からの世界的な需要減により一部事業所で生産調整が行われ、カプロラクタムは国内及び輸出向けの減少により前年比▲20.7%と2年連続の減少、ジフェニルメタンジイソシアネートは国内及び輸出向けの減少により同▲19.5%と2年ぶりの減少、高純度テレフタル酸は国内向けの減少により同▲12.0%と5年連続の減少となった。

第9図 環式中間物の生産・出荷・在庫指数

(平成17年=100、季節調整済)



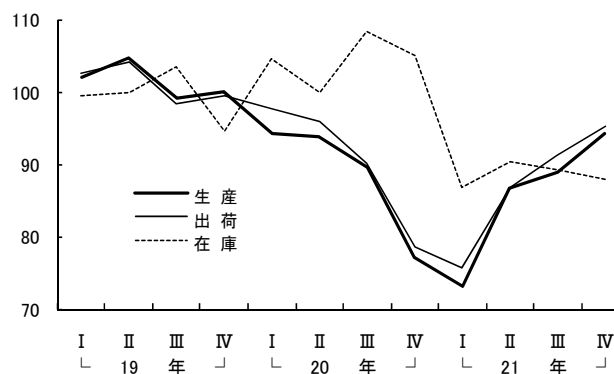
## ⑦ 有機薬品

有機薬品の生産は、前年比▲3.3%、出荷は同▲3.4%とともに2年連続の低下となった。在庫は前年末比▲13.1%と2年ぶりの低下となった(第10図)。

品目別に生産をみると、昨年後半からの世界的な需要減により一部事業所で生産調整が行われ、ポリプロピレングリコールは前年比▲22.1%と3年連続の減少、エチレングリコールは同▲7.6%と4年連続の減少となった。また、合成アセトンは同▲2.9%、プロピレンは同▲1.5%とともに2年連続の減少となった。一方、エチレンはスチレンモノマー向けが増加したことにより同0.4%、二塩化エチレンは同0.9%とともに2年ぶりの増加となった。

第10図 有機薬品の生産・出荷・在庫指数

(平成17年=100、季節調整済)



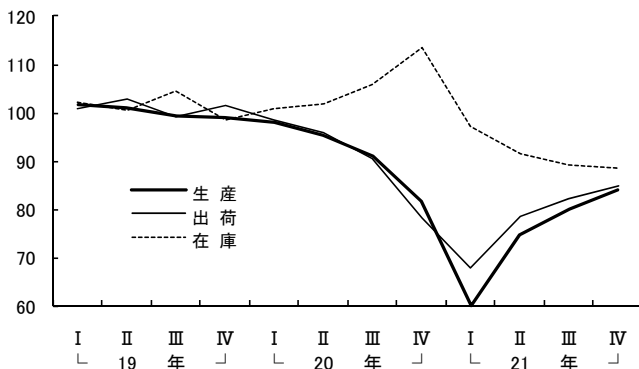
## ⑧ プラスチック

プラスチックの生産は、前年比▲18.2%、出荷は同▲13.7%とともに2年連続の低下となった。在庫は前年末比▲20.0%と2年ぶりの低下となった(第11図)。

品目別に生産をみると、昨年後半からの世界的な需要減により一部事業所で生産調整が行われ、ポリプロピレンは国内向けの減少により前年比▲16.0%と2年連続の減少、ポリスチレンは国内及び輸出向けの減少により同▲21.9%と2年連続の減少、ポリエチレンテレフタレートは国内向けの減少により同▲27.7%と5年連続の減少となった。また、ポリエチレンは国内向けの減少により同▲9.1%、塩化ビニル樹脂は同▲7.3%とともに2年連続の減少となった。

第11図 プラスチックの生産・出荷・在庫指数

(平成17年=100、季節調整済)

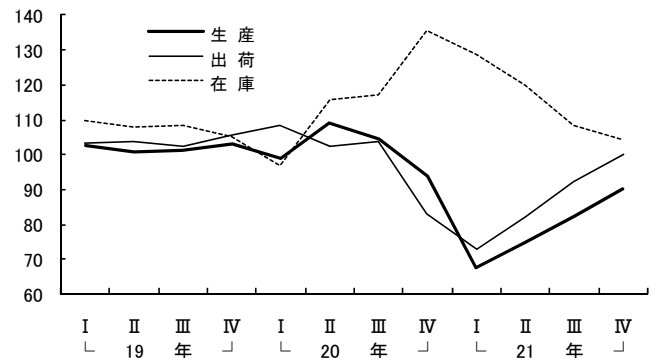


## ⑨ 合成ゴム

合成ゴムの生産は、一部事業所で生産調整が行われたこと及び自動車タイヤ向けを中心とした国内向けが減少したことにより前年比▲21.5%、出荷は同▲12.4%とともに2年連続の低下となった。在庫は前年末比▲22.4%と2年ぶりの低下となった(第12図)。

第12図 合成ゴムの生産・出荷・在庫指数

(平成17年=100、季節調整済)



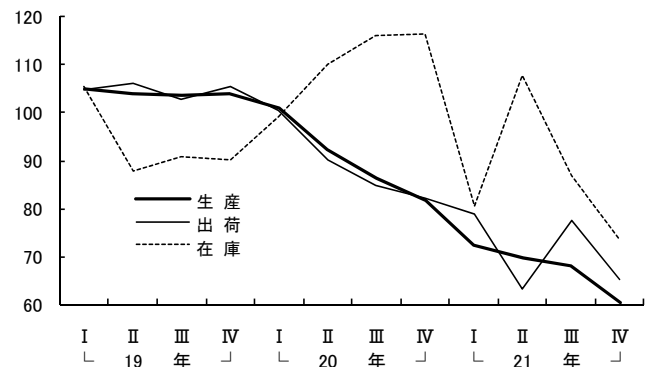
## ⑩ 写真感光材料

写真感光材料の生産は、前年比▲25.4%、出荷は同▲20.6%とともに2年連続の低下となった。在庫は前年末比▲37.7%と2年ぶりの低下となった(第13図)。

品目別に生産をみると、写真フィルムは前年比▲24.6%と2年連続の減少となった。

第13図 写真感光材料の生産・出荷・在庫指数

(平成17年=100、季節調整済)



## ⑪ 石けん・合成洗剤・界面活性剤

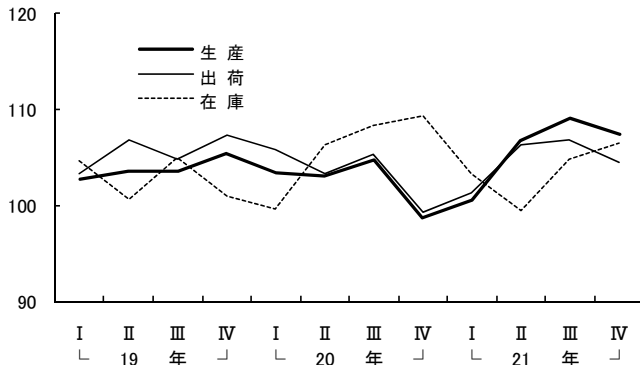
石けん・合成洗剤・界面活性剤の生産は、前年比3.6%、出荷は同1.2%とともに2年ぶりの上昇となった。在庫は前年末比▲0.1%と2年ぶりの低下となった(第14図)。

品目別に生産をみると、浴用・手洗用石けんは新型インフルエンザの影響などにより前年比47.7%と2年ぶりの大幅な増加、合成洗剤は洗濯用液体洗剤が増加したことにより同1.6%と3年連続の増加、柔軟仕上

げ剤は高濃度品が増加したことにより同 2.4%と2年ぶりの増加となった。一方、非イオン界面活性剤は産業用向けの減少により同▲13.5%と2年連続の減少となった。

第14図 石けん・合成洗剤・界面活性剤の生産・出荷・在庫指数

(平成17年=100、季節調整済)



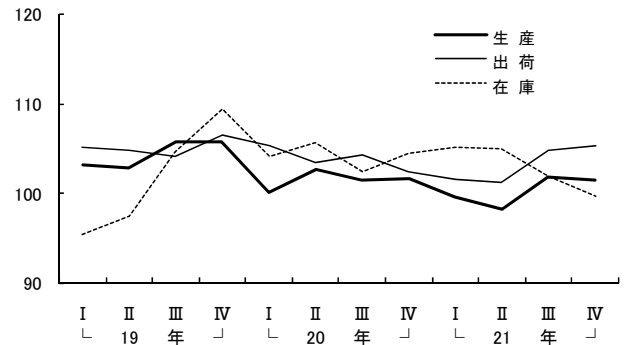
## ⑫ 化粧品

化粧品の生産は、前年比▲1.9%、出荷は同▲0.9%とともに2年連続の低下となった。在庫は前年末比▲4.9%と2年連続の低下となった(第15図)。

品目別に生産をみると、ファンデーションは前年比▲7.4%と2年ぶりの減少、化粧品・美容液は化粧水、美容液がともに減少したことにより同▲1.2%と4年ぶりの減少、モイスチャークリーム・乳液は乳液が減少したことにより同▲2.3%と3年連続の減少、シャンプー類はシャンプーが減少したことにより同▲0.7%と2年連続の減少となった。一方、洗顔クリーム類は洗顔クリーム・フォームなどが増加したことにより同 1.3%と2年ぶりの増加、整髪料はセットローション、ヘアスプレーが増加したことにより同 1.1%と4年ぶりの増加、口紅は同 0.2%と2年ぶりの増加となった。

第15図 化粧品の生産・出荷・在庫指数

(平成17年=100、季節調整済)



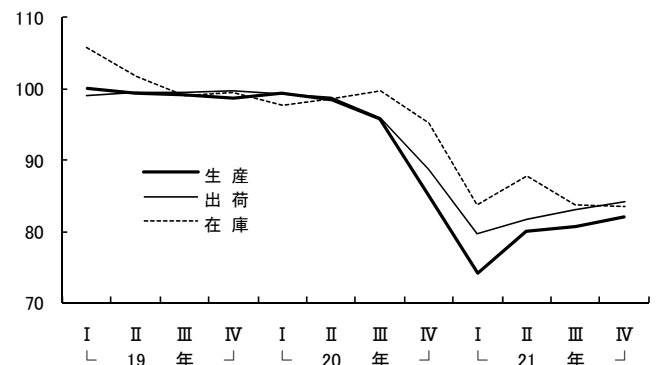
## ⑬ 塗料・印刷インキ

塗料・印刷インキの生産は、前年比▲16.8%と5年連続の低下、出荷は同▲14.5%と2年連続の低下となった。在庫は前年末比▲11.0%と3年連続の低下となった(第16図)。

品目別に生産をみると、世界的な需要減により生産調整が行われ、溶剤系合成樹脂塗料はアクリル樹脂系塗料、ウレタン樹脂系塗料などが国内の自動車向けを中心とした需要の減少により前年比▲19.2%と5年連続の減少、水系合成樹脂塗料は同▲21.1%と2年連続の減少となった。印刷インキは平版インキなどすべての品目が減少したことにより同▲10.4%と3年連続の減少、シンナーは同▲17.6%と3年連続の減少となった。

第16図 塗料・印刷インキの生産・出荷・在庫指数

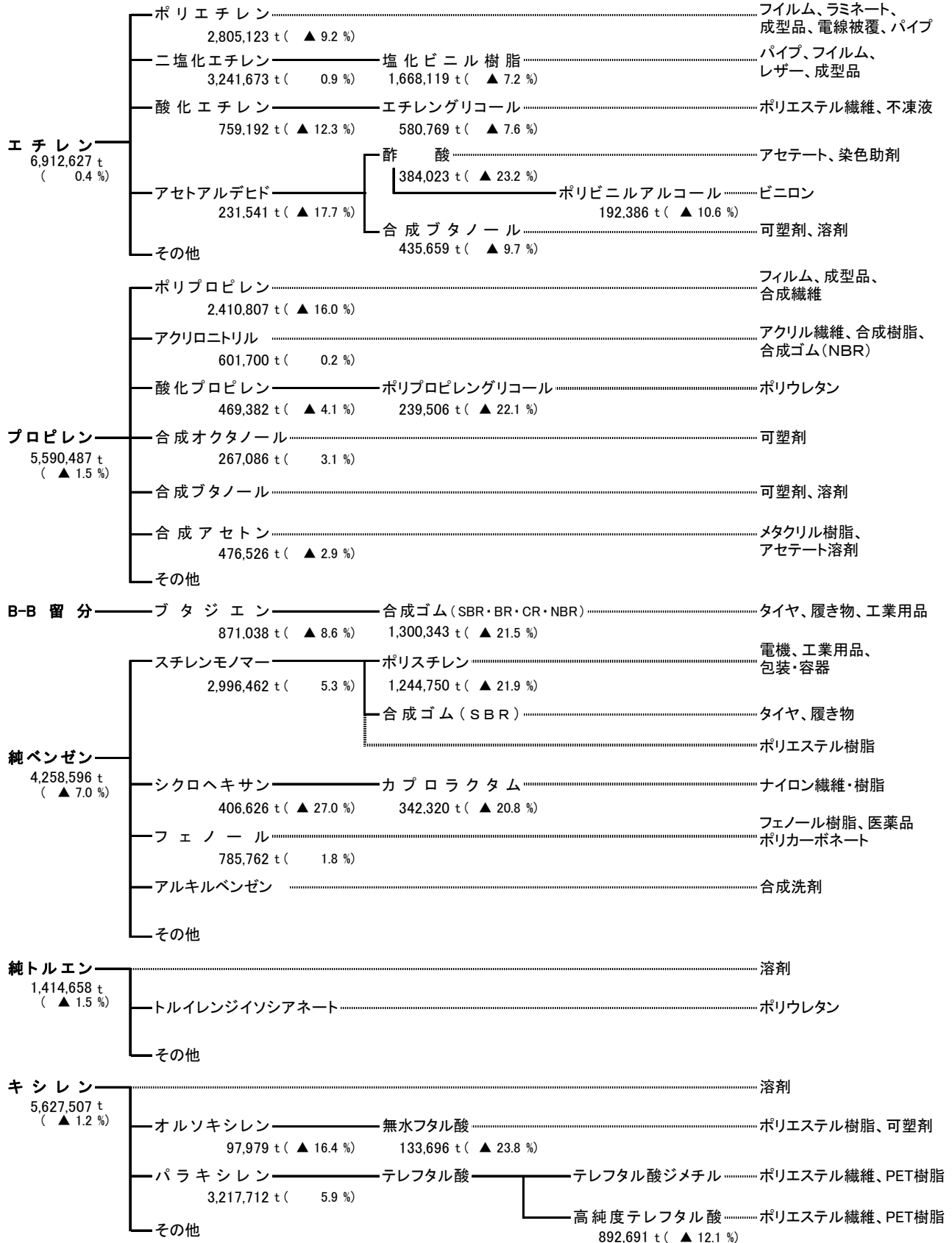
(平成17年=100、季節調整済)



# 主要石油化学製品の生産実績・前年比増減及び主要用途

平成21年計

[主要生産品目]



## 2. 指 数

### (1) 生産指数(付加価値額ウェイト)

Indices of Industrial Production(value added Weights)

#### 原指数 Original Index

年 月	鉱 工 業 Mining and manufactur- ing	化 学 工 業 (除医薬品) chemical industry (excl. drugs)	化 学 肥 料 Fertilizers	ソ ー ダ 工 業 製 品 Industrial sodium chemicals	無 機 薬 品 ・ 顔 料 ・ 触 媒 Industrial inorganic chemicals, pigments and catalysts	高 圧 ガ ス High Pressure gas	※ 石 油 系 芳 香 族 Aromatic hydrocarbons (petroleum. origin)	※ 環 式 中 間 物 Cyclic chemicals
ウェイト	10,000.0	823.0	9.6	11.3	32.7	15.0	63.2	76.3
平成 17 年	100.0	100.0	100.0	100.0	100.0	100.0	100.0	100.0
18	104.5	99.7	98.4	97.4	98.3	98.7	99.8	97.8
19	107.4	101.6	97.5	97.5	99.4	102.2	102.9	100.0
20	103.8	94.9	92.2	94.8	97.0	101.7	93.6	85.6
21	81.1	85.3	72.1	83.3	69.2	75.3	92.9	79.2
平成 19 年度	108.1	100.8	96.1	97.5	100.6	103.4	102.7	98.2
20	94.4	88.6	85.4	88.9	85.0	91.0	88.2	76.3
21 年 1 月	70.2	75.8	77.4	84.4	62.9	73.7	83.6	63.1
2	67.0	70.9	62.4	74.2	55.5	58.8	76.6	55.3
3	77.1	73.3	66.9	72.2	54.8	63.3	93.5	62.2
4	71.9	81.8	75.3	75.9	55.9	70.8	93.9	73.7
5	72.6	80.2	61.3	75.8	61.9	66.6	95.2	78.1
6	84.2	85.0	55.9	76.4	70.7	73.2	87.9	80.3
7	85.9	92.2	74.5	87.6	76.9	79.4	94.6	90.2
8	78.0	89.3	73.1	90.8	66.5	82.9	101.6	97.4
9	90.8	91.1	84.1	88.3	80.4	79.1	93.6	87.8
10	90.7	93.5	82.7	87.8	78.3	79.1	91.3	82.8
11	91.7	94.6	71.3	90.7	82.8	85.2	98.6	84.8
12	92.6	95.8	80.4	95.4	84.3	90.9	104.0	94.2

#### 季節調整済指数 Seasonal Adjustment Index

21 年 I 期	74.2	76.6	70.2	76.8	59.3	65.9	82.8	61.6
II	79.0	84.9	65.3	80.6	65.5	72.8	97.9	80.5
III	83.2	88.5	77.7	86.7	72.2	76.6	94.1	85.5
IV	88.1	91.3	75.2	88.2	78.6	85.3	97.6	88.8
21 年 1 月	78.1	77.6	73.8	79.5	65.3	71.9	77.1	59.3
2	71.4	75.7	68.1	77.8	58.4	63.0	82.6	60.5
3	73.0	76.5	68.8	73.0	54.2	62.7	88.7	65.0
4	76.3	83.4	73.3	78.2	61.3	75.4	96.6	79.8
5	79.8	84.8	64.8	82.2	66.8	70.6	99.7	78.5
6	81.0	86.5	57.7	81.4	68.3	72.5	97.3	83.2
7	81.9	87.1	78.0	85.1	70.4	75.4	91.7	83.3
8	83.1	88.9	75.0	89.0	70.8	77.6	94.7	85.0
9	84.6	89.6	80.2	85.9	75.5	76.9	96.0	88.2
10	85.9	89.3	75.5	87.0	75.7	81.5	94.0	84.6
11	88.1	91.6	75.1	87.6	79.3	85.7	99.2	89.7
12	90.4	92.9	75.1	89.9	80.8	88.7	99.6	92.2

資料出所 「鉱工業指数」(調査統計部 経済解析室)

Data source: Indices of Industrial Production (Revised Report)(Economic Analysis Office, Research and Statistics Department)

(平成17年 = 100)

(2005 = 100)

※ 有機薬品	※ プラスチック	※ 合成ゴム	写真感光材料	石けん・ 合成洗剤・ 界面活性剤	化粧品	塗料・ 印刷インキ	(特掲) 石油化学製品  (Special insertion) Petroleum chemical products	Year, Quarter & Month
Industrial organic chemicals	Plastic (materials)	Synthetic rubber	Sensitive materials for photography	Soap, synthetic detergents and surface -active agents	Cosmetics	Paints and printing inks		weight
92.0	172.5	46.9	22.7	58.1	164.1	58.6	327.0	
100.0	100.0	100.0	100.0	100.0	100.0	100.0	100.0	C. Y. 2005
97.5	99.6	98.8	101.8	99.5	102.6	99.9	98.1	C. Y. 2006
101.3	100.1	101.7	104.1	103.6	104.2	99.2	101.2	C. Y. 2007
88.8	91.7	101.5	90.3	102.4	101.6	94.8	91.2	C. Y. 2008
85.9	75.0	79.7	67.4	106.1	99.7	78.9	84.2	C. Y. 2009
99.1	99.3	100.9	103.6	103.9	103.3	98.8	99.7	F. Y. 2007
82.7	81.3	92.6	82.8	101.1	101.2	88.4	84.0	F. Y. 2008
74.3	65.7	85.0	60.1	70.9	96.7	66.3	75.5	Jan. 2009
68.2	54.3	64.6	68.8	88.3	97.5	64.5	65.0	Feb.
73.9	52.9	46.2	73.4	94.2	97.3	73.1	69.2	Mar.
84.3	67.5	67.6	74.3	102.4	99.9	80.4	81.1	Apr.
87.0	72.2	76.1	67.0	100.1	84.9	72.2	84.8	May
78.1	75.7	63.3	73.2	117.5	102.7	83.0	79.2	Jun.
84.8	79.6	80.2	81.7	122.1	111.6	86.3	85.3	Jul.
94.3	82.5	91.3	50.0	97.6	98.7	73.3	93.5	Aug.
93.5	85.0	89.0	67.4	117.5	96.7	86.8	90.7	Sep.
95.1	85.8	85.0	59.9	119.8	110.7	90.7	90.1	Oct.
95.3	88.5	101.8	64.6	130.8	100.4	87.3	95.7	Nov.
101.9	90.3	106.1	68.2	111.5	99.4	82.7	100.3	Dec.

73.1	60.1	67.5	72.4	100.6	99.6	74.2	71.5	Q1 2009
86.7	74.9	75.1	69.9	106.8	98.2	80.1	85.1	Q2
89.0	80.0	82.1	68.2	109.2	101.8	80.5	87.4	Q3
94.4	84.2	90.3	60.6	107.4	101.5	82.0	92.5	Q4
70.5	66.0	77.3	77.1	100.2	101.2	79.2	71.6	Jan. 2009
73.0	58.8	69.0	70.5	102.4	97.5	71.8	70.7	Feb.
75.8	55.5	56.1	69.5	99.2	100.0	71.6	72.2	Mar.
87.9	71.5	72.9	71.6	102.6	95.5	79.9	85.2	Apr.
86.8	75.7	76.3	69.5	108.1	97.9	81.1	84.4	May
85.5	77.4	76.0	68.5	109.7	101.1	79.3	85.6	Jun.
85.6	78.2	78.9	79.0	109.4	100.2	80.2	84.8	Jul.
88.7	80.3	82.9	61.8	108.9	105.8	79.7	86.8	Aug.
92.8	81.5	84.5	63.7	109.4	99.5	81.7	90.5	Sep.
91.9	81.3	85.8	57.4	107.1	102.6	81.4	89.6	Oct.
93.9	85.1	89.9	62.8	112.9	99.8	82.6	92.7	Nov.
97.3	86.1	95.3	61.7	102.2	102.0	82.1	95.3	Dec.

(注) (特掲) 石油化学製品は※印業種に含まれている石油化学製品を特に指数化したものである。

中には純ベンゼンのように、非石油系の比率は非常に低いものの、石油系と非石油系の分割ができない品目も含まれている。

(note) An index number turned specially with the Petro-chemicals (the petrochemistry product contained in the \* mark type of industry).

We have the list of articles which the petroleum of the very low thing and non-petroleum can't be divided into contained by an inside in the ratio of the non-petroleum like pure benzene, too.



## (2)生産者出荷指数

## Indices of Producer's Shipments

## 原指数 Original Index

年月	鉱工業 Mining and manufacturing	化学工業 (除医薬品) chemical industry (excl. drugs)	化学肥料 Fertilizers	ソーダ 工業製品 Industrial sodium chemicals	無機薬品・ 顔料・触媒 Industrial inorganic chemicals, pigments and catalysts	高圧ガス High Pressure gas	※ 石油系芳香族 Aromatic hydrocarbons (petroleum. origin)	※ 環式中間物 Cyclic chemicals
ウェイト	10,000.0	744.9	8.3	11.7	35.1	11.9	58.0	66.9
平成 17 年	100.0	100.0	100.0	100.0	100.0	100.0	100.0	100.0
18	104.6	100.0	96.9	97.0	100.8	98.2	100.8	97.5
19	107.8	102.0	96.5	94.7	101.7	101.3	104.3	100.1
20	104.3	94.6	95.6	94.3	97.5	101.9	100.0	83.1
21	82.1	86.0	71.6	81.0	69.7	79.5	97.7	80.5
平成 19 年度	108.7	101.7	97.5	95.9	102.9	103.2	105.9	97.9
20	95.0	88.4	85.3	87.7	84.9	92.9	94.1	76.6
21 年 1月	69.8	70.8	59.5	81.9	57.3	75.5	87.6	62.7
2	69.3	70.4	62.8	63.3	53.2	64.7	79.0	63.7
3	82.9	82.7	84.1	80.7	59.4	70.9	104.3	76.2
4	71.9	82.3	78.0	74.3	58.1	72.2	98.1	77.8
5	71.5	80.6	53.3	75.5	62.4	69.1	99.7	84.1
6	84.7	88.8	53.5	75.8	72.6	76.9	99.6	84.2
7	86.5	92.0	77.5	84.5	80.3	85.7	101.8	86.9
8	78.3	86.9	68.2	91.9	65.9	86.3	109.1	84.7
9	93.3	95.1	88.5	78.2	81.7	85.5	94.5	90.5
10	90.8	93.5	71.2	84.8	84.7	86.9	90.4	79.5
11	91.3	91.5	77.6	91.0	82.7	90.0	94.8	84.0
12	95.2	96.9	84.6	89.9	78.6	89.9	112.9	92.2

## 季節調整済指数 Seasonal Adjustment Index

21 年 I 期	75.7	77.7	65.8	74.2	59.1	72.6	87.7	69.1
II	79.5	85.2	61.5	78.9	67.4	74.2	103.9	80.7
III	84.1	89.7	79.4	85.0	73.7	83.0	101.0	83.7
IV	89.1	91.6	80.9	85.2	78.4	88.3	98.5	88.0
21 年 1月	78.1	76.9	70.9	80.7	63.4	77.2	81.9	62.6
2	73.5	75.8	66.1	64.2	56.7	71.0	83.8	68.5
3	75.5	80.3	60.5	77.6	57.3	69.5	97.3	76.1
4	77.1	82.7	70.9	76.5	62.9	73.8	99.2	81.9
5	79.7	86.1	61.7	81.2	70.4	73.0	102.7	79.7
6	81.8	86.7	52.0	78.9	69.0	75.8	109.8	80.6
7	82.9	87.5	70.1	83.9	72.9	80.7	100.1	81.0
8	83.8	89.3	78.0	93.0	72.7	83.1	103.1	81.6
9	85.6	92.3	90.0	78.0	75.5	85.3	99.7	88.4
10	87.5	90.6	81.9	82.5	76.5	86.9	92.9	82.4
11	88.8	91.3	81.7	88.2	78.9	88.9	98.3	90.2
12	90.9	93.0	79.0	84.9	79.8	89.1	104.2	91.3

(平成17年 = 100)

(2005 = 100)

※ 有機薬品	※ プラスチック	※ 合成ゴム	写真感光材料	石けん・ 合成洗剤・ 界面活性剤	化粧品	塗料・ 印刷インキ	(特掲) 石油化学製品	Year, Quarter & Month
Industrial organic chemicals	Plastic (materials)	Synthetic rubber	Sensitive materials for photography	Soap, synthetic detergents and surface -active agents	Cosmetics	Paints and printing inks	(Special insertion) Petroleum chemical products	
98.0	191.7	35.7	22.2	42.2	93.6	69.6	329.0	weight
100.0	100.0	100.0	100.0	100.0	100.0	100.0	100.0	C.Y. 2005
97.4	100.6	101.4	100.8	100.2	103.0	99.3	98.7	C.Y. 2006
101.2	101.1	103.7	104.5	105.6	105.1	99.5	101.8	C.Y. 2007
90.6	90.8	99.2	89.8	103.4	104.0	95.7	92.0	C.Y. 2008
87.5	78.4	86.9	71.3	104.6	103.1	81.8	86.7	C.Y. 2009
99.7	100.2	104.6	104.4	106.1	105.2	99.2	101.0	F.Y. 2007
84.7	82.4	90.4	84.1	101.9	102.9	90.6	85.5	F.Y. 2008
75.0	62.1	67.6	66.7	70.0	87.0	70.1	71.5	Jan. 2009
69.4	60.4	63.6	73.9	86.4	94.8	70.2	68.5	Feb.
78.0	70.9	85.2	92.2	98.9	104.0	81.2	82.8	Mar.
82.2	74.3	76.0	59.4	102.2	102.4	82.9	82.5	Apr.
87.3	73.7	76.5	57.9	93.2	90.9	73.7	86.5	May
88.5	84.2	87.1	64.2	114.8	106.6	83.2	90.5	Jun.
89.1	85.7	89.3	79.8	117.7	108.1	88.1	89.6	Jul.
93.0	78.1	87.1	62.4	100.4	102.2	77.6	89.3	Aug.
94.3	90.6	107.8	97.7	114.7	107.7	89.7	94.8	Sep.
97.9	89.5	95.9	66.6	114.5	113.5	92.3	93.0	Oct.
96.4	85.0	92.5	65.9	120.9	102.3	88.2	91.8	Nov.
98.8	86.0	114.3	69.0	121.0	118.2	84.8	99.5	Dec.

75.8	67.9	73.0	79.0	101.4	101.5	79.6	75.3	Q1 2009
86.9	78.6	82.1	63.2	106.4	101.3	81.7	87.5	Q2
91.2	82.4	92.2	77.4	106.9	104.8	83.0	90.1	Q3
95.2	85.0	100.1	65.2	104.6	105.3	84.1	94.0	Q4
73.1	68.2	74.4	79.1	102.8	101.9	83.8	72.0	Jan. 2009
74.5	66.0	67.3	75.5	100.7	101.3	77.9	73.5	Feb.
79.7	69.6	77.3	82.5	100.8	101.3	77.1	80.4	Mar.
85.0	75.1	78.2	61.9	104.7	100.8	82.2	83.7	Apr.
86.4	80.1	83.2	66.7	106.5	99.9	82.1	88.9	May
89.2	80.6	84.9	61.0	108.0	103.1	80.9	89.8	Jun.
90.0	80.5	87.2	76.1	104.8	103.7	82.6	86.9	Jul.
90.1	82.1	90.7	70.3	108.0	105.0	83.1	89.4	Aug.
93.5	84.7	98.8	85.8	107.8	105.6	83.4	94.1	Sep.
94.8	83.7	95.1	63.1	106.6	106.9	84.3	91.8	Oct.
95.5	84.7	95.0	66.2	107.2	103.2	84.5	93.5	Nov.
95.4	86.6	110.3	66.2	100.1	105.9	83.4	96.7	Dec.

(3) 生産者製品在庫指数  
Indices of Producer's Inventory

原指数 Original Index

年 月	鉱 工 業	化学工業 (除医薬品)	化学肥料	ソ ー ダ 工業製品	無機薬品・ 顔料・触媒	高 圧 ガ ス	※ 石油系芳香族	※ 環式中間物
	Mining and manufactur- ing	chemical industry (excl. drugs)	Fertilizers	Industrial sodium chemicals	Industrial inorganic chemicals, pigments and catalysts	High Pressure gas	Aromatic hydrocarbons (petroleum. origin)	Cyclic chemicals
ウェイト	10,000.0	1,534.2	61.3	10.1	63.1	11.6	63.4	89.8
平成 17 年末	99.2	99.1	96.6	96.8	99.3	110.1	99.4	97.2
18	102.7	97.8	106.3	112.4	88.2	90.6	101.8	85.4
19	104.0	99.1	107.4	97.0	93.7	102.1	102.7	87.4
20	109.0	109.5	96.5	100.5	103.1	106.5	95.6	123.5
21	93.1	92.6	94.0	96.0	87.6	62.4	100.0	85.1
平成 19 年度末	100.5	102.1	98.4	86.0	94.7	106.4	111.5	102.6
20	95.3	101.4	96.8	105.6	104.4	85.7	101.7	97.6
21 年 1月	110.6	113.3	100.2	113.0	110.8	106.3	98.4	121.3
2	106.6	112.1	101.1	136.8	112.8	100.0	108.4	110.4
3	95.3	101.4	96.8	105.6	104.4	85.7	101.7	97.6
4	94.5	98.5	96.6	106.1	102.8	83.2	99.8	86.6
5	96.2	97.8	98.5	103.6	101.9	78.3	96.3	74.3
6	95.2	93.9	96.5	96.9	100.1	82.9	85.1	72.4
7	95.7	93.9	95.3	93.1	95.4	76.9	94.3	74.4
8	95.5	95.9	94.5	86.1	95.4	76.7	95.0	89.5
9	92.1	91.8	92.7	103.7	91.9	70.4	93.3	83.2
10	94.4	90.9	96.6	106.2	82.7	58.5	92.9	86.1
11	97.0	93.9	96.2	93.2	82.0	65.1	105.6	84.4
12	93.1	92.6	94.0	96.0	87.6	62.4	100.0	85.1

季節調整済指数 Seasonal Adjustment Index

21 年 I 期末	100.0	100.2	95.9	106.1	104.9	81.5	93.1	93.8
II	96.1	97.6	99.3	103.4	97.9	92.3	95.6	86.8
III	94.4	94.4	98.3	103.1	91.6	69.7	95.0	83.8
IV	93.0	92.6	92.7	97.5	89.2	58.2	99.7	80.5
21 年 1月	107.2	107.1	94.2	99.0	105.8	95.5	93.7	108.2
2	103.2	104.9	93.7	117.6	110.1	90.1	98.7	101.4
3	100.0	100.2	95.9	106.1	104.9	81.5	93.1	93.8
4	97.9	99.4	96.0	106.4	103.3	88.4	97.5	86.3
5	97.3	98.0	95.3	106.1	99.3	85.3	98.5	79.2
6	96.1	97.6	99.3	103.4	97.9	92.3	95.6	86.8
7	95.5	97.0	101.6	98.2	94.6	85.1	103.0	84.9
8	95.0	96.7	101.3	91.4	91.6	78.2	98.3	86.2
9	94.4	94.4	98.3	103.1	91.6	69.7	95.0	83.8
10	93.1	93.0	96.6	112.7	89.1	62.6	96.0	84.9
11	93.2	93.5	95.3	96.1	89.3	60.6	101.8	83.2
12	93.0	92.6	92.7	97.5	89.2	58.2	99.7	80.5

(平成17年 = 100)

(2005 = 100)

※ 有機薬品	※ プラスチック	※ 合成ゴム	写真感光材料	石けん・ 合成洗剤・ 界面活性剤	化粧品	塗料・ 印刷インキ	(特掲) 石油化学製品	Year, Quarter & Month
Industrial organic chemicals	Plastic (materials)	Synthetic rubber	Sensitive materials for photography	Soap, synthetic detergents and surface -active agents	Cosmetics	Paints and printing inks	(Special insertion) Petroleum chemical products	weight
71.3	514.1	147.0	28.3	56.0	316.1	102.1	608.8	weight
101.7	101.6	105.0	92.0	93.3	92.9	102.8	101.9	C. Y. 2005
105.2	99.5	106.3	102.3	99.7	88.1	108.0	101.7	C. Y. 2006
95.7	97.9	104.6	93.7	93.7	101.9	101.8	98.9	C. Y. 2007
104.9	113.6	137.0	118.8	101.5	98.6	97.5	114.0	C. Y. 2008
91.2	90.9	106.3	74.0	101.4	93.8	86.8	96.4	C. Y. 2009
112.6	103.6	96.1	88.0	95.0	104.6	97.3	103.1	F. Y. 2007
92.0	99.1	127.7	68.4	97.5	106.9	82.0	103.7	F. Y. 2008
102.3	116.5	146.7	107.0	104.9	107.2	95.5	118.3	Jan. 2009
102.2	112.0	147.7	98.9	105.9	110.4	89.1	116.4	Feb.
92.0	99.1	127.7	68.4	97.5	106.9	82.0	103.7	Mar.
91.3	94.2	123.6	94.5	96.3	104.6	81.8	101.2	Apr.
98.3	93.9	125.2	109.5	100.2	101.1	82.8	100.8	May
84.7	88.1	113.5	123.2	100.2	101.2	86.5	92.2	Jun.
82.1	84.4	109.4	125.7	105.3	107.9	86.5	90.0	Jul.
92.0	88.9	113.0	106.2	99.8	106.0	84.0	96.6	Aug.
86.9	86.1	104.5	84.6	104.0	100.0	82.2	91.4	Sep.
87.8	84.1	100.1	75.7	108.0	101.5	83.0	89.4	Oct.
83.6	87.2	108.2	74.8	116.8	104.0	85.7	94.4	Nov.
91.2	90.9	106.3	74.0	101.4	93.8	86.8	96.4	Dec.

86.9	97.1	128.7	80.5	103.3	105.2	83.7	100.2	Q1 2009
90.5	91.6	120.0	107.9	99.5	104.9	87.7	98.3	Q2
89.2	89.3	108.4	87.0	104.8	101.9	83.7	95.2	Q3
88.0	88.5	104.3	73.7	106.5	99.7	83.6	94.1	Q4
98.1	107.4	132.4	116.0	106.1	106.4	91.5	108.6	Jan. 2009
95.6	103.4	132.7	100.2	108.7	104.3	86.3	106.4	Feb.
86.9	97.1	128.7	80.5	103.3	105.2	83.7	100.2	Mar.
92.2	95.1	126.6	97.8	97.3	104.5	85.6	102.2	Apr.
95.0	93.3	123.4	101.5	100.4	102.6	85.4	100.1	May
90.5	91.6	120.0	107.9	99.5	104.9	87.7	98.3	Jun.
89.6	90.1	114.7	116.5	103.2	106.9	86.2	97.3	Jul.
95.0	90.5	113.5	98.3	103.7	106.2	84.7	97.7	Aug.
89.2	89.3	108.4	87.0	104.8	101.9	83.7	95.2	Sep.
88.1	87.8	106.9	79.9	100.7	100.5	83.1	93.6	Oct.
85.1	88.3	110.3	76.9	105.9	101.1	83.5	94.6	Nov.
88.0	88.5	104.3	73.7	106.5	99.7	83.6	94.1	Dec.

## 3. 生産・出荷・在庫統計 Production, Producer's Shipments and Producer's Inventory of Finished Goods

## (1) 製品年表 Annual Commodities

## ① 化学肥料・石灰及びソーダ工業製品

## Chemical Fertilizers, Lime and Industrial Sodium Chemicals

(平成21年)

品目 Commodity	単位 Unit	生産 Production Quantity	受入 Receipt Quantity	消費 Consumption Quantity	出荷 Shipments			在庫 Inventory Quantity
					販売 Sales		その他 Others Quantity	
					数量 Quantity	金額(百万円) Amount (¥ million)		
アンモニア (NH <sub>3</sub> 100% 換算) Ammonia (NH <sub>3</sub> conv. to 100%)	t	1,020,861	72,461	344,757	648,263	33,953	106,866	34,584
硝酸 (98%換算) Nitric acid (conv. to 98%)	t	415,225	7,027	251,935	170,564	7,427	720	11,213
硫酸アンモニウム 計 Ammonium sulfate	t	1,212,744	5,962	15,156	1,154,725	17,394	17,485	122,842
硫酸アンモニウム Ammonium sulfate	t	932,580	5,962	15,156	886,487	13,004	15,459	94,822
副生硫酸アンモニウム By-products	t	280,164	-	-	268,238	4,390	2,026	28,020
複合肥料 (化成肥料) 計 Compound fertilizers (Granular chemical fertilizer)	t	903,736	21,269	71,714	819,021	73,201	37,323	436,976
高度化成 (粒状) High-analysis compound fertilizers (Granulation)	t	679,952	14,876	61,459	621,191	59,122	21,176	301,017
普通化成 (粒状) Low-analysis compound fertilizers (Granulation)	t	223,784	6,393	10,255	197,830	14,079	16,147	135,959
生石灰 Quick lime	t	6,746,180	337,353	767,381	6,272,704	78,009	54,715	116,690
消石灰 Slaked lime	t	1,248,161	78,608	453,273	875,228	15,130	108	26,545
軽質炭酸カルシウム Precipitated calcium carbonate	t	267,589	949	-	270,432	11,351	119	14,851
か性ソーダ (液体97%換算・固形有姿) Sodium hydroxide (Liquid (conv. to 97%), solid)	t	3,895,060	382,754	902,178	3,027,217	137,593	354,253	120,525
塩素ガス Chlorine, gas	t	3,430,512	47,869	3,068,791	164,903	7,347	244,732	-
液体塩素 Chlorine, liquid	t	411,281	24,979	194,954	228,022	10,234	14,515	4,286
塩酸ガス (100%換算) (2) Hydrochloric acid, gas (conv. to 100%)	t	37,221	-	32,881	4,345	...	-	106
塩酸 (35%換算) 計 Hydrochloric acid (conv. to 35%)	t	2,068,983	184,988	768,374	1,466,669	21,781	24,644	32,591
合成 Synthesis	t	800,210	49,758	204,900	633,504	10,732	13,253	12,641
副生 By-product	t	1,268,773	135,230	563,474	833,165	11,048	11,391	19,950
次亜塩素酸ナトリウム溶液 (12%換算) Sodium hypochlorite (conv. to 12%)	t	902,378	25,327	30,263	896,287	19,026	2,639	10,930

注(1)副生硫酸アンモニウムはコーラルタール製品・環式中間物及び合成染料月報で調査したものである。

(2)塩酸ガスは合成である。

Note 1) Figures for by-product ammonium sulfate have been surveyed in the questionnaire on Coal Tar Products, Cyclic Chemicals and Synthetic Dye Products Monthly Report.

2) Hydrochloric acid gas is synthetic.

② 無機薬品・火薬類

Industrial Inorganic Chemicals and Gunpowders

(平成21年)

品目 Commodity	単位 Unit	生産 Production Quantity	受入 Receipt Quantity	消費 Consumption Quantity	出荷 Shipments			在庫 Inventory Quantity
					販売 Sales		その他 Others Quantity	
					数量 Quantity	金額(百万円) Amount (¥ million)		
ふっ化水素酸(50%換算値) Hydrofluoric acid (conv. to 50%)	t	58,270	49,720	55,593	52,501	7,411	-	4,711
りん酸 Phosphoric acid	t	75,158	-	20,641	57,158	10,272	2,330	7,572
水酸化カリウム Potassium hydroxide	t	91,247	475	15,929	74,025	13,827	1,451	5,254
酸化亜鉛 Zinc oxide	t	59,749	6	-	58,314	13,468	-	6,286
酸化第二鉄 Ferric oxide	t	107,531	4	3,957	103,481	22,800	50	20,956
顔料 Pigments								
アゾ顔料 Azo pigment	t	11,173	392	956	7,111	12,766	3,739	896
フタロシアンニン系顔料 Copper phthalocyanine type pigments	t	9,505	100	360	5,958	8,365	3,674	866
酸化チタン計 Titanium dioxide	t	161,928	2,889	-	168,734	48,742	1,492	30,133
アナターズ型 Anatase type	t	28,908	533	-	30,825	8,959	436	6,126
ルチル型 Rutile type	t	133,020	2,356	-	137,909	39,782	1,056	24,007
カーボンブラック Carbon black	t	575,252	17,173	1,480	602,525	83,115	1,739	51,891
活性炭計 Activated carbon	t	63,780	13,097	2,633	63,838	26,027	12,052	9,414
粒状 Granular activated carbon	(1) t	45,889	7,754	2,611	45,357	19,058	7,306	7,526
粉状 Activated carbon powder	t	17,891	5,343	22	18,481	6,969	4,746	1,888

注(1)活性炭のうち粒状には破砕炭を含む。

Notes 1) Granular activated charcoal includes crushed charcoal.

② 無機薬品・火薬類(続き)

Industrial Inorganic Chemicals and Gunpowders (Continued)

(平成21年)

品目 Commodity	単位 Unit	生産 Production Quantity	受入 Receipt Quantity	消費 Consumption Quantity	出荷 Shipments			在庫 Inventory Quantity
					販売 Sales		その他 Others Quantity	
					数量 Quantity	金額(百万円) Amount (¥ million)		
硫酸アルミニウム (14% 固形換算値) Aluminum sulfates ( conv. to 14%)	t	634,014	2,876	71,576	566,429	12,163	-	13,896
ポリ塩化アルミニウム (アルミナ 10%換算値) Poly-aluminum chloride (alumina, conv. to 10%)	t	556,757	56,620	1,343	612,116	14,288	290	14,295
よう素 Iodine	t	8,232	853	2,592	6,380	12,322	144	1,122
けい酸ナトリウム Sodium silicate	t	409,407	42,103	46,237	383,149	9,750	22,973	17,759
過酸化水素 (100% 重量換算値) Hydrogen peroxide (amount conv. to 100%)	t	174,863	1,470	12,993	161,517	17,358	9,359	19,723
化学石膏 (2 水塩換算値) Chemical gypsum	t	4,531,490	37,192	120,231	4,442,667	8,077	457	177,903
硫酸 (100%換算値) Sulfuric acid (conv. to 100%)	t	6,395,537	255,644	1,172,571	5,525,440	31,045	5,843	237,466
火薬及び爆薬計 Gunpowders and explosives	t	33,629	2,410	5	36,118	10,105	0	1,183
硝安油剤爆薬 Ammonium nitrate fuel oil explosive	t	25,230	642	-	26,017	3,768	0	603
火薬及びその他の爆薬 (武器用を除く) Gunpowders and other explosives (excl. ammunition)	t	8,399	1,768	5	10,100	6,336	-	580

③ 触 媒

Catalyst

(平成21年)

品 目 Commodity	単位 Unit	生 産 Production Quantity	受 入 Receipt Quantity	消 費 Consumption Quantity	出 荷 Shipments			在 庫 Inventory Quantity
					販 売 Sales		そ の 他 Others Quantity	
					数 量 Quantity	金 額(百万円) Amount (¥ million)		
工業用 合 計 For technical grade	t	86,595	96	585	82,605	84,371	3,507	14,970
石油精製用 計 For petroleum refining	t	54,775	18	-	56,739	28,991	15	6,921
水素化処理触媒 (重油脱硫用を含む) For hydrotreating (including desulfurization of fuel oil)	t	x	x	x	x	x	x	x
その他の石油精製用 For other petroleum refining	t	x	x	x	x	x	x	x
石油化学品製造用 For petrochemical	t	17,392	8	280	12,705	33,278	3,487	3,872
高分子重合用 For polymerization	t	11,054	51	264	10,996	18,285	1	1,894
油脂加工用 For oil and fats processing	t	385	-	34	363	408	-	63
医薬・食品製造用 For pharmaceutical & food production	t	x	x	x	x	x	x	x
その他の工業用 (無機・雰囲気ガス等) For other technical grade	t	x	x	x	x	x	x	x
環境保全用 計 For environmental	t	19,138	690	9	19,832	164,448	11	449
自動車排気ガス浄化用 For auto emissions control	t	10,261	679	-	10,974	147,496	-	136
その他の環境保全用 For other environmental	t	8,877	11	9	8,858	16,952	11	313



## ④ 高圧ガス

## High Pressure Gas

(平成21年)

品目 Commodity	単位 Unit	生産 Production Quantity	受入 Receipt Quantity	消費 Consumption Quantity	出荷 Shipments			在庫 Inventory Quantity
					販売 Sales		その他 Others Quantity	
					数量 Quantity	金額(百万円) Amount (¥ million)		
酸素(空気分留法)計 Oxygen	10 <sup>3</sup> m <sup>3</sup>	8,762,548	387,525	3,146,863	5,784,852	57,258	214,536	25,657
酸素(ガス) Oxygen, gas	10 <sup>3</sup> m <sup>3</sup>	8,038,498	328,843	3,090,318	5,090,133	45,502	181,569	196
酸素(液化) Oxygen, liquid	10 <sup>3</sup> m <sup>3</sup>	724,050	58,682	56,545	694,719	11,756	32,967	25,461
専業工場計 Total of specialized plants	(1) 10 <sup>3</sup> m <sup>3</sup>	5,734,052	59,701	27,224	5,581,967	55,469	180,714	24,750
専業工場(ガス) gas	10 <sup>3</sup> m <sup>3</sup>	5,056,400	12,428	17,458	4,898,303	43,904	147,747	183
専業工場(液化) liquid	10 <sup>3</sup> m <sup>3</sup>	677,652	47,273	9,766	683,664	11,565	32,967	24,567
兼業工場計 Total of sideline plants	(2) 10 <sup>3</sup> m <sup>3</sup>	3,028,496	327,824	3,119,639	202,885	1,789	33,822	907
兼業工場(ガス) gas	10 <sup>3</sup> m <sup>3</sup>	2,982,098	316,415	3,072,860	191,830	1,598	33,822	13
兼業工場(液化) liquid	10 <sup>3</sup> m <sup>3</sup>	46,398	11,409	46,779	11,055	191	-	894
窒素計 Nitrogen	(3) 10 <sup>3</sup> m <sup>3</sup>	11,686,062	714,649	3,559,370	8,477,793	60,805	318,997	36,908
窒素(ガス) Nitrogen, gas	10 <sup>3</sup> m <sup>3</sup>	9,948,803	559,278	3,499,704	6,735,523	33,438	228,128	332
窒素(液化) Nitrogen, liquid	10 <sup>3</sup> m <sup>3</sup>	1,737,259	155,371	59,666	1,742,270	27,367	90,869	36,576
アルゴン Argon	10 <sup>3</sup> m <sup>3</sup>	214,684	17,021	34,688	188,513	18,445	9,415	3,391
水素 Hydrogen	(4) 10 <sup>3</sup> m <sup>3</sup>	449,296	6,949	284,722	170,067	7,450	1,489	358
溶解アセチレン Dissolved acetylene	(4) t	11,912	498	-	12,014	7,894	479	402
フルオロカーボン Fluoro carbon	t	46,747	22,013	26,962	42,460	23,016	4,019	6,184
炭酸ガス Carbon dioxide	(5) t	905,716	97,436	119,035	875,783	20,169	5,157	9,575

注(1)酸素専業工場とは、酸素を主として生産しているもの及び酸素以外の高圧ガスをも併産している工場をいう。

(2)兼業工場とは、高圧ガスと他の製品、例えば、鉄鋼、化学肥料などの生産も兼営している工場をいう。

(3)窒素には、アンモニア、石灰窒素などの合成原料は除く。

(4)水素、溶解アセチレンは高圧ガス容器詰のもの。

(5)炭酸ガスは、肥料、清涼飲料製造用の自家使用分は除く。

Notes 1) Oxygen specialized plants mean plants mainly producing oxygen and plants that produce other high-pressure gases along with oxygen.

2) Sideline plants mean plants that, in addition to high pressure gases, make other products such as iron and steel, and chemical fertilizers.

3) Nitrogen does not include synthetic materials such as ammonia and lime nitrogen.

4) Hydrogen and dissolved acetylene are those packed in high-pressure gas containers.

5) Figures for carbon dioxide do not include in-house utilization for production of fertilizers and soft drinks.

⑤ 石油系芳香族・コールタール製品・環式中間物及び合成染料

Aromatic Hydrocarbons, Coal Tar products, Cyclic Chemicals and Synthetic Dyes

(平成21年)

品目 Commodity	単位 Unit	生産 Production Quantity	受入 Receipt Quantity	消費 Consumption Quantity	出荷 Shipments			在庫 Inventory Quantity
					販売 Sales		その他 Others Quantity	
					数量 Quantity	金額(百万円) Amount (¥ million)		
コールタール Coal tar	t	1,359,425	719,241	1,252,374	657,781	15,046	174,641	145,916
粗製ベンゼン Crude benzene	t	478,028	178,213	248,444	332,113	14,239	77,689	26,198
純ベンゼン(非石油系を含む) Benzene, pure (including non-petroleum base)	t	4,258,596	1,616,181	2,458,694	3,010,086	186,265	372,114	148,052
純トルエン(非石油系を含む) Toluene, pure (including non-petroleum base)	t	1,414,658	179,290	637,443	878,018	54,540	74,620	52,659
キシレン(非石油系を含む) Xylene (including non-petroleum base)	t	5,627,507	1,170,822	3,746,272	2,580,209	157,895	505,002	111,888
オルソキシレン Ortho-xylene	t	97,979	500	21,166	77,767	6,161	12	7,881
パラキシレン Para-xylene	t	3,217,712	483,081	79,405	3,544,306	322,199	73,206	86,117
クレオソート油 Creosote oil	t	643,235	56,768	63,688	545,359	18,375	98,894	37,971
ナフタリン Naphthalene	t	148,141	12,211	82,541	68,742	6,556	12,209	6,518
スチレンモノマー Styrene monomer	t	2,996,462	451,851	84,528	2,908,345	288,586	457,058	79,996
トルイレンジイソシアネート Toluylene diisocyanate	t		x	x	x	x	x	x
ジフェニルメタンジイソシアネート Diphenyl methane diisocyanate	t	333,179	-	57,959	292,737	54,159	-	38,242
シクロヘキサン Cyclohexane	t	406,626	17	68,386	297,734	22,178	45,701	17,164
フェノール Phenol	t	785,762	139,111	171,097	496,432	165,896	255,068	23,554
アニリン Aniline	t	293,332	-	34,163	263,757	38,795	1,656	10,440
ニトロベンゼン・クロロベンゼン Nitrobenzene, Chlorobenzene	t	161,366	-	156,353	5,916	808	-	5,271
ビスフェノールA Bisphenol A	t	432,929	425	48,381	426,215	109,416	22	22,385

⑤ 石油系芳香族・コールタール製品・環式中間物及び合成染料(続き)

Aromatic Hydrocarbons, Coal Tar Products, Cyclic Chemicals and Synthetic Dyes (Continued)

(平成21年)

品 目 Commodity	単位 Unit	生 産 Production Quantity	受 入 Receipt Quantity	消 費 Consumption Quantity	出 荷 Shipments			在 庫 Inventory Quantity
					販 売 Sales		そ の 他 Others Quantity	
					数 量 Quantity	金 額(百万円) Amount (¥ million)		
無水フタル酸 計 Phthalic anhydride	t	133,696	363	2	137,551	14,962	2,237	9,781
無水フタル酸(非石油系) Phthalic anhydride (non-petroleum base)	t	x	x	x	x	x	x	x
無水フタル酸(石油系) Phthalic anhydride(petroleum base)	t	x	x	x	x	x	x	x
テレフタル酸(高純度のもの) Terephthalic acid (pure)	t	892,691	-	106,505	752,266	74,181	47,099	44,086
合成染料 合計 Synthetic dyes	t	18,717	437	774	20,544	27,581	47	3,354
直接染料 Direct dyes	t	4,968	12	192	4,990	2,428	-	461
分散染料 Dispersed dyes	t	3,207	17	39	3,797	4,093	-	658
蛍光染料 Fluorescent dyes	t	451	44	-	538	543	-	169
反応染料 Reactive dyes	t	3,198	3	59	3,939	3,159	29	949
有機溶剤溶解染料 Organic solvent dyes	t	1,872	3	145	1,867	3,164	0	337
その他の合成染料 Other dyestuffs	t	5,021	358	338	5,414	14,193	18	781
ピグメントレジンカラー(カラーベース) Pigment resin colors (Pigment resin colors base)	t	3,994	125	-	4,198	3,500	-	349
有機ゴム薬品 計 Rubber chemicals, organic	t	27,334	285	204	28,470	14,823	333	3,195
ゴム加硫促進剤 Vulcanizing accelerators	t	14,098	285	204	14,497	8,387	-	1,708
ゴム老化防止剤 Rubber antioxidants	t	13,236	-	-	13,973	6,437	333	1,487

## ⑥ 有機薬品

## Industrial Organic Chemicals

(平成21年)

品 目 Commodity	単位 Unit	生 産 Production Quantity	受 入 Receipt Quantity	消 費 Consumption Quantity	出 荷 Shipments			在 庫 Inventory Quantity
					販 売 Sales		そ の 他 Others Quantity	
					数 量 Quantity	金 額(百万円) Amount (¥ million)		
エチレン Ethylene	(1) t	6,912,627	2,016,252	2,215,769	5,401,027	…	1,321,691	53,551
酸化エチレン Ethylene oxide	t	759,192	37,215	545,120	224,852	50,356	27,793	5,500
エチレングリコール Ethylene glycol	t	580,769	56,352	10,971	557,446	64,266	74,784	37,112
エチレングリコールエーテル Ethylene glycol ethers	t	102,610	43,383	23,416	90,267	14,872	33,304	9,619
アセトアルデヒド Acetaldehyde	t	231,541	1,251	66,633	163,005	14,318	3,119	5,680
酢 酸 (99%換算) Acetic acid (conv. to 99%)	t	384,023	142,412	160,435	367,130	17,265	1,565	5,718
酢酸エチル Ethyl acetate	t	156,706	7,634	1,771	156,722	14,944	8,067	5,191
合成高級アルコール(C <sub>9</sub> 以上のもの) Higher alcohol (C <sub>9</sub> or higher), synthetic	t	106,879	5	10,907	100,145	9,306	2	7,202
二塩化エチレン Ethylene dichloride	t	3,241,673	260,520	3,310,867	195,210	11,429	2,728	46,670
プロピレン Propylene	(1) t	5,590,487	2,126,487	1,751,459	5,482,853	…	473,487	67,387
酸化プロピレン Propylene oxide	t	469,382	178,855	77,151	577,069	106,664	368	11,753
プロピレングリコール Propylene glycol	t	63,223	12,207	1,361	55,952	9,738	18,704	6,465
ポリプロピレングリコール Polypropylene glycol	t	239,506	23,418	32,816	219,635	45,773	16,659	34,886
エピクロロヒドリン Epichlorohydrin	t	75,295	150	7,819	71,744	13,311	-	4,444
イソプロピルアルコール Isopropyl alcohol	t	160,019	3,456	899	165,615	18,039	-	9,802
合 成 ア セ ト ン Acetone, synthetic	t	476,526	106,899	104,125	336,244	91,216	145,667	16,053
メチルイソブチルケトン Methyl isobutyl ketone	t	53,127	1	35	55,514	16,748	-	2,364
アクリロニトリル Acrylonitrile	t	601,700	15,407	10,712	513,189	72,017	99,398	21,389
アクリル酸エステル Acrylic esters	t	202,284	7,397	6,429	184,055	36,282	23,842	12,474
合 成 オ ク タ ノ ール Octanol, synthetic	t	267,086	109	16	263,487	27,789	8	11,310

注(1)エチレン、プロピレン、ブタン・ブチレン、ブタジエン、ノルマルパラフィン、分解ガソリンの販売金額は未調査。

Note 1)Sales amount of the following products is not surveyed, ethylene, propylene, butane, butylen, butadiene, normal paraffin and pyralysis gasoline.

⑥ 有機薬品(続き)

Industrial Organic Chemicals (Continued)

(平成21年)

品 目 Commodity	単位 Unit	生 産 Production Quantity	受 入 Receipt Quantity	消 費 Consumption Quantity	出 荷 Shipments			在 庫 Inventory Quantity
					販 売 Sales		そ の 他 Others Quantity	
					数 量 Quantity	金 額(百万円) Amount (¥ million)		
合成ブタノール Butanol, synthetic	t	435,659	3	270,087	165,307	15,786	11	6,661
メチルエチルケトン Methyl ethyl ketone	t	250,200	-	-	207,736	30,293	42,170	9,779
ブタン・ブチレン Butane, Butylene	(1) t	2,864,272	792,611	1,085,643	2,295,941	...	288,240	20,905
ブタジエン Butadiene	(1) t	871,038	88,964	300,108	650,602	...	14,413	18,613
ノルマルパラフィン Normal paraffin	(1) t	146,549	5,488	53,431	90,608	...	7,760	13,223
分解ガソリン Pyralysis gasoline	(1) t	4,803,481	775,366	4,135,719	1,048,756	...	399,104	63,007
エチルアルコール(95%換算) 計 (2) Ethyl alcohol (conv.to 95%)	kl	398,862	8,788	1,006	363,127	46,160	50,182	35,555
発酵エチルアルコール(95%換算) Ethyl alcohol (non-petroleum base) (conv.to 95%)	kl	x	x	x	x	x	x	x
エチルアルコール(95%換算) Ethyl alcohol (conv.to 95%)	kl	x	x	x	x	x	x	x
無水酢酸 Acetic anhydride	t	188,740	-	153,817	35,168	9,158	-	3,718
トリクロロエチレン Trichloroethylene	t	47,533	11,368	5,024	50,910	6,995	11,411	9,453
ホルマリン Formalin	t	825,844	4,127	451,954	378,734	9,642	11	11,980
塩化メチル Methyl chloride	t	140,338	5,624	127,102	19,052	2,352	-	1,571
塩化メチレン Methylene chloride	t	44,830	4,075	5,585	37,229	5,768	4,929	5,633
無水マレイン酸 Maleic anhydride	t	79,183	-	21,122	47,949	6,528	10,611	5,493
メラミン Melamine	t	62,946	-	1,105	65,382	13,251	140	3,746
可 塑 剤 Plasticizers								
フタル酸系可塑剤 Phthalate plasticizers	t	171,764	1,927	-	181,988	30,263	3	12,749
りん酸系可塑剤 Phosphate plasticizers	t	34,615	799	-	35,734	14,891	-	4,375
エポキシ系可塑剤 Epoxy plasticizers	t	9,652	1,916	-	9,243	2,401	2,764	1,008

注(1)エチレン、プロピレン、ブタン・ブチレン、ブタジエン、ノルマルパラフィン、分解ガソリンの販売金額は未調査。

(2)エチルアルコールには、石油化学製品月報で調査したものを含む。また、特定アルコール(酒税相当額を含んで販売される工業用アルコール)を含む。

Note 1)Sales amount of the following products is not surveyed, ethylene, propylene, butane, butylene, butadiene, normal paraffin and pyralysis gasoline.

2)Ethyl alcohol includes that surveyed by the Petrochemical Products Monthly Report.Ethyl alcohol includes ethyl alcohol on which a sum equivalent to the liquor tax has been levied.

## ⑦ プラスチック

## Plastic (materials)

(平成21年)

品 目 Commodity	単位 Unit	生 産 Production Quantity	受 入 Receipt Quantity	消 費 Consumption Quantity	出 荷 Shipments			在 庫 Inventory Quantity
					販 売 Sales		そ の 他 Others Quantity	
					数 量 Quantity	金 額(百万円) Amount (¥ million)		
フェノール樹脂計 Phenol-formaldehyde resins (PF)	t	227,005	7,070	11,979	219,710	51,271	4,213	11,824
成形材料 Molding materials	t	23,541	1,964	856	25,074	11,094	79	2,083
積層品 Laminates	t	12,571	176	6,169	6,747	4,537	-	722
木材加工接着剤用 For lumber manufacturing adhesives	t	92,934	8	40	92,830	7,529	27	1,610
その他のフェノール樹脂 For others	t	97,959	4,922	4,914	95,059	28,111	4,107	7,409
ユリア樹脂計 Urea-formaldehyde resins (UF)	t	73,205	1,987	5,644	69,615	6,341	20	1,416
接着剤用 For adhesive	t	67,777	1,986	2,477	67,324	4,775	-	1,166
その他のユリア樹脂 For others	t	5,428	1	3,167	2,291	1,566	20	250
メラミン樹脂計 Melamine-formaldehyde resins (MF)	t	90,428	3,116	11,692	82,983	30,026	743	3,026
化粧板用 For decorative laminating	t	2,148	559	15	2,730	15,008	69	258
塗料用 For coating	t	21,081	1,011	7,150	15,453	5,944	663	1,447
接着剤用 For adhesives	t	57,367	1,546	3,449	55,944	5,744	-	892
その他のメラミン樹脂 For others	t	9,832	-	1,078	8,856	3,330	11	429
不飽和ポリエステル樹脂計 Unsaturated polyester resins (UP)	t	117,400	874	12,744	102,965	28,303	4,334	10,738
FRP用 (1) For FRP	t	78,339	612	5,521	72,776	18,663	1,486	5,526
その他の不飽和ポリエステル樹脂 For others	t	39,061	262	7,223	30,189	9,640	2,848	5,212
アルキド樹脂 Alkyd resins	t	63,457	2,424	24,612	36,603	14,283	5,112	6,416
エポキシ樹脂 Epoxy resins (EP)	t	149,467	26,098	12,881	161,580	66,998	5,459	14,375

注(1)FRP用(強化プラスチック、Fiber reinforced plastics)

Notes 1) For use in FRP (reinforced plastics, fiber glass reinforced plastics)

## ⑦ プラスチック(続き)

Plastic (materials) (Continued)

(平成21年)

品目 Commodity	単位 Unit	生産 Production Quantity	受入 Receipt Quantity	消費 Consumption Quantity	出荷 Shipments			在庫 Inventory Quantity
					販売 Sales		その他 Others Quantity	
					数量 Quantity	金額(百万円) Amount (¥ million)		
ウレタンフォーム計 Polyurethane foam	t	163,082	29,471	20,492	166,243	104,440	6,081	3,855
軟質 Flexible foam	t	102,079	22,032	5,258	113,272	76,617	5,869	2,288
硬質 Rigid foam	t	61,003	7,439	15,234	52,971	27,823	212	1,567
ポリエチレン計 Polyethylene (PE)	t	2,805,123	38,052	3,431	2,921,608	467,670	5,674	465,894
低密度(密度0.94未満のもの) Low-density (0.94 d. under)	t	1,604,820	23,943	3,382	1,683,779	285,306	5,498	270,182
高密度(密度0.94以上のもの) High-density (0.94 d. and over)	t	985,767	14,109	11	1,019,510	140,548	10	164,704
エチレン・酢酸ビニルコポリマー Ethylene-vinyl acetate copolymers	t	214,536	-	38	218,319	41,816	166	31,008
ポリスチレン計 Polystyrene (PS)	t	1,244,750	8,488	22,223	1,237,491	237,818	38,437	144,736
成形材料 Polystyrene (molding materials) (GP・HI)	t	689,920	2,695	10,653	702,961	97,669	7,318	66,322
発泡用 Foamed polystyrene (FS)	t	114,067	5,677	1,908	109,501	25,493	8,798	8,979
A S 樹脂 (2) Styrene-acrylonitrile (AS)	t	92,394	85	4,326	90,124	20,578	906	17,114
A B S 樹脂 (2) Acrylonitrile-butadiene-styrene (ABS)	t	348,369	31	5,336	334,905	94,078	21,415	52,321
ポリプロピレン Polypropylene (PP)	t	2,410,807	31,314	20,304	2,459,208	382,783	17,252	369,111
石油樹脂 Petroleum resins	t	112,055	298	44	115,490	23,824	176	18,045
メタクリル酸エステル(モノマー) Metacrylate (monomer)	t	393,092	28,539	143,949	278,857	46,890	5,249	16,047
メタクリル樹脂計 Methacrylic resins	t	165,831	3,571	26,401	144,491	53,540	9,045	19,081
成形材料 Molding materials	t	96,832	2,410	15,537	83,845	22,599	9,015	13,128
その他のメタクリル樹脂 For others	t	68,999	1,161	10,864	60,646	30,941	30	5,953

注(2)AS樹脂(スチレン・アクリロニトリル共重合樹脂)、ABS樹脂(スチレン・アクリロニトリル・ブタジエン共重合樹脂)。

Note 2) AS resin (styrene-acrylonitrile copolymer resin), ABS resin (styrene-acrylonitrile-butadiene copolymer resin).

## ⑦ プラスチック(続き)

Plastic (materials) (Continued)

(平成21年)

品目 Commodity	単位 Unit	生産 Production Quantity	受入 Receipt Quantity	消費 Consumption Quantity	出荷 Shipments			在庫 Inventory Quantity
					販売 Sales		その他 Others Quantity	
					数量 Quantity	金額(百万円) Amount (¥ million)		
酢酸ビニル(モノマー) Vinyl acetate (monomer)	t	556,063	55,641	353,422	230,441	31,733	27,700	16,673
ポリビニルアルコール Polyvinyl alcohol (POVAL)	t	192,386	1,448	29,993	166,763	52,065	716	34,472
塩化ビニル(モノマー) Vinyl chlorides (monomer)	t	2,995,901	253,586	439,091	2,565,627	167,954	245,465	35,538
塩化ビニル樹脂 計 Polyvinyl chloride (PVC)	t	1,668,119	-	-	1,698,980	193,119	-	95,307
ポリマー Polymer	t	1,477,959	-	-	1,501,155	154,578	-	75,692
コポリマー Copolymer	t	50,679	-	-	53,582	13,507	-	7,103
ペースト Paste resin	t	139,481	-	-	144,243	25,033	-	12,512
塩化ビニリデン樹脂(コポリマーを含む) Polyvinylidene chloride (including copolymer)	t	67,565	-	-	39,971	22,798	27,980	3,285
カプロラクタム Caprolactam	t	342,320	5,093	53,699	220,255	56,912	82,440	17,254
ポリアミド系樹脂成形材料 Polyamide resins (molding material)	t	188,820	2,575	6,069	198,079	89,821	1,754	34,794
ふっ素樹脂 Fluorocarbon resins	t	14,687	1,175	921	16,817	37,217	1,054	4,244
ポリカーボネート Polycarbonate	t	280,334	19,723	21,251	277,404	86,629	11,182	43,715
ポリアセタール Polyacetal	t	82,719	748	-	91,562	34,748	-	11,129
ポリエチレンテレフタレート 計 Polyethylene terephthalate (PET)	t	759,970	92,159	237,250	441,904	88,481	184,830	75,200
繊維用 For fiber	t	259,097	16,239	164,647	20,897	3,174	88,907	12,558
容器用 For bottle	t	186,753	2,329	687	195,055	42,427	-	24,881
その他のポリエチレン テレフタレート For others	t	314,120	73,591	71,916	225,952	42,880	95,923	37,761
ポリブチレンテレフタレート Polybutylene terephthalate (PBT)	t	122,221	2,667	23,058	108,337	32,874	-	11,042
変性ポリフェニレンエーテル Modified polyphenylene ether	t	27,741	15,241	3,508	40,162	15,214	1,477	7,587
その他の樹脂 (3) Other resins	t	146,650	-	43,831	104,670	37,053	445	11,916

注 (3)その他の樹脂とは、アセチルセルロース、ポリビニルホルマール、ポリビニルブチラール、フラン樹脂、アセチルセルロースプラスチック、ニトロセルロース、セルロイド生地(新製)、たん白を含む接着剤をいう。

Note 3) Other resins include acetyl cellulose, polyvinyl formal, polyvinyl butyral, furan resin, acetyl cellulose plastic, nitrocellulose, sheet celluloid (newly produced) and adhesives containing protein.



⑧ 合成ゴム

Synthetic Rubber

(平成21年)

品目 Commodity	単位 Unit	生産 Production Quantity	受入 Receipt Quantity	消費 Consumption Quantity	出荷 Shipments			在庫 Inventory Quantity
					販売 Sales		その他 Others Quantity	
					数量 Quantity	金額(百万円) Amount (¥ million)		
合成ゴム計(合成ラテックスを含む。) Synthetic rubber (including synthetic latex)	t	1,300,343	69,921	109,741	1,275,525	414,635	54,835	240,752
スチレンブタジエンラバー(SBR)計 Styrene-butadiene rubber	t	527,438	4,209	35,274	513,726	141,172	1,929	82,982
クラム(油入りを除く) Crumb rubber (non-oil)	t	183,151	992	97	191,612	54,545	1,876	39,406
クラム(油入り) Crumb rubber (oil extended)	t	172,292	2,503	29,320	154,386	37,786	36	33,309
ラテックス Latex	t	171,995	714	5,857	167,728	48,841	17	10,267
アクリロニトリルブタジエンラバー (NBR) Acrylonitrile-butadiene rubber	t	85,628	103	305	91,054	42,648	115	20,754
ポリクロロプレン Polychloroprene	t	88,584	24	54	94,794	35,953	25	16,020
ポリブタジエン Polybutadiene	t	254,230	3,542	8,109	258,489	61,039	21	39,855
エチレンプロピレンラバー Ethylene-propylene rubber	t	148,852	9,293	9,636	185,364	83,105	-	49,032
その他の合成ゴム Other synthetic rubber	t	195,611	52,750	56,363	132,098	50,718	52,745	32,109

⑨ 写真感光材料

Sensitive Materials for Photography

(平成21年)

品目 Commodity	単位 Unit	生産 Production Quantity	受入 Receipt Quantity	消費 Consumption Quantity	出荷 Shipments			在庫 Inventory Quantity
					販売 Sales		その他 Others Quantity	
					数量 Quantity	金額(百万円) Amount (¥ million)		
写真フィルム 合計 Photo film	10 <sup>3</sup> m <sup>2</sup>	198,358	-	304	208,560	121,795	1,752	14,938
白黒フィルム 計 Photographic black and white film	10 <sup>3</sup> m <sup>2</sup>	X	X	X	X	X	X	X
X線用フィルム X-ray photographic film	10 <sup>3</sup> m <sup>2</sup>	X	X	X	X	X	X	X
印刷・業務用フィルム Film for printing and business use	10 <sup>3</sup> m <sup>2</sup>	64,214	-	-	68,993	24,313	1,729	4,557
カラーフィルム 計 Photographic color film	10 <sup>3</sup> m <sup>2</sup>	X	X	X	X	X	X	X
映画用フィルム Cinema film	10 <sup>3</sup> m <sup>2</sup>	X	X	X	X	X	X	X
ロールフィルム 計 Roll film	10 <sup>3</sup> m <sup>2</sup>	X	X	X	X	X	X	X
レンズ付フィルム 計 Films with lens	10 <sup>3</sup> 本	X	X	X	X	X	X	X
ロールフィルム(24mmを除く) Roll film (other than 24mm in width)	10 <sup>3</sup> m <sup>2</sup>	X	X	X	X	X	X	X
レンズ付フィルム(24mmを除く) Films with lens (other than 24mm in width)	10 <sup>3</sup> 本	X	X	X	X	X	X	X
ロールフィルム(24mm) Roll film (24mm in width)	10 <sup>3</sup> m <sup>2</sup>	X	X	X	X	X	X	X
レンズ付フィルム(24mm) Films with lens (24mm in width)	10 <sup>3</sup> 本	X	X	X	X	X	X	X
その他のカラーフィルム Other photographic color film	10 <sup>3</sup> m <sup>2</sup>	X	X	X	X	X	X	X
印画紙 計 Sensitized paper	10 <sup>3</sup> m <sup>2</sup>	X	X	X	X	X	X	X
白黒印画紙 Photographic paper	10 <sup>3</sup> m <sup>2</sup>	X	X	X	X	X	X	X
カラー印画紙 Photographic color paper	10 <sup>3</sup> m <sup>2</sup>	X	X	X	X	X	X	X

⑩ 油脂製品、石けん・合成洗剤等及び界面活性剤

Oil and Fat Products, Soap, Synthetic Detergents, and Surface-active Agents

(平成21年)

品 目 Commodity	単位 Unit	生 産 Production Quantity	受 入 Receipt Quantity	消 費 Consumption Quantity	出 荷 Shipments			在 庫 Inventory Quantity
					販 売 Sales		そ の 他 Others Quantity	
					数 量 Quantity	金 額(百万円) Amount (¥ million)		
脂 肪 酸 計 Fatty acids	t	238,696	…	…	83,020	12,370	…	7,195
直分脂肪酸 Split fatty acids	t	128,483	…	…	28,956	3,244	…	2,256
硬化脂肪酸 Hardened fatty acids	t	54,227	…	…	30,029	4,409	…	2,622
分別・分留脂肪酸 Fractionated, fractionally distilled fatty acids	t	55,986	…	…	24,035	4,718	…	2,317
精製グリセリン(98.5%換算) Refined glycerol(conv.to 98.5%)	t	45,263	…	…	52,402	9,366	…	4,689
石 け ん 計 Soap	t	131,726	…	…	152,971	70,974	…	13,876
浴用・固形 Toilet soap, solid	t	36,406	…	…	46,996	28,313	…	8,092
手洗用・液体 Hand soap, liquid	t	56,098	…	…	70,847	35,196	…	3,164
その他の石けん For others	t	39,222	…	…	35,128	7,465	…	2,620
洗顔・ボディ用身体洗浄剤 Facial, body cleaners	t	98,761	…	…	104,157	45,483	…	6,078
合成洗剤計 Synthetic detergents	t	1,047,350	…	…	1,070,843	259,370	…	24,330
洗濯用計 Laundry detergents	t	730,946	…	…	733,837	175,897	…	16,729
粉 末 Powders	t	462,605	…	…	452,065	109,635	…	11,521
液体(ペースト状を含む)計 Liquids (including pastes)	t	268,341	…	…	281,772	66,263	…	5,208
中 性 Neutral	t	131,325	…	…	151,886	30,611	…	241
中性以外のもの excl. Neutral	t	137,016	…	…	129,886	35,652	…	4,967
台所用 Kitchen detergents	t	208,446	…	…	212,855	51,428	…	4,113
住宅・家具用 Detergents for house, furniture	t	107,958	…	…	124,151	32,045	…	3,488
柔軟仕上げ剤計 Fabric softeners	t	252,100	…	…	245,789	62,842	…	6,170
高濃度品 High-concentration	t	213,251	…	…	206,480	58,602	…	4,889
高濃度品以外のもの excl. High-concentration	t	38,849	…	…	39,309	4,240	…	1,281
漂白剤計 Bleaching agents	t	266,106	…	…	281,936	41,459	…	3,635
酸素系 Oxide type	t	112,093	…	…	127,564	20,967	…	1,468
塩素系 Chloride type	t	154,013	…	…	154,372	20,492	…	2,167
酸・アルカリ洗浄剤 Acid and alkaline cleaners	t	57,384	…	…	57,592	10,853	…	1,668
クレンザー Scouring cleanser	t	15,239	…	…	15,730	2,490	…	813

⑩ 油脂製品、石けん・合成洗剤等及び界面活性剤(続き)

Oil and Fat Products, Soap, Synthetic Detergents, and Surface-active Agents (Continued)

(平成21年)

品 目 Commodity	単位 Unit	生 産 Production Quantity	受 入 Receipt Quantity	消 費 Consumption Quantity	出 荷 Shipments			在 庫 Inventory Quantity
					販 売 Sales		そ の 他 Others Quantity	
					数 量 Quantity	金 額(百万円) Amount (¥ million)		
界面活性剤 合計 Surface-active agents	t	887,954	82,170	189,041	725,945	184,667	60,082	71,316
陰イオン活性剤 計 Anionic surfactants	t	364,222	32,332	141,425	234,340	38,035	19,978	19,412
硫酸エステル型 Sulfate type	t	106,521	4,885	53,153	52,518	8,754	2,867	6,168
スルホン酸型 計 Sulfonate type	t	146,703	12,495	54,456	103,647	12,505	1,480	6,002
アルキル(アシル)スルホネート Alkyl(aryl)sulfonates	t	107,774	11,428	42,811	75,427	7,338	708	4,249
その他のスルホン酸型 Other sulfate type	t	38,929	1,067	11,645	28,220	5,167	772	1,753
その他の陰イオン活性剤 Other anionic surfactants	t	110,998	14,952	33,816	78,175	16,776	15,631	7,242
陽イオン活性剤 Cationic surfactants	t	41,843	1,858	3,457	39,528	13,007	905	2,980
非イオン活性剤 計 Nonionic surfactants	t	428,897	39,363	35,128	402,032	117,954	36,578	44,795
エーテル型 計 Etheric type	t	271,472	32,469	27,536	261,784	61,937	19,915	23,863
POEアルキルエーテル Polyoxyethylene alkyl ethers	t	170,621	14,959	15,935	160,645	36,105	12,053	11,689
POEアルキルアシルエーテル Polyoxyethylene alkyl aryl ethers	t	11,181	4,918	1,708	11,838	3,547	3,193	2,236
その他のエーテル Other ethers	t	89,670	12,592	9,893	89,301	22,285	4,669	9,938
エステル・エーテル型 Ester-ether type	t	37,729	2,206	2,196	36,707	12,930	1,083	5,078
多価アルコールエステル Polyhydric alcohol esters	t	60,031	1,098	1,043	57,707	26,843	2,210	7,877
その他の非イオン活性剤 Other nonionic surfactants	t	59,665	3,590	4,353	45,834	16,244	13,370	7,977
両性イオン活性剤 Amphoteric surfactants	t	24,615	6,662	8,206	21,967	4,355	876	1,321
調合界面活性剤 Surface-active preparations	t	28,377	1,955	825	28,078	11,316	1,745	2,808

## ⑪ 化粧品

## Cosmetics

(平成21年)

品目 Commodity	単位 Unit	生産 Production Quantity	受入 Receipt Quantity	出荷 Shipments				在庫 Inventory Quantity
				販売 Sales			その他 Others Quantity	
				個数(千個) n(10 <sup>3</sup> n)	数量 Quantity	金額(百万円) Amount (¥ million)		
化粧品合計 Cosmetics	kg	380,311,019	98,494,754	2,573,804	451,579,210	1,390,243	31,708,783	52,383,916
香水・オーデコロン Perfume and Eau de Cologne	kg	300,614	10,728	4,651	288,714	4,060	37,773	87,399
頭髮用化粧品計 Hair care products	kg	269,113,712	95,750,948	1,230,170	341,373,226	412,321	27,212,410	40,117,639
シャンプー Shampoo	kg	118,914,021	42,925,414	376,816	152,362,152	106,542	10,887,027	13,604,342
ヘアリンス Hair rinse	kg	62,242,086	306,660	176,139	61,073,730	32,146	2,793,751	5,086,531
ヘアトニック Hair tonic	kg	4,329,303	21,377	22,025	4,251,750	17,317	142,396	414,835
ヘアトリートメント Hair treatment	kg	18,133,616	49,765,335	180,766	59,998,052	76,784	10,951,034	8,425,351
ポマード・チック・ヘアクリーム・香油 Hair pomade, tique, Hair creamed, Hair oil	kg	3,902,179	68,320	54,653	3,811,040	16,443	147,307	487,587
液状・泡状整髪料 Liquid and foamy hair dressing	kg	9,052,890	118,764	48,471	9,157,339	15,991	173,274	980,011
セットローション Waveset lotion	kg	5,036,976	820,722	28,160	5,150,025	10,065	507,149	591,278
ヘアスプレー Hair spray	kg	10,190,468	287,209	61,369	9,764,622	23,685	711,889	1,245,947
染毛料 Hair coloring prep	kg	28,445,240	1,187,762	250,420	27,134,221	97,888	418,948	7,927,240
その他の頭髮用化粧品 Other hair care products	kg	8,866,933	249,385	31,349	8,670,295	15,459	479,635	1,354,517
皮膚用化粧品計 Skin cream products	kg	86,931,346	1,292,378	771,673	85,601,960	608,490	3,532,225	9,003,394
洗顔クリーム・フォーム Facial washing cream and foam	kg	16,738,988	422,224	150,891	17,076,310	51,592	472,747	1,733,187
クレンジングクリーム Cleansing cream	kg	14,678,901	65,707	101,554	14,416,496	53,524	379,542	1,084,714
マッサージ・コールドクリーム Massage and cold cream	kg	1,392,196	4,378	14,972	1,355,565	10,181	39,131	205,718
モイスチャークリーム Moisture cream	kg	2,127,806	19,529	44,846	2,131,797	71,197	97,744	275,263
乳液 Milky lotion	kg	5,252,962	26,564	53,338	5,114,305	68,979	206,329	571,371
化粧水 Skin lotion	kg	21,526,243	71,647	153,239	21,133,757	149,748	764,171	2,138,510
美容液 Beauty essence	kg	2,825,525	22,070	58,760	2,759,714	116,536	157,389	338,664
パック Beauty mask	kg	1,197,856	25,073	30,396	1,170,717	23,092	55,441	185,318
男性皮膚用化粧品 Skin cream for men	kg	8,422,900	222,640	59,469	8,123,582	16,134	403,081	1,284,710
その他の皮膚用化粧品 Other skin care products	kg	12,767,969	412,546	104,207	12,319,717	47,508	956,650	1,185,939

## ⑪ 化粧品(続き)

Cosmetics (Continued)

(平成21年)

品 目 Commodity	単位 Unit	生 産 Production Quantity	受 入 Receipt Quantity	出 荷 Shipments				在 庫 Inventory Quantity
				販 売 Sales			そ の 他 Others Quantity	
				個数(千個) n(10 <sup>3</sup> n)	数 量 Quantity	金額(百万円) Amount (¥ million)		
仕上用化粧品計 Makeup products	kg	4,565,489	516,118	396,516	4,700,909	301,740	265,145	833,993
ファンデーション Makeup foundation	kg	2,217,266	96,779	114,355	2,145,034	134,793	132,624	386,900
おしろい Face powder	kg	216,732	10,066	13,806	214,031	20,617	7,773	40,048
口 紅 Lipstick	kg	214,642	35,329	47,054	201,087	35,470	28,502	64,657
リップクリーム Lip cream	kg	169,083	93,022	46,588	239,058	9,198	6,885	28,482
ほほ紅 Cheek color	kg	54,006	4,301	12,268	54,233	10,016	2,848	12,160
アイメイクアップ Eye makeup	kg	594,428	119,622	62,944	680,617	41,404	22,529	110,904
まゆ墨・まつ毛化粧品 Eye brow and mascara	kg	219,190	113,033	63,465	311,214	39,320	10,218	81,000
つめ化粧品(除光液を含む) Nail makeup preparations (including nail makeup remover)	kg	844,801	31,319	31,349	822,430	7,611	40,386	98,799
その他の仕上用化粧品 Other makeup products	kg	35,341	12,647	4,687	33,205	3,310	13,380	11,043
特殊用途化粧品計 Specific use products	kg	19,399,858	924,582	170,795	19,614,401	63,633	661,230	2,341,491
日やけ止め及び日やけ用化粧品 Sunscreen and suntan preparations	kg	2,146,855	29,380	41,221	1,957,559	28,894	155,795	265,072
ひげそり用・浴用化粧品 Shaving and preparations	kg	9,766,170	252,236	43,990	9,813,422	11,955	123,235	1,068,103
その他の特殊用途化粧品 Other specific use products	kg	7,486,833	642,966	85,584	7,843,420	22,784	382,200	1,008,316

注(1) 返品については、再び出荷する時、①返品されたものであることが区分できる場合は、受入及び出荷のその他に含め、

②返品されたものであることが区分できない場合は、当月の販売から当月の返品分を控除している。

Note 1) With regard to returned products, at the time of second shipment,

① if the products can be classified as returned, they are included in "others" of receiving and shipment, and

② if the products cannot be classified as returned, figures of returned products for the month are subtracted from figures for sales of the month.

⑫ 塗料及び印刷インキ

Paints and Printing Inks

(平成21年)

品目 Commodity	単位 Unit	生産 Production Quantity	受入 Receipt Quantity	消費 Consumption Quantity	出荷 Shipments			在庫 Inventory Quantity
					販売 Sales		その他 Others Quantity	
					数量 Quantity	金額(百万円) Amount (¥ million)		
塗料合計 Paints	t	1,475,285	587,567	24,978	1,629,124	633,155	418,301	92,223
ラッカー Nitrocellulose lacquers	t	14,839	3,237	148	10,218	5,456	8,373	1,186
電気絶縁塗料 Insulating paints	t	21,636	122	837	21,053	14,219	177	1,604
合成樹脂塗料計 Synthetic resin paints	t	975,488	394,051	19,602	1,035,347	479,534	322,526	74,817
溶剤系塗料計 Organic solvent type	t	565,592	238,742	13,557	609,187	345,575	188,075	50,200
アルキド樹脂系塗料計 Alkyd resin paints	t	80,234	41,364	1,350	84,422	28,800	38,479	7,791
ワニス・エナメル Varnishes and enamels	t	17,938	8,403	614	19,496	9,560	7,087	2,259
調合ペイント Ready mixed paint	t	24,694	10,788	503	24,335	9,188	11,141	2,512
さび止ペイント Anti-corrosive paint	t	37,602	22,173	233	40,591	10,053	20,251	3,020
アミノアルキド樹脂系塗料 Amino alkyd resin paints	t	55,313	23,244	1,813	56,772	29,101	20,455	5,643
アクリル樹脂系塗料計 Acrylic resin paints	t	68,670	25,534	2,497	71,574	54,418	21,418	6,906
常温乾燥型 Acrylic resin paints, air type	t	41,264	12,206	1,121	43,676	31,956	9,875	4,591
焼付乾燥型 Acrylic resin paints, baking type	t	27,406	13,328	1,376	27,898	22,462	11,543	2,315
エポキシ樹脂系塗料 Epoxy resin paints	t	131,813	54,399	1,196	152,163	58,304	31,858	9,333
ウレタン樹脂系塗料 Polyurethane paints	t	105,966	46,706	2,140	120,877	87,405	31,589	11,672
不飽和ポリエステル樹脂系塗料 Unsaturated polyester resin paints	t	13,514	3,563	1,221	13,506	8,619	2,421	743
船底塗料 Ship bottom paints	t	16,506	7,273	113	19,283	14,339	4,649	1,015
その他の溶剤系塗料 Other solvent varnishes	t	93,576	36,659	3,227	90,590	64,588	37,206	7,097
水系塗料計 Water soluble type	t	325,196	133,063	5,599	329,471	105,764	123,633	18,619
エマルション系塗料計 Emulsion paints	t	184,749	79,181	2,858	190,397	54,452	70,922	12,869
エマルションペイント Emulsion paints	t	155,629	49,652	2,591	149,152	47,169	53,057	10,653
厚膜型エマルションペイント High build textured	t	29,120	29,529	267	41,245	7,283	17,865	2,216
水性樹脂系塗料 Water soluble resin paints	t	140,447	53,882	2,741	139,074	51,313	52,711	5,750

## ⑫ 塗料及び印刷インキ(続き)

## Paints and Printing Inks (Continued)

(平成21年)

品目 Commodity	単位 Unit	生産 Production Quantity	受入 Receipt Quantity	消費 Consumption Quantity	出荷 Shipments			在庫 Inventory Quantity
					販売 Sales		その他 Others Quantity	
					数量 Quantity	金額(百万円) Amount (¥ million)		
無溶剤系塗料計 Non-solvent type	t	84,700	22,246	446	96,689	28,194	10,818	5,998
粉体塗料 Powdered paints	t	25,928	10,698	350	31,151	21,707	6,123	3,101
トラフィックペイント Traffic paints	t	58,772	11,548	96	65,538	6,487	4,695	2,897
その他の塗料 Other paints	t	76,276	96,717	2,082	135,700	63,078	35,026	6,524
シンナー Thinners	t	387,046	93,440	2,309	426,806	70,868	52,199	8,092
印刷インキ合計 Printing inks	t	387,829	76,016	78	437,462	296,351	28,962	16,896
一般インキ計 General inks	t	335,243	65,859	78	383,718	266,874	19,361	15,023
平版インキ Planographic inks	t	140,923	20,090	78	153,054	96,503	9,135	7,349
樹脂凸版インキ Resin letterpress inks	t	22,351	2,297	-	22,733	17,111	2,037	1,045
金属印刷インキ Metal decorating inks	t	11,953	2,602	-	14,533	12,581	1	664
グラビアインキ Gravure inks	t	116,836	37,741	-	147,737	73,623	7,647	3,784
その他のインキ Other inks	t	43,180	3,129	-	45,661	67,057	541	2,181
新聞インキ News papers inks	t	52,586	10,157	-	53,744	29,476	9,601	1,873
印刷インキ用ワニス Printing ink varnishes	t	100,370	6,224	72,609	32,790	11,768	1,681	7,985



## (特掲) 石油化学製品

## Petrochemical Products

(平成21年)

品目 Commodity	単位 Unit	生産 Production Quantity	受入 Receipt Quantity	消費 Consumption Quantity	出荷 Shipments			在庫 Inventory Quantity
					販売 Sales		その他 Others Quantity	
					数量 Quantity	金額(百万円) Amount (¥ million)		
ポリエチレン計 Polyethylene (PE)	t	2,805,123	38,052	3,431	2,921,608	467,670	5,674	465,894
低密度(密度0.94未満のもの) Low-density (0.94 d. under)	t	1,604,820	23,943	3,382	1,683,779	285,306	5,498	270,182
高密度(密度0.94以上のもの) High-density (0.94 d. and over)	t	985,767	14,109	11	1,019,510	140,548	10	164,704
エチレン・酢酸ビニルコポリマー Ethylene-vinyl acetate copolymers	t	214,536	-	38	218,319	41,816	166	31,008
ポリスチレン(PS)計 Polystyrene	t	1,244,750	8,488	22,223	1,237,491	237,818	38,437	144,736
成形材料 Polystyrene (molding materials) (GP・HI)	t	689,920	2,695	10,653	702,961	97,669	7,318	66,322
発泡用 Foamed polystyrene (FS)	t	114,067	5,677	1,908	109,501	25,493	8,798	8,979
A S 樹脂 Styrene-acrylonitrile (AS)	t	92,394	85	4,326	90,124	20,578	906	17,114
A B S 樹脂(ABS) Acrylonitrile-butadiene-styrene	t	348,369	31	5,336	334,905	94,078	21,415	52,321
ポリプロピレン Polypropylene (PP)	t	2,410,807	31,314	20,304	2,459,208	382,783	17,252	369,111
石油樹脂 Petroleum resin	t	112,055	298	44	115,490	23,824	176	18,045
合成ゴム計(合成ラテックスを含む。) Synthetic rubber (including synthetic latex)	t	1,300,343	69,921	109,741	1,275,525	414,635	54,835	240,752
スチレンブタジエンラバー(SBR)計 Styrene-butadiene rubber	t	527,438	4,209	35,274	513,726	141,172	1,929	82,982
クラム(油入りを除く) Clam rubber (non-oil)	t	183,151	992	97	191,612	54,545	1,876	39,406
クラム(油入り) Clam rubber (oil extended)	t	172,292	2,503	29,320	154,386	37,786	36	33,309
ラテックス Latex	t	171,995	714	5,857	167,728	48,841	17	10,267
アクリロニトリルブタジエンラバー (NBR) Acrylonitrile-butadiene rubber	t	85,628	103	305	91,054	42,648	115	20,754
ポリクロロブレン Polychloroprene	t	88,584	24	54	94,794	35,953	25	16,020
ポリブタジエン Polybutadiene	t	254,230	3,542	8,109	258,489	61,039	21	39,855
エチレンプロピレンラバー Ethylene-propylene rubber	t	148,852	9,293	9,636	185,364	83,105	-	49,032
その他の合成ゴム Other synthetic rubber	t	195,611	52,750	56,363	132,098	50,718	52,745	32,109

注(1)エチレン、プロピレン、ブタン・ブチレン、ブタジエン、ノルマルパラフィン、分解ガソリンの販売金額は未調査。

Note 1) Sales amount of the following products is not surveyed, ethylene, propylene, butane, butylene, butadiene, normal paraffin and pyralysis gasoline.

## (特掲)石油化学製品(続き)

## Petrochemical Products (Continued)

(平成21年)

品目 Commodity	単位 Unit	生産 Production Quantity	受入 Receipt Quantity	消費 Consumption Quantity	出荷 Shipments			在庫 Inventory Quantity
					販売 Sales		その他 Others Quantity	
					数量 Quantity	金額(百万円) Amount (¥ million)		
スチレンモノマー Styrene monomer	t	2,996,462	451,851	84,528	2,908,345	288,586	457,058	79,996
フェノール Phenol	t	785,762	139,111	171,097	496,432	165,896	255,068	23,554
ビスフェノールA Bisphenol A	t	432,929	425	48,381	426,215	109,416	22	22,385
無水フタル酸 Phthalic anhydride	t	x	x	x	x	x	x	x
テレフタル酸(高純度のもの) Terephthalic acid (pure)	t	892,691	-	106,505	752,266	74,181	47,099	44,086
純ベンゼン(非石油系を含む) Benzene, pure (including non-petroleum base)	t	4,258,596	1,616,181	2,458,694	3,010,086	186,265	372,114	148,052
純トルエン(非石油系を含む) Toluene, pure (including non-petroleum base)	t	1,414,658	179,290	637,443	878,018	54,540	74,620	52,659
キシレン(非石油系を含む) Xylene (including non-petroleum base)	t	5,627,507	1,170,822	3,746,272	2,580,209	157,895	505,002	111,888
オルソキシレン Ortho-xylene	t	97,979	500	21,166	77,767	6,161	12	7,881
パラキシレン Para-xylene	t	3,217,712	483,081	79,405	3,544,306	322,199	73,206	86,117
エチレン Ethylene	(1) t	6,912,627	2,016,252	2,215,769	5,401,027	...	1,321,691	53,551
酸化エチレン Ethylene oxide	t	759,192	37,215	545,120	224,852	50,356	27,793	5,500
エチレングリコール Ethylene glycol	t	580,769	56,352	10,971	557,446	64,266	74,784	37,112
エチレングリコールエーテル Ethylene glycol ethers	t	102,610	43,383	23,416	90,267	14,872	33,304	9,619
アセトアルデヒド Acetaldehyde	t	231,541	1,251	66,633	163,005	14,318	3,119	5,680
酢酸(99%換算) Acetic acid (conv. to 99%)	t	384,023	142,412	160,435	367,130	17,265	1,565	5,718
酢酸エチル Ethyl acetate	t	156,706	7,634	1,771	156,722	14,944	8,067	5,191
エチルアルコール Ethyl alcohol	kl	x	x	x	x	x	x	x
合成高級アルコール(C <sub>9</sub> 以上のもの) Higher alcohol (C <sub>9</sub> or higher), synthetic	t	106,879	5	10,907	100,145	9,306	2	7,202

注(1)エチレン、プロピレン、ブタン・ブチレン、ブタジエン、ノルマルパラフィン、分解ガソリンの販売金額は未調査。

Note 1) Sales amount of the following products is not surveyed, ethylene, propylene, butane, butylene, butadiene, normal paraffin and pyrolysis gasoline.

## (特掲)石油化学製品(続き)

## Petrochemical Products (Continued)

(平成21年)

品目 Commodity	単位 Unit	生産 Production Quantity	受入 Receipt Quantity	消費 Consumption Quantity	出荷 Shipments			在庫 Inventory Quantity
					販売 Sales		その他 Others Quantity	
					数量 Quantity	金額(百万円) Amount (¥ million)		
二塩化エチレン Ethylene dichloride	t	3,241,673	260,520	3,310,867	195,210	11,429	2,728	46,670
プロピレン Propylene	(1) t	5,590,487	2,126,487	1,751,459	5,482,853	…	473,487	67,387
酸化プロピレン Propylene oxide	t	469,382	178,855	77,151	577,069	106,664	368	11,753
プロピレングリコール Propylene glycol	t	63,223	12,207	1,361	55,952	9,738	18,704	6,465
ポリプロピレングリコール Polypropylene glycol	t	239,506	23,418	32,816	219,635	45,773	16,659	34,886
エピクロルヒドリン Epichlorohydrin	t	75,295	150	7,819	71,744	13,311	-	4,444
イソプロピルアルコール Isopropyl alcohol	t	160,019	3,456	899	165,615	18,039	-	9,802
合成アセトン Acetone, synthetic	t	476,526	106,899	104,125	336,244	91,216	145,667	16,053
メチルイソブチルケトン Methyl isobutyl ketone	t	53,127	1	35	55,514	16,748	-	2,364
アクリロニトリル Acrylonitrile	t	601,700	15,407	10,712	513,189	72,017	99,398	21,389
アクリル酸エステル Acrylic esters	t	202,284	7,397	6,429	184,055	36,282	23,842	12,474
合成オクタノール Octanol, Synthetic	t	267,086	109	16	263,487	27,789	8	11,310
合成ブタノール Butanol, synthetic	t	435,659	3	270,087	165,307	15,786	11	6,661
メチルエチルケトン Methyl ethyl ketone	t	250,200	-	-	207,736	30,293	42,170	9,779
ブタン・ブチレン Butane, Butylene	(1) t	2,864,272	792,611	1,085,643	2,295,941	…	288,240	20,905
ブタジエン Butadiene	(1) t	871,038	88,964	300,108	650,602	…	14,413	18,613
ノルマルパラフィン Normal paraffin	(1) t	146,549	5,488	53,431	90,608	…	7,760	13,223
分解ガソリン Pyralysis gasoline	(1) t	4,803,481	775,366	4,135,719	1,048,756	…	399,104	63,007

注(1)エチレン、プロピレン、ブタン・ブチレン、ブタジエン、ノルマルパラフィン、分解ガソリンの販売金額は未調査。

Note 1) Sales amount of the following products is not surveyed, ethylene, propylene, butane, butylene, butadiene, normal paraffin and pyralysis gasoline.

## (2) 製品統計表(時系列) Historical Data by Commodities

## ① 化学肥料・石灰及びソーダ工業製品 Chemical Fertilizers, Lime and Industrial Sodium Chemicals

アンモニア(NH<sub>3</sub> 100% 換算) (1) Ammonia (NH<sub>3</sub> conv. to 100%)

年 月	生産(t) Production Quantity	受入(t) Receipt Quantity	消費(t) Consumption Quantity	出荷 Shipments			在庫(t) Inventory Quantity	Year and Month
				販売 Sales		その他(t) Others Quantity		
				数量(t) Quantity	金額(百万円) Amount (¥ million)			
平成 17 年	1,317,717	37,676	439,966	784,964	34,036	155,253	27,724	C. Y. 2005
18	1,327,647	91,772	425,779	821,333	36,317	156,446	43,540	C. Y. 2006
19	1,355,288	75,642	434,266	832,892	37,353	154,346	52,974	C. Y. 2007
20	1,244,083	71,339	403,841	785,655	39,233	136,658	42,212	C. Y. 2008
21	1,020,861	72,461	344,757	648,263	33,953	106,866	34,584	C. Y. 2009
平成 19 年度	1,318,198	76,074	425,775	816,143	37,092	158,512	30,657	F. Y. 2007
20	1,158,137	50,980	380,194	705,949	37,536	117,863	34,672	F. Y. 2008
21 年 1~3月	224,021	13,666	76,713	145,082	8,424	22,364	34,672	Q1 2009
4~6月	231,913	16,533	84,250	147,461	7,515	25,874	25,511	Q2
7~9月	293,472	15,838	93,790	176,640	9,012	29,404	34,987	Q3
10~12月	271,455	26,424	90,004	179,080	9,003	29,224	34,584	Q4
21 年 1月	90,737	3,938	31,818	52,506	2,952	7,901	43,955	Jan. 2009
2月	61,850	5,630	21,285	41,579	2,496	9,057	39,154	Feb.
3月	71,434	4,098	23,610	50,997	2,976	5,406	34,672	Mar.
4月	85,542	4,487	24,624	50,825	2,590	7,683	41,548	Apr.
5月	71,972	7,277	27,633	49,256	2,538	7,636	36,271	May
6月	74,399	4,769	31,993	47,380	2,387	10,555	25,511	Jun.
7月	89,128	6,323	27,763	56,477	2,924	11,740	24,983	Jul.
8月	100,222	4,451	33,346	55,850	2,851	9,931	30,528	Aug.
9月	104,122	5,064	32,681	64,313	3,237	7,733	34,987	Sep.
10月	92,822	8,768	33,374	59,504	2,975	8,752	34,955	Oct.
11月	76,298	6,330	21,310	53,576	2,755	10,321	32,395	Nov.
12月	102,335	11,326	35,320	66,000	3,273	10,151	34,584	Dec.

## 硝酸(98%換算) (2) Nitric acid (conv. to 98%)

年 月	生産(t) Production Quantity	受入(t) Receipt Quantity	消費(t) Consumption Quantity	出荷 Shipments			在庫(t) Inventory Quantity	Year and Month
				販売 Sales		その他(t) Others Quantity		
				数量(t) Quantity	金額(百万円) Amount (¥ million)			
平成 17 年	600,018	20,557	315,582	301,226	9,827	3,606	11,334	C. Y. 2005
18	620,703	17,168	328,922	301,010	12,426	8,519	10,785	C. Y. 2006
19	597,796	13,521	321,194	282,937	12,154	7,970	10,078	C. Y. 2007
20	574,795	14,715	314,560	264,444	11,400	9,562	11,147	C. Y. 2008
21	415,225	7,027	251,935	170,564	7,427	720	11,213	C. Y. 2009
平成 19 年度	595,358	13,802	320,167	281,843	12,134	7,685	13,799	F. Y. 2007
20	495,733	12,359	281,601	220,919	9,624	7,085	13,282	F. Y. 2008
21 年 1~3月	86,621	1,000	54,369	31,902	1,433	96	13,282	Q1 2009
4~6月	75,980	1,499	46,308	31,662	1,443	146	12,688	Q2
7~9月	129,358	1,810	78,597	55,365	2,357	332	9,629	Q3
10~12月	123,266	2,718	72,661	51,635	2,194	146	11,213	Q4
21 年 1月	29,265	128	17,742	8,291	382	-	14,767	Jan. 2009
2月	30,521	556	18,485	14,296	604	96	13,561	Feb.
3月	26,835	316	18,142	9,315	447	-	13,282	Mar.
4月	29,361	366	18,193	10,142	451	-	14,724	Apr.
5月	13,548	717	6,989	8,419	397	-	13,531	May
6月	33,071	416	21,126	13,101	595	146	12,688	Jun.
7月	43,963	724	27,892	17,590	775	144	11,754	Jul.
8月	46,438	467	26,983	18,177	765	-	13,518	Aug.
9月	38,957	619	23,722	19,598	817	188	9,629	Sep.
10月	46,905	926	26,249	18,109	776	-	13,105	Oct.
11月	31,054	1,020	18,220	17,484	750	-	9,477	Nov.
12月	45,307	772	28,192	16,042	669	146	11,213	Dec.

① 化学肥料・石灰及びソーダ工業製品 Chemical Fertilizers, Lime and Industrial Sodium Chemicals  
 硫酸アンモニウム Ammonium sulfate  
 計 (3~4) total

年 月	生産(t) Production Quantity	受入(t) Receipt Quantity	消費(t) Consumption Quantity	出 荷 Shipments			在庫(t) Inventory Quantity	Year and Month
				販 売 Sales		その他(t) Others Quantity		
				数量(t) Quantity	金額(百万円) Amount (¥ million)			
平成 17 年	1,458,138	4,542	18,075	1,453,569	15,942	19,541	110,192	C. Y. 2005
18	1,439,351	5,309	21,356	1,395,748	14,563	19,093	116,635	C. Y. 2006
19	1,463,207	4,245	22,831	1,444,961	16,542	19,007	96,032	C. Y. 2007
20	1,412,414	4,351	21,246	1,379,310	22,252	19,169	93,020	C. Y. 2008
21	1,212,744	5,962	15,156	1,154,725	17,394	17,485	122,842	C. Y. 2009
平成 19 年度	1,463,820	4,040	22,509	1,455,559	17,228	19,610	88,330	F. Y. 2007
20	1,290,398	5,149	17,622	1,234,559	21,910	16,824	114,297	F. Y. 2008
21 年 1~3月	256,954	1,805	1,596	232,865	4,188	2,756	114,297	Q1 2009
4~6月	280,476	815	2,959	259,595	3,785	3,576	129,259	Q2
7~9月	344,995	1,558	5,107	313,116	4,449	6,467	150,694	Q3
10~12月	330,319	1,784	5,494	349,149	4,971	4,686	122,842	Q4
21 年 1月	86,587	431	0	74,363	1,195	1,083	104,547	Jan. 2009
2月	85,486	557	1,088	76,596	1,450	1,348	111,500	Feb.
3月	84,881	817	508	81,906	1,543	325	114,297	Mar.
4月	93,137	502	329	104,062	1,526	798	102,682	Apr.
5月	97,077	217	2,193	69,746	1,021	1,203	126,794	May
6月	90,262	96	437	85,787	1,238	1,575	129,259	Jun.
7月	117,522	612	1,708	95,533	1,349	2,638	147,458	Jul.
8月	120,031	434	2,325	117,641	1,616	1,415	146,311	Aug.
9月	107,442	512	1,074	99,942	1,485	2,414	150,694	Sep.
10月	106,768	673	2,712	128,692	1,783	1,741	124,790	Oct.
11月	93,431	753	1,903	94,895	1,368	1,402	120,631	Nov.
12月	130,120	358	879	125,562	1,821	1,543	122,842	Dec.

硫酸アンモニウム (3) Ammonium sulfate

年 月	生産(t) Production Quantity	受入(t) Receipt Quantity	消費(t) Consumption Quantity	出 荷 Shipments			在庫(t) Inventory Quantity	Year and Month
				販 売 Sales		その他(t) Others Quantity		
				数量(t) Quantity	金額(百万円) Amount (¥ million)			
平成 17 年	1,165,192	4,542	18,075	1,165,679	12,902	17,890	79,890	C. Y. 2005
18	1,145,288	4,456	21,356	1,096,794	11,429	16,778	92,633	C. Y. 2006
19	1,163,705	4,113	22,831	1,147,070	13,289	17,133	72,162	C. Y. 2007
20	1,125,948	4,351	21,246	1,089,081	18,632	17,020	74,902	C. Y. 2008
21	932,580	5,962	15,156	886,487	13,004	15,459	94,822	C. Y. 2009
平成 19 年度	1,164,382	3,908	22,509	1,153,166	13,894	17,585	69,567	F. Y. 2007
20	1,007,992	5,149	17,622	958,001	18,196	14,720	91,619	F. Y. 2008
21 年 1~3月	187,240	1,805	1,596	168,180	3,244	2,286	91,619	Q1 2009
4~6月	216,194	815	2,959	199,433	2,714	3,096	102,941	Q2
7~9月	272,443	1,558	5,107	249,165	3,398	5,967	116,276	Q3
10~12月	256,703	1,784	5,494	269,709	3,648	4,110	94,822	Q4
21 年 1月	61,997	431	-	52,152	869	892	84,241	Jan. 2009
2月	64,428	557	1,088	53,048	1,109	1,176	93,857	Feb.
3月	60,815	817	508	62,980	1,266	218	91,619	Mar.
4月	71,363	502	329	81,582	1,123	589	80,919	Apr.
5月	73,866	217	2,193	56,066	773	1,142	95,560	May
6月	70,965	96	437	61,785	818	1,365	102,941	Jun.
7月	93,339	612	1,708	77,401	1,064	2,495	115,233	Jul.
8月	96,556	434	2,325	92,645	1,176	1,170	115,851	Aug.
9月	82,548	512	1,074	79,119	1,157	2,302	116,276	Sep.
10月	80,744	673	2,712	96,698	1,285	1,561	96,522	Oct.
11月	70,582	753	1,903	66,056	855	1,136	98,616	Nov.
12月	105,377	358	879	106,955	1,507	1,413	94,822	Dec.

① 化学肥料・石灰及びソーダ工業製品 Chemical Fertilizers, Lime and Industrial Sodium Chemicals

副生硫酸アンモニウム (4) Ammonium sulfate (By-products)

年 月	生産(t) Production Quantity	受入(t) Receipt Quantity	消費(t) Consumption Quantity	出荷 Shipments			在庫(t) Inventory Quantity	Year and Month
				販売 Sales		その他(t) Others Quantity		
				数量(t) Quantity	金額(百万円) Amount (¥ million)			
平成 17 年	292,946	-	-	287,890	3,040	1,651	30,302	C. Y. 2005
18	294,063	853	-	298,954	3,134	2,315	24,002	C. Y. 2006
19	299,502	132	-	297,891	3,253	1,874	23,870	C. Y. 2007
20	286,466	-	-	290,229	3,621	2,149	18,118	C. Y. 2008
21	280,164	-	-	268,238	4,390	2,026	28,020	C. Y. 2009
平成 19 年度	299,438	132	-	302,393	3,334	2,025	18,763	F. Y. 2007
20	282,406	-	-	276,558	3,714	2,104	22,678	F. Y. 2008
21 年 1~3月	69,714	-	-	64,685	944	470	22,678	Q1 2009
4~6月	64,282	-	-	60,162	1,071	480	26,318	Q2
7~9月	72,552	-	-	63,951	1,052	500	34,418	Q3
10~12月	73,616	-	-	79,440	1,324	576	28,020	Q4
21 年 1月	24,590	-	-	22,211	326	191	20,306	Jan. 2009
2月	21,058	-	-	23,548	341	172	17,643	Feb.
3月	24,066	-	-	18,926	277	107	22,678	Mar.
4月	21,774	-	-	22,480	403	209	21,763	Apr.
5月	23,211	-	-	13,680	248	61	31,234	May
6月	19,297	-	-	24,002	420	210	26,318	Jun.
7月	24,183	-	-	18,132	284	143	32,225	Jul.
8月	23,475	-	-	24,996	440	245	30,460	Aug.
9月	24,894	-	-	20,823	328	112	34,418	Sep.
10月	26,024	-	-	31,994	498	180	28,268	Oct.
11月	22,849	-	-	28,839	513	266	22,015	Nov.
12月	24,743	-	-	18,607	313	130	28,020	Dec.

複合肥料 (化成肥料) Compound fertilizers (Granular chemical fertilizer)  
計 (5~6) total

年 月	生産(t) Production Quantity	受入(t) Receipt Quantity	消費(t) Consumption Quantity	出荷 Shipments			在庫(t) Inventory Quantity	Year and Month
				販売 Sales		その他(t) Others Quantity		
				数量(t) Quantity	金額(百万円) Amount (¥ million)			
平成 17 年	1,312,820	21,656	108,530	1,189,239	75,151	34,416	442,448	C. Y. 2005
18	1,256,934	40,561	100,666	1,111,378	71,800	38,238	477,557	C. Y. 2006
19	1,252,169	38,952	104,568	1,134,738	75,368	39,842	489,480	C. Y. 2007
20	1,229,412	26,573	96,992	1,150,652	91,001	45,267	443,805	C. Y. 2008
21	903,736	21,269	71,714	819,021	73,201	37,323	436,976	C. Y. 2009
平成 19 年度	1,255,798	35,623	107,410	1,163,895	78,013	40,923	461,210	F. Y. 2007
20	1,131,794	26,320	90,144	1,023,020	87,636	43,824	450,482	F. Y. 2008
21 年 1~3月	239,264	8,090	21,349	204,490	19,024	9,987	450,482	Q1 2009
4~6月	195,545	4,905	18,375	170,511	15,495	6,979	455,517	Q2
7~9月	218,177	2,977	15,269	223,566	20,172	8,557	429,907	Q3
10~12月	250,750	5,297	16,721	220,454	18,509	11,800	436,976	Q4
21 年 1月	81,470	1,738	6,910	51,294	4,762	2,249	460,383	Jan. 2009
2月	79,094	3,181	7,429	64,092	5,906	3,569	468,579	Feb.
3月	78,700	3,171	7,010	89,104	8,357	4,169	450,482	Mar.
4月	82,561	1,922	7,357	80,140	7,435	3,252	444,655	Apr.
5月	64,531	1,378	6,994	44,349	4,028	1,687	457,567	May
6月	48,453	1,605	4,024	46,022	4,032	2,040	455,517	Jun.
7月	76,358	650	5,335	75,448	6,940	2,177	449,803	Jul.
8月	59,850	1,171	5,100	61,896	5,663	2,296	442,095	Aug.
9月	81,969	1,156	4,834	86,222	7,569	4,084	429,907	Sep.
10月	92,055	2,046	6,042	63,661	5,256	4,932	449,216	Oct.
11月	83,640	1,700	4,807	77,594	6,534	3,374	448,914	Nov.
12月	75,055	1,551	5,872	79,199	6,719	3,494	436,976	Dec.

① 化学肥料・石灰及びソーダ工業製品 Chemical Fertilizers, Lime and Industrial Sodium Chemicals

複合肥料 Compound fertilizers (Granular chemical fertilizer)

高度化成(粒状) (5) High-analysis compound fertilizers (Granulation)

年 月	生産(t) Production Quantity	受入(t) Receipt Quantity	消費(t) Consumption Quantity	出荷 Shipments			在庫(t) Inventory Quantity	Year and Month
				販売 Sales		その他(t) Others Quantity		
				数量(t) Quantity	金額(百万円) Amount (¥ million)			
平成 17 年	1,038,901	16,306	102,130	919,397	60,293	25,587	338,161	C. Y. 2005
18	985,786	29,629	94,869	862,247	57,586	29,767	359,389	C. Y. 2006
19	981,429	28,038	97,571	884,038	60,712	26,595	362,641	C. Y. 2007
20	943,918	19,125	88,568	888,352	74,181	29,772	312,120	C. Y. 2008
21	679,952	14,876	61,459	621,191	59,122	21,176	301,017	C. Y. 2009
平成 19 年度	981,622	24,556	99,084	901,075	62,512	27,323	345,442	F. Y. 2007
20	857,544	19,619	81,200	787,599	71,638	27,807	317,452	F. Y. 2008
21 年 1~3月	177,145	5,615	18,285	150,210	14,989	6,033	317,452	Q1 2009
4~6月	141,039	3,377	15,659	121,780	11,952	3,943	321,716	Q2
7~9月	166,563	1,983	13,308	174,088	16,779	3,983	298,830	Q3
10~12月	195,205	3,901	14,207	175,113	15,401	7,217	301,017	Q4
21 年 1月	60,531	1,117	6,193	37,714	3,802	1,080	324,574	Jan. 2009
2月	58,441	2,278	6,198	45,999	4,540	2,022	332,665	Feb.
3月	58,173	2,220	5,894	66,497	6,647	2,931	317,452	Mar.
4月	60,706	1,400	6,253	59,302	5,895	2,093	313,432	Apr.
5月	46,458	961	5,950	31,047	3,074	844	322,907	May
6月	33,875	1,016	3,456	31,431	2,984	1,006	321,716	Jun.
7月	55,811	329	4,550	58,219	5,802	687	314,462	Jul.
8月	47,603	930	4,638	46,507	4,581	516	311,482	Aug.
9月	63,149	724	4,120	69,362	6,396	2,780	298,830	Sep.
10月	71,435	1,734	5,293	49,286	4,301	3,631	313,506	Oct.
11月	65,205	1,059	3,897	62,791	5,525	2,012	311,020	Nov.
12月	58,565	1,108	5,017	63,036	5,576	1,574	301,017	Dec.

複合肥料 Compound fertilizers (Granular chemical fertilizer)

普通化成(粒状) (6) Low-analysis compound fertilizers (Granulation)

年 月	生産(t) Production Quantity	受入(t) Receipt Quantity	消費(t) Consumption Quantity	出荷 Shipments			在庫(t) Inventory Quantity	Year and Month
				販売 Sales		その他(t) Others Quantity		
				数量(t) Quantity	金額(百万円) Amount (¥ million)			
平成 17 年	273,919	5,350	6,400	269,842	14,857	8,829	104,287	C. Y. 2005
18	271,148	10,932	5,797	249,131	14,213	8,471	118,168	C. Y. 2006
19	270,740	10,914	6,997	250,700	14,656	13,247	126,839	C. Y. 2007
20	285,494	7,448	8,424	262,300	16,820	15,495	131,685	C. Y. 2008
21	223,784	6,393	10,255	197,830	14,079	16,147	135,959	C. Y. 2009
平成 19 年度	274,176	11,067	8,326	262,820	15,501	13,600	115,768	F. Y. 2007
20	274,250	6,701	8,944	235,421	15,998	16,017	133,030	F. Y. 2008
21 年 1~3月	62,119	2,475	3,064	54,280	4,036	3,954	133,030	Q1 2009
4~6月	54,506	1,528	2,716	48,731	3,542	3,036	133,801	Q2
7~9月	51,614	994	1,961	49,478	3,393	4,574	131,077	Q3
10~12月	55,545	1,396	2,514	45,341	3,108	4,583	135,959	Q4
21 年 1月	20,939	621	717	13,580	960	1,169	135,809	Jan. 2009
2月	20,653	903	1,231	18,093	1,365	1,547	135,914	Feb.
3月	20,527	951	1,116	22,607	1,710	1,238	133,030	Mar.
4月	21,855	522	1,104	20,838	1,540	1,159	131,223	Apr.
5月	18,073	417	1,044	13,302	954	843	134,660	May
6月	14,578	589	568	14,591	1,049	1,034	133,801	Jun.
7月	20,547	321	785	17,229	1,138	1,490	135,341	Jul.
8月	12,247	241	462	15,389	1,082	1,780	130,613	Aug.
9月	18,820	432	714	16,860	1,173	1,304	131,077	Sep.
10月	20,620	312	749	14,375	955	1,301	135,710	Oct.
11月	18,435	641	910	14,803	1,009	1,362	137,894	Nov.
12月	16,490	443	855	16,163	1,144	1,920	135,959	Dec.

① 化学肥料・石灰及びソーダ工業製品 Chemical Fertilizers, Lime and Industrial Sodium Chemicals

生石灰 (7) Quick lime

年 月	生産(t) Production Quantity	受入(t) Receipt Quantity	消費(t) Consumption Quantity	出荷 Shipments			在庫(t) Inventory Quantity	Year and Month
				販売 Sales		その他(t) Others Quantity		
				数量(t) Quantity	金額(百万円) Amount (¥ million)			
平成 17 年	8,879,197	455,031	895,351	8,345,014	83,979	68,907	125,681	C. Y. 2005
18	9,014,272	429,246	904,522	8,481,747	89,850	58,639	123,275	C. Y. 2006
19	9,359,493	528,566	885,148	8,901,808	98,087	41,986	181,312	C. Y. 2007
20	9,527,584	530,827	951,502	9,031,390	112,371	50,643	129,799	C. Y. 2008
21	6,746,180	337,353	767,381	6,272,704	78,009	54,715	116,690	C. Y. 2009
平成 19 年度	9,481,839	545,189	903,329	9,034,427	101,192	43,546	103,323	F. Y. 2007
20	8,476,238	450,566	879,312	7,981,009	102,649	50,216	115,001	F. Y. 2008
21 年 1~3月	1,402,673	64,455	166,065	1,303,423	17,523	10,569	115,001	Q1 2009
4~6月	1,406,336	55,865	183,106	1,283,520	16,122	8,137	102,521	Q2
7~9月	1,866,457	91,552	199,308	1,734,512	20,970	15,537	111,122	Q3
10~12月	2,070,714	125,481	218,902	1,951,249	23,394	20,472	116,690	Q4
21 年 1月	518,629	22,059	62,381	470,990	6,344	4,294	130,961	Jan. 2009
2月	436,687	20,972	53,243	406,058	5,456	3,492	125,732	Feb.
3月	447,357	21,424	50,441	426,375	5,723	2,783	115,001	Mar.
4月	448,973	17,355	64,137	404,792	5,172	2,538	109,841	Apr.
5月	462,901	17,893	61,152	413,854	5,152	2,697	113,032	May
6月	494,462	20,617	57,817	464,874	5,798	2,902	102,521	Jun.
7月	588,758	28,144	70,162	540,753	6,467	2,755	105,754	Jul.
8月	635,088	25,905	67,450	584,542	7,030	6,543	108,212	Aug.
9月	642,611	37,503	61,696	609,217	7,473	6,239	111,122	Sep.
10月	692,210	39,530	73,671	640,546	7,652	7,899	120,740	Oct.
11月	676,385	39,958	72,794	645,493	7,758	6,210	112,582	Nov.
12月	702,119	45,993	72,437	665,210	7,984	6,363	116,690	Dec.

消石灰 (8) Slaked lime

年 月	生産(t) Production Quantity	受入(t) Receipt Quantity	消費(t) Consumption Quantity	出荷 Shipments			在庫(t) Inventory Quantity	Year and Month
				販売 Sales		その他(t) Others Quantity		
				数量(t) Quantity	金額(百万円) Amount (¥ million)			
平成 17 年	1,590,970	97,811	617,143	1,067,875	16,562	1,130	28,633	C. Y. 2005
18	1,530,088	91,541	580,263	1,022,668	16,456	188	47,075	C. Y. 2006
19	1,552,477	90,711	592,038	1,039,062	16,497	192	59,009	C. Y. 2007
20	1,526,230	90,387	597,569	1,016,706	16,891	155	29,439	C. Y. 2008
21	1,248,161	78,608	453,273	875,228	15,130	108	26,545	C. Y. 2009
平成 19 年度	1,550,173	91,341	606,067	1,022,336	16,397	206	24,837	F. Y. 2007
20	1,405,921	86,484	520,792	970,314	16,305	135	25,167	F. Y. 2008
21 年 1~3月	277,716	19,503	88,174	212,379	3,667	18	25,167	Q1 2009
4~6月	319,188	18,277	123,223	213,360	3,721	28	25,905	Q2
7~9月	319,156	18,954	114,222	226,502	3,917	43	23,245	Q3
10~12月	332,101	21,874	127,654	222,987	3,825	19	26,545	Q4
21 年 1月	93,580	6,360	32,648	67,027	1,167	-	28,864	Jan. 2009
2月	84,797	5,878	26,087	65,480	1,175	9	27,717	Feb.
3月	99,339	7,265	29,439	79,872	1,325	9	25,167	Mar.
4月	106,114	7,236	36,777	78,868	1,413	7	22,752	Apr.
5月	105,656	5,482	43,055	65,750	1,093	14	25,068	May
6月	107,418	5,559	43,391	68,742	1,215	7	25,905	Jun.
7月	101,931	6,452	34,430	73,417	1,200	19	26,418	Jul.
8月	109,765	6,365	42,100	76,599	1,319	15	23,835	Aug.
9月	107,460	6,137	37,692	76,486	1,398	9	23,245	Sep.
10月	108,769	6,570	37,928	75,673	1,237	19	24,964	Oct.
11月	109,006	6,260	43,569	71,314	1,221	-	25,339	Nov.
12月	114,326	9,044	46,157	76,000	1,367	-	26,545	Dec.



① 化学肥料・石灰及びソーダ工業製品 Chemical Fertilizers, Lime and Industrial Sodium Chemicals

軽質炭酸カルシウム (9) Precipitated calcium carbonate

年 月	生産(t) Production Quantity	受 入(t) Receipt Quantity	消 費(t) Consumption Quantity	出 荷 Shipments			在 庫(t) Inventory Quantity	Year and Month
				販 売 Sales		そ の 他(t) Others Quantity		
				数 量(t) Quantity	金 額(百万円) Amount (¥ million)			
平成 17 年	385,320	3,155	-	385,804	14,784	1,777	18,720	C. Y. 2005
18	366,013	1,204	-	366,807	14,252	636	17,207	C. Y. 2006
19	366,288	1,362	-	366,665	14,350	272	16,866	C. Y. 2007
20	351,466	1,625	-	349,005	13,827	130	19,756	C. Y. 2008
21	267,589	949	-	270,432	11,351	119	14,851	C. Y. 2009
平成 19 年度	369,732	1,834	-	369,684	14,426	220	16,733	F. Y. 2007
20	318,557	1,114	-	316,814	12,688	103	15,584	F. Y. 2008
21 年 1~3月	57,675	153	-	58,881	2,429	20	15,584	Q1 2009
4~6月	67,025	134	-	68,919	2,858	27	14,017	Q2
7~9月	69,652	455	-	70,389	3,011	45	13,684	Q3
10~12月	73,237	207	-	72,243	3,052	27	14,851	Q4
21 年 1月	23,088	77	-	22,164	873	4	20,678	Jan. 2009
2月	18,287	37	-	18,631	753	5	16,481	Feb.
3月	16,300	39	-	18,086	804	11	15,584	Mar.
4月	22,435	47	-	23,299	1,003	-	14,995	Apr.
5月	20,901	34	-	21,979	878	8	13,940	May
6月	23,689	53	-	23,641	978	19	14,017	Jun.
7月	23,826	211	-	23,574	1,018	15	14,463	Jul.
8月	22,155	131	-	22,346	937	-	14,400	Aug.
9月	23,671	113	-	24,469	1,056	30	13,684	Sep.
10月	24,959	122	-	25,626	1,094	14	13,122	Oct.
11月	22,936	57	-	22,536	974	9	13,556	Nov.
12月	25,342	28	-	24,081	984	4	14,851	Dec.

か性ソーダ(液体97%換算・固形有姿) (10) Sodium hydroxide (Liquid (conv. to 97%),solid)

年 月	生産(t) Production Quantity	受 入(t) Receipt Quantity	消 費(t) Consumption Quantity	出 荷 Shipments			在 庫(t) Inventory Quantity	Year and Month
				販 売 Sales		そ の 他(t) Others Quantity		
				数 量(t) Quantity	金 額(百万円) Amount (¥ million)			
平成 17 年	4,552,299	643,454	979,447	3,602,611	136,540	617,921	119,528	C. Y. 2005
18	4,453,020	633,169	995,491	3,505,264	132,054	564,241	140,718	C. Y. 2006
19	4,481,657	529,186	1,004,199	3,462,981	126,018	564,278	120,055	C. Y. 2007
20	4,372,807	568,345	986,744	3,495,318	137,004	454,780	124,888	C. Y. 2008
21	3,895,060	382,754	902,178	3,027,217	137,593	354,253	120,525	C. Y. 2009
平成 19 年度	4,479,933	546,175	1,012,293	3,524,364	127,724	540,303	104,756	F. Y. 2007
20	4,128,268	528,866	938,008	3,267,327	134,734	426,402	132,178	F. Y. 2008
21 年 1~3月	907,222	105,407	203,521	708,813	31,609	94,506	132,178	Q1 2009
4~6月	892,934	87,974	209,783	703,684	33,006	78,556	121,063	Q2
7~9月	1,039,834	99,338	243,226	790,914	36,612	96,422	129,675	Q3
10~12月	1,055,070	90,035	245,648	823,806	36,366	84,769	120,525	Q4
21 年 1月	330,467	44,697	74,584	256,025	11,438	29,415	141,528	Jan. 2009
2月	290,965	31,247	64,224	196,121	9,220	30,318	173,078	Feb.
3月	285,790	29,463	64,713	256,667	10,951	34,773	132,178	Mar.
4月	298,165	27,966	64,151	232,221	11,079	29,002	132,936	Apr.
5月	296,873	30,174	69,818	236,027	10,901	24,017	130,119	May
6月	297,896	29,834	75,814	235,436	11,026	25,537	121,063	Jun.
7月	341,092	32,323	78,214	263,265	12,167	36,427	116,572	Jul.
8月	354,921	37,490	81,943	288,575	13,050	31,496	106,969	Aug.
9月	343,821	29,525	83,069	239,074	11,395	28,499	129,675	Sep.
10月	339,319	34,790	80,173	261,823	11,720	28,461	133,327	Oct.
11月	347,748	25,822	80,740	282,691	12,370	27,140	116,327	Nov.
12月	368,003	29,423	84,735	279,292	12,275	29,168	120,525	Dec.

① 化学肥料・石灰及びソーダ工業製品 Chemical Fertilizers, Lime and Industrial Sodium Chemicals

塩素ガス (11) Chlorine, gas

年 月	生産(t) Production Quantity	受入(t) Receipt Quantity	消費(t) Consumption Quantity	出 荷 Shipments			在庫(t) Inventory Quantity	Year and Month
				販 売 Sales		その他(t) Others Quantity		
				数量(t) Quantity	金額(百万円) Amount (¥ million)			
平成 17 年	4,080,397	82,704	3,588,106	205,938	9,151	369,057	C. Y. 2005	
18	3,985,702	76,242	3,488,901	222,090	9,808	350,953	C. Y. 2006	
19	4,010,425	68,569	3,512,825	208,178	9,033	357,994	C. Y. 2007	
20	3,915,600	68,397	3,505,180	219,909	9,706	258,855	C. Y. 2008	
21	3,430,512	47,869	3,068,791	164,903	7,347	244,732	C. Y. 2009	
平成 19 年度	4,007,466	70,938	3,521,599	214,676	9,307	342,132	F. Y. 2007	
20	3,695,894	62,527	3,327,298	189,733	8,431	241,379	F. Y. 2008	
21 年 1~3月	809,349	13,268	733,415	29,503	1,316	59,741	Q1 2009	
4~6月	787,851	6,718	712,482	32,664	1,434	49,423	Q2	
7~9月	895,411	14,809	787,797	51,144	2,280	71,279	Q3	
10~12月	937,901	13,074	835,097	51,592	2,318	64,289	Q4	
21 年 1月	294,602	2,678	265,063	12,518	550	19,740	Jan. 2009	
2月	259,107	5,969	235,900	8,538	396	20,638	Feb.	
3月	255,640	4,621	232,452	8,447	370	19,363	Mar.	
4月	261,845	3,739	237,436	9,561	420	18,587	Apr.	
5月	260,519	1,619	234,970	11,750	520	15,418	May	
6月	265,487	1,360	240,076	11,353	494	15,418	Jun.	
7月	274,693	5,862	239,025	15,445	685	26,085	Jul.	
8月	314,417	4,547	278,043	17,893	799	23,028	Aug.	
9月	306,301	4,400	270,729	17,806	796	22,166	Sep.	
10月	303,642	4,867	269,912	16,881	761	21,716	Oct.	
11月	307,419	3,955	272,807	17,669	790	20,901	Nov.	
12月	326,840	4,252	292,378	17,042	768	21,672	Dec.	

液体塩素 (12) Chlorine, liquid

年 月	生産(t) Production Quantity	受入(t) Receipt Quantity	消費(t) Consumption Quantity	出 荷 Shipments			在庫(t) Inventory Quantity	Year and Month
				販 売 Sales		その他(t) Others Quantity		
				数量(t) Quantity	金額(百万円) Amount (¥ million)			
平成 17 年	601,486	47,837	213,362	402,549	17,625	33,429	6,107	C. Y. 2005
18	570,511	53,072	211,126	380,062	16,915	33,241	5,263	C. Y. 2006
19	550,292	49,547	233,897	334,421	14,473	31,093	5,693	C. Y. 2007
20	519,817	42,251	243,665	291,871	12,806	26,618	5,555	C. Y. 2008
21	411,281	24,979	194,954	228,022	10,234	14,515	4,286	C. Y. 2009
平成 19 年度	548,338	48,074	243,437	322,447	13,994	29,742	6,560	F. Y. 2007
20	464,507	37,135	221,876	257,037	11,362	24,138	5,060	F. Y. 2008
21 年 1~3月	88,220	6,473	42,741	48,306	2,167	4,101	5,060	Q1 2009
4~6月	90,565	5,947	41,403	51,998	2,331	3,398	4,775	Q2
7~9月	109,266	6,835	50,468	61,923	2,784	3,509	4,975	Q3
10~12月	123,230	5,724	60,342	65,795	2,952	3,507	4,286	Q4
21 年 1月	33,412	2,705	16,591	18,238	824	1,457	5,345	Jan. 2009
2月	28,832	1,574	14,185	15,749	713	933	4,884	Feb.
3月	25,976	2,194	11,965	14,319	629	1,711	5,060	Mar.
4月	29,332	2,027	13,805	16,461	738	1,174	4,981	Apr.
5月	29,763	1,825	14,140	16,943	756	854	4,632	May
6月	31,470	2,095	13,458	18,594	836	1,370	4,775	Jun.
7月	36,392	2,490	18,035	19,810	909	1,411	4,400	Jul.
8月	36,228	1,874	17,138	19,653	874	895	4,816	Aug.
9月	36,646	2,471	15,295	22,460	1,001	1,203	4,975	Sep.
10月	38,704	1,850	17,407	21,993	989	1,468	4,662	Oct.
11月	42,133	1,826	21,161	21,835	972	858	4,767	Nov.
12月	42,393	2,048	21,774	21,967	992	1,181	4,286	Dec.

① 化学肥料・石灰及びソーダ工業製品 Chemical Fertilizers, Lime and Industrial Sodium Chemicals

塩酸ガス(100%換算) (13) Hydrochloric acid, gas (conv. to 100%)

年 月	生産(t) Production Quantity	受入(t) Receipt Quantity	消費(t) Consumption Quantity	出荷 Shipments			在庫(t) Inventory Quantity	Year and Month
				販売 Sales		その他(t) Others Quantity		
				数量(t) Quantity	金額(百万円) Amount (¥ million)			
平成 17 年	85,807	-	81,525	4,293	1,985	-	117	C. Y. 2005
18	82,176	-	78,630	3,550	2,053	-	113	C. Y. 2006
19	89,473	-	86,554	2,922	...	-	110	C. Y. 2007
20	91,692	-	88,078	3,611	...	-	113	C. Y. 2008
21	37,221	-	32,881	4,345	...	-	106	C. Y. 2009
平成 19 年度	89,887	-	86,931	2,948	...	-	83	F. Y. 2007
20	72,433	-	68,415	4,014	...	-	87	F. Y. 2008
21 年 1~3月	6,582	-	5,495	1,113	...	-	87	Q1 2009
4~6月	9,293	-	8,288	992	...	-	100	Q2
7~9月	10,015	-	8,920	1,098	...	-	97	Q3
10~12月	11,331	-	10,178	1,142	...	-	106	Q4
21 年 1月	2,650	-	2,216	443	...	-	104	Jan. 2009
2月	2,154	-	1,807	363	...	-	88	Feb.
3月	1,778	-	1,472	307	...	-	87	Mar.
4月	2,350	-	2,040	292	...	-	105	Apr.
5月	3,575	-	3,270	302	...	-	108	May
6月	3,368	-	2,978	398	...	-	100	Jun.
7月	3,487	-	3,240	249	...	-	98	Jul.
8月	3,851	-	3,467	352	...	-	130	Aug.
9月	2,677	-	2,213	497	...	-	97	Sep.
10月	2,227	-	2,009	225	...	-	90	Oct.
11月	4,774	-	4,354	406	...	-	102	Nov.
12月	4,330	-	3,815	511	...	-	106	Dec.

塩酸(35%換算) Hydrochloric acid (conv. to 35%)  
計 (14~15) Total

年 月	生産(t) Production Quantity	受入(t) Receipt Quantity	消費(t) Consumption Quantity	出荷 Shipments			在庫(t) Inventory Quantity	Year and Month
				販売 Sales		その他(t) Others Quantity		
				数量(t) Quantity	金額(百万円) Amount (¥ million)			
平成 17 年	2,307,754	252,665	746,330	1,762,535	23,626	51,149	32,609	C. Y. 2005
18	2,326,152	258,834	750,799	1,767,404	24,545	63,529	35,857	C. Y. 2006
19	2,342,662	234,939	766,548	1,760,182	26,006	54,470	32,252	C. Y. 2007
20	2,386,586	199,409	857,599	1,674,171	24,614	48,487	38,078	C. Y. 2008
21	2,068,983	184,988	768,374	1,466,669	21,781	24,644	32,591	C. Y. 2009
平成 19 年度	2,385,249	230,340	802,894	1,757,826	25,954	53,783	43,644	F. Y. 2007
20	2,188,682	184,873	771,202	1,566,142	23,079	44,164	36,042	F. Y. 2008
21 年 1~3月	455,076	32,703	159,668	323,035	4,674	7,376	36,042	Q1 2009
4~6月	464,580	53,125	168,966	347,454	5,545	4,403	32,891	Q2
7~9月	577,184	54,576	218,315	404,165	5,869	7,371	34,799	Q3
10~12月	572,143	44,584	221,425	392,015	5,693	5,494	32,591	Q4
21 年 1月	158,783	13,275	56,268	108,523	1,674	2,228	43,112	Jan. 2009
2月	151,524	9,670	51,910	104,814	1,441	2,740	45,112	Feb.
3月	144,769	9,758	51,490	109,698	1,560	2,408	36,042	Mar.
4月	147,102	17,243	53,181	114,000	1,801	1,177	31,997	Apr.
5月	143,752	16,875	57,712	103,631	1,687	712	30,568	May
6月	173,726	19,007	58,073	129,823	2,058	2,514	32,891	Jun.
7月	195,875	18,448	70,556	140,202	2,044	1,896	34,560	Jul.
8月	195,576	20,460	78,393	130,409	1,886	3,610	38,185	Aug.
9月	185,733	15,668	69,366	133,554	1,938	1,865	34,799	Sep.
10月	190,235	16,734	75,982	134,872	1,978	2,485	28,430	Oct.
11月	195,414	13,825	73,747	127,972	1,831	1,873	34,077	Nov.
12月	186,494	14,025	71,696	129,171	1,884	1,136	32,591	Dec.

① 化学肥料・石灰及びソーダ工業製品 Chemical Fertilizers, Lime and Industrial Sodium Chemicals

塩酸 (35%換算) Hydrochloric acid (conv. to 35%)

合成 (14) Synthesis

年 月	生産 (t) Production Quantity	受 入 (t) Receipt Quantity	消 費 (t) Consumption Quantity	出 荷 Shipments			在 庫 (t) Inventory Quantity	Year and Month
				販 売 Sales		そ の 他 (t) Others Quantity		
				数 量 (t) Quantity	金 額 (百万円) Amount (¥ million)			
平成 17 年	724,073	98,549	223,793	571,474	9,275	27,956	11,893	C. Y. 2005
18	722,952	107,626	201,556	596,083	10,254	30,928	13,906	C. Y. 2006
19	775,472	81,066	201,954	622,994	11,019	30,757	14,739	C. Y. 2007
20	760,658	64,869	200,328	592,078	10,524	33,636	14,368	C. Y. 2008
21	800,210	49,758	204,900	633,504	10,732	13,253	12,641	C. Y. 2009
平成 19 年度	783,000	78,910	202,141	625,860	11,064	30,867	18,112	F. Y. 2007
20	765,866	56,429	208,665	588,877	10,335	30,705	12,297	F. Y. 2008
21 年 1~3月	194,056	8,451	55,180	144,330	2,427	5,062	12,297	Q1 2009
4~6月	215,051	10,478	53,747	167,747	2,828	2,461	13,838	Q2
7~9月	184,559	16,056	42,277	155,441	2,672	2,998	13,738	Q3
10~12月	206,544	14,773	53,696	165,986	2,805	2,732	12,641	Q4
21 年 1月	65,015	2,504	19,748	46,156	791	1,711	14,266	Jan. 2009
2月	65,122	3,321	19,002	46,141	770	1,751	15,815	Feb.
3月	63,919	2,626	16,430	52,033	866	1,600	12,297	Mar.
4月	68,739	3,276	17,252	57,168	972	155	9,704	Apr.
5月	73,273	2,127	19,788	52,560	883	424	12,331	May
6月	73,039	5,075	16,707	58,019	973	1,882	13,838	Jun.
7月	61,532	6,237	13,807	54,097	934	1,257	12,447	Jul.
8月	61,602	4,443	14,451	48,767	836	1,057	14,218	Aug.
9月	61,425	5,376	14,019	52,577	902	684	13,738	Sep.
10月	65,945	6,989	16,173	57,781	979	849	11,869	Oct.
11月	73,006	5,770	18,908	55,429	932	976	15,333	Nov.
12月	67,593	2,014	18,615	52,776	894	907	12,641	Dec.

塩酸 (35%換算) Hydrochloric acid (conv. to 35%)

副生 (15) By-product

年 月	生産 (t) Production Quantity	受 入 (t) Receipt Quantity	消 費 (t) Consumption Quantity	出 荷 Shipments			在 庫 (t) Inventory Quantity	Year and Month
				販 売 Sales		そ の 他 (t) Others Quantity		
				数 量 (t) Quantity	金 額 (百万円) Amount (¥ million)			
平成 17 年	1,583,681	154,116	522,537	1,191,061	14,351	23,193	20,716	C. Y. 2005
18	1,603,200	151,208	549,243	1,171,321	14,292	32,601	21,951	C. Y. 2006
19	1,567,190	153,873	564,594	1,137,188	14,986	23,713	17,513	C. Y. 2007
20	1,625,928	134,540	657,271	1,082,093	14,090	14,851	23,710	C. Y. 2008
21	1,268,773	135,230	563,474	833,165	11,048	11,391	19,950	C. Y. 2009
平成 19 年度	1,602,249	151,430	600,753	1,131,966	14,890	22,916	25,532	F. Y. 2007
20	1,422,816	128,444	562,537	977,265	12,744	13,459	23,745	F. Y. 2008
21 年 1~3月	261,020	24,252	104,488	178,705	2,247	2,314	23,745	Q1 2009
4~6月	249,529	42,647	115,219	179,707	2,717	1,942	19,053	Q2
7~9月	392,625	38,520	176,038	248,724	3,197	4,373	21,061	Q3
10~12月	365,599	29,811	167,729	226,029	2,888	2,762	19,950	Q4
21 年 1月	93,768	10,771	36,520	62,367	883	517	28,846	Jan. 2009
2月	86,402	6,349	32,908	58,673	670	989	29,297	Feb.
3月	80,850	7,132	35,060	57,665	693	808	23,745	Mar.
4月	78,363	13,967	35,929	56,832	829	1,022	22,293	Apr.
5月	70,479	14,748	37,924	51,071	804	288	18,237	May
6月	100,687	13,932	41,366	71,804	1,085	632	19,053	Jun.
7月	134,343	12,211	56,749	86,105	1,110	639	22,113	Jul.
8月	133,974	16,017	63,942	81,642	1,051	2,553	23,967	Aug.
9月	124,308	10,292	55,347	80,977	1,036	1,181	21,061	Sep.
10月	124,290	9,745	59,809	77,091	999	1,636	16,561	Oct.
11月	122,408	8,055	54,839	72,543	900	897	18,744	Nov.
12月	118,901	12,011	53,081	76,395	989	229	19,950	Dec.

注:平成17年1月分からの調査票改正に伴い、過去のデータとは接続しない。平成16年以前の数値には、塩素酸ナトリウム及び亜塩素酸ナトリウム(100%換算)を含む。

① 化学肥料・石灰及びソーダ工業製品 Chemical Fertilizers, Lime and Industrial Sodium Chemicals

次亜塩素酸ナトリウム溶液(12%換算) (16) Sodium hypochlorite (conv. to 12%)

年 月	生産(t) Production Quantity	受入(t) Receipt Quantity	消費(t) Consumption Quantity	出荷 Shipments			在庫(t) Inventory Quantity	Year and Month
				販売 Sales		その他(t) Others Quantity		
				数量(t) Quantity	金額(百万円) Amount (¥ million)			
平成 17 年	997,152	40,982	21,314	1,014,220	19,326	1,486	13,905	C. Y. 2005
18	992,367	33,671	24,282	1,000,384	19,534	2,777	12,498	C. Y. 2006
19	1,018,989	36,397	26,821	1,022,721	20,176	3,652	14,692	C. Y. 2007
20	963,878	31,476	31,662	962,168	19,708	3,811	12,404	C. Y. 2008
21	902,378	25,327	30,263	896,287	19,026	2,639	10,930	C. Y. 2009
平成 19 年度	1,007,229	34,403	28,498	1,008,727	19,974	3,123	15,516	F. Y. 2007
20	943,261	29,389	30,951	941,811	19,504	3,881	11,522	F. Y. 2008
21 年 1～3月	193,788	4,831	7,101	191,668	4,030	733	11,522	Q1 2009
4～6月	224,810	6,813	8,312	222,654	4,768	366	11,812	Q2
7～9月	253,402	7,023	7,049	252,826	5,419	729	11,632	Q3
10～12月	230,378	6,660	7,801	229,139	4,809	811	10,930	Q4
21 年 1月	64,243	1,731	2,707	62,683	1,317	339	12,601	Jan. 2009
2月	59,102	1,610	2,226	58,858	1,241	260	12,019	Feb.
3月	70,443	1,490	2,168	70,127	1,473	134	11,522	Mar.
4月	67,093	2,414	2,856	68,356	1,469	89	9,729	Apr.
5月	76,149	2,302	2,832	72,948	1,552	194	12,204	May
6月	81,568	2,097	2,624	81,350	1,746	83	11,812	Jun.
7月	84,592	3,194	2,308	87,308	1,875	238	9,745	Jul.
8月	87,700	2,084	2,449	84,017	1,809	222	12,840	Aug.
9月	81,110	1,745	2,292	81,501	1,735	269	11,632	Sep.
10月	82,416	1,797	2,775	80,961	1,656	276	11,833	Oct.
11月	75,304	2,265	2,291	73,585	1,561	241	13,297	Nov.
12月	72,658	2,598	2,735	74,593	1,592	294	10,930	Dec.

② 無機薬品・火薬類 Industrial Inorganic Chemicals and Gunpowders

ふっ化水素酸(50%換算値) (1) Hydrofluoric acid (conv. to 50%)

年 月	生産(t) Production Quantity	受入(t) Receipt Quantity	消費(t) Consumption Quantity	出 荷 Shipments			在庫(t) Inventory Quantity	Year and Month
				販 売 Sales		その他(t) Others Quantity		
				数量(t) Quantity	金額(百万円) Amount (¥ million)			
平成 17 年	202,789	17,218	110,838	108,376	9,465	-	4,644	C. Y. 2005
18	125,712	74,372	105,204	94,736	7,982	-	4,793	C. Y. 2006
19	119,764	73,578	106,096	87,977	8,876	-	4,061	C. Y. 2007
20	132,244	68,372	108,150	90,591	11,440	-	5,574	C. Y. 2008
21	58,270	49,720	55,593	52,501	7,411	-	4,711	C. Y. 2009
平成 19 年度	125,642	68,471	107,566	85,598	9,079	-	4,524	F. Y. 2007
20	108,746	59,853	90,013	77,575	10,386	-	5,173	F. Y. 2008
21 年 1~3月	14,822	7,104	10,601	11,726	1,653	-	5,173	Q1 2009
4~6月	14,900	13,710	13,452	14,841	2,170	-	4,731	Q2
7~9月	12,520	15,550	15,948	12,484	1,703	-	4,369	Q3
10~12月	16,028	13,356	15,592	13,450	1,885	-	4,711	Q4
21 年 1月	6,280	3,528	5,854	4,817	674	-	4,712	Jan. 2009
2月	4,604	1,560	3,176	3,168	444	-	4,532	Feb.
3月	3,938	2,016	1,571	3,741	534	-	5,173	Mar.
4月	6,125	3,022	4,052	5,225	757	-	5,042	Apr.
5月	2,779	5,580	3,975	3,551	498	-	5,118	May
6月	5,996	5,108	5,425	6,065	915	-	4,731	Jun.
7月	5,804	4,860	5,593	5,025	716	-	4,777	Jul.
8月	2,981	5,470	4,632	3,750	465	-	4,846	Aug.
9月	3,735	5,220	5,723	3,709	522	-	4,369	Sep.
10月	5,462	3,600	4,411	4,291	631	-	4,729	Oct.
11月	5,278	4,356	4,948	4,570	646	-	4,844	Nov.
12月	5,288	5,400	6,233	4,589	607	-	4,711	Dec.

りん酸 (2) Phosphoric acid

年 月	生産(t) Production Quantity	受入(t) Receipt Quantity	消費(t) Consumption Quantity	出 荷 Shipments			在庫(t) Inventory Quantity	Year and Month
				販 売 Sales		その他(t) Others Quantity		
				数量(t) Quantity	金額(百万円) Amount (¥ million)			
平成 17 年	179,152	-	39,468	134,770	12,119	3,926	9,028	C. Y. 2005
18	167,329	-	35,000	127,196	12,008	3,394	10,767	C. Y. 2006
19	144,866	-	33,618	108,411	10,794	3,901	9,701	C. Y. 2007
20	152,976	150	37,625	108,677	16,027	3,974	12,553	C. Y. 2008
21	75,158	-	20,641	57,158	10,272	2,330	7,572	C. Y. 2009
平成 19 年度	147,226	-	35,509	110,091	11,129	4,217	8,050	F. Y. 2007
20	131,050	150	33,359	91,286	15,441	3,189	11,420	F. Y. 2008
21 年 1~3月	17,908	-	6,335	12,343	2,465	365	11,420	Q1 2009
4~6月	13,826	-	3,532	12,466	2,365	574	8,665	Q2
7~9月	21,880	-	5,248	14,993	2,696	636	9,666	Q3
10~12月	21,544	-	5,526	17,356	2,746	755	7,572	Q4
21 年 1月	6,838	-	2,760	4,103	757	135	12,394	Jan. 2009
2月	4,769	-	2,379	3,627	787	85	11,072	Feb.
3月	6,301	-	1,196	4,613	921	145	11,420	Mar.
4月	4,260	-	1,906	4,729	917	190	8,855	Apr.
5月	4,737	-	823	3,321	640	171	9,278	May
6月	4,829	-	803	4,416	808	213	8,665	Jun.
7月	6,477	-	1,571	5,026	945	220	8,325	Jul.
8月	6,571	-	1,619	4,632	849	202	8,442	Aug.
9月	8,832	-	2,058	5,335	902	214	9,666	Sep.
10月	7,541	-	2,152	5,730	897	260	9,065	Oct.
11月	6,584	-	1,729	5,542	891	223	8,154	Nov.
12月	7,419	-	1,645	6,084	958	272	7,572	Dec.

② 無機薬品・火薬類 Industrial Inorganic Chemicals and Gunpowders

水酸化カリウム (3) Potassium hydroxide

年 月	生産(t) Production Quantity	受入(t) Receipt Quantity	消費(t) Consumption Quantity	出 荷 Shipments			在庫(t) Inventory Quantity	Year and Month
				販 売 Sales		その他(t) Others Quantity		
				数量(t) Quantity	金額(百万円) Amount (¥ million)			
平成 17 年	155,323	4,963	53,265	102,103	11,544	3,962	4,798	C. Y. 2005
18	150,511	126	39,811	108,484	12,244	3,069	3,783	C. Y. 2006
19	143,888	216	34,154	106,528	12,608	4,097	3,103	C. Y. 2007
20	136,272	545	28,044	102,230	14,482	4,699	4,935	C. Y. 2008
21	91,247	475	15,929	74,025	13,827	1,451	5,254	C. Y. 2009
平成 19 年度	138,084	216	29,557	104,842	12,629	3,863	4,999	F. Y. 2007
20	126,515	595	25,876	94,711	14,041	3,774	7,740	F. Y. 2008
21 年 1~3月	25,601	50	4,618	18,128	2,647	101	7,740	Q1 2009
4~6月	21,032	26	3,740	18,846	3,669	287	5,925	Q2
7~9月	20,381	289	3,412	17,059	3,393	281	5,843	Q3
10~12月	24,233	110	4,159	19,992	4,118	782	5,254	Q4
21 年 1月	10,100	15	1,579	7,330	1,100	-	6,142	Jan. 2009
2月	7,334	8	1,986	5,637	828	79	5,782	Feb.
3月	8,167	27	1,053	5,161	719	22	7,740	Mar.
4月	6,519	1	1,573	5,369	1,014	196	7,122	Apr.
5月	5,659	5	959	5,643	1,136	63	6,121	May
6月	8,854	20	1,208	7,834	1,519	28	5,925	Jun.
7月	7,504	238	1,360	5,975	1,178	-	6,332	Jul.
8月	5,828	-	1,074	5,452	1,093	140	5,494	Aug.
9月	7,049	51	978	5,632	1,122	141	5,843	Sep.
10月	7,448	28	1,828	5,737	1,141	200	5,554	Oct.
11月	8,135	39	968	7,040	1,495	357	5,364	Nov.
12月	8,650	43	1,363	7,215	1,482	225	5,254	Dec.

酸化亜鉛 (4) Zinc oxide

年 月	生産(t) Production Quantity	受入(t) Receipt Quantity	消費(t) Consumption Quantity	出 荷 Shipments			在庫(t) Inventory Quantity	Year and Month
				販 売 Sales		その他(t) Others Quantity		
				数量(t) Quantity	金額(百万円) Amount (¥ million)			
平成 17 年	74,843	1,648	-	76,633	14,805	-	3,910	C. Y. 2005
18	77,234	3,402	-	80,786	32,057	2	3,763	C. Y. 2006
19	77,102	1,340	-	78,757	33,191	-	3,449	C. Y. 2007
20	77,782	283	-	76,555	20,014	-	4,959	C. Y. 2008
21	59,749	6	-	58,314	13,468	-	6,286	C. Y. 2009
平成 19 年度	76,843	1,347	-	79,195	30,333	-	3,416	F. Y. 2007
20	72,107	272	-	69,085	17,586	-	6,596	F. Y. 2008
21 年 1~3月	13,774	1	-	12,024	3,760	-	6,596	Q1 2009
4~6月	14,080	1	-	13,180	2,451	-	7,497	Q2
7~9月	14,614	4	-	15,758	3,233	-	6,357	Q3
10~12月	17,281	-	-	17,352	4,025	-	6,286	Q4
21 年 1月	4,701	-	-	4,345	1,555	-	5,262	Jan. 2009
2月	4,953	1	-	3,647	1,535	-	6,516	Feb.
3月	4,120	-	-	4,032	670	-	6,596	Mar.
4月	4,792	-	-	4,198	733	-	7,190	Apr.
5月	3,983	1	-	4,054	783	-	7,120	May
6月	5,305	-	-	4,928	935	-	7,497	Jun.
7月	5,873	2	-	5,654	1,125	-	7,718	Jul.
8月	2,985	-	-	4,500	911	-	6,203	Aug.
9月	5,756	2	-	5,604	1,197	-	6,357	Sep.
10月	6,016	-	-	6,320	1,386	-	6,053	Oct.
11月	6,026	-	-	5,723	1,362	-	6,356	Nov.
12月	5,239	-	-	5,309	1,278	-	6,286	Dec.

② 無機薬品・火薬類 Industrial Inorganic Chemicals and Gunpowders

酸化第二鉄 (5) Ferric oxide

年 月	生産(t) Production Quantity	受入(t) Receipt Quantity	消費(t) Consumption Quantity	出荷 Shipments			在庫(t) Inventory Quantity	Year and Month
				販売 Sales		その他(t) Others Quantity		
				数量(t) Quantity	金額(百万円) Amount (¥ million)			
平成 17 年	165,149	672	6,325	157,753	29,103	-	19,519	C. Y. 2005
18	163,007	16	4,427	159,560	31,827	160	18,158	C. Y. 2006
19	161,846	7	4,327	153,798	35,008	80	20,856	C. Y. 2007
20	148,413	14	3,976	144,228	37,615	80	20,994	C. Y. 2008
21	107,531	4	3,957	103,481	22,800	50	20,956	C. Y. 2009
平成 19 年度	160,321	7	4,221	153,747	36,335	70	20,963	F. Y. 2007
20	125,778	13	3,617	121,009	32,307	30	22,094	F. Y. 2008
21 年 1~3月	17,068	2	632	15,338	4,065	-	22,094	Q1 2009
4~6月	24,995	-	341	26,687	6,165	-	19,974	Q2
7~9月	30,337	2	1,523	29,163	5,995	30	19,596	Q3
10~12月	35,131	-	1,461	32,293	6,575	20	20,956	Q4
21 年 1月	6,264	-	339	5,430	1,350	-	21,489	Jan. 2009
2月	5,679	-	194	5,072	1,412	-	21,901	Feb.
3月	5,125	2	99	4,836	1,303	-	22,094	Mar.
4月	6,848	-	51	8,645	2,139	-	20,160	Apr.
5月	8,080	-	127	7,820	1,875	-	20,291	May
6月	10,067	-	163	10,222	2,151	-	19,974	Jun.
7月	10,250	-	273	10,535	2,064	-	19,416	Jul.
8月	9,055	-	339	8,632	1,690	20	19,479	Aug.
9月	11,032	2	911	9,996	2,241	10	19,596	Sep.
10月	12,227	-	729	11,505	2,500	-	19,589	Oct.
11月	11,552	-	338	10,499	2,089	20	20,287	Nov.
12月	11,352	-	394	10,289	1,986	-	20,956	Dec.

顔料 Pigments

アゾ顔料 (6) Azo pigment

年 月	生産(t) Production Quantity	受入(t) Receipt Quantity	消費(t) Consumption Quantity	出荷 Shipments			在庫(t) Inventory Quantity	Year and Month
				販売 Sales		その他(t) Others Quantity		
				数量(t) Quantity	金額(百万円) Amount (¥ million)			
平成 17 年	13,900	418	1,803	8,382	12,105	4,215	1,256	C. Y. 2005
18	14,507	380	1,721	8,715	13,153	4,602	1,109	C. Y. 2006
19	13,971	390	1,768	8,378	13,227	4,365	968	C. Y. 2007
20	13,573	322	1,633	7,912	12,473	4,230	1,123	C. Y. 2008
21	11,173	392	956	7,111	12,766	3,739	896	C. Y. 2009
平成 19 年度	14,048	361	1,764	8,289	12,953	4,453	1,008	F. Y. 2007
20	12,460	313	1,557	7,428	11,774	3,982	851	F. Y. 2008
21 年 1~3月	2,365	55	323	1,465	2,391	907	851	Q1 2009
4~6月	2,794	103	331	1,618	3,004	861	943	Q2
7~9月	2,745	84	302	1,655	3,161	951	866	Q3
10~12月	3,269	150	-	2,373	4,211	1,020	896	Q4
21 年 1月	824	27	115	458	706	313	1,089	Jan. 2009
2月	803	10	101	523	783	276	1,004	Feb.
3月	738	18	107	484	902	318	851	Mar.
4月	1,091	34	129	549	954	303	996	Apr.
5月	716	31	113	435	864	245	951	May
6月	987	38	89	634	1,186	313	943	Jun.
7月	918	27	94	590	1,167	315	890	Jul.
8月	859	28	92	482	932	262	940	Aug.
9月	968	29	116	583	1,061	374	866	Sep.
10月	1,094	47	-	810	1,484	360	838	Oct.
11月	1,103	55	-	820	1,400	358	820	Nov.
12月	1,072	48	-	743	1,327	302	896	Dec.



② 無機薬品・火薬類 Industrial Inorganic Chemicals and Gunpowders

顔料 Pigments

フタロシアニン系顔料 (7) Copper phthalocyanine type pigments

年 月	生産(t) Production Quantity	受入(t) Receipt Quantity	消費(t) Consumption Quantity	出 荷 Shipments			在庫(t) Inventory Quantity	Year and Month
				販 売 Sales		その他(t) Others Quantity		
				数量(t) Quantity	金額(百万円) Amount (¥ million)			
平成 17 年	15,144	145	669	9,818	12,921	4,832	1,148	C. Y. 2005
18	15,565	300	679	9,991	12,663	5,117	1,225	C. Y. 2006
19	14,594	372	623	9,565	11,389	4,965	1,037	C. Y. 2007
20	13,998	338	545	8,726	10,834	4,854	1,255	C. Y. 2008
21	9,505	100	360	5,958	8,365	3,674	866	C. Y. 2009
平成 19 年度	14,545	355	612	9,469	11,114	5,002	1,056	F. Y. 2007
20	12,268	279	495	7,762	9,882	4,468	889	F. Y. 2008
21 年 1~3月	1,925	28	75	1,344	1,731	903	889	Q1 2009
4~6月	2,333	43	85	1,293	1,934	978	909	Q2
7~9月	2,425	14	84	1,437	2,104	1,027	797	Q3
10~12月	2,822	15	116	1,884	2,597	766	866	Q4
21 年 1月	706	18	31	483	607	315	1,153	Jan. 2009
2月	663	3	18	417	523	260	1,124	Feb.
3月	556	7	26	444	601	328	889	Mar.
4月	880	24	32	444	688	337	980	Apr.
5月	643	14	28	385	577	293	931	May
6月	810	5	25	464	669	348	909	Jun.
7月	781	5	33	478	729	345	838	Jul.
8月	756	5	24	457	644	297	819	Aug.
9月	888	4	27	502	730	385	797	Sep.
10月	963	4	38	632	868	282	812	Oct.
11月	962	6	41	625	848	260	852	Nov.
12月	897	5	37	627	881	224	866	Dec.

酸化チタン Titanium dioxide  
計 (8)~(9) Total

年 月	生産(t) Production Quantity	受入(t) Receipt Quantity	消費(t) Consumption Quantity	出 荷 Shipments			在庫(t) Inventory Quantity	Year and Month
				販 売 Sales		その他(t) Others Quantity		
				数量(t) Quantity	金額(百万円) Amount (¥ million)			
平成 17 年	259,015	3,876	-	251,536	75,948	3,431	34,515	C. Y. 2005
18	239,916	4,699	-	248,039	72,602	2,993	28,144	C. Y. 2006
19	245,976	4,822	-	246,959	72,791	2,859	29,127	C. Y. 2007
20	225,228	3,382	-	220,090	66,255	2,101	35,544	C. Y. 2008
21	161,928	2,889	-	168,734	48,742	1,492	30,133	C. Y. 2009
平成 19 年度	248,480	4,459	-	249,381	73,312	2,825	30,592	F. Y. 2007
20	202,217	3,233	-	191,261	57,863	1,671	43,107	F. Y. 2008
21 年 1~3月	42,737	845	-	35,680	10,342	338	43,107	Q1 2009
4~6月	38,388	738	-	42,534	12,320	361	39,337	Q2
7~9月	40,396	589	-	44,624	12,816	369	35,329	Q3
10~12月	40,407	717	-	45,896	13,265	424	30,133	Q4
21 年 1月	16,728	386	-	11,510	3,394	96	41,051	Jan. 2009
2月	14,009	291	-	10,489	3,042	112	44,750	Feb.
3月	12,000	168	-	13,681	3,906	130	43,107	Mar.
4月	12,356	287	-	12,713	3,912	183	42,853	Apr.
5月	11,824	118	-	13,822	3,910	103	40,872	May
6月	14,208	333	-	15,999	4,497	75	39,337	Jun.
7月	13,706	157	-	15,762	4,549	145	37,294	Jul.
8月	12,223	198	-	13,882	3,975	92	35,740	Aug.
9月	14,467	234	-	14,980	4,292	132	35,329	Sep.
10月	7,360	234	-	15,824	4,670	131	26,968	Oct.
11月	14,010	268	-	15,253	4,400	127	25,866	Nov.
12月	19,037	215	-	14,819	4,195	166	30,133	Dec.

② 無機薬品・火薬類 Industrial Inorganic Chemicals and Gunpowders

酸化チタン Titanium dioxide  
アナターズ型 (8) Anatase type

年 月	生産(t) Production Quantity	受入(t) Receipt Quantity	消費(t) Consumption Quantity	出荷 Shipments			在庫(t) Inventory Quantity	Year and Month
				販売 Sales		その他(t) Others Quantity		
				数量(t) Quantity	金額(百万円) Amount (¥ million)			
平成 17 年	44,438	-	-	41,913	11,352	1,236	9,708	C. Y. 2005
18	38,960	1,425	-	39,408	10,705	839	9,873	C. Y. 2006
19	39,071	1,398	-	41,702	11,429	1,072	7,568	C. Y. 2007
20	39,481	749	-	39,225	11,029	627	7,946	C. Y. 2008
21	28,908	533	-	30,825	8,959	436	6,126	C. Y. 2009
平成 19 年度	39,706	1,228	-	43,030	11,801	1,118	6,869	F. Y. 2007
20	35,299	593	-	34,249	9,711	329	8,183	F. Y. 2008
21 年 1~3月	6,544	120	-	6,363	1,780	64	8,183	Q1 2009
4~6月	7,378	96	-	7,055	2,094	128	8,474	Q2
7~9月	6,272	116	-	8,404	2,481	118	6,341	Q3
10~12月	8,714	201	-	9,003	2,604	126	6,126	Q4
21 年 1月	2,372	35	-	2,084	584	16	8,253	Jan. 2009
2月	2,223	30	-	2,021	561	20	8,465	Feb.
3月	1,949	55	-	2,258	636	28	8,183	Mar.
4月	2,300	51	-	2,480	722	100	7,953	Apr.
5月	2,762	20	-	2,061	629	21	8,655	May
6月	2,316	25	-	2,514	743	7	8,474	Jun.
7月	2,236	26	-	2,855	847	72	7,810	Jul.
8月	1,975	30	-	2,647	787	24	7,144	Aug.
9月	2,061	60	-	2,902	847	22	6,341	Sep.
10月	2,434	74	-	3,062	890	41	5,746	Oct.
11月	2,900	76	-	2,968	851	36	5,718	Nov.
12月	3,380	51	-	2,973	863	49	6,126	Dec.

酸化チタン Titanium dioxide  
ルチル型 (9) Rutile type

年 月	生産(t) Production Quantity	受入(t) Receipt Quantity	消費(t) Consumption Quantity	出荷 Shipments			在庫(t) Inventory Quantity	Year and Month
				販売 Sales		その他(t) Others Quantity		
				数量(t) Quantity	金額(百万円) Amount (¥ million)			
平成 17 年	214,577	3,876	-	209,623	64,596	2,195	24,807	C. Y. 2005
18	200,956	3,274	-	208,631	61,896	2,154	18,271	C. Y. 2006
19	206,905	3,424	-	205,257	61,362	1,787	21,559	C. Y. 2007
20	185,747	2,633	-	180,865	55,226	1,474	27,598	C. Y. 2008
21	133,020	2,356	-	137,909	39,782	1,056	24,007	C. Y. 2009
平成 19 年度	208,774	3,231	-	206,351	61,512	1,707	23,723	F. Y. 2007
20	166,918	2,640	-	157,012	48,152	1,342	34,924	F. Y. 2008
21 年 1~3月	36,193	725	-	29,317	8,562	274	34,924	Q1 2009
4~6月	31,010	642	-	35,479	10,225	233	30,863	Q2
7~9月	34,124	473	-	36,220	10,335	251	28,988	Q3
10~12月	31,693	516	-	36,893	10,660	298	24,007	Q4
21 年 1月	14,356	351	-	9,426	2,810	80	32,798	Jan. 2009
2月	11,786	261	-	8,468	2,481	92	36,285	Feb.
3月	10,051	113	-	11,423	3,270	102	34,924	Mar.
4月	10,056	236	-	10,233	3,190	83	34,900	Apr.
5月	9,062	98	-	11,761	3,281	82	32,217	May
6月	11,892	308	-	13,485	3,754	68	30,863	Jun.
7月	11,470	131	-	12,907	3,701	73	29,484	Jul.
8月	10,248	168	-	11,235	3,188	68	28,596	Aug.
9月	12,406	174	-	12,078	3,445	110	28,988	Sep.
10月	4,926	160	-	12,762	3,780	90	21,222	Oct.
11月	11,110	192	-	12,285	3,549	91	20,148	Nov.
12月	15,657	164	-	11,846	3,332	117	24,007	Dec.

② 無機薬品・火薬類 Industrial Inorganic Chemicals and Gunpowders

カーボンブラック (10) Carbon black

年 月	生産(t) Production Quantity	受入(t) Receipt Quantity	消費(t) Consumption Quantity	出 荷 Shipments			在庫(t) Inventory Quantity	Year and Month
				販 売 Sales		その他(t) Others Quantity		
				数量(t) Quantity	金額(百万円) Amount (¥ million)			
平成 17 年	805,179	3,313	275	804,866	98,796	2,464	49,465	C. Y. 2005
18	827,468	5,253	208	826,980	111,350	3,400	51,596	C. Y. 2006
19	834,526	9,284	1,160	839,056	115,532	4,493	50,696	C. Y. 2007
20	820,608	17,047	2,602	816,132	126,058	4,417	65,201	C. Y. 2008
21	575,252	17,173	1,480	602,525	83,115	1,739	51,891	C. Y. 2009
平成 19 年度	840,634	9,157	1,505	845,122	117,391	4,092	55,764	F. Y. 2007
20	725,113	20,143	2,629	730,335	114,063	3,581	64,486	F. Y. 2008
21 年 1~3月	118,457	5,483	588	123,800	17,965	277	64,486	Q1 2009
4~6月	123,893	4,476	243	132,409	18,170	527	59,675	Q2
7~9月	156,219	3,284	396	167,975	22,364	237	50,570	Q3
10~12月	176,683	3,930	253	178,341	24,616	698	51,891	Q4
21 年 1月	44,559	1,585	198	45,712	6,637	30	65,405	Jan. 2009
2月	38,177	1,723	177	38,257	5,760	162	66,719	Feb.
3月	35,721	2,175	213	39,831	5,568	85	64,486	Mar.
4月	37,014	1,618	54	40,603	5,601	128	62,332	Apr.
5月	40,307	1,297	99	41,246	5,641	143	62,448	May
6月	46,572	1,561	90	50,560	6,929	256	59,675	Jun.
7月	54,077	1,751	275	57,395	7,676	113	57,720	Jul.
8月	47,842	797	71	49,695	6,676	89	56,504	Aug.
9月	54,300	736	50	60,885	8,012	35	50,570	Sep.
10月	59,128	789	119	62,583	8,504	211	47,574	Oct.
11月	60,861	1,424	73	60,955	8,179	281	48,550	Nov.
12月	56,694	1,717	61	54,803	7,933	206	51,891	Dec.

活性炭 Activated carbon  
計 (11)~(12) Total

年 月	生産(t) Production Quantity	受入(t) Receipt Quantity	消費(t) Consumption Quantity	出 荷 Shipments			在庫(t) Inventory Quantity	Year and Month
				販 売 Sales		その他(t) Others Quantity		
				数量(t) Quantity	金額(百万円) Amount (¥ million)			
平成 17 年	78,591	15,622	2,479	81,668	29,976	8,447	17,578	C. Y. 2005
18	71,121	15,768	2,738	78,798	28,766	7,023	13,860	C. Y. 2006
19	72,726	18,360	3,244	75,196	27,687	10,883	15,624	C. Y. 2007
20	72,479	14,072	3,537	72,813	27,374	12,005	11,052	C. Y. 2008
21	63,780	13,097	2,633	63,838	26,027	12,052	9,414	C. Y. 2009
平成 19 年度	72,676	16,869	3,132	74,559	27,399	11,539	10,708	F. Y. 2007
20	70,282	14,199	3,724	70,392	27,304	11,935	9,131	F. Y. 2008
21 年 1~3月	16,457	3,527	1,147	17,608	7,326	3,148	9,131	Q1 2009
4~6月	14,858	3,558	426	14,015	5,838	2,833	10,278	Q2
7~9月	16,798	3,046	511	16,695	6,496	3,005	9,913	Q3
10~12月	15,667	2,966	549	15,520	6,367	3,066	9,414	Q4
21 年 1月	5,260	1,531	343	5,060	2,180	709	11,732	Jan. 2009
2月	5,737	1,171	568	6,026	2,470	1,050	10,992	Feb.
3月	5,460	825	236	6,522	2,676	1,389	9,131	Mar.
4月	4,809	1,092	145	4,465	1,954	814	9,612	Apr.
5月	4,236	1,328	133	4,325	1,766	1,004	9,714	May
6月	5,813	1,138	148	5,225	2,119	1,015	10,278	Jun.
7月	6,211	1,199	190	5,926	2,317	1,632	9,941	Jul.
8月	5,231	915	124	5,022	1,892	755	10,186	Aug.
9月	5,356	932	197	5,747	2,287	618	9,913	Sep.
10月	5,415	1,160	172	5,216	2,108	1,263	9,841	Oct.
11月	5,593	949	200	5,315	2,355	1,086	9,781	Nov.
12月	4,659	857	177	4,989	1,904	717	9,414	Dec.

② 無機薬品・火薬類 Industrial Inorganic Chemicals and Gunpowders

活性炭 Activated carbon

粒状 (11) Granular activated carbon

年 月	生産(t) Production Quantity	受入(t) Receipt Quantity	消費(t) Consumption Quantity	出荷 Shipments			在庫(t) Inventory Quantity	Year and Month
				販売 Sales		その他(t) Others Quantity		
				数量(t) Quantity	金額(百万円) Amount (¥ million)			
平成 17 年	57,193	10,557	2,290	58,830	23,490	4,960	13,893	C. Y. 2005
18	49,174	8,722	2,596	53,722	22,018	3,054	10,369	C. Y. 2006
19	51,218	10,916	2,949	52,245	20,879	5,776	11,536	C. Y. 2007
20	49,897	8,814	3,396	50,271	20,025	6,460	9,159	C. Y. 2008
21	45,889	7,754	2,611	45,357	19,058	7,306	7,526	C. Y. 2009
平成 19 年度	51,123	10,052	2,822	51,527	20,474	6,343	8,669	F. Y. 2007
20	48,867	9,008	3,650	49,214	20,067	6,439	7,239	F. Y. 2008
21 年 1~3月	12,261	2,622	1,143	13,680	5,817	1,978	7,239	Q1 2009
4~6月	10,396	1,772	424	9,441	4,097	1,713	7,830	Q2
7~9月	12,012	1,353	496	11,189	4,521	1,748	7,761	Q3
10~12月	11,220	2,007	548	11,047	4,624	1,867	7,526	Q4
21 年 1月	4,072	1,042	342	3,770	1,688	567	9,594	Jan. 2009
2月	4,284	909	566	4,753	1,960	551	8,914	Feb.
3月	3,905	671	235	5,157	2,168	860	7,239	Mar.
4月	3,319	655	145	3,007	1,364	406	7,654	Apr.
5月	3,029	636	131	2,987	1,255	720	7,482	May
6月	4,048	481	148	3,447	1,477	587	7,830	Jun.
7月	4,442	460	184	4,081	1,649	966	7,501	Jul.
8月	3,863	442	122	3,346	1,296	408	7,929	Aug.
9月	3,707	451	190	3,762	1,576	374	7,761	Sep.
10月	3,776	803	172	3,635	1,499	632	7,903	Oct.
11月	4,022	587	200	3,838	1,777	725	7,747	Nov.
12月	3,422	617	176	3,574	1,348	510	7,526	Dec.

活性炭 Activated carbon

粉状 (12) Activated carbon powder

年 月	生産(t) Production Quantity	受入(t) Receipt Quantity	消費(t) Consumption Quantity	出荷 Shipments			在庫(t) Inventory Quantity	Year and Month
				販売 Sales		その他(t) Others Quantity		
				数量(t) Quantity	金額(百万円) Amount (¥ million)			
平成 17 年	21,398	5,065	189	22,838	6,486	3,487	3,685	C. Y. 2005
18	21,947	7,046	142	25,076	6,748	3,969	3,491	C. Y. 2006
19	21,508	7,444	295	22,951	6,808	5,107	4,088	C. Y. 2007
20	22,582	5,258	141	22,542	7,349	5,545	1,893	C. Y. 2008
21	17,891	5,343	22	18,481	6,969	4,746	1,888	C. Y. 2009
平成 19 年度	21,553	6,817	310	23,032	6,925	5,196	2,039	F. Y. 2007
20	21,415	5,191	74	21,178	7,237	5,496	1,892	F. Y. 2008
21 年 1~3月	4,196	905	4	3,928	1,509	1,170	1,892	Q1 2009
4~6月	4,462	1,786	2	4,574	1,742	1,120	2,448	Q2
7~9月	4,786	1,693	15	5,506	1,975	1,257	2,152	Q3
10~12月	4,447	959	1	4,473	1,743	1,199	1,888	Q4
21 年 1月	1,188	489	1	1,290	492	142	2,138	Jan. 2009
2月	1,453	262	2	1,273	510	499	2,078	Feb.
3月	1,555	154	1	1,365	507	529	1,892	Mar.
4月	1,490	437	-	1,458	589	408	1,958	Apr.
5月	1,207	692	2	1,338	510	284	2,232	May
6月	1,765	657	-	1,778	642	428	2,448	Jun.
7月	1,769	739	6	1,845	667	666	2,440	Jul.
8月	1,368	473	2	1,676	596	347	2,257	Aug.
9月	1,649	481	7	1,985	711	244	2,152	Sep.
10月	1,639	357	-	1,581	609	631	1,938	Oct.
11月	1,571	362	-	1,477	577	361	2,034	Nov.
12月	1,237	240	1	1,415	557	207	1,888	Dec.

② 無機薬品・火薬類 Industrial Inorganic Chemicals and Gunpowders

硫酸アルミニウム(14% 固形換算値) (13) Aluminum sulfates (conv. to 14%)

年 月	生産(t) Production Quantity	受入(t) Receipt Quantity	消費(t) Consumption Quantity	出荷 Shipments			在庫(t) Inventory Quantity	Year and Month
				販売 Sales		その他(t) Others Quantity		
				数量(t) Quantity	金額(百万円) Amount (¥ million)			
平成 17 年	827,856	7,490	125,456	708,064	14,202	193	15,658	C. Y. 2005
18	791,269	4,995	105,546	690,793	14,051	742	14,792	C. Y. 2006
19	791,686	11,475	114,909	684,703	13,981	3,581	14,761	C. Y. 2007
20	757,780	10,852	111,337	655,001	13,945	2,114	14,942	C. Y. 2008
21	634,014	2,876	71,576	566,429	12,163	-	13,896	C. Y. 2009
平成 19 年度	799,993	12,563	120,614	688,134	14,023	3,565	14,725	F. Y. 2007
20	712,982	9,413	99,290	621,619	13,350	1,272	14,946	F. Y. 2008
21 年 1~3月	151,505	535	18,059	133,982	2,804	-	14,946	Q1 2009
4~6月	158,596	379	17,723	142,039	3,084	-	14,159	Q2
7~9月	161,747	519	16,764	145,308	3,144	-	14,357	Q3
10~12月	162,166	1,443	19,030	145,100	3,130	-	13,896	Q4
21 年 1月	51,685	310	6,401	45,355	977	-	15,182	Jan. 2009
2月	47,089	120	5,532	42,129	824	-	14,725	Feb.
3月	52,731	105	6,126	46,498	1,003	-	14,946	Mar.
4月	53,926	98	6,183	47,988	1,043	-	14,802	Apr.
5月	50,300	115	5,827	45,510	980	-	13,880	May
6月	54,370	166	5,713	48,541	1,061	-	14,159	Jun.
7月	56,706	190	5,943	50,729	1,099	-	14,384	Jul.
8月	51,443	152	6,017	46,121	992	-	13,843	Aug.
9月	53,598	177	4,804	48,458	1,054	-	14,357	Sep.
10月	55,887	119	5,754	49,988	1,083	-	14,680	Oct.
11月	51,898	179	6,520	46,420	1,002	-	13,820	Nov.
12月	54,381	1,145	6,756	48,692	1,045	-	13,896	Dec.

ポリ塩化アルミニウム(アルミナ 10%換算値) (14) Poly-aluminum chloride (alumina, conv. to 10%)

年 月	生産(t) Production Quantity	受入(t) Receipt Quantity	消費(t) Consumption Quantity	出荷 Shipments			在庫(t) Inventory Quantity	Year and Month
				販売 Sales		その他(t) Others Quantity		
				数量(t) Quantity	金額(百万円) Amount (¥ million)			
平成 17 年	592,772	54,028	2,103	643,873	13,984	2,076	14,826	C. Y. 2005
18	587,292	61,906	2,344	646,102	14,002	501	15,073	C. Y. 2006
19	595,025	64,748	2,249	657,734	14,596	443	14,417	C. Y. 2007
20	582,542	61,108	9,036	634,004	14,585	325	14,703	C. Y. 2008
21	556,757	56,620	1,343	612,116	14,288	290	14,295	C. Y. 2009
平成 19 年度	599,268	63,477	2,333	660,733	14,744	416	14,454	F. Y. 2007
20	574,445	59,961	8,911	626,555	14,546	335	13,026	F. Y. 2008
21 年 1~3月	135,311	13,693	541	150,036	3,482	70	13,026	Q1 2009
4~6月	133,373	12,946	509	144,776	3,383	70	13,987	Q2
7~9月	144,952	15,400	161	160,926	3,760	70	13,181	Q3
10~12月	143,121	14,581	132	156,378	3,662	80	14,295	Q4
21 年 1月	43,894	4,671	201	47,751	1,106	20	15,296	Jan. 2009
2月	42,841	4,684	201	46,920	1,089	30	15,636	Feb.
3月	48,576	4,338	139	55,365	1,287	20	13,026	Mar.
4月	43,262	4,362	202	47,534	1,121	30	12,884	Apr.
5月	44,760	4,661	147	47,234	1,093	30	14,894	May
6月	45,351	3,923	160	50,008	1,168	10	13,987	Jun.
7月	50,052	4,959	63	56,468	1,318	30	12,437	Jul.
8月	48,925	6,024	56	53,148	1,246	20	14,162	Aug.
9月	45,975	4,417	42	51,310	1,197	20	13,181	Sep.
10月	48,462	4,550	56	52,967	1,243	30	13,141	Oct.
11月	46,079	4,619	38	49,447	1,153	30	14,325	Nov.
12月	48,580	5,412	38	53,964	1,266	20	14,295	Dec.

② 無機薬品・火薬類 Industrial Inorganic Chemicals and Gunpowders

よう素 (15) Iodine

年 月	生産(t) Production Quantity	受入(t) Receipt Quantity	消費(t) Consumption Quantity	出 荷 Shipments			在庫(t) Inventory Quantity	Year and Month
				販 売 Sales		その他(t) Others Quantity		
				数量(t) Quantity	金額(百万円) Amount (¥ million)			
平成 17 年	8,095	1,273	1,786	6,933	11,411	620	813	C. Y. 2005
18	8,724	1,284	2,339	7,060	12,948	574	848	C. Y. 2006
19	9,282	1,041	2,976	6,958	13,512	179	1,059	C. Y. 2007
20	9,231	931	3,288	6,690	13,007	90	1,152	C. Y. 2008
21	8,232	853	2,592	6,380	12,322	144	1,122	C. Y. 2009
平成 19 年度	9,404	935	3,283	6,768	13,172	71	1,179	F. Y. 2007
20	8,871	1,012	2,710	6,670	12,875	170	1,511	F. Y. 2008
21 年 1~3月	2,124	298	328	1,656	3,163	80	1,511	Q1 2009
4~6月	2,047	184	820	1,621	3,187	10	1,291	Q2
7~9月	1,853	176	687	1,548	2,959	-	1,085	Q3
10~12月	2,208	195	757	1,555	3,013	54	1,122	Q4
21 年 1月	700	88	63	512	949	10	1,355	Jan. 2009
2月	662	89	92	516	1,021	30	1,468	Feb.
3月	762	121	173	628	1,194	40	1,511	Mar.
4月	734	62	295	644	1,293	10	1,357	Apr.
5月	684	70	250	466	899	-	1,396	May
6月	629	52	275	511	995	-	1,291	Jun.
7月	666	50	241	446	859	-	1,319	Jul.
8月	560	54	204	515	990	-	1,215	Aug.
9月	627	72	242	587	1,110	-	1,085	Sep.
10月	642	72	295	524	1,015	36	945	Oct.
11月	728	71	302	399	749	18	1,024	Nov.
12月	838	52	160	632	1,248	-	1,122	Dec.

けい酸ナトリウム (16) Sodium silicate

年 月	生産(t) Production Quantity	受入(t) Receipt Quantity	消費(t) Consumption Quantity	出 荷 Shipments			在庫(t) Inventory Quantity	Year and Month
				販 売 Sales		その他(t) Others Quantity		
				数量(t) Quantity	金額(百万円) Amount (¥ million)			
平成 17 年	546,484	31,572	69,401	492,851	11,948	13,427	19,805	C. Y. 2005
18	540,827	38,374	67,648	494,815	12,041	17,098	19,450	C. Y. 2006
19	523,647	45,295	69,061	482,623	11,969	18,023	18,683	C. Y. 2007
20	470,569	39,124	59,917	435,643	11,142	14,257	18,608	C. Y. 2008
21	409,407	42,103	46,237	383,149	9,750	22,973	17,759	C. Y. 2009
平成 19 年度	512,450	44,657	67,577	471,528	11,731	18,240	17,417	F. Y. 2007
20	447,214	39,073	55,187	416,402	10,672	15,259	16,904	F. Y. 2008
21 年 1~3月	95,392	9,359	10,926	89,955	2,231	5,574	16,904	Q1 2009
4~6月	95,467	10,160	11,249	88,736	2,247	5,267	17,279	Q2
7~9月	100,792	11,019	11,010	94,454	2,414	6,224	17,402	Q3
10~12月	117,756	11,565	13,052	110,004	2,858	5,908	17,759	Q4
21 年 1月	32,098	3,174	4,025	30,113	751	1,887	17,855	Jan. 2009
2月	31,716	2,963	3,264	29,943	749	1,756	17,571	Feb.
3月	31,578	3,222	3,637	29,899	731	1,931	16,904	Mar.
4月	31,516	3,520	2,937	30,081	777	1,441	17,481	Apr.
5月	32,019	3,359	3,970	28,320	703	1,927	18,642	May
6月	31,932	3,281	4,342	30,335	766	1,899	17,279	Jun.
7月	34,133	3,726	3,342	31,993	808	2,198	17,605	Jul.
8月	30,033	3,626	2,876	28,876	747	2,078	17,434	Aug.
9月	36,626	3,667	4,792	33,585	859	1,948	17,402	Sep.
10月	36,056	4,097	4,609	33,958	876	2,073	16,915	Oct.
11月	41,400	3,827	3,659	39,676	1,048	1,874	16,933	Nov.
12月	40,300	3,641	4,784	36,370	934	1,961	17,759	Dec.

② 無機薬品・火薬類 Industrial Inorganic Chemicals and Gunpowders

過酸化水素 (100% 重量換算値) (17) Hydrogen peroxide (amount conv. to 100%)

年 月	生産(t) Production Quantity	受入(t) Receipt Quantity	消費(t) Consumption Quantity	出荷 Shipments			在庫(t) Inventory Quantity	Year and Month
				販売 Sales		その他(t) Others Quantity		
				数量(t) Quantity	金額(百万円) Amount (¥ million)			
平成 17 年	197,241	11,352	14,738	191,510	19,383	9,703	22,169	C. Y. 2005
18	220,799	10,398	16,989	197,887	20,053	11,605	26,886	C. Y. 2006
19	217,991	11,824	18,050	207,097	20,362	8,159	23,395	C. Y. 2007
20	214,210	13,010	16,588	195,759	20,204	11,007	27,258	C. Y. 2008
21	174,863	1,470	12,993	161,517	17,358	9,359	19,723	C. Y. 2009
平成 19 年度	220,014	12,241	17,784	210,273	20,577	7,315	26,006	F. Y. 2007
20	191,296	10,548	14,609	174,400	18,591	11,169	27,667	F. Y. 2008
21 年 1~3月	37,113	235	2,269	32,902	3,532	1,768	27,667	Q1 2009
4~6月	37,843	770	3,688	39,421	4,291	2,309	20,862	Q2
7~9月	47,986	-	3,957	45,804	4,802	2,521	16,566	Q3
10~12月	51,921	465	3,079	43,390	4,733	2,761	19,723	Q4
21 年 1月	14,525	-	762	12,239	1,275	554	28,228	Jan. 2009
2月	10,707	235	775	10,505	1,128	538	27,352	Feb.
3月	11,881	-	732	10,158	1,129	676	27,667	Mar.
4月	14,323	-	1,148	13,051	1,403	932	26,859	Apr.
5月	10,963	421	1,234	12,332	1,320	752	23,925	May
6月	12,557	349	1,306	14,038	1,568	625	20,862	Jun.
7月	16,753	-	1,707	14,728	1,590	543	20,637	Jul.
8月	16,263	-	1,245	14,815	1,551	987	19,853	Aug.
9月	14,970	-	1,005	16,261	1,661	991	16,566	Sep.
10月	15,535	-	1,006	13,466	1,502	998	16,631	Oct.
11月	17,305	-	998	13,828	1,521	919	18,191	Nov.
12月	19,081	465	1,075	16,096	1,711	844	19,723	Dec.

化学石膏 (2 水塩換算値) (18) Chemical gypsum

年 月	生産(t) Production Quantity	受入(t) Receipt Quantity	消費(t) Consumption Quantity	出荷 Shipments			在庫(t) Inventory Quantity	Year and Month
				販売 Sales		その他(t) Others Quantity		
				数量(t) Quantity	金額(百万円) Amount (¥ million)			
平成 17 年	5,913,383	1,601	146,172	5,770,660	9,788	12,937	159,600	C. Y. 2005
18	5,795,926	1,220	149,976	5,664,489	9,562	1,021	141,212	C. Y. 2006
19	5,702,122	3,771	134,148	5,523,229	9,434	1,771	186,595	C. Y. 2007
20	5,688,894	2,036	117,126	5,543,633	9,803	427	171,984	C. Y. 2008
21	4,531,490	37,192	120,231	4,442,667	8,077	457	177,903	C. Y. 2009
平成 19 年度	5,764,736	2,510	128,211	5,558,674	9,533	1,731	201,919	F. Y. 2007
20	5,323,622	6,293	117,017	5,251,002	9,470	478	145,005	F. Y. 2008
21 年 1~3月	1,174,302	4,561	29,951	1,174,432	2,175	91	145,005	Q1 2009
4~6月	1,003,700	9,878	27,587	961,700	1,819	126	170,879	Q2
7~9月	1,182,216	10,973	28,919	1,163,014	2,016	97	171,962	Q3
10~12月	1,171,272	11,780	33,774	1,143,521	2,067	143	177,903	Q4
21 年 1月	450,204	105	9,826	423,387	783	34	189,089	Jan. 2009
2月	391,239	2,259	11,839	406,509	718	41	163,958	Feb.
3月	332,859	2,197	8,286	344,536	674	16	145,005	Mar.
4月	320,024	2,293	10,365	308,780	555	23	149,730	Apr.
5月	330,068	2,932	8,755	306,446	572	35	167,556	May
6月	353,608	4,653	8,467	346,474	692	68	170,879	Jun.
7月	390,288	3,195	6,692	401,918	723	26	155,685	Jul.
8月	389,350	4,630	12,357	362,008	639	55	175,177	Aug.
9月	402,578	3,148	9,870	399,088	654	16	171,962	Sep.
10月	362,314	4,726	8,286	363,548	715	59	167,355	Oct.
11月	387,732	3,946	10,412	370,312	651	44	178,354	Nov.
12月	421,226	3,108	15,076	409,661	701	40	177,903	Dec.

② 無機薬品・火薬類 Industrial Inorganic Chemicals and Gunpowders

硫酸 (100%換算値) (19) Sulfuric acid (conv. to 100%)

年 月	生産(t) Production Quantity	受入(t) Receipt Quantity	消費(t) Consumption Quantity	出 荷 Shipments			在庫(t) Inventory Quantity	Year and Month
				販 売 Sales		その他(t) Others Quantity		
				数量(t) Quantity	金額(百万円) Amount (¥ million)			
平成 17 年	6,546,242	383,088	1,483,096	5,412,374	31,270	2	247,487	C. Y. 2005
18	6,842,710	357,879	1,450,008	5,801,529	32,771	6	196,926	C. Y. 2006
19	7,097,678	370,375	1,473,488	5,963,823	34,413	2,552	225,128	C. Y. 2007
20	7,227,085	363,679	1,403,922	6,121,104	36,542	-	290,798	C. Y. 2008
21	6,395,537	255,644	1,172,571	5,525,440	31,045	5,843	237,466	C. Y. 2009
平成 19 年度	7,178,259	379,767	1,459,743	6,032,305	34,986	2,552	255,031	F. Y. 2007
20	6,842,028	307,277	1,322,701	5,833,747	34,206	252	246,831	F. Y. 2008
21 年 1~3月	1,499,812	44,956	286,964	1,300,780	6,830	252	246,831	Q1 2009
4~6月	1,643,464	51,495	296,089	1,391,585	7,718	292	253,899	Q2
7~9月	1,671,787	74,264	311,635	1,426,096	8,049	5,299	256,924	Q3
10~12月	1,580,474	84,929	277,883	1,406,979	8,448	-	237,466	Q4
21 年 1月	594,406	18,399	108,742	436,386	2,473	252	358,129	Jan. 2009
2月	481,883	14,780	98,525	424,041	2,198	-	332,227	Feb.
3月	423,523	11,777	79,697	440,353	2,160	-	246,831	Mar.
4月	519,954	15,738	93,087	464,342	2,485	-	225,095	Apr.
5月	581,735	17,392	103,056	454,478	2,525	131	266,633	May
6月	541,775	18,365	99,946	472,765	2,707	161	253,899	Jun.
7月	561,690	23,115	104,112	523,110	2,879	-	211,482	Jul.
8月	576,574	27,177	101,324	439,966	2,568	2,061	271,883	Aug.
9月	533,523	23,972	106,199	463,020	2,603	3,238	256,924	Sep.
10月	516,331	26,785	90,304	462,402	2,743	-	247,332	Oct.
11月	460,011	30,763	88,721	406,337	2,674	-	243,051	Nov.
12月	604,132	27,381	98,858	538,240	3,031	-	237,466	Dec.

火薬及び爆薬 Gunpowders and explosives  
計 (20)~(21) Total

年 月	生産(t) Production Quantity	受入(t) Receipt Quantity	消費(t) Consumption Quantity	出 荷 Shipments			在庫(t) Inventory Quantity	Year and Month
				販 売 Sales		その他(t) Others Quantity		
				数量(t) Quantity	金額(百万円) Amount (¥ million)			
平成 17 年	43,895	5,970	13	49,904	13,089	10	2,057	C. Y. 2005
18	43,535	5,478	10	48,765	14,931	16	2,278	C. Y. 2006
19	39,976	4,032	8	44,807	13,388	0	1,472	C. Y. 2007
20	39,318	2,406	6	41,962	11,855	-	1,321	C. Y. 2008
21	33,629	2,410	5	36,118	10,105	0	1,183	C. Y. 2009
平成 19 年度	39,386	2,920	5	42,856	12,380	0	1,476	F. Y. 2007
20	37,854	2,763	6	40,663	11,785	-	1,369	F. Y. 2008
21 年 1~3月	8,143	758	2	8,797	2,665	-	1,369	Q1 2009
4~6月	8,486	569	1	9,027	2,424	0	1,396	Q2
7~9月	8,409	536	1	9,137	2,513	-	1,202	Q3
10~12月	8,591	547	1	9,157	2,502	-	1,183	Q4
21 年 1月	2,659	251	1	2,757	834	-	1,474	Jan. 2009
2月	2,700	246	0	2,898	870	-	1,521	Feb.
3月	2,784	261	1	3,142	961	-	1,369	Mar.
4月	3,061	252	0	3,255	903	0	1,427	Apr.
5月	2,608	166	0	2,646	673	-	1,555	May
6月	2,817	152	0	3,127	848	0	1,396	Jun.
7月	2,841	150	1	3,085	872	-	1,301	Jul.
8月	2,445	123	0	2,596	673	-	1,273	Aug.
9月	3,123	263	0	3,456	968	-	1,202	Sep.
10月	3,052	144	0	3,103	823	-	1,295	Oct.
11月	2,881	192	0	3,002	817	-	1,365	Nov.
12月	2,659	210	0	3,051	862	-	1,183	Dec.



② 無機薬品・火薬類 Industrial Inorganic Chemicals and Gunpowders

火薬及び爆薬 Gunpowders and explosives

硝安油剤爆薬 (20) Ammonium nitrate fuel oil explosive

年 月	生産(t) Production Quantity	受入(t) Receipt Quantity	消費(t) Consumption Quantity	出荷 Shipments			在庫(t) Inventory Quantity	Year and Month
				販売 Sales		その他(t) Others Quantity		
				数量(t) Quantity	金額(百万円) Amount (¥ million)			
平成 17 年	33,761	1,847	-	35,757	4,755	4	935	C. Y. 2005
18	32,214	2,190	0	34,247	4,466	8	1,083	C. Y. 2006
19	30,038	1,276	2	31,695	4,191	0	700	C. Y. 2007
20	30,284	1,108	0	31,338	4,082	-	803	C. Y. 2008
21	25,230	642	-	26,017	3,768	0	603	C. Y. 2009
平成 19 年度	29,896	1,284	-	31,140	4,101	0	923	F. Y. 2007
20	28,807	1,046	0	29,937	4,017	-	784	F. Y. 2008
21 年 1~3月	5,952	193	-	6,110	908	-	784	Q1 2009
4~6月	6,441	140	-	6,641	947	0	724	Q2
7~9月	6,327	161	-	6,612	944	-	599	Q3
10~12月	6,510	148	-	6,654	968	-	603	Q4
21 年 1月	1,970	72	-	1,928	283	-	917	Jan. 2009
2月	1,973	61	-	2,043	299	-	908	Feb.
3月	2,009	60	-	2,139	326	-	784	Mar.
4月	2,321	60	-	2,356	334	0	810	Apr.
5月	1,986	39	-	1,952	279	-	884	May
6月	2,133	41	-	2,334	334	0	724	Jun.
7月	2,072	27	-	2,142	309	-	680	Jul.
8月	1,905	19	-	1,937	275	-	667	Aug.
9月	2,350	115	-	2,533	360	-	599	Sep.
10月	2,259	36	-	2,275	328	-	620	Oct.
11月	2,190	54	-	2,201	328	-	663	Nov.
12月	2,061	57	-	2,178	312	-	603	Dec.

火薬及び爆薬 Gunpowders and explosives

火薬及びその他の爆薬(武器用を除く) (21) Gunpowders and other explosives (excl. ammunition)

年 月	生産(t) Production Quantity	受入(t) Receipt Quantity	消費(t) Consumption Quantity	出荷 Shipments			在庫(t) Inventory Quantity	Year and Month
				販売 Sales		その他(t) Others Quantity		
				数量(t) Quantity	金額(百万円) Amount (¥ million)			
平成 17 年	10,135	4,123	13	14,147	8,333	5	1,122	C. Y. 2005
18	11,321	3,288	10	14,519	10,466	8	1,195	C. Y. 2006
19	9,938	2,756	5	13,113	9,197	-	771	C. Y. 2007
20	9,034	1,298	6	10,624	7,773	-	518	C. Y. 2008
21	8,399	1,768	5	10,100	6,336	-	580	C. Y. 2009
平成 19 年度	9,490	1,637	5	11,716	8,279	-	553	F. Y. 2007
20	9,047	1,717	6	10,726	7,767	-	585	F. Y. 2008
21 年 1~3月	2,191	565	2	2,687	1,757	-	585	Q1 2009
4~6月	2,045	429	1	2,386	1,477	-	672	Q2
7~9月	2,082	375	1	2,525	1,568	-	603	Q3
10~12月	2,081	399	1	2,503	1,534	-	580	Q4
21 年 1月	689	179	1	829	551	-	557	Jan. 2009
2月	726	184	0	855	571	-	613	Feb.
3月	775	201	1	1,003	634	-	585	Mar.
4月	740	192	0	899	570	-	617	Apr.
5月	622	126	0	694	394	-	671	May
6月	684	111	0	793	514	-	672	Jun.
7月	769	123	1	943	563	-	621	Jul.
8月	540	104	0	659	398	-	606	Aug.
9月	773	147	0	923	608	-	603	Sep.
10月	792	108	0	828	495	-	675	Oct.
11月	691	138	0	801	489	-	702	Nov.
12月	598	153	0	873	550	-	580	Dec.

③ 触媒 Catalyst

工業用合計 (1~7) For technical grade total

年 月	生産(t) Production Quantity	受入(t) Receipt Quantity	消費(t) Consumption Quantity	出 荷 Shipments			在庫(t) Inventory Quantity	Year and Month
				販 売 Sales		その他(t) Others Quantity		
				数量(t) Quantity	金額(百万円) Amount (¥ million)			
平成 17 年	86,029	425	1,231	84,145	100,119	957	11,335	C. Y. 2005
18	82,716	445	1,159	81,479	115,555	932	10,906	C. Y. 2006
19	87,555	431	1,339	84,366	126,347	1,028	12,204	C. Y. 2007
20	93,084	290	908	86,347	130,244	3,367	14,940	C. Y. 2008
21	86,595	96	585	82,605	84,371	3,507	14,970	C. Y. 2009
平成 19 年度	89,568	372	1,403	85,577	132,472	1,099	13,900	F. Y. 2007
20	90,493	223	633	84,132	113,626	3,857	15,979	F. Y. 2008
21 年 1~3月	21,988	8	134	20,076	19,765	757	15,979	Q1 2009
4~6月	21,440	36	124	22,152	23,506	732	14,455	Q2
7~9月	21,595	26	180	20,095	20,367	1,004	14,809	Q3
10~12月	21,572	26	147	20,282	20,732	1,014	14,970	Q4
21 年 1月	7,620	2	56	5,646	4,210	261	16,603	Jan. 2009
2月	6,512	2	47	6,180	6,176	235	16,656	Feb.
3月	7,856	4	31	8,250	9,379	261	15,979	Mar.
4月	6,966	12	34	7,323	6,630	281	15,320	Apr.
5月	6,869	16	50	7,845	9,580	199	14,115	May
6月	7,605	8	40	6,984	7,296	252	14,455	Jun.
7月	7,428	5	47	6,241	5,686	329	15,275	Jul.
8月	6,748	15	71	6,327	6,705	309	15,334	Aug.
9月	7,419	6	62	7,527	7,976	366	14,809	Sep.
10月	7,025	4	52	6,987	6,514	381	14,417	Oct.
11月	7,038	4	55	6,039	5,457	272	15,098	Nov.
12月	7,509	18	40	7,256	8,761	361	14,970	Dec.

石油精製用 For petroleum refining  
計 (1~2) Total

年 月	生産(t) Production Quantity	受入(t) Receipt Quantity	消費(t) Consumption Quantity	出 荷 Shipments			在庫(t) Inventory Quantity	Year and Month
				販 売 Sales		その他(t) Others Quantity		
				数量(t) Quantity	金額(百万円) Amount (¥ million)			
平成 17 年	49,486	-	-	49,269	30,428	52	6,386	C. Y. 2005
18	45,956	-	3	46,311	33,609	12	6,016	C. Y. 2006
19	48,917	-	-	48,149	31,224	-	6,784	C. Y. 2007
20	54,669	-	-	52,576	34,339	-	8,876	C. Y. 2008
21	54,775	18	-	56,739	28,991	15	6,921	C. Y. 2009
平成 19 年度	50,398	-	-	49,022	32,083	-	8,092	F. Y. 2007
20	54,912	1	-	53,932	34,298	-	9,078	F. Y. 2008
21 年 1~3月	14,384	1	-	14,188	7,768	-	9,078	Q1 2009
4~6月	14,550	-	-	16,378	10,662	-	7,250	Q2
7~9月	13,156	7	-	12,771	5,172	15	7,628	Q3
10~12月	12,685	10	-	13,402	5,389	-	6,921	Q4
21 年 1月	4,939	-	-	4,066	1,715	-	9,749	Jan. 2009
2月	4,092	1	-	4,523	2,478	-	9,319	Feb.
3月	5,353	-	-	5,599	3,575	-	9,078	Mar.
4月	4,761	-	-	5,546	2,688	-	8,293	Apr.
5月	4,790	-	-	6,007	4,735	-	7,076	May
6月	4,999	-	-	4,825	3,239	-	7,250	Jun.
7月	5,030	-	-	3,793	1,161	-	8,488	Jul.
8月	3,688	7	-	3,812	1,340	5	8,366	Aug.
9月	4,438	-	-	5,166	2,671	10	7,628	Sep.
10月	3,990	-	-	4,671	1,625	-	6,947	Oct.
11月	4,268	-	-	3,906	1,332	-	7,309	Nov.
12月	4,427	10	-	4,825	2,432	-	6,921	Dec.

③ 触媒 Catalyst

石油精製用 For petroleum refining

水素化処理触媒（重油脱硫用を含む） (1) For hydrotreating (including desulfurization of fuel oil)

年 月	生産(t) Production Quantity	受入(t) Receipt Quantity	消費(t) Consumption Quantity	出 荷 Shipments			在庫(t) Inventory Quantity	Year and Month
				販 売 Sales		その他(t) Others Quantity		
				数量(t) Quantity	金額(百万円) Amount (¥ million)			
平成 17 年	18,054	-	-	17,425	23,442	52	4,114	C. Y. 2005
18	16,563	-	3	17,060	25,794	12	3,602	C. Y. 2006
19	14,196	-	-	13,869	21,064	-	3,929	C. Y. 2007
20	16,809	-	-	14,754	23,972	-	5,983	C. Y. 2008
21	x	x	x	x	x	x	x	C. Y. 2009
平成 19 年度	14,942	-	-	14,030	21,802	-	5,178	F. Y. 2007
20	15,731	1	-	14,858	23,749	-	6,057	F. Y. 2008
21 年 1~3月	3,638	1	-	3,570	5,179	-	6,057	Q1 2009
4~6月	x	x	x	x	x	x	x	Q2
7~9月	x	x	x	x	x	x	x	Q3
10~12月	x	x	x	x	x	x	x	Q4
21 年 1月	1,203	-	-	469	797	-	6,717	Jan. 2009
2月	1,120	1	-	890	1,614	-	6,948	Feb.
3月	1,315	-	-	2,211	2,769	-	6,057	Mar.
4月	1,360	-	-	1,446	1,653	-	5,971	Apr.
5月	x	x	x	x	x	x	x	May
6月	x	x	x	x	x	x	x	Jun.
7月	x	x	x	x	x	x	x	Jul.
8月	x	x	x	x	x	x	x	Aug.
9月	x	x	x	x	x	x	x	Sep.
10月	x	x	x	x	x	x	x	Oct.
11月	x	x	x	x	x	x	x	Nov.
12月	x	x	x	x	x	x	x	Dec.

石油精製用 For petroleum refining

その他の石油精製用 (2) For other petroleum refining

年 月	生産(t) Production Quantity	受入(t) Receipt Quantity	消費(t) Consumption Quantity	出 荷 Shipments			在庫(t) Inventory Quantity	Year and Month
				販 売 Sales		その他(t) Others Quantity		
				数量(t) Quantity	金額(百万円) Amount (¥ million)			
平成 17 年	31,432	-	-	31,844	6,985	-	2,272	C. Y. 2005
18	29,393	-	-	29,251	7,815	-	2,414	C. Y. 2006
19	34,721	-	-	34,280	10,160	-	2,855	C. Y. 2007
20	37,860	-	-	37,822	10,367	-	2,893	C. Y. 2008
21	x	x	x	x	x	x	x	C. Y. 2009
平成 19 年度	35,456	-	-	34,992	10,281	-	2,914	F. Y. 2007
20	39,181	-	-	39,074	10,549	-	3,021	F. Y. 2008
21 年 1~3月	10,746	-	-	10,618	2,589	-	3,021	Q1 2009
4~6月	x	x	x	x	x	x	x	Q2
7~9月	x	x	x	x	x	x	x	Q3
10~12月	x	x	x	x	x	x	x	Q4
21 年 1月	3,736	-	-	3,597	918	-	3,032	Jan. 2009
2月	2,972	-	-	3,633	865	-	2,371	Feb.
3月	4,038	-	-	3,388	806	-	3,021	Mar.
4月	3,401	-	-	4,100	1,034	-	2,322	Apr.
5月	x	x	x	x	x	x	x	May
6月	x	x	x	x	x	x	x	Jun.
7月	x	x	x	x	x	x	x	Jul.
8月	x	x	x	x	x	x	x	Aug.
9月	x	x	x	x	x	x	x	Sep.
10月	x	x	x	x	x	x	x	Oct.
11月	x	x	x	x	x	x	x	Nov.
12月	x	x	x	x	x	x	x	Dec.

③ 触媒 Catalyst

石油化学品製造用 (3) For petrochemical

年 月	生産(t) Production Quantity	受入(t) Receipt Quantity	消費(t) Consumption Quantity	出 荷 Shipments			在庫(t) Inventory Quantity	Year and Month
				販 売 Sales		その他(t) Others Quantity		
				数量(t) Quantity	金額(百万円) Amount (¥ million)			
平成 17 年	17,486	1	429	16,179	44,501	892	2,715	C. Y. 2005
18	17,422	11	382	16,182	55,469	916	2,667	C. Y. 2006
19	18,821	21	417	16,854	66,349	1,025	3,188	C. Y. 2007
20	19,952	49	404	16,473	68,568	3,364	2,946	C. Y. 2008
21	17,392	8	280	12,705	33,278	3,487	3,872	C. Y. 2009
平成 19 年度	19,105	21	418	17,090	71,304	1,096	3,375	F. Y. 2007
20	19,570	50	363	15,352	54,757	3,853	3,426	F. Y. 2008
21 年 1~3月	4,625	1	54	3,336	7,766	756	3,426	Q1 2009
4~6月	3,471	3	57	2,655	7,603	732	3,455	Q2
7~9月	4,605	4	82	3,540	8,864	989	3,453	Q3
10~12月	4,691	-	87	3,174	9,045	1,010	3,872	Q4
21 年 1月	1,567	-	14	679	1,462	261	3,559	Jan. 2009
2月	1,557	-	22	849	2,196	234	4,011	Feb.
3月	1,501	1	18	1,808	4,109	261	3,426	Mar.
4月	1,040	-	24	770	2,166	281	3,390	Apr.
5月	1,035	3	10	933	3,533	199	3,286	May
6月	1,396	-	23	952	1,905	252	3,455	Jun.
7月	1,319	-	36	1,324	2,373	329	3,085	Jul.
8月	1,671	4	17	1,234	3,376	304	3,205	Aug.
9月	1,615	-	29	982	3,115	356	3,453	Sep.
10月	1,607	-	29	1,155	2,786	380	3,495	Oct.
11月	1,395	-	34	816	2,269	269	3,771	Nov.
12月	1,689	-	24	1,203	3,990	361	3,872	Dec.

高分子重合用 (4) For polymerization

年 月	生産(t) Production Quantity	受入(t) Receipt Quantity	消費(t) Consumption Quantity	出 荷 Shipments			在庫(t) Inventory Quantity	Year and Month
				販 売 Sales		その他(t) Others Quantity		
				数量(t) Quantity	金額(百万円) Amount (¥ million)			
平成 17 年	16,289	275	717	15,893	20,502	10	1,382	C. Y. 2005
18	16,699	255	714	16,183	20,972	4	1,399	C. Y. 2006
19	17,061	264	882	16,426	22,249	1	1,411	C. Y. 2007
20	15,592	181	474	14,603	21,400	2	2,053	C. Y. 2008
21	11,054	51	264	10,996	18,285	1	1,894	C. Y. 2009
平成 19 年度	17,249	236	956	16,549	22,456	1	1,559	F. Y. 2007
20	13,040	134	222	12,372	19,258	2	2,084	F. Y. 2008
21 年 1~3月	2,190	6	60	2,104	3,441	-	2,084	Q1 2009
4~6月	2,394	14	54	2,628	4,219	-	1,810	Q2
7~9月	2,924	15	90	3,069	5,331	-	1,591	Q3
10~12月	3,546	16	60	3,195	5,294	1	1,894	Q4
21 年 1月	864	2	36	743	829	-	2,140	Jan. 2009
2月	641	1	18	667	1,318	-	2,097	Feb.
3月	685	3	6	694	1,295	-	2,084	Mar.
4月	736	3	5	824	1,480	-	1,994	Apr.
5月	746	3	32	754	1,050	-	1,957	May
6月	912	8	17	1,050	1,689	-	1,810	Jun.
7月	802	5	11	956	1,835	-	1,650	Jul.
8月	1,113	4	46	1,059	1,721	-	1,662	Aug.
9月	1,009	6	33	1,054	1,775	-	1,591	Sep.
10月	1,149	4	23	1,038	1,813	1	1,680	Oct.
11月	1,168	4	21	1,131	1,596	-	1,701	Nov.
12月	1,229	8	16	1,026	1,885	-	1,894	Dec.

③ 触媒 Catalyst

油脂加工用 (5) For oil & fats processing

年 月	生産(t) Production Quantity	受入(t) Receipt Quantity	消費(t) Consumption Quantity	出 荷 Shipments			在庫(t) Inventory Quantity	Year and Month
				販 売 Sales		その他(t) Others Quantity		
				数量(t) Quantity	金額(百万円) Amount (¥ million)			
平成 17 年	563	146	38	646	578	-	79	C. Y. 2005
18	444	174	28	624	573	-	45	C. Y. 2006
19	537	145	20	635	984	-	72	C. Y. 2007
20	504	33	20	514	777	-	75	C. Y. 2008
21	385	-	34	363	408	-	63	C. Y. 2009
平成 19 年度	543	104	17	610	1,028	-	66	F. Y. 2007
20	486	22	40	453	652	-	81	F. Y. 2008
21 年 1~3月	97	-	20	71	102	-	81	Q1 2009
4~6月	86	-	6	95	104	-	66	Q2
7~9月	99	-	8	92	91	-	65	Q3
10~12月	103	-	-	105	111	-	63	Q4
21 年 1月	22	-	6	30	36	-	61	Jan. 2009
2月	35	-	7	21	40	-	68	Feb.
3月	40	-	7	20	25	-	81	Mar.
4月	40	-	-	26	28	-	95	Apr.
5月	17	-	6	31	37	-	75	May
6月	29	-	-	38	39	-	66	Jun.
7月	35	-	-	32	29	-	69	Jul.
8月	29	-	8	33	34	-	57	Aug.
9月	35	-	-	27	28	-	65	Sep.
10月	38	-	-	46	46	-	56	Oct.
11月	33	-	-	29	33	-	61	Nov.
12月	32	-	-	30	32	-	63	Dec.

医薬・食品製造用 (6) For pharmaceutical & food production

年 月	生産(t) Production Quantity	受入(t) Receipt Quantity	消費(t) Consumption Quantity	出 荷 Shipments			在庫(t) Inventory Quantity	Year and Month
				販 売 Sales		その他(t) Others Quantity		
				数量(t) Quantity	金額(百万円) Amount (¥ million)			
平成 17 年	160	-	-	163	703	-	10	C. Y. 2005
18	138	-	-	137	819	-	11	C. Y. 2006
19	149	-	-	154	1,081	-	6	C. Y. 2007
20	128	-	-	123	674	-	11	C. Y. 2008
21	x	x	x	x	x	x	x	C. Y. 2009
平成 19 年度	140	-	-	142	1,041	-	12	F. Y. 2007
20	115	-	-	112	553	-	14	F. Y. 2008
21 年 1~3月	22	-	-	18	41	-	14	Q1 2009
4~6月	x	x	x	x	x	x	x	Q2
7~9月	x	x	x	x	x	x	x	Q3
10~12月	x	x	x	x	x	x	x	Q4
21 年 1月	11	-	-	5	13	-	17	Jan. 2009
2月	5	-	-	4	7	-	17	Feb.
3月	6	-	-	9	22	-	14	Mar.
4月	10	-	-	10	41	-	14	Apr.
5月	x	x	x	x	x	x	x	May
6月	x	x	x	x	x	x	x	Jun.
7月	x	x	x	x	x	x	x	Jul.
8月	x	x	x	x	x	x	x	Aug.
9月	x	x	x	x	x	x	x	Sep.
10月	x	x	x	x	x	x	x	Oct.
11月	x	x	x	x	x	x	x	Nov.
12月	x	x	x	x	x	x	x	Dec.

③ 触媒 Catalyst

その他の工業用(無機・雰囲気ガス等) (7) For other technical grade

年 月	生産(t) Production Quantity	受入(t) Receipt Quantity	消費(t) Consumption Quantity	出 荷 Shipments			在庫(t) Inventory Quantity	Year and Month
				販 売 Sales		その他(t) Others Quantity		
				数量(t) Quantity	金額(百万円) Amount (¥ million)			
平成 17 年	2,045	3	47	1,995	3,407	3	763	C. Y. 2005
18	2,057	5	32	2,042	4,113	-	768	C. Y. 2006
19	2,070	1	20	2,148	4,461	2	743	C. Y. 2007
20	2,239	27	10	2,058	4,487	1	979	C. Y. 2008
21	x	x	x	x	x	x	x	C. Y. 2009
平成 19 年度	2,133	11	12	2,164	4,560	2	796	F. Y. 2007
20	2,370	16	8	1,911	4,107	2	1,296	F. Y. 2008
21 年 1~3月	670	-	-	359	647	1	1,296	Q1 2009
4~6月	x	x	x	x	x	x	x	Q2
7~9月	x	x	x	x	x	x	x	Q3
10~12月	x	x	x	x	x	x	x	Q4
21 年 1月	217	-	-	123	156	-	1,077	Jan. 2009
2月	182	-	-	116	137	1	1,144	Feb.
3月	271	-	-	120	353	-	1,296	Mar.
4月	379	9	5	147	228	-	1,534	Apr.
5月	x	x	x	x	x	x	x	May
6月	x	x	x	x	x	x	x	Jun.
7月	x	x	x	x	x	x	x	Jul.
8月	x	x	x	x	x	x	x	Aug.
9月	x	x	x	x	x	x	x	Sep.
10月	x	x	x	x	x	x	x	Oct.
11月	x	x	x	x	x	x	x	Nov.
12月	x	x	x	x	x	x	x	Dec.

環境保全用 For environmental  
計 (8~9) Total

年 月	生産(t) Production Quantity	受入(t) Receipt Quantity	消費(t) Consumption Quantity	出 荷 Shipments			在庫(t) Inventory Quantity	Year and Month
				販 売 Sales		その他(t) Others Quantity		
				数量(t) Quantity	金額(百万円) Amount (¥ million)			
平成 17 年	20,703	1,773	18	22,315	205,747	21	496	C. Y. 2005
18	21,842	2,005	25	23,861	296,924	-	454	C. Y. 2006
19	23,022	2,447	40	25,520	376,600	-	365	C. Y. 2007
20	25,915	1,906	27	27,617	413,810	56	482	C. Y. 2008
21	19,138	690	9	19,832	164,448	11	449	C. Y. 2009
平成 19 年度	23,855	2,416	40	26,374	398,115	-	401	F. Y. 2007
20	24,105	1,441	19	25,364	345,171	56	504	F. Y. 2008
21 年 1~3月	4,632	122	3	4,729	43,739	-	504	Q1 2009
4~6月	4,202	200	-	4,496	33,285	-	409	Q2
7~9月	4,686	186	3	4,844	41,771	-	426	Q3
10~12月	5,618	182	3	5,763	45,653	11	449	Q4
21 年 1月	1,453	51	3	1,501	15,961	-	483	Jan. 2009
2月	1,478	53	-	1,425	13,309	-	589	Feb.
3月	1,701	18	-	1,803	14,468	-	504	Mar.
4月	1,318	68	-	1,429	8,915	-	462	Apr.
5月	1,401	63	-	1,563	10,884	-	362	May
6月	1,483	69	-	1,504	13,486	-	409	Jun.
7月	1,653	86	-	1,762	14,103	-	386	Jul.
8月	1,324	46	-	1,240	11,281	-	508	Aug.
9月	1,709	54	3	1,842	16,388	-	426	Sep.
10月	1,922	67	3	2,041	15,241	-	371	Oct.
11月	1,910	63	-	1,990	16,049	11	344	Nov.
12月	1,786	52	-	1,732	14,363	-	449	Dec.

③ 触媒 Catalyst

環境保全用 For environmental

自動車排気ガス浄化用 (8) For auto emissions control

年 月	生産(t) Production Quantity	受入(t) Receipt Quantity	消費(t) Consumption Quantity	出 荷 Shipments			在庫(t) Inventory Quantity	Year and Month
				販 売 Sales		その他(t) Others Quantity		
				数量(t) Quantity	金額(百万円) Amount (¥ million)			
平成 17 年	15,959	1,725	15	17,599	196,102	-	255	C. Y. 2005
18	15,644	1,967	16	17,658	284,755	-	192	C. Y. 2006
19	15,688	2,402	21	18,062	362,529	-	200	C. Y. 2007
20	15,614	1,877	7	17,456	395,648	52	169	C. Y. 2008
21	10,261	679	-	10,974	147,496	-	136	C. Y. 2009
平成 19 年度	16,013	2,382	19	18,393	383,446	-	208	F. Y. 2007
20	13,136	1,412	3	14,589	326,042	52	106	F. Y. 2008
21 年 1~3月	1,839	118	-	2,021	38,977	-	106	Q1 2009
4~6月	2,237	195	-	2,422	29,047	-	116	Q2
7~9月	2,848	184	-	3,028	37,990	-	120	Q3
10~12月	3,337	182	-	3,503	41,483	-	136	Q4
21 年 1月	612	51	-	677	14,585	-	156	Jan. 2009
2月	564	49	-	628	11,568	-	141	Feb.
3月	663	18	-	716	12,823	-	106	Mar.
4月	618	68	-	681	7,565	-	111	Apr.
5月	755	58	-	814	9,327	-	110	May
6月	864	69	-	927	12,155	-	116	Jun.
7月	978	86	-	1,069	12,651	-	111	Jul.
8月	778	46	-	812	10,438	-	123	Aug.
9月	1,092	52	-	1,147	14,901	-	120	Sep.
10月	1,147	67	-	1,204	13,596	-	130	Oct.
11月	1,138	63	-	1,208	14,704	-	123	Nov.
12月	1,052	52	-	1,091	13,183	-	136	Dec.

環境保全用 For environmental

その他の環境保全用 (9) For other environmental

年 月	生産(t) Production Quantity	受入(t) Receipt Quantity	消費(t) Consumption Quantity	出 荷 Shipments			在庫(t) Inventory Quantity	Year and Month
				販 売 Sales		その他(t) Others Quantity		
				数量(t) Quantity	金額(百万円) Amount (¥ million)			
平成 17 年	4,744	48	3	4,716	9,646	21	241	C. Y. 2005
18	6,198	38	9	6,203	12,169	-	262	C. Y. 2006
19	7,334	45	19	7,458	14,071	-	165	C. Y. 2007
20	10,301	29	20	10,161	18,162	4	313	C. Y. 2008
21	8,877	11	9	8,858	16,952	11	313	C. Y. 2009
平成 19 年度	7,842	34	21	7,981	14,669	-	193	F. Y. 2007
20	10,969	29	16	10,775	19,129	4	398	F. Y. 2008
21 年 1~3月	2,793	4	3	2,708	4,762	-	398	Q1 2009
4~6月	1,965	5	-	2,074	4,238	-	293	Q2
7~9月	1,838	2	3	1,816	3,781	-	306	Q3
10~12月	2,281	-	3	2,260	4,170	11	313	Q4
21 年 1月	841	-	3	824	1,376	-	327	Jan. 2009
2月	914	4	-	797	1,741	-	448	Feb.
3月	1,038	-	-	1,087	1,645	-	398	Mar.
4月	700	-	-	748	1,350	-	351	Apr.
5月	646	5	-	749	1,557	-	252	May
6月	619	-	-	577	1,331	-	293	Jun.
7月	675	-	-	693	1,452	-	275	Jul.
8月	546	-	-	428	843	-	385	Aug.
9月	617	2	3	695	1,487	-	306	Sep.
10月	775	-	3	837	1,645	-	241	Oct.
11月	772	-	-	782	1,345	11	221	Nov.
12月	734	-	-	641	1,180	-	313	Dec.

④ 高圧ガス High Pressure Gas  
酸素(空気分留法) Oxygen  
計(1~4) Total

年 月	生 産 (10 <sup>3</sup> m <sup>3</sup> ) Production Quantity	受 入 (10 <sup>3</sup> m <sup>3</sup> ) Receipt Quantity	消 費 (10 <sup>3</sup> m <sup>3</sup> ) Consumption Quantity	出 荷 Shipments			在 庫 (10 <sup>3</sup> m <sup>3</sup> ) Inventory Quantity	Year and Month
				販 売 Sales		その他(10 <sup>3</sup> m <sup>3</sup> ) Others Quantity		
				数 量 (10 <sup>3</sup> m <sup>3</sup> ) Quantity	金 額 (百万円) Amount (¥ million)			
平成 17 年	11,370,740	556,575	4,067,993	7,634,535	69,898	221,487	22,234	C. Y. 2005
18	11,766,237	576,345	4,205,935	7,874,581	72,405	255,789	26,474	C. Y. 2006
19	12,406,641	618,900	4,524,044	8,237,673	71,060	266,514	21,775	C. Y. 2007
20	11,944,585	552,972	4,307,952	7,944,172	73,321	238,451	28,191	C. Y. 2008
21	8,762,548	387,525	3,146,863	5,784,852	57,258	214,536	25,657	C. Y. 2009
平成 19 年度	12,518,115	616,793	4,546,676	8,318,756	70,402	266,289	28,234	F. Y. 2007
20	10,477,159	477,292	3,734,398	6,986,009	70,156	234,907	26,575	F. Y. 2008
21 年 1~3月	1,694,483	63,248	564,528	1,136,877	14,200	57,591	26,575	Q1 2009
4~6月	1,798,717	69,546	676,898	1,144,659	12,648	45,469	27,036	Q2
7~9月	2,461,909	129,558	895,343	1,641,252	14,977	54,144	25,971	Q3
10~12月	2,807,439	125,173	1,010,094	1,862,064	15,432	57,332	25,657	Q4
21 年 1月	623,979	23,463	197,578	425,613	5,174	23,299	28,981	Jan. 2009
2月	514,083	19,224	174,453	340,587	4,366	18,794	28,443	Feb.
3月	556,421	20,561	192,497	370,677	4,660	15,498	26,575	Mar.
4月	528,655	20,420	181,251	354,251	4,053	14,747	25,318	Apr.
5月	609,867	21,429	231,748	383,421	4,204	14,010	27,385	May
6月	660,195	27,697	263,899	406,987	4,392	16,712	27,036	Jun.
7月	774,399	39,193	298,235	497,826	4,618	18,585	25,271	Jul.
8月	846,570	47,456	309,241	563,573	5,061	19,642	26,307	Aug.
9月	840,940	42,909	287,867	579,853	5,298	15,917	25,971	Sep.
10月	905,448	41,827	313,226	613,861	5,035	18,862	25,614	Oct.
11月	922,487	40,279	336,596	606,186	5,081	18,042	26,591	Nov.
12月	979,504	43,067	360,272	642,017	5,316	20,428	25,657	Dec.

酸素(空気分留法) Oxygen  
酸素(ガス)計(1,3) Oxygen, gas (total)

年 月	生 産 (10 <sup>3</sup> m <sup>3</sup> ) Production Quantity	受 入 (10 <sup>3</sup> m <sup>3</sup> ) Receipt Quantity	消 費 (10 <sup>3</sup> m <sup>3</sup> ) Consumption Quantity	出 荷 Shipments			在 庫 (10 <sup>3</sup> m <sup>3</sup> ) Inventory Quantity	Year and Month
				販 売 Sales		その他(10 <sup>3</sup> m <sup>3</sup> ) Others Quantity		
				数 量 (10 <sup>3</sup> m <sup>3</sup> ) Quantity	金 額 (百万円) Amount (¥ million)			
平成 17 年	10,511,149	455,089	4,001,629	6,789,448	55,328	175,938	97	C. Y. 2005
18	10,857,200	492,576	4,145,566	6,987,782	58,036	215,700	74	C. Y. 2006
19	11,487,944	523,868	4,457,196	7,338,755	57,017	215,913	102	C. Y. 2007
20	11,031,751	467,010	4,248,384	7,061,329	59,096	189,157	264	C. Y. 2008
21	8,038,498	328,843	3,090,318	5,090,133	45,502	181,569	196	C. Y. 2009
平成 19 年度	11,587,583	522,641	4,479,702	7,415,660	56,323	214,766	272	F. Y. 2007
20	9,637,148	396,398	3,681,283	6,165,681	56,352	186,855	264	F. Y. 2008
21 年 1~3月	1,529,649	50,412	555,457	974,615	11,167	50,052	264	Q1 2009
4~6月	1,625,662	54,274	663,680	977,442	9,688	38,171	256	Q2
7~9月	2,275,039	108,263	876,691	1,460,503	11,967	44,500	250	Q3
10~12月	2,608,148	115,894	994,490	1,677,573	12,680	48,846	196	Q4
21 年 1月	567,332	19,067	195,276	370,502	4,148	20,654	248	Jan. 2009
2月	462,724	15,252	171,957	289,646	3,385	16,393	252	Feb.
3月	499,593	16,093	188,224	314,467	3,634	13,005	264	Mar.
4月	474,048	15,872	178,321	299,153	3,058	12,475	259	Apr.
5月	552,676	16,840	227,015	330,507	3,255	11,998	271	May
6月	598,938	21,562	258,344	347,782	3,374	13,698	256	Jun.
7月	712,889	32,631	292,096	437,331	3,601	15,546	239	Jul.
8月	784,147	40,349	302,330	505,226	4,075	16,414	270	Aug.
9月	778,003	35,283	282,265	517,946	4,291	12,540	250	Sep.
10月	838,232	38,032	308,576	550,811	4,118	15,415	215	Oct.
11月	856,751	37,930	330,545	547,158	4,195	16,036	210	Nov.
12月	913,165	39,932	355,369	579,604	4,367	17,395	196	Dec.



④ 高圧ガス High Pressure Gas

酸素(空気分留法) Oxygen

酸素(液化)計(2,4) Oxygen, liquid (total)

年 月	生 産 (10 <sup>3</sup> m <sup>3</sup> ) Production Quantity	受 入 (10 <sup>3</sup> m <sup>3</sup> ) Receipt Quantity	消 費 (10 <sup>3</sup> m <sup>3</sup> ) Consumption Quantity	出 荷 Shipments			在 庫 (10 <sup>3</sup> m <sup>3</sup> ) Inventory Quantity	Year and Month
				販 売 Sales		その他(10 <sup>3</sup> m <sup>3</sup> ) Others Quantity		
				数 量 (10 <sup>3</sup> m <sup>3</sup> ) Quantity	金 額 (百万円) Amount (¥ million)			
平成 17 年	859,591	101,486	66,364	845,087	14,570	45,549	22,137	C. Y. 2005
18	909,037	83,769	60,369	886,799	14,369	40,089	26,400	C. Y. 2006
19	918,697	95,032	66,848	898,918	14,043	50,601	21,673	C. Y. 2007
20	912,834	85,962	59,568	882,843	14,226	49,294	27,927	C. Y. 2008
21	724,050	58,682	56,545	694,719	11,756	32,967	25,461	C. Y. 2009
平成 19 年度	930,532	94,152	66,974	903,096	14,079	51,523	27,962	F. Y. 2007
20	840,011	80,894	53,115	820,328	13,804	48,052	26,311	F. Y. 2008
21 年 1~3月	164,834	12,836	9,071	162,262	3,033	7,539	26,311	Q1 2009
4~6月	173,055	15,272	13,218	167,217	2,960	7,298	26,780	Q2
7~9月	186,870	21,295	18,652	180,749	3,010	9,644	25,721	Q3
10~12月	199,291	9,279	15,604	184,491	2,752	8,486	25,461	Q4
21 年 1月	56,647	4,396	2,302	55,111	1,026	2,645	28,733	Jan. 2009
2月	51,359	3,972	2,496	50,941	981	2,401	28,191	Feb.
3月	56,828	4,468	4,273	56,210	1,026	2,493	26,311	Mar.
4月	54,607	4,548	2,930	55,098	994	2,272	25,059	Apr.
5月	57,191	4,589	4,733	52,914	948	2,012	27,114	May
6月	61,257	6,135	5,555	59,205	1,018	3,014	26,780	Jun.
7月	61,510	6,562	6,139	60,495	1,017	3,039	25,032	Jul.
8月	62,423	7,107	6,911	58,347	986	3,228	26,037	Aug.
9月	62,937	7,626	5,602	61,907	1,007	3,377	25,721	Sep.
10月	67,216	3,795	4,650	63,050	917	3,447	25,399	Oct.
11月	65,736	2,349	6,051	59,028	886	2,006	26,381	Nov.
12月	66,339	3,135	4,903	62,413	949	3,033	25,461	Dec.

酸素(空気分留法) Oxygen

専業工場(計)(1~2) Total of specialized plants

年 月	生 産 (10 <sup>3</sup> m <sup>3</sup> ) Production Quantity	受 入 (10 <sup>3</sup> m <sup>3</sup> ) Receipt Quantity	消 費 (10 <sup>3</sup> m <sup>3</sup> ) Consumption Quantity	出 荷 Shipments			在 庫 (10 <sup>3</sup> m <sup>3</sup> ) Inventory Quantity	Year and Month
				販 売 Sales		その他(10 <sup>3</sup> m <sup>3</sup> ) Others Quantity		
				数 量 (10 <sup>3</sup> m <sup>3</sup> ) Quantity	金 額 (百万円) Amount (¥ million)			
平成 17 年	7,388,681	112,616	23,983	7,296,834	66,608	179,398	20,738	C. Y. 2005
18	7,673,837	96,501	18,092	7,538,768	69,078	209,191	24,305	C. Y. 2006
19	7,982,266	108,719	15,960	7,862,701	67,239	216,198	20,296	C. Y. 2007
20	7,824,697	103,893	23,507	7,677,368	71,049	221,001	27,256	C. Y. 2008
21	5,734,052	59,701	27,224	5,581,967	55,469	180,714	24,750	C. Y. 2009
平成 19 年度	8,099,901	108,286	16,197	7,963,135	66,918	226,961	27,253	F. Y. 2007
20	6,863,098	99,059	25,454	6,734,134	67,926	203,366	25,660	F. Y. 2008
21 年 1~3月	1,120,478	13,950	7,410	1,085,303	13,729	42,960	25,660	Q1 2009
4~6月	1,131,948	15,994	6,471	1,098,412	12,235	41,796	26,148	Q2
7~9月	1,632,343	18,210	4,961	1,592,468	14,557	52,066	25,415	Q3
10~12月	1,849,283	11,547	8,382	1,805,784	14,948	43,892	24,750	Q4
21 年 1月	420,570	5,113	2,297	406,829	5,005	15,569	28,081	Jan. 2009
2月	335,944	4,363	1,287	325,130	4,222	14,410	27,551	Feb.
3月	363,964	4,474	3,826	353,344	4,502	12,981	25,660	Mar.
4月	349,691	4,654	2,712	339,873	3,916	12,934	24,403	Apr.
5月	381,109	4,427	2,215	367,958	4,071	13,237	26,479	May
6月	401,148	6,913	1,544	390,581	4,248	15,625	26,148	Jun.
7月	495,760	5,006	1,909	481,584	4,482	18,295	24,416	Jul.
8月	562,023	6,401	1,487	546,752	4,921	18,384	25,683	Aug.
9月	574,560	6,803	1,565	564,132	5,154	15,387	25,415	Sep.
10月	605,675	5,185	3,454	594,739	4,872	11,741	24,659	Oct.
11月	606,236	2,027	3,303	588,473	4,929	14,176	26,005	Nov.
12月	637,372	4,335	1,625	622,572	5,146	17,975	24,750	Dec.

④ 高圧ガス High Pressure Gas  
酸素(空気分留法) Oxygen  
専業工場(ガス) (1) Specialized plants (gas)

年 月	生 産 (10 <sup>3</sup> m <sup>3</sup> ) Production Quantity	受 入 (10 <sup>3</sup> m <sup>3</sup> ) Receipt Quantity	消 費 (10 <sup>3</sup> m <sup>3</sup> ) Consumption Quantity	出 荷 Shipments			在 庫 (10 <sup>3</sup> m <sup>3</sup> ) Inventory Quantity	Year and Month
				販 売 Sales		その他(10 <sup>3</sup> m <sup>3</sup> ) Others Quantity		
				数 量 (10 <sup>3</sup> m <sup>3</sup> ) Quantity	金 額 (百万円) Amount (¥ million)			
平成 17 年	6,629,557	23,639	3,299	6,516,826	53,117	133,849	40	C. Y. 2005
18	6,867,601	22,874	3,354	6,717,276	55,767	169,102	32	C. Y. 2006
19	7,172,064	24,664	3,302	7,028,099	54,224	165,597	39	C. Y. 2007
20	6,974,219	23,500	10,918	6,815,198	57,137	171,707	252	C. Y. 2008
21	5,056,400	12,428	17,458	4,898,303	43,904	147,747	183	C. Y. 2009
平成 19 年度	7,268,856	24,758	4,051	7,114,227	53,693	175,438	257	F. Y. 2007
20	6,080,294	21,750	14,499	5,932,500	54,421	155,314	252	F. Y. 2008
21 年 1~3月	965,276	1,387	5,135	926,170	10,755	35,421	252	Q1 2009
4~6月	971,007	2,945	4,158	934,651	9,335	34,498	246	Q2
7~9月	1,457,705	3,114	2,703	1,414,088	11,585	42,422	238	Q3
10~12月	1,662,412	4,982	5,462	1,623,394	12,230	35,406	183	Q4
21 年 1月	366,164	794	1,489	352,580	3,995	12,924	234	Jan. 2009
2月	287,514	407	661	275,266	3,262	12,009	243	Feb.
3月	311,598	186	2,985	298,324	3,498	10,488	252	Mar.
4月	298,406	302	2,025	286,049	2,945	10,662	247	Apr.
5月	328,111	192	1,205	315,878	3,138	11,225	258	May
6月	344,490	2,451	928	332,724	3,252	12,611	246	Jun.
7月	438,513	428	1,203	421,935	3,478	15,256	229	Jul.
8月	503,933	1,491	806	488,935	3,943	15,156	261	Aug.
9月	515,259	1,195	694	503,218	4,163	12,010	238	Sep.
10月	542,517	2,388	2,810	532,341	3,966	8,294	202	Oct.
11月	544,226	655	1,648	530,118	4,054	12,170	200	Nov.
12月	575,669	1,939	1,004	560,935	4,210	14,942	183	Dec.

酸素(空気分留法) Oxygen  
専業工場(液化) (2) Specialized plants (liquid)

年 月	生 産 (10 <sup>3</sup> m <sup>3</sup> ) Production Quantity	受 入 (10 <sup>3</sup> m <sup>3</sup> ) Receipt Quantity	消 費 (10 <sup>3</sup> m <sup>3</sup> ) Consumption Quantity	出 荷 Shipments			在 庫 (10 <sup>3</sup> m <sup>3</sup> ) Inventory Quantity	Year and Month
				販 売 Sales		その他(10 <sup>3</sup> m <sup>3</sup> ) Others Quantity		
				数 量 (10 <sup>3</sup> m <sup>3</sup> ) Quantity	金 額 (百万円) Amount (¥ million)			
平成 17 年	759,124	88,977	20,684	780,008	13,490	45,549	20,698	C. Y. 2005
18	806,236	73,627	14,738	821,492	13,311	40,089	24,273	C. Y. 2006
19	810,202	84,055	12,658	834,602	13,015	50,601	20,257	C. Y. 2007
20	850,478	80,393	12,589	862,170	13,912	49,294	27,004	C. Y. 2008
21	677,652	47,273	9,766	683,664	11,565	32,967	24,567	C. Y. 2009
平成 19 年度	831,045	83,528	12,146	848,908	13,226	51,523	26,996	F. Y. 2007
20	782,804	77,309	10,955	801,634	13,505	48,052	25,408	F. Y. 2008
21 年 1~3月	155,202	12,563	2,275	159,133	2,974	7,539	25,408	Q1 2009
4~6月	160,941	13,049	2,313	163,761	2,900	7,298	25,902	Q2
7~9月	174,638	15,096	2,258	178,380	2,972	9,644	25,177	Q3
10~12月	186,871	6,565	2,920	182,390	2,718	8,486	24,567	Q4
21 年 1月	54,406	4,319	808	54,249	1,010	2,645	27,847	Jan. 2009
2月	48,430	3,956	626	49,864	960	2,401	27,308	Feb.
3月	52,366	4,288	841	55,020	1,004	2,493	25,408	Mar.
4月	51,285	4,352	687	53,824	971	2,272	24,156	Apr.
5月	52,998	4,235	1,010	52,080	934	2,012	26,221	May
6月	56,658	4,462	616	57,857	996	3,014	25,902	Jun.
7月	57,247	4,578	706	59,649	1,004	3,039	24,187	Jul.
8月	58,090	4,910	681	57,817	978	3,228	25,422	Aug.
9月	59,301	5,608	871	60,914	991	3,377	25,177	Sep.
10月	63,158	2,797	644	62,398	907	3,447	24,457	Oct.
11月	62,010	1,372	1,655	58,355	875	2,006	25,805	Nov.
12月	61,703	2,396	621	61,637	936	3,033	24,567	Dec.

④ 高圧ガス High Pressure Gas

酸素(空気分留法) Oxygen

兼業工場(計) (3~4) Total of sideline plants

年 月	生 産 (10 <sup>3</sup> m <sup>3</sup> ) Production Quantity	受 入 (10 <sup>3</sup> m <sup>3</sup> ) Receipt Quantity	消 費 (10 <sup>3</sup> m <sup>3</sup> ) Consumption Quantity	出 荷 Shipments			在 庫 (10 <sup>3</sup> m <sup>3</sup> ) Inventory Quantity	Year and Month
				販 売 Sales		その他(10 <sup>3</sup> m <sup>3</sup> ) Others Quantity		
				数 量 (10 <sup>3</sup> m <sup>3</sup> ) Quantity	金 額 (百万円) Amount (¥ million)			
平成 17 年	3,982,059	443,959	4,044,010	337,701	3,290	42,089	1,496	C. Y. 2005
18	4,092,400	479,844	4,187,843	335,813	3,326	46,598	2,169	C. Y. 2006
19	4,424,375	510,181	4,508,084	374,972	3,821	50,316	1,479	C. Y. 2007
20	4,119,888	449,079	4,284,445	266,804	2,272	17,450	935	C. Y. 2008
21	3,028,496	327,824	3,119,639	202,885	1,789	33,822	907	C. Y. 2009
平成 19 年度	4,418,214	508,507	4,530,479	355,621	3,484	39,328	981	F. Y. 2007
20	3,614,061	378,233	3,708,944	251,875	2,230	31,541	915	F. Y. 2008
21 年 1~3月	574,005	49,298	557,118	51,574	471	14,631	915	Q1 2009
4~6月	666,769	53,552	670,427	46,247	413	3,673	888	Q2
7~9月	829,566	111,348	890,382	48,784	420	2,078	556	Q3
10~12月	958,156	113,626	1,001,712	56,280	485	13,440	907	Q4
21 年 1月	203,409	18,350	195,281	18,784	169	7,730	900	Jan. 2009
2月	178,139	14,861	173,166	15,457	144	4,384	892	Feb.
3月	192,457	16,087	188,671	17,333	158	2,517	915	Mar.
4月	178,964	15,766	178,539	14,378	137	1,813	915	Apr.
5月	228,758	17,002	229,533	15,463	132	773	906	May
6月	259,047	20,784	262,355	16,406	144	1,087	888	Jun.
7月	278,639	34,187	296,326	16,242	136	290	855	Jul.
8月	284,547	41,055	307,754	16,821	140	1,258	624	Aug.
9月	266,380	36,106	286,302	15,721	144	530	556	Sep.
10月	299,773	36,642	309,772	19,122	163	7,121	955	Oct.
11月	316,251	38,252	333,293	17,713	152	3,866	586	Nov.
12月	342,132	38,732	358,647	19,445	170	2,453	907	Dec.

酸素(空気分留法) Oxygen

兼業工場(ガス) (3) Sideline plants (gas)

年 月	生 産 (10 <sup>3</sup> m <sup>3</sup> ) Production Quantity	受 入 (10 <sup>3</sup> m <sup>3</sup> ) Receipt Quantity	消 費 (10 <sup>3</sup> m <sup>3</sup> ) Consumption Quantity	出 荷 Shipments			在 庫 (10 <sup>3</sup> m <sup>3</sup> ) Inventory Quantity	Year and Month
				販 売 Sales		その他(10 <sup>3</sup> m <sup>3</sup> ) Others Quantity		
				数 量 (10 <sup>3</sup> m <sup>3</sup> ) Quantity	金 額 (百万円) Amount (¥ million)			
平成 17 年	3,881,592	431,450	3,998,330	272,622	2,211	42,089	57	C. Y. 2005
18	3,989,599	469,702	4,142,212	270,506	2,268	46,598	42	C. Y. 2006
19	4,315,880	499,204	4,453,894	310,656	2,793	50,316	63	C. Y. 2007
20	4,057,532	443,510	4,237,466	246,131	1,959	17,450	12	C. Y. 2008
21	2,982,098	316,415	3,072,860	191,830	1,598	33,822	13	C. Y. 2009
平成 19 年度	4,318,727	497,883	4,475,651	301,433	2,630	39,328	15	F. Y. 2007
20	3,556,854	374,648	3,666,784	233,181	1,931	31,541	12	F. Y. 2008
21 年 1~3月	564,373	49,025	550,322	48,445	412	14,631	12	Q1 2009
4~6月	654,655	51,329	659,522	42,791	353	3,673	10	Q2
7~9月	817,334	105,149	873,988	46,415	382	2,078	12	Q3
10~12月	945,736	110,912	989,028	54,179	451	13,440	13	Q4
21 年 1月	201,168	18,273	193,787	17,922	153	7,730	14	Jan. 2009
2月	175,210	14,845	171,296	14,380	123	4,384	9	Feb.
3月	187,995	15,907	185,239	16,143	136	2,517	12	Mar.
4月	175,642	15,570	176,296	13,104	114	1,813	12	Apr.
5月	224,565	16,648	225,810	14,629	118	773	13	May
6月	254,448	19,111	257,416	15,058	122	1,087	10	Jun.
7月	274,376	32,203	290,893	15,396	123	290	10	Jul.
8月	280,214	38,858	301,524	16,291	131	1,258	9	Aug.
9月	262,744	34,088	281,571	14,728	128	530	12	Sep.
10月	295,715	35,644	305,766	18,470	153	7,121	13	Oct.
11月	312,525	37,275	328,897	17,040	141	3,866	10	Nov.
12月	337,496	37,993	354,365	18,669	157	2,453	13	Dec.

④ 高圧ガス High Pressure Gas

酸素(空気分留法) Oxygen

兼業工場(液化) (4) Sideline plants (liquid)

年 月	生産(10 <sup>3</sup> m <sup>3</sup> ) Production Quantity	受入(10 <sup>3</sup> m <sup>3</sup> ) Receipt Quantity	消費(10 <sup>3</sup> m <sup>3</sup> ) Consumption Quantity	出荷 Shipments			在庫(10 <sup>3</sup> m <sup>3</sup> ) Inventory Quantity	Year and Month
				販売 Sales		その他(10 <sup>3</sup> m <sup>3</sup> ) Others Quantity		
				数量(10 <sup>3</sup> m <sup>3</sup> ) Quantity	金額(百万円) Amount (¥ million)			
平成 17 年	100,467	12,509	45,680	65,079	1,079	-	1,439	C. Y. 2005
18	102,801	10,142	45,631	65,307	1,058	-	2,127	C. Y. 2006
19	108,495	10,977	54,190	64,316	1,028	-	1,416	C. Y. 2007
20	62,356	5,569	46,979	20,673	313	-	923	C. Y. 2008
21	46,398	11,409	46,779	11,055	191	-	894	C. Y. 2009
平成 19 年度	99,487	10,624	54,828	54,188	853	-	966	F. Y. 2007
20	57,207	3,585	42,160	18,694	299	-	903	F. Y. 2008
21 年 1~3月	9,632	273	6,796	3,129	59	-	903	Q1 2009
4~6月	12,114	2,223	10,905	3,456	60	-	878	Q2
7~9月	12,232	6,199	16,394	2,369	38	-	544	Q3
10~12月	12,420	2,714	12,684	2,101	34	-	894	Q4
21 年 1月	2,241	77	1,494	862	16	-	886	Jan. 2009
2月	2,929	16	1,870	1,077	20	-	883	Feb.
3月	4,462	180	3,432	1,190	22	-	903	Mar.
4月	3,322	196	2,243	1,274	23	-	903	Apr.
5月	4,193	354	3,723	834	15	-	893	May
6月	4,599	1,673	4,939	1,348	22	-	878	Jun.
7月	4,263	1,984	5,433	846	14	-	845	Jul.
8月	4,333	2,197	6,230	530	8	-	615	Aug.
9月	3,636	2,018	4,731	993	16	-	544	Sep.
10月	4,058	998	4,006	652	10	-	942	Oct.
11月	3,726	977	4,396	673	11	-	576	Nov.
12月	4,636	739	4,282	776	13	-	894	Dec.

窒素 Nitrogen  
計 (5~6) Total

年 月	生産(10 <sup>3</sup> m <sup>3</sup> ) Production Quantity	受入(10 <sup>3</sup> m <sup>3</sup> ) Receipt Quantity	消費(10 <sup>3</sup> m <sup>3</sup> ) Consumption Quantity	出荷 Shipments			在庫(10 <sup>3</sup> m <sup>3</sup> ) Inventory Quantity	Year and Month
				販売 Sales		その他(10 <sup>3</sup> m <sup>3</sup> ) Others Quantity		
				数量(10 <sup>3</sup> m <sup>3</sup> ) Quantity	金額(百万円) Amount (¥ million)			
平成 17 年	11,435,274	846,731	3,917,703	8,067,789	60,118	293,564	33,690	C. Y. 2005
18	11,998,075	907,664	4,135,916	8,456,430	63,888	304,374	36,870	C. Y. 2006
19	12,696,234	902,149	4,293,062	8,987,166	64,975	315,230	33,204	C. Y. 2007
20	13,213,837	872,328	4,250,028	9,499,484	67,133	326,471	38,761	C. Y. 2008
21	11,686,062	714,649	3,559,370	8,477,793	60,805	318,997	36,908	C. Y. 2009
平成 19 年度	12,979,801	890,088	4,318,084	9,223,555	65,296	317,285	38,594	F. Y. 2007
20	12,589,999	819,687	3,992,572	9,085,665	65,929	328,107	35,512	F. Y. 2008
21 年 1~3月	2,692,813	163,430	814,969	1,962,957	14,901	78,839	35,512	Q1 2009
4~6月	2,783,125	159,808	821,972	2,029,241	15,250	85,021	34,745	Q2
7~9月	3,010,929	208,088	929,463	2,182,738	15,427	87,026	33,790	Q3
10~12月	3,199,195	183,323	992,966	2,302,857	15,226	68,111	36,908	Q4
21 年 1月	962,507	57,879	292,797	701,980	5,159	27,423	36,137	Jan. 2009
2月	828,820	50,298	250,495	602,527	4,683	24,206	37,100	Feb.
3月	901,486	55,253	271,677	658,450	5,059	27,210	35,512	Mar.
4月	884,790	54,497	260,572	655,436	5,029	26,788	31,296	Apr.
5月	932,773	52,586	278,641	671,370	5,040	30,445	34,997	May
6月	965,562	52,725	282,759	702,435	5,181	27,788	34,745	Jun.
7月	990,448	67,033	308,430	717,811	5,157	30,405	28,024	Jul.
8月	1,027,437	71,263	320,882	733,134	5,129	28,212	36,062	Aug.
9月	993,044	69,792	300,151	731,793	5,141	28,409	33,790	Sep.
10月	1,046,667	63,428	316,250	772,166	5,110	22,649	28,979	Oct.
11月	1,065,921	59,545	333,581	759,292	5,048	21,831	34,048	Nov.
12月	1,086,607	60,350	343,135	771,399	5,068	23,631	36,908	Dec.

④ 高圧ガス High Pressure Gas

窒素 Nitrogen

窒素(ガス) (5) Nitrogen, gas

年 月	生産(10 <sup>3</sup> m <sup>3</sup> ) Production Quantity	受入(10 <sup>3</sup> m <sup>3</sup> ) Receipt Quantity	消費(10 <sup>3</sup> m <sup>3</sup> ) Consumption Quantity	出 荷 Shipments			在庫(10 <sup>3</sup> m <sup>3</sup> ) Inventory Quantity	Year and Month
				販 売 Sales		その他(10 <sup>3</sup> m <sup>3</sup> ) Others Quantity		
				数量(10 <sup>3</sup> m <sup>3</sup> ) Quantity	金額(百万円) Amount (¥ million)			
平成 17 年	9,165,545	645,684	3,511,012	6,084,220	29,251	211,782	300	C. Y. 2005
18	9,462,477	705,001	3,661,946	6,284,985	30,748	216,203	298	C. Y. 2006
19	10,143,055	690,042	3,804,331	6,799,212	31,926	225,214	278	C. Y. 2007
20	10,673,772	652,652	3,697,803	7,385,957	34,291	237,851	283	C. Y. 2008
21	9,948,803	559,278	3,499,704	6,735,523	33,438	228,128	332	C. Y. 2009
平成 19 年度	10,413,193	679,782	3,813,942	7,045,360	32,495	229,554	283	F. Y. 2007
20	10,290,914	604,054	3,559,239	7,095,676	34,080	233,946	287	F. Y. 2008
21 年 1~3月	2,311,784	118,831	800,204	1,574,164	8,175	54,050	287	Q1 2009
4~6月	2,349,537	108,609	807,075	1,586,750	8,177	57,242	224	Q2
7~9月	2,554,828	155,587	912,306	1,718,310	8,226	59,083	246	Q3
10~12月	2,732,654	176,251	980,119	1,856,299	8,860	57,753	332	Q4
21 年 1月	834,223	42,998	287,453	569,065	2,876	19,958	260	Jan. 2009
2月	710,105	36,068	246,249	482,715	2,557	16,396	273	Feb.
3月	767,456	39,765	266,502	522,384	2,743	17,696	287	Mar.
4月	750,441	37,762	255,471	514,393	2,684	17,701	282	Apr.
5月	788,986	36,805	273,964	529,535	2,763	21,315	224	May
6月	810,110	34,042	277,640	542,822	2,730	18,226	224	Jun.
7月	840,104	48,527	302,584	557,757	2,682	20,652	242	Jul.
8月	872,020	54,326	314,192	584,767	2,809	19,012	255	Aug.
9月	842,704	52,734	295,530	575,786	2,736	19,419	246	Sep.
10月	889,457	60,536	311,217	616,652	2,923	18,921	285	Oct.
11月	909,222	57,398	329,486	612,841	2,939	18,663	288	Nov.
12月	933,975	58,317	339,416	626,806	2,997	20,169	332	Dec.

窒素 Nitrogen

窒素(液化) (6) Nitrogen, liquid

年 月	生産(10 <sup>3</sup> m <sup>3</sup> ) Production Quantity	受入(10 <sup>3</sup> m <sup>3</sup> ) Receipt Quantity	消費(10 <sup>3</sup> m <sup>3</sup> ) Consumption Quantity	出 荷 Shipments			在庫(10 <sup>3</sup> m <sup>3</sup> ) Inventory Quantity	Year and Month
				販 売 Sales		その他(10 <sup>3</sup> m <sup>3</sup> ) Others Quantity		
				数量(10 <sup>3</sup> m <sup>3</sup> ) Quantity	金額(百万円) Amount (¥ million)			
平成 17 年	2,269,729	201,047	406,691	1,983,569	30,867	81,782	33,390	C. Y. 2005
18	2,535,598	202,663	473,970	2,171,445	33,140	88,171	36,572	C. Y. 2006
19	2,553,179	212,107	488,731	2,187,954	33,049	90,016	32,926	C. Y. 2007
20	2,540,065	219,676	552,225	2,113,527	32,842	88,620	38,478	C. Y. 2008
21	1,737,259	155,371	59,666	1,742,270	27,367	90,869	36,576	C. Y. 2009
平成 19 年度	2,566,608	210,306	504,142	2,178,195	32,801	87,731	38,311	F. Y. 2007
20	2,299,085	215,633	433,333	1,989,989	31,849	94,161	35,225	F. Y. 2008
21 年 1~3月	381,029	44,599	14,765	388,793	6,726	24,789	35,225	Q1 2009
4~6月	433,588	51,199	14,897	442,491	7,074	27,779	34,521	Q2
7~9月	456,101	52,501	17,157	464,428	7,201	27,943	33,544	Q3
10~12月	466,541	7,072	12,847	446,558	6,366	10,358	36,576	Q4
21 年 1月	128,284	14,881	5,344	132,915	2,283	7,465	35,877	Jan. 2009
2月	118,715	14,230	4,246	119,812	2,127	7,810	36,827	Feb.
3月	134,030	15,488	5,175	136,066	2,316	9,514	35,225	Mar.
4月	134,349	16,735	5,101	141,043	2,346	9,087	31,014	Apr.
5月	143,787	15,781	4,677	141,835	2,277	9,130	34,773	May
6月	155,452	18,683	5,119	159,613	2,451	9,562	34,521	Jun.
7月	150,344	18,506	5,846	160,054	2,475	9,753	27,782	Jul.
8月	155,417	16,937	6,690	148,367	2,320	9,200	35,807	Aug.
9月	150,340	17,058	4,621	156,007	2,406	8,990	33,544	Sep.
10月	157,210	2,892	5,033	155,514	2,187	3,728	28,694	Oct.
11月	156,699	2,147	4,095	146,451	2,109	3,168	33,760	Nov.
12月	152,632	2,033	3,719	144,593	2,070	3,462	36,576	Dec.

④ 高圧ガス High Pressure Gas

アルゴン (7) Argon

年 月	生 産 (10 <sup>3</sup> m <sup>3</sup> ) Production Quantity	受 入 (10 <sup>3</sup> m <sup>3</sup> ) Receipt Quantity	消 費 (10 <sup>3</sup> m <sup>3</sup> ) Consumption Quantity	出 荷 Shipments			在 庫 (10 <sup>3</sup> m <sup>3</sup> ) Inventory Quantity	Year and Month
				販 売 Sales		その他(10 <sup>3</sup> m <sup>3</sup> ) Others Quantity		
				数 量 (10 <sup>3</sup> m <sup>3</sup> ) Quantity	金 額 (百万円) Amount (¥ million)			
平成 17 年	226,735	25,389	34,784	206,191	19,200	10,423	3,106	C. Y. 2005
18	246,003	27,127	33,741	227,194	20,932	10,964	3,110	C. Y. 2006
19	273,034	29,622	40,158	248,215	22,134	13,063	2,818	C. Y. 2007
20	278,182	26,254	42,031	248,609	23,327	12,069	4,425	C. Y. 2008
21	214,684	17,021	34,688	188,513	18,445	9,415	3,391	C. Y. 2009
平成 19 年度	278,082	28,958	41,328	251,493	22,393	12,937	4,302	F. Y. 2007
20	252,619	23,057	39,220	225,578	21,974	11,015	4,032	F. Y. 2008
21 年 1~3月	46,874	3,835	7,731	41,151	4,373	2,194	4,032	Q1 2009
4~6月	50,071	4,944	8,065	44,834	4,601	2,795	3,327	Q2
7~9月	56,673	5,228	8,723	50,244	4,739	2,749	3,495	Q3
10~12月	61,066	3,014	10,169	52,284	4,733	1,677	3,391	Q4
21 年 1月	16,447	1,219	2,723	14,191	1,511	697	4,467	Jan. 2009
2月	14,346	1,140	2,474	12,792	1,356	719	3,962	Feb.
3月	16,081	1,476	2,534	14,168	1,505	778	4,032	Mar.
4月	15,803	1,540	2,355	14,470	1,492	863	3,683	Apr.
5月	16,533	1,671	2,718	14,591	1,487	1,024	3,541	May
6月	17,735	1,733	2,992	15,773	1,621	908	3,327	Jun.
7月	18,503	1,791	2,927	17,000	1,627	929	2,761	Jul.
8月	18,519	1,648	3,011	15,817	1,494	853	3,247	Aug.
9月	19,651	1,789	2,785	17,427	1,618	967	3,495	Sep.
10月	20,031	1,207	3,264	17,644	1,530	567	3,214	Oct.
11月	20,232	862	3,479	16,998	1,662	559	3,272	Nov.
12月	20,803	945	3,426	17,642	1,541	551	3,391	Dec.

水 素 (高圧ガス容器詰) (8) Hydrogen (Packed in high-pressure gas containers)

年 月	生 産 (10 <sup>3</sup> m <sup>3</sup> ) Production Quantity	受 入 (10 <sup>3</sup> m <sup>3</sup> ) Receipt Quantity	消 費 (10 <sup>3</sup> m <sup>3</sup> ) Consumption Quantity	出 荷 Shipments			在 庫 (10 <sup>3</sup> m <sup>3</sup> ) Inventory Quantity	Year and Month
				販 売 Sales		その他(10 <sup>3</sup> m <sup>3</sup> ) Others Quantity		
				数 量 (10 <sup>3</sup> m <sup>3</sup> ) Quantity	金 額 (百万円) Amount (¥ million)			
平成 17 年	402,808	5,852	185,647	221,294	8,181	1,731	333	C. Y. 2005
18	570,737	6,400	308,282	268,557	9,681	1,659	385	C. Y. 2006
19	583,334	6,733	328,639	259,218	9,745	1,759	352	C. Y. 2007
20	534,810	10,600	309,645	234,036	10,192	1,616	381	C. Y. 2008
21	449,296	6,949	284,722	170,067	7,450	1,489	358	C. Y. 2009
平成 19 年度	580,948	6,979	327,673	258,013	9,778	1,721	345	F. Y. 2007
20	475,459	9,925	284,519	199,285	9,178	1,558	346	F. Y. 2008
21 年 1~3月	88,793	875	57,604	31,759	1,401	344	346	Q1 2009
4~6月	116,206	1,277	74,304	42,866	1,857	362	302	Q2
7~9月	121,870	2,639	79,447	44,688	2,045	367	318	Q3
10~12月	122,427	2,158	73,367	50,754	2,146	416	358	Q4
21 年 1月	32,489	226	21,161	11,475	500	110	355	Jan. 2009
2月	28,220	322	19,070	9,385	423	106	336	Feb.
3月	28,084	327	17,373	10,899	477	128	346	Mar.
4月	32,660	559	19,897	13,200	562	115	356	Apr.
5月	40,589	366	26,592	14,272	615	118	328	May
6月	42,957	352	27,815	15,394	680	129	302	Jun.
7月	40,315	370	25,793	14,770	683	131	293	Jul.
8月	42,373	315	27,879	14,688	663	112	303	Aug.
9月	39,182	1,954	25,775	15,230	699	124	318	Sep.
10月	34,965	1,580	20,645	15,759	660	134	318	Oct.
11月	43,072	285	27,139	16,057	706	133	345	Nov.
12月	44,390	293	25,583	18,938	780	149	358	Dec.

④ 高圧ガス High Pressure Gas

溶解アセチレン(高圧ガス容器詰) (9) Dissolved acetylene (Packed in high-pressure gas containers)

年 月	生産(t) Production Quantity	受入(t) Receipt Quantity	消費(t) Consumption Quantity	出 荷 Shipments			在庫(t) Inventory Quantity	Year and Month
				販 売 Sales		その他(t) Others Quantity		
				数量(t) Quantity	金額(百万円) Amount (¥ million)			
平成 17 年	16,289	654	-	16,407	8,990	479	373	C. Y. 2005
18	16,145	599	-	16,163	8,988	471	419	C. Y. 2006
19	15,578	582	-	15,685	8,808	544	403	C. Y. 2007
20	14,532	529	-	14,587	8,680	538	426	C. Y. 2008
21	11,912	498	-	12,014	7,894	479	402	C. Y. 2009
平成 19 年度	15,414	570	-	15,523	8,692	543	415	F. Y. 2007
20	13,936	515	-	13,943	8,667	527	467	F. Y. 2008
21 年 1~3月	3,405	131	-	3,381	2,215	124	467	Q1 2009
4~6月	2,830	120	-	2,854	1,880	117	461	Q2
7~9月	2,558	110	-	2,622	1,724	107	417	Q3
10~12月	3,119	137	-	3,157	2,075	131	402	Q4
21 年 1月	1,167	44	-	1,149	754	40	453	Jan. 2009
2月	1,114	41	-	1,099	717	43	469	Feb.
3月	1,124	46	-	1,133	743	41	467	Mar.
4月	1,028	40	-	1,031	680	40	470	Apr.
5月	863	38	-	882	581	35	465	May
6月	939	42	-	941	619	42	461	Jun.
7月	898	37	-	930	613	37	432	Jul.
8月	782	34	-	790	520	34	428	Aug.
9月	878	39	-	902	592	36	417	Sep.
10月	1,038	40	-	1,038	680	40	420	Oct.
11月	1,013	45	-	1,026	673	45	412	Nov.
12月	1,068	52	-	1,093	723	46	402	Dec.

フルオロカーボン (10) Fluoro carbon

年 月	生産(t) Production Quantity	受入(t) Receipt Quantity	消費(t) Consumption Quantity	出 荷 Shipments			在庫(t) Inventory Quantity	Year and Month
				販 売 Sales		その他(t) Others Quantity		
				数量(t) Quantity	金額(百万円) Amount (¥ million)			
平成 17 年	119,195	28,392	57,185	81,921	43,579	6,769	11,334	C. Y. 2005
18	104,238	27,246	58,118	69,899	40,669	5,488	9,211	C. Y. 2006
19	102,890	29,110	58,309	66,919	37,178	5,359	10,508	C. Y. 2007
20	98,099	21,079	48,343	65,499	35,924	4,893	10,899	C. Y. 2008
21	46,747	22,013	26,962	42,460	23,016	4,019	6,184	C. Y. 2009
平成 19 年度	102,525	27,653	55,956	68,234	37,385	5,427	10,882	F. Y. 2007
20	79,110	18,023	37,053	58,038	31,786	4,162	8,701	F. Y. 2008
21 年 1~3月	9,846	1,783	2,465	10,593	5,576	736	8,701	Q1 2009
4~6月	13,324	4,051	5,615	11,258	6,244	792	8,413	Q2
7~9月	12,488	8,897	10,346	11,592	6,303	765	7,094	Q3
10~12月	11,089	7,282	8,536	9,017	4,893	1,726	6,184	Q4
21 年 1月	4,397	908	1,568	3,463	1,832	224	10,919	Jan. 2009
2月	2,705	795	607	3,363	1,786	231	10,216	Feb.
3月	2,744	80	290	3,767	1,958	281	8,701	Mar.
4月	5,641	401	1,543	4,303	2,239	395	8,503	Apr.
5月	3,131	1,042	1,734	2,859	1,663	155	7,927	May
6月	4,552	2,608	2,338	4,096	2,342	242	8,413	Jun.
7月	4,746	3,063	3,436	4,702	2,493	215	7,867	Jul.
8月	4,340	2,701	3,352	3,648	2,065	182	7,728	Aug.
9月	3,402	3,133	3,558	3,242	1,745	368	7,094	Sep.
10月	2,233	1,539	2,001	2,587	1,551	394	5,883	Oct.
11月	3,904	3,374	2,413	3,540	1,764	692	6,515	Nov.
12月	4,952	2,369	4,122	2,890	1,579	640	6,184	Dec.

④ 高圧ガス High Pressure Gas

炭酸ガス (11) Carbon dioxide

年 月	生産(t) Production Quantity	受入(t) Receipt Quantity	消費(t) Consumption Quantity	出 荷 Shipments			在庫(t) Inventory Quantity	Year and Month
				販 売 Sales		その他(t) Others Quantity		
				数量(t) Quantity	金額(百万円) Amount (¥ million)			
平成 17 年	839,838	94,394	141,881	778,206	17,700	9,653	9,140	C. Y. 2005
18	864,133	90,513	141,329	798,593	19,027	9,372	9,336	C. Y. 2006
19	877,605	95,346	151,841	811,381	19,525	3,934	8,875	C. Y. 2007
20	887,046	117,627	118,407	877,515	19,592	4,435	9,566	C. Y. 2008
21	905,716	97,436	119,035	875,783	20,169	5,157	9,575	C. Y. 2009
平成 19 年度	890,647	100,666	146,008	835,219	19,689	3,581	9,719	F. Y. 2007
20	882,015	113,338	114,936	871,651	19,638	4,788	10,656	F. Y. 2008
21 年 1~3月	180,076	24,077	17,754	184,274	4,192	790	10,656	Q1 2009
4~6月	234,712	23,925	34,560	222,848	5,370	1,616	9,413	Q2
7~9月	261,177	25,548	40,428	244,817	5,724	1,627	8,124	Q3
10~12月	229,751	23,886	26,293	223,844	4,883	1,124	9,575	Q4
21 年 1月	61,025	7,138	6,345	61,441	1,362	295	9,939	Jan. 2009
2月	53,942	8,101	1,576	59,450	1,256	86	10,644	Feb.
3月	65,109	8,838	9,833	63,383	1,575	409	10,656	Mar.
4月	74,340	7,534	11,201	71,152	1,820	475	9,339	Apr.
5月	76,736	7,959	11,009	72,445	1,699	625	9,746	May
6月	83,636	8,432	12,350	79,251	1,850	516	9,413	Jun.
7月	88,920	9,162	14,381	83,865	1,980	528	8,366	Jul.
8月	88,407	8,149	13,313	81,100	1,874	579	9,587	Aug.
9月	83,850	8,237	12,734	79,852	1,871	520	8,124	Sep.
10月	81,264	8,344	11,142	77,078	1,681	456	8,686	Oct.
11月	67,285	8,053	3,777	70,002	1,446	276	9,696	Nov.
12月	81,202	7,489	11,374	76,764	1,756	392	9,575	Dec.



⑤ 石油系芳香族・コールタール製品・環式中間物及び合成染料  
Aromatic Hydrocarbons, Coal Tar products, Cyclic Chemicals and Synthetic Dyes

コールタール (1) Coal tar

年 月	生産(t) Production Quantity	受入(t) Receipt Quantity	消費(t) Consumption Quantity	出 荷 Shipments			在庫(t) Inventory Quantity	Year and Month
				販 売 Sales		その他(t) Others Quantity		
				数量(t) Quantity	金額(百万円) Amount (¥ million)			
平成 17 年	1,587,390	1,007,700	1,723,125	563,278	9,390	290,806	150,556	C. Y. 2005
18	1,588,296	969,549	1,709,642	558,438	11,381	304,045	136,503	C. Y. 2006
19	1,557,825	973,515	1,675,485	630,140	13,701	231,781	130,133	C. Y. 2007
20	1,578,612	1,014,867	1,643,788	731,731	18,339	191,016	157,826	C. Y. 2008
21	1,359,425	719,241	1,252,374	657,781	15,046	174,641	145,916	C. Y. 2009
平成 19 年度	1,566,103	994,884	1,666,579	675,067	14,940	212,638	144,669	F. Y. 2007
20	1,510,475	983,375	1,574,692	724,659	18,384	185,044	154,946	F. Y. 2008
21 年 1~3月	320,807	213,058	335,488	163,927	4,034	37,400	154,946	Q1 2009
4~6月	293,716	177,082	287,063	152,590	3,299	34,620	145,577	Q2
7~9月	367,800	154,446	280,500	161,495	3,671	59,458	166,411	Q3
10~12月	377,102	174,655	349,323	179,769	4,042	43,163	145,916	Q4
21 年 1月	120,600	81,816	126,321	60,372	1,552	15,660	157,888	Jan. 2009
2月	98,165	71,177	107,445	54,456	1,409	11,437	153,929	Feb.
3月	102,042	60,065	101,722	49,099	1,073	10,303	154,946	Mar.
4月	93,660	60,266	89,314	47,938	1,056	10,687	160,959	Apr.
5月	98,676	62,599	111,456	53,680	1,155	11,890	145,237	May
6月	101,380	54,217	86,293	50,972	1,088	12,043	145,577	Jun.
7月	117,977	57,072	75,781	46,838	1,036	31,489	166,561	Jul.
8月	124,080	52,222	109,861	54,748	1,232	17,146	161,108	Aug.
9月	125,743	45,152	94,858	59,909	1,403	10,823	166,411	Sep.
10月	125,912	51,968	113,672	59,345	1,335	14,933	156,342	Oct.
11月	123,845	59,902	116,445	63,703	1,428	12,483	147,461	Nov.
12月	127,345	62,785	119,206	56,721	1,279	15,747	145,916	Dec.

粗製ベンゼン (2) Crude benzene

年 月	生産(t) Production Quantity	受入(t) Receipt Quantity	消費(t) Consumption Quantity	出 荷 Shipments			在庫(t) Inventory Quantity	Year and Month
				販 売 Sales		その他(t) Others Quantity		
				数量(t) Quantity	金額(百万円) Amount (¥ million)			
平成 17 年	514,808	317,256	346,207	284,969	10,840	201,166	23,672	C. Y. 2005
18	531,658	367,582	391,334	302,198	12,440	200,357	29,144	C. Y. 2006
19	535,680	366,749	421,038	335,752	15,569	145,679	29,171	C. Y. 2007
20	534,406	309,914	383,904	362,650	21,404	97,642	29,152	C. Y. 2008
21	478,028	178,213	248,444	332,113	14,239	77,689	26,198	C. Y. 2009
平成 19 年度	538,130	358,984	417,520	350,044	16,772	122,906	34,294	F. Y. 2007
20	508,817	255,806	339,027	350,372	22,118	84,564	23,911	F. Y. 2008
21 年 1~3月	114,720	41,133	62,133	81,184	5,352	16,827	23,911	Q1 2009
4~6月	112,781	38,902	46,077	78,558	2,715	22,855	28,104	Q2
7~9月	116,061	48,117	67,471	76,473	2,570	19,265	29,074	Q3
10~12月	134,466	50,061	72,763	95,898	3,602	18,742	26,198	Q4
21 年 1月	42,283	16,752	20,666	30,607	2,111	6,775	29,220	Jan. 2009
2月	33,853	11,975	18,050	24,212	1,671	5,217	27,571	Feb.
3月	38,584	12,406	23,417	26,365	1,569	4,835	23,911	Mar.
4月	36,911	12,937	12,526	29,543	1,118	5,017	26,672	Apr.
5月	39,433	15,275	20,856	25,752	852	10,511	24,263	May
6月	36,437	10,690	12,695	23,263	745	7,327	28,104	Jun.
7月	37,600	17,121	21,182	25,086	811	8,290	28,267	Jul.
8月	38,409	16,253	21,275	26,547	867	5,582	29,525	Aug.
9月	40,052	14,743	25,014	24,840	892	5,393	29,074	Sep.
10月	44,372	16,879	21,678	31,323	1,188	6,115	31,209	Oct.
11月	44,251	15,650	24,533	31,311	1,160	6,978	28,287	Nov.
12月	45,843	17,532	26,552	33,264	1,254	5,649	26,198	Dec.

⑤ 石油系芳香族・コーラル製品・環式中間物及び合成染料  
Aromatic Hydrocarbons, Coal Tar products, Cyclic Chemicals and Synthetic Dyes

純ベンゼン (非石油系を含む) (3) Benzene, pure (including non-petroleum base)

年 月	生産(t) Production Quantity	受入(t) Receipt Quantity	消費(t) Consumption Quantity	出 荷 Shipments			在庫(t) Inventory Quantity	Year and Month
				販 売 Sales		その他(t) Others Quantity		
				数量(t) Quantity	金額(百万円) Amount (¥ million)			
平成 17 年	4,980,299	1,510,165	2,687,090	3,582,357	251,788	213,814	122,484	C. Y. 2005
18	4,873,518	1,709,392	2,692,804	3,485,897	273,786	401,040	122,454	C. Y. 2006
19	5,245,455	1,765,727	2,746,831	3,698,625	339,211	552,216	131,289	C. Y. 2007
20	4,580,950	1,616,636	2,351,642	3,430,570	314,026	426,781	116,046	C. Y. 2008
21	4,258,596	1,616,181	2,458,694	3,010,086	186,265	372,114	148,052	C. Y. 2009
平成 19 年度	5,164,382	1,733,201	2,654,475	3,704,204	337,820	541,029	136,086	F. Y. 2007
20	4,232,427	1,488,295	2,232,477	3,121,109	262,918	373,405	126,428	F. Y. 2008
21 年 1~3月	940,710	329,103	501,531	668,055	33,855	88,984	126,428	Q1 2009
4~6月	975,016	394,835	639,320	695,071	41,581	43,810	117,905	Q2
7~9月	1,152,541	476,654	660,577	857,632	60,717	108,994	119,647	Q3
10~12月	1,190,329	415,589	657,266	789,328	50,112	130,326	148,052	Q4
21 年 1月	311,920	113,810	162,274	225,529	10,394	33,903	119,776	Jan. 2009
2月	301,074	100,961	150,109	210,680	10,610	29,834	130,923	Feb.
3月	327,716	114,332	189,148	231,846	12,852	25,247	126,428	Mar.
4月	310,533	113,634	205,877	206,279	11,479	2,868	135,370	Apr.
5月	333,243	128,411	226,093	219,145	12,573	9,195	142,485	May
6月	331,240	152,790	207,350	269,647	17,529	31,747	117,905	Jun.
7月	359,494	172,463	199,916	276,626	19,561	35,411	137,600	Jul.
8月	397,875	173,336	243,814	305,995	22,297	38,005	120,875	Aug.
9月	395,172	130,855	216,847	275,011	18,859	35,578	119,647	Sep.
10月	376,916	130,395	206,321	261,534	15,541	35,372	123,530	Oct.
11月	388,703	136,665	221,743	248,438	15,602	42,196	136,426	Nov.
12月	424,710	148,529	229,202	279,356	18,969	52,758	148,052	Dec.

純トルエン (非石油系を含む) (4) Toluene, pure (including non-petroleum base)

年 月	生産(t) Production Quantity	受入(t) Receipt Quantity	消費(t) Consumption Quantity	出 荷 Shipments			在庫(t) Inventory Quantity	Year and Month
				販 売 Sales		その他(t) Others Quantity		
				数量(t) Quantity	金額(百万円) Amount (¥ million)			
平成 17 年	1,676,091	160,730	813,822	890,595	55,899	118,233	65,658	C. Y. 2005
18	1,633,489	126,689	795,785	901,905	65,862	82,046	47,577	C. Y. 2006
19	1,636,879	136,182	795,202	935,349	76,346	44,986	46,072	C. Y. 2007
20	1,436,861	182,935	674,800	884,553	78,358	59,023	48,003	C. Y. 2008
21	1,414,658	179,290	637,443	878,018	54,540	74,620	52,659	C. Y. 2009
平成 19 年度	1,602,136	154,433	789,556	930,349	76,766	42,255	64,210	F. Y. 2007
20	1,370,443	178,254	586,298	891,307	73,075	72,299	63,667	F. Y. 2008
21 年 1~3月	345,260	44,038	102,695	248,171	14,136	23,012	63,667	Q1 2009
4~6月	347,856	58,023	181,581	227,101	13,245	13,197	47,942	Q2
7~9月	361,525	46,979	210,402	181,112	11,815	18,160	46,961	Q3
10~12月	360,017	30,250	142,765	221,634	15,343	20,251	52,659	Q4
21 年 1月	121,000	12,479	34,592	72,494	3,873	15,422	59,035	Jan. 2009
2月	109,756	13,402	30,471	79,161	4,305	4,202	68,444	Feb.
3月	114,504	18,157	37,632	96,516	5,958	3,388	63,667	Mar.
4月	118,233	14,575	59,077	83,868	4,792	2,467	51,168	Apr.
5月	121,196	27,059	63,169	79,272	4,618	6,908	50,165	May
6月	108,427	16,389	59,335	63,961	3,835	3,822	47,942	Jun.
7月	122,281	18,929	65,743	56,798	3,512	7,240	59,449	Jul.
8月	123,314	21,765	80,760	66,946	4,481	7,331	49,542	Aug.
9月	115,930	6,285	63,899	57,368	3,822	3,589	46,961	Sep.
10月	119,463	7,167	51,301	61,778	4,051	6,443	54,018	Oct.
11月	119,324	11,158	48,695	81,607	5,602	7,068	47,197	Nov.
12月	121,230	11,925	42,769	78,249	5,690	6,740	52,659	Dec.

⑤ 石油系芳香族・コーラル製品・環式中間物及び合成染料  
Aromatic Hydrocarbons, Coal Tar products, Cyclic Chemicals and Synthetic Dyes

キシレン (非石油系を含む) (5) Xylene (including non-petroleum base)

年 月	生産(t) Production Quantity	受 入(t) Receipt Quantity	消 費(t) Consumption Quantity	出 荷 Shipments			在 庫(t) Inventory Quantity	Year and Month
				販 売 Sales		そ の 他(t) Others Quantity		
				数 量(t) Quantity	金 額(百万円) Amount (¥ million)			
平成 17 年	5,570,036	1,228,988	4,002,639	2,769,800	143,427	27,404	102,402	C. Y. 2005
18	5,726,537	1,201,784	3,862,969	3,010,947	218,640	20,789	137,997	C. Y. 2006
19	6,006,124	1,189,119	3,919,462	3,173,498	263,733	103,746	134,403	C. Y. 2007
20	5,697,771	914,940	3,440,002	2,834,870	258,848	327,522	144,003	C. Y. 2008
21	5,627,507	1,170,822	3,746,272	2,580,209	157,895	505,002	111,888	C. Y. 2009
平成 19 年度	6,067,932	1,158,946	3,915,394	3,141,933	272,171	199,439	126,314	F. Y. 2007
20	5,373,737	903,487	3,346,932	2,652,209	223,344	282,861	121,142	F. Y. 2008
21 年 1~3月	1,296,407	266,193	885,363	625,392	36,097	74,703	121,142	Q1 2009
4~6月	1,384,905	301,831	963,116	592,281	34,754	156,207	96,482	Q2
7~9月	1,464,837	284,390	923,792	700,712	45,155	103,474	118,599	Q3
10~12月	1,481,358	318,408	974,001	661,824	41,889	170,618	111,888	Q4
21 年 1月	427,360	57,315	285,971	192,404	10,610	8,797	141,388	Jan. 2009
2月	392,395	86,787	264,373	195,759	11,230	21,033	139,526	Feb.
3月	476,652	122,091	335,019	237,229	14,257	44,873	121,142	Mar.
4月	486,303	119,693	336,449	198,996	11,400	72,129	119,651	Apr.
5月	472,461	103,966	334,406	202,928	11,774	55,588	103,175	May
6月	426,141	78,172	292,261	190,357	11,580	28,490	96,482	Jun.
7月	483,913	72,714	307,420	223,059	14,712	23,556	99,259	Jul.
8月	520,297	114,596	326,912	245,367	15,832	42,627	119,450	Aug.
9月	460,627	97,080	289,460	232,286	14,611	37,291	118,599	Sep.
10月	468,998	100,620	302,019	216,588	13,528	60,131	109,170	Oct.
11月	497,101	104,924	330,896	211,541	13,116	60,344	108,546	Nov.
12月	515,259	112,864	341,086	233,695	15,246	50,143	111,888	Dec.

オルソキシレン (6) Ortho-xylene

年 月	生産(t) Production Quantity	受 入(t) Receipt Quantity	消 費(t) Consumption Quantity	出 荷 Shipments			在 庫(t) Inventory Quantity	Year and Month
				販 売 Sales		そ の 他(t) Others Quantity		
				数 量(t) Quantity	金 額(百万円) Amount (¥ million)			
平成 17 年	208,010	1,003	62,977	148,240	11,315	1	10,316	C. Y. 2005
18	130,347	-	36,394	93,884	9,463	-	10,370	C. Y. 2006
19	146,871	-	39,334	109,406	12,740	-	8,500	C. Y. 2007
20	117,190	3,990	35,466	85,858	9,863	-	8,350	C. Y. 2008
21	97,979	500	21,166	77,767	6,161	12	7,881	C. Y. 2009
平成 19 年度	149,383	3,990	40,356	114,690	13,476	-	8,118	F. Y. 2007
20	100,802	500	26,588	76,953	7,936	-	5,873	F. Y. 2008
21 年 1~3月	21,491	500	1,441	23,026	1,654	-	5,873	Q1 2009
4~6月	26,840	-	6,028	22,783	1,807	-	3,904	Q2
7~9月	23,309	-	3,189	18,362	1,584	1	5,660	Q3
10~12月	26,339	-	10,508	13,596	1,116	11	7,881	Q4
21 年 1月	6,233	-	1,301	7,934	539	-	5,349	Jan. 2009
2月	7,413	-	70	4,602	303	-	8,090	Feb.
3月	7,845	500	70	10,490	811	-	5,873	Mar.
4月	7,100	-	2,381	5,906	452	-	4,687	Apr.
5月	9,910	-	2,599	8,558	689	-	3,441	May
6月	9,830	-	1,048	8,319	666	-	3,904	Jun.
7月	8,241	-	2,798	5,552	476	1	3,793	Jul.
8月	7,230	-	363	4,895	429	-	5,765	Aug.
9月	7,838	-	28	7,915	679	-	5,660	Sep.
10月	12,256	-	3,031	7,424	595	-	7,460	Oct.
11月	7,616	-	3,995	2,585	202	-	8,495	Nov.
12月	6,467	-	3,482	3,587	320	11	7,881	Dec.

⑤ 石油系芳香族・コールタール製品・環式中間物及び合成染料  
Aromatic Hydrocarbons, Coal Tar products, Cyclic Chemicals and Synthetic Dyes

パラキシレン (7) Para-xylene

年 月	生産(t) Production Quantity	受入(t) Receipt Quantity	消費(t) Consumption Quantity	出 荷 Shipments			在庫(t) Inventory Quantity	Year and Month
				販 売 Sales		その他(t) Others Quantity		
				数量(t) Quantity	金額(百万円) Amount (¥ million)			
平成 17 年	3,358,233	8,487	127,318	3,144,778	283,881	104,185	103,657	C. Y. 2005
18	3,356,611	478	119,868	3,139,712	352,047	97,510	102,532	C. Y. 2006
19	3,300,785	64,846	128,109	3,131,289	373,502	106,915	101,021	C. Y. 2007
20	3,039,323	377,377	118,138	3,235,077	373,604	81,653	82,449	C. Y. 2008
21	3,217,712	483,081	79,405	3,544,306	322,199	73,206	86,117	C. Y. 2009
平成 19 年度	3,326,781	204,655	127,546	3,286,724	389,924	99,818	117,425	F. Y. 2007
20	2,910,104	343,275	97,405	3,095,511	332,706	80,913	96,581	F. Y. 2008
21 年 1~3月	730,642	105,707	11,777	791,197	63,607	19,060	96,581	Q1 2009
4~6月	860,737	136,114	13,539	990,799	95,432	11,873	77,211	Q2
7~9月	811,250	127,805	24,767	881,758	85,949	20,115	89,614	Q3
10~12月	815,083	113,455	29,322	880,552	77,212	22,158	86,117	Q4
21 年 1月	235,235	36,120	7,673	259,834	18,476	4,990	81,213	Jan. 2009
2月	206,466	26,830	4,104	204,489	16,364	6,990	98,899	Feb.
3月	288,941	42,757	-	326,874	28,767	7,080	96,581	Mar.
4月	296,070	44,097	703	336,929	30,425	5,970	93,139	Apr.
5月	298,159	45,843	6,685	338,791	32,051	5,000	86,664	May
6月	266,508	46,174	6,151	315,079	32,955	903	77,211	Jun.
7月	270,008	51,429	8,533	310,663	30,601	260	79,192	Jul.
8月	287,037	61,053	8,812	316,656	30,919	10,078	91,722	Aug.
9月	254,205	15,323	7,422	254,439	24,428	9,777	89,614	Sep.
10月	240,062	14,762	10,070	243,183	20,071	5,887	85,297	Oct.
11月	280,840	45,601	9,525	273,223	23,413	5,832	123,157	Nov.
12月	294,181	53,092	9,727	364,146	33,728	10,439	86,117	Dec.

クレオソート油 (8) Creosote oil

年 月	生産(t) Production Quantity	受入(t) Receipt Quantity	消費(t) Consumption Quantity	出 荷 Shipments			在庫(t) Inventory Quantity	Year and Month
				販 売 Sales		その他(t) Others Quantity		
				数量(t) Quantity	金額(百万円) Amount (¥ million)			
平成 17 年	905,311	56,908	76,816	751,541	22,839	129,041	36,318	C. Y. 2005
18	926,766	70,097	82,798	771,152	24,873	137,672	41,570	C. Y. 2006
19	908,358	83,923	108,053	756,957	25,296	133,164	35,683	C. Y. 2007
20	847,602	96,442	99,537	715,241	24,424	119,041	45,910	C. Y. 2008
21	643,235	56,768	63,688	545,359	18,375	98,894	37,971	C. Y. 2009
平成 19 年度	892,643	86,493	106,337	738,573	24,962	132,307	36,162	F. Y. 2007
20	794,123	85,070	98,217	650,009	22,195	111,568	55,564	F. Y. 2008
21 年 1~3月	157,952	12,369	23,299	113,029	3,812	24,340	55,564	Q1 2009
4~6月	145,764	11,110	12,641	123,247	4,088	27,664	48,884	Q2
7~9月	153,991	20,458	13,647	152,834	5,145	20,939	35,914	Q3
10~12月	185,528	12,831	14,101	156,249	5,330	25,951	37,971	Q4
21 年 1月	58,201	3,169	7,893	37,426	1,309	11,053	50,909	Jan. 2009
2月	54,544	4,746	8,902	39,737	1,408	8,222	53,337	Feb.
3月	45,207	4,454	6,504	35,866	1,095	5,065	55,564	Mar.
4月	37,403	3,813	3,846	40,512	1,347	11,133	41,288	Apr.
5月	56,413	4,235	4,202	37,384	1,221	10,387	49,963	May
6月	51,948	3,062	4,593	45,351	1,519	6,144	48,884	Jun.
7月	43,938	6,445	5,438	49,793	1,687	7,560	36,477	Jul.
8月	55,945	5,748	5,882	50,810	1,688	5,602	35,875	Aug.
9月	54,108	8,265	2,327	52,231	1,769	7,777	35,914	Sep.
10月	60,045	6,090	4,640	53,668	1,812	7,512	36,229	Oct.
11月	62,389	3,879	4,603	53,234	1,791	6,928	37,731	Nov.
12月	63,094	2,862	4,858	49,347	1,726	11,511	37,971	Dec.

⑤ 石油系芳香族・コールタール製品・環式中間物及び合成染料  
Aromatic Hydrocarbons, Coal Tar products, Cyclic Chemicals and Synthetic Dyes

ナフタリン (9) Naphthalene

年 月	生産(t) Production Quantity	受入(t) Receipt Quantity	消費(t) Consumption Quantity	出 荷 Shipments			在庫(t) Inventory Quantity	Year and Month
				販 売 Sales		その他(t) Others Quantity		
				数量(t) Quantity	金額(百万円) Amount (¥ million)			
平成 17 年	203,496	14,069	99,596	113,451	10,632	4,860	5,508	C. Y. 2005
18	201,568	13,473	108,793	90,071	8,300	13,753	7,929	C. Y. 2006
19	202,680	18,150	113,217	88,102	8,884	18,029	9,411	C. Y. 2007
20	197,828	22,624	114,075	82,529	8,565	23,597	9,660	C. Y. 2008
21	148,141	12,211	82,541	68,742	6,556	12,209	6,518	C. Y. 2009
平成 19 年度	203,549	20,679	115,404	87,490	9,107	21,119	5,727	F. Y. 2007
20	185,852	20,262	107,432	77,880	8,070	19,665	6,860	F. Y. 2008
21 年 1~3月	37,153	4,925	23,588	16,364	1,695	4,924	6,860	Q1 2009
4~6月	35,649	2,613	19,986	14,545	1,400	2,613	7,981	Q2
7~9月	32,670	1,909	16,738	15,865	1,451	1,909	8,047	Q3
10~12月	42,669	2,764	22,229	21,968	2,009	2,763	6,518	Q4
21 年 1月	14,180	954	8,134	6,668	692	954	9,037	Jan. 2009
2月	13,053	2,613	8,954	3,830	397	2,613	9,307	Feb.
3月	9,920	1,358	6,500	5,866	607	1,357	6,860	Mar.
4月	9,148	-	3,962	5,741	570	-	6,306	Apr.
5月	14,901	704	7,143	3,908	367	704	10,155	May
6月	11,600	1,909	8,881	4,896	464	1,909	7,981	Jun.
7月	11,264	954	6,802	4,966	444	954	7,475	Jul.
8月	11,812	955	7,579	4,545	425	955	7,164	Aug.
9月	9,594	-	2,357	6,354	583	-	8,047	Sep.
10月	11,706	-	3,113	7,883	700	-	8,757	Oct.
11月	15,103	1,810	8,994	7,215	667	1,809	7,651	Nov.
12月	15,860	954	10,122	6,870	642	954	6,518	Dec.

スチレンモノマー (10) Styrene monomer

年 月	生産(t) Production Quantity	受入(t) Receipt Quantity	消費(t) Consumption Quantity	出 荷 Shipments			在庫(t) Inventory Quantity	Year and Month
				販 売 Sales		その他(t) Others Quantity		
				数量(t) Quantity	金額(百万円) Amount (¥ million)			
平成 17 年	3,392,021	803,305	128,257	3,559,514	357,646	495,614	78,204	C. Y. 2005
18	3,295,314	740,658	131,228	3,423,098	405,125	482,580	77,345	C. Y. 2006
19	3,533,494	852,160	122,993	3,768,154	493,537	492,732	78,980	C. Y. 2007
20	2,846,805	674,789	106,860	3,000,642	420,516	411,258	81,777	C. Y. 2008
21	2,996,462	451,851	84,528	2,908,345	288,586	457,058	79,996	C. Y. 2009
平成 19 年度	3,416,774	857,344	129,040	3,672,040	482,294	476,624	84,021	F. Y. 2007
20	2,698,746	565,729	84,964	2,799,096	377,192	392,229	72,115	F. Y. 2008
21 年 1~3月	633,046	99,436	12,391	631,876	64,459	97,790	72,115	Q1 2009
4~6月	814,270	108,533	21,558	780,582	70,362	121,017	71,754	Q2
7~9月	799,779	109,083	24,007	777,053	81,112	103,101	76,342	Q3
10~12月	749,367	134,799	26,572	718,834	72,653	135,150	79,996	Q4
21 年 1月	205,703	32,792	3,957	206,846	20,093	30,667	78,791	Jan. 2009
2月	201,459	36,554	4,895	191,870	19,898	33,719	86,294	Feb.
3月	225,884	30,090	3,539	233,160	24,467	33,404	72,115	Mar.
4月	253,277	26,379	8,774	232,291	20,738	31,819	78,880	Apr.
5月	275,225	35,361	6,774	277,004	25,393	41,339	64,321	May
6月	285,768	46,793	6,010	271,287	24,230	47,859	71,754	Jun.
7月	262,391	35,587	8,472	270,560	27,097	27,072	63,529	Jul.
8月	281,087	38,889	8,823	249,073	26,228	35,925	89,676	Aug.
9月	256,301	34,607	6,712	257,420	27,787	40,104	76,342	Sep.
10月	239,173	41,463	10,078	228,545	22,634	44,737	73,628	Oct.
11月	246,623	47,937	8,117	246,552	24,326	43,816	69,707	Nov.
12月	263,571	45,399	8,377	243,737	25,692	46,597	79,996	Dec.

⑤ 石油系芳香族・コーラル製品・環式中間物及び合成染料  
Aromatic Hydrocarbons, Coal Tar products, Cyclic Chemicals and Synthetic Dyes

トルイレンジイソシアネート (11) Toluylene diisocyanate

年 月	生産(t) Production Quantity	受入(t) Receipt Quantity	消費(t) Consumption Quantity	出荷 Shipments			在庫(t) Inventory Quantity	Year and Month
				販売 Sales		その他(t) Others Quantity		
				数量(t) Quantity	金額(百万円) Amount (¥ million)			
平成 17 年	216,448	4,245	18,536	195,664	42,512	8,682	21,529	C. Y. 2005
18	232,002	4,928	18,710	218,042	54,614	8,706	12,998	C. Y. 2006
19	229,044	5,796	22,683	203,303	61,854	9,165	12,685	C. Y. 2007
20	224,426	4,653	21,840	161,076	56,244	7,816	51,032	C. Y. 2008
21	x	x	x	x	x	x	x	C. Y. 2009
平成 19 年度	229,553	5,790	23,455	200,752	62,193	8,900	27,886	F. Y. 2007
20	176,388	3,420	18,036	143,647	51,355	6,302	39,709	F. Y. 2008
21 年 1~3月	22,797	318	2,812	31,216	10,622	410	39,709	Q1 2009
4~6月	x	x	x	x	x	x	x	Q2
7~9月	x	x	x	x	x	x	x	Q3
10~12月	x	x	x	x	x	x	x	Q4
21 年 1月	2,600	198	491	5,650	1,845	254	47,435	Jan. 2009
2月	10,063	118	909	12,035	4,226	117	44,555	Feb.
3月	10,134	2	1,412	13,531	4,551	39	39,709	Mar.
4月	x	x	x	x	x	x	x	Apr.
5月	x	x	x	x	x	x	x	May
6月	x	x	x	x	x	x	x	Jun.
7月	x	x	x	x	x	x	x	Jul.
8月	x	x	x	x	x	x	x	Aug.
9月	x	x	x	x	x	x	x	Sep.
10月	x	x	x	x	x	x	x	Oct.
11月	x	x	x	x	x	x	x	Nov.
12月	x	x	x	x	x	x	x	Dec.

ジフェニルメタンジイソシアネート (12) Diphenyl methane diisocyanate

年 月	生産(t) Production Quantity	受入(t) Receipt Quantity	消費(t) Consumption Quantity	出荷 Shipments			在庫(t) Inventory Quantity	Year and Month
				販売 Sales		その他(t) Others Quantity		
				数量(t) Quantity	金額(百万円) Amount (¥ million)			
平成 17 年	341,658	-	83,400	251,649	57,841	-	28,749	C. Y. 2005
18	361,427	-	79,115	281,993	65,619	-	29,068	C. Y. 2006
19	346,003	-	81,698	266,925	67,703	-	26,448	C. Y. 2007
20	413,583	-	75,404	308,985	74,436	-	55,642	C. Y. 2008
21	333,179	-	57,959	292,737	54,159	-	38,242	C. Y. 2009
平成 19 年度	378,165	-	83,151	278,484	70,782	-	45,672	F. Y. 2007
20	340,934	-	63,754	288,590	64,607	-	34,369	F. Y. 2008
21 年 1~3月	55,251	-	10,933	65,698	11,108	-	34,369	Q1 2009
4~6月	74,889	-	12,692	67,896	12,485	-	28,680	Q2
7~9月	111,960	-	21,836	84,507	16,984	-	34,297	Q3
10~12月	91,079	-	12,498	74,636	13,582	-	38,242	Q4
21 年 1月	20,950	-	5,227	20,440	3,535	-	50,925	Jan. 2009
2月	16,644	-	3,288	17,958	3,355	-	46,430	Feb.
3月	17,657	-	2,418	27,300	4,219	-	34,369	Mar.
4月	21,906	-	3,540	20,726	3,677	-	32,019	Apr.
5月	26,116	-	3,425	23,468	4,164	-	31,242	May
6月	26,867	-	5,727	23,702	4,644	-	28,680	Jun.
7月	37,176	-	5,312	29,826	5,340	-	30,718	Jul.
8月	43,685	-	11,320	26,040	4,725	-	37,043	Aug.
9月	31,099	-	5,204	28,641	6,919	-	34,297	Sep.
10月	31,758	-	4,171	22,339	4,478	-	39,545	Oct.
11月	28,013	-	3,622	25,340	4,449	-	38,596	Nov.
12月	31,308	-	4,705	26,957	4,655	-	38,242	Dec.

⑤ 石油系芳香族・コールタール製品・環式中間物及び合成染料  
Aromatic Hydrocarbons, Coal Tar products, Cyclic Chemicals and Synthetic Dyes

シクロヘキサン (13) Cyclohexane

年 月	生産(t) Production Quantity	受入(t) Receipt Quantity	消費(t) Consumption Quantity	出 荷 Shipments				Year and Month
				販 売 Sales		その他(t) Others Quantity	在庫(t) Inventory Quantity	
				数量(t) Quantity	金額(百万円) Amount (¥ million)			
平成 17 年	721,993	772	105,538	538,308	45,704	76,865	21,054	C. Y. 2005
18	731,196	500	108,417	550,822	51,213	73,266	20,245	C. Y. 2006
19	703,257	300	102,607	536,921	57,957	64,927	19,361	C. Y. 2007
20	556,736	-	100,183	388,867	41,274	64,686	22,336	C. Y. 2008
21	406,626	17	68,386	297,734	22,178	45,701	17,164	C. Y. 2009
平成 19 年度	691,481	300	103,832	525,768	56,380	65,233	20,553	F. Y. 2007
20	453,379	-	85,434	325,313	33,418	44,828	18,331	F. Y. 2008
21 年 1~3月	69,519	-	9,087	61,233	4,605	3,204	18,331	Q1 2009
4~6月	83,336	17	8,824	64,680	4,659	9,201	18,980	Q2
7~9月	131,638	-	24,924	97,891	7,673	13,735	14,071	Q3
10~12月	122,133	-	25,551	73,930	5,241	19,561	17,164	Q4
21 年 1月	15,921	-	1,131	18,987	1,215	1,012	17,127	Jan. 2009
2月	28,756	-	6,017	20,034	1,520	2,184	17,648	Feb.
3月	24,842	-	1,939	22,212	1,870	8	18,331	Mar.
4月	22,681	-	207	20,013	1,482	3,719	17,073	Apr.
5月	30,070	17	1,603	21,047	1,492	4,575	19,935	May
6月	30,585	-	7,014	23,620	1,685	907	18,980	Jun.
7月	34,971	-	8,443	30,899	2,315	-	14,610	Jul.
8月	49,404	-	8,553	34,038	2,750	7,310	14,114	Aug.
9月	47,263	-	7,928	32,954	2,608	6,425	14,071	Sep.
10月	37,314	-	8,093	22,637	1,552	6,207	14,449	Oct.
11月	37,654	-	8,443	19,244	1,440	2,069	22,348	Nov.
12月	47,165	-	9,015	32,049	2,250	11,285	17,164	Dec.

フェノール (14) Phenol

年 月	生産(t) Production Quantity	受入(t) Receipt Quantity	消費(t) Consumption Quantity	出 荷 Shipments				Year and Month
				販 売 Sales		その他(t) Others Quantity	在庫(t) Inventory Quantity	
				数量(t) Quantity	金額(百万円) Amount (¥ million)			
平成 17 年	938,035	147,696	260,954	558,186	152,908	267,103	22,699	C. Y. 2005
18	860,420	150,345	249,315	478,524	146,771	282,474	20,798	C. Y. 2006
19	960,948	177,140	225,417	551,967	179,981	358,120	20,564	C. Y. 2007
20	771,641	144,023	194,594	445,228	166,049	273,273	22,360	C. Y. 2008
21	785,762	139,111	171,097	496,432	165,896	255,068	23,554	C. Y. 2009
平成 19 年度	934,920	169,081	232,576	536,504	180,902	333,620	21,168	F. Y. 2007
20	683,503	140,320	164,804	413,708	149,214	244,033	22,241	F. Y. 2008
21 年 1~3月	136,119	34,475	32,063	90,841	27,744	47,803	22,241	Q1 2009
4~6月	193,155	22,937	40,476	131,890	43,009	47,990	17,828	Q2
7~9月	226,425	46,505	46,830	127,907	45,263	93,643	22,063	Q3
10~12月	230,063	35,194	51,728	145,794	49,880	65,632	23,554	Q4
21 年 1月	54,522	18,163	14,663	22,227	6,277	27,886	30,292	Jan. 2009
2月	36,923	10,607	11,288	31,696	10,040	12,109	22,665	Feb.
3月	44,674	5,705	6,112	36,918	11,428	7,808	22,241	Mar.
4月	63,786	1,534	13,477	40,355	12,820	14,059	19,640	Apr.
5月	68,033	6,815	16,146	45,584	14,468	13,726	18,913	May
6月	61,336	14,588	10,853	45,951	15,721	20,205	17,828	Jun.
7月	68,198	15,776	15,667	32,501	11,368	34,282	19,206	Jul.
8月	79,694	16,121	15,648	40,752	14,804	30,680	27,864	Aug.
9月	78,533	14,608	15,515	54,654	19,091	28,681	22,063	Sep.
10月	73,290	10,184	18,894	52,627	17,843	16,995	16,823	Oct.
11月	76,208	10,318	16,453	42,113	13,781	22,638	21,980	Nov.
12月	80,565	14,692	16,381	51,054	18,257	25,999	23,554	Dec.

⑤ 石油系芳香族・コーラル製品・環式中間物及び合成染料  
Aromatic Hydrocarbons, Coal Tar products, Cyclic Chemicals and Synthetic Dyes

アニリン (15) Aniline

年 月	生産(t) Production Quantity	受入(t) Receipt Quantity	消費(t) Consumption Quantity	出 荷 Shipments			在庫(t) Inventory Quantity	Year and Month
				販 売 Sales		その他(t) Others Quantity		
				数量(t) Quantity	金額(百万円) Amount (¥ million)			
平成 17 年	324,383	-	63,700	250,610	45,603	5,461	10,285	C. Y. 2005
18	377,584	5,630	61,985	318,960	57,590	3,668	9,260	C. Y. 2006
19	333,126	500	58,786	268,130	46,496	4,697	11,388	C. Y. 2007
20	349,253	-	55,421	284,421	50,049	4,175	16,631	C. Y. 2008
21	293,332	-	34,163	263,757	38,795	1,656	10,440	C. Y. 2009
平成 19 年度	346,412	500	59,329	280,374	48,915	4,403	14,399	F. Y. 2007
20	298,304	-	47,765	241,120	43,007	3,683	20,157	F. Y. 2008
21 年 1~3月	57,603	-	8,798	44,749	8,267	544	20,157	Q1 2009
4~6月	66,935	-	7,639	62,315	8,452	455	16,675	Q2
7~9月	95,600	-	11,415	87,184	11,829	-	13,675	Q3
10~12月	73,194	-	6,311	69,509	10,248	657	10,440	Q4
21 年 1月	19,640	-	4,573	13,004	2,458	16	18,677	Jan. 2009
2月	14,471	-	1,513	14,632	2,556	258	16,757	Feb.
3月	23,492	-	2,712	17,113	3,252	270	20,157	Mar.
4月	24,516	-	4,395	17,585	2,243	450	22,239	Apr.
5月	18,775	-	2,349	19,495	2,582	-	19,167	May
6月	23,644	-	895	25,235	3,626	5	16,675	Jun.
7月	32,034	-	2,080	32,220	4,472	-	14,407	Jul.
8月	37,119	-	4,529	33,266	4,355	-	13,733	Aug.
9月	26,447	-	4,806	21,698	3,001	-	13,675	Sep.
10月	23,835	-	2,245	23,787	3,537	22	11,456	Oct.
11月	18,863	-	226	22,551	3,297	266	7,274	Nov.
12月	30,496	-	3,840	23,171	3,415	369	10,440	Dec.

ニトロベンゼン・クロルベンゼン (16) Nitrobenzene, Chlorobenzene

年 月	生産(t) Production Quantity	受入(t) Receipt Quantity	消費(t) Consumption Quantity	出 荷 Shipments			在庫(t) Inventory Quantity	Year and Month
				販 売 Sales		その他(t) Others Quantity		
				数量(t) Quantity	金額(百万円) Amount (¥ million)			
平成 17 年	192,486	-	183,886	9,107	1,188	-	5,849	C. Y. 2005
18	201,084	-	191,511	8,740	1,127	-	6,683	C. Y. 2006
19	221,107	-	213,555	8,819	1,288	-	5,416	C. Y. 2007
20	211,284	-	202,240	8,284	1,269	97	6,175	C. Y. 2008
21	161,366	-	156,353	5,916	808	-	5,271	C. Y. 2009
平成 19 年度	220,705	-	215,197	8,610	1,281	-	6,481	F. Y. 2007
20	191,760	-	181,541	7,536	1,145	97	9,164	F. Y. 2008
21 年 1~3月	42,679	-	38,419	1,271	171	-	9,164	Q1 2009
4~6月	28,762	-	33,585	1,284	183	-	3,056	Q2
7~9月	56,147	-	54,956	1,429	186	-	2,818	Q3
10~12月	33,778	-	29,393	1,932	267	-	5,271	Q4
21 年 1月	16,484	-	15,279	479	62	-	6,901	Jan. 2009
2月	11,011	-	9,438	468	61	-	8,006	Feb.
3月	15,184	-	13,702	324	48	-	9,164	Mar.
4月	15,907	-	14,090	420	62	-	10,561	Apr.
5月	2,591	-	6,677	277	41	-	6,197	May
6月	10,264	-	12,818	587	80	-	3,056	Jun.
7月	16,131	-	16,200	532	68	-	2,455	Jul.
8月	20,705	-	19,174	547	69	-	3,439	Aug.
9月	19,311	-	19,582	350	49	-	2,818	Sep.
10月	15,497	-	13,394	695	99	-	4,226	Oct.
11月	595	-	500	716	96	-	3,605	Nov.
12月	17,686	-	15,499	521	72	-	5,271	Dec.



⑤ 石油系芳香族・コールタール製品・環式中間物及び合成染料  
Aromatic Hydrocarbons, Coal Tar products, Cyclic Chemicals and Synthetic Dyes

ビスフェノール A (17) Bisphenol A

年 月	生産(t) Production Quantity	受入(t) Receipt Quantity	消費(t) Consumption Quantity	出 荷 Shipments			在庫(t) Inventory Quantity	Year and Month
				販 売 Sales		その他(t) Others Quantity		
				数量(t) Quantity	金額(百万円) Amount (¥ million)			
平成 17 年	525,424	3,220	71,103	445,067	91,756	1	26,717	C. Y. 2005
18	530,077	803	87,093	445,031	94,651	817	24,640	C. Y. 2006
19	564,775	716	89,893	468,486	110,514	56	31,757	C. Y. 2007
20	533,842	448	58,330	443,737	115,694	327	63,652	C. Y. 2008
21	432,929	425	48,381	426,215	109,416	22	22,385	C. Y. 2009
平成 19 年度	587,446	597	85,796	480,783	118,674	52	48,411	F. Y. 2007
20	428,494	361	48,235	386,638	101,356	323	42,068	F. Y. 2008
21 年 1~3月	60,479	76	8,529	73,606	19,201	3	42,068	Q1 2009
4~6月	101,858	74	13,875	112,084	30,020	5	18,034	Q2
7~9月	138,863	163	14,970	117,885	29,568	8	24,196	Q3
10~12月	131,729	112	11,007	122,640	30,627	6	22,385	Q4
21 年 1月	30,814	9	4,181	20,879	5,243	3	69,412	Jan. 2009
2月	17,413	-	2,041	26,667	7,427	-	58,117	Feb.
3月	12,252	67	2,307	26,060	6,531	-	42,068	Mar.
4月	37,070	35	4,274	36,733	9,442	3	38,162	Apr.
5月	39,758	6	4,843	43,399	11,637	2	29,681	May
6月	25,030	33	4,758	31,952	8,941	-	18,034	Jun.
7月	42,783	108	6,171	38,023	9,755	3	16,726	Jul.
8月	49,569	15	5,001	39,033	9,561	3	22,274	Aug.
9月	46,511	40	3,798	40,829	10,253	2	24,196	Sep.
10月	38,887	89	3,257	43,972	11,392	1	15,942	Oct.
11月	43,857	13	3,481	38,116	9,365	2	18,213	Nov.
12月	48,985	10	4,269	40,552	9,870	3	22,385	Dec.

無水フタル酸 Phthalic anhydride  
計 (18~19) Total

年 月	生産(t) Production Quantity	受入(t) Receipt Quantity	消費(t) Consumption Quantity	出 荷 Shipments			在庫(t) Inventory Quantity	Year and Month
				販 売 Sales		その他(t) Others Quantity		
				数量(t) Quantity	金額(百万円) Amount (¥ million)			
平成 17 年	238,670	2,191	9	236,584	24,999	1,309	17,082	C. Y. 2005
18	175,193	3,308	2	183,003	20,478	3,452	9,078	C. Y. 2006
19	178,715	1,296	4	177,008	21,033	5,227	6,874	C. Y. 2007
20	175,548	902	-	165,576	20,484	2,237	15,512	C. Y. 2008
21	133,696	363	2	137,551	14,962	2,237	9,781	C. Y. 2009
平成 19 年度	181,253	702	4	175,927	21,071	3,047	11,735	F. Y. 2007
20	158,746	741	0	154,034	18,706	2,668	14,521	F. Y. 2008
21 年 1~3月	32,302	0	0	32,722	3,518	571	14,521	Q1 2009
4~6月	33,705	0	0	34,862	3,696	60	13,304	Q2
7~9月	30,125	100	0	32,889	3,615	80	10,561	Q3
10~12月	37,564	263	2	37,078	4,133	1,526	9,781	Q4
21 年 1月	12,509	0	0	12,538	1,292	541	14,942	Jan. 2009
2月	9,933	0	0	10,819	1,172	0	14,055	Feb.
3月	9,860	0	0	9,365	1,054	30	14,521	Mar.
4月	9,445	0	0	12,145	1,238	50	11,771	Apr.
5月	11,903	0	0	10,827	1,181	10	12,836	May
6月	12,357	0	0	11,890	1,277	0	13,304	Jun.
7月	12,751	40	0	12,430	1,367	0	13,664	Jul.
8月	10,644	20	0	9,602	1,065	30	14,697	Aug.
9月	6,730	40	0	10,857	1,184	50	10,561	Sep.
10月	9,633	184	0	13,010	1,427	30	7,339	Oct.
11月	11,692	79	0	11,840	1,342	441	6,829	Nov.
12月	16,239	0	2	12,228	1,365	1,055	9,781	Dec.

⑤ 石油系芳香族・コールタール製品・環式中間物及び合成染料  
Aromatic Hydrocarbons, Coal Tar products, Cyclic Chemicals and Synthetic Dyes

無水フタル酸 Phthalic anhydride

無水フタル酸 (非石油系) (18) Phthalic anhydride (non-petroleum base)

年 月	生産(t) Production Quantity	受入(t) Receipt Quantity	消費(t) Consumption Quantity	出 荷 Shipments			在庫(t) Inventory Quantity	Year and Month
				販 売 Sales		その他(t) Others Quantity		
				数量(t) Quantity	金額(百万円) Amount (¥ million)			
平成 17 年	X	X	X	X	X	X	X	C. Y. 2005
18	X	X	X	X	X	X	X	C. Y. 2006
19	X	X	X	X	X	X	X	C. Y. 2007
20	X	X	X	X	X	X	X	C. Y. 2008
21	X	X	X	X	X	X	X	C. Y. 2009
平成 19 年度	X	X	X	X	X	X	X	F. Y. 2007
20	X	X	X	X	X	X	X	F. Y. 2008
21 年 1~3月	X	X	X	X	X	X	X	Q1 2009
4~6月	X	X	X	X	X	X	X	Q2
7~9月	X	X	X	X	X	X	X	Q3
10~12月	X	X	X	X	X	X	X	Q4
21 年 1月	X	X	X	X	X	X	X	Jan. 2009
2月	X	X	X	X	X	X	X	Feb.
3月	X	X	X	X	X	X	X	Mar.
4月	X	X	X	X	X	X	X	Apr.
5月	X	X	X	X	X	X	X	May
6月	X	X	X	X	X	X	X	Jun.
7月	X	X	X	X	X	X	X	Jul.
8月	X	X	X	X	X	X	X	Aug.
9月	X	X	X	X	X	X	X	Sep.
10月	X	X	X	X	X	X	X	Oct.
11月	X	X	X	X	X	X	X	Nov.
12月	X	X	X	X	X	X	X	Dec.

無水フタル酸 Phthalic anhydride

無水フタル酸 (石油系) (19) Phthalic anhydride (petroleum base)

年 月	生産(t) Production Quantity	受入(t) Receipt Quantity	消費(t) Consumption Quantity	出 荷 Shipments			在庫(t) Inventory Quantity	Year and Month
				販 売 Sales		その他(t) Others Quantity		
				数量(t) Quantity	金額(百万円) Amount (¥ million)			
平成 17 年	X	X	X	X	X	X	X	C. Y. 2005
18	X	X	X	X	X	X	X	C. Y. 2006
19	X	X	X	X	X	X	X	C. Y. 2007
20	X	X	X	X	X	X	X	C. Y. 2008
21	X	X	X	X	X	X	X	C. Y. 2009
平成 19 年度	X	X	X	X	X	X	X	F. Y. 2007
20	X	X	X	X	X	X	X	F. Y. 2008
21 年 1~3月	X	X	X	X	X	X	X	Q1 2009
4~6月	X	X	X	X	X	X	X	Q2
7~9月	X	X	X	X	X	X	X	Q3
10~12月	X	X	X	X	X	X	X	Q4
21 年 1月	X	X	X	X	X	X	X	Jan. 2009
2月	X	X	X	X	X	X	X	Feb.
3月	X	X	X	X	X	X	X	Mar.
4月	X	X	X	X	X	X	X	Apr.
5月	X	X	X	X	X	X	X	May
6月	X	X	X	X	X	X	X	Jun.
7月	X	X	X	X	X	X	X	Jul.
8月	X	X	X	X	X	X	X	Aug.
9月	X	X	X	X	X	X	X	Sep.
10月	X	X	X	X	X	X	X	Oct.
11月	X	X	X	X	X	X	X	Nov.
12月	X	X	X	X	X	X	X	Dec.

⑤ 石油系芳香族・コールタール製品・環式中間物及び合成染料  
Aromatic Hydrocarbons, Coal Tar products, Cyclic Chemicals and Synthetic Dyes

テレフタル酸(高純度のもの) (20) Terephthalic acid (pure)

年 月	生産(t) Production Quantity	受入(t) Receipt Quantity	消費(t) Consumption Quantity	出 荷 Shipments			在庫(t) Inventory Quantity	Year and Month
				販 売 Sales		その他(t) Others Quantity		
				数量(t) Quantity	金額(百万円) Amount (¥ million)			
平成 17 年	1,472,327	-	157,806	1,204,497	139,040	94,934	70,591	C. Y. 2005
18	1,431,965	-	161,772	1,167,463	136,776	104,219	68,982	C. Y. 2006
19	1,253,957	-	166,548	974,418	109,246	102,575	79,502	C. Y. 2007
20	1,015,009	-	160,184	794,074	81,644	82,443	57,811	C. Y. 2008
21	892,691	-	106,505	752,266	74,181	47,099	44,086	C. Y. 2009
平成 19 年度	1,173,241	-	168,074	909,497	99,621	97,548	64,451	F. Y. 2007
20	959,397	-	141,925	766,911	77,633	66,692	47,777	F. Y. 2008
21 年 1~3月	187,750	-	18,651	172,127	16,545	6,461	47,777	Q1 2009
4~6月	236,362	-	31,927	187,032	19,232	11,789	53,390	Q2
7~9月	219,164	-	31,584	175,827	16,876	13,212	51,930	Q3
10~12月	249,415	-	24,343	217,280	21,528	15,637	44,086	Q4
21 年 1月	77,656	-	10,156	57,348	5,175	3,271	64,692	Jan. 2009
2月	42,211	-	3,754	53,244	5,511	1,792	47,567	Feb.
3月	67,883	-	4,741	61,535	5,859	1,398	47,777	Mar.
4月	89,928	-	9,683	70,399	7,079	3,768	53,854	Apr.
5月	78,714	-	13,114	62,245	6,395	4,405	52,804	May
6月	67,720	-	9,130	54,388	5,757	3,616	53,390	Jun.
7月	84,387	-	12,256	63,774	5,901	5,071	56,675	Jul.
8月	70,770	-	13,089	57,622	5,522	4,361	52,374	Aug.
9月	64,007	-	6,239	54,431	5,453	3,780	51,930	Sep.
10月	61,826	-	6,213	61,353	5,685	4,186	42,003	Oct.
11月	89,977	-	10,306	71,059	7,144	5,876	44,740	Nov.
12月	97,612	-	7,824	84,868	8,699	5,575	44,086	Dec.

合成染料 Synthetic dyes  
計 (21~26) Total

年 月	生産(t) Production Quantity	受入(t) Receipt Quantity	消費(t) Consumption Quantity	出 荷 Shipments			在庫(t) Inventory Quantity	Year and Month
				販 売 Sales		その他(t) Others Quantity		
				数量(t) Quantity	金額(百万円) Amount (¥ million)			
平成 17 年	31,512	924	691	31,898	35,330	43	5,081	C. Y. 2005
18	32,410	784	841	32,652	36,151	39	4,737	C. Y. 2006
19	31,961	751	1,164	31,640	36,599	28	4,618	C. Y. 2007
20	30,430	716	1,222	28,928	34,710	52	5,560	C. Y. 2008
21	18,717	437	774	20,544	27,581	47	3,354	C. Y. 2009
平成 19 年度	31,875	707	1,304	31,247	36,290	40	4,854	F. Y. 2007
20	26,216	668	992	25,768	31,705	64	4,917	F. Y. 2008
21 年 1~3月	3,495	98	103	4,104	5,675	32	4,917	Q1 2009
4~6月	4,919	108	244	5,334	6,806	2	4,365	Q2
7~9月	4,881	118	206	5,419	7,359	9	3,734	Q3
10~12月	5,422	113	220	5,687	7,741	5	3,354	Q4
21 年 1月	1,332	35	36	1,413	1,973	0	5,479	Jan. 2009
2月	1,138	30	26	1,312	1,796	2	5,307	Feb.
3月	1,026	33	42	1,380	1,905	30	4,917	Mar.
4月	1,524	30	86	1,869	2,416	1	4,514	Apr.
5月	1,431	24	75	1,753	2,151	0	4,140	May
6月	1,964	55	83	1,712	2,239	0	4,365	Jun.
7月	1,862	32	73	1,982	2,730	4	4,202	Jul.
8月	1,441	55	78	1,703	2,226	1	3,917	Aug.
9月	1,577	31	55	1,734	2,403	3	3,734	Sep.
10月	1,894	31	75	1,853	2,578	5	3,724	Oct.
11月	1,825	41	67	1,922	2,610	0	3,601	Nov.
12月	1,703	41	78	1,912	2,552	0	3,354	Dec.

⑤ 石油系芳香族・コールタール製品・環式中間物及び合成染料  
Aromatic Hydrocarbons, Coal Tar products, Cyclic Chemicals and Synthetic Dyes

合成染料 Synthetic dyes

直接染料 (21) Direct dyes

年 月	生産(t) Production Quantity	受入(t) Receipt Quantity	消費(t) Consumption Quantity	出荷 Shipments			在庫(t) Inventory Quantity	Year and Month
				販売 Sales		その他(t) Others Quantity		
				数量(t) Quantity	金額(百万円) Amount (¥ million)			
平成 17 年	7,489	28	43	7,469	3,487	0	535	C. Y. 2005
18	7,639	23	39	7,512	3,516	0	645	C. Y. 2006
19	7,132	23	403	6,818	3,267	0	579	C. Y. 2007
20	7,303	23	416	6,827	3,139	0	663	C. Y. 2008
21	4,968	12	192	4,990	2,428	-	461	C. Y. 2009
平成 19 年度	7,312	21	505	6,759	3,170	0	723	F. Y. 2007
20	6,384	24	337	6,287	2,908	0	508	F. Y. 2008
21 年 1~3月	934	4	26	1,067	518	-	508	Q1 2009
4~6月	1,423	4	63	1,370	623	-	503	Q2
7~9月	1,275	2	59	1,269	639	-	452	Q3
10~12月	1,336	1	44	1,284	648	-	461	Q4
21 年 1月	442	-	7	384	198	-	714	Jan. 2009
2月	245	4	6	335	160	-	621	Feb.
3月	247	0	12	348	159	-	508	Mar.
4月	486	0	25	578	260	-	391	Apr.
5月	445	1	25	370	169	-	442	May
6月	493	3	13	422	193	-	503	Jun.
7月	453	0	31	478	232	-	448	Jul.
8月	389	1	20	387	197	-	430	Aug.
9月	433	0	8	404	211	-	452	Sep.
10月	444	1	13	448	220	-	435	Oct.
11月	447	1	11	410	212	-	462	Nov.
12月	446	0	21	426	216	-	461	Dec.

合成染料 Synthetic dyes

分散染料 (22) Dispersed dyes

年 月	生産(t) Production Quantity	受入(t) Receipt Quantity	消費(t) Consumption Quantity	出荷 Shipments			在庫(t) Inventory Quantity	Year and Month
				販売 Sales		その他(t) Others Quantity		
				数量(t) Quantity	金額(百万円) Amount (¥ million)			
平成 17 年	7,841	27	75	7,844	6,267	6	1,264	C. Y. 2005
18	7,687	29	50	7,719	6,497	1	1,207	C. Y. 2006
19	7,551	27	73	7,559	6,798	-	1,152	C. Y. 2007
20	6,212	24	56	6,066	6,307	-	1,266	C. Y. 2008
21	3,207	17	39	3,797	4,093	-	658	C. Y. 2009
平成 19 年度	7,257	25	67	7,269	6,755	-	1,300	F. Y. 2007
20	5,045	19	45	5,227	5,506	-	1,095	F. Y. 2008
21 年 1~3月	560	2	3	733	788	-	1,095	Q1 2009
4~6月	836	5	5	943	963	-	989	Q2
7~9月	937	3	12	1,014	1,107	-	904	Q3
10~12月	873	7	19	1,107	1,235	-	658	Q4
21 年 1月	207	2	1	283	304	-	1,191	Jan. 2009
2月	183	-	1	232	250	-	1,141	Feb.
3月	171	-	1	218	234	-	1,095	Mar.
4月	196	3	1	254	261	-	1,039	Apr.
5月	272	-	2	351	342	-	957	May
6月	369	3	2	338	360	-	989	Jun.
7月	309	2	2	354	373	-	944	Jul.
8月	270	1	4	346	379	-	865	Aug.
9月	358	1	6	314	355	-	904	Sep.
10月	297	4	6	375	428	-	823	Oct.
11月	301	3	5	376	409	-	746	Nov.
12月	275	-	8	357	398	-	658	Dec.

⑤ 石油系芳香族・コールタール製品・環式中間物及び合成染料  
Aromatic Hydrocarbons, Coal Tar products, Cyclic Chemicals and Synthetic Dyes

合成染料 Synthetic dyes  
蛍光染料 (23) Fluorescent dyes

年 月	生産(t) Production Quantity	受入(t) Receipt Quantity	消費(t) Consumption Quantity	出荷 Shipments			在庫(t) Inventory Quantity	Year and Month
				販売 Sales		その他(t) Others Quantity		
				数量(t) Quantity	金額(百万円) Amount (¥ million)			
平成 17 年	797	99	0	918	1,002	-	264	C. Y. 2005
18	701	82	-	834	825	-	213	C. Y. 2006
19	947	72	-	901	760	-	330	C. Y. 2007
20	757	57	-	932	732	-	212	C. Y. 2008
21	451	44	-	538	543	-	169	C. Y. 2009
平成 19 年度	1,061	66	-	1,047	798	-	343	F. Y. 2007
20	491	50	-	691	621	-	192	F. Y. 2008
21 年 1~3月	79	5	-	103	109	-	192	Q1 2009
4~6月	132	15	-	133	147	-	206	Q2
7~9月	102	13	-	139	129	-	181	Q3
10~12月	138	11	-	162	158	-	169	Q4
21 年 1月	24	3	-	34	36	-	205	Jan. 2009
2月	28	1	-	33	36	-	200	Feb.
3月	27	1	-	37	37	-	192	Mar.
4月	16	6	-	38	48	-	176	Apr.
5月	39	4	-	46	47	-	173	May
6月	76	5	-	48	52	-	206	Jun.
7月	34	7	-	46	44	-	202	Jul.
8月	23	3	-	48	43	-	179	Aug.
9月	44	3	-	45	42	-	181	Sep.
10月	47	2	-	56	56	-	174	Oct.
11月	62	6	-	49	57	-	194	Nov.
12月	30	3	-	57	46	-	169	Dec.

合成染料 Synthetic dyes  
反応染料 (24) Reactive dyes

年 月	生産(t) Production Quantity	受入(t) Receipt Quantity	消費(t) Consumption Quantity	出荷 Shipments			在庫(t) Inventory Quantity	Year and Month
				販売 Sales		その他(t) Others Quantity		
				数量(t) Quantity	金額(百万円) Amount (¥ million)			
平成 17 年	6,479	4	47	6,393	4,135	-	1,402	C. Y. 2005
18	6,539	5	39	6,711	4,306	9	1,187	C. Y. 2006
19	6,663	10	43	6,608	4,670	2	1,208	C. Y. 2007
20	6,719	11	86	6,077	4,512	0	1,774	C. Y. 2008
21	3,198	3	59	3,939	3,159	29	949	C. Y. 2009
平成 19 年度	6,840	11	81	6,669	4,799	2	1,236	F. Y. 2007
20	5,472	8	45	5,280	3,922	29	1,363	F. Y. 2008
21 年 1~3月	381	-	6	758	584	29	1,363	Q1 2009
4~6月	895	-	29	1,121	922	-	1,108	Q2
7~9月	811	1	15	1,021	819	-	885	Q3
10~12月	1,110	2	9	1,040	835	-	949	Q4
21 年 1月	93	-	1	227	175	-	1,640	Jan. 2009
2月	154	-	2	258	196	-	1,534	Feb.
3月	134	-	3	274	213	29	1,363	Mar.
4月	272	-	14	392	315	-	1,228	Apr.
5月	189	-	3	411	329	-	1,003	May
6月	434	-	12	317	278	-	1,108	Jun.
7月	410	-	5	408	320	-	1,105	Jul.
8月	319	1	9	298	241	-	1,118	Aug.
9月	83	-	1	315	258	-	885	Sep.
10月	359	-	2	308	240	-	935	Oct.
11月	400	2	5	354	290	-	979	Nov.
12月	351	-	3	378	305	-	949	Dec.

⑤ 石油系芳香族・コールタール製品・環式中間物及び合成染料  
Aromatic Hydrocarbons, Coal Tar products, Cyclic Chemicals and Synthetic Dyes

合成染料 Synthetic dyes

有機溶剤溶解染料 (25) Organic solvent dyes

年 月	生産(t) Production Quantity	受入(t) Receipt Quantity	消費(t) Consumption Quantity	出 荷 Shipments			在庫(t) Inventory Quantity	Year and Month
				販 売 Sales		その他(t) Others Quantity		
				数量(t) Quantity	金額(百万円) Amount (¥ million)			
平成 17 年	2,232	17	205	2,177	4,064	-	309	C. Y. 2005
18	2,593	14	236	2,366	4,121	-	314	C. Y. 2006
19	2,637	14	206	2,466	4,267	-	292	C. Y. 2007
20	2,707	9	224	2,309	3,719	0	475	C. Y. 2008
21	1,872	3	145	1,867	3,164	0	337	C. Y. 2009
平成 19 年度	2,536	12	208	2,394	4,143	-	252	F. Y. 2007
20	2,576	7	203	2,040	3,386	0	592	F. Y. 2008
21 年 1~3月	436	1	24	295	628	-	592	Q1 2009
4~6月	415	0	46	393	675	-	567	Q2
7~9月	483	1	34	555	885	0	463	Q3
10~12月	539	1	41	624	976	0	337	Q4
21 年 1月	183	0	14	103	222	-	540	Jan. 2009
2月	152	-	5	86	181	-	602	Feb.
3月	101	0	6	106	225	-	592	Mar.
4月	135	-	15	114	243	-	597	Apr.
5月	134	-	13	151	206	-	568	May
6月	146	0	18	128	227	-	567	Jun.
7月	164	0	14	189	318	0	528	Jul.
8月	90	0	7	193	279	-	419	Aug.
9月	228	1	13	173	288	-	463	Sep.
10月	213	0	18	196	333	-	462	Oct.
11月	126	-	12	236	337	0	342	Nov.
12月	199	0	11	193	306	0	337	Dec.

合成染料 Synthetic dyes

その他の合成染料 (26) Other dyestuffs

年 月	生産(t) Production Quantity	受入(t) Receipt Quantity	消費(t) Consumption Quantity	出 荷 Shipments			在庫(t) Inventory Quantity	Year and Month
				販 売 Sales		その他(t) Others Quantity		
				数量(t) Quantity	金額(百万円) Amount (¥ million)			
平成 17 年	6,674	748	320	7,097	16,376	36	1,306	C. Y. 2005
18	7,251	632	478	7,508	16,886	29	1,171	C. Y. 2006
19	7,030	606	439	7,287	16,836	25	1,055	C. Y. 2007
20	6,731	593	441	6,717	16,301	52	1,170	C. Y. 2008
21	5,021	358	338	5,414	14,193	18	781	C. Y. 2009
平成 19 年度	6,870	571	443	7,110	16,624	38	1,000	F. Y. 2007
20	6,248	559	363	6,242	15,361	35	1,167	F. Y. 2008
21 年 1~3月	1,105	86	43	1,149	3,048	3	1,167	Q1 2009
4~6月	1,218	83	101	1,375	3,476	2	991	Q2
7~9月	1,274	98	87	1,422	3,781	9	850	Q3
10~12月	1,424	90	107	1,469	3,888	5	781	Q4
21 年 1月	383	31	12	382	1,038	0	1,189	Jan. 2009
2月	376	25	11	368	973	2	1,209	Feb.
3月	346	31	19	398	1,037	1	1,167	Mar.
4月	420	21	31	493	1,289	1	1,082	Apr.
5月	352	19	33	423	1,058	0	998	May
6月	446	43	37	458	1,129	0	991	Jun.
7月	492	23	21	507	1,444	4	974	Jul.
8月	351	49	38	430	1,087	1	906	Aug.
9月	431	27	28	484	1,250	3	850	Sep.
10月	534	24	37	469	1,301	5	895	Oct.
11月	488	28	35	498	1,306	0	878	Nov.
12月	402	38	35	502	1,281	0	781	Dec.

⑤ 石油系芳香族・コールタール製品・環式中間物及び合成染料  
Aromatic Hydrocarbons, Coal Tar products, Cyclic Chemicals and Synthetic Dyes

ピグメントレジンカラー(カラーベース) (27) Pigment resin colors (Pigment resin colors base)

年 月	生産(t) Production Quantity	受入(t) Receipt Quantity	消費(t) Consumption Quantity	出荷 Shipments			在庫(t) Inventory Quantity	Year and Month
				販売 Sales		その他(t) Others Quantity		
				数量(t) Quantity	金額(百万円) Amount (¥ million)			
平成 17 年	5,738	141	-	5,819	4,262	1	565	C. Y. 2005
18	5,269	123	-	5,509	4,030	-	448	C. Y. 2006
19	5,146	122	-	5,257	4,140	-	458	C. Y. 2007
20	4,752	125	-	4,968	4,031	-	420	C. Y. 2008
21	3,994	125	-	4,198	3,500	-	349	C. Y. 2009
平成 19 年度	5,132	122	-	5,251	4,210	-	494	F. Y. 2007
20	4,215	120	-	4,602	3,737	-	285	F. Y. 2008
21 年 1~3月	717	20	-	879	716	-	285	Q1 2009
4~6月	1,003	33	-	1,002	864	-	320	Q2
7~9月	1,073	37	-	1,102	938	-	328	Q3
10~12月	1,201	35	-	1,215	982	-	349	Q4
21 年 1月	288	7	-	317	262	-	403	Jan. 2009
2月	215	6	-	285	228	-	343	Feb.
3月	214	7	-	277	226	-	285	Mar.
4月	324	13	-	336	288	-	285	Apr.
5月	332	11	-	337	282	-	292	May
6月	347	9	-	329	294	-	320	Jun.
7月	387	12	-	388	332	-	331	Jul.
8月	342	11	-	340	292	-	343	Aug.
9月	344	14	-	374	315	-	328	Sep.
10月	367	11	-	398	327	-	309	Oct.
11月	402	11	-	404	341	-	316	Nov.
12月	432	13	-	413	314	-	349	Dec.

有機ゴム薬品 Rubber chemicals, organic  
計 (28~29) Total

年 月	生産(t) Production Quantity	受入(t) Receipt Quantity	消費(t) Consumption Quantity	出荷 Shipments			在庫(t) Inventory Quantity	Year and Month
				販売 Sales		その他(t) Others Quantity		
				数量(t) Quantity	金額(百万円) Amount (¥ million)			
平成 17 年	43,961	1,164	669	43,904	18,880	-	4,933	C. Y. 2005
18	43,960	1,052	484	44,573	19,300	-	4,881	C. Y. 2006
19	45,461	1,053	604	46,083	19,897	-	4,725	C. Y. 2007
20	45,485	1,093	598	46,124	20,732	-	4,581	C. Y. 2008
21	27,334	285	204	28,470	14,823	333	3,195	C. Y. 2009
平成 19 年度	46,292	1,197	632	46,980	20,378	-	4,975	F. Y. 2007
20	39,387	792	491	39,656	18,310	333	4,675	F. Y. 2008
21 年 1~3月	5,759	71	45	5,359	2,791	333	4,675	Q1 2009
4~6月	6,106	25	31	6,037	3,261	-	4,738	Q2
7~9月	7,433	90	78	8,062	4,142	-	4,121	Q3
10~12月	8,036	99	50	9,012	4,629	-	3,195	Q4
21 年 1月	2,328	63	19	2,061	1,087	333	4,559	Jan. 2009
2月	2,139	2	-	1,682	867	-	5,018	Feb.
3月	1,292	6	26	1,616	836	-	4,675	Mar.
4月	1,689	7	-	1,830	1,007	-	4,541	Apr.
5月	1,870	9	1	1,917	1,039	-	4,502	May
6月	2,547	9	30	2,290	1,215	-	4,738	Jun.
7月	2,694	60	53	2,750	1,397	-	4,689	Jul.
8月	2,123	12	5	2,281	1,190	-	4,538	Aug.
9月	2,616	18	20	3,031	1,556	-	4,121	Sep.
10月	2,881	27	5	3,191	1,632	-	3,833	Oct.
11月	2,457	6	42	3,065	1,570	-	3,189	Nov.
12月	2,698	66	3	2,756	1,427	-	3,195	Dec.

⑤ 石油系芳香族・コールタール製品・環式中間物及び合成染料  
Aromatic Hydrocarbons, Coal Tar products, Cyclic Chemicals and Synthetic Dyes

有機ゴム薬品 Rubber chemicals, organic  
ゴム加硫促進剤 (28) Vulcanizing accelerators

年 月	生産(t) Production Quantity	受入(t) Receipt Quantity	消費(t) Consumption Quantity	出荷 Shipments			在庫(t) Inventory Quantity	Year and Month
				販売 Sales		その他(t) Others Quantity		
				数量(t) Quantity	金額(百万円) Amount (¥ million)			
平成 17 年	20,086	1,164	657	20,535	11,139	-	1,577	C. Y. 2005
18	20,684	1,052	477	21,090	11,548	-	1,738	C. Y. 2006
19	20,303	1,053	594	20,972	11,546	-	1,529	C. Y. 2007
20	22,001	1,093	582	22,018	12,517	-	2,024	C. Y. 2008
21	14,098	285	204	14,497	8,387	-	1,708	C. Y. 2009
平成 19 年度	20,853	1,197	616	21,495	11,858	-	1,576	F. Y. 2007
20	19,311	792	481	19,391	11,112	-	1,809	F. Y. 2008
21 年 1~3月	2,674	71	45	2,916	1,680	-	1,809	Q1 2009
4~6月	3,027	25	31	3,218	1,897	-	1,613	Q2
7~9月	3,789	90	78	3,933	2,265	-	1,481	Q3
10~12月	4,608	99	50	4,430	2,546	-	1,708	Q4
21 年 1月	902	63	19	1,129	665	-	1,841	Jan. 2009
2月	939	2	-	953	535	-	1,829	Feb.
3月	833	6	26	834	480	-	1,809	Mar.
4月	826	7	-	1,014	595	-	1,628	Apr.
5月	831	9	1	965	572	-	1,503	May
6月	1,370	9	30	1,239	730	-	1,613	Jun.
7月	1,500	60	53	1,436	806	-	1,684	Jul.
8月	965	12	5	1,117	657	-	1,539	Aug.
9月	1,324	18	20	1,380	802	-	1,481	Sep.
10月	1,543	27	5	1,561	896	-	1,485	Oct.
11月	1,729	6	42	1,539	882	-	1,639	Nov.
12月	1,336	66	3	1,330	768	-	1,708	Dec.

有機ゴム薬品 Rubber chemicals, organic  
ゴム老化防止剤 (29) Rubber antioxidants

年 月	生産(t) Production Quantity	受入(t) Receipt Quantity	消費(t) Consumption Quantity	出荷 Shipments			在庫(t) Inventory Quantity	Year and Month
				販売 Sales		その他(t) Others Quantity		
				数量(t) Quantity	金額(百万円) Amount (¥ million)			
平成 17 年	23,875	-	12	23,369	7,741	-	3,356	C. Y. 2005
18	23,276	-	7	23,483	7,752	-	3,143	C. Y. 2006
19	25,158	-	10	25,111	8,351	-	3,196	C. Y. 2007
20	23,484	-	16	24,106	8,214	-	2,557	C. Y. 2008
21	13,236	-	-	13,973	6,437	333	1,487	C. Y. 2009
平成 19 年度	25,439	-	16	25,485	8,520	-	3,399	F. Y. 2007
20	20,076	-	10	20,265	7,198	333	2,866	F. Y. 2008
21 年 1~3月	3,085	-	-	2,443	1,111	333	2,866	Q1 2009
4~6月	3,079	-	-	2,819	1,364	-	3,125	Q2
7~9月	3,644	-	-	4,129	1,878	-	2,640	Q3
10~12月	3,428	-	-	4,582	2,084	-	1,487	Q4
21 年 1月	1,426	-	-	932	423	333	2,718	Jan. 2009
2月	1,200	-	-	729	332	-	3,189	Feb.
3月	459	-	-	782	356	-	2,866	Mar.
4月	863	-	-	816	413	-	2,913	Apr.
5月	1,039	-	-	952	466	-	2,999	May
6月	1,177	-	-	1,051	485	-	3,125	Jun.
7月	1,194	-	-	1,314	591	-	3,005	Jul.
8月	1,158	-	-	1,164	533	-	2,999	Aug.
9月	1,292	-	-	1,651	754	-	2,640	Sep.
10月	1,338	-	-	1,630	736	-	2,348	Oct.
11月	728	-	-	1,526	688	-	1,550	Nov.
12月	1,362	-	-	1,426	660	-	1,487	Dec.



⑥ 有機薬品 Industrial Organic Chemicals

エチレン (1) Ethylene

年 月	生産(t) Production Quantity	受入(t) Receipt Quantity	消費(t) Consumption Quantity	出 荷 Shipments			在庫(t) Inventory Quantity	Year and Month
				販 売 Sales		その他(t) Others Quantity		
				数量(t) Quantity	金額(百万円) Amount (¥ million)			
平成 17 年	7,618,412	1,998,568	2,954,115	5,324,813	...	1,342,940	59,317	C. Y. 2005
18	7,522,273	1,943,518	3,074,125	5,123,651	...	1,275,989	50,707	C. Y. 2006
19	7,738,558	1,913,718	3,055,281	5,269,634	...	1,336,942	46,907	C. Y. 2007
20	6,882,389	2,252,780	2,392,408	5,401,118	...	1,327,761	61,366	C. Y. 2008
21	6,912,627	2,016,252	2,215,769	5,401,027	...	1,321,691	53,551	C. Y. 2009
平成 19 年度	7,558,747	2,045,510	2,874,080	5,401,008	...	1,329,512	60,678	F. Y. 2007
20	6,520,085	2,142,139	2,252,236	5,096,840	...	1,320,463	52,616	F. Y. 2008
21 年 1~3月	1,471,244	490,019	479,112	1,168,640	...	324,365	52,616	Q1 2009
4~6月	1,698,559	497,067	530,309	1,360,001	...	311,083	46,014	Q2
7~9月	1,815,591	533,446	575,305	1,405,186	...	350,362	65,617	Q3
10~12月	1,927,233	495,720	631,043	1,467,200	...	335,881	53,551	Q4
21 年 1月	501,328	176,286	171,280	396,185	...	113,091	59,292	Jan. 2009
2月	465,037	158,771	148,925	376,305	...	99,328	59,081	Feb.
3月	504,879	154,962	158,907	396,150	...	111,946	52,616	Mar.
4月	561,039	164,104	189,383	423,624	...	105,887	59,278	Apr.
5月	582,067	163,863	180,108	469,232	...	101,448	54,859	May
6月	555,453	169,100	160,818	467,145	...	103,748	46,014	Jun.
7月	553,813	193,031	171,146	455,089	...	113,663	53,324	Jul.
8月	628,261	187,510	205,223	478,846	...	119,892	65,328	Aug.
9月	633,517	152,905	198,936	471,251	...	116,807	65,617	Sep.
10月	629,193	166,915	201,517	495,496	...	104,637	60,241	Oct.
11月	634,725	156,600	209,191	479,960	...	109,710	52,478	Nov.
12月	663,315	172,205	220,335	491,744	...	121,534	53,551	Dec.

酸化エチレン (2) Ethylene oxide

年 月	生産(t) Production Quantity	受入(t) Receipt Quantity	消費(t) Consumption Quantity	出 荷 Shipments			在庫(t) Inventory Quantity	Year and Month
				販 売 Sales		その他(t) Others Quantity		
				数量(t) Quantity	金額(百万円) Amount (¥ million)			
平成 17 年	1,005,150	58,859	759,275	257,579	54,307	47,040	5,437	C. Y. 2005
18	973,761	56,949	708,673	274,316	61,206	47,426	5,219	C. Y. 2006
19	966,355	48,590	695,294	282,020	66,638	37,498	4,898	C. Y. 2007
20	865,247	44,142	593,943	279,534	74,652	33,267	7,134	C. Y. 2008
21	759,192	37,215	545,120	224,852	50,356	27,793	5,500	C. Y. 2009
平成 19 年度	957,352	48,414	680,214	285,958	68,321	37,499	7,750	F. Y. 2007
20	794,961	38,006	560,498	245,983	66,818	28,104	5,760	F. Y. 2008
21 年 1~3月	177,315	5,876	140,735	38,552	9,762	5,223	5,760	Q1 2009
4~6月	178,417	9,779	120,760	62,713	13,425	4,932	5,539	Q2
7~9月	188,831	12,267	127,865	64,420	13,842	9,312	4,903	Q3
10~12月	214,629	9,293	155,760	59,167	13,327	8,326	5,500	Q4
21 年 1月	58,699	1,492	47,083	12,764	3,353	1,393	6,049	Jan. 2009
2月	56,866	1,715	43,854	12,955	3,293	1,451	6,358	Feb.
3月	61,750	2,669	49,798	12,833	3,116	2,379	5,760	Mar.
4月	63,324	4,053	46,709	19,321	4,132	3,162	3,940	Apr.
5月	67,488	2,847	47,201	19,105	4,121	1,770	6,221	May
6月	47,605	2,879	26,850	24,287	5,171	-	5,539	Jun.
7月	57,311	4,276	33,447	26,036	5,441	3,046	4,533	Jul.
8月	66,728	4,859	48,029	20,310	4,413	3,162	4,586	Aug.
9月	64,792	3,132	46,389	18,074	3,988	3,104	4,903	Sep.
10月	71,768	3,478	51,872	20,327	4,614	3,046	4,881	Oct.
11月	70,664	3,016	49,498	20,502	4,626	3,046	5,486	Nov.
12月	72,197	2,799	54,390	18,338	4,087	2,234	5,500	Dec.

⑥ 有機薬品 Industrial Organic Chemicals

エチレングリコール (3) Ethylene glycol

年 月	生産(t) Production Quantity	受入(t) Receipt Quantity	消費(t) Consumption Quantity	出 荷 Shipments			在庫(t) Inventory Quantity	Year and Month
				販 売 Sales		その他(t) Others Quantity		
				数量(t) Quantity	金額(百万円) Amount (¥ million)			
平成 17 年	840,708	65,818	13,062	794,136	97,622	99,943	34,803	C. Y. 2005
18	763,304	65,538	13,741	701,392	85,404	103,658	44,352	C. Y. 2006
19	753,659	91,547	12,070	720,483	91,389	118,551	38,419	C. Y. 2007
20	628,793	92,977	12,089	598,366	82,738	105,908	43,618	C. Y. 2008
21	580,769	56,352	10,971	557,446	64,266	74,784	37,112	C. Y. 2009
平成 19 年度	733,631	93,891	11,677	685,171	88,288	120,563	52,906	F. Y. 2007
20	598,161	82,229	10,266	597,700	82,259	91,157	33,858	F. Y. 2008
21 年 1~3月	158,913	10,579	761	164,319	21,350	14,076	33,858	Q1 2009
4~6月	122,312	13,513	2,918	114,457	13,679	17,708	34,511	Q2
7~9月	134,522	14,768	3,332	128,299	13,698	20,882	31,165	Q3
10~12月	165,022	17,492	3,960	150,371	15,540	22,118	37,112	Q4
21 年 1月	53,799	3,187	459	50,046	6,756	5,809	44,251	Jan. 2009
2月	51,506	3,934	207	50,003	6,512	3,568	45,886	Feb.
3月	53,608	3,458	95	64,270	8,082	4,699	33,858	Mar.
4月	50,931	4,304	467	41,972	5,000	7,224	39,375	Apr.
5月	48,992	4,062	1,276	39,966	4,832	6,590	44,564	May
6月	22,389	5,147	1,175	32,519	3,847	3,894	34,511	Jun.
7月	37,260	4,000	1,433	37,870	4,161	7,556	28,878	Jul.
8月	48,551	5,699	1,230	40,809	4,284	6,897	34,163	Aug.
9月	48,711	5,069	669	49,620	5,253	6,429	31,165	Sep.
10月	55,800	6,972	1,223	48,752	5,179	9,570	34,346	Oct.
11月	52,760	4,229	1,263	56,647	5,733	5,306	28,074	Nov.
12月	56,462	6,291	1,474	44,972	4,628	7,242	37,112	Dec.

エチレングリコールエーテル (4) Ethylene glycol ethers

年 月	生産(t) Production Quantity	受入(t) Receipt Quantity	消費(t) Consumption Quantity	出 荷 Shipments			在庫(t) Inventory Quantity	Year and Month
				販 売 Sales		その他(t) Others Quantity		
				数量(t) Quantity	金額(百万円) Amount (¥ million)			
平成 17 年	130,821	117,584	31,325	109,645	18,147	109,540	8,984	C. Y. 2005
18	130,079	58,318	33,392	107,676	18,272	45,169	11,282	C. Y. 2006
19	110,702	58,913	32,942	101,801	17,938	36,843	9,450	C. Y. 2007
20	108,324	56,320	28,159	92,324	17,742	43,077	10,605	C. Y. 2008
21	102,610	43,383	23,416	90,267	14,872	33,304	9,619	C. Y. 2009
平成 19 年度	110,281	58,663	32,182	101,408	17,869	37,005	9,087	F. Y. 2007
20	95,244	49,282	24,249	82,080	15,811	38,696	8,601	F. Y. 2008
21 年 1~3月	15,584	8,009	4,091	14,926	2,586	6,579	8,601	Q1 2009
4~6月	23,331	10,538	5,995	19,864	3,373	8,317	8,297	Q2
7~9月	29,571	11,842	6,032	27,378	4,349	8,742	7,560	Q3
10~12月	34,124	12,994	7,298	28,099	4,564	9,666	9,619	Q4
21 年 1月	6,346	4,265	1,488	5,052	888	2,991	11,685	Jan. 2009
2月	6,288	2,161	1,353	5,759	914	1,996	11,025	Feb.
3月	2,950	1,583	1,250	4,115	784	1,592	8,601	Mar.
4月	7,380	3,589	1,898	6,603	1,123	2,701	8,370	Apr.
5月	8,891	3,232	1,957	6,617	1,091	2,496	9,424	May
6月	7,060	3,717	2,140	6,644	1,159	3,120	8,297	Jun.
7月	9,741	3,771	2,306	8,846	1,486	3,197	7,461	Jul.
8月	8,905	3,550	1,374	8,341	1,289	2,324	7,878	Aug.
9月	10,925	4,521	2,352	10,191	1,574	3,221	7,560	Sep.
10月	11,849	4,759	2,648	9,128	1,511	3,225	9,170	Oct.
11月	11,177	4,585	2,429	9,710	1,587	3,419	9,375	Nov.
12月	11,098	3,650	2,221	9,261	1,465	3,022	9,619	Dec.

⑥ 有機薬品 Industrial Organic Chemicals

アセトアルデヒド (5) Acetaldehyde

年 月	生産(t) Production Quantity	受入(t) Receipt Quantity	消費(t) Consumption Quantity	出 荷 Shipments			在庫(t) Inventory Quantity	Year and Month
				販 売 Sales		その他(t) Others Quantity		
				数量(t) Quantity	金額(百万円) Amount (¥ million)			
平成 17 年	365,319	1,250	142,280	217,620	8,269	7,388	4,759	C. Y. 2005
18	342,424	1,001	126,166	190,623	20,522	25,224	6,169	C. Y. 2006
19	367,081	-	136,018	212,688	24,960	19,000	5,556	C. Y. 2007
20	281,394	250	90,177	180,557	24,745	10,819	5,650	C. Y. 2008
21	231,541	1,251	66,633	163,005	14,318	3,119	5,680	C. Y. 2009
平成 19 年度	356,894	-	136,670	199,889	24,703	20,768	4,858	F. Y. 2007
20	257,295	250	72,511	180,109	22,794	3,528	6,256	F. Y. 2008
21 年 1~3月	51,396	-	15,820	34,787	2,839	181	6,256	Q1 2009
4~6月	55,362	250	12,373	45,025	3,887	217	4,251	Q2
7~9月	65,025	250	19,696	43,010	3,983	1,452	5,369	Q3
10~12月	59,758	751	18,744	40,183	3,609	1,269	5,680	Q4
21 年 1月	19,138	-	4,094	14,022	1,050	77	6,594	Jan. 2009
2月	13,978	-	6,164	8,174	723	62	6,172	Feb.
3月	18,280	-	5,562	12,591	1,066	42	6,256	Mar.
4月	18,570	-	4,707	15,925	1,385	60	4,134	Apr.
5月	18,182	-	646	16,694	1,482	66	4,909	May
6月	18,610	250	7,020	12,406	1,020	91	4,251	Jun.
7月	22,032	250	8,663	14,242	1,239	78	3,551	Jul.
8月	22,188	-	6,679	13,004	1,284	1,337	4,719	Aug.
9月	20,805	-	4,354	15,764	1,460	37	5,369	Sep.
10月	16,480	-	5,602	12,274	1,113	32	3,940	Oct.
11月	20,251	251	6,549	14,153	1,306	98	3,641	Nov.
12月	23,027	500	6,593	13,756	1,190	1,139	5,680	Dec.

酢 酸 (99%換算) (6) Acetic acid (conv. to 99%)

年 月	生産(t) Production Quantity	受入(t) Receipt Quantity	消費(t) Consumption Quantity	出 荷 Shipments			在庫(t) Inventory Quantity	Year and Month
				販 売 Sales		その他(t) Others Quantity		
				数量(t) Quantity	金額(百万円) Amount (¥ million)			
平成 17 年	599,014	117,658	216,320	501,722	23,207	-	6,128	C. Y. 2005
18	596,543	129,385	214,585	510,467	29,250	2	7,001	C. Y. 2006
19	587,367	143,949	257,647	475,726	31,272	-	4,956	C. Y. 2007
20	500,211	166,692	181,799	481,647	31,754	-	8,413	C. Y. 2008
21	384,023	142,412	160,435	367,130	17,265	1,565	5,718	C. Y. 2009
平成 19 年度	571,617	147,086	251,618	470,921	31,754	-	5,479	F. Y. 2007
20	435,674	155,953	158,261	431,651	26,473	264	6,931	F. Y. 2008
21 年 1~3月	80,481	30,370	30,684	81,386	4,180	264	6,931	Q1 2009
4~6月	83,235	25,191	42,445	66,008	3,503	1,301	5,603	Q2
7~9月	110,680	43,688	47,202	109,417	5,067	-	3,352	Q3
10~12月	109,627	43,163	40,104	110,319	4,515	-	5,718	Q4
21 年 1月	23,085	7,333	8,845	23,761	1,296	96	6,130	Jan. 2009
2月	25,399	10,840	11,890	25,485	1,363	168	4,826	Feb.
3月	31,997	12,197	9,949	32,140	1,521	-	6,931	Mar.
4月	38,825	11,393	13,835	37,158	1,671	-	6,156	Apr.
5月	32,790	5,092	11,702	26,341	1,480	-	5,995	May
6月	11,620	8,706	16,908	2,509	352	1,301	5,603	Jun.
7月	27,414	12,862	14,919	25,890	1,331	-	5,070	Jul.
8月	42,247	17,050	16,769	42,334	1,977	-	5,264	Aug.
9月	41,019	13,776	15,514	41,193	1,759	-	3,352	Sep.
10月	35,929	10,699	9,031	36,259	1,424	-	4,690	Oct.
11月	38,719	14,512	13,194	38,773	1,562	-	5,953	Nov.
12月	34,979	17,952	17,879	35,287	1,529	-	5,718	Dec.

⑥ 有機薬品 Industrial Organic Chemicals

酢酸エチル (7) Ethyl acetate

年 月	生産(t) Production Quantity	受入(t) Receipt Quantity	消費(t) Consumption Quantity	出荷 Shipments			在庫(t) Inventory Quantity	Year and Month
				販売 Sales		その他(t) Others Quantity		
				数量(t) Quantity	金額(百万円) Amount (¥ million)			
平成 17 年	264,112	14,323	3,347	263,073	27,297	13,892	6,142	C. Y. 2005
18	243,519	16,674	2,799	243,528	29,700	13,676	6,344	C. Y. 2006
19	260,917	16,858	2,310	259,633	33,239	14,030	8,156	C. Y. 2007
20	186,682	9,307	2,377	181,752	26,451	12,592	7,425	C. Y. 2008
21	156,706	7,634	1,771	156,722	14,944	8,067	5,191	C. Y. 2009
平成 19 年度	251,875	14,419	2,401	248,196	33,080	14,051	7,237	F. Y. 2007
20	171,311	7,965	2,016	165,899	22,735	12,492	6,107	F. Y. 2008
21 年 1~3月	34,134	402	200	31,623	3,220	4,031	6,107	Q1 2009
4~6月	40,968	1,815	334	42,649	3,653	4,036	1,856	Q2
7~9月	41,306	2,813	421	41,932	4,149	-	3,622	Q3
10~12月	40,298	2,604	816	40,518	3,922	-	5,191	Q4
21 年 1月	12,036	399	25	11,475	1,173	1,523	6,837	Jan. 2009
2月	9,388	3	160	8,167	844	1,505	6,396	Feb.
3月	12,710	-	15	11,981	1,202	1,003	6,107	Mar.
4月	13,786	992	27	13,053	1,123	1,704	6,101	Apr.
5月	13,135	9	270	12,970	1,070	1,913	4,077	May
6月	14,047	814	37	16,626	1,460	419	1,856	Jun.
7月	15,958	1,057	359	14,847	1,460	-	3,664	Jul.
8月	13,910	857	34	13,233	1,314	-	5,164	Aug.
9月	11,438	899	28	13,852	1,375	-	3,622	Sep.
10月	13,507	982	489	13,496	1,298	-	4,126	Oct.
11月	13,831	692	24	13,486	1,314	-	5,140	Nov.
12月	12,960	930	303	13,536	1,310	-	5,191	Dec.

合成高級アルコール(C<sub>9</sub>以上のもの) (8) Higher alcohol (C<sub>9</sub> or higher), synthetic

年 月	生産(t) Production Quantity	受入(t) Receipt Quantity	消費(t) Consumption Quantity	出荷 Shipments			在庫(t) Inventory Quantity	Year and Month
				販売 Sales		その他(t) Others Quantity		
				数量(t) Quantity	金額(百万円) Amount (¥ million)			
平成 17 年	141,886	677	8,705	132,080	12,276	-	9,277	C. Y. 2005
18	142,966	13	10,061	132,040	12,264	-	10,155	C. Y. 2006
19	140,218	-	12,123	128,785	12,236	-	9,137	C. Y. 2007
20	134,325	-	13,631	118,272	11,442	-	11,511	C. Y. 2008
21	106,879	5	10,907	100,145	9,306	2	7,202	C. Y. 2009
平成 19 年度	141,429	-	13,079	128,239	12,315	-	9,871	F. Y. 2007
20	117,945	-	10,975	103,109	10,004	-	13,699	F. Y. 2008
21 年 1~3月	24,005	-	1,735	20,084	1,882	-	13,699	Q1 2009
4~6月	19,712	4	1,257	24,623	2,379	-	7,486	Q2
7~9月	30,709	1	3,858	27,479	2,470	-	6,820	Q3
10~12月	32,453	-	4,057	27,959	2,575	2	7,202	Q4
21 年 1月	9,099	-	1,299	5,567	518	-	13,746	Jan. 2009
2月	6,687	-	429	7,935	700	-	12,070	Feb.
3月	8,219	-	7	6,582	663	-	13,699	Mar.
4月	11,462	-	1,030	11,088	987	-	13,031	Apr.
5月	4,401	-	4	6,311	665	-	11,105	May
6月	3,849	4	223	7,224	727	-	7,486	Jun.
7月	8,700	1	953	8,224	742	-	7,010	Jul.
8月	10,515	-	1,597	10,421	886	-	5,494	Aug.
9月	11,494	-	1,308	8,834	842	-	6,820	Sep.
10月	11,378	-	1,363	9,278	855	2	7,537	Oct.
11月	10,607	-	1,323	11,590	1,042	-	5,221	Nov.
12月	10,468	-	1,371	7,091	677	-	7,202	Dec.

⑥ 有機薬品 Industrial Organic Chemicals

二塩化エチレン (9) Ethylene dichloride

年 月	生産(t) Production Quantity	受入(t) Receipt Quantity	消費(t) Consumption Quantity	出 荷 Shipments			在庫(t) Inventory Quantity	Year and Month
				販 売 Sales		その他(t) Others Quantity		
				数量(t) Quantity	金額(百万円) Amount (¥ million)			
平成 17 年	3,688,784	302,775	3,544,533	399,365	18,094	20,321	82,792	C. Y. 2005
18	3,513,767	358,888	3,654,902	211,331	9,587	128	89,084	C. Y. 2006
19	3,602,587	252,652	3,658,649	217,917	12,226	5,104	62,654	C. Y. 2007
20	3,212,448	88,048	3,047,008	261,853	13,534	1,003	53,287	C. Y. 2008
21	3,241,673	260,520	3,310,867	195,210	11,429	2,728	46,670	C. Y. 2009
平成 19 年度	3,516,909	228,367	3,529,217	213,549	12,295	4,811	57,927	F. Y. 2007
20	3,242,599	140,170	3,136,023	258,725	13,361	1,697	44,250	F. Y. 2008
21 年 1~3月	863,431	82,544	907,691	46,626	2,241	694	44,250	Q1 2009
4~6月	778,242	74,378	814,766	38,673	1,871	1,032	42,399	Q2
7~9月	812,055	60,540	814,771	54,463	3,312	1,002	44,756	Q3
10~12月	787,945	43,058	773,639	55,448	4,005	-	46,670	Q4
21 年 1月	296,352	18,166	301,459	15,626	743	694	50,027	Jan. 2009
2月	279,288	27,928	298,799	14,732	716	-	43,710	Feb.
3月	287,791	36,450	307,433	16,268	783	-	44,250	Mar.
4月	282,170	21,822	293,313	14,849	712	31	40,049	Apr.
5月	260,942	26,193	272,023	8,694	421	-	46,467	May
6月	235,130	26,363	249,430	15,130	737	1,001	42,399	Jun.
7月	263,909	20,042	259,083	16,577	815	1,002	49,688	Jul.
8月	274,595	18,202	281,180	15,336	740	-	45,968	Aug.
9月	273,551	22,296	274,508	22,550	1,757	-	44,756	Sep.
10月	246,690	11,842	228,683	26,435	2,508	-	48,170	Oct.
11月	253,085	12,728	256,144	14,721	813	-	43,118	Nov.
12月	288,170	18,488	288,812	14,292	685	-	46,670	Dec.

プロピレン (10) Propylene

年 月	生産(t) Production Quantity	受入(t) Receipt Quantity	消費(t) Consumption Quantity	出 荷 Shipments			在庫(t) Inventory Quantity	Year and Month
				販 売 Sales		その他(t) Others Quantity		
				数量(t) Quantity	金額(百万円) Amount (¥ million)			
平成 17 年	6,030,493	2,351,350	2,323,173	5,543,163	-	514,962	68,754	C. Y. 2005
18	6,090,104	2,275,845	2,208,267	5,703,908	-	452,834	66,739	C. Y. 2006
19	6,285,904	2,345,019	2,217,860	5,921,081	-	496,213	58,098	C. Y. 2007
20	5,673,581	2,462,334	1,760,125	5,878,747	-	487,618	66,827	C. Y. 2008
21	5,590,487	2,126,487	1,751,459	5,482,853	-	473,487	67,387	C. Y. 2009
平成 19 年度	6,156,382	2,442,859	2,110,887	6,000,656	-	492,335	71,662	F. Y. 2007
20	5,305,716	2,182,374	1,609,816	5,398,438	-	471,701	70,713	F. Y. 2008
21 年 1~3月	1,151,862	429,476	333,217	1,132,858	-	108,169	70,713	Q1 2009
4~6月	1,348,256	519,232	418,932	1,340,275	-	119,837	57,367	Q2
7~9月	1,484,724	573,645	462,574	1,473,368	-	120,479	56,824	Q3
10~12月	1,605,645	604,134	536,736	1,536,352	-	125,002	67,387	Q4
21 年 1月	388,597	155,033	122,532	389,242	-	33,437	63,990	Jan. 2009
2月	372,208	134,142	104,800	367,044	-	32,439	65,555	Feb.
3月	391,057	140,301	105,885	376,572	-	42,293	70,713	Mar.
4月	445,604	168,485	168,744	429,139	-	36,859	49,513	Apr.
5月	466,176	179,335	140,050	447,651	-	42,949	63,522	May
6月	436,476	171,412	110,138	463,485	-	40,029	57,367	Jun.
7月	452,776	191,649	129,533	478,575	-	38,948	53,672	Jul.
8月	520,217	192,589	158,329	502,026	-	40,209	65,138	Aug.
9月	511,731	189,407	174,712	492,767	-	41,322	56,824	Sep.
10月	506,940	197,902	166,131	497,085	-	43,234	54,682	Oct.
11月	533,182	204,438	183,389	509,861	-	41,092	57,874	Nov.
12月	565,523	201,794	187,216	529,406	-	40,676	67,387	Dec.

⑥ 有機薬品 Industrial Organic Chemicals

酸化プロピレン (11) Propylene oxide

年 月	生産(t) Production Quantity	受 入(t) Receipt Quantity	消 費(t) Consumption Quantity	出 荷 Shipments			在 庫(t) Inventory Quantity	Year and Month
				販 売 Sales		その他(t) Others Quantity		
				数量(t) Quantity	金額(百万円) Amount (¥ million)			
平成 17 年	504,193	168,909	39,753	633,682	104,109	-	13,488	C. Y. 2005
18	540,998	189,160	59,534	667,839	107,331	249	16,024	C. Y. 2006
19	519,914	196,091	33,670	683,609	126,076	495	14,289	C. Y. 2007
20	489,295	154,777	23,525	616,026	141,448	789	18,022	C. Y. 2008
21	469,382	178,855	77,151	577,069	106,664	368	11,753	C. Y. 2009
平成 19 年度	521,489	200,873	21,133	697,831	142,020	360	15,369	F. Y. 2007
20	416,998	103,715	34,422	489,432	107,831	941	11,287	F. Y. 2008
21 年 1~3月	74,701	7,430	16,935	71,761	11,728	170	11,287	Q1 2009
4~6月	128,981	52,959	12,769	168,039	30,010	118	12,301	Q2
7~9月	132,588	60,596	22,609	168,532	32,453	8	14,362	Q3
10~12月	133,112	57,870	24,838	168,737	32,473	72	11,753	Q4
21 年 1月	28,989	4,707	6,324	28,885	4,713	62	16,447	Jan. 2009
2月	20,109	-	5,467	16,624	2,747	44	14,420	Feb.
3月	25,603	2,723	5,144	26,252	4,268	64	11,287	Mar.
4月	39,833	14,513	5,519	46,910	8,380	53	13,151	Apr.
5月	44,884	18,969	3,709	58,712	10,490	50	14,533	May
6月	44,264	19,477	3,541	62,417	11,140	15	12,301	Jun.
7月	44,289	20,550	10,018	55,417	10,680	-	11,726	Jul.
8月	47,817	20,006	5,838	60,804	11,715	-	12,912	Aug.
9月	40,482	20,040	6,753	52,311	10,058	8	14,362	Sep.
10月	38,107	20,473	5,636	56,203	10,812	24	11,079	Oct.
11月	48,217	19,542	9,219	57,962	11,157	48	11,609	Nov.
12月	46,788	17,855	9,983	54,572	10,504	-	11,753	Dec.

プロピレングリコール (12) Propylene glycol

年 月	生産(t) Production Quantity	受 入(t) Receipt Quantity	消 費(t) Consumption Quantity	出 荷 Shipments			在 庫(t) Inventory Quantity	Year and Month
				販 売 Sales		その他(t) Others Quantity		
				数量(t) Quantity	金額(百万円) Amount (¥ million)			
平成 17 年	110,389	1,146	733	94,555	14,381	12,275	7,311	C. Y. 2005
18	121,528	2,299	5,645	103,484	16,167	11,991	10,017	C. Y. 2006
19	87,370	5,925	5,043	76,555	13,001	14,812	6,893	C. Y. 2007
20	66,620	9,916	2,688	55,701	11,094	18,002	7,064	C. Y. 2008
21	63,223	12,207	1,361	55,952	9,738	18,704	6,465	C. Y. 2009
平成 19 年度	71,981	8,566	4,897	63,709	11,382	16,447	7,204	F. Y. 2007
20	59,988	9,945	1,961	50,850	10,192	16,817	7,515	F. Y. 2008
21 年 1~3月	12,455	2,901	339	10,357	1,895	4,204	7,515	Q1 2009
4~6月	11,829	3,186	594	11,750	1,970	4,886	5,300	Q2
7~9月	19,215	3,076	224	12,370	2,115	4,709	10,281	Q3
10~12月	19,724	3,044	204	21,475	3,759	4,905	6,465	Q4
21 年 1月	3,972	1,023	161	3,312	611	1,630	6,950	Jan. 2009
2月	3,241	860	101	3,096	573	985	6,869	Feb.
3月	5,242	1,018	77	3,949	710	1,589	7,515	Mar.
4月	4,437	1,297	165	4,318	717	2,670	6,096	Apr.
5月	2,954	535	158	3,392	571	704	5,331	May
6月	4,438	1,354	271	4,040	681	1,512	5,300	Jun.
7月	10,004	1,215	90	4,234	722	1,669	10,526	Jul.
8月	4,017	918	61	4,564	785	1,313	9,523	Aug.
9月	5,194	943	73	3,572	608	1,727	10,281	Sep.
10月	3,009	1,042	71	6,995	1,230	1,864	5,402	Oct.
11月	7,803	1,317	72	6,544	1,149	1,643	6,263	Nov.
12月	8,912	685	61	7,936	1,380	1,398	6,465	Dec.

⑥ 有機薬品 Industrial Organic Chemicals

ポリプロピレングリコール (13) Polypropylene glycol

年 月	生産(t) Production Quantity	受入(t) Receipt Quantity	消費(t) Consumption Quantity	出荷 Shipments			在庫(t) Inventory Quantity	Year and Month
				販売 Sales		その他(t) Others Quantity		
				数量(t) Quantity	金額(百万円) Amount (¥ million)			
平成 17 年	338,951	17,776	53,886	289,021	62,705	9,453	31,151	C. Y. 2005
18	343,587	20,120	54,483	296,793	62,675	7,090	37,295	C. Y. 2006
19	342,532	19,453	53,216	299,722	66,115	5,810	39,529	C. Y. 2007
20	307,602	19,001	48,557	270,017	64,157	6,489	41,071	C. Y. 2008
21	239,506	23,418	32,816	219,635	45,773	16,659	34,886	C. Y. 2009
平成 19 年度	340,775	20,080	52,920	297,538	66,346	6,006	43,680	F. Y. 2007
20	264,403	24,606	42,087	238,635	56,928	14,528	37,439	F. Y. 2008
21 年 1~3月	44,710	11,051	7,104	42,531	9,410	9,757	37,439	Q1 2009
4~6月	57,153	5,735	6,867	53,511	10,895	4,063	35,887	Q2
7~9月	62,468	3,235	9,026	59,102	12,137	1,351	32,109	Q3
10~12月	75,175	3,397	9,819	64,491	13,330	1,488	34,886	Q4
21 年 1月	15,850	8,982	2,427	15,263	3,589	8,491	39,723	Jan. 2009
2月	14,368	850	2,390	12,562	2,751	651	39,337	Feb.
3月	14,492	1,219	2,287	14,706	3,071	615	37,439	Mar.
4月	20,656	3,679	2,217	17,017	3,489	3,244	39,297	Apr.
5月	18,266	1,059	2,227	17,318	3,530	333	38,744	May
6月	18,231	997	2,423	19,176	3,876	486	35,887	Jun.
7月	19,596	1,216	3,120	20,933	4,299	446	32,201	Jul.
8月	19,815	902	2,721	17,009	3,540	410	32,778	Aug.
9月	23,057	1,117	3,185	21,160	4,299	495	32,109	Sep.
10月	25,077	942	3,447	22,573	4,651	450	31,661	Oct.
11月	24,752	1,165	3,425	21,593	4,448	515	32,046	Nov.
12月	25,346	1,290	2,947	20,325	4,231	523	34,886	Dec.

エピクロロヒドリン (14) Epichlorohydrin

年 月	生産(t) Production Quantity	受入(t) Receipt Quantity	消費(t) Consumption Quantity	出荷 Shipments			在庫(t) Inventory Quantity	Year and Month
				販売 Sales		その他(t) Others Quantity		
				数量(t) Quantity	金額(百万円) Amount (¥ million)			
平成 17 年	103,295	-	9,666	93,878	15,734	-	3,828	C. Y. 2005
18	110,621	-	8,522	100,888	18,915	-	4,761	C. Y. 2006
19	111,308	-	11,611	98,960	21,367	-	5,498	C. Y. 2007
20	106,943	-	9,556	94,317	22,132	-	8,562	C. Y. 2008
21	75,295	150	7,819	71,744	13,311	-	4,444	C. Y. 2009
平成 19 年度	112,731	-	11,366	101,129	22,393	-	6,181	F. Y. 2007
20	88,258	-	7,957	79,462	18,898	-	7,014	F. Y. 2008
21 年 1~3月	10,133	-	1,018	10,663	2,413	-	7,014	Q1 2009
4~6月	16,021	-	1,599	16,974	3,082	-	4,462	Q2
7~9月	24,351	150	2,249	21,691	3,795	-	5,023	Q3
10~12月	24,790	-	2,953	22,416	4,021	-	4,444	Q4
21 年 1月	6,840	-	384	4,874	1,176	-	10,144	Jan. 2009
2月	1,092	-	224	2,760	601	-	8,252	Feb.
3月	2,201	-	410	3,029	636	-	7,014	Mar.
4月	3,635	-	163	4,050	706	-	6,436	Apr.
5月	5,646	-	665	7,440	1,329	-	3,977	May
6月	6,740	-	771	5,484	1,047	-	4,462	Jun.
7月	7,430	150	723	7,452	1,316	-	3,867	Jul.
8月	8,379	-	703	7,308	1,283	-	4,235	Aug.
9月	8,542	-	823	6,931	1,196	-	5,023	Sep.
10月	7,784	-	1,095	5,239	925	-	6,473	Oct.
11月	8,399	-	894	9,133	1,643	-	4,845	Nov.
12月	8,607	-	964	8,044	1,453	-	4,444	Dec.

⑥ 有機薬品 Industrial Organic Chemicals

イソプロピルアルコール (15) Isopropyl alcohol

年 月	生産(t) Production Quantity	受入(t) Receipt Quantity	消費(t) Consumption Quantity	出荷 Shipments			在庫(t) Inventory Quantity	Year and Month
				販売 Sales	その他(t)			
				数量(t) Quantity	金額(百万円) Amount (¥ million)	Others Quantity		
平成 17 年	185,179	8,526	2,202	187,896	28,057	-	17,431	C. Y. 2005
18	170,532	15,431	1,620	182,854	22,365	-	18,923	C. Y. 2006
19	188,086	3,392	1,327	190,145	22,883	-	18,928	C. Y. 2007
20	152,062	7,044	1,054	164,130	21,871	-	12,892	C. Y. 2008
21	160,019	3,456	899	165,615	18,039	-	9,802	C. Y. 2009
平成 19 年度	184,980	4,141	1,300	187,565	22,766	-	18,075	F. Y. 2007
20	140,941	6,439	842	154,450	20,122	-	10,189	F. Y. 2008
21 年 1~3月	33,266	835	186	36,602	3,957	-	10,189	Q1 2009
4~6月	38,177	518	258	42,166	4,514	-	6,452	Q2
7~9月	45,663	1,419	187	42,701	4,594	-	10,627	Q3
10~12月	42,913	684	268	44,146	4,974	-	9,802	Q4
21 年 1月	8,610	334	-	10,321	1,199	-	11,511	Jan. 2009
2月	12,749	433	74	12,152	1,276	-	12,463	Feb.
3月	11,907	68	112	14,129	1,482	-	10,189	Mar.
4月	11,740	423	108	12,609	1,314	-	9,632	Apr.
5月	13,094	62	98	14,292	1,549	-	8,396	May
6月	13,343	33	52	15,265	1,651	-	6,452	Jun.
7月	14,470	431	2	15,136	1,628	-	6,214	Jul.
8月	15,785	120	92	13,057	1,426	-	8,969	Aug.
9月	15,408	868	93	14,508	1,540	-	10,627	Sep.
10月	13,801	127	59	13,936	1,623	-	10,557	Oct.
11月	13,997	134	97	14,718	1,646	-	9,872	Nov.
12月	15,115	423	112	15,492	1,704	-	9,802	Dec.

合成アセトン (16) Acetone, synthetic

年 月	生産(t) Production Quantity	受入(t) Receipt Quantity	消費(t) Consumption Quantity	出荷 Shipments			在庫(t) Inventory Quantity	Year and Month
				販売 Sales	その他(t)			
				数量(t) Quantity	金額(百万円) Amount (¥ million)	Others Quantity		
平成 17 年	546,139	104,951	110,875	378,153	89,759	161,307	19,208	C. Y. 2005
18	530,970	98,593	108,604	373,104	95,993	148,930	18,596	C. Y. 2006
19	593,230	122,630	116,905	410,409	111,557	188,464	18,831	C. Y. 2007
20	490,921	105,153	119,678	329,439	97,223	147,915	18,205	C. Y. 2008
21	476,526	106,899	104,125	336,244	91,216	145,667	16,053	C. Y. 2009
平成 19 年度	582,570	118,503	123,266	399,122	110,913	179,033	21,680	F. Y. 2007
20	429,788	104,135	105,008	301,677	87,939	133,923	15,261	F. Y. 2008
21 年 1~3月	82,600	26,870	20,350	63,626	17,507	28,463	15,261	Q1 2009
4~6月	122,149	27,945	25,700	83,568	22,465	38,645	17,545	Q2
7~9月	132,532	30,642	30,841	88,910	23,720	46,500	14,563	Q3
10~12月	139,245	21,442	27,234	100,140	27,524	32,059	16,053	Q4
21 年 1月	32,920	11,549	8,119	22,513	5,361	10,836	21,183	Jan. 2009
2月	22,848	9,653	8,132	17,242	4,874	9,227	19,082	Feb.
3月	26,832	5,668	4,099	23,871	7,271	8,400	15,261	Mar.
4月	42,040	4,148	7,675	26,661	7,013	11,171	15,980	Apr.
5月	45,482	10,811	9,406	30,457	8,221	14,000	18,473	May
6月	34,627	12,986	8,619	26,450	7,230	13,474	17,545	Jun.
7月	39,867	13,766	10,485	29,261	7,652	18,656	12,801	Jul.
8月	48,785	10,895	10,375	29,783	8,054	16,179	16,180	Aug.
9月	43,880	5,981	9,981	29,866	8,015	11,665	14,563	Sep.
10月	43,848	6,868	8,905	35,137	9,379	6,929	14,371	Oct.
11月	46,688	5,990	7,340	30,603	8,684	12,245	16,954	Nov.
12月	48,709	8,584	10,989	34,400	9,461	12,885	16,053	Dec.



⑥ 有機薬品 Industrial Organic Chemicals

メチルイソブチルケトン (17) Methyl isobutyl ketone

年 月	生産(t) Production Quantity	受 入(t) Receipt Quantity	消 費(t) Consumption Quantity	出 荷 Shipments			在 庫(t) Inventory Quantity	Year and Month
				販 売 Sales		そ の 他(t) Others Quantity		
				数 量(t) Quantity	金 額(百万円) Amount (¥ million)			
平成 17 年	61,773	-	17	61,600	14,571	3	4,188	C. Y. 2005
18	60,689	5	37	61,217	16,004	2	3,629	C. Y. 2006
19	61,253	-	61	61,746	17,454	-	3,075	C. Y. 2007
20	59,331	-	52	57,571	19,028	-	4,784	C. Y. 2008
21	53,127	1	35	55,514	16,748	-	2,364	C. Y. 2009
平成 19 年度	59,824	-	62	59,296	17,315	-	3,268	F. Y. 2007
20	55,021	-	52	55,070	18,712	-	3,168	F. Y. 2008
21 年 1~3月	11,395	-	8	13,004	4,499	-	3,168	Q1 2009
4~6月	14,363	1	10	15,619	4,779	-	1,902	Q2
7~9月	15,467	-	7	14,569	3,983	-	2,794	Q3
10~12月	11,902	-	10	12,322	3,487	-	2,364	Q4
21 年 1月	3,979	-	5	4,722	1,571	-	4,036	Jan. 2009
2月	4,040	-	3	2,974	986	-	5,099	Feb.
3月	3,376	-	-	5,308	1,943	-	3,168	Mar.
4月	4,583	1	3	5,221	1,615	-	2,527	Apr.
5月	5,430	-	2	5,502	1,741	-	2,453	May
6月	4,350	-	5	4,896	1,423	-	1,902	Jun.
7月	4,388	-	-	4,077	1,081	-	2,213	Jul.
8月	4,950	-	5	5,060	1,409	-	2,098	Aug.
9月	6,129	-	2	5,432	1,493	-	2,794	Sep.
10月	3,612	-	2	3,866	1,062	-	2,538	Oct.
11月	3,530	-	3	3,009	685	-	3,056	Nov.
12月	4,760	-	5	5,447	1,740	-	2,364	Dec.

アクリロニトリル (18) Acrylonitrile

年 月	生産(t) Production Quantity	受 入(t) Receipt Quantity	消 費(t) Consumption Quantity	出 荷 Shipments			在 庫(t) Inventory Quantity	Year and Month
				販 売 Sales		そ の 他(t) Others Quantity		
				数 量(t) Quantity	金 額(百万円) Amount (¥ million)			
平成 17 年	741,539	31,733	15,987	575,066	80,657	179,362	26,795	C. Y. 2005
18	667,290	32,038	16,258	523,940	79,118	162,344	23,582	C. Y. 2006
19	743,358	30,429	15,458	583,813	91,354	179,413	18,687	C. Y. 2007
20	600,283	30,833	19,674	459,875	84,849	142,675	27,580	C. Y. 2008
21	601,700	15,407	10,712	513,189	72,017	99,398	21,389	C. Y. 2009
平成 19 年度	712,901	31,382	19,712	551,260	88,952	171,575	23,103	F. Y. 2007
20	563,043	23,575	12,778	449,899	80,939	127,105	19,940	F. Y. 2008
21 年 1~3月	109,551	900	1,393	95,045	14,717	21,653	19,940	Q1 2009
4~6月	154,672	5,398	3,258	133,467	17,244	26,773	16,513	Q2
7~9月	165,220	5,506	3,401	140,067	19,047	22,133	21,638	Q3
10~12月	172,257	3,603	2,660	144,610	21,009	28,839	21,389	Q4
21 年 1月	32,980	-	400	30,116	4,659	9,317	20,727	Jan. 2009
2月	32,035	900	323	21,975	3,495	5,972	25,392	Feb.
3月	44,536	-	670	42,954	6,563	6,364	19,940	Mar.
4月	46,442	2,105	1,169	42,141	5,534	7,510	17,667	Apr.
5月	51,979	1,302	1,132	38,139	4,792	7,446	24,232	May
6月	56,251	1,991	957	53,187	6,918	11,817	16,513	Jun.
7月	58,447	901	1,231	42,406	5,544	9,337	22,887	Jul.
8月	52,280	1,801	1,072	48,100	6,660	4,467	23,329	Aug.
9月	54,493	2,804	1,098	49,561	6,843	8,329	21,638	Sep.
10月	57,941	1,801	1,160	49,585	7,042	8,504	22,131	Oct.
11月	50,861	900	562	44,379	6,506	10,324	18,627	Nov.
12月	63,455	902	938	50,646	7,461	10,011	21,389	Dec.

⑥ 有機薬品 Industrial Organic Chemicals

アクリル酸エステル (19) Acrylic esters

年 月	生産(t) Production Quantity	受入(t) Receipt Quantity	消費(t) Consumption Quantity	出 荷 Shipments			在庫(t) Inventory Quantity	Year and Month
				販 売 Sales		その他(t) Others Quantity		
				数量(t) Quantity	金額(百万円) Amount (¥ million)			
平成 17 年	208,199	30,254	7,889	203,918	32,824	23,153	15,694	C. Y. 2005
18	223,627	26,226	8,324	211,263	34,091	29,735	16,225	C. Y. 2006
19	245,854	18,029	7,909	224,530	39,218	32,557	14,960	C. Y. 2007
20	221,190	13,017	6,857	193,899	38,420	31,289	17,119	C. Y. 2008
21	202,284	7,397	6,429	184,055	36,282	23,842	12,474	C. Y. 2009
平成 19 年度	247,469	15,373	7,724	219,497	39,518	32,722	17,560	F. Y. 2007
20	191,717	11,049	5,510	175,138	35,440	26,676	12,998	F. Y. 2008
21 年 1~3月	32,707	1,010	421	34,141	6,790	3,276	12,998	Q1 2009
4~6月	50,738	1,243	1,280	47,405	9,066	6,092	10,201	Q2
7~9月	60,612	2,519	1,743	49,798	9,939	7,490	14,301	Q3
10~12月	58,227	2,625	2,985	52,711	10,487	6,984	12,474	Q4
21 年 1月	12,742	40	89	12,752	2,599	1,193	15,867	Jan. 2009
2月	12,358	40	25	7,787	1,544	1,341	19,111	Feb.
3月	7,607	930	307	13,602	2,647	742	12,998	Mar.
4月	15,598	40	263	15,093	2,667	1,774	11,505	Apr.
5月	19,879	440	347	15,714	3,212	2,066	13,697	May
6月	15,261	763	670	16,598	3,188	2,252	10,201	Jun.
7月	18,592	578	543	16,164	3,196	1,852	10,812	Jul.
8月	21,421	1,621	609	15,224	2,982	2,412	15,609	Aug.
9月	20,599	320	591	18,410	3,762	3,226	14,301	Sep.
10月	20,697	950	1,397	17,797	3,627	2,295	14,459	Oct.
11月	20,107	644	951	16,631	3,363	2,785	14,844	Nov.
12月	17,423	1,031	637	18,283	3,498	1,904	12,474	Dec.

合成オクタノール (20) Octanol, synthetic

年 月	生産(t) Production Quantity	受入(t) Receipt Quantity	消費(t) Consumption Quantity	出 荷 Shipments			在庫(t) Inventory Quantity	Year and Month
				販 売 Sales		その他(t) Others Quantity		
				数量(t) Quantity	金額(百万円) Amount (¥ million)			
平成 17 年	278,901	-	68	278,736	28,137	47	15,071	C. Y. 2005
18	280,347	50	25	282,893	29,918	13	12,550	C. Y. 2006
19	269,516	498	66	271,363	31,844	4	11,131	C. Y. 2007
20	259,176	-	20	262,671	36,097	-	7,626	C. Y. 2008
21	267,086	109	16	263,487	27,789	8	11,310	C. Y. 2009
平成 19 年度	270,378	498	61	271,404	33,146	-	11,534	F. Y. 2007
20	252,801	-	13	255,740	35,837	-	8,602	F. Y. 2008
21 年 1~3月	65,682	-	-	64,706	8,925	-	8,602	Q1 2009
4~6月	47,613	107	11	50,144	4,563	-	6,167	Q2
7~9月	75,812	-	-	72,215	6,839	-	9,764	Q3
10~12月	77,979	2	5	76,422	7,461	8	11,310	Q4
21 年 1月	18,609	-	-	17,163	1,966	-	9,072	Jan. 2009
2月	25,911	-	-	24,383	3,227	-	10,600	Feb.
3月	21,162	-	-	23,160	3,733	-	8,602	Mar.
4月	18,078	-	-	16,559	1,574	-	10,121	Apr.
5月	15,431	107	5	15,480	1,413	-	10,174	May
6月	14,104	-	6	18,105	1,576	-	6,167	Jun.
7月	20,882	-	-	18,663	1,725	-	8,386	Jul.
8月	28,652	-	-	23,647	2,242	-	13,391	Aug.
9月	26,278	-	-	29,905	2,873	-	9,764	Sep.
10月	24,146	-	5	25,667	2,525	8	8,230	Oct.
11月	27,295	2	-	25,334	2,518	-	10,193	Nov.
12月	26,538	-	-	25,421	2,418	-	11,310	Dec.

⑥ 有機薬品 Industrial Organic Chemicals

合成ブタノール (21) Butanol, synthetic

年 月	生産(t) Production Quantity	受入(t) Receipt Quantity	消費(t) Consumption Quantity	出荷 Shipments			在庫(t) Inventory Quantity	Year and Month
				販売 Sales		その他(t) Others Quantity		
				数量(t) Quantity	金額(百万円) Amount (¥ million)			
平成 17 年	513,006	302	304,265	206,764	19,078	70	11,262	C. Y. 2005
18	537,340	-	311,284	229,198	22,135	61	8,341	C. Y. 2006
19	537,082	-	339,942	198,623	21,436	4	6,854	C. Y. 2007
20	482,244	55	302,815	179,934	21,771	-	6,404	C. Y. 2008
21	435,659	3	270,087	165,307	15,786	11	6,661	C. Y. 2009
平成 19 年度	529,338	-	336,587	190,278	21,295	-	9,988	F. Y. 2007
20	426,101	55	268,111	158,019	19,593	-	10,014	F. Y. 2008
21 年 1~3月	79,421	-	47,936	27,875	3,560	-	10,014	Q1 2009
4~6月	94,073	3	63,421	35,394	2,823	-	5,275	Q2
7~9月	129,465	-	79,863	46,834	3,860	11	8,032	Q3
10~12月	132,700	-	78,867	55,204	5,543	-	6,661	Q4
21 年 1月	27,954	-	17,733	7,589	754	-	9,036	Jan. 2009
2月	27,255	-	15,149	10,837	1,513	-	10,305	Feb.
3月	24,212	-	15,054	9,449	1,293	-	10,014	Mar.
4月	27,765	-	16,565	14,282	1,128	-	6,932	Apr.
5月	34,635	-	23,026	11,861	954	-	6,680	May
6月	31,673	3	23,830	9,251	741	-	5,275	Jun.
7月	42,110	-	28,444	12,481	1,002	11	6,449	Jul.
8月	44,772	-	26,793	16,244	1,340	-	8,184	Aug.
9月	42,583	-	24,626	18,109	1,518	-	8,032	Sep.
10月	47,866	-	28,043	18,246	1,779	-	9,609	Oct.
11月	42,509	-	25,961	18,625	1,888	-	7,532	Nov.
12月	42,325	-	24,863	18,333	1,876	-	6,661	Dec.

メチルエチルケトン (22) Methyl ethyl ketone

年 月	生産(t) Production Quantity	受入(t) Receipt Quantity	消費(t) Consumption Quantity	出荷 Shipments			在庫(t) Inventory Quantity	Year and Month
				販売 Sales		その他(t) Others Quantity		
				数量(t) Quantity	金額(百万円) Amount (¥ million)			
平成 17 年	280,607	-	-	277,325	40,102	-	11,906	C. Y. 2005
18	267,868	-	-	265,388	39,625	6,502	7,534	C. Y. 2006
19	300,789	-	-	255,885	39,891	43,644	8,277	C. Y. 2007
20	261,847	-	-	222,073	35,929	37,235	10,202	C. Y. 2008
21	250,200	-	-	207,736	30,293	42,170	9,779	C. Y. 2009
平成 19 年度	298,086	-	-	252,587	39,566	44,527	9,878	F. Y. 2007
20	235,934	-	-	198,583	31,832	36,667	10,002	F. Y. 2008
21 年 1~3月	48,743	-	-	38,429	5,700	10,442	10,002	Q1 2009
4~6月	61,711	-	-	52,040	7,589	10,588	8,921	Q2
7~9月	69,967	-	-	58,326	8,406	10,904	9,448	Q3
10~12月	69,779	-	-	58,941	8,597	10,236	9,779	Q4
21 年 1月	18,197	-	-	13,122	1,935	3,537	11,709	Jan. 2009
2月	14,569	-	-	11,618	1,742	3,783	10,859	Feb.
3月	15,977	-	-	13,689	2,023	3,122	10,002	Mar.
4月	17,986	-	-	13,691	1,979	3,858	10,390	Apr.
5月	21,691	-	-	17,767	2,606	3,326	10,966	May
6月	22,034	-	-	20,582	3,005	3,404	8,921	Jun.
7月	24,602	-	-	22,187	3,185	3,805	7,476	Jul.
8月	23,677	-	-	17,988	2,614	2,446	10,660	Aug.
9月	21,688	-	-	18,151	2,607	4,653	9,448	Sep.
10月	24,413	-	-	21,689	3,183	2,734	9,336	Oct.
11月	23,261	-	-	17,974	2,643	4,063	10,500	Nov.
12月	22,105	-	-	19,278	2,771	3,439	9,779	Dec.

⑥ 有機薬品 Industrial Organic Chemicals

ブタン・ブチレン (23) Butane, Butylene

年 月	生産(t) Production Quantity	受入(t) Receipt Quantity	消費(t) Consumption Quantity	出 荷 Shipments			在庫(t) Inventory Quantity	Year and Month
				販 売 Sales		その他(t) Others Quantity		
				数量(t) Quantity	金額(百万円) Amount (¥ million)			
平成 17 年	3,172,637	672,914	1,107,232	2,416,562	...	331,048	16,410	C. Y. 2005
18	3,127,183	785,640	1,269,478	2,353,833	...	296,289	16,809	C. Y. 2006
19	3,242,194	886,726	1,336,150	2,471,357	...	325,965	18,393	C. Y. 2007
20	2,935,059	836,516	960,954	2,486,760	...	330,922	21,383	C. Y. 2008
21	2,864,272	792,611	1,085,643	2,295,941	...	288,240	20,905	C. Y. 2009
平成 19 年度	3,173,215	883,892	1,268,226	2,470,274	...	327,322	19,256	F. Y. 2007
20	2,750,572	731,315	913,295	2,281,547	...	295,470	21,664	F. Y. 2008
21 年 1~3月	586,346	121,777	230,244	430,721	...	50,348	21,664	Q1 2009
4~6月	693,463	220,489	272,363	570,707	...	72,600	22,904	Q2
7~9月	773,894	236,928	300,457	634,043	...	82,251	20,094	Q3
10~12月	810,569	213,417	282,579	660,470	...	83,041	20,905	Q4
21 年 1月	198,646	39,916	66,547	155,250	...	19,291	20,294	Jan. 2009
2月	181,809	37,275	84,009	123,963	...	13,455	18,942	Feb.
3月	205,891	44,586	79,688	151,508	...	17,602	21,664	Mar.
4月	233,307	61,275	83,813	189,535	...	21,073	22,776	Apr.
5月	244,552	76,802	95,694	200,552	...	25,670	23,203	May
6月	215,604	82,412	92,856	180,620	...	25,857	22,904	Jun.
7月	234,809	69,438	90,341	194,339	...	26,473	16,980	Jul.
8月	268,067	74,070	96,881	214,593	...	27,378	21,356	Aug.
9月	271,018	93,420	113,235	225,111	...	28,400	20,094	Sep.
10月	270,876	78,145	103,217	221,514	...	27,101	18,301	Oct.
11月	268,234	67,925	90,885	215,958	...	28,485	20,170	Nov.
12月	271,459	67,347	88,477	222,998	...	27,455	20,905	Dec.

ブタジエン (24) Butadiene

年 月	生産(t) Production Quantity	受入(t) Receipt Quantity	消費(t) Consumption Quantity	出 荷 Shipments			在庫(t) Inventory Quantity	Year and Month
				販 売 Sales		その他(t) Others Quantity		
				数量(t) Quantity	金額(百万円) Amount (¥ million)			
平成 17 年	1,039,878	134,580	380,567	788,777	...	7,607	17,173	C. Y. 2005
18	1,002,143	124,342	365,022	754,141	...	3,405	20,449	C. Y. 2006
19	1,023,542	142,174	382,442	778,013	...	7,259	17,588	C. Y. 2007
20	953,023	133,553	384,431	688,245	...	7,202	24,620	C. Y. 2008
21	871,038	88,964	300,108	650,602	...	14,413	18,613	C. Y. 2009
平成 19 年度	1,002,057	142,063	378,578	758,409	...	5,957	23,595	F. Y. 2007
20	879,875	124,835	361,447	634,204	...	10,751	22,065	F. Y. 2008
21 年 1~3月	175,074	22,086	67,281	128,306	...	4,050	22,065	Q1 2009
4~6月	203,936	20,918	58,509	168,028	...	5,104	15,058	Q2
7~9月	235,129	18,556	79,607	170,565	...	2,642	15,475	Q3
10~12月	256,899	27,404	94,711	183,703	...	2,617	18,613	Q4
21 年 1月	58,115	8,357	24,578	42,724	...	2,899	20,845	Jan. 2009
2月	56,703	8,058	26,929	40,017	...	701	17,983	Feb.
3月	60,256	5,671	15,774	45,565	...	450	22,065	Mar.
4月	68,128	8,111	25,522	47,451	...	1,801	23,609	Apr.
5月	69,900	11,911	22,727	62,271	...	3,303	17,015	May
6月	65,908	896	10,260	58,306	...	-	15,058	Jun.
7月	76,810	5,001	22,131	57,189	...	1,673	15,742	Jul.
8月	81,176	6,274	27,980	57,745	...	969	16,271	Aug.
9月	77,143	7,281	29,496	55,631	...	-	15,475	Sep.
10月	83,667	4,733	28,195	55,472	...	-	20,154	Oct.
11月	84,639	10,155	33,269	61,975	...	817	18,869	Nov.
12月	88,593	12,516	33,247	66,256	...	1,800	18,613	Dec.

⑥ 有機薬品 Industrial Organic Chemicals

ノルマルパラフィン (25) Normal paraffin

年 月	生産(t) Production Quantity	受入(t) Receipt Quantity	消費(t) Consumption Quantity	出荷 Shipments			在庫(t) Inventory Quantity	Year and Month
				販売 Sales		その他(t) Others Quantity		
				数量(t) Quantity	金額(百万円) Amount (¥ million)			
平成 17 年	168,197	6,431	57,967	113,102	...	-	18,187	C. Y. 2005
18	196,177	2,863	65,989	134,879	...	490	14,561	C. Y. 2006
19	189,498	3,450	64,015	126,386	...	-	15,316	C. Y. 2007
20	187,571	2,212	56,168	134,048	...	1,160	13,163	C. Y. 2008
21	146,549	5,488	53,431	90,608	...	7,760	13,223	C. Y. 2009
平成 19 年度	190,841	2,715	66,792	129,189	...	-	13,023	F. Y. 2007
20	169,416	2,965	50,169	116,360	...	1,362	17,420	F. Y. 2008
21 年 1~3月	31,200	1,238	10,258	17,760	...	202	17,420	Q1 2009
4~6月	31,650	329	13,632	17,498	...	1,807	16,264	Q2
7~9月	43,563	1,075	14,484	30,075	...	3,817	12,468	Q3
10~12月	40,136	2,846	15,057	25,275	...	1,934	13,223	Q4
21 年 1月	10,490	104	3,201	7,630	...	82	12,839	Jan. 2009
2月	13,716	875	3,712	6,018	...	50	17,664	Feb.
3月	6,994	259	3,345	4,112	...	70	17,420	Mar.
4月	3,367	118	3,380	4,204	...	85	13,027	Apr.
5月	12,248	99	5,835	5,092	...	78	14,372	May
6月	16,035	112	4,417	8,202	...	1,644	16,264	Jun.
7月	14,732	79	4,495	9,535	...	1,251	15,798	Jul.
8月	15,222	101	5,927	9,926	...	1,352	13,908	Aug.
9月	13,609	895	4,062	10,614	...	1,214	12,468	Sep.
10月	13,830	941	3,831	10,460	...	1,760	11,188	Oct.
11月	12,976	891	5,459	7,822	...	82	11,730	Nov.
12月	13,330	1,014	5,767	6,993	...	92	13,223	Dec.

分解ガソリン (26) Pyrolysis gasoline

年 月	生産(t) Production Quantity	受入(t) Receipt Quantity	消費(t) Consumption Quantity	出荷 Shipments			在庫(t) Inventory Quantity	Year and Month
				販売 Sales		その他(t) Others Quantity		
				数量(t) Quantity	金額(百万円) Amount (¥ million)			
平成 17 年	5,537,962	997,668	4,833,589	1,239,763	...	477,852	54,126	C. Y. 2005
18	5,384,841	812,053	4,692,859	1,113,399	...	394,068	56,999	C. Y. 2006
19	5,463,986	946,139	4,774,690	1,172,215	...	459,135	65,766	C. Y. 2007
20	4,894,501	931,474	4,217,701	1,138,292	...	473,570	66,003	C. Y. 2008
21	4,803,481	775,366	4,135,719	1,048,756	...	399,104	63,007	C. Y. 2009
平成 19 年度	5,358,495	957,208	4,663,860	1,189,266	...	459,039	74,110	F. Y. 2007
20	4,576,154	855,309	3,975,582	1,048,700	...	424,986	57,863	F. Y. 2008
21 年 1~3月	1,006,160	173,112	878,569	232,689	...	76,824	57,863	Q1 2009
4~6月	1,162,339	195,423	1,005,057	248,598	...	97,138	65,592	Q2
7~9月	1,244,348	207,099	1,062,354	279,664	...	112,096	63,115	Q3
10~12月	1,390,634	199,732	1,189,739	287,805	...	113,046	63,007	Q4
21 年 1月	345,138	60,550	302,071	78,204	...	27,760	64,060	Jan. 2009
2月	317,136	51,770	279,805	72,384	...	24,691	56,138	Feb.
3月	343,886	60,792	296,693	82,101	...	24,373	57,863	Mar.
4月	382,288	55,039	325,596	84,124	...	27,524	58,398	Apr.
5月	404,371	71,627	349,130	88,265	...	36,225	61,149	May
6月	375,680	68,757	330,331	76,209	...	33,389	65,592	Jun.
7月	383,509	65,625	317,773	94,947	...	35,488	66,849	Jul.
8月	431,279	74,029	364,441	94,273	...	41,974	71,238	Aug.
9月	429,560	67,445	380,140	90,444	...	34,634	63,115	Sep.
10月	437,246	62,735	375,104	98,162	...	33,432	56,362	Oct.
11月	465,364	67,239	396,121	91,275	...	38,852	62,882	Nov.
12月	488,024	69,758	418,514	98,368	...	40,762	63,007	Dec.

⑥ 有機薬品 Industrial Organic Chemicals

エチルアルコール(95%換算) Ethyl alcohol (conv.to 95%)

計 (27~28) Total

年 月	生産(kl) Production Quantity	受入(kl) Receipt Quantity	消費(kl) Consumption Quantity	出荷 Shipments			在庫(kl) Inventory Quantity	Year and Month
				販売 Sales		その他(kl) Others Quantity		
				数量(kl) Quantity	金額(百万円) Amount (¥ million)			
平成 17 年	306,307	4,644	-	306,451	23,907	754	22,724	C. Y. 2005
18	375,624	12,039	324	335,832	34,093	22,155	53,682	C. Y. 2006
19	354,319	3,010	671	338,601	46,819	22,414	46,500	C. Y. 2007
20	360,243	14,866	950	325,780	46,068	45,405	42,385	C. Y. 2008
21	398,862	8,788	1,006	363,127	46,160	50,182	35,555	C. Y. 2009
平成 19 年度	350,143	3,690	754	336,693	48,298	27,721	42,764	F. Y. 2007
20	361,794	15,693	978	316,489	42,371	48,470	47,222	F. Y. 2008
21 年 1~3月	87,987	2,287	177	73,056	9,445	12,162	47,222	Q1 2009
4~6月	91,687	1,128	265	87,559	11,273	11,262	40,905	Q2
7~9月	101,945	2,554	278	95,764	12,083	13,148	36,168	Q3
10~12月	117,243	2,819	286	106,748	13,360	13,610	35,555	Q4
21 年 1月	26,310	730	72	24,955	3,242	4,064	40,314	Jan. 2009
2月	33,947	738	49	23,810	3,114	4,192	46,939	Feb.
3月	27,730	819	56	24,291	3,088	3,906	47,222	Mar.
4月	26,161	-	82	26,610	3,491	3,322	43,353	Apr.
5月	33,694	-	99	29,002	3,660	3,521	44,415	May
6月	31,832	1,128	84	31,947	4,121	4,419	40,905	Jun.
7月	39,516	423	81	34,805	4,264	4,734	41,202	Jul.
8月	23,966	1,176	88	27,620	3,666	4,105	34,520	Aug.
9月	38,463	955	109	33,339	4,152	4,309	36,168	Sep.
10月	36,428	1,682	79	37,615	4,798	5,728	30,842	Oct.
11月	44,567	702	109	37,202	4,555	4,053	34,740	Nov.
12月	36,248	435	98	31,931	4,007	3,829	35,555	Dec.

発酵エチルアルコール(95%換算) (27)

年 月	生産(t) Production Quantity	受入(t) Receipt Quantity	消費(t) Consumption Quantity	出荷 Shipments			在庫(t) Inventory Quantity	Year and Month
				販売 Sales		その他(t) Others Quantity		
				数量(t) Quantity	金額(百万円) Amount (¥ million)			
平成 17 年	x	x	x	x	x	x	x	C. Y. 2005
18	x	x	x	x	x	x	x	C. Y. 2006
19	x	x	x	x	x	x	x	C. Y. 2007
20	x	x	x	x	x	x	x	C. Y. 2008
21	x	x	x	x	x	x	x	C. Y. 2009
平成 19 年度	x	x	x	x	x	x	x	F. Y. 2007
20	x	x	x	x	x	x	x	F. Y. 2008
21 年 1~3月	x	x	x	x	x	x	x	Q1 2009
4~6月	x	x	x	x	x	x	x	Q2
7~9月	x	x	x	x	x	x	x	Q3
10~12月	x	x	x	x	x	x	x	Q4
21 年 1月	x	x	x	x	x	x	x	Jan. 2009
2月	x	x	x	x	x	x	x	Feb.
3月	x	x	x	x	x	x	x	Mar.
4月	x	x	x	x	x	x	x	Apr.
5月	x	x	x	x	x	x	x	May
6月	x	x	x	x	x	x	x	Jun.
7月	x	x	x	x	x	x	x	Jul.
8月	x	x	x	x	x	x	x	Aug.
9月	x	x	x	x	x	x	x	Sep.
10月	x	x	x	x	x	x	x	Oct.
11月	x	x	x	x	x	x	x	Nov.
12月	x	x	x	x	x	x	x	Dec.

⑥ 有機薬品 Industrial Organic Chemicals

エチルアルコール(95%換算) (28) Ethyl alcohol (conv.to 95%)

年 月	生産(t) Production Quantity	受入(t) Receipt Quantity	消費(t) Consumption Quantity	出荷 Shipments			在庫(t) Inventory Quantity	Year and Month
				販売 Sales		その他(t) Others Quantity		
				数量(t) Quantity	金額(百万円) Amount (¥ million)			
平成 17 年	X	X	X	X	X	X	X	C. Y. 2005
18	X	X	X	X	X	X	X	C. Y. 2006
19	X	X	X	X	X	X	X	C. Y. 2007
20	X	X	X	X	X	X	X	C. Y. 2008
21	X	X	X	X	X	X	X	C. Y. 2009
平成 19 年度	X	X	X	X	X	X	X	F. Y. 2007
20	X	X	X	X	X	X	X	F. Y. 2008
21 年 1~3月	X	X	X	X	X	X	X	Q1 2009
4~6月	X	X	X	X	X	X	X	Q2
7~9月	X	X	X	X	X	X	X	Q3
10~12月	X	X	X	X	X	X	X	Q4
21 年 1月	X	X	X	X	X	X	X	Jan. 2009
2月	X	X	X	X	X	X	X	Feb.
3月	X	X	X	X	X	X	X	Mar.
4月	X	X	X	X	X	X	X	Apr.
5月	X	X	X	X	X	X	X	May
6月	X	X	X	X	X	X	X	Jun.
7月	X	X	X	X	X	X	X	Jul.
8月	X	X	X	X	X	X	X	Aug.
9月	X	X	X	X	X	X	X	Sep.
10月	X	X	X	X	X	X	X	Oct.
11月	X	X	X	X	X	X	X	Nov.
12月	X	X	X	X	X	X	X	Dec.

無水酢酸 (29) Acetic anhydride

年 月	生産(t) Production Quantity	受入(t) Receipt Quantity	消費(t) Consumption Quantity	出荷 Shipments			在庫(t) Inventory Quantity	Year and Month
				販売 Sales		その他(t) Others Quantity		
				数量(t) Quantity	金額(百万円) Amount (¥ million)			
平成 17 年	265,908	-	215,847	48,937	12,252	-	4,600	C. Y. 2005
18	266,282	-	217,662	49,770	12,476	-	3,450	C. Y. 2006
19	259,014	-	204,499	54,224	13,765	-	3,741	C. Y. 2007
20	243,102	-	193,109	49,763	12,663	-	3,971	C. Y. 2008
21	188,740	-	153,817	35,168	9,158	-	3,718	C. Y. 2009
平成 19 年度	260,922	-	204,549	54,382	13,829	-	4,438	F. Y. 2007
20	200,711	-	161,331	40,846	10,387	-	2,970	F. Y. 2008
21 年 1~3月	30,896	-	26,893	5,002	1,283	-	2,970	Q1 2009
4~6月	36,378	-	30,992	6,679	1,706	-	1,677	Q2
7~9月	59,635	-	47,989	9,798	2,573	-	3,519	Q3
10~12月	61,831	-	47,943	13,689	3,596	-	3,718	Q4
21 年 1月	12,251	-	9,471	2,800	708	-	3,951	Jan. 2009
2月	9,085	-	8,161	1,050	272	-	3,825	Feb.
3月	9,560	-	9,261	1,152	303	-	2,970	Mar.
4月	19,778	-	16,855	2,511	658	-	3,382	Apr.
5月	12,955	-	11,010	2,464	599	-	2,863	May
6月	3,645	-	3,127	1,704	449	-	1,677	Jun.
7月	18,551	-	15,224	2,754	726	-	2,250	Jul.
8月	20,748	-	16,697	3,328	871	-	2,967	Aug.
9月	20,336	-	16,068	3,716	976	-	3,519	Sep.
10月	16,950	-	12,289	4,480	1,180	-	3,700	Oct.
11月	21,905	-	17,234	4,376	1,148	-	3,995	Nov.
12月	22,976	-	18,420	4,833	1,267	-	3,718	Dec.

⑥ 有機薬品 Industrial Organic Chemicals

トリクロロエチレン (30) Trichloroethylene

年 月	生産(t) Production Quantity	受入(t) Receipt Quantity	消費(t) Consumption Quantity	出荷 Shipments			在庫(t) Inventory Quantity	Year and Month
				販売 Sales		その他(t) Others Quantity		
				数量(t) Quantity	金額(百万円) Amount (¥ million)			
平成 17 年	84,095	11	2	83,471	15,340	9	6,100	C. Y. 2005
18	79,265	210	18	78,136	12,663	49	7,413	C. Y. 2006
19	77,163	3,401	4	71,912	11,414	2	16,058	C. Y. 2007
20	70,693	6	4	68,736	11,351	123	17,896	C. Y. 2008
21	47,533	11,368	5,024	50,910	6,995	11,411	9,453	C. Y. 2009
平成 19 年度	75,470	3,400	4	70,390	11,190	2	17,260	F. Y. 2007
20	61,160	11,373	4	60,587	9,806	11,491	17,712	F. Y. 2008
21 年 1~3月	9,058	11,368	-	9,241	1,242	11,368	17,712	Q1 2009
4~6月	13,018	-	1,254	16,228	2,102	43	13,206	Q2
7~9月	8,826	-	1,600	12,816	1,786	-	7,615	Q3
10~12月	16,631	-	2,170	12,625	1,865	-	9,453	Q4
21 年 1月	4,575	11,368	-	3,333	477	11,368	19,138	Jan. 2009
2月	1,442	-	-	1,537	272	-	19,043	Feb.
3月	3,041	-	-	4,371	492	-	17,712	Mar.
4月	3,622	-	-	5,133	716	43	16,158	Apr.
5月	3,983	-	654	4,535	528	-	14,953	May
6月	5,413	-	600	6,560	858	-	13,206	Jun.
7月	3,280	-	600	4,693	707	-	11,194	Jul.
8月	2,436	-	360	4,089	480	-	9,180	Aug.
9月	3,110	-	640	4,034	599	-	7,615	Sep.
10月	5,727	-	820	3,716	588	-	8,807	Oct.
11月	7,028	-	720	5,167	730	-	9,948	Nov.
12月	3,876	-	630	3,742	546	-	9,453	Dec.

ホルマリン (31) Formalin

年 月	生産(t) Production Quantity	受入(t) Receipt Quantity	消費(t) Consumption Quantity	出荷 Shipments			在庫(t) Inventory Quantity	Year and Month
				販売 Sales		その他(t) Others Quantity		
				数量(t) Quantity	金額(百万円) Amount (¥ million)			
平成 17 年	1,175,791	4,081	548,976	630,114	15,957	712	12,312	C. Y. 2005
18	1,160,027	7,652	534,112	633,141	16,955	203	12,577	C. Y. 2006
19	1,144,914	5,363	549,040	600,775	18,544	234	12,811	C. Y. 2007
20	1,128,801	4,619	575,633	557,645	18,085	244	12,725	C. Y. 2008
21	825,844	4,127	451,954	378,734	9,642	11	11,980	C. Y. 2009
平成 19 年度	1,154,239	5,031	563,837	593,753	18,669	318	12,923	F. Y. 2007
20	989,939	4,467	505,699	489,545	15,454	147	11,935	F. Y. 2008
21 年 1~3月	169,402	1,070	90,951	80,301	2,315	3	11,935	Q1 2009
4~6月	162,174	670	91,546	71,133	2,000	2	12,093	Q2
7~9月	261,290	912	140,314	123,328	2,679	1	10,644	Q3
10~12月	232,978	1,475	129,143	103,972	2,649	5	11,980	Q4
21 年 1月	68,900	255	39,465	29,149	825	1	13,263	Jan. 2009
2月	51,865	408	28,592	25,219	719	1	11,720	Feb.
3月	48,637	407	22,894	25,933	771	1	11,935	Mar.
4月	55,332	264	31,042	24,992	670	1	11,495	Apr.
5月	48,940	203	30,275	18,649	547	1	11,713	May
6月	57,902	203	30,229	27,492	783	-	12,093	Jun.
7月	80,495	304	40,720	40,740	910	-	11,430	Jul.
8月	90,839	203	50,847	40,592	842	-	11,027	Aug.
9月	89,956	405	48,747	41,996	927	1	10,644	Sep.
10月	69,087	406	44,404	24,591	695	-	11,143	Oct.
11月	76,087	610	38,961	38,087	1,024	5	10,788	Nov.
12月	87,804	459	45,778	41,294	930	-	11,980	Dec.



⑥ 有機薬品 Industrial Organic Chemicals

塩化メチル (32) Methyl chloride

年 月	生産(t) Production Quantity	受入(t) Receipt Quantity	消費(t) Consumption Quantity	出 荷 Shipments			在庫(t) Inventory Quantity	Year and Month
				販 売 Sales		その他(t) Others Quantity		
				数量(t) Quantity	金額(百万円) Amount (¥ million)			
平成 17 年	184,527	13,891	167,540	30,613	3,487	-	1,912	C. Y. 2005
18	175,250	11,281	159,812	26,794	3,073	-	1,836	C. Y. 2006
19	177,081	11,207	161,103	27,739	3,229	-	1,297	C. Y. 2007
20	167,222	8,507	150,403	24,859	3,055	-	1,763	C. Y. 2008
21	140,338	5,624	127,102	19,052	2,352	-	1,571	C. Y. 2009
平成 19 年度	168,358	10,565	151,413	27,377	3,219	-	1,629	F. Y. 2007
20	145,058	6,554	131,404	20,780	2,596	-	1,057	F. Y. 2008
21 年 1~3月	22,419	448	21,087	2,487	317	-	1,057	Q1 2009
4~6月	21,776	709	18,251	4,329	541	-	962	Q2
7~9月	42,891	1,962	38,974	5,750	697	-	1,090	Q3
10~12月	53,252	2,505	48,790	6,486	797	-	1,571	Q4
21 年 1月	7,897	130	7,469	920	119	-	1,401	Jan. 2009
2月	7,488	76	7,003	709	93	-	1,253	Feb.
3月	7,034	242	6,615	858	105	-	1,057	Mar.
4月	2,359	77	1,196	1,198	152	-	1,099	Apr.
5月	9,536	326	8,079	1,515	190	-	1,367	May
6月	9,881	306	8,976	1,616	199	-	962	Jun.
7月	12,271	249	10,531	1,751	216	-	1,201	Jul.
8月	15,535	907	14,572	2,113	254	-	955	Aug.
9月	15,085	806	13,871	1,886	227	-	1,090	Sep.
10月	18,301	930	17,100	2,172	267	-	1,049	Oct.
11月	16,924	890	15,687	2,201	270	-	976	Nov.
12月	18,027	685	16,003	2,113	260	-	1,571	Dec.

塩化メチレン (33) Methylene chloride

年 月	生産(t) Production Quantity	受入(t) Receipt Quantity	消費(t) Consumption Quantity	出 荷 Shipments			在庫(t) Inventory Quantity	Year and Month
				販 売 Sales		その他(t) Others Quantity		
				数量(t) Quantity	金額(百万円) Amount (¥ million)			
平成 17 年	69,813	6,396	194	67,102	10,422	6,804	9,988	C. Y. 2005
18	63,535	5,448	78	64,714	10,047	6,094	8,055	C. Y. 2006
19	63,138	4,815	61	57,926	9,013	5,436	12,584	C. Y. 2007
20	55,849	3,611	40	63,298	10,369	4,238	4,468	C. Y. 2008
21	44,830	4,075	5,585	37,229	5,768	4,929	5,633	C. Y. 2009
平成 19 年度	63,440	5,019	63	58,897	9,181	5,644	11,479	F. Y. 2007
20	51,084	3,004	845	57,679	9,493	3,197	3,845	F. Y. 2008
21 年 1~3月	10,423	582	815	10,251	1,622	561	3,845	Q1 2009
4~6月	11,095	678	1,353	7,967	1,212	555	5,744	Q2
7~9月	10,977	1,498	1,280	10,005	1,557	1,604	5,331	Q3
10~12月	12,335	1,317	2,137	9,006	1,377	2,209	5,633	Q4
21 年 1月	3,601	449	10	3,889	616	443	4,177	Jan. 2009
2月	3,323	19	363	3,496	578	14	3,645	Feb.
3月	3,499	114	442	2,866	427	104	3,845	Mar.
4月	3,521	253	465	2,622	392	238	4,294	Apr.
5月	3,998	36	463	2,559	397	-	5,307	May
6月	3,576	389	425	2,786	422	317	5,744	Jun.
7月	5,213	718	425	4,179	662	937	6,133	Jul.
8月	3,053	480	426	3,207	496	238	5,796	Aug.
9月	2,711	300	429	2,619	400	429	5,331	Sep.
10月	4,076	625	650	3,052	466	1,048	5,283	Oct.
11月	4,017	612	859	2,552	379	893	5,608	Nov.
12月	4,242	80	628	3,402	533	268	5,633	Dec.

⑥ 有機薬品 Industrial Organic Chemicals

無水マレイン酸 (34) Maleic anhydride

年 月	生産(t) Production Quantity	受入(t) Receipt Quantity	消費(t) Consumption Quantity	出 荷 Shipments			在庫(t) Inventory Quantity	Year and Month
				販 売 Sales		その他(t) Others Quantity		
				数量(t) Quantity	金額(百万円) Amount (¥ million)			
平成 17 年	105,524	1,144	24,406	64,461	8,133	14,399	6,564	C. Y. 2005
18	105,825	543	25,339	68,464	8,824	14,014	5,115	C. Y. 2006
19	104,332	279	25,110	66,206	8,744	13,502	4,908	C. Y. 2007
20	95,378	79	22,930	58,772	8,868	12,670	5,993	C. Y. 2008
21	79,183	-	21,122	47,949	6,528	10,611	5,493	C. Y. 2009
平成 19 年度	103,825	239	25,327	64,947	8,653	13,599	5,881	F. Y. 2007
20	86,423	59	21,874	53,761	8,523	11,014	5,715	F. Y. 2008
21 年 1~3月	17,785	-	5,503	10,936	1,826	1,625	5,715	Q1 2009
4~6月	15,964	-	4,026	10,192	1,265	2,503	4,957	Q2
7~9月	20,516	-	5,025	12,842	1,606	2,959	4,646	Q3
10~12月	24,918	-	6,568	13,979	1,831	3,524	5,493	Q4
21 年 1月	5,024	-	1,645	3,350	559	518	5,505	Jan. 2009
2月	6,219	-	1,707	3,515	573	688	5,814	Feb.
3月	6,542	-	2,151	4,071	694	419	5,715	Mar.
4月	5,373	-	1,906	3,189	384	550	5,443	Apr.
5月	5,145	-	1,432	2,911	368	1,181	5,064	May
6月	5,446	-	688	4,092	514	772	4,957	Jun.
7月	6,174	-	1,087	4,410	548	767	4,867	Jul.
8月	7,092	-	2,083	3,727	459	1,326	4,822	Aug.
9月	7,250	-	1,855	4,705	599	866	4,646	Sep.
10月	8,381	-	2,079	4,959	647	1,154	4,835	Oct.
11月	7,877	-	2,242	4,450	583	1,212	4,808	Nov.
12月	8,660	-	2,247	4,570	602	1,158	5,493	Dec.

メラミン (35) Melamine

年 月	生産(t) Production Quantity	受入(t) Receipt Quantity	消費(t) Consumption Quantity	出 荷 Shipments			在庫(t) Inventory Quantity	Year and Month
				販 売 Sales		その他(t) Others Quantity		
				数量(t) Quantity	金額(百万円) Amount (¥ million)			
平成 17 年	109,675	20	1,590	104,659	22,616	665	8,955	C. Y. 2005
18	115,509	284	1,883	108,430	23,381	800	13,638	C. Y. 2006
19	89,294	-	1,467	95,265	19,636	388	5,813	C. Y. 2007
20	80,626	35	1,414	75,478	15,222	2,142	7,436	C. Y. 2008
21	62,946	-	1,105	65,382	13,251	140	3,746	C. Y. 2009
平成 19 年度	85,953	-	1,588	87,809	17,837	600	7,924	F. Y. 2007
20	68,917	35	1,205	67,290	13,593	1,542	6,836	F. Y. 2008
21 年 1~3月	12,916	-	210	13,306	2,713	-	6,836	Q1 2009
4~6月	18,405	-	223	16,889	3,442	140	7,979	Q2
7~9月	14,299	-	276	16,762	3,372	-	5,239	Q3
10~12月	17,326	-	396	18,425	3,723	-	3,746	Q4
21 年 1月	5,115	-	71	3,888	804	-	8,591	Jan. 2009
2月	3,089	-	60	4,282	872	-	7,339	Feb.
3月	4,712	-	79	5,136	1,037	-	6,836	Mar.
4月	6,366	-	76	6,239	1,293	-	6,876	Apr.
5月	6,852	-	60	4,572	928	140	8,957	May
6月	5,187	-	87	6,078	1,222	-	7,979	Jun.
7月	2,296	-	59	5,426	1,096	-	4,789	Jul.
8月	4,960	-	88	5,267	1,051	-	4,394	Aug.
9月	7,043	-	129	6,069	1,226	-	5,239	Sep.
10月	6,762	-	174	7,375	1,487	-	4,453	Oct.
11月	3,778	-	144	5,816	1,184	-	2,271	Nov.
12月	6,786	-	78	5,234	1,053	-	3,746	Dec.

⑥ 有機薬品 Industrial Organic Chemicals

可塑剤 Plasticizers

フタル酸系可塑剤 (36) Phthalate plasticizers

年 月	生産(t) Production Quantity	受入(t) Receipt Quantity	消費(t) Consumption Quantity	出 荷 Shipments			在庫(t) Inventory Quantity	Year and Month
				販 売 Sales		その他(t) Others Quantity		
				数量(t) Quantity	金額(百万円) Amount (¥ million)			
平成 17 年	314,787	2,334	-	324,751	45,084	1	12,442	C. Y. 2005
18	278,744	4,909	-	284,960	43,312	-	10,841	C. Y. 2006
19	280,925	997	-	275,862	43,003	-	16,902	C. Y. 2007
20	246,397	4,536	-	247,111	43,962	-	20,723	C. Y. 2008
21	171,764	1,927	-	181,988	30,263	3	12,749	C. Y. 2009
平成 19 年度	280,466	895	-	274,843	44,429	-	21,480	F. Y. 2007
20	214,880	4,961	-	221,032	38,907	-	20,615	F. Y. 2008
21 年 1~3月	39,839	755	-	41,028	6,759	-	20,615	Q1 2009
4~6月	36,642	184	-	43,050	7,145	-	14,391	Q2
7~9月	44,206	708	-	46,540	7,771	3	12,757	Q3
10~12月	51,077	280	-	51,370	8,587	-	12,749	Q4
21 年 1月	14,761	612	-	13,281	2,190	-	23,141	Jan. 2009
2月	13,353	78	-	13,627	2,234	-	22,945	Feb.
3月	11,725	65	-	14,120	2,335	-	20,615	Mar.
4月	10,333	59	-	13,982	2,299	-	17,025	Apr.
5月	11,949	52	-	12,967	2,146	-	16,059	May
6月	14,360	73	-	16,101	2,700	-	14,391	Jun.
7月	15,216	586	-	16,931	2,746	-	13,262	Jul.
8月	14,843	50	-	14,567	2,463	-	13,588	Aug.
9月	14,147	72	-	15,042	2,562	3	12,757	Sep.
10月	18,663	104	-	17,874	3,017	-	13,655	Oct.
11月	16,876	84	-	17,516	2,884	-	13,099	Nov.
12月	15,538	92	-	15,980	2,686	-	12,749	Dec.

可塑剤 Plasticizers

りん酸系可塑剤 (37) Phosphate plasticizers

年 月	生産(t) Production Quantity	受入(t) Receipt Quantity	消費(t) Consumption Quantity	出 荷 Shipments			在庫(t) Inventory Quantity	Year and Month
				販 売 Sales		その他(t) Others Quantity		
				数量(t) Quantity	金額(百万円) Amount (¥ million)			
平成 17 年	21,365	2,982	-	24,044	8,572	-	2,071	C. Y. 2005
18	21,873	6,978	-	29,346	10,455	-	1,577	C. Y. 2006
19	23,564	8,486	-	32,016	12,098	-	1,611	C. Y. 2007
20	21,622	2,201	-	23,199	9,998	-	2,231	C. Y. 2008
21	34,615	799	-	35,734	14,891	-	4,375	C. Y. 2009
平成 19 年度	22,851	6,959	-	30,029	11,484	-	1,834	F. Y. 2007
20	19,554	1,758	-	21,803	9,830	-	3,801	F. Y. 2008
21 年 1~3月	3,216	90	-	4,200	2,024	-	3,801	Q1 2009
4~6月	9,185	207	-	9,088	3,776	-	4,105	Q2
7~9月	9,785	305	-	10,662	4,397	-	3,533	Q3
10~12月	12,429	197	-	11,784	4,694	-	4,375	Q4
21 年 1月	519	28	-	1,309	639	-	3,933	Jan. 2009
2月	972	42	-	1,455	698	-	3,492	Feb.
3月	1,725	20	-	1,436	688	-	3,801	Mar.
4月	2,329	61	-	2,570	1,115	-	3,621	Apr.
5月	3,197	44	-	3,057	1,246	-	3,805	May
6月	3,659	102	-	3,461	1,415	-	4,105	Jun.
7月	4,486	90	-	4,227	1,649	-	4,454	Jul.
8月	1,586	135	-	2,957	1,272	-	3,218	Aug.
9月	3,713	80	-	3,478	1,476	-	3,533	Sep.
10月	3,888	85	-	4,500	1,756	-	3,006	Oct.
11月	5,057	66	-	3,772	1,516	-	4,357	Nov.
12月	3,484	46	-	3,512	1,422	-	4,375	Dec.

⑥ 有機薬品 Industrial Organic Chemicals

可塑剤 Plasticizers

エポキシ系可塑剤 (38) Epoxy plasticizers

年 月	生産(t) Production Quantity	受入(t) Receipt Quantity	消費(t) Consumption Quantity	出荷 Shipments			在庫(t) Inventory Quantity	Year and Month
				販売 Sales		その他(t) Others Quantity		
				数量(t) Quantity	金額(百万 円)			
平成 17 年	14,112	1,460	4	9,754	1,990	5,630	1,697	C. Y. 2005
18	13,299	2,093	44	11,099	2,197	4,537	1,430	C. Y. 2006
19	11,986	2,203	52	11,313	2,362	3,203	1,071	C. Y. 2007
20	12,728	1,978	29	10,017	2,604	4,280	1,446	C. Y. 2008
21	9,652	1,916	-	9,243	2,401	2,764	1,008	C. Y. 2009
平成 19 年度	11,999	2,150	79	10,938	2,359	3,029	1,595	F. Y. 2007
20	10,835	1,982	1	9,360	2,563	3,934	1,112	F. Y. 2008
21 年 1~3月	1,783	484	-	1,946	533	655	1,112	Q1 2009
4~6月	2,913	419	-	2,168	559	642	1,634	Q2
7~9月	2,459	463	-	2,438	618	714	1,404	Q3
10~12月	2,497	550	-	2,691	690	753	1,008	Q4
21 年 1月	702	213	-	670	205	265	1,426	Jan. 2009
2月	848	120	-	621	182	178	1,595	Feb.
3月	233	151	-	655	147	212	1,112	Mar.
4月	949	130	-	753	192	254	1,184	Apr.
5月	561	131	-	698	182	189	989	May
6月	1,403	158	-	717	185	199	1,634	Jun.
7月	681	185	-	947	230	284	1,269	Jul.
8月	156	118	-	717	188	178	648	Aug.
9月	1,622	160	-	774	200	252	1,404	Sep.
10月	628	211	-	996	260	275	973	Oct.
11月	1,143	161	-	820	213	245	1,212	Nov.
12月	726	178	-	875	217	233	1,008	Dec.

⑦ プラスチック Plastic (materials)

フェノール樹脂 Phenol-formaldehyde resins (PF)

計 (1~4) Total

年 月	生産(t) Production Quantity	受入(t) Receipt Quantity	消費(t) Consumption Quantity	出荷 Shipments			在庫(t) Inventory Quantity	Year and Month
				販売 Sales		その他(t) Others Quantity		
				数量(t) Quantity	金額(百万円) Amount (¥ million)			
平成 17 年	279,816	10,210	18,959	265,824	66,361	5,895	15,855	C. Y. 2005
18	283,610	12,165	19,016	269,517	68,998	8,496	14,499	C. Y. 2006
19	295,154	12,130	18,446	281,174	72,906	7,727	14,526	C. Y. 2007
20	287,704	11,480	15,269	277,980	72,093	6,763	13,651	C. Y. 2008
21	227,005	7,070	11,979	219,710	51,271	4,213	11,824	C. Y. 2009
平成 19 年度	298,172	12,671	18,604	283,956	74,093	7,872	14,385	F. Y. 2007
20	258,272	9,368	13,367	252,644	62,816	5,323	10,685	F. Y. 2008
21 年 1~3月	42,442	1,463	2,745	43,274	9,214	854	10,685	Q1 2009
4~6月	55,557	1,606	2,744	52,482	12,373	1,154	11,465	Q2
7~9月	61,930	1,846	3,179	59,836	14,298	1,193	11,034	Q3
10~12月	67,076	2,155	3,311	64,118	15,386	1,012	11,824	Q4
21 年 1月	15,018	446	999	14,634	3,199	184	13,298	Jan. 2009
2月	13,351	475	882	13,664	2,787	302	12,280	Feb.
3月	14,073	542	864	14,976	3,229	368	10,685	Mar.
4月	17,669	513	989	16,318	3,738	372	11,193	Apr.
5月	16,528	493	888	16,531	3,922	287	10,501	May
6月	21,360	600	867	19,633	4,713	495	11,465	Jun.
7月	21,415	608	1,097	20,547	4,993	511	11,332	Jul.
8月	18,266	532	976	18,049	4,258	305	10,799	Aug.
9月	22,249	706	1,106	21,240	5,047	377	11,034	Sep.
10月	23,381	728	1,159	22,281	5,318	316	11,386	Oct.
11月	22,345	683	1,106	21,404	5,129	357	11,545	Nov.
12月	21,350	744	1,046	20,433	4,939	339	11,824	Dec.

フェノール樹脂 Phenol-formaldehyde resins (PF)

成形材料 (1) Molding materials

年 月	生産(t) Production Quantity	受入(t) Receipt Quantity	消費(t) Consumption Quantity	出荷 Shipments			在庫(t) Inventory Quantity	Year and Month
				販売 Sales		その他(t) Others Quantity		
				数量(t) Quantity	金額(百万円) Amount (¥ million)			
平成 17 年	35,859	2,579	1,404	37,309	14,690	20	2,750	C. Y. 2005
18	35,553	2,793	1,369	37,282	15,069	84	2,361	C. Y. 2006
19	36,751	3,082	1,708	37,821	15,982	61	2,597	C. Y. 2007
20	33,875	2,640	1,353	35,093	15,387	76	2,590	C. Y. 2008
21	23,541	1,964	856	25,074	11,094	79	2,083	C. Y. 2009
平成 19 年度	36,754	3,099	1,784	37,870	16,183	40	2,519	F. Y. 2007
20	27,669	2,256	1,099	29,482	13,033	79	1,782	F. Y. 2008
21 年 1~3月	2,827	365	153	3,840	1,742	5	1,782	Q1 2009
4~6月	6,014	476	207	6,203	2,801	58	1,803	Q2
7~9月	6,768	553	240	7,182	3,171	5	1,698	Q3
10~12月	7,932	570	256	7,849	3,381	11	2,083	Q4
21 年 1月	934	147	61	1,397	649	1	2,212	Jan. 2009
2月	896	94	44	1,101	499	1	2,055	Feb.
3月	997	124	48	1,342	594	3	1,782	Mar.
4月	1,836	148	57	1,885	851	48	1,776	Apr.
5月	1,938	135	68	1,957	873	6	1,817	May
6月	2,240	193	82	2,361	1,077	4	1,803	Jun.
7月	2,412	217	77	2,563	1,143	1	1,791	Jul.
8月	1,949	159	74	2,088	943	3	1,734	Aug.
9月	2,407	177	89	2,531	1,085	1	1,698	Sep.
10月	2,686	186	80	2,723	1,146	9	1,758	Oct.
11月	2,616	178	90	2,552	1,106	1	1,908	Nov.
12月	2,630	206	86	2,574	1,129	1	2,083	Dec.

⑦ プラスチック Plastic (materials)

フェノール樹脂 Phenol-formaldehyde resins (PF)

積層品 (2) Laminates

年 月	生産(t) Production Quantity	受入(t) Receipt Quantity	消費(t) Consumption Quantity	出 荷 Shipments			在庫(t) Inventory Quantity	Year and Month
				販 売 Sales		その他(t) Others Quantity		
				数量(t) Quantity	金額(百万円) Amount (¥ million)			
平成 17 年	19,395	119	8,680	10,844	6,177	-	1,696	C. Y. 2005
18	19,416	196	8,768	11,455	6,955	-	1,088	C. Y. 2006
19	20,099	319	9,180	11,244	7,054	-	1,076	C. Y. 2007
20	16,120	327	7,255	9,370	6,374	-	893	C. Y. 2008
21	12,571	176	6,169	6,747	4,537	-	722	C. Y. 2009
平成 19 年度	20,009	364	9,421	10,920	6,990	-	1,013	F. Y. 2007
20	13,860	270	6,343	8,028	5,460	-	767	F. Y. 2008
21 年 1~3月	2,695	41	1,522	1,340	783	-	767	Q1 2009
4~6月	2,941	30	1,462	1,578	1,076	-	695	Q2
7~9月	3,446	31	1,573	1,831	1,301	-	769	Q3
10~12月	3,489	74	1,612	1,998	1,377	-	722	Q4
21 年 1月	1,033	20	550	420	252	-	976	Jan. 2009
2月	866	13	512	447	243	-	896	Feb.
3月	796	8	460	473	288	-	767	Mar.
4月	1,012	-	603	491	304	-	685	Apr.
5月	929	21	447	494	350	-	691	May
6月	1,000	9	412	593	423	-	695	Jun.
7月	1,088	17	544	611	431	-	645	Jul.
8月	1,099	-	490	602	421	-	652	Aug.
9月	1,259	14	539	618	449	-	769	Sep.
10月	1,164	24	592	670	474	-	695	Oct.
11月	1,188	26	526	659	456	-	724	Nov.
12月	1,137	24	494	669	446	-	722	Dec.

フェノール樹脂 Phenol-formaldehyde resins (PF)

木材加工接着剤用 (3) For lumber manufacturing adhesives

年 月	生産(t) Production Quantity	受入(t) Receipt Quantity	消費(t) Consumption Quantity	出 荷 Shipments			在庫(t) Inventory Quantity	Year and Month
				販 売 Sales		その他(t) Others Quantity		
				数量(t) Quantity	金額(百万円) Amount (¥ million)			
平成 17 年	79,192	263	82	78,979	5,897	207	1,406	C. Y. 2005
18	78,041	121	103	77,849	6,269	281	1,253	C. Y. 2006
19	86,972	16	67	86,820	7,520	59	1,298	C. Y. 2007
20	96,152	21	19	95,816	8,532	38	1,561	C. Y. 2008
21	92,934	8	40	92,830	7,529	27	1,610	C. Y. 2009
平成 19 年度	88,982	12	61	88,596	7,687	52	1,558	F. Y. 2007
20	95,918	25	16	95,930	8,592	32	1,520	F. Y. 2008
21 年 1~3月	20,436	5	8	20,471	1,812	5	1,520	Q1 2009
4~6月	22,723	-	3	22,426	1,798	3	1,814	Q2
7~9月	24,124	2	28	24,293	1,930	7	1,611	Q3
10~12月	25,651	1	1	25,640	1,988	12	1,610	Q4
21 年 1月	6,915	-	-	6,800	610	1	1,675	Jan. 2009
2月	6,742	-	5	6,672	587	4	1,740	Feb.
3月	6,779	5	3	6,999	616	-	1,520	Mar.
4月	7,313	-	1	7,207	590	1	1,627	Apr.
5月	6,647	-	2	6,871	550	1	1,399	May
6月	8,763	-	-	8,348	658	1	1,814	Jun.
7月	8,255	-	24	8,248	661	5	1,791	Jul.
8月	7,327	-	4	7,553	598	1	1,559	Aug.
9月	8,542	2	-	8,492	671	1	1,611	Sep.
10月	9,065	1	-	8,965	712	5	1,707	Oct.
11月	8,697	-	-	8,742	686	6	1,655	Nov.
12月	7,889	-	1	7,933	590	1	1,610	Dec.

⑦ プラスチック Plastic (materials)

フェノール樹脂 Phenol-formaldehyde resins (PF)

その他のフェノール樹脂 (4) For others

年 月	生産(t) Production Quantity	受入(t) Receipt Quantity	消費(t) Consumption Quantity	出 荷 Shipments			在庫(t) Inventory Quantity	Year and Month
				販 売 Sales		その他(t) Others Quantity		
				数量(t) Quantity	金額(百万円) Amount (¥ million)			
平成 17 年	145,370	7,249	8,793	138,692	39,597	5,668	10,003	C. Y. 2005
18	150,600	9,055	8,776	142,931	40,704	8,131	9,797	C. Y. 2006
19	151,332	8,713	7,491	145,289	42,351	7,607	9,555	C. Y. 2007
20	141,557	8,492	6,642	137,701	41,800	6,649	8,607	C. Y. 2008
21	97,959	4,922	4,914	95,059	28,111	4,107	7,409	C. Y. 2009
平成 19 年度	152,427	9,196	7,338	146,570	43,232	7,780	9,295	F. Y. 2007
20	120,825	6,817	5,909	119,204	35,732	5,212	6,616	F. Y. 2008
21 年 1~3月	16,484	1,052	1,062	17,623	4,877	844	6,616	Q1 2009
4~6月	23,879	1,100	1,072	22,275	6,698	1,093	7,153	Q2
7~9月	27,592	1,260	1,338	26,530	7,896	1,181	6,956	Q3
10~12月	30,004	1,510	1,442	28,631	8,640	989	7,409	Q4
21 年 1月	6,136	279	388	6,017	1,688	182	8,435	Jan. 2009
2月	4,847	368	321	5,444	1,458	297	7,589	Feb.
3月	5,501	405	353	6,162	1,731	365	6,616	Mar.
4月	7,508	365	328	6,735	1,993	323	7,105	Apr.
5月	7,014	337	371	7,209	2,149	280	6,594	May
6月	9,357	398	373	8,331	2,556	490	7,153	Jun.
7月	9,660	374	452	9,125	2,758	505	7,105	Jul.
8月	7,891	373	408	7,806	2,296	301	6,854	Aug.
9月	10,041	513	478	9,599	2,843	375	6,956	Sep.
10月	10,466	517	487	9,923	2,986	302	7,226	Oct.
11月	9,844	479	490	9,451	2,881	350	7,258	Nov.
12月	9,694	514	465	9,257	2,773	337	7,409	Dec.

ユリア樹脂 Urea-formaldehyde resins (UF)

計 (5~6) Total

年 月	生産(t) Production Quantity	受入(t) Receipt Quantity	消費(t) Consumption Quantity	出 荷 Shipments			在庫(t) Inventory Quantity	Year and Month
				販 売 Sales		その他(t) Others Quantity		
				数量(t) Quantity	金額(百万円) Amount (¥ million)			
平成 17 年	123,905	4,482	8,373	119,815	9,806	77	2,493	C. Y. 2005
18	116,253	4,288	7,945	113,098	9,158	89	1,901	C. Y. 2006
19	109,552	3,582	8,001	105,409	8,537	2	1,534	C. Y. 2007
20	93,772	2,991	7,330	89,434	7,554	18	1,513	C. Y. 2008
21	73,205	1,987	5,644	69,615	6,341	20	1,416	C. Y. 2009
平成 19 年度	105,847	3,497	7,880	101,808	8,299	3	1,583	F. Y. 2007
20	89,121	2,780	6,920	85,109	7,262	23	1,432	F. Y. 2008
21 年 1~3月	19,474	643	1,435	18,755	1,617	6	1,432	Q1 2009
4~6月	16,951	486	1,414	15,731	1,490	3	1,719	Q2
7~9月	17,621	371	1,299	16,863	1,541	9	1,537	Q3
10~12月	19,159	487	1,496	18,266	1,692	2	1,416	Q4
21 年 1月	7,148	219	480	6,634	561	4	1,762	Jan. 2009
2月	6,338	207	497	6,129	525	2	1,678	Feb.
3月	5,988	217	458	5,992	531	-	1,432	Mar.
4月	6,045	178	507	5,439	520	-	1,709	Apr.
5月	5,261	154	442	5,091	486	3	1,589	May
6月	5,645	154	465	5,201	484	-	1,719	Jun.
7月	5,688	115	428	5,610	516	9	1,473	Jul.
8月	5,359	113	407	5,125	474	-	1,411	Aug.
9月	6,574	143	464	6,128	552	-	1,537	Sep.
10月	6,719	222	578	6,342	591	1	1,556	Oct.
11月	6,579	163	527	6,390	590	1	1,379	Nov.
12月	5,861	102	391	5,534	511	-	1,416	Dec.

⑦ プラスチック Plastic (materials)  
 ユリア樹脂 Urea-formaldehyde resins (UF)  
 接着剤用 (5) For adhesive

年 月	生産(t) Production Quantity	受入(t) Receipt Quantity	消費(t) Consumption Quantity	出 荷 Shipments			在庫(t) Inventory Quantity	Year and Month
				販 売 Sales		その他(t) Others Quantity		
				数量(t) Quantity	金額(百万円) Amount (¥ million)			
平成 17 年	114,268	2,746	3,714	113,224	6,955	7	1,673	C. Y. 2005
18	106,907	2,725	3,528	106,550	6,455	32	1,201	C. Y. 2006
19	101,167	2,853	3,758	100,397	6,152	-	1,063	C. Y. 2007
20	86,632	2,860	3,369	85,981	5,462	-	1,205	C. Y. 2008
21	67,777	1,986	2,477	67,324	4,775	-	1,166	C. Y. 2009
平成 19 年度	97,763	2,818	3,667	97,080	5,949	-	1,138	F. Y. 2007
20	82,674	2,778	3,204	82,224	5,379	-	1,162	F. Y. 2008
21 年 1~3月	18,289	643	726	18,247	1,261	-	1,162	Q1 2009
4~6月	15,634	485	617	15,252	1,119	-	1,415	Q2
7~9月	16,317	371	515	16,298	1,163	-	1,289	Q3
10~12月	17,537	487	619	17,527	1,232	-	1,166	Q4
21 年 1月	6,739	219	228	6,458	436	-	1,477	Jan. 2009
2月	5,945	207	240	5,979	408	-	1,410	Feb.
3月	5,605	217	258	5,810	418	-	1,162	Mar.
4月	5,573	178	221	5,276	391	-	1,416	Apr.
5月	4,869	154	189	4,939	368	-	1,314	May
6月	5,192	153	207	5,037	361	-	1,415	Jun.
7月	5,240	115	148	5,395	384	-	1,227	Jul.
8月	4,994	113	164	4,960	354	-	1,208	Aug.
9月	6,083	143	203	5,943	425	-	1,289	Sep.
10月	6,147	222	258	6,086	430	-	1,315	Oct.
11月	6,013	163	220	6,114	428	-	1,156	Nov.
12月	5,377	102	141	5,327	374	-	1,166	Dec.

ユリア樹脂 Urea-formaldehyde resins (UF)  
 その他のユリア樹脂 (6) For others

年 月	生産(t) Production Quantity	受入(t) Receipt Quantity	消費(t) Consumption Quantity	出 荷 Shipments			在庫(t) Inventory Quantity	Year and Month
				販 売 Sales		その他(t) Others Quantity		
				数量(t) Quantity	金額(百万円) Amount (¥ million)			
平成 17 年	9,637	1,736	4,659	6,591	2,851	70	820	C. Y. 2005
18	9,346	1,563	4,417	6,548	2,704	57	700	C. Y. 2006
19	8,385	729	4,243	5,012	2,385	2	471	C. Y. 2007
20	7,140	131	3,961	3,453	2,092	18	308	C. Y. 2008
21	5,428	1	3,167	2,291	1,566	20	250	C. Y. 2009
平成 19 年度	8,084	679	4,213	4,728	2,350	3	445	F. Y. 2007
20	6,447	2	3,716	2,885	1,883	23	270	F. Y. 2008
21 年 1~3月	1,185	-	709	508	356	6	270	Q1 2009
4~6月	1,317	1	797	479	371	3	304	Q2
7~9月	1,304	-	784	565	379	9	248	Q3
10~12月	1,622	-	877	739	460	2	250	Q4
21 年 1月	409	-	252	176	125	4	285	Jan. 2009
2月	393	-	257	150	118	2	268	Feb.
3月	383	-	200	182	113	-	270	Mar.
4月	472	-	286	163	129	-	293	Apr.
5月	392	-	253	152	118	3	275	May
6月	453	1	258	164	124	-	304	Jun.
7月	448	-	280	215	132	9	246	Jul.
8月	365	-	243	165	120	-	203	Aug.
9月	491	-	261	185	127	-	248	Sep.
10月	572	-	320	256	161	1	241	Oct.
11月	566	-	307	276	162	1	223	Nov.
12月	484	-	250	207	137	-	250	Dec.



⑦ プラスチック Plastic (materials)  
メラミン樹脂 Melamine-formaldehyde resins (MF)  
計 (7~10) Total

年 月	生産(t) Production Quantity	受入(t) Receipt Quantity	消費(t) Consumption Quantity	出 荷 Shipments			在庫(t) Inventory Quantity	Year and Month
				販 売 Sales		その他(t) Others Quantity		
				数量(t) Quantity	金額(百万円) Amount (¥ million)			
平成 17 年	151,538	1,908	11,888	140,131	34,988	1,455	5,136	C. Y. 2005
18	141,067	2,348	10,298	131,816	39,319	1,347	5,513	C. Y. 2006
19	140,616	2,330	10,034	131,149	42,541	1,236	5,600	C. Y. 2007
20	110,565	2,279	10,191	101,189	35,720	1,091	4,933	C. Y. 2008
21	90,428	3,116	11,692	82,983	30,026	743	3,026	C. Y. 2009
平成 19 年度	135,813	2,327	10,226	125,738	41,583	1,216	5,787	F. Y. 2007
20	99,800	2,542	9,447	92,993	32,652	953	3,932	F. Y. 2008
21 年 1~3月	20,045	835	1,867	19,858	7,185	153	3,932	Q1 2009
4~6月	22,682	722	3,589	19,941	6,948	212	3,595	Q2
7~9月	25,431	765	4,153	21,968	8,110	224	3,447	Q3
10~12月	22,270	794	2,083	21,216	7,783	154	3,026	Q4
21 年 1月	7,200	295	694	7,000	2,413	54	4,684	Jan. 2009
2月	6,641	282	604	6,317	2,199	42	4,639	Feb.
3月	6,204	258	569	6,541	2,573	57	3,932	Mar.
4月	6,914	217	604	7,012	2,377	70	3,385	Apr.
5月	7,222	237	1,250	5,873	2,072	73	3,642	May
6月	8,546	268	1,735	7,056	2,499	69	3,595	Jun.
7月	9,289	235	1,902	7,536	2,645	82	3,600	Jul.
8月	7,902	259	1,557	6,684	2,563	66	3,453	Aug.
9月	8,240	271	694	7,748	2,902	76	3,447	Sep.
10月	8,407	321	754	7,918	2,838	61	3,439	Oct.
11月	7,612	272	713	6,932	2,563	43	3,594	Nov.
12月	6,251	201	616	6,366	2,382	50	3,026	Dec.

メラミン樹脂 Melamine-formaldehyde resins (MF)  
化粧板用 (7) For decorative laminating

年 月	生産(t) Production Quantity	受入(t) Receipt Quantity	消費(t) Consumption Quantity	出 荷 Shipments			在庫(t) Inventory Quantity	Year and Month
				販 売 Sales		その他(t) Others Quantity		
				数量(t) Quantity	金額(百万円) Amount (¥ million)			
平成 17 年	3,126	833	6	3,785	15,008	84	416	C. Y. 2005
18	3,128	1,166	54	4,284	19,151	61	352	C. Y. 2006
19	3,235	1,089	17	4,198	21,864	44	418	C. Y. 2007
20	2,645	833	30	3,412	18,575	63	377	C. Y. 2008
21	2,148	559	15	2,730	15,008	69	258	C. Y. 2009
平成 19 年度	3,157	1,036	21	4,006	21,213	54	383	F. Y. 2007
20	2,372	748	31	3,104	17,031	59	290	F. Y. 2008
21 年 1~3月	498	166	10	721	3,889	15	290	Q1 2009
4~6月	512	121	3	591	3,276	7	315	Q2
7~9月	559	144	2	728	4,084	28	260	Q3
10~12月	579	128	-	690	3,759	19	258	Q4
21 年 1月	191	54	2	230	1,241	5	389	Jan. 2009
2月	122	54	2	214	1,199	5	338	Feb.
3月	185	58	6	277	1,449	5	290	Mar.
4月	194	47	1	208	1,125	4	318	Apr.
5月	155	40	1	165	940	3	339	May
6月	163	34	1	218	1,211	-	315	Jun.
7月	193	49	-	229	1,282	9	319	Jul.
8月	178	46	1	233	1,311	12	297	Aug.
9月	188	49	1	266	1,491	7	260	Sep.
10月	204	45	-	245	1,342	10	254	Oct.
11月	193	39	-	238	1,290	1	247	Nov.
12月	182	44	-	207	1,127	8	258	Dec.

⑦ プラスチック Plastic (materials)

メラミン樹脂 Melamine-formaldehyde resins (MF)

塗料用 (8) For coating

年 月	生産(t) Production Quantity	受入(t) Receipt Quantity	消費(t) Consumption Quantity	出 荷 Shipments			在庫(t) Inventory Quantity	Year and Month
				販 売 Sales		その他(t) Others Quantity		
				数量(t) Quantity	金額(百万円) Amount (¥ million)			
平成 17 年	26,762	1,059	6,002	20,541	6,473	1,316	2,515	C. Y. 2005
18	22,951	1,098	4,733	18,145	6,902	1,261	2,752	C. Y. 2006
19	24,305	1,171	4,692	18,809	7,167	1,192	3,000	C. Y. 2007
20	19,006	1,269	4,662	13,856	5,780	1,020	2,645	C. Y. 2008
21	21,081	1,011	7,150	15,453	5,944	663	1,447	C. Y. 2009
平成 19 年度	24,910	1,235	4,765	19,101	7,298	1,159	3,063	F. Y. 2007
20	15,094	1,145	4,145	11,591	5,032	887	1,877	F. Y. 2008
21 年 1~3月	2,397	197	673	2,553	1,101	136	1,877	Q1 2009
4~6月	6,246	265	2,540	3,894	1,488	197	1,767	Q2
7~9月	7,404	286	3,020	4,521	1,677	196	1,718	Q3
10~12月	5,034	263	917	4,485	1,677	134	1,447	Q4
21 年 1月	861	78	267	894	393	48	2,374	Jan. 2009
2月	822	52	202	666	299	36	2,345	Feb.
3月	714	67	204	993	410	52	1,877	Mar.
4月	1,242	82	255	1,256	489	66	1,632	Apr.
5月	2,074	74	900	1,226	486	62	1,593	May
6月	2,930	109	1,385	1,412	514	69	1,767	Jun.
7月	2,969	89	1,521	1,493	557	73	1,738	Jul.
8月	2,509	94	1,192	1,358	516	54	1,735	Aug.
9月	1,926	103	307	1,670	604	69	1,718	Sep.
10月	1,741	92	295	1,772	646	50	1,431	Oct.
11月	1,713	93	331	1,265	488	42	1,560	Nov.
12月	1,580	78	291	1,448	543	42	1,447	Dec.

メラミン樹脂 Melamine-formaldehyde resins (MF)

接着剤用 (9) For adhesives

年 月	生産(t) Production Quantity	受入(t) Receipt Quantity	消費(t) Consumption Quantity	出 荷 Shipments			在庫(t) Inventory Quantity	Year and Month
				販 売 Sales		その他(t) Others Quantity		
				数量(t) Quantity	金額(百万円) Amount (¥ million)			
平成 17 年	112,353	14	4,436	107,922	9,666	-	1,576	C. Y. 2005
18	106,439	84	4,038	102,395	9,473	-	1,737	C. Y. 2006
19	105,338	70	3,938	101,639	9,861	-	1,682	C. Y. 2007
20	78,221	177	4,157	74,620	7,501	-	1,370	C. Y. 2008
21	57,367	1,546	3,449	55,944	5,744	-	892	C. Y. 2009
平成 19 年度	99,808	56	4,009	96,055	9,383	-	1,798	F. Y. 2007
20	71,556	649	4,087	68,581	6,964	-	1,351	F. Y. 2008
21 年 1~3月	15,008	472	989	14,511	1,523	-	1,351	Q1 2009
4~6月	13,440	336	759	13,276	1,331	-	1,090	Q2
7~9月	14,839	335	827	14,408	1,465	-	1,032	Q3
10~12月	14,080	403	874	13,749	1,425	-	892	Q4
21 年 1月	5,431	163	351	5,242	559	-	1,371	Jan. 2009
2月	5,005	176	346	4,750	496	-	1,456	Feb.
3月	4,572	133	292	4,519	467	-	1,351	Mar.
4月	4,616	88	262	4,793	478	-	1,000	Apr.
5月	4,212	123	252	3,829	384	-	1,252	May
6月	4,612	125	245	4,654	469	-	1,090	Jun.
7月	5,152	97	269	5,052	511	-	1,019	Jul.
8月	4,446	119	272	4,320	441	-	993	Aug.
9月	5,241	119	286	5,036	514	-	1,032	Sep.
10月	5,482	184	350	5,077	518	-	1,272	Oct.
11月	4,873	140	286	4,705	486	-	1,292	Nov.
12月	3,725	79	238	3,967	421	-	892	Dec.

⑦ プラスチック Plastic (materials)  
メラミン樹脂 Melamine-formaldehyde resins (MF)  
その他のメラミン樹脂 (10) For others

年 月	生産(t) Production Quantity	受入(t) Receipt Quantity	消費(t) Consumption Quantity	出 荷 Shipments			在庫(t) Inventory Quantity	Year and Month
				販 売 Sales		その他(t) Others Quantity		
				数量(t) Quantity	金額(百万円) Amount (¥ million)			
平成 17 年	9,297	2	1,444	7,883	3,841	55	629	C. Y. 2005
18	8,549	-	1,473	6,992	3,793	25	672	C. Y. 2006
19	7,738	-	1,387	6,503	3,649	-	500	C. Y. 2007
20	10,693	-	1,342	9,301	3,865	8	541	C. Y. 2008
21	9,832	-	1,078	8,856	3,330	11	429	C. Y. 2009
平成 19 年度	7,938	-	1,431	6,576	3,690	3	543	F. Y. 2007
20	10,778	-	1,184	9,717	3,625	7	414	F. Y. 2008
21 年 1~3月	2,142	-	195	2,073	672	2	414	Q1 2009
4~6月	2,484	-	287	2,180	852	8	423	Q2
7~9月	2,629	-	304	2,311	884	-	437	Q3
10~12月	2,577	-	292	2,292	921	1	429	Q4
21 年 1月	717	-	74	634	220	1	550	Jan. 2009
2月	692	-	54	687	205	1	500	Feb.
3月	733	-	67	752	247	-	414	Mar.
4月	862	-	86	755	285	-	435	Apr.
5月	781	-	97	653	262	8	458	May
6月	841	-	104	772	306	-	423	Jun.
7月	975	-	112	762	295	-	524	Jul.
8月	769	-	92	773	295	-	428	Aug.
9月	885	-	100	776	294	-	437	Sep.
10月	980	-	109	824	331	1	482	Oct.
11月	833	-	96	724	299	-	495	Nov.
12月	764	-	87	744	291	-	429	Dec.

不飽和ポリエステル樹脂 Unsaturated polyester resins (UP)  
計 (11~12) Total

年 月	生産(t) Production Quantity	受入(t) Receipt Quantity	消費(t) Consumption Quantity	出 荷 Shipments			在庫(t) Inventory Quantity	Year and Month
				販 売 Sales		その他(t) Others Quantity		
				数量(t) Quantity	金額(百万円) Amount (¥ million)			
平成 17 年	181,457	1,939	17,872	159,233	39,519	6,033	12,294	C. Y. 2005
18	168,156	1,922	17,419	148,232	39,362	5,701	12,021	C. Y. 2006
19	164,185	721	17,106	142,418	39,663	5,643	12,568	C. Y. 2007
20	149,189	764	15,652	129,504	37,960	6,016	12,088	C. Y. 2008
21	117,400	874	12,744	102,965	28,303	4,334	10,738	C. Y. 2009
平成 19 年度	161,381	853	17,087	139,936	39,439	5,744	12,458	F. Y. 2007
20	139,689	746	15,387	122,221	35,936	5,592	10,207	F. Y. 2008
21 年 1~3月	28,533	230	3,501	26,006	7,662	1,253	10,207	Q1 2009
4~6月	27,967	174	3,204	23,961	6,584	1,101	10,164	Q2
7~9月	28,542	214	2,900	25,460	6,772	868	9,816	Q3
10~12月	32,358	256	3,139	27,538	7,286	1,112	10,738	Q4
21 年 1月	10,238	53	1,128	9,174	2,804	473	11,625	Jan. 2009
2月	9,271	87	1,178	8,589	2,498	403	10,838	Feb.
3月	9,024	90	1,195	8,243	2,360	377	10,207	Mar.
4月	10,085	58	1,126	8,217	2,386	485	10,563	Apr.
5月	8,148	50	866	7,329	1,968	274	10,303	May
6月	9,734	66	1,212	8,415	2,230	342	10,164	Jun.
7月	10,989	67	1,154	8,987	2,397	337	10,785	Jul.
8月	7,124	86	763	7,382	1,972	231	9,667	Aug.
9月	10,429	61	983	9,091	2,402	300	9,816	Sep.
10月	11,067	87	1,100	9,358	2,487	355	10,187	Oct.
11月	11,205	127	971	9,341	2,472	364	10,872	Nov.
12月	10,086	42	1,068	8,839	2,327	393	10,738	Dec.

⑦ プラスチック Plastic (materials)

不飽和ポリエステル樹脂 Unsaturated polyester resins (UP)

F R P 用 (11) For Fiber glass reinforced plastics

年 月	生産(t) Production Quantity	受 入(t) Receipt Quantity	消 費(t) Consumption Quantity	出 荷 Shipments			在 庫(t) Inventory Quantity	Year and Month
				販 売 Sales		そ の 他 (t) Others Quantity		
				数 量 (t) Quantity	金 額 (百万円) Amount (¥ million)			
平成 17 年	127,316	1,821	8,784	117,517	26,775	2,332	7,440	C. Y. 2005
18	115,170	1,633	8,977	107,354	26,215	1,608	6,819	C. Y. 2006
19	109,218	625	7,865	100,913	25,949	1,645	6,289	C. Y. 2007
20	98,108	533	7,066	90,557	24,455	1,884	6,044	C. Y. 2008
21	78,339	612	5,521	72,776	18,663	1,486	5,526	C. Y. 2009
平成 19 年度	106,867	649	7,855	98,520	25,667	1,730	6,303	F. Y. 2007
20	91,525	539	6,718	85,188	22,976	1,816	5,145	F. Y. 2008
21 年 1~3月	18,529	134	1,518	17,619	4,657	504	5,145	Q1 2009
4~6月	18,209	145	1,369	17,028	4,379	209	4,958	Q2
7~9月	19,814	154	1,246	18,596	4,715	325	4,860	Q3
10~12月	21,787	179	1,388	19,533	4,913	448	5,526	Q4
21 年 1月	6,633	36	471	6,149	1,647	202	5,909	Jan. 2009
2月	6,111	40	580	5,850	1,549	189	5,462	Feb.
3月	5,785	58	467	5,620	1,461	113	5,145	Mar.
4月	6,396	52	480	5,777	1,511	76	5,295	Apr.
5月	5,368	43	393	5,213	1,348	39	5,079	May
6月	6,445	50	496	6,038	1,521	94	4,958	Jun.
7月	7,337	56	488	6,366	1,603	66	5,467	Jul.
8月	5,307	45	337	5,431	1,386	103	4,982	Aug.
9月	7,170	53	421	6,799	1,726	156	4,860	Sep.
10月	7,526	63	441	6,614	1,674	145	5,267	Oct.
11月	7,677	84	467	6,677	1,677	163	5,745	Nov.
12月	6,584	32	480	6,242	1,561	140	5,526	Dec.

不飽和ポリエステル樹脂 Unsaturated polyester resins (UP)

その他の不飽和ポリエステル樹脂 (12) For others

年 月	生産(t) Production Quantity	受 入(t) Receipt Quantity	消 費(t) Consumption Quantity	出 荷 Shipments			在 庫(t) Inventory Quantity	Year and Month
				販 売 Sales		そ の 他 (t) Others Quantity		
				数 量 (t) Quantity	金 額 (百万円) Amount (¥ million)			
平成 17 年	54,141	118	9,088	41,716	12,744	3,701	4,854	C. Y. 2005
18	52,986	289	8,442	40,878	13,147	4,093	5,202	C. Y. 2006
19	54,967	96	9,241	41,505	13,714	3,998	6,279	C. Y. 2007
20	51,081	231	8,586	38,947	13,505	4,132	6,044	C. Y. 2008
21	39,061	262	7,223	30,189	9,640	2,848	5,212	C. Y. 2009
平成 19 年度	54,514	204	9,232	41,416	13,772	4,014	6,155	F. Y. 2007
20	48,164	207	8,669	37,033	12,960	3,776	5,062	F. Y. 2008
21 年 1~3月	10,004	96	1,983	8,387	3,005	749	5,062	Q1 2009
4~6月	9,758	29	1,835	6,933	2,205	892	5,206	Q2
7~9月	8,728	60	1,654	6,864	2,057	543	4,956	Q3
10~12月	10,571	77	1,751	8,005	2,373	664	5,212	Q4
21 年 1月	3,605	17	657	3,025	1,157	271	5,716	Jan. 2009
2月	3,160	47	598	2,739	949	214	5,376	Feb.
3月	3,239	32	728	2,623	899	264	5,062	Mar.
4月	3,689	6	646	2,440	875	409	5,268	Apr.
5月	2,780	7	473	2,116	620	235	5,224	May
6月	3,289	16	716	2,377	709	248	5,206	Jun.
7月	3,652	11	666	2,621	794	271	5,318	Jul.
8月	1,817	41	426	1,951	587	128	4,685	Aug.
9月	3,259	8	562	2,292	676	144	4,956	Sep.
10月	3,541	24	659	2,744	813	210	4,920	Oct.
11月	3,528	43	504	2,664	795	201	5,127	Nov.
12月	3,502	10	588	2,597	766	253	5,212	Dec.

⑦ プラスチック Plastic (materials)

アルキド樹脂 (13) Alkyd resins

年 月	生産(t) Production Quantity	受 入(t) Receipt Quantity	消 費(t) Consumption Quantity	出 荷 Shipments			在 庫(t) Inventory Quantity	Year and Month
				販 売 Sales		そ の 他 (t) Others Quantity		
				数 量 (t) Quantity	金 額 (百万円) Amount (¥ million)			
平成 17 年	89,785	4,321	37,745	48,352	17,542	8,430	6,733	C. Y. 2005
18	88,825	4,105	36,007	48,922	18,323	7,500	7,184	C. Y. 2006
19	86,243	4,459	33,965	48,618	17,912	8,410	6,900	C. Y. 2007
20	81,798	3,662	32,860	45,366	17,971	7,263	6,858	C. Y. 2008
21	63,457	2,424	24,612	36,603	14,283	5,112	6,416	C. Y. 2009
平成 19 年度	85,595	4,279	33,267	48,398	17,700	8,289	6,619	F. Y. 2007
20	72,485	3,234	29,679	40,338	16,260	6,430	5,881	F. Y. 2008
21 年 1~3月	10,769	497	4,528	6,646	2,631	1,066	5,881	Q1 2009
4~6月	16,210	603	6,069	9,105	3,532	1,495	6,024	Q2
7~9月	17,398	596	6,481	9,919	3,851	1,477	6,142	Q3
10~12月	19,080	728	7,534	10,933	4,270	1,074	6,416	Q4
21 年 1月	3,952	192	1,697	2,360	931	306	6,637	Jan. 2009
2月	3,448	150	1,457	1,964	780	332	6,481	Feb.
3月	3,369	155	1,374	2,322	920	428	5,881	Mar.
4月	4,996	226	1,917	2,768	1,084	536	5,883	Apr.
5月	5,043	180	1,929	2,900	1,129	473	5,803	May
6月	6,171	197	2,223	3,437	1,319	486	6,024	Jun.
7月	6,382	217	2,436	3,426	1,347	515	6,246	Jul.
8月	4,859	185	1,748	3,043	1,183	427	6,071	Aug.
9月	6,157	194	2,297	3,450	1,320	535	6,142	Sep.
10月	6,843	267	2,655	3,848	1,529	400	6,352	Oct.
11月	6,356	206	2,428	3,737	1,450	353	6,400	Nov.
12月	5,881	255	2,451	3,348	1,291	321	6,416	Dec.

エポキシ樹脂 (14) Epoxy resins (EP)

年 月	生産(t) Production Quantity	受 入(t) Receipt Quantity	消 費(t) Consumption Quantity	出 荷 Shipments			在 庫(t) Inventory Quantity	Year and Month
				販 売 Sales		そ の 他 (t) Others Quantity		
				数 量 (t) Quantity	金 額 (百万円) Amount (¥ million)			
平成 17 年	210,781	32,412	9,913	231,949	83,450	1,694	16,521	C. Y. 2005
18	229,199	33,279	17,835	241,859	95,612	2,582	16,832	C. Y. 2006
19	238,664	37,617	19,603	249,478	107,930	7,156	16,780	C. Y. 2007
20	214,247	36,059	16,500	222,537	98,904	9,396	18,722	C. Y. 2008
21	149,467	26,098	12,881	161,580	66,998	5,459	14,375	C. Y. 2009
平成 19 年度	240,157	40,455	20,121	250,000	109,763	10,504	17,918	F. Y. 2007
20	174,992	29,397	13,692	188,764	83,943	6,407	13,542	F. Y. 2008
21 年 1~3月	20,878	4,663	1,740	28,018	11,881	970	13,542	Q1 2009
4~6月	39,629	6,991	3,249	41,385	17,340	1,367	14,165	Q2
7~9月	43,600	6,866	3,854	43,887	18,310	1,699	15,189	Q3
10~12月	45,360	7,578	4,038	48,290	19,468	1,423	14,375	Q4
21 年 1月	7,115	1,612	568	9,612	3,689	134	17,145	Jan. 2009
2月	7,292	1,579	583	8,205	3,625	495	16,733	Feb.
3月	6,471	1,472	589	10,201	4,568	341	13,542	Mar.
4月	13,153	2,328	847	13,451	5,691	557	14,170	Apr.
5月	12,018	2,352	1,124	13,145	5,406	355	13,918	May
6月	14,458	2,311	1,278	14,789	6,242	455	14,165	Jun.
7月	15,383	2,047	1,273	15,425	6,488	431	14,465	Jul.
8月	13,865	1,846	1,463	13,262	5,466	550	14,900	Aug.
9月	14,352	2,973	1,118	15,200	6,356	718	15,189	Sep.
10月	16,524	2,668	1,464	17,619	7,125	477	14,820	Oct.
11月	14,917	2,512	1,407	16,231	6,571	521	14,090	Nov.
12月	13,919	2,398	1,167	14,440	5,771	425	14,375	Dec.

⑦ プラスチック Plastic (materials)  
ウレタンフォーム Polyurethane foam  
計 (15~16) Total

年 月	生産(t) Production Quantity	受入(t) Receipt Quantity	消費(t) Consumption Quantity	出 荷 Shipments			在庫(t) Inventory Quantity	Year and Month
				販 売 Sales		その他(t) Others Quantity		
				数量(t) Quantity	金額(百万円) Amount (¥ million)			
平成 17 年	248,979	39,667	28,510	253,691	147,986	6,022	4,210	C. Y. 2005
18	249,381	39,613	29,790	253,059	151,847	6,286	3,973	C. Y. 2006
19	234,569	42,650	27,215	242,072	147,279	7,616	4,195	C. Y. 2007
20	221,625	40,337	25,425	228,805	144,554	7,800	4,131	C. Y. 2008
21	163,082	29,471	20,492	166,243	104,440	6,081	3,855	C. Y. 2009
平成 19 年度	234,125	43,073	27,731	240,988	147,494	8,200	4,227	F. Y. 2007
20	199,220	35,354	22,460	206,456	130,568	6,462	3,397	F. Y. 2008
21 年 1~3月	35,677	5,849	3,801	37,430	23,269	1,007	3,397	Q1 2009
4~6月	38,180	6,872	5,704	37,555	23,425	1,527	3,669	Q2
7~9月	43,603	8,217	6,100	44,000	27,474	1,661	3,726	Q3
10~12月	45,622	8,533	4,887	47,258	30,272	1,886	3,855	Q4
21 年 1月	12,721	2,145	1,233	13,574	8,398	403	3,777	Jan. 2009
2月	11,341	1,848	1,280	11,683	7,253	297	3,708	Feb.
3月	11,615	1,856	1,288	12,173	7,618	307	3,397	Mar.
4月	12,035	2,100	1,735	11,570	7,256	521	3,704	Apr.
5月	11,752	2,096	1,732	11,764	7,267	455	3,609	May
6月	14,393	2,676	2,237	14,221	8,902	551	3,669	Jun.
7月	15,647	2,817	2,478	15,514	9,662	546	3,595	Jul.
8月	12,472	2,334	1,809	12,587	7,783	485	3,509	Aug.
9月	15,484	3,066	1,813	15,899	10,029	630	3,726	Sep.
10月	15,488	2,703	1,745	15,949	10,022	652	3,579	Oct.
11月	15,346	2,931	1,656	15,947	10,350	624	3,626	Nov.
12月	14,788	2,899	1,486	15,362	9,900	610	3,855	Dec.

ウレタンフォーム Polyurethane foam  
軟質 (15) Flexible foam

年 月	生産(t) Production Quantity	受入(t) Receipt Quantity	消費(t) Consumption Quantity	出 荷 Shipments			在庫(t) Inventory Quantity	Year and Month
				販 売 Sales		その他(t) Others Quantity		
				数量(t) Quantity	金額(百万円) Amount (¥ million)			
平成 17 年	147,493	33,340	6,168	168,840	105,549	5,437	2,632	C. Y. 2005
18	145,888	33,723	7,052	167,132	108,643	5,573	2,518	C. Y. 2006
19	141,443	35,923	8,975	161,667	105,680	6,713	2,463	C. Y. 2007
20	141,016	33,767	8,106	159,697	108,298	6,887	2,576	C. Y. 2008
21	102,079	22,032	5,258	113,272	76,617	5,869	2,288	C. Y. 2009
平成 19 年度	142,701	36,380	9,083	162,776	107,114	7,201	2,457	F. Y. 2007
20	124,031	28,697	6,855	140,463	95,383	5,731	2,120	F. Y. 2008
21 年 1~3月	21,042	4,280	1,150	23,679	15,519	927	2,120	Q1 2009
4~6月	22,935	5,283	1,260	25,371	17,174	1,496	2,220	Q2
7~9月	27,308	6,161	1,421	30,354	20,627	1,605	2,314	Q3
10~12月	30,794	6,308	1,427	33,868	23,296	1,841	2,288	Q4
21 年 1月	7,432	1,585	393	8,496	5,589	343	2,353	Jan. 2009
2月	6,412	1,321	385	7,173	4,709	283	2,244	Feb.
3月	7,198	1,374	372	8,010	5,221	301	2,120	Mar.
4月	7,185	1,598	382	7,737	5,235	505	2,280	Apr.
5月	7,125	1,668	410	7,993	5,355	450	2,227	May
6月	8,625	2,017	468	9,641	6,584	541	2,220	Jun.
7月	9,443	2,138	492	10,559	7,160	529	2,223	Jul.
8月	7,616	1,682	435	8,441	5,727	477	2,160	Aug.
9月	10,249	2,341	494	11,354	7,740	599	2,314	Sep.
10月	10,214	1,924	464	11,197	7,592	645	2,153	Oct.
11月	10,511	2,191	484	11,600	8,074	609	2,160	Nov.
12月	10,069	2,193	479	11,071	7,631	587	2,288	Dec.

⑦ プラスチック Plastic (materials)  
ウレタンフォーム Polyurethane foam  
硬質 (16) Rigid foam

年 月	生産(t) Production Quantity	受入(t) Receipt Quantity	消費(t) Consumption Quantity	出 荷 Shipments			在庫(t) Inventory Quantity	Year and Month
				販 売 Sales		その他(t) Others Quantity		
				数量(t) Quantity	金額(百万円) Amount (¥ million)			
平成 17 年	101,486	6,327	22,342	84,851	42,437	585	1,578	C. Y. 2005
18	103,493	5,890	22,738	85,927	43,205	713	1,455	C. Y. 2006
19	93,126	6,727	18,240	80,405	41,599	903	1,732	C. Y. 2007
20	80,609	6,570	17,319	69,108	36,256	913	1,555	C. Y. 2008
21	61,003	7,439	15,234	52,971	27,823	212	1,567	C. Y. 2009
平成 19 年度	91,424	6,693	18,648	78,212	40,379	999	1,770	F. Y. 2007
20	75,189	6,657	15,605	65,993	35,185	731	1,277	F. Y. 2008
21 年 1~3月	14,635	1,569	2,651	13,751	7,750	80	1,277	Q1 2009
4~6月	15,245	1,589	4,444	12,184	6,252	31	1,449	Q2
7~9月	16,295	2,056	4,679	13,646	6,846	56	1,412	Q3
10~12月	14,828	2,225	3,460	13,390	6,975	45	1,567	Q4
21 年 1月	5,289	560	840	5,078	2,809	60	1,424	Jan. 2009
2月	4,929	527	895	4,510	2,544	14	1,464	Feb.
3月	4,417	482	916	4,163	2,397	6	1,277	Mar.
4月	4,850	502	1,353	3,833	2,021	16	1,424	Apr.
5月	4,627	428	1,322	3,771	1,912	5	1,382	May
6月	5,768	659	1,769	4,580	2,318	10	1,449	Jun.
7月	6,204	679	1,986	4,955	2,502	17	1,372	Jul.
8月	4,856	652	1,374	4,146	2,056	8	1,349	Aug.
9月	5,235	725	1,319	4,545	2,289	31	1,412	Sep.
10月	5,274	779	1,281	4,752	2,430	7	1,426	Oct.
11月	4,835	740	1,172	4,347	2,277	15	1,466	Nov.
12月	4,719	706	1,007	4,291	2,269	23	1,567	Dec.

ポリエチレン Polyethylene (PE)  
計 (17~19) Total

年 月	生産(t) Production Quantity	受入(t) Receipt Quantity	消費(t) Consumption Quantity	出 荷 Shipments			在庫(t) Inventory Quantity	Year and Month
				販 売 Sales		その他(t) Others Quantity		
				数量(t) Quantity	金額(百万円) Amount (¥ million)			
平成 17 年	3,240,199	158,071	2,124	3,231,502	445,940	77,750	496,579	C. Y. 2005
18	3,165,519	48,679	4,016	3,228,331	508,972	16,239	462,173	C. Y. 2006
19	3,232,396	56,576	16,244	3,257,428	556,548	14,066	463,377	C. Y. 2007
20	3,088,509	42,307	5,413	3,023,529	580,445	11,797	553,439	C. Y. 2008
21	2,805,123	38,052	3,431	2,921,608	467,670	5,674	465,894	C. Y. 2009
平成 19 年度	3,226,376	55,249	16,442	3,240,749	565,557	14,092	507,716	F. Y. 2007
20	2,805,348	40,519	5,723	2,844,364	546,570	10,533	492,943	F. Y. 2008
21 年 1~3月	544,766	8,408	1,715	609,910	108,777	2,041	492,943	Q1 2009
4~6月	684,564	9,160	695	755,825	116,826	1,046	429,102	Q2
7~9月	723,730	9,255	417	742,830	115,378	1,209	417,629	Q3
10~12月	852,063	11,229	604	813,043	126,689	1,378	465,894	Q4
21 年 1月	201,410	1,698	617	179,436	33,167	405	576,088	Jan. 2009
2月	170,454	2,771	589	194,937	34,674	730	553,055	Feb.
3月	172,902	3,939	509	235,537	40,936	906	492,943	Mar.
4月	210,504	2,538	64	237,795	37,121	319	467,810	Apr.
5月	239,620	3,110	490	243,056	37,447	491	466,505	May
6月	234,440	3,512	141	274,974	42,259	236	429,102	Jun.
7月	211,632	2,130	99	251,002	38,361	463	391,296	Jul.
8月	256,991	3,436	206	227,459	35,707	501	423,559	Aug.
9月	255,107	3,689	112	264,369	41,310	245	417,629	Sep.
10月	282,422	4,079	175	285,064	44,083	791	418,102	Oct.
11月	284,243	4,170	145	263,978	41,330	231	442,158	Nov.
12月	285,398	2,980	284	264,001	41,276	356	465,894	Dec.

⑦ プラスチック Plastic (materials)

ポリエチレン Polyethylene (PE)

低密度 (密度0.94未満のもの) (17) Low-density (0.94 d. under)

年 月	生産(t) Production Quantity	受入(t) Receipt Quantity	消費(t) Consumption Quantity	出 荷 Shipments			在庫(t) Inventory Quantity	Year and Month
				販 売 Sales		その他(t) Others Quantity		
				数量(t) Quantity	金額(百万円) Amount (¥ million)			
平成 17 年	1,898,737	96,383	2,062	1,885,211	279,501	47,445	293,320	C. Y. 2005
18	1,875,885	26,240	3,988	1,878,184	317,728	16,195	297,072	C. Y. 2006
19	1,878,020	35,979	16,220	1,899,184	345,378	13,984	281,672	C. Y. 2007
20	1,818,306	33,286	5,354	1,782,125	358,545	11,709	334,074	C. Y. 2008
21	1,604,820	23,943	3,382	1,683,779	285,306	5,498	270,182	C. Y. 2009
平成 19 年度	1,874,890	39,267	16,419	1,899,396	351,878	14,009	297,500	F. Y. 2007
20	1,646,285	30,668	5,659	1,669,861	335,640	10,422	288,505	F. Y. 2008
21 年 1~3月	309,816	5,525	1,703	357,199	66,950	2,008	288,505	Q1 2009
4~6月	395,883	6,123	691	432,265	70,815	1,009	256,551	Q2
7~9月	404,836	4,876	403	422,830	70,044	1,165	241,864	Q3
10~12月	494,285	7,419	585	471,485	77,497	1,316	270,182	Q4
21 年 1月	116,016	1,403	607	105,226	20,686	397	345,263	Jan. 2009
2月	104,537	2,055	588	120,566	22,282	722	329,978	Feb.
3月	89,263	2,067	508	131,407	23,983	889	288,505	Mar.
4月	123,754	1,231	61	136,654	22,751	306	276,473	Apr.
5月	135,344	2,465	489	138,278	22,416	487	275,029	May
6月	136,785	2,427	141	157,333	25,648	216	256,551	Jun.
7月	120,864	593	97	140,746	23,243	443	236,720	Jul.
8月	140,502	2,123	197	132,140	22,111	482	246,527	Aug.
9月	143,470	2,160	109	149,944	24,690	240	241,864	Sep.
10月	167,441	2,642	172	165,251	27,191	774	245,752	Oct.
11月	169,191	2,826	138	155,065	25,370	204	262,360	Nov.
12月	157,653	1,951	275	151,169	24,936	338	270,182	Dec.

ポリエチレン Polyethylene (PE)

高密度 (密度0.94以上のもの) (18) High-density (0.94 d. and over)

年 月	生産(t) Production Quantity	受入(t) Receipt Quantity	消費(t) Consumption Quantity	出 荷 Shipments			在庫(t) Inventory Quantity	Year and Month
				販 売 Sales		その他(t) Others Quantity		
				数量(t) Quantity	金額(百万円) Amount (¥ million)			
平成 17 年	1,129,184	61,688	33	1,138,121	128,848	30,276	172,567	C. Y. 2005
18	1,068,884	22,439	2	1,133,065	148,394	20	130,790	C. Y. 2006
19	1,135,079	20,597	5	1,133,806	163,651	24	152,613	C. Y. 2007
20	1,052,128	9,021	2	1,029,358	170,974	20	184,370	C. Y. 2008
21	985,767	14,109	11	1,019,510	140,548	10	164,704	C. Y. 2009
平成 19 年度	1,130,865	15,982	2	1,118,329	165,608	25	175,592	F. Y. 2007
20	952,076	9,851	5	965,880	161,682	19	171,602	F. Y. 2008
21 年 1~3月	188,495	2,883	3	204,136	31,953	3	171,602	Q1 2009
4~6月	230,173	3,037	-	266,036	35,376	2	138,770	Q2
7~9月	268,785	4,379	5	267,564	35,592	2	144,362	Q3
10~12月	298,314	3,810	3	281,774	37,626	3	164,704	Q4
21 年 1月	68,674	295	3	63,985	10,293	1	189,349	Jan. 2009
2月	50,597	716	-	57,917	9,037	1	182,743	Feb.
3月	69,224	1,872	-	82,234	12,623	1	171,602	Mar.
4月	70,072	1,307	-	85,364	11,440	1	157,615	Apr.
5月	86,384	645	-	85,488	11,467	-	159,157	May
6月	73,717	1,085	-	95,184	12,469	1	138,770	Jun.
7月	75,203	1,537	-	94,623	12,166	1	120,884	Jul.
8月	100,938	1,313	3	80,679	10,962	1	142,453	Aug.
9月	92,644	1,529	2	92,262	12,465	-	144,362	Sep.
10月	98,279	1,437	2	100,819	13,259	-	143,257	Oct.
11月	95,059	1,344	-	90,348	12,182	2	149,309	Nov.
12月	104,976	1,029	1	90,607	12,185	1	164,704	Dec.



⑦ プラスチック Plastic (materials)

ポリエチレン Polyethylene (PE)

エチレン・酢酸ビニルコポリマー (19) Ethylene-vinyl acetate copolymers

年 月	生産(t) Production Quantity	受入(t) Receipt Quantity	消費(t) Consumption Quantity	出 荷 Shipments			在庫(t) Inventory Quantity	Year and Month
				販 売 Sales		その他(t) Others Quantity		
				数量(t) Quantity	金額(百万円) Amount (¥ million)			
平成 17 年	212,278	-	29	208,170	37,591	29	30,692	C. Y. 2005
18	220,750	-	26	217,082	42,849	24	34,311	C. Y. 2006
19	219,297	-	19	224,438	47,518	58	29,092	C. Y. 2007
20	218,075	-	57	212,046	50,925	68	34,995	C. Y. 2008
21	214,536	-	38	218,319	41,816	166	31,008	C. Y. 2009
平成 19 年度	220,621	-	21	223,024	48,071	58	34,624	F. Y. 2007
20	206,987	-	59	208,623	49,248	92	32,836	F. Y. 2008
21 年 1~3月	46,455	-	9	48,575	9,873	30	32,836	Q1 2009
4~6月	58,508	-	4	57,524	10,635	35	33,781	Q2
7~9月	50,109	-	9	52,436	9,742	42	31,403	Q3
10~12月	59,464	-	16	59,784	11,566	59	31,008	Q4
21 年 1月	16,720	-	7	10,225	2,189	7	41,476	Jan. 2009
2月	15,320	-	1	16,454	3,355	7	40,334	Feb.
3月	14,415	-	1	21,896	4,329	16	32,836	Mar.
4月	16,678	-	3	15,777	2,929	12	33,722	Apr.
5月	17,892	-	1	19,290	3,563	4	32,319	May
6月	23,938	-	-	22,457	4,142	19	33,781	Jun.
7月	15,565	-	2	15,633	2,952	19	33,692	Jul.
8月	15,551	-	6	14,640	2,635	18	34,579	Aug.
9月	18,993	-	1	22,163	4,155	5	31,403	Sep.
10月	16,702	-	1	18,994	3,633	17	29,093	Oct.
11月	19,993	-	7	18,565	3,778	25	30,489	Nov.
12月	22,769	-	8	22,225	4,155	17	31,008	Dec.

ポリスチレン Polystyrene (PS)

計 (20~23) Total

年 月	生産(t) Production Quantity	受入(t) Receipt Quantity	消費(t) Consumption Quantity	出 荷 Shipments			在庫(t) Inventory Quantity	Year and Month
				販 売 Sales		その他(t) Others Quantity		
				数量(t) Quantity	金額(百万円) Amount (¥ million)			
平成 17 年	1,734,185	11,648	30,812	1,646,975	294,590	42,915	179,856	C. Y. 2005
18	1,745,463	11,798	42,854	1,666,276	313,717	50,047	177,814	C. Y. 2006
19	1,748,755	10,395	40,519	1,670,008	346,659	55,094	171,202	C. Y. 2007
20	1,593,780	9,102	31,291	1,503,986	338,586	49,189	189,715	C. Y. 2008
21	1,244,750	8,488	22,223	1,237,491	237,818	38,437	144,736	C. Y. 2009
平成 19 年度	1,755,743	9,661	39,305	1,663,251	353,303	52,504	179,693	F. Y. 2007
20	1,380,410	9,297	27,180	1,344,198	301,899	43,308	154,734	F. Y. 2008
21 年 1~3月	220,311	1,769	4,642	246,558	50,799	5,865	154,734	Q1 2009
4~6月	319,272	2,131	5,328	322,406	59,005	8,088	140,244	Q2
7~9月	368,722	2,361	5,990	345,970	64,849	12,529	146,835	Q3
10~12月	336,445	2,227	6,263	322,557	63,165	11,955	144,736	Q4
21 年 1月	73,199	416	1,470	80,177	17,233	1,863	179,822	Jan. 2009
2月	70,070	544	1,550	74,443	15,418	1,692	172,752	Feb.
3月	77,042	809	1,622	91,938	18,148	2,310	154,734	Mar.
4月	94,826	679	1,773	100,358	17,815	2,192	145,843	Apr.
5月	109,322	691	1,763	100,819	18,769	2,225	151,050	May
6月	115,124	761	1,792	121,229	22,422	3,671	140,244	Jun.
7月	129,653	760	2,057	120,315	22,482	4,250	144,034	Jul.
8月	120,335	876	1,796	107,986	20,131	4,091	151,372	Aug.
9月	118,734	725	2,137	117,669	22,236	4,188	146,835	Sep.
10月	109,059	829	2,120	111,598	22,100	4,046	138,962	Oct.
11月	111,816	646	2,153	107,206	20,835	4,225	137,835	Nov.
12月	115,570	752	1,990	103,753	20,231	3,684	144,736	Dec.

⑦ プラスチック Plastic (materials)

ポリスチレン Polystyrene (PS)

成形材料 (20) Polystyrene (molding materials) (GP・HI)

年 月	生産(t) Production Quantity	受 入(t) Receipt Quantity	消 費(t) Consumption Quantity	出 荷 Shipments			在 庫(t) Inventory Quantity	Year and Month
				販 売 Sales		そ の 他(t) Others Quantity		
				数 量(t) Quantity	金 額(百万円) Amount (¥ million)			
平成 17 年	926,494	865	19,623	885,600	111,524	7,416	91,771	C. Y. 2005
18	931,585	1,466	20,371	901,207	124,130	7,980	95,264	C. Y. 2006
19	908,350	1,765	20,773	890,566	140,916	9,016	84,946	C. Y. 2007
20	828,762	1,147	13,854	798,256	141,075	8,109	94,638	C. Y. 2008
21	689,920	2,695	10,653	702,961	97,669	7,318	66,322	C. Y. 2009
平成 19 年度	913,605	1,468	19,639	881,264	145,753	9,070	92,395	F. Y. 2007
20	729,607	1,673	12,525	730,807	127,397	7,256	73,089	F. Y. 2008
21 年 1~3月	127,427	597	2,537	145,879	22,364	1,157	73,089	Q1 2009
4~6月	188,645	754	2,689	188,834	24,845	1,704	69,262	Q2
7~9月	204,862	591	2,917	200,491	27,328	2,248	69,059	Q3
10~12月	168,986	753	2,510	167,757	23,132	2,209	66,322	Q4
21 年 1月	38,808	80	717	45,067	7,212	349	87,393	Jan. 2009
2月	39,662	181	775	42,520	6,463	415	83,526	Feb.
3月	48,957	336	1,045	58,292	8,689	393	73,089	Mar.
4月	60,656	280	920	62,372	8,319	553	70,180	Apr.
5月	65,312	238	837	56,746	7,365	399	77,749	May
6月	62,677	236	932	69,716	9,161	752	69,262	Jun.
7月	75,478	160	1,065	69,402	9,317	875	73,558	Jul.
8月	62,783	208	985	62,341	8,399	647	72,576	Aug.
9月	66,601	223	867	68,748	9,612	726	69,059	Sep.
10月	55,814	334	830	56,794	7,803	809	66,774	Oct.
11月	55,781	141	840	56,123	7,659	786	64,947	Nov.
12月	57,391	278	840	54,840	7,670	614	66,322	Dec.

ポリスチレン Polystyrene (PS)

発泡用 (21) Foamed polystyrene (FS)

年 月	生産(t) Production Quantity	受 入(t) Receipt Quantity	消 費(t) Consumption Quantity	出 荷 Shipments			在 庫(t) Inventory Quantity	Year and Month
				販 売 Sales		そ の 他(t) Others Quantity		
				数 量(t) Quantity	金 額(百万円) Amount (¥ million)			
平成 17 年	168,511	9,580	2,887	161,350	33,861	13,842	10,129	C. Y. 2005
18	171,336	8,948	3,261	162,860	34,755	13,674	10,601	C. Y. 2006
19	168,203	8,075	3,281	158,887	35,176	13,781	10,929	C. Y. 2007
20	143,495	7,730	3,638	137,783	31,527	11,292	9,441	C. Y. 2008
21	114,067	5,677	1,908	109,501	25,493	8,798	8,979	C. Y. 2009
平成 19 年度	165,485	7,789	3,437	155,950	34,846	13,071	10,534	F. Y. 2007
20	134,740	7,427	3,236	128,664	29,603	10,760	10,041	F. Y. 2008
21 年 1~3月	26,520	1,156	571	24,639	5,689	1,867	10,041	Q1 2009
4~6月	26,672	1,339	318	27,815	6,477	2,258	7,661	Q2
7~9月	29,027	1,740	436	27,567	6,476	2,439	7,985	Q3
10~12月	31,848	1,442	583	29,480	6,851	2,234	8,979	Q4
21 年 1月	9,013	332	207	7,882	1,822	522	10,176	Jan. 2009
2月	8,560	360	194	7,784	1,789	614	10,504	Feb.
3月	8,947	464	170	8,973	2,078	731	10,041	Mar.
4月	8,034	394	100	9,372	2,169	680	8,317	Apr.
5月	9,629	420	101	8,609	2,006	626	9,030	May
6月	9,009	525	117	9,834	2,302	952	7,661	Jun.
7月	10,024	596	165	9,667	2,297	881	7,567	Jul.
8月	9,405	661	100	8,324	1,952	874	8,335	Aug.
9月	9,598	483	171	9,576	2,227	684	7,985	Sep.
10月	10,483	479	168	10,205	2,372	748	7,827	Oct.
11月	10,186	495	225	9,324	2,171	767	8,191	Nov.
12月	11,179	468	190	9,951	2,309	719	8,979	Dec.

⑦ プラスチック Plastic (materials)  
 ポリスチレン Polystyrene (PS)  
 A S 樹脂 (22) Styrene-acrylonitrile (AS)

年 月	生産(t) Production Quantity	受入(t) Receipt Quantity	消費(t) Consumption Quantity	出 荷 Shipments			在庫(t) Inventory Quantity	Year and Month
				販 売 Sales		その他(t) Others Quantity		
				数量(t) Quantity	金額(百万円) Amount (¥ million)			
平成 17 年	133,917	1,127	7,904	118,195	24,892	1,371	22,210	C. Y. 2005
18	119,085	1,328	9,502	116,657	25,551	789	15,626	C. Y. 2006
19	124,753	455	7,451	113,144	26,677	899	19,308	C. Y. 2007
20	126,258	183	6,239	118,263	30,419	1,259	19,990	C. Y. 2008
21	92,394	85	4,326	90,124	20,578	906	17,114	C. Y. 2009
平成 19 年度	123,767	359	7,082	116,099	27,343	942	16,882	F. Y. 2007
20	111,215	158	5,193	107,460	28,444	1,171	14,432	F. Y. 2008
21 年 1~3月	15,239	16	809	19,865	5,147	140	14,432	Q1 2009
4~6月	27,417	11	1,209	25,245	5,579	211	15,196	Q2
7~9月	25,877	30	1,195	21,930	4,798	288	17,689	Q3
10~12月	23,861	28	1,113	23,084	5,054	267	17,114	Q4
21 年 1月	8,209	4	200	8,350	2,198	43	19,611	Jan. 2009
2月	4,001	3	306	6,147	1,625	41	17,121	Feb.
3月	3,029	9	303	5,368	1,324	56	14,432	Mar.
4月	7,126	-	473	7,317	1,582	31	13,737	Apr.
5月	9,265	11	391	8,177	1,850	100	14,346	May
6月	11,026	-	345	9,751	2,147	80	15,196	Jun.
7月	10,603	4	353	9,447	2,118	107	15,896	Jul.
8月	9,399	7	256	6,684	1,437	81	18,280	Aug.
9月	5,875	19	586	5,799	1,242	100	17,689	Sep.
10月	5,592	16	367	8,278	1,804	95	14,557	Oct.
11月	7,983	7	420	7,931	1,719	86	14,106	Nov.
12月	10,286	5	326	6,875	1,531	86	17,114	Dec.

ポリスチレン Polystyrene (PS)  
 A B S 樹脂 (23) Acrylonitrile-butadiene-styrene (ABS)

年 月	生産(t) Production Quantity	受入(t) Receipt Quantity	消費(t) Consumption Quantity	出 荷 Shipments			在庫(t) Inventory Quantity	Year and Month
				販 売 Sales		その他(t) Others Quantity		
				数量(t) Quantity	金額(百万円) Amount (¥ million)			
平成 17 年	505,263	76	398	481,830	124,313	20,286	55,746	C. Y. 2005
18	523,457	56	9,720	485,552	129,281	27,604	56,323	C. Y. 2006
19	547,449	100	9,014	507,411	143,890	31,398	56,019	C. Y. 2007
20	495,265	42	7,560	449,684	135,566	28,529	65,646	C. Y. 2008
21	348,369	31	5,336	334,905	94,078	21,415	52,321	C. Y. 2009
平成 19 年度	552,886	45	9,147	509,938	145,360	29,421	59,882	F. Y. 2007
20	404,848	39	6,226	377,267	116,456	24,121	57,172	F. Y. 2008
21 年 1~3月	51,125	-	725	56,175	17,599	2,701	57,172	Q1 2009
4~6月	76,538	27	1,112	80,512	22,104	3,915	48,125	Q2
7~9月	108,956	-	1,442	95,982	26,247	7,554	52,102	Q3
10~12月	111,750	4	2,057	102,236	28,128	7,245	52,321	Q4
21 年 1月	17,169	-	346	18,878	6,001	949	62,642	Jan. 2009
2月	17,847	-	275	17,992	5,541	622	61,601	Feb.
3月	16,109	-	104	19,305	6,057	1,130	57,172	Mar.
4月	19,010	5	280	21,297	5,744	928	53,609	Apr.
5月	25,116	22	434	27,287	7,548	1,100	49,925	May
6月	32,412	-	398	31,928	8,812	1,887	48,125	Jun.
7月	33,548	-	474	31,799	8,750	2,387	47,013	Jul.
8月	38,748	-	455	30,637	8,343	2,489	52,181	Aug.
9月	36,660	-	513	33,546	9,154	2,678	52,102	Sep.
10月	37,170	-	755	36,321	10,121	2,394	49,804	Oct.
11月	37,866	3	668	33,828	9,286	2,586	50,591	Nov.
12月	36,714	1	634	32,087	8,721	2,265	52,321	Dec.

⑦ プラスチック Plastic (materials)

ポリプロピレン (24) Polypropylene (PP)

年 月	生産(t) Production Quantity	受入(t) Receipt Quantity	消費(t) Consumption Quantity	出 荷 Shipments			在庫(t) Inventory Quantity	Year and Month
				販 売 Sales		その他(t) Others Quantity		
				数量(t) Quantity	金額(百万円) Amount (¥ million)			
平成 17 年	3,062,841	203,535	15,912	3,039,842	410,735	160,165	351,379	C. Y. 2005
18	3,049,064	50,836	15,046	3,060,177	468,138	278	375,766	C. Y. 2006
19	3,087,475	42,563	16,690	3,135,088	522,637	102	373,012	C. Y. 2007
20	2,869,120	45,515	21,905	2,841,893	530,587	96	423,752	C. Y. 2008
21	2,410,807	31,314	20,304	2,459,208	382,783	17,252	369,111	C. Y. 2009
平成 19 年度	3,042,569	45,343	16,663	3,116,339	526,128	101	391,969	F. Y. 2007
20	2,572,278	35,639	19,566	2,601,535	490,820	786	377,997	F. Y. 2008
21 年 1~3月	483,729	3,379	2,879	529,273	94,420	711	377,997	Q1 2009
4~6月	539,814	6,565	3,868	578,936	86,612	4,262	337,310	Q2
7~9月	643,575	10,114	6,730	645,523	95,612	5,475	333,271	Q3
10~12月	743,689	11,256	6,827	705,476	106,139	6,804	369,111	Q4
21 年 1月	186,377	1,965	1,466	169,197	32,333	6	441,425	Jan. 2009
2月	153,379	1,156	856	170,508	29,574	7	424,589	Feb.
3月	143,973	258	557	189,568	32,513	698	377,997	Mar.
4月	184,452	1,551	1,111	178,447	27,878	1,281	383,160	Apr.
5月	166,970	1,952	1,336	190,002	27,668	1,339	359,406	May
6月	188,392	3,062	1,421	210,487	31,066	1,642	337,310	Jun.
7月	196,863	3,174	2,155	207,982	30,820	1,715	325,495	Jul.
8月	217,260	3,300	2,071	187,456	27,918	1,631	354,896	Aug.
9月	229,452	3,640	2,504	250,085	36,874	2,129	333,271	Sep.
10月	243,061	3,858	1,721	233,267	34,972	2,418	342,784	Oct.
11月	251,119	3,742	2,802	228,959	34,393	2,436	363,448	Nov.
12月	249,509	3,656	2,304	243,250	36,774	1,950	369,111	Dec.

石油樹脂 (25) Petroleum resins

年 月	生産(t) Production Quantity	受入(t) Receipt Quantity	消費(t) Consumption Quantity	出 荷 Shipments			在庫(t) Inventory Quantity	Year and Month
				販 売 Sales		その他(t) Others Quantity		
				数量(t) Quantity	金額(百万円) Amount (¥ million)			
平成 17 年	142,517	110	38	135,909	23,623	497	28,620	C. Y. 2005
18	143,591	-	9	145,696	27,742	611	25,380	C. Y. 2006
19	142,158	142	23	145,323	30,640	372	22,005	C. Y. 2007
20	121,314	-	42	121,056	28,869	805	21,390	C. Y. 2008
21	112,055	298	44	115,490	23,824	176	18,045	C. Y. 2009
平成 19 年度	135,047	142	11	139,243	30,407	732	20,779	F. Y. 2007
20	111,357	28	47	112,576	26,790	366	19,179	F. Y. 2008
21 年 1~3月	22,884	28	6	25,093	5,461	41	19,179	Q1 2009
4~6月	28,764	90	7	29,952	6,269	38	18,037	Q2
7~9月	25,462	125	12	27,979	5,538	71	15,557	Q3
10~12月	34,945	55	19	32,466	6,556	26	18,045	Q4
21 年 1月	7,844	-	2	7,617	1,771	12	21,602	Jan. 2009
2月	8,435	-	3	7,586	1,635	13	22,450	Feb.
3月	6,605	28	1	9,890	2,054	16	19,179	Mar.
4月	8,821	64	3	11,670	2,401	10	16,382	Apr.
5月	10,214	26	2	8,574	1,848	11	18,036	May
6月	9,729	-	2	9,708	2,020	17	18,037	Jun.
7月	8,083	40	-	9,972	1,907	7	16,182	Jul.
8月	7,287	51	2	7,966	1,575	10	15,535	Aug.
9月	10,092	34	10	10,041	2,057	54	15,557	Sep.
10月	11,523	14	1	11,264	2,271	2	15,825	Oct.
11月	11,773	-	3	10,324	2,089	16	17,256	Nov.
12月	11,649	41	15	10,878	2,196	8	18,045	Dec.

⑦ プラスチック Plastic (materials)

メタクリル酸エステル(モノマー) (26) Metacrylate (monomer)

年 月	生産(t) Production Quantity	受 入(t) Receipt Quantity	消 費(t) Consumption Quantity	出 荷 Shipments			在 庫(t) Inventory Quantity	Year and Month
				販 売 Sales		そ の 他 (t) Others Quantity		
				数 量 (t) Quantity	金 額 (百万円) Amount (¥ million)			
平成 17 年	494,418	43,127	219,632	317,851	51,065	-	12,191	C. Y. 2005
18	466,748	44,584	220,940	290,793	50,108	4,243	7,555	C. Y. 2006
19	490,566	38,686	212,404	307,298	59,356	6,013	11,060	C. Y. 2007
20	442,950	33,533	195,983	266,545	54,239	2,522	22,467	C. Y. 2008
21	393,092	28,539	143,949	278,857	46,890	5,249	16,047	C. Y. 2009
平成 19 年度	489,839	35,673	209,547	309,070	59,867	5,871	14,959	F. Y. 2007
20	373,607	29,397	167,128	234,333	47,575	2,641	13,829	F. Y. 2008
21 年 1~3月	58,670	4,927	24,695	46,884	8,574	650	13,829	Q1 2009
4~6月	88,180	9,373	33,508	68,143	10,437	1,706	8,022	Q2
7~9月	123,729	6,974	43,345	83,380	13,687	701	11,314	Q3
10~12月	122,513	7,265	42,401	80,450	14,193	2,192	16,047	Q4
21 年 1月	14,177	1,301	8,754	8,299	1,605	300	20,588	Jan. 2009
2月	18,364	1,360	6,506	15,718	2,905	350	17,734	Feb.
3月	26,129	2,266	9,435	22,867	4,064	-	13,829	Mar.
4月	31,461	2,717	13,900	23,290	3,595	504	10,316	Apr.
5月	29,567	2,915	9,645	22,718	3,334	200	10,234	May
6月	27,152	3,741	9,963	22,135	3,508	1,002	8,022	Jun.
7月	41,060	3,056	14,162	27,345	4,428	400	10,233	Jul.
8月	42,618	2,350	16,056	28,170	4,490	-	10,981	Aug.
9月	40,051	1,568	13,127	27,865	4,769	301	11,314	Sep.
10月	39,519	1,629	16,372	26,537	4,640	49	9,501	Oct.
11月	40,830	3,431	10,079	30,757	5,767	1,546	11,378	Nov.
12月	42,164	2,205	15,950	23,156	3,786	597	16,047	Dec.

メタクリル樹脂 Methacrylic resins  
計 (27~28) Total

年 月	生産(t) Production Quantity	受 入(t) Receipt Quantity	消 費(t) Consumption Quantity	出 荷 Shipments			在 庫(t) Inventory Quantity	Year and Month
				販 売 Sales		そ の 他 (t) Others Quantity		
				数 量 (t) Quantity	金 額 (百万円) Amount (¥ million)			
平成 17 年	288,986	5,223	64,483	227,906	82,597	94	30,705	C. Y. 2005
18	268,624	5,088	70,916	206,961	75,782	12	26,396	C. Y. 2006
19	246,628	4,940	56,753	193,132	72,636	12	28,022	C. Y. 2007
20	219,358	4,072	43,802	175,091	68,829	3,063	29,489	C. Y. 2008
21	165,831	3,571	26,401	144,491	53,540	9,045	19,081	C. Y. 2009
平成 19 年度	242,909	5,164	51,970	196,082	72,854	17	29,207	F. Y. 2007
20	184,031	3,200	36,294	152,178	61,407	3,682	24,322	F. Y. 2008
21 年 1~3月	27,875	642	5,015	28,082	11,105	627	24,322	Q1 2009
4~6月	40,643	1,582	6,036	38,570	13,885	2	21,972	Q2
7~9月	44,523	471	6,891	41,074	14,163	2,321	16,705	Q3
10~12月	52,790	876	8,459	36,765	14,387	6,095	19,081	Q4
21 年 1月	8,131	196	1,890	6,932	3,155	116	28,886	Jan. 2009
2月	8,375	165	1,543	8,422	3,307	364	27,118	Feb.
3月	11,369	281	1,582	12,728	4,643	147	24,322	Mar.
4月	15,025	747	2,297	12,440	4,375	-	25,368	Apr.
5月	13,106	419	1,763	12,736	4,637	1	24,404	May
6月	12,512	416	1,976	13,394	4,873	1	21,972	Jun.
7月	15,537	126	2,327	13,581	4,804	821	20,917	Jul.
8月	14,299	157	1,817	13,256	4,426	1	20,302	Aug.
9月	14,687	188	2,747	14,237	4,933	1,499	16,705	Sep.
10月	18,262	300	2,748	12,728	5,155	2,073	17,725	Oct.
11月	16,786	310	2,567	12,013	5,046	1,513	18,738	Nov.
12月	17,742	266	3,144	12,024	4,186	2,509	19,081	Dec.

⑦ プラスチック Plastic (materials)

メタクリル樹脂 Methacrylic resins

成形材料 (27) Molding materials

年 月	生産(t) Production Quantity	受入(t) Receipt Quantity	消費(t) Consumption Quantity	出 荷 Shipments			在庫(t) Inventory Quantity	Year and Month
				販 売 Sales		その他(t) Others Quantity		
				数量(t) Quantity	金額(百万円) Amount (¥ million)			
平成 17 年	166,039	2,124	50,322	114,609	32,284	-	20,854	C. Y. 2005
18	155,543	2,167	57,819	103,166	29,234	-	17,579	C. Y. 2006
19	154,337	2,800	44,284	111,555	33,009	-	18,876	C. Y. 2007
20	143,263	2,632	30,026	109,422	34,122	3,039	22,284	C. Y. 2008
21	96,832	2,410	15,537	83,845	22,599	9,015	13,128	C. Y. 2009
平成 19 年度	156,080	3,351	39,326	119,476	35,885	-	21,366	F. Y. 2007
20	114,095	1,761	23,442	91,083	28,501	3,660	19,037	F. Y. 2008
21 年 1~3月	13,658	366	2,757	13,893	4,142	621	19,037	Q1 2009
4~6月	23,469	1,269	3,535	24,092	6,553	-	16,148	Q2
7~9月	27,143	249	3,964	24,960	6,343	2,305	12,311	Q3
10~12月	32,562	526	5,281	20,900	5,560	6,089	13,128	Q4
21 年 1月	4,310	127	1,064	3,215	1,030	116	22,326	Jan. 2009
2月	3,521	94	718	3,843	1,174	362	21,018	Feb.
3月	5,827	145	975	6,835	1,939	143	19,037	Mar.
4月	9,366	649	1,584	7,416	2,125	-	20,052	Apr.
5月	7,767	323	982	8,431	2,191	-	18,729	May
6月	6,336	297	969	8,245	2,237	-	16,148	Jun.
7月	9,062	48	1,241	8,812	2,367	819	14,386	Jul.
8月	10,256	100	1,141	8,334	2,074	-	15,267	Aug.
9月	7,825	101	1,582	7,814	1,902	1,486	12,311	Sep.
10月	11,458	200	1,534	7,361	1,943	2,070	13,004	Oct.
11月	10,220	176	1,486	6,685	1,829	1,511	13,717	Nov.
12月	10,884	150	2,261	6,854	1,789	2,508	13,128	Dec.

メタクリル樹脂 Methacrylic resins

その他のメタクリル樹脂 (28) For others

年 月	生産(t) Production Quantity	受入(t) Receipt Quantity	消費(t) Consumption Quantity	出 荷 Shipments			在庫(t) Inventory Quantity	Year and Month
				販 売 Sales		その他(t) Others Quantity		
				数量(t) Quantity	金額(百万円) Amount (¥ million)			
平成 17 年	122,947	3,099	14,161	113,297	50,313	94	9,851	C. Y. 2005
18	113,081	2,921	13,097	103,795	46,547	12	8,817	C. Y. 2006
19	92,291	2,140	12,469	81,577	39,627	12	9,146	C. Y. 2007
20	76,095	1,440	13,776	65,669	34,708	24	7,205	C. Y. 2008
21	68,999	1,161	10,864	60,646	30,941	30	5,953	C. Y. 2009
平成 19 年度	86,829	1,813	12,644	76,606	36,969	17	7,841	F. Y. 2007
20	69,936	1,439	12,852	61,095	32,906	22	5,285	F. Y. 2008
21 年 1~3月	14,217	276	2,258	14,189	6,963	6	5,285	Q1 2009
4~6月	17,174	313	2,501	14,478	7,332	2	5,824	Q2
7~9月	17,380	222	2,927	16,114	7,820	16	4,394	Q3
10~12月	20,228	350	3,178	15,865	8,827	6	5,953	Q4
21 年 1月	3,821	69	826	3,717	2,125	-	6,560	Jan. 2009
2月	4,854	71	825	4,579	2,133	2	6,100	Feb.
3月	5,542	136	607	5,893	2,705	4	5,285	Mar.
4月	5,659	98	713	5,024	2,251	-	5,316	Apr.
5月	5,339	96	781	4,305	2,446	1	5,675	May
6月	6,176	119	1,007	5,149	2,635	1	5,824	Jun.
7月	6,475	78	1,086	4,769	2,438	2	6,531	Jul.
8月	4,043	57	676	4,922	2,351	1	5,035	Aug.
9月	6,862	87	1,165	6,423	3,031	13	4,394	Sep.
10月	6,804	100	1,214	5,367	3,213	3	4,721	Oct.
11月	6,566	134	1,081	5,328	3,218	2	5,021	Nov.
12月	6,858	116	883	5,170	2,397	1	5,953	Dec.

⑦ プラスチック Plastic (materials)

酢酸ビニル(モノマー) (29) Vinyl acetate (monomer)

年 月	生産(t) Production Quantity	受入(t) Receipt Quantity	消費(t) Consumption Quantity	出 荷 Shipments			在庫(t) Inventory Quantity	Year and Month
				販 売 Sales		その他(t) Others Quantity		
				数量(t) Quantity	金額(百万円) Amount (¥ million)			
平成 17 年	624,089	91,517	393,936	296,483	38,670	22,633	15,550	C. Y. 2005
18	648,423	74,523	391,744	309,787	43,706	21,652	15,294	C. Y. 2006
19	734,263	77,102	423,244	365,385	51,882	21,430	16,578	C. Y. 2007
20	627,734	76,876	398,314	277,348	42,045	28,994	16,532	C. Y. 2008
21	556,063	55,641	353,422	230,441	31,733	27,700	16,673	C. Y. 2009
平成 19 年度	733,259	75,188	426,172	354,867	51,221	24,160	19,971	F. Y. 2007
20	563,272	66,853	358,235	244,559	37,065	26,214	21,087	F. Y. 2008
21 年 1~3月	113,691	10,808	69,767	46,577	7,107	3,599	21,087	Q1 2009
4~6月	155,197	9,643	94,494	73,113	10,752	5,103	13,218	Q2
7~9月	147,678	14,619	90,377	53,839	6,999	10,758	20,541	Q3
10~12月	139,497	20,571	98,784	56,912	6,875	8,240	16,673	Q4
21 年 1月	42,762	939	29,004	14,599	2,329	815	15,815	Jan. 2009
2月	37,864	3,689	22,177	14,954	2,343	1,482	18,755	Feb.
3月	33,065	6,180	18,586	17,024	2,435	1,302	21,087	Mar.
4月	48,075	2,833	28,122	24,240	3,537	1,383	18,251	Apr.
5月	52,400	2,207	33,560	20,681	3,106	1,468	17,149	May
6月	54,722	4,603	32,812	28,192	4,109	2,252	13,218	Jun.
7月	47,776	4,896	28,444	16,536	2,559	3,942	16,968	Jul.
8月	51,517	3,950	32,850	17,874	2,043	3,783	17,928	Aug.
9月	48,385	5,773	29,083	19,429	2,397	3,033	20,541	Sep.
10月	39,719	7,448	28,549	17,924	2,202	2,670	18,565	Oct.
11月	44,965	6,568	34,232	19,141	2,391	1,814	14,911	Nov.
12月	54,813	6,555	36,003	19,847	2,282	3,756	16,673	Dec.

ポリビニルアルコール (30) Polyvinyl alcohol (POVAL)

年 月	生産(t) Production Quantity	受入(t) Receipt Quantity	消費(t) Consumption Quantity	出 荷 Shipments			在庫(t) Inventory Quantity	Year and Month
				販 売 Sales		その他(t) Others Quantity		
				数量(t) Quantity	金額(百万円) Amount (¥ million)			
平成 17 年	203,069	3,651	36,768	165,300	51,658	2,840	37,372	C. Y. 2005
18	213,059	1,600	42,032	173,493	54,478	1,812	34,691	C. Y. 2006
19	229,837	1,811	43,582	192,469	59,697	996	29,292	C. Y. 2007
20	215,126	703	41,970	164,251	51,938	789	38,111	C. Y. 2008
21	192,386	1,448	29,993	166,763	52,065	716	34,472	C. Y. 2009
平成 19 年度	231,803	2,177	43,907	187,326	58,396	1,024	33,300	F. Y. 2007
20	194,349	415	38,076	152,515	48,223	704	36,769	F. Y. 2008
21 年 1~3月	39,369	253	8,191	32,661	10,413	112	36,769	Q1 2009
4~6月	50,300	600	8,792	41,421	12,675	323	37,133	Q2
7~9月	48,977	50	4,196	46,426	14,786	71	35,466	Q3
10~12月	53,740	545	8,814	46,255	14,190	210	34,472	Q4
21 年 1月	16,119	52	3,072	9,739	3,016	-	41,471	Jan. 2009
2月	12,400	30	2,989	10,947	3,536	56	39,909	Feb.
3月	10,850	171	2,130	11,975	3,861	56	36,769	Mar.
4月	14,721	-	2,848	11,986	3,657	169	36,487	Apr.
5月	17,720	500	2,957	14,292	4,314	98	37,360	May
6月	17,859	100	2,987	15,143	4,705	56	37,133	Jun.
7月	15,442	-	1,805	15,899	5,062	42	34,828	Jul.
8月	17,645	2	1,629	13,973	4,427	1	36,872	Aug.
9月	15,890	48	762	16,554	5,298	28	35,466	Sep.
10月	15,542	448	1,862	16,037	4,804	84	33,473	Oct.
11月	18,357	96	3,572	14,417	4,390	98	33,839	Nov.
12月	19,841	1	3,380	15,801	4,996	28	34,472	Dec.

⑦ プラスチック Plastic (materials)

塩化ビニル(モノマー) (31) Vinyl chlorides (monomer)

年 月	生産(t) Production Quantity	受 入(t) Receipt Quantity	消 費(t) Consumption Quantity	出 荷 Shipments			在 庫(t) Inventory Quantity	Year and Month
				販 売 Sales		そ の 他 (t) Others Quantity		
				数 量 (t) Quantity	金 額 (百万円) Amount (¥ million)			
平成 17 年	3,038,362	305,457	568,751	2,447,042	168,086	328,445	30,353	C. Y. 2005
18	3,227,735	293,221	570,557	2,590,335	192,122	358,237	32,181	C. Y. 2006
19	3,141,659	274,691	583,865	2,532,964	212,363	296,494	35,208	C. Y. 2007
20	2,763,040	300,784	528,285	2,197,578	196,169	336,936	36,234	C. Y. 2008
21	2,995,901	253,586	439,091	2,565,627	167,954	245,465	35,538	C. Y. 2009
平成 19 年度	3,076,943	278,035	591,414	2,466,253	212,797	303,817	29,509	F. Y. 2007
20	2,839,462	271,388	455,317	2,341,359	192,425	302,871	40,813	F. Y. 2008
21 年 1~3月	819,956	47,795	88,202	727,896	47,710	47,074	40,813	Q1 2009
4~6月	696,356	61,834	117,986	593,979	36,339	51,893	35,145	Q2
7~9月	763,445	58,531	103,239	649,745	43,255	70,984	33,153	Q3
10~12月	716,144	85,426	129,664	594,007	40,650	75,514	35,538	Q4
21 年 1月	276,620	16,313	34,242	246,759	14,890	13,568	34,598	Jan. 2009
2月	271,468	17,013	25,470	229,858	14,710	17,590	50,161	Feb.
3月	271,868	14,469	28,490	251,279	18,109	15,916	40,813	Mar.
4月	262,791	22,633	40,663	230,095	14,034	17,927	37,552	Apr.
5月	221,202	17,090	35,728	183,804	11,242	23,522	32,790	May
6月	212,363	22,111	41,595	180,080	11,063	10,444	35,145	Jun.
7月	242,653	14,299	25,681	204,538	13,433	22,061	39,817	Jul.
8月	267,342	19,119	36,259	229,435	15,448	22,092	38,492	Aug.
9月	253,450	25,113	41,299	215,772	14,374	26,831	33,153	Sep.
10月	217,531	28,947	43,083	176,243	11,972	24,721	35,584	Oct.
11月	230,021	31,119	42,232	194,965	13,426	28,026	31,501	Nov.
12月	268,592	25,360	44,349	222,799	15,252	22,767	35,538	Dec.

塩化ビニル樹脂 Polyvinyl chloride (PVC)

計 (32~34) Total

年 月	生産(t) Production Quantity	受 入(t) Receipt Quantity	消 費(t) Consumption Quantity	出 荷 Shipments			在 庫(t) Inventory Quantity	Year and Month
				販 売 Sales		そ の 他 (t) Others Quantity		
				数 量 (t) Quantity	金 額 (百万円) Amount (¥ million)			
平成 17 年	2,151,423	-	-	2,143,114	250,865	-	109,813	C. Y. 2005
18	2,145,881	390	-	2,142,961	259,605	-	113,099	C. Y. 2006
19	2,161,519	200	-	2,158,342	275,614	-	116,479	C. Y. 2007
20	1,797,437	-	-	1,787,408	250,375	-	126,509	C. Y. 2008
21	1,668,119	-	-	1,698,980	193,119	-	95,307	C. Y. 2009
平成 19 年度	2,107,389	60	-	2,104,361	274,886	-	115,667	F. Y. 2007
20	1,672,924	-	-	1,683,980	228,377	-	104,612	F. Y. 2008
21 年 1~3月	373,757	-	-	395,654	44,717	-	104,612	Q1 2009
4~6月	396,930	-	-	400,641	43,981	-	100,562	Q2
7~9月	450,550	-	-	461,087	52,762	-	90,022	Q3
10~12月	446,882	-	-	441,598	51,659	-	95,307	Q4
21 年 1月	136,792	-	-	129,787	14,656	-	133,514	Jan. 2009
2月	121,272	-	-	127,102	14,315	-	127,684	Feb.
3月	115,693	-	-	138,765	15,746	-	104,612	Mar.
4月	129,875	-	-	142,694	16,233	-	91,793	Apr.
5月	135,168	-	-	123,753	13,046	-	102,869	May
6月	131,887	-	-	134,194	14,702	-	100,562	Jun.
7月	141,078	-	-	155,842	17,067	-	85,797	Jul.
8月	149,813	-	-	145,798	16,718	-	89,811	Aug.
9月	159,659	-	-	159,447	18,977	-	90,022	Sep.
10月	143,260	-	-	147,373	17,388	-	85,909	Oct.
11月	149,041	-	-	146,091	17,082	-	88,860	Nov.
12月	154,581	-	-	148,134	17,189	-	95,307	Dec.



⑦ プラスチック Plastic (materials)  
 塩化ビニル樹脂 Polyvinyl chloride (PVC)  
 ポリマー (32) Polymer

年 月	生産(t) Production Quantity	受入(t) Receipt Quantity	消費(t) Consumption Quantity	出 荷 Shipments			在庫(t) Inventory Quantity	Year and Month
				販 売 Sales		その他(t) Others Quantity		
				数量(t) Quantity	金額(百万円) Amount (¥ million)			
平成 17 年	1,916,867	-	-	1,907,392	206,462	-	84,279	C. Y. 2005
18	1,893,856	-	-	1,899,957	211,277	-	78,178	C. Y. 2006
19	1,930,584	-	-	1,926,214	228,036	-	85,616	C. Y. 2007
20	1,587,799	-	-	1,574,409	203,875	-	99,007	C. Y. 2008
21	1,477,959	-	-	1,501,155	154,578	-	75,692	C. Y. 2009
平成 19 年度	1,885,861	-	-	1,873,968	227,131	-	90,504	F. Y. 2007
20	1,474,982	-	-	1,484,273	185,524	-	81,214	F. Y. 2008
21 年 1~3月	331,247	-	-	349,040	35,694	-	81,214	Q1 2009
4~6月	351,190	-	-	352,538	34,742	-	79,748	Q2
7~9月	400,728	-	-	409,818	42,838	-	70,657	Q3
10~12月	394,794	-	-	389,759	41,306	-	75,692	Q4
21 年 1月	122,694	-	-	115,314	11,867	-	106,387	Jan. 2009
2月	105,600	-	-	112,947	11,544	-	99,040	Feb.
3月	102,953	-	-	120,779	12,282	-	81,214	Mar.
4月	116,315	-	-	127,089	13,128	-	70,440	Apr.
5月	118,233	-	-	108,216	10,180	-	80,339	May
6月	116,642	-	-	117,233	11,434	-	79,748	Jun.
7月	123,591	-	-	138,708	13,778	-	64,631	Jul.
8月	134,885	-	-	129,759	13,632	-	69,757	Aug.
9月	142,252	-	-	141,351	15,427	-	70,657	Sep.
10月	124,345	-	-	129,655	13,887	-	65,347	Oct.
11月	132,543	-	-	128,770	13,594	-	69,120	Nov.
12月	137,906	-	-	131,334	13,825	-	75,692	Dec.

塩化ビニル樹脂 Polyvinyl chloride (PVC)  
 コポリマー (33) Copolymer

年 月	生産(t) Production Quantity	受入(t) Receipt Quantity	消費(t) Consumption Quantity	出 荷 Shipments			在庫(t) Inventory Quantity	Year and Month
				販 売 Sales		その他(t) Others Quantity		
				数量(t) Quantity	金額(百万円) Amount (¥ million)			
平成 17 年	62,849	-	-	63,088	14,202	-	7,816	C. Y. 2005
18	77,548	-	-	73,512	17,012	-	11,834	C. Y. 2006
19	67,885	-	-	66,215	16,236	-	10,438	C. Y. 2007
20	64,539	-	-	64,971	16,822	-	10,006	C. Y. 2008
21	50,679	-	-	53,582	13,507	-	7,103	C. Y. 2009
平成 19 年度	64,658	-	-	66,365	16,628	-	9,478	F. Y. 2007
20	56,205	-	-	57,725	14,800	-	7,958	F. Y. 2008
21 年 1~3月	8,264	-	-	10,312	2,544	-	7,958	Q1 2009
4~6月	11,731	-	-	13,226	3,343	-	6,463	Q2
7~9月	14,969	-	-	14,972	3,746	-	6,458	Q3
10~12月	15,715	-	-	15,072	3,873	-	7,103	Q4
21 年 1月	2,414	-	-	3,066	739	-	9,354	Jan. 2009
2月	3,339	-	-	3,068	767	-	9,625	Feb.
3月	2,511	-	-	4,178	1,039	-	7,958	Mar.
4月	3,135	-	-	3,977	1,003	-	7,116	Apr.
5月	4,049	-	-	4,266	1,054	-	6,899	May
6月	4,547	-	-	4,983	1,286	-	6,463	Jun.
7月	5,944	-	-	5,099	1,262	-	7,307	Jul.
8月	3,604	-	-	4,605	1,174	-	6,305	Aug.
9月	5,421	-	-	5,268	1,309	-	6,458	Sep.
10月	6,047	-	-	4,926	1,258	-	7,579	Oct.
11月	4,150	-	-	4,834	1,273	-	6,897	Nov.
12月	5,518	-	-	5,312	1,342	-	7,103	Dec.

⑦ プラスチック Plastic (materials)  
 塩化ビニル樹脂 Polyvinyl chloride (PVC)  
 ペースト (34) Paste resin

年 月	生産(t) Production Quantity	受入(t) Receipt Quantity	消費(t) Consumption Quantity	出 荷 Shipments			在庫(t) Inventory Quantity	Year and Month
				販 売 Sales		その他(t) Others Quantity		
				数量(t) Quantity	金額(百万円) Amount (¥ million)			
平成 17 年	171,707	-	-	172,634	30,201	-	17,718	C. Y. 2005
18	174,477	390	-	169,492	31,316	-	23,087	C. Y. 2006
19	163,050	200	-	165,913	31,342	-	20,425	C. Y. 2007
20	145,099	-	-	148,028	29,679	-	17,496	C. Y. 2008
21	139,481	-	-	144,243	25,033	-	12,512	C. Y. 2009
平成 19 年度	156,870	60	-	164,028	31,127	-	15,685	F. Y. 2007
20	141,737	-	-	141,982	28,052	-	15,440	F. Y. 2008
21 年 1~3月	34,246	-	-	36,302	6,479	-	15,440	Q1 2009
4~6月	34,009	-	-	34,877	5,896	-	14,351	Q2
7~9月	34,853	-	-	36,297	6,178	-	12,907	Q3
10~12月	36,373	-	-	36,767	6,480	-	12,512	Q4
21 年 1月	11,684	-	-	11,407	2,050	-	17,773	Jan. 2009
2月	12,333	-	-	11,087	2,004	-	19,019	Feb.
3月	10,229	-	-	13,808	2,425	-	15,440	Mar.
4月	10,425	-	-	11,628	2,102	-	14,237	Apr.
5月	12,886	-	-	11,271	1,812	-	15,631	May
6月	10,698	-	-	11,978	1,982	-	14,351	Jun.
7月	11,543	-	-	12,035	2,026	-	13,859	Jul.
8月	11,324	-	-	11,434	1,912	-	13,749	Aug.
9月	11,986	-	-	12,828	2,241	-	12,907	Sep.
10月	12,868	-	-	12,792	2,243	-	12,983	Oct.
11月	12,348	-	-	12,487	2,215	-	12,843	Nov.
12月	11,157	-	-	11,488	2,022	-	12,512	Dec.

塩化ビニリデン樹脂(コポリマーを含む) (35) Polyvinylidene chloride (including copolymer)

年 月	生産(t) Production Quantity	受入(t) Receipt Quantity	消費(t) Consumption Quantity	出 荷 Shipments			在庫(t) Inventory Quantity	Year and Month
				販 売 Sales		その他(t) Others Quantity		
				数量(t) Quantity	金額(百万円) Amount (¥ million)			
平成 17 年	67,810	-	-	40,548	22,451	28,387	4,317	C. Y. 2005
18	68,044	-	-	40,513	22,915	28,612	3,235	C. Y. 2006
19	75,346	-	-	45,514	26,074	30,444	2,623	C. Y. 2007
20	73,923	-	-	42,935	24,118	29,940	3,671	C. Y. 2008
21	67,565	-	-	39,971	22,798	27,980	3,285	C. Y. 2009
平成 19 年度	76,440	-	-	45,361	25,768	30,643	3,961	F. Y. 2007
20	67,622	-	-	40,050	22,889	28,234	3,299	F. Y. 2008
21 年 1~3月	15,080	-	-	8,481	4,984	6,971	3,299	Q1 2009
4~6月	10,684	-	-	7,871	4,758	3,714	2,398	Q2
7~9月	21,299	-	-	11,014	6,183	9,427	3,256	Q3
10~12月	20,502	-	-	12,605	6,872	7,868	3,285	Q4
21 年 1月	5,621	-	-	2,941	1,711	2,548	3,803	Jan. 2009
2月	5,316	-	-	2,798	1,639	2,882	3,439	Feb.
3月	4,143	-	-	2,742	1,634	1,541	3,299	Mar.
4月	2,963	-	-	2,189	1,221	2,447	1,626	Apr.
5月	3,534	-	-	2,393	1,478	967	1,800	May
6月	4,187	-	-	3,289	2,059	300	2,398	Jun.
7月	6,643	-	-	3,617	2,089	2,881	2,543	Jul.
8月	7,469	-	-	3,519	1,952	3,581	2,912	Aug.
9月	7,187	-	-	3,878	2,141	2,965	3,256	Sep.
10月	6,948	-	-	4,594	2,530	2,741	2,869	Oct.
11月	6,618	-	-	4,003	2,220	2,549	2,935	Nov.
12月	6,936	-	-	4,008	2,123	2,578	3,285	Dec.

⑦ プラスチック Plastic (materials)

カプロラクタム (36) Caprolactam

年 月	生産(t) Production Quantity	受入(t) Receipt Quantity	消費(t) Consumption Quantity	出 荷 Shipments			在庫(t) Inventory Quantity	Year and Month
				販 売 Sales		その他(t) Others Quantity		
				数量(t) Quantity	金額(百万円) Amount (¥ million)			
平成 17 年	457,984	7,143	74,575	285,261	83,553	101,122	25,870	C. Y. 2005
18	466,781	3,916	73,931	302,911	90,064	102,713	17,008	C. Y. 2006
19	467,359	8,120	77,442	295,388	91,483	101,466	18,190	C. Y. 2007
20	432,093	7,136	74,533	261,402	81,199	95,250	26,236	C. Y. 2008
21	342,320	5,093	53,699	220,255	56,912	82,440	17,254	C. Y. 2009
平成 19 年度	473,854	8,113	79,978	298,561	93,447	101,898	18,013	F. Y. 2007
20	364,758	6,007	62,893	224,180	66,905	80,822	20,883	F. Y. 2008
21 年 1~3月	60,944	984	9,880	44,938	11,623	12,462	20,883	Q1 2009
4~6月	75,050	1,313	11,342	49,624	11,926	23,393	12,887	Q2
7~9月	113,298	1,243	17,461	69,702	18,350	20,500	19,764	Q3
10~12月	93,028	1,553	15,016	55,991	15,013	26,085	17,254	Q4
21 年 1月	20,353	457	3,709	16,844	4,410	4,911	21,582	Jan. 2009
2月	22,349	226	3,974	14,170	3,626	4,012	22,002	Feb.
3月	18,242	301	2,197	13,924	3,587	3,539	20,883	Mar.
4月	19,572	292	4,571	14,763	3,190	6,839	14,575	Apr.
5月	23,756	348	3,816	15,761	4,081	8,462	10,639	May
6月	31,722	673	2,955	19,100	4,655	8,092	12,887	Jun.
7月	39,218	503	5,471	24,532	6,152	7,394	15,211	Jul.
8月	40,314	382	6,215	23,805	6,311	9,006	16,881	Aug.
9月	33,766	358	5,775	21,365	5,887	4,100	19,764	Sep.
10月	31,679	450	3,877	12,943	3,542	8,129	26,944	Oct.
11月	24,528	534	5,343	19,821	5,161	8,566	18,276	Nov.
12月	36,821	569	5,796	23,227	6,311	9,390	17,254	Dec.

ポリアミド系樹脂成形材料 (37) Polyamide resins (molding material)

年 月	生産(t) Production Quantity	受入(t) Receipt Quantity	消費(t) Consumption Quantity	出 荷 Shipments			在庫(t) Inventory Quantity	Year and Month
				販 売 Sales		その他(t) Others Quantity		
				数量(t) Quantity	金額(百万円) Amount (¥ million)			
平成 17 年	266,115	5,555	8,517	260,126	108,951	2,386	35,535	C. Y. 2005
18	272,840	4,903	7,740	265,982	116,136	3,098	36,858	C. Y. 2006
19	274,079	4,571	7,046	271,853	123,513	2,973	33,642	C. Y. 2007
20	276,910	4,362	8,272	254,349	120,073	2,891	49,378	C. Y. 2008
21	188,820	2,575	6,069	198,079	89,821	1,754	34,794	C. Y. 2009
平成 19 年度	278,530	4,232	7,401	273,400	125,394	3,371	37,738	F. Y. 2007
20	229,536	3,919	7,503	215,460	102,757	2,003	46,234	F. Y. 2008
21 年 1~3月	28,090	651	1,356	30,411	15,031	117	46,234	Q1 2009
4~6月	36,053	444	1,385	48,921	21,928	257	32,167	Q2
7~9月	60,915	645	1,483	62,057	27,469	751	29,438	Q3
10~12月	63,762	835	1,845	56,690	25,394	629	34,794	Q4
21 年 1月	13,908	96	570	10,734	5,363	62	52,016	Jan. 2009
2月	8,679	487	346	8,908	4,374	-	51,927	Feb.
3月	5,503	68	440	10,769	5,294	55	46,234	Mar.
4月	11,561	171	421	16,362	7,225	57	41,125	Apr.
5月	12,073	136	510	14,770	6,747	78	37,976	May
6月	12,419	137	454	17,789	7,956	122	32,167	Jun.
7月	19,556	135	576	19,882	8,662	218	31,183	Jul.
8月	21,375	262	378	20,117	9,244	282	32,044	Aug.
9月	19,984	248	529	22,058	9,563	251	29,438	Sep.
10月	18,502	58	655	19,061	8,584	339	27,942	Oct.
11月	21,192	336	652	18,374	8,203	48	30,320	Nov.
12月	24,068	441	538	19,255	8,607	242	34,794	Dec.

⑦ プラスチック Plastic (materials)

ふっ素樹脂 (38) Fluorocarbon resins

年 月	生産(t) Production Quantity	受入(t) Receipt Quantity	消費(t) Consumption Quantity	出 荷 Shipments			在庫(t) Inventory Quantity	Year and Month
				販 売 Sales		その他(t) Others Quantity		
				数量(t) Quantity	金額(百万円) Amount (¥ million)			
平成 17 年	25,779	3,514	970	24,487	59,977	2,475	4,954	C. Y. 2005
18	27,779	3,132	978	27,389	69,172	2,348	5,148	C. Y. 2006
19	28,498	3,260	973	27,146	68,230	2,310	6,478	C. Y. 2007
20	29,276	3,129	831	28,267	68,127	2,611	7,173	C. Y. 2008
21	14,687	1,175	921	16,817	37,217	1,054	4,244	C. Y. 2009
平成 19 年度	28,316	3,523	1,009	27,428	68,541	2,485	6,818	F. Y. 2007
20	24,185	2,357	645	24,051	56,678	1,988	6,676	F. Y. 2008
21 年 1~3月	2,459	263	58	3,012	6,424	149	6,676	Q1 2009
4~6月	2,239	159	153	3,702	7,981	265	4,952	Q2
7~9月	4,563	404	365	4,469	10,022	344	4,741	Q3
10~12月	5,426	349	345	5,634	12,790	296	4,244	Q4
21 年 1月	1,261	136	15	1,060	2,340	80	7,415	Jan. 2009
2月	806	59	21	905	1,946	15	7,337	Feb.
3月	392	68	22	1,047	2,138	54	6,676	Mar.
4月	761	27	47	1,109	2,326	47	6,260	Apr.
5月	656	51	36	1,163	2,508	74	5,694	May
6月	822	81	70	1,430	3,147	144	4,952	Jun.
7月	1,518	123	89	1,331	3,043	93	5,080	Jul.
8月	1,317	142	142	1,357	2,955	130	4,909	Aug.
9月	1,728	139	134	1,781	4,024	121	4,741	Sep.
10月	1,634	115	116	1,897	4,148	117	4,361	Oct.
11月	1,776	61	171	1,685	3,908	52	4,291	Nov.
12月	2,016	173	58	2,052	4,734	127	4,244	Dec.

ポリカーボネート (39) Polycarbonate

年 月	生産(t) Production Quantity	受入(t) Receipt Quantity	消費(t) Consumption Quantity	出 荷 Shipments			在庫(t) Inventory Quantity	Year and Month
				販 売 Sales		その他(t) Others Quantity		
				数量(t) Quantity	金額(百万円) Amount (¥ million)			
平成 17 年	430,626	27,039	28,196	396,999	157,817	10,942	50,258	C. Y. 2005
18	412,760	20,596	21,351	404,062	155,388	12,805	45,390	C. Y. 2006
19	418,135	22,763	23,764	395,767	151,388	14,982	51,777	C. Y. 2007
20	347,463	26,115	26,933	333,718	123,434	11,210	53,495	C. Y. 2008
21	280,334	19,723	21,251	277,404	86,629	11,182	43,715	C. Y. 2009
平成 19 年度	410,461	24,186	24,915	394,547	150,156	14,916	48,577	F. Y. 2007
20	294,128	23,757	25,079	288,156	102,001	9,388	43,841	F. Y. 2008
21 年 1~3月	47,155	3,984	4,425	54,667	15,629	1,701	43,841	Q1 2009
4~6月	63,154	5,870	6,380	65,269	21,072	2,451	38,765	Q2
7~9月	80,842	5,719	5,973	75,798	24,530	3,178	40,378	Q3
10~12月	89,183	4,150	4,473	81,670	25,398	3,852	43,715	Q4
21 年 1月	20,253	1,400	1,468	19,791	5,399	525	53,364	Jan. 2009
2月	14,142	1,506	1,653	16,335	4,810	557	50,467	Feb.
3月	12,760	1,078	1,304	18,541	5,421	619	43,841	Mar.
4月	14,051	2,020	2,161	21,548	6,902	695	35,508	Apr.
5月	22,654	2,430	2,612	19,079	6,207	890	38,011	May
6月	26,449	1,420	1,607	24,642	7,963	866	38,765	Jun.
7月	24,532	2,027	2,077	25,014	8,215	1,035	37,198	Jul.
8月	24,993	2,110	2,236	23,376	7,619	1,187	37,503	Aug.
9月	31,317	1,582	1,660	27,408	8,697	956	40,378	Sep.
10月	29,403	1,680	1,797	29,324	9,064	1,238	39,102	Oct.
11月	31,401	1,081	1,277	26,646	8,273	1,382	42,279	Nov.
12月	28,379	1,389	1,399	25,700	8,061	1,232	43,715	Dec.

⑦ プラスチック Plastic (materials)

ポリアセタール (40) Polyacetal

年 月	生産(t) Production Quantity	受入(t) Receipt Quantity	消費(t) Consumption Quantity	出 荷 Shipments			在庫(t) Inventory Quantity	Year and Month
				販 売 Sales		その他(t) Others Quantity		
				数量(t) Quantity	金額(百万円) Amount (¥ million)			
平成 17 年	141,498	2,889	-	142,262	51,038	-	15,344	C. Y. 2005
18	143,430	3,333	-	149,444	53,176	-	12,664	C. Y. 2006
19	144,987	1,856	-	146,562	53,855	-	12,948	C. Y. 2007
20	141,069	2,030	-	136,823	54,309	-	19,225	C. Y. 2008
21	82,719	748	-	91,562	34,748	-	11,129	C. Y. 2009
平成 19 年度	145,840	1,708	-	146,394	54,744	-	15,046	F. Y. 2007
20	120,748	1,807	-	113,652	44,977	-	23,951	F. Y. 2008
21 年 1~3月	18,486	172	-	13,933	5,288	-	23,951	Q1 2009
4~6月	12,671	84	-	19,222	7,259	-	17,485	Q2
7~9月	30,004	269	-	29,120	11,128	-	18,637	Q3
10~12月	21,558	223	-	29,287	11,073	-	11,129	Q4
21 年 1月	8,741	111	-	4,842	1,877	-	23,236	Jan. 2009
2月	6,486	17	-	4,120	1,595	-	25,618	Feb.
3月	3,259	44	-	4,971	1,816	-	23,951	Mar.
4月	3,512	49	-	5,339	1,996	-	22,174	Apr.
5月	4,040	-	-	5,878	2,236	-	20,336	May
6月	5,119	35	-	8,005	3,027	-	17,485	Jun.
7月	7,169	78	-	9,711	3,672	-	15,020	Jul.
8月	11,330	85	-	9,353	3,585	-	17,083	Aug.
9月	11,505	106	-	10,056	3,871	-	18,637	Sep.
10月	3,667	63	-	9,989	3,772	-	12,377	Oct.
11月	5,853	-	-	9,245	3,467	-	8,985	Nov.
12月	12,038	160	-	10,053	3,833	-	11,129	Dec.

ポリエチレンテレフタレート Polyethylene terephthalate (PET)

計 (41~43) Total

年 月	生産(t) Production Quantity	受入(t) Receipt Quantity	消費(t) Consumption Quantity	出 荷 Shipments			在庫(t) Inventory Quantity	Year and Month
				販 売 Sales		その他(t) Others Quantity		
				数量(t) Quantity	金額(百万円) Amount (¥ million)			
平成 17 年	1,125,991	75,536	374,766	558,679	101,783	279,047	78,887	C. Y. 2005
18	1,109,750	106,510	367,598	568,340	114,916	273,327	85,902	C. Y. 2006
19	1,103,672	113,331	356,772	598,330	128,714	275,926	71,877	C. Y. 2007
20	1,050,562	117,446	325,775	561,784	124,229	265,267	87,059	C. Y. 2008
21	759,970	92,159	237,250	441,904	88,481	184,830	75,200	C. Y. 2009
平成 19 年度	1,085,435	113,944	348,192	580,570	125,406	276,760	71,709	F. Y. 2007
20	928,973	98,778	285,808	509,213	113,071	229,174	75,264	F. Y. 2008
21 年 1~3月	126,211	12,593	45,259	72,822	15,967	32,517	75,264	Q1 2009
4~6月	202,564	25,436	58,728	120,010	23,582	43,849	80,677	Q2
7~9月	221,432	28,137	64,860	128,725	25,112	51,282	85,379	Q3
10~12月	209,763	25,993	68,403	120,347	23,819	57,182	75,200	Q4
21 年 1月	60,434	5,045	17,694	26,203	5,722	14,858	93,783	Jan. 2009
2月	33,802	3,081	14,534	17,527	3,910	9,951	88,654	Feb.
3月	31,975	4,467	13,031	29,092	6,334	7,708	75,264	Mar.
4月	58,749	8,038	17,992	36,548	6,935	15,430	72,081	Apr.
5月	72,269	8,131	20,062	37,007	7,409	14,367	81,044	May
6月	71,546	9,267	20,674	46,455	9,238	14,052	80,677	Jun.
7月	78,260	9,941	21,120	48,067	9,433	17,429	82,260	Jul.
8月	78,742	8,052	21,844	41,341	8,067	16,383	89,485	Aug.
9月	64,430	10,144	21,896	39,317	7,613	17,470	85,379	Sep.
10月	63,847	9,384	21,875	43,785	8,593	18,212	74,738	Oct.
11月	70,002	7,751	22,378	38,250	7,772	18,465	73,395	Nov.
12月	75,914	8,858	24,150	38,312	7,455	20,505	75,200	Dec.

⑦ プラスチック Plastic (materials)

ポリエチレンテレフタレート Polyethylene terephthalate (PET)

繊維用 (41) For fiber

年 月	生産(t) Production Quantity	受入(t) Receipt Quantity	消費(t) Consumption Quantity	出 荷 Shipments			在庫(t) Inventory Quantity	Year and Month
				販 売 Sales		その他(t) Others Quantity		
				数量(t) Quantity	金額(百万円) Amount (¥ million)			
平成 17 年	442,374	25,358	298,793	30,608	4,448	139,772	12,634	C. Y. 2005
18	423,829	28,571	288,683	28,822	4,422	135,268	12,260	C. Y. 2006
19	405,250	32,224	273,187	31,545	5,316	133,767	11,235	C. Y. 2007
20	365,923	27,709	236,245	27,669	4,904	129,279	11,674	C. Y. 2008
21	259,097	16,239	164,647	20,897	3,174	88,907	12,558	C. Y. 2009
平成 19 年度	396,405	32,006	265,226	30,716	5,178	134,896	10,808	F. Y. 2007
20	324,480	22,662	207,939	25,651	4,710	115,457	8,902	F. Y. 2008
21 年 1~3月	54,175	2,569	35,686	5,028	998	18,801	8,902	Q1 2009
4~6月	63,944	3,851	42,249	4,525	621	19,578	10,345	Q2
7~9月	69,689	4,483	42,974	4,956	681	23,680	12,907	Q3
10~12月	71,289	5,336	43,738	6,388	874	26,848	12,558	Q4
21 年 1月	24,361	1,260	13,982	1,837	366	8,177	13,299	Jan. 2009
2月	15,533	701	11,670	1,532	300	6,163	10,169	Feb.
3月	14,281	608	10,034	1,659	332	4,461	8,902	Mar.
4月	20,826	1,377	12,628	1,457	202	6,726	10,294	Apr.
5月	23,711	1,195	14,812	1,832	251	6,815	11,740	May
6月	19,407	1,279	14,809	1,236	168	6,037	10,345	Jun.
7月	22,744	1,632	14,560	1,717	244	7,677	10,768	Jul.
8月	25,418	1,494	14,103	1,690	228	8,163	13,723	Aug.
9月	21,527	1,357	14,311	1,549	209	7,840	12,907	Sep.
10月	21,613	1,717	14,376	2,283	314	8,714	10,866	Oct.
11月	24,564	1,765	14,182	1,941	264	8,862	12,208	Nov.
12月	25,112	1,854	15,180	2,164	297	9,272	12,558	Dec.

ポリエチレンテレフタレート Polyethylene terephthalate (PET)

容器用 (42) For bottle

年 月	生産(t) Production Quantity	受入(t) Receipt Quantity	消費(t) Consumption Quantity	出 荷 Shipments			在庫(t) Inventory Quantity	Year and Month
				販 売 Sales		その他(t) Others Quantity		
				数量(t) Quantity	金額(百万円) Amount (¥ million)			
平成 17 年	338,985	5,085	-	345,649	66,534	2,396	35,901	C. Y. 2005
18	310,615	5,465	-	323,508	71,890	-	28,473	C. Y. 2006
19	307,402	3,119	-	316,474	75,677	-	22,520	C. Y. 2007
20	278,680	3,037	-	272,696	66,820	-	31,541	C. Y. 2008
21	186,753	2,329	687	195,055	42,427	-	24,881	C. Y. 2009
平成 19 年度	296,842	2,774	-	293,745	70,965	-	25,430	F. Y. 2007
20	257,787	2,951	687	255,156	61,561	-	30,325	F. Y. 2008
21 年 1~3月	31,461	766	687	32,756	7,531	-	30,325	Q1 2009
4~6月	53,005	395	-	56,715	12,694	-	27,010	Q2
7~9月	58,806	777	-	58,578	12,211	-	28,018	Q3
10~12月	43,481	391	-	47,006	9,990	-	24,881	Q4
21 年 1月	17,763	437	687	13,326	3,081	-	35,728	Jan. 2009
2月	8,061	196	-	7,278	1,670	-	36,707	Feb.
3月	5,637	133	-	12,152	2,780	-	30,325	Mar.
4月	12,653	225	-	16,083	3,622	-	27,120	Apr.
5月	18,755	107	-	17,570	4,099	-	28,412	May
6月	21,597	63	-	23,062	4,972	-	27,010	Jun.
7月	22,602	376	-	22,651	4,778	-	27,337	Jul.
8月	21,538	171	-	19,516	4,066	-	29,530	Aug.
9月	14,666	230	-	16,411	3,367	-	28,018	Sep.
10月	14,190	90	-	17,251	3,612	-	25,044	Oct.
11月	15,459	231	-	15,859	3,359	-	24,875	Nov.
12月	13,832	70	-	13,896	3,019	-	24,881	Dec.

⑦ プラスチック Plastic (materials)

ポリエチレンテレフタレート Polyethylene terephthalate (PET)

その他のポリエチレンテレフタレート (43) For others

年 月	生産(t) Production Quantity	受 入(t) Receipt Quantity	消 費(t) Consumption Quantity	出 荷 Shipments			在 庫(t) Inventory Quantity	Year and Month
				販 売 Sales		そ の 他(t) Others Quantity		
				数 量(t) Quantity	金 額(百万円) Amount (¥ million)			
平成 17 年	344,632	45,093	75,973	182,422	30,801	136,879	30,352	C. Y. 2005
18	375,306	72,474	78,915	216,010	38,605	138,059	45,169	C. Y. 2006
19	391,020	77,988	83,585	250,311	47,721	142,159	38,122	C. Y. 2007
20	405,959	86,700	89,530	261,419	52,504	135,988	43,844	C. Y. 2008
21	314,120	73,591	71,916	225,952	42,880	95,923	37,761	C. Y. 2009
平成 19 年度	392,188	79,164	82,966	256,109	49,264	141,864	35,471	F. Y. 2007
20	346,706	73,165	77,182	228,406	46,800	113,717	36,037	F. Y. 2008
21 年 1~3月	40,575	9,258	8,886	35,038	7,438	13,716	36,037	Q1 2009
4~6月	85,615	21,190	16,479	58,770	10,267	24,271	43,322	Q2
7~9月	92,937	22,877	21,886	65,191	12,220	27,602	44,454	Q3
10~12月	94,993	20,266	24,665	66,953	12,955	30,334	37,761	Q4
21 年 1月	18,310	3,348	3,025	11,040	2,275	6,681	44,756	Jan. 2009
2月	10,208	2,184	2,864	8,717	1,941	3,788	41,778	Feb.
3月	12,057	3,726	2,997	15,281	3,223	3,247	36,037	Mar.
4月	25,270	6,436	5,364	19,008	3,111	8,704	34,667	Apr.
5月	29,803	6,829	5,250	17,605	3,059	7,552	40,892	May
6月	30,542	7,925	5,865	22,157	4,097	8,015	43,322	Jun.
7月	32,914	7,933	6,560	23,699	4,411	9,752	44,155	Jul.
8月	31,786	6,387	7,741	20,135	3,772	8,220	46,232	Aug.
9月	28,237	8,557	7,585	21,357	4,037	9,630	44,454	Sep.
10月	28,044	7,577	7,499	24,251	4,666	9,498	38,828	Oct.
11月	29,979	5,755	8,196	20,450	4,149	9,603	36,312	Nov.
12月	36,970	6,934	8,970	22,252	4,139	11,233	37,761	Dec.

ポリブチレンテレフタレート (44) Polybutylene terephthalate (PBT)

年 月	生産(t) Production Quantity	受 入(t) Receipt Quantity	消 費(t) Consumption Quantity	出 荷 Shipments			在 庫(t) Inventory Quantity	Year and Month
				販 売 Sales		そ の 他(t) Others Quantity		
				数 量(t) Quantity	金 額(百万円) Amount (¥ million)			
平成 17 年	179,065	-	32,316	148,714	40,033	-	15,056	C. Y. 2005
18	186,164	2,711	33,483	154,821	41,824	-	15,617	C. Y. 2006
19	201,510	3,521	36,403	170,033	49,524	-	14,204	C. Y. 2007
20	197,077	4,033	35,987	161,762	49,296	-	17,554	C. Y. 2008
21	122,221	2,667	23,058	108,337	32,874	-	11,042	C. Y. 2009
平成 19 年度	205,144	3,426	36,185	172,206	51,392	-	16,314	F. Y. 2007
20	163,768	3,337	30,956	131,402	39,477	-	21,051	F. Y. 2008
21 年 1~3月	22,070	248	4,711	14,110	3,905	-	21,051	Q1 2009
4~6月	12,927	771	774	16,750	5,637	-	17,224	Q2
7~9月	44,675	755	7,858	36,793	11,116	-	18,002	Q3
10~12月	42,549	893	9,715	40,684	12,216	-	11,042	Q4
21 年 1月	12,091	61	2,677	7,048	1,829	-	19,980	Jan. 2009
2月	7,998	126	1,866	4,417	1,193	-	21,821	Feb.
3月	1,981	61	168	2,645	883	-	21,051	Mar.
4月	3,604	223	232	4,408	1,482	-	20,238	Apr.
5月	2,040	187	240	5,041	1,690	-	17,184	May
6月	7,283	361	302	7,301	2,464	-	17,224	Jun.
7月	15,002	291	2,318	12,257	3,710	-	17,941	Jul.
8月	17,337	258	2,792	11,864	3,548	-	20,880	Aug.
9月	12,336	206	2,748	12,672	3,858	-	18,002	Sep.
10月	11,254	405	3,093	13,624	4,105	-	12,943	Oct.
11月	13,725	177	3,184	13,417	4,058	-	10,243	Nov.
12月	17,570	311	3,438	13,643	4,053	-	11,042	Dec.

⑦ プラスチック Plastic (materials)

変性ポリフェニレンエーテル (45) Modified polyphenylene ether

年 月	生産(t) Production Quantity	受入(t) Receipt Quantity	消費(t) Consumption Quantity	出荷 Shipments			在庫(t) Inventory Quantity	Year and Month
				販売 Sales		その他(t) Others Quantity		
				数量(t) Quantity	金額(百万円) Amount (¥ million)			
平成 17 年	41,650	34,876	4,535	64,196	26,508	9,010	8,179	C. Y. 2005
18	45,220	23,155	4,745	59,485	23,535	3,245	8,892	C. Y. 2006
19	46,145	17,553	4,149	58,180	22,677	869	9,026	C. Y. 2007
20	41,307	16,444	3,259	52,689	20,428	1,079	9,750	C. Y. 2008
21	27,741	15,241	3,508	40,162	15,214	1,477	7,587	C. Y. 2009
平成 19 年度	45,933	17,111	3,882	58,215	22,687	1,072	10,472	F. Y. 2007
20	33,007	14,581	2,949	45,137	17,405	836	9,139	F. Y. 2008
21 年 1~3月	4,088	2,199	536	6,231	2,309	133	9,139	Q1 2009
4~6月	5,573	2,345	543	9,428	3,560	519	6,567	Q2
7~9月	8,616	4,646	1,097	11,434	4,375	481	6,817	Q3
10~12月	9,464	6,051	1,332	13,069	4,970	344	7,587	Q4
21 年 1月	1,468	1,105	206	2,141	798	54	9,922	Jan. 2009
2月	1,504	607	153	1,873	685	64	9,944	Feb.
3月	1,116	487	177	2,217	825	15	9,139	Mar.
4月	1,854	670	121	3,096	1,136	168	8,278	Apr.
5月	2,186	613	177	2,912	1,125	273	7,715	May
6月	1,533	1,062	245	3,420	1,300	78	6,567	Jun.
7月	3,336	1,532	369	3,936	1,494	176	6,954	Jul.
8月	2,067	1,463	278	3,636	1,397	92	6,478	Aug.
9月	3,213	1,651	450	3,862	1,484	213	6,817	Sep.
10月	3,544	2,179	442	4,837	1,871	188	7,073	Oct.
11月	2,369	1,630	398	3,876	1,451	49	6,749	Nov.
12月	3,551	2,242	492	4,356	1,647	107	7,587	Dec.

その他の樹脂 (46) Other resins

年 月	生産(t) Production Quantity	受入(t) Receipt Quantity	消費(t) Consumption Quantity	出荷 Shipments			在庫(t) Inventory Quantity	Year and Month
				販売 Sales		その他(t) Others Quantity		
				数量(t) Quantity	金額(百万円) Amount (¥ million)			
平成 17 年	198,947	-	48,074	160,952	49,173	411	8,835	C. Y. 2005
18	200,303	-	49,625	149,094	44,772	532	9,889	C. Y. 2006
19	193,974	-	50,212	145,030	45,005	454	8,165	C. Y. 2007
20	186,193	77	51,118	128,584	41,035	566	14,211	C. Y. 2008
21	146,650	-	43,831	104,670	37,053	445	11,916	C. Y. 2009
平成 19 年度	194,582	27	50,302	140,704	43,069	451	16,311	F. Y. 2007
20	159,841	50	49,738	115,588	38,129	541	10,335	F. Y. 2008
21 年 1~3月	27,556	-	11,537	19,805	7,060	90	10,335	Q1 2009
4~6月	32,168	-	10,463	22,948	8,390	104	8,988	Q2
7~9月	42,645	-	11,966	28,155	10,223	124	11,389	Q3
10~12月	44,281	-	9,865	33,762	11,380	127	11,916	Q4
21 年 1月	9,823	-	4,043	5,519	1,929	38	14,434	Jan. 2009
2月	8,439	-	3,464	7,638	2,590	10	11,761	Feb.
3月	9,294	-	4,030	6,648	2,541	42	10,335	Mar.
4月	14,282	-	3,625	9,426	3,236	48	11,517	Apr.
5月	11,132	-	3,393	6,278	2,327	25	12,954	May
6月	6,754	-	3,445	7,244	2,828	31	8,988	Jun.
7月	13,391	-	4,056	9,807	3,609	23	8,493	Jul.
8月	13,712	-	3,681	7,583	2,741	45	10,896	Aug.
9月	15,542	-	4,229	10,765	3,874	56	11,389	Sep.
10月	12,145	-	1,773	10,818	3,835	47	10,895	Oct.
11月	16,293	-	4,182	10,532	3,547	43	12,432	Nov.
12月	15,843	-	3,910	12,412	3,998	37	11,916	Dec.



⑧ 合成ゴム Synthetic Rubber

合成ゴム(合成ラテックスを含む。) Synthetic rubber (including synthetic latex)

計 (1~8) Total

年 月	生産(t) Production Quantity	受入(t) Receipt Quantity	消費(t) Consumption Quantity	出 荷 Shipments			在庫(t) Inventory Quantity	Year and Month
				販 売 Sales		その他(t) Others Quantity		
				数量(t) Quantity	金額(百万円) Amount (¥ million)			
平成 17 年	1,626,903	71,441	141,346	1,465,751	470,114	53,058	236,523	C. Y. 2005
18	1,607,000	73,142	139,833	1,486,622	486,241	50,066	239,651	C. Y. 2006
19	1,654,549	78,207	157,686	1,520,660	503,533	58,188	235,776	C. Y. 2007
20	1,651,187	83,942	149,415	1,454,660	498,266	58,019	308,805	C. Y. 2008
21	1,300,343	69,921	109,741	1,275,525	414,635	54,835	240,752	C. Y. 2009
平成 19 年度	1,641,346	81,137	159,678	1,533,688	509,668	59,667	216,501	F. Y. 2007
20	1,506,642	75,935	134,636	1,324,632	451,432	52,401	289,204	F. Y. 2008
21 年 1~3月	266,247	14,573	26,502	264,671	86,043	11,043	289,204	Q1 2009
4~6月	281,514	21,362	24,395	293,060	93,961	17,625	257,002	Q2
7~9月	354,214	13,704	30,614	347,568	113,933	10,089	236,646	Q3
10~12月	398,368	20,282	28,230	370,226	120,699	16,078	240,752	Q4
21 年 1月	115,626	4,378	11,825	82,677	26,796	3,756	332,345	Jan. 2009
2月	87,828	5,061	8,727	77,796	24,741	4,172	334,538	Feb.
3月	62,793	5,134	5,950	104,198	34,505	3,115	289,204	Mar.
4月	91,932	6,763	9,305	92,931	29,561	5,806	279,858	Apr.
5月	103,447	6,021	7,311	93,595	29,531	4,883	283,538	May
6月	86,135	8,578	7,779	106,534	34,869	6,936	257,002	Jun.
7月	108,997	5,248	10,548	109,154	35,492	3,742	247,802	Jul.
8月	124,182	4,925	10,360	106,548	35,043	4,006	255,992	Aug.
9月	121,035	3,531	9,706	131,866	43,398	2,341	236,646	Sep.
10月	115,640	8,122	10,422	117,285	38,396	6,037	226,656	Oct.
11月	138,392	5,492	7,731	113,144	37,409	4,533	245,131	Nov.
12月	144,336	6,668	10,077	139,797	44,894	5,508	240,752	Dec.

合成ゴム(合成ラテックスを含む。) Synthetic rubber (including synthetic latex)

スチレンブタジエンラバー(SBR) 計 (1~3) Styrene-butadiene rubber

年 月	生産(t) Production Quantity	受入(t) Receipt Quantity	消費(t) Consumption Quantity	出 荷 Shipments			在庫(t) Inventory Quantity	Year and Month
				販 売 Sales		その他(t) Others Quantity		
				数量(t) Quantity	金額(百万円) Amount (¥ million)			
平成 17 年	727,090	1,815	53,118	656,236	184,553	343	88,605	C. Y. 2005
18	709,903	2,357	54,114	661,884	185,798	246	84,611	C. Y. 2006
19	727,299	833	52,517	674,538	192,274	33	85,769	C. Y. 2007
20	705,524	1,674	50,902	639,772	185,171	21	102,265	C. Y. 2008
21	527,438	4,209	35,274	513,726	141,172	1,929	82,982	C. Y. 2009
平成 19 年度	721,315	1,862	52,577	677,626	193,910	26	70,919	F. Y. 2007
20	654,793	692	46,730	578,111	166,407	18	101,546	F. Y. 2008
21 年 1~3月	118,350	171	7,288	111,949	31,289	3	101,546	Q1 2009
4~6月	117,054	2,359	11,319	121,428	32,699	1,270	86,942	Q2
7~9月	134,645	656	9,039	133,820	36,678	401	78,982	Q3
10~12月	157,389	1,023	7,628	146,529	40,507	255	82,982	Q4
21 年 1月	48,989	112	4,107	39,011	10,840	2	108,246	Jan. 2009
2月	44,402	8	3,124	35,425	9,821	-	114,107	Feb.
3月	24,959	51	57	37,513	10,628	1	101,546	Mar.
4月	35,234	394	3,436	37,724	10,121	305	95,709	Apr.
5月	49,231	573	4,506	39,597	10,630	299	101,111	May
6月	32,589	1,392	3,377	44,107	11,947	666	86,942	Jun.
7月	42,179	605	3,266	41,916	11,386	163	84,380	Jul.
8月	44,663	34	2,776	40,421	11,153	2	85,878	Aug.
9月	47,803	17	2,997	51,483	14,138	236	78,982	Sep.
10月	50,724	966	3,523	45,814	12,606	247	81,089	Oct.
11月	51,709	57	1,370	43,647	12,168	3	87,835	Nov.
12月	54,956	-	2,735	57,068	15,732	5	82,982	Dec.

⑧ 合成ゴム Synthetic Rubber

合成ゴム(合成ラテックスを含む。) Synthetic rubber (including synthetic latex)

(SBR) (クラム(油入りを除く)) (1) Crumb rubber (non-oil)

年 月	生産(t) Production Quantity	受 入(t) Receipt Quantity	消 費(t) Consumption Quantity	出 荷 Shipments			在 庫(t) Inventory Quantity	Year and Month
				販 売 Sales		そ の 他 (t) Others Quantity		
				数 量 (t) Quantity	金 額 (百万円) Amount (¥ million)			
平成 17 年	199,456	102	300	195,895	54,526	-	40,515	C. Y. 2005
18	209,245	85	162	214,261	59,600	-	35,423	C. Y. 2006
19	224,785	75	184	221,171	61,935	-	38,905	C. Y. 2007
20	226,165	6	90	216,138	60,822	-	48,849	C. Y. 2008
21	183,151	992	97	191,612	54,545	1,876	39,406	C. Y. 2009
平成 19 年度	226,857	77	130	226,519	63,541	-	34,313	F. Y. 2007
20	211,283	2	111	197,777	55,759	-	47,711	F. Y. 2008
21 年 1~3月	41,624	-	24	42,738	12,149	-	47,711	Q1 2009
4~6月	41,071	1	17	43,896	12,233	1,265	43,605	Q2
7~9月	45,594	35	43	50,458	14,239	388	38,343	Q3
10~12月	54,862	956	13	54,520	15,925	223	39,406	Q4
21 年 1月	15,148	-	21	12,116	3,414	-	51,860	Jan. 2009
2月	17,584	-	-	13,277	3,751	-	56,167	Feb.
3月	8,892	-	3	17,345	4,983	-	47,711	Mar.
4月	10,675	-	-	13,843	3,878	304	44,239	Apr.
5月	20,770	1	15	13,257	3,647	298	51,440	May
6月	9,626	-	2	16,796	4,708	663	43,605	Jun.
7月	15,571	35	35	15,125	4,248	157	43,893	Jul.
8月	15,856	-	8	13,984	3,957	-	45,757	Aug.
9月	14,167	-	-	21,349	6,034	231	38,343	Sep.
10月	18,116	956	1	16,774	4,866	220	40,421	Oct.
11月	20,034	-	1	15,229	4,526	-	45,225	Nov.
12月	16,712	-	11	22,517	6,532	3	39,406	Dec.

合成ゴム(合成ラテックスを含む。) Synthetic rubber (including synthetic latex)

(SBR) (クラム(油入り)) (2) Crumb rubber (oil extended)

年 月	生産(t) Production Quantity	受 入(t) Receipt Quantity	消 費(t) Consumption Quantity	出 荷 Shipments			在 庫(t) Inventory Quantity	Year and Month
				販 売 Sales		そ の 他 (t) Others Quantity		
				数 量 (t) Quantity	金 額 (百万円) Amount (¥ million)			
平成 17 年	263,560	140	43,659	205,268	51,880	-	37,011	C. Y. 2005
18	245,291	354	44,821	199,366	50,317	-	38,467	C. Y. 2006
19	249,716	306	44,056	208,809	52,536	-	35,623	C. Y. 2007
20	243,171	206	41,931	194,813	49,023	-	42,256	C. Y. 2008
21	172,292	2,503	29,320	154,386	37,786	36	33,309	C. Y. 2009
平成 19 年度	242,408	385	44,171	206,370	51,899	-	24,416	F. Y. 2007
20	234,137	107	38,921	175,901	44,323	-	43,838	F. Y. 2008
21 年 1~3月	39,674	2	6,262	31,832	8,042	-	43,838	Q1 2009
4~6月	32,742	1,949	9,531	35,033	8,518	2	33,963	Q2
7~9月	39,921	552	7,684	37,882	9,047	8	28,863	Q3
10~12月	59,955	-	5,843	49,639	12,179	26	33,309	Q4
21 年 1月	19,452	-	3,464	13,313	3,378	-	44,931	Jan. 2009
2月	15,294	1	2,798	10,804	2,738	-	46,624	Feb.
3月	4,928	1	-	7,715	1,926	-	43,838	Mar.
4月	11,725	363	2,934	10,348	2,564	-	42,644	Apr.
5月	13,736	454	3,823	11,871	2,835	1	41,139	May
6月	7,281	1,132	2,774	12,814	3,118	1	33,963	Jun.
7月	11,008	539	2,715	12,038	2,876	4	30,753	Jul.
8月	12,390	2	2,317	11,573	2,783	-	29,255	Aug.
9月	16,523	11	2,652	14,271	3,389	4	28,863	Sep.
10月	20,349	-	2,861	14,397	3,524	25	31,929	Oct.
11月	16,495	-	662	14,868	3,645	1	32,893	Nov.
12月	23,111	-	2,320	20,374	5,010	-	33,309	Dec.

⑧ 合成ゴム Synthetic Rubber

合成ゴム(合成ラテックスを含む。) Synthetic rubber (including synthetic latex)

(SBR)(ラテックス) (3) Latex

年 月	生産(t) Production Quantity	受入(t) Receipt Quantity	消費(t) Consumption Quantity	出 荷 Shipments			在庫(t) Inventory Quantity	Year and Month
				販 売 Sales		その他(t) Others Quantity		
				数量(t) Quantity	金額(百万円) Amount (¥ million)			
平成 17 年	264,074	1,573	9,159	255,073	78,147	343	11,079	C. Y. 2005
18	255,367	1,918	9,131	248,257	75,880	246	10,721	C. Y. 2006
19	252,798	452	8,277	244,558	77,802	33	11,241	C. Y. 2007
20	236,188	1,462	8,881	228,821	75,326	21	11,160	C. Y. 2008
21	171,995	714	5,857	167,728	48,841	17	10,267	C. Y. 2009
平成 19 年度	252,050	1,400	8,276	244,737	78,469	26	12,190	F. Y. 2007
20	209,373	583	7,698	204,433	66,325	18	9,997	F. Y. 2008
21 年 1~3月	37,052	169	1,002	37,379	11,098	3	9,997	Q1 2009
4~6月	43,241	409	1,771	42,499	11,948	3	9,374	Q2
7~9月	49,130	69	1,312	45,480	13,391	5	11,776	Q3
10~12月	42,572	67	1,772	42,370	12,403	6	10,267	Q4
21 年 1月	14,389	112	622	13,582	4,047	2	11,455	Jan. 2009
2月	11,524	7	326	11,344	3,332	-	11,316	Feb.
3月	11,139	50	54	12,453	3,719	1	9,997	Mar.
4月	12,834	31	502	13,533	3,679	1	8,826	Apr.
5月	14,725	118	668	14,469	4,148	-	8,532	May
6月	15,682	260	601	14,497	4,121	2	9,374	Jun.
7月	15,600	31	516	14,753	4,262	2	9,734	Jul.
8月	16,417	32	451	14,864	4,413	2	10,866	Aug.
9月	17,113	6	345	15,863	4,716	1	11,776	Sep.
10月	12,259	10	661	14,643	4,216	2	8,739	Oct.
11月	15,180	57	707	13,550	3,997	2	9,717	Nov.
12月	15,133	-	404	14,177	4,190	2	10,267	Dec.

合成ゴム(合成ラテックスを含む。) Synthetic rubber (including synthetic latex)

アクリロニトリルブタジエンラバー(NBR) (4) Acrylonitrile-butadiene rubber

年 月	生産(t) Production Quantity	受入(t) Receipt Quantity	消費(t) Consumption Quantity	出 荷 Shipments			在庫(t) Inventory Quantity	Year and Month
				販 売 Sales		その他(t) Others Quantity		
				数量(t) Quantity	金額(百万円) Amount (¥ million)			
平成 17 年	105,552	161	406	98,742	48,894	343	23,472	C. Y. 2005
18	99,411	128	425	103,906	51,811	329	18,352	C. Y. 2006
19	109,139	28	382	107,800	52,233	264	19,073	C. Y. 2007
20	108,972	30	157	101,197	47,262	216	26,506	C. Y. 2008
21	85,628	103	305	91,054	42,648	115	20,754	C. Y. 2009
平成 19 年度	108,222	31	352	108,025	51,927	270	18,317	F. Y. 2007
20	98,228	40	164	91,500	41,953	186	24,736	F. Y. 2008
21 年 1~3月	16,216	19	41	17,926	7,773	38	24,736	Q1 2009
4~6月	16,270	16	30	19,481	9,725	21	21,490	Q2
7~9月	25,856	47	179	26,693	12,667	52	20,469	Q3
10~12月	27,286	21	55	26,954	12,483	4	20,754	Q4
21 年 1月	6,132	-	15	6,247	2,584	14	26,362	Jan. 2009
2月	5,748	-	7	5,273	2,210	5	26,825	Feb.
3月	4,336	19	19	6,406	2,979	19	24,736	Mar.
4月	7,018	16	10	6,437	2,917	-	25,323	Apr.
5月	4,903	-	5	5,532	2,922	-	24,689	May
6月	4,349	-	15	7,512	3,886	21	21,490	Jun.
7月	7,962	13	18	8,881	4,240	21	20,545	Jul.
8月	8,907	7	141	8,578	4,073	31	20,709	Aug.
9月	8,987	27	20	9,234	4,355	-	20,469	Sep.
10月	6,881	5	2	9,036	4,201	-	18,308	Oct.
11月	10,128	1	44	8,344	3,810	1	20,048	Nov.
12月	10,277	15	9	9,574	4,472	3	20,754	Dec.

⑧ 合成ゴム Synthetic Rubber

合成ゴム(合成ラテックスを含む。) Synthetic rubber (including synthetic latex)

ポリクロロブレン (5) Polychloroprene

年 月	生産(t) Production Quantity	受入(t) Receipt Quantity	消費(t) Consumption Quantity	出 荷 Shipments			在庫(t) Inventory Quantity	Year and Month
				販 売 Sales		その他(t) Others Quantity		
				数量(t) Quantity	金額(百万円) Amount (¥ million)			
平成 17 年	105,620	65	-	105,303	36,321	96	13,736	C. Y. 2005
18	110,129	-	-	110,239	40,397	45	13,183	C. Y. 2006
19	112,454	-	-	110,114	44,679	72	15,451	C. Y. 2007
20	115,473	-	-	108,608	45,484	30	22,287	C. Y. 2008
21	88,584	24	54	94,794	35,953	25	16,020	C. Y. 2009
平成 19 年度	114,930	-	-	113,672	46,707	37	16,638	F. Y. 2007
20	95,892	-	4	94,146	39,266	24	18,356	F. Y. 2008
21 年 1~3月	13,390	-	4	17,315	6,791	1	18,356	Q1 2009
4~6月	22,171	24	3	22,482	8,693	7	18,059	Q2
7~9月	26,206	-	25	27,196	10,250	3	17,040	Q3
10~12月	26,817	-	22	27,801	10,220	14	16,020	Q4
21 年 1月	5,675	-	2	5,450	2,175	1	22,509	Jan. 2009
2月	4,677	-	-	5,305	2,062	-	21,880	Feb.
3月	3,038	-	2	6,560	2,554	-	18,356	Mar.
4月	5,708	-	2	6,891	2,669	1	17,170	Apr.
5月	8,539	1	-	7,530	2,920	1	18,179	May
6月	7,924	23	1	8,061	3,104	5	18,059	Jun.
7月	9,775	-	11	8,957	3,375	1	18,865	Jul.
8月	9,342	-	4	8,493	3,200	1	19,709	Aug.
9月	7,089	-	10	9,746	3,675	1	17,040	Sep.
10月	6,442	-	14	8,771	3,239	1	14,696	Oct.
11月	9,627	-	5	8,742	3,236	1	15,576	Nov.
12月	10,748	-	3	10,288	3,745	12	16,020	Dec.

合成ゴム(合成ラテックスを含む。) Synthetic rubber (including synthetic latex)

ポリブタジエン (6) Polybutadiene

年 月	生産(t) Production Quantity	受入(t) Receipt Quantity	消費(t) Consumption Quantity	出 荷 Shipments			在庫(t) Inventory Quantity	Year and Month
				販 売 Sales		その他(t) Others Quantity		
				数量(t) Quantity	金額(百万円) Amount (¥ million)			
平成 17 年	289,066	3,849	10,598	279,182	66,131	5	40,272	C. Y. 2005
18	288,863	4,491	13,289	286,024	70,654	6	34,308	C. Y. 2006
19	293,872	4,672	13,551	289,557	72,246	2	29,744	C. Y. 2007
20	290,397	4,405	12,104	263,740	70,220	5	48,699	C. Y. 2008
21	254,230	3,542	8,109	258,489	61,039	21	39,855	C. Y. 2009
平成 19 年度	292,374	4,930	13,528	291,893	73,533	6	33,340	F. Y. 2007
20	264,731	3,838	9,942	246,029	65,083	-	45,939	F. Y. 2008
21 年 1~3月	52,156	707	1,153	54,470	13,580	-	45,939	Q1 2009
4~6月	59,162	808	1,743	60,797	13,723	11	43,358	Q2
7~9月	65,398	1,026	2,630	68,871	16,023	6	38,278	Q3
10~12月	77,514	1,001	2,583	74,351	17,712	4	39,855	Q4
21 年 1月	19,284	181	315	12,833	3,276	-	55,016	Jan. 2009
2月	13,402	167	331	15,494	3,769	-	52,760	Feb.
3月	19,470	359	507	26,143	6,536	-	45,939	Mar.
4月	19,922	256	278	20,202	4,504	3	45,634	Apr.
5月	21,014	300	687	19,888	4,500	-	46,373	May
6月	18,226	252	778	20,707	4,719	8	43,358	Jun.
7月	18,632	310	901	21,565	4,739	1	39,835	Jul.
8月	24,388	374	862	22,042	5,367	2	41,690	Aug.
9月	22,378	342	867	25,264	5,917	3	38,278	Sep.
10月	19,826	279	864	23,331	5,543	-	34,188	Oct.
11月	29,070	323	722	21,216	4,954	2	41,640	Nov.
12月	28,618	399	997	29,804	7,216	2	39,855	Dec.

⑧ 合成ゴム Synthetic Rubber

合成ゴム(合成ラテックスを含む。) Synthetic rubber (including synthetic latex)

エチレンプロピレンラバー (7) Ethylene-propylene rubber

年 月	生産(t) Production Quantity	受入(t) Receipt Quantity	消費(t) Consumption Quantity	出荷 Shipments			在庫(t) Inventory Quantity	Year and Month
				販売 Sales		その他(t) Others Quantity		
				数量(t) Quantity	金額(百万円) Amount (¥ million)			
平成 17 年	189,314	13,104	26,139	169,916	79,000	-	50,037	C. Y. 2005
18	191,144	12,965	22,076	171,010	78,346	-	61,063	C. Y. 2006
19	187,094	12,814	28,240	172,438	79,307	-	60,113	C. Y. 2007
20	224,244	18,313	26,906	189,875	87,850	-	85,888	C. Y. 2008
21	148,852	9,293	9,636	185,364	83,105	-	49,032	C. Y. 2009
平成 19 年度	180,189	13,017	29,861	173,180	79,730	-	55,601	F. Y. 2007
20	204,194	17,419	21,858	183,707	84,714	-	71,648	F. Y. 2008
21 年 1~3月	24,441	2,677	3,660	37,698	17,097	-	71,648	Q1 2009
4~6月	28,471	1,843	2,316	42,490	19,012	-	57,156	Q2
7~9月	50,692	2,345	1,733	53,268	23,761	-	55,190	Q3
10~12月	45,248	2,428	1,927	51,908	23,236	-	49,032	Q4
21 年 1月	18,269	347	1,124	10,169	4,656	-	93,211	Jan. 2009
2月	5,031	720	1,334	8,763	4,015	-	88,865	Feb.
3月	1,141	1,610	1,202	18,766	8,425	-	71,648	Mar.
4月	9,770	602	754	13,182	5,913	-	68,085	Apr.
5月	7,980	565	805	12,690	5,659	-	63,134	May
6月	10,721	676	757	16,618	7,439	-	57,156	Jun.
7月	11,602	765	481	16,087	7,199	-	52,955	Jul.
8月	20,428	541	445	15,045	6,716	-	58,433	Aug.
9月	18,662	1,039	807	22,136	9,846	-	55,190	Sep.
10月	10,692	1,073	800	16,661	7,438	-	49,495	Oct.
11月	16,720	586	512	17,468	7,810	-	48,821	Nov.
12月	17,836	769	615	17,779	7,988	-	49,032	Dec.

合成ゴム(合成ラテックスを含む。) Synthetic rubber (including synthetic latex)

その他の合成ゴム (8) Other synthetic rubber

年 月	生産(t) Production Quantity	受入(t) Receipt Quantity	消費(t) Consumption Quantity	出荷 Shipments			在庫(t) Inventory Quantity	Year and Month
				販売 Sales		その他(t) Others Quantity		
				数量(t) Quantity	金額(百万円) Amount (¥ million)			
平成 17 年	210,261	52,447	51,085	156,372	55,215	52,271	20,401	C. Y. 2005
18	207,550	53,201	49,929	153,559	59,235	49,440	28,134	C. Y. 2006
19	224,691	59,860	62,996	166,213	62,795	57,817	25,626	C. Y. 2007
20	206,577	59,520	59,346	151,468	62,279	57,747	23,160	C. Y. 2008
21	195,611	52,750	56,363	132,098	50,718	52,745	32,109	C. Y. 2009
平成 19 年度	224,316	61,297	63,360	169,292	63,861	59,328	21,686	F. Y. 2007
20	188,804	53,946	55,938	131,139	54,008	52,173	26,979	F. Y. 2008
21 年 1~3月	41,694	10,999	14,356	25,313	9,512	11,001	26,979	Q1 2009
4~6月	38,386	16,312	8,984	26,382	10,110	16,316	29,997	Q2
7~9月	51,417	9,630	17,008	37,720	14,554	9,627	26,687	Q3
10~12月	64,114	15,809	16,015	42,683	16,542	15,801	32,109	Q4
21 年 1月	17,277	3,738	6,262	8,967	3,266	3,739	27,001	Jan. 2009
2月	14,568	4,166	3,931	7,536	2,863	4,167	30,101	Feb.
3月	9,849	3,095	4,163	8,810	3,383	3,095	26,979	Mar.
4月	14,280	5,495	4,825	8,495	3,436	5,497	27,937	Apr.
5月	11,780	4,582	1,308	8,358	2,900	4,583	30,052	May
6月	12,326	6,235	2,851	9,529	3,774	6,236	29,997	Jun.
7月	18,847	3,555	5,871	11,748	4,553	3,556	31,222	Jul.
8月	16,454	3,969	6,132	11,969	4,534	3,970	29,573	Aug.
9月	16,116	2,106	5,005	14,003	5,467	2,101	26,687	Sep.
10月	21,075	5,799	5,219	13,672	5,369	5,789	28,880	Oct.
11月	21,138	4,525	5,078	13,727	5,431	4,526	31,211	Nov.
12月	21,901	5,485	5,718	15,284	5,742	5,486	32,109	Dec.

⑨ 写真感光材料 Sensitive Materials for Photography

写真フィルム (計) (1~4,6,8)

Photo film

年 月	生産 (10 <sup>3</sup> m <sup>2</sup> ) Production Quantity	受 入 (10 <sup>3</sup> m <sup>2</sup> ) Receipt Quantity	消 費 (10 <sup>3</sup> m <sup>2</sup> ) Consumption Quantity	出 荷 Shipments			在 庫 (10 <sup>3</sup> m <sup>2</sup> ) Inventory Quantity	Year and Month
				販 売 Sales		その他(10 <sup>3</sup> m <sup>2</sup> ) Others Quantity		
				数 量 (10 <sup>3</sup> m <sup>2</sup> ) Quantity	金 額 (百万円) Amount (¥ million)			
平成 17 年	277,405	14,369	2,453	281,153	228,125	13,244	10,424	C. Y. 2005
18	285,102	10,301	1,416	280,320	211,033	9,958	14,133	C. Y. 2006
19	295,608	0	875	295,862	207,500	101	12,001	C. Y. 2007
20	263,097	-	579	256,323	166,913	2	18,195	C. Y. 2008
21	198,358	-	304	208,560	121,795	1,752	14,938	C. Y. 2009
平成 19 年度	293,885	-	912	293,792	200,903	1	11,852	F. Y. 2007
20	242,484	-	409	243,741	154,699	3	10,184	F. Y. 2008
21 年 1~3月	49,176	-	80	57,106	32,736	2	10,184	Q1 2009
4~6月	52,906	-	58	42,581	28,473	423	20,027	Q2
7~9月	48,519	-	85	59,524	32,347	802	17,137	Q3
10~12月	47,757	-	81	49,349	28,238	525	14,938	Q4
21 年 1月	14,655	-	15	16,344	9,451	0	16,490	Jan. 2009
2月	17,126	-	30	18,402	10,200	1	15,182	Feb.
3月	17,396	-	35	22,359	13,085	0	10,184	Mar.
4月	18,724	-	18	13,933	9,646	155	14,802	Apr.
5月	16,271	-	13	13,676	8,930	90	17,294	May
6月	17,911	-	27	14,972	9,897	179	20,027	Jun.
7月	20,588	-	24	19,857	11,452	226	20,508	Jul.
8月	12,433	-	31	15,895	9,152	208	16,808	Aug.
9月	15,497	-	30	23,773	11,743	368	17,137	Sep.
10月	14,709	-	23	16,501	9,576	359	14,963	Oct.
11月	16,022	-	27	15,913	9,238	106	14,939	Nov.
12月	17,026	-	32	16,935	9,424	60	14,938	Dec.

白黒写真フィルム (計) (1~2)

Photographic black and white film

年 月	生産 (10 <sup>3</sup> m <sup>2</sup> ) Production Quantity	受 入 (10 <sup>3</sup> m <sup>2</sup> ) Receipt Quantity	消 費 (10 <sup>3</sup> m <sup>2</sup> ) Consumption Quantity	出 荷 Shipments			在 庫 (10 <sup>3</sup> m <sup>2</sup> ) Inventory Quantity	Year and Month
				販 売 Sales		その他(10 <sup>3</sup> m <sup>2</sup> ) Others Quantity		
				数 量 (10 <sup>3</sup> m <sup>2</sup> ) Quantity	金 額 (百万円) Amount (¥ million)			
平成 17 年	205,274	342	-	209,815	141,656	345	5,429	C. Y. 2005
18	217,108	277	-	215,625	137,924	280	6,909	C. Y. 2006
19	x	x	x	x	x	x	x	C. Y. 2007
20	x	x	x	x	x	x	x	C. Y. 2008
21	x	x	x	x	x	x	x	C. Y. 2009
平成 19 年度	x	x	x	x	x	x	x	F. Y. 2007
20	x	x	x	x	x	x	x	F. Y. 2008
21 年 1~3月	x	x	x	x	x	x	x	Q1 2009
4~6月	x	x	x	x	x	x	x	Q2
7~9月	x	x	x	x	x	x	x	Q3
10~12月	x	x	x	x	x	x	x	Q4
21 年 1月	x	x	x	x	x	x	x	Jan. 2009
2月	x	x	x	x	x	x	x	Feb.
3月	x	x	x	x	x	x	x	Mar.
4月	x	x	x	x	x	x	x	Apr.
5月	x	x	x	x	x	x	x	May
6月	x	x	x	x	x	x	x	Jun.
7月	x	x	x	x	x	x	x	Jul.
8月	x	x	x	x	x	x	x	Aug.
9月	x	x	x	x	x	x	x	Sep.
10月	x	x	x	x	x	x	x	Oct.
11月	x	x	x	x	x	x	x	Nov.
12月	x	x	x	x	x	x	x	Dec.

⑨ 写真感光材料 Sensitive Materials for Photography

白黒写真フィルム(X線用フィルム) (1)

Photographic black and white film (X-ray photographic film)

年 月	生産(10 <sup>3</sup> m <sup>2</sup> ) Production Quantity	受入(10 <sup>3</sup> m <sup>2</sup> ) Receipt Quantity	消費(10 <sup>3</sup> m <sup>2</sup> ) Consumption Quantity	出 荷 Shipments			在庫(10 <sup>3</sup> m <sup>2</sup> ) Inventory Quantity	Year and Month
				販 売 Sales		その他(10 <sup>3</sup> m <sup>2</sup> ) Others Quantity		
				数量(10 <sup>3</sup> m <sup>2</sup> ) Quantity	金額(百万円) Amount (¥ million)			
平成 17 年	119,321	336	-	123,001	104,097	336	2,757	C. Y. 2005
18	130,506	275	-	129,264	100,186	275	4,000	C. Y. 2006
19	x	x	x	x	x	x	x	C. Y. 2007
20	x	x	x	x	x	x	x	C. Y. 2008
21	x	x	x	x	x	x	x	C. Y. 2009
平成 19 年度	x	x	x	x	x	x	x	F. Y. 2007
20	x	x	x	x	x	x	x	F. Y. 2008
21 年 1~3月	x	x	x	x	x	x	x	Q1 2009
4~6月	x	x	x	x	x	x	x	Q2
7~9月	x	x	x	x	x	x	x	Q3
10~12月	x	x	x	x	x	x	x	Q4
21 年 1月	x	x	x	x	x	x	x	Jan. 2009
2月	x	x	x	x	x	x	x	Feb.
3月	x	x	x	x	x	x	x	Mar.
4月	x	x	x	x	x	x	x	Apr.
5月	x	x	x	x	x	x	x	May
6月	x	x	x	x	x	x	x	Jun.
7月	x	x	x	x	x	x	x	Jul.
8月	x	x	x	x	x	x	x	Aug.
9月	x	x	x	x	x	x	x	Sep.
10月	x	x	x	x	x	x	x	Oct.
11月	x	x	x	x	x	x	x	Nov.
12月	x	x	x	x	x	x	x	Dec.

白黒写真フィルム(印刷・業務用フィルム) (2)

Photographic black and white film (Film for printing and business use)

年 月	生産(10 <sup>3</sup> m <sup>2</sup> ) Production Quantity	受入(10 <sup>3</sup> m <sup>2</sup> ) Receipt Quantity	消費(10 <sup>3</sup> m <sup>2</sup> ) Consumption Quantity	出 荷 Shipments			在庫(10 <sup>3</sup> m <sup>2</sup> ) Inventory Quantity	Year and Month
				販 売 Sales		その他(10 <sup>3</sup> m <sup>2</sup> ) Others Quantity		
				数量(10 <sup>3</sup> m <sup>2</sup> ) Quantity	金額(百万円) Amount (¥ million)			
平成 17 年	85,953	7	-	86,814	37,559	9	2,672	C. Y. 2005
18	86,602	2	-	86,361	37,738	5	2,910	C. Y. 2006
19	95,251	-	-	94,854	40,321	1	3,303	C. Y. 2007
20	87,480	-	-	86,120	35,371	2	4,660	C. Y. 2008
21	64,214	-	-	68,993	24,313	1,729	4,557	C. Y. 2009
平成 19 年度	95,593	-	-	95,677	40,255	1	2,936	F. Y. 2007
20	85,154	-	-	84,232	33,273	3	3,856	F. Y. 2008
21 年 1~3月	21,159	-	-	21,961	7,769	2	3,856	Q1 2009
4~6月	15,969	-	-	11,955	4,604	420	7,450	Q2
7~9月	15,752	-	-	20,791	6,833	788	8,028	Q3
10~12月	11,335	-	-	14,286	5,107	520	4,557	Q4
21 年 1月	6,642	-	-	6,497	2,320	0	4,804	Jan. 2009
2月	7,316	-	-	7,127	2,388	1	4,992	Feb.
3月	7,201	-	-	8,337	3,061	0	3,856	Mar.
4月	4,466	-	-	3,000	1,308	154	5,168	Apr.
5月	5,603	-	-	3,833	1,409	88	6,851	May
6月	5,900	-	-	5,122	1,887	178	7,450	Jun.
7月	7,000	-	-	6,703	2,268	224	7,523	Jul.
8月	3,851	-	-	4,541	1,664	208	6,624	Aug.
9月	4,901	-	-	9,547	2,901	355	8,028	Sep.
10月	3,706	-	-	5,296	1,883	358	6,080	Oct.
11月	4,075	-	-	4,547	1,621	104	5,504	Nov.
12月	3,554	-	-	4,443	1,604	58	4,557	Dec.

⑨ 写真感光材料 Sensitive Materials for Photography

カラー写真フィルム (計) (3,4,6,8)

Photographic color film

年 月	生産 (10 <sup>3</sup> m <sup>2</sup> ) Production Quantity	受 入 (10 <sup>3</sup> m <sup>2</sup> ) Receipt Quantity	消 費 (10 <sup>3</sup> m <sup>2</sup> ) Consumption Quantity	出 荷 Shipments			在 庫 (10 <sup>3</sup> m <sup>2</sup> ) Inventory Quantity	Year and Month
				販 売 Sales		その他(10 <sup>3</sup> m <sup>2</sup> ) Others Quantity		
				数 量 (10 <sup>3</sup> m <sup>2</sup> ) Quantity	金 額 (百万円) Amount (¥ million)			
平成 17 年	72,130	14,026	2,453	71,338	86,469	12,899	4,995	C. Y. 2005
18	67,994	10,024	1,416	64,695	73,109	9,678	7,224	C. Y. 2006
19	x	x	x	x	x	x	x	C. Y. 2007
20	x	x	x	x	x	x	x	C. Y. 2008
21	x	x	x	x	x	x	x	C. Y. 2009
平成 19 年度	x	x	x	x	x	x	x	F. Y. 2007
20	x	x	x	x	x	x	x	F. Y. 2008
21 年 1~3月	x	x	x	x	x	x	x	Q1 2009
4~6月	x	x	x	x	x	x	x	Q2
7~9月	x	x	x	x	x	x	x	Q3
10~12月	x	x	x	x	x	x	x	Q4
21 年 1月	x	x	x	x	x	x	x	Jan. 2009
2月	x	x	x	x	x	x	x	Feb.
3月	x	x	x	x	x	x	x	Mar.
4月	x	x	x	x	x	x	x	Apr.
5月	x	x	x	x	x	x	x	May
6月	x	x	x	x	x	x	x	Jun.
7月	x	x	x	x	x	x	x	Jul.
8月	x	x	x	x	x	x	x	Aug.
9月	x	x	x	x	x	x	x	Sep.
10月	x	x	x	x	x	x	x	Oct.
11月	x	x	x	x	x	x	x	Nov.
12月	x	x	x	x	x	x	x	Dec.

カラー写真フィルム (映画用フィルム) (3)

Photographic color film(Cinema film)

年 月	生産 (10 <sup>3</sup> m <sup>2</sup> ) Production Quantity	受 入 (10 <sup>3</sup> m <sup>2</sup> ) Receipt Quantity	消 費 (10 <sup>3</sup> m <sup>2</sup> ) Consumption Quantity	出 荷 Shipments			在 庫 (10 <sup>3</sup> m <sup>2</sup> ) Inventory Quantity	Year and Month
				販 売 Sales		その他(10 <sup>3</sup> m <sup>2</sup> ) Others Quantity		
				数 量 (10 <sup>3</sup> m <sup>2</sup> ) Quantity	金 額 (百万円) Amount (¥ million)			
平成 17 年	27,080	-	-	27,176	17,505	-	1,675	C. Y. 2005
18	32,708	-	-	31,771	18,650	-	2,612	C. Y. 2006
19	x	x	x	x	x	x	x	C. Y. 2007
20	x	x	x	x	x	x	x	C. Y. 2008
21	x	x	x	x	x	x	x	C. Y. 2009
平成 19 年度	x	x	x	x	x	x	x	F. Y. 2007
20	x	x	x	x	x	x	x	F. Y. 2008
21 年 1~3月	x	x	x	x	x	x	x	Q1 2009
4~6月	x	x	x	x	x	x	x	Q2
7~9月	x	x	x	x	x	x	x	Q3
10~12月	x	x	x	x	x	x	x	Q4
21 年 1月	x	x	x	x	x	x	x	Jan. 2009
2月	x	x	x	x	x	x	x	Feb.
3月	x	x	x	x	x	x	x	Mar.
4月	x	x	x	x	x	x	x	Apr.
5月	x	x	x	x	x	x	x	May
6月	x	x	x	x	x	x	x	Jun.
7月	x	x	x	x	x	x	x	Jul.
8月	x	x	x	x	x	x	x	Aug.
9月	x	x	x	x	x	x	x	Sep.
10月	x	x	x	x	x	x	x	Oct.
11月	x	x	x	x	x	x	x	Nov.
12月	x	x	x	x	x	x	x	Dec.



⑨ 写真感光材料 Sensitive Materials for Photography  
 カラー写真フィルム (ロールフィルム 計) (4,6)  
 Photographic color film(Roll film)

年 月	生産 (10 <sup>3</sup> m <sup>2</sup> ) Production Quantity	受 入 (10 <sup>3</sup> m <sup>2</sup> ) Receipt Quantity	消 費 (10 <sup>3</sup> m <sup>2</sup> ) Consumption Quantity	出 荷 Shipments			在 庫 (10 <sup>3</sup> m <sup>2</sup> ) Inventory Quantity	Year and Month
				販 売 Sales		その他(10 <sup>3</sup> m <sup>2</sup> ) Others Quantity		
				数 量 (10 <sup>3</sup> m <sup>2</sup> ) Quantity	金 額 (百万円) Amount (¥ million)			
平成 17 年	40,539	14,026	2,453	39,696	55,588	12,899	3,122	C. Y. 2005
18	32,080	10,024	1,416	29,657	43,442	9,678	4,475	C. Y. 2006
19	x	x	x	x	x	x	x	C. Y. 2007
20	x	x	x	x	x	x	x	C. Y. 2008
21	x	x	x	x	x	x	x	C. Y. 2009
平成 19 年度	x	x	x	x	x	x	x	F. Y. 2007
20	x	x	x	x	x	x	x	F. Y. 2008
21 年 1~3月	x	x	x	x	x	x	x	Q1 2009
4~6月	x	x	x	x	x	x	x	Q2
7~9月	x	x	x	x	x	x	x	Q3
10~12月	x	x	x	x	x	x	x	Q4
21 年 1月	x	x	x	x	x	x	x	Jan. 2009
2月	x	x	x	x	x	x	x	Feb.
3月	x	x	x	x	x	x	x	Mar.
4月	x	x	x	x	x	x	x	Apr.
5月	x	x	x	x	x	x	x	May
6月	x	x	x	x	x	x	x	Jun.
7月	x	x	x	x	x	x	x	Jul.
8月	x	x	x	x	x	x	x	Aug.
9月	x	x	x	x	x	x	x	Sep.
10月	x	x	x	x	x	x	x	Oct.
11月	x	x	x	x	x	x	x	Nov.
12月	x	x	x	x	x	x	x	Dec.

カラー写真フィルム (レンズ付フィルム 計) (5,7)  
 Photographic color film(Films with lens)

年 月	生産 (10 <sup>3</sup> 本) Production Quantity	受 入 (10 <sup>3</sup> 本) Receipt Quantity	消 費 (10 <sup>3</sup> 本) Consumption Quantity	出 荷 Shipments			在 庫 (10 <sup>3</sup> 本) Inventory Quantity	Year and Month
				販 売 Sales		その他(10 <sup>3</sup> 本) Others Quantity		
				数 量 (10 <sup>3</sup> 本) Quantity	金 額 (百万円) Amount (¥ million)			
平成 17 年	52,793	21,241	-	52,371	18,528	21,241	1,954	C. Y. 2005
18	29,247	5,978	-	31,799	11,181	4,978	399	C. Y. 2006
19	x	x	x	x	x	x	x	C. Y. 2007
20	x	x	x	x	x	x	x	C. Y. 2008
21	x	x	x	x	x	x	x	C. Y. 2009
平成 19 年度	x	x	x	x	x	x	x	F. Y. 2007
20	x	x	x	x	x	x	x	F. Y. 2008
21 年 1~3月	x	x	x	x	x	x	x	Q1 2009
4~6月	x	x	x	x	x	x	x	Q2
7~9月	x	x	x	x	x	x	x	Q3
10~12月	x	x	x	x	x	x	x	Q4
21 年 1月	x	x	x	x	x	x	x	Jan. 2009
2月	x	x	x	x	x	x	x	Feb.
3月	x	x	x	x	x	x	x	Mar.
4月	x	x	x	x	x	x	x	Apr.
5月	x	x	x	x	x	x	x	May
6月	x	x	x	x	x	x	x	Jun.
7月	x	x	x	x	x	x	x	Jul.
8月	x	x	x	x	x	x	x	Aug.
9月	x	x	x	x	x	x	x	Sep.
10月	x	x	x	x	x	x	x	Oct.
11月	x	x	x	x	x	x	x	Nov.
12月	x	x	x	x	x	x	x	Dec.

⑨ 写真感光材料 Sensitive Materials for Photography  
 カラー写真フィルム（ロールフィルム(24mmを除く)）(4)  
 Photographic color film(Roll film (other than 24mm in width))

年 月	生産(10 <sup>3</sup> m <sup>2</sup> ) Production Quantity	受 入(10 <sup>3</sup> m <sup>2</sup> ) Receipt Quantity	消 費(10 <sup>3</sup> m <sup>2</sup> ) Consumption Quantity	出 荷 Shipments			在 庫(10 <sup>3</sup> m <sup>2</sup> ) Inventory Quantity	Year and Month
				販 売 Sales		その他(10 <sup>3</sup> m <sup>2</sup> ) Others Quantity		
				数 量(10 <sup>3</sup> m <sup>2</sup> ) Quantity	金 額(百万円) Amount (¥ million)			
平成 17 年	39,758	13,987	2,276	39,074	51,995	12,859	3,087	C. Y. 2005
18	31,632	10,020	1,338	29,279	41,271	9,674	4,448	C. Y. 2006
19	x	x	x	x	x	x	x	C. Y. 2007
20	x	x	x	x	x	x	x	C. Y. 2008
21	x	x	x	x	x	x	x	C. Y. 2009
平成 19 年度	x	x	x	x	x	x	x	F. Y. 2007
20	x	x	x	x	x	x	x	F. Y. 2008
21 年 1~3月	x	x	x	x	x	x	x	Q1 2009
4~6月	x	x	x	x	x	x	x	Q2
7~9月	x	x	x	x	x	x	x	Q3
10~12月	x	x	x	x	x	x	x	Q4
21 年 1月	x	x	x	x	x	x	x	Jan. 2009
2月	x	x	x	x	x	x	x	Feb.
3月	x	x	x	x	x	x	x	Mar.
4月	x	x	x	x	x	x	x	Apr.
5月	x	x	x	x	x	x	x	May
6月	x	x	x	x	x	x	x	Jun.
7月	x	x	x	x	x	x	x	Jul.
8月	x	x	x	x	x	x	x	Aug.
9月	x	x	x	x	x	x	x	Sep.
10月	x	x	x	x	x	x	x	Oct.
11月	x	x	x	x	x	x	x	Nov.
12月	x	x	x	x	x	x	x	Dec.

カラー写真フィルム（レンズ付フィルム(24mmを除く)）(5)  
 Photographic color film(Films with lens(other than 24mm in width))

年 月	生産(10 <sup>3</sup> 本) Production Quantity	受 入(10 <sup>3</sup> 本) Receipt Quantity	消 費(10 <sup>3</sup> 本) Consumption Quantity	出 荷 Shipments			在 庫(10 <sup>3</sup> 本) Inventory Quantity	Year and Month
				販 売 Sales		その他(10 <sup>3</sup> 本) Others Quantity		
				数 量(10 <sup>3</sup> 本) Quantity	金 額(百万円) Amount (¥ million)			
平成 17 年	46,455	21,241	-	46,041	15,416	21,241	1,754	C. Y. 2005
18	26,563	5,978	-	29,127	9,712	4,978	199	C. Y. 2006
19	x	x	x	x	x	x	x	C. Y. 2007
20	x	x	x	x	x	x	x	C. Y. 2008
21	x	x	x	x	x	x	x	C. Y. 2009
平成 19 年度	x	x	x	x	x	x	x	F. Y. 2007
20	x	x	x	x	x	x	x	F. Y. 2008
21 年 1~3月	x	x	x	x	x	x	x	Q1 2009
4~6月	x	x	x	x	x	x	x	Q2
7~9月	x	x	x	x	x	x	x	Q3
10~12月	x	x	x	x	x	x	x	Q4
21 年 1月	x	x	x	x	x	x	x	Jan. 2009
2月	x	x	x	x	x	x	x	Feb.
3月	x	x	x	x	x	x	x	Mar.
4月	x	x	x	x	x	x	x	Apr.
5月	x	x	x	x	x	x	x	May
6月	x	x	x	x	x	x	x	Jun.
7月	x	x	x	x	x	x	x	Jul.
8月	x	x	x	x	x	x	x	Aug.
9月	x	x	x	x	x	x	x	Sep.
10月	x	x	x	x	x	x	x	Oct.
11月	x	x	x	x	x	x	x	Nov.
12月	x	x	x	x	x	x	x	Dec.

⑨ 写真感光材料 Sensitive Materials for Photography

カラー写真フィルム (ロールフィルム(24mm)) (6)

Photographic color film(Roll film (24mm in width))

年 月	生産(10 <sup>3</sup> m <sup>2</sup> ) Production Quantity	受 入(10 <sup>3</sup> m <sup>2</sup> ) Receipt Quantity	消 費(10 <sup>3</sup> m <sup>2</sup> ) Consumption Quantity	出 荷 Shipments			在 庫(10 <sup>3</sup> m <sup>2</sup> ) Inventory Quantity	Year and Month
				販 売 Sales		その他(10 <sup>3</sup> m <sup>2</sup> ) Others Quantity		
				数 量(10 <sup>3</sup> m <sup>2</sup> ) Quantity	金 額(百万円) Amount (¥ million)			
平成 17 年	781	39	178	622	3,593	39	35	C. Y. 2005
18	448	5	78	378	2,172	5	27	C. Y. 2006
19	x	x	x	x	x	x	x	C. Y. 2007
20	x	x	x	x	x	x	x	C. Y. 2008
21	x	x	x	x	x	x	x	C. Y. 2009
平成 19 年度	x	x	x	x	x	x	x	F. Y. 2007
20	x	x	x	x	x	x	x	F. Y. 2008
21 年 1~3月	x	x	x	x	x	x	x	Q1 2009
4~6月	x	x	x	x	x	x	x	Q2
7~9月	x	x	x	x	x	x	x	Q3
10~12月	x	x	x	x	x	x	x	Q4
21 年 1月	x	x	x	x	x	x	x	Jan. 2009
2月	x	x	x	x	x	x	x	Feb.
3月	x	x	x	x	x	x	x	Mar.
4月	x	x	x	x	x	x	x	Apr.
5月	x	x	x	x	x	x	x	May
6月	x	x	x	x	x	x	x	Jun.
7月	x	x	x	x	x	x	x	Jul.
8月	x	x	x	x	x	x	x	Aug.
9月	x	x	x	x	x	x	x	Sep.
10月	x	x	x	x	x	x	x	Oct.
11月	x	x	x	x	x	x	x	Nov.
12月	x	x	x	x	x	x	x	Dec.

カラー写真フィルム (レンズ付フィルム(24mm)) (7)

Photographic color film(Films with lens (24mm in width))

年 月	生産(10 <sup>3</sup> 本) Production Quantity	受 入(10 <sup>3</sup> 本) Receipt Quantity	消 費(10 <sup>3</sup> 本) Consumption Quantity	出 荷 Shipments			在 庫(10 <sup>3</sup> 本) Inventory Quantity	Year and Month
				販 売 Sales		その他(10 <sup>3</sup> 本) Others Quantity		
				数 量(10 <sup>3</sup> 本) Quantity	金 額(百万円) Amount (¥ million)			
平成 17 年	6,338	-	-	6,330	3,112	-	200	C. Y. 2005
18	2,684	-	-	2,672	1,468	-	200	C. Y. 2006
19	x	x	x	x	x	x	x	C. Y. 2007
20	x	x	x	x	x	x	x	C. Y. 2008
21	x	x	x	x	x	x	x	C. Y. 2009
平成 19 年度	x	x	x	x	x	x	x	F. Y. 2007
20	x	x	x	x	x	x	x	F. Y. 2008
21 年 1~3月	x	x	x	x	x	x	x	Q1 2009
4~6月	x	x	x	x	x	x	x	Q2
7~9月	x	x	x	x	x	x	x	Q3
10~12月	x	x	x	x	x	x	x	Q4
21 年 1月	x	x	x	x	x	x	x	Jan. 2009
2月	x	x	x	x	x	x	x	Feb.
3月	x	x	x	x	x	x	x	Mar.
4月	x	x	x	x	x	x	x	Apr.
5月	x	x	x	x	x	x	x	May
6月	x	x	x	x	x	x	x	Jun.
7月	x	x	x	x	x	x	x	Jul.
8月	x	x	x	x	x	x	x	Aug.
9月	x	x	x	x	x	x	x	Sep.
10月	x	x	x	x	x	x	x	Oct.
11月	x	x	x	x	x	x	x	Nov.
12月	x	x	x	x	x	x	x	Dec.

⑨ 写真感光材料 Sensitive Materials for Photography  
 カラー写真フィルム (その他のカラーフィルム) (8)  
 Photographic color film(Other photographic color film)

年 月	生産 (10 <sup>3</sup> m <sup>2</sup> ) Production Quantity	受 入 (10 <sup>3</sup> m <sup>2</sup> ) Receipt Quantity	消 費 (10 <sup>3</sup> m <sup>2</sup> ) Consumption Quantity	出 荷 Shipments			在 庫 (10 <sup>3</sup> m <sup>2</sup> ) Inventory Quantity	Year and Month
				販 売 Sales		その他(10 <sup>3</sup> m <sup>2</sup> ) Others Quantity		
				数 量 (10 <sup>3</sup> m <sup>2</sup> ) Quantity	金 額 (百万円) Amount (¥ million)			
平成 17 年	4,511	-	-	4,466	13,376	-	198	C. Y. 2005
18	3,207	-	-	3,267	11,017	-	137	C. Y. 2006
19	x	x	x	x	x	x	x	C. Y. 2007
20	x	x	x	x	x	x	x	C. Y. 2008
21	x	x	x	x	x	x	x	C. Y. 2009
平成 19 年度	x	x	x	x	x	x	x	F. Y. 2007
20	x	x	x	x	x	x	x	F. Y. 2008
21 年 1~3月	x	x	x	x	x	x	x	Q1 2009
4~6月	x	x	x	x	x	x	x	Q2
7~9月	x	x	x	x	x	x	x	Q3
10~12月	x	x	x	x	x	x	x	Q4
21 年 1月	x	x	x	x	x	x	x	Jan. 2009
2月	x	x	x	x	x	x	x	Feb.
3月	x	x	x	x	x	x	x	Mar.
4月	x	x	x	x	x	x	x	Apr.
5月	x	x	x	x	x	x	x	May
6月	x	x	x	x	x	x	x	Jun.
7月	x	x	x	x	x	x	x	Jul.
8月	x	x	x	x	x	x	x	Aug.
9月	x	x	x	x	x	x	x	Sep.
10月	x	x	x	x	x	x	x	Oct.
11月	x	x	x	x	x	x	x	Nov.
12月	x	x	x	x	x	x	x	Dec.

印画紙計 (9~10)  
 Sensitized paper

年 月	生産 (10 <sup>3</sup> m <sup>2</sup> ) Production Quantity	受 入 (10 <sup>3</sup> m <sup>2</sup> ) Receipt Quantity	消 費 (10 <sup>3</sup> m <sup>2</sup> ) Consumption Quantity	出 荷 Shipments			在 庫 (10 <sup>3</sup> m <sup>2</sup> ) Inventory Quantity	Year and Month
				販 売 Sales		その他(10 <sup>3</sup> m <sup>2</sup> ) Others Quantity		
				数 量 (10 <sup>3</sup> m <sup>2</sup> ) Quantity	金 額 (百万円) Amount (¥ million)			
平成 17 年	268,920	15,155	-	283,428	63,283	47	19,367	C. Y. 2005
18	263,390	27,124	-	297,637	62,357	16	12,229	C. Y. 2006
19	255,153	35,415	-	288,105	55,936	53	14,638	C. Y. 2007
20	197,423	35,818	-	240,157	43,699	30	7,692	C. Y. 2008
21	x	x	x	x	x	x	x	C. Y. 2009
平成 19 年度	254,772	39,321	-	294,532	54,857	52	11,662	F. Y. 2007
20	x	x	x	x	x	x	x	F. Y. 2008
21 年 1~3月	36,582	6,829	-	45,609	8,150	3	5,491	Q1 2009
4~6月	x	x	x	x	x	x	x	Q2
7~9月	x	x	x	x	x	x	x	Q3
10~12月	x	x	x	x	x	x	x	Q4
21 年 1月	10,731	1,272	-	13,120	2,325	0	6,575	Jan. 2009
2月	10,986	2,245	-	13,487	2,381	2	6,317	Feb.
3月	14,865	3,312	-	19,003	3,445	0	5,491	Mar.
4月	11,072	2,386	-	13,937	2,625	80	4,932	Apr.
5月	12,126	1,454	-	13,291	2,124	1	5,221	May
6月	x	x	x	x	x	x	x	Jun.
7月	x	x	x	x	x	x	x	Jul.
8月	x	x	x	x	x	x	x	Aug.
9月	x	x	x	x	x	x	x	Sep.
10月	x	x	x	x	x	x	x	Oct.
11月	x	x	x	x	x	x	x	Nov.
12月	x	x	x	x	x	x	x	Dec.

⑨ 写真感光材料 Sensitive Materials for Photography

印画紙 (白黒) (9)

Photographic paper

年 月	生産 (10 <sup>3</sup> m <sup>2</sup> ) Production Quantity	受 入 (10 <sup>3</sup> m <sup>2</sup> ) Receipt Quantity	消 費 (10 <sup>3</sup> m <sup>2</sup> ) Consumption Quantity	出 荷 Shipments			在 庫 (10 <sup>3</sup> m <sup>2</sup> ) Inventory Quantity	Year and Month
				販 売 Sales		その他(10 <sup>3</sup> m <sup>2</sup> ) Others Quantity		
				数 量 (10 <sup>3</sup> m <sup>2</sup> ) Quantity	金 額 (百万円) Amount (¥ million)			
平成 17 年	4,348	-	-	4,400	5,882	10	517	C. Y. 2005
18	3,657	10	-	3,587	5,374	2	596	C. Y. 2006
19	x	x	x	x	x	x	x	C. Y. 2007
20	x	x	x	x	x	x	x	C. Y. 2008
21	x	x	x	x	x	x	x	C. Y. 2009
平成 19 年度	x	x	x	x	x	x	x	F. Y. 2007
20	x	x	x	x	x	x	x	F. Y. 2008
21 年 1~3月	x	x	x	x	x	x	x	Q1 2009
4~6月	x	x	x	x	x	x	x	Q2
7~9月	x	x	x	x	x	x	x	Q3
10~12月	x	x	x	x	x	x	x	Q4
21 年 1月	x	x	x	x	x	x	x	Jan. 2009
2月	x	x	x	x	x	x	x	Feb.
3月	x	x	x	x	x	x	x	Mar.
4月	x	x	x	x	x	x	x	Apr.
5月	x	x	x	x	x	x	x	May
6月	x	x	x	x	x	x	x	Jun.
7月	x	x	x	x	x	x	x	Jul.
8月	x	x	x	x	x	x	x	Aug.
9月	x	x	x	x	x	x	x	Sep.
10月	x	x	x	x	x	x	x	Oct.
11月	x	x	x	x	x	x	x	Nov.
12月	x	x	x	x	x	x	x	Dec.

印画紙 (カラー) (10)

Photographic color paper

年 月	生産 (10 <sup>3</sup> m <sup>2</sup> ) Production Quantity	受 入 (10 <sup>3</sup> m <sup>2</sup> ) Receipt Quantity	消 費 (10 <sup>3</sup> m <sup>2</sup> ) Consumption Quantity	出 荷 Shipments			在 庫 (10 <sup>3</sup> m <sup>2</sup> ) Inventory Quantity	Year and Month
				販 売 Sales		その他(10 <sup>3</sup> m <sup>2</sup> ) Others Quantity		
				数 量 (10 <sup>3</sup> m <sup>2</sup> ) Quantity	金 額 (百万円) Amount (¥ million)			
平成 17 年	264,572	15,155	-	279,027	57,401	37	18,850	C. Y. 2005
18	259,733	27,114	-	294,050	56,982	14	11,633	C. Y. 2006
19	x	x	x	x	x	x	x	C. Y. 2007
20	x	x	x	x	x	x	x	C. Y. 2008
21	x	x	x	x	x	x	x	C. Y. 2009
平成 19 年度	x	x	x	x	x	x	x	F. Y. 2007
20	x	x	x	x	x	x	x	F. Y. 2008
21 年 1~3月	x	x	x	x	x	x	x	Q1 2009
4~6月	x	x	x	x	x	x	x	Q2
7~9月	x	x	x	x	x	x	x	Q3
10~12月	x	x	x	x	x	x	x	Q4
21 年 1月	x	x	x	x	x	x	x	Jan. 2009
2月	x	x	x	x	x	x	x	Feb.
3月	x	x	x	x	x	x	x	Mar.
4月	x	x	x	x	x	x	x	Apr.
5月	x	x	x	x	x	x	x	May
6月	x	x	x	x	x	x	x	Jun.
7月	x	x	x	x	x	x	x	Jul.
8月	x	x	x	x	x	x	x	Aug.
9月	x	x	x	x	x	x	x	Sep.
10月	x	x	x	x	x	x	x	Oct.
11月	x	x	x	x	x	x	x	Nov.
12月	x	x	x	x	x	x	x	Dec.

⑩ 油脂製品、石けん・合成洗剤等及び界面活性剤 Oil and Fat Products, Soap, Synthetic Detergents, and Surface-active Agents

脂肪酸 (計) (1~3)

直分脂肪酸 (1)

Fatty acids

Split fatty acids

年 月	生産(t) Production Quantity	出荷 Shipments		在庫(t) Inventory Quantity	生産(t) Production Quantity	出荷 Shipments		在庫(t) Inventory Quantity	Year and Month
		販売 Sales				販売 Sales			
		数量(t) Quantity	金額(百万円) Amount (¥ million)			数量(t) Quantity	金額(百万円) Amount (¥ million)		
平成 17 年	350,697	129,277	15,564	10,563	211,522	40,114	3,294	3,213	C. Y. 2005
18	353,037	130,626	15,725	9,870	211,597	37,693	2,957	3,011	C. Y. 2006
19	368,005	131,940	17,279	9,330	215,018	36,689	3,425	2,782	C. Y. 2007
20	337,526	110,376	16,916	12,190	200,177	33,737	4,293	3,756	C. Y. 2008
21	238,696	83,020	12,370	7,195	128,483	28,956	3,244	2,256	C. Y. 2009
平成 19 年度	365,424	127,246	17,318	10,768	213,310	36,110	3,666	3,497	F. Y. 2007
20	306,835	98,664	15,385	9,575	185,456	30,678	3,915	3,683	F. Y. 2008
21 年 1~3月	54,046	17,360	2,686	9,575	34,351	5,632	664	3,683	Q1 2009
4~6月	54,406	20,301	2,969	9,187	32,742	7,675	804	2,976	Q2
7~9月	65,684	21,640	3,192	8,437	32,180	7,740	841	2,374	Q3
10~12月	64,560	23,719	3,523	7,195	29,210	7,909	935	2,256	Q4
21 年 1月	15,668	5,593	870	10,752	9,827	1,846	217	3,397	Jan. 2009
2月	17,126	5,973	894	9,566	11,158	1,815	199	3,468	Feb.
3月	21,252	5,794	921	9,575	13,366	1,971	247	3,683	Mar.
4月	17,139	6,592	944	8,565	10,895	2,459	254	3,445	Apr.
5月	16,965	6,026	897	9,672	10,260	2,245	235	3,378	May
6月	20,302	7,683	1,128	9,187	11,587	2,971	315	2,976	Jun.
7月	25,058	7,941	1,151	8,699	12,866	2,911	294	2,609	Jul.
8月	17,163	6,149	887	8,027	8,550	2,211	218	2,517	Aug.
9月	23,463	7,550	1,155	8,437	10,764	2,618	330	2,374	Sep.
10月	22,422	8,321	1,217	8,380	9,951	2,903	333	2,291	Oct.
11月	21,431	7,821	1,179	8,158	9,519	2,603	316	2,284	Nov.
12月	20,707	7,577	1,127	7,195	9,740	2,403	286	2,256	Dec.

硬化脂肪酸 (2)

分別・分留脂肪酸 (3)

Hardened fatty acids

Fractionated, fractionally distilled fatty acids

年 月	生産(t) Production Quantity	出荷 Shipments		在庫(t) Inventory Quantity	生産(t) Production Quantity	出荷 Shipments		在庫(t) Inventory Quantity	Year and Month
		販売 Sales				販売 Sales			
		数量(t) Quantity	金額(百万円) Amount (¥ million)			数量(t) Quantity	金額(百万円) Amount (¥ million)		
平成 17 年	89,159	57,341	6,494	3,468	50,016	31,822	5,776	3,882	C. Y. 2005
18	82,655	59,259	6,701	3,397	58,785	33,674	6,066	3,462	C. Y. 2006
19	88,178	59,788	7,402	3,189	64,809	35,463	6,451	3,359	C. Y. 2007
20	76,039	46,906	6,668	3,970	61,310	29,733	5,954	4,464	C. Y. 2008
21	54,227	30,029	4,409	2,622	55,986	24,035	4,718	2,317	C. Y. 2009
平成 19 年度	87,592	57,437	7,419	3,724	64,522	33,699	6,233	3,547	F. Y. 2007
20	65,652	40,570	5,859	2,073	55,727	27,416	5,611	3,819	F. Y. 2008
21 年 1~3月	10,188	6,629	955	2,073	9,507	5,099	1,066	3,819	Q1 2009
4~6月	11,001	7,038	1,073	2,823	10,663	5,588	1,093	3,388	Q2
7~9月	16,144	7,408	1,121	3,343	17,360	6,492	1,230	2,720	Q3
10~12月	16,894	8,954	1,260	2,622	18,456	6,856	1,328	2,317	Q4
21 年 1月	3,337	2,282	325	3,543	2,504	1,465	328	3,812	Jan. 2009
2月	3,045	2,717	388	2,254	2,923	1,441	307	3,844	Feb.
3月	3,806	1,630	242	2,073	4,080	2,193	432	3,819	Mar.
4月	3,366	2,370	343	1,774	2,878	1,763	347	3,346	Apr.
5月	3,549	2,190	343	2,948	3,156	1,591	319	3,346	May
6月	4,086	2,478	387	2,823	4,629	2,234	427	3,388	Jun.
7月	5,856	2,568	393	3,134	6,336	2,462	464	2,956	Jul.
8月	4,123	2,026	307	3,141	4,490	1,912	362	2,369	Aug.
9月	6,165	2,814	421	3,343	6,534	2,118	403	2,720	Sep.
10月	5,954	3,018	424	3,378	6,517	2,400	460	2,711	Oct.
11月	5,576	2,836	398	3,304	6,336	2,382	465	2,570	Nov.
12月	5,364	3,100	437	2,622	5,603	2,074	404	2,317	Dec.

⑩ 油脂製品、石けん・合成洗剤等及び界面活性剤 Oil and Fat Products, Soap, Synthetic Detergents, and Surface-active Agents

精製グリセリン(98.5% 換算) (4)

石けん (計) (5~7)

Refined glycerol (conv.to 98.5%)

Soap

年 月	生産(t) Production Quantity	出荷 Shipments		在庫(t) Inventory Quantity	生産(t) Production Quantity	出荷 Shipments		在庫(t) Inventory Quantity	Year and Month
		販売 Sales				販売 Sales			
		数量(t) Quantity	金額(百万円) Amount (¥ million)			数量(t) Quantity	金額(百万円) Amount (¥ million)		
平成 17 年	45,792	57,517	10,453	3,396	109,119	116,298	50,439	11,403	C. Y. 2005
18	46,212	55,819	9,836	4,369	105,105	115,018	50,835	11,491	C. Y. 2006
19	49,488	61,492	10,216	2,503	113,693	132,166	57,794	11,515	C. Y. 2007
20	49,011	58,957	11,107	4,450	109,554	133,508	59,415	10,809	C. Y. 2008
21	45,263	52,402	9,366	4,689	131,726	152,971	70,974	13,876	C. Y. 2009
平成 19 年度	50,143	63,488	10,515	2,084	113,352	134,228	58,673	12,308	F. Y. 2007
20	45,564	55,106	10,789	3,438	109,069	132,421	59,591	12,426	F. Y. 2008
21 年 1~3月	9,472	11,916	2,365	3,438	24,522	28,624	13,046	12,426	Q1 2009
4~6月	13,747	12,241	2,208	4,187	32,071	36,845	17,057	13,323	Q2
7~9月	10,626	13,284	2,254	4,267	35,271	42,793	19,890	12,497	Q3
10~12月	11,418	14,961	2,540	4,689	39,862	44,709	20,979	13,876	Q4
21 年 1月	2,955	4,242	833	4,494	8,040	8,841	4,058	12,459	Jan. 2009
2月	3,063	3,557	708	3,971	8,542	10,069	4,686	13,040	Feb.
3月	3,454	4,117	824	3,438	7,940	9,714	4,303	12,426	Mar.
4月	4,330	4,172	768	3,673	9,531	11,131	4,886	12,033	Apr.
5月	4,188	3,776	675	3,712	10,147	11,222	5,312	12,251	May
6月	5,229	4,293	766	4,187	12,393	14,492	6,859	13,323	Jun.
7月	3,532	4,566	794	4,200	11,289	14,139	6,502	12,739	Jul.
8月	3,057	4,221	708	2,603	10,307	12,990	5,946	11,983	Aug.
9月	4,037	4,497	752	4,267	13,675	15,664	7,443	12,497	Sep.
10月	4,250	5,114	876	4,218	14,976	15,295	7,047	14,358	Oct.
11月	3,675	5,037	856	3,514	13,836	15,170	7,274	14,824	Nov.
12月	3,493	4,810	808	4,689	11,050	14,244	6,659	13,876	Dec.

石けん (浴用・固形) (5)

石けん (手洗用・液体) (6)

Soap (Toilet soap, solid)

Soap (Hand soap, liquid)

年 月	生産(t) Production Quantity	出荷 Shipments		在庫(t) Inventory Quantity	生産(t) Production Quantity	出荷 Shipments		在庫(t) Inventory Quantity	Year and Month
		販売 Sales				販売 Sales			
		数量(t) Quantity	金額(百万円) Amount (¥ million)			数量(t) Quantity	金額(百万円) Amount (¥ million)		
平成 17 年	39,566	48,046	28,344	7,878	22,854	23,486	14,416	791	C. Y. 2005
18	37,414	47,412	28,129	8,337	22,152	24,947	14,873	505	C. Y. 2006
19	39,685	50,295	28,710	8,046	27,992	39,203	20,937	984	C. Y. 2007
20	32,281	45,640	28,652	7,376	30,302	45,883	22,503	928	C. Y. 2008
21	36,406	46,996	28,313	8,092	56,098	70,847	35,196	3,164	C. Y. 2009
平成 19 年度	38,621	50,167	28,880	8,289	28,241	41,592	21,719	974	F. Y. 2007
20	33,107	45,596	28,675	8,648	32,064	47,051	22,765	1,199	F. Y. 2008
21 年 1~3月	7,720	9,338	5,721	8,648	8,586	11,867	5,623	1,199	Q1 2009
4~6月	8,429	11,136	6,648	8,425	14,345	17,433	8,526	2,154	Q2
7~9月	9,678	12,878	7,694	8,294	14,989	20,417	10,232	1,553	Q3
10~12月	10,579	13,644	8,251	8,092	18,178	21,130	10,815	3,164	Q4
21 年 1月	2,389	2,535	1,628	8,122	2,820	3,809	1,878	1,744	Jan. 2009
2月	2,652	3,278	1,971	8,656	2,935	4,267	2,137	1,509	Feb.
3月	2,679	3,525	2,121	8,648	2,831	3,791	1,608	1,199	Mar.
4月	2,814	3,586	2,119	8,332	3,476	4,466	2,132	1,347	Apr.
5月	2,477	3,294	1,974	8,177	4,722	5,633	2,763	1,385	May
6月	3,138	4,256	2,555	8,425	6,147	7,334	3,632	2,154	Jun.
7月	3,420	4,640	2,788	8,334	4,754	6,196	3,019	2,240	Jul.
8月	2,937	3,887	2,308	8,270	3,870	6,004	3,021	1,527	Aug.
9月	3,321	4,351	2,598	8,294	6,365	8,217	4,193	1,553	Sep.
10月	3,684	4,586	2,705	8,449	7,437	7,314	3,670	3,077	Oct.
11月	3,520	4,453	2,733	8,172	6,545	7,546	3,945	3,613	Nov.
12月	3,375	4,605	2,813	8,092	4,196	6,270	3,200	3,164	Dec.

⑩ 油脂製品、石けん・合成洗剤等及び界面活性剤 Oil and Fat Products, Soap, Synthetic Detergents, and Surface-active Agents

石けん(その他の石けん) (7)

洗顔・ボディ用身体洗浄剤 (8)

Soap (For others)

Facial, body cleaners

年 月	生産(t) Production Quantity	出荷 Shipments		在庫(t) Inventory Quantity	生産(t) Production Quantity	出荷 Shipments		在庫(t) Inventory Quantity	Year and Month
		販売 Sales				販売 Sales			
		数量(t) Quantity	金額(百万円) Amount (¥ million)			数量(t) Quantity	金額(百万円) Amount (¥ million)		
平成 17 年	46,699	44,766	7,679	2,734	101,314	100,681	47,375	6,885	C. Y. 2005
18	45,539	42,659	7,833	2,649	98,285	100,030	45,131	5,676	C. Y. 2006
19	46,016	42,668	8,146	2,485	105,608	111,147	49,699	7,303	C. Y. 2007
20	46,971	41,985	8,260	2,505	101,110	107,462	48,941	6,046	C. Y. 2008
21	39,222	35,128	7,465	2,620	98,761	104,157	45,483	6,078	C. Y. 2009
平成 19 年度	46,490	42,469	8,073	3,045	107,150	111,132	50,186	8,672	F. Y. 2007
20	43,898	39,774	8,151	2,579	100,753	106,239	48,322	7,552	F. Y. 2008
21 年 1~3月	8,216	7,419	1,703	2,579	23,340	22,755	10,396	7,552	Q1 2009
4~6月	9,297	8,276	1,884	2,744	22,997	25,084	10,713	6,638	Q2
7~9月	10,604	9,498	1,964	2,650	24,765	27,430	11,985	5,730	Q3
10~12月	11,105	9,935	1,914	2,620	27,659	28,888	12,390	6,078	Q4
21 年 1月	2,831	2,497	551	2,593	7,576	6,746	3,001	7,079	Jan. 2009
2月	2,955	2,524	578	2,875	7,950	7,246	3,414	8,028	Feb.
3月	2,430	2,398	574	2,579	7,814	8,763	3,981	7,552	Mar.
4月	3,241	3,079	635	2,354	7,817	8,326	3,500	7,251	Apr.
5月	2,948	2,295	576	2,689	6,762	7,622	3,206	6,879	May
6月	3,108	2,902	672	2,744	8,418	9,136	4,006	6,638	Jun.
7月	3,115	3,303	695	2,165	8,689	9,565	4,089	6,369	Jul.
8月	3,500	3,099	617	2,186	7,508	8,176	3,631	5,713	Aug.
9月	3,989	3,096	653	2,650	8,568	9,689	4,265	5,730	Sep.
10月	3,855	3,395	672	2,832	8,810	8,851	3,856	6,235	Oct.
11月	3,771	3,171	596	3,039	9,133	9,434	3,864	6,162	Nov.
12月	3,479	3,369	647	2,620	9,716	10,603	4,670	6,078	Dec.

合成洗剤(計) (9~13)

合成洗剤(洗濯用)(計) (9~11)

Synthetic detergents

Synthetic detergents (Laundry detergents)

年 月	生産(t) Production Quantity	出荷 Shipments		在庫(t) Inventory Quantity	生産(t) Production Quantity	出荷 Shipments		在庫(t) Inventory Quantity	Year and Month
		販売 Sales				販売 Sales			
		数量(t) Quantity	金額(百万円) Amount (¥ million)			数量(t) Quantity	金額(百万円) Amount (¥ million)		
平成 17 年	1,026,181	1,085,056	259,973	30,768	733,629	758,520	178,895	22,400	C. Y. 2005
18	1,018,422	1,083,590	249,450	31,033	736,422	766,907	170,002	22,180	C. Y. 2006
19	1,035,533	1,098,021	258,125	22,445	737,819	769,059	172,525	16,573	C. Y. 2007
20	1,040,979	1,085,951	260,166	22,799	746,082	763,027	177,303	16,703	C. Y. 2008
21	1,047,350	1,070,843	259,370	24,330	730,946	733,837	175,897	16,729	C. Y. 2009
平成 19 年度	1,035,734	1,091,354	257,302	24,175	742,127	766,547	171,917	17,542	F. Y. 2007
20	1,041,897	1,086,879	261,072	26,246	744,492	762,449	179,287	18,878	F. Y. 2008
21 年 1~3月	214,402	219,581	52,958	26,246	151,639	153,141	36,607	18,878	Q1 2009
4~6月	264,924	265,552	64,843	29,119	188,882	185,295	44,778	20,466	Q2
7~9月	274,490	280,528	68,017	31,213	193,051	192,722	46,420	22,222	Q3
10~12月	293,534	305,182	73,552	24,330	197,374	202,679	48,092	16,729	Q4
21 年 1月	56,304	56,026	13,277	25,389	37,022	38,206	9,025	16,555	Jan. 2009
2月	78,371	76,538	18,467	29,830	57,718	53,726	12,797	21,725	Feb.
3月	79,727	87,017	21,214	26,246	56,899	61,209	14,784	18,878	Mar.
4月	85,616	88,891	21,772	26,702	60,296	61,778	15,051	18,699	Apr.
5月	83,451	78,276	18,877	31,123	58,482	53,141	12,592	21,936	May
6月	95,857	98,385	24,194	29,119	70,104	70,376	17,135	20,466	Jun.
7月	99,898	99,442	23,440	32,404	72,108	70,465	16,411	22,211	Jul.
8月	81,609	85,929	21,083	30,098	56,179	58,035	14,297	20,312	Aug.
9月	92,983	95,157	23,494	31,213	64,764	64,222	15,712	22,222	Sep.
10月	93,570	95,137	22,314	31,918	62,666	63,344	14,673	21,606	Oct.
11月	107,686	102,956	25,261	36,990	72,351	68,872	16,637	24,247	Nov.
12月	92,278	107,089	25,977	24,330	62,357	70,463	16,781	16,729	Dec.



⑩ 油脂製品、石けん・合成洗剤等及び界面活性剤 Oil and Fat Products, Soap, Synthetic Detergents, and Surface-active Agents

合成洗剤(洗濯用)(粉末) (9)

合成洗剤(洗濯用)(液体(ペースト状を含む)) (計) (10~11)

Synthetic detergents (Laundry detergents) (Powders)

Synthetic detergents (Laundry detergents) (Liquids (including pastes))

年 月	生産(t) Production Quantity	出荷 Shipments		在庫(t) Inventory Quantity	生産(t) Production Quantity	出荷 Shipments		在庫(t) Inventory Quantity	Year and Month
		販売 Sales				販売 Sales			
		数量(t) Quantity	金額(百万円) Amount (¥ million)			数量(t) Quantity	金額(百万円) Amount (¥ million)		
平成 17 年	615,231	623,738	140,288	19,457	118,398	134,782	38,607	2,943	C. Y. 2005
18	572,620	586,692	127,116	15,762	163,802	180,215	42,886	6,418	C. Y. 2006
19	554,548	571,579	126,287	10,653	183,271	197,480	46,239	5,920	C. Y. 2007
20	511,364	508,019	116,529	12,383	234,718	255,008	60,774	4,320	C. Y. 2008
21	462,605	452,065	109,635	11,521	268,341	281,772	66,263	5,208	C. Y. 2009
平成 19 年度	549,654	557,871	123,458	14,969	192,473	208,676	48,459	2,573	F. Y. 2007
20	499,122	498,810	116,089	15,478	245,370	263,639	63,198	3,400	F. Y. 2008
21 年 1~3月	94,072	91,293	21,776	15,478	57,567	61,848	14,831	3,400	Q1 2009
4~6月	126,583	120,419	29,715	16,666	62,299	64,876	15,063	3,800	Q2
7~9月	118,506	117,051	28,072	15,318	74,545	75,671	18,349	6,904	Q3
10~12月	123,444	123,302	30,072	11,521	73,930	79,377	18,020	5,208	Q4
21 年 1月	19,201	19,432	4,402	12,603	17,821	18,774	4,623	3,952	Jan. 2009
2月	37,436	32,458	7,659	17,515	20,282	21,268	5,139	4,210	Feb.
3月	37,435	39,403	9,715	15,478	19,464	21,806	5,069	3,400	Mar.
4月	41,303	40,842	10,153	15,617	18,993	20,936	4,898	3,082	Apr.
5月	38,727	33,714	8,157	18,021	19,755	19,427	4,435	3,915	May
6月	46,553	45,863	11,405	16,666	23,551	24,513	5,730	3,800	Jun.
7月	44,168	44,235	11,002	15,115	27,940	26,230	5,409	7,096	Jul.
8月	32,308	33,281	7,537	13,434	23,871	24,754	6,760	6,878	Aug.
9月	42,030	39,535	9,533	15,318	22,734	24,687	6,179	6,904	Sep.
10月	39,629	38,885	9,213	14,917	23,037	24,459	5,460	6,689	Oct.
11月	45,915	41,297	10,479	17,638	26,436	27,575	6,158	6,609	Nov.
12月	37,900	43,120	10,379	11,521	24,457	27,343	6,402	5,208	Dec.

合成洗剤(洗濯用)(液体(ペースト状を含む))(中性)(10)

合成洗剤(洗濯用)(液体(ペースト状を含む))(中性以外のもの) (11)

Synthetic detergents (Laundry detergents) (Neutral)

Synthetic detergents (Laundry detergents) (excl. Neutral)

年 月	生産(t) Production Quantity	出荷 Shipments		在庫(t) Inventory Quantity	生産(t) Production Quantity	出荷 Shipments		在庫(t) Inventory Quantity	Year and Month
		販売 Sales				販売 Sales			
		数量(t) Quantity	金額(百万円) Amount (¥ million)			数量(t) Quantity	金額(百万円) Amount (¥ million)		
平成 17 年	78,597	97,319	27,118	1,343	39,801	37,463	11,490	1,600	C. Y. 2005
18	114,448	133,508	28,607	4,023	49,354	46,707	14,279	2,395	C. Y. 2006
19	113,907	131,935	27,737	609	69,364	65,545	18,501	5,311	C. Y. 2007
20	131,168	149,578	32,972	1,329	103,550	105,430	27,802	2,991	C. Y. 2008
21	131,325	151,886	30,611	241	137,016	129,886	35,652	4,967	C. Y. 2009
平成 19 年度	118,354	135,165	27,902	950	74,119	73,511	20,557	1,623	F. Y. 2007
20	132,598	153,258	34,393	1,269	112,772	110,381	28,805	2,131	F. Y. 2008
21 年 1~3月	28,755	33,674	7,622	1,269	28,812	28,174	7,209	2,131	Q1 2009
4~6月	30,063	35,256	7,587	486	32,236	29,620	7,477	3,314	Q2
7~9月	33,939	38,719	7,428	1,054	40,606	36,952	10,921	5,850	Q3
10~12月	38,568	44,237	7,975	241	35,362	35,140	10,044	4,967	Q4
21 年 1月	9,458	10,933	2,545	1,084	8,363	7,841	2,078	2,868	Jan. 2009
2月	8,778	10,838	2,455	1,017	11,504	10,430	2,684	3,193	Feb.
3月	10,519	11,903	2,622	1,269	8,945	9,903	2,447	2,131	Mar.
4月	10,860	12,899	2,813	1,164	8,133	8,037	2,086	1,918	Apr.
5月	8,826	9,800	2,097	924	10,929	9,627	2,338	2,991	May
6月	10,377	12,557	2,677	486	13,174	11,956	3,053	3,314	Jun.
7月	11,372	12,638	2,439	1,053	16,568	13,592	2,970	6,043	Jul.
8月	11,040	12,499	2,278	753	12,831	12,255	4,483	6,125	Aug.
9月	11,527	13,582	2,710	1,054	11,207	11,105	3,469	5,850	Sep.
10月	11,868	13,632	2,399	1,036	11,169	10,827	3,061	5,653	Oct.
11月	14,428	16,067	2,858	918	12,008	11,508	3,300	5,691	Nov.
12月	12,272	14,538	2,718	241	12,185	12,805	3,684	4,967	Dec.

⑩ 油脂製品、石けん・合成洗剤等及び界面活性剤 Oil and Fat Products, Soap, Synthetic Detergents, and Surface-active Agents

合成洗剤(台所用) (12)

合成洗剤(住宅・家具用) (13)

Synthetic detergents (Kitchen detergents)

Synthetic detergents (Detergents for house, furniture)

年 月	生産(t) Production Quantity	出荷 Shipments		在庫(t) Inventory Quantity	生産(t) Production Quantity	出荷 Shipments		在庫(t) Inventory Quantity	Year and Month
		販売 Sales				販売 Sales			
		数量(t) Quantity	金額(百万円) Amount (¥ million)			数量(t) Quantity	金額(百万円) Amount (¥ million)		
平成 17 年	195,906	212,056	46,910	5,445	96,646	114,480	34,168	2,923	C. Y. 2005
18	183,758	199,737	44,918	6,340	98,242	116,946	34,530	2,513	C. Y. 2006
19	196,825	210,137	49,957	3,041	100,889	118,825	35,643	2,831	C. Y. 2007
20	197,597	205,237	49,231	3,153	97,300	117,687	33,632	2,943	C. Y. 2008
21	208,446	212,855	51,428	4,113	107,958	124,151	32,045	3,488	C. Y. 2009
平成 19 年度	196,046	208,640	49,984	3,803	97,561	116,167	35,401	2,830	F. Y. 2007
20	198,424	205,284	49,144	4,253	98,981	119,146	32,642	3,115	F. Y. 2008
21 年 1~3月	44,319	44,593	10,867	4,253	18,444	21,847	5,483	3,115	Q1 2009
4~6月	51,642	52,245	12,801	4,997	24,400	28,012	7,264	3,656	Q2
7~9月	53,719	56,776	13,689	4,265	27,720	31,030	7,908	4,726	Q3
10~12月	58,766	59,241	14,070	4,113	37,394	43,262	11,390	3,488	Q4
21 年 1月	13,843	12,592	2,930	4,679	5,439	5,228	1,321	4,155	Jan. 2009
2月	14,963	15,559	3,849	4,205	5,690	7,253	1,821	3,900	Feb.
3月	15,513	16,442	4,088	4,253	7,315	9,366	2,341	3,115	Mar.
4月	17,596	18,130	4,342	4,556	7,724	8,983	2,379	3,447	Apr.
5月	16,669	16,114	3,986	5,400	8,300	9,021	2,300	3,787	May
6月	17,377	18,001	4,474	4,997	8,376	10,008	2,586	3,656	Jun.
7月	18,106	18,097	4,314	5,999	9,684	10,880	2,715	4,194	Jul.
8月	17,242	18,404	4,328	5,501	8,188	9,490	2,458	4,285	Aug.
9月	18,371	20,275	5,047	4,265	9,848	10,660	2,735	4,726	Sep.
10月	19,078	18,375	4,186	5,176	11,826	13,418	3,455	5,136	Oct.
11月	20,835	19,848	4,827	6,170	14,500	14,236	3,797	6,573	Nov.
12月	18,853	21,018	5,058	4,113	11,068	15,608	4,137	3,488	Dec.

柔軟仕上げ剤 (計) (14~15)

柔軟仕上げ剤 (高濃度品) (14)

Fabric softeners

Fabric softeners (High-concentration)

年 月	生産(t) Production Quantity	出荷 Shipments		在庫(t) Inventory Quantity	生産(t) Production Quantity	出荷 Shipments		在庫(t) Inventory Quantity	Year and Month
		販売 Sales				販売 Sales			
		数量(t) Quantity	金額(百万円) Amount (¥ million)			数量(t) Quantity	金額(百万円) Amount (¥ million)		
平成 17 年	222,357	232,012	65,299	5,572	143,737	147,863	55,172	3,295	C. Y. 2005
18	230,918	236,793	61,393	6,410	158,612	160,955	53,232	4,841	C. Y. 2006
19	251,203	258,249	62,754	5,402	179,753	180,397	54,252	3,501	C. Y. 2007
20	245,519	248,091	61,802	5,681	185,626	185,856	55,264	4,231	C. Y. 2008
21	252,100	245,789	62,842	6,170	213,251	206,480	58,602	4,889	C. Y. 2009
平成 19 年度	253,353	263,200	64,199	3,431	183,038	185,867	55,758	2,256	F. Y. 2007
20	241,572	242,355	60,889	6,560	188,795	186,957	55,021	5,403	F. Y. 2008
21 年 1~3月	54,281	54,366	13,833	6,560	45,754	44,779	12,794	5,403	Q1 2009
4~6月	62,642	61,076	16,045	5,916	53,310	51,789	15,075	4,531	Q2
7~9月	67,846	63,702	15,707	8,566	58,236	54,051	14,671	7,541	Q3
10~12月	67,331	66,645	17,257	6,170	55,951	55,861	16,062	4,889	Q4
21 年 1月	15,215	14,640	3,571	6,386	12,816	12,005	3,256	5,022	Jan. 2009
2月	16,495	17,306	4,614	5,981	13,909	14,195	4,275	4,879	Feb.
3月	22,571	22,420	5,648	6,560	19,029	18,579	5,262	5,403	Mar.
4月	22,790	22,206	5,753	7,008	19,693	18,822	5,388	6,046	Apr.
5月	18,020	17,442	4,436	6,149	15,143	14,484	4,144	5,138	May
6月	21,832	21,428	5,856	5,916	18,474	18,483	5,543	4,531	Jun.
7月	26,918	24,471	6,110	8,061	23,384	21,189	5,759	6,610	Jul.
8月	17,674	18,837	4,477	6,691	14,873	15,669	4,119	5,554	Aug.
9月	23,254	20,394	5,120	8,566	19,979	17,193	4,793	7,541	Sep.
10月	21,984	21,826	5,911	7,081	19,238	19,156	5,622	6,098	Oct.
11月	24,751	22,099	5,567	8,619	20,072	18,248	5,132	7,035	Nov.
12月	20,596	22,720	5,779	6,170	16,641	18,457	5,307	4,889	Dec.

⑩ 油脂製品、石けん・合成洗剤等及び界面活性剤 Oil and Fat Products, Soap, Synthetic Detergents, and Surface-active Agents

柔軟仕上げ剤 (高濃度品以外のもの) (15)  
Fabric softeners (excl. High-concentration)

漂白剤 (計) (16~17)  
Bleaching agents

年 月	生産(t) Production Quantity	出荷 Shipments		在庫(t) Inventory Quantity	生産(t) Production Quantity	出荷 Shipments		在庫(t) Inventory Quantity	Year and Month
		販売 Sales				販売 Sales			
		数量(t) Quantity	金額(百万円) Amount (¥ million)			数量(t) Quantity	金額(百万円) Amount (¥ million)		
平成 17 年	78,620	84,149	10,127	2,277	215,381	237,544	38,319	2,591	C. Y. 2005
18	72,306	75,838	8,161	1,569	214,565	233,413	37,746	2,528	C. Y. 2006
19	71,450	77,852	8,502	1,901	233,536	254,174	39,614	3,859	C. Y. 2007
20	59,893	62,235	6,538	1,450	250,610	271,473	37,674	2,697	C. Y. 2008
21	38,849	39,309	4,240	1,281	266,106	281,936	41,459	3,635	C. Y. 2009
平成 19 年度	70,315	77,333	8,441	1,175	234,241	255,192	39,280	3,023	F. Y. 2007
20	52,777	55,398	5,867	1,157	252,736	274,077	37,278	4,081	F. Y. 2008
21 年 1~3月	8,527	9,587	1,039	1,157	47,986	52,613	6,878	4,081	Q1 2009
4~6月	9,332	9,287	970	1,385	69,212	70,937	10,887	5,799	Q2
7~9月	9,610	9,651	1,036	1,025	77,390	81,433	12,071	5,427	Q3
10~12月	11,380	10,784	1,196	1,281	71,518	76,953	11,623	3,635	Q4
21 年 1月	2,399	2,635	314	1,364	13,094	13,037	1,609	3,686	Jan. 2009
2月	2,586	3,111	339	1,102	16,032	18,278	2,284	3,545	Feb.
3月	3,542	3,841	385	1,157	18,860	21,298	2,985	4,081	Mar.
4月	3,097	3,384	365	962	20,325	21,181	3,139	4,512	Apr.
5月	2,877	2,958	292	1,011	24,645	24,786	4,116	5,629	May
6月	3,358	2,945	313	1,385	24,242	24,970	3,633	5,799	Jun.
7月	3,534	3,282	350	1,451	25,792	28,868	4,266	4,316	Jul.
8月	2,801	3,168	358	1,137	23,520	24,993	3,786	3,892	Aug.
9月	3,275	3,201	328	1,025	28,078	27,572	4,018	5,427	Sep.
10月	2,746	2,670	289	983	25,346	26,924	4,089	5,144	Oct.
11月	4,679	3,851	435	1,584	25,484	26,032	3,898	5,846	Nov.
12月	3,955	4,263	471	1,281	20,688	23,997	3,636	3,635	Dec.

漂白剤 (酸素系) (16)  
Bleaching agents (Oxide type)

漂白剤 (塩素系) (17)  
Bleaching agents (Chloride type)

年 月	生産(t) Production Quantity	出荷 Shipments		在庫(t) Inventory Quantity	生産(t) Production Quantity	出荷 Shipments		在庫(t) Inventory Quantity	Year and Month
		販売 Sales				販売 Sales			
		数量(t) Quantity	金額(百万円) Amount (¥ million)			数量(t) Quantity	金額(百万円) Amount (¥ million)		
平成 17 年	87,708	108,868	19,092	1,072	127,673	128,676	19,227	1,519	C. Y. 2005
18	90,934	107,210	18,815	1,752	123,631	126,203	18,931	776	C. Y. 2006
19	97,689	114,088	19,193	1,480	135,847	140,086	20,421	2,379	C. Y. 2007
20	102,862	118,087	17,873	1,473	147,748	153,386	19,801	1,224	C. Y. 2008
21	112,093	127,564	20,967	1,468	154,013	154,372	20,492	2,167	C. Y. 2009
平成 19 年度	98,406	114,187	19,197	1,539	135,835	141,005	20,084	1,484	F. Y. 2007
20	103,735	120,135	17,474	2,068	149,001	153,942	19,804	2,013	F. Y. 2008
21 年 1~3月	20,143	24,160	3,401	2,068	27,843	28,453	3,477	2,013	Q1 2009
4~6月	27,599	30,229	5,296	2,604	41,613	40,708	5,591	3,195	Q2
7~9月	33,647	37,668	6,349	2,218	43,743	43,765	5,722	3,209	Q3
10~12月	30,704	35,507	5,921	1,468	40,814	41,446	5,702	2,167	Q4
21 年 1月	5,314	5,656	784	1,817	7,780	7,381	824	1,869	Jan. 2009
2月	6,274	8,048	1,101	1,494	9,758	10,230	1,183	2,051	Feb.
3月	8,555	10,456	1,515	2,068	10,305	10,842	1,469	2,013	Mar.
4月	7,998	9,070	1,523	2,056	12,327	12,111	1,616	2,456	Apr.
5月	8,985	9,304	1,624	2,759	15,660	15,482	2,491	2,870	May
6月	10,616	11,855	2,149	2,604	13,626	13,115	1,484	3,195	Jun.
7月	11,799	13,896	2,411	1,877	13,993	14,972	1,855	2,439	Jul.
8月	10,288	11,717	1,940	1,506	13,232	13,276	1,846	2,386	Aug.
9月	11,560	12,055	1,998	2,218	16,518	15,517	2,021	3,209	Sep.
10月	9,552	10,901	1,835	2,355	15,794	16,023	2,253	2,789	Oct.
11月	11,449	12,909	2,169	2,331	14,035	13,123	1,729	3,515	Nov.
12月	9,703	11,697	1,917	1,468	10,985	12,300	1,719	2,167	Dec.

⑩ 油脂製品、石けん・合成洗剤等及び界面活性剤 Oil and Fat Products, Soap, Synthetic Detergents, and Surface-active Agents

酸・アルカリ洗浄剤 (18)

Acid and alkaline cleaners

年 月	生産(t) Production Quantity	出荷 Shipments		在庫(t) Inventory Quantity	Year and Month
		販売 Sales			
		数量(t) Quantity	金額(百万円) Amount (¥ million)		
平成 17 年	43,024	43,265	9,094	1,364	C. Y. 2005
18	44,800	45,481	9,630	1,059	C. Y. 2006
19	47,215	47,164	9,940	1,499	C. Y. 2007
20	52,593	52,689	9,084	1,761	C. Y. 2008
21	57,384	57,592	10,853	1,668	C. Y. 2009
平成 19 年度	46,077	46,514	9,676	1,685	F. Y. 2007
20	54,128	54,155	9,231	1,861	F. Y. 2008
21 年 1~3月	10,491	10,379	1,835	1,861	Q1 2009
4~6月	13,354	13,202	2,564	1,984	Q2
7~9月	16,025	15,952	3,027	1,924	Q3
10~12月	17,514	18,059	3,427	1,668	Q4
21 年 1月	3,780	3,555	570	1,943	Jan. 2009
2月	3,715	3,678	652	1,979	Feb.
3月	2,996	3,146	612	1,861	Mar.
4月	4,383	4,326	788	1,936	Apr.
5月	4,133	4,195	780	1,873	May
6月	4,838	4,681	996	1,984	Jun.
7月	5,618	5,451	997	2,100	Jul.
8月	4,989	5,054	939	2,018	Aug.
9月	5,418	5,447	1,091	1,924	Sep.
10月	5,980	6,106	1,219	1,898	Oct.
11月	5,846	5,911	1,101	1,929	Nov.
12月	5,688	6,042	1,107	1,668	Dec.

クレンザー (19)

Scouring cleanser

年 月	生産(t) Production Quantity	出荷 Shipments		在庫(t) Inventory Quantity	Year and Month
		販売 Sales			
		数量(t) Quantity	金額(百万円) Amount (¥ million)		
平成 17 年	23,056	24,776	4,538	798	C. Y. 2005
18	19,716	21,828	3,785	392	C. Y. 2006
19	18,875	20,084	3,369	722	C. Y. 2007
20	16,336	17,386	2,787	642	C. Y. 2008
21	15,239	15,730	2,490	813	C. Y. 2009
平成 19 年度	18,643	19,769	3,303	1,063	F. Y. 2007
20	16,015	16,974	2,696	1,052	F. Y. 2008
21 年 1~3月	3,407	3,229	506	1,052	Q1 2009
4~6月	3,581	3,889	618	917	Q2
7~9月	3,858	4,069	644	946	Q3
10~12月	4,393	4,543	722	813	Q4
21 年 1月	1,131	855	129	990	Jan. 2009
2月	930	1,089	173	915	Feb.
3月	1,346	1,285	204	1,052	Mar.
4月	1,424	1,408	224	1,132	Apr.
5月	1,056	1,185	189	1,058	May
6月	1,101	1,296	205	917	Jun.
7月	1,151	1,361	214	787	Jul.
8月	1,329	1,336	215	857	Aug.
9月	1,378	1,372	215	946	Sep.
10月	1,476	1,513	241	924	Oct.
11月	1,377	1,418	228	923	Nov.
12月	1,540	1,612	253	813	Dec.

⑩ 油脂製品、石けん・合成洗剤等及び界面活性剤 Oil and Fat Products, Soap, Synthetic Detergents, and Surface-active Agents  
 界面活性剤 (合計) (20~32)

Surface-active agents

年 月	生産 (t) Production Quantity	受 入 (t) Receipt Quantity	消 費 (t) Consumption Quantity	出 荷 Shipments			在 庫 (t) Inventory Quantity	Year and Month
				販 売 Sales		そ の 他 (t) Others Quantity		
				数 量 (t) Quantity	金 額 (百万円) Amount (¥ million)			
平成 17 年	1,011,347	109,387	205,470	811,050	194,882	101,960	68,599	C. Y. 2005
18	1,016,118	114,420	207,694	817,745	201,390	93,979	75,737	C. Y. 2006
19	1,081,593	102,310	236,915	861,949	212,933	82,406	73,926	C. Y. 2007
20	1,048,369	98,255	228,857	824,431	214,892	76,596	85,974	C. Y. 2008
21	887,954	82,170	189,041	725,945	184,667	60,082	71,316	C. Y. 2009
平成 19 年度	1,087,682	100,944	235,604	868,399	215,829	82,209	75,213	F. Y. 2007
20	970,948	93,223	217,709	778,589	203,106	71,716	65,119	F. Y. 2008
21 年 1~3月	179,279	17,924	42,640	159,444	40,796	13,471	65,119	Q1 2009
4~6月	222,165	20,513	47,373	181,011	46,212	14,775	62,340	Q2
7~9月	237,041	21,213	49,968	187,103	47,374	15,617	65,205	Q3
10~12月	249,469	22,520	49,060	198,387	50,285	16,219	71,316	Q4
21 年 1月	57,112	5,353	12,892	52,450	13,460	4,111	78,248	Jan. 2009
2月	59,181	6,816	15,544	50,104	12,860	4,590	73,506	Feb.
3月	62,986	5,755	14,204	56,890	14,476	4,770	65,119	Mar.
4月	73,557	6,874	15,777	60,569	15,695	4,933	62,973	Apr.
5月	67,067	6,684	14,262	55,379	14,292	4,387	62,562	May
6月	81,541	6,955	17,334	65,063	16,224	5,455	62,340	Jun.
7月	86,383	7,644	18,327	66,993	16,810	6,581	63,847	Jul.
8月	70,502	6,281	15,802	55,609	14,308	4,050	64,227	Aug.
9月	80,156	7,288	15,839	64,501	16,256	4,986	65,205	Sep.
10月	82,049	7,013	16,376	65,821	16,886	5,228	66,484	Oct.
11月	83,907	7,851	16,713	67,392	16,845	5,502	67,723	Nov.
12月	83,513	7,656	15,971	65,174	16,554	5,489	71,316	Dec.

陰イオン活性剤 (計) (20~23)

Anionic surfactants

年 月	生産 (t) Production Quantity	受 入 (t) Receipt Quantity	消 費 (t) Consumption Quantity	出 荷 Shipments			在 庫 (t) Inventory Quantity	Year and Month
				販 売 Sales		そ の 他 (t) Others Quantity		
				数 量 (t) Quantity	金 額 (百万円) Amount (¥ million)			
平成 17 年	390,364	51,037	139,056	260,730	40,683	39,212	19,780	C. Y. 2005
18	398,183	54,031	139,900	269,304	43,770	38,253	22,065	C. Y. 2006
19	450,504	47,433	170,851	293,449	47,855	32,228	21,166	C. Y. 2007
20	439,969	42,371	167,048	283,787	46,778	26,197	23,963	C. Y. 2008
21	364,222	32,332	141,425	234,340	38,035	19,978	19,412	C. Y. 2009
平成 19 年度	449,299	46,314	169,470	293,731	48,097	31,179	21,400	F. Y. 2007
20	415,906	41,573	162,728	271,704	44,325	24,392	17,027	F. Y. 2008
21 年 1~3月	79,353	8,295	32,941	56,085	9,011	4,507	17,027	Q1 2009
4~6月	89,432	7,942	33,768	58,629	9,433	4,946	15,471	Q2
7~9月	95,621	7,603	37,151	58,132	9,478	4,929	17,178	Q3
10~12月	99,816	8,492	37,565	61,494	10,113	5,596	19,412	Q4
21 年 1月	25,113	2,166	9,169	20,042	3,149	1,357	20,543	Jan. 2009
2月	27,084	3,567	12,380	17,229	2,775	1,468	19,847	Feb.
3月	27,156	2,562	11,392	18,814	3,087	1,682	17,027	Mar.
4月	30,842	2,669	11,398	20,021	3,258	1,620	16,679	Apr.
5月	25,765	2,347	9,926	17,362	2,881	1,502	15,720	May
6月	32,825	2,926	12,444	21,246	3,294	1,824	15,471	Jun.
7月	35,243	2,864	13,516	20,761	3,344	2,069	17,027	Jul.
8月	29,230	2,097	11,676	17,369	2,858	1,238	17,591	Aug.
9月	31,148	2,642	11,959	20,002	3,275	1,622	17,178	Sep.
10月	33,432	2,752	12,596	20,963	3,454	1,742	17,610	Oct.
11月	32,367	3,137	12,974	20,249	3,343	2,108	17,272	Nov.
12月	34,017	2,603	11,995	20,282	3,316	1,746	19,412	Dec.

⑩ 油脂製品、石けん・合成洗剤等及び界面活性剤 Oil and Fat Products, Soap, Synthetic Detergents, and Surface-active Agents

陰イオン活性剤（硫酸エステル型）(20)

Anionic surfactants (Sulfate type)

年 月	生産(t) Production Quantity	受入(t) Receipt Quantity	消費(t) Consumption Quantity	出 荷 Shipments			在庫(t) Inventory Quantity	Year and Month
				販 売 Sales		その他(t) Others Quantity		
				数量(t) Quantity	金額(百万円) Amount (¥ million)			
平成 17 年	91,033	7,334	26,445	62,197	9,294	8,525	5,980	C. Y. 2005
18	98,943	12,417	34,600	65,831	10,264	8,913	6,963	C. Y. 2006
19	104,200	8,445	38,243	67,503	11,098	6,331	6,569	C. Y. 2007
20	106,630	7,252	46,860	59,983	10,314	5,277	6,674	C. Y. 2008
21	106,521	4,885	53,153	52,518	8,754	2,867	6,168	C. Y. 2009
平成 19 年度	107,640	8,337	40,951	67,415	11,203	6,615	6,552	F. Y. 2007
20	104,341	7,143	49,681	56,316	9,691	4,338	5,416	F. Y. 2008
21 年 1~3月	23,539	1,834	12,955	12,083	2,070	809	5,416	Q1 2009
4~6月	26,664	985	12,911	13,547	2,208	711	5,089	Q2
7~9月	27,309	813	13,589	12,572	2,036	520	5,731	Q3
10~12月	29,009	1,253	13,698	14,316	2,439	827	6,168	Q4
21 年 1月	7,411	387	3,734	4,157	710	328	6,126	Jan. 2009
2月	7,682	1,150	4,792	3,625	603	194	6,184	Feb.
3月	8,446	297	4,429	4,301	757	287	5,416	Mar.
4月	9,160	391	4,307	4,598	762	331	5,437	Apr.
5月	7,937	334	3,901	4,277	705	216	5,062	May
6月	9,567	260	4,703	4,672	741	164	5,089	Jun.
7月	9,511	224	4,613	4,502	719	194	5,356	Jul.
8月	8,782	157	4,495	3,847	633	114	5,563	Aug.
9月	9,016	432	4,481	4,223	684	212	5,731	Sep.
10月	10,273	523	4,825	4,972	823	347	5,995	Oct.
11月	9,266	443	4,583	4,868	831	282	5,643	Nov.
12月	9,470	287	4,290	4,476	785	198	6,168	Dec.

陰イオン活性剤（スルホン酸型）(計) (21~22)

Anionic surfactants (Sulfonate type)

年 月	生産(t) Production Quantity	受入(t) Receipt Quantity	消費(t) Consumption Quantity	出 荷 Shipments			在庫(t) Inventory Quantity	Year and Month
				販 売 Sales		その他(t) Others Quantity		
				数量(t) Quantity	金額(百万円) Amount (¥ million)			
平成 17 年	165,755	14,851	66,840	108,134	12,837	4,991	6,589	C. Y. 2005
18	157,335	15,177	57,179	110,441	13,650	4,308	6,905	C. Y. 2006
19	174,965	14,864	62,392	124,719	15,161	2,826	6,592	C. Y. 2007
20	186,061	15,034	64,313	132,452	15,744	2,055	8,370	C. Y. 2008
21	146,703	12,495	54,456	103,647	12,505	1,480	6,002	C. Y. 2009
平成 19 年度	175,677	14,820	62,730	126,165	15,399	2,540	6,161	F. Y. 2007
20	178,623	14,937	62,099	130,142	15,200	1,842	5,213	F. Y. 2008
21 年 1~3月	32,693	2,819	11,314	26,942	3,130	310	5,213	Q1 2009
4~6月	35,735	3,232	12,875	25,856	3,117	400	4,312	Q2
7~9月	38,347	3,186	15,122	24,747	3,029	379	5,024	Q3
10~12月	39,928	3,258	15,145	26,102	3,229	391	6,002	Q4
21 年 1月	10,249	777	2,771	10,298	1,180	99	6,204	Jan. 2009
2月	11,419	1,136	4,170	8,046	926	119	6,388	Feb.
3月	11,025	906	4,373	8,598	1,025	92	5,213	Mar.
4月	12,551	1,082	4,328	9,038	1,086	156	4,877	Apr.
5月	10,108	874	3,816	7,210	902	133	4,671	May
6月	13,076	1,276	4,731	9,608	1,129	111	4,312	Jun.
7月	14,530	1,121	5,658	8,856	1,075	148	5,203	Jul.
8月	11,498	996	4,641	7,268	894	116	5,480	Aug.
9月	12,319	1,069	4,823	8,623	1,060	115	5,024	Sep.
10月	12,811	1,100	4,843	8,934	1,114	134	4,897	Oct.
11月	13,278	1,140	5,565	8,514	1,059	130	4,924	Nov.
12月	13,839	1,018	4,737	8,654	1,055	127	6,002	Dec.

⑩ 油脂製品、石けん・合成洗剤等及び界面活性剤 Oil and Fat Products, Soap, Synthetic Detergents, and Surface-active Agents  
 陰イオン活性剤（スルホン酸型）（アルキル（アリル）スルホネート）（21）  
 Anionic surfactants (Sulfonate type)(Alkyl(aryl)sulfonates)

年 月	生産(t) Production Quantity	受入(t) Receipt Quantity	消費(t) Consumption Quantity	出荷 Shipments			在庫(t) Inventory Quantity	Year and Month
				販売 Sales		その他(t) Others Quantity		
				数量(t) Quantity	金額(百万円) Amount (¥ million)			
平成 17 年	106,476	13,071	52,639	62,726	6,304	3,914	2,885	C. Y. 2005
18	97,774	11,965	44,362	61,706	6,606	3,263	3,180	C. Y. 2006
19	111,437	12,993	48,373	73,601	7,786	1,896	3,690	C. Y. 2007
20	122,321	13,693	49,565	85,018	8,483	1,260	3,813	C. Y. 2008
21	107,774	11,428	42,811	75,427	7,338	708	4,249	C. Y. 2009
平成 19 年度	111,818	13,108	48,789	74,994	7,909	1,685	3,169	F. Y. 2007
20	120,370	13,792	47,606	85,575	8,330	1,092	3,032	F. Y. 2008
21 年 1~3月	23,291	2,625	8,780	17,751	1,683	160	3,032	Q1 2009
4~6月	25,849	2,943	9,633	19,538	1,883	206	2,609	Q2
7~9月	29,181	2,905	12,370	18,860	1,883	173	3,284	Q3
10~12月	29,453	2,955	12,028	19,278	1,889	169	4,249	Q4
21 年 1月	7,597	724	2,653	6,063	580	60	3,356	Jan. 2009
2月	7,756	1,045	2,976	5,977	540	64	3,139	Feb.
3月	7,938	856	3,151	5,711	563	36	3,032	Mar.
4月	8,877	966	3,034	6,653	634	91	3,095	Apr.
5月	7,337	822	2,899	5,465	552	73	2,977	May
6月	9,635	1,155	3,700	7,420	697	42	2,609	Jun.
7月	11,354	1,044	4,582	6,807	663	81	3,535	Jul.
8月	8,818	906	4,087	5,420	554	40	3,709	Aug.
9月	9,009	955	3,701	6,633	666	52	3,284	Sep.
10月	9,463	987	3,893	6,650	656	50	3,175	Oct.
11月	9,528	1,027	4,199	6,238	613	54	3,235	Nov.
12月	10,462	941	3,936	6,390	620	65	4,249	Dec.

陰イオン活性剤（スルホン酸型）（その他のスルホン酸型）（22）  
 Anionic surfactants (Sulfonate type)(Other sulfate type)

年 月	生産(t) Production Quantity	受入(t) Receipt Quantity	消費(t) Consumption Quantity	出荷 Shipments			在庫(t) Inventory Quantity	Year and Month
				販売 Sales		その他(t) Others Quantity		
				数量(t) Quantity	金額(百万円) Amount (¥ million)			
平成 17 年	59,279	1,780	14,201	45,408	6,533	1,077	3,704	C. Y. 2005
18	59,561	3,212	12,817	48,735	7,045	1,045	3,725	C. Y. 2006
19	63,528	1,871	14,019	51,118	7,376	930	2,902	C. Y. 2007
20	63,740	1,341	14,748	47,434	7,261	795	4,557	C. Y. 2008
21	38,929	1,067	11,645	28,220	5,167	772	1,753	C. Y. 2009
平成 19 年度	63,859	1,712	13,941	51,171	7,490	855	2,992	F. Y. 2007
20	58,253	1,145	14,493	44,567	6,870	750	2,181	F. Y. 2008
21 年 1~3月	9,402	194	2,534	9,191	1,447	150	2,181	Q1 2009
4~6月	9,886	289	3,242	6,318	1,234	194	1,703	Q2
7~9月	9,166	281	2,752	5,887	1,146	206	1,740	Q3
10~12月	10,475	303	3,117	6,824	1,339	222	1,753	Q4
21 年 1月	2,652	53	118	4,235	600	39	2,848	Jan. 2009
2月	3,663	91	1,194	2,069	385	55	3,249	Feb.
3月	3,087	50	1,222	2,887	462	56	2,181	Mar.
4月	3,674	116	1,294	2,385	452	65	1,782	Apr.
5月	2,771	52	917	1,745	350	60	1,694	May
6月	3,441	121	1,031	2,188	432	69	1,703	Jun.
7月	3,176	77	1,076	2,049	412	67	1,668	Jul.
8月	2,680	90	554	1,848	341	76	1,771	Aug.
9月	3,310	114	1,122	1,990	394	63	1,740	Sep.
10月	3,348	113	950	2,284	458	84	1,722	Oct.
11月	3,750	113	1,366	2,276	447	76	1,689	Nov.
12月	3,377	77	801	2,264	435	62	1,753	Dec.

⑩ 油脂製品、石けん・合成洗剤等及び界面活性剤 Oil and Fat Products, Soap, Synthetic Detergents, and Surface-active Agents  
陰イオン活性剤 (その他の陰イオン活性剤) (23)  
Anionic surfactants (Sulfonate type) (Other anionic surfactants)

年 月	生産(t) Production Quantity	受入(t) Receipt Quantity	消費(t) Consumption Quantity	出荷 Shipments			在庫(t) Inventory Quantity	Year and Month
				販売 Sales		その他(t) Others Quantity		
				数量(t) Quantity	金額(百万円) Amount (¥ million)			
平成 17 年	133,576	28,852	45,771	90,399	18,552	25,696	7,211	C. Y. 2005
18	141,905	26,437	48,121	93,032	19,855	25,032	8,197	C. Y. 2006
19	171,339	24,124	70,216	101,227	21,596	23,071	8,005	C. Y. 2007
20	147,278	20,085	55,875	91,352	20,720	18,865	8,919	C. Y. 2008
21	110,998	14,952	33,816	78,175	16,776	15,631	7,242	C. Y. 2009
平成 19 年度	165,982	23,157	65,789	100,151	21,495	22,024	8,687	F. Y. 2007
20	132,942	19,493	50,948	85,246	19,435	18,212	6,398	F. Y. 2008
21 年 1~3月	23,121	3,642	8,672	17,060	3,810	3,388	6,398	Q1 2009
4~6月	27,033	3,725	7,982	19,226	4,108	3,835	6,070	Q2
7~9月	29,965	3,604	8,440	20,813	4,413	4,030	6,423	Q3
10~12月	30,879	3,981	8,722	21,076	4,445	4,378	7,242	Q4
21 年 1月	7,453	1,002	2,664	5,587	1,259	930	8,213	Jan. 2009
2月	7,983	1,281	3,418	5,558	1,246	1,155	7,275	Feb.
3月	7,685	1,359	2,590	5,915	1,305	1,303	6,398	Mar.
4月	9,131	1,196	2,763	6,385	1,410	1,133	6,365	Apr.
5月	7,720	1,139	2,209	5,875	1,274	1,153	5,987	May
6月	10,182	1,390	3,010	6,966	1,424	1,549	6,070	Jun.
7月	11,202	1,519	3,245	7,403	1,550	1,727	6,468	Jul.
8月	8,950	944	2,540	6,254	1,331	1,008	6,548	Aug.
9月	9,813	1,141	2,655	7,156	1,531	1,295	6,423	Sep.
10月	10,348	1,129	2,928	7,057	1,517	1,261	6,718	Oct.
11月	9,823	1,554	2,826	6,867	1,452	1,696	6,705	Nov.
12月	10,708	1,298	2,968	7,152	1,476	1,421	7,242	Dec.

陽イオン活性剤 (24)  
Cationic surfactants

年 月	生産(t) Production Quantity	受入(t) Receipt Quantity	消費(t) Consumption Quantity	出荷 Shipments			在庫(t) Inventory Quantity	Year and Month
				販売 Sales		その他(t) Others Quantity		
				数量(t) Quantity	金額(百万円) Amount (¥ million)			
平成 17 年	50,467	3,374	7,646	43,627	14,506	2,742	3,094	C. Y. 2005
18	49,586	3,440	6,366	43,974	14,773	2,228	3,544	C. Y. 2006
19	49,123	2,792	5,868	43,911	14,497	2,302	3,391	C. Y. 2007
20	48,322	2,677	4,418	44,119	14,631	1,991	3,575	C. Y. 2008
21	41,843	1,858	3,457	39,528	13,007	905	2,980	C. Y. 2009
平成 19 年度	49,402	2,686	5,434	44,319	14,520	2,287	3,454	F. Y. 2007
20	45,008	2,393	4,065	42,008	13,921	1,698	2,598	F. Y. 2008
21 年 1~3月	8,766	404	753	8,969	2,931	225	2,598	Q1 2009
4~6月	11,136	432	949	10,387	3,490	173	2,595	Q2
7~9月	10,801	496	799	9,840	3,271	270	2,920	Q3
10~12月	11,140	526	956	10,332	3,315	237	2,980	Q4
21 年 1月	2,664	201	234	2,835	944	93	3,235	Jan. 2009
2月	2,798	107	232	2,844	920	81	2,948	Feb.
3月	3,304	96	287	3,290	1,067	51	2,598	Mar.
4月	4,048	145	394	3,686	1,218	66	2,608	Apr.
5月	2,923	133	231	2,809	1,024	43	2,560	May
6月	4,165	154	324	3,892	1,249	64	2,595	Jun.
7月	4,294	174	323	3,916	1,268	73	2,758	Jul.
8月	2,794	149	246	2,593	915	101	2,728	Aug.
9月	3,713	173	230	3,331	1,088	96	2,920	Sep.
10月	3,586	210	292	3,408	1,098	84	2,894	Oct.
11月	3,750	151	318	3,555	1,116	71	2,837	Nov.
12月	3,804	165	346	3,369	1,100	82	2,980	Dec.



⑩ 油脂製品、石けん・合成洗剤等及び界面活性剤 Oil and Fat Products, Soap, Synthetic Detergents, and Surface-active Agents  
非イオン活性剤 (計) (25~30)

Nonionic surfactants

年 月	生産 (t) Production Quantity	受 入 (t) Receipt Quantity	消 費 (t) Consumption Quantity	出 荷 Shipments			在 庫 (t) Inventory Quantity	Year and Month
				販 売 Sales		そ の 他 (t) Others Quantity		
				数 量 (t) Quantity	金 額 (百万円) Amount (¥ million)			
平成 17 年	489,553	42,879	37,513	439,544	121,436	55,250	40,828	C. Y. 2005
18	492,583	45,765	45,048	437,889	124,497	49,459	45,741	C. Y. 2006
19	514,191	42,872	49,767	460,885	132,198	45,505	44,838	C. Y. 2007
20	496,106	43,698	47,637	436,298	135,293	45,287	53,680	C. Y. 2008
21	428,897	39,363	35,128	402,032	117,954	36,578	44,795	C. Y. 2009
平成 19 年度	520,934	42,822	50,395	466,187	134,710	46,347	45,976	F. Y. 2007
20	450,113	40,258	41,478	407,381	127,508	43,029	41,864	F. Y. 2008
21 年 1~3月	79,744	7,662	7,314	82,243	25,283	8,446	41,864	Q1 2009
4~6月	108,379	9,946	10,451	99,666	29,506	8,929	40,642	Q2
7~9月	116,673	10,823	9,563	106,516	30,619	9,694	41,214	Q3
10~12月	124,101	10,932	7,800	113,607	32,545	9,509	44,795	Q4
21 年 1月	25,641	2,561	2,947	25,701	8,195	2,568	50,117	Jan. 2009
2月	25,256	2,618	2,449	25,866	7,941	2,978	46,508	Feb.
3月	28,847	2,483	1,918	30,676	9,148	2,900	41,864	Mar.
4月	34,129	3,293	3,282	32,605	9,957	2,960	40,041	Apr.
5月	34,653	3,485	3,395	31,645	9,249	2,630	40,728	May
6月	39,597	3,168	3,774	35,416	10,300	3,339	40,642	Jun.
7月	41,662	3,763	3,644	37,716	10,778	4,099	40,245	Jul.
8月	34,208	3,379	3,027	31,695	9,218	2,560	40,172	Aug.
9月	40,803	3,681	2,892	37,105	10,624	3,035	41,214	Sep.
10月	40,323	3,245	2,701	37,006	10,870	3,068	42,201	Oct.
11月	42,951	3,704	2,429	39,246	10,932	3,077	43,782	Nov.
12月	40,827	3,983	2,670	37,355	10,743	3,364	44,795	Dec.

非イオン活性剤 (エーテル型) (計) (25~27)

Nonionic surfactants (Ethereic type)

年 月	生産 (t) Production Quantity	受 入 (t) Receipt Quantity	消 費 (t) Consumption Quantity	出 荷 Shipments			在 庫 (t) Inventory Quantity	Year and Month
				販 売 Sales		そ の 他 (t) Others Quantity		
				数 量 (t) Quantity	金 額 (百万円) Amount (¥ million)			
平成 17 年	308,365	32,365	25,232	281,743	62,390	32,523	22,610	C. Y. 2005
18	314,164	33,806	34,191	279,558	64,465	31,210	25,102	C. Y. 2006
19	333,829	30,513	39,901	297,468	69,437	26,583	24,676	C. Y. 2007
20	315,169	31,331	37,246	279,762	71,225	24,590	29,232	C. Y. 2008
21	271,472	32,469	27,536	261,784	61,937	19,915	23,863	C. Y. 2009
平成 19 年度	337,692	30,420	40,450	301,181	71,146	26,630	25,005	F. Y. 2007
20	286,002	29,389	32,298	261,864	66,766	23,211	22,704	F. Y. 2008
21 年 1~3月	51,026	5,928	5,869	52,757	12,870	4,725	22,704	Q1 2009
4~6月	69,365	8,403	8,183	64,878	15,495	5,107	22,223	Q2
7~9月	74,208	9,058	7,734	69,913	16,274	5,255	22,353	Q3
10~12月	76,873	9,080	5,750	74,236	17,298	4,828	23,863	Q4
21 年 1月	16,024	1,650	2,328	16,033	4,082	1,382	27,112	Jan. 2009
2月	16,261	2,147	2,080	16,527	3,976	1,609	25,268	Feb.
3月	18,741	2,131	1,461	20,197	4,812	1,734	22,704	Mar.
4月	21,230	2,814	2,603	20,894	5,098	1,612	21,510	Apr.
5月	22,763	2,944	2,616	20,846	4,921	1,454	22,414	May
6月	25,372	2,645	2,964	23,138	5,476	2,041	22,223	Jun.
7月	25,794	3,058	2,969	24,872	5,816	2,402	20,766	Jul.
8月	22,205	2,884	2,550	20,555	4,832	1,278	21,367	Aug.
9月	26,209	3,116	2,215	24,486	5,626	1,575	22,353	Sep.
10月	24,746	2,628	2,083	23,908	5,743	1,647	22,610	Oct.
11月	27,382	3,058	1,700	26,029	5,817	1,596	23,602	Nov.
12月	24,745	3,394	1,967	24,299	5,738	1,585	23,863	Dec.

⑩ 油脂製品、石けん・合成洗剤等及び界面活性剤 Oil and Fat Products, Soap, Synthetic Detergents, and Surface-active Agents  
 非イオン活性剤 (エーテル型) (POEアルキルエーテル) (25)  
 Nonionic surfactants (Etheric type)(Polyoxyethylene alkyl ethers)

年 月	生産 (t) Production Quantity	受 入 (t) Receipt Quantity	消 費 (t) Consumption Quantity	出 荷 Shipments			在 庫 (t) Inventory Quantity	Year and Month
				販 売 Sales		そ の 他 (t) Others Quantity		
				数 量 (t) Quantity	金 額 (百万円) Amount (¥ million)			
平成 17 年	183,901	10,378	17,067	153,962	33,961	22,072	12,274	C. Y. 2005
18	197,480	11,462	25,939	159,842	35,928	21,931	13,040	C. Y. 2006
19	211,991	9,196	28,973	172,400	37,905	19,766	12,872	C. Y. 2007
20	192,831	9,754	25,454	158,987	38,011	16,494	14,357	C. Y. 2008
21	170,621	14,959	15,935	160,645	36,105	12,053	11,689	C. Y. 2009
平成 19 年度	213,333	9,085	29,088	173,898	38,652	19,666	12,573	F. Y. 2007
20	177,891	10,357	21,580	152,005	36,240	15,869	11,171	F. Y. 2008
21 年 1~3月	34,172	3,021	3,830	32,905	7,400	3,577	11,171	Q1 2009
4~6月	44,845	3,987	5,058	41,177	9,293	2,916	10,850	Q2
7~9月	44,322	4,134	4,305	41,514	9,351	2,722	10,664	Q3
10~12月	47,282	3,817	2,742	45,049	10,062	2,838	11,689	Q4
21 年 1月	10,501	697	1,575	9,388	2,214	933	13,637	Jan. 2009
2月	10,918	1,229	1,393	10,386	2,287	1,276	12,713	Feb.
3月	12,753	1,095	862	13,131	2,899	1,368	11,171	Mar.
4月	13,564	1,246	1,614	12,832	2,937	995	10,471	Apr.
5月	14,831	1,316	1,641	12,792	2,870	856	11,410	May
6月	16,450	1,425	1,803	15,553	3,487	1,065	10,850	Jun.
7月	15,239	1,442	1,534	15,635	3,461	1,050	9,297	Jul.
8月	13,624	1,378	1,689	11,483	2,663	771	10,296	Aug.
9月	15,459	1,314	1,082	14,396	3,227	901	10,664	Sep.
10月	14,888	861	988	14,507	3,331	950	10,555	Oct.
11月	17,184	1,345	923	15,672	3,389	954	11,459	Nov.
12月	15,210	1,611	831	14,870	3,341	934	11,689	Dec.

非イオン活性剤 (エーテル型) (POEアルキルアリルエーテル) (26)  
 Nonionic surfactants (Etheric type)(Polyoxyethylene alkyl aryl ethers)

年 月	生産 (t) Production Quantity	受 入 (t) Receipt Quantity	消 費 (t) Consumption Quantity	出 荷 Shipments			在 庫 (t) Inventory Quantity	Year and Month
				販 売 Sales		そ の 他 (t) Others Quantity		
				数 量 (t) Quantity	金 額 (百万円) Amount (¥ million)			
平成 17 年	22,275	11,719	2,169	24,923	6,040	7,088	2,784	C. Y. 2005
18	20,298	10,870	2,160	22,631	5,769	6,051	3,258	C. Y. 2006
19	19,126	7,550	2,096	21,477	5,939	3,384	2,781	C. Y. 2007
20	17,305	7,643	2,280	18,244	5,705	4,294	2,885	C. Y. 2008
21	11,181	4,918	1,708	11,838	3,547	3,193	2,236	C. Y. 2009
平成 19 年度	19,023	7,364	2,090	21,060	5,957	3,506	2,881	F. Y. 2007
20	14,158	6,320	1,942	15,572	4,987	3,554	2,294	F. Y. 2008
21 年 1~3月	1,671	634	226	2,288	737	379	2,294	Q1 2009
4~6月	2,876	1,456	492	2,914	882	1,016	2,197	Q2
7~9月	3,047	1,346	518	3,079	912	888	2,107	Q3
10~12月	3,587	1,482	472	3,557	1,016	910	2,236	Q4
21 年 1月	560	227	79	758	251	148	2,686	Jan. 2009
2月	527	189	69	683	218	99	2,547	Feb.
3月	584	218	78	847	268	132	2,294	Mar.
4月	1,052	412	186	991	305	313	2,267	Apr.
5月	986	556	153	1,029	304	304	2,320	May
6月	838	488	153	894	273	399	2,197	Jun.
7月	1,071	446	230	1,006	305	336	2,143	Jul.
8月	895	400	109	985	285	205	2,140	Aug.
9月	1,081	500	179	1,088	321	347	2,107	Sep.
10月	1,269	470	187	1,165	341	317	2,177	Oct.
11月	1,283	485	109	1,317	358	287	2,232	Nov.
12月	1,035	527	176	1,075	317	306	2,236	Dec.

⑩ 油脂製品、石けん・合成洗剤等及び界面活性剤 Oil and Fat Products, Soap, Synthetic Detergents, and Surface-active Agents  
 非イオン活性剤(エーテル型)(その他のエーテル) (27)  
 Nonionic surfactants (Etheric type)(Other ethers)

年 月	生産(t) Production Quantity	受入(t) Receipt Quantity	消費(t) Consumption Quantity	出荷 Shipments			在庫(t) Inventory Quantity	Year and Month
				販売 Sales		その他(t) Others Quantity		
				数量(t) Quantity	金額(百万円) Amount (¥ million)			
平成 17 年	102,189	10,268	5,996	102,858	22,388	3,363	7,552	C. Y. 2005
18	96,386	11,474	6,092	97,085	22,768	3,228	8,804	C. Y. 2006
19	102,712	13,767	8,832	103,591	25,594	3,433	9,023	C. Y. 2007
20	105,033	13,934	9,512	102,531	27,509	3,802	11,990	C. Y. 2008
21	89,670	12,592	9,893	89,301	22,285	4,669	9,938	C. Y. 2009
平成 19 年度	105,336	13,971	9,272	106,223	26,537	3,458	9,551	F. Y. 2007
20	93,953	12,712	8,776	94,287	25,539	3,788	9,239	F. Y. 2008
21 年 1~3月	15,183	2,273	1,813	17,564	4,733	769	9,239	Q1 2009
4~6月	21,644	2,960	2,633	20,787	5,320	1,175	9,176	Q2
7~9月	26,839	3,578	2,911	25,320	6,011	1,645	9,582	Q3
10~12月	26,004	3,781	2,536	25,630	6,220	1,080	9,938	Q4
21 年 1月	4,963	726	674	5,887	1,618	301	10,789	Jan. 2009
2月	4,816	729	618	5,458	1,471	234	10,008	Feb.
3月	5,404	818	521	6,219	1,644	234	9,239	Mar.
4月	6,614	1,156	803	7,071	1,857	304	8,772	Apr.
5月	6,946	1,072	822	7,025	1,747	294	8,684	May
6月	8,084	732	1,008	6,691	1,716	577	9,176	Jun.
7月	9,484	1,170	1,205	8,231	2,050	1,016	9,326	Jul.
8月	7,686	1,106	752	8,087	1,883	302	8,931	Aug.
9月	9,669	1,302	954	9,002	2,078	327	9,582	Sep.
10月	8,589	1,297	908	8,236	2,071	380	9,878	Oct.
11月	8,915	1,228	668	9,040	2,071	355	9,911	Nov.
12月	8,500	1,256	960	8,354	2,079	345	9,938	Dec.

非イオン活性剤(エステル・エーテル型) (28)  
 Nonionic surfactants (Ester-ether type)

年 月	生産(t) Production Quantity	受入(t) Receipt Quantity	消費(t) Consumption Quantity	出荷 Shipments			在庫(t) Inventory Quantity	Year and Month
				販売 Sales		その他(t) Others Quantity		
				数量(t) Quantity	金額(百万円) Amount (¥ million)			
平成 17 年	47,790	4,785	5,305	42,742	13,672	4,637	4,787	C. Y. 2005
18	46,572	5,446	4,567	43,099	13,762	3,579	5,426	C. Y. 2006
19	46,345	4,401	2,687	45,309	15,166	2,630	5,076	C. Y. 2007
20	45,657	4,381	2,939	42,184	15,208	2,526	6,773	C. Y. 2008
21	37,729	2,206	2,196	36,707	12,930	1,083	5,078	C. Y. 2009
平成 19 年度	46,886	4,460	2,774	45,803	15,373	2,879	5,061	F. Y. 2007
20	40,292	3,614	2,509	38,627	14,229	2,105	4,589	F. Y. 2008
21 年 1~3月	6,210	451	341	7,721	2,830	281	4,589	Q1 2009
4~6月	9,627	522	716	9,149	3,271	238	4,268	Q2
7~9月	10,423	631	544	9,544	3,352	297	4,507	Q3
10~12月	11,469	602	595	10,293	3,478	267	5,078	Q4
21 年 1月	1,947	181	153	2,549	941	123	5,933	Jan. 2009
2月	1,913	144	78	2,341	884	88	5,363	Feb.
3月	2,350	126	110	2,831	1,004	70	4,589	Mar.
4月	3,103	152	209	3,011	1,091	106	4,405	Apr.
5月	2,922	154	237	2,927	1,054	60	4,186	May
6月	3,602	216	270	3,211	1,126	72	4,268	Jun.
7月	3,810	241	182	3,503	1,241	92	4,410	Jul.
8月	3,046	179	171	2,808	992	90	4,420	Aug.
9月	3,567	211	191	3,233	1,118	115	4,507	Sep.
10月	3,859	155	163	3,333	1,159	80	4,803	Oct.
11月	3,744	241	231	3,557	1,190	104	4,835	Nov.
12月	3,866	206	201	3,403	1,129	83	5,078	Dec.

⑩ 油脂製品、石けん・合成洗剤等及び界面活性剤 Oil and Fat Products, Soap, Synthetic Detergents, and Surface-active Agents  
 非イオン活性剤（多価アルコールエステル） (29)  
 Nonionic surfactants (Polyhydric alcohol esters)

年 月	生産 (t) Production Quantity	受 入 (t) Receipt Quantity	消 費 (t) Consumption Quantity	出 荷 Shipments			在 庫 (t) Inventory Quantity	Year and Month
				販 売 Sales		そ の 他 (t) Others Quantity		
				数 量 (t) Quantity	金 額 (百万円) Amount (¥ million)			
平成 17 年	60,370	1,324	1,426	57,894	26,499	3,010	6,971	C. Y. 2005
18	62,489	1,813	1,374	59,217	27,340	2,908	7,515	C. Y. 2006
19	63,134	2,307	1,218	60,763	27,743	3,223	7,534	C. Y. 2007
20	64,144	2,244	1,219	60,465	29,163	3,244	8,621	C. Y. 2008
21	60,031	1,098	1,043	57,707	26,843	2,210	7,877	C. Y. 2009
平成 19 年度	64,324	2,294	1,252	61,580	28,155	3,472	7,397	F. Y. 2007
20	59,294	1,915	1,068	57,047	28,177	2,891	7,146	F. Y. 2008
21 年 1~3月	11,026	217	176	11,905	6,057	507	7,146	Q1 2009
4~6月	14,833	232	282	14,200	6,709	617	7,145	Q2
7~9月	15,711	317	268	15,128	6,777	532	6,856	Q3
10~12月	18,461	332	317	16,474	7,300	554	7,877	Q4
21 年 1月	3,865	86	52	3,699	1,920	176	8,623	Jan. 2009
2月	3,575	80	51	3,967	1,994	172	8,074	Feb.
3月	3,586	51	73	4,239	2,143	159	7,146	Mar.
4月	5,052	46	99	4,827	2,381	214	6,978	Apr.
5月	4,627	89	86	4,325	2,038	185	7,289	May
6月	5,154	97	97	5,048	2,290	218	7,145	Jun.
7月	5,868	121	112	5,183	2,271	251	7,462	Jul.
8月	4,431	75	68	4,611	2,075	142	7,048	Aug.
9月	5,412	121	88	5,334	2,431	139	6,856	Sep.
10月	6,125	98	104	5,566	2,471	215	7,052	Oct.
11月	6,092	107	103	5,423	2,423	168	7,462	Nov.
12月	6,244	127	110	5,485	2,406	171	7,877	Dec.

非イオン活性剤（その他の非イオン活性剤） (30)  
 Nonionic surfactants (Other nonionic surfactants)

年 月	生産 (t) Production Quantity	受 入 (t) Receipt Quantity	消 費 (t) Consumption Quantity	出 荷 Shipments			在 庫 (t) Inventory Quantity	Year and Month
				販 売 Sales		そ の 他 (t) Others Quantity		
				数 量 (t) Quantity	金 額 (百万円) Amount (¥ million)			
平成 17 年	73,028	4,405	5,550	57,165	18,875	15,080	6,460	C. Y. 2005
18	69,358	4,700	4,916	56,015	18,930	11,762	7,698	C. Y. 2006
19	70,883	5,651	5,961	57,345	19,851	13,069	7,552	C. Y. 2007
20	71,136	5,742	6,233	53,887	19,696	14,927	9,054	C. Y. 2008
21	59,665	3,590	4,353	45,834	16,244	13,370	7,977	C. Y. 2009
平成 19 年度	72,032	5,648	5,919	57,623	20,036	13,366	8,513	F. Y. 2007
20	64,525	5,340	5,603	49,843	18,336	14,822	7,425	F. Y. 2008
21 年 1~3月	11,482	1,066	928	9,860	3,526	2,933	7,425	Q1 2009
4~6月	14,554	789	1,270	11,439	4,033	2,967	7,006	Q2
7~9月	16,331	817	1,017	11,931	4,215	3,610	7,498	Q3
10~12月	17,298	918	1,138	12,604	4,469	3,860	7,977	Q4
21 年 1月	3,805	644	414	3,420	1,251	887	8,449	Jan. 2009
2月	3,507	247	240	3,031	1,087	1,109	7,803	Feb.
3月	4,170	175	274	3,409	1,188	937	7,425	Mar.
4月	4,744	281	371	3,873	1,387	1,028	7,148	Apr.
5月	4,341	298	456	3,547	1,237	931	6,839	May
6月	5,469	210	443	4,019	1,409	1,008	7,006	Jun.
7月	6,190	343	381	4,158	1,450	1,354	7,607	Jul.
8月	4,526	241	238	3,721	1,318	1,050	7,337	Aug.
9月	5,615	233	398	4,052	1,448	1,206	7,498	Sep.
10月	5,593	364	351	4,199	1,497	1,126	7,736	Oct.
11月	5,733	298	395	4,237	1,502	1,209	7,883	Nov.
12月	5,972	256	392	4,168	1,470	1,525	7,977	Dec.

⑩ 油脂製品、石けん・合成洗剤等及び界面活性剤 Oil and Fat Products, Soap, Synthetic Detergents, and Surface-active Agents  
 両性イオン活性剤 (31)  
 Amphoteric surfactants

年 月	生産(t) Production Quantity	受入(t) Receipt Quantity	消費(t) Consumption Quantity	出荷 Shipments			在庫(t) Inventory Quantity	Year and Month
				販売 Sales		その他(t) Others Quantity		
				数量(t) Quantity	金額(百万円) Amount (¥ million)			
平成 17 年	34,438	7,670	9,390	30,243	5,327	2,182	1,831	C. Y. 2005
18	33,520	6,997	9,209	29,529	5,117	1,603	1,565	C. Y. 2006
19	32,945	6,082	8,594	29,485	5,187	698	1,504	C. Y. 2007
20	30,934	6,454	8,679	27,289	5,114	1,103	1,640	C. Y. 2008
21	24,615	6,662	8,206	21,967	4,355	876	1,321	C. Y. 2009
平成 19 年度	33,286	6,079	8,492	29,773	5,203	679	1,453	F. Y. 2007
20	29,961	6,507	8,520	26,950	5,179	1,009	1,282	F. Y. 2008
21 年 1~3月	6,065	1,234	1,493	6,036	1,201	88	1,282	Q1 2009
4~6月	6,238	1,577	1,987	5,617	1,101	200	1,155	Q2
7~9月	6,221	1,767	2,234	5,336	1,034	217	1,170	Q3
10~12月	6,091	2,084	2,492	4,978	1,020	371	1,321	Q4
21 年 1月	1,780	342	492	1,793	362	61	1,400	Jan. 2009
2月	2,013	409	452	2,078	415	9	1,270	Feb.
3月	2,272	483	549	2,165	424	18	1,282	Mar.
4月	2,469	525	629	2,126	408	84	1,393	Apr.
5月	1,641	531	641	1,501	303	58	1,318	May
6月	2,128	521	717	1,990	390	58	1,155	Jun.
7月	2,286	618	749	1,935	372	117	1,197	Jul.
8月	1,826	514	789	1,567	300	29	1,101	Aug.
9月	2,109	635	696	1,834	362	71	1,170	Sep.
10月	2,075	621	722	1,781	355	126	1,168	Oct.
11月	2,011	712	894	1,609	333	110	1,211	Nov.
12月	2,005	751	876	1,588	332	135	1,321	Dec.

調合界面活性剤 (32)  
 Surface-active preparations

年 月	生産(t) Production Quantity	受入(t) Receipt Quantity	消費(t) Consumption Quantity	出荷 Shipments			在庫(t) Inventory Quantity	Year and Month
				販売 Sales		その他(t) Others Quantity		
				数量(t) Quantity	金額(百万円) Amount (¥ million)			
平成 17 年	46,525	4,427	11,865	36,906	12,931	2,574	3,066	C. Y. 2005
18	42,246	4,187	7,171	37,049	13,233	2,436	2,822	C. Y. 2006
19	34,830	3,131	1,835	34,219	13,197	1,673	3,027	C. Y. 2007
20	33,038	3,055	1,075	32,938	13,077	2,018	3,116	C. Y. 2008
21	28,377	1,955	825	28,078	11,316	1,745	2,808	C. Y. 2009
平成 19 年度	34,761	3,043	1,813	34,389	13,300	1,717	2,930	F. Y. 2007
20	29,960	2,492	918	30,546	12,173	1,588	2,348	F. Y. 2008
21 年 1~3月	5,351	329	139	6,111	2,369	205	2,348	Q1 2009
4~6月	6,980	616	218	6,712	2,681	527	2,477	Q2
7~9月	7,725	524	221	7,279	2,973	507	2,723	Q3
10~12月	8,321	486	247	7,976	3,293	506	2,808	Q4
21 年 1月	1,914	83	50	2,079	811	32	2,953	Jan. 2009
2月	2,030	115	31	2,087	809	54	2,933	Feb.
3月	1,407	131	58	1,945	749	119	2,348	Mar.
4月	2,069	242	74	2,131	855	203	2,252	Apr.
5月	2,085	188	69	2,062	835	154	2,236	May
6月	2,826	186	75	2,519	992	170	2,477	Jun.
7月	2,898	225	95	2,665	1,049	223	2,620	Jul.
8月	2,444	142	64	2,385	1,017	122	2,635	Aug.
9月	2,383	157	62	2,229	907	162	2,723	Sep.
10月	2,633	185	65	2,663	1,109	208	2,611	Oct.
11月	2,828	147	98	2,733	1,121	136	2,621	Nov.
12月	2,860	154	84	2,580	1,062	162	2,808	Dec.

⑪ 化粧品 Cosmetics

化粧品(合計) (1~33) Cosmetics

年 月	生産(kg) Production Quantity	受入(kg) Receipt Quantity	出荷 Shipments				在庫(kg) Inventory Quantity	Year and Month
			販売 Sales			その他(kg) Others Quantity		
			個数(千個) n(10 <sup>3</sup> n)	数量(kg) Quantity	金額(百万円) Amount (¥ million)			
平成 17 年	372,884,563	52,100,313	2,548,835	408,355,810	1,505,637	14,338,970	55,773,898	C. Y. 2005
18	390,634,873	62,973,356	2,510,897	432,256,417	1,499,725	18,433,794	49,413,490	C. Y. 2006
19	407,140,448	94,519,481	2,604,622	455,992,304	1,510,696	29,660,030	62,159,528	C. Y. 2007
20	381,267,107	97,311,120	2,552,424	452,623,801	1,507,105	29,195,768	55,718,531	C. Y. 2008
21	380,311,019	98,494,754	2,573,804	451,579,210	1,390,243	31,708,783	52,383,916	C. Y. 2009
平成 19 年度	404,391,075	100,417,045	2,599,629	459,069,588	1,514,039	29,889,404	67,854,832	F. Y. 2007
20	379,568,400	99,913,784	2,554,923	450,979,700	1,495,438	29,420,158	64,037,820	F. Y. 2008
21 年 1~3月	91,839,432	26,476,345	595,687	101,955,654	345,227	7,178,767	64,037,820	Q1 2009
4~6月	96,787,812	20,668,670	639,977	115,687,871	341,138	7,907,494	57,462,769	Q2
7~9月	96,897,051	27,084,678	670,888	114,288,853	349,175	8,985,187	57,388,547	Q3
10~12月	94,786,724	24,265,061	667,252	119,646,832	354,704	7,637,335	52,383,916	Q4
21 年 1月	28,774,400	9,456,126	170,582	27,938,285	103,237	2,432,260	63,334,779	Jan. 2009
2月	31,825,278	8,673,542	200,309	33,339,479	113,302	2,241,997	68,127,960	Feb.
3月	31,239,754	8,346,677	224,796	40,677,890	128,688	2,504,510	64,037,820	Mar.
4月	32,875,898	7,145,375	219,976	38,142,433	119,883	3,175,347	62,753,793	Apr.
5月	28,743,547	6,114,235	190,199	34,830,227	100,788	2,403,046	60,096,026	May
6月	35,168,367	7,409,060	229,802	42,715,211	120,467	2,329,101	57,462,769	Jun.
7月	37,210,084	13,020,391	240,086	40,125,744	119,305	2,343,504	64,911,162	Jul.
8月	29,488,258	5,563,341	207,943	35,574,691	113,294	3,793,451	60,241,438	Aug.
9月	30,198,709	8,500,946	222,860	38,588,418	116,575	2,848,232	57,388,547	Sep.
10月	34,497,696	9,313,375	229,510	39,777,013	116,715	3,030,726	59,090,005	Oct.
11月	30,824,806	9,219,654	201,992	36,666,865	109,166	3,005,463	60,613,277	Nov.
12月	29,464,222	5,732,032	235,750	43,202,954	128,823	1,601,146	52,383,916	Dec.

・化粧品の返品については、再び出荷する時、①返品されたものであることが区分出来る場合は、受入及び出荷のその他に含め、

②返品されたものであるか区分出来ない場合は、当月の販売から当月の返品を控除している。

・With regard to returned products, at the time of second shipment,

① if the products can be classified as returned, they are included in "others" of receiving and shipment, and

② if the products cannot be classified as returned, figures of returned products for the month are subtracted from figures for sales of the month.

香水・オーデコロン (1) Perfume and Eau de Cologne

年 月	生産(kg) Production Quantity	受入(kg) Receipt Quantity	出荷 Shipments				在庫(kg) Inventory Quantity	Year and Month
			販売 Sales			その他(kg) Others Quantity		
			個数(千個) n(10 <sup>3</sup> n)	数量(kg) Quantity	金額(百万円) Amount (¥ million)			
平成 17 年	464,565	13,823	6,713	449,704	5,719	22,619	98,506	C. Y. 2005
18	374,196	16,204	5,725	376,630	5,219	17,678	87,269	C. Y. 2006
19	346,885	7,776	5,060	343,563	4,635	13,898	77,233	C. Y. 2007
20	348,676	44,853	5,427	336,187	4,826	21,840	104,088	C. Y. 2008
21	300,614	10,728	4,651	288,714	4,060	37,773	87,399	C. Y. 2009
平成 19 年度	347,507	8,381	5,176	343,353	4,718	13,228	87,068	F. Y. 2007
20	322,981	44,674	5,296	322,871	4,728	44,112	78,462	F. Y. 2008
21 年 1~3月	66,637	1,238	1,150	65,720	948	25,070	78,462	Q1 2009
4~6月	86,814	1,545	1,240	75,206	942	4,782	84,269	Q2
7~9月	64,656	3,269	1,056	70,373	839	4,801	76,071	Q3
10~12月	82,507	4,676	1,204	77,415	1,331	3,120	87,399	Q4
21 年 1月	20,883	307	250	17,545	238	560	105,653	Jan. 2009
2月	22,644	237	383	21,552	325	1,485	104,705	Feb.
3月	23,110	694	517	26,623	385	23,025	78,462	Mar.
4月	27,866	536	412	22,849	301	2,908	80,824	Apr.
5月	25,497	663	402	24,126	314	1,015	81,305	May
6月	33,451	346	426	28,231	326	859	84,269	Jun.
7月	20,684	650	416	26,965	327	523	78,056	Jul.
8月	21,382	458	330	22,310	250	419	76,640	Aug.
9月	22,590	2,161	311	21,098	263	3,859	76,071	Sep.
10月	25,976	2,236	377	24,029	388	907	81,838	Oct.
11月	27,824	798	444	27,550	558	755	81,891	Nov.
12月	28,707	1,642	383	25,836	385	1,458	87,399	Dec.

⑪ 化粧品 Cosmetics

頭髮用化粧品 (計) (2~11) Hair care products

年 月	生産(kg) Production Quantity	受入(kg) Receipt Quantity	出 荷 Shipments				在庫(kg) Inventory Quantity	Year and Month
			販 売 Sales			その他(kg) Others Quantity		
			個数(千個) n(10 <sup>3</sup> n)	数量(kg) Quantity	金額(百万円) Amount (¥ million)			
平成 17 年	274,485,165	49,059,895	1,205,071	312,636,504	406,855	10,427,848	42,983,381	C. Y. 2005
18	287,966,940	60,273,237	1,167,401	331,217,786	409,430	15,242,857	38,235,095	C. Y. 2006
19	295,809,275	91,577,010	1,215,893	348,402,191	420,161	26,230,986	48,924,536	C. Y. 2007
20	270,199,853	94,755,284	1,179,156	344,210,244	414,614	25,117,382	42,826,848	C. Y. 2008
21	269,113,712	95,750,948	1,230,170	341,373,226	412,321	27,212,410	40,117,639	C. Y. 2009
平成 19 年度	293,055,747	97,963,514	1,218,640	351,328,266	423,303	26,575,708	53,476,794	F. Y. 2007
20	270,524,300	97,074,238	1,192,201	344,279,558	415,529	25,401,494	49,506,596	F. Y. 2008
21 年 1~3月	65,293,828	25,481,978	278,653	77,223,206	94,634	6,252,050	49,506,596	Q1 2009
4~6月	67,908,761	20,062,110	306,034	87,528,295	103,023	6,861,716	42,633,614	Q2
7~9月	68,734,678	26,525,203	319,867	85,274,446	105,910	7,770,770	44,189,035	Q3
10~12月	67,176,445	23,681,657	325,616	91,347,279	108,754	6,327,874	40,117,639	Q4
21 年 1月	20,501,925	9,106,330	73,972	21,048,335	26,257	2,179,978	49,066,170	Jan. 2009
2月	22,601,826	8,354,684	91,231	24,808,010	29,849	1,917,203	53,192,191	Feb.
3月	22,190,077	8,020,964	113,451	31,366,861	38,528	2,154,869	49,506,596	Mar.
4月	22,940,929	6,907,952	101,372	28,358,750	34,681	2,743,331	48,180,012	Apr.
5月	20,303,913	5,941,604	91,151	26,263,215	30,639	2,021,735	45,924,953	May
6月	24,663,919	7,212,554	113,511	32,906,330	37,703	2,096,650	42,633,614	Jun.
7月	26,298,439	12,878,960	112,247	29,371,059	36,124	1,906,880	50,198,496	Jul.
8月	20,578,749	5,351,237	96,806	26,823,166	33,068	3,408,709	45,672,344	Aug.
9月	21,857,490	8,295,006	110,814	29,080,221	36,718	2,455,181	44,189,035	Sep.
10月	24,168,432	9,104,571	105,704	29,560,285	34,489	2,450,164	45,953,401	Oct.
11月	21,970,289	9,019,996	99,096	27,865,886	33,435	2,610,121	47,423,893	Nov.
12月	21,037,724	5,557,090	120,816	33,921,108	40,830	1,267,589	40,117,639	Dec.

頭髮用化粧品 Hair care products

シャンプー (2) Shampoo

年 月	生産(kg) Production Quantity	受入(kg) Receipt Quantity	出 荷 Shipments				在庫(kg) Inventory Quantity	Year and Month
			販 売 Sales			その他(kg) Others Quantity		
			個数(千個) n(10 <sup>3</sup> n)	数量(kg) Quantity	金額(百万円) Amount (¥ million)			
平成 17 年	123,708,638	22,885,599	395,844	144,469,362	100,545	3,404,534	16,594,141	C. Y. 2005
18	134,919,800	25,420,212	363,312	153,663,228	103,576	5,916,861	13,608,739	C. Y. 2006
19	140,151,872	42,245,071	391,298	164,688,763	111,755	11,148,807	19,418,355	C. Y. 2007
20	125,086,805	41,942,018	377,544	160,076,501	108,813	10,387,269	15,284,364	C. Y. 2008
21	118,914,021	42,925,414	376,816	152,362,152	106,542	10,887,027	13,604,342	C. Y. 2009
平成 19 年度	137,549,563	44,110,524	391,006	164,936,328	112,934	11,139,590	21,069,382	F. Y. 2007
20	124,834,927	43,001,792	383,101	159,866,448	109,659	10,493,664	17,835,523	F. Y. 2008
21 年 1~3月	29,099,212	11,247,877	88,985	35,014,013	24,863	2,610,930	17,835,523	Q1 2009
4~6月	30,642,270	9,163,505	96,207	40,012,517	27,640	2,912,755	14,559,765	Q2
7~9月	30,004,873	11,328,249	93,760	37,324,211	26,443	2,800,195	15,675,313	Q3
10~12月	29,167,666	11,185,783	97,866	40,011,411	27,596	2,563,147	13,604,342	Q4
21 年 1月	9,187,256	3,852,908	23,461	9,533,581	6,944	948,814	17,789,286	Jan. 2009
2月	9,852,134	4,004,908	30,497	11,336,455	7,659	832,278	19,449,395	Feb.
3月	10,059,822	3,390,061	35,027	14,143,977	10,260	829,838	17,835,523	Mar.
4月	10,479,621	3,137,959	30,504	12,644,677	8,754	1,211,272	17,537,470	Apr.
5月	8,979,187	2,825,056	30,006	12,361,989	8,483	873,408	16,058,168	May
6月	11,183,462	3,200,490	35,697	15,005,851	10,403	828,075	14,559,765	Jun.
7月	10,882,569	5,430,461	33,550	12,917,487	9,256	647,284	17,328,903	Jul.
8月	9,115,825	2,218,683	28,817	11,935,555	8,357	1,118,277	15,527,101	Aug.
9月	10,006,479	3,679,105	31,393	12,471,169	8,830	1,034,634	15,675,313	Sep.
10月	10,674,696	3,920,064	32,435	13,099,011	8,832	955,014	16,027,799	Oct.
11月	9,812,358	4,442,732	29,537	12,213,857	8,483	1,080,762	17,053,679	Nov.
12月	8,680,612	2,822,987	35,894	14,698,543	10,282	527,371	13,604,342	Dec.

⑪ 化粧品 Cosmetics

頭髮用化粧品 Hair care products

ヘアリンス (3) Hair rinse

年 月	生産(kg) Production Quantity	受入(kg) Receipt Quantity	出荷 Shipments				在庫(kg) Inventory Quantity	Year and Month
			販売 Sales			その他(kg) Others Quantity		
			個数(千個) n(10 <sup>3</sup> n)	数量(kg) Quantity	金額(百万円) Amount (¥ million)			
平成 17 年	58,661,700	413,937	163,140	58,283,544	32,758	1,975,712	7,383,955	C. Y. 2005
18	63,654,266	380,552	147,654	61,674,825	34,015	2,628,197	4,793,178	C. Y. 2006
19	66,138,989	317,690	158,915	62,397,481	35,019	2,366,924	6,028,876	C. Y. 2007
20	59,087,198	336,884	152,426	59,804,031	32,561	1,240,139	4,276,731	C. Y. 2008
21	62,242,086	306,660	176,139	61,073,730	32,146	2,793,751	5,086,531	C. Y. 2009
平成 19 年度	66,094,243	411,648	157,485	62,476,387	35,300	1,777,592	6,719,658	F. Y. 2007
20	59,348,335	297,901	157,385	59,311,195	32,917	1,366,805	5,571,829	F. Y. 2008
21 年 1~3月	15,162,587	64,173	39,732	13,459,213	8,111	379,655	5,571,829	Q1 2009
4~6月	16,083,235	97,374	42,537	15,063,356	7,986	803,929	5,732,220	Q2
7~9月	16,158,161	70,210	46,968	15,493,275	7,923	884,891	5,335,723	Q3
10~12月	14,838,103	74,903	46,901	17,057,886	8,126	725,276	5,086,531	Q4
21 年 1月	4,687,235	23,082	9,714	3,631,987	2,227	124,311	5,201,434	Jan. 2009
2月	5,323,879	17,457	13,340	4,011,475	2,269	147,091	6,356,248	Feb.
3月	5,151,473	23,634	16,679	5,815,751	3,614	108,253	5,571,829	Mar.
4月	4,907,844	25,897	12,747	4,699,067	2,585	387,284	5,378,683	Apr.
5月	5,192,549	28,701	12,425	4,305,222	2,392	230,732	5,978,904	May
6月	5,982,842	42,776	17,365	6,059,067	3,009	185,913	5,732,220	Jun.
7月	6,672,120	31,763	18,699	5,695,195	2,880	221,330	6,382,879	Jul.
8月	4,530,225	6,090	12,569	4,392,423	2,360	189,742	6,232,970	Aug.
9月	4,955,816	32,357	15,700	5,405,657	2,683	473,819	5,335,723	Sep.
10月	5,280,283	34,650	15,602	5,647,506	2,585	287,033	5,411,969	Oct.
11月	4,743,633	20,369	14,426	5,217,946	2,483	330,760	5,519,561	Nov.
12月	4,814,187	19,884	16,873	6,192,434	3,058	107,483	5,086,531	Dec.

頭髮用化粧品 Hair care products

ヘアトニック (4) Hair tonic

年 月	生産(kg) Production Quantity	受入(kg) Receipt Quantity	出荷 Shipments				在庫(kg) Inventory Quantity	Year and Month
			販売 Sales			その他(kg) Others Quantity		
			個数(千個) n(10 <sup>3</sup> n)	数量(kg) Quantity	金額(百万円) Amount (¥ million)			
平成 17 年	4,637,400	77,338	22,481	4,604,298	19,907	98,140	523,534	C. Y. 2005
18	4,573,461	68,326	22,591	4,568,154	21,030	59,754	507,896	C. Y. 2006
19	4,479,187	34,277	23,116	4,456,055	19,340	46,680	478,009	C. Y. 2007
20	4,463,502	27,969	23,193	4,409,119	19,134	73,260	472,874	C. Y. 2008
21	4,329,303	21,377	22,025	4,251,750	17,317	142,396	414,835	C. Y. 2009
平成 19 年度	4,501,651	39,669	22,959	4,422,933	19,135	53,320	525,913	F. Y. 2007
20	4,351,867	25,444	22,634	4,354,179	18,754	70,496	462,958	F. Y. 2008
21 年 1~3月	925,250	3,897	4,450	915,503	3,848	15,134	462,958	Q1 2009
4~6月	1,111,036	2,564	5,759	1,106,455	4,324	13,777	453,572	Q2
7~9月	1,202,446	7,273	6,026	1,135,147	4,708	60,460	465,548	Q3
10~12月	1,090,571	7,643	5,790	1,094,645	4,437	53,025	414,835	Q4
21 年 1月	298,872	15	1,196	274,232	1,153	5,533	489,673	Jan. 2009
2月	322,639	980	1,391	273,899	1,169	3,593	531,218	Feb.
3月	303,739	2,902	1,863	367,372	1,526	6,008	462,958	Mar.
4月	371,038	547	1,839	357,008	1,397	8,703	467,906	Apr.
5月	324,182	1,987	1,848	350,060	1,378	2,953	440,298	May
6月	415,816	30	2,071	399,387	1,548	2,121	453,572	Jun.
7月	506,479	3,149	2,082	406,195	1,696	41,005	515,029	Jul.
8月	341,030	2,427	1,964	354,093	1,509	15,997	487,631	Aug.
9月	354,937	1,697	1,980	374,859	1,503	3,458	465,548	Sep.
10月	412,025	4,767	1,801	350,491	1,380	28,526	502,799	Oct.
11月	377,995	2,177	1,967	374,037	1,471	20,755	487,844	Nov.
12月	300,551	699	2,022	370,117	1,586	3,744	414,835	Dec.



⑪化粧品 Cosmetics

頭髮用化粧品 Hair care products

ヘアトリートメント (5) Hair treatment

年 月	生産(kg) Production Quantity	受入(kg) Receipt Quantity	出 荷 Shipments				在庫(kg) Inventory Quantity	Year and Month
			販 売 Sales			その他(kg) Others Quantity		
			個数(千個) n(10 <sup>3</sup> n)	数量(kg) Quantity	金額(百万円) Amount (¥ million)			
平成 17 年	17,410,280	20,060,199	148,280	34,725,835	57,749	2,026,973	7,167,154	C. Y. 2005
18	17,643,548	30,493,990	163,117	42,365,411	62,815	4,636,031	7,977,475	C. Y. 2006
19	18,769,086	46,753,726	173,711	50,251,505	70,584	10,785,380	12,223,307	C. Y. 2007
20	16,638,089	50,253,479	176,868	55,332,958	75,605	11,783,431	11,704,131	C. Y. 2008
21	18,133,616	49,765,335	180,766	59,998,052	76,784	10,951,034	8,425,351	C. Y. 2009
平成 19 年度	18,850,609	50,916,069	180,424	53,336,757	73,265	11,762,346	13,635,398	F. Y. 2007
20	17,540,257	51,836,463	178,555	56,661,696	76,394	11,872,243	14,158,245	F. Y. 2008
21 年 1~3月	5,137,542	13,705,466	42,339	13,418,603	17,732	2,883,904	14,158,245	Q1 2009
4~6月	4,739,471	10,270,792	45,447	15,858,863	19,434	2,615,773	10,668,849	Q2
7~9月	3,907,839	13,903,858	43,266	14,211,518	18,657	3,012,382	11,058,127	Q3
10~12月	4,348,764	11,885,219	49,714	16,509,068	20,961	2,438,975	8,425,351	Q4
21 年 1月	1,517,767	5,120,134	11,682	3,312,942	5,042	1,002,711	14,013,182	Jan. 2009
2月	1,908,731	4,184,204	13,898	4,574,465	5,797	829,708	14,693,185	Feb.
3月	1,711,044	4,401,128	16,759	5,531,196	6,893	1,051,485	14,158,245	Mar.
4月	1,674,112	3,553,800	15,345	5,119,329	6,410	923,402	13,358,727	Apr.
5月	1,274,498	2,909,127	13,334	4,783,234	5,740	766,416	11,969,357	May
6月	1,790,861	3,807,865	16,768	5,956,300	7,285	925,955	10,668,849	Jun.
7月	1,308,653	6,796,958	13,171	4,087,376	5,846	716,320	13,799,316	Jul.
8月	1,319,288	2,946,528	14,101	5,014,952	6,091	1,529,596	11,508,697	Aug.
9月	1,279,898	4,160,372	15,994	5,109,190	6,720	766,466	11,058,127	Sep.
10月	1,518,445	4,938,131	16,619	5,278,648	6,592	918,948	11,336,571	Oct.
11月	1,296,371	4,374,301	15,036	4,920,739	6,612	1,033,198	11,071,786	Nov.
12月	1,533,948	2,572,787	18,058	6,309,681	7,757	486,829	8,425,351	Dec.

頭髮用化粧品 Hair care products

ポマード・チック・ヘアクリーム・香油 (6) Hair pomade, tique, Hair creamed, Hair oil

年 月	生産(kg) Production Quantity	受入(kg) Receipt Quantity	出 荷 Shipments				在庫(kg) Inventory Quantity	Year and Month
			販 売 Sales			その他(kg) Others Quantity		
			個数(千個) n(10 <sup>3</sup> n)	数量(kg) Quantity	金額(百万円) Amount (¥ million)			
平成 17 年	3,973,311	50,614	44,764	3,800,959	16,182	176,664	496,331	C. Y. 2005
18	4,123,870	26,601	48,652	3,856,343	16,967	218,977	553,896	C. Y. 2006
19	4,638,756	58,051	64,289	4,522,737	20,300	126,605	569,870	C. Y. 2007
20	4,362,322	110,308	61,860	4,303,693	19,656	226,731	490,688	C. Y. 2008
21	3,902,179	68,320	54,653	3,811,040	16,443	147,307	487,587	C. Y. 2009
平成 19 年度	4,766,346	71,441	65,514	4,660,180	20,578	126,662	542,378	F. Y. 2007
20	4,231,384	94,833	61,632	4,154,850	19,240	222,996	468,263	F. Y. 2008
21 年 1~3月	886,298	9,289	12,565	876,800	3,869	32,233	468,263	Q1 2009
4~6月	1,014,442	26,588	13,448	924,914	4,024	66,162	513,653	Q2
7~9月	1,056,602	17,451	14,978	1,051,367	4,479	24,458	511,978	Q3
10~12月	944,837	14,992	13,662	957,959	4,071	24,454	487,587	Q4
21 年 1月	319,634	2,111	4,264	281,659	1,249	13,056	512,203	Jan. 2009
2月	290,649	4,960	3,920	291,810	1,260	10,559	504,066	Feb.
3月	276,015	2,218	4,381	303,331	1,360	8,618	468,263	Mar.
4月	313,786	5,511	4,631	306,607	1,384	38,596	442,156	Apr.
5月	312,882	8,481	3,721	270,584	1,144	18,704	472,205	May
6月	387,774	12,596	5,097	347,723	1,496	8,862	513,653	Jun.
7月	468,564	4,348	5,893	412,891	1,719	7,864	563,841	Jul.
8月	301,237	3,642	4,480	315,313	1,384	6,017	547,095	Aug.
9月	286,801	9,461	4,605	323,163	1,376	10,577	511,978	Sep.
10月	325,366	2,552	4,618	328,859	1,376	7,500	505,002	Oct.
11月	309,437	4,215	4,241	295,135	1,257	9,083	515,759	Nov.
12月	310,034	8,225	4,802	333,965	1,438	7,871	487,587	Dec.

⑪ 化粧品 Cosmetics

頭髮用化粧品 Hair care products

液状・泡状整髪料 (7) Liquid and foamy hair dressing

年 月	生産(kg) Production Quantity	受 入(kg) Receipt Quantity	出 荷 Shipments				在庫(kg) Inventory Quantity	Year and Month
			販 売 Sales			その他(kg) Others Quantity		
			個数(千個) n(10 <sup>3</sup> n)	数量(kg) Quantity	金額(百万円) Amount (¥ million)			
平成 17 年	12,775,330	253,492	64,587	12,423,049	21,986	392,593	1,539,490	C. Y. 2005
18	11,412,921	245,585	59,985	11,349,667	19,832	330,288	1,376,356	C. Y. 2006
19	10,757,693	170,849	57,418	10,725,698	18,915	215,399	1,252,952	C. Y. 2007
20	9,876,695	136,105	51,131	9,681,376	16,994	218,070	1,261,873	C. Y. 2008
21	9,052,890	118,764	48,471	9,157,339	15,991	173,274	980,011	C. Y. 2009
平成 19 年度	10,363,972	188,190	55,837	10,440,311	18,553	224,637	1,320,575	F. Y. 2007
20	9,525,400	103,475	49,700	9,419,164	16,777	215,966	1,217,166	F. Y. 2008
21 年 1~3月	2,139,843	17,845	11,381	2,124,239	4,072	56,924	1,217,166	Q1 2009
4~6月	2,366,582	40,855	12,510	2,386,396	4,020	42,475	1,146,529	Q2
7~9月	2,251,090	19,193	11,825	2,185,421	3,866	40,924	1,161,781	Q3
10~12月	2,295,375	40,871	12,756	2,461,283	4,032	32,951	980,011	Q4
21 年 1月	743,733	6,405	3,126	625,009	1,075	19,284	1,360,157	Jan. 2009
2月	712,332	6,453	3,924	710,937	1,447	13,837	1,347,207	Feb.
3月	683,778	4,987	4,331	788,293	1,551	23,803	1,217,166	Mar.
4月	785,235	11,092	4,614	885,651	1,508	13,572	1,107,869	Apr.
5月	726,810	18,435	3,735	713,703	1,171	15,578	1,103,644	May
6月	854,537	11,328	4,160	787,042	1,341	13,325	1,146,529	Jun.
7月	874,043	4,358	4,125	753,018	1,321	15,618	1,240,304	Jul.
8月	734,945	827	3,850	684,837	1,275	11,865	1,270,537	Aug.
9月	642,102	14,008	3,850	747,566	1,270	13,441	1,161,781	Sep.
10月	797,870	10,774	4,093	789,327	1,274	8,814	1,163,950	Oct.
11月	758,471	17,184	3,850	747,774	1,224	9,910	1,180,050	Nov.
12月	739,034	12,913	4,813	924,182	1,534	14,227	980,011	Dec.

頭髮用化粧品 Hair care products

セットローション (8) Waveset lotion

年 月	生産(kg) Production Quantity	受 入(kg) Receipt Quantity	出 荷 Shipments				在庫(kg) Inventory Quantity	Year and Month
			販 売 Sales			その他(kg) Others Quantity		
			個数(千個) n(10 <sup>3</sup> n)	数量(kg) Quantity	金額(百万円) Amount (¥ million)			
平成 17 年	4,945,826	479,346	29,717	5,002,406	12,730	335,224	640,071	C. Y. 2005
18	5,231,935	283,878	30,891	5,209,887	12,064	267,150	635,431	C. Y. 2006
19	4,551,813	337,871	23,733	4,737,843	8,486	213,709	544,961	C. Y. 2007
20	4,012,014	153,854	19,409	4,152,176	6,675	143,296	393,658	C. Y. 2008
21	5,036,976	820,722	28,160	5,150,025	10,065	507,149	591,278	C. Y. 2009
平成 19 年度	4,523,039	269,376	22,557	4,678,342	7,790	219,630	479,312	F. Y. 2007
20	3,969,818	160,265	19,147	4,020,864	6,628	109,772	460,008	F. Y. 2008
21 年 1~3月	1,002,114	46,403	4,533	966,046	1,571	14,615	460,008	Q1 2009
4~6月	1,250,071	25,018	5,637	1,158,309	1,891	51,147	529,942	Q2
7~9月	1,427,210	690,188	9,585	1,622,200	3,744	413,933	608,851	Q3
10~12月	1,357,581	59,113	8,405	1,403,470	2,860	27,454	591,278	Q4
21 年 1月	351,952	12,959	1,350	296,211	453	4,410	457,264	Jan. 2009
2月	345,878	11,508	1,527	337,338	532	3,990	472,832	Feb.
3月	304,284	21,936	1,657	332,497	586	6,215	460,008	Mar.
4月	482,792	2,897	1,965	435,223	607	15,989	504,632	Apr.
5月	385,527	9,159	1,607	330,303	531	30,819	536,691	May
6月	381,752	12,962	2,064	392,783	753	4,339	529,942	Jun.
7月	551,352	443,153	3,794	636,177	1,434	35,628	851,556	Jul.
8月	433,555	62,310	2,622	406,942	938	337,115	602,562	Aug.
9月	442,303	184,725	3,168	579,081	1,371	41,190	608,851	Sep.
10月	448,284	32,540	2,639	488,995	959	5,060	594,827	Oct.
11月	446,058	15,785	2,518	408,218	842	8,672	638,373	Nov.
12月	463,239	10,788	3,248	506,257	1,059	13,722	591,278	Dec.

⑪ 化粧品 Cosmetics

頭髮用化粧品 Hair care products

ヘアスプレー (9) Hair spray

年 月	生産(kg) Production Quantity	受入(kg) Receipt Quantity	出 荷 Shipments				在庫(kg) Inventory Quantity	Year and Month
			販 売 Sales			その他(kg) Others Quantity		
			個数(千個) n(10 <sup>3</sup> n)	数量(kg) Quantity	金額(百万円) Amount (¥ million)			
平成 17 年	10,073,526	317,841	59,478	9,984,266	25,346	232,421	1,305,664	C. Y. 2005
18	10,010,591	268,408	60,489	10,123,764	25,272	170,615	1,244,756	C. Y. 2006
19	10,201,832	193,197	68,222	10,125,606	25,426	151,641	1,343,448	C. Y. 2007
20	9,609,806	154,101	56,613	9,747,929	23,953	116,916	1,216,567	C. Y. 2008
21	10,190,468	287,209	61,369	9,764,622	23,685	711,889	1,245,947	C. Y. 2009
平成 19 年度	9,996,210	180,488	67,055	9,933,821	24,916	125,003	1,336,315	F. Y. 2007
20	9,833,694	143,520	57,794	9,849,680	24,292	124,755	1,309,507	F. Y. 2008
21 年 1~3月	2,259,312	34,531	13,219	2,158,203	5,272	34,746	1,309,507	Q1 2009
4~6月	2,261,844	39,380	15,019	2,384,152	5,956	83,901	1,187,776	Q2
7~9月	2,888,291	139,133	17,023	2,608,652	6,220	312,026	1,290,059	Q3
10~12月	2,781,021	74,165	16,108	2,613,615	6,236	281,216	1,245,947	Q4
21 年 1月	695,998	12,160	3,497	584,195	1,463	4,857	1,331,665	Jan. 2009
2月	846,080	16,109	3,973	692,503	1,661	4,166	1,496,330	Feb.
3月	717,234	6,262	5,748	881,505	2,149	25,723	1,309,507	Mar.
4月	828,034	28,155	5,150	807,003	2,043	55,225	1,353,988	Apr.
5月	625,860	4,610	4,721	760,027	1,884	19,957	1,201,185	May
6月	807,950	6,615	5,148	817,122	2,029	8,719	1,187,776	Jun.
7月	1,235,800	75,891	5,611	877,884	2,082	156,115	1,464,083	Jul.
8月	868,912	3,618	5,357	832,295	1,984	111,341	1,391,276	Aug.
9月	783,579	59,624	6,055	898,473	2,154	44,570	1,290,059	Sep.
10月	1,047,464	37,691	4,472	701,719	1,750	182,912	1,488,623	Oct.
11月	881,186	23,049	5,692	929,797	2,152	49,024	1,412,908	Nov.
12月	852,371	13,425	5,944	982,099	2,334	49,280	1,245,947	Dec.

頭髮用化粧品 Hair care products

染毛料 (10) Hair coloring prep

年 月	生産(kg) Production Quantity	受入(kg) Receipt Quantity	出 荷 Shipments				在庫(kg) Inventory Quantity	Year and Month
			販 売 Sales			その他(kg) Others Quantity		
			個数(千個) n(10 <sup>3</sup> n)	数量(kg) Quantity	金額(百万円) Amount (¥ million)			
平成 17 年	29,222,540	3,548,105	244,051	29,982,966	100,559	1,050,447	5,949,421	C. Y. 2005
18	26,652,747	2,674,100	234,830	28,791,286	94,450	613,155	6,117,616	C. Y. 2006
19	25,708,227	1,198,107	220,754	26,513,976	92,723	618,711	5,525,835	C. Y. 2007
20	27,793,830	1,388,723	228,190	27,713,287	95,021	517,358	6,183,011	C. Y. 2008
21	28,445,240	1,187,762	250,420	27,134,221	97,888	418,948	7,927,240	C. Y. 2009
平成 19 年度	26,249,091	1,411,978	223,011	26,762,565	93,851	570,687	6,009,089	F. Y. 2007
20	27,967,121	1,233,846	230,444	27,785,587	94,804	529,170	6,515,498	F. Y. 2008
21 年 1~3月	6,682,283	293,712	54,475	6,362,282	21,804	134,151	6,515,498	Q1 2009
4~6月	6,250,454	292,651	60,656	6,423,538	23,282	88,549	6,476,182	Q2
7~9月	7,309,817	301,440	68,461	7,210,772	26,035	114,567	6,694,316	Q3
10~12月	8,202,686	299,959	66,828	7,137,629	26,767	81,681	7,927,240	Q4
21 年 1月	1,951,246	63,103	13,702	1,755,573	5,660	25,600	6,395,267	Jan. 2009
2月	2,311,980	93,507	16,552	2,077,121	6,964	39,163	6,672,253	Feb.
3月	2,419,057	137,102	24,221	2,529,588	9,180	69,388	6,515,498	Mar.
4月	2,223,897	117,178	21,920	2,305,746	8,666	34,364	6,504,437	Apr.
5月	1,829,693	83,848	17,508	1,793,463	6,718	33,026	6,569,609	May
6月	2,196,864	91,625	21,228	2,324,329	7,899	21,159	6,476,182	Jun.
7月	2,475,432	65,897	22,060	2,340,364	8,395	33,566	6,624,687	Jul.
8月	2,343,466	99,919	20,796	2,329,295	8,029	43,917	6,685,833	Aug.
9月	2,490,919	135,624	25,605	2,541,113	9,610	37,084	6,694,316	Sep.
10月	2,832,393	103,220	21,028	2,149,086	8,617	27,614	7,439,770	Oct.
11月	2,674,262	110,878	19,482	2,119,482	7,721	29,909	8,067,264	Nov.
12月	2,696,031	85,861	26,318	2,869,061	10,429	24,158	7,927,240	Dec.

⑪ 化粧品 Cosmetics

頭髮用化粧品 Hair care products

その他の頭髮用化粧品 (11) Other hair care products

年 月	生産(kg) Production Quantity	受 入(kg) Receipt Quantity	出 荷 Shipments				在庫(kg) Inventory Quantity	Year and Month
			販 売 Sales			その他(kg) Others Quantity		
			個数(千個) n(10 <sup>3</sup> n)	数量(kg) Quantity	金額(百万円) Amount (¥ million)			
平成 17 年	9,076,614	973,424	32,729	9,359,819	19,093	735,140	1,383,620	C. Y. 2005
18	9,743,801	411,585	35,880	9,615,221	19,409	401,829	1,419,752	C. Y. 2006
19	10,411,820	268,171	34,437	9,982,527	17,612	557,130	1,538,923	C. Y. 2007
20	9,269,592	251,843	31,921	8,989,174	16,202	410,912	1,542,951	C. Y. 2008
21	8,866,933	249,385	31,349	8,670,295	15,459	479,635	1,354,517	C. Y. 2009
平成 19 年度	10,161,023	364,131	32,792	9,680,642	16,980	576,241	1,838,774	F. Y. 2007
20	8,921,497	176,699	31,809	8,855,895	16,064	395,627	1,507,599	F. Y. 2008
21 年 1~3月	1,999,387	58,785	6,973	1,928,304	3,492	89,758	1,507,599	Q1 2009
4~6月	2,189,356	103,383	8,815	2,209,795	4,465	183,248	1,365,126	Q2
7~9月	2,528,349	48,208	7,974	2,431,883	3,835	106,934	1,387,339	Q3
10~12月	2,149,841	39,009	7,587	2,100,313	3,667	99,695	1,354,517	Q4
21 年 1月	748,232	13,453	1,980	752,946	990	31,402	1,516,039	Jan. 2009
2月	687,524	14,598	2,209	502,007	1,092	32,818	1,669,457	Feb.
3月	563,631	30,734	2,785	673,351	1,409	25,538	1,507,599	Mar.
4月	874,570	24,916	2,657	798,439	1,327	54,924	1,524,144	Apr.
5月	652,725	52,200	2,246	594,630	1,198	30,142	1,594,892	May
6月	662,061	26,267	3,912	816,726	1,940	98,182	1,365,126	Jun.
7月	1,323,427	22,982	3,263	1,244,472	1,496	32,150	1,427,898	Jul.
8月	590,266	7,193	2,249	557,461	1,140	44,842	1,418,642	Aug.
9月	614,656	18,033	2,463	629,950	1,200	29,942	1,387,339	Sep.
10月	831,606	20,182	2,398	726,643	1,123	28,743	1,482,091	Oct.
11月	670,518	9,306	2,347	638,901	1,191	38,048	1,476,669	Nov.
12月	647,717	9,521	2,843	734,769	1,354	32,904	1,354,517	Dec.

皮膚用化粧品 (計) (12~21) Skin cream products

年 月	生産(kg) Production Quantity	受 入(kg) Receipt Quantity	出 荷 Shipments				在庫(kg) Inventory Quantity	Year and Month
			販 売 Sales			その他(kg) Others Quantity		
			個数(千個) n(10 <sup>3</sup> n)	数量(kg) Quantity	金額(百万円) Amount (¥ million)			
平成 17 年	77,760,522	1,660,847	740,509	76,006,052	659,314	2,600,083	9,465,333	C. Y. 2005
18	80,003,822	929,998	738,493	78,534,026	658,304	2,073,183	7,939,577	C. Y. 2006
19	84,435,402	1,094,406	759,575	81,869,850	650,461	2,441,836	9,099,348	C. Y. 2007
20	85,749,764	1,656,476	765,341	83,791,995	662,338	2,793,192	9,463,118	C. Y. 2008
21	86,931,346	1,292,378	771,673	85,601,960	608,490	3,532,225	9,003,394	C. Y. 2009
平成 19 年度	84,263,563	1,118,184	759,481	82,115,746	653,255	2,239,373	9,625,656	F. Y. 2007
20	84,831,165	1,553,773	757,738	82,442,888	653,280	2,888,864	10,247,705	F. Y. 2008
21 年 1~3月	19,602,756	281,738	171,575	18,380,753	148,303	682,776	10,247,705	Q1 2009
4~6月	22,489,161	361,368	187,697	21,605,286	147,652	723,602	10,665,711	Q2
7~9月	22,555,532	340,341	201,585	22,646,512	152,223	1,008,483	9,979,247	Q3
10~12月	22,283,897	308,931	210,816	22,969,409	160,312	1,117,364	9,003,394	Q4
21 年 1月	6,074,564	70,575	52,837	5,385,244	45,848	187,824	10,012,417	Jan. 2009
2月	6,711,866	99,582	59,428	6,228,766	48,993	277,432	10,344,383	Feb.
3月	6,816,326	111,581	59,309	6,766,743	53,462	217,520	10,247,705	Mar.
4月	7,609,432	121,036	66,728	7,468,779	53,613	308,684	10,166,350	Apr.
5月	6,617,593	117,961	57,542	6,548,275	45,120	227,919	10,088,100	May
6月	8,262,136	122,371	63,427	7,588,232	48,919	186,999	10,665,711	Jun.
7月	8,580,197	73,989	69,696	8,139,049	49,682	380,473	10,838,266	Jul.
8月	7,209,670	149,557	62,012	6,910,856	49,063	312,002	10,988,889	Aug.
9月	6,765,665	116,795	69,877	7,596,607	53,478	316,008	9,979,247	Sep.
10月	8,493,932	100,335	76,335	8,372,199	54,726	544,316	9,834,908	Oct.
11月	7,240,915	113,595	65,555	7,252,123	50,750	329,698	9,814,495	Nov.
12月	6,549,050	95,001	68,926	7,345,087	54,836	243,350	9,003,394	Dec.

⑪化粧品 Cosmetics

皮膚用化粧品 Skin cream products

洗顔クリーム・フォーム (12) Facial washing cream and foam

年 月	生産(kg) Production Quantity	受入(kg) Receipt Quantity	出荷 Shipments				在庫(kg) Inventory Quantity	Year and Month
			販売 Sales			その他(kg) Others Quantity		
			個数(千個) n(10 <sup>3</sup> n)	数量(kg) Quantity	金額(百万円) Amount (¥ million)			
平成 17 年	17,750,555	454,658	144,238	17,375,949	57,106	416,636	2,529,603	C. Y. 2005
18	16,373,872	173,384	142,354	16,688,894	54,580	314,631	1,755,564	C. Y. 2006
19	18,197,400	72,564	158,013	17,569,792	56,406	244,282	2,201,192	C. Y. 2007
20	16,135,099	449,909	144,818	16,512,271	54,999	344,820	1,833,227	C. Y. 2008
21	16,738,988	422,224	150,891	17,076,310	51,592	472,747	1,733,187	C. Y. 2009
平成 19 年度	17,552,702	188,612	152,923	17,158,681	55,448	318,749	2,209,494	F. Y. 2007
20	16,615,046	416,398	146,161	16,485,232	54,296	313,618	2,341,771	F. Y. 2008
21 年 1~3月	4,462,676	101,496	35,887	3,930,756	12,446	100,724	2,341,771	Q1 2009
4~6月	4,020,180	104,303	39,027	4,317,745	12,751	133,565	1,962,092	Q2
7~9月	4,197,433	128,917	37,243	4,360,239	13,235	116,643	1,826,091	Q3
10~12月	4,058,699	87,508	38,734	4,467,570	13,160	121,815	1,733,187	Q4
21 年 1月	1,358,817	25,496	10,128	1,083,383	3,744	35,424	2,091,002	Jan. 2009
2月	1,692,012	25,238	12,979	1,427,106	4,251	49,813	2,320,377	Feb.
3月	1,411,847	50,762	12,779	1,420,267	4,452	15,487	2,341,771	Mar.
4月	1,406,407	34,897	13,490	1,496,907	4,489	50,951	2,219,386	Apr.
5月	1,215,250	27,750	12,742	1,304,588	3,745	48,202	2,080,370	May
6月	1,398,523	41,656	12,796	1,516,250	4,517	34,412	1,962,092	Jun.
7月	1,518,239	23,564	12,999	1,542,791	4,725	15,487	1,964,167	Jul.
8月	1,348,305	42,495	12,221	1,398,893	4,314	26,675	1,923,226	Aug.
9月	1,330,889	62,858	12,023	1,418,555	4,196	74,481	1,826,091	Sep.
10月	1,556,011	33,128	13,260	1,557,002	4,706	86,362	1,889,502	Oct.
11月	1,272,922	31,413	12,566	1,425,307	3,988	21,957	1,862,270	Nov.
12月	1,229,766	22,967	12,908	1,485,261	4,467	13,496	1,733,187	Dec.

皮膚用化粧品 Skin cream products

クレンジングクリーム (13) Cleansing cream

年 月	生産(kg) Production Quantity	受入(kg) Receipt Quantity	出荷 Shipments				在庫(kg) Inventory Quantity	Year and Month
			販売 Sales			その他(kg) Others Quantity		
			個数(千個) n(10 <sup>3</sup> n)	数量(kg) Quantity	金額(百万円) Amount (¥ million)			
平成 17 年	11,873,185	39,255	81,226	11,268,860	52,774	239,299	1,185,187	C. Y. 2005
18	11,929,636	41,252	88,883	11,892,356	54,280	266,671	855,330	C. Y. 2006
19	13,769,375	40,977	96,960	13,241,181	57,920	237,611	1,164,969	C. Y. 2007
20	14,952,645	74,395	104,444	14,664,390	59,672	342,879	1,159,289	C. Y. 2008
21	14,678,901	65,707	101,554	14,416,496	53,524	379,542	1,084,714	C. Y. 2009
平成 19 年度	13,856,274	51,404	98,786	13,555,158	58,490	238,656	1,184,320	F. Y. 2007
20	14,856,610	70,992	104,093	14,534,988	58,379	367,478	1,178,825	F. Y. 2008
21 年 1~3月	3,171,025	16,093	22,131	3,093,135	12,264	59,397	1,178,825	Q1 2009
4~6月	3,709,042	19,404	25,921	3,680,291	13,947	85,486	1,152,387	Q2
7~9月	3,827,498	11,039	26,555	3,810,683	13,387	78,096	1,112,325	Q3
10~12月	3,971,336	19,171	26,948	3,832,387	13,926	156,563	1,084,714	Q4
21 年 1月	988,393	3,390	6,971	936,723	3,656	18,021	1,187,020	Jan. 2009
2月	1,009,035	5,550	7,697	1,030,619	4,095	18,534	1,151,994	Feb.
3月	1,173,597	7,153	7,463	1,125,793	4,513	22,842	1,178,825	Mar.
4月	1,266,580	8,997	8,866	1,279,034	5,376	32,856	1,146,299	Apr.
5月	1,006,545	4,644	7,477	1,042,352	3,913	26,823	1,091,365	May
6月	1,435,917	5,763	9,577	1,358,905	4,658	25,807	1,152,387	Jun.
7月	1,485,284	3,643	9,395	1,387,927	4,646	44,111	1,215,780	Jul.
8月	1,131,224	3,098	8,109	1,162,695	4,240	14,794	1,169,788	Aug.
9月	1,210,990	4,298	9,051	1,260,061	4,501	19,191	1,112,325	Sep.
10月	1,492,427	3,776	9,933	1,367,118	5,325	96,540	1,135,223	Oct.
11月	1,341,708	6,651	8,922	1,294,365	4,145	37,486	1,146,979	Nov.
12月	1,137,201	8,744	8,093	1,170,904	4,456	22,537	1,084,714	Dec.

⑪ 化粧品 Cosmetics

皮膚用化粧品 Skin cream products

マッサージ・コールドクリーム (14) Massage and cold cream

年 月	生産(kg) Production Quantity	受入(kg) Receipt Quantity	出荷 Shipments				在庫(kg) Inventory Quantity	Year and Month
			販売 Sales			その他(kg) Others Quantity		
			個数(千個) n(10 <sup>3</sup> n)	数量(kg) Quantity	金額(百万円) Amount (¥ million)			
平成 17 年	1,655,315	7,833	23,781	1,551,527	13,001	24,080	224,414	C. Y. 2005
18	1,538,705	10,611	19,151	1,587,238	12,402	24,922	157,003	C. Y. 2006
19	1,698,238	16,614	17,164	1,645,905	13,570	26,750	216,722	C. Y. 2007
20	1,318,005	18,208	15,215	1,280,622	12,233	40,139	218,020	C. Y. 2008
21	1,392,196	4,378	14,972	1,355,565	10,181	39,131	205,718	C. Y. 2009
平成 19 年度	1,628,995	16,177	16,973	1,570,839	13,611	30,959	223,866	F. Y. 2007
20	1,226,839	18,339	14,225	1,204,244	11,667	36,150	208,821	F. Y. 2008
21 年 1~3月	269,047	1,856	3,368	274,337	2,577	6,138	208,821	Q1 2009
4~6月	266,654	1,235	3,238	271,607	2,255	9,252	196,084	Q2
7~9月	441,708	1,215	4,206	400,279	2,711	12,616	220,246	Q3
10~12月	414,787	72	4,160	409,342	2,638	11,125	205,718	Q4
21 年 1月	86,888	670	817	76,009	788	2,084	224,977	Jan. 2009
2月	105,453	302	1,340	104,546	937	1,952	227,206	Feb.
3月	76,706	884	1,211	93,782	851	2,102	208,821	Mar.
4月	100,993	212	1,274	100,250	827	2,371	206,569	Apr.
5月	77,694	486	984	91,060	683	2,638	189,525	May
6月	87,967	537	981	80,297	745	4,243	196,084	Jun.
7月	164,717	226	1,019	93,500	848	6,678	261,035	Jul.
8月	126,168	950	1,366	156,886	1,002	2,898	224,799	Aug.
9月	150,823	39	1,821	149,893	862	3,040	220,246	Sep.
10月	136,526	35	1,437	136,194	877	3,418	214,284	Oct.
11月	132,440	18	1,183	127,059	847	3,633	214,323	Nov.
12月	145,821	19	1,541	146,089	914	4,074	205,718	Dec.

皮膚用化粧品 Skin cream products

モイスタチャークリーム (15) Moisture cream

年 月	生産(kg) Production Quantity	受入(kg) Receipt Quantity	出荷 Shipments				在庫(kg) Inventory Quantity	Year and Month
			販売 Sales			その他(kg) Others Quantity		
			個数(千個) n(10 <sup>3</sup> n)	数量(kg) Quantity	金額(百万円) Amount (¥ million)			
平成 17 年	1,981,229	50,943	44,778	2,087,827	77,634	51,185	253,322	C. Y. 2005
18	2,199,702	24,048	46,727	2,146,276	71,689	38,315	289,831	C. Y. 2006
19	2,127,246	16,677	48,353	2,063,887	74,377	82,863	328,092	C. Y. 2007
20	2,017,810	60,266	46,376	2,030,591	76,522	87,878	271,061	C. Y. 2008
21	2,127,806	19,529	44,846	2,131,797	71,197	97,744	275,263	C. Y. 2009
平成 19 年度	2,133,132	17,169	45,442	2,059,445	74,480	89,269	326,336	F. Y. 2007
20	1,971,136	60,501	45,984	1,979,051	75,738	81,811	266,283	F. Y. 2008
21 年 1~3月	454,387	5,401	10,152	442,563	16,992	16,387	266,283	Q1 2009
4~6月	378,416	3,774	8,364	359,713	13,465	19,100	266,762	Q2
7~9月	573,152	5,010	10,907	536,737	17,925	18,985	289,163	Q3
10~12月	721,851	5,344	15,422	792,784	22,815	43,272	275,263	Q4
21 年 1月	153,093	3,016	3,346	155,003	5,923	6,007	261,262	Jan. 2009
2月	166,836	1,366	3,606	149,640	5,538	5,464	275,083	Feb.
3月	134,458	1,019	3,199	137,920	5,531	4,916	266,283	Mar.
4月	119,819	1,424	3,269	138,221	5,824	8,608	244,005	Apr.
5月	100,513	1,170	2,154	106,498	3,816	5,574	230,609	May
6月	158,084	1,180	2,941	114,994	3,826	4,918	266,762	Jun.
7月	154,572	2,201	3,324	146,767	5,291	6,295	272,522	Jul.
8月	216,401	1,241	2,927	145,440	5,935	6,140	339,161	Aug.
9月	202,179	1,568	4,656	244,530	6,699	6,550	289,163	Sep.
10月	229,023	1,157	5,199	257,785	7,862	15,397	272,898	Oct.
11月	243,371	1,954	4,976	255,721	7,346	14,471	283,015	Nov.
12月	249,457	2,233	5,247	279,278	7,607	13,404	275,263	Dec.

⑪ 化粧品 Cosmetics  
皮膚用化粧品 Skin cream products  
乳液 (16) Milky lotion

年 月	生産(kg) Production Quantity	受 入(kg) Receipt Quantity	出 荷 Shipments				在庫(kg) Inventory Quantity	Year and Month
			販 売 Sales			その他(kg) Others Quantity		
			個数(千個) n(10 <sup>3</sup> n)	数量(kg) Quantity	金額(百万円) Amount (¥ million)			
平成 17 年	5,322,917	19,232	53,345	5,095,230	76,646	214,623	616,231	C. Y. 2005
18	5,556,296	21,701	54,495	5,397,440	82,720	122,823	579,017	C. Y. 2006
19	5,489,302	23,747	55,712	5,285,850	78,757	146,287	610,975	C. Y. 2007
20	5,544,550	43,811	55,474	5,302,013	76,693	196,589	643,335	C. Y. 2008
21	5,252,962	26,564	53,338	5,114,305	68,979	206,329	571,371	C. Y. 2009
平成 19 年度	5,518,837	18,933	55,238	5,311,149	78,765	147,686	645,696	F. Y. 2007
20	5,419,191	42,594	55,212	5,163,637	74,598	205,692	663,041	F. Y. 2008
21 年 1~3月	1,295,855	2,788	13,323	1,196,984	17,595	43,766	663,041	Q1 2009
4~6月	1,148,728	4,131	12,096	1,204,038	17,098	36,177	564,404	Q2
7~9月	1,357,576	9,465	12,774	1,274,702	15,848	50,323	622,788	Q3
10~12月	1,450,803	10,180	15,145	1,438,581	18,438	76,063	571,371	Q4
21 年 1月	397,744	555	4,221	365,697	5,515	12,072	627,920	Jan. 2009
2月	447,965	1,119	4,935	415,323	5,503	15,252	649,608	Feb.
3月	450,146	1,114	4,166	415,964	6,577	16,442	663,041	Mar.
4月	411,794	1,147	4,495	444,124	6,520	11,070	617,434	Apr.
5月	333,992	1,572	3,701	362,295	5,118	9,723	581,906	May
6月	402,942	1,412	3,900	397,619	5,461	15,384	564,404	Jun.
7月	487,784	4,923	4,362	405,095	5,148	27,623	632,847	Jul.
8月	441,485	2,194	4,186	430,232	5,382	7,164	650,431	Aug.
9月	428,307	2,348	4,227	439,375	5,318	15,536	622,788	Sep.
10月	470,051	2,210	5,048	457,250	5,860	26,124	619,016	Oct.
11月	473,852	5,760	4,507	441,159	5,465	29,575	632,131	Nov.
12月	506,900	2,210	5,591	540,172	7,113	20,364	571,371	Dec.

皮膚用化粧品 Skin cream products  
化粧水 (17) Skin lotion

年 月	生産(kg) Production Quantity	受 入(kg) Receipt Quantity	出 荷 Shipments				在庫(kg) Inventory Quantity	Year and Month
			販 売 Sales			その他(kg) Others Quantity		
			個数(千個) n(10 <sup>3</sup> n)	数量(kg) Quantity	金額(百万円) Amount (¥ million)			
平成 17 年	20,017,196	84,541	141,806	19,490,851	160,122	561,126	2,294,671	C. Y. 2005
18	20,851,915	97,732	149,284	20,513,622	161,764	360,875	1,905,513	C. Y. 2006
19	21,477,065	94,497	144,817	20,817,651	158,953	493,388	2,190,983	C. Y. 2007
20	21,622,471	146,756	150,365	20,981,201	164,241	639,240	2,259,120	C. Y. 2008
21	21,526,243	71,647	153,239	21,133,757	149,748	764,171	2,138,510	C. Y. 2009
平成 19 年度	21,444,210	95,727	148,247	20,960,901	159,842	524,129	2,157,191	F. Y. 2007
20	21,361,572	133,573	147,596	20,569,307	161,705	717,451	2,364,983	F. Y. 2008
21 年 1~3月	4,957,713	14,033	34,460	4,727,551	36,297	221,180	2,364,983	Q1 2009
4~6月	5,436,068	15,632	37,383	5,329,942	38,780	140,415	2,321,494	Q2
7~9月	5,333,915	11,895	40,303	5,329,982	36,559	161,663	2,226,366	Q3
10~12月	5,798,547	30,087	41,094	5,746,282	38,111	240,913	2,138,510	Q4
21 年 1月	1,654,909	6,044	11,503	1,477,315	11,119	33,143	2,469,964	Jan. 2009
2月	1,530,988	3,305	11,013	1,555,267	11,865	131,932	2,353,589	Feb.
3月	1,771,816	4,684	11,943	1,694,969	13,314	56,105	2,364,983	Mar.
4月	1,879,917	5,893	13,432	1,790,552	13,136	62,424	2,382,037	Apr.
5月	1,687,877	4,725	12,226	1,716,968	12,282	40,603	2,310,642	May
6月	1,868,274	5,014	11,725	1,822,422	13,362	37,388	2,321,494	Jun.
7月	1,879,986	5,044	14,069	1,824,907	12,047	55,474	2,334,687	Jul.
8月	1,819,080	3,361	13,463	1,751,415	11,680	47,936	2,378,055	Aug.
9月	1,634,849	3,490	12,771	1,753,660	12,832	58,253	2,226,366	Sep.
10月	2,020,001	4,919	13,483	1,958,749	12,883	74,919	2,215,075	Oct.
11月	1,942,896	8,831	13,161	1,794,617	11,704	101,697	2,324,906	Nov.
12月	1,835,650	16,337	14,449	1,992,916	13,524	64,297	2,138,510	Dec.

⑪ 化粧品 Cosmetics  
 皮膚用化粧品 Skin cream products  
 美容液 (18) Beauty essence

年 月	生産(kg) Production Quantity	受入(kg) Receipt Quantity	出 荷 Shipments				在庫(kg) Inventory Quantity	Year and Month
			販 売 Sales			その他(kg) Others Quantity		
			個数(千個) n(10 <sup>3</sup> n)	数量(kg) Quantity	金額(百万円) Amount (¥ million)			
平成 17 年	3,044,052	29,466	68,060	2,926,898	134,209	127,877	392,730	C. Y. 2005
18	2,957,249	23,100	65,944	2,851,263	138,679	96,294	361,197	C. Y. 2006
19	2,820,148	28,446	61,775	2,700,858	128,318	127,574	372,324	C. Y. 2007
20	3,021,978	115,903	60,523	2,875,467	131,134	127,736	402,858	C. Y. 2008
21	2,825,525	22,070	58,760	2,759,714	116,536	157,389	338,664	C. Y. 2009
平成 19 年度	2,781,640	33,256	62,502	2,734,367	129,216	126,220	399,776	F. Y. 2007
20	3,039,221	114,225	60,055	2,933,147	130,509	120,731	399,459	F. Y. 2008
21 年 1~3月	718,313	6,395	14,597	703,652	30,643	24,864	399,459	Q1 2009
4~6月	692,770	3,373	13,229	627,775	27,497	50,558	413,761	Q2
7~9月	690,081	4,934	15,162	702,736	28,813	35,000	370,832	Q3
10~12月	724,361	7,368	15,771	725,551	29,583	46,967	338,664	Q4
21 年 1月	249,651	2,883	4,822	243,475	9,624	7,100	407,693	Jan. 2009
2月	247,748	1,526	4,932	217,142	10,149	8,722	427,779	Feb.
3月	220,914	1,986	4,843	243,035	10,870	9,042	399,459	Mar.
4月	227,698	1,018	4,485	209,688	9,802	18,970	397,685	Apr.
5月	216,577	1,193	4,130	205,548	8,283	14,184	397,742	May
6月	248,495	1,162	4,614	212,539	9,411	17,404	413,761	Jun.
7月	241,754	1,628	4,893	242,174	9,066	14,269	402,700	Jul.
8月	225,222	1,444	4,985	225,826	9,895	5,099	398,602	Aug.
9月	223,105	1,862	5,284	234,736	9,852	15,632	370,832	Sep.
10月	267,928	1,877	5,014	235,165	9,200	12,346	396,819	Oct.
11月	221,011	2,791	5,005	237,179	10,326	20,680	368,749	Nov.
12月	235,422	2,700	5,752	253,207	10,056	13,941	338,664	Dec.

皮膚用化粧品 Skin cream products  
 パック (19) Beauty mask

年 月	生産(kg) Production Quantity	受入(kg) Receipt Quantity	出 荷 Shipments				在庫(kg) Inventory Quantity	Year and Month
			販 売 Sales			その他(kg) Others Quantity		
			個数(千個) n(10 <sup>3</sup> n)	数量(kg) Quantity	金額(百万円) Amount (¥ million)			
平成 17 年	1,210,210	39,622	34,763	1,206,402	25,646	34,177	184,967	C. Y. 2005
18	1,141,245	41,617	29,792	1,108,978	24,390	33,003	199,685	C. Y. 2006
19	1,410,210	38,700	31,048	1,387,462	23,154	50,284	202,235	C. Y. 2007
20	1,405,574	60,985	30,885	1,380,605	25,913	50,805	207,489	C. Y. 2008
21	1,197,856	25,073	30,396	1,170,717	23,092	55,441	185,318	C. Y. 2009
平成 19 年度	1,494,162	43,440	31,955	1,462,809	24,111	50,502	210,276	F. Y. 2007
20	1,299,472	56,241	30,470	1,258,257	25,267	53,927	217,785	F. Y. 2008
21 年 1~3月	284,942	4,467	6,634	254,588	5,474	12,985	217,785	Q1 2009
4~6月	320,095	7,296	7,666	315,361	5,895	15,253	210,650	Q2
7~9月	303,943	6,924	8,340	304,299	6,071	12,686	200,348	Q3
10~12月	288,876	6,386	7,755	296,469	5,652	14,517	185,318	Q4
21 年 1月	88,764	1,104	2,233	77,879	1,691	4,748	206,014	Jan. 2009
2月	80,988	2,539	2,308	79,524	1,798	3,318	205,689	Feb.
3月	115,190	824	2,093	97,185	1,986	4,919	217,785	Mar.
4月	121,824	686	2,658	119,997	2,246	8,190	211,263	Apr.
5月	95,979	3,473	2,479	99,629	1,766	3,601	207,896	May
6月	102,292	3,137	2,530	95,735	1,882	3,462	210,650	Jun.
7月	109,588	4,117	3,098	106,686	2,056	5,160	209,285	Jul.
8月	99,603	1,317	2,722	99,730	2,144	3,524	205,825	Aug.
9月	94,752	1,490	2,520	97,883	1,871	4,002	200,348	Sep.
10月	117,414	4,825	2,964	114,275	2,067	3,849	206,597	Oct.
11月	90,974	249	2,336	90,011	1,755	6,363	201,265	Nov.
12月	80,488	1,312	2,455	92,183	1,831	4,305	185,318	Dec.



⑪ 化粧品 Cosmetics

皮膚用化粧品 Skin cream products

男性皮膚用化粧品 (20) Skin cream for men

年 月	生産(kg) Production Quantity	受入(kg) Receipt Quantity	出 荷 Shipments			その他(kg) Others Quantity	在庫(kg) Inventory Quantity	Year and Month
			販 売 Sales					
			個数(千個) n(10 <sup>3</sup> n)	数量(kg) Quantity	金額(百万円) Amount (¥ million)			
平成 17 年	4,060,721	505,953	52,264	4,302,384	14,525	200,761	419,033	C. Y. 2005
18	5,594,655	183,070	47,684	5,343,247	13,887	298,955	597,576	C. Y. 2006
19	6,251,892	218,317	50,855	5,926,392	15,061	414,221	727,841	C. Y. 2007
20	7,904,137	292,895	60,327	7,438,587	17,600	319,434	1,166,379	C. Y. 2008
21	8,422,900	222,640	59,469	8,123,582	16,134	403,081	1,284,710	C. Y. 2009
平成 19 年度	6,657,264	271,187	53,707	6,269,795	15,790	283,185	1,159,906	F. Y. 2007
20	7,756,622	233,161	57,735	7,297,893	16,940	330,579	1,521,585	F. Y. 2008
21 年 1~3月	1,940,469	54,509	12,291	1,545,983	3,814	92,470	1,521,585	Q1 2009
4~6月	3,572,845	48,796	19,789	2,857,255	5,204	99,504	2,188,750	Q2
7~9月	1,831,254	69,671	17,542	2,513,526	4,635	89,206	1,485,277	Q3
10~12月	1,078,332	49,664	9,848	1,206,818	2,480	121,901	1,284,710	Q4
21 年 1月	565,349	17,799	2,405	306,878	935	35,595	1,405,433	Jan. 2009
2月	781,447	21,484	4,791	608,867	1,366	18,109	1,580,857	Feb.
3月	593,673	15,226	5,095	630,238	1,513	38,766	1,521,585	Mar.
4月	1,167,864	18,575	6,853	962,902	1,818	28,899	1,717,658	Apr.
5月	937,692	17,713	5,129	736,907	1,413	50,168	1,886,789	May
6月	1,467,289	12,508	7,807	1,157,444	1,973	20,437	2,188,750	Jun.
7月	1,072,488	24,655	8,498	1,349,691	2,245	38,028	1,897,489	Jul.
8月	515,462	32,450	5,206	684,769	1,332	10,866	1,749,044	Aug.
9月	243,304	12,566	3,838	479,066	1,059	40,312	1,485,277	Sep.
10月	378,414	13,231	3,253	420,099	652	53,125	1,403,942	Oct.
11月	360,011	15,017	3,144	396,918	816	43,066	1,338,936	Nov.
12月	339,907	21,416	3,451	389,801	1,011	25,710	1,284,710	Dec.

皮膚用化粧品 Skin cream products

その他の皮膚用化粧品 (21) Other skin care products

年 月	生産(kg) Production Quantity	受入(kg) Receipt Quantity	出 荷 Shipments			その他(kg) Others Quantity	在庫(kg) Inventory Quantity	Year and Month
			販 売 Sales					
			個数(千個) n(10 <sup>3</sup> n)	数量(kg) Quantity	金額(百万円) Amount (¥ million)			
平成 17 年	10,845,142	429,344	96,248	10,700,124	47,651	730,319	1,365,175	C. Y. 2005
18	11,860,547	313,483	94,180	11,004,712	43,913	516,694	1,238,861	C. Y. 2006
19	11,194,526	543,867	94,877	11,230,872	43,945	618,576	1,084,015	C. Y. 2007
20	11,827,495	393,348	96,913	11,326,248	43,332	643,672	1,302,340	C. Y. 2008
21	12,767,969	412,546	104,207	12,319,717	47,508	956,650	1,185,939	C. Y. 2009
平成 19 年度	11,196,347	382,279	93,707	11,032,602	43,503	430,018	1,108,795	F. Y. 2007
20	11,285,456	407,749	96,207	11,017,132	44,181	661,427	1,085,152	F. Y. 2008
21 年 1~3月	2,048,329	74,700	18,733	2,211,204	10,201	104,865	1,085,152	Q1 2009
4~6月	2,944,363	153,424	20,983	2,641,559	10,760	134,292	1,389,327	Q2
7~9月	3,998,972	91,271	28,552	3,413,329	13,038	433,265	1,625,811	Q3
10~12月	3,776,305	93,151	35,938	4,053,625	13,509	284,228	1,185,939	Q4
21 年 1月	530,956	9,618	6,390	662,882	2,854	33,630	1,131,132	Jan. 2009
2月	649,394	37,153	5,826	640,732	3,492	24,336	1,152,201	Feb.
3月	867,979	27,929	6,516	907,590	3,856	46,899	1,085,152	Mar.
4月	906,536	48,187	7,907	927,104	3,575	84,345	1,024,014	Apr.
5月	945,474	55,235	6,520	882,428	4,100	26,403	1,111,256	May
6月	1,092,353	50,002	6,556	832,027	3,085	23,544	1,389,327	Jun.
7月	1,465,785	3,988	8,039	1,039,511	3,611	167,348	1,647,754	Jul.
8月	1,286,720	61,007	6,827	854,970	3,139	186,906	1,949,958	Aug.
9月	1,246,467	26,276	13,687	1,518,848	6,288	79,011	1,625,811	Sep.
10月	1,826,137	35,177	16,745	1,868,562	5,295	172,236	1,481,552	Oct.
11月	1,161,730	40,911	9,755	1,189,787	4,357	50,770	1,441,921	Nov.
12月	788,438	17,063	9,438	995,276	3,856	61,222	1,185,939	Dec.

⑪ 化粧品 Cosmetics

仕上用化粧品 (計) (22~30) Makeup products

年 月	生産(kg) Production Quantity	受入(kg) Receipt Quantity	出 荷 Shipments				在庫(kg) Inventory Quantity	Year and Month
			販 売 Sales			その他(kg) Others Quantity		
			個数(千個) n(10 <sup>3</sup> n)	数量(kg) Quantity	金額(百万円) Amount (¥ million)			
平成 17 年	4,827,531	267,477	446,627	4,729,254	377,236	203,598	790,274	C. Y. 2005
18	4,881,323	185,942	436,094	4,670,074	368,099	224,741	822,673	C. Y. 2006
19	4,695,688	283,559	427,578	4,641,580	367,094	220,831	809,021	C. Y. 2007
20	4,753,407	413,744	420,664	4,689,261	355,901	264,373	808,651	C. Y. 2008
21	4,565,489	516,118	396,516	4,700,909	301,740	265,145	833,993	C. Y. 2009
平成 19 年度	4,690,426	368,201	423,592	4,641,823	363,849	242,742	830,966	F. Y. 2007
20	4,821,804	390,416	422,004	4,719,563	354,305	254,929	888,036	F. Y. 2008
21 年 1~3月	1,216,396	94,262	96,817	1,119,986	81,883	65,554	888,036	Q1 2009
4~6月	1,094,133	85,650	90,923	1,099,575	67,488	81,868	904,652	Q2
7~9月	1,160,755	152,726	105,062	1,283,355	75,708	61,392	837,618	Q3
10~12月	1,094,205	183,480	103,714	1,197,993	76,661	56,331	833,993	Q4
21 年 1月	404,800	35,815	33,970	348,785	27,196	20,340	852,542	Jan. 2009
2月	408,156	35,252	30,829	359,129	26,965	17,905	912,962	Feb.
3月	403,440	23,195	32,018	412,072	27,722	27,309	888,036	Mar.
4月	387,311	26,045	32,605	415,021	23,789	34,336	840,489	Apr.
5月	322,237	23,902	24,357	290,339	17,363	31,735	850,247	May
6月	384,585	35,703	33,961	394,215	26,336	15,797	904,652	Jun.
7月	472,174	48,946	37,287	454,463	26,012	21,315	941,027	Jul.
8月	360,938	54,916	35,492	433,366	26,628	12,248	903,972	Aug.
9月	327,643	48,864	32,284	395,526	23,068	27,829	837,618	Sep.
10月	425,535	81,719	38,804	431,001	24,696	21,125	917,905	Oct.
11月	336,028	58,375	29,843	354,431	22,401	17,617	910,036	Nov.
12月	332,642	43,386	35,067	412,561	29,564	17,589	833,993	Dec.

仕上用化粧品 Makeup products  
ファンデーション (22) Makeup foundation

年 月	生産(kg) Production Quantity	受入(kg) Receipt Quantity	出 荷 Shipments				在庫(kg) Inventory Quantity	Year and Month
			販 売 Sales			その他(kg) Others Quantity		
			個数(千個) n(10 <sup>3</sup> n)	数量(kg) Quantity	金額(百万円) Amount (¥ million)			
平成 17 年	2,398,011	64,915	130,648	2,300,783	173,284	101,708	339,432	C. Y. 2005
18	2,488,099	57,166	125,363	2,322,234	166,838	116,007	371,838	C. Y. 2006
19	2,367,427	75,728	126,761	2,280,971	166,423	112,059	379,075	C. Y. 2007
20	2,395,144	121,974	122,262	2,260,968	160,240	134,520	408,801	C. Y. 2008
21	2,217,266	96,779	114,355	2,145,034	134,793	132,624	386,900	C. Y. 2009
平成 19 年度	2,327,650	91,910	124,413	2,261,519	163,847	115,382	388,347	F. Y. 2007
20	2,420,888	115,737	121,775	2,257,508	158,839	132,167	442,116	F. Y. 2008
21 年 1~3月	625,525	24,156	30,239	566,322	39,589	24,537	442,116	Q1 2009
4~6月	502,497	21,732	26,346	484,404	29,395	46,758	423,593	Q2
7~9月	571,501	21,712	30,486	591,070	36,060	28,906	388,530	Q3
10~12月	517,743	29,179	27,284	503,238	29,750	32,423	386,900	Q4
21 年 1月	221,662	11,646	8,806	167,400	10,523	5,622	452,074	Jan. 2009
2月	211,134	8,679	10,701	194,043	14,574	8,396	466,652	Feb.
3月	192,729	3,831	10,732	204,879	14,492	10,519	442,116	Mar.
4月	187,009	8,213	9,773	175,339	10,485	24,036	432,394	Apr.
5月	138,540	4,872	7,617	140,854	8,466	14,161	413,287	May
6月	176,948	8,647	8,956	168,211	10,443	8,561	423,593	Jun.
7月	215,051	7,864	9,951	187,658	11,169	9,973	442,569	Jul.
8月	173,382	5,733	10,889	200,070	13,162	5,199	412,448	Aug.
9月	183,068	8,115	9,647	203,342	11,729	13,734	388,530	Sep.
10月	199,245	11,205	9,676	187,756	9,884	12,259	402,092	Oct.
11月	151,284	12,288	7,830	143,515	9,166	10,471	403,575	Nov.
12月	167,214	5,686	9,778	171,967	10,700	9,693	386,900	Dec.

⑪ 化粧品 Cosmetics

仕上用化粧品 Makeup products

おしろい (23) Face powder

年 月	生産(kg) Production Quantity	受入(kg) Receipt Quantity	出 荷 Shipments				在庫(kg) Inventory Quantity	Year and Month
			販 売 Sales			その他(kg) Others Quantity		
			個数(千個) n(10 <sup>3</sup> n)	数量(kg) Quantity	金額(百万円) Amount (¥ million)			
平成 17 年	271,530	74,139	19,060	317,087	24,716	9,602	50,050	C. Y. 2005
18	249,417	8,679	19,232	247,998	25,023	5,853	48,558	C. Y. 2006
19	263,366	14,816	17,992	267,822	24,446	5,769	46,579	C. Y. 2007
20	245,478	9,190	15,750	243,647	23,671	9,399	39,313	C. Y. 2008
21	216,732	10,066	13,806	214,031	20,617	7,773	40,048	C. Y. 2009
平成 19 年度	250,696	15,446	16,455	249,426	23,427	8,581	46,826	F. Y. 2007
20	236,632	7,540	15,568	239,914	23,931	7,313	39,935	F. Y. 2008
21 年 1~3月	48,262	1,736	3,255	46,309	4,686	2,307	39,935	Q1 2009
4~6月	58,413	2,169	3,071	50,086	4,034	2,133	46,812	Q2
7~9月	56,003	1,384	3,756	57,269	5,050	1,241	44,664	Q3
10~12月	54,054	4,777	3,724	60,367	6,847	2,092	40,048	Q4
21 年 1月	16,838	1,097	1,035	14,333	1,394	597	41,630	Jan. 2009
2月	15,003	239	1,119	14,854	1,563	575	41,528	Feb.
3月	16,421	400	1,101	17,122	1,730	1,135	39,935	Mar.
4月	26,327	517	949	17,307	1,244	1,061	47,969	Apr.
5月	15,507	527	1,020	15,174	1,086	562	47,718	May
6月	16,579	1,125	1,102	17,605	1,704	510	46,812	Jun.
7月	19,478	666	1,362	19,972	1,695	393	46,194	Jul.
8月	16,414	206	1,237	18,720	1,667	282	43,436	Aug.
9月	20,111	512	1,157	18,577	1,688	566	44,664	Sep.
10月	20,615	2,124	1,258	18,441	1,668	330	48,795	Oct.
11月	19,505	1,659	1,090	16,022	1,624	669	52,854	Nov.
12月	13,934	994	1,377	25,904	3,555	1,093	40,048	Dec.

仕上用化粧品 Makeup products

口紅 (24) Lipstick

年 月	生産(kg) Production Quantity	受入(kg) Receipt Quantity	出 荷 Shipments				在庫(kg) Inventory Quantity	Year and Month
			販 売 Sales			その他(kg) Others Quantity		
			個数(千個) n(10 <sup>3</sup> n)	数量(kg) Quantity	金額(百万円) Amount (¥ million)			
平成 17 年	238,425	21,369	64,039	223,585	53,200	20,098	68,540	C. Y. 2005
18	224,798	15,306	57,491	210,940	48,131	23,969	60,765	C. Y. 2006
19	236,617	31,664	57,427	226,530	47,290	24,447	62,399	C. Y. 2007
20	214,120	30,526	50,895	195,548	41,459	25,767	61,226	C. Y. 2008
21	214,642	35,329	47,054	201,087	35,470	28,502	64,657	C. Y. 2009
平成 19 年度	232,675	37,580	56,638	223,466	46,849	25,026	61,100	F. Y. 2007
20	212,411	26,278	49,616	191,525	40,179	26,676	56,870	F. Y. 2008
21 年 1~3月	48,614	5,199	11,705	43,743	8,365	8,424	56,870	Q1 2009
4~6月	53,864	5,956	10,670	46,596	8,286	5,840	66,873	Q2
7~9月	62,003	9,732	11,903	53,971	8,020	8,179	68,083	Q3
10~12月	50,161	14,442	12,777	56,777	10,800	6,059	64,657	Q4
21 年 1月	18,977	1,150	5,472	19,643	4,171	1,881	56,627	Jan. 2009
2月	14,373	1,776	3,020	11,718	2,158	2,433	57,587	Feb.
3月	15,264	2,273	3,212	12,382	2,036	4,110	56,870	Mar.
4月	18,140	968	2,916	13,710	2,117	3,396	58,270	Apr.
5月	15,443	3,058	2,558	11,368	1,618	1,353	62,365	May
6月	20,281	1,930	5,195	21,518	4,550	1,091	66,873	Jun.
7月	22,425	2,289	5,695	24,218	3,604	1,005	64,681	Jul.
8月	20,465	5,065	3,453	15,611	2,593	1,700	71,773	Aug.
9月	19,113	2,378	2,754	14,142	1,822	5,474	68,083	Sep.
10月	18,348	5,040	4,846	21,679	3,052	2,599	68,882	Oct.
11月	16,214	7,140	2,990	13,263	2,572	2,112	73,851	Nov.
12月	15,599	2,262	4,941	21,835	5,176	1,348	64,657	Dec.

⑪化粧品 Cosmetics

仕上用化粧品 Makeup products

リップクリーム (25) Lip cream

年 月	生産(kg) Production Quantity	受入(kg) Receipt Quantity	出荷 Shipments				在庫(kg) Inventory Quantity	Year and Month
			販売 Sales			その他(kg) Others Quantity		
			個数(千個) n(10 <sup>3</sup> n)	数量(kg) Quantity	金額(百万円) Amount (¥ million)			
平成 17 年	142,657	45,538	46,937	184,431	16,867	6,611	38,807	C. Y. 2005
18	145,021	50,228	47,770	182,579	16,777	7,852	39,776	C. Y. 2006
19	119,368	54,343	44,712	167,070	16,163	8,479	37,156	C. Y. 2007
20	120,449	61,547	44,387	172,385	14,892	6,839	17,842	C. Y. 2008
21	169,083	93,022	46,588	239,058	9,198	6,885	28,482	C. Y. 2009
平成 19 年度	120,294	59,499	45,843	172,049	16,627	9,305	16,543	F. Y. 2007
20	124,292	66,822	45,228	180,435	15,029	6,758	16,125	F. Y. 2008
21 年 1~3月	17,206	14,199	6,291	30,510	2,233	1,558	16,125	Q1 2009
4~6月	29,566	19,884	7,762	43,816	1,767	616	19,720	Q2
7~9月	50,217	28,768	16,119	71,578	2,842	2,803	22,908	Q3
10~12月	72,094	30,171	16,417	93,154	2,356	1,908	28,482	Q4
21 年 1月	5,989	5,678	2,766	12,873	940	775	15,534	Jan. 2009
2月	5,362	3,993	1,841	8,981	713	180	15,511	Feb.
3月	5,855	4,528	1,684	8,656	580	603	16,125	Mar.
4月	6,615	5,415	2,258	11,119	719	255	16,042	Apr.
5月	6,117	4,842	1,668	8,543	486	181	18,434	May
6月	16,834	9,627	3,836	24,154	561	180	19,720	Jun.
7月	19,485	8,144	4,005	18,982	703	2,416	25,031	Jul.
8月	17,382	10,192	5,207	22,541	892	183	29,424	Aug.
9月	13,350	10,432	6,907	30,055	1,247	204	22,908	Sep.
10月	47,136	10,167	7,454	31,249	775	1,159	47,699	Oct.
11月	20,496	13,150	5,400	40,389	910	229	39,791	Nov.
12月	4,462	6,854	3,562	21,516	670	520	28,482	Dec.

仕上用化粧品 Makeup products

ほほ紅 (26) Cheek color

年 月	生産(kg) Production Quantity	受入(kg) Receipt Quantity	出荷 Shipments				在庫(kg) Inventory Quantity	Year and Month
			販売 Sales			その他(kg) Others Quantity		
			個数(千個) n(10 <sup>3</sup> n)	数量(kg) Quantity	金額(百万円) Amount (¥ million)			
平成 17 年	59,455	2,439	13,124	56,537	10,352	2,608	13,321	C. Y. 2005
18	57,384	7,764	13,610	63,065	11,150	2,803	11,593	C. Y. 2006
19	57,808	5,747	12,917	59,246	11,049	2,727	11,600	C. Y. 2007
20	65,017	5,544	13,598	64,504	12,392	3,670	12,982	C. Y. 2008
21	54,006	4,301	12,268	54,233	10,016	2,848	12,160	C. Y. 2009
平成 19 年度	58,485	6,482	13,120	60,662	11,574	1,969	11,787	F. Y. 2007
20	65,163	4,440	13,559	63,917	12,251	4,418	10,744	F. Y. 2008
21 年 1~3月	14,609	681	3,156	14,730	2,778	1,076	10,744	Q1 2009
4~6月	11,726	644	2,829	11,987	2,242	743	10,771	Q2
7~9月	12,382	1,308	3,091	13,579	2,498	517	10,111	Q3
10~12月	15,289	1,668	3,192	13,937	2,499	512	12,160	Q4
21 年 1月	6,245	361	1,180	5,808	962	305	12,524	Jan. 2009
2月	4,349	244	980	4,616	863	273	12,131	Feb.
3月	4,015	76	996	4,306	953	498	10,744	Mar.
4月	3,824	158	957	3,787	738	342	11,058	Apr.
5月	3,601	386	865	3,408	652	213	11,239	May
6月	4,301	100	1,006	4,792	852	188	10,771	Jun.
7月	4,929	754	1,023	4,575	807	142	11,655	Jul.
8月	4,150	445	1,172	5,127	934	106	10,966	Aug.
9月	3,303	109	896	3,877	757	269	10,111	Sep.
10月	4,492	506	1,172	4,784	845	167	10,204	Oct.
11月	5,543	519	887	4,027	734	261	11,753	Nov.
12月	5,254	643	1,132	5,126	920	84	12,160	Dec.

⑪ 化粧品 Cosmetics

仕上用化粧品 Makeup products

アイメイクアップ (27) Eye makeup

年 月	生産(kg) Production Quantity	受入(kg) Receipt Quantity	出荷 Shipments				在庫(kg) Inventory Quantity	Year and Month
			販売 Sales			その他(kg) Others Quantity		
			個数(千個) n(10 <sup>3</sup> n)	数量(kg) Quantity	金額(百万円) Amount (¥ million)			
平成 17 年	293,063	21,977	65,825	270,190	42,721	19,753	67,707	C. Y. 2005
18	380,152	15,450	67,369	345,406	44,844	20,520	86,796	C. Y. 2006
19	454,013	18,729	65,183	436,555	46,092	21,754	82,649	C. Y. 2007
20	505,675	50,525	65,129	514,928	45,888	21,893	80,574	C. Y. 2008
21	594,428	119,622	62,944	680,617	41,404	22,529	110,904	C. Y. 2009
平成 19 年度	466,439	33,012	63,564	451,924	45,395	18,508	90,565	F. Y. 2007
20	543,836	52,039	66,882	556,584	47,315	24,367	92,668	F. Y. 2008
21 年 1~3月	168,712	17,893	17,359	171,553	11,844	7,361	92,668	Q1 2009
4~6月	141,809	12,066	14,244	144,148	9,604	6,016	128,388	Q2
7~9月	132,102	37,772	15,901	176,058	9,815	4,924	105,071	Q3
10~12月	151,805	51,891	15,440	188,858	10,141	4,228	110,904	Q4
21 年 1月	43,720	1,867	7,075	56,214	5,107	1,237	74,427	Jan. 2009
2月	65,006	10,877	4,719	47,417	3,117	2,956	99,218	Feb.
3月	59,986	5,149	5,565	67,922	3,620	3,168	92,668	Mar.
4月	47,119	3,123	5,352	53,295	3,541	2,106	86,096	Apr.
5月	47,323	3,528	3,096	30,809	1,790	1,984	102,452	May
6月	47,367	5,415	5,796	60,044	4,272	1,926	128,388	Jun.
7月	69,944	13,361	6,669	79,836	4,078	1,218	132,674	Jul.
8月	36,983	11,147	5,388	59,956	3,458	940	118,929	Aug.
9月	25,175	13,264	3,844	36,266	2,280	2,766	105,071	Sep.
10月	48,917	32,971	5,070	59,156	3,177	1,518	139,758	Oct.
11月	48,942	8,146	4,240	55,738	2,986	1,405	124,536	Nov.
12月	53,946	10,774	6,130	73,964	3,979	1,305	110,904	Dec.

仕上用化粧品 Makeup products

まゆ墨・まつ毛化粧料 (28) Eye brow and mascara

年 月	生産(kg) Production Quantity	受入(kg) Receipt Quantity	出荷 Shipments				在庫(kg) Inventory Quantity	Year and Month
			販売 Sales			その他(kg) Others Quantity		
			個数(千個) n(10 <sup>3</sup> n)	数量(kg) Quantity	金額(百万円) Amount (¥ million)			
平成 17 年	201,967	13,612	60,592	194,967	39,766	7,568	36,761	C. Y. 2005
18	239,075	9,520	63,918	229,838	40,789	8,640	40,673	C. Y. 2006
19	238,817	53,968	64,742	253,732	41,337	13,004	58,449	C. Y. 2007
20	231,352	102,174	67,653	286,200	44,143	27,761	67,976	C. Y. 2008
21	219,190	113,033	63,465	311,214	39,320	10,218	81,000	C. Y. 2009
平成 19 年度	237,442	92,767	66,080	273,242	42,469	29,169	56,342	F. Y. 2007
20	240,908	76,105	67,654	284,970	43,564	10,510	66,671	F. Y. 2008
21 年 1~3月	62,189	14,071	16,026	70,847	9,931	3,277	66,671	Q1 2009
4~6月	54,935	14,568	14,879	63,343	9,097	2,144	72,409	Q2
7~9月	40,913	41,988	15,217	70,219	8,906	2,381	82,579	Q3
10~12月	61,153	42,406	17,344	106,805	11,386	2,416	81,000	Q4
21 年 1月	21,407	4,306	5,274	21,701	3,346	474	69,934	Jan. 2009
2月	22,681	6,285	5,329	24,923	3,242	1,566	72,203	Feb.
3月	18,101	3,480	5,423	24,223	3,343	1,237	66,671	Mar.
4月	20,894	5,245	5,264	23,987	3,549	884	66,808	Apr.
5月	16,605	3,845	4,527	17,744	2,479	762	67,323	May
6月	17,436	5,478	5,087	21,612	3,069	498	72,409	Jun.
7月	15,414	10,359	5,703	22,688	3,229	657	75,082	Jul.
8月	12,374	20,511	4,676	19,765	2,801	864	87,177	Aug.
9月	13,125	11,118	4,837	27,766	2,876	860	82,579	Sep.
10月	18,863	17,120	5,849	36,534	3,897	825	87,565	Oct.
11月	21,570	12,720	5,588	37,261	3,564	647	82,807	Nov.
12月	20,720	12,566	5,907	33,010	3,925	944	81,000	Dec.

⑪ 化粧品 Cosmetics

仕上用化粧品 Makeup products

つめ化粧料 (除光液を含む) (29) Nail makeup preparations (including nail makeup remover)

年 月	生産 (kg) Production Quantity	受 入 (kg) Receipt Quantity	出 荷 Shipments				在庫 (kg) Inventory Quantity	Year and Month
			販 売 Sales			その他 (kg) Others Quantity		
			個数 (千個) n(10 <sup>3</sup> n)	数量 (kg) Quantity	金額 (百万円) Amount (¥ million)			
平成 17 年	1,158,366	20,916	40,544	1,126,798	11,805	28,802	160,594	C. Y. 2005
18	1,054,533	19,599	35,794	1,023,359	10,972	35,154	151,898	C. Y. 2006
19	911,386	22,710	32,016	900,561	10,002	27,601	121,181	C. Y. 2007
20	926,998	27,808	35,254	903,589	8,757	29,433	109,913	C. Y. 2008
21	844,801	31,319	31,349	822,430	7,611	40,386	98,799	C. Y. 2009
平成 19 年度	951,223	26,328	32,169	903,548	9,753	29,435	149,758	F. Y. 2007
20	927,192	28,273	35,906	897,493	8,681	29,825	151,233	F. Y. 2008
21 年 1~3月	219,516	7,144	7,635	166,189	1,705	8,192	151,233	Q1 2009
4~6月	234,306	6,988	10,123	247,932	2,509	16,151	124,913	Q2
7~9月	228,792	9,182	7,531	242,572	1,850	10,551	106,017	Q3
10~12月	162,187	8,005	6,061	165,737	1,547	5,492	98,799	Q4
21 年 1月	66,223	1,844	2,033	48,178	512	1,711	119,193	Jan. 2009
2月	65,584	2,941	2,792	49,507	514	1,375	135,929	Feb.
3月	87,709	2,359	2,809	68,504	679	5,106	151,233	Mar.
4月	74,542	1,867	4,725	113,041	1,166	2,020	110,508	Apr.
5月	77,127	2,445	2,775	60,895	677	11,825	116,020	May
6月	82,637	2,676	2,623	73,996	666	2,306	124,913	Jun.
7月	102,766	4,830	2,597	94,263	549	4,941	131,553	Jul.
8月	78,044	1,585	3,017	88,880	835	2,453	119,700	Aug.
9月	47,982	2,767	1,917	59,429	466	3,157	106,017	Sep.
10月	62,528	2,183	2,850	67,004	745	1,794	101,483	Oct.
11月	50,520	2,496	1,329	41,958	372	1,335	110,004	Nov.
12月	49,139	3,326	1,882	56,775	430	2,363	98,799	Dec.

仕上用化粧品 Makeup products

その他の仕上用化粧品 (30) Other makeup products

年 月	生産 (kg) Production Quantity	受 入 (kg) Receipt Quantity	出 荷 Shipments				在庫 (kg) Inventory Quantity	Year and Month
			販 売 Sales			その他 (kg) Others Quantity		
			個数 (千個) n(10 <sup>3</sup> n)	数量 (kg) Quantity	金額 (百万円) Amount (¥ million)			
平成 17 年	64,057	2,572	5,858	54,876	4,526	6,848	15,062	C. Y. 2005
18	42,844	2,230	5,547	44,655	3,574	3,943	10,776	C. Y. 2006
19	46,886	5,854	5,828	49,093	4,291	4,991	9,933	C. Y. 2007
20	49,174	4,456	5,736	47,492	4,459	5,091	10,024	C. Y. 2008
21	35,341	12,647	4,687	33,205	3,310	13,380	11,043	C. Y. 2009
平成 19 年度	45,522	5,177	5,309	45,987	3,907	5,367	9,698	F. Y. 2007
20	50,482	13,182	5,815	47,217	4,515	12,895	11,674	F. Y. 2008
21 年 1~3月	11,763	9,183	1,153	9,783	751	8,822	11,674	Q1 2009
4~6月	7,017	1,643	1,000	7,263	556	1,467	11,173	Q2
7~9月	6,842	880	1,059	7,039	667	1,890	9,655	Q3
10~12月	9,719	941	1,476	9,120	1,335	1,201	11,043	Q4
21 年 1月	3,739	7,866	329	2,635	241	7,738	10,599	Jan. 2009
2月	4,664	218	329	3,070	220	151	12,203	Feb.
3月	3,360	1,099	495	4,078	290	933	11,674	Mar.
4月	2,841	539	411	3,436	229	236	11,344	Apr.
5月	1,974	399	229	1,544	109	694	11,409	May
6月	2,202	705	360	2,283	218	537	11,173	Jun.
7月	2,682	679	281	2,271	178	570	11,588	Jul.
8月	1,744	32	454	2,696	286	521	10,119	Aug.
9月	2,416	169	324	2,072	203	799	9,655	Sep.
10月	5,391	403	630	4,398	653	474	11,427	Oct.
11月	1,954	257	489	2,258	473	488	10,865	Nov.
12月	2,374	281	357	2,464	209	239	11,043	Dec.

⑪ 化粧品 Cosmetics

特殊用途化粧品 (計) (31~33) Specific use products

年 月	生産(kg) Production Quantity	受入(kg) Receipt Quantity	出 荷 Shipments				在庫(kg) Inventory Quantity	Year and Month
			販 売 Sales			その他(kg) Others Quantity		
			個数(千個) n(10 <sup>3</sup> n)	数量(kg) Quantity	金額(百万円) Amount (¥ million)			
平成 17 年	15,346,780	1,098,271	149,915	14,534,296	56,513	1,084,822	2,436,404	C. Y. 2005
18	17,408,592	1,567,975	163,185	17,457,901	58,671	875,335	2,328,876	C. Y. 2006
19	21,853,198	1,556,730	196,516	20,735,120	68,344	752,479	3,249,390	C. Y. 2007
20	20,215,407	440,763	181,836	19,596,114	69,426	998,981	2,515,826	C. Y. 2008
21	19,399,858	924,582	170,795	19,614,401	63,633	661,230	2,341,491	C. Y. 2009
平成 19 年度	22,033,832	958,765	192,740	20,640,400	68,915	818,353	3,834,348	F. Y. 2007
20	19,068,150	850,683	177,684	19,214,820	67,596	830,759	3,317,021	F. Y. 2008
21 年 1~3月	5,659,815	617,129	47,492	5,165,989	19,459	153,317	3,317,021	Q1 2009
4~6月	5,208,943	157,997	54,083	5,379,509	22,033	235,526	3,174,523	Q2
7~9月	4,381,430	63,139	43,318	5,014,167	14,495	139,741	2,306,576	Q3
10~12月	4,149,670	86,317	25,902	4,054,736	7,646	132,646	2,341,491	Q4
21 年 1月	1,772,228	243,099	9,553	1,138,376	3,698	43,558	3,297,997	Jan. 2009
2月	2,080,786	183,787	18,438	1,922,022	7,171	27,972	3,573,719	Feb.
3月	1,806,801	190,243	19,501	2,105,591	8,591	81,787	3,317,021	Mar.
4月	1,910,360	89,806	18,857	1,877,034	7,499	86,088	3,486,118	Apr.
5月	1,474,307	30,105	16,748	1,704,272	7,352	120,642	3,151,421	May
6月	1,824,276	38,086	18,478	1,798,203	7,182	28,796	3,174,523	Jun.
7月	1,838,590	17,846	20,440	2,134,208	7,161	34,313	2,855,317	Jul.
8月	1,317,519	7,173	13,303	1,384,993	4,285	60,073	2,599,593	Aug.
9月	1,225,321	38,120	9,575	1,494,966	3,049	45,355	2,306,576	Sep.
10月	1,383,821	24,514	8,289	1,389,499	2,416	14,214	2,301,953	Oct.
11月	1,249,750	26,890	7,054	1,166,875	2,022	47,272	2,382,962	Nov.
12月	1,516,099	34,913	10,559	1,498,362	3,208	71,160	2,341,491	Dec.

特殊用途化粧品 Specific use products

日やけ止め及び日やけ用化粧品 (31) Sunscreen and suntan preparations

年 月	生産(kg) Production Quantity	受入(kg) Receipt Quantity	出 荷 Shipments				在庫(kg) Inventory Quantity	Year and Month
			販 売 Sales			その他(kg) Others Quantity		
			個数(千個) n(10 <sup>3</sup> n)	数量(kg) Quantity	金額(百万円) Amount (¥ million)			
平成 17 年	1,630,612	30,600	34,762	1,472,591	24,712	89,086	225,731	C. Y. 2005
18	1,628,389	24,363	32,951	1,449,438	24,268	136,677	222,527	C. Y. 2006
19	1,955,416	24,632	40,020	1,775,009	29,253	132,213	234,971	C. Y. 2007
20	2,155,424	25,272	41,382	1,952,080	32,850	157,602	249,089	C. Y. 2008
21	2,146,855	29,380	41,221	1,957,559	28,894	155,795	265,072	C. Y. 2009
平成 19 年度	2,007,330	24,215	40,466	1,837,319	30,435	137,225	314,650	F. Y. 2007
20	2,256,810	29,023	41,753	1,988,408	32,555	163,982	394,594	F. Y. 2008
21 年 1~3月	813,296	14,063	13,302	602,195	10,136	67,694	394,594	Q1 2009
4~6月	869,750	6,948	16,954	853,610	11,136	50,102	364,784	Q2
7~9月	236,733	4,548	7,938	396,120	5,590	15,247	185,004	Q3
10~12月	227,076	3,821	3,028	105,634	2,032	22,752	265,072	Q4
21 年 1月	253,044	6,184	1,887	85,571	1,742	23,933	372,590	Jan. 2009
2月	286,848	4,526	5,449	236,085	3,694	13,443	430,129	Feb.
3月	273,404	3,353	5,966	280,539	4,699	30,318	394,594	Mar.
4月	326,543	1,778	6,383	299,673	3,923	18,087	404,335	Apr.
5月	278,560	2,906	5,340	287,035	3,765	17,753	380,859	May
6月	264,647	2,264	5,231	266,902	3,447	14,262	364,784	Jun.
7月	152,848	2,652	4,383	232,356	2,826	6,533	280,684	Jul.
8月	58,014	312	2,446	117,675	1,775	3,574	213,724	Aug.
9月	25,871	1,584	1,109	46,089	989	5,140	185,004	Sep.
10月	30,840	1,221	702	22,565	593	3,900	184,508	Oct.
11月	54,533	2,299	294	12,479	301	6,889	221,708	Nov.
12月	141,703	301	2,031	70,590	1,139	11,963	265,072	Dec.

⑪化粧品 Cosmetics

特殊用途化粧品 Specific use products

ひげそり用・浴用化粧品 (32) Shaving and preparations

年 月	生産(kg) Production Quantity	受入(kg) Receipt Quantity	出 荷 Shipments				在庫(kg) Inventory Quantity	Year and Month
			販 売 Sales			その他(kg) Others Quantity		
			個数(千個) n(10 <sup>3</sup> n)	数量(kg) Quantity	金額(百万円) Amount (¥ million)			
平成 17 年	6,162,281	636,542	32,573	6,546,141	7,296	164,691	709,329	C. Y. 2005
18	6,857,285	1,040,369	35,566	7,636,853	8,475	87,568	873,622	C. Y. 2006
19	8,560,106	1,038,778	43,311	9,359,088	9,809	65,041	1,047,842	C. Y. 2007
20	8,589,256	397,390	42,073	9,010,478	9,515	78,833	930,630	C. Y. 2008
21	9,766,170	252,236	43,990	9,813,422	11,955	123,235	1,068,103	C. Y. 2009
平成 19 年度	8,688,500	886,134	43,690	9,483,639	9,754	68,438	1,024,065	F. Y. 2007
20	8,727,018	297,214	41,869	8,882,624	9,621	86,294	1,063,011	F. Y. 2008
21 年 1~3月	2,317,709	90,506	9,711	2,245,436	2,292	21,145	1,063,011	Q1 2009
4~6月	1,689,052	65,465	9,381	1,818,929	3,304	43,314	1,132,872	Q2
7~9月	2,730,910	48,113	12,299	2,665,066	3,315	39,401	1,090,236	Q3
10~12月	3,028,499	48,152	12,599	3,083,991	3,045	19,375	1,068,103	Q4
21 年 1月	702,451	20,653	2,872	627,806	690	7,121	1,012,568	Jan. 2009
2月	852,951	15,046	3,220	791,841	800	3,309	1,083,581	Feb.
3月	762,307	54,807	3,618	825,789	802	10,715	1,063,011	Mar.
4月	692,778	5,161	3,249	678,114	1,148	32,378	1,225,531	Apr.
5月	444,618	26,463	2,995	527,160	1,110	7,484	1,162,210	May
6月	551,656	33,841	3,137	613,655	1,045	3,452	1,132,872	Jun.
7月	961,182	11,379	4,270	885,218	1,468	18,281	1,200,745	Jul.
8月	869,122	6,348	3,594	698,959	835	14,103	1,244,458	Aug.
9月	900,606	30,386	4,436	1,080,889	1,011	7,017	1,090,236	Sep.
10月	1,100,648	6,414	3,990	1,076,468	951	3,889	1,119,361	Oct.
11月	954,968	8,631	3,971	922,907	978	7,873	1,153,697	Nov.
12月	972,883	33,107	4,637	1,084,616	1,116	7,613	1,068,103	Dec.

特殊用途化粧品 Specific use products

その他の特殊用途化粧品 (33) Other specific use products

年 月	生産(kg) Production Quantity	受入(kg) Receipt Quantity	出 荷 Shipments				在庫(kg) Inventory Quantity	Year and Month
			販 売 Sales			その他(kg) Others Quantity		
			個数(千個) n(10 <sup>3</sup> n)	数量(kg) Quantity	金額(百万円) Amount (¥ million)			
平成 17 年	7,553,887	431,129	82,580	6,515,564	24,505	831,045	1,501,344	C. Y. 2005
18	8,922,918	503,243	94,668	8,371,610	25,928	651,090	1,232,727	C. Y. 2006
19	11,337,676	493,320	113,185	9,601,023	29,282	555,225	1,966,577	C. Y. 2007
20	9,470,727	18,101	98,381	8,633,556	27,061	762,546	1,336,107	C. Y. 2008
21	7,486,833	642,966	85,584	7,843,420	22,784	382,200	1,008,316	C. Y. 2009
平成 19 年度	11,338,002	48,416	108,584	9,319,442	28,726	612,690	2,495,633	F. Y. 2007
20	8,084,322	524,446	94,063	8,343,788	25,420	580,483	1,859,416	F. Y. 2008
21 年 1~3月	2,528,810	512,560	24,479	2,318,358	7,031	64,478	1,859,416	Q1 2009
4~6月	2,650,141	85,584	27,748	2,706,970	7,593	142,110	1,676,867	Q2
7~9月	1,413,787	10,478	23,081	1,952,981	5,590	85,093	1,031,336	Q3
10~12月	894,095	34,344	10,276	865,111	2,569	90,519	1,008,316	Q4
21 年 1月	816,733	216,262	4,793	424,999	1,265	12,504	1,912,839	Jan. 2009
2月	940,987	164,215	9,769	894,096	2,676	11,220	2,060,009	Feb.
3月	771,090	132,083	9,917	999,263	3,090	40,754	1,859,416	Mar.
4月	891,039	82,867	9,226	899,247	2,427	35,623	1,856,252	Apr.
5月	751,129	736	8,414	890,077	2,476	95,405	1,608,352	May
6月	1,007,973	1,981	10,109	917,646	2,690	11,082	1,676,867	Jun.
7月	724,560	3,815	11,788	1,016,634	2,866	9,499	1,373,888	Jul.
8月	390,383	513	7,263	568,359	1,675	42,396	1,141,411	Aug.
9月	298,844	6,150	4,030	367,988	1,049	33,198	1,031,336	Sep.
10月	252,333	16,879	3,597	290,466	873	6,425	998,084	Oct.
11月	240,249	15,960	2,788	231,489	743	32,510	1,007,557	Nov.
12月	401,513	1,505	3,891	343,156	953	51,584	1,008,316	Dec.



⑫ 塗料及び印刷インキ Paints and Printing Inks

塗料(合計) (1~20)

Paints

年 月	生産(t) Production Quantity	受入(t) Receipt Quantity	消費(t) Consumption Quantity	出荷 Shipments			在庫(t) Inventory Quantity	Year and Month
				販売 Sales		その他(t) Others Quantity		
				数量(t) Quantity	金額(百万円) Amount (¥ million)			
平成 17 年	1,902,446	724,300	24,513	2,009,790	701,301	583,295	109,362	C. Y. 2005
18	1,950,881	720,960	23,925	2,056,474	741,596	587,763	115,857	C. Y. 2006
19	1,940,041	727,572	22,684	2,076,597	768,941	565,593	108,559	C. Y. 2007
20	1,838,791	692,583	24,368	1,982,421	774,585	526,891	102,114	C. Y. 2008
21	1,475,285	587,567	24,978	1,629,124	633,155	418,301	92,223	C. Y. 2009
平成 19 年度	1,932,343	723,039	22,836	2,073,763	775,933	558,256	101,263	F. Y. 2007
20	1,687,832	640,243	23,363	1,837,310	722,130	482,496	83,666	F. Y. 2008
21 年 1~3月	317,125	120,427	4,742	362,072	138,929	88,359	83,666	Q1 2009
4~6月	362,482	147,658	5,847	395,206	153,449	104,028	89,387	Q2
7~9月	386,368	153,102	6,434	428,364	167,519	108,561	85,440	Q3
10~12月	409,310	166,380	7,955	443,482	173,258	117,353	92,223	Q4
21 年 1月	103,510	38,534	1,470	115,261	44,700	28,480	98,065	Jan. 2009
2月	99,930	37,319	1,291	113,591	43,759	28,603	90,541	Feb.
3月	113,685	44,574	1,981	133,220	50,469	31,276	83,666	Mar.
4月	121,236	48,674	1,866	132,316	51,103	35,298	84,272	Apr.
5月	111,382	46,546	1,772	123,592	48,427	32,089	85,041	May
6月	129,864	52,438	2,209	139,298	53,919	36,641	89,387	Jun.
7月	134,453	52,618	2,040	146,521	57,362	38,629	89,190	Jul.
8月	113,952	45,597	1,698	129,087	50,422	31,434	86,449	Aug.
9月	137,963	54,887	2,696	152,756	59,735	38,498	85,440	Sep.
10月	143,352	59,296	2,732	157,368	61,845	41,657	86,472	Oct.
11月	136,598	56,424	2,633	148,819	57,839	39,412	88,406	Nov.
12月	129,360	50,660	2,590	137,295	53,574	36,284	92,223	Dec.

ラッカー (1)

Nitrocellulose lacquers

年 月	生産(t) Production Quantity	受入(t) Receipt Quantity	消費(t) Consumption Quantity	出荷 Shipments			在庫(t) Inventory Quantity	Year and Month
				販売 Sales		その他(t) Others Quantity		
				数量(t) Quantity	金額(百万円) Amount (¥ million)			
平成 17 年	22,440	5,378	212	17,177	7,755	10,587	1,815	C. Y. 2005
18	21,488	4,666	186	15,766	7,130	10,210	1,787	C. Y. 2006
19	21,978	4,327	137	15,254	7,257	10,808	1,831	C. Y. 2007
20	19,258	3,796	126	12,734	6,497	10,012	1,821	C. Y. 2008
21	14,839	3,237	148	10,218	5,456	8,373	1,186	C. Y. 2009
平成 19 年度	21,567	4,193	125	14,702	7,061	10,633	1,933	F. Y. 2007
20	17,517	3,546	126	11,903	6,148	9,288	1,506	F. Y. 2008
21 年 1~3月	2,905	642	21	2,292	1,206	1,538	1,506	Q1 2009
4~6月	3,777	789	51	2,475	1,324	2,084	1,456	Q2
7~9月	4,053	872	52	2,758	1,500	2,306	1,312	Q3
10~12月	4,104	934	24	2,693	1,425	2,445	1,186	Q4
21 年 1月	985	217	7	742	391	522	1,748	Jan. 2009
2月	891	187	5	741	389	478	1,236	Feb.
3月	1,029	238	9	809	426	538	1,506	Mar.
4月	1,227	259	9	823	436	691	1,469	Apr.
5月	1,192	248	9	767	399	655	1,474	May
6月	1,358	282	33	885	488	738	1,456	Jun.
7月	1,526	281	31	924	491	799	1,510	Jul.
8月	1,165	271	8	857	461	692	1,392	Aug.
9月	1,362	320	13	977	548	815	1,312	Sep.
10月	1,400	305	7	962	510	817	1,228	Oct.
11月	1,371	339	8	854	456	857	1,215	Nov.
12月	1,333	290	9	877	459	771	1,186	Dec.

⑫ 塗料及び印刷インキ Paints and Printing Inks

電気絶縁塗料 (2)

Insulating paints

年 月	生産(t) Production Quantity	受入(t) Receipt Quantity	消費(t) Consumption Quantity	出荷 Shipments			在庫(t) Inventory Quantity	Year and Month
				販売 Sales		その他(t) Others Quantity		
				数量(t) Quantity	金額(百万円) Amount (¥ million)			
平成 17 年	30,279	345	1,006	29,203	15,564	314	2,125	C. Y. 2005
18	30,952	261	982	29,924	16,814	280	2,176	C. Y. 2006
19	30,458	228	1,087	29,455	17,029	188	2,064	C. Y. 2007
20	29,409	166	1,033	28,470	17,683	206	1,901	C. Y. 2008
21	21,636	122	837	21,053	14,219	177	1,604	C. Y. 2009
平成 19 年度	31,241	210	1,089	30,191	17,392	175	1,876	F. Y. 2007
20	24,929	138	991	24,352	15,689	195	1,378	F. Y. 2008
21 年 1~3月	3,293	16	221	3,582	2,445	29	1,378	Q1 2009
4~6月	5,148	37	184	4,899	3,275	57	1,429	Q2
7~9月	6,172	38	190	5,946	4,102	55	1,452	Q3
10~12月	7,023	31	242	6,626	4,397	36	1,604	Q4
21 年 1月	1,149	5	83	1,262	820	7	1,703	Jan. 2009
2月	946	4	66	1,117	756	8	1,465	Feb.
3月	1,198	7	72	1,203	870	14	1,378	Mar.
4月	1,613	11	64	1,445	1,014	17	1,477	Apr.
5月	1,527	13	72	1,639	1,094	18	1,293	May
6月	2,008	13	48	1,815	1,166	22	1,429	Jun.
7月	2,282	14	57	2,068	1,413	25	1,576	Jul.
8月	1,635	11	74	1,678	1,194	13	1,460	Aug.
9月	2,255	13	59	2,200	1,495	17	1,452	Sep.
10月	2,524	11	79	2,315	1,562	15	1,577	Oct.
11月	2,273	11	84	2,154	1,392	12	1,614	Nov.
12月	2,226	9	79	2,157	1,443	9	1,604	Dec.

合成樹脂塗料 (計) (3~18)

Synthetic resin paints

年 月	生産(t) Production Quantity	受入(t) Receipt Quantity	消費(t) Consumption Quantity	出荷 Shipments			在庫(t) Inventory Quantity	Year and Month
				販売 Sales		その他(t) Others Quantity		
				数量(t) Quantity	金額(百万円) Amount (¥ million)			
平成 17 年	1,274,570	490,401	19,212	1,319,480	544,452	419,471	87,378	C. Y. 2005
18	1,286,789	487,191	18,935	1,329,422	569,449	423,935	91,711	C. Y. 2006
19	1,287,970	486,601	17,943	1,331,447	583,439	422,598	86,840	C. Y. 2007
20	1,228,741	457,892	19,385	1,267,420	582,651	401,176	83,103	C. Y. 2008
21	975,488	394,051	19,602	1,035,347	479,534	322,526	74,817	C. Y. 2009
平成 19 年度	1,281,507	481,149	18,053	1,323,476	586,530	420,963	81,412	F. Y. 2007
20	1,126,041	428,191	18,726	1,179,342	545,032	368,568	67,573	F. Y. 2008
21 年 1~3月	212,843	84,067	3,885	238,805	106,720	69,033	67,573	Q1 2009
4~6月	239,097	99,215	4,540	249,489	116,634	80,213	72,051	Q2
7~9月	253,954	100,920	5,012	268,863	126,162	83,658	69,339	Q3
10~12月	269,594	109,849	6,165	278,190	130,017	89,622	74,817	Q4
21 年 1月	68,352	26,720	1,181	74,169	33,923	21,802	80,269	Jan. 2009
2月	67,142	26,134	1,048	75,042	33,730	22,394	74,125	Feb.
3月	77,349	31,213	1,656	89,594	39,068	24,837	67,573	Mar.
4月	79,845	32,759	1,574	83,814	38,771	27,080	67,866	Apr.
5月	74,166	31,627	1,355	78,638	36,891	25,287	68,530	May
6月	85,086	34,829	1,611	87,037	40,972	27,846	72,051	Jun.
7月	87,573	34,513	1,587	91,061	43,127	29,167	72,324	Jul.
8月	74,956	30,100	1,227	81,360	37,950	24,271	70,497	Aug.
9月	91,425	36,307	2,198	96,442	45,085	30,220	69,339	Sep.
10月	93,758	39,408	2,135	98,980	46,641	31,852	69,516	Oct.
11月	91,003	37,386	2,060	93,886	43,513	30,274	71,712	Nov.
12月	84,833	33,055	1,970	85,324	39,863	27,496	74,817	Dec.

⑫ 塗料及び印刷インキ Paints and Printing Inks

合成樹脂塗料(溶剤系塗料)(計) (3~13)

Synthetic resin paints(Organic solvent type)

年 月	生産(t) Production Quantity	受入(t) Receipt Quantity	消費(t) Consumption Quantity	出 荷 Shipments			在庫(t) Inventory Quantity	Year and Month
				販 売 Sales		その他(t) Others Quantity		
				数量(t) Quantity	金額(百万円) Amount (¥ million)			
平成 17 年	727,984	307,939	12,673	765,889	389,995	251,269	59,338	C. Y. 2005
18	734,068	315,060	12,967	770,071	408,129	264,816	62,640	C. Y. 2006
19	732,406	303,606	11,867	769,111	417,746	253,748	57,795	C. Y. 2007
20	701,145	277,368	13,624	732,060	416,553	232,779	56,583	C. Y. 2008
21	565,592	238,742	13,557	609,187	345,575	188,075	50,200	C. Y. 2009
平成 19 年度	727,409	296,932	12,160	762,610	419,287	250,992	54,729	F. Y. 2007
20	648,559	260,922	13,057	689,778	391,429	213,677	46,946	F. Y. 2008
21 年 1~3月	118,433	51,371	2,715	136,561	76,191	40,131	46,946	Q1 2009
4~6月	142,676	59,732	2,916	150,746	84,686	47,231	48,657	Q2
7~9月	149,416	61,339	3,494	160,629	91,571	48,797	46,363	Q3
10~12月	155,067	66,300	4,432	161,251	93,128	51,916	50,200	Q4
21 年 1月	38,956	16,492	835	43,115	24,174	12,363	55,691	Jan. 2009
2月	37,362	15,906	805	43,551	24,298	13,061	50,618	Feb.
3月	42,115	18,973	1,075	49,895	27,719	14,707	46,946	Mar.
4月	47,226	19,253	964	50,616	28,090	15,822	46,100	Apr.
5月	44,299	18,899	918	47,351	26,745	14,774	46,336	May
6月	51,151	21,580	1,034	52,779	29,851	16,635	48,657	Jun.
7月	52,753	21,371	1,118	55,403	31,521	17,097	49,185	Jul.
8月	44,064	18,560	858	48,712	27,585	14,409	47,825	Aug.
9月	52,599	21,408	1,518	56,514	32,465	17,291	46,363	Sep.
10月	54,403	23,789	1,522	58,495	33,749	18,611	45,928	Oct.
11月	52,335	22,368	1,450	53,563	30,788	17,542	48,122	Nov.
12月	48,329	20,143	1,460	49,193	28,590	15,763	50,200	Dec.

合成樹脂塗料(アルキド樹脂系塗料)(計) (3~5)

Synthetic resin paints(Alkyd resin paints)

年 月	生産(t) Production Quantity	受入(t) Receipt Quantity	消費(t) Consumption Quantity	出 荷 Shipments			在庫(t) Inventory Quantity	Year and Month
				販 売 Sales		その他(t) Others Quantity		
				数量(t) Quantity	金額(百万円) Amount (¥ million)			
平成 17 年	126,617	70,096	2,122	131,218	39,784	61,371	11,823	C. Y. 2005
18	123,707	68,599	1,739	127,538	39,695	63,288	11,580	C. Y. 2006
19	119,138	61,719	1,543	125,029	39,670	54,026	9,449	C. Y. 2007
20	106,924	51,721	1,506	108,372	35,154	47,853	10,346	C. Y. 2008
21	80,234	41,364	1,350	84,422	28,800	38,479	7,791	C. Y. 2009
平成 19 年度	115,549	57,836	1,586	120,937	38,355	51,736	8,709	F. Y. 2007
20	98,815	49,208	1,487	102,500	33,857	44,854	7,930	F. Y. 2008
21 年 1~3月	16,990	8,766	400	19,883	6,795	7,932	7,930	Q1 2009
4~6月	20,845	10,695	320	21,646	7,331	9,610	7,922	Q2
7~9月	21,467	10,808	326	22,209	7,613	10,292	7,362	Q3
10~12月	20,932	11,095	304	20,684	7,060	10,645	7,791	Q4
21 年 1月	5,915	2,891	105	6,203	2,146	2,459	10,394	Jan. 2009
2月	5,207	2,713	108	6,142	2,110	2,582	9,190	Feb.
3月	5,868	3,162	187	7,538	2,540	2,891	7,930	Mar.
4月	7,044	3,720	109	7,581	2,527	3,270	7,747	Apr.
5月	6,485	3,314	96	6,665	2,270	2,946	7,847	May
6月	7,316	3,661	115	7,400	2,535	3,394	7,922	Jun.
7月	7,257	3,547	104	7,639	2,584	3,507	7,481	Jul.
8月	6,404	3,379	96	6,822	2,359	3,099	7,262	Aug.
9月	7,806	3,882	126	7,748	2,670	3,686	7,362	Sep.
10月	7,295	4,164	108	7,805	2,674	3,919	7,000	Oct.
11月	7,120	3,602	91	6,732	2,299	3,504	7,411	Nov.
12月	6,517	3,329	105	6,147	2,088	3,222	7,791	Dec.

⑫ 塗料及び印刷インキ Paints and Printing Inks

合成樹脂塗料(アルキド樹脂系塗料)(ワニス・エナメル) (3)

Synthetic resin paints(Alkyd resin paints)(Varnishes and enamels)

年 月	生産(t) Production Quantity	受入(t) Receipt Quantity	消費(t) Consumption Quantity	出 荷 Shipments			在庫(t) Inventory Quantity	Year and Month
				販 売 Sales		その他(t) Others Quantity		
				数量(t) Quantity	金額(百万円) Amount (¥ million)			
平成 17 年	43,292	18,113	1,197	40,567	17,305	19,429	3,464	C. Y. 2005
18	40,340	17,575	827	38,908	17,092	18,216	3,414	C. Y. 2006
19	35,221	16,120	766	37,343	16,655	12,940	3,006	C. Y. 2007
20	28,216	11,873	716	27,932	12,731	11,304	3,118	C. Y. 2008
21	17,938	8,403	614	19,496	9,560	7,087	2,259	C. Y. 2009
平成 19 年度	33,332	14,925	760	35,197	15,640	12,636	2,653	F. Y. 2007
20	25,093	10,676	743	25,307	11,834	9,928	2,447	F. Y. 2008
21 年 1~3月	3,617	1,629	208	4,293	2,110	1,431	2,447	Q1 2009
4~6月	4,223	2,068	145	4,777	2,364	1,573	2,240	Q2
7~9月	4,804	2,261	139	5,236	2,555	1,931	1,984	Q3
10~12月	5,294	2,445	122	5,190	2,531	2,152	2,259	Q4
21 年 1月	1,282	541	39	1,371	685	474	3,049	Jan. 2009
2月	1,106	505	46	1,370	681	456	2,592	Feb.
3月	1,229	583	123	1,552	744	501	2,447	Mar.
4月	1,387	691	44	1,577	773	513	2,391	Apr.
5月	1,307	590	47	1,477	733	507	2,256	May
6月	1,529	787	54	1,723	857	553	2,240	Jun.
7月	1,609	770	43	1,801	887	650	2,122	Jul.
8月	1,395	677	46	1,573	771	556	2,018	Aug.
9月	1,800	814	50	1,862	897	725	1,984	Sep.
10月	1,734	903	43	1,951	942	734	1,894	Oct.
11月	1,807	780	43	1,719	833	710	2,011	Nov.
12月	1,753	762	36	1,520	756	708	2,259	Dec.

合成樹脂塗料(アルキド樹脂系塗料)(調合ペイント) (4)

Synthetic resin paints(Alkyd resin paints)(Ready mixed paint)

年 月	生産(t) Production Quantity	受入(t) Receipt Quantity	消費(t) Consumption Quantity	出 荷 Shipments			在庫(t) Inventory Quantity	Year and Month
				販 売 Sales		その他(t) Others Quantity		
				数量(t) Quantity	金額(百万円) Amount (¥ million)			
平成 17 年	33,914	19,059	628	36,236	11,052	15,842	3,508	C. Y. 2005
18	32,152	17,316	631	33,835	10,789	15,386	3,156	C. Y. 2006
19	30,403	14,593	544	31,492	10,555	12,977	3,022	C. Y. 2007
20	26,983	12,346	553	27,456	9,898	11,354	3,003	C. Y. 2008
21	24,694	10,788	503	24,335	9,188	11,141	2,512	C. Y. 2009
平成 19 年度	28,654	13,817	591	30,214	10,254	12,261	2,717	F. Y. 2007
20	26,198	11,876	490	26,624	9,874	11,026	2,683	F. Y. 2008
21 年 1~3月	5,807	2,467	120	6,134	2,300	2,354	2,683	Q1 2009
4~6月	6,627	2,876	129	6,431	2,410	3,021	2,624	Q2
7~9月	6,404	2,716	121	6,286	2,405	2,842	2,442	Q3
10~12月	5,856	2,729	133	5,484	2,072	2,924	2,512	Q4
21 年 1月	1,986	785	40	1,742	661	667	3,335	Jan. 2009
2月	1,846	758	41	1,833	682	838	3,160	Feb.
3月	1,975	924	39	2,559	956	849	2,683	Mar.
4月	2,357	963	47	2,431	879	971	2,563	Apr.
5月	1,938	899	34	1,915	733	918	2,537	May
6月	2,332	1,014	48	2,085	799	1,132	2,624	Jun.
7月	2,168	868	38	2,057	782	920	2,650	Jul.
8月	1,874	849	30	2,021	777	814	2,519	Aug.
9月	2,362	999	53	2,208	846	1,108	2,442	Sep.
10月	2,158	1,044	59	2,132	799	1,030	2,432	Oct.
11月	2,019	897	29	1,759	666	1,041	2,529	Nov.
12月	1,679	788	45	1,593	606	853	2,512	Dec.

⑫ 塗料及び印刷インキ Paints and Printing Inks  
 合成樹脂塗料(アルキド樹脂系塗料)(さび止ペイント) (5)  
 Synthetic resin paints(Alkyd resin paints)(Anti-corrosive paint)

年 月	生産(t) Production Quantity	受入(t) Receipt Quantity	消費(t) Consumption Quantity	出荷 Shipments			在庫(t) Inventory Quantity	Year and Month
				販売 Sales		その他(t) Others Quantity		
				数量(t) Quantity	金額(百万円) Amount (¥ million)			
平成 17 年	49,411	32,924	297	54,415	11,426	26,100	4,851	C. Y. 2005
18	51,215	33,708	281	54,795	11,814	29,686	5,010	C. Y. 2006
19	53,514	31,006	233	56,194	12,460	28,109	3,421	C. Y. 2007
20	51,725	27,502	237	52,984	12,524	25,195	4,225	C. Y. 2008
21	37,602	22,173	233	40,591	10,053	20,251	3,020	C. Y. 2009
平成 19 年度	53,563	29,094	235	55,526	12,462	26,839	3,339	F. Y. 2007
20	47,524	26,656	254	50,569	12,149	23,900	2,800	F. Y. 2008
21 年 1~3月	7,566	4,670	72	9,456	2,386	4,147	2,800	Q1 2009
4~6月	9,995	5,751	46	10,438	2,557	5,016	3,058	Q2
7~9月	10,259	5,831	66	10,687	2,652	5,519	2,936	Q3
10~12月	9,782	5,921	49	10,010	2,458	5,569	3,020	Q4
21 年 1月	2,647	1,565	26	3,090	800	1,318	4,010	Jan. 2009
2月	2,255	1,450	21	2,939	746	1,288	3,438	Feb.
3月	2,664	1,655	25	3,427	840	1,541	2,800	Mar.
4月	3,300	2,066	18	3,573	875	1,786	2,793	Apr.
5月	3,240	1,825	15	3,273	804	1,521	3,054	May
6月	3,455	1,860	13	3,592	878	1,709	3,058	Jun.
7月	3,480	1,909	23	3,781	915	1,937	2,709	Jul.
8月	3,135	1,853	20	3,228	811	1,729	2,725	Aug.
9月	3,644	2,069	23	3,678	927	1,853	2,936	Sep.
10月	3,403	2,217	6	3,722	932	2,155	2,674	Oct.
11月	3,294	1,925	19	3,254	799	1,753	2,871	Nov.
12月	3,085	1,779	24	3,034	726	1,661	3,020	Dec.

合成樹脂塗料(アミノアルキド樹脂系塗料) (6)  
 Synthetic resin paints(Amino alkyd resin paints)

年 月	生産(t) Production Quantity	受入(t) Receipt Quantity	消費(t) Consumption Quantity	出荷 Shipments			在庫(t) Inventory Quantity	Year and Month
				販売 Sales		その他(t) Others Quantity		
				数量(t) Quantity	金額(百万円) Amount (¥ million)			
平成 17 年	83,247	34,741	541	84,662	34,236	33,120	6,049	C. Y. 2005
18	82,724	33,940	513	82,691	34,835	33,076	7,251	C. Y. 2006
19	76,690	32,304	409	77,326	33,397	31,324	6,760	C. Y. 2007
20	74,876	31,457	1,776	75,912	37,711	29,058	6,055	C. Y. 2008
21	55,313	23,244	1,813	56,772	29,101	20,455	5,643	C. Y. 2009
平成 19 年度	76,331	32,089	675	76,696	34,329	31,540	5,737	F. Y. 2007
20	65,521	27,666	1,713	68,275	34,243	24,778	4,188	F. Y. 2008
21 年 1~3月	9,877	4,493	316	11,910	6,081	4,022	4,188	Q1 2009
4~6月	13,125	5,493	420	13,206	6,768	4,923	4,280	Q2
7~9月	15,697	6,184	533	15,630	8,078	5,419	4,592	Q3
10~12月	16,614	7,074	544	16,026	8,175	6,091	5,643	Q4
21 年 1月	3,389	1,597	90	4,113	2,143	1,361	5,481	Jan. 2009
2月	3,051	1,398	94	3,710	1,864	1,360	4,767	Feb.
3月	3,437	1,498	132	4,087	2,074	1,301	4,188	Mar.
4月	4,210	1,709	120	4,178	2,135	1,526	4,293	Apr.
5月	4,013	1,653	139	3,956	2,017	1,482	4,390	May
6月	4,902	2,131	161	5,072	2,616	1,915	4,280	Jun.
7月	5,436	2,163	201	5,417	2,819	1,834	4,432	Jul.
8月	4,435	1,832	149	4,611	2,404	1,629	4,313	Aug.
9月	5,826	2,189	183	5,602	2,855	1,956	4,592	Sep.
10月	5,683	2,455	223	5,658	2,908	2,160	4,705	Oct.
11月	5,448	2,295	152	5,291	2,705	1,953	5,056	Nov.
12月	5,483	2,324	169	5,077	2,562	1,978	5,643	Dec.

⑫ 塗料及び印刷インキ Paints and Printing Inks

合成樹脂塗料(アクリル樹脂系塗料)(計)(7~8)

Synthetic resin paints(Acrylic resin paints)

年 月	生産(t) Production Quantity	受入(t) Receipt Quantity	消費(t) Consumption Quantity	出荷 Shipments			在庫(t) Inventory Quantity	Year and Month
				販売 Sales		その他(t) Others Quantity		
				数量(t) Quantity	金額(百万円) Amount (¥ million)			
平成 17 年	101,193	39,139	1,949	105,180	72,386	32,692	8,244	C. Y. 2005
18	103,939	38,709	2,132	106,512	76,842	33,479	8,975	C. Y. 2006
19	100,094	38,453	2,022	103,839	77,207	32,386	8,656	C. Y. 2007
20	90,721	33,018	2,115	93,154	71,856	28,779	8,081	C. Y. 2008
21	68,670	25,534	2,497	71,574	54,418	21,418	6,906	C. Y. 2009
平成 19 年度	98,154	37,625	1,991	101,701	76,581	32,251	8,325	F. Y. 2007
20	81,124	29,315	2,066	84,747	65,197	25,451	6,372	F. Y. 2008
21 年 1~3月	13,477	5,048	458	15,211	11,347	4,556	6,372	Q1 2009
4~6月	16,769	6,254	421	17,467	13,075	5,199	6,343	Q2
7~9月	18,383	6,919	609	19,223	14,729	5,648	6,241	Q3
10~12月	20,041	7,313	1,009	19,673	15,267	6,015	6,906	Q4
21 年 1月	4,460	1,612	145	4,768	3,658	1,385	7,850	Jan. 2009
2月	4,077	1,506	157	4,697	3,480	1,538	6,796	Feb.
3月	4,940	1,930	156	5,746	4,209	1,633	6,372	Mar.
4月	5,614	1,975	171	5,738	4,224	1,756	6,321	Apr.
5月	5,268	1,973	124	5,528	4,162	1,595	6,325	May
6月	5,887	2,306	126	6,201	4,688	1,848	6,343	Jun.
7月	6,231	2,417	115	6,463	4,999	1,957	6,455	Jul.
8月	5,159	1,934	126	5,607	4,274	1,583	6,229	Aug.
9月	6,993	2,568	368	7,153	5,456	2,108	6,241	Sep.
10月	7,069	2,487	358	7,092	5,532	2,022	6,330	Oct.
11月	6,741	2,571	313	6,644	5,120	2,096	6,593	Nov.
12月	6,231	2,255	338	5,937	4,615	1,897	6,906	Dec.

合成樹脂塗料(アクリル樹脂系塗料)(常温乾燥型)(7)

Synthetic resin paints(Acrylic resin paints)(Acrylic resin paints, air type)

年 月	生産(t) Production Quantity	受入(t) Receipt Quantity	消費(t) Consumption Quantity	出荷 Shipments			在庫(t) Inventory Quantity	Year and Month
				販売 Sales		その他(t) Others Quantity		
				数量(t) Quantity	金額(百万円) Amount (¥ million)			
平成 17 年	54,155	18,468	998	58,234	35,407	12,908	5,361	C. Y. 2005
18	59,492	17,861	1,229	61,038	41,015	14,539	6,119	C. Y. 2006
19	57,212	17,732	1,105	59,734	42,013	13,924	5,969	C. Y. 2007
20	51,676	14,712	1,069	53,779	39,887	11,669	5,694	C. Y. 2008
21	41,264	12,206	1,121	43,676	31,956	9,875	4,591	C. Y. 2009
平成 19 年度	55,821	17,097	1,088	58,389	41,837	13,568	5,614	F. Y. 2007
20	47,349	13,639	1,041	50,188	37,159	10,860	4,511	F. Y. 2008
21 年 1~3月	8,237	2,628	240	9,509	6,842	2,295	4,511	Q1 2009
4~6月	10,577	3,017	232	11,020	7,845	2,433	4,457	Q2
7~9月	10,928	3,134	300	11,642	8,589	2,443	4,201	Q3
10~12月	11,522	3,427	349	11,505	8,680	2,704	4,591	Q4
21 年 1月	2,733	802	70	2,807	2,132	676	5,673	Jan. 2009
2月	2,522	804	85	2,961	2,099	796	4,917	Feb.
3月	2,982	1,022	85	3,741	2,612	823	4,511	Mar.
4月	3,691	1,040	85	3,742	2,634	919	4,523	Apr.
5月	3,300	910	77	3,536	2,525	694	4,437	May
6月	3,586	1,067	70	3,742	2,686	820	4,457	Jun.
7月	3,736	1,116	68	3,823	2,811	880	4,529	Jul.
8月	3,180	923	97	3,479	2,552	701	4,354	Aug.
9月	4,012	1,095	135	4,340	3,227	862	4,201	Sep.
10月	4,182	1,098	118	4,241	3,190	871	4,254	Oct.
11月	3,902	1,265	110	3,876	2,897	1,005	4,431	Nov.
12月	3,438	1,064	121	3,388	2,592	828	4,591	Dec.

⑫ 塗料及び印刷インキ Paints and Printing Inks

合成樹脂塗料(アクリル樹脂系塗料)(焼付乾燥型) (8)

Synthetic resin paints(Acrylic resin paints)(Acrylic resin paints, baking type)

年 月	生産(t) Production Quantity	受入(t) Receipt Quantity	消費(t) Consumption Quantity	出荷 Shipments			在庫(t) Inventory Quantity	Year and Month
				販売 Sales		その他(t) Others Quantity		
				数量(t) Quantity	金額(百万円) Amount (¥ million)			
平成 17 年	47,038	20,671	951	46,946	36,978	19,784	2,883	C. Y. 2005
18	44,447	20,848	903	45,474	35,827	18,940	2,856	C. Y. 2006
19	42,882	20,721	917	44,105	35,194	18,462	2,687	C. Y. 2007
20	39,045	18,306	1,046	39,375	31,970	17,110	2,387	C. Y. 2008
21	27,406	13,328	1,376	27,898	22,462	11,543	2,315	C. Y. 2009
平成 19 年度	42,333	20,528	903	43,312	34,745	18,683	2,711	F. Y. 2007
20	33,775	15,676	1,025	34,559	28,038	14,591	1,861	F. Y. 2008
21 年 1~3月	5,240	2,420	218	5,702	4,505	2,261	1,861	Q1 2009
4~6月	6,192	3,237	189	6,447	5,230	2,766	1,886	Q2
7~9月	7,455	3,785	309	7,581	6,140	3,205	2,040	Q3
10~12月	8,519	3,886	660	8,168	6,587	3,311	2,315	Q4
21 年 1月	1,727	810	75	1,961	1,526	709	2,177	Jan. 2009
2月	1,555	702	72	1,736	1,381	742	1,879	Feb.
3月	1,958	908	71	2,005	1,598	810	1,861	Mar.
4月	1,923	935	86	1,996	1,590	837	1,798	Apr.
5月	1,968	1,063	47	1,992	1,638	901	1,888	May
6月	2,301	1,239	56	2,459	2,002	1,028	1,886	Jun.
7月	2,495	1,301	47	2,640	2,188	1,077	1,926	Jul.
8月	1,979	1,011	29	2,128	1,723	882	1,875	Aug.
9月	2,981	1,473	233	2,813	2,229	1,246	2,040	Sep.
10月	2,887	1,389	240	2,851	2,342	1,151	2,076	Oct.
11月	2,839	1,306	203	2,768	2,223	1,091	2,162	Nov.
12月	2,793	1,191	217	2,549	2,023	1,069	2,315	Dec.

合成樹脂塗料(エポキシ樹脂系塗料) (9)

Synthetic resin paints(Epoxy resin paints)

年 月	生産(t) Production Quantity	受入(t) Receipt Quantity	消費(t) Consumption Quantity	出荷 Shipments			在庫(t) Inventory Quantity	Year and Month
				販売 Sales		その他(t) Others Quantity		
				数量(t) Quantity	金額(百万円) Amount (¥ million)			
平成 17 年	126,506	46,952	1,698	136,933	51,062	32,788	8,575	C. Y. 2005
18	131,264	56,393	1,627	145,207	55,081	39,339	10,003	C. Y. 2006
19	140,230	51,472	1,240	152,969	59,653	36,748	9,043	C. Y. 2007
20	141,645	51,127	1,254	156,874	62,385	34,254	8,705	C. Y. 2008
21	131,813	54,399	1,196	152,163	58,304	31,858	9,333	C. Y. 2009
平成 19 年度	139,699	50,094	1,235	152,398	59,807	35,686	9,228	F. Y. 2007
20	140,167	52,803	1,273	157,911	62,499	33,825	8,541	F. Y. 2008
21 年 1~3月	31,862	13,800	328	37,519	14,613	7,920	8,541	Q1 2009
4~6月	33,124	13,013	269	37,022	13,944	7,594	9,739	Q2
7~9月	32,571	13,002	294	38,843	14,795	7,858	8,125	Q3
10~12月	34,256	14,584	305	38,779	14,952	8,486	9,333	Q4
21 年 1月	10,255	4,405	118	12,081	4,842	2,284	8,850	Jan. 2009
2月	10,701	4,340	88	12,566	4,840	2,716	8,380	Feb.
3月	10,906	5,055	122	12,872	4,931	2,920	8,541	Mar.
4月	11,389	4,016	93	12,653	4,820	2,465	8,696	Apr.
5月	10,078	4,029	88	11,416	4,256	2,414	8,875	May
6月	11,657	4,968	88	12,953	4,868	2,715	9,739	Jun.
7月	11,903	4,742	117	13,612	5,113	2,853	9,796	Jul.
8月	10,311	4,180	64	11,917	4,559	2,410	9,861	Aug.
9月	10,357	4,080	113	13,314	5,123	2,595	8,125	Sep.
10月	11,860	5,389	84	13,870	5,268	3,185	8,176	Oct.
11月	11,595	4,939	110	12,983	4,970	2,798	8,826	Nov.
12月	10,801	4,256	111	11,926	4,714	2,503	9,333	Dec.

⑫ 塗料及び印刷インキ Paints and Printing Inks

合成樹脂塗料(ウレタン樹脂系塗料) (10)

Synthetic resin paints(Polyurethane paints)

年 月	生産(t) Production Quantity	受入(t) Receipt Quantity	消費(t) Consumption Quantity	出 荷 Shipments			在庫(t) Inventory Quantity	Year and Month
				販 売 Sales		その他(t) Others Quantity		
				数量(t) Quantity	金額(百万円) Amount (¥ million)			
平成 17 年	141,771	62,977	1,578	161,050	102,551	40,736	14,229	C. Y. 2005
18	141,522	63,940	2,058	163,591	107,542	41,049	13,765	C. Y. 2006
19	142,645	63,581	1,725	162,575	109,652	41,744	13,718	C. Y. 2007
20	136,558	57,449	1,794	154,564	108,853	37,782	13,570	C. Y. 2008
21	105,966	46,706	2,140	120,877	87,405	31,589	11,672	C. Y. 2009
平成 19 年度	142,705	62,911	1,762	162,006	110,355	41,466	13,332	F. Y. 2007
20	123,906	53,313	1,613	142,597	100,580	35,023	11,217	F. Y. 2008
21 年 1~3月	20,147	9,847	308	25,268	18,067	6,741	11,217	Q1 2009
4~6月	26,660	11,951	356	29,715	21,442	8,491	11,379	Q2
7~9月	29,218	11,889	559	32,390	23,654	7,924	11,526	Q3
10~12月	29,941	13,019	917	33,504	24,242	8,433	11,672	Q4
21 年 1月	6,447	3,101	98	7,677	5,514	2,066	13,262	Jan. 2009
2月	6,256	3,024	81	7,881	5,766	2,145	12,383	Feb.
3月	7,444	3,722	129	9,710	6,788	2,530	11,217	Mar.
4月	8,414	3,905	118	9,785	7,018	3,123	10,557	Apr.
5月	8,393	3,812	108	9,652	6,899	2,586	10,454	May
6月	9,853	4,234	130	10,278	7,525	2,782	11,379	Jun.
7月	10,241	4,015	149	10,945	8,064	2,735	11,816	Jul.
8月	8,576	3,674	107	9,877	7,135	2,358	11,735	Aug.
9月	10,401	4,200	303	11,568	8,455	2,831	11,526	Sep.
10月	10,547	4,599	302	12,071	8,754	2,963	11,359	Oct.
11月	10,368	4,518	309	11,428	8,108	2,997	11,520	Nov.
12月	9,026	3,902	306	10,005	7,380	2,473	11,672	Dec.

合成樹脂塗料(不飽和ポリエステル樹脂系塗料) (11)

Synthetic resin paints(Unsaturated polyester resin paints)

年 月	生産(t) Production Quantity	受入(t) Receipt Quantity	消費(t) Consumption Quantity	出 荷 Shipments			在庫(t) Inventory Quantity	Year and Month
				販 売 Sales		その他(t) Others Quantity		
				数量(t) Quantity	金額(百万円) Amount (¥ million)			
平成 17 年	19,859	5,372	1,013	18,944	10,848	5,136	1,164	C. Y. 2005
18	19,795	5,351	1,083	18,286	10,848	5,684	1,183	C. Y. 2006
19	19,617	5,424	1,097	18,315	10,917	5,619	1,088	C. Y. 2007
20	17,927	5,088	1,255	16,922	10,658	5,006	836	C. Y. 2008
21	13,514	3,563	1,221	13,506	8,619	2,421	743	C. Y. 2009
平成 19 年度	19,812	5,514	1,119	18,552	11,168	5,773	861	F. Y. 2007
20	16,548	4,630	1,306	15,836	9,994	4,166	644	F. Y. 2008
21 年 1~3月	3,124	837	357	3,120	1,937	656	644	Q1 2009
4~6月	3,278	893	284	3,243	2,097	580	725	Q2
7~9月	3,574	898	284	3,572	2,307	577	753	Q3
10~12月	3,538	935	296	3,571	2,278	608	743	Q4
21 年 1月	1,032	255	114	1,043	653	208	756	Jan. 2009
2月	1,055	244	115	1,033	646	196	714	Feb.
3月	1,037	338	128	1,044	639	252	644	Mar.
4月	1,036	328	115	1,071	680	187	630	Apr.
5月	1,048	279	84	1,042	675	188	661	May
6月	1,194	286	85	1,130	743	205	725	Jun.
7月	1,221	273	98	1,243	819	182	690	Jul.
8月	1,109	272	78	1,126	719	166	699	Aug.
9月	1,244	353	108	1,203	769	229	753	Sep.
10月	1,213	316	106	1,224	786	224	721	Oct.
11月	1,158	304	95	1,187	750	188	712	Nov.
12月	1,167	315	95	1,160	742	196	743	Dec.



⑫ 塗料及び印刷インキ Paints and Printing Inks

合成樹脂塗料(船底塗料) (12)

Synthetic resin paints(Ship bottom paints)

年 月	生産(t) Production Quantity	受入(t) Receipt Quantity	消費(t) Consumption Quantity	出 荷 Shipments			在庫(t) Inventory Quantity	Year and Month
				販 売 Sales		その他(t) Others Quantity		
				数量(t) Quantity	金額(百万円) Amount (¥ million)			
平成 17 年	17,645	5,708	81	18,810	11,922	4,477	1,389	C. Y. 2005
18	17,267	6,832	59	19,150	12,870	4,759	1,525	C. Y. 2006
19	18,007	7,283	75	20,301	14,265	5,202	1,233	C. Y. 2007
20	18,757	7,421	83	20,812	15,876	5,225	1,289	C. Y. 2008
21	16,506	7,273	113	19,283	14,339	4,649	1,015	C. Y. 2009
平成 19 年度	18,701	7,254	78	20,856	14,883	5,193	1,193	F. Y. 2007
20	18,637	7,413	87	20,654	16,085	5,109	1,388	F. Y. 2008
21 年 1~3月	4,345	1,677	20	4,767	3,891	1,134	1,388	Q1 2009
4~6月	4,761	2,102	19	5,468	3,958	1,299	1,463	Q2
7~9月	3,886	1,859	40	4,756	3,361	1,164	1,245	Q3
10~12月	3,514	1,635	34	4,292	3,129	1,052	1,015	Q4
21 年 1月	1,402	483	7	1,416	1,158	334	1,418	Jan. 2009
2月	1,290	537	5	1,465	1,212	348	1,425	Feb.
3月	1,653	657	8	1,886	1,520	452	1,388	Mar.
4月	1,670	721	8	1,983	1,456	456	1,331	Apr.
5月	1,489	667	7	1,753	1,263	374	1,352	May
6月	1,602	714	4	1,732	1,239	469	1,463	Jun.
7月	1,626	733	9	1,680	1,176	474	1,659	Jul.
8月	1,059	532	12	1,541	1,083	306	1,388	Aug.
9月	1,201	594	19	1,535	1,102	384	1,245	Sep.
10月	1,341	528	9	1,627	1,173	366	1,113	Oct.
11月	1,108	541	11	1,266	924	341	1,143	Nov.
12月	1,065	566	14	1,399	1,033	345	1,015	Dec.

合成樹脂塗料(その他の溶剤系塗料) (13)

Synthetic resin paints(Other solvent varnishes)

年 月	生産(t) Production Quantity	受入(t) Receipt Quantity	消費(t) Consumption Quantity	出 荷 Shipments			在庫(t) Inventory Quantity	Year and Month
				販 売 Sales		その他(t) Others Quantity		
				数量(t) Quantity	金額(百万円) Amount (¥ million)			
平成 17 年	111,146	42,954	3,691	109,092	67,208	40,949	7,865	C. Y. 2005
18	113,850	41,296	3,756	107,096	70,417	44,142	8,358	C. Y. 2006
19	115,985	43,370	3,756	108,757	72,986	46,699	7,848	C. Y. 2007
20	113,737	40,087	3,841	105,450	74,060	44,822	7,701	C. Y. 2008
21	93,576	36,659	3,227	90,590	64,588	37,206	7,097	C. Y. 2009
平成 19 年度	116,458	43,609	3,714	109,464	73,809	47,347	7,344	F. Y. 2007
20	103,841	36,574	3,512	97,258	68,975	40,471	6,666	F. Y. 2008
21 年 1~3月	18,611	6,903	528	18,883	13,458	7,170	6,666	Q1 2009
4~6月	24,114	9,331	827	22,979	16,071	9,535	6,806	Q2
7~9月	24,620	9,780	849	24,006	17,035	9,915	6,519	Q3
10~12月	26,231	10,645	1,023	24,722	18,025	10,586	7,097	Q4
21 年 1月	6,056	2,148	158	5,814	4,060	2,266	7,680	Jan. 2009
2月	5,725	2,144	157	6,057	4,381	2,176	6,963	Feb.
3月	6,830	2,611	213	7,012	5,017	2,728	6,666	Mar.
4月	7,849	2,879	230	7,627	5,230	3,039	6,525	Apr.
5月	7,525	3,172	272	7,339	5,203	3,189	6,432	May
6月	8,740	3,280	325	8,013	5,638	3,307	6,806	Jun.
7月	8,838	3,481	325	8,404	5,947	3,555	6,856	Jul.
8月	7,011	2,757	226	7,211	5,054	2,858	6,338	Aug.
9月	8,771	3,542	298	8,391	6,034	3,502	6,519	Sep.
10月	9,395	3,851	332	9,148	6,656	3,772	6,524	Oct.
11月	8,797	3,598	369	8,032	5,913	3,665	6,861	Nov.
12月	8,039	3,196	322	7,542	5,456	3,149	7,097	Dec.

⑫ 塗料及び印刷インキ Paints and Printing Inks

合成樹脂塗料(水系塗料)(計) (14~16)

Synthetic resin paints(Water soluble type)

年 月	生産(t) Production Quantity	受入(t) Receipt Quantity	消費(t) Consumption Quantity	出 荷 Shipments			在庫(t) Inventory Quantity	Year and Month
				販 売 Sales		その他(t) Others Quantity		
				数量(t) Quantity	金額(百万円) Amount (¥ million)			
平成 17 年	432,159	156,993	6,011	427,924	121,495	154,244	20,688	C. Y. 2005
18	436,073	146,913	5,506	429,003	127,105	147,941	21,808	C. Y. 2006
19	437,938	158,842	5,438	433,083	130,368	157,185	21,764	C. Y. 2007
20	411,835	155,995	5,218	407,793	129,989	156,286	18,842	C. Y. 2008
21	325,196	133,063	5,599	329,471	105,764	123,633	18,619	C. Y. 2009
平成 19 年度	436,973	159,811	5,278	431,682	131,473	158,325	20,267	F. Y. 2007
20	374,803	143,913	5,125	375,036	120,685	143,161	15,291	F. Y. 2008
21 年 1~3月	69,434	26,896	1,017	72,973	23,484	25,855	15,291	Q1 2009
4~6月	79,208	34,405	1,546	79,273	25,485	30,922	17,380	Q2
7~9月	84,328	34,239	1,423	84,780	27,284	32,401	17,429	Q3
10~12月	92,226	37,523	1,613	92,445	29,511	34,455	18,619	Q4
21 年 1月	22,271	8,693	309	23,430	7,848	8,543	17,441	Jan. 2009
2月	22,014	8,313	209	22,699	7,103	8,285	16,561	Feb.
3月	25,149	9,890	499	26,844	8,533	9,027	15,291	Mar.
4月	26,477	11,759	581	26,619	8,487	10,620	15,790	Apr.
5月	24,993	11,172	408	25,596	8,186	9,868	16,156	May
6月	27,738	11,474	557	27,058	8,812	10,434	17,380	Jun.
7月	28,397	11,454	433	28,158	9,140	11,275	17,350	Jul.
8月	24,847	9,903	346	25,676	8,150	9,139	16,920	Aug.
9月	31,084	12,882	644	30,946	9,993	11,987	17,429	Sep.
10月	31,877	13,380	572	32,542	10,397	11,996	17,555	Oct.
11月	31,406	13,139	561	32,267	10,270	11,818	17,434	Nov.
12月	28,943	11,004	480	27,636	8,845	10,641	18,619	Dec.

合成樹脂塗料(水系塗料)(エマルジョン系塗料)計 (14~15)

Synthetic resin paints(Water soluble type)(Emulsion paints)

年 月	生産(t) Production Quantity	受入(t) Receipt Quantity	消費(t) Consumption Quantity	出 荷 Shipments			在庫(t) Inventory Quantity	Year and Month
				販 売 Sales		その他(t) Others Quantity		
				数量(t) Quantity	金額(百万円) Amount (¥ million)			
平成 17 年	232,976	93,556	3,405	231,258	60,366	90,899	13,979	C. Y. 2005
18	227,750	82,742	2,901	225,093	60,430	82,600	14,278	C. Y. 2006
19	239,755	81,098	2,879	237,282	61,669	79,523	15,063	C. Y. 2007
20	217,826	77,193	2,844	215,458	59,261	77,957	13,128	C. Y. 2008
21	184,749	79,181	2,858	190,397	54,452	70,922	12,869	C. Y. 2009
平成 19 年度	235,178	78,913	2,887	233,009	60,995	77,902	13,506	F. Y. 2007
20	206,056	77,064	2,683	206,598	57,802	76,378	10,671	F. Y. 2008
21 年 1~3月	41,824	16,813	487	44,887	12,498	15,621	10,671	Q1 2009
4~6月	45,893	21,066	731	46,482	13,654	18,170	12,305	Q2
7~9月	46,282	19,162	741	47,341	13,599	17,585	12,166	Q3
10~12月	50,750	22,140	899	51,687	14,701	19,546	12,869	Q4
21 年 1月	12,897	5,169	139	13,639	3,776	4,943	12,391	Jan. 2009
2月	13,631	5,334	99	14,323	3,982	5,208	11,717	Feb.
3月	15,296	6,310	249	16,925	4,740	5,470	10,671	Mar.
4月	16,049	7,730	263	16,485	4,796	6,811	10,894	Apr.
5月	14,748	6,720	185	14,989	4,428	5,637	11,548	May
6月	15,096	6,616	283	15,008	4,430	5,722	12,305	Jun.
7月	15,087	6,003	200	15,229	4,448	5,897	12,052	Jul.
8月	14,269	5,805	194	14,914	4,221	5,090	11,913	Aug.
9月	16,926	7,354	347	17,198	4,930	6,598	12,166	Sep.
10月	17,730	8,095	332	18,777	5,369	6,921	11,938	Oct.
11月	17,295	7,880	299	18,069	5,140	6,758	11,967	Nov.
12月	15,725	6,165	268	14,841	4,193	5,867	12,869	Dec.

⑫ 塗料及び印刷インキ Paints and Printing Inks  
 合成樹脂塗料(水系塗料)(エマルジョンペイント) (14)  
 Synthetic resin paints(Water soluble type)(Emulsion paints)

年 月	生産(t) Production Quantity	受入(t) Receipt Quantity	消費(t) Consumption Quantity	出 荷 Shipments			在庫(t) Inventory Quantity	Year and Month
				販 売 Sales		その他(t) Others Quantity		
				数量(t) Quantity	金額(百万円) Amount (¥ million)			
平成 17 年	164,839	62,224	2,701	156,724	47,969	66,691	9,815	C. Y. 2005
18	165,262	57,055	2,321	157,060	49,102	62,762	10,332	C. Y. 2006
19	181,796	56,843	2,438	175,436	51,596	59,800	11,037	C. Y. 2007
20	173,425	53,921	2,464	165,479	50,762	59,651	10,177	C. Y. 2008
21	155,629	49,652	2,591	149,152	47,169	53,057	10,653	C. Y. 2009
平成 19 年度	178,999	55,435	2,457	172,736	51,107	58,897	9,993	F. Y. 2007
20	166,929	52,955	2,340	160,122	49,749	58,416	8,785	F. Y. 2008
21 年 1~3月	35,654	11,409	450	35,609	10,814	12,300	8,785	Q1 2009
4~6月	38,096	12,156	668	35,601	11,751	12,847	9,969	Q2
7~9月	39,072	12,267	661	37,511	11,853	13,414	9,809	Q3
10~12月	42,807	13,820	812	40,431	12,751	14,496	10,653	Q4
21 年 1月	11,177	3,773	136	10,980	3,184	4,058	9,874	Jan. 2009
2月	11,712	3,565	90	11,469	3,495	4,122	9,467	Feb.
3月	12,765	4,071	224	13,160	4,135	4,120	8,785	Mar.
4月	13,278	4,387	254	12,302	4,070	4,791	9,101	Apr.
5月	12,079	3,780	169	11,400	3,807	3,908	9,472	May
6月	12,739	3,989	245	11,899	3,874	4,148	9,969	Jun.
7月	12,877	4,075	165	12,187	3,894	4,751	9,806	Jul.
8月	11,973	3,627	185	11,826	3,679	3,773	9,613	Aug.
9月	14,222	4,565	311	13,498	4,280	4,890	9,809	Sep.
10月	14,943	4,870	291	14,464	4,633	4,979	9,869	Oct.
11月	14,422	4,929	277	13,878	4,426	4,955	10,095	Nov.
12月	13,442	4,021	244	12,089	3,692	4,562	10,653	Dec.

合成樹脂塗料(水系塗料)(厚膜型エマルジョンペイント) (15)  
 Synthetic resin paints(Water soluble type)(High build textured)

年 月	生産(t) Production Quantity	受入(t) Receipt Quantity	消費(t) Consumption Quantity	出 荷 Shipments			在庫(t) Inventory Quantity	Year and Month
				販 売 Sales		その他(t) Others Quantity		
				数量(t) Quantity	金額(百万円) Amount (¥ million)			
平成 17 年	68,137	31,332	704	74,534	12,397	24,208	4,164	C. Y. 2005
18	62,488	25,687	580	68,033	11,327	19,838	3,946	C. Y. 2006
19	57,959	24,255	441	61,846	10,073	19,723	4,026	C. Y. 2007
20	44,401	23,272	380	49,979	8,499	18,306	2,951	C. Y. 2008
21	29,120	29,529	267	41,245	7,283	17,865	2,216	C. Y. 2009
平成 19 年度	56,179	23,478	430	60,273	9,888	19,005	3,513	F. Y. 2007
20	39,127	24,109	343	46,476	8,052	17,962	1,886	F. Y. 2008
21 年 1~3月	6,170	5,404	37	9,278	1,683	3,321	1,886	Q1 2009
4~6月	7,797	8,910	63	10,881	1,903	5,323	2,336	Q2
7~9月	7,210	6,895	80	9,830	1,746	4,171	2,357	Q3
10~12月	7,943	8,320	87	11,256	1,950	5,050	2,216	Q4
21 年 1月	1,720	1,396	3	2,659	592	885	2,517	Jan. 2009
2月	1,919	1,769	9	2,854	487	1,086	2,250	Feb.
3月	2,531	2,239	25	3,765	605	1,350	1,886	Mar.
4月	2,771	3,343	9	4,183	726	2,020	1,793	Apr.
5月	2,669	2,940	16	3,589	621	1,729	2,076	May
6月	2,357	2,627	38	3,109	557	1,574	2,336	Jun.
7月	2,210	1,928	35	3,042	554	1,146	2,246	Jul.
8月	2,296	2,178	9	3,088	542	1,317	2,300	Aug.
9月	2,704	2,789	36	3,700	650	1,708	2,357	Sep.
10月	2,787	3,225	41	4,313	736	1,942	2,069	Oct.
11月	2,873	2,951	22	4,191	713	1,803	1,872	Nov.
12月	2,283	2,144	24	2,752	501	1,305	2,216	Dec.

⑫ 塗料及び印刷インキ Paints and Printing Inks  
 合成樹脂塗料(水系塗料)(水性樹脂系塗料) (16)

Synthetic resin paints(Water soluble type)(Water soluble resin paints)

年 月	生産(t) Production Quantity	受入(t) Receipt Quantity	消費(t) Consumption Quantity	出 荷 Shipments			在庫(t) Inventory Quantity	Year and Month
				販 売 Sales		その他(t) Others Quantity		
				数量(t) Quantity	金額(百万円) Amount (¥ million)			
平成 17 年	199,183	63,437	2,606	196,666	61,130	63,345	6,709	C. Y. 2005
18	208,323	64,171	2,605	203,910	66,675	65,341	7,530	C. Y. 2006
19	198,183	77,744	2,559	195,801	68,700	77,662	6,701	C. Y. 2007
20	194,009	78,802	2,374	192,335	70,728	78,329	5,714	C. Y. 2008
21	140,447	53,882	2,741	139,074	51,313	52,711	5,750	C. Y. 2009
平成 19 年度	201,795	80,898	2,391	198,673	70,478	80,423	6,761	F. Y. 2007
20	168,747	66,849	2,442	168,438	62,883	66,783	4,620	F. Y. 2008
21 年 1~3月	27,610	10,083	530	28,086	10,986	10,234	4,620	Q1 2009
4~6月	33,315	13,339	815	32,791	11,831	12,752	5,075	Q2
7~9月	38,046	15,077	682	37,439	13,685	14,816	5,263	Q3
10~12月	41,476	15,383	714	40,758	14,810	14,909	5,750	Q4
21 年 1月	9,374	3,524	170	9,791	4,073	3,600	5,050	Jan. 2009
2月	8,383	2,979	110	8,376	3,121	3,077	4,844	Feb.
3月	9,853	3,580	250	9,919	3,793	3,557	4,620	Mar.
4月	10,428	4,029	318	10,134	3,691	3,809	4,896	Apr.
5月	10,245	4,452	223	10,607	3,758	4,231	4,608	May
6月	12,642	4,858	274	12,050	4,382	4,712	5,075	Jun.
7月	13,310	5,451	233	12,929	4,692	5,378	5,298	Jul.
8月	10,578	4,098	152	10,762	3,930	4,049	5,007	Aug.
9月	14,158	5,528	297	13,748	5,063	5,389	5,263	Sep.
10月	14,147	5,285	240	13,765	5,028	5,075	5,617	Oct.
11月	14,111	5,259	262	14,198	5,130	5,060	5,467	Nov.
12月	13,218	4,839	212	12,795	4,652	4,774	5,750	Dec.

合成樹脂塗料(無溶剤系塗料)(計) (17~18)

Synthetic resin paints(Non-solvent type)

年 月	生産(t) Production Quantity	受入(t) Receipt Quantity	消費(t) Consumption Quantity	出 荷 Shipments			在庫(t) Inventory Quantity	Year and Month
				販 売 Sales		その他(t) Others Quantity		
				数量(t) Quantity	金額(百万円) Amount (¥ million)			
平成 17 年	114,427	25,469	528	125,667	32,961	13,958	7,352	C. Y. 2005
18	116,648	25,218	462	130,348	34,216	11,178	7,263	C. Y. 2006
19	117,626	24,153	638	129,253	35,324	11,665	7,281	C. Y. 2007
20	115,761	24,529	543	127,567	36,109	12,111	7,678	C. Y. 2008
21	84,700	22,246	446	96,689	28,194	10,818	5,998	C. Y. 2009
平成 19 年度	117,125	24,406	615	129,184	35,770	11,646	6,416	F. Y. 2007
20	102,679	23,356	544	114,528	32,917	11,730	5,336	F. Y. 2008
21 年 1~3月	24,976	5,800	153	29,271	7,046	3,047	5,336	Q1 2009
4~6月	17,213	5,078	78	19,470	6,464	2,060	6,014	Q2
7~9月	20,210	5,342	95	23,454	7,307	2,460	5,547	Q3
10~12月	22,301	6,026	120	24,494	7,378	3,251	5,998	Q4
21 年 1月	7,125	1,535	37	7,624	1,900	896	7,137	Jan. 2009
2月	7,766	1,915	34	8,792	2,329	1,048	6,946	Feb.
3月	10,085	2,350	82	12,855	2,816	1,103	5,336	Mar.
4月	6,142	1,747	29	6,579	2,194	638	5,976	Apr.
5月	4,874	1,556	29	5,691	1,961	645	6,038	May
6月	6,197	1,775	20	7,200	2,308	777	6,014	Jun.
7月	6,423	1,688	36	7,500	2,466	795	5,789	Jul.
8月	6,045	1,637	23	6,972	2,214	723	5,752	Aug.
9月	7,742	2,017	36	8,982	2,626	942	5,547	Sep.
10月	7,478	2,239	41	7,943	2,495	1,245	6,033	Oct.
11月	7,262	1,879	49	8,056	2,455	914	6,156	Nov.
12月	7,561	1,908	30	8,495	2,428	1,092	5,998	Dec.

⑫ 塗料及び印刷インキ Paints and Printing Inks  
 合成樹脂塗料(無溶剤系塗料)(粉体塗料) (17)  
 Synthetic resin paints(Non-solvent type)(Powdered paints)

年 月	生産(t) Production Quantity	受入(t) Receipt Quantity	消費(t) Consumption Quantity	出荷 Shipments			在庫(t) Inventory Quantity	Year and Month
				販売 Sales		その他(t) Others Quantity		
				数量(t) Quantity	金額(百万円) Amount (¥ million)			
平成 17 年	30,641	16,056	269	37,055	24,211	9,503	3,074	C. Y. 2005
18	33,468	13,188	383	39,243	25,167	6,673	3,471	C. Y. 2006
19	34,552	13,199	591	39,823	26,518	7,033	3,579	C. Y. 2007
20	34,784	13,261	494	39,734	27,242	7,614	4,109	C. Y. 2008
21	25,928	10,698	350	31,151	21,707	6,123	3,101	C. Y. 2009
平成 19 年度	34,766	13,314	574	40,029	26,914	7,113	3,768	F. Y. 2007
20	31,524	12,068	444	36,567	25,039	7,294	3,378	F. Y. 2008
21 年 1~3月	5,766	2,365	87	7,232	4,857	1,535	3,378	Q1 2009
4~6月	5,946	2,395	61	7,251	5,228	1,204	3,200	Q2
7~9月	6,667	2,741	88	8,095	5,786	1,455	2,972	Q3
10~12月	7,549	3,197	114	8,573	5,836	1,929	3,101	Q4
21 年 1月	2,030	876	34	2,589	1,387	506	3,878	Jan. 2009
2月	1,841	712	23	2,251	1,686	494	3,666	Feb.
3月	1,895	777	30	2,392	1,783	535	3,378	Mar.
4月	1,907	713	27	2,400	1,771	326	3,243	Apr.
5月	1,810	764	16	2,221	1,590	373	3,204	May
6月	2,229	918	18	2,630	1,867	505	3,200	Jun.
7月	2,318	918	34	2,784	2,002	510	3,105	Jul.
8月	1,891	839	21	2,499	1,772	424	2,891	Aug.
9月	2,458	984	33	2,812	2,012	521	2,972	Sep.
10月	2,680	1,256	38	2,954	2,011	796	3,117	Oct.
11月	2,503	974	48	2,923	1,957	567	3,057	Nov.
12月	2,366	967	28	2,696	1,868	566	3,101	Dec.

合成樹脂塗料(無溶剤系塗料)(トラフィックペイント) (18)  
 Synthetic resin paints(Non-solvent type)(Traffic paints)

年 月	生産(t) Production Quantity	受入(t) Receipt Quantity	消費(t) Consumption Quantity	出荷 Shipments			在庫(t) Inventory Quantity	Year and Month
				販売 Sales		その他(t) Others Quantity		
				数量(t) Quantity	金額(百万円) Amount (¥ million)			
平成 17 年	83,786	9,413	259	88,612	8,750	4,455	4,278	C. Y. 2005
18	83,180	12,030	79	91,105	9,049	4,505	3,792	C. Y. 2006
19	83,074	10,954	47	89,430	8,806	4,632	3,702	C. Y. 2007
20	80,977	11,268	49	87,833	8,867	4,497	3,569	C. Y. 2008
21	58,772	11,548	96	65,538	6,487	4,695	2,897	C. Y. 2009
平成 19 年度	82,359	11,092	41	89,155	8,855	4,533	2,648	F. Y. 2007
20	71,155	11,288	100	77,961	7,879	4,436	1,958	F. Y. 2008
21 年 1~3月	19,210	3,435	66	22,039	2,189	1,512	1,958	Q1 2009
4~6月	11,267	2,683	17	12,219	1,236	856	2,814	Q2
7~9月	13,543	2,601	7	15,359	1,520	1,005	2,575	Q3
10~12月	14,752	2,829	6	15,921	1,542	1,322	2,897	Q4
21 年 1月	5,095	659	3	5,035	514	390	3,259	Jan. 2009
2月	5,925	1,203	11	6,541	643	554	3,280	Feb.
3月	8,190	1,573	52	10,463	1,032	568	1,958	Mar.
4月	4,235	1,034	2	4,179	424	312	2,733	Apr.
5月	3,064	792	13	3,470	371	272	2,834	May
6月	3,968	857	2	4,570	441	272	2,814	Jun.
7月	4,105	770	2	4,716	464	285	2,684	Jul.
8月	4,154	798	2	4,473	442	299	2,861	Aug.
9月	5,284	1,033	3	6,170	614	421	2,575	Sep.
10月	4,798	983	3	4,989	484	449	2,916	Oct.
11月	4,759	905	1	5,133	498	347	3,099	Nov.
12月	5,195	941	2	5,799	560	526	2,897	Dec.

⑫ 塗料及び印刷インキ Paints and Printing Inks

その他の塗料 (19)

Other paints

年 月	生産(t) Production Quantity	受入(t) Receipt Quantity	消費(t) Consumption Quantity	出 荷 Shipments			在庫(t) Inventory Quantity	Year and Month
				販 売 Sales		その他(t) Others Quantity		
				数量(t) Quantity	金額(百万円) Amount (¥ million)			
平成 17 年	89,345	95,468	1,512	146,578	61,247	35,917	6,232	C. Y. 2005
18	94,962	93,286	1,018	148,158	63,619	38,165	7,120	C. Y. 2006
19	96,241	107,088	692	157,505	71,373	44,428	6,717	C. Y. 2007
20	89,519	104,817	1,146	153,929	72,058	39,625	5,975	C. Y. 2008
21	76,276	96,717	2,082	135,700	63,078	35,026	6,524	C. Y. 2009
平成 19 年度	95,922	107,742	684	159,416	73,067	43,177	6,360	F. Y. 2007
20	82,343	93,966	1,130	139,734	65,667	35,895	5,676	F. Y. 2008
21 年 1~3月	16,155	15,956	180	25,656	12,149	6,698	5,676	Q1 2009
4~6月	17,853	23,981	404	33,537	15,199	7,902	5,906	Q2
7~9月	19,926	26,537	594	36,217	17,070	9,565	6,052	Q3
10~12月	22,342	30,243	904	40,290	18,660	10,861	6,524	Q4
21 年 1月	5,322	5,031	76	8,183	3,815	2,257	5,844	Jan. 2009
2月	5,019	4,778	52	7,848	3,784	1,959	5,899	Feb.
3月	5,814	6,147	52	9,625	4,549	2,482	5,676	Mar.
4月	5,841	7,837	59	11,140	5,106	2,406	5,767	Apr.
5月	5,413	7,214	140	10,194	4,712	2,435	5,743	May
6月	6,599	8,930	205	12,203	5,381	3,061	5,906	Jun.
7月	6,874	9,099	147	12,626	5,829	3,309	5,760	Jul.
8月	5,868	7,864	171	11,062	5,257	2,680	5,585	Aug.
9月	7,184	9,574	276	12,529	5,983	3,576	6,052	Sep.
10月	7,845	10,724	346	14,124	6,542	3,823	6,482	Oct.
11月	7,428	10,158	264	13,757	6,268	3,501	6,312	Nov.
12月	7,069	9,361	294	12,409	5,851	3,537	6,524	Dec.

シンナー (20)

Thinners

年 月	生産(t) Production Quantity	受入(t) Receipt Quantity	消費(t) Consumption Quantity	出 荷 Shipments			在庫(t) Inventory Quantity	Year and Month
				販 売 Sales		その他(t) Others Quantity		
				数量(t) Quantity	金額(百万円) Amount (¥ million)			
平成 17 年	485,812	132,708	2,571	497,352	72,284	117,006	11,812	C. Y. 2005
18	516,690	135,556	2,804	533,204	84,584	115,173	13,063	C. Y. 2006
19	503,394	129,328	2,825	542,936	89,842	87,571	11,107	C. Y. 2007
20	471,864	125,912	2,678	519,868	95,695	75,872	9,314	C. Y. 2008
21	387,046	93,440	2,309	426,806	70,868	52,199	8,092	C. Y. 2009
平成 19 年度	502,106	129,745	2,885	545,978	91,884	83,308	9,682	F. Y. 2007
20	437,002	114,402	2,390	481,979	89,594	68,550	7,533	F. Y. 2008
21 年 1~3月	81,929	19,746	435	91,737	16,408	11,061	7,533	Q1 2009
4~6月	96,607	23,636	668	104,806	17,017	13,772	8,545	Q2
7~9月	102,263	24,735	586	114,580	18,685	12,977	7,285	Q3
10~12月	106,247	25,323	620	115,683	18,758	14,389	8,092	Q4
21 年 1月	27,702	6,561	123	30,905	5,751	3,892	8,501	Jan. 2009
2月	25,932	6,216	120	28,843	5,100	3,764	7,816	Feb.
3月	28,295	6,969	192	31,989	5,558	3,405	7,533	Mar.
4月	32,710	7,808	160	35,094	5,775	5,104	7,693	Apr.
5月	29,084	7,444	196	32,354	5,331	3,694	8,001	May
6月	34,813	8,384	312	37,358	5,911	4,974	8,545	Jun.
7月	36,198	8,711	218	39,842	6,501	5,329	8,020	Jul.
8月	30,328	7,351	218	34,130	5,560	3,778	7,515	Aug.
9月	35,737	8,673	150	40,608	6,624	3,870	7,285	Sep.
10月	37,825	8,848	165	40,987	6,590	5,150	7,669	Oct.
11月	34,523	8,530	217	38,168	6,210	4,768	7,553	Nov.
12月	33,899	7,945	238	36,528	5,958	4,471	8,092	Dec.

⑫ 塗料及び印刷インキ Paints and Printing Inks

印刷インキ (合計) (21~26)

Printing inks

年 月	生産(t) Production Quantity	受入(t) Receipt Quantity	消費(t) Consumption Quantity	出荷 Shipments			在庫(t) Inventory Quantity	Year and Month
				販売 Sales		その他(t) Others Quantity		
				数量(t) Quantity	金額(百万円) Amount (¥ million)			
平成 17 年	446,439	83,455	233	497,079	331,682	32,146	20,247	C. Y. 2005
18	454,618	83,204	86	501,274	337,156	34,449	21,998	C. Y. 2006
19	448,320	81,473	67	500,329	335,792	29,788	21,428	C. Y. 2007
20	432,884	88,367	86	491,589	333,004	30,432	20,572	C. Y. 2008
21	387,829	76,016	78	437,462	296,351	28,962	16,896	C. Y. 2009
平成 19 年度	448,545	82,853	67	501,896	337,464	29,096	21,139	F. Y. 2007
20	414,024	85,677	83	472,512	319,706	29,966	17,276	F. Y. 2008
21 年 1~3月	87,648	17,189	20	100,714	67,171	6,426	17,276	Q1 2009
4~6月	95,579	18,390	19	105,726	72,077	7,327	18,151	Q2
7~9月	98,523	20,010	18	111,837	76,561	7,817	17,003	Q3
10~12月	106,079	20,427	21	119,185	80,541	7,392	16,896	Q4
21 年 1月	27,964	5,667	7	31,435	20,899	2,205	19,582	Jan. 2009
2月	27,803	5,502	6	31,914	21,356	1,883	19,082	Feb.
3月	31,881	6,020	7	37,365	24,916	2,338	17,276	Mar.
4月	34,458	6,592	6	38,209	25,834	2,626	17,470	Apr.
5月	28,415	5,264	7	31,243	21,376	2,090	17,807	May
6月	32,706	6,534	6	36,274	24,868	2,611	18,151	Jun.
7月	34,688	6,875	6	38,986	26,590	2,790	17,930	Jul.
8月	29,800	6,234	6	34,181	23,396	2,363	17,410	Aug.
9月	34,035	6,901	6	38,670	26,574	2,664	17,003	Sep.
10月	36,354	6,544	6	39,496	27,141	2,631	17,767	Oct.
11月	35,050	6,676	8	39,099	26,517	2,217	18,164	Nov.
12月	34,675	7,207	7	40,590	26,883	2,544	16,896	Dec.

一般インキ (計) (21~25)

General inks

年 月	生産(t) Production Quantity	受入(t) Receipt Quantity	消費(t) Consumption Quantity	出荷 Shipments			在庫(t) Inventory Quantity	Year and Month
				販売 Sales		その他(t) Others Quantity		
				数量(t) Quantity	金額(百万円) Amount (¥ million)			
平成 17 年	388,073	65,875	86	434,051	295,933	19,562	17,194	C. Y. 2005
18	394,609	65,988	86	436,945	300,757	21,858	18,639	C. Y. 2006
19	389,379	65,110	67	436,299	299,896	18,618	17,959	C. Y. 2007
20	375,747	71,908	86	428,266	297,577	19,923	17,278	C. Y. 2008
21	335,243	65,859	78	383,718	266,874	19,361	15,023	C. Y. 2009
平成 19 年度	389,526	66,307	67	437,668	301,528	18,070	17,821	F. Y. 2007
20	358,406	70,758	83	411,649	285,670	19,932	15,138	F. Y. 2008
21 年 1~3月	75,207	14,807	20	87,730	59,926	4,251	15,138	Q1 2009
4~6月	82,712	15,955	19	92,736	64,901	4,999	16,029	Q2
7~9月	85,580	17,311	18	98,700	69,320	5,231	14,962	Q3
10~12月	91,744	17,786	21	104,552	72,726	4,880	15,023	Q4
21 年 1月	23,899	4,832	7	27,188	18,519	1,435	17,225	Jan. 2009
2月	23,834	4,753	6	27,917	19,131	1,218	16,669	Feb.
3月	27,474	5,222	7	32,625	22,277	1,598	15,138	Mar.
4月	29,527	5,665	6	33,499	23,225	1,734	15,076	Apr.
5月	24,669	4,554	7	27,370	19,229	1,418	15,502	May
6月	28,516	5,736	6	31,867	22,448	1,847	16,029	Jun.
7月	30,099	5,905	6	34,345	24,040	1,881	15,799	Jul.
8月	25,734	5,431	6	30,059	21,132	1,564	15,331	Aug.
9月	29,747	5,975	6	34,296	24,148	1,786	14,962	Sep.
10月	31,655	5,674	6	35,043	24,695	1,741	15,500	Oct.
11月	30,388	5,914	8	34,187	23,904	1,485	16,116	Nov.
12月	29,701	6,198	7	35,322	24,127	1,654	15,023	Dec.

⑫ 塗料及び印刷インキ Paints and Printing Inks

一般インキ (平版インキ) (21)

General inks (Planographic inks)

年 月	生産(t) Production Quantity	受入(t) Receipt Quantity	消費(t) Consumption Quantity	出荷 Shipments			在庫(t) Inventory Quantity	Year and Month
				販売 Sales		その他(t) Others Quantity		
				数量(t) Quantity	金額(百万円) Amount (¥ million)			
平成 17 年	164,624	24,915	86	180,325	117,328	9,191	8,150	C. Y. 2005
18	170,247	24,603	86	182,960	116,290	10,292	9,561	C. Y. 2006
19	169,876	23,621	67	185,328	116,949	8,726	8,887	C. Y. 2007
20	162,225	25,391	86	178,466	112,245	9,317	8,600	C. Y. 2008
21	140,923	20,090	78	153,054	96,503	9,135	7,349	C. Y. 2009
平成 19 年度	170,020	23,602	67	185,071	116,484	8,621	8,800	F. Y. 2007
20	153,904	24,581	83	170,409	107,385	9,158	7,628	F. Y. 2008
21 年 1~3月	33,191	4,849	20	37,018	23,356	1,979	7,628	Q1 2009
4~6月	33,778	4,349	19	35,297	22,545	2,228	8,209	Q2
7~9月	34,553	5,114	18	38,108	23,940	2,352	7,398	Q3
10~12月	39,401	5,778	21	42,631	26,662	2,576	7,349	Q4
21 年 1月	10,618	1,713	7	11,526	7,309	633	8,769	Jan. 2009
2月	10,600	1,517	6	11,696	7,377	553	8,632	Feb.
3月	11,973	1,619	7	13,796	8,670	793	7,628	Mar.
4月	12,501	1,595	6	13,184	8,419	798	7,734	Apr.
5月	9,831	1,271	7	10,256	6,605	634	7,940	May
6月	11,446	1,483	6	11,857	7,522	796	8,209	Jun.
7月	12,124	1,712	6	13,109	8,202	826	8,104	Jul.
8月	10,092	1,670	6	11,587	7,306	707	7,565	Aug.
9月	12,337	1,732	6	13,412	8,432	819	7,398	Sep.
10月	13,209	1,684	6	13,710	8,720	889	7,686	Oct.
11月	13,188	1,725	8	13,443	8,469	735	8,413	Nov.
12月	13,004	2,369	7	15,478	9,472	952	7,349	Dec.

一般インキ (樹脂凸版インキ) (22)

General inks (Resin letterpress inks)

年 月	生産(t) Production Quantity	受入(t) Receipt Quantity	消費(t) Consumption Quantity	出荷 Shipments			在庫(t) Inventory Quantity	Year and Month
				販売 Sales		その他(t) Others Quantity		
				数量(t) Quantity	金額(百万円) Amount (¥ million)			
平成 17 年	25,205	2,579	-	25,126	18,924	2,609	1,098	C. Y. 2005
18	25,291	2,701	-	25,185	18,922	2,727	1,172	C. Y. 2006
19	25,288	2,982	-	25,630	19,166	2,600	1,123	C. Y. 2007
20	23,813	2,707	-	24,224	18,279	2,251	1,168	C. Y. 2008
21	22,351	2,297	-	22,733	17,111	2,037	1,045	C. Y. 2009
平成 19 年度	25,160	2,948	-	25,387	18,988	2,516	1,251	F. Y. 2007
20	23,068	2,614	-	23,718	17,954	2,181	1,035	F. Y. 2008
21 年 1~3月	4,848	532	-	5,065	3,857	449	1,035	Q1 2009
4~6月	5,830	608	-	5,825	4,381	550	1,094	Q2
7~9月	5,683	608	-	5,814	4,376	514	1,057	Q3
10~12月	5,990	549	-	6,029	4,496	524	1,045	Q4
21 年 1月	1,521	177	-	1,564	1,190	164	1,138	Jan. 2009
2月	1,574	166	-	1,634	1,242	135	1,109	Feb.
3月	1,753	189	-	1,867	1,425	150	1,035	Mar.
4月	2,087	213	-	2,162	1,630	198	969	Apr.
5月	1,743	184	-	1,689	1,265	164	1,045	May
6月	2,000	211	-	1,974	1,487	188	1,094	Jun.
7月	2,067	207	-	2,098	1,589	186	1,084	Jul.
8月	1,755	191	-	1,750	1,314	156	1,125	Aug.
9月	1,861	210	-	1,966	1,474	172	1,057	Sep.
10月	2,158	206	-	2,095	1,550	196	1,130	Oct.
11月	1,895	174	-	1,954	1,460	160	1,082	Nov.
12月	1,937	169	-	1,980	1,486	168	1,045	Dec.



⑫ 塗料及び印刷インキ Paints and Printing Inks

一般インキ (金属印刷インキ) (23)

General inks (Metal decorating inks)

年 月	生産(t) Production Quantity	受入(t) Receipt Quantity	消費(t) Consumption Quantity	出荷 Shipments			在庫(t) Inventory Quantity	Year and Month
				販売 Sales		その他(t) Others Quantity		
				数量(t) Quantity	金額(百万円) Amount (¥ million)			
平成 17 年	14,861	1,818	-	15,617	14,008	1,168	686	C. Y. 2005
18	14,124	1,917	-	14,837	13,329	1,201	675	C. Y. 2006
19	13,041	2,014	-	14,767	13,133	301	650	C. Y. 2007
20	12,878	2,766	-	15,635	13,593	2	652	C. Y. 2008
21	11,953	2,602	-	14,533	12,581	1	664	C. Y. 2009
平成 19 年度	12,790	2,274	-	15,046	13,230	1	637	F. Y. 2007
20	12,499	2,724	-	15,258	13,344	2	590	F. Y. 2008
21 年 1~3月	2,614	631	-	3,304	2,894	-	590	Q1 2009
4~6月	3,299	646	-	3,910	3,474	-	621	Q2
7~9月	2,877	587	-	3,452	2,954	-	630	Q3
10~12月	3,163	738	-	3,867	3,259	1	664	Q4
21 年 1月	868	205	-	1,037	884	-	687	Jan. 2009
2月	789	209	-	1,091	953	-	593	Feb.
3月	957	217	-	1,176	1,058	-	590	Mar.
4月	1,248	233	-	1,464	1,325	-	605	Apr.
5月	933	196	-	1,147	1,015	-	586	May
6月	1,118	217	-	1,299	1,134	-	621	Jun.
7月	1,061	212	-	1,256	1,086	-	637	Jul.
8月	889	172	-	1,091	932	-	606	Aug.
9月	927	203	-	1,105	935	-	630	Sep.
10月	1,148	263	-	1,385	1,152	-	656	Oct.
11月	984	245	-	1,282	1,087	1	604	Nov.
12月	1,031	230	-	1,200	1,019	-	664	Dec.

一般インキ (グラビアインキ) (24)

General inks (Gravure inks)

年 月	生産(t) Production Quantity	受入(t) Receipt Quantity	消費(t) Consumption Quantity	出荷 Shipments			在庫(t) Inventory Quantity	Year and Month
				販売 Sales		その他(t) Others Quantity		
				数量(t) Quantity	金額(百万円) Amount (¥ million)			
平成 17 年	132,576	32,246	-	158,649	71,758	5,953	5,090	C. Y. 2005
18	134,592	30,998	-	159,233	74,046	6,395	5,116	C. Y. 2006
19	132,274	31,565	-	157,656	74,362	6,345	4,937	C. Y. 2007
20	129,273	36,437	-	158,325	77,644	7,707	4,602	C. Y. 2008
21	116,836	37,741	-	147,737	73,623	7,647	3,784	C. Y. 2009
平成 19 年度	132,316	32,626	-	158,735	75,048	6,294	4,887	F. Y. 2007
20	123,855	36,671	-	153,302	75,954	7,993	4,103	F. Y. 2008
21 年 1~3月	25,194	8,087	-	32,061	15,979	1,716	4,103	Q1 2009
4~6月	29,266	9,561	-	36,611	18,312	2,076	4,238	Q2
7~9月	30,779	10,250	-	39,032	19,526	2,221	4,014	Q3
10~12月	31,597	9,843	-	40,033	19,805	1,634	3,784	Q4
21 年 1月	7,909	2,482	-	9,732	4,857	594	4,667	Jan. 2009
2月	7,881	2,643	-	10,274	5,145	500	4,415	Feb.
3月	9,404	2,962	-	12,055	5,977	622	4,103	Mar.
4月	10,172	3,357	-	13,038	6,478	687	3,905	Apr.
5月	9,007	2,650	-	10,910	5,484	585	4,066	May
6月	10,087	3,554	-	12,663	6,350	804	4,238	Jun.
7月	10,652	3,523	-	13,613	6,818	808	3,992	Jul.
8月	9,350	3,157	-	11,862	5,908	658	3,979	Aug.
9月	10,777	3,570	-	13,557	6,800	755	4,014	Sep.
10月	11,019	3,228	-	13,727	6,855	623	3,911	Oct.
11月	10,657	3,480	-	13,578	6,726	532	3,937	Nov.
12月	9,921	3,135	-	12,728	6,224	479	3,784	Dec.

⑫ 塗料及び印刷インキ Paints and Printing Inks

一般インキ (その他のインキ) (25)

General inks (Other inks)

年 月	生産(t) Production Quantity	受入(t) Receipt Quantity	消費(t) Consumption Quantity	出荷 Shipments			在庫(t) Inventory Quantity	Year and Month
				販売 Sales		その他(t) Others Quantity		
				数量(t) Quantity	金額(百万円) Amount (¥ million)			
平成 17 年	50,807	4,317	-	54,334	73,914	641	2,170	C. Y. 2005
18	50,355	5,769	-	54,730	78,171	1,243	2,115	C. Y. 2006
19	48,900	4,928	-	52,918	76,286	646	2,362	C. Y. 2007
20	47,558	4,607	-	51,616	75,816	646	2,256	C. Y. 2008
21	43,180	3,129	-	45,661	67,057	541	2,181	C. Y. 2009
平成 19 年度	49,240	4,857	-	53,429	77,779	638	2,246	F. Y. 2007
20	45,080	4,168	-	48,962	71,033	598	1,782	F. Y. 2008
21 年 1~3月	9,360	708	-	10,282	13,840	107	1,782	Q1 2009
4~6月	10,539	791	-	11,093	16,188	145	1,867	Q2
7~9月	11,688	752	-	12,294	18,524	144	1,863	Q3
10~12月	11,593	878	-	11,992	18,504	145	2,181	Q4
21 年 1月	2,983	255	-	3,329	4,279	44	1,964	Jan. 2009
2月	2,990	218	-	3,222	4,415	30	1,920	Feb.
3月	3,387	235	-	3,731	5,147	33	1,782	Mar.
4月	3,519	267	-	3,651	5,373	51	1,863	Apr.
5月	3,155	253	-	3,368	4,861	35	1,865	May
6月	3,865	271	-	4,074	5,955	59	1,867	Jun.
7月	4,195	251	-	4,269	6,344	61	1,982	Jul.
8月	3,648	241	-	3,769	5,672	43	2,056	Aug.
9月	3,845	260	-	4,256	6,508	40	1,863	Sep.
10月	4,121	293	-	4,126	6,418	33	2,117	Oct.
11月	3,664	290	-	3,930	6,161	57	2,080	Nov.
12月	3,808	295	-	3,936	5,925	55	2,181	Dec.

新聞インキ (26)

News papers inks

年 月	生産(t) Production Quantity	受入(t) Receipt Quantity	消費(t) Consumption Quantity	出荷 Shipments			在庫(t) Inventory Quantity	Year and Month
				販売 Sales		その他(t) Others Quantity		
				数量(t) Quantity	金額(百万円) Amount (¥ million)			
平成 17 年	58,366	17,580	147	63,028	35,749	12,584	3,053	C. Y. 2005
18	60,009	17,216	-	64,329	36,399	12,591	3,359	C. Y. 2006
19	58,941	16,363	-	64,030	35,896	11,170	3,469	C. Y. 2007
20	57,137	16,459	-	63,323	35,427	10,509	3,294	C. Y. 2008
21	52,586	10,157	-	53,744	29,476	9,601	1,873	C. Y. 2009
平成 19 年度	59,019	16,546	-	64,228	35,937	11,026	3,318	F. Y. 2007
20	55,618	14,919	-	60,863	34,036	10,034	2,138	F. Y. 2008
21 年 1~3月	12,441	2,382	-	12,984	7,245	2,175	2,138	Q1 2009
4~6月	12,867	2,435	-	12,990	7,176	2,328	2,122	Q2
7~9月	12,943	2,699	-	13,137	7,240	2,586	2,041	Q3
10~12月	14,335	2,641	-	14,633	7,815	2,512	1,873	Q4
21 年 1月	4,065	835	-	4,247	2,380	770	2,357	Jan. 2009
2月	3,969	749	-	3,997	2,225	665	2,413	Feb.
3月	4,407	798	-	4,740	2,639	740	2,138	Mar.
4月	4,931	927	-	4,710	2,609	892	2,394	Apr.
5月	3,746	710	-	3,873	2,147	672	2,305	May
6月	4,190	798	-	4,407	2,420	764	2,122	Jun.
7月	4,589	970	-	4,641	2,551	909	2,131	Jul.
8月	4,066	803	-	4,122	2,264	799	2,079	Aug.
9月	4,288	926	-	4,374	2,426	878	2,041	Sep.
10月	4,699	870	-	4,453	2,446	890	2,267	Oct.
11月	4,662	762	-	4,912	2,613	732	2,048	Nov.
12月	4,974	1,009	-	5,268	2,756	890	1,873	Dec.

⑫ 塗料及び印刷インキ Paints and Printing Inks

印刷インキ用ワニス (27)

Printing ink varnishes

年 月	生産(t) Production Quantity	受入(t) Receipt Quantity	消費(t) Consumption Quantity	出荷 Shipments			在庫(t) Inventory Quantity	Year and Month
				販売 Sales		その他(t) Others Quantity		
				数量(t) Quantity	金額(百万円) Amount (¥ million)			
平成 17 年	113,643	12,657	81,637	39,459	11,730	5,364	7,454	C. Y. 2005
18	119,448	12,257	86,446	39,598	12,527	5,058	8,059	C. Y. 2006
19	121,570	11,874	86,925	40,590	13,433	5,336	8,659	C. Y. 2007
20	115,083	10,764	82,448	39,367	13,597	4,203	8,469	C. Y. 2008
21	100,370	6,224	72,609	32,790	11,768	1,681	7,985	C. Y. 2009
平成 19 年度	121,228	11,740	86,208	41,379	13,847	5,308	8,272	F. Y. 2007
20	108,928	9,925	79,795	35,927	12,624	3,559	7,833	F. Y. 2008
21 年 1~3月	22,425	1,768	17,596	6,625	2,397	615	7,833	Q1 2009
4~6月	24,449	1,541	17,814	7,687	2,754	377	7,943	Q2
7~9月	25,127	1,742	17,905	8,508	3,033	364	8,032	Q3
10~12月	28,369	1,173	19,294	9,970	3,585	325	7,985	Q4
21 年 1月	7,220	583	5,606	2,236	761	288	8,139	Jan. 2009
2月	6,899	585	5,477	2,017	741	205	7,922	Feb.
3月	8,306	600	6,513	2,372	895	122	7,833	Mar.
4月	8,467	546	6,241	2,674	938	134	7,796	Apr.
5月	7,436	497	5,422	2,394	859	97	7,816	May
6月	8,546	498	6,151	2,619	957	146	7,943	Jun.
7月	8,475	584	6,313	2,738	985	148	7,802	Jul.
8月	7,524	561	5,245	2,478	898	124	8,038	Aug.
9月	9,128	597	6,347	3,292	1,150	92	8,032	Sep.
10月	9,729	600	6,508	3,409	1,293	114	8,329	Oct.
11月	9,499	269	6,671	3,287	1,141	101	8,039	Nov.
12月	9,141	304	6,115	3,274	1,151	110	7,985	Dec.

#### 4. 化粧品生産金額 Cosmetics (Value of production)

経済産業局別、都道府県別内訳 Group and Bureaus, Group and Prefectures

経済産業局別	都道府県別	平成20年 2008	平成21年 2009	21年1月 Jan.2009	2月 Feb.	3月 Mar.	4月 Apr.	5月 May
全 国 計		1,523,325	1,383,671	123,272	127,592	122,924	117,168	100,047
北 海 道	1 北海道	x	x	x	x	x	x	x
	計	16,809	14,692	1,182	1,325	1,035	1,609	1,318
東 北	2 青 森	-	-	-	-	-	-	-
	3 岩 手	x	-	-	-	-	-	-
	4 宮 城	x	-	-	-	-	-	-
	5 秋 田	x	x	x	x	x	x	x
	6 山 形	x	x	x	x	x	x	x
	7 福 島	2,453	2,615	273	269	136	325	254
	計	973,621	861,896	82,626	82,562	74,944	71,913	61,245
関 東	8 茨 城	20,876	18,269	2,099	2,936	1,974	933	1,347
	9 栃 木	x	x	x	x	x	x	x
	10 群 馬	52,557	55,532	5,135	3,492	3,088	4,739	4,087
	11 埼 玉	216,640	204,025	18,231	19,232	16,546	17,065	14,727
	12 千 葉	35,484	33,979	2,729	2,747	2,793	2,810	2,804
	13 東 京	119,099	102,836	10,317	12,097	9,785	9,388	7,784
	14 神奈川	366,183	289,832	30,743	28,791	28,040	22,445	18,873
	15 新 潟	-	-	-	-	-	-	-
	19 山 梨	-	x	-	-	-	-	-
	20 長 野	x	x	x	x	x	x	x
	22 静 岡	144,129	137,279	11,767	11,664	10,954	12,668	9,829
	計	183,021	184,544	14,230	14,723	14,959	15,080	13,562
中 部	16 富 山	-	-	-	-	-	-	-
	17 石 川	x	x	x	x	x	-	-
	21 岐 阜	x	x	x	x	x	x	x
	23 愛 知	153,372	155,651	11,804	11,591	12,411	12,612	11,420
	24 三 重	x	x	x	x	x	x	x
	計	310,255	285,288	22,484	26,035	26,907	26,645	21,269
近 畿	18 福 井	-	-	-	-	-	-	-
	25 滋 賀	87,534	85,146	4,561	6,097	9,241	6,818	6,044
	26 京 都	x	x	x	x	x	x	x
	27 大 阪	131,918	102,820	11,869	11,233	8,112	9,684	7,470
	28 兵 庫	67,913	72,654	4,720	5,528	6,202	8,106	6,393
	29 奈 良	x	x	x	x	x	x	x
	30 和歌山	x	x	x	x	x	x	x
	計	7,344	7,205	497	737	1,169	406	365
中 国	31 鳥 取	-	-	-	-	-	-	-
	32 島 根	-	x	-	x	-	x	x
	33 岡 山	7,344	x	497	x	1,169	x	x
	34 広 島	-	-	-	-	-	-	-
	35 山 口	-	-	-	-	-	-	-
	計	x	x	x	x	x	x	x
四 国	36 徳 島	-	-	-	-	-	-	-
	37 香 川	x	x	x	x	x	x	x
	38 愛 媛	-	-	-	-	-	-	-
	39 高 知	-	-	-	-	-	-	-
	計	27,017	25,440	1,873	1,886	3,435	1,077	1,929
九 州	40 福 岡	x	x	x	x	x	x	x
	41 佐 賀	x	x	x	x	x	x	x
	42 長 崎	-	-	-	-	-	-	-
	43 熊 本	x	x	x	x	x	x	x
	44 大 分	-	-	-	-	-	-	-
	45 宮 崎	-	-	-	-	-	-	-
	46 鹿 児 島	-	-	-	-	-	-	-
沖 縄	47 沖 縄	-	-	-	-	-	-	-

(百万円：¥ million)

6月 Jun.	7月 Jul.	8月 Aug.	9月 Sep.	10月 Oct.	11月 Nov.	12月 Dec.	Group and Prefectures	Group and Bureaues
115,441	128,893	104,155	107,709	116,112	109,451	110,906	Japan total	
x	x	x	x	x	x	x	Hokkaido	Hokkaido
2,082	1,997	817	894	842	692	901	Total	Touhoku
-	-	-	-	-	-	-	Aomori	
-	-	-	-	-	-	-	Iwate	
-	-	-	-	-	-	-	Miyagi	
x	x	x	x	x	x	x	Akita	
x	x	x	x	x	x	x	Yamagata	
225	228	161	159	163	175	246	Fukushima	
69,136	78,246	62,855	65,847	75,174	69,182	68,168	Total	Kanto
1,234	1,421	1,118	1,361	1,006	1,501	1,339	Ibaraki	
x	x	x	x	x	x	x	Tochigi	
4,771	5,423	4,634	4,529	5,730	5,156	4,749	Gunma	
19,600	20,598	14,174	15,747	17,862	15,539	14,705	Saitama	
2,793	2,811	2,839	2,848	2,909	3,020	2,877	Chiba	
6,958	7,310	6,470	8,325	8,146	7,848	8,407	Tokyo	
19,751	26,912	22,408	21,096	25,564	23,430	21,780	Kanagawa	
-	-	-	-	-	-	-	Niigata	
-	x	-	-	x	-	-	Yamanashi	
x	x	x	x	x	x	x	Nagano	
12,512	11,946	9,767	10,202	11,998	11,053	12,920	Shizuoka	
15,702	17,953	16,127	15,816	15,192	15,572	15,628	Total	Cyubu
-	-	-	-	-	-	-	Toyama	
-	x	-	x	x	x	x	Ishikawa	
x	-	x	-	x	x	x	Gifu	
13,521	15,951	13,848	13,423	13,013	12,747	13,310	Aichi	
x	x	x	x	x	x	x	Mie	
25,931	27,439	21,711	21,749	22,025	20,793	22,299	Total	Kinki
-	-	-	-	-	-	-	Fukui	
8,144	8,559	6,612	7,426	6,427	7,453	7,762	Shiga	
x	x	x	x	x	x	x	Kyoto	
8,139	9,908	6,807	7,623	7,901	6,781	7,292	Osaka	
8,054	7,109	6,100	4,586	5,906	4,687	5,265	Hyogo	
x	x	x	x	x	x	x	Nara	
x	x	x	x	x	x	x	Wakayama	
542	431	443	667	493	773	684	Total	Cyugoku
-	-	-	-	-	-	-	Tottori	
-	-	-	-	-	-	-	Shimane	
542	431	443	667	493	773	684	Okayama	
-	-	-	-	-	-	-	Hiroshima	
-	-	-	-	-	-	-	Yamaguchi	
x	x	x	x	x	x	x	Total	Shikoku
-	-	-	-	-	-	-	Tokushima	
x	x	x	x	x	x	x	Kagawa	
-	-	-	-	-	-	-	Ehime	
-	-	-	-	-	-	-	Kochi	
1,682	2,359	1,874	2,397	2,009	2,113	2,806	Total	Kyusyu
x	x	x	x	x	x	x	Fukuoka	
x	x	x	x	x	x	x	Saga	
-	-	-	-	-	-	-	Nagasaki	
x	x	x	x	x	x	x	Kumamoto	
-	-	-	-	-	-	-	Oita	
-	-	-	-	-	-	-	Miyazaki	
-	-	-	-	-	-	-	Kagoshima	
-	-	-	-	-	-	-	Okinawa	Okinawa

5. 生産能力統計 Production Capacity

番号	品 目 Commodity	単位 Unit	生 産 能 力 (稼働率) Production Capacity (Operating Ratio)						
			20年12月	21年1月	2月	3月	4月		
			Dec.2008	Jan.2009	Feb.2009	Mar.2009	Apr.2009		
1	化学肥料・石灰及びソーダ工業製品 Chemical Fertilizers, Lime and Industrial Sodium Chemicals								
	アンモニア Ammonia	t/年 t/月	1,766,200 147,183 (61.7)	1,766,200 147,183 (61.6)	1,766,200 147,183 (42.0)	1,766,200 147,183 (48.5)	1,766,200 147,183 (58.1)		
2	硝酸(98%換算) Nitric acid (conv. to 98%)	t/年 t/月	746,880 62,240 (54.0)	746,880 62,240 (47.0)	746,880 62,240 (49.0)	746,880 62,240 (43.1)	746,880 62,240 (47.2)		
	か性ソーダ Sodium hydroxide	t/年 t/月	5,296,781 441,398 (74.9)	5,311,781 442,648 (72.4)	5,311,781 442,648 (63.8)	5,311,781 442,648 (62.6)	5,311,781 442,648 (65.3)		
4	液体塩素 Chlorine, liquid	t/年 t/月	1,327,818 110,652 (34.6)	1,327,818 110,652 (30.2)	1,327,818 110,652 (26.1)	1,327,818 110,652 (23.5)	1,327,818 110,652 (26.5)		
	5	合成塩酸(35%換算)(塩酸ガスを含む) Synthetic hydrochloric acid (conv.to 35%) (including Hydrochloric acid, gas)	t/年 t/月	1,266,342 105,529 (71.8)	1,400,806 116,734 (62.2)	1,400,707 116,726 (61.1)	1,400,707 116,726 (59.1)	1,400,707 116,726 (64.6)	

注 ・生産能力とは、現有設備の標準条件(原材料、動力、労働等)の下における能力をいう。  
 ・稼働率=月間生産量÷生産能力。ただし、能力がt/年の場合は月間能力を「年間生産能力÷12」として算出した。

生産能力 (稼働率) Production Capacity (Operating Ratio)								No.
5月 May.2009	6月 Jun.2009	7月 Jul.2009	8月 Aug.2009	9月 Sep.2009	10月 Oct.2009	11月 Nov.2009	12月 Dec.2009	
1,766,200	1,766,200	1,766,200	1,766,200	1,766,200	1,766,200	1,766,200	1,766,200	1
147,183	147,183	147,183	147,183	147,183	147,183	147,183	147,183	
(48.9)	(50.5)	(60.6)	(68.1)	(70.7)	(63.1)	(51.8)	(69.5)	
746,880	746,880	746,880	746,880	746,880	746,880	746,880	746,880	2
62,240	62,240	62,240	62,240	62,240	62,240	62,240	62,240	
(21.8)	(53.1)	(70.6)	(74.6)	(62.6)	(75.4)	(49.9)	(72.8)	
5,311,781	5,311,781	5,311,781	5,311,781	5,311,781	5,252,155	5,252,155	5,252,155	3
442,648	442,648	442,648	442,648	442,648	437,680	437,680	437,680	
(65.1)	(65.3)	(74.7)	(77.8)	(75.3)	(75.2)	(77.1)	(81.6)	
1,327,818	1,327,818	1,327,818	1,327,818	1,327,818	1,327,818	1,327,818	1,327,818	4
110,652	110,652	110,652	110,652	110,652	110,652	110,652	110,652	
(26.9)	(28.4)	(32.9)	(32.7)	(33.1)	(35.0)	(38.1)	(38.3)	
1,400,707	1,400,707	1,400,707	1,400,707	1,400,707	1,400,707	1,400,707	1,400,707	5
116,726	116,726	116,726	116,726	116,726	116,726	116,726	116,726	
(71.5)	(70.8)	(61.3)	(62.2)	(59.2)	(61.9)	(74.2)	(68.5)	

Notes •Production capacity means capacity of present facilities under standard conditions (raw materials, power and labor).

•Rate of operation = monthly output / production capacity. However, in cases where capacity is t/Y, monthly capacity has been calculated according to the formula: yearly production capacity / 12.

## 5. 生産能力統計(続き) Production Capacity (Continued)

番号	品 目 Commodity	単位 Unit	生 産 能 力 (稼 働 率) Production Capacity (Operating Ratio)				
			20年12月	21年1月	2月	3月	4月
			Dec.2008	Jan.2009	Feb.2009	Mar.2009	Apr.2009
<b>無機薬品・火薬類</b> Industrial Inorganic Chemicals, Gunpowders							
1	ふっ化水素酸(50%換算値) Hydrogenfluoric acid(conv.to 50%)	t/月	15,860 (51.4)	15,860 (39.6)	15,860 (29.0)	15,860 (24.8)	15,860 (38.6)
2	りん酸 Phosphoric acid	t/月	29,170 (31.3)	29,170 (23.4)	29,170 (16.3)	29,170 (21.6)	29,170 (14.6)
3	水酸化カリウム Potassium hydroxides	t/月	19,257 (56.2)	19,257 (52.4)	19,257 (38.1)	19,257 (42.4)	19,257 (33.9)
4	酸化亜鉛 Zinc oxide	t/月	7,930 (75.5)	7,930 (59.3)	7,930 (62.5)	7,930 (52.0)	7,930 (60.4)
5	酸化第二鉄 Ferric oxide	t/月	18,241 (45.4)	18,241 (34.3)	18,241 (31.1)	18,241 (28.1)	18,241 (37.5)
6	アゾ顔料 Azo pigment	t/月	1,356 (72.3)	1,356 (60.8)	1,356 (59.2)	1,356 (54.4)	1,356 (80.5)
7	酸化チタン Titanium oxide	t/月	25,490 (78.8)	25,490 (65.6)	25,490 (55.0)	25,490 (47.1)	25,490 (48.5)
8	カーボンブラック Carbon black	t/月	72,212 (75.8)	72,212 (61.7)	72,212 (52.9)	72,212 (49.5)	72,212 (51.3)
9	活性炭 Activated carbons	t/月	9,635 (60.3)	9,635 (54.6)	9,635 (59.5)	9,635 (56.7)	9,635 (49.9)
10	硫酸アルミニウム(14%固形換算値) Aluminium sulfates (conv. to 14%)	t/月	121,709 (46.9)	121,052 (42.7)	122,687 (38.4)	123,437 (42.7)	123,473 (43.7)
11	よう素 Iodine	t/月	875 (89.0)	875 (80.0)	875 (75.7)	875 (87.1)	880 (83.4)
12	けい酸ナトリウム Sodium silicate	t/月	107,659 (34.9)	107,659 (29.8)	107,659 (29.5)	107,659 (29.3)	107,659 (29.3)
13	過酸化水素(100%重量換算値) Hydrogen peroxide (amount conv. to 100%)	t/月	22,392 (74.4)	22,392 (64.9)	22,392 (47.8)	22,392 (53.1)	22,392 (64.0)
14	硫酸 Sulfuric acid	t/月	747,113 (84.5)	747,113 (79.6)	747,113 (64.5)	747,113 (56.7)	747,113 (69.6)
<b>高圧ガス</b> High Pressure Gas							
15	酸素ガス(空気分留法) Oxygen, gas	10 <sup>3</sup> m <sup>3</sup> /月	1,319,370 (50.9)	1,312,385 (43.2)	1,312,085 (35.3)	1,312,085 (38.1)	1,312,085 (36.1)
16	液化酸素(空気分留法) Oxygen, liquid	10 <sup>3</sup> m <sup>3</sup> /月	111,010 (57.4)	108,660 (52.1)	108,660 (47.3)	108,660 (52.3)	108,660 (50.3)
17	溶解アセチレン Dissolved acetylene	t/月	3,661 (34.2)	3,661 (31.9)	3,661 (30.4)	3,661 (30.7)	3,661 (28.1)



生産能力 (稼働率) Production Capacity (Operating Ratio)								No.
5月 May.2009	6月 Jun.2009	7月 Jul.2009	8月 Aug.2009	9月 Sep.2009	10月 Oct.2009	11月 Nov.2009	12月 Dec.2009	
14,260 (19.5)	14,260 (42.0)	14,260 (40.7)	14,260 (20.9)	14,260 (26.2)	14,260 (38.3)	14,260 (37.0)	14,260 (37.1)	1
29,170 (16.2)	29,170 (16.6)	29,170 (22.2)	29,170 (22.5)	29,170 (30.3)	29,170 (25.9)	29,170 (22.6)	29,170 (25.4)	2
19,257 (29.4)	19,257 (46.0)	19,257 (39.0)	19,257 (30.3)	19,257 (36.6)	19,257 (38.7)	19,257 (42.2)	19,257 (44.9)	3
7,930 (50.2)	7,930 (66.9)	7,930 (74.1)	7,930 (37.6)	7,930 (72.6)	7,930 (75.9)	7,930 (76.0)	7,930 (66.1)	4
18,241 (44.3)	18,241 (55.2)	18,241 (56.2)	18,241 (49.6)	18,241 (60.5)	18,241 (67.0)	18,241 (63.3)	18,241 (62.2)	5
1,356 (52.8)	1,356 (72.8)	1,356 (67.7)	1,356 (63.3)	1,356 (71.4)	1,356 (80.7)	1,356 (81.3)	1,356 (79.1)	6
25,490 (46.4)	25,490 (55.7)	25,490 (53.8)	25,490 (48.0)	25,490 (56.8)	25,490 (28.9)	25,490 (55.0)	25,490 (74.7)	7
72,212 (55.8)	72,212 (64.5)	72,212 (74.9)	72,212 (66.3)	72,212 (75.2)	72,212 (81.9)	72,212 (84.3)	72,212 (78.5)	8
9,635 (44.0)	9,635 (60.3)	9,635 (64.5)	9,635 (54.3)	9,635 (55.6)	9,635 (56.2)	9,635 (58.0)	9,635 (48.4)	9
123,473 (40.7)	123,473 (44.0)	123,473 (45.9)	123,473 (41.7)	123,473 (43.4)	123,473 (45.3)	123,473 (42.0)	123,473 (44.0)	10
880 (77.7)	880 (71.5)	880 (75.7)	880 (63.6)	880 (71.3)	880 (73.0)	880 (82.7)	880 (95.2)	11
102,659 (31.2)	102,659 (31.1)	102,659 (33.2)	102,659 (29.3)	102,659 (35.7)	102,659 (35.1)	102,659 (40.3)	102,659 (39.3)	12
22,392 (49.0)	22,392 (56.1)	22,392 (74.8)	22,392 (72.6)	22,392 (66.9)	22,392 (69.4)	22,392 (77.3)	22,392 (85.2)	13
747,113 (77.9)	747,113 (72.5)	750,293 (74.9)	750,293 (76.8)	750,293 (71.1)	750,293 (68.8)	750,293 (61.3)	750,293 (80.5)	14
1,312,085 (42.1)	1,312,085 (45.6)	1,312,085 (54.3)	1,312,085 (59.8)	1,312,085 (59.3)	1,313,180 (63.8)	1,313,180 (65.2)	1,312,936 (69.6)	15
108,660 (52.6)	108,660 (56.4)	108,660 (56.6)	108,660 (57.4)	108,660 (57.9)	108,660 (61.9)	108,660 (60.5)	109,139 (60.8)	16
3,661 (23.6)	3,661 (25.6)	3,661 (24.5)	3,661 (21.4)	3,661 (24.0)	3,628 (28.6)	3,598 (28.2)	3,598 (29.7)	17

## 5. 生産能力統計(続き) Production Capacity (Continued)

番号	品目 Commodity	単位 Unit	生産能力 (稼働率) Production Capacity (Operating Ratio)						
			20年12月	21年1月	2月	3月	4月		
			Dec.2008	Jan.2009	Feb.2009	Mar.2009	Apr.2009		
	石油系芳香族・コールタール製品・環式中間物 及び合成染料 Aromatic Hydrocarbons, Coal Tar Products, Cyclic Chemicals and Synthetic Dyes								
1	コールタール (1) Coal tar	t/月	193,294 ...	193,294 ...	193,294 ...	193,294 ...	193,294 ...		
2	粗製ベンゼン (1) Crude benzene	t/月	34,330 ...	34,330 ...	34,330 ...	34,330 ...	34,330 ...		
3	純ベンゼン (非石油系を含む) Benzene, pure (including non-petroleum base)	t/月	585,664 (57.2)	584,564 (53.4)	584,564 (51.5)	584,564 (56.1)	584,564 (53.1)		
4	純トルエン (非石油系を含む) Toluene, pure (including non-petroleum base)	t/月	226,450 (52.1)	225,650 (53.6)	225,650 (48.6)	225,650 (50.7)	230,250 (51.3)		
5	キシレン (非石油系を含む) Xylenes (including non-petroleum base)	t/月	681,918 (61.4)	681,418 (62.7)	683,502 (57.4)	683,502 (69.7)	686,902 (70.8)		
6	オルソキシレン Ortho-xylene	t/月	26,333 (39.5)	26,333 (23.7)	26,333 (28.2)	26,333 (29.8)	26,333 (27.0)		
7	パラキシレン Para-xylene	t/月	328,576 (67.4)	328,576 (71.6)	328,992 (62.8)	328,992 (87.8)	328,992 (90.0)		
8	スチレンモノマー Styrene monomer	t/月	305,269 (68.3)	305,269 (67.4)	305,269 (66.0)	305,269 (74.0)	305,269 (83.0)		
9	シクロヘキサン Cyclohexane	t/月	66,803 (35.2)	66,803 (23.8)	66,803 (43.0)	66,803 (37.2)	66,803 (34.0)		
10	フェノール Phenol	t/月	82,540 (69.9)	79,340 (68.7)	79,340 (46.5)	79,340 (56.3)	79,340 (80.4)		
11	ビスフェノール A Bisphenol A	t/月	55,528 (69.5)	56,428 (54.6)	56,428 (30.9)	56,428 (21.7)	56,428 (65.7)		
12	無水フタル酸計 Phthalic anhydride	t/月	18,457 (76.6)	18,457 (67.8)	18,457 (53.8)	18,457 (53.4)	18,457 (51.2)		
13	無水フタル酸 (非石油系) Phthalic anhydride (non-petroleum base)	t/月	x (x)	x (x)	x (x)	x (x)	x (x)		
14	無水フタル酸 (石油系) Phthalic anhydride (petroleum base)	t/月	x (x)	x (x)	x (x)	x (x)	x (x)		
15	テレフタル酸 (高純度のもの) Terephthalic acid (pure)	t/月	111,859 (72.4)	111,859 (69.4)	111,859 (37.7)	111,859 (60.7)	111,859 (80.4)		
16	有機ゴム薬品 Rubber processing organic chemicals	t/月	6,016 (54.2)	5,216 (44.6)	5,216 (41.0)	5,216 (24.8)	5,093 (33.2)		

注(1)コールタール、粗製ベンゼンは、蒸留能力

生産能力 (稼働率) Production Capacity (Operating Ratio)								No.
5月 May.2009	6月 Jun.2009	7月 Jul.2009	8月 Aug.2009	9月 Sep.2009	10月 Oct.2009	11月 Nov.2009	12月 Dec.2009	
193,294	193,294	193,294	193,294	193,294	193,294	193,294	193,294	1
...	...	...	...	...	...	...	...	
34,330	34,330	34,330	34,330	34,330	34,330	34,330	34,330	2
...	...	...	...	...	...	...	...	
584,564	584,564	584,564	584,564	584,564	584,564	584,564	584,564	3
(57.0)	(56.7)	(61.5)	(68.1)	(67.6)	(64.5)	(66.5)	(72.7)	
230,250	230,250	230,250	230,250	230,250	230,250	230,250	230,250	4
(52.6)	(47.1)	(53.1)	(53.6)	(50.3)	(51.9)	(51.8)	(52.7)	
686,902	686,902	686,902	686,902	686,902	686,902	686,902	686,902	5
(68.8)	(62.0)	(70.4)	(75.7)	(67.1)	(68.3)	(72.4)	(75.0)	
26,333	26,333	26,333	26,333	26,333	26,333	26,333	26,333	6
(37.6)	(37.3)	(31.3)	(27.5)	(29.8)	(46.5)	(28.9)	(24.6)	
328,992	328,992	328,992	328,992	328,992	328,992	328,992	328,992	7
(90.6)	(81.0)	(82.1)	(87.2)	(77.3)	(73.0)	(85.4)	(89.4)	
305,269	305,269	305,269	305,269	305,269	305,269	305,269	305,269	8
(90.2)	(93.6)	(86.0)	(92.1)	(84.0)	(78.3)	(80.8)	(86.3)	
66,803	66,803	66,803	66,803	66,803	66,803	66,803	66,803	9
(45.0)	(45.8)	(52.3)	(74.0)	(70.7)	(55.9)	(56.4)	(70.6)	
79,340	79,340	79,340	79,340	79,340	79,340	79,340	79,340	10
(85.7)	(77.3)	(86.0)	(100.4)	(99.0)	(92.4)	(96.1)	(101.5)	
56,428	56,428	56,428	56,428	56,428	56,428	56,428	56,428	11
(70.5)	(44.4)	(75.8)	(87.8)	(82.4)	(68.9)	(77.7)	(86.8)	
18,457	18,457	18,457	18,457	18,457	18,457	18,457	18,457	12
(64.5)	(66.9)	(69.1)	(57.7)	(36.5)	(52.2)	(63.3)	(88.0)	
x	x	x	x	x	x	x	x	13
(x)	(x)	(x)	(x)	(x)	(x)	(x)	(x)	
x	x	x	x	x	x	x	x	14
(x)	(x)	(x)	(x)	(x)	(x)	(x)	(x)	
111,859	111,859	111,859	111,859	111,859	111,859	111,859	111,859	15
(70.4)	(60.5)	(75.4)	(63.3)	(57.2)	(55.3)	(80.4)	(87.3)	
5,093	5,093	5,093	5,093	5,093	5,093	5,093	5,093	16
(36.7)	(50.0)	(52.9)	(41.7)	(51.4)	(56.6)	(48.2)	(53.0)	

Notes) With regard to coal tar and crude benzene, distilling capacity and quantity distilled.

## 5. 生産能力統計(続き) Production Capacity (Continued)

番号	品 目 Commodity	単位 Unit	生産能力 (稼働率) Production Capacity (Operating Ratio)						
			20年12月	21年1月	2月	3月	4月		
			Dec.2008	Jan.2009	Feb.2009	Mar.2009	Apr.2009		
	有機薬品 Industrial Organic Chemicals								
1	エチレン Ethylene	t/月	666,940 (76.3)	662,640 (75.7)	662,640 (70.2)	662,640 (76.2)	660,450 (84.9)		
2	酸化エチレン Ethylene oxide	t/月	84,006 (69.1)	84,506 (69.5)	84,506 (67.3)	84,506 (73.1)	84,506 (74.9)		
3	エチレングリコール Ethylene glycol	t/月	81,147 (61.4)	78,047 (68.9)	78,047 (66.0)	78,047 (68.7)	78,047 (65.3)		
4	エチレングリコールエーテル Ethylene glycol ethers	t/月	14,300 (42.2)	14,300 (44.4)	14,300 (44.0)	14,300 (20.6)	14,300 (51.6)		
5	アセトアルデヒド Acetaldehyde	t/月	37,683 (42.7)	37,683 (50.8)	37,683 (37.1)	37,683 (48.5)	37,683 (49.3)		
6	酢酸 (99% 換算) Acetic acid (conv. to 99%)	t/月	47,833 (56.9)	47,833 (48.3)	47,833 (53.1)	47,833 (66.9)	47,833 (81.2)		
7	酢酸エチル Ethyl acetate	t/月	28,167 (31.2)	28,167 (42.7)	28,167 (33.3)	28,167 (45.1)	28,167 (48.9)		
8	合成高級アルコール Higher alcohol, synthetic	t/月	17,200 (41.8)	17,200 (52.9)	17,200 (38.9)	17,200 (47.8)	17,200 (66.6)		
9	二塩化エチレン Ethylene dichloride	t/月	348,307 (79.8)	348,307 (85.1)	348,307 (80.2)	348,307 (82.6)	348,307 (81.0)		
10	酸化プロピレン Propylene oxide	t/月	48,550 (73.6)	48,550 (59.7)	48,550 (41.4)	48,550 (52.7)	48,550 (82.0)		
11	プロピレングリコール Propylene glycol	t/月	15,583 (39.9)	15,583 (25.5)	15,583 (20.8)	15,583 (33.6)	15,583 (28.5)		
12	ポリプロピレングリコール Polypropylene glycol	t/月	32,780 (51.1)	32,780 (48.4)	32,780 (43.8)	32,780 (44.2)	32,780 (63.0)		
13	エピクロロヒドリン Epichlorohydrin	t/月	10,553 (52.8)	10,553 (64.8)	10,553 (10.3)	10,553 (20.9)	10,553 (34.4)		

## 5. 生産能力統計(続き) Production Capacity (Continued)

生産能力 (稼働率) Production Capacity (Operating Ratio)								No.
5月 May.2009	6月 Jun.2009	7月 Jul.2009	8月 Aug.2009	9月 Sep.2009	10月 Oct.2009	11月 Nov.2009	12月 Dec.2009	
660,450 (88.1)	660,450 (84.1)	660,450 (83.9)	660,450 (95.1)	660,450 (95.9)	660,450 (95.3)	660,450 (96.1)	660,450 (100.4)	1
84,506 (79.9)	84,506 (56.3)	84,506 (67.8)	74,606 (89.4)	74,606 (86.8)	74,606 (96.2)	74,606 (94.7)	74,606 (96.8)	2
78,047 (62.8)	78,047 (28.7)	78,047 (47.7)	68,147 (71.2)	68,147 (71.5)	68,147 (81.9)	68,147 (77.4)	68,147 (82.9)	3
14,300 (62.2)	14,300 (49.4)	14,300 (68.1)	14,300 (62.3)	14,300 (76.4)	14,300 (82.9)	14,300 (78.2)	14,300 (77.6)	4
37,683 (48.2)	37,683 (49.4)	37,683 (58.5)	37,683 (58.9)	37,683 (55.2)	37,683 (43.7)	37,683 (53.7)	37,683 (61.1)	5
47,833 (68.6)	47,833 (24.3)	47,833 (57.3)	47,833 (88.3)	47,833 (85.8)	47,833 (75.1)	47,833 (80.9)	47,833 (73.1)	6
28,167 (46.6)	28,167 (49.9)	24,500 (65.1)	24,500 (56.8)	24,500 (46.7)	24,500 (55.1)	24,500 (56.5)	24,500 (52.9)	7
17,200 (25.6)	17,200 (22.4)	17,200 (50.6)	17,200 (61.1)	14,500 (79.3)	14,500 (78.5)	14,500 (73.2)	14,500 (72.2)	8
348,307 (74.9)	348,307 (67.5)	348,307 (75.8)	348,307 (78.8)	348,307 (78.5)	348,307 (70.8)	348,307 (72.7)	348,307 (82.7)	9
48,550 (92.4)	48,550 (91.2)	48,550 (91.2)	48,550 (98.5)	48,550 (83.4)	48,550 (78.5)	48,550 (99.3)	48,550 (96.4)	10
15,583 (19.0)	15,583 (28.5)	15,583 (64.2)	15,583 (25.8)	15,583 (33.3)	15,583 (19.3)	15,583 (50.1)	15,583 (57.2)	11
32,780 (55.7)	32,780 (55.6)	32,780 (59.8)	32,780 (60.4)	32,780 (70.3)	32,780 (76.5)	32,780 (75.5)	32,780 (77.3)	12
10,553 (53.5)	10,553 (63.9)	10,553 (70.4)	10,553 (79.4)	10,553 (80.9)	10,553 (73.8)	10,553 (79.6)	10,553 (81.6)	13

番号	品目 Commodity	単位 Unit	生産能力 (稼働率) Production Capacity (Operating Ratio)						
			20年12月	21年1月	2月	3月	4月		
			Dec.2008	Jan.2009	Feb.2009	Mar.2009	Apr.2009		
	有機薬品(続き) Industrial Organic Chemicals (Continued)								
1	イソプロピルアルコール Isopropyl alcohol	t/月	15,800 (62.6)	15,800 (54.5)	15,800 (80.7)	15,800 (75.4)	15,800 (74.3)		
2	合成アセトン Acetone synthetic	t/月	51,042 (68.5)	49,542 (66.4)	49,542 (46.1)	49,542 (54.2)	49,542 (84.9)		
3	メチルイソブチルケトン Methyl isobutyl ketone	t/月	5,430 (97.3)	5,430 (73.3)	5,430 (74.4)	5,430 (62.2)	5,430 (84.4)		
4	アクリロニトリル Acrylonitrile	t/月	67,779 (60.9)	67,779 (48.7)	67,779 (47.3)	67,779 (65.7)	67,779 (68.5)		
5	アクリル酸エステル Acrylic esters	t/月	29,120 (38.7)	29,120 (43.8)	29,120 (42.4)	29,120 (26.1)	29,120 (53.6)		
6	合成オクタノール Octanol, synthetic	t/月	31,430 (53.9)	31,430 (59.2)	31,430 (82.4)	31,430 (67.3)	31,430 (57.5)		
7	合成ブタノール Butanol, synthetic	t/月	52,250 (69.4)	52,250 (53.5)	52,250 (52.2)	52,250 (46.3)	52,250 (53.1)		
8	メチルエチルケトン Methyl ethyl ketone	t/月	27,466 (85.4)	27,466 (66.3)	27,466 (53.0)	27,466 (58.2)	27,466 (65.5)		
9	ブタジエン Butadiene	t/月	91,366 (79.1)	91,366 (63.6)	91,366 (62.1)	91,366 (66.0)	91,366 (74.6)		
10	ノルマルパラフィン Normal paraffin	t/月	15,350 (95.7)	15,350 (68.3)	15,350 (89.4)	15,350 (45.6)	15,350 (21.9)		
11	エチルアルコール計 (1) Ethyl alcohol	kl/月	47,008 (63.0)	47,008 (56.0)	47,008 (72.2)	47,008 (59.0)	50,758 (51.5)		
12	発酵エチルアルコール	kl/月	x (x)	x (x)	x (x)	x (x)	x (x)		
13	エチルアルコール Ethyl alcohol	kl/月	x (x)	x (x)	x (x)	x (x)	x (x)		
14	ホルマリン Formalin	t/月	143,570 (49.4)	143,570 (48.0)	143,570 (36.1)	143,570 (33.9)	143,570 (38.5)		
15	フタル酸系可塑剤 Phthalate plasticizers	t/月	41,040 (48.8)	39,514 (37.4)	39,514 (33.8)	39,514 (29.7)	39,514 (26.2)		

注(1)エチルアルコールは、非石油系と石油系の計。

生産能力 (稼働率) Production Capacity (Operating Ratio)								No.
5月 May.2009	6月 Jun.2009	7月 Jul.2009	8月 Aug.2009	9月 Sep.2009	10月 Oct.2009	11月 Nov.2009	12月 Dec.2009	
15,800 (82.9)	15,800 (84.4)	15,800 (91.6)	15,800 (99.9)	15,800 (97.5)	15,800 (87.3)	15,800 (88.6)	15,800 (95.7)	1
49,542 (91.8)	49,542 (69.9)	49,542 (80.5)	49,542 (98.5)	49,542 (88.6)	49,732 (88.2)	49,732 (93.9)	49,732 (97.9)	2
5,430 (100.0)	5,430 (80.1)	5,430 (80.8)	5,430 (91.2)	5,430 (112.9)	5,430 (66.5)	5,430 (65.0)	5,430 (87.7)	3
67,779 (76.7)	67,779 (83.0)	67,779 (86.2)	67,779 (77.1)	67,779 (80.4)	67,779 (85.5)	67,779 (75.0)	67,779 (93.6)	4
29,120 (68.3)	29,120 (52.4)	29,120 (63.8)	29,120 (73.6)	29,120 (70.7)	29,120 (71.1)	29,120 (69.0)	29,120 (59.8)	5
31,430 (49.1)	31,430 (44.9)	31,430 (66.4)	31,430 (91.2)	31,430 (83.6)	31,430 (76.8)	31,430 (86.8)	31,430 (84.4)	6
52,250 (66.3)	52,250 (60.6)	52,250 (80.6)	52,250 (85.7)	52,250 (81.5)	52,250 (91.6)	52,250 (81.4)	52,250 (81.0)	7
27,466 (79.0)	27,466 (80.2)	27,466 (89.6)	27,466 (86.2)	27,466 (79.0)	27,466 (88.9)	27,466 (84.7)	27,466 (80.5)	8
91,366 (76.5)	91,366 (72.1)	91,366 (84.1)	91,366 (88.8)	91,366 (84.4)	91,366 (91.6)	91,366 (92.6)	91,366 (97.0)	9
15,350 (79.8)	15,350 (104.5)	15,350 (96.0)	15,350 (99.2)	15,350 (88.7)	15,350 (90.1)	15,350 (84.5)	15,350 (86.8)	10
50,758 (66.4)	52,058 (61.1)	52,058 (75.9)	52,058 (46.0)	52,058 (73.9)	52,058 (70.0)	52,058 (85.6)	52,058 (69.6)	11
x (x)	x (x)	x (x)	x (x)	x (x)	x (x)	x (x)	x (x)	12
x (x)	x (x)	x (x)	x (x)	x (x)	x (x)	x (x)	x (x)	13
143,570 (34.1)	143,570 (40.3)	143,570 (56.1)	143,570 (63.3)	143,570 (62.7)	143,570 (48.1)	143,570 (53.0)	143,570 (61.2)	14
39,514 (30.2)	39,514 (36.3)	39,514 (38.5)	39,514 (37.6)	39,514 (35.8)	39,514 (47.2)	39,514 (42.7)	39,514 (39.3)	15

Notes 1) Ethyl alcohol is the total of non-oil base and oil base.

## 5. 生産能力統計(続き) Production Capacity (Continued)

番号	品目 Commodity	単位 Unit	生産能力 (稼働率) Production Capacity (Operating Ratio)							
			20年12月	21年1月	2月	3月	4月			
			Dec.2008	Jan.2009	Feb.2009	Mar.2009	Apr.2009			
	プラスチック Plastic (materials)									
1	フェノール樹脂 Phenol-formaldehyde resins(PF)	t/月	40,033 (43.9)	40,033 (37.5)	40,033 (33.3)	40,033 (35.2)	40,033 (44.1)			
2	ユリア樹脂 Urea formaldehyde resins	t/月	33,853 (21.6)	33,453 (21.4)	33,453 (18.9)	33,453 (17.9)	33,453 (18.1)			
3	メラミン樹脂 Melamine formaldehyde resins	t/月	29,432 (24.9)	30,332 (23.7)	30,332 (21.9)	30,332 (20.5)	30,332 (22.8)			
4	不飽和ポリエステル樹脂 Unsaturated polyester resins (UP)	t/月	21,266 (52.9)	20,966 (48.8)	20,966 (44.2)	20,966 (43.0)	20,966 (48.1)			
5	アルキド樹脂 Alkyd resins	t/月	16,278 (32.1)	16,278 (24.3)	16,278 (21.2)	16,278 (20.7)	16,278 (30.7)			
6	エポキシ樹脂 Epoxy resins	t/月	23,587 (36.9)	23,617 (30.1)	23,617 (30.9)	23,617 (27.4)	23,617 (55.7)			
7	ポリエチレン(低密度) (1) Polyethylene (low-density)	t/月	198,702 (74.9)	201,702 (65.8)	201,702 (59.4)	201,702 (51.4)	209,242 (67.1)			
8	〃(高密度) Polyethylene (high-density)	t/月	119,256 (70.6)	118,156 (58.1)	118,156 (42.8)	118,156 (58.6)	108,456 (64.6)			
9	ポリスチレン Polystyrene	t/月	177,044 (58.7)	177,044 (41.3)	177,044 (39.6)	177,044 (43.5)	177,044 (53.6)			
10	ポリプロピレン Polypropylene	t/月	274,586 (79.1)	274,686 (67.9)	274,686 (55.8)	274,686 (52.4)	275,519 (66.9)			
11	石油樹脂 Petroleum resin	t/月	14,020 (40.2)	14,120 (55.6)	14,120 (59.7)	14,120 (46.8)	14,120 (62.5)			
12	メタクリル酸エステル(モノマー) Metacrylate (monomer)	t/月	44,181 (60.4)	44,181 (32.1)	44,181 (41.6)	44,181 (59.1)	44,181 (71.2)			
13	メタクリル樹脂 Methacrylic resins	t/月	28,547 (37.9)	28,547 (28.5)	28,547 (29.3)	28,547 (39.8)	25,217 (59.6)			
14	酢酸ビニル(モノマー) Vinyl acetate (monomer)	t/月	59,725 (78.1)	59,725 (71.6)	59,725 (63.4)	59,725 (55.4)	59,725 (80.5)			
15	ポリビニルアルコール Polyvinyl alcohol (POVAL)	t/月	22,310 (81.4)	22,310 (72.3)	22,310 (55.6)	22,310 (48.6)	22,310 (66.0)			
16	塩化ビニル(モノマー) Vinyl chlorides (monomer)	t/月	314,030 (78.6)	314,030 (88.1)	314,030 (86.4)	314,030 (86.6)	314,030 (83.7)			
17	塩化ビニル樹脂 Polyvinyl chloride (PVC)	t/月	203,080 (63.8)	203,080 (67.4)	193,380 (62.7)	193,380 (59.8)	193,380 (67.2)			
18	塩化ビニリデン樹脂(コポリマーを含む) Polyvinylidene chloride (including copolymer)	t/月	6,950 (91.5)	6,950 (80.9)	6,950 (76.5)	6,950 (59.6)	6,950 (42.6)			
19	カプロラクタム Caprolactam	t/月	45,091 (49.9)	45,091 (45.1)	45,091 (49.6)	45,091 (40.5)	45,091 (43.4)			
20	ポリカーボネート Polycarbonate	t/月	34,246 (81.9)	34,246 (59.1)	34,246 (41.3)	34,246 (37.3)	34,246 (41.0)			
21	ポリアセタール Polyacetal	t/月	13,027 (64.7)	13,027 (67.1)	13,027 (49.8)	13,027 (25.0)	13,027 (27.0)			

注(1)ポリエチレン(低密度)は、エチレン・酢酸ビニルコポリマーを含む。



生産能力 (稼働率) Production Capacity (Operating Ratio)								No.
5月 May.2009	6月 Jun.2009	7月 Jul.2009	8月 Aug.2009	9月 Sep.2009	10月 Oct.2009	11月 Nov.2009	12月 Dec.2009	
40,033 (41.3)	39,933 (53.5)	39,933 (53.6)	39,933 (45.7)	39,933 (55.7)	39,933 (58.6)	39,933 (56.0)	39,933 (53.5)	1
33,453 (15.7)	33,453 (16.9)	33,453 (17.0)	33,453 (16.0)	33,453 (19.7)	33,453 (20.1)	33,453 (19.7)	33,453 (17.5)	2
30,332 (23.8)	30,232 (28.3)	30,232 (30.7)	30,232 (26.1)	30,232 (27.3)	30,232 (27.8)	30,232 (25.2)	30,232 (20.7)	3
20,966 (38.9)	20,966 (46.4)	20,966 (52.4)	20,966 (34.0)	20,966 (49.7)	20,966 (52.8)	20,966 (53.4)	20,966 (48.1)	4
16,278 (31.0)	16,278 (37.9)	16,278 (39.2)	16,278 (29.9)	16,278 (37.8)	16,278 (42.0)	16,278 (39.0)	16,278 (36.1)	5
23,617 (50.9)	23,617 (61.2)	23,617 (65.1)	23,617 (58.7)	23,617 (60.8)	23,617 (70.0)	23,617 (63.2)	23,617 (58.9)	6
209,242 (73.2)	209,242 (76.8)	209,242 (65.2)	209,242 (74.6)	209,242 (77.6)	209,242 (88.0)	209,242 (90.4)	209,242 (86.2)	7
108,456 (79.6)	108,456 (68.0)	108,456 (69.3)	108,456 (93.1)	108,456 (85.4)	108,456 (90.6)	108,456 (87.6)	108,456 (96.8)	8
177,044 (61.7)	177,044 (65.0)	177,044 (73.2)	177,044 (68.0)	177,044 (67.1)	163,283 (66.8)	163,283 (68.5)	163,283 (70.8)	9
275,519 (60.6)	275,519 (68.4)	275,519 (71.5)	275,519 (78.9)	299,366 (76.6)	299,366 (81.2)	299,366 (83.9)	299,366 (83.3)	10
14,120 (72.3)	14,120 (68.9)	14,120 (57.2)	14,120 (51.6)	14,120 (71.5)	14,120 (81.6)	14,120 (83.4)	14,120 (82.5)	11
44,181 (66.9)	44,181 (61.5)	44,181 (92.9)	44,181 (96.5)	44,181 (90.7)	44,181 (89.4)	44,181 (92.4)	44,181 (95.4)	12
25,217 (52.0)	25,217 (49.6)	25,217 (61.6)	25,217 (56.7)	25,217 (58.2)	25,217 (72.4)	25,217 (66.6)	25,217 (70.4)	13
59,725 (87.7)	59,725 (91.6)	59,725 (80.0)	59,725 (86.3)	59,725 (81.0)	59,725 (66.5)	59,725 (75.3)	59,725 (91.8)	14
22,310 (79.4)	22,310 (80.0)	22,310 (69.2)	22,310 (79.1)	22,310 (71.2)	22,310 (69.7)	22,310 (82.3)	22,310 (88.9)	15
314,030 (70.4)	314,030 (67.6)	314,030 (77.3)	314,030 (85.1)	314,030 (80.7)	314,030 (69.3)	314,030 (73.2)	314,030 (85.5)	16
193,380 (69.9)	193,380 (68.2)	193,380 (73.0)	193,380 (77.5)	193,380 (82.6)	193,380 (74.1)	193,380 (77.1)	193,380 (79.9)	17
6,950 (50.8)	6,950 (60.2)	6,950 (95.6)	6,950 (107.5)	6,950 (103.4)	6,950 (100.0)	6,950 (95.2)	6,950 (99.8)	18
45,091 (52.7)	45,091 (70.4)	45,091 (87.0)	45,091 (89.4)	45,091 (74.9)	45,091 (70.3)	45,091 (54.4)	45,091 (81.7)	19
34,246 (66.2)	34,246 (77.2)	34,246 (71.6)	34,246 (73.0)	34,246 (91.4)	34,246 (85.9)	34,246 (91.7)	34,246 (82.9)	20
13,027 (31.0)	13,027 (39.3)	13,027 (55.0)	13,027 (87.0)	13,027 (88.3)	13,027 (28.1)	13,027 (44.9)	13,027 (92.4)	21

Notes 1) Polyethylene (Low-density) includes ethylene-vinyl acetate copolymers.

## 5. 生産能力統計(続き) Production Capacity (Continued)

番号	品目 Commodity	単位 Unit	生産能力 (稼働率) Production Capacity (Operating Ratio)				
			20年12月 Dec.2008	21年1月 Jan.2009	2月 Feb.2009	3月 Mar.2009	4月 Apr.2009
1	合成ゴム Synthetic Rubber	t/月	165,105 (76.8)	166,015 (69.6)	166,015 (52.9)	164,815 (38.1)	167,315 (54.9)
	合成ゴム Synthetic rubber						
写真感光材料 Sensitive Materials for Photography							
2	写真フィルム Photo film	10 <sup>3</sup> m <sup>2</sup> /月	24,337 (86.7)	24,337 (60.2)	24,337 (70.4)	24,337 (71.5)	23,668 (79.1)
3	印画紙 Sensitized paper	10 <sup>3</sup> m <sup>2</sup> /月	28,776 (50.9)	28,776 (37.3)	28,776 (38.2)	28,776 (51.7)	28,589 (38.7)
油脂製品、石けん・合成洗剤等及び界面活性剤 Oil and fat Products, Soap, Synthetic Detergents, and Surface-active Agents							
4	脂肪酸 (1) Fatty acids	t/月	27,920 (51.5)	27,920 (35.2)	27,920 (40.0)	27,920 (47.9)	27,920 (39.0)
5	精製グリセリン (2) Refined glycerol	t/月	4,350 (81.5)	4,350 (67.9)	4,350 (70.4)	4,350 (79.4)	4,350 (99.5)
6	石けん Soap	t/月	27,801 (31.8)	28,703 (28.0)	28,703 (29.8)	28,873 (27.5)	28,873 (33.0)
7	合成洗剤 Synthetic detergents	t/月	127,952 (70.1)	127,902 (44.0)	127,902 (61.3)	127,902 (62.3)	127,902 (66.9)
塗料及び印刷インキ Paints and Printing Inks							
8	塗料 Paints	t/月	202,964 (46.2)	197,039 (38.5)	197,029 (37.6)	197,029 (43.3)	196,839 (45.0)
9	印刷インキ Printing inks	t/月	47,784 (72.1)	47,714 (58.6)	47,694 (58.3)	47,774 (66.7)	47,351 (72.8)

注 (1)脂肪酸は、直分脂肪酸のみの数値である。

生産能力 (稼働率) Production Capacity (Operating Ratio)								No.
5月 May.2009	6月 Jun.2009	7月 Jul.2009	8月 Aug.2009	9月 Sep.2009	10月 Oct.2009	11月 Nov.2009	12月 Dec.2009	
167,315 (61.8)	167,315 (51.5)	167,315 (65.1)	167,315 (74.2)	167,315 (72.3)	166,985 (69.3)	166,985 (82.9)	166,985 (86.4)	1
23,668 (68.7)	23,668 (75.7)	23,668 (87.0)	23,668 (52.5)	23,668 (65.5)	20,310 (72.4)	20,310 (78.9)	20,310 (83.8)	2
28,589 (42.4)	x (x)	x (x)	x (x)	x (x)	x (x)	x (x)	x (x)	3
27,920 (36.7)	27,920 (41.5)	27,920 (46.1)	27,920 (30.6)	27,920 (38.6)	27,920 (35.6)	27,920 (34.1)	27,920 (34.9)	4
4,350 (96.3)	4,020 (130.1)	4,020 (87.9)	4,020 (76.0)	4,020 (100.4)	4,020 (105.7)	4,020 (91.4)	4,020 (86.9)	5
28,873 (35.1)	28,873 (42.9)	28,873 (39.1)	28,873 (35.7)	28,873 (47.4)	28,873 (51.9)	28,873 (47.9)	28,873 (38.3)	6
127,902 (65.2)	127,902 (74.9)	127,902 (78.1)	128,022 (63.7)	126,972 (73.2)	126,972 (73.7)	126,972 (84.8)	126,972 (72.7)	7
195,761 (42.0)	195,761 (48.6)	195,761 (50.2)	195,761 (42.7)	195,761 (52.2)	195,756 (53.9)	195,756 (52.1)	195,756 (48.8)	8
47,341 (60.0)	47,617 (68.7)	47,617 (72.8)	47,617 (62.6)	47,617 (71.5)	46,036 (79.0)	45,036 (77.8)	44,836 (77.3)	9

Notes 1) Fatty acids is the numerical value of only Split fatty acid.

## 6. 原材料統計 Raw Material Statistics (Consumption)

触媒 Catalyst		消費 Consumption Quantity			単位(Unit):kg
年 月		ニッケル Nickel	モリブデン Molybdenum	酸化チタン Titanium oxide	Year and Month
平成	17年	1,434,101	2,496,790	6,643,023	C.Y. 2005
	18	1,392,664	2,246,982	6,570,390	C.Y. 2006
	19	1,432,367	2,094,372	6,790,049	C.Y. 2007
	20	1,401,193	2,545,357	6,755,458	C.Y. 2008
	21	1,220,599	1,946,765	5,070,253	C.Y. 2009
21年	1月	88,592	173,137	519,631	Jan. 2009
	2月	103,724	138,386	419,408	Feb.
	3月	67,502	196,191	420,306	Mar.
	4月	94,815	199,468	444,246	Apr.
	5月	110,625	173,615	306,435	May
	6月	122,668	245,216	404,547	Jun.
	7月	94,461	155,820	423,551	Jul.
	8月	63,224	114,966	427,901	Aug.
	9月	117,064	156,502	412,752	Sep.
	10月	101,110	100,219	425,150	Oct.
	11月	124,785	134,426	501,418	Nov.
	12月	132,029	158,819	364,908	Dec.

		消費 Consumption Quantity			単位(Unit):kg
年 月		白金 Platinum	タンゲステン Tungsten	コバルト Cobalt	Year and Month
平成	17年	31,062	245,384	486,013	C.Y. 2005
	18	27,019	203,286	413,368	C.Y. 2006
	19	27,168	259,967	348,544	C.Y. 2007
	20	32,514	365,753	382,215	C.Y. 2008
	21	14,969	296,435	300,439	C.Y. 2009
21年	1月	892	27,837	18,243	Jan. 2009
	2月	740	28,644	16,681	Feb.
	3月	1,012	38,943	35,052	Mar.
	4月	1,160	27,830	14,950	Apr.
	5月	1,139	17,626	29,727	May
	6月	1,237	27,679	33,912	Jun.
	7月	1,211	29,827	19,483	Jul.
	8月	1,796	27,200	20,696	Aug.
	9月	1,534	26,498	21,998	Sep.
	10月	1,360	15,938	27,987	Oct.
	11月	1,544	16,329	26,675	Nov.
	12月	1,344	12,084	35,035	Dec.

		消費 Consumption Quantity			単位(Unit):kg
年 月		パラジウム Palladium	バナジウム Vanadium	酸化アルミニウム Aluminium oxide	Year and Month
平成	17年	41,116	80,298	23,137,870	C.Y. 2005
	18	47,291	120,082	19,010,219	C.Y. 2006
	19	52,414	110,966	18,243,709	C.Y. 2007
	20	54,388	116,204	20,418,782	C.Y. 2008
	21	31,358	96,528	17,330,256	C.Y. 2009
21年	1月	2,141	7,989	1,628,557	Jan. 2009
	2月	986	6,898	1,308,105	Feb.
	3月	3,453	8,132	1,561,235	Mar.
	4月	1,733	8,439	1,648,376	Apr.
	5月	1,814	8,523	1,794,427	May
	6月	2,717	6,653	1,868,920	Jun.
	7月	2,540	8,154	1,600,744	Jul.
	8月	2,445	5,237	1,056,859	Aug.
	9月	2,777	7,291	1,225,942	Sep.
	10月	4,201	10,583	1,106,435	Oct.
	11月	3,729	9,774	1,300,885	Nov.
	12月	2,822	8,855	1,229,771	Dec.

7. 労務統計 Labor

単位:人 Unit:Person

年 月	月末常用従業員数 End of month number of regular employees					Year and Month
	化学工業 合計 Chemical industries total	化学肥料・石灰及び ソーダ工業製品 Chemical fertilizers, Lime and Industrial sodium chemicals	無機薬品・火薬類 Industrial inorganic chemicals and Gunpowders	触 媒 Catalyst	高 圧 ガ ス High pressure gas	
平成 17 年	97,032	6,112	6,860	1,607	3,475	C. Y. 2005
18	96,946	6,084	6,773	1,716	3,567	C. Y. 2006
19	96,363	6,521	6,835	1,803	3,325	C. Y. 2007
20	98,552	6,528	6,900	1,928	3,296	C. Y. 2008
21	97,637	6,474	6,822	1,837	3,296	C. Y. 2009
21 年 1月	98,343	6,421	6,941	1,896	3,314	Jan. 2009
2月	98,364	6,405	6,870	1,894	3,284	Feb.
3月	98,067	6,464	6,864	1,880	3,294	Mar.
4月	98,813	6,748	6,866	1,882	3,299	Apr.
5月	98,620	6,500	6,822	1,899	3,323	May
6月	98,225	6,490	6,774	1,875	3,304	Jun.
7月	98,498	6,463	6,838	1,867	3,297	Jul.
8月	98,545	6,461	6,814	1,865	3,299	Aug.
9月	97,830	6,424	6,834	1,856	3,297	Sep.
10月	98,258	6,504	6,827	1,829	3,301	Oct.
11月	97,491	6,482	6,815	1,834	3,295	Nov.
12月	97,637	6,474	6,822	1,837	3,296	Dec.

単位:人 Unit:Person

年 月	月末常用従業員数 End of month number of regular employees					Year and Month
	※石油系芳香族・コールタール製 品・環式中間物及び合成染料 Aromatic hydrocarbons, Coal tar products, Cyclic chemicals and Synthetic dyes	※有 機 薬 品 Industrial organic chemicals	※プラスチック Plastic (materials)	※合 成 ゴ ム Synthetic rubber	写真感光材料 Sensitive materials for photography	
平成 17 年	5,916	8,203	23,229	3,542	2,760	C. Y. 2005
18	5,974	8,235	23,048	3,645	1,924	C. Y. 2006
19	6,115	8,271	23,237	3,790	1,894	C. Y. 2007
20	6,216	8,396	23,071	3,858	1,865	C. Y. 2008
21	6,044	9,033	22,138	4,251	1,700	C. Y. 2009
21 年 1月	6,398	8,872	22,732	4,087	1,816	Jan. 2009
2月	6,351	8,861	22,516	4,082	1,832	Feb.
3月	6,325	8,866	22,314	4,063	1,816	Mar.
4月	6,382	9,122	22,420	4,205	1,837	Apr.
5月	6,392	9,120	22,469	4,210	1,819	May
6月	6,318	9,310	22,252	4,144	1,812	Jun.
7月	6,332	9,160	22,255	4,231	1,797	Jul.
8月	6,317	9,072	22,279	4,243	1,787	Aug.
9月	6,248	9,063	22,338	4,252	1,737	Sep.
10月	6,156	9,046	22,182	4,241	1,704	Oct.
11月	6,053	9,068	22,150	4,259	1,701	Nov.
12月	6,044	9,033	22,138	4,251	1,700	Dec.

単位:人 Unit:Person

年 月	月末常用従業員数 End of month number of regular employees			(特掲) 石油化学製品 (Special insertion) Petrochemical products	Year and Month
	油脂製品、石けん・合成洗剤等及び界面活性剤 Oil and fat products, Soap, Synthetic detergents, and Surface-active agents	化 粧 品 Cosmetics	塗料及び印刷インキ Paints and Printing inks		
平成 17 年	9,128	15,826	10,374	17,712	C. Y. 2005
18	9,072	16,431	10,477	17,302	C. Y. 2006
19	8,874	15,010	10,688	17,830	C. Y. 2007
20	8,570	17,247	10,677	18,340	C. Y. 2008
21	8,691	17,518	9,833	18,893	C. Y. 2009
21 年 1月	8,494	16,828	10,544	18,922	Jan. 2009
2月	8,548	17,225	10,496	18,869	Feb.
3月	8,606	17,164	10,411	18,801	Mar.
4月	8,605	17,236	10,211	19,334	Apr.
5月	8,584	17,336	10,146	19,347	May
6月	8,627	17,202	10,117	19,346	Jun.
7月	8,670	17,504	10,084	19,307	Jul.
8月	8,691	17,658	10,059	19,246	Aug.
9月	8,714	17,044	10,023	19,168	Sep.
10月	8,703	17,855	9,910	18,996	Oct.
11月	8,724	17,216	9,894	18,943	Nov.
12月	8,691	17,518	9,833	18,893	Dec.

注 (1) ※印業種には石油化学製品月報で調査した従業員を含む。  
 (2) (特掲)石油化学製品は※印業種に含まれている品目であって、石油化学製品月報で調査した従業員数である。  
 Note: 1) Industries marked with an asterisk include employees surveyed for the Monthly Report on Petrochemical products.  
 2) (Special insertion) Petrochemical products are items included in industries marked "※" and the figures are the number of employees surveyed by the Petrochemical products Monthly Report.

索引 Index

(品目別、生産・出荷・在庫統計 Items、Production,Shipments and Producer's Inventory)

業種別は目次参照

The data of Industries is according to the table of contents

アの部	エの部
アイメイクアップ ..... 190	エーテル型 (計) ..... 170
Eye makeup	Etheric type
アクリル酸エステル ..... 107	液状・泡状整髪料 ..... 179
Acrylic esters	Liquid and foamy hair dressing
アクリル樹脂系塗料 計 ..... 199	液体塩素 ..... 51
Acrylic resin paints	Chlorine, liquid
アクリル樹脂系塗料 (常温乾燥型) ..... 199	エステル・エーテル型 ..... 172
Acrylic resin paints, air type	Ester - ether type
アクリル樹脂系塗料 (焼付乾燥型) ..... 200	エチルアルコール (95%換算) ..... 111
Acrylic resin paints, baking type	Ethyl alcohol (conv.to95%)
アクリロニトリル ..... 106	エチレン ..... 98
Acrylonitrile	Ethylene
アセトアルデヒド ..... 100	エチレングリコール ..... 99
Acetaldehyde	Ethylene glycol
アゾ顔料 ..... 57	エチレングリコールエーテル ..... 99
Azo pigment	Ethylene glycol ethers
厚膜型エマルジョンペイント ..... 204	エピクロロヒドリン ..... 104
High build textured	Epichlorohydrin
アニリン ..... 89	エポキシ系可塑剤 ..... 117
Aniline	Epoxy plasticizers
アミノアルキド樹脂系塗料 ..... 198	エポキシ樹脂 ..... 126
Amino alkyd resin paints	Epoxy resins (EP)
アルキド樹脂 ..... 126	エポキシ樹脂系塗料 ..... 200
Alkyd resins	Epoxy resin paints
アルキド樹脂系塗料 計 ..... 196	エマルジョン系塗料 計 ..... 203
Alkyd resin paints	Emulsion paints
アルキド樹脂系塗料 (さび止ペイント) ..... 198	エマルジョンペイント ..... 204
Alkyd resin paints (Anti - corrosive paint)	Emulsion paints
アルキド樹脂系塗料 (調合ペイント) ..... 197	塩化ビニリデン樹脂 (コポリマーを含む) ..... 139
Alkyd resin paints (Ready mixed paint)	Polyvinylidene chloride (including copolymer)
アルキド樹脂系塗料 (ワニス・エナメル) ..... 197	塩化ビニル (モノマー) ..... 137
Alkyd resin paints (Varnishes and enamels)	Vinyl chlorides (monomer)
アルキル (ア릴) スルホネート ..... 168	塩化ビニル樹脂 計 ..... 137
Alkyl (aryl) sulfonates	Polyvinyl chloride (PVC)
アルゴン ..... 79	塩化ビニル樹脂 (ポリマー) ..... 138
Argon	Polyvinyl chloride (PVC) (Polymer)
アンモニア (NH3100 %換算) ..... 45	塩化ビニル樹脂 (コポリマー) ..... 138
Ammonia (NH3 conv. to 100%)	Polyvinyl chloride (PVC) (Copolymer)
イの部	塩化ビニル樹脂 (ペースト) ..... 139
イソプロピルアルコール ..... 105	Polyvinyl chloride (PVC) (Paste resin)
Isopropyl alcohol	塩化メチル ..... 114
一般インキ (計) ..... 208	Methyl chloride
General inks	塩化メチレン ..... 114
陰イオン活性剤 (計) ..... 166	Methylene chloride
Anionic surfactants	塩酸 (35 %換算) 計 ..... 52
陰イオン活性剤 (硫酸エステル型) ..... 167	Hydrochloric acid (conv.to 35%)
Anionic surfactants (Sulfate type)	塩酸 (35 %換算) (合成) ..... 53
陰イオン活性剤 (その他の陰イオン活性剤) ..... 169	Hydrochloric acid (conv.to 35%) (Synthesis)
Anionic surfactants (Other anionic surfactants)	塩酸 (35 %換算) (副生) ..... 53
印画紙 計 ..... 157	Hydrochloric acid (conv.to 35%) (By - product)
Sensitized paper	塩酸ガス (100 %換算) ..... 52
印画紙 (白黒) ..... 158	Hydrochloric acid, gas (conv. to 100%)
Photographic paper	塩素ガス ..... 51
印画紙 (カラー) ..... 158	Chlorine, gas
Photographic color paper	オの部
印刷インキ (合計) ..... 208	おしろい ..... 188
Printing inks	Face powder
印刷インキ用ワニス ..... 212	オルソキシレン ..... 84
Printing ink varnishes	Ortho - xylene
ウの部	カの部
ウレタン樹脂系塗料 ..... 201	界面活性剤 (合計) ..... 166
Polyurethane paints	Surface - active agents
ウレタンフォーム 計 ..... 127	化学石こう (2 水塩換算値) ..... 64
Polyurethane foam	Chemical gypsum
ウレタンフォーム (軟質) ..... 127	過酸化水素 (100 %重量換算値) ..... 64
Polyurethane foam (Flexible foam)	Hydrogen peroxide (amount conv. to 100%)
ウレタンフォーム (硬質) ..... 128	か性ソーダ (液体 97 %換算・固形有姿) ..... 50
Polyurethane foam (Rigid foam)	Sodium hydroxide (Liquid (conv. to 97%) ,Solid)



シクロヘキサン	88
Cyclohexane	
ジフェニルメタンジイソシアネート	87
Diphenyl methane diisocyanate	
脂肪酸 (計)	159
Fatty acids	
写真フィルム 合計	151
Photo film	
シャンプー	176
Shampoo	
柔軟仕上げ剤 (計)	163
Fabric softeners	
柔軟仕上げ剤 (高濃度品)	163
Fabric softeners (High - concentration)	
柔軟仕上げ剤 (高濃度品以外のもの)	164
Fabric softeners (excl. High - concentration)	
樹脂凸版インキ (一般インキ)	209
Resin letterpress inks (General inks)	
純ベンゼン (非石油系を含む)	83
Benzene, pure (including non - petroleum base)	
純トルエン (非石油系を含む)	83
Toluene, pure (including non - petroleum base)	
硝安油剤爆薬	66
Ammonium nitrate fuel oil explosive	
硝酸 (98 %換算)	45
Nitric acid (conv. to 98%)	
消石灰	49
Slaked lime	
触媒 (工業用合計)	67
Catalyst (For technical grade)	
触媒 (石油精製用計)	67
Catalyst (For petroleum refining)	
触媒 (水素化処理 (重油脱硫用を含む))	68
Catalyst (For hydrotreating (including desulfurization of fuel oil))	
触媒 (その他の石油精製用)	68
Catalyst (For other petroleum refining)	
触媒 (石油化学品製造用)	69
Catalyst (For petrochemical)	
触媒 (高分子重合用)	69
Catalyst (For polymerization)	
触媒 (油脂加工用)	70
Catalyst (For oil & fats processing)	
触媒 (医薬・食品製造用)	70
Catalyst (For pharmaceutical & food production)	
触媒 (その他の工業用 (無機・雰囲気ガス等))	71
Catalyst (For other technical grade)	
触媒 (環境保全用計)	71
Catalyst (For environmental)	
触媒 (環境保全用・自動車排気ガス浄化用)	72
Catalyst (For environmental. For auto emissions control)	
触媒 (環境保全用・その他の環境保全用)	72
Catalyst (For environmental. For other environmental)	
白黒写真フィルム (印刷・業務用フィルム)	152
Photographic black and white film (Film for printing and business use)	
白黒写真フィルム (X線用フィルム)	152
Photographic black and white film (X - ray photographic film)	
白黒写真フィルム (計)	151
Photographic black and white film	
シンナー	207
Thinners	
新聞インキ	211
News papers inks	
<b>スの部</b>	
水酸化カリウム	56
Potassium hydroxide	
水系塗料 (計)	203
Water soluble type	
水素 (高压ガス容器詰)	79
Hydrogen (Packed in high-pressure gas containers)	
水性樹脂系塗料	205
Water soluble resin paints	
スチレンモノマー	86
Styrene monomer	
スルホン酸型 (計)	167
Sulfonate type	
<b>セの部</b>	
精製グリセリン (98.5 %換算)	160
Refined glycerol (conv. to 98.5%)	

生石灰	49
Quick lime	
石油樹脂	133
Petroleum resins	
セットローション	179
Waveset lotion	
石けん (計)	160
Soap	
石けん (浴用・固形)	160
Soap (Toilet soap, solid)	
石けん (手洗用・液体)	160
Soap (Hand soap, liquid)	
石けん (その他の石けん)	161
Soap (For others)	
洗顔クリーム・フォーム	182
Facial washing cream and foam	
洗顔・ボディ用身体洗浄剤	161
Facial body cleaners	
染毛料	180
Hair coloring prep	
<b>ソの部</b>	
粗製ベンゼン	82
Crude benzene	
その他のインキ (一般インキ)	211
Other inks (General inks)	
その他のエーテル	172
Other ethers	
その他の合成染料 (合成染料)	95
Other dyestuffs (Synthetic dyes)	
その他の仕上用化粧品	191
Other makeup products	
その他の樹脂	145
Other resins	
その他のスルホン酸型	168
Other sulfate type	
その他の頭髪用化粧品	181
Other hair care products	
その他の特殊用途化粧品	193
Other specific use products	
その他の塗料	207
Other paints	
その他の非イオン活性剤	173
Other nonionic surfactants	
その他の皮膚用化粧品	186
Other skin care products	
その他の溶剤系塗料	202
Other solvent varnishes	
<b>タの部</b>	
多価アルコールエステル	173
Polyhydric alcohol esters	
炭酸ガス	81
Carbon dioxide	
男性皮膚用化粧品	186
Skin cream for men	
<b>チの部</b>	
窒素 計	77
Nitrogen	
窒素 (ガス)	78
Nitrogen, gas	
窒素 (液化)	78
Nitrogen, liquid	
調合界面活性剤	174
Surface - active preparations	
直接染料 (合成染料)	93
Direct dyes (Synthetic dyes)	
直分脂肪酸	159
Split fatty acids	
<b>ツの部</b>	
つめ化粧品 (除光液を含む)	191
Nail makeup preparations (including nail makeup remover)	
<b>テの部</b>	
テレフタル酸 (高純度のもの)	92
Terephthalic acid (pure)	
電気絶縁塗料	195
Insulating paints	



<b>トの部</b>		ブタジエン	109
頭髮用化粧品計	176	Butadiene	
Hair care products		フタル酸系可塑剤	116
特殊用途化粧品計	192	Phthalate plasticizers	
Specific use products		フタロシアニン系顔料	58
トラフィックペイント (合成樹脂塗料) (無溶剤系塗料)	206	Copper phthalocyanine type pigments	
Traffic paints (Synthetic resin paints) (Non - solvent type)		ブタン・ブチレン	109
トリクロロエチレン	113	Butane, Butylene	
Trichloroethylene		普通化成 (複合肥料) (粒状)	48
塗料 (合計)	194	Low - analysis (compound fertilizers)	
Paints		ふっ化水素酸 (50 %換算値)	55
トルイレンジイソシアネート	87	Hydrofluoric acid (conv. to 50%)	
Toluylene diisocyanate		ふっ素樹脂	141
<b>ナの部</b>		Fluorocarbon resins	
ナフタリン	86	船底塗料	202
Naphthalene		Ship bottom paints	
<b>ニの部</b>		不飽和ポリエステル樹脂 計	124
二塩化エチレン	102	Unsaturated polyester resins (UP)	
Ethylene dichloride		不飽和ポリエステル樹脂 (FRP 用)	125
ニトロベンゼン・クロロベンゼン	89	Unsaturated polyester resins (UP) (For FRP)	
Nitrobenzene・Chlorobenzene		不飽和ポリエステル樹脂 (その他)	125
乳液	184	Unsaturated polyester resins (UP) (For others)	
Milky lotion		不飽和ポリエステル樹脂系塗料	201
<b>ノの部</b>		Unsaturated polyester resin paints	
ノルマルパラフィン	110	フルオロカーボン	80
Normal paraffin		Fluoro carbon	
<b>ハの部</b>		プロピレン	102
パック	185	Propylene	
Beauty mask		プロピレングリコール	103
反応染料 (合成染料)	94	Propylene glycol	
Reactive dyes (Synthetic dyes)		粉体塗料 (合成樹脂塗料) (無溶剤系塗料)	206
パラキシレン	85	Powdered paints (Synthetic resin paints) (Non - solvent type)	
Para - xylene		分解ガソリン	110
<b>ヒの部</b>		Pyralysis gasoline	
非イオン活性剤 (計)	170	分散染料 (合成染料)	93
Nonionic surfactants		Dispersed dyes (Synthetic dyes)	
ピグメントレジンカラー (カラーベース)	96	分別・分留脂肪酸	159
Pigment resin colors (colors base)		Fractionated, fractionally distilled fatty acids	
ひげそり用・浴用化粧品	193	<b>への部</b>	
Shaving and preparations		ヘアースプレー	180
ビスフェノール A	90	Hair spray	
Bisphenol A		ヘアトニック	177
皮膚用化粧品計	181	Hair tonic	
Skin cream products		ヘアトリートメント	178
POE アルキルエーテル	171	Hair treatment	
Polyoxyethylene alkyl ethers		ヘアリンス	177
POE アルキルアリルエーテル	171	Hair rinse	
Polyoxyethylene alkyl aryl ethers		平版インキ (一般インキ)	209
日やけ止め及び日やけ用化粧品	192	Planographic inks (General inks)	
Sunscreen and suntan preparations		変性ポリフェニレンエーテル	145
美容液	185	Modified polyphenylene ether	
Beauty essence		<b>ホの部</b>	
漂白剤 (計)	164	ほほ紅	189
Bleaching agents		Cheek color	
漂白剤 (酸素系)	164	ボマード・チック・ヘアクリーム・香油	178
Bleaching agents (Oxide type)		Hair pomade, tique, Hair creamed, Hair oil	
漂白剤 (塩素系)	164	ポリアセタール	142
Bleaching agents (Chloride type)		Polyacetal resins	
<b>フの部</b>		ポリアミド系樹脂成形材料	140
ファンデーション	187	Polyamide resins (molding material)	
Makeup foundation		ポリエチレンテレフタレート 計	142
フェノール	88	Polyethylene terephthalate (PET)	
Phenol		ポリエチレンテレフタレート (繊維用)	143
フェノール樹脂 計	118	Polyethylene terephthalate (PET) (For fiber)	
Phenol - formaldehyde resins (PF)		ポリエチレンテレフタレート (容器用)	143
フェノール樹脂 (木材加工接着剤用)	119	Polyethylene terephthalate (PET) (For bottle)	
Phenol - formaldehyde resins (PF)		ポリエチレンテレフタレート (その他)	144
(For lumber manufacturing adhesives)		Polyethylene terephthalate (PET) (For others)	
フェノール樹脂 (その他)	120	ポリエチレン 計	128
Phenol - formaldehyde resins (PF) (For others)		Polyethylene (PE)	
フェノール樹脂 (成形材料)	118	ポリエチレン (低密度) (密度 0.94 未満のもの)	129
Phenol - formaldehyde resins (PF) (Molding materials)		Polyethylene (PE) (Low - density) (0.94d.under)	
フェノール樹脂 (積層品)	119	ポリエチレン (高密度) (密度 0.94 以上のもの)	129
Phenol - formaldehyde resins (PF) (Laminates)		Polyethylene (PE) (High - density) (0.94d.and over)	
複合肥料 計	47	ポリエチレン (エチレン・酢酸ビニルコポリマー)	130
Compound fertilizers		Polyethylene (PE) (Ethylene - vinyl acetate copolymers)	
		ポリ塩化アルミニウム (アルミナ 10 %換算値)	62
		Poly - aluminum chloride (alumina, conv. to 10%)	
		ポリカーボネート	141
		Polycarbonate	

ポリスチレン 計	130
Polystyrene (PS)	
ポリスチレン (成形材料)	131
Polystyrene (PS) (Polystyrene (molding materials) (GP・HI))	
ポリスチレン (発泡用)	131
Polystyrene (PS) (Foamed polystyrene (FS))	
ポリスチレン (AS 樹脂)	132
Polystyrene (PS) (Styrene - acrylonitrile (AS))	
ポリスチレン (ABS 樹脂)	132
Polystyrene (PS) (Acrylonitrile - butadiene - styrene (ABS))	
ポリビニルアルコール	136
Polyvinyl alcohol (POVAL)	
ポリブチレンテレフタレート	144
Polybutylene terephthalate (PBT)	
ポリプロピレン	133
Polypropylene (PP)	
ポリプロピレングリコール	104
Polypropylene glycol	
ホルマリン	113
Formalin	

#### マの部

まゆ墨・まつ毛化粧料	190
Eye brow and mascara	
マッサージ・クールドクリーム	183
Massage and cold cream	

#### ムの部

無水酢酸	112
Acetic anhydride	
無水フタル酸 計	90
Phthalic anhydride	
無水フタル酸 (非石油系)	91
Phthalic anhydride (non - petroleum base)	
無水フタル酸 (石油系)	91
Phthalic anhydride (petroleum base)	
無水マレイン酸	115
Maleic anhydride	
無溶剤系塗料 (合成樹脂塗料) (計)	205
Non - solvent type (Synthetic resin paints)	

#### メの部

メタクリル酸エステル (モノマー)	134
Metacrylate (monomer)	
メタクリル樹脂 計	134
Methacrylic resins	
メタクリル樹脂 (成形材料)	135
Methacrylic resins (Molding materials)	
メタクリル樹脂 (その他)	135
Methacrylic resins (For others)	
メチルイソブチルケトン	106
Methyl isobutyl ketone	
メチルエチルケトン	108
Methyl ethyl ketone	
メラミン	115
Melamine	
メラミン樹脂 計	122
Melamine - formaldehyde resins (MF)	
メラミン樹脂 (接着剤用)	123
Melamine - formaldehyde resins (MF) (For adhesives)	
メラミン樹脂 (化粧板用)	122
Melamine - formaldehyde resins (MF) (For decorative laminating)	
メラミン樹脂 (塗料用)	123
Melamine - formaldehyde resins (MF) (For coating)	
メラミン樹脂 (その他)	124
Melamine - formaldehyde resins (MF) (For others)	

#### モの部

モイスチャークリーム	183
Moisture cream	

#### ユの部

有機ゴム薬品 計	96
Rubber chemicals, organic	
有機溶剤溶解染料 (合成染料)	95
Organic solvent dyes (Synthetic dyes)	
ユリア樹脂 計	120
Urea - formaldehyde resins (UF)	
ユリア樹脂 (接着剤用)	121
Urea - formaldehyde resins (UF) (For adhesive)	

ユリア樹脂 (その他)	121
Urea - formaldehyde resins (UF) (For others)	

#### ヨの部

陽イオン活性剤	169
Cationic surfactants	
溶解アセチレン (高压ガス容器詰)	80
Dissolved acetylene (Packed in high-pressure gas containers)	
溶剤系塗料 計	196
Organic solvent type	
よう素	63
Iodine	

#### ラの部

ラッカー	194
Nitrocellulose lacquers	

#### リの部

リップクリーム	189
Lip cream	
硫酸 (100 %換算値)	65
Sulfuric acid (conv.to 100%)	
硫酸アルミニウム (14 %固形換算値)	62
Aluminum sulfates (conv.to 14%)	
硫酸アンモニウム	46
Ammonium sulfate	
硫酸アンモニウム (副生)	47
Ammonium sulfate (By - products)	
両性イオン活性剤	174
Amphoteric surfactants	
りん酸	55
Phosphoric acid	
りん酸系可塑剤	116
Phosphate plasticizers	



化学肥料・石灰及びソーダ工業製品月報

(平成 21 年 月 分)

指 定 統 計 第 11 号	
経 済 産 業 省 生 産 動 態 統 計	
提 出 先	経 済 産 業 大 臣
提 出 期 日	翌 月 15 日
提 出 部 数	1 部

1. 製 品		単位 : t							
品 目	項 目	番 号	生 産	受 入	消 費	出 荷			月 末 在 庫
						販 売		そ の 他	
						数 量	金 額 (千円)		
A	B	C	D	E	F	G			
ア ン モ ニ ア (NH <sub>3</sub> 100% 換算)		0101							
硝 酸 (98% 換算)		0102							
硫 酸 ア ン モ ニ ウ ム		0103							
複 合 肥 料 (化成肥料)	高 度 化 成 (粒 状)	0104							
	普 通 化 成 (粒 状)	0105							
石 灰	生 石 灰	0106							
	消 石 灰	0107							
軽 質 炭 酸 カ ル シ ウ ム		0108							
か 性 ソ ー ダ (液体97%換算・固形有姿)		0109							
塩 素 ガ ス		0110							
液 体 塩 素		0111							
塩 酸 ガ ス (100% 換算)		0112							
塩 酸	合 成 (35% 換算)	0113							
	副 生 (35% 換算)	0114							
次亜塩素酸ナトリウム溶液(12%換算)		0115							

3. 労 務		単位 : 人	
区 分	番 号	月 末 常 用 従 業 者 数	
		A	
化学肥料・石灰及びソーダ工業製品部門	0301		
事 業 所	0302		

4. 生 産 能 力		単位 : t/年	
区 分	番 号	生 産 能 力	
		A	
ア ン モ ニ ア (NH <sub>3</sub> 100% 換算)	0401		
硝 酸 (98% 換算)	0402		
か 性 ソ ー ダ	0403		
液 体 塩 素	0404		
合 成 塩 酸 (35% 換算)	0405		

備 考 : 前月に比べ大幅な変動があった場合は、その理由を書いてください。

企 業 名	本 社 又 は 本 店 所 在 地	(〒 - ) 電 話 ( - - )
事 業 所 名	事 業 所 所 在 地	(〒 - )
申 告 者 の 氏 名	作 成 者 の 所 属 部 署 名 及 び 氏 名	電 話 ( - - )

(平成 年 月 日 作成)

統計調査番号	調査票番号	年 月 分	事 業 所 番 号			
001	60102009		都道府県	整 理 番 号		



コーラル製品・環式中間物及び合成染料月報

(平成 21 年 月 分)

指定統計第11号	
経済産業省生産動態統計	
提出先	経済産業局長
提出期日	翌月10日
提出部数	2部

1. 製品		単 位	番 号	生 産	受 入	消 費	出 荷			月 末 在 庫
項 目	品 目						販 売		そ の 他	
							数 量	金 額 (千円)		
		A	B	C	D	E	F	G		
コーラル		t	0101							
粗製ベンゼン (180℃までに100%留出のものに換算)		t	0102							
クレオソート油		t	0103							
ナフタリン		t	0104							
副生硫酸アンモニウム		t	0105							
環 式 中 間 物	トルイレンジイソシアネート	t	0106							
	ジフェニルメタンジイソシアネート	t	0107							
	シクロヘキサン	t	0108							
	アニリン	t	0109							
	ニトロベンゼン・クロルベンゼン	t	0110							
合 成 染 料	無水フタル酸 (石油化学製品を除く)	t	0111							
	直接染料	kg	0112							
	分散染料	kg	0113							
	蛍光染料	kg	0114							
	反応染料	kg	0115							
	有機溶剤溶解染料	kg	0116							
その他の合成染料		kg	0117							
ピグメントレジンカラー(カラーベース)		t	0118							
有 機 ゴ ム 品	ゴム加硫促進剤	t	0119							
	ゴム老化防止剤	t	0120							

3. 労 務		単位：人	
区 分	番 号	月末常用従業者数	
		A	
コーラル製品・環式中間物及び合成染料部門		0301	
事業所		0302	

4. 生 産 能 力		単位：t/月	
区 分	番 号	生産能力	
		A	
コーラル(蒸留)		0401	
粗製ベンゼン(蒸留)		0402	
無水フタル酸		0403	
シクロヘキサン		0404	
有機ゴム薬品		0405	

備考：前月に比べ大幅な変動があった場合は、その理由を書いてください。

企業名		本社又は本店所在地	(〒 - ) 電話( - - )
事業所名		事業所所在地	(〒 - )
申告者の氏名		作成者の所属部署名及び氏名	電話( - - )

(平成 年 月 日作成)

統計調査番号	調査票番号	年 月 分	事業所番号			
001	6080	2009	都道府県	整理番号		



# 有機薬品月報

(平成 21 年 月 分)

指定統計第11号	
経済産業省生産動態統計	
提出先	経済産業大臣
提出期日	翌月15日
提出部数	1部

1. 製品		単位	番号	生産	受入	消費	出荷		月末在庫	
品目	項目						販売			その他
		数量	金額(千円)	A	B	C	D	E	F	
発酵エチルアルコール(95%)		kl	0101							
無水酢酸		t	0102							
トリクロルエチレン		t	0103							
ホルマリン		t	0104							
塩化メチル		t	0105							
塩化メチレン		t	0106							
無水マレイン酸		t	0107							
メラミン		t	0108							
可塑剤	フタル酸系可塑剤	t	0109							
	りん酸系可塑剤	t	0110							
	エポキシ系可塑剤	t	0111							

3. 労務		単位：人	
区分	番号	月末常用従業者数	
		A	
有機薬品部門	0301		
事業所	0302		

4. 生産能力			
区分	単位	番号	生産能力
			A
ホルマリン	t/月	0401	
フタル酸系可塑剤	t/月	0402	
発酵エチルアルコール	kl/月	0403	

備考：前月に比べ大幅な変動があった場合は、その理由を書いてください。

企業名		本社又は本店所在地	(〒 - ) 電話( - - )
事業所名		事業所所在地	(〒 - )
申告者の氏名		作成者の所属部署名及び氏名	電話( - - )

(平成 年 月 日作成)

統計調査番号	調査票番号	年月分	事業所番号			
			都道府県	整理番号		
001	6090	2009				



経済産業省生産動態統計調査

# 石油化学製品月報

(平成 21 年 月 分)

指定統計第11号	
経済産業省生産動態統計	
提出先	経済産業大臣
提出期日	翌月15日
提出部数	1部

1. 製品									4. 生産能力		
品目	項目	単位数	番号	生産	受入	消費	出荷			月末在庫	生産能力 (t/月)
							販売		その他		
							数量	金額(千円)			
A	B	C	D	E	F	G	H				

3. 労務			石油化学製品部門					事業所	
区分	番号	石油化学製品部門					計	事業所	
		プラスチック部門	合成ゴム部門	環式中間物部門	芳香族製品部門	その他の石油化学製品部門			
月末従業者数	0301	A	B	C	D	E	F	G	

企業名		本社又は本店所在地	(〒 - ) 電話( - - )
事業所名		事業所所在地	(〒 - )
申告者の氏名		作成者の所属部署名及び氏名	電話( - - )

備考：前月に比べ大幅な変動があった場合は、その理由を書いてください。

(平成 年 月 日作成)

統計調査番号	調査票番号	年月分	事業所番号			
001	6100	2009	都道府県	整理番号		

石油化学製品月報の品目欄に記入する品目名、単位及び番号は下表によってください。

## 調 査 品 目 表

調 査 品 目			単位	番号	調 査 品 目			単位	番号
プ ラ ス チ ク ケ	ポ リ エ チ レ ン	低 密 度 の も の (密度 0.94 未 満 の も の)	t	0101	そ の 他 の 石 油 化 学 品	エ チ レ ン	t	0134	
		高 密 度 の も の (密度 0.94 以 上 の も の)	t	0102		酸 化 エ チ レ ン	t	0135	
		エ チ レ ン ・ 酢 酸 ビ ニ ル コ ポ リ マ ー	t	0103		エ チ レ ン グ リ コ ー ル	t	0136	
	ポ リ ス チ レ ン	成 形 材 料 (G P ・ H I)	t	0104		エ チ レ ン グ リ コ ー ル エ ー テ ル	t	0138	
		発 泡 用 ( F S )	t	0105		ア セ ト ア ル デ ヒ ド	t	0140	
		A S 樹 脂	t	0106		酢 酸 ( 9 9 % 換 算 )	t	0141	
		A B S 樹 脂	t	0107		酢 酸 エ チ ル	t	0142	
	ポ リ ブ ロ ピ レ ン	石 油 樹 脂	t	0108		エ チ ル ア ル コ ー ル	kl	0144	
	石 油 樹 脂	t	0110	合 成 高 級 ア ル コ ー ル ( C 9 以 上 の も の )		t	0145		
	合 成 ゴ ム (合 成 ラ テ ク ス を 含 む)	ス チ レ ン ブ タ ジ エ ン ラ バ ー (SBR)	ク ラ ム ( 油 入 り を 除 く )	t		0112	二 塩 化 エ チ レ ン	t	0146
ク ラ ム ( 油 入 り )			t	0113	ブ ロ ピ レ ン	t	0147		
ラ テ ッ ク ス			t	0114	酸 化 ブ ロ ピ レ ン	t	0148		
ア ク リ ロ ニ ト リ ル ブ タ ジ エ ン ラ バ ー (NBR)		t	0115	ブ ロ ピ レ ン グ リ コ ー ル	t	0149			
ポ リ ク ロ ロ ブ レ ン		t	0116	ポ リ ブ ロ ピ レ ン グ リ コ ー ル	t	0150			
ポ リ ブ タ ジ エ ン		t	0117	エ ピ ク ロ ル ヒ ド リ ン	t	0151			
エ チ レ ン ブ ロ ピ レ ン ラ バ ー		t	0118	イ ソ ブ ロ ピ ル ア ル コ ー ル	t	0153			
そ の 他 の 合 成 ゴ ム		t	0119	合 成 ア セ ト ン	t	0154			
ス チ レ ン モ ノ マ ー		t	0120	メ チ ル イ ソ ブ チ ル ケ ト ン	t	0155			
フ エ ノ ー ル		t	0121	ア ク リ ロ ニ ト リ ル	t	0156			
環 式 中 間 物	ビ ス フ エ ノ ー ル A	t	0124	ア ク リ ル 酸 エ ス テ ル	t	0157			
	無 水 フ タ ル 酸	t	0125	合 成 オ ク タ ノ ー ル	t	0158			
	テ レ フ タ ル 酸 ( 高 純 度 の も の )	t	0126	合 成 ブ タ ノ ー ル	t	0159			
	純 ベ ン ゼ ン ( 非 石 油 系 を 含 む )	t	0128	メ チ ル エ チ ル ケ ト ン	t	0162			
芳 香 族 製 品	純 ト ル エ ン ( 非 石 油 系 を 含 む )	t	0129	ブ タ ン ・ ブ チ レ ン	t	0163			
	キ シ レ ン ( 非 石 油 系 を 含 む )	t	0130	ブ タ ジ エ ン	t	0164			
	オ ル ソ キ シ レ ン	t	0131	ノ ル マ ル バ ラ フ ィ ン	t	0165			
	パ ラ キ シ レ ン	t	0132	分 解 ガ ソ リ ン	t	0166			

← エチルアルコールの単位にご注意ください。  
製品欄、生産能力欄とも単位はklで記入してください。

注) 品目番号 0109、0111、0122、0123、0127、0133、0137、0139、0143、0152、0160、0161は欠番



経済産業省生産動態統計調査

# 写真感光材料月報

(平成 21 年 月 分)

指定統計第11号	
経済産業省生産動態統計	
提出先	経済産業大臣
提出期日	翌月15日
提出部数	1部

単位：m<sup>2</sup>

1. 製品			番 号	生 産 A	受 入 B	消 費 C	出 荷			月 末 在 庫 G
項 目							販 売		そ の 他 F	
							数 量 D	金 額 (千円) E		
フ イ ル ム	白 フ ィ ル ム	X線用フィルム	0101							
		印刷・業務用フィルム	0102							
	カ ラ ー フ ィ ル ム	映画用フィルム	0103							
		ロールフィルム (24mmを除く)	0104							
		レンズ付フィルム (千本)	0105							
		ロールフィルム (24mm)	0106							
		レンズ付フィルム (千本)	0107							
		その他のカラーフィルム	0108							
印 画 紙	白黒印画紙	0109								
	カラー印画紙	0110								

3. 労務			単位：人
区 分		番 号	月 末 常 用 従 業 者 数 A
写真感光材料部門		0301	
事業所		0302	

4. 生産能力			単位：m <sup>2</sup> /月
区 分		番 号	生 産 能 力 A
フィルム		0401	
印画紙		0402	

備考：前月に比べ大幅な変動があった場合は、その理由を書いてください。

企業名	本社又は本店所在地	(〒 - ) 電話 ( - - )
事業所名	事業所所在地	(〒 - )
申告者の氏名	作成者の所属部署名及び氏名	電話 ( - - )

(平成 年 月 日作成)

統計調査番号	調査票番号	年 月 分	事業所番号			
			都道府県	整理番号		
0016110	2009					





無機薬品・火薬類月報

(平成 21 年 月 分)

指定統計第11号 経済産業省生産動態統計 提出先 経済産業局長 提出期日 翌月10日 提出部数 2部

1. 製品 表 with columns: 項目, 単位, 番号, 生産, 受入, 消費, 販売数量, 販売金額, その他, 月末在庫

3. 労務 表 with columns: 区分, 番号, 月末常用従業者数

4. 生産能力 表 with columns: 区分, 番号, 生産能力

備考：前月に比べ大幅な変動があった場合は、その理由を書いてください。

企業名, 事業所名, 申告者の氏名 表 with address and phone information

(平成 年 月 日作成)

統計調査番号, 調査票番号, 年月分, 事業所番号, 都道府県, 整理番号



# 触 媒 月 報

(平成 21 年 月 分)

指 定 統 計 第 11 号	
経 済 産 業 省 生 産 動 態 統 計	
提 出 先	経 済 産 業 局 長
提 出 期 日	翌 月 10 日
提 出 部 数	2 部

1. 製 品			単位 : t						
品 目	項 目	番 号	生 産	受 入	消 費	出 荷			月 末 在 庫
						販 売		そ の 他	
						数 量	金 額 (千円)		
A	B	C	D	E	F	G			
工 業 用	精石製水素化処理触媒(重油脱硫用を含む)	0101							
	その他の石油精製用	0102							
	石油化学品製造用	0103							
	高分子重合用	0104							
	油脂加工用	0105							
	医薬・食品製造用	0106							
	その他の工業用(無機・雰囲気ガス等)	0107							
保 全 用 境	自動車排気ガス浄化用	0108							
	その他の環境保全用	0109							

2. 原 材 料		単位 : 純分換算 kg	
区 分	番 号	消 費	
		A	
ニ ッ ケ ル	0201		
モ リ ブ デ ン	0202		
酸 化 チ タ ン	0203		
白 金	0204		
タ ン グ ス テ ン	0205		
コ バ ル ト	0206		
パ ラ ジ ウ ム	0207		
パ ナ ジ ウ ム	0208		
酸 化 ア ル ミ ニ ウ ム	0209		

3. 労 務			単位 : 人	
区 分	番 号	月 末 常 用 従 業 者 数		
		A		
触 媒 部 門	0301			
事 業 所	0302			

備 考 : 前月に比べ大幅な変動があった場合は、その理由を書いてください。

企 業 名		本 社 又 は 本 店 所 在 地	(〒 - ) 電 話 ( - - )
事 業 所 名		事 業 所 所 在 地	(〒 - )
申 告 者 の 氏 名		作 成 者 の 所 属 部 署 名 及 び 氏 名	電 話 ( - - )

(平成 年 月 日作成)

統計調査番号	調査票番号	年 月 分	事 業 所 番 号			
			都道府県	整 理 番 号		
001	6122	2009				



# 高圧ガス月報

(平成 21 年 月 分)

指定統計第11号 経済産業省生産動態統計	
提出先	経済産業局長
提出期日	翌月10日
提出部数	2部

1. 製品		単 位	番 号	生 産 A	受 入 B	消 費 C	出 荷			月 末 在 庫 G
品 目	項 目						販 売		そ の 他 F	
							数 量 D	金 額 (千円) E		
酸 素 (空気分留法)	酸 素 ガ ス	1000 m <sup>3</sup>	0101							
	液 化 酸 素	1000 m <sup>3</sup>	0102							
窒 素	窒 素 ガ ス	1000 m <sup>3</sup>	0103							
	液 化 窒 素	1000 m <sup>3</sup>	0104							
	ア ル ゴ ン	1000 m <sup>3</sup>	0105							
	水 素	1000 m <sup>3</sup>	0106							
	溶 解 ア セ チ レ ン	t	0107							
	フ ル オ ロ カ ー ボ ン	t	0108							
	炭 酸 ガ ス	t	0109							

3. 労 務		単位 : 人	
区 分	番 号	月 末 常 用 従 業 者 数	
		A	
高 圧 ガ ス 部 門	0301		
事 業 所	0302		

4. 生 産 能 力			
区 分	単 位	番 号	生 産 能 力
			A
酸 素 (空気分留法)	酸 素 ガ ス 1000m <sup>3</sup> /月	0401	
	液 化 酸 素 1000m <sup>3</sup> /月	0402	
溶 解 ア セ チ レ ン	t/月	0403	

備 考：前月に比べ大幅な変動があった場合は、その理由を書いてください。

企 業 名	本 社 又 は 本 店 所 在 地	(〒 - ) 電 話 ( - - )
事 業 所 名	事 業 所 所 在 地	(〒 - )
申 告 者 の 氏 名	作 成 者 の 所 属 部 署 名 及 び 氏 名	電 話 ( - - )

(平成 年 月 日作成)

統計調査番号	調査票番号	年 月 分	事 業 所 番 号			
			都道府県	整 理 番 号		
00161402009						



# プラスチック月報

(平成 21 年 月 分)

指 定 統 計 第 11 号	
経 済 産 業 省 生 産 動 態 統 計	
提 出 先	経 済 産 業 局 長
提 出 期 日	翌 月 10 日
提 出 部 数	2 部

1. 製 品		単位 : t							
品 目	項 目	番 号	生 産 A	受 入 B	消 費 C	出 荷		月 末 在 庫 G	
						販 売 数 量 D	そ の 他 金 額 (千円) E		F
フェノール樹脂	成 形 材 料	0101							
	積 層 品	0102							
	木 材 加 工 接 着 剤 用	0103							
	そ の 他 の フェノール樹脂	0104							
ユリア樹脂	接 着 剤 用	0105							
	そ の 他 の ユリア樹脂	0106							
メラミン樹脂	化 粧 板 用	0107							
	塗 料 用	0108							
	接 着 剤 用	0109							
	そ の 他 の メラミン樹脂	0110							
不飽和ポリエステル樹脂	F R P 用	0111							
	そ の 他 の 不飽和ポリエステル樹脂	0112							
ア ル キ ド 樹脂		0113							
エ ポ キ シ 樹脂		0114							
ウレタンフォーム	軟 質	0115							
	硬 質	0116							
メタクリル酸エステル(モノマー)		0117							
メタクリル樹脂	成 形 材 料	0118							
	そ の 他 の メタクリル樹脂	0119							
酢 酸 ビ ニ ル (モノマー)		0120							
ポ リ ビ ニ ル ア ル コ ー ル		0121							
塩 化 ビ ニ ル (モノマー)		0122							
塩化ビニル樹脂	ポ リ マ ー	0123							
	コ ポ リ マ ー	0124							
	ベ ー ス ト	0125							
塩化ビニリデン樹脂(コポリマーを含む)		0126							
カ プ ロ ラ ク タ ム		0127							
ポ リ ア ミ ド 系 樹脂 成 形 材 料		0128							
ふ っ 素 樹脂		0129							
ポ リ カ ー ボ ネ ー ト		0130							
ポ リ ア セ タ ー ル		0131							
ポリエチレンテレフタレート	織 維 用	0132							
	容 器 用	0133							
レ ー ト	そ の 他 の ポリエチレンテレフタレート	0134							
ポ リ プ チ レ ン テ レ フ タ レ ー ト		0135							
変 性 ポ リ フェ ニ レ ン エ ー テ ル		0136							
そ の 他 の 樹脂		0137							

3. 勞 務		単位 : 人	
区 分	番 号	月 末 常 用 従 業 者 数	
		A	
プ ラ ス チ ッ ク 部 門	0301		
事 業 所	0302		

備 考 : 前月に比べ大幅な変動があった場合は、その理由を書いてください。

4. 生 産 能 力		単位 : t/月	
区 分	番 号	生 産 能 力	
		A	
フ ェ ノ ー ル 樹脂	0401		
ユ リ ア 樹脂	0402		
メ ラ ミ ン 樹脂	0403		
不 飽 和 ポ リ エ ス テ ル 樹脂	0404		
ア ル キ ド 樹脂	0405		
エ ポ キ シ 樹脂	0406		
メタクリル酸エステル(モノマー)	0407		
メ タ ク リ ル 樹脂	0408		
酢 酸 ビ ニ ル (モノマー)	0409		
ポ リ ビ ニ ル ア ル コ ー ル	0410		
塩 化 ビ ニ ル (モノマー)	0411		
塩 化 ビ ニ ル 樹脂	0412		
塩化ビニリデン樹脂(コポリマーを含む)	0413		
カ プ ロ ラ ク タ ム	0414		
ポ リ カ ー ボ ネ ー ト	0415		
ポ リ ア セ タ ー ル	0416		

企 業 名	本 社 又 は 本 店 所 在 地	(〒 - ) 電 話 ( - - )
事 業 所 名	事 業 所 所 在 地	(〒 - )
申 告 者 の 氏 名	作 成 者 の 所 属 部 署 名 及 び 氏 名	電 話 ( - - )

(平成 年 月 日 作成)

統計調査番号	調査票番号	年 月 分	事 業 所 番 号
001	61602009		都道府県 整理番号



油脂製品、石けん・合成洗剤等及び界面活性剤月報

(平成 21 年 月 分)

指定統計第11号 経済産業省生産動態統計 提出先 経済産業局長 提出期日 翌月10日 提出部数 2部

Main table with columns: 1. 製品 (品目, 番号), 生産 (A), 受入 (B), 消費 (C), 出荷 (D, E), その他 (F), 月末在庫 (G). Rows include categories like 脂肪酸, 石けん, 合成洗剤, 界面活性剤.

3. 労働 (単位: 人) Table with columns: 区分, 番号, 月末常用従業者数 (A). Rows for 油脂製品, 石けん, 合成洗剤等 and 事業所.

4. 生産能力 (単位: t/月) Table with columns: 区分, 番号, 生産能力 (A). Rows for 脂肪酸, 精製グリセリン, 石けん, 合成洗剤.

備考: 前月に比べ大幅な変動があった場合は、その理由を書いてください。

Table for company information: 企業名, 事業所名, 申告者の氏名, 本社又は本店所在地, 事業所所在地, 作成者の所属部署名及び氏名, 電話.

(平成 年 月 日作成)

統計調査番号 00161712009, 調査票番号, 年月分, 事業所番号 (都道府県, 整理番号).



# 化粧品月報

(平成 21 年 月 分)

指 定 統 計 第 11 号	
経 済 産 業 省 生 産 動 態 統 計	
提 出 先	経 済 産 業 局 長
提 出 期 日	翌 月 10 日
提 出 部 数	2 部

1. 製 品		番 号	生 産 (kg)	受 入 (kg)	出 荷			月 末 在 庫 (kg)	
項 目	品 目				販 売				そ の 他 (kg)
					個 数 (10個)	数 量 (kg)	金 額 (千円)		
		A	B	C	D	E	F	G	
香水・オーデコロン		0101							
頭 髪 用 化 粧 品	シ ャ ン プ ー	0102							
	ヘ ア リ ン ス	0103							
	ヘ ア ト ニ ッ ク	0104							
	ヘ ア ト リ ー ト メ ン ト	0105							
	ボ マ ー ド ・ チ ッ ク ・ ヘ ア ク リ ー ム ・ 香 油	0106							
	液 状 ・ 泡 状 整 髪 料	0107							
	セ ッ ト ロ ー シ ョ ン	0108							
	ヘ ア ス プ レ ー	0109							
	染 毛 料	0110							
	そ の 他 の 頭 髪 用 化 粧 品	0111							
	皮 膚 用 化 粧 品	洗 顔 ク リ ー ム ・ フ ォ ー ム	0112						
ク レ ン ジ ン グ ク リ ー ム		0113							
マ ッ サ ー ジ ・ コ ー ル ド ク リ ー ム		0114							
モ イ ス チ ャ ー ク リ ー ム		0115							
乳 液		0116							
化 粧 水		0117							
美 容 液		0118							
パ ッ ク		0119							
男 性 皮 膚 用 化 粧 品		0120							
そ の 他 の 皮 膚 用 化 粧 品		0121							
仕 上 用 化 粧 品	フ ァ ン デ ー シ ョ ン	0122							
	お し ろ い	0123							
	口 紅	0124							
	リ ッ プ ク リ ー ム	0125							
	ほ ほ 紅	0126							
	ア イ メ ー ク ア ッ プ	0127							
	ま ゆ 墨 ・ ま つ 毛 化 粧 料	0128							
	つ め 化 粧 料 (除 光 液 を 含 む)	0129							
	そ の 他 の 仕 上 用 化 粧 品	0130							
特 殊 用 途	日 や け 止 め 及 び 日 や け 用 化 粧 品	0131							
	ひ げ そ り 用 ・ 浴 用 化 粧 品	0132							
	そ の 他 の 特 殊 用 途 化 粧 品	0133							

(注) 1. 皮膚用化粧品のうち、男性用のは、0120 男性皮膚用化粧品に記入してください。  
 2. 浴用化粧品のうち、薬用浴用剤は含めないでください。

3. 勞 務		単 位 : 人	
区 分	番 号	月 末 常 用 従 業 者 数	
		A	
化 粧 品 部 門	0301		
企 業	0302		

備 考 : 前 月 に 比 べ 大 幅 な 変 動 が あ っ た 場 合 は , そ の 理 由 を 書 い て くだ さ い。

5. 都 道 府 県 別 生 産 内 訳						単 位 : 千 円		
都 道 府 県 名	番 号	生 産 金 額		都 道 府 県 名	番 号	生 産 金 額		
		A				A		
	05				05			
	05				05			
	05				05			
	05				05			
	05				05			

(注) 生産金額は、生産量×販売単価を記入してください。

企 業 名		本 社 又 は 本 店 所 在 地	(〒 - ) 電 話 ( - - )
申 告 者 の 氏 名		作 成 者 の 所 属 部 署 名 及 び 氏 名	電 話 ( - - )

(平成 年 月 日 作成)

統計調査番号	調査票番号	年 月 分	事 業 所 番 号			
			都 道 府 県	整 理 番 号		
001	6175	2009				



# 塗料及び印刷インキ月報

(平成 21 年 月 分)

指 定 統 計 第 11 号	
経 済 産 業 省 生 産 動 態 統 計	
提 出 先	経 済 産 業 局 長
提 出 期 日	翌 月 10 日
提 出 部 数	2 部

1. 製 品			単位 : t						
品 目	番 号	項 目	生 産	受 入	消 費	出 荷			月 末 在 庫
						販 売		そ の 他	
						数 量	金 額 (千円)		
A	B	C	D	E	F	G			
ラ ッ カ ー	0101								
電 気 絶 縁 塗 料	0102								
合 成 樹 脂 塗 料	溶 剤 系	ワニス・エナメル	0103						
		アルキド樹脂系塗料	調 合 ペ イ ン ト	0104					
		さび止ペイント	0105						
	アミノアルキド樹脂系塗料	0106							
	アクリル樹脂系塗料	常 温 乾 燥 型	0107						
		焼 付 乾 燥 型	0108						
	エポキシ樹脂系塗料	0109							
	ウレタン樹脂系塗料	0110							
	不飽和ポリエステル樹脂系塗料	0111							
	船 底 塗 料	0112							
	そ の 他 の 溶 剤 系 塗 料	0113							
	水 系 塗 料	エマルジョン系塗料	エマルジョンペイント	0114					
		厚膜型エマルジョンペイント	0115						
	水 性 樹 脂 系 塗 料	0116							
	無 溶 剤 系 塗 料	粉 体 塗 料	0117						
		トラフィックペイント	0118						
	そ の 他 の 塗 料	0119							
	シ ン ナ ー	0120							
一 般 イ ン キ	平 版 イ ン キ	0121							
	樹 脂 凸 版 イ ン キ	0122							
	金 属 印 刷 イ ン キ	0123							
	グ ラ ビ ア イ ン キ	0124							
	そ の 他 の イ ン キ	0125							
新 聞 イ ン キ	0126								
印 刷 イ ン キ 用 ワ ニ ス	0127								

3. 労 務		単位 : 人	
区 分	番 号	月 末 常 用 従 業 者 数	
		A	
塗 料 及 び 印 刷 イ ン キ 部 門	0301		
事 業 所	0302		

4. 生 産 能 力			単位 : t/月	
区 分	番 号	生 産 能 力		
		A		
塗 料	0401			
印 刷 イ ン キ	0402			

備 考 : 前月に比べ大幅な変動があった場合は、その理由を書いてください。

企 業 名	本 社 又 は 本 店 所 在 地	(〒 - ) 電 話 ( - - )
事 業 所 名	事 業 所 所 在 地	(〒 - )
申 告 者 の 氏 名	作 成 者 の 所 属 部 署 名 及 び 氏 名	電 話 ( - - )

(平成 年 月 日 作成)

統計調査番号	調査票番号	年 月 分	事 業 所 番 号			
			都道府県	整 理 番 号		
001	61802009					