

平成 3 年

— 1 9 9 1 —

# 雜貨統計年報

YEARBOOK  
OF  
GENERAL MERCHANDISE  
STATISTICS

通商産業大臣官房調査統計部編

Compiled by  
Research and Statistics Department  
Minister's Secretariat  
Ministry of International Trade and Industry

## 序

通商産業省では、鉱工業の生産及び需給の動向を明らかにするため、昭和23年から生産動態統計調査及び各種の需給流通統計調査を毎年実施し、その調査結果を公表しております。

この年報は、雑貨に関する平成3年に行った調査結果をとりまとめ、石油等消費動態統計等の関連統計を併せて収録したものです。

この年報が各方面で広く活用されることを希望いたしますとともに、内容の一層の充実を図るため、皆様の御教示、御叱正を賜れば幸いに存じます。

平成4年7月

通商産業大臣官房調査統計部長

井 上 毅

目 次

概 況		(5)ほうろう鉄器……………	85
1. 一般概況……………	11	(6)家 具……………	86
2. 業種別の動向……………	13	(7)楽 器……………	99
(1)軽金属板製品……………	13	(8)文 具……………	103
(2)ガラス製品……………	13	(9)玩 具……………	108
(3)陶 磁 器……………	14	(10)金属洋食器……………	111
(4)ファインセラミックス……………	15	(11)製 革……………	112
(5)ほうろう鉄器……………	15	(12)革 靴……………	128
(6)家 具……………	16	III 原材料統計・生産能力……………	135
(7)楽 器……………	17	1. 原材料の消費・在庫……………	135
(8)文 具……………	17	2. 燃料・電力の消費・在庫……………	138
(9)玩 具……………	18	3. 生産能力……………	138
(10)製 革……………	19	IV 石油等消費動態統計……………	139
(11)革 靴……………	20	V 労 務 統 計……………	140
(12)革 需 給……………	20	VI 地域別生産統計……………	142
		1. 通商産業局別……………	142
		2. 都道府県別……………	143
統 計		VII 革 需 給……………	148
I 指 数……………	24	1. 製品年表……………	148
1. 原 指 数……………	24	2. 受入・出荷・在庫……………	150
2. 季節調整指数……………	29	(1)牛 底 革……………	150
II 製品統計……………	34	(2)クロム甲革……………	150
1. 主要製品年別生産……………	34	(3)ぬ め 革……………	152
2. 製品年表……………	40	3. 革製品製造業者向出荷内訳……………	154
(1)軽金属板製品……………	40	(1)牛 底 革……………	154
(2)ガラス製品……………	40	(2)クロム甲革……………	154
(3)陶 磁 器……………	42	(3)ぬ め 革……………	158
(4)ファインセラミックス……………	44	4. 労 務 統 計……………	160
(5)ほうろう鉄器……………	44		
(6)家 具……………	46	参 考 資 料	
(7)楽 器……………	48	I 関 連 統 計……………	162
(8)文 具……………	48	1. 住宅着工及び建築物着工……………	162
(9)玩 具……………	48	2. 国内原皮の生産……………	162
(10)製 革……………	50	II 貿 易 統 計……………	163
(11)革 靴……………	52	1. 主要製品の輸出……………	163
3. 生産・出荷・在庫……………	54	2. 主要製品の輸入……………	168
(1)軽金属板製品……………	54	3. 主要製品の国・地域別輸出……………	174
(2)ガラス製品……………	59	4. 主要製品の国・地域別輸入……………	176
(3)陶 磁 器……………	67		
(4)ファインセラミックス……………	79		

## 利用上の注意

1. この統計年表は、統計法に基づく通商産業省生産動態統計調査規則（指定統計第11号）により実施された日用品、陶磁器、皮革などに関する生産動態統計調査及び商鉱工業石油等消費統計調査規則（指定統計第115号）により実施されたガラス製品に関する石油等消費動態統計調査並びに統計報告調整法による革需給統計の平成3年の集計結果と、これらに関連する資料を加えて収録したものです。

2. 毎月の生産動態統計調査及び石油等消費動態統計調査並びに革需給動態統計調査の結果は、当部から雑貨統計月報として公表していますが、公表後その数値について若干の訂正が行なわれることがあり、この年報では、これらを一括して訂正してあります。

3. 平成元年4月から消費税が導入されたことに伴い生産、販売額には同年3月までは物品税を、4月からは消費税を含んだ金額になっています。

### 4. 調査対象の範囲

調査対象の範囲は以下のとおりです。

調査品目	調査の範囲
軽金属板製品	従業者20名以上の事業所
ガラス製品	" 10 "
陶磁器	" 5 "
ファインセラミックス	" 5 "
ほうろう鉄器	" 20 "
金属洋食器	" 10 "
家具	" 50 "
楽器	従業者20名以上の事業所
文具	" 20 "
玩具	" 10 "
革靴	" 10 "
製革	10名以上及び通商産業大臣の指定する事業所
革需給	通商産業大臣の指定する事業所 革（牛底革、クロム甲革、ぬめ革。ただし、床革とくず革を除く。）を販売する事業所で 通商産業大臣の指定する事業所

なお、石油等消費動態統計調査のガラス製品については燃料、電力、蒸気を調査し詳細は当部「石油等消費統計年報」「石油等消費統計月報」で公表しています。

### 5. 生産動態統計調査票の様式改定について

平成3年から調査品目等を次のとおり一部新設及び改定をしました。

・「ガラス製品月報」

生産能力を新設、内容は「アンプル用ガラス管・電球類用・電子管用ガラスバルブ」、「光学用

ガラス素地」、「容器類」に分けて調査。

・「ほうろう鉄器月報」

品目の「浴槽」、「化学用品」、「建材パネル」を「その他」に統合。

・「金属洋食器月報」

品目の「ナイフ」、「フォーク」、「スプーン」を統合して「金属洋食器」計のみとし、項目は「販売金額」の「輸向」、「国内向」、「計」とした。生産、受入、出荷数量（含むその他）、月末在庫は削除。

### 6. 調査項目の定義

調査項目の定義は以下のとおりです。

#### (1) 製 品

「生産」……調査期間中に当該事業所（工場）で実際に生産された調査項目の数量をいいます。受託加工を行って生産した分及びその製品が当該事業所で他の製品に加工された分も含まれます。ただし仕掛中の半製品は含まれません。

「受入」……当該事業所（工場）で生産している調査品目と同一の品目を調査期間中に当該事業所（工場）、又は後記の月末在庫欄に示す倉庫若しくはその他の保管場所に受入れた場合をいいます。したがって、購入品（転売品）、委託生産品（加工を含む）、同一企業内の他工場からの受入品、返品等が該当します。

「出荷」……調査期間中に調査品目を当該生産事業所（工場）又は後記の月末在庫欄に示す倉庫若しくはその他の保管場所から出荷した場合をいいます。

「販売」……次の場合をいいます。

- ① 販売業者又は直接消費者に販売することを目的として出荷したもの。
- ② 販売を目的として当該事業所外にある本社、営業所又は中継地等（これが契約の主体となっている倉庫を含む。）に出荷したもの。
- ③ 受託生産品を委託者（販売業者）に納入したもの。ただし、委託者（販売業者）から直ちに再加工に委託されるものは出荷の「その他」欄の「②」に含まれます。
- ④ 調査品目の生産を行わず、しかもこれを原材料にも使わない同一企業内の他工場に出荷したもの（転売品）。なお、販売欄の「金額」とは販売数量を契約価格又は生産者販売価格で評価したもので、契約価格又は生産者販売価格とは企業の販売価格から積込料、運賃、保険料、その他の販売諸掛を除いたものをいいます。

「その他」……次の場合をいいます。

- ① 同一企業内の他工場に出荷したもの（ただし、販売の「④」の場合を除く。）。
- ② 二次製品等を委託生産する場合にその原材料として出荷したもの。
- ③ 受託生産品を委託者（生産業者）に出荷したもの。
- ④ 当該事業所で自家使用されたもの（見本、贈答、景品、福利厚生用等）。

「月末在庫」……調査期間中の末日現在において調査品目を生産している事業所（工場）の同製品の生産品及び受入品で当該事業所及びこれが契約の主体となっている倉庫、その他の保管場所に在庫として保管しているものをいいます。

#### (2) 原 材 料

「消費」……当該事業所が製品を生産するため、実際に消費したものをいいます。

「在庫」……月末に当該事業所内に保管しているものをいい、当該事業所が契約の主体となっている営業倉庫等に保管を委託したものも含まれます。

- (3) 労務  
 事業所全体の月末常用従業者……当該業種以外の兼業を含む事業所全体の月末常用従業者をいいます。  
 月末常用従業者……調査期間の末日現在における当該（業種）部門の生産、補助、管理に従事する常用従業者をいいます。  
 月間実働延人員……調査期間中に業務に従事した当該部門の常用従業者の延人員をいいます。すなわち、1日1時間でも操業に従事した場合は1人として記載し、遅刻、早退、残業等は考慮しません。

## 7. 統計表中の符号等

- (1) 数表の記号のうち「0」は単位未満、「-」は実績なし、「…」は不詳、「x」は数字の秘匿、「××」は該当なし、「r」は訂正を意味します。  
 (2) 参考資料の出所及び数値について説明を要する事項には「注」を付してありますので参照してください。  
 (3) 数量、金額については単位未満四捨五入の関係で内訳と合計が一致しない場合もあります。

## 8. その他

- (1) 雑貨統計年報の沿革  
 「雑貨統計年報（日用品・陶磁器等編）」（昭和40年以前は、「日用品統計年報」と「窯業統計年報」の2分冊）及び「雑貨統計年報（皮革編）」として61年まで公表してあります。  
 (2) この年報に掲載された統計のうち、当部において作成した統計数値を他に転載する場合は、必ず、「平成3年雑貨統計年報」による旨を明記してください。  
 (3) この年報の内容について御質問がありましたら下記に御連絡ください。

東京都千代田区霞が関一丁目3番1号（郵便番号100）  
 通商産業大臣官房調査統計部繊維雑貨統計調査室  
 電話（03）3501局1511（代）内線2460

## —対象事業所変更に伴う数値の不連続について—

63年1月から調査方式及び調査対象の見直しを行ったため、一部品目について、昭和62年12月分までの実績と昭和63年1月以降の実績との間に不連続を生じたものがあります。従って、下記の品目について62年12月以前の数値を63年1月以降の数値に接続させる場合は62年12月以前の数値を下記の係数で除してください。

### 接続係数

品目名	生産	出荷	在庫
革靴	0.930	0.949	0.958
金属製保管庫・棚類	0.990	—	—
木製たんす類	0.943	0.956	—
木製机・テーブル類	0.984	0.989	1.002
木製棚類	0.976	0.978	0.994

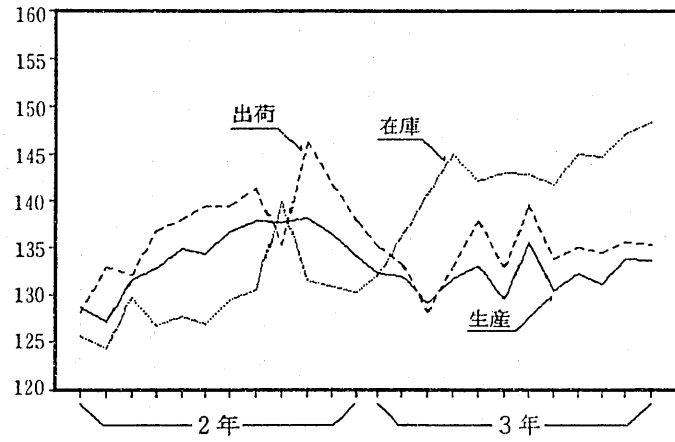
なお、平成元年についても見直しをおこなったため、下記の品目について63年12月以前の数値を平成元年1月以降の数値に接続させる場合は63年12月以前の数値を下記の係数で除ってください。

### 接続係数

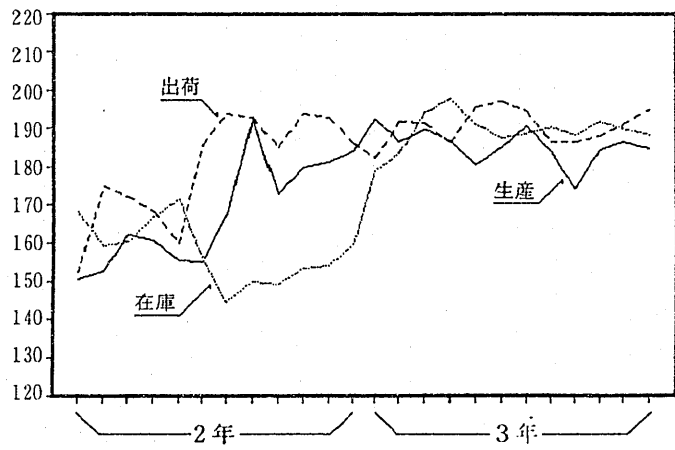
品目名	生産	出荷	在庫
革靴	1.082	1.060	—
木製棚類	1.525	1.509	1.477

(昭和60年基準季節調整済)

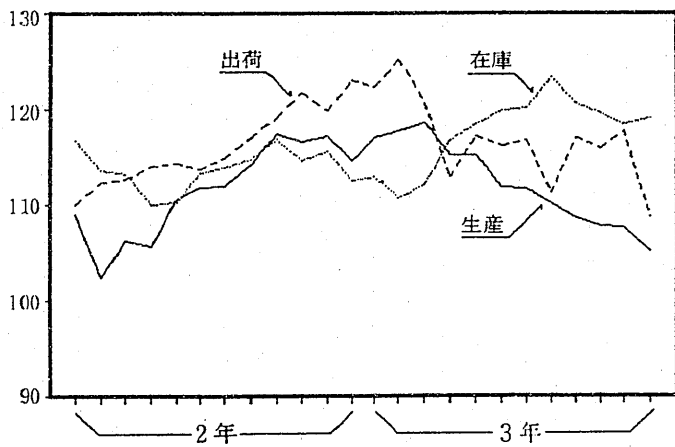
雑貨総合



軽金属板製品

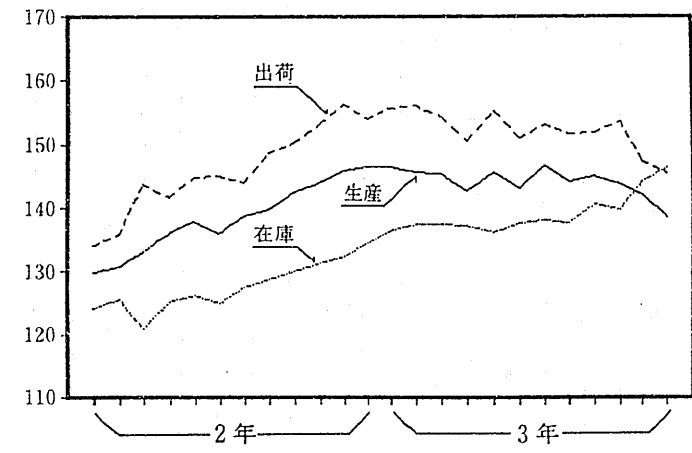


ガラス製品

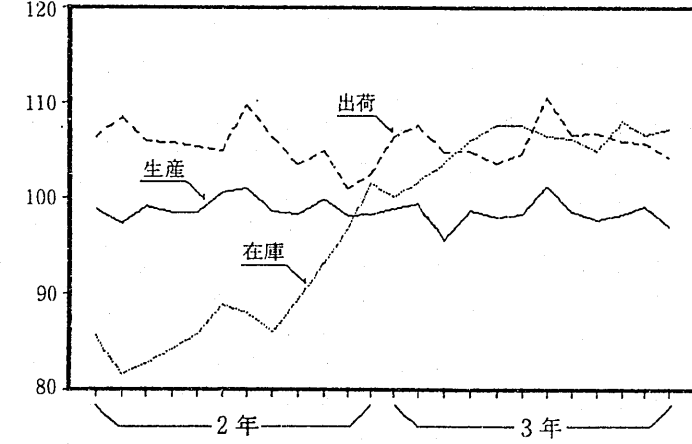


(昭和60年基準季節調整済)

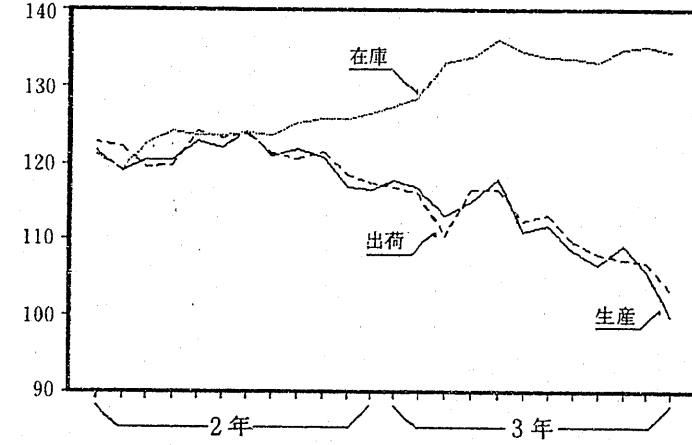
陶磁器・ファインセラミックス



皮革



家具



## 概況

## 1. 一般概況

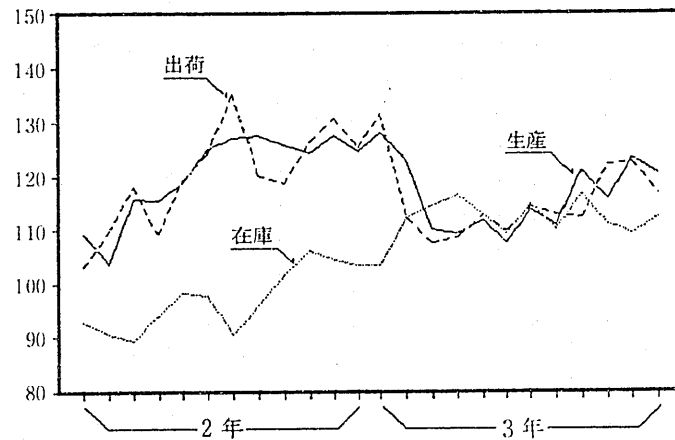
平成3年の鉱工業生産は、前年比2.1%と昭和61年（同▲0.2%）以来の低い伸びにとどまった（第1図、第1表）。当年のゲタは2.2%であるため、昨年末を基準とした当年の伸び（年内成長率）は、▲0.2%で、61年以来の低い伸びとなった。出荷は、前年比1.7%であった。また、3年を通して意図せざる在庫が積み上がり、在庫は前年末比13.1%、在庫率は前年比5.6%であった。

3年の鉱工業生産の伸びを四半期別にみると、以下のとおり。

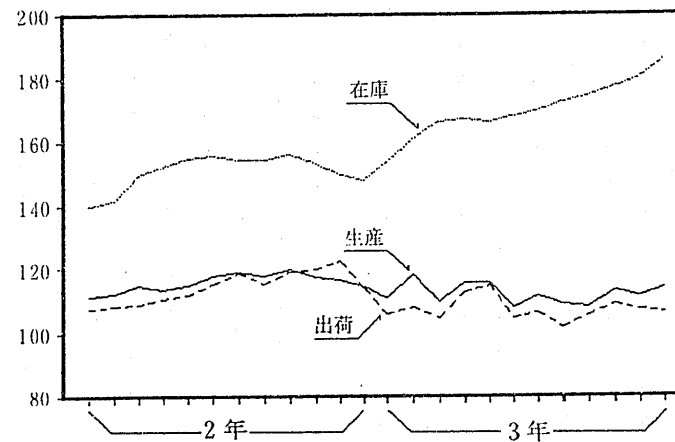
- ① 1～3月期の生産は、前期比0.0%と横ばい、出荷は同▲0.1%と昭和62年4～6月期（同▲0.1%）以来、約4年ぶりの低下となった。また、在庫は前期末比3.5%、在庫率は前期比1.5%と上昇した。生産の横ばいは、電気機械工業のモス型半導体集積回路等が増加したものの、輸送機械工業の普通乗用車等が減少したことによる。
- ② 4～6月期の生産は、前期比▲0.5%と元年7～9月期（同▲0.1%）以来、7期ぶりの低下、出荷は、同▲0.4%と前期に引き続き低下した。また、在庫は前期末比2.6%、在庫率は前期比3.9%となり、共に3期連続の上昇となった。生産の低下は、輸送機械工業の乗用車が前期に引き続き減少したこと及び電気機械工業の電子計算機及びその関連製品が大きく減少したこと等による。
- ③ 7～9月期の生産は、前期比0.1%と上昇に転じたものの低い伸びにとどまった。出荷は同0.2%、在庫は前期末比1.9%、在庫率は前期比2.4%とそれぞれ上昇した。生産の上昇は、輸送機械工業の普通乗用車及び電気機械工業のセパレート形エアコンディショナ等が増加したこと等による。
- ④ 10～12月期の生産は、前期比▲1.2%と57年10～12月期（同▲1.2%）以来の低い伸びとなった。出荷は同▲1.1%、在庫は前期末比4.2%、在庫率は前期比3.6%であった。生産の低下は、一般機械工業のボイラ・原動機関連品目及び電気機械工業の電子計算機関連品目が減少したこと等による。また、前年同期比でみると、生産は▲1.4%と5年ぶりに、出荷は▲1.2%と約9年ぶりに低下した。

(昭和60年基準季節調整済)

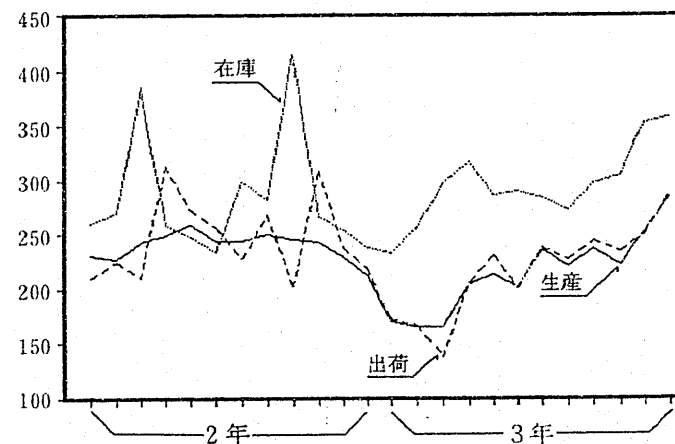
## 楽 器



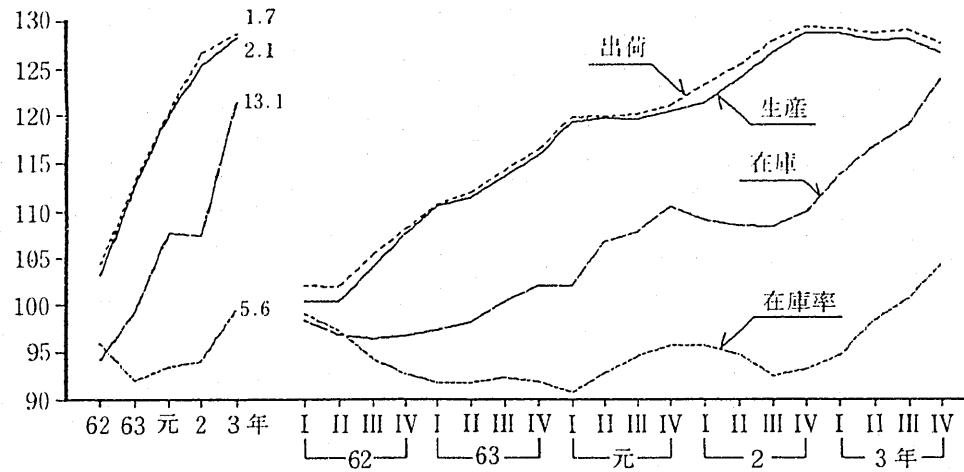
## 文 具



## 玩 具



第1図 鋳工業指数の推移 (60年=100, 季節調整済)



注：年次別の在庫は、原指数による年末在庫である。

第1表 鋳工業指数の推移 (60年=100, 季節調整済)

	2年		3年		2年				3年			
	2年	3年	元年度	2年度	2年				3年			
					1~3月	4~6月	7~9月	10~12月	1~3月	4~6月	7~9月	10~12月
生産 (前期(年・年度)比) (前年同期比)	125.4 4.6 -	128.0 2.1 -	120.4 4.5 -	127.2 5.6 -	121.5 0.7 1.8	124.1 2.1 3.4	126.8 2.2 5.9	128.9 1.7 7.1	128.9 0.0 6.0	128.2 ▲0.5 3.0	128.3 0.1 1.3	126.8 ▲1.2 ▲1.4
出荷 (前期(年・年度)比) (前年同期比)	126.7 5.2 -	128.8 1.7 -	121.3 4.7 -	128.2 5.7 -	123.4 1.8 3.0	125.5 1.7 4.5	128.1 2.1 6.4	129.5 1.1 6.8	129.4 ▲0.1 4.8	128.9 ▲0.4 2.2	129.2 0.2 1.3	127.8 ▲1.1 ▲1.2
在庫 (前期(年・年度)未比)	107.4 ▲0.3	121.5 13.1	107.2 6.2	111.7 4.2	109.2 ▲1.3	108.6 ▲0.5	108.5 ▲0.1	110.0 1.4	113.9 3.5	116.9 2.6	119.1 1.9	124.1 4.2
在庫率 (前期(年・年度)比)	94.1 0.6	99.4 5.6	94.7 3.2	93.7 ▲1.1	95.7 0.0	94.8 ▲0.9	92.6 ▲2.3	93.3 0.8	94.7 1.5	98.4 3.9	100.8 2.4	104.4 3.6
稼働率 (前期(年・年度)比)	105.7 2.3	104.1 ▲1.5	103.4 1.6	106.1 2.6	103.2 0.2	105.5 2.2	106.6 1.0	107.3 0.7	105.6 ▲1.6	105.0 ▲0.6	104.1 ▲0.9	101.7 ▲2.3

(注) 年及び年度の数値は原指数による。

## 2. 業種別の動向

### (1) 軽金属板製品

3年の軽金属板製品の生産は、304千t、前年比12.1%と昭和57年以来10年連続の増加となった(第2表)。内訳をみると、全体の96%を占める産業用品が過去最高の291千t、同12.5%の増加となり、日用品は13千t、同2.6%の増加となった。品目別にみると、産業用品ではウェイトの高い飲料用缶(構成比85%)がビール、清涼飲料水等の新製品向けの需要好調を反映して247千t、同14.0%大幅な増加となり、前年に引き続き過去最高の生産を記録したほか、電気器具用品が14千t、同7.1%の増加、化学部門用品が1千t、同3.1%の増加となった。一方、船舶・車両用品は、17千t、同▲0.5%の減少となった。日用品では、煮沸用品が10千t、同2.7%、その他の日用品が3千t、同2.4%と、共に増加となった。

販売は333千t、前年比6.3%と10年連続の増加となった。品目別にみると、産業用品では、ウェイトの高い飲料用缶が同7.2%の増加となったほか、すべての品目が増加となった。日用品では、煮沸用品、その他の日用品共に減少となった。

在庫は25千t、前年末比14.7%の増加となった。産業用品は飲料用缶(同12.0%)などの増加により同14.0%の増加、日用品は煮沸用品(同22.0%)の増加により全体で同20.9%と大幅な増加となった。

第2表 軽金属板製品の生産・販売・在庫状況

(単位：t)

品 目	生 産		販 売		在 庫	
		前年比(%)		前年比(%)		前年末比(%)
合 計	304,234	12.1	333,009	6.3	24,659	14.7
日用品計	13,224	2.6	14,338	▲0.2	2,398	20.9
煮沸用品	10,188	2.7	11,104	▲0.2	1,848	22.0
その他の日用品	3,037	2.4	3,234	▲0.1	549	17.3
産業用品計	291,009	12.5	318,670	6.7	22,262	14.0
電気器具用品	13,809	7.1	13,984	6.0	341	31.2
化学部門用品	741	3.1	731	0.7	5	▲64.3
船舶・車両用品	17,226	▲0.5	17,924	0.7	450	5.9
飲料用缶	246,936	14.0	275,381	7.2	20,617	12.0
その他の板製品	12,297	10.3	10,651	4.8	849	106.1

### (2) ガラス製品

3年のガラス製品の生産は3538千t、前年比▲2.7%の減少となった(第3表)。これを品目別にみると、産業用品は3399千t、同▲2.7%の減少となった。そのうち容器類が2445千t、同▲6.3%の減少となった。これは、容器類がアルミ缶、ペットボトル等と競合関係に立つことによる。生活用品では、台所用品・食卓用品が128千t、同▲3.2%の減少となった。

販売は3477千t、前年比▲3.2%の減少となった。品目別にみると、容器類が2434千t、同▲6.2%の減少、台所用品・食卓用品も124千t、同▲3.6%の減少となった。一方、ガラス基礎製品は電子管の需要が好調だったことにより802千t、同7.2%の増加となった。

在庫は449千t、前年末比4.7%の増加となった。品目別にみると、産業用品はウェイトの高い容器類の増加により同5.9%と増加したが、生活用品は同▲8.9%の減少となった。



第3表 ガラス製品の生産・販売・在庫状況

(単位：千t)

品 目	生 産		販 売		在 庫	
		前年比(%)		前年比(%)		前年末比(%)
合 計	3,538	▲ 2.7	3,477	▲ 3.2	449	4.7
産 業 用 品 計	3,399	▲ 2.7	3,341	▲ 3.2	417	5.9
ガラス基礎製品	833	8.7	802	7.2	92	8.5
理化学・医学用ガラス	15	▲ 5.8	15	▲ 5.9	2	▲ 0.6
容 器 類	2,445	▲ 6.3	2,434	▲ 6.2	298	6.0
そ の 他	106	4.2	91	▲ 0.8	26	▲ 1.7
生 活 用 品 計	140	▲ 1.9	136	▲ 2.2	32	▲ 8.9
台所用品・食卓用品	128	▲ 3.2	124	▲ 3.6	29	▲ 10.2
花びん・灰皿	12	14.9	11	7.6	3	7.3

## (3) 陶磁器

3年の陶磁器の生産は景気の減速、住宅着工戸数の減少等が影響し2159千t、前年比▲0.3%の減少となった(第4表)。これを品目別にみると、産業用品ではタイルが年々までは好調に推移し、1316千t、同0.5%と5年連続の増加となり最高記録を更新したのを始め、衛生用品が同2.0%、電気用品が同1.5%、とすべての品目が増加となった。生活用品では、台所用品・食卓用品が同▲3.6%、玩具・置物は同▲4.6%と共に減少となった。

販売は2323千t、前年比▲0.5%の減少となった。これを品目別にみると、産業用品では、タイルが同0.9%、衛生用品が同0.7%、電気用品が同1.5%とすべての品目で増加したが、生活用品では、台所用品・食卓用品の同▲4.6%を始め、すべての品目が減少となった。これを内外需別にみると、国内向けはタイルの国内需要が堅調に推移したことから2136千t、同0.7%増と過去最高の水準となった。一方、輸出向けは産業用品、生活用品共に減少し、186千t、同▲11.8%の減少となった。

在庫は413千t、前年末比9.8%の増加となった。品目別にみると、産業用品、生活用品共にすべての品目が増加となった。

第4表 陶磁器の生産・販売・在庫状況

(単位：千t)

品 目	生 産		販 売				在 庫			
		前年比(%)	前年比(%)	輸出向	前年比(%)	国内向	前年比(%)		前年末比(%)	
合 計	2,159	▲ 0.3	2,323	▲ 0.5	186	▲ 11.8	2,136	0.7	413	9.8
産 業 用 品 計	1,621	0.7	1,790	0.9	89	▲ 8.7	1,701	1.5	360	9.7
タ イ ル	1,316	0.5	1,503	0.9	59	▲ 9.8	1,444	1.4	304	8.9
衛 生 用 品	193	2.0	175	0.7	2	18.4	173	0.6	37	22.7
電 気 用 品	113	1.5	113	1.5	29	▲ 7.4	84	4.9	20	0.9
生 活 用 品 計	538	▲ 3.1	532	▲ 4.9	97	▲ 14.5	435	▲ 2.5	53	10.3
台所用品・食卓用品	399	▲ 3.6	397	▲ 4.6	85	▲ 15.1	312	▲ 1.3	32	4.7
玩具・置物	51	▲ 4.6	51	▲ 5.7	9	▲ 14.7	42	▲ 3.5	2	3.5
そ の 他	87	0.3	84	▲ 6.1	3	7.9	81	▲ 6.5	19	22.2

## (4) ファインセラミックス

3年のファインセラミックスの生産は、電子関連産業の堅調な需要を背景に981億個、前年比10.6%の増加と好調に推移した(第5表)。これを機能材と構造材に分けてみると、機能材では86%のウェイトを占めるコンデンサ素子が、国内需要の堅調を反映して同12.3%と増加したのを始め、圧電素子、基板等も堅調な動きを示している。構造材では耐摩耗・耐蝕材が大幅に減少したが、触媒担体、耐熱材は増加となった。

販売は978億個、前年比9.7%の増加となった。機能材は同10.1%の増加となったが、構造材は同▲3.4%の減少となった。品目別にみると、生産と同様の傾向を示しコンデンサ素子、ガスセンサ素子が2桁の増加となり、ICパッケージ、耐摩耗・耐蝕材は2桁の減少となった。内外需別にみると、国内向けはウェイトの高いコンデンサ素子が大幅に増加したことにより、同11.1%の増加となったが、輸出向けは同▲1.0%の減少となった。

在庫は46億個、前年末比15.6%の増加となった。品目別にみると、機能材はすべての品目が増加し、同15.9%の増加となったが、構造材は同▲0.1%とほぼ横ばいであった。

第5表 ファインセラミックスの生産・販売・在庫状況

(単位：百万個)

品 目	生 産		販 売				在 庫			
		前年比(%)	前年比(%)	輸出向	前年比(%)	国内向	前年比(%)		前年末比(%)	
合 計	98,139	10.6	97,817	9.7	9,809	▲ 1.0	88,008	11.1	4,597	15.6
機 能 材 計	95,845	11.0	95,524	10.1	9,439	▲ 1.5	86,085	11.6	4,532	15.9
ICパッケージ計	1,278	▲ 11.6	1,230	▲ 15.4	909	▲ 19.2	321	▲ 2.6	141	28.7
基板(白基板)	873	9.4	862	7.6	284	17.7	579	3.3	29	12.9
コンデンサ素子	82,598	12.3	82,494	11.5	6,164	▲ 2.6	76,330	12.8	3,552	13.6
圧電素子	3,094	8.0	3,080	8.8	311	15.0	2,769	8.1	131	59.2
ガスセンサ素子	23	15.6	22	16.5	4	▲ 7.8	18	23.3	0	0.5
そ の 他	7,979	4.4	7,835	2.1	1,768	9.1	6,068	0.2	679	19.6
構 造 材 計	2,294	▲ 3.7	2,293	▲ 3.4	370	16.5	1,924	▲ 6.5	65	▲ 0.1
触 媒 担 体	686	5.8	685	5.7	9	▲ 10.6	676	6.0	2	42.4
耐 熱 材	538	10.2	537	9.3	302	18.3	235	▲ 0.3	9	10.8
工 具 材	59	▲ 1.0	55	▲ 3.1	15	▲ 7.8	41	▲ 1.2	9	29.0
耐摩耗・耐蝕材	604	▲ 26.1	606	▲ 26.2	40	22.2	565	▲ 28.3	16	▲ 8.5
そ の 他	468	9.9	410	15.0	4	21.5	406	14.9	29	▲ 7.1

## (5) ほうろう鉄器

3年のほうろう鉄器の生産は124千t、前年比▲6.4%の減少となった(第6表)。品目別にみると、燃焼器具用部品が同▲15.7%、台所用品・食卓用品が同▲11.2%と共に減少となった。

販売は103千t、前年比▲9.0%の減少となった。これを内外需別にみると、国内向け(同▲9.1%)、輸出向け(同▲3.0%)共に減少となった。

在庫は7千t、前年末比8.5%の増加となった。なかでも台所用品・食卓用品(同68.3%)の増加が目立つ。

第6表 ほうろう鉄器の生産・販売・在庫状況 (単位：t)

品 目	生 産		販 売					在 庫		
	前年比(%)		前年比(%)	輸出向	前年比(%)	国内向	前年比(%)	前年比(%)		
合 計	123,699	▲ 6.4	103,498	▲ 9.0	1,985	▲ 3.0	101,513	▲ 9.1	7,152	8.5
台所用品・食卓用品	19,847	▲11.2	18,629	▲14.5	637	▲41.1	17,992	▲13.1	1,348	68.3
燃焼器具用部品	27,820	▲15.7	22,551	▲18.8	205	▲14.9	22,346	▲18.9	727	10.0
そ の 他	76,032	▲ 1.0	62,318	▲ 2.8	1,143	57.7	61,175	▲ 3.5	5,077	▲ 1.0

(6) 家具

3年の金属製家具の生産は景気の減速、住宅着工戸数の減少等により低調に推移した。品目別にみると(第7表)、ウェイトの高いすは前年比▲8.5%、机は同▲12.2%、棚は同▲6.0%、台所用品は同▲11.5%、保管庫類は同▲7.3%と減少したが、間仕切りと、引出箱はそれぞれ同13.9%、同2.3%の増加となった。

販売は机が同▲13.7%、台所用品が同▲11.1%、ベッドが同▲14.5%と大幅な減少となったが、間仕切りは同16.6%と大幅に増加した。

在庫はさすが前年末比▲0.8%と減少したのを始め、机、保管庫類が減少したが、台所用品は同11.2%と6年連続の増加となった。

第7表 家具の生産・販売・在庫状況 (単位：千個)

品 目	生 産		販 売		在 庫	
	前年比(%)		前年比(%)		前年末比(%)	
金 属 製						
机	6,339	▲12.2	6,420	▲13.7	673	▲16.7
い す	13,859	▲ 8.5	14,158	▲ 8.0	1,059	▲ 0.8
引 出 箱	1,571	2.3	1,575	2.8	119	▲ 1.2
保 管 庫 類	3,451	▲ 7.3	3,509	▲ 5.7	352	▲ 1.1
耐 火 金 庫	480	▲10.7	505	▲ 9.5	78	▲19.6
台 所 用 品	4,108	▲11.5	3,893	▲11.1	1,147	11.2
ベ ッ ド	132	▲14.9	129	▲14.5	20	▲27.1
棚	4,190	▲ 6.0	4,194	▲ 4.0	305	▲ 5.3
間 仕 切 り	4,791	13.9	4,816	16.6	200	▲11.2
そ の 他	4,925	▲ 4.2	4,891	▲ 3.8	305	12.7
木 製						
た ん す	1,500	▲ 8.8	1,534	▲ 9.8	243	3.9
ド レ ッ サ ー	808	5.9	779	3.0	119	44.4
棚	2,277	▲ 4.1	2,387	▲ 4.7	246	▲ 0.2
机	969	19.6	910	9.4	100	124.5
テ ー ブ ル	2,422	▲12.5	2,398	▲13.7	188	13.1
い す	5,781	▲ 4.4	5,760	▲ 3.8	598	17.1
ベ ッ ド	992	▲ 2.0	914	▲ 0.6	82	▲ 3.9
システム収納家具	1,423	▲ 5.0	1,421	▲ 3.1	77	4.8
そ の 他	3,974	▲15.1	4,095	▲12.7	310	▲ 5.1

注：間仕切りの単位は千㎡

木製家具の動向を品目別にみると、生産、販売とも机、ドレッサーが増加したが、そのほかの品目はいすを始めとしていずれも減少となった。

在庫はいすが前年末比17.1%と増加したほか、机が同124.5%と大幅な増加となり、ベッドは減少した。

(7) 楽器

3年の楽器の生産を品目別にみると(第8表)、電子キーボードが2556千台、前年比5.7%の増加となり、最高記録を更新したが、その他の品目はすべて減少し、電気ギターが390千本、同▲10.5%、電気・電子ピアノが280千台、同▲8.8%、ピアノが231千台、同▲12.7%の減少となった。

販売は全般的に低調であった。電子キーボードは2569千台、前年比0.2%の微増となったものの、そのほかの品目はいずれも減少となっている。ウェイトの最も高い電子キーボードを内外需別にみると、ほぼ8割を占める輸出向けが同▲2.8%の減少となったが、国内向けは同12.8%の増加となった。

在庫は電子キーボード(前年末比44.0%)、キーボードシンセサイザー(同18.7%)が大幅に増加したが、電気ギター(同▲20.4%)、電気・電子ピアノ(同▲25.0%)は大幅に減少した。

第8表 楽器の生産・販売・在庫状況

品 目	単位	生 産		販 売					在 庫		
		前年比(%)		前年比(%)	輸出向	前年比(%)	国内向	前年比(%)	前年比(%)		
ピ ア ノ	千台	231	▲12.7	231	▲11.0	105	▲ 4.1	127	▲15.9	24	▲ 0.4
電気・電子ピアノ	"	280	▲ 8.8	291	▲ 5.2	161	▲ 7.2	130	▲ 2.6	24	▲25.0
電子オルガン	"	131	▲ 3.2	128	▲ 3.3	61	▲ 5.2	67	▲ 1.6	11	▲15.0
電子キーボード	"	2,556	5.7	2,569	0.2	2,015	▲ 2.8	554	12.8	80	44.0
キーボードシンセサイザー	"	218	▲30.5	220	▲15.0	175	▲16.2	45	▲ 9.8	15	18.7
管 楽 器	千本	240	▲10.1	256	▲ 2.2	155	5.5	101	▲12.0	57	▲ 8.6
ギ タ ー	"	207	▲12.4	206	▲12.9	164	▲15.3	43	▲ 2.5	4	31.7
電 気 ギ タ ー	"	390	▲10.5	398	▲ 7.8	229	2.9	169	▲19.2	19	▲20.4

(8) 文具

3年の文具の生産を品目別にみると(第9表)、鉛筆が内外需の落ち込みにより4268千クロス、前年比▲19.6%と大幅な減少となった。需要の拡大を背景に、毎年増加傾向にあったボールペン、マーキングペンは前年過去最高記録を更新した反動によりそれぞれ同▲1.6%、同▲2.9%の減少となった。

販売はクレヨン・パスが増加したが、そのほかの品目はいずれも減少となった。内外需別にみると、鉛筆、ボールペン、シャープペンシルは内外需共に減少となったが、万年筆、クレヨン・パスは輸出向けでそれぞれ同16.2%、同17.4%と2桁台の増加となった。

在庫は鉛筆が1235千クロス、前年末比▲18.6%と大幅な減少となったほか、水彩絵の具が51百万本、同▲1.5%の減少となったが、マーキングペン(188百万本、前年末比21.6%)、ボールペン(163百万本、同67.8%)は国内需要の減少等により急増した。

第9表 文具の生産・販売・在庫状況

品 目	単 位	生 産		販 売					在 庫		
		前年比(%)	前年比(%)	輸出向	前年比(%)	国内向	前年比(%)	前年比(%)	前年比(%)		
鉛 筆	千クロス	4,268	▲19.6	4,780	▲11.7	252	▲9.7	4,528	▲11.9	1,235	▲18.6
万年 筆	千ダース	460	▲21.1	506	▲13.4	63	16.2	443	▲16.5	188	0.9
シャープペンシル	百万本	264	2.2	245	▲5.8	93	▲9.7	152	▲3.2	48	10.1
ボールペン	"	1,196	▲1.6	1,128	▲8.0	727	▲2.2	401	▲16.8	163	67.8
マーキングペン	"	1,000	▲2.9	1,014	▲1.8	465	0.4	549	▲3.7	188	21.6
クレヨン・パス	"	191	1.9	189	1.8	-0	17.4	148	▲1.8	73	3.0
水彩絵の具	"	134	▲2.7	134	▲1.9	13	▲4.4	122	▲1.6	51	▲1.5

(9) 玩具

3年の玩具の生産は5350万ダース、前年比7.4%の増加となった(第10表)。品目別にみると、電子応用玩具が前年大幅に増加した反動もあり1222万ダース、前年比▲13.5%、ゼンマイ、フリクション玩具類が134万ダース、同▲55.1%と大幅に減少し、機械玩具全体で同▲20.4%の減少となった。一方、その他の玩具では、プラスチック製モデルが1548万ダース、同53.9%と大幅な増加となり、その他の玩具全体で同23.1%の増加となった。

販売は5177万ダース、前年比6.1%の増加となった。これを内外需別にみると、国内向けは同12.9%の増加、輸出向けは同▲17.6%の減少となった。なかでも電子応用玩具の輸出向けは北米向けの低迷により706万ダース、同▲20.2%と大幅な減少となった。また、ゼンマイ、フリクション玩具類は国内向けは需要の不振により108万ダース、同▲61.5%と63年より6年連続して2桁台の減少となった。一方、プラスチック製モデルは国内向け、輸出向け共に好調に推移し、それぞれ同56.4%、同12.2%と大幅の増加となった。

在庫は231万ダース、前年末比21.0%の増加となった。品目別にみると、プラスチック製モデルが同22.2%と3年連続して高い伸びを示したほか、電子応用玩具が同55.3%と大幅に増加したのが目立っている。

第10表 玩具の生産・販売・在庫状況

(単位：千ダース)

品 目	生 産		販 売					在 庫		
	前年比(%)	前年比(%)	輸出向	前年比(%)	国内向	前年比(%)	前年比(%)	前年比(%)		
合 計	53,497	7.4	51,771	6.1	8,995	▲17.6	42,776	12.9	2,309	21.0
機械玩具計(可動装置を有するもの)	14,332	▲20.4	13,994	▲21.8	7,244	▲20.2	6,749	▲23.4	597	42.8
電子応用玩具	12,221	▲13.5	12,077	▲14.5	7,055	▲20.2	5,023	▲4.9	497	55.3
電動玩具	767	▲12.8	770	▲11.4	119	▲10.5	651	▲11.5	9	▲52.6
ゼンマイ、フリクション玩具類	1,344	▲55.1	1,147	▲60.4	71	▲29.0	1,076	▲61.5	91	15.2
その他の玩具計(可動装置を有しないもの)	39,164	23.1	37,777	22.2	1,751	▲4.5	36,026	23.9	1,712	14.9
プラスチック製玩具計	38,354	23.8	36,966	22.9	1,719	▲3.3	35,247	24.5	1,679	15.4
プラスチック製モデル	15,478	53.9	15,368	51.1	1,375	12.2	13,992	56.4	1,154	22.2
その他	22,876	9.3	21,598	8.5	343	▲37.9	21,255	9.8	524	2.5
布 帛 製	810	▲1.6	811	▲1.5	32	▲41.8	779	1.4	33	▲2.9

(10) 製革

3年のなめし革の生産は192千t、前年比1.4%の増加となった(第11表)。これを品目別にみると、なめし革全体の95%を占めるクロム甲革(工業用を除く。以下同じ。)が183千t、同2.3%の増加となったが、その他の品目はすべて減少となった。

販売は192千t、前年比1.5%の増加となった。これを品目別にみると、生産とはほぼ同様の傾向を示しクロム甲革は183千t、同2.6%の増加となった。

在庫は白なめし牛革を除いてすべての品目が増加したことにより10千t、前年末比26.3%と大幅に増加した。

第11表 なめし革の生産・販売・在庫状況

(単位：t)

品 目	生 産		販 売		在 庫	
	前年比(%)	前年比(%)	前年比(%)	前年比(%)	前年末比(%)	前年末比(%)
合 計	192,117	1.4	192,048	1.5	9,657	26.3
牛底革(クロム底革を含む。)	1,505	▲10.3	1,475	▲20.6	273	28.2
多 脂 牛 革	229	▲25.4	220	▲28.8	12	300.0
白 な め し 牛 革	201	▲17.6	205	▲16.3	8	▲33.3
クロム甲革(工業用を除く。)	182,960	2.3	183,122	2.6	8,158	25.1
ぬ め 革(茶利革を含む。)	7,222	▲14.6	7,026	▲16.1	1,206	34.4

注：原皮に換算した。

次に畜種別の状況を見ると(第12表)、生産は牛革が171千t、前年比3.6%と5年連続の増加となり、全体に占める割合も前年の87%から89%へと割合を高めた。そのほかの品目はすべて減少となり、豚革は17千t、同▲11.9%と7年連続の減少となった。

販売は牛革が同4.1%の増加となり、豚革は同▲14.8%の減少となった。

在庫は前年に引き続きすべての品目が増加となった。

第12表 畜種別の生産・販売・在庫状況

(単位：t)

品 目	生 産		販 売		在 庫	
	前年比(%)	前年比(%)	前年比(%)	前年比(%)	前年末比(%)	前年末比(%)
合 計	192,117	1.4	192,048	1.5	9,657	26.3
牛 革	171,053	3.6	171,583	4.1	7,051	19.8
馬 革	2,294	▲28.5	2,291	▲28.3	643	11.2
豚 革	17,219	▲11.9	16,656	▲14.8	1,802	70.6
山羊・めん羊革	1,551	▲9.5	1,518	▲9.6	161	25.8

注：原皮に換算した。

3年の原皮の輸入量は215千t、前年比▲14.7%の減少となった(第13表)。これを品目別にみると、原皮の87%を占める牛皮は188千t、同▲15.0%の減少となった。そのほか、馬皮が11千t、同▲9.4%、めん羊皮が1千t、同▲41.3%とそれぞれ減少となったが、山羊皮は増加となった。また、原皮の主要輸入相手国別輸入量は(第14表)、アメリカが144千t、前年比▲13.2%の減少となったが、構成比で見ると前年の65.6%から66.8%と1.2ポイント上昇した。また、オーストラリアは36千t、同▲25.2%と減少し、そのほか、カナダ、アルゼンティン等が減少となった。

第13表 原皮の輸入実績

(単位：t)

品 目	数 量	
		前年比(%)
原 皮 合 計	215,474	▲14.7
牛 皮	188,067	▲15.0
子 牛 皮	14,693	▲11.4
馬 皮	11,091	▲ 9.4
山 羊 皮	260	20.4
め ん 羊 皮	1,363	▲41.3

資料出所：大蔵省関税局「日本貿易月表」

第14表 主要輸入相手国別原皮の輸入実績

(単位：t)

品 目	数 量	
		前年比(%)
合 計	215,474	▲14.7
ア メ リ カ	143,867	▲13.2
オーストラリア	35,793	▲25.2
カ ナ ダ	12,728	▲17.0
オ ラ ン グ	8,232	8.7
ニュージーランド	7,109	3.7
アルゼンティン	1,667	▲ 6.2
そ の 他	6,078	▲18.9

資料出所：大蔵省関税局「日本貿易月表」

(11) 革靴

3年の革靴の生産は輸入増等の影響を受け5335万足、前年比▲1.3%の減少となった(第15表)。このうち総革製品は1170万足、同1.7%の増加となった。革靴全体の約78%を占めるその他の靴(総革製以外)は4165万足、同▲2.1%の減少となった。これを品目別にみると、数量の多い紳士用が2120万足、同0.9%、作業用が750万足、同1.8%の増加となった。一方、婦人用は1992万足、同▲3.2%、運動用327万足、同▲4.5%、子供用26万足、同▲15.7%の減少となった。

販売は7097万足、前年比0.2%と低い伸びながら5年連続の増加となった。これを品目別にみると、ウェイトの高い紳士用、婦人用は増加したが、そのほかの品目は減少となった。

在庫は724万足、前年末比4.5%の増加となった。品目別ではウェイトの高い紳士用、作業用が2桁台の増加となった。

第15表 革靴の生産・販売・在庫状況

(単位：千足)

品 目	生産	前年比(%)	販売	前年比(%)	在庫	前年末比(%)
合 計	53,351	▲ 1.3	70,973	0.2	7,240	4.5
総 革 製 品	11,702	1.7	15,636	3.3	2,078	9.2
そ の 他 の 靴	41,649	▲ 2.1	55,338	▲ 0.7	5,162	2.8
紳 士 用	21,196	0.9	29,356	1.2	4,110	10.4
婦 人 用	19,921	▲ 3.2	26,113	1.3	1,604	▲15.9
子 供 用	264	▲15.7	362	▲16.5	64	9.9
運 動 用	3,272	▲ 4.5	3,254	▲ 4.8	171	▲ 2.1
作 業 用	7,502	1.8	10,693	▲ 1.9	1,215	23.2
そ の 他	1,196	▲11.5	1,195	▲ 9.1	75	▲ 1.5

(12) 革需給

3年の牛底革の需給の状況をみると、特に製革業者からの受入が同▲40.2%の大幅な減少となったことから受入が前年比▲21.9%、出荷が同▲21.1%の減少となった(第16表)。最近の牛底革の受入、出荷の動向をみると、元年は11年振りの増加となり、続く2年も増加となったが、3年は再び

減少となっている。

クロム甲革の受入は1949百万 dm<sup>2</sup>、前年比▲8.7%、出荷も1955百万 dm<sup>2</sup>、同▲8.6%と、共に前年に引き続き減少となった。受入先別にみると、ウェイトの高い製革業者からが1619百万 dm<sup>2</sup>、同▲8.3%、販売業者からが252百万 dm<sup>2</sup>、同▲14.7%とそれぞれ減少したが、輸入は増加となった。出荷は革製品製造業者向け、販売業者向け、輸出向けがそれぞれ減少したが、特に、輸出向けは同▲31.8%と大幅な減少となった。革製品製造業者向けの内訳(第17表)をみると、内外需要の低迷によりすべて減少し、ウェイトの高い製靴製造業者向けが同▲7.2%、袋物製造業者向けは同▲4.1%の減少となった。

ぬめ革の受入は前年比▲21.8%の減少、出荷も同▲18.1%の減少となった。受入先では全体の50%を占める輸入が前年比▲20.0%減少したのを始め、製革業者、販売業者からの受入も減少した。出荷は販売業者向けが同▲16.2%減少したのを始め、軒並み減少となった。革製品製造業者向けの内訳(第17表)をみると、運動用具製造業者向け同9.7%、手袋製造業者向け同34.6%と増加したが、ウェイトの高いかばん、袋物製造業者向けはそれぞれ同▲30.0%、同▲19.4%と大幅に減少し、全体で同▲18.4%の減少となった。

第16表 革の販売業者の受入・出荷・在庫状況

品 目	牛 底 革		ク ロ ム 甲 革		ぬ め 革	
	t	前年比(%)	千 d m <sup>2</sup>	前年比(%)	千 d m <sup>2</sup>	前年比(%)
受 入 計	1,138	▲21.9	1,948,755	▲ 8.7	207,385	▲21.8
製 革 業 者 从	664	▲40.2	1,619,218	▲ 8.3	54,130	▲31.6
販 売 業 者 从	194	67.2	251,530	▲14.7	41,395	▲15.1
輸 入	251	17.3	69,654	0.1	109,386	▲20.0
そ の 他	29	70.6	8,353	175.8	2,474	320.0
出 荷 計	1,150	▲21.1	1,955,342	▲ 8.6	213,963	▲18.1
販 売 業 者 向	378	▲19.4	205,941	▲ 9.4	132,291	▲16.2
革 製 品 製 造 業 者 向	728	▲24.9	1,685,111	▲ 7.4	72,916	▲18.4
輸 出 向	—	—	58,642	▲31.8	7,873	▲39.3
そ の 他	44	131.6	5,648	2.5	883	▲ 1.3
年 末 在 庫	80	▲13.0	206,391	▲ 3.1	20,755	▲24.1

第17表 革の販売業者の革製品製造業者向け出荷内訳

品 目	ク ロ ム 甲 革		ぬ め 革	
	千 d m <sup>2</sup>	前年比(%)	千 d m <sup>2</sup>	前年比(%)
合 計	1,685,111	▲ 7.4	72,916	▲18.4
履 物 { 製 靴	864,252	▲ 7.2	6,003	▲ 3.0
{ そ の 他	912	▲19.9	85	▲16.7
か ば ん ( ケ ー ス 類 を 含 む )	86,284	▲24.4	19,275	▲30.0
袋 物	422,338	▲ 4.1	19,004	▲19.4
衣 服	90,370	▲ 8.4	5,710	▲ 8.7
手 袋	64,413	▲ 5.9	1,388	34.6
運 動 用 具	75,524	▲ 5.7	3,807	9.7
服 装 バ ン ド	50,373	▲ 4.9	8,347	▲11.1
そ の 他	30,645	▲ 4.7	9,297	▲21.4

I. 指

1. 原

指 数

数

生産指数

年 月	鉱工業	雑 貨								
		総 合	軽金属				ガラス			
			板製品	日用品	飲料用品	その他	製 品	基礎製品	容器類	
ウ ェ イ ト	10,000.0	490.6	33.8	4.9	17.7	11.2	70.7	30.7	31.6	
昭和62年平均	103.2	105.4	121.4	103.4	143.2	94.8	95.4	94.7	97.9	
63	113.0	116.4	146.8	96.9	188.4	102.8	103.7	109.3	102.6	
平成1年	119.9	123.0	148.3	91.1	188.1	110.4	109.8	117.6	107.9	
2	125.4	134.3	167.5	94.9	213.8	126.2	111.5	115.1	115.9	
3	128.0	132.1	185.6	97.4	243.8	132.2	112.2	125.1	108.6	
3年1月	117.5	116.6	158.8	83.4	204.8	119.0	110.0	130.3	100.4	
2	125.4	125.2	171.7	93.9	223.7	123.6	110.7	118.3	111.1	
3	138.0	134.5	208.9	101.3	283.3	138.5	122.9	130.0	124.8	
4	128.7	136.0	210.4	108.4	280.0	145.0	119.9	123.6	124.9	
5	124.8	130.8	190.9	97.5	261.2	120.6	120.6	131.1	116.7	
6	128.8	133.7	216.6	99.9	297.8	139.4	114.7	121.3	115.3	
7	134.0	141.2	226.7	98.2	315.6	142.4	115.1	126.0	116.2	
8	117.8	124.3	186.9	85.0	249.3	132.9	108.7	120.8	108.8	
9	130.7	131.1	160.3	94.8	191.7	139.2	107.1	121.6	103.2	
10	130.8	137.3	169.4	96.3	207.6	141.0	107.6	127.3	98.2	
11	129.9	137.8	164.9	104.5	205.4	127.3	106.4	126.4	94.2	
12	129.9	136.4	161.6	105.8	205.1	117.3	103.0	124.2	89.3	

生産者出荷指数

ウ ェ イ ト	10,000.0	362.7	26.2	3.9	14.0	8.3	51.5	23.9	22.0
昭和62年平均	104.4	107.7	124.0	104.1	146.4	95.7	99.7	102.0	99.0
63	113.5	118.8	149.6	107.1	188.7	103.7	108.2	117.0	103.3
平成1年	120.4	126.5	157.1	94.8	202.6	109.7	113.4	120.9	110.7
2	126.7	137.6	180.6	99.3	236.8	124.0	116.1	123.1	116.8
3	128.8	134.5	191.0	99.1	253.8	128.2	116.7	132.0	109.5
3年1月	116.5	112.2	127.9	88.9	148.1	112.1	107.3	126.2	98.9
2	125.1	124.7	158.2	99.3	198.9	117.3	115.3	136.1	102.8
3	143.1	137.7	186.2	109.6	240.4	130.9	128.8	140.6	124.4
4	126.9	141.0	200.8	107.3	263.6	138.8	119.4	129.4	115.5
5	124.1	133.2	211.4	92.9	295.3	125.5	122.8	129.8	119.3
6	129.3	135.8	245.9	87.3	356.9	133.1	127.5	139.1	119.9
7	134.1	146.6	268.1	89.2	396.2	136.1	124.4	134.5	124.9
8	119.4	126.7	199.8	81.2	273.3	131.7	101.7	107.2	105.6
9	134.9	135.6	181.3	105.7	232.1	131.2	113.4	131.1	104.3
10	130.1	141.4	174.6	101.6	221.0	130.6	113.6	139.4	97.6
11	130.8	139.1	166.6	110.2	203.0	131.7	116.4	138.7	103.8
12	131.4	140.0	170.8	116.4	216.8	118.8	110.2	132.2	97.3

生産者製品在庫指数

ウ ェ イ ト	10,000.0	701.4	42.7	11.3	26.0	5.4	110.7	42.2	49.0
昭和62年平均	97.4	103.5	111.9	99.0	121.9	90.4	111.6	135.7	91.8
63	99.0	108.2	148.7	101.3	180.8	93.3	99.3	106.1	91.6
平成1年	106.8	120.4	176.0	84.7	232.6	94.9	107.4	133.9	83.8
2	109.3	129.5	158.2	81.9	203.1	101.5	113.8	141.9	93.1
3	117.3	142.3	189.4	85.2	245.0	140.0	117.6	140.5	108.2
3年1月	113.0	133.6	177.3	75.1	234.8	114.2	116.9	143.6	98.9
2	115.1	140.4	192.9	73.8	258.7	125.6	116.1	135.2	104.8
3	111.7	145.5	220.3	71.8	302.5	135.2	114.8	133.1	105.9
4	114.2	143.4	230.9	73.4	318.1	140.3	118.2	134.0	113.2
5	116.0	143.2	221.5	77.8	304.5	122.8	120.5	141.2	113.2
6	117.8	145.2	206.6	87.0	274.3	130.9	115.2	132.2	111.7
7	120.5	143.2	180.4	91.3	227.5	140.1	112.6	132.3	107.1
8	119.5	143.7	175.5	95.6	218.4	136.4	120.8	149.9	110.3
9	116.1	144.2	165.6	95.9	199.2	150.0	120.4	148.7	111.1
10	120.4	142.1	165.9	95.2	194.6	175.8	120.6	146.6	112.6
11	122.3	143.0	169.7	94.2	204.4	160.5	117.8	143.9	107.1
12	121.5	140.3	166.4	91.1	202.8	148.6	116.9	145.2	102.4

昭和60年基準

年 月	台所・食卓用品	陶磁器・ファインセラミックス	陶磁器	タイル	衛生用	電気用	台所・食卓用品	ファインセラミックス	機能材	ウ ェ イ ト										
											8.4	108.3	63.5	23.1	6.6	6.1	27.7	44.8	34.7	昭和62年平均
											88.6	107.4	96.2	102.2	116.3	96.5	86.5	123.3	129.5	63
87.5	120.5	102.1	112.1	131.5	94.9	88.4	146.6	151.7	平成1年											
88.3	127.2	105.6	121.3	135.4	94.9	87.9	157.7	160.0	2											
81.6	138.5	107.7	123.1	141.4	100.6	88.3	182.2	186.9	3											
79.0	144.1	107.0	123.7	144.3	102.1	85.2	196.8	207.5	3年1月											
72.0	132.4	96.8	110.1	133.9	90.6	78.2	182.9	189.6	2											
81.1	139.1	105.5	123.7	143.6	94.2	83.7	187.6	196.9	3											
89.6	148.7	110.0	126.6	146.5	103.2	89.0	203.6	212.9	4											
87.8	146.1	112.4	131.8	156.2	102.6	88.0	193.9	202.9	5											
97.3	145.0	105.6	119.7	142.6	97.8	86.7	201.0	212.7	6											
88.3	147.7	109.9	126.5	149.8	104.7	87.7	201.3	211.4	7											
70.9	153.3	110.7	129.1	147.6	106.4	87.5	213.8	228.8	8											
61.5	136.8	99.5	115.0	140.3	98.4	77.2	189.5	194.5	9											
68.9	143.9	106.2	123.6	133.3	107.9	84.8	197.3	215.5	10											
71.3	148.7	109.2	125.5	141.0	109.0	88.1	204.6	217.7	11											
79.2	146.9	110.5	128.5	151.8	108.7	86.0	198.4	208.2	12											
76.7	140.4	107.1	124.3	144.7	101.3	85.0	187.6	199.4												

ウ ェ イ ト	5.6	76.7	41.5	15.2	4.8	5.0	16.5	35.2	28.5
昭和62年平均	92.3	110.7	100.4	110.6	115.1	94.5	88.5	122.8	127.4
63	90.3	125.6	108.6	126.4	126.0	96.7	90.8	145.7	148.7
平成1年	91.4	133.4	113.3	137.9	133.7	92.6	91.0	157.2	157.6
2	82.9	146.1	115.4	141.1	136.4	98.5	90.9	182.2	185.7
3	79.9	152.1	114.6	142.4	137.4	100.0	86.7	196.4	204.5
3年1月	59.6	139.7	103.5	124.7	137.5	82.6	80.5	182.3	189.5
2	75.8	150.2	117.7	148.2	149.6	103.2	84.6	188.5	196.2
3	95.7	163.9	127.0	151.5	154.6	146.8	90.3	207.5	213.5
4	92.5	151.0	119.7	151.6	146.6	92.2	90.7	188.0	193.2
5	106.3	151.9	109.9	133.3	133.3	91.3	87.1	201.5	208.7
6	107.6	153.4	113.8	143.3	128.3	96.7	87.7	200.0	207.2
7	79.4	159.2	114.2	144.2	132.0	92.5	88.0	212.2	224.0
8	63.2	145.7	104.2	128.8	129.2	87.5	79.3	194.7	198.6
9	73.9	154.5	114.0	143.9	127.9	98.5	87.0	202.3	216.6
10	66.8	156.1	119.2	150.9	139.9	93.9	91.6	199.5	209.0
11	71.1	151.2	113.3	141.5	129.1	95.4	88.2	196.0	203.6
12	67.2	148.3	118.2	146.6	140.2	118.9	85.4	183.9	193.5

ウ ェ イ ト	19.5	144.4	99.2	41.9	17.8	18.4	21.1	45.2	27.4
昭和62年平均	109.4	105.9	106.8	125.6	80.3	81.8	114.0	104.0	91.3
63	104.0	108.2	104.5	121.5	88.0	75.3	110.4	116.2	104.7
平成1年	109.1	114.7	105.7	132.5	88.6	66.1	101.5	134.6	128.4
2	105.0	127.7	118.5	161.6	100.6	72.3	88.1	147.9	136.1
3	91.5	139.1	126.6	171.5	117.9	75.5	89.4	166.6	154.0
3年1月	104.2	140.2	122.4	164.4	108.4	81.7	86.5	179.2	145.2
2	103.1	138.9	121.7	165.1	105.8	77.8	87.4	176.5	142.7
3	97.7	132.2	117.8	164.4	102.1	60.1	88.9	163.8	138.9
4	96.3	135.5	119.6	166.1	105.1	63.9	88.3	170.4	149.7
5	94.1	134.6	122.6	169.8	108.2	66.1	90.5	160.7	152.8
6	87.0	137.0	125.6	172.6	116.2	69.0	89.4		

生産指数

年 月	皮 革				家 具	金属製 家 具	机 類	いす類	保管庫 棚類
	構造材		製 革	革 靴					
ウ ェ イ ト	10.1	54.2	17.2	37.0	106.6	52.1	9.2	10.5	11.6
昭和62年平均	101.9	96.3	94.1	97.4	113.2	109.9	109.4	102.3	103.9
63	129.1	96.2	93.2	97.6	118.8	122.1	124.0	110.6	124.5
平成1年	149.6	98.7	93.0	101.4	121.1	127.5	136.1	115.7	132.0
2	166.2	98.9	92.6	101.9	120.6	128.6	141.3	118.2	133.2
3	159.9	98.4	93.9	100.5	111.0	115.8	124.1	108.1	124.4
3年1月	159.8	89.3	89.0	89.5	109.3	116.3	133.6	116.0	119.0
2	155.6	100.8	92.7	104.5	120.2	129.6	156.6	132.0	128.2
3	171.5	101.9	93.8	105.6	126.9	141.8	174.8	150.6	145.4
4	163.1	102.0	94.9	105.3	118.2	126.3	151.0	127.7	139.5
5	160.6	93.8	92.6	94.4	110.3	111.4	116.3	100.9	126.9
6	166.5	98.9	99.4	98.7	109.0	110.4	106.8	100.0	129.7
7	162.3	103.6	100.0	105.3	108.6	110.9	101.4	96.7	122.0
8	172.3	94.4	92.6	95.3	97.7	97.6	97.8	87.0	109.9
9	134.7	98.7	92.4	101.7	104.1	107.3	108.4	94.1	112.6
10	159.8	101.1	93.4	104.7	114.7	119.5	114.2	97.8	117.7
11	164.8	99.3	93.6	102.0	109.1	110.8	110.1	94.4	122.5
12	147.2	96.9	92.0	99.2	104.3	108.0	115.0	100.3	119.6

生産者出荷指数

ウ ェ イ ト	6.7	43.6	13.8	29.8	87.5	43.4	7.7	8.8	9.7
昭和62年平均	103.1	97.8	93.9	99.6	112.6	107.3	108.2	103.0	104.7
63	132.6	98.1	91.9	101.0	119.2	118.7	120.8	110.0	124.3
平成1年	155.4	104.4	94.1	109.2	121.9	124.8	135.0	117.8	131.2
2	167.5	105.4	91.8	111.7	121.2	127.3	144.9	119.0	133.9
3	161.9	106.0	93.2	111.9	111.3	115.2	125.1	109.5	127.5
3年1月	151.6	92.3	87.5	94.5	103.8	103.4	119.5	107.3	113.0
2	155.8	114.6	91.2	125.5	118.5	126.1	150.6	136.1	127.8
3	182.1	122.0	92.5	135.7	136.9	156.5	218.8	177.8	162.2
4	166.0	111.3	93.6	119.5	127.3	135.4	177.6	142.5	147.4
5	171.1	94.6	91.6	96.0	108.9	108.7	112.5	99.3	126.7
6	169.4	95.3	98.9	93.7	104.4	108.9	101.2	94.9	133.1
7	161.8	105.1	99.6	107.6	106.3	113.1	108.7	96.4	124.1
8	177.9	106.7	91.2	113.9	98.2	98.8	97.4	88.5	109.6
9	141.4	114.0	93.7	123.4	106.8	105.7	100.5	92.8	118.9
10	159.2	110.2	93.5	117.9	112.8	108.4	106.6	91.0	117.8
11	163.5	103.6	93.3	108.3	107.9	109.0	98.6	91.3	122.7
12	143.1	102.0	91.8	106.7	104.3	108.1	109.3	96.4	126.3

生産者製品在庫指数

ウ ェ イ ト	17.8	65.3	11.8	53.5	116.5	60.4	10.2	7.1	14.9
昭和62年平均	123.4	87.8	95.5	86.0	108.1	99.9	118.1	89.1	85.1
63	134.0	88.0	89.4	87.7	117.3	122.2	139.0	94.1	85.4
平成1年	144.1	85.1	67.8	88.9	125.2	140.6	163.6	97.2	92.3
2	166.1	88.7	64.4	94.1	123.7	142.0	116.7	92.6	90.1
3	186.1	105.5	90.2	108.9	133.2	154.9	109.7	106.1	85.9
3年1月	231.5	105.6	79.3	111.4	135.3	161.8	143.3	134.6	89.4
2	228.6	102.0	81.3	106.6	137.2	164.3	146.5	132.6	90.5
3	202.2	94.5	83.1	97.0	131.0	154.7	112.9	100.5	84.6
4	202.2	94.1	85.8	95.9	125.4	148.2	93.9	82.9	82.5
5	172.9	100.2	88.6	102.8	127.3	150.0	95.3	85.9	85.7
6	170.0	108.9	89.8	113.1	131.7	151.9	99.6	95.5	86.8
7	178.8	117.0	91.5	122.6	133.9	150.0	94.6	97.9	85.3
8	170.0	112.9	95.3	116.8	133.8	148.6	94.6	97.2	86.6
9	149.5	106.6	95.5	109.1	132.7	149.8	100.1	100.8	83.9
10	161.2	108.0	95.2	110.8	135.3	159.2	105.2	110.8	85.2
11	175.8	107.8	97.4	110.1	136.9	160.5	113.5	114.9	86.8
12	190.5	108.7	99.7	110.7	137.7	160.2	117.4	120.1	83.7

注：ファインセラミックス（構造材）については過去の数値の見直し修正をしたため、平成2年1月以降係数処理をしている。

昭和60年基準

年 月	台所用	木 家 製 具	楽 器				年 月			
			たんず類	棚 類	机・テー ブル類	いす類				
ウ ェ イ ト	20.8	54.5	20.5	12.8	9.5	11.7	42.7	21.0	11.8	ウ ェ イ ト
昭和62年平均	117.3	116.3	95.3	173.9	97.5	105.3	112.5	96.0	86.3	昭和62年平均
63	125.7	115.6	92.5	166.4	106.6	107.9	118.0	98.2	74.0	63
平成1年	127.0	115.0	88.4	167.8	109.5	108.4	108.7	93.5	67.8	平成1年
2	125.8	112.9	85.6	166.3	108.9	105.6	121.2	92.2	57.1	2
3	111.3	106.5	78.1	159.4	103.1	101.0	115.9	80.5	55.3	3
3年1月	107.4	102.6	71.5	147.8	111.4	100.4	97.8	68.6	46.1	3年1月
2	117.2	111.2	80.9	160.8	122.0	101.3	99.5	81.6	35.9	2
3	120.8	112.6	84.4	168.5	108.8	104.1	103.2	82.4	44.1	3
4	105.9	110.5	84.8	172.3	95.2	100.3	111.2	91.6	60.2	4
5	105.8	109.4	83.6	168.7	90.3	105.1	107.2	83.4	55.3	5
6	106.6	107.6	81.6	162.4	93.4	104.8	120.4	88.0	59.7	6
7	116.1	106.3	81.5	158.5	95.6	101.5	131.4	86.4	63.8	7
8	96.0	97.8	73.4	142.2	94.8	94.4	110.3	69.6	43.5	8
9	110.4	101.1	75.2	148.9	97.3	97.2	137.5	76.8	55.0	9
10	133.9	110.0	77.1	168.2	108.0	105.7	129.3	83.2	65.0	10
11	112.9	107.5	74.1	161.9	113.6	101.6	126.6	79.6	67.5	11
12	102.3	100.8	68.5	153.0	106.9	95.5	115.8	74.8	66.9	12

ウ ェ イ ト	17.2	44.1	16.5	10.8	7.6	9.2	30.6	15.8	8.1	ウ ェ イ ト
昭和62年平均	110.4	117.8	96.1	169.5	94.7	115.1	112.3	95.8	86.8	昭和62年平均
63	119.1	119.7	98.2	164.7	103.2	118.9	117.0	96.3	73.7	63
平成1年	120.1	119.0	91.4	166.3	106.5	123.3	113.0	94.5	68.2	平成1年
2	120.0	115.1	87.4	161.5	108.1	116.2	121.3	89.6	55.8	2
3	106.7	107.6	78.8	153.9	99.0	111.8	115.0	79.8	53.9	3
3年1月	88.7	104.3	75.0	149.2	102.6	105.5	79.6	54.2	29.1	3年1月
2	109.0	111.1	82.6	154.0	114.4	109.1	75.1	63.0	35.1	2
3	114.6	117.6	91.6	168.1	103.6	116.3	98.3	83.8	44.9	3
4	106.2	119.2	94.2	174.9	97.2	116.9	110.6	91.4	65.2	4
5	101.7	109.0	85.9	158.0	88.5	109.9	105.9	83.6	51.9	5
6	105.8	100.1	72.4	147.1	85.0	106.9	122.4	87.7	61.2	6
7	117.5	99.6	67.1	148.1	89.3	109.4	147.0	96.6	67.7	7
8	98.5	97.6	68.6	137.1	90.4	109.3	114.3	62.6	45.5	8
9	107.1	108.0	84.4	145.4	96.9	115.5	120.7	69.3	43.4	9
10	112.8	117.1	88.2	165.3	108.1	119.6	143.0	76.6	74.5	10
11	115.0	106.8	71.7	154.1	109.8	111.7	136.0	87.3	61.6	11
12	103.4	100.6	64.3	145.3	102.5	111.5	126.7	101.7	67.0	12

ウ ェ イ ト	28.2	56.1	26.7	12.5	7.5	9.4	109.5	51.8	41.4	ウ ェ イ ト
昭和62年平均	104.0	116.9	114.4	153.6	98.3	90.1	92.9	100.8	67.6	昭和62年平均
63	142.6	112.0	107.5	144.1	91.6	98.4	104.9	111.5	63.7	63
平成1年	168.8	108.5	93.6	160.1	96.7	91.8	110.5	109.8	57.4	平成1年
2	191.0	104.0	88.7	154.5	90.6	91.0	96.9	109.6	47.9	2
3	220.1	109.7	89.9	153.3	98.5	117.1	112.0	126.6	42.7	3
3年1月	213.7	106.8	89.1	153.9	88.4	109.0	97.4	115.7	52.3	3年1月
2	217.7	108.0	88.5	153.9	94.9	112.9	121.4	134.1	51.8	2
3	220.5	105.5	84.5	147.7	98.6	114.4	124.6	132.1	49.6	3
4	218.9	100.9	80.6	140.7	94.2	110.8	125.5	131.5	44.8	4
5	220.0	102.8	80.5	143.8	97.0	116.5	124.8	130.5	45.3	5
6										

2. 季 節 調 整 済 指 数

生産指数 昭和60年基準

年 月	文 具						玩 具		
	電 子 キ ーボード	鉛 筆	シャープ ペンシル	ボール ペ	マーキン グペン		電 子 応 用玩具	プラスチッ ク 玩 具	
ウ ェ イ ト	9.9	31.0	3.3	5.9	11.8	10.0	43.3	23.2	20.1
昭和62年平均	178.7	90.4	96.2	75.8	91.2	96.1	100.7	127.9	69.2
63	212.4	99.2	103.2	80.1	103.8	103.9	133.0	183.8	74.4
平成1年	189.6	106.3	99.7	89.5	112.4	111.1	175.5	269.6	66.9
2	259.2	115.6	104.1	89.0	129.4	118.8	239.4	397.1	57.2
3	263.1	111.9	83.7	90.9	127.4	115.3	216.9	343.4	70.8
3年 1月	221.3	100.3	100.4	90.3	106.2	99.3	137.0	210.7	52.0
2	213.4	120.7	98.7	95.8	142.4	116.9	148.6	230.6	53.9
3	217.9	116.0	88.6	97.5	134.6	114.0	163.3	263.0	48.2
4	213.6	119.4	77.5	97.0	143.6	117.8	202.1	333.8	50.0
5	219.4	108.0	76.2	90.2	126.2	107.4	200.8	317.6	66.0
6	261.3	108.8	69.2	83.4	130.5	111.4	199.8	312.9	69.2
7	307.4	111.8	72.3	92.8	131.2	113.0	244.6	385.0	82.5
8	276.3	94.6	63.1	83.8	105.8	98.3	207.1	314.9	82.7
9	364.7	109.4	76.8	86.7	115.9	125.8	231.3	363.8	78.3
10	303.7	119.6	95.1	97.6	126.8	132.2	254.3	402.9	82.7
11	296.7	118.0	100.2	92.2	129.9	125.0	289.4	463.6	88.3
12	261.0	116.1	86.0	83.9	135.1	122.7	324.4	522.3	95.9

生産者出荷指数

ウ ェ イ ト	6.7	18.1	2.2	3.1	6.6	6.2	28.5	15.0	13.5
昭和62年平均	181.9	93.4	96.6	77.3	97.4	96.0	103.1	134.1	68.6
63	218.1	99.4	100.6	80.5	106.2	101.1	135.5	191.9	72.9
平成1年	210.8	107.1	101.6	89.4	117.6	106.7	177.8	279.1	65.2
2	275.1	114.0	97.8	90.1	135.2	109.2	246.2	417.3	56.1
3	271.7	107.1	86.3	84.9	124.4	107.1	220.5	356.8	69.0
3年 1月	200.6	105.1	130.9	88.9	100.9	108.5	128.0	203.5	44.1
2	151.9	113.9	111.6	93.3	126.9	111.3	137.3	214.1	51.9
3	197.2	114.6	101.2	92.9	131.7	111.9	122.6	187.9	50.0
4	210.8	119.2	96.3	93.0	144.0	113.9	232.5	397.4	49.2
5	223.8	103.7	68.0	79.8	133.4	96.7	211.3	343.1	64.9
6	278.4	97.1	53.5	75.3	127.2	91.5	199.0	316.6	68.4
7	361.9	96.5	54.4	79.8	112.8	102.5	259.6	421.5	79.8
8	319.6	86.2	54.1	73.9	100.9	88.0	210.5	327.9	80.0
9	335.3	107.4	68.5	86.1	127.3	110.6	237.8	383.9	75.4
10	382.4	113.8	82.2	90.4	127.8	121.8	273.5	445.6	82.2
11	340.9	112.4	95.6	84.8	128.3	115.3	292.5	475.4	89.2
12	258.0	115.3	119.2	80.3	132.0	113.7	340.9	564.7	92.3

生産者製品在庫指数

ウ ェ イ ト	16.3	73.2	16.5	7.9	25.7	23.1	39.1	23.3	15.8
昭和62年平均	131.6	114.9	101.6	152.5	115.2	111.3	82.7	89.0	73.4
63	188.5	111.5	105.1	176.6	103.2	103.0	98.9	122.0	65.0
平成1年	247.3	127.7	109.7	230.0	113.2	121.8	176.2	240.6	81.3
2	181.1	150.9	129.2	256.6	121.2	163.2	285.7	406.2	108.1
3	241.7	170.4	120.5	254.7	161.4	187.1	293.7	422.0	104.4
3年 1月	153.8	150.8	131.0	248.1	119.9	166.0	218.9	289.9	114.2
2	257.7	156.1	124.3	246.5	138.6	167.3	254.8	350.4	113.9
3	291.1	155.7	117.8	239.3	145.3	165.7	367.1	546.5	102.5
4	311.3	154.7	107.9	236.8	150.0	165.2	313.6	458.9	99.4
5	308.6	156.9	112.2	240.1	146.8	171.5	298.8	434.9	98.0
6	305.9	165.7	115.9	251.0	154.0	185.1	318.1	469.0	95.6
7	260.0	176.6	119.1	260.2	175.1	190.7	299.5	432.6	103.1
8	220.6	181.3	118.4	266.8	182.7	195.3	305.2	441.9	103.5
9	291.0	181.5	119.3	263.5	176.2	203.7	305.3	440.3	106.2
10	198.7	185.0	126.0	265.4	177.8	207.6	276.3	393.0	104.2
11	145.8	189.9	135.0	268.2	181.5	211.6	292.8	420.9	103.8
12	155.5	190.1	118.6	270.9	188.4	215.4	273.5	385.3	108.7

生産指数 昭和60年基準

年 月	鋳工業	雑 貨				ガラス			
		総 合	軽金属 板製品	日用品	飲料用缶 その他	製 品	基礎製品	容器類	
平成2年10~12月期	128.9	136.2	181.8	94.5	241.2	130.1	116.1	121.6	118.6
3年 1~3	128.9	131.1	189.5	96.8	251.4	134.5	117.8	127.4	119.5
4~6	128.2	131.5	184.2	99.3	240.5	132.3	114.1	124.9	112.9
7~9	128.3	132.8	183.0	96.4	235.2	137.1	110.1	125.0	104.9
10~12	126.8	132.9	185.3	97.0	249.0	124.7	106.8	123.0	97.0
3年 1月	129.1	132.3	192.5	94.9	261.2	131.3	117.1	128.2	116.3
2	129.8	131.9	186.4	97.6	243.4	135.1	117.8	126.9	119.6
3	127.8	129.2	189.6	97.8	249.6	137.1	118.6	127.1	122.6
4	128.4	131.7	187.0	100.2	245.2	133.9	115.2	122.6	117.9
5	129.9	133.1	180.6	99.4	237.2	124.7	115.2	127.8	112.2
6	126.2	129.6	185.0	98.2	239.0	138.3	111.9	124.4	108.7
7	129.8	135.6	190.7	97.6	250.3	137.3	111.7	126.9	107.8
8	127.1	130.4	184.1	95.2	238.8	134.0	110.1	124.5	104.7
9	128.1	132.3	174.2	96.3	216.6	140.0	108.6	123.5	102.3
10	127.4	131.1	184.5	95.0	244.5	131.3	107.7	124.8	99.2
11	127.2	133.8	186.7	98.1	251.4	123.6	107.6	124.5	96.8
12	125.9	133.7	184.7	97.9	251.0	119.3	105.1	119.8	95.0

生産者出荷指数

平成2年10~12月期	129.5	141.9	191.0	98.7	259.2	129.3	121.5	128.7	122.2
3年 1~3	129.4	132.2	188.6	104.6	250.0	129.2	122.6	136.5	118.2
4~6	128.9	134.6	193.0	102.3	254.3	129.0	115.4	131.1	108.4
7~9	129.2	136.2	189.3	96.5	248.2	131.1	115.1	129.5	109.3
10~12	127.8	135.2	191.4	94.5	261.9	123.4	114.1	130.9	103.0
3年 1月	129.7	135.2	182.5	102.3	239.6	127.4	122.2	133.7	119.9
2	130.2	133.2	191.8	113.2	254.3	130.5	125.1	142.2	116.8
3	128.3	128.2	191.6	98.4	256.0	129.6	120.5	133.7	117.9
4	128.7	132.9	186.3	101.7	243.4	127.0	112.9	129.3	106.7
5	129.8	137.9	195.7	103.8	260.4	129.1	117.2	130.8	111.9
6	128.3	133.0	197.0	101.3	259.2	130.9	116.2	133.2	106.5
7	130.1	139.6	194.7	99.8	255.3	131.4	116.8	134.6	109.7
8	128.2	133.8	186.6	92.2	246.7	129.5	111.3	122.8	107.0
9	129.3	135.1	186.5	97.6	242.5	132.5	117.1	131.2	111.1
10	128.1	134.5	188.1	92.9	256.7	123.1	115.9	134.6	104.4
11	128.7	135.7	191.1	95.3	258.9	127.6	117.8	134.3	106.2
12	126.5	135.3	195.0	95.4	270.0	119.5	108.7	123.7	98.5

生産者製品在庫指数

平成2年10~12月期	109.6	130.9	155.7	83.2	197.6	105.0	114.3	139.9	97.1
3年 1~3	112.3	136.4	185.6	79.9	244.0	118.6	111.9	136.2	97.2
4~6	115.9	143.3	192.1	80.9	252.1	129.9	118.3	135.1	114.1
7~9	118.8	143.1	189.1	85.5	244.1	146.8	121.4	141.6	117.7
10~12	122.5	146.6	190.1	94.0	236.1	166.8	119.0	149.2	105.5
3年 1月	111.0	132.1	178.7	82.0	234.3	111.7	112.9	139.1	95.0
2	111.9	136.4	183.7	77.4	242.0	119.5	110.7	134.9	96.4
3	113.9	140.7	194.3	80.3	255.7	124.7	112.1	134.6	100.1
4	114.7	145.0	197.7	80.4	259.9	135.9	116.7	134.0	110.3
5	116.1	142.1	191.1	80.5	251.2	121.1	118.5	136.2	113.5
6	116.9	142.9	187.5	81.9	245.3	132.6	119.8	135.2	118.5
7	118.1	142.8	188.7	82.8	245.9	141.5	120.2	136.8	120.9
8	119.3	141.7	190.3	85.7	246.5	146.0	123.3	143.4	119.9
9	119.1	144.9	188.4	88.1	240.0	152.9	120.6</		

生産指数

年 月	生産指数							ファインセラミックス		機能材
	台所・食卓用品	陶磁器・ファインセラミックス	陶磁器	タイル	衛生用	電気用	台所・食卓用品	ファインセラミックス		
平成2年10~12月期	83.0	145.5	108.1	122.8	145.7	100.1	88.7	199.3	207.4	
3年1~3	82.2	145.9	108.2	124.4	146.1	100.9	87.6	199.3	210.4	
4~6	78.3	143.8	108.3	125.1	149.1	100.6	86.0	194.1	204.6	
7~9	73.7	145.4	107.3	125.5	143.6	104.4	84.1	199.3	209.3	
10~12	81.8	141.5	104.1	119.9	138.7	102.4	83.2	194.5	205.9	
3年 1月	81.8	146.5	107.6	121.3	142.8	102.7	89.5	201.4	210.9	
2	81.9	145.8	108.5	127.1	146.7	97.9	86.8	198.9	210.4	
3	83.0	145.4	108.5	124.9	148.7	102.1	86.5	197.7	210.0	
4	75.8	142.8	108.4	125.4	147.5	97.1	86.6	191.8	200.1	
5	81.3	145.6	108.2	124.7	147.5	101.8	86.2	198.6	211.9	
6	77.7	143.1	108.3	125.1	152.4	102.8	85.2	191.9	201.7	
7	68.6	146.7	107.4	125.3	142.9	102.6	84.5	202.5	213.8	
8	75.1	144.3	107.7	126.0	147.7	105.7	83.5	196.2	199.1	
9	77.4	145.1	106.9	125.2	140.2	105.0	84.3	199.3	214.9	
10	78.8	143.7	104.7	121.1	135.1	103.7	84.3	198.6	210.1	
11	84.6	142.2	105.0	120.9	142.4	104.3	82.9	195.3	207.8	
12	82.0	138.6	102.7	117.8	138.6	99.2	82.3	189.7	199.8	

生産者出荷指数

平成2年10~12月期	84.4	154.5	117.0	142.6	139.7	101.3	91.0	199.7	207.0
3年1~3	79.0	155.3	118.1	146.7	145.3	98.0	89.6	199.9	208.8
4~6	80.4	152.2	115.5	144.4	138.3	99.5	87.0	195.5	202.5
7~9	77.4	152.2	113.0	141.8	134.2	97.0	85.6	197.5	205.0
10~12	83.3	148.8	111.8	137.1	131.8	104.3	84.8	192.8	201.8
3年 1月	76.5	155.6	117.1	144.7	141.9	90.4	93.2	201.4	209.9
2	80.5	156.0	120.2	150.5	150.5	100.8	88.2	200.1	209.8
3	79.9	154.3	116.9	144.8	143.5	102.9	87.4	198.2	206.7
4	75.0	150.5	115.7	144.1	136.9	98.5	88.1	193.4	199.0
5	83.2	155.2	115.9	144.4	144.0	98.5	87.0	200.3	210.0
6	83.1	151.0	114.8	144.6	133.9	101.4	86.0	192.7	198.5
7	72.1	153.2	114.0	144.1	134.3	95.2	86.4	198.9	208.6
8	74.9	151.6	111.4	139.1	136.0	92.1	85.3	197.5	200.2
9	85.3	151.9	113.7	142.2	132.3	103.7	85.2	196.2	206.3
10	80.5	153.5	113.7	140.8	135.6	99.1	87.0	200.3	211.1
11	89.4	147.5	110.3	136.6	128.8	97.7	83.9	192.0	199.6
12	80.0	145.4	111.3	133.9	131.0	116.2	83.6	186.1	194.7

生産者製品在庫指数

平成2年10~12月期	102.7	132.7	121.9	166.1	106.3	76.1	87.4	156.5	139.3
3年1~3	95.5	137.1	121.6	166.2	107.2	74.1	87.9	171.5	147.5
4~6	93.2	137.1	124.5	169.5	113.8	70.7	89.8	165.1	151.9
7~9	88.5	138.8	128.1	172.5	122.7	76.8	89.5	162.0	155.8
10~12	88.2	143.5	132.1	178.0	127.2	79.4	90.5	167.8	160.8
3年 1月	97.7	136.5	121.5	165.1	107.3	76.9	87.3	169.5	144.6
2	94.7	137.5	121.7	166.4	106.7	73.8	87.6	173.2	145.5
3	94.0	137.4	121.6	167.1	107.6	71.7	88.8	171.7	152.5
4	94.5	137.3	123.0	168.1	112.0	68.9	88.8	168.9	149.6
5	94.0	136.2	124.3	169.3	112.0	71.8	91.1	162.8	151.6
6	91.1	137.7	126.1	171.1	117.3	71.5	89.6	163.6	154.6
7	89.7	138.1	126.5	171.2	119.2	73.9	89.5	163.0	152.9
8	88.9	137.6	128.2	172.0	123.1	78.3	89.6	158.1	151.9
9	86.8	140.7	129.6	174.3	125.9	78.1	89.3	165.0	162.5
10	87.2	139.8	130.1	175.4	123.3	80.7	89.3	161.0	155.4
11	87.7	144.2	133.0	178.2	127.8	82.0	90.1	168.3	160.8
12	89.8	146.4	133.1	180.3	130.5	75.5	92.0	174.2	166.3

昭和60年基準

年 月	構造材	皮革			家具	金属製家具	机類	いす類	保管庫・棚類	年 月
		製革	革靴	革						
平成2年10~12月期	161.3	98.7	92.2	102.0	118.1	127.4	139.7	117.1	130.3	平成2年10~12月期
3年1~3	163.7	98.0	95.0	99.3	115.9	121.1	131.6	113.8	126.2	3年1~3
4~6	163.6	98.3	94.7	100.2	114.6	119.7	128.7	115.7	130.5	4~6
7~9	161.7	99.2	94.4	101.5	108.9	112.5	119.7	106.6	122.2	7~9
10~12	150.8	98.1	91.6	101.1	105.0	110.1	114.6	96.3	119.3	10~12
3年 1月	165.4	98.9	97.4	99.3	117.9	124.8	135.1	115.5	133.6	3年 1月
2	161.2	99.5	94.8	101.7	116.8	122.3	134.4	115.3	123.0	2
3	164.6	95.6	92.7	97.0	113.0	116.2	125.2	110.7	121.9	3
4	164.1	98.7	93.9	101.1	115.0	120.9	136.0	114.3	127.5	4
5	161.6	98.0	94.9	99.5	118.0	122.6	128.8	119.5	134.3	5
6	165.2	98.3	95.2	99.9	110.9	115.5	121.4	113.4	129.8	6
7	164.1	101.2	96.1	103.6	111.8	115.6	119.3	109.3	127.3	7
8	180.0	98.6	95.4	100.3	108.4	111.4	119.3	106.0	123.6	8
9	140.9	97.7	91.8	100.6	106.6	110.5	120.4	104.4	115.7	9
10	153.5	98.3	91.7	101.3	109.1	115.1	117.7	100.5	116.7	10
11	152.3	99.1	92.0	102.0	105.9	109.9	115.7	95.4	120.7	11
12	146.5	97.0	91.1	99.9	99.9	105.4	110.3	93.0	120.4	12

平成2年10~12月期	162.9	102.8	90.4	108.8	119.2	124.7	140.3	120.9	131.5	平成2年10~12月期
3年1~3	165.0	106.2	93.6	112.0	114.5	118.0	127.2	114.5	127.9	3年1~3
4~6	167.0	104.4	93.3	109.6	115.1	119.9	130.2	115.3	134.5	4~6
7~9	165.5	107.9	93.9	114.5	110.3	113.7	123.3	108.7	125.7	7~9
10~12	150.8	105.3	92.0	111.4	105.8	109.4	118.7	98.3	122.4	10~12
3年 1月	163.9	106.3	95.7	111.3	116.9	120.9	129.5	115.5	133.9	3年 1月
2	162.6	107.6	93.3	114.0	116.1	119.6	131.3	116.9	125.4	2
3	168.5	104.8	91.9	110.8	110.5	113.4	120.8	111.2	124.3	3
4	169.9	104.9	92.3	111.1	116.6	121.7	136.4	116.2	131.8	4
5	165.0	103.7	93.3	108.6	116.5	121.0	131.1	116.8	135.1	5
6	166.1	104.7	94.4	109.2	112.3	117.0	123.0	112.8	136.7	6
7	164.1	110.5	94.8	117.9	113.3	118.2	129.6	112.9	131.3	7
8	188.5	106.6	93.8	112.8	109.7	112.4	121.1	108.3	125.1	8
9	143.8	106.7	93.0	112.8	108.0	110.4	119.1	105.0	120.8	9
10	154.6	105.9	92.3	112.1	107.2	109.3	120.0	100.4	120.2	10
11	151.7	105.8	92.2	112.1	106.9	110.1	118.7	98.5	123.6	11
12	146.0	104.2	91.5	109.9	103.2	108.8	117.5	95.9	123.5	12

平成2年10~12月期	183.0	97.2	75.7	101.9	126.0	146.1	111.5	99.6	86.4	平成2年10~12月期
3年1~3	207.6	101.8	81.5	106.3	129.7	153.4	117.0	104.2	85.5	3年1~3
4~6	185.1	107.1	88.0	111.2	134.8	156.5	112.7	109.8	87.1	4~6
7~9	172.9	105.9	94.6	108.8	133.6	153.2	105.5	108.0	86.2	7~9
10~12	176.0	107.3	96.6	109.6	134.9	156.8	103.5	104.5	85.0	10~12
3年 1月	209.7	100.2	80.3	104.4	127.4	150.4	115.8	102.1	85.6	3年 1月
2	213.0	101.7	82.1	106.1	128.5	151.7	118.2	103.0	84.7	2
3	200.0	103.6	82.0	108.4	133.1	158.2	116.9	107.4	86.2	3
4	192.9	106.0	85.7	110.4	133.8	156.7	114.1	106.8	85.8	4
5	179.2	107.6	88.1	111.9	136.1	157.2	112.1	109.7	87.9	5
6	183.2	107.6	90.3	111.4	134.5	155.5	112.0	112.9	87.5	6
7	181.9	106.5	92.2	109.9	133.8	154.0	104.9	110.0	86.2	7
8	171.9	106.2	96.5	109.1	133.7	153.2	105.0	106.9	86.1	8
9	165.0	105.0	95.0	107.4	133.2	152.5	106.5	107.0	86.3	9
10										



生産指数

年 月	木 製 具						楽 器		
	台所用	たんす類	棚 類	机・テー ブル類	いす類	ピアノ	電子オ ルガン		
平成2年10~12月期	125.2	109.7	85.1	157.0	105.7	102.7	125.5	90.4	55.9
3年1~3	117.7	110.8	81.6	161.0	110.8	105.8	120.3	86.1	51.6
4~6	109.6	109.7	79.9	165.8	103.5	107.4	109.6	84.1	52.9
7~9	107.5	105.3	78.4	156.2	100.0	100.4	115.2	77.9	56.0
10~12	110.2	100.5	72.5	154.7	98.3	92.0	119.9	75.1	59.7
3年 1月	121.1	111.6	81.9	160.0	114.8	106.7	128.0	83.9	59.8
2	119.3	111.6	83.3	160.0	113.3	104.0	122.8	93.4	47.5
3	112.8	109.1	79.5	163.1	104.4	106.6	110.1	80.9	47.4
4	110.3	109.5	79.7	166.3	104.5	105.0	109.3	85.8	52.3
5	112.7	113.3	82.0	173.2	104.6	112.8	111.9	85.5	52.7
6	105.8	106.3	78.0	158.0	101.5	104.3	107.6	80.9	53.6
7	112.0	107.8	80.1	160.6	100.3	102.7	113.8	78.9	59.3
8	103.4	105.4	79.6	154.9	100.5	100.2	110.9	79.7	50.8
9	107.2	102.7	75.5	153.2	99.2	98.2	120.8	75.0	57.9
10	119.1	103.5	74.1	157.8	98.0	97.4	115.8	75.6	62.9
11	108.8	102.1	73.9	156.3	100.7	93.8	123.4	75.6	58.7
12	102.7	96.0	69.4	150.0	96.2	84.7	120.4	74.0	57.4

生産者出荷指数

平成2年10~12月期	116.3	114.1	86.7	160.6	108.0	114.1	127.5	90.9	52.7
3年1~3	110.0	110.9	82.7	154.4	106.3	114.6	117.2	83.7	49.8
4~6	108.8	110.1	81.3	157.0	100.4	115.2	110.4	78.2	51.7
7~9	105.6	107.1	78.5	153.7	95.7	113.6	113.1	81.6	55.9
10~12	103.1	102.6	72.8	150.6	94.5	104.9	120.5	77.8	57.1
3年 1月	113.0	113.4	84.1	158.6	109.7	116.1	131.6	85.8	51.4
2	111.5	112.1	84.5	155.7	110.3	114.0	112.3	86.2	49.3
3	105.6	107.3	79.6	149.0	98.9	113.8	107.7	79.0	48.6
4	110.5	110.9	81.8	158.7	101.8	115.6	108.5	76.4	54.8
5	109.5	111.5	83.9	157.5	101.8	116.8	112.9	79.5	47.4
6	106.3	107.9	78.1	154.8	97.6	113.1	109.7	78.7	53.0
7	108.7	108.7	78.3	159.2	97.0	113.5	114.2	81.9	56.5
8	103.6	106.9	79.3	152.8	95.4	113.7	112.8	85.2	56.4
9	104.5	105.6	77.9	149.0	94.7	113.6	112.2	77.7	54.9
10	102.9	106.6	76.9	157.0	94.5	110.5	122.1	75.2	64.5
11	104.8	103.8	72.8	152.6	98.5	105.7	122.7	77.9	54.1
12	101.7	97.4	68.7	142.3	90.4	98.5	116.7	80.3	52.8

生産者製品在庫指数

平成2年10~12月期	203.9	103.9	87.1	158.4	83.4	94.3	104.6	118.4	48.0
3年1~3	215.9	105.0	87.7	145.2	93.4	108.7	110.0	114.0	47.9
4~6	218.5	111.0	89.5	159.0	95.6	120.7	112.9	138.5	42.6
7~9	216.4	111.8	91.0	157.1	99.9	121.4	113.7	134.3	41.0
10~12	229.7	111.3	91.2	152.8	105.3	118.0	110.9	122.8	38.7
3年 1月	211.8	103.8	87.3	144.1	88.9	105.0	103.4	112.0	49.5
2	215.8	103.3	87.2	142.0	92.2	107.4	112.2	113.2	48.1
3	220.1	108.0	88.6	149.6	99.1	113.6	114.5	116.7	46.1
4	219.1	109.2	89.2	154.3	96.7	115.9	116.5	129.8	42.3
5	219.3	112.7	89.8	160.7	97.5	124.1	112.8	139.6	42.7
6	217.0	111.2	89.6	161.9	92.7	122.1	109.4	146.1	42.8
7	218.3	111.6	91.2	158.3	95.9	122.6	114.7	143.2	42.7
8	217.2	112.1	91.1	156.6	101.0	121.6	110.1	132.8	38.6
9	213.7	111.6	90.8	156.3	102.9	120.0	116.4	126.9	41.6
10	227.4	110.4	90.5	151.7	104.3	120.3	111.0	125.4	37.4
11	230.4	111.2	91.3	151.8	104.6	117.4	109.3	123.7	39.2
12	231.4	112.4	91.9	155.0	107.0	116.2	112.4	119.2	39.4

昭和60年基準

年 月	文 具					玩 具			
	電 子 キ ー ボー ド	鉛 筆	シャープ ペンシル	ボール ペ ン	マーキン グ ペ ン	電子応 用玩具	プラスチッ ク 製 玩 具		
平成2年10~12月期	287.5	115.8	95.3	89.0	136.1	116.1	228.0	380.4	54.8
3年1~3	278.7	112.7	92.2	92.9	130.0	111.4	166.5	265.2	57.0
4~6	234.9	112.8	90.0	88.3	129.1	113.3	206.7	325.8	66.7
7~9	258.5	109.2	77.9	88.5	123.1	116.0	231.0	358.7	81.4
10~12	287.2	112.7	76.6	94.2	126.7	120.2	253.0	406.0	75.6
3年 1月	306.5	110.8	95.8	96.9	122.1	112.0	169.6	268.8	58.8
2	280.1	118.0	90.9	91.5	140.2	114.3	164.9	259.1	60.0
3	249.6	109.4	90.0	90.2	127.8	107.9	164.9	267.8	52.2
4	233.7	115.3	88.9	92.6	131.0	114.6	204.6	328.9	60.2
5	240.8	115.3	97.4	87.4	130.5	114.7	213.4	335.0	70.4
6	230.2	107.7	83.8	85.0	125.7	110.7	202.2	313.5	69.5
7	250.9	111.1	82.3	88.1	130.9	112.0	235.9	367.7	78.4
8	242.2	108.6	76.7	88.7	123.0	113.6	220.3	339.0	81.6
9	282.3	107.9	74.6	88.7	115.3	122.3	236.7	369.3	84.1
10	256.7	112.8	76.8	100.5	122.3	121.3	222.1	348.8	76.1
11	305.2	111.4	79.4	92.7	125.8	118.5	253.4	409.9	71.9
12	299.7	113.9	73.5	89.4	131.9	120.9	283.6	459.4	78.7

平成2年10~12月期	309.3	118.4	91.8	92.2	147.9	111.1	254.5	438.1	53.6
3年1~3	270.5	106.2	85.4	89.3	120.0	108.3	159.3	256.8	55.0
4~6	265.3	110.5	106.7	81.4	130.8	104.9	212.5	341.7	66.9
7~9	255.2	104.4	72.7	84.5	122.3	106.7	236.4	376.1	77.8
10~12	298.8	107.3	84.5	84.1	123.8	108.6	257.4	422.7	73.2
3年 1月	315.4	105.9	87.9	93.2	113.0	112.2	173.2	285.0	54.4
2	241.5	108.0	87.4	90.0	124.5	108.0	166.8	266.6	59.6
3	254.5	104.6	81.0	84.7	122.4	104.6	137.9	218.7	51.1
4	255.5	112.5	111.2	86.2	132.6	106.9	206.3	335.6	59.9
5	280.8	114.7	114.1	81.8	135.4	107.0	230.7	371.7	69.9
6	259.5	104.3	94.9	76.3	124.3	100.7	200.4	317.9	71.0
7	261.5	106.3	77.9	83.9	123.1	108.7	238.6	382.8	74.5
8	250.7	101.4	67.0	83.0	119.7	105.9	226.8	357.2	79.2
9	253.4	105.4	73.3	86.7	124.1	105.6	243.9	388.2	79.8
10	292.6	108.6	82.6	88.8	123.7	109.3	234.0	378.3	72.5
11	318.0	107.1	87.9	82.7	124.8	108.4	250.9	413.8	71.0
12	285.7	106.1	83.1	80.9	123.0	108.0	287.4	476.1	76.2

平成2年10~12月期	205.0	150.3	123.7	252.7	115.3	174.1	252.5	346.1	108.5
3年1~3	258.6	160.3	134.6	250.4	136.8	174.8	262.4	366.4	108.5
4~6	227.3	167.1	122.2	250.7	157.0	182.1	297.2	440.1	92.9
7~9	237.7	172.2	117.1	252.4	172.4	185.2	284.7	410.1	101.2
10~12	260.9	180.9	111.0	265.2	178.3	205.1	338.6	480.8	117.1
3年 1月	204.0	153.7	131.5	251.4	119.9	172.2	233.6	313.4	116.2
2	287.0	160.9	132.1	249.2	138.9	175.2	256.1	355.4	110.0
3	284.8	166.3	140.1	250.6	151.7	177.0	297.5	430.3	99.4
4	266.1	166.9	127.4	250.1	155.1	180.2	316.4	468.3	96.5
5	219.2	166.4	122.4	249.1	155.7	182.3	285.9	419.0	93.5
6	196.5	167.9	116.7	253.0	160.1	183.8	289.4	433.1	88.8
7	220.0	169.5	117.2	252.4	169.0	181.4	283.9	410.4	98.5
8	212.7	172.7	116.8	252.2	177.7	181.0	273.0	392.5	99.0
9	280.3	174.4	117.2	252.6	170.6	193.1	297.3	427.5	106.2
10	252.5	177.2	114.9	260.2	169.2	200.2	304.6	431.4	113.0
11	236.3	179.7	112.9	265.0	176.0	203.5	353.2	505.3	118.5
12	294.0	185.8	105.2	270.4	189.7	211.6	358.0	505.6	119.8

II. 製 品

1. 主 要 製 品

年 次	※軽金属板製品 (t)			※ガラス製品 (千t)			※
	計	日用品	飲料用缶	計	容器類	台所・食卓用品	
昭和20年	540	540	...	30	...	...	63
21	2,771	2,771	...	32	...	...	174
22	5,993	5,993	...	62	...	...	168
23	9,210	9,210	...	106	...	...	266
24	11,148	11,148	...	146	...	...	296
25	7,875	7,875	...	229	...	...	254
26	9,094	6,576	...	345	...	...	337
27	8,695	7,661	...	345	285	20	328
28	10,835	9,676	...	357	292	17	355
29	10,680	9,463	...	414	342	16	381
30	12,268	10,348	...	378	305	16	412
31	15,320	11,733	...	447	362	22	476
32	15,884	11,076	...	554	455	27	523
33	17,389	11,673	...	469	375	25	533
34	20,365	12,618	...	467	352	28	610
35	25,005	13,386	...	530	400	33	761
36	35,301	16,624	...	730	580	36	832
37	38,106	16,141	...	916	744	45	881
38	42,335	16,591	...	1,009	822	48	1,003
39	50,950	17,877	...	1,153	927	56	1,138
40	51,188	17,334	...	1,197	975	62	1,223
41	64,042	20,038	...	1,150	895	75	1,321
42	83,175	20,169	...	1,404	1,103	87	1,385
43	102,290	21,452	...	1,813	1,475	95	1,524
44	138,272	23,321	...	1,899	1,500	111	1,694
45	157,135	21,593	...	1,907	1,464	134	1,857
46	45,378	20,219	...	2,113	1,694	124	1,774
47	49,921	20,122	...	2,341	1,868	133	1,835
48	57,922	24,334	...	2,555	2,013	149	2,072
49	53,586	23,267	...	2,506	1,985	138	2,013
50	41,520	18,165	...	2,088	1,666	131	1,623
51	88,168	18,840	42,718	2,592	2,008	168	1,809
52	102,507	17,592	56,351	2,604	2,000	174	1,929
53	121,547	17,368	74,056	2,697	2,085	170	1,897
54	127,775	18,287	75,799	2,863	2,220	179	1,937
55	117,587	16,882	67,762	2,885	2,157	175	2,042
56	110,818	13,570	65,821	2,651	1,942	174	1,849
57	122,336	13,670	76,419	2,760	2,073	171	1,816
58	130,892	13,190	87,292	3,082	2,305	176	1,883
59	137,998	13,359	92,714	3,276	2,413	171	1,978
60	148,209	13,576	101,294	3,231	2,251	162	1,979
61	152,479	14,005	107,687	3,031	2,149	144	1,811
62	190,714	14,033	145,068	3,120	2,202	143	1,875
63	238,245	13,162	190,824	3,326	2,310	142	2,015
平成1年	239,689	12,365	190,531	3,500	2,429	143	2,124
2	271,512	12,889	216,551	3,637	2,610	132	2,165
3	304,234	13,224	246,936	3,538	2,445	128	2,159

注：1. ※印欄の計にはそのほかの品目も含まれている。  
 2. 軽金属板製品…(1) 23年までは軽金属板製品協会調。なお26年3月以前の日用品には「その他の板製品」を含む。46年1月分から「その他の板製品」から建築資材用品類を削除した。47年1月から従業者10人以上、59年1月から20人以上の事業所の調査。  
 (2) 51年から飲料用缶を追加したので50年以前とはつながらない。また、「その他の板製品」を「産業用品」に改めた。  
 3. ガラス製品…23年5月までは日本硝子製品工業会及び光学硝子工業会調の合計。47年1月から従業者10人以上の事業所の調査。  
 4. 陶磁器…(1) 23年5月までは日本陶業連盟調。(陶管を除く)  
 (2) 23年6月から24年12月までは全数調査。  
 (3) 25年1月から30年3月までは4人以下の事業所分を加算してある。  
 (4) 30年4月から37年6月までは4人以下の事業所を1/5抽出によって加算してある。  
 (5) 37年7月以後は5人以上の事業所の調査である。

統 計

年 別 生 産

陶磁器 (千t)		ファインセラミックス(百万個)		ほうろく 鉄 (t)	金属製家具 (千個)			年 次
タイル	台所用品・食卓用品	機能材	構造材		机	いす	台所用	
...	...	...	...	1,175	...	...	...	昭和20年
...	...	...	...	1,154	...	...	...	21
...	...	...	...	1,369	...	...	...	22
...	...	...	...	9,472	...	...	...	23
...	...	...	...	18,038	...	...	...	24
...	...	...	...	23,873	...	...	...	25
46	181	...	...	30,459	...	...	...	26
50	171	...	...	31,058	...	...	...	27
55	183	...	...	33,233	...	...	...	28
67	182	...	...	27,301	...	...	...	29
73	189	...	...	27,261	...	...	...	30
95	207	...	...	25,586	...	...	...	31
111	218	...	...	24,107	...	...	...	32
130	213	...	...	19,538	...	...	...	33
167	225	...	...	22,443	...	...	...	34
230	265	...	...	31,266	...	...	...	35
282	274	...	...	41,430	...	...	...	36
342	271	...	...	47,922	...	...	...	37
412	306	...	...	37,020	...	...	...	38
502	324	...	...	47,923	1,361	8,448	...	39
551	340	...	...	42,975	1,554	8,156	908	40
616	354	...	...	49,286	2,202	8,605	909	41
622	378	...	...	65,988	2,848	9,088	799	42
686	415	...	...	82,090	3,531	10,137	861	43
827	434	...	...	92,495	4,761	11,431	733	44
927	443	...	...	115,901	6,616	12,026	647	45
857	438	...	...	123,310	7,273	13,233	872	46
889	461	...	...	139,995	8,632	17,633	2,859	47
1,020	493	...	...	189,379	8,772	16,366	2,498	48
968	479	...	...	183,478	7,430	11,651	2,816	49
741	417	...	...	147,214	6,266	10,646	2,480	50
790	502	...	...	161,884	7,529	13,048	3,233	51
867	535	...	...	161,106	6,461	12,655	3,325	52
885	506	...	...	164,086	6,160	12,855	3,468	53
926	497	...	...	171,369	7,256	16,204	3,848	54
983	523	...	...	181,962	6,217	15,248	4,088	55
908	480	...	...	173,150	5,890	14,283	3,437	56
903	479	...	...	187,266	5,703	14,521	3,779	57
953	481	...	...	174,017	4,966	13,454	3,786	58
1,022	490	...	...	154,484	5,068	13,266	3,777	59
1,063	469	...	...	149,199	5,108	12,817	3,692	60
1,022	424	49,594	2,109	141,418	4,996	12,445	3,748	61
1,087	406	59,809	2,192	138,583	5,591	13,112	4,329	62
1,192	415	70,031	2,313	141,559	6,337	14,178	4,640	63
1,290	412	73,898	2,128	131,520	6,953	14,828	4,691	平成1年
1,310	414	86,319	2,383	132,182	7,218	15,154	4,644	2
1,316	399	95,845	2,294	123,699	6,339	13,859	4,108	3

5. ファインセラミックス…61年1月から新規調査。  
 6. ほうろく鉄器…23年5月までは日本硝子工業会調。47年1月から従業者10人以上、59年1月から20人以上の事業所の調査。  
 7. 家具…59年1月から金属製と木製(新規調査)に分け、従業者50人以上の事業所の調査。

主要製品

年別生産 (つづき)

年次	木製家具 (千個)			楽 器		
	棚	テーブル	いす	ピアノ	電子オルガン	電子キーボード
昭和20年	...	...	...	385	...	...
21	...	...	...	24	...	...
22	...	...	...	399	...	...
23	...	...	...	1,646	...	...
24	...	...	...	3,019	...	...
25	...	...	...	3,771	...	...
26	...	...	...	5,595	...	...
27	...	...	...	6,650	...	...
28	...	...	...	9,701	...	...
29	...	...	...	11,618	...	...
30	...	...	...	11,510	...	...
31	...	...	...	14,130	...	...
32	...	...	...	20,457	...	...
33	...	...	...	21,363	...	...
34	...	...	...	34,185	...	...
35	...	...	...	48,557	...	...
36	...	...	...	60,551	...	...
37	...	...	...	85,904	...	...
38	...	...	...	109,699	...	...
39	...	...	...	138,483	...	...
40	...	...	...	147,538	...	...
41	...	...	...	171,953	...	...
42	...	...	...	193,625	...	...
43	...	...	...	215,781	...	...
44	...	...	...	257,159	...	...
45	...	...	...	273,394	135,095	...
46	...	...	...	261,824	165,241	...
47	...	...	...	283,936	203,326	...
48	...	...	...	307,682	232,053	...
49	...	...	...	336,444	256,830	...
50	...	...	...	316,677	262,294	...
51	...	...	...	330,537	293,429	...
52	...	...	...	355,151	299,349	...
53	...	...	...	364,930	305,773	...
54	...	...	...	374,704	332,604	...
55	...	...	...	392,545	381,893	...
56	...	...	...	360,338	374,510	...
57	...	...	...	326,675	296,600	...
58	...	...	...	328,221	261,229	388,064
59	2,166	2,446	6,006	298,822	285,468	497,961
60	2,178	2,137	6,044	287,195	236,467	1,054,457
61	2,197	2,360	6,038	283,603	192,551	1,182,435
62	2,310	2,382	6,365	275,577	204,102	1,884,140
63	2,286	2,675	6,174	281,885	174,926	1,990,486
平成1年	2,396	2,753	6,207	268,569	160,322	1,727,182
2	2,375	2,769	6,046	264,878	134,925	2,419,422
3	2,277	2,422	5,781	231,197	130,658	2,556,340

年次	文 具						
	キーボード シンセサイザー	ミニキーボード	鉛 筆 (千グロス)	万年筆 (千ダース)	シャープペンシル (千本)	ボールペン (千本)	マーキングペン (千本)
昭和20年	...	...	894	...	...	...	...
21	...	...	1,763	183	...	...	...
22	...	...	2,117	451	...	...	...
23	...	...	2,418	540	...	...	...
24	...	...	3,151	269	...	...	...
25	...	...	4,521	454	...	...	...
26	...	...	5,441	741	...	...	...
27	...	...	4,991	1,499	...	...	...
28	...	...	5,037	1,504	...	...	...
29	...	...	5,440	2,017	...	...	...
30	...	...	6,591	1,872	...	...	...
31	...	...	7,136	2,155	...	...	...
32	...	...	6,757	2,556	...	...	...
33	...	...	6,665	2,123	...	...	...
34	...	...	7,387	2,114	...	...	...
35	...	...	8,601	2,205	...	129,085	...
36	...	...	9,119	2,078	...	152,143	...
37	...	...	9,335	2,152	...	181,900	...
38	...	...	9,488	2,229	...	236,912	...
39	...	...	9,205	1,805	...	276,924	...
40	...	...	9,387	1,777	...	264,649	...
41	...	...	9,621	1,703	...	282,350	26,184
42	...	...	9,171	1,495	...	290,453	28,627
43	...	...	8,881	1,424	...	378,920	32,112
44	...	...	9,236	1,476	19,899	331,418	34,370
45	...	...	8,698	1,292	23,578	340,147	37,619
46	...	...	7,997	1,008	28,217	360,811	41,428
47	...	...	8,546	1,233	26,497	377,295	51,163
48	...	...	8,849	1,299	29,997	415,887	59,435
49	...	...	7,331	1,201	34,029	399,756	48,499
50	...	...	5,768	893	31,311	276,110	40,895
51	...	...	6,776	996	36,266	405,528	57,911
52	...	...	7,032	974	49,812	538,352	62,222
53	...	...	6,956	755	59,017	511,524	63,121
54	...	...	7,745	709	68,686	582,296	74,964
55	...	...	5,934	907	88,602	591,418	73,565
56	...	...	5,927	710	129,519	578,759	69,888
57	...	...	5,465	783	109,353	637,404	74,143
58	...	...	5,961	753	107,968	624,634	73,935
59	...	...	5,643	706	129,624	728,965	76,541
60	...	...	5,102	502	290,263	938,830	71,992
61	...	...	4,995	466	237,356	853,482	71,658
62	...	...	4,910	483	220,104	856,283	69,211
63	249,014	5,054,960	5,267	435	232,340	973,918	901,279
平成1年	272,303	3,369,113	5,089	436	259,814	1,055,151	963,474
2	313,132	1,686,103	5,312	584	258,363	1,214,696	1,030,206
3	217,508	2,521,362	4,268	460	263,971	1,195,521	1,000,395

注：8. 楽器………23年までは全国楽器製造協会調。ただし47年1月から従業者20人以上の事業所の調査。  
58年1月から電子キーボードを新規調査。  
63年1月から電子キーボードを電子キーボード及びキーボードシンセサイザーに分割。ミニキーボードを新設。

9. 鉛筆、万年筆………23年までは教育文化用品工業研究会調。25年7月から従業者5人以上、47年1月から20人以上の事業所の調査。  
10. ボールペン………35年～38年までは日本ボールペン工業組合調。39年1月から従業者5人以上、47年1月から20人以上の事業所の調査。  
11. マーキングペンの62年以前の単位は千ダースである。

主 要 製 品

年 別 生 産 (つづき)

年 次	玩具 (千ダース)		合 計	製 種 別				
	機 械 玩 具	プ ラ ス チ ャ ッ ク 製 玩 具		畜 種 別				
				牛	馬	豚	山羊・めん羊	羊
昭和20年	...	...	10,851	...	...	...	...	...
21	...	...	10,779	...	...	...	...	...
22	...	...	8,459	5,123	151	148	...	...
23	...	...	8,287	3,014	137	325	46	...
24	4,788	...	4,608	3,567	214	484	87	...
25	3,503	...	7,810	4,853	167	975	114	...
26	2,759	...	14,248	10,931	253	632	89	...
27	3,590	221	15,818	13,594	291	634	77	...
28	5,674	449	21,795	20,173	712	673	128	...
29	10,302	281	53,827	46,706	3,433	2,581	510	...
30	13,829	384	57,043	50,125	5,198	2,041	480	...
31	16,601	1,192	71,967	61,676	8,908	2,112	957	...
32	16,236	1,905	83,961	72,414	7,138	2,667	822	...
33	16,238	2,753	76,212	66,160	4,717	4,151	624	...
34	17,365	3,423	81,999	69,083	5,477	5,819	930	...
35	18,206	4,997	83,535	73,180	4,639	4,412	875	...
36	15,180	4,334	111,743	98,196	8,656	3,687	974	...
37	15,271	5,539	132,686	116,927	9,952	4,172	1,635	...
38	14,225	7,650	138,365	122,776	9,279	4,831	1,479	...
39	14,361	7,204	139,748	124,382	8,293	5,617	1,456	...
40	15,036	8,092	137,419	118,987	10,035	6,380	2,017	...
41	16,033	13,628	132,303	110,588	8,692	10,780	2,243	...
42	17,289	13,037	122,352	100,241	6,752	13,464	1,895	...
43	18,203	13,547	134,384	110,481	7,254	15,036	1,613	...
44	17,754	13,445	145,236	118,941	8,530	16,205	1,560	...
45	14,065	16,205	147,952	123,738	5,358	17,151	1,705	...
46	13,699	16,726	149,135	120,511	3,943	23,025	1,656	...
47	12,287	28,006	188,664	149,591	5,813	29,195	4,065	...
48	13,690	42,024	181,253	138,581	5,373	32,471	4,828	...
49	13,106	28,316	174,198	133,045	4,398	33,120	3,635	...
50	11,955	33,994	188,987	143,933	5,056	35,344	4,654	...
51	13,766	42,167	212,059	167,441	5,661	34,469	4,488	...
52	16,042	31,367	202,984	156,817	6,442	35,225	4,500	...
53	15,224	34,755	193,560	150,703	4,762	33,068	5,027	...
54	13,497	42,547	190,662	140,919	5,590	38,934	5,219	...
55	13,399	39,193	184,238	138,019	5,040	35,722	5,457	...
56	11,387	37,306	195,583	151,196	3,801	34,787	5,799	...
57	11,966	45,304	180,620	137,084	3,223	34,056	6,257	...
58	10,544	44,941	179,811	140,971	2,634	30,522	5,684	...
59	14,482	55,807	103,801	155,446	3,511	38,121	6,723	...
60	13,772	54,155	189,738	142,990	3,893	35,990	6,865	...
61	13,148	46,738	178,375	132,560	4,580	35,069	6,166	...
62	12,466	37,491	181,161	138,354	4,954	31,068	6,785	...
63	12,183	40,288	190,721	163,505	3,767	21,745	1,704	...
平成1年	14,353	36,238	190,284	164,563	2,816	21,206	1,699	...
2	18,010	30,982	189,516	165,039	3,210	19,553	1,714	...
3	14,332	38,354	192,117	171,053	2,294	17,219	1,551	...

年 次	(ト)			※ 革 靴 (千足)				
	品 目 別			計	紳 士 用	婦 人 用	運 動 用	作 業 用
	牛 底 革	ク ロ ム 甲 革	ぬ め 革					
昭和20年	...	...	...	1,231	...	...	...	...
21	...	...	...	2,057	...	...	...	...
22	...	...	...	2,594	1,456	122	...	...
23	...	...	...	2,672	1,004	202	...	...
24	...	...	...	3,303	1,061	357	...	...
25	...	...	...	2,600	1,525	691	...	...
26	...	1,749	3,538	3,140	1,747	947	...	...
27	...	2,906	3,983	3,412	1,888	1,107	...	...
28	9,830	4,296	5,414	4,428	2,001	1,345	...	...
29	13,954	22,823	11,938	4,384	1,831	1,560	...	...
30	14,349	24,530	13,792	4,998	1,935	1,993	...	...
31	17,080	32,946	16,644	5,268	2,296	2,171	...	...
32	22,709	32,760	21,500	5,849	2,688	2,289	...	...
33	21,275	29,339	20,905	5,880	2,801	2,408	...	...
34	19,398	31,773	23,761	6,349	3,169	2,693	...	...
35	20,372	34,916	22,464	8,381	3,914	3,762	...	...
36	23,064	55,070	27,042	10,374	5,595	4,148	...	...
37	24,231	74,158	27,417	12,375	7,149	4,417	...	...
38	25,210	79,693	27,473	15,320	8,389	5,138	...	...
39	24,715	82,385	26,109	16,773	9,052	5,395	...	...
40	21,567	83,533	25,113	17,891	10,317	5,033	...	...
41	17,587	83,224	23,518	19,655	11,529	5,371	...	...
42	11,360	83,190	20,218	21,735	12,163	6,082	...	...
43	14,762	94,102	17,789	28,683	14,060	10,660	...	...
44	12,271	103,786	19,385	31,276	15,456	11,777	...	...
45	10,077	107,968	19,882	33,027	16,228	11,833	...	...
46	10,766	114,652	16,441	33,699	16,391	12,234	...	...
47	11,366	156,251	16,444	46,453	20,848	18,477	...	...
48	11,614	151,084	15,202	49,517	23,752	17,508	1,414	2,866
49	10,328	147,512	13,691	49,302	24,087	16,735	1,244	2,767
50	8,313	164,306	14,656	49,095	23,477	17,443	1,281	2,429
51	9,632	188,088	12,560	49,446	24,237	17,084	1,929	4,160
52	8,086	181,110	12,344	49,511	23,323	16,038	2,955	5,246
53	8,938	170,597	12,755	51,442	23,112	18,943	3,330	4,069
54	9,005	167,258	13,058	53,426	23,816	19,749	3,425	4,687
55	8,339	162,487	12,303	50,195	22,498	18,081	3,211	5,033
56	6,765	175,979	11,878	51,227	23,021	18,364	3,569	4,788
57	6,041	162,604	10,990	50,012	22,536	17,872	3,340	4,953
58	4,711	162,142	11,895	48,387	21,286	17,444	3,781	4,604
59	3,866	185,611	12,955	55,708	23,059	19,693	4,579	6,988
60	3,567	172,904	12,059	53,387	22,846	19,216	3,817	6,135
61	2,995	162,840	11,575	51,975	22,342	18,992	3,716	5,618
62	2,097	166,836	11,363	51,984	21,983	19,283	3,533	5,784
63	2,178	179,032	8,519	56,023	23,098	20,647	3,441	7,149
平成1年	1,931	179,128	8,394	53,819	21,129	20,651	3,620	6,850
2	1,678	178,827	8,460	54,054	21,012	20,585	3,425	7,366
3	1,505	182,960	7,222	53,351	21,196	19,921	3,272	7,502

注：12. 玩具……24年4月から従業者5人以上、47年1月から10人以上の事業所の調査。プラスチック製玩具の48年以降にはセルロイド製を含む。  
 なお、従来の金属製玩具、プラスチック製玩具は60年1月から分類変更のため、機械玩具(可動装置を有するもの)およびその他の玩具(可動装置を有しないもの)となり59年以前の数値とは接続できない。  
 13. 製革及び革靴の27年4月～46年12月までの数字は従業者5人以上、47年1月から10人以上のものである。  
 14. 製革は63年1月から原皮換算率を変更した。

2. 製 品

年 表

単位：{数量…t  
金額…百万円

品 目	生 産		受 入 (製 品)
	数 量	前 年 比 (%)	
(1) 軽 金 属 板 製 品 計	304,234	112.1	75,851
合 計	13,224	102.6	1,647
日 用 品 計	10,188	102.7	1,313
煮 沸 用 品 計	5,783	107.8	357
な べ (片 手, 両 手)	1,459	106.5	275
湯 沸 か し	2,946	92.5	680
そ の 他 の 煮 沸 用 品	3,037	102.4	334
そ の 他 の 日 用 品	291,009	112.5	74,204
産 業 用 品 計	13,809	107.1	302
電 気 器 具 用 品	741	103.1	-
化 学 部 門 用 品	17,226	99.5	725
船 舶 ・ 車 両 用 品	246,936	114.0	72,955
飲 料 用 缶 計	128,703	114.0	37,447
缶 体	118,233	114.0	35,508
缶 ふ た	12,297	110.3	222
そ の 他 板 製 品			
(2) ガ ラ ス 製 品 計	3,538,466	97.3	267,894
合 計	3,398,692	97.3	266,677
産 業 用 ガ ラ ス 製 品 計	139,774	98.1	1,217
生 活 用 ガ ラ ス 製 品 計	832,789	108.7	70,194
ガ ラ ス 基 礎 製 品 計	14,632	95.0	1,355
ア ン プ ル 用 ガ ラ ス 管	101,171	98.3	43,442
電 球 類 用 ガ ラ ス バ ル ブ (管 ・ 棒 を 含 む)	682,620	112.7	24,032
電 子 管 用 ガ ラ ス バ ル ブ (管 ・ 棒 を 含 む)	11,340	96.3	398
光 学 用 ガ ラ ス 素 地	23,026	75.7	967
照 明 ・ 信 号 用 ガ ラ ス レ ン ズ	14,940	94.2	1,046
理 化 学 ・ 医 学 用 ガ ラ ス	2,444,805	93.7	171,489
容 器 類 計	1,273,758	94.1	128,417
飲 料 用 計	792,039	96.8	77,564
酒 類 用 び ん	397,871	91.0	36,637
清 涼 飲 料 用 び ん	83,848	85.4	14,216
し 好 ・ 滋 養 飲 料 用 び ん	492,952	96.5	15,638
食 料 用 ・ 調 味 料 用 容 器	37,352	87.7	5,686
化 粧 品 用 容 器	640,743	91.2	21,748
薬 び ん	127,817	96.8	988
台 所 用 品 ・ 食 卓 用 品 計	59,492	95.3	66
コ ッ プ	9,557	104.4	10
細 足 コ ッ プ	25,719	102.8	30
鉢 ・ 皿	33,049	93.2	882
そ の 他	11,957	114.9	229
花 び ん ・ 灰 皿	106,158	104.2	23,948
そ の 他 の ガ ラ ス 製 品			

計	出 荷		そ の 他	在 庫
	販 売			
	数 量	金 額		
376,791	333,009	569,915	43,782	24,659
14,402	14,338	43,159	63	2,398
11,163	11,104	34,235	59	1,848
6,040	6,018	16,717	22	896
1,663	1,659	7,049	4	264
3,459	3,426	10,469	33	689
3,239	3,234	8,924	4	549
362,389	318,670	526,756	43,719	22,262
14,024	13,984	41,830	40	341
731	731	1,658	-	5
17,926	17,924	40,521	2	450
317,625	275,381	386,018	42,244	20,617
165,380	151,147	198,168	14,233	8,106
152,245	124,233	187,850	28,012	12,511
12,083	10,651	56,729	1,432	849
3,786,222	3,477,076	603,104	309,146	449,119
3,642,110	3,341,445	542,651	300,665	417,050
144,112	135,631	60,453	8,481	32,069
895,893	801,902	246,696	93,991	91,559
15,977	14,653	4,318	1,324	584
144,425	93,377	18,620	51,048	13,609
699,898	664,934	190,365	34,964	73,129
11,644	5,018	15,704	6,626	1,462
23,949	23,920	17,688	29	2,775
16,003	14,580	6,329	1,423	1,719
2,599,566	2,434,457	254,280	165,109	297,857
1,387,516	1,257,498	120,546	130,018	155,302
844,411	764,574	72,259	79,837	111,933
443,756	404,030	39,077	39,726	34,752
99,349	88,894	9,210	10,455	8,617
507,278	493,018	50,268	14,260	68,416
41,816	41,098	16,164	718	6,354
662,956	642,843	67,303	20,113	67,785
132,133	124,140	53,702	7,993	29,135
62,261	59,765	20,378	2,496	10,964
9,290	9,175	7,941	115	1,886
26,497	24,771	11,475	1,726	8,931
34,085	30,429	13,908	3,656	7,354
11,979	11,491	6,751	488	2,934
130,648	90,506	35,346	40,142	25,915

注：ガラス製品の「生活用」は、台所用品・食卓用品、花瓶・灰皿の計であり、「産業用」とは「生活用」以外をいう。

製 品

年 表 (つづき)

単位：{数量…t  
金額…百万円

品 目	生 産		合 計	計 数 量
	数 量	前 年 比 (%)		
(3) 陶 磁 器 計	2,159,162	99.7	2,581,500	2,322,511
産 業 用 品 計	1,621,038	100.7	2,047,642	1,790,348
生 活 用 品 計	538,124	96.9	533,858	532,163
タ イ ル 計	1,315,621	100.5	1,697,913	1,502,548
外 装 (50cm <sup>2</sup> をこえるもの)	393,512	105.2	462,194	424,385
内 装 (50cm <sup>2</sup> をこえるもの)	251,206	90.1	265,096	230,790
床 (50cm <sup>2</sup> をこえるもの)	334,374	102.8	513,127	437,119
モザイク (陶片) 計	336,529	101.5	457,496	410,254
くすりがけ (50cm <sup>2</sup> 以下のもの)	290,489	100.4	399,643	357,311
くすりなし (50cm <sup>2</sup> 以下のもの)	46,040	108.6	57,853	52,943
衛 生 用 品 計	192,553	102.0	235,343	174,610
水 洗 式 便 器	100,188	101.9	122,101	86,677
非 水 洗 式 便 器	3,724	102.2	3,670	3,615
洗 面 手 洗 器	41,832	106.2	45,322	35,775
そ の 他	46,809	98.9	64,249	48,544
電 気 用 品 計	112,864	101.5	114,387	113,189
架 線 用 碍 子 計	55,688	101.0	55,522	55,303
特 別 高 圧 用	29,232	100.1	28,761	28,542
高 ・ 低 圧 用	26,455	102.0	26,760	26,760
機 器 用 碍 子 計 (碍管を含む)	44,415	103.0	46,116	45,145
特 別 高 圧 用	15,975	103.1	15,615	14,649
高 ・ 低 圧 用	28,441	103.0	30,501	30,496
そ の 他	12,761	98.3	12,749	12,741
台 所 用 品 ・ 食 卓 用 品 計	399,495	96.4	398,634	397,442
飲 食 器 計	370,051	96.9	369,512	368,355
和 飲 食 器	240,739	99.7	240,479	239,872
洋 飲 食 器 計	129,312	92.3	129,034	128,483
デイナーウェア計	69,237	88.1	69,022	69,021
磁 器 質	17,939	99.2	19,410	19,410
陶 器 質 ・ そ の 他	51,298	84.7	49,612	49,611
そ の 他 の 洋 飲 食 器 計	60,075	97.6	60,011	59,462
磁 器 質	33,038	95.3	33,224	33,017
陶 器 質 ・ そ の 他	27,037	100.7	26,787	26,445
台 所 ・ 料 理 用 品	29,444	90.5	29,122	29,086
玩 具 ・ 置 物	51,219	95.4	50,930	50,721
そ の 他	87,410	100.3	84,294	84,001

出 荷					そ の 他	在 庫
販 売		輸 出 向				
金 額	数 量	金 額	数 量	金 額		
624,028	186,365	68,614	2,136,146	555,414	258,989	413,451
391,969	89,360	24,741	1,700,988	367,228	257,295	360,436
232,059	97,005	43,873	435,158	188,186	1,695	53,014
246,979	58,897	7,055	1,443,652	239,924	195,364	303,504
57,033	6,004	1,100	418,381	55,933	37,809	74,584
57,847	11,454	1,173	219,336	56,674	34,306	58,119
65,881	12,978	1,212	424,141	64,669	76,008	97,713
66,218	28,461	3,569	381,793	62,649	47,242	73,087
57,895	25,227	3,096	332,085	54,799	42,332	64,900
8,323	3,234	473	49,709	7,850	4,910	8,187
77,911	1,635	612	172,976	77,299	60,732	36,969
38,827	788	356	85,888	38,471	35,425	21,103
1,199	—	—	3,615	1,199	56	914
14,601	140	53	35,635	14,547	9,547	8,725
23,284	706	203	47,838	23,081	15,705	6,227
67,079	28,828	17,074	84,361	50,005	1,198	19,963
30,149	21,992	10,846	33,311	19,303	219	13,323
17,840	17,822	9,887	10,721	7,953	219	9,600
12,308	4,170	959	22,590	11,350	—	3,723
24,670	6,579	5,912	38,566	18,758	972	6,218
14,073	6,532	5,881	8,117	8,192	966	4,474
10,597	47	31	30,448	10,566	6	1,745
12,260	257	317	12,485	11,944	7	422
185,883	85,444	35,991	311,998	149,892	1,193	31,703
177,852	80,360	34,177	287,996	143,675	1,157	30,506
100,999	2,581	1,021	237,292	99,978	606	12,810
76,852	77,779	33,156	50,704	43,697	551	17,696
47,825	48,329	21,591	20,692	26,233	1	8,080
25,946	9,312	6,483	10,098	19,464	—	2,145
21,878	39,017	15,108	10,594	6,770	1	5,935
29,028	29,449	11,564	30,012	17,463	550	9,615
13,970	11,139	4,412	21,877	9,558	208	6,243
15,058	18,310	7,152	8,135	7,905	342	3,372
8,031	5,084	1,814	24,002	6,217	36	1,197
28,239	8,880	6,756	41,841	21,483	210	2,261
17,937	2,681	1,126	81,320	16,811	292	19,050

注：陶磁器の「生活用」は、台所用品・食卓用品、玩具・置物及びその他の計であり、「産業用」とは「生活用」以外をいう。

製 品

品 目	生 産		合 計	計 量
	数 量	前 年 比 (%)		
(4) ファインセラミックス				
合 計	98,138,880	110.6	97,887,919	97,816,973
機 能 材 計	95,844,532	111.0	95,593,862	95,523,553
ICパッケージ	1,277,872	88.4	1,245,773	1,230,015
サーディップ	1,061,635	84.9	1,032,658	1,019,846
多層	216,237	110.5	213,115	210,169
基板(白基板)	872,970	109.4	873,831	862,346
コンデンサ素子	82,598,411	112.3	82,502,258	82,494,362
圧電素子	3,093,725	108.0	3,083,011	3,079,824
ガスセンサ素子	22,635	115.6	22,426	21,903
その他	7,978,919	104.4	7,866,563	7,835,103
構 造 材 計	2,294,348	96.3	2,294,057	2,293,420
触媒担体	685,561	105.8	684,866	684,752
耐熱材	538,067	110.2	537,383	537,330
工具材	58,743	99.0	55,797	55,404
耐摩耗・耐蝕材	603,928	73.9	605,766	605,700
その他	408,049	109.9	410,245	410,234
(5) ほうろう鉄器				
合 計	123,699	93.6	124,242	103,498
台所用品・食卓用品	19,847	88.8	19,364	18,629
燃焼器具用部品	27,820	84.3	27,717	22,551
その他	76,032	99.0	77,161	62,318

年 表 (つづき)

単位: { 数量...ファインセラミックス千個  
ほうろう鉄器 t  
金額...百万円

出 荷					そ の 他	在 庫
販 売		輸 出 向				
金 額	数 量	金 額	数 量	金 額		
493,487	9,808,757	114,206	88,008,216	379,281	70,946	4,596,947
394,314	9,438,878	87,897	86,084,675	306,417	70,309	4,532,002
96,363	909,143	53,759	320,872	42,604	15,758	141,097
21,713	821,929	12,705	197,917	9,008	12,812	119,171
74,650	87,214	41,055	122,955	33,595	2,946	21,926
15,621	283,787	1,220	578,559	14,401	11,485	29,462
142,432	6,163,953	8,218	76,330,409	134,214	7,896	3,551,678
71,313	310,655	10,252	2,769,169	61,061	3,187	130,792
17,818	3,812	7,253	18,091	10,564	523	409
50,767	1,767,528	7,194	6,067,575	43,573	31,460	678,564
99,172	369,879	26,309	1,923,541	72,864	637	64,945
17,360	8,618	7,503	676,134	9,857	114	2,346
21,593	301,922	8,881	235,408	12,712	53	8,607
25,098	14,802	5,122	40,602	19,976	393	9,231
29,881	40,344	4,092	565,356	25,789	66	15,926
5,241	4,193	711	406,041	4,530	11	28,835
63,108	1,985	1,841	101,513	61,267	20,744	7,152
7,815	637	226	17,992	7,589	735	1,348
9,869	205	51	22,346	9,818	5,166	727
45,424	1,143	1,565	61,175	43,860	14,843	5,077

製 品

年 表 (つづき)

単位：金額…百万円

品 目	単 位	生 産		計
		数 量	前 年 比 (%)	
(6) 家具計				
金 属 製 合 計				
机	個	6,338,741	87.8	6,420,248
学 校 用	"	1,124,489	95.3	1,118,656
事 務 用	"	3,639,405	82.8	3,717,618
その他(卓子を含む)	"	1,574,847	95.9	1,583,974
い す 計	"	13,859,425	91.5	14,158,166
回 転 式	"	4,841,170	89.1	5,098,218
折 り た た み 式	"	3,357,973	92.6	3,366,308
そ の 他	"	5,660,282	92.9	5,693,640
引 出 箱	"	1,570,935	102.3	1,575,559
保 管 庫 類	"	3,450,909	92.7	3,510,010
耐 火 金 庫	"	480,357	89.3	505,809
台 所 用 品	"	4,108,338	88.5	4,027,588
流 し 台	"	2,210,925	91.4	2,158,776
ガ ス 台	"	1,043,513	87.8	1,020,221
調 理 台	"	853,900	82.4	848,591
べ ッ ツ ド	"	132,374	85.1	137,375
棚	"	4,189,510	94.0	4,206,900
間 仕 切 り	m <sup>2</sup>	4,790,710	113.9	4,815,908
そ の 他	個	4,924,508	95.8	4,920,683
木 製 合 計				
た ん す 計	個	1,500,459	91.2	1,535,495
洋 服 た ん す	"	599,609	87.7	608,360
和 た ん す	"	257,255	91.2	268,524
整 理 た ん す	"	643,595	94.8	658,611
ドレッサー(鏡台を含む)	"	807,946	105.9	779,103
棚 計	"	2,276,835	95.9	2,485,189
食 器 棚	"	1,352,815	90.2	1,417,217
そ の 他	"	924,020	105.7	1,067,972
机	"	969,043	119.6	944,483
テ ー ブ ル	"	2,421,704	87.5	2,669,977
応 接 テ ー ブ ル	"	620,991	90.6	759,944
食卓テーブル(卓子を含む)	"	1,800,713	86.4	1,910,033
い す 計	"	5,780,848	95.6	6,464,017
応 接 い す	"	1,508,250	96.0	1,730,664
食 卓 い す	"	3,506,899	93.7	3,925,501
そ の 他	"	765,699	104.4	807,852
べ ッ ツ ド	"	992,109	98.0	1,000,876
システム収納家具	"	1,422,665	95.0	1,421,077
そ の 他	"	3,974,485	84.9	4,470,980

出 荷			在 庫
販 売		そ の 他	
数 量	金 額		
		767,653	
	6,420,248	101,520	673,100
	1,118,656	4,900	252,641
	3,717,618	71,670	360,274
	1,583,974	24,950	60,185
	14,158,013	106,579	1,059,406
	5,098,201	55,044	258,539
	3,366,300	7,109	234,614
	5,693,512	44,426	566,253
	1,574,524	32,935	118,660
	3,509,464	48,643	352,132
	504,839	16,161	78,311
	3,892,765	159,223	1,147,365
	2,053,800	120,758	549,451
	1,004,738	20,102	365,844
	834,227	18,363	232,070
	129,455	8,802	20,491
	4,194,199	48,330	304,820
	4,815,908	62,567	200,403
	4,890,651	182,893	305,053
		516,633	
	1,533,621	108,977	242,621
	607,738	49,832	99,876
	268,236	23,556	41,023
	657,647	35,589	101,722
	778,569	27,075	119,111
	2,387,472	90,207	245,763
	1,372,150	60,176	129,379
	1,015,322	30,031	116,384
	910,448	26,115	99,585
	2,398,278	42,983	188,279
	620,310	13,977	64,050
	1,777,968	29,006	124,229
	5,760,005	96,342	597,636
	1,501,481	55,944	69,940
	3,500,214	32,562	420,190
	758,310	7,837	107,506
	914,475	39,195	82,119
	1,421,032	26,643	77,389
	4,095,140	59,096	309,823



製 品

年 表 (つづき)

単位：金額…百万円

品 目	単 位	生 産		受 入 (製品)	合 計	計	
		数 量	前 年 比 (%)			数 量	数 量
(7) 楽 器 計 合							
ピアノノ計	台	231,197	87.3	179	231,473	231,304	
堅型	"	195,601	87.4	164	197,449	197,284	
平型	"	35,596	86.4	15	34,024	34,020	
電気・電子ピアノ	"	279,522	91.2	5,222	292,900	290,903	
電子オルガン	"	130,658	96.8	5,676	138,122	128,099	
電子キーボード	"	2,556,340	105.7	152,626	2,684,578	2,569,258	
キーボードシンセサイザー	"	217,508	69.5	15,339	230,417	220,163	
ミニキーボード	"	2,521,362	149.5	-	2,498,445	2,498,386	
管楽器計	本	239,835	89.9	23,314	268,487	255,903	
木管	"	161,244	88.3	11,694	179,790	176,496	
金管	"	78,591	93.4	11,620	88,697	79,407	
ギター	"	206,740	87.6	572	206,366	206,343	
電気ギター	"	390,410	89.5	3,971	399,718	398,254	
(8) 文 具 計 合							
鉛筆計	グロス	4,268,053	80.4	2,476,669	7,026,935	4,780,289	
黒芯鉛筆	"	2,913,178	73.2	1,676,462	4,787,435	3,339,878	
色芯鉛筆	"	1,354,875	101.6	800,207	2,239,500	1,440,411	
万年筆	ダース	460,354	78.9	58,136	516,728	505,953	
シャープペンシル	千本	263,971	102.2	49,696	309,320	244,504	
ボールペン(完成品)計	"	1,195,521	98.4	382,554	1,512,253	1,128,201	
水性	"	479,928	96.6	184,030	660,147	483,362	
油性	"	715,593	99.7	198,524	852,106	644,839	
マーキングペン	"	1,000,395	97.1	121,318	1,086,973	1,013,659	
水性	"	569,352	95.0	61,804	621,472	595,036	
油性	"	431,043	100.0	59,514	465,501	418,623	
クレヨン・バス計	"	191,022	101.9	80	188,968	188,844	
クレヨン	"	75,874	87.0	5	79,141	79,114	
バス	"	115,148	114.8	75	109,827	109,730	
水彩絵の具	"	133,878	97.3	8	134,646	134,527	
(9) 玩 具 計 合							
機械玩具(可動装置を有するもの)	千ダース	53,497	107.4	...	53,023	51,771	
電子応用玩具	"	14,332	79.6	...	14,130	13,994	
電動玩具	"	12,221	86.5	...	12,181	12,077	
センマイ、フリクション玩具類	"	767	87.2	...	777	770	
その他の玩具(可動装置を有しないもの)	"	1,344	44.9	...	1,172	1,147	
プラスチック製	"	39,164	123.1	...	38,894	37,777	
モデル	"	38,354	123.8	...	38,082	36,966	
その他	"	15,478	153.9	...	15,413	15,368	
布帛製	"	22,876	109.3	...	22,669	21,598	
	"	810	98.5	...	811	811	

出 荷		販 売		其 他	在 庫
金 額	数 量	金 額	数 量		
281,153		136,837		144,316	
83,086	104,555	23,135	126,749	59,951	169
58,716	86,059	12,638	111,225	46,077	165
24,371	18,496	10,496	15,524	13,874	4
35,828	161,002	16,276	129,901	19,552	1,997
39,543	60,661	9,540	67,438	30,003	10,023
54,763	2,015,051	42,624	554,207	12,139	115,320
21,513	175,196	15,830	44,967	5,683	10,254
13,819	2,228,037	12,238	270,349	1,581	59
16,796	154,733	8,264	101,170	8,532	12,584
11,393	115,368	5,930	61,128	5,464	3,294
5,403	39,365	2,334	40,042	3,068	9,290
4,375	163,552	2,589	42,791	1,786	23
11,430	229,204	6,342	169,050	5,088	1,464
155,038		56,040		99,998	
14,698	252,451	530	4,527,838	14,168	2,246,646
9,292	131,479	242	3,208,399	9,050	1,447,557
5,407	120,972	288	1,319,439	5,118	799,089
4,647	63,069	248	442,884	4,399	10,775
24,285	92,932	7,680	151,572	16,604	64,816
54,004	727,187	27,044	401,014	26,960	384,052
19,741	418,873	15,087	64,489	4,655	176,785
34,263	308,314	11,957	336,525	22,306	207,267
50,449	464,691	19,864	548,968	30,585	73,314
26,520	260,483	9,214	334,553	17,306	26,436
23,929	204,208	10,650	214,415	13,279	46,878
2,707	40,486	384	148,358	2,323	124
1,150	4,705	75	74,409	1,075	27
1,557	35,781	309	73,949	1,248	97
4,248	12,695	290	121,832	3,958	119
601,721	8,995	303,092	42,776	298,628	1,252
514,836	7,244	295,823	6,749	219,014	136
499,188	7,055	293,977	5,023	205,211	104
10,526	119	1,638	651	8,888	7
5,122	71	207	1,076	4,915	25
86,884	1,751	7,270	36,026	79,614	1,116
80,818	1,719	7,236	35,247	73,583	1,116
38,706	1,375	6,244	13,992	32,462	45
42,112	343	992	21,255	41,121	1,071
6,066	32	34	779	6,031	-

製 品

年 表 (つづき)

単位：金額…百万円

品 目	生 産			受 入 品 枚 数 (丸革換算)	合 計		出 販		
	枚 数 (丸革換算)	原皮換算 重量 (t)	前 年 比 (%)		枚 数 (丸革換算)	販 売			
						販 売			
						枚 数 (丸革換算)	原皮換算 重量 (t)	重 量 又 は 面 積	
合 計	14,752,784	192,117	101.4	268,881	14,762,158	14,606,738	192,048	× ×	
ベルト用牛革	—	—	—	—	—	—	—	—	
牛 底 革 (クロム底革を含む)	50,154	1,505	89.7	1,002	49,170	49,170	1,475	969	
多 脂 牛 革	7,641	229	74.6	—	7,347	7,347	220	106	
工業用クロム牛革	—	—	—	—	—	—	—	—	
白なめし牛革	8,028	201	82.4	—	8,190	8,190	205	3,766	
クロム甲革計 (工業用を除く)	14,279,616	182,960	102.3	262,438	14,298,558	14,143,676	183,122	3,556,092	
牛 革 計	8,334,662	162,997	104.7	221,875	8,502,688	8,357,808	163,749	3,047,372	
成 牛 革	6,066,201	151,655	105.8	205,958	6,242,383	6,098,002	152,450	2,789,631	
小・中牛革	2,268,461	11,342	92.6	15,917	2,260,305	2,259,806	11,299	257,741	
馬 革	113,094	2,036	72.0	—	113,094	113,094	2,036	46,163	
豚 革	2,729,323	16,376	87.9	40,563	2,646,585	2,636,583	15,819	329,111	
山羊・めん羊革	3,102,537	1,551	90.5	—	3,036,191	3,036,191	1,518	133,446	
ぬめ革計 (茶利革を含む)	407,345	7,222	85.4	5,441	398,893	398,355	7,026	125,195	
牛 革	255,054	6,121	85.5	2,591	247,780	247,242	5,934	108,134	
馬 革	11,734	258	67.7	2,850	11,611	11,611	255	4,181	
豚 革	140,557	843	91.5	—	139,502	139,502	837	12,880	
山羊・めん羊革	—	—	—	—	—	—	—	—	
畜 種 別 合 計	14,752,784	192,117	101.4	268,881	14,762,158	14,606,738	192,048	× ×	
牛 革	8,655,539	171,053	103.6	225,468	8,815,175	8,669,757	171,583	× ×	
馬 革	124,828	2,294	71.5	2,850	124,705	124,705	2,291	50,344	
豚 革	2,869,880	17,219	88.1	40,563	2,786,087	2,776,085	16,656	341,991	
山羊・めん羊革	3,102,537	1,551	90.5	—	3,036,191	3,036,191	1,518	133,446	

計	荷 売							在 庫			
	販 売 業 者 向						金 額	枚 数 (丸革換算)	枚 数 (丸革換算)	原皮換算 重量 (t)	
	革製品製造業者向			その他							
	金 額	枚 数 (丸革換算)	重 量 又 は 面 積	金 額	枚 数 (丸革換算)	重 量 又 は 面 積					
133,959	10,420,123	×	×	96,830	4,186,615	×	×	37,129	155,420	1,086,113	9,657
—	—	—	—	—	—	—	—	—	—	—	—
1,728	44,370	873	1,647	4,800	96	81	—	9,100	273		
212	4,781	83	144	2,566	23	69	—	384	12		
—	—	—	—	—	—	—	—	—	—		
212	—	—	—	8,190	3,766	212	—	307	8		
126,083	10,137,668	2,702,095	90,406	4,006,008	853,997	35,676	154,882	1,019,208	8,158		
114,012	6,514,756	2,319,559	81,552	1,843,052	727,813	32,461	144,880	402,193	6,231		
96,774	4,557,126	2,085,237	65,024	1,540,876	704,394	31,750	144,381	211,017	5,275		
17,238	1,957,630	234,322	16,527	302,176	23,419	711	499	191,176	956		
1,481	113,094	46,163	1,481	—	—	—	—	—	—		
5,233	2,307,250	293,109	4,786	329,333	36,002	447	10,002	294,398	1,766		
5,356	1,202,568	43,264	2,587	1,833,623	90,182	2,769	—	322,617	161		
5,723	233,304	100,240	4,632	165,051	24,955	1,091	538	57,114	1,206		
5,139	217,677	96,250	4,463	29,565	11,884	676	538	21,959	527		
158	10,353	3,727	141	1,258	454	17	—	29,230	643		
426	5,274	263	28	134,228	12,617	398	—	5,925	36		
—	—	—	—	—	—	—	—	—	—		
133,959	10,420,123	×	×	96,830	4,186,615	×	×	37,129	155,420	1,086,113	9,657
121,304	6,781,584	×	×	87,806	1,888,173	×	×	33,498	145,418	433,943	7,051
1,639	123,447	49,890	1,622	1,258	454	17	—	29,230	643		
5,659	2,312,524	293,372	4,814	463,561	48,619	845	10,002	300,323	1,802		
5,356	1,202,568	43,264	2,587	1,833,623	90,182	2,769	—	322,617	161		

注：「重量又は面積」の単位は、ベルト用牛革、牛底革、多脂牛革がt、そのほかは「dm<sup>2</sup>」平方デシメートルである。

## 製 品

## 年 表 (つづき)

単位：{数量…足  
金額…百万円

品 名	生 産	前 年 比 (%)	受 入 (製 品)	計	
合 計	53,350,800	98.7	24,671,010	77,708,775	
総 革 製 品	11,701,911	101.7	5,117,952	16,645,455	
そ の 他 の 靴	41,648,889	97.9	19,553,058	61,063,320	
紳 士 用 革 靴 計	21,195,600	100.9	11,377,976	32,187,910	
総 革 製 品	6,690,672	104.6	4,401,885	10,890,589	
そ の 他 の 靴	14,504,928	99.2	6,976,091	21,297,321	
婦 人 用 革 靴 計	19,920,654	96.8	8,230,050	28,453,024	
総 革 製 品	4,211,232	96.3	715,827	4,999,218	
そ の 他 の 靴	15,709,422	96.9	7,514,223	23,453,806	
子 供 用 革 靴 計	264,206	84.3	121,136	379,598	
総 革 製 品	18,931	73.4	-	20,280	
そ の 他 の 靴	245,275	85.3	121,136	359,318	
運 動 用 革 靴 計	3,272,005	95.5	130,676	3,406,412	
総 革 製 品	218,899	107.4	-	218,334	
そ の 他 の 靴	3,053,106	94.8	130,676	3,188,078	
作 業 用 革 靴 計	7,501,849	101.8	4,801,814	12,074,876	
総 革 製 品	543,616	110.4	-	498,253	
そ の 他 の 靴	6,958,233	101.2	4,801,814	11,576,623	
そ の 他 の 革 靴 計	1,196,486	88.5	9,358	1,206,955	
総 革 製 品	18,561	93.1	240	18,781	
そ の 他 の 靴	1,177,925	88.4	9,118	1,188,174	

出 荷			そ の 他	在 庫
販 売		数 量		
金 額	金 額			
70,973,349	367,912	6,735,426	7,239,707	
15,635,542	113,633	1,009,913	2,077,989	
55,337,807	254,278	5,725,513	5,161,718	
29,356,366	177,103	2,831,544	4,110,396	
10,345,665	82,138	544,924	1,779,441	
19,010,701	94,965	2,286,620	2,330,955	
26,113,358	142,593	2,339,666	1,604,494	
4,563,564	29,111	435,654	238,456	
21,549,794	113,482	1,904,012	1,366,038	
362,188	946	17,410	63,958	
3,276	5	17,004	422	
358,912	941	406	63,536	
3,253,743	14,849	152,669	170,913	
218,334	1,280	-	732	
3,035,409	13,569	152,669	170,181	
10,693,071	28,550	1,381,805	1,214,889	
498,253	1,079	-	58,438	
10,194,818	27,471	1,381,805	1,156,451	
1,194,623	3,870	12,332	75,057	
6,450	20	12,331	500	
1,188,173	3,851	1	74,557	

注：1 総革製品とは革靴（サンダル靴を含む）のうち、表底革と表甲革がともに天然革の靴をいう。ただし、かかと、表甲革の飾りつけ、化粧の材質は問わない。  
2 その他の靴とは、総革製品以外の革靴をいう。

3. 生産・出荷・

軽金属板製品合計 (1)~(2)

年 月	生 産	受 入	出 荷				在 庫
			計	販 売		そ の 他	
				数 量	金 額		
昭和62年	190,714	39,782	227,352	206,239	367,118	21,113	16,989
63	238,245	60,171	292,055	255,323	446,225	36,732	23,350
平成1年	239,689	61,715	301,900	270,561	474,877	31,339	22,854
2	271,512	78,777	351,908	313,139	533,576	38,769	21,504
3	304,234	75,851	376,791	333,009	569,915	43,782	24,659
3年1月	21,535	4,283	20,404	17,618	31,329	2,786	27,113
2	23,376	5,096	25,925	22,490	38,955	3,436	29,637
3	28,907	6,014	30,429	26,741	46,282	3,688	34,141
4	28,893	6,568	33,469	29,041	53,792	4,429	35,824
5	26,501	7,443	35,449	31,354	51,286	4,096	34,361
6	30,137	8,600	41,474	37,068	59,048	4,407	31,625
7	31,705	9,255	45,442	40,728	65,765	4,714	27,085
8	25,696	6,749	33,265	29,397	48,355	3,868	26,231
9	21,125	6,224	29,144	25,955	45,134	3,189	24,437
10	22,530	5,307	28,041	24,880	45,091	3,161	24,236
11	22,060	5,113	26,366	23,388	41,830	2,978	25,043
12	21,768	5,199	27,380	24,351	43,048	3,029	24,659

在 庫

a なべ (片手・両手)

単位: { 数量...t  
金額...百万円

年 月	生 産	受 入	出 荷				在 庫
			計	販 売		そ の 他	
				数 量	金 額		
昭和62年	5,079	298	5,215	5,195	13,569	20	982
63	4,907	300	5,454	5,386	13,967	68	734
平成1年	4,923	316	5,188	5,166	13,796	21	786
2	5,366	339	5,749	5,726	15,499	23	743
3	5,783	357	6,040	6,018	16,717	22	896
3年1月	407	29	467	465	1,263	2	712
2	457	26	516	512	1,403	4	678
3	491	24	508	507	1,434	1	685
4	502	26	526	524	1,511	2	687
5	474	24	445	443	1,308	1	740
6	502	16	421	419	1,172	2	838
7	479	27	434	433	1,172	2	903
8	412	22	414	413	1,138	1	922
9	499	18	568	566	1,572	2	872
10	511	52	543	541	1,470	2	893
11	527	39	593	591	1,614	1	925
12	522	54	606	604	1,660	2	896

b 湯沸かし

昭和62年	1,461	159	1,562	1,558	5,344	4	260
63	1,348	223	1,695	1,669	5,387	26	136
平成1年	1,163	185	1,341	1,336	4,863	4	143
2	1,370	227	1,559	1,555	6,352	4	181
3	1,459	275	1,663	1,659	7,049	4	264
3年1月	105	12	128	127	556	0	170
2	119	19	153	153	656	0	155
3	125	17	160	160	671	0	137
4	129	16	162	161	707	1	120
5	123	27	149	149	587	0	121
6	127	36	138	138	535	0	147
7	124	31	130	130	538	1	171
8	110	18	108	108	462	0	191
9	135	43	139	138	621	0	230
10	116	17	120	120	514	0	243
11	124	17	132	131	566	0	265
12	121	22	144	144	635	0	264

c その他の煮沸用品

昭和62年	3,913	611	4,414	4,388	13,530	26	730
63	3,580	834	4,527	4,503	13,697	24	617
平成1年	3,273	750	3,950	3,936	11,746	14	691
2	3,186	576	3,862	3,846	11,569	16	591
3	2,946	680	3,459	3,426	10,469	33	689
3年1月	212	67	246	245	761	1	624
2	233	43	265	265	807	1	635
3	261	61	369	368	1,173	1	587
4	287	50	272	271	823	1	650
5	242	68	262	260	767	2	697
6	247	92	238	237	715	1	797
7	255	40	233	233	699	0	810
8	223	72	232	230	681	3	872
9	214	63	311	310	928	1	838
10	216	44	308	296	875	13	790
11	263	53	327	318	1,017	9	761
12	294	29	395	395	1,222	0	689

(1) 日用品計 (①-②)

昭和62年	14,033	1,495	15,113	15,046	42,819	67	2,668
63	13,162	1,698	15,619	15,490	42,645	129	1,909
平成1年	12,365	1,549	13,759	13,703	38,929	56	2,065
2	12,889	1,444	14,415	14,363	41,671	52	1,983
3	13,224	1,647	14,402	14,338	43,159	63	2,398
3年1月	944	126	1,075	1,072	3,210	3	1,979
2	1,062	107	1,203	1,197	3,583	5	1,944
3	1,146	125	1,325	1,321	4,028	3	1,891
4	1,226	112	1,297	1,293	3,892	4	1,932
5	1,103	138	1,124	1,120	3,372	5	2,048
6	1,130	170	1,056	1,052	3,165	4	2,291
7	1,111	136	1,078	1,075	3,073	3	2,405
8	962	133	983	979	2,960	4	2,517
9	1,073	212	1,277	1,274	3,902	4	2,525
10	1,089	129	1,238	1,224	3,587	14	2,506
11	1,182	132	1,339	1,328	4,087	11	2,482
12	1,197	126	1,406	1,403	4,300	2	2,398

① 煮沸用品計 (a~c)

昭和62年	10,453	1,069	11,191	11,141	32,443	50	1,971
63	9,836	1,357	11,676	11,558	33,051	118	1,488
平成1年	9,359	1,252	10,478	10,438	30,405	40	1,620
2	9,922	1,142	11,170	11,127	33,420	43	1,515
3	10,188	1,313	11,163	11,104	34,235	59	1,848
3年1月	723	107	840	837	2,581	3	1,506
2	809	88	924	929	2,867	5	1,469
3	877	102	1,038	1,035	3,278	3	1,410
4	918	91	960	957	3,041	4	1,458
5	838	119	856	852	2,662	4	1,559
6	876	144	797	794	2,421	3	1,781
7	858	97	798	795	2,410	3	1,883
8	745	112	755	751	2,281	4	1,985
9	848	124	1,017	1,014	3,121	3	1,941
10	843	113	972	957	2,859	14	1,926
11	914	110	1,051	1,041	3,196	11	1,951
12	938	106	1,145	1,143	3,518	2	1,848

## ② その他の日用品

年 月	生 産	受 入	出 荷				在 庫
			計	販 売		そ の 他	
				数 量	金 額		
昭和62年	3,580	426	3,922	3,905	10,376	17	697
63	3,326	341	3,942	3,932	9,594	11	421
平成1年	3,006	297	3,280	3,265	8,524	16	444
2	2,967	302	3,245	3,236	8,251	9	468
3	3,037	334	3,239	3,234	8,924	4	549
3年1月	221	19	235	235	630	1	473
2	253	19	268	268	717	0	476
3	269	23	287	286	751	1	482
4	308	20	337	337	851	0	474
5	264	19	269	268	709	1	489
6	254	26	259	259	744	0	510
7	253	39	280	280	663	0	522
8	216	22	228	228	678	0	532
9	225	88	260	259	781	1	584
10	246	16	267	267	728	0	580
11	268	22	288	288	890	0	531
12	259	21	261	261	782	0	549

## ② 化学部門用品

単位：{数量…t  
金額…百万円

年 月	生 産	受 入	出 荷				在 庫
			計	販 売		そ の 他	
				数 量	金 額		
昭和62年	1,223	—	1,216	1,216	2,019	—	28
63	1,021	—	1,022	1,022	2,041	—	27
平成1年	927	—	933	933	2,111	—	21
2	719	—	726	726	1,461	—	14
3	741	—	731	731	1,658	—	5
3年1月	72	—	67	67	148	—	18
2	112	—	109	109	217	—	21
3	63	—	62	62	161	—	21
4	51	—	45	45	85	—	27
5	56	—	57	57	103	—	26
6	62	—	63	63	106	—	25
7	121	—	121	121	199	—	24
8	62	—	62	62	154	—	5
9	31	—	31	31	184	—	5
10	32	—	32	32	118	—	5
11	35	—	35	35	86	—	5
12	45	—	45	45	97	—	5

## (2) 産業用品計 (①~⑤)

昭和62年	176,681	38,287	212,240	191,194	324,298	21,046	14,321
63	225,083	58,473	276,436	239,833	403,579	36,603	21,441
平成1年	227,323	60,166	288,141	256,858	435,948	31,283	20,789
2	258,624	77,333	337,494	298,777	491,905	38,717	19,521
3	291,009	74,204	362,389	318,670	526,756	43,719	22,262
3年1月	20,591	4,157	19,329	16,546	28,118	2,783	25,135
2	22,314	4,989	24,722	21,292	35,371	3,430	27,693
3	27,761	5,889	29,105	25,420	42,254	3,685	32,250
4	27,667	6,456	32,172	27,747	49,899	4,425	33,892
5	25,398	7,305	34,325	30,234	47,914	4,091	32,313
6	29,007	8,429	40,418	36,015	55,883	4,403	29,334
7	30,593	9,119	44,365	39,653	62,692	4,712	24,679
8	24,734	6,616	32,282	28,418	45,396	3,863	23,714
9	20,052	6,012	27,867	24,681	41,232	3,186	21,912
10	21,441	5,178	26,802	23,656	41,505	3,147	21,731
11	20,878	4,981	25,027	22,060	37,743	2,967	22,561
12	20,571	5,073	25,975	22,948	38,748	3,027	22,262

## ③ 船舶・車両用品

昭和62年	9,162	477	9,681	9,678	23,621	3	346
63	10,843	593	11,424	11,417	27,525	7	358
平成1年	12,943	585	13,484	13,475	33,001	9	403
2	17,317	516	17,811	17,806	40,752	5	425
3	17,226	725	17,926	17,924	40,521	2	450
3年1月	1,274	57	1,303	1,303	2,944	0	453
2	1,231	51	1,254	1,254	2,951	0	482
3	1,538	41	1,620	1,620	3,336	0	441
4	1,344	50	1,307	1,307	3,201	0	527
5	1,299	75	1,511	1,511	3,190	0	390
6	1,562	68	1,555	1,555	3,205	0	465
7	1,651	63	1,733	1,733	3,970	0	445
8	1,512	57	1,552	1,552	3,425	0	461
9	1,660	46	1,661	1,661	3,528	0	506
10	1,693	94	1,634	1,633	3,811	0	660
11	1,318	63	1,471	1,471	3,689	1	571
12	1,144	60	1,324	1,324	3,272	0	450

## ① 電気器具用品

昭和62年	11,719	208	11,892	11,860	28,948	33	249
63	12,930	269	13,163	13,127	34,476	36	285
平成1年	12,845	272	13,098	13,046	36,115	52	303
2	12,889	302	13,235	13,196	37,232	39	260
3	13,809	302	14,024	13,984	41,830	40	341
3年1月	1,113	22	1,049	1,047	2,710	2	362
2	1,196	28	1,246	1,244	3,135	2	339
3	1,226	26	1,198	1,195	3,430	2	393
4	1,223	30	1,231	1,227	4,356	3	416
5	1,012	31	1,121	1,105	3,296	16	338
6	1,236	22	1,264	1,262	3,695	2	332
7	1,216	23	1,208	1,207	3,600	2	359
8	1,068	27	1,072	1,069	3,553	3	367
9	1,072	26	1,145	1,141	3,281	3	320
10	1,132	23	1,149	1,149	3,700	0	327
11	1,212	25	1,231	1,229	3,676	2	330
12	1,103	19	1,110	1,109	3,397	2	341

## ④ 飲料用缶計 (a~b)

昭和62年	145,068	37,496	179,802	158,873	232,681	20,929	13,351
63	190,824	57,498	241,211	204,727	300,009	36,484	20,462
平成1年	190,531	59,285	250,615	219,809	320,159	30,806	19,664
2	216,551	76,415	294,488	256,887	361,117	37,601	18,410
3	246,936	72,955	317,625	275,381	386,018	42,244	20,617
3年1月	17,284	4,061	16,062	13,391	18,880	2,671	23,872
2	18,879	4,902	21,326	17,989	25,663	3,337	26,303
3	23,914	5,798	25,274	21,735	30,741	3,539	30,754
4	23,639	6,366	28,110	23,839	33,565	4,271	32,340
5	22,046	7,190	30,664	26,701	37,396	3,963	30,955
6	25,135	8,337	36,543	32,269	44,919	4,274	27,886
7	26,637	9,017	40,412	35,821	50,449	4,590	23,129
8	21,041	6,522	28,487	24,712	34,473	3,775	22,205
9	16,184	5,922	24,059	20,987	29,747	3,072	20,253
10	17,523	5,010	23,000	19,979	28,491	3,021	19,786
11	17,340	4,854	21,194	18,353	25,020	2,841	20,786
12	17,313	4,976	22,493	19,603	26,675	2,890	20,617

単位：{数量…t  
金額…百万円

年 月	生 産	受 入	出 荷				在 庫
			計	販 売		そ の 他	
				数 量	金 額		
昭和62年	77,596	20,217	96,677	89,622	125,175	7,055	6,149
63	106,520	34,987	138,564	118,171	163,171	20,393	9,091
平成1年	97,756	33,048	133,583	121,563	163,265	12,020	6,313
2	112,857	39,871	152,166	138,479	182,798	13,687	7,059
3	128,703	37,447	165,380	151,147	198,168	14,233	8,106
3年1月	9,256	1,707	7,266	6,332	8,227	935	10,935
2	10,037	2,523	10,819	9,484	12,746	1,335	12,653
3	13,454	2,822	13,144	11,756	15,567	1,388	15,798
4	13,131	3,338	14,596	12,974	16,994	1,621	17,671
5	12,213	3,886	16,686	15,247	19,634	1,440	17,084
6	14,125	4,627	20,527	18,968	24,397	1,559	15,312
7	14,325	4,989	22,452	21,133	28,037	1,319	12,175
8	11,042	3,377	14,805	13,631	18,061	1,175	11,788
9	7,592	2,891	12,441	11,555	15,164	885	9,831
10	8,171	2,543	11,289	10,351	13,707	939	9,255
11	7,615	2,314	10,135	9,384	12,193	751	9,049
12	7,742	2,429	11,220	10,333	13,441	887	8,106

ガラス製品合計 (1)~(6)

単位：{数量…t  
金額…百万円

年 月	生 産	受 入	出 荷				在 庫
			計	販 売		そ の 他	
				数 量	金 額		
昭和62年	3,120,209	211,766	3,346,711	3,094,008	559,554	252,703	415,568
63	3,326,209	244,659	3,573,046	3,285,445	596,187	287,601	413,616
平成1年	3,500,306	298,025	3,796,265	3,469,539	605,122	326,726	417,455
2	3,636,559	272,482	3,894,207	3,590,660	593,854	303,547	428,831
3	3,538,466	267,894	3,786,222	3,477,076	603,104	309,146	449,119
3年1月	283,054	21,125	289,826	265,717	45,029	24,109	443,130
2	295,117	18,636	302,798	278,598	48,400	24,200	454,064
3	329,275	21,368	351,983	322,922	53,418	29,061	452,644
4	323,790	23,481	327,773	299,365	51,815	28,408	472,161
5	314,118	20,513	333,215	309,031	53,085	24,184	474,210
6	305,855	20,197	339,214	315,536	55,139	23,678	461,068
7	311,365	26,384	352,037	321,901	54,345	30,136	446,770
8	292,728	23,767	293,743	269,485	45,928	24,258	469,091
9	281,727	26,165	305,768	279,657	48,779	26,111	471,315
10	276,344	23,241	294,393	270,353	49,404	24,040	476,488
11	268,561	23,163	307,601	280,763	50,020	26,838	460,606
12	256,532	19,854	287,871	263,748	47,741	24,123	449,119

産業用ガラス製品計 (1)~(3), (6)

年 月	生 産	受 入	出 荷				在 庫
			計	販 売		そ の 他	
				数 量	金 額		
昭和62年	67,472	17,279	83,125	69,251	107,506	13,874	7,203
63	84,304	22,511	102,647	86,556	136,838	16,091	11,371
平成1年	92,775	26,237	117,032	98,246	156,895	18,786	13,351
2	103,693	36,544	142,323	118,408	178,319	23,914	11,352
3	118,233	35,508	152,245	124,233	187,850	28,012	12,511
3年1月	8,027	2,354	8,796	7,059	10,653	1,736	12,937
2	8,841	2,378	10,507	8,505	12,918	2,002	13,650
3	10,460	2,976	12,130	9,979	15,174	2,151	14,956
4	10,508	3,028	13,514	10,865	16,571	2,650	14,668
5	9,833	3,304	13,978	11,454	17,762	2,523	13,871
6	11,010	3,709	16,016	13,300	20,522	2,715	12,575
7	12,312	4,028	17,960	14,688	22,411	3,272	10,955
8	9,999	3,145	13,682	11,082	16,412	2,600	10,417
9	8,592	3,031	11,618	9,431	14,583	2,187	10,422
10	9,352	2,467	11,711	9,629	14,784	2,082	10,531
11	9,725	2,539	11,059	8,969	12,826	2,090	11,736
12	9,571	2,548	11,274	9,271	13,234	2,003	12,511

年 月	生 産	受 入	出 荷				在 庫
			計	販 売		そ の 他	
				数 量	金 額		
昭和62年	2,966,455	209,935	3,190,340	2,939,724	498,255	250,616	377,390
63	3,174,985	243,996	3,421,518	3,135,763	535,061	285,755	375,106
平成1年	3,345,963	296,998	3,640,823	3,316,484	541,909	324,339	379,017
2	3,494,132	271,187	3,747,243	3,451,221	532,743	296,022	393,636
3	3,398,692	266,677	3,642,110	3,341,445	542,651	300,665	417,050
3年1月	272,320	21,032	279,384	257,012	40,961	22,372	407,553
2	283,278	18,441	290,295	267,867	43,773	22,428	418,957
3	316,321	21,271	336,949	309,551	47,858	27,398	419,522
4	310,939	23,415	314,444	286,369	46,036	28,075	439,448
5	299,964	20,276	318,308	294,403	46,857	23,905	442,013
6	292,875	20,138	323,985	300,571	48,710	23,414	431,066
7	300,576	26,304	340,242	310,484	48,937	29,758	417,695
8	283,230	23,668	284,350	260,513	41,543	23,837	439,813
9	271,424	26,077	294,870	269,210	44,204	25,660	442,537
10	265,623	23,180	284,370	260,674	45,093	23,696	446,954
11	256,907	23,086	279,133	270,686	45,423	26,447	429,808
12	245,235	19,789	277,780	254,105	43,256	23,675	417,050

生活用ガラス製品計 (4)~(5)

⑤ その他の板製品

年 月	生 産	受 入	出 荷				在 庫
			計	販 売		そ の 他	
				数 量	金 額		
昭和62年	9,509	106	9,648	9,567	37,029	81	347
63	9,466	112	9,615	9,539	39,528	76	310
平成1年	10,077	24	10,012	9,596	44,562	417	399
2	11,149	99	11,234	10,162	51,344	1,072	412
3	12,297	222	12,083	10,651	56,729	1,432	849
3年1月	848	17	847	737	3,436	110	430
2	897	8	788	696	3,404	92	548
3	1,020	24	951	807	4,586	144	641
4	1,411	10	1,479	1,329	8,692	150	583
5	986	9	972	860	3,929	113	605
6	1,012	2	992	866	3,957	126	626
7	969	17	890	771	4,475	119	722
8	1,051	10	1,108	1,023	3,792	85	676
9	1,105	18	970	860	4,493	110	828
10	1,060	51	988	862	5,384	125	953
11	972	39	1,096	973	5,273	123	870
12	966	18	1,002	867	5,307	136	849

年 月	生 産	受 入	出 荷				在 庫
			計	販 売		そ の 他	
				数 量	金 額		
昭和62年	153,754	1,831	156,371	154,284	61,298	2,087	38,178
63	151,224	663	151,528	149,682	61,126	1,846	38,510
平成1年	154,343	1,027	155,442	153,055	63,213	2,387	38,438
2	142,427	1,295	146,964	139,439	61,111	7,525	35,195
3	139,774	1,217	144,112	135,631	60,453	8,481	32,069
3年1月	10,734	93	10,442	8,705	4,068	1,737	35,577
2	11,839	195	12,503	10,731	4,627	1,772	35,107
3	12,954	97	15,034	13,371	5,560	1,663	33,122
4	12,851	66	13,329	12,996	5,779	333	32,713
5	14,154	237	14,907	14,628	6,228	279	32,197
6	12,980	59	15,229	14,965	6,429	264	30,002
7	10,789	80	11,795	11,417	5,408	378	29,075
8	9,498	99	9,393	8,972	4,384	421	29,278
9	10,303	88	10,898	10,447	4,575	451	28,778
10	10,721	61	10,023	9,679	4,311	344	29,534
11	11,654	77	10,468	10,077	4,597	391	30,798
12	11,297	65	10,091	9,643	4,486	448	32,069

## (1) ガラス基礎製品 (①~⑤)

年 月	生 産	受 入	出 荷				在 庫
			計	販 売		そ の 他	
				数 量	金 額		
昭和62年	630,643	29,171	680,481	619,282	232,682	61,199	70,710
63	727,403	42,800	778,937	710,400	259,903	68,537	61,966
平成1年	783,016	57,850	813,709	734,304	250,062	79,405	89,103
2	766,373	68,116	839,175	747,979	230,858	91,196	84,416
3	832,789	70,194	895,893	801,902	246,696	93,991	91,559
3年1月	72,293	4,848	71,032	63,857	18,983	7,175	90,524
2	65,633	5,356	76,269	68,880	20,549	7,389	85,244
3	72,105	5,243	78,654	71,151	20,934	7,503	83,935
4	68,555	4,779	72,834	65,521	20,306	7,313	84,448
5	72,766	5,593	73,797	65,714	20,508	8,083	89,027
6	67,315	4,580	77,581	70,410	21,997	7,171	83,344
7	69,935	6,360	76,240	68,088	21,433	8,152	83,426
8	67,037	5,954	61,954	54,243	17,416	7,711	94,469
9	67,452	6,360	74,525	66,358	20,466	8,167	93,755
10	70,635	7,219	79,205	70,542	22,114	8,663	92,405
11	70,143	7,206	79,014	70,215	21,630	8,799	90,734
12	68,920	6,696	74,788	66,923	20,361	7,865	91,559

## ① アンブル用ガラス管

昭和62年	12,638	440	13,356	12,946	3,961	410	378
63	13,546	159	13,859	13,689	4,142	170	224
平成1年	15,047	947	15,650	14,702	4,352	948	568
2	15,397	947	16,339	15,420	4,520	919	573
3	14,632	1,355	15,977	14,653	4,318	1,324	584
3年1月	1,346	102	1,329	1,226	358	103	692
2	1,252	137	1,312	1,176	351	136	769
3	1,660	217	1,555	1,338	397	217	1,091
4	1,164	240	1,603	1,363	403	240	892
5	1,441	203	1,345	1,141	334	204	1,191
6	1,356	107	1,319	1,211	359	108	1,335
7	1,140	38	1,457	1,420	415	37	1,056
8	882	15	1,033	1,017	299	16	921
9	700	21	906	889	262	17	736
10	898	42	1,080	1,055	309	25	596
11	1,438	148	1,497	1,363	400	134	685
12	1,355	85	1,541	1,454	431	87	584

## ② 電球類用ガラスバルブ (管・棒を含む)

昭和62年	70,682	17,324	92,692	67,864	16,075	24,828	7,198
63	84,261	25,832	109,059	74,539	17,244	34,520	8,232
平成1年	93,137	39,527	132,504	85,929	18,195	46,575	8,392
2	102,911	45,734	143,606	89,832	18,526	53,774	13,431
3	101,171	43,442	144,425	93,377	18,620	51,048	13,609
3年1月	7,510	2,794	10,681	7,376	1,473	3,305	13,054
2	7,635	2,822	10,824	7,498	1,495	3,326	12,686
3	8,639	3,002	12,105	8,274	1,624	3,831	12,222
4	8,000	2,901	11,635	7,807	1,567	3,828	11,488
5	7,626	3,183	11,345	7,404	1,487	3,941	10,952
6	7,682	2,854	11,570	7,802	1,556	3,768	9,918
7	9,413	3,912	13,037	8,591	1,666	4,446	10,204
8	8,783	3,965	10,734	6,392	1,334	4,342	12,218
9	8,942	4,161	12,495	7,541	1,508	4,954	12,826
10	9,083	4,870	14,066	8,697	1,703	5,369	12,712
11	8,587	4,828	13,845	8,444	1,659	5,401	12,282
12	9,271	4,150	12,088	7,551	1,549	4,537	13,609

## ③ 電子管用ガラスバルブ (管・棒を含む)

単位: {数量...t  
金額...百万円

年 月	生 産	受 入	出 荷				在 庫
			計	販 売		そ の 他	
				数 量	金 額		
昭和62年	516,931	10,432	543,210	512,912	188,543	30,298	60,752
63	596,177	15,624	621,428	593,405	208,968	28,023	51,125
平成1年	639,314	15,646	629,210	603,457	197,097	25,753	76,875
2	605,876	19,909	636,294	606,198	174,617	30,096	66,366
3	682,620	24,032	699,898	664,934	190,365	34,964	73,129
3年1月	60,477	1,827	55,987	52,789	14,270	3,198	72,683
2	53,938	2,263	61,031	57,597	15,754	3,434	67,853
3	59,010	1,916	61,870	58,918	15,952	2,952	66,908
4	56,513	1,527	56,581	53,922	15,421	2,659	68,367
5	60,662	2,096	58,071	54,802	15,982	3,269	73,054
6	55,228	1,524	61,762	59,084	17,480	2,678	68,044
7	56,211	2,297	58,644	55,625	16,418	3,019	67,918
8	54,784	1,842	47,602	44,819	13,343	2,783	76,942
9	55,293	2,073	58,363	55,613	16,088	2,750	75,944
10	57,914	2,201	61,043	58,268	17,128	2,775	75,017
11	57,144	2,115	60,674	57,952	16,842	2,722	73,602
12	55,446	2,351	58,270	55,545	15,689	2,725	73,129

## ④ 光学用ガラス素地

昭和62年	9,578	150	9,921	4,416	9,560	5,505	892
63	11,280	303	11,390	5,659	13,447	5,731	1,075
平成1年	11,205	649	11,546	5,631	13,233	5,915	1,394
2	11,772	437	12,285	6,103	15,404	6,182	1,318
3	11,340	398	11,644	5,018	15,704	6,626	1,462
3年1月	951	43	987	430	1,421	557	1,325
2	897	47	924	433	1,413	491	1,345
3	850	19	961	458	1,365	503	1,243
4	963	23	1,017	432	1,364	585	1,232
5	1,049	28	1,093	427	1,245	666	1,234
6	938	15	1,043	427	1,195	616	1,165
7	1,070	36	1,079	432	1,416	647	1,193
8	944	51	931	362	1,229	569	1,257
9	838	29	869	424	1,191	445	1,255
10	910	24	889	398	1,420	491	1,300
11	1,018	38	961	420	1,232	541	1,395
12	912	45	890	375	1,213	515	1,462

## ⑤ 照明・信号用ガラスレンズ

昭和62年	20,814	825	21,302	21,144	14,542	158	1,490
63	22,139	882	23,201	23,108	16,104	93	1,310
平成1年	24,313	1,081	24,799	24,585	17,184	214	1,874
2	30,417	1,089	30,651	30,426	17,791	225	2,728
3	23,026	967	23,949	23,920	17,688	29	2,775
3年1月	2,009	82	2,048	2,036	1,460	12	2,770
2	1,911	87	2,178	2,176	1,536	2	2,591
3	1,946	89	2,163	2,163	1,596	—	2,471
4	1,915	88	1,998	1,997	1,551	1	2,469
5	1,988	83	1,943	1,940	1,460	3	2,596
6	2,111	80	1,887	1,886	1,407	1	2,882
7	2,101	77	2,023	2,020	1,519	3	3,055
8	1,644	81	1,654	1,653	1,212	1	3,131
9	1,679	76	1,892	1,891	1,416	1	2,994
10	1,830	82	2,127	2,124	1,553	3	2,780
11	1,956	77	2,037	2,036	1,498	1	2,770
12	1,936	65	1,999	1,998	1,480	1	2,775

## (2) 理化学・医学用ガラス

年 月	生 産	受 入	出 荷				在 庫
			計	販 売		そ の 他	
				数 量	金 額		
昭和62年	15,381	571	16,026	14,732	5,987	1,294	1,889
63	16,169	371	16,402	15,352	6,186	1,050	2,027
平成1年	16,375	1,199	17,798	16,123	6,538	1,675	1,807
2	15,853	1,261	17,192	15,490	6,513	1,702	1,729
3	14,940	1,046	16,003	14,580	6,329	1,423	1,719
3年1月	1,191	7	1,190	1,138	507	52	1,732
2	1,414	83	1,497	1,397	606	100	1,735
3	1,583	56	1,441	1,363	603	78	1,939
4	1,189	246	1,441	1,149	552	295	1,934
5	1,017	169	1,453	1,223	559	230	1,667
6	1,285	66	1,401	1,300	571	101	1,617
7	1,488	177	1,413	1,202	503	211	1,868
8	1,183	38	1,408	1,345	519	63	1,681
9	1,353	40	1,425	1,373	518	52	1,649
10	1,158	15	1,183	1,119	486	64	1,639
11	1,029	38	1,094	1,015	479	79	1,612
12	1,050	111	1,054	956	425	98	1,719

## (3) 容器類計 (①~④)

昭和62年	2,202,470	143,106	2,339,413	2,201,227	223,389	138,186	262,486
63	2,309,981	164,385	2,458,197	2,295,102	227,753	163,095	278,924
平成1年	2,428,629	206,419	2,656,545	2,461,201	247,735	195,344	259,216
2	2,610,054	176,699	2,761,385	2,596,491	260,339	164,894	281,129
3	2,444,805	171,489	2,599,566	2,434,457	254,280	165,109	297,857
3年1月	188,419	13,191	195,015	183,225	18,551	11,790	287,684
2	208,362	11,009	202,284	190,354	19,772	11,930	304,749
3	234,111	15,257	246,103	230,340	23,334	15,763	307,932
4	234,309	17,788	230,795	213,864	22,277	16,931	329,234
5	218,877	13,805	233,245	221,060	22,754	12,185	329,220
6	216,259	14,819	235,408	222,043	23,170	13,365	324,887
7	218,075	16,285	247,916	231,433	23,814	16,483	311,323
8	204,191	14,169	208,524	195,640	20,530	12,884	320,686
9	193,577	16,488	207,790	193,255	20,264	14,535	323,055
10	184,306	12,733	192,613	180,838	19,566	11,775	327,465
11	176,760	13,813	206,662	192,187	20,393	14,475	311,376
12	167,559	12,132	193,211	180,218	19,857	12,993	297,857

## ① 飲料用計 (a~c)

昭和62年	1,150,270	108,899	1,244,032	1,134,521	102,718	109,511	146,859
63	1,162,953	122,700	1,287,904	1,163,006	102,602	124,898	144,908
平成1年	1,266,685	156,144	1,424,507	1,274,300	118,182	150,207	142,574
2	1,353,888	139,128	1,491,774	1,357,851	125,871	133,923	140,657
3	1,273,758	128,417	1,387,516	1,257,498	120,546	130,018	155,302
3年1月	99,258	10,858	112,503	102,404	9,333	10,099	138,270
2	112,654	9,330	107,189	97,020	9,067	10,169	153,065
3	130,283	12,418	140,350	126,976	11,781	13,374	155,307
4	132,386	14,668	128,454	114,543	11,018	13,911	173,907
5	117,571	11,086	130,020	119,936	11,404	10,084	172,956
6	108,907	11,013	124,836	114,486	11,211	10,350	168,037
7	106,939	11,912	127,444	114,691	11,088	12,753	159,436
8	98,218	9,693	101,758	92,543	9,048	9,215	165,245
9	91,042	9,931	100,207	89,710	8,591	10,497	166,068
10	92,467	8,427	96,687	88,498	8,784	8,189	170,255
11	94,531	10,330	113,330	101,642	9,660	11,688	161,786
12	89,502	8,751	104,738	95,049	9,560	9,689	155,302

## a 酒類用びん

単位：{ 数量…t  
金額…百万円

年 月	生 産	受 入	出 荷				在 庫
			計	販 売		そ の 他	
				数 量	金 額		
昭和62年	770,102	70,372	821,419	751,907	64,922	69,512	103,785
63	806,570	92,044	898,456	803,602	69,661	94,854	103,943
平成1年	788,036	101,931	902,482	802,858	73,933	99,624	91,298
2	818,285	88,030	909,787	822,649	75,221	87,138	86,696
3	792,039	77,564	844,411	764,574	72,259	79,837	111,933
3年1月	66,925	7,959	79,276	72,126	6,438	7,150	82,304
2	72,376	6,098	68,754	62,144	5,678	6,610	92,024
3	79,940	6,979	87,966	81,033	7,292	6,933	90,977
4	68,785	8,010	70,835	63,504	6,079	7,331	96,937
5	67,853	6,239	69,019	62,957	5,865	6,062	102,010
6	59,092	5,927	66,239	60,683	5,823	5,556	100,790
7	54,191	5,685	65,034	58,429	5,575	6,605	95,632
8	52,161	4,998	51,202	46,399	4,597	4,803	101,589
9	58,197	5,149	61,318	54,535	5,158	6,783	103,662
10	70,175	6,555	66,672	60,390	5,956	6,282	113,730
11	72,703	7,981	83,337	74,297	6,987	9,040	111,077
12	69,641	5,974	74,759	68,077	6,810	6,682	111,933

## b 清涼飲料用びん

昭和62年	304,167	32,966	342,733	308,443	30,370	34,290	34,663
63	286,753	20,725	308,654	287,123	26,433	21,531	33,787
平成1年	395,441	35,418	424,969	390,950	36,569	34,019	39,154
2	437,424	39,324	469,585	433,293	40,797	36,292	44,263
3	397,871	36,637	443,756	404,030	39,077	39,726	34,752
3年1月	27,151	2,180	25,624	23,170	2,213	2,454	47,970
2	33,046	2,146	31,619	28,854	2,771	2,765	51,543
3	43,136	3,298	44,598	38,912	3,734	5,686	53,333
4	53,596	5,003	49,236	43,367	4,102	5,869	62,696
5	41,102	3,728	50,739	47,623	4,524	3,116	56,874
6	41,047	3,934	48,862	45,211	4,411	3,651	52,993
7	44,564	4,932	52,506	47,510	4,662	4,996	49,975
8	39,358	3,444	42,575	39,009	3,753	3,566	49,926
9	27,038	2,848	28,928	26,773	2,606	2,155	50,884
10	17,008	1,405	22,915	21,548	2,140	1,367	46,362
11	16,146	1,690	23,176	21,371	2,080	1,805	41,022
12	14,679	2,029	22,978	20,682	2,082	2,296	34,752

## c し好・滋養飲料用びん

昭和62年	76,001	5,561	79,880	74,171	7,426	5,709	8,411
63	69,630	9,931	80,794	72,281	6,508	8,513	7,178
平成1年	83,208	18,795	97,056	80,492	7,680	16,564	12,122
2	98,178	11,774	112,402	101,909	9,854	10,493	9,698
3	83,848	14,216	99,349	88,894	9,210	10,455	8,617
3年1月	5,182	719	7,603	7,108	682	495	7,996
2	7,232	1,086	6,816	6,022	618	794	9,498
3	7,207	2,141	7,786	7,031	756	755	10,997
4	10,005	1,655	8,383	7,672	837	711	14,274
5	8,616	1,119	10,262	9,356	1,015	906	14,072
6	8,768	1,152	9,735	8,592	977	1,143	14,254
7	8,184	1,295	9,904	8,752	851	1,152	13,829
8	6,699	1,251	7,981	7,135	699	846	13,730
9	5,807	1,934	9,961	8,402	827	1,559	11,522
10	5,284	457	7,100	6,560	687	540	10,163
11	5,682	659	6,817	5,974	594	843	9,687
12	5,182	748	7,001	6,290	668	711	8,617



② 食料用・調味料用容器

年 月	生 産	受 入	出 荷				在 庫
			計	販 売		そ の 他	
				数 量	金 額		
昭和62年	503,224	12,781	522,221	509,576	48,307	12,645	58,322
63	531,073	17,569	539,424	524,882	49,596	14,542	67,540
平成1年	511,265	20,515	536,376	520,162	50,785	16,214	64,146
2	510,921	15,824	523,528	510,194	50,711	13,334	67,254
3	492,952	15,638	507,278	493,018	50,268	14,260	68,416
3年1月	33,832	868	34,232	33,666	3,346	566	67,751
2	39,945	561	38,491	37,765	3,795	726	69,766
3	39,395	1,195	42,508	41,404	4,200	1,104	67,848
4	44,365	832	39,886	38,826	4,002	1,060	73,159
5	41,937	1,049	42,586	41,556	4,256	1,030	73,384
6	42,046	1,412	45,236	43,886	4,466	1,350	71,605
7	41,830	1,684	45,715	44,146	4,511	1,569	69,404
8	43,679	1,266	41,866	40,624	4,165	1,242	72,483
9	42,751	2,854	43,441	42,150	4,217	1,291	74,646
10	41,047	1,453	44,225	42,942	4,455	1,283	72,922
11	45,223	1,447	45,319	43,832	4,580	1,487	74,273
12	36,902	1,017	43,773	42,221	4,275	1,552	68,416

(4) 台所用品・食卓用品計 (①~④)

単位：{ 数量…t  
金額…百万円

年 月	生 産	受 入	出 荷				在 庫
			計	販 売		そ の 他	
				数 量	金 額		
昭和62年	143,343	1,746	145,422	143,396	55,573	2,026	35,405
63	141,609	557	142,035	140,217	55,906	1,818	35,532
平成1年	142,853	945	144,227	141,923	57,264	2,304	35,103
2	132,024	1,041	135,707	128,760	55,205	6,947	32,460
3	127,817	988	132,133	124,140	53,702	7,993	29,135
3年1月	9,709	80	9,298	7,715	3,610	1,583	32,950
2	10,945	172	11,435	9,812	4,169	1,623	32,631
3	12,079	80	13,896	12,385	4,994	1,511	30,892
4	11,841	40	12,301	11,972	5,156	329	30,475
5	13,127	210	14,029	13,753	5,548	276	29,784
6	11,914	35	14,195	13,933	5,794	262	27,538
7	9,565	53	10,644	10,273	4,746	371	26,511
8	8,702	79	8,601	8,183	3,873	418	26,690
9	9,290	66	10,019	9,568	4,051	451	26,034
10	9,617	46	8,980	8,646	3,727	334	26,715
11	10,676	67	9,593	9,204	4,080	389	27,865
12	10,352	60	9,142	8,696	3,955	446	29,135

③ 化粧品用容器

昭和62年	55,781	5,375	62,910	62,672	21,508	238	7,714
63	48,624	6,346	56,735	52,601	19,387	4,134	5,949
平成1年	46,037	4,937	52,451	50,162	16,100	2,289	5,408
2	42,587	4,249	46,483	45,508	14,437	975	5,681
3	37,352	5,686	41,816	41,098	16,164	718	6,354
3年1月	3,520	295	3,583	3,583	1,278	—	5,773
2	3,584	299	3,627	3,624	1,480	3	6,020
3	3,574	166	3,186	3,186	1,284	—	6,621
4	2,882	114	3,441	3,440	1,396	1	6,175
5	2,356	582	2,542	2,542	1,192	—	6,186
6	3,299	616	3,770	3,770	1,369	—	6,332
7	3,380	584	3,516	3,401	1,339	115	6,780
8	2,537	553	3,225	3,141	1,251	84	6,579
9	3,102	698	3,571	3,518	1,407	53	6,808
10	3,043	631	3,961	3,821	1,409	140	6,521
11	3,342	646	3,981	3,869	1,453	112	6,528
12	2,733	502	3,413	3,203	1,305	210	6,354

① コップ

昭和62年	70,976	46	70,127	69,696	22,623	431	13,831
63	69,937	37	70,869	70,468	23,165	401	12,936
平成1年	68,896	41	69,813	69,408	23,454	405	12,060
2	62,400	78	60,869	58,372	20,715	2,497	13,669
3	59,492	66	62,261	59,765	20,378	2,496	10,964
3年1月	4,422	4	4,657	3,953	1,413	704	13,436
2	5,477	6	5,747	5,070	1,713	677	13,171
3	6,046	6	7,353	6,651	2,161	702	11,870
4	5,963	6	5,957	5,876	2,109	81	11,883
5	6,564	5	6,980	6,946	2,291	34	11,472
6	6,037	8	7,665	7,592	2,529	73	9,852
7	3,636	8	3,950	3,901	1,584	49	9,546
8	3,180	13	3,701	3,665	1,402	36	9,038
9	4,068	3	4,469	4,382	1,464	87	8,641
10	4,183	1	3,591	3,583	1,118	8	9,233
11	4,734	4	4,055	4,031	1,254	24	9,916
12	5,182	2	4,136	4,115	1,341	21	10,964

④ 薬びん

昭和62年	493,195	16,051	510,250	494,458	50,855	15,792	49,591
63	567,331	17,770	574,134	554,613	56,168	19,521	60,527
平成1年	604,642	24,823	643,211	616,577	62,634	26,634	47,088
2	702,658	17,498	699,600	682,938	69,319	16,662	67,537
3	640,743	21,748	662,956	642,843	67,303	20,113	67,785
3年1月	51,809	1,170	44,697	43,572	4,593	1,125	75,890
2	52,179	819	52,977	51,945	5,430	1,032	75,898
3	60,859	1,478	60,059	58,774	6,069	1,285	78,156
4	54,676	2,174	59,014	57,055	5,860	1,959	75,993
5	57,013	1,088	58,097	57,026	5,903	1,071	76,694
6	62,007	1,778	61,566	59,901	6,124	1,665	78,913
7	65,926	2,105	71,241	69,195	6,875	2,046	75,703
8	59,757	2,657	61,675	59,332	6,066	2,343	76,379
9	56,682	3,005	60,571	57,877	6,049	2,694	75,533
10	47,749	2,222	47,740	45,577	4,918	2,163	77,767
11	33,664	1,390	44,032	42,844	4,700	1,188	68,789
12	38,422	1,862	41,287	39,745	4,716	1,542	67,785

② 細足コップ

昭和62年	7,719	6	7,923	7,845	5,558	78	833
63	8,693	5	8,502	8,467	6,442	35	1,029
平成1年	9,408	13	8,996	8,955	7,208	41	1,454
2	9,153	61	9,057	8,908	7,906	149	1,611
3	9,557	10	9,290	9,175	7,941	115	1,886
3年1月	893	1	864	834	662	30	1,642
2	827	1	715	685	586	30	1,754
3	761	1	667	636	638	31	1,848
4	857	1	859	851	715	8	1,847
5	725	1	806	804	724	2	1,768
6	690	1	740	739	718	1	1,719
7	839	2	856	853	702	3	1,704
8	507	1	516	515	526	1	1,695
9	743	—	675	673	518	2	1,762
10	918	1	633	632	519	1	2,048
11	979	—	1,042	1,042	854	—	1,985
12	818	—	917	911	778	6	1,886

③ 鉢・皿

年 月	生 産	受 入	出 荷				在 庫
			計	販 売		そ の 他	
				数 量	金 額		
昭和62年	29,757	128	30,404	30,311	11,729	93	13,234
63	29,670	102	29,304	29,220	11,841	84	13,698
平成1年	27,353	183	28,095	27,970	10,755	125	13,139
2	25,009	40	28,507	26,780	10,538	1,727	9,680
3	25,719	30	26,497	24,771	11,475	1,726	8,931
3年1月	2,181	2	1,612	1,067	662	545	10,251
2	1,933	2	2,324	1,780	816	544	9,862
3	2,044	3	2,831	2,287	976	544	9,077
4	2,246	5	2,426	2,409	1,104	17	8,902
5	2,568	4	2,277	2,273	1,059	4	9,197
6	2,218	2	2,591	2,587	1,257	4	8,826
7	2,359	4	2,521	2,513	1,161	8	8,668
8	2,009	2	1,873	1,867	943	6	8,806
9	2,051	1	2,384	2,357	996	27	8,474
10	1,892	2	2,168	2,156	942	12	8,200
11	2,196	2	1,848	1,846	753	2	8,550
12	2,022	1	1,642	1,629	806	13	8,931

④ その他(台所用品・食卓用品)

昭和62年	34,891	1,566	36,968	35,544	15,662	1,424	7,507
63	33,309	413	33,360	32,062	14,458	1,298	7,869
平成1年	37,196	708	37,323	35,590	15,848	1,733	8,450
2	35,462	862	37,274	34,700	16,045	2,574	7,500
3	33,049	882	34,085	30,429	13,908	3,656	7,354
3年1月	2,213	73	2,165	1,861	874	304	7,621
2	2,708	163	2,649	2,277	1,054	372	7,844
3	3,228	70	3,045	2,811	1,219	234	8,097
4	2,775	28	3,059	2,836	1,228	223	7,843
5	3,270	200	3,966	3,730	1,475	236	7,347
6	2,969	24	3,199	3,015	1,290	184	7,141
7	2,731	39	3,317	3,006	1,298	311	6,593
8	3,006	63	2,911	2,136	1,002	375	7,151
9	2,428	62	2,491	2,156	1,073	335	7,157
10	2,624	42	2,588	2,275	1,148	313	7,234
11	2,767	61	2,648	2,285	1,218	363	7,414
12	2,330	57	2,447	2,041	1,029	406	7,354

(5) 花びん・灰皿

昭和62年	10,411	85	10,949	10,888	5,726	61	2,773
63	9,615	106	9,493	9,465	5,220	28	2,978
平成1年	11,490	82	11,215	11,132	5,949	83	3,335
2	10,403	254	11,257	10,679	5,906	578	2,735
3	11,957	229	11,979	11,491	6,751	488	2,934
3年1月	1,025	13	1,144	990	458	154	2,627
2	894	23	1,068	919	458	149	2,476
3	875	17	1,138	986	567	152	2,230
4	1,010	26	1,028	1,024	623	4	2,238
5	1,027	27	878	875	680	3	2,413
6	1,066	24	1,034	1,032	635	2	2,464
7	1,224	27	1,151	1,144	662	7	2,564
8	796	20	792	789	512	3	2,588
9	1,013	22	879	879	523	-	2,744
10	1,104	15	1,043	1,033	584	10	2,819
11	978	10	875	873	518	2	2,933
12	945	5	949	947	531	2	2,934

(6) その他のガラス製品

単位：{数量…t  
金額…百万円

年 月	生 産	受 入	出 荷				在 庫
			計	販 売		そ の 他	
				数 量	金 額		
昭和62年	117,961	37,087	154,420	104,483	36,198	49,937	42,305
63	121,432	36,440	167,982	114,909	41,218	53,073	32,189
平成1年	117,943	31,530	152,771	104,856	37,574	47,915	28,891
2	101,852	25,111	129,491	91,261	35,033	38,230	26,362
3	106,158	23,948	130,648	90,506	35,346	40,142	25,915
3年1月	10,417	2,986	12,147	8,792	2,920	3,355	27,613
2	7,869	1,993	10,245	7,236	2,847	3,009	27,229
3	8,522	715	10,751	6,697	2,988	4,054	25,716
4	6,886	602	9,371	5,835	2,900	3,536	23,832
5	7,304	709	9,813	6,406	3,036	3,407	22,099
6	8,016	673	9,595	6,818	2,972	2,777	21,218
7	11,078	3,482	14,673	9,761	3,187	4,912	21,078
8	10,819	3,507	12,464	9,285	3,078	3,179	22,977
9	9,042	3,189	11,130	8,224	2,956	2,906	24,078
10	9,524	3,213	11,369	8,175	2,927	3,194	25,445
11	8,975	2,029	10,363	7,269	2,921	3,094	26,086
12	7,706	850	8,727	6,008	2,613	2,719	25,915

陶磁器合計(1)~(6))

単位：{数量…t  
金額…百万円

年 月	生 産	合 計	出 荷						在 庫		
			販 売		輸 出 向		国 内 向				
			計		数 量	金 額	数 量	金 額		数 量	金 額
			数 量	金 額							
昭和62年	1,875,362	2,145,264	1,954,036	495,064	229,311	73,310	1,724,725	421,754	299,523		
63	2,015,061	2,381,054	2,150,830	540,566	210,391	69,485	1,940,439	471,081	307,848		
平成1年	2,124,302	2,521,350	2,284,613	583,080	200,937	69,635	2,083,676	513,444	338,925		
2	2,164,660	2,586,391	2,333,361	610,946	211,349	76,380	2,122,013	534,567	376,683		
3	2,159,162	2,581,500	2,322,511	624,028	186,365	68,614	2,136,146	555,414	413,451		
3年1月	161,563	189,592	172,298	45,588	13,147	4,956	159,151	40,632	377,964		
2	177,874	219,577	198,032	52,326	15,520	5,770	182,512	46,556	378,905		
3	185,096	230,477	208,890	56,869	20,025	7,877	188,865	48,992	374,247		
4	189,867	227,740	204,420	54,614	15,159	5,372	189,261	49,242	378,431		
5	176,924	205,009	185,632	50,157	14,409	5,157	171,223	45,001	386,519		
6	185,878	217,847	195,154	52,136	15,103	5,443	180,051	46,693	394,042		
7	186,680	217,269	194,922	51,437	15,936	5,836	178,986	45,601	401,574		
8	167,086	196,039	175,912	47,187	14,362	5,218	161,550	41,968	401,805		
9	178,743	217,472	194,934	52,675	15,924	5,577	179,010	47,098	402,981		
10	183,297	226,053	201,800	55,108	15,258	5,491	186,542	49,616	403,568		
11	186,138	214,592	192,000	52,494	14,025	5,307	177,974	47,187	414,826		
12	180,015	219,833	198,518	53,438	17,498	6,610	181,021	46,828	413,451		

注：陶磁器の出荷合計には、出荷の「その他」を含む。

産業用品計 (1)~(3)

年 月	生 産 合 計	出 荷								在 庫
		販 販				売				
		計		輸 出 向		国 内 向		国 内 向		
		数 量	金 額	数 量	金 額	数 量	金 額	数 量	金 額	
昭和62年	1,348,828	1,610,904	1,420,065	292,041	97,881	21,430	1,322,184	270,610	246,953	
63	1,472,199	1,833,034	1,603,632	330,642	96,160	22,580	1,507,471	308,062	255,062	
平成1年	1,575,415	1,964,767	1,729,776	362,619	86,137	22,431	1,643,640	340,188	288,574	
2	1,609,592	2,025,450	1,773,515	379,886	97,831	28,223	1,675,683	351,663	328,633	
3	1,621,038	2,047,642	1,790,348	391,969	89,360	24,741	1,700,988	367,228	360,436	
3年1月	120,828	149,254	132,039	28,218	5,303	1,458	126,736	26,760	329,887	
2	134,269	177,258	155,882	33,901	7,524	2,267	148,358	31,634	329,467	
3	137,973	184,971	163,491	36,981	11,570	4,214	151,920	32,767	322,839	
4	143,607	180,552	157,522	34,257	6,418	1,581	151,104	32,676	327,566	
5	130,962	159,293	139,980	30,580	5,965	1,407	134,015	29,172	335,223	
6	138,424	171,299	148,708	32,659	6,800	1,755	141,909	30,904	342,846	
7	140,659	171,733	149,515	32,082	7,281	1,876	142,234	30,206	349,920	
8	126,573	155,156	135,207	29,656	6,910	1,702	128,297	27,953	350,372	
9	134,346	171,813	149,426	32,833	7,692	1,839	141,734	30,994	353,056	
10	136,977	180,511	156,419	34,641	7,005	1,735	149,414	32,906	352,482	
11	140,803	169,625	147,140	32,011	6,862	1,796	140,278	30,215	363,159	
12	135,617	176,177	155,020	34,150	10,031	3,110	144,989	31,039	360,436	

生活用品計 (4)~(6)

昭和62年	526,534	534,360	533,971	203,023	131,430	51,880	402,541	151,143	52,570
63	542,862	548,020	547,199	209,924	114,231	46,905	432,967	163,019	52,786
平成1年	548,888	556,583	554,837	220,461	114,800	47,205	440,037	173,256	50,351
2	555,068	560,940	559,847	231,060	113,517	48,157	446,329	182,903	48,050
3	538,124	533,858	532,163	232,059	97,005	43,873	435,158	188,186	53,014
3年1月	40,735	40,338	40,259	17,370	7,845	3,498	32,415	13,872	48,077
2	43,605	42,318	42,149	18,425	7,996	3,503	34,153	14,922	49,438
3	47,123	45,506	45,399	19,888	8,455	3,663	36,944	16,225	51,408
4	46,261	47,188	46,898	20,356	8,741	3,791	38,157	16,565	50,865
5	45,962	45,716	45,652	19,578	8,444	3,749	37,208	15,829	51,296
6	47,454	46,548	46,446	19,477	8,303	3,687	38,143	15,789	51,196
7	46,021	45,536	45,407	19,354	8,654	3,960	36,753	15,395	51,654
8	40,513	40,883	40,705	17,531	7,452	3,516	33,253	14,015	51,433
9	44,396	45,659	45,508	19,842	8,232	3,738	37,276	16,104	49,925
10	46,320	45,542	45,381	20,466	8,253	3,756	37,128	16,710	51,085
11	45,335	44,967	44,860	20,483	7,164	3,511	37,697	16,972	51,667
12	44,398	43,656	43,499	19,289	7,467	3,500	36,032	15,789	53,014

(1) タイル計 (①~④)

昭和62年	1,086,957	1,301,961	1,166,799	176,036	73,679	9,020	1,093,120	167,016	204,515
63	1,191,790	1,494,588	1,333,889	208,722	64,502	8,243	1,269,387	200,479	211,495
平成1年	1,289,823	1,626,984	1,454,972	233,428	58,651	7,778	1,396,321	225,650	244,315
2	1,309,657	1,677,886	1,488,593	239,494	65,330	7,888	1,423,263	231,606	278,708
3	1,315,621	1,697,913	1,502,548	246,979	58,897	7,055	1,443,652	239,924	303,504
3年1月	97,586	121,805	109,677	16,945	3,893	554	105,785	16,391	280,230
2	109,615	146,753	130,292	21,462	4,544	591	125,748	20,871	281,504
3	112,165	149,154	133,257	21,709	5,344	684	127,913	21,025	280,187
4	116,788	150,987	133,294	21,946	4,873	568	128,421	21,377	283,168
5	106,089	131,806	117,246	18,834	4,804	613	112,442	18,221	289,450
6	112,112	143,333	125,991	21,187	5,149	646	120,842	20,541	294,169
7	114,445	143,887	126,802	20,828	5,283	627	121,520	20,201	298,544
8	101,904	128,161	113,261	18,576	4,982	558	108,279	18,019	296,957
9	109,579	143,792	126,585	21,418	5,159	547	121,426	20,871	298,895
10	111,254	151,596	132,740	22,308	5,291	565	127,450	21,743	297,189
11	113,904	141,450	124,453	20,444	4,633	507	119,819	19,937	304,631
12	110,180	145,190	128,950	21,324	4,943	597	124,007	20,727	303,504

① 外 装 (50cmをこえるもの)

単位: (数量...t  
金額...百万円)

年 月	生 産 合 計	出 荷								在 庫
		販 販				売				
		計		輸 出 向		国 内 向		国 内 向		
		数 量	金 額	数 量	金 額	数 量	金 額	数 量	金 額	
昭和62年	308,406	360,126	326,339	44,542	11,567	1,604	314,772	42,938	68,410	
63	364,955	421,607	379,202	50,514	6,693	1,097	372,509	49,418	74,500	
平成1年	384,703	451,807	410,631	55,751	6,080	989	404,551	54,762	77,220	
2	373,901	451,880	412,414	55,032	8,891	1,286	403,523	53,746	67,278	
3	393,512	462,194	424,385	57,033	6,004	1,100	418,381	55,933	74,584	
3年1月	28,107	32,567	30,328	4,011	301	85	30,027	3,926	67,479	
2	33,141	39,953	36,424	4,928	447	112	35,978	4,816	67,461	
3	32,065	37,892	34,654	4,785	411	99	34,243	4,686	67,179	
4	34,124	40,625	36,909	5,030	492	74	36,417	4,956	67,490	
5	31,563	36,939	34,168	4,513	449	81	33,719	4,432	69,862	
6	34,966	40,082	36,745	5,087	332	120	36,413	4,967	72,084	
7	35,563	40,670	37,431	4,970	689	115	36,742	4,855	73,787	
8	30,057	35,088	32,592	4,226	714	104	31,878	4,121	74,050	
9	32,128	38,078	34,960	4,776	553	76	34,406	4,699	74,931	
10	33,322	41,645	38,044	5,201	597	85	37,447	5,115	73,235	
11	34,612	39,920	36,323	4,741	575	77	35,748	4,664	74,206	
12	33,864	38,735	35,807	4,767	445	72	35,362	4,695	74,584	

② 内 装 (50cmをこえるもの)

昭和62年	281,336	293,253	272,544	50,599	14,339	1,671	258,205	48,928	29,880
63	272,744	285,759	262,945	56,726	14,282	1,532	248,663	55,194	28,891
平成1年	283,375	291,522	265,300	58,343	14,269	1,614	251,031	56,729	43,628
2	278,961	284,496	252,257	57,752	11,503	1,258	240,755	56,494	56,239
3	251,206	265,096	230,790	57,847	11,454	1,173	219,336	56,674	58,119
3年1月	19,463	19,777	17,487	3,794	885	97	16,603	3,696	57,162
2	23,487	24,581	21,960	5,175	1,079	112	20,881	5,064	57,456
3	23,027	23,413	21,143	5,069	1,286	128	19,857	4,941	58,169
4	24,134	22,437	19,787	4,993	979	101	18,808	4,892	57,569
5	18,655	19,234	16,880	4,104	1,007	100	15,873	4,004	58,460
6	22,035	22,653	19,535	4,942	980	98	18,555	4,843	59,649
7	21,240	22,011	18,775	4,789	886	92	17,889	4,698	60,746
8	16,955	19,472	16,650	4,155	860	92	15,789	4,063	59,863
9	20,882	22,624	19,477	5,328	789	80	18,688	5,248	59,962
10	20,482	23,615	20,306	5,293	953	104	19,353	5,189	58,686
11	20,488	21,912	18,607	4,919	818	77	17,789	4,842	59,140
12	20,358	23,366	20,184	5,285	932	92	19,252	5,194	58,119

③ 床 (50cmをこえるもの)

昭和62年	246,015	365,732	309,848	40,675	10,165	1,071	299,683	39,604	52,812
63	273,491	425,000	360,808	49,119	9,667	1,149	351,140	47,970	49,078
平成1年	298,900	454,960	392,637	55,771	8,508	888	384,129	54,883	68,450
2	325,159	491,078	418,846	60,662	12,143	1,153	406,703	59,509	87,756
3	334,374	513,127	437,119	65,881	12,978	1,212	424,141	64,669	97,713
3年1月	23,741	34,763	29,904	4,166	479	53	29,425	4,113	88,114
2	27,245								

(1) モザイク(陶片) (a~b)

年 月	生 産	合 計	出 荷						在 庫
			販 売		輸 出 向		国 内 向		
			数 量	金 額	数 量	金 額	数 量	金 額	
昭和62年	251,200	282,850	258,068	40,220	37,608	4,673	220,460	35,547	53,413
63	280,601	362,222	330,934	52,363	33,860	4,465	297,074	47,898	59,026
平成1年	322,846	428,695	386,404	63,562	29,795	4,287	356,609	59,275	55,018
2	331,636	450,431	405,075	66,048	32,794	4,191	372,282	61,857	67,435
3	336,529	457,496	410,254	66,218	28,461	3,569	381,793	62,649	73,087
3年1月	26,275	34,698	31,958	4,974	2,228	319	29,730	4,656	67,475
2	25,742	37,142	33,116	5,614	1,783	276	31,334	5,338	68,566
3	29,447	39,217	35,618	5,667	2,128	327	33,490	5,340	69,520
4	28,046	39,344	34,980	5,801	2,161	269	32,819	5,532	69,749
5	28,030	35,903	32,493	5,222	2,187	306	30,307	4,916	71,824
6	26,649	37,732	33,379	5,645	2,548	313	30,831	5,332	72,248
7	28,699	37,302	33,225	5,561	2,466	296	30,759	5,265	73,935
8	28,721	34,339	30,794	5,105	2,341	270	28,453	4,835	72,676
9	28,776	41,680	37,132	5,778	2,464	268	34,668	5,510	71,472
10	29,252	43,372	38,358	6,225	2,701	282	35,658	5,943	70,642
11	29,050	36,958	33,179	5,129	2,449	270	30,731	4,859	74,300
12	27,843	39,809	36,021	5,497	3,006	374	33,015	5,123	73,087

a くすりかけ (50cm以下のもの)

昭和62年	214,603	236,722	217,122	33,712	32,960	4,017	184,162	29,695	45,142
63	244,091	313,878	288,092	45,502	30,293	3,972	257,799	41,530	50,544
平成1年	281,693	376,117	339,602	56,174	25,777	3,744	313,825	52,430	49,543
2	289,258	400,547	361,123	58,922	29,532	3,746	331,591	55,176	60,705
3	290,489	399,643	357,311	57,895	25,227	3,096	332,085	54,799	64,900
3年1月	23,200	30,973	28,587	4,478	1,996	286	26,591	4,192	60,769
2	22,040	32,029	28,632	4,876	1,510	234	27,122	4,642	62,018
3	25,472	33,969	30,824	4,948	1,860	285	28,965	4,663	63,351
4	24,047	35,111	31,170	5,157	1,922	235	29,248	4,922	63,087
5	23,810	31,365	28,241	4,599	1,933	269	26,308	4,330	64,223
6	22,526	32,629	28,643	4,945	2,197	268	26,446	4,677	64,573
7	24,557	32,483	28,736	4,860	2,175	251	26,561	4,609	65,863
8	25,418	30,000	26,757	4,469	2,080	232	24,677	4,237	64,678
9	25,351	36,729	32,598	5,062	2,218	230	30,380	4,832	63,954
10	25,258	37,941	33,405	5,391	2,457	247	30,949	5,144	62,939
11	25,067	31,908	28,595	4,403	2,192	233	26,403	4,170	66,394
12	23,741	34,506	31,123	4,708	2,688	326	28,435	4,382	64,900

b くすりなし (50cm以下のもの)

昭和62年	36,597	46,128	40,946	6,507	4,648	656	36,298	5,852	8,271
63	36,510	48,344	42,842	6,861	3,566	493	39,275	6,368	8,481
平成1年	41,153	52,578	46,802	7,388	4,018	543	42,784	6,845	5,475
2	42,378	49,884	43,952	7,127	3,262	445	40,690	6,682	6,730
3	46,040	57,853	52,943	8,323	3,234	473	49,709	7,850	8,187
3年1月	3,074	3,725	3,372	497	232	33	3,139	463	6,706
2	3,702	5,113	4,485	738	273	42	4,211	696	6,547
3	3,975	5,249	4,794	719	269	41	4,525	678	6,169
4	3,999	4,233	3,810	644	239	34	3,571	610	6,662
5	4,220	4,538	4,252	623	253	36	3,999	587	7,601
6	4,124	5,103	4,736	700	351	45	4,385	655	7,675
7	4,142	4,819	4,489	701	291	45	4,198	656	8,072
8	3,302	4,338	4,036	636	261	38	3,775	598	7,998
9	3,424	4,951	4,534	716	246	38	4,288	678	7,518
10	3,994	5,431	4,953	834	244	35	4,709	799	7,704
11	3,983	5,050	4,584	726	257	37	4,328	689	7,906
12	4,102	5,303	4,898	789	318	48	4,580	741	8,187

(2) 衛生用品計 (①~④)

単位: {数量...t  
金額...百万円}

年 月	生 産	合 計	出 荷						在 庫
			販 売		輸 出 向		国 内 向		
			数 量	金 額	数 量	金 額	数 量	金 額	
昭和62年	155,164	199,730	146,334	57,095	805	336	145,529	56,760	21,301
63	175,484	224,907	160,186	63,946	867	393	159,319	63,554	25,994
平成1年	180,655	231,410	169,977	69,177	896	394	169,082	68,783	25,744
2	188,692	234,040	173,365	72,252	1,381	533	171,985	71,719	30,140
3	192,553	235,343	174,610	77,911	1,635	612	172,976	77,299	36,969
3年1月	14,893	19,623	14,568	6,390	112	38	14,456	6,352	29,704
2	15,974	20,737	15,852	6,611	71	29	15,781	6,582	28,973
3	16,297	21,477	16,377	6,931	111	45	16,266	6,886	27,974
4	17,369	20,856	15,527	6,634	191	64	15,336	6,570	28,802
5	15,860	18,848	14,118	6,369	99	40	14,019	6,329	29,643
6	16,661	18,826	13,593	6,120	98	39	13,495	6,081	31,829
7	16,411	19,105	13,989	6,287	167	84	13,822	6,203	33,318
8	15,603	18,712	13,688	6,495	139	56	13,549	6,439	34,412
9	14,825	18,217	13,550	6,176	150	52	13,400	6,125	34,773
10	15,683	20,039	14,820	6,780	135	48	14,685	6,733	34,598
11	16,880	19,154	13,682	6,266	171	45	13,510	6,221	36,744
12	16,097	19,749	14,848	6,853	192	73	14,656	6,780	36,969

① 水洗式便器

昭和62年	79,019	107,250	77,019	31,814	522	227	76,497	31,587	11,066
63	92,419	118,760	82,246	34,077	599	287	81,648	33,790	15,403
平成1年	93,867	120,603	85,215	34,537	551	264	84,665	34,273	15,057
2	98,330	122,609	87,513	36,086	743	326	86,770	35,760	17,320
3	100,188	122,101	86,677	38,827	788	356	85,888	38,471	21,103
3年1月	7,571	10,050	6,987	3,071	59	22	6,928	3,049	17,026
2	8,420	10,771	7,848	3,222	39	18	7,809	3,204	16,607
3	8,499	11,065	8,119	3,413	67	29	8,052	3,384	15,981
4	9,098	10,900	7,772	3,261	67	30	7,795	3,231	16,519
5	8,180	9,849	7,076	3,220	45	22	7,031	3,197	16,871
6	8,763	9,732	6,682	3,032	43	22	6,638	3,010	18,225
7	8,559	10,035	7,002	3,194	88	58	6,914	3,136	19,154
8	7,878	9,510	6,642	3,232	64	33	6,578	3,200	19,685
9	7,749	9,374	6,744	3,089	73	29	6,672	3,060	19,928
10	8,091	10,573	7,543	3,427	78	30	7,465	3,398	19,582
11	8,798	9,946	6,801	3,151	81	23	6,719	3,129	20,875
12	8,581	10,295	7,460	3,515	84	39	7,377	3,476	21,103

② 非水洗式便器

昭和62年	4,332	5,068	5,016	1,408	—	—	5,016	1,408	621
63	4,380	4,489	4,415	1,274	—	—	4,415	1,274	669
平成1年	4,259	4,178	4,080	1,220	—	—	4,080	1,220	859
2	3,644	3,781	3,738	1,139	—	—	3,738	1,139	800
3	3,724	3,670	3,615	1,199	—	—	3,615	1,199	914
3年1月	284	313	312	110	—	—	312	110	777
2	297	292	291	101	—	—	291	101	782
3	343	392	386	145	—	—	386	145	742
4	316	405	368	108	—	—	368	108	663
5	316	261	260	77	—	—	260	77	720
6	321	307	305	91	—	—	305	91	742
7	347	291	290	96	—	—	290	96	807
8	279	272	271	101	—	—	271	101	823
9	309	276	274	92	—	—	274	92	862
10	313	301	299	94	—	—	299	94	875
11	293	286	284	94	—	—	284	94	886
12	307	276	275	92	—	—			

③ 洗面手洗器

年 月	生 産	合 計	出 荷						在 庫
			販 売			輸 出 向			
			計		輸 出 向		国 内 向		
			数 量	金 額	数 量	金 額	数 量	金 額	
昭和62年	32,667	37,439	28,264	11,131	92	37	28,172	11,095	5,241
63	35,257	40,753	30,402	11,665	105	45	30,296	11,620	5,691
平成1年	36,116	41,323	31,661	12,209	98	43	31,563	12,166	5,115
2	39,394	42,352	32,858	12,915	109	41	32,750	12,875	6,750
3	41,832	45,322	35,775	14,601	140	53	35,635	14,547	8,725
3年1月	3,111	3,470	2,869	1,185	5	3	2,864	1,182	6,797
2	3,568	4,038	3,301	1,276	6	2	3,294	1,274	6,762
3	3,595	4,095	3,305	1,257	9	3	3,296	1,254	6,762
4	3,856	4,103	3,219	1,294	15	5	3,203	1,289	6,893
5	3,519	3,772	2,932	1,207	9	3	2,923	1,204	7,138
6	3,662	3,721	2,890	1,193	10	4	2,880	1,189	7,500
7	3,625	3,766	2,952	1,183	17	7	2,935	1,176	7,738
8	3,295	3,483	2,732	1,171	14	5	2,719	1,166	8,010
9	3,221	3,572	2,781	1,161	13	5	2,767	1,156	8,094
10	3,423	3,669	2,928	1,257	10	4	2,918	1,253	8,352
11	3,668	3,819	2,905	1,200	16	4	2,889	1,196	8,818
12	3,288	3,813	2,963	1,216	15	7	2,948	1,209	8,725

④ その他(衛生用品)

昭和62年	39,146	49,973	36,035	12,742	191	72	35,844	12,670	4,373
63	43,427	60,905	43,124	16,930	163	60	42,960	16,870	4,232
平成1年	46,414	65,307	49,021	21,211	247	87	48,774	21,124	4,713
2	47,324	65,297	49,256	22,111	529	166	48,727	21,945	5,270
3	46,809	64,249	48,544	23,284	706	203	47,838	23,081	6,227
3年1月	3,927	5,790	4,400	2,024	48	13	4,352	2,011	5,105
2	3,689	5,636	4,413	2,012	26	8	4,387	2,004	4,822
3	3,859	5,924	4,568	2,115	36	12	4,532	2,104	4,489
4	4,099	5,449	4,167	1,970	108	29	4,059	1,942	4,727
5	3,845	4,966	3,850	1,864	44	14	3,806	1,850	4,914
6	3,915	5,066	3,716	1,804	44	13	3,672	1,791	5,362
7	3,880	5,012	3,744	1,814	62	19	3,683	1,795	5,619
8	4,151	5,448	4,043	1,991	61	18	3,983	1,973	5,894
9	3,546	4,994	3,751	1,835	64	18	3,686	1,818	5,888
10	3,856	5,496	4,050	2,002	46	14	4,004	1,988	5,789
11	4,120	5,103	3,692	1,820	74	18	3,618	1,802	6,165
12	3,922	5,365	4,150	2,031	93	28	4,056	2,004	6,227

(3) 電気用品計(①~③)

昭和62年	106,707	109,213	106,932	58,909	23,397	12,075	83,535	46,834	21,137
63	104,925	113,538	109,556	57,974	30,791	13,944	78,765	44,030	17,573
平成1年	104,936	106,373	104,827	60,014	26,590	14,259	78,237	45,755	18,515
2	111,242	113,524	111,557	68,140	31,121	19,803	80,436	48,338	19,785
3	112,864	114,387	113,189	67,079	28,828	17,074	84,361	50,005	19,963
3年1月	8,350	7,825	7,793	4,884	1,298	866	6,495	4,018	19,953
2	8,680	9,769	9,738	5,828	2,909	1,648	6,829	4,181	18,990
3	9,511	14,340	13,857	8,341	6,115	3,485	7,742	4,856	14,678
4	9,450	8,709	8,701	5,678	1,354	949	7,347	4,729	15,596
5	9,013	8,639	8,616	5,377	1,062	755	7,555	4,622	16,131
6	9,651	9,140	9,125	5,353	1,553	1,071	7,572	4,282	16,849
7	9,803	8,742	8,724	4,968	1,832	1,165	6,892	3,803	18,058
8	9,066	8,283	8,259	4,585	1,790	1,089	6,469	3,496	19,003
9	9,942	9,804	9,291	5,238	2,383	1,240	6,908	3,998	19,388
10	10,040	8,875	8,858	5,553	1,579	1,122	7,279	4,431	20,696
11	10,018	9,022	9,005	5,301	2,057	1,245	6,948	4,056	21,784
12	9,339	11,238	11,222	5,972	4,896	2,440	6,326	3,532	19,963

① 架線用碍子計(a~b)

単位: {数量...千  
金額...百万円}

年 月	生 産	合 計	出 荷						在 庫
			販 売			輸 出 向			
			計		輸 出 向		国 内 向		
			数 量	金 額	数 量	金 額	数 量	金 額	
昭和62年	50,437	50,097	49,485	25,736	15,650	6,148	33,835	19,588	13,275
63	50,669	54,075	53,166	26,870	22,259	8,178	30,907	18,692	10,724
平成1年	49,009	48,378	48,050	26,667	18,311	8,072	29,738	18,595	11,905
2	55,159	55,510	54,704	33,300	23,974	13,543	30,730	19,757	13,211
3	55,688	55,522	55,303	30,149	21,992	10,846	33,311	19,303	13,323
3年1月	4,277	3,410	3,396	2,035	813	405	2,584	1,629	13,580
2	4,075	5,039	5,018	2,878	2,358	1,183	2,660	1,695	12,617
3	4,646	8,741	8,665	4,912	5,211	2,742	3,454	2,170	8,828
4	4,497	4,041	4,035	2,619	1,052	649	2,983	1,970	9,286
5	4,231	3,838	3,828	2,373	728	423	3,099	1,950	9,688
6	4,703	4,324	4,314	2,456	1,066	656	3,248	1,800	10,076
7	4,546	3,630	3,620	1,736	1,289	621	2,331	1,115	10,998
8	4,553	3,251	3,240	1,550	1,080	475	2,160	1,075	12,302
9	5,374	4,693	4,654	2,292	1,829	718	2,825	1,574	13,068
10	5,023	3,867	3,858	2,302	1,061	591	2,797	1,711	14,232
11	4,990	4,399	4,393	2,263	1,635	824	2,759	1,438	14,830
12	4,772	6,288	6,282	2,734	3,871	1,559	2,411	1,175	13,323

a 特別高圧用

昭和62年	24,250	24,499	23,887	11,631	13,586	5,492	10,301	6,139	8,988
63	23,339	26,230	25,323	11,609	17,434	6,796	7,889	4,813	6,911
平成1年	24,272	23,104	22,776	12,952	14,146	7,064	8,629	5,889	8,537
2	29,214	29,303	28,496	18,726	19,535	12,269	8,961	6,456	9,975
3	29,232	28,761	28,542	17,840	17,822	9,887	10,721	7,953	9,600
3年1月	2,071	1,222	1,209	837	489	321	719	516	9,604
2	2,191	2,988	2,966	1,717	2,087	1,148	879	569	8,807
3	2,495	6,387	6,311	3,692	4,768	2,688	1,543	1,005	5,214
4	2,239	1,838	1,832	1,494	752	616	1,080	879	5,615
5	2,261	1,586	1,575	1,419	406	337	1,169	1,082	6,290
6	2,360	1,832	1,821	1,485	690	562	1,131	924	6,819
7	2,252	1,396	1,386	865	914	526	472	339	7,674
8	2,237	1,047	1,035	602	713	362	322	239	8,864
9	2,910	2,339	2,301	1,172	1,423	610	878	562	9,510
10	2,911	1,967	1,958	1,476	730	505	1,228	972	10,454
11	2,605	2,007	2,002	1,264	1,283	743	719	521	11,052
12	2,701	4,152	4,146	1,815	3,566	1,469	581	346	9,600

b 高・低圧用

昭和62年	26,187	25,598	25,598	14,105	2,064	656	23,534	13,449	4,287
63	27,330	27,844	27,843	15,261	4,825	1,382	23,018	13,879	3,812
平成1年	24,737	25,274	25,274	13,715	4,165	1,008	21,109	12,706	3,368
2	25,945	26,207	26,207	14,574	4,438	1,273	21,769	13,301	3,236
3	26,455	26,760	26,760	12,308	4,170	959	22,590	11,350	3,723
3年1月	2,206	2,188	2,188	1,198	323	84	1,864	1,114	3,976
2	1,885	2,052	2,052	1,161	271	35	1,781	1,126	3,810
3	2,152	2,354	2,354	1,220	443	54	1,911	1,165	3,615
4	2,257	2,203	2,203	1,124	300	33	1,903	1,091	3,672
5	1,970	2,252	2,252	954	322	87	1,930	868	3,399
6	2,343	2,493	2,493	971	376	94	2,117	877	3,257
7	2,294	2,234	2,234	871	376	94	1,858	777	3,324
8	2,316	2,204	2,204	948	367	112	1,838	836	3,438
9	2,465	2,353	2,353	1,120	406	108	1,947	1,012	3,558
10	2,112	1,900	1,900	825	331	86	1,569	739	3,778
11	2,385	2,391	2,391	998	351	81	2,040	917	3,778
12	2,072	2,136	2,136	919	305	90	1,830	829	3,723

② 機器用碍子計(碍管を含む) (a~b)

年 月	生 産	合 計	出 荷						在 庫
			販 売		出 荷				
			計	輸 出 向	国 内 向		輸 出 向	国 内 向	
					数 量	金 額			
昭和62年	44,362	47,175	45,532	23,045	7,652	5,859	37,880	17,186	7,502
63	42,425	47,579	44,541	20,674	8,434	5,678	36,107	14,996	6,493
平成1年	43,653	45,827	44,625	21,712	8,104	6,010	36,521	15,702	6,154
2	43,105	44,991	43,844	23,021	6,960	6,055	36,884	16,966	6,163
3	44,415	46,116	45,145	24,670	6,579	5,912	38,566	18,758	6,218
3年1月	3,041	3,384	3,366	1,889	473	442	2,893	1,447	5,962
2	3,550	3,654	3,645	1,929	517	426	3,128	1,503	5,984
3	3,781	4,514	4,108	2,372	887	724	3,221	1,648	5,461
4	3,874	3,595	3,594	2,014	283	277	3,310	1,738	5,917
5	3,705	3,742	3,730	1,995	326	317	3,404	1,678	6,030
6	3,861	3,721	3,717	1,838	471	392	3,246	1,447	6,367
7	4,151	3,982	3,975	2,129	509	510	3,466	1,619	6,678
8	3,500	4,018	4,006	2,092	689	588	3,317	1,504	6,322
9	3,549	4,087	3,613	1,957	532	496	3,081	1,461	5,944
10	3,925	3,936	3,929	2,236	492	499	3,438	1,738	6,068
11	3,951	3,567	3,557	1,954	403	389	3,154	1,565	6,537
12	3,528	3,916	3,906	2,264	998	854	2,907	1,410	6,218

a 特別高圧用

昭和62年	16,679	17,592	15,975	13,992	7,488	5,806	8,487	8,185	4,547
63	15,182	17,703	14,719	10,872	8,357	5,651	6,362	5,220	4,101
平成1年	15,110	15,597	14,468	11,605	8,023	5,981	6,445	5,624	3,614
2	15,497	14,941	13,898	12,803	6,910	6,033	6,988	6,770	4,191
3	15,975	15,615	14,649	14,073	6,532	5,881	8,117	8,192	4,474
3年1月	1,010	1,101	1,089	1,063	470	440	619	623	3,997
2	1,308	1,197	1,187	1,021	515	425	673	595	4,109
3	1,545	2,054	1,648	1,402	885	723	763	679	3,625
4	1,459	1,018	1,017	1,090	281	276	736	814	4,065
5	1,199	1,051	1,039	1,088	322	315	717	773	4,214
6	1,382	1,077	1,073	949	465	389	608	560	4,519
7	1,533	1,173	1,166	1,204	503	499	663	705	4,879
8	986	1,333	1,321	1,212	677	582	643	630	4,532
9	1,294	1,614	1,140	1,121	529	493	611	628	4,212
10	1,365	1,267	1,260	1,359	490	498	771	861	4,310
11	1,531	1,033	1,022	1,068	399	387	623	681	4,808
12	1,362	1,696	1,686	1,497	996	853	690	645	4,474

b 高・低圧用

昭和62年	27,683	29,583	29,557	9,053	164	53	29,393	9,000	2,955
63	27,243	29,876	29,821	9,803	76	27	29,745	9,776	2,392
平成1年	28,543	30,229	30,158	10,107	81	29	30,076	10,079	2,540
2	27,609	30,050	29,946	10,218	50	22	29,896	10,196	1,972
3	28,441	30,501	30,496	10,597	47	31	30,448	10,566	1,745
3年1月	2,031	2,283	2,277	826	3	2	2,274	824	1,965
2	2,242	2,457	2,457	909	2	0	2,456	908	1,875
3	2,237	2,460	2,460	970	2	1	2,458	969	1,836
4	2,415	2,576	2,576	925	2	1	2,575	924	1,851
5	2,505	2,691	2,691	907	4	2	2,687	905	1,816
6	2,479	2,644	2,644	889	6	3	2,639	887	1,848
7	2,617	2,809	2,809	925	7	10	2,802	915	1,799
8	2,514	2,685	2,685	880	11	6	2,674	874	1,790
9	2,254	2,473	2,473	836	3	3	2,470	833	1,732
10	2,561	2,669	2,669	877	2	1	2,667	876	1,759
11	2,419	2,534	2,534	886	4	2	2,531	884	1,729
12	2,166	2,220	2,220	766	2	1	2,217	766	1,745

③ その他(電気用品)

単位: { 数量...t  
金額...百万円

年 月	生 産	合 計	出 荷						在 庫
			販 売		出 荷				
			計	輸 出 向	国 内 向		輸 出 向	国 内 向	
					数 量	金 額			
昭和62年	11,908	11,941	11,915	10,129	95	68	11,820	10,061	360
63	11,831	11,885	11,850	10,430	99	88	11,751	10,342	356
平成1年	12,274	12,168	12,152	11,635	174	177	11,978	11,457	457
2	12,977	13,023	13,009	11,820	187	205	12,822	11,615	411
3	12,761	12,749	12,741	12,260	257	317	12,485	11,944	422
3年1月	1,032	1,032	1,031	960	13	19	1,018	941	411
2	1,055	1,076	1,076	1,022	34	39	1,041	982	389
3	1,083	1,084	1,084	1,057	18	20	1,066	1,037	389
4	1,079	1,073	1,073	1,045	19	23	1,054	1,022	393
5	1,077	1,059	1,059	1,009	8	15	1,051	994	413
6	1,088	1,094	1,094	1,058	16	23	1,077	1,035	406
7	1,106	1,130	1,129	1,103	33	35	1,096	1,068	382
8	1,013	1,014	1,013	943	21	26	992	917	378
9	1,019	1,024	1,023	990	21	26	1,002	963	376
10	1,092	1,072	1,071	1,016	26	33	1,045	983	396
11	1,078	1,056	1,055	1,085	20	31	1,035	1,053	417
12	1,039	1,035	1,034	974	27	27	1,008	947	422

(4) 台所用品・食卓用品計(①~②)

昭和62年	405,528	405,960	405,687	158,620	113,075	39,564	292,612	119,056	38,413
63	414,614	416,631	416,116	163,970	98,965	35,731	317,151	128,239	37,212
平成1年	412,316	417,543	416,872	173,551	102,205	38,211	314,667	135,340	32,591
2	414,269	417,271	416,640	183,680	100,625	38,942	316,016	144,739	30,272
3	399,495	398,634	397,442	185,883	85,444	35,991	311,998	149,892	31,703
3年1月	30,591	30,798	30,742	13,879	6,792	2,753	23,950	11,126	29,781
2	32,731	32,476	32,322	14,870	6,914	2,830	25,408	12,039	30,112
3	34,794	34,573	34,503	15,971	7,538	2,999	26,964	12,972	30,627
4	34,392	34,935	34,658	16,177	7,531	3,063	27,128	13,113	30,405
5	33,890	33,324	33,281	15,483	7,219	3,009	26,062	12,474	31,176
6	34,278	33,564	33,489	15,542	7,190	2,981	26,299	12,561	30,780
7	34,199	33,706	33,619	15,652	7,731	3,274	25,888	12,377	31,422
8	30,194	30,376	30,294	14,132	6,603	2,911	23,691	11,221	31,381
9	33,161	33,325	33,232	16,160	7,374	3,136	25,858	13,024	30,926
10	34,425	35,072	34,980	16,551	7,427	3,170	27,553	13,382	30,612
11	33,610	33,787	33,707	16,213	6,403	2,932	27,304	13,281	30,643
12	33,230	32,698	32,613	15,254	6,721	2,933	25,892	12,321	31,703

① 飲食器計(a~b)

昭和62年	376,745	376,913	376,661	151,493	106,593	37,870	270,068	113,623	36,644
63	385,110	387,089	386,607	156,250	92,716	33,691	293,891	122,559	35,542
平成1年	380,196	384,998	384,416	165,047	96,249	36,229	288,167	128,818	31,387
2	381,729	384,354	383,840	173,731	94,935	36,907	288,905	136,824	29,418
3	370,051	369,512	368,355	177,852	80,360	34,177	287,996	143,675	30,506
3年1月	28,269	28,506	28,456	13,215	6,394	2,612	22,062	10,603	28,894
2	30,301	30,144	30,144	14,246	6,448	2,666	23,544	11,579	29,134
3	32,214	32,220	32,154	15,345	7,101	2,848	25,053	12,497	29,432
4	31,845	32,303	32,029	15,452	7,051	2,903	24,978	12,549	29,295
5	31,403	30,769	30,730	14,830	6,761	2,860	23,968	11,970	30,135
6	31,755	30,979	30,908	14,825	6,765	2,830	24,143	11,995	29,800
7	31,661	31,193	31,109	14,950	7,273	3,110	23,836	11,840	30,390
8	27,872	28,086	28,007	13,493	6,171	2,758	21,836	10,735	30,320
9	30,745	30,945	30,854	15,477	6,935	2,976	23,919	12,501	29,830
10	32,020	32,714	32,625	15,884	7,				

a 和飲食器

年 月	生 産	合 計	出 荷						在 庫
			販 販		輸 出 向		国 内 向		
			数 量	金 額	数 量	金 額	数 量	金 額	
昭和62年	225,754	225,342	225,256	82,439	3,894	1,587	221,362	80,852	16,096
63	239,119	240,647	240,506	86,703	4,492	1,582	236,014	85,120	14,713
平成1年	239,166	239,736	239,467	90,469	3,350	1,243	236,116	89,227	14,095
2	241,568	240,662	240,481	94,145	2,441	948	238,040	93,197	13,595
3	240,739	240,479	239,872	100,999	2,581	1,021	237,292	99,978	12,810
3年1月	17,808	18,024	17,998	7,212	205	83	17,793	7,129	13,230
2	20,140	20,079	19,951	8,238	261	114	19,690	8,124	13,222
3	20,945	21,089	21,053	8,793	259	97	20,794	8,697	13,011
4	20,878	21,108	21,063	8,928	258	102	20,805	8,826	12,858
5	20,418	20,255	20,241	8,694	261	96	19,981	8,598	13,020
6	20,816	20,370	20,327	8,436	221	84	20,106	8,351	12,389
7	20,528	20,124	20,068	8,357	206	84	19,863	8,274	12,733
8	18,050	18,113	18,062	7,506	166	66	17,897	7,440	12,686
9	19,726	19,708	19,665	8,888	185	72	19,480	8,816	12,300
10	20,820	21,109	21,049	8,874	170	70	20,879	8,805	12,181
11	20,452	20,564	20,515	8,813	198	78	20,317	8,735	12,268
12	20,157	19,937	19,880	8,259	191	76	19,688	8,184	12,810

b 洋飲食器計 (a)~(b)

昭和62年	150,991	151,571	151,405	69,054	102,699	36,284	48,706	32,770	20,548
63	145,991	146,443	146,101	69,547	88,224	32,109	57,877	37,438	20,829
平成1年	141,030	145,262	144,950	74,578	92,899	34,986	52,051	39,592	17,292
2	140,161	143,693	143,359	79,585	92,494	35,959	50,865	43,626	15,823
3	129,312	129,034	128,483	76,852	77,779	33,156	50,704	43,697	17,696
3年1月	10,461	10,482	10,458	6,003	6,189	2,528	4,268	3,475	15,665
2	10,162	10,065	10,040	6,008	6,186	2,552	3,854	3,455	15,912
3	11,270	11,131	11,102	6,552	6,843	2,751	4,259	3,800	16,421
4	10,967	11,195	10,966	6,524	6,792	2,801	4,173	3,723	16,437
5	10,985	10,514	10,488	6,136	6,501	2,764	3,988	3,372	17,114
6	10,938	10,609	10,581	6,389	6,543	2,746	4,037	3,643	17,411
7	11,134	11,069	11,041	6,593	7,068	3,026	3,973	3,567	17,657
8	9,822	9,973	9,945	5,987	6,006	2,692	3,939	3,295	17,634
9	11,019	11,237	11,189	6,589	6,750	2,905	4,439	3,685	17,530
10	11,199	11,605	11,576	7,009	6,879	2,952	4,697	4,057	17,287
11	10,676	10,768	10,739	6,698	5,872	2,715	4,867	3,983	17,200
12	10,681	10,385	10,359	6,365	6,150	2,722	4,209	3,642	17,696

(a) ディナーウェア小計 (a)~(b)

昭和62年	78,577	79,493	79,328	41,849	63,346	21,321	15,982	20,528	9,720
63	79,632	80,924	80,924	43,818	59,509	20,260	21,415	23,558	9,820
平成1年	77,689	81,369	81,369	46,908	61,228	22,051	20,141	24,857	7,498
2	78,615	81,673	81,673	51,121	61,009	23,622	20,664	27,500	6,196
3	69,237	69,022	69,021	47,825	48,329	21,591	20,692	26,233	8,080
3年1月	6,017	6,057	6,057	4,067	4,097	1,763	1,960	2,303	6,072
2	5,270	5,186	5,186	3,699	3,882	1,713	1,305	1,986	6,282
3	6,058	5,984	5,984	4,136	4,251	1,820	1,733	2,316	6,751
4	5,636	5,717	5,716	3,947	4,140	1,802	1,576	2,144	6,887
5	5,718	5,398	5,398	3,667	3,911	1,769	1,898	1,898	7,388
6	5,724	5,492	5,492	3,883	4,017	1,769	1,476	2,114	7,711
7	5,853	5,840	5,840	4,029	4,322	1,899	1,518	2,130	7,866
8	5,261	5,378	5,378	3,691	3,747	1,713	1,631	1,979	7,846
9	6,005	6,158	6,158	4,068	4,202	1,845	1,956	2,223	7,766
10	6,083	6,411	6,411	4,429	4,281	1,929	2,130	2,500	7,572
11	5,762	5,920	5,920	4,221	3,674	1,779	2,246	2,442	7,557
12	5,851	5,480	5,480	3,987	3,806	1,789	1,675	2,198	8,080

(a) ディナーウェア磁器質

単位：{数量…t  
金額…百万円

年 月	生 産	合 計	出 荷						在 庫
			販 販		輸 出 向		国 内 向		
			数 量	金 額	数 量	金 額	数 量	金 額	
昭和62年	15,231	16,893	16,863	21,246	8,033	5,601	8,830	15,645	1,928
63	17,423	19,189	19,189	21,356	9,833	5,231	9,356	16,125	1,811
平成1年	16,381	18,085	18,085	22,402	9,510	5,602	8,575	16,801	1,800
2	18,086	19,885	19,885	25,753	9,598	6,371	10,287	19,382	1,904
3	17,939	19,410	19,410	25,946	9,312	6,483	10,098	19,464	2,145
3年1月	1,497	1,641	1,641	2,167	768	491	873	1,676	1,889
2	1,513	1,615	1,615	2,033	821	587	793	1,446	1,962
3	1,529	1,649	1,649	2,218	785	547	864	1,671	2,025
4	1,503	1,600	1,600	2,087	767	534	833	1,553	2,098
5	1,469	1,585	1,585	2,217	744	556	842	1,660	2,177
6	1,504	1,609	1,609	2,126	762	533	846	1,592	2,179
7	1,531	1,641	1,641	2,143	778	515	863	1,628	2,221
8	1,463	1,546	1,546	1,951	750	512	796	1,439	2,236
9	1,447	1,555	1,555	2,091	705	459	851	1,632	2,200
10	1,496	1,687	1,687	2,399	808	555	878	1,844	2,144
11	1,434	1,593	1,593	2,303	745	573	848	1,730	2,129
12	1,554	1,690	1,690	2,212	880	619	809	1,593	2,145

(b) ディナーウェア陶器質・その他

昭和62年	63,346	62,600	62,465	20,603	55,313	15,721	7,152	4,883	7,792
63	62,209	61,735	61,735	22,462	49,676	15,029	12,059	7,433	8,009
平成1年	61,308	63,284	63,283	24,506	51,718	16,449	11,566	8,056	5,698
2	60,529	61,788	61,788	25,368	51,411	17,251	10,377	8,117	4,291
3	51,298	49,612	49,611	21,878	39,017	15,108	10,594	6,770	5,935
3年1月	4,520	4,416	4,416	1,900	3,329	1,272	1,087	627	4,183
2	3,757	3,572	3,572	1,667	3,061	1,126	511	540	4,320
3	4,529	4,335	4,335	1,918	3,466	1,273	868	645	4,726
4	4,133	4,117	4,116	1,860	3,373	1,268	743	592	4,789
5	4,249	3,813	3,813	1,450	3,168	1,213	645	237	5,211
6	4,220	3,884	3,884	1,758	3,254	1,236	630	522	5,532
7	4,322	4,199	4,199	1,886	3,544	1,384	655	502	5,645
8	3,798	3,832	3,832	1,740	2,997	1,200	835	540	5,611
9	4,558	4,603	4,603	1,977	3,498	1,387	1,105	591	5,566
10	4,587	4,725	4,725	2,030	3,473	1,373	1,252	656	5,428
11	4,328	4,328	4,328	1,919	2,929	1,206	1,399	712	5,428
12	4,297	3,790	3,790	1,775	2,925	1,170	865	605	5,935

(b) その他の洋飲食器小計 (a)~(b)

昭和62年	72,414	72,078	72,077	27,205	39,353	14,963	32,724	12,242	10,828
63	66,359	65,518	65,177	25,729	28,715	11,849	36,462	13,881	11,009
平成1年	63,341	63,893	63,581	27,670	31,671	12,936	31,910	14,734	9,794
2	61,545	62,019	61,686	28,464	31,485	12,337	30,201	16,127	9,628
3	60,075	60,011	59,462	29,028	29,449	11,564	30,012	17,463	9,615
3年1月	4,445	4,425	4,401	1,936	2,093	765	2,308	1,171	9,592
2	4,892	4,879	4,854	2,308	2,304	839	2,549	1,469	9,630
3	5,212	5,147	5,118	2,415	2,592	931	2,526	1,484	9,670
4	5,331	5,478	5,250	2,577	2,652	999	2,597	1,578	9,550
5	5,267	5,116	5,090	2,470	2,589	996	2,501	1,474	9,727
6	5,214	5,117	5,088	2,506	2,527	977	2,561	1,529	9,701
7	5,281	5,229	5,201	2,564	2,746	1,127	2,455	1,437	9,791
8	4,561	4,595	4,567	2,295	2,258	979	2,308	1,316	9,787
9									

単位：{数量…t  
金額…百万円}

(a) 磁器質

年 月	生 産 合 計	出 荷								在 庫
		販 売				輸 出 向				
		計		輸 出 向		国 内 向		国 内 向		
		数 量	金 額	数 量	金 額	数 量	金 額	数 量	金 額	
昭和62年	37,363	37,148	37,147	12,619	11,877	5,064	25,270	7,555	7,410	
63	38,544	38,118	38,116	12,748	7,791	3,966	30,325	8,782	7,128	
平成1年	37,369	37,899	37,897	14,139	12,025	5,187	25,872	8,952	6,362	
2	34,686	34,602	34,602	13,661	12,061	5,204	22,541	8,457	6,435	
3	33,038	33,224	33,017	13,970	11,139	4,412	21,877	9,558	6,243	
3年1月	2,507	2,515	2,515	986	765	317	1,750	669	6,409	
2	2,700	2,684	2,684	1,143	874	329	1,809	814	6,425	
3	2,884	2,883	2,883	1,204	1,041	377	1,842	828	6,415	
4	2,913	3,090	2,890	1,249	1,009	395	1,881	853	6,239	
5	2,940	2,928	2,928	1,220	1,037	403	1,891	816	6,250	
6	2,953	2,937	2,937	1,234	1,052	405	1,885	829	6,266	
7	2,880	2,868	2,868	1,204	1,042	409	1,826	795	6,278	
8	2,505	2,510	2,510	1,096	785	368	1,726	728	6,272	
9	2,700	2,705	2,698	1,142	921	355	1,777	787	6,266	
10	2,767	2,772	2,772	1,171	935	356	1,837	815	6,262	
11	2,685	2,687	2,687	1,189	860	367	1,827	822	6,260	
12	2,604	2,643	2,643	1,132	819	331	1,825	802	6,243	

(b) 陶器質・その他

昭和62年	35,051	34,930	34,930	14,586	27,476	9,899	7,454	4,688	3,418
63	27,814	27,400	27,061	12,981	20,924	7,883	6,137	5,098	3,882
平成1年	25,972	25,994	25,684	13,531	19,646	7,748	6,038	5,782	3,431
2	26,860	27,417	27,084	14,803	19,424	7,134	7,660	7,669	3,193
3	27,037	26,787	26,445	15,058	18,310	7,152	8,135	7,905	3,372
3年1月	1,937	1,910	1,886	950	1,328	448	558	502	3,183
2	2,192	2,195	2,170	1,165	1,430	510	740	655	3,204
3	2,328	2,264	2,235	1,211	1,551	554	684	656	3,255
4	2,417	2,388	2,360	1,329	1,644	604	716	725	3,312
5	2,327	2,188	2,162	1,250	1,552	592	610	658	3,476
6	2,261	2,180	2,151	1,271	1,475	572	676	700	3,435
7	2,401	2,360	2,333	1,360	1,704	718	629	642	3,513
8	2,057	2,084	2,056	1,199	1,473	611	583	589	3,516
9	2,315	2,374	2,333	1,379	1,627	704	706	675	3,498
10	2,349	2,421	2,392	1,410	1,663	667	730	742	3,454
11	2,228	2,161	2,131	1,288	1,338	570	794	718	3,383
12	2,225	2,262	2,235	1,246	1,526	603	709	643	3,372

② 台所・料理用品

昭和62年	28,783	29,047	29,026	7,127	6,482	1,693	22,544	5,433	1,769
63	29,504	29,542	29,510	7,720	6,249	2,039	23,261	5,680	1,670
平成1年	32,120	32,545	32,456	8,504	5,956	1,982	26,500	6,522	1,204
2	32,540	32,917	32,801	9,950	5,690	2,034	27,111	7,915	854
3	29,444	29,122	29,086	8,031	5,084	1,814	24,002	6,217	1,197
3年1月	2,322	2,291	2,286	664	398	141	1,888	523	887
2	2,430	2,332	2,331	624	466	164	1,865	460	978
3	2,579	2,353	2,349	626	437	151	1,912	475	1,195
4	2,548	2,632	2,630	725	480	160	2,150	565	1,110
5	2,487	2,555	2,552	652	458	148	2,094	504	1,041
6	2,523	2,585	2,581	717	425	151	2,156	567	980
7	2,538	2,514	2,510	701	457	164	2,052	537	1,032
8	2,322	2,290	2,287	639	432	153	1,855	486	1,061
9	2,415	2,380	2,378	683	439	160	1,939	523	1,096
10	2,405	2,358	2,355	668	379	148	1,977	520	1,143
11	2,482	2,455	2,453	702	333	139	2,120	563	1,175
12	2,392	2,376	2,374	630	380	135	1,995	495	1,197

(5) 玩具・置物

年 月	生 産 合 計	出 荷								在 庫
		販 売				輸 出 向				
		計		輸 出 向		国 内 向		国 内 向		
		数 量	金 額	数 量	金 額	数 量	金 額	数 量	金 額	
昭和62年	51,220	50,652	50,604	27,585	14,183	10,864	36,421	16,721	2,303	
63	53,457	53,150	53,118	27,476	12,514	9,203	40,604	18,274	2,641	
平成1年	53,714	54,245	54,071	28,313	10,438	8,046	43,633	20,266	2,273	
2	53,668	53,866	53,785	28,967	10,409	8,069	43,376	20,898	2,184	
3	51,219	50,930	50,721	28,239	8,880	6,756	41,841	21,483	2,261	
3年1月	3,739	3,644	3,633	2,097	737	561	2,896	1,537	2,117	
2	4,217	4,049	4,037	2,193	774	575	3,263	1,617	2,280	
3	4,356	4,276	4,266	2,305	784	593	3,483	1,712	2,379	
4	4,521	4,456	4,449	2,436	824	602	3,626	1,833	2,451	
5	4,395	4,360	4,343	2,386	794	576	3,549	1,810	2,494	
6	4,368	4,258	4,243	2,284	782	599	3,460	1,685	2,503	
7	4,382	4,251	4,248	2,240	795	617	3,453	1,622	2,652	
8	3,834	3,695	3,690	2,072	696	541	2,994	1,531	2,793	
9	4,176	4,088	4,058	2,218	726	538	3,332	1,680	2,887	
10	4,360	4,366	4,349	2,458	713	529	3,636	1,929	2,880	
11	4,585	4,867	4,851	2,872	621	514	4,229	2,358	2,604	
12	4,285	4,619	4,554	2,679	634	511	3,919	2,168	2,261	

(6) その他

昭和62年	69,786	77,748	77,680	16,818	4,172	1,452	73,508	15,366	11,854
63	74,792	78,239	77,964	18,478	2,752	1,972	75,212	16,506	12,933
平成1年	82,858	84,796	83,893	18,597	2,157	947	81,736	17,650	15,488
2	87,132	89,803	89,421	18,413	2,484	1,146	85,937	17,267	15,593
3	87,410	84,294	84,001	17,937	2,681	1,126	81,320	16,811	19,050
3年1月	6,404	5,896	5,884	1,394	315	185	5,569	1,209	16,179
2	6,658	5,794	5,790	1,362	309	97	5,482	1,265	17,046
3	7,973	6,657	6,630	1,612	133	71	6,497	1,541	18,401
4	7,347	7,797	7,790	1,744	387	125	7,403	1,619	18,009
5	7,677	8,032	8,027	1,710	430	165	7,597	1,544	17,626
6	8,807	8,726	8,714	1,650	331	107	8,383	1,543	17,912
7	7,439	7,578	7,540	1,463	129	69	7,411	1,395	17,580
8	6,486	6,811	6,721	1,327	152	64	6,568	1,263	17,259
9	7,060	8,246	8,218	1,463	132	64	8,086	1,399	16,112
10	7,535	6,105	6,052	1,457	112	58	5,940	1,399	17,593
11	7,140	6,313	6,302	1,398	139	65	6,163	1,333	18,421
12	6,883	6,338	6,332	1,356	111	56	6,221	1,300	19,050

ファインセラミックス合計 (1)~(2))

単位：{数量…千個  
金額…百万円}

昭和62年	62,000,740	61,919,203	61,700,900	431,698	10,115,366	116,219	51,585,534	315,480	2,714,539
63	72,343,397	71,985,785	71,787,935	467,024	10,048,155	124,037	61,739,780	342,987	3,080,357
平成1年	76,025,993	76,170,022	75,748,933	443,484	9,500,957	104,773	66,247,976	338,711	3,703,514
2	88,702,142	89,249,066	89,130,359	477,755	9,903,580	117,314	79,226,779	360,441	3,976,349
3	98,138,880	97,887,919	97,816,973	493,487	9,808,757	114,206	88,008,216	379,281	4,596,947
3年1月	7,486,931	7,560,021	7,554,440	38,874	857,698	9,065	6,696,742	29,809	3,935,636
2	7,761,936	7,826,201	7,821,553	40,706	858,231	9,579	6,963,322	31,127	3,869,752
3	8,397,580	8,535,125	8,527,055	44,236	1,059,393	10,539	7,467,662	33,697	3,759,872
4	8,004,896	7,722,098	7,717,279	39,787	763,737	9,273	6,953,542	30,514	4,045,403
5	8,376,324	8,332,470	8,327,329	40,970	904,171	9,515	7,423,158	31,455	4,119,803
6	8,336,645	8,270,554	8,267,024	41,746	878,664	10,052	7,388,360	31,694	4,227,376
7	9,001,761	8,918,757	8,910,105	43,443	948,595	10,498	7,961,510	32,945	4,375



(1) 機能材計 (①~⑥)

年 月	生 産 合 計	出 荷								在 庫
		販 販				売 売				
		計		輸 出 向		[ 国 内 向		]		
		数 量	金 額	数 量	金 額	数 量	金 額	数 量	金 額	
昭和62年	59,808,574	59,725,949	59,507,913	355,426	9,763,218	94,413	49,744,695	261,013	2,675,795	
63	70,030,564	69,682,765	69,486,258	381,912	9,693,353	101,521	59,792,905	280,391	3,029,847	
平成1年	73,898,478	74,044,328	73,630,530	351,816	9,135,944	82,315	64,494,586	269,501	3,644,907	
2	86,319,062	86,871,796	86,756,070	378,963	9,586,104	90,860	77,169,966	288,103	3,911,341	
3	95,844,532	95,593,862	95,523,553	394,314	9,438,878	87,897	86,084,675	306,417	4,532,002	
3年1月	7,295,896	7,381,476	7,375,920	30,722	829,317	6,800	6,546,603	23,922	3,857,053	
2	7,575,634	7,642,389	7,637,807	32,697	828,709	7,589	6,809,098	25,108	3,791,590	
3	8,192,106	8,320,104	8,312,242	35,347	1,028,941	8,149	7,283,301	27,198	3,691,089	
4	7,809,918	7,526,386	7,521,600	31,580	733,899	7,145	6,787,701	24,435	3,976,804	
5	8,183,993	8,130,773	8,125,662	33,218	877,245	7,698	7,248,417	25,521	4,060,482	
6	8,137,423	8,070,213	8,066,723	33,579	847,532	8,010	7,219,191	25,569	4,169,237	
7	8,807,374	8,727,417	8,718,794	34,841	918,095	8,178	7,800,699	26,663	4,314,668	
8	7,486,021	7,737,689	7,732,380	32,098	670,644	7,245	7,061,736	24,853	4,103,831	
9	8,291,555	8,447,046	8,434,422	35,386	737,433	7,492	7,696,989	27,894	3,985,188	
10	8,376,949	8,143,178	8,137,176	32,278	667,534	6,385	7,469,642	25,893	4,245,914	
11	8,014,181	7,931,101	7,927,684	31,768	657,205	6,443	7,270,479	25,325	4,364,952	
12	7,673,482	7,536,090	7,533,143	30,801	642,324	6,764	6,890,819	24,037	4,532,002	

① ICパッケージ計 (a~b)

昭和62年	1,766,666	1,753,403	1,753,351	110,003	1,198,762	67,189	554,589	42,814	105,772
63	1,938,208	1,924,388	1,924,345	121,679	1,393,856	73,761	530,489	47,918	107,187
平成1年	1,488,834	1,481,162	1,478,152	91,850	1,123,290	53,315	354,862	38,535	118,085
2	1,445,700	1,457,310	1,454,210	101,372	1,124,617	58,703	329,593	42,670	109,642
3	1,277,872	1,245,773	1,230,015	96,363	909,143	53,759	320,872	42,604	141,097
3年1月	117,734	112,564	111,113	8,221	82,655	4,387	28,458	3,834	114,812
2	106,752	106,592	105,008	8,558	74,337	4,771	30,671	3,787	114,972
3	109,924	118,564	116,778	9,576	79,598	5,071	37,180	4,504	106,332
4	112,913	107,648	105,866	7,985	81,379	4,600	24,487	3,385	111,598
5	123,036	119,284	117,281	8,280	91,752	4,792	25,529	3,489	116,869
6	122,951	111,848	111,848	8,470	86,523	4,936	25,325	3,535	127,972
7	121,859	127,896	125,650	8,650	94,621	5,057	31,029	3,593	119,770
8	99,683	101,099	99,513	7,972	71,624	4,475	27,889	3,498	118,353
9	93,508	93,515	92,390	8,384	61,664	4,358	30,726	4,026	118,347
10	94,197	88,729	87,186	6,343	66,743	3,411	20,443	2,932	123,815
11	90,442	83,549	83,125	6,844	62,701	3,846	20,424	2,998	130,709
12	84,873	74,485	74,257	7,079	55,546	4,056	18,711	3,023	141,097

a サーディップ

昭和62年	1,575,234	1,561,404	1,561,404	35,266	1,091,590	20,833	469,814	14,433	82,711
63	1,708,725	1,697,738	1,697,738	36,343	1,276,720	23,163	421,018	13,180	93,698
平成1年	1,308,443	1,300,870	1,297,870	26,322	1,029,387	16,965	268,483	9,357	104,434
2	1,250,006	1,265,235	1,262,335	26,159	1,034,923	17,684	227,412	8,474	92,359
3	1,061,635	1,032,658	1,019,846	21,713	821,929	12,705	197,917	9,008	119,171
3年1月	98,404	93,573	93,573	1,899	75,569	1,187	18,004	712	97,190
2	88,378	88,185	86,601	1,799	66,824	1,082	19,777	717	97,383
3	90,436	93,989	92,203	2,042	69,433	1,132	22,770	910	93,830
4	92,344	89,499	87,717	1,714	73,417	1,123	14,300	591	96,675
5	102,883	99,405	97,402	1,988	83,290	1,313	14,112	674	100,153
6	103,184	93,475	93,475	1,977	78,845	1,266	14,630	710	109,862
7	101,753	106,123	103,877	2,075	86,531	1,305	17,346	770	103,327
8	81,840	82,654	81,068	1,715	63,140	851	17,928	864	102,513
9	77,957	76,994	75,869	1,842	56,415	906	19,454	936	103,476
10	78,449	75,264	74,564	1,520	61,813	803	17,718	718	106,661
11	74,742	71,027	71,027	1,694	56,930	952	14,097	742	110,376
12	71,265	62,470	62,470	1,449	49,722	784	12,748	665	119,171

b 多 層

単位: { 数量...千個  
金額...百万円

年 月	生 産 合 計	出 荷								在 庫
		販 販				売 売				
		計		輸 出 向		[ 国 内 向		]		
		数 量	金 額	数 量	金 額	数 量	金 額	数 量	金 額	
昭和62年	191,432	191,999	191,947	74,737	107,172	46,356	84,775	28,381	23,061	
63	229,483	226,650	226,607	85,336	117,136	50,598	109,471	34,738	13,489	
平成1年	180,391	180,292	180,282	65,528	93,903	36,350	86,379	29,178	13,651	
2	195,694	192,075	191,875	75,214	89,694	41,018	102,181	34,195	17,283	
3	216,237	213,115	210,169	74,650	87,214	41,055	122,955	33,595	21,926	
3年1月	19,330	18,991	17,540	6,322	7,086	3,199	10,454	3,122	17,622	
2	18,374	18,407	18,407	6,759	7,513	3,689	10,894	3,070	17,589	
3	19,488	24,575	24,575	7,534	10,165	3,939	14,410	3,595	12,502	
4	20,569	18,149	18,149	6,271	7,962	3,477	10,187	2,794	14,923	
5	20,153	19,879	19,879	6,293	8,462	3,478	11,417	2,815	16,716	
6	19,767	18,373	18,373	6,494	7,678	3,669	10,695	2,824	18,110	
7	20,106	21,773	21,773	6,575	8,090	3,753	13,683	2,823	16,443	
8	17,843	18,445	18,445	6,257	8,484	3,623	9,961	2,634	15,840	
9	15,551	16,521	16,521	6,542	5,249	3,452	11,272	3,091	14,871	
10	15,748	13,465	12,622	4,823	4,930	2,609	7,692	2,214	17,154	
11	15,700	12,522	12,098	5,150	5,771	2,894	6,327	2,256	20,333	
12	13,608	12,015	11,787	5,630	5,824	3,272	5,963	2,358	21,926	

② 基 板 (白基板)

昭和62年	3,175,336	3,154,062	3,127,694	29,161	749,310	4,035	2,378,384	25,125	154,902
63	991,276	973,962	931,156	14,959	281,909	1,447	649,247	13,512	52,412
平成1年	811,475	843,623	802,892	14,105	192,853	1,161	610,039	12,944	33,163
2	797,919	818,766	801,085	15,363	241,061	1,309	560,024	14,054	26,107
3	872,970	873,831	862,346	15,621	283,787	1,220	578,559	14,401	29,462
3年1月	64,373	70,549	69,764	1,277	23,715	94	46,049	1,183	21,224
2	73,310	73,815	73,186	1,341	24,182	98	49,004	1,243	21,993
3	76,963	78,125	76,715	1,403	24,680	87	52,035	1,316	22,572
4	72,440	74,272	73,670	1,260	25,524	116	48,146	1,144	20,739
5	67,463	66,328	65,736	1,278	16,607	115	49,129	1,164	21,788
6	78,703	71,235	70,229	1,310	20,805	103	49,424	1,207	29,255
7	73,061	78,041	77,072	1,225	24,875	102	52,197	1,122	24,273
8	71,519	74,455	73,342	1,317	25,471	112	47,871	1,205	21,337
9	70,553	71,928	70,610	1,417	22,182	103	48,428	1,314	19,960
10	76,968	75,695	73,803	1,362	24,393	97	49,410	1,265	21,232
11	79,542	74,488	73,853	1,273	27,046	98	46,807	1,175	26,287
12	68,075	64,900	64,366	1,158	24,307	96	40,059	1,062	29,462

③ コンデンサ素子

昭和62年	50,827,528	50,884,489	50,739,055	121,949	7,572,722	9,037	43,166,333	112,912	2,225,531
63	59,807,970	59,609,043	59,492,708	133,631	7,108,755	9,128	52,383,953	124,504	2,424,930
平成1年	63,117,006	63,458,702	63,126,990	128,976	6,665,800	8,827	56,461,190	120,149	2,807,183
2	73,546,356	74,026,503	73,975,						

④ 圧電素子

年 月	生 産	合 計	出 荷						在 庫
			販 売			輸 出 向			
			計		国 内 向		国 内 向		
			数 量	金 額	数 量	金 額	数 量	金 額	
昭和62年	2,050,231	2,035,795	1,996,514	57,650	173,213	6,822	1,823,301	50,828	73,683
63	2,156,579	2,154,639	2,123,776	56,869	187,293	7,387	1,936,483	49,482	74,421
平成1年	2,464,872	2,454,727	2,423,968	58,028	211,188	7,468	2,212,780	50,560	84,565
2	2,863,993	2,867,070	2,830,843	66,253	270,089	8,936	2,560,754	57,317	82,168
3	3,093,725	3,083,011	3,079,824	71,313	310,655	10,252	2,769,169	61,061	130,792
3年1月	238,145	237,009	234,552	5,280	23,608	709	210,944	4,571	83,304
2	289,597	289,399	289,221	5,933	27,241	845	261,980	5,088	83,502
3	271,918	269,329	269,327	6,028	28,827	887	240,500	5,141	84,091
4	264,077	255,620	255,617	5,898	24,331	745	231,286	5,154	94,711
5	268,245	263,887	263,884	6,204	29,228	867	234,656	5,337	99,364
6	258,683	260,652	260,648	6,084	23,552	877	237,096	5,206	97,408
7	262,019	279,922	279,917	6,604	27,273	959	252,644	5,646	108,990
8	244,325	256,117	256,112	5,917	26,339	903	229,773	5,014	105,314
9	261,596	261,692	261,690	6,145	28,182	961	233,508	5,185	105,056
10	255,721	254,642	254,639	6,007	24,507	843	230,132	5,164	106,135
11	242,400	234,975	234,614	5,788	24,298	822	210,316	4,966	113,559
12	236,999	219,767	219,603	5,425	23,269	835	196,334	4,590	130,792

⑤ ガスセンサ素子

昭和62年	15,561	15,504	14,724	12,319	4,060	6,103	10,664	6,216	306
63	17,997	17,970	16,900	12,980	4,919	6,500	11,981	6,480	334
平成1年	18,818	18,875	17,794	14,824	5,617	7,830	12,177	6,994	405
2	19,576	19,574	18,806	14,094	4,133	6,779	14,673	7,316	407
3	22,635	22,426	21,903	17,818	3,812	7,253	18,091	10,564	409
3年1月	1,409	1,410	1,372	862	200	413	1,172	449	170
2	1,567	1,555	1,513	1,036	300	548	1,213	488	182
3	1,578	1,580	1,544	1,134	312	575	1,232	558	180
4	1,500	1,467	1,408	962	200	499	1,208	463	213
5	1,709	1,611	1,567	1,040	300	574	1,267	466	172
6	1,693	1,599	1,534	1,151	400	692	1,134	459	266
7	1,670	1,673	1,611	1,203	300	667	1,311	536	263
8	2,084	2,099	2,059	1,769	300	559	1,759	1,210	293
9	2,394	2,384	2,343	2,268	400	737	1,943	1,531	303
10	2,453	2,567	2,537	2,415	500	849	2,037	1,566	312
11	2,395	2,294	2,266	2,045	300	540	1,966	1,505	413
12	2,183	2,187	2,149	1,932	300	600	1,849	1,332	409

⑥ その他

昭和62年	1,973,252	1,882,696	1,876,575	24,344	65,151	1,226	1,811,424	23,118	115,601
63	5,118,534	5,002,763	4,997,373	41,794	716,621	3,298	4,280,752	38,496	370,563
平成1年	5,997,473	5,787,239	5,780,734	44,032	937,196	3,714	4,843,538	40,318	601,506
2	7,645,518	7,682,573	7,675,997	47,958	1,620,640	6,816	6,055,357	41,143	567,293
3	7,978,919	7,866,563	7,835,103	50,767	1,767,528	7,194	6,067,575	43,573	678,564
3年1月	658,671	661,724	661,719	4,067	171,902	518	489,817	3,549	564,270
2	634,550	655,749	653,600	4,402	121,872	616	531,728	3,786	543,089
3	634,268	724,580	719,952	4,718	155,392	625	564,560	4,093	451,416
4	689,166	587,363	585,023	4,150	104,309	562	480,714	3,587	553,239
5	642,568	654,257	651,788	4,329	137,086	584	514,702	3,745	541,582
6	635,607	654,000	651,585	4,387	147,886	645	503,699	3,742	523,190
7	709,360	674,356	672,045	4,190	137,076	579	534,969	3,612	558,292
8	611,644	603,966	601,401	3,713	118,565	601	482,836	3,112	566,011
9	732,889	715,433	709,341	4,598	200,043	697	509,298	3,901	583,454
10	669,532	663,950	661,416	4,262	164,355	620	497,061	3,642	589,064
11	722,374	668,228	666,259	4,003	165,229	560	501,030	3,444	646,424
12	638,290	602,957	600,974	3,948	143,813	587	457,161	3,361	678,564

(2) 構造材計 (①-⑤)

単位: { 数量…千個  
金額…百万円

年 月	生 産	合 計	出 荷						在 庫
			販 売			輸 出 向			
			計		国 内 向		国 内 向		
			数 量	金 額	数 量	金 額	数 量	金 額	
昭和62年	2,192,166	2,193,254	2,192,987	76,272	352,148	21,806	1,840,839	54,467	38,744
63	2,312,833	2,303,020	2,301,677	85,111	354,802	22,516	1,946,875	62,596	50,510
平成1年	2,127,515	2,125,694	2,118,403	91,668	365,013	22,457	1,753,390	69,211	58,607
2	2,383,080	2,377,270	2,374,289	98,792	317,476	26,453	2,056,813	72,339	65,008
3	2,294,348	2,294,057	2,293,420	99,172	369,879	26,309	1,923,541	72,864	64,945
3年1月	191,035	178,545	178,520	8,152	28,381	2,265	150,139	5,887	78,583
2	186,302	183,812	183,746	8,009	29,522	1,990	154,224	6,019	78,162
3	205,474	215,021	214,813	8,889	30,452	2,390	184,361	6,499	68,783
4	194,978	195,712	195,679	8,207	29,838	2,128	165,841	6,079	68,599
5	192,331	201,697	201,667	7,751	26,926	1,817	174,741	5,934	59,321
6	199,222	200,341	200,301	8,167	31,132	2,042	169,169	6,125	58,139
7	194,387	191,340	191,311	8,602	30,500	2,320	160,811	6,282	61,280
8	206,075	209,765	209,747	8,088	31,042	2,258	178,705	5,829	57,708
9	160,832	167,104	166,999	8,997	33,158	2,391	133,841	6,606	51,292
10	190,671	188,112	188,085	8,295	35,683	2,390	152,402	5,904	54,607
11	197,314	193,368	193,345	8,037	32,211	2,176	161,134	5,861	60,266
12	175,727	169,240	169,207	7,978	31,034	2,140	138,173	5,838	64,945

① 触媒担体

昭和62年	471,041	471,057	471,007	18,474	9,049	7,476	461,958	10,998	1,331
63	309,507	309,273	309,204	18,325	10,048	7,223	299,156	11,103	1,577
平成1年	120,920	120,813	120,681	17,460	8,760	6,156	111,921	11,304	1,684
2	647,735	647,772	647,686	17,173	9,641	7,109	638,045	10,065	1,647
3	685,561	684,866	684,752	17,360	8,618	7,503	676,134	9,857	2,346
3年1月	58,318	58,600	58,599	1,578	675	678	57,924	900	1,365
2	58,421	58,068	58,067	1,223	469	423	57,598	801	1,718
3	52,602	52,577	52,576	1,694	819	880	51,757	815	1,736
4	57,960	58,039	58,036	1,679	744	715	57,292	964	1,657
5	60,014	60,080	60,079	1,228	617	468	59,462	760	1,591
6	65,480	65,223	65,212	1,219	622	471	64,590	748	1,848
7	63,995	63,957	63,954	1,626	749	724	63,205	901	1,886
8	80,512	80,644	80,643	1,472	846	711	79,797	761	1,754
9	32,368	32,294	32,209	1,540	780	657	31,429	883	1,828
10	58,531	58,385	58,382	1,579	853	707	57,529	873	1,974
11	49,320	49,095	49,093	1,210	707	480	48,386	730	2,199
12	48,040	47,904	47,902	1,311	737	590	47,165	721	2,346

② 耐熱材

昭和62年	547,156	546,780	546,758	18,954	295,507	8,086	251,251	10,868	7,955
63	616,355	616,920	616,784	21,512	303,941	8,236	312,843	13,275	7,881
平成1年	605,381	601,066	600,877	22,334	313,124	8,658	287,753	13,676	12,322
2	488,154	492,717	491,523	22,740	255,307	9,051	236,216	13,689	7,770
3	538,067	537,383	537,330	21,593	301,922	8,881	235,408	12,712	8,607
3年1月	40,036	39,145	39,142	1,639	22,496	681	16,646	959	8,658
2	42,860	42,426	42,423	1,691	23,693	648	18,730	1,043	9,098
3	46,362	46,158	46,152	1,864	24,498	668	21,654	1,196	9,285

③ 工具材

単位：{数量…千個  
金額…百万円

年 月	生 産 合 計	出 荷						在 庫	
		販 売		輸 出 向		国 内 向			
		数 量	金 額	数 量	金 額	数 量	金 額		
昭和62年	32,641	33,148	32,982	13,860	8,816	2,808	24,166	11,052	4,778
63	42,419	43,708	43,526	18,021	12,637	3,705	30,889	14,316	3,760
平成1年	53,777	52,965	52,659	22,133	15,104	4,521	37,555	17,612	4,626
2	59,326	57,281	57,167	25,327	16,061	5,492	41,106	19,835	7,157
3	58,743	55,797	55,404	25,098	14,802	5,122	40,602	19,975	9,231
3年1月	6,643	4,429	4,410	2,017	1,257	458	3,153	1,559	9,372
2	4,716	4,695	4,676	2,143	1,393	487	3,283	1,657	7,560
3	4,642	4,849	4,650	2,228	1,159	443	3,491	1,785	7,619
4	4,551	4,501	4,476	2,086	1,136	415	3,340	1,670	8,216
5	4,539	4,263	4,240	1,965	976	359	3,264	1,606	8,491
6	4,547	4,773	4,750	2,140	1,076	364	3,674	1,776	8,207
7	4,714	4,685	4,668	2,046	1,141	376	3,527	1,670	8,307
8	4,607	4,374	4,363	1,926	1,089	396	3,274	1,530	8,673
9	5,083	5,174	5,161	2,309	1,349	431	3,812	1,878	8,399
10	5,110	4,735	4,716	2,081	1,441	474	3,275	1,607	9,060
11	4,907	4,628	4,615	2,067	1,479	505	3,136	1,562	9,607
12	4,684	4,691	4,679	2,090	1,306	414	3,373	1,676	9,231

④ 耐摩耗・耐蝕材

昭和62年	909,059	907,187	907,169	22,214	28,382	3,292	878,787	18,922	12,231
63	1,040,453	1,040,181	1,039,739	23,585	25,909	2,990	1,013,830	20,595	12,889
平成1年	993,968	985,568	984,572	25,620	25,520	2,705	959,052	22,915	22,377
2	816,740	821,689	821,169	28,956	33,015	4,166	788,154	24,791	17,399
3	603,928	605,766	605,700	29,881	40,344	4,092	565,356	25,789	15,926
3年1月	52,549	44,584	44,583	2,434	3,575	387	41,008	2,047	26,450
2	46,768	46,283	46,241	2,538	3,573	352	42,668	2,186	25,854
3	69,923	74,664	74,663	2,681	3,582	340	71,081	2,341	21,040
4	56,393	52,062	52,061	2,410	2,371	270	49,690	2,140	25,373
5	53,287	61,626	61,625	2,513	3,145	330	58,480	2,183	17,025
6	49,762	46,874	46,873	2,508	3,760	370	43,113	2,138	19,946
7	45,556	41,002	41,002	2,627	3,732	368	37,270	2,258	24,522
8	42,980	45,964	45,963	2,471	3,609	348	42,354	2,123	21,566
9	41,325	49,624	49,623	2,643	4,229	392	45,394	2,251	13,286
10	43,327	42,291	42,290	2,331	2,901	312	39,389	2,020	14,665
11	59,614	59,225	59,222	2,378	2,418	299	56,804	2,079	15,050
12	42,444	41,567	41,554	2,346	3,449	324	38,105	2,023	15,926

⑤ その他

昭和62年	232,269	235,082	235,071	2,771	10,394	144	224,677	2,627	12,449
63	304,099	292,938	292,424	3,668	2,267	361	290,157	3,307	24,403
平成1年	353,469	365,282	359,614	4,122	2,505	417	357,109	3,704	17,598
2	371,125	357,811	356,744	4,595	3,452	636	353,292	3,950	31,035
3	408,049	410,245	410,234	5,241	4,193	711	406,041	4,530	28,835
3年1月	33,489	31,787	31,786	484	378	62	31,408	422	32,738
2	33,537	32,340	32,339	414	394	81	31,945	333	33,932
3	31,945	36,773	36,772	422	394	59	36,378	363	29,103
4	33,069	37,887	37,887	410	232	46	37,655	364	24,285
5	32,958	35,312	35,311	456	349	61	34,962	396	22,029
6	36,024	38,112	38,111	450	394	63	37,717	387	19,901
7	34,445	36,261	36,260	401	395	69	35,865	332	18,086
8	35,633	36,345	36,344	434	358	61	35,986	373	17,316
9	34,429	32,293	32,292	423	458	67	31,834	356	19,450
10	33,817	32,359	32,358	451	288	49	32,070	402	20,908
11	35,081	32,063	32,062	437	221	44	31,841	394	23,925
12	33,622	28,713	28,712	458	332	50	28,380	408	28,835

ほうろう鉄器合計 (1)~(3)

単位：{数量…t  
金額…百万円

年 月	生 産 合 計	出 荷						在 庫	
		販 売		輸 出 向		国 内 向			
		数 量	金 額	数 量	金 額	数 量	金 額		
昭和62年	138,583	141,760	117,751	61,425	2,266	1,272	115,485	60,153	6,464
63	141,559	143,753	120,217	64,995	2,590	1,739	117,627	63,256	6,798
平成1年	131,520	134,419	113,543	65,971	2,305	1,826	111,238	64,145	6,934
2	132,182	133,626	113,698	67,764	2,047	1,197	111,651	66,567	6,592
3	123,699	124,242	103,498	63,108	1,985	1,841	101,513	61,267	7,152
3年1月	10,035	9,928	8,267	4,869	56	58	8,211	4,811	6,770
2	10,617	10,384	8,569	5,041	109	81	8,460	4,959	7,112
3	11,306	11,425	9,582	6,031	289	328	9,293	5,704	7,099
4	10,227	10,467	8,705	5,221	280	365	8,425	4,856	6,959
5	9,878	9,942	8,278	5,288	127	113	8,151	5,174	6,969
6	9,738	9,573	7,981	4,916	218	271	7,763	4,645	7,279
7	10,495	10,613	8,818	5,399	124	86	8,694	5,313	7,266
8	8,947	9,210	7,761	4,700	227	133	7,534	4,568	7,052
9	10,833	11,022	9,134	5,508	163	113	8,971	5,395	6,980
10	11,518	11,626	9,653	6,131	209	150	9,444	5,981	6,938
11	10,667	10,531	8,761	5,456	105	89	8,656	5,367	7,160
12	9,438	9,521	7,989	4,548	78	54	7,911	4,494	7,152

(1) 台所用品・食卓用品

昭和62年	25,064	25,608	24,483	10,985	1,364	551	23,119	10,434	1,121
63	24,243	24,420	23,589	10,054	1,479	549	22,110	9,505	1,009
平成1年	22,556	22,798	22,224	9,585	1,458	543	20,766	9,042	800
2	22,356	22,448	21,791	9,436	1,081	378	20,710	9,058	801
3	19,847	19,364	18,629	7,815	637	226	17,992	7,589	1,348
3年1月	1,626	1,617	1,583	718	37	11	1,546	707	810
2	1,702	1,555	1,503	706	59	21	1,444	684	957
3	1,793	1,835	1,780	807	55	20	1,725	787	915
4	1,916	1,957	1,904	826	71	23	1,833	803	874
5	1,771	1,638	1,589	611	48	18	1,541	594	992
6	1,650	1,479	1,432	528	30	9	1,402	519	1,164
7	1,549	1,463	1,413	541	60	22	1,353	519	1,268
8	1,380	1,385	1,342	531	108	35	1,234	496	1,257
9	1,517	1,517	1,456	617	65	22	1,391	594	1,256
10	1,722	1,709	1,611	694	57	25	1,554	669	1,266
11	1,659	1,685	1,582	676	27	11	1,555	665	1,287
12	1,562	1,524	1,434	561	20	9	1,414	551	1,348

(2) 燃焼器具用部品

昭和62年	34,787	34,834	25,458	9,499	149	26	25,309	9,474	656
63	34,887	34,949	26,211	10,258	-	-	26,211	10,258	567
平成1年	31,970	32,699	26,082	10,410	-	-	26,082	10,410	702
2	33,016	32,956	27,781	11,372	241	58	27,540	11,314	661
3	27,820	27,717	22,551	9,869	205	51	22,346	9,818	727
3年1月	2,207	2,170	1,776	742	-	-	1,776	742	616
2	2,436	2,376	1,902	781	-	-	1,902	781	687
3	2,334	2,248	1,829	783	-	-	1,829	783	776
4	2,161	2,113	1,664	742	10	2	1,654	740	827
5	2,206	2,221	1,784	789	30	7	1,754	782	816
6	2,252	2,238	1,816	816	50	12	1,766	804	835
7	2,497	2,473	1,984	887	-	-	1,984	887	860
8	2,017	2,031	1,673	746	35	10	1,638	736	849
9	2,450	2,499	2,028	911	20	5	2,008	906	804
10	2,601	2,682	2,225	1,004	50	12	2,175	992	725
11	2,507	2,451	2,009	902	10	3	1,999	899	783

(3) その他

単位：{数量…個  
金額…百万円}

年 月	生 産	合 計	出 荷						在 庫
			計		輸 出 向		内 向		
			数 量	金 額	数 量	金 額	数 量	金 額	
昭和62年	78,732	81,318	67,810	40,941	753	695	67,057	40,246	4,687
63	82,429	84,384	70,417	44,682	1,111	1,190	69,306	43,493	5,222
平成1年	76,994	78,922	65,237	45,976	847	1,283	64,390	44,694	5,432
2	76,810	78,222	64,126	46,956	725	761	63,401	46,195	5,130
3	76,032	77,161	62,318	45,424	1,143	1,565	61,175	43,866	5,077
3年1月	6,202	6,141	4,908	3,409	19	47	4,889	3,362	5,344
2	6,479	6,453	5,164	3,553	50	60	5,114	3,494	5,468
3	7,179	7,342	5,973	4,441	234	308	5,739	4,133	5,408
4	6,150	6,397	5,137	3,654	199	340	4,938	3,314	5,258
5	5,901	6,083	4,905	3,888	49	88	4,856	3,799	5,161
6	5,836	5,856	4,733	3,573	138	250	4,595	3,323	5,280
7	6,449	6,677	5,421	3,971	64	64	5,357	3,907	5,138
8	5,550	5,794	4,746	3,423	84	88	4,662	3,335	4,484
9	6,866	7,006	5,650	3,981	78	86	5,572	3,896	4,920
10	7,195	7,235	5,817	4,433	102	113	5,715	4,319	4,947
11	6,501	6,395	5,170	3,878	68	76	5,102	3,803	5,090
12	5,724	5,782	4,694	3,220	58	45	4,636	3,175	5,077

② 事務用(机)

単位：{数量…個  
金額…百万円}

年 月	生 産	計	出 荷			在 庫
			販 売	そ の 他		
				数 量	金 額	
昭和62年	2,878,659	2,864,508	2,864,508	36,798	—	278,635
63	3,551,197	3,485,178	3,485,163	48,244	15	343,684
平成1年	4,145,297	4,057,710	4,057,710	59,254	—	432,010
2	4,395,483	4,388,238	4,388,238	73,158	—	439,255
3	3,639,405	3,717,618	3,717,618	71,670	—	360,274
3年1月	330,345	335,759	335,759	6,023	—	433,841
2	374,428	365,592	365,592	6,961	—	442,677
3	425,039	497,506	497,506	9,457	—	370,210
4	387,608	435,862	435,862	7,772	—	321,954
5	326,879	314,687	314,687	6,637	—	334,146
6	272,988	262,610	262,610	5,368	—	343,751
7	272,022	272,590	272,590	5,486	—	343,183
8	236,510	226,124	226,124	4,484	—	353,569
9	247,448	241,456	241,456	4,746	—	359,573
10	272,997	258,870	258,870	4,935	—	373,686
11	256,176	236,700	236,700	4,472	—	393,171
12	236,965	269,862	269,862	5,327	—	360,274

家具

金属製家具 (1) 机 計 (①~③)

単位：{数量…個  
金額…百万円}

年 月	生 産	出 荷				在 庫
		計	販 売		そ の 他	
			数 量	金 額		
昭和62年	5,590,655	5,554,350	5,554,349	60,918	1	848,614
63	6,337,238	6,195,391	6,195,376	74,378	15	992,441
平成1年	6,952,912	6,929,370	6,928,553	88,301	817	1,016,517
2	7,218,377	7,438,208	7,438,208	104,061	—	808,110
3	6,338,741	6,420,248	6,420,248	101,520	—	673,100
3年1月	568,874	511,122	511,122	8,366	—	821,808
2	666,544	643,958	643,958	10,201	—	840,094
3	743,968	935,394	935,394	13,257	—	647,435
4	655,380	759,569	759,569	10,761	—	538,529
5	495,285	481,250	481,250	8,439	—	546,349
6	454,674	432,835	432,835	7,125	—	571,321
7	431,774	464,682	464,682	7,217	—	542,541
8	416,186	416,530	416,530	6,617	—	542,347
9	461,459	429,896	429,896	6,995	—	574,083
10	486,351	455,996	455,996	7,809	—	603,292
11	468,659	421,493	421,493	7,042	—	651,054
12	489,587	467,523	467,523	7,690	—	673,100

③ その他(机) (卓子を含む)

昭和62年	1,398,883	1,456,124	1,456,123	19,697	1	110,055
63	1,504,824	1,457,658	1,457,658	21,158	—	160,313
平成1年	1,520,206	1,598,663	1,597,846	24,220	817	82,271
2	1,642,838	1,657,806	1,657,806	25,307	—	73,225
3	1,574,847	1,583,974	1,583,974	24,950	—	60,185
3年1月	133,941	123,444	123,444	2,107	—	81,212
2	169,488	188,524	188,524	2,755	—	58,978
3	140,936	151,671	151,671	2,487	—	51,725
4	141,401	143,425	143,425	2,183	—	49,701
5	104,235	110,292	110,292	1,590	—	43,615
6	121,460	111,137	111,137	1,565	—	53,658
7	96,014	104,657	104,657	1,453	—	44,957
8	104,795	106,969	106,969	1,703	—	42,828
9	131,582	123,154	123,154	1,944	—	51,513
10	143,770	144,407	144,407	2,640	—	50,519
11	139,794	136,442	136,442	2,395	—	53,871
12	147,431	139,852	139,852	2,127	—	60,185

(2) いす計 (①~③)

昭和62年	13,112,460	13,315,768	13,315,744	71,782	24	925,157
63	14,177,674	14,220,775	14,220,431	85,278	344	1,113,890
平成1年	14,827,838	15,233,073	15,232,958	97,117	115	905,002
2	15,153,860	15,390,574	15,390,058	109,466	516	1,067,878
3	13,859,425	14,158,166	14,158,013	106,579	153	1,059,406
3年1月	1,239,267	1,155,450	1,155,443	8,392	7	1,187,317
2	1,410,200	1,465,711	1,465,710	11,291	1	1,169,606
3	1,608,137	1,915,124	1,915,122	13,797	2	886,072
4	1,364,261	1,535,620	1,535,619	10,970	1	730,626
5	1,077,752	1,070,120	1,070,117	8,084	3	757,570
6	1,068,449	1,022,036	1,021,947	7,393	89	842,025
7	1,032,868	1,038,619	1,038,619	8,065	—	863,179
8	928,907	953,357	953,357	7,071	—	857,337
9	1,005,193	999,250	999,242	7,918	8	888,513
10	1,044,697	980,338	980,296	8,210	42	977,311
11	1,008,074	983,748	983,748	7,845	—	1,013,428
12	1,071,620	1,038,793	1,038,793	7,544	—	1,059,406

① 学 校 用 (机)

昭和62年	1,313,113	1,233,718	1,233,718	4,423	—	459,924
63	1,281,217	1,252,555	1,252,555	4,977	—	488,444
平成1年	1,287,409	1,272,997	1,272,997	4,827	—	502,236
2	1,180,056	1,392,164	1,392,164	5,596	—	295,630
3	1,124,489	1,118,656	1,118,656	4,900	—	252,641
3年1月	104,588	51,919	51,919	236	—	306,755
2	122,628	89,842	89,842	486	—	338,439
3	177,993	286,217	286,217	1,313	—	225,500
4	126,371	180,282	180,282	806	—	166,874
5	64,171	56,271	56,271	212	—	168,588
6	60,226	59,088	59,088	192	—	173,912
7	63,738	87,435	87,435	278	—	154,401
8	74,881	83,437	83,437	429	—	145,950
9	82,429	65,286	65,286	304	—	162,997
10	69,584	52,719	52,719	234	—	179,087
11	72,689	48,351	48,351	174	—	204,012
12	105,191	57,809	57,809	236	—	252,641

注：ほうろろ機器のその他には、従来の浴槽、化学用品・建材パネルを含む。

(3) その他

単位：{数量…個  
金額…百万円}

年 月	生 産 合 計	出 荷								在 庫
		販 売				輸 出 向				
		計		輸 出 向		国 内 向		輸 出 向		
		数 量	金 額	数 量	金 額	数 量	金 額	数 量	金 額	
昭和62年	78,732	81,318	67,810	40,941	753	695	67,057	40,246	4,687	
63	82,429	84,384	70,417	44,682	1,111	1,190	69,306	43,493	5,222	
平成1年	76,994	78,922	65,237	45,976	847	1,283	64,390	44,694	5,432	
2	76,810	78,222	64,126	46,956	725	761	63,401	46,195	5,130	
3	76,032	77,161	62,318	45,424	1,143	1,565	61,175	43,860	5,077	
3年1月	6,202	6,141	4,908	3,409	19	47	4,889	3,362	5,344	
2	6,479	6,453	5,164	3,553	50	60	5,114	3,494	5,468	
3	7,179	7,342	5,973	4,441	234	308	5,739	4,133	5,408	
4	6,150	6,397	5,137	3,654	199	340	4,938	3,314	5,258	
5	5,901	6,083	4,905	3,888	49	88	4,856	3,799	5,161	
6	5,836	5,856	4,733	3,573	138	250	4,595	3,323	5,280	
7	6,449	6,677	5,421	3,971	64	64	5,357	3,907	5,138	
8	5,550	5,794	4,746	3,423	84	88	4,662	3,335	4,946	
9	6,866	7,006	5,650	3,981	78	86	5,572	3,896	4,920	
10	7,195	7,235	5,817	4,433	102	113	5,715	4,319	4,947	
11	6,501	6,395	5,170	3,878	68	76	5,102	3,803	5,090	
12	5,724	5,782	4,694	3,220	58	45	4,636	3,175	5,077	

家具

金属製家具 (1) 机 計 (①~③)

単位：{数量…個  
金額…百万円}

年 月	生 産	出 荷				在 庫
		計	販 売		そ の 他	
			数 量	金 額		
昭和62年	5,590,655	5,554,350	5,554,349	60,918	1	848,614
63	6,337,238	6,195,391	6,195,376	74,378	15	992,441
平成1年	6,952,912	6,929,370	6,928,553	88,301	817	1,016,517
2	7,218,377	7,438,208	7,438,208	104,061	-	808,110
3	6,338,741	6,420,248	6,420,248	101,520	-	673,100
3年1月	568,874	511,122	511,122	8,366	-	821,808
2	666,544	643,958	643,958	10,201	-	840,094
3	743,968	935,394	935,394	13,257	-	647,435
4	655,380	759,569	759,569	10,761	-	538,529
5	495,285	481,250	481,250	8,439	-	546,349
6	454,674	432,835	432,835	7,125	-	571,321
7	431,774	464,682	464,682	7,217	-	542,541
8	416,186	416,530	416,530	6,617	-	542,347
9	461,459	429,896	429,896	6,995	-	574,083
10	486,351	455,996	455,996	7,809	-	603,292
11	468,659	421,493	421,493	7,042	-	651,054
12	489,587	467,523	467,523	7,690	-	673,100

① 学 校 用 (机)

昭和62年	1,313,113	1,233,718	1,233,718	4,423	-	459,924
63	1,281,217	1,252,555	1,252,555	4,977	-	488,444
平成1年	1,287,409	1,272,997	1,272,997	4,827	-	502,236
2	1,180,056	1,392,164	1,392,164	5,596	-	295,630
3	1,124,489	1,118,656	1,118,656	4,900	-	252,641
3年1月	104,588	51,919	51,919	236	-	306,755
2	122,628	89,842	89,842	486	-	338,439
3	177,993	286,217	286,217	1,313	-	225,500
4	126,371	180,282	180,282	806	-	166,874
5	64,171	56,271	56,271	212	-	168,588
6	60,226	59,088	59,088	192	-	173,912
7	63,738	87,435	87,435	278	-	154,401
8	74,881	83,437	83,437	429	-	145,950
9	82,429	65,286	65,286	304	-	162,997
10	69,584	52,719	52,719	234	-	179,087
11	72,689	48,351	48,351	174	-	204,012
12	105,191	57,809	57,809	236	-	252,641

② 事 務 用 (机)

単位：{数量…個  
金額…百万円}

年 月	生 産	出 荷				在 庫
		計	販 売		そ の 他	
			数 量	金 額		
昭和62年	2,878,659	2,864,508	2,864,508	36,798	-	278,635
63	3,551,197	3,485,178	3,485,163	48,244	15	343,684
平成1年	4,145,297	4,057,710	4,057,710	59,254	-	432,010
2	4,395,483	4,388,238	4,388,238	73,158	-	439,255
3	3,639,405	3,717,618	3,717,618	71,670	-	360,274
3年1月	330,345	335,759	335,759	6,023	-	433,841
2	374,428	365,592	365,592	6,961	-	442,677
3	425,039	497,506	497,506	9,457	-	370,210
4	387,608	435,862	435,862	7,772	-	321,954
5	326,879	314,687	314,687	6,637	-	334,146
6	272,988	262,610	262,610	5,368	-	343,751
7	272,022	272,590	272,590	5,486	-	343,183
8	236,510	226,124	226,124	4,484	-	353,569
9	247,448	241,456	241,456	4,746	-	359,573
10	272,997	258,870	258,870	4,935	-	373,686
11	256,176	236,700	236,700	4,472	-	393,171
12	236,965	269,862	269,862	5,327	-	360,274

③ その他 (机) (卓子を含む)

昭和62年	1,398,883	1,456,124	1,456,123	19,697	1	110,055
63	1,504,824	1,457,658	1,457,658	21,158	-	160,313
平成1年	1,520,206	1,598,663	1,597,846	24,220	817	82,271
2	1,642,838	1,657,806	1,657,806	25,307	-	73,225
3	1,574,847	1,583,974	1,583,974	24,950	-	60,185
3年1月	133,941	123,444	123,444	2,107	-	81,212
2	169,488	188,524	188,524	2,755	-	58,978
3	140,936	151,671	151,671	2,487	-	51,725
4	141,401	143,425	143,425	2,183	-	49,701
5	104,235	110,292	110,292	1,590	-	43,615
6	121,460	111,137	111,137	1,565	-	53,658
7	96,014	104,657	104,657	1,453	-	44,957
8	104,795	106,969	106,969	1,703	-	42,828
9	131,582	123,154	123,154	1,944	-	51,513
10	143,770	144,407	144,407	2,640	-	50,519
11	139,794	136,442	136,442	2,395	-	53,871
12	147,431	139,852	139,852	2,127	-	60,185

(2) い す 計 (①~③)

昭和62年	13,112,460	13,315,768	13,315,744	71,782	24	925,157
63	14,177,674	14,220,775	14,220,431	85,278	344	1,113,890
平成1年	14,827,838	15,233,073	15,232,958	97,117	115	905,002
2	15,153,860	15,390,574	15,390,058	109,466	516	1,067,878
3	13,859,425	14,158,166	14,158,013	106,579	153	1,059,406
3年1月	1,239,267	1,155,450	1,155,443	8,392	7	1,187,317
2	1,410,200	1,465,711	1,465,710	11,291	1	1,169,606
3	1,608,137	1,915,124	1,915,122	13,797	2	886,072
4	1,364,261	1,535,620	1,535,619	10,970	1	730,626
5	1,077,752	1,070,120	1,070,117	8,084	3	757,570
6	1,068,449	1,022,036	1,021,947	7,393	89	842,025
7	1,032,868	1,038,619	1,038,619	8,065	-	863,179
8	928,907	953,357	953,357	7,071	-	857,337
9	1,005,193	999,250	999,242	7,918	8	888,513
10	1,044,697	980,338	980,296	8,210	42	977,311
11	1,008,074	983,748	983,748	7,845	-	1,013,428
12	1,071,620	1,038,793	1,038,793	7,544	-	1,059,406

注：はうらう器具のその他には、従来の浴槽、化学用品・建材パネルを含む。

① 回転式 (いす)

年 月	生 産	出 荷				在 庫
		計	販 売		そ の 他	
			数 量	金 額		
昭和62年	4,029,626	4,135,049	4,135,025	29,655	24	179,707
63	4,670,536	4,744,867	4,744,578	36,512	289	232,069
平成1年	5,050,693	5,320,956	5,320,950	44,199	6	158,096
2	5,433,752	5,692,020	5,691,622	55,373	398	257,815
3	4,841,170	5,098,218	5,098,201	55,044	17	258,539
3年1月	452,544	457,002	456,995	4,789	7	279,972
2	482,554	547,958	547,958	5,601	—	250,976
3	513,895	598,621	598,619	6,432	2	190,126
4	461,959	518,161	518,161	5,599	—	151,495
5	393,644	408,688	408,688	4,420	—	159,872
6	402,189	399,352	399,351	4,231	1	193,363
7	374,241	373,379	373,379	4,293	—	208,303
8	327,356	344,160	344,160	3,684	—	208,671
9	352,537	375,101	375,094	4,109	7	209,758
10	398,808	397,820	397,820	4,289	—	233,273
11	333,614	328,558	328,558	3,716	—	248,104
12	347,829	349,418	349,418	3,882	—	258,539

② 折りたたみ式 (いす)

昭和62年	3,887,474	3,938,886	3,938,886	7,189	—	206,873
63	3,992,802	3,917,312	3,917,286	7,646	26	280,950
平成1年	3,727,731	3,762,916	3,762,864	7,604	52	246,602
2	3,627,795	3,632,606	3,632,506	7,542	100	242,438
3	3,357,973	3,366,308	3,366,300	7,109	8	234,614
3年1月	317,729	293,429	293,429	584	—	266,717
2	356,815	373,273	373,273	749	—	250,409
3	418,887	485,400	485,400	1,070	—	183,896
4	330,413	386,665	386,665	825	—	127,644
5	252,801	239,617	239,617	527	—	140,828
6	264,691	233,908	233,900	501	8	171,611
7	233,629	219,293	219,293	498	—	185,927
8	205,084	205,469	205,469	424	—	185,572
9	239,736	223,026	223,026	446	—	202,282
10	238,532	212,530	212,530	473	—	228,284
11	252,671	243,510	243,510	502	—	237,777
12	246,985	250,188	250,188	509	—	234,614

③ その他 (いす)

昭和62年	5,195,360	5,241,833	5,241,833	34,938	—	538,577
63	5,514,336	5,558,596	5,558,567	41,120	29	600,871
平成1年	6,049,414	6,149,201	6,149,144	45,314	57	500,304
2	6,092,313	6,065,948	6,065,930	46,551	18	567,625
3	5,660,282	5,693,640	5,693,512	44,426	128	566,253
3年1月	468,994	405,019	405,019	3,019	—	640,628
2	570,831	544,480	544,479	4,942	1	668,221
3	675,355	831,103	831,103	6,296	—	512,050
4	571,889	630,794	630,793	4,546	1	451,487
5	431,307	421,815	421,812	3,137	3	456,870
6	401,569	388,776	388,696	2,661	80	477,051
7	424,998	445,947	445,947	3,274	—	468,949
8	396,467	403,728	403,728	2,963	—	463,094
9	412,920	401,123	401,122	3,362	1	476,473
10	407,357	369,988	369,946	3,447	42	515,754
11	421,789	411,680	411,680	3,627	—	527,547
12	476,806	439,187	439,187	3,153	—	566,253

(3) 引出箱

単位：{数量…個  
金額…百万円

年 月	生 産	出 荷				在 庫
		計	販 売		そ の 他	
			数 量	金 額		
昭和62年	1,007,385	1,014,449	1,012,771	20,372	1,678	71,435
63	1,100,606	1,099,968	1,098,386	22,697	1,582	77,918
平成1年	1,343,022	1,320,967	1,318,144	26,927	2,823	108,755
2	1,535,984	1,532,468	1,530,991	31,248	1,477	120,108
3	1,570,935	1,575,559	1,574,524	32,935	1,035	118,660
3年1月	144,607	130,533	130,485	2,607	48	134,182
2	166,667	163,092	163,034	3,280	58	137,904
3	151,936	163,591	163,513	3,512	78	126,363
4	167,693	175,541	175,373	3,276	168	118,880
5	123,584	130,125	130,046	2,648	79	112,385
6	131,587	135,679	135,605	2,748	74	109,872
7	106,722	117,277	117,229	2,701	48	99,410
8	108,610	101,055	101,055	2,191	—	107,028
9	121,190	127,351	127,351	3,038	—	100,867
10	116,350	109,153	109,123	2,246	30	108,146
11	98,550	101,649	101,633	2,207	16	105,016
12	133,439	120,513	120,077	2,481	436	118,660

(4) 保管庫類

昭和62年	2,636,563	2,605,829	2,603,461	33,922	2,368	300,043
63	3,081,840	3,081,103	3,077,099	39,561	4,004	315,590
平成1年	3,533,450	3,493,314	3,490,488	43,638	2,826	355,051
2	3,721,928	3,723,040	3,721,115	48,976	1,925	355,904
3	3,450,909	3,510,010	3,509,464	48,643	546	352,132
3年1月	264,425	271,074	271,037	3,886	37	342,361
2	325,996	317,608	317,539	4,519	69	350,297
3	361,312	393,688	393,617	5,459	71	345,214
4	350,572	375,817	375,771	5,066	46	331,636
5	329,016	326,619	326,606	4,134	13	348,297
6	335,090	346,118	346,000	4,394	118	351,953
7	292,083	296,302	296,270	4,185	32	336,918
8	239,262	243,047	243,028	3,104	19	333,225
9	232,412	234,125	234,081	3,506	44	332,320
10	249,020	237,037	237,001	3,602	36	344,503
11	243,485	235,080	235,045	3,321	35	357,063
12	228,236	233,495	233,469	3,466	26	352,132

(5) 耐火金庫

昭和62年	454,311	449,698	449,525	11,419	173	21,790
63	706,234	724,905	724,755	15,267	150	26,125
平成1年	750,488	677,019	676,774	16,507	245	106,344
2	538,121	557,993	557,781	17,043	212	97,345
3	480,357	505,809	504,839	16,161	970	78,311
3年1月	37,521	38,744	38,742	1,203	2	96,947
2	39,043	41,889	41,889	1,398	—	94,734
3	44,975	50,330	50,330	1,547	—	90,058
4	41,409	45,514	45,514	1,449	—	86,541
5	40,904	41,379	41,379	1,354	—	86,412
6	39,919	39,729	39,729	1,417	—	87,188
7	45,013	43,816	43,816	1,476	—	88,800
8	28,598	39,842	39,598	1,117	244	78,284
9	36,514	40,517	40,463	1,279	54	74,660
10	42,778	38,040	38,040	1,272	—	79,607
11	40,724	41,524	41,478	1,320	46	79,262
12	42,959	44,485	43,861	1,328	624	78,311

(6) 台所用計 (①~③)

年 月	生 産	出 荷				在 庫
		計	販 売		そ の 他	
			数 量	金 額		
昭和62年	4,329,030	4,173,776	4,029,239	141,421	144,537	594,593
63	4,639,963	4,512,142	4,342,926	159,390	169,216	745,192
平成1年	4,690,545	4,545,831	4,381,650	163,404	164,181	898,862
2	4,643,549	4,519,324	4,376,418	164,698	142,906	1,031,388
3	4,108,338	4,027,588	3,892,765	159,223	134,823	1,147,365
3年1月	330,442	279,766	269,762	10,936	10,004	1,083,167
2	360,654	342,566	331,499	13,189	11,067	1,103,433
3	371,520	359,261	348,298	13,802	10,963	1,117,910
4	325,826	334,903	323,006	13,536	11,897	1,109,611
5	325,525	320,062	309,118	12,766	10,944	1,115,456
6	328,072	332,096	321,704	13,215	10,392	1,112,054
7	357,079	368,450	357,166	14,227	11,284	1,102,041
8	295,385	314,570	299,415	12,480	15,155	1,084,187
9	339,731	336,899	325,696	13,425	11,203	1,089,732
10	412,078	355,047	343,010	14,059	12,037	1,166,463
11	347,430	359,836	349,605	14,164	10,231	1,155,323
12	314,596	324,132	314,486	13,425	9,646	1,147,365

① 流し台

昭和62年	2,099,117	2,037,175	1,926,559	97,093	110,616	301,531
63	2,328,318	2,271,939	2,140,989	114,138	130,950	364,184
平成1年	2,393,376	2,331,795	2,206,967	120,048	124,828	429,941
2	2,419,281	2,364,338	2,252,981	122,003	111,357	487,663
3	2,210,925	2,158,776	2,053,800	120,758	104,976	549,451
3年1月	179,036	153,537	145,564	8,401	7,973	513,670
2	195,839	186,948	178,802	10,092	8,146	523,680
3	200,597	193,098	185,095	10,565	8,003	531,908
4	176,554	181,146	171,884	10,001	9,262	527,606
5	176,043	171,235	162,930	9,707	8,305	532,523
6	179,423	180,438	171,473	10,168	8,965	531,721
7	189,761	191,809	183,659	10,648	8,150	530,003
8	160,314	170,258	157,237	9,514	13,021	520,444
9	179,164	181,791	173,328	10,084	8,463	518,631
10	219,903	188,036	179,134	10,639	8,902	554,706
11	186,757	189,913	181,926	10,695	7,987	552,076
12	167,534	170,567	162,768	10,245	7,799	549,451

② ガス台

昭和62年	1,244,057	1,195,860	1,173,307	22,778	22,553	170,537
63	1,311,103	1,272,714	1,250,081	23,971	22,633	214,569
平成1年	1,295,833	1,237,298	1,212,919	23,120	24,379	275,070
2	1,188,524	1,134,216	1,115,298	21,574	18,918	330,169
3	1,043,513	1,020,221	1,004,738	20,102	15,483	365,844
3年1月	85,354	70,420	69,183	1,354	1,237	347,670
2	92,085	86,655	84,991	1,625	1,664	354,025
3	96,224	93,044	91,519	1,713	1,525	357,885
4	83,139	84,951	83,531	1,958	1,420	356,243
5	83,296	81,821	79,827	1,601	1,994	357,855
6	77,054	79,685	79,453	1,523	232	355,790
7	91,310	95,661	94,088	1,869	1,573	351,840
8	73,479	78,844	78,001	1,556	843	347,088
9	87,140	81,651	80,001	1,666	1,650	353,475
10	105,584	89,832	88,394	1,771	1,438	373,756
11	86,142	92,520	91,349	1,805	1,171	367,801
12	82,706	85,137	84,401	1,662	736	365,844

③ 調理台

単位：数量…個  
金額…百万円

年 月	生 産	出 荷				在 庫
		計	販 売		そ の 他	
			数 量	金 額		
昭和62年	985,856	940,741	929,373	21,550	11,368	122,525
63	1,000,542	967,489	951,856	21,281	15,633	166,439
平成1年	1,001,336	976,738	961,764	20,236	14,974	193,851
2	1,035,744	1,020,770	1,008,139	21,121	12,631	213,556
3	853,900	848,591	834,227	18,363	14,364	232,070
3年1月	66,052	55,809	55,015	1,181	794	221,827
2	72,730	68,963	67,706	1,472	1,257	225,728
3	74,699	73,119	71,684	1,523	1,435	228,117
4	66,133	68,806	67,591	1,577	1,215	225,762
5	66,186	67,006	66,361	1,458	645	225,078
6	71,595	71,973	70,778	1,524	1,195	224,543
7	76,008	80,980	79,419	1,710	1,561	220,198
8	61,592	65,468	64,177	1,411	1,291	216,655
9	73,427	73,457	72,367	1,675	1,090	217,626
10	86,591	77,179	75,482	1,650	1,697	238,001
11	74,531	77,403	76,330	1,664	1,073	235,446
12	64,356	68,428	67,317	1,518	1,111	232,070

(7) ベッド

昭和62年	227,486	233,565	231,880	10,260	1,685	17,541
63	243,973	212,468	211,163	10,812	1,305	50,449
平成1年	171,569	192,361	190,685	11,232	1,676	27,803
2	155,502	152,283	151,488	9,970	795	28,101
3	132,374	137,375	129,455	8,802	7,920	20,491
3年1月	8,446	8,317	8,296	543	21	25,053
2	9,354	11,354	11,334	725	20	22,993
3	11,496	20,420	17,427	1,177	2,993	14,106
4	15,430	16,817	15,774	1,044	1,043	12,724
5	11,561	10,549	8,795	579	1,754	13,990
6	11,574	15,141	13,246	912	1,895	16,433
7	13,384	10,498	10,484	878	14	13,373
8	8,298	7,873	7,837	534	36	13,848
9	9,641	9,667	9,633	653	34	13,871
10	10,454	8,650	8,605	575	45	15,671
11	12,386	10,018	9,986	637	32	18,064
12	10,350	8,071	8,038	545	33	20,491

(8) 棚

昭和62年	3,677,457	3,725,959	3,725,127	38,353	832	391,598
63	4,563,901	4,588,161	4,436,200	44,587	151,961	377,379
平成1年	4,575,062	4,586,344	4,439,254	46,228	147,090	368,809
2	4,457,131	4,520,143	4,368,923	49,019	151,220	321,735
3	4,189,510	4,206,900	4,194,199	48,330	12,701	304,820
3年1月	344,428	307,004	298,215	3,299	8,789	359,110
2	329,977	329,607	326,116	4,314	3,491	359,480
3	382,699	423,351	423,241	5,386	110	318,828
4	363,244	366,559	366,559	4,175	--	315,513
5	320,470	311,584	311,576	3,473	8	324,399
6	328,746	324,286	324,286	3,860	--	328,859
7	332,301	328,733	328,733	4,059	--	332,441
8	323,375	308,984	308,956	3,902	28	346,662
9	343,892	364,684	364,684	4,072	--	326,012
10	353,332	356,147	356,147	3,917	--	323,696
11	383,352	383,028	383,028	3,956	--	324,020
12	383,694	402,933	402,658	3,918	275	304,820

(9) 間仕切り

単位：{数量…個  
金額…百万円

年 月	生 産	出 荷				在 庫
		計	販 売		そ の 他	
			数 量	金 額		
昭和62年	× ×	× ×	× ×	× ×	× ×	× ×
63	3,001,889	2,968,242	2,968,242	41,297	—	177,148
平成1年	3,411,986	3,464,150	3,464,150	49,851	—	139,250
2	4,205,619	4,130,788	4,130,788	62,267	—	225,585
3	4,790,710	4,815,908	4,815,908	62,567	—	200,403
3年 1月	307,353	272,185	272,185	4,010	—	260,752
2	350,692	372,938	372,938	5,314	—	238,506
3	430,380	491,195	491,195	7,730	—	177,709
4	410,682	365,395	365,395	5,674	—	222,997
5	348,532	322,170	322,170	5,070	—	249,358
6	322,734	339,200	339,200	4,712	—	232,892
7	324,348	339,282	339,282	5,022	—	217,958
8	442,218	448,671	448,671	4,654	—	211,505
9	491,729	519,531	519,531	5,480	—	183,702
10	492,490	489,842	489,842	4,755	—	186,350
11	531,885	515,330	515,330	5,122	—	202,905
12	337,667	340,169	340,169	5,023	—	200,403

(10) その他

単位：{数量…個  
金額…百万円

昭和62年	6,021,727	6,100,791	6,090,611	128,469	10,180	678,228
63	5,072,481	5,031,285	4,777,328	122,048	253,957	572,860
平成1年	4,971,767	5,125,587	4,883,849	152,261	241,738	420,543
2	5,142,507	5,291,986	5,086,318	169,138	205,668	270,710
3	4,924,508	4,920,683	4,890,651	182,893	30,032	305,053
3年 1月	421,481	393,390	382,256	11,833	11,134	296,578
2	442,105	429,736	425,631	12,259	4,105	309,053
3	442,012	415,933	414,688	12,005	1,245	339,147
4	446,493	449,346	445,437	15,530	3,909	332,853
5	402,237	424,608	422,551	16,046	2,057	310,323
6	439,735	411,867	409,666	16,099	2,201	338,191
7	428,336	420,901	420,286	16,772	615	345,484
8	362,260	336,210	335,235	14,695	975	371,667
9	400,785	384,090	383,247	14,543	843	387,647
10	417,745	446,016	445,157	16,853	859	358,007
11	369,454	417,284	416,131	17,240	1,153	310,177
12	351,865	391,302	390,366	19,017	936	305,053

木製家具

(1) たんす計(①~③)

昭和62年	1,727,713	1,801,005	1,787,896	110,869	13,109	306,459
63	1,778,738	1,912,666	1,911,505	117,452	1,161	257,882
平成1年	1,699,125	1,784,575	1,778,353	113,430	6,222	242,113
2	1,644,453	1,703,790	1,699,766	112,639	4,024	233,408
3	1,500,459	1,535,495	1,533,621	108,977	1,874	242,621
3年 1月	114,567	121,676	121,567	8,524	109	227,551
2	129,549	133,997	133,858	9,305	139	225,923
3	135,258	148,606	148,449	10,332	157	215,756
4	135,867	152,927	152,724	10,699	203	205,836
5	133,940	139,476	139,345	9,686	131	205,569
6	130,774	117,463	117,331	8,026	132	224,029
7	130,592	108,950	108,849	7,078	101	247,851
8	117,516	111,627	111,152	7,984	475	256,705
9	120,443	136,922	136,778	10,528	144	241,718
10	123,510	143,054	142,938	10,987	116	227,376
11	118,732	116,432	116,333	8,496	99	233,108
12	109,711	104,365	104,297	7,333	68	242,621

注：「その他」の昭和62年分には「間仕切り」を含む。

① 洋服たんす

単位：{数量…個  
金額…百万円

年 月	生 産	出 荷				在 庫
		計	販 売		そ の 他	
			数 量	金 額		
昭和62年	621,774	635,132	629,400	47,173	5,732	113,536
63	680,868	715,619	715,464	51,433	155	100,669
平成1年	672,279	696,060	695,955	50,893	105	95,113
2	683,637	701,147	699,379	51,253	1,768	95,770
3	599,609	608,360	607,738	49,832	622	99,876
3年 1月	45,615	49,108	49,079	3,897	29	94,957
2	50,775	53,576	53,544	4,220	32	93,360
3	54,665	59,935	59,893	4,696	42	89,052
4	54,451	60,854	60,781	4,907	73	85,664
5	53,931	56,279	56,249	4,461	30	85,374
6	53,796	47,399	47,358	3,710	41	92,307
7	52,436	42,974	42,935	3,236	39	101,942
8	48,257	45,065	44,843	3,707	222	105,122
9	47,613	54,230	54,180	4,880	50	97,811
10	47,945	54,778	54,747	5,002	31	92,485
11	46,604	44,781	44,759	3,823	22	95,092
12	43,521	39,381	39,370	3,293	11	99,876

② 和たんす

昭和62年	278,960	287,604	284,415	26,230	3,189	58,409
63	320,127	339,573	339,550	28,393	23	52,327
平成1年	293,447	308,542	308,528	26,636	14	47,231
2	282,043	294,446	293,945	25,498	501	43,777
3	257,255	268,524	268,236	23,556	288	41,023
3年 1月	20,980	21,852	21,843	1,886	9	43,297
2	23,283	23,972	23,963	2,058	9	43,463
3	23,814	26,086	26,065	2,307	21	41,961
4	22,966	26,303	26,265	2,321	38	39,813
5	22,823	24,512	24,496	2,090	16	38,726
6	22,377	19,736	19,720	1,697	16	42,063
7	21,740	17,784	17,760	1,442	24	46,636
8	18,836	19,331	19,271	1,710	60	46,825
9	20,563	24,925	24,902	2,298	23	42,882
10	21,148	26,992	26,939	2,401	53	38,066
11	20,363	20,217	20,203	1,806	14	38,591
12	18,362	16,814	16,809	1,540	5	41,023

③ 整理たんす

昭和62年	826,979	878,269	874,081	37,466	4,188	134,514
63	777,743	857,474	856,491	37,626	983	104,886
平成1年	733,399	779,973	773,870	35,901	6,103	99,769
2	678,773	708,197	706,442	35,888	1,755	93,861
3	643,595	658,611	657,647	35,589	964	101,722
3年 1月	47,972	50,716	50,645	2,741	71	89,297
2	55,491	56,449	56,351	3,028	98	89,100
3	56,779	62,585	62,491	3,329	94	84,743
4	58,450	65,770	65,678	3,470	92	80,359
5	57,186	58,685	58,600	3,135	85	81,469
6	54,601	50,328	50,253	2,619	75	89,659
7	56,416	48,192	48,154	2,400	38	99,273
8	50,423	47,231	47,038	2,567	193	104,758
9	52,267	57,767	57,696	3,350	71	101,025
10	54,417	61,284	61,252	3,583	32	96,825
11	51,765	51,434	51,371	2,867	63	99,425
12	47,828	48,170	48,118	2,500	52	101,722



(2) ドレッサー (鏡台を含む)

年 月	生 産	出 荷				在 庫
		計	販 売		そ の 他	
			数 量	金 額		
昭和62年	222,505	223,163	221,677	5,765	1,486	45,277
63	676,889	685,503	684,072	21,173	1,431	69,120
平成1年	712,057	712,398	711,295	23,385	1,103	71,973
2	763,230	756,735	756,200	25,326	535	82,478
3	807,946	779,103	778,569	27,075	534	119,111
3年1月	64,110	59,380	59,354	1,901	26	87,521
2	67,771	64,480	64,424	2,132	56	92,556
3	76,314	73,618	73,595	2,441	23	95,572
4	70,626	70,856	70,804	2,642	52	96,034
5	70,567	73,217	73,189	2,500	28	95,286
6	69,764	58,390	58,344	2,047	46	105,718
7	67,350	64,937	64,924	2,288	13	108,675
8	58,133	52,673	52,546	1,883	127	114,942
9	60,068	70,835	70,786	2,510	49	104,786
10	72,120	68,121	68,082	2,401	39	109,406
11	69,060	64,179	64,146	2,329	33	114,889
12	62,063	58,417	58,375	2,002	42	119,111

② その他(棚)

単位：(数量…個  
金額…百万円)

年 月	生 産	出 荷				在 庫
		計	販 売		そ の 他	
			数 量	金 額		
昭和62年	932,383	1,152,395	1,096,279	26,113	56,116	162,908
63	817,038	1,049,139	992,748	28,865	56,391	152,160
平成1年	839,959	1,055,597	996,067	29,810	59,530	119,432
2	874,465	1,050,464	993,344	30,177	57,120	125,273
3	924,020	1,067,972	1,015,322	30,031	52,650	116,384
3年1月	76,001	95,614	91,312	2,347	4,302	117,206
2	86,065	94,867	90,949	2,475	3,918	118,064
3	86,515	103,772	99,521	2,586	4,251	112,741
4	86,945	107,229	103,094	2,768	4,135	106,231
5	82,598	94,570	90,293	2,491	4,277	105,357
6	75,672	83,906	79,022	2,379	4,884	115,532
7	75,751	82,941	78,388	2,436	4,553	119,425
8	69,136	81,244	76,336	2,271	4,908	116,678
9	66,171	77,465	73,802	2,282	3,663	116,671
10	73,864	86,437	81,832	2,499	4,605	114,310
11	74,247	80,992	76,202	3,131	4,790	117,389
12	71,055	78,935	74,571	2,365	4,364	116,384

(3) 棚 計 (①~②)

昭和62年	2,310,127	2,598,145	2,493,996	83,235	104,149	272,227
63	2,286,371	2,587,248	2,480,126	88,999	107,122	273,854
平成1年	2,396,409	2,684,217	2,579,181	94,702	105,036	238,171
2	2,374,765	2,606,356	2,505,718	92,537	100,638	246,224
3	2,276,835	2,485,189	2,387,472	90,207	97,717	245,763
3年1月	175,868	200,775	192,944	6,812	7,831	239,167
2	191,353	206,567	199,125	7,205	7,442	239,164
3	200,560	225,180	217,327	7,869	7,853	229,568
4	205,033	234,277	226,121	8,226	8,156	218,727
5	200,742	212,485	204,229	7,739	8,256	223,475
6	193,265	198,359	190,183	7,274	8,176	240,842
7	188,629	199,657	191,523	7,400	8,134	247,446
8	169,277	186,050	177,263	6,888	8,787	246,873
9	177,176	195,253	187,935	7,361	7,318	247,570
10	200,159	222,132	213,716	8,002	8,416	238,557
11	192,677	208,194	199,282	8,250	8,912	241,927
12	182,096	196,260	187,824	7,180	8,436	245,763

(4) 机

昭和62年	772,692	824,044	794,903	17,470	29,141	72,107
63	829,095	850,682	819,283	18,985	31,399	72,783
平成1年	846,519	884,632	851,430	20,410	33,202	70,303
2	810,135	865,237	831,900	20,456	33,337	44,359
3	969,043	944,483	910,448	26,115	34,035	99,585
3年1月	110,571	99,816	96,793	2,445	3,023	77,932
2	137,398	133,571	130,057	3,349	3,514	84,818
3	83,803	82,889	79,657	2,171	3,232	87,671
4	42,703	48,621	45,043	1,321	3,578	85,571
5	40,283	42,839	40,131	1,282	2,708	91,278
6	46,046	40,343	37,780	1,115	2,563	75,391
7	48,149	46,742	43,707	1,440	3,035	79,503
8	62,990	56,230	53,601	1,616	2,629	89,773
9	74,606	76,694	74,429	2,116	2,265	90,917
10	98,465	101,433	98,725	3,155	2,708	88,301
11	112,090	115,892	113,591	3,485	2,301	85,564
12	111,939	99,413	96,934	2,620	2,479	99,585

① 食器棚

昭和62年	1,377,744	1,445,750	1,397,717	57,122	48,033	109,319
63	1,469,333	1,538,109	1,487,378	60,134	50,731	121,694
平成1年	1,556,450	1,628,620	1,583,114	64,892	45,506	118,739
2	1,500,300	1,555,892	1,512,374	62,360	43,518	120,951
3	1,352,815	1,417,217	1,372,150	60,176	45,067	129,379
3年1月	99,867	105,161	101,632	4,466	3,529	121,961
2	105,288	111,700	108,176	4,730	3,524	121,100
3	114,045	121,408	117,806	5,283	3,602	116,827
4	118,088	127,048	123,027	5,458	4,021	112,496
5	118,144	117,915	113,936	5,248	3,979	118,108
6	117,593	114,453	111,161	4,895	3,292	125,310
7	112,878	116,716	113,135	4,963	3,581	128,021
8	100,141	104,806	100,927	4,617	3,879	130,195
9	111,005	117,788	114,133	5,078	3,655	130,899
10	126,295	135,695	131,884	5,503	3,811	124,247
11	118,430	127,202	123,080	5,120	4,122	124,538
12	111,041	117,325	113,253	4,815	4,072	129,379

(5) テーブル計 (①~②)

昭和62年	2,382,387	2,637,725	2,332,902	37,012	304,823	192,060
63	2,674,603	2,954,595	2,628,579	41,076	326,016	190,523
平成1年	2,753,167	3,025,136	2,706,902	42,671	318,234	191,670
2	2,769,150	3,063,042	2,778,722	44,959	284,320	166,455
3	2,421,704	2,669,977	2,398,278	42,983	271,699	188,279
3年1月	194,660	209,714	188,985	2,996	20,729	165,998
2	196,923	206,432	188,330	3,069	18,102	177,221
3	214,315	228,323	208,718	3,585	19,605	184,385
4	218,137	247,773	225,665	3,937	22,108	174,506
5	207,257	230,524	206,352	3,751	24,172	176,475
6	209,861	222,143	198,908	3,529	23,235	188,954
7	213,926	226,618	205,009	3,763	21,609	198,127
8	196,915	223,574	198,169	3,652	25,405	194,913
9	192,070	217,415	195,317	3,684	22,098	192,607
10	197,499	228,423	202,302	3,863	26,121	187,904
11	199,080	218,063	192,020	3,584	26,043	196,730
12	181,061	210,975	188,503	3,571	22,472	188,279

① 応接テーブル

年 月	生 産	出 荷				在 庫
		計	販 売		そ の 他	
			数 量	金 額		
昭和62年	659,259	801,635	650,464	11,883	151,171	58,928
63	670,140	831,153	669,359	12,661	151,794	58,670
平成1年	659,935	824,986	668,609	13,499	156,377	57,784
2	685,285	841,136	690,792	14,734	150,344	58,142
3	620,991	759,944	620,310	13,977	139,634	64,050
3年1月	46,631	57,669	46,872	1,002	10,797	58,774
2	49,444	57,886	47,791	1,054	10,095	62,498
3	51,369	59,510	49,270	1,110	10,240	63,676
4	55,714	71,041	59,215	1,278	11,826	59,025
5	54,915	69,109	56,022	1,258	13,087	58,912
6	54,743	64,792	53,002	1,146	11,790	62,526
7	51,907	61,809	51,093	1,188	10,716	64,307
8	53,629	66,465	52,931	1,145	13,534	63,195
9	51,456	65,394	53,476	1,277	11,918	63,125
10	54,306	66,069	53,390	1,282	12,679	64,259
11	49,719	62,425	49,658	1,171	12,767	65,287
12	47,158	57,775	47,590	1,066	10,185	64,050

② 食卓テーブル

昭和62年	1,723,128	1,836,090	1,682,438	25,129	153,652	133,132
63	2,004,463	2,123,442	1,959,220	28,415	164,222	131,853
平成1年	2,093,232	2,200,150	2,038,293	29,171	161,857	133,886
2	2,083,865	2,221,906	2,087,930	30,224	133,976	108,313
3	1,800,713	1,910,033	1,777,968	29,006	132,065	124,229
3年1月	148,029	152,045	142,113	1,994	9,932	107,224
2	147,479	148,546	140,539	2,015	8,007	114,723
3	162,946	168,813	159,448	2,474	9,365	120,709
4	162,423	176,732	166,450	2,659	10,282	115,481
5	152,342	161,415	150,330	2,493	11,085	117,563
6	155,118	157,351	145,906	2,383	11,445	126,428
7	162,019	164,809	153,916	2,575	10,893	133,820
8	143,286	157,109	145,238	2,508	11,871	131,718
9	140,614	152,021	141,841	2,407	10,180	129,482
10	143,193	162,354	148,912	2,581	13,442	123,645
11	149,361	155,638	142,362	2,413	13,276	131,443
12	133,903	153,200	140,913	2,504	12,287	124,229

(6) いす計(①~③)

昭和62年	6,365,031	7,580,334	6,942,910	76,663	637,424	479,274
63	6,174,480	6,806,290	6,125,267	82,048	681,023	569,468
平成1年	6,206,703	7,040,809	6,353,177	90,138	687,632	446,412
2	6,046,224	6,694,802	5,986,723	97,389	708,079	510,231
3	5,780,848	6,464,017	5,760,005	96,342	704,012	597,636
3年1月	478,801	513,072	452,946	6,977	60,126	574,189
2	483,337	520,378	468,199	7,216	52,179	594,970
3	496,376	555,390	499,515	8,362	55,875	602,748
4	478,543	561,807	501,894	8,795	59,913	583,785
5	501,516	533,227	471,638	8,229	61,589	614,090
6	500,098	521,048	459,030	7,877	62,018	654,564
7	483,960	527,958	469,853	8,036	58,105	670,854
8	450,220	533,045	469,416	7,896	63,629	651,697
9	463,705	549,829	495,803	8,370	54,026	624,857
10	504,229	574,998	513,474	8,573	61,524	614,562
11	484,395	538,956	479,643	8,206	59,313	620,580
12	455,668	534,309	478,594	7,804	55,715	597,636

① 応接いす

単位：{数量…個  
金額…百万円

年 月	生 産	出 荷				在 庫
		計	販 売		そ の 他	
			数 量	金 額		
昭和62年	1,482,782	1,549,566	1,370,126	40,491	179,440	76,934
63	1,389,913	1,613,803	1,417,015	45,388	196,788	66,462
平成1年	1,444,459	1,668,171	1,456,538	50,688	211,633	55,770
2	1,571,130	1,787,137	1,554,928	56,961	232,209	68,520
3	1,508,250	1,730,664	1,501,481	55,944	229,183	69,940
3年1月	116,655	128,463	109,733	3,909	18,730	72,498
2	114,848	125,086	109,153	4,049	15,933	81,489
3	129,324	144,369	128,145	4,761	16,224	80,732
4	138,853	163,084	144,222	5,212	18,862	74,340
5	127,690	147,159	127,690	4,812	19,469	75,036
6	123,708	140,508	120,957	4,599	19,551	79,018
7	128,020	148,210	129,614	4,835	18,596	75,944
8	119,197	145,682	124,241	4,585	21,441	70,571
9	123,390	142,977	124,437	4,756	18,540	67,801
10	134,720	155,868	134,845	5,016	21,023	65,982
11	131,799	149,638	127,336	4,766	22,302	71,427
12	120,046	139,620	121,108	4,645	18,512	69,940

② 食卓いす

昭和62年	4,066,671	5,149,361	4,762,333	30,801	387,028	349,125
63	3,876,093	4,256,553	3,835,650	30,420	420,903	402,851
平成1年	3,781,035	4,280,124	3,864,474	32,492	415,650	348,531
2	3,741,604	4,105,008	3,687,051	33,942	417,957	389,070
3	3,506,899	3,925,501	3,500,214	32,562	425,287	420,190
3年1月	261,674	288,796	252,090	2,391	36,706	400,640
2	277,822	293,770	261,558	2,425	32,212	418,003
3	312,120	344,105	308,608	2,937	35,497	432,043
4	305,229	367,914	331,596	3,175	36,318	409,571
5	305,618	342,696	304,826	2,837	37,870	408,475
6	327,424	334,880	296,695	2,733	38,185	438,366
7	313,401	341,005	305,562	2,755	35,443	448,616
8	290,584	330,213	291,947	2,677	38,266	447,639
9	290,976	328,654	296,738	2,788	31,916	447,670
10	286,340	327,859	291,497	2,667	36,362	443,424
11	276,853	305,247	272,413	2,624	32,834	448,283
12	258,858	320,362	286,684	2,553	33,678	420,190

③ その他

昭和62年	815,578	881,407	810,451	5,371	70,956	53,215
63	908,474	935,934	872,602	6,240	63,332	100,155
平成1年	981,209	1,092,514	1,032,165	6,959	60,349	42,111
2	733,490	802,657	744,744	6,487	57,913	52,641
3	765,699	807,852	758,310	7,837	49,542	107,506
3年1月	100,472	95,813	91,123	677	4,690	101,051
2	90,667	101,522	97,488	742	4,034	95,478
3	54,932	66,916	62,762	664	4,154	89,973
4	34,461	30,809	26,076	408	4,733	99,874
5	68,208	43,372	39,122	581	4,250	130,579
6	48,966	45,660	41,378	545	4,282	137,180
7	42,539	38,743	34,677	446	4,066	146,294
8	40,439	57,150	53,228	635	3,922	133,487
9	49,339	78,198	74,628	826	3,570	109,386
10	83,169	91,271	87,132	890	4,139	105,156
11	75,743	84,071	79,894	816	4,177	100,870
12	76,764	74,327	70,802	606	3,525	107,506

(7) 下

単位：{数量…個  
金額…百万円

年 月	生 産	出 荷				在 庫
		計	販 売		そ の 他	
			数 量	金 額		
昭和62年	788,198	835,534	819,209	30,126	16,325	70,141
63	941,256	941,654	915,171	36,646	26,483	87,402
平成1年	1,008,303	1,003,366	902,992	38,832	100,374	93,092
2	1,012,454	1,017,370	920,073	40,108	97,297	85,438
3	992,109	1,000,876	914,475	39,195	86,401	82,119
3年1月	73,884	71,616	63,825	2,709	7,791	86,654
2	88,140	78,446	68,944	2,993	9,502	96,110
3	97,629	110,697	99,864	4,229	10,833	82,432
4	97,842	102,429	95,150	3,840	7,279	75,491
5	84,645	82,639	76,402	3,279	6,237	78,772
6	81,572	76,657	69,731	3,057	6,926	84,667
7	79,758	82,583	76,115	3,265	6,468	82,853
8	68,556	69,668	64,164	2,574	5,504	81,655
9	78,622	81,335	74,574	3,252	6,761	81,154
10	77,318	81,493	75,039	3,322	6,454	77,962
11	82,876	80,654	74,061	3,274	6,593	81,860
12	81,267	82,659	76,606	3,401	6,053	82,119

(8) システム収納家具

昭和62年	1,165,173	1,165,241	1,164,084	21,041	1,157	72,709
63	1,332,287	1,334,951	1,334,295	23,295	656	77,888
平成1年	1,519,970	1,514,042	1,513,974	26,115	68	72,694
2	1,496,802	1,466,538	1,465,760	26,275	778	73,825
3	1,422,665	1,421,077	1,421,032	26,643	45	77,389
3年1月	112,917	104,010	104,010	1,788	-	80,073
2	112,312	117,479	117,479	2,178	-	76,368
3	120,293	132,897	132,897	2,541	-	89,717
4	115,733	104,785	104,785	2,028	-	76,381
5	114,510	104,862	104,862	2,069	-	79,551
6	112,579	112,212	112,170	2,284	42	77,756
7	124,492	121,730	121,730	2,320	-	87,945
8	115,465	114,455	114,452	2,071	3	89,741
9	120,454	133,151	133,151	2,408	-	85,908
10	132,391	137,322	137,322	2,425	-	82,548
11	114,305	113,374	113,374	2,172	-	79,378
12	127,214	124,800	124,800	2,360	-	77,389

(9) そ の 他

昭和62年	4,654,081	5,120,024	4,711,740	32,571	408,284	344,860
63	5,526,026	5,907,515	5,526,124	48,500	381,391	403,214
平成1年	5,100,364	5,652,422	5,262,666	53,127	389,756	299,587
2	4,682,767	5,080,682	4,690,199	56,636	390,483	326,413
3	3,974,485	4,470,980	4,095,140	59,096	375,840	309,823
3年1月	319,190	360,108	329,785	3,974	30,323	322,458
2	355,349	383,182	355,942	4,623	27,240	332,424
3	372,949	421,139	390,775	4,862	30,364	322,093
4	370,347	426,285	394,040	5,091	32,123	313,006
5	338,710	381,958	350,127	4,718	31,831	317,050
6	345,904	345,286	315,942	5,147	29,344	319,954
7	329,933	364,610	335,784	5,119	28,826	358,636
8	288,640	345,013	309,890	4,853	35,123	343,321
9	326,543	353,736	324,753	5,401	28,983	348,392
10	325,702	385,939	351,510	5,370	34,429	330,690
11	300,580	351,677	318,528	5,221	33,149	319,771
12	300,638	352,047	318,064	4,716	33,983	309,823

楽 器

(1) ピアノ計 (①~②)

単位：{数量…台  
金額…百万円

年 月	生 産	受 入	合 計	出 荷						在 庫
				販		売		向		
				計		輸 出		国 内		
				数 量	金 額	数 量	金 額	数 量	金 額	
昭和62年	275,577	166	277,900	277,603	95,782	101,521	24,486	176,082	71,296	21,699
63	281,885	12	279,282	278,968	95,420	107,764	23,887	171,204	71,533	24,314
平成1年	268,569	15	273,996	273,718	93,674	105,055	22,721	168,663	70,954	18,902
2	264,878	14	260,064	259,783	93,713	109,043	25,043	150,740	68,671	23,730
3	231,197	179	231,473	231,304	83,086	104,555	23,135	126,749	59,951	23,633
3年1月	16,421	1	13,108	13,096	4,329	7,989	1,876	5,107	2,454	27,044
2	19,540	1	15,225	15,214	5,294	7,797	1,685	7,417	3,608	31,360
3	19,717	77	20,260	20,243	7,594	7,493	1,307	12,750	6,287	30,894
4	21,931	11	22,081	22,064	7,995	9,878	2,160	12,186	5,835	30,755
5	19,963	7	20,213	20,197	7,328	8,157	1,713	12,040	5,615	30,512
6	21,069	-	21,192	21,174	7,829	8,626	1,985	12,548	5,844	30,389
7	20,684	22	23,351	23,327	8,289	10,345	2,232	12,982	6,057	27,744
8	16,650	7	15,124	15,111	4,947	9,459	2,102	5,652	2,845	29,277
9	18,375	4	16,740	16,730	5,921	9,000	2,175	7,730	3,745	30,916
10	19,907	16	18,510	18,498	6,733	8,696	1,960	9,802	4,773	32,329
11	19,050	17	21,103	21,093	7,780	8,084	1,879	13,009	5,901	30,293
12	17,890	16	24,566	24,557	9,048	9,031	2,061	15,526	6,987	23,633

① ピアノ (堅型)

昭和62年	235,775	119	239,118	238,824	71,772	79,576	13,292	159,248	58,480	18,873
63	241,807	3	238,890	238,581	70,144	86,722	13,473	151,859	56,670	21,793
平成1年	227,724	4	233,980	233,704	67,944	85,510	12,686	148,194	55,259	15,541
2	223,684	8	218,537	218,269	65,335	88,746	13,508	129,523	51,828	20,696
3	195,601	164	197,449	197,284	58,716	86,059	12,638	111,225	46,077	19,012
3年1月	13,830	-	10,810	10,798	2,829	6,358	993	4,440	1,836	23,716
2	16,601	-	12,554	12,543	3,477	6,274	871	6,269	2,607	27,763
3	16,433	73	17,325	17,308	5,247	6,726	897	10,582	4,351	26,944
4	18,808	10	18,642	18,625	5,552	8,231	1,232	10,394	4,321	27,120
5	17,014	6	17,423	17,408	5,403	6,687	924	10,721	4,479	26,717
6	17,852	-	18,235	18,217	5,681	6,986	1,028	11,231	4,653	26,334
7	17,310	20	20,289	20,265	6,129	8,646	1,284	11,619	4,845	23,375
8	14,053	7	12,656	12,643	3,175	7,877	1,174	4,766	2,001	24,779
9	15,453	3	13,943	13,934	3,927	7,154	1,109	6,780	2,818	26,292
10	16,866	15	15,729	15,718	4,671	7,218	1,120	8,500	3,551	27,444
11	16,166	15	18,393	18,383	5,829	6,556	956	11,827	4,872	25,232
12	15,215	15	21,450	21,442	6,794	7,346	1,050	14,096	5,744	19,012

② ピアノ (平型)

昭和62年	39,802	47	38,782	38,779	24,010	21,945	11,194	16,834	12,816	2,826
63	40,078	9	40,392	40,387	25,276	21,042	10,414	19,345	14,862	2,521
平成1年	40,845	11	40,016	40,014	25,730	19,545	10,035	20,469	15,695	3,361
2	41,194	6	41,527	41,514	28,378	20,297	11,535	21,217	16,843	3,034
3	35,596	15	34,024	34,020	24,371	18,496	10,496	15,524	13,874	4,621
3年1月	2,591	1	2,298	2,298	1,500	1,631	882	667	618	3,328
2	2,939	1	2,671	2,671	1,817	1,523	815	1,148	1,002	3,597
3	3,284	4	2,935	2,935	2,347	767	410	2,168	1,937	3,950
4	3,123	1	3,439	3,439	2,442	1,647	928	1,792	1,514	3,635
5	2,949	1	2,790	2,789	1,925	1,470	788	1,319	1,136	3,795
6	3,217	-	2,957	2,957	2,148	1,640	957	1,317	1,191	4,055
7	3,374	2	3,062	3,062	2,159	1,699	948	1,363	1,212	4,369
8	2,597	-	2,468	2,468	1,771	1,582	928	886	844	4,498
9	2,922	1	2,797	2,796	1,994	1,846	1,066	950	928	4,624
10	3,041	1	2,781	2,780	2,062	1,478	840	1,302	1,222	4,885
11	2,884	2	2,710	2,710	1,951	1,528	923	1,182	1,028	5,061
12	2,675	1	3,116	3,115	2,255	1,685	1,011	1,430	1,243	4,621

注：楽器の出荷合計には、出荷の「その他」を含む。

(2) 電気・電子ピアノ

年 月	生 産	受 入	合 計	出 荷						在 庫
				販 売		輸 出 向		国 内 向		
				数 量	金 額	数 量	金 額	数 量	金 額	
昭和62年	200,159	3,451	196,545	193,986	22,128	81,717	7,547	112,269	14,581	23,226
63	246,167	4,394	243,390	242,601	28,204	119,021	11,800	123,580	16,404	30,397
平成1年	244,763	9,909	257,485	255,372	30,229	124,814	12,310	130,558	17,919	27,584
2	306,498	6,548	308,037	306,894	35,592	173,499	16,768	133,395	18,824	32,593
3	279,522	5,222	292,900	290,903	35,828	161,002	16,276	129,901	19,552	24,437
3年1月	24,200	679	15,962	15,937	1,632	10,913	992	5,024	641	41,510
2	27,142	783	20,421	20,401	2,178	13,221	1,198	7,180	980	49,014
3	20,327	2,088	25,699	25,658	2,751	14,200	1,161	11,458	1,590	45,730
4	21,150	286	27,575	25,851	3,351	11,832	1,236	14,019	2,114	39,591
5	19,071	27	24,291	24,289	3,102	10,063	973	14,226	2,129	34,398
6	22,009	66	23,622	23,611	3,180	9,492	998	14,119	2,182	32,851
7	28,357	182	27,724	27,707	3,484	15,237	1,581	12,470	1,903	33,666
8	21,903	292	21,715	21,709	2,563	15,840	1,705	5,869	858	34,146
9	23,814	210	26,590	26,456	3,071	18,261	1,848	8,195	1,223	31,580
10	25,061	29	27,624	27,622	3,723	17,794	2,130	9,828	1,592	29,046
11	25,897	455	25,536	25,533	3,257	13,891	1,418	11,642	1,839	29,862
12	20,591	125	26,141	26,129	3,536	10,258	1,036	15,871	2,501	24,437

(3) 電子オルガン

年 月	生 産	受 入	合 計	出 荷						在 庫
				販 売		輸 出 向		国 内 向		
				数 量	金 額	数 量	金 額	数 量	金 額	
昭和62年	204,102	16,324	223,501	206,234	49,329	101,250	14,117	104,984	35,212	16,098
63	174,926	11,385	186,910	174,961	43,067	80,205	11,075	94,756	31,992	15,499
平成1年	160,322	11,688	173,442	162,068	37,037	78,557	10,066	83,511	26,971	14,067
2	134,925	6,417	142,958	132,504	31,327	63,978	8,462	68,526	22,865	12,451
3	130,658	5,676	138,122	128,099	39,543	60,661	9,540	67,438	30,003	10,583
3年1月	9,091	620	6,461	5,755	1,069	4,327	541	1,428	528	15,701
2	7,083	420	7,647	6,940	1,396	4,227	515	2,713	881	15,557
3	8,689	459	9,809	8,893	3,074	3,104	375	5,789	2,699	14,896
4	11,857	503	13,806	12,912	4,473	5,741	1,023	7,171	3,451	13,450
5	10,892	524	11,267	10,277	3,313	3,777	533	6,500	2,780	13,599
6	11,763	601	13,153	12,109	3,804	4,445	691	7,664	3,112	12,810
7	12,574	484	14,232	13,404	4,357	5,542	846	7,862	3,511	11,636
8	8,567	344	9,642	9,002	2,546	5,834	921	3,168	1,624	10,905
9	10,841	515	9,367	8,592	2,135	6,260	1,002	2,332	1,133	12,894
10	12,815	351	15,421	14,747	4,579	8,396	1,595	6,351	2,983	10,560
11	13,295	501	13,146	12,204	3,981	5,315	912	6,889	3,070	11,210
12	13,191	354	14,171	13,264	4,817	3,693	586	9,571	4,231	10,583

(4) 電子キーボード

年 月	生 産	受 入	合 計	出 荷						在 庫
				販 売		輸 出 向		国 内 向		
				数 量	金 額	数 量	金 額	数 量	金 額	
昭和62年	1,884,140	15,473	1,883,313	1,866,792	60,673	1,668,321	51,185	198,471	9,487	78,071
63	1,990,486	7,003	1,995,294	1,991,045	40,010	1,742,825	33,154	248,220	6,856	62,376
平成1年	1,727,182	150,661	1,891,655	1,890,388	40,857	1,589,683	32,960	300,705	7,897	48,564
2	2,419,422	152,518	2,565,110	2,564,976	53,507	2,073,588	42,949	491,388	10,558	55,394
3	2,556,340	152,626	2,684,578	2,569,258	54,763	2,015,051	42,624	554,207	12,139	79,782
3年1月	176,076	6,031	158,207	158,203	3,265	131,897	2,743	26,306	521	79,294
2	168,031	8,277	113,115	113,115	2,480	86,308	1,894	26,807	587	142,487
3	172,555	3,795	155,367	147,626	3,229	104,068	2,196	43,558	1,033	163,470
4	168,215	14,814	172,983	161,673	3,250	117,432	2,298	44,241	952	173,516
5	174,941	9,608	185,800	171,584	3,165	146,828	2,474	24,756	691	172,265
6	214,512	19,738	236,521	221,798	4,536	180,715	3,401	41,083	1,135	169,994
7	253,324	26,219	307,410	291,385	6,260	254,975	5,167	36,410	1,093	142,127
8	226,605	12,162	264,730	258,372	5,226	240,874	4,704	17,498	522	116,164
9	298,525	20,877	276,572	264,693	6,128	242,647	5,572	22,046	556	158,994
10	247,388	16,706	319,948	306,292	6,782	269,969	5,968	36,323	814	103,140
11	244,179	7,856	282,529	272,749	5,925	143,217	3,604	129,532	2,321	72,646
12	211,989	6,543	211,396	201,768	4,517	96,121	2,601	105,647	1,916	79,782

注：1. 62年の電子キーボードにはキーボードシンセサイザーを含む。

2. 63年1月から電子キーボードを電子キーボード及びキーボードシンセサイザーに分割。ミニキーボードを新設。

(5) キーボードシンセサイザー

単位：{ 数量…台  
金額…百万円

年 月	生 産	受 入	合 計	出 荷						在 庫
				販 売		輸 出 向		国 内 向		
				数 量	金 額	数 量	金 額	数 量	金 額	
昭和62年	...	...	...	...	...	...	...	...	...	...
63	249,014	19,351	269,067	248,000	18,125	195,928	13,579	52,072	4,546	17,188
平成1年	272,303	41,710	314,790	273,410	21,961	218,976	16,624	54,434	5,337	16,411
2	313,132	16,380	332,904	258,956	25,788	209,105	20,273	49,851	5,515	13,019
3	217,508	15,339	230,417	220,163	21,513	175,196	15,830	44,967	5,683	15,449
3年1月	18,354	1,935	18,406	13,383	1,344	7,548	697	5,835	647	14,902
2	19,479	2,841	21,859	16,793	1,484	13,091	1,094	3,702	390	15,363
3	18,933	1,691	21,125	21,110	2,041	16,761	1,465	4,349	576	14,862
4	19,508	1,436	18,640	18,615	1,710	15,137	1,274	3,478	436	17,166
5	17,841	1,636	19,863	19,846	1,780	16,043	1,293	3,803	487	16,780
6	15,118	1,869	16,383	16,351	1,642	13,246	1,228	3,105	414	17,384
7	16,777	1,224	18,255	18,239	1,758	14,917	1,331	3,322	426	17,130
8	16,196	676	15,019	15,003	1,546	12,903	1,273	2,100	273	18,983
9	21,947	537	22,205	22,173	2,255	18,625	1,755	3,548	500	19,262
10	19,465	715	20,868	20,858	2,155	17,541	1,705	3,317	450	18,574
11	16,552	425	18,864	18,862	1,860	14,984	1,373	3,878	487	16,687
12	17,338	354	18,930	18,930	1,938	14,400	1,340	4,530	597	15,449

(6) ミニキーボード

年 月	生 産	受 入	合 計	出 荷						在 庫
				販 売		輸 出 向		国 内 向		
				数 量	金 額	数 量	金 額	数 量	金 額	
昭和62年	...	...	...	...	...	...	...	...	...	...
63	5,054,960	—	5,096,563	5,096,563	32,152	4,819,784	29,859	276,779	2,293	216,487
平成1年	3,369,113	—	3,312,926	3,312,829	20,402	2,967,417	18,018	345,412	2,384	272,674
2	1,686,103	—	1,874,303	1,874,280	12,350	1,585,059	10,548	289,221	1,802	84,474
3	2,521,362	—	2,498,445	2,498,386	13,819	2,228,037	12,238	270,349	1,581	107,391
3年1月	107,139	—	102,428	102,425	581	81,240	481	21,185	100	89,185
2	113,613	—	106,797	106,797	652	90,937	561	15,860	91	96,001
3	159,214	—	156,427	156,407	834	126,421	685	29,986	149	98,788
4	128,322	—	135,969	135,958	784	113,633	648	22,325	136	91,141
5	217,415	—	177,676	177,670	1,048	166,772	972	10,898	76	130,880
6	212,656	—	219,848	219,847	1,145	201,574	1,036	18,273	109	123,688
7	294,968	—	340,722	340,721	1,821	332,003	1,763	8,718	58	77,934
8	266,199	—	275,733	275,733	1,614	268,522	1,576	7,211	38	68,400
9	341,099	—	306,106	306,096						

① 木 管

年 月	生 産	受 入	合 計	出 荷						在 庫
				販 売		輸 出 向		国 内 向		
				数 量	金 額	数 量	金 額	数 量	金 額	
昭和62年	164,258	6,233	172,059	167,357	9,735	104,179	4,787	63,178	4,948	17,848
63	180,395	6,656	189,589	186,357	10,931	109,788	4,976	76,569	5,955	15,310
平成1年	199,252	12,814	199,974	196,853	11,625	122,867	5,665	73,986	5,960	27,402
2	182,667	12,850	178,466	174,829	11,474	109,902	5,734	64,927	5,740	44,453
3	161,244	11,694	179,790	176,496	11,393	115,368	5,930	61,128	5,464	37,601
3年1月	11,596	284	8,208	8,066	575	5,235	315	2,831	259	48,125
2	13,591	686	8,289	8,131	608	5,486	324	2,645	283	54,113
3	14,236	716	11,504	11,225	824	5,451	317	5,774	507	57,561
4	11,541	1,172	18,923	18,660	1,146	10,818	500	7,842	646	51,351
5	13,531	1,344	18,334	17,935	1,246	8,826	462	9,109	784	47,892
6	13,476	1,219	20,833	20,296	1,290	12,447	580	7,849	710	41,754
7	15,185	1,338	23,143	22,772	1,370	16,682	794	6,090	576	35,134
8	12,911	1,242	13,214	13,084	802	10,571	540	2,513	262	36,073
9	13,213	878	12,279	11,615	808	7,302	429	4,313	378	37,885
10	14,321	979	15,339	15,227	935	11,498	599	3,729	335	37,846
11	13,813	898	14,826	14,717	857	11,420	554	3,297	303	37,731
12	13,830	938	14,898	14,768	935	9,632	514	5,136	421	37,601

② 金 管

昭和62年	85,416	11,642	96,289	85,752	5,297	36,064	1,935	49,688	3,362	19,189
63	87,023	11,590	102,345	91,857	5,662	40,710	2,128	51,147	3,534	15,457
平成1年	93,792	10,911	101,324	91,526	5,875	43,170	2,437	48,356	3,438	18,836
2	84,138	12,123	97,288	86,758	6,050	36,715	2,304	50,043	3,746	17,809
3	78,591	11,620	88,697	79,407	5,403	39,365	2,334	40,042	3,068	19,323
3年1月	5,897	432	4,220	3,938	275	2,119	144	1,819	131	19,918
2	6,894	552	4,385	4,054	279	2,201	146	1,853	133	22,979
3	7,703	788	6,797	6,026	412	2,119	129	3,907	283	24,673
4	3,648	1,320	8,240	7,293	518	3,389	201	3,904	317	21,401
5	6,865	2,060	11,545	9,907	727	3,677	230	6,230	497	18,781
6	7,282	2,126	12,716	11,010	728	4,583	222	6,427	506	15,473
7	7,269	1,354	10,942	9,617	667	4,538	256	5,079	412	13,154
8	6,299	856	5,999	5,452	371	3,399	201	2,053	169	14,310
9	7,479	888	5,496	4,949	332	2,531	158	2,418	174	17,181
10	6,138	502	6,684	6,229	408	4,226	256	2,003	152	17,137
11	6,431	394	5,587	5,194	338	3,586	206	1,608	132	18,375
12	6,686	348	6,086	5,738	348	2,997	184	2,741	164	19,323

(8) ギ タ ー

昭和62年	188,587	3,250	193,431	191,735	2,883	155,550	1,989	36,185	894	3,627
63	195,348	2,062	198,037	197,317	2,947	160,648	1,890	36,669	1,057	3,000
平成1年	191,591	1,362	192,817	192,777	3,169	151,470	1,898	41,307	1,271	3,136
2	235,888	844	236,997	236,942	4,462	193,050	2,889	43,892	1,573	2,871
3	206,740	572	206,366	206,343	4,375	163,552	2,589	42,791	1,786	3,781
3年1月	17,182	24	17,430	17,429	349	14,393	226	3,036	123	2,647
2	15,046	1	14,600	14,597	309	11,459	188	3,138	120	3,094
3	16,097	15	15,816	15,813	339	12,465	202	3,348	136	3,390
4	11,950	38	12,331	12,328	307	8,208	148	4,120	159	3,047
5	19,905	122	20,068	20,068	407	16,306	262	3,762	145	3,000
6	11,352	30	11,156	11,156	291	7,235	138	3,921	154	3,226
7	19,066	94	18,843	18,843	450	15,701	246	3,142	204	3,543
8	20,596	67	20,478	20,471	430	17,198	295	3,273	135	3,698
9	19,631	9	19,499	19,499	393	16,051	250	3,448	142	3,839
10	17,187	52	17,184	17,180	363	13,551	208	3,629	155	3,894
11	20,042	77	19,860	19,859	363	16,008	208	3,851	155	4,153
12	18,686	43	19,101	19,100	375	14,977	217	4,123	158	3,781

(9) 電気ギター

単位：{数量…本  
金額…百万円}

年 月	生 産	受 入	合 計	出 荷						在 庫
				販 売		輸 出 向		国 内 向		
				数 量	金 額	数 量	金 額	数 量	金 額	
昭和62年	401,495	8,177	407,178	406,462	9,543	219,708	4,705	186,754	4,837	16,922
63	399,175	8,762	405,832	404,836	9,587	222,579	4,771	182,257	4,816	19,027
平成1年	398,327	3,761	407,739	407,001	9,562	212,209	4,600	194,792	4,962	13,376
2	436,041	6,942	433,112	431,905	11,560	222,724	5,756	209,181	5,804	23,247
3	390,410	3,971	399,718	398,254	11,430	229,204	6,342	169,050	5,088	18,505
3年1月	31,234	895	31,248	30,586	865	15,433	434	15,153	432	24,723
2	32,904	883	32,753	32,698	946	16,900	487	15,798	459	25,757
3	32,478	788	36,074	36,008	1,016	18,252	539	17,756	478	22,949
4	35,516	372	37,901	37,825	1,087	18,296	556	19,529	532	20,936
5	29,432	72	29,532	29,462	885	16,109	470	13,353	415	20,908
6	30,816	67	32,149	32,084	985	16,599	524	15,485	461	19,642
7	35,607	531	33,627	33,519	953	21,248	570	12,271	383	22,153
8	27,289	83	27,851	27,768	794	18,120	489	9,648	306	21,674
9	36,792	64	38,726	38,664	1,057	26,899	687	11,765	370	19,804
10	33,571	86	34,686	34,601	973	24,582	624	10,019	349	18,775
11	32,406	73	33,796	33,723	952	19,954	512	13,769	440	17,458
12	32,365	57	31,375	31,316	916	16,812	451	14,504	465	18,505

文 具

(1) 鉛 筆 計 (①~②)

単位：{数量…グロス  
金額…百万円}

昭和62年	4,910,049	2,698,678	7,635,868	5,351,356	14,226	240,708	443	5,110,648	13,783	1,255,491
63	5,267,356	2,874,302	8,010,661	5,575,088	14,982	227,172	426	5,347,916	14,556	1,386,488
平成1年	5,088,821	2,908,613	8,002,324	5,625,093	15,062	230,938	428	5,394,955	14,635	1,381,598
2	5,311,609	3,082,553	8,258,944	5,416,416	14,981	279,561	552	5,136,855	14,429	1,516,816
3	4,268,053	2,476,669	7,026,935	4,780,289	14,698	252,451	530	4,527,838	14,168	1,234,603
3年1月	426,797	239,101	819,049	604,181	1,870	22,153	35	582,028	1,835	1,363,665
2	419,490	260,873	750,545	515,355	1,610	16,018	33	499,337	1,577	1,293,483
3	376,685	229,443	673,530	467,361	1,466	24,659	57	442,702	1,409	1,226,081
4	329,330	188,532	621,151	444,652	1,453	19,891	48	424,761	1,405	1,122,792
5	323,846	194,078	473,320	314,166	1,019	15,870	34	298,296	985	1,167,396
6	294,028	126,062	380,761	246,808	745	32,523	70	214,285	675	1,206,725
7	307,207	131,741	405,982	251,132	706	14,739	31	236,393	675	1,239,691
8	268,191	129,699	405,301	249,632	733	9,617	23	240,015	710	1,232,280
9	326,493	185,961	503,192	316,082	964	21,718	37	294,364	927	1,241,542
10	404,224	272,020	606,294	379,318	1,043	22,261	51	357,057	992	1,311,492
11	425,986	307,298	639,894	441,428	1,325	32,500	67	408,928	1,258	1,404,882
12	365,776	211,861	747,916	550,174	1,764	20,502	44	529,672	1,720	1,234,603

① 黒 芯 鉛 筆

昭和62年	3,754,783	1,914,919	5,682,296	4,114,139	9,765	128,208	205	3,985,931	9,560	885,618
63	3,915,653	2,024,684	5,883,380	4,261,000	10,199	125,077	204	4,135,923	9,995	942,575
平成1年	3,769,372	2,015,098	5,808,279	4,233,795	10,090	99,634	161	4,134,161	9,928	918,766
2	3,977,419	2,227,092	6,065,265	4,024,873	9,960	129,554	212	3,895,319	9,749	1,058,012
3	2,913,178	1,676,462	4,787,435	3,339,878	9,292	131,479	242	3,208,399	9,040	860,217
3年1月	293,088	170,286	554,108	410,637	1,153	14,940	18	395,697	1,135	967,278
2	263,570	160,834	509,158	370,161	1,068	10,024	19	360,137	1,048	882,524
3	240,892	144,458	445,379	322,399	931	15,271	35	307,128	896	822,495
4	218,094	118,409	398,489	292,958	902	15,638	36	277,320	866	760,509
5	224,767	130,504	305,803	200,641	589	9,149	16	191,492	573	809,977
6	207,802	90,444	253,815	154,399	432	12,497	28	141,902	404	854,408
7	217,692	97,991	301,823	186,847	469	6,325	11			

② 色芯鉛筆

年 月	生 産	受 入	合 計	出 荷						在 庫
				販 売		輸 出 向		国 内 向		
				計		数 量	金 額	数 量	金 額	
昭和62年	1,155,266	783,759	1,953,572	1,237,217	4,461	112,500	238	1,124,717	4,223	369,873
63	1,351,703	849,618	2,127,281	1,314,088	4,783	102,095	222	1,211,993	4,562	443,913
平成1年	1,319,449	893,515	2,194,045	1,391,298	4,973	131,304	267	1,259,994	4,706	462,832
2	1,334,190	855,461	2,193,679	1,391,543	5,020	150,007	340	1,241,536	4,680	458,804
3	1,354,875	800,207	2,239,500	1,440,411	5,407	120,972	288	1,319,439	5,118	374,386
3年1月	133,709	68,815	264,941	193,544	717	7,213	17	186,331	700	396,387
2	155,920	100,039	241,387	145,194	543	5,994	14	139,200	529	410,959
3	135,793	84,985	228,151	144,962	535	9,388	23	135,574	512	403,586
4	111,236	70,123	222,662	151,694	551	4,253	12	147,441	539	362,283
5	99,079	63,574	167,517	113,525	430	6,721	19	106,804	411	357,419
6	86,226	35,618	126,946	92,409	313	20,026	42	72,383	272	352,317
7	89,515	33,750	104,159	64,285	237	8,414	20	55,871	217	371,423
8	83,208	36,255	118,744	66,102	254	6,614	18	59,488	236	372,142
9	79,330	47,011	132,737	79,020	345	8,172	22	70,848	323	365,746
10	121,412	82,269	176,599	96,748	353	13,571	35	83,177	318	392,828
11	135,149	102,338	195,511	115,762	452	16,872	36	98,890	415	434,804
12	124,298	75,430	260,146	177,166	678	13,734	32	163,432	646	374,386

(4) ボールペン計 (①~②)

単位：{数量…千本  
金額…百万円

年 月	生 産	受 入	合 計	出 荷						在 庫
				販 売		輸 出 向		国 内 向		
				計		数 量	金 額	数 量	金 額	
昭和62年	856,283	194,232	1,071,507	883,188	42,813	474,154	16,855	409,034	25,958	92,492
63	973,918	264,784	1,224,092	962,715	45,810	543,745	19,262	418,970	26,548	107,124
平成1年	1,055,151	300,019	1,360,267	1,066,494	49,905	622,739	22,023	443,755	27,882	102,027
2	1,214,696	404,265	1,624,036	1,225,759	56,739	743,844	27,088	481,915	29,650	96,952
3	1,195,521	382,554	1,512,253	1,128,201	54,004	727,187	27,044	401,014	26,960	162,637
3年1月	83,081	24,133	100,637	76,259	3,871	46,652	1,761	29,607	2,109	103,529
2	111,381	40,164	135,456	95,888	4,921	62,852	2,356	33,036	2,565	119,618
3	105,303	38,063	137,554	99,529	5,060	62,725	2,301	36,804	2,759	125,430
4	112,328	37,749	145,981	108,824	5,269	70,596	2,589	38,228	2,680	129,526
5	98,715	37,876	139,417	100,776	4,729	63,460	2,416	37,316	2,313	126,700
6	102,101	32,943	128,795	96,084	4,417	64,731	2,453	31,353	1,964	132,949
7	102,637	34,590	118,993	85,206	3,959	55,878	2,113	29,328	1,846	151,183
8	82,754	26,574	102,763	76,262	3,510	50,692	1,905	25,570	1,605	157,748
9	90,657	24,660	120,976	96,184	4,512	63,404	2,391	32,780	2,120	152,089
10	99,235	24,217	122,093	96,525	4,416	57,689	1,995	38,836	2,420	153,448
11	101,633	32,051	130,323	96,959	4,607	63,752	2,397	33,207	2,211	156,672
12	105,696	29,534	129,265	99,705	4,734	64,756	2,365	34,949	2,369	162,637

(2) 万年筆

単位：{数量…ダース  
金額…百万円

昭和62年	483,218	63,352	569,497	564,170	4,995	100,624	353	463,546	4,642	187,622
63	435,116	73,065	517,484	504,946	4,905	85,865	314	419,081	4,590	178,319
平成1年	436,382	54,206	534,074	518,299	4,906	76,775	346	441,524	4,560	134,833
2	583,786	62,903	595,563	584,476	5,011	54,288	271	530,188	4,740	185,959
3	460,354	58,136	516,728	505,953	4,647	63,069	248	442,884	4,399	187,721
3年1月	52,491	5,242	70,205	68,578	664	1,514	5	67,064	659	173,487
2	57,159	6,352	62,332	61,679	570	1,268	10	60,411	560	174,666
3	51,345	3,553	58,876	57,936	489	4,928	14	53,008	475	170,688
4	38,095	3,115	44,936	43,883	387	4,009	16	39,874	370	166,962
5	40,447	5,337	32,737	31,861	234	5,308	18	26,553	216	180,009
6	34,864	4,830	27,692	26,812	248	6,413	16	20,399	232	192,011
7	32,994	5,768	40,321	39,244	202	6,945	25	32,299	177	190,452
8	20,003	9,066	26,061	25,750	304	3,512	12	22,238	292	193,460
9	23,655	5,754	31,938	31,445	538	7,043	25	24,402	512	190,931
10	37,600	3,413	38,118	36,065	306	5,853	24	30,212	281	193,826
11	39,630	3,401	44,534	43,900	367	11,026	62	32,874	305	192,323
12	32,071	2,305	38,978	38,800	339	5,250	20	33,550	319	187,721

(3) シャープペンシル

単位：{数量…千本  
金額…百万円

昭和62年	220,104	39,252	256,865	222,721	21,089	93,121	7,391	129,600	13,698	28,059
63	232,340	50,650	275,870	231,831	22,003	84,063	7,388	147,768	14,614	35,201
平成1年	259,814	61,658	309,825	257,541	23,835	94,848	8,300	162,693	15,536	46,520
2	258,363	47,702	308,536	259,513	24,969	102,965	8,814	156,548	16,155	44,049
3	263,971	49,696	309,320	244,504	24,285	92,932	7,680	151,572	16,604	48,494
3年1月	21,849	3,551	25,039	21,333	2,084	8,025	623	13,308	1,461	44,410
2	23,179	3,905	27,371	22,400	2,430	8,680	689	13,720	1,741	44,123
3	23,584	3,268	28,199	22,311	2,359	7,060	635	15,251	1,724	42,843
4	23,452	4,968	28,870	22,320	2,284	8,243	721	14,077	1,563	42,393
5	21,807	4,452	25,674	19,167	1,887	8,331	678	10,836	1,209	42,978
6	20,175	5,350	23,577	18,073	1,781	7,777	711	10,296	1,070	44,926
7	22,451	4,374	25,206	19,157	1,779	8,834	695	10,323	1,084	46,576
8	20,282	3,016	22,118	17,729	1,666	7,223	593	10,506	1,073	47,756
9	20,978	4,488	26,054	20,670	1,923	7,614	639	13,056	1,284	47,168
10	23,618	4,516	27,781	21,703	2,012	7,476	582	14,227	1,431	47,521
11	22,302	3,324	25,132	20,368	2,001	7,078	572	13,290	1,429	48,015
12	20,294	4,484	24,299	19,273	2,079	6,591	543	12,682	1,536	48,494

① 水 性

昭和62年	380,307	121,257	498,288	379,959	17,756	315,561	11,420	64,398	6,336	38,143
63	431,112	153,095	573,775	423,216	18,409	361,431	12,690	61,785	5,718	48,575
平成1年	445,864	159,390	603,521	447,182	18,840	383,356	13,371	63,826	5,469	50,308
2	497,050	195,932	688,894	500,296	21,096	439,559	15,968	60,737	5,128	54,396
3	479,928	184,030	660,147	483,362	19,741	418,873	15,087	64,489	4,655	58,200
3年1月	34,522	14,324	48,343	34,616	1,495	29,194	1,084	5,422	411	54,899
2	43,156	17,873	55,456	38,424	1,686	31,439	1,143	6,985	543	60,472
3	40,939	16,709	52,460	36,769	1,626	30,380	1,124	6,389	502	65,660
4	43,407	17,410	63,162	46,721	1,960	39,972	1,430	6,749	530	63,315
5	40,482	17,871	55,534	37,750	1,574	33,380	1,245	4,370	329	66,134
6	39,223	14,429	55,563	41,772	1,725	37,347	1,419	4,425	306	64,223
7	43,634	17,522	53,149	36,787	1,500	32,324	1,202	4,463	298	72,230
8	34,054	12,299	46,711	34,908	1,420	30,363	1,131	4,545	289	71,872
9	34,127	10,379	55,718	46,083	1,804	41,229	1,474	4,854	330	60,660
10	42,252	12,187	51,727	39,944	1,395	34,886	1,057	5,058	338	63,372
11	41,580	17,791	62,741	45,100	1,742	39,881	1,409	5,219	333	59,995
12	42,552	15,236	59,583	44,488	1,814	38,478	1,368	6,010	446	58,200

② 油 性

(5) マーキングペン計 (①~②)

年 月	生 産	受 入	合 計	出 荷								在 庫
				販 売				輸 出				
				計		輸 出 向		国 内 向		国 内 向		
				数	量	金 額	数	量	金 額	数	量	
昭和62年	69,211	7,906	77,481	75,416	44,906	33,787	16,676	41,629	28,231	7,613		
63	901,279	93,377	982,358	956,159	46,437	424,254	16,667	531,905	29,770	99,297		
平成1年	963,474	95,628	1,036,814	1,009,851	50,091	445,707	18,498	564,144	31,593	121,585		
2	1,030,206	100,497	1,097,970	1,032,760	51,422	462,902	19,129	569,858	32,293	154,318		
3	1,000,395	121,318	1,086,973	1,013,659	50,449	464,691	19,864	548,968	30,585	187,592		
3年1月	71,806	10,323	90,464	85,525	4,124	33,911	1,393	51,614	2,731	144,607		
2	84,485	11,215	94,586	87,768	4,282	36,788	1,538	50,980	2,744	145,721		
3	82,434	10,753	94,563	88,206	4,309	38,228	1,940	49,978	2,370	144,345		
4	85,140	10,673	96,309	89,819	4,378	38,971	1,523	50,848	2,855	143,849		
5	77,639	9,986	82,143	76,208	3,673	38,761	1,591	37,447	2,082	149,331		
6	80,544	8,702	77,359	72,153	3,594	36,310	1,558	35,843	2,036	161,218		
7	81,713	9,990	86,858	80,820	3,998	43,821	1,934	36,999	2,064	166,063		
8	71,078	8,167	75,196	69,356	3,529	34,993	1,514	34,363	2,015	170,112		
9	90,918	9,832	93,438	87,225	4,657	40,194	1,679	47,031	2,978	177,424		
10	95,547	11,151	103,306	96,020	4,910	42,647	1,777	53,373	3,133	180,816		
11	90,371	9,428	96,244	90,906	4,550	39,606	1,696	51,300	2,854	184,281		
12	88,720	11,098	96,507	89,653	4,446	40,461	1,721	49,192	2,724	187,592		

① 水 溶 性

昭和62年	40,922	4,406	45,483	44,830	23,830	19,911	7,659	24,918	16,172	4,187
63	534,315	49,719	574,051	566,917	24,796	251,842	8,081	315,075	16,716	55,876
平成1年	573,458	48,043	609,110	601,351	26,653	254,605	8,547	346,746	18,106	68,267
2	599,165	51,999	631,755	608,176	27,466	262,279	8,896	345,897	18,570	87,676
3	569,352	61,804	621,472	595,036	26,520	260,483	9,214	334,553	17,306	96,693
3年1月	39,439	5,516	49,682	47,603	1,968	18,394	614	29,209	1,354	82,372
2	46,054	5,214	52,363	50,376	2,129	20,254	690	30,122	1,439	81,277
3	45,076	5,535	54,184	51,940	2,185	22,040	960	29,900	1,225	77,704
4	47,874	5,441	54,212	52,027	2,184	23,112	728	28,915	1,457	76,807
5	42,027	5,408	46,026	43,819	1,816	21,620	679	22,199	1,137	78,216
6	45,078	4,210	43,294	41,609	1,877	20,602	758	21,007	1,119	84,210
7	43,184	4,857	47,747	45,877	2,033	23,742	885	22,135	1,148	84,504
8	41,070	3,638	41,564	39,601	1,836	18,885	687	20,716	1,149	87,648
9	54,163	4,985	55,014	52,785	2,661	23,303	795	29,482	1,866	91,782
10	56,945	6,042	61,411	58,325	2,792	22,945	790	35,380	2,002	93,358
11	57,408	5,136	58,576	56,468	2,586	22,367	793	34,101	1,793	97,236
12	51,034	5,822	57,399	54,606	2,454	23,219	835	31,387	1,619	96,693

② 油 溶 性

昭和62年	28,289	3,500	31,998	30,586	21,076	13,876	9,017	16,710	12,059	3,426
63	366,964	43,658	408,307	389,242	21,641	172,412	8,587	216,830	13,054	43,421
平成1年	390,016	47,585	427,704	408,500	23,438	191,102	9,951	217,398	13,487	53,318
2	431,041	48,498	466,215	424,584	23,956	200,623	10,233	223,961	13,724	66,642
3	431,043	59,514	465,501	418,623	23,929	204,208	10,650	214,415	13,279	90,899
3年1月	32,367	4,807	40,782	37,922	2,157	15,517	780	22,405	1,377	62,235
2	38,431	6,001	42,223	37,392	2,153	16,534	848	20,858	1,305	64,444
3	37,358	5,218	40,379	36,266	2,124	16,188	979	20,078	1,145	66,641
4	37,266	5,232	42,097	37,792	2,193	15,859	795	21,933	1,398	67,042
5	35,612	4,578	36,117	32,389	1,857	17,141	912	15,248	945	71,115
6	35,466	4,492	34,065	30,544	1,717	15,708	800	14,836	917	77,008
7	38,529	5,133	39,111	34,943	1,965	20,079	1,048	14,864	916	81,559
8	30,008	4,529	33,632	29,755	1,693	16,108	827	13,647	866	82,464
9	36,755	4,847	38,424	34,440	1,996	16,891	884	17,549	1,112	85,642
10	38,602	5,109	41,895	37,695	2,118	19,702	987	17,993	1,131	87,458
11	32,963	4,292	37,668	34,438	1,964	17,239	903	17,199	1,061	87,045
12	37,686	5,276	39,108	35,047	1,992	17,242	887	17,805	1,105	90,899

注：マーキングペン（計、水溶性、油溶性）の62年の単位は千ダースである。

(6) クレヨン・パス計 (①~②)

単位：{ 数量…千本  
金額…百万円

年 月	生 産	受 入	合 計	出 荷								在 庫
				販 売				輸 出				
				計		輸 出 向		国 内 向		国 内 向		
				数	量	金 額	数	量	金 額	数	量	
昭和62年	193,241	55	187,618	187,515	2,375	32,084	302	155,431	2,073	56,724		
63	199,370	63	195,938	195,837	2,534	28,838	274	166,999	2,260	60,219		
平成1年	207,068	65	198,142	198,040	2,715	32,679	298	165,361	2,417	69,210		
2	187,486	41	185,670	185,523	2,671	34,492	319	151,031	2,353	71,067		
3	191,022	80	188,968	188,844	2,707	40,486	384	148,358	2,323	73,201		
3年1月	16,180	—	23,464	23,449	356	1,824	16	21,625	341	63,783		
2	22,610	9	27,180	27,172	417	2,291	20	24,881	397	59,222		
3	20,811	63	23,562	23,561	368	2,595	29	20,966	339	56,534		
4	15,736	2	17,649	17,646	255	4,022	30	13,624	224	54,623		
5	12,661	4	11,270	11,269	149	4,537	46	6,732	103	56,018		
6	12,021	—	8,061	8,057	83	3,984	34	4,073	49	59,978		
7	11,003	—	8,576	8,572	97	4,069	34	4,503	63	62,405		
8	12,046	—	9,628	9,621	134	3,151	36	6,470	98	64,823		
9	13,991	—	15,270	15,268	197	4,475	40	10,793	157	63,544		
10	15,819	1	13,508	13,467	191	3,399	36	10,068	154	65,856		
11	18,688	—	16,547	16,529	241	3,801	34	12,728	207	67,997		
12	19,456	1	14,253	14,233	219	2,338	28	11,895	192	73,201		

① クレヨン

昭和62年	87,111	34	85,150	85,123	1,113	5,402	69	79,721	1,044	22,525
63	99,575	31	91,657	91,622	1,187	3,687	46	87,935	1,141	30,474
平成1年	90,923	20	87,300	87,271	1,241	2,819	35	84,452	1,206	34,117
2	87,212	15	80,286	80,260	1,190	4,177	63	76,083	1,127	41,058
3	75,874	5	79,141	79,114	1,150	4,705	75	74,409	1,075	37,796
3年1月	7,207	—	9,487	9,484	135	359	4	9,125	131	38,778
2	7,450	—	10,405	10,404	159	263	3	10,141	156	35,823
3	7,188	—	9,436	9,436	155	394	11	9,042	145	33,575
4	5,935	2	6,254	6,251	95	114	1	6,137	94	33,258
5	5,214	1	4,841	4,841	69	618	9	4,223	60	33,632
6	4,163	—	3,424	3,424	33	260	3	3,164	30	34,371
7	4,072	—	3,702	3,702	47	485	8	3,217	39	34,741
8	5,246	—	4,782	4,779	68	717	12	4,062	56	35,205
9	5,596	—	6,961	6,960	94	398	7	6,562	88	33,840
10	7,252	1	5,893	5,884	87	342	6	5,542	81	35,200
11	7,740	—	7,037	7,033	104	475	8	6,558	96	35,903
12	8,811	1	6,919	6,916	104	280	4	6,636	100	37,796

② パ ス

昭和62年	106,130	21	102,468	102,392	1,262	26,682	233	75,710	1,029	34,199
63	99,795	32	104,281	104,215	1,347	25,151	228	79,064	1,119	29,745
平成1年	116,145	45	110,842	110,769	1,474	29,860	263	80,909	1,211	35,093
2	100,274	26	105,384	105,263	1,481	30,315	256	74,948	1,225	30,009
3	115,148	75	109,827	109,730	1,557	35,781	309	73,949	1,248	35,405
3年1月	8,973	—	13,977	13,965	221	1,465	11	12,500	209	25,005
2	15,160	9	16,775	16,768	259	2,028	17	14,740	241	23,399
3	13,623	63	14,126	14,125	213	2,201	18	11,924	195	22,959
4	9,801	—	11,395	11,395	160	3,908	29	7,487	131	21,365
5	7,447	3	6,429	6,428	81	3,919	37	2,509	43	22,386
6	7,858	—	4,637	4,633	50	3,724	31	909	19	25,607
7</										

(7) 水彩絵の具

単位：{数量…千本  
金額…百万円

年 月	生 産	受 入	合 計	出 荷						在 庫
				販 売						
				計		輸 出 向		国 内 向		
				数 量	金 額	数 量	金 額	数 量	金 額	
昭和62年	154,196	219	149,291	149,025	4,147	9,239	200	139,786	3,948	46,401
63	152,895	151	153,149	152,895	4,276	10,415	222	142,480	4,054	46,298
平成1年	155,453	37	150,540	150,371	4,542	12,157	276	138,214	4,266	51,248
2	137,604	11	137,249	136,975	4,311	13,277	303	123,698	4,008	51,614
3	133,878	8	134,646	134,527	4,248	12,695	290	121,832	3,958	50,840
3年1月	9,032	-	11,810	11,801	375	786	18	11,015	358	48,836
2	12,286	1	12,704	12,701	412	456	13	12,245	399	48,419
3	11,583	3	11,376	11,357	362	928	17	10,429	345	48,629
4	11,109	-	13,514	13,502	429	912	19	12,590	409	46,224
5	9,435	-	11,551	11,545	364	967	22	10,578	342	44,108
6	11,686	2	7,869	7,863	236	844	21	7,019	214	47,927
7	10,052	2	9,130	9,126	276	1,997	50	7,129	226	48,837
8	8,603	-	9,976	9,958	307	692	14	9,266	293	47,464
9	11,798	-	16,243	16,239	507	1,278	30	14,961	476	43,019
10	12,966	-	12,393	12,369	404	1,003	22	11,366	382	43,592
11	13,707	-	8,997	8,994	301	1,139	28	7,855	273	48,302
12	11,621	-	9,083	9,072	276	1,693	36	7,379	240	50,840

① 電子応用玩具

単位：{数量…千ダース  
金額…百万円

年 月	生 産	合 計	出 荷						在 庫
			販 売						
			計		輸 出 向		国 内 向		
			数 量	金 額	数 量	金 額	数 量	金 額	
昭和62年	4,551	4,552	4,540	131,183	2,132	66,587	2,408	64,596	101
63	6,544	6,495	6,495	228,978	3,738	137,714	2,757	91,264	162
平成1年	9,597	9,457	9,451	325,279	6,434	227,704	3,016	97,575	307
2	14,134	14,328	14,125	508,281	8,845	339,518	5,280	168,762	320
3	12,221	12,181	12,077	499,188	7,055	293,977	5,023	205,211	497
3年1月	625	575	574	24,396	374	13,991	200	10,405	374
2	684	607	604	22,628	251	7,426	353	15,203	452
3	780	531	530	20,077	226	6,603	304	13,473	705
4	990	1,122	1,121	38,622	364	14,366	757	24,256	592
5	942	975	968	41,293	560	25,745	408	15,549	561
6	928	893	893	37,924	382	15,115	511	22,809	605
7	1,142	1,191	1,189	55,444	571	26,810	617	28,634	558
8	934	940	925	41,502	744	32,753	181	8,749	570
9	1,079	1,088	1,083	50,361	883	41,675	199	8,686	568
10	1,195	1,277	1,257	53,870	1,015	45,110	242	8,760	507
11	1,375	1,385	1,341	53,808	943	38,525	398	15,283	543
12	1,549	1,597	1,593	59,261	741	25,857	852	33,404	497

玩具合計(1)~(2)

単位：{数量…千ダース  
金額…百万円

年 月	生 産	合 計	出 荷						在 庫
			販 売						
			計		輸 出 向		国 内 向		
			数 量	金 額	数 量	金 額	数 量	金 額	
昭和62年	50,647	50,743	49,840	230,433	5,176	74,594	44,664	155,839	1,279
63	53,405	53,368	51,994	335,336	5,434	144,209	46,560	191,128	1,321
平成1年	51,560	51,232	50,050	440,037	8,178	234,845	41,872	205,191	1,654
2	49,814	50,337	48,796	614,074	10,910	348,722	37,885	265,352	1,908
3	53,497	53,023	51,771	601,721	8,995	303,092	42,776	298,628	2,309
3年1月	3,156	2,792	2,711	29,361	512	14,544	2,199	14,817	2,275
2	3,303	3,203	3,091	28,493	394	8,086	2,698	20,407	2,350
3	3,201	3,105	2,988	27,376	373	7,384	2,615	19,992	2,430
4	3,516	3,677	3,574	46,344	538	15,151	3,036	31,193	2,269
5	4,209	4,238	4,132	48,649	751	26,618	3,380	22,031	2,222
6	4,307	4,289	4,189	45,694	546	16,011	3,643	29,682	2,230
7	5,125	5,094	5,002	64,555	750	27,696	4,253	36,860	2,296
8	4,881	4,816	4,704	49,303	948	33,559	3,756	15,744	2,312
9	4,826	4,743	4,653	59,613	1,075	42,603	3,578	17,010	2,343
10	5,195	5,306	5,184	65,419	1,187	45,946	3,997	19,473	2,249
11	5,635	5,716	5,586	66,920	1,073	39,174	4,513	27,746	2,276
12	6,142	6,045	5,957	69,994	847	26,321	5,110	43,674	2,309

(1) 機械玩具計(可動装置を有するもの)(①~③)

昭和62年	12,466	12,443	12,384	151,784	2,653	68,528	9,730	83,256	253
63	12,183	12,089	12,028	249,290	4,046	139,885	7,981	109,405	359
平成1年	14,353	14,238	14,105	344,293	6,734	230,470	7,371	113,823	477
2	18,010	18,143	17,889	526,246	9,078	341,746	8,811	184,499	418
3	14,332	14,130	13,994	514,836	7,244	295,823	6,749	219,014	597
3年1月	762	696	694	25,246	386	14,103	309	11,143	474
2	810	721	715	23,527	264	7,554	451	15,973	551
3	958	694	690	21,189	237	6,768	453	14,421	805
4	1,184	1,303	1,299	39,896	381	14,502	918	25,394	692
5	1,169	1,181	1,170	42,430	582	25,890	588	16,540	669
6	1,115	1,066	1,063	39,134	401	15,280	663	23,854	714
7	1,336	1,375	1,370	57,050	592	26,988	778	30,063	664
8	1,084	1,077	1,061	42,645	760	32,946	301	9,699	675
9	1,231	1,234	1,227	51,807	901	41,885	326	9,922	666
10	1,396	1,465	1,441	55,599	1,034	45,294	407	10,305	606
11	1,562	1,561	1,512	55,678	958	38,678	554	16,999	641
12	1,726	1,758	1,751	60,635	749	25,935	1,002	34,701	597

注：玩具の出荷合計には、出荷の「その他」を含む。

② 電動玩具

昭和62年	2,174	2,198	2,176	12,116	326	1,428	1,850	10,689	24
63	1,121	1,130	1,112	12,446	146	1,662	966	10,785	15
平成1年	827	824	822	11,906	174	2,413	648	9,493	18
2	880	881	869	11,320	133	2,024	736	9,296	19
3	767	777	770	10,526	119	1,638	651	8,888	9
3年1月	44	43	43	491	6	103	37	387	20
2	40	40	38	462	7	119	32	343	20
3	42	43	43	581	6	130	37	451	19
4	55	56	55	720	11	127	44	593	18
5	52	52	52	701	11	124	42	577	18
6	63	62	62	823	12	149	50	674	19
7	82	80	79	1,096	15	163	65	933	20
8	61	61	61	841	12	167	48	674	20
9	74	77	77	1,152	13	189	65	962	17
10	105	108	107	1,331	15	179	92	1,152	14
11	80	83	82	1,401	8	115	74	1,286	11
12	70	72	71	927	5	73	67	855	9

③ ゼンマイ、フリクション玩具類

昭和62年	5,741	5,694	5,667	8,485	195	514	5,472	7,971	128
63	4,518	4,465	4,421	7,865	163	509	4,258	7,356	182
平成1年	3,929	3,957	3,833	7,109	125	354	3,707	6,755	152
2	2,995	2,934	2,894	6,645	100	204	2,795	6,441	79
3	1,344	1,172	1,147	5,122	71	207	1,076	4,915	91
3年1月	93	78	77	359	6	8	71	350	81
2	86	74	73	436	7	9	66	427	79
3	136	121	117	532	6	34	112	497	81
4	139	125	123	554	5	8	118	545	82
5	175	154	150	436	11	22	139	414	90
6	124	111	109	387	7	17	102	370	90
7	113	103	102	510	6	14	96	496	86
8	88	76	75	302	4	26	71	275	85
9	78	68	67	295	5	21	61	274	82
10	96	80	78	398	5	5	73	393	84
11	108	93	90	468	7	38	83		



(2) その他の玩具計(可動装置を有しないもの) (①~②)

年 月	生 産	合 計	出 荷						在 庫
			販 売			輸 出 向			
			計		輸 出 向		国 内 向		
			数 量	金 額	数 量	金 額	数 量	金 額	
昭和62年	38,181	38,299	37,456	78,649	2,523	6,066	34,933	72,584	1,026
63	41,222	41,279	39,966	86,047	1,388	4,324	38,579	81,723	963
平成1年	37,207	36,995	35,945	95,744	1,445	4,375	34,501	91,368	1,177
2	31,804	32,194	30,907	87,828	1,833	6,975	29,075	80,853	1,490
3	39,164	38,894	37,777	86,884	1,751	7,270	36,026	79,614	1,712
3年1月	2,394	2,096	2,017	4,115	126	441	1,890	3,674	1,801
2	2,493	2,482	2,376	4,966	130	532	2,247	4,434	1,799
3	2,244	2,411	2,298	6,186	136	616	2,162	5,570	1,625
4	2,332	2,374	2,275	6,448	158	649	2,117	5,799	1,576
5	3,040	3,057	2,961	6,218	169	727	2,792	5,491	1,553
6	3,192	3,223	3,126	6,560	145	731	2,981	5,829	1,516
7	3,789	3,719	3,633	7,505	158	708	3,475	6,797	1,631
8	3,797	3,739	3,643	6,659	189	613	3,455	6,045	1,637
9	3,594	3,509	3,426	7,806	174	718	3,252	7,088	1,677
10	3,799	3,842	3,743	9,820	153	652	3,590	9,168	1,644
11	4,073	4,155	4,073	11,242	115	496	3,959	10,746	1,636
12	4,416	4,287	4,206	9,359	98	386	4,107	8,973	1,712

① プラスチック製計(a~b)

昭和62年	37,492	37,602	36,761	73,246	2,506	6,047	34,255	67,200	1,002
63	40,288	40,370	39,061	80,516	1,370	4,305	37,691	76,211	913
平成1年	36,238	36,021	34,972	90,212	1,415	4,357	33,557	85,855	1,133
2	30,982	31,362	30,084	82,139	1,777	6,948	28,307	75,191	1,455
3	38,354	38,082	36,966	80,818	1,719	7,236	35,247	73,583	1,679
3年1月	2,345	2,049	1,969	3,773	126	441	1,843	3,332	1,764
2	2,434	2,425	2,320	4,623	129	531	2,191	4,092	1,760
3	2,176	2,346	2,233	5,830	135	614	2,098	5,215	1,583
4	2,257	2,298	2,199	5,992	156	646	2,043	5,345	1,535
5	2,980	2,994	2,898	5,838	167	724	2,732	5,115	1,514
6	3,123	3,154	3,057	6,083	141	723	2,916	5,360	1,477
7	3,724	3,653	3,567	7,017	155	706	3,412	6,312	1,593
8	3,731	3,671	3,575	6,134	187	611	3,388	5,523	1,599
9	3,535	3,450	3,367	7,310	171	714	3,196	6,596	1,640
10	3,732	3,771	3,672	9,121	150	649	3,522	8,473	1,610
11	3,987	4,067	3,986	10,443	113	494	3,872	9,949	1,604
12	4,330	4,203	4,122	8,654	87	383	4,035	8,271	1,679

a プラスチック製(モデル)

昭和62年	11,411	11,366	11,366	22,642	1,019	2,950	10,347	19,693	532
63	14,812	14,933	14,926	32,553	753	2,303	14,173	30,250	410
平成1年	13,457	13,396	13,389	41,632	830	2,494	12,559	39,138	471
2	10,058	10,413	10,171	36,860	1,226	5,376	8,945	31,484	944
3	15,478	15,413	15,368	38,706	1,375	6,244	13,992	32,462	1,154
3年1月	864	655	655	1,826	102	374	553	1,452	1,178
2	756	830	791	2,311	106	448	686	1,863	1,105
3	886	930	930	3,233	110	560	821	2,673	1,066
4	883	911	911	2,653	128	572	783	2,082	1,044
5	1,768	1,795	1,795	2,924	127	606	1,668	2,318	1,023
6	1,631	1,715	1,715	3,260	115	631	1,599	2,629	946
7	1,611	1,592	1,592	3,426	126	601	1,465	2,825	971
8	1,525	1,498	1,498	2,672	159	528	1,339	2,145	1,008
9	1,323	1,250	1,250	2,833	122	593	1,128	2,240	1,100
10	1,393	1,398	1,391	3,650	120	557	1,271	3,092	1,117
11	1,296	1,390	1,390	4,865	84	430	1,306	4,434	1,110
12	1,541	1,450	1,450	5,051	76	342	1,374	4,709	1,154

b プラスチック製(その他)

単位: { 数量...千ダース  
金額...百万円

年 月	生 産	合 計	出 荷						在 庫
			販 売			輸 出 向			
			計		輸 出 向		国 内 向		
			数 量	金 額	数 量	金 額	数 量	金 額	
昭和62年	26,080	26,237	25,396	50,604	1,488	3,097	23,908	47,507	471
63	25,476	25,437	24,135	47,964	617	2,002	23,517	45,961	503
平成1年	22,782	22,625	21,583	48,581	585	1,863	20,999	46,717	661
2	20,924	20,949	19,913	45,279	552	1,572	19,361	43,708	511
3	22,876	22,669	21,598	42,112	343	992	21,255	41,121	524
3年1月	1,480	1,394	1,314	1,947	24	67	1,290	1,880	586
2	1,678	1,596	1,528	2,312	23	83	1,505	2,229	655
3	1,290	1,416	1,303	2,597	26	54	1,277	2,543	517
4	1,374	1,387	1,288	3,338	28	75	1,260	3,264	491
5	1,212	1,199	1,104	2,914	40	117	1,064	2,797	491
6	1,492	1,440	1,343	2,823	26	92	1,317	2,731	531
7	2,113	2,062	1,975	3,591	29	104	1,946	3,487	622
8	2,206	2,173	2,077	3,462	28	83	2,049	3,378	591
9	2,212	2,200	2,117	4,477	49	121	2,068	4,356	539
10	2,339	2,373	2,281	5,472	30	91	2,251	5,380	493
11	2,691	2,678	2,596	5,578	29	63	2,566	5,515	494
12	2,790	2,753	2,672	3,602	11	40	2,661	3,562	524

② 布帛製玩具

昭和62年	689	697	695	5,403	16	19	678	5,384	24
63	934	908	906	5,531	18	19	888	5,512	50
平成1年	969	974	973	5,531	30	18	943	5,513	44
2	823	833	823	5,689	55	28	768	5,661	34
3	810	811	811	6,066	32	34	779	6,031	33
3年1月	50	47	47	342	-	-	47	342	37
2	59	57	57	343	1	1	56	342	39
3	67	65	65	356	1	1	64	355	41
4	76	76	76	456	2	3	74	454	41
5	60	63	63	380	2	4	61	376	39
6	69	69	69	477	4	8	65	469	39
7	65	66	66	488	2	2	63	485	38
8	67	68	68	525	1	2	67	522	37
9	59	59	59	496	3	4	56	492	37
10	67	71	71	698	3	4	68	695	33
11	86	88	88	799	2	2	86	797	31
12	86	84	84	705	11	3	73	702	33

金属洋食器

昭和62年	...	...	...	27,194	...	16,830	...	10,363	...
63	...	...	...	27,313	...	16,637	...	10,677	...
平成1年	...	...	...	28,559	...	17,225	...	11,333	...
2	...	...	...	29,405	...	18,569	...	10,836	...
3	...	...	...	32,357	...	20,398	...	11,959	...
3年1月	...	...	...	2,283	...	1,460	...	823	...
2	...	...	...	2,384	...	1,462	...	922	...
3	...	...	...	2,916	...	1,706	...	1,210	...
4	...	...	...	2,668	...	1,624	...	1,044	...
5	...	...	...	2,510	...	1,557	...	953	...
6	...	...	...	2,688	...	1,712	...	976	...
7	...	...	...	2,778	...	1,779	...	999	...
8	...	...	...	2,657	...	1,721	...	937	...
9	...	...	...	2,795	...	1,769	...	1,026	...
10	...	...	...	3,003	...	1,920	...	1,083	...
11	...	...	...	2,746	...	1,746	...	1,000	...
12	...	...	...	2,929	...	1,943	...	986	...

製 革 合 計

単位：{ 原皮換算重量…t  
金 額…千円

年 月	生 産		受 入 (製 品) 枚 数 (丸革換算)	出			
	枚 数 (丸革換算)	原 皮 換 算 重 量		合 計 枚 数 (丸革換算)	販 売 計		
					枚 数 (丸革換算)	原 皮 換 算 重 量	金 額
昭和62年	17,314,452	181,161	134,175	17,523,197	17,424,963	182,100	116,465,406
63	15,735,199	190,714	83,717	15,828,658	15,631,713	189,460	122,177,288
平成1年	15,552,333	190,284	180,876	15,997,370	15,806,329	193,900	128,760,282
2	15,420,898	189,516	264,149	15,445,973	15,297,185	189,262	134,248,526
3	14,752,784	192,117	268,881	14,762,158	14,606,738	192,048	133,958,600
3年1月	1,162,158	15,176	17,268	1,145,154	1,127,604	15,020	10,672,721
2	1,271,258	15,814	25,598	1,228,113	1,212,976	15,669	11,013,128
3	1,252,519	15,993	19,702	1,228,306	1,207,116	15,888	11,175,825
4	1,228,161	16,195	18,951	1,220,968	1,210,761	16,071	11,143,176
5	1,243,057	15,791	22,414	1,241,299	1,230,439	15,736	10,983,656
6	1,330,522	16,951	22,511	1,349,307	1,334,927	16,982	12,089,282
7	1,308,932	17,057	28,119	1,339,321	1,324,785	17,100	11,906,435
8	1,172,748	15,791	22,357	1,168,112	1,156,150	15,658	10,672,566
9	1,179,648	15,758	29,950	1,204,376	1,192,970	16,086	11,086,288
10	1,218,986	15,925	14,359	1,223,303	1,213,261	16,049	10,983,432
11	1,228,827	15,970	25,894	1,223,296	1,213,858	16,018	11,199,299
12	1,155,968	15,696	21,758	1,190,603	1,181,891	15,770	11,032,792

年 月	荷 売					在 庫	
	販 売 業 者 向				そ の 他 枚 数 (丸革換算)	枚 数 (丸革換算)	原 皮 換 算 重 量
	枚 数 (丸革換算)	金 額	枚 数 (丸革換算)	金 額			
昭和62年	13,134,897	87,578,332	4,290,066	28,887,074	98,234	861,445	9,026
63	11,093,396	88,613,972	4,538,317	33,563,316	196,955	851,693	9,109
平成1年	11,339,131	94,192,223	4,467,198	34,568,059	191,041	587,532	5,319
2	10,536,531	95,719,713	4,760,654	38,528,913	148,788	826,606	7,647
3	10,420,123	96,829,680	4,186,615	37,128,920	155,420	1,086,113	9,657
3年1月	795,967	7,437,440	331,637	3,235,281	17,550	860,878	7,683
2	833,709	7,794,560	379,267	3,218,568	15,137	929,621	7,873
3	851,602	8,123,992	355,514	3,051,833	21,190	973,536	8,050
4	843,432	7,993,255	367,329	3,149,921	10,207	999,680	8,314
5	877,287	8,069,613	353,152	2,914,043	10,860	1,023,852	8,582
6	927,669	8,623,634	407,258	3,465,648	14,380	1,027,578	8,700
7	928,624	8,634,404	396,161	3,272,031	14,536	1,025,308	8,862
8	826,139	7,807,946	330,011	2,864,620	11,962	1,052,301	9,230
9	855,353	8,259,209	337,617	2,827,079	11,406	1,057,523	9,250
10	918,114	8,159,221	295,147	2,824,211	10,042	1,067,565	9,224
11	899,200	8,065,591	314,658	3,133,708	9,438	1,098,990	9,441
12	863,027	7,860,815	318,864	3,171,977	8,712	1,086,113	9,657

畜 種 別

① 牛 革

年 月	生 産		受 入 (製 品) 枚 数 (丸革換算)	出			
	枚 数 (丸革換算)	原 皮 換 算 重 量		合 計 枚 数 (丸革換算)	販 売 計		
					枚 数 (丸革換算)	原 皮 換 算 重 量	金 額
昭和62年	8,110,992	138,354	81,779	8,218,743	8,139,384	139,032	98,754,458
63	8,498,046	163,499	77,546	8,541,170	8,449,157	162,788	108,229,236
平成1年	8,465,827	164,563	143,379	8,802,516	8,648,121	167,410	114,080,603
2	8,559,411	165,039	211,473	8,640,308	8,506,959	164,842	119,106,967
3	8,655,539	171,053	225,468	8,815,175	8,669,757	171,583	121,304,184
3年1月	676,981	13,539	11,638	688,450	670,900	13,473	9,666,987
2	704,864	13,990	16,750	713,642	698,505	13,947	9,923,526
3	723,073	14,225	16,898	727,301	716,111	14,220	10,134,780
4	717,683	14,401	15,626	726,949	716,742	14,329	10,118,405
5	716,199	14,016	19,575	716,492	705,632	13,992	9,859,551
6	769,737	15,084	21,706	790,688	776,308	15,072	10,920,578
7	777,582	15,219	22,594	800,391	785,855	15,255	10,796,240
8	707,222	14,073	21,657	715,719	703,757	14,032	9,741,783
9	713,921	14,145	24,015	745,580	734,174	14,525	10,140,925
10	722,446	14,088	14,359	741,495	731,454	14,278	9,910,785
11	728,006	14,174	19,892	738,487	729,049	14,292	10,095,856
12	697,825	14,100	20,758	709,981	701,270	14,163	9,994,768

年 月	荷 売					在 庫	
	販 売 業 者 向				そ の 他 枚 数 (丸革換算)	枚 数 (丸革換算)	原 皮 換 算 重 量
	枚 数 (丸革換算)	金 額	枚 数 (丸革換算)	金 額			
昭和62年	6,480,239	73,526,841	1,659,145	25,227,617	79,359	396,423	6,601
63	6,580,260	78,106,968	1,868,897	30,122,268	92,013	430,845	6,941
平成1年	6,824,506	83,610,405	1,823,615	30,470,198	154,395	237,535	3,867
2	6,465,211	85,039,996	2,041,748	34,066,971	133,349	368,111	5,885
3	6,781,584	87,805,879	1,888,173	33,498,305	145,418	433,943	7,051
3年1月	503,983	6,692,905	166,917	2,974,082	17,550	368,280	5,791
2	526,578	7,027,182	171,927	2,896,344	15,137	376,252	5,820
3	564,218	7,395,259	151,893	2,739,521	11,190	388,922	5,934
4	548,640	7,252,347	168,102	2,866,058	10,207	395,282	6,121
5	558,351	7,289,215	147,281	2,570,336	10,860	414,564	6,340
6	603,380	7,824,170	172,928	3,096,408	14,380	415,319	6,490
7	621,552	7,867,793	164,303	2,928,447	14,536	415,104	6,626
8	558,482	7,176,815	145,275	2,564,968	11,962	428,264	6,885
9	592,104	7,607,932	142,070	2,532,993	11,406	420,620	6,813
10	588,777	7,359,481	142,677	2,551,304	10,041	415,930	6,721
11	574,639	7,235,663	154,410	2,860,193	9,438	425,341	6,831
12	540,880	7,077,117	160,390	2,917,651	8,711	433,943	7,051

② 馬 革

年 月	生 産		受 入 (製 品) 枚 数 (丸革換算)	出					
	枚 数 (丸革換算)	原 皮 換 算 重 量		合 計 枚 数 (丸革換算)	販 売 計				
					枚 数 (丸革換算)	原 皮 換 算 重 量	面 積 (千dm <sup>2</sup> )	金 額	
昭和62年	255,865	4,954	1,859	240,294	240,294	4,610	105,375	2,574,637	
63	205,764	3,766	2,085	205,801	205,093	3,751	91,810	2,382,246	
平成1年	154,294	2,816	4,346	159,894	158,658	2,912	68,679	1,921,674	
2	174,491	3,210	6,404	178,359	173,792	3,195	74,774	2,162,210	
3	124,828	2,294	2,850	124,705	124,705	2,291	50,344	1,639,345	
3年1月	10,250	191	420	9,414	9,414	173	4,143	122,075	
2	10,241	189	325	10,280	10,280	190	4,489	134,809	
3	11,370	207	440	11,939	11,939	220	5,188	155,085	
4	12,326	225	325	12,456	12,456	228	5,510	161,880	
5	9,969	183	220	10,260	10,260	189	4,572	135,718	
6	9,802	179	225	11,012	11,012	206	4,567	145,494	
7	10,498	194	-	10,470	10,470	194	4,391	135,394	
8	8,344	153	700	8,313	8,313	153	3,448	108,745	
9	8,954	164	195	9,008	9,008	165	3,820	116,291	
10	10,719	197	-	10,466	10,466	192	3,125	139,842	
11	11,931	221	-	11,020	11,020	201	3,599	147,890	
12	10,424	190	-	10,067	10,067	183	3,492	136,122	

③ 豚 革

昭和62年	5,178,039	31,068	49,181	5,298,695	5,279,820	31,679	565,355	8,474,239	
63	3,624,203	21,745	3,726	3,637,487	3,533,256	21,199	444,701	6,251,681	
平成1年	3,534,420	21,206	32,951	3,686,089	3,650,679	21,904	436,117	6,889,569	
2	3,258,704	19,553	46,272	3,268,555	3,257,683	19,546	390,282	7,058,082	
3	2,869,880	17,219	40,563	2,786,087	2,776,085	16,656	341,991	5,659,320	
3年1月	219,706	1,318	5,210	209,184	209,184	1,255	24,903	440,249	
2	246,590	1,480	8,523	232,737	232,737	1,396	28,260	479,886	
3	236,600	1,420	2,364	229,688	219,688	1,318	26,823	447,156	
4	239,962	1,440	3,000	231,578	231,578	1,389	34,404	456,671	
5	242,522	1,455	2,619	236,078	236,078	1,416	28,967	456,324	
6	256,930	1,541	580	259,953	259,953	1,560	31,176	510,054	
7	251,661	1,509	5,525	252,166	252,166	1,513	30,793	512,118	
8	242,976	1,458	-	227,439	227,439	1,365	26,260	456,663	
9	221,910	1,332	5,740	212,753	212,753	1,277	24,949	447,488	
10	253,958	1,524	-	244,349	244,348	1,466	30,485	500,211	
11	242,060	1,452	6,002	234,040	234,040	1,405	27,792	499,246	
12	215,005	1,290	1,000	216,122	216,121	1,297	27,179	453,254	

④ 山羊・めん羊革

昭和62年	3,769,556	6,785	1,356	3,765,465	3,765,465	6,779	172,705	6,662,072	
63	3,407,186	1,704	360	3,444,210	3,444,207	1,722	156,324	5,314,125	
平成1年	3,397,792	1,699	200	3,348,871	3,348,871	1,674	147,449	5,868,436	
2	3,428,292	1,714	-	3,358,751	3,358,751	1,679	149,286	5,921,367	
3	3,102,537	1,551	-	3,036,191	3,036,191	1,518	133,446	5,355,751	
3年1月	255,221	128	-	238,106	238,106	119	9,908	443,410	
2	309,563	155	-	271,454	271,454	136	11,867	474,907	
3	281,476	141	-	259,378	259,378	130	11,400	438,804	
4	258,190	129	-	249,985	249,985	125	11,095	406,220	
5	274,367	137	-	278,469	278,469	139	12,371	532,063	
6	294,053	147	-	287,654	287,654	144	13,036	513,156	
7	269,191	135	-	276,294	276,294	138	12,589	462,683	
8	214,206	107	-	216,641	216,641	108	9,689	365,375	
9	234,863	117	-	237,035	237,035	119	10,652	381,584	
10	231,863	116	-	226,993	226,993	113	9,576	432,594	
11	246,830	123	-	239,749	239,749	120	10,265	456,307	
12	232,714	116	-	254,433	254,433	127	10,998	448,648	

単位：{ 原皮換算重量…t  
金 額…千円

年 月	荷						在 庫		
	売 荷			買 荷			枚 数 (丸革換算)	原 皮 換 算 重 量	
	枚 数 (丸革換算)	面 積 (千dm <sup>2</sup> )	金 額	枚 数 (丸革換算)	面 積 (千dm <sup>2</sup> )	金 額			
昭和62年	235,912	103,798	2,515,046	4,382	1,577	59,591	-	22,927	504
63	201,447	90,498	2,332,639	3,646	1,312	49,607	708	24,975	549
平成1年	156,009	67,724	1,885,652	2,649	955	36,022	1,236	23,721	522
2	169,057	73,198	2,097,817	4,735	1,576	64,393	4,567	26,257	578
3	123,447	49,890	1,622,239	1,258	454	17,106	-	29,230	643
3年1月	9,414	4,143	122,075	-	-	-	-	27,513	605
2	10,104	4,426	132,416	176	63	2,393	-	27,799	612
3	11,761	5,124	152,665	178	64	2,420	-	27,670	609
4	12,371	5,479	160,724	85	31	1,156	-	27,865	613
5	10,000	4,478	132,182	260	94	3,536	-	27,794	611
6	10,955	4,546	144,719	57	21	775	-	26,809	590
7	10,464	4,389	135,312	6	2	82	-	26,837	590
8	8,255	3,427	107,957	58	21	788	-	27,568	606
9	8,745	3,725	112,715	263	95	3,576	-	27,709	610
10	10,291	3,062	137,462	175	63	2,380	-	27,962	615
11	11,020	3,599	147,890	-	-	-	-	28,873	635
12	10,067	3,492	136,122	-	-	-	-	29,230	643

昭和62年	4,588,990	491,298	7,303,478	690,830	74,057	1,170,761	18,875	267,822	1,607
63	2,945,588	381,821	5,251,413	587,668	62,880	1,000,268	104,231	258,264	1,550
平成1年	3,035,828	374,727	5,769,004	614,851	61,390	1,120,565	35,410	139,546	837
2	2,712,367	333,803	5,941,168	545,316	56,479	1,116,914	10,872	175,967	1,056
3	2,312,524	293,372	4,814,456	463,561	48,619	844,864	10,002	300,323	1,802
3年1月	169,363	20,794	366,677	39,821	4,109	73,572	-	191,699	1,150
2	192,464	24,214	409,125	40,273	4,046	70,761	-	214,075	1,285
3	181,633	22,839	381,052	38,055	3,984	66,104	10,000	223,351	1,340
4	194,825	30,525	397,703	36,753	3,879	58,968	-	234,735	1,409
5	197,941	24,976	395,372	38,137	3,991	60,952	-	243,798	1,462
6	214,388	26,445	428,021	45,565	4,731	82,033	-	241,355	1,448
7	209,687	26,305	430,370	42,479	4,488	81,748	-	246,375	1,478
8	190,694	22,360	387,135	36,745	3,900	69,528	-	261,912	1,572
9	177,503	21,171	382,210	35,250	3,778	65,278	-	276,809	1,661
10	206,372	26,450	423,150	37,976	4,035	77,061	1	286,418	1,719
11	195,011	23,682	421,946	39,029	4,110	77,300	-	300,440	1,803
12	182,643	23,611	391,695	33,478	3,568	61,559	1	300,323	1,802

昭和62年	1,829,756	75,147	4,232,967	1,935,709	97,558	2,429,105	-	174,273	314
63	1,366,101	52,524	2,922,952	2,078,106	103,800	2,391,173	3	137,609	69
平成1年	1,322,788	48,852	2,927,162	2,026,083	98,597	2,941,274	-	186,730	93
2	1,189,896	42,745	2,640,732	2,168,855	106,541	3,280,635	-	256,271	128
3	1,202,568	43,264	2,587,106	1,833,623	90,182	2,768,645	-	322,617	161
3年1月	113,207	4,051	255,783	124,899	5,857	187,627	-	273,386	137
2	104,563	3,732	225,837	166,891	8,135	249,070	-	311,495	156
3	93,990	3,221	195,016	165,388	8,179	243,788	-	333,593	167
4	87,596	3,197	182,481	162,389	7,898	223,739	-	341,798	171
5	110,995	3,989	252,844	167,474	8,382	279,219	-	337,696	169
6	98,946	3,632	226,724	188,708	9,404	286,432	-	344,095	172
7	86,921	3,257	200,929	189,373	9,332	261,754	-	336,992	168
8	68,708	2,473	136,039	147,933	7,216	229,336	-	334,557	167
9	77,001	2,759	156,352	160,034	7,893	225,232	-	332,385	166
10	112,674	3,881	239,128	114,319	5,695	193,466	-	337,255	169
11	118,530	4,211	260,092	121,219	6,054	196,215	-	344,336	172
12	129,437	4,861	255,881	124,996	6,137	192,767	-	322,617	161

品 目 別

① ベルト用牛革

単位：{ 原皮換算重量…t  
金 額…千円

年 月	生 産		受 入 (製 品) 枚 数 (丸革換算)	出				
	枚 数 (丸革換算)	原 皮 換 算 重 量		合 計 枚 数 (丸革換算)	販 売 計			
					枚 数 (丸革換算)	原 皮 換 算 重 量	重 量 (t)	金 額
昭和62年	1,360	45	—	1,545	885	30	5	16,362
63	2,128	72	—	2,022	1,228	42	9	20,643
平成1年	1,136	39	46	1,467	726	25	4	14,526
2	—	—	—	—	—	—	—	—
3	—	—	—	—	—	—	—	—
3年1月	—	—	—	—	—	—	—	—
2	—	—	—	—	—	—	—	—
3	—	—	—	—	—	—	—	—
4	—	—	—	—	—	—	—	—
5	—	—	—	—	—	—	—	—
6	—	—	—	—	—	—	—	—
7	—	—	—	—	—	—	—	—
8	—	—	—	—	—	—	—	—
9	—	—	—	—	—	—	—	—
10	—	—	—	—	—	—	—	—
11	—	—	—	—	—	—	—	—
12	—	—	—	—	—	—	—	—

年 月	荷 売						在 庫		
	販 売 業 者 向			革 製 品 製 造 業 者 向			そ の 他 枚 数 (丸革換算)	枚 数 (丸革換算)	原 皮 換 算 重 量
	枚 数 (丸革換算)	重 量 (t)	金 額	枚 数 (丸革換算)	重 量 (t)	金 額			
昭和62年	885	5	16,362	—	—	—	660	179	6
63	1,228	9	20,643	—	—	—	794	285	10
平成1年	726	4	14,526	—	—	—	741	—	—
2	—	—	—	—	—	—	—	—	—
3	—	—	—	—	—	—	—	—	—
3年1月	—	—	—	—	—	—	—	—	—
2	—	—	—	—	—	—	—	—	—
3	—	—	—	—	—	—	—	—	—
4	—	—	—	—	—	—	—	—	—
5	—	—	—	—	—	—	—	—	—
6	—	—	—	—	—	—	—	—	—
7	—	—	—	—	—	—	—	—	—
8	—	—	—	—	—	—	—	—	—
9	—	—	—	—	—	—	—	—	—
10	—	—	—	—	—	—	—	—	—
11	—	—	—	—	—	—	—	—	—
12	—	—	—	—	—	—	—	—	—

② 牛 底 革 (クロム底革を含む)

昭和62年	65,538	2,097	2,301	82,824	81,008	2,592	1,401	2,187,172
63	72,580	2,177	2,179	82,257	81,388	2,442	1,448	2,187,342
平成1年	64,382	1,931	2,639	85,817	85,372	2,561	1,574	2,313,523
2	55,932	1,678	2,633	61,901	61,901	1,857	1,176	2,108,135
3	50,154	1,505	1,002	49,170	49,170	1,475	969	1,728,214
3年1月	3,971	119	—	3,777	3,777	113	71	129,572
2	4,464	134	—	4,559	4,559	137	92	165,480
3	4,223	127	—	4,256	4,256	128	86	154,298
4	4,334	130	—	4,533	4,533	136	93	158,765
5	3,815	114	221	4,111	4,111	123	81	144,500
6	4,624	139	2	4,912	4,912	147	99	174,132
7	4,593	138	263	4,831	4,831	145	96	172,728
8	4,096	123	115	3,392	3,392	102	62	113,129
9	3,962	119	—	3,871	3,871	116	77	140,385
10	4,020	121	128	3,547	3,547	106	69	121,440
11	4,121	124	—	3,919	3,919	118	76	135,288
12	3,931	118	273	3,462	3,462	104	67	118,497

昭和62年	74,508	1,271	2,087,172	6,500	130	100,000	1,816	36,744	1,176
63	75,688	1,334	2,096,642	5,700	114	90,700	869	29,246	877
平成1年	80,172	1,470	2,229,123	5,200	104	84,400	445	10,450	314
2	57,101	1,080	2,026,035	4,800	96	82,100	—	7,114	213
3	44,370	873	1,647,314	4,800	96	80,900	—	9,100	273
3年1月	3,377	63	123,072	400	8	6,500	—	7,308	219
2	4,159	84	158,980	400	8	6,500	—	7,213	216
3	3,856	78	147,798	400	8	6,500	—	7,180	215
4	4,133	85	152,265	400	8	6,500	—	6,981	209
5	3,711	73	138,100	400	8	6,400	—	6,906	207
6	4,512	91	167,632	400	8	6,500	—	6,620	199
7	4,431	88	165,728	400	8	7,000	—	6,645	199
8	2,992	54	106,129	400	8	7,000	—	7,464	224
9	3,471	69	133,385	400	8	7,000	—	7,555	227
10	3,147	61	114,440	400	8	7,000	—	8,156	245
11	3,519	68	128,288	400	8	7,000	—	8,358	251
12	3,062	59	111,497	400	8	7,000	—	9,100	273

③ 多 脂 牛 革

昭和62年	18,819	566	67	19,422	19,331	579	303	338,753
63	21,702	651	—	21,336	21,241	637	346	374,072
平成1年	18,013	540	111	18,923	18,533	556	298	319,213
2	10,225	307	180	10,534	10,292	309	154	244,926
3	7,641	229	—	7,347	7,347	220	106	212,289
3年1月	625	19	—	614	614	18	9	17,852
2	703	21	—	639	639	19	9	18,412
3	662	20	—	638	638	19	9	17,816
4	723	22	—	839	839	25	12	23,824
5	882	26	—	773	773	23	12	22,587
6	481	14	—	571	571	17	9	17,682
7	670	20	—	645	645	19	10	19,618
8	798	24	—	644	644	19	9	18,503
9	463	14	—	531	531	16	7	15,063
10	395	12	—	433	433	13	6	12,711
11	623	19	—	582	582	17	8	16,054
12	616	18	—	438	438	13	6	12,167

昭和62年	14,996	260	232,299	4,335	43	106,454	91	652	20
63	17,467	304	277,387	3,774	42	96,685	95	1,018	31
平成1年	14,841	259	224,587	3,692	39	94,626	390	219	7
2	7,382	127	164,374	2,910	27	80,552	242	90	3
3	4,781	83	143,614	2,566	23	68,675	—	384	12
3年1月	463	8	13,983	151	1	3,869	—	101	3
2	409	7	12,103	230	2	6,309	—	165	5
3	377	7	10,805	261	2	7,011	—	189	6
4	580	10	17,011	259	2	6,813	—	73	2
5	524	9	15,942	249	3	6,645	—	182	5
6	375	7	11,921	196	2	5,761	—	92	3
7	436	8	13,895	209	2	5,723	—	117	4
8	459	7	13,314	185	2	5,189	—	271	8
9	288	5	8,863	243	2	6,200	—	203	6
10	250	4	8,208	183	2	4,503	—	165	5
11	346	6	9,830	236	2	6,224	—	206	6
12	274	5	7,739	164	1	4,428	—	384	12

注：63年1月から原皮換算率を牛底革は30.0kg (旧32.0kg) に変更した。

④ 工業用クロム牛革

単位：{原皮換算重量…t  
金 額…千円

年 月	生 産		受 入 (製 品) 枚 数 (丸革換算)	出					
	枚 数 (丸革換算)	原 皮 換 算 重 量		合 計 枚 数 (丸革換算)	販				
					先 計				
				枚 数 (丸革換算)	原 皮 換 算 重 量	面 積 (千dm <sup>2</sup> )	金 額		
昭和62年	809	23	—	839	839	24	289	14,677	
63	686	19	—	746	746	21	228	12,892	
平成1年	215	6	12	267	267	7	94	4,809	
2	—	—	—	—	—	—	—	—	
3	—	—	—	—	—	—	—	—	
3年 1月	—	—	—	—	—	—	—	—	
2	—	—	—	—	—	—	—	—	
3	—	—	—	—	—	—	—	—	
4	—	—	—	—	—	—	—	—	
5	—	—	—	—	—	—	—	—	
6	—	—	—	—	—	—	—	—	
7	—	—	—	—	—	—	—	—	
8	—	—	—	—	—	—	—	—	
9	—	—	—	—	—	—	—	—	
10	—	—	—	—	—	—	—	—	
11	—	—	—	—	—	—	—	—	
12	—	—	—	—	—	—	—	—	

年 月	荷 売						在 庫		
	販 売 業 者 向			革 製 品 製 造 業 者 向			そ の 他 枚 数 (丸革換算)	枚 数 (丸革換算)	原 皮 換 算 重 量
	枚 数 (丸革換算)	面 積 (千dm <sup>2</sup> )	金 額	枚 数 (丸革換算)	面 積 (千dm <sup>2</sup> )	金 額			
昭和62年	839	289	14,677	—	—	—	100	3	
63	746	228	12,892	—	—	—	40	1	
平成1年	267	94	4,809	—	—	—	—	—	
2	—	—	—	—	—	—	—	—	
3	—	—	—	—	—	—	—	—	
3年 1月	—	—	—	—	—	—	—	—	
2	—	—	—	—	—	—	—	—	
3	—	—	—	—	—	—	—	—	
4	—	—	—	—	—	—	—	—	
5	—	—	—	—	—	—	—	—	
6	—	—	—	—	—	—	—	—	
7	—	—	—	—	—	—	—	—	
8	—	—	—	—	—	—	—	—	
9	—	—	—	—	—	—	—	—	
10	—	—	—	—	—	—	—	—	
11	—	—	—	—	—	—	—	—	
12	—	—	—	—	—	—	—	—	

⑤ 白なめし牛革

昭和62年	9,247	231	—	9,579	9,574	239	4,509	229,388	
63	9,845	246	36	9,723	9,723	243	4,651	243,405	
平成1年	9,845	246	100	10,305	10,305	258	4,842	243,906	
2	9,770	244	2	9,811	9,811	245	4,557	245,491	
3	8,028	201	—	8,190	8,190	205	3,766	212,356	
3年 1月	708	18	—	772	772	19	354	19,809	
2	811	20	—	844	844	21	388	21,341	
3	786	20	—	661	661	17	304	16,801	
4	664	17	—	753	753	19	346	19,434	
5	637	16	—	688	688	17	316	19,600	
6	737	18	—	654	654	16	301	16,728	
7	578	14	—	542	542	14	249	13,937	
8	437	11	—	673	673	17	310	17,103	
9	544	14	—	632	632	16	291	15,845	
10	626	16	—	680	680	17	313	17,845	
11	811	20	—	807	807	20	371	20,907	
12	689	17	—	484	484	12	223	13,006	

昭和62年	1,524	803	42,697	8,050	3,706	186,691	5	710	18	
63	1,437	782	42,341	8,286	3,869	201,064	—	868	22	
平成1年	1,035	577	31,700	9,270	4,265	212,206	—	508	13	
2	467	257	14,483	9,344	4,300	231,008	—	469	12	
3	—	—	—	8,190	3,766	212,356	—	307	8	
3年 1月	—	—	—	772	354	19,809	—	405	10	
2	—	—	—	844	388	21,341	—	372	9	
3	—	—	—	661	304	16,801	—	497	12	
4	—	—	—	753	346	19,434	—	408	10	
5	—	—	—	688	316	19,600	—	357	9	
6	—	—	—	654	301	16,728	—	440	11	
7	—	—	—	542	249	13,937	—	476	12	
8	—	—	—	673	310	17,103	—	240	6	
9	—	—	—	632	291	15,845	—	152	4	
10	—	—	—	680	313	17,845	—	98	2	
11	—	—	—	807	371	20,907	—	102	3	
12	—	—	—	484	223	13,006	—	307	8	

⑥ クロム甲革計(工業用を除く) (a~d)

昭和62年	16,470,158	166,836	125,353	16,674,872	16,579,573	167,411	3,382,113	106,948,272	
63	15,154,288	179,028	71,141	15,173,232	15,043,209	177,401	3,447,999	113,143,287	
平成1年	14,983,014	179,128	166,146	15,382,929	15,198,601	181,771	3,523,789	119,625,328	
2	14,875,982	178,827	249,947	14,888,215	14,748,817	178,477	3,387,115	125,290,448	
3	14,279,616	182,960	262,438	14,298,558	14,143,676	183,122	3,556,092	126,082,614	
3年 1月	1,120,523	14,366	16,648	1,104,516	1,086,966	14,247	276,314	10,024,520	
2	1,228,199	14,982	24,752	1,184,637	1,169,500	14,818	288,574	10,280,964	
3	1,210,900	15,193	19,112	1,187,725	1,166,535	15,110	295,305	10,512,136	
4	1,193,262	15,447	18,426	1,181,892	1,171,685	15,283	302,659	10,468,684	
5	1,203,322	15,022	21,773	1,204,276	1,193,416	15,022	292,535	10,381,602	
6	1,281,113	16,106	22,059	1,305,837	1,291,457	16,193	317,745	11,386,716	
7	1,273,077	16,310	27,656	1,299,415	1,284,879	16,326	316,443	11,186,595	
8	1,130,661	15,072	21,072	1,132,186	1,120,224	14,966	286,261	10,048,850	
9	1,147,282	15,066	29,455	1,170,838	1,159,432	15,400	293,998	10,455,690	
10	1,184,010	15,210	14,231	1,187,027	1,176,985	15,361	291,641	10,351,818	
11	1,184,740	15,191	25,844	1,182,528	1,173,592	15,275	296,271	10,540,616	
12	1,122,527	14,995	21,410	1,157,681	1,149,005	15,121	298,346	10,444,423	

昭和62年	12,571,581	2,626,047	79,715,468	4,007,992	756,066	27,232,804	95,299	719,570	6,302	
63	10,706,218	2,586,205	81,063,030	4,336,991	861,794	32,080,257	130,023	771,767	7,234	
平成1年	10,946,497	2,671,669	86,492,662	4,252,104	852,120	33,132,666	184,328	537,998	4,224	
2	10,200,687	2,523,766	88,382,585	4,548,130	863,349	36,907,863	139,398	775,712	6,522	
3	10,137,668	2,702,095	90,406,453	4,006,008	853,997	35,676,161	154,882	1,019,208	8,158	
3年 1月	771,650	201,645	6,507,375	315,316	74,669	3,117,145	17,550	808,367	6,509	
2	807,017	214,264	7,195,708	362,483	74,310	3,085,256	15,137	876,681	6,697	
3	826,917	225,521	7,568,340	339,618	69,781	2,943,796	21,190	918,968	6,839	
4	817,940	228,743	7,421,857	353,745	73,916	3,046,827	10,207	948,764	7,132	
5	854,943	226,454	7,568,122	338,473	66,081	2,813,480	10,860	969,583	7,331	
6	903,102	234,597	8,052,526	388,355	83,148	3,334,190	14,380	966,918	7,379	
7	904,133	241,472	8,054,990	380,746	74,971	3,131,605	14,536	968,236	7,556	
8	804,539	221,261	7,312,566	315,685	65,000	2,736,284	11,962	987,783	7,867	
9	833,412	228,477	7,743,449	326,020	65,521	2,712,241	11,406	993,682	7,809	
10	896,322	228,432	7,662,499	280,663	63,209	2,689,319	10,042	1,004,896	7,814	
11	875,280	225,647	7,530,588	298,312	70,624	3,010,028	8,936	1,032,952	8,006	
12	842,413	225,579	7,388,433	306,592	72,767	3,055,990	8,676	1,019,208	8,158	

a 牛クロム甲革小計 (a)~(b)

単位：{ 原皮換算重量…t  
金 額…千円 }

年 月	生 産		受 入 (製 品) 枚 数 (丸革換算)	出				
	枚 数 (丸革換算)	原 皮 換 算 重 量		合 計 枚 数 (丸革換算)	販 売 計			
					枚 数 (丸革換算)	原 皮 換 算 重 量	面 積 (千dm <sup>2</sup> )	金 額
昭和62年	7,651,215	126,655	74,816	7,728,801	7,652,367	126,560	2,579,912	90,180,973
63	8,089,517	153,096	67,065	8,100,232	8,024,197	151,948	2,774,948	99,806,629
平成1年	8,073,022	154,620	132,995	8,373,921	8,225,003	156,613	2,892,930	105,620,064
2	8,185,250	155,652	203,675	8,258,524	8,129,998	155,352	2,793,373	110,851,361
3	8,334,662	162,997	221,875	8,502,688	8,357,808	163,749	3,047,372	114,012,208
3年1月	648,953	12,838	11,438	661,284	643,734	12,795	238,877	9,069,336
2	675,843	13,262	16,229	683,770	668,633	13,198	245,585	9,244,700
3	694,819	13,516	16,748	700,442	689,252	13,545	253,503	9,524,117
4	690,110	13,708	15,426	698,722	688,515	13,619	252,859	9,481,120
5	689,009	13,335	19,154	691,705	680,845	13,368	248,046	9,300,075
6	741,564	14,377	21,479	764,881	750,501	14,420	271,117	10,289,365
7	750,874	14,546	22,131	773,604	759,068	14,579	270,204	10,133,221
8	683,764	13,480	21,072	691,412	679,450	13,424	248,161	9,163,128
9	688,483	13,507	23,715	720,862	709,456	13,905	255,628	9,547,832
10	696,766	13,444	14,231	717,319	707,278	13,674	249,727	9,329,109
11	702,332	13,528	19,842	712,153	703,217	13,644	256,023	9,490,057
12	672,145	13,456	20,410	686,534	677,859	13,577	257,642	9,440,148

年 月	荷						在 庫		
	販 売 業 者 向			革 製 品 製 造 業 者 向			そ の 他 枚 数 (丸革換算)	枚 数 (丸革換算)	原 皮 換 算 重 量
	枚 数 (丸革換算)	面 積 (千dm <sup>2</sup> )	金 額	枚 数 (丸革換算)	面 積 (千dm <sup>2</sup> )	金 額			
昭和62年	6,056,818	1,974,140	66,047,256	1,595,549	605,772	24,133,717	76,434	329,497	4,693
63	6,214,579	2,066,713	70,755,856	1,809,618	708,235	29,050,773	76,035	385,847	5,675
平成1年	6,457,236	2,186,169	76,132,094	1,767,767	706,761	29,487,970	148,918	217,943	3,331
2	6,147,289	2,079,061	77,898,024	1,982,709	714,312	32,953,337	128,526	348,344	5,367
3	6,514,756	2,319,559	81,551,561	1,843,052	727,813	32,460,647	144,880	402,193	6,231
3年1月	480,920	173,026	6,177,058	162,814	65,851	2,892,278	17,550	347,451	5,247
2	501,381	182,334	6,445,316	167,252	63,251	2,799,384	15,137	355,753	5,284
3	541,083	194,758	6,856,784	148,169	58,745	2,667,333	11,190	366,878	5,361
4	524,245	189,811	6,692,935	164,270	63,048	2,788,185	10,207	373,692	5,561
5	537,056	193,311	6,799,988	143,789	54,735	2,500,087	10,860	390,150	5,712
6	581,128	200,667	7,280,679	169,373	70,450	3,008,686	14,380	388,312	5,800
7	598,702	207,975	7,307,118	160,366	62,229	2,826,103	14,536	387,713	5,927
8	537,968	193,292	6,693,817	141,482	54,869	2,469,311	11,962	401,137	6,187
9	570,808	201,034	7,100,346	138,648	54,594	2,447,486	11,406	392,473	6,090
10	568,339	195,254	6,873,231	138,939	54,473	2,455,878	10,041	386,151	5,956
11	552,117	194,338	6,712,706	151,100	61,685	2,777,351	8,936	396,172	6,079
12	521,009	193,759	6,611,583	156,850	63,883	2,828,565	8,675	402,193	6,231

(a) 成牛クロム甲革

昭和62年	5,253,887	105,079	70,621	5,319,964	5,244,217	104,885	2,323,928	74,197,405
63	5,632,457	140,811	64,490	5,666,690	5,591,354	139,784	2,505,839	83,039,877
平成1年	5,712,767	142,819	125,206	5,913,213	5,774,397	144,360	2,615,976	86,498,217
2	5,736,271	143,407	193,707	5,860,779	5,735,124	143,378	2,545,549	92,875,195
3	6,066,201	151,655	205,958	6,242,383	6,098,002	152,450	2,789,631	96,773,714
3年1月	479,666	11,992	10,885	496,327	478,791	11,970	219,806	7,750,329
2	494,158	12,354	13,557	507,889	492,755	12,319	225,974	7,969,607
3	502,088	12,552	14,988	516,055	504,911	12,623	232,501	8,145,990
4	512,887	12,822	14,461	519,024	508,840	12,721	232,271	8,103,210
5	494,526	12,363	17,890	509,027	498,191	12,455	227,241	7,867,716
6	533,435	13,336	19,190	547,733	533,362	13,334	246,909	8,625,214
7	539,581	13,490	20,623	553,718	539,200	13,480	246,454	8,527,944
8	503,034	12,576	19,773	513,183	501,361	12,534	228,888	7,868,752
9	503,222	12,581	23,434	529,276	517,882	12,947	234,046	8,086,432
10	497,988	12,450	13,773	516,894	506,876	12,672	227,502	7,791,700
11	500,857	12,521	17,956	515,225	506,418	12,660	233,972	7,943,332
12	504,759	12,619	19,428	518,032	509,415	12,735	234,067	8,093,488

昭和62年	3,959,332	1,741,035	50,746,396	1,284,885	582,893	23,451,009	75,747	157,025	3,141
63	4,105,391	1,821,287	54,596,988	1,485,963	684,552	28,442,889	75,336	187,282	4,682
平成1年	4,237,522	1,926,855	57,662,587	1,536,875	689,121	28,835,630	138,816	112,042	2,801
2	4,180,315	1,863,860	60,760,547	1,554,809	681,689	32,114,648	125,655	181,241	4,531
3	4,557,126	2,085,237	65,024,143	1,540,876	704,394	31,749,571	144,381	211,017	5,275
3年1月	337,100	155,617	4,908,395	141,691	64,189	2,841,934	17,536	175,465	4,387
2	358,284	165,201	5,239,387	134,471	60,773	2,730,220	15,134	175,291	4,382
3	380,568	175,705	5,542,110	124,343	56,796	2,603,880	11,144	176,312	4,408
4	374,405	171,396	5,382,596	134,435	60,875	2,720,614	10,184	184,636	4,616
5	380,851	174,542	5,436,165	117,340	52,699	2,431,551	10,836	188,025	4,701
6	390,559	178,531	5,674,834	142,803	68,378	2,950,380	14,371	192,917	4,823
7	407,547	186,404	5,771,420	131,653	60,050	2,756,524	14,518	199,403	4,985
8	385,194	175,974	5,461,403	116,167	52,914	2,407,349	11,822	209,027	5,226
9	400,868	181,188	5,684,388	117,014	52,858	2,402,044	11,394	206,407	5,160
10	389,622	174,719	5,385,538	117,254	52,783	2,406,162	10,018	201,274	5,032
11	378,753	174,124	5,226,396	127,665	59,848	2,716,936	8,807	204,862	5,122
12	373,375	171,836	5,311,511	136,040	62,231	2,781,977	8,617	211,017	5,275

(b) 小・中牛クロム甲革

昭和62年	2,397,328	21,576	4,195	2,408,837	2,408,150	21,675	255,984	15,983,568
63	2,457,060	22,285	2,575	2,433,542	2,432,843	12,164	269,109	16,766,752
平成1年	2,360,255	11,801	7,789	2,460,708	2,450,606	12,253	276,954	19,121,847
2	2,448,979	12,245	9,968	2,397,745	2,394,874	11,974	247,824	17,976,166
3	2,268,461	11,342	15,917	2,260,305	2,259,806	11,299	257,741	17,238,494
3年1月	169,287	846	553	164,957	164,943	825	19,071	1,319,007
2	181,685	908	2,672	175,881	175,878	879	19,611	1,275,093
3	192,731	964	1,760	184,387	184,341	922	21,002	1,378,127
4	177,223	886	965	179,698	179,675	898	20,588	1,377,910
5	194,483	972	1,264	182,678	182,654	913	20,805	1,432,359
6	208,129	1,041	2,289	217,148	217,139	1,086	24,208	1,664,151
7	211,293	1,056	1,508	219,886	219,868	1,099	23,750	1,605,277
8	180,730	904	1,299	178,229	178,089	890	19,273	1,294,376
9	185,261	926	281	191,586	191,574	958	21,582	1,461,400
10	198,778	994	458	200,425	200,402	1,002	22,225	1,537,409
11	201,475	1,007	1,886	196,928	196,799	984	22,051	1,546,725
12	167,386	837	982	168,502	168,444	842	23,575	1,346,660

昭和62年	2,097,486	233,105	15,300,860	310,664	22,879	682,708	687	172,472	1,552
63	2,109,188	245,426	16,158,868	323,655	23,683	607,884	699	198,565	993
平成1年	2,219,714	259,314	18,469,507	230,892	17,640	652,340	10,102	105,901	530
2	1,966,974	215,201	17,137,477	427,900	32,623	838,689	2,871	167,103	836
3	1,957,630	234,322	16,527,418	302,176	23,419	711,076	499	191,176	956
3年1月	143,820	17,409	1,268,663	21,123	1,662	50,344	14	171,986	860
2	143,097	17,133	1,205,929	32,781	2,478	69,164	3	180,462	902
3	160,515	19,053	1,314,674	23,826	1,949	63,453	46	190,566	953
4	149,840	18,415	1,310,339	29,835	2,173	67,571	23	189,056	945
5	156,205	18,769	1,363,823	26,449	2,036	68,536	24	202,125	1,011
6	190,569	22,136	1,605,845	26,570	2,072	58,306	9	195,395	977
7	191,155	21,571	1,535,698	28,713	2,179	69,579	18	188,310	942
8	152,774	17,318	1,232,414	25,315	1,955	61,962	140	192,110	961
9	169,940	19,846	1,415,958	21,634	1,736	45,442	12	186,066	930
10	178,717	20,535	1,487,693	21,685	1,690	49,716	23	184,877	924

単位：{ 原皮換算重量…t  
金 額…千円

b 馬クロム甲革

年 月	生 産		受 入 (製 品) 枚 数 (丸革換算)	出				
	枚 数 (丸革換算)	原 皮 換 算 重 量		合 計 枚 数 (丸革換算)	販			
					販 売 計			
				枚 数 (丸革換算)	原 皮 換 算 重 量	面 積 (千dm <sup>2</sup> )	金 額	
昭和62年	225,225	4,279	—	225,225	225,225	4,279	99,949	2,369,570
63	190,228	3,424	—	190,228	190,228	3,424	86,461	2,180,064
平成1年	144,670	2,604	—	144,670	144,670	2,604	63,642	1,731,447
2	157,160	2,829	—	157,160	157,160	2,829	68,915	1,936,020
3	113,094	2,036	—	113,094	113,094	2,036	46,163	1,481,442
3年1月	8,514	153	—	8,514	8,514	153	3,819	109,835
2	9,024	162	—	9,024	9,024	162	4,037	117,728
3	10,684	192	—	10,684	10,684	192	4,736	138,018
4	11,654	210	—	11,654	11,654	210	5,221	150,973
5	9,199	166	—	9,199	9,199	166	4,190	121,289
6	9,102	164	—	9,102	9,102	164	3,879	119,519
7	9,265	167	—	9,265	9,265	167	3,957	119,006
8	7,467	134	—	7,467	7,467	134	3,143	97,241
9	8,170	147	—	8,170	8,170	147	3,518	104,895
10	9,761	176	—	9,761	9,761	176	2,871	130,254
11	10,530	190	—	10,530	10,530	190	3,423	141,226
12	9,724	175	—	9,724	9,724	175	3,369	131,458

年 月	荷						在 庫	
	売					其 他 枚 数 (丸革換算)	枚 数 (丸革換算)	原 皮 換 算 重 量
	販 売 業 者 向			革 製 品 製 造 業 者 向				
	枚 数 (丸革換算)	面 積 (千dm <sup>2</sup> )	金 額	枚 数 (丸革換算)	面 積 (千dm <sup>2</sup> )	金 額		
昭和62年	225,225	99,949	2,369,570	—	—	—	—	—
63	190,228	86,461	2,180,064	—	—	—	—	—
平成1年	144,670	63,642	1,731,447	—	—	—	—	—
2	157,160	68,915	1,936,020	—	—	—	—	—
3	113,094	46,163	1,481,442	—	—	—	—	—
3年1月	8,514	3,819	109,835	—	—	—	—	—
2	9,024	4,037	117,728	—	—	—	—	—
3	10,684	4,736	138,018	—	—	—	—	—
4	11,654	5,221	150,973	—	—	—	—	—
5	9,199	4,190	121,289	—	—	—	—	—
6	9,102	3,879	119,519	—	—	—	—	—
7	9,265	3,957	119,006	—	—	—	—	—
8	7,467	3,143	97,241	—	—	—	—	—
9	8,170	3,518	104,895	—	—	—	—	—
10	9,761	2,871	130,254	—	—	—	—	—
11	10,530	3,423	141,226	—	—	—	—	—
12	9,724	3,369	131,458	—	—	—	—	—

c 豚クロム甲革

年 月	枚 数 (丸革換算)	原 皮 換 算 重 量	受 入 枚 数 (丸革換算)	合 計 枚 数 (丸革換算)	枚 数 (丸革換算)	原 皮 換 算 重 量	面 積 (千dm <sup>2</sup> )	金 額
昭和62年	4,865,493	29,192	49,181	4,996,712	4,977,847	29,868	533,010	7,771,420
63	3,467,357	20,804	3,716	3,438,562	3,384,577	20,307	430,266	5,842,469
平成1年	3,367,530	20,205	32,951	3,515,467	3,480,057	20,880	419,768	6,405,381
2	3,105,280	18,632	46,272	3,113,780	3,102,908	18,617	375,541	6,581,700
3	2,729,323	16,376	40,563	2,646,585	2,636,583	15,819	329,111	5,233,213
3年1月	207,835	1,247	5,210	196,612	196,612	1,180	23,710	401,939
2	233,769	1,403	8,523	220,389	220,389	1,322	27,085	443,629
3	223,921	1,344	2,364	217,221	207,221	1,243	25,666	411,197
4	233,308	1,400	3,000	221,531	221,531	1,329	33,484	430,371
5	230,747	1,384	2,619	224,903	224,903	1,349	27,928	428,175
6	236,394	1,418	580	244,200	244,200	1,465	29,713	464,676
7	243,747	1,462	5,525	240,252	240,252	1,442	29,693	471,685
8	225,224	1,351	—	216,666	216,666	1,300	25,268	423,106
9	215,766	1,295	5,740	204,771	204,771	1,229	24,200	421,379
10	245,620	1,474	—	232,954	232,953	1,398	29,467	459,861
11	225,048	1,350	6,002	220,096	220,096	1,321	26,560	453,026
12	207,944	1,248	1,000	206,990	206,989	1,242	26,337	424,169

年 月	枚 数 (丸革換算)	面 積 (千dm <sup>2</sup> )	金 額	枚 数 (丸革換算)	面 積 (千dm <sup>2</sup> )	金 額	其 他 枚 数 (丸革換算)	枚 数 (丸革換算)	原 皮 換 算 重 量
昭和62年	4,501,113	480,274	7,101,438	476,734	52,736	669,982	—	18,865	215,800
63	2,935,310	380,507	5,204,158	449,267	49,759	638,311	—	53,985	248,311
平成1年	3,021,803	373,006	5,701,959	458,254	46,762	703,422	—	35,410	133,325
2	2,706,342	333,045	5,907,809	396,566	42,496	673,891	—	10,872	171,097
3	2,307,250	293,109	4,786,344	329,333	36,002	446,869	—	10,002	294,398
3年1月	169,009	20,749	364,699	27,603	2,961	37,240	—	—	187,530
2	192,049	24,161	406,827	28,340	2,924	36,802	—	—	209,433
3	181,160	22,809	378,522	26,061	2,857	32,675	10,000	—	218,497
4	194,445	30,514	395,468	27,086	2,970	34,903	—	—	233,274
5	197,693	24,964	394,001	27,210	2,964	34,174	—	—	241,737
6	213,926	26,419	425,604	30,274	3,294	39,072	—	—	234,511
7	209,245	26,283	427,937	31,007	3,410	43,748	—	—	243,531
8	190,396	22,353	385,469	26,270	2,915	37,637	—	—	252,089
9	177,433	21,166	381,856	27,338	3,034	39,523	—	—	268,824
10	205,548	26,426	419,886	27,405	3,041	39,975	1	—	281,490
11	194,103	23,675	416,564	25,993	2,885	36,462	—	—	292,444
12	182,243	23,590	389,511	24,746	2,747	34,658	1	—	294,398

d 山羊・めん羊クロム甲革

年 月	枚 数 (丸革換算)	原 皮 換 算 重 量	受 入 枚 数 (丸革換算)	合 計 枚 数 (丸革換算)	枚 数 (丸革換算)	原 皮 換 算 重 量	面 積 (千dm <sup>2</sup> )	金 額
昭和62年	3,728,225	6,710	1,356	3,724,134	3,724,134	6,704	169,242	6,626,309
63	3,407,186	1,704	360	3,444,210	3,444,207	1,722	156,324	5,314,125
平成1年	3,397,792	1,699	200	3,348,871	3,348,871	1,674	147,449	5,868,436
2	3,428,292	1,714	—	3,358,751	3,358,751	1,679	149,286	5,921,367
3	3,102,537	1,551	—	3,036,191	3,036,191	1,518	133,446	5,355,751
3年1月	255,221	128	—	238,106	238,106	119	9,908	443,410
2	309,563	155	—	271,454	271,454	136	11,867	474,907
3	281,476	141	—	259,378	259,378	130	11,400	438,804
4	258,190	129	—	249,985	249,985	125	11,095	406,220
5	274,367	137	—	278,469	278,469	139	12,371	532,063
6	294,053	147	—	287,654	287,654	144	13,036	513,156
7	269,191	135	—	276,294	276,294	138	12,589	462,683
8	214,206	107	—	216,641	216,641	108	9,689	365,375
9	234,863	117	—	237,035	237,035	119	10,652	381,584
10	231,863	116	—	226,993	226,993	113	9,576	432,594
11	246,830	123	—	239,749	239,749	120	10,265	456,307
12	232,714	116	—	254,433	254,433	127	10,998	448,648

年 月	枚 数 (丸革換算)	面 積 (千dm <sup>2</sup> )	金 額	枚 数 (丸革換算)	面 積 (千dm <sup>2</sup> )	金 額	其 他 枚 数 (丸革換算)	枚 数 (丸革換算)	原 皮 換 算 重 量
昭和62年	1,788,425	71,684	4,197,204	1,935,709	97,558	2,429,105	—	174,273	314
63	1,366,101	52,524	2,922,952	2,078,106	103,800	2,391,173	3	137,609	69
平成1年	1,322,788	48,852	2,927,162	2,026,083	98,597	2,941,274	—	186,730	93
2	1,189,896	42,745	2,640,732	2,168,855	106,541	3,280,635	—	256,271	128
3	1,202,568	43,264	2,587,106	1,833,623	90,182	2,768,645	—	322,617	161
3年1月	113,207	4,051	255,783	124,899	5,857	187,627	—	273,386	137
2	104,563	3,732	225,837	166,891	8,135	249,070	—	311,495	156
3	93,990	3,221	195,016	165,388	8,179	243,788	—	333,593	167
4	87,596	3,197	182,481	162,389	7,898	223,739	—	341,798	171
5	110,995	3,989	252,844	167,474	8,382	279,219	—	337,696	169
6	98,946	3,632	226,724	188,708	9,404	286,432	—	344,095	172
7	86,921	3,257	200,929	189,373	9,332	261,754	—	336,992	168
8	68,708	2,473	136,039	147,933	7,216	229,336	—	334,557	167
9	77,001	2,759	156,352	160,034	7,893	225,232	—	332,385	166
10	112,674	3,881	239,128	114,319	5,695	193,466	—	337,255	169
11	118,530	4,211	260,092	121,219	6,054	196,215	—	344,336	172
12	129,437	4,861	255,881	124,996	6,137	192,767	—	322,617	161

注：63年1月から原皮換算率を馬クロム甲革は18.0kg(旧19.0kg)、山羊・めん羊クロム甲革は0.5kg(旧1.8kg)に変更した。

⑦ めめ革計 (茶利革を含む) (a~d)

単位：{ 原皮換算重量…t  
金…千円

年 月	生 産		受 入 (製 品) 枚 数 (丸革換算)	出					
	枚 数 (丸革換算)	原 皮 換 算 重 量		合 計 枚 数 (丸革換算)	販				
					販 売 計				
				枚 数 (丸革換算)	原 皮 換 算 重 量	面 積 (- $\text{dm}^2$ )	金 額		
昭和62年	748,521	11,363	6,454	734,116	733,753	11,225	188,119	6,730,782	
63	473,970	8,521	10,361	539,352	474,178	8,674	152,855	6,195,647	
平成1年	475,728	8,394	11,822	497,662	492,525	8,722	154,469	6,238,977	
2	468,989	8,460	11,387	475,512	466,364	8,374	145,422	6,359,626	
3	407,345	7,222	5,441	398,893	398,355	7,026	125,195	5,723,127	
3年1月	36,331	654	620	35,475	35,475	623	11,064	480,968	
2	37,081	657	846	37,434	37,434	674	11,935	526,931	
3	35,948	633	590	35,026	35,026	614	10,861	474,774	
4	29,178	579	525	32,951	32,951	608	10,709	472,469	
5	34,401	613	420	31,451	31,451	551	9,775	415,367	
6	43,567	674	450	37,333	37,333	609	10,942	494,024	
7	30,014	575	200	33,888	33,888	596	10,755	513,557	
8	36,756	561	1,170	31,217	31,217	554	10,027	474,981	
9	27,397	545	495	28,504	28,504	538	9,726	459,305	
10	29,935	566	—	31,616	31,616	552	9,848	479,618	
11	38,532	616	50	35,460	34,958	588	10,317	486,434	
12	28,205	548	75	28,538	28,502	520	9,236	444,699	

年 月	荷						在 庫		
	売					そ の 他 枚 数 (丸革換算)	枚 数 (丸革換算)	原 皮 換 算 重 量	
	販 売 業 者 向			革 製 品 製 造 業 者 向					
	枚 数 (丸革換算)	面 積 (- $\text{dm}^2$ )	金 額	枚 数 (丸革換算)	面 積 (- $\text{dm}^2$ )	金 額			
昭和62年	470,564	145,961	5,469,657	263,189	42,158	1,261,125	363	103,490	1,501
63	290,612	121,601	5,101,037	183,566	31,254	1,094,610	65,174	48,469	934
平成1年	295,593	124,881	5,194,816	196,932	29,588	1,044,161	5,137	38,357	761
2	270,894	114,187	5,132,236	195,470	31,235	1,227,390	9,148	43,221	897
3	233,304	100,240	4,632,299	165,051	24,955	1,090,828	538	57,114	1,206
3年1月	20,477	8,860	393,010	14,998	2,204	87,958	—	44,697	942
2	22,124	9,539	427,769	15,310	2,396	99,162	—	45,190	946
3	20,452	8,771	397,049	14,574	2,090	77,725	—	46,702	978
4	20,779	8,862	402,122	12,172	1,847	70,347	—	43,454	961
5	18,109	7,848	347,449	13,342	1,927	67,918	—	46,824	1,030
6	19,680	8,509	391,555	17,653	2,433	102,469	—	53,508	1,108
7	19,624	8,505	399,791	14,264	2,250	113,766	—	49,834	1,091
8	18,149	7,955	375,937	13,068	2,072	99,044	—	56,543	1,125
9	18,182	7,984	373,512	10,322	1,742	85,793	—	55,931	1,144
10	18,395	7,756	374,074	13,221	2,092	105,544	—	54,250	1,158
11	20,055	8,294	396,885	14,903	2,023	89,549	502	57,372	1,175
12	17,278	7,357	353,146	11,224	1,879	91,553	36	57,114	1,206

a 牛めめ革

昭和62年	364,004	8,737	4,595	375,733	375,380	9,008	146,885	5,787,133
63	301,588	7,238	8,266	324,854	310,634	7,455	133,071	5,584,253
平成1年	299,214	7,181	7,476	311,816	307,915	7,390	133,083	5,564,562
2	298,234	7,158	4,983	299,538	294,957	7,079	124,822	5,657,054
3	255,054	6,121	2,591	247,780	247,242	5,934	108,134	5,139,117
3年1月	22,724	545	200	22,003	22,003	528	9,547	430,418
2	23,043	553	521	23,830	23,830	572	10,308	473,593
3	22,583	542	150	21,304	21,304	511	9,252	421,748
4	21,852	524	200	22,102	22,102	530	9,500	435,262
5	21,856	525	200	19,215	19,215	461	8,354	372,789
6	22,331	536	225	19,670	19,670	472	8,791	422,671
7	20,867	501	200	20,769	20,769	498	9,221	456,736
8	18,127	435	470	19,598	19,598	470	8,730	429,920
9	20,469	491	300	19,684	19,684	472	8,675	421,800
10	20,639	495	—	19,516	19,516	468	8,576	429,680
11	20,119	483	50	20,026	20,524	493	8,909	433,550
12	20,444	491	75	19,063	19,027	457	8,271	410,950

昭和62年	330,669	127,625	5,086,378	44,711	19,260	700,755	353	28,541	685
63	269,115	116,250	4,901,207	41,519	16,821	683,046	14,220	13,541	325
平成1年	270,229	119,078	4,973,566	37,686	14,005	590,996	3,901	8,415	202
2	252,972	109,146	4,937,080	41,985	15,676	719,974	4,581	12,094	290
3	217,677	96,250	4,463,390	29,565	11,884	675,727	538	21,959	527
3年1月	19,223	8,491	378,792	2,780	1,056	51,626	—	13,015	312
2	20,629	9,097	410,783	3,201	1,211	62,810	—	12,749	306
3	18,902	8,353	379,872	2,402	899	41,876	—	14,178	340
4	19,682	8,593	390,136	2,420	907	45,126	—	14,128	339
5	17,060	7,548	335,185	2,155	806	37,604	—	16,969	407
6	17,365	7,816	363,938	2,305	975	58,733	—	19,855	477
7	17,983	8,051	381,052	2,786	1,170	75,684	—	20,153	484
8	17,063	7,664	363,555	2,535	1,066	66,365	—	19,152	460
9	17,537	7,772	365,338	2,147	903	56,462	—	20,237	486
10	17,041	7,541	363,602	2,475	1,035	66,078	—	21,360	513
11	18,657	8,111	384,839	1,867	798	48,711	502	20,503	492
12	16,535	7,213	346,298	2,492	1,058	64,652	36	21,959	527

b 馬めめ革

昭和62年	30,640	675	1,859	15,069	15,069	331	5,426	205,067
63	15,536	342	2,085	15,573	14,865	327	5,349	202,182
平成1年	9,624	212	4,346	15,224	13,988	308	5,037	190,227
2	17,331	381	6,404	21,199	16,632	366	5,859	226,190
3	11,734	258	2,850	11,611	11,611	255	4,181	157,903
3年1月	1,736	38	420	900	900	20	324	12,240
2	1,217	27	325	1,256	1,256	28	452	17,081
3	686	15	440	1,255	1,255	28	452	17,067
4	672	15	325	802	802	18	289	10,907
5	770	17	220	1,061	1,061	23	382	14,429
6	700	15	225	1,910	1,910	42	688	25,975
7	1,233	27	—	1,205	1,205	27	434	16,388
8	877	19	700	846	846	19	305	11,504
9	784	17	195	838	838	18	302	11,396
10	958	21	—	705	705	16	254	9,588
11	1,401	31	—	490	490	11	176	6,664
12	700	15	—	343	343	8	123	4,664

昭和62年	10,687	3,849	145,476	4,382	1,577	59,591	—	22,927	504
63	11,219	4,037	152,575	3,646	1,312	49,607	708	24,975	549
平成1年	11,339	4,082	154,205	2,649	955	36,022	1,236	23,721	522
2	11,897	4,283	161,797	4,735	1,576	64,393	4,567	26,257	578
3	10,353	3,727	140,797	1,258	454	17,106	—	29,230	643
3年1月	900	324	12,240	—	—	—	—	27,513	605
2	1,080	389	14,688	176	63	2,393	—	27,799	612
3	1,077	388	14,647	178	64	2,420	—	27,670	609
4	717	258	9,751	85	31	1,156	—	27,865	613
5	801	288	10,893	260	94	3,536	—	27,794	611
6	1,853	667	25,200	57	21	775	—	26,809	590
7	1,199	432	16,306	6	2	82	—	26,837	590
8	788	284	10,716	58	21	788	—	27,568	606
9	575	207	7,820	263	95	3,576	—	27,709	610
10	530	191	7,208	175	63	2,380	—	27,962	615
11	490	176	6,664	—	—	—	—	28,873	635
12	343	123	4,664	—	—	—	—	29,230	643





革靴合計

年 月	生 産	受 入 (製 品)	出 荷				在 庫
			計	販 売		そ の 他	
				数 量	金 額		
昭和62年	51,984,067	12,914,683	65,023,712	63,546,702	301,087,025	1,477,010	5,127,164
63	56,022,782	14,626,192	70,221,570	67,915,129	322,112,031	2,306,441	5,554,568
平成1年	53,819,108	22,714,253	76,205,495	69,287,677	330,980,538	6,917,818	5,882,434
2	54,054,090	24,669,528	77,679,380	70,841,706	355,418,705	6,837,674	6,926,672
3	53,350,800	24,671,010	77,708,775	70,973,349	367,911,755	6,735,426	7,239,707
3年1月	3,958,929	2,017,680	5,614,639	4,995,032	26,189,057	619,607	7,288,642
2	4,622,528	2,362,736	7,296,415	6,633,836	33,575,425	662,579	6,977,491
3	4,669,408	2,473,510	7,771,481	7,171,573	36,235,328	599,908	6,348,928
4	4,654,730	2,169,442	6,898,886	6,316,291	31,552,796	582,595	6,274,214
5	4,175,340	1,870,458	5,596,381	5,075,326	25,361,453	521,055	6,723,631
6	4,366,560	1,849,879	5,540,988	4,953,527	24,447,073	587,461	7,399,082
7	4,658,103	2,258,006	6,294,797	5,688,950	29,136,814	605,847	8,020,394
8	4,215,530	1,939,277	6,532,724	6,019,855	33,434,752	512,869	7,642,477
9	4,497,969	2,032,389	7,032,703	6,522,264	35,621,032	510,439	7,140,132
10	4,630,983	2,205,376	6,724,401	6,230,072	33,109,040	494,329	7,252,090
11	4,512,606	1,716,665	6,281,181	5,724,774	29,802,577	556,407	7,200,180
12	4,388,114	1,775,592	6,124,179	5,641,849	29,446,408	482,330	7,239,707

a 総革製品

昭和62年	10,676,167	1,934,504	12,394,839	12,157,806	85,177,990	237,033	1,356,793
63	12,483,173	2,567,326	14,822,527	14,385,351	95,191,182	437,176	1,584,765
平成1年	11,418,109	4,348,034	16,064,381	14,252,775	97,396,929	1,811,606	1,286,527
2	11,511,282	5,486,486	16,380,714	15,133,901	108,185,120	1,246,813	1,903,581
3	11,701,911	5,117,952	16,645,455	15,635,542	113,633,309	1,009,913	2,077,989
3年1月	862,505	459,695	1,225,735	1,092,747	7,942,322	132,988	2,000,046
2	1,008,794	445,033	1,468,324	1,335,155	10,038,080	133,169	1,985,549
3	998,934	495,683	1,662,062	1,570,455	11,499,421	91,607	1,818,104
4	1,033,444	439,323	1,478,572	1,390,192	10,063,943	88,380	1,812,299
5	921,893	437,169	1,159,087	1,084,861	7,779,881	74,226	2,012,274
6	1,009,391	454,508	1,149,085	1,062,572	7,506,173	86,513	2,327,088
7	1,062,978	436,194	1,341,241	1,267,338	8,716,265	73,903	2,485,019
8	900,722	374,594	1,388,747	1,318,083	10,160,625	70,664	2,371,588
9	969,606	440,536	1,546,361	1,481,797	11,292,364	64,564	2,235,369
10	1,009,860	422,055	1,455,538	1,390,804	9,842,283	64,734	2,211,746
11	961,790	361,147	1,359,589	1,302,036	9,105,181	57,553	2,175,094
12	961,994	352,015	1,411,114	1,339,502	9,686,771	71,612	2,077,989

b その他の靴

昭和62年	41,307,900	10,980,179	52,628,873	51,388,896	215,909,035	1,239,977	3,770,371
63	43,539,609	12,058,866	55,399,043	53,529,778	226,920,849	1,869,265	3,969,803
平成1年	42,400,999	18,366,219	60,141,114	55,034,902	233,583,609	5,106,212	4,595,907
2	42,542,808	19,183,042	61,298,666	55,707,805	247,233,585	5,590,861	5,023,091
3	41,648,889	19,553,058	61,063,320	55,337,807	254,278,446	5,725,513	5,161,718
3年1月	3,096,424	1,557,985	4,388,904	3,902,285	18,246,735	486,619	5,288,596
2	3,613,734	1,917,703	5,828,091	5,298,681	23,537,345	529,410	4,991,942
3	3,670,474	1,977,827	6,109,419	5,601,118	24,735,907	508,301	4,530,824
4	3,621,286	1,730,119	5,420,314	4,926,099	21,488,853	494,215	4,461,915
5	3,253,447	1,433,289	4,437,294	3,990,465	17,581,572	446,829	4,711,357
6	3,357,169	1,395,371	4,391,903	3,890,955	16,940,900	500,948	5,071,994
7	3,595,125	1,821,812	4,953,556	4,421,612	20,420,549	531,944	5,535,375
8	3,314,808	1,564,683	5,143,977	4,701,772	23,274,127	442,205	5,270,889
9	3,528,363	1,591,853	5,486,342	5,040,467	24,328,668	445,875	4,904,763
10	3,621,123	1,783,321	5,268,863	4,839,268	23,266,757	429,595	5,040,344
11	3,550,816	1,355,518	4,921,592	4,422,738	20,697,396	498,854	5,025,086
12	3,426,120	1,423,577	4,713,065	4,302,347	19,759,637	410,718	5,161,718

① 紳士用革靴計

単位：{ 数量…足  
金額…千円

年 月	生 産	受 入 (製 品)	出 荷				在 庫
			計	販 売		そ の 他	
				数 量	金 額		
昭和62年	21,982,919	6,630,041	28,311,688	27,790,819	147,739,623	520,869	2,994,618
63	23,097,824	7,197,510	30,124,313	29,730,312	159,383,973	394,001	3,165,639
平成1年	21,128,782	10,208,137	31,521,564	28,604,028	155,386,176	2,917,536	2,980,994
2	21,012,259	11,418,462	31,686,985	28,998,701	170,077,610	2,688,284	3,724,730
3	21,195,600	11,377,976	32,187,910	29,356,366	177,103,370	2,831,544	4,110,396
3年1月	1,594,039	873,420	2,208,011	1,946,572	11,677,400	261,439	3,984,178
2	1,793,269	988,387	2,853,942	2,595,263	15,286,388	258,679	3,911,892
3	1,883,832	1,143,614	3,370,530	3,113,320	18,322,293	257,210	3,568,808
4	1,850,328	910,650	2,826,014	2,586,905	15,406,197	239,109	3,503,772
5	1,692,058	987,970	2,359,367	2,111,553	12,660,152	247,814	3,824,433
6	1,740,067	914,467	2,244,344	1,964,525	11,765,632	279,819	4,234,623
7	1,796,794	979,429	2,417,124	2,148,067	12,626,336	269,057	4,593,722
8	1,669,337	917,305	2,631,804	2,414,357	15,187,905	217,447	4,548,560
9	1,795,147	987,203	3,000,886	2,774,890	17,642,648	225,996	4,330,024
10	1,918,528	1,007,277	2,958,509	2,754,326	16,476,467	204,183	4,297,320
11	1,741,450	795,926	2,675,455	2,473,049	14,913,245	202,406	4,159,241
12	1,720,751	872,328	2,641,924	2,473,539	15,138,707	168,385	4,110,396

a 総革製品

昭和62年	6,189,054	1,547,268	7,466,522	7,439,941	59,418,077	26,581	1,151,392
63	7,422,864	2,167,456	9,390,151	9,198,243	67,973,348	191,908	1,351,561
平成1年	5,816,286	3,793,540	9,963,515	8,891,321	66,202,760	1,072,194	997,872
2	6,396,772	4,829,680	10,646,851	9,984,413	76,667,264	662,438	1,577,473
3	6,690,672	4,401,885	10,890,589	10,345,665	82,138,262	544,924	1,779,441
3年1月	489,004	377,550	703,267	643,853	5,189,172	59,414	1,740,760
2	577,853	368,756	914,654	848,981	7,026,513	65,673	1,772,715
3	574,489	425,011	1,125,121	1,083,596	8,717,029	41,525	1,647,094
4	610,254	382,008	997,423	948,595	7,491,934	48,828	1,641,933
5	538,371	386,443	782,342	739,114	5,928,101	43,228	1,784,405
6	595,014	391,708	794,223	750,529	5,749,246	43,694	1,976,904
7	594,753	363,098	783,647	738,519	5,551,034	45,128	2,151,108
8	481,286	327,832	846,660	807,940	6,832,865	38,720	2,113,566
9	544,526	384,719	1,045,034	1,003,713	8,355,547	41,321	1,997,777
10	573,480	377,388	970,693	932,916	7,101,332	37,777	1,977,952
11	557,292	315,706	950,065	911,317	6,865,704	38,748	1,900,885
12	554,350	301,666	977,460	936,592	7,329,785	40,868	1,779,441

b その他の靴

昭和62年	15,793,865	5,082,773	20,845,166	20,350,878	88,321,546	494,288	1,843,226
63	15,674,960	5,030,054	20,734,162	20,532,069	91,410,625	202,093	1,814,078
平成1年	15,312,496	6,414,597	21,558,049	19,712,707	89,183,416	1,845,342	1,983,122
2	14,615,487	6,588,782	21,040,134	19,014,288	93,410,346	2,025,846	2,147,257
3	14,504,928	6,976,091	21,297,321	19,010,701	94,965,108	2,286,620	2,330,955
3年1月	1,105,035	495,870	1,504,744	1,302,719	6,488,228	202,025	2,243,418
2	1,215,416	619,631	1,939,288	1,746,282	8,259,875	193,006	2,139,177
3	1,309,343	718,603	2,245,409	2,029,724	9,605,264	215,685	1,921,714
4	1,240,074	528,642	1,828,591	1,638,310	7,914,263	190,281	1,861,839
5	1,153,687	601,527	1,577,025	1,372,439	6,732,051	204,586	2,040,028
6	1,145,053	522,759	1,450,121	1,213,996	6,016,386	236,125	2,257,719
7	1,202,041	616,331	1,633,477	1,409,548	7,075,302		

(2) 婦人用革靴計

年 月	生 産	受 入 (製 品)	出 荷				在 庫
			計	販 売		そ の 他	
				数 量	金 額		
昭和62年	19,283,026	2,814,570	22,242,702	21,600,289	112,485,143	642,413	1,116,255
63	20,646,707	3,450,720	24,018,740	23,307,156	119,519,693	711,584	1,194,942
平成1年	20,651,114	7,492,125	27,767,602	25,297,992	130,478,786	2,469,610	1,570,579
2	20,585,422	8,123,968	28,373,155	25,781,245	137,492,706	2,591,910	1,906,814
3	19,920,654	8,230,050	28,453,024	26,113,358	142,592,955	2,339,666	1,604,494
3年1月	1,528,513	784,007	2,318,948	2,066,321	11,345,707	252,627	1,900,386
2	1,773,624	889,956	2,865,255	2,591,448	13,833,716	273,807	1,698,711
3	1,742,938	893,087	2,739,560	2,517,140	13,139,334	222,420	1,595,176
4	1,694,111	796,606	2,377,150	2,158,801	11,502,477	218,349	1,708,743
5	1,520,760	525,860	1,884,697	1,734,888	8,985,991	149,809	1,870,666
6	1,549,444	474,743	1,804,291	1,618,776	8,605,207	185,515	2,090,562
7	1,829,086	874,709	2,521,600	2,312,924	12,682,489	208,676	2,272,757
8	1,667,573	648,490	2,746,696	2,563,580	14,805,417	183,116	1,842,124
9	1,699,476	614,206	2,600,274	2,455,042	13,896,061	145,232	1,555,532
10	1,726,269	785,387	2,424,658	2,250,256	12,753,447	174,402	1,642,530
11	1,634,948	483,140	2,122,362	1,950,854	10,822,982	171,508	1,638,256
12	1,553,912	459,859	2,047,533	1,893,328	10,220,127	154,205	1,604,494

a 総革製品

昭和62年	3,599,295	384,182	4,018,795	3,808,343	22,887,974	210,452	165,041
63	4,188,154	398,387	4,560,878	4,343,907	24,548,980	216,971	190,704
平成1年	4,559,181	554,457	5,082,195	4,435,864	28,310,160	646,331	222,147
2	4,372,693	656,756	4,940,981	4,390,032	29,186,014	550,949	222,147
3	4,211,232	715,827	4,999,218	4,563,564	29,111,231	435,654	238,456
3年1月	315,140	82,125	462,231	391,326	2,584,621	70,905	245,649
2	364,614	76,277	492,765	427,823	2,824,092	64,942	193,775
3	361,752	70,632	470,477	423,194	2,563,226	47,283	155,682
4	352,635	57,315	414,077	378,088	2,350,958	35,989	151,555
5	312,796	50,706	304,136	276,087	1,632,334	28,049	210,921
6	337,084	62,770	291,761	251,767	1,573,226	39,994	319,014
7	388,520	73,066	491,310	465,309	2,958,343	26,001	289,290
8	355,122	46,742	484,335	454,470	3,138,831	29,865	206,819
9	366,274	55,807	436,019	414,091	2,707,042	21,928	192,881
10	371,299	44,647	424,617	399,177	2,563,428	25,440	184,210
11	343,007	45,401	356,187	339,355	2,076,867	16,832	216,431
12	342,989	50,339	371,303	342,877	2,138,263	28,426	238,456

b その他の靴

昭和62年	15,683,731	2,430,388	18,223,907	17,791,946	89,597,169	431,961	951,214
63	16,458,553	3,052,333	19,457,862	18,963,249	94,970,713	494,613	1,004,238
平成1年	16,091,933	6,937,668	22,685,407	20,862,128	102,168,626	1,823,279	1,348,432
2	16,212,729	7,467,212	23,432,174	21,391,213	108,306,692	2,040,961	1,596,199
3	15,709,422	7,514,223	23,453,806	21,549,794	113,481,724	1,904,012	1,366,038
3年1月	1,213,373	701,882	1,856,717	1,674,995	8,761,086	181,722	1,654,737
2	1,409,010	813,679	2,372,490	2,163,625	11,009,624	208,865	1,504,936
3	1,381,186	822,455	2,269,083	2,093,946	10,576,108	175,137	1,439,494
4	1,341,476	739,291	1,963,073	1,780,713	9,151,519	182,360	1,557,188
5	1,207,964	475,154	1,580,561	1,458,801	7,353,657	121,760	1,659,745
6	1,212,360	411,973	1,512,530	1,367,009	7,031,981	145,521	1,771,548
7	1,440,566	801,643	2,030,290	1,847,615	9,724,146	182,675	1,983,467
8	1,312,451	601,748	2,262,361	2,109,110	11,666,586	153,251	1,635,305
9	1,333,202	558,399	2,164,255	2,040,951	11,189,019	123,304	1,362,651
10	1,354,970	740,740	2,000,041	1,851,079	10,190,019	148,962	1,458,320
11	1,291,941	437,739	1,766,175	1,611,499	8,746,115	154,676	1,421,825
12	1,210,923	409,520	1,676,230	1,550,451	8,081,864	125,779	1,366,038

③ 子供用革靴計

単位：{ 数量…足  
金額…千円

年 月	生 産	受 入 (製 品)	出 荷				在 庫
			計	販 売		そ の 他	
				数 量	金 額		
昭和62年	339,378	3,011	348,864	348,859	774,736	5	30,918
63	396,111	2,971	389,524	386,478	908,181	3,046	40,476
平成1年	269,108	122,869	379,170	352,182	822,078	26,988	53,283
2	313,361	145,513	453,943	433,950	1,076,082	19,993	58,214
3	264,206	121,136	379,598	362,188	946,085	17,410	63,958
3年1月	23,168	11,751	30,340	28,622	85,104	1,718	62,793
2	22,582	14,951	33,374	31,377	86,986	1,997	66,952
3	22,582	12,460	38,906	36,904	98,397	2,002	65,862
4	30,926	20,143	40,037	37,373	89,878	2,664	76,894
5	24,115	9,883	34,525	32,660	73,429	1,865	76,367
6	19,298	11,906	32,501	30,968	65,263	1,533	75,070
7	20,687	7,771	25,966	24,229	62,207	1,737	77,562
8	19,662	4,684	25,243	23,815	67,023	1,428	76,665
9	21,363	13,093	37,957	37,559	98,233	398	73,164
10	20,849	6,039	31,276	31,167	89,547	109	68,776
11	15,865	5,004	24,867	24,214	65,273	653	64,778
12	20,335	3,451	24,606	23,300	64,745	1,306	63,958

a 総革製品

昭和62年	10,016	—	11,347	11,347	14,694	—	318
63	43,202	980	43,168	43,168	125,629	—	1,332
平成1年	34,570	—	35,218	8,231	11,185	26,987	684
2	25,785	—	24,698	4,818	7,339	19,880	1,771
3	18,931	—	20,280	3,276	4,824	17,004	422
3年1月	2,171	—	2,687	1,032	1,482	1,655	1,255
2	2,110	—	2,284	287	407	1,997	1,081
3	2,612	—	2,318	316	568	2,002	1,375
4	3,007	—	2,788	124	186	2,664	1,594
5	1,800	—	1,763	240	380	1,523	1,631
6	1,397	—	1,744	212	298	1,532	1,284
7	2,137	—	1,989	252	319	1,737	1,432
8	949	—	1,530	102	158	1,428	851
9	281	—	744	346	430	398	388
10	217	—	349	240	380	109	256
11	744	—	713	60	108	653	287
12	1,506	—	1,371	65	108	1,306	422

b その他の靴

昭和62年	329,362	3,011	337,517	337,512	760,042	5	30,600
63	352,909	1,991	346,356	343,310	782,552	3,046	39,144
平成1年	234,538	122,869	343,952	343,951	810,893	1	52,599
2	287,576	145,513	429,245	429,132	1,068,743	113	56,443
3	245,275	121,136	359,318	358,912	941,261	406	63,536
3年1月	20,997	11,751	27,653	27,590	83,622	63	61,538
2	20,472	14,951	31,090	31,090	86,579	—	65,871
3	22,744	12,460	36,588	36,588	97,829	—	64,487
4	27,919	20,143	37,249	37,249	89,692	—	75,300
5	22,315	9,883	32,762	32,420	73,049	342	74,736
6	17,901	11,906	30,757	30,756	64,965	1	73,786
7	18,550	7,771	23,977	23,977	61,888	—	76,130
8	18,713	4,684	23,713	23,713	66,865	—	75,814
9	21,082	13,093	37,213	37,213	97,803	—	72,776
10	20,632	6,039	30,927	30,927	89,167	—	68,520
11	15,121	5,004	24,154	24,154	65,165	—	64,491
12	18,829	3,451	23,235	23,235	64,637	—	63,536

④ 運動用革靴計

年 月	生 産	受 入 (製 品)	出 荷				在 庫
			計	販 売		そ の 他	
				数 量	金 額		
昭和62年	3,533,395	265,812	3,794,029	3,626,902	13,097,813	167,127	144,025
63	3,441,419	140,273	3,575,523	3,454,267	13,387,842	121,256	150,194
平成1年	3,619,925	120,759	3,706,414	3,560,061	14,712,407	146,353	184,464
2	3,424,601	145,802	3,580,223	3,419,107	14,654,359	161,116	174,644
3	3,272,005	130,676	3,406,412	3,253,743	14,848,971	152,669	170,913
3年 1月	202,178	16,822	201,206	192,839	856,716	8,367	192,438
2	291,168	17,202	332,710	320,221	1,347,817	12,489	168,098
3	287,453	17,590	318,660	305,809	1,407,586	12,851	154,481
4	298,213	16,970	321,082	308,636	1,404,924	12,446	148,582
5	276,713	9,743	288,179	276,389	1,211,489	11,790	146,859
6	286,000	12,904	281,191	269,633	1,195,276	11,558	164,572
7	269,192	1,940	268,565	256,436	1,189,088	12,129	167,139
8	246,985	10,650	255,241	242,994	1,157,932	12,247	169,533
9	280,161	7,419	299,531	282,938	1,347,974	16,593	157,582
10	254,573	9,229	261,264	246,140	1,149,698	15,124	160,120
11	285,410	6,756	287,429	274,365	1,299,494	13,064	164,857
12	293,959	3,451	291,354	277,343	1,280,977	14,011	170,913

a 総革製品

昭和62年	476,053	3,054	481,348	481,348	1,940,425	—	3,312
63	320,964	3	321,851	321,293	1,467,583	558	2,428
平成1年	459,854	37	455,495	455,421	1,785,830	74	6,824
2	203,851	—	210,508	210,508	1,121,851	—	167
3	218,899	—	218,334	218,334	1,280,146	—	732
3年 1月	15,798	—	15,343	15,343	75,961	—	622
2	19,684	—	19,659	19,659	102,115	—	647
3	15,779	—	15,950	15,950	113,858	—	476
4	18,616	—	17,695	17,695	122,492	—	1,397
5	18,425	—	19,630	19,630	113,819	—	192
6	20,237	—	19,145	19,145	98,040	—	1,284
7	19,227	—	19,862	19,862	115,196	—	649
8	22,530	—	22,627	22,627	115,832	—	552
9	23,302	—	23,576	23,576	140,727	—	278
10	14,687	—	14,342	14,342	79,597	—	623
11	14,366	—	13,581	13,581	79,049	—	1,408
12	16,248	—	16,924	16,924	123,460	—	732

b その他の靴

昭和62年	3,057,342	262,758	3,312,681	3,145,554	11,157,388	167,127	140,713
63	3,120,455	140,270	3,253,672	3,132,974	11,920,259	120,698	147,766
平成1年	3,160,071	120,722	3,250,919	3,104,640	12,926,577	146,279	177,640
2	3,220,750	145,802	3,369,715	3,208,599	13,532,508	161,116	174,477
3	3,053,106	130,676	3,188,078	3,035,409	13,568,825	152,669	170,181
3年 1月	186,380	16,822	185,863	177,496	780,755	8,367	191,816
2	271,484	17,202	313,051	300,562	1,245,702	12,489	167,451
3	271,674	17,590	302,710	289,859	1,293,728	12,851	154,005
4	279,597	16,970	303,387	290,941	1,282,432	12,446	147,185
5	258,288	9,743	268,549	256,759	1,097,670	11,790	146,667
6	265,763	12,904	262,046	250,488	1,097,236	11,558	163,288
7	249,965	1,940	248,703	236,574	1,073,892	12,129	166,490
8	224,455	10,650	232,614	220,367	1,042,100	12,247	168,981
9	256,859	7,419	275,955	259,362	1,207,247	16,593	157,304
10	239,886	9,229	246,922	231,798	1,070,101	15,124	159,497
11	271,044	6,756	273,848	260,784	1,220,445	13,064	163,449
12	277,711	3,451	274,430	260,419	1,157,517	14,011	170,181

⑤ 作業用革靴計

単位：{ 数量…足  
金額…千円

年 月	生 産	受 入 (製 品)	出 荷				在 庫
			計	販 売		そ の 他	
				数 量	金 額		
昭和62年	5,783,913	3,145,337	9,098,734	9,082,883	23,668,804	15,851	795,855
63	7,148,727	3,766,858	10,790,943	9,795,818	25,276,897	995,125	920,497
平成1年	6,849,778	4,729,263	11,465,466	10,138,880	25,836,357	1,326,586	1,034,072
2	7,365,750	4,814,499	12,228,219	10,894,797	28,180,537	1,333,422	986,102
3	7,501,849	4,801,814	12,074,876	10,693,071	28,550,021	1,381,805	1,214,889
3年 1月	525,849	331,360	783,466	689,024	1,996,264	94,442	1,059,845
2	633,166	452,240	1,095,340	980,290	2,663,867	115,050	1,049,911
3	621,804	406,519	1,180,812	1,076,184	2,906,366	104,628	897,422
4	663,312	420,182	1,205,130	1,096,002	2,741,890	109,128	775,786
5	568,271	336,872	929,561	821,210	2,109,836	108,351	751,368
6	653,934	435,439	1,076,106	968,364	2,491,054	107,742	764,635
7	655,799	393,616	972,902	859,691	2,279,866	113,211	841,148
8	538,057	357,753	792,276	694,296	1,937,270	97,980	944,682
9	604,864	409,742	991,725	870,422	2,301,534	121,303	967,563
10	614,606	396,735	951,514	852,411	2,319,730	99,103	1,027,390
11	727,828	425,363	1,066,280	898,824	2,357,784	167,456	1,114,301
12	694,359	435,993	1,029,764	886,353	2,444,560	143,411	1,214,889

a 総革製品

昭和62年	401,749	—	416,827	416,827	916,820	—	36,730
63	482,257	—	480,747	472,740	1,057,642	8,007	38,240
平成1年	521,751	—	501,491	455,888	1,068,844	45,603	58,500
2	492,235	—	537,660	537,660	1,182,852	—	13,075
3	543,616	—	498,253	498,253	1,079,116	—	58,438
3年 1月	38,858	—	40,653	40,653	89,436	—	11,280
2	43,456	—	37,865	37,865	83,303	—	16,871
3	42,985	—	46,859	46,859	103,090	—	12,997
4	47,503	—	45,150	45,150	96,723	—	15,350
5	48,555	—	49,250	49,250	103,597	—	14,655
6	53,846	—	40,379	40,379	83,713	—	28,122
7	56,784	—	42,856	42,856	89,723	—	42,050
8	39,664	—	32,404	32,404	71,289	—	49,310
9	33,786	—	39,531	39,531	86,968	—	43,565
10	48,249	—	43,589	43,589	95,896	—	48,225
11	44,541	—	37,183	37,183	81,803	—	55,583
12	45,389	—	42,534	42,534	93,575	—	58,438

b その他の靴

昭和62年	5,382,164	3,145,337	8,681,907	8,666,056	22,751,984	15,851	759,125
63	6,666,470	3,766,858	10,310,196	9,323,078	24,219,255	987,118	882,257
平成1年	6,328,027	4,729,263	10,963,975	9,682,992	24,767,513	1,280,983	975,572
2	6,873,515	4,814,499	11,690,559	10,357,137	26,997,685	1,333,422	973,027
3	6,958,233	4,801,814	11,576,623	10,194,818	27,470,905	1,381,805	1,156,451
3年 1月	486,991	331,360	742,813	648,371	1,906,828	94,442	1,048,565
2	589,710	452,240	1,057,475	942,425	2,580,564	115,050	1,033,040
3	578,819	406,519	1,133,953	1,029,325	2,803,276	104,628	884,425
4	615,809	420,182	1,159,980	1,050,852	2,645,167	109,128	760,436
5	519,716	336,872	880,311	771,960	2,006,239	108,351	736,713
6	600,088	435,439	1,035,727	927,985	2,407,341	107,742	736,513
7	599,015	393,616	930,046	816,835	2,190,143	113,211	799,098
8	498,393	357,753	759,872	661,892	1,865,981	97,980	895,372
9	571,078	409,742	952,194	830,891	2,214,566	121,303	923,998
10	566,357	396,735	907,925	808,822	2,223,834	99,103	979,165
11	683,287	425,363	1,029,097	861,641	2,275,981	167,456	1,058,718
12	648,970	435,993	987,230	843,819	2,350,985	143,411	1,156,451

III. 原材料統計・生産能力

1. 原材料の消費・在庫

(6) その他の革靴計

単位：{数量…足  
金額…千円

年 月	生 産	受 入 (製 品)	出 荷				在 庫
			計	販 売		そ の 他	
				数 量	金 額		
昭和62年	1,061,436	55,912	1,227,695	1,096,950	3,320,906	130,745	45,493
63	1,291,994	67,860	1,322,527	1,241,098	3,635,445	81,429	82,820
平成1年	1,300,401	41,100	1,365,279	1,334,534	3,744,734	30,745	59,042
2	1,352,697	21,284	1,356,855	1,313,906	3,937,411	42,949	76,168
3	1,196,486	9,358	1,206,955	1,194,623	3,870,353	12,332	75,057
3年1月	85,182	320	72,668	71,654	227,866	1,014	89,002
2	108,719	—	115,794	115,237	356,651	557	81,927
3	108,025	240	123,013	122,216	361,352	797	67,179
4	117,840	4,891	129,473	128,574	407,430	899	60,437
5	93,423	130	100,052	98,626	320,556	1,426	53,938
6	117,817	420	102,555	101,261	324,641	1,294	69,620
7	86,545	541	88,640	87,603	296,828	1,037	68,066
8	73,916	395	81,464	80,813	279,205	651	60,913
9	96,958	726	102,330	101,413	334,582	917	56,267
10	96,158	709	97,180	95,772	320,151	1,408	55,954
11	107,105	476	104,788	103,468	343,799	1,320	58,747
12	104,798	510	88,998	87,986	297,292	1,012	75,057

a 総革製品

年 月	生 産	受 入	計	販 売	そ の 他	在 庫
昭和62年	—	—	—	—	—	—
63	25,732	500	25,732	6,000	18,000	19,732
平成1年	26,467	—	26,467	6,050	18,150	20,417
2	19,946	50	20,016	6,470	19,800	13,546
3	18,561	240	18,781	6,450	19,730	12,331
3年1月	1,534	20	1,554	540	1,650	1,014
2	1,077	—	1,097	540	1,650	557
3	1,317	40	1,337	540	1,650	797
4	1,429	—	1,439	540	1,650	899
5	1,946	20	1,966	540	1,650	1,426
6	1,813	30	1,833	540	1,650	1,293
7	1,557	30	1,577	540	1,650	1,037
8	1,171	20	1,191	540	1,650	651
9	1,437	10	1,457	540	1,650	917
10	1,928	20	1,948	540	1,650	1,408
11	1,840	40	1,860	540	1,650	1,320
12	1,512	10	1,522	510	1,580	1,012

b その他の靴

年 月	生 産	受 入	計	販 売	そ の 他	在 庫
昭和62年	1,061,436	55,912	1,227,695	1,096,950	3,320,906	130,745
63	1,266,262	67,360	1,296,795	1,235,098	3,617,445	61,697
平成1年	1,273,934	41,100	1,338,812	1,328,484	3,726,584	10,328
2	1,332,751	21,234	1,336,839	1,307,436	3,917,611	29,403
3	1,177,925	9,118	1,188,174	1,188,173	3,850,623	1
3年1月	83,648	300	71,114	71,114	226,216	—
2	107,642	—	114,697	114,697	355,001	—
3	106,708	200	121,676	121,676	359,702	—
4	116,411	4,891	128,034	128,034	405,780	—
5	91,477	110	98,086	98,086	318,906	—
6	116,004	390	100,722	100,721	322,991	1
7	84,988	511	87,063	87,063	295,178	—
8	72,745	375	80,273	80,273	277,555	—
9	95,521	716	100,873	100,873	332,932	—
10	94,230	689	95,232	95,232	318,501	—
11	105,265	436	102,928	102,928	342,149	—
12	103,286	500	87,476	87,476	295,712	—

年 月	ガラス製品					
	ほう砂 (t)		硝酸ナトリウム (t) (ナトリウムを含む)		酸化鉛 (t)	
	消 費	在 庫	消 費	在 庫	消 費	在 庫
昭和62年	20,098	346	11,657	654	41,858	3,500
63	20,919	382	13,333	549	51,496	4,350
平成1年	21,972	411	13,502	707	60,498	7,287
2	20,479	349	13,440	568	59,317	990
3	21,471	361	12,701	572	60,648	1,454
3年1月	1,874	295	1,093	400	4,919	891
2	1,852	283	1,022	407	5,146	1,044
3	1,937	288	1,110	467	5,426	924
4	1,431	317	1,091	432	5,063	1,037
5	1,914	380	1,125	392	4,992	1,246
6	1,864	463	1,031	431	4,838	1,120
7	1,734	296	1,048	515	5,390	1,113
8	1,568	317	1,040	443	5,073	1,089
9	1,704	345	997	390	5,253	1,067
10	1,875	336	1,018	404	4,833	1,018
11	1,917	315	1,068	480	4,737	1,169
12	1,801	361	1,058	572	4,978	1,454

年 月	ガラス製品					
	けい砂 (t)		ソーダ灰 (t)		ガラス屑 (t)	
	消 費	在 庫	消 費	在 庫	消 費	在 庫
昭和62年	1,563,833	27,431	404,338	2,729	1,560,343	94,231
63	1,743,147	23,330	446,002	2,787	1,543,110	94,204
平成1年	1,859,513	27,329	487,399	3,807	1,559,646	99,028
2	1,877,976	25,375	490,374	3,498	1,614,982	105,237
3	1,791,102	25,064	464,193	4,336	1,674,036	96,013
3年1月	138,314	24,326	35,933	4,529	139,362	103,064
2	149,282	22,216	38,791	2,998	139,102	98,600
3	165,559	21,796	43,221	3,877	146,433	90,103
4	170,890	23,807	44,771	4,614	142,930	92,127
5	160,982	25,066	41,693	3,898	142,661	88,471
6	157,300	24,655	40,628	3,078	148,507	90,736
7	157,524	22,153	40,894	4,434	147,633	87,932
8	149,531	22,918	38,753	5,085	136,103	92,040
9	140,199	21,823	36,327	3,593	132,566	90,304
10	135,181	21,496	35,074	4,359	130,697	93,638
11	133,984	25,283	34,442	4,634	133,494	93,574
12	132,356	25,064	33,666	4,336	134,548	96,013

年 月	陶 磁 器		ファインセラミックス	
	はい土 (t)		アルミナ (t)	
	消 費	在 庫	消 費	在 庫
昭和62年	2,153,690	92,054	—	—
63	2,259,242	91,098	34,690	1,306
平成1年	2,389,861	103,227	33,993	1,034
2	2,477,739	99,752	34,373	942
3	2,520,509	102,775	32,804	952
3年1月	195,389	102,663	2,490	896
2	222,319	99,600	2,716	881
3	211,105	99,719	2,756	833
4	218,480	98,742	2,757	883
5	203,229	95,882	2,663	920
6	213,021	101,677	2,879	886
7	218,450	100,492	2,927	883
8	190,732	103,373	2,684	900
9	205,291	103,417	2,698	938
10	208,016	100,064	2,853	870
11	225,289	100,643	2,811	864
12	209,188	102,775	2,570	952

原 材 料 統 計 ( つ づ き )

原材料の消費・在庫 ( つ づ き )

年 月	原 皮 合 計				国 産			
	消 費		在 庫		消 費		在 庫	
	枚 数	t	枚 数	t	枚 数	t	枚 数	t
昭和62年	17,618,976	199,144	1,717,601	8,594	6,080,407	46,365	152,589	1,231
63	16,052,451	200,310	1,962,301	9,434	4,424,368	39,141	107,369	1,171
平成1年	15,907,814	205,855	1,937,169	10,056	4,333,432	38,082	77,670	953
2	16,164,927	204,720	2,410,177	11,955	4,160,352	35,682	137,032	1,491
3	15,422,394	207,958	2,341,531	13,168	3,833,750	33,726	134,066	1,837
3年 1月	1,140,418	16,731	2,393,500	12,519	301,469	2,607	145,190	1,580
2	1,291,961	17,083	2,239,069	11,732	313,698	2,844	164,759	1,796
3	1,266,596	17,122	2,178,470	10,576	341,275	3,002	160,995	1,721
4	1,276,055	17,521	2,095,754	10,002	347,084	2,925	139,440	1,624
5	1,260,679	17,370	2,056,851	9,104	330,727	2,742	123,648	1,613
6	1,368,627	18,079	1,916,853	8,668	328,439	2,737	98,746	1,127
7	1,286,324	18,092	1,956,366	8,899	341,813	3,139	84,503	1,321
8	1,280,900	16,972	2,044,008	9,752	307,153	2,744	77,662	1,228
9	1,216,276	17,017	2,068,092	11,113	291,665	2,651	77,363	1,253
10	1,491,419	17,447	2,365,131	12,980	329,220	2,817	89,769	1,341
11	1,336,552	17,636	2,394,941	12,896	306,989	2,806	112,002	1,404
12	1,206,587	16,888	2,341,531	13,168	294,218	2,712	134,066	1,837

年 月	輸 入				牛 皮 計 ( ① ~ ② )			
	消 費		在 庫		消 費		在 庫	
	枚 数	t	枚 数	t	枚 数	t	枚 数	t
昭和62年	11,538,569	152,779	1,565,012	7,363	8,017,911	161,272	575,459	6,720
63	11,628,083	161,169	1,854,932	8,263	8,334,707	171,306	519,688	7,329
平成1年	11,574,382	167,773	1,859,499	9,103	8,425,271	178,162	593,539	8,040
2	12,004,575	169,038	2,273,145	10,464	8,572,673	177,112	720,968	9,367
3	11,588,644	174,232	2,207,465	11,331	8,868,596	183,702	678,509	10,605
3年 1月	838,949	14,124	2,248,310	10,939	682,813	14,795	731,233	9,943
2	978,263	14,239	2,074,310	9,936	693,072	14,929	650,366	9,183
3	925,321	14,120	2,017,475	8,855	694,622	14,877	597,034	8,047
4	928,971	14,596	1,956,314	8,378	717,819	15,381	530,975	7,535
5	929,952	14,628	1,933,203	7,491	717,527	15,271	508,306	6,652
6	1,040,188	15,342	1,818,107	7,541	752,789	15,990	477,795	6,544
7	944,511	14,953	1,871,863	7,578	750,576	16,035	437,880	6,556
8	973,747	14,228	1,966,346	8,524	765,307	15,128	489,862	7,376
9	924,611	14,366	1,990,729	9,860	767,033	15,340	529,183	8,735
10	1,162,199	14,630	2,275,362	11,639	777,771	15,170	655,602	10,403
11	1,029,563	14,830	2,282,939	11,492	792,259	15,643	659,113	10,254
12	912,369	14,176	2,207,465	11,331	757,008	15,143	678,509	10,605

年 月	① 成 牛 皮 ( 国 産 )				② 輸 入 牛 皮 計 ( a ~ b )			
	消 費		在 庫		消 費		在 庫	
	枚 数	t	枚 数	t	枚 数	t	枚 数	t
昭和62年	704,806	18,078	19,272	616	7,313,105	143,194	556,187	6,104
63	740,062	19,065	26,044	782	7,594,645	152,241	493,644	6,547
平成1年	720,202	18,434	22,727	686	7,705,069	159,728	570,812	7,354
2	651,026	16,842	34,007	1,020	7,921,647	160,270	686,961	8,347
3	644,738	16,457	49,018	1,466	8,223,858	167,245	629,491	9,139
3年 1月	43,829	1,151	37,106	1,112	638,984	13,644	694,127	8,831
2	50,973	1,340	41,890	1,251	642,099	13,589	608,476	7,932
3	53,098	1,355	40,588	1,210	641,524	13,522	556,446	6,837
4	52,383	1,338	40,110	1,193	665,436	14,043	490,865	6,342
5	49,773	1,231	42,056	1,252	667,754	14,040	466,250	5,400
6	50,918	1,276	32,581	824	701,871	14,714	445,214	5,720
7	63,213	1,613	36,336	1,084	687,363	14,422	401,544	5,472
8	55,466	1,407	34,118	1,017	709,841	13,721	455,744	6,359
9	55,908	1,409	34,955	1,042	711,125	13,931	494,228	7,693
10	53,793	1,355	36,608	1,091	723,978	13,815	618,994	9,312
11	57,698	1,492	35,548	1,063	734,561	14,151	623,565	9,191
12	57,686	1,490	49,018	1,466	699,322	13,653	629,491	9,139

年 月	a 成 牛 皮 ( 輸 入 )				b 小 ・ 中 牛 皮 ( 輸 入 )			
	消 費		在 庫		消 費		在 庫	
	枚 数	t	枚 数	t	枚 数	t	枚 数	t
昭和62年	4,956,258	130,649	154,807	4,265	2,356,847	12,545	401,380	1,839
63	5,219,533	138,372	177,801	4,999	2,375,112	13,869	315,843	1,548
平成1年	5,348,297	142,901	182,409	5,219	2,356,772	16,827	388,403	2,135
2	5,423,262	144,053	223,727	6,304	2,498,385	16,217	463,234	2,043
3	5,682,722	151,473	263,954	7,486	2,541,136	15,772	365,537	1,653
3年 1月	470,581	12,554	241,591	6,911	168,403	1,090	452,536	1,920
2	463,384	12,462	217,389	6,275	178,715	1,127	391,087	1,657
3	462,826	12,419	184,533	5,294	178,698	1,103	371,913	1,543
4	484,428	12,938	152,045	4,291	181,008	1,105	338,820	2,051
5	476,801	12,775	146,536	4,032	190,953	1,265	319,714	1,368
6	502,810	13,372	162,222	4,458	199,061	1,342	282,992	1,262
7	495,660	13,116	161,581	4,434	191,703	1,306	239,963	1,038
8	467,072	12,386	187,840	5,183	242,769	1,335	267,904	1,176
9	474,919	12,597	229,714	6,506	236,206	1,334	264,514	1,187
10	460,490	12,283	275,056	7,776	263,488	1,532	343,938	1,536
11	460,901	12,250	271,132	7,673	273,660	1,901	352,433	1,518
12	462,850	12,321	263,954	7,486	236,472	1,332	365,537	1,653

年 月	豚 皮 ( 国 産 )				馬 皮 ( 輸 入 )			
	消 費		在 庫		消 費		在 庫	
	枚 数	t	枚 数	t	枚 数	t	枚 数	t
昭和62年	5,279,035	26,604	132,180	609	242,836	5,361	1,420	29
63	3,585,191	18,182	81,180	386	211,840	4,435	1,613	32
平成1年	3,540,530	18,256	54,943	267	156,265	3,146	1,215	24
2	3,453,642	17,780	102,984	470	180,560	3,649	929	19
3	3,134,344	16,225	85,007	370	129,476	2,594	929	19
3年 1月	248,946	1,290	108,013	466	11,035	226	1,071	22
2	250,890	1,279	122,869	545	10,887	218	1,343	27
3	275,992	1,414	120,348	510	11,318	227	1,201	24
4	288,398	1,466	99,283	430	11,835	237	654	13
5	275,879	1,414	81,592	361	10,776	215	1,214	24
6	274,282	1,399	66,130	302	9,876	197	1,110	22
7	271,625	1,393	48,090	235	10,896	217	1,217	24
8	251,637	1,336	43,544	211	8,649	173	1,273	25
9	235,687	1,241	42,408	211	8,689	173	742	15
10	275,377	1,461	53,161	250	11,312	226	1,223	24
11	249,177	1,312	76,393	340	13,177	264	1,121	22
12	236,454	1,220	85,007	370	11,026	221	929	19

年 月	山 羊 ・ め ん 羊 ( 輸 入 )				そ の 他 ( 国 産 )			
	消 費		在 庫		消 費		在 庫	
	枚 数	t	枚 数	t	枚 数	t	枚 数	t
昭和62年	3,982,628	4,224	1,007,405	1,230	96,566	1,683	1,137	6
63	3,821,598	4,493	1,359,675	1,684	99,115	1,894	145	3
平成1年	3,713,048	4,899	1,287,472	1,725	72,700	1,392	—	—
2	3,902,368	5,119	1,585,255	2,098	55,684	1,060	41	1
3	3,235,310	4,393	1,577,045	2,173	54,668	1,044	41	1
3年 1月	188,930	254	1,553,112	2,086	8,694	166	71	2
2	325,277	432	1,464,491	1,977	11,835	225	—	—
3	272,479	371	1,459,828	1,994	12,185	233	59	1
4	251,700	316	1,464,795	2,023	6,303	121	47	1
5	251,422	373	1,465,739	2,067	5,075	97	—	—
6	328,441	431	1,371,783	1,799	3,239	62	35	1
7	246,252	314	1,469,102	2,082	6,975	133	77	2
8	255,257	334	1,509,329	2,140</				

2. 燃料・電力の消費・在庫

年 月	陶 磁 器							
	重油 (kl)		軽油 (kl)		灯油 (kl)		液化石油ガス(t)	電力 (千kWh)
	消費	在庫	消費	在庫	消費	在庫	消費	消費
昭和62年	139,775	2,695	97,004	3,719	69,446	2,442	242,246	1,382,524
63	126,524	2,009	88,118	3,491	74,487	1,908	242,736	715,673
平成1年	110,941	1,476	88,288	3,426	78,616	1,815	256,933	751,480
2	120,659	1,705	90,446	3,424	74,630	1,951	271,523	786,528
3	112,657	1,519	85,449	3,261	76,097	1,897	278,499	776,685
3年 1月	8,758	1,470	6,852	3,489	6,268	1,860	21,094	60,834
2	9,604	1,630	7,584	3,580	6,806	1,858	23,075	63,992
3	9,703	1,546	7,496	3,596	6,588	1,956	23,812	65,683
4	9,673	1,585	7,737	3,557	6,350	1,818	24,060	65,872
5	9,735	1,614	7,228	3,540	5,862	1,750	23,634	62,638
6	9,362	1,569	7,302	3,361	6,510	1,725	23,839	64,996
7	9,714	1,479	7,079	3,278	6,421	1,812	24,040	68,085
8	9,048	1,511	6,605	3,032	5,710	1,842	21,120	63,996
9	8,965	1,467	6,715	3,326	6,191	1,733	22,683	64,987
10	9,226	1,566	6,884	3,349	6,321	1,667	23,755	66,435
11	9,496	1,523	7,166	3,365	6,586	1,707	23,816	65,382
12	9,373	1,519	6,800	3,261	6,485	1,897	23,571	63,785

年 月	フ ァ イ ン セ ラ ミ ッ ク ス					
	重油 (kl)		軽油 (kl)		液化石油ガス(t)	電力 (千kWh)
	消費	在庫	消費	在庫	消費	消費
昭和62年	—	—	—	—	—	—
63	10,858	237	10,182	256	22,675	792,682
平成1年	9,829	242	8,762	230	23,973	802,805
2	8,745	243	8,561	196	25,970	859,397
3	6,763	235	9,327	228	27,687	902,540
3年 1月	954	157	717	180	2,042	69,921
2	801	176	796	200	2,279	69,899
3	679	191	766	176	2,295	72,889
4	463	210	730	185	2,148	71,421
5	592	227	749	197	2,119	72,209
6	423	215	746	158	2,451	79,237
7	430	201	824	133	2,542	85,749
8	381	215	807	180	2,308	80,346
9	436	209	782	143	2,570	81,788
10	466	179	793	160	2,380	76,799
11	508	191	788	153	2,267	72,685
12	630	235	827	228	2,289	69,597

注：63年1月分より「陶磁器及びファインセラミックス月報」をそれぞれに分割したため、62年以前の数値とは接続しない。

3. 生産能力

単位：t

年 月	ガ ラ ス 製 品					
	ガラス基礎製品		光学用ガラス素地		容 器 類	
	引き出し量	月間生産能力	引き出し量	月間生産能力	引き出し量	月間生産能力
昭和62年	...	...	...	...	...	...
63	...	...	...	...	...	...
平成1年	...	...	...	...	...	...
2	...	...	...	...	...	...
3	...	98,966	13,124	1,423	2,839,492	301,803
3年 1月	...	98,966	1,125	1,423	215,417	298,301
2	...	98,966	1,074	1,423	240,975	298,466
3	...	98,966	1,044	1,423	263,644	303,411
4	...	98,966	1,190	1,423	268,080	306,911
5	...	98,966	1,169	1,423	251,591	302,238
6	...	98,966	1,085	1,423	250,074	302,238
7	...	98,966	1,198	1,423	253,447	302,238
8	...	98,966	1,053	1,423	244,765	301,938
9	...	98,966	958	1,423	225,375	300,738
10	...	98,966	1,054	1,423	212,656	301,203
11	...	98,966	1,147	1,423	268,491	301,803
12	...	98,966	1,027	1,423	204,977	301,803

注：1. ガラス基礎製品とは、アンプル用ガラス管、電球用ガラスバルブ、電子管用ガラスバルブをいう。  
2. 年次の数値は12月分

IV. 石油等消費動態統計

年 月	ガ ラ ス 製 品						
	消 費						
	電 力 (千kWh)	蒸 気 (t)	灯 油 (kl)	軽 油 (kl)	重 油 (kl)	液化石油ガス (t)	都 市 ガ ス (千m³)
昭和62年	1,999,826	313,352	37,671	122	668,856	152,880	75,056
63	2,100,583	312,565	37,894	128	711,418	161,707	81,013
平成1年	2,071,732	298,350	38,517	135	752,095	167,744	86,404
2	2,172,622	295,621	42,684	153	759,710	163,358	83,838
3	2,202,940	300,858	35,871	149	759,030	162,850	90,772
3年 1月	179,358	32,097	3,937	9	63,605	14,091	7,162
2	173,109	29,648	3,547	11	62,490	13,380	7,053
3	187,538	29,662	3,271	12	67,655	14,145	7,215
4	184,232	25,382	2,891	13	66,344	13,754	7,570
5	186,201	23,795	2,902	13	65,086	13,793	7,829
6	189,682	22,347	2,901	13	63,623	13,455	7,309
7	196,412	20,433	2,734	12	64,382	13,200	7,893
8	190,315	21,164	2,794	11	62,746	13,351	7,635
9	181,977	21,244	2,216	13	60,499	13,059	7,572
10	182,036	23,145	2,615	14	61,493	13,465	7,771
11	174,193	25,081	2,894	15	59,835	13,646	7,763
12	177,887	26,860	3,169	13	61,272	13,511	8,000

年 月	ガ ラ ス 製 品						
	在 庫			消 費			
	灯 油 (kl)	軽 油 (kl)	重 油 (kl)	計 (10 <sup>6</sup> kcal)	電 力 (10 <sup>6</sup> kcal)	蒸 気 (10 <sup>6</sup> kcal)	燃 料 (10 <sup>6</sup> kcal)
昭和62年	1,681	2	17,696	11,602,075	1,954,660	1,654	9,645,761
63	2,215	2	17,699	11,803,535	1,805,086	1,619	9,996,830
平成1年	2,194	1	18,615	12,252,106	1,776,704	1,298	10,474,104
2	2,011	1	19,268	12,427,320	1,851,757	734	10,574,829
3	1,755	3	19,517	12,529,116	1,871,410	751	10,656,955
3年 1月	1,824	2	18,596	1,054,866	152,624	64	902,178
2	1,959	1	19,102	1,027,536	147,290	64	880,182
3	1,726	1	16,698	1,098,306	159,767	64	938,475
4	1,728	1	17,603	1,077,532	156,898	64	920,570
5	1,867	1	17,725	1,069,435	158,582	6	910,847
6	1,836	1	16,657	1,045,771	161,681	41	884,049
7	1,684	1	16,316	1,060,253	167,487	6	892,760
8	1,703	1	17,425	1,038,639	161,196	51	877,392
9	1,539	1	16,912	1,000,815	154,285	63	846,467
10	1,737	1	18,656	1,024,140	153,960	105	870,075
11	1,727	3	18,798	1,006,078	147,297	111	858,670
12	1,755	3	19,517	1,025,745	150,345	111	875,289

資料：石油等消費動態統計は通商産業省「商工業石油等消費統計調査」による。

なお詳細な調査結果については「石油等消費動態統計年報」「石油等消費動態統計月報」を参照。

注：1. 蒸気は「生産工程用」で消費されたもので「自家発電用・その他」で消費されたものは含まない。

2. 灯油以下の燃料は主たる燃料を掲載してあるが、2年までは自家発生蒸気及び自家発電に消費したものを含まない数量を掲載していたが当年より含む数量とした。また、都市ガスは10<sup>6</sup>kcal/m<sup>3</sup>換算値である。

3. 熱量換算値はエネルギー転換に伴う重複を排除してある。

V. 労 務

統 計

年 月	軽金属板製品		ガラス製品	
	当 該 部 門	当 該 部 門	当 該 部 門	当 該 部 門
	月末常用従業者数	月間実働延人員	月末常用従業者数	月間実働延人員
昭和62年	8,828	2,363,134	21,364	5,776,568
63	9,172	2,497,762	20,512	5,564,537
平成1年	9,021	2,459,962	20,118	5,477,595
2	8,928	2,414,022	20,064	5,371,934
3	9,248	2,360,828	20,117	5,173,938
3年1月	9,072	185,823	20,178	390,648
2	9,087	187,719	20,082	434,436
3	9,112	197,228	20,105	420,741
4	9,279	205,022	20,464	450,367
5	9,075	194,441	20,594	419,053
6	9,357	203,450	20,537	453,684
7	9,383	209,429	20,434	445,839
8	9,149	191,278	20,370	418,105
9	9,153	193,425	20,273	436,601
10	9,094	199,130	20,141	432,867
11	9,191	198,362	20,063	440,551
12	9,248	195,521	20,117	431,046

年 月	金属洋食器		楽 器	
	当 該 部 門	当 該 部 門	当 該 部 門	当 該 部 門
	月末常用従業者数	月間実働延人員	月末常用従業者数	月間実働延人員
昭和62年	3,018	866,010	10,732	2,791,185
63	3,015	815,704	10,554	2,695,747
平成1年	2,979	819,362	9,582	2,580,423
2	2,951	813,318	9,010	2,286,130
3	2,952	799,858	9,968	2,277,811
3年1月	2,950	59,341	8,962	163,928
2	2,953	65,897	8,966	185,862
3	2,935	64,619	8,938	189,015
4	2,950	67,796	9,036	188,186
5	2,953	63,478	9,083	181,090
6	2,960	68,126	9,060	193,682
7	2,963	70,713	9,044	200,130
8	2,970	66,044	8,832	162,811
9	2,971	70,132	8,813	171,174
10	2,976	68,341	9,991	217,955
11	2,970	65,757	9,953	219,481
12	2,952	69,614	9,968	204,497

年 月	陶 磁 器		ファインセラミックス	
	当 該 部 門	当 該 部 門	当 該 部 門	当 該 部 門
	月末常用従業者数	月間実働延人員	月末常用従業者数	月間実働延人員
昭和62年	69,662	18,827,625	...	...
63	50,361	13,981,332	17,685	4,413,896
平成1年	50,045	13,690,044	17,620	4,425,820
2	49,641	13,417,197	17,370	4,299,569
3	48,949	13,132,156	17,458	4,276,423
3年1月	50,980	986,719	17,425	335,589
2	49,408	1,097,180	17,324	347,213
3	49,637	1,111,562	17,394	365,917
4	49,859	1,140,119	17,560	381,883
5	49,734	1,089,321	17,684	353,750
6	49,434	1,123,296	17,664	362,122
7	49,468	1,137,375	17,625	364,858
8	49,223	1,031,499	17,647	325,760
9	49,147	1,090,702	17,643	358,758
10	49,091	1,115,347	17,544	360,373
11	48,880	1,120,188	17,622	365,705
12	48,949	1,088,848	17,458	354,495

年 月	文 具		玩 具	
	当 該 部 門	当 該 部 門	当 該 部 門	当 該 部 門
	月末常用従業者数	月間実働延人員	月末常用従業者数	月間実働延人員
昭和62年	5,670	1,496,175	5,894	1,552,187
63	5,545	1,452,700	6,260	1,668,056
平成1年	5,763	1,447,052	6,293	1,622,805
2	6,018	1,512,790	6,320	1,635,679
3	5,875	1,500,628	5,784	1,544,666
3年1月	5,992	117,261	5,988	122,993
2	5,968	127,211	5,923	126,431
3	5,951	127,614	5,967	125,341
4	6,112	130,436	6,209	133,745
5	6,076	124,729	6,217	128,126
6	6,116	127,465	6,313	137,713
7	6,040	127,873	6,192	138,945
8	6,027	118,222	6,025	122,915
9	5,994	125,963	5,996	127,494
10	5,910	127,258	5,889	128,981
11	5,830	124,794	5,859	127,167
12	5,875	121,802	5,784	124,815

注：63年1月分より「陶磁器及びファインセラミックス月報」をそれぞれに分割したため、62年以前の数値とは接続しない。

年 月	ほうろう鉄器		家 具	
	当 該 部 門	当 該 部 門	当 該 部 門	当 該 部 門
	月末常用従業者数	月間実働延人員	月末常用従業者数	月間実働延人員
昭和62年	3,952	982,494	42,068	11,566,342
63	3,592	944,983	44,005	12,326,623
平成1年	3,517	925,656	45,283	11,970,406
2	3,591	912,797	45,022	11,802,735
3	3,514	904,818	44,771	11,719,476
3年1月	3,567	69,675	44,946	870,255
2	3,563	75,561	44,952	975,523
3	3,555	76,044	45,147	994,286
4	3,566	77,556	45,903	1,025,373
5	3,583	74,606	45,898	956,437
6	3,587	79,637	45,893	1,009,789
7	3,574	78,039	45,535	1,005,579
8	3,550	71,224	45,296	912,864
9	3,543	74,999	45,224	979,909
10	3,540	77,566	44,867	997,151
11	3,540	76,910	44,906	1,017,682
12	3,514	73,001	44,771	974,628

年 月	製 革		革 靴	
	当 該 部 門	当 該 部 門	当 該 部 門	当 該 部 門
	月末常用従業者数	月間実働延人員	月末常用従業者数	月間実働延人員
昭和62年	5,011	1,397,468	14,669	4,078,528
63	5,026	1,368,081	15,323	4,224,973
平成1年	4,923	1,336,529	15,577	4,251,681
2	4,726	1,295,578	14,689	4,080,461
3	4,801	1,309,815	14,795	3,965,359
3年1月	4,871	97,171	14,938	296,080
2	4,872	109,302	14,927	330,858
3	4,867	108,939	15,000	339,118
4	4,874	113,840	15,042	347,490
5	4,872	105,111	14,990	321,010
6	4,852	114,955	14,941	340,391
7	4,854	115,153	14,904	349,305
8	4,841	104,917	14,857	312,289
9	4,832	110,383	14,835	329,493
10	4,846	108,953	14,813	335,298
11	4,836	111,748	14,800	337,710
12	4,801	109,343	14,795	326,317



VI. 地域別

1. 通商産業局別

品目	単位	全国	北海道	東北	関東	中部	近畿	中国	四国	九州
軽金属板製品	t	304,234	x	x	183,762	24,820	53,689	15,629	-	12,468
日用用品計	"	13,224	-	-	5,534	4,498	3,193	-	-	-
産業用品計	"	291,009	x	x	178,229	20,323	50,496	15,629	-	12,468
飲料用缶	"	246,936	x	x	149,431	x	x	15,629	-	12,468
その他産業用品	"	44,073	-	x	28,798	x	x	-	-	-
ほうろく鉄器	t	123,699	x	x	38,802	34,453	18,974	6,457	-	23,074
台所用品・食卓用品	"	19,847	x	x	12,391	4,463	854	x	-	-
燃焼器具用部品	"	27,820	x	-	5,479	10,526	9,207	x	-	-
その他	"	76,032	x	-	20,932	19,464	8,913	x	-	23,074
家具(金属製)										
机	千個	6,339	x	-	889	1,776	3,522	x	-	x
引出箱	す	13,859	x	-	5,974	6,379	x	-	-	-
保管庫類	"	1,571	-	-	397	x	1,108	x	-	-
耐火金庫	"	3,451	x	-	1,404	868	973	x	-	x
台所用品	"	480	-	-	444	x	x	x	-	x
ベッド	"	4,108	x	x	1,816	358	1,313	x	-	x
棚	"	132	x	-	114	x	-	x	-	x
間仕切り	m'	4,190	-	-	1,423	185	531	x	x	x
家具(木製)										
たんす	千個	4,791	-	-	2,043	2,233	x	x	-	-
ドレッサー(鏡台を含む)	"	1,500	81	60	462	183	44	314	80	275
棚	"	808	3	1	91	x	x	9	112	590
机	"	2,277	127	112	755	265	134	268	155	461
テーブル	"	969	4	161	46	458	182	40	73	5
いす	"	2,422	52	57	772	817	156	185	260	122
ベッド	"	5,781	53	227	388	3,142	509	615	523	323
システム収納家具	"	992	76	x	369	98	x	206	31	193
楽器	"	1,423	7	453	685	24	x	6	239	x
ピアノ	台	231,197	-	-	231,197	-	-	-	-	-
電気・電子ピアノ	"	279,522	-	-	x	-	x	-	-	-
電子オルガン	"	130,658	-	-	x	-	x	-	-	-
電子キーボード	"	2,556,340	-	-	x	-	x	-	-	-
キーボードシンセサイザー	"	217,508	-	-	217,508	-	-	-	-	-
ミニキーボード	"	2,521,362	-	-	2,521,362	-	-	-	-	-
管楽器	本	239,835	-	-	239,835	-	-	-	-	-
ギター	"	206,740	-	-	158,459	x	-	-	-	x
電気ギター	"	390,410	-	-	340,376	x	-	-	-	x
文具										
鉛筆	グロス	4,268,053	-	x	2,405,367	x	-	-	-	-
万年筆	ダース	460,354	-	x	383,701	-	-	x	-	-
シャープペンシル	千本	263,971	-	x	x	x	x	x	-	-
ボールペン	"	1,195,521	-	x	954,435	115,821	8,274	x	-	-
マーキングペン	"	1,000,395	-	x	476,998	258,634	195,298	x	-	x
クレヨン・パス	"	191,022	-	-	x	-	x	-	-	-
水彩絵の具	"	133,878	-	-	54,244	-	79,634	-	-	-

生産統計

2. 都道府県別

単位: t

都道府県別	ガラス製品						
	合計	ガラス基礎製品		容器類			台所用品・食卓用品
		計	電子管用ガラスバルブ	計	飲料用計	食料用・調味料用	
合計	3,538,466	832,789	682,620	2,444,805	1,273,758	492,952	127,817
北海道	-	-	-	-	-	-	-
青森	x	-	-	-	-	-	x
岩手	-	-	-	-	-	-	-
宮城	-	-	-	-	-	-	-
秋田	-	-	-	-	-	-	-
山形	x	-	-	-	-	-	x
福島	35,154	x	-	x	x	x	x
茨城	67,282	x	-	x	x	x	x
栃木	x	x	-	-	-	-	x
群馬	49,428	-	-	x	x	x	x
埼玉	148,258	17,422	x	x	x	x	x
千葉	361,351	137,034	x	181,210	x	x	34,433
東京	110,421	7,276	x	93,341	2,032	37,812	5,413
神奈川	503,208	28,653	172	461,529	276,300	91,041	x
新潟	x	x	-	-	-	-	x
富山	x	-	-	x	-	-	-
石川	-	-	-	-	-	-	-
福井	-	-	-	-	-	-	-
山梨	-	-	-	-	-	-	-
長野	-	-	-	-	-	-	-
岐阜	x	-	-	x	x	x	-
静岡	x	x	-	-	-	-	-
愛知	271,310	x	-	x	x	x	36,427
三重	x	-	-	x	x	x	-
滋賀	789,579	x	x	x	x	x	x
京都	x	-	-	-	-	-	-
大阪	232,403	12,554	x	183,127	84,318	60,326	26,168
兵庫	701,598	151,285	141,482	515,204	322,534	87,303	-
奈良	x	x	-	-	-	-	-
和歌山	-	-	-	-	-	-	-
鳥取	-	-	-	-	-	-	-
島根	-	-	-	-	-	-	-
岡山	-	-	-	-	-	-	-
広島	x	-	-	-	-	-	-
山口	40,991	-	-	x	x	-	-
徳島	-	-	-	-	-	-	-
香川	-	-	-	-	-	-	-
愛媛	-	-	-	-	-	-	-
高知	-	-	-	-	-	-	-
福岡	46,943	x	-	x	x	x	x
佐賀	-	-	-	-	-	-	-
長門	-	-	-	-	-	-	-
熊本	-	-	-	-	-	-	-
大分	-	-	-	-	-	-	-
宮崎	-	-	-	-	-	-	-
鹿児島	-	-	-	-	-	-	-
沖縄	x	-	-	x	x	-	x

注: ガラス製品合計には「理化学・医学用ガラス」、花びん・灰皿、その他のガラス製品を含む。

また、ガラス基礎製品計にはアンプル用ガラス管、電球用ガラスバルブ、光学用ガラス素地、照明・信号用ガラスレンズを含む。

地域別

都道府県別 (つづき)

単位: t

都道府県別	陶磁器						
	合計	タイル			衛生用品計	電気用品計	台所・食卓用品計
		計	外 及	内装 及び 床			
合計	2,159,162	1,315,621	979,092	336,529	192,553	112,864	399,495
北海道	17,906	x	x	-	-	-	-
青森	-	-	-	-	-	-	-
岩手	x	-	-	-	-	-	x
宮城	-	-	-	-	-	-	-
秋田	-	-	-	-	-	-	-
山形	x	-	-	-	-	-	x
福島	6,218	-	-	-	-	5,766	402
茨城	x	x	x	-	-	-	-
栃木	32,832	x	x	-	-	-	5,791
群馬	-	-	-	-	-	-	-
埼玉	313	-	-	-	-	313	-
千葉県	-	-	-	-	-	-	-
東京都	x	-	-	-	-	x	-
神奈川県	25,219	-	-	-	x	x	x
新潟	x	-	-	-	-	-	x
富山	-	-	-	-	-	-	-
石川県	18,449	x	x	-	-	-	11,393
福井	x	-	-	-	x	-	x
山梨	-	-	-	-	-	-	-
長野	x	-	-	-	-	x	x
岐阜	783,094	561,901	309,285	252,616	-	11,860	206,932
静岡県	-	-	-	-	-	-	-
愛知県	747,908	497,357	440,488	56,869	57,956	79,805	49,759
三重	113,669	76,019	x	x	-	x	29,019
滋賀	83,761	21,557	21,557	-	x	x	8,354
京都	2,246	-	-	-	-	1,018	1,075
大阪	11,405	-	-	-	x	x	x
兵庫県	29,552	x	x	-	-	x	x
奈良	-	-	-	-	-	-	-
和歌山	-	-	-	-	-	-	-
鳥取	x	-	-	-	-	-	x
島根	291	-	-	-	-	-	268
岡山	x	-	-	-	-	-	-
広島	x	x	x	-	-	-	x
山口	6,001	x	x	-	x	-	1,474
徳島	x	-	-	-	-	-	x
香川県	6,055	x	x	-	-	-	-
愛媛	924	-	-	-	-	x	222
高知県	x	-	-	-	-	-	x
福岡	31,192	x	x	-	x	-	x
佐賀	116,660	54,917	x	x	x	3,649	32,735
長崎	33,469	-	-	-	-	-	32,566
熊本	3,861	-	-	-	-	x	x
大宮	x	-	-	-	x	-	-
分岐	-	-	-	-	-	-	-
鹿島	13,160	-	-	-	-	-	13,030
沖縄	563	-	-	-	-	-	325

注: 陶磁器合計には「玩具・置物」, 「その他」を含む。

生産統計 (つづき)

単位: { ファインセラミックス……千個  
玩具……千ダース

都道府県別	ファインセラミックス			玩具		
	合計	機能材計	構造型材計	合計	機械玩具 (可動装置を 有するもの) 計	その他の玩具 (可動装置を 有しないもの) 計
合計	98,138,880	95,844,532	2,294,348	53,497	14,332	39,164
北海道	x	x	-	-	-	-
青森	-	-	-	-	-	-
岩手	-	-	-	-	-	-
宮城	25,066	x	x	-	-	-
秋田	x	x	-	-	-	-
山形	-	-	-	x	x	x
福島	x	x	x	501	x	x
茨城	499,215	x	x	x	x	x
栃木	x	x	-	8,450	1,725	6,725
群馬	x	x	-	-	-	-
埼玉	606,567	x	x	880	64	816
千葉県	x	x	x	2,074	109	1,965
東京都	55,898	x	x	7,349	907	6,442
神奈川県	20,195	-	20,195	x	x	x
新潟	x	x	-	-	-	-
富山	301,951	x	x	x	-	x
石川県	-	-	-	-	-	-
福井	-	-	-	-	-	-
山梨	x	x	-	-	-	-
長野	x	x	x	x	-	x
岐阜	x	-	x	x	-	x
静岡県	-	-	-	7,938	-	7,938
愛知県	1,970,335	584,377	1,385,958	x	-	x
三重	x	x	x	-	-	-
滋賀	36,693,697	x	x	-	-	-
京都	4,955	-	4,955	x	x	x
大阪	x	x	x	7,655	362	7,293
兵庫県	x	x	x	x	x	x
奈良	-	-	-	x	-	x
和歌山	-	-	-	-	-	-
鳥取	x	x	-	-	-	-
島根	-	-	-	-	-	-
岡山	x	x	x	x	-	x
広島	-	-	-	x	x	-
山口	x	x	-	-	-	-
徳島	-	-	-	-	-	-
香川県	x	-	x	-	-	-
愛媛	-	-	-	-	-	-
高知県	-	-	-	-	-	-
福岡	x	x	x	-	-	-
佐賀	x	-	x	-	-	-
長崎	x	-	x	-	-	-
熊本	-	-	-	-	-	-
大宮	x	-	x	-	-	-
分岐	x	x	-	-	-	-
鹿島	x	x	x	-	-	-
沖縄	-	-	-	-	-	-

地 域 別

都道府県別 (つづき)  
革 靴

単位: 足

都道府県別	合 計	紳 士 用	婦 人 用	子 供 用	運 動 用	作 業 用	そ の 他
合 計	53,350,800	21,195,600	19,920,654	264,206	3,272,005	7,501,849	1,196,486
北 海 道	x	x	-	-	-	-	-
青 森	x	-	x	-	x	-	-
岩 手	1,484,952	x	x	x	-	x	-
宮 城	1,020,185	x	585,445	-	x	x	x
秋 田	587,923	x	-	-	x	x	-
山 形	3,984,701	495,951	543,534	x	-	x	x
福 島	4,573,719	x	1,867,517	-	-	x	-
茨 城	621,601	x	516,266	-	-	-	-
栃 木	1,749,957	x	x	x	-	x	-
群 馬	x	-	x	-	-	-	-
埼 玉	2,435,110	1,360,539	912,722	-	x	x	x
千 葉	2,015,695	1,515,117	480,899	-	x	-	x
東 京	16,720,938	6,807,179	9,384,158	x	x	-	118,830
神 奈 川	x	x	x	-	-	-	-
新 潟	462,031	462,031	-	-	-	-	-
長 野	x	x	x	-	-	-	x
静 岡	x	x	-	-	-	x	-
愛 知	1,096,684	x	x	-	-	-	-
滋 賀	130,317	130,317	-	-	-	-	-
京 都	x	x	x	-	x	-	-
大 阪	1,841,727	309,936	1,531,791	-	-	-	-
兵 庫	4,013,364	1,193,912	2,197,786	-	x	x	-
奈 良	1,830,824	1,276,480	-	-	x	x	-
鳥 取	x	-	-	-	x	-	-
島 根	x	-	-	-	x	-	-
岡 山	x	x	-	-	x	-	-
広 島	x	x	-	-	-	x	-
徳 島	x	x	x	-	-	-	-
愛 媛	x	x	x	-	-	-	x
福 岡	2,475,427	1,938,395	209,561	x	x	x	-
佐 賀	x	x	x	-	-	-	-
大 分	x	-	-	-	x	-	-
鹿 児 島	x	x	x	-	-	-	-

生 産 統 計 (つづき)

製 革

単位: 枚

都道府県別	合 計	牛 革	馬 革	豚 革	山羊・めん羊革
合 計	14,752,784	8,655,539	124,828	2,869,880	3,102,537
山 形	x	x	-	-	-
福 島	x	x	-	x	-
茨 城	x	x	-	-	-
栃 木	349,433	x	-	x	-
埼 玉	497,104	128,180	-	-	-
千 葉	x	x	-	x	-
東 京	5,183,119	985,793	x	2,484,398	-
長 野	x	x	-	-	-
大 阪	x	x	-	-	-
兵 庫	5,579,349	5,279,507	x	x	-
和 歌 山	287,948	287,948	-	-	-

VII. 革  
1. 製 品

(1) 受入・出荷・在庫

品 目	単 位	受 入				
		計	製革業者から	販売業者から	輸 入	そ の 他
牛 底 革 (クロム底革を含む)	t	1,138	664	194	251	29
ク ロ ム 甲 革 (工業用クロム 革を除く)	計	1,948,755	1,619,218	251,530	69,654	8,353
	牛	1,523,825	1,360,697	130,445	27,451	5,232
	馬	65,581	64,856	502	-	223
	豚	110,039	98,589	8,820	174	2,456
	山羊・めん羊	249,310	95,076	111,763	42,029	442
ぬ め 革 (茶利革を含む)	計	207,385	54,130	41,395	109,386	2,474
	牛	53,092	46,208	3,091	1,640	2,153
	豚	8,743	7,265	1,434	25	19
	山羊・めん羊	145,550	657	36,870	107,721	302

需 給  
年 表

計	出 荷				在 庫
	販売業者向	革製品製造業者向	輸 出 向	そ の 他	
1,150	378	728	-	44	80
1,955,342	205,941	1,685,111	58,642	5,648	206,391
1,521,533	131,323	1,356,191	29,995	4,024	160,696
67,731	3,913	63,781	-	37	1,990
115,603	7,506	79,078	28,547	472	13,672
250,475	63,199	186,061	100	1,115	30,033
213,963	132,291	72,916	7,873	883	20,755
54,863	2,654	47,918	3,920	371	10,804
9,338	1,137	3,988	3,948	265	401
149,762	128,500	21,010	5	247	9,550

(2) 革製品製造業者向出荷内訳

品 目	単 位	合 計	前年比 (%)	履物製造業者向 (同付属品製造業者を含む)		かばん製造 業者向 (ケース類を 含む)
				製靴業者向	そ の 他	
牛 底 革 (クロム底革を含む)	t	728	75.1	650	-	-
ク ロ ム 甲 革 (工業用クロム 革を除く)	計	1,685,111	92.6	864,252	912	86,284
	牛	1,356,191	92.4	635,116	903	84,726
	馬	63,781	106.2	60,878	-	1,347
	豚	79,078	83.9	61,977	9	185
	山羊・めん羊	186,061	94.0	106,281	-	26
ぬ め 革 (茶利革を含む)	計	72,916	81.6	6,003	85	19,275
	牛	47,918	78.3	566	18	18,359
	豚	3,988	88.4	221	5	725
	山羊・めん羊	21,010	88.8	5,216	62	191

袋物製造業者向	衣服製造業者向	手袋製造業者向 (衣服・工業用)	運 動 用 具 製 造 業 者 向 (靴を除く)	服 装 バ ン ド 製 造 業 者 向	そ の 他
-	-	-	-	1	77
422,338	90,370	64,413	75,524	50,373	30,645
409,370	32,198	53,951	66,224	47,556	26,147
1,003	-	409	124	8	12
7,096	269	2,868	661	2,776	3,237
4,869	57,903	7,185	8,515	33	1,249
19,004	5,710	1,388	3,807	8,347	9,297
15,171	308	1,265	-	7,774	4,457
1,203	7	83	-	334	1,410
2,630	5,395	40	3,807	239	3,430

2. 受入・出荷・在庫

(1) 牛底革(クロム底革を含む)

単位：t

年 月	受 入				出 荷				在 庫
	計	製革業者 か	販売業者 か	輸 入	計	販 売 者 業 者 向	革製品製 造業者向	輸 出 向	
昭和62年	1,073	821	119	92	1,073	516	532	—	80
63	1,013	749	128	115	1,016	489	462	—	77
平成1年	1,038	689	90	237	1,023	457	544	—	92
2	1,457	1,110	116	214	1,457	469	969	—	92
3	1,138	664	194	251	1,150	378	728	—	80
3年1月	90	59	24	6	91	27	61	—	91
2	116	61	28	26	91	29	60	—	116
3	92	67	10	12	94	31	63	—	114
4	132	71	34	25	137	40	94	—	109
5	80	57	6	10	90	29	61	—	99
6	127	61	48	18	134	33	100	—	92
7	102	61	16	23	100	36	61	—	94
8	77	38	8	28	77	31	43	—	94
9	116	50	6	55	97	29	57	—	113
10	84	52	7	24	99	36	53	—	98
11	67	45	2	17	76	30	40	—	89
12	55	42	5	7	64	27	35	—	80

(2) クロム甲革計(工業用クロム革を除く) (a~d)

(単位：千dm²)

昭和62年	1,935,120	1,604,828	268,883	56,578	1,937,467	252,082	1,574,066	101,346	195,650
63	2,080,972	1,712,802	296,883	69,001	2,092,993	262,948	1,702,430	118,176	203,035
平成1年	2,169,919	1,778,647	313,468	76,462	2,154,129	253,666	1,790,960	104,450	217,069
2	2,134,098	1,766,469	294,999	69,601	2,138,190	227,240	1,819,505	85,933	212,977
3	1,948,755	1,619,218	251,530	69,654	1,955,342	205,941	1,685,111	58,642	206,391
3年1月	149,999	121,627	22,695	5,379	147,133	15,724	128,039	3,133	215,843
2	162,265	134,127	19,800	7,597	164,956	18,212	140,536	6,002	213,152
3	163,784	135,460	20,867	6,827	163,174	17,679	139,617	4,967	213,762
4	163,371	139,244	15,532	8,110	166,189	18,430	142,102	5,183	210,944
5	164,169	136,700	20,495	6,510	163,005	16,365	141,417	4,899	212,108
6	168,847	139,271	22,824	4,077	167,682	16,063	145,361	4,977	213,273
7	174,586	142,585	23,775	7,991	177,327	18,885	153,328	4,668	210,532
8	154,391	126,063	22,361	5,767	153,282	16,942	132,611	3,418	211,641
9	152,281	127,672	19,731	4,584	154,727	17,638	132,430	4,347	209,195
10	164,417	137,477	21,422	4,603	172,369	16,619	149,674	5,709	201,243
11	171,951	145,363	20,706	4,981	169,882	16,320	145,685	7,416	203,312
12	158,694	133,629	21,322	3,228	155,616	17,064	134,311	3,923	206,391

a 牛クロム甲革

昭和62年	1,472,942	1,265,306	178,526	25,213	1,481,468	183,532	1,273,775	17,486	131,688
63	1,606,262	1,377,120	198,164	29,137	1,616,007	197,737	1,390,655	19,738	141,533
平成1年	1,687,214	1,451,731	202,170	32,509	1,666,863	180,448	1,453,187	29,339	161,832
2	1,650,187	1,433,555	183,649	30,534	1,653,616	148,031	1,467,254	34,469	158,403
3	1,523,825	1,360,697	130,445	27,451	1,521,533	131,323	1,356,191	29,995	160,696
3年1月	115,998	102,548	10,814	2,370	115,680	10,554	102,766	2,156	158,721
2	120,709	110,401	7,665	2,045	125,218	11,308	112,027	1,718	154,212
3	124,624	112,760	8,343	2,958	125,934	11,580	111,251	2,226	152,902
4	127,623	117,210	5,621	4,346	129,175	11,106	115,526	2,137	151,350
5	126,092	112,838	11,170	1,860	124,190	9,992	111,762	2,145	153,252
6	131,595	115,949	12,913	2,332	130,514	10,687	117,365	2,133	154,333
7	137,233	120,601	14,363	2,048	134,223	11,083	120,140	2,686	157,343
8	120,480	108,210	10,021	2,062	120,815	11,313	106,589	2,629	157,008
9	121,712	108,384	11,110	1,935	122,477	10,572	108,940	2,687	156,243
10	130,224	114,673	13,332	1,445	134,728	10,272	121,042	3,087	151,739
11	136,579	122,113	11,963	1,718	132,038	11,032	116,797	3,908	156,280
12	130,956	115,010	13,130	2,332	126,541	11,824	111,986	2,483	160,696

b 馬クロム甲革

単位：千dm²

年 月	受 入				出 荷				在 庫
	計	製革業者 か	販売業者 か	輸 入	計	販 売 者 業 者 向	革製品製 造業者向	輸 出 向	
昭和62年	63,063	61,484	1,492	—	61,740	7,906	53,782	—	5,061
63	57,024	56,335	642	—	59,051	6,123	52,711	197	3,018
平成1年	61,177	60,901	260	—	60,207	4,781	55,166	238	3,988
2	65,394	64,898	477	—	65,242	5,127	60,081	16	4,140
3	65,581	64,856	502	—	67,731	3,913	63,781	—	1,990
3年1月	5,369	5,293	75	—	5,306	334	4,971	—	4,203
2	5,695	5,609	83	—	6,248	558	5,687	—	3,650
3	4,389	4,359	30	—	5,476	460	5,014	—	2,563
4	4,466	4,436	28	—	4,626	312	4,314	—	2,403
5	6,403	6,359	41	—	5,560	282	5,277	—	3,246
6	6,313	6,244	36	—	6,085	326	5,758	—	3,474
7	6,764	6,761	3	—	7,524	311	7,211	—	2,714
8	4,362	4,315	41	—	4,971	310	4,657	—	2,105
9	4,461	4,429	30	—	4,640	286	4,354	—	1,926
10	5,793	5,650	56	—	5,865	268	5,596	—	1,854
11	6,912	6,783	43	—	6,487	217	6,259	—	2,279
12	4,654	4,618	36	—	4,943	249	4,683	—	1,990

c 豚クロム甲革

昭和62年	185,809	173,362	11,856	59	178,851	7,032	87,396	83,497	22,244
63	197,218	178,004	19,053	—	199,417	6,689	93,682	97,882	19,968
平成1年	175,709	164,827	10,697	—	178,538	8,372	94,340	74,873	17,139
2	161,054	152,982	7,624	245	158,957	11,801	94,211	51,392	19,236
3	110,039	98,589	8,820	174	115,603	7,506	79,078	28,547	13,672
3年1月	7,535	6,781	723	4	7,260	507	5,752	977	19,511
2	10,748	10,277	463	1	10,019	499	5,202	4,284	20,240
3	10,390	9,684	678	23	9,155	723	5,664	2,741	21,475
4	10,026	9,341	679	—	11,288	669	7,507	3,046	20,213
5	8,143	7,119	912	—	10,077	573	6,739	2,748	18,279
6	10,596	7,439	922	44	9,993	643	6,474	2,842	18,882
7	9,034	8,082	929	15	10,295	534	7,664	1,982	17,621
8	7,771	7,215	537	15	8,076	683	6,593	787	17,316
9	9,114	8,392	703	16	8,970	712	6,583	1,660	17,460
10	10,085	9,084	923	33	11,689	641	8,498	2,532	15,856
11	8,762	8,000	722	18	11,045	674	6,808	3,508	13,573
12	7,835	7,175	629	5	7,736	648	5,594	1,440	13,672

d 山羊・めん羊クロム甲革

昭和62年	213,306	104,676	77,009	31,306	215,408	53,612	159,113	363	36,657
63	220,468	101,343	79,024	39,864	218,518	52,399	165,382	359	38,516
平成1年	245,819	101,188	100,341	43,953	248,521	60,065	188,267	—	34,110
2	257,463	115,034	103,249	38,822	260,375	62,281	197,959	56	31,198
3	249,310	95,076	111,763	42,029	250,475	63,199	186,061	100	30,033
3年1月	21,097	7,005	11,083	3,005	18,887	4,329	14,550	—	33,408
2	25,113	7,840	11,589	5,551	23,471	5,847	17,620	—	35,050
3	24,381	8,657	11,816	3,846	22,609	4,916	17,688	—	36,822
4	21,256	8,257	9,204	3,764	21,100	6,343	14,755	—	36,978
5	23,531	10,384	8,372	4,650	23,178	5,518	17,639	6	37,331
6	20,343	9,639	8,953	1,701	21,090	4,407	15,764	2	36,584
7	21,555	7,141	8,480	5,928	25,285	6,957	18,313	—	32,854
8	21,778	6,323	11,762	3,690	19,420	4,636	14,772	2	35,212
9	16,994	6,467	7,888	2,633	18,640	6,068	12,553	—	33,566
10	18,315	8,070	7,111	3,125	20,087	5,438	14,538	90	31,794
11	19,698	8,467	7,978	3,245	20,312	4,397	15,821	—	31,180
12	15,249	6,826	7,527	891	16,396	4,343	12,048	—	30,033

注：受入計には、受入の「その他」、出荷計には、出荷の「その他」を含む。

(3) むめ革計(茶利革を含む) (a~c)

年 月	受 入				出 荷				在 庫
	計	製革業者 か	販売業者 か	輸 入	計	販 業 者 向	革製品製 造業者向	輸 出 向	
昭和62年	272,395	72,292	55,372	143,798	272,638	167,054	93,431	6,330	21,214
63	248,304	64,028	47,842	135,363	247,023	152,265	81,028	7,417	22,495
平成1年	254,309	78,064	50,100	126,026	253,418	148,542	93,775	9,707	23,386
2	265,116	79,091	48,747	136,689	261,169	157,913	89,390	12,971	27,333
3	207,385	54,130	41,395	109,386	213,963	132,291	72,916	7,873	20,755
3年1月	17,234	5,105	3,413	8,646	18,151	10,788	6,934	375	26,416
2	22,282	5,795	3,779	12,206	21,828	13,335	7,031	1,393	26,870
3	21,510	5,861	3,572	11,587	22,277	13,750	7,328	1,117	26,103
4	19,468	6,490	3,121	9,386	19,225	10,720	7,614	828	26,346
5	18,839	3,740	3,468	11,560	20,040	13,701	5,777	414	25,145
6	12,855	4,394	3,514	4,623	13,018	6,403	6,084	466	24,982
7	18,097	4,508	3,401	10,137	18,711	12,129	6,092	442	24,368
8	11,989	3,542	3,303	5,108	12,623	7,180	4,954	424	23,734
9	14,389	4,316	3,311	6,680	14,149	8,337	5,126	610	23,974
10	19,709	4,262	3,725	11,604	20,421	13,927	5,567	872	23,262
11	15,676	3,375	3,691	8,491	16,560	10,801	5,136	499	22,378
12	15,337	2,742	3,097	9,358	16,960	11,220	5,273	433	20,755

a 牛むめ革

昭和62年	67,696	58,718	8,466	193	67,560	2,639	56,309	6,330	6,614
63	63,981	55,470	7,616	-	63,688	2,295	52,364	6,861	6,907
平成1年	73,811	65,744	6,580	1,430	72,329	3,725	62,589	5,361	8,389
2	73,712	66,502	5,804	1,048	69,526	3,058	61,229	4,694	12,575
3	53,092	46,208	3,091	1,640	54,863	2,654	47,918	3,920	10,804
3年1月	5,191	4,828	140	155	5,649	211	5,058	354	12,117
2	5,377	4,548	277	53	5,533	156	5,034	313	11,961
3	5,339	4,587	125	145	5,538	232	4,957	300	11,762
4	6,318	5,125	275	451	5,853	431	5,091	305	12,227
5	3,699	3,280	218	138	4,073	133	3,568	352	11,853
6	4,334	3,736	473	73	4,386	176	3,831	357	11,801
7	4,378	4,008	294	28	4,433	173	3,849	385	11,746
8	3,595	3,195	145	223	3,763	264	3,112	354	11,578
9	3,913	3,652	176	7	3,815	140	3,345	300	11,676
10	3,982	3,490	299	81	4,049	250	3,473	300	11,609
11	3,930	3,149	404	262	3,991	387	3,243	300	11,548
12	3,036	2,610	265	24	3,780	101	3,357	300	10,804

b 豚むめ革

年 月	受 入				出 荷				在 庫
	計	製革業者 か	販売業者 か	輸 入	計	販 業 者 向	革製品製 造業者向	輸 出 向	
昭和62年	8,757	6,699	2,029	-	8,931	1,718	6,302	-	665
63	5,670	4,022	1,609	-	5,374	1,439	3,583	56	961
平成1年	12,059	10,385	1,653	-	11,216	1,670	4,967	4,346	1,804
2	14,083	11,468	2,464	139	14,891	1,914	4,509	8,277	996
3	8,743	7,265	1,434	25	9,338	1,137	3,988	3,948	401
3年1月	245	160	85	-	277	74	169	21	964
2	1,320	1,116	201	-	1,564	150	310	1,080	720
3	1,346	1,213	132	-	1,219	118	269	817	847
4	1,438	1,291	144	-	1,555	137	865	523	730
5	621	459	157	-	545	124	330	59	806
6	858	630	228	-	751	159	452	108	913
7	709	465	235	9	534	139	327	57	1,088
8	373	297	76	-	457	87	276	69	1,004
9	634	590	43	-	551	10	196	310	1,087
10	758	706	39	11	1,026	55	382	572	819
11	266	213	48	3	476	43	210	199	609
12	175	125	46	2	383	41	202	133	401

c 山羊・めん羊むめ革

昭和62年	195,942	6,875	44,877	143,605	196,147	162,697	30,820	-	13,935
63	178,653	4,536	38,617	135,363	177,961	148,531	25,081	500	14,627
平成1年	168,439	1,935	41,867	124,596	169,873	143,147	26,219	-	13,193
2	177,321	1,121	40,479	135,502	176,752	152,941	23,652	-	13,762
3	145,550	657	36,870	107,721	149,762	128,500	21,010	5	9,550
3年1月	11,798	117	3,188	8,491	12,225	10,503	1,707	-	13,335
2	15,585	131	3,301	12,153	14,731	13,029	1,687	-	14,189
3	14,825	61	3,315	11,442	15,520	13,400	2,102	-	13,494
4	11,712	74	2,702	8,935	11,817	10,152	1,658	-	13,389
5	14,519	1	3,093	11,422	15,422	13,444	1,879	3	12,486
6	7,663	28	2,813	4,550	7,881	6,068	1,801	1	12,268
7	13,010	35	2,872	10,100	13,744	11,817	1,916	-	11,534
8	8,021	50	3,082	4,885	8,403	6,829	1,566	1	11,152
9	9,842	74	3,092	6,673	9,783	8,187	1,585	-	11,211
10	14,969	66	3,387	11,512	15,346	13,622	1,712	-	10,834
11	11,480	13	3,239	8,226	12,093	10,371	1,683	-	10,221
12	12,126	7	2,786	9,332	12,797	11,078	1,714	-	9,550

単位：千dm<sup>2</sup>

3. 革製品製造

(1) 牛底革(クロム底革を含む)

年 月	台 計	履物製造業者向 (同付属品製造業者を含む)		かばん製造業者向 (ケース類を含む)	袋物製造業者向
		製靴業者向	そ の 他		
昭和62年	533	525	—	—	—
63	462	458	—	—	—
平成1年	544	529	2	—	—
2	969	927	8	—	—
3	728	650	—	—	—
3年1月	61	51	—	—	—
2	60	60	—	—	—
3	63	63	—	—	—
4	94	68	—	—	—
5	61	61	—	—	—
6	100	60	—	—	—
7	61	61	—	—	—
8	43	43	—	—	—
9	57	56	—	—	—
10	53	53	—	—	—
11	40	39	—	—	—
12	35	35	—	—	—

(2) クロム甲革計(工業用クロム革を除く)(a~d)

昭和62年	1,574,066	794,378	975	79,549	372,748
63	1,702,430	851,145	1,620	107,459	408,056
平成1年	1,790,960	898,107	2,252	127,743	429,174
2	1,819,505	931,682	1,139	114,106	440,285
3	1,685,111	864,252	912	86,284	422,338
3年1月	128,039	65,640	46	6,977	33,649
2	140,536	66,839	61	8,630	35,712
3	139,617	68,887	57	7,892	34,140
4	142,102	70,131	19	8,958	35,366
5	141,417	73,505	110	6,214	35,297
6	145,361	77,425	125	6,563	36,169
7	153,328	78,627	118	7,081	39,755
8	132,611	67,218	30	6,914	34,686
9	132,430	67,918	53	6,806	33,972
10	149,674	78,886	38	6,957	36,063
11	145,685	78,734	136	6,940	32,958
12	134,311	70,442	119	6,352	34,571

a 牛クロム甲革

昭和62年	1,273,775	580,410	913	77,965	352,820
63	1,390,655	632,469	1,615	105,567	389,139
平成1年	1,453,187	669,986	2,061	125,793	414,202
2	1,467,254	682,703	878	112,556	425,055
3	1,356,191	635,116	903	84,726	409,370
3年1月	102,766	48,326	46	6,859	32,439
2	112,027	48,969	61	8,467	34,698
3	111,251	50,946	57	7,743	33,134
4	115,526	52,588	19	8,644	34,455
5	111,762	54,056	105	6,102	34,089
6	117,365	56,668	121	6,472	35,025
7	120,140	55,933	118	6,971	38,187
8	106,589	49,350	30	6,810	33,559
9	108,940	50,095	53	6,674	33,127
10	121,042	58,252	38	6,806	34,985
11	116,797	57,408	136	6,881	31,983
12	111,986	52,525	119	6,297	33,689

業者向出荷内訳

単位: t

衣服製造業者向	手袋製造業者向 (衣服・工業用)	運動用具製造業者向 (靴を除く)	服装バンド 製造業者向	そ の 他	年 月
—	—	—	—	7	昭和62年
—	—	—	3	12	63
—	—	—	1	1	平成1年
—	—	—	—	34	2
—	—	—	1	77	3
—	—	—	—	10	3年1月
—	—	—	—	—	2
—	—	—	—	—	3
—	—	—	—	26	4
—	—	—	—	—	5
—	—	—	—	40	6
—	—	—	—	—	7
—	—	—	—	—	8
—	—	—	—	1	9
—	—	—	—	—	10
—	—	—	1	—	11
—	—	—	—	—	12

単位: 千dm<sup>2</sup>

92,031	55,814	88,397	50,348	39,826	昭和62年
99,921	55,534	77,942	60,167	40,586	63
109,099	55,615	79,602	54,871	34,497	平成1年
98,607	68,459	80,089	52,973	32,165	2
90,370	64,413	75,524	50,373	30,645	3
6,731	2,872	5,579	4,207	2,338	3年1月
9,433	6,331	6,935	4,587	2,008	2
10,471	5,132	6,092	4,372	2,574	3
6,775	7,012	6,107	4,689	3,045	4
8,810	5,156	6,197	4,057	2,071	5
6,592	5,705	6,506	4,086	2,190	6
9,661	5,012	6,332	4,338	2,404	7
7,846	3,990	5,382	3,835	2,710	8
5,956	4,934	6,416	3,674	2,701	9
6,202	6,472	7,027	4,333	3,696	10
8,324	5,516	6,423	4,216	2,438	11
3,569	6,281	6,528	3,979	2,470	12

50,037	49,031	80,929	47,855	33,815	昭和62年
52,584	47,187	70,651	55,214	36,229	63
42,817	47,070	72,004	50,735	28,519	平成1年
41,261	57,600	71,456	48,366	27,379	2
32,198	53,951	66,224	47,556	26,147	3
1,874	2,375	4,853	3,962	2,032	3年1月
2,537	5,074	6,137	4,341	1,743	2
3,585	4,192	5,285	4,123	2,186	3
2,708	5,576	5,259	4,430	1,847	4
2,301	4,066	5,434	3,744	1,865	5
2,845	4,767	5,775	3,791	1,901	6
2,704	4,306	5,610	4,098	2,213	7
2,470	3,533	4,682	3,627	2,528	8
2,859	4,519	5,736	3,479	2,398	9
2,717	4,899	6,281	4,127	2,937	10
3,608	4,901	5,615	4,021	2,244	11
1,990	5,743	5,557	3,813	2,253	12

b 馬クロム甲革

年 月	合 計	履物製造業者向 (同付属品製造業者を含む)		かばん製造業者向 (ケース類を含む)	袋物製造業者向
		製靴業者向	そ の 他		
昭和62年	53,782	49,096	2	758	3,027
63	52,711	47,200	—	834	2,631
平成1年	55,166	52,807	—	809	1,511
2	60,081	56,661	—	1,093	1,479
3	63,781	60,878	—	1,347	1,003
3年1月	4,971	4,683	—	110	71
2	5,687	5,395	—	144	32
3	5,014	4,816	—	137	50
4	4,314	3,934	—	300	67
5	5,277	4,963	—	97	159
6	5,758	5,507	—	62	67
7	7,211	6,928	—	98	75
8	4,657	4,477	—	85	89
9	4,354	4,106	—	106	140
10	5,596	5,367	—	128	100
11	6,259	6,120	—	45	87
12	4,683	4,582	—	35	66

c 豚クロム甲革

昭和62年	87,396	69,383	45	701	7,961
63	93,682	75,935	5	392	9,009
平成1年	94,340	73,493	46	570	7,708
2	94,211	75,171	—	401	9,028
3	79,078	61,977	9	185	7,096
3年1月	5,752	4,716	—	8	603
2	5,202	4,168	—	19	488
3	5,664	4,484	—	12	618
4	7,507	4,613	—	13	574
5	6,739	5,215	5	15	620
6	6,474	4,968	4	28	704
7	7,664	6,203	—	12	899
8	6,593	5,685	—	3	470
9	6,583	5,691	—	26	526
10	8,498	5,890	—	19	702
11	6,808	5,874	—	10	462
12	5,594	4,470	—	20	430

d 山羊・めん羊クロム甲革

昭和62年	159,113	95,489	15	125	8,940
63	165,382	95,541	—	666	7,277
平成1年	188,267	101,821	145	571	5,753
2	197,959	117,147	261	56	4,723
3	186,061	106,281	—	26	4,869
3年1月	14,550	7,915	—	—	536
2	17,620	8,307	—	—	494
3	17,688	8,641	—	—	338
4	14,755	8,996	—	1	270
5	17,639	9,271	—	—	429
6	15,764	10,282	—	1	373
7	18,313	9,563	—	—	594
8	14,772	7,706	—	16	568
9	12,553	8,026	—	—	179
10	14,538	9,377	—	4	276
11	15,821	9,332	—	4	426
12	12,048	8,865	—	—	386

単位：千dm<sup>2</sup>

年 月	衣服製造業者向	手袋製造業者向 (衣服・工業用)	運動用具製造業者向 (靴を除く)	服装バンド 製造業者向	そ の 他	年 月
昭和62年	—	360	91	226	222	昭和62年
63	—	423	117	1,285	221	63
平成1年	—	—	—	1	38	平成1年
2	—	616	101	1	130	2
3	—	409	124	8	12	3
3年1月	—	74	31	2	—	3年1月
2	—	65	51	—	—	2
3	—	—	11	—	—	3
4	—	—	11	—	2	4
5	—	52	6	—	—	5
6	—	111	9	—	2	6
7	—	107	2	—	1	7
8	—	—	—	—	6	8
9	—	—	—	1	1	9
10	—	—	—	1	—	10
11	—	—	3	4	—	11
12	—	—	—	—	—	12

昭和62年	2,169	19	2,313	2,234	2,571	昭和62年
63	1,152	147	1,389	3,522	2,131	63
平成1年	3,275	117	1,458	3,487	4,186	平成1年
2	664	922	1,231	4,449	2,345	2
3	269	2,868	661	2,776	3,237	3
3年1月	8	—	49	242	126	3年1月
2	6	98	61	245	117	2
3	18	105	28	249	150	3
4	6	859	50	249	1,143	4
5	6	375	21	310	172	5
6	11	156	30	288	285	6
7	104	—	44	235	167	7
8	20	15	19	208	173	8
9	11	2	22	194	111	9
10	58	1,072	58	205	494	10
11	19	36	100	191	116	11
12	2	150	179	160	183	12

昭和62年	39,825	6,404	5,064	33	3,218	昭和62年
63	46,185	7,777	5,785	146	2,005	63
平成1年	63,007	8,428	6,140	648	1,754	平成1年
2	56,682	9,321	7,301	157	2,311	2
3	57,903	7,185	8,515	33	1,249	3
3年1月	4,849	423	646	1	180	3年1月
2	6,890	1,094	686	1	148	2
3	6,868	835	768	—	238	3
4	4,061	577	787	10	53	4
5	6,503	663	736	3	34	5
6	3,736	671	692	7	2	6
7	6,853	599	676	5	23	7
8	5,356	442	681	—	3	8
9	3,086	413	658	—	191	9
10	3,427	501	688	—	265	10
11	4,697	579	705	—	78	11
12	1,577	388	792	6	34	12



(3) むめ革計 (茶利革を含む) (a~c)

単位：千dm<sup>2</sup>

年 月	合 計	履物製造業者向 (同付属品製造業者を含む)		かばん製造業者向 (ケース類を含む)	袋物製造業者向
		製靴業者向	そ の 他		
昭和62年	93,431	8,678	118	26,932	24,340
63	81,028	6,939	346	29,851	16,325
平成1年	93,775	7,692	147	29,457	19,824
2	89,390	6,190	102	27,547	23,576
3	72,916	6,003	85	19,275	19,004
3年1月	6,934	514	1	2,434	1,612
2	7,031	546	1	2,736	1,583
3	7,328	517	2	2,466	1,595
4	7,614	592	1	2,598	1,573
5	5,777	536	73	1,124	1,699
6	6,084	422	2	1,103	1,785
7	6,092	583	1	1,125	1,802
8	4,954	438	1	958	1,484
9	5,126	484	1	1,258	1,443
10	5,567	456	1	990	1,638
11	5,136	451	—	1,295	1,337
12	5,273	464	1	1,188	1,453

a 牛むめ革

昭和62年	56,309	1,185	117	24,358	14,387
63	52,364	732	27	26,718	11,299
平成1年	62,589	747	143	28,094	15,842
2	61,229	540	102	26,612	19,045
3	47,918	566	18	18,359	15,171
3年1月	5,058	18	1	2,364	1,353
2	5,034	30	1	2,631	1,199
3	4,957	33	2	2,384	1,260
4	5,091	109	1	2,493	1,237
5	3,568	67	8	1,075	1,319
6	3,831	22	—	997	1,462
7	3,849	113	1	1,072	1,455
8	3,112	23	1	909	1,238
9	3,345	34	1	1,205	1,188
10	3,473	56	1	936	1,246
11	3,243	31	—	1,208	1,018
12	3,357	30	1	1,085	1,196

b 豚むめ革

昭和62年	6,302	22	1	2,409	2,217
63	3,583	30	—	1,291	1,359
平成1年	4,967	85	—	937	1,330
2	4,509	51	—	642	1,586
3	3,988	221	5	725	1,203
3年1月	169	—	—	44	62
2	310	—	—	70	158
3	269	38	—	47	101
4	865	54	—	71	137
5	330	54	3	49	117
6	452	16	2	106	143
7	327	36	—	53	111
8	276	14	—	49	100
9	196	7	—	53	72
10	382	—	—	52	87
11	210	2	—	87	64
12	202	—	—	44	51

衣服製造業者向	手袋製造業者向 (衣服・工業用)	運動用具製造業 者向 (靴を除く)	服 装 パ ン ド 製 造 業 者 向	そ の 他	年 月
5,700	1,192	3,565	8,928	13,978	昭和62年
4,653	831	3,407	8,368	10,298	63
6,316	968	3,619	11,588	14,164	平成1年
6,251	1,031	3,469	9,394	11,830	2
5,710	1,388	3,807	8,347	9,297	3
457	80	309	845	682	3年1月
474	80	306	704	601	2
472	80	312	832	1,052	3
469	84	294	761	1,242	4
446	94	290	719	796	5
462	87	298	771	1,154	6
467	83	306	748	977	7
476	91	316	498	692	8
468	80	313	618	461	9
486	216	335	696	749	10
506	152	355	545	495	11
527	261	373	610	396	12

1,173	788	112	7,880	6,309	昭和62年
675	600	43	7,643	4,627	63
1,079	810	55	10,064	5,755	平成1年
410	890	26	8,556	5,048	2
308	1,265	—	7,774	4,457	3
23	80	—	798	421	3年1月
24	80	—	643	426	2
29	80	—	769	400	3
33	80	—	684	454	4
24	80	—	655	340	5
25	80	—	698	547	6
27	80	—	665	436	7
22	80	—	461	378	8
32	80	—	595	210	9
24	203	—	693	314	10
22	140	—	517	307	11
23	202	—	596	224	12

181	—	—	561	911	昭和62年
64	—	—	266	573	63
194	—	—	520	1,901	平成1年
717	—	—	425	1,088	2
7	83	—	334	1,410	3
2	—	—	24	37	3年1月
2	—	—	31	49	2
—	—	—	30	53	3
—	—	—	50	553	4
—	—	—	37	70	5
—	—	—	56	129	6
—	—	—	46	81	7
1	—	—	23	89	8
—	—	—	10	54	9
2	13	—	3	225	10
—	12	—	17	28	11
—	58	—	7	42	12

c 山羊・めん羊ぬめ革

年 月	合 計	履物製造業者向 (同付属品製造業者を含む)		かばん製造業者向 (ケース類を含む)	袋物製造業者向
		製靴業者向	そ の 他		
昭和62年	30,820	7,471	-	165	7,736
63	25,081	6,177	319	1,852	3,667
平成1年	26,219	6,860	4	426	2,652
2	23,652	5,599	-	293	2,945
3	21,010	5,216	62	191	2,630
3年1月	1,707	496	-	26	197
2	1,687	516	-	35	226
3	2,102	446	-	35	234
4	1,658	429	-	34	199
5	1,879	415	62	-	263
6	1,801	384	-	-	180
7	1,916	434	-	-	236
8	1,566	401	-	-	146
9	1,585	443	-	-	183
10	1,712	400	-	2	305
11	1,683	418	-	-	255
12	1,714	434	-	59	206

単位：千dm<sup>2</sup>

衣服製造業者向	手袋製造業者向 (衣服・工業用)	運動用具製造業者向 (靴を除く)	服装バンド製造業者向	そ の 他	年 月
4,346	404	3,453	487	6,758	昭和62年
3,914	231	3,364	459	5,098	63
5,043	158	3,564	1,004	6,508	平成1年
5,124	141	3,443	413	5,694	2
5,395	40	3,807	239	3,430	3
432	-	309	23	224	3年1月
448	-	306	30	126	2
443	-	312	33	599	3
436	4	294	27	235	4
422	14	290	27	386	5
437	7	298	17	478	6
440	3	306	37	460	7
453	11	316	14	225	8
436	-	313	13	197	9
460	-	335	-	210	10
484	-	355	11	160	11
504	1	373	7	130	12

4. 労務統計

年 月	当該部門における 月末常用従業者数	事業所全体の 月末常用従業者数
昭和62年	870	1,463
63	899	1,407
平成1年	904	1,411
2	896	1,402
3	908	1,389
3年1月	899	1,405
2	898	1,399
3	903	1,398
4	910	1,402
5	913	1,393
6	913	1,392
7	914	1,393
8	911	1,396
9	910	1,396
10	906	1,389
11	914	1,389
12	908	1,389

# 参考資料

## II. 貿易統計

### I. 関連統計

#### 1. 住宅着工及び建築物着工

年 月	総 計	利用関係別			総 計	用途別		
		持 家	貸 家	分譲住宅		居 住 用	商 業 用	サービス業用
		持 家	貸 家	分譲住宅		居 住 用	商 業 用	サービス業用
平成1年	1,662,612	504,228	817,186	312,005	269,210	152,418	29,434	20,114
2	1,707,109	486,527	806,097	379,600	283,421	155,865	32,688	21,731
3	1,370,126	440,058	583,924	304,479	252,260	133,393	30,930	20,077
3年1月	104,097	28,077	45,009	28,152	17,701	9,372	2,468	1,367
2	106,957	30,698	46,326	27,151	18,621	9,874	2,221	1,489
3	112,151	34,460	43,605	30,974	20,427	11,119	2,638	1,519
4	119,839	43,382	46,211	27,748	23,336	12,467	2,642	2,001
5	114,239	38,268	47,438	24,793	20,511	11,439	2,412	1,339
6	127,079	41,695	50,432	30,260	23,665	12,727	2,916	1,815
7	125,160	44,146	52,011	24,900	23,732	12,697	2,533	1,874
8	110,478	35,315	48,089	22,989	21,506	10,956	2,528	1,847
9	111,645	36,342	49,193	21,774	22,010	10,759	2,892	2,170
10	113,153	37,974	50,684	20,948	20,517	10,922	2,458	1,458
11	111,477	36,141	51,657	21,012	20,083	10,569	2,414	1,414
12	113,851	33,560	53,269	23,778	20,151	10,492	2,807	1,781

資料出所：建設省（建設統計月報）

注：1. 住宅着工の総計には、捨住宅を含む。

2. 建築物着工の総計には、居住用、商業用、サービス業用以外のものを含む。

#### 2. 国内原皮の生産（屠殺数）

年 月	単 位：重 量... t											
	合 計		牛 皮		子 牛 皮		馬 皮		豚 皮		山羊・めん羊皮	
	枚 数	重 量	枚 数	重 量	枚 数	重 量	枚 数	重 量	枚 数	重 量	枚 数	重 量
平成1年	22,855,893	149,270	1,379,518	28,970	17,510	88	13,386	174	21,430,490	120,011	14,989	27
2	22,363,480	146,516	1,380,065	28,981	17,588	88	13,712	178	20,935,547	117,239	16,568	30
3	21,345,200	141,714	1,438,470	30,208	18,241	91	14,059	183	19,857,501	111,202	16,929	30
3年1月	1,804,836	11,739	105,752	2,221	1,217	6	886	12	1,696,123	9,498	858	2
2	1,718,399	11,243	105,047	2,206	1,212	6	916	12	1,610,231	9,017	993	2
3	1,779,624	11,641	108,555	2,280	1,652	8	1,048	14	1,667,241	9,337	1,128	2
4	1,820,984	11,980	115,525	2,426	1,637	8	1,211	16	1,701,193	9,527	1,418	3
5	1,753,789	11,590	114,658	2,408	1,527	8	1,101	14	1,635,114	9,157	1,389	3
6	1,564,966	10,381	104,971	2,204	1,376	7	946	12	1,456,394	8,156	1,279	2
7	1,686,673	11,390	126,194	2,650	1,568	8	1,127	15	1,556,127	8,714	1,657	3
8	1,661,082	11,125	118,118	2,480	1,543	8	1,531	20	1,538,149	8,614	1,741	3
9	1,706,218	11,373	117,959	2,477	1,577	8	999	13	1,584,265	8,872	1,418	3
10	1,978,897	13,150	134,275	2,820	1,834	9	1,076	14	1,839,970	10,304	1,742	3
11	1,908,126	12,857	140,895	2,959	1,586	8	1,034	13	1,763,128	9,874	1,483	3
12	1,961,606	13,250	146,521	3,077	1,512	8	2,184	28	1,809,566	10,134	1,823	3

資料出所：厚生省統計情報部「衛生行政業務報告」

注：枚数は屠畜場内屠殺数である。豚皮、山羊・めん羊皮などは食用にされる場合もあるので、この全量が原皮とはいえない。

#### 1. 主要製品の輸出

年 月	品 目	豚 皮		牛革の床革（その他の前 なめしをしたもの）		牛革及び馬類の動物の革 （フルグレーン及びグ レーンスプリット）		牛革及び馬類の動物の革 （除く、フルグレーン及び グレーンスプリット）	
		4103.90-100		4104.22-100		4104.31-100.31-900		4104.39-100.39-900	
		t	百万円	t	百万円	t	百万円	t	百万円
平成1年		50,628	9,693	29,383	2,872	3,427	14,424	2,936	4,477
2		44,997	11,407	33,290	3,371	3,244	13,803	3,839	5,676
3		50,474	7,756	30,706	3,062	3,914	12,991	3,682	5,548
3年1月		3,912	635	2,454	265	234	734	310	326
2		3,994	606	2,354	216	242	1,007	226	401
3		4,107	609	3,091	300	265	1,022	293	455
4		4,898	727	2,025	206	280	1,210	300	471
5		4,205	656	3,237	323	328	1,229	441	566
6		4,372	702	3,026	312	282	1,277	328	560
7		4,176	653	2,867	284	310	1,290	309	591
8		3,825	592	2,255	236	358	1,217	253	397
9		4,620	721	1,929	189	446	965	251	413
10		4,105	642	2,407	241	398	1,049	335	443
11		3,683	557	2,416	226	369	958	291	409
12		4,577	657	2,645	265	403	1,033	344	516

年 月	品 目	豚革の床革（染色、着 色、模様付けしたもの）		豚革（染色、着色、模様 付けしたもの）		豚革（染色、着色、模様 付けしないもの）		ポケット又はハンドバッグに 通常入れて携帯する製品（外 面が革製、コンポジションレ ザー製）又はパテントレザー	
		4107.10-110		4107.10-190		4107.10-990		4202.31-000	
		t	百万円	t	百万円	t	百万円	ダース	百万円
平成1年		1,055	2,562	1,993	8,912	5,402	2,164	37,124	469
2		934	2,363	1,175	7,168	5,200	2,416	47,237	473
3		758	1,667	1,056	3,507	5,288	1,681	50,748	452
3年1月		28	64	49	230	305	110	3,097	19
2		67	141	50	234	353	115	1,820	20
3		77	159	86	333	414	155	5,669	40
4		91	196	57	240	304	89	2,665	27
5		99	220	120	396	687	214	4,644	39
6		72	158	90	321	394	129	8,220	45
7		67	164	113	374	445	142	3,753	41
8		48	111	58	270	411	128	3,453	45
9		62	122	116	238	468	160	4,054	45
10		51	112	109	342	399	123	5,746	46
11		53	129	113	285	586	174	3,816	46
12		45	92	94	243	491	141	3,811	40

年 月	品 目	衣類（革製又はコンポ ジションレザー製のもの）		野球用グローブ及びミッ シオン（革製又はコンポジ ションレザー製のもの）		ベルト（革製又はコンポ ジションレザー製のもの）		機械用その他の技術的用途 に供する種類の革製品及び コンポジションレザー製品	
		4203.10-000		4203.21-100		4203.30-100		4204.00-000	
		ダース	百万円	ダース	百万円	ダース	百万円	kg	百万円
平成1年		334	99	11,919	723	11,564	261	35,325	288
2		369	88	12,702	793	13,818	304	46,588	456
3		439	107	15,096	912	12,894	266	35,296	361
3年1月		10	3	1,616	107	991	23	1,447	16
2		5	7	1,024	69	420	8	1,016	11
3		9	5	1,628	89	976	21	3,657	40
4		25	2	1,246	78	731	16	3,720	40
5		133	14	723	42	1,083	23	2,507	29
6		152	23	421	28	659	12	4,476	47
7		14	17	558	36	1,709	46	2,780	37
8		9	4	715	56	1,772	26	3,064	26
9		6	3	1,833	111	1,125	23	2,833	28
10		37	22	2,387	135	1,154	23	3,203	22
11		18	5	1,700	94	1,148	18	4,828	47
12		21	4	1,245	69	1,126	28	1,765	19

注：大蔵省関税局資料による。

品目	陶磁製のモザイクタイル (うわぐすりなし)		陶磁製の舗装用品及び炉 用又は壁用のタイル並び にモザイクキューブ(う わぐすりなし)		陶磁製のモザイクタイル (うわぐすりがけ)		陶磁製の舗装用品及び炉用 又は壁用のタイル並びにモ ザイクキューブ(うわぐす りがけ)	
	6907.10-100.90-100		6907.10-900.90-900		6908.10-100.90-100		6908.10-900.90-900	
	m <sup>2</sup>	百万円	t	百万円	千m <sup>2</sup>	百万円	t	百万円
平成 1年	315,213	631	14,477	1,946	4,465	9,212	7,076	1,681
2	228,836	400	18,160	2,733	4,830	9,526	8,267	2,093
3	227,324	405	17,790	2,410	3,973	6,602	6,476	1,454
3年 1月	8,502	15	923	137	262	505	318	74
2	26,049	40	1,177	206	246	435	574	138
3	27,031	55	1,737	239	327	583	804	158
4	16,756	32	1,447	177	281	490	558	124
5	17,289	41	1,499	214	314	573	552	145
6	20,960	33	1,281	202	334	577	1,007	172
7	11,222	17	1,795	247	361	600	612	126
8	20,748	39	1,492	196	362	582	526	120
9	16,056	24	1,620	206	339	539	425	114
10	17,016	28	2,152	287	372	549	381	98
11	18,136	32	1,261	163	355	492	195	65
12	27,559	49	1,405	136	420	678	523	120

品目	陶磁製の内装壁タイル (うわぐすりがけ)		磁器製の理化学用		陶磁製の理化学用		磁器製の台所用流し, 洗面 台, 浴槽, ヒド, 便器, そ の他これらに類する衛生用 備付品	
	6908.90-200		6909.11-000		6909.19-000		6910.10-000	
	t	百万円	t	百万円	t	百万円	t	百万円
平成 1年	5,745	713	4,561	15,031	1,556	18,165	352	326
2	5,478	784	5,769	15,710	1,536	33,081	376	308
3	4,104	613	5,228	13,672	1,549	33,615	171	168
3年 1月	249	41	405	990	78	2,606	6	5
2	256	42	282	945	89	3,329	11	21
3	611	109	483	1,411	114	3,213	18	17
4	358	53	498	1,334	99	2,780	14	18
5	393	70	421	871	116	2,514	15	14
6	344	46	372	1,165	139	2,581	13	9
7	259	29	508	1,305	129	2,505	7	7
8	281	42	452	1,239	138	3,094	22	15
9	399	54	463	1,156	144	3,250	17	19
10	405	57	524	1,196	159	2,859	25	22
11	305	34	343	876	164	2,267	14	17
12	244	35	477	1,183	180	2,616	8	6

品目	陶磁製の台所用流し, 洗面 台, 浴槽, ヒド, 便器, 水 洗用水槽, その他これらに 類する衛生用備付品		磁器製の喫茶用のもの		磁器製の食卓用品(32個 以上の組物, 32個未満の 組物又はばら物)		磁器製の台所用品	
	6910.90-000		6911.10-110		6911.10-191.10-192		6911.10-200	
	t	百万円	t	百万円	t	百万円	t	百万円
平成 1年	716	427	6,012	5,447	30,274	23,045	1,219	1,184
2	910	607	7,060	7,249	33,036	26,742	1,174	1,103
3	1,012	681	6,638	7,263	31,335	26,944	1,290	1,219
3年 1月	29	20	434	448	2,040	1,715	92	91
2	93	48	499	514	2,265	1,949	116	114
3	89	67	578	643	2,861	2,405	124	114
4	66	52	533	554	2,312	2,037	90	92
5	71	46	511	605	2,506	2,220	127	120
6	96	51	546	576	2,409	2,190	77	81
7	95	67	627	660	2,941	2,528	108	94
8	63	44	613	691	2,938	2,552	155	135
9	60	55	494	584	2,648	2,261	75	76
10	137	81	624	658	2,831	2,440	117	108
11	113	81	570	607	2,468	2,107	109	98
12	99	68	611	722	3,115	2,541	100	91

品目	磁器製の浴室用品, その 他の家庭用品及び化粧品		陶磁製の喫茶用のもの		陶磁製の食卓用品(32個 以上の組物, 32個未満の 組物又はばら物)		陶磁製の台所用品	
	6911.90-100.90-900		6912.00-110		6912.00-191.00-192		6912.00-200	
	t	百万円	t	百万円	t	百万円	t	百万円
平成 1年	1,393	1,734	8,293	3,304	55,122	22,666	7,027	3,668
2	1,472	1,805	7,016	3,206	53,254	22,554	6,661	3,481
3	1,387	1,750	4,656	2,412	42,049	18,843	5,671	2,973
3年 1月	81	104	333	165	3,184	1,344	345	203
2	97	132	376	221	3,482	1,468	473	255
3	107	141	649	299	4,577	1,894	672	306
4	122	145	412	177	3,435	1,457	385	219
5	104	135	283	158	3,291	1,491	493	268
6	119	148	298	161	3,189	1,454	425	217
7	144	170	657	293	4,161	1,843	565	266
8	163	202	344	207	3,796	1,925	474	264
9	95	129	431	229	3,918	1,780	543	278
10	139	171	326	187	4,000	1,806	546	305
11	84	113	207	135	2,276	1,086	365	203
12	133	160	341	180	2,740	1,294	378	188

品目	陶磁製のその他の家庭用 品及び化粧品		磁器製の小像その他の装 飾品		陶磁製の小像その他の装 飾品		ガラス製の飲料用の瓶	
	6912.00-900		6913.10-000		6913.90-000		7010.90-100	
	t	百万円	t	百万円	t	百万円	t	百万円
平成 1年	367	398	6,523	8,113	2,402	2,530	1,174	115
2	386	399	5,828	7,547	2,153	2,462	2,415	256
3	300	316	4,785	6,782	1,916	2,325	1,636	197
3年 1月	16	23	290	375	110	146	226	23
2	16	20	345	501	150	148	102	13
3	18	21	518	689	172	171	153	13
4	27	20	350	470	151	159	201	19
5	19	26	430	626	169	231	170	16
6	26	30	431	601	145	178	72	14
7	48	33	502	667	220	233	288	34
8	30	36	512	740	163	240	61	13
9	18	21	323	497	174	194	16	4
10	28	32	411	606	199	251	225	32
11	31	25	304	482	147	189	105	14
12	23	30	370	528	115	186	17	3

品目	ガラス製の医薬用又は化 粧用の瓶		ガラス製の瓶, フラス コ, ジャー, つぼ, 保存 用ジャー, 栓, ふた		ガラス製のバルブチューブ これらに類する物品で封じ てないもの及びこれらの部 分品(陰極線管用のもの)		食卓用品, 台所用品その他 家庭用品及びその部分品	
	7010.90-200		7010.90-900		7011.20-000		7323.92-000.94-000	
	t	百万円	t	百万円	t	百万円	t	百万円
平成 1年	3,893	876	751	507	195,817	58,896	2,258	1,670
2	1,267	691	940	580	205,726	58,594	1,847	1,474
3	1,341	974	889	482	249,734	69,735	1,028	864
3年 1月	95	64	53	29	22,006	5,824	62	56
2	136	95	40	25	22,565	5,815	52	53
3	116	82	47	32	25,444	6,858	89	74
4	125	81	90	43	16,129	4,517	70	59
5	100	72	87	62	22,042	6,033	63	62
6	123	90	101	51	21,191	6,087	92	75
7	111	91	100	47	18,636	5,688	81	71
8	81	68	101	59	18,076	5,274	109	81
9	89	60	94	44	19,537	5,623	126	101
10	93	63	66	32	19,047	5,470	101	83
11	90	65	31	14	20,000	5,670	100	68
12	181	144	79	45	25,061	6,876	83	81

品目	食卓用品、台所用品、その他家庭用品及び部分品 (アルミニウム製のもの)		かい子 (陶磁製のもの) (7000Vを超える電路に使用するもの)		かい子 (陶磁製のもの) (7000Vを超える電路に使用する以外のもの)		陶磁製の電気機器の電気絶縁用物品	
	7615.10-000		8546.20-100		8546.20-900		8547.10-000	
	kg	百万円	t	百万円	t	百万円	t	百万円
平成1年	509,200	929	32,346	16,470	214	328	2,151	5,834
2	716,007	1,295	35,265	18,906	1,569	844	2,261	5,903
3	836,751	1,723	38,289	18,574	419	499	2,475	6,139
3年1月	46,278	88	1,273	718	9	20	185	467
2	60,710	118	4,245	2,049	5	17	182	432
3	64,196	141	5,693	2,690	6	19	229	592
4	65,814	132	4,380	1,996	7	43	182	439
5	40,905	81	1,013	616	15	22	178	480
6	93,781	196	1,714	1,003	107	54	231	509
7	67,728	205	2,488	1,133	14	27	249	603
8	68,223	157	1,905	1,116	108	52	165	457
9	67,039	135	2,322	1,085	25	38	210	579
10	91,373	167	4,482	1,973	12	16	208	476
11	76,970	152	2,981	1,454	99	143	217	532
12	93,734	150	5,793	2,740	11	47	237	574

品目	ピアノ		金管楽器		電気ピアノ		鍵盤楽器 (その他のもの)	
	9201.10-000,20-000		9205.10-000		9207.10-100		9207.10-900	
	台	百万円	台	百万円	台	百万円	千台	百万円
平成1年	74,838	21,196	44,684	2,552	39,710	2,209	5,555	84,655
2	80,326	24,690	38,754	2,397	37,451	3,032	4,252	86,079
3	74,592	21,803	39,769	2,303	51,695	4,102	5,002	83,822
3年1月	4,624	1,387	2,262	142	6,044	303	176	4,173
2	5,833	1,664	2,378	149	3,176	294	185	4,473
3	5,353	1,410	1,991	126	4,061	243	297	5,798
4	6,364	1,780	3,185	199	9,225	498	253	4,889
5	5,476	1,739	3,869	237	4,685	323	306	5,153
6	6,428	1,949	4,646	230	3,502	285	480	6,600
7	7,254	2,026	4,851	255	3,695	438	633	8,205
8	6,846	2,021	3,503	191	3,154	393	700	9,369
9	7,085	2,093	2,660	157	3,745	389	625	10,161
10	6,574	1,817	3,968	232	6,325	478	748	12,466
11	6,106	1,911	3,661	204	2,124	268	374	7,334
12	6,649	2,007	2,795	181	1,959	188	223	5,200

品目	電気ギター		電氣的に音を発生し又は増幅する楽器		回転腰掛け (高さを調節することができるもの)		腰掛け (木製フレームのもの)	
	9207.90-100		9207.90-900		9401.30-000		9401.61-000,69-000	
	台	百万円	台	百万円	個	百万円	個	百万円
平成1年	159,104	4,510	438,545	11,270	41,651	379	24,560	368
2	162,142	5,131	382,955	11,256	40,299	394	24,419	376
3	164,115	5,873	455,708	7,432	27,116	351	32,369	397
3年1月	11,281	382	15,410	459	922	15	1,443	21
2	10,441	362	21,279	629	2,260	18	1,560	23
3	14,929	540	36,192	770	2,335	34	1,159	22
4	16,031	603	20,333	441	1,063	21	2,260	29
5	13,525	527	26,743	571	3,062	36	1,832	22
6	12,130	468	53,958	708	1,437	33	3,884	35
7	14,458	542	44,101	650	3,003	28	2,960	33
8	13,231	445	99,477	931	2,460	21	4,039	46
9	17,588	601	60,496	780	2,419	31	4,049	49
10	14,251	488	31,172	501	3,020	35	2,301	23
11	13,300	470	24,867	496	2,593	43	3,248	29
12	12,950	442	21,680	496	2,542	36	3,634	66

品目	腰掛け (金属製フレームのもの)		人形 (陶磁製のもの)		娯楽用模型 (プラモデルを含む)		がん具及び模型 (原動機を自蔵するもの) プラスチック製のもの	
	9401.71-000,79-000		9502.10-200		9503.30-100		9503.80-100	
	個	百万円	ダース	百万円	ダース	百万円	ダース	百万円
平成1年	97,618	719	58,376	971	475,055	4,031	375,446	4,859
2	90,144	633	43,350	691	450,871	4,883	428,144	6,601
3	95,781	690	40,230	572	569,046	4,746	2,329,505	5,213
3年1月	6,565	50	1,467	35	38,478	282	9,583	169
2	7,667	44	2,426	52	41,766	359	10,180	228
3	8,555	60	3,278	58	32,370	445	19,291	300
4	5,674	37	3,212	40	48,727	350	24,607	346
5	10,585	50	3,615	41	60,613	317	28,008	436
6	9,759	64	2,877	59	43,264	449	41,358	834
7	10,351	84	3,593	49	64,674	489	481,500	587
8	3,014	25	4,777	52	54,098	355	515,434	758
9	4,537	44	4,309	46	60,378	420	755,451	718
10	12,346	96	4,680	52	35,527	410	380,562	488
11	7,551	58	2,749	43	52,782	399	46,308	225
12	9,177	78	3,247	46	36,369	470	17,223	123

品目	がん具及び模型 (金属製のもの)		がん具及び模型 (プラスチック製のもの)		ボールペン		マーキングペン	
	9503.90-200		9503.90-300		9608.10-000		9608.20-100,20-900	
	ダース	百万円	千ダース	百万円	千ダース	百万円	千ダース	百万円
平成1年	334,308	627	3,022	2,435	49,383	19,854	37,988	18,306
2	269,340	491	2,810	2,432	58,621	24,566	39,751	19,742
3	311,936	582	2,100	2,295	59,663	24,608	39,222	19,893
3年1月	4,931	23	36	113	2,926	1,283	2,062	1,017
2	6,061	39	186	141	4,844	1,882	2,856	1,493
3	62,343	62	223	185	5,534	2,200	3,468	1,779
4	14,033	28	115	168	4,744	1,995	3,197	1,572
5	56,845	52	296	253	5,505	2,381	3,322	1,706
6	38,502	47	230	235	5,048	2,180	3,363	1,742
7	18,190	56	59	230	4,699	2,054	3,538	1,832
8	22,646	65	115	229	4,286	1,903	2,948	1,538
9	32,926	64	130	182	4,294	1,859	3,128	1,629
10	39,064	54	97	210	7,001	2,500	3,947	1,889
11	4,451	19	107	150	4,868	2,005	3,196	1,617
12	11,944	72	506	199	5,915	2,366	4,197	2,079

品目	万年筆その他のペン (その他のもの)		シャープペンシル		鉛筆 (黒色しん)		鉛筆 (その他のもの)	
	9608.39-000		9608.40-000		9609.10-110		9609.10-190	
	ダース	百万円	千ダース	百万円	ダース	百万円	ダース	百万円
平成1年	921,831	1,127	7,889	7,935	313,731	503	187,009	365
2	1,082,648	1,336	9,158	9,930	599,352	620	210,327	472
3	1,079,358	1,204	7,534	7,445	274,729	500	207,212	464
3年1月	57,764	61	452	365	12,880	26	11,531	23
2	53,766	64	758	671	17,741	31	13,068	25
3	76,383	84	784	762	26,631	42	23,173	32
4	108,253	110	599	582	34,669	68	17,555	35
5	81,597	96	683	705	51,587	83	12,694	40
6	101,572	119	633	676	18,808	35	22,131	49
7	136,454	148	697	721	17,261	34	22,829	55
8	55,066	70	597	624	21,769	31	12,582	33
9	90,696	112	562	562	17,841	22	12,616	37
10	97,170	116	563	574	14,544	28	18,799	42
11	81,483	95	655	624	22,110	53	17,616	47
12	139,154	129	553	579	18,888	47	22,618	47

2. 主要製品の輸入

品目 年月	けい砂		カオリン		プリント		天然石膏(焼いたものを含む)及び天然無水石膏	
	2505.10-000		2507.00-010		2517.10-010		2520.10-000,20-010	
	t	百万円	t	百万円	t	百万円	t	百万円
平成1年	1,710,784	6,949	986,463	28,102	13,337	271	3,258,382	11,070
2	2,015,832	8,720	1,128,960	34,505	10,665	252	3,636,485	12,789
3	1,880,404	7,592	1,195,310	33,564	11,257	236	3,953,828	12,702
3年1月	70,012	303	89,871	2,576	515	11	357,258	1,149
2	172,392	679	77,109	2,153	825	18	304,554	910
3	166,441	699	142,999	4,016	658	12	287,670	980
4	156,344	639	71,392	2,065	454	11	273,219	912
5	203,901	836	116,634	3,317	1,820	38	401,212	1,296
6	212,653	896	112,370	3,356	569	12	310,084	1,035
7	139,050	595	114,646	3,472	1,590	34	402,485	1,351
8	28,704	117	72,062	1,983	1,142	23	289,906	937
9	192,557	733	109,874	3,034	906	20	451,941	1,403
10	236,226	954	89,818	2,521	1,683	35	284,079	862
11	184,962	699	116,511	2,998	456	10	357,542	1,171
12	117,162	442	82,024	2,071	639	14	233,878	697

品目 年月	ほう酸		酸化コバルト		ワットルエキス		合成有機なめし剤	
	2810.00-090		2822.00-010		3201.20-000		3202.10-000	
	t	百万円	t	百万円	t	百万円	t	百万円
平成1年	27,293	3,080	310	732	6,587	785	4,414	1,328
2	25,802	3,015	407	1,006	7,328	930	4,837	1,674
3	27,723	2,990	403	1,227	7,263	893	4,792	1,528
3年1月	3,226	341	44	120	812	96	476	168
2	2,071	224	15	46	477	54	358	130
3	1,656	187	41	127	580	68	627	213
4	1,880	207	26	81	513	63	317	100
5	3,262	357	52	165	505	65	476	158
6	2,079	232	17	57	787	101	244	75
7	2,501	281	37	120	399	52	440	134
8	2,666	281	8	23	855	109	350	110
9	2,238	243	38	120	388	46	342	102
10	2,338	248	32	91	848	103	366	110
11	1,771	180	46	136	274	35	465	133
12	2,035	209	48	140	826	99	331	96

品目 年月	無機なめし剤,調整したなめし剤,なめし前処理用の酵素系調整品		子牛皮		牛皮		馬類の動物の皮	
	3202.90-000		4101.10-000		4101.21-000		4101.40-000	
	t	百万円	t	百万円	t	百万円	t	百万円
平成1年	3,047	458	18,820	16,129	192,885	64,814	10,774	2,838
2	3,044	500	16,579	13,973	221,279	82,296	12,242	3,182
3	2,475	386	14,693	8,842	188,067	51,870	11,091	2,487
3年1月	223	40	1,392	887	19,657	6,183	969	215
2	95	22	784	411	15,567	4,900	1,387	310
3	281	42	866	486	11,357	3,351	882	215
4	104	18	609	390	7,538	2,180	563	142
5	314	46	1,310	730	14,295	4,024	1,098	275
6	230	31	1,098	620	14,701	4,292	568	141
7	191	30	1,311	750	17,149	5,100	637	157
8	76	17	1,250	746	21,632	5,861	775	161
9	265	36	1,254	768	16,659	4,246	767	175
10	149	28	1,877	1,228	19,169	4,585	1,258	254
11	289	44	1,612	992	17,368	4,048	1,138	228
12	258	33	1,330	832	12,975	3,101	1,049	215

品目 年月	羊皮		やぎ皮		わに皮		とかげ皮	
	4102.21-000		4103.10-000		4103.20-010		4103.20-020	
	t	百万円	t	百万円	kg	百万円	kg	百万円
平成1年	2,057	4,330	338	593	120,599	1,892	92,632	1,019
2	2,321	5,107	216	432	105,253	2,335	64,700	849
3	1,363	2,705	260	436	90,461	1,193	49,183	544
3年1月	104	174	22	44	9,072	147	7,920	82
2	105	229	40	64	6,412	105	9,237	82
3	166	328	38	60	4,055	87	4,526	31
4	100	177	23	53	8,676	137	7,391	61
5	190	429	36	68	5,916	86	8,453	85
6	126	200	6	14	7,135	106	4,533	76
7	181	314	11	19	4,847	81	1,454	29
8	66	163	7	14	7,535	94	1,573	28
9	30	50	13	25	6,795	81	950	17
10	146	371	3	5	7,057	88	1,639	25
11	55	139	19	42	19,654	137	972	18
12	94	132	42	28	3,307	44	535	10

品目 年月	へび皮		しか皮		全形の牛革(クロムなめし)		全形の牛革(クロムなめしを除く)染色,模様付けしたもの	
	4103.20-030		4103.90-010		4104.10-110		4104.10-311,10-312,10-313,10-319	
	kg	百万円	t	百万円	t	百万円	kg	百万円
平成1年	34,760	664	688	476	2,131	1,624	198,444	1,107
2	14,170	241	668	485	346	558	188,533	1,271
3	13,555	235	810	416	509	387	153,207	1,000
3年1月	618	12	80	33	106	115	7,369	55
2	1,872	34	120	50	29	24	13,450	92
3	1,958	29	77	29	67	61	11,291	84
4	881	17	34	18	19	16	10,164	69
5	1,523	28	115	83	17	12	12,261	87
6	620	10	25	19	25	11	11,873	80
7	1,059	20	34	33	1	1	13,060	94
8	2,048	36	60	31	57	65	19,477	103
9	460	7	137	59	4	7	12,525	79
10	873	18	26	6	105	39	14,673	92
11	612	10	42	18	22	10	14,795	94
12	1,031	16	59	35	56	26	12,269	72

品目 年月	牛革(全形でないもの)(植物性前なめしをしたもの)		牛革(全形でないもの)その他の前なめし及びバクロムなめし		馬類の動物の革		羊革(なめし後加工していないもの)	
	4104.21-010,21-020		4104.22-010		4104.29-010,29--021		4105.11-000,12-000,19-000	
	kg	百万円	t	百万円	t	百万円	t	百万円
平成1年	114,193	210	10,884	6,343	189	134	1,360	4,615
2	105,587	192	17,834	11,942	112	80	1,437	6,137
3	95,091	151	18,482	10,185	16	15	1,319	3,986
3年1月	10,982	18	1,753	1,098	1	1	151	534
2	16,362	16	1,393	766	0	0	112	350
3	1,740	7	1,175	694	0	1	169	589
4	1,321	5	1,243	792	6	4	106	368
5	3,354	7	1,641	883	0	0	153	479
6	2,080	7	1,405	825	0	0	54	191
7	2,633	8	2,280	1,241	3	3	177	466
8	20,157	27	1,860	966	5	6	82	189
9	19,492	27	1,214	646	0	0	103	275
10	8,419	14	1,950	949	0	0	34	101
11	6,551	13	1,469	750	0	0	74	188
12	2,000	2	1,098	576	0	0	101	257

品目	羊革(染色, 模様付けたもの)		やぎ革(なめし後加工していないもの)		やぎ革(染色, 着色, 模様付けたもの)		ハンドバッグ(外面が革製, 又は, パテントレザー製)	
	kg	百万円	t	百万円	kg	百万円	ダース	百万円
年月	4105.20-211.20-212		4106.11-000.12-000.19-000		4106.20-211.20-212		4202.21-210	
平成1年	66,452	1,010	587	2,050	175,096	1,430	527,410	26,550
2	62,445	1,067	494	1,908	222,511	1,791	485,863	34,494
3	71,861	1,085	578	1,924	213,020	1,544	644,823	36,788
3年1月	8,794	147	46	185	26,074	188	50,073	3,209
2	6,518	108	39	148	18,830	127	59,511	3,381
3	6,028	96	38	152	21,838	146	57,224	2,920
4	6,408	91	49	172	13,983	118	57,640	3,092
5	7,050	111	53	165	23,984	173	49,141	2,610
6	9,664	143	24	70	13,809	113	43,349	2,487
7	7,318	116	68	229	22,108	192	50,837	3,544
8	4,654	60	26	77	12,172	80	56,954	3,608
9	3,348	40	69	211	16,518	103	57,150	2,678
10	3,183	46	80	217	13,749	97	57,266	3,289
11	4,481	62	55	171	18,920	121	49,825	2,809
12	4,415	65	31	128	11,035	86	55,853	3,161

品目	紳士用短靴(本底, 甲が革製のもの)		婦人用短靴(本底, 甲が革製のもの)		体操用, 競技用途に供する履物(くるぶしを覆うもの, 本底がゴム製又はコンポジションレザー製, 甲が革製)		体操用, 競技用途に供する履物(くるぶしを覆うものを除く), 本底がゴム製又はコンポジションレザー製, 甲が革製	
	ダース	百万円	ダース	百万円	ダース	百万円	ダース	百万円
年月	6403.59-031.59-091		6403.59-032.59-092		6403.91-011		6403.99-011	
平成1年	41,652	3,720	45,882	4,745	85,020	4,064	793,673	22,611
2	48,878	5,654	60,314	7,605	184,100	7,360	984,768	28,667
3	59,908	6,038	67,009	7,131	310,287	12,739	937,159	27,724
3年1月	4,722	504	6,278	818	14,805	617	80,430	2,180
2	5,397	648	10,047	1,232	15,723	627	90,057	2,558
3	8,331	879	8,978	975	15,412	691	82,817	2,373
4	3,844	346	3,992	308	18,618	863	129,873	3,993
5	3,115	280	3,023	229	20,014	881	87,917	2,563
6	3,076	290	1,865	199	18,068	852	66,427	2,077
7	6,490	694	8,699	1,017	25,647	1,111	70,136	2,079
8	6,144	653	10,624	1,158	33,490	1,368	76,483	2,264
9	6,196	609	4,235	397	50,391	1,940	78,025	2,453
10	4,762	405	5,010	337	40,493	1,522	76,380	2,314
11	4,188	368	1,773	161	27,975	1,151	51,191	1,472
12	3,643	362	2,485	300	29,651	1,115	47,423	1,398

品目	衣類(革製又はコンポジションレザー製のもの)(その他)		野球用グローブ及びミット		手袋, ミトン及びミット(運動用のもの)		手袋, ミトン及びミット(運動用のものを除く)	
	ダース	百万円	ダース	百万円	ダース	百万円	千ダース	百万円
年月	4203.10-200		4203.21-210		4203.21-290		4203.29-200	
平成1年	641,945	117,909	55,145	1,004	456,248	3,737	2,902	7,276
2	525,296	103,017	61,351	1,283	558,339	5,512	3,130	8,071
3	428,717	76,782	51,973	1,113	522,304	4,620	3,786	9,080
3年1月	24,478	3,926	5,200	127	42,228	295	294	642
2	14,528	2,691	5,849	104	32,027	254	314	631
3	12,677	2,305	6,759	149	38,181	265	177	386
4	13,232	2,723	6,718	150	40,369	358	260	588
5	26,373	4,960	7,879	162	48,471	446	372	834
6	27,162	5,433	5,498	114	49,527	439	335	784
7	38,061	7,661	2,508	47	47,829	476	344	838
8	48,728	9,950	1,761	36	51,827	520	295	806
9	65,402	11,746	1,857	39	47,844	443	333	933
10	57,184	10,109	1,986	44	48,968	543	394	1,131
11	50,527	7,839	2,806	78	36,621	354	334	839
12	50,365	7,439	3,152	64	38,412	226	332	666

品目	その他の履物(紳士用のもの)本底がゴム製, 又はコンポジションレザー製, 甲が革製		その他の履物(婦人用のもの)本底がゴム製, 又はコンポジションレザー製, 甲が革製		陶磁製の舗装用品, 炉用又は壁用のタイル及びモザイクキューブ(うわぐすりなし)		陶磁製の舗装用品, 炉用又は壁用のタイル及びモザイクキューブ(うわぐすりあり)	
	ダース	百万円	ダース	百万円	t	百万円	t	百万円
年月	6403.99-012.99-015		6403.99-013.99-016		6907.10-000.90-000		6908.10-000.90-000	
平成1年	77,685	3,620	48,983	1,599	9,071	1,031	22,365	3,481
2	79,944	4,689	44,488	1,787	9,026	1,145	20,009	4,166
3	71,144	3,942	64,923	2,213	7,651	1,011	17,977	3,217
3年1月	3,434	237	3,972	136	719	110	1,468	316
2	5,287	367	4,394	150	680	67	882	166
3	8,728	470	9,337	290	312	49	987	198
4	6,313	263	10,303	234	367	49	1,508	257
5	4,371	214	3,076	74	745	90	1,842	351
6	2,273	131	1,879	70	463	79	1,240	244
7	5,300	371	3,434	191	705	79	1,905	328
8	7,870	556	5,524	264	833	106	1,977	308
9	9,237	455	9,282	320	542	75	1,231	268
10	8,206	377	8,325	272	756	96	1,120	260
11	5,084	283	3,045	120	661	87	2,288	250
12	5,041	218	2,352	92	868	124	1,529	269

品目	ベルト及び負い革(革製又はコンポジションレザー製のもの)		ベルト, ベルチング, コーミングレザー及びインターギルレザー, 機軸用その他技術的用途に供する(革製又はコンポジションレザー製のもの)		インセンスシダーのもの		スポーツ用の短靴(本底がゴム製, 革製又はコンポジションレザー製, 甲が革製)	
	kg	百万円	kg	百万円	m <sup>2</sup>	百万円	ダース	百万円
年月	4203.30-200		4204.00-100.00-200		4407.10-310		6403.19-011	
平成1年	494,803	4,084	10,527	72	15,519	573	30,636	1,558
2	564,759	5,790	5,849	50	22,130	921	27,061	1,542
3	678,903	5,581	3,583	27	15,520	668	34,020	1,593
3年1月	58,514	603	170	1	1,477	64	3,526	156
2	70,943	625	384	3	2,529	92	2,536	125
3	63,715	605	216	2	1,749	74	2,907	141
4	67,474	495	493	3	866	50	4,294	212
5	56,487	417	244	3	1,221	46	3,080	144
6	55,257	363	118	1	1,767	81	2,155	123
7	57,307	536	391	3	1,004	53	2,491	105
8	61,858	592	225	1	1,737	65	2,750	126
9	44,527	323	88	1	728	33	3,989	163
10	48,271	352	488	3	1,098	56	2,072	107
11	38,638	264	581	4	615	23	2,102	88
12	55,912	405	185	2	729	31	2,118	104

品目	陶磁器製の触媒の製造に使用する触媒担体		陶磁器製の理化学用その他の技術的用途に供する物品		陶磁器製の台所用流し, 洗面台, 浴槽, これらに類する衛生用備付品		磁器製の食卓用品, 台所用品, 家庭用品及び化粧用品	
	kg	百万円	t	百万円	t	百万円	t	百万円
年月	6909.11-010.19-010		6909.11-020.19-020		6910.10-000.90-000		6911.10-000.90-000	
平成1年	827,291	1,275	1,061	3,000	6,881	1,865	3,300	10,054
2	482,435	825	4,963	3,571	7,331	2,079	3,045	14,920
3	568,578	626	2,502	3,482	7,680	2,044	3,197	14,045
3年1月	60,069	77	129	296	685	175	247	1,154
2	15,160	8	117	354	675	185	203	1,167
3	93,920	59	77	196	866	182	253	1,297
4	33,091	40	35	273	584	130	228	1,148
5	56,697	63	117	347	874	242	221	1,161
6	38,144	43	54	274	564	149	247	1,126
7	75,874	89	1,299	369	506	180	306	1,264
8	25,765	42	281	250	575	154	255	1,031
9	80	0	94	269	639	169	270	1,036
10	32,193	50	169	315	586	169	337	1,175
11	51,400	51	82	337	610	182	315	1,463
12	86,185	104	48	202	516	127	315	1,022

品目	陶磁製の食卓用品, 台所用品, その他の家庭用品及び化粧用品		陶磁器製の小像その他の装飾品		ガラス製の瓶, フラスコ, ジャー, つば, その他の容器, 保存用ジャー及び栓ふた, その他これらに類する物品		ガラスのバルブ, チューブその他これらに類する物品で, 封していないもの及びこれらの部分品 (陰極線管用のもの)	
	6912.00-000		6913.10-000.90-000		7010.90-000		7011.20-000	
	t	百万円	t	百万円	t	百万円	t	百万円
平成1年	1,968	2,829	5,952	7,438	22,836	2,187	2,892	847
2	2,077	3,380	6,315	11,708	44,239	4,167	10,366	2,519
3	2,092	3,579	6,398	8,913	22,532	2,486	12,470	2,468
3年1月	140	270	495	989	973	133	961	199
2	123	229	440	643	1,939	232	1,233	233
3	138	297	532	826	3,186	297	1,271	222
4	143	280	519	780	1,929	236	1,268	223
5	206	294	642	732	3,308	305	1,114	175
6	146	322	465	593	2,728	273	351	63
7	181	371	571	687	2,213	233	1,362	247
8	237	341	570	786	1,716	179	1,444	322
9	192	309	556	807	1,388	175	1,178	239
10	221	346	534	718	1,496	172	457	97
11	191	280	585	724	816	122	493	115
12	173	240	490	628	839	128	1,337	332

品目	ピアノ		金管楽器		回転腰掛け (高さを調節することができるもの)		木製フレームの腰掛け	
	9201.10-000.20-000		9205.10-000		9401.30-010.30-020.30-030		9401.61-010.61-020.69-010.69-090	
	台	百万円	本	百万円	個	百万円	千個	百万円
平成1年	5,694	2,668	19,395	1,143	272,467	2,059	3,760	21,827
2	5,723	3,776	19,430	1,643	687,795	4,726	3,740	28,030
3	5,055	3,163	22,128	1,820	938,310	5,619	4,662	28,410
3年1月	380	328	2,108	117	98,597	522	400	2,384
2	370	154	1,151	111	103,184	569	370	1,896
3	534	472	1,761	136	90,052	571	351	2,136
4	604	213	1,898	163	57,587	409	355	2,081
5	528	252	1,996	179	74,272	481	393	2,512
6	385	339	2,937	248	68,618	496	357	2,131
7	476	282	1,507	168	67,641	438	357	2,689
8	235	137	2,117	143	50,945	332	396	2,603
9	319	200	1,590	128	59,616	340	328	2,281
10	407	366	1,863	162	90,158	504	439	2,530
11	349	145	1,486	121	85,060	436	452	2,639
12	468	275	1,714	144	92,580	521	464	2,528

品目	鉛ガラス製のコップ類		ガラス製のコップ類		ガラス製信号用品及び光学用品		理化学用又は衛生用のガラス製品	
	7013.21-000		7013.29-000		7014.00-000		7017.20-000.90-000	
	t	百万円	t	百万円	t	百万円	t	百万円
平成1年	2,226	3,555	8,005	3,969	1,054	1,202	806	1,520
2	2,557	4,501	6,885	4,531	1,255	1,675	766	1,696
3	1,874	3,776	6,365	3,944	1,782	1,955	637	1,399
3年1月	168	324	555	354	175	250	44	117
2	100	257	632	276	116	94	12	95
3	298	429	865	373	427	203	77	158
4	185	413	566	386	194	132	53	126
5	207	444	867	496	159	206	65	150
6	177	324	537	350	90	126	25	95
7	93	290	537	378	102	168	75	118
8	93	251	359	245	195	195	68	129
9	64	200	304	218	103	174	45	96
10	174	320	368	279	72	170	49	112
11	254	387	454	316	97	141	61	109
12	60	138	321	275	50	94	64	93

品目	金属製フレームの腰掛け		事務所において使用する種類及びその他の金属製家具		事務所で使用する木製家具		台所で使用する木製家具	
	9401.71-010.71-090.79-010.79-090		9403.10-000.20-000		9403.30-000		9403.40-000	
	千個	百万円	千個	百万円	個	百万円	個	百万円
平成1年	3,247	7,408	2,993	9,210	55,736	1,021	167,483	3,193
2	3,324	9,099	2,795	10,803	70,432	1,660	159,175	4,014
3	4,145	9,177	3,276	12,243	60,233	1,232	168,431	3,247
3年1月	163	607	294	1,166	5,698	80	14,195	311
2	276	535	336	1,052	6,266	108	17,644	173
3	321	809	312	1,184	8,089	122	11,547	252
4	569	970	276	956	8,231	119	10,505	244
5	621	1,146	342	1,161	6,028	142	9,395	280
6	512	773	232	837	5,988	135	20,635	278
7	474	927	223	1,025	4,444	108	10,626	227
8	265	749	234	835	3,206	89	14,927	394
9	243	683	276	959	4,195	88	15,695	233
10	277	692	283	1,064	3,154	71	12,091	276
11	207	668	234	979	1,611	67	14,861	309
12	216	617	234	1,025	3,323	104	16,310	269

品目	ガラス製のビーズ, 模造真珠, 模造寶石等細貨の製品		食卓用品, 台所用品, その他の家庭用品及びその部分品 (アルミニウム製のもの)		陶磁製のかいい子		陶磁製の電気絶縁用物品	
	7018.10-000		7615.10-000		8546.20-000		8547.10-000	
	t	百万円	t	百万円	kg	百万円	kg	百万円
平成1年	113	2,728	11,591	13,475	58,454	222	39,108	193
2	105	3,534	8,873	10,703	42,063	258	150,243	351
3	111	3,472	13,222	14,191	37,704	233	128,231	359
3年1月	6	266	793	817	5,472	30	8,155	14
2	11	363	1,016	725	1,102	22	10,444	29
3	10	336	893	1,070	1,557	14	10,710	28
4	14	338	1,216	1,164	1,798	17	7,174	18
5	12	298	1,217	1,195	12,592	50	13,576	40
6	8	254	774	931	637	9	14,088	30
7	10	303	1,144	1,335	2,627	13	4,989	23
8	12	237	927	1,084	937	13	2,385	15
9	6	245	1,220	1,345	3,859	21	13,751	39
10	9	320	1,574	1,762	3,971	24	9,443	33
11	9	241	1,379	1,567	1,510	9	12,570	41
12	7	270	1,071	1,196	1,642	11	20,946	47

品目	寝室において使用する種類の木製家具, 棚付き家具, その他の木製家具		ボールペン		万年筆		シャープペンシル	
	9403.50-000.60-010.60-020		9608.10-010.10-090		9608.39-010.39-090		9608.40-010.40-090	
	千個	百万円	千ダース	百万円	ダース	百万円	千ダース	百万円
平成1年	3,318	38,446	5,680	4,501	127,620	1,996	1,490	966
2	3,574	45,649	4,490	4,957	187,612	2,406	1,140	1,094
3	4,841	45,220	5,228	4,896	141,937	2,062	2,275	1,295
3年1月	407	3,780	342	382	15,590	258	169	107
2	375	3,440	327	533	6,992	154	160	142
3	442	3,784	396	345	15,391	231	101	81
4	406	3,785	280	392	18,854	188	176	92
5	391	4,078	531	408	12,256	128	288	119
6	334	3,698	403	301	6,755	162	239	112
7	387	3,994	388	323	8,252	108	169	88
8	389	3,627	476	322	9,242	138	293	95
9	345	3,422	487	410	8,941	135	112	89
10	440	3,918	446	489	7,196	149	190	108
11	452	3,971	463	384	22,637	295	192	124
12	472	3,721	691	609	9,831	116	187	136



3. 主要製品の国・地域別輸出

金額…百万円

品目及び国・地域	単位	数	量	金 額	品目及び国・地域	単位	数	量	金 額
陶磁製のモザイクタイル（うわぐすりかけ）	千㎡	3,973		6,602	陶磁製の食卓用品（32個以上の組物，32個未満の組物又はばら物）	t	42,049		18,843
香 港		1,520		1,594	ア メ リ カ		27,538		12,537
ア メ リ カ		1,209		2,735	カ ナ ダ		3,148		1,280
台 湾		393		905	ベ ル ギ ー		1,917		444
シンガポール		182		308	オ ラ ン ダ		1,432		339
ド イ ツ		156		321	大 韓 民 国		1,044		644
オーストラリア		87		108	オーストラリア		1,017		600
大 韓 民 国		78		84	イ ギ リ ス		895		389
マ カ オ		54		49	フ ラ ン ス		799		421
カ ナ ダ		33		70	ド イ ツ		632		348
陶磁製の内装壁タイル（うわぐすりかけ）	t	4,104		613	ガラス製のバルブチューブに類する物品で封じてないもの及び部分品（陰極線管のもの）	t	249,734		69,735
香 港		1,441		207	中華人民共和国		74,375		21,281
ア メ リ カ		918		114	台 湾		35,877		10,648
シンガポール		620		81	ア メ リ カ		27,225		6,876
大 韓 民 国		339		44	大 韓 民 国		26,930		8,252
ブ ル ネ イ		126		31	シンガポール		19,425		4,828
ヴィエトナム		127		20	イ ン ド		15,421		3,382
中華人民共和国		164		23	イ ギ リ ス		13,778		3,378
北マリアナ諸島連邦(米)		21		4	カ ナ ダ		10,811		2,491
					タ イ		8,983		2,928
磁器製の喫茶用のもの	t	6,638		7,263	食卓用品，台所用品その他家庭用品及び部分品（アルミニウム製のもの）	kg	836,751		1,723
ア メ リ カ		1,938		2,037	大 韓 民 国		279,814		626
ド イ ツ		625		807	香 港		236,013		329
サウディアラビア		489		322	台 湾		139,860		199
大 韓 民 国		482		640	ア メ リ カ		60,106		273
台 湾		422		475	シンガポール		25,985		40
イ タ リ ア		385		551	ド イ ツ		13,781		46
香 港		221		281	マ レ イ シ ア		12,554		6
アラブ首長国連邦		193		198	イ タ リ ア		8,167		36
シンガポール		184		218	オーストラリア		5,807		18
磁器製の食卓用品（32個以上の組物，32個未満の組物又はばら物）	t	31,335		26,944	がい子（陶磁製のもの）（7,000Vを越える電路に使用するもの）	t	38,289		18,574
ア メ リ カ		15,703		14,451	カ ナ ダ		4,970		2,804
大 韓 民 国		2,019		1,342	イ ン ド ネ シ ア		4,653		1,842
台 湾		1,376		943	エ ジ プ ト		3,532		1,439
セウタ及びメリヤ(西)		1,208		840	パ キ ス タ ン		2,691		1,020
イ タ リ ア		933		1,005	オーストラリア		2,447		1,509
カ ナ ダ		858		894	タ イ		2,205		828
ベ ル ギ ー		816		442	メ キ シ コ		1,893		723
オ ラ ン ダ		814		440	大 韓 民 国		1,879		1,594
イ ラ ン		811		333	イ ン ド		1,787		804
陶磁製の喫茶用のもの	t	4,656		2,412	陶磁製の電気機器の電気絶縁用物品	t	2,475		6,139
ア メ リ カ		2,499		1,287	台 湾		939		1,490
カ ナ ダ		516		215	大 韓 民 国		426		1,006
ベ ル ギ ー		452		115	ア メ リ カ		252		1,520
オ ラ ン ダ		250		73	イ ン ド ネ シ ア		238		351
オーストラリア		182		86	タ イ		109		180
大 韓 民 国		149		142	シンガポール		97		281
ド イ ツ		145		135	イ ギ リ ス		68		143
イ ギ リ ス		125		76	ド イ ツ		68		281
フ ラ ン ス		77		51	中華人民共和国		50		207

品目及び国・地域	単位	数	量	金 額	品目及び国・地域	単位	数	量	金 額
ピアノ	台	74,592		21,803	がん具及び模型（プラスチック製のもの）	千ダース	2,100		2,295
ア メ リ カ		24,876		8,383	香 港		953		792
ド イ ツ		7,867		2,491	台 湾		219		471
香 港		5,100		1,025	デ ン マ ー ク		177		14
カ ナ ダ		4,058		1,105	ナ イ ジェ リ ア		96		3
フ ラ ン ス		3,980		1,178	ド イ ツ		95		177
イ タ リ ア		3,589		1,312	サウディアラビア		81		15
ス ペ イ ン		3,600		950	ア メ リ カ		73		167
オーストラリア		3,385		733	カ ナ ダ		66		127
オ ラ ン ダ		2,789		681	中華人民共和国		60		3
電気ギター	台	164,115		5,873	ボールペン	千ダース	59,663		24,608
ア メ リ カ		75,777		2,480	ア メ リ カ		30,717		11,739
ド イ ツ		14,412		636	香 港		4,279		1,424
イ ギ リ ス		12,089		391	イ タ リ ア		3,231		1,514
フ ラ ン ス		10,248		391	シンガポール		1,987		787
イ タ リ ア		7,867		337	カ ナ ダ		1,939		759
オ ラ ン ダ		6,546		227	フ ラ ン ス		1,595		808
オーストラリア		4,969		159	ド イ ツ		1,496		980
カ ナ ダ		4,852		203	イ ギ リ ス		1,224		517
ス ペ イ ン		3,310		131	オーストラリア		1,058		444
電氣的に音を発生し又は増幅する楽器	台	455,708		7,432	マーキングペン	千ダース	39,222		19,893
ア メ リ カ		206,905		2,574	ア メ リ カ		8,766		4,163
フ ラ ン ス		38,907		542	ド イ ツ		3,600		2,139
イ ギ リ ス		36,682		595	オーストラリア		2,349		1,250
ド イ ツ		28,317		688	イ ギ リ ス		2,101		1,270
カ ナ ダ		22,270		315	香 港		1,815		884
イ タ リ ア		17,572		460	フ ラ ン ス		1,777		893
ベ ル ギ ー		15,278		280	シンガポール		1,728		731
オーストラリア		12,678		213	イ タ リ ア		1,627		1,045
ス ペ イ ン		11,719		172	サウディアラビア		1,554		571
がん具及び模型（原動機を自蔵するもの）プラスチック製のもの	ダース	2,329,505		5,213	シャープペンシル	千ダース	7,534		7,445
香 港		2,178,811		877	ア メ リ カ		3,156		3,327
ア メ リ カ		68,222		2,000	ド イ ツ		638		872
ド イ ツ		17,084		277	台 湾		387		211
台 湾		7,381		101	フ ラ ン ス		386		409
フ ラ ン ス		7,063		365	イ タ リ ア		306		267
ス ペ イ ン		5,388		222	カ ナ ダ		284		255
カ ナ ダ		4,815		71	シンガポール		276		187
イ ギ リ ス		4,530		119	ス エ ー デ ン		208		203
イ タ リ ア		4,160		225	香 港		190		135
がん具及び模型（金属製のもの）	ダース	311,936		582	鉛筆（黒色しん）	グロス	274,729		500
ア メ リ カ		50,324		163	香 港		34,461		59
台 湾		50,254		28	ア メ リ カ		30,594		68
オーストラリア		48,932		12	カ ナ ダ		29,740		18
ヴェネズエラ		36,666		4	台 湾		27,109		46
香 港		27,737		83	ド イ ツ		16,012		44
シンガポール		25,292		14	メ キ シ コ		13,994		8
ド イ ツ		18,372		48	ス エ ー デ ン		11,788		14
大 韓 民 国		12,526		20	ト ル コ		11,617		30
オ ラ ン ダ		11,330		33	タ イ		7,920		11

4. 主要製品の国・地域別輸入

金額…百万円

品目及び国・地域	単位	数	量	金 額	品目及び国・地域	単位	数	量	金 額
子牛皮	t	14,693		8,842	牛革（全形でないもの）その他 の前なめし及びクロムなめし	t	18,482		10,185
アメリカ		7,109		4,334	アメリカ		9,002		4,489
オランダ		3,483		1,740	中華人民共和国		1,866		672
ニュー・ジーランド		2,092		1,384	イギリス		1,605		1,186
オーストラリア		1,200		917	ニュー・ジーランド		1,306		533
カナダ		355		187	大韓民国		1,259		1,216
ドイツ		119		59	オーストラリア		1,089		402
フランス		119		59	オランダ		851		776
スイス		115		67	ドイツ		633		449
					ブラジル		346		138
牛皮	t	188,067		51,870	羊革（なめし後加工していないもの）	t	1,319		3,986
アメリカ		133,363		40,208	スベイン		764		1,940
オーストラリア		33,779		6,107	ギリシャ		200		617
カナダ		9,722		2,514	インド		117		654
ニュー・ジーランド		4,864		1,398	イギリス		84		210
オランダ		3,867		1,051	フランス		46		131
イタリア		756		192	イタリア		20		65
ドイツ		753		186	バキスタン		18		65
イギリス		498		114	ニュー・ジーランド		14		47
ヴァヌアツ共和国		165		22	中華人民共和国		13		21
馬類の動物の革	t	11,091		2,487	やぎ革（なめし後加工していないもの）	t	578		1,924
アメリカ		3,394		745	バキスタン		338		1,405
カナダ		2,651		548	インド		140		300
アルゼンティン		1,667		338	中華人民共和国		29		33
オランダ		882		233	ギリシャ		23		71
オーストラリア		814		148	アメリカ		18		16
フランス		770		277	バングラデシュ		14		55
スウェーデン		417		88	シンガポール		3		15
ベルギー		147		42	南アフリカ		3		1
ニュー・ジーランド		134		28	インドネシア		2		8
羊皮	t	1,363		2,705	体操用、競技用途に供する履物（くるぶしを覆うもの）、本底がゴム製又はコンポジションレザー製、甲が革製	ダース	310,287		12,739
エチオピア		538		1,386	大韓民国		217,982		7,910
南アフリカ		450		804	台湾		37,834		1,750
イギリス		218		215	中華人民共和国		20,858		726
スベイン		102		176	イタリア		10,934		1,306
ニュー・ジーランド		18		13	インドネシア		8,023		232
ケニア		3		4	オランダ		7,529		258
ナイジェリア		2		7	アメリカ		3,215		215
					ドイツ		1,411		175
					ドミニカ共和国		332		12
やぎ皮	t	260		436	体操用、競技用途に供する履物（くるぶしを覆うものを除く）、本底がゴム製又はコンポジションレザー製、甲が革製	ダース	937,159		27,724
中華人民共和国		248		398	大韓民国		598,457		16,278
ギリシャ		5		28	台湾		169,649		5,754
ニュー・ジーランド		1		1	中華人民共和国		82,521		2,339
南アフリカ		1		1	インドネシア		29,574		764
					オランダ		21,540		629
					アメリカ		11,992		770
					フランス		6,362		312
					チェッコ・スロバキア		4,005		169
					ハンガリー		3,210		175

金額…百万円

品目及び国・地域	単位	数	量	金 額	品目及び国・地域	単位	数	量	金 額
陶磁製の舗装用品、炉用又は壁用のタイル及びモザイクキューブ（うわぐすりかけ）	t	17,977		3,217	木製フレームの腰掛け	千個	4,662		28,410
イタリア		7,854		1,760	タイ		1,504		6,131
台湾		3,043		293	中華人民共和国		829		509
ドイツ		2,230		496	台湾		782		2,452
大韓民国		1,989		204	インドネシア		479		909
スベイン		1,050		183	ルーマニア		177		451
ポルトガル		789		10	マレーシア		156		682
フランス		279		101	イタリア		154		5,272
タイ		222		41	シンガポール		123		3,751
中華人民共和国		249		10	スベイン		77		717
磁器製の食卓用品、台所用品、家庭用品及び化粧品	t	3,197		14,045	金属製フレームの腰掛け	千個	4,145		9,177
イギリス		1,360		7,216	台湾		2,640		3,185
中華人民共和国		508		178	タイ		626		780
ドイツ		232		1,760	中華人民共和国		330		412
スリ・ランカ		207		86	インドネシア		165		509
イタリア		163		1,103	大韓民国		98		232
フランス		142		1,035	イタリア		85		1,600
タイ		84		58	アメリカ		67		624
デンマーク		81		1,361	マレーシア		24		21
大韓民国		74		103	イギリス		17		115
ガラス製のコップ類	t	6,365		3,944	台所で使用する木製家具	個	168,431		3,247
フランス		1,666		791	台湾		58,123		356
インドネシア		1,264		212	インドネシア		45,652		53
タイ		713		203	ドイツ		19,148		1,561
アメリカ		468		255	マレーシア		15,652		61
台湾		367		166	タイ		10,898		82
中華人民共和国		248		200	アメリカ		7,380		426
イタリア		242		305	スウェーデン		2,274		54
大韓民国		235		261	シンガポール		2,174		66
トルコ		198		65	イタリア		1,613		251
食卓用品、台所用品、その他の家庭用品及びその部分品（アルミニウム製のもの）	t	13,222		14,191	寝室において使用する種類の木製家具、棚付き家具、その他の木製家具	千個	4,841		45,220
大韓民国		4,574		5,095	台湾		1,386		11,178
インドネシア		2,388		2,573	タイ		972		5,861
香港		1,844		2,382	マレーシア		972		1,650
中華人民共和国		1,263		1,218	インドネシア		609		3,340
ソビエト連邦		1,024		105	中華人民共和国		265		1,701
フランス		1,021		1,314	イタリア		138		5,597
台湾		573		707	シンガポール		89		863
イタリア		276		366	大韓民国		88		3,991
アメリカ		158		211	アメリカ		62		2,636
ピアノ	台	5,055		3,163	ボールペン	千ダース	5,228		4,896
大韓民国		3,594		606	台湾		1,273		887
ドイツ		641		1,963	アメリカ		994		1,677
北朝鮮		363		62	大韓民国		979		270
アメリカ		214		188	タイ		676		180
チェッコ・スロバキア		48		12	マレーシア		438		56
アルゼンティン		2		0	イタリア		166		150
					中華人民共和国		133		30
					フランス		107		465
					メキシコ		80		24