平 成 4 年

1 9 9 2

紙·パルプ統計年報

YEARBOOK

OF

PAPER AND PULP STATISTICS

通商産業大臣官房調査統計部編

Compiled by

Research and Statistics Department,

Minister's Secretariat,

Ministry of International Trade and Industry.

序

通商産業省は，紙・パルプ工業及び段ボール工業の生産動態統計調査を昭和23年（段ボールは26年）から，また紙流通統計調査を昭和33年から実施しており，その調査結果を毎月月報として公表しているほか，各年分をとりまとめてその他関連統計を併せて収録し，紙・パルプ統計年報として公表しております。この年報は，平成４年の調査結果をとりまとめたものです。

この年報が各方面で広く活用されることを期待するとともに，内容の一層の充実を図るため皆様の御教示，御叱正を賜れば幸いです。

平成５年６月

通商産業大臣官房調査統計部長

井　上　　毅

目　　次

序
目　　次
利用上の注意 …… 4
グ　ラ　フ ……12

第1部　生産動態統計

概　　況……16
1　一般概況……16
2　パルプ・紙・紙加工品工業……17
3　業種別の動向……18
(1)　パ　ル　プ……18
(2)　紙……19
(3)　板　　紙……20
(4)　段ボール……20
4　原材料……21
統　　計……24
Ⅰ　指　　数……24
1　生産指数……24
2　生産者出荷指数……24
3　生産者製品在庫指数……24
4　生産指数　季節調整済指数……26
5　生産者出荷指数　季節調整済指数……26
6　生産者製品在庫指数　季節調整済指数……26
7　生産者原材料消費指数……28
8　生産者原材料在庫指数……28
9　生産能力稼働率指数……28
Ⅱ　製　品　統　計……30
1 主要製品年別生産……30
(1)　パ　ル　プ……30
(2)　紙・板紙及び段ボール……31
2 製品年表……33
(1)　パルプ総括表……33
(2)　紙・板紙総括表……33
(3)　段ボール総括表……35
3 生産・出荷・在庫推移……36
(1)　パ　ル　プ……36
(2)　紙・板紙……41
(3)　段ボール……66
Ⅲ　石油等消費動態統計（部門別消費）……68
Ⅳ　原材料統計……70
1 パルプ材……70
2 パ　ル　プ……70
3 古紙パルプ・古紙・その他原料・薬品……71
4 段ボール原紙……71
5 燃料・電力……71
6 パルプ材受入（樹種別生産県別）……72
7 消費・在庫推移……74
(1)　パルプ材……74
(2)　薬品（パルプ）……76
(3)　パルプ・古紙パルプ・古紙・その他原料・薬品 …77
(4)　段ボール原紙……85
(5)　燃料・電力（パルプ・紙・板紙）消費……86
Ⅴ　労務・設備統計……87
1 労務統計……87
2 設備統計……88
(1)　パルプ製造設備……88
(2)　紙製造設備……89
(3)　板紙製造設備……90
(4)　段ボール製造設備……91
Ⅵ　通商産業局別統計……92
1 パルプ生産……92
2 紙・板紙生産……92
3 段ボール生産……93
4 段ボールの需要部門別消費内訳（製箱投入量）と段ボール箱の生産金額……94

グ　ラ　フ …… 100

第2部　紙流通統計

概　　況…… 102
1　紙…… 102
2　板　　紙…… 103
統　　計…… 105
Ⅰ　出荷・在庫年表（紙）…… 105
Ⅱ　出荷・在庫年表（板紙）…… 105
Ⅲ　総　括　表…… 106
1 紙…… 106
(1)　紙　受　払…… 106
(2)　産業用消費者向出荷内訳…… 106
2 板　　紙…… 108
(1)　板紙受払…… 108
(2)　産業用消費者向出荷内訳…… 108
Ⅳ　品目別受払推移…… 110
1 紙…… 110
2 板　　紙…… 122
Ⅴ　労　　務…… 132
紙…… 132
板　　紙…… 132
Ⅵ　地域別受払…… 134
1 紙…… 134
2 板　　紙…… 170
Ⅶ　卸売業者業態別受払（年計）…… 202
1 紙…… 202
(1)　代　理　店…… 202
(2)　商　　社…… 202
(3)　卸　　商…… 202
2 板　　紙…… 204
(1)　代　理　店…… 204
(2)　商　　社…… 204
(3)　卸　　商…… 204

第3部　参　考　資　料

Ⅰ　貿　易　統　計…… 206
1 貿易年表…… 206
(1)　パ　ル　プ…… 206
(2)　紙・板紙…… 207
2 輸入推移…… 208
3 輸出推移…… 210
4 品目別，国別輸入…… 212
5 品目別，国別輸出…… 214
Ⅱ　海　外　統　計…… 216
1 国別パルプ生産量…… 216
2 国別紙・板紙生産量…… 216
Ⅲ　紙・板紙需給及び国民一人当り消費…… 216

利 用 上 の 注 意

1．この年報は，通商産業省生産動態統計調査規則により実施されている通商産業省生産動態統計調査（指定統計第11号）のうちパルプ・紙・板紙・段ボールに関するもの，紙流通統計調査規則により実施されている紙流通統計調査（指定統計第95号）及び商鉱工業石油等消費統計調査により実施された商鉱工業石油等消費動態統計調査（指定統計第115号）のうちパルプ・紙・板紙に関するものの平成４年の結果を収録したほか，関連統計を参考資料として収録したものです。

2．この年報は第１部生産動態統計，第２部紙流通統計，第３部参考資料からなっています。年報に収録した数値は，当部より「紙・パルプ統計月報」として公表していますが，公表後その数値については若干の訂正が行われることがあり，年報ではこれらを一括訂正してありますので，正しくは年報の数値を利用して下さい。

3．平成元年４月から消費税が導入されたことに伴い，販売額には同年３月までは物品税を，４月からは消費税を含んだ金額になっています。

4．調査対象の範囲

(1) 生産動態統計調査

調査の種類	調 査 の 範 囲	調査の種類	調 査 の 範 囲
パ ル プ	全事業所	板紙月報甲	従業者50名以上の事業所
紙月報甲	従業者50名以上の事業所	板紙月報乙	従業者50名未満の事業所
紙月報乙	従業者50名未満の事業所	板紙月報丙	２以上の事業所を有する企業
紙月報丙	２以上の事業所を有する企業	段 ボ ー ル	従業者10名以上の事業所

(2) 石油等消費動態統計調査

調査の種類	調 査 の 範 囲	調 査 品 目
パ ル プ	全事業所	燃 料 ・ 電 力 ・ 蒸 気
紙	従業者50名以上の事業所	
板 紙	従業者50名以上の事業所	

注：調査結果の詳細は，当部「石油等消費動態統計年報」「石油等消費動態統計月報」で公表しています。

(3) 紙流通統計調査

調査の種類	調 査 の 範 囲
紙－（衛生用紙を除く）	紙及び板紙を購入し，これを一般消費者以外の者に販売する事業所のうち，従業者20名以上のもの及び従業者10名以上20名未満であって通商産業大臣の指定するもの。
板 紙	

5．調査項目の定義

(1) 生産動態統計調査

① 製 品

（生産）調査期間内に実際に生産した製品の数量をいいます。

（受入）調査期間内に自工場で生産している調査品目と同一の製品で，工場又は倉庫に受入れた数量をいいます。

（消費）一貫工場で次の生産（抄紙・製箱）工程に投入した数量をいいます。

〔消費金額〕消費数量を生産者販売価格で評価した金額をいいます。

（出荷）調査期間内に工場又は企業（２以上の事業所）から製品を実際に出荷した場合をいい，「販売」と「その他」に区分します。

〔販 売〕販売することを目的として製品を出荷したもので、消費者（需要者）販売業者に直接出荷した場合（輸出を含む。）をいいます。

〔そ の 他〕その他の出荷とは自社他工場に出荷した場合，自工場で自家用に使用した場合をいいます。

〔販売金額〕販売数量を生産者販売価格（平成元年３月までは物品税，４月以降は消費税を含む。）で評価した金額をいいます。

（月末在庫）月末現在で工場又は企業が現に保管又は管理している製品の手持量をいいます。

② 原 材 料

（消費）調査期間内に製品を生産するため，実際に消費したものをいいます。

（在庫）月末に当該事業所内に保管しているものをいい，当該事業所が契約の主体となっている営業倉庫等に保管を委託したものも含みます。

③ 労 務

（事業所全体の従業者）工場全体の常用従業者をいいます。

（月 末 従 業 者）調査期間の末日現在において，実際に生産及び管理その他の業務に従事する常用従業者をいいます。

（月間実働延人員）調査期間内に実際に出勤した常用従業者の１カ月の累計をいいます。したがって，遅刻，早退及び残業は考慮することなく１人と数え、常用従業者の総延作業時間数を１日８時間就業に換算したものです。

(2) 紙流通統計調査

① 受 払

（受 入）調査期間内に仕入れた総量（生産業者，卸売業者，輸入，その他）をいいます。

（出 荷）調査期間内に販売した販売総量（産業用消費者向，小売業者向，卸売業者向，輸出向，その他）をいいます。

（月末在庫）月末現在で事業所（店舗）又は倉庫（営業倉庫を含む。）に現に保管又は管理しているものをいいます。

② 産業用消費者向内訳

この項は出荷欄（産業用消費者向）の内訳数値となっています。

③ 労 務

（事業所全体の従業者）事業所全体の常用従業者をいいます。したがって，紙，板紙の販売以外の業務に従事する従業者を含めます。

（当該部門の従業者）調査期間の末日現在において，紙，板紙の販売及び管理，その他に従事する月末現在の常用従業者をいいます。

6．指数採用品目の内訳

(1) 指数採用品目は次表の通りです。

パルプ・紙関係の指数採用品目数

指数の種類	昭和60年基準の指数採用品目数	平成２年基準の指数採用品目数
生産指数(付加価値額ウェイト)	12 品目	12 品目
生産者出荷指数	12	12
生産者製品在庫指数	12	12
原材料消費指数	13	13
原材料在庫指数	11	11
生産能力指数	4	4
稼働率指数	4	4

(2) 算式はラスパイレス式によっています。

(3) 分類には業種分類と特殊分類があり，業種分類は日本標準産業分類をもとに，生産動態統計の所管に従って若干組み替えられています。

(4) 指数値はすべて月別になっています。

(5) 季節指数は，１年を周期とする季節的変動を指数化したもので，季節調整済指数とは，季節指数を用いて原指数の季節変動分を除去したものをいいます。

7．品目分類

この分類表は生産動態統計調査のものですが，紙流通統計調査についても，この分類に準じていますので参考にして下さい。

調査品目名		備考
パルプ		
溶解パルプ（サルファイトパルプ）	（D P）	亜硫酸法パルプとも呼ばれ，主として広葉樹のチップをかまの中に入れ，これに，硫黄から発生させた亜硫酸ガスと，石灰石を化学反応させて造った重亜硫酸石灰液を注入して，繊維素の純度を高めるため長時間かけて蒸解，精選する。酸性薬品で製造したパルプ。レーヨン，セロファンなどに使用される。
製紙パルプ　サルファイトパルプ	（S P）	亜硫酸法パルプとも呼ばれ，主として針葉樹のチップを釜の中に入れ硫黄から亜硫酸ガスを発生させ，石灰石と化学反応させ重亜硫酸石灰液を作りこれでチップを140℃位で10時間程度蒸解する。酸性薬品で製造したパルプ。
クラフトパルプ　さらし　針葉樹	（BKP）	UKPを二酸化塩素，塩素などで漂白したパルプ。
〃　広葉樹		
〃　未ざらし	（UKP）	硫酸塩法パルプとも呼ばれ，針葉樹，広葉樹のチップをかまに入れ，これに芒硝（硫酸ソーダ）より生成した硫化ソーダ及び苛性ソーダの混合液を注入して160℃位で約３時間蒸解する。アルカリ性薬品で製造したパルプで，蒸解方式には連続式とバッチ式がある。強度があるのでセメント袋，段ボールなどの産業用紙などの原料に使用される。
セミケミカルパルプ	（SCP）	原木(丸太)又はチップを常温で稀苛性ソーダ液に浸漬,又は亜硫酸ソーダで短時間(30分～１時間)蒸煮したあとリファイナー(離解機)で繊維を離解パルプ化する。なお薬液処理の程度が少なくリファイナー処理(機械的処理)の程度の大きいものがCGPでこれと反対のものがSCPである。板紙,新聞用紙などの下級紙の主原料に使用される。
ケミグラウンドパルプ	（CGP）	
サーモメカニカルパルプ	（TMP）	チップを130℃位に予熱して，そのままリファイナーで磨砕して造った機械パルプで，歩留りは高く強度面でもすぐれている。用途はGPと同じ。
リファイナーグラウンドパルプ	（RGP）	砕木機を使用せずリファイナーだけでチップあるいはのこぎりくずを磨砕して造った機械パルプでGPと同じ性質のもの。
砕木パルプ	（G P）	原木（針葉樹に限る。）をグラインダー（回転する円筒形の砥石）に押し付けて機械的に磨砕して造る下級パルプ。リグニンなどの不純物を多量に含むので歩留りは良い。新聞用紙，更紙など下級印刷用紙の主原料使用。
その他パルプ		わら，麻，コットンリンターなど木材以外で造ったパルプ。かすパルプも含む。

品目分類表（つづき）

調査品目名			備考
紙			
印刷用紙・情報用紙	新聞巻取紙		機械パルプ，古紙パルプを含有する巻取紙で新聞印刷に使用されるもの。
	非塗工印刷用紙　上級印刷紙	印刷用紙A	さらし化学パルプ100%使用，印刷用紙の代表品種で汎用性に富み，書籍，教科書，ポスター，商業印刷，一般印刷などに使用されるもの。
		その他印刷用紙	さらし化学パルプ100%使用，書籍用紙，辞典用紙，地図用紙，クリーム書籍用紙などいづれもその目的に応じて抄かれた印刷用紙。
		筆記・図画用紙	概ねさらし化学パルプ100%使用，筆記に適するように抄かれ，ノート，便箋，帳簿などに使用される筆記用紙及び製図，スケッチブックなどの使用に適するよう抄かれた図面用紙。
	中級印刷紙	印刷用紙Bセミ上質紙	さらし化学パルプ90%以上使用，白色度75%前後，書籍，商業印刷，一般印刷などに使用されるもの。
		印刷用紙B（除セミ上質紙）	さらし化学パルプ70%以上使用，白色度70%前後，教科書，書籍，雑誌の本文などに使用されるもの。
		印刷用紙C	さらし化学パルプ40%以上70%未満使用，白色度65%前後，雑誌の本文用紙，電話番号簿本文などに使用されるもの。
		グラビア用紙	機械パルプを含有し，スーパーカレンダー仕上げした印刷用紙で，雑誌などのグラビア印刷に使用されるもの。
	下級印刷紙	印刷用紙D	さらし化学パルプ40%未満使用，白色度55%前後，雑誌の本文用紙，謄写版印刷などに使用されるもの。
		印刷せんか紙	古紙パルプ100%使用の特殊更紙，主として漫画誌の本文などに使用されるもの。
	薄葉印刷紙	インディアペーパー	麻パルプ，木綿パルプ，化学パルプを原料とする極く薄く(厚さ0.04～0.05㎜)，不透明度の高い紙で，辞書，六法全書，バイブルなどに使用されるもの。
		タイプ・コピー用紙	さらし化学パルプを使用，印刷適性と筆記性にすぐれた，1㎡当り40ｇ以下の良く締まった紙で，タイプライター用およびコピー用などに使われるもの。
		その他薄葉印刷紙	カーボン紙原紙，エアメールペーパー，転写用紙，謄写版原紙など上記品目に該当しない1㎡当り40ｇ以下の紙で印刷用のもの。
	微塗工印刷用紙	微塗工上質紙	1㎡当り両面で12ｇ以下の塗料を塗布し，印刷適性を良くした紙で，使用原紙は上質紙（印刷用紙A），カタログ，チラシなどで商業印刷，雑誌本文などのカラー印刷用紙として使用されるもの。
		微塗工印刷紙1・2	1㎡当り両面で12ｇ以下の塗料を塗布，使用原紙は中質紙（印刷用紙B），雑誌本文，カラー頁，チラシなどに使用されるもの。
		微塗工印刷紙3	1㎡当り両面で12ｇ以下の塗料を塗布，使用原紙は中質紙（印刷用紙C），雑誌本文，カラー頁，チラシなどに使用されるもの。
	塗工印刷用紙　アート紙		1㎡当り両面で40ｇ前後（片面20ｇ前後）の塗料を塗布，使用原紙は上質紙・中質紙，高級美術書，雑誌の表紙，口絵，ポスター，カタログ，カレンダー，パンフレット，ラベル，煙草包装用などに使用されるもの。
	コート紙	上質コート紙	1㎡当り両面で20ｇ前後の塗料を塗布，使用原紙は上質紙，高級美術書，雑誌の表紙，口絵，ポスター，カタログ，カレンダー，パンフレット，ラベルなどに使用されるもの。
		中質コート紙	1㎡当り両面で20ｇ前後の塗料を塗布，使用原紙は中質紙，雑誌本文，カラー頁，チラシなどに使用されるもの。
	軽量コート紙	上質軽量コート紙	1㎡当り両面で15ｇ前後の塗料を塗布,使用原紙は上質紙,カタログ,雑誌本文,カラー頁,チラシなどに使用されるもの。
		中質軽量コート紙	1㎡当り両面で15ｇ前後の塗料を塗布，使用原紙は中質紙，雑誌本文，カラー頁，チラシなどに使用されるもの。
	その他塗工印刷紙	キャストコート紙	アート紙よりも強光沢の表面をもち，平滑性のすぐれた高級印刷用紙,高級美術書,雑誌の表紙などに使用されるもの。
		エンボス紙	アート紙，コート紙などに梨地，布目，絹目などのエンボス仕上げした高級印刷紙，カタログ，パンフレットなどに使用されるもの。

品　目　分　類　表（つづき）

調査品目名			備考
印刷・情報用紙	特殊印刷用紙	その他塗工紙	アートポスト，ファンシーコーテッドペーパー，純白ロールコートなど，絵葉書，商品下げ札，雑誌の表紙，口絵，グリーティングカード，商業印刷，高級包装などに使用されるもの。
		色上質紙	さらし化学パルプ100%使用の抄き色紙で，表紙，目次，見返し，プログラム，カタログ，健康保険証などに使用されるもの。
		その他特殊印刷用紙	官製はがき用紙　郵政省で発行する通常はがき，年賀はがき，往復はがきなどに使用されるもの。
			その他特殊印刷用紙　小切手，手形，証券，グリーティングカード，地図，製図用紙，ファンシーペーパーなどの特殊な用途に使われるもの。
	情報用紙	複写原紙	ノーカーボン原紙　ノーカーボンペーパーの原紙。
			裏カーボン原紙　裏カーボンペーパーの原紙。
			その他複写原紙　クリーンカーボンペーパーなどの複写用原紙。
		感光紙用紙	ジアゾ感光紙（青写真）の原紙。
		フォーム用紙	コンピュータのアウトプットに使用されるもの。NIPを含む。
		PPC用紙	普通紙複写機（PPC）に使用されるもの。
		情報記録紙	感熱紙原紙　ファクシミリやプリンターなどのアウトプットに使用され，熱によって文字，像などを発色する感熱紙の原紙。
			その他記録紙　感熱紙以外の静電気記録紙原紙，熱転写紙，インクジェット紙，放電記録紙原紙，計測記録用紙などアウトプットに使用されるもの。
		その他情報用紙	統計機カード用紙，さん孔テープ用紙，OCR用紙，OMR用紙，MICR用紙，磁気記録原紙など主としてコンピュータのインプットに使用されるもの。
包装用紙	包装紙未ざらし	重袋用両更クラフト紙	セメント，肥料，米麦，農産物などを入れる大型袋に使用されるもの。
		その他両更クラフト紙	一般両更クラフト紙　角底袋，小袋，一般包装および加工用などに使用されるもの。
			特殊両更クラフト紙　半ざらしで手提袋，一般事務用封筒などに使用されるもの。
		その他未ざらし包装紙	筋入クラフト紙　筋入り模様のある片艶の薄いクラフト紙で，ターポリン紙果実袋，封筒などに使用されるもの。
			片艶クラフト紙　片艶のクラフト紙で，タイル用の原紙，果実袋，合紙，および雑包装などに使用されるもの。
			その他未ざらし包装紙　上記以外の未ざらしもので，一般包装および加工用ワンプなどに使用されるもの。
	さらし包装紙	純白ロール紙	ヤンキーマシンで抄造された，片面光沢の紙で，包装紙，小袋，アルミ箔貼合などの加工原紙として使用されるもの。
		さらしクラフト紙	両更さらしクラフト紙　長網抄紙機で抄造され，手提袋，封筒，産業資材の加工用などに使用されるもの。
			片艶さらしクラフト紙　ヤンキーマシンで抄造され，手提袋，薬品，菓子，化粧品などの小袋，加工用などに使用されるもの。
		その他さらし包装紙	薄口模造紙　ヤンキーマシンで抄造したものをさらにスーパーカレンダー仕上げした両面光沢の薄い紙で，一般包装および伝票などの事務用紙などに使用されるもの。
			その他さらし包装紙　上記以外の，一般包装および加工用などに使用されるもの。純白包装紙，色クラフト紙など。
衛生用紙	ティシューペーパー		ドライクレープがかかった吸水性のある衛生紙（標準坪量13／m²）で，普通2プライで連続取出しされるようになっている。
	ちり紙		上級古紙を原料として抄かれ（標準坪量23～24／m²），平判で主としてトイレ用に使われる。
	トイレットペーパー		さらしパルプあるいは上級古紙を原料として抄かれ，ロール状にしたもの（標準坪量20／m²）。
	生理用紙		脱脂綿の代替品，パット，テックスに加工されるもの。
	タオル用紙		トイレや，台所で使用され，平判，ロール状のものがある。
	その他衛生用紙		上記以外の衛生用紙，京花紙，テーブルナプキン，おむつなど。

品　目　分　類　表（つづき）

調査品目名			備考
雑種紙	工業用雑種紙	加工原紙	建材用原紙　化粧板用原紙（家具，壁材用のプリント合板用原紙），壁紙原紙（壁紙用原紙。裏打ち用を含む）。
			積層板原紙　フェノール樹脂を含浸処理し，主としてプリント基板として使用される積層板用の原紙。
			接着紙原紙　粘着，剝離用の基紙，工程紙。
			食品容器原紙　紙コップ，紙皿，小型液体容器などに使用される原紙。
			コーテッド原紙　一貫用を除く，市販又は他工場向けに出荷する微塗工印刷用及び塗工印刷用原紙。
			その他加工原紙　塗布，含浸などの加工をほどこして使用される紙で，硫酸紙，耐脂・耐油紙，防錆紙，防虫紙，温床紙，擬革紙，研磨紙，ろう紙，パルカナイズド原紙，製版用マスター，写真印画紙原紙など。
		電気絶縁紙	コンデンサペーパー　コンデンサに使用される極く薄い絶縁紙。
			プレスボード　変圧器などに使用される厚い絶縁紙。
			その他絶縁紙　ケーブル，コイルなど各種電気絶縁用に使用される紙。
		ライスペーパー	煙草の巻紙用のもの。
		グラシンペーパー	薄い半透明の紙で，菓子，薬品などの包装や内張りに使用されるもの。
		その他の工業用雑種紙	トレーシング，濾紙，水溶紙，遮光紙，煙草用チップ，吸取紙など上記以外の工業に使用されるもの。
	家庭用雑種紙	書道用紙	書道半紙，書初用紙，画仙紙。
		その他家庭用雑種紙	紙ひも，障子紙，ふすま紙，紙バンド，奉書紙，ティーパック，傘紙，油紙，のし袋などに使用されるもの。

調査品目名			備考
板紙			
段ボール原紙	ライナー	外装用（クラフト）	クラフトパルプを原料とし，段ボールシートの表裏に使用されるもの。
		外装用（ジュート）	古紙を主原料として段ボールシートの表裏に使用されるもの。
		内装用	ライナーのうちJIS規格の規定する強度を持たないもの。用途は低強度の段ボール箱の，中仕切などに使用されるもの。
	中しん原紙	パルプしん	パルプを主原料とし，段ボールシートの中の「段」に使用されるもの。
		特しん	古紙を原料とし，段ボールシートの中の「段」に使用されるもの。
白板紙	マニラボール	塗工	両面がさらしパルプで，中層はパルプ又は古紙などから抄合されているもの。絵はがき，カレンダー，カード類，美術本，図鑑，タッグなどの厚手印刷物，印刷箱（液体食品・化粧品・石けん・タバコ・薬品など）。塗工は印刷効果が良い。
		非塗工	
	白ボール	塗工	表面はさらしパルプで中層は古紙，裏面はパルプ又は古紙などから抄合されているもの。折りたたみ箱（最も一般的な紙箱。印刷されることが多い）など。塗工品は特に印刷効果が良い。食料品・雑貨・洗剤などの包装容器に使用されるもの。
		非塗工	
黄板紙			古紙，ワラを主原料とし，上製本の表紙のしん，洋服の箱，紙製玩具などに使用されるもの（表面に上ばりして使用される）。
チップボール			古紙を原料とし，黄板紙の代りに使用されるもの。
色板紙			古紙を主原料として抄合され，染料で着色したもの。ただし，クラフトボールのように，クラフトパルプ又はクラフト系古紙の色をそのまま生かしたものもある。
建材原紙	防水原紙		アスファルトやタールを含浸させた屋根床などの建築物の防水材の原紙。
	石こうボード原紙		2枚の紙の間に石こうを流し込み，膠着させた耐火性の壁材，天井材の原紙。
紙管原紙			紙，布，セロファン，箔，テープ，糸などの巻しんに使用されるもの。
ワンプ			紙・パルプ用の包装紙。
その他板紙			各種台紙，地券，しん紙など上記以外の板紙。

段ボール	
両面段ボール	片面段ボールの段頂にライナーを貼り合わせたもの。
複両面段ボール（複々両面を含む）	両面段ボールの片側に片面段ボールの段頂を貼り合わせたもの。また，複々両面段ボールは，複両面段ボールの片側に片面段ボールの段頂を貼り合わせたもので，比較的重量物に用いられる。
片面段ボール	1枚のライナーに波形状に加工した中しん原紙を貼り合わせたもの。

古紙の品目区分表

品目	該当品名例
上白及びカード	再選（特選）上白・上白・クリーム白・十付白・ビニール上白・更入白・甘口白などのほか，和カード・洋カード及び各種白洋（板）紙の輸入裁落品を含む。
特白・中白・白マニラ	特白・中白・白マニラ・白損。
模造・色上（アート古紙を含む）	一品模造・上模造・並模造（模造反古）・青模造・一品色上・上色上・棒色上・並色上（ベタ色上）。上ケント・色白アート・ケントアート・色アートなどを含む。
茶模造紙古紙（洋段を含む）	切茶・無地茶・セメント茶・雑袋茶・並茶及び輸入クラフト紙袋屑・Kライナーのサイドランなど。古紙を原料としない海外段ボール屑の国内発生品及び輸入品を含む。
切付（中色）・中更反古	印刷のある中質紙・更紙の反古一般，特上切・別上切・上切・並切等の切付類。ケントマニラを含む。
新聞	
雑誌	
段ボール古紙	国産段ボール裁落及び古段ボール箱屑，並びにこれらに準ずる輸入品。
台紙・地券・ボール屑・込新	台紙・地券・ボール古紙・込新・茶（赤）ワンプ・並（青）ワンプ・紙管屑・色マニラ・ベタマニラを含む。

8．そ　の　他

(1) 統計表中の符号

（0） 四捨五入の結果単位未満のもの	（t） トン
（－） 該当事項及び実績のないもの	（m^2） 平方メートル
（x） 秘匿数字	（m^3） 立方メートル
（…） 不詳	（kwh） キロワット時
（r） 訂正	（▲） マイナス

(2) 販売金額，消費金額については，単位未満四捨五入の関係で積み上げと一致しない場合もあります。

9．問い合わせ先

この年報に掲載された統計を他に転載するときは，必ず，「平成4年紙パルプ統計年報」による旨を明記してください。

なお，内容についてのお問合わせは，下記あてご連絡ください。

郵便番号　100　東京都千代田区霞が関一丁目3番1号
通商産業大臣官房調査統計部　繊維雑貨統計調査室　紙・パルプ係，紙流通係
（電話　東京（03)3501－1511（代）内線2459番）

本年報は再生紙を使用しております。

パルプ・紙・紙加工品工業指数（季節調整済）

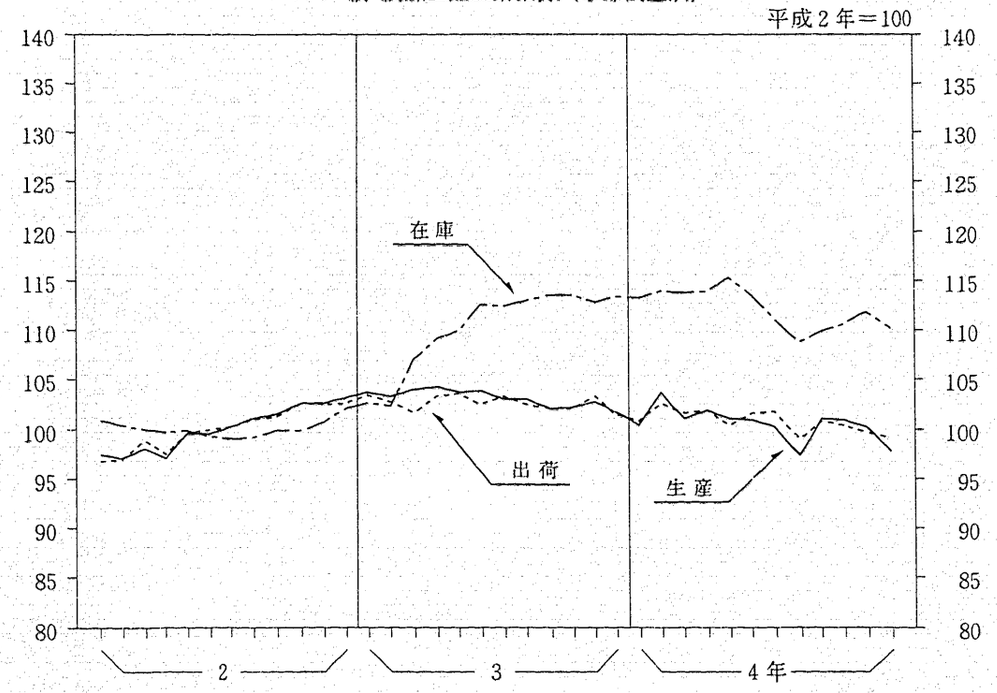

生 産 指 数（季節調整済）

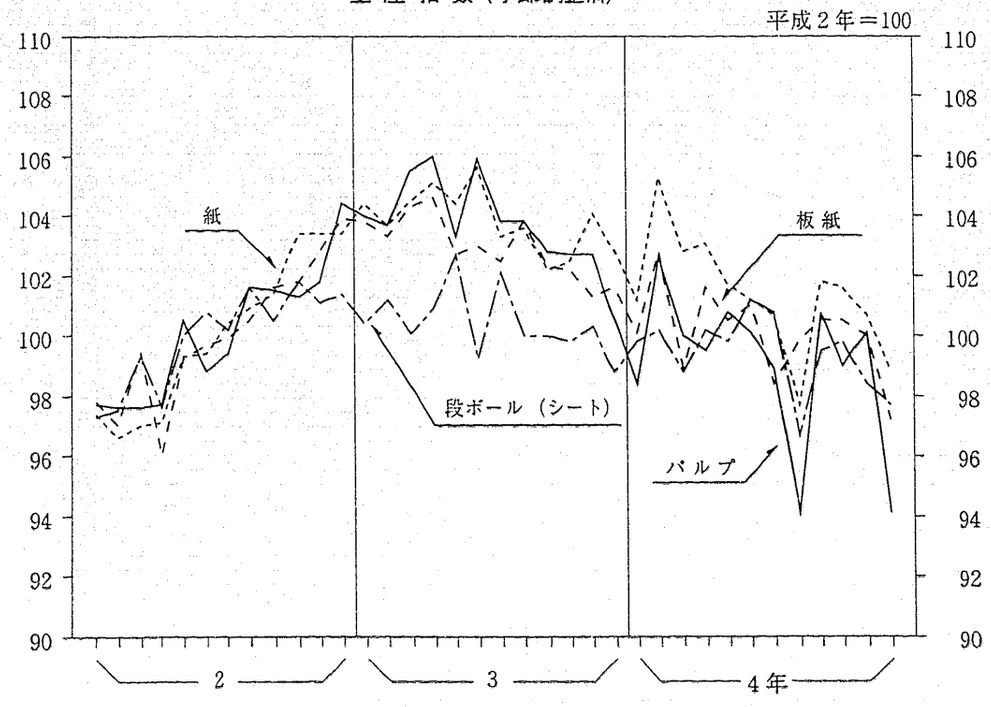

主要品目の生産推移及び前年増減率

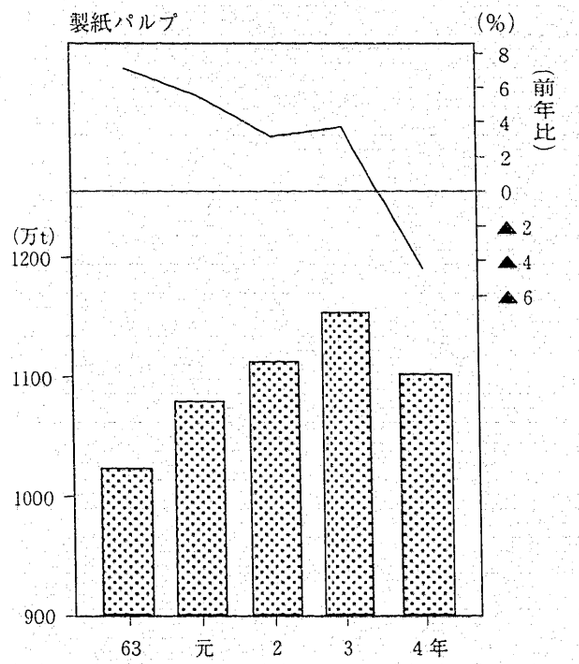

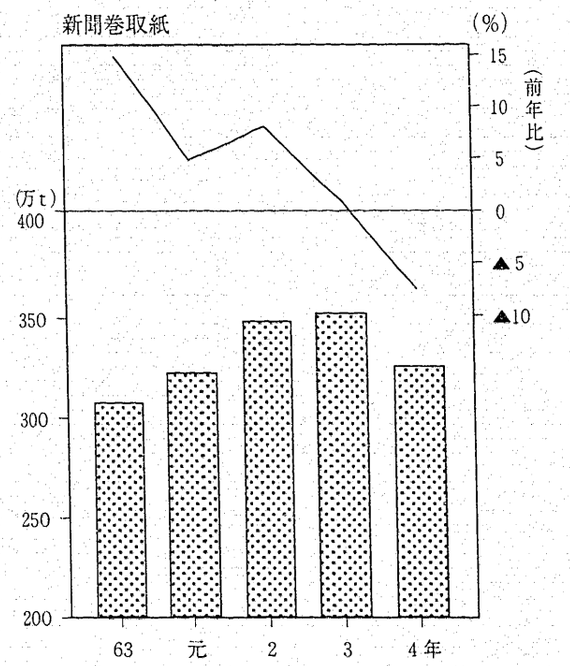

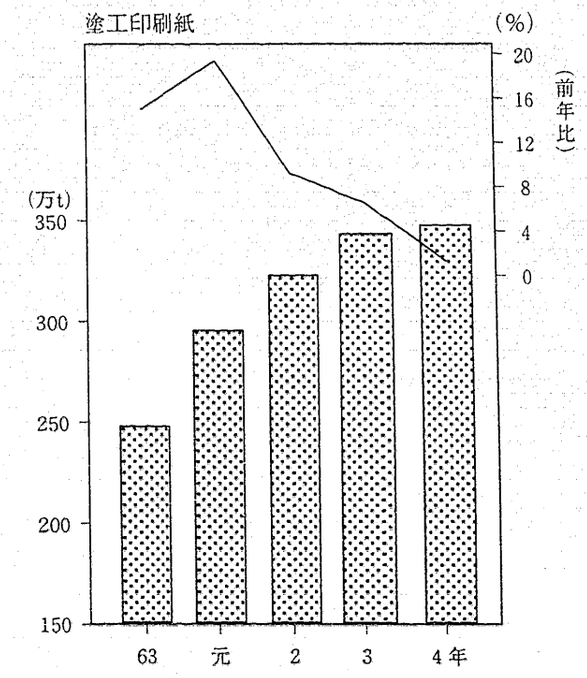

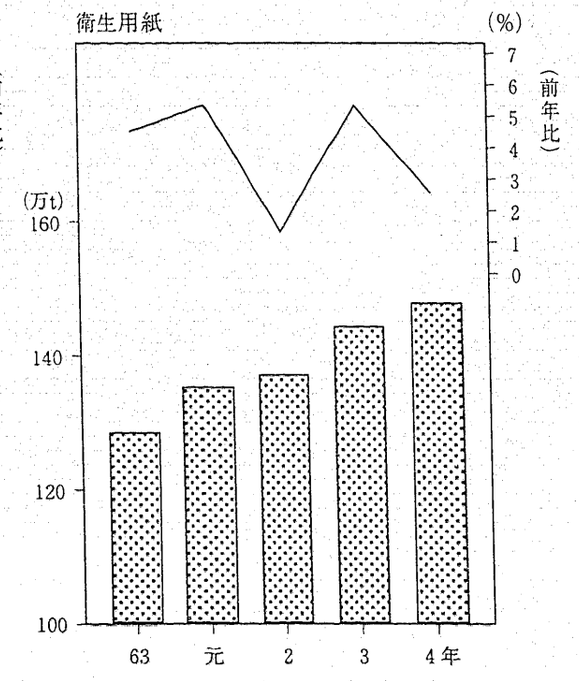

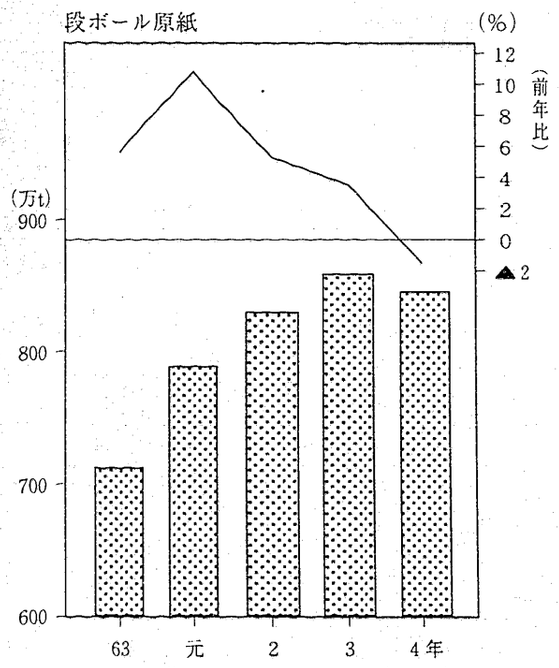

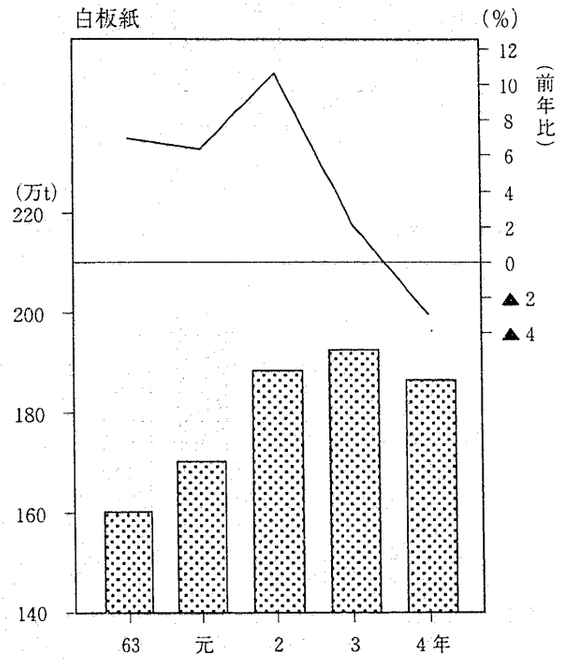

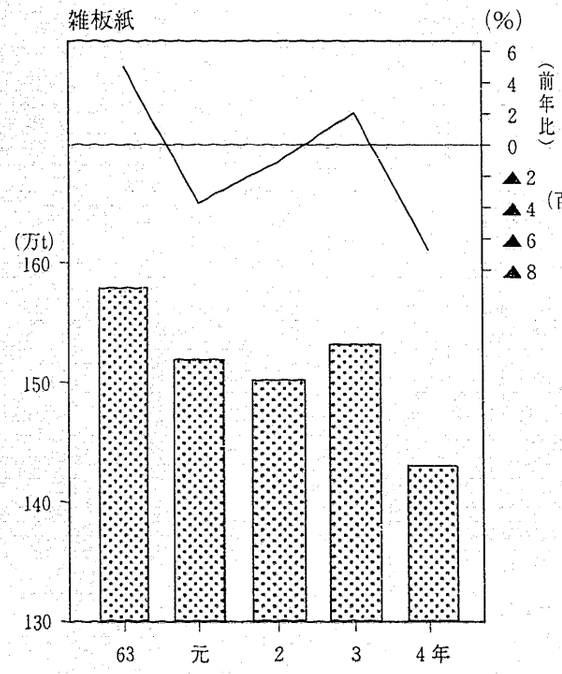

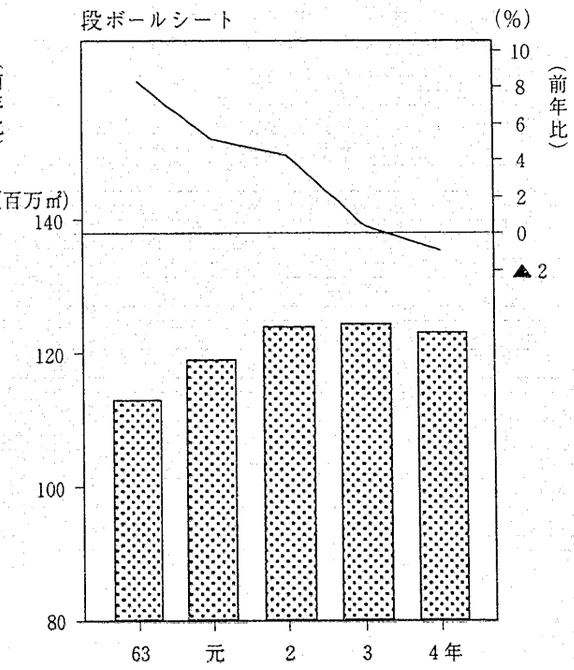

段ボール需要部門別消費構成比
（一貫メーカー製箱投入量）

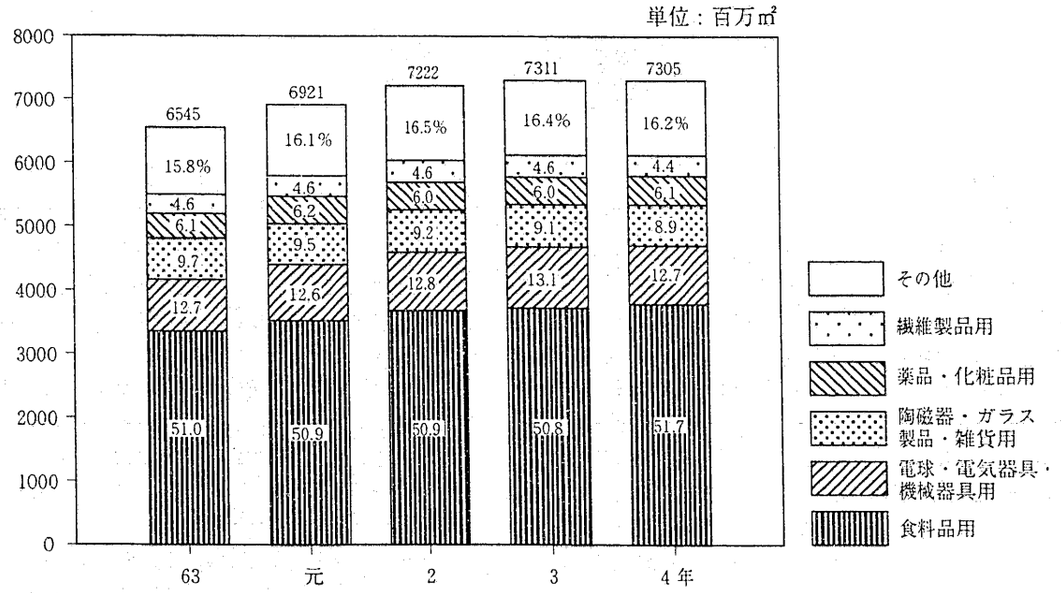

パルプ・古紙の消費割合

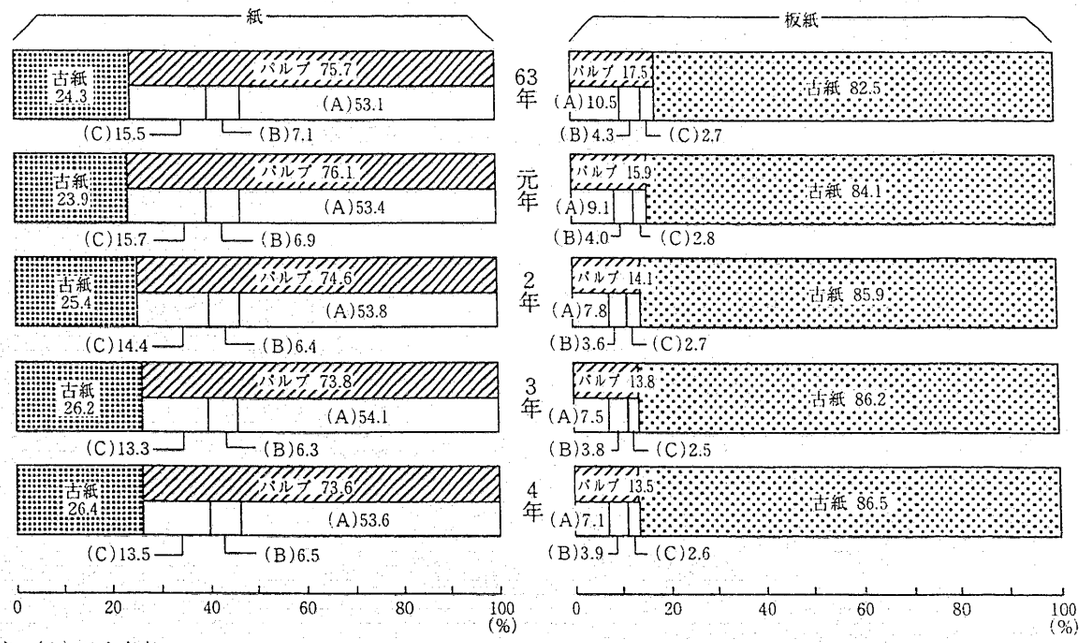

注：(A) は生産者
(B) は購入者国産
(C) は購入者輸入
古紙パルプは古紙に含む（古紙：古紙パルプ=1.2：1）

第1部　生産動態統計

概　　況

1．一般概況

昭和62年以降順調に拡大してきた鉱工業生産は平成３年以降停滞傾向で推移してきたが、当年に入って一層停滞感を強め、前年比▲6.1％と円高不況時の昭和61年（同▲0.2％）以来６年ぶりの前年割れとなった。出荷は、前年比▲5.1％の低下となっており、内外需別に見ると、国内向け同▲6.2％の低下、輸出向け同2.5％の上昇となり、内需の低迷を反映した結果となった。こうした状況をうけ在庫は前年末比▲0.8％低下と前年を下回ったが、水準は依然高く、在庫調整の進展度合に遅れがみられた。在庫率も前年比9.8％上昇と大幅に前年水準を上回った。

４年の鉱工業生産の推移を四半期別に見ると、以下のとおり。

①　１～３月期は、生産前期比▲2.4％（４期連続）、出荷同▲1.2％（２期連続）とともに低下した。在庫は前期末比▲1.1％と低下したが、在庫率は前期比1.2％と５期連続して上昇した。生産の低下は、金属製品工業、繊維工業、食料品・たばこ工業を除くほとんどの業種が低下したことによる。

②　４～６月期は、生産前期比▲2.3％、出荷同▲3.0％とともに低下した。在庫は前期末比1.1％、在庫率は前期比2.7％とともに上昇した。生産の低下は、石油・石炭製品工業を除く全ての業種が低下したことによる。

③　７～９月期は、生産前期比▲0.4％、出荷同▲0.2％とともに低下した。在庫は前期末比▲0.2％と低下に転じたが、在庫率は前期比0.6％と上昇した。生産の低下は、一般機械工業、電気機械工業等が低下したことによる。

④　10～12月期は、生産前期比▲2.8％、出荷同▲2.7％とともに低下した。在庫は前期末比▲0.7％と低下したが、在庫率は前期比3.2％と上昇した。生産の低下は、パルプ・紙・紙加工品工業を除く全ての業種が前期比で低下したことによる。また、前年同期比でみると、生産は▲7.7％、出荷は▲6.9％とともに５期連続低下した。

第１図　鉱工業指数の推移（２年＝100、季節調整済）

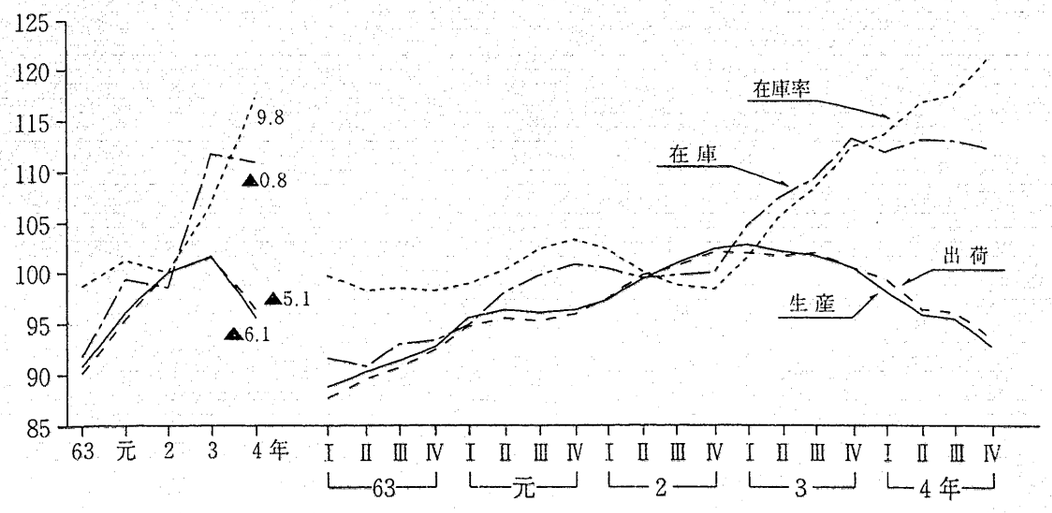

（注）年次別の在庫は、原指数による年末在庫である。

第１表　鉱工業指数の推移

（平成２年＝100、季節調整済）

	2年	3年	4年	3年 1～3月	3年 4～6月	3年 7～9月	3年 10～12月	4年 1～3月	4年 4～6月	4年 7～9月	4年 10～12月
生産	100.0	101.7	95.5	102.7	102.1	101.7	100.5	98.1	95.8	95.4	92.7
（前期(年)比）	4.1	1.7	▲ 6.1	0.4	▲ 0.6	▲ 0.4	▲ 1.2	▲ 2.4	▲ 2.3	▲ 0.4	▲ 2.8
（前年同期比）	－	－	－	5.4	2.6	0.9	▲ 1.7	▲ 4.5	▲ 6.2	▲ 6.1	▲ 7.7
出荷	100.0	101.5	96.3	102.0	101.7	101.9	100.5	99.3	96.3	96.1	93.5
（前期(年)比）	4.8	1.5	▲ 5.1	▲ 0.1	▲ 0.3	0.2	▲ 1.4	▲ 1.2	▲ 3.0	▲ 0.2	▲ 2.7
（前年同期比）	－	－	－	4.5	1.8	1.4	▲ 1.5	▲ 2.6	▲ 5.4	▲ 5.4	▲ 6.9
輸出向け出荷	100.0	104.7	107.3	103.8	101.4	105.3	108.2	108.3	106.4	107.1	107.3
（前期(年)比）	5.8	4.7	2.5	2.3	▲ 2.3	3.8	2.8	0.1	▲ 1.8	0.7	0.2
（前年同期比）	－	－	－	7.0	▲ 0.1	5.2	6.6	4.3	4.9	1.8	▲ 0.4
国内向け出荷	100.0	101.1	94.8	101.8	101.7	101.3	99.4	98.2	94.9	94.6	91.7
（前期(年)比）	4.8	1.1	▲ 6.2	▲ 0.4	▲ 0.2	▲ 0.4	▲ 1.9	▲ 1.2	▲ 3.4	▲ 0.3	▲ 3.1
（前年同期比）	－	－	－	4.2	2.1	0.9	▲ 2.7	▲ 3.6	▲ 6.8	▲ 6.5	▲ 7.9
在庫	93.6	111.8	110.9	104.7	107.5	109.3	113.2	111.9	113.1	112.9	112.1
（前期(年)末比）	▲ 0.7	13.4	▲ 0.8	4.7	2.7	1.7	3.6	▲ 1.1	1.1	▲ 0.2	▲ 0.7
（前年同期比）	－	－	－	4.1	8.1	9.3	13.4	6.9	5.2	3.2	▲ 0.8
在庫率	100.0	106.8	117.3	101.5	105.7	108.3	112.4	113.7	116.8	117.5	121.3
（前期(年)比）	▲ 1.2	6.8	9.8	3.2	4.1	2.5	3.8	1.2	2.7	0.6	3.2
稼働率	100.0	98.8	89.9	100.1	98.8	97.5	95.5	93.2	90.9	89.2	86.4
（前期(年)比）	1.0	▲ 2.0	▲ 8.3	▲ 0.8	▲ 1.3	▲ 1.3	▲ 2.1	▲ 2.4	▲ 2.5	▲ 1.9	▲ 3.1

（注）１．輸出向け出荷及び国内向け出荷は「鉱工業出荷内訳表」による。
２．輸出向け出荷及び国内向け出荷の前年同期比は試算値である。
３．年の数値は原指数による。

2．パルプ・紙・紙加工品工業

４年のパルプ・紙・紙加工品工業の生産は、紙をはじめすべての業種が減少したことにより、前年比▲2.5％と、56年以来11年ぶりの低下となった。四半期別にみると、10～12月期は同0.1％と、３年４～６月期以来６期ぶりに上昇したものの、低下傾向で推移した。

出荷も生産同様前年比▲1.8％と景気低迷による需要不振から11年ぶりの低下となった。これを四半期別にみると、３年７～９月期以降５期連続低下となり、48年10～12月期から49年10～12月期の５期連続低下と並んだ。特に、国内向けは、新聞用紙、印刷用紙（塗工）が減少したことにより同▲1.8％の低下となった。

在庫は、紙・紙加工品が減少したことにより前年末比▲2.8％と６年ぶりに低下となった。これは、過剰在庫から紙を中心に、夏期休暇の長期化等により在庫調整が行われたことによる。

また、在庫率は需要不振から前年比4.9%の上昇となった（第2表）。

第2表　パルプ・紙・紙加工品工業指数の前年比、前期比の推移

（平成2年＝100、季節調整済）（%）

		元年	2年	3年	4年	1～3月	4～6月	7～9月	10～12月
生産	パルプ・紙・紙加工品工業	7.1	4.2	3.1	▲ 2.5	▲ 0.5	▲ 0.4	▲ 1.8	0.1
	パルプ	5.4	3.2	3.8	▲ 4.6	▲ 1.7	▲ 0.2	▲ 2.2	▲ 0.2
	紙	8.3	4.1	3.9	▲ 2.4	▲ 0.1	▲ 1.1	▲ 1.9	0.3
	板紙	6.9	5.5	2.9	▲ 2.7	▲ 1.1	0.4	▲ 1.4	▲ 0.4
	紙加工品	5.0	4.3	0.4	▲ 1.0	0.0	0.8	▲ 1.4	▲ 0.4
出荷	パルプ・紙・紙加工品工業	7.1	4.9	2.6	▲ 1.8	▲ 0.5	▲ 0.5	▲ 0.7	▲ 0.8
	パルプ	4.4	▲ 3.2	5.7	▲ 3.8	0.1	▲ 4.7	3.5	▲ 0.3
	紙	7.6	5.0	3.7	▲ 1.6	▲ 0.7	▲ 0.8	▲ 0.6	▲ 1.0
	板紙	7.7	6.3	1.2	▲ 2.9	▲ 0.4	▲ 0.8	▲ 0.5	▲ 0.3
	紙加工品	5.3	4.0	0.4	▲ 1.1	0.0	0.6	▲ 1.4	▲ 0.3
在庫	パルプ・紙・紙加工品工業	20.4	2.3	10.9	▲ 2.8	0.4	▲ 0.2	▲ 3.2	0.2
	パルプ	17.8	15.3	6.9	1.6	▲ 7.5	3.6	1.9	3.5
	紙	23.4	3.4	7.0	▲ 4.7	0.8	▲ 1.0	▲ 4.5	0.1
	板紙	9.8	▲ 8.2	37.3	4.3	0.8	2.0	1.2	0.1
	紙加工品	▲ 1.9	4.3	▲ 6.9	▲ 2.4	▲ 3.3	4.9	▲ 3.2	▲ 0.6
在庫率	パルプ・紙・紙加工品工業	7.6	3.7	7.1	4.9	1.7	2.0	▲ 3.4	1.4
	パルプ	0.0	0.0	0.0	0.0	0.0	0.0	0.0	0.0
	紙	8.0	5.8	5.6	2.0	1.3	1.8	▲ 4.6	1.5
	板紙	6.8	▲ 5.5	15.9	19.5	3.5	2.6	1.1	2.1
	紙加工品	▲ 0.8	▲ 2.0	▲ 1.3	▲ 5.0	▲ 5.9	1.6	0.6	▲ 1.9

注：前年比は原指数、前期比は季節調整済指数による。
なお、在庫は年末在庫による。

3．業種別の動向

（1）　パルプ

4年のパルプの生産は、1120万ｔ、前年比▲ 4.5%と61年以来7年ぶりの減少となった。これを品目別にみると、全体の79%を占めるクラフトパルプは884万ｔ、同▲ 2.9%、サーモメカニカルパルプは92万ｔ、同▲ 6.4%とそれぞれ減少となった。

出荷（一貫工場の自己消費を含む。）は、1120万ｔ、前年比▲ 4.4%と生産同様7年ぶりの減少となった。内訳をみると、製紙用一貫工場の自己消費は946万ｔ、同▲ 4.3%、販売は93万ｔ、同▲ 3.1%、とそれぞれ減少となった。

一方、在庫は19万ｔ、前年末比2.2%と5年連続の増加となった（第3表）。

第3表　パルプの主要品目別生産、出荷、在庫の状況

（単位：千ｔ）

品目＼項目	生産	前年比（%）	出荷（一貫工場の消費を含む）	前年比（%）	在庫	前年末比（%）
パルプ計	11,200	▲ 4.5	11,197	▲ 4.4	188	2.2
溶解パルプ	168	▲ 2.3	167	▲ 2.9	18	5.9
製紙パルプ	11,032	▲ 4.5	11,029	▲ 4.5	170	1.8
クラフト	8,840	▲ 2.9	8,840	▲ 2.8	161	0.0
サーモメカニカル	922	▲ 6.4	921	▲ 6.5	2	0.0
リファイナーグラウンド	354	▲ 12.4	354	▲ 12.4	0	0.0
砕木	585	▲ 14.3	586	▲ 14.2	1	0.0
その他の製紙パルプ	331	▲ 12.4	328	▲ 14.1	6	50.0

（2）　紙

紙の生産は、1659万ｔ、前年比▲ 2.7%、出荷は1665万ｔ、同▲ 2.0%とそれぞれ11年ぶりに減少した。生産について品目別にみると、印刷用紙は、カタログ、チラシ、ダイレクトメール等の商業印刷向け需要減に加え、雑誌の休・廃刊の増加により減少したことから、805万ｔ、同▲ 1.1%とここ10年では最も大きい下げ幅となった。このうち、塗工紙は、雑誌などが非塗工紙からの移行もあり同1.1%増加した反面、非塗工紙は同▲ 2.7%の減少となった。新聞巻取紙は325万ｔ、同▲ 7.5%と59年以来8年ぶりの減少となった。これは、景気低迷を反映した企業の経費節約による広告頁数の減少や発行部数の減少に加え、年央以降の軽量化進展の影響によるものである。情報用紙は153万ｔ、同▲ 1.8%と63年調査以来はじめての減少となった。このうち、ＰＰＣ用紙はフォーム用紙からの移行、並びにファクシミリ用紙の普通紙化等もあって同2.7%の増加となった。一方、フォーム用紙は同▲ 11.1%の減少となった。包装用紙は111万ｔ、同▲ 5.7%の減少となった。これは、クラフト紙が肥料、化学薬品、合成樹脂向け需要の減少から、純白ロール紙が百貨店を中心とした簡易包装の影響から、さらにクラフト紙が手提げ袋等の伸び悩みからそれぞれ減少したことによる。雑種紙は、加工原紙が減少したことにより117万ｔ、同▲ 3.6%の減少となった。衛生用紙は147万ｔ、同2.5%と引き続き増加となった。

在庫は、118万ｔ、前年末比▲ 4.4%と6年ぶりの減少となった。これは、新聞巻取紙が5月末には38万ｔ、包装用紙が6月末には10万ｔと過去最高を記録するなど、ほとんどの品目で需要不振により在庫過剰となったため、夏期休暇を利用して設備の休転を行い、印刷用紙など一部の品目で在庫調整の進展がみられた（第4表）。

第4表　紙の生産、出荷、在庫の状況

（単位：千ｔ）

品目＼項目	生産	前年比（%）	出荷	前年比（%）	在庫	前年末比（%）
紙計	16,592	▲ 2.7	16,646	▲ 2.0	1,182	▲ 4.4
新聞巻取紙	3,253	▲ 7.5	3,254	▲ 7.7	338	▲ 0.3
印刷用紙計	8,049	▲ 1.1	8,078	▲ 0.4	497	▲ 5.3
印刷用紙（非塗工）	4,589	▲ 2.7	4,605	▲ 1.7	371	▲ 4.4
〃（塗工）	3,460	1.1	3,472	1.2	125	▲ 8.8
情報用紙	1,532	▲ 1.8	1,541	▲ 0.7	89	▲ 9.2
包装用紙	1,110	▲ 5.7	1,117	▲ 4.1	91	▲ 7.1
衛生用紙	1,474	2.5	1,471	3.2	55	5.8
雑種紙	1,174	▲ 3.6	1,186	▲ 1.2	112	▲ 9.7

（３）　板　紙

板紙の生産は、1172万ｔ、前年比▲ 2.5%、出荷も1170万ｔ、同▲ 1.3%と、景気低迷による需要減により56年以来11年ぶりの低下となった。これを品目別にみると、段ボール原紙は843万ｔ、前年比▲ 1.7%と57年以来10年ぶりの減少となった。白板紙は186万ｔ、同▲ 3.0%の減少となった。これは白ボールにおける贈答用の紙箱需要減や、食料品用の需要減による。建材原紙は石こうボード原紙が減少したことにより33万ｔ、同▲ 4.3%の減少となった。また、紙管原紙は、紙やフィルムの巻芯等の減少により、28万ｔ、同▲ 5.4%の減少となった。

在庫は、62万ｔ、前年末比3.7%の増加となった。需要不振を反映して、在庫は過剰気味で推移し、6月末には70万ｔと過去最高を記録したため、夏期休暇を利用して生産調整を行ったものの、需要の落ち込みが大きく、12月末においても引き続いて高い水準にある（第５表）。

第５表　板紙の生産、出荷、在庫の状況

（単位：千ｔ）

品目＼項目	生産	前年比(%)	出荷	前年比(%)	在庫	前年末比(%)
板紙計	11,718	▲ 2.5	11,697	▲ 1.3	619	3,7
段ボール原紙	8,426	▲ 1.7	8,417	▲ 0.2	420	2.4
白板紙	1,864	▲ 3.0	1,856	▲ 2.3	113	7.6
黄板紙・チップボール	232	▲ 4.5	230	▲ 4.6	13	30.0
色板紙	105	▲ 7.1	105	▲ 7.1	5	0.0
建材原紙	331	▲ 4.3	332	▲ 3.2	22	0.0
紙管原紙	280	▲ 5.4	278	▲ 5.1	14	16.7
ワンプ・その他板紙	478	▲10.0	479	▲ 8.8	31	▲ 3.1

（４）　段ボール工業

４年の段ボールの生産は、12269百万㎡、前年比▲ 1.0%と10年ぶりの低下となった。一方、出荷（自家用消費と販売の計）は12416百万㎡、同▲ 1.1%と55年（▲ 6.5%減）以来11年ぶりの減少となった。これは、景気低迷により、物流活動が低調だったことによる。在庫は、57百万㎡、前年末比▲ 3.4%の減少となった（第６表）。

段ボールシートの需要動向を部門別消費（製箱投入量）でみると、薬品・化粧品用は、頭髪用のカラーリンス、シャンプーや育毛剤向けの需要増により前年比1.8%、食料品用のうち加工食品用は、ウーロン茶、清涼飲料水向け需要増に加え、ビールの缶化率がアップしたことにより同1.6%、青果物・その他食料品用は疏菜類、りんご等の需要増により同1.8%それぞれ増加となった。一方、繊維製品用は高額商品を中心に紳士服等衣類が落ち込み同▲ 3.3%の減少、電球・電気器具・機械器具用は、ビデオテープレコーダー、ビデオカメラや自動車関連部品向け需要不振を反映して同▲ 2.9%の減少となった（第７表）。

第６表　段ボールの生産、出荷、在庫の状況

（単位：百万㎡）

品目＼項目	生産	前年比(%)	出荷(消費＋販売)	前年比(%)	在庫	前年末比(%)
段ボール計	12,269	▲ 1.0	12,416	▲ 1.1	57	▲ 3.4
両面	10,245	▲ 0.7	10,522	0.6	47	0.0
複両面	1,768	▲ 2.8	1,826	▲ 1.1	9	▲10.0
片面	256	▲ 3.0	265	4.3	1	▲50.0

注：複両面は複々両面を含む。

第７表　段ボールシートの需要部門別消費（製箱投入）内訳の推移

（単位：千㎡）

期別	合計	電球・電機器具・機械器具用	食料品用 計	食料品用 加工食品	食料品用 青果物その他	陶磁器・ガラス製品・雑貨用	薬品・化粧品用	繊維製品用	その他
平成２年	7,222,091	926,135	3,668,936	2,019,111	1,649,825	667,528	434,432	331,491	1,193,569
3	7,311,281	955,405	3,716,016	2,111,123	1,604,893	666,929	437,683	334,045	1,201,203
4	7,304.890	927,297	3,777,393	2,143,966	1,633,427	647,728	445,756	322,886	1,183,830
前年比(%)	▲ 0.1	▲ 2.9	1.7	1.6	1.8	▲ 2.9	1.8	▲ 3.3	▲ 1.4

４．原材料

（１）パルプ材

パルプ材の消費は3742万㎥、前年比▲ 4.7%と12年ぶりの減少となった。樹種別の消費をみると、針葉樹は末ざらしクラフトパルプの生産減少により1679万㎥、前年比▲ 6.3%の減少、広葉樹は2063万㎥、前年比▲ 3.3%の減少となった（第８表）。

第８表　パルプ材消費の推移

（単位：万㎥）

品目＼年	元年	２年	３年	４年	前年比(%)
合計	3,684	3,814	3,926	3,742	▲ 4.7
針広計	1,753	1,777	1,792	1,679	▲ 6.3
国産材計	1,931	2,037	2,133	2,063	▲ 3.3
原木	1,844	1,801	1,717	1,599	▲ 6.9
針葉樹	163	152	147	127	▲13.6
広葉樹	148	143	139	118	▲15.1
チップ	14	10	8	9	12.5
針葉樹	1,681	1,649	1,570	1,472	▲ 6.2
広葉樹	761	753	761	752	▲ 1.2
輸入材計	920	896	809	720	▲10.0
原木	1,840	2,013	2,208	2,143	▲ 2.9
針葉樹	28	28	33	28	▲15.2
広葉樹	17	23	25	22	▲12.0
チップ	11	5	8	5	▲37.5
針葉樹	1,813	1,985	2,175	2,115	▲ 2.8
広葉樹	827	858	867	787	▲ 9.2
	986	1,126	1,308	1,329	1.6

（２）パルプ及び古紙

パルプの消費は、1346万ｔ、前年比▲ 3.5％の減少となった。品目別にみると、国産パルプは紙用、板紙用ともに減少したことにより同▲ 3.9％の減少となった。同様に輸入パルプも、紙用、板紙用がともに減少し、同▲ 1.5％の減少となった。

次に古紙についてみると、パルプ同様に紙用、板紙用ともに減少し、同▲ 2.5％と昭和50年以来17年ぶりの前年割れとなった（第９表）。

古紙の混入比率［古紙消費量÷（パルプ消費量＋古紙消費量）］（古紙パルプは換算率1.2で古紙に含めた。）をみると、紙は３年の26.2％から４年は26.4％と0.2ポイントの上昇、板紙では３年の86.2％から４年は86.5％と0.3ポイント上昇と、年々古紙の割合を高めており、リサイクルの進展がうかがえる。

なお、（財）古紙再生促進センターの調査によると、古紙の回収率は前年の50.9％から４年は51.1％と0.2ポイント上昇した（第10表）。

第９表　パルプ・古紙消費の推移　（単位：千ｔ）

品目＼年		元年	2年	3年	4年	前年比(％)
紙・板紙計	パルプ	13,495	13,729	13,943	13,461	▲ 3.5
	国産パルプ	10,760	11,083	11,422	10,977	▲ 3.9
	輸入パルプ	2,735	2,646	2,521	2,484	▲ 1.5
	古紙パルプ	119	127	126	125	▲ 0.8
	古紙	13,374	14,486	15,176	14,798	▲ 2.5
	新聞古紙	3,055	3,497	3,710	3,526	▲ 5.0
	雑誌古紙	1,730	1,961	2,072	2,031	▲ 2.0
	段ボール古紙	5,969	6,187	6,408	6,467	0.9
	その他の古紙	2,620	2,841	2,986	2,774	▲ 7.1
紙	パルプ	11,635	12,004	12,183	11,788	▲ 3.2
	国産パルプ	9,227	9,685	9,985	9,621	▲ 3.6
	輸入パルプ	2,407	2,319	2,198	2,167	▲ 1.4
	古紙パルプ	110	119	119	120	0.8
	古紙	3,531	3,938	4,180	4,088	▲ 2.2
	新聞古紙	2,251	2,607	2,798	2,725	▲ 2.6
	雑誌古紙	53	60	57	50	▲12.3
	段ボール古紙	8	8	8	7	▲12.5
	その他の古紙	1,219	1,263	1,317	1,306	▲ 0.8
板紙	パルプ	1,860	1,725	1,760	1,673	▲ 4.9
	国産パルプ	1,533	1,398	1,437	1,355	▲ 5.7
	輸入パルプ	327	327	323	317	▲ 1.9
	古紙パルプ	9	8	6	5	▲16.7
	古紙	9,843	10,548	10,996	10,711	▲ 2.6
	新聞古紙	804	890	912	801	▲12.2
	雑誌古紙	1,677	1,900	2,015	1,981	▲ 8.1
	段ボール古紙	5,960	6,179	6,400	6,459	0.9
	その他の古紙	1,402	1,579	1,669	1,470	▲11.9

第10表　古紙回収の推移　（単位：千ｔ）

	紙供給(A)	古紙回収(B)	回収率(B／A)
昭和63年	24,801	11,941	48.1
平成１年	27,177	13,098	48.2
2	28,200	14,021	49.7
3	28,837	14,667	50.9
4	28,320	14,466	51.1

資料出所：古紙回収量は(財)古紙再生促進センター

（３）段ボール原紙

段ボール原紙の消費は、812万ｔ、前年比▲ 1.0％の減少となった。品目別にみると、外装用クラフトライナーは、段ボール箱の耐圧性強化のため同1.1％の増加となった。一方、内装用ライナーは中仕切り等が減ったことにより同▲ 6.3％の減少となった（第11表）。

第11表　段ボール原紙消費の推移

（単位：千t）

品目＼年	元年	2年	3年	4年	前年比(％)
段ボール原紙計	7,881	8,196	8,195	8,115	▲ 1.0
ライナー	4,828	5,000	5,005	5,021	0.3
外装用クラフト	2,306	2,439	2,505	2,533	1.1
外装用ジュート	2,293	2,343	2,310	2,309	▲ 0.0
内装用	229	217	191	179	▲ 6.3
中しん原紙	3,053	3,196	3,190	3,094	▲ 3.0
パルプしん	2,230	2,307	2,238	2,159	▲ 3.5
その他	823	889	952	936	▲ 1.7

（４）燃料及び電力

エネルギー消費をみると、４年の重油の消費量は476万kl、前年比▲ 4.7％減少した。反面、都市ガスは403百万㎥、同47.6％の増加となった。これは、重油から都市ガスへの燃料転換が３年年央から急速に進展したことによる。

また、電力の消費は31406百万kwh、同▲ 2.6％減少、このうち、購入電力消費量の割合をみると、前年の34.1％から４年は32.7％となり▲ 1.4ポイントの低下と自家発電比率が高まっている（第12表）。

第12表　紙・板紙生産実績とエネルギー消費実績

	紙・板紙生産	燃料消費量			電力消費量	購入電力消費量	購入電力の割合	電力の消費原単位 千kWh Ⓑ／Ⓐ
		重油	石炭	都市ガス				
	Ⓐ1,000t	1,000kl	1,000t	千㎥	Ⓑ百万kwh	百万kwh		
昭和63年	24,624	4,843	2,259	42,472	27,718	10,359	37.4	1,126
平成１年	26,809	5,130	2,661	62,287	29,719	10,313	34.7	1,109
2	28,086	5,158	3,071	80,441	31,217	10,709	34.3	1,111
3	29,068	4,988	3,099	272,809	32,254	11,005	34.1	1,110
4	28,310	4,756	3,053	402,783	31,406	10,265	32.7	1,109

注：重油、電力消費量については、石油等消費動態統計調査のパルプ、紙、板紙の３部門の合計数量に生産動態統計調査による紙・板紙部門（50人未満）の数量を合計した。尚都市ガスは10^4kcal／㎥の換算数値です。

統計

I 指数

1 生産指数

原指数

平成２年＝100

年月	鉱工業	パルプ・紙・紙加工品工業	紙・パルプ工業	パルプ	紙	新聞巻取紙	印刷・情報用紙 非塗工類	印刷・情報用紙 塗工	印刷・情報用紙 情報	包装用紙	衛生用紙	雑種紙	板紙	段ボール原紙	白板紙	雑板紙	紙加工品
ウェイト	10 000.0	298.4	242.1	37.5	155.4	27.7	36.3	29.0	13.7	9.6	19.3	19.8	49.2	28.9	12.5	7.8	56.3
昭和63年平均	90.8	89.6	89.2	91.9	88.7	88.2	88.7	76.8	76.0	95.3	93.8	107.2	88.7	85.8	85.1	105.2	91.3
平成1年	96.1	96.0	96.0	96.9	96.1	92.5	99.0	91.6	93.4	99.2	98.8	100.1	94.8	95.0	90.4	101.1	95.9
2	100.0	100.0	100.0	100.0	100.0	100.0	100.0	100.0	100.0	100.0	100.0	100.0	100.0	100.0	100.0	100.0	100.0
3	101.7	103.1	103.7	103.8	103.9	101.1	105.4	106.5	102.1	99.4	105.3	103.1	102.9	103.5	102.1	102.0	100.4
4	95.5	100.5	100.8	99.0	101.4	93.5	102.5	107.7	100.3	93.7	107.9	99.3	100.1	101.8	99.0	95.3	99.4
4年 1月	89.9	95.0	97.7	98.7	98.5	97.6	100.2	103.2	97.0	92.3	101.0	91.1	94.3	94.7	93.9	93.7	83.6
2	95.4	97.7	99.0	98.3	99.7	91.9	102.5	106.7	97.5	92.7	105.4	94.9	97.0	97.8	96.4	95.0	92.5
3	104.5	103.4	104.6	103.0	105.9	99.7	109.9	111.4	104.3	96.8	109.4	101.0	101.8	101.7	100.6	103.8	98.3
4	96.2	102.6	102.3	97.6	103.3	97.9	104.3	110.3	101.4	97.3	109.7	96.7	102.9	104.5	102.2	98.1	103.5
5	90.4	100.8	101.8	100.5	102.4	98.8	102.8	108.6	97.8	96.3	105.6	101.0	100.8	103.8	98.6	93.0	96.5
6	98.4	103.1	102.7	102.0	102.5	89.7	101.6	110.5	103.5	98.5	108.8	105.5	104.0	106.4	102.6	97.1	104.5
7	100.0	100.4	99.3	97.9	100.1	94.8	98.2	107.5	100.3	91.6	105.7	98.8	97.6	98.3	98.1	94.4	105.3
8	85.8	93.7	94.5	93.3	95.4	94.8	97.6	95.3	92.2	86.8	100.1	94.1	92.8	95.1	91.1	86.8	89.9
9	99.6	101.6	101.9	101.4	101.8	88.5	101.8	110.8	104.1	94.9	109.3	101.5	102.6	104.4	103.4	94.7	100.6
10	96.9	105.5	104.3	101.0	104.6	91.9	105.8	114.7	101.3	93.6	114.8	102.8	106.0	109.0	102.7	100.0	110.7
11	94.4	103.5	102.6	99.9	102.9	86.0	106.3	111.8	102.7	92.4	112.5	103.4	103.6	106.2	102.7	95.5	107.3
12	94.4	98.8	98.5	94.7	99.6	90.5	99.2	101.1	101.0	91.1	112.9	101.2	97.7	100.2	96.1	91.0	100.1

2 生産者出荷指数

年月	鉱工業	パルプ・紙・紙加工品工業	紙・パルプ工業	パルプ	紙	新聞巻取紙	印刷・情報用紙 非塗工類	印刷・情報用紙 塗工	印刷・情報用紙 情報	包装用紙	衛生用紙	雑種紙	板紙	段ボール原紙	白板紙	雑板紙	紙加工品
ウェイト	10 000.0	311.3	251.2	5.1	187.3	34.8	46.2	36.9	13.3	12.1	24.7	19.3	58.8	34.1	15.7	9.0	60.1
昭和63年平均	90.1	89.0	88.5	98.9	88.5	87.3	88.2	76.9	74.0	95.4	93.2	113.4	87.4	84.6	83.9	104.1	91.4
平成1年	95.4	95.3	95.1	103.3	95.2	92.7	97.0	90.7	92.1	97.3	97.4	101.6	94.1	94.3	89.9	100.2	96.2
2	100.0	100.0	100.0	100.0	100.0	100.0	100.0	100.0	100.0	100.0	100.0	100.0	100.0	100.0	100.0	100.0	100.0
3	101.5	102.6	103.1	105.7	103.7	102.5	104.4	106.7	105.2	98.6	103.5	100.6	101.2	100.8	101.8	101.5	100.4
4	96.3	100.8	101.2	101.7	102.0	94.5	102.4	107.9	105.3	94.6	106.8	99.6	98.3	98.7	99.5	94.4	99.3
4年 1月	89.3	93.2	95.6	92.6	97.1	96.6	97.9	101.6	101.3	92.3	92.8	93.4	90.9	89.7	92.9	91.7	83.2
2	96.2	97.6	98.9	101.3	100.1	92.4	103.8	106.2	105.3	93.5	101.6	92.3	94.7	94.2	96.0	94.2	92.4
3	110.2	104.8	106.3	115.9	107.5	100.7	110.5	112.7	110.2	97.7	110.0	103.7	101.6	100.6	103.7	102.0	98.3
4	94.9	102.4	102.3	100.5	103.1	94.4	104.0	109.5	108.1	97.2	109.3	96.4	99.9	100.0	102.2	95.8	102.8
5	90.3	98.5	99.0	98.2	100.0	93.7	98.9	106.1	101.3	96.8	102.9	99.5	96.0	96.4	99.2	89.0	96.5
6	98.0	102.2	101.8	99.4	102.5	96.5	101.1	108.8	105.5	96.0	104.5	104.3	99.6	99.8	101.8	95.3	104.1
7	100.2	103.5	103.1	103.1	104.1	101.4	101.3	107.7	104.3	96.0	107.4	109.5	100.0	101.3	100.6	94.3	105.3
8	86.4	93.9	94.9	95.6	96.1	91.6	97.8	101.1	100.9	90.2	97.0	90.2	90.8	91.6	92.5	84.8	90.0
9	103.7	102.1	102.5	104.2	102.8	90.0	102.1	112.4	109.0	95.3	106.8	104.9	101.3	100.1	106.2	97.2	100.3
10	96.6	106.6	105.7	104.3	105.8	95.0	105.1	114.9	108.1	96.6	114.4	102.3	105.6	108.6	102.3	100.0	110.6
11	94.5	104.1	103.4	102.1	103.6	90.4	105.8	111.9	105.7	93.2	112.0	101.0	102.5	104.4	101.6	97.1	107.0
12	95.6	100.4	100.4	102.8	101.7	91.7	100.9	102.2	103.6	90.9	123.4	97.9	96.2	98.0	95.2	90.9	100.7

3 生産者製品在庫指数

年月	鉱工業	パルプ・紙・紙加工品工業	紙・パルプ工業	パルプ	紙	新聞巻取紙	印刷・情報用紙 非塗工類	印刷・情報用紙 塗工	印刷・情報用紙 情報	包装用紙	衛生用紙	雑種紙	板紙	段ボール原紙	白板紙	雑板紙	紙加工品
ウェイト	10 000.0	299.9	294.4	18.4	231.3	57.1	61.3	28.6	16.8	15.6	15.6	36.3	44.7	24.2	11.8	8.7	5.5
昭和63年平均	91.1	79.6	79.3	74.4	78.1	78.8	78.1	81.6	55.9	68.0	105.6	77.1	87.8	86.6	79.5	102.7	93.9
平成1年	98.0	91.5	91.4	85.4	90.2	90.3	96.7	95.9	77.5	76.4	105.5	79.6	100.1	99.8	98.1	103.7	98.0
2	100.0	100.0	100.0	100.0	100.0	100.0	100.0	100.0	100.0	100.0	100.0	100.0	100.0	100.0	100.0	100.0	100.0
3	107.6	110.1	110.3	107.6	109.0	106.1	110.8	105.4	111.0	107.5	102.3	116.2	118.0	119.5	124.5	105.1	99.3
4	112.9	112.1	112.5	106.7	108.3	106.0	110.2	94.3	105.5	107.8	126.6	113.2	136.6	142.8	136.6	119.2	93.4
4年 1月	116.9	113.5	113.9	113.8	110.3	104.0	113.2	96.7	113.9	111.3	118.5	120.5	132.2	137.6	135.3	112.9	91.9
2	116.5	114.2	114.6	121.3	110.1	104.4	111.3	97.2	110.3	110.7	125.1	120.3	135.4	141.5	138.4	114.3	89.3
3	108.9	111.8	112.2	108.7	108.5	104.5	109.8	94.5	109.4	109.6	122.0	116.8	132.9	137.6	134.4	117.8	87.9
4	111.1	112.1	112.3	99.0	109.2	108.4	109.7	95.8	107.3	110.0	121.0	115.4	134.3	138.9	135.9	119.5	97.1
5	111.8	115.4	115.8	97.5	112.4	113.8	113.4	100.3	107.3	109.7	125.2	116.0	140.8	149.6	136.9	121.6	95.5
6	114.0	116.8	117.2	105.4	112.5	108.8	113.5	103.2	109.5	112.9	132.7	116.4	146.3	156.9	140.2	125.2	97.8
7	116.0	112.0	112.3	103.8	107.9	104.0	109.8	102.6	107.2	108.8	127.0	106.7	138.4	144.3	137.2	123.6	98.1
8	114.0	111.6	112.0	100.7	107.6	107.7	109.1	91.8	101.4	105.5	132.4	110.3	139.4	146.5	136.0	124.5	93.3
9	109.1	111.5	111.8	110.3	106.7	107.1	108.4	88.6	100.8	105.7	136.3	108.1	139.0	148.9	132.4	120.2	93.5
10	111.6	109.8	110.1	107.0	105.6	105.3	108.6	88.1	97.3	102.9	135.3	107.2	134.7	140.7	134.0	119.0	94.9
11	113.4	109.3	109.5	107.2	105.2	102.3	108.7	87.7	98.9	102.6	134.5	109.0	132.8	136.4	137.7	116.0	96.5
12	110.9	107.5	108.0	106.2	103.3	102.1	106.5	85.5	102.1	103.3	108.8	112.2	132.6	134.6	141.3	115.4	85.0

季節調整済指数

4 生産

年月	鉱工業	パルプ・紙・紙加工品工業	紙・パルプ工業	パルプ	紙	新聞巻取紙	印刷・情報 非塗工類	印刷・情報 塗工
ウェイト	10 000.0	298.4	242.1	37.5	155.4	27.7	36.3	29.0
平成3年10～12月期	100.5	102.2	102.6	102.0	103.2	99.0	104.5	105.8
4年 1～ 3月期	98.1	101.7	102.2	100.3	103.1	98.0	105.2	109.8
4～ 6	95.8	101.3	101.6	100.1	102.0	96.1	102.4	109.3
7～ 9	95.4	99.5	99.7	97.9	100.1	91.7	100.5	105.5
10～12	92.7	99.6	99.7	97.7	100.4	88.4	102.1	106.0
4年 1月	98.9	100.4	100.5	98.4	101.2	96.9	101.5	107.1
2	98.5	103.6	104.4	102.6	105.3	98.7	108.5	112.6
3	97.0	101.1	101.7	100.0	102.8	98.3	105.5	109.6
4	96.7	101.9	102.2	99.5	103.1	97.6	104.3	110.5
5	94.3	101.0	101.5	100.8	101.7	98.8	101.0	109.3
6	96.4	100.9	101.0	100.1	101.2	91.9	101.9	108.0
7	96.1	100.2	100.1	98.9	100.7	93.0	99.8	107.6
8	93.1	97.3	97.4	94.1	97.7	91.9	99.2	100.6
9	97.0	101.0	101.5	100.7	101.8	90.1	102.6	108.4
10	93.8	100.9	101.1	99.0	101.6	90.4	102.8	108.4
11	92.5	100.2	100.4	100.1	100.7	86.9	104.2	107.2
12	91.9	97.7	97.7	94.1	98.8	87.9	99.2	102.4

5 生産者

年月	鉱工業	パルプ・紙・紙加工品工業	紙・パルプ工業	パルプ	紙	新聞巻取紙	印刷・情報 非塗工類	印刷・情報 塗工
ウェイト	10 000.0	311.3	251.2	5.1	187.3	34.8	46.2	36.9
平成3年10～12月期	100.5	102.2	102.9	103.5	103.9	101.5	104.8	106.2
4年 1～ 3月期	99.3	101.7	102.2	103.6	103.2	98.7	103.6	109.3
4～ 6	96.3	101.2	101.5	98.7	102.4	94.9	102.8	109.5
7～ 9	96.1	100.5	100.9	102.2	101.8	94.2	101.2	106.9
10～12	93.5	99.7	100.1	101.9	100.8	90.5	102.0	106.1
4年 1月	100.0	100.8	101.1	99.8	102.1	100.0	99.8	108.3
2	99.6	102.6	103.2	104.1	104.1	99.9	105.2	109.4
3	98.4	101.6	102.3	106.9	103.4	96.3	105.8	110.1
4	97.2	101.8	102.2	98.3	103.2	94.5	104.2	111.1
5	94.9	100.3	100.4	100.1	101.4	94.8	101.0	108.6
6	96.9	101.6	101.8	97.8	102.7	95.3	103.3	108.7
7	96.6	101.7	101.9	101.0	103.3	96.8	102.4	108.4
8	93.3	98.9	99.7	100.8	100.5	93.8	100.9	105.6
9	98.5	100.8	101.1	104.9	101.6	92.1	100.3	106.8
10	94.6	100.4	100.6	103.0	101.2	91.1	102.3	107.9
11	93.0	99.7	100.0	101.1	100.7	90.4	102.6	106.0
12	92.9	99.1	99.6	101.7	100.4	89.9	101.0	104.4

6 生産者製品

年月	鉱工業	パルプ・紙・紙加工品工業	紙・パルプ工業	パルプ	紙	新聞巻取紙	印刷・情報 非塗工類	印刷・情報 塗工
ウェイト	10 000.0	299.9	294.4	18.4	231.3	57.1	61.3	28.6
平成3年10～12月期	112.0	113.1	113.4	112.2	110.2	103.6	111.0	100.2
4年 1～ 3月期	112.9	113.6	113.9	108.7	110.6	102.4	113.6	96.4
4～ 6	112.6	114.2	114.6	102.0	111.5	110.1	113.2	96.8
7～ 9	113.3	109.9	110.2	104.8	105.4	107.0	106.3	92.4
10～12	112.5	110.8	111.2	111.7	105.8	104.7	107.9	91.5
4年 1月	114.0	113.2	113.6	112.5	109.8	100.7	111.9	96.1
2	112.9	113.9	114.1	112.1	110.7	101.4	114.4	97.6
3	111.9	113.7	114.1	101.5	111.2	105.2	114.5	95.6
4	112.1	113.9	114.2	96.7	111.8	107.6	114.4	96.4
5	112.5	115.3	115.7	104.2	112.5	113.7	113.6	97.2
6	113.1	113.5	113.9	105.2	110.1	109.1	111.5	96.9
7	113.4	111.1	111.5	106.2	106.9	107.9	107.4	95.4
8	113.5	108.8	109.1	100.9	104.3	107.4	104.1	89.1
9	112.9	109.9	110.1	107.2	105.1	105.6	107.3	92.6
10	112.5	110.6	110.9	108.0	105.8	106.7	107.5	91.8
11	112.8	111.8	112.2	116.1	106.3	104.4	108.5	93.2
12	112.1	110.1	110.5	111.0	105.2	102.9	107.6	89.5

指数

平成2年＝100

4 生産

年月	用紙・情報	包装用紙	衛生用紙	雑種紙	板紙	段ボール原紙	白板紙	雑板紙	紙加工品
ウェイト	13.7	9.6	19.3	19.8	49.2	28.9	12.5	7.8	56.3
平成3年10～12月期	100.8	98.8	107.1	101.9	101.7	102.9	99.5	100.7	99.6
4年 1～ 3月期	99.6	95.8	107.3	99.2	100.6	101.8	98.6	98.9	99.6
4～ 6	98.9	96.2	107.0	100.0	101.0	103.2	99.7	95.1	100.4
7～ 9	100.9	91.6	108.6	98.3	99.6	101.1	100.2	93.6	99.0
10～12	101.7	91.2	108.9	99.9	99.2	101.3	97.8	93.6	98.6
4年 1月	97.9	94.5	107.9	98.6	100.1	101.6	97.2	99.5	99.8
2	100.6	97.5	108.8	101.1	102.8	104.5	100.7	99.0	100.2
3	100.2	95.4	105.3	97.8	98.9	99.2	97.8	98.1	98.8
4	100.3	96.4	107.0	98.8	101.6	103.8	100.5	96.6	100.2
5	97.1	95.5	106.3	98.7	100.5	103.0	98.0	94.3	99.8
6	99.2	96.8	107.7	102.4	101.0	102.7	100.5	94.4	101.2
7	101.6	93.3	106.6	99.0	98.4	99.7	98.6	93.7	100.8
8	96.7	88.1	108.5	95.3	99.8	102.1	99.3	93.3	96.7
9	104.4	93.3	110.6	100.6	100.5	101.6	102.6	93.8	99.5
10	101.7	91.9	109.4	99.5	100.5	102.9	98.8	94.4	99.8
11	102.3	91.5	108.3	99.7	100.0	101.9	98.8	93.1	98.4
12	101.1	90.3	108.9	100.5	97.2	99.2	95.7	93.3	97.7

出荷指数

年月	用紙・情報	包装用紙	衛生用紙	雑種紙	板紙	段ボール原紙	白板紙	雑板紙	紙加工品
ウェイト	13.3	12.1	24.7	19.3	58.8	34.1	15.7	9.0	60.1
平成3年10～12月期	104.8	97.6	106.0	100.0	99.6	99.4	100.2	99.6	99.6
4年 1～ 3月期	105.3	97.0	104.9	99.6	99.2	99.3	99.3	97.2	99.6
4～ 6	103.8	96.1	107.2	100.0	98.4	99.0	100.1	94.0	100.2
7～ 9	106.3	94.0	108.1	100.0	97.9	98.0	100.6	93.6	98.8
10～12	105.8	91.6	107.1	98.7	97.6	98.7	97.9	92.7	98.5
4年 1月	103.7	95.5	104.9	100.0	98.8	99.0	97.6	98.5	99.9
2	106.6	98.8	105.7	98.9	100.5	101.0	100.8	97.2	100.2
3	105.5	96.6	104.1	100.0	98.2	98.0	99.6	95.8	98.6
4	106.3	96.9	107.4	97.8	99.3	99.4	101.1	95.0	100.0
5	101.5	96.1	105.6	100.3	97.2	98.4	98.5	92.6	99.7
6	103.7	95.3	108.6	102.0	98.8	99.1	100.8	94.5	100.8
7	104.2	94.8	108.2	105.5	98.0	98.6	99.1	93.1	100.7
8	105.8	92.9	107.8	93.5	96.8	96.9	98.7	92.6	96.6
9	108.8	94.4	108.4	101.1	98.9	98.4	104.0	95.0	99.1
10	106.2	92.3	107.7	97.5	98.2	99.2	98.3	94.3	100.0
11	106.4	90.9	107.0	98.0	97.4	98.4	98.0	92.4	98.1
12	104.8	91.5	106.7	100.5	97.1	98.4	97.5	91.4	97.5

在庫指数

年月	用紙・情報	包装用紙	衛生用紙	雑種紙	板紙	段ボール原紙	白板紙	雑板紙	紙加工品
ウェイト	16.8	15.6	15.6	36.3	44.7	24.2	11.8	8.7	5.5
平成3年10～12月期	112.3	110.6	121.1	121.7	130.3	136.4	130.8	113.1	98.6
4年 1～ 3月期	111.8	109.9	131.4	119.0	133.5	138.8	134.2	118.7	92.3
4～ 6	106.8	109.7	129.4	115.3	136.1	142.7	133.4	121.0	95.0
7～ 9	102.2	106.6	121.0	109.0	137.4	144.5	136.5	118.1	93.8
10～12	101.0	104.6	125.9	109.6	139.5	145.3	143.0	118.9	92.3
4年 1月	112.4	110.4	126.1	119.7	132.5	138.3	133.4	115.8	94.7
2	111.5	110.1	129.5	120.1	134.1	139.5	136.0	118.4	90.2
3	111.4	109.2	138.6	117.2	133.8	138.6	133.1	121.9	92.0
4	109.3	109.3	133.0	116.4	134.4	140.0	132.7	121.4	94.9
5	106.2	109.4	131.2	115.1	137.4	144.7	133.2	121.4	93.7
6	105.0	110.4	124.1	114.3	136.5	143.4	134.3	120.3	96.5
7	105.0	109.2	121.1	109.8	136.2	143.0	134.6	118.8	95.3
8	100.9	104.7	121.2	109.3	137.7	144.8	137.0	118.5	92.7
9	100.6	106.0	120.6	108.0	138.2	145.7	137.8	117.0	93.4
10	100.2	105.0	123.1	108.6	138.9	145.1	141.4	117.1	92.1
11	100.5	105.1	126.2	110.2	141.3	147.8	145.1	118.2	92.1
12	102.3	103.8	128.5	110.1	138.4	142.9	142.4	121.3	92.8

原指数

7 生産者原材料

年月	製造工業	パルプ・紙・紙加工品工業	紙・パルプ工業	パルプ材 国産	パルプ材 輸入	パルプチップ 国産	パルプチップ 輸入	古紙
ウェイト	10 000.0	422.5	309.8	3.0	0.6	37.9	46.6	96.9
昭和63年平均	91.0	91.2	91.0	110.4	61.5	102.5	80.2	85.0
平成1年	95.4	97.1	97.4	106.7	98.2	101.9	91.4	92.3
2	100.0	100.0	100.0	100.0	100.0	100.0	100.0	100.0
3	100.7	101.4	102.0	96.7	117.9	95.2	109.6	104.8
4	94.6	98.8	98.8	83.5	98.9	89.3	106.6	102.2
4年 1月	93.3	92.4	95.4	89.1	111.3	87.8	108.5	94.8
2	94.5	95.2	96.2	87.3	99.0	88.0	105.4	98.9
3	99.3	100.4	101.2	89.7	113.5	91.5	108.4	104.9
4	95.2	102.4	102.3	81.4	120.3	88.9	105.1	107.1
5	90.7	99.0	100.1	84.6	98.4	91.7	107.4	103.4
6	96.8	101.7	101.1	78.5	106.4	92.9	110.2	105.7
7	99.3	98.2	96.0	84.1	96.4	87.5	105.3	98.5
8	85.5	92.5	93.4	78.5	91.3	86.1	98.9	95.7
9	95.4	100.6	100.5	77.5	94.5	91.4	110.2	103.8
10	97.6	104.5	102.5	86.1	90.5	91.9	108.8	107.7
11	95.1	102.1	100.4	84.0	85.5	90.6	108.2	104.8
12	92.2	97.0	96.0	80.6	79.1	83.2	102.6	100.8

8 生産者原材料

年月	製造工業	パルプ・紙・紙加工品工業	紙・パルプ工業	パルプ材 国産	パルプ材 輸入	パルプチップ 国産	パルプチップ 輸入
ウェイト	10 000.0	541.7	448.9	15.4	1.7	39.4	91.5
昭和63年平均	95.9	91.8	91.1	123.1	37.7	103.5	70.7
平成1年	97.6	98.2	98.0	110.1	77.5	110.2	92.3
2	100.0	100.0	100.0	100.0	100.0	100.0	100.0
3	103.0	98.0	96.9	96.6	93.4	93.7	100.4
4	101.2	98.4	100.0	87.8	99.8	101.7	110.3
4年 1月	104.0	104.3	106.4	93.3	139.3	102.0	119.5
2	103.0	99.3	100.8	94.4	156.2	103.7	106.3
3	102.2	98.1	99.7	91.3	134.4	100.0	104.8
4	103.4	100.4	102.1	90.5	99.2	104.1	112.7
5	102.2	98.7	99.8	89.4	89.9	99.8	110.4
6	102.0	100.7	102.5	91.0	64.2	100.1	115.5
7	101.4	101.6	104.0	90.0	64.7	109.4	113.4
8	101.1	100.9	103.2	88.8	40.7	103.4	118.2
9	100.0	94.8	95.9	85.2	101.0	99.7	107.1
10	99.7	94.0	94.9	82.1	102.9	98.7	108.1
11	97.9	91.8	92.3	79.3	108.1	95.5	103.4
12	97.7	96.4	98.3	78.4	97.1	103.9	104.3

9 生産能力

年月	製造工業	生産能力指数 パルプ・紙・紙加工品工業	紙・パルプ工業	パルプ	紙	板紙	紙加工品(段ボールシート)
ウェイト	10 000.0	558.4	477.8	95.2	292.2	90.4	80.6
昭和63年平均	95.1	89.7	88.1	98.0	82.6	95.7	99.1
平成1年	97.2	95.2	94.4	98.1	92.0	98.4	99.5
2	100.0	100.0	100.0	100.0	100.0	100.0	100.0
3	102.8	104.3	105.0	103.2	106.5	101.8	100.3
4	104.0	106.0	106.8	105.7	107.7	105.0	101.1
4年 1月	103.6	105.7	106.7	105.7	107.7	104.6	99.8
2	103.6	105.7	106.7	105.7	107.7	104.6	99.9
3	103.6	105.7	106.7	105.7	107.7	104.6	99.8
4	103.7	105.8	106.7	105.7	107.7	104.6	100.5
5	103.8	105.9	106.7	105.7	107.7	104.6	101.1
6	104.0	106.0	106.8	105.7	107.7	105.3	101.3
7	104.1	106.1	106.8	105.7	107.7	105.3	101.9
8	104.1	106.1	106.8	105.7	107.7	105.3	101.8
9	104.2	106.1	106.8	105.7	107.7	105.2	101.8
10	104.2	106.1	106.8	105.7	107.7	105.2	101.8
11	104.3	106.1	106.8	105.7	107.7	105.2	101.8
12	104.4	106.1	106.8	105.7	107.7	105.2	101.6

消費指数

平成2年＝100

か性ソーダ	カオリン	液体塩素	製紙パルプ 国産	製紙パルプ 輸入	電力	重油	紙加工品(段ボール原紙)	年月
4.9	4.5	2.8	27.9	58.0	16.7	10.0	112.7	ウェイト
94.7	86.0	107.9	101.1	94.0	96.6	93.5	91.6	昭和63年平均
99.8	99.1	109.2	103.6	103.3	96.1	99.4	96.2	平成1年
100.0	100.0	100.0	100.0	100.0	100.0	100.0	100.0	2
100.7	110.8	88.8	104.1	95.3	103.0	96.7	100.0	3
95.1	110.1	79.6	103.5	93.9	95.7	92.2	99.0	4
92.7	108.3	78.5	96.0	93.1	87.6	95.4	84.1	4年 1月
93.9	112.0	76.6	96.3	93.0	86.8	95.7	92.4	2
98.6	117.6	82.3	106.6	95.8	94.5	99.3	97.9	3
92.0	114.5	77.2	106.6	103.2	99.2	94.4	102.6	4
90.6	117.6	81.3	103.0	94.6	104.4	89.5	95.9	5
93.6	111.4	83.4	107.6	91.9	101.5	89.6	103.3	6
89.3	109.4	81.3	104.8	89.0	91.3	88.6	104.5	7
93.1	102.5	74.5	102.1	88.2	94.8	83.5	90.0	8
99.9	111.2	81.8	104.2	95.6	98.4	88.4	100.6	9
103.3	110.0	82.3	104.2	97.9	100.7	94.4	110.2	10
100.0	108.1	81.9	105.8	93.5	98.8	92.7	106.7	11
94.1	98.2	73.8	104.7	90.6	90.6	94.8	99.9	12

在庫指数

古紙	か性ソーダ	カオリン	液体塩素	製紙パルプ 国産	製紙パルプ 輸入	紙加工品(段ボール原紙)	年月
99.1	1.9	5.2	0.7	19.0	175.0	92.8	ウェイト
107.0	88.9	62.9	89.9	114.8	85.9	95.1	昭和63年平均
103.2	92.0	95.3	94.4	107.2	93.5	99.1	平成1年
100.0	100.0	100.0	100.0	100.0	100.0	100.0	2
114.3	104.9	111.8	98.7	96.5	85.6	103.1	3
120.8	102.3	90.2	77.8	116.3	82.1	90.8	4
134.0	102.3	108.3	85.0	108.6	85.6	94.0	4年 1月
127.7	105.9	76.1	86.4	114.3	81.3	92.2	2
118.5	89.0	102.8	76.9	121.4	84.5	90.3	3
118.4	107.7	94.2	78.1	129.8	85.1	92.5	4
119.2	108.0	105.6	77.5	118.5	82.1	93.5	5
118.3	98.3	107.3	69.7	121.8	86.7	91.6	6
119.5	101.4	91.6	70.7	124.3	89.0	90.0	7
120.0	107.8	101.9	72.7	114.9	86.5	89.7	8
116.8	110.4	72.6	80.6	111.5	77.2	89.3	9
116.4	102.1	76.5	72.1	117.3	74.2	89.6	10
114.1	92.3	80.4	69.1	104.3	73.6	89.6	11
126.3	102.4	65.6	94.6	108.8	79.6	87.1	12

稼働率指数

製造工業	稼働率指数 パルプ・紙・紙加工品工業	紙・パルプ工業	パルプ	紙	板紙	紙加工品(段ボールシート)	年月
10 000.0	582.2	471.1	80.5	292.9	97.7	111.1	ウェイト
97.1	99.2	100.9	93.9	105.7	92.1	92.1	昭和63年平均
99.0	100.7	101.8	98.9	104.3	96.6	96.4	平成1年
100.0	100.0	100.0	100.0	100.0	100.0	100.0	2
98.0	98.9	98.6	100.4	97.1	101.3	100.1	3
89.9	94.7	93.9	93.5	93.3	95.8	98.3	4
87.9	90.0	91.4	93.3	91.3	90.3	83.8	4年 1月
90.7	92.3	92.3	92.6	92.0	93.0	92.5	2
98.6	97.8	97.7	97.4	97.9	97.3	98.5	3
91.3	97.0	95.6	92.1	95.5	98.8	103.0	4
87.3	95.2	95.2	95.2	94.5	97.1	95.5	5
93.4	96.9	95.4	96.3	93.8	99.4	103.2	6
93.9	94.4	92.3	92.1	92.1	92.9	103.3	7
79.9	88.3	88.3	88.4	88.2	88.7	88.4	8
91.9	95.5	94.7	95.6	93.4	97.9	98.9	9
89.8	99.2	97.0	95.6	95.8	101.6	108.8	10
88.0	97.2	95.2	94.2	94.2	99.1	105.4	11
86.4	92.8	91.4	89.5	91.3	93.5	98.5	12

Ⅱ 製 品 統 計

1 主要製品年別生産

年次	パルプ合計	溶解パルプ	製紙パルプ サルファイト	クラフト	セミケミカル	ケミグラウンド	サーモメカニカル	リファイナーグラウンド	砕木	その他
昭和28年	**1 507 634**	224 705	439 267	224 048	493	—	—	—	565 895	53 226
29	**1 632 055**	270 303	426 008	287 649	14 448	—	—	—	588 668	44 979
30	**1 907 547**	277 411	496 700	376 565	48 054	—	—	—	658 352	50 465
31	**2 201 922**	371 012	498 564	487 369	74 147	—	—	—	715 035	55 795
32	**2 471 095**	405 204	502 074	622 755	99 943	—	—	—	771 566	69 553
33	**2 372 118**	296 578	430 171	726 811	118 495	25 395	—	—	723 074	51 594
34	**3 007 289**	358 235	512 337	996 411	178 816	54 095	—	—	857 920	49 475
35	**3 531 837**	378 349	511 770	1 370 884	215 219	102 183	—	—	900 832	52 600
36	**4 126 633**	401 197	454 423	1 787 882	231 716	279 253	—	—	922 290	49 872
37	**4 204 532**	387 794	392 303	1 862 392	224 774	383 486	—	—	915 785	37 998
38	**4 577 055**	412 931	372 331	2 137 707	233 116	496 931	—	—	891 291	32 748
39	**5 023 796**	455 291	407 783	2 347 381	250 541	594 684	—	—	934 707	33 409
40	**5 163 952**	469 299	392 398	2 463 578	249 969	606 380	—	—	952 787	29 541
41	**5 691 106**	486 532	407 082	2 793 052	277 498	711 449	—	—	984 567	30 926
42	**6 231 891**	532 727	418 281	3 111 008	386 662	738 054	—	—	1 013 789	31 370
43	**6 861 116**	515 183	430 872	3 468 072	479 819	887 403	—	220 893	829 851	29 023
44	**7 684 934**	542 307	403 525	4 004 398	571 047	1 053 635	—	254 151	826 348	29 523
45	**8 801 156**	554 020	404 319	4 608 363	711 847	1 217 923	—	426 933	844 524	33 227
46	**9 038 692**	544 798	374 361	4 990 819	643 886	1 196 286	—	471 191	783 280	34 071
47	**9 458 050**	513 707	377 137	5 388 654	617 789	1 258 005	—	506 403	769 307	27 048
48	**10 122 855**	488 986	343 996	5 896 971	678 274	1 311 231	—	635 549	739 879	27 969
49	**10 039 676**	444 182	346 381	5 966 537	600 654	1 235 934	—	728 269	694 167	23 552
50	**8 629 720**	279 650	315 772	5 238 628	421 429	1 037 007	—	662 365	657 613	17 256
51	**9 518 057**	324 322	275 631	5 936 684	467 679	1 035 001	—	774 955	689 045	14 740
52	**9 436 792**	329 670	270 958	5 972 500	486 855	848 706	—	861 348	651 770	14 985
53	**9 391 645**	321 295	216 153	6 018 306	470 403	679 878	—	1 039 280	631 758	14 572
54	**9 992 836**	316 029	207 676	6 604 252	500 757	589 443	725 870	423 983	607 219	17 607
55	**9 788 397**	299 942	181 925	6 519 312	455 753	546 154	793 902	396 800	579 021	15 588
56	**8 611 670**	256 190	143 311	5 767 270	362 278	434 809	703 360	362 776	571 306	10 370
57	**8 627 165**	265 940	110 194	6 079 213	319 158	302 458	655 644	324 385	559 756	10 417
58	**8 860 173**	259 732	101 321	6 338 664	298 479	254 436	578 501	436 111	580 332	12 597
59	**9 127 346**	252 135	80 322	6 674 770	307 625	231 986	609 259	383 955	569 979	17 315
60	**9 278 959**	248 918	39 631	6 849 710	269 294	226 634	715 130	318 502	594 503	16 637
61	**9 239 993**	172 364	28 050	6 924 767	224 251	228 371	680 070	345 530	619 641	16 949
62	**9 732 735**	175 272	28 111	7 384 773	193 822	252 206	708 604	345 193	628 815	15 939
63	**10 414 856**	176 815	30 959	7 825 390	198 309	236 335	892 654	351 197	684 075	19 122
平成1年	**10 987 006**	189 361	30 832	8 394 344	174 727	169 638	969 599	328 764	710 396	19 345
2	**11 327 846**	187 105	30 904	8 721 167	166 547	157 777	945 601	405 668	696 052	17 025
3	**11 728 940**	172 487	25 440	9 105 527	165 386	169 032	985 267	404 317	682 924	18 560
4	**11 199 928**	167 881	23 791	8 840 469	146 126	147 373	921 528	354 418	585 466	12 876

注：1. 昭和42年以前の砕木パルプにはリファイナーグラウンドパルプを含む。
2. 昭和53年以前のリファイナーグラウンドパルプはサーモメカニカルパルプを含む。
3. 昭和46年までのその他にはソーダパルプを含む。
4. 昭和43年以降は従前の洋紙と機械すき和紙を合せて紙としたので、和紙は該当品種に包含された。
5. 両更クラフト紙は重袋用両更クラフト紙とその他両更クラフト紙の合計。
6. その他包装用紙はロール紙を含む。
7. 昭和63年1月から紙の品目分類を一部改正したため、接続しない部分もある。

(2) 紙・板紙及び段ボール

単位：t

年次	紙・板紙合計	紙 計	新聞巻取紙	印刷筆記図画用紙	両更クラフト紙	その他包装用紙	薄葉紙	家庭用薄葉紙	雑種紙	和紙
昭和28年	**1 761 440**	**1 307 881**	412 580	422 515	89 689	84 544	17 642	—	72 869	208 042
29	**1 922 056**	**1 421 924**	438 986	465 879	116 066	102 102	19 115	—	78 149	201 627
30	**2 203 601**	**1 613 260**	459 978	581 423	132 094	112 783	20 846	—	85 879	220 257
31	**2 568 120**	**1 822 725**	518 747	629 370	163 794	116 476	21 006	—	106 363	266 969
32	**2 961 516**	**2 040 846**	556 184	700 128	211 193	126 077	23 063	—	131 118	293 083
33	**2 989 582**	**2 050 010**	570 713	704 941	198 780	132 071	27 899	—	134 720	280 886
34	**3 827 531**	**2 519 553**	691 714	865 337	279 312	144 409	27 808	—	173 883	337 090
35	**4 512 946**	**2 867 785**	731 606	969 509	338 454	175 867	32 218	—	235 809	384 322
36	**5 392 655**	**3 319 006**	803 616	1 119 488	424 745	216 280	38 561	—	286 304	430 012
37	**5 672 231**	**3 445 082**	940 791	1 101 490	394 264	236 170	41 117	—	290 893	440 357
38	**6 379 960**	**3 770 128**	1 022 419	1 221 045	433 700	241 826	50 603	—	319 434	481 101
39	**7 366 964**	**4 204 496**	1 137 392	1 352 769	524 632	240 402	48 491	—	399 223	501 587
40	**7 298 631**	**4 219 260**	1 184 192	1 211 419	497 632	308 622	61 099	—	449 697	506 599
41	**8 194 631**	**4 615 876**	1 176 554	1 441 470	532 435	321 867	100 012	—	486 811	556 727
42	**9 044 131**	**5 058 874**	1 320 867	1 528 820	629 005	344 371	115 204	—	527 550	593 057
43	**9 956 772**	**5 489 128**	1 471 249	1 642 903	688 625	424 157	145 492	402 056	714 646	—
44	**11 309 778**	**6 147 345**	1 614 068	1 973 148	724 855	412 889	164 619	447 072	810 694	—
45	**12 973 240**	**7 135 486**	1 917 608	2 409 697	771 912	435 907	194 961	498 632	906 769	—
46	**12 906 695**	**7 129 055**	1 951 294	2 290 408	783 460	413 691	200 273	553 864	936 065	—
47	**13 647 616**	**7 471 342**	2 059 550	2 448 296	713 763	418 730	222 283	632 299	976 421	—
48	**15 975 394**	**8 222 182**	2 105 731	2 819 770	782 405	452 585	256 284	696 982	1 108 425	—
49	**15 646 357**	**8 443 725**	2 232 795	2 937 402	902 758	393 168	265 991	690 502	1 021 109	—
50	**13 600 529**	**7 710 862**	2 160 344	2 771 506	709 992	327 468	211 319	621 522	908 711	—
51	**15 394 141**	**8 631 100**	2 340 518	3 050 297	796 692	364 976	259 730	695 719	1 123 168	—
52	**15 702 167**	**8 758 823**	2 369 850	3 103 161	787 343	384 201	268 081	734 643	1 111 544	—
53	**16 499 827**	**9 363 579**	2 482 253	3 416 235	799 483	412 288	312 349	769 272	1 171 699	—
54	**17 860 842**	**9 981 007**	2 566 344	3 770 591	761 174	438 231	343 006	862 679	1 238 982	—
55	**18 087 815**	**10 536 295**	2 673 980	4 137 727	690 804	429 638	369 538	899 996	1 334 612	—
56	**16 980 123**	**9 943 449**	2 575 181	3 814 014	496 304	390 334	361 250	897 615	1 408 751	—
57	**17 452 753**	**10 353 257**	2 580 142	4 017 028	492 505	445 469	409 296	908 046	1 500 771	—
58	**18 442 034**	**10 932 142**	2 561 640	4 319 234	481 782	518 778	432 706	997 459	1 620 543	—
59	**19 344 583**	**11 429 198**	2 553 392	4 551 064	495 621	571 467	453 429	1 074 000	1 730 225	—
60	**20 468 839**	**11 789 963**	2 592 072	4 746 399	495 448	582 216	470 024	1 088 789	1 815 015	—
61	**21 061 922**	**12 272 020**	2 640 627	4 949 474	479 122	601 738	466 130	1 147 203	1 987 726	—
62	**22 537 002**	**12 807 303**	2 668 130	5 149 478	491 435	623 735	507 557	1 226 235	2 140 733	—

年次	紙・板紙合計	紙 計	新聞巻取紙	非塗工印刷用紙	微塗工印刷用紙	塗工印刷用紙	特殊印刷用紙	情報用紙	包装用紙	衛生用紙	雑種紙
63年	**24 623 882**	**14 342 734**	3 066 830	3 160 770	479 530	2 468 411	331 702	1 160 288	1 128 512	1 280 918	1 265 773
平成1年	**26 808 792**	**15 726 125**	3 217 198	3 428 595	638 999	2 944 406	362 987	1 427 215	1 174 872	1 349 142	1 182 711
2	**28 085 787**	**16 428 685**	3 478 846	3 372 458	718 635	3 213 466	385 476	1 527 511	1 184 773	1 366 155	1 181 365
3	**29 067 904**	**17 048 210**	3 515 547	3 546 104	775 162	3 421 485	396 105	1 559 756	1 177 485	1 438 117	1 218 449
4	**28 310 298**	**16 591 849**	3 253 381	3 410 295	813 297	3 459 779	365 562	1 531 510	1 110 049	1 474 405	1 173 571

紙・板紙及び段ボール（つづき）

単位：t

年次	板紙 計	ライナー	中しん原紙	白板紙	チップボール	色板紙	建材原紙	その他板紙	段ボール
昭和28年	**453 559**	49 499	25 348	137 115	—	48 979	15 160	177 458	**99**
29	**500 132**	87 631	47 903	126 301	—	50 313	18 635	169 349	**148**
30	**590 341**	115 397	65 169	156 901	27 805	53 853	18 222	152 994	**198**
31	**745 395**	165 719	93 422	173 028	50 345	67 108	26 316	169 457	**282**
32	**920 670**	219 072	124 546	204 468	62 779	75 743	28 416	205 646	**391**
33	**939 572**	237 315	133 861	215 677	65 830	78 551	33 553	174 785	**480**
34	**1 307 978**	402 547	210 599	293 459	85 035	85 009	41 993	189 336	**725**
35	**1 645 161**	532 474	293 259	344 155	117 767	85 760	57 145	214 601	**979**
36	**2 073 649**	692 416	419 444	440 924	145 014	91 775	63 256	220 820	**1 267**
37	**2 227 149**	733 135	441 503	464 432	164 342	108 154	80 009	235 574	**1 484**
38	**2 609 832**	892 540	541 201	559 956	169 825	106 708	103 326	236 276	**1 830**
39	**3 162 468**	1 124 105	678 132	648 700	216 278	116 390	116 505	262 358	**2 115**
40	**3 079 371**	1 125 806	668 834	597 498	186 851	116 078	122 287	262 017	**2 417**
41	**3 578 755**	1 315 856	794 098	702 750	181 427	134 164	138 612	311 848	**2 889**
42	**3 985 257**	1 498 755	927 896	720 819	183 764	141 658	154 649	357 716	**3 455**
43	**4 467 644**	1 763 987	1 014 953	793 490	193 185	157 852	161 680	382 497	**3 919**
44	**5 162 433**	2 120 489	1 191 352	889 640	194 319	163 267	182 552	420 814	**4 408**
45	**5 837 754**	2 411 366	1 350 805	1 050 684	200 623	170 253	209 930	444 093	**4 824**
46	**5 777 640**	2 408 220	1 317 186	1 013 702	196 739	174 704	184 203	482 886	**5 315**
47	**6 176 274**	2 629 584	1 369 972	1 068 748	195 842	168 114	214 309	529 705	**6 130**
48	**7 753 212**	3 291 591	1 870 088	1 315 073	220 176	196 140	262 582	597 562	**7 163**
49	**7 202 632**	3 217 138	1 838 142	1 087 487	186 011	147 692	224 741	501 421	**6 097**
50	**5 889 667**	2 617 272	1 419 316	951 675	161 151	127 487	189 075	423 691	**5 730**
51	**6 763 041**	2 899 567	1 719 497	1 087 738	192 343	148 963	203 284	511 649	**6 649**
52	**6 943 344**	2 922 632	1 771 091	1 149 370	207 913	154 508	200 887	536 943	**6 939**
53	**7 136 248**	2 955 158	1 857 207	1 198 443	203 592	156 865	229 159	535 824	**7 518**
54	**7 879 835**	3 378 885	1 971 164	1 274 626	232 642	157 714	256 877	607 927	**8 272**
55	**7 551 520**	3 130 679	1 931 995	1 245 110	201 975	149 132	250 012	642 617	**8 044**
56	**7 036 674**	2 613 333	1 873 379	1 310 884	203 765	138 920	219 747	676 646	**7 804**
57	**7 099 496**	2 612 635	1 802 745	1 344 521	210 282	139 429	223 073	766 811	**8 016**
58	**7 509 892**	2 878 528	1 908 402	1 377 726	212 962	141 895	218 457	771 922	**8 572**
59	**7 915 385**	3 052 508	2 057 572	1 439 918	206 750	142 472	221 579	794 586	**9 223**
60	**8 678 876**	3 506 801	2 322 346	1 449 587	212 035	137 840	244 644	805 623	**9 550**
61	**8 789 902**	3 605 926	2 359 908	1 446 887	211 669	130 549	265 296	769 667	**9 829**
62	**9 729 699**	4 193 823	2 535 172	1 498 642	213 580	128 064	284 106	876 312	**10 396**
63	**10 281 148**	4 416 123	2 686 702	1 601 852	218 021	138 155	324 807	895 488	**11 263**
平成1年	**11 082 667**	4 878 045	2 986 244	1 702 024	214 042	121 968	326 870	853 474	**11 841**
2	**11 657 102**	5 098 118	3 177 117	1 882 515	219 504	117 338	348 193	814 317	**12 342**
3	**12 019 694**	5 280 298	3 287 202	1 922 335	222 436	113 153	346 097	848 173	**12 396**
4	**11 718 449**	5 209 042	3 217 217	1 864 161	213 665	105 173	331 483	777 708	**12 269**

注：1　その他板紙は、黄板紙、紙管原紙、ワンプ等を含む。
　　2　段ボールの単位は百万m²

2 製品年表

(1) パルプ総括表

単位：t

品目	生産	消費（製紙用） 計	消費（製紙用） 紙用	消費（製紙用） 板紙用	出荷 計	出荷 販売 数量	出荷 販売 金額（百万円）	出荷 その他	年末在庫
合計	**11 199 928**	**9 457 729**	**8 582 897**	**874 832**	**1 739 110**	**927 950**	**70 343**	**811 150**	**187 558**
溶解パルプ（サルファイトパルプ）	**167 881**	—	—	—	**167 424**	**162 477**	**15 611**	**4 947**	**17 867**
製紙パルプ	**11 032 047**	**9 457 729**	**8 582 897**	**874 832**	**1 571 686**	**765 483**	**54 732**	**806 203**	**169 691**
サルファイトパルプ	23 791	8 692	8 692	—	13 409	10 371	877	3 038	3 774
クラフトパルプ	8 840 469	7 368 536	6 718 293	650 243	1 471 686	724 941	50 884	746 745	161 218
さらし	7 089 781	6 092 062	5 875 166	216 896	1 001 809	425 615	30 842	576 194	135 254
針葉樹	1 192 203	1 032 504	1 008 884	23 620	158 739	36 092	2 659	122 647	45 190
広葉樹	5 897 578	5 059 558	4 866 282	193 276	843 070	389 523	28 183	453 547	90 064
未さらし	1 750 688	1 276 474	843 127	433 347	469 877	299 326	20 042	170 551	25 964
セミケミカルパルプ	146 126	138 166	—	138 166	7 825	7 825	537	—	1 422
ケミグラウンドパルプ	147 373	140 080	58 968	81 112	7 293	7 293	203	—	—
サーモメカニカルパルプ	921 528	914 126	914 126	—	6 641	—	—	6 641	2 307
リファイナーグラウンドパルプ	354 418	354 369	351 308	3 061	—	—	—	—	256
砕木パルプ	585 466	533 760	531 510	2 250	51 963	2 184	147	49 779	530
その他パルプ	12 876	—	—	—	12 869	12 869	2 085	—	184

注：1. 消費（製紙用）とは紙抄造（生産）のための一貫作業によるパルプの消費をいう。

(2) 紙・板紙総括表

単位：t

品目	生産	出荷 計	出荷 販売 数量	出荷 販売 金額（百万円）	出荷 その他	年末在庫
紙・板紙計	**28 310 298**	**28 342 945**	**26 455 572**	**3 035 613**	**1 887 373**	**1 801 082**
紙計	**16 591 849**	**16 646 018**	**16 024 566**	**2 286 510**	**621 452**	**1 182 022**
新聞巻取紙	**3 253 381**	**3 253 988**	**3 251 863**	**426 141**	**2 125**	**338 104**
印刷・情報用紙	**9 580 443**	**9 618 844**	**9 289 832**	**1 145 392**	**329 012**	**585 249**
非塗工印刷用紙	3 410 295	3 431 279	3 420 232	388 541	11 047	263 685
上級印刷紙	1 251 950	1 261 128	1 259 837	141 654	1 291	44 479
中級印刷紙	1 177 545	1 179 845	1 179 538	144 250	307	119 563
下級印刷紙	894 672	902 146	893 031	81 912	9 115	86 080
薄葉印刷紙	86 128	88 160	87 826	20 726	334	13 563
微塗工印刷用紙	813 297	805 429	804 670	87 845	759	43 825
塗工印刷用紙	3 459 779	3 472 176	3 469 646	429 453	2 530	125 066
アート紙	230 850	230 227	230 025	35 599	202	14 759
コート紙	2 161 131	2 172 002	2 170 401	255 572	1 601	54 615
軽量コート紙	831 766	837 691	837 070	90 369	621	24 864
その他塗工印刷紙	236 032	232 256	232 150	47 913	106	30 828

紙・板紙総括表（つづき）

単位：t

品目	生産	出荷 計	出荷 販売 数量	出荷 販売 金額（百万円）	出荷 その他	年末在庫
特殊印刷用紙	365 562	368 727	367 417	76 599	1 310	63 969
色上質紙	179 315	179 554	179 391	33 801	163	38 496
その他特殊印刷用紙	186 247	189 173	188 026	42 798	1 147	25 473
情報用紙	1 531 510	1 541 233	1 227 867	162 955	313 366	88 704
複写原紙	375 481	377 111	133 174	22 043	243 937	28 444
感光紙用紙	52 552	54 363	53 506	8 013	857	2 164
フォーム用紙	391 552	392 870	391 976	37 684	894	16 541
ＰＰＣ用紙	474 300	480 735	480 467	66 880	268	22 429
情報記録紙	175 571	174 580	107 177	15 025	67 403	11 334
その他情報用紙	62 054	61 574	61 567	13 311	7	7 792
包装用紙	**1 110 049**	**1 116 663**	**1 109 776**	**141 685**	**6 887**	**91 175**
未ざらし包装紙	688 885	693 214	687 005	80 922	6 209	49 500
重袋用両更クラフト紙	406 596	405 883	403 650	42 526	2 233	23 716
その他両更クラフト紙	201 995	202 330	201 395	24 558	935	15 012
その他未ざらし包装紙	80 294	85 001	81 960	13 838	3 041	10 772
さらし包装紙	421 164	423 449	422 771	60 763	678	41 675
純白ロール紙	110 957	110 337	110 322	15 230	15	5 518
さらしクラフト紙	222 416	224 805	224 668	29 437	137	21 645
その他さらし包装紙	87 791	88 307	87 781	16 095	526	14 512
衛生用紙	**1 474 405**	**1 470 834**	**1 468 650**	**336 199**	**2 184**	**55 360**
ティシュペーパー	492 560	491 051	490 798	135 430	253	17 678
ちり紙	77 046	76 730	76 730	15 269	－	1 449
トイレットペーパー	747 511	746 031	745 823	144 088	208	28 488
生理用紙	34 909	34 607	34 480	12 521	127	1 461
タオル用紙	71 545	71 475	71 402	16 510	73	3 918
その他衛生用紙	50 834	50 940	49 417	12 380	1 523	2 366
雑種紙	**1 173 571**	**1 185 689**	**904 445**	**237 094**	**281 244**	**112 134**
工業用雑種紙	1 053 707	1 066 513	785 872	188 366	280 641	100 505
加工原紙	845 890	856 486	578 187	108 471	278 299	75 924
電気絶縁紙	20 705	22 289	22 215	13 184	74	3 111
ライスペーパー	15 967	15 964	15 962	6 433	2	1 559
グラシンペーパー	13 924	13 400	12 261	3 612	1 139	1 806
その他工業用雑種紙	157 221	158 374	157 247	56 666	1 127	18 105
家庭用雑種紙	119 864	119 176	118 573	48 728	603	11 629
書道用紙	11 444	11 315	11 315	3 870	－	1 117
その他家庭用雑種紙	108 420	107 861	107 258	44 858	603	10 512

紙・板紙総括表（つづき）

単位：t

品目	生産	出荷 計	出荷 販売 数量	出荷 販売 金額（百万円）	出荷 その他	年末在庫
板紙計	**11 718 449**	**11 696 927**	**10 431 006**	**749 103**	**1 265 921**	**619 060**
段ボール原紙	**8 426 259**	**8 416 943**	**7 383 019**	**435 751**	**1 033 924**	**419 997**
ライナー	5 209 042	5 188 363	4 498 421	285 897	689 942	306 074
外装用（クラフト）	3 161 448	3 139 651	2 614 819	172 604	524 832	197 189
外装用（ジュート）	1 822 819	1 822 734	1 662 603	98 526	160 131	90 377
内装用	224 775	225 978	220 999	14 768	4 979	18 508
中しん原紙	3 217 217	3 228 580	2 884 598	149 854	343 982	113 923
パルプしん	1 492 702	1 500 938	1 372 385	75 602	128 553	62 075
特しん	1 724 515	1 727 642	1 512 213	74 252	215 429	51 848
白板紙	**1 864 161**	**1 856 269**	**1 805 246**	**202 565**	**51 023**	**112 943**
マニラボール	740 627	728 529	715 733	106 643	12 796	57 921
塗工	677 821	665 198	652 911	95 503	12 287	53 894
非塗工	62 806	63 331	62 822	11 141	509	4 027
白ボール	1 123 534	1 127 740	1 089 513	95 921	38 227	55 022
塗工	954 391	956 245	923 088	81 547	33 157	44 375
非塗工	169 143	171 495	166 425	14 374	5 070	10 647
雑板紙	**1 428 029**	**1 423 715**	**1 242 741**	**110 787**	**180 974**	**86 120**
黄板紙	18 761	18 585	17 603	1 467	982	1 181
チップボール	213 665	210 929	192 598	15 721	18 331	12 095
色板紙	105 173	105 085	100 387	10 485	4 698	5 337
建材原紙	331 483	331 545	302 879	23 536	28 666	22 287
防水原紙	54 960	54 144	25 678	1 825	28 466	2 171
石こうボード原紙	276 523	277 401	277 201	21 711	200	20 116
紙管原紙	280 453	278 072	246 650	17 758	31 422	13 969
ワンプ	40 331	40 108	25 839	2 359	14 269	3 124
その他板紙	438 163	439 391	356 785	39 461	82 606	28 127

(3) 段ボール総括表

単位：千m²

品目	生産	受入（シート）	消費（製箱投入） 数量	消費（製箱投入） 金額（百万円）	出荷 計	出荷 販売 数量	出荷 販売 金額（百万円）	出荷 その他	年末在庫
合計	**12 268 648**	**342 903**	**7 304 890**	**545 216**	**5 308 124**	**5 110 655**	**326 906**	**197 469**	**57 041**
両面	10 245 111	276 138	6 250 666	441 497	4 271 166	4 125 761	248 966	145 405	46 661
複両面	1 767 766	57 286	950 569	98 970	875 151	843 501	72 831	31 650	8 922
片面	255 771	9 479	103 655	4 749	161 807	141 393	5 109	20 414	1 458

注：複両面には複々両面を含む。

3　生産・出荷・在庫推移

(1) パ ル プ

合　計 (1)～(11)

単位：t

年　月	生　産	消　費（製紙用）			出　荷				在　庫
		計	紙　用	板紙用	計	販　売 数　量	販　売 金額(百万円)	その他	
昭和63年	10 414 856	8 688 735	7 547 094	1 141 641	1 717 095	916 753	80 872	800 342	122 097
平成1年	10 987 006	9 239 614	8 172 022	1 067 592	1 720 600	956 254	90 962	764 346	148 889
2	11 327 846	9 614 808	8 656 043	958 765	1 688 223	932 966	87 297	755 257	173 704
3	11 728 940	9 894 283	8 938 062	956 221	1 823 892	964 192	77 088	859 700	184 469
4	11 199 928	9 457 729	8 582 897	874 832	1 739 110	927 960	70 343	811 150	187 558
4年1月	930 433	776 565	700 117	76 448	139 716	72 149	5 463	67 567	198 621
2	924 211	768 300	692 952	75 348	146 085	77 093	5 806	68 992	208 447
3	971 747	830 725	760 538	70 187	159 807	86 031	6 411	73 776	189 662
4	919 184	792 089	715 542	76 547	143 026	76 444	5 747	66 582	173 731
5	949 983	811 215	731 444	79 771	138 804	75 409	5 719	63 395	173 695
6	960 695	801 666	726 143	75 523	146 411	75 983	5 806	70 428	186 313
7	919 902	780 357	710 885	69 472	144 273	77 456	5 921	66 817	181 585
8	881 277	745 078	676 397	68 681	140 064	73 925	5 712	66 139	177 720
9	954 484	793 874	722 593	71 281	146 499	79 507	6 065	66 992	191 831
10	953 867	808 957	735 989	72 968	147 013	77 998	5 917	69 015	189 728
11	940 485	799 455	725 932	73 523	142 187	78 421	5 968	63 766	188 571
12	893 660	749 448	684 365	65 083	145 225	77 544	5 809	67 681	187 558

溶解パルプ（サルファイトパルプ） (1)

年　月									
昭和63年	176 815	355	355	－	176 710	172 109	16 965	4 601	6 990
平成1年	189 361	321	321	－	182 701	178 659	19 833	4 042	13 329
2	187 105	61	61	－	183 004	179 972	21 227	3 032	17 369
3	172 487	－	－	－	172 446	168 362	17 573	4 084	17 410
4	167 881	－	－	－	167 424	162 477	15 611	4 947	17 867
4年1月	13 846	－	－	－	14 483	14 039	1 369	444	16 773
2	11 727	－	－	－	13 908	13 528	1 312	380	14 592
3	15 129	－	－	－	13 726	13 296	1 281	430	15 995
4	13 181	－	－	－	13 704	13 404	1 287	300	15 472
5	16 663	－	－	－	14 240	13 777	1 326	463	17 895
6	13 988	－	－	－	13 943	13 596	1 305	347	17 940
7	10 916	－	－	－	13 114	12 784	1 238	330	15 742
8	15 496	－	－	－	14 446	13 962	1 348	484	16 792
9	13 200	－	－	－	14 446	14 128	1 353	318	15 546
10	16 240	－	－	－	13 015	12 547	1 186	468	18 771
11	13 263	－	－	－	14 796	14 356	1 362	440	17 238
12	14 232	－	－	－	13 603	13 060	1 246	543	17 867

製紙パルプ (2)～(11)

年　月									
昭和63年	10 238 041	8 688 380	7 546 739	1 141 641	1 540 385	744 644	63 907	795 741	115 107
平成1年	10 797 645	9 239 293	8 171 701	1 067 592	1 537 899	777 595	71 129	760 304	135 560
2	11 140 741	9 614 747	8 655 982	958 765	1 505 219	752 994	66 071	752 225	156 335
3	11 556 453	9 894 283	8 938 062	956 221	1 651 446	795 830	59 516	855 616	167 059
4	11 032 047	9 457 729	8 582 897	874 832	1 571 686	765 483	54 732	806 203	169 691
4年1月	916 587	776 565	700 117	76 448	125 233	58 110	4 094	67 123	181 848
2	912 484	768 300	692 952	75 348	132 177	63 565	4 494	68 612	193 855
3	956 618	830 725	760 538	70 187	146 081	72 735	5 131	73 346	173 667
4	906 003	792 089	715 542	76 547	129 322	63 040	4 460	66 282	158 259
5	933 320	811 215	731 444	79 771	124 564	61 632	4 393	62 932	155 800
6	946 707	801 666	726 143	75 523	132 468	62 387	4 502	70 081	168 373
7	908 986	780 357	710 885	69 472	131 159	64 672	4 682	66 487	165 843
8	865 781	745 078	676 397	68 681	125 618	59 963	4 364	65 655	160 928
9	941 284	793 874	722 593	71 281	132 053	65 379	4 711	66 674	176 285
10	937 627	808 957	735 989	72 968	133 998	65 451	4 731	68 547	170 957
11	927 222	799 455	725 932	73 523	127 391	64 065	4 607	63 326	171 333
12	879 428	749 448	684 365	65 083	131 622	64 484	4 562	67 138	169 691

パ ル プ （つづき）

サルファイトパルプ (2)

単位：t

年　月	生　産	消　費（製紙用）			出　荷				在　庫
		計	紙　用	板紙用	計	販　売 数　量	販　売 金額(百万円)	その他	
昭和63年	30 959	8 109	8 109	－	21 277	17 577	1 733	3 700	2 993
平成1年	30 832	6 025	6 025	－	23 539	17 657	1 925	5 882	4 261
2	30 904	9 815	9 815	－	20 600	16 134	1 802	4 466	4 750
3	25 440	10 917	10 917	－	17 189	12 748	1 156	4 441	2 084
4	23 791	8 692	8 692	－	13 409	10 371	877	3 038	3 774
4年1月	1 692	258	258	－	1 184	923	79	261	2 334
2	1 703	585	585	－	1 120	828	71	292	2 332
3	1 494	555	555	－	1 166	888	76	278	2 105
4	2 226	468	468	－	1 154	924	78	230	2 709
5	1 711	782	782	－	1 048	810	68	238	2 590
6	3 657	1 970	1 970	－	1 030	794	68	236	3 247
7	1 773	504	504	－	1 392	964	79	428	3 124
8	1 839	810	810	－	1 154	934	78	220	2 999
9	3 059	960	960	－	826	650	57	176	4 272
10	1 413	630	630	－	1 179	932	82	247	3 876
11	1 523	180	180	－	993	725	61	268	4 226
12	1 701	990	990	－	1 163	999	79	164	3 774

クラフトパルプ (3)～(5)

年　月									
昭和63年	7 825 390	6 414 379	5 608 464	805 915	1 404 459	693 006	59 175	711 453	108 055
平成1年	8 394 344	6 981 400	6 187 795	793 605	1 394 426	725 456	66 093	668 970	126 573
2	8 721 167	7 333 610	6 626 707	706 903	1 367 358	702 114	60 740	665 244	146 772
3	9 105 527	7 564 167	6 863 615	700 552	1 527 161	746 945	55 028	780 216	160 971
4	8 840 469	7 368 536	6 718 293	650 243	1 471 686	724 941	50 884	746 745	161 218
4年1月	733 645	603 182	543 832	59 350	116 360	54 775	3 787	61 585	175 074
2	733 244	596 765	541 047	55 718	124 261	60 298	4 183	63 963	187 292
3	762 409	644 030	595 241	48 789	137 776	69 147	4 776	68 629	167 895
4	717 682	612 787	554 419	58 368	120 904	59 425	4 118	61 479	151 886
5	743 662	628 474	569 244	59 230	117 434	58 321	4 100	59 113	149 640
6	766 969	630 318	575 181	55 137	124 735	59 057	4 168	65 678	161 556
7	726 669	607 093	557 277	49 816	122 376	60 897	4 329	61 479	158 756
8	684 930	572 597	521 386	51 211	117 570	56 697	4 035	60 873	153 519
9	763 594	626 736	573 070	53 666	123 338	62 205	4 422	61 133	167 039
10	755 026	634 479	579 826	54 653	125 081	62 046	4 393	63 035	162 505
11	750 703	632 159	576 264	55 895	118 893	60 980	4 310	57 913	162 156
12	701 936	579 916	531 506	48 410	122 958	61 093	4 264	61 865	161 218

クラフトパルプさらし (3)～(4)

年　月									
昭和63年	5 851 879	4 969 539	4 748 923	220 616	879 822	410 275	38 474	469 547	85 331
平成1年	6 536 323	5 484 539	5 262 699	221 840	1 027 388	463 577	47 144	563 811	109 727
2	6 949 933	5 942 061	5 717 946	224 115	990 681	439 493	42 213	551 188	126 918
3	7 269 625	6 206 470	5 985 862	220 608	1 050 729	454 159	34 695	596 570	139 344
4	7 089 781	6 092 062	5 875 166	216 896	1 001 809	425 615	30 842	576 194	135 254
4年1月	585 861	493 990	476 000	17 990	79 164	32 159	2 267	47 005	152 051
2	587 102	492 674	471 962	20 712	86 377	37 399	2 639	48 978	160 102
3	615 730	536 854	520 158	16 696	96 088	43 800	3 090	52 288	142 890
4	570 931	502 131	483 298	18 833	83 815	34 109	2 423	49 706	127 875
5	591 913	516 634	497 345	19 289	79 638	33 464	2 429	46 174	123 516
6	615 559	518 884	501 061	17 823	83 888	33 160	2 436	50 728	136 303
7	593 720	510 720	492 413	18 307	82 835	34 861	2 580	47 974	136 468
8	546 240	472 285	456 061	16 224	79 553	33 478	2 477	46 075	130 870
9	613 507	519 981	501 748	18 233	83 008	36 649	2 716	46 359	141 388
10	604 468	524 663	506 949	17 714	84 413	35 309	2 613	49 104	136 780
11	601 364	524 117	505 710	18 407	78 942	34 759	2 560	44 183	135 085
12	563 386	479 129	462 461	16 668	84 088	36 468	2 612	47 620	135 254

パ　ル　プ　（つづき）

クラフトパルプさらし（針葉樹）(3)

単位：t

年　月	生　産	消　費（製紙用）			出　荷				在　庫
		計	紙　用	板紙用	計	販　売 数　量	販　売 金額(百万円)	その他	
昭和63年	983 976	877 045	856 862	20 183	109 756	21 846	2 037	87 910	23 800
平成1年	1 077 186	946 843	926 359	20 484	125 340	29 195	2 878	96 145	28 803
2	1 181 719	1 027 231	1 005 113	22 118	144 471	34 056	3 416	110 415	38 820
3	1 236 885	1 054 509	1 029 989	24 520	176 966	38 285	3 162	138 681	44 230
4	1 192 203	1 032 504	1 008 884	23 620	158 739	36 092	2 659	122 647	45 190
4年1月	99 456	85 943	84 114	1 829	11 048	1 924	138	9 124	46 695
2	98 893	84 496	80 793	3 703	14 318	2 932	214	11 386	46 774
3	103 120	91 677	89 994	1 683	14 687	3 356	241	11 331	43 530
4	100 695	85 314	83 375	1 939	13 429	2 528	184	10 901	45 482
5	102 406	90 600	88 596	2 004	12 910	2 745	202	10 165	44 378
6	97 371	85 019	83 239	1 780	12 966	2 518	188	10 448	43 764
7	100 592	83 952	82 211	1 741	14 125	3 147	234	10 978	46 279
8	87 731	80 980	79 239	1 741	12 500	2 798	205	9 702	40 530
9	102 610	84 055	82 158	1 897	13 338	4 048	303	9 290	45 747
10	101 314	89 075	87 187	1 888	14 299	3 373	251	10 926	43 687
11	103 201	86 214	84 395	1 819	12 637	3 335	250	9 302	48 037
12	94 814	85 179	83 583	1 596	12 482	3 388	249	9 094	45 190

クラフトパルプさらし（広葉樹）(4)

年　月									
昭和63年	4 867 903	4 092 494	3 892 061	200 433	770 066	388 429	36 437	381 637	61 531
平成1年	5 459 137	4 537 696	4 336 340	201 356	902 048	434 382	44 266	467 666	80 924
2	5 768 214	4 914 830	4 712 833	201 997	846 210	405 437	38 797	440 773	88 098
3	6 032 740	5 151 961	4 955 873	196 088	873 763	415 874	31 533	457 889	95 114
4	5 897 578	5 059 558	4 866 282	193 276	843 070	389 523	28 183	453 547	90 064
4年1月	486 405	408 047	391 886	16 161	68 116	30 235	2 129	37 881	105 356
2	488 209	408 178	391 169	17 009	72 059	34 467	2 425	37 592	113 328
3	512 610	445 177	430 164	15 013	81 401	40 444	2 850	40 957	99 360
4	470 236	416 817	399 923	16 894	70 386	31 581	2 239	38 805	82 393
5	489 507	426 034	408 749	17 285	66 728	30 719	2 227	36 009	79 138
6	518 188	433 865	417 822	16 043	70 922	30 642	2 248	40 280	92 539
7	493 128	426 768	410 202	16 566	68 710	31 714	2 347	36 996	90 189
8	458 509	391 305	376 822	14 483	67 053	30 680	2 271	36 373	90 340
9	510 897	435 926	419 590	16 336	69 670	32 601	2 412	37 069	95 641
10	503 154	435 588	419 762	15 826	70 114	31 936	2 363	38 178	93 093
11	498 163	437 903	421 315	16 588	66 305	31 424	2 310	34 881	87 048
12	468 572	393 950	378 878	15 072	71 606	33 080	2 363	38 526	90 064

クラフトパルプ未ざらし (5)

年　月									
昭和63年	1 973 511	1 444 840	859 541	585 299	524 637	282 731	20 700	241 906	22 724
平成1年	1 858 021	1 496 861	925 096	571 765	367 038	261 879	18 949	105 159	16 846
2	1 771 234	1 391 549	908 761	482 788	376 677	262 621	18 526	114 056	19 854
3	1 835 902	1 357 697	877 753	479 944	476 432	292 786	20 333	183 646	21 627
4	1 750 688	1 276 474	843 127	433 347	469 877	299 326	20 042	170 551	25 964
4年1月	147 784	109 192	67 832	41 360	37 196	22 616	1 521	14 580	23 023
2	146 142	104 091	69 085	35 006	37 884	22 899	1 545	14 985	27 190
3	146 679	107 176	75 083	32 093	41 688	25 347	1 686	16 341	25 005
4	146 751	110 656	71 121	39 535	37 089	25 316	1 695	11 773	24 011
5	151 749	111 840	71 899	39 941	37 796	24 857	1 671	12 939	26 124
6	151 410	111 434	74 120	37 314	40 847	25 897	1 732	14 950	25 253
7	132 949	96 373	64 864	31 509	39 541	26 036	1 748	13 505	22 288
8	138 690	100 312	65 325	34 987	38 017	23 219	1 558	14 798	22 649
9	150 087	106 755	71 322	35 433	40 330	25 556	1 706	14 774	25 651
10	150 558	109 816	72 877	36 939	40 668	26 737	1 780	13 931	25 725
11	149 339	108 042	70 554	37 488	39 951	26 221	1 750	13 730	27 071
12	138 550	100 787	69 045	31 742	38 870	24 625	1 652	14 245	25 964

パ　ル　プ　（つづき）

セミケミカルパルプ　(6)

単位：t

年　月	生　産	消　費（製紙用）			出　荷				在　庫
		計	紙　用	板紙用	計	販　売 数　量	販　売 金額(百万円)	その他	
昭和63年	198 309	190 201	48	190 153	7 378	7 378	372	−	1 113
平成1年	174 727	167 820	48	167 772	6 917	6 917	326	−	1 103
2	166 547	157 776	48	157 728	8 822	8 822	478	−	1 052
3	165 386	156 193	48	156 145	8 958	8 958	501	−	1 287
4	146 126	138 166	−	138 166	7 825	7 825	537	−	1 422
4年1月	10 977	10 270	−	10 270	568	568	33	−	1 426
2	12 625	12 271	−	12 271	540	540	32	−	1 240
3	14 166	13 509	−	13 509	621	621	37	−	1 276
4	10 523	10 255	−	10 255	751	751	46	−	793
5	13 231	12 744	−	12 744	581	581	42	−	699
6	13 333	12 632	−	12 632	664	664	49	−	736
7	12 042	11 445	−	11 445	791	791	58	−	542
8	12 573	11 692	−	11 692	621	621	45	−	802
9	11 878	10 828	−	10 828	619	619	44	−	1 233
10	11 933	11 571	−	11 571	687	687	50	−	908
11	12 018	11 128	−	11 128	667	667	48	−	1 131
12	10 827	9 821	−	9 821	715	715	52	−	1 422

ケミグラウンドパルプ　(7)

年　月									
昭和63年	236 335	229 541	85 868	143 673	6 828	6 828	198	−	−
平成1年	169 638	162 327	57 814	104 513	7 311	7 311	203	−	−
2	157 777	149 907	59 635	90 272	7 868	7 868	236	−	2
3	169 032	161 765	66 011	95 754	7 269	7 269	215	−	−
4	147 373	140 080	58 968	81 112	7 293	7 293	203	−	−
4年1月	11 659	11 091	4 545	6 546	568	568	17	−	−
2	12 776	12 170	5 125	7 045	606	606	18	−	−
3	13 679	12 997	5 406	7 591	682	682	20	−	−
4	13 537	12 941	5 381	7 560	596	596	17	−	−
5	13 749	13 178	5 813	7 365	571	571	16	−	−
6	13 177	12 573	5 313	7 260	604	604	17	−	−
7	13 024	12 253	4 498	7 755	771	771	21	−	−
8	10 080	9 674	4 484	5 190	406	406	11	−	−
9	11 605	10 862	4 652	6 210	743	743	20	−	−
10	11 474	10 953	4 764	6 189	521	521	14	−	−
11	10 869	10 282	4 329	5 953	587	587	16	−	−
12	11 744	11 106	4 658	6 448	638	638	17	−	−

サーモメカニカルパルプ　(8)

年　月									
昭和63年	892 654	870 497	870 497	−	21 715	−	−	21 715	1 406
平成1年	969 599	946 959	946 959	−	22 534	−	−	22 534	1 512
2	945 601	919 690	919 690	−	25 731	−	−	25 731	1 692
3	985 267	966 672	966 672	−	18 741	−	−	18 741	1 546
4	921 528	914 126	914 126	−	6 641	−	−	6 641	2 307
4年1月	74 060	72 907	72 907	−	972	−	−	972	1 727
2	71 661	71 484	71 484	−	249	−	−	249	1 655
3	78 322	78 620	78 620	−	19	−	−	19	1 338
4	79 000	78 596	78 596	−	−	−	−	−	1 742
5	77 380	77 549	77 549	−	9	−	−	9	1 564
6	72 591	72 365	72 365	−	73	−	−	73	1 717
7	77 416	76 888	76 888	−	28	−	−	28	2 217
8	79 604	78 892	78 892	−	629	−	−	629	2 300
9	75 317	73 990	73 990	−	1 159	−	−	1 159	2 468
10	81 933	80 934	80 934	−	1 083	−	−	1 083	2 384
11	76 277	75 003	75 003	−	1 127	−	−	1 127	2 531
12	77 967	76 898	76 898	−	1 293	−	−	1 293	2 307

パ　ル　プ　（つづき）

リファイナーグラウンドパルプ　(9)　　単位：t

年　月	生　産	消　費（製紙用）			出　荷				在　庫
		計	紙　用	板紙用	計	販　売 数　量	販　売 金額(百万円)	その他	
昭和63年	351 197	351 205	351 205	−	−	−	−	−	225
平成1年	328 764	328 771	328 771	−	−	−	−	−	218
2	405 668	405 644	403 927	1 717	−	−	−	−	242
3	404 317	404 352	402 137	2 215	−	−	−	−	207
4	354 418	354 369	351 308	3 061	−	−	−	−	256
4年1月	30 466	30 446	30 322	124	−	−	−	−	227
2	28 308	28 287	28 147	140	−	−	−	−	248
3	31 989	31 984	31 872	112	−	−	−	−	253
4	30 507	30 568	30 359	209	−	−	−	−	192
5	33 002	32 916	32 709	207	−	−	−	−	278
6	29 304	29 376	29 093	283	−	−	−	−	206
7	27 916	27 821	27 496	325	−	−	−	−	301
8	29 154	29 135	28 806	329	−	−	−	−	320
9	29 200	29 258	28 877	381	−	−	−	−	262
10	27 019	27 007	26 671	336	−	−	−	−	274
11	28 464	28 416	28 062	354	−	−	−	−	322
12	29 089	29 155	28 894	261	−	−	−	−	256

砕木パルプ　(10)

年　月									
昭和63年	684 075	622 068	620 168	1 900	61 923	3 050	187	58 873	650
平成1年	710 396	644 446	642 744	1 702	65 588	2 670	172	62 918	1 012
2	696 052	637 025	634 880	2 145	59 131	2 347	153	56 784	908
3	682 924	628 512	626 957	1 555	54 533	2 315	152	52 218	787
4	585 466	533 760	531 510	2 250	51 963	2 184	147	49 779	530
4年1月	52 969	48 411	48 253	158	4 489	184	12	4 305	856
2	51 111	46 738	46 564	174	4 329	221	15	4 108	900
3	53 495	49 030	48 844	186	4 651	231	17	4 420	714
4	51 368	46 474	46 319	155	4 789	216	15	4 573	819
5	49 331	45 572	45 347	225	3 746	174	12	3 572	832
6	46 635	42 432	42 221	211	4 314	220	16	4 094	721
7	49 081	44 353	44 222	131	4 723	171	12	4 552	726
8	46 458	42 278	42 019	259	4 114	181	12	3 933	792
9	45 631	41 240	41 044	196	4 364	158	9	4 206	819
10	47 699	43 383	43 164	219	4 329	147	9	4 182	806
11	46 436	42 287	42 094	193	4 166	148	9	4 018	789
12	45 252	41 562	41 419	143	3 949	133	8	3 816	530

その他パルプ　(11)

年　月									
昭和63年	19 122	2 380	2 380	−	16 805	16 805	2 243	−	665
平成1年	19 345	1 545	1 545	−	17 584	17 584	2 410	−	881
2	17 025	1 280	1 280	−	15 709	15 709	2 662	−	917
3	18 560	1 705	1 705	−	17 595	17 595	2 464	−	177
4	12 876	−	−	−	12 869	12 869	2 085	−	184
4年1月	1 119	−	−	−	1 092	1 092	165	−	204
2	1 056	−	−	−	1 072	1 072	176	−	188
3	1 064	−	−	−	1 166	1 166	205	−	86
4	1 160	−	−	−	1 128	1 128	187	−	118
5	1 254	−	−	−	1 175	1 175	155	−	197
6	1 041	−	−	−	1 048	1 048	184	−	190
7	1 065	−	−	−	1 078	1 078	184	−	177
8	1 143	−	−	−	1 124	1 124	183	−	196
9	1 000	−	−	−	1 004	1 004	159	−	192
10	1 130	−	−	−	1 118	1 118	182	−	204
11	932	−	−	−	958	958	162	−	178
12	912	−	−	−	906	906	142	−	184

(2)　紙・板紙

紙・板紙合計　(1)〜(54)　　単位：t

年　月	生　産	出　荷				在　庫
		計	販　売 数　量	販　売 金額(百万円)	その他	
昭和63年	24 623 882	24 526 777	22 938 722	2 852 865	1 588 055	1 346 845
平成1年	26 808 792	26 550 907	24 936 979	3 083 844	1 613 928	1 604 730
2	28 085 787	28 094 680	26 369 695	3 198 586	1 724 985	1 595 837
3	29 067 904	28 831 001	27 072 505	3 205 104	1 758 496	1 832 740
4	28 310 298	28 342 945	26 455 572	3 035 613	1 887 373	1 801 082
4年1月	2 269 353	2 221 523	2 080 975	239 664	140 548	1 880 570
2	2 307 903	2 297 218	2 152 481	249 227	144 737	1 891 255
3	2 438 479	2 467 181	2 305 969	266 036	161 212	1 862 553
4	2 416 653	2 398 718	2 233 314	258 169	165 404	1 880 488
5	2 386 422	2 310 908	2 156 761	248 580	154 147	1 956 002
6	2 407 639	2 383 209	2 221 344	254 313	161 865	1 981 141
7	2 314 323	2 405 355	2 245 731	257 535	159 624	1 890 097
8	2 210 934	2 212 791	2 068 425	236 582	144 366	1 889 073
9	2 384 113	2 392 569	2 232 211	255 580	160 358	1 880 627
10	2 459 249	2 496 557	2 321 733	264 919	174 824	1 842 608
11	2 409 616	2 430 254	2 263 692	256 367	166 562	1 821 963
12	2 305 614	2 326 662	2 172 936	248 643	153 726	1 801 082

紙　計　(1)〜(37)

年　月						
昭和63年	14 342 734	14 294 275	13 719 430	2 169 647	574 845	921 867
平成1年	15 726 125	15 514 127	14 930 411	2 367 796	583 716	1 133 865
2	16 428 685	16 391 232	15 759 105	2 435 148	632 127	1 171 318
3	17 048 210	16 983 337	16 352 274	2 416 581	631 063	1 236 191
4	16 591 849	16 646 018	16 024 566	2 286 510	621 452	1 182 022
4年1月	1 352 114	1 329 670	1 280 589	181 160	49 081	1 258 635
2	1 363 758	1 368 840	1 317 122	188 175	51 718	1 253 553
3	1 449 989	1 465 734	1 410 289	200 350	55 445	1 237 808
4	1 413 440	1 402 162	1 350 776	194 069	51 386	1 249 086
5	1 399 948	1 359 939	1 308 432	187 262	51 507	1 289 095
6	1 391 650	1 394 706	1 340 572	190 664	54 134	1 286 039
7	1 364 733	1 413 006	1 359 062	194 140	53 944	1 237 766
8	1 304 143	1 311 620	1 264 408	179 293	47 212	1 230 289
9	1 383 698	1 393 517	1 341 338	191 752	52 179	1 220 470
10	1 421 506	1 434 322	1 380 577	198 486	53 745	1 207 654
11	1 396 929	1 404 790	1 352 778	192 302	52 012	1 199 793
12	1 349 941	1 367 712	1 318 623	188 857	49 089	1 182 022

新聞巻取紙　(1)

年　月						
昭和63年	3 066 830	3 001 621	3 001 180	397 679	441	283 710
平成1年	3 217 198	3 189 898	3 189 599	422 428	299	311 010
2	3 478 846	3 439 780	3 439 413	452 319	367	350 076
3	3 515 547	3 526 912	3 526 386	458 405	526	338 711
4	3 253 381	3 253 988	3 251 863	426 141	2 125	338 104
4年1月	282 828	277 128	276 920	36 052	208	344 411
2	266 550	265 479	264 973	34 800	506	345 482
3	289 054	288 647	288 498	37 685	149	345 889
4	283 785	270 813	270 687	35 197	126	358 861
5	286 528	268 535	268 501	35 031	34	376 854
6	260 097	276 658	276 593	36 164	65	360 293
7	274 833	290 802	290 722	37 908	80	344 324
8	274 891	262 797	262 627	34 332	170	356 418
9	256 546	258 304	257 944	34 049	360	354 660
10	266 461	272 600	272 317	35 918	283	348 521
11	249 330	259 296	259 221	34 163	75	338 555
12	262 478	262 929	262 860	34 843	69	338 104

紙・板紙　（つづき）

印刷・情報用紙　(2)～(18)

単位：t

年　月	生　産	出荷				在　庫
		計	販売		その他	
			数　量	金額(百万円)		
昭和63年	**7 600 701**	**7 600 456**	**7 288 390**	**1 069 479**	**312 066**	**461 809**
平成1年	**8 802 202**	**8 665 047**	**8 338 537**	**1 238 721**	**326 510**	**598 964**
2	**9 217 546**	**9 226 123**	**8 864 601**	**1 252 232**	**361 522**	**590 387**
3	**9 698 612**	**9 665 349**	**9 334 390**	**1 223 975**	**330 959**	**623 650**
4	**9 580 443**	**9 618 844**	**9 289 832**	**1 145 392**	**329 012**	**585 249**
4年1月	773 477	761 877	736 489	91 030	25 388	635 250
2	792 240	801 086	774 601	96 134	26 485	626 404
3	841 330	851 489	821 850	100 884	29 639	616 245
4	813 583	813 679	786 983	97 794	26 696	616 149
5	798 716	779 198	752 136	93 196	27 062	635 667
6	806 546	800 047	771 530	94 536	28 517	642 166
7	781 890	798 043	768 666	94 575	29 377	626 013
8	736 881	759 829	734 310	90 649	25 519	603 065
9	809 101	817 067	788 538	97 521	28 529	595 099
10	830 705	833 607	805 446	100 508	28 161	592 197
11	826 510	825 489	797 831	97 676	27 658	593 218
12	769 464	777 433	751 452	90 888	25 981	585 249

非塗工印刷用紙　(2)～(5)

年　月						
昭和63年	**3 160 770**	**3 153 204**	**3 149 393**	**411 094**	**3 811**	**223 974**
平成1年	**3 428 595**	**3 371 779**	**3 368 375**	**445 477**	**3 404**	**280 790**
2	**3 372 458**	**3 393 472**	**3 387 941**	**426 290**	**5 531**	**259 776**
3	**3 546 104**	**3 521 211**	**3 518 312**	**419 286**	**2 899**	**284 669**
4	**3 410 295**	**3 431 279**	**3 420 232**	**388 541**	**11 047**	**263 685**
4年1月	277 115	274 424	273 963	31 418	461	287 360
2	285 373	291 487	290 889	33 521	598	281 246
3	307 250	312 524	309 916	35 231	2 608	275 972
4	288 579	291 096	290 308	32 985	788	273 455
5	283 447	274 788	274 103	31 178	685	282 114
6	280 144	281 513	280 582	31 173	931	280 745
7	270 265	281 925	281 161	31 583	764	269 085
8	271 101	273 071	272 265	30 892	806	267 115
9	280 459	283 044	281 978	31 920	1 066	264 530
10	294 152	291 622	290 707	34 113	915	267 060
11	296 114	294 101	293 286	33 190	815	269 073
12	276 296	281 684	281 074	31 338	610	263 685

上級印刷紙　(2)

年　月						
昭和63年	**965 679**	**969 893**	**969 071**	**139 539**	**822**	**34 848**
平成1年	**1 227 196**	**1 197 500**	**1 196 112**	**174 210**	**1 388**	**64 544**
2	**1 230 225**	**1 239 893**	**1 239 185**	**164 830**	**708**	**54 876**
3	**1 274 505**	**1 275 724**	**1 275 002**	**153 557**	**722**	**53 657**
4	**1 251 950**	**1 261 128**	**1 259 837**	**141 654**	**1 291**	**44 479**
4年1月	105 065	106 767	106 675	11 904	92	51 955
2	108 620	111 442	111 280	12 655	162	49 133
3	115 344	115 971	115 772	12 973	199	48 506
4	108 516	109 116	109 069	12 308	47	47 906
5	101 715	100 526	100 494	11 379	32	49 095
6	103 013	103 843	103 666	11 317	177	48 265
7	102 476	102 231	102 151	11 406	80	48 510
8	96 042	99 711	99 687	11 186	24	44 841
9	104 422	106 431	106 217	11 735	214	42 832
10	104 473	102 552	102 435	12 496	117	44 753
11	106 318	105 969	105 945	11 861	24	45 102
12	95 946	96 569	96 446	10 435	123	44 479

紙・板紙　（つづき）

中級印刷紙　(3)

単位：t

年　月	生　産	出荷				在　庫
		計	販売		その他	
			数　量	金額(百万円)		
昭和63年	**1 215 060**	**1 214 325**	**1 213 213**	**164 544**	**1 112**	**107 175**
平成1年	**1 199 907**	**1 187 196**	**1 186 440**	**160 566**	**756**	**119 886**
2	**1 174 140**	**1 179 672**	**1 179 048**	**154 043**	**624**	**114 354**
3	**1 244 172**	**1 236 663**	**1 236 277**	**156 972**	**386**	**121 863**
4	**1 177 545**	**1 179 845**	**1 179 538**	**144 250**	**307**	**119 563**
4年1月	95 590	90 779	90 755	11 301	24	126 674
2	96 569	96 355	96 308	11 890	47	126 888
3	103 066	109 322	109 310	13 309	12	120 632
4	98 894	99 026	99 024	12 124	2	120 500
5	101 083	93 597	93 528	11 476	69	127 986
6	96 967	96 705	96 678	11 614	27	128 248
7	87 850	95 592	95 561	11 576	31	120 506
8	94 686	95 784	95 737	11 725	47	119 408
9	96 301	94 122	94 107	11 538	15	121 587
10	105 385	102 498	102 490	12 574	8	124 474
11	102 972	102 790	102 771	12 585	19	124 656
12	98 182	103 275	103 269	12 539	6	119 563

下級印刷紙　(4)

年　月						
昭和63年	**893 522**	**882 287**	**881 303**	**85 415**	**984**	**71 874**
平成1年	**911 393**	**900 260**	**899 295**	**88 438**	**965**	**83 007**
2	**881 969**	**887 426**	**883 466**	**85 317**	**3 960**	**77 550**
3	**937 391**	**921 387**	**919 711**	**87 014**	**1 676**	**93 554**
4	**894 672**	**902 146**	**893 031**	**81 912**	**9 115**	**86 080**
4年1月	69 505	69 768	69 438	6 469	330	93 291
2	71 993	75 283	74 964	6 946	319	90 001
3	81 343	79 755	77 383	7 167	2 372	91 589
4	74 166	75 945	75 215	6 898	730	89 810
5	73 318	73 478	72 907	6 679	571	89 650
6	72 929	73 870	73 214	6 617	656	88 709
7	72 544	77 268	76 630	7 032	638	83 985
8	74 168	70 816	70 100	6 387	716	87 337
9	72 452	74 880	74 091	6 789	789	84 909
10	76 854	78 095	77 321	7 123	774	83 668
11	79 819	78 034	77 277	7 036	757	85 453
12	75 581	74 954	74 491	6 769	463	86 080

薄葉印刷紙　(5)

年　月						
昭和63年	**86 509**	**86 699**	**85 806**	**21 596**	**893**	**10 077**
平成1年	**90 099**	**86 823**	**86 528**	**22 262**	**295**	**13 353**
2	**86 124**	**86 481**	**86 242**	**22 100**	**239**	**12 996**
3	**90 036**	**87 437**	**87 322**	**21 742**	**115**	**15 595**
4	**86 128**	**88 160**	**87 826**	**20 726**	**334**	**13 563**
4年1月	6 955	7 110	7 095	1 743	15	15 440
2	8 191	8 407	8 337	2 031	70	15 224
3	7 497	7 476	7 451	1 783	25	15 245
4	7 003	7 009	7 000	1 654	9	15 239
5	7 331	7 187	7 174	1 644	13	15 383
6	7 235	7 095	7 024	1 625	71	15 523
7	7 395	6 834	6 819	1 569	15	16 084
8	6 205	6 760	6 741	1 594	19	15 529
9	7 284	7 611	7 563	1 858	48	15 202
10	7 440	8 477	8 461	1 920	16	14 165
11	7 005	7 308	7 293	1 708	15	13 862
12	6 587	6 886	6 868	1 596	18	13 563

紙・板紙　（つづき）

微塗工印刷用紙　(6)　　単位：t

年　月	生　産	出荷 計	出荷 販売 数量	出荷 販売 金額(百万円)	出荷 その他	在　庫
昭和63年	479 530	479 097	478 984	64 452	113	22 936
平成1年	638 999	629 580	629 452	84 930	128	32 355
2	718 635	717 255	717 103	91 629	152	33 735
3	775 162	772 940	772 550	91 721	390	35 957
4	813 297	805 429	804 670	87 845	759	43 825
4年1月	67 814	63 555	63 355	7 064	200	40 216
2	67 832	67 544	67 386	7 434	158	40 504
3	72 269	70 712	70 667	7 683	45	42 061
4	70 174	67 166	67 149	7 329	17	45 069
5	68 455	65 585	65 535	7 183	50	47 939
6	64 315	66 444	66 392	7 253	52	45 810
7	66 348	66 705	66 623	7 220	82	45 453
8	63 603	62 249	62 215	6 845	34	46 807
9	66 743	65 162	65 130	7 096	32	48 388
10	71 286	69 804	69 758	7 661	46	49 870
11	69 447	71 409	71 398	7 720	11	47 908
12	65 011	69 094	69 062	7 357	32	43 825

塗工印刷用紙　(7)～(10)

年　月						
昭和63年	2 468 411	2 473 178	2 472 082	384 743	1 096	119 496
平成1年	2 944 406	2 915 589	2 914 180	459 179	1 409	148 313
2	3 213 466	3 215 991	3 214 354	479 394	1 637	145 788
3	3 421 485	3 429 810	3 427 755	461 679	2 055	137 463
4	3 459 779	3 472 176	3 469 646	429 453	2 530	125 066
4年1月	276 290	272 345	272 246	33 319	99	141 408
2	285 789	285 029	284 364	35 483	665	142 168
3	298 426	302 369	302 013	36 986	356	138 225
4	295 438	293 499	293 433	36 817	66	140 164
5	290 814	284 244	284 152	35 432	92	146 734
6	295 810	291 587	291 412	35 952	175	150 957
7	287 810	288 800	288 613	35 958	187	149 967
8	255 290	271 020	270 837	33 637	183	134 237
9	296 726	301 428	301 152	37 410	276	129 535
10	307 211	307 965	307 755	38 026	210	128 781
11	299 378	299 938	299 857	36 948	81	128 221
12	270 797	273 952	273 812	33 484	140	125 066

アート紙　(7)

年　月						
昭和63年	196 519	200 277	200 177	35 660	100	9 663
平成1年	245 143	239 413	239 288	43 301	125	15 393
2	256 115	256 500	256 322	44 996	178	15 008
3	248 489	249 361	249 144	40 756	217	14 136
4	230 850	230 227	230 025	35 599	202	14 759
4年1月	18 073	16 901	16 897	2 667	4	15 308
2	19 002	19 141	19 109	2 965	32	15 169
3	19 860	20 333	20 309	3 173	24	14 696
4	19 387	19 341	19 336	3 029	5	14 742
5	20 075	18 412	18 399	2 880	13	16 405
6	17 999	18 644	18 614	2 852	30	15 760
7	20 179	19 878	19 873	3 076	5	16 061
8	16 640	18 739	18 718	2 886	21	13 962
9	20 911	21 667	21 642	3 303	25	13 206
10	21 106	20 574	20 543	3 205	31	13 738
11	19 518	18 878	18 874	2 828	4	14 378
12	18 100	17 719	17 711	2 734	8	14 759

紙・板紙　（つづき）

コート紙　(8)　　単位：t

年　月	生　産	出荷 計	出荷 販売 数量	出荷 販売 金額(百万円)	出荷 その他	在　庫
昭和63年	1 563 156	1 563 517	1 562 947	232 359	570	72 216
平成1年	1 799 913	1 795 801	1 795 120	271 973	681	76 328
2	1 990 602	1 987 446	1 986 617	282 740	829	79 484
3	2 149 515	2 163 513	2 162 420	279 328	1 093	65 486
4	2 161 131	2 172 002	2 170 401	255 572	1 601	54 615
4年1月	170 188	169 366	169 317	19 887	49	66 308
2	174 325	176 100	175 594	21 026	506	64 533
3	191 511	192 959	192 784	22 189	175	63 085
4	188 616	186 953	186 906	22 331	47	64 748
5	183 658	179 029	178 986	21 176	43	69 377
6	186 740	185 200	185 117	21 621	83	70 917
7	177 120	177 101	176 990	20 877	111	70 936
8	158 011	169 203	169 070	20 021	133	59 744
9	187 263	188 181	187 992	22 167	189	58 826
10	189 772	193 180	193 066	22 745	114	55 418
11	185 357	185 818	185 762	21 922	56	54 957
12	168 570	168 912	168 817	19 610	95	54 615

軽量コート紙　(9)

年　月						
昭和63年	418 257	420 328	420 009	58 508	319	15 015
平成1年	650 695	636 096	635 554	91 905	542	29 614
2	734 352	737 103	736 555	99 569	548	26 863
3	784 945	781 019	780 414	91 619	605	30 789
4	831 766	837 691	837 070	90 369	621	24 864
4年1月	70 024	68 761	68 717	7 123	44	32 052
2	72 665	71 100	71 039	7 611	61	33 617
3	67 864	69 048	68 915	7 447	133	32 433
4	67 847	67 733	67 720	7 377	13	32 547
5	66 940	66 859	66 823	7 254	36	32 628
6	69 252	67 843	67 783	7 335	60	34 037
7	68 866	71 695	71 626	7 870	69	31 208
8	61 898	64 434	64 406	6 961	28	28 672
9	69 386	71 217	71 156	7 748	61	26 841
10	76 124	73 353	73 291	7 837	62	29 612
11	74 820	76 643	76 625	8 342	18	27 789
12	66 080	69 005	68 969	7 463	36	24 864

その他塗工印刷紙　(10)

年　月						
昭和63年	290 479	289 056	288 949	58 216	107	22 602
平成1年	248 655	244 279	244 218	52 001	61	26 978
2	232 397	234 942	234 860	52 089	82	24 433
3	238 536	235 917	235 777	49 976	140	27 052
4	236 032	232 256	232 150	47 913	106	30 828
4年1月	18 005	17 317	17 315	3 641	2	27 740
2	19 797	18 688	18 622	3 881	66	28 849
3	19 191	20 029	20 005	4 176	24	28 011
4	19 588	19 472	19 471	4 081	1	28 127
5	20 141	19 944	19 944	4 121	−	28 324
6	21 819	19 900	19 898	4 144	2	30 243
7	21 645	20 126	20 124	4 135	2	31 762
8	18 741	18 644	18 643	3 769	1	31 859
9	19 166	20 363	20 362	4 192	1	30 662
10	20 209	20 858	20 855	4 240	3	30 013
11	19 683	18 599	18 596	3 855	3	31 097
12	18 047	18 316	18 315	3 677	1	30 828

紙・板紙　（つづき）

特殊印刷用紙　(11)～(12)

単位：t

年　月	生　産	出荷				在　庫
		計	販売		その他	
			数　量	金額(百万円)		
昭和63年	331 702	325 284	324 536	70 667	748	47 188
平成1年	362 987	352 588	352 103	77 909	485	57 587
2	385 476	382 647	378 781	82 370	3 866	60 416
3	396 105	389 387	388 448	82 081	939	67 134
4	365 562	368 727	367 417	76 599	1 310	63 969
4年1月	28 828	28 646	28 503	6 059	143	67 316
2	29 114	29 832	29 646	6 110	186	66 598
3	30 557	32 203	32 124	6 703	79	64 952
4	30 322	31 089	31 038	6 642	51	64 185
5	31 476	29 988	29 917	6 368	71	65 673
6	34 572	30 733	30 610	6 433	123	69 512
7	29 853	31 022	30 890	6 391	132	68 343
8	29 500	31 043	30 949	6 225	94	66 800
9	32 643	34 396	34 281	6 971	115	65 047
10	29 088	32 246	32 151	6 737	95	61 889
11	30 810	30 600	30 532	6 359	68	62 099
12	28 799	26 929	26 776	5 601	153	63 969

色上質紙　(11)

年　月						
昭和63年	156 975	153 715	153 597	30 041	118	27 874
平成1年	169 057	162 477	162 339	32 075	138	34 454
2	173 970	174 176	173 975	34 121	201	34 248
3	183 381	178 894	178 734	34 422	160	38 735
4	179 315	179 554	179 391	33 801	163	38 496
4年1月	13 711	13 670	13 659	2 633	11	38 776
2	14 228	14 684	14 667	2 766	17	38 320
3	14 708	15 950	15 946	2 969	4	37 078
4	15 646	15 896	15 893	3 050	3	36 828
5	16 284	15 206	15 203	2 885	3	37 906
6	16 339	15 441	15 429	2 928	12	38 804
7	13 057	14 986	14 967	2 830	19	36 875
8	13 329	14 045	14 012	2 633	33	36 159
9	16 154	15 293	15 257	2 872	36	37 020
10	14 452	15 330	15 326	2 879	4	36 142
11	16 015	15 306	15 298	2 842	8	36 851
12	15 392	13 747	13 734	2 513	13	38 496

その他特殊印刷用紙　(12)

年　月						
昭和63年	174 727	171 569	170 939	40 626	630	19 314
平成1年	193 930	190 111	189 764	45 834	347	23 133
2	211 506	208 471	204 806	48 250	3 665	26 168
3	212 724	210 493	209 714	47 659	779	28 399
4	186 247	189 173	188 026	42 798	1 147	25 473
4年1月	15 117	14 976	14 844	3 426	132	28 540
2	14 886	15 148	14 979	3 344	169	28 278
3	15 849	16 253	16 178	3 734	75	27 874
4	14 676	15 193	15 145	3 593	48	27 357
5	15 192	14 782	14 714	3 483	68	27 767
6	18 233	15 292	15 181	3 505	111	30 708
7	16 796	16 036	15 923	3 561	113	31 468
8	16 171	16 998	16 937	3 591	61	30 641
9	16 489	19 103	19 024	4 099	79	28 027
10	14 636	16 916	16 825	3 858	91	25 747
11	14 795	15 294	15 234	3 516	60	25 248
12	13 407	13 182	13 042	3 089	140	25 473

紙・板紙　（つづき）

情報用紙　(13)～(18)

単位：t

年　月	生　産	出荷				在　庫
		計	販売		その他	
			数　量	金額(百万円)		
昭和63年	1 160 288	1 169 693	863 395	138 522	306 298	48 215
平成1年	1 427 215	1 395 511	1 074 427	171 226	321 084	79 919
2	1 527 511	1 516 758	1 166 422	172 548	350 336	90 672
3	1 559 756	1 552 001	1 227 325	169 208	324 676	98 427
4	1 531 510	1 541 233	1 227 867	162 955	313 366	88 704
4年1月	123 430	122 907	98 422	13 171	24 485	98 950
2	124 132	127 194	102 316	13 587	24 878	95 888
3	132 828	133 681	107 130	14 281	26 551	95 035
4	129 070	130 829	105 055	14 022	25 774	93 276
5	124 524	124 593	98 429	13 035	26 164	93 207
6	131 705	129 770	102 534	13 725	27 236	95 142
7	127 614	129 591	101 379	13 423	28 212	93 165
8	117 387	122 446	98 044	13 050	24 402	88 106
9	132 530	133 037	105 997	14 124	27 040	87 599
10	128 968	131 970	105 075	13 971	26 895	84 597
11	130 761	129 441	102 758	13 459	26 683	85 917
12	128 561	125 774	100 728	13 107	25 046	88 704

複写原紙　(13)

年　月						
昭和63年	336 392	339 828	105 961	22 049	233 867	14 448
平成1年	368 577	362 213	124 063	24 611	238 150	20 812
2	364 951	362 260	115 644	21 366	246 616	23 503
3	380 948	374 377	129 460	22 574	244 917	30 074
4	375 481	377 111	133 174	22 043	243 937	28 444
4年1月	29 740	28 777	9 841	1 722	18 936	31 037
2	28 294	30 688	10 554	1 788	20 134	28 643
3	31 599	31 322	10 075	1 726	21 247	28 920
4	29 425	30 453	10 496	1 777	19 957	27 892
5	30 747	29 814	9 821	1 642	19 993	28 825
6	28 964	31 331	10 461	1 759	20 870	26 458
7	32 014	33 232	11 598	1 885	21 634	25 240
8	29 438	31 048	11 674	1 896	19 374	23 630
9	34 625	34 098	12 916	2 083	21 182	24 157
10	34 499	33 435	12 431	2 022	21 004	25 221
11	32 175	32 354	11 901	1 936	20 453	25 042
12	33 961	30 559	11 406	1 807	19 153	28 444

感光紙用紙　(14)

年　月						
昭和63年	69 854	68 891	64 012	9 685	4 879	3 009
平成1年	69 640	69 183	65 127	10 022	4 056	3 466
2	62 065	62 108	58 735	8 966	3 373	3 423
3	56 333	55 781	53 313	7 883	2 468	3 975
4	52 552	54 363	53 506	8 013	857	2 164
4年1月	4 742	4 571	4 376	651	195	4 146
2	4 463	4 500	4 330	631	170	4 109
3	4 652	4 534	4 421	691	113	4 227
4	4 243	4 747	4 589	724	158	3 723
5	4 344	4 246	4 212	647	34	3 821
6	4 754	5 071	5 016	756	55	3 504
7	4 478	4 495	4 473	666	22	3 487
8	3 609	4 519	4 487	657	32	2 577
9	4 755	4 731	4 710	694	21	2 601
10	4 328	4 298	4 273	620	25	2 631
11	4 115	4 479	4 448	646	31	2 267
12	4 069	4 172	4 171	629	1	2 164

紙・板紙　（つづき）

フォーム用紙 (15)

単位：t

年　月	生　産	出荷 計	出荷 販売 数量	出荷 販売 金額(百万円)	出荷 その他	在　庫
昭和63年	280 568	284 729	284 475	37 835	254	9 998
平成1年	390 048	379 536	379 261	51 878	275	20 510
2	449 234	445 153	444 808	53 004	345	24 591
3	440 637	447 369	446 897	46 342	472	17 859
4	391 552	392 870	391 976	37 684	894	16 541
4年1月	33 644	34 116	34 079	3 357	37	17 387
2	33 303	33 848	33 757	3 243	91	16 842
3	34 784	35 888	35 806	3 480	82	15 738
4	35 397	34 904	34 868	3 408	36	16 231
5	31 217	31 826	31 784	3 017	42	15 622
6	32 665	32 617	32 326	3 131	291	15 670
7	31 891	31 491	31 457	3 003	34	16 070
8	30 051	30 856	30 780	2 957	76	15 265
9	33 962	32 420	32 297	3 106	123	16 807
10	32 037	31 258	31 229	2 974	29	17 586
11	32 879	32 067	32 047	3 054	20	18 398
12	29 722	31 579	31 546	2 954	33	16 541

ＰＰＣ用紙 (16)

年　月						
昭和63年	264 405	263 117	262 695	41 929	422	11 649
平成1年	400 137	391 108	390 645	62 905	463	20 678
2	434 311	432 148	426 166	66 094	5 982	22 841
3	461 663	455 640	455 313	67 315	327	28 864
4	474 300	480 735	480 467	66 880	268	22 429
4年1月	37 664	36 970	36 949	5 282	21	29 558
2	39 903	40 086	40 053	5 622	33	29 375
3	40 337	41 699	41 683	5 876	16	28 013
4	40 530	41 308	41 288	5 722	20	27 235
5	38 526	39 413	39 400	5 488	13	26 348
6	43 321	41 001	40 978	5 744	23	28 668
7	37 694	39 911	39 899	5 487	12	26 451
8	36 092	36 957	36 942	5 176	15	25 586
9	37 898	41 909	41 849	5 819	60	21 575
10	40 426	42 241	42 229	5 844	12	19 760
11	40 532	39 915	39 889	5 454	26	20 377
12	41 377	39 325	39 308	5 367	17	22 429

情報記録紙 (17)

年　月						
昭和63年	159 373	162 584	97 526	15 971	65 058	5 531
平成1年	145 277	144 457	67 303	10 720	77 154	6 351
2	156 699	153 247	59 227	9 711	94 020	9 803
3	152 939	152 399	75 918	10 880	76 481	10 343
4	175 571	174 580	107 177	15 025	67 403	11 334
4年1月	12 930	13 438	8 143	1 085	5 295	9 835
2	13 030	12 831	8 381	1 093	4 450	10 034
3	15 762	14 652	9 559	1 260	5 093	11 144
4	14 030	13 989	8 389	1 217	5 600	11 185
5	14 225	14 221	8 139	1 169	6 082	11 189
6	16 669	14 810	8 813	1 257	5 997	13 048
7	15 997	15 389	8 879	1 292	6 510	13 656
8	13 669	14 060	9 156	1 290	4 904	13 265
9	16 121	15 135	9 481	1 400	5 654	14 251
10	13 116	15 525	9 701	1 378	5 824	11 842
11	15 455	15 407	9 254	1 294	6 153	11 890
12	14 567	15 123	9 282	1 289	5 841	11 334

紙・板紙　（つづき）

その他情報用紙 (18)

単位：t

年　月	生　産	出荷 計	出荷 販売 数量	出荷 販売 金額(百万円)	出荷 その他	在　庫
昭和63年	49 696	50 544	48 726	11 052	1 818	3 580
平成1年	53 536	49 014	48 028	11 090	986	8 102
2	60 251	61 842	61 842	13 408	－	6 511
3	67 236	66 435	66 424	14 214	11	7 312
4	62 054	61 574	61 567	13 311	7	7 792
4年1月	4 710	5 035	5 034	1 075	1	6 987
2	5 139	5 241	5 241	1 210	－	6 885
3	5 694	5 586	5 586	1 247	－	6 993
4	5 445	5 428	5 425	1 173	3	7 010
5	5 465	5 073	5 073	1 072	－	7 402
6	5 332	4 940	4 940	1 077	－	7 794
7	5 540	5 073	5 073	1 091	－	8 261
8	4 528	5 006	5 005	1 076	1	7 783
9	5 169	4 744	4 744	1 021	－	8 208
10	4 562	5 213	5 212	1 133	1	7 557
11	5 605	5 219	5 219	1 076	－	7 943
12	4 865	5 016	5 015	1 060	1	7 792

包装用紙 (19)～(24)

年　月						
昭和63年	1 128 512	1 131 949	1 118 165	155 766	13 784	60 120
平成1年	1 174 872	1 153 813	1 140 989	159 470	12 824	81 179
2	1 184 773	1 180 757	1 172 449	157 970	8 308	85 195
3	1 177 485	1 164 891	1 155 394	152 032	9 497	97 789
4	1 110 049	1 116 663	1 109 776	141 685	6 887	91 175
4年1月	91 141	90 700	90 198	11 571	502	98 230
2	91 568	92 052	91 354	11 840	698	97 746
3	95 615	96 586	95 489	12 370	1 097	96 775
4	96 021	95 670	95 001	12 343	669	97 126
5	95 065	95 328	94 577	12 287	751	96 863
6	97 241	94 424	93 804	12 033	620	99 680
7	90 448	94 040	93 790	12 010	250	96 088
8	85 722	88 676	88 154	11 334	522	93 134
9	93 668	93 522	93 139	11 818	383	93 280
10	92 373	94 827	94 361	11 749	466	90 826
11	91 247	91 472	91 056	11 332	416	90 601
12	89 940	89 366	88 853	10 998	513	91 175

未ざらし包装紙 (19)～(21)

年　月						
昭和63年	659 414	656 456	645 336	78 079	11 120	36 884
平成1年	698 395	687 133	676 599	83 018	10 534	48 146
2	730 709	732 030	724 571	86 667	7 459	46 825
3	735 854	728 850	720 363	86 113	8 487	53 829
4	688 885	693 214	687 005	80 922	6 209	49 500
4年1月	56 219	56 036	55 589	6 607	447	54 012
2	56 789	57 194	56 573	6 702	621	53 607
3	59 925	60 630	59 600	7 135	1 030	52 902
4	60 991	60 363	59 759	7 165	604	53 530
5	59 556	59 036	58 340	6 992	696	54 050
6	59 924	58 094	57 552	6 891	542	55 880
7	55 593	59 233	59 041	7 042	192	52 240
8	53 312	54 991	54 500	6 522	491	50 561
9	58 060	58 306	57 967	6 803	339	50 315
10	56 571	57 869	57 471	6 497	398	49 017
11	56 587	56 100	55 729	6 307	371	49 504
12	55 358	55 362	54 884	6 260	478	49 500

紙・板紙　（つづき）

重袋用両更クラフト紙 (19)

単位：t

年　月	生　産	出荷 計	出荷 販売 数量	出荷 販売 金額(百万円)	出荷 その他	在　庫
昭和63年	344 880	345 313	338 682	37 908	6 631	17 200
平成1年	400 524	393 207	386 705	42 323	6 502	24 517
2	441 422	444 693	439 648	47 048	5 045	21 246
3	440 189	438 432	433 226	46 932	5 206	23 003
4	406 596	405 883	403 650	42 526	2 233	23 716
4年1月	33 221	33 102	32 827	3 496	275	23 122
2	32 614	33 729	33 403	3 537	326	22 007
3	34 238	34 998	34 675	3 690	323	21 247
4	36 918	35 663	35 515	3 801	148	22 502
5	35 441	34 524	34 379	3 678	145	23 419
6	36 066	34 652	34 539	3 683	113	24 833
7	33 606	34 504	34 436	3 657	68	23 935
8	30 363	32 068	31 933	3 366	135	22 230
9	34 620	34 066	33 890	3 531	176	22 784
10	33 692	33 548	33 423	3 448	125	22 928
11	33 212	32 738	32 508	3 354	230	23 402
12	32 605	32 291	32 122	3 282	169	23 716

その他両更クラフト紙 (20)

年　月						
昭和63年	175 555	172 921	171 022	22 117	1 899	11 010
平成1年	203 822	198 880	197 805	25 483	1 075	15 952
2	207 404	208 097	207 376	26 355	721	15 259
3	210 658	210 570	209 380	25 870	1 190	15 347
4	201 995	202 330	201 395	24 558	935	15 012
4年1月	17 617	17 158	17 116	2 102	42	15 806
2	16 989	16 703	16 612	2 044	91	16 092
3	17 152	17 094	17 027	2 076	67	16 150
4	17 538	17 576	17 500	2 145	76	16 112
5	16 472	16 688	16 565	2 026	123	15 896
6	16 711	15 994	15 923	1 957	71	16 613
7	16 399	17 512	17 506	2 152	6	15 500
8	14 814	15 313	15 274	1 856	39	15 001
9	16 605	16 654	16 594	1 981	60	14 952
10	17 239	17 798	17 690	2 128	108	14 393
11	17 297	16 625	16 557	1 978	68	15 065
12	17 162	17 215	17 031	2 113	184	15 012

その他未ざらし包装紙 (21)

年　月						
昭和63年	138 979	138 222	135 632	18 054	2 590	8 674
平成1年	94 049	95 046	92 089	15 211	2 957	7 677
2	81 883	79 240	77 547	13 264	1 693	10 320
3	85 007	79 848	77 757	13 312	2 091	15 479
4	80 294	85 001	81 960	13 838	3 041	10 772
4年1月	5 381	5 776	5 646	1 009	130	15 084
2	7 186	6 762	6 558	1 120	204	15 508
3	8 535	8 538	7 898	1 369	640	15 505
4	6 535	7 124	6 744	1 219	380	14 916
5	7 643	7 824	7 396	1 287	428	14 735
6	7 147	7 448	7 090	1 252	358	14 434
7	5 588	7 217	7 099	1 233	118	12 805
8	8 135	7 610	7 293	1 300	317	13 330
9	6 835	7 586	7 483	1 291	103	12 579
10	5 640	6 523	6 358	921	165	11 696
11	6 078	6 737	6 664	974	73	11 037
12	5 591	5 856	5 731	865	125	10 772

紙・板紙　（つづき）

さらし包装紙 (22)～(24)

単位：t

年　月	生　産	出荷 計	出荷 販売 数量	出荷 販売 金額(百万円)	出荷 その他	在　庫
昭和63年	469 098	475 493	472 829	77 687	2 664	23 236
平成1年	476 477	466 680	464 390	76 452	2 290	33 033
2	454 064	448 727	447 878	71 303	849	38 370
3	441 631	436 041	435 031	65 919	1 010	43 960
4	421 164	423 449	422 771	60 763	678	41 675
4年1月	34 922	34 664	34 609	4 964	55	44 218
2	34 779	34 858	34 781	5 139	77	44 139
3	35 690	35 956	35 889	5 235	67	43 873
4	35 030	35 307	35 242	5 177	65	43 596
5	35 509	36 292	36 237	5 296	55	42 813
6	37 317	36 330	36 252	5 142	78	43 800
7	34 855	34 807	34 749	4 968	58	43 848
8	32 410	33 685	33 654	4 812	31	42 573
9	35 608	35 216	35 172	5 015	44	42 965
10	35 802	36 958	36 890	5 252	68	41 809
11	34 660	35 372	35 327	5 025	45	41 097
12	34 582	34 004	33 969	4 739	35	41 675

純白ロール紙 (22)

年　月						
昭和63年	102 982	103 906	103 822	16 803	84	2 371
平成1年	115 593	113 662	113 521	18 778	141	4 302
2	105 022	105 208	105 131	16 753	77	4 116
3	111 319	110 537	110 518	16 602	19	4 898
4	110 957	110 337	110 322	15 230	15	5 518
4年1月	9 032	9 373	9 373	1 279	－	4 557
2	10 225	9 880	9 880	1 418	－	4 902
3	9 955	9 586	9 583	1 342	3	5 271
4	9 224	9 155	9 155	1 292	－	5 340
5	9 990	9 538	9 537	1 349	1	5 792
6	9 760	9 431	9 430	1 278	1	6 121
7	8 363	8 412	8 406	1 165	6	6 072
8	8 866	8 941	8 941	1 216	－	5 997
9	8 861	8 878	8 877	1 205	1	5 980
10	9 191	9 430	9 427	1 320	3	5 741
11	8 683	8 648	8 648	1 170	－	5 776
12	8 807	9 065	9 065	1 197	－	5 518

さらしクラフト紙 (23)

年　月						
昭和63年	232 816	237 862	237 490	37 129	372	12 299
平成1年	253 976	248 474	248 061	38 233	413	17 801
2	248 629	245 702	245 333	36 343	369	20 728
3	237 063	233 757	233 226	32 412	531	24 034
4	222 416	224 805	224 668	29 437	137	21 645
4年1月	18 679	18 382	18 362	2 434	20	24 331
2	17 317	17 745	17 728	2 394	17	23 903
3	18 165	18 853	18 830	2 497	23	23 215
4	18 529	18 803	18 797	2 494	6	22 941
5	17 800	18 969	18 963	2 517	6	21 772
6	19 844	19 235	19 207	2 498	28	22 381
7	19 652	18 923	18 910	2 445	13	23 110
8	16 202	17 411	17 407	2 295	4	21 901
9	19 330	18 979	18 976	2 457	3	22 252
10	19 351	20 292	20 282	2 630	10	21 311
11	18 708	19 320	19 316	2 511	4	20 699
12	18 839	17 893	17 890	2 264	3	21 645

紙・板紙　（つづき）

その他さらし包装紙 (24)

単位：t

年　月	生　産	出荷 計	出荷 販売 数量	出荷 販売 金額(百万円)	出荷 その他	在　庫
昭和63年	133 300	133 725	131 517	23 755	2 208	8 566
平成1年	106 908	104 544	102 808	19 441	1 736	10 930
2	100 413	97 817	97 414	18 207	403	13 526
3	93 249	91 747	91 287	16 905	460	15 028
4	87 791	88 307	87 781	16 095	526	14 512
4年1月	7 211	6 909	6 874	1 250	35	15 330
2	7 237	7 233	7 173	1 327	60	15 334
3	7 570	7 517	7 476	1 396	41	15 387
4	7 277	7 349	7 290	1 392	59	15 315
5	7 719	7 785	7 737	1 430	48	15 249
6	7 713	7 664	7 615	1 366	49	15 298
7	6 840	7 472	7 433	1 358	39	14 666
8	7 342	7 333	7 306	1 302	27	14 675
9	7 417	7 359	7 319	1 353	40	14 733
10	7 260	7 236	7 181	1 302	55	14 757
11	7 269	7 404	7 363	1 345	41	14 622
12	6 936	7 046	7 014	1 277	32	14 512

衛生用紙 (25)～(30)

年　月						
昭和63年	1 280 918	1 283 458	1 281 737	286 120	1 721	42 560
平成1年	1 349 142	1 341 711	1 339 034	300 946	2 677	49 991
2	1 366 155	1 376 794	1 374 739	321 329	2 055	39 352
3	1 438 117	1 425 680	1 423 160	333 646	2 520	51 789
4	1 474 405	1 470 834	1 468 650	336 199	2 184	55 360
4年1月	114 960	106 413	106 287	24 026	126	60 336
2	119 943	116 608	116 349	26 912	259	63 671
3	124 603	126 174	125 989	29 265	185	62 100
4	124 849	125 356	125 181	29 171	175	61 593
5	120 212	118 058	117 930	26 975	128	63 747
6	123 875	120 062	119 747	27 351	315	67 560
7	120 314	123 219	123 038	28 198	181	64 655
8	113 978	111 223	111 102	25 279	121	67 410
9	124 443	122 464	122 331	27 822	133	69 389
10	130 715	131 204	131 034	29 701	170	68 900
11	128 037	128 444	128 269	28 894	175	68 493
12	128 476	141 609	141 393	32 604	216	55 360

ティシュペーパー (25)

年　月						
昭和63年	411 874	414 280	414 159	118 778	121	11 201
平成1年	445 746	440 237	440 184	126 162	53	16 710
2	462 689	463 367	463 330	135 364	37	16 032
3	475 830	475 693	475 590	136 313	103	16 169
4	492 560	491 051	490 798	135 430	253	17 678
4年1月	39 147	35 855	35 848	9 508	7	19 461
2	40 004	39 556	39 551	10 972	5	19 909
3	41 194	43 687	43 681	12 304	6	17 416
4	41 077	41 436	41 425	11 834	11	17 057
5	40 799	39 809	39 801	10 856	8	18 047
6	40 959	39 352	39 171	10 762	181	19 654
7	40 901	40 645	40 637	11 178	8	19 910
8	38 270	36 945	36 942	9 904	3	21 235
9	41 853	40 116	40 113	10 915	3	22 972
10	43 334	43 094	43 090	11 809	4	23 212
11	42 719	42 984	42 982	11 711	2	22 947
12	42 303	47 572	47 557	13 676	15	17 678

紙・板紙　（つづき）

ちり紙 (26)

単位：t

年　月	生　産	出荷 計	出荷 販売 数量	出荷 販売 金額(百万円)	出荷 その他	在　庫
昭和63年	114 534	114 199	114 193	19 226	6	2 206
平成1年	101 239	101 372	101 372	17 417	－	2 073
2	91 767	93 199	93 199	16 808	－	641
3	83 433	82 941	82 941	16 501	－	1 133
4	77 046	76 730	76 730	15 269	－	1 449
4年1月	6 488	6 297	6 297	1 254	－	1 324
2	6 433	6 085	6 085	1 239	－	1 672
3	6 381	6 336	6 336	1 287	－	1 717
4	6 535	6 700	6 700	1 337	－	1 552
5	6 098	6 047	6 047	1 233	－	1 603
6	6 448	6 097	6 097	1 222	－	1 954
7	6 476	6 483	6 483	1 327	－	1 947
8	5 931	5 894	5 894	1 192	－	1 984
9	6 195	5 977	5 977	1 148	－	2 202
10	6 471	6 660	6 660	1 318	－	2 013
11	6 477	6 598	6 598	1 288	－	1 892
12	7 113	7 556	7 556	1 425	－	1 449

トイレットペーパー (27)

年　月						
昭和63年	626 481	626 986	626 868	111 566	118	22 656
平成1年	671 041	669 036	668 995	120 615	41	24 661
2	671 693	679 284	679 235	128 866	49	17 070
3	724 956	715 018	714 891	139 474	127	27 008
4	747 511	746 031	745 823	144 088	208	28 488
4年1月	57 833	52 972	52 970	10 299	2	31 869
2	60 665	58 920	58 787	11 489	133	33 614
3	63 945	63 080	63 052	12 289	28	34 479
4	64 163	64 172	64 147	12 533	25	34 470
5	61 440	60 449	60 446	11 746	3	35 461
6	63 238	61 873	61 870	11 998	3	36 826
7	60 438	62 347	62 344	12 089	3	34 917
8	57 307	56 016	56 014	10 904	2	36 208
9	62 819	62 667	62 665	12 158	2	36 360
10	66 463	67 270	67 268	12 821	2	35 553
11	64 054	64 357	64 354	12 130	3	35 250
12	65 146	71 908	71 906	13 632	2	28 488

生理用紙 (28)

年　月						
昭和63年	31 162	30 971	30 266	10 220	705	1 601
平成1年	29 992	29 886	29 065	10 074	821	1 707
2	32 889	33 506	32 740	11 542	766	1 090
3	33 690	33 621	33 302	12 060	319	1 159
4	34 909	34 607	34 480	12 521	127	1 461
4年1月	2 690	2 554	2 545	937	9	1 295
2	2 924	2 879	2 868	1 037	11	1 340
3	3 126	2 864	2 852	1 027	12	1 602
4	3 089	2 994	2 980	1 040	14	1 697
5	2 669	2 650	2 640	981	10	1 716
6	2 932	2 889	2 877	1 034	12	1 759
7	2 947	3 139	3 127	1 112	12	1 567
8	2 726	2 851	2 841	1 010	10	1 442
9	3 012	2 955	2 945	1 050	10	1 499
10	3 044	3 043	3 034	1 109	9	1 500
11	2 969	3 013	3 004	1 105	9	1 456
12	2 781	2 776	2 767	1 079	9	1 461

紙・板紙　（つづき）

タオル用紙 (29)

単位：t

年　月	生　産	出荷 計	出荷 販売 数量	出荷 販売 金額(百万円)	出荷 その他	在　庫
昭和63年	50 327	50 381	50 320	12 677	61	3 002
平成1年	56 554	57 050	56 198	14 157	852	2 506
2	60 135	59 594	59 334	15 360	260	3 047
3	65 558	64 757	63 794	15 728	963	3 848
4	71 545	71 475	71 402	16 510	73	3 918
4年1月	4 831	5 042	5 037	1 152	5	3 637
2	5 842	5 306	5 297	1 237	9	4 173
3	5 822	6 000	5 999	1 376	1	3 995
4	5 510	5 457	5 452	1 319	5	4 048
5	5 369	5 452	5 448	1 263	4	3 965
6	6 194	5 751	5 746	1 316	5	4 408
7	5 338	6 299	6 283	1 444	16	3 447
8	5 634	5 559	5 557	1 285	2	3 522
9	6 241	6 460	6 450	1 485	10	3 303
10	6 926	6 473	6 468	1 498	5	3 756
11	7 202	6 528	6 522	1 483	6	4 430
12	6 636	7 148	7 143	1 652	5	3 918

その他衛生用紙 (30)

年　月						
昭和63年	46 540	46 641	45 931	13 653	710	1 894
平成1年	44 570	44 130	43 220	12 521	910	2 334
2	46 982	47 844	46 901	13 389	943	1 472
3	54 650	53 650	52 642	13 570	1 008	2 472
4	50 834	50 940	49 417	12 380	1 523	2 366
4年1月	3 971	3 693	3 590	875	103	2 750
2	4 075	3 862	3 761	938	101	2 963
3	4 135	4 207	4 069	982	138	2 891
4	4 475	4 597	4 477	1 109	120	2 769
5	3 837	3 651	3 548	897	103	2 955
6	4 104	4 100	3 986	1 019	114	2 959
7	4 214	4 306	4 164	1 048	142	2 867
8	4 110	3 958	3 854	984	104	3 019
9	4 323	4 289	4 181	1 066	108	3 053
10	4 477	4 664	4 514	1 146	150	2 866
11	4 616	4 964	4 809	1 177	155	2 518
12	4 497	4 649	4 464	1 140	185	2 366

雑種紙 (31)～(37)

年　月						
昭和63年	1 265 773	1 276 791	1 029 958	260 604	246 833	73 668
平成1年	1 182 711	1 163 658	922 252	246 232	241 406	92 721
2	1 181 365	1 167 778	907 903	251 298	259 875	106 308
3	1 218 449	1 200 505	912 944	248 524	287 561	124 252
4	1 173 571	1 185 689	904 445	237 094	281 244	112 134
4年1月	89 708	93 552	70 695	18 482	22 857	120 408
2	93 457	93 615	69 845	18 488	23 770	120 250
3	99 387	102 838	78 463	20 145	24 375	116 799
4	95 202	96 644	72 924	19 564	23 720	115 357
5	99 427	98 820	75 288	19 772	23 532	115 964
6	103 891	103 515	78 898	20 580	24 617	116 340
7	97 248	106 902	82 846	21 449	24 056	106 686
8	92 671	89 095	68 215	17 699	20 880	110 262
9	99 940	102 160	79 386	20 543	22 774	108 042
10	101 252	102 084	77 419	20 610	24 665	107 210
11	101 805	100 089	76 401	20 237	23 688	108 926
12	99 583	96 375	74 065	19 524	22 310	112 134

紙・板紙　（つづき）

工業用雑種紙 (31)～(35)

単位：t

年　月	生　産	出荷 計	出荷 販売 数量	出荷 販売 金額(百万円)	出荷 その他	在　庫
昭和63年	1 148 033	1 157 057	910 852	217 944	246 205	66 371
平成1年	1 058 982	1 041 953	800 958	200 291	240 995	83 400
2	1 060 527	1 046 846	787 431	203 172	259 415	97 081
3	1 098 570	1 082 340	795 193	199 642	287 147	113 311
4	1 053 707	1 066 513	785 872	188 366	280 641	100 505
4年1月	80 374	84 100	61 285	14 788	22 815	109 585
2	83 925	84 787	61 049	14 868	23 738	108 723
3	89 654	92 952	68 630	16 129	24 322	105 425
4	85 158	86 404	62 736	15 815	23 668	104 179
5	88 985	89 339	65 845	15 776	23 494	103 825
6	93 513	93 956	69 379	16 644	24 577	103 382
7	86 762	96 267	72 255	17 149	24 012	93 877
8	83 426	79 880	59 048	14 038	20 832	97 423
9	89 500	91 637	68 918	16 330	22 719	95 286
10	91 329	91 482	66 948	16 137	24 534	95 133
11	91 835	89 756	66 100	15 773	23 656	97 212
12	89 246	85 953	63 679	14 920	22 274	100 505

加工原紙 (31)

年　月						
昭和63年	881 199	887 809	645 681	126 965	242 128	47 396
平成1年	827 123	815 107	578 157	116 559	236 950	59 412
2	832 818	819 753	563 954	113 832	255 799	72 477
3	874 014	859 971	577 099	114 289	282 872	86 520
4	845 890	856 486	578 187	108 471	278 299	75 924
4年1月	64 749	67 304	44 755	8 475	22 549	83 965
2	67 347	68 681	45 318	8 673	23 363	82 631
3	71 712	73 936	49 992	9 294	23 944	80 407
4	66 755	68 230	44 715	8 802	23 515	78 932
5	71 534	72 216	48 845	9 184	23 371	78 250
6	74 880	75 037	50 589	9 527	24 448	78 093
7	69 051	76 588	52 739	9 583	23 849	70 556
8	68 023	65 128	44 460	8 182	20 668	73 451
9	71 493	73 699	51 176	9 550	22 523	71 245
10	73 473	73 781	49 372	9 269	24 409	70 937
11	74 316	72 506	48 972	9 168	23 534	72 747
12	72 557	69 380	47 254	8 764	22 126	75 924

電気絶縁紙 (32)

年　月						
昭和63年	27 091	26 966	26 238	13 946	728	5 333
平成1年	26 313	27 287	26 685	14 265	602	4 359
2	26 785	27 118	26 981	15 268	137	4 026
3	26 027	25 358	25 245	15 259	113	4 695
4	20 705	22 289	22 215	13 184	74	3 111
4年1月	1 584	2 159	2 154	1 168	5	4 120
2	2 207	1 930	1 928	1 169	2	4 397
3	1 705	1 773	1 765	1 047	8	4 329
4	2 185	1 928	1 923	1 137	5	4 586
5	1 678	1 656	1 650	1 072	6	4 608
6	1 895	2 062	2 057	1 052	5	4 441
7	1 894	3 323	3 316	1 559	7	3 012
8	1 442	1 384	1 378	963	6	3 070
9	1 317	1 414	1 403	971	11	2 973
10	1 807	1 621	1 611	1 093	10	3 159
11	1 414	1 548	1 539	990	9	3 025
12	1 577	1 491	1 491	963	－	3 111

紙・板紙　（つづき）

ライスペーパー　(33)

単位：t

年　月	生　産	出荷 計	出荷 販売 数量	出荷 販売 金額(百万円)	出荷 その他	在　庫
昭和63年	18 330	18 510	18 505	7 762	5	1 081
平成1年	15 516	15 324	15 324	6 855	−	1 273
2	18 348	18 403	18 401	7 763	2	1 218
3	19 322	18 984	18 984	7 413	−	1 556
4	15 967	15 964	15 962	6 433	2	1 559
4年1月	1 077	1 046	1 046	422	−	1 587
2	1 228	1 280	1 280	521	−	1 535
3	1 338	1 395	1 395	551	−	1 478
4	1 318	1 157	1 157	518	−	1 639
5	1 524	1 113	1 111	478	2	2 050
6	1 489	1 380	1 380	593	−	2 159
7	1 259	1 556	1 556	625	−	1 862
8	1 159	1 109	1 109	459	−	1 912
9	1 335	1 608	1 608	602	−	1 639
10	1 433	1 316	1 316	534	−	1 756
11	1 371	1 602	1 602	572	−	1 525
12	1 436	1 402	1 402	558	−	1 559

グラシンペーパー　(34)

年　月						
昭和63年	13 389	13 028	11 765	3 630	1 263	1 467
平成1年	14 326	13 287	12 123	3 719	1 164	2 506
2	12 712	13 009	12 029	3 636	980	2 209
3	12 749	13 676	12 387	3 696	1 289	1 282
4	13 924	13 400	12 261	3 612	1 139	1 806
4年1月	995	991	945	280	46	1 286
2	1 100	1 074	985	300	89	1 312
3	1 034	1 157	1 010	296	147	1 189
4	1 296	1 104	1 014	292	90	1 381
5	1 152	1 142	1 074	312	68	1 391
6	1 268	1 099	990	283	109	1 560
7	1 269	1 141	1 047	340	94	1 688
8	1 097	1 129	1 022	292	107	1 656
9	1 270	1 220	1 076	302	144	1 706
10	1 204	1 067	1 010	306	57	1 843
11	1 189	1 192	1 106	325	86	1 840
12	1 050	1 084	982	285	102	1 806

その他工業用雑種紙　(35)

年　月						
昭和63年	208 024	210 744	208 663	65 643	2 081	11 094
平成1年	175 704	170 948	168 669	58 892	2 279	15 850
2	169 864	168 563	166 066	62 673	2 497	17 151
3	166 458	164 351	161 478	58 986	2 873	19 258
4	157 221	158 374	157 247	56 666	1 127	18 105
4年1月	11 969	12 600	12 385	4 442	215	18 627
2	12 043	11 822	11 538	4 206	284	18 848
3	13 865	14 691	14 468	4 940	223	18 022
4	13 604	13 985	13 927	5 067	58	17 641
5	13 097	13 212	13 165	4 729	47	17 526
6	13 981	14 378	14 363	5 188	15	17 129
7	13 289	13 659	13 597	5 043	62	16 759
8	11 705	11 130	11 079	4 142	51	17 334
9	14 085	13 696	13 655	4 905	41	17 723
10	13 412	13 697	13 639	4 935	58	17 438
11	13 545	12 908	12 881	4 718	27	18 075
12	12 626	12 596	12 550	4 350	46	18 105

紙・板紙　（つづき）

家庭用雑種紙　(36)～(37)

単位：t

年　月	生　産	出荷 計	出荷 販売 数量	出荷 販売 金額(百万円)	出荷 その他	在　庫
昭和63年	117 740	119 734	119 106	42 659	628	7 297
平成1年	123 729	121 705	121 294	45 940	411	9 321
2	120 838	120 932	120 472	48 126	460	9 227
3	119 879	118 165	117 751	48 882	414	10 941
4	119 864	119 176	118 573	48 728	603	11 629
4年1月	9 334	9 452	9 410	3 694	42	10 823
2	9 532	8 828	8 796	3 620	32	11 527
3	9 733	9 886	9 833	4 017	53	11 374
4	10 044	10 240	10 188	3 749	52	11 178
5	10 442	9 481	9 443	3 997	38	12 139
6	10 378	9 559	9 519	3 936	40	12 958
7	10 486	10 635	10 591	4 300	44	12 809
8	9 245	9 215	9 167	3 661	48	12 839
9	10 440	10 523	10 468	4 213	55	12 756
10	9 923	10 602	10 471	4 473	131	12 077
11	9 970	10 333	10 301	4 464	32	11 714
12	10 337	10 422	10 386	4 604	36	11 629

書道用紙　(36)

年　月						
昭和63年	12 606	13 290	13 266	4 111	24	558
平成1年	13 390	13 272	13 272	4 176	−	676
2	12 587	12 443	12 433	4 047	10	820
3	11 571	11 403	11 403	3 814	−	988
4	11 444	11 315	11 315	3 870	−	1 117
4年1月	922	919	919	306	−	991
2	861	813	813	270	−	1 039
3	883	824	824	279	−	1 098
4	902	927	927	313	−	1 073
5	1 078	907	907	333	−	1 244
6	1 004	987	987	342	−	1 261
7	930	913	913	310	−	1 278
8	883	857	857	284	−	1 304
9	1 009	961	961	337	−	1 352
10	968	1 057	1 057	366	−	1 263
11	1 021	1 065	1 065	356	−	1 219
12	983	1 085	1 085	375	−	1 117

その他家庭用雑種紙　(37)

年　月						
昭和63年	105 134	106 444	105 840	38 549	604	6 739
平成1年	110 339	108 433	108 022	41 765	411	8 645
2	108 251	108 489	108 039	44 079	450	8 407
3	108 308	106 762	106 348	45 068	414	9 953
4	108 420	107 861	107 258	44 858	603	10 512
4年1月	8 412	8 533	8 491	3 388	42	9 832
2	8 671	8 015	7 983	3 350	32	10 488
3	8 850	9 062	9 009	3 738	53	10 276
4	9 142	9 313	9 261	3 436	52	10 105
5	9 364	8 574	8 536	3 663	38	10 895
6	9 374	8 572	8 532	3 594	40	11 697
7	9 556	9 722	9 678	3 991	44	11 531
8	8 362	8 358	8 310	3 378	48	11 535
9	9 431	9 562	9 507	3 876	55	11 404
10	8 955	9 545	9 414	4 107	131	10 814
11	8 949	9 268	9 236	4 108	32	10 495
12	9 354	9 337	9 301	4 229	36	10 512

紙・板紙　（つづき）

板　紙　計　(38)～(54)

単位：t

年　月	生　産	出荷 計	出荷 販売 数量	出荷 販売 金額(百万円)	出荷 その他	在　庫
昭和63年	10 281 148	10 232 502	9 219 292	683 217	1 013 210	424 978
平成1年	11 082 667	11 036 789	10 006 568	716 048	1 030 212	470 865
2	11 657 102	11 703 448	10 610 590	763 438	1 092 858	424 519
3	12 019 694	11 847 664	10 720 231	788 523	1 127 433	596 549
4	11 718 449	11 696 927	10 431 006	749 103	1 265 921	619 060
4年1月	917 239	891 853	800 386	58 503	91 467	621 935
2	944 145	928 378	835 359	61 052	93 019	637 702
3	988 490	1 001 447	895 680	65 686	105 767	624 745
4	1 003 213	996 556	882 538	64 100	114 018	631 402
5	986 474	950 969	848 329	61 318	102 640	666 907
6	1 015 989	988 503	880 772	63 649	107 731	695 102
7	949 590	992 349	886 669	63 395	105 680	652 331
8	906 791	901 171	804 017	57 289	97 154	658 784
9	1 000 415	999 052	890 873	63 828	108 179	660 157
10	1 037 743	1 062 235	941 156	66 432	121 079	634 954
11	1 012 687	1 025 464	910 914	64 065	114 550	622 170
12	955 673	958 950	854 313	59 786	104 637	619 060

段ボール原紙　(38)～(42)

年　月						
昭和63年	7 102 825	7 080 528	6 327 158	390 683	753 370	273 792
平成1年	7 864 289	7 823 179	7 055 226	416 633	767 953	314 902
2	8 275 235	8 316 463	7 479 439	442 545	837 024	273 674
3	8 567 500	8 431 112	7 538 368	459 201	892 744	410 062
4	8 426 259	8 416 943	7 383 019	435 751	1 033 924	419 997
4年1月	652 974	633 559	559 239	33 887	74 320	429 477
2	674 294	662 090	586 925	35 261	75 165	441 681
3	701 011	713 300	626 983	37 992	86 317	429 392
4	720 308	716 166	623 008	37 300	93 158	433 534
5	715 546	682 395	600 710	35 724	81 685	466 685
6	733 831	711 576	622 254	37 205	89 322	489 532
7	677 725	716 904	631 081	37 199	85 823	450 340
8	655 494	649 442	571 078	33 271	78 364	457 119
9	719 926	712 513	623 652	36 328	88 861	464 550
10	751 720	776 543	676 653	39 334	99 890	439 016
11	732 220	745 749	650 721	37 431	95 028	425 485
12	691 210	696 706	610 715	34 819	85 991	419 997

ライナー　(38)～(40)

年　月						
昭和63年	4 416 123	4 397 227	3 830 442	257 988	566 785	209 944
平成1年	4 878 045	4 839 568	4 248 870	276 868	590 698	248 421
2	5 098 118	5 149 136	4 488 764	291 880	660 372	197 403
3	5 280 298	5 192 707	4 538 644	300 948	654 063	284 994
4	5 209 042	5 188 363	4 498 421	285 897	689 942	306 074
4年1月	404 049	387 870	339 388	22 098	48 482	301 173
2	408 440	402 768	355 350	22 857	47 418	306 845
3	428 196	444 034	386 069	25 042	57 965	291 007
4	446 265	443 693	380 980	24 641	62 713	293 579
5	446 306	423 703	367 926	23 540	55 777	316 182
6	452 716	437 218	378 432	24 330	58 786	332 272
7	425 509	445 667	384 305	24 313	61 362	312 101
8	405 775	399 244	346 605	21 809	52 639	319 359
9	444 546	440 240	380 785	23 922	59 455	323 671
10	464 994	479 754	413 721	25 907	66 033	307 994
11	456 662	461 659	397 772	24 709	63 887	302 995
12	425 584	422 513	367 088	22 731	55 425	306 074

紙・板紙　（つづき）

外装用（クラフト）　(38)

単位：t

年　月	生　産	出荷 計	出荷 販売 数量	出荷 販売 金額(百万円)	出荷 その他	在　庫
昭和63年	2 433 786	2 412 224	2 007 690	146 212	404 534	130 642
平成1年	2 736 676	2 705 275	2 273 757	159 201	431 518	162 043
2	2 889 205	2 927 309	2 443 655	167 653	483 654	123 939
3	3 107 961	3 056 807	2 570 410	177 440	486 397	175 093
4	3 161 448	3 139 651	2 614 819	172 604	524 832	197 189
4年1月	250 106	235 692	198 673	13 480	37 019	189 507
2	244 258	242 246	206 603	13 876	35 643	191 519
3	253 495	269 163	224 656	15 100	44 507	175 851
4	271 474	265 978	217 556	14 681	48 422	181 347
5	272 717	255 978	213 463	14 158	42 515	198 086
6	272 445	260 762	216 363	14 518	44 399	210 361
7	250 243	269 910	222 896	14 597	47 014	190 694
8	253 734	244 811	204 555	13 327	40 256	200 241
9	268 822	265 073	220 257	14 378	44 816	203 990
10	285 331	290 962	240 737	15 589	50 225	197 434
11	278 666	278 006	230 463	14 811	47 543	198 094
12	260 157	261 070	218 597	14 088	42 473	197 189

外装用（ジュート）　(39)

年　月						
昭和63年	1 695 231	1 697 035	1 543 076	93 170	153 959	62 366
平成1年	1 851 260	1 840 711	1 689 585	98 621	151 126	72 915
2	1 938 754	1 951 766	1 780 511	106 160	171 255	59 903
3	1 922 872	1 892 585	1 727 755	106 883	164 830	90 190
4	1 822 819	1 822 734	1 662 603	98 526	160 131	90 377
4年1月	136 532	135 445	124 148	7 504	11 297	91 277
2	144 732	142 266	130 677	7 783	11 589	93 743
3	155 481	155 029	141 763	8 594	13 266	94 195
4	156 028	158 188	144 120	8 670	14 068	92 035
5	153 957	148 443	135 441	8 091	13 002	97 549
6	160 519	156 798	142 795	8 529	14 003	101 270
7	157 006	157 372	143 355	8 523	14 017	100 891
8	134 908	137 662	125 536	7 387	12 126	98 240
9	157 582	157 033	142 780	8 347	14 253	98 795
10	160 159	168 083	152 550	8 934	15 533	90 877
11	158 427	162 313	148 153	8 632	14 160	86 991
12	147 488	144 102	131 285	7 531	12 817	90 377

内装用　(40)

年　月						
昭和63年	287 106	287 968	279 676	18 607	8 292	16 936
平成1年	290 109	293 582	285 528	19 046	8 054	13 463
2	270 159	270 061	264 598	18 066	5 463	13 561
3	249 465	243 315	240 479	16 625	2 836	19 711
4	224 775	225 978	220 999	14 768	4 979	18 508
4年1月	17 411	16 733	16 567	1 114	166	20 389
2	19 450	18 256	18 070	1 198	186	21 583
3	19 220	19 842	19 650	1 348	192	20 961
4	18 763	19 527	19 304	1 289	223	20 197
5	19 632	19 282	19 022	1 291	260	20 547
6	19 752	19 658	19 274	1 282	384	20 641
7	18 260	18 385	18 054	1 192	331	20 516
8	17 133	16 771	16 514	1 094	257	20 878
9	18 142	18 134	17 748	1 198	386	20 886
10	19 504	20 709	20 434	1 385	275	19 683
11	19 569	21 340	19 156	1 265	2 184	17 910
12	17 939	17 341	17 206	1 111	135	18 508

紙・板紙　（つづき）

中しん原紙　(41)～(42)

単位：t

年　月	生　産	出荷 計	出荷 販売 数量	出荷 販売 金額(百万円)	出荷 その他	在　庫
昭和63年	**2 686 702**	**2 683 301**	**2 496 716**	**132 695**	**186 585**	**63 848**
平成1年	**2 986 244**	**2 983 611**	**2 806 356**	**139 765**	**177 255**	**66 481**
2	**3 177 117**	**3 167 327**	**2 990 675**	**150 665**	**176 652**	**76 271**
3	**3 287 202**	**3 238 405**	**2 999 724**	**158 253**	**238 681**	**125 068**
4	**3 217 217**	**3 228 580**	**2 884 598**	**149 854**	**343 982**	**113 923**
4年1月	248 925	245 689	219 851	11 789	25 838	128 304
2	265 854	259 322	231 575	12 404	27 747	134 836
3	272 815	269 266	240 914	12 950	28 352	138 385
4	274 043	272 473	242 028	12 659	30 445	139 955
5	269 240	258 692	232 784	12 184	25 908	150 503
6	281 115	274 358	243 822	12 876	30 536	157 260
7	252 216	271 237	246 776	12 886	24 461	138 239
8	249 719	250 198	224 473	11 463	25 725	137 760
9	275 380	272 273	242 867	12 406	29 406	140 879
10	286 726	296 789	262 932	13 427	33 857	131 022
11	275 558	284 090	252 949	12 723	31 141	122 490
12	265 626	274 193	243 627	12 088	30 566	113 923

パルプしん　(41)

年　月						
昭和63年	**1 268 945**	**1 262 277**	**1 158 491**	**64 848**	**103 786**	**34 670**
平成1年	**1 411 000**	**1 406 998**	**1 313 435**	**70 665**	**93 563**	**38 672**
2	**1 539 607**	**1 531 336**	**1 441 001**	**79 877**	**90 335**	**46 943**
3	**1 561 423**	**1 538 273**	**1 451 162**	**84 318**	**87 111**	**70 093**
4	**1 492 702**	**1 500 938**	**1 372 385**	**75 602**	**128 553**	**62 075**
4年1月	114 357	113 555	104 086	5 905	9 469	70 895
2	121 370	116 016	105 904	6 012	10 112	76 249
3	125 892	122 051	111 244	6 307	10 807	80 090
4	122 138	122 639	111 186	6 127	11 453	79 589
5	123 847	119 026	110 881	6 146	8 145	84 410
6	131 080	129 378	117 037	6 584	12 341	86 112
7	120 626	129 374	118 715	6 579	10 659	77 364
8	121 196	118 283	108 640	5 898	9 643	80 277
9	127 753	129 596	118 718	6 444	10 878	78 446
10	134 602	140 130	127 844	6 935	12 286	73 124
11	130 529	133 169	121 481	6 491	11 688	70 484
12	119 312	127 721	116 649	6 175	11 072	62 075

特しん　(42)

年　月						
昭和63年	**1 417 757**	**1 421 024**	**1 338 225**	**67 847**	**82 799**	**29 178**
平成1年	**1 575 244**	**1 576 613**	**1 492 921**	**69 100**	**83 692**	**27 809**
2	**1 637 510**	**1 635 991**	**1 549 674**	**70 788**	**86 317**	**29 328**
3	**1 725 779**	**1 700 132**	**1 548 562**	**73 934**	**151 570**	**54 975**
4	**1 724 515**	**1 727 642**	**1 512 213**	**74 252**	**215 429**	**51 848**
4年1月	134 568	132 134	115 765	5 884	16 369	57 409
2	144 484	143 306	125 671	6 392	17 635	58 587
3	146 923	147 215	129 670	6 643	17 545	58 295
4	151 905	149 834	130 842	6 533	18 992	60 366
5	145 393	139 666	121 903	6 038	17 763	66 093
6	150 035	144 980	126 785	6 291	18 195	71 148
7	131 590	141 863	128 061	6 307	13 802	60 875
8	128 523	131 915	115 833	5 565	16 082	57 483
9	147 627	142 677	124 149	5 962	18 528	62 433
10	152 124	156 659	135 088	6 492	21 571	57 898
11	145 029	150 921	131 468	6 231	19 453	52 006
12	146 314	146 472	126 978	5 913	19 494	51 848

紙・板紙　（つづき）

白板紙　(43)～(46)

単位：t

年　月	生　産	出荷 計	出荷 販売 数量	出荷 販売 金額(百万円)	出荷 その他	在　庫
昭和63年	**1 601 852**	**1 584 379**	**1 521 087**	**171 493**	**63 292**	**71 377**
平成1年	**1 702 024**	**1 692 244**	**1 631 358**	**183 949**	**60 886**	**81 157**
2	**1 882 515**	**1 880 559**	**1 814 139**	**204 461**	**66 420**	**83 113**
3	**1 922 335**	**1 900 423**	**1 845 833**	**210 249**	**54 590**	**105 025**
4	**1 864 161**	**1 856 269**	**1 805 246**	**202 565**	**51 023**	**112 943**
4年1月	147 240	144 093	140 453	15 618	3 640	108 172
2	151 179	148 686	145 062	16 573	3 624	110 665
3	157 784	161 024	156 741	17 722	4 283	107 425
4	160 336	159 132	154 439	17 393	4 693	108 629
5	154 755	153 942	149 967	16 795	3 975	109 442
6	160 881	158 241	153 950	17 149	4 291	112 087
7	153 889	156 269	152 045	17 003	4 224	109 707
8	142 845	143 840	139 837	15 738	4 003	108 716
9	162 224	165 062	160 498	17 946	4 564	105 878
10	161 059	159 840	154 711	17 315	5 129	107 097
11	161 174	158 214	153 669	17 205	4 545	110 052
12	150 795	147 926	143 874	16 108	4 052	112 943

マニラボール　(43)～(44)

年　月						
昭和63年	**661 796**	**652 736**	**633 260**	**93 684**	**19 476**	**32 657**
平成1年	**696 473**	**693 400**	**674 750**	**101 235**	**18 650**	**35 730**
2	**752 549**	**750 231**	**730 505**	**109 980**	**19 726**	**38 048**
3	**761 582**	**753 812**	**742 974**	**111 758**	**10 838**	**45 818**
4	**740 627**	**728 529**	**715 733**	**106 643**	**12 796**	**57 921**
4年1月	60 193	58 081	57 206	8 227	875	47 930
2	62 506	60 417	59 460	8 988	957	50 019
3	61 570	63 046	61 901	9 285	1 145	48 543
4	63 044	61 567	60 384	9 112	1 183	50 020
5	58 513	58 260	57 263	8 662	997	50 273
6	63 133	59 816	58 773	8 794	1 043	53 590
7	62 263	61 257	60 227	8 967	1 030	54 596
8	56 042	57 376	56 322	8 407	1 054	53 262
9	65 964	66 134	64 938	9 566	1 196	53 092
10	63 682	62 224	60 968	9 066	1 256	54 550
11	64 224	62 271	61 216	9 077	1 055	56 508
12	59 493	58 080	57 075	8 491	1 005	57 921

マニラボール塗工　(43)

年　月						
昭和63年	**600 126**	**591 980**	**574 696**	**83 901**	**17 284**	**28 839**
平成1年	**620 208**	**616 657**	**599 589**	**87 935**	**17 068**	**32 390**
2	**672 693**	**670 717**	**652 976**	**95 966**	**17 741**	**34 366**
3	**692 489**	**685 589**	**674 803**	**99 700**	**10 786**	**41 266**
4	**677 821**	**665 198**	**652 911**	**95 503**	**12 287**	**53 894**
4年1月	54 870	52 829	52 017	7 328	812	43 307
2	57 602	55 594	54 690	8 166	904	45 315
3	56 027	57 343	56 234	8 279	1 109	43 999
4	57 770	56 099	54 979	8 158	1 120	45 670
5	53 803	53 238	52 292	7 758	946	46 235
6	57 884	54 567	53 559	7 868	1 008	49 552
7	57 037	55 969	54 955	8 046	1 014	50 620
8	50 919	52 308	51 267	7 510	1 041	49 231
9	60 415	60 307	59 187	8 518	1 120	49 339
10	58 376	57 103	55 888	8 177	1 215	50 612
11	58 598	56 675	55 642	8 083	1 033	52 540
12	54 520	53 166	52 201	7 613	965	53 894

紙・板紙　（つづき）

マニラボール非塗工　(44)　　単位：t

年　月	生　産	出荷 計	出荷 販売 数量	出荷 販売 金額(百万円)	出荷 その他	在　庫
昭和63年	61 670	60 756	58 564	9 783	2 192	3 818
平成1年	76 265	76 743	75 161	13 300	1 582	3 340
2	79 856	79 514	77 529	14 014	1 985	3 682
3	69 093	68 223	68 171	12 058	52	4 552
4	62 806	63 331	62 822	11 141	509	4 027
4年1月	5 323	5 252	5 189	899	63	4 623
2	4 904	4 823	4 770	823	53	4 704
3	5 543	5 703	5 667	1 005	36	4 544
4	5 274	5 468	5 405	954	63	4 350
5	4 710	5 022	4 971	904	51	4 038
6	5 249	5 249	5 214	926	35	4 038
7	5 226	5 288	5 272	921	16	3 976
8	5 123	5 068	5 055	898	13	4 031
9	5 549	5 827	5 751	1 049	76	3 753
10	5 306	5 121	5 080	890	41	3 938
11	5 626	5 596	5 574	994	22	3 968
12	4 973	4 914	4 874	878	40	4 027

白ボール　(45)～(46)

年　月						
昭和63年	940 056	931 643	887 827	77 809	43 816	38 720
平成1年	1 005 551	998 844	956 608	82 714	42 236	45 427
2	1 129 966	1 130 328	1 083 634	94 481	46 694	45 065
3	1 160 753	1 146 611	1 102 859	98 491	43 752	59 207
4	1 123 534	1 127 740	1 089 513	95 921	38 227	55 022
4年1月	87 047	86 012	83 247	7 390	2 765	60 242
2	88 673	88 269	85 602	7 584	2 667	60 646
3	96 214	97 978	94 840	8 437	3 138	58 882
4	97 292	97 565	94 055	8 281	3 510	58 609
5	96 242	95 682	92 704	8 133	2 978	59 169
6	97 748	98 425	95 177	8 355	3 248	58 497
7	91 626	95 012	91 818	8 036	3 194	55 111
8	86 803	86 464	83 515	7 331	2 949	55 454
9	96 260	98 928	95 560	8 379	3 368	52 786
10	97 377	97 616	93 743	8 249	3 873	52 547
11	96 950	95 943	92 453	8 128	3 490	53 544
12	91 302	89 846	86 799	7 617	3 047	55 022

白ボール塗工　(45)

年　月						
昭和63年	741 869	735 254	698 267	61 767	36 987	27 266
平成1年	813 043	806 116	770 502	66 975	35 614	34 193
2	939 582	937 860	897 845	78 867	40 015	35 915
3	982 167	971 843	934 177	83 956	37 666	46 239
4	954 391	956 245	923 088	81 547	33 157	44 375
4年1月	73 529	72 384	69 955	6 235	2 429	47 384
2	74 085	73 638	71 446	6 368	2 192	47 831
3	80 986	83 202	80 578	7 195	2 624	45 615
4	82 846	82 359	79 314	6 996	3 045	46 102
5	82 446	81 658	79 104	6 976	2 554	46 890
6	83 231	83 612	80 762	7 100	2 850	46 509
7	77 792	81 348	78 584	6 898	2 764	42 953
8	73 191	73 249	70 625	6 225	2 624	42 895
9	82 554	84 653	81 647	7 172	3 006	40 796
10	83 279	82 616	79 219	7 004	3 397	41 459
11	83 094	81 185	78 152	6 892	3 033	43 358
12	77 358	76 341	73 702	6 487	2 639	44 375

紙・板紙　（つづき）

白ボール非塗工　(46)　　単位：t

年　月	生　産	出荷 計	出荷 販売 数量	出荷 販売 金額(百万円)	出荷 その他	在　庫
昭和63年	198 187	196 389	189 560	16 041	6 829	11 454
平成1年	192 508	192 728	186 106	15 739	6 622	11 234
2	190 384	192 468	185 789	15 614	6 679	9 150
3	178 586	174 768	168 682	14 535	6 086	12 968
4	169 143	171 495	166 425	14 374	5 070	10 647
4年1月	13 518	13 628	13 292	1 156	336	12 858
2	14 588	14 631	14 156	1 216	475	12 815
3	15 228	14 776	14 262	1 242	514	13 267
4	14 446	15 206	14 741	1 285	465	12 507
5	13 796	14 024	13 600	1 157	424	12 279
6	14 517	14 813	14 415	1 256	398	11 988
7	13 834	13 664	13 234	1 139	430	12 158
8	13 612	13 215	12 890	1 106	325	12 559
9	13 706	14 275	13 913	1 207	362	11 990
10	14 098	15 000	14 524	1 245	476	11 088
11	13 856	14 758	14 301	1 236	457	10 186
12	13 944	13 505	13 097	1 130	408	10 647

雑板紙　(47)～(54)

年　月						
昭和63年	1 576 471	1 567 595	1 371 047	121 041	196 548	79 809
平成1年	1 516 354	1 521 357	1 319 984	115 465	201 373	74 806
2	1 499 352	1 506 426	1 317 012	116 431	189 414	67 732
3	1 529 859	1 516 129	1 336 030	119 074	180 099	81 462
4	1 428 029	1 423 715	1 242 741	110 787	180 974	86 120
4年1月	117 025	114 201	100 694	8 999	13 507	84 286
2	118 672	117 602	103 372	9 219	14 230	85 356
3	129 695	127 123	111 956	9 972	15 167	87 928
4	122 569	121 258	105 091	9 408	16 167	89 239
5	116 173	114 632	97 652	8 799	16 980	90 780
6	121 277	118 686	104 568	9 294	14 118	93 483
7	117 976	119 176	103 543	9 193	15 633	92 284
8	108 452	107 889	93 102	8 279	14 787	92 949
9	118 265	121 477	106 723	9 554	14 754	89 729
10	124 964	125 852	109 792	9 784	16 060	88 841
11	119 293	121 501	106 524	9 428	14 977	86 633
12	113 668	114 318	99 724	8 859	14 594	86 120

黄板紙　(47)

年　月						
昭和63年	24 429	24 414	24 179	1 932	235	683
平成1年	22 491	22 427	21 863	1 743	564	747
2	22 691	22 797	22 003	1 758	794	641
3	20 488	20 124	19 305	1 592	819	1 005
4	18 761	18 585	17 603	1 467	982	1 181
4年1月	1 556	1 562	1 514	126	48	999
2	1 546	1 483	1 391	116	92	1 062
3	1 624	1 716	1 628	136	88	970
4	1 480	1 462	1 320	111	142	988
5	1 529	1 462	1 398	118	64	1 055
6	1 613	1 556	1 491	124	65	1 112
7	1 689	1 642	1 521	128	121	1 159
8	1 459	1 499	1 425	119	74	1 119
9	1 290	1 372	1 310	109	62	1 037
10	1 719	1 624	1 540	126	84	1 132
11	1 664	1 682	1 638	136	44	1 114
12	1 592	1 525	1 427	118	98	1 181

紙・板紙　（つづき）

チップボール (48)

単位：t

年　月	生　産	出荷 計	出荷 販売 数量	出荷 販売 金額(百万円)	出荷 その他	在　庫
昭和63年	218 021	218 549	212 479	16 745	6 070	8 230
平成1年	214 042	215 446	200 939	15 820	14 507	6 826
2	219 504	218 187	202 712	16 695	15 475	8 143
3	222 436	221 265	204 090	16 605	17 175	9 314
4	213 665	210 929	192 598	15 721	18 331	12 095
4年1月	16 864	17 076	15 515	1 278	1 561	9 102
2	17 161	17 141	15 632	1 282	1 509	9 122
3	18 300	18 716	17 225	1 399	1 491	8 706
4	18 508	17 897	16 585	1 349	1 312	9 317
5	17 626	16 975	15 489	1 261	1 486	9 968
6	18 716	17 972	16 694	1 372	1 278	10 712
7	18 051	17 806	16 206	1 312	1 600	10 957
8	16 082	15 795	14 253	1 174	1 542	11 239
9	18 239	18 156	16 482	1 345	1 674	11 322
10	18 782	18 750	16 986	1 384	1 764	11 354
11	18 395	17 960	16 363	1 329	1 597	11 789
12	16 941	16 685	15 168	1 236	1 517	12 095

色板紙 (49)

年　月						
昭和63年	138 155	136 841	125 974	12 693	10 867	6 458
平成1年	121 968	122 551	116 347	11 807	6 204	5 875
2	117 338	118 214	113 149	11 637	5 065	4 999
3	113 153	113 150	108 332	11 343	4 818	5 002
4	105 173	105 085	100 387	10 485	4 698	5 337
4年1月	8 839	8 570	8 157	852	413	5 271
2	9 181	8 989	8 455	888	534	5 463
3	9 789	9 777	9 350	973	427	5 475
4	8 920	9 105	8 464	874	641	5 290
5	8 841	8 712	8 317	870	395	5 419
6	8 515	8 705	8 349	859	356	5 290
7	8 489	8 429	8 086	838	343	5 350
8	7 940	8 125	7 860	821	265	5 270
9	8 475	8 674	8 352	896	322	5 071
10	8 549	8 519	8 186	865	333	5 101
11	9 051	9 114	8 760	898	354	5 038
12	8 584	8 366	8 051	851	315	5 337

建材原紙 (50)～(51)

年　月						
昭和63年	324 807	318 387	287 006	21 243	31 381	21 587
平成1年	326 870	329 142	297 999	22 056	31 143	19 315
2	348 193	347 779	316 882	24 018	30 897	19 729
3	346 097	343 469	316 082	24 466	27 387	22 357
4	331 483	331 545	302 879	23 536	28 666	22 287
4年1月	28 243	25 834	24 034	1 851	1 800	24 766
2	25 776	28 704	26 390	2 062	2 314	21 838
3	30 649	28 875	26 441	2 074	2 434	23 612
4	27 486	25 823	23 104	1 798	2 719	25 275
5	25 289	24 894	22 567	1 743	2 327	25 670
6	28 441	28 511	25 865	2 017	2 646	25 600
7	29 823	28 589	26 033	2 026	2 556	26 834
8	23 352	24 904	22 576	1 745	2 328	25 282
9	28 242	29 313	26 850	2 080	2 463	24 203
10	31 375	30 202	27 596	2 169	2 606	25 376
11	27 569	29 145	26 599	2 058	2 546	23 800
12	25 238	26 751	24 824	1 914	1 927	22 287

紙・板紙　（つづき）

防水原紙 (50)

単位：t

年　月	生　産	出荷 計	出荷 販売 数量	出荷 販売 金額(百万円)	出荷 その他	在　庫
昭和63年	62 222	62 158	30 965	2 088	31 193	1 954
平成1年	57 972	58 003	27 064	1 780	30 939	1 923
2	55 803	56 693	26 042	1 844	30 651	1 033
3	53 968	53 651	26 378	1 888	27 273	1 350
4	54 960	54 144	25 678	1 825	28 466	2 171
4年1月	3 937	3 887	2 113	153	1 774	1 400
2	4 461	4 432	2 157	155	2 275	1 429
3	4 418	4 461	2 035	146	2 426	1 386
4	4 616	4 816	2 117	152	2 699	1 186
5	4 530	4 508	2 215	158	2 293	1 208
6	4 895	4 996	2 352	168	2 644	1 107
7	5 154	4 765	2 225	158	2 540	1 496
8	4 472	4 338	2 022	144	2 316	1 630
9	4 776	4 592	2 143	150	2 449	1 819
10	4 872	4 879	2 274	156	2 605	1 812
11	4 530	4 588	2 059	145	2 529	1 754
12	4 299	3 882	1 966	139	1 916	2 171

石こうボード原紙 (51)

年　月						
昭和63年	262 585	256 229	256 041	19 155	188	19 633
平成1年	268 898	271 139	270 935	20 275	204	17 392
2	292 390	291 086	290 840	22 174	246	18 696
3	292 129	289 818	289 704	22 578	114	21 007
4	276 523	277 401	277 201	21 711	200	20 116
4年1月	24 306	21 947	21 921	1 697	26	23 366
2	21 315	24 272	24 233	1 906	39	20 409
3	26 231	24 414	24 406	1 928	8	22 226
4	22 870	21 007	20 987	1 645	20	24 089
5	20 759	20 386	20 352	1 585	34	24 462
6	23 546	23 515	23 513	1 849	2	24 493
7	24 669	23 824	23 808	1 868	16	25 338
8	18 880	20 566	20 554	1 601	12	23 652
9	23 466	24 721	24 707	1 931	14	22 384
10	26 503	25 323	25 322	2 013	1	23 564
11	23 039	24 557	24 540	1 913	17	22 046
12	20 939	22 869	22 858	1 776	11	20 116

紙管原紙 (52)

年　月						
昭和63年	257 034	255 960	225 237	16 878	30 723	9 907
平成1年	270 941	268 965	234 626	16 884	34 339	11 883
2	274 388	277 824	243 265	17 433	34 559	8 447
3	296 295	293 172	260 147	18 980	33 025	11 570
4	280 453	278 072	246 650	17 758	31 422	13 969
4年1月	22 434	22 112	19 774	1 451	2 338	11 892
2	23 711	22 645	20 118	1 476	2 527	12 958
3	25 196	24 097	21 235	1 549	2 862	14 057
4	23 504	23 767	20 957	1 522	2 810	13 794
5	23 949	22 697	20 074	1 473	2 623	15 046
6	25 184	23 763	21 310	1 531	2 453	16 473
7	22 891	23 433	20 811	1 496	2 622	15 931
8	21 617	21 492	18 915	1 362	2 577	16 058
9	22 205	24 143	21 547	1 523	2 596	14 120
10	23 428	24 263	21 578	1 544	2 685	13 285
11	23 935	23 318	20 741	1 433	2 577	13 902
12	22 399	22 342	19 590	1 398	2 752	13 969

紙・板　紙（つづき）

ワンプ (53)　　単位：t

年月	生産	出荷 計	出荷 販売 数量	出荷 販売 金額(百万円)	出荷 その他	在庫
昭和63年	44 454	44 328	29 227	2 704	15 101	2 534
平成1年	44 209	43 901	27 781	2 543	16 120	2 842
2	37 216	37 772	28 061	2 516	9 711	2 286
3	42 591	41 977	26 659	2 444	15 318	2 900
4	40 331	40 108	25 839	2 359	14 269	3 124
4年1月	3 079	3 123	1 822	163	1 301	2 856
2	3 295	3 219	2 038	193	1 181	2 932
3	2 848	3 352	2 179	206	1 173	2 428
4	3 869	3 607	2 271	219	1 336	2 690
5	3 798	3 223	2 070	186	1 153	3 265
6	3 029	3 074	2 067	194	1 007	3 220
7	3 407	3 557	2 343	208	1 214	3 071
8	3 328	3 164	2 013	185	1 151	3 235
9	3 589	3 258	2 216	202	1 042	3 566
10	3 126	3 322	2 065	183	1 257	3 370
11	3 132	3 408	2 250	202	1 158	3 094
12	3 831	3 801	2 505	218	1 296	3 124

その他板紙 (54)

年月						
昭和63年	569 571	569 116	466 945	48 845	102 171	30 410
平成1年	515 833	518 925	420 429	44 613	98 496	27 318
2	480 022	483 853	390 940	42 375	92 913	23 487
3	488 799	482 972	401 415	43 645	81 557	29 314
4	438 163	439 391	356 785	39 461	82 606	28 127
4年1月	36 010	35 924	29 878	3 278	6 046	29 400
2	38 002	35 421	29 348	3 202	6 073	31 981
3	41 289	40 590	33 898	3 636	6 692	32 680
4	38 802	39 597	32 390	3 535	7 207	31 885
5	35 141	36 669	27 737	3 149	8 932	30 357
6	35 779	35 105	28 792	3 198	6 313	31 076
7	33 626	35 720	28 543	3 185	7 177	28 982
8	34 674	32 910	26 060	2 873	6 850	30 746
9	36 225	36 561	29 966	3 398	6 595	30 410
10	37 985	39 172	31 841	3 512	7 331	29 223
11	35 547	36 874	30 173	3 371	6 701	27 896
12	35 083	34 848	28 159	3 124	6 689	28 127

(3) 段　ボ　ー　ル

段ボール合計 (1)〜(3)　　単位：千m'

年月	生産	受入	消費(製箱投入量) 数量	消費(製箱投入量) 金額(百万円)	出荷 計	出荷 販売 数量	出荷 販売 金額(百万円)	出荷 その他	在庫
昭和63年	11 262 841	319 163	6 545 450	497 529	5 030 690	4 879 024	310 338	151 666	61 371
平成1年	11 840 762	363 463	6 921 135	512 654	5 284 254	5 107 145	317 108	177 109	60 207
2	12 341 562	363 149	7 222 091	533 260	5 480 010	5 284 075	330 048	195 935	62 817
3	12 396 159	365 810	7 311 281	552 223	5 455 001	5 243 565	341 372	211 436	58 504
4	12 268 648	342 903	7 304 890	545 216	5 308 124	5 110 655	326 906	197 469	57 041
4年1月	859 927	24 667	508 388	38 506	373 007	359 093	23 371	13 914	61 703
2	951 014	25 013	563 915	42 587	413 844	399 512	25 799	14 332	59 971
3	1 011 472	27 215	605 803	45 473	433 838	418 279	26 892	15 559	59 017
4	1 064 544	29 344	637 903	47 344	449 782	433 539	27 759	16 243	65 220
5	992 575	29 181	591 319	44 199	431 529	414 599	26 670	16 930	64 128
6	1 074 833	30 713	642 724	48 264	461 302	442 560	28 367	18 742	65 648
7	1 082 603	32 106	648 204	48 422	466 288	448 918	28 918	17 370	65 865
8	924 881	24 530	553 182	40 989	399 461	384 888	24 498	14 573	62 633
9	1 034 975	27 240	609 672	45 417	452 377	435 851	27 813	16 526	62 799
10	1 138 936	32 023	671 884	49 895	498 178	480 453	30 501	17 725	63 696
11	1 103 470	31 355	654 483	48 134	479 245	460 437	29 008	18 808	64 793
12	1 029 418	29 516	617 413	45 987	449 273	432 526	27 309	16 747	57 041

段　ボ　ー　ル（つづき）

両　面 (1)　　単位：千m'

年月	生産	受入	消費(製箱投入量) 数量	消費(製箱投入量) 金額(百万円)	出荷 計	出荷 販売 数量	出荷 販売 金額(百万円)	出荷 その他	在庫
昭和63年	9 346 040	259 943	5 547 787	398 178	4 054 589	3 945 812	236 433	108 777	46 753
平成1年	9 857 539	298 999	5 888 394	411 056	4 267 796	4 139 437	241 826	128 359	47 101
2	10 260 185	296 798	6 143 729	427 528	4 409 144	4 264 960	250 517	144 184	51 211
3	10 314 397	295 619	6 229 736	444 835	4 384 247	4 225 990	259 020	158 257	47 244
4	10 245 111	276 138	6 250 666	441 497	4 271 166	4 125 761	248 966	145 405	46 661
4年1月	707 752	19 919	427 945	30 431	296 906	286 524	17 388	10 382	50 064
2	786 963	19 928	479 370	34 032	329 281	318 490	19 275	10 791	48 304
3	843 241	22 195	519 025	36 885	346 905	335 281	20 324	11 624	47 810
4	897 439	23 819	552 653	38 960	362 736	350 809	21 186	11 927	53 679
5	836 813	23 607	512 914	36 496	348 768	336 016	20 456	12 752	52 417
6	904 212	24 458	555 785	39 828	371 938	358 229	21 749	13 709	53 364
7	909 264	25 506	558 642	39 682	376 318	363 261	22 140	13 057	53 174
8	777 449	19 678	477 672	33 595	321 796	311 211	18 677	10 585	50 833
9	862 437	21 932	520 343	36 585	364 153	351 757	21 113	12 396	50 706
10	949 294	25 642	570 654	40 038	403 140	390 198	23 451	12 942	51 848
11	918 535	25 349	556 150	38 644	386 416	373 173	22 269	13 243	53 166
12	851 712	24 105	519 513	36 321	362 809	350 812	20 938	11 997	46 661

複両面（複々両面を含む） (2)

年月									
昭和63年	1 652 820	48 938	895 679	94 665	804 334	783 927	68 831	20 407	12 411
平成1年	1 717 128	55 542	924 542	96 686	849 356	823 081	70 195	26 275	11 183
2	1 812 487	55 627	971 740	100 874	897 669	868 649	74 222	29 020	9 888
3	1 817 889	58 030	974 563	102 484	901 654	871 053	77 042	30 601	9 590
4	1 767 766	57 286	950 569	98 970	875 151	843 501	72 831	31 650	8 922
4年1月	134 615	4 167	73 601	7 779	64 900	62 772	5 617	2 128	9 871
2	145 766	4 556	78 231	8 297	72 239	70 028	6 122	2 211	9 723
3	147 050	4 417	78 800	8 237	72 771	70 345	6 126	2 426	9 619
4	144 871	4 708	75 875	7 957	73 246	70 748	6 135	2 498	10 077
5	133 127	4 718	69 063	7 259	68 720	66 224	5 770	2 496	10 139
6	145 033	5 121	75 917	7 906	73 837	70 986	6 135	2 851	10 539
7	150 635	5 853	80 292	8 306	75 610	73 183	6 320	2 427	11 125
8	129 960	4 395	69 197	7 093	66 074	63 508	5 452	2 566	10 209
9	152 642	4 669	81 525	8 477	75 693	72 966	6 288	2 727	10 302
10	165 066	5 031	90 259	9 373	80 124	77 251	6 590	2 873	10 016
11	160 716	4 955	87 782	8 982	78 120	74 763	6 289	3 357	9 785
12	158 285	4 696	90 027	9 304	73 817	70 727	5 987	3 090	8 922

片　面 (3)

年月									
昭和63年	263 981	10 282	101 984	4 686	171 767	149 285	5 075	22 482	2 207
平成1年	266 095	8 922	108 199	4 912	167 102	144 627	5 087	22 475	1 923
2	268 890	10 724	106 622	4 858	173 197	150 466	5 309	22 731	1 718
3	263 873	12 161	106 982	4 904	169 100	146 522	5 311	22 578	1 670
4	255 771	9 479	103 655	4 749	161 807	141 393	5 109	20 414	1 458
4年1月	17 560	581	6 842	295	11 201	9 797	366	1 404	1 768
2	18 285	529	6 314	258	12 324	10 994	402	1 330	1 944
3	21 181	603	7 978	352	14 162	12 653	442	1 509	1 588
4	22 234	817	9 375	427	13 800	11 982	439	1 818	1 464
5	22 635	856	9 342	444	14 041	12 359	445	1 682	1 572
6	25 588	1 134	11 022	530	15 527	13 345	483	2 182	1 745
7	22 704	747	9 270	433	14 360	12 474	459	1 886	1 566
8	17 472	457	6 313	302	11 591	10 169	369	1 422	1 591
9	19 896	639	7 804	355	12 531	11 128	412	1 403	1 791
10	24 576	1 350	10 971	484	14 914	13 004	460	1 910	1 832
11	24 219	1 051	10 551	508	14 709	12 501	449	2 208	1 842
12	19 421	715	7 873	362	12 647	10 987	384	1 660	1 458

Ⅲ　石油等消費動態統計（部門別消費）

合　計

年　月	電　力 (千kWh)	蒸　気 (t)	重　油 (kl)	ＬＰＧ (t)	石　炭 (t)	都市ガス (千m³)	回収黒液 (絶乾t)	廃　材 (絶乾t)
昭和63年	**28 103 641**	**83 253 552**	**4 970 929**	**48 910**	**2 264 602**	**42 472**	**12 903 346**	**538 928**
平成1年	**30 160 491**	**88 158 952**	**5 247 273**	**55 611**	**2 734 012**	**62 287**	**13 769 671**	**536 912**
2	**31 737 382**	**91 772 040**	**5 254 784**	**56 450**	**3 240 886**	**80 441**	**14 252 156**	**484 789**
3	**32 804 613**	**94 233 755**	**5 123 482**	**59 579**	**3 275 240**	**272 809**	**14 682 401**	**480 899**
4	**32 022 177**	**91 277 505**	**4 931 293**	**60 457**	**3 225 282**	**402 783**	**14 256 671**	**520 805**
4年 1月	2 587 416	7 830 956	422 000	5 073	279 318	32 605	1 194 656	44 593
2	2 598 333	7 859 055	426 236	5 348	277 888	33 788	1 176 767	46 987
3	2 745 795	8 145 255	440 309	5 448	297 934	35 278	1 223 786	51 414
4	2 693 697	7 733 711	419 185	5 348	281 214	35 018	1 159 376	41 776
5	2 673 022	7 526 273	400 401	5 106	258 891	29 843	1 208 049	39 703
6	2 672 548	7 472 252	399 664	5 176	235 344	35 379	1 179 377	46 048
7	2 647 054	7 148 242	396 322	4 507	261 007	34 573	1 171 401	43 444
8	2 583 284	6 823 391	371 084	4 192	268 132	28 355	1 111 626	39 698
9	2 707 866	7 376 579	395 730	4 789	258 002	34 864	1 226 981	41 424
10	2 761 513	7 737 545	422 194	5 204	260 357	36 460	1 234 065	41 787
11	2 714 263	7 889 003	414 729	5 196	271 525	34 660	1 224 567	39 703
12	2 637 386	7 735 243	423 439	5 070	275 670	31 960	1 146 020	44 228

パルプ部門

年　月	電　力 (千kWh)	蒸　気 (t)	重　油 (kl)	ＬＰＧ (t)	石　炭 (t)	都市ガス (千m³)	回収黒液 (絶乾t)	廃　材 (絶乾t)
昭和63年	**9 351 974**	**23 956 153**	**1 402 404**	**673**	**938 036**	**155**	**5 987 500**	**168 629**
平成1年	**10 183 997**	**25 848 382**	**1 485 982**	**703**	**1 165 531**	**207**	**6 453 854**	**169 695**
2	**10 811 861**	**27 253 179**	**1 517 454**	**604**	**1 374 901**	**289**	**6 613 193**	**144 405**
3	**11 220 695**	**27 940 187**	**1 520 980**	**897**	**1 380 671**	**7 076**	**6 845 931**	**147 496**
4	**10 796 445**	**26 612 411**	**1 465 660**	**849**	**1 366 615**	**6 718**	**6 647 706**	**166 072**
4年 1月	893 668	2 345 482	128 752	77	118 532	543	560 706	14 398
2	874 935	2 303 767	126 467	82	116 726	723	547 116	14 887
3	922 775	2 388 219	131 682	54	122 581	757	569 633	16 994
4	900 593	2 216 525	122 583	84	117 259	707	534 013	12 647
5	905 320	2 226 049	117 597	86	109 310	662	561 116	12 642
6	897 476	2 229 086	119 551	72	98 552	652	556 894	15 057
7	895 228	2 103 570	120 600	55	113 114	924	550 146	13 989
8	887 084	2 008 339	112 066	83	114 175	532	526 785	13 303
9	906 436	2 121 215	117 435	57	110 315	339	567 789	12 502
10	921 423	2 214 257	126 247	68	110 754	280	571 260	12 559
11	906 402	2 251 772	119 390	68	117 765	325	567 239	12 416
12	885 105	2 204 130	123 290	63	117 532	274	535 009	14 678

紙　部　門

年　月	電　力 (千kWh)	蒸　気 (t)	重　油 (kl)	ＬＰＧ (t)	石　炭 (t)	都市ガス (千m³)	回収黒液 (絶乾t)	廃　材 (絶乾t)
昭和63年	**11 945 729**	**37 044 759**	**1 953 639**	**23 466**	**982 728**	**23 410**	**5 805 213**	**223 399**
平成1年	**12 969 695**	**39 590 850**	**2 106 006**	**29 375**	**1 130 027**	**43 251**	**6 204 770**	**218 408**
2	**13 603 644**	**41 074 902**	**2 051 066**	**31 565**	**1 317 123**	**50 885**	**6 533 952**	**197 791**
3	**14 135 017**	**42 342 658**	**2 069 307**	**34 921**	**1 336 330**	**55 060**	**6 738 663**	**203 082**
4	**13 737 146**	**41 245 801**	**2 024 163**	**38 445**	**1 328 513**	**59 631**	**6 579 837**	**220 351**
4年 1月	1 110 267	3 553 296	174 727	2 985	116 928	4 870	545 137	18 645
2	1 126 142	3 599 638	178 373	3 204	115 770	5 143	544 323	19 735
3	1 189 736	3 721 357	183 978	3 253	123 320	5 083	572 467	21 921
4	1 160 278	3 528 481	175 611	3 212	116 929	4 930	538 521	17 569
5	1 152 756	3 407 325	161 958	3 020	110 655	4 877	554 706	16 694
6	1 143 506	3 336 567	161 658	3 176	92 745	5 226	539 005	19 584
7	1 136 252	3 205 075	162 544	2 884	102 890	5 020	542 959	18 719
8	1 104 549	3 080 100	152 538	2 783	108 164	4 593	500 951	17 501
9	1 159 246	3 289 841	158 770	3 274	106 319	5 045	570 910	17 793
10	1 172 758	3 455 275	170 975	3 555	106 247	5 631	572 623	17 124
11	1 152 431	3 540 206	167 370	3 550	112 601	4 122	567 077	16 504
12	1 129 225	3 528 640	175 661	3 549	115 945	5 091	531 158	18 562

板紙部門

年　月	電　力 (千kWh)	蒸　気 (t)	重　油 (kl)	ＬＰＧ (t)	石　炭 (t)	都市ガス (千m³)	回収黒液 (絶乾t)	廃　材 (絶乾t)
昭和63年	**5 806 436**	**19 544 266**	**1 357 594**	**23 499**	**338 476**	**17 411**	**912 054**	**139 863**
平成1年	**5 953 513**	**19 799 412**	**1 417 928**	**24 341**	**365 346**	**17 112**	**909 860**	**141 275**
2	**6 187 256**	**20 413 315**	**1 471 615**	**23 014**	**378 564**	**27 094**	**914 877**	**135 271**
3	**6 286 613**	**20 738 397**	**1 281 367**	**22 457**	**381 807**	**198 816**	**903 822**	**123 519**
4	**6 269 225**	**20 173 909**	**1 157 730**	**20 056**	**358 279**	**317 626**	**834 112**	**128 078**
4年 1月	493 023	1 661 129	97 385	1 906	27 495	25 663	72 233	11 000
2	502 418	1 685 591	97 160	1 952	31 956	26 379	69 456	11 744
3	532 393	1 742 451	101 568	2 028	35 577	27 815	63 963	11 881
4	532 671	1 715 856	98 465	1 944	31 282	27 913	71 548	11 035
5	525 274	1 651 331	96 406	1 921	30 814	22 841	75 843	9 930
6	539 566	1 683 463	95 156	1 861	32 719	27 755	66 665	10 890
7	506 787	1 562 813	88 864	1 507	28 549	27 009	62 953	10 250
8	488 277	1 479 495	86 273	1 268	29 071	21 780	67 928	8 471
9	530 089	1 694 288	95 287	1 382	26 256	27 861	70 881	10 646
10	552 953	1 777 521	99 372	1 450	29 024	28 774	73 541	11 521
11	547 215	1 806 149	102 595	1 454	27 702	28 734	74 116	10 236
12	518 559	1 713 822	99 199	1 383	27 834	25 102	64 985	10 474

資料：通商産業省「商鉱工業石油等消費統計調査」なお、詳細な調査結果については「石油等消費動態統計年報」を参照してください。
注　：1. 蒸気は「生産工程用」で消費されたもので、「自家発電用、その他用」で消費されたものは含みません。
2. 主たる燃料を掲載してありますが、自家発生蒸気及び自家発電に消費したものも含みます。また都市ガスは、10^4kcal／m³の換算数量です。
3. 合計には、紙加工及びその他部門を含みます。

Ⅳ 原材料統計

1 パルプ材

単位：m³

品目	消費 計	溶解パルプ	製紙パルプ	年末在庫
合計	**37 422 488**	**621 023**	**36 801 465**	**2 908 647**
国産材計	**15 993 155**	**382 046**	**15 611 109**	**1 062 923**
原木	**1 272 383**	－	1 272 383	271 030
針葉樹	**1 183 982**	－	1 183 982	264 341
広葉樹	**88 401**	－	88 401	6 689
チップ	**14 720 772**	382 046	14 338 726	791 893
針葉樹	**7 516 399**	144 897	7 371 502	474 544
広葉樹	**7 204 373**	237 149	6 967 224	317 349
輸入材計	**21 429 333**	**238 977**	**21 190 356**	**1 845 724**
原木	**276 750**	－	276 750	37 382
針葉樹	**223 169**	－	223 169	37 382
広葉樹	**53 581**	－	53 581	－
チップ	**21 152 583**	238 977	20 913 606	1 808 342
針葉樹	**7 866 033**	204 414	7 661 619	845 547
広葉樹	**13 286 550**	34 563	13 251 987	962 795

注:チップには屑材を含む。

2 パルプ

単位:t

品目	消費 計	紙 生産者分	紙 購入者分	板紙 生産者分	板紙 購入者分	年末在庫 計	パルプ生産工場分	紙	板紙
パルプ計	**13 460 893**	**8 582 897**	**3 205 302**	**874 832**	**797 862**	**518 276**	**187 558**	**265 236**	**65 482**
国産計	**10 976 705**	**8 582 897**	**1 038 514**	**874 832**	**480 462**	**235 814**	**187 558**	**31 054**	**17 202**
サルファイト	**12 242**	8 692	1 313	－	2 237	**22 048**	21 641	148	259
クラフト	**8 784 197**	6 718 293	965 124	650 243	450 537	**208 139**	161 218	30 414	16 507
さらし	**7 155 378**	5 875 166	852 538	216 896	210 778	**176 143**	135 254	27 884	13 005
針葉樹	**1 257 082**	1 008 884	188 486	23 620	36 092	**55 925**	45 190	8 232	2 503
広葉樹	**5 898 296**	4 866 282	664 052	193 276	174 686	**120 218**	90 064	19 652	10 502
未ざらし	**1 628 819**	843 127	112 586	433 347	239 759	**31 996**	25 964	2 530	3 502
半化学	**298 330**	58 968	－	219 278	20 084	**1 427**	1 422	－	5
機械	**1 869 814**	1 796 944	65 421	5 311	2 138	**3 492**	3 093	86	313
その他	**12 122**	－	6 656	－	5 466	**708**	184	406	118
輸入計	**2 484 188**	**－**	**2 166 788**	**－**	**317 400**	**282 462**	**－**	**234 182**	**48 280**
サルファイト	**39 465**	－	37 417	－	2 048	**3 291**	－	3 053	238
クラフト	**1 950 889**	－	1 686 885	－	264 004	**183 851**	－	142 097	41 754
さらし	**1 838 398**	－	1 643 521	－	194 877	**162 490**	－	135 310	27 180
針葉樹	**996 121**	－	888 964	－	107 157	**77 599**	－	65 263	12 336
広葉樹	**842 277**	－	754 557	－	87 720	**84 891**	－	70 047	14 844
未ざらし	**112 491**	－	43 364	－	69 127	**21 361**	－	6 787	14 574
機械	**413 560**	－	408 337	－	5 223	**86 997**	－	82 323	4 674
その他	**80 274**	－	34 149	－	46 125	**8 323**	－	6 709	1 614

注：消費の生産者分とは紙・板紙抄造のための一貫作業によるパルプ生産工場の消費をいい、購入者分とは、紙・板紙抄造のための購入分と自社他工場よりの受入分の消費をいう。

3 古紙パルプ・古紙・その他原料・薬品

単位：t

品種	消費 計	紙	板紙	年末在庫 計	紙	板紙
古紙パルプ	**125 270**	**119 790**	**5 480**	**6 201**	**6 039**	**162**
古紙計	**14 798 278**	**4 087 725**	**10 710 553**	**831 678**	**218 400**	**613 278**
上白・カード	**146 258**	37 513	108 745	**8 229**	1 849	6 380
特白・中白・白マニラ	**77 041**	3 563	73 478	**6 227**	1 617	4 610
模造・色上（アート古紙を含む）	**1 313 212**	1 033 867	279 345	**50 757**	35 037	15 720
茶模造紙古紙（洋段を含む）	**372 219**	19 277	352 942	**27 951**	1 396	26 555
切付(中色)・中更反古	**289 888**	210 429	79 459	**10 669**	7 666	3 003
新聞	**3 525 980**	2 724 756	801 224	**208 015**	164 027	43 988
雑誌	**2 030 891**	50 103	1 980 788	**106 999**	5 912	101 087
段ボール古紙	**6 466 716**	7 288	6 459 428	**388 652**	889	387 763
台紙・地券・ボール古紙・込新	**576 073**	929	575 144	**24 179**	7	24 172
その他繊維原料	**57 724**	**33 851**	**23 873**	**5 405**	**5 014**	**391**
薬品						
か性ソーダ	**378 227**	パルプ生産工場		**6 923**	パルプ生産工場	
さらし液	**100 190**			**1 244**		
液体塩素	**179 992**			**2 301**		
亜硫酸ナトリウム	**43 059**			**403**		
さらし液	**28 392**	28 371	21	**335**	331	4
酸化デンプン	**228 592**	208 623	19 969	**1 352**	1 314	38
炭酸カルシウム	**397 333**	377 764	19 569	**3 201**	2 967	234
タルク	**388 541**	382 320	6 221	**3 838**	3 807	31
カオリン	**699 016**	636 812	62 204	**21 217**	20 508	709
サイズ剤類(100%換算)	**38 782**	26 857	11 925	**663**	386	277
ポリアクリルアマイド系紙力増強剤(固形換算)	**26 387**	12 052	14 335	**240**	108	132

注：薬品は従業員49人以下の事業所を除く。

4 段ボール原紙

単位：t

品目	消費	年末在庫	品目	消費	年末在庫
段ボール原紙計	**8 115 318**	**261 297**	**中しん原紙計**	**3 094 166**	**80 576**
ライナー計	**5 021 152**	**180 721**	パルプしん	2 158 513	58 645
外装用クラフト	2 532 649	90 732	その他（特しん、黄しん）	935 653	21 931
外装用ジュート	2 309 351	79 676			
内装用	179 152	10 313			

5 燃料・電力

品目	消費 計	パルプ	紙	板紙
重油（kl）	**4 756 346**	1 465 660	2 112 526	1 178 160
石炭（t）	**3 053 407**	1 366 615	1 328 513	358 279
電力計（千kWh）	**31 406 167**	10 796 445	14 210 600	6 399 122
買電（〃）	**10 265 183**	2 126 182	5 057 737	3 081 264
自家発（〃）	**21 140 984**	8 670 263	9 152 863	3 317 858

6 パルプ材受入(樹種別生産県別)

単位：m³

生産地＼樹種名	合計	パルプ用 計	パルプ用 針葉樹 計	えぞ松とど松	あかまつくろまつ	すぎひのき	もみ・つが	その他の針葉樹	原木 広葉樹 計	ぶな	その他の広葉樹	チップ 計	チップ 針葉樹	チップ 広葉樹
合計	37 199 741	1 512 706	1 375 545	604 869	536 451	1 030	—	233 195	137 161	—	137 161	35 687 035	15 341 899	20 345 136
国産材計	15 924 866	1 241 585	1 153 397	598 158	479 076	1 030	—	75 133	88 188	—	88 188	14 683 281	7 546 727	7 136 554
北海道産計	3 778 985	650 440	650 440	594 343	—	—	—	56 097	—	—	—	3 128 545	1 414 864	1 713 681
東北産計	3 300 341	230 363	230 363	—	230 363	—	—	—	—	—	—	3 069 978	988 257	2 081 721
関東北通産	1 758 110	76 391	68 947	—	66 293	—	—	2 654	7 444	—	7 444	1 681 719	1 076 264	605 455
中部通産	1 294 614	86 652	26 362	—	12 482	—	—	13 880	60 290	—	60 290	1 207 962	831 201	376 761
近畿国産	1 194 013	27 671	7 217	—	6 241	—	—	976	20 454	—	20 454	1 166 342	899 082	267 260
中国産	1 708 737	42 510	42 510	81	42 429	—	—	—	—	—	—	1 666 227	935 447	730 780
四国産	1 054 133	52 173	52 173	—	52 173	—	—	—	—	—	—	1 001 960	648 060	353 900
九州産	1 832 140	75 385	75 385	3 734	69 095	1 030	—	1 526	—	—	—	1 756 755	753 552	1 003 203
沖縄	3 793	—	—	—	—	—	—	—	—	—	—	3 793	—	3 793
北海道	3 778 985	650 440	650 440	594 343	—	—	—	56 097	—	—	—	3 128 545	1 414 864	1 713 681
青森	414 283	34 555	34 555	—	34 555	—	—	—	—	—	—	379 728	131 359	248 369
岩手	996 040	75 172	75 172	—	75 172	—	—	—	—	—	—	920 868	154 421	766 447
宮城	371 051	39 036	39 036	—	39 036	—	—	—	—	—	—	332 015	139 587	192 428
秋田	413 128	14 702	14 702	—	14 702	—	—	—	—	—	—	398 426	191 049	207 377
山形	405 828	14 728	14 728	—	14 728	—	—	—	—	—	—	391 100	189 442	201 658
福島	700 011	52 170	52 170	—	52 170	—	—	—	—	—	—	647 841	182 399	465 442
茨城	181 816	10 993	10 993	—	10 993	—	—	—	—	—	—	170 823	88 109	82 714
栃木	159 519	4 446	4 446	—	4 446	—	—	—	—	—	—	155 073	97 622	57 451
群馬	92 194	1 950	1 950	—	1 950	—	—	—	—	—	—	90 244	38 467	51 777
埼玉	34 602	2 997	2 997	—	2 997	—	—	—	—	—	—	31 605	24 986	6 619
千葉	51 550	4 024	4 024	—	4 024	—	—	—	—	—	—	47 526	19 964	27 562
東京	123 934	48	48	—	48	—	—	—	—	—	—	123 886	101 089	22 797
神奈川	37 627	11	11	—	11	—	—	—	—	—	—	37 616	32 767	4 849
新潟	229 414	16 399	16 399	—	16 399	—	—	—	—	—	—	213 015	105 834	107 181
富山	395 235	7 939	6 221	—	2 275	—	—	3 946	1 718	—	1 718	387 296	313 180	74 116
石川	125 601	8 105	7 750	—	7 703	—	—	47	355	—	355	117 496	88 549	28 947
福井	151 164	16 165	4 283	—	3 637	—	—	646	11 882	—	11 882	134 999	87 298	47 701
山梨	116 320	8 733	8 733	—	8 733	—	—	—	—	—	—	107 587	38 208	69 379
長野	283 880	22 795	16 412	—	14 080	—	—	2 332	6 383	—	6 383	261 085	122 184	138 901
岐阜	359 060	55 834	9 792	—	1 294	—	—	8 498	46 042	—	46 042	303 226	112 542	190 684
静岡	447 254	3 995	2 934	—	2 612	—	—	322	1 061	—	1 061	443 259	407 034	36 225
愛知	239 368	13 354	2 404	-	1 210	—	—	1 194	10 950	—	10 950	226 014	205 889	20 125
三重	175 350	1 420	195	—	—	—	—	195	1 225	—	1 225	173 930	111 041	62 889
滋賀	59 114	4 533	2 542	—	2 212	—	—	330	1 991	—	1 991	54 581	36 375	18 206
京都	152 735	6 162	302	—	302	—	—	—	5 860	—	5 860	146 573	103 183	43 390
大阪	126 432	38	—	—	—	—	—	—	38	—	38	126 394	123 519	2 875
兵庫	222 669	90	90	—	90	—	—	—	—	—	—	222 579	152 688	69 891
奈良	154 949	683	—	—	—	—	—	—	683	—	683	154 266	147 416	6 850
和歌山	326 950	—	—	—	—	—	—	—	—	—	—	326 950	248 603	78 347
鳥取	117 418	—	—	—	—	—	—	—	—	—	—	117 418	50 634	66 784
島根	342 067	382	382	—	382	—	—	—	—	—	—	341 685	84 308	257 377
岡山	262 748	2 538	2 538	—	2 538	—	—	—	—	—	—	260 210	168 742	91 468
広島	714 590	25 162	25 162	—	25 162	—	—	—	—	—	—	689 428	498 964	190 464
山口	271 914	14 428	14 428	81	14 347	—	—	—	—	—	—	257 486	132 799	124 687
徳島	232 842	12 451	12 451	—	12 451	—	—	—	—	—	—	220 391	145 538	74 853
香川	41 268	4 030	4 030	—	4 030	—	—	—	—	—	—	37 238	35 443	1 795
愛媛	393 580	16 288	16 288	—	16 288	—	—	—	—	—	—	377 292	296 606	80 686
高知	386 443	19 404	19 404	—	19 404	—	—	—	—	—	—	367 039	170 473	196 566
福岡	208 404	8 081	8 081	294	7 787	—	—	—	—	—	—	200 323	170 876	29 447
佐賀	50 664	378	378	24	354	—	—	—	—	—	—	50 286	20 618	29 668
長崎	107 035	503	503	41	462	—	—	—	—	—	—	106 532	6 473	100 059
熊本	354 565	23 098	23 098	1 724	19 848	—	—	1 526	—	—	—	331 467	175 350	156 117
大分	221 325	12 274	12 274	67	12 207	—	—	—	—	—	—	209 051	173 045	36 006
宮崎	402 994	25 039	25 039	1 168	22 841	1 030	—	—	—	—	—	377 955	113 132	264 823
鹿児島	487 153	6 012	6 012	416	5 596	—	—	—	—	—	—	481 141	94 058	387 083
沖縄	3 793	—	—	—	—	—	—	—	—	—	—	3 793	—	3 793
外材計	21 274 875	271 121	222 148	6 711	57 375	—	—	158 062	48 973	—	48 973	21 003 754	7 795 172	13 208 582
北米材	306 774	24 035	17 071	5 716	946	—	—	10 409	6 964	—	6 964	282 739	200 124	82 615
その他の外材	10 055 858	1 571	562	—	562	—	—	—	1 009	—	1 009	10 054 287	5 826 014	4 228 273
	10 912 243	245 515	204 515	995	55 867	—	—	147 653	41 000	—	41 000	10 666 728	1 769 034	8 897 694

注：チップには屑材を含む。

7　消費・在庫推移

(1) パルプ材

パルプ材合計 (1)～(8)　　国産材計 (1)～(4)　　単位：m³

年月	消費 計	消費 溶解パルプ	消費 製紙パルプ	在庫	消費 計	消費 溶解パルプ	消費 製紙パルプ	在庫
昭和63年	34 687 099	753 187	33 933 912	2 735 621	18 588 259	508 510	18 079 749	1 322 701
平成1年	36 842 717	726 853	36 115 864	2 992 848	18 437 868	529 726	17 908 142	1 237 209
2	38 139 495	694 201	37 445 294	2 752 819	18 012 486	486 917	17 525 569	1 159 224
3	39 255 855	638 839	38 617 016	3 192 879	17 172 550	390 613	16 781 937	1 156 421
4	37 422 488	621 023	36 801 465	2 908 647	15 993 155	382 046	15 611 109	1 062 923
4年 1月	3 139 342	52 521	3 086 821	3 224 410	1 319 316	32 853	1 286 463	1 099 759
2	3 084 982	43 862	3 041 120	3 019 593	1 319 385	27 217	1 292 168	1 116 535
3	3 189 959	55 228	3 134 731	2 945 394	1 370 851	36 260	1 334 591	1 077 467
4	3 091 838	50 554	3 041 284	3 098 299	1 325 428	30 447	1 294 981	1 106 223
5	3 166 414	60 912	3 105 502	3 017 431	1 367 359	39 101	1 328 258	1 069 280
6	3 223 094	51 464	3 171 630	3 104 464	1 375 857	30 589	1 345 268	1 077 078
7	3 072 315	40 142	3 032 173	3 136 048	1 308 572	21 979	1 286 593	1 144 504
8	2 940 285	56 059	2 884 226	3 158 396	1 282 433	38 798	1 243 635	1 094 460
9	3 198 866	49 476	3 149 390	2 950 011	1 354 417	27 267	1 327 150	1 054 582
10	3 193 741	60 876	3 132 865	2 948 554	1 372 585	39 698	1 332 887	1 035 497
11	3 160 910	48 050	3 112 860	2 836 231	1 351 340	26 793	1 324 547	1 001 734
12	2 960 742	51 879	2 908 863	2 908 647	1 245 612	31 044	1 214 568	1 062 923

原木 (1)～(2)　　針葉樹 (1)

年月	消費 計	消費 溶解パルプ	消費 製紙パルプ	在庫	消費 計	消費 溶解パルプ	消費 製紙パルプ	在庫
昭和63年	1 683 524	－	1 683 524	412 918	1 497 715	－	1 497 715	391 733
平成1年	1 627 290	－	1 627 290	360 418	1 484 693	－	1 484 693	353 660
2	1 524 942	－	1 524 942	351 094	1 427 028	－	1 427 028	345 743
3	1 474 980	－	1 474 980	326 670	1 391 419	－	1 391 419	319 768
4	1 272 383	－	1 272 383	271 030	1 183 982	－	1 183 982	264 341
4年 1月	113 271	－	113 271	322 444	105 864	－	105 864	317 850
2	110 877	－	110 877	326 398	103 248	－	103 248	323 893
3	113 934	－	113 934	315 540	104 999	－	104 999	315 017
4	103 415	－	103 415	312 966	98 391	－	98 391	309 888
5	107 462	－	107 462	309 011	100 614	－	100 614	304 663
6	99 728	－	99 728	314 527	90 989	－	90 989	308 335
7	106 888	－	106 888	311 122	97 695	－	97 695	303 879
8	99 700	－	99 700	306 893	93 155	－	93 155	299 208
9	98 452	－	98 452	294 692	92 105	－	92 105	287 716
10	109 466	－	109 466	283 705	101 675	－	101 675	278 086
11	106 756	－	106 756	274 283	99 759	－	99 759	267 121
12	102 434	－	102 434	271 030	95 488	－	95 488	264 341

広葉樹 (2)　　チップ (3)～(4)

年月	消費 計	消費 溶解パルプ	消費 製紙パルプ	在庫	消費 計	消費 溶解パルプ	消費 製紙パルプ	在庫
昭和63年	185 809	－	185 809	21 185	16 904 735	508 510	16 396 225	909 783
平成1年	142 597	－	142 597	6 758	16 810 578	529 726	16 280 852	876 791
2	97 914	－	97 914	5 351	16 487 544	486 917	16 000 627	808 130
3	83 561	－	83 561	6 902	15 697 570	390 613	15 306 957	829 751
4	88 401	－	88 401	6 689	14 720 772	382 046	14 338 726	791 893
4年 1月	7 407	－	7 407	4 594	1 206 045	32 853	1 173 192	777 315
2	7 629	－	7 629	2 505	1 208 508	27 217	1 181 291	790 137
3	8 935	－	8 935	523	1 256 917	36 260	1 220 657	761 927
4	5 024	－	5 024	3 078	1 222 013	30 447	1 191 566	793 257
5	6 848	－	6 848	4 348	1 259 897	39 101	1 220 796	760 269
6	8 739	－	8 739	6 192	1 276 129	30 589	1 245 540	762 551
7	9 193	－	9 193	7 243	1 201 684	21 979	1 179 705	833 382
8	6 545	－	6 545	7 685	1 182 733	38 798	1 143 935	787 567
9	6 347	－	6 347	6 976	1 255 965	27 267	1 228 698	759 890
10	7 791	－	7 791	5 619	1 263 119	39 698	1 223 421	751 792
11	6 997	－	6 997	7 162	1 244 584	26 793	1 217 791	727 451
12	6 946	－	6 946	6 689	1 143 178	31 044	1 112 134	791 893

パルプ材（つづき）

針葉樹 (3)　　広葉樹 (4)　　単位：m³

年月	消費 計	消費 溶解パルプ	消費 製紙パルプ	在庫	消費 計	消費 溶解パルプ	消費 製紙パルプ	在庫
昭和63年	7 542 874	177 061	7 365 813	396 296	9 361 861	331 449	9 030 412	513 487
平成1年	7 609 591	181 032	7 428 559	379 753	9 200 987	348 694	8 852 293	497 038
2	7 530 251	159 902	7 370 349	425 169	8 957 293	327 015	8 630 278	382 961
3	7 608 280	144 486	7 463 794	442 261	8 089 290	246 127	7 843 163	387 490
4	7 516 399	144 897	7 371 502	474 544	7 204 373	237 149	6 967 224	317 349
4年 1月	605 504	13 806	591 698	412 272	600 541	19 047	581 494	365 043
2	589 308	10 936	578 372	427 656	619 200	16 281	602 919	362 481
3	608 483	12 169	596 314	448 888	648 434	24 091	624 343	313 039
4	646 342	12 831	633 511	447 646	575 671	17 616	558 055	345 611
5	641 512	13 557	627 955	427 737	618 385	25 544	592 841	332 532
6	642 146	11 257	630 889	439 852	633 983	19 332	614 651	322 699
7	604 435	9 463	594 972	498 909	597 249	12 516	584 733	334 473
8	605 956	14 189	591 767	479 866	576 777	24 609	552 168	307 701
9	654 364	11 938	642 426	460 224	601 601	15 329	586 272	299 666
10	665 834	15 866	649 968	462 821	597 285	23 832	573 453	288 971
11	651 439	10 091	641 348	445 326	593 145	16 702	576 443	282 125
12	601 076	8 794	592 282	474 544	542 102	22 250	519 852	317 349

輸入材計 (5)～(8)　　原木 (5)～(6)

年月	消費 計	消費 溶解パルプ	消費 製紙パルプ	在庫	消費 計	消費 溶解パルプ	消費 製紙パルプ	在庫
昭和63年	16 098 840	244 677	15 854 163	1 412 920	172 120	－	172 120	38 578
平成1年	18 404 849	197 127	18 207 722	1 755 639	275 051	－	275 051	18 766
2	20 127 009	207 284	19 919 725	1 593 595	280 019	－	280 019	22 997
3	22 083 305	248 226	21 835 079	2 036 458	330 057	－	330 057	43 536
4	21 429 333	238 977	21 190 356	1 845 724	276 750	－	276 750	37 382
4年 1月	1 820 026	19 668	1 800 358	2 124 651	25 973	－	25 973	53 611
2	1 765 597	16 645	1 748 952	1 903 058	23 098	－	23 098	60 148
3	1 819 108	18 968	1 800 140	1 867 927	26 478	－	26 478	51 726
4	1 766 410	20 107	1 746 303	1 992 076	28 068	－	28 068	38 206
5	1 799 055	21 811	1 777 244	1 948 151	22 956	－	22 956	34 607
6	1 847 237	20 875	1 826 362	2 027 386	24 817	－	24 817	24 734
7	1 763 743	18 163	1 745 580	1 991 544	22 497	－	22 497	24 915
8	1 657 852	17 261	1 640 591	2 063 936	21 304	－	21 304	15 660
9	1 844 449	22 209	1 822 240	1 895 429	22 044	－	22 044	38 878
10	1 821 156	21 178	1 799 978	1 913 057	21 111	－	21 111	39 606
11	1 809 570	21 257	1 788 313	1 834 497	19 947	－	19 947	41 617
12	1 715 130	20 835	1 694 295	1 845 724	18 457	－	18 457	37 382

針葉樹 (5)　　広葉樹 (6)

年月	消費 計	消費 溶解パルプ	消費 製紙パルプ	在庫	消費 計	消費 溶解パルプ	消費 製紙パルプ	在庫
昭和63年	92 202	－	92 202	32 298	79 918	－	79 918	6 280
平成1年	165 544	－	165 544	15 560	109 507	－	109 507	3 206
2	226 918	－	226 918	19 813	53 101	－	53 101	3 184
3	248 187	－	248 187	38 393	81 870	－	81 870	5 143
4	223 169	－	223 169	37 382	53 581	－	53 581	－
4年 1月	21 845	－	21 845	47 465	4 128	－	4 128	6 146
2	18 462	－	18 462	52 978	4 636	－	4 636	7 170
3	21 877	－	21 877	43 541	4 601	－	4 601	8 185
4	23 144	－	23 144	29 918	4 924	－	4 924	8 288
5	17 616	－	17 616	28 722	5 340	－	5 340	5 885
6	18 816	－	18 816	22 292	6 001	－	6 001	2 442
7	17 932	－	17 932	24 915	4 565	－	4 565	－
8	16 647	－	16 647	15 660	4 657	－	4 657	－
9	18 006	－	18 006	38 878	4 038	－	4 038	－
10	16 743	－	16 743	39 606	4 368	－	4 368	－
11	16 832	－	16 832	41 617	3 115	－	3 115	－
12	15 249	－	15 249	37 382	3 208	－	3 208	－

パ ル プ 材（つづき）

チップ　(7)～(8)　　針葉樹　(7)　　単位：m^3

年　月	消費 計	消費 溶解パルプ	消費 製紙パルプ	在庫	消費 計	消費 溶解パルプ	消費 製紙パルプ	在庫
昭和63年	15 926 720	244 677	15 682 043	1 374 342	7 786 654	184 234	7 602 420	636 024
平成1年	18 129 798	197 127	17 932 671	1 736 873	8 269 371	188 200	8 081 171	863 493
2	19 846 990	207 284	19 639 706	1 570 598	8 583 885	194 381	8 389 504	660 407
3	21 753 248	248 226	21 505 022	1 992 922	8 674 970	229 306	8 445 664	927 263
4	21 152 583	238 977	20 913 606	1 808 342	7 866 033	204 414	7 661 619	845 547
4年 1月	1 794 053	19 668	1 774 385	2 071 040	691 934	17 705	674 229	984 751
2	1 742 499	16 645	1 725 854	1 842 910	653 248	14 651	638 597	848 477
3	1 792 630	18 968	1 773 662	1 816 201	666 782	17 738	649 044	885 392
4	1 738 342	20 107	1 718 235	1 953 870	677 025	17 360	659 665	865 677
5	1 776 099	21 811	1 754 288	1 913 544	686 739	17 759	668 980	895 015
6	1 822 420	20 875	1 801 545	2 002 652	635 669	17 489	618 180	911 718
7	1 741 246	18 163	1 723 083	1 966 629	636 853	15 927	620 926	927 146
8	1 636 548	17 261	1 619 287	2 048 276	613 556	13 218	600 338	886 788
9	1 822 405	22 209	1 800 196	1 856 551	662 559	20 423	642 136	905 555
10	1 800 045	21 178	1 778 867	1 873 451	663 390	18 178	645 212	884 882
11	1 789 623	21 257	1 768 366	1 792 880	652 188	18 628	633 560	890 214
12	1 696 673	20 835	1 675 838	1 808 342	626 090	15 338	610 752	845 547

広葉樹　(8)

年　月	消費 計	消費 溶解パルプ	消費 製紙パルプ	在庫
昭和63年	8 140 066	60 443	8 079 623	738 318
平成1年	9 860 427	8 927	9 851 500	873 380
2	11 263 105	12 903	11 250 202	910 191
3	13 078 278	18 920	13 059 358	1 065 659
4	13 286 550	34 563	13 251 987	962 795
4年 1月	1 102 119	1 963	1 100 156	1 086 289
2	1 089 251	1 994	1 087 257	994 433
3	1 125 848	1 230	1 124 618	930 809
4	1 061 317	2 747	1 058 570	1 088 193
5	1 089 360	4 052	1 085 308	1 018 529
6	1 186 751	3 386	1 183 365	1 090 934
7	1 104 393	2 236	1 102 157	1 039 483
8	1 022 992	4 043	1 018 949	1 161 488
9	1 159 846	1 786	1 158 060	950 996
10	1 136 655	3 000	1 133 655	988 569
11	1 137 435	2 629	1 134 806	902 666
12	1 070 583	5 497	1 065 086	962 795

(2) 薬　品（パルプ）

単位：t

年　月	か性ソーダ 消費	か性ソーダ 在庫	さらし液 消費	さらし液 在庫	液体塩素 消費	液体塩素 在庫	亜硫酸ナトリウム 消費	亜硫酸ナトリウム 在庫
昭和63年	376 661	6 543	102 928	1 328	243 927	2 781	62 138	555
平成1年	396 780	7 000	99 379	1 283	247 007	2 531	58 450	535
2	397 776	7 864	104 902	1 224	226 192	2 715	59 516	805
3	400 353	7 880	102 716	1 293	200 920	2 200	51 101	588
4	378 227	6 923	100 190	1 244	179 992	2 301	43 059	403
4年 1月	30 729	6 919	8 842	1 325	14 789	2 068	3 137	547
2	31 114	7 164	7 452	1 306	14 441	2 102	3 660	502
3	32 697	6 022	7 948	1 411	15 515	1 872	4 001	472
4	30 493	7 283	7 254	1 197	14 561	1 900	3 660	432
5	30 018	7 307	8 175	1 101	15 316	1 885	3 772	431
6	31 019	6 651	7 909	990	15 716	1 697	4 033	496
7	29 599	6 857	7 958	959	15 327	1 719	3 883	482
8	30 861	7 292	8 294	1 164	14 048	1 769	3 573	489
9	33 124	7 465	9 581	1 229	15 423	1 961	3 351	472
10	34 236	6 908	9 156	1 354	15 516	1 755	3 436	432
11	33 138	6 240	9 155	1 153	15 433	1 680	3 378	419
12	31 199	6 923	8 466	1 244	13 907	2 301	3 175	403

(3) パルプ・古紙パルプ・古紙・その他原料・薬品

パ ル プ 合 計　(1)～(13)　　単位：t

年　月	消費 計	消費 紙 生産者分	消費 紙 購入者分	消費 板紙 生産者分	消費 板紙 購入者分	在庫 計	在庫 パルプ生産工場	在庫 紙	在庫 板紙
昭和63年	12 660 316	7 547 094	3 211 783	1 141 641	759 798	454 288	122 097	257 993	74 198
平成1年	13 494 827	8 172 022	3 462 520	1 067 592	792 693	567 980	148 889	336 378	82 713
2	13 728 924	8 656 043	3 347 784	958 765	766 332	523 470	173 704	282 458	67 308
3	13 943 231	8 938 062	3 245 428	956 221	803 520	508 037	184 469	264 402	59 166
4	13 460 893	8 582 897	3 205 302	874 832	797 862	518 276	187 558	265 236	65 482
4年 1月	1 099 309	700 117	261 411	76 448	61 333	550 662	198 621	287 611	64 430
2	1 091 130	692 952	258 356	75 348	64 474	547 735	208 447	275 924	63 364
3	1 172 507	760 538	272 383	70 187	69 399	543 549	189 662	297 120	56 767
4	1 150 158	715 542	292 367	76 547	65 702	533 178	173 731	300 438	59 009
5	1 145 886	731 444	268 362	79 771	66 309	517 772	173 695	283 453	60 624
6	1 135 915	726 143	264 424	75 523	69 825	547 958	186 313	296 852	64 793
7	1 104 798	710 885	258 032	69 472	66 409	552 514	181 585	297 951	72 978
8	1 064 503	676 397	257 788	68 681	61 637	535 808	177 720	290 583	67 505
9	1 132 163	722 593	267 714	71 281	70 575	515 164	191 831	263 219	60 114
10	1 152 254	735 989	273 804	72 968	69 493	504 989	189 728	254 377	60 884
11	1 134 990	725 932	266 971	73 523	68 564	495 959	188 571	248 297	59 091
12	1 077 280	684 365	263 690	65 083	64 142	518 276	187 558	265 236	65 482

国　産　計　(1)～(7)

年　月	消費 計	消費 紙 生産者分	消費 紙 購入者分	消費 板紙 生産者分	消費 板紙 購入者分	在庫 計	在庫 パルプ生産工場	在庫 紙	在庫 板紙
昭和63年	10 173 091	7 547 094	1 014 948	1 141 641	469 408	169 825	122 097	32 294	15 434
平成1年	10 759 962	8 172 022	1 055 032	1 067 592	465 316	196 477	148 889	34 358	13 230
2	11 082 584	8 656 043	1 028 644	958 765	439 132	215 297	173 704	31 519	10 074
3	11 421 978	8 938 062	1 047 314	956 221	480 381	231 750	184 469	27 737	19 544
4	10 976 705	8 582 897	1 038 514	874 832	480 462	235 814	187 558	31 054	17 202
4年 1月	894 021	700 117	80 664	76 448	36 792	246 822	198 621	28 514	19 687
2	886 110	692 952	79 426	75 348	38 384	259 155	208 447	28 950	21 758
3	961 147	760 538	89 814	70 187	40 608	243 523	189 662	35 957	17 904
4	922 467	715 542	91 056	76 547	39 322	231 307	173 731	40 127	17 449
5	937 205	731 444	86 797	79 771	39 193	226 268	173 695	35 610	16 963
6	933 244	726 143	88 890	75 523	42 688	240 354	186 313	36 554	17 487
7	908 566	710 885	86 284	69 472	41 925	236 726	181 585	36 215	18 926
8	869 909	676 397	84 720	68 681	40 111	228 716	177 720	33 031	17 965
9	921 307	722 593	85 812	71 281	41 621	241 302	191 831	31 682	17 789
10	936 458	735 989	87 119	72 968	40 382	241 791	189 728	33 763	18 300
11	928 820	725 932	88 203	73 523	41 162	234 862	188 571	28 868	17 423
12	877 451	684 365	89 729	65 083	38 274	235 814	187 558	31 054	17 202

サルファイト　(1)

年　月	消費 計	消費 紙 生産者分	消費 紙 購入者分	消費 板紙 生産者分	消費 板紙 購入者分	在庫 計	在庫 パルプ生産工場	在庫 紙	在庫 板紙
昭和63年	12 560	8 464	1 812	－	2 284	10 693	9 983	142	568
平成1年	11 336	6 346	3 488	－	1 502	18 049	17 590	344	115
2	15 778	9 876	2 546	－	3 356	22 456	22 119	198	139
3	14 769	10 917	1 996	－	1 856	20 035	19 494	211	330
4	12 242	8 692	1 313	－	2 237	22 048	21 641	148	259
4年 1月	596	258	133	－	205	19 494	19 107	169	218
2	906	585	135	－	186	17 351	16 924	134	293
3	832	555	104	－	173	18 507	18 100	168	239
4	803	468	121	－	214	18 598	18 181	236	181
5	1 112	782	118	－	212	20 823	20 485	194	144
6	2 304	1 970	112	－	222	21 447	21 187	155	105
7	704	504	93	－	107	19 157	18 866	182	109
8	1 051	810	81	－	160	20 096	19 791	189	116
9	1 280	960	146	－	174	20 116	19 818	193	105
10	888	630	77	－	181	22 951	22 647	185	119
11	477	180	106	－	191	21 899	21 464	170	265
12	1 289	990	87	－	212	22 048	21 641	148	259

パルプ・古紙パルプ・古紙・その他原料・薬品（つづき）

クラフト　(2)～(4)

単位：t

年　月	消費 計	消費 紙 生産者分	消費 紙 購入者分	消費 板紙 生産者分	消費 板紙 購入者分	在庫 計	在庫 パルプ生産工場	在庫 紙	在庫 板紙
昭和63年	7 761 118	5 608 464	912 199	805 915	434 540	153 912	108 055	31 599	14 258
平成1年	8 360 616	6 187 795	947 688	793 605	431 528	172 634	126 573	33 528	12 533
2	8 663 003	6 626 707	925 682	706 903	403 711	186 960	146 772	30 891	9 297
3	8 969 707	6 863 615	954 957	700 552	450 583	206 414	160 971	26 971	18 472
4	8 784 197	6 718 293	965 124	650 243	450 537	208 139	161 218	30 414	16 507
4年 1月	711 663	543 832	74 037	59 350	34 444	221 719	175 074	27 852	18 793
2	706 513	541 047	73 705	55 718	36 043	236 284	187 292	28 242	20 750
3	765 699	595 241	83 661	48 789	38 008	220 188	167 895	35 197	17 096
4	734 659	554 419	85 153	58 368	36 719	207 816	151 886	39 280	16 650
5	747 110	569 244	81 993	59 230	36 643	200 707	149 640	34 847	16 220
6	753 734	575 181	83 435	55 137	39 981	214 359	161 556	35 911	16 892
7	726 836	557 277	80 583	49 816	39 160	212 719	158 756	35 565	18 398
8	689 363	521 386	78 756	51 211	38 010	203 156	153 519	32 272	17 365
9	744 632	573 070	78 884	53 666	39 012	215 090	167 039	30 928	17 123
10	752 576	579 826	80 321	54 653	37 776	213 155	162 505	33 029	17 621
11	752 099	576 264	81 395	55 895	38 545	206 935	162 156	28 155	16 624
12	699 313	531 506	83 201	48 410	36 196	208 139	161 218	30 414	16 507

クラフトさらし　(2)～(3)

年　月	消費 計	消費 紙 生産者分	消費 紙 購入者分	消費 板紙 生産者分	消費 板紙 購入者分	在庫 計	在庫 パルプ生産工場	在庫 紙	在庫 板紙
昭和63年	5 951 459	4 748 923	826 885	220 616	155 035	119 872	85 331	27 355	7 186
平成1年	6 479 322	5 262 699	856 176	221 840	138 607	146 758	109 727	28 910	8 121
2	6 907 706	5 717 946	826 915	224 115	138 730	156 630	126 918	24 473	5 239
3	7 277 600	5 985 862	855 006	220 608	216 124	176 066	139 344	23 345	13 377
4	7 155 378	5 875 166	852 538	216 896	210 778	176 143	135 254	27 884	13 005
4年 1月	578 144	476 000	66 750	17 990	17 404	189 912	152 051	23 571	14 290
2	576 234	471 962	65 784	20 712	17 776	200 491	160 102	24 131	16 258
3	627 229	520 158	72 945	16 696	17 430	188 544	142 890	32 667	12 987
4	592 883	483 298	74 066	18 833	16 686	176 029	127 875	35 876	12 278
5	605 389	497 345	72 237	19 289	16 518	166 835	123 516	31 101	12 218
6	610 993	501 061	73 141	17 823	18 968	181 491	136 303	32 229	12 959
7	598 709	492 413	69 867	18 307	18 122	183 083	136 468	32 367	14 248
8	561 003	456 061	69 371	16 224	19 347	173 257	130 870	28 462	13 925
9	608 642	501 748	70 150	18 233	18 511	183 585	141 388	28 409	13 788
10	612 376	506 949	71 374	17 714	16 339	180 808	136 780	30 506	13 522
11	613 504	505 710	72 283	18 407	17 104	173 895	135 085	26 023	12 787
12	570 272	462 461	74 570	16 668	16 573	176 143	135 254	27 884	13 005

クラフトさらし（針葉樹）　(2)

年　月	消費 計	消費 紙 生産者分	消費 紙 購入者分	消費 板紙 生産者分	消費 板紙 購入者分	在庫 計	在庫 パルプ生産工場	在庫 紙	在庫 板紙
昭和63年	1 015 061	856 862	123 282	20 183	14 734	30 987	23 800	5 964	1 223
平成1年	1 109 829	926 359	143 822	20 484	19 164	36 792	28 803	6 276	1 713
2	1 226 991	1 005 113	169 946	22 118	29 814	47 716	38 820	7 180	1 716
3	1 276 935	1 029 989	176 625	24 520	45 801	52 591	44 230	5 304	3 057
4	1 257 082	1 008 884	188 486	23 620	36 092	55 925	45 190	8 232	2 503
4年 1月	102 696	84 114	13 433	1 829	3 320	54 270	46 695	5 023	2 552
2	101 715	80 793	14 215	3 703	3 004	56 880	46 774	5 863	4 243
3	110 817	89 994	15 840	1 683	3 300	56 336	43 530	9 071	3 735
4	104 422	83 375	15 617	1 939	3 491	61 448	45 482	12 614	3 352
5	110 168	88 596	15 799	2 004	3 769	58 971	44 378	11 254	3 339
6	104 297	83 239	16 051	1 780	3 227	58 725	43 764	11 755	3 206
7	103 227	82 211	16 298	1 741	2 977	61 117	46 279	11 258	3 580
8	100 708	79 239	16 139	1 741	3 589	54 671	40 530	11 078	3 063
9	102 970	82 158	15 590	1 897	3 325	58 628	45 747	9 978	2 903
10	108 256	87 187	17 086	1 888	2 095	55 840	43 687	9 906	2 247
11	104 669	84 395	16 576	1 819	1 879	59 300	48 037	8 618	2 645
12	103 137	83 583	15 842	1 596	2 116	55 925	45 190	8 232	2 503

パルプ・古紙パルプ・古紙・その他原料・薬品（つづき）

クラフトさらし（広葉樹）　(3)

単位：t

年　月	消費 計	消費 紙 生産者分	消費 紙 購入者分	消費 板紙 生産者分	消費 板紙 購入者分	在庫 計	在庫 パルプ生産工場	在庫 紙	在庫 板紙
昭和63年	4 936 398	3 892 061	703 603	200 433	140 301	88 885	61 531	21 391	5 963
平成1年	5 369 493	4 336 340	712 354	201 356	119 443	109 966	80 924	22 634	6 498
2	5 680 715	4 712 833	656 969	201 997	108 916	108 914	88 098	17 293	3 523
3	6 000 665	4 955 873	678 381	196 088	170 323	123 475	95 114	18 041	10 320
4	5 898 296	4 866 282	664 052	193 276	174 686	120 218	90 064	19 652	10 502
4年 1月	475 448	391 886	53 317	16 161	14 084	135 642	105 356	18 548	11 738
2	474 519	391 169	51 569	17 009	14 772	143 611	113 328	18 268	12 015
3	516 412	430 164	57 105	15 013	14 130	132 208	99 360	23 596	9 252
4	488 461	399 923	58 449	16 894	13 195	114 581	82 393	23 262	8 926
5	495 221	408 749	56 438	17 285	12 749	107 864	79 138	19 847	8 879
6	506 696	417 822	57 090	16 043	15 741	122 766	92 539	20 474	9 753
7	495 482	410 202	53 569	16 566	15 145	121 966	90 189	21 109	10 668
8	460 295	376 822	53 232	14 483	15 758	118 586	90 340	17 384	10 862
9	505 672	419 590	54 560	16 336	15 186	124 957	95 641	18 431	10 885
10	504 120	419 762	54 288	15 826	14 244	124 968	93 093	20 600	11 275
11	508 835	421 315	55 707	16 588	15 225	114 595	87 048	17 405	10 142
12	467 135	378 878	58 728	15 072	14 457	120 218	90 064	19 652	10 502

クラフト未ざらし　(4)

年　月	消費 計	消費 紙 生産者分	消費 紙 購入者分	消費 板紙 生産者分	消費 板紙 購入者分	在庫 計	在庫 パルプ生産工場	在庫 紙	在庫 板紙
昭和63年	1 809 659	859 541	85 314	585 299	279 505	34 040	22 724	4 244	7 072
平成1年	1 881 294	925 096	91 512	571 765	292 921	25 876	16 846	4 618	4 412
2	1 755 297	908 761	98 767	482 788	264 981	30 330	19 854	6 418	4 058
3	1 692 107	877 753	99 951	479 944	234 459	30 348	21 627	3 626	5 095
4	1 628 819	843 127	112 586	433 347	239 759	31 996	25 964	2 530	3 502
4年 1月	133 519	67 832	7 287	41 360	17 040	31 807	23 023	4 281	4 503
2	130 279	69 085	7 921	35 006	18 267	35 793	27 190	4 111	4 492
3	138 470	75 083	10 716	32 093	20 578	31 644	25 005	2 530	4 109
4	141 776	71 121	11 087	39 535	20 033	31 787	24 011	3 404	4 372
5	141 721	71 899	9 756	39 941	20 125	33 872	26 124	3 746	4 002
6	142 741	74 120	10 294	37 314	21 013	32 868	25 253	3 682	3 933
7	128 127	64 864	10 716	31 509	21 038	29 636	22 288	3 198	4 150
8	128 360	65 325	9 385	34 987	18 663	29 899	22 649	3 810	3 440
9	135 990	71 322	8 734	35 433	20 501	31 505	25 651	2 519	3 335
10	140 200	72 877	8 947	36 939	21 437	32 347	25 725	2 523	4 099
11	138 595	70 554	9 112	37 488	21 441	33 040	27 071	2 132	3 837
12	129 041	69 045	8 631	31 742	19 623	31 996	25 964	2 530	3 502

半化学　(5)

年　月	消費 計	消費 紙 生産者分	消費 紙 購入者分	消費 板紙 生産者分	消費 板紙 購入者分	在庫 計	在庫 パルプ生産工場	在庫 紙	在庫 板紙
昭和63年	439 308	85 916	－	333 826	19 566	1 179	1 113	－	66
平成1年	351 554	57 862	－	272 285	21 407	1 233	1 103	－	130
2	330 529	59 683	－	248 000	22 846	1 180	1 054	－	126
3	339 438	66 059	623	251 899	20 857	1 463	1 287	24	152
4	298 330	58 968	－	219 278	20 084	1 427	1 422	－	5
4年 1月	23 060	4 545	－	16 816	1 699	1 503	1 426	－	77
2	26 063	5 125	－	19 316	1 622	1 326	1 240	－	86
3	28 218	5 406	－	21 100	1 712	1 389	1 276	－	113
4	24 931	5 381	－	17 815	1 735	886	793	－	93
5	27 681	5 813	－	20 109	1 759	747	699	－	48
6	26 956	5 313	－	19 892	1 751	800	736	－	64
7	25 606	4 498	－	19 200	1 908	607	542	－	65
8	22 693	4 484	－	16 882	1 327	849	802	－	47
9	23 487	4 652	－	17 038	1 797	1 259	1 233	－	26
10	24 223	4 764	－	17 760	1 699	972	908	－	64
11	23 181	4 329	－	17 081	1 771	1 195	1 131	－	64
12	22 231	4 658	－	16 269	1 304	1 427	1 422	－	5

パルプ・古紙パルプ・古紙・その他原料・薬品（つづき）

単位：t

機械　(6)

年月	消費 計	消費 紙 生産者分	消費 紙 購入者分	消費 板紙 生産者分	消費 板紙 購入者分	在庫 計	在庫 パルプ生産工場	在庫 紙	在庫 板紙
昭和63年	1 940 349	1 841 870	93 744	1 900	2 835	2 622	2 281	75	266
平成1年	2 020 536	1 918 474	97 558	1 702	2 802	3 065	2 742	65	258
2	2 053 252	1 958 497	88 754	3 862	2 139	3 086	2 842	23	221
3	2 082 611	1 995 766	81 166	3 770	1 909	2 739	2 540	13	186
4	1 869 814	1 796 944	65 421	5 311	2 138	3 492	3 093	86	313
4年 1月	157 776	151 482	5 926	282	86	3 077	2 810	14	253
2	151 610	146 195	4 963	314	138	3 091	2 803	39	249
3	165 207	159 336	5 386	298	187	2 603	2 305	45	253
4	160 961	155 274	5 156	364	167	3 145	2 753	128	264
5	160 407	155 605	4 240	432	130	3 085	2 674	89	322
6	149 238	143 679	4 854	494	211	2 990	2 644	75	271
7	154 437	148 606	5 162	456	213	3 496	3 244	32	220
8	155 887	149 717	5 372	588	210	3 882	3 412	154	316
9	150 969	143 911	6 288	577	193	4 054	3 549	135	370
10	157 702	150 769	6 148	555	230	3 939	3 464	147	328
11	152 042	145 159	6 123	547	213	4 079	3 642	113	324
12	153 578	147 211	5 803	404	160	3 492	3 093	86	313

その他　(7)

年月	消費 計	消費 紙 生産者分	消費 紙 購入者分	消費 板紙 生産者分	消費 板紙 購入者分	在庫 計	在庫 パルプ生産工場	在庫 紙	在庫 板紙
昭和63年	19 756	2 380	7 193	−	10 183	1 419	665	478	276
平成1年	15 920	1 545	6 298	−	8 077	1 496	881	421	194
2	20 022	1 280	11 662	−	7 080	1 615	917	407	291
3	15 453	1 705	8 572	−	5 176	1 099	177	518	404
4	12 122	−	6 656	−	5 466	708	184	406	118
4年 1月	926	−	568	−	358	1 029	204	479	346
2	1 018	−	623	−	395	1 103	188	535	380
3	1 191	−	663	−	528	836	86	547	203
4	1 113	−	626	−	487	862	118	483	261
5	895	−	446	−	449	906	197	480	229
6	1 012	−	489	−	523	758	190	413	155
7	983	−	446	−	537	747	177	436	134
8	915	−	511	−	404	733	196	416	121
9	939	−	494	−	445	783	192	426	165
10	1 069	−	573	−	496	774	204	402	168
11	1 021	−	579	−	442	754	178	430	146
12	1 040	−	638	−	402	708	184	406	118

パルプ・古紙パルプ・古紙・その他原料・薬品（つづき）

単位：t

クラフト　(9)〜(11)

年月	消費 計	消費 紙	消費 板紙	在庫
昭和63年	1 924 670	1 659 727	264 943	207 901
平成1年	2 128 378	1 845 182	283 196	281 698
2	2 004 441	1 730 538	273 903	210 284
3	1 947 903	1 688 477	259 426	166 900
4	1 950 889	1 686 885	264 004	183 851
4年 1月	160 027	140 215	19 812	197 363
2	158 826	137 664	21 162	194 092
3	163 163	139 399	23 764	185 994
4	181 460	160 090	21 370	204 733
5	162 176	139 969	22 207	198 426
6	163 290	140 752	22 538	204 106
7	150 701	130 702	19 999	218 690
8	152 543	132 213	20 330	207 559
9	166 401	142 642	23 759	185 280
10	170 829	146 261	24 568	175 386
11	165 367	142 347	23 020	178 331
12	156 106	134 631	21 475	183 851

クラフトさらし　(9)〜(10)

年月	消費 計	消費 紙	消費 板紙	在庫
昭和63年	1 875 162	1 641 641	233 521	200 258
平成1年	2 077 806	1 826 110	251 696	260 594
2	1 877 599	1 670 452	207 147	179 822
3	1 818 254	1 632 659	185 595	148 282
4	1 838 398	1 643 521	194 877	162 490
4年 1月	150 834	136 481	14 353	173 194
2	149 068	133 645	15 423	172 848
3	152 172	135 186	16 986	166 413
4	171 881	156 232	15 649	181 845
5	152 600	136 267	16 333	176 448
6	154 110	137 327	16 783	179 137
7	142 676	127 577	15 099	189 079
8	143 849	128 919	14 930	183 619
9	156 537	138 949	17 588	168 412
10	160 968	142 443	18 525	155 969
11	155 977	138 879	17 098	161 544
12	147 726	131 616	16 110	162 490

クラフトさらし（針葉樹）　(9)

年月	消費 計	消費 紙	消費 板紙	在庫
昭和63年	1 054 157	932 286	121 871	96 722
平成1年	1 090 757	972 501	118 256	117 476
2	1 047 383	935 280	112 103	92 590
3	1 028 794	920 872	107 922	77 808
4	996 121	888 964	107 157	77 599
4年 1月	81 292	72 947	8 345	85 164
2	83 785	74 927	8 858	84 160
3	86 264	76 726	9 538	85 546
4	99 145	90 320	8 825	91 116
5	82 728	73 522	9 206	92 072
6	82 316	73 204	9 112	98 969
7	76 661	67 585	9 076	103 350
8	77 332	69 565	7 767	96 800
9	82 946	73 646	9 300	83 767
10	83 169	73 485	9 684	75 884
11	83 647	74 287	9 360	82 459
12	76 836	68 750	8 086	77 599

クラフトさらし（広葉樹）　(10)

年月	消費 計	消費 紙	消費 板紙	在庫
昭和63年	821 005	709 355	111 650	103 536
平成1年	987 049	853 609	133 440	143 118
2	830 216	735 172	95 044	87 232
3	789 460	711 787	77 673	70 474
4	842 277	754 557	87 720	84 891
4年 1月	69 542	63 534	6 008	88 030
2	65 283	58 718	6 565	88 688
3	65 908	58 460	7 448	80 867
4	72 736	65 912	6 824	90 729
5	69 872	62 745	7 127	84 376
6	71 794	64 123	7 671	80 168
7	66 015	59 992	6 023	85 729
8	66 517	59 354	7 163	86 819
9	73 591	65 303	8 288	84 645
10	77 799	68 958	8 841	80 085
11	72 330	64 592	7 738	79 085
12	70 890	62 866	8 024	84 891

輸　入　計　(8)〜(13)

年月	消費 計	消費 紙	消費 板紙	在庫
昭和63年	2 487 225	2 196 835	290 390	284 463
平成1年	2 734 865	2 407 488	327 377	371 503
2	2 646 340	2 319 140	327 200	308 173
3	2 521 253	2 198 114	323 139	276 287
4	2 484 188	2 166 788	317 400	282 462
4年 1月	205 288	180 747	24 541	303 840
2	205 020	178 930	26 090	288 580
3	211 360	182 569	28 791	300 026
4	227 691	201 311	26 380	301 871
5	208 681	181 565	27 116	291 504
6	202 671	175 534	27 137	307 604
7	196 232	171 748	24 484	315 788
8	194 594	173 068	21 526	307 092
9	210 856	181 902	28 954	273 862
10	215 796	186 685	29 111	263 198
11	206 170	178 768	27 402	261 097
12	199 829	173 961	25 868	282 462

サルファイト　(8)

年月	消費 計	消費 紙	消費 板紙	在庫
昭和63年	48 303	45 590	2 713	10 431
平成1年	51 863	49 014	2 849	8 204
2	54 813	52 047	2 766	5 266
3	50 395	47 860	2 535	5 417
4	39 465	37 417	2 048	3 291
4年 1月	3 524	3 364	160	5 742
2	4 004	3 878	126	5 732
3	3 917	3 762	155	5 603
4	3 780	3 617	163	6 228
5	3 238	3 038	200	6 891
6	3 186	3 008	178	7 114
7	2 874	2 722	152	6 948
8	2 638	2 427	211	6 216
9	3 102	2 932	170	5 402
10	3 081	2 874	207	4 082
11	3 226	3 024	202	3 494
12	2 895	2 771	124	3 291

クラフト未ざらし　(11)

年月	消費 計	消費 紙	消費 板紙	在庫
昭和63年	49 508	18 086	31 422	7 643
平成1年	50 572	19 072	31 500	21 104
2	126 842	60 086	66 756	30 462
3	129 649	55 818	73 831	18 618
4	112 491	43 364	69 127	21 361
4年 1月	9 193	3 734	5 459	24 169
2	9 758	4 019	5 739	21 244
3	10 991	4 213	6 778	19 581
4	9 579	3 858	5 721	22 888
5	9 576	3 702	5 874	21 978
6	9 180	3 425	5 755	24 969
7	8 025	3 125	4 900	29 611
8	8 694	3 294	5 400	23 940
9	9 864	3 693	6 171	16 868
10	9 861	3 818	6 043	19 417
11	9 390	3 468	5 922	16 787
12	8 380	3 015	5 365	21 361

機械　(12)

年月	消費 計	消費 紙	消費 板紙	在庫
昭和63年	424 227	416 872	7 355	47 805
平成1年	431 602	425 899	5 703	61 087
2	446 155	438 865	7 290	77 066
3	428 765	419 781	8 984	89 852
4	413 560	408 337	5 223	86 997
4年 1月	34 280	33 918	362	87 532
2	35 118	34 690	428	76 328
3	36 928	36 483	445	96 426
4	35 129	34 528	601	80 063
5	36 081	35 745	336	76 342
6	29 615	29 018	597	86 629
7	35 736	35 217	519	80 391
8	36 448	36 023	425	83 902
9	34 054	33 587	467	74 126
10	34 569	34 203	366	75 273
11	31 206	30 868	338	70 577
12	34 396	34 057	339	86 997

パルプ・古紙パルプ・古紙・その他原料・薬品（つづき）

その他 (13)　　古紙パルプ　　単位：t

年月	消費 計	消費 紙	消費 板紙	在庫	消費 計	消費 紙	消費 板紙	在庫
昭和63年	90 025	74 646	15 379	18 326	107 192	95 810	11 382	3 025
平成1年	123 022	87 393	35 629	20 514	118 793	109 795	8 998	4 969
2	140 931	97 690	43 241	15 557	126 652	118 761	7 891	5 995
3	94 190	41 996	52 194	14 118	125 700	119 203	6 497	6 501
4	80 274	34 149	46 125	8 323	125 270	119 790	5 480	6 201
4年 1月	7 457	3 250	4 207	13 203	9 283	8 820	463	6 043
2	7 072	2 698	4 374	12 428	9 546	9 065	481	5 875
3	7 352	2 925	4 427	12 003	10 269	9 730	539	5 023
4	7 322	3 076	4 246	10 847	10 267	9 748	519	5 528
5	7 186	2 813	4 373	9 845	10 747	10 304	443	5 965
6	6 580	2 756	3 824	9 755	11 778	11 350	428	6 338
7	6 921	3 107	3 814	9 759	11 172	10 866	306	4 642
8	2 965	2 405	560	9 415	10 122	9 715	407	5 482
9	7 299	2 741	4 558	9 054	10 699	10 351	348	5 414
10	7 317	3 347	3 970	8 457	11 138	10 611	527	5 991
11	6 371	2 529	3 842	8 695	10 303	9 718	585	5 918
12	6 432	2 502	3 930	8 323	9 946	9 512	434	6 201

古紙計 (14)～(22)　　上白・カード (14)

年月	消費 計	消費 紙	消費 板紙	在庫	消費 計	消費 紙	消費 板紙	在庫
昭和63年	12 317 040	3 331 653	8 985 387	780 984	124 083	21 003	103 080	6 356
平成1年	13 374 213	3 530 725	9 843 488	741 587	145 457	32 082	113 375	9 066
2	14 486 043	3 937 550	10 548 493	729 813	161 248	41 542	119 706	10 720
3	15 175 585	4 179 951	10 995 634	912 227	153 794	42 313	111 481	12 367
4	14 798 278	4 087 725	10 710 553	831 678	146 258	37 513	108 745	8 229
4年 1月	1 144 214	332 449	811 765	882 498	11 130	2 875	8 255	11 202
2	1 194 147	335 906	858 241	840 791	11 592	2 913	8 679	11 154
3	1 265 866	360 917	904 949	780 207	12 895	2 996	9 899	10 074
4	1 292 559	363 875	928 684	779 554	12 709	3 616	9 093	10 096
5	1 247 747	342 051	905 696	784 937	12 238	3 273	8 965	9 593
6	1 276 578	333 365	943 213	778 874	12 943	3 397	9 546	9 390
7	1 188 566	338 523	850 043	786 968	12 412	3 457	8 955	8 701
8	1 154 786	327 789	826 997	790 373	10 790	2 744	8 046	8 433
9	1 252 473	335 496	916 977	769 273	11 600	2 920	8 680	8 304
10	1 299 934	348 052	951 882	766 651	13 134	3 332	9 802	8 486
11	1 264 734	333 495	931 239	751 049	12 700	3 026	9 674	7 682
12	1 216 674	335 807	880 867	831 678	12 115	2 964	9 151	8 229

特白・中白・白マニラ (15)　　模造・色上（アート古紙を含む） (16)

年月	消費 計	消費 紙	消費 板紙	在庫	消費 計	消費 紙	消費 板紙	在庫
昭和63年	74 030	5 250	68 780	4 037	1 118 447	938 196	180 251	35 707
平成1年	81 799	4 979	76 820	5 802	1 167 024	968 946	198 078	42 512
2	88 039	4 747	83 292	6 550	1 217 771	993 748	224 023	50 164
3	75 312	3 976	71 336	6 304	1 297 827	1 033 527	264 300	55 265
4	77 041	3 563	73 478	6 227	1 313 212	1 033 867	279 345	50 757
4年 1月	5 400	361	5 039	5 818	99 536	79 575	19 961	53 884
2	5 782	313	5 469	5 871	105 255	83 808	21 447	52 140
3	6 335	340	5 995	5 456	112 453	88 371	24 082	51 103
4	6 519	336	6 183	5 509	114 956	91 320	23 636	50 745
5	6 014	305	5 709	5 530	107 658	83 141	24 517	49 797
6	6 629	214	6 415	5 086	111 496	86 564	24 932	50 145
7	6 695	288	6 407	5 572	105 772	83 691	22 081	49 501
8	5 834	320	5 514	5 295	99 291	77 784	21 507	47 983
9	7 090	232	6 858	5 166	110 141	86 427	23 714	45 835
10	7 305	340	6 965	5 353	121 100	95 333	25 767	46 416
11	7 210	269	6 941	5 642	113 290	87 910	25 380	48 053
12	6 228	245	5 983	6 227	112 264	89 943	22 321	50 757

パルプ・古紙パルプ・古紙・その他原料・薬品（つづき）

茶模造紙古紙（洋段を含む） (17)　　切付（中色）・中更反古 (18)　　単位：t

年月	消費 計	消費 紙	消費 板紙	在庫	消費 計	消費 紙	消費 板紙	在庫
昭和63年	451 330	34 118	417 212	24 997	238 090	173 196	64 894	10 611
平成1年	374 516	25 583	348 933	26 353	258 683	184 066	74 617	10 365
2	472 478	24 725	447 753	36 284	274 622	195 726	78 896	10 651
3	557 013	23 668	533 345	27 924	291 286	212 507	78 779	11 666
4	372 219	19 277	352 942	27 951	289 888	210 429	79 459	10 669
4年 1月	33 256	1 744	31 512	32 670	20 476	14 475	6 001	10 094
2	34 593	1 838	32 755	33 184	25 084	18 412	6 672	9 890
3	34 133	1 760	32 373	33 352	26 611	19 508	7 103	10 116
4	34 884	1 856	33 028	30 711	24 553	17 938	6 615	9 392
5	32 038	1 530	30 508	27 200	21 720	15 509	6 211	8 019
6	29 410	1 620	27 790	24 680	23 166	16 544	6 622	7 820
7	29 757	1 434	28 323	26 028	23 194	16 646	6 548	9 819
8	27 188	1 393	25 795	24 841	23 537	17 498	6 039	9 805
9	31 318	1 518	29 800	24 965	25 884	18 915	6 969	9 966
10	29 904	1 530	28 374	24 465	27 187	19 687	7 500	10 091
11	27 944	1 463	26 481	24 087	24 366	17 660	6 706	10 004
12	27 794	1 591	26 203	27 951	24 110	17 637	6 473	10 669

新聞 (19)　　雑誌 (20)

年月	消費 計	消費 紙	消費 板紙	在庫	消費 計	消費 紙	消費 板紙	在庫
昭和63年	2 903 999	2 070 149	833 850	210 635	1 580 289	39 664	1 540 625	92 029
平成1年	3 055 307	2 251 437	803 870	184 482	1 730 023	53 185	1 676 838	102 151
2	3 497 142	2 607 397	889 745	184 955	1 960 909	60 467	1 900 442	78 168
3	3 710 068	2 798 362	911 706	252 482	2 071 998	56 516	2 015 482	106 881
4	3 525 980	2 724 756	801 224	208 015	2 030 891	50 103	1 980 788	106 999
4年 1月	289 334	228 941	60 393	233 907	150 493	3 857	146 636	105 211
2	290 240	223 909	66 331	209 448	158 723	4 028	154 695	101 645
3	313 834	243 170	70 664	171 705	169 174	4 055	165 119	95 333
4	313 775	243 304	70 471	174 145	179 285	4 802	174 483	101 916
5	300 031	232 715	67 316	181 095	174 140	4 857	169 283	106 193
6	291 385	220 741	70 644	190 063	182 903	3 599	179 304	105 252
7	293 774	227 902	65 872	186 712	168 757	4 356	164 401	106 561
8	280 881	223 686	57 195	178 436	152 398	3 737	148 661	108 608
9	289 198	220 402	68 796	177 892	175 126	4 487	170 639	104 096
10	291 737	222 663	69 074	179 841	180 794	4 412	176 382	99 088
11	284 962	218 894	66 068	185 172	177 417	3 640	173 777	99 327
12	286 829	218 429	68 400	208 015	161 681	4 273	157 408	106 999

段ボール古紙 (21)　　台紙・地券・ボール古紙・込新 (22)

年月	消費 計	消費 紙	消費 板紙	在庫	消費 計	消費 紙	消費 板紙	在庫
昭和63年	5 244 228	47 826	5 196 402	373 580	582 544	2 251	580 293	23 032
平成1年	5 968 721	8 319	5 960 402	333 192	592 683	2 128	590 555	27 664
2	6 187 499	8 030	6 179 469	328 382	626 335	1 168	625 167	23 939
3	6 408 219	8 175	6 400 044	413 393	610 068	907	609 161	25 945
4	6 466 716	7 288	6 459 428	388 652	576 073	929	575 144	24 179
4年 1月	489 569	565	489 004	403 288	45 020	56	44 964	26 424
2	514 967	612	514 355	392 940	47 911	73	47 838	24 519
3	539 813	643	539 170	380 477	50 618	74	50 544	22 591
4	556 163	628	555 535	373 404	49 715	75	49 640	23 636
5	546 104	627	545 477	373 182	47 804	94	47 710	24 328
6	569 202	605	568 597	360 858	49 444	81	49 363	25 580
7	499 893	670	499 223	367 287	48 312	79	48 233	26 787
8	512 554	544	512 010	381 577	42 313	83	42 230	25 395
9	553 995	509	553 486	368 716	48 121	86	48 035	24 333
10	580 214	697	579 517	370 073	48 559	58	48 501	22 838
11	565 607	550	565 057	348 167	51 238	83	51 155	22 915
12	538 635	638	537 997	388 652	47 018	87	46 931	24 179

パルプ・古紙パルプ・古紙・その他原料・薬品（つづき）

その他繊維原料　さらし液

年月	消費 計	消費 紙	消費 板紙	在庫	消費 計	消費 紙	消費 板紙	在庫
昭和63年	55 398	29 313	26 085	4 651	41 870	39 252	2 618	436
平成1年	57 297	30 752	26 545	5 440	32 876	30 153	2 723	442
2	57 760	32 139	25 621	4 603	34 342	31 436	2 906	887
3	60 076	33 823	26 253	4 343	34 110	31 077	3 033	418
4	57 724	33 851	23 873	5 405	28 392	28 371	21	335
4年 1月	4 494	2 509	1 985	5 304	2 300	2 298	2	412
2	4 644	2 690	1 954	5 269	2 181	2 179	2	529
3	5 069	3 026	2 043	5 131	3 838	3 836	2	509
4	4 953	2 938	2 015	5 235	2 425	2 423	2	394
5	5 096	2 921	2 175	5 285	2 448	2 446	2	341
6	5 498	2 968	2 530	5 086	2 426	2 424	2	336
7	4 897	2 951	1 946	5 567	1 968	1 966	2	354
8	4 040	2 583	1 457	5 573	2 075	2 073	2	327
9	4 963	2 956	2 007	5 284	2 221	2 219	2	360
10	4 868	2 885	1 983	5 270	2 234	2 233	1	345
11	4 647	2 816	1 831	5 539	2 159	2 158	1	317
12	4 555	2 608	1 947	5 405	2 117	2 116	1	335

酸化デンプン　炭酸カルシウム

年月	消費 計	消費 紙	消費 板紙	在庫	消費 計	消費 紙	消費 板紙	在庫
昭和63年	209 688	189 774	19 914	2 386	212 384	199 674	12 710	3 383
平成1年	225 243	202 055	23 188	2 843	276 171	261 120	15 051	4 585
2	224 444	201 598	22 846	2 816	331 107	315 197	15 910	5 216
3	226 944	204 507	22 437	2 078	371 465	354 727	16 738	4 092
4	228 592	208 623	19 969	1 352	397 333	377 764	19 569	3 201
4年 1月	18 275	16 567	1 708	1 675	29 559	27 984	1 575	3 632
2	18 710	17 056	1 654	1 560	30 497	28 980	1 517	3 784
3	19 711	17 896	1 815	1 349	33 305	31 809	1 496	2 928
4	18 351	16 732	1 619	1 611	32 322	30 813	1 509	3 442
5	19 721	17 948	1 773	1 309	31 903	30 445	1 458	3 520
6	19 559	17 871	1 688	1 460	32 688	31 059	1 629	3 132
7	18 790	16 943	1 847	1 417	32 293	30 660	1 633	3 482
8	18 401	16 695	1 706	1 377	31 195	29 772	1 423	3 345
9	19 355	17 615	1 740	1 235	34 100	32 490	1 610	2 975
10	19 914	18 350	1 564	1 383	36 360	34 278	2 082	2 800
11	19 272	17 805	1 467	1 407	37 742	35 761	1 981	2 847
12	18 533	17 145	1 388	1 352	35 369	33 713	1 656	3 201

タルク　カオリン

年月	消費 計	消費 紙	消費 板紙	在庫	消費 計	消費 紙	消費 板紙	在庫
昭和63年	430 758	423 012	7 746	5 610	546 316	499 721	46 595	35 693
平成1年	465 950	459 224	6 726	5 197	629 603	578 034	51 569	21 549
2	454 228	447 840	6 388	5 469	635 142	578 424	56 718	35 556
3	442 058	434 687	7 371	4 423	703 768	637 988	65 780	37 122
4	388 541	382 320	6 221	3 838	699 016	636 812	62 204	21 217
4年 1月	32 118	31 473	645	3 067	57 327	51 757	5 570	35 040
2	32 331	31 645	686	4 015	59 266	53 726	5 540	24 619
3	34 389	33 670	719	3 144	62 220	56 628	5 592	33 270
4	34 420	33 799	621	5 311	60 589	54 578	6 011	30 474
5	33 246	32 801	445	3 645	62 245	56 319	5 926	34 162
6	33 267	32 840	427	3 409	58 976	53 196	5 780	34 733
7	29 669	29 051	618	3 497	57 890	52 199	5 691	29 636
8	30 781	30 291	490	3 125	54 258	48 734	5 524	32 964
9	32 246	31 838	408	3 177	58 873	53 096	5 777	23 485
10	32 955	32 502	453	3 165	58 221	54 468	3 753	24 745
11	32 102	31 781	321	3 490	57 196	53 480	3 716	26 029
12	31 017	30 629	388	3 838	51 955	48 631	3 324	21 217

注:さらし液、酸化デンプン、炭酸カルシウム、タルク、カオリン、サイズ剤類（100％換算）、ポリアクリルアミド系紙力増強剤（固形換算）は従業者49人以下の事業所を除く。

パルプ・古紙パルプ・古紙・その他原料・薬品（つづき）

サイズ剤類（100％換算）　ポリアクリルアマイド系紙力増強剤（固形換算）

年月	消費 計	消費 紙	消費 板紙	在庫	消費 計	消費 紙	消費 板紙	在庫
昭和63年	33 321	22 929	10 392	709	26 808	10 632	16 176	254
平成1年	34 811	25 256	9 555	676	26 475	11 400	15 075	294
2	34 039	24 239	9 800	660	24 036	11 735	12 301	268
3	35 014	25 435	9 579	701	25 773	12 266	13 507	249
4	38 782	26 857	11 925	663	26 387	12 052	14 335	240
4年 1月	2 939	2 142	797	611	2 118	988	1 130	255
2	3 046	2 109	937	695	1 979	1 017	962	220
3	3 412	2 303	1 109	619	2 049	974	1 075	220
4	3 321	2 226	1 095	728	2 322	1 127	1 195	252
5	3 252	2 209	1 043	664	2 331	1 067	1 264	194
6	3 364	2 325	1 039	610	2 348	977	1 371	234
7	3 392	2 259	1 133	659	2 112	964	1 148	215
8	3 306	2 282	1 024	629	2 148	917	1 231	238
9	3 456	2 342	1 114	651	2 226	945	1 281	200
10	3 128	2 260	868	598	2 369	1 020	1 349	231
11	3 064	2 231	833	595	2 273	1 050	1 223	210
12	3 102	2 169	933	663	2 112	1 006	1 106	240

(4) 段ボール原紙

段ボール原紙計(1)～(5)　ライナー(1)～(3)　外装用クラフト(1)　外装用ジュート(2)

年月	消費	在庫	消費	在庫	消費	在庫	消費	在庫
昭和63年	7 509 621	277 038	4 606 374	195 157	2 198 106	96 638	2 177 872	84 260
平成1年	7 881 391	294 545	4 828 231	204 451	2 306 086	101 605	2 292 758	88 344
2	8 196 072	314 557	4 999 630	209 535	2 439 281	105 872	2 343 185	90 465
3	8 194 946	287 486	5 005 021	198 965	2 504 602	101 959	2 309 901	85 911
4	8 115 318	261 297	5 021 152	180 721	2 532 649	90 732	2 309 351	79 676
4年 1月	574 504	281 888	353 679	194 537	178 387	98 955	162 516	84 438
2	631 222	276 643	388 189	190 712	197 365	97 258	176 421	81 820
3	668 942	270 931	412 733	186 839	208 327	94 411	189 425	80 945
4	700 433	277 444	435 695	191 481	215 467	95 563	204 308	84 218
5	654 848	280 500	407 564	192 822	201 925	96 532	190 589	85 261
6	705 667	274 962	439 344	189 269	217 178	95 010	206 569	83 509
7	713 996	270 067	442 734	186 547	221 398	94 602	206 091	81 468
8	614 576	269 199	380 564	186 010	193 311	93 764	174 292	82 014
9	687 251	267 952	424 812	185 579	217 712	93 386	192 276	81 778
10	752 490	268 843	465 996	186 724	235 711	93 288	213 865	82 857
11	728 758	268 686	449 673	185 928	228 865	92 790	204 384	82 703
12	682 631	261 297	420 169	180 721	217 003	90 732	188 615	79 676

内装用 (3)　中しん原紙 (4)～(5)　パルプしん(4)　その他(特しん、黄しん)(5)

年月	消費	在庫	消費	在庫	消費	在庫	消費	在庫
昭和63年	230 396	14 259	2 903 247	81 881	2 130 000	63 887	773 247	17 994
平成1年	229 387	14 502	3 053 160	90 094	2 230 309	69 237	822 851	20 857
2	217 164	13 198	3 196 442	105 022	2 307 121	78 421	889 321	26 601
3	190 518	11 095	3 189 925	88 521	2 238 099	64 975	951 826	23 546
4	179 152	10 313	3 094 166	80 576	2 158 513	58 645	935 653	21 931
4年 1月	12 776	11 144	220 825	87 351	152 438	64 038	68 387	23 313
2	14 403	11 634	243 033	85 931	168 817	63 377	74 216	22 554
3	14 981	11 483	256 209	84 092	177 428	61 640	78 781	22 452
4	15 920	11 700	264 738	85 963	182 942	62 602	81 796	23 361
5	15 050	11 029	247 284	87 678	171 266	63 954	76 018	23 724
6	15 597	10 750	266 323	85 693	184 808	62 479	81 515	23 214
7	15 245	10 477	271 262	83 520	190 234	61 686	81 028	21 834
8	12 961	10 232	234 012	83 189	164 962	61 311	69 050	21 878
9	14 824	10 415	262 439	82 373	183 884	60 000	78 555	22 373
10	16 420	10 579	286 494	82 119	200 342	60 133	86 152	21 986
11	16 424	10 435	279 085	82 758	196 417	60 775	82 668	21 983
12	14 551	10 313	262 462	80 576	184 975	58 645	77 487	21 931

(5) 燃料・電力（パルプ・紙・板紙）消費

重　油　単位：kl　　石　炭　単位：t

年　月	計	パルプ	紙	板　紙	計	パルプ	紙	板　紙
昭和63年	4 843 426	1 402 404	2 055 974	1 385 048	2 259 240	938 036	982 728	338 476
平成1年	5 130 354	1 485 982	2 200 865	1 443 507	2 660 904	1 165 531	1 130 027	365 346
2	5 158 482	1 517 454	2 145 053	1 495 975	3 070 588	1 374 901	1 317 123	378 564
3	4 987 925	1 520 980	2 164 122	1 302 823	3 098 808	1 380 671	1 336 330	381 807
4	4 756 346	1 465 660	2 112 526	1 178 160	3 053 407	1 366 615	1 328 513	358 279
4年 1月	409 890	128 752	182 094	99 044	262 955	118 532	116 928	27 495
2	411 803	126 467	186 412	98 924	264 452	116 726	115 770	31 956
3	426 636	131 682	191 661	103 293	281 478	122 581	123 320	35 577
4	406 206	122 583	183 429	100 194	265 470	117 259	116 929	31 282
5	384 522	117 597	168 857	98 068	250 779	109 310	110 655	30 814
6	385 200	119 551	168 806	96 843	224 016	98 552	92 745	32 719
7	380 698	120 600	169 590	90 508	244 553	113 114	102 890	28 549
8	359 345	112 066	159 425	87 854	251 410	114 175	108 164	29 071
9	380 058	117 435	165 629	96 994	242 890	110 315	106 319	26 256
10	405 891	126 247	178 516	101 128	246 025	110 754	106 247	29 024
11	398 472	119 390	174 731	104 351	258 068	117 765	112 601	27 702
12	407 625	123 290	183 376	100 959	261 311	117 532	115 945	27 834

電　力　計　(1)～(2)　　買　電　(1)　　電力単位：千kWh

年　月	計	パルプ	紙	板　紙	計	パルプ	紙	板　紙
昭和63年	27 717 842	9 351 974	12 417 296	5 948 572	10 358 502	2 286 563	4 868 529	3 203 410
平成1年	29 719 079	10 183 997	13 444 207	6 090 875	10 313 283	2 219 917	5 081 721	3 011 645
2	31 217 333	10 811 861	14 085 045	6 320 427	10 708 696	2 393 485	5 218 803	3 096 408
3	32 254 297	11 220 695	14 618 407	6 415 195	11 005 488	2 466 824	5 384 726	3 153 938
4	31 406 167	10 796 445	14 210 600	6 399 122	10 265 183	2 126 182	5 057 737	3 081 264
4年 1月	2 544 895	893 668	1 147 392	503 835	784 765	165 682	386 069	233 014
2	2 554 041	874 935	1 166 036	513 070	780 347	155 611	390 188	234 548
3	2 696 727	922 775	1 230 763	543 189	846 876	172 214	420 526	254 136
4	2 645 123	900 593	1 201 153	543 377	885 636	189 272	437 222	259 142
5	2 632 549	905 320	1 191 376	535 853	927 176	209 101	450 870	267 205
6	2 631 351	897 476	1 183 116	550 759	905 092	192 436	449 993	262 663
7	2 588 334	895 228	1 175 202	517 904	818 269	157 254	411 029	249 986
8	2 527 166	887 084	1 141 957	498 125	844 497	181 035	417 946	245 516
9	2 646 034	906 436	1 198 593	541 005	878 228	178 441	430 118	269 669
10	2 698 505	921 423	1 213 138	563 944	898 593	183 666	437 162	277 765
11	2 656 766	906 402	1 191 951	558 413	882 128	181 970	426 336	273 822
12	2 584 676	885 105	1 169 923	529 648	813 576	159 500	400 278	253 798

自　家　発　電　(2)

年　月	計	パルプ	紙	板　紙
昭和63年	17 359 340	7 065 411	7 548 767	2 745 162
平成1年	19 405 796	7 964 080	8 362 486	3 079 230
2	20 508 637	8 418 376	8 866 242	3 224 019
3	21 248 809	8 753 871	9 233 681	3 261 257
4	21 140 984	8 670 263	9 152 863	3 317 858
4年 1月	1 760 130	727 986	761 323	270 821
2	1 773 694	719 324	775 848	278 522
3	1 849 851	750 561	810 237	289 053
4	1 759 487	711 321	763 931	284 235
5	1 705 373	696 219	740 506	268 648
6	1 726 259	705 040	733 123	288 096
7	1 770 065	737 974	764 173	267 918
8	1 682 669	706 049	724 011	252 609
9	1 767 806	727 995	768 475	271 336
10	1 799 912	737 757	775 976	286 179
11	1 774 638	724 432	765 615	284 591
12	1 771 100	725 605	769 645	275 850

注：重油・電力消費については、石油等消費動態統計調査のパルプ、紙、板紙の3部門の合計数量に、生産動態統計調査による紙、板紙部門（50人未満）の数量を合計したものである。

V 労　務・設備統計

1 労務統計

合　計　(1)～(3)　　パルプ　(1)　　単位：人

年　月	月末従業者数	月間実働延人員	月末従業者数	月間実働延人員
昭和63年	59 721	16 663 420	9 544	2 709 546
平成1年	59 469	16 692 515	9 279	2 662 325
2	59 707	16 632 270	9 516	2 645 664
3	58 913	16 467 795	9 104	2 664 926
4	59 132	15 906 793	8 775	2 380 604
4年 1月	58 698	1 235 097	9 241	193 534
2	58 665	1 326 018	9 207	203 942
3	58 464	1 308 967	9 156	198 617
4	60 755	1 390 247	9 406	212 727
5	60 325	1 319 522	9 124	195 432
6	60 294	1 375 797	9 069	200 640
7	59 558	1 345 694	9 045	200 216
8	59 697	1 266 539	9 367	197 206
9	59 601	1 321 642	8 893	194 809
10	59 497	1 338 278	8 812	196 352
11	59 410	1 351 473	8 807	196 318
12	59 132	1 327 519	8 775	190 811

紙　(2)　　板　紙　(3)

年　月	月末従業者数	月間実働延人員	月末従業者数	月間実働延人員
昭和63年	37 603	10 353 230	12 574	3 600 644
平成1年	37 902	10 502 108	12 288	3 528 082
2	38 270	10 568 158	11 921	3 418 448
3	38 025	10 470 725	11 784	3 332 144
4	38 607	10 303 603	11 750	3 222 586
4年 1月	37 822	795 955	11 635	245 608
2	37 695	850 477	11 763	271 599
3	37 540	839 222	11 768	271 128
4	39 463	898 294	11 886	279 226
5	39 340	858 779	11 861	265 311
6	39 376	895 157	11 849	280 000
7	38 706	874 638	11 807	270 840
8	38 583	813 187	11 747	256 146
9	38 961	855 486	11 747	271 347
10	38 914	868 879	11 771	273 047
11	38 851	882 209	11 752	272 946
12	38 607	871 320	11 750	265 388

段　ボ　ー　ル

年　月	月末従業者数	月間実働延人員
昭和63年	6 498	1 798 324
平成1年	6 495	1 780 379
2	6 467	1 750 120
3	6 477	1 704 356
4	6 534	1 686 507
4年 1月	6 424	123 246
2	6 441	137 043
3	6 456	139 281
4	6 541	143 199
5	6 590	137 741
6	6 589	148 016
7	6 676	147 819
8	6 582	133 504
9	6 577	141 805
10	6 576	148 501
11	6 557	145 444
12	6 534	140 908

2　設　備　統　計

(1) パルプ製造設備

単位：能力…t／生産…t

年　月	パルプ計 木がま・機数	パルプ計 日産算定能力	パルプ計 月間1日平均生産	サルファイト 木がま数	サルファイト 日産算定能力	クラフト・さらし 連続式 木がま数	クラフト・さらし 連続式 日産算定能力
昭和63年	**536**	**42 702**	**31 276**	**24**	**1 129**	**37**	**14 872**
平成1年	**528**	**42 432**	**32 703**	**24**	**1 129**	**37**	**14 872**
2	**532**	**43 320**	**34 510**	**24**	**1 129**	**38**	**15 654**
3	**505**	**47 152**	**33 045**	**21**	**1 081**	**37**	**19 636**
4	**504**	**47 175**	**30 816**	**21**	**1 081**	**37**	**19 636**
4年 1月	506	47 172	32 084	21	1 081	37	19 636
2	506	47 172	31 869	21	1 081	37	19 636
3	505	47 162	33 509	21	1 081	37	19 636
4	505	47 162	31 696	21	1 081	37	19 636
5	505	47 162	32 758	21	1 081	37	19 636
6	505	47 162	33 127	21	1 081	37	19 636
7	505	47 162	31 721	21	1 081	37	19 636
8	505	47 162	30 389	21	1 081	37	19 636
9	505	47 162	32 913	21	1 081	37	19 636
10	504	47 175	32 892	21	1 081	37	19 636
11	504	47 175	32 431	21	1 081	37	19 636
12	504	47 175	30 816	21	1 081	37	19 636

年　月	クラフト・未ざらし バッチ式 木がま数	クラフト・未ざらし バッチ式 日産算定能力	クラフト・未ざらし 連続式 木がま数	クラフト・未ざらし 連続式 日産算定能力	半化学 バッチ式 木がま数	半化学 バッチ式 日産算定能力	半化学 木がま数	半化学 日産算定能力
昭和63年	**65**	**4 459**	**14**	**5 244**	**62**	**3 166**	**71**	**4 913**
平成1年	**65**	**4 459**	**14**	**5 244**	**53**	**2 761**	**70**	**4 692**
2	**65**	**4 459**	**14**	**5 152**	**53**	**2 761**	**70**	**4 692**
3	**44**	**3 150**	**17**	**6 956**	**59**	**3 171**	**56**	**3 494**
4	**44**	**3 150**	**17**	**6 956**	**59**	**3 171**	**56**	**3 504**
4年 1月	44	3 150	17	6 956	59	3 171	57	3 514
2	44	3 150	17	6 956	59	3 171	57	3 514
3	44	3 150	17	6 956	59	3 171	56	3 504
4	44	3 150	17	6 956	59	3 171	56	3 504
5	44	3 150	17	6 956	59	3 171	56	3 504
6	44	3 150	17	6 956	59	3 171	56	3 504
7	44	3 150	17	6 956	59	3 171	56	3 504
8	44	3 150	17	6 956	59	3 171	56	3 504
9	44	3 150	17	6 956	59	3 171	56	3 504
10	44	3 150	17	6 956	59	3 171	56	3 504
11	44	3 150	17	6 956	59	3 171	56	3 504
12	44	3 150	17	6 956	59	3 171	56	3 504

年　月	その他 木がま数	その他 日産算定能力	リファイナー 機数	リファイナー 日産算定能力	砕木機 機数	砕木機 日産算定能力
昭和63年	**5**	**39**	**150**	**5 636**	**108**	**3 244**
平成1年	**5**	**39**	**151**	**5 936**	**109**	**3 300**
2	**5**	**39**	**154**	**6 126**	**109**	**3 308**
3	**5**	**40**	**156**	**6 360**	**110**	**3 264**
4	**5**	**40**	**155**	**6 373**	**110**	**3 264**
4年 1月	5	40	156	6 360	110	3 264
2	5	40	156	6 360	110	3 264
3	5	40	156	6 360	110	3 264
4	5	40	156	6 360	110	3 264
5	5	40	156	6 360	110	3 264
6	5	40	156	6 360	110	3 264
7	5	40	156	6 360	110	3 264
8	5	40	156	6 360	110	3 264
9	5	40	156	6 360	110	3 264
10	5	40	155	6 373	110	3 264
11	5	40	155	6 373	110	3 264
12	5	40	155	6 373	110	3 264

注：1. 月間1日平均の操業日数の基準はパルプが29.4日、紙が28.7日、板紙が27.8日で算定してある。
2. 元年紙・パルプ工業設備調査に基づき3年は数値に変更がある。

(2) 紙製造設備

単位：能力…t／生産…t

年　月	紙計 抄紙機(台)	紙計 日産算定能力	紙計 月間1日平均生産	長網式 多筒 抄紙機(台)	長網式 多筒 日産算定能力	長網式 その他 抄紙機(台)	長網式 その他 日産算定能力
昭和63年	**1 013**	**40 445**	**43 097**	**227**	**18 320**	**44**	**1 599**
平成1年	**1 021**	**42 592**	**45 203**	**227**	**18 052**	**44**	**1 599**
2	**1 021**	**45 488**	**47 862**	**225**	**17 781**	**44**	**1 599**
3	**1 030**	**58 139**	**47 229**	**208**	**19 239**	**45**	**2 071**
4	**1 030**	**58 190**	**44 853**	**208**	**19 221**	**45**	**2 073**
4年 1月	1 031	58 203	44 894	208	19 239	45	2 071
2	1 031	58 203	45 235	208	19 239	45	2 071
3	1 031	58 203	48 145	208	19 239	45	2 071
4	1 031	58 191	46 910	208	19 221	45	2 071
5	1 031	58 191	46 465	208	19 221	45	2 071
6	1 031	58 196	46 125	208	19 221	45	2 072
7	1 031	58 200	45 245	208	19 221	45	2 073
8	1 031	58 200	43 377	208	19 221	45	2 073
9	1 031	58 200	45 914	208	19 221	45	2 073
10	1 031	58 200	47 116	208	19 221	45	2 073
11	1 030	58 190	46 326	208	19 221	45	2 073
12	1 030	58 190	44 853	208	19 221	45	2 073

年　月	まる網式 多筒 抄紙機(台)	まる網式 多筒 日産算定能力	まる網式 その他 抄紙機(台)	まる網式 その他 日産算定能力	短網式 多筒 抄紙機(台)	短網式 多筒 日産算定能力	短網式 その他 抄紙機(台)	短網式 その他 日産算定能力
昭和63年	**29**	**291**	**463**	**3 545**	**2**	**40**	**90**	**456**
平成1年	**29**	**291**	**460**	**3 717**	**2**	**40**	**92**	**458**
2	**29**	**291**	**457**	**3 734**	**2**	**40**	**90**	**438**
3	**37**	**406**	**453**	**4 270**	**7**	**53**	**79**	**403**
4	**37**	**406**	**453**	**4 337**	**7**	**53**	**79**	**403**
4年 1月	37	406	454	4 333	7	53	79	403
2	37	406	454	4 333	7	53	79	403
3	37	406	454	4 333	7	53	79	403
4	37	406	454	4 340	7	53	79	403
5	37	406	454	4 340	7	53	79	403
6	37	406	454	4 344	7	53	79	403
7	37	406	454	4 347	7	53	79	403
8	37	406	454	4 347	7	53	79	403
9	37	406	454	4 347	7	53	79	403
10	37	406	454	4 347	7	53	79	403
11	37	406	453	4 337	7	53	79	403
12	37	406	453	4 337	7	53	79	403

年　月	ツインワイヤー式 抄紙機(台)	ツインワイヤー式 日産算定能力	オントップ式 抄紙機(台)	オントップ式 日産算定能力	コンビネーション式 抄紙機(台)	コンビネーション式 日産算定能力
昭和63年	**39**	**10 737**	**27**	**4 663**	**92**	**794**
平成1年	**41**	**11 564**	**34**	**6 318**	**92**	**553**
2	**45**	**13 380**	**37**	**7 673**	**92**	**553**
3	**56**	**19 522**	**52**	**11 697**	**93**	**479**
4	**56**	**19 522**	**52**	**11 697**	**93**	**479**
4年 1月	56	19 522	52	11 697	93	479
2	56	19 522	52	11 697	93	479
3	56	19 522	52	11 697	93	479
4	56	19 522	52	11 697	93	479
5	56	19 522	52	11 697	93	479
6	56	19 522	52	11 697	93	479
7	56	19 522	52	11 697	93	479
8	56	19 522	52	11 697	93	479
9	56	19 522	52	11 697	93	479
10	56	19 522	52	11 697	93	479
11	56	19 522	52	11 697	93	479
12	56	19 522	52	11 697	93	479

（3）板紙製造設備

板紙計　長網式

年月	抄紙機（台）	日産算定能力	月間1日平均生産	多筒 抄紙機（台）	多筒 日産算定能力	その他 抄紙機（台）	その他 日産算定能力
昭和63年	**275**	**34 316**	**31 537**	**41**	**5 813**	**－**	**－**
平成1年	**273**	**34 558**	**33 666**	**42**	**6 135**	**－**	**－**
2	**264**	**34 241**	**36 290**	**42**	**6 135**	**－**	**－**
3	**268**	**39 531**	**35 647**	**41**	**6 506**	**－**	**－**
4	**269**	**39 924**	**34 131**	**41**	**6 512**	**－**	**－**
4年 1月	269	39 685	32 759	41	6 506	－	－
2	269	39 685	33 719	41	6 506	－	－
3	269	39 685	35 303	41	6 506	－	－
4	269	39 703	35 829	41	6 506	－	－
5	269	39 703	35 231	41	6 506	－	－
6	270	39 959	36 285	41	6 512	－	－
7	270	39 959	33 914	41	6 512	－	－
8	270	39 959	32 385	41	6 512	－	－
9	269	39 924	35 729	41	6 512	－	－
10	269	39 924	37 062	41	6 512	－	－
11	269	39 924	36 167	41	6 512	－	－
12	269	39 924	34 131	41	6 512	－	－

まる網式　短網式

年月	まる網式 多筒 抄紙機（台）	まる網式 多筒 日産算定能力	まる網式 その他 抄紙機（台）	まる網式 その他 日産算定能力	短網式 多筒 抄紙機（台）	短網式 多筒 日産算定能力	短網式 その他 抄紙機（台）	短網式 その他 日産算定能力
昭和63年	**145**	**8 291**	**11**	**251**	**－**	**－**	**2**	**33**
平成1年	**144**	**8 279**	**10**	**229**	**－**	**－**	**2**	**33**
2	**139**	**7 994**	**7**	**210**	**1**	**199**	**2**	**33**
3	**130**	**8 045**	**11**	**244**	**5**	**723**	**3**	**65**
4	**130**	**8 163**	**11**	**244**	**5**	**723**	**3**	**65**
4年 1月	131	8 199	11	244	5	723	3	65
2	131	8 199	11	244	5	723	3	65
3	131	8 199	11	244	5	723	3	65
4	131	8 199	11	244	5	723	3	65
5	131	8 199	11	244	5	723	3	65
6	131	8 199	11	244	5	723	3	65
7	131	8 199	11	244	5	723	3	65
8	131	8 199	11	244	5	723	3	65
9	130	8 163	11	244	5	723	3	65
10	130	8 163	11	244	5	723	3	65
11	130	8 163	11	244	5	723	3	65
12	130	8 163	11	244	5	723	3	65

ツインワイヤー式　オントップ式　コンビネーション式

年月	ツインワイヤー式 抄紙機（台）	ツインワイヤー式 日産算定能力	オントップ式 抄紙機（台）	オントップ式 日産算定能力	コンビネーション式 抄紙機（台）	コンビネーション式 日産算定能力
昭和63年	**3**	**1 370**	**19**	**8 440**	**54**	**10 118**
平成1年	**3**	**1 370**	**19**	**8 440**	**53**	**10 073**
2	**3**	**1 370**	**19**	**8 440**	**51**	**9 860**
3	**5**	**2 559**	**18**	**8 328**	**55**	**13 061**
4	**5**	**2 559**	**18**	**8 346**	**56**	**13 311**
4年 1月	5	2 559	18	8 328	55	13 061
2	5	2 559	18	8 328	55	13 061
3	5	2 559	18	8 328	55	13 061
4	5	2 559	18	8 346	55	13 061
5	5	2 559	18	8 346	55	13 061
6	5	2 559	18	8 346	56	13 311
7	5	2 559	18	8 346	56	13 311
8	5	2 559	18	8 346	56	13 311
9	5	2 559	18	8 346	56	13 311
10	5	2 559	18	8 346	56	13 311
11	5	2 559	18	8 346	56	13 311
12	5	2 559	18	8 346	56	13 311

（4）段ボール製造設備

年月	コルゲータ（台）	月末設備能力（1,000m²）	操業状況 1直（台）	操業状況 2直（台）	操業状況 3直（台）
昭和63年	**571**	**869 631**	**429**	**132**	**10**
平成1年	**572**	**873 173**	**430**	**132**	**10**
2	**571**	**876 521**	**429**	**132**	**10**
3	**571**	**873 943**	**430**	**131**	**10**
4	**570**	**889 851**	**429**	**132**	**9**
4年 1月	571	873 943	430	131	10
2	572	874 569	431	132	9
3	571	873 863	430	132	9
4	570	879 698	429	132	9
5	572	884 819	431	132	9
6	573	886 868	432	132	9
7	576	892 019	435	132	9
8	572	891 011	431	132	9
9	572	891 011	431	132	9
10	571	891 045	430	132	9
11	571	891 045	430	132	9
12	570	889 851	429	132	9

注：段ボールの設備はコルゲータを対象にしている。月末設備能力は機種別公称設備能力（m²／分）×紙幅効率×速度効率×直数時間×平均稼働日数（23.9日）×60分により算出してある。

3年1月の生産能力算定基準改定に伴い数値の見直しにより、3年1月から12月までを以下のように修正をした。

パルプ　紙　板紙

年月	パルプ 木がま・機数（台）	パルプ 日産算定能力	紙 抄紙機（台）	紙 日産算定能力	板紙 抄紙機（台）	板紙 日産算定能力
平成3年 1月	503	45 252	1 030	56 880	269	38 527
2	503	45 252	1 030	56 880	268	38 523
3	503	45 252	1 030	56 876	267	38 289
4	503	45 252	1 030	56 876	267	38 289
5	503	45 252	1 030	56 876	267	38 290
6	503	45 252	1 029	57 319	267	38 290
7	503	45 252	1 030	57 951	267	38 290
8	505	47 152	1 031	58 188	267	38 353
9	505	47 152	1 031	58 157	267	38 353
10	505	47 152	1 029	58 060	268	39 531
11	505	47 152	1 030	58 139	268	39 531
12	505	47 152	1 030	58 139	268	39 531

Ⅵ 通商産業局別統計

1 パルプ生産

単位：t

品目＼通商産業局	全国	北海道	東北	関東	中部	近畿	中国	四国	九州
パルプ計	**11 199 928**	**2 391 255**	**1 715 203**	**1 476 225**	**1 480 004**	**267 694**	**1 281 240**	**1 798 318**	**789 989**
溶解パルプ	**167 881**	－	－	－	－	－	**109 761**	－	**58 120**
製紙パルプ	**11 032 047**	**2 391 255**	**1 715 203**	**1 476 225**	**1 480 004**	**267 694**	**1 171 479**	**1 798 318**	**731 869**
サルファイトパルプ	**23 791**	－	－	－	－	－	23 791	－	－
クラフトパルプ	**8 840 469**	1 506 845	1 459 160	1 312 367	1 338 980	260 920	1 138 545	1 150 899	672 753
さらし	**7 089 781**	1 290 923	1 367 308	740 946	1 175 483	－	1 031 841	929 991	553 289
針葉樹	**1 192 203**	350 080	222 874	9 250	281 442	－	84 182	177 486	66 889
広葉樹	**5 897 578**	940 843	1 144 434	731 696	894 041	－	947 659	752 505	486 400
未さらし	**1 750 688**	215 922	91 852	571 421	163 497	260 920	106 704	220 908	119 464
セミケミカルパルプ	**146 126**	42 437	－	15 593	－	5 706	7 262	75 128	－
ケミグラウンドパルプ	**147 373**	73 471	11 108	62 794	－	－	－	－	－
サーモメカニカルパルプ	**921 528**	317 334	64 659	－	73 772	－	－	432 712	33 051
リファイナーグラウンドパルプ	**354 418**	182 152	68 944	26 172	57 767	－	－	19 383	－
砕木パルプ	**585 466**	260 095	111 332	55 344	9 485	1 068	1 881	120 196	26 065
その他パルプ	**12 876**	8 921	－	3 955	－	－	－	－	－

2 紙・板紙生産

単位：t

品目＼通商産業局	全国	北海道	東北	関東	中部	近畿	中国	四国	九州
紙・板紙合計	**28 310 298**	**3 832 355**	**2 776 895**	**8 933 082**	**3 263 179**	**2 514 692**	**1 851 269**	**3 506 849**	**1 631 977**
紙計	**16 591 849**	**2 978 978**	**2 124 195**	**3 730 790**	**2 002 437**	**535 011**	**1 301 875**	**3 062 434**	**856 129**
新聞巻取紙	**3 253 381**	1 549 152	419 517	29 060	171 830	94 160	－	843 385	146 277
印刷・情報用紙	**9 580 443**	1 154 059	1 683 092	2 290 539	1 093 902	272 363	1 048 190	1 535 237	503 061
非塗工印刷用紙	**3 410 295**	715 600	362 389	974 559	408 854	5 405	222 775	444 786	275 927
上級印刷紙	**1 251 950**	284 261	147 344	151 183	186 993	－	197 383	57 372	227 414
中級印刷紙	**1 177 545**	264 381	194 244	411 898	107 785	－	24 303	132 929	42 005
下級印刷紙	**894 672**	166 958	20 801	336 748	110 380	24	8	253 245	6 508
薄葉印刷紙	**86 128**	－	－	74 730	3 696	5 381	1 081	1 240	－
微塗工印刷用紙	**813 297**	94 996	234 900	187 159	118 253	－	9 824	127 036	41 129
塗工印刷用紙	**3 459 779**	52 292	888 193	764 318	242 440	139 181	654 497	694 140	24 718
アート紙	**230 850**	15 233	53 424	47 789	325	85 204	26 191	2 684	－
コート紙	**2 161 131**	37 030	547 739	437 797	164 346	36 130	461 075	477 014	－
軽量コート紙	**831 766**	－	266 001	213 025	77 769	－	86 990	163 263	24 718
その他塗工印刷紙	**236 032**	29	21 029	65 707	－	17 847	80 241	51 179	－
特殊印刷用紙	**365 562**	11 639	19 487	154 536	96 104	19 392	58	46 941	17 405
色上質紙	**179 315**	－	19 487	41 744	86 553	18 643	－	6 290	6 598
その他特殊印刷用紙	**186 247**	11 639	－	112 792	9 551	749	58	40 651	10 807
情報用紙	**1 531 510**	279 532	178 123	209 967	228 251	108 385	161 036	222 334	143 882
複写原紙	**375 481**	41 906	82 993	43 965	30 755	62 205	33 650	80 007	－

注：九州には沖縄を含む。

紙・板紙生産（つづき）

単位：t

品目＼通商産業局	全国	北海道	東北	関東	中部	近畿	中国	四国	九州
感光紙用紙	**52 552**	41 478	8 045	707	－	－	－	－	2 322
フォーム用紙	**391 552**	50 550	47 931	64 608	64 118	－	124 018	7 607	32 720
PPC用紙	**474 300**	91 811	34 767	53 498	106 919	－	－	97 283	90 022
情報記録紙	**175 571**	26 746	4 387	37 423	20 166	37 614	29	32 652	16 554
その他情報用紙	**62 054**	27 041	－	9 766	6 293	8 566	3 339	4 785	2 264
包装用紙	**1 110 049**	34 196	－	300 125	304 441	17 735	195 107	191 563	66 882
未ざらし包装紙	**688 885**	11 188	－	260 985	138 752	17 268	98 845	116 511	45 336
重袋用両更クラフト紙	**406 596**	－	－	138 149	104 230	17 165	60 963	61 665	24 424
その他両更クラフト紙	**201 995**	8 780	－	78 064	24 320	－	35 049	48 611	7 171
その他未ざらし包装紙	**80 294**	2 408	－	44 772	10 202	103	2 833	6 235	13 741
さらし包装紙	**421 164**	23 008	－	39 140	165 689	467	96 262	75 052	21 546
純白ロール紙	**110 957**	1 277	－	6 452	77 814	－	19 070	1 388	4 956
さらしクラフト紙	**222 416**	20 173	－	11 828	70 367	440	59 096	55 119	5 393
その他さらし包装紙	**87 791**	1 558	－	20 860	17 508	27	18 096	18 545	11 197
衛生用紙	**1 474 405**	79 310	15 088	675 362	255 150	72 323	25 428	273 446	78 298
雑種紙	**1 173 571**	162 261	6 498	435 704	177 114	78 430	33 150	218 803	61 611
板紙計	**11 718 449**	**853 377**	**652 700**	**5 202 292**	**1 260 742**	**1 979 681**	**549 394**	**444 415**	**775 848**
段ボール原紙	**8 426 259**	787 389	553 535	3 178 421	975 761	1 569 660	315 067	422 017	624 409
ライナー	**5 209 042**	622 078	459 823	1 911 083	580 391	895 845	61 958	249 168	428 696
中しん原紙	**3 217 217**	165 311	93 712	1 267 338	395 370	673 815	253 109	172 849	195 713
白板紙	**1 864 161**	21 043	52 336	1 299 046	169 767	136 548	131 772	－	53 649
黄板紙	**18 761**	－	－	－	7 189	3 094	6 992	－	1 486
チップボール	**213 665**	－	－	86 039	34 542	44 004	33 796	－	15 284
色板紙	**105 173**	－	－	64 370	9 351	24 910	334	－	6 208
建材原紙	**331 483**	8 306	18 993	180 181	－	66 717	18 998	15 007	23 281
紙管原紙	**280 453**	17 587	6 902	70 318	40 578	93 312	26 384	－	25 372
ワンプ	**40 331**	9 530	3 893	15 564	－	631	－	6 647	4 066
その他板紙	**438 163**	9 522	17 041	308 353	23 554	40 805	16 051	744	22 093

3 段ボール生産

単位：千m²

品目＼通商産業局	全国	北海道	東北	関東	中部	近畿	中国	四国	九州
段ボール合計	**12 268 648**	**413 026**	**777 175**	**4 803 725**	**1 727 398**	**2 400 415**	**623 058**	**531 665**	**992 186**
両面	**10 245 111**	393 168	667 720	4 060 294	1 400 303	1 945 338	506 721	442 365	829 202
複両面	**1 767 766**	16 519	109 373	633 501	263 230	410 255	85 437	89 001	160 450
片面	**255 771**	3 339	82	109 930	63 865	44 822	30 900	299	2 534

注：1．段ボール複両面には複々両面を含む。
2．九州には沖縄を含む。

4　段ボールの需要部門別

消費内訳（製箱投入量）と段ボール箱の生産金額

単位：千m²

局別	年　月	合　計	電球・電機器具・機械器具用	薬品・化粧品用	食料 計	食料 加工食品	品用 青果物	品用 その他	繊維製品用	陶磁器・ガラス製品・雑貨用	その他	段ボール箱生産金額（百万円）	年　月	局別
	平成3年	**7 311 281**	**955 405**	**437 683**	**3 716 016**	**2 111 123**	**1 132 606**	**472 287**	**334 045**	**666 929**	**1 201 203**	**746 021**	**平成3年**	
	4年	**7 304 890**	**927 297**	**445 756**	**3 777 393**	**2 143 966**	**1 147 399**	**486 028**	**322 886**	**647 728**	**1 183 830**	**734 792**	**4年**	
	構成比(%)	**100.0**	**12.7**	**6.1**	**51.7**	**29.3**	**15.7**	**6.7**	**4.4**	**8.9**	**16.2**	**100.0**	**構成比(%)**	
	4年 1月	508 388	68 093	32 234	252 886	143 675	77 203	32 008	23 710	49 526	81 939	51 784	4年 1月	
	2	563 915	72 722	34 133	284 779	164 088	84 083	36 608	26 925	52 078	93 278	57 242	2	
全	3	605 803	77 934	38 723	303 877	174 243	89 898	39 736	27 585	56 610	101 074	60 988	3	全
	4	637 903	80 448	40 138	328 904	193 824	90 044	45 036	27 833	56 657	103 923	64 098	4	
	5	591 319	75 571	36 355	306 139	178 076	87 600	40 463	25 406	51 843	96 005	59 470	5	
	6	642 724	83 258	40 573	333 031	194 259	96 566	42 206	27 466	55 271	103 125	64 498	6	
	7	648 204	83 671	40 331	338 044	196 877	100 074	41 093	27 317	56 009	102 832	64 979	7	
	8	553 182	67 964	31 835	294 518	168 992	88 706	36 820	24 078	48 131	86 656	55 498	8	
国	9	609 672	78 382	36 890	316 485	174 954	100 147	41 384	27 210	53 973	96 732	61 730	9	国
	10	671 884	82 840	39 879	352 433	191 675	115 409	45 349	29 569	58 046	109 117	67 284	10	
	11	654 483	80 606	38 633	342 116	183 927	114 798	43 391	28 171	56 050	108 907	65 403	11	
	12	617 413	75 808	36 032	324 181	179 376	102 871	41 934	27 616	53 534	100 242	61 818	12	
	平成3年	**264 032**	**1 296**	**7 525**	**205 386**	**86 081**	**88 173**	**31 132**	**1 348**	**18 170**	**30 307**	**26 437**	**平成3年**	
	4年	**261 302**	**1 068**	**7 229**	**203 084**	**85 926**	**85 270**	**31 888**	**1 135**	**19 684**	**29 102**	**27 866**	**4年**	
	構成比(%)	**100.0**	**0.4**	**2.8**	**77.7**	**32.9**	**32.6**	**12.2**	**0.4**	**7.5**	**11.1**	**3.8**	**構成比(%)**	
	4年 1月	15 414	58	481	11 780	5 282	4 661	1 837	84	1 154	1 857	1 573	4年 1月	
北	2	18 065	76	563	13 735	6 230	5 377	2 128	85	1 473	2 133	1 898	2	北
	3	19 841	93	744	14 947	6 749	5 855	2 343	82	1 925	2 050	2 054	3	
	4	20 816	91	732	15 682	7 377	5 250	3 055	95	1 906	2 310	2 144	4	
海	5	18 910	89	590	14 596	6 219	5 809	2 568	80	1 608	1 947	2 016	5	海
	6	20 632	93	677	15 945	7 069	6 090	2 786	89	1 780	2 048	2 184	6	
	7	25 561	100	672	19 891	7 884	9 145	2 862	120	1 357	3 421	2 697	7	
	8	25 329	98	577	20 661	7 924	10 053	2 684	110	1 175	2 708	2 755	8	
道	9	27 039	101	608	22 105	8 134	10 786	3 185	120	1 451	2 654	3 022	9	道
	10	26 049	81	503	20 366	7 702	9 651	3 013	96	2 020	2 983	2 883	10	
	11	23 048	103	565	17 710	7 640	7 291	2 779	89	1 901	2 680	2 446	11	
	12	20 598	85	517	15 666	7 716	5 302	2 648	85	1 934	2 311	2 196	12	
	平成3年	**449 773**	**48 230**	**19 764**	**292 235**	**130 746**	**103 038**	**58 451**	**5 547**	**18 519**	**65 478**	**51 131**	**平成3年**	
	4年	**441 270**	**43 882**	**19 490**	**282 369**	**127 207**	**99 999**	**55 163**	**6 077**	**24 116**	**65 336**	**48 414**	**4年**	
	構成比(%)	**100.0**	**9.9**	**4.4**	**64.0**	**28.8**	**22.7**	**12.5**	**1.4**	**5.5**	**14.8**	**6.6**	**構成比(%)**	
東	4年 1月	29 004	3 554	1 710	17 188	9 019	4 034	4 135	304	1 524	4 724	3 178	4年 1月	東
	2	30 583	3 538	1 503	18 345	10 245	3 700	4 400	433	1 803	4 961	3 368	2	
	3	31 128	3 640	1 509	18 515	10 122	3 821	4 572	458	1 874	5 132	3 363	3	
	4	36 049	3 632	1 778	22 258	11 784	5 368	5 106	489	2 141	5 751	3 864	4	
	5	34 086	3 520	1 352	21 732	10 952	6 455	4 325	466	2 041	4 975	3 725	5	
	6	39 413	3 731	1 678	25 653	11 271	10 080	4 302	500	2 038	5 813	4 306	6	
	7	43 733	3 816	1 785	29 295	11 323	13 526	4 446	628	2 029	6 180	4 814	7	
北	8	39 901	3 389	1 244	27 283	9 870	13 440	3 973	512	1 983	5 490	4 373	8	北
	9	40 234	3 906	1 556	26 482	9 864	12 041	4 577	547	2 333	5 410	4 487	9	
	10	42 167	3 862	1 760	27 879	10 800	11 294	5 785	579	2 078	6 009	4 692	10	
	11	38 905	3 839	1 809	25 107	10 762	9 460	4 885	588	2 173	5 389	4 255	11	
	12	36 067	3 455	1 806	22 632	11 195	6 780	4 657	573	2 099	5 502	3 988	12	

注：段ボール箱生産金額の構成比は縦（通商産業局別）に構成割合を見たもの。

段ボールの需要部門別

消費内訳（製箱投入量）と段ボール箱の生産金額　（つづき）

単位：千m²

局別	年　月	合　計	電球・電機器具・機械器具用	薬品・化粧品用	食料 計	食料 加工食品
	平成3年	2 751 577	392 432	183 457	1 403 059	874 031
	4年	2 755 339	388 737	190 091	1 434 896	893 927
	構成比(%)	100.0	14.1	6.9	52.1	32.4
関	4年 1月	189 228	28 144	13 670	93 358	58 991
	2	209 298	29 451	14 247	106 810	67 762
	3	231 512	32 360	17 066	117 545	72 957
	4	243 522	34 025	17 132	126 276	80 887
	5	225 976	32 315	15 623	117 863	73 902
	6	248 158	35 678	17 380	129 350	82 253
	7	242 700	34 984	17 430	125 798	82 135
	8	206 849	28 969	13 495	111 414	70 995
東	9	233 677	32 875	15 923	123 703	74 237
	10	253 183	34 533	16 827	134 310	80 274
	11	245 691	33 671	16 229	129 888	75 880
	12	225 545	31 732	15 069	118 581	73 654
	平成3年	938 986	162 564	37 436	351 876	228 179
	4年	943 670	161 235	37 025	357 898	228 188
	構成比(%)	100.0	17.1	3.9	37.9	24.2
中	4年 1月	64 029	11 498	2 437	23 943	14 580
	2	76 138	13 172	2 851	28 389	18 092
	3	78 883	13 577	3 003	30 163	19 196
	4	82 005	13 817	3 181	32 006	20 957
	5	75 074	12 861	2 798	29 088	19 682
	6	81 517	14 382	3 324	30 959	20 169
	7	82 545	14 620	3 240	31 442	20 374
	8	70 051	10 646	2 909	26 811	17 519
部	9	79 131	13 789	3 157	29 395	18 819
	10	87 597	14 958	3 419	33 426	20 338
	11	85 579	14 397	3 452	31 759	19 500
	12	81 121	13 518	3 254	30 517	18 962
	平成3年	1 378 594	237 763	117 707	513 053	341 434
	4年	1 341 127	228 510	113 071	513 453	336 577
	構成比(%)	100.0	17.0	8.4	38.3	25.1
近	4年 1月	96 269	16 792	8 239	35 661	23 118
	2	105 109	18 109	8 742	39 158	25 726
	3	112 070	19 448	9 564	39 809	26 536
	4	117 929	19 999	9 936	44 807	30 012
	5	109 966	18 479	9 510	41 192	27 812
	6	117 665	20 000	10 404	45 116	30 985
	7	116 975	20 589	10 230	46 730	31 395
	8	98 308	16 903	7 900	38 542	26 262
畿	9	109 293	18 856	9 258	42 089	27 366
	10	122 916	20 551	10 378	47 662	29 927
	11	121 394	19 964	9 832	47 937	29 599
	12	113 233	18 820	9 078	44 750	27 839

品用 青果物	品用 その他	繊維製品用	陶磁器・ガラス製品・雑貨用	その他	段ボール箱生産金額（百万円）	年　月	局別
365 058	163 970	88 721	229 416	454 492	271 867	平成3年	
370 402	170 567	84 522	217 796	439 297	268 741	4年	
13.4	6.2	3.1	7.9	15.9	36.6	構成比(%)	
23 646	10 721	6 268	17 897	29 891	18 646	4年 1月	関
26 478	12 570	6 989	17 532	34 269	20 516	2	
30 527	14 061	7 556	19 999	36 986	22 802	3	
29 995	15 394	7 639	19 771	38 679	23 677	4	
29 857	14 104	6 724	17 610	35 841	22 151	5	
31 548	15 549	7 123	19 102	39 525	24 152	6	
29 183	14 480	6 875	19 648	37 965	23 803	7	
27 528	12 891	5 901	15 346	31 724	20 342	8	
34 825	14 641	7 028	17 513	36 635	23 084	9	東
38 195	15 841	8 058	18 779	40 676	24 306	10	
38 614	15 394	7 377	17 727	40 799	23 397	11	
30 006	14 921	6 984	16 872	36 307	21 864	12	
82 898	40 799	64 469	135 940	186 701	97 192	平成3年	
88 668	41 042	64 517	122 934	200 061	96 440	4年	
9.4	4.3	6.8	13.0	21.2	13.1	構成比(%)	
6 391	2 972	4 245	9 407	12 499	6 770	4年 1月	中
7 173	3 124	5 673	10 064	15 989	7 830	2	
7 683	3 284	5 311	10 132	16 697	8 191	3	
7 324	3 725	5 365	10 669	16 967	8 451	4	
5 897	3 509	5 026	9 676	15 625	7 644	5	
7 171	3 619	5 590	10 280	16 982	8 319	6	
7 432	3 636	5 224	10 651	17 368	8 400	7	
6 000	3 292	5 072	9 404	15 209	6 979	8	
7 189	3 387	5 434	10 788	16 568	7 977	9	部
9 560	3 528	5 808	11 242	18 744	8 943	10	
8 718	3 541	5 919	10 513	19 539	8 752	11	
8 130	3 425	5 850	10 108	17 874	8 185	12	
102 346	69 273	96 210	134 593	279 268	141 393	平成3年	
103 354	73 522	91 852	127 320	266 921	134 135	4年	
7.7	5.5	6.8	9.5	19.9	18.3	構成比(%)	
7 916	4 627	7 054	9 596	18 927	9 825	4年 1月	近
7 932	5 500	7 652	10 459	20 989	10 806	2	
7 476	5 797	7 759	11 167	24 323	11 222	3	
7 566	7 229	7 849	10 585	24 753	12 007	4	
7 087	6 293	7 237	10 406	23 142	10 857	5	
7 932	6 199	7 827	10 924	23 394	11 839	6	
9 281	6 054	7 875	10 453	21 098	11 565	7	
6 888	5 392	6 910	9 762	18 291	9 634	8	
7 850	6 873	7 561	10 562	20 967	10 852	9	畿
10 725	7 010	8 178	11 429	24 718	12 156	10	
11 592	6 746	7 988	11 525	24 148	12 316	11	
11 109	5 802	7 962	10 452	22 171	11 058	12	

段ボールの需要部門別

消費内訳（製箱投入量）と段ボール箱の生産金額　（つづき）

単位：千m²

局別	年　月	合　計	電球・電機器具・機械器具用	薬品・化粧品用	食料 計	食料 加工食品	品用 青果物	品用 その他	繊維製品用	陶磁器・ガラス製品・雑貨用	その他	段ボール箱生産金額（百万円）	年　月	局別
中	平成3年	**422 019**	**61 322**	**26 794**	**213 888**	**124 461**	**59 960**	**29 467**	**29 071**	**31 089**	**59 855**	**42 263**	平成3年	中
	4年	**428 688**	**56 398**	**30 773**	**222 282**	**128 878**	**63 502**	**29 902**	**28 688**	**31 493**	**59 054**	**42 484**	4年	
	構成比(%)	**100.0**	**13.2**	**7.2**	**51.9**	**30.1**	**14.8**	**7.0**	**6.7**	**7.3**	**13.8**	**5.8**	構成比(%)	
	4年 1月	30 100	4 222	2 099	14 931	8 440	4 758	1 733	2 208	2 208	4 432	3 016	4年 1月	
	2	33 713	4 407	2 424	17 100	9 607	5 019	2 474	2 403	2 560	4 819	3 444	2	
	3	36 056	4 856	2 535	18 252	10 443	5 126	2 683	2 489	2 700	5 224	3 504	3	
	4	36 809	4 787	2 675	19 136	11 390	4 848	2 898	2 459	2 780	4 972	3 639	4	
	5	34 037	4 520	2 494	18 040	10 704	4 657	2 679	2 347	2 439	4 197	3 308	5	
	6	37 973	5 103	2 772	20 257	11 831	5 815	2 611	2 516	2 560	4 765	3 716	6	
	7	40 394	5 208	2 732	21 394	12 493	6 502	2 399	2 466	2 730	5 864	4 012	7	
	8	34 309	4 366	2 408	18 571	10 645	5 510	2 416	2 255	2 452	4 257	3 413	8	
国	9	35 329	4 776	2 640	18 360	10 663	5 369	2 328	2 382	2 587	4 584	3 560	9	国
	10	38 623	4 792	2 753	20 378	11 732	5 972	2 674	2 498	3 017	5 185	3 807	10	
	11	36 040	4 793	2 743	18 191	10 890	4 827	2 474	2 389	2 695	5 229	3 510	11	
	12	35 305	4 568	2 498	17 672	10 040	5 099	2 533	2 276	2 765	5 526	3 553	12	
四	平成3年	**389 702**	**15 847**	**22 104**	**229 299**	**99 008**	**112 804**	**17 487**	**25 049**	**49 455**	**47 948**	**38 078**	平成3年	四
	4年	**391 272**	**12 827**	**22 824**	**228 191**	**96 747**	**116 189**	**15 255**	**24 366**	**53 504**	**49 560**	**37 222**	4年	
	構成比(%)	**100.0**	**3.3**	**5.8**	**58.3**	**24.7**	**29.7**	**3.9**	**6.2**	**13.7**	**12.7**	**5.1**	構成比(%)	
	4年 1月	31 453	1 045	1 787	18 911	7 353	10 459	1 099	1 863	4 061	3 786	3 038	4年 1月	
	2	33 626	1 079	1 846	20 700	7 361	12 092	1 247	1 966	4 261	3 774	3 302	2	
	3	34 919	1 040	2 238	20 966	8 623	11 009	1 334	2 107	4 481	4 087	3 342	3	
	4	33 169	1 016	2 478	19 401	9 197	8 888	1 316	1 954	4 348	3 972	3 187	4	
	5	30 846	1 100	1 936	17 870	8 715	7 991	1 164	1 778	4 113	4 049	2 943	5	
	6	33 739	1 199	2 158	20 005	9 469	9 279	1 257	1 897	4 244	4 236	3 171	6	
	7	33 694	1 225	1 949	19 315	8 758	9 285	1 272	2 272	4 593	4 340	3 153	7	
	8	28 180	986	1 529	15 769	7 264	7 387	1 118	1 750	4 220	3 926	2 660	8	
国	9	29 476	1 035	1 757	15 735	6 909	7 572	1 254	2 324	4 572	4 053	2 792	9	国
	10	33 064	1 105	1 839	18 509	7 999	9 076	1 434	2 435	4 751	4 425	3 120	10	
	11	34 445	1 016	1 648	20 342	7 872	11 079	1 391	1 971	4 976	4 492	3 233	11	
	12	34 661	981	1 659	20 668	7 227	12 072	1 369	2 049	4 884	4 420	3 282	12	
九	平成3年	**716 598**	**35 951**	**22 896**	**507 220**	**227 183**	**218 329**	**61 708**	**23 630**	**49 747**	**77 154**	**77 659**	平成3年	九
	4年	**742 222**	**34 640**	**25 253**	**535 220**	**246 516**	**220 015**	**68 689**	**21 729**	**50 881**	**74 499**	**79 490**	4年	
	構成比(%)	**100.0**	**4.7**	**3.4**	**72.1**	**33.2**	**29.6**	**9.3**	**2.9**	**6.9**	**10.0**	**10.8**	構成比(%)	
	4年 1月	52 891	2 780	1 811	37 114	16 892	15 338	4 884	1 684	3 679	5 823	5 738	4年 1月	
	2	57 383	2 890	1 957	40 542	19 065	16 312	5 165	1 724	3 926	6 344	6 079	2	
	3	61 394	2 920	2 064	43 680	19 617	18 401	5 662	1 823	4 332	6 575	6 511	3	
	4	67 604	3 081	2 226	49 338	22 220	20 805	6 313	1 983	4 457	6 519	7 129	4	
	5	62 424	2 687	2 052	45 758	20 090	19 847	5 821	1 748	3 950	6 229	6 826	5	
	6	63 627	3 072	2 180	45 746	21 212	18 651	5 883	1 924	4 343	6 362	6 810	6	
	7	62 602	3 129	2 293	44 179	22 515	15 720	5 944	1 857	4 548	6 596	6 535	7	
	8	50 255	2 607	1 773	35 467	18 513	11 900	5 054	1 568	3 789	5 051	5 343	8	
州	9	55 493	3 044	1 991	38 616	18 962	14 515	5 139	1 814	4 167	5 861	5 955	9	州
	10	68 285	2 958	2 400	49 903	22 903	20 936	6 064	1 917	4 730	6 377	7 377	10	
	11	69 381	2 823	2 355	51 182	21 784	23 217	6 181	1 850	4 540	6 631	7 495	11	
	12	70 883	2 649	2 151	53 695	22 743	24 373	6 579	1 837	4 420	6 131	7 692	12	

紙流通出荷・在庫推移

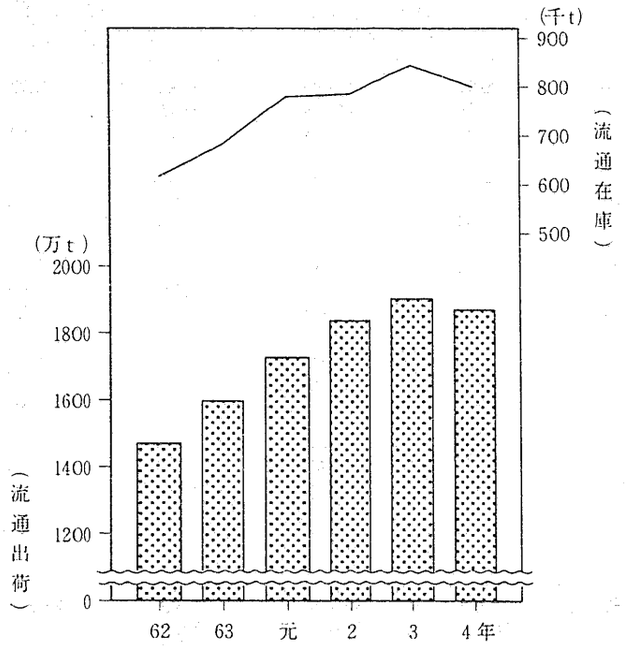

産業用消費者向け出荷内訳

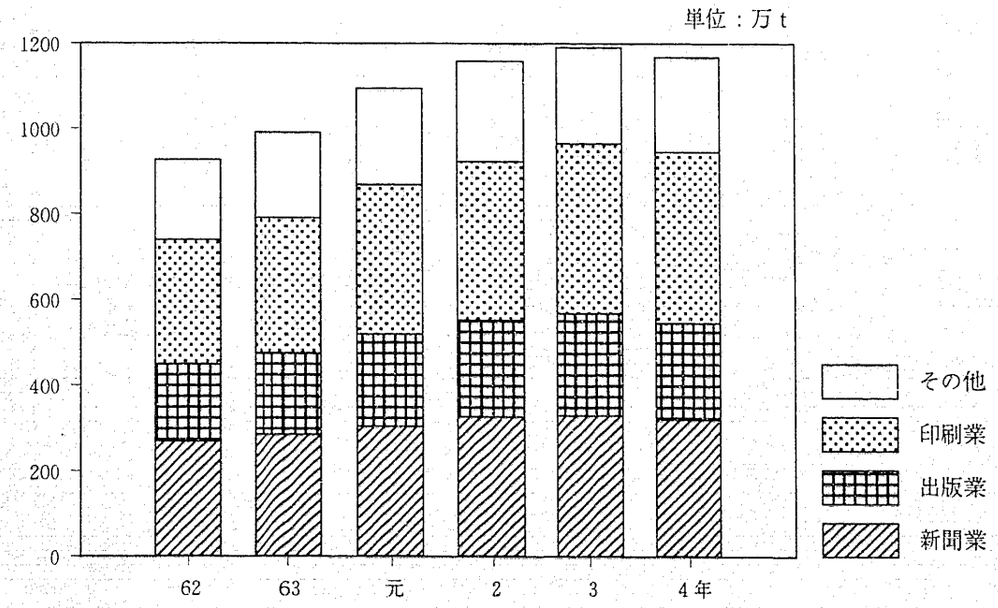

板紙流通出荷・在庫推移

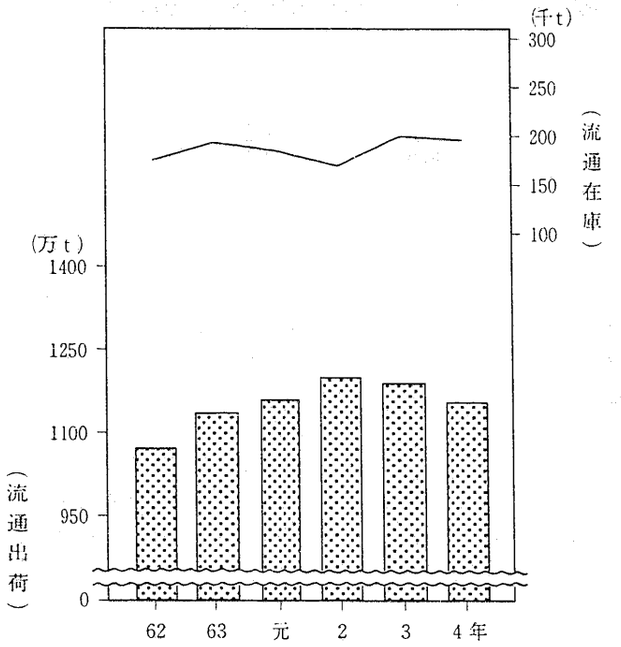

産業用消費者向け出荷内訳

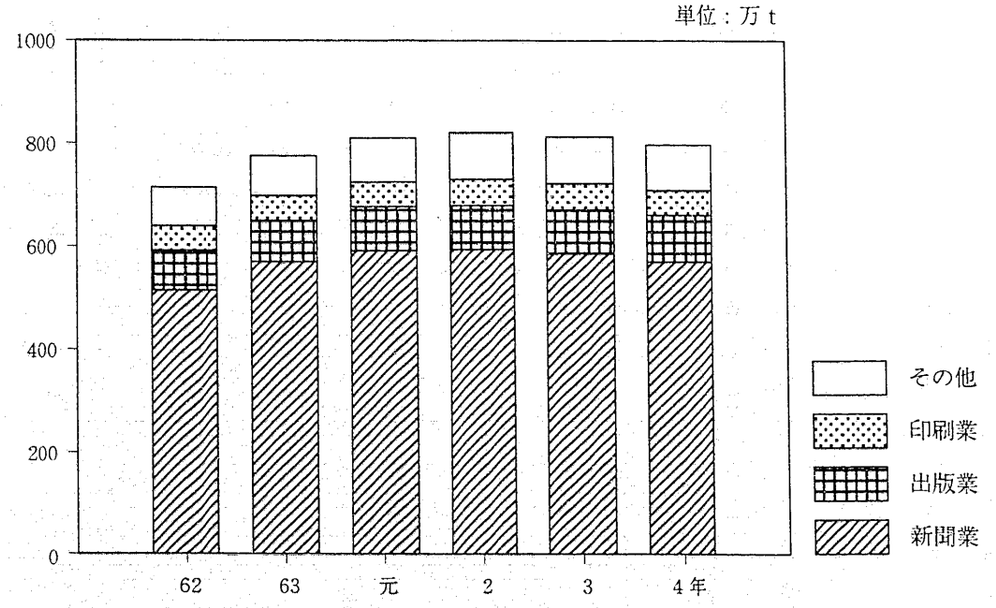

第2部　紙流通統計

概　況

1．紙

（1）　概況

4年の紙流通の動向をみると、流通段階での受入は前年比▲2.2%、出荷も同▲1.7%とそれぞれ減少となった。在庫は前年末比▲5.1%の減少となった。

（2）　受入

受入は1864万ｔ、前年比▲2.2%の減少となった。

これを受入先別にみると、全体の73%を占める生産業者が1360万ｔ、同▲1.7%、卸売業者が479万ｔ、同▲2.1%とそれぞれ減少した。輸入は25万ｔ、同▲21.8%と大幅な減少となった。

品目別にみると、全体の70%を占める印刷・情報用紙は1308万ｔ、前年比▲1.4%の減少となった。新聞巻取紙は広告出稿量の減、購読部数減を反映して、頁数、発行部数の減少により390万ｔ、同▲4.5%の減少となった。包装用紙は化学薬品、合成樹脂向けクラフト紙の需要減に加え、百貨店やスーパーでの簡易包装や、手提げ袋の経費削減から111万ｔ、同▲4.1%と3年連続の減少となった。一方、雑種紙は55万ｔ、同0.2%の増加となった（第1表）。

第1表　紙の受入先別受入

（単位：千ｔ）

項目	計		新聞巻取紙		印刷・情報用紙		包装用紙		雑種紙	
	数量	前年比(%)	数量	前年比(%)	数量	前年比(%)	数量	前年比(%)	数量	前年比(%)
受入	18,638	▲ 2.2	3,900	▲ 4.5	13,076	▲ 1.4	1,109	▲ 4.1	552	0.2
生産業者	13,603	▲ 1.7	3,262	▲ 4.1	9,115	▲ 0.6	824	▲ 5.4	402	▲ 0.7
輸入	248	▲21.8	35	▲38.6	188	▲17.9	12	▲ 7.7	14	▲22.2
卸売業者	4,787	▲ 2.1	604	▲ 3.5	3,773	▲ 2.4	273	0.4	137	7.0
出荷	18,681	▲ 1.7	3,906	▲ 4.5	13,114	▲ 0.7	1,110	▲ 3.9	552	0.5
小売業者	146	▲ 9.9	1	▲50.0	133	▲ 5.0	7	▲46.2	4	▲42.9
輸出	576	▲ 5.4	45	▲40.0	507	0.8	5	25.0	20	▲28.6
卸売業者	6,311	▲ 0.6	802	▲ 4.6	5,146	0.2	262	▲ 3.0	100	0.0
産業用消費者	11,648	▲ 1.9	3,058	▲ 3.5	7,327	▲ 1.3	836	▲ 3.7	427	2.9
加工紙製造業	315	▲ 5.7	0	0	111	▲17.8	120	▲ 7.0	84	20.0
紙製品製造業	564	▲ 3.4	—	—	349	0.0	157	▲ 9.2	59	▲ 4.8
紙袋製造業	394	1.0	—	—	19	▲ 9.5	371	1.9	5	0.0
新聞業	3,165	▲ 3.7	3,022	▲ 3.7	139	▲ 6.1	3	50.0	0	0.0
出版業	2,271	▲ 3.8	5	▲16.7	2,253	▲ 3.8	5	0.0	9	12.5
印刷業	3,998	0.1	14	6.7	3,770	▲ 0.2	101	▲ 3.8	113	15.3
その他	941	1.6	16	23.1	687	5.2	80	▲10.1	158	▲ 8.1
在庫	799	▲ 5.1	3	▲66.7	709	▲ 5.0	49	▲ 2.0	38	2.7

注：合計数量は単位未満の四捨五入の関係で一致しない場合もある。

（3）　出荷

出荷は、1868万ｔ、前年比▲1.7%の減少となった。これを出荷先別にみると、全体の62%を占める産業用消費者向けが1165万ｔ、同▲1.9%と減少した。卸売業者向けは631万ｔ、同▲0.6%、小売業者向けは15万ｔ、同▲9.9%とそれぞれ減少となった。また、輸出向けは、主に中国向けの新聞巻取紙の減少等により同▲5.4%の減少となった。

産業用消費者向けの出荷内訳をみると、印刷業向けは、就職情報誌がわずかに伸びたことにより、前年比0.1%のほぼ横ばいとなった。新聞業向けは、企業の経費節約による広告出稿量の減少、購読部数の削減による発行部数減により同▲3.7%、出版業向けが、書籍販売部数の減少、雑誌の休・廃刊も増えて同▲3.8%といずれも減少となった。

（4）　在庫

在庫は80万ｔ、前年末比▲5.1%の減少となった。これを品目別にみると、印刷・情報用紙は71万ｔ、同▲5.0%、包装用紙は5万ｔ、同▲2.0%とそれぞれ減少した。

生産業者と卸売業者を合わせた年末の総在庫は過剰在庫の危機感から受入を減らした事により193万ｔ、前年末比▲5.0%の減少となった。

在庫率は3年末の127.3%から124.5%へと2.8ポイント低下した（第2表）。

第2表　紙の年末在庫

（単位：千ｔ）

品目	卸売業者在庫		生産業者在庫		総在庫		年末在庫率
	数量	前年末比(%)	数量	前年末比(%)	数量	前年末比(%)	
合計	799	▲ 5.1	1,126	▲ 4.9	1,925	▲ 5.0	124.5
新聞巻取紙	3	▲66.7	338	▲ 0.3	341	▲ 2.0	110.0
印刷・情報用紙	709	▲ 5.0	585	▲ 6.2	1,294	▲ 5.5	118.6
包装用紙	49	▲ 2.0	91	▲ 7.1	140	▲ 5.4	157.3
雑種紙	38	2.7	112	▲ 9.7	150	▲ 6.8	272.7

注：1．衛生用紙を除く

2．在庫率＝$\frac{\text{12月末の総在庫}}{\text{12月の流通出荷}}\times 100$

（5）　業態別の受入・出荷・在庫

紙の受入を代理店、商社、卸商に分けてみると、全体の67%を占める代理店は1246万ｔ、前年比▲2.3%、商社198万ｔ、同▲1.7%、卸商419万ｔ、同▲2.1%とそれぞれ減少となった。

次に、産業用消費者向けの出荷を業態別にみると、代理店では、新聞業向けが、広告削減から大手紙の頁数の減少等により263万ｔ、前年比▲3.5%の減少、出版業向けが、写真集等のヒット商品も少なく171万ｔ、同▲1.7%の減少、印刷業向けが、商業印刷需要等の落ち込みもあって167万ｔ、同▲0.3%の減少となり、商社、卸商ともに減少した（第2表）。

2．板紙

（1）　概況

4年の板紙流通の動向をみると、受入は前年比▲3.2%、出荷は同▲2.9%とそれぞれ56年以来11年ぶりの減少となった。在庫は前年末比▲2.5%の減少となった。

（2）　受入

受入は1153万ｔ、前年比▲3.2%の減少となった。

これを受入先別にみると、全体の76%を占める生産業者からの受入が872万ｔ、前年比▲2.8%の減少、卸売業者からは272万ｔ、同▲3.3%の減少となった。

品目別にみると、段ボール原紙が840万ｔ、前年比▲3.5%、白板紙は贈答用の紙箱需要減、食料品用の需要減から227万ｔ、同▲2.1%、その他板紙が87万ｔ、同▲3.7%と、それぞれ減少となった。

（3）　出荷

出荷は1154万ｔ、前年比▲2.9%の減少となった。これを出荷先別にみると、産業用消費者向けは790万ｔ、前年比▲2.0%、販売業者向けは337万ｔ、同▲5.5%、小売業者向けは10万ｔ、同▲16.9%とそれぞれ減少となった。一方、輸出向けは、中国・香港・シンガポール向けが大幅に増加、同24.6の増加となった。

産業用消費者向けの出荷内訳をみると、段ボール製造業向けが景気低迷により565万ｔ、前年比▲2.5%、の減少となった（第3表）。

第３表　板紙の業態別の受入、出荷、在庫

（単位：千ｔ）

項目	計		段ボール原紙		白板紙		その他	
	数量	前年比(%)	数量	前年比(%)	数量	前年比(%)	数量	前年比(%)
受入	11,534	▲ 3.2	8,400	▲ 3.5	2,266	▲ 2.1	868	▲ 3.7
生産業者	8,720	▲ 2.8	6,306	▲ 2.2	1,771	▲ 2.6	643	▲ 8.3
輸入	97	▲28.1	67	▲24.7	3	0.0	27	▲37.2
卸売業者	2,718	▲ 3.3	2,027	▲ 6.2	492	▲ 0.2	199	26.8
出荷	11,539	▲ 2.9	8,401	▲ 3.2	2,269	▲ 1.4	870	▲ 3.0
小売業者	98	▲16.9	66	▲ 9.6	21	▲36.4	11	▲ 8.3
輸出	172	24.6	23	64.3	142	21.4	6	▲14.3
卸売業者	3,367	▲ 5.5	2,406	▲ 5.5	737	▲ 2.4	225	▲14.1
産業用消費者	7,903	▲ 2.0	5,906	▲ 2.4	1,368	▲ 2.1	628	1.9
段ボール製造業	5,648	▲ 2.5	5,583	▲ 2.6	33	10.0	32	0.0
紙器製造業	891	2.6	84	9.1	557	▲ 1.4	250	10.1
紙製品製造業	171	▲ 4.5	23	▲14.8	67	▲ 5.6	81	0.0
出版業	92	▲ 1.1	-	-	72	0.0	20	▲ 4.8
印刷業	484	▲ 2.4	11	10.0	440	▲ 2.0	33	▲10.8
食料品製造業	50	6.4	20	5.3	28	7.7	1	▲50.0
その他	568	▲ 3.6	187	▲ 0.5	171	▲ 7.6	210	▲ 2.8
在庫	195	▲ 2.5	56	▲ 1.8	113	▲ 2.6	25	▲ 7.4

第４表　板紙の年末在庫

（単位：千ｔ）

品目	卸売業者在庫		生産業者在庫		総在庫		在庫率
	数量	前年末比(%)	数量	前年末比(%)	数量	前年末比(%)	
合計	195	▲ 2.5	619	3.7	814	2.1	83.4
段ボール原紙	56	▲ 1.8	420	2.4	476	1.9	66.4
白板紙	113	▲ 2.6	113	7.6	226	2.3	124.9
その他板紙	25	▲ 7.4	86	6.2	111	2.8	142.3

注：在庫率＝$\frac{\text{12月末の総在庫}}{\text{12月の流通出荷}}$ ×100

（４）　在庫

在庫は、20万ｔ、前年末比▲2.5％の減少となった。これを品目別にみると、白板紙11万ｔ、同▲2.6％、段ボール原紙は６万ｔ、同▲1.8％とそれぞれ減少した。

生産業者と卸売業者を合わせた年末の総在庫は81万ｔ、前年末比2.1％の増加となった。在庫率は３年末の81.2％から83.4％へと、2.2ポイントの上昇となった（第４表）。

統　　計

Ⅰ 出荷・在庫年表（紙）

単位：t

年　次	出荷計	卸売業者	産業用消費者向計	同主要品目別内訳			同主要業種別内訳			年末在庫
				新聞巻取紙	印刷・情報用紙	包装用紙	新聞業	出版業	印刷業	
昭和44年	**8 129 355**	2 902 643	4 855 769	1 645 200	…	929 672	1 632 011	837 656	1 020 944	**242 679**
45	**8 988 158**	3 105 572	5 400 662	1 818 353	…	1 047 313	1 837 687	915 709	1 127 338	**255 243**
46	**9 332 729**	3 277 696	5 659 231	1 871 868	…	1 043 366	1 905 608	979 551	1 184 775	**282 610**
47	**10 040 821**	3 666 911	5 909 528	1 897 477	…	1 075 656	1 939 893	1 005 267	1 259 064	**293 520**
48	**11 181 514**	4 246 375	6 532 990	2 027 890	…	1 098 539	2 070 239	1 128 005	1 465 516	**248 710**
49	**9 968 180**	3 689 032	5 854 439	1 919 591	…	970 577	1 964 269	1 072 903	1 201 678	**380 292**
50	**9 995 504**	3 736 241	5 814 567	1 931 430	…	841 415	1 993 466	1 169 414	1 201 404	**384 043**
51	**10 749 653**	4 074 083	6 306 196	2 069 813	…	889 238	2 123 283	1 259 373	1 308 066	**390 355**
52	**11 138 319**	4 217 756	6 563 555	2 197 263	…	859 994	2 241 951	1 287 134	1 453 698	**363 091**
53	**11 745 236**	4 657 750	6 735 005	2 240 649	…	862 275	2 293 275	1 315 309	1 542 296	**397 135**
54	**13 063 349**	5 179 263	7 469 879	2 402 123	…	962 213	2 464 288	1 441 968	1 772 158	**439 975**
55	**12 805 768**	4 922 719	7 538 108	2 456 647	…	848 414	2 542 851	1 484 909	1 835 971	**468 874**
56	**13 062 062**	5 058 322	7 603 255	2 472 232	…	814 341	2 566 159	1 506 321	1 919 134	**450 575**
57	**13 286 395**	5 181 203	7 670 437	2 417 133	…	784 051	2 499 335	1 557 926	2 011 930	**457 725**
58	**12 910 292**	4 478 738	8 025 032	2 413 286	…	807 870	2 499 844	1 659 635	2 194 914	**494 660**
59	**12 874 237**	4 268 568	8 200 098	2 401 279	…	802 543	2 491 692	1 650 807	2 350 504	**500 644**
60	**13 430 108**	4 481 881	8 502 073	2 429 735	…	821 270	2 526 857	1 727 045	2 500 142	**517 712**
61	**13 750 873**	4 569 339	8 740 646	2 454 346	…	820 088	2 553 064	1 781 036	2 642 795	**555 656**
62	**14 678 861**	4 959 498	9 226 517	2 553 937	…	848 817	2 656 544	1 804 495	2 920 415	**614 860**
63	**15 940 214**	5 557 897	9 894 911	2 727 837	5 963 288	866 347	2 821 505	1 913 789	3 139 553	**681 386**
平成1年	**17 233 589**	5 867 620	10 915 208	2 930 703	6 696 843	907 449	3 029 755	2 148 179	3 491 904	**777 688**
2	**18 339 688**	6 148 516	11 550 555	3 116 065	7 165 955	875 303	3 230 537	2 269 191	3 718 046	**785 585**
3	**18 996 934**	6 348 935	11 877 357	3 170 364	7 424 456	867 588	3 286 962	2 361 055	3 994 797	**841 704**
4	**18 681 662**	6 311 646	11 647 760	3 057 777	7 327 213	835 773	3 164 982	2 271 399	3 997 738	**799 135**

Ⅱ 出荷・在庫年表（板紙）

単位：t

年　次	出荷計	卸売業者	産業用消費者向計	同主要品目別内訳			同主要業種別内訳			年末在庫
				ライナー	中しん原紙	白板紙	段ボール製造業	紙器製造業	印刷業	
昭和44年	…	…	…	…	…	…	…	…	…	…
45	…	…	…	…	…	…	…	…	…	…
46	…	…	…	…	…	…	…	…	…	…
47	…	…	…	…	…	…	…	…	…	…
48	…	…	…	…	…	…	…	…	…	…
49	…	…	…	…	…	…	…	…	…	…
50	**8 120 242**	2 911 016	4 835 210	2 243 583	1 330 581	807 547	3 446 656	565 015	318 814	**204 162**
51	**8 969 131**	3 054 519	5 610 277	2 617 064	1 565 357	890 903	4 040 953	628 787	352 356	**156 913**
52	**8 861 455**	2 900 634	5 652 885	2 588 164	1 606 362	942 499	4 066 564	662 717	377 567	**152 392**
53	**9 143 886**	2 937 923	5 911 191	2 727 012	1 682 187	982 640	4 288 293	661 179	404 745	**166 098**
54	**10 252 418**	3 307 283	6 626 860	3 037 840	1 905 053	1 122 327	4 773 769	794 412	443 467	**134 400**
55	**9 499 121**	3 067 599	6 096 168	2 771 323	1 767 293	1 040 228	4 374 133	704 866	404 503	**137 524**
56	**9 113 398**	2 978 144	5 846 129	2 530 235	1 698 064	1 108 175	4 051 144	728 047	442 925	**139 195**
57	**9 129 366**	2 953 967	5 893 984	2 541 320	1 698 413	1 150 429	4 042 454	768 783	457 549	**147 272**
58	**9 517 530**	2 864 279	6 364 950	2 787 148	1 875 021	1 201 659	4 425 103	805 548	742 633	**146 372**
59	**9 901 726**	2 907 978	6 543 452	2 877 771	1 943 789	1 201 968	4 588 687	800 062	477 696	**162 521**
60	**9 969 046**	2 951 707	6 666 237	2 950 788	1 986 097	1 213 354	4 720 883	782 274	471 009	**161 264**
61	**10 241 886**	3 124 089	6 715 311	2 993 440	1 999 588	1 221 863	4 759 394	765 995	481 240	**162 654**
62	**10 715 755**	3 292 182	7 091 416	3 135 535	2 137 831	1 281 176	5 067 370	799 158	475 055	**174 752**
63	**11 347 245**	3 408 002	7 688 535	3 430 893	2 403 445	1 305 663	5 633 699	815 625	466 461	**192 779**
平成1年	**11 600 394**	3 313 436	8 041 261	3 589 848	2 485 278	1 380 832	5 854 222	852 335	488 281	**183 837**
2	**11 974 996**	3 548 901	8 135 540	3 587 226	2 530 872	1 406 542	5 872 166	866 632	494 816	**168 671**
3	**11 885 487**	3 561 929	8 067 177	3 564 039	2 489 649	1 397 226	5 795 202	869 054	495 587	**199 895**
4	**11 539 489**	3 366 854	7 902 746	3 478 827	2 427 544	1 368 460	5 647 594	890 795	483 715	**194 782**

注 1. 「出荷計」には「小売業者向出荷」,「輸出」,「その他出荷」を含む。
2. 「主要品目別内訳」及び「主要業種別内訳」は,「産業用消費者」の主要品目及び業種のことである。
3. 「産業用消費者」には,その他の品目及びその他の業種をそれぞれ含む。

Ⅲ 総　括

1　紙

(1)　紙

品目	年初在庫	受入 計	受入 生産業者	受入 輸入	受入 卸売業者(その他を含む)
合計	841 704	18 639 093	13 603 126	248 691	4 787 276
新聞巻取紙	8 774	3 900 271	3 261 501	34 856	603 914
印刷・情報用紙	746 024	13 077 006	9 115 113	188 478	3 773 415
非塗工	258 368	5 159 730	3 615 353	148 276	1 396 101
上級印刷紙	181 300	2 302 620	1 563 097	110	739 413
中級印刷紙	57 392	1 347 889	956 779	70 756	320 354
下級印刷紙	12 694	1 389 758	1 014 491	77 395	297 872
薄葉印刷紙	6 982	119 463	80 986	15	38 462
微塗工紙	45 029	1 050 730	797 456	4	253 270
塗工	325 201	5 088 232	3 425 506	39 017	1 623 709
アート紙	31 877	414 782	258 170	1 287	155 325
コート紙	189 959	2 836 248	2 076 553	2 299	757 396
軽量コート紙	75 642	1 421 698	894 660	6 585	520 453
その他塗工印刷紙	27 723	415 504	196 123	28 846	190 535
特殊印刷用紙	43 546	461 393	299 368	868	161 157
情報用紙	73 880	1 316 921	977 430	313	339 178
包装用紙	49 885	1 109 377	824 385	11 638	273 354
雑種紙	37 021	552 439	402 127	13 719	136 593

(2)　産業用消費者

品目	合計	加工紙製造業	紙製品製造業
合計	11 647 760	314 694	564 089
新聞巻取紙	3 057 777	172	—
印刷・情報用紙	7 327 213	111 056	348 574
非塗工紙	2 787 263	32 368	155 134
上級印刷紙	1 089 768	27 418	137 018
中級印刷紙	750 617	1 376	8 348
下級印刷紙	880 212	2 003	2 931
薄葉印刷紙	66 666	1 571	6 837
微塗工紙	677 253	2 849	3 891
塗工	2 835 703	21 083	29 148
アート紙	217 978	2 754	3 664
コート紙	1 543 112	11 260	15 462
軽量コート紙	863 748	1 016	4 358
その他塗工印刷紙	210 865	6 053	5 664
特殊印刷用紙	198 236	5 402	29 863
情報用紙	828 758	49 354	130 538
包装用紙	835 773	119 684	156 547
雑種紙	426 997	83 782	58 968

表

受　払

単位：t

出荷 計	出荷 産業用消費者向	出荷 小売業者	出荷 輸出	出荷 卸売業者(その他を含む)	年末在庫
18 681 662	11 647 760	146 039	576 217	6 311 646	799 135
3 905 551	3 057 777	1 204	44 659	801 911	3 494
13 114 239	7 327 213	133 345	506 666	5 147 015	708 791
5 178 699	2 787 263	68 599	128 209	2 194 628	239 399
2 312 698	1 089 768	45 726	125 444	1 051 760	171 222
1 358 256	750 617	6 740	1 663	599 236	47 025
1 386 086	880 212	15 709	111	490 054	16 366
121 659	66 666	424	991	53 578	4 786
1 052 896	677 253	3 055	8 932	363 656	42 863
5 114 279	2 835 703	34 883	337 505	1 906 188	299 154
415 748	217 978	1 874	38 882	157 014	30 911
2 858 669	1 543 112	20 410	270 151	1 024 996	167 538
1 424 276	863 748	10 811	10 825	538 892	73 064
415 586	210 865	1 788	17 647	185 286	27 641
466 477	198 236	3 999	3 988	254 254	44 462
1 307 888	828 758	22 809	28 032	428 289	82 913
1 110 067	835 773	7 034	4 838	262 422	49 195
551 805	426 997	4 456	20 054	100 298	37 655

向出荷内訳

単位：t

紙袋製造業	新聞業	出版業	印刷業	その他
393 883	3 164 982	2 271 399	3 997 738	940 975
—	3 022 378	5 012	14 347	15 868
18 622	139 202	2 252 541	3 769 938	687 280
6 010	73 842	1 313 887	953 135	252 887
3 800	10 594	214 213	615 383	81 342
159	44 912	371 934	206 086	117 802
865	18 222	714 375	98 014	43 802
1 186	114	13 365	33 652	9 941
112	20 965	229 377	365 610	54 449
5 758	43 015	654 077	1 853 737	228 885
443	771	24 235	174 669	11 442
2 602	34 203	428 508	934 403	116 674
1 043	5 985	140 946	621 717	88 683
1 670	2 056	60 388	122 948	12 086
4 183	995	19 641	109 675	28 477
2 559	385	35 559	487 781	122 582
370 722	3 330	5 212	100 716	79 562
4 539	72	8 634	112 737	158 265

2　板　紙

(1)　板　紙

受　払

単位：t

品目	年初在庫	受入 計	受入 生産業者	受入 輸入	受入 卸売業者(その他を含む)	出荷 計	出荷 産業用消費者向	出荷 小売業者	出荷 輸出	出荷 卸売業者(その他を含む)	年末在庫
合計	**199 895**	**11 534 467**	**8 720 207**	**96 582**	**2 717 678**	**11 539 489**	**7 902 746**	**98 040**	**171 849**	**3 366 854**	**194 782**
段ボール原紙	**56 882**	**8 400 182**	**6 305 995**	**67 289**	**2 026 898**	**8 400 947**	**5 906 371**	**65 692**	**23 336**	**2 405 548**	**56 117**
ライナー	36 158	**5 029 866**	3 802 292	55 247	1 172 327	**5 026 914**	3 478 827	32 098	18 408	1 497 581	39 110
外装用（クラフト）	24 074	**2 579 163**	1 828 832	49 120	701 211	**2 576 041**	1 792 358	1 906	16 756	765 021	27 196
外装用（ジュート）	11 339	**2 232 996**	1 786 767	6 123	440 106	**2 233 195**	1 497 753	29 428	896	705 118	11 140
内装用	745	**217 707**	186 693	4	31 010	**217 678**	188 716	764	756	27 442	774
中しん原紙	20 724	**3 370 316**	2 503 703	12 042	854 571	**3 374 033**	2 427 544	33 594	4 928	907 967	17 007
白板紙	116 153	**2 266 187**	**1 771 359**	**2 760**	**492 068**	**2 268 763**	**1 368 460**	**21 139**	**142 438**	**736 726**	**113 486**
マニラボール	48 171	**762 350**	615 341	—	147 009	**764 022**	421 227	4 395	50 320	288 080	46 408
白ボール	67 982	**1 503 837**	1 156 018	2 760	345 059	**1 504 741**	947 233	16 744	92 118	448 646	67 078
板紙（その他）	**26 860**	**868 098**	**642 853**	**26 533**	**198 712**	**869 779**	**627 915**	**11 209**	**6 075**	**224 580**	**25 179**
黄板紙	1 729	**35 566**	24 920	—	10 646	**35 609**	27 440	963	8	7 198	1 686
チップボール	9 406	**256 654**	172 989	—	83 665	**256 439**	161 438	7 506	3 083	84 412	9 621
色板紙	6 306	**97 429**	68 590	—	28 839	**97 129**	68 416	2 078	834	25 801	6 606
建材原紙	1 634	**105 042**	103 561	—	1 481	**105 388**	102 456	—	15	2 917	1 288
紙管原紙	814	**231 954**	188 198	—	43 756	**232 080**	181 941	124	—	50 015	688
その他板紙	6 971	**141 453**	84 595	26 533	30 325	**143 134**	86 224	538	2 135	54 237	5 290

(2)　産業用消費者

向出荷内訳

単位：t

品目	合計	段ボール製造業	紙器製造業	紙製品製造業	出版業	印刷業	食料品製造業	その他
合計	**7 902 746**	**5 647 594**	**890 795**	**171 431**	**91 972**	**483 715**	**49 547**	**567 692**
段ボール原紙	**5 906 371**	**5 582 568**	**83 641**	**22 737**	—	**10 534**	**19 973**	**186 918**
ライナー	**3 478 827**	3 259 215	62 279	19 381	—	5 315	14 695	117 942
外装用（クラフト）	**1 792 358**	1 671 659	35 120	12 283	—	2 050	12 411	58 835
外装用（ジュート）	**1 497 753**	1 413 849	20 841	5 706	—	2 776	1 865	52 716
内装用	**188 716**	173 707	6 318	1 392	—	489	419	6 391
中しん原紙	**2 427 544**	2 323 353	21 362	3 356	—	5 219	5 278	68 976
白板紙	**1 368 460**	32 841	557 498	67 404	72 191	439 728	28 242	170 556
マニラボール	**421 227**	4 735	89 664	36 490	62 059	166 119	7 717	54 443
白ボール	**947 233**	28 106	467 834	30 914	10 132	273 609	20 525	116 113
板紙（その他）	**627 915**	**32 185**	**249 656**	**81 290**	**19 781**	**33 453**	**1 332**	**210 218**
黄板紙	**27 440**	466	13 563	3 582	4 930	2 204	71	2 624
チップボール	**161 438**	2 998	108 664	9 602	12 185	10 524	656	16 809
色板紙	**68 416**	1 096	42 339	8 402	1 202	6 652	321	8 404
建材原紙	**102 456**	376	33	12	—	2 084	—	99 951
紙管原紙	**181 941**	23 684	43 431	49 955	—	360	4	64 507
その他板紙	**86 224**	3 565	41 626	9 737	1 464	11 629	280	17 923

Ⅳ　品　目　別

1　紙

紙　合　計

年　月	受入 計	受入 生産業者	受入 輸入	受入 卸売業者その他（を含む）	出荷 計	出荷 小売業者	出荷 輸出	出荷 卸売業者その他（を含む）	出荷 産業用消費者向
昭和63年	16 037 646	11 509 462	223 028	4 305 156	15 940 214	147 564	339 842	5 557 897	9 894 911
平成1年	17 329 891	12 430 941	347 136	4 551 814	17 233 589	138 554	312 207	5 867 620	10 915 208
2	18 347 585	13 235 643	285 653	4 826 289	18 339 688	155 930	484 687	6 148 516	11 550 555
3	19 053 053	13 843 734	317 125	4 892 194	18 996 934	161 701	608 941	6 348 935	11 877 357
4	18 639 093	13 603 126	248 691	4 787 276	18 681 662	146 039	576 217	6 311 646	11 647 760
4年1月	1 437 098	1 058 621	22 003	356 474	1 424 042	11 263	44 511	480 056	888 212
2	1 551 041	1 120 149	23 808	407 084	1 548 966	13 557	42 373	529 098	963 938
3	1 705 774	1 234 506	28 030	443 238	1 690 466	13 056	46 731	611 436	1 019 243
4	1 563 198	1 136 124	15 988	411 086	1 567 452	12 883	50 323	524 351	979 895
5	1 491 542	1 088 559	24 551	378 432	1 503 383	12 661	45 537	521 080	924 105
6	1 546 436	1 117 975	15 322	413 139	1 557 935	12 094	54 324	515 399	976 118
7	1 577 653	1 159 610	21 142	396 901	1 584 271	11 957	51 363	523 418	997 533
8	1 440 766	1 064 677	21 730	354 359	1 438 415	9 483	46 893	476 424	905 615
9	1 635 274	1 209 755	14 694	410 825	1 611 823	13 082	53 636	562 206	982 899
10	1 581 961	1 142 761	21 789	417 411	1 601 366	12 008	47 233	513 669	1 028 456
11	1 574 579	1 159 300	13 073	402 206	1 608 031	12 688	48 264	546 467	1 000 612
12	1 533 771	1 111 089	26 561	396 121	1 545 512	11 307	45 029	508 042	981 134

1. 新　聞

昭和63年	3 586 433	2 920 896	25 999	639 538	3 581 795	1 352	63 092	789 514	2 727 837
平成1年	3 825 021	3 120 688	60 368	643 965	3 823 651	1 919	59 961	831 068	2 930 703
2	4 055 950	3 297 134	57 075	701 741	4 053 430	1 553	67 145	868 667	3 116 065
3	4 084 206	3 401 714	56 503	625 989	4 087 878	1 697	74 932	840 885	3 170 364
4	3 900 271	3 261 501	34 856	603 914	3 905 551	1 204	44 659	801 911	3 057 777
4年1月	327 372	271 169	3 128	53 075	327 008	103	8 555	61 941	256 409
2	318 230	266 134	2 391	49 705	317 003	103	4 042	63 684	249 174
3	344 447	287 451	4 436	52 560	337 409	103	4 903	74 130	258 273
4	324 353	272 141	3 721	48 491	320 670	103	2 417	64 420	253 730
5	322 301	267 277	3 712	51 312	334 623	103	2 095	76 612	255 813
6	328 001	267 680	2 472	57 849	332 116	103	7 295	66 490	258 228
7	342 983	287 761	1 576	53 646	344 477	103	3 444	68 718	272 212
8	319 552	267 715	1 849	49 988	320 180	103	1 646	61 197	257 234
9	345 364	289 460	3 015	52 889	329 170	95	4 993	76 178	247 904
10	314 500	263 715	2 421	48 364	312 121	95	1 587	55 722	254 717
11	312 607	271 441	2 103	39 063	320 561	95	1 714	71 985	246 767
12	300 561	249 557	4 032	46 972	310 213	95	1 968	60 834	247 316

2. 印　刷　・

昭和63年	10 811 189	7 434 706	148 148	3 228 335	10 724 957	130 712	257 408	4 373 549	5 963 288
平成1年	11 786 008	8 106 694	235 908	3 443 406	11 697 377	122 174	232 182	4 646 178	6 696 843
2	12 612 146	8 708 924	198 359	3 704 863	12 608 587	136 928	390 097	4 915 607	7 165 955
3	13 261 239	9 165 874	229 254	3 866 111	13 204 940	140 194	502 731	5 137 559	7 424 456
4	13 077 006	9 115 113	188 478	3 773 415	13 114 239	133 345	506 666	5 147 015	7 327 213
4年1月	981 713	691 232	17 094	273 387	971 429	10 218	34 420	389 979	536 812
2	1 099 156	754 437	19 149	325 570	1 099 194	12 451	36 858	435 458	614 427
3	1 217 535	840 477	21 582	355 476	1 210 919	11 942	39 494	505 550	653 933
4	1 096 729	756 563	10 359	329 807	1 103 041	11 776	45 747	428 479	617 039
5	1 034 545	722 725	18 018	293 802	1 033 825	11 592	41 947	414 364	565 922
6	1 073 603	742 561	10 262	320 780	1 081 749	11 000	44 761	418 575	607 413
7	1 092 526	765 661	17 982	308 883	1 095 393	10 920	45 200	424 979	614 294
8	996 170	706 940	17 680	271 550	992 481	8 537	43 104	388 688	552 152
9	1 151 107	818 487	9 472	323 148	1 145 071	11 939	46 604	455 414	631 114
10	1 121 770	772 883	17 711	331 176	1 142 740	11 041	43 264	426 471	661 964
11	1 124 059	787 458	9 195	327 406	1 147 000	11 622	44 658	444 739	645 981
12	1 088 093	755 689	19 974	312 430	1 091 397	10 307	40 609	414 319	626 162

受　払　推　移

計　1～4

単位：t

年　月	産業用消費者向出荷内訳 加工紙製造業	紙製品製造業	紙袋製造業	新聞業	出版業	印刷業	その他	在庫	年　月
昭和63年	347 810	493 287	404 891	2 821 505	1 913 789	3 139 553	774 076	681 386	昭和63年
平成1年	388 805	621 385	354 943	3 029 755	2 148 179	3 491 904	880 237	777 688	平成1年
2	359 193	644 024	341 318	3 230 537	2 269 191	3 718 046	988 246	785 585	2
3	334 211	584 079	389 806	3 286 962	2 361 055	3 994 797	926 447	841 704	3
4	314 694	564 089	393 883	3 164 982	2 271 399	3 997 738	940 975	799 135	4
4年1月	25 138	46 203	26 284	262 879	163 908	293 311	70 489	854 760	4年1月
2	25 859	48 318	31 333	259 652	194 283	331 720	72 773	856 835	2
3	27 098	51 556	32 633	270 359	198 205	361 842	77 550	872 143	3
4	26 427	47 414	35 136	262 949	188 313	346 570	73 086	867 889	4
5	25 076	44 669	32 498	264 710	171 917	313 153	72 082	856 048	5
6	28 730	45 746	36 784	267 024	185 808	335 949	76 077	844 549	6
7	28 398	46 661	37 249	278 776	189 648	334 127	82 674	837 931	7
8	23 377	43 716	29 946	266 764	171 976	294 713	75 123	840 282	8
9	25 693	46 026	31 538	256 059	196 081	343 712	83 790	863 733	9
10	28 850	49 658	35 195	265 021	204 921	360 118	84 693	844 328	10
11	25 332	49 890	32 042	254 390	205 190	349 249	84 519	810 876	11
12	24 716	44 232	33 245	256 399	201 149	333 274	88 119	799 135	12

巻　取　紙

132	203	—	2 693 816	5 115	16 300	12 271	8 556	昭和63年
294	—	3	2 886 721	22 028	12 720	8 937	9 926	平成1年
188	—	—	3 080 379	8 045	12 490	14 963	12 446	2
140	—	—	3 136 518	6 038	15 049	12 619	8 774	3
172	—	—	3 022 378	5 012	14 347	15 868	3 494	4
9	—	—	252 829	378	1 156	2 037	9 138	4年1月
16	—	—	246 871	323	1 120	844	10 365	2
9	—	—	255 680	500	1 197	887	17 403	3
19	—	—	251 239	388	1 275	809	21 086	4
10	—	—	253 481	356	1 100	866	8 764	5
19	—	—	255 655	426	1 351	777	4 649	6
27	—	—	268 491	518	1 478	1 698	3 155	7
13	—	—	255 142	308	998	773	2 527	8
11	—	—	244 518	527	1 060	1 788	18 721	9
16	—	—	251 544	322	1 014	1 821	21 100	10
9	—	—	243 138	690	1 222	1 708	13 146	11
14	—	—	243 790	276	1 376	1 860	3 494	12

情　報　用　紙　計　(1)～(5)

153 163	307 961	20 052	123 805	1 893 547	2 941 677	523 083	597 535	昭和63年
173 345	331 753	19 287	139 870	2 110 033	3 290 770	631 785	686 166	平成1年
167 436	346 665	20 259	147 656	2 247 555	3 518 472	717 912	689 725	2
134 669	348 895	20 789	148 009	2 341 965	3 777 109	653 020	746 024	3
111 056	348 574	18 622	139 202	2 252 541	3 769 938	687 280	708 791	4
9 009	27 895	1 226	9 814	162 455	276 590	49 823	756 308	4年1月
9 345	30 514	1 580	12 550	193 063	313 639	53 736	756 270	2
9 214	32 400	1 687	14 385	196 854	343 529	55 864	762 886	3
8 090	29 063	1 569	11 485	186 778	328 225	51 829	756 574	4
9 130	26 565	1 538	10 965	170 203	295 168	52 353	757 294	5
11 704	27 823	1 635	11 141	184 510	316 057	54 543	749 148	6
11 559	28 347	1 563	10 012	188 138	313 550	61 125	746 281	7
7 561	26 472	1 444	11 404	170 571	277 382	57 318	749 970	8
8 170	28 785	1 588	11 319	194 541	325 888	60 823	756 006	9
10 995	31 100	1 748	13 267	202 949	339 837	62 068	735 036	10
7 948	31 332	1 571	11 056	202 831	329 195	62 048	712 095	11
8 331	28 278	1 473	11 804	199 648	310 878	65 750	708 791	12

1　紙

(1) 非　塗

工　計　①～④

単位：t

年　月	受入 計	受入 生産業者	受入 輸入	受入 卸売業者その他を含む	出荷 計	出荷 小売業者	出荷 輸出	出荷 卸売業者その他を含む	出荷 産業用消費者向	産業用消費者向出荷内訳 加工紙製造業	産業用消費者向出荷内訳 紙製品製造業	産業用消費者向出荷内訳 紙袋製造業	産業用消費者向出荷内訳 新聞業	産業用消費者向出荷内訳 出版業	産業用消費者向出荷内訳 印刷業	産業用消費者向出荷内訳 その他	在庫	年　月
昭和63年	**4 895 849**	**3 353 404**	**107 835**	**1 434 610**	**4 883 633**	**84 116**	**60 432**	**2 167 359**	**2 571 726**	**28 233**	**161 444**	**6 250**	**72 070**	**1 208 763**	**870 088**	**224 878**	**224 850**	昭和63年
平成1年	**5 114 175**	**3 468 113**	**178 244**	**1 467 818**	**5 080 066**	**79 657**	**49 321**	**2 188 425**	**2 762 663**	**30 192**	**169 601**	**7 236**	**77 231**	**1 332 316**	**912 662**	**233 425**	**258 959**	平成1年
2	**5 333 084**	**3 638 818**	**163 203**	**1 531 063**	**5 358 141**	**78 826**	**117 643**	**2 272 758**	**2 888 914**	**28 526**	**163 417**	**7 019**	**78 975**	**1 385 605**	**970 185**	**255 187**	**233 902**	2
3	**5 430 280**	**3 730 548**	**184 290**	**1 515 442**	**5 405 814**	**78 812**	**163 408**	**2 258 883**	**2 904 711**	**30 130**	**156 174**	**7 002**	**79 052**	**1 394 560**	**975 069**	**262 724**	**258 368**	3
4	**5 159 730**	**3 615 353**	**148 276**	**1 396 101**	**5 178 699**	**68 599**	**128 209**	**2 194 628**	**2 787 263**	**32 368**	**155 134**	**6 010**	**73 842**	**1 313 887**	**953 135**	**252 887**	**239 399**	4
4年1月	**392 500**	276 375	13 013	103 112	**391 582**	5 553	7 942	167 334	**210 753**	2 807	13 558	443	5 476	95 239	72 200	21 030	259 286	4年1月
2	**443 729**	305 777	14 935	123 017	**443 633**	6 396	10 073	186 462	**240 702**	2 831	14 465	518	6 615	113 583	80 667	22 023	259 382	2
3	**501 041**	350 588	17 299	133 154	**499 682**	6 236	9 996	229 786	**253 664**	2 793	13 864	497	7 850	117 486	90 168	21 006	260 741	3
4	**426 351**	291 903	6 143	128 305	**428 303**	6 343	11 219	175 581	**235 160**	2 393	12 887	427	5 943	107 119	85 839	20 552	258 789	4
5	**416 463**	291 172	15 300	109 991	**417 432**	6 239	9 307	181 712	**220 174**	2 823	11 454	466	5 423	101 916	76 251	21 841	257 820	5
6	**415 246**	290 960	8 298	115 988	**424 482**	5 889	9 955	178 929	**229 709**	2 770	11 722	510	6 464	108 470	81 499	18 274	248 584	6
7	**436 176**	306 332	14 605	115 239	**434 436**	5 485	12 064	184 257	**232 630**	2 364	12 334	485	5 645	111 221	79 556	21 025	250 324	7
8	**388 271**	275 468	13 258	99 545	**392 248**	4 333	13 199	165 516	**209 200**	2 291	12 305	484	5 541	100 223	66 758	21 598	246 347	8
9	**457 608**	332 796	8 100	116 712	**454 297**	5 751	10 922	201 117	**236 507**	2 731	12 490	519	5 597	111 822	83 125	20 223	249 658	9
10	**424 246**	291 390	13 535	119 321	**426 692**	5 765	10 816	164 248	**245 863**	3 041	13 846	556	6 883	116 966	81 697	22 874	247 212	10
11	**433 160**	307 281	7 388	118 491	**443 342**	5 537	11 492	185 323	**240 990**	2 635	12 801	536	5 710	117 088	80 122	22 098	237 030	11
12	**424 939**	295 311	16 402	113 226	**422 570**	5 072	11 224	174 363	**231 911**	2 889	13 408	569	6 695	112 754	75 253	20 343	239 399	12

① 上　級

印　刷　紙

昭和63年	**2 219 308**	**1 476 425**	**10 219**	**732 664**	**2 206 472**	**44 962**	**53 025**	**1 073 648**	**1 034 837**	**22 121**	**147 104**	**4 464**	**9 421**	**208 331**	**564 086**	**79 310**	**141 501**	昭和63年
平成1年	**2 247 088**	**1 505 704**	**15 309**	**726 075**	**2 215 720**	**49 096**	**35 625**	**1 039 858**	**1 091 141**	**21 995**	**155 424**	**5 080**	**10 472**	**212 895**	**594 705**	**90 570**	**172 869**	平成1年
2	**2 353 326**	**1 585 326**	**9 296**	**758 704**	**2 358 199**	**49 981**	**111 583**	**1 091 857**	**1 104 778**	**21 932**	**142 579**	**4 804**	**11 526**	**217 454**	**619 661**	**86 822**	**167 996**	2
3	**2 397 618**	**1 636 434**	**930**	**760 254**	**2 384 314**	**49 469**	**158 233**	**1 074 155**	**1 102 457**	**23 092**	**139 429**	**4 765**	**12 019**	**221 284**	**621 213**	**80 655**	**181 300**	3
4	**2 302 620**	**1 563 097**	**110**	**739 413**	**2 312 698**	**45 726**	**125 444**	**1 051 760**	**1 089 768**	**27 418**	**137 018**	**3 800**	**10 594**	**214 213**	**615 383**	**81 342**	**171 222**	4
4年1月	**177 545**	123 479	—	54 066	**178 550**	3 568	7 790	83 168	**84 024**	2 256	11 895	274	845	16 843	45 884	6 027	180 295	4年1月
2	**199 727**	132 761	—	66 966	**202 520**	4 114	9 872	94 263	**94 271**	2 343	12 974	311	962	19 127	52 251	6 303	177 502	2
3	**220 864**	149 699	2	71 163	**220 868**	4 177	9 803	105 544	**101 344**	2 486	12 431	287	1 589	17 761	58 784	8 006	177 498	3
4	**197 693**	131 002	—	66 691	**197 555**	4 162	11 109	88 150	**94 134**	2 044	11 031	244	720	17 786	55 288	7 021	177 636	4
5	**185 278**	125 226	—	60 052	**188 787**	4 176	9 024	88 462	**87 125**	2 472	10 230	330	626	16 330	50 713	6 424	174 127	5
6	**189 121**	125 586	5	63 530	**192 395**	3 816	9 862	87 736	**90 981**	2 380	10 366	306	878	16 106	54 584	6 361	170 853	6
7	**189 760**	128 948	—	60 812	**188 848**	3 699	11 401	85 761	**87 987**	1 980	10 738	290	658	16 425	51 540	6 356	171 765	7
8	**173 861**	120 222	87	53 552	**177 944**	2 927	12 935	81 463	**80 619**	1 930	10 868	363	773	16 029	44 280	6 376	167 682	8
9	**205 289**	142 554	5	62 730	**200 410**	3 893	10 740	93 450	**92 327**	2 353	10 751	316	747	18 027	52 043	8 090	172 561	9
10	**196 256**	131 491	3	64 762	**194 604**	3 919	10 622	84 447	**95 616**	2 509	12 257	310	907	19 603	52 693	7 337	174 213	10
11	**187 006**	129 249	5	57 752	**190 221**	3 827	11 116	82 686	**92 592**	2 210	11 429	348	861	20 287	50 707	6 750	170 998	11
12	**180 220**	122 880	3	57 337	**179 996**	3 448	11 170	76 630	**88 748**	2 455	12 048	421	1 028	19 889	46 616	6 291	171 222	12

② 中　級

印　刷　紙

昭和63年	**1 396 317**	**962 042**	**97 078**	**337 197**	**1 398 184**	**11 173**	**1 785**	**611 989**	**773 237**	**2 543**	**6 009**	**75**	**37 441**	**429 246**	**187 947**	**109 976**	**65 078**	昭和63年
平成1年	**1 434 131**	**973 701**	**109 324**	**351 106**	**1 428 713**	**7 416**	**757**	**635 961**	**784 579**	**3 479**	**5 402**	**280**	**42 878**	**425 204**	**199 480**	**107 856**	**70 496**	平成1年
2	**1 468 894**	**999 738**	**81 634**	**387 522**	**1 488 628**	**7 183**	**1 143**	**655 500**	**824 802**	**3 303**	**10 982**	**168**	**44 987**	**422 656**	**217 599**	**125 107**	**50 762**	2
3	**1 454 690**	**982 243**	**101 472**	**370 975**	**1 448 060**	**7 713**	**2 759**	**633 871**	**803 717**	**2 948**	**8 553**	**132**	**46 956**	**401 503**	**213 594**	**130 031**	**57 392**	3
4	**1 347 889**	**956 779**	**70 756**	**320 354**	**1 358 256**	**6 740**	**1 663**	**599 236**	**750 617**	**1 376**	**8 348**	**159**	**44 912**	**371 934**	**206 086**	**117 802**	**47 025**	4
4年1月	**102 832**	73 230	5 642	23 960	**100 484**	544	61	42 582	**57 297**	243	779	11	3 264	25 524	16 332	11 144	59 740	4年1月
2	**117 118**	82 317	6 380	28 421	**117 321**	688	—	50 232	**66 401**	217	795	5	4 101	31 724	17 787	11 772	59 537	2
3	**134 062**	93 805	7 798	32 459	**133 293**	639	31	63 657	**68 966**	82	722	38	4 621	34 765	20 629	8 109	60 306	3
4	**109 056**	72 876	6 042	30 138	**111 297**	684	66	45 098	**65 449**	109	729	10	3 748	31 791	19 486	9 576	58 065	4
5	**110 079**	77 428	8 384	24 267	**109 062**	521	187	51 686	**56 668**	100	632	5	3 276	27 079	15 035	10 541	59 082	5
6	**104 164**	77 261	1 284	25 619	**109 862**	665	64	51 223	**57 910**	68	766	35	3 611	30 177	15 870	7 383	53 384	6
7	**112 185**	80 387	7 089	24 709	**110 402**	535	607	49 831	**59 429**	52	667	1	3 419	30 247	15 180	9 863	55 167	7
8	**98 694**	70 394	6 577	21 723	**98 860**	429	264	42 938	**55 229**	128	586	5	3 356	27 143	13 845	10 166	55 001	8
9	**118 770**	90 625	1 638	26 507	**120 796**	516	97	56 035	**64 148**	76	965	8	3 496	31 422	20 087	8 094	52 975	9
10	**108 458**	74 950	7 883	25 625	**110 891**	545	170	41 006	**69 170**	116	733	12	4 468	35 305	17 592	10 944	50 542	10
11	**116 272**	84 099	2 250	29 923	**122 503**	483	115	54 321	**67 584**	128	409	25	3 486	36 096	17 115	10 325	44 311	11
12	**116 199**	79 407	9 789	27 003	**113 485**	491	1	50 627	**62 366**	57	565	4	4 066	30 661	17 128	9 885	47 025	12

1　紙

③ 下　級

年　月	受入 計	受入 生産業者	受入 輸入	受入 卸売業者その他を含む	出荷 計	出荷 小売業者	出荷 輸出	出荷 卸売業者その他を含む	出荷 産業用消費者向
昭和63年	1 164 691	837 665	538	326 488	1 163 147	27 373	3 677	432 037	700 060
平成1年	1 316 676	907 414	53 276	355 986	1 318 661	22 596	9 973	464 983	821 109
2	1 380 527	968 474	72 014	340 039	1 381 217	20 931	1	470 943	889 342
3	1 444 124	1 024 093	81 888	338 143	1 441 718	20 863	—	497 100	923 755
4	1 389 758	1 014 491	77 395	297 872	1 386 086	15 709	111	490 054	880 212
4年1月	103 166	73 867	7 371	21 928	102 455	1 389	—	36 866	64 200
2	117 447	84 615	8 555	24 277	114 140	1 569	—	38 416	74 155
3	133 356	97 889	9 493	25 974	132 281	1 380	82	53 120	77 699
4	110 001	81 474	101	28 426	109 861	1 443	—	38 656	69 762
5	111 362	81 908	6 916	22 538	109 940	1 517	29	36 931	71 463
6	113 615	82 901	7 007	23 707	113 693	1 356	—	36 820	75 517
7	124 095	90 045	7 516	26 534	124 858	1 221	—	43 393	80 244
8	104 959	77 111	6 594	21 254	104 775	937	—	35 540	68 298
9	122 362	91 873	6 457	24 032	122 143	1 312	—	47 010	73 821
10	109 158	77 716	5 647	25 795	111 155	1 274	—	35 075	74 806
11	119 861	87 246	5 131	27 484	119 986	1 204	—	44 289	74 493
12	120 376	87 846	6 607	25 923	120 799	1 107	—	43 938	75 754

④ 薄　葉

昭和63年	115 533	77 272	—	38 261	115 830	608	1 945	49 685	63 592
平成1年	116 280	81 294	335	34 651	116 972	549	2 966	47 623	65 834
2	130 337	85 280	259	44 798	130 097	731	4 916	54 458	69 992
3	133 848	87 778	—	46 070	131 722	767	2 416	53 757	74 782
4	119 463	80 986	15	38 462	121 659	424	991	53 578	66 666
4年1月	8 957	5 799	—	3 158	10 093	52	91	4 718	5 232
2	9 437	6 084	—	3 353	9 652	25	201	3 551	5 875
3	12 759	9 195	6	3 558	13 240	40	80	7 465	5 655
4	9 601	6 551	—	3 050	9 590	54	44	3 677	5 815
5	9 744	6 610	—	3 134	9 643	25	67	4 633	4 918
6	8 346	5 212	2	3 132	8 532	52	29	3 150	5 301
7	10 136	6 952	—	3 184	10 328	30	56	5 272	4 970
8	10 757	7 741	—	3 016	10 669	40	—	5 575	5 054
9	11 187	7 744	—	3 443	10 948	30	85	4 622	6 211
10	10 374	7 233	2	3 139	10 042	27	24	3 720	6 271
11	10 021	6 687	2	3 332	10 632	23	261	4 027	6 321
12	8 144	5 178	3	2 963	8 290	26	53	3 168	5 043

(2) 微　塗

昭和63年	527 680	374 199	—	153 481	515 281	1 164	361	181 842	331 914
平成1年	693 625	498 732	185	194 708	683 342	2 271	7	227 775	453 289
2	797 328	585 508	—	211 820	796 885	2 429	96	274 234	520 126
3	952 038	708 885	87	243 066	948 167	2 683	5 713	334 575	605 196
4	1 050 730	797 456	4	253 270	1 052 896	3 055	8 932	363 656	677 253
4年1月	77 025	58 638	—	18 387	74 755	111	554	26 817	47 273
2	81 509	61 558	—	19 951	83 603	110	904	30 240	52 349
3	90 526	66 816	—	23 710	87 760	161	435	30 854	56 310
4	89 102	65 902	—	23 200	87 805	109	407	32 349	54 940
5	81 701	61 438	—	20 263	80 634	248	434	29 725	50 227
6	87 086	65 661	1	21 424	87 590	193	801	29 372	57 224
7	83 717	64 091	—	19 626	85 700	179	1 491	29 360	54 670
8	77 107	61 461	—	15 646	78 728	192	835	26 381	51 320
9	86 726	65 445	—	21 281	84 269	217	498	27 986	55 568
10	94 085	73 800	1	20 284	96 681	302	869	31 825	63 685
11	100 999	77 551	1	23 447	100 862	468	614	35 351	64 429
12	101 147	75 095	1	26 051	104 509	765	1 090	33 396	69 258

印　刷　紙

単位：t

産業用消費者向出荷内訳 加工紙製造業	紙製品製造業	紙製造袋業	新聞業	出版業	印刷業	その他	在庫	年　月
1 100	4 237	524	25 012	560 599	79 885	28 703	12 963	昭和63年
2 814	3 933	673	23 714	680 525	85 245	24 205	10 978	平成1年
1 357	5 283	717	22 205	733 593	91 935	34 252	10 288	2
2 245	2 675	833	19 919	756 287	99 726	42 070	12 694	3
2 003	2 931	865	18 222	714 375	98 014	43 802	16 366	4
159	390	77	1 360	51 316	7 481	3 417	13 405	4年1月
132	365	73	1 549	61 184	7 752	3 100	16 712	2
130	152	69	1 628	63 725	8 036	3 959	17 787	3
146	241	66	1 455	56 688	8 104	3 062	17 927	4
170	173	60	1 510	57 877	7 593	4 080	19 349	5
207	144	76	1 970	61 338	8 118	3 664	19 271	6
174	324	64	1 562	63 964	10 108	4 048	18 508	7
147	284	67	1 386	56 236	6 039	4 139	18 692	8
147	97	88	1 347	60 768	8 099	3 275	18 911	9
263	161	85	1 503	60 663	8 413	3 718	16 914	10
111	222	67	1 363	59 606	9 322	3 802	16 789	11
217	378	73	1 589	61 010	8 949	3 538	16 366	12

印　刷　紙

2 469	4 094	1 187	196	10 587	38 170	6 889	5 308	昭和63年
1 904	4 842	1 203	167	13 692	33 232	10 794	4 616	平成1年
1 934	4 573	1 330	257	11 902	40 990	9 006	4 856	2
1 845	5 517	1 272	158	15 486	40 536	9 968	6 982	3
1 571	6 837	1 186	114	13 365	33 652	9 941	4 786	4
149	494	81	7	1 556	2 503	442	5 846	4年1月
139	331	129	3	1 548	2 877	848	5 631	2
95	559	103	12	1 235	2 719	932	5 150	3
94	886	107	20	854	2 961	893	5 161	4
81	419	71	11	630	2 910	796	5 262	5
115	446	93	5	849	2 927	866	5 076	6
158	605	130	6	585	2 728	758	4 884	7
86	567	49	26	815	2 594	917	4 972	8
155	677	107	7	1 605	2 896	764	5 211	9
153	695	149	5	1 395	2 999	875	5 543	10
186	741	96	—	1 099	2 978	1 221	4 932	11
160	417	71	12	1 194	2 560	629	4 786	12

工　紙

1 127	1 436	57	9 913	117 406	183 632	18 343	30 432	昭和63年
2 240	1 803	36	15 816	154 027	248 359	31 008	40 715	平成1年
3 291	2 043	78	18 661	183 129	271 920	41 004	41 158	2
3 177	2 608	146	20 439	207 185	320 837	50 804	45 029	3
2 849	3 891	112	20 965	229 377	365 610	54 449	42 863	4
351	403	2	1 328	16 165	24 909	4 115	47 299	4年1月
224	264	5	1 931	19 446	26 221	4 258	45 205	2
210	374	4	2 241	18 019	30 239	5 223	47 971	3
177	188	15	1 729	18 552	30 167	4 112	49 268	4
127	324	8	1 744	15 810	28 109	4 105	50 335	5
276	267	2	1 624	18 214	31 257	5 584	49 831	6
237	304	14	1 067	17 743	30 971	4 334	47 848	7
325	213	19	2 397	16 385	27 995	3 986	46 227	8
203	304	4	2 107	19 328	29 448	4 174	48 684	9
213	346	9	2 184	22 485	33 990	4 458	46 088	10
314	329	15	1 331	22 534	35 059	4 847	46 225	11
192	575	15	1 282	24 696	37 245	5 253	42 863	12

1　紙

(3)　塗

工　計　①～④

単位：t

年　月	受入 計	受入 生産業者	受入 輸入	受入 卸売業者（その他を含む）	出荷 計	出荷 小売業者	出荷 輸出	出荷 卸売業者（その他を含む）	出荷 産業用消費者向	産業用消費者向出荷内訳 加工紙製造業	紙製品製造業	紙袋製造業	新聞業	出版業	印刷業	その他	在庫	年　月
昭和63年	**3 871 442**	**2 584 213**	**38 134**	**1 249 095**	**3 834 618**	**22 825**	**156 244**	**1 460 661**	**2 194 888**	**14 159**	**21 785**	**8 053**	**41 015**	**545 368**	**1 457 559**	**106 949**	**251 034**	昭和63年
平成1年	**4 254 817**	**2 841 886**	**55 758**	**1 357 173**	**4 223 400**	**17 015**	**137 098**	**1 600 934**	**2 468 353**	**16 021**	**23 863**	**4 989**	**45 599**	**593 269**	**1 635 919**	**148 693**	**282 451**	平成1年
2	**4 683 156**	**3 144 200**	**33 000**	**1 505 956**	**4 653 095**	**33 037**	**222 744**	**1 732 565**	**2 664 749**	**18 732**	**25 091**	**5 640**	**48 287**	**638 467**	**1 746 293**	**182 239**	**312 512**	2
3	**5 048 183**	**3 377 937**	**43 404**	**1 626 842**	**5 035 494**	**33 723**	**286 881**	**1 891 314**	**2 823 576**	**19 698**	**26 833**	**6 237**	**47 150**	**676 976**	**1 856 809**	**189 873**	**325 201**	3
4	**5 088 232**	**3 425 506**	**39 017**	**1 623 709**	**5 114 279**	**34 883**	**337 505**	**1 906 188**	**2 835 703**	**21 083**	**29 148**	**5 758**	**43 015**	**654 077**	**1 853 737**	**228 885**	**299 154**	4
4年1月	**375 348**	255 594	3 997	115 757	**370 220**	2 582	23 133	143 156	**201 349**	1 556	1 664	390	2 916	46 820	133 628	14 375	330 329	4年1月
2	**423 839**	281 283	4 130	138 426	**422 476**	3 794	23 028	160 188	**235 466**	1 560	1 845	528	3 910	55 277	155 716	16 630	331 692	2
3	**463 135**	304 023	4 206	154 906	**465 663**	3 096	25 900	182 900	**253 767**	1 725	2 010	502	4 126	56 984	170 218	18 202	329 164	3
4	**431 630**	292 887	4 139	134 604	**431 274**	2 697	31 329	160 612	**236 636**	1 650	2 170	485	3 709	55 919	156 830	15 873	329 520	4
5	**394 978**	266 789	2 636	125 553	**391 888**	2 721	29 713	146 371	**213 083**	1 688	1 871	503	3 721	48 251	142 557	14 492	332 610	5
6	**418 530**	279 811	1 774	136 945	**415 574**	2 945	31 059	151 728	**229 842**	1 810	1 797	459	2 967	53 193	151 906	17 710	335 566	6
7	**420 528**	287 214	3 280	130 034	**422 234**	2 912	28 239	154 498	**236 585**	1 732	1 946	525	3 197	54 343	152 969	21 873	333 860	7
8	**387 332**	264 087	4 294	118 951	**388 914**	1 962	26 460	147 608	**212 884**	1 493	1 593	458	3 288	49 640	137 383	19 029	332 278	8
9	**450 862**	307 371	1 257	142 234	**455 080**	3 609	32 253	167 655	**251 563**	2 024	2 413	510	3 516	58 656	162 790	21 654	328 060	9
10	**459 461**	307 506	4 064	147 891	**467 266**	2 752	29 426	173 328	**261 760**	1 944	3 323	564	4 054	59 030	174 077	18 768	320 255	10
11	**441 116**	296 400	1 703	143 013	**456 296**	3 456	30 503	163 668	**258 669**	1 974	5 620	435	3 899	58 752	165 148	22 841	305 075	11
12	**421 473**	282 541	3 537	135 395	**427 394**	2 357	26 462	154 476	**244 099**	1 927	2 896	399	3 712	57 212	150 515	27 438	299 154	12

①　ア　ー　ト　紙

昭和63年	**346 852**	**231 420**	**—**	**115 432**	**344 907**	**1 991**	**15 344**	**133 416**	**194 156**	**2 029**	**2 101**	**354**	**947**	**27 308**	**150 703**	**10 714**	**26 116**	昭和63年
平成1年	**368 811**	**246 434**	**1 662**	**120 715**	**369 265**	**1 636**	**10 662**	**146 912**	**210 055**	**1 998**	**2 320**	**332**	**1 211**	**29 585**	**163 225**	**11 384**	**25 662**	平成1年
2	**415 334**	**277 666**	**349**	**137 319**	**410 776**	**2 114**	**29 479**	**157 430**	**221 753**	**2 199**	**2 728**	**378**	**1 486**	**31 411**	**172 459**	**11 092**	**30 220**	2
3	**419 934**	**269 977**	**1 398**	**148 559**	**418 277**	**2 130**	**20 364**	**168 368**	**227 415**	**2 557**	**3 377**	**383**	**1 055**	**29 595**	**178 526**	**11 922**	**31 877**	3
4	**414 782**	**258 170**	**1 287**	**155 325**	**415 748**	**1 874**	**38 882**	**157 014**	**217 978**	**2 754**	**3 664**	**443**	**771**	**24 235**	**174 669**	**11 442**	**30 911**	4
4年1月	**27 532**	18 535	62	8 935	**27 015**	175	1 224	11 231	**14 385**	207	212	26	21	1 637	11 495	787	32 394	4年1月
2	**32 657**	21 290	19	11 348	**31 724**	189	1 029	12 728	**17 778**	243	174	37	55	1 839	14 647	783	33 327	2
3	**36 926**	24 915	38	11 973	**38 148**	195	4 308	14 483	**19 162**	162	258	34	88	2 034	15 572	1 014	32 105	3
4	**37 179**	25 903	122	11 154	**36 628**	155	4 244	13 971	**18 258**	167	240	40	48	2 024	14 718	1 021	32 656	4
5	**35 873**	23 576	149	12 148	**35 556**	135	4 289	13 079	**18 053**	253	265	45	113	2 000	14 570	807	32 973	5
6	**35 821**	21 055	221	14 545	**35 873**	153	3 747	13 518	**18 455**	241	194	36	65	2 230	14 852	837	32 921	6
7	**33 229**	20 108	177	12 944	**33 193**	141	2 638	12 799	**17 615**	231	252	42	41	2 130	14 046	873	32 957	7
8	**30 844**	19 870	242	10 732	**30 977**	132	1 009	12 603	**17 233**	198	142	38	56	1 961	13 975	863	32 824	8
9	**39 844**	23 032	144	16 668	**40 186**	199	5 518	14 335	**20 134**	275	235	37	115	2 187	15 932	1 353	32 482	9
10	**37 155**	23 342	37	13 776	**37 428**	153	1 701	15 278	**20 296**	237	374	47	51	2 245	16 361	981	32 209	10
11	**35 535**	18 710	37	16 788	**36 781**	110	4 569	12 372	**19 730**	259	862	34	56	2 079	15 401	1 039	30 963	11
12	**32 187**	17 834	39	14 314	**32 239**	137	4 606	10 617	**16 879**	281	456	27	62	1 869	13 100	1 084	30 911	12

②　コ　ー　ト　紙

昭和63年	**2 161 437**	**1 536 764**	**6 033**	**618 640**	**2 142 244**	**14 753**	**105 385**	**820 821**	**1 201 285**	**5 603**	**11 671**	**1 737**	**30 211**	**357 332**	**740 054**	**54 677**	**141 220**	昭和63年
平成1年	**2 400 603**	**1 697 159**	**11 904**	**691 540**	**2 386 212**	**10 941**	**103 115**	**911 635**	**1 360 521**	**8 659**	**13 204**	**1 941**	**33 123**	**382 013**	**845 621**	**75 960**	**155 611**	平成1年
2	**2 654 529**	**1 900 630**	**2 618**	**751 281**	**2 633 907**	**18 888**	**164 964**	**999 115**	**1 450 940**	**11 012**	**12 928**	**2 087**	**36 740**	**405 104**	**891 726**	**91 343**	**176 233**	2
3	**2 810 771**	**2 038 954**	**5 406**	**766 411**	**2 797 045**	**20 795**	**239 129**	**1 031 117**	**1 506 004**	**10 333**	**13 391**	**2 040**	**37 496**	**439 579**	**911 346**	**91 819**	**189 959**	3
4	**2 836 248**	**2 076 553**	**2 299**	**757 396**	**2 858 669**	**20 410**	**270 151**	**1 024 996**	**1 543 112**	**11 260**	**15 462**	**2 602**	**34 203**	**428 508**	**934 403**	**116 674**	**167 538**	4
4年1月	**203 915**	150 118	430	53 367	**201 682**	1 558	19 932	75 386	**104 806**	816	792	156	2 467	30 771	63 334	6 470	192 192	4年1月
2	**228 868**	163 105	—	65 763	**233 665**	2 528	20 438	86 903	**123 796**	766	937	277	2 762	36 012	75 427	7 615	187 395	2
3	**256 343**	184 041	113	72 189	**256 988**	1 965	19 972	97 303	**137 748**	937	908	282	3 302	37 122	84 622	10 575	186 750	3
4	**234 065**	172 878	80	61 107	**238 897**	1 760	24 792	84 709	**127 636**	1 002	925	203	3 096	36 342	78 661	7 407	181 918	4
5	**224 555**	164 338	216	60 001	**221 653**	1 666	23 389	80 569	**116 029**	875	731	237	2 962	31 977	71 743	7 504	184 820	5
6	**234 872**	170 409	63	64 400	**233 122**	1 639	24 661	81 729	**125 093**	873	961	177	2 493	34 651	77 266	8 672	186 570	6
7	**237 112**	176 797	256	60 059	**241 810**	1 400	22 634	85 568	**132 208**	950	953	226	2 744	35 206	80 872	11 257	181 872	7
8	**220 438**	163 434	82	56 922	**223 010**	1 248	22 138	81 847	**117 777**	847	761	191	2 645	32 277	71 058	9 998	179 300	8
9	**257 985**	191 715	19	66 251	**255 556**	2 188	23 795	92 140	**137 433**	1 014	1 165	228	2 513	38 660	83 034	10 819	181 729	9
10	**257 451**	187 447	121	69 883	**262 098**	1 481	25 355	90 832	**144 430**	1 059	1 889	241	3 155	38 851	89 784	9 451	177 082	10
11	**243 148**	179 783	652	62 713	**249 697**	1 893	23 548	83 899	**140 357**	1 056	3 838	185	3 041	39 009	81 018	12 210	170 533	11
12	**237 496**	172 488	267	64 741	**240 491**	1 084	19 497	84 111	**135 799**	1 065	1 602	199	3 023	37 630	77 584	14 696	167 538	12

1　紙

③ 軽　　量

年　月	受入 計	受入 生産業者	受入 輸入	受入 卸売業者（その他を含む）	出荷 計	出荷 小売業者	出荷 輸出	出荷 卸売業者（その他を含む）	出荷 産業用消費者向
昭和63年	1 025 981	649 832	5 587	370 562	1 018 043	5 018	5 967	378 996	628 062
平成1年	1 122 845	728 847	8 534	385 464	1 102 203	3 503	3 517	391 910	703 273
2	1 216 219	768 135	5 097	442 987	1 213 516	10 858	3 084	420 564	779 010
3	1 392 842	864 408	8 107	520 327	1 393 986	9 213	6 341	516 044	862 388
4	1 421 698	894 660	6 585	520 453	1 424 276	10 811	10 825	538 892	863 748
4年1月	110 166	70 904	196	39 066	109 486	630	827	41 404	66 625
2	127 632	81 074	786	45 772	123 831	917	640	46 109	76 165
3	128 259	77 106	841	50 312	129 611	819	709	51 009	77 074
4	124 729	78 123	1 149	45 457	120 586	681	1 302	46 367	72 236
5	102 721	64 344	494	37 883	102 237	772	762	39 240	61 463
6	113 472	71 398	546	41 528	111 309	979	903	40 427	69 000
7	117 236	74 162	503	42 571	114 321	1 238	1 236	42 920	68 927
8	101 801	65 001	604	36 196	101 285	479	884	37 936	61 986
9	122 904	76 383	384	46 137	126 967	1 081	1 497	47 228	77 161
10	126 991	78 514	729	47 748	131 512	980	823	52 058	77 651
11	127 517	80 725	132	46 660	132 526	1 280	569	49 792	80 885
12	118 270	76 926	221	41 123	120 605	955	673	44 402	74 575

④ その他塗工

昭和63年	337 172	166 197	26 514	144 461	329 424	1 063	29 548	127 428	171 385
平成1年	362 558	169 446	33 658	159 454	365 720	935	19 804	150 477	194 504
2	397 074	197 769	24 936	174 369	394 896	1 177	25 217	155 456	213 046
3	424 636	204 598	28 493	191 545	426 186	1 585	21 047	175 785	227 769
4	415 504	196 123	28 846	190 535	415 586	1 788	17 647	185 286	210 865
4年1月	33 735	16 037	3 309	14 389	32 037	219	1 150	15 135	15 533
2	34 682	15 814	3 325	15 543	33 256	160	921	14 448	17 727
3	41 607	17 961	3 214	20 432	40 916	117	911	20 105	19 783
4	35 657	15 983	2 788	16 886	35 163	101	991	15 565	18 506
5	31 829	14 531	1 777	15 521	32 442	148	1 273	13 483	17 538
6	34 365	16 949	944	16 472	35 270	174	1 748	16 054	17 294
7	32 951	16 147	2 344	14 460	32 910	133	1 731	13 211	17 835
8	34 249	15 782	3 366	15 101	33 642	103	2 429	15 222	15 888
9	30 129	16 241	710	13 178	32 371	141	1 443	13 952	16 835
10	37 864	18 203	3 177	16 484	36 228	138	1 547	15 160	19 383
11	34 916	17 182	882	16 852	37 292	173	1 817	17 605	17 697
12	33 520	15 293	3 010	15 217	34 059	181	1 686	15 346	16 846

(4) 特　殊　印

昭和63年	391 171	271 336	806	119 029	381 687	4 448	4 397	210 019	162 823
平成1年	441 110	308 209	1 044	131 857	436 884	4 353	4 365	242 726	185 440
2	458 300	313 784	774	143 742	458 128	3 928	4 315	255 443	194 442
3	473 267	319 011	953	153 303	470 549	4 177	7 389	263 133	195 850
4	461 393	299 368	868	161 157	460 477	3 999	3 988	254 254	198 236
4年1月	34 388	23 516	56	10 816	33 135	284	401	19 500	12 950
2	37 140	24 436	41	12 663	37 670	316	253	21 124	15 977
3	42 076	28 133	32	13 911	43 290	403	306	24 688	17 893
4	41 990	27 963	40	13 987	42 065	383	270	24 535	16 877
5	36 036	23 262	51	12 723	36 306	345	374	20 553	15 034
6	38 833	24 442	141	14 250	39 211	343	346	21 781	16 741
7	39 087	25 526	54	13 507	38 654	323	233	21 224	16 874
8	34 307	22 339	125	11 843	34 208	265	409	17 158	16 376
9	40 589	26 217	108	14 264	39 947	315	405	21 072	18 155
10	41 977	27 822	98	14 057	42 704	360	375	22 699	19 270
11	38 887	23 864	98	14 925	38 449	365	252	20 816	17 016
12	36 083	21 848	24	14 211	34 838	297	364	19 104	15 073

コ　ー　ト　紙

単位：t

産業用消費者向出荷内訳 加工紙製造業	紙製品製造業	紙袋製造業	新聞業	出版業	印刷業	その他	在庫	年　月
1 485	3 488	4 802	9 360	115 946	459 260	33 721	53 441	昭和63年
781	3 649	1 452	9 955	127 622	508 075	51 739	74 083	平成1年
935	4 272	1 446	8 589	138 626	556 757	68 385	76 786	2
1 141	3 925	1 771	7 289	139 774	633 096	75 392	75 642	3
1 016	4 358	1 043	5 985	140 946	621 717	88 683	73 064	4
59	290	97	120	10 091	49 644	6 324	76 322	4年1月
94	267	109	803	12 459	55 141	7 292	80 123	2
78	297	60	568	12 512	58 253	5 306	78 771	3
52	487	96	417	12 175	52 537	6 472	82 914	4
59	362	72	443	9 404	45 881	5 242	83 398	5
146	234	102	277	11 183	49 825	7 233	85 561	6
78	366	84	290	11 832	47 542	8 735	88 476	7
44	234	104	462	10 692	43 105	7 345	88 992	8
117	437	83	780	12 961	54 440	8 343	84 929	9
102	532	87	707	12 653	56 199	7 371	80 408	10
88	450	82	627	12 567	58 394	8 677	75 399	11
99	402	67	491	12 417	50 756	10 343	73 064	12

印　　刷　　紙

5 042	4 525	1 160	497	44 782	107 542	7 837	30 257	昭和63年
4 583	4 690	1 264	1 310	54 049	118 998	9 610	27 095	平成1年
4 586	5 163	1 729	1 472	63 326	125 351	11 419	29 273	2
5 667	6 140	2 043	1 310	68 028	133 841	10 740	27 723	3
6 053	5 664	1 670	2 056	60 388	122 948	12 086	27 641	4
474	370	111	308	4 321	9 155	794	29 421	4年1月
457	467	105	290	4 967	10 501	940	30 847	2
548	547	126	168	5 316	11 771	1 307	31 538	3
429	518	146	148	5 378	10 914	973	32 032	4
501	513	149	203	4 870	10 363	939	31 419	5
550	408	144	132	5 129	9 963	968	30 514	6
473	375	173	122	5 175	10 509	1 008	30 555	7
404	456	125	125	4 710	9 245	823	31 162	8
618	576	162	108	4 848	9 384	1 139	28 920	9
546	528	189	141	5 281	11 733	965	30 556	10
571	470	134	175	5 097	10 335	915	28 180	11
482	436	106	136	5 296	9 075	1 315	27 641	12

刷　　用　　紙

6 285	23 854	3 796	691	15 285	90 888	22 024	36 430	昭和63年
5 650	26 483	4 718	1 116	20 393	101 453	25 627	40 656	平成1年
5 456	30 110	4 869	1 466	22 844	102 879	26 818	40 828	2
5 316	31 342	4 605	1 066	19 808	105 819	27 894	43 546	3
5 402	29 863	4 183	995	19 641	109 675	28 477	44 462	4
380	2 136	242	67	1 221	7 485	1 419	44 799	4年1月
417	2 447	328	73	1 887	9 160	1 665	44 269	2
536	2 860	378	135	1 800	10 053	2 131	43 055	3
360	2 778	415	82	1 738	9 913	1 591	42 980	4
491	2 489	335	66	1 439	8 773	1 441	42 710	5
483	2 550	424	66	1 591	9 756	1 871	42 332	6
437	2 598	345	70	1 644	8 923	2 857	42 765	7
468	2 109	290	92	1 489	8 216	3 712	42 864	8
470	2 292	335	78	1 585	9 168	4 227	43 506	9
511	2 698	388	94	1 690	9 786	4 103	42 779	10
412	2 541	379	81	1 806	10 169	1 628	43 217	11
437	2 365	324	91	1 751	8 273	1 832	44 462	12

1 紙

(5) 情 報

年 月	受入 計	受入 生産業者	受入 輸入	受入 卸売業者（その他を含む）	出荷 計	出荷 小売業者	出荷 輸出	出荷 卸売業者（その他を含む）	出荷 産業用消費者向
昭和63年	1 125 047	851 554	1 373	272 120	1 109 738	18 159	35 974	353 668	701 937
平成1年	1 282 281	989 754	677	291 850	1 273 685	18 878	41 391	386 318	827 098
2	1 340 278	1 026 614	1 382	312 282	1 342 338	18 708	45 299	380 607	897 724
3	1 357 471	1 029 493	520	327 458	1 344 916	20 799	39 340	389 654	895 123
4	1 316 921	977 430	313	339 178	1 307 888	22 809	28 032	428 289	828 758
4年1月	102 452	77 109	28	25 315	101 737	1 688	2 390	33 172	64 487
2	112 939	81 383	43	31 513	111 812	1 835	2 600	37 444	69 933
3	120 757	90 917	45	29 795	114 524	2 046	2 857	37 322	72 299
4	107 656	77 908	37	29 711	113 594	2 244	2 522	35 402	73 426
5	105 367	80 064	31	25 272	107 565	2 039	2 119	36 003	67 404
6	113 908	81 687	48	32 173	114 892	1 630	2 600	36 765	73 897
7	113 018	82 498	43	30 477	114 369	2 021	3 173	35 640	73 535
8	109 153	83 585	3	25 565	98 383	1 785	2 201	32 025	62 372
9	115 322	86 658	7	28 657	111 478	2 047	2 526	37 584	69 321
10	102 001	72 365	13	29 623	109 397	1 862	1 778	34 371	71 386
11	109 897	82 362	5	27 530	108 051	1 796	1 797	39 581	64 877
12	104 451	80 894	10	23 547	102 086	1 816	1 469	32 980	65 821

3. 包 装

昭和63年	1 173 268	837 745	33 242	302 281	1 173 929	11 606	2 380	293 596	866 347
平成1年	1 214 926	866 855	35 247	312 824	1 212 370	10 564	3 458	290 899	907 449
2	1 165 869	871 789	16 233	277 847	1 166 014	12 370	7 131	271 210	875 303
3	1 156 489	870 699	13 329	272 461	1 154 763	13 080	3 607	270 488	867 588
4	1 109 377	824 385	11 638	273 354	1 110 067	7 034	4 838	262 422	835 773
4年1月	87 130	65 614	1 119	20 397	85 833	529	436	20 700	64 168
2	91 613	67 831	1 139	22 643	90 780	638	209	22 285	67 648
3	95 669	70 776	1 186	23 707	95 840	563	295	22 875	72 107
4	98 290	74 036	1 069	23 185	97 423	641	365	21 862	74 555
5	91 662	67 620	1 292	22 750	91 436	661	189	22 046	68 540
6	97 218	73 913	883	22 422	97 354	693	396	22 091	74 174
7	96 796	73 076	815	22 905	98 052	614	557	21 917	74 964
8	82 390	61 650	991	19 749	83 451	560	533	19 527	62 831
9	91 096	67 778	544	22 774	90 605	618	333	22 196	67 458
10	97 490	70 896	990	25 604	97 034	511	502	23 138	72 883
11	90 203	65 604	440	24 159	92 890	526	363	22 172	69 829
12	89 820	65 591	1 170	23 059	89 369	480	660	21 613	66 616

4. 雑

昭和63年	466 756	316 115	15 639	135 002	459 533	3 894	16 962	101 238	337 439
平成1年	503 936	336 704	15 613	151 619	500 191	3 897	16 606	99 475	380 213
2	513 620	357 796	13 986	141 838	511 657	5 079	20 314	93 032	393 232
3	551 119	405 447	18 039	127 633	549 353	6 730	27 671	100 003	414 949
4	552 439	402 127	13 719	136 593	551 805	4 456	20 054	100 298	426 997
4年1月	40 883	30 606	662	9 615	39 772	413	1 100	7 436	30 823
2	42 042	31 747	1 129	9 166	41 989	365	1 264	7 671	32 689
3	48 123	35 802	826	11 495	46 298	448	2 039	8 881	34 930
4	43 826	33 384	839	9 603	46 318	363	1 794	9 590	34 571
5	43 034	30 937	1 529	10 568	43 499	305	1 306	8 058	33 830
6	47 614	33 821	1 705	12 088	46 716	298	1 872	8 243	36 303
7	45 348	33 112	769	11 467	46 349	320	2 162	7 804	36 063
8	42 654	28 372	1 210	13 072	42 303	283	1 610	7 012	33 398
9	47 707	34 030	1 663	12 014	46 977	430	1 706	8 418	36 423
10	48 201	35 267	667	12 267	49 471	361	1 880	8 338	38 892
11	47 710	34 797	1 335	11 578	47 580	445	1 529	7 571	38 035
12	55 297	40 252	1 385	13 660	54 533	425	1 792	11 276	41 040

用 紙

単位：t

産業用消費者向出荷内訳 加工紙製造業	産業用消費者向出荷内訳 紙製品製造業	産業用消費者向出荷内訳 紙袋製造業	産業用消費者向出荷内訳 新聞業	産業用消費者向出荷内訳 出版業	産業用消費者向出荷内訳 印刷業	産業用消費者向出荷内訳 その他	在庫	年 月
103 359	99 442	1 896	116	6 725	339 510	150 889	54 789	昭和63年
119 242	110 003	2 308	108	10 028	392 377	193 032	63 385	平成1年
111 431	126 004	2 653	267	17 510	427 195	212 664	61 325	2
76 348	131 938	2 799	302	43 436	518 575	121 725	73 880	3
49 354	130 538	2 559	385	35 559	487 781	122 582	82 913	4
3 915	10 134	149	27	3 010	38 368	8 884	74 595	4年1月
4 313	11 493	201	21	2 870	41 875	9 160	75 722	2
3 950	13 292	306	33	2 565	42 851	9 302	81 955	3
3 510	11 040	227	22	3 450	45 476	9 701	76 017	4
4 001	10 427	226	11	2 787	39 478	10 474	73 819	5
6 365	11 487	240	20	3 042	41 639	11 104	72 835	6
6 789	11 165	194	33	3 187	41 131	11 036	71 484	7
2 984	10 252	193	86	2 834	37 030	8 993	82 254	8
2 742	11 286	220	21	3 150	41 357	10 545	86 098	9
5 286	10 887	231	52	2 778	40 287	11 865	78 702	10
2 613	10 041	206	35	2 651	38 697	10 634	80 548	11
2 886	9 034	166	24	3 235	39 592	10 884	82 913	12

用 紙

129 712	149 169	376 986	3 631	4 471	102 093	100 285	45 748	昭和63年
135 647	236 476	330 592	3 067	5 206	103 986	92 475	48 304	平成1年
132 838	219 977	316 499	2 422	4 794	104 974	93 799	48 159	2
129 343	173 000	364 045	2 362	5 472	104 843	88 523	49 885	3
119 684	156 547	370 722	3 330	5 212	100 716	79 562	49 195	4
10 249	13 797	24 759	232	577	7 684	6 870	51 182	4年1月
10 137	12 951	29 359	220	415	8 497	6 069	52 015	2
10 677	14 380	30 586	288	372	8 594	7 210	51 844	3
11 081	13 459	33 257	221	378	9 029	7 130	52 711	4
9 599	12 949	30 498	261	504	8 406	6 323	52 937	5
10 133	13 423	34 726	221	361	8 599	6 711	52 801	6
9 947	13 339	35 402	271	437	8 857	6 711	51 545	7
8 874	12 103	28 113	213	479	7 434	5 615	50 484	8
9 825	12 607	29 578	219	286	8 241	6 702	50 975	9
9 873	13 957	33 087	207	486	8 294	6 979	51 431	10
9 881	13 656	29 982	190	519	8 834	6 767	48 744	11
9 408	9 926	31 375	787	398	8 247	6 475	49 195	12

種 紙

64 803	35 954	7 853	253	10 656	79 483	138 437	29 547	昭和63年
79 519	53 156	5 061	97	10 912	84 428	147 040	33 292	平成1年
58 731	77 382	4 560	80	8 797	82 110	161 572	35 255	2
70 059	62 184	4 972	73	7 580	97 796	172 285	37 021	3
83 782	58 968	4 539	72	8 634	112 737	158 265	37 655	4
5 871	4 511	299	4	498	7 881	11 759	38 132	4年1月
6 361	4 853	394	11	482	8 464	12 124	38 185	2
7 198	4 776	360	6	479	8 522	13 589	40 010	3
7 237	4 892	310	4	769	8 041	13 318	37 518	4
6 337	5 155	462	3	854	8 479	12 540	37 053	5
6 874	4 500	423	7	511	9 942	14 046	37 951	6
6 865	4 975	284	2	555	10 242	13 140	36 950	7
6 929	5 141	389	5	618	8 899	11 417	37 301	8
7 687	4 634	372	3	727	8 523	14 477	38 031	9
7 966	4 601	360	3	1 164	10 973	13 825	36 761	10
7 494	4 902	489	6	1 150	9 998	13 996	36 891	11
6 963	6 028	397	18	827	12 773	14 034	37 655	12

2　板　紙

板　紙

年　月	受入 計	受入 生産業者	受入 輸入	受入 卸売業者その他を含む	出荷 計	出荷 小売業者	出荷 輸出	出荷 卸売業者その他を含む	出荷 産業用消費者向
昭和63年	11 375 961	8 807 577	107 833	2 460 551	11 347 245	79 435	171 273	3 408 002	7 688 535
平成1年	11 591 452	8 819 770	139 733	2 631 949	11 600 394	113 629	132 068	3 313 436	8 041 261
2	11 959 830	9 007 123	127 077	2 825 630	11 974 996	137 415	153 140	3 548 901	8 135 540
3	11 916 711	8 970 112	135 499	2 811 100	11 885 487	118 310	138 071	3 561 929	8 067 177
4	11 534 467	8 720 207	96 582	2 717 678	11 539 489	98 040	171 849	3 366 854	7 902 746
4年1月	861 569	654 150	8 014	199 405	854 488	8 204	15 920	252 620	577 744
2	902 527	680 362	6 711	215 454	902 337	8 104	12 951	278 059	603 223
3	988 995	745 032	10 526	233 437	977 204	8 127	11 686	300 022	657 369
4	944 634	716 565	7 211	220 858	946 065	9 135	15 075	265 596	656 259
5	936 830	714 394	8 082	214 354	940 572	8 864	18 358	275 659	637 691
6	981 396	740 499	10 202	230 695	983 254	8 655	16 804	284 460	673 335
7	991 255	751 488	8 037	231 730	996 605	8 191	16 328	287 142	684 944
8	893 642	675 599	7 238	210 805	896 548	6 837	12 164	258 055	619 492
9	1 003 072	755 736	7 333	240 003	1 003 518	7 747	17 718	298 918	679 135
10	1 023 097	778 089	7 539	237 469	1 022 610	8 578	13 346	285 800	714 886
11	1 030 032	770 964	7 044	252 024	1 040 679	8 588	10 811	301 152	720 128
12	977 418	737 329	8 645	231 444	975 609	7 010	10 688	279 371	678 540

1. 段ボール

年　月	受入 計	受入 生産業者	受入 輸入	受入 卸売業者その他を含む	出荷 計	出荷 小売業者	出荷 輸出	出荷 卸売業者その他を含む	出荷 産業用消費者向
昭和63年	8 369 677	6 408 658	85 393	1 878 626	8 354 454	37 576	37 677	2 444 863	5 834 338
平成1年	8 508 258	6 401 872	111 416	1 994 970	8 510 286	66 131	15 773	2 353 256	6 075 126
2	8 768 935	6 517 937	90 438	2 160 560	8 787 629	87 885	31 395	2 550 251	6 118 098
3	8 700 979	6 450 909	89 488	2 160 582	8 686 305	72 965	14 449	2 545 203	6 053 688
4	8 400 182	6 305 995	67 289	2 026 898	8 400 947	65 692	23 336	2 405 548	5 906 371
4年1月	626 160	469 077	6 435	150 648	622 253	5 478	4 235	180 612	431 928
2	652 525	482 682	5 420	164 423	652 269	5 498	1 520	198 517	446 734
3	721 787	535 468	7 171	179 148	715 186	5 526	2 439	215 263	491 958
4	688 590	517 833	5 618	165 139	686 998	6 053	2 982	185 767	492 196
5	685 950	516 256	6 095	163 599	687 880	6 175	3 533	196 422	481 750
6	714 756	531 326	6 535	176 895	715 179	5 952	969	201 618	506 640
7	724 785	546 690	4 771	173 324	725 536	5 445	1 593	205 276	513 222
8	651 719	493 670	4 979	153 070	654 388	4 610	348	183 717	465 713
9	728 303	547 772	4 408	176 123	730 301	4 928	2 804	217 734	504 835
10	735 564	559 414	4 857	171 293	733 270	5 543	365	200 554	526 808
11	755 526	564 030	5 050	186 446	761 060	5 590	2 144	217 238	536 088
12	714 517	541 777	5 950	166 790	716 627	4 894	404	202 830	508 499

(1)　ラ　イ

年　月	受入 計	受入 生産業者	受入 輸入	受入 卸売業者その他を含む	出荷 計	出荷 小売業者	出荷 輸出	出荷 卸売業者その他を含む	出荷 産業用消費者向
昭和63年	5 010 898	3 891 490	77 412	1 041 996	5 000 622	15 576	26 268	1 527 885	3 430 893
平成1年	5 069 099	3 838 886	99 513	1 130 700	5 072 873	26 761	9 938	1 446 326	3 589 848
2	5 150 724	3 876 852	76 565	1 197 307	5 166 729	33 272	13 039	1 533 192	3 587 226
3	5 140 447	3 860 162	69 566	1 210 719	5 131 582	31 390	11 533	1 524 620	3 564 039
4	5 029 866	3 802 292	55 247	1 172 327	5 026 914	32 098	18 408	1 497 581	3 478 827
4年1月	373 440	282 393	5 642	85 405	371 190	2 391	3 199	110 843	254 757
2	387 933	288 365	4 560	95 008	388 388	2 544	1 399	122 976	261 469
3	433 283	322 301	5 666	105 316	427 420	2 592	2 439	136 686	285 703
4	412 354	315 394	4 335	92 625	410 049	2 842	2 915	111 452	292 840
5	411 113	311 682	4 876	94 555	411 833	3 041	2 533	123 751	282 508
6	432 367	322 954	5 619	103 794	432 062	3 040	668	127 245	301 109
7	431 298	325 908	3 584	101 806	432 567	2 791	176	129 371	300 229
8	388 223	296 928	3 698	87 597	390 824	2 594	331	114 739	273 160
9	438 040	329 773	3 643	104 624	438 880	2 330	1 939	139 568	295 043
10	439 184	337 574	3 823	97 787	436 297	2 954	316	119 964	313 063
11	450 781	336 593	4 939	109 249	453 909	2 670	2 111	134 604	314 524
12	431 850	332 427	4 862	94 561	433 495	2 309	382	126 382	304 422

合　計 1～8

単位：t

産業用消費者向出荷内訳 段ボール製造業	紙器製造業	紙製品製造業	出版業	印刷業	食料品製造業	その他	在庫	年　月
5 633 699	815 625	159 596	98 511	466 461	27 145	487 498	192 779	昭和63年
5 854 222	852 335	169 633	97 805	488 281	30 473	548 512	183 837	平成1年
5 872 166	866 632	177 924	98 406	494 816	38 490	587 106	168 671	2
5 795 202	869 054	179 217	92 542	495 587	46 616	588 959	199 895	3
5 647 594	890 795	171 431	91 972	483 715	49 547	567 692	194 782	4
412 385	61 932	13 334	7 256	34 220	3 017	45 600	206 976	4年1月
426 841	65 695	13 947	7 625	37 240	3 639	48 236	207 166	2
470 284	70 745	14 755	7 825	39 638	3 590	50 532	218 957	3
469 182	73 642	14 181	7 828	40 720	3 879	46 827	217 435	4
460 877	68 450	13 299	7 047	38 245	4 159	45 614	213 693	5
484 768	73 959	13 488	7 645	41 485	4 343	47 647	211 835	6
490 527	75 850	14 714	7 608	42 334	4 952	48 959	206 485	7
446 443	68 737	13 753	6 928	36 045	5 074	42 512	203 579	8
482 100	79 304	14 800	7 905	42 456	4 214	48 356	203 133	9
502 708	86 967	15 797	8 543	46 848	4 622	49 401	203 620	10
513 223	85 912	15 291	8 073	45 058	4 116	48 455	192 973	11
488 256	79 602	14 072	7 689	39 426	3 942	45 553	194 782	12

原　紙　計 (1)～(2)

産業用消費者向出荷内訳 段ボール製造業	紙器製造業	紙製品製造業	出版業	印刷業	食料品製造業	その他	在庫	年　月
5 564 623	76 700	14 451	2	11 541	4 639	162 282	62 930	昭和63年
5 785 812	78 630	22 786	5	12 156	6 813	168 924	60 902	平成1年
5 805 075	78 801	22 809	2	11 007	12 145	188 259	42 208	2
5 733 378	76 611	27 106	—	9 640	18 965	187 988	56 882	3
5 582 568	83 641	22 737	—	10 534	19 973	186 918	56 117	4
407 725	6 272	2 037	—	642	909	14 343	60 789	4年1月
422 085	6 190	1 964	—	767	1 277	14 451	61 045	2
464 841	7 214	1 812	—	874	1 453	15 764	67 646	3
463 698	8 221	1 887	--	799	1 360	16 231	69 238	4
455 851	6 936	1 699	—	699	1 633	14 932	67 308	5
478 922	7 425	1 850	—	734	2 089	15 620	66 885	6
484 978	6 692	2 084	—	836	2 363	16 269	66 134	7
441 280	5 628	1 769	—	589	2 089	14 358	63 465	8
476 534	6 785	1 998	—	1 364	1 981	16 173	61 467	9
496 873	7 271	1 970	—	1 418	2 150	17 126	63 761	10
507 467	8 050	1 790	—	898	1 375	16 508	58 227	11
482 314	6 957	1 877	—	914	1 294	15 143	56 117	12

ナ　ー　計 ①～③

産業用消費者向出荷内訳 段ボール製造業	紙器製造業	紙製品製造業	出版業	印刷業	食料品製造業	その他	在庫	年　月
3 260 530	53 181	9 965	2	7 785	2 547	96 883	47 072	昭和63年
3 402 121	58 477	16 639	5	7 619	3 706	101 281	43 298	平成1年
3 391 446	56 883	17 308	2	5 814	8 150	107 623	27 293	2
3 357 854	55 522	22 229	—	4 834	13 716	109 884	36 158	3
3 259 215	62 279	19 381	—	5 315	14 695	117 942	39 110	4
238 430	4 923	1 735	—	321	702	8 646	38 408	4年1月
245 109	4 687	1 679	—	370	929	8 695	37 953	2
267 178	5 637	1 580	—	417	1 172	9 719	43 816	3
273 138	6 298	1 707	—	401	1 012	10 284	46 121	4
264 899	4 971	1 499	—	384	1 215	9 540	45 401	5
282 361	5 299	1 602	—	377	1 510	9 960	45 706	6
280 930	4 955	1 807	—	465	1 716	10 356	44 437	7
256 388	4 222	1 440	—	317	1 487	9 306	41 836	8
275 856	5 014	1 720	—	664	1 408	10 381	40 996	9
293 016	5 463	1 586	—	738	1 434	10 826	43 883	10
295 336	5 697	1 498	—	402	1 129	10 462	40 755	11
286 574	5 113	1 528	—	459	981	9 767	39 110	12

2　板　　紙

①　外　装　用　（クラフト）

単位：t

年月	受入 計	受入 生産業者	受入 輸入	受入 卸売業者（その他を含む）	出荷 計	出荷 小売業者	出荷 輸出	出荷 卸売業者（その他を含む）	出荷 産業用消費者向	産業用消費者向出荷内訳 段ボール製造業	紙器製造業	紙製品製造業	出版業	印刷業	食料品製造業	その他	在庫	年月
昭和63年	**2 588 639**	**1 918 857**	**70 168**	**599 614**	**2 582 184**	**109**	**26 227**	**887 004**	**1 668 844**	**1 585 638**	**24 728**	**5 528**	**—**	**1 925**	**1 974**	**49 051**	**34 878**	昭和63年
平成1年	**2 518 219**	**1 770 620**	**83 069**	**664 530**	**2 523 602**	**380**	**9 839**	**748 732**	**1 764 651**	**1 666 033**	**30 822**	**12 000**	**2**	**2 731**	**2 623**	**50 440**	**29 495**	平成1年
2	**2 543 190**	**1 777 712**	**63 703**	**701 775**	**2 554 059**	**1 744**	**10 264**	**773 466**	**1 768 585**	**1 665 369**	**27 445**	**12 482**	**—**	**1 805**	**5 172**	**56 312**	**18 626**	**2**
3	**2 577 570**	**1 813 421**	**52 165**	**711 984**	**2 572 122**	**—**	**6 434**	**775 527**	**1 790 161**	**1 674 255**	**29 939**	**12 376**	**—**	**1 581**	**11 763**	**60 247**	**24 074**	**3**
4	**2 579 163**	**1 828 832**	**49 120**	**701 211**	**2 576 041**	**1 906**	**16 756**	**765 021**	**1 792 358**	**1 671 659**	**35 120**	**12 283**	**—**	**2 050**	**12 411**	**58 835**	**27 196**	**4**
4年1月	**194 925**	139 277	5 007	50 641	**192 301**	46	3 199	53 577	**135 479**	126 445	2 859	1 020	—	96	510	4 549	26 698	4年1月
2	**199 489**	138 275	4 089	57 125	**199 388**	100	701	63 103	**135 484**	126 166	2 764	1 002	—	127	757	4 668	26 799	2
3	**225 586**	156 497	4 678	64 411	**220 612**	246	2 305	71 635	**146 426**	135 604	3 362	964	—	162	1 107	5 227	31 773	3
4	**206 348**	149 256	3 850	53 242	**205 223**	233	2 827	51 468	**150 695**	139 687	3 913	1 008	—	115	965	5 007	32 898	4
5	**208 627**	146 627	4 274	57 726	**211 156**	219	2 420	63 957	**144 560**	134 812	2 611	954	—	114	1 094	4 975	30 369	5
6	**222 482**	153 863	5 252	63 367	**221 638**	231	626	68 348	**152 433**	142 545	2 849	1 040	—	151	1 258	4 590	31 213	6
7	**220 641**	155 843	3 172	61 626	**221 628**	232	87	67 517	**153 792**	143 329	2 629	1 121	—	183	1 475	5 055	30 226	7
8	**199 802**	143 965	3 299	52 538	**201 642**	162	302	57 802	**143 376**	134 060	2 328	968	—	131	1 172	4 717	28 386	8
9	**229 027**	161 623	3 424	63 980	**229 996**	175	1 811	75 800	**152 210**	141 557	2 924	1 145	—	324	1 177	5 083	27 417	9
10	**221 585**	161 623	3 458	56 504	**218 418**	228	236	55 466	**162 488**	151 931	2 819	1 075	—	367	1 104	5 192	30 584	10
11	**232 211**	162 968	4 351	64 892	**234 377**	34	2 019	68 320	**164 004**	153 487	3 184	996	—	121	1 020	5 196	28 418	11
12	**218 440**	159 015	4 266	55 159	**219 662**	—	223	68 028	**151 411**	142 036	2 878	990	—	159	772	4 576	27 196	12

②　外　装　用　（ジュート）

昭和63年	**2 153 665**	**1 738 385**	**7 244**	**408 036**	**2 150 192**	**13 868**	**41**	**621 339**	**1 514 944**	**1 448 907**	**20 180**	**2 290**	**—**	**5 245**	**276**	**38 046**	**10 989**	昭和63年
平成1年	**2 282 246**	**1 831 693**	**16 431**	**434 122**	**2 280 245**	**24 822**	**38**	**672 972**	**1 582 413**	**1 513 209**	**20 814**	**2 321**	**3**	**4 317**	**578**	**41 171**	**12 990**	平成1年
2	**2 351 100**	**1 877 594**	**12 862**	**460 644**	**2 356 204**	**29 608**	**2 593**	**731 607**	**1 592 396**	**1 520 196**	**23 434**	**2 847**	**2**	**3 550**	**2 428**	**39 939**	**7 886**	**2**
3	**2 322 670**	**1 841 416**	**17 401**	**463 853**	**2 319 217**	**29 919**	**4 214**	**718 407**	**1 566 677**	**1 495 471**	**19 652**	**7 897**	**—**	**2 731**	**1 646**	**39 280**	**11 339**	**3**
4	**2 232 996**	**1 786 767**	**6 123**	**440 106**	**2 233 195**	**29 428**	**896**	**705 118**	**1 497 753**	**1 413 849**	**20 841**	**5 706**	**—**	**2 776**	**1 865**	**52 716**	**11 140**	**4**
4年1月	**161 306**	128 965	635	31 706	**161 699**	2 276	—	54 119	**105 304**	99 192	1 613	604	—	194	164	3 537	10 946	4年1月
2	**170 742**	134 831	471	35 440	**171 283**	2 360	638	57 526	**110 759**	105 034	1 380	528	—	199	135	3 483	10 405	2
3	**189 012**	149 439	988	38 585	**188 189**	2 294	1	62 692	**123 202**	116 896	1 739	500	—	209	28	3 830	11 228	3
4	**186 558**	149 342	485	36 731	**185 447**	2 521	13	57 713	**125 200**	117 793	1 948	531	—	255	43	4 630	12 339	4
5	**183 912**	148 972	602	34 338	**182 068**	2 769	24	57 467	**121 808**	115 153	1 831	416	—	220	99	4 089	14 183	5
6	**191 369**	153 229	367	37 773	**191 865**	2 768	10	56 710	**132 377**	124 690	1 979	456	—	191	223	4 838	13 687	6
7	**193 328**	155 265	412	37 651	**193 530**	2 495	—	59 683	**131 352**	123 611	1 893	565	—	233	229	4 821	13 485	7
8	**172 312**	139 079	399	32 834	**173 104**	2 380	—	55 072	**115 652**	109 189	1 538	374	—	144	261	4 146	12 693	8
9	**191 034**	152 853	215	37 966	**190 894**	2 097	—	61 236	**127 561**	120 366	1 550	456	—	277	189	4 723	12 833	9
10	**197 100**	158 270	365	38 465	**197 459**	2 651	34	62 216	**132 558**	124 585	1 844	418	—	327	316	5 068	12 474	10
11	**199 490**	157 165	588	41 737	**200 403**	2 561	39	63 993	**133 810**	126 404	1 867	416	—	254	29	4 840	11 561	11
12	**196 833**	159 357	596	36 880	**197 254**	2 256	137	56 691	**138 170**	130 936	1 659	442	—	273	149	4 711	11 140	12

③　内　　装　用

昭和63年	**268 594**	**234 248**	**—**	**34 346**	**268 246**	**1 599**	**—**	**19 542**	**247 105**	**225 998**	**8 273**	**2 147**	**2**	**615**	**297**	**9 786**	**1 205**	昭和63年
平成1年	**268 634**	**236 573**	**13**	**32 048**	**269 026**	**1 559**	**61**	**24 622**	**242 784**	**222 879**	**6 841**	**2 318**	**—**	**571**	**505**	**9 670**	**813**	平成1年
2	**256 434**	**221 546**	**—**	**34 888**	**256 466**	**1 920**	**182**	**28 119**	**226 245**	**205 881**	**6 004**	**1 979**	**—**	**459**	**550**	**11 372**	**781**	**2**
3	**240 207**	**205 325**	**—**	**34 882**	**240 243**	**1 471**	**885**	**30 686**	**207 201**	**188 128**	**5 931**	**1 956**	**—**	**522**	**307**	**10 357**	**745**	**3**
4	**217 707**	**186 693**	**4**	**31 010**	**217 678**	**764**	**756**	**27 442**	**188 716**	**173 707**	**6 318**	**1 392**	**—**	**489**	**419**	**6 391**	**774**	**4**
4年1月	**17 209**	14 151	—	3 058	**17 190**	69	—	3 147	**13 974**	12 793	451	111	—	31	28	560	764	4年1月
2	**17 702**	15 259	—	2 443	**17 717**	84	60	2 347	**15 226**	13 909	543	149	—	44	37	544	749	2
3	**18 685**	16 365	—	2 320	**18 619**	52	133	2 359	**16 075**	14 678	536	116	—	46	37	662	815	3
4	**19 448**	16 796	—	2 652	**19 379**	88	75	2 271	**16 945**	15 658	437	168	—	31	4	647	884	4
5	**18 574**	16 083	—	2 491	**18 609**	53	89	2 327	**16 140**	14 934	529	129	—	50	22	476	849	5
6	**18 516**	15 862	—	2 654	**18 559**	41	32	2 187	**16 299**	15 126	471	106	—	35	29	532	806	6
7	**17 329**	14 800	—	2 529	**17 409**	64	89	2 171	**15 085**	13 990	433	121	—	49	12	480	726	7
8	**16 109**	13 884	—	2 225	**16 078**	52	29	1 865	**14 132**	13 139	356	98	—	42	54	443	757	8
9	**17 979**	15 297	4	2 678	**17 990**	58	128	2 532	**15 272**	13 933	540	119	—	63	42	575	746	9
10	**20 499**	17 681	—	2 818	**20 420**	75	46	2 282	**18 017**	16 500	800	93	—	44	14	566	825	10
11	**19 080**	16 460	—	2 620	**19 129**	75	53	2 291	**16 710**	15 445	646	86	—	27	80	426	776	11
12	**16 577**	14 055	—	2 522	**16 579**	53	22	1 663	**14 841**	13 602	576	96	—	27	60	480	774	12

2　板　紙

(2) 中　し　ん

年　月	受入 計	受入 生産業者	受入 輸入	受入 卸売業者（その他を含む）	出荷 計	出荷 小売業者	出荷 輸出	出荷 卸売業者（その他を含む）	出荷 産業用消費者向
昭和63年	3 358 779	2 517 168	7 981	833 630	3 353 832	22 000	11 409	916 978	2 403 445
平成1年	3 439 159	2 562 986	11 903	864 270	3 437 413	39 370	5 835	906 930	2 485 278
2	3 618 211	2 641 085	13 873	963 253	3 620 900	54 613	18 356	1 017 059	2 530 872
3	3 560 532	2 590 747	19 922	949 863	3 554 723	41 575	2 916	1 020 583	2 489 649
4	3 370 316	2 503 703	12 042	854 571	3 374 033	33 594	4 928	907 967	2 427 544
4年1月	252 720	186 684	793	65 243	251 063	3 087	1 036	69 769	177 171
2	264 592	194 317	860	69 415	263 881	2 954	121	75 541	185 265
3	288 504	213 167	1 505	73 832	287 766	2 934	—	78 577	206 255
4	276 236	202 439	1 283	72 514	276 949	3 211	67	74 315	199 356
5	274 837	204 574	1 219	69 044	276 047	3 134	1 000	72 671	199 242
6	282 389	208 372	916	73 101	283 117	2 912	301	74 373	205 531
7	293 487	220 782	1 187	71 518	292 969	2 654	1 417	75 905	212 993
8	263 496	196 742	1 281	65 473	263 564	2 016	17	68 978	192 553
9	290 263	217 999	765	71 499	291 421	2 598	865	78 166	209 792
10	296 380	221 840	1 034	73 506	296 973	2 589	49	80 590	213 745
11	304 745	227 437	111	77 197	307 151	2 920	33	82 634	221 564
12	282 667	209 350	1 088	72 229	283 132	2 585	22	76 448	204 077

2.　白　板

昭和63年	2 202 528	1 761 641	4 036	436 851	2 186 920	30 418	117 632	733 207	1 305 663
平成1年	2 235 884	1 753 707	2 335	479 842	2 243 758	35 111	104 019	723 796	1 380 832
2	2 315 202	1 806 608	4 671	503 923	2 312 395	36 091	113 353	756 409	1 406 542
3	2 314 486	1 818 265	3 103	493 118	2 301 762	32 898	116 614	755 024	1 397 226
4	2 266 187	1 771 359	2 760	492 068	2 268 763	21 139	142 438	736 726	1 368 460
4年1月	171 456	135 514	81	35 861	168 192	1 744	11 006	54 480	100 962
2	181 469	143 165	421	37 883	181 412	1 650	10 914	61 574	107 274
3	193 393	151 502	278	41 613	189 144	1 704	8 937	64 672	113 831
4	190 051	147 775	278	41 998	192 130	2 065	11 602	61 381	117 082
5	186 593	147 754	115	38 724	187 413	1 775	14 227	61 035	110 376
6	195 254	153 984	409	40 861	197 317	1 753	15 242	63 021	117 301
7	191 341	150 160	275	40 906	195 432	1 872	14 225	62 008	117 327
8	173 399	133 213	225	39 961	173 392	1 460	11 307	56 956	103 669
9	197 776	153 136	243	44 397	195 937	1 933	14 179	62 418	117 407
10	205 089	160 527	248	44 314	207 623	2 025	12 545	65 807	127 246
11	195 441	151 784	—	43 657	199 838	1 752	8 486	64 901	124 699
12	184 925	142 845	187	41 893	180 933	1 406	9 768	58 473	111 286

(1) マ　ニ

昭和63年	733 150	614 370	111	118 669	720 957	3 835	45 720	285 146	386 256
平成1年	734 164	604 573	128	129 463	740 786	5 743	44 749	272 940	417 354
2	760 823	624 548	720	135 555	755 952	6 466	56 156	273 229	420 101
3	762 875	627 965	—	134 910	760 160	4 877	48 148	285 052	422 083
4	762 350	615 341	—	147 009	764 022	4 395	50 320	288 080	421 227
4年1月	57 627	48 218	—	9 409	56 353	304	3 384	20 887	31 778
2	61 107	50 015	—	11 092	61 887	422	3 710	24 548	33 207
3	65 339	52 533	—	12 806	63 943	365	2 779	25 967	34 832
4	64 119	50 970	—	13 149	63 970	510	3 675	23 858	35 927
5	62 169	50 507	—	11 662	63 342	313	5 830	23 484	33 715
6	65 266	53 121	—	12 145	66 202	331	6 068	23 721	36 082
7	65 678	53 080	—	12 598	65 839	363	3 950	25 662	35 864
8	59 916	45 774	—	14 142	60 046	326	4 966	22 782	31 972
9	65 165	50 914	—	14 251	64 105	361	4 100	23 635	36 009
10	68 345	56 687	—	11 658	68 727	429	4 250	25 256	38 792
11	65 596	53 171	—	12 425	67 503	388	2 953	25 374	38 788
12	62 023	50 351	—	11 672	62 105	283	4 655	22 906	34 261

原　紙

単位：t

産業用消費者向出荷内訳 段ボール製造業	紙器製造業	紙製品製造業	出版業	印刷業	食料品製造業	その他	在庫	年　月
2 304 193	23 519	4 486	—	3 756	2 092	65 399	15 858	昭和63年
2 383 691	20 153	6 147	—	4 537	3 107	67 643	17 604	平成1年
2 413 629	21 918	5 501	—	5 193	3 995	80 636	14 915	2
2 375 524	21 089	4 877	—	4 806	5 249	78 104	20 724	3
2 323 353	21 362	3 356	—	5 219	5 278	68 976	17 007	4
169 295	1 349	302	—	321	207	5 697	22 381	4年1月
176 976	1 503	285	—	397	348	5 756	23 092	2
197 663	1 577	232	—	457	281	6 045	23 830	3
190 560	1 923	180	—	398	348	5 947	23 117	4
190 952	1 965	200	—	315	418	5 392	21 907	5
196 561	2 126	248	—	357	579	5 660	21 179	6
204 048	1 737	277	—	371	647	5 913	21 697	7
184 892	1 406	329	—	272	602	5 052	21 629	8
200 678	1 771	278	—	700	573	5 792	20 471	9
203 857	1 808	384	—	680	716	6 300	19 878	10
212 131	2 353	292	—	496	246	6 046	17 472	11
195 740	1 844	349	—	455	313	5 376	17 007	12

紙　計　(1)～(2)

33 169	531 248	65 845	76 508	422 905	20 569	155 419	108 496	昭和63年
32 961	551 804	68 171	76 409	442 675	21 178	187 634	100 622	平成1年
32 952	560 008	71 817	75 669	448 550	24 463	193 083	103 429	2
29 530	564 960	70 835	71 711	449 404	25 919	184 867	116 153	3
32 841	557 498	67 404	72 191	439 728	28 242	170 556	113 486	4
2 188	40 524	5 218	5 799	31 269	2 000	13 964	119 417	4年1月
2 168	44 020	5 607	6 010	33 633	2 284	13 552	119 474	2
2 602	46 309	5 853	5 953	35 798	2 029	15 287	123 723	3
2 774	47 997	5 603	6 010	37 134	2 410	15 154	121 553	4
2 513	45 208	5 507	5 338	34 960	2 418	14 432	120 733	5
3 048	48 208	5 206	5 850	38 160	2 145	14 684	118 670	6
2 831	47 238	5 492	6 037	38 569	2 440	14 720	114 579	7
2 777	41 691	5 468	5 557	32 846	2 859	12 471	114 586	8
2 705	48 168	5 535	6 246	38 135	2 106	14 512	116 425	9
3 016	52 235	6 033	6 790	42 345	2 345	14 482	113 891	10
2 914	51 542	6 055	6 259	40 999	2 653	14 277	109 494	11
3 305	44 358	5 827	6 342	35 880	2 553	13 021	113 486	12

ラ　ボ　ー　ル

5 999	82 083	34 892	59 291	149 575	7 514	46 902	47 207	昭和63年
5 364	89 456	35 804	62 202	163 600	5 944	54 984	40 585	平成1年
5 683	86 587	37 096	62 154	163 108	6 290	59 183	45 456	2
4 547	88 072	37 387	60 182	168 665	7 057	56 173	48 171	3
4 735	89 664	36 490	62 059	166 119	7 717	54 443	46 408	4
278	6 488	3 001	4 964	11 995	464	4 588	49 445	4年1月
268	7 173	3 148	4 939	12 972	606	4 101	48 665	2
283	7 419	3 186	5 133	13 377	506	4 928	50 061	3
456	7 998	2 982	5 261	14 023	599	4 608	50 119	4
455	7 427	2 844	4 595	13 143	717	4 534	48 946	5
520	7 639	2 923	4 965	14 563	791	4 681	48 010	6
399	7 415	2 833	5 122	14 376	880	4 839	47 849	7
485	6 774	2 885	4 882	12 144	559	4 243	47 719	8
363	7 496	3 077	5 451	14 479	599	4 544	48 779	9
457	8 059	3 287	5 987	15 811	737	4 454	48 397	10
431	8 463	3 234	5 381	15 584	718	4 977	46 490	11
340	7 313	3 090	5 379	13 652	541	3 946	46 408	12

2　板　紙

(2)　白

年　月	受入 計	受入 生産業者	受入 輸入	受入 卸売業者（その他を含む）	出荷 計	出荷 小売業者	出荷 輸出	出荷 卸売業者（その他を含む）	出荷 産業用消費者向
昭和63年	1 469 378	1 147 271	3 925	318 182	1 465 963	26 583	71 912	448 061	919 407
平成1年	1 501 720	1 149 134	2 207	350 379	1 502 972	29 368	59 270	450 856	963 478
2	1 554 379	1 182 060	3 951	368 368	1 556 443	29 625	57 197	483 180	986 441
3	1 551 611	1 190 300	3 103	358 208	1 541 602	28 021	68 466	469 972	975 143
4	1 503 837	1 156 018	2 760	345 059	1 504 741	16 744	92 118	448 646	947 233
4年1月	113 829	87 296	81	26 452	111 839	1 440	7 622	33 593	69 184
2	120 362	93 150	421	26 791	119 525	1 228	7 204	37 026	74 067
3	128 054	98 969	278	28 807	125 201	1 339	6 158	38 705	78 999
4	125 932	96 805	278	28 849	128 160	1 555	7 927	37 523	81 155
5	124 424	97 247	115	27 062	124 071	1 462	8 397	37 551	76 661
6	129 988	100 863	409	28 716	131 115	1 422	9 174	39 300	81 219
7	125 663	97 080	275	28 308	129 593	1 509	10 275	36 346	81 463
8	113 483	87 439	225	25 819	113 346	1 134	6 341	34 174	71 697
9	132 611	102 222	243	30 146	131 832	1 572	10 079	38 783	81 398
10	136 744	103 840	248	32 656	138 896	1 596	8 295	40 551	88 454
11	129 845	98 613	—	31 232	132 335	1 364	5 533	39 527	85 911
12	122 902	92 494	187	30 221	118 828	1 123	5 113	35 567	77 025

3.　黄　板

昭和63年	48 481	37 982	5	10 494	48 348	863	—	12 816	34 669
平成1年	45 030	34 471	—	10 559	45 018	922	21	9 481	34 594
2	41 514	30 173	2	11 339	41 532	955	12	8 977	31 588
3	39 589	29 064	—	10 525	39 730	1 005	35	7 828	30 862
4	35 566	24 920	—	10 646	35 609	963	8	7 198	27 440
4年1月	2 988	2 167	—	821	2 978	101	3	639	2 235
2	2 941	2 104	—	837	3 072	85	—	664	2 323
3	3 354	2 431	—	923	3 182	73	—	654	2 455
4	3 077	2 065	—	1 012	3 136	75	2	600	2 459
5	2 768	1 897	—	871	2 814	74	—	587	2 153
6	2 895	2 050	—	845	2 962	54	—	568	2 340
7	2 977	2 029	—	948	2 819	75	—	549	2 195
8	2 671	1 829	—	842	2 700	67	3	525	2 105
9	2 737	1 960	—	777	2 727	83	—	561	2 083
10	3 280	2 276	—	1 004	3 321	91	—	702	2 528
11	2 930	2 128	—	802	2 964	98	—	608	2 258
12	2 948	1 984	—	964	2 934	87	—	541	2 306

4.　チ　ッ　プ

昭和63年	239 652	188 124	13	51 515	240 953	7 794	5 645	92 293	135 221
平成1年	239 275	189 221	69	49 985	239 813	8 578	4 711	88 253	138 271
2	247 486	196 180	154	51 152	246 019	8 960	3 676	91 022	142 361
3	237 310	188 915	—	48 395	237 578	8 457	3 597	92 157	133 367
4	256 654	172 989	—	83 665	256 439	7 506	3 083	84 412	161 438
4年1月	17 718	13 892	—	3 826	17 673	640	433	6 916	9 684
2	19 408	14 995	—	4 413	19 207	673	311	7 011	11 212
3	19 643	15 821	—	3 822	19 046	638	83	7 370	10 955
4	18 985	14 896	—	4 089	19 084	675	315	7 127	10 967
5	17 586	13 927	—	3 659	17 893	621	308	7 026	9 938
6	18 635	14 689	—	3 946	18 349	643	156	6 940	10 610
7	21 510	14 093	—	7 417	21 931	573	229	7 342	13 787
8	20 916	12 707	—	8 209	20 917	521	258	6 327	13 811
9	24 001	14 537	—	9 464	24 236	578	394	6 977	16 287
10	26 110	15 318	—	10 792	26 036	681	201	7 409	17 745
11	26 306	14 625	—	11 681	26 178	830	20	7 049	18 279
12	25 836	13 489	—	12 347	25 889	433	375	6 918	18 163

ボ　ー　ル

単位：t

産業用消費者向出荷内訳 段ボール製造業	紙器製造業	紙製品製造業	出版業	印刷業	食料品製造業	その他	在庫	年　月
27 170	449 164	30 953	17 217	273 330	13 055	108 517	61 289	昭和63年
27 597	462 348	32 367	14 207	279 075	15 234	132 650	60 037	平成1年
27 269	473 421	34 721	13 515	285 442	18 173	133 900	57 973	2
24 983	476 888	33 448	11 529	280 739	18 862	128 694	67 982	3
28 106	467 834	30 914	10 132	273 609	20 525	116 113	67 078	4
1 910	34 036	2 217	835	19 274	1 536	9 376	69 972	4年1月
1 900	36 847	2 459	1 071	20 661	1 678	9 451	70 809	2
2 319	38 890	2 667	820	22 421	1 523	10 359	73 662	3
2 318	39 999	2 621	749	23 111	1 811	10 546	71 434	4
2 058	37 781	2 663	743	21 817	1 701	9 898	71 787	5
2 528	40 569	2 283	885	23 597	1 354	10 003	70 660	6
2 432	39 823	2 659	915	24 193	1 560	9 881	66 730	7
2 292	34 917	2 583	675	20 702	2 300	8 228	66 867	8
2 342	40 672	2 458	795	23 656	1 507	9 968	67 646	9
2 559	44 176	2 746	803	26 534	1 608	10 028	65 494	10
2 483	43 079	2 821	878	25 415	1 935	9 300	63 004	11
2 965	37 045	2 737	963	22 228	2 012	9 075	67 078	12

紙

412	16 077	7 742	5 823	1 816	11	2 788	1 876	昭和63年
404	17 779	6 579	5 451	1 660	16	2 705	1 888	平成1年
418	14 241	5 500	5 616	1 306	46	4 461	1 870	2
505	15 451	4 274	5 120	1 355	64	4 093	1 729	3
466	13 563	3 582	4 930	2 204	71	2 624	1 686	4
58	1 140	305	388	134	4	206	1 739	4年1月
53	1 187	337	406	117	4	219	1 608	2
26	1 248	373	414	140	5	249	1 780	3
45	1 170	408	485	120	6	225	1 721	4
28	1 053	354	431	103	4	180	1 675	5
53	1 155	352	430	136	1	213	1 608	6
32	1 039	267	406	242	5	204	1 766	7
36	1 049	220	362	210	4	224	1 737	8
34	1 032	243	349	203	4	218	1 747	9
46	1 222	267	452	292	14	235	1 706	10
25	1 092	206	399	282	7	247	1 672	11
30	1 176	250	408	225	13	204	1 686	12

ボ　ー　ル

3 423	74 751	13 337	13 156	13 225	469	16 860	8 745	昭和63年
3 637	77 255	12 053	13 130	14 054	470	17 672	8 207	平成1年
2 972	81 086	11 778	13 952	12 943	808	18 822	9 674	2
2 924	76 246	10 315	12 846	12 481	684	17 871	9 406	3
2 998	108 664	9 602	12 185	10 524	656	16 809	9 621	4
247	5 657	724	827	739	57	1 433	9 451	4年1月
255	6 151	665	926	980	46	2 189	9 652	2
248	6 225	896	1 126	891	36	1 533	10 249	3
304	6 314	869	1 101	845	50	1 484	10 150	4
232	5 842	640	1 069	833	66	1 256	9 843	5
276	6 261	836	1 115	818	73	1 231	10 129	6
283	9 347	868	1 004	845	87	1 353	9 708	7
226	9 909	707	816	902	65	1 186	9 707	8
215	11 735	845	1 114	1 045	68	1 265	9 472	9
233	13 157	822	1 105	1 053	48	1 327	9 546	10
267	13 582	1 003	1 191	868	36	1 332	9 674	11
212	14 484	727	791	705	24	1 220	9 621	12

2　板　紙

5.　色

年　月	受入 計	受入 生産業者	受入 輸入	受入 卸売業者（その他を含む）	出荷 計	出荷 小売業者	出荷 輸出	出荷 卸売業者（その他を含む）	出荷 産業用消費者向
昭和63年	104 568	83 359	—	21 209	104 729	2 451	5 580	31 413	65 285
平成1年	105 291	81 917	4	23 370	104 625	2 504	4 445	29 567	68 109
2	99 743	76 372	—	23 371	100 251	2 523	1 128	29 178	67 422
3	99 746	75 684	—	24 062	99 470	2 457	1 103	29 894	66 016
4	97 429	68 590	—	28 839	97 129	2 078	834	25 801	68 416
4年1月	7 016	5 359	—	1 657	7 193	199	157	2 187	4 650
2	7 786	5 603	—	2 183	7 538	155	79	2 299	5 005
3	7 614	5 925	—	1 689	7 706	160	40	2 160	5 346
4	7 995	5 954	—	2 041	7 648	160	34	2 121	5 333
5	7 131	5 497	—	1 634	7 171	158	11	2 181	4 821
6	8 016	6 244	—	1 772	7 710	210	38	2 180	5 282
7	8 704	6 279	—	2 425	8 869	183	160	2 380	6 146
8	7 809	5 249	—	2 560	7 971	155	71	2 079	5 666
9	8 199	5 300	—	2 899	8 437	179	31	2 064	6 163
10	9 707	6 252	—	3 455	9 377	189	112	2 233	6 843
11	9 015	5 839	—	3 176	9 192	192	93	2 243	6 664
12	8 437	5 089	—	3 348	8 317	138	8	1 674	6 497

6.　建　材

昭和63年	73 710	72 707	—	1 003	74 852	—	—	2 694	72 158
平成1年	86 381	85 550	—	831	86 395	—	—	2 123	84 272
2	102 906	100 568	—	2 338	102 909	—	286	4 500	98 123
3	107 112	105 154	—	1 958	105 526	—	219	4 375	100 932
4	105 042	103 561	—	1 481	105 388	—	15	2 917	102 456
4年1月	8 481	8 393	—	88	8 733	—	—	359	8 374
2	10 355	10 265	—	90	10 445	—	—	354	10 091
3	10 329	10 237	—	92	10 274	—	—	425	9 849
4	6 603	6 426	—	177	6 899	—	—	369	6 530
5	7 305	7 180	—	125	7 578	—	15	166	7 397
6	8 678	8 594	—	84	8 525	—	—	241	8 284
7	8 764	8 628	—	136	8 914	—	—	188	8 726
8	8 206	8 072	—	134	7 782	—	—	117	7 665
9	9 128	8 972	—	156	8 935	—	—	147	8 788
10	9 096	8 960	—	136	9 215	—	—	208	9 007
11	9 103	8 974	—	129	9 029	—	—	178	8 851
12	8 994	8 860	—	134	9 059	—	—	165	8 894

7.　紙　管

昭和63年	221 705	182 820	140	38 745	221 342	9	5	51 577	169 751
平成1年	229 736	188 673	—	41 063	229 847	—	13	56 625	173 209
2	226 067	186 507	—	39 560	226 402	49	164	50 424	175 765
3	233 483	194 014	—	39 469	233 229	—	—	55 057	178 172
4	231 954	188 198	—	43 756	232 080	124	—	50 015	181 941
4年1月	17 828	13 892	—	3 936	17 798	—	—	3 801	13 997
2	19 034	15 582	—	3 452	19 099	—	—	4 372	14 727
3	18 928	15 649	—	3 279	18 730	—	—	4 214	14 516
4	18 792	15 390	—	3 402	19 008	2	—	4 241	14 765
5	18 324	15 177	—	3 147	18 360	1	—	3 953	14 406
6	18 945	15 470	—	3 475	18 987	—	—	3 994	14 993
7	19 927	16 057	—	3 870	19 681	—	—	4 171	15 510
8	18 163	14 517	—	3 646	18 265	—	—	4 258	14 007
9	20 264	16 353	—	3 911	20 287	—	—	4 054	16 233
10	21 553	17 521	—	4 032	21 143	16	—	4 146	16 981
11	20 393	16 663	—	3 730	20 865	83	—	4 613	16 169
12	19 803	15 927	—	3 876	19 857	22	—	4 198	15 637

板　紙

単位：t

産業用消費者向出荷内訳 段ボール製造業	紙器製造業	紙製品製造業	出版業	印刷業	食料品製造業	その他	在庫	年　月
1 565	38 649	9 250	1 280	7 771	441	6 329	5 872	昭和63年
1 672	40 055	9 522	1 334	7 542	490	7 494	6 538	平成1年
1 182	39 904	8 905	1 309	7 507	543	8 072	6 030	2
1 275	36 921	8 621	1 275	7 474	506	9 944	6 306	3
1 096	42 339	8 402	1 202	6 652	321	8 404	6 606	4
96	2 516	735	107	530	21	645	6 129	4年1月
86	2 821	655	90	646	17	690	6 377	2
128	2 865	753	126	726	33	715	6 285	3
79	3 044	740	137	563	29	741	6 632	4
89	2 760	674	93	526	27	652	6 592	5
75	3 125	731	120	496	21	714	6 898	6
97	3 839	755	90	560	33	772	6 733	7
108	3 689	619	93	506	30	621	6 571	8
85	4 053	634	110	528	20	733	6 333	9
85	4 492	829	92	569	26	750	6 663	10
77	4 536	670	84	536	31	730	6 486	11
91	4 599	607	60	466	33	641	6 606	12

原　紙

290	433	20	2	1 538	—	69 875	65	昭和63年
122	356	13	3	1 409	—	82 369	51	平成1年
298	440	19	—	2 428	39	94 899	48	2
175	107	8	—	2 282	20	98 340	1 634	3
376	33	12	—	2 084	—	99 951	1 288	4
43	2	—	—	155	—	8 174	1 382	4年1月
35	2	4	—	166	—	9 884	1 292	2
25	4	—	—	147	—	9 673	1 347	3
46	4	—	—	221	—	6 259	1 051	4
13	3	—	—	168	—	7 213	778	5
36	2	4	—	138	—	8 104	931	6
24	4	—	—	186	—	8 512	781	7
26	2	—	—	160	—	7 477	1 205	8
34	4	4	—	197	—	8 549	1 398	9
34	2	—	—	204	—	8 767	1 279	10
35	2	—	—	186	—	8 628	1 353	11
25	2	—	—	156	—	8 711	1 288	12

原　紙

24 616	44 347	40 854	2	21	520	59 391	1 006	昭和63年
24 956	44 618	41 355	—	20	27	62 233	895	平成1年
24 654	44 556	46 420	158	196	5	59 776	560	2
22 130	41 582	47 424	77	294	9	66 656	814	3
23 684	43 431	49 955	—	360	4	64 507	688	4
1 781	3 154	3 537	—	36	—	5 489	844	4年1月
1 899	3 267	3 872	—	46	—	5 643	779	2
2 102	2 742	4 184	—	42	—	5 446	977	3
1 875	3 780	3 849	—	28	—	5 233	761	4
1 891	3 208	3 718	—	23	—	5 566	725	5
2 032	3 463	3 798	—	4	2	5 694	683	6
1 983	3 648	4 460	—	16	2	5 401	929	7
1 729	3 437	4 190	—	13	—	4 638	827	8
2 199	3 972	4 752	—	37	—	5 273	804	9
2 119	4 468	4 993	—	35	—	5 366	1 214	10
2 086	4 060	4 676	—	26	—	5 321	742	11
1 988	4 232	3 926	—	54	—	5 437	688	12

2　板　紙

8. そ　の　他

板　紙

単位：t

年　月	受入 計	受入 生産業者	受入 輸入	受入 卸売業者（その他を含む）	出荷 計	出荷 小売業者	出荷 輸出	出荷 卸売業者（その他を含む）	出荷 産業用消費者向	産業用消費者向出荷内訳 段ボール製造業	紙器製造業	紙製品製造業	出版業	印刷業	食料品製造業	その他	在庫	年　月
昭和63年	**115 640**	**72 286**	**18 246**	**25 108**	**115 647**	**324**	**4 734**	**39 139**	**71 450**	**5 501**	**33 420**	**8 097**	**1 738**	**7 644**	**496**	**14 554**	**3 789**	昭和63年
平成1年	**141 597**	**84 359**	**25 909**	**31 329**	**140 652**	**383**	**3 086**	**50 335**	**86 848**	**4 658**	**41 838**	**9 154**	**1 473**	**8 765**	**1 479**	**19 481**	**4 734**	平成1年
2	**157 977**	**92 778**	**31 812**	**33 387**	**157 859**	**952**	**3 126**	**58 140**	**95 641**	**4 615**	**47 596**	**10 676**	**1 700**	**10 879**	**441**	**19 734**	**4 852**	2
3	**184 006**	**108 107**	**42 908**	**32 991**	**181 887**	**528**	**2 054**	**72 391**	**106 914**	**5 285**	**57 176**	**10 634**	**1 513**	**12 657**	**449**	**19 200**	**6 971**	3
4	**141 453**	**84 595**	**26 533**	**30 325**	**143 134**	**538**	**2 135**	**54 237**	**86 224**	**3 565**	**41 626**	**9 737**	**1 464**	**11 629**	**280**	**17 923**	**5 290**	4
4年1月	**9 922**	5 856	1 498	2 568	**9 668**	42	86	3 626	**5 914**	247	2 667	778	135	715	26	1 346	7 225	4年1月
2	**9 009**	5 966	870	2 173	**9 295**	43	127	3 268	**5 857**	260	2 057	843	193	885	11	1 608	6 939	2
3	**13 947**	7 999	3 077	2 871	**13 936**	26	187	5 264	**8 459**	312	4 138	884	206	1 020	34	1 865	6 950	3
4	**10 541**	6 226	1 315	3 000	**11 162**	105	140	3 990	**6 927**	361	3 112	825	95	1 010	24	1 500	6 329	4
5	**11 173**	6 706	1 872	2 595	**11 463**	60	264	4 289	**6 850**	260	3 440	707	116	933	11	1 383	6 039	5
6	**14 217**	8 142	3 258	2 817	**14 225**	43	399	5 898	**7 885**	326	4 320	711	130	999	12	1 387	6 031	6
7	**13 247**	7 552	2 991	2 704	**13 423**	43	121	5 228	**8 031**	299	4 043	788	71	1 080	22	1 728	5 855	7
8	**10 759**	6 342	2 034	2 383	**11 133**	24	177	4 076	**6 856**	261	3 332	780	100	819	27	1 537	5 481	8
9	**12 664**	7 706	2 682	2 276	**12 658**	46	310	4 963	**7 339**	294	3 555	789	86	947	35	1 633	5 487	9
10	**12 698**	7 821	2 434	2 443	**12 625**	33	123	4 741	**7 728**	302	4 120	883	104	932	39	1 348	5 560	10
11	**11 318**	6 921	1 994	2 403	**11 553**	43	68	4 322	**7 120**	352	3 048	891	140	1 263	14	1 412	5 325	11
12	**11 958**	7 358	2 508	2 092	**11 993**	30	133	4 572	**7 258**	291	3 794	858	88	1 026	25	1 176	5 290	12

V. 労　　務

単位：人

	当該部門従業者数 紙	当該部門従業者数 板紙	事業所全体従業者数 紙	事業所全体従業者数 板紙
昭和63年	**14 176**	**7 709**	**97 142**	**82 721**
平成1年	**14 292**	**8 030**	**98 536**	**80 953**
2	**14 256**	**8 183**	**95 869**	**81 247**
3	**14 392**	**8 309**	**96 102**	**80 935**
4	**14 789**	**8 684**	**96 122**	**80 988**
4年1月	14 405	8 100	96 073	80 979
2	14 356	8 286	96 057	80 866
3	14 455	8 355	97 078	80 665
4	14 784	8 619	96 860	80 962
5	14 856	8 638	96 939	80 890
6	14 814	8 634	96 940	80 890
7	14 870	8 649	96 962	80 733
8	14 846	8 708	96 915	80 733
9	14 846	8 683	96 753	77 564
10	14 902	8 689	96 159	80 626
11	14 890	8 662	96 134	80 613
12	14 789	8 684	96 122	80 988

注：年計は12月末日現在である。

Ⅵ 地 域 別 受 払

1 紙

紙　　合

計 1 ～ 4

単位：t

区分 / 通産局 都道府県	受入 計	受入 生産業者	受入 輸入	受入 卸売業者（その他を含む）	出荷 計	出荷 小売業者	出荷 輸出	出荷 卸売業者（その他を含む）	出荷 産業用消費者向	産業用消費者向出荷内訳 加工紙製造業	産業用消費者向出荷内訳 紙製品製造業	産業用消費者向出荷内訳 紙袋製造業	産業用消費者向出荷内訳 新聞業	産業用消費者向出荷内訳 出版業	産業用消費者向出荷内訳 印刷業	産業用消費者向出荷内訳 その他	年末在庫	区分 / 通産局 都道府県
合計	18 639 093	13 603 126	248 691	4 787 276	18 681 662	146 039	576 217	6 311 646	11 647 760	314 694	564 089	393 883	3 164 982	2 271 399	3 997 738	940 975	799 135	合計
北海道 北海道	296 769	258 197	—	38 572	304 071	44	—	68 893	235 134	440	966	4 703	122 090	961	94 434	11 540	13 150	北海道 北海道
東北 計	350 266	216 774	417	133 075	350 705	8 906	—	125 642	216 157	415	541	3 042	96 533	7 537	105 395	2 694	16 266	東北 計
東北 青森	7 204	2 686	—	4 518	7 218	1 243	—	184	5 791	—	—	—	1 093	136	4 562	—	728	東北 青森
東北 岩手	19 393	122	—	19 271	19 235	376	—	167	18 692	—	—	—	15 284	247	3 027	134	643	東北 岩手
東北 宮城	280 437	211 502	6	68 929	281 152	5 671	—	124 150	151 331	415	528	2 694	75 818	7 154	62 870	1 852	11 571	東北 宮城
東北 秋田	13 824	1 117	411	12 296	13 811	518	—	204	13 089	—	—	2	3 097	—	9 693	297	1 173	東北 秋田
東北 山形	19 480	—	—	19 480	19 366	650	—	508	18 208	—	—	319	1 167	—	16 391	331	1 420	東北 山形
東北 福島	9 928	1 347	—	8 581	9 923	448	—	429	9 046	—	13	27	74	—	8 852	80	731	東北 福島
関東 計	11 986 842	8 660 117	241 652	3 085 073	12 019 328	75 407	571 052	4 029 645	7 343 224	174 052	271 217	249 809	1 698 977	2 089 887	2 247 165	612 117	498 106	関東 計
関東 茨城	x	x	—	x	x	x	—	x	x	x	x	—	x	x	x	x	x	関東 茨城
関東 栃木	29 452	3 310	—	26 142	29 337	1 840	—	642	26 855	—	399	89	—	138	25 785	444	2 152	関東 栃木
関東 群馬	25 034	6 631	8	18 395	25 011	1 085	—	7 782	16 144	1 149	44	140	635	676	12 435	1 065	2 192	関東 群馬
関東 埼玉	21 182	554	—	20 628	21 222	2 065	—	3 496	15 661	533	—	—	—	—	14 121	1 007	1 247	関東 埼玉
関東 千葉	x	x	—	x	x	x	—	x	x	x	x	—	x	x	x	x	x	関東 千葉
関東 東京	11 689 200	8 633 178	241 571	2 814 451	11 720 660	60 831	571 052	3 997 866	7 090 911	168 140	263 472	249 509	1 693 707	2 077 868	2 036 587	601 628	464 557	関東 東京
関東 神奈川	63 727	—	—	63 727	65 398	1 198	—	584	63 616	—	142	—	2 818	—	58 165	2 491	11 283	関東 神奈川
関東 新潟	50 939	10 426	73	40 440	50 418	1 770	—	9 833	38 815	74	52	14	68	301	36 379	1 927	6 064	関東 新潟
関東 山梨	7 587	2 731	—	4 856	7 561	107	—	2 752	4 702	4 000	702	—	—	—	—	—	429	関東 山梨
関東 長野	48 604	1 319	—	47 285	48 605	2 650	—	3 586	42 369	35	5 631	9	359	9 521	24 459	2 355	5 411	関東 長野
関東 静岡	21 608	1 949	—	19 659	21 114	875	—	1 990	18 249	102	743	48	9	1 383	15 675	289	2 127	関東 静岡
中部 計	1 320 357	982 403	5 337	332 617	1 328 778	3 482	—	537 595	787 701	13 768	33 352	34 820	280 896	53 233	322 409	49 223	60 956	中部 計
中部 富山	10 962	2 601	—	8 361	10 990	572	—	205	10 213	134	3	32	—	—	9 473	571	1 708	中部 富山
中部 石川	31 327	8 674	—	22 653	31 074	660	—	9 524	20 890	—	—	—	252	—	19 614	1 024	8 663	中部 石川
中部 岐阜	40 019	1 914	—	38 105	44 683	285	—	310	44 088	300	67	27	70	930	41 542	1 152	2 350	中部 岐阜
中部 静岡	1 226 129	969 214	5 337	251 578	1 230 161	1 040	—	527 411	701 710	13 334	33 282	34 738	280 574	52 283	241 395	46 104	47 234	中部 静岡
中部 愛知	11 920	—	—	11 920	11 870	925	—	145	10 800	—	—	23	—	20	10 385	372	1 001	中部 愛知
近畿 計	3 643 312	2 812 399	1 280	829 633	3 639 156	21 205	5 162	1 243 328	2 369 461	112 598	240 516	76 799	684 131	88 253	944 801	222 363	149 557	近畿 計
近畿 三重	11 625	2 786	—	8 839	11 525	213	—	247	11 065	—	1	34	4 082	249	6 539	160	774	近畿 三重
近畿 滋賀	—	—	—	—	—	—	—	—	—	—	—	—	—	—	—	—	—	近畿 滋賀
近畿 京都	312 602	158 325	—	154 277	311 383	2 003	—	57 863	251 517	3 886	18 599	755	27 382	24 145	161 602	15 148	13 377	近畿 京都
近畿 大阪	3 184 315	2 639 776	1 280	543 259	3 181 350	18 965	5 162	1 185 149	1 972 074	108 529	221 743	75 929	652 667	63 556	644 879	204 771	118 653	近畿 大阪
近畿 兵庫	134 770	11 512	—	123 258	134 898	24	—	69	134 805	183	173	81	—	303	131 781	2 284	16 753	近畿 兵庫
近畿 奈良	—	—	—	—	—	—	—	—	—	—	—	—	—	—	—	—	—	近畿 奈良
近畿 和歌山	—	—	—	—	—	—	—	—	—	—	—	—	—	—	—	—	—	近畿 和歌山
中国 計	184 507	46 397	—	138 110	182 657	22 344	2	38 288	122 023	983	2 213	998	596	21 636	82 784	12 813	19 594	中国 計
中国 鳥取	4 914	403	—	4 511	4 639	64	—	767	3 808	—	286	107	—	356	2 639	420	2 410	中国 鳥取
中国 島根	8 127	—	—	8 127	7 882	224	—	13	7 645	—	74	—	—	—	7 563	8	714	中国 島根
中国 岡山	40 805	5	—	40 800	40 225	57	—	391	39 777	114	29	12	—	18 735	18 982	1 905	4 287	中国 岡山
中国 広島	120 079	44 082	—	75 997	119 512	21 716	2	36 822	60 972	869	1 824	879	67	2 545	44 420	10 368	10 886	中国 広島
中国 山口	10 582	1 907	—	8 675	10 399	283	—	295	9 821	—	—	—	529	—	9 180	112	1 297	中国 山口
四国 計	112 784	47 757	—	65 027	112 539	1 309	—	30 276	80 954	8 280	5 948	1 705	2 099	6 742	53 046	3 134	10 768	四国 計
四国 徳島	x	—	—	x	x	x	—	x	x	—	—	—	—	x	x	x	x	四国 徳島
四国 香川	33 599	1 188	—	32 411	33 236	706	—	757	31 773	493	1 038	126	—	1 926	25 653	2 537	4 164	四国 香川
四国 愛媛	68 642	46 569	—	22 073	68 754	136	—	29 447	39 171	7 787	4 910	1 579	2 099	4 720	18 010	66	5 451	四国 愛媛
四国 高知	x	—	—	x	x	x	—	x	x	—	—	—	—	x	x	x	x	四国 高知
九州 計	711 342	579 082	5	132 255	711 319	12 895	1	237 929	460 494	4 158	9 336	22 007	258 483	2 947	136 515	27 048	27 241	九州 計
九州 福岡	665 541	578 550	5	86 986	665 484	6 976	1	235 743	422 764	4 158	4 414	22 007	258 346	2 947	106 617	24 275	22 604	九州 福岡
九州 佐賀	x	x	—	x	x	x	—	—	x	—	x	—	x	—	x	x	x	九州 佐賀
九州 長崎	3 638	—	—	3 638	3 613	—	—	572	3 041	—	—	—	—	—	2 921	120	458	九州 長崎
九州 熊本	8 159	—	—	8 159	8 624	2 071	—	1 614	4 939	—	—	—	—	—	3 774	1 165	1 005	九州 熊本
九州 大分	8 264	—	—	8 264	8 281	762	—	—	7 519	—	—	—	—	—	7 519	—	841	九州 大分
九州 宮崎	1 661	—	—	1 661	1 648	—	—	—	1 648	—	—	—	—	—	1 648	—	230	九州 宮崎
九州 鹿児島	x	x	—	x	x	x	—	—	x	—	x	—	x	—	x	x	x	九州 鹿児島
沖縄 沖縄	32 914	—	—	32 914	33 109	447	—	50	32 612	—	—	—	21 177	203	11 189	43	3 497	沖縄 沖縄

1　紙

1　新聞巻取紙

単位：t

区分 / 通産局都道府県	受入 計	受入 生産業者	受入 輸入	受入 卸売業者（その他を含む）	出荷 計	出荷 小売業者	出荷 輸出	出荷 卸売業者（その他を含む）	出荷 産業用消費者向	産業用消費者向出荷内訳 加工紙製造業	産業用消費者向出荷内訳 紙製品製造業	産業用消費者向出荷内訳 紙袋製造業	産業用消費者向出荷内訳 新聞業	産業用消費者向出荷内訳 出版業	産業用消費者向出荷内訳 印刷業	産業用消費者向出荷内訳 その他	年末在庫	区分 / 通産局都道府県
合計	3 900 271	3 261 501	34 856	603 914	3 905 551	1 204	44 659	801 911	3 057 777	172	—	—	3 022 378	5 012	14 347	15 868	3 494	合計
北海道	122 358	121 111	—	1 247	122 358	—	—	680	121 678	—	—	—	121 620	—	35	23	—	北海道
東北 計	112 739	89 406	333	23 000	112 819	—	—	16 603	96 216	—	—	—	95 938	—	278	—	70	東北 計
青森	990	—	—	990	990	—	—	—	990	—	—	—	990	—	—	—	—	青森
岩手	15 173	—	—	15 173	15 179	—	—	—	15 179	—	—	—	15 179	—	—	—	2	岩手
宮城	92 386	89 406	—	2 980	92 386	—	—	16 603	75 783	—	—	—	75 505	—	278	—	—	宮城
秋田	3 023	—	333	2 690	3 097	—	—	—	3 097	—	—	—	3 097	—	—	—	68	秋田
山形	1 167	—	—	1 167	1 167	—	—	—	1 167	—	—	—	1 167	—	—	—	—	山形
福島	—	—	—	—	—	—	—	—	—	—	—	—	—	—	—	—	—	福島
関東 計	2 157 759	1 706 087	34 523	417 149	2 162 835	1 204	44 543	522 998	1 594 090	172	—	—	1 567 084	4 763	11 360	10 711	1 371	関東 計
茨城	x	—	—	x	x	—	—	—	x	—	—	—	x	—	—	—	—	茨城
栃木	113	—	—	113	111	—	—	—	111	—	—	—	—	—	111	—	2	栃木
群馬	556	64	—	492	556	—	—	—	556	64	—	—	492	—	—	—	—	群馬
埼玉	—	—	—	—	—	—	—	—	—	—	—	—	—	—	—	—	—	埼玉
千葉	x	—	—	x	x	—	—	—	x	—	—	—	x	—	—	—	—	千葉
東京	2 155 242	1 706 023	34 523	414 696	2 160 399	1 204	44 543	522 818	1 591 834	108	—	—	1 565 057	4 740	11 218	10 711	1 280	東京
神奈川	—	—	—	—	—	—	—	—	—	—	—	—	—	—	—	—	—	神奈川
新潟	4	—	—	4	4	—	—	—	4	—	—	—	—	—	4	—	—	新潟
山梨	—	—	—	—	—	—	—	—	—	—	—	—	—	—	—	—	—	山梨
長野	523	—	—	523	444	—	—	180	264	—	—	—	214	23	27	—	89	長野
静岡	—	—	—	—	—	—	—	—	—	—	—	—	—	—	—	—	—	静岡
中部 計	326 751	277 536	—	49 215	326 751	—	—	45 803	280 948	—	—	—	279 247	—	1 697	4	—	中部 計
富山	—	—	—	—	—	—	—	—	—	—	—	—	—	—	—	—	—	富山
石川	252	—	—	252	252	—	—	—	252	—	—	—	252	—	—	—	—	石川
岐阜	—	—	—	—	—	—	—	—	—	—	—	—	—	—	—	—	—	岐阜
愛知	326 499	277 536	—	48 963	326 499	—	—	45 803	280 696	—	—	—	278 995	—	1 697	4	—	愛知
三重	—	—	—	—	—	—	—	—	—	—	—	—	—	—	—	—	—	三重
近畿 計	888 567	825 624	—	62 943	888 566	—	116	204 910	683 540	—	—	—	678 175	249	552	4 564	2	近畿 計
福井	4 331	2 632	—	1 699	4 331	—	—	—	4 331	—	—	—	4 082	249	—	—	—	福井
滋賀	—	—	—	—	—	—	—	—	—	—	—	—	—	—	—	—	—	滋賀
京都	27 359	27 359	—	—	27 358	—	—	23	27 335	—	—	—	27 184	—	151	—	2	京都
大阪	856 877	795 633	—	61 244	856 877	—	116	204 887	651 874	—	—	—	646 909	—	401	4 564	—	大阪
兵庫	—	—	—	—	—	—	—	—	—	—	—	—	—	—	—	—	—	兵庫
奈良	—	—	—	—	—	—	—	—	—	—	—	—	—	—	—	—	—	奈良
和歌山	—	—	—	—	—	—	—	—	—	—	—	—	—	—	—	—	—	和歌山
中国 計	339	—	—	339	342	—	—	—	342	—	—	—	231	—	110	1	3	中国 計
鳥取	—	—	—	—	—	—	—	—	—	—	—	—	—	—	—	—	—	鳥取
島根	—	—	—	—	—	—	—	—	—	—	—	—	—	—	—	—	—	島根
岡山	—	—	—	—	—	—	—	—	—	—	—	—	—	—	—	—	—	岡山
広島	165	—	—	165	168	—	—	—	168	—	—	—	57	—	110	1	3	広島
山口	174	—	—	174	174	—	—	—	174	—	—	—	174	—	—	—	—	山口
四国 計	2 082	1 911	—	171	2 099	—	—	—	2 099	—	—	—	2 099	—	—	—	13	四国 計
徳島	—	—	—	—	—	—	—	—	—	—	—	—	—	—	—	—	—	徳島
香川	—	—	—	—	—	—	—	—	—	—	—	—	—	—	—	—	—	香川
愛媛	2 082	1 911	—	171	2 099	—	—	—	2 099	—	—	—	2 099	—	—	—	13	愛媛
高知	—	—	—	—	—	—	—	—	—	—	—	—	—	—	—	—	—	高知
九州 計	268 613	239 826	—	28 787	268 604	—	—	10 917	257 687	—	—	—	256 807	—	315	565	19	九州 計
福岡	267 937	239 673	—	28 264	267 928	—	—	10 917	257 011	—	—	—	256 807	—	203	1	19	福岡
佐賀	x	x	—	x	x	—	—	—	x	—	—	—	—	—	x	x	—	佐賀
長崎	—	—	—	—	—	—	—	—	—	—	—	—	—	—	—	—	—	長崎
熊本	—	—	—	—	—	—	—	—	—	—	—	—	—	—	—	—	—	熊本
大分	—	—	—	—	—	—	—	—	—	—	—	—	—	—	—	—	—	大分
宮崎	—	—	—	—	—	—	—	—	—	—	—	—	—	—	—	—	—	宮崎
鹿児島	x	x	—	x	x	—	—	—	x	—	—	—	—	—	x	x	—	鹿児島
沖縄	21 063	—	—	21 063	21 177	—	—	—	21 177	—	—	—	21 177	—	—	—	2 016	沖縄

1　紙

2　印　刷・情　報

用　紙　計　(1) ～ (5)

単位：t

区分 / 通産局 都道府県	受入 計	受入 生産業者	受入 輸入	受入 卸売業者（その他を含む）	出荷 計	出荷 小売業者	出荷 輸出	出荷 卸売業者（その他を含む）	出荷 産業用消費者向	産業用消費者向出荷内訳 加工紙製造業	紙製品製造業	紙袋製造業	新聞業	出版業	印刷業	その他	年末在庫
合計	13 077 006	9 115 113	188 478	3 773 415	13 114 239	133 345	506 666	5 147 015	7 327 213	111 056	348 574	18 622	139 202	2 252 541	3 769 938	687 280	708 791
北海道	159 817	123 768	—	36 049	166 422	41	—	65 374	101 007	89	492	38	359	940	88 714	10 375	12 269
東北 計	218 711	118 727	65	99 919	219 093	8 239	—	103 990	106 864	150	531	106	548	7 495	95 997	2 037	14 928
青岩宮秋山福	5 925	2 607	—	3 318	5 947	1 193	—	103	4 651	—	—	—	103	129	4 419	—	677
森手城田形島	4 048	67	—	3 981	3 903	365	—	167	3 371	—	—	—	105	230	2 906	130	575
	171 570	113 687	6	57 877	172 278	5 207	—	102 676	64 395	150	519	106	278	7 136	54 901	1 305	10 577
	10 374	1 029	59	9 286	10 297	474	—	202	9 621	—	—	—	—	—	9 326	295	1 048
	17 311	—	—	17 311	17 189	590	—	455	16 144	—	—	—	—	—	15 915	229	1 361
	9 483	1 337	—	8 146	9 479	410	—	387	8 682	—	12	—	62	—	8 530	78	690
関東 計	8 800 602	6 204 437	183 071	2 413 094	8 830 156	65 874	502 178	3 306 104	4 956 000	51 049	131 623	10 198	129 684	2 074 783	2 126 379	432 284	438 106
茨栃群埼千東神新山長静	x	x	—	x	x	x	—	x	x	x	x	—	x	x	x	x	x
城木馬玉葉京川潟梨野岡	28 338	3 093	—	25 245	28 233	1 702	—	480	26 051	—	367	69	—	138	25 033	444	2 024
	21 447	4 660	8	16 779	21 412	997	—	6 513	13 902	395	39	23	143	676	11 977	649	1 884
	16 394	—	—	16 394	16 407	1 966	—	885	13 556	—	—	—	—	—	12 629	927	1 129
	x	x	—	x	x	x	—	x	x	x	x	—	x	x	x	x	x
	8 530 097	6 184 620	182 990	2 162 487	8 558 831	52 432	502 178	3 282 205	4 722 016	47 720	125 475	10 096	126 463	2 063 100	1 925 681	423 481	408 931
	60 704	—	—	60 704	62 165	1 155	—	570	60 440	—	120	—	2 814	—	55 579	1 927	8 578
	48 829	10 253	73	38 503	48 316	1 709	—	9 465	37 142	25	21	4	68	300	35 073	1 651	5 787
	2 915	—	—	2 915	2 847	—	—	—	2 847	2 847	—	—	—	—	—	—	301
	46 723	1 264	—	45 459	46 811	2 547	—	3 266	40 998	1	5 568	4	135	9 436	23 713	2 141	5 035
	18 003	528	—	17 475	17 467	457	—	1 628	15 382	49	2	2	7	1 133	14 009	180	1 949
中部 計	859 715	605 625	5 337	248 753	867 145	2 945	—	444 918	419 282	3 801	14 471	5 595	1 463	52 870	306 873	34 209	55 329
富山石岐阜愛三重	9 926	2 231	—	7 695	9 933	524	—	203	9 206	134	—	16	—	—	8 553	503	1 196
	25 673	8 216	—	17 457	25 445	555	—	7 443	17 447	—	—	—	—	—	16 526	921	7 612
	36 922	1 763	—	35 159	40 995	132	—	191	40 672	21	44	7	70	930	38 465	1 135	1 901
	775 589	593 415	5 337	176 837	779 215	844	—	436 938	341 433	3 646	14 427	5 571	1 393	51 920	233 194	31 282	43 678
	11 605	—	—	11 605	11 557	890	—	143	10 524	—	—	1	—	20	10 135	368	942
近畿 計	2 386 788	1 700 186	—	686 602	2 382 154	20 372	4 485	960 101	1 397 196	53 088	191 558	1 225	5 867	85 758	889 158	170 542	135 837
福滋京大兵奈和 井賀都阪庫良山 歌	6 919	146	—	6 773	6 829	209	—	232	6 388	—	1	30	—	—	6 261	96	694
	—	—	—	—	—	—	—	—	—	—	—	—	—	—	—	—	—
	259 843	116 316	—	143 527	258 596	1 822	—	52 628	204 146	1 200	16 003	271	198	22 126	151 427	12 921	11 910
	1 990 742	1 574 408	—	416 334	1 987 378	18 325	4 485	907 207	1 057 361	51 759	175 423	843	5 669	63 329	605 034	155 304	107 100
	129 284	9 316	—	119 968	129 351	16	—	34	129 301	129	131	81	—	303	126 436	2 221	16 133
	—	—	—	—	—	—	—	—	—	—	—	—	—	—	—	—	—
	—	—	—	—	—	—	—	—	—	—	—	—	—	—	—	—	—
中国 計	165 359	37 096	—	128 263	163 404	21 522	2	31 477	110 403	163	374	77	365	21 200	77 075	11 149	17 089
鳥島岡広山 取根山島口	3 494	—	—	3 494	3 265	64	—	305	2 896	—	123	—	—	250	2 116	407	1 638
	7 714	—	—	7 714	7 493	224	—	13	7 256	—	35	—	—	—	7 213	8	667
	38 908	—	—	38 908	38 317	43	—	262	38 012	75	12	1	—	18 606	17 890	1 428	3 979
	105 137	35 200	—	69 937	104 400	20 921	2	30 616	52 861	88	204	76	10	2 344	40 897	9 242	9 587
	10 106	1 896	—	8 210	9 929	270	—	281	9 378	—	—	—	355	—	8 959	64	1 218
四国 計	85 066	29 235	—	55 831	84 998	1 248	—	18 880	64 870	2 316	3 276	778	—	6 365	49 214	2 921	8 725
徳香愛高 島川媛知	x	—	—	x	x	x	—	x	x	—	—	—	—	x	x	x	x
	30 155	1 175	—	28 980	29 811	678	—	723	28 410	476	757	26	—	1 552	23 261	2 338	3 823
	44 846	28 060	—	16 786	45 109	111	—	18 097	26 901	1 840	2 519	752	—	4 720	17 004	66	3 841
	x	—	—	x	x	x	—	x	x	—	—	—	—	x	x	x	x
九州 計	389 737	296 039	5	93 693	389 616	12 678	1	216 130	160 807	400	6 249	605	916	2 927	125 990	23 720	25 215
福佐長熊大宮鹿 岡賀崎本分崎島 児	346 654	295 739	5	50 910	346 519	6 871	1	214 015	125 632	400	1 672	605	828	2 927	97 636	21 564	20 962
	x	x	—	x	x	x	—	—	x	—	x	—	x	—	x	x	x
	3 529	—	—	3 529	3 500	—	—	542	2 958	—	—	—	—	—	2 838	120	439
	7 866	—	—	7 866	8 290	2 011	—	1 573	4 706	—	—	—	—	—	3 568	1 138	954
	7 902	—	—	7 902	7 905	762	—	—	7 143	—	—	—	—	—	7 143	—	760
	1 503	—	—	1 503	1 492	—	—	—	1 492	—	—	—	—	—	1 492	—	217
	x	x	—	x	x	x	—	—	x	—	x	—	x	—	x	x	x
沖縄 沖縄	11 211	—	—	11 211	11 251	426	—	41	10 784	—	—	—	—	203	10 538	43	1 293

1　紙

(1) 非　塗　工　計　①～④

単位：t

区分 / 通産局 都道府県	受入 計	受入 生産業者	受入 輸入	受入 卸売業者 その他を含む	出荷 計	出荷 小売業者	出荷 輸出	出荷 卸売業者 その他を含む	出荷 産業用消費者向	産業用消費者向出荷内訳 加工紙製造業	産業用消費者向出荷内訳 紙製品製造業	産業用消費者向出荷内訳 紙袋製造業	産業用消費者向出荷内訳 新聞業	産業用消費者向出荷内訳 出版業	産業用消費者向出荷内訳 印刷業	産業用消費者向出荷内訳 その他	年末在庫	区分 / 通産局 都道府県
合計	5 159 730	3 615 353	148 276	1 396 101	5 178 699	68 599	128 209	2 194 628	2 787 263	32 368	155 134	6 010	73 842	1 313 887	953 135	252 887	239 399	合計
北海道 北海道	41 492	32 041	—	9 451	44 689	23	—	20 063	24 603	3	123	12	288	512	22 162	1 503	3 205	北海道 北海道
東北 計	74 533	39 613	40	34 880	74 104	6 529	—	37 199	30 376	18	293	13	297	993	28 005	757	5 641	東北 計
東北 青森	2 837	1 309	—	1 528	2 836	1 075	—	72	1 689	—	—	—	59	69	1 561	—	364	東北 青森
東北 岩手	2 027	67	—	1 960	1 964	356	—	166	1 442	—	—	—	8	119	1 277	38	278	東北 岩手
東北 宮城	56 425	37 388	6	19 031	56 172	3 858	—	36 202	16 112	18	281	13	178	805	14 445	372	3 794	東北 宮城
東北 秋田	4 927	532	34	4 361	4 840	417	—	164	4 259	—	—	—	—	—	3 976	283	474	東北 秋田
東北 山形	4 866	—	—	4 866	4 858	566	—	298	3 994	—	—	—	—	—	3 994	—	449	東北 山形
東北 福島	3 451	317	—	3 134	3 434	257	—	297	2 880	—	12	—	52	—	2 752	64	282	東北 福島
関東 計	3 841 120	2 728 859	147 935	964 326	3 855 993	41 041	126 193	1 537 733	2 151 026	18 489	48 224	3 809	68 355	1 241 788	556 843	213 518	155 967	関東 計
関東 茨城	x	x	—	x	x	x	—	x	x	x	x	—	x	x	x	x	x	関東 茨城
関東 栃木	11 663	1 026	—	10 637	11 680	1 590	—	357	9 733	—	—	—	—	71	9 276	386	894	関東 栃木
関東 群馬	11 014	2 805	8	8 201	10 815	917	—	2 982	6 916	27	3	17	86	291	6 043	449	1 067	関東 群馬
関東 埼玉	7 889	—	—	7 889	7 913	1 416	—	478	6 019	—	—	—	—	—	5 446	573	593	関東 埼玉
関東 千葉	x	x	—	x	x	x	—	x	x	x	x	—	x	x	x	x	x	関東 千葉
関東 東京	3 722 236	2 719 752	147 927	854 557	3 737 078	31 166	126 193	1 526 608	2 053 111	16 144	44 504	3 788	66 692	1 232 915	481 057	208 011	143 612	関東 東京
関東 神奈川	24 762	—	—	24 762	25 097	736	—	264	24 097	—	37	—	1 332	—	21 718	1 010	2 601	関東 神奈川
関東 新潟	15 779	4 462	—	11 317	15 861	1 227	—	3 714	10 920	8	7	—	67	84	9 771	983	2 097	関東 新潟
関東 山梨	2 350	—	—	2 350	2 288	—	—	—	2 288	2 288	—	—	—	—	—	—	241	関東 山梨
関東 長野	26 688	581	—	26 107	26 611	1 819	—	1 575	23 217	1	3 651	4	124	7 781	10 218	1 438	2 676	関東 長野
関東 静岡	7 173	233	—	6 940	6 881	366	—	1 086	5 429	18	—	—	7	646	4 640	118	1 006	関東 静岡
中部 計	257 270	180 169	296	76 805	258 769	2 437	—	146 671	109 661	1 335	6 316	500	1 279	17 687	73 786	8 758	15 592	中部 計
中部 富山	5 422	1 052	—	4 370	5 452	396	—	108	4 948	132	—	—	—	—	4 496	320	621	中部 富山
中部 石川	10 722	3 614	—	7 108	10 608	555	—	2 971	7 082	—	—	—	—	—	6 161	921	2 617	中部 石川
中部 岐阜	10 250	570	—	9 680	11 318	123	—	92	11 103	8	18	—	70	750	9 895	362	563	中部 岐阜
中部 静岡	226 275	174 933	296	51 046	226 797	547	—	143 433	82 817	1 195	6 298	500	1 209	16 917	49 603	7 095	11 360	中部 静岡
中部 愛知	4 601	—	—	4 601	4 594	816	—	67	3 711	—	—	—	—	20	3 631	60	431	中部 愛知
近畿 計	731 235	524 042	—	207 193	731 800	5 697	2 015	353 896	370 192	9 827	94 344	529	2 663	39 179	203 761	19 889	40 094	近畿 計
近畿 三重	2 245	81	—	2 164	2 211	206	—	19	1 986	—	—	4	—	—	1 938	44	259	近畿 三重
近畿 滋賀	—	—	—	—	—	—	—	—	—	—	—	—	—	—	—	—	—	近畿 滋賀
近畿 京都	104 607	33 058	—	71 549	103 563	873	—	20 995	81 695	755	8 092	—	181	11 122	60 166	1 379	4 838	近畿 京都
近畿 大阪	607 748	486 692	—	121 056	608 037	4 603	2 015	332 859	268 560	9 004	86 172	445	2 482	27 928	125 545	16 984	29 105	近畿 大阪
近畿 兵庫	16 635	4 211	—	12 424	17 989	15	—	23	17 951	68	80	80	—	129	16 112	1 482	5 892	近畿 兵庫
近畿 奈良	—	—	—	—	—	—	—	—	—	—	—	—	—	—	—	—	—	近畿 奈良
近畿 和歌山	—	—	—	—	—	—	—	—	—	—	—	—	—	—	—	—	—	近畿 和歌山
中国 計	60 566	16 558	—	44 008	60 124	5 354	—	15 746	39 024	144	180	29	355	11 314	24 143	2 859	7 108	中国 計
中国 鳥取	2 499	—	—	2 499	2 356	64	—	295	1 997	—	73	—	—	154	1 380	390	1 310	中国 鳥取
中国 島根	2 866	—	—	2 866	2 739	224	—	2	2 513	—	—	—	—	—	2 505	8	242	中国 島根
中国 岡山	16 946	—	—	16 946	17 071	43	—	205	16 823	75	9	1	—	10 238	5 790	710	1 595	中国 岡山
中国 広島	33 943	16 052	—	17 891	33 691	4 784	—	15 085	13 822	69	98	28	—	922	10 971	1 734	3 416	中国 広島
中国 山口	4 312	506	—	3 806	4 267	239	—	159	3 869	—	—	—	355	—	3 497	17	545	中国 山口
四国 計	33 874	11 271	—	22 603	34 109	881	—	11 355	21 873	2 286	2 801	772	—	564	14 358	1 092	4 268	四国 計
四国 徳島	x	—	—	x	x	x	—	x	x	—	—	—	—	x	x	x	x	四国 徳島
四国 香川	8 886	146	—	8 740	8 766	515	—	457	7 794	446	282	20	—	509	5 739	798	1 564	四国 香川
四国 愛媛	19 894	11 125	—	8 769	20 182	79	—	10 838	9 265	1 840	2 519	752	—	—	4 090	64	2 184	四国 愛媛
四国 高知	x	—	—	x	x	x	—	x	x	—	—	—	—	x	x	x	x	四国 高知
九州 計	114 497	82 800	5	31 692	114 048	6 215	1	71 940	35 892	266	2 853	346	605	1 678	25 676	4 468	6 784	九州 計
九州 福岡	97 752	82 505	5	15 242	97 040	2 239	1	70 722	24 078	266	1 044	346	595	1 678	16 913	3 236	5 028	九州 福岡
九州 佐賀	x	x	—	x	x	x	—	—	x	—	x	—	x	—	x	x	x	九州 佐賀
九州 長崎	1 689	—	—	1 689	1 665	—	—	482	1 183	—	—	—	—	—	1 063	120	181	九州 長崎
九州 熊本	3 511	—	—	3 511	3 679	1 015	—	736	1 928	—	—	—	—	—	1 429	499	467	九州 熊本
九州 大分	2 613	—	—	2 613	2 637	485	—	—	2 152	—	—	—	—	—	2 152	—	329	九州 大分
九州 宮崎	680	—	—	680	672	—	—	—	672	—	—	—	—	—	672	—	119	九州 宮崎
九州 鹿児島	x	x	—	x	x	x	—	—	x	—	x	—	x	—	x	x	x	九州 鹿児島
沖縄 沖縄	5 143	—	—	5 143	5 063	422	—	25	4 616	—	—	—	—	172	4 401	43	740	沖縄 沖縄

1　紙

①　上　級　印　刷　紙

単位：t

区分 / 通産局 都道府県	受入 計	受入 生産業者	受入 輸入	受入 卸売業者 その他を含む	出荷 計	出荷 小売業者	出荷 輸出	出荷 卸売業者 その他を含む	出荷 産業用消費者向	産業用消費者向出荷内訳 加工紙製造業	産業用消費者向出荷内訳 紙製品製造業	産業用消費者向出荷内訳 紙袋製造業	産業用消費者向出荷内訳 新聞業	産業用消費者向出荷内訳 出版業	産業用消費者向出荷内訳 印刷業	産業用消費者向出荷内訳 その他	年末在庫	区分 / 通産局 都道府県
合計	2 302 620	1 563 097	110	739 413	2 312 698	45 726	125 444	1 051 760	1 089 768	27 418	137 018	3 800	10 594	214 213	615 383	81 342	171 222	合計
北海道	26 063	18 660	—	7 403	28 616	21	—	12 291	16 304	3	71	—	15	344	15 369	502	2 240	北海道
東北 計	46 842	23 300	12	23 530	46 370	2 523	—	22 395	21 452	18	275	9	126	446	20 358	220	4 043	東北 計
青森	1 923	775	—	1 148	1 929	603	—	44	1 282	—	—	—	43	53	1 186	—	256	青森
岩手	1 426	—	—	1 426	1 396	82	—	30	1 284	—	—	—	8	106	1 155	15	181	岩手
宮城	34 222	21 947	—	12 275	33 901	1 385	—	22 034	10 482	18	263	9	41	287	9 703	161	2 719	宮城
秋田	3 075	313	12	2 750	2 992	142	—	52	2 798	—	—	—	—	—	2 757	41	308	秋田
山形	3 531	—	—	3 531	3 507	167	—	124	3 216	—	—	—	—	—	3 216	—	333	山形
福島	2 665	265	—	2 400	2 645	144	—	111	2 390	—	12	—	34	—	2 341	3	246	福島
関東 計	1 449 703	991 778	96	457 829	1 457 230	28 763	123 429	650 216	654 822	15 797	42 575	2 042	9 786	168 503	356 500	59 619	104 429	関東 計
茨城	x	—	—	x	x	x	—	x	x	x	x	—	x	x	x	x	x	茨城
栃木	6 808	795	—	6 013	6 809	902	—	117	5 790	—	—	—	—	71	5 456	263	512	栃木
群馬	7 298	2 410	—	4 888	7 158	414	—	2 517	4 227	5	3	16	51	3	3 813	336	854	群馬
埼玉	5 785	—	—	5 785	5 782	609	—	210	4 963	—	—	—	—	—	4 661	302	470	埼玉
千葉	x	—	—	x	x	x	—	x	x	x	x	—	x	x	x	x	x	千葉
東京	1 367 695	984 397	96	383 202	1 375 148	24 400	123 429	642 890	584 429	14 480	39 580	2 023	9 537	162 834	299 042	56 933	95 439	東京
神奈川	18 821	—	—	18 821	19 063	425	—	264	18 374	—	37	—	124	—	17 703	510	1 644	神奈川
新潟	11 386	3 675	—	7 711	11 421	323	—	2 296	8 802	8	1	—	6	84	8 267	436	1 684	新潟
山梨	1 290	—	—	1 290	1 283	—	—	—	1 283	1 283	—	—	—	—	—	—	92	山梨
長野	17 278	413	—	16 865	17 227	504	—	926	15 797	—	2 943	3	42	5 005	7 359	445	1 952	長野
静岡	4 879	88	—	4 791	4 699	208	—	738	3 753	18	—	—	—	506	3 120	109	819	静岡
中部 計	163 335	113 266	—	50 069	163 684	1 057	—	89 099	73 528	584	4 740	391	76	16 013	47 252	4 472	12 712	中部 計
富山	4 293	809	—	3 484	4 309	153	—	13	4 143	132	—	—	—	—	3 868	143	444	富山
石川	5 635	1 204	—	4 431	5 570	387	—	1 739	3 444	—	—	—	—	—	2 768	676	2 186	石川
岐阜	7 278	321	—	6 957	7 660	76	—	73	7 511	8	18	—	17	711	6 590	167	435	岐阜
愛知	142 890	110 932	—	31 958	142 881	192	—	87 232	55 457	444	4 722	391	59	15 301	31 113	3 427	9 363	愛知
三重	3 239	—	—	3 239	3 264	249	—	42	2 973	—	—	—	—	1	2 913	59	284	三重
近畿 計	474 105	341 009	—	133 096	474 675	4 909	2 015	209 588	258 163	8 935	84 995	446	581	24 539	125 928	12 739	34 140	近畿 計
福井	1 504	8	—	1 496	1 479	4	—	10	1 465	—	—	4	—	—	1 429	32	150	福井
滋賀	—	—	—	—	—	—	—	—	—	—	—	—	—	—	—	—	—	滋賀
京都	58 224	23 398	—	34 826	57 907	430	—	14 595	42 882	647	4 692	—	45	5 615	30 805	1 078	3 280	京都
大阪	401 029	314 204	—	86 825	400 639	4 460	2 015	194 983	199 181	8 220	80 275	362	536	18 903	80 093	10 792	25 223	大阪
兵庫	13 348	3 399	—	9 949	14 650	15	—	—	14 635	68	28	80	—	21	13 601	837	5 487	兵庫
奈良	—	—	—	—	—	—	—	—	—	—	—	—	—	—	—	—	—	奈良
和歌山	—	—	—	—	—	—	—	—	—	—	—	—	—	—	—	—	—	和歌山
中国 計	41 234	14 672	—	26 562	40 840	4 386	—	13 113	23 341	142	108	26	—	3 566	17 602	1 897	4 890	中国 計
鳥取	1 394	—	—	1 394	1 332	34	—	147	1 151	—	38	—	—	68	854	191	458	鳥取
島根	1 732	—	—	1 732	1 627	42	—	2	1 583	—	—	—	—	—	1 578	5	169	島根
岡山	7 880	—	—	7 880	8 038	36	—	103	7 899	75	7	—	—	2 910	4 457	450	1 207	岡山
広島	27 920	14 197	—	13 723	27 587	4 173	—	12 786	10 628	67	63	26	—	588	8 650	1 234	2 621	広島
山口	2 308	475	—	1 833	2 256	101	—	75	2 080	—	—	—	—	—	2 063	17	435	山口
四国 計	25 164	8 374	—	16 790	25 343	539	—	7 526	17 278	1 682	2 125	772	—	466	11 705	528	3 568	四国 計
徳島	x	—	—	x	x	x	—	x	x	—	—	—	—	x	x	x	x	徳島
香川	6 796	—	—	6 796	6 752	268	—	158	6 326	446	282	20	—	416	4 782	380	1 301	香川
愛媛	14 275	8 374	—	5 901	14 418	67	—	7 332	7 019	1 236	1 843	752	—	—	3 184	4	1 892	愛媛
高知	x	—	—	x	x	x	—	x	x	—	—	—	—	x	x	x	x	高知
九州 計	72 305	52 038	2	20 265	72 137	3 225	—	47 507	21 405	257	2 129	114	10	166	17 407	1 322	4 742	九州 計
福岡	60 517	51 849	2	8 666	60 217	1 477	—	46 738	12 002	257	870	114	—	166	10 079	516	3 406	福岡
佐賀	x	x	—	x	x	x	—	—	x	—	x	—	x	—	x	x	x	佐賀
長崎	1 455	—	—	1 455	1 424	—	—	348	1 076	—	—	—	—	—	956	120	161	長崎
熊本	2 153	—	—	2 153	2 236	528	—	421	1 287	—	—	—	—	—	953	334	313	熊本
大分	2 043	—	—	2 043	2 036	224	—	—	1 812	—	—	—	—	—	1 812	—	295	大分
宮崎	592	—	—	592	584	—	—	—	584	—	—	—	—	—	584	—	115	宮崎
鹿児島	x	x	—	x	x	x	—	—	x	—	x	—	x	—	x	x	x	鹿児島
沖縄	3 869	—	—	3 869	3 803	303	—	25	3 475	—	—	—	—	170	3 262	43	458	沖縄

1　紙

②　中　級　印　刷　紙

単位：t

区分 / 通産局 都道府県	受入 計	受入 生産業者	受入 輸入	受入 卸売業者（その他を含む）	出荷 計	出荷 小売業者	出荷 輸出	出荷 卸売業者（その他を含む）	出荷 産業用消費者向	産業用消費者向出荷内訳 加工紙製造業	紙製品製造業	紙袋製造業	新聞業	出版業	印刷業	その他	年末在庫
合計	1 347 889	956 779	70 756	320 354	1 358 256	6 740	1 663	599 236	750 617	1 376	8 348	159	44 912	371 934	206 086	117 802	47 025
北海道 北海道	9 126	7 632	—	1 494	9 322	—	—	4 169	5 153	—	—	10	171	92	4 386	494	614
東北 計	13 865	8 263	14	5 588	13 771	1 508	—	7 361	4 902	—	18	—	148	374	3 956	406	970
東北 青森	308	136	—	172	301	28	—	7	266	—	—	—	12	6	248	—	42
東北 岩手	336	57	—	279	309	118	—	51	140	—	—	—	—	13	112	15	68
東北 宮城	10 949	7 832	—	3 117	10 957	943	—	7 076	2 938	—	18	—	136	355	2 258	171	688
東北 秋田	1 206	186	14	1 006	1 146	189	—	72	885	—	—	—	—	—	690	195	107
東北 山形	724	—	—	724	714	182	—	92	440	—	—	—	—	—	440	—	49
東北 福島	342	52	—	290	344	48	—	63	233	—	—	—	—	—	208	25	16
関東 計	1 071 502	754 381	70 446	246 675	1 081 221	3 553	1 662	436 564	639 442	324	1 877	43	42 346	351 528	134 176	109 148	37 941
関東 茨城	x	—	—	x	x	x	—	x	x	—	x	—	x	x	x	x	x
関東 栃木	3 581	115	—	3 466	3 565	170	—	96	3 299	—	—	—	—	—	3 295	4	305
関東 群馬	2 475	344	—	2 131	2 417	140	—	324	1 953	6	—	1	35	288	1 589	34	149
関東 埼玉	1 126	—	—	1 126	1 149	336	—	68	745	—	—	—	—	—	564	181	71
関東 千葉	x	—	—	x	x	x	—	x	x	—	x	—	x	x	x	x	x
関東 東京	1 049 516	753 085	70 446	225 985	1 059 192	1 764	1 662	434 963	620 803	318	1 197	41	40 947	348 872	121 432	107 996	36 089
関東 神奈川	3 992	—	—	3 992	4 108	81	—	—	4 027	—	—	—	1 203	—	2 476	348	341
関東 新潟	2 388	742	—	1 646	2 469	354	—	786	1 329	—	—	—	61	—	964	304	236
関東 山梨	—	—	—	—	—	—	—	—	—	—	—	—	—	—	—	—	—
関東 長野	5 417	95	—	5 322	5 383	408	—	197	4 778	—	679	1	82	2 282	1 572	162	514
関東 静岡	1 685	—	—	1 685	1 589	74	—	81	1 434	—	—	—	—	86	1 341	7	150
中部 計	42 682	33 199	296	9 187	43 309	672	—	25 487	17 150	173	595	106	885	1 202	11 945	2 244	1 437
中部 富山	653	153	—	500	662	189	—	53	420	—	—	—	—	—	285	135	86
中部 石川	1 062	208	—	854	1 056	116	—	195	745	—	—	—	—	—	566	179	146
中部 岐阜	990	34	—	956	1 157	19	—	9	1 129	—	—	—	27	—	1 020	82	41
中部 愛知	39 364	32 804	296	6 264	39 839	159	—	25 223	14 457	173	595	106	858	1 202	9 675	1 848	1 098
中部 三重	613	—	—	613	595	189	—	7	399	—	—	—	—	—	399	—	66
近畿 計	172 585	133 891	—	38 694	172 465	143	—	109 711	62 611	273	4 976	—	1 153	9 622	42 512	4 075	3 250
近畿 福井	449	50	—	399	458	5	—	9	444	—	—	—	—	—	442	2	68
近畿 滋賀	—	—	—	—	—	—	—	—	—	—	—	—	—	—	—	—	—
近畿 京都	27 638	5 471	—	22 167	26 944	98	—	3 398	23 448	—	1 844	—	50	3 776	17 747	31	1 161
近畿 大阪	143 384	128 271	—	15 113	143 905	40	—	106 304	37 561	273	3 132	—	1 103	5 838	23 248	3 967	1 833
近畿 兵庫	1 114	99	—	1 015	1 158	—	—	—	1 158	—	—	—	—	8	1 075	75	188
近畿 奈良	—	—	—	—	—	—	—	—	—	—	—	—	—	—	—	—	—
近畿 和歌山	—	—	—	—	—	—	—	—	—	—	—	—	—	—	—	—	—
中国 計	12 775	958	—	11 817	12 820	201	—	1 473	11 146	2	13	—	11	7 556	3 317	247	1 185
中国 鳥取	302	—	—	302	303	8	—	46	249	—	—	—	—	34	176	39	369
中国 島根	576	—	—	576	579	65	—	—	514	—	—	—	—	—	511	3	23
中国 岡山	8 281	—	—	8 281	8 246	—	—	6	8 240	—	—	—	—	7 318	833	89	336
中国 広島	3 064	952	—	2 112	3 131	109	—	1 401	1 621	2	13	—	—	204	1 286	116	411
中国 山口	552	6	—	546	561	19	—	20	522	—	—	—	11	—	511	—	46
四国 計	5 205	2 502	—	2 703	5 350	66	—	2 291	2 993	604	676	—	—	55	1 470	188	321
四国 徳島	x	—	—	x	x	x	—	x	x	—	—	—	—	x	x	x	x
四国 香川	635	5	—	630	634	26	—	3	605	—	—	—	—	51	470	84	79
四国 愛媛	4 126	2 497	—	1 629	4 287	7	—	2 264	2 016	604	676	—	—	—	676	60	170
四国 高知	x	—	—	x	x	x	—	x	x	—	—	—	—	x	x	x	x
九州 計	19 770	15 953	—	3 817	19 597	597	1	12 180	6 819	—	193	—	198	1 505	3 923	1 000	1 215
九州 福岡	18 121	15 882	—	2 239	17 962	251	1	11 949	5 761	—	54	—	198	1 505	3 109	895	962
九州 佐賀	x	x	—	x	x	x	—	—	x	—	x	—	—	—	x	x	x
九州 長崎	128	—	—	128	128	—	—	58	70	—	—	—	—	—	70	—	11
九州 熊本	773	—	—	773	778	190	—	173	415	—	—	—	—	—	325	90	120
九州 大分	211	—	—	211	231	30	—	—	201	—	—	—	—	—	201	—	18
九州 宮崎	33	—	—	33	33	—	—	—	33	—	—	—	—	—	33	—	2
九州 鹿児島	x	x	—	x	x	x	—	—	x	—	x	—	—	—	x	x	x
沖縄 沖縄	379	—	—	379	401	—	—	—	401	—	—	—	—	—	401	—	92

1　紙

③　下　級　印　刷　紙

単位：t

区分 / 通産局 都道府県	受入 計	受入 生産業者	受入 輸入	受入 卸売業者 その他を含む	出荷 計	出荷 小売業者	出荷 輸出	出荷 卸売業者 その他を含む	出荷 産業用消費者向	産業用消費者向出荷内訳 加工紙製造業	紙製品製造業	紙袋製造業	新聞業	出版業	印刷業	その他	年末在庫
合計	1 389 758	1 014 491	77 395	297 872	1 386 086	15 709	111	490 054	880 212	2 003	2 931	865	18 222	714 375	98 014	43 802	16 366
北海道 北海道	5 826	5 355	—	471	6 276	1	—	3 501	2 774	—	52	2	102	63	2 061	494	307
東北 計	12 405	7 623	—	4 782	12 541	2 472	—	7 027	3 042	—	—	—	23	171	2 749	99	517
東北 青森	584	397	—	187	582	444	—	21	117	—	—	—	4	8	105	—	61
東北 岩手	247	—	—	247	234	140	—	85	9	—	—	—	—	—	1	8	24
東北 宮城	10 119	7 211	—	2 908	10 191	1 529	—	6 676	1 986	—	—	—	1	163	1 814	8	321
東北 秋田	528	15	—	513	578	86	—	40	452	—	—	—	—	—	405	47	39
東北 山形	514	—	—	514	540	217	—	82	241	—	—	—	—	—	241	—	58
東北 福島	413	—	—	413	416	56	—	123	237	—	—	—	18	—	183	36	14
関東 計	1 234 211	918 698	77 392	238 121	1 229 731	8 495	111	410 469	810 656	1 295	362	562	16 113	708 944	46 637	36 743	10 976
関東 茨城	x	—	—	x	x	x	—	x	x	—	x	—	x	x	x	x	x
関東 栃木	1 026	116	—	910	1 044	478	—	144	422	—	—	—	—	—	303	119	63
関東 群馬	1 120	36	7	1 077	1 109	363	—	99	647	—	—	—	—	—	575	72	54
関東 埼玉	962	—	—	962	967	471	—	200	296	—	—	—	—	—	206	90	38
関東 千葉	x	—	—	x	x	x	—	x	x	—	x	—	x	x	x	x	x
関東 東京	1 221 642	918 454	77 385	225 803	1 217 212	4 896	111	408 532	803 673	290	327	562	16 098	708 582	42 711	35 103	9 773
関東 神奈川	1 335	—	—	1 335	1 314	230	—	—	1 084	—	—	—	5	—	929	150	579
関東 新潟	1 582	1	—	1 581	1 597	550	—	580	467	—	6	—	—	—	230	231	59
関東 山梨	1 060	—	—	1 060	1 005	—	—	—	1 005	1 005	—	—	—	—	—	—	149
関東 長野	3 630	67	—	3 563	3 634	898	—	412	2 324	—	19	—	—	321	1 161	823	157
関東 静岡	439	24	—	415	422	83	—	143	196	—	—	—	7	41	146	2	29
中部 計	41 354	29 037	—	12 317	41 813	704	—	25 723	15 386	577	242	3	318	414	12 021	1 811	1 055
中部 山梨	301	45	—	256	304	54	—	42	208	—	—	—	—	—	178	30	53
中部 岐阜	3 058	2 115	—	943	3 051	52	—	530	2 469	—	—	—	—	—	2 413	56	152
中部 静岡	1 723	215	—	1 508	2 222	28	—	10	2 184	—	—	—	26	39	2 006	113	73
中部 愛知	35 590	26 662	—	8 928	35 565	196	—	25 123	10 246	577	242	3	292	356	7 164	1 612	727
中部 三重	682	—	—	682	671	374	—	18	279	—	—	—	—	19	260	—	50
近畿 計	67 443	39 201	—	28 242	67 465	552	—	29 730	37 183	130	1 776	64	925	4 693	27 905	1 690	1 939
近畿 福井	289	23	—	266	271	197	—	—	74	—	—	—	—	—	64	10	39
近畿 滋賀	—	—	—	—	—	—	—	—	—	—	—	—	—	—	—	—	—
近畿 京都	17 304	2 927	—	14 377	17 262	343	—	2 904	14 015	—	1 555	—	86	1 730	10 495	149	355
近畿 大阪	47 912	35 540	—	12 372	48 005	12	—	26 822	21 171	130	221	64	839	2 863	16 025	1 029	1 467
近畿 兵庫	1 938	711	—	1 227	1 927	—	—	4	1 923	—	—	—	—	100	1 321	502	78
近畿 奈良	—	—	—	—	—	—	—	—	—	—	—	—	—	—	—	—	—
近畿 和歌山	—	—	—	—	—	—	—	—	—	—	—	—	—	—	—	—	—
中国 計	4 523	191	—	4 332	4 473	715	—	590	3 168	—	25	2	344	49	2 111	637	573
中国 鳥取	620	—	—	620	584	22	—	102	460	—	3	—	—	34	263	160	229
中国 島根	453	—	—	453	446	117	—	—	329	—	—	—	—	—	329	—	25
中国 岡山	353	—	—	353	362	7	—	90	265	—	—	—	—	3	120	142	19
中国 広島	1 684	166	—	1 518	1 669	450	—	334	885	—	22	2	—	12	514	335	244
中国 山口	1 413	25	—	1 388	1 412	119	—	64	1 229	—	—	—	344	—	885	—	56
四国 計	2 975	237	—	2 738	2 895	276	—	1 364	1 255	—	—	—	—	34	963	258	276
四国 徳島	x	—	—	x	x	x	—	—	x	—	—	—	—	—	x	x	x
四国 香川	1 206	141	—	1 065	1 128	221	—	293	614	—	—	—	—	34	364	216	165
四国 愛媛	1 281	96	—	1 185	1 276	5	—	1 071	200	—	—	—	—	—	200	—	48
四国 高知	x	—	—	x	x	x	—	—	x	—	—	—	—	—	x	x	x
九州 計	20 464	14 149	3	6 312	20 369	2 375	—	11 650	6 344	1	474	232	397	7	3 163	2 070	630
九州 福岡	17 338	14 149	3	3 186	17 090	508	—	11 442	5 140	1	107	232	397	7	2 636	1 760	543
九州 佐賀	x	—	—	x	x	x	—	—	x	—	x	—	—	—	x	x	x
九州 長崎	98	—	—	98	105	—	—	76	29	—	—	—	—	—	29	—	7
九州 熊本	551	—	—	551	616	282	—	132	202	—	—	—	—	—	134	68	29
九州 大分	323	—	—	323	333	231	—	—	102	—	—	—	—	—	102	—	14
九州 宮崎	55	—	—	55	55	—	—	—	55	—	—	—	—	—	55	—	2
九州 鹿児島	x	—	—	x	x	x	—	—	x	—	x	—	—	—	x	x	x
沖縄 沖縄	557	—	—	557	523	119	—	—	404	—	—	—	—	—	404	—	93

1 紙

④ 薄葉印刷紙

単位：t

区分 通産局 都道府県	受入 計	受入 生産業者	受入 輸入	受入 卸売業者〔その他を含む〕	出荷 計	出荷 小売業者	出荷 輸出	出荷 卸売業者〔その他を含む〕	出荷 産業用消費者向	産業用消費者向出荷内訳 加工紙製造業	紙製品製造業	紙袋製造業	新聞業	出版業	印刷業	その他	年末在庫
合計	119 463	80 986	15	38 462	121 659	424	991	53 578	66 666	1 571	6 837	1 186	114	13 365	33 652	9 941	4 786
北海道 北海道	477	394	—	83	475	1	—	102	372	—	—	—	—	13	346	13	44
東北 計	1 421	427	14	980	1 422	26	—	416	980	—	—	4	—	2	942	32	111
青森	22	1	—	21	24	—	—	—	24	—	—	—	—	2	22	—	5
岩手	18	10	—	8	25	16	—	—	9	—	—	—	—	—	9	—	5
宮城	1 135	398	6	731	1 123	1	—	416	706	—	—	4	—	—	670	32	66
秋田	118	18	8	92	124	—	—	—	124	—	—	—	—	—	124	—	20
山形	97	—	—	97	97	—	—	—	97	—	—	—	—	—	97	—	9
福島	31	—	—	31	29	9	—	—	20	—	—	—	—	—	20	—	6
関東 計	85 704	64 002	1	21 701	87 811	230	991	40 484	46 106	1 073	3 410	1 162	110	12 813	19 530	8 008	2 621
茨城	x	x	—	x	x	x	—	x	x	—	—	—	—	x	x	x	x
栃木	248	—	—	248	262	40	—	—	222	—	—	—	—	—	222	—	14
群馬	121	15	1	105	131	—	—	42	89	16	—	—	—	—	66	7	10
埼玉	16	—	—	16	15	—	—	—	15	—	—	—	—	—	15	—	14
千葉	x	x	—	x	x	x	—	x	x	—	—	—	—	x	x	x	x
東京	83 383	63 816	—	19 567	85 526	106	991	40 223	44 206	1 056	3 400	1 162	110	12 627	17 872	7 979	2 311
神奈川	614	—	—	614	612	—	—	—	612	—	—	—	—	—	610	2	37
新潟	423	44	—	379	374	—	—	52	322	—	—	—	—	—	310	12	118
山梨	—	—	—	—	—	—	—	—	—	—	—	—	—	—	—	—	—
長野	363	6	—	357	367	9	—	40	318	1	10	—	—	173	126	8	53
静岡	170	121	—	49	171	1	—	124	46	—	—	—	—	13	33	—	8
中部 計	9 899	4 667	—	5 232	9 963	4	—	6 362	3 597	1	739	—	—	58	2 568	231	388
富山	175	45	—	130	177	—	—	—	177	—	—	—	—	—	165	12	38
石川	967	87	—	880	931	—	—	507	424	—	—	—	—	—	414	10	133
岐阜	259	—	—	259	279	—	—	—	279	—	—	—	—	—	279	—	14
愛知	8 431	4 535	—	3 896	8 512	—	—	5 855	2 657	1	739	—	—	58	1 651	208	172
三重	67	—	—	67	64	4	—	—	60	—	—	—	—	—	59	1	31
近畿 計	17 102	9 941	—	7 161	17 195	93	—	4 867	12 235	489	2 597	19	4	325	7 416	1 385	765
福井	3	—	—	3	3	—	—	—	3	—	—	—	—	—	3	—	2
滋賀	—	—	—	—	—	—	—	—	—	—	—	—	—	—	—	—	—
京都	1 441	1 262	—	179	1 450	2	—	98	1 350	108	1	—	—	1	1 119	121	42
大阪	15 423	8 677	—	6 746	15 488	91	—	4 750	10 647	381	2 544	19	4	324	6 179	1 196	582
兵庫	235	2	—	233	254	—	—	19	235	—	52	—	—	—	115	68	139
奈良	—	—	—	—	—	—	—	—	—	—	—	—	—	—	—	—	—
和歌山	—	—	—	—	—	—	—	—	—	—	—	—	—	—	—	—	—
中国 計	2 034	737	—	1 297	1 991	52	—	570	1 369	—	34	1	—	143	1 113	78	460
鳥取	183	—	—	183	137	—	—	—	137	—	32	—	—	18	87	—	254
島根	105	—	—	105	87	—	—	—	87	—	—	—	—	—	87	—	25
岡山	432	—	—	432	425	—	—	6	419	—	2	1	—	7	380	29	33
広島	1 275	737	—	538	1 304	52	—	564	688	—	—	—	—	118	521	49	140
山口	39	—	—	39	38	—	—	—	38	—	—	—	—	—	38	—	8
四国 計	530	158	—	372	521	—	—	174	347	—	—	—	—	9	220	118	103
徳島	x	—	—	x	x	—	—	—	x	—	—	—	—	x	x	—	x
香川	249	—	—	249	252	—	—	3	249	—	—	—	—	8	123	118	19
愛媛	212	158	—	54	201	—	—	171	30	—	—	—	—	—	30	—	74
高知	x	—	—	x	x	—	—	—	x	—	—	—	—	x	x	—	x
九州 計	1 958	660	—	1 298	1 945	18	—	603	1 324	8	57	—	—	—	1 183	76	197
福岡	1 776	625	—	1 151	1 771	—	—	593	1 175	8	13	—	—	—	1 089	65	117
佐賀	x	x	—	x	x	x	—	—	x	—	x	—	—	—	x	x	x
長崎	8	—	—	8	8	—	—	—	8	—	—	—	—	—	8	—	2
熊本	34	—	—	34	49	15	—	10	24	—	—	—	—	—	17	7	5
大分	36	—	—	36	37	—	—	—	37	—	—	—	—	—	37	—	2
宮崎	—	—	—	—	—	—	—	—	—	—	—	—	—	—	—	—	—
鹿児島	x	x	—	x	x	—	—	—	x	—	x	—	—	—	x	x	x
沖縄 沖縄	338	—	—	338	336	—	—	—	336	—	—	—	—	2	334	—	97

1　紙

(2) 微　塗　工　紙

単位：t

区分 / 通産局 都道府県	受入 計	受入 生産業者	受入 輸入	受入 卸売業者（その他を含む）	出荷 計	出荷 小売業者	出荷 輸出	出荷 卸売業者（その他を含む）	出荷 産業用消費者向	産業用消費者向出荷内訳 加工紙製造業	紙製品製造業	紙袋製造業	新聞業	出版業	印刷業	その他	年末在庫	区分 / 通産局 都道府県
合計	1 050 730	797 456	4	253 270	1 052 896	3 055	8 932	363 656	677 253	2 849	3 891	112	20 965	229 377	365 610	54 449	42 863	合計
北海道 北海道	27 964	24 309	—	3 655	27 988	—	—	11 345	16 643	—	—	—	3	61	14 291	2 288	1 738	北海道 北海道
東北 計	13 306	8 894	4	4 408	13 306	2	—	6 081	7 223	33	14	—	17	547	6 564	48	1 052	東北 計
東北 青森	75	74	—	1	72	—	—	—	72	—	—	—	—	—	72	—	4	東北 青森
東北 岩手	351	—	—	351	325	—	—	—	325	—	—	—	—	38	287	—	55	東北 岩手
東北 宮城	11 609	8 652	—	2 957	11 624	2	—	6 062	5 560	33	14	—	17	509	4 939	48	897	東北 宮城
東北 秋田	361	5	4	352	382	—	—	—	382	—	—	—	—	—	382	—	41	東北 秋田
東北 山形	626	—	—	626	619	—	—	19	600	—	—	—	—	—	600	—	49	東北 山形
東北 福島	284	163	—	121	284	—	—	—	284	—	—	—	—	—	284	—	6	東北 福島
関東 計	723 475	545 357	—	178 118	724 466	2 047	8 932	238 490	474 997	2 499	1 700	84	19 035	217 475	200 140	34 064	26 162	関東 計
関東 茨城	x	—	—	x	x	x	—	—	x	—	—	—	—	x	x	—	x	関東 茨城
関東 栃木	2 566	—	—	2 566	2 538	—	—	—	2 538	—	—	—	—	—	2 538	—	96	関東 栃木
関東 群馬	1 390	612	—	778	1 352	—	—	823	529	—	—	—	—	374	154	1	93	関東 群馬
関東 埼玉	314	—	—	314	312	—	—	—	312	—	—	—	—	—	312	—	23	関東 埼玉
関東 千葉	x	—	—	x	x	x	—	—	x	—	—	—	—	x	x	—	x	関東 千葉
関東 東京	707 408	543 469	—	163 939	707 945	1 761	8 932	236 846	460 406	2 499	1 663	84	17 897	216 800	187 973	33 490	25 077	関東 東京
関東 神奈川	7 267	—	—	7 267	7 757	281	—	264	7 212	—	37	—	1 138	—	5 502	535	332	関東 神奈川
関東 新潟	2 737	1 246	—	1 491	2 732	2	—	544	2 186	—	—	—	—	4	2 167	15	350	関東 新潟
関東 山梨	—	—	—	—	—	—	—	—	—	—	—	—	—	—	—	—	—	関東 山梨
関東 長野	1 030	30	—	1 000	1 013	—	—	6	1 007	—	—	—	—	297	687	23	153	関東 長野
関東 静岡	71	—	—	71	81	—	—	7	74	—	—	—	—	—	74	—	6	関東 静岡
中部 計	72 206	60 282	—	11 924	72 612	5	—	34 870	37 737	41	—	20	113	4 199	31 831	1 533	3 101	中部 計
中部 富山	98	98	—	—	95	—	—	—	95	—	—	—	—	—	95	—	9	中部 富山
中部 石川	817	—	—	817	827	—	—	131	696	—	—	—	—	—	696	—	646	中部 石川
中部 福井	1 591	159	—	1 432	1 575	—	—	—	1 575	—	—	—	—	—	1 575	—	73	中部 福井
中部 岐阜	69 586	60 025	—	9 561	69 995	2	—	34 739	35 254	41	—	20	113	4 199	29 348	1 533	2 370	中部 岐阜
中部 静岡	114	—	—	114	120	3	—	—	117	—	—	—	—	—	117	—	3	中部 静岡
近畿 計	154 081	118 445	—	35 636	154 350	444	—	49 856	104 050	276	1 982	8	1 658	6 507	85 640	7 979	7 144	近畿 計
近畿 三重	420	43	—	377	432	—	—	—	432	—	—	—	—	—	431	1	21	近畿 三重
近畿 滋賀	—	—	—	—	—	—	—	—	—	—	—	—	—	—	—	—	—	近畿 滋賀
近畿 京都	23 717	11 717	—	12 000	23 858	3	—	1 126	22 729	—	1 429	—	—	2 776	17 300	1 224	743	近畿 京都
近畿 大阪	122 735	105 857	—	16 878	122 358	441	—	48 728	73 189	276	553	8	1 658	3 712	60 228	6 754	5 583	近畿 大阪
近畿 兵庫	7 209	828	—	6 381	7 702	—	—	2	7 700	—	—	—	—	19	7 681	—	797	近畿 兵庫
近畿 奈良	—	—	—	—	—	—	—	—	—	—	—	—	—	—	—	—	—	近畿 奈良
近畿 和歌山	—	—	—	—	—	—	—	—	—	—	—	—	—	—	—	—	—	近畿 和歌山
中国 計	10 091	2 162	—	7 929	10 136	152	—	2 270	7 714	—	—	—	—	73	5 810	1 831	836	中国 計
中国 鳥取	—	—	—	—	—	—	—	—	—	—	—	—	—	—	—	—	—	中国 鳥取
中国 島根	561	—	—	561	565	—	—	—	565	—	—	—	—	—	565	—	21	中国 島根
中国 岡山	519	—	—	519	530	—	—	—	530	—	—	—	—	—	530	—	24	中国 岡山
中国 広島	8 739	2 162	—	6 577	8 776	152	—	2 270	6 354	—	—	—	—	73	4 450	1 831	766	中国 広島
中国 山口	272	—	—	272	265	—	—	—	265	—	—	—	—	—	265	—	25	中国 山口
四国 計	3 855	1 575	—	2 280	3 786	—	—	153	3 633	—	—	—	—	144	3 241	248	361	四国 計
四国 徳島	x	—	—	x	x	—	—	—	x	—	—	—	—	x	x	—	x	四国 徳島
四国 香川	1 660	—	—	1 660	1 660	—	—	2	1 658	—	—	—	—	139	1 271	248	141	四国 香川
四国 愛媛	1 822	1 575	—	247	1 777	—	—	151	1 626	—	—	—	—	—	1 626	—	87	四国 愛媛
四国 高知	x	—	—	x	x	—	—	—	x	—	—	—	—	x	x	—	x	四国 高知
九州 計	45 682	36 432	—	9 250	46 185	405	—	20 591	25 189	—	195	—	139	371	18 026	6 458	2 463	九州 計
九州 福岡	41 875	36 427	—	5 448	42 520	266	—	20 469	21 785	—	2	—	139	371	14 912	6 361	2 101	九州 福岡
九州 佐賀	x	x	—	x	x	x	—	—	x	—	x	—	—	—	x	x	x	九州 佐賀
九州 長崎	343	—	—	343	347	—	—	2	345	—	—	—	—	—	345	—	32	九州 長崎
九州 熊本	551	—	—	551	582	138	—	120	324	—	—	—	—	—	231	93	62	九州 熊本
九州 大分	662	—	—	662	682	—	—	—	682	—	—	—	—	—	682	—	8	九州 大分
九州 宮崎	158	—	—	158	155	—	—	—	155	—	—	—	—	—	155	—	21	九州 宮崎
九州 鹿児島	x	x	—	x	x	x	—	—	x	—	x	—	—	—	x	x	x	九州 鹿児島
沖縄 沖縄	70	—	—	70	67	—	—	—	67	—	—	—	—	—	67	—	6	沖縄 沖縄

1　紙

(3)　塗　　工

区分 / 通産局 都道府県	受入 計	受入 生産業者	受入 輸入	受入 卸売業者（その他を含む）	出荷 計	出荷 小売業者	出荷 輸出	出荷 卸売業者（その他を含む）	出荷 産業用消費者向
合計	5 088 232	3 425 506	39 017	1 623 709	5 114 279	34 883	337 505	1 906 188	2 835 703
北海道 北海道	70 516	52 803	—	17 713	73 515	—	—	25 926	47 589
東北 計	94 240	51 211	12	43 017	95 004	1 135	—	43 023	50 846
東北 青森	2 282	1 224	—	1 058	2 319	50	—	—	2 269
東北 岩手	1 127	—	—	1 127	1 100	—	—	—	1 100
東北 宮城	74 497	49 195	—	25 302	75 289	1 060	—	42 916	31 313
東北 秋田	3 083	386	12	2 685	3 087	25	—	3	3 059
東北 山形	9 497	—	—	9 497	9 433	—	—	104	9 329
東北 福島	3 754	406	—	3 348	3 776	—	—	—	3 776
関東 計	3 215 019	2 189 506	33 964	991 549	3 237 483	11 133	335 033	1 148 908	1 742 409
関東 茨城	x	—	—	x	x	x	—	x	x
関東 栃木	9 640	2 044	—	7 596	9 607	—	—	14	9 593
関東 群馬	7 352	838	—	6 514	7 527	6	—	2 524	4 997
関東 埼玉	5 642	—	—	5 642	5 678	1	—	22	5 655
関東 千葉	x	—	—	x	x	x	—	x	x
関東 東京	3 116 635	2 181 542	33 964	901 129	3 138 770	10 748	335 033	1 140 816	1 652 173
関東 神奈川	20 388	—	—	20 388	20 452	35	—	3	20 414
関東 新潟	23 517	4 317	—	19 200	23 285	99	—	4 239	18 947
関東 山梨	462	—	—	462	467	—	—	—	467
関東 長野	13 631	479	—	13 152	13 803	148	—	893	12 762
関東 静岡	8 727	286	—	8 441	8 507	86	—	396	8 025
中部 計	383 776	263 473	5 041	115 262	388 934	79	—	193 659	195 196
中部 富山	2 850	634	—	2 216	2 826	—	—	—	2 826
中部 石川	12 083	3 978	—	8 105	12 050	—	—	3 864	8 186
中部 福井	20 116	918	—	19 198	23 203	—	—	28	23 175
中部 静岡	343 940	257 943	5 041	80 956	346 085	71	—	189 708	156 306
中部 愛知	4 787	—	—	4 787	4 770	8	—	59	4 703
近畿 計	1 017 130	692 152	—	324 978	1 013 022	4 278	2 470	378 914	627 360
近畿 三重	3 252	22	—	3 230	3 205	3	—	23	3 179
近畿 滋賀	—	—	—	—	—	—	—	—	—
近畿 京都	109 098	62 584	—	46 514	109 190	59	—	24 720	84 411
近畿 大阪	835 022	627 731	—	207 291	832 144	4 215	2 470	354 162	471 297
近畿 兵庫	69 758	1 815	—	67 943	68 483	1	—	9	68 473
近畿 奈良	—	—	—	—	—	—	—	—	—
近畿 和歌山	—	—	—	—	—	—	—	—	—
中国 計	79 334	15 553	—	63 781	78 210	14 679	2	10 728	52 801
中国 鳥取	918	—	—	918	831	—	—	—	831
中国 島根	2 872	—	—	2 872	2 832	—	—	—	2 832
中国 岡山	19 160	—	—	19 160	18 445	—	—	51	18 394
中国 広島	52 357	14 299	—	38 058	52 198	14 679	2	10 660	26 857
中国 山口	4 027	1 254	—	2 773	3 904	—	—	17	3 887
四国 計	37 251	15 349	—	21 902	37 305	9	—	6 967	30 329
四国 徳島	x	—	—	x	x	—	—	—	x
四国 香川	13 503	799	—	12 704	13 317	—	—	184	13 133
四国 愛媛	20 855	14 550	—	6 305	21 104	9	—	6 783	14 312
四国 高知	x	—	—	x	x	—	—	—	x
九州 計	186 401	145 459	—	40 942	186 150	3 569	—	98 050	84 531
九州 福岡	170 031	145 459	—	24 572	169 666	2 719	—	97 371	69 576
九州 佐賀	x	—	—	x	x	x	—	—	x
九州 長崎	989	—	—	989	983	—	—	3	980
九州 熊本	3 369	—	—	3 369	3 551	796	—	676	2 079
九州 大分	3 285	—	—	3 285	3 257	—	—	—	3 257
九州 宮崎	521	—	—	521	523	—	—	—	523
九州 鹿児島	x	—	—	x	x	x	—	—	x
沖縄 沖縄	4 565	—	—	4 565	4 656	1	—	13	4 642

計　①～④　　単位：t

産業用消費者向出荷内訳 加工紙製造業	紙製品製造業	紙袋製造業	新聞業	出版業	印刷業	その他	年末在庫	区分 / 通産局 都道府県
21 083	29 148	5 758	43 015	654 077	1 853 737	228 885	299 154	合計
1	—	2	56	215	42 474	4 841	5 956	北海道 北海道
3	68	54	201	5 450	44 647	423	5 760	東北 計
—	—	—	27	38	2 204	—	208	東北 青森
—	—	—	96	53	943	8	148	東北 岩手
3	68	54	78	5 359	25 337	414	4 218	東北 宮城
—	—	—	—	—	3 059	—	320	東北 秋田
—	—	—	—	—	9 329	—	666	東北 山形
—	—	—	—	—	3 775	1	200	東北 福島
13 395	9 627	4 045	41 081	566 431	1 005 059	102 771	174 128	関東 計
x	—	—	x	x	x	x	x	関東 茨城
—	—	—	—	67	9 526	—	650	関東 栃木
24	34	5	57	11	4 749	117	528	関東 群馬
—	—	—	—	—	5 572	83	236	関東 埼玉
x	—	—	x	x	x	x	x	関東 千葉
12 863	8 281	4 039	40 675	564 453	920 140	101 722	165 204	関東 東京
—	2	—	337	—	19 810	265	1 831	関東 神奈川
9	—	—	—	208	18 486	244	2 427	関東 新潟
467	—	—	—	—	—	—	49	関東 山梨
—	1 309	—	7	1 265	9 909	272	1 753	関東 長野
23	1	1	—	427	7 528	45	745	関東 静岡
448	1 505	871	71	29 514	156 337	6 450	26 585	中部 計
2	—	7	—	—	2 809	8	390	中部 富山
—	—	—	—	—	8 186	—	3 830	中部 石川
8	19	7	—	178	22 298	665	902	中部 福井
438	1 486	857	71	29 336	118 597	5 521	21 164	中部 静岡
—	—	—	—	—	4 447	256	299	中部 愛知
7 163	15 194	566	1 467	36 814	468 551	97 605	63 842	近畿 計
—	—	2	—	—	3 163	14	303	近畿 三重
—	—	—	—	—	—	—	—	近畿 滋賀
155	4 829	271	17	6 523	63 582	9 034	5 153	近畿 京都
6 967	10 358	293	1 450	30 136	334 217	87 876	52 086	近畿 大阪
41	7	—	—	155	67 589	681	6 300	近畿 兵庫
—	—	—	—	—	—	—	—	近畿 奈良
—	—	—	—	—	—	—	—	近畿 和歌山
9	183	42	10	9 562	37 680	5 315	7 409	中国 計
—	43	—	—	96	691	1	303	中国 鳥取
—	35	—	—	—	2 797	—	277	中国 島根
—	3	—	—	8 253	9 474	664	2 050	中国 岡山
9	102	42	10	1 213	20 850	4 631	4 316	中国 広島
—	—	—	—	—	3 868	19	463	中国 山口
—	432	1	—	5 427	24 078	391	2 710	四国 計
—	—	—	—	x	x	—	x	四国 徳島
—	432	1	—	688	11 622	390	1 414	四国 香川
—	—	—	—	4 720	9 591	1	1 054	四国 愛媛
—	—	—	—	x	x	—	x	四国 高知
64	2 139	177	129	633	70 300	11 089	12 453	九州 計
64	141	177	56	633	58 010	10 495	10 992	九州 福岡
—	x	—	x	—	x	x	x	九州 佐賀
—	—	—	—	—	980	—	138	九州 長崎
—	—	—	—	—	1 547	532	361	九州 熊本
—	—	—	—	—	3 257	—	308	九州 大分
—	—	—	—	—	523	—	67	九州 宮崎
—	x	—	x	—	x	x	x	九州 鹿児島
—	—	—	—	31	4 611	—	311	沖縄 沖縄

1　紙

①　アート紙

単位：t

区分 / 通産局 都道府県	受入 計	受入 生産業者	受入 輸入	受入 卸売業者（その他を含む）	出荷 計	出荷 小売業者	出荷 輸出	出荷 卸売業者（その他を含む）	出荷 産業用消費者向	産業用消費者向出荷内訳 加工紙製造業	紙製品製造業	紙袋製造業	新聞業	出版業	印刷業	その他	年末在庫
合計	414 782	258 170	1 287	155 325	415 748	1 874	38 882	157 014	217 978	2 754	3 664	443	771	24 235	174 669	11 442	30 911
北海道 北海道	5 231	3 175	—	2 056	5 353	—	—	2 075	3 278	—	—	—	—	13	3 107	158	465
東北 計	6 067	2 505	—	3 562	6 113	134	—	2 130	3 849	—	—	—	3	378	3 438	30	364
東北 青森	59	50	—	9	59	50	—	—	9	—	—	—	—	1	8	—	15
東北 岩手	89	—	—	89	90	—	—	—	90	—	—	—	—	18	72	—	5
東北 宮城	4 631	2 420	—	2 211	4 621	84	—	2 127	2 410	—	—	—	3	359	2 018	30	236
東北 秋田	223	35	—	188	280	—	—	—	280	—	—	—	—	—	280	—	37
東北 山形	925	—	—	925	921	—	—	3	918	—	—	—	—	—	918	—	64
東北 福島	140	—	—	140	142	—	—	—	142	—	—	—	—	—	142	—	7
関東 計	256 547	156 631	1 287	98 629	257 749	403	38 292	90 144	128 910	1 961	898	412	768	20 536	99 325	5 010	18 128
関東 茨城	x	—	—	x	x	—	—	—	x	—	—	—	—	x	x	x	x
関東 栃木	567	—	—	567	615	—	—	—	615	—	—	—	—	—	615	—	24
関東 群馬	367	—	—	367	353	—	—	8	345	—	—	—	3	—	332	10	53
関東 埼玉	610	—	—	610	612	—	—	—	612	—	—	—	—	—	606	6	30
関東 千葉	x	—	—	x	x	—	—	—	x	—	—	—	—	x	x	x	x
関東 東京	248 960	156 586	1 287	91 087	250 104	389	38 292	89 860	121 563	1 925	771	412	759	20 445	92 338	4 913	16 929
関東 神奈川	1 723	—	—	1 723	1 744	1	—	—	1 743	—	—	—	6	—	1 735	2	484
関東 新潟	2 086	2	—	2 084	2 137	—	—	217	1 920	—	—	—	—	6	1 857	57	305
関東 山梨	43	—	—	43	36	—	—	—	36	36	—	—	—	—	—	—	8
関東 長野	798	35	—	763	773	13	—	25	735	—	127	—	—	46	543	19	169
関東 静岡	984	8	—	976	962	—	—	34	928	—	—	—	—	39	888	1	58
中部 計	31 363	23 237	—	8 126	31 842	7	—	17 112	14 723	82	302	13	—	1 072	12 889	365	3 141
中部 富山	733	100	—	633	728	—	—	—	728	2	—	—	—	—	724	2	111
中部 石川	2 400	644	—	1 756	2 371	—	—	699	1 672	—	—	—	—	—	1 672	—	838
中部 福井	1 590	63	—	1 527	1 612	—	—	—	1 612	—	—	—	—	—	1 599	13	126
中部 山梨	26 611	22 430	—	4 181	27 101	6	—	16 413	10 682	80	302	13	—	1 072	8 865	350	2 054
中部 長野	29	—	—	29	30	1	—	—	29	—	—	—	—	—	29	—	12
近畿 計	96 432	63 043	—	33 389	95 628	701	590	38 964	55 373	684	1 861	18	—	1 876	45 760	5 174	6 303
近畿 福井	155	—	—	155	145	—	—	—	145	—	—	—	—	—	145	—	31
近畿 滋賀	—	—	—	—	—	—	—	—	—	—	—	—	—	—	—	—	—
近畿 京都	27 473	14 344	—	13 129	27 276	14	—	3 794	23 468	75	1 561	3	—	1 518	17 854	2 457	1 006
近畿 大阪	66 266	48 659	—	17 607	65 643	687	590	35 161	29 205	590	297	15	—	358	25 242	2 703	5 100
近畿 兵庫	2 538	40	—	2 498	2 564	—	—	9	2 555	19	3	—	—	—	2 519	14	166
近畿 奈良	—	—	—	—	—	—	—	—	—	—	—	—	—	—	—	—	—
近畿 和歌山	—	—	—	—	—	—	—	—	—	—	—	—	—	—	—	—	—
中国 計	3 237	321	—	2 916	3 119	274	—	497	2 348	—	3	—	—	138	1 988	219	651
中国 鳥取	6	—	—	6	2	—	—	—	2	—	—	—	—	—	2	—	4
中国 島根	57	—	—	57	56	—	—	—	56	—	—	—	—	—	56	—	5
中国 岡山	1 007	—	—	1 007	1 015	—	—	6	1 009	—	1	—	—	6	900	102	245
中国 広島	1 918	299	—	1 619	1 810	274	—	491	1 045	—	2	—	—	132	794	117	367
中国 山口	249	22	—	227	236	—	—	—	236	—	—	—	—	—	236	—	30
四国 計	3 264	—	—	3 264	3 241	—	—	5	3 236	—	425	—	—	220	2 568	23	386
四国 徳島	x	—	—	x	x	—	—	—	x	—	—	—	—	x	x	—	x
四国 香川	2 139	—	—	2 139	2 132	—	—	5	2 127	—	425	—	—	218	1 461	23	187
四国 愛媛	693	—	—	693	689	—	—	—	689	—	—	—	—	—	689	—	121
四国 高知	x	—	—	x	x	—	—	—	x	—	—	—	—	x	x	—	x
九州 計	12 409	9 258	—	3 151	12 456	355	—	6 087	6 014	27	175	—	—	2	5 347	463	1 431
九州 福岡	10 965	9 258	—	1 707	10 933	133	—	5 887	4 913	27	9	—	—	2	4 583	292	1 260
九州 佐賀	x	—	—	x	x	—	—	—	x	—	x	—	—	—	x	x	x
九州 長崎	24	—	—	24	32	—	—	—	32	—	—	—	—	—	32	—	8
九州 熊本	828	—	—	828	882	222	—	200	460	—	—	—	—	—	294	166	77
九州 大分	105	—	—	105	105	—	—	—	105	—	—	—	—	—	105	—	8
九州 宮崎	15	—	—	15	16	—	—	—	16	—	—	—	—	—	16	—	1
九州 鹿児島	x	—	—	x	x	—	—	—	x	—	x	—	—	—	x	x	x
沖縄 沖縄	232	—	—	232	247	—	—	—	247	—	—	—	—	—	247	—	42

1　紙

①　コート紙

単位：t

区分 / 通産局 都道府県	受入 計	受入 生産業者	受入 輸入	受入 卸売業者（その他を含む）	出荷 計	出荷 小売業者	出荷 輸出	出荷 卸売業者（その他を含む）	出荷 産業用消費者向	産業用消費者向出荷内訳 加工紙製造業	紙製品製造業	紙袋製造業	新聞業	出版業	印刷業	その他	年末在庫
合計	2 836 248	2 076 553	2 299	757 396	2 858 669	20 410	270 151	1 024 996	1 543 112	11 260	15 462	2 602	34 203	428 508	934 403	116 674	167 538
北海道 北海道	40 137	30 377	—	9 760	42 413	—	—	15 766	26 647	—	—	2	50	68	24 324	2 203	3 385
東北 計	45 779	26 050	5	19 724	46 342	760	—	22 160	23 422	2	31	26	168	2 387	20 631	177	2 943
東北 青森	2 065	1 159	—	906	2 100	—	—	—	2 100	—	—	—	27	25	2 048	—	166
東北 岩手	858	—	—	858	848	—	—	—	848	—	—	—	96	30	722	—	102
東北 宮城	37 295	24 561	—	12 734	37 897	760	—	22 110	15 027	2	31	26	45	2 332	12 415	176	2 185
東北 秋田	1 604	180	5	1 419	1 620	—	—	—	1 620	—	—	—	—	—	1 620	—	139
東北 山形	2 401	—	—	2 401	2 327	—	—	50	2 277	—	—	—	—	—	2 277	—	242
東北 福島	1 556	150	—	1 406	1 550	—	—	—	1 550	—	—	—	—	—	1 549	1	109
関東 計	1 923 179	1 441 576	2 294	479 309	1 942 287	6 988	268 270	655 605	1 011 424	6 432	4 642	2 006	32 830	382 145	529 277	54 092	101 402
関東 茨城	x	—	—	x	x	x	—	—	x	x	—	—	x	x	x	x	x
関東 栃木	4 085	718	—	3 367	4 105	—	—	4	4 101	—	—	—	—	67	4 034	—	278
関東 群馬	4 066	29	—	4 037	4 157	3	—	1 527	2 627	19	31	2	—	—	2 540	35	321
関東 埼玉	1 921	—	—	1 921	1 940	1	—	12	1 927	—	—	—	—	—	1 864	63	137
関東 千葉	x	—	—	x	x	x	—	—	x	x	—	—	x	x	x	x	x
関東 東京	1 876 392	1 439 371	2 294	434 727	1 895 480	6 739	268 270	652 212	968 259	6 348	4 125	2 003	32 651	380 891	488 790	53 451	96 863
関東 神奈川	10 670	—	—	10 670	10 567	29	—	1	10 537	—	2	—	174	—	10 146	215	831
関東 新潟	8 103	942	—	7 161	8 011	—	—	1 209	6 802	5	—	—	—	104	6 606	87	1 062
関東 山梨	28	—	—	28	31	—	—	—	31	31	—	—	—	—	—	—	2
関東 長野	8 553	369	—	8 184	8 569	125	—	428	8 016	—	484	—	2	905	6 438	187	1 101
関東 静岡	4 872	147	—	4 725	4 774	84	—	212	4 478	21	—	1	—	178	4 234	44	419
中部 計	177 208	135 926	—	41 282	182 283	55	—	90 696	91 532	53	523	276	71	15 821	70 878	3 910	13 717
中部 富山	1 092	446	—	646	1 090	—	—	—	1 090	—	—	2	—	—	1 086	2	113
中部 石川	5 264	1 593	—	3 671	5 111	—	—	1 880	3 231	—	—	—	—	—	3 231	—	2 142
中部 福井	9 596	292	—	9 304	12 606	—	—	15	12 591	6	19	5	—	57	11 881	623	421
中部 静岡	159 316	133 595	—	25 721	161 513	51	—	88 782	72 680	47	504	269	71	15 764	52 815	3 210	10 958
中部 愛知	1 940	—	—	1 940	1 963	4	—	19	1 940	—	—	—	—	—	1 865	75	83
近畿 計	499 927	354 583	—	145 344	495 988	3 018	1 880	183 952	307 138	4 750	9 273	248	1 067	18 931	223 190	49 679	34 998
近畿 福井	2 071	22	—	2 049	2 055	3	—	10	2 042	—	—	1	—	—	2 028	13	153
近畿 滋賀	—	—	—	—	—	—	—	—	—	—	—	—	—	—	—	—	—
近畿 京都	48 861	33 121	—	15 740	48 787	22	—	12 653	36 112	33	1 467	188	17	2 317	27 696	4 394	2 897
近畿 大阪	424 238	320 557	—	103 681	421 109	2 992	1 880	171 289	244 948	4 695	7 802	59	1 050	16 582	169 858	44 902	29 551
近畿 兵庫	24 757	883	—	23 874	24 037	1	—	—	24 036	22	4	—	—	32	23 608	370	2 397
近畿 奈良	—	—	—	—	—	—	—	—	—	—	—	—	—	—	—	—	—
近畿 和歌山	—	—	—	—	—	—	—	—	—	—	—	—	—	—	—	—	—
中国 計	39 629	8 732	—	30 897	38 869	8 456	1	7 593	22 819	1	92	5	—	3 980	16 569	2 172	3 611
中国 鳥取	416	—	—	416	359	—	—	—	359	—	43	—	—	—	315	1	84
中国 島根	1 534	—	—	1 534	1 498	—	—	—	1 498	—	35	—	—	—	1 463	—	137
中国 岡山	7 935	—	—	7 935	7 908	—	—	7	7 901	—	2	—	—	3 533	3 986	380	683
中国 広島	28 789	8 511	—	20 278	28 181	8 456	1	7 584	12 140	1	12	5	—	447	9 895	1 780	2 422
中国 山口	955	221	—	734	923	—	—	2	921	—	—	—	—	—	910	11	285
四国 計	26 158	14 694	—	11 464	26 312	7	—	6 572	19 733	—	7	1	—	4 972	14 519	234	1 539
四国 徳島	x	—	—	x	x	—	—	—	x	—	—	—	—	x	x	—	x
四国 香川	6 857	476	—	6 381	6 783	—	—	141	6 642	—	7	1	—	242	6 159	233	730
四国 愛媛	17 746	14 218	—	3 528	17 972	7	—	6 431	11 534	—	—	—	—	4 720	6 813	1	705
四国 高知	x	—	—	x	x	—	—	—	x	—	—	—	—	x	x	—	x
九州 計	82 340	64 615	—	17 725	82 224	1 126	—	42 646	38 452	22	894	38	17	199	33 075	4 207	5 809
九州 福岡	75 080	64 615	—	10 465	74 977	782	—	42 389	31 806	22	68	38	15	199	27 493	3 971	5 194
九州 佐賀	x	—	—	x	x	x	—	—	x	—	x	—	x	—	x	x	x
九州 長崎	477	—	—	477	447	—	—	3	444	—	—	—	—	—	444	—	83
九州 熊本	1 187	—	—	1 187	1 237	290	—	254	693	—	—	—	—	—	503	190	139
九州 大分	1 741	—	—	1 741	1 686	—	—	—	1 686	—	—	—	—	—	1 686	—	181
九州 宮崎	236	—	—	236	247	—	—	—	247	—	—	—	—	—	247	—	41
九州 鹿児島	x	—	—	x	x	x	—	—	x	—	x	—	x	—	x	x	x
沖縄 沖縄	1 891	—	—	1 891	1 951	—	—	6	1 945	—	—	—	—	5	1 940	—	134

1　紙

③　軽　　量　　コ　ー　ト　紙　　単位：t

通産局 都道府県 ＼ 区分	受入 計	受入 生産業者	受入 輸入	受入 卸売業者（その他を含む）	出荷 計	出荷 小売業者	出荷 輸出	出荷 卸売業者（その他を含む）	出荷 産業用消費者向	産業用消費者向出荷内訳 加工紙製造業	紙製品製造業	紙袋製造業	新聞業	出版業	印刷業	その他	年末在庫
合計	1 421 698	894 660	6 585	520 453	1 424 276	10 811	10 825	538 892	863 748	1 016	4 358	1 043	5 985	140 946	621 717	88 683	73 064
北海道 北海道	21 376	17 048	—	4 328	21 950	—	—	6 861	15 089	—	—	—	6	78	12 659	2 346	1 804
東北 計	38 950	20 598	—	18 352	39 095	216	—	16 753	22 126	—	37	28	29	2 536	19 305	191	2 187
東北 青森	93	—	—	93	97	—	—	—	97	—	—	—	—	10	87	—	13
東北 岩手	162	—	—	162	155	—	—	—	155	—	—	—	—	5	146	4	29
東北 宮城	29 662	20 182	—	9 480	29 844	216	—	16 703	12 925	—	37	28	29	2 521	10 123	187	1 611
東北 秋田	1 029	160	—	869	959	—	—	—	959	—	—	—	—	—	959	—	116
東北 山形	6 071	—	—	6 071	6 086	—	—	50	6 036	—	—	—	—	—	6 036	—	349
東北 福島	1 933	256	—	1 677	1 954	—	—	—	1 954	—	—	—	—	—	1 954	—	69
関東 計	731 750	446 008	6 585	279 157	733 586	2 807	10 824	261 552	458 403	606	1 670	877	5 505	108 033	306 494	35 218	35 042
関東 茨城	x	—	—	x	x	x	—	—	x	—	—	—	x	x	x	x	x
関東 栃木	3 020	764	—	2 256	3 013	—	—	8	3 005	—	—	—	—	—	3 005	—	184
関東 群馬	2 698	724	—	1 974	2 787	3	—	924	1 860	—	—	—	54	11	1 790	5	115
関東 埼玉	2 758	—	—	2 758	2 762	—	—	1	2 761	—	—	—	—	—	2 748	13	37
関東 千葉	x	—	—	x	x	x	—	—	x	—	—	—	x	x	x	x	x
関東 東京	695 339	441 259	6 585	247 495	696 903	2 798	10 824	257 505	425 776	266	974	877	5 357	107 576	275 664	35 062	32 673
関東 神奈川	5 955	—	—	5 955	5 963	—	—	—	5 963	—	—	—	87	—	5 876	—	343
関東 新潟	12 035	3 068	—	8 967	11 899	2	—	2 551	9 346	4	—	—	—	96	9 150	96	884
関東 山梨	335	—	—	335	336	—	—	—	336	336	—	—	—	—	—	—	17
関東 長野	3 555	66	—	3 489	3 758	1	—	420	3 337	—	696	—	5	171	2 433	32	393
関東 静岡	2 556	127	—	2 429	2 462	2	—	143	2 317	—	—	—	—	179	2 138	—	233
中部 計	147 484	93 146	—	54 338	147 211	11	—	69 603	77 597	231	198	5	—	11 974	63 303	1 886	7 336
中部 山川	845	4	—	841	820	—	—	—	820	—	—	5	—	—	815	—	95
中部 富石	3 744	1 741	—	2 003	3 871	—	—	1 018	2 853	—	—	—	—	—	2 853	—	700
中部 岐阜	8 028	487	—	7 541	8 052	—	—	13	8 039	2	—	—	—	121	7 906	10	303
中部 愛三	132 439	90 914	—	41 525	132 081	8	—	68 563	63 510	229	198	—	—	11 853	49 534	1 696	6 063
中部 静岡	2 428	—	—	2 428	2 387	3	—	9	2 375	—	—	—	—	—	2 195	180	175
近畿 計	361 916	245 154	—	116 762	362 543	276	—	135 842	226 425	174	1 761	110	400	13 967	169 650	40 363	19 114
近畿 福井	667	—	—	667	683	—	—	2	681	—	—	—	—	—	681	—	55
近畿 滋賀	—	—	—	—	—	—	—	—	—	—	—	—	—	—	—	—	—
近畿 京都	20 248	11 040	—	9 208	20 641	2	—	6 214	14 425	18	822	—	—	1 504	10 007	2 074	677
近畿 大阪	307 433	233 224	—	74 209	308 150	274	—	129 626	178 250	156	939	110	400	12 340	126 296	38 009	15 466
近畿 兵庫	33 568	890	—	32 678	33 069	—	—	—	33 069	—	—	—	—	123	32 666	280	2 916
近畿 奈良	—	—	—	—	—	—	—	—	—	—	—	—	—	—	—	—	—
近畿 和歌山	—	—	—	—	—	—	—	—	—	—	—	—	—	—	—	—	—
中国 計	29 022	6 101	—	22 921	28 836	5 535	1	2 242	21 058	5	—	—	—	3 749	14 776	2 528	2 570
中国 鳥取	—	—	—	—	—	—	—	—	—	—	—	—	—	—	—	—	—
中国 島根	1 234	—	—	1 234	1 230	—	—	—	1 230	—	—	—	—	—	1 230	—	129
中国 岡山	7 313	—	—	7 313	6 615	—	—	37	6 578	—	—	—	—	3 149	3 342	87	1 023
中国 広島	17 719	5 090	—	12 629	18 306	5 535	1	2 190	10 580	5	—	—	—	600	7 542	2 433	1 297
中国 山口	2 756	1 011	—	1 745	2 685	—	—	15	2 670	—	—	—	—	—	2 662	8	121
四国 計	6 502	349	—	6 153	6 427	2	—	79	6 346	—	—	—	—	174	6 056	116	543
四国 徳島	x	—	—	x	x	—	—	—	x	—	—	—	—	x	x	—	x
四国 香川	3 899	323	—	3 576	3 790	—	—	29	3 761	—	—	—	—	168	3 477	116	412
四国 愛媛	1 856	26	—	1 830	1 892	2	—	50	1 840	—	—	—	—	—	1 840	—	83
四国 高知	x	—	—	x	x	—	—	—	x	—	—	—	—	x	x	—	x
九州 計	82 743	66 256	—	16 487	82 671	1 964	—	45 957	34 750	—	692	23	45	432	27 523	6 035	4 355
九州 福岡	76 217	66 256	—	9 961	76 010	1 690	—	45 743	28 577	—	47	23	41	432	22 176	5 858	3 973
九州 佐賀	x	—	—	x	x	—	—	—	x	—	x	—	x	—	x	x	x
九州 長崎	457	—	—	457	472	—	—	—	472	—	—	—	—	—	472	—	42
九州 熊本	1 244	—	—	1 244	1 316	274	—	214	828	—	—	—	—	—	658	170	112
九州 大分	1 313	—	—	1 313	1 343	—	—	—	1 343	—	—	—	—	—	1 343	—	105
九州 宮崎	270	—	—	270	260	—	—	—	260	—	—	—	—	—	260	—	25
九州 鹿児島	x	—	—	x	x	—	—	—	x	—	x	—	x	—	x	x	x
沖縄 沖縄	1 955	—	—	1 955	1 957	—	—	3	1 954	—	—	—	—	3	1 951	—	113

1　紙

④　その　他　塗　工　印　刷　紙

単位：t

区分 / 通産局 都道府県	受入 計	受入 生産業者	受入 輸入	受入 卸売業者（その他を含む）	出荷 計	出荷 小売業者	出荷 輸出	出荷 卸売業者（その他を含む）	出荷 産業用消費者向	産業用消費者向出荷内訳 加工紙製造業	産業用消費者向出荷内訳 紙製品製造業	産業用消費者向出荷内訳 紙袋製造業	産業用消費者向出荷内訳 新聞業	産業用消費者向出荷内訳 出版業	産業用消費者向出荷内訳 印刷業	産業用消費者向出荷内訳 その他	年末在庫	区分 / 通産局 都道府県
合計	415 504	196 123	28 846	190 535	415 586	1 788	17 647	185 286	210 865	6 053	5 664	1 670	2 056	60 388	122 948	12 086	27 641	合計
北海道	3 772	2 203	—	1 569	3 799	—	—	1 224	2 575	1	—	—	—	56	2 384	134	302	北海道
東北 計	3 444	2 058	7	1 379	3 454	25	—	1 980	1 449	1	—	—	1	149	1 273	25	266	東北 計
青森	65	15	—	50	63	—	—	—	63	—	—	—	—	2	61	—	14	青森
岩手	18	—	—	18	7	—	—	—	7	—	—	—	—	—	3	4	12	岩手
宮城	2 909	2 032	—	877	2 927	—	—	1 976	951	1	—	—	1	147	781	21	186	宮城
秋田	227	11	7	209	228	25	—	3	200	—	—	—	—	—	200	—	28	秋田
山形	100	—	—	100	99	—	—	1	98	—	—	—	—	—	98	—	11	山形
福島	125	—	—	125	130	—	—	—	130	—	—	—	—	—	130	—	15	福島
関東 計	303 543	145 291	23 798	134 454	303 861	935	17 647	141 607	143 672	4 396	2 417	750	1 978	55 717	69 963	8 451	19 556	関東 計
茨城	x	—	—	x	x	x	—	x	x	x	—	—	—	x	x	x	x	茨城
栃木	1 968	562	—	1 406	1 874	—	—	2	1 872	—	—	—	—	—	1 872	—	164	栃木
群馬	221	85	—	136	230	—	—	65	165	5	3	3	—	—	87	67	39	群馬
埼玉	353	—	—	353	364	—	—	9	355	—	—	—	—	—	354	1	32	埼玉
千葉	x	—	—	x	x	x	—	x	x	x	—	—	—	x	x	x	x	千葉
東京	295 944	144 326	23 798	127 820	296 283	822	17 647	141 239	136 575	4 324	2 411	747	1 908	55 541	63 348	8 296	18 739	東京
神奈川	2 040	—	—	2 040	2 178	5	—	2	2 171	—	—	—	70	—	2 053	48	173	神奈川
新潟	1 293	305	—	988	1 238	97	—	262	879	—	—	—	—	2	873	4	176	新潟
富山	56	—	—	56	64	—	—	—	64	64	—	—	—	—	—	—	22	富山
石川	725	9	—	716	703	9	—	20	674	—	2	—	—	143	495	34	90	石川
福井	315	4	—	311	309	—	—	7	302	2	1	—	—	31	268	—	35	福井
中部 計	27 721	11 164	5 041	11 516	27 598	6	—	16 248	11 344	82	482	577	—	647	9 267	289	2 391	中部 計
山梨	180	84	—	96	188	—	—	—	188	—	—	—	—	—	184	4	71	山梨
長野	675	—	—	675	697	—	—	267	430	—	—	—	—	—	430	—	150	長野
岐阜	902	76	—	826	933	—	—	—	933	—	—	2	—	—	912	19	52	岐阜
静岡	25 574	11 004	5 041	9 529	25 390	6	—	15 950	9 434	82	482	575	—	647	7 383	265	2 089	静岡
愛知	390	—	—	390	390	—	—	31	359	—	—	—	—	—	358	1	29	愛知
三重	58 855	29 372	—	29 483	58 863	283	—	20 156	38 424	1 555	2 299	190	—	2 040	29 951	2 389	3 427	三重
近畿 計	359	—	—	359	322	—	—	11	311	—	—	1	—	—	309	1	64	近畿 計
滋賀	—	—	—	—	—	—	—	—	—	—	—	—	—	—	—	—	—	滋賀
京都	12 516	4 079	—	8 437	12 486	21	—	2 059	10 406	29	979	80	—	1 184	8 025	109	573	京都
大阪	37 085	25 291	—	11 794	37 242	262	—	18 086	18 894	1 526	1 320	109	—	856	12 821	2 262	1 969	大阪
兵庫	8 895	2	—	8 893	8 813	—	—	—	8 813	—	—	—	—	—	8 796	17	821	兵庫
奈良	—	—	—	—	—	—	—	—	—	—	—	—	—	—	—	—	—	奈良
和歌山	—	—	—	—	—	—	—	—	—	—	—	—	—	—	—	—	—	和歌山
中国 計	7 446	399	—	7 047	7 386	414	—	396	6 576	3	88	37	10	1 695	4 347	396	577	中国 計
鳥取	496	—	—	496	470	—	—	—	470	—	—	—	—	96	374	—	215	鳥取
島根	47	—	—	47	48	—	—	—	48	—	—	—	—	—	48	—	6	島根
岡山	2 905	—	—	2 905	2 907	—	—	1	2 906	—	—	—	—	1 565	1 246	95	99	岡山
広島	3 931	399	—	3 532	3 901	414	—	395	3 092	3	88	37	10	34	2 619	301	230	広島
山口	67	—	—	67	60	—	—	—	60	—	—	—	—	—	60	—	27	山口
四国 計	1 327	306	—	1 021	1 325	—	—	311	1 014	—	—	—	—	61	935	18	242	四国 計
徳島	x	—	—	x	x	—	—	—	x	—	—	—	—	x	x	—	x	徳島
香川	608	—	—	608	612	—	—	9	603	—	—	—	—	60	525	18	85	香川
愛媛	560	306	—	254	551	—	—	302	249	—	—	—	—	—	249	—	145	愛媛
高知	x	—	—	x	x	—	—	—	x	—	—	—	—	x	x	—	x	高知
九州 計	8 909	5 330	—	3 579	8 799	124	—	3 360	5 315	15	378	116	67	—	4 355	384	858	九州 計
福岡	7 769	5 330	—	2 439	7 746	114	—	3 352	4 280	15	17	116	—	—	3 758	374	565	福岡
佐賀	x	—	—	x	x	—	—	—	x	—	x	—	x	—	x	x	x	佐賀
長崎	31	—	—	31	32	—	—	—	32	—	—	—	—	—	32	—	5	長崎
熊本	110	—	—	110	116	10	—	8	98	—	—	—	—	—	92	6	33	熊本
大分	126	—	—	126	123	—	—	—	123	—	—	—	—	—	123	—	14	大分
宮崎	—	—	—	—	—	—	—	—	—	—	—	—	—	—	—	—	—	宮崎
鹿児島	x	—	—	x	x	—	—	—	x	—	x	—	x	—	x	x	x	鹿児島
沖縄	487	—	—	487	501	1	—	4	496	—	—	—	—	23	473	—	22	沖縄

1　紙

(4)　特　　殊　　印　　刷　　用　　紙　　単位：t

区分 / 通産局 都道府県	受入 計	受入 生産業者	受入 輸入	受入 卸売業者（その他を含む）	出荷 計	出荷 小売業者	出荷 輸出	出荷 卸売業者（その他を含む）	出荷 産業用消費者向	産業用消費者向出荷内訳 加工紙製造業	紙製品製造業	紙袋製造業	新聞業	出版業	印刷業	その他	年末在庫	区分 / 通産局 都道府県
合計	461 393	299 368	868	161 157	460 477	3 999	3 988	254 254	198 236	5 402	29 863	4 183	995	19 641	109 675	28 477	44 462	合計
北海道 北海道	7 584	5 955	—	1 629	7 780	6	—	3 670	4 104	10	—	24	—	89	3 163	818	460	北海道 北海道
東北 計	12 408	7 378	—	5 030	12 438	339	—	7 193	4 906	58	2	26	30	338	4 006	446	942	東北 計
東北 青森	239	—	—	239	237	32	—	24	181	—	—	—	16	11	154	—	46	東北 青森
東北 岩手	263	—	—	263	243	9	—	1	233	—	—	—	1	12	176	44	45	東北 岩手
東北 宮城	9 647	7 298	—	2 349	9 702	203	—	7 032	2 467	58	2	26	3	315	1 674	389	624	東北 宮城
東北 秋田	831	30	—	801	829	—	—	29	800	—	—	—	—	—	800	—	96	東北 秋田
東北 山形	611	—	—	611	601	—	—	17	584	—	—	—	—	—	584	—	66	東北 山形
東北 福島	817	50	—	767	826	95	—	90	641	—	—	—	10	—	618	13	65	東北 福島
関東 計	257 149	169 358	868	86 923	257 060	2 237	3 988	138 606	112 229	2 795	8 241	1 531	940	15 932	61 197	21 593	27 154	関東 計
関東 茨城	x	—	—	x	x	x	—	x	x	—	—	—	x	x	x	x	x	関東 茨城
関東 栃木	2 041	—	—	2 041	1 981	72	—	49	1 860	—	89	69	—	—	1 669	33	229	関東 栃木
関東 群馬	1 128	336	—	792	1 141	45	—	36	1 060	344	2	1	—	—	676	37	151	関東 群馬
関東 埼玉	961	—	—	961	955	154	—	19	782	—	—	—	—	—	660	122	181	関東 埼玉
関東 千葉	x	—	—	x	x	x	—	x	x	—	—	—	x	x	x	x	x	関東 千葉
関東 東京	241 059	168 819	867	71 373	241 015	1 431	3 988	137 635	97 961	2 346	7 930	1 459	928	15 817	48 596	20 885	23 616	関東 東京
関東 神奈川	3 943	—	—	3 943	4 094	41	—	14	4 039	—	10	—	6	—	3 971	52	1 998	関東 神奈川
関東 新潟	2 910	120	1	2 789	2 871	131	—	440	2 300	8	14	1	—	4	2 028	245	310	関東 新潟
関東 山梨	100	—	—	100	89	—	—	—	89	89	—	—	—	—	—	—	11	関東 山梨
関東 長野	1 805	83	—	1 722	1 796	93	—	229	1 474	—	195	—	4	81	1 130	64	224	関東 長野
関東 静岡	1 046	—	—	1 046	1 034	5	—	103	926	8	1	1	—	30	869	17	99	関東 静岡
中部 計	54 065	32 378	—	21 687	54 370	110	—	30 015	24 245	658	3 280	2 498	—	491	15 484	1 834	4 345	中部 計
中部 山梨	721	13	—	708	726	9	—	12	705	—	—	9	—	—	666	30	93	中部 山梨
中部 長野	1 123	404	—	719	1 079	—	—	321	758	—	—	—	—	—	758	—	284	中部 長野
中部 岐阜	1 243	76	—	1 167	1 272	8	—	63	1 201	5	7	—	—	2	1 145	42	117	中部 岐阜
中部 静岡	49 948	31 885	—	18 063	50 277	33	—	29 602	20 642	653	3 273	2 488	—	489	12 029	1 710	3 708	中部 静岡
中部 愛知	1 030	—	—	1 030	1 016	60	—	17	939	—	—	1	—	—	886	52	143	中部 愛知
近畿 計	104 765	70 267	—	34 498	103 818	651	—	60 503	42 664	1 811	18 134	89	20	2 437	17 368	2 805	8 705	近畿 計
近畿 三重	403	—	—	403	389	—	—	2	387	—	—	10	—	—	367	10	70	近畿 三重
近畿 滋賀	—	—	—	—	—	—	—	—	—	—	—	—	—	—	—	—	—	近畿 滋賀
近畿 京都	12 058	4 775	—	7 283	11 764	138	—	3 632	7 994	233	961	—	—	918	5 521	361	820	近畿 京都
近畿 大阪	90 905	65 492	—	25 413	90 266	513	—	56 869	32 884	1 578	17 129	78	20	1 519	10 134	2 426	7 755	近畿 大阪
近畿 兵庫	1 399	—	—	1 399	1 399	—	—	—	1 399	—	44	1	—	—	1 346	8	60	近畿 兵庫
近畿 奈良	—	—	—	—	—	—	—	—	—	—	—	—	—	—	—	—	—	近畿 奈良
近畿 和歌山	—	—	—	—	—	—	—	—	—	—	—	—	—	—	—	—	—	近畿 和歌山
中国 計	4 495	560	—	3 935	4 339	69	—	1 184	3 086	3	8	6	—	81	2 709	279	599	中国 計
中国 鳥取	77	—	—	77	76	—	—	10	66	—	7	—	—	—	45	14	25	中国 鳥取
中国 島根	450	—	—	450	434	—	—	11	423	—	—	—	—	—	423	—	34	中国 島根
中国 岡山	356	—	—	356	349	—	—	—	349	—	—	—	—	—	349	—	69	中国 岡山
中国 広島	2 935	558	—	2 377	2 807	38	—	1 118	1 651	3	1	6	—	81	1 323	237	341	中国 広島
中国 山口	677	2	—	675	673	31	—	45	597	—	—	—	—	—	569	28	130	中国 山口
四国 計	2 985	—	—	2 985	2 966	118	—	59	2 789	—	15	5	—	102	2 417	250	446	四国 計
四国 徳島	x	—	—	x	x	x	—	—	x	—	—	—	—	x	x	x	x	四国 徳島
四国 香川	1 823	—	—	1 823	1 838	46	—	59	1 733	—	15	5	—	92	1 409	212	219	四国 香川
四国 愛媛	571	—	—	571	550	14	—	—	536	—	—	—	—	—	536	—	130	四国 愛媛
四国 高知	x	—	—	x	x	x	—	—	x	—	—	—	—	x	x	x	x	四国 高知
九州 計	17 537	13 472	—	4 065	17 295	466	—	13 024	3 805	67	183	4	5	171	2 923	452	1 759	九州 計
九州 福岡	15 065	13 472	—	1 593	15 051	281	—	12 933	1 837	67	183	4	—	171	1 073	339	1 214	九州 福岡
九州 佐賀	x	—	—	x	x	x	—	—	x	—	—	—	—	—	x	x	x	九州 佐賀
九州 長崎	382	—	—	382	380	—	—	55	325	—	—	—	—	—	325	—	75	九州 長崎
九州 熊本	321	—	—	321	362	40	—	36	286	—	—	—	—	—	272	14	46	九州 熊本
九州 大分	467	—	—	467	457	—	—	—	457	—	—	—	—	—	457	—	42	九州 大分
九州 宮崎	—	—	—	—	—	—	—	—	—	—	—	—	—	—	—	—	—	九州 宮崎
九州 鹿児島	x	—	—	x	x	x	—	—	x	—	—	—	—	—	x	x	x	九州 鹿児島
沖縄 沖縄	405	—	—	405	411	3	—	—	408	—	—	—	—	—	408	—	52	沖縄 沖縄

1　紙

(5) 情　　報　用　　紙

単位：t

区分 / 通産局 都道府県	受入 計	受入 生産業者	受入 輸入	受入 卸売業者（その他を含む）	出荷 計	出荷 小売業者	出荷 輸出	出荷 卸売業者（その他を含む）	出荷 産業用消費者向	産業用消費者向出荷内訳 加工紙製造業	産業用消費者向出荷内訳 紙製品製造業	産業用消費者向出荷内訳 紙袋製造業	産業用消費者向出荷内訳 新聞業	産業用消費者向出荷内訳 出版業	産業用消費者向出荷内訳 印刷業	産業用消費者向出荷内訳 その他	年末在庫	区分 / 通産局 都道府県
合計	1 316 921	977 430	313	339 178	1 307 888	22 809	28 032	428 289	828 758	49 354	130 538	2 559	385	35 559	487 781	122 582	82 913	合計
北海道 北海道	12 261	8 660	—	3 601	12 450	12	—	4 370	8 068	75	369	—	12	63	6 624	925	910	北海道 北海道
東北 計	24 224	11 631	9	12 584	24 241	234	—	10 494	13 513	38	154	13	3	167	12 775	363	1 533	東北 計
東北 青森	492	—	—	492	483	36	—	7	440	—	—	—	1	11	428	—	55	東北 青森
東北 岩手	280	—	—	280	271	—	—	—	271	—	—	—	—	8	223	40	49	東北 岩手
東北 宮城	19 392	11 154	—	8 238	19 491	84	—	10 464	8 943	38	154	13	2	148	8 506	82	1 044	東北 宮城
東北 秋田	1 172	76	9	1 087	1 159	32	—	6	1 121	—	—	—	—	—	1 109	12	117	東北 秋田
東北 山形	1 711	—	—	1 711	1 678	24	—	17	1 637	—	—	—	—	—	1 408	229	131	東北 山形
東北 福島	1 177	401	—	776	1 159	58	—	—	1 101	—	—	—	—	—	1 101	—	137	東北 福島
関東 計	763 839	571 357	304	192 178	755 154	9 416	28 032	242 367	475 339	13 871	63 831	729	273	33 157	303 140	60 338	54 695	関東 計
関東 茨城	x	x	—	x	x	x	—	x	x	—	x	—	—	x	x	x	x	関東 茨城
関東 栃木	2 428	23	—	2 405	2 427	40	—	60	2 327	—	278	—	—	—	2 024	25	155	関東 栃木
関東 群馬	563	69	—	494	577	29	—	148	400	—	—	—	—	—	355	45	45	関東 群馬
関東 埼玉	1 588	—	—	1 588	1 549	395	—	366	788	—	—	—	—	—	639	149	96	関東 埼玉
関東 千葉	x	x	—	x	x	x	—	x	x	—	x	—	—	x	x	x	x	関東 千葉
関東 東京	742 759	571 038	232	171 489	734 023	7 326	28 032	240 300	458 365	13 868	63 097	726	271	33 115	287 915	59 373	51 422	関東 東京
関東 神奈川	4 344	—	—	4 344	4 765	62	—	25	4 678	—	34	—	1	—	4 578	65	1 816	関東 神奈川
関東 新潟	3 886	108	72	3 706	3 567	250	—	528	2 789	—	—	3	1	—	2 621	164	603	関東 新潟
関東 山梨	3	—	—	3	3	—	—	—	3	3	—	—	—	—	—	—	—	関東 山梨
関東 長野	3 569	91	—	3 478	3 588	487	—	563	2 538	—	413	—	—	12	1 769	344	229	関東 長野
関東 静岡	986	9	—	977	964	—	—	36	928	—	—	—	—	30	898	—	93	関東 静岡
中部 計	92 398	69 323	—	23 075	92 460	314	—	39 703	52 443	1 319	3 370	1 706	—	979	29 435	15 634	5 706	中部 計
中部 山梨	835	434	—	401	834	119	—	83	632	—	—	—	—	—	487	145	83	中部 山梨
中部 富山	928	220	—	708	881	—	—	156	725	—	—	—	—	—	725	—	235	中部 富山
中部 石川	3 722	40	—	3 682	3 627	1	—	8	3 618	—	—	—	—	—	3 552	66	246	中部 石川
中部 岐阜	85 840	68 629	—	17 211	86 061	191	—	39 456	46 414	1 319	3 370	1 706	—	979	23 617	15 423	5 076	中部 岐阜
中部 愛知	1 073	—	—	1 073	1 057	3	—	—	1 054	—	—	—	—	—	1 054	—	66	中部 愛知
中部 三重	379 577	295 280	—	84 297	379 164	9 302	—	116 932	252 930	34 011	61 904	33	59	821	113 838	42 264	16 052	中部 三重
近畿 計	599	—	—	599	592	—	—	188	404	—	1	14	—	—	362	27	41	近畿 計
近畿 福井	—	—	—	—	—	—	—	—	—	—	—	—	—	—	—	—	—	近畿 福井
近畿 滋賀	10 363	4 182	—	6 181	10 221	749	—	2 155	7 317	57	692	—	—	787	4 858	923	356	近畿 滋賀
近畿 京都	334 332	288 636	—	45 696	334 573	8 553	—	114 589	211 431	33 934	61 211	19	59	34	74 910	41 264	12 571	近畿 京都
近畿 大阪	34 283	2 462	—	31 821	33 778	—	—	—	33 778	20	—	—	—	—	33 708	50	3 084	近畿 大阪
近畿 兵庫	—	—	—	—	—	—	—	—	—	—	—	—	—	—	—	—	—	近畿 兵庫
近畿 奈良	—	—	—	—	—	—	—	—	—	—	—	—	—	—	—	—	—	近畿 奈良
近畿 和歌山	—	—	—	—	—	—	—	—	—	—	—	—	—	—	—	—	—	近畿 和歌山
中国 計	10 873	2 263	—	8 610	10 595	1 268	—	1 549	7 778	7	3	—	—	170	6 733	865	1 137	中国 計
中国 鳥取	—	—	—	—	2	—	—	—	2	—	—	—	—	—	—	2	—	中国 鳥取
中国 島根	965	—	—	965	923	—	—	—	923	—	—	—	—	—	923	—	93	中国 島根
中国 岡山	1 927	—	—	1 927	1 922	—	—	6	1 916	—	—	—	—	115	1 747	54	241	中国 岡山
中国 広島	7 163	2 129	—	5 034	6 928	1 268	—	1 483	4 177	7	3	—	—	55	3 303	809	748	中国 広島
中国 山口	818	134	—	684	820	—	—	60	760	—	—	—	—	—	760	—	55	中国 山口
四国 計	7 101	1 040	—	6 061	6 832	240	—	346	6 246	30	28	—	—	128	5 120	940	940	四国 計
四国 徳島	x	—	—	x	x	x	—	—	x	—	—	—	—	x	x	x	x	四国 徳島
四国 香川	4 283	230	—	4 053	4 230	117	—	21	4 092	30	28	—	—	124	3 220	690	485	四国 香川
四国 愛媛	1 704	810	—	894	1 496	9	—	325	1 162	—	—	—	—	—	1 161	1	386	四国 愛媛
四国 高知	x	—	—	x	x	x	—	—	x	—	—	—	—	x	x	x	x	四国 高知
九州 計	25 620	17 876	—	7 744	25 938	2 023	—	12 525	11 390	3	879	78	38	74	9 065	1 253	1 756	九州 計
九州 福岡	21 931	17 876	—	4 055	22 242	1 366	—	12 520	8 356	3	302	78	38	74	6 728	1 133	1 627	九州 福岡
九州 佐賀	x	—	—	x	x	x	—	—	x	—	x	—	—	—	x	x	x	九州 佐賀
九州 長崎	126	—	—	126	125	—	—	—	125	—	—	—	—	—	125	—	13	九州 長崎
九州 熊本	114	—	—	114	116	22	—	5	89	—	—	—	—	—	89	—	18	九州 熊本
九州 大分	875	—	—	875	872	277	—	—	595	—	—	—	—	—	595	—	73	九州 大分
九州 宮崎	144	—	—	144	142	—	—	—	142	—	—	—	—	—	142	—	10	九州 宮崎
九州 鹿児島	x	—	—	x	x	x	—	—	x	—	x	—	—	—	x	x	x	九州 鹿児島
沖縄 沖縄	1 028	—	—	1 028	1 054	—	—	3	1 051	—	—	—	—	—	1 051	—	184	沖縄 沖縄

1　紙

3　包　　装　用　　紙

単位：t

区分 / 通産局 都道府県	受入 計	受入 生産業者	受入 輸入	受入 卸売業者 その他を含む	出荷 計	出荷 小売業者	出荷 輸出	出荷 卸売業者 その他を含む	出荷 産業用消費者向	産業用消費者向出荷内訳 加工紙製造業	紙製品製造業	紙袋製造業	新聞業	出版業	印刷業	その他	年末在庫	区分 / 通産局 都道府県
合計	1 109 377	824 385	11 638	273 354	1 110 067	7 034	4 838	262 422	835 773	119 684	156 547	370 722	3 330	5 212	100 716	79 562	49 195	合計
北海道	13 175	12 082	—	1 093	13 854	3	—	2 611	11 240	345	473	4 653	111	10	4 549	1 099	764	北海道
東北 計	12 364	7 882	15	4 467	12 362	447	—	4 296	7 619	264	10	2 935	47	33	3 748	582	1 004	東北 計
東北 青森	236	76	—	160	231	24	—	78	129	—	—	—	—	6	123	—	40	東北 青森
東北 岩手	135	55	—	80	116	8	—	—	108	—	—	—	—	15	93	—	66	東北 岩手
東北 宮城	10 311	7 663	—	2 648	10 339	299	—	4 123	5 917	264	9	2 588	35	12	2 533	476	761	東北 宮城
東北 秋田	370	78	15	277	356	29	—	1	326	—	—	2	—	—	322	2	44	東北 秋田
東北 山形	982	—	—	982	990	60	—	53	877	—	—	318	—	—	457	102	57	東北 山形
東北 福島	330	10	—	320	330	27	—	41	262	—	1	27	12	—	220	2	36	東北 福島
関東 計	623 093	433 430	10 582	179 081	622 307	4 916	4 798	134 956	477 637	62 083	89 815	238 266	2 145	3 034	38 578	43 716	28 332	関東 計
関東 茨城	x	x	—	x	x	x	—	x	x	x	x	—	x	x	x	x	x	関東 茨城
関東 栃木	523	—	—	523	522	41	—	38	443	—	32	20	—	—	391	—	73	関東 栃木
関東 群馬	2 910	1 907	—	1 003	2 930	85	—	1 269	1 576	690	5	117	—	—	348	416	277	関東 群馬
関東 埼玉	3 585	505	—	3 080	3 598	13	—	2 549	1 036	533	—	—	—	—	468	35	42	関東 埼玉
関東 千葉	x	x	—	x	x	x	—	x	x	x	x	—	x	x	x	x	x	関東 千葉
関東 東京	606 118	429 910	10 582	165 626	605 239	4 467	4 798	130 426	465 548	59 731	88 231	238 080	2 129	2 979	32 194	42 204	26 056	関東 東京
関東 神奈川	2 306	—	—	2 306	2 364	2	—	—	2 362	—	12	—	—	—	1 838	512	1 011	関東 神奈川
関東 新潟	2 028	173	—	1 855	2 016	61	—	363	1 592	27	31	10	—	1	1 247	276	267	関東 新潟
関東 山梨	1 759	—	—	1 759	1 751	—	—	—	1 751	1 049	702	—	—	—	—	—	121	関東 山梨
関東 長野	1 018	52	—	966	1 014	94	—	113	807	—	63	5	10	9	540	180	221	関東 長野
関東 静岡	2 215	883	—	1 332	2 247	93	—	187	1 967	46	738	34	—	45	1 032	72	157	関東 静岡
中部 計	106 948	86 247	—	20 701	107 812	363	—	40 503	66 946	5 045	16 511	29 108	186	352	9 476	6 268	4 361	中部 計
中部 富山	474	122	—	352	459	25	—	2	432	—	3	16	—	—	349	64	235	中部 富山
中部 石川	1 245	458	—	787	1 228	47	—	339	842	—	—	—	—	—	782	60	465	中部 石川
中部 岐阜	2 500	111	—	2 389	3 076	108	—	119	2 849	279	1	20	—	—	2 532	17	401	中部 岐阜
中部 静岡	102 414	85 556	—	16 858	102 736	148	—	40 041	62 547	4 766	16 507	29 050	186	352	5 563	6 123	3 201	中部 静岡
中部 愛知	315	—	—	315	313	35	—	2	276	—	—	22	—	—	250	4	59	中部 愛知
近畿 計	273 894	226 779	1 041	46 074	273 649	457	40	55 563	217 589	46 454	42 684	73 384	81	1 192	29 616	24 178	9 613	近畿 計
近畿 三重	335	8	—	327	307	4	—	15	288	—	—	4	—	—	220	64	65	近畿 三重
近畿 福井	—	—	—	—	—	—	—	—	—	—	—	—	—	—	—	—	—	近畿 福井
近畿 滋賀	17 181	11 118	—	6 063	17 132	144	—	3 389	13 599	2 260	2 141	484	—	1 021	6 588	1 105	1 193	近畿 滋賀
近畿 京都	252 560	213 457	1 041	38 062	252 323	301	40	52 126	199 856	44 140	40 501	72 896	81	171	19 104	22 963	7 900	近畿 京都
近畿 大阪	3 818	2 196	—	1 622	3 887	8	—	33	3 846	54	42	—	—	—	3 704	46	455	近畿 大阪
近畿 兵庫	—	—	—	—	—	—	—	—	—	—	—	—	—	—	—	—	—	近畿 兵庫
近畿 奈良	—	—	—	—	—	—	—	—	—	—	—	—	—	—	—	—	—	近畿 奈良
近畿 和歌山	—	—	—	—	—	—	—	—	—	—	—	—	—	—	—	—	—	近畿 和歌山
中国 計	15 291	8 450	—	6 841	15 462	587	—	6 206	8 669	797	1 637	898	—	326	3 573	1 438	2 001	中国 計
中国 鳥取	898	—	—	898	885	—	—	13	872	—	163	107	—	98	491	13	553	中国 鳥取
中国 島根	372	—	—	372	350	—	—	—	350	—	39	—	—	—	311	—	40	中国 島根
中国 岡山	1 103	5	—	1 098	1 122	14	—	68	1 040	39	17	11	—	28	670	275	187	中国 岡山
中国 広島	12 691	8 434	—	4 257	12 883	571	—	6 114	6 198	758	1 418	780	—	200	1 924	1 118	1 166	中国 広島
中国 山口	227	11	—	216	222	2	—	11	209	—	—	—	—	—	177	32	55	中国 山口
四国 計	18 206	11 495	—	6 711	17 997	61	—	9 769	8 167	1 456	2 660	927	—	245	2 680	199	1 484	四国 計
四国 徳島	x	—	—	x	x	x	—	x	x	—	—	—	—	x	x	x	x	四国 徳島
四国 香川	2 545	6	—	2 539	2 526	28	—	24	2 474	17	269	100	—	242	1 661	185	255	四国 香川
四国 愛媛	15 363	11 489	—	3 874	15 180	25	—	9 733	5 422	1 439	2 391	827	—	—	765	—	1 143	四国 愛媛
四国 高知	x	—	—	x	x	x	—	x	x	—	—	—	—	x	x	x	x	四国 高知
九州 計	46 021	38 020	—	8 001	46 195	180	—	8 518	37 497	3 240	2 757	20 551	760	20	8 087	2 082	1 563	九州 計
九州 福岡	44 507	37 941	—	6 566	44 628	105	—	8 474	36 049	3 240	2 631	20 551	711	20	6 849	2 047	1 337	九州 福岡
九州 佐賀	x	x	—	x	x	x	—	—	x	—	x	—	x	—	x	x	x	九州 佐賀
九州 長崎	108	—	—	108	111	—	—	30	81	—	—	—	—	—	81	—	18	九州 長崎
九州 熊本	193	—	—	193	210	23	—	14	173	—	—	—	—	—	164	9	40	九州 熊本
九州 大分	340	—	—	340	349	—	—	—	349	—	—	—	—	—	349	—	79	九州 大分
九州 宮崎	43	—	—	43	43	—	—	—	43	—	—	—	—	—	43	—	3	九州 宮崎
九州 鹿児島	x	x	—	x	x	x	—	—	x	—	x	—	x	—	x	x	x	九州 鹿児島
沖縄 沖縄	385	—	—	385	429	20	—	—	409	—	—	—	—	—	409	—	73	沖縄 沖縄

1　紙

4　雑　　種

区分 / 通産局 都道府県	受入 計	受入 生産業者	受入 輸入	受入 卸売業者（その他を含む）	出荷 計	出荷 小売業者	出荷 輸出	出荷 卸売業者（その他を含む）	出荷 産業用消費者向
合計	552 439	402 127	13 719	136 593	551 805	4 456	20 054	100 298	426 997
北海道 北海道	1 419	1 236	—	183	1 437	—	—	228	1 209
東北 計	6 452	759	4	5 689	6 431	220	—	753	5 458
東北 青森	53	3	—	50	50	26	—	3	21
東北 岩手	37	—	—	37	37	3	—	—	34
東北 宮城	6 170	746	—	5 424	6 149	165	—	748	5 236
東北 秋田	57	10	4	43	61	15	—	1	45
東北 山形	20	—	—	20	20	—	—	—	20
東北 福島	115	—	—	115	114	11	—	1	102
関東 計	405 388	316 163	13 476	75 749	404 030	3 413	19 533	65 587	315 497
関東 茨城	x	x	—	x	x	x	—	x	x
関東 栃木	478	217	—	261	471	97	—	124	250
関東 群馬	121	—	—	121	113	3	—	—	110
関東 埼玉	1 203	49	—	1 154	1 217	86	—	62	1 069
関東 千葉	x	x	—	x	x	x	—	x	x
関東 東京	397 743	312 625	13 476	71 642	396 191	2 728	19 533	62 417	311 513
関東 神奈川	717	—	—	717	869	41	—	14	814
関東 新潟	78	—	—	78	82	—	—	5	77
関東 山梨	2 913	2 731	—	182	2 963	107	—	2 752	104
関東 長野	340	3	—	337	336	9	—	27	300
関東 静岡	1 390	538	—	852	1 400	325	—	175	900
中部 計	26 943	12 995	—	13 948	27 070	174	—	6 371	20 525
中部 富山	562	248	—	314	598	23	—	—	575
中部 石川	4 157	—	—	4 157	4 149	58	—	1 742	2 349
中部 福井	597	40	—	557	612	45	—	—	567
中部 岐阜	21 627	12 707	—	8 920	21 711	48	—	4 629	17 034
中部 三重	—	—	—	—	—	—	—	—	—
近畿 計	94 063	59 810	239	34 014	94 787	376	521	22 754	71 136
近畿 滋賀	40	—	—	40	58	—	—	—	58
近畿 京都	—	—	—	—	—	—	—	—	—
近畿 大阪	8 219	3 532	—	4 687	8 297	37	—	1 823	6 437
近畿 兵庫	84 136	56 278	239	27 619	84 772	339	521	20 929	62 983
近畿 奈良	1 668	—	—	1 668	1 660	—	—	2	1 658
近畿 和歌山	—	—	—	—	—	—	—	—	—
中国 計	3 518	851	—	2 667	3 449	235	—	605	2 609
中国 鳥取	522	403	—	119	489	—	—	449	40
中国 島根	41	—	—	41	39	—	—	—	39
中国 岡山	794	—	—	794	786	—	—	61	725
中国 広島	2 086	448	—	1 638	2 061	224	—	92	1 745
中国 山口	75	—	—	75	74	11	—	3	60
四国 計	7 430	5 116	—	2 314	7 445	—	—	1 627	5 818
四国 徳島	x	—	—	x	x	—	—	—	x
四国 香川	899	7	—	892	899	—	—	10	889
四国 愛媛	6 351	5 109	—	1 242	6 366	—	—	1 617	4 749
四国 高知	x	—	—	x	x	—	—	—	x
九州 計	6 971	5 197	—	1 774	6 904	37	—	2 364	4 503
九州 福岡	6 443	5 197	—	1 246	6 409	—	—	2 337	4 072
九州 佐賀	x	—	—	x	x	—	—	—	x
九州 長崎	1	—	—	1	2	—	—	—	2
九州 熊本	100	—	—	100	124	37	—	27	60
九州 大分	22	—	—	22	27	—	—	—	27
九州 宮崎	115	—	—	115	113	—	—	—	113
九州 鹿児島	x	—	—	x	x	—	—	—	x
沖縄 沖縄	255	—	—	255	252	1	—	9	242

紙

単位：t

区分 / 通産局 都道府県	産業用消費者向出荷内訳 加工紙製造業	紙製品製造業	紙袋製造業	新聞業	出版業	印刷業	その他	年末在庫
合計	83 782	58 968	4 539	72	8 634	112 737	158 265	37 655
北海道 北海道	6	1	12	—	11	1 136	43	117
東北 計	1	—	1	—	9	5 372	75	264
東北 青森	—	—	—	—	1	20	—	11
東北 岩手	—	—	—	—	2	28	4	—
東北 宮城	1	—	—	—	6	5 158	71	233
東北 秋田	—	—	—	—	—	45	—	13
東北 山形	—	—	1	—	—	19	—	2
東北 福島	—	—	—	—	—	102	—	5
関東 計	60 748	49 779	1 345	64	7 307	70 848	125 406	30 297
関東 茨城	—	—	—	x	x	x	x	x
関東 栃木	—	—	—	—	—	250	—	53
関東 群馬	—	—	—	—	—	110	—	31
関東 埼玉	—	—	—	—	—	1 024	45	76
関東 千葉	—	—	—	x	x	x	x	x
関東 東京	60 581	49 766	1 333	58	7 049	67 494	125 232	28 290
関東 神奈川	—	10	—	4	—	748	52	1 694
関東 新潟	22	—	—	—	—	55	—	10
関東 山梨	104	—	—	—	—	—	—	7
関東 長野	34	—	—	—	53	179	34	66
関東 静岡	7	3	12	2	205	634	37	21
中部 計	4 922	2 370	117	—	11	4 363	8 742	1 266
中部 富山	—	—	—	—	—	571	4	277
中部 石川	—	—	—	—	—	2 306	43	586
中部 福井	—	22	—	—	—	545	—	48
中部 岐阜	4 922	2 348	117	—	11	941	8 695	355
中部 三重	—	—	—	—	—	—	—	—
近畿 計	13 056	6 274	2 190	8	1 054	25 475	23 079	4 105
近畿 滋賀	—	—	—	—	—	58	—	15
近畿 京都	—	—	—	—	—	—	—	—
近畿 大阪	426	455	—	—	998	3 436	1 122	272
近畿 兵庫	12 630	5 819	2 190	8	56	20 340	21 940	3 653
近畿 奈良	—	—	—	—	—	1 641	17	165
近畿 和歌山	—	—	—	—	—	—	—	—
中国 計	23	202	23	—	110	2 026	225	501
中国 鳥取	—	—	—	—	8	32	—	219
中国 島根	—	—	—	—	—	39	—	7
中国 岡山	—	—	—	—	101	422	202	121
中国 広島	23	202	23	—	1	1 489	7	130
中国 山口	—	—	—	—	—	44	16	24
四国 計	4 508	12	—	—	132	1 152	14	546
四国 徳島	—	—	—	—	—	x	—	x
四国 香川	—	12	—	—	132	731	14	86
四国 愛媛	4 508	—	—	—	—	241	—	454
四国 高知	—	—	—	—	—	x	—	x
九州 計	518	330	851	—	—	2 123	681	444
九州 福岡	518	111	851	—	—	1 929	663	286
九州 佐賀	—	x	—	—	—	x	x	x
九州 長崎	—	—	—	—	—	2	—	1
九州 熊本	—	—	—	—	—	42	18	11
九州 大分	—	—	—	—	—	27	—	2
九州 宮崎	—	—	—	—	—	113	—	10
九州 鹿児島	—	x	—	—	—	x	x	x
沖縄 沖縄	—	—	—	—	—	242	—	115

2　板　紙

板　紙　　合　計　1～8　　単位：t

区分 / 通産局 都道府県	受入 計	受入 生産業者	受入 輸入	受入 卸売業者（その他を含む）	出荷 計	出荷 小売業者	出荷 輸出	出荷 卸売業者（その他を含む）	出荷 産業用消費者向	産業用消費者向出荷内訳 段ボール製造業	紙器製造業	紙製品製造業	出版業	印刷業	食料品製造業	その他	年末在庫	区分 / 通産局 都道府県
合計	11 534 467	8 720 207	96 582	2 717 678	11 539 489	98 040	171 849	3 366 854	7 902 746	5 647 594	890 795	171 431	91 972	483 715	49 547	567 692	194 782	合計
北海道 北海道	156 470	130 805	—	25 665	157 146	—	—	31 077	126 069	98 591	2 616	1 346	25	11 723	—	11 768	3 428	北海道 北海道
東北 計	277 586	204 014	—	73 572	277 723	59	—	64 922	212 742	182 100	8 534	2 025	241	8 366	—	11 476	3 488	東北 計
東北 青森	947	34	—	913	932	24	—	—	908	—	879	—	—	29	—	—	113	東北 青森
東北 岩手	10 243	—	—	10 243	10 248	—	—	—	10 248	9 672	—	—	—	576	—	—	26	東北 岩手
東北 宮城	259 996	203 257	—	56 739	260 148	1	—	64 859	195 288	171 705	5 341	798	229	6 988	—	10 227	2 967	東北 宮城
東北 秋田	870	—	—	870	875	—	—	—	875	—	847	—	—	15	—	13	41	東北 秋田
東北 山形	3 938	723	—	3 215	3 949	—	—	51	3 898	723	147	1 113	—	692	—	1 223	195	東北 山形
東北 福島	1 592	—	—	1 592	1 571	34	—	12	1 525	—	1 320	114	12	66	—	13	146	東北 福島
関東 計	5 791 725	4 832 474	71 909	887 342	5 791 463	36 142	171 544	1 793 273	3 790 504	2 736 400	443 514	78 125	79 629	189 112	33 672	230 052	91 281	関東 計
関東 茨城	—	—	—	—	—	—	—	—	—	—	—	—	—	—	—	—	—	関東 茨城
関東 栃木	3 600	—	—	3 600	3 623	526	—	—	3 097	—	2 198	694	—	205	—	—	207	関東 栃木
関東 群馬	9 895	5 127	—	4 768	9 984	139	—	4 658	5 187	56	4 184	—	—	283	—	664	722	関東 群馬
関東 埼玉	x	—	—	x	x	x	—	—	x	—	—	—	—	x	—	x	x	関東 埼玉
関東 千葉	x	—	—	x	x	x	—	—	x	—	—	—	—	x	—	x	x	関東 千葉
関東 東京	5 739 480	4 814 353	71 909	853 218	5 738 896	35 168	171 544	1 785 533	3 746 651	2 732 476	422 552	76 397	79 177	174 055	33 525	228 469	86 590	関東 東京
関東 神奈川	433	—	—	433	484	—	—	1	483	—	239	—	—	217	—	27	140	関東 神奈川
関東 新潟	17 556	5 621	—	11 935	17 780	126	—	1 983	15 671	3 791	6 190	84	—	5 239	—	367	1 882	関東 新潟
関東 山梨	x	—	—	x	x	x	—	—	x	—	—	—	—	x	—	—	x	関東 山梨
関東 長野	6 347	80	—	6 267	6 201	94	—	340	5 767	64	3 342	915	349	451	147	499	698	関東 長野
関東 静岡	14 351	7 293	—	7 058	14 426	74	—	758	13 594	13	4 809	35	103	8 609	—	25	1 033	関東 静岡
中部 計	1 485 046	1 057 084	1 819	426 143	1 485 845	807	—	388 277	1 096 761	917 406	63 581	11 482	2 421	55 746	7 311	38 814	21 162	中部 計
中部 山梨	13 519	2 399	—	11 120	13 300	4	—	385	12 911	180	1 543	4	—	10 975	20	189	2 350	中部 山梨
中部 長野	x	x	—	x	x	x	—	x	x	x	x	—	—	x	—	x	x	中部 長野
中部 岐阜	12 476	10 658	—	1 818	12 591	11	—	104	12 476	1 019	2 996	3	216	5 734	—	2 508	1 215	中部 岐阜
中部 静岡	1 448 725	1 037 439	1 819	409 467	1 449 756	633	—	382 103	1 067 020	916 207	56 097	11 475	2 205	37 668	7 291	36 077	16 025	中部 静岡
中部 愛三	x	x	—	x	x	x	—	x	x	x	x	—	—	x	—	x	x	中部 愛三
近畿 計	3 044 497	1 957 829	22 854	1 063 814	3 048 059	60 180	305	900 216	2 087 358	1 296 877	324 792	68 201	7 565	154 445	8 557	226 921	59 475	近畿 計
近畿 福井	—	—	—	—	—	—	—	—	—	—	—	—	—	—	—	—	—	近畿 福井
近畿 滋賀	—	—	—	—	—	—	—	—	—	—	—	—	—	—	—	—	—	近畿 滋賀
近畿 京都	147 829	74 960	—	72 869	148 024	—	—	13 722	134 302	89 381	7 365	6 444	488	6 616	2 967	21 041	3 296	近畿 京都
近畿 大阪	2 874 782	1 873 961	22 854	977 967	2 878 350	60 180	305	886 494	1 931 371	1 207 496	300 553	60 205	6 856	145 744	5 583	204 934	55 318	近畿 大阪
近畿 兵庫	21 886	8 908	—	12 978	21 685	—	—	—	21 685	—	16 874	1 552	221	2 085	7	946	861	近畿 兵庫
近畿 奈良	—	—	—	—	—	—	—	—	—	—	—	—	—	—	—	—	—	近畿 奈良
近畿 和歌山	—	—	—	—	—	—	—	—	—	—	—	—	—	—	—	—	—	近畿 和歌山
中国 計	31 709	12 112	—	19 597	31 763	244	—	5 697	25 822	1 264	7 988	435	506	12 620	—	3 009	3 398	中国 計
中国 鳥取	1 117	180	—	937	1 065	—	—	459	606	36	422	108	—	21	—	19	381	中国 鳥取
中国 島根	1 341	—	—	1 341	1 290	—	—	—	1 290	—	1 286	—	—	3	—	1	79	中国 島根
中国 岡山	9 327	5 189	—	4 138	9 353	—	—	744	8 609	1 111	1 788	9	452	4 495	—	754	613	中国 岡山
中国 広島	19 482	6 743	—	12 739	19 639	228	—	4 491	14 920	24	4 452	318	54	7 837	—	2 235	2 145	中国 広島
中国 山口	442	—	—	442	416	16	—	3	397	93	40	—	—	264	—	—	180	中国 山口
四国 計	200 961	80 730	—	120 231	200 537	96	—	59 517	140 924	98 596	11 220	1 436	1 517	14 783	4	13 368	3 219	四国 計
四国 徳島	x	—	—	x	x	x	—	—	x	x	x	—	x	x	—	x	x	四国 徳島
四国 香川	21 022	915	—	20 107	20 912	60	—	66	20 786	32	8 623	796	77	10 910	4	344	1 273	四国 香川
四国 愛媛	155 728	79 815	—	75 913	155 653	—	—	59 451	96 202	80 204	2 379	640	—	—	—	12 979	981	四国 愛媛
四国 高知	x	—	—	x	x	x	—	—	x	x	x	—	x	x	—	x	x	四国 高知
九州 計	540 551	445 159	—	95 392	541 020	504	—	123 875	416 641	316 360	23 658	8 381	14	35 941	3	32 284	9 102	九州 計
九州 福岡	536 834	445 094	—	91 740	537 355	195	—	123 744	413 416	316 159	21 518	8 378	14	35 093	—	32 254	8 536	九州 福岡
九州 佐賀	x	x	—	x	x	x	—	—	x	x	x	—	—	x	—	x	x	九州 佐賀
九州 長崎	462	22	—	440	466	—	—	43	423	—	276	—	—	147	—	—	62	九州 長崎
九州 熊本	438	—	—	438	461	130	—	88	243	130	93	3	—	17	—	—	102	九州 熊本
九州 大分	611	—	—	611	611	—	—	—	611	—	172	—	—	436	3	—	80	九州 大分
九州 宮崎	x	x	—	x	x	x	—	—	x	x	x	—	—	x	—	x	x	九州 宮崎
九州 鹿児	x	x	—	x	x	x	—	—	x	x	x	—	—	x	—	x	x	九州 鹿児
沖縄 沖縄	5 922	—	—	5 922	5 933	8	—	—	5 925	—	4 892	—	54	979	—	—	229	沖縄 沖縄

2　板　紙

1　段　ボ　ー　ル　原　紙　計　(1) ～ (2)

単位：t

区分 / 通産局 都道府県	受入 計	受入 生産業者	受入 輸入	受入 卸売業者（その他を含む）	出荷 計	出荷 小売業者	出荷 輸出	出荷 卸売業者（その他を含む）	出荷 産業用消費者向	産業用消費者向出荷内訳 段ボール製造業	紙器製造業	紙製品製造業	出版業	印刷業	食料品製造業	その他	年末在庫	区分 / 通産局 都道府県
合計	8 400 182	6 305 995	67 289	2 026 898	8 400 947	65 692	23 336	2 405 548	5 906 371	5 582 568	83 641	22 737	—	10 534	19 973	186 918	56 117	合計
北海道	118 961	97 324	—	21 637	118 963	—	—	21 168	97 795	97 043	38	275	—	1	—	438	6	北海道
東北 計	237 612	173 120	—	64 492	238 005	—	—	46 917	191 088	181 651	3 507	—	—	—	—	5 930	559	東北 計
青岩宮秋山福	—	—	—	—	—	—	—	—	—	—	—	—	—	—	—	—	—	青岩宮秋山福
森手城田形	9 672	—	—	9 672	9 672	—	—	—	9 672	9 672	—	—	—	—	—	—	—	森手城田形
青岩宮秋山福	227 217	172 397	—	54 820	227 610	—	—	46 917	180 693	171 256	3 507	—	—	—	—	5 930	559	青岩宮秋山福
森手城田形	—	—	—	—	—	—	—	—	—	—	—	—	—	—	—	—	—	森手城田形
北 島	723	723	—	—	723	—	—	—	723	723	—	—	—	—	—	—	—	北 島
青岩宮秋山福	—	—	—	—	—	—	—	—	—	—	—	—	—	—	—	—	—	青岩宮秋山福
関東 計	4 252 678	3 571 294	45 376	636 008	4 250 687	5 699	23 224	1 377 654	2 844 110	2 711 163	30 383	10 490	—	1 769	12 918	77 387	30 750	関東 計
茨栃群埼千東神新山長静	—	—	—	—	—	—	—	—	—	—	—	—	—	—	—	—	—	茨栃群埼千東神新山長静
城木馬玉葉京川潟梨野岡	143	14	—	129	141	1	—	23	117	—	—	—	—	27	—	90	3	城木馬玉葉京川潟梨野岡
茨栃群埼千東神新山長静	—	—	—	—	—	—	—	—	—	—	—	—	—	—	—	—	—	茨栃群埼千東神新山長静
城木馬玉葉京川潟梨野岡	—	—	—	—	—	—	—	—	—	—	—	—	—	—	—	—	—	城木馬玉葉京川潟梨野岡
東 奈	4 248 859	3 571 280	45 376	632 203	4 246 870	5 698	23 224	1 377 620	2 840 328	2 707 498	30 383	10 490	—	1 742	12 918	77 297	30 746	東 奈
茨栃群埼千東神新山長静	—	—	—	—	—	—	—	—	—	—	—	—	—	—	—	—	—	茨栃群埼千東神新山長静
城木馬玉葉京川潟梨野岡	3 665	—	—	3 665	3 665	—	—	—	3 665	3 665	—	—	—	—	—	—	—	城木馬玉葉京川潟梨野岡
茨栃群埼千東神新山長静	—	—	—	—	—	—	—	—	—	—	—	—	—	—	—	—	—	茨栃群埼千東神新山長静
城木馬玉葉京川潟梨野岡	11	—	—	11	11	—	—	11	—	—	—	—	—	—	—	—	1	城木馬玉葉京川潟梨野岡
茨栃群埼千東神新山長静	—	—	—	—	—	—	—	—	—	—	—	—	—	—	—	—	—	茨栃群埼千東神新山長静
中部 計	1 141 352	789 859	1 819	349 674	1 140 894	36	—	212 908	927 950	895 947	17 233	769	—	496	7 052	6 453	4 966	中部 計
富石岐愛三	—	—	—	—	—	—	—	—	—	—	—	—	—	—	—	—	2	富石岐愛三
山川阜知重	—	—	—	—	—	—	—	—	—	—	—	—	—	—	—	—	—	山川阜知重
富石岐愛三	1 473	1 473	—	—	1 473	—	—	—	1 473	876	—	—	—	—	—	597	—	富石岐愛三
山川阜知重	1 139 879	788 386	1 819	349 674	1 139 421	36	—	212 908	926 477	895 071	17 233	769	—	496	7 052	5 856	4 964	山川阜知重
富石岐愛三	—	—	—	—	—	—	—	—	—	—	—	—	—	—	—	—	—	富石岐愛三
山川阜知重	—	—	—	—	—	—	—	—	—	—	—	—	—	—	—	—	—	山川阜知重
近畿 計	2 046 774	1 241 271	20 094	785 409	2 049 330	59 951	112	592 440	1 396 827	1 283 319	20 788	7 838	—	63	3	84 816	15 188	近畿 計
福滋京大兵奈和	—	—	—	—	—	—	—	—	—	—	—	—	—	—	—	—	—	福滋京大兵奈和
井賀都阪庫良山	—	—	—	—	—	—	—	—	—	—	—	—	—	—	—	—	—	井賀都阪庫良山
福滋京大兵奈和	107 920	41 519	—	66 401	107 843	—	—	—	107 843	89 360	599	726	—	35	3	17 120	1 180	福滋京大兵奈和
井賀都阪庫良山	1 938 854	1 199 752	20 094	719 008	1 941 487	59 951	112	592 440	1 288 984	1 193 959	20 189	7 112	—	28	—	67 696	14 008	井賀都阪庫良山
福滋京大兵奈和	—	—	—	—	—	—	—	—	—	—	—	—	—	—	—	—	—	福滋京大兵奈和
井賀都阪庫良山	—	—	—	—	—	—	—	—	—	—	—	—	—	—	—	—	—	井賀都阪庫良山
福滋京大兵奈和 歌	—	—	—	—	—	—	—	—	—	—	—	—	—	—	—	—	—	福滋京大兵奈和 歌
井賀都阪庫良山	—	—	—	—	—	—	—	—	—	—	—	—	—	—	—	—	—	井賀都阪庫良山
中国 計	2 405	664	—	1 741	2 384	—	—	18	2 366	1 116	796	19	—	54	—	381	30	中国 計
鳥島岡広山	20	—	—	20	20	—	—	1	19	19	—	—	—	—	—	—	3	鳥島岡広山
取根山島口	—	—	—	—	—	—	—	—	—	—	—	—	—	—	—	—	—	取根山島口
鳥島岡広山	1 839	546	—	1 293	1 830	—	—	—	1 830	1 097	707	—	—	25	—	1	15	鳥島岡広山
取根山島口	546	118	—	428	534	—	—	17	517	—	89	19	—	29	—	380	12	取根山島口
鳥島岡広山	—	—	—	—	—	—	—	—	—	—	—	—	—	—	—	—	—	鳥島岡広山
取根山島口	—	—	—	—	—	—	—	—	—	—	—	—	—	—	—	—	—	取根山島口
四国 計	156 645	78 058	—	78 587	156 695	—	—	58 469	98 226	98 226	—	—	—	—	—	—	—	四国 計
徳香愛高	x	—	—	x	x	—	—	—	x	x	—	—	—	—	—	—	—	徳香愛高
島川媛知	—	—	—	—	—	—	—	—	—	—	—	—	—	—	—	—	—	島川媛知
徳香愛高	138 285	78 058	—	60 227	138 335	—	—	58 469	79 866	79 866	—	—	—	—	—	—	—	徳香愛高
島川媛知	x	—	—	x	x	—	—	—	x	x	—	—	—	—	—	—	—	島川媛知
九州 計	439 335	354 405	—	84 930	439 569	6	—	95 974	343 589	314 103	6 476	3 346	—	8 151	—	11 513	4 618	九州 計
福佐長熊大宮鹿	—	—	—	—	—	—	—	—	—	—	—	—	—	—	—	—	—	福佐長熊大宮鹿
岡賀崎本分崎島	—	—	—	—	—	—	—	—	—	—	—	—	—	—	—	—	—	岡賀崎本分崎島
福佐長熊大宮鹿	439 335	354 405	—	84 930	439 569	6	—	95 974	343 589	314 103	6 476	3 346	—	8 151	—	11 513	4 618	福佐長熊大宮鹿
岡賀崎本分崎島	—	—	—	—	—	—	—	—	—	—	—	—	—	—	—	—	—	岡賀崎本分崎島
福佐長熊大宮鹿	—	—	—	—	—	—	—	—	—	—	—	—	—	—	—	—	—	福佐長熊大宮鹿
岡賀崎本分崎島	—	—	—	—	—	—	—	—	—	—	—	—	—	—	—	—	—	岡賀崎本分崎島
福佐長熊大宮鹿	—	—	—	—	—	—	—	—	—	—	—	—	—	—	—	—	—	福佐長熊大宮鹿
岡賀崎本分崎島 児	—	—	—	—	—	—	—	—	—	—	—	—	—	—	—	—	—	岡賀崎本分崎島 児
沖縄 沖	4 420	—	—	4 420	4 420	—	—	—	4 420	—	4 420	—	—	—	—	—	—	沖縄 沖

2　板　紙

(1)　ラ　イ　ナ　ー　計　①～③

単位：t

区分 / 通産局 都道府県	受入 計	受入 生産業者	受入 輸入	受入 卸売業者（その他を含む）	出荷 計	出荷 小売業者	出荷 輸出	出荷 卸売業者（その他を含む）	出荷 産業用消費者向	産業用消費者向出荷内訳 段ボール製造業	紙器製造業	紙製品製造業	出版業	印刷業	食料品製造業	その他	年末在庫	区分 / 通産局 都道府県
合計	5 029 866	3 802 292	55 247	1 172 327	5 026 914	32 098	18 408	1 497 581	3 478 827	3 259 215	62 279	19 381	—	5 315	14 695	117 942	39 110	合計
北海道	70 075	59 475	—	10 600	70 076	—	—	15 251	54 825	54 673	38	71	—	1	—	42	5	北海道
東北 計	145 905	108 131	—	37 774	146 275	—	—	42 617	103 658	96 371	3 414	—	—	—	—	3 873	258	東北 計
青岩宮秋山福	—	—	—	—	—	—	—	—	—	—	—	—	—	—	—	—	—	青岩宮秋山福
森手城田形島	5 099	—	—	5 099	5 099	—	—	—	5 099	5 099	—	—	—	—	—	—	—	森手城田形島
	140 806	108 131	—	32 675	141 176	—	—	42 617	98 559	91 272	3 414	—	—	—	—	3 873	258	
	—	—	—	—	—	—	—	—	—	—	—	—	—	—	—	—	—	
	—	—	—	—	—	—	—	—	—	—	—	—	—	—	—	—	—	
	—	—	—	—	—	—	—	—	—	—	—	—	—	—	—	—	—	
関東 計	2 575 949	2 168 578	33 616	373 755	2 573 266	4 712	18 300	915 969	1 634 285	1 543 079	21 444	9 658	—	1 209	10 264	48 631	22 009	関東 計
茨栃群埼千東神新山長静	—	—	—	—	—	—	—	—	—	—	—	—	—	—	—	—	—	茨栃群埼千東神新山長静
城木馬玉葉京川潟梨野岡	143	14	—	129	141	1	—	23	117	—	—	—	—	27	—	90	3	城木馬玉葉京川潟梨野岡
	—	—	—	—	—	—	—	—	—	—	—	—	—	—	—	—	—	
	—	—	—	—	—	—	—	—	—	—	—	—	—	—	—	—	—	
	2 573 536	2 168 564	33 616	371 356	2 570 855	4 711	18 300	915 935	1 631 909	1 540 820	21 444	9 658	—	1 182	10 264	48 541	22 005	
奈良	—	—	—	—	—	—	—	—	—	—	—	—	—	—	—	—	—	奈良
	2 259	—	—	2 259	2 259	—	—	—	2 259	2 259	—	—	—	—	—	—	—	
	—	—	—	—	—	—	—	—	—	—	—	—	—	—	—	—	—	
	11	—	—	11	11	—	—	11	—	—	—	—	—	—	—	—	1	
	—	—	—	—	—	—	—	—	—	—	—	—	—	—	—	—	—	
中部 計	685 312	473 094	1 819	210 399	684 982	—	—	133 592	551 390	532 663	11 850	607	—	478	4 428	1 364	2 988	中部 計
富石岐愛三	—	—	—	—	—	—	—	—	—	—	—	—	—	—	—	—	2	富石岐愛三
山川阜知重	—	—	—	—	—	—	—	—	—	—	—	—	—	—	—	—	—	山川阜知重
	649	649	—	—	649	—	—	—	649	649	—	—	—	—	—	—	—	
	684 663	472 445	1 819	210 399	684 333	—	—	133 592	550 741	532 014	11 850	607	—	478	4 428	1 364	2 986	
	—	—	—	—	—	—	—	—	—	—	—	—	—	—	—	—	—	
近畿 計	1 270 693	780 585	19 812	470 296	1 270 479	27 380	108	344 096	898 895	820 942	16 810	6 859	—	60	3	54 221	11 849	近畿 計
福滋京大兵奈和	—	—	—	—	—	—	—	—	—	—	—	—	—	—	—	—	—	福滋京大兵奈和
井賀都阪庫良山	—	—	—	—	—	—	—	—	—	—	—	—	—	—	—	—	—	井賀都阪庫良山
	65 284	16 256	—	49 028	65 241	—	—	—	65 241	58 953	391	357	—	35	3	5 502	396	
	1 205 409	764 329	19 812	421 268	1 205 238	27 380	108	344 096	833 654	761 989	16 419	6 502	—	25	—	48 719	11 453	
	—	—	—	—	—	—	—	—	—	—	—	—	—	—	—	—	—	
	—	—	—	—	—	—	—	—	—	—	—	—	—	—	—	—	—	
	—	—	—	—	—	—	—	—	—	—	—	—	—	—	—	—	—	
中国 計	1 816	425	—	1 391	1 796	—	—	18	1 778	726	613	14	—	54	—	371	29	中国 計
鳥島岡広山	20	—	—	20	20	—	—	1	19	19	—	—	—	—	—	—	3	鳥島岡広山
取根山島口	—	—	—	—	—	—	—	—	—	—	—	—	—	—	—	—	—	取根山島口
	1 266	319	—	947	1 257	—	—	—	1 257	707	524	—	—	25	—	1	15	
	530	106	—	424	519	—	—	17	502	—	89	14	—	29	—	370	11	
	—	—	—	—	—	—	—	—	—	—	—	—	—	—	—	—	—	
四国 計	28 141	9 264	—	18 877	28 145	—	—	7 219	20 926	20 926	—	—	—	—	—	—	—	四国 計
徳香愛高	x	—	—	x	x	—	—	—	x	x	—	—	—	—	—	—	—	徳香愛高
島川媛知	—	—	—	—	—	—	—	—	—	—	—	—	—	—	—	—	—	島川媛知
	16 981	9 264	—	7 717	16 985	—	—	7 219	9 766	9 766	—	—	—	—	—	—	—	
	x	—	—	x	x	—	—	—	x	x	—	—	—	—	—	—	—	
九州 児 計	249 723	202 740	—	46 983	249 643	6	—	38 819	210 818	189 835	5 858	2 172	—	3 513	—	9 440	1 972	九州 児 計
福佐長熊大宮鹿	249 723	202 740	—	46 983	249 643	6	—	38 819	210 818	189 835	5 858	2 172	—	3 513	—	9 440	1 972	福佐長熊大宮鹿
	—	—	—	—	—	—	—	—	—	—	—	—	—	—	—	—	—	
	—	—	—	—	—	—	—	—	—	—	—	—	—	—	—	—	—	
	—	—	—	—	—	—	—	—	—	—	—	—	—	—	—	—	—	
	—	—	—	—	—	—	—	—	—	—	—	—	—	—	—	—	—	
	—	—	—	—	—	—	—	—	—	—	—	—	—	—	—	—	—	
岡崎本分崎島	—	—	—	—	—	—	—	—	—	—	—	—	—	—	—	—	—	岡崎本分崎島
沖縄 沖 縄	2 252	—	—	2 252	2 252	—	—	—	2 252	—	2 252	—	—	—	—	—	—	沖縄 沖 縄

2　板　紙

①　外　装　用　（クラフト）

単位：t

区分 / 通産局 都道府県	受入 計	受入 生産業者	受入 輸入	受入 卸売業者（その他を含む）	出荷 計	出荷 小売業者	出荷 輸出	出荷 卸売業者（その他を含む）	出荷 産業用消費者向	産業用消費者向出荷内訳 段ボール製造業	紙器製造業	紙製品製造業	出版業	印刷業	食料品製造業	その他	年末在庫
合計	2 579 163	1 828 832	49 120	701 211	2 576 041	1 906	16 756	765 021	1 792 358	1 671 659	35 120	12 283	—	2 050	12 411	58 835	27 196
北海道 北海道	27 459	22 892	—	4 567	27 459	—	—	7 234	20 225	20 140	38	35	—	1	—	11	—
東北 計	54 515	25 679	—	28 836	54 799	—	—	1 070	53 729	49 173	1 774	—	—	—	—	2 782	224
東北 青岩宮秋山福 森手城田形島	—	—	—	—	—	—	—	—	—	—	—	—	—	—	—	—	—
東北 青岩宮秋山福 森手城田形島	1 825	—	—	1 825	1 825	—	—	—	1 825	1 825	—	—	—	—	—	—	—
東北 青岩宮秋山福 森手城田形島	52 690	25 679	—	27 011	52 974	—	—	1 070	51 904	47 348	1 774	—	—	—	—	2 782	224
東北 青岩宮秋山福 森手城田形島	—	—	—	—	—	—	—	—	—	—	—	—	—	—	—	—	—
東北 青岩宮秋山福 森手城田形島	—	—	—	—	—	—	—	—	—	—	—	—	—	—	—	—	—
関東 計	1 297 488	1 063 067	27 513	206 908	1 295 168	1 906	16 690	454 141	822 431	771 385	11 013	6 159	—	459	8 561	24 854	14 806
関東 茨栃群埼千東神新山長静 城木馬玉葉京川潟梨岡	—	—	—	—	—	—	—	—	—	—	—	—	—	—	—	—	—
関東 茨栃群埼千東神新山長静 城木馬玉葉京川潟梨岡	105	—	—	105	105	—	—	23	82	—	—	—	—	—	—	82	—
関東 茨栃群埼千東神新山長静 城木馬玉葉京川潟梨岡	—	—	—	—	—	—	—	—	—	—	—	—	—	—	—	—	—
関東 茨栃群埼千東神新山長静 城木馬玉葉京川潟梨岡	—	—	—	—	—	—	—	—	—	—	—	—	—	—	—	—	—
関東 茨栃群埼千東神新山長静 城木馬玉葉京川潟梨岡	1 297 355	1 063 067	27 513	206 775	1 295 035	1 906	16 690	454 107	822 332	771 368	11 013	6 159	—	459	8 561	24 772	14 805
関東 茨栃群埼千東神新山長静 城木馬玉葉京川潟梨岡	—	—	—	—	—	—	—	—	—	—	—	—	—	—	—	—	—
関東 茨栃群埼千東神新山長静 城木馬玉葉京川潟梨岡	17	—	—	17	17	—	—	—	17	17	—	—	—	—	—	—	—
関東 茨栃群埼千東神新山長静 城木馬玉葉京川潟梨岡	—	—	—	—	—	—	—	—	—	—	—	—	—	—	—	—	—
関東 茨栃群埼千東神新山長静 城木馬玉葉京川潟梨岡	11	—	—	11	11	—	—	11	—	—	—	—	—	—	—	—	1
関東 茨栃群埼千東神新山長静 城木馬玉葉京川潟梨岡	—	—	—	—	—	—	—	—	—	—	—	—	—	—	—	—	—
中部 計	330 912	191 563	1 799	137 550	329 726	—	—	69 839	259 887	245 913	8 397	436	—	267	3 847	1 027	2 172
中部 富石岐愛三 山川阜知重	—	—	—	—	—	—	—	—	—	—	—	—	—	—	—	—	—
中部 富石岐愛三 山川阜知重	—	—	—	—	—	—	—	—	—	—	—	—	—	—	—	—	—
中部 富石岐愛三 山川阜知重	—	—	—	—	—	—	—	—	—	—	—	—	—	—	—	—	—
中部 富石岐愛三 山川阜知重	330 912	191 563	1 799	137 550	329 726	—	—	69 839	259 887	245 913	8 397	436	—	267	3 847	1 027	2 172
中部 富石岐愛三 山川阜知重	—	—	—	—	—	—	—	—	—	—	—	—	—	—	—	—	—
近畿 計	700 640	401 075	19 808	279 757	700 869	—	66	206 474	494 329	451 782	9 677	5 385	—	39	3	27 443	8 487
近畿 福滋京大兵奈和 井賀都阪庫良山	—	—	—	—	—	—	—	—	—	—	—	—	—	—	—	—	—
近畿 福滋京大兵奈和 井賀都阪庫良山	—	—	—	—	—	—	—	—	—	—	—	—	—	—	—	—	—
近畿 福滋京大兵奈和 井賀都阪庫良山	27 210	9 332	—	17 878	27 177	—	—	—	27 177	21 699	390	250	—	35	3	4 800	221
近畿 福滋京大兵奈和 井賀都阪庫良山	673 430	391 743	19 808	261 879	673 692	—	66	206 474	467 152	430 083	9 287	5 135	—	4	—	22 643	8 266
近畿 福滋京大兵奈和 井賀都阪庫良山	—	—	—	—	—	—	—	—	—	—	—	—	—	—	—	—	—
近畿 福滋京大兵奈和 井賀都阪庫良山	—	—	—	—	—	—	—	—	—	—	—	—	—	—	—	—	—
中国 計	153	106	—	47	142	—	—	17	125	—	—	—	—	—	—	125	11
中国 鳥島岡広山 取根山島口	—	—	—	—	—	—	—	—	—	—	—	—	—	—	—	—	—
中国 鳥島岡広山 取根山島口	—	—	—	—	—	—	—	—	—	—	—	—	—	—	—	—	—
中国 鳥島岡広山 取根山島口	—	—	—	—	—	—	—	—	—	—	—	—	—	—	—	—	—
中国 鳥島岡広山 取根山島口	153	106	—	47	142	—	—	17	125	—	—	—	—	—	—	125	11
中国 鳥島岡広山 取根山島口	—	—	—	—	—	—	—	—	—	—	—	—	—	—	—	—	—
四国 計	25 381	9 264	—	16 117	25 385	—	—	7 219	18 166	18 166	—	—	—	—	—	—	—
四国 徳香愛高 島川媛知	x	—	—	x	x	—	—	—	x	x	—	—	—	—	—	—	—
四国 徳香愛高 島川媛知	—	—	—	—	—	—	—	—	—	—	—	—	—	—	—	—	—
四国 徳香愛高 島川媛知	16 981	9 264	—	7 717	16 985	—	—	7 219	9 766	9 766	—	—	—	—	—	—	—
四国 徳香愛高 島川媛知	x	—	—	x	x	—	—	—	x	x	—	—	—	—	—	—	—
九州 計	140 363	115 186	—	25 177	140 241	—	—	19 027	121 214	115 100	1 969	268	—	1 284	—	2 593	1 496
九州 福佐長熊大宮鹿 岡賀崎本分崎島	140 363	115 186	—	25 177	140 241	—	—	19 027	121 214	115 100	1 969	268	—	1 284	—	2 593	1 496
九州 福佐長熊大宮鹿 岡賀崎本分崎島	—	—	—	—	—	—	—	—	—	—	—	—	—	—	—	—	—
九州 福佐長熊大宮鹿 岡賀崎本分崎島	—	—	—	—	—	—	—	—	—	—	—	—	—	—	—	—	—
九州 福佐長熊大宮鹿 岡賀崎本分崎島	—	—	—	—	—	—	—	—	—	—	—	—	—	—	—	—	—
九州 福佐長熊大宮鹿 岡賀崎本分崎島	—	—	—	—	—	—	—	—	—	—	—	—	—	—	—	—	—
九州 福佐長熊大宮鹿 岡賀崎本分崎島	—	—	—	—	—	—	—	—	—	—	—	—	—	—	—	—	—
沖縄 沖縄	2 252	—	—	2 252	2 252	—	—	—	2 252	—	2 252	—	—	—	—	—	—

2　板　紙

②　外　装　用　（ジュート）

単位：t

区分 ＼ 通産局・都道府県			受入 計	受入 生産業者	受入 輸入	受入 卸売業者（その他を含む）	出荷 計	出荷 小売業者	出荷 輸出	出荷 卸売業者（その他を含む）	出荷 産業用消費者向	産業用消費者向出荷内訳 段ボール製造業	紙器製造業	紙製品製造業	出版業	印刷業	食料品製造業	その他	年末在庫
合計			2 232 996	1 786 767	6 123	440 106	2 233 195	29 428	896	705 118	1 497 753	1 413 849	20 841	5 706	—	2 776	1 865	52 716	11 140
北海道	北海道		42 565	36 532	—	6 033	42 566	—	—	8 017	34 549	34 486	—	32	—	—	—	31	5
東北	計		90 515	81 577	—	8 938	90 601	—	—	41 448	49 153	46 475	1 640	—	—	—	—	1 038	34
	青岩宮秋山福	森手城田形島	3 274	—	—	3 274	3 274	—	—	—	3 274	3 274	—	—	—	—	—	—	—
			87 241	81 577	—	5 664	87 327	—	—	41 448	45 879	43 201	1 640	—	—	—	—	1 038	34
			—	—	—	—	—	—	—	—	—	—	—	—	—	—	—	—	—
			—	—	—	—	—	—	—	—	—	—	—	—	—	—	—	—	—
			—	—	—	—	—	—	—	—	—	—	—	—	—	—	—	—	—
関東	計		1 192 900	1 035 716	6 103	151 081	1 192 565	2 042	896	443 315	746 312	712 298	8 931	3 476	—	431	1 284	19 892	7 097
	茨栃群埼千東神新山長静	城木馬玉葉京川潟梨野岡	—	—	—	—	—	—	—	—	—	—	—	—	—	—	—	—	—
			—	—	—	—	—	—	—	—	—	—	—	—	—	—	—	—	—
			38	14	—	24	36	1	—	—	35	—	—	—	—	27	—	8	3
			—	—	—	—	—	—	—	—	—	—	—	—	—	—	—	—	—
			—	—	—	—	—	—	—	—	—	—	—	—	—	—	—	—	—
			1 191 963	1 035 702	6 103	150 158	1 191 630	2 041	896	443 315	745 378	711 399	8 931	3 476	—	404	1 284	19 884	7 094
			—	—	—	—	—	—	—	—	—	—	—	—	—	—	—	—	—
			899	—	—	899	899	—	—	—	899	899	—	—	—	—	—	—	—
			—	—	—	—	—	—	—	—	—	—	—	—	—	—	—	—	—
			—	—	—	—	—	—	—	—	—	—	—	—	—	—	—	—	—
			—	—	—	—	—	—	—	—	—	—	—	—	—	—	—	—	—
中部	計		303 874	236 336	20	67 518	304 739	—	—	62 432	242 307	238 122	2 999	123	—	178	581	304	538
	富石岐愛三	山川阜知重	—	—	—	—	—	—	—	—	—	—	—	—	—	—	—	—	—
			—	—	—	—	—	—	—	—	—	—	—	—	—	—	—	—	—
			649	649	—	—	649	—	—	—	649	649	—	—	—	—	—	—	—
			303 225	235 687	20	67 518	304 090	—	—	62 432	241 658	237 473	2 999	123	—	178	581	304	538
			—	—	—	—	—	—	—	—	—	—	—	—	—	—	—	—	—
近畿	計		501 268	315 603	—	185 665	500 800	27 380	—	131 291	342 129	309 659	4 912	1 347	—	3	—	26 208	3 062
	福滋京大兵奈和	井賀都阪庫良山	—	—	—	—	—	—	—	—	—	—	—	—	—	—	—	—	—
			—	—	—	—	—	—	—	—	—	—	—	—	—	—	—	—	—
			36 664	5 514	—	31 150	36 641	—	—	—	36 641	35 950	—	70	—	—	—	621	121
			464 604	310 089	—	154 515	464 159	27 380	—	131 291	305 488	273 709	4 912	1 277	—	3	—	25 587	2 941
			—	—	—	—	—	—	—	—	—	—	—	—	—	—	—	—	—
			—	—	—	—	—	—	—	—	—	—	—	—	—	—	—	—	—
			—	—	—	—	—	—	—	—	—	—	—	—	—	—	—	—	—
中国	計		397	—	—	397	397	—	—	1	396	19	89	14	—	29	—	245	3
	鳥島岡広山	取根山島口	20	—	—	20	20	—	—	1	19	19	—	—	—	—	—	—	3
			—	—	—	—	—	—	—	—	—	—	—	—	—	—	—	—	—
			—	—	—	—	—	—	—	—	—	—	—	—	—	—	—	—	—
			377	—	—	377	377	—	—	—	377	—	89	14	—	29	—	245	—
			—	—	—	—	—	—	—	—	—	—	—	—	—	—	—	—	—
四国	計		1 800	—	—	1 800	1 800	—	—	—	1 800	1 800	—	—	—	—	—	—	—
	徳香愛高	島川媛知	x	—	—	x	x	—	—	—	x	x	—	—	—	—	—	—	—
			—	—	—	—	—	—	—	—	—	—	—	—	—	—	—	—	—
			—	—	—	—	—	—	—	—	—	—	—	—	—	—	—	—	—
			x	—	—	x	x	—	—	—	x	x	—	—	—	—	—	—	—
九州	計		99 677	81 003	—	18 674	99 727	6	—	18 614	81 107	70 990	2 270	714	—	2 135	—	4 998	401
	福佐長熊大宮鹿	岡賀崎本分崎島	99 677	81 003	—	18 674	99 727	6	—	18 614	81 107	70 990	2 270	714	—	2 135	—	4 998	401
			—	—	—	—	—	—	—	—	—	—	—	—	—	—	—	—	—
			—	—	—	—	—	—	—	—	—	—	—	—	—	—	—	—	—
			—	—	—	—	—	—	—	—	—	—	—	—	—	—	—	—	—
			—	—	—	—	—	—	—	—	—	—	—	—	—	—	—	—	—
			—	—	—	—	—	—	—	—	—	—	—	—	—	—	—	—	—
沖縄	沖	縄	—	—	—	—	—	—	—	—	—	—	—	—	—	—	—	—	—

2　板　紙

③ 内　　装

単位：t

区分 / 通産局 都道府県	受入 計	受入 生産業者	受入 輸入	受入 卸売業者 その他を含む	出荷 計	出荷 小売業者	出荷 輸出	出荷 卸売業者 その他を含む	出荷 産業用消費者向	産業用消費者向出荷内訳 段ボール製造業	紙器製造業	紙製品製造業	出版業	印刷業	食料品製造業	その他	年末在庫	区分 / 通産局 都道府県
合計	217 707	186 693	4	31 010	217 678	764	756	27 442	188 716	173 707	6 318	1 392	—	489	419	6 391	774	合計
北海道 北海道	51	51	—	—	51	—	—	—	51	47	—	4	—	—	—	—	—	北海道 北海道
東北 計	875	875	—	—	875	—	—	99	776	723	—	—	—	—	—	53	—	東北 計
東北 青森	—	—	—	—	—	—	—	—	—	—	—	—	—	—	—	—	—	東北 青森
東北 岩手	—	—	—	—	—	—	—	—	—	—	—	—	—	—	—	—	—	東北 岩手
東北 宮城	875	875	—	—	875	—	—	99	776	723	—	—	—	—	—	53	—	東北 宮城
東北 秋田	—	—	—	—	—	—	—	—	—	—	—	—	—	—	—	—	—	東北 秋田
東北 山形	—	—	—	—	—	—	—	—	—	—	—	—	—	—	—	—	—	東北 山形
東北 福島	—	—	—	—	—	—	—	—	—	—	—	—	—	—	—	—	—	東北 福島
関東 計	85 561	69 795	—	15 766	85 533	764	714	18 513	65 542	59 396	1 500	23	—	319	419	3 885	106	関東 計
関東 茨城	—	—	—	—	—	—	—	—	—	—	—	—	—	—	—	—	—	関東 茨城
関東 栃木	—	—	—	—	—	—	—	—	—	—	—	—	—	—	—	—	—	関東 栃木
関東 群馬	—	—	—	—	—	—	—	—	—	—	—	—	—	—	—	—	—	関東 群馬
関東 埼玉	—	—	—	—	—	—	—	—	—	—	—	—	—	—	—	—	—	関東 埼玉
関東 千葉	84 218	69 795	—	14 423	84 190	764	714	18 513	64 199	58 053	1 500	23	—	319	419	3 885	106	関東 千葉
関東 東京	—	—	—	—	—	—	—	—	—	—	—	—	—	—	—	—	—	関東 東京
関東 神奈川	1 343	—	—	1 343	1 343	—	—	—	1 343	1 343	—	—	—	—	—	—	—	関東 神奈川
関東 新潟	—	—	—	—	—	—	—	—	—	—	—	—	—	—	—	—	—	関東 新潟
関東 山梨	—	—	—	—	—	—	—	—	—	—	—	—	—	—	—	—	—	関東 山梨
関東 長野	—	—	—	—	—	—	—	—	—	—	—	—	—	—	—	—	—	関東 長野
関東 静岡	—	—	—	—	—	—	—	—	—	—	—	—	—	—	—	—	—	関東 静岡
中部 計	50 526	45 195	—	5 331	50 517	—	—	1 321	49 196	48 628	454	48	—	33	—	33	278	中部 計
中部 富山	—	—	—	—	—	—	—	—	—	—	—	—	—	—	—	—	2	中部 富山
中部 石川	—	—	—	—	—	—	—	—	—	—	—	—	—	—	—	—	—	中部 石川
中部 福井	—	—	—	—	—	—	—	—	—	—	—	—	—	—	—	—	—	中部 福井
中部 山梨	—	—	—	—	—	—	—	—	—	—	—	—	—	—	—	—	—	中部 山梨
中部 長野	—	—	—	—	—	—	—	—	—	—	—	—	—	—	—	—	—	中部 長野
中部 岐阜	—	—	—	—	—	—	—	—	—	—	—	—	—	—	—	—	—	中部 岐阜
中部 静岡	—	—	—	—	—	—	—	—	—	—	—	—	—	—	—	—	—	中部 静岡
中部 愛知	50 526	45 195	—	5 331	50 517	—	—	1 321	49 196	48 628	454	48	—	33	—	33	276	中部 愛知
中部 三重	—	—	—	—	—	—	—	—	—	—	—	—	—	—	—	—	—	中部 三重
近畿 計	68 785	63 907	4	4 874	68 810	—	42	6 331	62 437	59 501	2 221	127	—	18	—	570	300	近畿 計
近畿 福井	—	—	—	—	—	—	—	—	—	—	—	—	—	—	—	—	—	近畿 福井
近畿 滋賀	1 410	1 410	—	—	1 423	—	—	—	1 423	1 304	1	37	—	—	—	81	54	近畿 滋賀
近畿 京都	67 375	62 497	4	4 874	67 387	—	42	6 331	61 014	58 197	2 220	90	—	18	—	489	246	近畿 京都
近畿 大阪	—	—	—	—	—	—	—	—	—	—	—	—	—	—	—	—	—	近畿 大阪
近畿 兵庫	—	—	—	—	—	—	—	—	—	—	—	—	—	—	—	—	—	近畿 兵庫
近畿 奈良	—	—	—	—	—	—	—	—	—	—	—	—	—	—	—	—	—	近畿 奈良
近畿 和歌山	—	—	—	—	—	—	—	—	—	—	—	—	—	—	—	—	—	近畿 和歌山
中国 計	1 266	319	—	947	1 257	—	—	—	1 257	707	524	—	—	25	—	1	15	中国 計
中国 鳥取	—	—	—	—	—	—	—	—	—	—	—	—	—	—	—	—	—	中国 鳥取
中国 島根	—	—	—	—	—	—	—	—	—	—	—	—	—	—	—	—	—	中国 島根
中国 岡山	1 266	319	—	947	1 257	—	—	—	1 257	707	524	—	—	25	—	1	15	中国 岡山
中国 広島	—	—	—	—	—	—	—	—	—	—	—	—	—	—	—	—	—	中国 広島
四国 計	960	—	—	960	960	—	—	—	960	960	—	—	—	—	—	—	—	四国 計
四国 徳島	x	—	—	x	x	—	—	—	x	x	—	—	—	—	—	—	—	四国 徳島
四国 香川	—	—	—	—	—	—	—	—	—	—	—	—	—	—	—	—	—	四国 香川
四国 愛媛	—	—	—	—	—	—	—	—	—	—	—	—	—	—	—	—	—	四国 愛媛
四国 高知	x	—	—	x	x	—	—	—	x	x	—	—	—	—	—	—	—	四国 高知
九州 計	9 683	6 551	—	3 132	9 675	—	—	1 178	8 497	3 745	1 619	1 190	—	94	—	1 849	75	九州 計
九州 福岡	9 683	6 551	—	3 132	9 675	—	—	1 178	8 497	3 745	1 619	1 190	—	94	—	1 849	75	九州 福岡
九州 佐賀	—	—	—	—	—	—	—	—	—	—	—	—	—	—	—	—	—	九州 佐賀
九州 長崎	—	—	—	—	—	—	—	—	—	—	—	—	—	—	—	—	—	九州 長崎
九州 熊本	—	—	—	—	—	—	—	—	—	—	—	—	—	—	—	—	—	九州 熊本
九州 大分	—	—	—	—	—	—	—	—	—	—	—	—	—	—	—	—	—	九州 大分
九州 宮崎	—	—	—	—	—	—	—	—	—	—	—	—	—	—	—	—	—	九州 宮崎
九州 鹿児島	—	—	—	—	—	—	—	—	—	—	—	—	—	—	—	—	—	九州 鹿児島
沖縄 沖縄	—	—	—	—	—	—	—	—	—	—	—	—	—	—	—	—	—	沖縄 沖縄

2　板　紙

(2)　中　しん　原　紙

単位：t

通産局 都道府県	区分	受入 計	受入 生産業者	受入 輸入	受入 卸売業者（その他を含む）	出荷 計	出荷 小売業者	出荷 輸出	出荷 卸売業者（その他を含む）	出荷 産業用消費者向	産業用消費者向出荷内訳 段ボール製造業	紙器製造業	紙製品製造業	出版業	印刷業	食料品製造業	その他	年末在庫
合計		3 370 316	2 503 703	12 042	854 571	3 374 033	33 594	4 928	907 967	2 427 544	2 323 353	21 362	3 356	—	5 219	5 278	68 976	17 007
北海道	北海道	48 886	37 849	—	11 037	48 887	—	—	5 917	42 970	42 370	—	204	—	—	—	396	1
東北	計	91 707	64 989	—	26 718	91 730	—	—	4 300	87 430	85 280	93	—	—	—	—	2 057	301
東北	青森	—	—	—	—	—	—	—	—	—	—	—	—	—	—	—	—	—
東北	岩手	4 573	—	—	4 573	4 573	—	—	—	4 573	4 573	—	—	—	—	—	—	—
東北	宮城	86 411	64 266	—	22 145	86 434	—	—	4 300	82 134	79 984	93	—	—	—	—	2 057	301
東北	秋田	—	—	—	—	—	—	—	—	—	—	—	—	—	—	—	—	—
東北	山形	723	723	—	—	723	—	—	—	723	723	—	—	—	—	—	—	—
東北	福島	—	—	—	—	—	—	—	—	—	—	—	—	—	—	—	—	—
関東	計	1 676 729	1 402 716	11 760	262 253	1 677 421	987	4 924	461 685	1 209 825	1 168 084	8 939	832	—	560	2 654	28 756	8 741
関東	茨城	—	—	—	—	—	—	—	—	—	—	—	—	—	—	—	—	—
関東	栃木	—	—	—	—	—	—	—	—	—	—	—	—	—	—	—	—	—
関東	群馬	—	—	—	—	—	—	—	—	—	—	—	—	—	—	—	—	—
関東	埼玉	—	—	—	—	—	—	—	—	—	—	—	—	—	—	—	—	—
関東	千葉	—	—	—	—	—	—	—	—	—	—	—	—	—	—	—	—	—
関東	東京	1 675 323	1 402 716	11 760	260 847	1 676 015	987	4 924	461 685	1 208 419	1 166 678	8 939	832	—	560	2 654	28 756	8 741
関東	神奈川	—	—	—	—	—	—	—	—	—	—	—	—	—	—	—	—	—
関東	新潟	1 406	—	—	1 406	1 406	—	—	—	1 406	1 406	—	—	—	—	—	—	—
関東	山梨	—	—	—	—	—	—	—	—	—	—	—	—	—	—	—	—	—
関東	長野	—	—	—	—	—	—	—	—	—	—	—	—	—	—	—	—	—
関東	静岡	—	—	—	—	—	—	—	—	—	—	—	—	—	—	—	—	—
中部	計	456 040	316 765	—	139 275	455 912	36	—	79 316	376 560	363 284	5 383	162	—	18	2 624	5 089	1 978
中部	富山	—	—	—	—	—	—	—	—	—	—	—	—	—	—	—	—	—
中部	石川	—	—	—	—	—	—	—	—	—	—	—	—	—	—	—	—	—
中部	岐阜	824	824	—	—	824	—	—	—	824	227	—	—	—	—	—	597	—
中部	愛知	455 216	315 941	—	139 275	455 088	36	—	79 316	375 736	363 057	5 383	162	—	18	2 624	4 492	1 978
中部	三重	—	—	—	—	—	—	—	—	—	—	—	—	—	—	—	—	—
近畿	計	776 081	460 686	282	315 113	778 851	32 571	4	248 344	497 932	462 377	3 978	979	—	3	—	30 595	3 339
近畿	福井	—	—	—	—	—	—	—	—	—	—	—	—	—	—	—	—	—
近畿	滋賀	—	—	—	—	—	—	—	—	—	—	—	—	—	—	—	—	—
近畿	京都	42 636	25 263	—	17 373	42 602	—	—	—	42 602	30 407	208	369	—	—	—	11 618	784
近畿	大阪	733 445	435 423	282	297 740	736 249	32 571	4	248 344	455 330	431 970	3 770	610	—	3	—	18 977	2 555
近畿	兵庫	—	—	—	—	—	—	—	—	—	—	—	—	—	—	—	—	—
近畿	奈良	—	—	—	—	—	—	—	—	—	—	—	—	—	—	—	—	—
近畿	和歌山	—	—	—	—	—	—	—	—	—	—	—	—	—	—	—	—	—
中国	計	589	239	—	350	588	—	—	—	588	390	183	5	—	—	—	10	1
中国	鳥取	—	—	—	—	—	—	—	—	—	—	—	—	—	—	—	—	—
中国	島根	—	—	—	—	—	—	—	—	—	—	—	—	—	—	—	—	—
中国	岡山	573	227	—	346	573	—	—	—	573	390	183	—	—	—	—	—	—
中国	広島	16	12	—	4	15	—	—	—	15	—	—	5	—	—	—	10	1
中国	山口	—	—	—	—	—	—	—	—	—	—	—	—	—	—	—	—	—
四国	計	128 504	68 794	—	59 710	128 550	—	—	51 250	77 300	77 300	—	—	—	—	—	—	—
四国	徳島	x	—	—	x	x	—	—	—	x	x	—	—	—	—	—	—	—
四国	香川	—	—	—	—	—	—	—	—	—	—	—	—	—	—	—	—	—
四国	愛媛	121 304	68 794	—	52 510	121 350	—	—	51 250	70 100	70 100	—	—	—	—	—	—	—
四国	高知	x	—	—	x	x	—	—	—	x	x	—	—	—	—	—	—	—
九州	計	189 612	151 665	—	37 947	189 926	—	—	57 155	132 771	124 268	618	1 174	—	4 638	—	2 073	2 646
九州	福岡	189 612	151 665	—	37 947	189 926	—	—	57 155	132 771	124 268	618	1 174	—	4 638	—	2 073	2 646
九州	佐賀	—	—	—	—	—	—	—	—	—	—	—	—	—	—	—	—	—
九州	長崎	—	—	—	—	—	—	—	—	—	—	—	—	—	—	—	—	—
九州	熊本	—	—	—	—	—	—	—	—	—	—	—	—	—	—	—	—	—
九州	大分	—	—	—	—	—	—	—	—	—	—	—	—	—	—	—	—	—
九州	宮崎	—	—	—	—	—	—	—	—	—	—	—	—	—	—	—	—	—
九州	鹿児島	—	—	—	—	—	—	—	—	—	—	—	—	—	—	—	—	—
沖縄	沖縄	2 168	—	—	2 168	2 168	—	—	—	2 168	—	2 168	—	—	—	—	—	—

2　板　紙

2　白　板

紙　計　(1) ～ (2)　　単位：t

区分 / 通産局 都道府県	受入 計	受入 生産業者	受入 輸入	受入 卸売業者（その他を含む）	出荷 計	出荷 小売業者	出荷 輸出	出荷 卸売業者（その他を含む）	出荷 産業用消費者向	産業用消費者向出荷内訳 段ボール製造業	紙器製造業	紙製品製造業	出版業	印刷業	食料品製造業	その他	年末在庫	区分 / 通産局 都道府県
合計	2 266 187	1 771 359	2 760	492 068	2 268 763	21 139	142 438	736 726	1 368 460	32 841	557 498	67 404	72 191	439 728	28 242	170 556	113 486	合計
北海道 北海道	22 638	21 966	—	672	23 198	—	—	7 974	15 224	3	1 793	995	22	11 249	—	1 162	3 177	北海道 北海道
東北 計	28 394	23 721	—	4 673	28 216	59	—	11 751	16 406	409	2 673	1 166	229	7 631	—	4 298	2 378	東北 計
東北 青森	529	34	—	495	522	24	—	—	498	—	474	—	—	24	—	—	62	東北 青森
東北 岩手	407	—	—	407	417	—	—	—	417	—	—	—	—	417	—	—	17	東北 岩手
東北 宮城	24 799	23 687	—	1 112	24 609	1	—	11 723	12 885	409	1 219	11	229	6 744	—	4 273	2 144	東北 宮城
東北 秋田	362	—	—	362	368	—	—	—	368	—	341	—	—	14	—	13	18	東北 秋田
東北 山形	1 534	—	—	1 534	1 539	—	—	18	1 521	—	42	1 113	—	366	—	—	73	東北 山形
東北 福島	763	—	—	763	761	34	—	10	717	—	597	42	—	66	—	12	64	東北 福島
関東 計	1 125 295	938 647	—	186 648	1 125 494	19 970	142 430	318 455	644 639	10 001	306 429	31 625	61 958	167 363	20 003	47 260	49 572	関東 計
関東 茨城	—	—	—	—	—	—	—	—	—	—	—	—	—	—	—	—	—	関東 茨城
関東 栃木	1 701	—	—	1 701	1 661	181	—	—	1 480	—	831	444	—	205	—	—	138	関東 栃木
関東 群馬	5 175	1 781	—	3 394	5 223	87	—	1 806	3 330	30	3 006	—	—	253	—	41	525	関東 群馬
関東 埼玉	x	—	—	x	x	x	—	—	x	—	—	—	—	x	—	—	x	関東 埼玉
関東 千葉	x	—	—	x	x	x	—	—	x	—	—	—	—	x	—	—	x	関東 千葉
関東 東京	1 091 467	924 978	—	166 489	1 091 436	19 451	142 430	314 455	615 100	9 886	292 479	30 456	61 768	153 941	19 886	46 684	45 952	関東 東京
関東 神奈川	274	—	—	274	323	—	—	—	323	—	132	—	—	186	—	5	28	関東 神奈川
関東 新潟	11 112	5 618	—	5 494	11 357	109	—	1 508	9 740	71	4 259	25	—	5 080	—	305	1 604	関東 新潟
関東 山梨	x	—	—	x	x	x	—	—	x	—	—	—	—	x	—	—	x	関東 山梨
関東 長野	3 722	40	—	3 682	3 628	65	—	183	3 380	4	1 986	668	98	302	117	205	434	関東 長野
関東 静岡	11 800	6 230	—	5 570	11 816	62	—	503	11 251	10	3 736	32	92	7 361	—	20	884	関東 静岡
中部 計	244 645	177 737	—	66 908	245 464	292	—	137 853	107 319	11 935	28 403	3 775	2 331	52 319	233	8 323	12 298	中部 計
中部 富山	11 621	1 512	—	10 109	11 468	3	—	42	11 423	122	581	—	—	10 665	20	35	1 712	中部 富山
中部 石川	x	x	—	x	x	x	—	x	x	—	x	—	—	x	—	—	x	中部 石川
中部 岐阜	7 107	5 778	—	1 329	7 186	11	—	77	7 098	—	1 598	—	216	5 284	—	—	966	中部 岐阜
中部 静岡	222 631	169 843	—	52 788	223 604	267	—	135 773	87 564	11 813	25 944	3 775	2 115	35 416	213	8 288	8 505	中部 静岡
中部 愛知	x	x	—	x	x	x	—	x	x	—	x	—	—	x	—	—	x	中部 愛知
近畿 計	717 356	538 282	2 760	176 314	718 626	170	8	232 998	485 450	8 339	192 284	28 008	6 923	148 023	8 006	93 867	36 979	近畿 計
近畿 福井	—	—	—	—	—	—	—	—	—	—	—	—	—	—	—	—	—	近畿 福井
近畿 滋賀	—	—	—	—	—	—	—	—	—	—	—	—	—	—	—	—	—	近畿 滋賀
近畿 京都	28 682	24 031	—	4 651	28 791	—	—	9 893	18 898	5	3 459	2 459	298	6 148	2 860	3 669	1 548	近畿 京都
近畿 大阪	671 774	508 683	2 760	160 331	673 058	170	8	223 105	449 775	8 334	175 697	24 802	6 426	139 978	5 146	89 392	34 746	近畿 大阪
近畿 兵庫	16 900	5 568	—	11 332	16 777	—	—	—	16 777	—	13 128	747	199	1 897	—	806	685	近畿 兵庫
近畿 奈良	—	—	—	—	—	—	—	—	—	—	—	—	—	—	—	—	—	近畿 奈良
近畿 和歌山	—	—	—	—	—	—	—	—	—	—	—	—	—	—	—	—	—	近畿 和歌山
中国 計	20 707	7 856	—	12 851	20 781	100	—	3 323	17 358	79	4 260	186	490	10 908	—	1 435	2 390	中国 計
中国 鳥取	410	175	—	235	392	—	—	31	361	16	248	68	—	21	—	8	117	中国 鳥取
中国 島根	1 113	—	—	1 113	1 072	—	—	—	1 072	—	1 068	—	—	3	—	1	54	中国 島根
中国 岡山	5 567	3 071	—	2 496	5 598	—	—	66	5 532	9	314	9	444	4 112	—	644	440	中国 岡山
中国 広島	13 339	4 610	—	8 729	13 466	89	—	3 224	10 153	—	2 630	109	46	6 586	—	782	1 672	中国 広島
中国 山口	278	—	—	278	253	11	—	2	240	54	—	—	—	186	—	—	107	中国 山口
四国 計	36 152	566	—	35 586	35 637	87	—	349	35 201	367	6 845	595	197	14 297	—	12 900	2 650	四国 計
四国 徳島	x	—	—	x	x	x	—	—	x	—	x	x	x	x	—	x	x	四国 徳島
四国 香川	15 844	4	—	15 840	15 713	60	—	23	15 630	32	4 411	514	77	10 427	—	169	839	四国 香川
四国 愛媛	15 913	562	—	15 351	15 770	—	—	326	15 444	335	2 334	81	—	—	—	12 694	949	四国 愛媛
四国 高知	x	—	—	x	x	x	—	—	x	—	x	x	x	x	—	x	x	四国 高知
九州 計	69 825	62 584	—	7 241	70 152	453	—	24 023	45 676	1 708	14 548	1 054	14	27 041	—	1 311	3 831	九州 計
九州 福岡	67 361	62 549	—	4 812	67 613	185	—	23 918	43 510	1 536	13 308	1 051	14	26 310	—	1 291	3 625	九州 福岡
九州 佐賀	x	x	—	x	x	x	—	—	x	x	x	—	—	x	—	x	x	九州 佐賀
九州 長崎	308	—	—	308	304	—	—	32	272	—	125	—	—	147	—	—	47	九州 長崎
九州 熊本	365	—	—	365	378	105	—	73	200	101	80	3	—	16	—	—	68	九州 熊本
九州 大分	548	—	—	548	552	—	—	—	552	—	133	—	—	419	—	—	63	九州 大分
九州 宮崎	x	x	—	x	x	x	—	—	x	x	x	—	—	x	—	x	x	九州 宮崎
九州 鹿児島	x	x	—	x	x	x	—	—	x	x	x	—	—	x	—	x	x	九州 鹿児島
沖縄 沖縄	1 175	—	—	1 175	1 195	8	—	—	1 187	—	263	—	27	897	—	—	211	沖縄 沖縄

2　板　紙

(1)　マ　ニ　ラ　ボ　ー　ル

単位：t

区分 / 通産局 都道府県	受入 計	受入 生産業者	受入 輸入	受入 卸売業者（その他を含む）	出荷 計	出荷 小売業者	出荷 輸出	出荷 卸売業者（その他を含む）	出荷 産業用消費者向	産業用消費者向出荷内訳 段ボール製造業	紙器製造業	紙製品製造業	出版業	印刷業	食料品製造業	その他	年末在庫
合計	762 350	615 341	—	147 009	764 022	4 395	50 320	288 080	421 227	4 735	89 664	36 496	62 059	166 119	7 717	54 443	46 408
北海道	4 955	4 573	—	382	4 866	—	—	1 206	3 660	1	172	14	22	2 683	—	768	726
東北 計	4 857	3 555	—	1 302	4 808	—	—	2 121	2 687	—	108	347	16	1 318	—	898	536
東北 青森	—	—	—	—	—	—	—	—	—	—	—	—	—	—	—	—	—
東北 岩手	—	—	—	—	—	—	—	—	—	—	—	—	—	—	—	—	—
東北 宮城	4 159	3 555	—	604	4 098	—	—	2 115	1 983	—	108	1	16	960	—	898	500
東北 秋田	—	—	—	—	—	—	—	—	—	—	—	—	—	—	—	—	—
東北 山形	685	—	—	685	697	—	—	6	691	—	—	346	—	345	—	—	34
東北 福島	13	—	—	13	13	—	—	—	13	—	—	—	—	13	—	—	2
関東 計	466 327	392 283	—	74 044	468 311	3 914	50 320	174 105	239 972	2 848	59 445	12 271	53 541	77 826	5 082	28 959	24 294
関東 茨城	—	—	—	—	—	—	—	—	—	—	—	—	—	—	—	—	—
関東 栃木	459	—	—	459	438	—	—	—	438	—	295	40	—	103	—	—	49
関東 群馬	469	—	—	469	470	7	—	49	414	—	216	—	—	191	—	7	40
関東 埼玉	x	—	—	x	x	x	—	—	x	—	—	—	—	x	—	—	x
関東 千葉	x	—	—	x	x	x	—	—	x	—	—	—	—	x	—	—	x
関東 東京	461 941	391 119	—	70 822	464 031	3 799	50 320	173 572	236 340	2 846	58 156	12 131	53 410	75 902	4 997	28 898	23 685
関東 神奈川	30	—	—	30	39	—	—	—	39	—	17	—	—	22	—	—	7
関東 新潟	1 897	1 124	—	773	1 894	52	—	438	1 404	—	419	8	—	944	—	33	317
関東 山梨	x	—	—	x	x	x	—	—	x	—	—	—	—	x	—	—	x
関東 長野	916	40	—	876	819	19	—	37	763	2	321	78	86	171	85	20	169
関東 静岡	591	—	—	591	592	37	—	9	546	—	21	14	45	465	—	1	22
中部 計	52 014	41 196	—	10 818	51 797	74	—	25 954	25 769	675	3 829	1 468	2 057	12 144	232	5 364	3 999
中部 富山	4 643	386	—	4 257	4 307	—	—	—	4 307	14	167	—	—	4 100	20	6	1 231
中部 石川	x	—	—	x	x	x	—	x	x	—	x	—	—	x	—	—	x
中部 福井	567	285	—	282	420	8	—	36	376	—	94	—	84	198	—	—	179
中部 岐阜	46 076	40 525	—	5 551	46 336	65	—	25 710	20 561	661	3 517	1 468	1 973	7 372	212	5 358	2 454
中部 静岡	x	—	—	x	x	x	—	x	x	—	x	—	—	x	—	—	x
中部 愛知	212 014	159 590	—	52 424	212 047	113	—	77 620	134 314	981	23 173	21 905	5 849	62 771	2 403	17 232	14 440
中部 三重	—	—	—	—	—	—	—	—	—	—	—	—	—	—	—	—	—
近畿 福井	—	—	—	—	—	—	—	—	—	—	—	—	—	—	—	—	—
近畿 滋賀	9 529	9 086	—	443	9 349	—	—	3 814	5 535	2	215	721	286	2 196	924	1 191	677
近畿 京都	199 448	150 504	—	48 944	199 695	113	—	73 806	125 776	979	21 668	21 105	5 396	59 178	1 479	15 971	13 601
近畿 大阪	3 037	—	—	3 037	3 003	—	—	—	3 003	—	1 290	79	167	1 397	—	70	162
近畿 兵庫	—	—	—	—	—	—	—	—	—	—	—	—	—	—	—	—	—
近畿 奈良	—	—	—	—	—	—	—	—	—	—	—	—	—	—	—	—	—
近畿 和歌山	—	—	—	—	—	—	—	—	—	—	—	—	—	—	—	—	—
中国 計	4 093	1 951	—	2 142	4 147	84	—	1 538	2 525	1	425	8	483	1 418	—	190	482
中国 鳥取	23	—	—	23	22	—	—	4	18	—	11	—	—	7	—	—	8
中国 島根	277	—	—	277	269	—	—	—	269	—	269	—	—	—	—	—	13
中国 岡山	808	—	—	808	799	—	—	9	790	—	7	1	438	244	—	100	58
中国 広島	2 868	1 951	—	917	2 945	84	—	1 525	1 336	—	138	7	45	1 056	—	90	391
中国 山口	117	—	—	117	112	—	—	—	112	1	—	—	—	111	—	—	12
四国 計	4 533	—	—	4 533	4 432	5	—	133	4 294	12	503	209	77	3 266	—	227	738
四国 徳島	x	—	—	x	x	x	—	—	x	—	x	—	—	x	—	x	x
四国 香川	1 694	—	—	1 694	1 659	—	—	4	1 655	12	386	209	77	956	—	15	183
四国 愛媛	350	—	—	350	414	—	—	129	285	—	80	—	—	—	—	205	107
四国 高知	x	—	—	x	x	x	—	—	x	—	x	—	—	x	—	x	x
九州 計	13 527	12 193	—	1 334	13 582	199	—	5 403	7 980	217	2 009	268	14	4 667	—	805	1 191
九州 福岡	13 124	12 161	—	963	13 157	31	—	5 366	7 760	177	1 962	268	14	4 549	—	790	1 156
九州 佐賀	x	x	—	x	x	x	—	—	x	—	x	—	—	x	—	x	x
九州 長崎	85	—	—	85	80	—	—	3	77	—	11	—	—	66	—	—	18
九州 熊本	129	—	—	129	152	42	—	34	76	40	35	—	—	1	—	—	10
九州 大分	—	—	—	—	—	—	—	—	—	—	—	—	—	—	—	—	1
九州 宮崎	x	x	—	x	x	x	—	—	x	—	x	—	—	x	—	x	x
九州 鹿児島	x	x	—	x	x	x	—	—	x	—	x	—	—	x	—	x	x
沖縄 沖縄	30	—	—	30	32	6	—	—	26	—	—	—	—	26	—	—	2

2　板　紙

(2) 白　ボ　ー　ル

単位：t

区分 / 通産局 都道府県	受入 計	受入 生産業者	受入 輸入	受入 卸売業者 その他を含む	出荷 計	出荷 小売業者	出荷 輸出	出荷 卸売業者 その他を含む	出荷 産業用消費者向	産業用消費者向出荷内訳 段ボール製造業	紙器製造業	紙製品製造業	出版業	印刷業	食料品製造業	その他	年末在庫	区分 / 通産局 都道府県
合計	1 503 837	1 156 018	2 760	345 059	1 504 741	16 744	92 118	448 646	947 233	28 106	467 834	30 914	10 132	273 609	20 525	116 113	67 078	合計
北海道 北海道	17 683	17 393	—	290	18 332	—	—	6 768	11 564	2	1 621	981	—	8 566	—	394	2 451	北海道 北海道
東北 計	23 537	20 166	—	3 371	23 408	59	—	9 630	13 719	409	2 565	819	213	6 313	—	3 400	1 842	計
東北 青森	529	34	—	495	522	24	—	—	498	—	474	—	—	24	—	—	62	青森
東北 岩手	407	—	—	407	417	—	—	—	417	—	—	—	—	417	—	—	17	岩手
東北 宮城	20 640	20 132	—	508	20 511	1	—	9 608	10 902	409	1 111	10	213	5 784	—	3 375	1 644	宮城
東北 秋田	362	—	—	362	368	—	—	—	368	—	341	—	—	14	—	13	18	秋田
東北 山形	849	—	—	849	842	—	—	12	830	—	42	767	—	21	—	—	39	山形
東北 福島	750	—	—	750	748	34	—	10	704	—	597	42	—	53	—	12	62	福島
関東 計	658 968	546 364	—	112 604	657 183	16 056	92 110	144 350	404 667	7 153	246 984	19 354	8 417	89 537	14 921	18 301	25 278	計
関東 茨城	—	—	—	—	—	—	—	—	—	—	—	—	—	—	—	—	—	茨城
関東 栃木	1 242	—	—	1 242	1 223	181	—	—	1 042	—	536	404	—	102	—	—	89	栃木
関東 群馬	4 706	1 781	—	2 925	4 753	80	—	1 757	2 916	30	2 790	—	—	62	—	34	485	群馬
関東 埼玉	x	—	—	x	x	x	—	—	x	—	—	—	—	x	—	—	x	埼玉
関東 千葉	x	—	—	x	x	x	—	—	x	—	—	—	—	x	—	—	x	千葉
関東 東京	629 526	533 859	—	95 667	627 405	15 652	92 110	140 883	378 760	7 040	234 323	18 325	8 358	78 039	14 889	17 786	22 267	東京
関東 神奈川	244	—	—	244	284	—	—	—	284	—	115	—	—	164	—	5	21	神奈川
関東 新潟	9 215	4 494	—	4 721	9 463	57	—	1 070	8 336	71	3 840	17	—	4 136	—	272	1 287	新潟
関東 山梨	x	—	—	x	x	x	—	—	x	—	—	—	—	x	—	—	x	山梨
関東 長野	2 806	—	—	2 806	2 809	46	—	146	2 617	2	1 665	590	12	131	32	185	265	長野
関東 静岡	11 209	6 230	—	4 979	11 224	25	—	494	10 705	10	3 715	18	47	6 896	—	19	862	静岡
中部 計	192 631	136 541	—	56 090	193 667	218	—	111 899	81 550	11 260	24 574	2 307	274	40 175	1	2 959	8 299	計
中部 富山	6 978	1 126	—	5 852	7 161	3	—	42	7 116	108	414	—	—	6 565	—	29	481	富山
中部 石川	x	x	—	x	x	x	—	x	x	—	x	—	—	x	—	—	x	石川
中部 福井	6 540	5 493	—	1 047	6 766	3	—	41	6 722	—	1 504	—	132	5 086	—	—	787	福井
中部 岐阜	176 555	129 318	—	47 237	177 268	202	—	110 063	67 003	11 152	22 427	2 307	142	28 044	1	2 930	6 051	岐阜
中部 静岡	x	x	—	x	x	x	—	x	x	—	x	—	—	x	—	—	x	静岡
中部 愛知	x	x	—	x	x	x	—	—	x	x	x	—	—	x	—	x	x	愛知
近畿 計	505 342	378 692	2 760	123 890	506 579	57	8	155 378	351 136	7 358	169 111	6 103	1 074	85 252	5 603	76 635	22 539	計
近畿 三重	—	—	—	—	—	—	—	—	—	—	—	—	—	—	—	—	—	三重
近畿 滋賀	—	—	—	—	—	—	—	—	—	—	—	—	—	—	—	—	—	滋賀
近畿 京都	19 153	14 945	—	4 208	19 442	—	—	6 079	13 363	3	3 244	1 738	12	3 952	1 936	2 478	871	京都
近畿 大阪	472 326	358 179	2 760	111 387	473 363	57	8	149 299	323 999	7 355	154 029	3 697	1 030	80 800	3 667	73 421	21 145	大阪
近畿 兵庫	13 863	5 568	—	8 295	13 774	—	—	—	13 774	—	11 838	668	32	500	—	736	523	兵庫
近畿 奈良	—	—	—	—	—	—	—	—	—	—	—	—	—	—	—	—	—	奈良
近畿 和歌山	—	—	—	—	—	—	—	—	—	—	—	—	—	—	—	—	—	和歌山
中国 計	16 614	5 905	—	10 709	16 634	16	—	1 785	14 833	78	3 835	178	7	9 490	—	1 245	1 908	計
中国 鳥取	387	175	—	212	370	—	—	27	343	16	237	68	—	14	—	8	109	鳥取
中国 島根	836	—	—	836	803	—	—	—	803	—	799	—	—	3	—	1	41	島根
中国 岡山	4 759	3 071	—	1 688	4 799	—	—	57	4 742	9	307	8	6	3 868	—	544	382	岡山
中国 広島	10 471	2 659	—	7 812	10 521	5	—	1 699	8 817	—	2 492	102	1	5 530	—	692	1 281	広島
中国 山口	161	—	—	161	141	11	—	2	128	53	—	—	—	75	—	—	95	山口
四国 計	31 619	566	—	31 053	31 205	82	—	216	30 907	355	6 342	386	120	11 031	—	12 673	1 912	計
四国 徳島	x	—	—	x	x	x	—	—	x	—	x	—	x	x	—	x	x	徳島
四国 香川	14 150	4	—	14 146	14 054	60	—	19	13 975	20	4 025	305	—	9 471	—	154	656	香川
四国 愛媛	15 563	562	—	15 001	15 356	—	—	197	15 159	335	2 254	81	—	—	—	12 489	842	愛媛
四国 高知	x	—	—	x	x	x	—	—	x	—	x	—	x	x	—	x	x	高知
九州 計	56 298	50 391	—	5 907	56 570	254	—	18 620	37 696	1 491	12 539	786	—	22 374	—	506	2 640	計
九州 福岡	54 237	50 388	—	3 849	54 456	154	—	18 552	35 750	1 359	11 346	783	—	21 761	—	501	2 469	福岡
九州 佐賀	x	x	—	x	x	x	—	—	x	x	x	—	—	x	—	x	x	佐賀
九州 長崎	223	—	—	223	224	—	—	29	195	—	114	—	—	81	—	—	29	長崎
九州 熊本	236	—	—	236	226	63	—	39	124	61	45	3	—	15	—	—	58	熊本
九州 大分	548	—	—	548	552	—	—	—	552	—	133	—	—	419	—	—	62	大分
九州 宮崎	x	x	—	x	x	x	—	—	x	x	x	—	—	x	—	x	x	宮崎
九州 鹿児島	x	x	—	x	x	x	—	—	x	x	x	—	—	x	—	x	x	鹿児島
沖縄 沖縄	1 145	—	—	1 145	1 163	2	—	—	1 161	—	263	—	27	871	—	—	209	沖縄

2　板　紙

3　黄　板　紙

単位：t

区分 / 通産局 都道府県	受入 計	受入 生産業者	受入 輸入	受入 卸売業者（その他を含む）	出荷 計	出荷 小売業者	出荷 輸出	出荷 卸売業者（その他を含む）	出荷 産業用消費者向	産業用消費者向出荷内訳 段ボール製造業	紙器製造業	紙製品製造業	出版業	印刷業	食料品製造業	その他	年末在庫
合計	35 566	24 920	—	10 646	35 609	963	8	7 198	27 440	466	13 563	3 582	4 930	2 204	71	2 624	1 686
北海道 北海道	96	96	—	—	99	—	—	99	—	—	—	—	—	—	—	—	21
東北 計	166	87	—	79	151	—	—	82	69	—	4	2	—	5	—	58	23
東北 青森	5	—	—	5	5	—	—	—	5	—	—	—	—	5	—	—	1
東北 岩手	—	—	—	—	—	—	—	—	—	—	—	—	—	—	—	—	—
東北 宮城	87	87	—	—	82	—	—	82	—	—	—	—	—	—	—	—	5
東北 秋田	—	—	—	—	—	—	—	—	—	—	—	—	—	—	—	—	2
東北 山形	68	—	—	68	58	—	—	—	58	—	—	—	—	—	—	58	14
東北 福島	6	—	—	6	6	—	—	—	6	—	4	2	—	—	—	—	1
関東 計	25 083	19 215	—	5 868	25 091	910	—	4 461	19 720	47	11 162	2 750	4 473	667	60	561	999
関東 茨城	—	—	—	—	—	—	—	—	—	—	—	—	—	—	—	—	—
関東 栃木	24	—	—	24	24	—	—	—	24	—	24	—	—	—	—	—	2
関東 群馬	40	39	—	1	42	—	—	42	—	—	—	—	—	—	—	—	2
関東 埼玉	x	—	—	x	x	—	—	x	x	—	—	—	—	x	—	x	x
関東 千葉	x	—	—	x	x	—	—	x	x	—	—	—	—	x	—	x	x
関東 東京	24 759	19 170	—	5 589	24 769	900	—	4 384	19 485	47	11 096	2 737	4 410	604	57	534	954
関東 神奈川	—	—	—	—	—	—	—	—	—	—	—	—	—	—	—	—	6
関東 新潟	66	—	—	66	61	2	—	27	32	—	6	—	—	14	—	12	18
関東 山梨	x	—	—	x	x	—	—	x	x	—	—	—	—	x	—	x	x
関東 長野	111	—	—	111	109	8	—	2	99	—	6	13	63	—	3	14	12
関東 静岡	64	6	—	58	67	—	—	6	61	—	30	—	—	31	—	—	3
中部 計	2 306	1 215	—	1 091	2 350	22	—	951	1 377	296	1 026	3	1	29	—	22	90
中部 富山	215	13	—	202	227	—	—	—	227	2	208	—	—	12	—	5	29
中部 石川	x	x	—	x	x	—	—	x	x	—	x	—	—	x	—	—	x
中部 岐阜	20	—	—	20	20	—	—	—	20	—	3	3	—	14	—	—	23
中部 静岡	1 843	1 115	—	728	1 871	22	—	860	989	294	676	—	1	1	—	17	18
中部 愛知	x	x	—	x	x	—	—	x	x	—	x	—	—	x	—	—	x
近畿 計	5 805	3 648	—	2 157	5 782	—	8	1 184	4 590	98	848	786	96	942	11	1 809	347
近畿 三重	—	—	—	—	—	—	—	—	—	—	—	—	—	—	—	—	—
近畿 福井	—	—	—	—	—	—	—	—	—	—	—	—	—	—	—	—	—
近畿 滋賀	425	374	—	51	422	—	—	266	156	—	49	58	22	26	—	1	45
近畿 京都	5 120	3 274	—	1 846	5 097	—	8	918	4 171	98	676	718	62	817	4	1 796	290
近畿 大阪	260	—	—	260	263	—	—	—	263	—	123	10	12	99	7	12	12
近畿 兵庫	—	—	—	—	—	—	—	—	—	—	—	—	—	—	—	—	—
近畿 奈良	—	—	—	—	—	—	—	—	—	—	—	—	—	—	—	—	—
近畿 和歌山	—	—	—	—	—	—	—	—	—	—	—	—	—	—	—	—	—
中国 計	1 085	368	—	717	1 097	3	—	171	923	6	243	35	—	493	—	146	135
中国 鳥取	15	—	—	15	14	—	—	5	9	—	8	1	—	—	—	—	12
中国 島根	12	—	—	12	8	—	—	—	8	—	8	—	—	—	—	—	7
中国 岡山	93	76	—	17	94	—	—	53	41	—	13	—	—	4	—	24	23
中国 広島	922	292	—	630	939	3	—	113	823	—	214	34	—	453	—	122	62
中国 山口	43	—	—	43	42	—	—	—	42	6	—	—	—	36	—	—	31
四国 計	532	21	—	511	539	—	—	25	514	—	126	5	360	4	—	19	23
四国 徳島	x	—	—	x	x	—	—	—	x	—	—	—	x	—	—	—	x
四国 香川	149	—	—	149	156	—	—	4	152	—	126	5	—	4	—	17	16
四国 愛媛	23	21	—	2	23	—	—	21	2	—	—	—	—	—	—	2	—
四国 高知	x	—	—	x	x	—	—	—	x	—	—	—	x	—	—	—	x
九州 計	469	270	—	199	476	28	—	225	223	19	154	1	—	40	—	9	46
九州 福岡	263	248	—	15	263	2	—	205	56	—	11	1	—	35	—	9	8
九州 佐賀	x	—	—	x	x	x	—	—	x	—	—	—	—	x	—	—	x
九州 長崎	137	22	—	115	144	—	—	10	134	—	134	—	—	—	—	—	12
九州 熊本	54	—	—	54	56	17	—	10	29	19	9	—	—	1	—	—	18
九州 大分	—	—	—	—	—	—	—	—	—	—	—	—	—	—	—	—	—
九州 宮崎	x	—	—	x	x	x	—	—	x	—	—	—	—	x	—	—	x
九州 鹿児島	x	—	—	x	x	x	—	—	x	—	—	—	—	x	—	—	x
沖縄 沖縄	24	—	—	24	24	—	—	—	24	—	—	—	—	24	—	—	2

2　板　紙

4　チップボール　　単位：t

通産局 都道府県 ＼ 区分	受入 計	受入 生産業者	受入 輸入	受入 卸売業者（その他を含む）	出荷 計	出荷 小売業者	出荷 輸出	出荷 卸売業者（その他を含む）	出荷 産業用消費者向	産業用消費者向出荷内訳 段ボール製造業	紙器製造業	紙製品製造業	出版業	印刷業	食料品製造業	その他	年末在庫
合計	256 654	172 989	—	83 665	256 439	7 506	3 083	84 412	161 438	2 998	108 664	9 602	12 185	10 524	656	16 809	9 621
北海道	1 813	1 246	—	567	1 895	—	—	736	1 159	23	720	57	—	264	—	95	106
東北 計	7 849	4 393	—	3 456	7 844	—	—	3 959	3 885	31	2 251	70	12	342	—	1 179	387
東北 青森	399	—	—	399	391	—	—	—	391	—	391	—	—	—	—	—	48
東北 岩手	84	—	—	84	83	—	—	—	83	—	—	—	—	83	—	—	2
東北 宮城	4 559	4 393	—	166	4 557	—	—	3 925	632	31	536	25	—	27	—	13	140
東北 秋田	508	—	—	508	507	—	—	—	507	—	506	—	—	1	—	—	21
東北 山形	1 517	—	—	1 517	1 533	—	—	32	1 501	—	105	—	—	231	—	1 165	105
東北 福島	782	—	—	782	773	—	—	2	771	—	713	45	12	—	—	1	71
関東 計	117 356	90 353	—	27 003	117 272	7 158	2 962	37 804	69 348	283	38 725	5 197	10 961	7 123	537	6 522	3 892
関東 茨城	—	—	—	—	—	—	—	—	—	—	—	—	—	—	—	—	—
関東 栃木	1 051	—	—	1 051	1 109	345	—	—	764	—	514	250	—	—	—	—	44
関東 群馬	2 503	1 751	—	752	2 498	51	—	1 760	687	2	671	—	—	—	—	14	91
関東 埼玉	—	—	—	—	—	—	—	—	—	—	—	—	—	—	—	—	—
関東 千葉	—	—	—	—	—	—	—	—	—	—	—	—	—	—	—	—	—
関東 東京	108 303	88 535	—	19 768	108 260	6 718	2 962	35 401	63 179	172	34 219	4 742	10 768	6 565	511	6 202	3 255
関東 神奈川	29	—	—	29	25	—	—	—	25	—	4	—	—	—	—	21	47
関東 新潟	2 432	—	—	2 432	2 394	15	—	402	1 977	46	1 748	57	—	80	—	46	228
関東 山梨	—	—	—	—	—	—	—	—	—	—	—	—	—	—	—	—	—
関東 長野	2 021	40	—	1 981	1 973	17	—	136	1 820	60	1 083	145	182	90	26	234	175
関東 静岡	1 017	27	—	990	1 013	12	—	105	896	3	486	3	11	388	—	5	52
中部 計	33 507	30 866	—	2 641	33 552	318	—	20 889	12 345	1 801	8 502	899	—	813	1	329	1 194
中部 富山	469	320	—	149	455	—	—	130	325	24	225	—	—	8	—	68	91
中部 石川	x	x	—	x	x	x	—	x	x	—	x	—	—	x	—	x	x
中部 岐阜	1 142	942	—	200	1 153	—	—	27	1 126	121	808	—	—	197	—	—	201
中部 愛知	27 116	25 002	—	2 114	27 187	170	—	17 910	9 107	1 656	5 735	899	—	595	1	221	641
中部 三重	x	x	—	x	x	x	—	x	x	—	x	—	—	x	—	x	x
近畿 計	83 870	40 963	—	42 907	83 561	—	121	17 557	65 883	542	52 559	3 076	217	1 473	111	7 905	2 821
近畿 福井	—	—	—	—	—	—	—	—	—	—	—	—	—	—	—	—	—
近畿 滋賀	—	—	—	—	—	—	—	—	—	—	—	—	—	—	—	—	—
近畿 京都	7 742	6 667	—	1 075	7 658	—	—	2 927	4 731	16	2 627	1 723	87	118	1	159	450
近畿 大阪	75 935	34 296	—	41 639	75 709	—	121	14 630	60 958	526	49 837	1 353	120	1 269	110	7 743	2 356
近畿 兵庫	193	—	—	193	194	—	—	—	194	—	95	—	10	86	—	3	15
近畿 奈良	—	—	—	—	—	—	—	—	—	—	—	—	—	—	—	—	—
近畿 和歌山	—	—	—	—	—	—	—	—	—	—	—	—	—	—	—	—	—
中国 計	3 470	1 714	—	1 756	3 535	6	—	1 410	2 119	61	1 521	52	8	103	—	374	569
中国 鳥取	557	5	—	552	548	—	—	369	179	—	137	31	—	—	—	11	185
中国 島根	205	—	—	205	199	—	—	—	199	—	199	—	—	—	—	—	17
中国 岡山	853	598	—	255	858	—	—	82	776	4	675	—	8	31	—	58	124
中国 広島	1 742	1 111	—	631	1 817	1	—	958	858	24	470	21	—	38	—	305	207
中国 山口	113	—	—	113	113	5	—	1	107	33	40	—	—	34	—	—	36
四国 計	4 897	962	—	3 935	4 902	8	—	66	4 828	3	3 203	191	960	152	4	315	395
四国 徳島	x	—	—	x	x	x	—	—	x	—	x	—	x	x	—	x	x
四国 香川	3 581	911	—	2 670	3 585	—	—	38	3 547	—	3 067	191	—	152	4	133	282
四国 愛媛	233	51	—	182	233	—	—	28	205	3	27	—	—	—	—	175	20
四国 高知	x	—	—	x	x	x	—	—	x	—	x	—	x	x	—	x	x
九州 計	3 605	2 492	—	1 113	3 600	16	—	1 991	1 593	254	976	60	—	210	3	90	244
九州 福岡	2 751	2 484	—	267	2 758	2	—	1 985	771	244	289	60	—	98	—	80	93
九州 佐賀	x	x	—	x	x	—	—	—	x	—	x	—	—	x	—	x	x
九州 長崎	17	—	—	17	18	—	—	1	17	—	17	—	—	—	—	—	3
九州 熊本	19	—	—	19	27	8	—	5	14	10	4	—	—	—	—	—	16
九州 大分	63	—	—	63	59	—	—	—	59	—	39	—	—	17	3	—	17
九州 宮崎	x	x	—	x	x	—	—	—	x	—	x	—	—	x	—	x	x
九州 鹿児島	x	x	—	x	x	—	—	—	x	—	x	—	—	x	—	x	x
沖縄 沖縄	287	—	—	287	278	—	—	—	278	—	207	—	27	44	—	—	13

2　板　紙

5　色　板　紙

単位：t

区分 / 通産局 都道府県	受入 計	受入 生産業者	受入 輸入	受入 卸売業者（その他を含む）	出荷 計	出荷 小売業者	出荷 輸出	出荷 卸売業者（その他を含む）	出荷 産業用消費者向
合計	97 429	68 590	—	28 839	97 129	2 078	834	25 801	68 416
北海道 北海道	326	325	—	1	355	—	—	112	243
東北 計	1 435	1 007	—	428	1 383	—	—	848	535
東北 青森	14	—	—	14	14	—	—	—	14
東北 岩手	80	—	—	80	76	—	—	—	76
東北 宮城	1 204	1 007	—	197	1 166	—	—	847	319
東北 秋田	—	—	—	—	—	—	—	—	—
東北 山形	96	—	—	96	96	—	—	1	95
東北 福島	41	—	—	41	31	—	—	—	31
関東 計	40 848	30 286	—	10 562	40 998	2 070	778	12 173	25 977
関東 茨城	—	—	—	—	—	—	—	—	—
関東 栃木	269	—	—	269	277	—	—	—	277
関東 群馬	1 413	1 065	—	348	1 472	—	—	1 027	445
関東 埼玉	—	—	—	—	—	—	—	—	—
関東 千葉	—	—	—	—	—	—	—	—	—
関東 東京	38 058	28 880	—	9 178	38 127	2 069	778	11 015	24 265
関東 神奈川	—	—	—	—	—	—	—	—	—
関東 新潟	263	3	—	260	285	—	—	46	239
関東 山梨	—	—	—	—	—	—	—	—	—
関東 長野	398	—	—	398	409	1	—	8	400
関東 静岡	447	338	—	109	428	—	—	77	351
中部 計	7 787	6 214	—	1 573	7 832	7	—	4 034	3 791
中部 富山	469	121	—	348	458	—	—	—	458
中部 石川	x	x	—	x	x	—	—	x	x
中部 岐阜	390	181	—	209	407	—	—	—	407
中部 愛知	6 175	5 346	—	829	6 240	7	—	3 687	2 546
中部 三重	x	x	—	x	x	—	—	x	x
近畿 計	44 397	29 472	—	14 925	43 968	—	56	8 203	35 709
近畿 福井	—	—	—	—	—	—	—	—	—
近畿 滋賀	—	—	—	—	—	—	—	—	—
近畿 京都	1 320	1 156	—	164	1 353	—	—	252	1 101
近畿 大阪	39 426	24 976	—	14 450	39 054	—	56	7 951	31 047
近畿 兵庫	3 651	3 340	—	311	3 561	—	—	—	3 561
近畿 奈良	—	—	—	—	—	—	—	—	—
近畿 和歌山	—	—	—	—	—	—	—	—	—
中国 計	532	202	—	330	480	—	—	157	323
中国 鳥取	113	—	—	113	91	—	—	53	38
中国 島根	11	—	—	11	11	—	—	—	11
中国 岡山	127	50	—	77	125	—	—	4	121
中国 広島	273	152	—	121	245	—	—	100	145
中国 山口	8	—	—	8	8	—	—	—	8
四国 計	951	9	—	942	966	1	—	5	960
四国 徳島	x	—	—	x	x	x	—	—	x
四国 香川	815	—	—	815	821	—	—	—	821
四国 愛媛	123	9	—	114	131	—	—	5	126
四国 高知	x	—	—	x	x	x	—	—	x
九州 計	1 137	1 075	—	62	1 131	—	—	269	862
九州 福岡	1 137	1 075	—	62	1 131	—	—	269	862
九州 佐賀	—	—	—	—	—	—	—	—	—
九州 長崎	—	—	—	—	—	—	—	—	—
九州 熊本	—	—	—	—	—	—	—	—	—
九州 大分	—	—	—	—	—	—	—	—	—
九州 宮崎	—	—	—	—	—	—	—	—	—
九州 鹿児島	—	—	—	—	—	—	—	—	—
沖縄 沖縄	16	—	—	16	16	—	—	—	16

区分 / 通産局 都道府県	産業用消費者向出荷内訳 段ボール製造業	紙器製造業	紙製品製造業	出版業	印刷業	食料品製造業	その他	年末在庫
合計	1 096	42 339	8 402	1 202	6 652	321	8 404	6 606
北海道 北海道	—	33	15	—	195	—	—	52
東北 計	5	99	39	—	388	—	4	126
東北 青森	—	14	—	—	—	—	—	2
東北 岩手	—	—	—	—	76	—	—	7
東北 宮城	5	79	14	—	217	—	4	104
東北 秋田	—	—	—	—	—	—	—	—
東北 山形	—	—	—	—	95	—	—	3
東北 福島	—	6	25	—	—	—	—	10
関東 計	347	18 172	2 846	890	1 921	6	1 795	2 231
関東 茨城	—	—	—	—	—	—	—	—
関東 栃木	—	277	—	—	—	—	—	15
関東 群馬	24	405	—	—	—	—	16	84
関東 埼玉	—	—	—	—	—	—	—	—
関東 千葉	—	—	—	—	—	—	—	—
関東 東京	314	16 834	2 755	884	1 734	6	1 738	1 972
関東 神奈川	—	—	—	—	—	—	—	—
関東 新潟	9	166	2	—	59	—	3	31
関東 山梨	—	—	—	—	—	—	—	—
関東 長野	—	220	89	6	47	—	38	49
関東 静岡	—	270	—	—	81	—	—	80
中部 計	483	2 465	75	89	665	—	14	649
中部 富山	2	279	—	—	172	—	5	112
中部 石川	—	x	—	—	x	—	—	x
中部 岐阜	22	294	—	—	91	—	—	13
中部 愛知	459	1 738	75	89	176	—	9	429
中部 三重	—	x	—	—	x	—	—	x
近畿 計	136	20 565	5 367	220	2 779	315	6 327	3 213
近畿 福井	—	—	—	—	—	—	—	—
近畿 滋賀	—	—	—	—	—	—	—	—
近畿 京都	—	348	385	14	166	103	85	56
近畿 大阪	136	16 774	4 941	206	2 613	212	6 165	3 050
近畿 兵庫	—	3 443	41	—	—	—	77	107
近畿 奈良	—	—	—	—	—	—	—	—
近畿 和歌山	—	—	—	—	—	—	—	—
中国 計	2	134	24	3	39	—	121	156
中国 鳥取	1	29	8	—	—	—	—	49
中国 島根	—	11	—	—	—	—	—	1
中国 岡山	1	79	—	—	14	—	27	11
中国 広島	—	15	16	3	17	—	94	89
中国 山口	—	—	—	—	8	—	—	6
四国 計	—	552	24	—	268	—	116	99
四国 徳島	—	x	—	—	x	—	x	x
四国 香川	—	525	24	—	265	—	7	88
四国 愛媛	—	18	—	—	—	—	108	8
四国 高知	—	x	—	—	x	—	x	x
九州 計	123	317	12	—	383	—	27	77
九州 福岡	123	317	12	—	383	—	27	64
九州 佐賀	—	—	—	—	—	—	—	x
九州 長崎	—	—	—	—	—	—	—	—
九州 熊本	—	—	—	—	—	—	—	—
九州 大分	—	—	—	—	—	—	—	—
九州 宮崎	—	—	—	—	—	—	—	—
九州 鹿児島	—	—	—	—	—	—	—	x
沖縄 沖縄	—	2	—	—	14	—	—	3

2　板　紙

6　建　材　原　紙　　単位：t

通産局 都道府県 ＼ 区分			受入 計	受入 生産業者	受入 輸入	受入 卸売業者（その他を含む）	出荷 計	出荷 小売業者	出荷 輸出	出荷 卸売業者（その他を含む）	出荷 産業用消費者向	産業用消費者向出荷内訳 段ボール製造業	産業用消費者向出荷内訳 紙器製造業	産業用消費者向出荷内訳 紙製品製造業	産業用消費者向出荷内訳 出版業	産業用消費者向出荷内訳 印刷業	産業用消費者向出荷内訳 食料品製造業	産業用消費者向出荷内訳 その他	年末在庫
合計			105 042	103 561	—	1 481	105 388	—	15	2 917	102 456	376	33	12	—	2 084	—	99 951	1 288
北海道	北海道		—	—	—	—	—	—	—	—	—	—	—	—	—	—	—	—	—
東北	計		—	—	—	—	—	—	—	—	—	—	—	—	—	—	—	—	—
	青岩宮秋山福	森手城田形島	—	—	—	—	—	—	—	—	—	—	—	—	—	—	—	—	—
関東	計		67 980	67 160	—	820	67 985	—	15	1 272	66 698	366	33	—	—	1 075	—	65 224	30
	茨栃群埼千東神新山長静	城木馬玉葉京川潟梨野岡	67 980	67 160	—	820	67 985	—	15	1 272	66 698	366	33	—	—	1 075	—	65 224	30
中部	計		18 534	18 149	—	385	18 875	—	—	676	18 199	10	—	12	—	1 004	—	17 173	1 258
	富石岐愛三	山川阜知重	18 352	18 149	—	203	18 701	—	—	676	18 025	10	—	12	—	830	—	17 173	1 221
近畿	計		5 359	5 083	—	276	5 359	—	—	394	4 965	—	—	—	—	5	—	4 960	—
	福滋京大兵奈和歌	井賀都阪庫良山	5 359	5 083	—	276	5 359	—	—	394	4 965	—	—	—	—	5	—	4 960	—
中国	計		—	—	—	—	—	—	—	—	—	—	—	—	—	—	—	—	—
	鳥島岡広山	取根山島口	—	—	—	—	—	—	—	—	—	—	—	—	—	—	—	—	—
四国	計		564	564	—	—	564	—	—	564	—	—	—	—	—	—	—	—	—
	徳香愛高	島川媛知	564	564	—	—	564	—	—	564	—	—	—	—	—	—	—	—	—
九州	計		12 605	12 605	—	—	12 605	—	—	11	12 594	—	—	—	—	—	—	12 594	—
	福佐長熊大宮鹿児	岡賀崎本分崎島	12 605	12 605	—	—	12 605	—	—	11	12 594	—	—	—	—	—	—	12 594	—
沖縄	沖	縄	—	—	—	—	—	—	—	—	—	—	—	—	—	—	—	—	—

2　板　紙

7　紙　管　原　紙

単位：t

区分 ＼ 通産局 都道府県	受入 計	受入 生産業者	受入 輸入	受入 卸売業者（その他を含む）	出荷 計	出荷 小売業者	出荷 輸出	出荷 卸売業者（その他を含む）	出荷 産業用消費者向	産業用消費者向出荷内訳 段ボール製造業	紙器製造業	紙製品製造業	出版業	印刷業	食料品製造業	その他	年末在庫	区分 ＼ 通産局 都道府県
合計	231 954	188 198	—	43 756	232 080	124	—	50 015	181 941	23 684	43 431	49 955	—	360	4	64 507	688	合計
北海道 北海道	5 386	5 386	—	—	5 386	—	—	—	5 386	—	—	—	—	—	—	5 386	—	北海道 北海道
東北 計	1 121	748	—	373	1 121	—	—	373	748	—	—	748	—	—	—	—	—	東北 計
東北 青岩宮秋山福	—	—	—	—	—	—	—	—	—	—	—	—	—	—	—	—	—	東北 青岩宮秋山福
東北 森手城田形島	1 121	748	—	373	1 121	—	—	373	748	—	—	748	—	—	—	—	—	東北 森手城田形島
関東 計	67 697	63 879	—	3 818	67 775	12	—	5 049	62 714	13 873	5 644	20 449	—	—	—	22 748	408	関東 計
関東 茨栃群埼千東神新山長静	513	477	—	36	502	—	—	—	502	—	—	—	—	—	—	502	11	関東 茨栃群埼千東神新山長静
関東 城木馬玉葉京川潟梨野岡	67 184	63 402	—	3 782	67 273	12	—	5 049	62 212	13 873	5 644	20 449	—	—	—	22 246	397	関東 城木馬玉葉京川潟梨野岡
中部 計	29 235	26 677	—	2 558	29 250	76	—	6 867	22 307	5 432	4 796	5 944	—	—	—	6 135	76	中部 計
中部 富石岐愛三	x	x	—	x	x	—	—	x	x	—	x	—	—	—	—	—	x	中部 富石岐愛三
中部 山川阜知重	1 911	1 911	—	—	1 911	—	—	—	1 911	—	—	—	—	—	—	1 911	—	中部 山川阜知重
中部	26 255	24 037	—	2 218	26 265	76	—	6 403	19 786	5 432	4 186	5 944	—	—	—	4 224	8	中部
中部	x	x	—	x	x	—	—	x	x	—	x	—	—	—	—	—	x	中部
近畿 計	117 132	80 905	—	36 227	117 186	—	—	36 593	80 593	4 379	32 991	19 530	—	4	4	23 685	148	近畿 計
近畿 福滋京大兵奈和	863	863	—	—	863	—	—	4	859	—	50	805	—	4	—	—	—	近畿 福滋京大兵奈和
近畿 井賀都阪庫良山	115 515	80 042	—	35 473	115 569	—	—	36 589	78 980	4 379	32 941	17 971	—	—	4	23 685	148	近畿 井賀都阪庫良山
近畿	754	—	—	754	754	—	—	—	754	—	—	754	—	—	—	—	—	近畿
近畿 歌	—	—	—	—	—	—	—	—	—	—	—	—	—	—	—	—	—	近畿 歌
中国 計	1 423	1 153	—	270	1 388	36	—	568	784	—	—	—	—	356	—	428	35	中国 計
中国 鳥島岡広山	848	848	—	—	848	—	—	539	309	—	—	—	—	309	—	—	—	中国 鳥島岡広山
中国 取根山島口	575	305	—	270	540	36	—	29	475	—	—	—	—	47	—	428	35	中国 取根山島口
四国 計	587	550	—	37	597	—	—	38	559	—	—	559	—	—	—	—	4	四国 計
四国 徳香愛高	587	550	—	37	597	—	—	38	559	—	—	559	—	—	—	—	4	四国 徳香愛高
四国 島川媛知	—	—	—	—	—	—	—	—	—	—	—	—	—	—	—	—	—	四国 島川媛知
九州 計	9 373	8 900	—	473	9 377	—	—	527	8 850	—	—	2 725	—	—	—	6 125	17	九州 計
九州 福佐長熊大宮鹿	9 373	8 900	—	473	9 377	—	—	527	8 850	—	—	2 725	—	—	—	6 125	17	九州 福佐長熊大宮鹿
九州 岡賀崎本分崎島	—	—	—	—	—	—	—	—	—	—	—	—	—	—	—	—	—	九州 岡賀崎本分崎島
九州 児	—	—	—	—	—	—	—	—	—	—	—	—	—	—	—	—	—	九州 児
沖縄 沖	—	—	—	—	—	—	—	—	—	—	—	—	—	—	—	—	—	沖縄 沖
沖縄 縄	—	—	—	—	—	—	—	—	—	—	—	—	—	—	—	—	—	沖縄 縄

2　板　紙

8　そ　の　他

板　紙　　単位：t

区分 / 通産局 都道府県	受入 計	受入 生産業者	受入 輸入	受入 卸売業者（その他を含む）	出荷 計	出荷 小売業者	出荷 輸出	出荷 卸売業者（その他を含む）	出荷 産業用消費者向	産業用消費者向出荷内訳 段ボール製造業	紙器製造業	紙製品製造業	出版業	印刷業	食料品製造業	その他	年末在庫	区分 / 通産局 都道府県
合計	141 453	84 595	26 533	30 325	143 134	538	2 135	54 237	86 224	3 565	41 626	9 737	1 464	11 629	280	17 923	5 290	合計
北海道	7 250	4 462	—	2 788	7 250	—	—	988	6 262	1 522	32	4	3	14	—	4 687	66	北海道
東北 計	1 009	938	—	71	1 003	—	—	992	11	4	—	—	—	—	—	7	15	東北 計
青岩宮秋山福	—	—	—	—	—	—	—	—	—	—	—	—	—	—	—	—	—	青岩宮秋山福
森手城田形島	1 009	938	—	71	1 003	—	—	992	11	4	—	—	—	—	—	7	15	森手城田形島
関東 計	94 788	51 640	26 533	16 615	96 161	323	2 135	36 405	57 298	320	32 966	4 768	1 347	9 194	148	8 555	3 399	関東 計
茨城	555	—	—	555	552	—	—	—	552	—	552	—	—	—	—	—	8	茨城
栃群	108	—	—	108	106	—	—	—	106	—	102	—	—	3	—	1	6	栃群
埼	—	—	—	—	—	—	—	—	—	—	—	—	—	—	—	—	—	埼
千	—	—	—	—	—	—	—	—	—	—	—	—	—	—	—	—	—	千
東京	92 870	50 948	26 533	15 389	94 176	320	2 135	36 337	55 384	320	31 864	4 768	1 347	8 394	147	8 544	3 284	東京
神奈	130	—	—	130	136	—	—	1	135	—	103	—	—	31	—	1	59	神奈
新潟	18	—	—	18	18	—	—	—	18	—	11	—	—	6	—	1	1	新潟
山	—	—	—	—	—	—	—	—	—	—	—	—	—	—	—	—	—	山
長静	84	—	—	84	71	3	—	—	68	—	47	—	—	12	1	8	27	長静
岡	1 023	692	—	331	1 102	—	—	67	1 035	—	287	—	—	748	—	—	14	岡
中部 計	7 680	6 367	—	1 313	7 628	56	—	4 099	3 473	1 502	1 156	5	—	420	25	365	631	中部 計
富石岐愛三	745	433	—	312	692	1	—	213	478	30	250	4	—	118	—	76	378	富石岐愛三
山川阜知重	x	—	—	x	x	—	—	—	x	—	x	—	—	—	—	—	x	山川阜知重
	433	373	—	60	441	—	—	—	441	—	293	—	—	148	—	—	12	
	6 474	5 561	—	913	6 467	55	—	3 886	2 526	1 472	585	1	—	154	25	289	239	
	x	—	—	x	x	—	—	—	x	—	x	—	—	—	—	—	x	
近畿 計	23 804	18 205	—	5 599	24 247	59	—	10 847	13 341	64	4 757	3 596	109	1 156	107	3 552	779	近畿 計
福滋京大兵奈和	—	—	—	—	—	—	—	—	—	—	—	—	—	—	—	—	—	福滋京大兵奈和
井賀都阪庫良山	—	—	—	—	—	—	—	—	—	—	—	—	—	—	—	—	—	井賀都阪庫良山
歌	877	350	—	527	1 094	—	—	380	714	—	233	288	67	119	—	7	17	歌
	22 799	17 855	—	4 944	23 017	59	—	10 467	12 491	64	4 439	3 308	42	1 034	107	3 497	720	
	128	—	—	128	136	—	—	—	136	—	85	—	—	3	—	48	42	
	—	—	—	—	—	—	—	—	—	—	—	—	—	—	—	—	—	
	—	—	—	—	—	—	—	—	—	—	—	—	—	—	—	—	—	
中国 計	2 087	155	—	1 932	2 098	99	—	50	1 949	—	1 034	119	5	667	—	124	83	中国 計
鳥島岡広山	2	—	—	2	—	—	—	—	—	—	—	—	—	—	—	—	15	鳥島岡広山
取根山島口	—	—	—	—	—	—	—	—	—	—	—	—	—	—	—	—	—	取根山島口
	—	—	—	—	—	—	—	—	—	—	—	—	—	—	—	—	—	
	2 085	155	—	1 930	2 098	99	—	50	1 949	—	1 034	119	5	667	—	124	68	
	—	—	—	—	—	—	—	—	—	—	—	—	—	—	—	—	—	
四国 計	633	—	—	633	637	—	—	1	636	—	494	62	—	62	—	18	48	四国 計
徳香愛高	—	—	—	—	—	—	—	—	—	—	—	—	—	—	—	—	—	徳香愛高
島川媛知	633	—	—	633	637	—	—	1	636	—	494	62	—	62	—	18	48	島川媛知
	—	—	—	—	—	—	—	—	—	—	—	—	—	—	—	—	—	
	—	—	—	—	—	—	—	—	—	—	—	—	—	—	—	—	—	
九州 計	4 202	2 828	—	1 374	4 110	1	—	855	3 254	153	1 187	1 183	—	116	—	615	269	九州 計
福佐長熊大宮鹿	4 009	2 828	—	1 181	4 039	—	—	855	3 184	153	1 117	1 183	—	116	—	615	111	福佐長熊大宮鹿
岡賀崎本分崎島	x	—	—	x	x	x	—	—	x	—	x	—	—	—	—	—	x	岡賀崎本分崎島
	—	—	—	—	—	—	—	—	—	—	—	—	—	—	—	—	—	
	—	—	—	—	—	—	—	—	—	—	—	—	—	—	—	—	—	
	—	—	—	—	—	—	—	—	—	—	—	—	—	—	—	—	—	
	x	—	—	x	x	x	—	—	x	—	x	—	—	—	—	—	x	
児	x	—	—	x	x	x	—	—	x	—	x	—	—	—	—	—	x	児
沖縄 沖	—	—	—	—	—	—	—	—	—	—	—	—	—	—	—	—	—	沖縄 沖
縄																		縄

Ⅶ 卸 売 業 者 業 態

1　紙

(1)　代

品目	受入 計	受入 生産業者	受入 輸入	受入 卸売業者〔その他を含む〕	出荷 計	出荷 小売業者	出荷 輸出	出荷 卸売業者〔その他を含む〕
合計	**12 461 581**	**11 264 312**	**7 171**	**1 190 098**	**12 491 837**	**36 372**	**315 034**	**4 487 249**
新聞巻取紙	**2 842 318**	2 555 545	—	286 773	**2 841 363**	—	35 659	274 696
印刷・情報用紙	**8 594 141**	7 791 571	2 802	799 768	**8 625 907**	34 683	265 319	3 974 835
非塗工紙	**3 115 155**	2 764 611	2 069	348 475	**3 127 988**	7 128	56 248	1 405 582
上級印刷紙	**1 331 705**	1 264 158	4	67 543	**1 339 255**	7 074	54 646	807 283
中級印刷紙	**853 955**	742 894	—	111 061	**859 525**	4	1 244	317 631
下級印刷紙	**865 597**	700 657	2 058	162 882	**865 181**	2	22	246 479
薄葉印刷紙	**63 898**	56 902	7	6 989	**64 027**	48	336	34 189
微塗工紙	**838 020**	780 107	—	57 913	**839 716**	318	4 913	345 911
塗工紙	**3 415 660**	3 131 181	733	283 746	**3 439 535**	16 628	196 301	1 683 798
アート紙	**244 040**	234 008	—	10 032	**244 754**	418	4 985	142 761
コート紙	**2 016 028**	1 865 708	698	149 622	**2 036 424**	10 252	164 622	939 898
軽量コート紙	**964 663**	868 577	35	96 051	**967 173**	5 648	10 557	510 340
その他塗工印刷紙	**190 929**	162 888	—	28 041	**191 184**	310	16 137	90 799
特殊印刷紙	**260 455**	227 127	—	33 328	**260 602**	162	2 322	176 908
情報用紙	**964 851**	888 545	—	76 306	**958 066**	10 447	5 535	362 636
包装用紙	**707 015**	630 692	1 451	74 872	**707 600**	1 452	4 208	177 299
雑種紙	**318 107**	286 504	2 918	28 685	**316 967**	237	9 848	60 419

(2)　商

合計	**1 983 725**	**1 622 908**	**228 846**	**131 971**	**1 993 392**	**8 182**	**257 260**	**1 365 867**
新聞巻取紙	**683 251**	643 514	34 523	5 214	**689 355**	—	9 000	527 034
印刷・情報用紙	**1 162 215**	889 446	183 138	89 631	**1 165 869**	6 210	238 990	794 750
非塗工紙	**792 475**	623 284	146 168	23 023	**796 183**	—	71 843	630 593
上級印刷紙	**209 366**	187 865	92	21 409	**210 724**	—	70 770	122 319
中級印刷紙	**262 628**	191 884	70 742	2	**267 516**	—	418	267 082
下級印刷紙	**308 549**	233 180	75 334	35	**304 011**	—	7	228 675
薄葉印刷紙	**11 932**	10 355	—	1 577	**13 932**	—	648	12 517
微塗工紙	**10 209**	6 204	—	4 005	**10 237**	—	4 005	6 232
塗工紙	**285 056**	192 710	36 970	55 376	**285 034**	2 792	140 429	115 086
アート紙	**35 210**	14 683	—	20 527	**35 210**	—	33 712	1 498
コート紙	**163 132**	157 354	1 596	4 182	**163 245**	1 634	105 492	30 153
軽量コート紙	**8 728**	1 783	6 550	395	**8 969**	1 158	222	7 102
その他塗工印刷紙	**77 986**	18 890	28 824	30 272	**77 610**	—	1 003	76 333
特殊印刷紙	**1 347**	428	—	919	**1 347**	32	283	1 032
情報用紙	**73 128**	66 820	—	6 308	**73 068**	3 386	22 430	41 807
包装用紙	**121 101**	78 498	9 682	32 921	**120 693**	1 008	627	41 528
雑種紙	**17 158**	11 450	1 503	4 205	**17 475**	964	8 643	2 555

(3)　卸

合計	**4 193 787**	**715 906**	**12 674**	**3 465 207**	**4 196 433**	**101 485**	**3 923**	**458 530**
新聞巻取紙	**374 702**	62 442	333	311 927	**374 833**	1 204	—	181
印刷・情報用紙	**3 320 650**	434 096	2 538	2 884 016	**3 322 463**	92 452	2 357	377 430
非塗工紙	**1 252 100**	227 458	39	1 024 603	**1 254 528**	61 471	118	158 453
上級印刷紙	**761 549**	111 074	14	650 461	**762 719**	38 652	28	122 158
中級印刷紙	**231 306**	22 001	14	209 291	**231 215**	6 736	1	14 523
下級印刷紙	**215 612**	80 654	3	134 955	**216 894**	15 707	82	14 900
薄葉印刷紙	**43 633**	13 729	8	29 896	**43 700**	376	7	6 872
微塗工紙	**202 501**	11 145	4	191 352	**202 943**	2 737	14	11 513
塗工紙	**1 387 516**	101 615	1 314	1 284 587	**1 389 710**	15 463	775	107 304
アート紙	**135 532**	9 479	1 287	124 766	**135 784**	1 456	185	12 755
コート紙	**657 088**	53 491	5	603 592	**659 000**	8 524	37	54 945
軽量コート紙	**448 307**	24 300	—	424 007	**448 134**	4 005	46	21 450
その他塗工印刷紙	**146 589**	14 345	22	132 222	**146 792**	1 478	507	18 154
特殊印刷紙	**199 591**	71 813	868	126 910	**198 528**	3 805	1 383	76 314
情報用紙	**278 942**	22 065	313	256 564	**276 754**	8 976	67	23 846
包装用紙	**281 261**	115 195	505	165 561	**281 774**	4 574	3	43 595
雑種紙	**217 174**	104 173	9 298	103 703	**217 363**	3 255	1 563	37 324

注：卸商……主として紙及び板紙を卸売する事業所

別 受 払（年計）

理　店

単位：t

産業用消費者向	産業用消費者向出荷内訳 加工紙製造業	紙製品製造業	紙袋製造業	新聞業	出版業	印刷業	その他	年末在庫
7 653 182	**257 329**	**415 255**	**225 154**	**2 630 786**	**1 705 953**	**1 672 981**	**745 724**	**502 591**
2 531 008	146	—	—	2 505 452	4 640	11 191	9 579	1 087
4 351 070	87 906	262 799	14 424	123 707	1 696 356	1 589 757	576 121	453 929
1 659 030	18 941	115 356	4 511	66 862	966 838	276 168	210 354	133 817
470 252	16 985	106 506	2 318	8 919	133 956	148 379	53 189	98 516
540 646	538	3 159	155	42 145	302 102	81 337	111 210	26 057
618 678	860	610	863	15 712	525 192	38 071	37 370	6 881
29 454	558	5 081	1 175	86	5 588	8 381	8 585	2 363
488 574	2 764	1 712	42	17 469	199 581	218 536	48 470	32 942
1 542 808	13 591	15 476	3 884	38 784	486 893	802 145	182 035	202 423
96 590	1 744	1 001	199	610	15 813	68 715	8 508	20 543
921 652	5 776	9 654	1 326	32 806	330 242	446 782	95 066	121 613
440 628	494	1 584	949	5 043	102 242	260 661	69 655	46 758
83 938	5 577	3 237	1 410	325	38 596	25 987	8 806	13 509
81 210	3 965	23 614	3 458	468	10 332	17 654	21 719	22 357
579 448	48 645	106 641	2 529	124	32 712	275 254	113 543	62 390
524 641	96 240	107 682	206 646	1 564	2 502	45 200	64 807	28 847
246 463	73 037	44 774	4 084	63	2 455	26 833	95 217	18 728

社

362 083	**11 322**	**39 066**	**35 641**	**150 074**	**75 344**	**42 144**	**8 492**	**31 202**
153 321	—	—	—	148 920	—	1	4 400	148
125 919	3 905	2 148	—	—	75 323	41 234	3 309	26 897
93 747	185	2 138	—	—	75 323	15 906	195	18 371
17 635	185	2 138	—	—	—	15 117	195	2 171
16	—	—	—	—	—	16	—	11 155
75 329	—	—	—	—	75 323	6	—	5 045
767	—	—	—	—	—	767	—	—
—	—	—	—	—	—	—	—	1
26 727	3 720	—	—	—	—	19 894	3 113	8 414
—	—	—	—	—	—	—	—	—
25 966	3 720	—	—	—	—	19 133	3 113	1 969
487	—	—	—	—	—	487	—	320
274	—	—	—	—	—	274	—	6 125
—	—	—	—	—	—	—	—	—
5 445	—	10	—	—	—	5 434	1	111
77 530	6 885	32 434	35 517	1 154	—	757	783	4 037
5 313	532	4 484	124	—	21	152	—	120

商

3 632 495	**46 043**	**109 768**	**133 088**	**384 122**	**490 102**	**2 282 613**	**186 759**	**265 342**
373 448	26	—	—	368 006	372	3 155	1 889	2 259
2 850 224	19 245	83 627	4 198	15 495	480 862	2 138 947	107 850	227 965
1 034 486	13 242	37 640	1 499	6 980	271 726	661 061	42 338	87 211
601 881	10 248	28 374	1 482	1 675	80 257	451 887	27 958	70 535
209 955	838	5 189	4	2 767	69 832	124 733	6 592	9 813
186 205	1 143	2 321	2	2 510	113 860	59 937	6 432	4 440
36 445	1 013	1 756	11	28	7 777	24 504	1 356	2 423
188 679	85	2 179	70	3 496	29 796	147 074	5 979	9 920
1 266 168	3 772	13 672	1 874	4 231	167 184	1 031 698	43 737	88 317
121 388	1 010	2 663	244	161	8 422	105 954	2 934	10 368
595 494	1 764	5 808	1 276	1 397	98 266	468 488	18 495	43 956
422 633	522	2 774	94	942	38 704	360 569	19 028	25 986
126 653	476	2 427	260	1 731	21 792	96 687	3 280	8 007
117 026	1 437	6 249	725	527	9 309	92 021	6 758	22 105
243 865	709	23 887	30	261	2 847	207 093	9 038	20 412
233 602	16 559	16 431	128 559	612	2 710	54 759	13 972	16 311
175 221	10 213	9 710	331	9	6 158	85 752	63 048	18 807

2　板　紙

(1)　代

品目	受入 計	受入 生産業者	受入 輸入	受入 卸売業者（その他を含む）	出荷 計	出荷 小売業者	出荷 輸出	出荷 卸売業者（その他を含む）
合計	**7 459 956**	**5 534 545**	**26 069**	**1 899 342**	**7 466 978**	**36 220**	**98 883**	**1 322 709**
段ボール原紙	**4 964 877**	3 463 722	23 309	1 477 846	**4 968 057**	5 740	19 994	547 798
ライナー	**2 925 968**	2 135 529	11 569	778 870	**2 925 433**	4 717	15 070	248 319
外装用（クラフト）	**1 473 925**	1 014 543	11 549	447 833	**1 472 755**	1 906	13 460	115 608
外装用（ジュート）	**1 266 559**	962 827	20	303 712	**1 267 223**	2 047	896	120 920
内装用	**185 484**	158 159	—	27 325	**185 455**	764	714	11 791
中しん原紙	**2 038 909**	1 328 193	11 740	698 976	**2 042 624**	1 023	4 924	299 479
白板紙	**1 797 263**	1 518 116	2 760	276 387	**1 798 995**	19 982	73 802	615 985
マニラボール	**625 378**	560 234	—	65 144	**627 209**	4 051	31 080	222 937
白ボール	**1 171 885**	957 882	2 760	211 243	**1 171 786**	15 931	42 722	393 048
板紙（その他）	**697 816**	552 707	—	145 109	**699 926**	10 498	5 087	158 926
黄板紙	**22 254**	15 142	—	7 112	**22 272**	922	—	6 779
チップボール	**221 870**	163 375	—	58 495	**222 001**	6 885	2 962	78 223
色板紙	**85 544**	62 244	—	21 300	**83 302**	2 076	32	24 908
建材原紙	**81 953**	80 930	—	1 023	**82 308**	—	15	2 077
紙管原紙	**183 707**	148 073	—	35 634	**183 815**	121	—	20 968
その他板紙	**104 488**	82 943	—	21 545	**106 228**	494	2 078	25 971

(2)　商

合計	**3 105 761**	**2 534 236**	**70 513**	**501 012**	**3 103 777**	**59 951**	**72 966**	**1 957 069**
段ボール原紙	**2 746 837**	2 250 830	43 980	452 027	**2 744 375**	59 951	3 342	1 799 267
ライナー	**1 750 132**	1 342 034	43 678	364 420	**1 747 713**	27 380	3 338	1 242 029
外装用（クラフト）	**859 249**	588 648	37 571	233 030	**857 293**	—	3 296	642 181
外装用（ジュート）	**860 963**	724 852	6 103	130 008	**860 500**	27 380	—	584 197
内装用	**29 920**	28 534	4	1 382	**29 920**	—	42	15 651
中しん原紙	**996 705**	908 796	302	87 607	**996 662**	32 571	4	557 238
白板紙	**253 089**	213 692	—	39 397	**253 567**	—	68 636	99 840
マニラボール	**78 424**	48 746	—	29 678	**78 424**	—	19 240	59 184
白ボール	**174 665**	164 946	—	9 719	**175 143**	—	49 396	40 656
板紙（その他）	**105 835**	69 714	26 533	9 588	**105 835**	—	988	57 962
黄板紙	**9 575**	9 567	—	8	**9 575**	—	8	—
チップボール	**1 284**	246	—	1 038	**1 284**	—	121	1 163
色板紙	**921**	779	—	142	**921**	—	802	119
建材原紙	**22 309**	22 033	—	276	**22 309**	—	—	276
紙管原紙	**43 809**	36 935	—	6 874	**43 809**	—	—	28 524
その他板紙	**27 937**	154	26 533	1 250	**27 937**	—	57	27 880

(3)　卸

合計	**968 750**	**651 426**	**—**	**317 324**	**968 734**	**1 869**	**—**	**87 076**
段ボール原紙	**688 468**	591 443	—	97 025	**688 515**	1	—	58 483
ライナー	**353 766**	324 729	—	29 037	**353 768**	1	—	7 233
外装用（クラフト）	**245 989**	225 641	—	20 348	**245 993**	—	—	7 232
外装用（ジュート）	**105 474**	99 088	—	6 386	**105 472**	1	—	1
内装用	**2 303**	—	—	2 303	**2 303**	—	—	—
中しん原紙	**334 702**	266 714	—	67 988	**334 747**	—	—	51 250
白板紙	**215 835**	39 551	—	176 284	**216 201**	1 157	—	20 901
マニラボール	**58 548**	6 361	—	52 187	**58 389**	344	—	5 959
白ボール	**157 287**	33 190	—	124 097	**157 812**	813	—	14 942
板紙（その他）	**64 447**	20 432	—	44 015	**64 018**	711	—	7 692
黄板紙	**3 737**	211	—	3 526	**3 762**	41	—	419
チップボール	**33 500**	9 368	—	24 132	**33 154**	621	—	5 026
色板紙	**12 964**	5 567	—	7 397	**12 906**	2	—	774
建材原紙	**780**	598	—	182	**771**	—	—	564
紙管原紙	**4 438**	3 190	—	1 248	**4 456**	3	—	523
その他板紙	**9 028**	1 498	—	7 530	**8 969**	44	—	386

理　店

単位：t

産業用消費者向	産業用消費者向出荷内訳 段ボール製造業	紙器製造業	紙製品製造業	出版業	印刷業	食料品製造業	その他	年末在庫
6 009 166	**4 143 768**	**682 223**	**154 448**	**83 982**	**385 012**	**37 229**	**522 504**	**157 410**
4 394 525	4 083 189	79 132	22 723	—	10 486	12 921	186 074	44 898
2 657 327	2 444 787	59 938	19 367	—	5 273	10 267	117 695	32 061
1 341 781	1 227 183	32 868	12 283	—	2 050	8 564	58 833	23 075
1 143 360	1 060 427	20 752	5 692	—	2 734	1 284	52 471	8 214
172 186	157 177	6 318	1 392	—	489	419	6 391	772
1 737 198	1 638 402	19 194	3 356	—	5 213	2 654	68 379	12 837
1 089 226	30 633	409 803	55 103	67 388	349 356	23 442	153 501	92 915
369 141	4 654	83 092	33 238	58 005	131 927	6 186	52 039	40 776
720 085	25 979	326 711	21 865	9 383	217 429	17 256	101 462	52 139
525 415	29 946	193 288	76 622	16 594	25 170	866	182 929	19 597
14 571	439	3 170	3 503	3 787	1 264	44	2 364	1 284
133 931	2 638	89 454	8 705	10 441	7 719	567	14 407	6 544
56 286	1 021	33 245	7 599	1 167	5 056	109	8 089	5 560
80 216	376	—	12	—	1 910	—	77 918	1 248
162 726	21 937	30 705	47 220	—	313	—	62 551	616
77 685	3 535	36 714	9 583	1 199	8 908	146	17 600	4 345

社

1 013 791	**876 510**	**101 013**	**7 183**	**—**	**—**	**7 052**	**22 033**	**11 825**
881 815	874 763	—	—	—	—	7 052	—	11 209
474 966	470 538	—	—	—	—	4 428	—	7 040
211 816	207 969	—	—	—	—	3 847	—	4 120
248 923	248 342	—	—	—	—	581	—	2 920
14 227	14 227	—	—	—	—	—	—	—
406 849	404 225	—	—	—	—	2 624	—	4 169
85 091	—	79 330	5 761	—	—	—	—	616
—	—	—	—	—	—	—	—	—
85 091	—	79 330	5 761	—	—	—	—	616
46 885	1 747	21 683	1 422	—	—	—	22 033	—
9 567	—	9 567	—	—	—	—	—	—
—	—	—	—	—	—	—	—	—
—	—	—	—	—	—	—	—	—
22 033	—	—	—	—	—	—	22 033	—
15 285	1 747	12 116	1 422	—	—	—	—	—
—	—	—	—	—	—	—	—	—

商

879 789	**627 316**	**107 559**	**9 800**	**7 990**	**98 703**	**5 266**	**23 155**	**25 547**
630 031	624 616	4 509	14	—	48	—	844	10
346 534	343 890	2 341	14	—	42	—	247	9
238 761	236 507	2 252	—	—	—	—	2	1
105 470	105 080	89	14	—	42	—	245	6
2 303	2 303	—	—	—	—	—	—	2
283 497	280 726	2 168	—	—	6	—	597	1
194 143	2 208	68 365	6 540	4 803	90 372	4 800	17 055	19 955
52 086	81	6 572	3 252	4 054	34 192	1 531	2 404	5 632
142 057	2 127	61 793	3 288	749	56 180	3 269	14 651	14 323
55 615	492	34 685	3 246	3 187	8 283	466	5 256	5 582
3 302	27	826	79	1 143	940	27	260	402
27 507	360	19 210	897	1 744	2 805	89	2 402	3 077
12 130	75	9 094	803	35	1 596	212	315	1 046
207	—	33	—	—	174	—	—	40
3 930	—	610	1 313	—	47	4	1 956	72
8 539	30	4 912	154	265	2 721	134	323	945

第3部　参考資料

Ⅰ 貿易統計

1 貿易年表

(1) パルプ

年次	輸入 合計	輸入 溶解パルプ	輸入 製紙パルプ 計	輸入 製紙パルプ サルファイト	輸入 製紙パルプ クラフト	輸入 製紙パルプ その他	輸出 合計	輸出 溶解パルプ	輸出 製紙パルプ
昭和 28年	**122 342**	76 088	46 254	34 406	10 465	1 383	**38**	4	34
29	**115 785**	87 827	27 958	20 314	4 459	3 185	**51**	—	51
30	**87 115**	68 249	18 866	11 988	2 971	3 907	**3 983**	—	3 983
31	**146 684**	115 215	31 469	12 973	13 698	4 798	**15**	—	15
32	**191 494**	118 291	73 203	29 829	40 407	2 967	**332**	108	224
33	**53 112**	46 259	6 853	1 961	4 355	537	**5 028**	165	4 863
34	**81 234**	79 332	1 902	—	1 476	426	**5 190**	29	5 161
35	**138 585**	135 175	3 410	—	2 518	892	**20 827**	7 908	12 919
36	**172 046**	159 459	12 587	93	12 415	79	**16 471**	7 539	8 932
37	**227 009**	164 312	62 697	9 942	52 744	11	**6 665**	816	5 849
38	**472 007**	190 020	281 987	65 209	216 437	341	**4 245**	289	3 956
39	**528 167**	197 542	330 625	71 296	258 345	984	**343**	—	343
40	**503 781**	202 926	300 855	72 192	227 733	930	**7 186**	—	7 186
41	**672 404**	210 772	461 632	109 852	351 051	729	**9 671**	30	9 641
42	**722 783**	207 924	514 859	122 153	391 602	1 104	**6 854**	424	6 430
43	**784 772**	174 917	609 855	103 844	504 960	1 051	**3 034**	459	2 575
44	**858 404**	190 598	667 806	102 538	563 624	1 644	**11 771**	678	11 093
45	**914 369**	185 903	728 466	90 374	634 130	3 962	**12 131**	380	11 751
46	**661 931**	183 294	478 637	54 171	414 333	10 133	**48 755**	1 540	47 215
47	**806 557**	221 145	585 412	69 115	476 651	39 646	**47 139**	1 393	45 746
48	**1 113 092**	149 146	918 946	120 115	714 413	84 418	**50 179**	1 412	48 767
49	**1 512 332**	277 648	1 234 684	145 734	905 073	183 877	**236 717**	15 323	221 394
50	**1 034 696**	186 066	848 630	59 217	613 706	175 707	**150 830**	10 010	140 820
51	**1 082 666**	195 533	887 133	47 380	624 397	215 356	**137 089**	1 148	135 941
52	**1 172 851**	211 085	961 766	61 551	611 722	288 493	**159 588**	6 632	152 956
53	**1 697 754**	214 258	1 483 496	113 155	1 079 291	291 050	**96 458**	2 671	93 787
54	**1 867 570**	255 243	1 612 327	106 233	1 116 918	38 916	**110 089**	2 998	107 091
55	**2 216 471**	281 242	1 935 229	112 749	1 433 280	389 470	**100 025**	1 107	98 918
56	**1 697 967**	209 222	1 488 746	91 462	1 079 449	317 835	**104 695**	1 355	103 340
57	**1 753 714**	172 250	1 581 464	120 446	1 148 113	312 905	**68 198**	2 462	65 736
58	**2 171 959**	247 982	1 923 977	106 883	1 401 619	415 475	**45 526**	1 775	43 751
59	**2 164 024**	270 444	1 893 580	89 172	1 419 116	385 292	**38 915**	8 638	30 277
60	**2 267 828**	262 196	2 005 632	82 290	1 541 181	382 161	**20 147**	5 245	14 902
61	**2 563 271**	281 822	2 281 449	99 247	1 765 202	417 000	**37 569**	1 115	36 454
62	**2 730 782**	255 831	2 474 951	86 702	1 942 303	445 946	**16 189**	1 111	15 078
63	**3 089 740**	260 751	2 828 989	91 160	2 191 968	545 861	**13 210**	1 771	11 439
平成 1年	**3 364 343**	241 059	3 123 284	83 136	2 486 398	553 750	**11 389**	191	11 198
2	**2 894 484**	223 171	2 671 313	68 421	2 036 336	566 556	**18 989**	1 036	17 953
3	**2 929 623**	247 622	2 682 001	74 556	2 119 497	487 948	**11 352**	2 033	9 319
4	**3 110 762**	225 981	2 884 781	61 519	2 384 469	438 793	**5 009**	529	4 480

資料：大蔵省関税局「通関統計」
注：1. 46年以前はコットンリンターパルプを除く。
2. 43年の溶解パルプ計にはその他（99 t）を含む。
3. 36年以前の手すき紙、板紙は不明。
4. 63年から輸出入統計品目表のHSへの移行に伴い、品目の見直しを行った。

(2) 紙・板紙

単位：t

年次	輸入 紙・板紙・手すき 計	紙	板紙	その他の紙・板紙	手すきの紙・板紙	輸出 紙・板紙・手すき 計	紙	板紙	その他の紙・板紙	手すきの紙・板紙
昭和 28年	**13 221**	13 056	165	—	…	**17 727**	15 816	1 911	—	…
29	**3 225**	2 920	305	—	…	**58 604**	45 016	13 588	—	…
30	**1 154**	867	287	—	…	**78 816**	57 039	21 777	—	…
31	**775**	497	278	—	…	**106 236**	97 181	9 055	—	…
32	**3 530**	3 095	435	—	…	**105 532**	99 129	6 403	—	…
33	**5 310**	4 424	886	—	…	**101 825**	91 327	10 498	—	…
34	**7 612**	7 474	138	—	…	**109 631**	98 587	11 044	—	…
35	**1 087**	595	492	—	…	**168 812**	153 883	14 929	—	…
36	**2 559**	1 150	1 409	—	…	**235 957**	203 201	32 756	—	…
37	**1 812**	1 352	426	—	34	**181 998**	132 094	49 809	—	95
38	**3 825**	3 287	472	—	66	**195 350**	146 066	49 190	—	94
39	**102 928**	89 464	13 391	—	73	**206 206**	135 682	70 455	—	69
40	**16 694**	16 084	481	—	129	**230 197**	144 935	85 169	—	93
41	**27 672**	27 158	243	—	271	**322 551**	171 145	151 327	—	79
42	**59 535**	58 665	605	—	265	**256 718**	139 312	117 322	—	84
43	**131 410**	126 499	4 670	—	241	**293 190**	162 142	130 966	—	82
44	**188 200**	173 234	14 678	—	288	**363 207**	219 282	143 853	—	72
45	**99 527**	97 704	1 567	—	256	**507 789**	268 122	239 586	—	81
46	**70 683**	66 209	4 102	—	372	**504 423**	242 121	262 229	—	73
47	**143 299**	125 569	17 116	—	614	**503 209**	234 878	268 258	—	73
48	**260 352**	218 947	40 190	—	1 215	**464 614**	195 072	269 477	—	65
49	**429 897**	384 436	44 165	—	1 296	**678 468**	338 567	339 833	—	68
50	**106 825**	86 527	19 780	—	518	**653 574**	355 904	297 622	—	48
51	**165 969**	146 169	19 059	—	741	**579 259**	306 137	273 064	—	58
52	**217 231**	149 204	66 985	—	1 042	**589 479**	295 295	294 133	—	51
53	**347 008**	195 451	150 349	—	1 208	**540 271**	258 547	281 672	—	52
54	**362 361**	228 754	132 024	—	1 583	**660 765**	339 423	321 310	—	32
55	**533 965**	270 965	247 562	14 032	1 406	**763 019**	367 529	328 568	66 888	34
56	**513 255**	259 450	238 484	13 839	1 481	**783 403**	414 492	291 048	77 839	24
57	**649 908**	388 358	248 585	11 390	1 575	**851 073**	462 300	304 643	84 116	16
58	**678 644**	402 814	262 416	11 838	1 576	**861 840**	422 344	349 559	89 920	18
59	**698 808**	445 864	242 328	8 928	1 689	**884 791**	368 320	445 763	70 683	25
60	**704 671**	478 274	215 978	8 733	1 685	**920 102**	431 878	406 850	81 352	24
61	**859 061**	595 693	249 259	12 195	1 913	**901 116**	358 576	449 592	92 924	23
62	**868 535**	598 612	254 747	13 109	2 067	**898 572**	383 390	402 417	112 757	28
63	**1 077 960**	588 721	321 446	165 497	2 296	**805 692**	402 693	233 256	169 689	54
平成 1年	**1 343 590**	836 953	336 162	168 213	2 262	**719 402**	351 651	188 534	179 174	43
2	**1 202 823**	712 694	319 040	169 148	1 941	**1 097 406**	700 779	198 796	197 762	69
3	**1 244 668**	751 201	324 770	166 692	2 005	**1 238 745**	884 985	153 917	199 800	43
4	**1 207 210**	770 064	275 421	159 584	2 141	**1 234 540**	839 941	209 054	185 498	47

2　輸　　入

推　　移

単位：｛数量…t
　　｛金額…百万円

品目	輸入合計	パルプ 合計		溶解パルプ	パルプ 製紙パルプ 計	製紙パルプ サルファイト	パルプ クラフト	パルプ その他	紙・板紙・手すき紙 合計 数量	紙・板紙・手すき紙 合計 金額	紙・板紙 計	紙・板紙 新聞用紙	紙・板紙 印刷情報用紙	品目
品目番号 / 年月	金額	数量	金額											品目番号 / 年月
				4702－00010 00090		4704－11000 19000 21000 29000	4703－11000 19000 21000 29000	4701－00010 00090 4705－00000 4706－10000 91000 92000 93000				4801－00011 00019 00090	4802－20000 30000 51000 52000 53000 60010 60020 4810－11000 12000 21000 29000	
昭和63年	540,586	3,089,740	254,121	260,751	2,828,989	91,160	2,191,968	545,861	1,077,960	117,449	588,721	358,256	…	昭和63年
平成1年	714,629	3,364,343	340,182	241,059	3,123,284	83,136	2,486,398	553,750	1,343,590	154,233	836,953	407,455	366,819	平成1年
2	669,462	2,894,484	280,171	223,171	2,671,313	68,421	2,036,336	566,556	1,202,823	142,727	712,694	434,917	230,833	2
3	630,875	2,929,623	218,856	247,622	2,682,001	74,556	2,119,497	487,948	1,244,668	137,742	751,201	461,612	235,888	3
4	578,985	3,110,762	208,399	225,981	2,884,781	61,519	2,384,469	438,793	1,207,210	129,490	770,064	544,008	181,097	4
4年 1月	55,766	300,803	18,414	17,355	283,448	9,393	236,414	37,641	122,222	12,945	84,297	59,737	19,407	4年 1月
2	44,188	229,984	14,883	18,900	211,084	4,412	182,947	23,725	105,967	11,127	70,617	50,571	16,089	2
3	52,689	343,869	22,065	26,043	317,826	5,093	252,691	60,042	101,675	10,795	63,478	40,868	18,435	3
4	52,299	288,863	20,376	16,174	272,689	7,615	238,226	26,848	103,920	11,378	64,810	45,686	14,577	4
5	49,292	232,995	16,637	22,083	210,912	4,158	175,413	31,341	107,046	11,599	66,045	49,123	13,346	5
6	53,001	299,358	20,025	16,666	282,692	7,440	230,711	44,541	109,219	11,720	69,211	54,502	10,991	6
7	49,440	253,262	17,595	27,079	226,183	4,652	189,075	32,456	97,255	10,498	54,775	37,864	14,661	7
8	42,610	207,017	14,021	19,217	187,800	2,915	143,890	40,995	82,202	9,123	49,889	28,114	17,463	8
9	41,187	212,492	14,639	11,754	200,738	2,338	174,425	23,975	91,343	9,678	56,894	44,316	8,775	9
10	47,097	265,506	17,778	23,093	242,413	6,891	193,650	41,872	96,411	10,249	66,873	42,248	21,249	10
11	47,556	259,676	17,803	15,945	243,731	4,650	206,155	32,926	97,666	10,526	62,725	52,698	7,419	11
12	43,858	216,937	14,154	11,672	205,265	1,962	160,872	42,431	92,286	9,848	60,451	38,281	18,685	12

品目	すき 包装用紙	すき その他	板紙 計	板紙 段ボール原紙	板紙 白板紙	板紙 その他	その他の紙・板紙	手すきの紙・板紙	ウッドチップ 数量	ウッドチップ 金額	古紙 数量	古紙 金額	紙二次製品 金額	品目
品目番号 / 年月														品目番号 / 年月
	4804－21000 29000 31000 39000 4805－30000	4802－40000 4803－00000 4805－40010 40020 60090 70000 4810－31000 4813－10000 20000 90000 4806－10000 20000 30000 40000		4804－11010 11020 19010 19020 4805－10000 22010 29011 29019 60010	4804－42000 49000 52010 52020 59010 59020 4805－21000 22090 23000 4810－32000 39000 91000	4804－41000 51010 51020 4805－29090 50010 50020 80000	4807－10000 〜 4809－90000 4810－99000 4811－10000 〜 4812－00000	4802－10000	4401－21000 22000		4707－10010 10090 20000 30010 30090 90000		4814－10000 〜 4823－90200	
昭和63年	53,545	…	321,446	225,187	79,489	16,770	165,497	2,296	12,792	136,930	587,944	16,833	15,253	昭和63年
平成1年	49,374	13,305	336,162	221,620	100,471	14,071	168,213	2,262	9,633	186,548	438,186	15,092	18,574	平成1年
2	29,634	17,310	319,040	199,674	102,983	16,383	169,148	1,941	10,208	207,579	634,254	18,267	20,718	2
3	25,791	27,910	324,770	225,409	83,296	16,065	166,692	2,005	11,756	229,422	851,146	22,478	22,377	3
4	22,883	22,076	275,421	172,834	89,009	13,578	159,584	2,141	11,353	207,405	444,274	11,593	22,098	4
4年 1月	3,058	2,095	25,211	16,364	8,066	781	12,508	206	1,138	21,235	52,382	1,217	1,955	4年 1月
2	1,933	1,964	26,247	17,048	7,780	1,419	8,947	156	844	15,540	33,674	806	1,832	2
3	2,275	1,900	26,259	17,628	8,100	531	11,797	141	900	16,867	38,303	959	2,003	3
4	2,053	2,494	24,848	15,483	7,988	1,377	14,079	183	920	17,711	35,069	999	1,835	4
5	2,205	1,371	24,227	14,884	8,696	647	16,580	194	968	18,201	38,139	1,057	1,798	5
6	1,699	2,019	25,829	16,223	8,641	965	14,012	167	994	18,537	36,460	975	1,744	6
7	1,176	1,074	25,152	14,653	9,295	1,204	17,171	157	1,050	18,619	37,822	998	1,730	7
8	1,774	2,538	18,502	10,604	6,137	1,761	13,683	128	920	16,886	34,649	932	1,648	8
9	1,782	2,021	21,967	14,807	6,274	886	12,274	208	775	13,933	35,064	884	2,053	9
10	1,814	1,562	16,121	11,112	4,061	948	13,220	197	935	16,244	36,908	958	1,858	10
11	927	1,681	20,902	11,809	6,763	2,330	13,798	241	931	16,262	34,279	946	2,019	11
12	2,127	1,358	20,157	12,222	7,207	728	11,516	162	977	17,371	31,525	861	1,624	12

資料：大蔵省関税局「通関統計」
注：1.　輸出入統計品目表のＨＳへの移行に伴い、品目の見直しを行った為、接続しない部分もある。
　　2.　ウッドチップについては千ｔである。
　　3.　数量金額については単位未満四捨五入の関係で合計と一致しない場合もある。

3 輸　出

推　移

単位：｛数量…t
　　｛金額…百万円

品目 / 年月	輸出合計	パルプ				紙・板紙・手					
		合計		溶解パルプ	製紙パルプ	合計		紙			
	金額	数量	金額			数量	金額	計	新聞用紙	印刷・情報用紙	
品目番号				4702－00000	4701－00000 4705－00000 4703－11000 4706－10000 19000 91000 21000 92000 29000 93000 4704－11000 19000 21000 29000				4801－00000	4802－20000 4802－53110 30000 53190 51110 53200 51190 53900 51900 60000 52110 4810－11000 52190 12000 52200 21000 52900 29000	品目番号
昭和63年	208,788	13,210	1,197	1,771	11,439	805,692	159,936	402,693	88,748	…	昭和63年
平成1年	228,627	11,389	1,056	191	11,198	719,402	170,103	351,651	64,035	239,330	平成1年
2	295,410	18,989	1,634	1,036	17,953	1,097,406	222,555	700,779	125,520	513,259	2
3	299,004	11,352	734	2,033	9,319	1,238,745	221,304	884,985	155,401	657,158	3
4	283,638	5,009	310	529	4,480	1,234,540	202,565	839,941	84,201	677,046	4
4年 1月	18,473	592	18	1	591	77,733	13,187	53,026	11,347	37,085	4年 1月
2	23,399	328	25	2	326	100,552	16,930	65,780	8,695	51,826	2
3	24,552	313	19	0	313	108,352	18,168	74,224	7,634	60,053	3
4	26,266	823	59	0	823	110,523	18,754	75,585	6,627	62,102	4
5	24,684	322	22	3	319	112,930	18,214	71,474	3,492	61,637	5
6	24,671	407	26	0	407	102,402	17,430	65,402	6,517	52,759	6
7	25,361	169	18	5	164	111,743	17,987	76,500	6,002	62,021	7
8	23,011	307	17	2	305	108,312	16,691	74,962	8,990	60,009	8
9	23,970	318	18	13	305	102,271	16,486	69,764	4,150	58,344	9
10	23,599	305	15	0	305	103,632	16,908	73,998	7,333	59,410	10
11	21,620	815	54	503	312	96,225	15,316	69,031	6,819	55,262	11
12	24,029	310	17	0	310	99,867	16,495	70,197	6,595	56,538	12

品目 / 年月	すき		板紙				その他の紙・板紙	手すきの紙・板紙	古紙		紙二次製品	品目
	包装用紙	その他	計	段ボール原紙	白板紙	その他			数量	金額	金額	
品目番号	4804－21000 29000 31900 39000 4805－30000	4802－40000 4806－10000 4803－00100 20000 00200 30000 4804－31000 40100 41000 40900 4805－40000 4810－31000 60300 4813－10000 70000 20000 90000		4804－11000 19000 4805－10000 22100 29100 29200 60100	4804－42000 49000 52100 59100 4805－21000 22900 23100 4810－32000 39000 91000	4804－41900 51100 51900 52900 59900 4805－21900 23900 29900 50000 80000	4807－10000 〜 4809－90900 4810－99000 4811－10000 〜 4812－00000 4816－20000	4802－10000	4707－10000 20000 30000 90000		4814－10000 〜 4823－90900	品目番号
昭和63年	21,086	…	233,256	88,556	121,275	23,425	169,689	54	5,685	90	47,565	昭和63年
平成1年	24,853	23,433	188,534	69,738	94,217	24,579	179,174	43	50,693	662	56,806	平成1年
2	35,475	26,525	198,796	67,788	100,616	30,392	197,762	69	21,858	319	70,902	2
3	47,974	24,452	153,917	19,935	107,968	26,014	199,800	43	2,642	74	76,892	3
4	53,228	25,466	209,054	32,812	148,544	27,698	185,498	47	35,945	464	80,299	4
4年 1月	3,054	1,540	11,283	2,506	7,463	1,314	13,423	1	109	6	5,262	4年 1月
2	3,506	1,753	17,666	3,512	12,527	1,627	17,102	4	205	11	6,433	2
3	4,793	1,744	17,625	4,123	11,706	1,796	16,499	4	1,212	24	6,341	3
4	4,580	2,276	16,860	3,053	11,775	2,032	18,073	5	2,137	30	7,423	4
5	3,938	2,407	26,802	8,973	15,001	2,828	14,651	3	2,133	32	6,416	5
6	4,063	2,063	20,755	1,688	16,584	2,483	16,240	5	1,746	36	7,179	6
7	5,614	2,863	18,712	1,083	14,777	2,852	16,526	5	3,074	41	7,315	7
8	4,027	1,936	19,424	1,295	15,267	2,862	13,925	1	3,374	41	6,262	8
9	5,151	2,119	17,953	2,512	12,843	2,598	14,549	5	3,132	40	7,426	9
10	5,061	2,194	13,296	538	10,992	1,766	16,332	6	4,581	50	6,626	10
11	4,663	2,287	14,023	2,394	9,352	2,277	13,167	4	5,660	68	6,182	11
12	4,779	2,285	14,656	1,135	10,257	3,264	15,010	4	8,582	85	7,432	12

4 品 目 別, 国 別 輸 入

単位：{数量：t / 金額：百万円}

品目 / 国・地域	数量	金額
溶解パルプ	**225 981**	**22 756**
アメリカ	168 269	17 300
南アフリカ	47 930	4 535
カナダ	8 043	791
ロシア	1 285	96
サルファイトパルプ	**61 519**	**4 640**
アメリカ	57 454	4 320
カナダ	2 429	181
スウェーデン	684	63
フィンランド	294	30
クラフトパルプ	**2 384 469**	**158 958**
アメリカ	907 296	61 694
カナダ	875 351	59 609
ブラジル	247 464	15 229
チリ	174 161	10 939
その他パルプ	**438 793**	**22 045**
カナダ	164 455	7 856
ニュージーランド	221 534	7 190
アメリカ	154 458	2 564
フィリピン	5 528	1 815
スウェーデン	22 116	1 184
新聞用紙	**544 008**	**51 823**
アメリカ	281 824	26 292
カナダ	233 434	23 004
フィンランド	17 552	1 625
スウェーデン	10 242	872
印刷・情報用紙	**181 097**	**18 745**
フィンランド	98 106	9 277
アメリカ	44 687	4 434
ノルウェー	17 325	1 866
ドイツ	8 217	1 360
カナダ	3 245	382
オランダ	3 882	363
オーストリア	2 032	323
包装用紙	**22 883**	**1 749**
アメリカ	13 625	965
カナダ	7 340	535
スウェーデン	598	98
イギリス	203	58
その他の紙	**22 076**	**3 996**
アメリカ	3 147	1 510
イギリス	1 405	692
オーストラリア	11 203	566
フランス	484	402
ドイツ	582	286
台湾	4 449	244
段ボール原紙	**172 834**	**11 092**
アメリカ	98 507	7 181
台湾	28 678	1 505
カナダ	21 149	1 207
オーストラリア	21 522	892
フィンランド	1 973	226
白板紙	**89 009**	**11 045**
アメリカ	74 368	8 697
スウェーデン	11 019	1 884
フィンランド	3 471	447
カナダ	62	6
その他の板紙	**13 578**	**1 151**
アメリカ	7 872	678
フィンランド	3 650	287
スウェーデン	498	77
台湾	1 322	72
フランス	19	20
その他の紙・板紙	**159 584**	**27 247**
アメリカ	142 784	22 186
ドイツ	3 170	2 259
フィンランド	7 990	1 352
イギリス	875	280
オランダ	2 156	196
手すきの紙・板紙	**2 141**	**2 630**
中華人民共和国	1 241	1 340
台湾	622	876
大韓民国	192	327
フィリピン	38	36
ウッドチップ	**11 353**	**207 405**
アメリカ	4 175	78 800
オーストラリア	2 787	48 911
チリ	1 758	320 72
カナダ	792	16 281
南アフリカ	451	7 392
中華人民共和国	319	5 754
ニュージーランド	259	4 861
インドネシア	300	4 587
フィジー	147	2 625
古紙	**444 274**	**11 593**
アメリカ	400 478	10 600
カナダ	17 841	459
メキシコ	12 512	240
ニュージーランド	4 452	103
サウディアラビア	3 616	84

5 品 目 別 国 別 輸 出

単位: 数量: t / 金額: 百万円

品目 / 国・地域	数量	金額
溶解パルプ	**529**	**44**
台湾	500	34
香港	7	5
タイ	17	3
製紙パルプ	**4 480**	**251**
大韓民国	3 737	177
ニュージーランド	500	36
インドネシア	162	16
シンガポール	30	9
インド	9	6
新聞用紙	**84 201**	**4 579**
台湾	40 372	2 269
香港	16 916	893
シンガポール	8 317	456
大韓民国	8 159	451
マレーシア	5 382	281
インド	3 587	146
タイ	202	11
印刷・情報用紙	**677 046**	**81 158**
香港	220 872	25 730
中華人民共和国	134 039	15 032
シンガポール	64 142	7 276
台湾	42 894	5 096
オーストラリア	35 600	4 961
アメリカ	24 972	4 351
タイ	32 159	3 850
マレーシア	34 362	3 814
ニュージーランド	20 710	2 364
包装用紙	**53 228**	**8 569**
台湾	20 315	3 321
大韓民国	10 203	1 693
香港	8 425	1 031
アメリカ	2 223	507
シンガポール	2 557	453
中華人民共和国	2 176	301
タイ	1 599	291
その他	**25 466**	**8 518**
大韓民国	3 951	1 824
台湾	4 299	1 595
香港	5 425	1 316
タイ	3 151	854
アメリカ	810	478
マレーシア	703	368
シンガポール	907	312
中華人民共和国	1 684	305
インドネシア	735	282
段ボール原紙	**32 812**	**1 848**
中華人民共和国	23 008	1 159
マレーシア	4 623	272
フィリピン	2400	180
台湾	396	80
北朝鮮	707	54
ベトナム	467	29
シンガポール	403	21
白板紙	**148 544**	**12 870**
香港	99 722	8 597
中華人民共和国	15 987	1 147
マレーシア	13 455	1 048
シンガポール	11 819	1 028
タイ	3 275	482
オーストラリア	1 879	282
フィリピン	1 017	96
その他	**27 698**	**3 713**
香港	11 779	978
大韓民国	2 080	535
タイ	1 631	462
台湾	1 606	451
マレーシア	1 481	183
インドネシア	751	175
シンガポール	1 321	170
その他の紙・板紙	**185 498**	**81 150**
アメリカ	29 619	18 938
香港	35 435	10 808
台湾	17 918	6 856
大韓民国	11 377	4 589
オーストラリア	9 270	3 452
イギリス	5 472	3 396
ドイツ	4 347	2 755
手すきの紙・板紙	**47**	**160**
アメリカ	13	62
ドイツ	8	36
カナダ	3	15
香港	4	9
中華人民共和国	7	5
古紙	**35 945**	**464**
大韓民国	29 800	320
香港	648	50
インドネシア	3 437	35
台湾	1 625	29
中華人民共和国	381	28
フィリピン	41	2
ガーナ	12	0

Ⅱ 海　外　統　計

1　国別パルプ生産量

単位：千t

順位	国名	1987年（昭和62年）	1988年（昭和63年）	1989年（平成1年）	1990年（平成2年）	1991年（平成3年）
	世界総計	**154 029**	**160 931**	**163 610**	**160 649**	**162 397**
1	アメリカ	54 026	55 485	56 244	57 198	57 896
2	カナダ	23 013	23 801	23 708	22 835	23 329
3	日本	9 733	10 415	10 987	11 328	11 729
4	中国	7 400	8 686	9 300	10 270	10 750
5	スウェーデン	9 973	10 275	10 338	9 914	9 769
6	フィンランド	8 461	8 994	9 119	8 886	8 483
7	ソビエト連邦	9 974	10 065e	10 100	9 600e	7 580e
8	ブラジル	4 137	4 292	4 501	4 453	4 839
9	フランス	2 092	2 190	2 273	2 200	2 432
10	ドイツ	2 931	3 048	3 087	2 659	2 361

2　国別紙・板紙生産量

単位：千t

順位	国名	1987年（昭和62年）	1988年（昭和63年）	1989年（平成1年）	1990年（平成2年）	1991年（平成3年）
	世界総計	**215 177**	**226 905**	**233 894**	**238 781**	**240 811**
1	アメリカ	67 534	69 371	69 660	71 471	72 151
2	日本	22 537	24 624	26 809	28 086	29 068
3	カナダ	16 045	16 617	16 583	16 540	16 571
4	中国	11 411	12 645	13 333	13 719	14 787
5	ドイツ	11 276	12 193	12 637	12 773	12 762
6	フィンランド	8 012	8 654	8 736	8 966	8 777
7	スウェーデン	7 834	8 143	8 362	8 426	8 342
8	ソビエト連邦	10 566	10 750e	11 000e	9 800	7 910e
9	フランス	5 832	6 313	6 760	7 046	7 322
10	イタリア	4 987	5 512	5 621	5 731	5 786

資料：訳文「紙・パルプ世界展望」日本製紙連合発行
e＝推定

Ⅲ　紙・板紙需給及び国民一人当り消費

年次	生産（t）	輸入（t）	輸出（t）	差引消費（t）	1人当り消費（kg）	人口（千人）
昭和58年	18 442 034	678 644	861 840	18 258 838	152.82	119 483
59	19 344 583	698 808	884 791	19 158 600	159.34	120 235
60	20 468 839	704 671	920 102	20 253 408	167.32	121 049
61	21 061 922	859 061	901 116	21 019 867	172.76	121 672
62	22 537 002	868 535	898 572	22 506 965	184.08	122 264
63	24 623 882	1 077 960	805 692	24 896 150	202.77	122 783
平成1年	26 808 792	1 343 590	719 402	27 432 980	222.57	123 255
2	28 085 787	1 202 823	1 097 406	28 191 204	228.06	123 611
3	29 067 904	1 244 668	1 238 744	29 073 828	234.39	124 043
4	28 310 298	1 207 210	1 234 540	28 282 968	227.26	124 452

注：国民一人当り消費＝$\frac{\text{差引消費（生産＋輸入－輸出）}}{\text{人口（各年10月）}}$
資料：「人口推計月報」（平成4年10月1日現在）総務庁統計局発行

平成4年　紙・パルプ統計年報

平成5年6月30日　発行

定価 6,000 円
（本体 5,825 円）

編集　通商産業大臣官房調査統計部
発行人　土井成一
発行所　社団法人 通産統計協会
〒104 東京都中央区銀座2－8－9
（木挽館銀座ビル）
電話（03）3561－2974
FAX（03）3561－5212
振替口座 東京 2－19512

（印刷・製本　東邦印刷株式会社）