

平成 4 年

— 1992 —

窯業・建材統計年報

YEARBOOK OF CERAMICS and
BUILDING MATERIALS STATISTICS

通商産業大臣官房調査統計部編

Compiled by
Research and Statistics Department
Minister's Secretariat
Ministry of International Trade and Industry

序

通商産業省では、我が国鉱工業の生産活動と主要鉱工業製品の需給の実態を明らかにするため、生産動態統計調査及び各種需給統計調査を毎月実施し、その結果を公表しております。

『窯業・建材統計年報』は、平成4年に行った窯業・建材製品に関する生産動態統計調査及び石油等消費動態統計調査等の集計結果と、その他貿易統計等の関連統計も併せて収録したものであり、広く各方面に利用されることを期待しております。

本年報の刊行に当たり、統計調査に御協力いただいた関係各位に厚くお礼申し上げますとともに、本年報の一層の充実を図るため、各位の御叱正、御教示を賜れば幸いに存じます。

平成5年6月

通商産業大臣官房調査統計部長

近藤隆彦

目 次

<p>序 利用上の注意 グラフ</p> <p>概 況</p> <p>平成4年の窯業・土石製品工業の動向</p> <p>1. 一般概況 7</p> <p>2. 主要品目の動向 9</p> <p>統 計</p> <p>1. 指 数</p> <p>(1) 窯業・土石製品(原指数) 16</p> <p>(2) 窯業・土石製品(季節調整指数) ... 20</p> <p>2. 主要品目の年及び年度別生産統計 ... 24</p> <p>3. 総合統計表 28</p> <p>4. 生産・出荷・在庫統計 38</p> <p>(1) 板ガラス 38</p> <p>(2) 安全ガラス及び複層ガラス 39</p> <p>(3) ガラス繊維製品 41</p> <p>(4) セメント 46</p> <p>(5) セメント製品 51</p> <p>(6) 耐火煉瓦 56</p> <p>(7) 炭素製品 61</p> <p>(8) 研削砥石 67</p> <p>(9) 石膏製品 71</p> <p>(10) 石綿製品 73</p> <p>(11) 繊維板及びパーティクルボード 75</p> <p>(12) 金属製建具 77</p> <p>(13) プレハブ建築用パネル 81</p> <p>5. セメント製品通産局別生産統計 83</p> <p>6. セメント需給動態統計 83</p>	<p>(1) 受 払 83</p> <p>(2) 月別払出内訳・在庫 84</p> <p>7. 需要部門別出荷内訳 85</p> <p>(1) 安全ガラス及び複層ガラス 85</p> <p>(2) 電 極 86</p> <p>(3) 研削砥石 86</p> <p>8. 大・中小企業別統計 87</p> <p>9. 原材料統計 89</p> <p>10. 労務統計 98</p> <p>11. 生産能力 100</p> <p>12. 石油等消費・在庫統計 101</p> <p>(1) 板ガラス 101</p> <p>(2) 安全ガラス及び複層ガラス 101</p> <p>(3) ガラス繊維製品 102</p> <p>(4) セメント 102</p> <p>(5) 耐火煉瓦 103</p> <p>(6) 炭素製品 104</p> <p>(7) 研削砥石 105</p> <p>13. 住宅設備ユニット統計 106</p> <p>参考資料</p> <p>1. 貿易統計 112</p> <p>2. 関連統計 120</p> <p>(1) ガラス製品 120</p> <p>(2) 陶磁器 120</p> <p>3. 部門別出荷内訳 121</p> <p>4. 建築物着工統計 122</p> <p>(1) 着工建築物：建築主別・構造別 ・用途別推移(床面積) 122</p> <p>(2) 着工建築物：建築主別・構造別 ・用途別推移(工事費予定額) ... 122</p> <p>5. 研削材料 124</p>
---	---

利用上の注意

1. 統計資料について

この年報は、統計法に基づく通商産業省生産動態統計調査規則及び商鉱工業石油等消費統計調査規則により実施された窯業・建材製品に関する生産動態統計調査及び石油等消費動態統計調査並びに統計報告調整法に基づく承認統計として実施されたセメント需給動態統計調査及び住宅設備ユニット統計調査の平成4年の調査結果を、製品、原材料、労務を主とし、編集公表するものです。掲載数値は、毎月刊行される「窯業・建材統計月報」及び「石油等消費動態統計月報」で公表した後、さらに補正する必要のあるものについて修正した確定数値です。ただし、4年度及び5年1～3月分については、翌年の年報で補正されることがあります。

なお、石油等消費動態統計調査結果の詳細については、別途刊行される「平成4年石油等消費動態統計年報（鉱工業）」を参照してください。

2. 調査の範囲について

この年報に収録された生産品目の調査範囲は、下記のとおりです。

(1) 生産動態統計調査

下記の生産品を除き、全事業所を調査の範囲としています。

セメント製品 …… 従業者20人以上の事業所

金属製建具 …… 従業者30人以上の事業所

(2) 石油等消費動態統計調査

生産動態統計調査の対象事業所のうち、セメント、板ガラス、炭素製品については全事業所、耐火煉瓦（不定型耐火物を含む。）については従業者30人以上の事業所を調査の範囲としています。

3. 主要調査項目の定義について

(1) 生産動態統計の各項目の定義は、つぎのとおりです。

受入 …… 自工場で生産している指定品目と同一の品目の受入をいいます。

生産 …… 自工場で実際に生産している指定品目の生産をいいます。（仕掛中の半製品を除く。）

消費 …… 自工場で他の製品の原材料用、加工用として消費したものをいいます。

出荷 …… 自工場から指定品目である製品（現物）を実際に出荷したものをいいます。
「販売」……販売を目的として、例えば、消費者又は販売業者などに出荷したものの。

「その他」……①同一企業内他工場へ出荷したもの。②委託生産の原材料として出荷したもの。③受託生産品を生産業者である委託者へ出荷したもの。④自家使用したもの（見本用、贈答用、展示用、試験研究用など）。

販売金額 …… 販売数量を生産者販売価格で評価したものです。

生産者販売価格とは、企業の販売価格から積込料、運賃、保険料、その他の販売諸掛りを除いたもので、平成元年3月までは物品税、4月以降は消費税を含みます。

在庫 …… 指定品目を生産している工場での同製品の生産品及び受入品の在庫をいいます。

月末常用従業者 …… 月末現在において、実際に生産及び管理、その他の業務に常時従事する従業者をいいます。

(2) 石油等消費統計の各項目の定義は、つぎのとおりです。

消費 …… 製品の原材料用、加工用、燃料・動力用として実際に消費されたものをいいます。

(1) 焼成用又は溶解窯用：溶炉又は溶解窯で使用した燃料をいいます。

(2) 原料用：燃焼を目的とせず、製品の生産をするための原料として使用するもの（例えば、炭素製品製造用の石油コークス、ピッチコークス、石炭コークス）をいいます。

(3) 燃料・動力・その他用：原材料、半製品、その他に直接熱を与えるために使用したものと及び動力用等を使用したものをいいます。

(4) ボイラー用：燃料を燃焼することによって発生させた蒸気、温水を自家発電用及び生産工程用に利用することを目的としたもので、ボイラー用を使用したものをいいます。ボイラー用を使用した燃料については、部門ごとに使用した蒸気量を種別ごとの消費比率で按分した計算値です。

在庫 …… 事業所全体の消費数量（ボイラー用の燃料配分を含む。）を部門ごとの消費比率で按分した計算値です。

(3) 住宅設備ユニット統計の各品目と各項目の定義は、つぎのとおりです。

① 品目

複合ルームユニット……ルームユニット（スペースユニット）であって、そのスペース内に浴槽、便器、洗面器のいずれか2点、もしくは3点を設置したものをいいます。ただし、浴槽、便器、洗面器が固定間仕切で空間分割されている場合には、独立したユニットとしてそれぞれ浴槽ユニット、便所ユニット、洗面所ユニットとして計上します。

浴室ユニット……ルームユニット（スペースユニット）であって、そのスペース内に浴槽を設置したものをいいます。

便所ユニット……ルームユニット（スペースユニット）であって、そのスペース内に便所を設置したものをいいます。

洗面所ユニット……ルームユニット（スペースユニット）であって、そのスペース内に洗面所を設置したものをいいます。

キッチンユニット……流し台、調理台、ガス台、吊り戸棚を一体化したものであって、ルーム型を含みます。

② 項目

住宅用「戸建」……1建築物が1住宅であるものをいいます。

住宅用「集合」……1建築物が2以上住宅を含むものをいいます。

住宅用「不明」……住宅用として出荷されたものであるが、「戸建」向けか「集合」向けか判明しないものをいいます。

非住宅用……ホテル、車両等住宅以外のものの用に供されるものをいいます。

住宅非住宅別不明……住宅用か非住宅用かの区分が判明しないものをいいます。

4. その他

(1) 数字の単位未満は四捨五入しているため、合計と内訳が一致しないことがあります。

(2) 数表の記号のうち「-」は実績なし、「0」は単位未満、「…」は不明、「x」は数字の秘匿を意味します。

(3) この年報に掲載された統計を他に転載するときは、必ず「平成4年窯業・建材統計年報」による旨を明記してください。なお、他の調査による資料を転載したときは、それぞれの出所を明記してあります。

(4) この年報の内容について御質問のあるときは下記に御連絡下さい。

東京都千代田区霞が関一丁目3番1号（郵便番号100）

通商産業大臣官房調査統計部鉄鋼化学統計調査室

電話 東京 03(3501)1511(代)内線2473,2480

本年報は再生紙を使用しております。

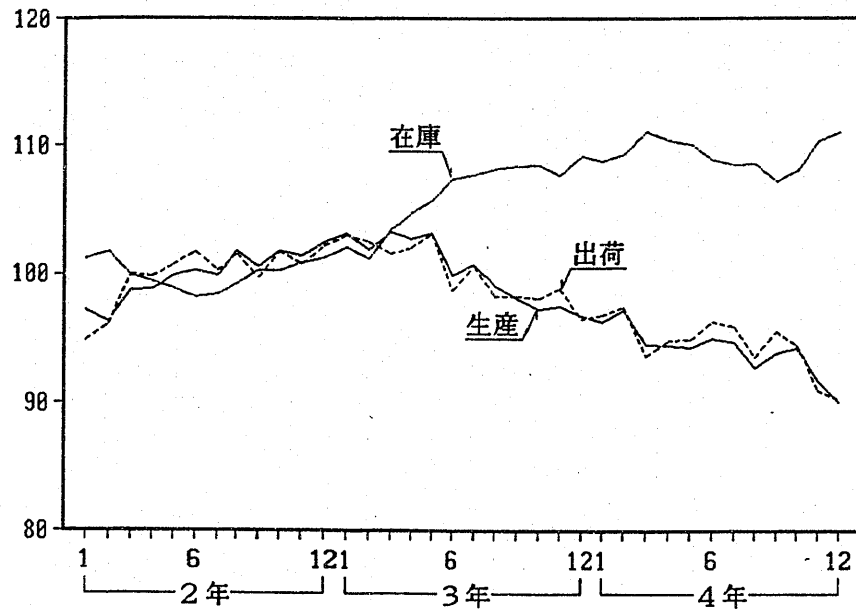
正誤表

頁	箇 所	誤	正
26頁	炭素棒の4年度	7,746	7,756
33	人造黒鉛電極の4年度の受入	X	381
〃	〃 〃 生産	X	146,067
〃	〃 〃 消費	X	1,686
〃	〃 〃 販売数量	X	142,085
〃	〃 〃 販売金額	X	49,861
〃	〃 〃 その他	X	605
〃	〃 〃 在庫	X	18,583
〃	炭素電極の4年の在庫	553	838
〃	〃 4年度の受入	(空白)	X
〃	〃 〃 生産	(空白)	X
〃	〃 〃 消費	(空白)	X
〃	〃 〃 販売数量	(空白)	X
〃	〃 〃 販売金額	(空白)	X
〃	〃 〃 その他	(空白)	X
〃	〃 〃 在庫	(空白)	X
65	業種・品目欄	8. 人造黒鉛質	10. その他
〃	〃	9. 金属黒鉛質	8. 人造黒鉛質
〃	〃	10. その他	9. 金属黒鉛質
113	セメント計の金額の元年	6,948	16,948
〃	〃 〃 2年	7,344	17,344
〃	〃 〃 3年	2,163	22,163
〃	〃 〃 4年	2,246	32,246

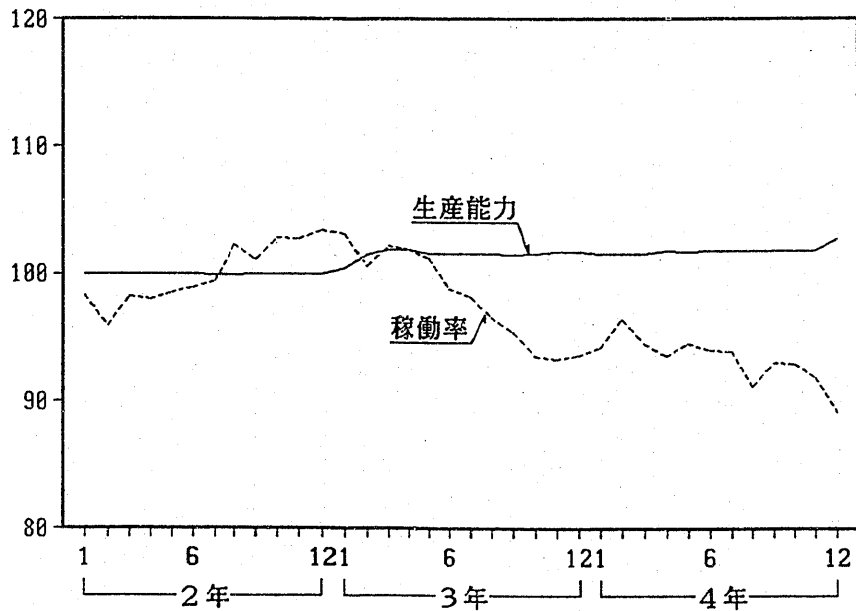
頁	箇 所	誤	正
62	人造黒鉛電極の欄		(下表に差し替え)

電 極 品 目	年 月	受 入	生 産	用 費	出 荷					正 誤
					販 売			其 他		
					合 計		輸 出 向	国 内 向	其 他	
					数	金額(百万円)				
I 人	3年	454	146,756	1,994	144,329	50,150	55,284	89,045	-656	14,673
	4年	97	145,340	1,572	140,219	48,656	61,081	79,138	662	17,464
II 造	3年度	249	143,620	1,888	138,956	48,312	55,222	83,734	-785	16,704
	4年度	381	146,067	1,686	142,085	49,461	60,351	81,734	605	18,583
III 船	4年1月	-	11,292	142	10,156	3,652	4,276	5,880	-	15,667
	2	-	11,523	148	10,463	3,667	4,445	6,018	-	16,579
	3	-	11,046	112	10,733	3,817	4,627	6,106	76	16,704
	4	-	12,549	55	11,851	4,162	4,759	7,092	99	17,248
	5	-	12,489	79	12,464	4,236	5,990	6,474	40	17,074
	6	-	12,843	71	12,574	4,255	5,674	6,900	191	17,081
	7	-	12,957	144	11,696	3,962	5,462	6,234	-	18,198
	8	48	10,722	118	11,229	3,921	4,627	6,602	48	17,573
	9	-	11,922	170	11,815	3,985	5,583	6,232	-	17,510
	10	-	13,066	177	12,928	4,279	4,628	7,500	40	18,211
	11	-	12,195	153	12,214	4,245	5,069	7,145	99	17,940
	12	49	12,816	203	12,696	4,475	5,941	6,955	49	17,464
IV 電 極 品 目	5年1月	284	10,788	170	10,195	4,070	3,455	6,740	-	18,171
	2	-	11,990	168	10,989	3,947	4,260	6,729	-	19,004
	3	-	11,810	178	12,034	4,324	4,903	7,131	19	18,583

1. 窯業・土石製品工業指数（生産・生産者出荷・生産者製品在庫）（季節調整済）
（平成2年 = 100）



2. 窯業製品生産能力指数及び稼働率指数（季節調整済）
（平成2年 = 100）



概況

平成4年の窯業・土石製品工業の動向
— 建築向け、電気機械向け需要の減少により生産、出荷ともに6年ぶりに低下 —

1. 一般概況

昭和62年以降順調に拡大してきた鈷工業生産は3年以降停滞傾向で推移してきたが、当年に入って一層停滞感を強め、前年比▲6.1%と円高不況時の昭和61年（同▲0.2%）以来6年ぶりの前年割れとなった。出荷は、前年比▲5.1%の低下となっており、内外需別に見ると、国内向け▲6.2%の低下、輸出向け同2.5%の上昇となり、内需の低迷を反映した結果となった。こうした状況をうけ在庫は前年末比▲0.8%低下と前年を下回ったが、水準は依然高く、在庫調整の進展度合いが遅れがみられた。在庫率も前年比9.8%上昇と大幅に前年水準を上回った。

4年の鈷工業生産の推移を四半期別に見ると、以下のとおり。

① 1～3月期は、生産前期比▲2.4%（4期連続）、出荷同▲1.2%（2期連続）とともに低下した。在庫は前期末比1.1%と低下したが、

在庫率は前期比1.2%と5期連続して上昇した。生産の低下は、金属製品工業、繊維工業、食料品・たばこ工業を除くほとんどの業種が低下したことによる。

② 4～6月期は、生産前期比▲2.3%、出荷同▲3.0%とともに低下した。在庫は前期末比1.1%、在庫率は前期比2.7%とともに上昇した。生産の低下は、石油・石炭製品工業を除く全ての業種が低下したことによる。

③ 7～9月期は、生産前期比▲0.4%、出荷同▲0.2%とともに低下した。在庫は前期末比▲0.2%と低下に転じたが、在庫率は前期比0.6%と上昇した。生産の低下は、一般機械工業、電気機械工業等が低下したことによる。

④ 10～12月期は、生産前期比▲2.8%、出荷同▲2.7%とともに低下した。在庫は前期末比▲0.7%と低下したが、在庫率は前期比3.2%と上昇した。生産の低下は、パルプ・紙・紙加工品工業を除く全ての業種が前期比で低下したことによる。また、前年同期比でみると、生産は▲7.7%、出荷は▲6.9%とともに5期連続低下した。

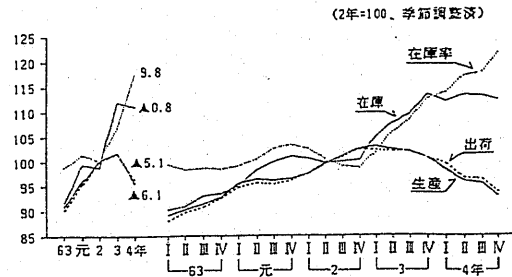
第1表 鈷工業指数の推移

（2年 = 100, 季節調整済）

	2年	3年	4年	3年				4年			
				1～3	4～6	7～9	10～12	1～3	4～6	7～9	10～12
生産 (前期(年)比) (前年同期比)	100.0 4.1 —	101.7 1.7 —	95.5 ▲6.1 —	102.7 0.4 5.4	102.1 ▲0.6 2.6	101.7 ▲0.4 0.9	100.5 ▲1.2 ▲1.7	98.1 ▲2.4 ▲4.5	95.8 ▲3.0 ▲6.2	95.4 ▲0.4 ▲6.1	92.7 ▲2.8 ▲7.7
出荷 (前期(年)比) (前年同期比)	100.0 4.8 —	101.5 1.5 —	96.3 ▲5.1 —	102.0 ▲0.1 4.5	101.7 ▲0.3 1.8	101.9 0.2 1.4	100.5 ▲1.4 ▲1.5	99.3 ▲1.2 ▲2.6	96.3 ▲3.0 ▲5.4	96.1 ▲0.2 ▲5.4	93.5 ▲2.7 ▲6.9
輸出向け出荷 (前期(年)比) (前年同期比)	100.0 5.8 —	104.7 4.7 —	107.3 2.5 —	103.8 2.3 7.0	101.4 ▲2.3 ▲0.1	105.3 3.8 5.2	108.2 2.8 6.6	108.3 0.1 4.3	106.4 ▲1.8 4.9	107.1 0.7 1.8	107.3 0.2 ▲0.4
国内向け出荷 (前期(年)比) (前年同期比)	100.0 4.8 —	101.1 1.4 —	94.8 ▲6.2 —	101.8 ▲0.4 4.2	101.7 ▲0.2 2.1	101.3 ▲0.4 0.9	99.4 ▲1.9 ▲2.7	98.2 ▲1.2 ▲3.6	94.9 ▲3.4 ▲6.8	94.6 ▲0.3 ▲6.5	91.7 ▲3.1 ▲7.9
在庫 (前期(年)末比)	98.6 ▲0.7	111.8 13.4	110.9 ▲0.8	104.7 4.7	107.5 2.7	109.3 1.7	113.2 3.6	111.9 ▲1.1	113.1 1.1	112.9 ▲0.2	112.1 ▲0.7
在庫率 (前期(年)比)	100.0 ▲1.2	106.8 6.8	117.3 9.8	101.5 3.2	105.7 4.1	108.3 2.5	112.4 3.8	113.7 1.2	116.8 2.7	117.5 0.6	121.3 3.2
稼働率 (前期(年)比)	100.0 1.0	98.0 ▲2.0	89.9 ▲8.3	100.1 ▲0.8	98.8 ▲1.3	97.5 ▲1.3	95.5 ▲2.1	93.2 ▲2.4	90.9 ▲2.5	89.2 ▲1.9	86.4 ▲3.1

(注) 1. 輸出向け出荷及び国内向け出荷は「鈷工業出荷内訳表」による。
2. 輸出向け出荷及び国内向け出荷の前年同期比は試算値である。
3. 年の数値は原指数による。

第1図 鉱工業指数の推移



注：年次別の在庫は、原指数による年末在庫である。

このような中であって、平成4年の窯業・土石製品工業の生産は前年比▲6.2%、出荷は同▲5.6%とともに昭和61年以来6年ぶりの低下となった。

これは、公共事業が前倒し執行されたものの、92年度補正予算の成立が12月までずれ込んだため期待された総合経済対策の効果が遅れ気味になったこと、民間建築需要が低迷を続けたこと、電気機械向け（ファインセラミックス）需要が不振であったことなどによるものである。

在庫は前年末比1.6%と前年の大幅増のあと、更に積み上がった。

四半期別にみると、生産は1～3月期は前期比▲1.2%、4～6月期は同▲1.5%、7～9月期は同▲1.0%、10～12月期は同▲1.8%とそれぞれ低下となり、3年4～6月期以来、8期連続の低下となった。

出荷は1～3月期は同▲1.9%、4～6月期は同▲0.6%、7～9月期は同▲0.3%と低下幅を縮めたが、10～12月期は同▲3.4%と再び低下幅を拡げ、7期連続の低下となった。

業種別に生産、出荷の動向をみると、ガラス・ガラス製品の生産は前年比▲5.0%、出荷は同▲5.6%とそれぞれ低下となった。これは、ガラス短繊維製品が増加したものの、民間建築着工（非居住用）の不振や自動車向け需要の減少により板ガラス、安全ガラスが減少したこと、強化プラスチック向け需要の減少からガラス長繊維製品が減少したことなどによる。

在庫は、ガラス短繊維製品が前年に引き続き大幅な増加となり、安全ガラスも増加したため、同2.9%と上昇となった。

第2表 窯業・土石製品生産・出荷・在庫指数の前年比増減率(%)

業種・品目	生産	出荷	在庫
窯業・土石製品工業	▲6.1	▲5.1	▲1.0
ガラス・ガラス製品	▲6.2	▲5.6	1.6
板ガラス	▲5.0	▲5.6	2.9
安全ガラス	▲3.3	▲6.7	▲1.5
ガラス短繊維製品	▲6.5	▲6.3	7.5
ガラス長繊維製品	1.4	1.5	15.2
その他の窯業・土石製品	▲7.9	▲5.3	0.8
セメント・セメント製品	▲5.5	▲5.8	5.3
セメント	▲4.0	▲3.3	2.1
遠心力鉄筋コンクリート管	▲1.5	▲0.9	4.1
遠心力鉄筋コンクリートパイル	▲4.1	▲4.1	▲5.1
護岸用コンクリートブロック	▲11.3	▲6.1	▲8.5
道路用コンクリート製品	▲7.4	▲11.5	15.5
石綿スレート	▲1.8	▲0.7	6.9
気泡コンクリート製品	▲8.6	▲9.3	1.5
陶磁器・ファインセラミックス	▲5.9	▲7.5	10.5
その他の窯業・土石製品	▲10.0	▲8.7	1.0
耐火煉瓦	▲8.9	▲8.0	▲2.0
不定型耐火物	▲14.2	▲11.5	▲6.1
固型電極	▲8.5	▲8.0	▲6.6
研削砥石	▲2.4	▲4.2	18.9
生石灰	▲11.4	▲9.7	▲2.5
石膏ボード	▲11.0	▲13.0	5.3
石綿製品	0.6	0.7	2.5
	▲21.6	▲17.6	▲13.8

注：※印は繊維雑貨統計調査室調べ
在庫は年末在庫（季節調整指数）による。

第3表 業種別生産・出荷指数の前期比増減率(%)

業種	1～3	4～6	7～9	10～12
窯業・土石製品工業	▲1.2	▲1.5	▲1.0	▲1.8
	▲1.9	▲0.6	▲0.3	▲3.4
ガラス・ガラス製品	2.3	▲1.9	▲1.4	▲2.5
	▲2.2	▲0.1	▲0.7	▲4.3
セメント・セメント製品	▲0.8	▲0.4	▲0.7	▲1.1
	▲0.3	▲0.2	▲0.1	▲2.8
陶磁器・ファインセラミックス	▲5.8	▲2.3	0.0	▲2.5
	▲4.7	▲0.4	▲0.7	▲3.8
その他の窯業・土石製品	▲2.6	▲3.5	0.0	▲2.0
	▲1.0	▲3.3	▲1.2	▲1.6

注：上段は生産、下段は出荷である。

セメント・セメント製品は生産は同▲4.0%、出荷は同▲3.3%とそれぞれ低下となった。

これは、官公需は堅調であったものの民間建築需要が落ち込んだことによりセメント、遠心力鉄筋コンクリートパイル、気泡コンクリート製品が減少したこと、前年に比べ、台風の被害が少なかったことにより災害復旧工事の減少から護岸用コンクリートブロックが減少したこと等によるものである。

在庫は遠心力鉄筋コンクリート管、遠心力鉄筋コンクリートパイルが減少したが、他の品目がすべて増加したため、同2.1%の上昇となった。

陶磁器、ファインセラミックスは、生産は同▲10.0%、出荷は同▲8.7%とそれぞれ低下となった。

これは、民生用電気・電子機械や電子計算機向けの需要の不振によりファインセラミックスが大幅に落ち込んだこと、建築向け需要の不振からタイル、衛生用陶磁器が減少したこと等による。

在庫は、前年末比1.0%の上昇となった。

その他の窯業・土石製品は、生産は同▲8.9%、出荷は同▲8.0%とそれぞれ低下となった。

これは、鉄鋼向け需要の落ち込みにより耐火煉瓦、不定型耐火物、固型電極が減少したことによるものである。

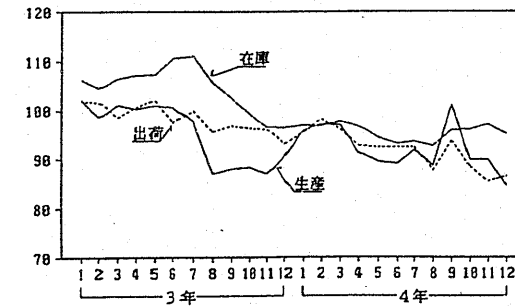
在庫は、耐火煉瓦、石綿製品、不定型耐火物等が減少したため、同▲2.0%の低下となった。

2. 主要品目の動向

(1) 板ガラス

生産は3,445万換算箱、前年比▲3.3%となり、

第2図 板ガラスの生産・出荷・在庫指数の推移（平成2年=100、季節調整済）



溶解窯の冷修工事が行われた前年より更に減少となった。出荷は、3,612万換算箱、同▲6.7%減少となり、生産、出荷ともに2年連続の減少となった。

在庫は、605万換算箱、前年末比▲1.8%の減少となった。

品目別に生産をみると、みがき板ガラスは2,905万換算箱、前年比▲3.0%、変わり板ガラスは540万換算箱、同▲5.0%とそれぞれ減少となった。

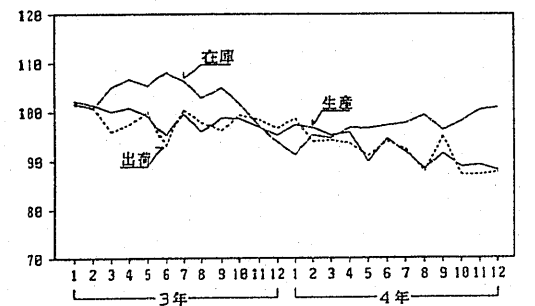
なお、板ガラスの生産の品目別構成比をみると、みがき板ガラスは84.3%、変り板ガラスは15.7%となった。

(2) 安全ガラス及び複層ガラス

生産は5,364万m²、前年比▲6.1%と2年連続の減少、出荷は5,824万m²、同▲6.1%の減少となった。在庫は367万m²、前年末比7.5%の増加となった。

品目別に生産をみると、安全ガラスは前年に引き続き自動車向け需要の低迷により5,133万m²、前年比▲6.4%の減少となった。これを内訳別にみると、主として自動車のフロントガラスに使用される合わせガラスは1,499万m²、同▲6.8%と11年ぶりの減少となった。強化ガラスは3,684万

第3図 安全ガラスの生産・出荷・在庫指数の推移（平成2年=100、季節調整済）



第4表 安全ガラスの内訳別構成比（単位：%）

	55年	60年	元年	3年	4年
安全ガラス計	100.0	100.0	100.0	100.0	100.0
強化ガラス	86.7	82.2	73.2	71.7	71.8
合わせガラス	13.3	17.8	26.8	28.3	28.2

m²,同▲6.3%の減少となった。

これを構成比で見ると、強化ガラスが71.8%、合わせガラスが28.2%となり、合わせガラスの割合が増加していたが、4年は0.1ポイント低下した。

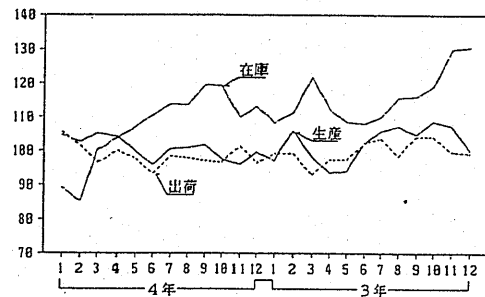
一方、断熱効果の高い複層ガラスの生産は232万m²,同2.9%の増加となり、9年連続の増加となった。

(3) ガラス短繊維製品

生産は209千トン、前年比1.4%、出荷は206千トン、同1.5%とそれぞれ増加となった。

これは、主として住宅の断熱材として使用されるが、4年は新設住宅着工が回復傾向にあったことに加え、使用率の上昇も影響しているものと思われる。

第4図 ガラス短繊維製品の生産・出荷・在庫指数の推移 (平成2年=100, 季節調整済)



品目別に生産をみると、フェルトは152千トン、同3.5%の増加、ボードは27千トン、同▲1.2%、筒は14千トン、同▲3.1%とそれぞれ減少となった。

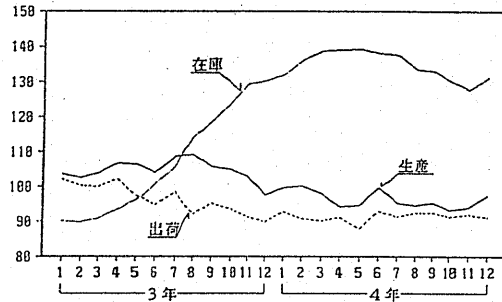
(4) ガラス長繊維製品

生産は388千トン、前年比▲8.0%と6年ぶりの減少となった。出荷は316千トン、同▲5.3%と減少した。前年大幅に増加した在庫は58千トン、前年末比0.6%と高水準にある。

品目別に生産をみると、主として強化プラスチック向けの補強材として使用されるロービング及びチョップドストランドがそれぞれ177千トン(同▲6.2%)、75千トン(同▲9.1%)となった。

その他では糸が55千トン、同▲15.8%、布が32千トン、同▲8.2%とすべての品目で減少となった。

第5図 ガラス長繊維製品の生産・出荷・在庫指数の推移 (平成2年=100, 季節調整済)



(5) セメント

生産は8,825万トン、前年比▲1.5%、出荷は8,834万トン、同▲1.0%といずれも61年以來7年ぶりの減少となった(第5表)。これは、年間を通じての不況のなかでも、官公需は公共事業が前倒しに執行されたものの、民間建築需要が大きく落ち込んだためである。在庫(総在庫)は、403万トン、前年末比5.3%の増加となった。

品目別に生産をみると、主要品目である普通ポルトランドセメントは6,712万トン、前年比▲3.1%の減少、土木向けに多く使われる高炉セメントは1,647万トン、同7.5%の増加となった(第6表)。

第5表 セメントの生産、出荷、在庫 (単位:万t)

区分	3年	4年	前年比 (%)
生産	8,956	8,825	▲1.5
出荷	8,920	8,834	▲1.0
在庫	382	403	5.3

セメント需給統計によりセメントの払出内訳をみると、輸向向けは647万トン、前年比48.3%の大副な増加となり、構成比でも7.3%を占め、前年に比べて2.4ポイントの上昇となった。国内向けは8,196万トン、同▲3.6%の減少となり、構

第6表 セメントの品目別生産

(単位:万t)

区分	生産		前年比 (%)
	3年	4年	
合計	8,956	8,825	▲1.5
構造用セメント	8,939	8,808	▲1.5
ポルトランドセメント	7,317	7,067	▲3.4
早強	371	346	▲7.0
普通	6,924	6,712	▲3.1
中庸熱	21	10	▲52.1
フライアッシュセメント	56	61	9.2
高炉セメント	1,532	1,647	7.5
その他のセメント	36	33	▲7.3
白色セメント	17	17	0.6

第7表 セメント需要部門別払出の前年比及び構成比

(単位:%)

区分	前年比	構成比		
		3年	4年	
合計	▲1.0	100.0	100.0	
輸 出	48.3	4.9	7.3	
鉄道・電力	2.7	0.7	0.7	
セメント製品	▲2.1	14.4	14.2	
生コンクリート	▲4.8	66.6	64.1	
港湾・空港	56.7	0.3	0.5	
道 路	0.8	0.6	0.6	
土 木	10.4	3.9	4.3	
建 築	官 需	6.3	0.2	0.3
	民 需	▲24.4	0.9	0.7
	住宅	12.0	0.7	0.8
そ の 他	▲6.3	6.8	6.5	

成比でも92.7%と前年に比べて2.4ポイントの低下となった。そのうち、生コンクリート向け5,666万トン、同▲4.8%の減少、構成比でも64.1%と前年に比べて2.5ポイントの低下、土木向けが構成比は4.3%と小さいながらも前年に比べて0.4ポイント上昇した(第7表)。

(6) セメント製品

① 遠心力鉄筋コンクリート管

生産は2,145千トン、前年比▲4.0%、出荷は2,321千トン、同▲4.2%とそれぞれ4年連続の減少となった。これは塩化ビニール管への代替の進展及び需要の低迷による。

② 遠心力鉄筋コンクリートパイプ

生産は6,888千トン、前年比▲11.3%、出荷は7,062千トン、同▲6.3%とそれぞれ2年連続の減少となった。これは非居住用建築着工の減少による。

③ 護岸用コンクリートブロック

生産は5,459千トン、前年比▲7.3%、出荷は5,505千トン、同▲11.2%とそれぞれ大幅な減少となった。これは補修工事の減少による。

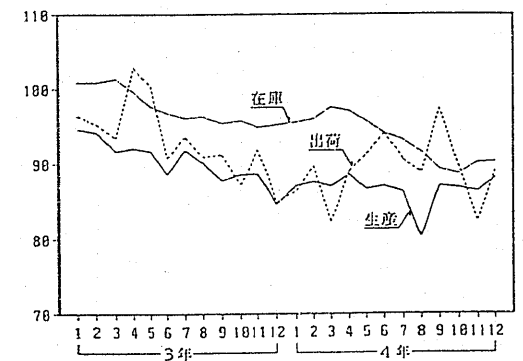
④ 道路用コンクリート製品

生産は9,404千トン、前年比▲1.8%、出荷は10,152千トン、同▲0.8%とそれぞれ7年ぶりの減少となった。

⑤ 石綿スレート

生産は75,715千枚、前年比▲8.6%、出荷は、

第6図 遠心力鉄筋コンクリート管の生産・出荷・在庫指数の推移 (平成2年=100, 季節調整済)



3,621千枚,同7.5%とそれぞれ減少した。これは民間建築需要の減少によるものである。

⑥ 気泡コンクリート製品

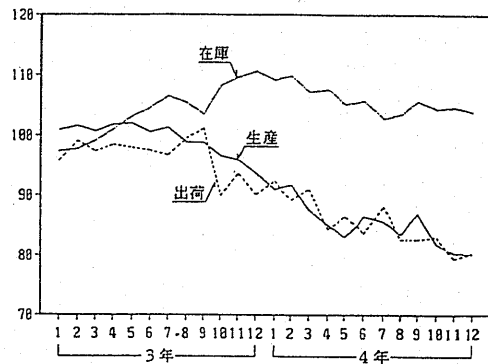
生産は3,645千³m,前年比▲5.8%,出荷は3,621千³m,同▲7.5%とそれぞれ2年連続の減少となった。これは鉄骨造建築物着工の減少などによる。

(7) 耐火煉瓦

生産は795千トン,前年比▲14.2%,出荷は823千トン,同▲11.6%とともに3年連続の減少,在庫は114千トン,前年末比▲5.9%の減少となった。

品目別に生産をみると,主力の塩基性煉瓦が254千トン,同▲10.7%,粘土質煉瓦が249万トン,同▲20.3%,高アルミナ質煉瓦が154千トン,

第7図 耐火煉瓦の生産・出荷・在庫指数の推移 (平成2年=100, 季節調整済)



同▲8.6%の減少となったのをはじめ,ジルコン煉瓦が39千トン,同▲21.2%,炭素煉瓦が23千トン,同▲4.1%,炭化けい素質煉瓦が21千トン,同▲14.9%,耐火断熱煉瓦が20千トン,同▲18.2%と全品目で減少した。

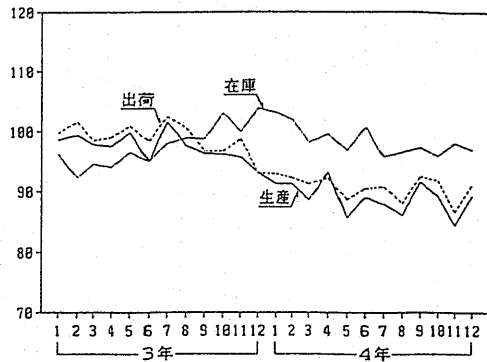
(8) 不定型耐火物

生産は765千トン,前年比▲8.6%,出荷は818千トン,同▲8.1%とともに2年連続の減少,在庫は26千トン,前年末比▲6.3%の減少となった。

品目別に生産をみると,最もウエイトの大きい

キャストブル耐火物が350千トン,前年比▲5.5%の減少となったのをはじめ,吹付材耐火物が141千トン,同▲10.6%,耐火モルタルが62千トン,同▲20.1%,プラスチック耐火物が43千トン,同▲20.2%と全品目で減少した。

第8図 不定型耐火物の生産・出荷・在庫指数の推移 (平成2年=100, 季節調整済)



(9) 炭素製品

生産は237千トン,前年比▲7.0%,出荷は215千トン,同▲5.0%とそれぞれ減少となった(第8表)。これは炭素繊維を除くすべての品目で減少となり,特に連続自焼式電極ペーストが大幅な減少となったことに加え,ユーザーの電気炉業界が悪かった固形電極が減少したことによる。

品目別に生産をみると,全体の約8割を占める電極は,品質向上による原単位の低下等で年々減少傾向にあり,186千トン,前年比▲6.8%の減少,そのうち主力の人造黒鉛電極は145千トン,同▲1.0%,炭素電極は15千トン,同▲8.3%,連続自焼式電極ペーストは24千トン,同▲28.3%といずれも減少した。また,その他の製品でも,

第8表 炭素製品の生産,出荷,在庫 (単位:t)

区分	3年	4年	前年比 (%)
生産	254,703	236,818	▲7.0
出荷	226,725	215,361	▲5.0
在庫	22,031	23,740	7.8

第9表 炭素製品の品目別生産

区分	生産		前年比 (%)
	3年	4年	
合計	254,703	236,818	▲7.0
電極計	199,374	185,786	▲6.8
固形電極	166,242	161,316	▲2.4
電極ペースト	34,132	24,470	▲28.3
炭素棒	8,248	7,715	▲6.5
ブラシ	2,963	2,569	▲13.3
不透性炭	339	280	▲17.4
黒煙るつば	4,026	3,956	▲1.7
特殊炭素製品	35,047	31,635	▲9.7
炭素繊維	4,707	4,877	3.6

ブラシが3千トン,同▲13.3%,特殊炭素製品が32千トン,同▲9.7%の減少となった。一方,炭素繊維は5千トン,同3.6%の増加となった(第9表)。

販売を内外需別にみると,国内向けは130千トン,同▲9.1%の減少,輸出向けは85千トン,同3.4%の増加となり,構成比では輸出向けが前年に比べ3.3ポイントの上昇となった(第10表)。

第10表 炭素製品の内外需別出荷

区分	出荷		前年比 (%)
	3年	4年	
合計	226,725	215,361	▲5.0
国内出荷	144,094	129,883	▲9.1
輸出	82,631	85,479	3.4

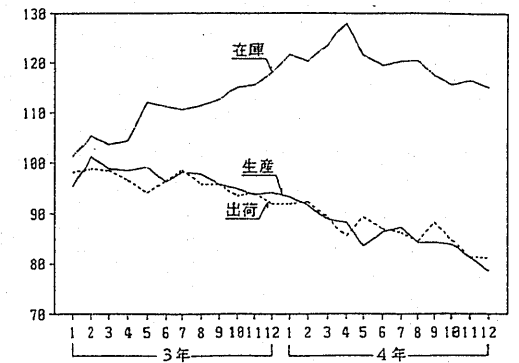
(10) 研削砥石

生産は61千トン,前年比▲11.5%,出荷は63千トン,同▲9.7%とともに2年連続の減少,在庫は6千トン,前年末比▲2.5%の減少となった。

品目別に生産をみると,最もウエイトの大きいレジンoid法砥石が41千トン,前年比▲10.5%の減少となったのをはじめ,ビトリファイド法砥石

が19千トン,同▲13.6%,マグネシア法砥石が

第9図 研削砥石の生産・出荷・在庫指数の推移 (平成2年=100, 季節調整済)



第11表 4年の研削砥石の需要部門別販売内訳 (単位:%)

需要部門	区分	前年比	構成比
合計		▲9.7	100.0
鉄鋼業		▲9.2	11.3
機械工業		▲10.0	24.4
鉄道車両・船舶		▲9.0	1.1
自動車		▲10.7	7.3
電気機械器具		▲10.1	2.0
精密機械器具		▲12.8	2.2
金属加工機械		▲8.9	3.9
ベアリング		▲11.6	5.6
その他		▲2.6	2.3
卸・小売業		▲10.9	53.5
その他(輸出を含む)		▲3.0	10.8

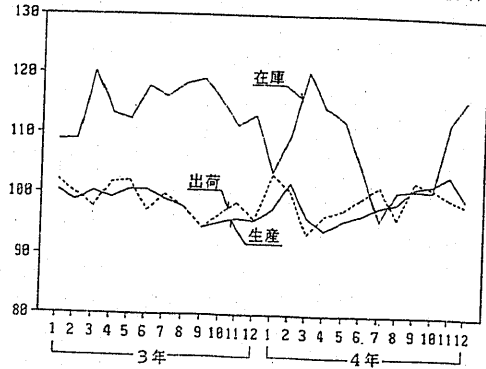
0.8千トン,同▲8.6%,ゴム法砥石が0.6千トン,同▲12.3%と全品目で減少した。

出荷を需要先別にみると,卸・小売業向けは34千トン(構成比53.5%),前年比▲10.9%,機械工業向けは15千トン(同24.4%),同▲10.0%,鉄鋼業向けは7千トン(同11.3%),同▲9.2%と全業種で減少となった。

(11) 石膏ボード

生産は571百万m², 出荷は571百万m²とそれ

第10図 石膏ボードの生産・出荷・在庫指数の推移
(平成2年=100, 季節調整済)



ぞれ前年比0.7%の増加となった。これは低迷している建築需要の中において新設住宅の戸建が年央から回復傾向がみられたことによる。在庫は22百万m², 前年末比2.7%の増加となった。

品目別に生産をみると、全体の8割以上を占める石膏ボード(平)が491百万m², 前年比1.2%, 吸音ボードが11百万m², 同5.7%の増加となった。一方、化粧石膏ボードが53百万m², 同▲3.4%, ラスボードが26百万m², 同▲1.6%とそれぞれ減少となった(第12表)。

第12表 ボード製品品目別生産・出荷の前年比
(単位:%)

	前年比			
	生産		出荷	
	3年	4年	3年	4年
合計	▲1.8	0.7	▲1.4	0.7
石膏ボード	▲1.2	1.2	▲0.8	1.1
化粧石膏ボード	▲0.1	▲3.4	0.3	▲1.8
ラスボード	▲14.6	▲1.6	▲14.3	▲1.9
吸音ボード	▲10.2	5.7	▲6.8	1.9

(12) 石綿製品

生産は29,503トン, 前年比▲21.7%, 出荷は26,879トン, 同▲17.6%とそれぞれ減少となり、

昭和59年以降8年連続の減少となった。在庫は2,406トン, 前年末比▲13.6%の減少となった。

品目別に生産をみると、ブレーキライニングは18,224トン, 前年比▲16.6%, ジョイントシートは5,529トン, 同▲36.1%, 石綿板・石綿糸は3,959トン, 同▲21.2%とそれぞれ減少となったのをはじめ、すべての品目が減少となった。

(13) 繊維板及びパーティクルボード

① 繊維板

生産は120百万m², 前年比▲2.8%, 出荷は118百万m², 同▲2.2%とそれぞれ減少となった。在庫は7百万m², 前年末比▲10.6%の減少となった。

品目別に生産をみると、硬質繊維板は、主力である自動車、包装材料、建築向けが減少したことにより38百万m², 前年比▲6.0%の減少となった。中質繊維板は、家具、住宅用設備機器向けが減少したため27百万m², 同12.4%の減少となった。畳床用、壁・天井向けが大半を占める軟質繊維板は、56百万m², 同5.2%の増加となった(第13表)。

第13表 繊維板品目別生産・出荷の前年比
(単位:%)

	前年比			
	生産		出荷	
	3年	4年	3年	4年
合計	0.0	▲2.8	▲0.9	▲2.2
硬質繊維板	▲8.2	▲6.0	▲6.1	▲8.3
中質繊維板	8.2	▲12.4	0.5	▲5.6
軟質繊維板	2.5	5.2	2.7	4.3

② パーティクルボード

生産は78百万m², 前年比▲2.5%, 出荷は75百万m², 同▲1.7%とそれぞれ減少となった。これは、家具・木工用、建築向けの需要がそれぞれ減少したことによる。在庫は4百万m²と前年末比は横ばいとなった。

(14) 金属製建具

生産は872千トン, 前年比▲4.3%と、建築需要の低迷によりアルミニウムエクステリアを除く

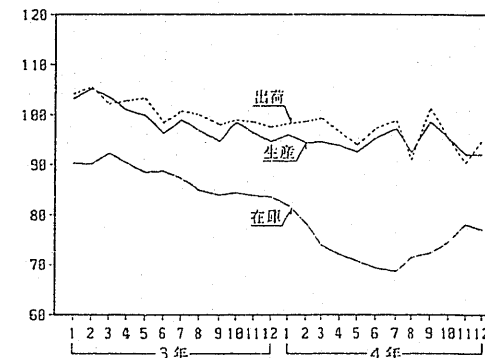
すべての品目で減少となった。

出荷は939千トン, 同▲4.5%と、主力のサッシをはじめすべての品目が減少となった。在庫は44千トン, 前年末比▲6.4%の減少となった(第14表)。

第14表 金属製建具の品目別生産・出荷の前年比

	(単位:%)			
	前年比		前年比	
	生産		出荷	
	3年	4年	3年	4年
木造用サッシ	▲3.1	▲3.4	▲1.9	▲3.5
ビル用サッシ	1.2	▲8.7	1.0	▲6.1
アルミ・ドア	▲1.4	▲2.6	1.9	▲2.9
アルミ・エクステリア	▲6.1	5.0	0.9	▲1.7
スチール・シャッター	4.5	▲6.1	4.7	▲6.0

第11図 建築用金属製品の生産、出荷、在庫指数の推移
(平成2年=100, 季節調整済)



① アルミニウム製品

生産は569千トン, 前年比▲3.9%, 出荷は604千トン, 同▲3.8%とそれぞれ減少となった。在庫は39千トン, 前年末比▲7.1%の減少となった。

品目別に生産をみると、建築需要の低迷によりビル用サッシが185千トン, 前年比▲8.7%と減

少したのをはじめ、木造用サッシが215千トン, 同▲3.4%, アルミニウムドアが40千トン, 同▲2.6%とそれぞれ減少となった。一方、アルミニウムエクステリアは102千トン, 同5.0%の増加となった。

② スチール又はステンレス製品

生産は302千トン, 前年比▲5.3%, 出荷は335千トン, 同▲5.4%とそれぞれ減少となった。在庫は5千トン, 前年末比▲5.7%の減少となった。

品目別に生産をみると、スチールシャッターが196千トン, 前年比▲6.1%と減少したのをはじめ、スチールサッシが17千トン, 同▲4.8%, スチールドアが89千トンとなり, 同▲3.4%とそれぞれ減少となった。

(15) プレハブ建築用パネル

生産は25,090千m², 前年比▲0.7%の減少, 出荷は、軽量鉄骨、木質系パネルが増えたことにより25,817千m², 同3.0%の増加となった。在庫は1,066千m², 同▲38.8%の大幅な減少となった。

品目別に生産をみると、全体の6割以上を占めるその他のパネル(木質系パネル)が15,475千m², 同▲5.0%と減少となった。

一方、軽量鉄骨系パネルが5,566千m², 同9.8%, コンクリート系パネルが4,049千m², 同3.8%とそれぞれ増加となった(第15表)。

第15表 プレハブ建築用パネル品目別生産・出荷の前年比

	(単位:%)			
	前年比		前年比	
	生産		出荷(住宅用)	
	3年	4年	3年	4年
合計	▲2.7	▲0.7	▲2.4	3.0
コンクリート系	8.4	3.8	12.3	▲7.1
軽量鉄骨系	▲4.2	9.8	▲1.2	15.3
その他(木質系)	▲4.5	▲5.0	▲5.9	1.4

1. 生 産

2. 窯 業 ・ 土 石 製 品

年 月	鉱工業	窯業・土石 製品工業	窯業・土石製品						※その他
			ガラス・ ガラス製品	板ガラス	安 全 ガ ラ ス	ガラス短 繊維製品	ガラス長 繊維製品		
4年1月	98.9	96.3	95.5	95.9	97.2	97.0	99.6	92.1	
2月	98.5	97.2	97.6	97.1	96.7	105.8	100.1	95.7	
3月	97.0	94.5	95.6	97.0	95.1	98.2	98.0	94.9	
4月	96.7	94.4	94.8	91.2	95.7	93.6	94.2	96.4	
5月	94.3	94.3	93.5	89.4	89.8	94.0	94.6	97.9	
6月	96.4	95.0	94.9	89.0	94.5	102.2	99.6	98.3	
7月	96.1	94.7	94.2	91.8	91.8	105.7	95.2	94.7	
8月	93.1	92.7	90.8	88.5	88.4	107.1	94.6	90.4	
9月	97.0	93.8	94.2	101.1	91.4	104.8	95.2	88.5	
10月	93.8	94.2	91.9	89.8	88.7	108.7	93.3	92.7	
11月	92.5	91.7	91.7	89.8	89.1	107.3	93.9	92.8	
12月	91.9	90.0	88.8	84.5	88.0	99.9	97.3	89.1	
5年1月	91.4	89.8	88.6	90.5	81.1	105.0	98.4	85.2	
2月	92.8	91.1	92.9	90.7	91.4	107.8	100.0	90.5	
3月	95.1	92.9	93.3	92.1	93.8	109.8	106.4	89.2	

2. 生産者出荷

4年1月	100.0	96.8	94.9	95.5	98.6	99.2	92.8	93.2
2月	99.6	97.4	93.8	98.2	93.9	99.2	90.9	89.5
3月	98.4	93.6	94.6	96.1	94.1	93.0	90.1	95.0
4月	97.2	94.8	94.2	92.7	93.5	97.4	91.1	95.5
5月	94.9	94.9	94.0	92.3	91.0	97.3	87.9	98.8
6月	96.9	96.3	94.6	92.3	93.9	102.1	93.0	96.2
7月	96.6	95.9	93.8	92.3	92.3	103.6	91.4	94.5
8月	93.3	93.5	91.4	87.5	87.8	98.4	92.5	93.8
9月	98.5	95.5	95.7	93.6	94.9	104.1	92.5	95.4
10月	94.6	94.4	90.9	88.4	87.1	104.0	91.3	92.7
11月	93.0	90.9	89.4	85.3	87.1	99.6	92.0	91.4
12月	92.9	90.2	88.6	86.4	87.5	99.2	91.2	88.0
5年1月	92.9	90.1	86.9	84.3	85.2	99.3	91.2	87.6
2月	94.5	92.0	90.8	89.2	90.3	98.8	90.4	89.8
3月	98.4	93.8	92.7	93.3	92.0	108.3	95.2	89.4

3. 生産者製品在庫

4年1月	114.0	108.8	102.6	96.9	91.2	108.1	132.0	103.0
2月	112.9	109.3	105.0	96.8	95.2	111.2	136.2	106.0
3月	111.9	111.1	106.3	97.7	94.6	121.9	138.8	106.9
4月	112.1	110.4	106.3	96.7	96.7	112.4	139.1	107.9
5月	112.5	110.1	105.2	94.3	96.6	108.5	139.2	108.1
6月	113.1	108.9	105.1	93.1	97.1	108.0	138.1	109.6
7月	113.4	108.5	105.7	93.5	97.6	110.0	137.7	110.5
8月	113.5	108.6	105.2	92.6	99.2	115.7	133.5	108.6
9月	112.9	107.2	104.0	95.8	96.2	116.0	133.1	105.2
10月	112.5	108.0	104.2	96.0	98.0	119.2	130.3	104.9
11月	112.8	110.3	105.4	97.0	100.3	130.1	127.7	107.2
12月	112.1	111.0	105.5	95.0	100.8	130.5	131.2	107.9
5年1月	111.3	110.5	104.8	95.6	96.2	133.6	131.8	106.2
2月	110.6	108.9	106.0	95.9	98.6	138.4	139.7	105.6
3月	108.5	108.1	106.8	94.7	102.4	144.7	141.8	106.2

(季節調整済指数)

(平成2年=100)

セメント・ セメント 製 品	セメント	遠心力鉄筋 コンクリート管	遠心力鉄筋 コンクリート パイ プ	護岸用コンク リートブロック	道路用コンク リート製品	気泡コンク リート製品	石綿スレート
100.1	106.8	87.7	91.3	93.6	104.4	78.6	103.9
96.8	104.4	87.1	83.9	88.8	100.0	76.3	97.7
97.5	104.9	88.6	86.5	92.7	102.5	77.8	96.6
98.1	106.2	86.7	86.3	91.1	102.7	83.5	90.1
97.7	104.8	87.1	85.1	91.7	103.0	85.1	94.2
97.9	105.4	86.3	84.7	91.2	103.9	88.6	88.8
96.4	104.2	80.3	82.6	88.6	100.5	86.0	86.6
97.1	103.1	87.1	84.8	90.9	102.4	86.4	86.3
99.1	108.6	86.9	81.3	90.0	105.6	85.7	80.2
95.5	104.9	86.4	78.7	87.0	99.7	82.2	81.4
93.3	98.5	88.1	80.5	91.1	100.4	82.6	81.8
91.5	98.2	86.8	80.4	88.8	99.6	77.2	80.9
91.8	98.4	89.3	80.8	88.4	101.1	68.3	82.3
94.2	102.4	95.0	80.1	84.8	102.2	70.5	80.1
99.7	105.4	86.5	94.5	90.9	102.2	82.1	103.2
102.2	108.2	89.7	106.3	90.8	104.9	81.2	102.6
95.2	102.9	82.4	89.2	80.3	93.2	76.2	95.4
98.5	106.3	89.0	86.8	86.5	97.9	76.5	94.6
98.2	105.9	91.3	82.7	86.9	99.4	85.0	90.6
99.8	106.9	94.1	86.4	87.3	104.4	85.7	95.9
99.6	105.7	90.5	86.9	89.1	108.1	88.6	94.6
96.4	103.6	88.9	86.1	81.3	102.1	84.8	88.5
100.1	106.8	97.4	86.4	93.4	109.1	85.3	90.9
99.1	107.2	89.8	83.7	86.7	103.8	87.6	81.7
94.2	102.3	82.5	79.4	83.1	101.3	82.4	79.7
94.4	102.1	89.1	79.5	80.6	101.1	81.4	78.7
92.4	98.7	85.8	83.0	77.0	98.5	83.8	80.2
95.3	101.8	90.4	92.1	90.4	104.0	71.3	77.2
98.2	107.2	94.4	85.6	85.6	103.5	73.1	80.5

109.9	120.8	95.6	131.1	94.0	115.9	82.5	96.5
108.8	118.0	96.0	124.5	94.6	115.8	79.2	96.6
111.9	126.0	97.6	120.3	102.4	120.4	79.5	97.6
111.2	120.8	97.1	120.8	105.6	122.7	81.2	95.4
112.1	122.4	95.7	125.8	102.2	124.0	81.2	94.9
109.8	115.3	94.1	125.8	102.8	121.5	77.7	95.3
109.6	117.7	93.2	125.0	102.4	120.6	79.7	94.8
110.0	122.1	91.6	123.4	103.4	120.3	83.6	95.0
106.5	111.7	89.3	122.1	102.1	119.4	86.2	95.4
108.7	121.0	88.7	120.1	102.0	120.2	84.7	95.1
113.6	144.1	90.2	119.3	103.0	121.8	86.1	95.9
113.8	136.7	90.3	121.2	108.2	123.1	91.2	97.0
113.4	129.9	90.9	121.7	113.9	124.7	85.4	97.1
113.1	128.2	90.4	116.8	114.8	126.9	82.9	98.2
109.6	114.4	91.0	111.5	117.8	128.4	78.9	97.6

注：※印はガラス基礎製品，ガラス製容器類，ガラス製台所・食卓用品である。

1. 生 産 (続 き)

(平成2年=100)

年	月	陶磁器・ ファインセ ラミックス	その他の 窯業・土石 製 品	耐 火 煉 瓦	不定型耐火物	固 型 電 極	研 削 砥 石	生 石 灰
	2	94.8	93.0	91.7	91.3	91.3	91.7	94.9
	3	90.8	88.9	87.5	88.6	87.1	88.8	92.7
	4	91.6	88.5	85.0	93.3	90.9	88.2	90.2
	5	91.0	87.4	83.0	85.7	94.2	83.5	89.1
	6	93.4	89.0	86.5	89.0	94.2	86.3	88.2
	7	93.5	88.2	85.6	87.9	91.9	87.3	85.1
	8	91.8	87.3	83.5	86.1	92.6	84.2	87.6
	9	90.7	89.3	87.0	91.7	88.6	84.2	87.9
	10	93.1	87.2	81.8	89.3	86.2	83.8	87.4
	11	88.2	86.1	80.3	84.5	84.7	81.1	87.7
	12	87.9	86.1	80.2	89.3	89.3	78.5	88.3
5 年	1 月	90.9	85.5	79.5	88.9	87.8	79.0	88.4
	2	91.2	85.7	79.8	92.4	89.7	78.2	88.5
	3	91.8	86.4	81.3	93.4	89.6	80.8	90.9

石 寄 ボ ー ド	石 綿 製 品	建 築 用 金 属 製 品	アルミニウム サ ッ シ (木造用)	アルミニウム サ ッ シ (ビル用)	アルミニウム ド ア	アルミニウム エクステリア	スチール又は ステンレスドア	スチール又は ステンレス シャッター
102.0	72.5	94.4	91.1	95.3	91.5	95.5	97.2	104.5
96.3	67.7	94.5	86.7	99.6	89.1	95.8	93.0	102.2
94.1	69.6	93.8	90.7	91.1	92.2	99.6	91.2	102.9
95.8	68.7	92.5	89.7	91.6	89.1	98.3	94.7	97.5
96.7	70.4	95.3	92.6	92.3	96.4	101.1	96.9	102.1
98.0	68.6	97.1	97.5	92.3	97.5	99.3	98.9	105.8
98.7	66.8	92.4	95.0	85.8	97.9	96.9	97.0	94.9
101.4	65.9	98.6	100.6	95.8	103.1	102.2	96.5	97.4
101.9	65.0	95.4	99.9	91.8	103.0	100.0	96.2	87.6
103.6	63.2	92.0	93.4	89.3	96.3	98.7	97.2	85.0
99.6	61.9	92.1	93.6	87.2	97.6	100.1	96.7	90.8
98.6	57.7	89.2	92.8	84.2	95.4	88.5	98.9	89.0
97.9	60.1	91.0	96.6	86.6	96.7	92.0	91.8	89.8
96.3	60.9	94.8	98.0	90.1	99.2	105.0	86.2	97.0

2. 生産者出荷 (続 き)

4 年	1 月	97.1	94.4	92.4	93.0	91.3	91.9	94.6
	2	96.1	91.9	89.2	92.3	85.3	92.4	93.7
	3	90.9	89.3	91.0	91.3	85.5	89.3	87.9
	4	94.3	88.6	84.3	92.3	92.0	85.5	87.9
	5	93.0	89.5	86.5	88.6	99.9	89.3	85.9
	6	95.5	88.5	83.6	90.5	91.5	86.9	85.4
	7	94.4	89.5	88.1	90.8	90.1	86.2	83.4
	8	94.8	86.3	82.6	88.0	89.9	84.4	84.1
	9	91.5	87.6	82.6	92.6	81.1	88.2	84.7
	10	93.0	88.1	83.0	91.9	86.3	84.7	84.2
	11	90.1	85.4	79.4	86.7	84.6	81.2	84.2
	12	86.9	85.8	80.4	91.2	83.8	81.1	83.9
5 年	1 月	92.4	87.5	80.6	91.9	94.1	82.3	84.2
	2	91.7	85.6	79.4	92.1	86.3	81.3	85.8
	3	91.0	86.0	78.0	93.9	92.9	86.1	86.6

103.4	72.3	98.2	93.8	99.8	98.2	99.5	89.4	114.2
100.6	72.6	98.7	96.8	97.8	99.3	102.4	99.5	105.1
93.5	67.9	99.2	93.0	105.5	94.3	98.3	100.3	102.5
96.6	70.3	96.5	92.1	96.1	99.1	97.5	97.0	103.4
97.5	69.8	93.9	89.6	96.0	96.0	93.9	97.9	97.2
99.4	71.0	97.3	94.4	95.8	99.8	105.4	96.8	102.6
101.5	69.8	98.8	98.5	95.3	102.4	98.8	97.9	106.2
96.2	66.7	91.0	93.4	85.7	92.9	90.3	99.8	94.8
102.4	67.3	101.3	100.0	98.0	107.5	105.8	103.0	98.0
101.3	66.1	95.2	96.1	92.2	101.5	99.2	100.6	88.2
99.7	64.3	90.4	91.3	87.5	93.2	97.4	96.3	85.3
98.7	63.0	94.8	96.7	89.2	103.3	101.6	98.5	90.3
100.9	60.1	91.5	95.1	86.5	92.7	93.5	100.0	90.2
96.8	59.8	91.4	93.3	88.1	93.5	99.0	90.8	90.1
93.5	64.8	98.9	103.2	96.0	87.7	112.9	95.2	96.9

3. 生産者製品在庫 (続 き)

4 年	1 月	114.3	110.3	109.1	103.1	108.2	121.7	104.3
	2	114.6	111.5	109.8	101.9	112.0	120.2	93.6
	3	116.3	111.0	107.1	98.2	112.6	123.5	112.4
	4	114.8	111.0	107.5	99.6	111.3	128.1	111.8
	5	114.6	108.3	105.1	96.8	107.6	121.6	116.8
	6	114.0	108.3	105.7	100.5	112.1	119.4	114.9
	7	112.7	105.1	102.7	95.8	113.8	120.2	108.1
	8	112.6	106.6	103.5	96.5	116.6	120.4	113.6
	9	113.6	108.4	105.7	97.3	124.3	117.4	110.5
	10	113.9	107.0	104.4	95.9	122.0	115.5	111.1
	11	112.7	108.8	104.7	98.0	122.5	116.4	111.2
	12	114.3	109.3	103.9	96.9	125.9	115.1	111.7
5 年	1 月	112.9	109.8	102.8	96.7	136.0	113.6	114.9
	2	105.7	108.4	101.8	99.0	124.9	109.9	107.8
	3	106.6	108.3	103.5	100.6	121.3	102.2	113.4

103.7	123.5	82.0	69.7	95.5	76.7	93.0	102.4	94.5
110.0	121.8	78.3	66.2	91.8	72.5	90.4	105.0	87.9
120.5	112.4	74.0	62.4	83.0	71.0	89.1	99.4	87.3
114.5	115.8	72.1	61.4	74.6	69.9	92.3	95.0	86.8
112.3	113.4	70.8	60.5	69.1	67.0	96.3	94.8	93.1
104.4	112.2	69.4	59.6	67.5	66.4	93.5	91.0	88.9
95.9	110.9	68.6	58.3	66.4	64.8	93.7	93.7	84.2
100.7	109.0	71.5	60.1	68.2	69.9	97.2	96.0	91.4
101.0	107.9	72.3	61.6	68.4	69.3	97.3	95.2	86.9
100.9	107.2	74.5	64.5	70.9	71.6	98.8	93.6	76.8
112.2	108.4	78.1	66.8	77.9	75.7	102.0	94.6	78.2
116.0	106.7	77.0	66.2	76.4	72.4	101.2	98.9	77.5
116.0	103.8	76.9	65.3	77.5	74.6	100.1	101.7	74.4
123.3	104.4	76.9	67.9	77.8	72.4	97.8	103.9	67.8
132.3	98.6	75.0	64.7	72.8	79.9	94.2	105.9	76.4

2. 主要品目の年及び

品 目 単 位	板 ガ ラ ス				安全ガラス及び複層ガラス				ガラス 繊維 製品合計	
	板ガラス				安 全 ガ ラ ス 合 計	複 層 ガ ラ ス		ガ ラ ス 合 計		
	合 計	普 通 板ガラス	変 り 板ガラス	み が き 板ガラス		合 合 計	合 合 計			強 化 ガ ラ ス
					千 換 算 箱			千 換 算 箱		
年	52	23,838	13,499	10,340	5,344,411	25,768	3,378	22,390	...	211,612
	53	34,547	10,869	8,718	14,960	28,482	3,612	24,870	...	248,747
	54	38,145	9,471	9,039	19,635	32,532	3,904	28,628	...	299,196
	55	40,450	8,142	9,773	22,535	39,767	5,295	34,472	733	286,079
	56	34,472	4,159	6,805	23,508	39,782	5,234	34,548	776	293,870
	57	33,693	2,038	7,438	24,216	39,563	5,375	34,188	950	325,666
	58	33,923	1,031	6,465	26,427	43,665	5,952	37,713	950	339,334
	59	33,974	643	6,517	26,814	45,331	6,489	38,843	1,003	388,894
	60	35,393	645	6,337	28,411	49,497	8,805	40,692	1,127	425,232
	61	33,414	694	5,780	26,941	49,590	10,694	38,895	1,284	412,824
計	62	33,562	678	5,254	27,630	48,925	12,354	36,571	1,626	474,640
	63	35,440	433	6,527	28,480	51,403	13,467	37,936	1,876	533,464
	元	36,044	41	6,216	29,786	53,928	14,436	39,492	1,957	578,612
	2	37,417	11	6,408	30,998	55,646	15,314	40,334	2,113	607,550
	3	35,637	5	5,682	29,950	54,855	15,542	39,314	2,250	627,483
	4	34,449	0	5,398	29,052	51,328	14,491	36,837	2,315	596,522
年	52	23,452	3,078	10,374	...	26,553	3,531	23,022	...	209,698
	53	34,163	0,250	8,074	15,838	28,729	3,525	25,204	...	267,157
	54	39,672	9,035	9,790	20,849	34,790	4,289	30,501	...	306,812
	55	38,352	7,595	8,858	21,899	40,119	5,305	34,814	715	381,263
	56	35,196	3,432	6,862	24,901	39,602	5,364	34,238	819	290,532
度	57	33,775	1,624	7,314	24,837	40,234	5,297	34,999	950	343,466
	58	33,518	991	6,375	26,151	44,618	6,237	38,381	935	343,440
	59	34,073	596	6,560	26,917	45,902	6,638	39,264	1,021	401,217
	60	35,790	618	6,326	28,846	50,161	9,651	40,510	1,156	421,227
	61	32,256	652	5,139	26,466	49,422	11,045	38,377	1,342	421,150
計	62	34,907	719	5,746	28,441	49,501	12,822	36,679	1,715	487,709
	63	35,059	280	6,629	28,150	51,784	13,684	38,200	1,876	546,319
	元	36,222	23	6,136	30,063	54,119	14,619	39,500	2,006	594,722
	2	37,964	10	6,455	31,498	56,196	15,489	40,707	2,142	610,631
	3	35,289	3	5,530	29,757	54,201	15,491	38,710	2,281	621,786
	4	33,928	0	5,346	28,582	50,322	14,074	36,248	2,342	602,595
備 考	みがき板ガラスは昭和53年から調査票改訂に伴ない 実箱から換算箱となり従って従来の数値とは接続しな い。なお、このために52年度のみがき板ガラスは未詳。				安全ガラスは昭和55年から調査票改訂に伴ない安全 ガラス及び複層ガラスとなる。					

年度別生産統計

繊 維 製 品		セ メ ン ト				セ メ ン ト 製 品			
ガラス短 繊維製品	ガラス長 繊維製品	セメント 合 計	セメント		クリンカ	遠心力鉄筋 コンクリート 管	遠心力鉄筋 コンクリート パ イ ル	護 岸 用 コンクリート ブ ロ ッ ク	道 路 用 コンクリート 製 品
			ポルトランド セメント	その他の セメント					
t	t	10 ³ t	10 ³ t	10 ³ t	10 ³ t	10 ³ t	10 ³ t	10 ³ t	10 ³ t
81,206	130,406	73,138	68,281	4,857	73,435	3,041	6,172	6,741	5,827
100,215	148,533	84,882	78,795	6,087	86,521	3,631	7,427	6,927	7,236
118,129	181,067	87,804	80,938	6,866	90,100	3,527	7,939	6,241	7,450
114,662	171,417	87,957	80,165	7,792	89,169	3,372	7,098	6,779	7,492
115,964	177,906	84,828	75,174	9,654	85,699	3,161	6,814	6,746	7,408
124,153	201,513	80,686	70,374	10,312	81,126	2,872	5,841	6,847	7,174
129,043	210,291	80,891	69,463	11,427	81,428	2,725	5,274	7,296	7,019
135,823	253,071	78,860	67,048	11,812	79,178	2,681	5,648	6,397	7,199
147,807	277,425	72,847	61,680	11,166	72,236	2,561	5,462	5,390	6,985
147,144	265,680	71,264	59,096	12,168	68,438	2,523	5,485	6,076	7,471
166,233	308,406	71,551	58,995	12,556	64,261	2,758	6,387	6,231	7,964
183,635	349,829	77,554	63,105	14,448	68,625	2,880	7,231	6,246	7,623
196,575	382,036	79,717	65,489	14,227	71,018	2,600	7,704	6,240	8,807
204,775	402,775	84,445	69,790	14,656	75,288	2,476	8,130	6,014	9,185
206,046	421,418	89,564	73,337	16,227	80,134	2,236	7,764	5,897	9,578
208,841	387,681	88,253	70,845	17,408	83,156	2,145	6,888	5,459	9,404
79,535	130,163	76,792	71,651	5,141	77,472	3,176	6,448	6,896	6,158
108,963	158,193	86,403	80,146	6,257	87,787	3,691	7,675	6,704	7,440
122,549	184,263	88,617	81,524	7,093	90,205	3,421	7,855	6,372	7,395
113,638	167,625	85,358	78,145	8,213	86,759	3,347	6,756	6,794	7,508
111,779	178,753	84,002	74,158	9,844	84,243	3,085	6,713	6,817	7,344
131,723	211,743	80,362	69,766	10,596	80,865	2,793	5,558	7,036	7,124
122,570	220,870	79,799	68,237	11,562	80,319	2,690	5,373	7,035	7,009
141,661	259,557	77,786	66,067	11,719	77,625	2,683	5,672	6,037	7,171
146,424	274,803	72,500	61,246	11,253	71,373	2,500	5,428	5,589	7,043
150,261	270,889	70,782	58,322	12,460	67,391	2,590	6,723	6,208	7,660
171,330	316,379	74,344	60,951	13,393	65,977	2,859	6,638	6,289	8,232
189,049	357,269	77,302	63,107	14,195	68,478	2,792	7,288	6,110	8,630
198,371	396,351	80,123	65,834	14,289	71,602	2,562	7,854	6,260	8,869
207,888	402,743	86,893	71,825	15,069	77,366	2,423	8,091	5,910	9,349
204,158	417,628	88,975	72,525	16,451	79,761	2,200	7,602	5,788	9,540
212,515	390,080	87,951	70,403	17,548	84,659	2,164	6,721	5,389	9,383
		1. ポルトランドセメントには白色セメントを含む。 2. その他のセメントとはフライアッシュセメント、高 炉セメント、その他のセメントをいう。 3. クリンカは、51～59年ポルトランドセメントクリン カと白色セメントクリンカを合わせた数値である。60 年以降はポルトランドセメントクリンカのみ。							

品 目 単 位 年 次	セメント製品(つづき)			耐火煉瓦		炭素製品				
	フラスト コンクリート 製品 10 ³ t	石綿 スレート 10 ³ 枚	気泡 コンクリート 製品 10 ³ m ²	耐火煉瓦 10 ³ t	不定型 耐火物 10 ³ t	炭素製品				
						合計 t	固定電極 t	連続自焼式 電極ペースト t	炭素棒 t	ブラシ t
52	1,378	76,679	1,474	1,646	869	767,175	388,537	347,297	14,121	1,212
53	1,817	69,595	1,665	1,597	831	664,515	349,584	283,039	14,966	1,265
54	1,783	87,408	2,065	1,659	871	689,852	384,270	271,267	13,626	1,384
55	1,614	80,998	2,093	1,722	918	705,591	390,626	277,730	13,921	1,511
56	1,390	70,386	1,914	1,538	894	542,673	323,067	185,569	13,710	1,464
57	1,313	68,895	2,047	1,362	867	424,023	276,011	116,666	13,225	1,394
58	1,265	66,189	2,307	1,187	868	348,605	237,782	79,122	13,462	1,642
59	1,362	73,871	2,618	1,172	892	384,667	267,114	82,392	13,217	2,345
60	1,299	77,123	2,855	1,149	892	371,051	263,781	71,595	12,606	2,355
61	1,281	74,171	2,885	1,013	788	305,645	222,225	49,580	21,570	2,389
計	1,396	76,949	3,216	897	752	275,255	194,991	34,344	10,464	2,662
元	1,435	87,407	3,703	945	810	286,668	199,107	38,529	9,821	2,652
2	1,493	85,707	4,061	956	845	275,177	182,481	39,125	8,504	2,845
3	1,530	83,313	4,394	933	860	270,565	178,979	35,900	8,947	2,782
4	1,585	82,861	3,873	926	837	254,703	165,242	34,132	8,248	2,963
計	1,655	75,715	3,645	795	765	237,078	161,280	24,470	7,715	2,899
52	1,485	74,340	1,461	1,591	842	723,999	378,670	314,555	14,313	1,206
53	1,854	72,163	1,745	1,611	845	671,992	350,140	289,436	14,870	1,294
54	1,745	88,037	2,178	1,676	877	695,334	392,706	267,488	13,232	1,434
55	1,525	76,546	1,942	1,694	913	675,791	377,948	263,221	14,630	1,495
56	1,366	71,806	1,967	1,507	897	502,681	302,230	167,427	13,188	1,449
57	1,291	66,504	2,089	1,289	853	404,515	268,691	104,888	13,243	1,421
58	1,291	68,000	2,401	1,187	882	354,006	241,761	79,978	13,482	1,838
59	1,351	75,199	2,691	1,171	895	387,588	271,026	80,441	13,150	2,357
60	1,282	76,482	2,862	1,130	872	380,756	259,577	65,746	12,513	2,380
61	1,334	73,897	2,935	963	767	286,713	207,589	44,036	10,994	2,366
計	1,429	80,008	3,372	915	767	283,053	198,881	36,800	10,473	2,726
元	1,402	86,788	3,786	949	815	279,888	192,698	37,362	9,573	2,636
2	1,503	85,790	4,121	951	855	274,276	180,850	38,923	8,452	2,776
3	1,535	83,114	4,380	934	852	268,246	177,436	34,497	8,928	2,888
4	1,617	83,374	3,689	900	819	247,636	161,950	31,626	7,937	2,938
計	1,655	71,455	3,577	772	767	236,150	160,949	25,043	7,746	2,809
備 考	炭素製品合計には不透性炭素、黒鉛るつば、特殊炭素製品、炭素繊維を含む。									

研削砥石	石膏ボード	石綿製品	繊維板	パーティック ルボード	アルミニウム サッシ	スチール又は ステンレス シャッター	プレハブ 建築用 パネル
t	10 ³ m ²	10 ³ t	10 ³ m ²	10 ³ m ²	t	t	10 ³ m ²
58,443	234,641	63	104,077	60,805	439,219	193,182	20,270
59,618	262,091	62	103,323	61,190	458,294	198,389	20,116
68,030	305,076	74	112,417	81,769	515,470	181,286	20,556
70,003	306,076		116,783	85,177	489,874	186,119	19,683
64,854	290,960	76	97,673	74,105	382,253	162,573	16,948
64,517	312,052	64	99,020	79,794	410,457	164,831	18,011
62,282	336,424	59	96,744	79,272	425,755	168,403	16,052
66,148	349,854		98,495	75,538	392,414	177,060	15,947
66,310	375,873	60	104,796	76,001	369,650	158,443	16,056
60,238	400,131	52	99,974	77,524	380,615	157,544	17,067
59,754	452,424	50	110,525	80,486	413,070	157,702	19,364
66,254	519,016	51	121,252	85,591	442,448	169,060	25,790
69,164	549,994	48	121,718	85,044	449,098	187,672	25,203
70,999	578,209	44	123,959	79,616	429,707	199,681	25,956
68,859	567,584	38	123,940	80,269	424,862	208,688	25,266
60,954	571,422	30	120,480	77,554	399,748	195,903	25,090
57,405	236,099	63	105,670	61,379	424,495	193,617	20,158
61,583	277,063	63	101,823	65,496	471,778	194,732	20,311
69,766	308,023	78	116,744	84,512	533,262	186,731	20,501
68,321	292,942	80	109,788	81,098	443,597	176,032	18,547
65,679	297,667	73	98,618	76,019	388,487	165,251	17,222
62,803	318,263	62	97,782	79,809	417,402	165,983	17,983
62,909	339,503	59	96,876	78,178	420,740	166,980	15,786
66,846	358,196	64	100,806	75,349	382,487	175,233	16,498
65,371	381,100	59	104,052	76,450	368,727	158,039	16,006
58,803	410,519	51	101,269	77,745	391,235	158,101	17,001
61,557	475,408	50	115,064	82,981	426,990	159,882	21,675
66,950	525,728	50	120,867	85,183	443,411	175,235	25,491
69,978	556,775	48	122,621	83,210	440,590	189,727	25,864
70,764	583,107	42	123,956	79,962	438,977	202,037	25,351
67,598	566,040	35	123,531	79,867	412,442	209,699	24,927
58,880	569,941	28	122,720	79,677	398,218	189,470	25,603
アルミニウムサ ッシは、昭和60 年から調査票を 改訂し、従来の 全数調査を「従 業者30人以上」 にした。	スチール又は ステンレスシャ ッターは、昭和60 年から従来の全 数調査を「従 業者30人以上」 にした。						

3. 総合

統計表

品目	単位	4 年					
		受入	生産	消費	出荷		その他
					数量	金額(百万円)	
板ガラス							
合計	千換算箱	9,174	34,449	16	36,120	284,818	7,599
普通板ガラス	"	26	0	0	27	166	6
変り板ガラス	"	1,948	5,398	2	5,497	26,253	1,943
みがき板ガラス	"	7,200	29,052	14	30,596	258,400	5,651
安全ガラス及び複層ガラス							
合計	10 ³ ㎡	7,638	53,643	-	58,238	302,175	2,744
安全ガラス計	"	5,926	51,328	-	55,527	279,192	1,425
合わせガラス	"	1,273	14,491	-	15,481	115,967	270
強化ガラス	"	4,652	36,837	-	40,045	163,225	1,155
複層ガラス	"	1,712	2,315	-	2,712	22,982	1,319
ガラス繊維製品							
合計	t	64,790	596,522	114,253	521,915	200,166	24,246
ガラス短繊維製品計	"	16,346	208,841	974	205,843	71,815	16,546
フェルト	"	11,025	152,423	478	148,900	45,805	12,150
ボード	"	975	27,322	442	27,018	12,233	412
筒	"	3,514	13,715	7	13,669	8,507	3,430
その他	"	832	15,382	47	16,256	5,269	555
ガラス長繊維製品計	"	48,444	387,681	113,279	316,072	128,351	7,699
ロービング	"	7,540	176,927	76,751	106,648	23,232	927
チョップドストランド	"	2,679	75,430	207	77,511	19,196	419
マット(チョップドストランド)	"	6,278	34,083	198	40,994	13,119	59
"(その他)	"	471	3,599	42	4,028	2,606	6
フィルター	"	-	634	-	348	719	305
糸	"	27,372	54,984	35,593	42,230	22,174	5,698
布	"	3,738	31,887	334	34,976	40,099	210
テープ	"	243	250	-	542	932	24
その他	"	123	9,885	154	8,795	6,275	52

在庫	4 年度						在庫
	受入	生産	消費	出荷		その他	
				数量	金額(百万円)		
6,048	8,760	33,928	13	35,413	279,044	7,466	6,402
6	27	0	0	25	157	7	6
587	1,890	5,346	2	5,409	25,822	1,885	629
5,454	6,843	28,582	11	29,978	253,066	5,574	5,767
3,670	7,719	52,665	-	57,350	296,569	2,766	3,605
3,649	5,975	50,322	-	54,607	273,222	1,418	3,558
833	1,241	14,074	-	15,089	112,240	255	770
2,816	4,735	36,248	-	39,518	160,982	1,162	2,788
20	1,744	2,342	-	2,744	23,347	1,348	47
73,862	65,675	602,595	114,060	525,467	199,763	83,841	-
15,386	17,366	212,515	1,046	208,507	72,596	19,947	-
9,167	12,907	155,907	549	151,899	46,760	12,331	-
3,353	888	27,438	455	27,124	12,374	3,684	-
1,971	2,696	13,350	1	13,313	8,277	2,017	-
895	874	15,821	41	16,172	5,185	1,914	-
58,476	48,309	390,080	113,014	316,960	127,166	63,894	-
18,061	7,211	178,815	76,444	106,894	22,994	21,481	-
13,803	2,607	75,197	147	77,223	18,871	14,716	-
5,173	6,247	36,167	112	41,553	13,079	6,150	-
457	474	3,498	44	3,886	2,518	520	-
48	-	635	-	343	697	78	-
11,595	27,820	53,965	35,888	42,557	21,991	11,739	-
6,679	3,625	32,027	314	35,115	39,899	6,485	-
135	218	264	-	534	908	123	-
2,526	107	9,511	64	8,855	6,209	2,602	-

品 目	単 位	4 年 度					
		受 入	生 産	消 費	出 荷		
					販 売		そ の 他
					数 量	金額(百万円)	
セメント							
合 計	10³t	1,345	88,253	-	88,340	763,559	1,162
構造用セメント	"	1,345	88,082	-	88,172	759,478	1,162
ポルトランドセメント	"	1,312	70,674	-	70,923	623,631	1,021
早 強	"	15	3,455	-	3,444	36,999	20
普 通	"	1,207	67,117	-	67,379	585,722	911
中 庸 熟	"	90	102	-	100	909	90
フライアッシュセメント	"	-	606	-	607	5,545	0
高炉セメント	"	34	16,472	-	16,321	127,380	140
その他のセメント	"	-	330	-	320	2,923	1
白色ポルトランドセメント	"	-	171	-	168	4,081	0
ポルトランドセメントクリンカ	"	6,079	83,156	77,952	5,104	21,086	6,002
遠心力鉄筋コンクリート製品計	t	449,154	10,160,177	...	10,518,810	291,249	258,757
遠心力鉄筋コンクリート管	"	240,742	2,145,178	...	2,321,283	75,073	112,088
遠心力鉄筋コンクリートポール	"	22,427	1,126,991	...	1,135,525	51,444	9,230
遠心力鉄筋コンクリートパイプ	"	185,985	6,888,008	...	7,062,002	164,732	137,439
空洞コンクリートブロック	千個	5,848	242,889	...	243,880	26,224	1,373
護岸用コンクリートブロック	t	295,186	5,458,687	...	5,504,793	67,547	74,591
道路用コンクリート製品	"	1,036,852	9,403,528	...	10,151,691	204,973	133,357
プレストレストコンクリート製品計	"	21,521	1,654,610	...	1,595,986	61,040	61,506
枕 木	"	269	119,175	...	110,546	4,417	160
はり・けた	"	332	565,884	...	549,497	23,933	1,187
そ の 他	"	20,920	969,551	...	935,943	32,691	60,159
石綿スレート計	千枚	11,420	75,715	...	79,289	93,828	8,481
波形石綿スレート	"	5,039	25,641	...	26,170	20,329	2,909
石綿セメント板	"	6,381	50,074	...	53,119	73,499	5,572
木材セメント板	"	504	12,109	...	12,207	15,605	612
パルプセメント板	"	4	3,854	...	3,892	2,143	51
テラゾー製品	m²	32	275,605	...	276,958	1,670	4,873
気泡コンクリート製品	m³	36,818	3,644,675	...	3,621,416	112,866	41,951

在 庫	4 年 度						在 庫	
	受 入	生 産	消 費	出 荷				
				販 売		そ の 他		
				数 量	金額(百万円)			
1,493	1,389	87,951	261	87,819	752,587	1,248	1,330	
1,478	1,389	87,784	261	87,651	748,499	1,248	1,322	
1,195	1,356	70,236	239	70,245	613,114	1,111	1,060	
	114	14	3,403	-	3,401	36,110	20	94
	1,054	1,249	66,746	239	66,748	575,929	998	942
	28	93	87	-	96	1,075	94	24
	15	-	613	-	610	5,560	0	21
	239	33	16,632	23	16,506	127,185	136	208
	29	-	302	-	290	2,640	1	32
	15	-	167	-	168	4,087	0	8
1,058	6,147	84,659	78,538	6,009	23,056	6,108	1,077	
2,252,948	454,856	10,015,307	...	10,372,762	289,676	241,854	2,124,314	
823,549	248,500	2,163,588	...	2,348,822	76,869	109,319	727,843	
171,630	23,158	1,130,808	...	1,136,984	51,380	8,746	166,710	
1,257,769	183,198	6,720,911	...	6,886,956	161,427	123,789	1,229,761	
26,868	5,835	237,088	...	238,677	25,993	1,311	26,549	
1,357,340	274,362	5,388,975	...	5,456,940	67,966	78,326	1,056,550	
2,718,453	1,076,605	9,383,090	...	10,243,869	209,147	147,544	2,362,580	
325,732	34,170	1,655,527	...	1,598,667	62,302	69,046	301,920	
33,895	464	116,446	...	105,685	4,312	234	41,498	
115,665	2,503	573,093	...	561,910	25,121	936	86,104	
176,172	31,203	965,988	...	931,072	32,868	67,876	174,318	
14,467	10,222	71,455	...	74,984	90,478	7,565	14,903	
4,453	4,378	22,238	...	23,551	18,462	2,492	4,380	
10,014	5,844	49,217	...	51,433	72,015	5,073	10,523	
1,146	511	11,843	...	11,969	15,286	619	1,310	
182	5	3,844	...	3,869	2,123	42	210	
34,266	-	270,590	...	262,670	1,750	4,871	41,898	
195,444	37,173	3,576,576	...	3,582,639	111,713	41,458	184,135	

品 目	単 位	4 年 度					
		受 入	生 産	消 費	出 荷		
					販 売		そ の 他
					数 量	金額(百万円)	
耐火煉瓦							
合 計	t	99,830	1,559,898	1,640,781	256,432	26,957	
耐火煉瓦計	"	33,816	795,063	823,122	171,747	10,958	
粘土質	"	14,457	248,735	262,547	19,955	1,945	
高アルミナ質(電鍍品を含む)	"	2,401	153,689	153,174	40,103	2,392	
塩基性煉瓦(ドロマイト質を含む)	"	10,058	254,422	262,903	57,555	4,841	
炭素(黒鉛を含む)	"	1,100	23,444	24,625	10,830	494	
炭化けい素質	"	32	21,225	21,889	7,563	271	
耐火断熱	"	4,896	20,323	24,340	3,497	26	
ジルコン(ジルコニアを含む)	"	203	38,647	39,931	12,600	260	
そ の 他	"	669	34,578	33,713	19,644	729	
不定型耐火物計	"	66,014	764,835	817,659	84,685	15,999	
耐火モルタル	"	4,899	61,628	65,260	4,744	2,329	
キャストブル耐火物	"	3,253	350,229	342,727	41,116	11,497	
プラスチック耐火物	"	461	43,141	43,876	3,532	192	
吹付材耐火物	"	38,110	141,415	179,964	13,004	463	
そ の 他	"	19,291	168,422	185,832	22,288	1,518	
炭素製品							
合 計	t	720	237,078	16,690	215,280	117,183	3,961
電 極 計	"	106	185,750	16,068	165,009	53,722	3,017
固型電極計	"	97	161,280	1,580	155,821	52,754	790
人造黒鉛電極	"	97	145,340	1,572	140,219	48,656	662
電 解 板	"	-	831	-	871	463	-
炭素電極	"	-	15,109	8	14,731	3,635	128
連続自焼式電極ペースト	"	9	24,470	14,488	9,188	968	2,227
炭素棒計	"	612	7,715	-	8,382	4,862	-
ガウジング用	"	340	262	-	1,000	1,221	-
電池用	"	273	6,835	-	6,818	2,770	-
そ の 他	"	-	618	-	564	872	-
ブラシ計	"	-	2,899	-	2,891	12,555	-
人造黒鉛質	"	-	375	-	376	3,591	-

品 目	在 庫	4 年 度						在 庫
		受 入	生 産	消 費	出 荷			
					販 売		そ の 他	
					数 量	金額(百万円)		
耐火煉瓦								
合 計	140,503	97,482	1,539,738	1,614,141	251,312	27,009	144,212	
耐火煉瓦計	114,237	31,001	772,316	795,403	166,209	10,602	116,202	
粘土質	33,179	14,260	239,201	252,414	19,282	1,798	34,807	
高アルミナ質(電鍍品を含む)	22,844	1,909	148,378	148,529	38,691	2,283	19,869	
塩基性煉瓦(ドロマイト質を含む)	35,244	9,169	251,729	257,123	56,416	4,939	35,073	
炭素(黒鉛を含む)	914	764	23,589	24,792	10,794	402	1,080	
炭化けい素質	2,648	35	20,574	21,090	7,232	210	2,575	
耐火断熱	10,340	4,415	19,064	22,301	3,295	12	10,176	
ジルコン(ジルコニアを含む)	4,123	140	36,153	36,703	11,377	246	4,754	
そ の 他	4,945	309	33,628	32,451	19,122	712	7,868	
不定型耐火物計	26,266	66,481	767,422	818,738	85,103	16,407	28,010	
耐火モルタル	2,369	4,872	59,090	62,218	4,382	2,651	2,370	
キャストブル耐火物	13,229	2,973	351,216	341,603	41,294	11,633	14,111	
プラスチック耐火物	1,232	330	41,658	42,101	3,418	140	1,412	
吹付材耐火物	3,567	39,060	143,145	182,207	13,128	362	3,967	
そ の 他	5,869	19,246	172,313	190,609	22,880	1,621	6,150	
炭素製品								
合 計	23,740	1,001	236,150	214,954	116,947	4,077	24,585	
電 極 計	20,041	390	185,992	166,230	54,709	2,835	21,060	
固型電極計	18,319	381	160,949	157,373	53,781	701	19,277	
人造黒鉛電極	17,464	X	X	X	X	X	X	
電 解 板	17	X	X	X	X	X	X	
炭素電極	553							
連続自焼式電極ペースト	1,722	9	25,043	8,857	928	2,134	1,783	
炭素棒計	1,379	605	7,756	8,227	4,848	-	1,518	
ガウジング用	230	348	291	996	1,225	-	137	
電池用	768	257	6,841	6,691	2,766	-	981	
そ の 他	381	-	624	540	857	-	400	
ブラシ計	35	1	2,809	2,800	12,475	-	37	
人造黒鉛質	3	1	370	372	3,689	-	4	

品 目	単 位	4 年 度					
		受 入	生 産	消 費	出 荷		
					数 量	金額(百万円)	そ の 他
金属黒鉛質	t	-	2,294	-	2,289	7,776	-
そ の 他	"	-	230	-	226	1,189	-
不浸透性炭素	"	-	283	-	283	1,369	-
黒鉛るつぼ	"	-	3,956	-	3,870	3,243	5
特殊炭素製品	"	0	31,598	294	31,381	27,035	30
炭素繊維	"	1	4,877	328	3,465	14,397	909
研 削 砥 石	"	10,152	60,954		63,176	60,865	7,736
合計	"	10,152	60,954		63,176	60,865	7,736
ビトリファイド法砥石計	"	2,823	18,791		19,345	23,005	2,428
一般研削	"	2,765	16,410		16,905	19,899	2,428
角 形	"	10	2,042		2,050	959	-
軸 付	"	48	339		390	2,147	-
マグネシア法砥石	"	84	803		816	793	-
レジノイド法砥石計	"	7,105	40,766		42,296	36,090	5,307
一般研削	"	1,502	15,864		16,427	16,851	1,116
切 断	"	4,317	15,520		16,322	10,667	3,288
オフセット	"	1,286	9,382		9,547	8,572	903
ゴム法砥石	"	140	594		719	977	1
石 綿 製 品	t		29,503	590	26,879	28,692	2,551
合計	"		29,503	590	26,879	28,692	2,551
石棉糸・石棉布	"		1,740	49	1,770	1,743	3
ジョイントシート	"		5,529	224	5,586	3,142	4
石棉板・石棉紙	"		3,959	305	3,640	2,224	-
ブレーキライニング計	"		18,224	6	15,848	21,419	2,544
自動車用	"		16,790	4	14,424	18,066	2,544
その他用	"		1,434	2	1,424	3,353	-
石棉保温材	"		51	6	35	165	-
石膏製品ボード計	10 ³ ㎡	21	571,422		570,665	101,638	5
石膏ボード	"	17	491,316		489,875	81,739	3
化粧石膏ボード	"	3	52,816		53,535	16,454	3
ラスボード	"	1	26,206		26,197	3,072	0
吸音ボード	"	-	1,084		1,059	374	-
石膏プラスタ	t	-	131,217		130,792	2,644	528

在 庫	4 年 度						在 庫
	受 入	生 産	消 費	出 荷			
				数 量	金額(百万円)	そ の 他	
19	-	2,217	-	2,211	7,618	-	20
13	-	222	-	217	1,168	-	14
0	-	266	-	266	1,307	-	0
366	-	3,900	-	3,808	3,173	-	393
711	0	30,788	273	30,390	26,133	302	458
1,208	4	4,639	311	3,232	14,302	941	1,119
5,693	9,598	58,880		61,765	59,614	7,387	5,078
1,767	2,620	18,203		18,846	22,455	2,224	1,695
1,541	2,561	15,866		16,439	19,422	2,224	1,452
198	10	2,016		2,033	940	-	216
28	49	321		374	2,094	-	27
79	46	776		784	752	-	78
3,810	6,797	39,337		41,439	35,461	5,162	3,274
1,100	1,437	15,307		15,808	16,286	1,038	989
1,320	4,200	14,956		16,129	10,573	3,241	1,088
1,390	1,160	9,074		9,502	8,601	883	1,197
37	135	564		696	946	1	31
2,406		28,269	567	25,979	27,879	2,380	2,215
90		1,573	44	1,616	1,558	-	104
820		5,462	221	5,441	3,017	-	739
378		3,737	293	3,525	2,268	-	363
1,114		17,445	5	15,357	20,863	2,380	1,006
1,039		16,050	3	13,946	17,562	2,380	938
75		1,395	2	1,411	3,300	-	68
4		52	4	40	173	-	3
21,840	42	569,941		567,615	100,511	5	23,826
17,256	38	490,936		487,695	80,918	3	19,448
3,618	3	52,244		52,925	16,190	3	3,351
803	1	25,808		26,032	3,060	0	839
164	-	953		963	343	-	187
9,960	-	131,615		130,749	2,619	-	9,702

品 目	単 位	4 年					
		受 入	生 産	消 費	出 荷		
					販 売		そ の 他
					数 量	金額(百万円)	
繊維板及びパーティクルボード 繊維板計 (換算値)	10 ³ m ² (m ²)	3,596	120,490 (970,081)	1,176	118,337	44,895	5,260
硬質繊維板 (換算値)	"	-	37,933 (125,552)	201	37,202	11,973	4
中質繊維板 (換算値)	"	3,596	26,680 (260,151)	795	26,431	15,528	3,736
軟質繊維板 (換算値)	"	-	55,877 (584,378)	180	54,703	17,394	1,520
パーティクルボード (換算値)	"	1,173	77,554 (1,050,435)	2,893	75,154	43,490	104
金属製建具 アルミニウム製計	t	135,398	569,313	...	603,687	1,033,428	100,483
アルミニウムサッシ計	"	94,312	399,748	...	424,850	727,002	69,989
木造住宅用アルミニウムサッシ 窓 数	百窓	...	196,216
ビル用アルミニウムサッシ	t	29,643	184,795	...	192,260	424,077	22,464
ビル用 (完成品)	"	16,969	95,732	...	100,411	257,338	11,803
ビル用 (完成品換算分)	"	12,674	89,063	...	91,849	166,739	10,661
アルミニウムドア	"	13,274	40,329	...	44,140	88,185	9,605
アルミニウムエクステリア	"	24,561	102,182	...	106,613	157,155	18,559
アルミニウムその他	"	3,251	27,054	...	28,084	61,086	2,330
スチール又はステンレス製計	"	33,658	302,281	...	335,312	216,236	1,190
スチール又はステンレスサッシ	"	4,855	16,949	...	21,788	25,065	5
スチール又はステンレスドア	"	26,837	89,429	...	116,224	93,699	468
スチール又はステンレスシャッター	"	1,966	195,903	...	197,300	97,472	717

注：金属製建具は昭和60年より調査品目を改正し、また、従来の全数調査を「従業者30人以上」にした。

プレハブ建築用パネル

品 目	単 位	4 年					
		生 産	出				
			合 計			住 宅 用	
			数 量	数 量	金額(百万円)	そ の 他	数 量
合 計	千m ²	25,090	25,817	148,307	-	24,320	139,445
コンクリート系パネル	"	3,849	3,695	50,679	-	3,264	44,560
軽量鉄骨系パネル	"	5,767	6,167	46,538	-	5,890	44,718
その他のパネル (木質系パネル)	"	15,475	15,955	51,091	-	15,165	50,168

在 庫	4 年 度						
	受 入	生 産	消 費	出 荷			在 庫
				販 売		そ の 他	
				数 量	金額(百万円)		
6,907	6,208	122,720 (990,681)	1,737	121,437	45,732	6,025	6,183
2,904	1,586	37,214 (123,698)	185	37,126	11,897	0	2,590
2,488	4,295	28,742 (267,860)	1,376	28,702	16,043	4,485	1,914
1,515	327	56,765 (599,123)	176	55,609	17,792	1,539	1,680
4,457	1,185	79,677 (1,066,837)	2,960	78,438	44,270	105	3,638
38,994	135,499	568,079	...	600,354	1,030,726	101,040	41,178
23,630	94,814	398,218	...	421,087	725,679	70,570	25,429
16,527	65,775	218,316	...	234,166	304,938	48,423	18,418
...	...	191,622
7,103	29,039	179,902	...	186,921	420,741	22,147	7,011
5,238	15,998	91,472	...	96,190	254,973	10,831	5,449
1,865	13,041	88,430	...	90,731	165,768	11,316	1,562
3,749	13,524	40,762	...	43,544	87,614	10,200	4,686
9,511	24,125	102,175	...	107,231	157,896	18,316	9,541
2,104	3,036	26,924	...	28,492	59,537	1,954	1,522
5,227	34,839	295,181	...	328,651	213,825	1,224	5,184
241	5,106	16,975	...	22,085	25,384	9	209
3,938	27,642	88,736	...	115,645	93,467	505	3,999
1,048	2,091	189,470	...	190,921	94,974	710	976

荷	4 年 度									
	そ の 他	非 住 宅 用			在 庫	生 産	出 荷			在 庫
		住 宅 用		非住宅用						
		数 量	金額(百万円)				数 量	数 量	数 量	
-	1,498	8,861	-	1,066	25,603	25,745	24,249	1,497	1,193	
-	431	6,119	-	712	3,907	3,753	3,313	440	819	
-	277	1,820	-	129	5,817	6,148	5,898	250	146	
-	790	923	-	225	15,879	15,844	15,037	807	228	

業種・品目	年 月	受 入	生 産	出 荷			在 庫
				販 売		そ の 他	
				数 量	金額 (百万円)		
3. ポルトランドセメント(中麻熟)(¹⁰ t)	3年	32	213	223	2,141	32	28
	4年	90	102	100	909	90	28
	3年度	51	191	190	1,810	51	34
	4年度	93	87	96	1,075	94	24
	4年1月	5	13	8	78	5	32
	2	8	1	8	69	8	26
	3	11	19	11	104	11	34
	4	3	11	13	120	3	32
	5	12	13	12	111	13	33
	6	8	9	15	138	8	27
	7	7	9	8	69	7	28
	8	3	5	6	51	3	27
	9	7	6	9	90	7	24
	10	10	2	3	26	10	21
	11	11	5	2	20	11	24
12	4	8	4	33	4	28	
5年1月	6	2	7	67	6	23	
2	7	6	7	65	7	22	
3	14	11	9	285	14	24	
4. フライアッシュセメント(¹⁰ t)	3年	-	555	553	5,162	0	16
	4年	-	606	607	5,545	0	15
	3年度	-	592	589	5,430	0	18
	4年度	-	613	610	5,560	0	21
	4年1月	-	31	31	273	0	16
	2	-	35	38	339	-	12
	3	-	57	52	465	0	18
	4	-	52	51	466	0	19
	5	-	63	62	573	-	20
	6	-	66	67	612	-	19
	7	-	60	60	563	0	18
	8	-	46	44	411	0	21
	9	-	56	58	537	-	18
	10	-	57	57	520	0	19
	11	-	49	51	457	0	18
12	-	33	36	328	-	15	
5年1月	-	31	29	254	-	16	
2	-	37	38	336	-	15	
3	-	62	57	502	-	21	
5. 高 炉 セ メ ン ト (¹⁰ t)	3年	40	15,316	15,233	124,523	116	196
	4年	34	16,472	16,321	127,380	140	239
	3年度	32	15,481	15,393	124,948	121	207
	4年度	33	16,632	16,506	127,185	136	208
	4年1月	2	1,135	1,162	9,092	9	163
	2	4	1,376	1,372	10,851	17	154
	3	3	1,471	1,407	11,016	14	207
	4	2	1,107	1,104	8,430	10	201
	5	1	1,139	1,117	8,605	6	219
	6	2	1,328	1,328	10,454	14	206
	7	3	1,401	1,443	11,489	12	155
	8	2	1,328	1,278	10,433	9	198
	9	3	1,547	1,540	12,073	13	196
	10	8	1,640	1,624	12,715	18	202
	11	2	1,531	1,477	11,257	10	248
12	2	1,467	1,469	10,965	10	239	
5年1月	2	1,153	1,165	8,759	8	213	
2	3	1,416	1,409	10,591	13	203	
3	3	1,575	1,552	11,415	14	208	

業種・品目	年 月	受 入	生 産	出 荷			在 庫		
				販 売		そ の 他			
				数 量	金額 (百万円)				
6. その他の構造用セメント(¹⁰ t)	3年	-	356	348	3,344	0	22		
	4年	-	330	320	2,923	1	29		
	3年度	-	378	373	3,561	0	23		
	4年度	-	302	290	2,640	1	32		
	4年1月	-	29	27	241	0	25		
	2	-	31	29	271	0	26		
	3	-	24	27	261	-	23		
	4	-	27	24	231	0	26		
	5	-	31	28	269	0	29		
	6	-	30	28	261	0	29		
	7	-	29	27	245	0	31		
	8	-	26	23	201	-	34		
	9	-	21	23	198	-	31		
	10	-	31	31	266	-	31		
	11	-	30	31	275	-	31		
12	-	21	22	204	-	29			
5年1月	-	17	15	140	-	31			
2	-	15	15	134	-	31			
3	-	24	22	216	-	32			
7. 白色ポルトランドセメント(¹⁰ t)	3年	-	170	171	4,143	-	11		
	4年	-	171	168	4,081	0	15		
	3年度	-	163	169	4,098	-	9		
	4年度	-	167	168	4,087	0	8		
	4年1月	-	9	12	297	-	8		
	2	-	20	16	378	-	13		
	3	-	8	12	299	-	9		
	4	-	19	15	361	-	13		
	5	-	9	15	361	-	7		
	6	-	20	14	343	-	12		
	7	-	12	15	377	-	9		
	8	-	12	9	226	-	12		
	9	-	14	15	362	0	10		
	10	-	12	15	361	-	8		
	11	-	21	16	400	-	12		
12	-	16	13	318	-	15			
5年1月	-	7	11	278	-	11			
2	-	16	12	303	-	14			
3	-	10	16	399	-	8			
業種・品目	年 月	受 入	生 産	消 費	出 荷			在 庫	
					販 売		そ の 他		
					数 量	金額 (百万円)			
	ポルトランドセメントクリンカ(¹⁰ t)	3年	5,684	80,134	76,849	3,081	12,778	5,667	889
		4年	6,079	83,156	77,952	5,104	21,086	6,002	1,058
		3年度	5,690	79,761	76,344	3,281	13,515	5,642	931
		4年度	6,147	84,659	78,538	6,009	23,056	6,108	1,077
		4年1月	299	5,515	5,247	301	1,246	276	880
		2	560	6,464	6,217	307	1,245	546	836
		3	600	7,472	7,012	365	1,500	600	931
		4	551	6,511	6,071	532	2,242	551	830
		5	580	6,984	6,290	680	2,824	580	846
		6	598	7,146	6,488	578	2,360	588	937
		7	587	6,713	6,385	435	1,787	570	846
		8	419	6,690	6,322	386	1,615	398	850
9		242	6,648	6,237	281	1,171	242	979	
10		614	7,775	7,345	360	1,474	614	1,049	
11		587	7,700	7,240	381	1,582	596	1,120	
12	440	7,538	7,099	501	2,040	440	1,058		
5年1月	346	5,911	5,412	608	1,893	346	953		
2	571	6,935	6,173	607	1,940	571	1,108		
3	611	8,108	7,477	662	2,129	611	1,077		

業種・品目	年 月	受 入	生 産	出 荷			在 庫
				販 売		そ の 他	
				数 量	金額 (百万円)		
1. 一般研削 (ト)	3年	3,217	19,272	19,582	22,368	2,818	1,721
	4年	2,765	16,410	16,905	19,899	2,428	1,541
	3年度	3,124	18,552	18,913	21,737	2,828	1,778
	4年度	2,561	15,866	16,439	19,422	2,224	1,452
	4年1月	246	1,436	1,450	1,694	229	1,744
	2	250	1,455	1,468	1,713	244	1,757
	3	263	1,451	1,475	1,723	237	1,778
	4	234	1,411	1,478	1,739	216	1,745
	5	219	1,304	1,373	1,615	169	1,697
	6	216	1,342	1,410	1,639	202	1,632
	7	228	1,382	1,449	1,690	194	1,589
	8	204	1,227	1,237	1,450	176	1,592
9	239	1,383	1,398	1,667	207	1,599	
10	251	1,390	1,451	1,711	216	1,557	
11	219	1,323	1,372	1,646	184	1,540	
12	196	1,306	1,344	1,613	154	1,541	
5年1月	196	1,217	1,229	1,450	170	1,559	
2	192	1,241	1,324	1,567	165	1,490	
3	167	1,340	1,374	1,635	171	1,452	
2. 角形研削 (ト)	3年	16	2,100	2,012	1,072	-	204
	4年	10	2,042	2,050	959	-	198
	3年度	15	2,091	2,010	1,034	-	229
	4年度	10	2,016	2,033	940	-	216
	4年1月	1	157	152	77	-	208
	2	1	172	171	84	-	211
	3	1	174	156	76	-	229
	4	2	172	167	79	-	235
	5	1	168	177	83	-	228
	6	1	175	223	98	-	182
	7	1	174	191	89	-	166
	8	1	160	169	75	-	158
9	-	166	148	68	-	170	
10	-	178	176	83	-	171	
11	-	175	176	77	-	170	
12	1	171	144	71	-	198	
5年1月	1	144	114	58	-	229	
2	1	162	178	81	-	214	
3	1	171	170	79	-	216	
3. 軸付研削 (ト)	3年	50	381	421	2,428	-	33
	4年	48	339	390	2,147	-	28
	3年度	50	382	423	2,375	-	31
	4年度	49	321	374	2,094	-	27
	4年1月	4	28	31	177	-	33
	2	4	34	38	192	-	34
	3	4	31	36	186	-	31
	4	4	34	39	182	-	30
	5	4	27	31	161	-	32
	6	4	27	32	179	-	31
	7	3	26	31	184	-	30
	8	4	24	27	156	-	30
9	4	28	31	192	-	30	
10	4	24	28	174	-	29	
11	4	28	32	181	-	29	
12	5	28	34	183	-	28	
5年1月	4	22	26	150	-	28	
2	4	26	31	177	-	27	
3	5	27	32	175	-	27	

業種・品目	年 月	受 入	生 産	出 荷			在 庫
				販 売		そ の 他	
				数 量	金額 (百万円)		
4. マグネシウム研削 (ト)	3年	104	879	922	900	-	87
	4年	84	803	816	793	-	79
	3年度	142	854	901	886	-	82
	4年度	46	776	784	752	-	78
	4年1月	38	67	74	71	-	81
	2	-	74	76	75	-	82
	3	-	70	70	68	-	82
	4	36	73	74	71	-	79
	5	-	62	63	61	-	78
	6	-	64	67	67	-	76
	7	-	69	65	64	-	79
	8	-	65	63	61	-	81
9	10	61	70	65	-	70	
10	-	68	63	64	-	78	
11	-	63	64	65	-	77	
12	-	67	67	61	-	79	
5年1月	-	62	61	56	-	81	
2	-	63	68	61	-	74	
3	-	59	59	56	-	78	
5. レジノイド研削 (ト)	3年	7,401	45,550	46,202	38,765	5,675	3,768
	4年	7,105	40,766	42,296	36,090	5,307	3,810
	3年度	7,594	45,052	45,616	38,653	5,829	3,986
	4年度	6,797	39,337	41,439	35,461	5,162	3,274
	4年1月	617	3,400	3,395	2,875	460	3,908
	2	609	3,626	3,740	3,096	497	3,868
	3	690	3,590	3,719	3,121	473	3,986
	4	614	3,475	3,458	2,951	409	4,151
	5	599	3,139	3,435	2,922	416	4,009
	6	572	3,419	3,509	3,084	469	4,003
	7	600	3,609	3,552	2,938	486	4,149
	8	573	3,186	3,339	2,883	430	4,132
9	581	3,356	3,711	3,254	420	3,941	
10	540	3,450	3,590	3,064	427	3,877	
11	523	3,336	3,421	2,983	399	3,898	
12	587	3,180	3,427	2,918	421	3,810	
5年1月	525	2,865	3,139	2,648	383	3,671	
2	567	3,086	3,229	2,760	444	3,638	
3	516	3,236	3,629	3,056	458	3,274	
6. 一般研削 (ト)	3年	1,291	17,604	17,619	18,289	1,061	1,301
	4年	1,502	15,864	16,427	16,851	1,116	1,100
	3年度	1,351	17,325	17,562	18,185	1,111	1,162
	4年度	1,437	15,307	15,808	16,286	1,038	989
	4年1月	98	1,352	1,333	1,392	94	1,320
	2	93	1,346	1,460	1,467	106	1,189
	3	126	1,294	1,408	1,417	79	1,162
	4	128	1,288	1,395	1,438	87	1,088
	5	108	1,220	1,276	1,332	70	1,064
	6	109	1,305	1,358	1,448	91	1,024
	7	143	1,417	1,396	1,421	90	1,093
	8	122	1,301	1,307	1,334	88	1,113
9	167	1,326	1,470	1,485	107	1,025	
10	157	1,414	1,353	1,401	112	1,121	
11	134	1,329	1,386	1,403	101	1,093	
12	117	1,272	1,285	1,314	91	1,100	
5年1月	102	1,103	1,174	1,201	70	1,058	
2	69	1,130	1,182	1,239	63	1,009	
3	81	1,202	1,226	1,272	68	989	

業種・品目	年 月	受 入	生 産	出 荷			在 庫
				販 売		そ の 他	
				数 量	金額 (百万円)		
6. 切	3 年	4,637	17,484	18,132	11,698	3,690	1,235
	4 年	4,317	15,520	16,322	10,667	3,288	1,320
	3 年度	4,764	17,525	17,895	11,577	3,777	1,419
	4 年度	4,200	14,956	16,129	10,573	3,241	1,088
	4 年 1 月	377	1,294	1,291	817	284	1,322
	2	394	1,422	1,511	934	312	1,288
	3	443	1,432	1,416	910	319	1,419
	4	374	1,417	1,359	902	264	1,554
	5	387	1,229	1,357	917	290	1,500
	6	347	1,285	1,355	885	296	1,473
	7	349	1,317	1,372	814	305	1,457
	8	357	1,188	1,253	883	267	1,484
9	317	1,242	1,403	892	236	1,411	
10	288	1,268	1,372	932	235	1,338	
11	303	1,246	1,268	881	225	1,377	
12	381	1,180	1,365	901	255	1,320	
5 年 1 月	341	1,118	1,210	789	249	1,323	
2	416	1,221	1,319	849	311	1,324	
3	340	1,245	1,496	928	308	1,088	
7. オ	3 年	1,473	10,462	10,451	8,778	924	1,232
	4 年	1,286	9,382	9,547	8,572	903	1,390
	3 年度	1,479	10,202	10,159	8,891	941	1,405
	4 年度	1,160	9,074	9,502	8,601	883	1,197
	4 年 1 月	142	754	771	666	82	1,266
	2	122	858	769	696	79	1,391
	3	121	864	895	794	75	1,405
	4	112	770	704	611	58	1,509
	5	104	690	802	674	56	1,445
	6	116	829	796	752	82	1,506
	7	108	875	784	703	91	1,599
	8	94	697	779	666	75	1,535
9	97	788	838	878	77	1,505	
10	95	768	865	730	80	1,418	
11	86	761	767	699	73	1,428	
12	89	728	777	703	75	1,390	
5 年 1 月	82	644	755	658	64	1,290	
2	82	735	728	672	70	1,305	
3	95	789	907	856	82	1,197	
8. ヲ	3 年	150	677	834	1,140	-	23
	4 年	140	594	719	977	1	37
	3 年度	145	667	810	1,106	-	27
	4 年度	135	564	696	946	1	31
	4 年 1 月	11	50	65	82	-	19
	2	10	63	63	92	-	29
	3	12	51	64	86	-	27
	4	14	53	61	83	-	33
	5	13	40	60	82	-	27
	6	12	47	55	77	-	31
	7	11	48	59	83	-	37
	8	12	37	53	74	-	28
9	11	47	62	86	1	22	
10	12	55	61	84	-	28	
11	11	55	61	82	-	33	
12	11	48	55	68	-	37	
5 年 1 月	8	39	57	73	-	28	
2	9	48	58	78	-	27	
3	11	47	54	77	-	31	

業種・品目	年 月	受 入	生 産	出 荷			在 庫
				販 売		そ の 他	
				数 量	金額 (百万円)		
石膏製品ボード合計 (単位: 10 ³ (t))	3 年	174	567,584	566,753	103,030	-	21,268
	4 年	21	571,422	570,665	101,638	5	21,840
	3 年度	174	566,040	565,515	101,783	-	21,701
	4 年度	42	569,941	567,615	100,511	5	23,826
	4 年 1 月	-	43,638	46,035	8,401	-	18,862
	2	-	50,141	51,050	9,280	-	17,952
	3	-	51,292	47,533	8,557	-	21,701
	4	5	44,940	42,636	7,535	-	24,000
	5	2	41,565	43,040	7,713	-	22,494
	6	1	47,670	47,404	7,970	-	22,738
	7	0	49,804	50,841	8,996	-	21,680
	8	1	41,083	42,283	7,622	-	20,475
9	3	50,663	49,258	8,475	-	21,855	
10	1	52,562	52,966	9,513	-	21,433	
11	5	52,122	51,290	9,227	5	22,242	
12	3	45,942	46,329	8,351	-	21,840	
5 年 1 月	12	44,134	44,877	8,098	-	21,102	
2	4	48,160	49,151	8,948	-	20,106	
3	6	51,297	47,540	8,065	-	23,826	
1. 石膏	3 年	174	485,264	484,511	82,445	-	15,952
	4 年	17	491,316	489,875	81,739	3	17,256
	3 年度	174	483,422	483,842	81,496	-	16,356
	4 年度	38	490,936	487,695	80,918	3	19,448
	4 年 1 月	-	37,631	39,611	6,782	-	13,964
	2	-	43,313	43,779	7,433	-	13,500
	3	-	43,815	40,949	6,860	-	16,356
	4	4	38,426	36,525	6,020	-	18,253
	5	0	36,322	36,957	6,222	-	17,600
	6	0	40,887	40,655	6,448	-	17,814
	7	0	42,568	43,369	7,159	-	16,990
	8	1	35,115	35,797	6,033	-	16,305
9	3	42,939	42,117	6,778	-	17,107	
10	1	45,318	45,478	7,657	-	16,933	
11	5	45,012	44,336	7,498	3	17,595	
12	3	39,970	40,302	6,848	-	17,256	
5 年 1 月	12	38,477	38,841	6,580	-	16,896	
2	3	41,572	42,432	7,161	-	16,031	
3	6	44,330	40,886	6,513	-	19,448	
2. 化粧石膏	3 年	-	54,657	54,507	16,986	-	4,369
	4 年	3	52,816	53,535	16,454	3	3,618
	3 年度	-	55,078	54,437	16,792	-	4,071
	4 年度	3	52,244	52,925	16,190	3	3,351
	4 年 1 月	-	3,851	4,339	1,341	-	3,880
	2	-	4,811	5,144	1,566	-	3,545
	3	-	5,136	4,609	1,447	-	4,071
	4	1	4,467	4,144	1,270	-	4,395
	5	2	3,542	3,921	1,222	-	4,004
	6	0	4,170	4,300	1,235	-	3,871
	7	-	4,546	4,810	1,494	-	3,609
	8	-	3,860	4,206	1,290	-	3,259
9	0	4,749	4,651	1,388	-	3,356	
10	0	4,931	4,907	1,537	-	3,376	
11	0	4,571	4,552	1,428	3	3,392	
12	-	4,180	3,953	1,235	-	3,618	
5 年 1 月	0	3,717	4,045	1,260	-	3,291	
2	0	4,444	4,794	1,514	-	2,940	
3	0	5,065	4,642	1,315	-	3,351	

注: ボード(石膏ボード)には、化粧石膏ボード、ラスボード、吸音ボードに加工消費されたものは除く。

業種・品目	年 月	受 入	生 産	出 荷			在 庫
				販 売		そ の 他	
				数 量	金額 (百万円)		
3 ラ ス ボ ー ド (t)	3年	-	26,636	26,696	3,241	-	811
	4年	1	26,206	26,197	3,072	0	803
	3年度	-	26,411	26,181	3,134	-	1,080
	4年度	1	25,808	26,032	3,060	0	839
	4年1月	-	2,016	1,971	237	-	855
	2	-	1,879	2,013	242	-	722
	3	-	2,239	1,880	218	-	1,080
	4	0	1,947	1,898	222	-	1,130
	5	0	1,660	2,119	253	-	668
	6	0	2,560	2,393	268	-	835
	7	-	2,615	2,545	303	-	904
	8	-	2,000	2,145	253	-	760
	9	-	2,913	2,416	274	-	1,253
10	0	2,235	2,517	297	-	971	
11	1	2,433	2,319	272	0	1,080	
12	-	1,709	1,981	235	-	803	
5年1月	-	1,876	1,906	227	-	773	
2	0	2,050	1,843	243	-	981	
3	0	1,810	1,951	215	-	839	
4 吸 音 ボ ー ド (t)	3年	-	1,026	1,039	357	-	136
	4年	-	1,084	1,059	374	-	164
	3年度	-	1,129	1,055	362	-	193
	4年度	-	953	963	343	-	187
	4年1月	-	141	115	40	-	163
	2	-	137	115	40	-	185
	3	-	102	94	31	-	193
	4	-	99	69	23	-	223
	5	-	41	42	16	-	222
	6	-	53	56	19	-	218
	7	-	75	118	40	-	177
	8	-	107	135	46	-	150
	9	-	62	74	36	-	139
10	-	78	64	22	-	153	
11	-	105	83	28	-	175	
12	-	83	94	32	-	164	
5年1月	-	64	85	30	-	143	
2	-	93	82	29	-	154	
3	-	93	60	21	-	187	
石 膏 ブ ラ ス タ ー (t)	3年	-	106,012	105,460	1,988	11	10,267
	4年	-	131,217	130,792	2,644	528	9,960
	3年度	-	111,421	109,343	2,096	528	9,562
	4年度	-	131,615	130,749	2,619	-	9,702
	4年1月	-	6,836	8,880	191	-	8,290
	2	-	11,481	9,731	202	528	9,384
	3	-	10,538	10,666	210	-	9,562
	4	-	12,420	11,492	235	-	10,489
	5	-	11,503	10,532	207	-	11,458
	6	-	8,215	9,673	193	-	9,998
	7	-	11,985	11,611	273	-	10,362
	8	-	10,189	10,281	198	-	10,269
	9	-	10,731	12,253	237	-	8,745
10	-	13,414	12,205	238	-	9,839	
11	-	12,892	13,204	255	-	9,399	
12	-	11,013	10,264	205	-	9,960	
5年1月	-	9,704	8,767	178	-	10,426	
2	-	9,144	9,778	192	-	9,988	
3	-	10,405	10,689	208	-	9,702	

業種・品目	年 月	生 産	消 費	出 荷			在 庫
				販 売		そ の 他	
				数 量	金額 (百万円)		
石 綿 製 品 合 計 (t)	3年	37,675	1,071	32,627	33,679	3,249	2,786
	4年	29,503	590	26,879	28,692	2,551	2,406
	3年度	35,227	1,034	30,672	32,063	3,063	2,701
	4年度	28,269	567	25,979	27,879	2,380	2,215
	4年1月	2,460	43	2,244	2,366	241	2,718
	2	2,599	39	2,359	2,456	230	2,691
	3	2,588	53	2,318	2,490	212	2,701
	4	2,561	63	2,321	2,528	228	2,651
	5	2,401	54	2,217	2,368	222	2,560
	6	2,607	42	2,368	2,578	235	2,537
	7	2,606	59	2,350	2,393	215	2,512
	8	2,182	71	2,005	2,186	184	2,439
	9	2,436	34	2,233	2,468	223	2,373
10	2,502	55	2,299	2,434	198	2,327	
11	2,325	38	2,135	2,230	180	2,362	
12	2,236	39	2,030	2,194	183	2,406	
5年1月	1,935	40	1,868	2,026	147	2,283	
2	2,152	44	1,943	2,140	164	2,307	
3	2,326	28	2,210	2,332	201	2,215	
1 石 綿 糸 ・ 石 綿 布 (t)	3年	2,106	40	2,015	1,904	6	83
	4年	1,740	49	1,770	1,743	3	90
	3年度	2,045	49	1,938	1,890	9	98
	4年度	1,573	44	1,616	1,558	-	104
	4年1月	142	5	134	171	3	79
	2	157	2	156	148	-	76
	3	159	2	136	147	-	98
	4	167	2	162	158	-	98
	5	158	2	147	136	-	103
	6	154	8	137	143	-	110
	7	153	8	137	135	-	114
	8	144	8	137	140	-	106
	9	128	8	126	206	-	100
10	135	2	137	129	-	96	
11	134	-	186	120	-	100	
12	109	2	175	110	-	90	
5年1月	91	-	81	86	-	97	
2	96	2	92	90	-	100	
3	104	2	99	105	-	104	
2 ジ ョ イ ン ト シ ー ト (t)	3年	8,657	593	7,432	4,202	8	1,044
	4年	5,529	224	5,586	3,142	4	820
	3年度	7,727	572	6,863	3,842	12	880
	4年度	5,462	221	5,441	3,017	-	739
	4年1月	430	9	500	274	4	965
	2	457	12	480	267	-	933
	3	449	25	482	277	-	880
	4	353	18	438	239	-	782
	5	407	25	469	248	-	701
	6	551	14	513	363	-	730
	7	549	17	562	298	-	707
	8	436	37	424	236	-	685
	9	516	10	504	270	-	694
10	531	28	471	254	-	730	
11	432	15	383	216	-	770	
12	418	14	360	200	-	820	
5年1月	365	19	431	209	-	741	
2	437	13	402	223	-	763	
3	467	11	484	261	-	739	

業種・品目	年 月	生 産	消 費	出 荷			在 庫
				販 売		そ の 他	
				数 量	金額 (百万円)		
3 石 綿 紙 (t)	3年	5,023	433	4,669	2,553	-	367
	4年	3,959	305	3,640	2,224	-	378
	3年度	4,538	405	4,143	2,354	-	405
	4年度	3,737	293	3,525	2,268	-	363
	4年 1月	331	27	299	168	-	371
	2	360	24	348	210	-	359
	3	384	26	311	186	-	405
	4	430	41	313	185	-	482
	5	325	27	287	180	-	493
	6	299	20	323	186	-	449
	7	353	32	317	185	-	453
	8	255	26	256	155	-	426
9	298	14	284	178	-	425	
10	322	23	334	201	-	390	
11	296	22	303	199	-	361	
12	306	23	265	190	-	378	
5年 1月	244	21	248	191	-	353	
2	291	29	274	201	-	365	
3	318	15	321	217	-	363	
ブ レ ー キ ラ イ ニ ン グ 計 (t)(4/5)	3年	21,852	-	18,481	24,827	3,235	1,289
	4年	18,224	6	15,848	21,419	2,544	1,114
	3年度	20,882	1	17,702	23,794	3,042	1,314
	4年度	17,445	5	15,357	20,863	2,380	1,006
	4年 1月	1,555	-	1,311	1,740	234	1,300
	2	1,622	1	1,373	1,820	230	1,319
	3	1,594	-	1,387	1,868	212	1,314
	4	1,608	-	1,408	1,935	228	1,284
	5	1,509	-	1,311	1,791	222	1,259
	6	1,599	-	1,392	1,870	235	1,243
	7	1,540	-	1,327	1,756	215	1,229
	8	1,344	-	1,185	1,644	184	1,220
9	1,490	2	1,316	1,802	223	1,151	
10	1,510	2	1,354	1,833	198	1,107	
11	1,452	1	1,256	1,680	180	1,123	
12	1,401	-	1,228	1,681	183	1,114	
5年 1月	1,233	-	1,106	1,528	147	1,088	
2	1,326	-	1,172	1,612	164	1,076	
3	1,433	-	1,302	1,731	201	1,006	
4. 自 動 車 用 (t)	3年	20,370	-	17,020	21,321	3,235	1,223
	4年	16,790	4	14,424	18,066	2,544	1,039
	3年度	19,387	1	16,247	20,329	3,042	1,225
	4年度	16,050	3	13,946	17,562	2,380	938
	4年 1月	1,434	-	1,192	1,456	234	1,231
	2	1,505	1	1,270	1,580	230	1,237
	3	1,468	-	1,268	1,590	212	1,225
	4	1,481	-	1,253	1,568	228	1,224
	5	1,388	-	1,195	1,518	222	1,194
	6	1,491	-	1,289	1,631	235	1,161
	7	1,430	-	1,224	1,517	215	1,152
	8	1,216	-	1,063	1,359	184	1,136
9	1,375	1	1,194	1,515	223	1,074	
10	1,367	1	1,209	1,497	198	1,034	
11	1,344	1	1,158	1,452	180	1,040	
12	1,291	-	1,109	1,383	183	1,039	
5年 1月	1,119	-	979	1,245	147	1,029	
2	1,222	-	1,071	1,377	164	1,015	
3	1,326	-	1,202	1,500	201	938	

業種・品目	年 月	生 産	消 費	出 荷			在 庫		
				販 売		そ の 他			
				数 量	金額 (百万円)				
5. そ の 他 用 (t)	3年	1,482	-	1,461	3,506	-	66		
	4年	1,434	2	1,424	3,353	-	75		
	3年度	1,495	-	1,455	3,466	-	89		
	4年度	1,395	2	1,411	3,300	-	68		
	4年 1月	121	-	119	283	-	69		
	2	117	-	103	240	-	82		
	3	126	-	119	278	-	89		
	4	127	-	155	367	-	60		
	5	121	-	116	272	-	65		
	6	108	-	103	239	-	82		
	7	110	-	103	239	-	77		
	8	128	-	122	285	-	84		
9	115	1	122	287	-	77			
10	143	1	145	336	-	73			
11	108	-	98	228	-	83			
12	110	-	119	298	-	75			
5年 1月	114	-	127	283	-	59			
2	104	-	101	235	-	61			
3	107	-	100	230	-	68			
6. 石 綿 保 温 材 (t)	3年	37	5	30	193	-	3		
	4年	51	6	35	165	-	4		
	3年度	35	7	26	183	-	4		
	4年度	52	4	40	173	-	3		
	4年 1月	2	2	-	14	-	3		
	2	3	-	2	12	-	4		
	3	2	-	2	11	-	4		
	4	3	2	-	11	-	5		
	5	2	-	3	14	-	4		
	6	4	-	3	15	-	5		
	7	11	2	7	19	-	9		
	8	3	-	3	11	-	2		
9	4	-	3	13	-	3			
10	4	-	3	17	-	4			
11	11	-	7	16	-	8			
12	2	-	2	13	-	4			
5年 1月	2	-	2	11	-	4			
2	2	-	3	15	-	3			
3	4	-	4	19	-	3			
業種・品目	年 月	受 入	生 産	消 費	出 荷			在 庫	
					販 売		そ の 他		
					数 量	金額 (百万円)			
	織 維 板 合 計 (10 ³ 坪)(1/3)	3年	3,830	123,940	1,009	121,059	46,204	5,233	7,729
		4年	3,596	120,490	1,176	118,337	44,895	5,260	6,907
		3年度	3,709	123,531	994	119,718	45,592	5,108	8,453
		4年度	6,208	122,720	1,737	121,437	45,732	6,025	6,183
		4年 1月	250	9,467	71	8,814	3,265	350	8,210
		2	294	10,054	78	9,143	3,594	372	8,989
		3	294	10,658	85	10,875	4,017	455	8,453
		4	289	9,663	87	9,083	3,514	379	8,856
		5	285	9,406	124	9,359	3,588	460	8,604
6		273	10,227	75	9,951	3,796	416	8,662	
7		317	10,054	116	10,096	3,870	494	8,328	
8		288	8,351	120	9,001	3,429	401	7,446	
9	329	10,963	111	11,154	4,191	482	6,922		
10	329	10,740	143	10,102	3,850	472	7,257		
11	286	10,490	128	10,521	4,008	447	6,937		
12	363	10,416	39	10,238	3,773	533	6,907		
5年 1月	1,049	9,936	280	9,421	3,506	577	7,001		
2	1,216	10,399	180	10,430	3,854	637	6,684		
3	1,184	12,074	336	12,082	4,354	727	6,183		

5. セメント製品通産局別生産統計

業種・品目	年 月	生 産	出 荷						在 庫
			合 計		住 宅 用		非 住 宅 用		
			数 量	金額(百万円)	数 量	金額(百万円)	数 量	金額(百万円)	
2 軽 鉄 骨 系 パ ネ ル (世)	3年	5,068,702	5,272,872	47,127	4,975,581	45,072	297,291	2,055	230,591
	4年	5,766,723	6,166,615	46,538	5,890,069	44,718	276,546	1,820	128,607
	3年度	5,118,349	5,436,086	47,259	5,107,387	44,952	328,699	2,307	157,594
	4年度	5,817,286	6,148,429	44,980	5,898,108	43,394	250,321	1,586	145,930
	4年1月	405,286	425,102	3,546	396,375	3,318	28,727	228	210,861
	2	427,930	469,700	3,909	447,043	3,738	22,657	171	163,260
	3	460,705	519,503	5,086	483,294	4,831	36,209	255	157,594
	4	431,859	489,764	2,619	479,382	2,566	10,382	52	138,419
	5	499,047	507,582	3,360	496,263	3,258	11,319	103	153,042
	6	480,262	509,133	4,028	484,107	3,870	25,026	159	149,131
	7	524,723	535,733	4,091	513,246	3,927	22,487	164	164,573
	8	440,613	477,750	3,543	455,562	3,419	22,188	125	151,863
9	511,638	542,431	4,522	502,908	4,365	39,523	158	150,483	
10	558,831	569,672	3,897	552,562	3,784	17,110	113	165,126	
11	518,045	580,810	3,996	560,161	3,850	20,649	146	131,666	
12	507,784	539,435	3,941	519,166	3,794	20,269	147	128,607	
5年1月	418,389	445,427	3,342	427,593	3,210	17,834	131	124,411	
2	440,652	452,724	3,369	431,150	3,214	21,574	155	133,563	
3	485,443	497,968	4,272	476,008	4,137	21,960	135	145,930	
3 その他のパネル(木質系パネル等) (世)	3年	16,294,864	15,874,654	52,052	14,962,965	50,693	911,689	1,359	883,241
	4年	15,475,028	15,955,096	51,091	15,165,388	50,168	789,708	923	225,218
	3年度	15,888,592	16,265,419	51,854	15,363,644	50,500	901,775	1,355	217,804
	4年度	15,878,907	15,843,869	50,338	15,037,340	49,425	806,529	913	228,475
	4年1月	1,194,904	1,361,801	3,969	1,310,749	3,911	51,052	59	554,440
	2	1,205,721	1,358,606	4,292	1,295,456	4,217	63,150	75	401,081
	3	1,529,104	1,711,471	5,598	1,643,572	5,516	67,899	79	217,804
	4	944,579	852,325	2,591	786,031	2,512	66,294	81	309,133
	5	1,046,443	1,100,160	3,508	1,029,312	3,421	70,848	87	252,816
	6	1,333,141	1,364,818	4,554	1,307,011	4,482	57,807	72	220,228
	7	1,466,901	1,482,431	4,829	1,421,756	4,745	60,675	85	203,784
	8	1,296,052	1,288,309	4,154	1,235,703	4,085	52,606	69	210,621
9	1,551,321	1,525,455	5,191	1,475,971	5,118	49,484	72	235,586	
10	1,233,872	1,200,117	3,732	1,126,941	3,662	73,176	70	265,487	
11	1,281,114	1,316,085	4,187	1,227,362	4,100	88,723	87	227,732	
12	1,391,876	1,393,518	4,486	1,305,524	4,400	87,994	86	225,218	
5年1月	1,295,021	1,275,277	4,008	1,213,628	3,947	61,649	61	242,804	
2	1,376,270	1,331,589	3,892	1,260,972	3,819	70,617	74	284,609	
3	1,662,317	1,713,785	5,206	1,647,129	5,135	66,656	71	228,475	

局 別	遠心力鉄筋コンクリート製品		空洞コンクリートブロック	護岸用コンクリートブロック	道路用コンクリート製品	プレストレストコンクリート計	石綿スレート
	管 (t)	パイプ (t)	(10³個)	(t)	(t)	(t)	(10³枚)
	全 国	2,145,178	6,888,008	242,889	5,458,687	9,403,528	1,654,610
北 海 道	208,033	238,163	4,154	671,597	492,700	137,656	X
東 北	232,603	514,252	5,812	801,854	1,836,348	137,861	X
関 東	729,826	2,852,187	101,331	1,230,286	2,192,190	435,711	18,487
中 部	264,468	1,006,198	17,174	559,420	1,184,829	102,320	9,217
近 畿	275,190	1,036,015	66,471	564,824	503,532	362,404	15,931
中 国	157,248	524,026	7,836	429,985	793,439	178,930	X
四 国	89,185	97,926	7,718	205,897	300,353	X	X
九 州	163,425	500,067	28,654	964,504	1,958,319	283,074	8,070
沖 縄	25,200	119,174	3,739	30,320	141,818	X	-

6. セメント需給動態統計

(1) 受 払

(単位 10³ t)

項 目	年 次	受 入		生 産	出 荷				在 庫	クリンカーの輸出	
		社 外	社内移動		販 売	そ の 他					
						輸 出 向	国 内 向	社 内 移 動			社 外 移 動
合 計	3年	27,130	55,079	89,564	4,362	84,764	55,079	26,049	228	3,824	2,976
	4年	26,583	52,140	88,253	6,469	81,753	52,140	26,043	209	4,028	5,027
	3年度	26,592	54,380	88,975	4,870	83,848	54,380	25,852	224	4,256	3,227
	4年度
生 産 工 場	3年	542	378	89,564	3,468	15,704	53,430	17,465	40	1,402	2,895
	4年	629	327	88,253	5,045	15,663	50,383	17,992	41	1,493	5,027
	3年度	571	358	88,975	3,835	15,612	52,720	17,580	38	1,312	3,145
	4年度
S S ・ そ の 他	3年	26,558	54,702	-	895	69,061	1,649	8,584	188	2,422	82
	4年	25,954	51,813	-	1,424	66,091	1,757	8,052	167	2,535	-
	3年度	26,020	54,023	-	1,035	68,235	1,660	8,272	187	2,944	82
	4年度

注：1. 調査票の改正により、平成3年1月から「包装工場」と「その他」を統合し「SS・その他」とした。
2. 平成4年12月までで「セメント需給動態統計」の調査は廃止した。

(2) 月別払出内訳・在庫

(単位 10³ t)

年 月	合 計	輸 出	鉄道・電力	セメント製品	生コンクリート	港湾・空港
3年	89,355	4,362	582	12,862	59,485	305
4年	88,431	6,469	598	12,597	56,657	478
3年度	88,942	4,870	588	12,811	58,757	311
4年度	-	-	-	-	-	-
4年1月	6,134	382	27	977	3,924	18
2	7,700	427	35	1,070	5,159	39
3	7,528	487	53	1,098	4,870	33
4	7,201	665	66	1,042	4,432	37
5	6,824	684	59	989	4,186	34
6	7,430	610	62	1,073	4,686	44
7	7,828	476	63	1,115	5,060	55
8	6,362	514	37	896	4,035	40
9	7,605	531	55	1,037	4,872	44
10	8,080	614	56	1,138	5,119	46
11	7,591	499	43	1,066	4,931	43
12	8,147	581	42	1,097	5,384	45
5年1月
2
3

年 月	道 路	土 木	建 築			そ の 他	在 庫
			官 公 需	民 需			
				住 宅	非 住 宅		
3年	498	3,446	221	815	667	6,111	3,824
4年	502	3,804	235	616	747	5,728	4,028
3年度	511	3,466	206	736	700	5,985	4,256
4年度	-	-	-	-	-	-	-
4年1月	40	230	12	50	50	424	3,897
2	50	304	14	50	67	485	3,528
3	41	310	19	50	67	500	4,256
4	38	284	22	54	65	497	3,817
5	33	260	18	49	63	450	3,975
6	36	317	21	53	69	459	3,764
7	49	342	21	58	81	508	3,239
8	46	256	17	42	63	416	3,952
9	62	360	23	49	69	503	3,580
10	38	421	23	54	54	518	3,741
11	38	374	22	52	51	474	4,273
12	32	346	22	54	49	496	4,028
5年1月
2
3

7. 需要部門別出荷内訳

(単位: 10³ m²)

(1) 安全ガラス及び複層ガラス

項 目	品 目	合 計				複 層 ガ ラ ス
		安 全 ガ ラ ス		合 合 せ ガ ラ ス		
		合 計	合 合 せ ガ ラ ス	合 計	合 合 せ ガ ラ ス	
合 計	3年	62,354	59,748	16,952	42,796	2,606
	4年	58,666	55,955	15,810	40,144	2,711
	3年度	61,848	59,223	16,907	42,316	2,626
	4年度	57,787	55,044	15,441	39,604	2,743
	4年1月	4,803	4,642	1,341	3,301	162
	2	4,926	4,762	1,384	3,379	164
	3	5,400	5,221	1,489	3,732	179
	4	4,796	4,596	1,323	3,274	200
	5	4,563	4,345	1,250	3,095	219
	6	5,210	4,952	1,394	3,558	257
	7	5,345	5,075	1,396	3,679	270
	8	3,941	3,706	1,023	2,683	235
9	5,201	4,936	1,391	3,545	265	
10	5,101	4,808	1,334	3,474	293	
11	4,888	4,644	1,307	3,337	244	
12	4,491	4,267	1,180	3,088	224	
5年1月	4,175	4,023	1,118	2,906	151	
2	4,748	4,574	1,280	3,294	174	
3	5,328	5,117	1,446	3,671	211	
産 業	3年	57,631	57,406	16,391	41,016	225
	4年	53,795	53,600	15,255	38,345	196
	3年度	57,114	56,888	16,339	40,550	225
	4年度	52,900	52,712	14,903	37,809	188
	4年1月	4,471	4,455	1,298	3,156	16
	2	4,574	4,559	1,337	3,222	14
	3	5,031	5,012	1,434	3,578	19
	4	4,449	4,431	1,281	3,151	18
	5	4,199	4,184	1,206	2,977	15
	6	4,803	4,783	1,356	3,428	20
	7	4,877	4,857	1,349	3,507	21
	8	3,517	3,501	987	2,514	16
9	4,747	4,733	1,333	3,400	14	
10	4,621	4,603	1,282	3,321	18	
11	4,449	4,435	1,258	3,177	13	
12	4,058	4,047	1,133	2,914	11	
5年1月	3,855	3,843	1,080	2,763	12	
2	4,397	4,382	1,242	3,141	15	
3	4,928	4,914	1,396	3,517	15	
建 築	3年	4,722	2,341	561	1,780	2,381
	4年	4,870	2,354	555	1,799	2,516
	3年度	4,734	2,333	569	1,765	2,400
	4年度	4,887	2,332	537	1,795	2,555
	4年1月	333	187	42	145	146
	2	352	203	46	156	150
	3	368	208	55	153	160
	4	347	165	42	123	182
	5	365	161	43	118	204
	6	406	169	39	131	237
	7	467	218	46	172	249
	8	424	205	36	169	220
9	454	203	58	145	251	
10	481	206	52	153	275	
11	440	209	48	160	231	
12	433	221	47	174	213	
5年1月	320	181	38	143	139	
2	351	192	38	153	159	
3	400	203	50	154	196	

8. 大・中小企業別統計

(2) 電 極 (消費量及び国内向販売)

(単位: t)

品 目	年 次	合 計	電 気 炉 鋼 向	フ エ ロ アロイ向	金 属 精 錬 向	ア ル ミ ニ ウ ム 向	カ ル シ ウ ム カーバイト向	電 解 ソーダ向	そ の 他 向
固型電極	3年	91,512	88,107	-	292	117	13	84	2,899
	4年	81,075	78,314	-	342	92	54	71	2,202
合 計	3年度	86,061	82,752	-	301	100	11	88	2,809
	4年度	83,751	80,976	-	327	93	53	49	2,253
人 造 黒 鉛	3年	91,039	88,107	-	292	-	8	-	2,632
	4年	80,706	78,314	-	342	-	47	-	2,003
電 極	3年度	85,618	82,752	-	301	-	6	-	2,559
	4年度	83,420	80,976	-	327	-	47	-	2,070
電 解 板	3年	351	-	-	-	-	-	84	267
	4年	269	-	-	-	-	-	71	198
炭 素 電 極	3年	122	-	-	-	117	5	-	-
	4年	100	-	-	-	92	7	-	1
連 続 自 燃 式 電 極 ペースト	3年	30,626	367	8,264	825	16,130	4,226	-	814
	4年	23,570	157	8,254	755	9,709	3,948	-	747
電 解 板	3年度	338	X	X	X	X	X	X	X
	4年度	X	X	X	X	X	X	X	X
炭 素 電 極	3年	105	X	X	X	X	X	X	X
	4年	X	X	X	X	X	X	X	X
連 続 自 燃 式 電 極 ペースト	3年	28,459	524	7,841	840	14,260	4,247	-	747
	4年	23,401	-	8,177	730	9,885	3,923	-	686

(3) 研削砥石

(単位: t)

年 月	合 計	鉄 鋼 業	機 械 工 業							脚・小売業	その他(輸 出を含む。)
			鉄道車 両・船舶	自動車	電気機 械器具	精密機 械器具	金属加 工機械	ベアリング	その他		
3年	69,972	7,833	791	5,136	1,429	1,575	2,710	4,013	1,478	37,972	7,035
4年	63,177	7,116	720	4,587	1,284	1,374	2,470	3,546	1,440	33,818	6,822
3年度	68,671	7,610	791	5,029	1,414	1,543	2,634	3,935	1,481	37,056	7,178
4年度	61,766	7,117	687	4,425	1,224	1,317	2,462	3,404	1,522	33,055	6,553
4年1月	5,167	588	60	385	108	111	191	300	120	2,777	527
2	5,556	552	64	395	117	125	205	317	118	2,909	754
3	5,520	569	67	398	105	124	206	318	114	2,965	654
4	5,277	588	58	412	111	114	203	315	116	2,790	570
5	5,139	559	60	379	101	109	188	285	116	2,748	594
6	5,297	583	61	386	111	121	199	296	114	2,863	563
7	5,347	596	63	393	117	116	213	298	122	2,910	519
8	4,888	554	57	356	101	111	193	257	104	2,656	499
9	5,420	638	60	381	109	114	209	304	107	2,918	580
10	5,369	615	57	379	108	121	226	298	122	2,958	485
11	5,126	636	56	368	98	107	217	280	138	2,670	556
12	5,071	638	57	355	98	101	220	278	149	2,654	521
5年1月	4,626	543	50	322	85	98	193	255	131	2,437	512
2	4,888	579	53	337	93	100	194	260	150	2,516	606
3	5,318	588	55	357	92	105	207	278	153	2,935	548

業 種 ・ 品 目	年・項目	生 産	販		売		在 庫
			合 計		輸 出 向	国 内 向	
			数	金額 (百万円)			
安 全 ガ ラ ス (10㎡)	合 計	57,105	61,864	321,309	-	-	3,415
	3年	5,948	3,972	26,540	-	-	95
	中小企業 %	10.4	6.4	8.3	-	-	2.8
	4年	53,643	58,238	302,175	-	-	3,670
遠 心 力 鉄 筋 コ ン ク	合 計	2,236,006	2,421,704	75,893	-	-	869,501
	3年	1,020,703	1,135,067	36,184	-	-	402,586
	中小企業 %	45.6	46.9	47.7	-	-	46.3
	4年	2,145,178	2,321,283	75,073	-	-	823,549
遠 心 力 鉄 筋 コ ン ク (パイロ)	合 計	983,550	1,082,049	35,406	-	-	401,550
	3年	45.8	46.6	47.2	-	-	48.8
	中小企業 %	-	-	-	-	-	-
	4年	2,764,444	7,525,747	173,400	-	-	1,362,079
遠 心 力 鉄 筋 コ ン ク (パイロ)	合 計	3,020,255	2,944,683	64,784	-	-	562,395
	3年	38.9	39.1	37.4	-	-	41.3
	中小企業 %	-	-	-	-	-	-
	4年	6,888,008	7,062,002	164,732	-	-	1,257,769
空 洞 コ ン ク リ ー ト (千個)	合 計	253,298	256,232	27,050	-	-	23,354
	3年	250,260	253,311	26,130	-	-	23,034
	中小企業 %	98.8	98.9	96.6	-	-	98.6
	4年	242,889	243,880	26,224	-	-	26,868
ブ ン ク リ ー ト ト レ ス ト コ (t)	合 計	1,584,542	1,537,800	60,167	-	-	308,325
	3年	801,227	764,249	25,800	-	-	165,886
	中小企業 %	50.6	49.7	42.9	-	-	53.8
	4年	1,654,610	1,595,986	61,040	-	-	325,732
石 綿 ス レ ー ト (千枚)	合 計	82,861	87,422	100,187	-	-	14,282
	3年	26,636	28,077	21,004	-	-	5,487
	中小企業 %	32.1	32.1	21.0	-	-	38.4
	4年	75,715	79,289	93,828	-	-	14,467
耐 火 煉 瓦 (t)	合 計	25,869	26,324	20,173	-	-	6,588
	3年	34.2	33.2	21.5	-	-	45.5
	中小企業 %	-	-	-	-	-	-
	4年	926,406	930,667	181,769	-	-	121,391
炭 素 製 品 (t)	合 計	342,549	348,558	33,179	-	-	40,734
	3年	37.0	37.5	18.3	-	-	33.6
	中小企業 %	-	-	-	-	-	-
	4年	795,063	823,122	171,747	-	-	114,237
炭 素 製 品	合 計	283,335	292,576	28,621	-	-	40,155
	3年	35.6	35.5	16.7	-	-	35.2
	中小企業 %	-	-	-	-	-	-
	4年	254,703	226,725	126,681	82,631	144,094	22,031
炭 素 製 品	合 計	14,520	14,522	20,593	2,473	12,048	977
	3年	5.7	6.4	16.3	3.0	8.4	4.4
	中小企業 %	-	-	-	-	-	-
	4年	237,078	215,280	117,183	85,460	129,820	23,740
炭 素 製 品	合 計	14,498	14,657	18,717	2,415	12,243	1,048
	3年	6.1	6.8	16.0	2.8	9.4	4.4
	中小企業 %	-	-	-	-	-	-
	4年	254,703	226,725	126,681	82,631	144,094	22,031

注：中小企業とは資本金1億円以下の企業をいう。

9. 原 材 料 統 計

業 種 品 目	年・項目	生 産	販 売		在 庫
			合 計		
			数 量	金額 (百万円)	
研 削 砥 石 (t)	合 計	68,859	69,973	66,673	5,836
	3年 中小企業 %	37,369 54.3	33,239 47.5	27,627 41.4	2,521 43.2
	合 計	60,954	63,176	60,865	5,693
	4年 中小企業 %	33,680 55.3	30,101 47.6	25,518 41.9	2,667 46.8
石 綿 製 品 (t)	合 計	37,675	32,627	33,679	2,786
	3年 中小企業 %	11,410 30.3	10,839 33.2	7,932 23.6	849 30.5
	合 計	29,503	26,879	28,692	2,406
	4年 中小企業 %	8,441 28.6	8,458 31.5	6,891 24.0	825 34.3
繊維板及びパーティクルボード (10 ³ m ³)	合 計	204,208	199,237	92,918	11,663
	3年 中小企業 %	14,215 7.0	14,705 7.4	6,899 7.4	796 6.8
	合 計	198,043	193,491	88,385	11,364
	4年 中小企業 %	14,483 7.3	13,829 7.1	6,741 7.6	1,424 12.5
アルミニウムサツ (t)	合 計	424,862	445,850	743,846	26,744
	3年 中小企業 %	22,662 5.3	14,239 3.2	30,248 4.1	398 1.5
	合 計	399,748	424,850	727,002	23,630
	4年 中小企業 %	24,475 6.1	13,694 3.2	29,903 4.1	281 1.2
アルミニウムドア (t)	合 計	41,398	45,452	87,107	3,897
	3年 中小企業 %	872 2.1	655 1.4	1,287 1.5	10 0.3
	合 計	40,329	44,140	88,185	3,749
	4年 中小企業 %	1,157 2.9	731 1.7	2,143 2.4	9 0.2
ステンレスサツ又はステ (t)	合 計	17,807	23,113	24,877	267
	3年 中小企業 %	11,705 65.7	12,545 54.3	12,312 49.5	73 27.3
	合 計	16,949	21,788	25,065	241
	4年 中小企業 %	11,493 67.8	12,102 55.5	13,057 52.1	93 38.6
ステンレスドア又はステ (t)	合 計	92,613	121,262	96,038	3,933
	3年 中小企業 %	28,712 31.0	29,939 24.7	22,644 23.6	315 8.0
	合 計	89,429	116,224	93,699	3,938
	4年 中小企業 %	29,337 32.8	30,548 26.3	24,322 26.0	324 8.2
ブネルパ建築用バ (10 ³ m ²)	合 計	25,266,233	25,117,066	138,724	1,741,687
	3年 中小企業 %	3,629,540 14.4	3,644,450 14.5	9,705 7.0	130,340 7.5
	合 計	25,090,426	25,817,103	148,307	1,065,559
	4年 中小企業 %	3,366,853 13.4	4,861,284 18.8	9,248 6.2	132,411 12.4

年 月	板 ガ ラ ス							
	ソーダ灰 (t)		けい砂 (t)		硫酸ナトリウム(ほう明) (t)		長 石 (t)	
	消 費	在 庫	消 費	在 庫	消 費	在 庫	消 費	在 庫
3年	322,436	12,398	1,163,474	47,471	22,173	2,713	47,853	734
4年	314,048	12,905	1,108,555	58,398	20,931	2,399	44,453	1,291
3年度	317,695	8,746	1,139,599	50,865	21,590	2,496	46,649	517
4年度	309,967	12,327	1,090,766	58,140	20,527	2,425	45,794	1,070
4年1月	26,280	12,118	93,498	58,144	1,740	2,731	4,109	567
2	27,073	10,378	96,958	46,934	1,776	2,677	3,758	582
3	27,572	8,746	99,427	50,865	1,863	2,496	3,840	517
4	26,246	11,448	94,220	47,717	1,789	2,463	3,909	570
5	26,885	12,394	92,446	52,488	1,733	2,417	3,739	418
6	25,549	11,674	88,241	43,313	1,698	2,494	3,373	495
7	25,838	12,022	90,651	50,682	1,709	2,190	3,435	1,119
8	25,533	13,096	90,035	39,893	1,718	1,885	3,438	422
9	24,805	12,883	87,887	49,659	1,658	1,713	3,717	411
10	26,640	12,076	95,116	44,253	1,792	2,082	3,388	405
11	25,213	9,987	88,287	53,045	1,703	2,357	3,429	427
12	26,414	12,905	91,789	58,398	1,752	2,399	3,718	1,291
5年1月	26,159	13,523	91,599	57,614	1,725	2,427	4,448	842
2	23,333	10,768	83,062	60,917	1,485	2,350	4,160	1,056
3	27,352	12,327	97,433	58,140	1,765	2,425	4,440	1,070

年 月	板 ガ ラ ス					
	石 灰 石 (t)		ド ロ マ イ ト (t)		ガ ラ ス く ザ (t)	
	消 費	在 庫	消 費	在 庫	消 費	在 庫
3年	65,939	2,269	273,675	8,887	894,477	115,489
4年	59,989	2,156	258,780	10,113	942,935	112,529
3年度	63,740	2,391	265,857	6,844	888,848	115,708
4年度	58,735	1,884	252,784	7,981	983,883	106,474
4年1月	4,989	2,401	22,412	6,959	79,879	105,767
2	5,128	1,860	22,381	9,012	71,526	111,142
3	5,463	2,391	23,195	6,844	73,135	115,708
4	5,000	2,615	22,299	9,797	74,293	115,760
5	4,890	2,189	22,226	6,843	95,390	114,234
6	4,510	2,373	21,346	5,053	75,464	113,573
7	4,899	2,007	21,784	8,288	81,669	111,429
8	4,643	2,006	21,423	6,682	78,570	106,653
9	5,185	2,309	20,251	7,091	79,053	100,651
10	5,455	1,827	18,863	4,652	76,478	103,311
11	4,974	2,045	20,849	8,635	76,621	105,221
12	4,853	2,156	21,751	10,113	80,857	112,529
5年1月	4,915	1,941	21,742	10,446	89,481	107,744
2	4,412	2,589	17,223	7,042	86,923	103,748
3	4,999	1,884	23,027	7,981	89,084	106,474

年 月	安全ガラス及び複層ガラス					
	板 ガ ラ ス (10 ³ m ²)					
	合 計		合 わ せ 用		強 化 用	
消 費	在 庫	消 費	在 庫	消 費	在 庫	
3年	84,755	1,867	35,389	859	44,320	890
4年	80,012	1,844	33,136	755	41,560	981
3年度	84,155	1,729	35,523	747	43,501	874
4年度	78,556	1,814	32,327	759	40,860	956
4年1月	6,479	1,811	2,843	810	3,301	894
2	6,686	1,829	2,868	768	3,483	934
3	7,235	1,729	3,172	747	3,675	874
4	6,760	1,787	2,870	837	3,489	850
5	6,303	1,808	2,614	753	3,263	948
6	7,161	1,806	2,870	737	3,815	956
7	7,106	1,747	2,838	737	3,756	896
8	5,492	1,769	2,139	727	2,893	929
9	6,941	1,831	2,880	757	3,545	937
10	6,900	1,841	2,722	720	3,609	1,002
11	6,679	1,813	2,698	699	3,506	1,007
12	6,270	1,844	2,622	755	3,224	981
5年1月	5,319	1,794	2,469	828	2,533	855
2	6,550	1,863	2,773	833	3,429	919
3	7,075	1,814	2,831	759	3,797	956

10. 労務統計

(単位：人)

年 月	板 ガ ラ ス		安全ガラス及び複層ガラス		ガラス繊維製品		セ メ ン ト	
	月末常用 従業者数	月間実働 延 人 員	月末常用 従業者数	月間実働 延 人 員	月末常用 従業者数	月間実働 延 人 員	月末常用 従業者数	月間実働 延 人 員
3年	3,164	65,423	6,025	133,161	5,461	121,252	6,846	142,191
4年	3,305	68,027	5,968	131,849	5,325	112,665	6,677	136,785
3年度	3,131	62,813	5,982	132,653	5,449	115,296	6,714	138,569
4年度	3,251	62,205	5,979	133,519	5,288	108,693	6,579	134,107
4年1月	3,144	59,329	5,993	132,002	5,454	109,859	6,732	133,160
2	3,132	65,216	5,979	132,873	5,424	120,982	6,702	140,873
3	3,131	62,813	5,982	132,653	5,449	115,296	6,714	138,569
4	3,339	68,506	6,121	135,342	5,519	121,082	6,907	147,419
5	3,345	64,035	6,089	134,363	5,509	110,555	6,915	138,630
6	3,349	72,812	6,082	136,858	5,507	121,806	6,831	147,192
7	3,296	68,154	6,099	136,226	5,539	120,747	6,744	146,639
8	3,302	66,120	6,062	133,556	5,472	109,846	6,722	141,211
9	3,288	67,564	6,026	132,878	5,408	112,738	6,746	140,886
10	3,202	67,103	5,984	133,802	5,395	114,150	6,700	141,830
11	3,203	67,330	5,996	133,706	5,351	114,020	6,670	138,510
12	3,305	68,027	5,968	131,849	5,325	112,665	6,677	136,785
5年1月	3,280	56,842	6,045	133,414	5,299	105,867	6,608	129,107
2	3,277	63,927	6,088	134,397	5,297	112,657	6,577	135,639
3	3,251	62,205	5,979	133,519	5,288	108,693	6,579	134,107

年 月	研 削 砥 石		石 膏 製 品		石 綿 製 品	
	月末常用従業者数	月間実働延人員	月末常用従業者数	月間実働延人員	月末常用従業者数	月間実働延人員
3年	4,227	90,647	1,550	34,760	3,344	71,345
4年	4,104	85,085	1,581	34,768	3,569	74,703
3年度	4,204	88,939	1,540	34,806	3,527	75,236
4年度	4,004	84,283	1,587	34,921	3,350	71,632
4年1月	4,214	80,227	1,537	31,476	3,465	66,321
2	4,201	88,783	1,543	34,771	3,364	70,518
3	4,204	88,939	1,540	34,806	3,527	75,236
4	4,224	88,698	1,566	35,459	3,570	77,068
5	4,270	85,316	1,549	32,252	3,541	68,332
6	4,255	92,220	1,568	36,284	3,518	76,578
7	4,222	91,091	1,561	36,049	3,503	76,855
8	4,216	81,050	1,563	32,544	3,612	70,290
9	4,183	90,041	1,558	34,973	3,670	77,225
10	4,150	87,996	1,564	35,184	3,568	77,653
11	4,078	86,935	1,575	35,368	3,550	77,947
12	4,104	85,085	1,581	34,768	3,569	74,703
5年1月	4,051	75,863	1,583	32,097	3,451	64,878
2	4,039	82,836	1,582	35,094	3,422	71,771
3	4,004	84,283	1,587	34,921	3,350	71,632

年 月	セ メ ン ト 製 品		耐火煉瓦（不定形耐火物を含む。）		炭 素 製 品	
	月末常用 従業者数	月間実働 延 人 員	月末常用 従業者数	月間実働 延 人 員	月末常用 従業者数	月間実働 延 人 員
3年	38,777	874,372	10,040	212,029	5,801	122,066
4年	38,662	872,855	9,913	203,780	4,677	97,553
3年度	38,351	865,918	9,986	205,611	4,892	101,427
4年度	38,679	879,806	9,749	201,167	4,512	92,345
4年1月	38,292	854,825	9,943	198,164	4,898	94,155
2	38,322	865,696	9,902	201,799	4,896	102,670
3	38,351	865,918	9,986	205,611	4,892	101,427
4	38,937	880,191	10,483	204,821	4,959	105,613
5	38,990	873,869	9,991	195,011	4,936	98,218
6	38,993	889,316	9,938	206,407	4,930	104,413
7	38,965	896,371	9,872	209,388	4,894	104,812
8	38,759	867,880	9,867	192,200	4,880	98,929
9	38,785	872,893	9,879	200,773	4,846	99,138
10	38,942	890,987	9,812	204,380	4,794	100,920
11	39,176	880,932	9,783	198,466	4,684	97,774
12	38,662	872,855	9,913	203,780	4,677	97,553
5年1月	38,336	857,051	9,810	187,670	4,695	89,524
2	38,579	865,701	9,800	192,758	4,550	91,110
3	38,679	879,806	9,749	201,167	4,512	92,345

年 月	繊維板及びパーティクルボード		金 属 製 建 具		プレハブ建築用パネル	
	月末常用従業者数	月間実働延人員	月末常用従業者数	月間実働延人員	月末常用従業者数	月間実働延人員
3年	2,700	59,713	27,247	589,268	9,025	187,020
4年	2,734	78,367	27,647	582,322	13,060	222,446
3年度	2,607	58,870	27,232	580,677	8,839	195,536
4年度	2,699	62,126	27,342	598,373	9,051	203,701
4年1月	3,404	72,028	27,114	526,417	8,901	176,244
2	2,675	58,650	27,097	577,801	8,866	59,941
3	2,607	58,870	27,232	580,677	8,839	195,536
4	2,719	58,787	27,620	591,515	9,285	192,922
5	2,694	58,948	30,766	558,818	9,198	183,986
6	2,710	61,485	27,845	620,428	9,153	208,193
7	2,729	62,640	27,743	631,002	9,159	206,037
8	2,723	58,631	27,735	549,141	8,935	169,064
9	2,716	60,804	27,531	588,320	9,039	190,514
10	2,706	58,996	27,595	632,311	9,011	195,221
11	2,734	76,497	27,664	566,632	9,048	188,932
12	2,734	78,367	27,647	582,322	13,060	222,446
5年1月	3,455	72,808	27,427	516,998	9,050	172,321
2	2,703	59,744	27,344	551,378	8,948	186,184
3	2,699	62,126	27,342	598,373	9,051	203,701

注：1. 歴年の月末常用従業者は12月末の従業者数である。歴年の月間実働延人員は年平均である。
 2. 年度の月末常用従業者は3月末の従業者数である。年度の月間実働延人員は年度平均である。

浴室ユニット

	合 計		住 宅			
	数 量	金 額	小 計		戸 建	
			数 量	金 額	数 量	金 額
平成2年	887,104	200,414	842,991	180,492	221,251	53,120
3年	806,810	225,717	759,815	199,897	194,305	64,291
4年	815,632	249,746	764,708	217,429	231,006	89,044
平成元年度	910,118	186,883	875,763	173,571	248,465	53,956
2年度	854,716	199,444	808,185	178,084	198,034	50,451
3年度	790,529	236,384	744,008	207,769	202,502	71,534
平成3年第Ⅳ期	208,891	61,960	196,655	54,630	53,675	19,963
4年第Ⅰ期	189,053	60,647	177,580	51,982	44,781	17,180
Ⅱ期	189,533	58,632	177,800	51,507	60,588	23,239
Ⅲ期	204,017	62,341	190,932	54,510	63,846	24,708
Ⅳ期	232,829	68,126	218,396	59,430	61,791	23,917
平成4年1月	63,023	19,348	59,365	16,809	13,689	5,048
2月	65,143	19,096	61,320	16,514	15,060	5,509
3月	60,887	22,203	56,895	18,659	16,032	6,623
4月	59,574	18,386	55,865	16,065	17,978	6,767
5月	60,228	19,684	56,332	17,197	20,063	7,906
6月	69,731	20,562	65,603	18,245	22,547	8,566
7月	71,428	20,971	66,814	18,420	23,171	8,656
8月	60,908	20,529	57,248	17,797	18,664	7,863
9月	71,681	20,841	66,870	18,293	22,011	8,189
10月	75,486	22,379	70,502	19,517	22,601	8,557
11月	78,223	23,251	73,309	20,231	21,131	8,284
12月	79,120	22,496	74,585	19,682	18,059	7,076

便所ユニット

	合 計		住 宅			
	数 量	金 額	小 計		戸 建	
			数 量	金 額	数 量	金 額
平成2年	18,811	3,946	16,148	2,828	589	225
3年	17,471	3,994	14,770	2,541	1,573	375
4年	17,572	4,260	15,107	2,662	1,724	402
平成元年度	17,021	3,222	14,458	2,334	458	153
2年度	18,971	4,023	16,334	2,834	644	256
3年度	16,454	4,084	13,932	2,554	1,800	407
平成3年第Ⅳ期	3,490	981	2,901	625	403	89
4年第Ⅰ期	4,750	1,291	4,148	830	373	102
Ⅱ期	3,716	928	3,103	555	488	107
Ⅲ期	4,277	938	3,671	564	450	90
Ⅳ期	4,829	1,103	4,185	713	413	103
平成4年1月	1,242	316	1,132	238	108	37
2月	1,727	410	1,477	244	115	23
3月	1,781	565	1,539	348	150	42
4月	1,165	323	929	174	152	33
5月	1,111	286	963	192	146	36
6月	1,440	319	1,211	189	190	38
7月	1,516	320	1,319	210	174	32
8月	1,297	320	1,088	162	139	33
9月	1,664	298	1,264	192	137	25
10月	1,670	300	1,269	184	162	34
11月	1,583	371	1,352	228	153	42
12月	1,776	432	1,564	301	98	27

(単位:数量 台 金額100万円)

用				非 住 宅 用		非住宅・住宅別不明	
集 合		不 明		数 量	金 額	数 量	金 額
数 量	金 額	数 量	金 額				
615,915	126,020	5,825	1,352	3,656	1,427	40,457	18,495
559,692	133,857	5,818	1,749	3,417	1,608	43,578	24,212
528,666	126,768	5,036	1,617	3,847	2,223	46,877	30,094
623,243	118,766	4,055	849	4,642	1,518	29,713	11,794
603,432	126,067	6,719	1,566	3,113	1,238	43,418	20,122
536,211	134,573	5,295	1,662	3,775	1,973	42,746	26,642
141,574	34,182	1,406	485	961	470	11,275	6,860
131,586	34,469	1,213	333	991	646	10,482	8,019
115,870	27,834	1,342	434	977	523	10,756	6,602
125,893	29,393	1,193	409	875	475	12,210	7,356
155,317	35,072	1,288	441	1,004	579	13,429	8,117
45,307	11,677	369	84	385	218	3,273	2,321
46,017	10,942	243	63	275	170	3,548	2,412
40,262	11,850	601	186	331	258	3,661	3,286
37,472	9,172	415	126	346	191	3,363	2,130
35,926	9,161	343	130	336	176	3,560	2,311
42,472	9,501	584	178	295	156	3,833	2,161
43,249	9,620	394	144	275	138	4,339	2,413
38,151	9,786	433	148	231	150	3,429	2,582
44,493	9,987	366	117	369	187	4,442	2,361
47,435	10,813	466	147	358	197	4,626	2,665
51,784	11,805	394	142	356	211	4,558	2,809
56,098	12,454	428	152	290	171	4,245	2,643

(単位:数量 台 金額100万円)

用				非 住 宅 用		非住宅・住宅別不明	
集 合		不 明		数 量	金 額	数 量	金 額
数 量	金 額	数 量	金 額				
15,559	2,603	-	-	638	186	2,025	932
13,197	2,166	-	-	516	251	2,185	1,202
13,383	2,260	-	-	193	120	2,272	1,478
14,000	2,181	-	-	603	110	1,960	778
15,690	2,578	-	-	630	260	2,007	929
12,132	2,147	-	-	331	165	2,191	1,365
2,498	536	-	-	35	20	554	336
3,775	728	-	-	39	24	563	437
2,615	448	-	-	77	45	536	328
3,221	474	-	-	53	36	553	338
3,772	610	-	-	24	15	620	375
1,024	201	-	-	4	3	106	75
1,362	221	-	-	22	10	228	156
1,389	306	-	-	13	11	229	206
777	141	-	-	33	21	203	128
817	156	-	-	8	3	140	91
1,021	151	-	-	36	21	193	109
1,145	178	-	-	9	5	188	105
949	129	-	-	34	26	175	132
1,127	167	-	-	10	5	190	101
1,107	150	-	-	1	1	200	115
1,199	186	-	-	11	7	220	136
1,466	274	-	-	12	7	200	124

洗面ユニット

	合 計		住 宅			
			小 計		戸 建	
	数 量	金 額	数 量	金 額	数 量	金 額
平成 2 年	14,892	1,418	14,192	1,098	117	51
3 年	16,308	1,559	15,514	1,127	109	58
4 年	14,732	1,628	13,968	1,149	96	58
平成元年度	21,442	1,740	20,701	1,443	97	38
2 年度	14,744	1,408	13,975	1,055	124	54
3 年度	15,950	1,594	15,281	1,189	98	58
平成 3 年第Ⅳ期	3,622	399	3,477	311	25	15
4 年第Ⅰ期	2,835	390	2,699	290	20	15
Ⅱ期	3,373	340	3,214	242	18	10
Ⅲ期	3,739	460	3,446	286	42	24
Ⅳ期	4,785	438	4,609	331	16	9
平成 4 年 1 月	669	122	625	91	6	4
2 月	951	128	886	84	7	5
3 月	1,215	140	1,188	115	7	6
4 月	1,201	115	1,157	87	4	2
5 月	1,045	104	991	69	7	4
6 月	1,127	121	1,066	86	7	4
7 月	1,451	187	1,336	123	18	10
8 月	1,041	122	996	73	10	7
9 月	1,227	151	1,114	90	14	7
10 月	1,356	120	1,306	91	6	3
11 月	1,394	140	1,263	120	8	5
12 月	2,133	178	2,040	120	2	1

キッチンユニット

	合 計		住 宅			
			小 計		戸 建	
	数 量	金 額	数 量	金 額	数 量	金 額
平成 2 年	123,442	12,910	120,174	12,526	1,756	861
3 年	127,249	13,788	122,283	13,160	1,748	886
4 年	118,596	12,060	103,869	11,429	2,055	879
平成元年度	98,355	9,692	95,191	9,315	772	93
2 年度	124,552	13,319	120,949	12,888	1,994	1,131
3 年度	128,793	13,916	123,441	13,200	1,726	785
平成 3 年第Ⅳ期	34,587	3,846	33,118	3,650	536	272
4 年第Ⅰ期	36,937	3,828	34,990	3,567	406	191
Ⅱ期	23,924	2,759	23,055	2,643	521	196
Ⅲ期	21,569	2,497	20,563	2,364	537	217
Ⅳ期	26,166	2,976	25,261	2,855	591	275
平成 4 年 1 月	12,602	1,244	12,010	1,165	95	37
2 月	13,233	1,358	12,314	1,235	105	44
3 月	11,102	1,224	10,666	1,167	206	110
4 月	8,388	978	8,053	933	113	44
5 月	7,034	814	6,790	782	147	68
6 月	8,502	967	8,212	928	261	84
7 月	8,405	974	8,066	929	197	81
8 月	6,160	729	5,901	695	155	64
9 月	7,004	794	6,596	740	185	72
10 月	7,691	925	7,411	887	230	115
11 月	8,833	999	8,476	952	188	84
12 月	9,642	1,052	9,374	1,016	173	76

(単位:数量 台 金額100万円)

用				非 住 宅 用		非住宅・住宅別不明	
集 合		不 明		数 量	金 額	数 量	金 額
数 量	金 額	数 量	金 額				
908	321	13,167	726	90	40	610	280
2,093	216	13,312	853	24	13	770	419
468	281	13,404	810	44	26	720	453
2,265	563	18,339	842	93	35	648	262
697	243	13,154	758	82	35	687	318
2,151	298	13,032	833	14	9	655	396
96	58	3,356	238	1	1	144	87
184	130	2,495	145	-	-	136	100
66	37	3,130	195	5	3	154	95
134	65	3,270	197	20	11	273	163
84	49	4,500	273	19	12	157	95
81	54	538	33	-	-	44	31
53	31	826	48	-	-	65	44
50	45	1,131	64	-	-	27	25
26	16	1,127	69	4	2	40	26
20	10	964	55	-	-	54	35
20	11	1,039	71	1	1	60	34
94	44	1,224	69	19	10	96	54
13	9	973	57	-	-	65	49
27	12	1,073	71	1	1	112	60
22	12	1,278	76	3	2	47	27
39	24	1,216	91	8	5	25	15
23	13	2,015	106	8	5	85	53

(単位:数量 台 金額100万円)

用				非 住 宅 用		非住宅・住宅別不明	
集 合		不 明		数 量	金 額	数 量	金 額
数 量	金 額	数 量	金 額				
116,448	10,712	1,970	953	165	18	3,103	366
118,429	11,316	2,106	938	153	18	4,813	630
99,978	9,746	1,836	804	152	20	4,575	611
90,997	8,444	3,422	778	160	17	3,004	360
116,983	10,775	1,972	982	101	11	3,502	420
119,562	11,488	2,153	927	217	26	5,135	690
31,951	3,077	631	301	96	12	1,373	184
34,182	3,216	402	160	72	9	1,875	252
22,120	2,276	414	171	41	6	828	110
19,599	1,932	427	215	39	5	967	128
24,077	2,322	593	258	-	-	905	121
11,862	1,101	53	27	65	8	527	71
11,991	1,118	218	73	7	1	912	122
10,329	997	131	60	-	-	436	59
7,779	825	161	64	40	6	295	39
6,581	672	62	42	1	-	243	32
7,760	779	191	65	-	-	290	39
7,705	777	164	71	-	-	339	45
5,609	553	137	78	2	-	257	34
6,285	602	126	66	37	5	371	49
6,994	698	187	74	-	-	280	38
6,082	772	206	96	-	-	357	47
9,001	852	200	88	-	-	268	36

参考資料

1. 貿易統計

(単位：百万円)

(1) 輸出

年 月	普通板ガラス		変わり板ガラス		みがき板ガラス	
	数量(10³ m²)	金額	数量(10³ m²)	金額	数量(10³ m²)	金額
元 年	126	283	118	129	4,827	5,201
2	36	245	1,052	444	4,779	7,060
3	22	311	206	202	4,984	6,437
4	9	236	140	205	5,824	6,799
4 年 1月	705	18	7	7	432	436
2	337	9	8	19	434	551
3	398	23	10	16	411	608
4	475	30	7	13	465	624
5	1,191	34	4	18	466	570
6	946	30	12	19	497	699
7	767	23	11	12	558	538
8	323	14	15	13	587	594
9	2,950	24	22	29	507	584
10	121	7	6	14	612	617
11	49	7	12	17	457	503
12	343	16	26	26	398	475

年 月	強化ガラス		合わせガラス		複層ガラス	
	数量(t)	金額	数量(t)	金額	数量(t)	金額
元 年	9,288	7,514	4,245	3,466	74	29
2	8,914	7,600	3,213	3,325	251	111
3	7,773	6,786	3,323	3,400	307	119
4	8,190	6,771	2,514	2,805	56	31
4 年 1月	604	481	178	179	7	2
2	534	464	185	214	2	1
3	625	517	225	240	1	1
4	659	582	199	206	5	3
5	624	523	192	204	1	4
6	916	676	230	247	8	5
7	909	674	205	241	0	0
8	575	480	182	218	3	2
9	615	523	208	249	2	1
10	796	644	299	312	0	0
11	702	623	207	243	2	3
12	632	564	205	251	24	8

年 月	ガラス長繊維			ガラス短繊維		セメントクリンカ	
	数量(t)	数量(10³ m²)	金額	数量(t)	金額	数量(千t)	金額
元 年	51,595	27,649	21,939	1,191	510	2,172	7,425
2	53,897	32,391	24,146	1,056	557	2,555	11,037
3	43,718	33,079	21,179	691	437	3,009	13,745
4	46,725	37,387	21,691	776	487	4,986	21,833
4 年 1月	3,236	2,854	1,473	24	19	245	1,090
2	3,814	3,805	1,772	50	40	325	1,393
3	3,465	2,939	1,804	90	50	345	1,534
4	3,476	2,969	1,636	61	50	552	2,531
5	3,950	3,934	1,951	67	47	665	3,082
6	3,703	3,851	1,886	103	45	562	2,483
7	3,972	2,374	1,677	102	56	415	1,783
8	3,945	1,776	1,724	66	43	391	1,698
9	4,321	2,589	1,853	50	36	259	1,112
10	4,564	3,367	2,023	62	36	382	1,598
11	3,971	2,407	1,769	60	40	353	1,481
12	4,310	4,501	2,123	41	25	493	2,047

注：資料出所 大蔵省「日本貿易月表」

(単位：百万円)

年 月	白色セメント		アルミナセメント		セメント計 (白色セメント・アルミナセメントを除く)	
	数量(千t)	金額	数量(t)	金額	数量(千t)	金額
元 年	16	276	3,216	213	4,383	6,948
2	20	385	6,094	467	3,788	7,344
3	15	276	4,561	359	4,355	2,163
4	18	336	4,124	334	6,425	2,246
4 年 1月	0	8	190	16	357	1,780
2	1	20	423	38	413	2,070
3	1	26	271	23	494	2,575
4	2	34	287	21	652	3,548
5	1	21	533	46	692	3,660
6	1	22	426	35	600	3,083
7	1	27	160	13	491	2,502
8	1	27	421	33	513	2,536
9	3	45	415	31	465	2,238
10	2	26	362	27	652	3,053
11	3	42	221	16	513	2,429
12	2	38	415	35	582	2,770

年 月	セメント製品、コンクリート製品及び 人造石製品		石綿セメント製品等		耐火煉瓦	
	数量(t)	金額	数量(t)	金額	数量(t)	金額
元 年	10,536	499	1,846	220	81,171	29,549
2	7,974	1,588	859	148	75,489	27,059
3	40,993	533	1,603	221	75,442	27,661
4	9,115	759	2,554	319	89,308	31,013
4 年 1月	1,173	58	3	2	5,414	1,846
2	1,464	56	93	23	9,145	2,805
3	1,186	59	455	50	8,420	2,924
4	641	61	856	88	9,109	2,745
5	1,178	83	570	72	7,151	2,395
6	147	34	286	33	7,072	2,201
7	486	43	56	8	10,276	3,508
8	740	75	59	9	6,157	2,148
9	759	77	10	5	7,524	2,878
10	219	36	124	13	6,799	2,602
11	778	106	35	11	4,822	2,023
12	344	71	7	4	7,418	2,938

年 月	不定型耐火物		炭素電極(炉に使用するもの)		その他の炭素製品(炭素繊維を除く)	
	数量(t)	金額	数量(t)	金額	数量(t)	金額
元 年	51,421	5,863	96,737	25,007	8,170	6,541
2	56,989	5,955	88,434	26,626	7,962	7,261
3	49,506	5,198	76,473	22,423	5,230	6,819
4	39,590	4,147	84,529	22,338	4,542	6,959
4 年 1月	2,902	260	5,970	1,630	362	478
2	2,790	298	7,035	1,914	435	657
3	3,269	324	6,416	1,669	490	601
4	4,303	382	5,397	1,512	343	622
5	3,157	323	9,155	2,428	467	570
6	3,338	366	7,870	2,031	285	608
7	3,520	358	7,578	1,906	401	643
8	3,586	341	6,314	1,655	387	552
9	3,943	411	6,176	1,620	386	585
10	3,025	451	7,618	1,956	298	510
11	1,941	226	5,334	1,388	385	540
12	3,816	405	9,666	2,619	302	594

注1. 人造石製品は補強してあるかないかを問わない。
注2. 石綿セメント製品等にはセルロースファイバー、セメント製品、その他これらに類する製品を含む。

(1) 輸出 (単位：百万円)

年 月	研 削 砥 石		石 綿 製 品 計		ブレーキライニング(内数)	
	数量 (t)	金 額	数量 (t)	金 額	数量 (t)	金 額
元 年	8,336	18,304	10,353	11,727	7,036	8,311
2	8,753	22,270	10,250	12,346	7,627	8,961
3	8,841	22,441	10,355	13,019	7,850	9,602
4	9,083	23,142	10,035	13,808	7,858	11,013
4 年 1月	509	1,522	803	1,061	662	859
2	735	1,832	790	1,160	662	898
3	1,053	2,116	826	1,154	655	910
4	669	1,904	795	1,163	644	901
5	870	1,984	796	1,062	616	842
6	749	1,854	852	1,188	685	951
7	731	2,114	926	1,279	713	1,030
8	663	1,941	678	979	566	802
9	822	1,964	853	1,267	561	976
10	832	2,083	873	1,188	700	975
11	627	1,745	778	1,062	623	888
12	825	2,082	1,065	1,245	682	981

(2) 輸入 (単位：百万円)

年 月	普通板ガラス		変わり板ガラス		みがき板ガラス	
	数量(10 ³ m ²)	金 額	数量(10 ³ m ²)	金 額	数量(10 ³ m ²)	金 額
元 年	1,804	2,352	1,869	2,181	21,978	15,578
2	1,804	3,155	906	1,833	19,080	13,859
3	1,455	3,211	1,066	1,668	19,923	12,111
4	1,467	3,684	949	1,196	12,923	7,334
4 年 1月	136	382	61	66	1,484	838
2	106	206	74	87	936	563
3	161	257	91	109	726	540
4	174	409	118	115	804	508
5	116	280	62	110	1,129	618
6	132	316	90	122	1,215	620
7	119	328	74	82	1,883	943
8	73	278	81	179	728	428
9	97	261	88	129	1,490	781
10	85	293	87	64	696	460
11	176	421	83	91	765	442
12	92	250	39	44	1,066	594

年 月	織 維 板		パーティクルボード		石 膏 製 品 計	
	数量 (t)	金 額	数量 (m ²)	金 額	数量 (t)	金 額
元 年	9,683	1,358	323	428	9,424	646
2	10,552	1,393	274	611	6,370	566
3	8,432	1,119	461	539	16,004	817
4	7,665	1,008	1,155	64	64,071	1,933
4 年 1月	577	75	0	0	10,748	295
2	568	73	0	0	10,187	284
3	589	73	71	12	6,907	192
4	596	78	706	5	6,719	195
5	824	113	118	8	8,088	216
6	581	79	7	1	10,184	252
7	719	90	3	0	8,420	219
8	472	61	51	11	621	62
9	735	97	118	2	568	64
10	673	96	29	13	731	64
11	736	96	24	6	361	38
12	595	77	28	6	538	53

年 月	強 化 ガ ラ ス		合わせガラス		複 層 ガ ラ ス	
	数量 (t)	金 額	数量 (t)	金 額	数量 (t)	金 額
元 年	3,790	1,658	15,816	8,400	197	95
2	6,232	3,007	17,434	10,982	283	134
3	5,172	2,281	15,368	9,038	127	58
4	6,230	2,504	16,900	9,412	151	97
4 年 1月	741	281	1,499	831	5	4
2	495	211	1,326	722	5	3
3	192	639	1,220	721	11	4
4	352	186	1,281	723	2	2
5	216	145	1,117	653	20	8
6	513	201	1,372	803	7	5
7	455	189	1,702	925	40	45
8	723	235	1,331	764	14	8
9	781	284	1,692	908	20	8
10	424	160	1,616	888	20	7
11	320	130	1,334	739	3	3
12	437	187	1,411	734	3	2

年 月	プ ラ ス タ ー (内 数)		金 属 製 建 具 (鉄 鋼 製 の も の)		金 属 製 建 具 (アル ミ 製 の も の)	
	数量 (t)	金 額	数量 (t)	金 額	数量 (t)	金 額
元 年	5,166	438	82,482	33,837	3,921	3,755
2	4,253	413	62,945	28,999	3,070	3,911
3	4,896	464	81,976	42,075	4,480	4,411
4	5,619	569	54,016	42,200	2,862	3,300
4 年 1月	268	36	5,749	3,980	5,749	302
2	357	42	5,904	3,313	5,904	219
3	637	52	6,508	7,272	6,508	405
4	754	65	3,418	2,737	3,418	183
5	355	39	5,820	4,820	5,820	265
6	532	51	4,895	2,933	4,895	195
7	386	51	2,719	2,784	2,719	167
8	523	50	5,311	3,152	5,311	182
9	485	54	4,166	4,458	4,166	296
10	572	53	3,058	2,075	3,058	351
11	328	34	3,146	2,467	3,146	316
12	422	42	3,322	2,209	3,322	419

年 月	ガ ラ ス 長 横 維			ガ ラ ス 短 横 維		セ メ ン ト ク リ ン カ	
	数量 (t)	数量 (10 ³ m ²)	金 額	数量 (t)	金 額	数量 (t)	金 額
元 年	5,301	4,665	5,341	430	543	930	41
2	7,755	5,667	6,961	478	619	1,680	80
3	10,185	7,319	7,287	807	581	855	42
4	8,316	5,873	5,702	532	611	1,282	59
4 年 1月	685	695	563	39	55	180	9
2	749	728	456	47	39	102	2
3	628	337	470	61	73	40	2
4	643	483	566	64	79	140	7
5	820	446	506	51	63	40	2
6	698	273	545	48	44	60	3
7	635	486	474	44	60	140	7
8	611	382	388	25	36	60	3
9	569	343	397	48	43	80	4
10	830	510	513	42	46	240	12
11	765	534	408	22	31	0	0
12	683	656	413	42	43	200	9

(2) 輸入

(単位：百万円)

年 月	白色セメント		アルミナセメント		セメント計 (白色セメント・アルミナセメントを除く)	
	数量(t)	金額	数量(t)	金額	数量(t)	金額
元年	93	2	4,905	352	3,718,500	23,832
2	2	1	6,823	517	2,535,398	16,781
3	36	1	7,731	529	1,832,527	12,174
4	3	4	7,313	506	1,160,363	6,946
4年 1月	0	0	588	46	88,912	566
2	0	0	422	31	122,325	788
3	0	0	795	56	74,984	469
4	0	0	733	50	123,899	795
5	3	4	406	28	93,777	561
6	0	0	471	31	95,960	568
7	0	0	450	30	91,736	538
8	0	0	696	49	87,624	489
9	0	0	716	50	93,666	537
10	0	0	718	51	101,984	585
11	0	0	690	43	79,907	444
12	0	0	628	41	105,589	606

年 月	セメント製品、コンクリート製品及び 人造石製品		石綿セメント製品等		耐火煉瓦	
	数量(t)	金額	数量(t)	金額	数量(t)	金額
元年	50,618	5,698	9,722	997	16,747	2,566
2	55,222	7,411	13,474	1,355	19,217	4,800
3	57,780	6,356	14,517	1,346	27,953	4,322
4	41,281	4,482	11,497	1,196	35,154	4,499
4年 1月	4,628	639	456	51	2,696	326
2	2,723	273	789	47	2,569	264
3	3,462	496	917	97	2,346	455
4	1,705	244	940	84	2,469	265
5	2,328	254	851	99	2,557	256
6	4,132	380	1,149	119	3,236	370
7	5,050	450	1,244	122	3,388	422
8	3,314	414	1,039	119	2,845	451
9	3,963	371	740	65	1,947	233
10	3,524	303	1,423	154	3,194	430
11	4,043	407	783	123	4,320	745
12	2,408	252	1,166	117	3,587	291

年 月	不定型耐火物		炭素電極(炉に使用するもの)		その他の炭素製品(炭素繊維を除く)	
	数量(t)	金額	数量(t)	金額	数量(t)	金額
元年	12,429	990	15,836	4,216	1,403	1,302
2	13,182	1,082	12,852	3,888	1,305	1,875
3	11,625	1,081	11,912	3,629	1,736	2,571
4	13,266	1,045	11,363	3,315	1,624	2,134
4年 1月	364	55	1,148	347	173	216
2	1,039	80	858	250	99	168
3	699	64	903	279	99	120
4	966	72	1,030	294	128	146
5	1,088	76	954	275	115	162
6	776	78	1,020	297	120	199
7	753	92	819	255	117	187
8	1,690	125	1,151	333	118	131
9	1,070	88	1,083	303	123	205
10	1,337	96	1,257	358	170	185
11	1,579	134	703	199	146	204
12	1,903	86	438	124	217	212

注1. 人造石製品は補強してあるかないかを問わない。
 2. 石綿セメント製品等にはセルロースファイバー、セメント製品、その他これらに類する製品を含む。

(単位：百万円)

年 月	研削砥石		石綿製品計		ブレーキライニング(内数)	
	数量(t)	金額	数量(t)	金額	数量(t)	金額
元年	1,271	1,439	2,667	1,922	1,244	1,562
2	1,841	1,933	2,936	2,472	2,472	2,281
3	2,147	1,908	3,154	2,396	1,210	1,753
4	2,170	1,678	2,563	2,487	1,380	2,127
4年 1月	260	187	323	336	202	307
2	199	154	199	188	130	165
3	197	136	219	229	164	214
4	123	124	207	137	129	125
5	210	165	219	255	105	226
6	176	142	235	200	103	161
7	198	145	266	240	80	142
8	187	136	154	203	126	219
9	187	141	177	173	40	104
10	151	134	221	194	125	172
11	171	108	146	160	69	136
12	136	106	199	172	108	155

年 月	織 維 板		パーティクルボード		石膏製品計	
	数量(t)	金額	数量(10 ³ m ²)	金額	数量(t)	金額
元年	66,428	3,940	147	4,001	3,351,019	11,485
2	88,340	5,241	188	5,731	3,688,455	13,096
3	101,304	6,014	131	4,375	3,948,059	12,808
4	103,600	6,072	125	3,930	3,850,939	11,176
4年 1月	1,172	650	11	334	332,777	964
2	6,695	383	8	267	319,372	985
3	7,379	450	12	368	254,377	854
4	5,910	353	8	251	340,917	1,065
5	7,237	432	8	291	309,277	976
6	6,693	400	10	323	396,193	1,138
7	11,246	681	11	340	326,151	892
8	8,435	508	10	295	260,192	767
9	9,381	525	13	409	396,408	1,032
10	8,860	513	12	334	365,695	1,003
11	11,675	683	14	443	108,557	304
12	8,916	494	9	275	441,023	195

年 月	プaster(内数)		金属製建具(鉄鋼製のもの)		金属製建具(アルミ製のもの)	
	数量(t)	金額	数量(t)	金額	数量(t)	金額
元年	3,350,522	11,233	32,551	7,662	18,460	14,402
2	3,687,804	12,855	50,727	13,151	22,609	19,385
3	3,947,581	12,552	57,670	14,018	24,614	17,920
4	3,850,319	10,960	58,925	13,997	22,333	15,406
4年 1月	332,745	930	4,336	1,019	1,305	936
2	319,304	920	3,161	730	1,911	1,261
3	254,326	829	4,260	930	1,640	1,187
4	340,704	1,021	8,345	1,595	1,755	1,245
5	309,261	962	4,719	1,160	1,633	1,160
6	396,182	1,131	5,178	1,198	2,134	1,522
7	326,124	890	7,501	1,592	1,789	1,284
8	260,144	763	2,811	591	2,093	1,373
9	396,362	1,029	4,258	873	2,155	1,546
10	365,644	986	4,348	1,207	1,921	1,271
11	108,499	303	5,891	1,706	2,075	1,280
12	441,023	1,195	4,117	1,397	1,921	1,342

貿易統計品目番号対応表 (輸出)

品 目	貿 易 統 計 品 目 番 号
普通板ガラス	7004
変わり板ガラス	700311, 700319, 700320
磨き板ガラス	700510, 700521, 700529, 700530
強化ガラス	700711, 700719
合わせガラス	700721, 700729
複層ガラス	700800
ガラス長繊維	701910100, 701910200, 701910900, 701920100, 701920200, 701931, 701932, 701990
ガラス短繊維	701939
セメントクリンカ	252310
白色セメント	252321
アルミナセメント	252330
セメント計 (白色セメント・アルミナセメントを除く)	252329, 252390
セメント製品, コンクリート製品及び人造石製品 (補強してあるかないかを問わない)	6810
石棉セメント製品, セルローズファイバーセメント製品, その他これらに類する製品	6811
耐火煉瓦	681510100, 6901, 6902, 690310000, 690320000, 690390000
不定型耐火物	381600
炭素電極(炉に使用するもの)	854511
その他の炭素製品(炭素繊維を除く)	854519, 854520, 854590
研削砥石	6804
石棉製品計	681220, 681240, 681260, 681270, 681290, 681310100, 681310900, 681390
ブレーキライニング(内数)	681310100, 681310900, 681390
繊維板	4411
パーティクルボード	4410
石膏製品計	680911, 680919, 252020
プラスタ(内数)	252020
金属製建具(鉄鋼製のもの)	730830, 730890900
金属製建具(アルミニウム製のもの)	761010, 761090100, 761090900

注: 研削砥石は見直しにより変更した。

貿易統計品目番号対応表 (輸入)

品 目	貿 易 統 計 品 目 番 号
普通板ガラス	700410, 700490
変わり板ガラス	700311, 700319, 700320
磨き板ガラス	700510, 700521, 700529, 700530
強化ガラス	700711, 700719
合わせガラス	700721, 700729
複層ガラス	700800
ガラス長繊維	701910, 701920, 701931, 701932, 701990
ガラス短繊維	701939
セメントクリンカ	252310
白色セメント	252321
アルミナセメント	252330
セメント計 (白色セメント・アルミナセメントを除く)	252329, 252390
セメント製品, コンクリート製品及び人造石製品 (補強してあるかないかを問わない)	6810
石棉セメント製品, セルローズファイバーセメント製品, その他これらに類する製品	6811
耐火煉瓦	681591, 690100, 690210, 690220, 681599010, 690290, 690310, 690320, 690390
不定型耐火物	381600
炭素電極(炉に使用するもの)	854511
その他の炭素製品(炭素繊維を除く)	854519, 854520, 854590
研削砥石	680410010, 680422011, 680422019, 680430000
石棉製品計	681220, 681230, 681240, 681260, 681270, 681290, 681310010, 681310090, 681390010
ブレーキライニング(内数)	681310010, 681310090, 681390010, 681390090
繊維板	4411
パーティクルボード	4410
石膏製品計	680911, 680919, 252010, 283329010
プラスタ(内数)	252010, 283329010
金属製建具(鉄鋼製のもの)	730830, 730890010
金属製建具(アルミニウム製のもの)	761010, 761090

2. 関連統計

業種 品目	年・月	生産	販売	在庫	業種 品目	年・月	生産	販売	在庫
ガラス 製品 合計 (t)	3年	3,538,466	3,477,076	449,119	陶 磁 器 合 計 (t)	3年	2,159,162	2,322,511	413,451
	4年	3,369,348	3,321,722	460,797		4年	1,888,699	2,098,768	407,032
	4年1月	245,539	228,780	462,112		4年1月	150,727	155,272	419,457
	2	263,026	243,187	476,483		2	163,424	180,737	421,577
	3	293,843	293,393	473,999		3	164,340	189,538	412,818
	4	300,418	302,255	468,187		4	163,716	185,913	411,344
	5	309,859	312,202	460,153		5	150,685	164,369	411,882
	6	304,050	310,547	449,589		6	158,354	172,943	411,388
	7	302,219	307,573	442,324		7	162,486	175,365	415,176
	8	273,013	262,645	452,075		8	139,545	163,536	409,511
	9	263,724	267,130	447,129		9	150,166	166,291	410,065
	10	276,759	267,687	454,888		10	164,055	183,100	409,271
11	277,536	266,814	463,662	11	163,097	182,823	409,311		
12	259,362	259,509	460,797	12	158,105	178,879	407,032		

注：調査統計部繊維雑貨統計調査室調べ。

3. 部門別出荷内訳

(1) ガラス繊維製品 (単位：t)

部門別	3年合計	4年合計	ガラス短繊維製品		ガラス長繊維製品	
			3年	4年	3年	4年
合計	479,151	470,793	189,745	192,509	289,406	278,284
住宅	120,671	126,004	120,671	126,004	-	-
非住宅	56,617	55,321	56,617	55,321	-	-
強化プラスチック	191,338	185,230	-	-	191,338	185,230
電気絶縁	32,775	27,894	-	-	32,775	27,894
一般産業	31,059	29,496	12,028	10,763	19,031	18,733
その他	14,017	12,716	2	0	14,015	12,716
国内計	446,477	436,661	189,318	192,088	257,159	244,573
輸出	32,674	34,132	427	421	32,247	33,711

- 注：1. ガラス繊維協会調べ（調査単位kgをtに切り上げたもの）
 2. 合計、小計は四捨五入の関係で若干合わない。
 3. 他社向けは含まない。

(2) 耐火煉瓦と不定型耐火物 (単位：1000t, %)

部門別	平成3年				平成4年			
	耐火煉瓦	構成比例	不定型耐火物	構成比例	耐火煉瓦	構成比例	不定型耐火物	構成比例
合計	924.9	100.0	878.4	100.0	821.7	100.0	832.5	100.0
鉄鋼	598.1	64.7	666.4	75.9	518.6	63.1	632.3	75.9
非鉄金属	19.4	2.1	17.4	2.0	19.4	2.4	16.0	1.9
機械	40.8	4.4	36.3	4.1	33.9	4.1	34.9	4.2
窯業	147.6	16.0	42.4	4.8	131.9	16.1	41.2	4.9
化学	7.8	0.8	6.6	0.8	6.7	0.8	5.3	0.6
ガス・電力	1.4	0.2	5.7	0.7	1.1	0.1	5.8	0.7
焼却炉	15.2	1.6	42.1	4.8	17.1	2.1	45.2	5.4
その他の部門	40.7	4.4	43.3	4.9	33.7	4.1	38.9	4.7
輸出	53.9	5.8	18.2	2.1	59.3	7.2	12.9	1.6

注：1. 耐火物協会調べ。

5. 研削材料

(単位: t)

年月	グリーン合計			アランダム粒			白色アランダム粒			カーボランダム粒		
	生産	出荷	在庫	生産	出荷	在庫	生産	出荷	在庫	生産	出荷	在庫
元年	113,651	112,314	18,861	26,614	26,155	3,877	57,298	55,690	7,416	26,074	26,943	6,325
2	108,331	111,592	15,600	25,085	26,135	2,827	54,469	55,465	6,420	25,519	26,648	5,196
3	108,695	107,981	16,316	25,014	24,973	1,936	54,059	52,995	7,518	26,290	26,875	4,577
4	95,825	96,768	15,443	22,956	22,916	2,920	48,186	49,203	6,704	22,261	22,154	4,542
4年1月	8,867	8,453	16,727	2,019	1,959	2,925	4,446	4,318	7,646	2,176	1,921	4,832
2	9,116	8,082	17,761	2,140	1,885	3,180	4,772	4,157	8,261	1,956	1,819	4,969
3	8,158	8,095	18,888	1,770	2,012	2,938	4,208	3,984	8,549	1,909	1,880	5,998
4	7,648	8,028	17,508	1,825	1,687	3,076	3,750	4,374	7,925	1,870	1,770	5,098
5	7,957	8,257	17,202	1,999	1,944	3,131	4,035	4,148	7,812	1,760	1,925	4,907
6	8,218	8,303	16,964	1,999	1,974	3,156	4,180	4,281	7,771	1,811	1,860	4,705
7	8,094	7,875	17,183	2,079	1,968	3,267	3,974	3,871	7,814	1,829	1,799	4,735
8	7,044	7,441	16,786	1,489	1,783	2,973	3,561	3,697	7,678	1,814	1,794	4,775
9	6,884	7,473	16,197	1,654	1,872	2,755	3,263	3,589	7,352	1,839	1,842	4,772
10	7,325	8,154	15,536	1,791	1,945	2,616	3,681	4,235	6,937	1,673	1,769	4,693
11	8,173	8,381	15,328	2,123	1,971	2,768	4,076	4,303	6,710	1,770	1,879	4,584
12	8,341	8,226	15,443	2,068	1,916	2,920	4,240	4,246	6,704	1,852	1,896	4,542

年月	緑色カーボランダム粒			原材料・電力等						
	生産	出荷	在庫	ボーキサイト	アルミナ	けい石	石油コークス	電力(10 ³ kwh)		労務(人)
				消費	消費	消費	消費	消費	内自家発電	当該業種
元年	3,665	3,526	1,243	43,128	70,150	46,620	12,079	424,774	121,138	977
2	3,258	3,344	1,157	37,778	68,224	43,065	10,158	268,459	124,557	978
3	3,332	3,138	1,353	38,369	66,807	33,348	5,298	370,448	139,722	968
4	2,422	2,495	1,277	32,626	59,053	24,484	4,130	323,824	115,757	961
4年1月	226	255	1,324	4,003	6,047	2,186	426	34,231	10,183	968
2	248	221	1,351	2,831	5,667	2,430	146	26,751	7,689	965
3	271	219	1,403	2,469	3,636	1,538	574	30,869	12,013	981
4	203	197	1,409	3,970	5,436	2,684	366	30,295	11,087	984
5	163	220	1,352	3,153	4,754	2,116	285	26,606	10,568	992
6	228	188	1,392	3,348	5,822	1,791	402	29,700	11,744	1,081
7	212	237	1,361	2,468	5,185	2,415	447	26,446	9,942	972
8	180	187	1,360	434	3,692	2,102	285	20,033	10,168	971
9	128	170	1,318	1,102	4,335	1,742	243	20,946	7,944	968
10	180	205	1,290	2,251	4,910	1,320	0	24,010	7,614	963
11	204	228	1,266	3,496	4,803	2,099	490	27,728	8,103	963
12	179	168	1,277	3,101	4,746	2,061	466	26,209	8,702	961

- 注: 1. 研削材工業会調べ。(なお、労務の年計は12月末である。)
 2. ボーキサイトは、生ボーキサイト、焼成ボーキサイトの計
 3. 石油コークスは、生石油コークス、煏焼石油コークスの計