

平成 5 年

— 1993 —

ゴム製品統計年報

YEARBOOK OF
RUBBER STATISTICS

通商産業大臣官房調査統計部編

Compiled by
Research and Statistics Department
Minister's Secretariat
Ministry of International Trade and Industry

序

通商産業省では、我が国鉱工業の生産活動の実態を明らかにするため、生産動態統計調査を毎月実施し、その結果を公表しております。

『ゴム製品統計年報』は、平成5年に行ったゴム製品に関する生産動態統計調査及び石油等消費動態統計調査の集計結果と、その他貿易統計等の関連統計も併せて収録したものであり、各方面に広く利用されることを期待しております。

本年報の刊行に当たり、統計調査に御協力いただいた皆様に厚く御礼申し上げますとともに、本年報の一層の充実を図るため、御叱正、御教示を賜れば幸いに存じます。

平成6年6月

通商産業大臣官房調査統計部長

近藤隆彦

目 次

<p>序</p> <p>利用上の注意</p> <p>グ ラ フ</p> <p>概 況</p> <p>1 平成5年のゴム製品工業の動向 6</p> <p> 1 一般動向</p> <p> 2 品目別生産動向</p> <p>2 原材料 10</p> <p>統 計</p> <p>1 指 数 12</p> <p> ゴム製品指数 12</p> <p>2 生産・出荷・在庫統計 14</p> <p> 1 総合統計表 14</p> <p> 2 生産・出荷・在庫統計 18</p> <p> ゴム製品合計 18</p> <p> 自動車用タイヤ・チューブ 18</p> <p> フラップ・リムバンド 24</p> <p> 航空機用タイヤ・チューブ 24</p> <p> 自転車用タイヤ・チューブ 26</p> <p> 運搬車用タイヤ・チューブ 28</p> <p> ソリッドタイヤ 30</p> <p> 更生タイヤ用練生地 30</p> <p> 地下足袋 30</p> <p> ゴム底布ぐつ 30</p> <p> 総ゴムぐつ 32</p> <p> ゴム草履類 32</p> <p> プラスチック製履物 34</p>	<p>くつ底・その他の履物用品 36</p> <p>ゴム引布 36</p> <p>その他のゴム製品 38</p> <p>再生ゴム 42</p> <p>ゴムベルト 42</p> <p>ゴムホース 44</p> <p>工業用ゴム製品 48</p> <p>3 原材料統計 56</p> <p> 1 総合統計表 56</p> <p> 2 品目別統計表 58</p> <p>4 石油等消費統計 76</p> <p>5 大・中小規模別統計 79</p> <p>6 労務統計 79</p> <p>7 生産能力統計 79</p> <p>参 考 資 料</p> <p>1 貿易統計 80</p> <p>2 カーボンブラックの生産・出荷・ 在庫及び輸入実績 ... 88</p> <p>3 カーボンブラックの国別輸入実績 ... 88</p> <p>4 カーボンブラックの品 種 別 年間供給の推移 88</p> <p>5 自動車・自転車の生産・在庫 及び輸出入実績 89</p>
---	---

利用上の注意

1. 統計資料について

この年報は、統計法に基づく通商産業省生産動態統計調査規則及び商鉱工業石油等消費統計調査規則により実施されたゴム製品に関する平成5年の生産動態統計調査及び石油等消費動態統計調査の結果を製品、原材料、労務を主とし、編集公表するものです。掲載数値は、毎月刊行される「ゴム製品統計月報」及び「石油等消費動態統計月報」で公表した後、更に補正する必要があるものについて修正した確定数値です。

なお、石油等消費動態統計調査結果の詳細については、別途刊行される「平成5年石油等消費動態統計年報（製造工業）」を参照してください。

2. 調査の範囲について

この年報に収録した生産品目の調査の範囲は、従業者5人以上の事業所を対象として調査したものです。なお、石油等消費動態統計の調査範囲等の詳細については、76頁を参照してください。

3. 主要調査項目の定義について

- 受 入……自工場で生産している指定品目と同一の品目の受入をいいます。
- 生 産……自工場で実際に生産している指定品目の生産をいいます。（仕掛中の半製品は除く。）
- 消 費……自工場での製品の原材料用、加工用、燃料用として消費したものをいいます。
- 出 荷……自工場から指定品目である製品（現物）を実際に出荷したものをいいます。
 「販売」販売を目的として、例えば、消費者又は販売業者などに出荷したもの。
 「その他」①同一企業内他工場へ出荷したもの。②委託生産の原材料として出荷したもの。③受託生産品を生産業者である委託者へ出荷したもの。④自家使用したもの。
- 販売金額……販売数量を生産者販売価格で評価したものです。
 生産者販売価格とは、企業の販売価格から、積込料、運賃、保険料、その他の販売諸掛りを除いたもので、平成元年3月までは物品税、4月以降は消費税を含みます。
- 在 庫……指定品目を生産している工場で、同製品の生産品及び受入品の在庫をいいます。
- 月末常用従業者……月末現在において、実際に生産及び管理、その他の業務に常時従事する従業者をいいます。

4. そ の 他

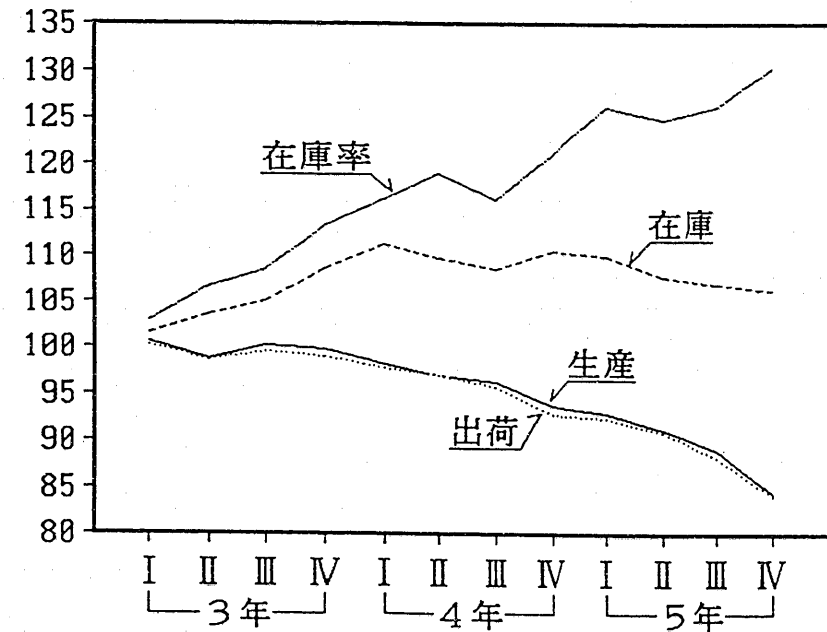
- (1) 数字の単位未満は四捨五入しているため、合計と内訳が必ずしも一致しないことがあります。
- (2) 数表の記号で「-」は実績なし、「…」は未詳、「0」は単位未満、「x」は数字の秘匿を意味します。
- (3) この年報に掲載された統計を他に転載するときは、必ず「平成5年ゴム製品統計年報」による旨を明記してください。なお、他の統計による資料を転載したときは、それぞれの出所を明記してあります。
- (4) この年報の内容について御質問のあるときは、下記に御連絡下さい。

東京都千代田区霞が関一丁目3番1号（郵便番号100）
 通商産業大臣官房調査統計部鉄鋼化学統計調査室
 電話 東京 03(3501)1511(代) 内線 2473・2479

本年報は更生紙を使用しております。

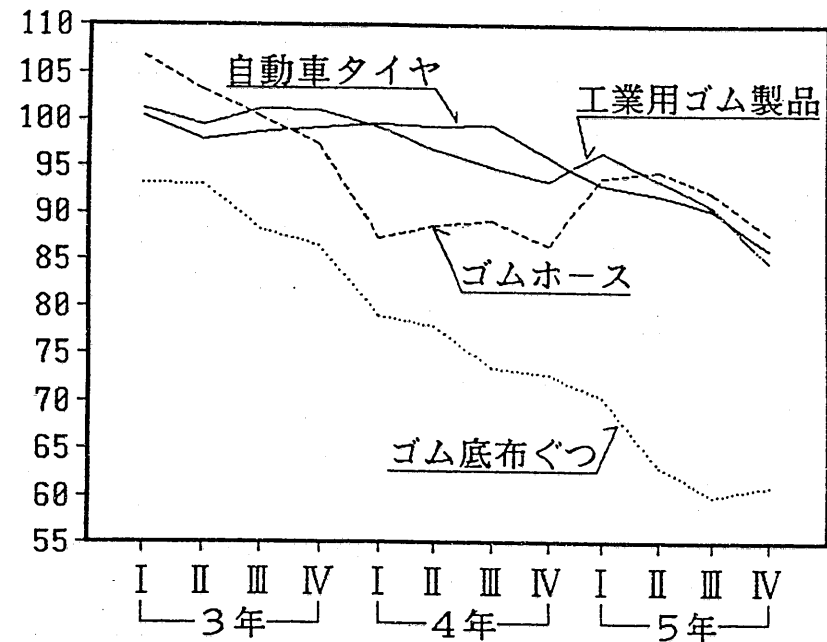
1 ゴム製品の生産・生産者出荷・生産者製品在庫指数及び在庫率指数

(2年 = 100, 季節調整済)



2 自動車タイヤ・ゴム底布ぐつ・ゴムホース・工業用ゴム製品の生産指数

(2年 = 100, 季節調整済)



概 況

1 平成5年のゴム製品工業の動向

一需要低迷により、

3年連続の低下

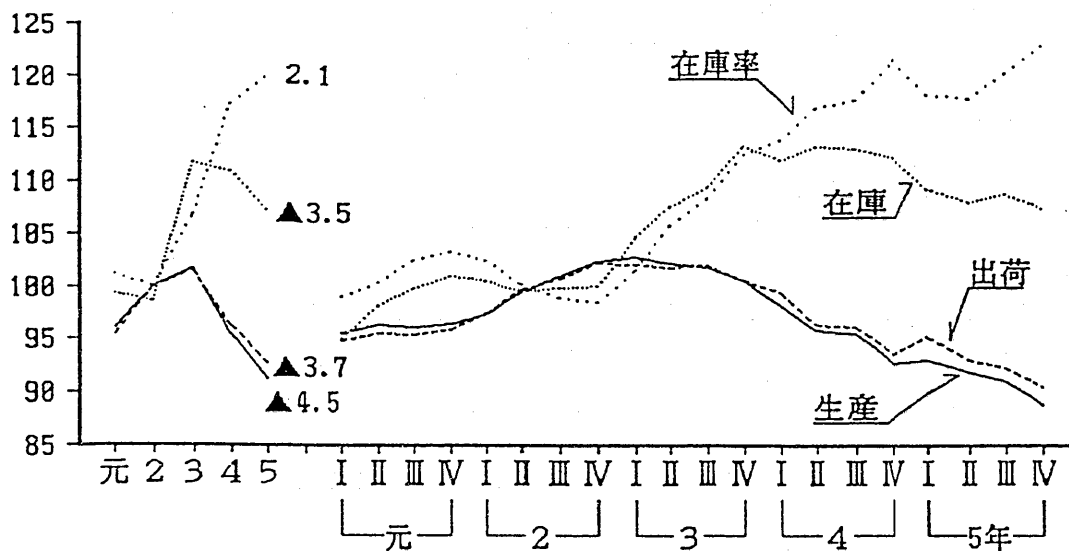
1. 一般概況

平成5年の鋳工業生産は、前年比▲4.5%と2年連続して低下(第1時オイルショック時(昭和49~50年)以来)となった。この動きを四半期別に見ると、1~3月期は前期比0.3%と8四半期ぶりに上昇したものの、その後4~6月期同▲1.2%、7~9月期同▲1.0%と弱含みで推移し、10~12月期には、同▲2.4%と大幅な低下となった。出荷は、前年比▲3.7%と生産同様2年連続の

低下となった。国内向け出荷は需要の低迷により同▲4.0%の低下となった。また、輸出向け出荷は円高の影響等もあり、前年比▲1.5%の低下となった。

在庫は、前年比▲3.5%の低下となった。在庫調整の進展状況を見ると、4~6月期までは比較的順調に進展したが、その後出荷の低迷等により足踏みした。在庫率も、前年比2.1%となった。

第1図 鋳工業指数の推移(2年=100, 季節調整済)



第1表 鋳工業の推移

(2年=100, 季節調整済)

	3年	4年	5年	4年				5年			
				I	II	III	IV	I	II	III	IV
生産 (前期(年)比) (前年同期比)	101.7 1.7 -	95.5 ▲6.1 -	91.2 ▲4.5 -	98.1 ▲2.4 ▲4.5	95.8 ▲2.3 ▲6.2	95.4 ▲0.4 ▲6.1	92.7 ▲2.8 ▲7.7	93.0 0.3 ▲5.0	91.9 ▲1.2 ▲4.2	91.0 ▲1.0 ▲3.9	88.8 ▲2.4 ▲4.9
出荷 (前期(年)比) (前年同期比)	101.5 1.5 -	96.3 ▲5.1 -	92.7 ▲3.7 -	99.3 ▲1.2 ▲2.6	96.3 ▲3.0 ▲5.4	96.1 ▲0.2 ▲5.4	93.5 ▲2.7 ▲6.9	95.1 1.7 ▲3.8	93.0 ▲2.2 ▲3.7	92.3 ▲0.8 ▲3.3	90.4 ▲2.1 ▲4.4
輸出向け出荷 (前期(年)比) (前年同期比)	104.7 4.7 -	107.3 2.5 -	105.7 ▲1.5 -	108.3 0.1 4.3	106.4 ▲1.8 4.9	107.1 0.7 1.8	107.3 0.2 ▲0.8	108.5 1.1 0.9	106.6 ▲1.8 0.1	105.4 ▲1.1 ▲0.9	102.2 ▲3.0 ▲5.8
国内向け出荷 (前期(年)比) (前年同期比)	101.1 1.1 -	94.8 ▲6.2 -	91.0 ▲4.0 -	98.2 ▲1.2 ▲3.6	94.9 ▲3.4 ▲6.8	94.6 ▲0.3 ▲6.5	91.7 ▲3.1 ▲7.9	93.2 1.6 ▲4.4	91.0 ▲2.4 ▲4.3	90.6 ▲0.4 ▲3.7	88.8 ▲2.0 ▲4.1
在庫 (前期(年)末比) (前年同期末比)	111.8 13.4 -	110.9 ▲0.8 -	107.0 ▲3.5 -	111.9 ▲1.1 6.9	113.1 1.1 5.2	112.9 ▲0.2 3.2	112.1 ▲0.7 ▲0.8	109.1 ▲2.7 ▲3.2	107.9 ▲1.1 ▲4.8	108.7 0.7 ▲3.7	107.4 ▲1.2 ▲3.5
在庫率 (前期(年)比)	106.8 6.8	117.3 9.8	119.8 2.1	113.7 1.2	116.8 2.7	117.5 0.6	121.3 3.2	118.0 ▲2.7	117.7 ▲0.3	120.2 2.1	122.9 2.2
稼働率 (前期(年)比)	98.0 ▲2.0	89.9 ▲8.3	84.3 ▲6.2	93.2 ▲2.4	90.9 ▲2.5	89.2 ▲1.9	86.4 ▲3.1	87.1 0.8	85.5 ▲1.8	83.7 ▲2.1	81.0 ▲3.2

(注) 1. 輸出向け出荷及び国内向け出荷は「鋳工業出荷内訳表」による。
2. 輸出向け出荷及び国内向け出荷の前年同期比は試算値である。
3. 年の数値は原指数による。

このような中において、平成5年のゴム製品工業の生産は、前年比▲7.1%、出荷は同▲7.2%とともに3年連続の低下となった。

これは、前年に引き続き国内需要の低迷により、すべての品目が減少したことによる。また、生産を新ゴム量でみると125万トン、前年末比▲7.7%と3年連続の減少となった。在庫は、前年末比▲3.8%の低下となった。これは、自動車タイヤ、工業用ゴム製品等、すべての品目が減少したこと

による(第2表)。

四半期別に生産をみると1~3月期は、工業用ゴム製品が増加したものの、自動車タイヤ等が減少したことにより、前期比▲0.9%と低下した。4~6月期は同▲1.8%、7~9月期は同▲2.3%、10~12月期も同▲5.3%とそれぞれ低下となった(第2図、第3表)。これは、工業用ゴム製品、自動車タイヤが減少したことによる。

第2表 品目別生産・出荷・在庫指数の対前年増減率

(2年=100, 季節調整済)

品 目	生 産			出 荷			在 庫		
	3年	4年	5年	3年	4年	5年	3年	4年	5年
ゴム製品総合	▲0.2	▲3.6	▲7.1	▲0.7	▲3.5	▲7.2	10.3	0.5	▲3.8
自動車タイヤ	▲1.0	▲0.4	▲8.3	▲0.5	▲0.6	▲8.1	4.0	1.6	▲5.1
自動車チューブ	▲3.5	▲13.9	▲20.7	▲3.2	▲14.4	▲20.7	▲8.4	▲10.9	▲16.7
ゴム底布ぐつ	▲9.8	▲16.0	▲16.0	▲9.3	▲4.1	▲6.7	5.1	2.7	▲3.0
ゴムベルト	1.9	▲13.7	▲8.1	▲0.8	▲11.9	▲10.6	23.3	▲33.2	17.4
ゴムホース	2.7	▲6.0	▲4.6	0.7	▲4.5	▲4.9	53.9	▲5.1	1.4
工業用ゴム製品	0.7	▲4.7	▲4.8	0.0	▲5.3	▲5.7	20.0	6.8	▲5.5

注：在庫は年末指数

第3表 ゴム製品の生産・出荷・在庫指数の期別増減率

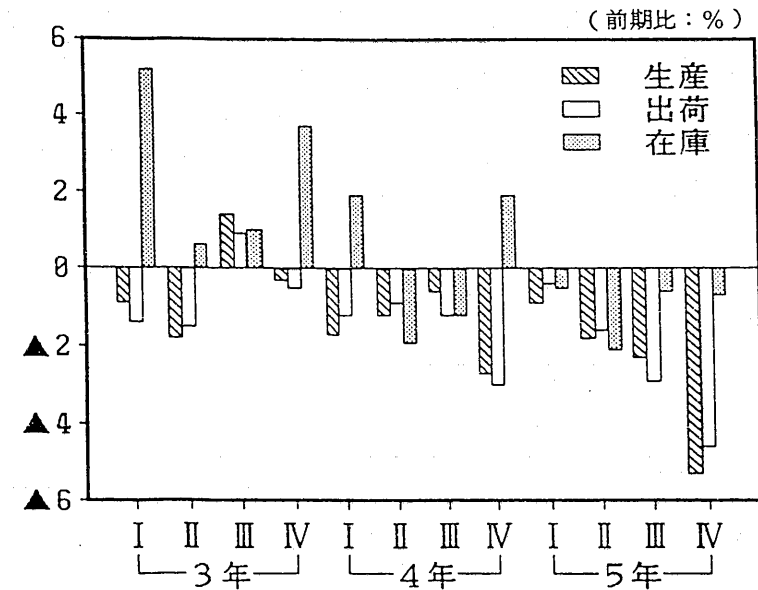
(2年=100, 季節調整済)

品 目	生 産		出 荷		在 庫	
	前 期 比	前年同期比	前 期 比	前年同期比	前 期 比	前年同期比
3年平均		▲0.2		▲0.7		10.3
4年平均		▲3.6		▲3.5		0.5
5年平均		▲7.1		▲7.2		▲3.8
3年 I期平均	▲0.9	2.7	▲1.4	2.1	5.2	4.0
II期平均	▲1.8	▲1.7	▲1.5	▲2.3	0.6	6.3
III期平均	1.4	▲0.4	0.9	0.1	1.0	5.0
IV期平均	▲0.3	▲1.3	▲0.5	▲2.3	3.7	10.3
4年 I期平均	▲1.7	▲2.8	▲1.2	▲2.4	1.9	8.0
II期平均	▲1.2	▲2.0	▲0.9	▲1.8	▲1.9	4.8
III期平均	▲0.6	▲3.8	▲1.2	▲3.7	▲1.2	2.2
IV期平均	▲2.7	▲6.0	▲3.0	▲6.2	1.9	0.5
5年 I期平均	▲0.9	▲5.3	▲0.4	▲5.5	▲0.5	▲0.1
II期平均	▲1.8	▲6.2	▲1.6	▲6.3	▲2.1	▲3.0
III期平均	▲2.3	▲6.8	▲2.9	▲7.3	▲0.6	▲2.8
IV期平均	▲5.3	▲10.1	▲4.6	▲9.8	▲0.7	▲3.8

注：1) 在庫は年末指数，四半期は期末指数

2) 年平均，前年同期比は原指数による

第2図 ゴム製品生産・出荷・在庫指数の期別増減率



2. 品目別生産動向

(1) 自動車タイヤ・チューブ

自動車タイヤの生産は，新ゴム量で90万1千トン（1億5,254万本），前年比▲7.7%の減少となった。

品目別にみると，国内販売，輸出の不振による自動車生産台数の減少を反映して，乗用車用は38万6千トン，同▲5.8%，トラック・バス用は21万4千トン，同▲15.0%，小型トラック用は19万3千トン，同▲9.3%，特殊車両用（建設・産業車両用）は9万2千トン，同▲0.9%，二輪自動車用は1万5千トン，同▲0.5%とすべての品目で減少となった。

自動車チューブの生産は，前年に引き続きチューブレス化が進み1万4千トン，同▲20.7%の減少となった。

(2) ゴム製履物

ゴム底布ぐつの生産は，2,336万足，前年比▲15.9%の減少となった。これは，中国，スリランカ等からの輸入が増加したことによる。

総ゴムぐつは，国内需要が減少し，594万足，同▲9.4%の減少となった。

(3) ゴムベルト

ゴムベルトの生産は，新ゴム量で2万9千トン，前

年比▲8.1%の減少となった。品目別にみると，主力のコンベアベルトが輸出不振等により，1万6千トン，同▲13.0%の減少となった。また，Vベルトも7千トン，同▲0.3%，歯付ベルトも3千トン，同▲2.4%とそれぞれ減少となった。

(4) ゴムホース

ゴムホースの生産は，新ゴム量で2万9千トン，前年比▲4.6%の減少となった。品目別にみると，自動車用が，自動車の生産不振，海外への生産シフト，輸入の増加等により，1万9千トン，同▲3.8%の減少となった。また，空気用同▲17.9%，酸素・アセチレン用同▲17.9%とそれぞれ減少となった。一方，高圧用は同11.7%と増加となった。

(5) 工業用ゴム製品

工業用ゴム製品の生産は，新ゴム量で20万1千トン，前年比▲4.8%の減少となった。品目別にみると，自動車関連品目である防振ゴムは4万トン，同▲9.7%，パッキン類は3万2千トン，同▲0.2%，スポンジ製品は2万7千トン，同▲2.9%とそれぞれ減少となった。一方，防げん材は，内需（石油備蓄基地関連）や東南アジア向け輸出に支えられて，4千トン，同12.0%の増加となった。

(6) ゴム引布

ゴム引布の生産は、2,793万㎡、前年比▲8.2%の減少となった。品目別にみると、主力の衣料用が、輸入の増加や塩化ビニル製品との競合などから、同▲16.3%、空気もの用が、同▲7.0%とそれぞれ減少となった。

平成5年の新ゴム消費量は、122万7千トン、前年比▲8.3%の減少となり、2年連続の減少となった。品目別にみると、天然ゴムは、59万6千トン、同▲8.0%の減少、合成ゴムは、63万1千トン、同▲8.6%の減少となった。

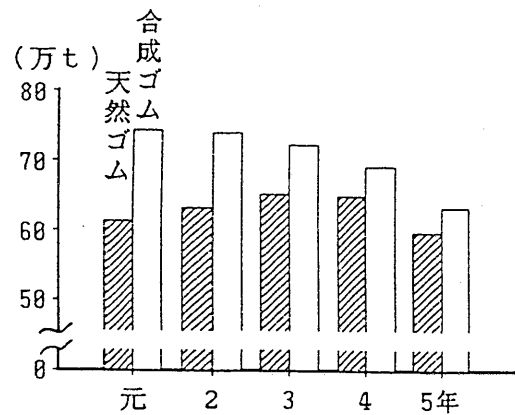
なお、天然ゴムの新ゴム消費量に占める構成比は48.6%となり、前年より0.2ポイントの上昇となった(第4表、第3図、第4図)。

2 原材料

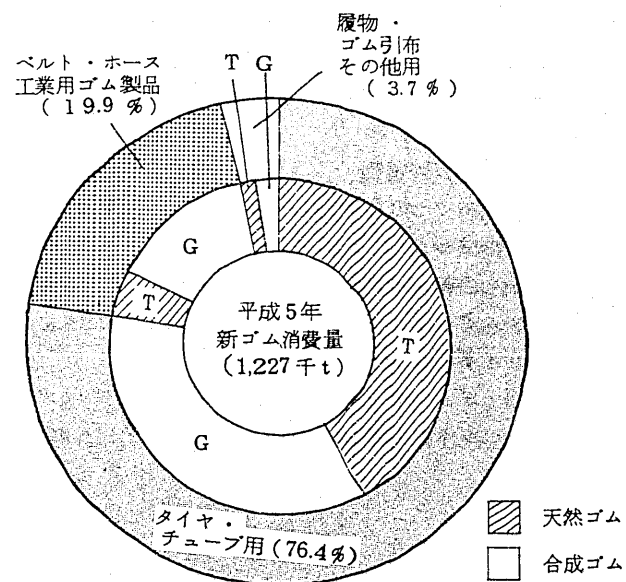
第4表 新ゴムの用途別消費内訳

用途別	消 費						構 成 比 (%)		
	新ゴム消費計		天然ゴム		合成ゴム		新ゴム合計	天然ゴム	合成ゴム
	消費量 (t)	前年比 (%)	消費量 (t)	前年比 (%)	消費量 (t)	前年比 (%)			
合 計	1,227,265	91.7	596,081	92.0	631,184	91.4	100	48.6	51.4
タイヤ・チューブ用	937,926	90.9	520,688	91.9	417,238	89.6	100	55.5	44.5
履物・ゴム引布・その他用	44,890	91.6	20,609	90.8	24,281	92.2	100	45.9	54.1
ベルト・ホース・工業用ゴム製品	244,449	95.0	54,784	93.6	189,665	95.5	100	22.4	77.6

第3図 新ゴムの消費推移



第4図 新ゴムの用途別消費内訳



1 指
ゴ ム 製

生産指数

年 月	鉱工業	製造工業	ゴム製品工業	自動車タイヤ	自動車チューブ
ウエイト	10,000.0	9,973.0	152.2	73.5	1.6
平成3年	101.7	101.7	99.8	99.0	96.5
4年	95.5	95.5	96.2	98.6	83.1
5年	91.2	91.2	89.4	90.4	65.9
平成5年1月	82.8	82.8	84.5	83.0	66.8
2	89.8	89.7	92.1	91.5	67.7
3	102.9	102.9	99.3	99.2	75.3
4	92.5	92.4	92.8	91.9	71.7
5	86.6	86.6	84.1	83.5	65.9
6	93.8	93.8	93.5	97.2	74.1
7	95.6	95.6	94.5	96.7	67.1
8	83.6	83.6	77.0	76.2	56.2
9	95.1	95.1	92.7	95.8	67.7
10	90.4	90.4	93.0	97.6	61.9
11	91.1	91.1	89.2	92.2	63.8
12	90.1	90.1	80.4	79.4	52.6

生産者出荷指数

年 月	鉱工業	製造工業	ゴム製品工業	自動車タイヤ	自動車チューブ
ウエイト	10,000.0	9,984.3	126.2	57.9	1.5
平成3年	101.5	101.5	99.3	99.5	96.8
4年	96.3	96.3	95.8	98.9	82.9
5年	92.7	92.7	88.9	90.9	65.7
平成5年1月	82.9	82.8	83.6	81.7	68.4
2	91.2	91.2	89.2	89.2	69.4
3	110.6	110.6	102.1	102.0	75.6
4	92.9	92.9	91.8	92.3	69.2
5	86.1	86.1	82.1	83.3	61.8
6	93.8	93.8	92.0	97.8	68.3
7	96.3	96.3	93.5	98.8	63.2
8	84.8	84.8	79.1	80.2	55.8
9	99.8	99.9	91.1	94.3	66.1
10	90.9	90.9	90.4	96.2	66.9
11	91.3	91.3	88.3	93.0	66.2
12	92.0	92.0	81.5	81.8	57.4

生産者製品在庫指数

年 月	鉱工業	製造工業	ゴム製品工業	自動車タイヤ	自動車チューブ
ウエイト	10,000.0	9,978.4	85.8	35.8	2.5
平成3年	107.6	107.6	104.6	104.3	91.5
4年	112.9	112.9	110.3	107.9	91.8
5年	108.7	108.7	109.5	106.0	73.3
平成5年1月	114.2	114.2	114.1	108.2	78.3
2	114.0	114.0	115.2	116.3	76.4
3	105.4	105.5	108.1	110.3	71.3
4	105.4	105.5	109.2	109.7	72.7
5	106.4	106.5	110.4	109.9	74.3
6	108.5	108.5	110.2	109.9	78.0
7	111.4	111.5	110.2	105.8	75.9
8	110.1	110.1	105.7	96.5	77.8
9	105.1	105.1	105.7	98.9	75.1
10	107.4	107.4	108.3	103.6	70.7
11	109.5	109.6	108.8	103.0	66.0
12	107.0	107.0	107.5	99.9	62.8

注：ウエイト・生産は付加価値額、出荷額、在庫は在庫額である。

数
品 指 数

(平成2年=100)

ゴム底布ぐつ	ゴムベルト	ゴムホース	工業用ゴム製品	ゴム製品工業 季節調整済
3.9	7.5	9.9	55.8	
90.2	101.9	102.7	100.7	...
75.8	87.9	96.5	96.0	...
63.7	80.8	92.1	91.4	...
71.3	71.8	85.6	89.5	80.9
74.5	83.5	92.0	96.1	82.1
79.3	92.2	98.5	102.5	84.3
61.9	83.2	99.3	97.0	82.3
63.1	74.7	87.8	87.4	82.4
59.7	84.1	93.3	92.8	81.8
58.8	85.8	96.9	95.6	82.4
54.2	65.7	85.5	80.3	82.4
54.6	81.1	92.7	93.6	81.4
62.9	77.6	95.3	91.6	78.9
59.3	86.7	90.7	88.2	81.6
65.1	83.4	87.1	82.0	80.4

ゴム底布ぐつ	ゴムベルト	ゴムホース	工業用ゴム製品	ゴム製品工業 季節調整済
6.0	6.2	8.1	46.5	
90.7	99.2	100.7	100.0	...
87.0	87.4	96.2	94.7	...
81.2	78.1	91.5	89.3	...
90.4	69.5	85.6	87.2	80.7
131.9	74.6	88.5	93.3	82.8
123.0	93.7	99.0	102.0	84.0
80.3	81.5	101.3	93.2	83.4
56.4	74.8	87.5	84.6	83.0
59.3	84.4	93.6	90.5	82.7
66.2	77.7	95.4	93.2	82.1
74.6	66.1	86.0	79.5	83.6
74.5	80.1	91.3	91.4	81.3
64.5	71.1	94.6	89.0	77.7
66.1	80.4	90.7	86.7	81.0
87.6	83.2	84.4	80.5	81.6

ゴム底布ぐつ	ゴムベルト	ゴムホース	工業用ゴム製品	ゴム製品工業 季節調整済
20.0	5.2	3.9	18.4	
101.9	91.3	116.8	111.1	...
107.9	85.5	140.6	120.5	...
110.9	69.7	136.4	125.0	...
126.8	68.0	135.5	125.1	94.5
109.4	77.1	143.0	129.6	95.3
98.2	71.1	145.9	122.0	97.2
99.4	70.4	144.2	127.4	97.7
103.4	66.3	137.9	130.4	98.5
105.8	60.4	130.7	129.9	98.6
110.9	69.1	136.5	128.8	99.2
112.8	64.0	130.3	126.3	99.6
111.7	62.8	131.7	123.2	100.3
115.3	71.1	131.0	120.7	100.6
118.6	78.8	130.4	119.2	101.7
118.8	76.8	140.2	117.9	100.8

2. 生産・出荷
1. 総合

品名	単位	受入 数量	生産		出荷	
			数量	新ゴム(t)	販	
					数量	金額(百万円)
ゴム製品総合計			1,249,792		2,182,611	
自動車タイヤ・チューブ合計	10 ³ 本	19,148	169,739	915,624	171,960	892,105
自動車タイヤ計	"	7,238	152,535	901,275	152,559	875,893
トラック・バス用	"	286	8,382	213,832	8,523	183,964
乗用車用	"	3,826	98,752	386,334	98,491	407,259
小型トラック用	"	2,794	32,988	193,442	33,192	191,710
二輪自動車用	"	69	9,940	15,327	9,835	18,873
特殊車両用	"	263	2,473	92,340	2,518	74,087
自動車チューブ計	"	11,910	17,204	14,349	19,401	16,212
トラック・バス用	"	2,240	2,820	6,031	3,382	6,472
乗用車用	"	1,313	1,067	763	1,233	911
小型トラック用	"	5,879	7,212	5,118	8,312	6,039
二輪自動車用	"	1,882	4,884	982	5,366	1,401
特殊車両用	"	596	1,221	1,455	1,108	1,389
フラップ・リムバンド	新ゴム(t)	5,275		5,326	7,687	5,481
航空機タイヤ・チューブ合計	本	3,482	41,423	1,302	42,244	1,394
航空機タイヤ用	"	3,305	41,137	1,302	41,820	1,393
航空機チューブ用	"	177	286	-	424	1
自転車タイヤ・チューブ合計	10 ³ 本	367	35,442	7,882	35,619	9,480
自転車タイヤ用	"	94	16,307	5,328	16,812	6,638
自転車チューブ用	"	273	19,135	2,554	18,807	2,842
運搬車タイヤ・チューブ合計	"	81	1,192	3,373	1,184	2,425
運搬車タイヤ用	"	69	1,147	3,358	1,143	2,398
運搬車チューブ用	"	12	45	15	41	27
ソリッドタイヤ	"	155	691	4,020	858	5,456
更生タイヤ用練生地	新ゴム(t)	249		11,819	11,811	5,839
地下足袋	10 ³ 足	2,316	1,232	181	3,766	4,242
ゴム底布ぐつ	"	37,189	23,355	4,497	59,259	81,737
総ゴムぐつ合計	"	3,740	5,936	3,137	9,508	17,798
長ぐつおよび雨ぐつ	"	3,657	5,454	2,963	8,892	16,898
短ぐつおよび襪ぐつ	"	83	482	174	616	899
ゴム草履類	"	1,074	3,276	337	4,343	3,276
プラスチック製履物合計	"	5,340	65,755	106	71,521	88,984
くつ(ゴム・プラスチック製底のもの)	"	1,543	6,301	106	7,831	21,964
"(射出成型品)	"	3,343	59,250	-	63,020	66,737
サンダル・その他	"	454	204	-	670	283
くつ底・その他の履物用品	新ゴム(t)	327		3,938	4,296	4,734

注：ゴム製品合計には再生ゴムは含まない。

・在庫統計
統計表

品名	単位	荷				在庫	
		売		残		数	
		輸出向		国内向		その他	
		数量	金額(百万円)	数量	金額(百万円)	数量	金額
		304,693		1,877,918			
自動車タイヤ・チューブ合計	10 ³ 本	41,892	252,749	130,068	639,356	16,844	7,698
自動車タイヤ計	"	36,771	248,061	115,788	627,831	6,846	6,145
トラック・バス用	"	4,158	79,307	4,365	104,658	280	212
乗用車用	"	24,035	83,160	74,456	324,098	3,590	4,200
小型トラック用	"	6,104	33,396	27,088	158,314	2,669	1,026
二輪自動車用	"	1,908	4,140	7,927	14,733	48	589
特殊車両用	"	566	48,059	1,952	26,028	259	118
自動車チューブ計	"	5,121	4,688	14,280	11,525	9,998	1,553
トラック・バス用	"	1,475	2,374	1,907	4,098	1,720	315
乗用車用	"	368	280	865	631	1,203	85
小型トラック用	"	2,697	1,588	5,615	4,451	4,990	664
二輪自動車用	"	311	95	5,055	1,307	1,386	339
特殊車両用	"	270	351	838	1,038	699	150
フラップ・リムバンド	新ゴム(t)	3,321	2,007	4,366	3,474	3,037	865
航空機タイヤ・チューブ合計	本	27,045	789	15,199	605	3,810	5,797
航空機タイヤ用	"	27,035	789	14,785	604	3,781	5,725
航空機チューブ用	"	10	0	414	1	29	72
自転車タイヤ・チューブ合計	10 ³ 本	2,748	1,697	32,871	7,782	14	2,767
自転車タイヤ用	"	2,123	1,581	14,689	5,057	3	1,048
自転車チューブ用	"	625	117	18,182	2,725	11	1,719
運搬車タイヤ・チューブ合計	"	274	475	910	1,951	70	46
運搬車タイヤ用	"	274	475	869	1,924	60	37
運搬車チューブ用	"	-	-	41	27	10	9
ソリッドタイヤ	"	36	484	822	4,972	2	51
更生タイヤ用練生地	新ゴム(t)	-	-	11,811	5,839	253	114
地下足袋	10 ³ 足	1	1	3,765	4,241	-	991
ゴム底布ぐつ	"	369	450	58,890	81,287	1,812	16,732
総ゴムぐつ合計	"	-	-	9,508	17,798	649	1,665
長ぐつおよび雨ぐつ	"	-	-	8,892	16,898	612	1,567
短ぐつおよび襪ぐつ	"	-	-	616	899	37	98
ゴム草履類	"	696	262	3,647	3,014	-	851
プラスチック製履物合計	"	385	427	71,136	88,557	8	11,082
くつ(ゴム・プラスチック製底のもの)	"	-	-	7,831	21,964	2	675
"(射出成型品)	"	-	-	62,635	66,310	6	10,136
サンダル・その他	"	-	-	670	283	-	271
くつ底・その他の履物用品	新ゴム(t)	-	-	4,296	4,734	2	264

品名	単位	受入		生産		出	
		数量	数量	新ゴム量(t)	販		
					数量	金額(百万円)	
ゴム引布合計	10 ³ ㎡	5,783	27,930	3,033	24,367	10,467	
衣類用	"	3,668	11,410	627	10,909	3,105	
雑貨の	"	1	2,132	348	2,127	1,100	
その他用	"	157	979	355	151	111	
	"	1,957	13,409	1,703	11,180	6,152	
その他のゴム製品合計	新ゴム量t	4,579		26,683	32,611	133,283	
医療衛生用品	"	115		5,155	5,132	27,877	
ゴム手袋	"	644		1,526	2,245	4,878	
ゴム靴	"	50		2,910	2,959	2,603	
その他	"	557		6,980	9,023	57,955	
	"	3,213		10,112	13,252	39,969	
再生ゴム	t	29	36,149		34,792	4,246	
ゴムベルト合計				28,958		94,053	
自動車用	10 ³ cm ² 新ゴム量t	231,651	2,317,334	16,429	2,303,834	23,492	
その他	10 ³ cm ² 新ゴム量t	543		3,363	3,364	26,061	
	10 ³ cm ² 新ゴム量t	25,958	105,422	7,472	108,593	30,529	
	10 ³ cm ² 新ゴム量t	561		1,694	1,750	13,971	
ゴムホース合計	10 ³ m	2,750	286,225	28,888	286,166	127,429	
空気用	"	563	5,598	994	5,534	1,332	
水・吸上	"	1,291	12,974	947	13,644	1,502	
高圧	"	135	2,553	618	2,542	1,518	
自動車用	"	-	19,351	2,114	19,417	11,328	
その他	"	431	226,791	18,598	226,071	92,252	
	"	330	18,958	5,617	18,958	19,497	
工業用ゴム製品合計				200,688		694,430	
防振ゴム	新ゴム量t	2,168		39,935	42,131	156,259	
一般工業用	新ゴム量t	306		3,727	3,234	22,234	
	10 ³ 個	490	318	4,822	5,194	30,235	
	10 ³ 個			4,537	4,889	29,114	
	10 ³ 個			285	305	1,121	
ゴムライニング	新ゴム量t	16		1,449	1,445	7,093	
ゴム製品	"	2,612		31,972	26,689	145,836	
ゴム板	"	1,944		26,842	25,538	66,714	
	"	-		94	95	537	
	"	77		14,656	14,811	16,625	
	"	8,342		77,191	79,228	248,896	

出荷					在庫	
売				その他		
輸出向		国内向		その他		
数量	金額(百万円)	数量	金額(百万円)	数量	数量	
7,089	1,293	17,278	9,175	9,577	887	
7,011	1,192	3,898	1,913	4,378	525	
17	15	2,110	1,084	1	19	
-	-	151	111	981	83	
61	85	11,119	6,066	4,217	260	
2,824	13,584	29,787	119,698	770	2,841	
1,182	5,204	3,950	22,673	132	406	
1	2	2,244	4,876	11	488	
4	2	2,955	2,601	-	251	
1,198	7,105	7,825	50,851	499	918	
439	1,271	12,813	38,698	128	778	
-	-	34,792	4,246	1,408	3,318	
	8,720		85,332			
446,024	3,784	1,857,810	19,707	232,762	132,468	
459	1,902	2,905	24,159	543	64	
14,549	1,702	94,044	28,827	22,074	3,672	
307	1,332	1,443	12,639	519	77	
15,749	8,713	270,417	118,716	2,359	8,713	
601	102	4,933	1,229	563	1,142	
2,192	202	11,452	1,299	1,293	512	
1	1	2,541	1,517	117	490	
1,161	404	18,256	10,924	-	923	
11,620	3,710	214,451	88,542	108	4,314	
174	4,293	18,784	15,205	278	1,332	
	13,041		681,388			
-	-	42,131	156,259	32	509	
853	3,995	2,381	18,239	837	255	
64	178	5,130	30,058	-	259	
63	174	4,826	28,941	-	175	
1	4	304	1,117	-	84	
-	-	1,445	7,093	-	28	
261	1,468	26,428	144,369	7,840	909	
-	-	25,538	66,714	3,190	452	
-	-	95	537	-	4	
84	63	14,727	16,562	-	886	
1,778	7,338	77,450	241,558	6,480	2,562	

2. 生産・出荷

品目	年 月	受 入			出 販	
		数 量	数 量	新ゴム量 (t)	計	
					数 量	金額 (百万円)
工 ム 製 品 合 計 (1/57)	平成 2 年			1,392,119		2,359,917
	3 年			1,382,799		2,390,033
	4 年			1,354,617		2,364,007
	5 年			1,249,792		2,182,611
	平成 5 年 1 月			96,912		167,557
	2			106,097		185,221
	3			115,001		210,981
	4			107,177		188,520
	5			97,265		169,690
	6			110,517		189,786
	7			110,627		188,317
	8			88,824		162,584
9			109,075		189,379	
10			110,182		188,462	
11			105,423		178,913	
12			92,692		163,201	
自動車用 タイヤ・ チューブ計 (10 ³ 本) (1/10)	平成 2 年	34,450	186,867	1,019,405	190,461	962,671
	3 年	30,394	187,485	1,008,890	193,307	983,263
	4 年	23,203	185,907	1,001,491	189,135	990,291
	5 年	19,148	169,739	915,624	171,960	892,105
	平成 5 年 1 月	1,644	13,349	70,196	13,317	67,416
	2	1,661	14,542	77,262	14,321	73,776
	3	1,867	15,759	83,851	16,326	84,237
	4	1,673	14,393	77,686	14,637	75,372
	5	1,519	13,350	70,619	13,427	68,021
	6	1,818	15,454	82,131	15,547	79,937
	7	1,827	15,353	81,599	15,768	80,181
	8	1,373	11,826	64,351	12,486	65,581
9	1,632	14,841	80,893	14,831	78,397	
10	1,461	14,867	82,263	14,930	79,907	
11	1,362	14,143	77,811	14,162	75,072	
12	1,311	11,862	66,962	12,208	64,208	
自動車用 タイヤ計 (10 ³ 本) (1/5)	平成 2 年	13,616	162,932	997,630	163,631	938,876
	3 年	10,743	163,660	987,869	165,509	959,220
	4 年	7,762	165,209	983,395	165,541	969,663
	5 年	7,238	152,535	901,275	152,559	875,893
	平成 5 年 1 月	615	11,895	68,983	11,707	66,011
	2	641	13,024	76,034	12,661	72,347
	3	724	14,152	82,485	14,428	82,683
	4	607	12,885	76,385	12,911	73,960
	5	492	11,893	69,424	11,864	66,769
	6	637	13,798	80,786	13,858	78,537
	7	768	13,834	80,381	14,174	78,869
	8	514	10,597	63,331	11,086	64,427
9	560	13,356	79,665	13,143	77,014	
10	583	13,529	81,140	13,260	78,543	
11	523	12,806	76,653	12,568	73,702	
12	574	10,766	66,008	10,899	63,030	
1 ト ラ ン ク ・ バ ス 用 タ イ ヤ (10 ³ 本)	平成 2 年	264	11,441	290,641	11,531	249,986
	3 年	225	10,910	279,189	10,856	239,350
	4 年	245	9,754	251,561	9,773	216,661
	5 年	286	8,382	213,832	8,523	183,964
	平成 5 年 1 月	21	647	16,314	640	13,467
	2	29	712	18,151	702	15,117
	3	28	749	19,274	776	17,085
	4	21	709	18,165	704	15,221
	5	20	639	16,235	633	13,663
	6	21	751	19,208	756	16,450
	7	25	720	18,340	741	15,814
	8	23	604	15,386	642	13,697
9	25	755	19,004	742	16,102	
10	26	776	19,727	768	16,937	
11	26	709	18,320	766	16,653	
12	21	611	15,708	653	13,758	

・在庫統計

品目	年 月	荷					在 庫
		輸 出 向		国 内 向		そ の 他	
		数 量	金額 (百万円)	数 量	金額 (百万円)		
工 ム 製 品 合 計 (1/57)	平成 2 年						
	3 年						
	4 年						
	5 年						
	平成 5 年 1 月						
	2						
	3						
	4						
	5						
	6						
	7						
	8						
9							
10							
11							
12							
自動車用 タイヤ・ チューブ計 (10 ³ 本) (1/10)	平成 2 年						
	3 年						
	4 年						
	5 年						
	平成 5 年 1 月						
	2						
	3						
	4						
	5						
	6						
	7						
	8						
9							
10							
11							
12							
自動車用 タイヤ計 (10 ³ 本) (1/5)	平成 2 年						
	3 年						
	4 年						
	5 年						
	平成 5 年 1 月						
	2						
	3						
	4						
	5						
	6						
	7						
	8						
9							
10							
11							
12							
1 ト ラ ン ク ・ バ ス 用 タ イ ヤ (10 ³ 本)	平成 2 年						
	3 年						
	4 年						
	5 年						
	平成 5 年 1 月						
	2						
	3						
	4						
	5						
	6						
	7						
	8						
9							
10							
11							
12							

品目	年 月	受 入 数 量	生 産			出 販	
			数 量	新ゴム量 (l)	数 量	金額 (百万円)	
							計
乗用車 用 タ イ ヤ (10 ³ 本)	平成 2 年	5,847	100,420	377,992	100,093	379,370	
	3 年	5,688	101,701	385,988	102,221	407,236	
	4 年	4,300	105,629	409,911	105,539	439,664	
	5 年	3,826	98,752	386,334	98,491	407,259	
	平成 5 年 1 月	345	7,696	29,849	7,579	31,397	
	2	358	8,346	32,552	8,146	34,136	
	3	382	9,114	35,691	9,188	38,348	
	4	326	8,194	32,260	8,203	33,796	
	5	237	7,629	29,913	7,592	31,150	
	6	344	8,987	35,121	9,086	37,383	
	7	438	9,084	35,321	9,374	38,178	
	8	263	6,872	26,661	7,174	30,047	
9	281	8,584	33,516	8,403	35,265		
10	285	8,717	34,132	8,478	35,695		
11	247	8,415	32,833	8,096	32,915		
12	320	7,114	28,485	7,172	28,949		
小型 ト ラ ク ク 用 タ イ ヤ (10 ³ 本)	平成 2 年	3,493	38,206	214,637	38,478	204,793	
	3 年	2,995	38,087	216,735	38,391	214,290	
	4 年	2,827	36,802	213,362	37,064	215,532	
	5 年	2,794	32,988	193,442	33,192	191,710	
	平成 5 年 1 月	220	2,551	14,958	2,493	14,082	
	2	227	2,905	16,761	2,761	15,666	
	3	286	3,115	18,087	3,207	18,262	
	4	229	2,831	16,441	2,880	16,513	
	5	208	2,592	15,128	2,579	14,656	
	6	243	2,905	17,070	2,896	16,508	
	7	275	2,916	17,260	2,990	17,079	
	8	207	2,271	13,503	2,394	13,918	
9	226	2,993	17,542	3,001	17,662		
10	248	3,055	17,890	3,039	18,161		
11	221	2,687	15,965	2,732	16,305		
12	204	2,167	12,837	2,220	12,898		
二輪 自 動 車 用 タ イ ヤ (10 ³ 本)	平成 2 年	3,581	9,706	13,633	10,320	18,380	
	3 年	1,440	9,983	14,648	11,012	20,308	
	4 年	67	10,309	15,411	10,414	20,130	
	5 年	69	9,940	15,327	9,835	18,873	
	平成 5 年 1 月	6	801	1,182	798	1,524	
	2	7	861	1,269	851	1,589	
	3	4	952	1,423	1,016	1,958	
	4	5	930	1,396	898	1,780	
	5	8	836	1,264	857	1,588	
	6	3	944	1,474	906	1,839	
	7	9	897	1,420	859	1,666	
	8	6	678	1,068	692	1,349	
9	6	797	1,255	777	1,465		
10	3	777	1,215	769	1,422		
11	7	783	1,247	759	1,414		
12	5	684	1,114	653	1,278		
特 殊 車 両 用 タ イ ヤ (10 ³ 本)	平成 2 年	431	3,159	100,727	3,209	86,346	
	3 年	395	2,979	91,309	3,029	78,036	
	4 年	323	2,715	93,150	2,751	77,676	
	5 年	263	2,473	92,340	2,518	74,087	
	平成 5 年 1 月	23	200	6,680	197	5,541	
	2	20	200	7,301	201	5,840	
	3	24	222	8,010	241	7,030	
	4	26	221	8,123	226	6,650	
	5	19	197	6,884	203	5,712	
	6	26	211	7,913	214	6,357	
	7	21	217	8,040	210	6,131	
	8	15	172	6,713	184	5,417	
9	22	227	8,348	220	6,520		
10	21	204	8,176	206	6,328		
11	22	212	8,288	215	6,415		
12	24	190	7,864	201	6,147		

注：二輪自動車用タイヤについては対象の見直しを行ったため平成 2 年と 3 年の段階が生じている。

品目	年 月	荷				在 庫 数 量	
		輸 出		内 向			そ の 他 数 量
		数 量	金額 (百万円)	数 量	金額 (百万円)		
乗用車 用 タ イ ヤ (10 ³ 本)	平成 2 年	23,831	84,131	76,262	295,238	5,736	4,113
	3 年	24,500	86,205	77,721	321,031	5,798	3,472
	4 年	23,780	85,514	81,759	354,150	4,123	3,709
	5 年	24,035	83,160	74,456	324,098	3,590	4,200
	平成 5 年 1 月	1,912	6,879	5,667	24,518	343	3,827
	2	1,894	6,919	6,252	27,216	336	4,051
	3	2,193	8,010	6,995	30,338	354	4,001
	4	2,163	7,629	6,040	26,167	314	4,002
	5	2,166	7,665	5,426	23,485	212	4,063
	6	2,459	8,672	6,627	28,710	344	3,964
	7	2,148	6,999	7,226	31,180	337	3,775
	8	1,788	5,919	5,386	24,128	243	3,493
9	1,662	5,555	6,741	29,711	293	3,662	
10	1,693	5,716	6,785	29,979	280	3,906	
11	1,962	6,585	6,134	26,330	237	4,235	
12	1,995	6,612	5,177	22,337	297	4,200	
小型 ト ラ ク ク 用 タ イ ヤ (10 ³ 本)	平成 2 年	6,696	37,175	31,782	167,618	3,238	1,443
	3 年	6,567	34,674	31,824	179,616	2,876	1,249
	4 年	6,150	34,332	30,914	181,200	2,681	1,104
	5 年	6,104	33,396	27,088	158,314	2,669	1,026
	平成 5 年 1 月	496	2,824	1,997	11,258	214	1,167
	2	509	2,900	2,252	12,766	217	1,324
	3	598	3,443	2,609	14,819	291	1,228
	4	566	3,181	2,314	13,332	226	1,179
	5	510	2,893	2,069	11,763	193	1,208
	6	560	3,149	2,336	13,359	233	1,227
	7	473	2,520	2,517	14,559	244	1,184
	8	453	2,426	1,941	11,492	199	1,069
9	485	2,563	2,516	15,099	220	1,067	
10	504	2,570	2,535	15,591	233	1,098	
11	508	2,603	2,224	13,702	211	1,063	
12	442	2,325	1,778	10,573	188	1,026	
二輪 自 動 車 用 タ イ ヤ (10 ³ 本)	平成 2 年	2,038	4,038	8,282	14,342	3,180	551
	3 年	1,865	4,097	9,147	16,211	132	570
	4 年	1,882	4,279	8,532	15,851	73	460
	5 年	1,908	4,140	7,927	14,733	48	589
	平成 5 年 1 月	156	359	642	1,165	4	466
	2	135	288	716	1,300	5	477
	3	206	442	810	1,516	4	412
	4	186	458	712	1,321	7	445
	5	153	335	704	1,253	4	429
	6	180	444	726	1,395	5	465
	7	147	289	712	1,378	6	506
	8	133	277	559	1,072	3	495
9	125	248	652	1,218	5	516	
10	172	335	597	1,087	1	526	
11	177	355	582	1,060	3	554	
12	138	310	515	968	1	589	
特 殊 車 両 用 タ イ ヤ (10 ³ 本)	平成 2 年	599	53,441	2,610	32,905	391	149
	3 年	548	44,898	2,481	33,138	333	166
	4 年	608	48,625	2,143	29,051	284	159
	5 年	566	48,059	1,952	26,028	259	118
	平成 5 年 1 月	48	3,650	149	1,891	21	166
	2	40	3,829	161	2,011	20	164
	3	48	4,635	193	2,395	24	149
	4	55	4,460	171	2,189	23	142
	5	44	3,746	159	1,966	17	138
	6	44	4,038	170	2,320	26	134
	7	48	3,779	162	2,353	22	141
	8	49	3,514	135	1,902	18	126
9	49	4,150	171	2,370	23	132	
10	40	3,991	166	2,337	23	128	
11	50	4,132	165	2,283	20	127	
12	51	4,135	150	2,012	22	118	

品目	年 月	受 入 数 量	生 産			出 販	
			数 量	新ゴム量 (L)	計		
					数 量	金額 (百万円)	
自動車用 チューブ計 (10 ³ 本) (6/10)	平成 2 年	20,834	23,935	21,775	26,830	23,795	
	3 年	19,651	23,825	21,021	27,798	24,043	
	4 年	15,441	20,698	18,096	23,594	20,628	
	5 年	11,910	17,204	14,349	19,401	16,212	
	平成 5 年 1 月	1,029	1,454	1,213	1,610	1,406	
	2	1,020	1,518	1,228	1,660	1,429	
	3	1,143	1,607	1,366	1,898	1,555	
	4	1,066	1,508	1,301	1,726	1,412	
	5	1,027	1,457	1,195	1,563	1,251	
	6	1,181	1,656	1,345	1,689	1,399	
	7	1,059	1,519	1,218	1,594	1,312	
	8	859	1,229	1,020	1,400	1,154	
9	1,072	1,485	1,228	1,688	1,383		
10	878	1,338	1,123	1,670	1,363		
11	839	1,337	1,158	1,594	1,370		
12	737	1,096	954	1,309	1,178		
6 トラック ・バス 用 チューブ (10 ³ 本)	平成 2 年	3,485	4,603	10,406	5,501	10,567	
	3 年	3,168	4,169	9,495	5,009	10,145	
	4 年	2,763	3,537	8,016	4,186	8,469	
	5 年	2,240	2,820	6,031	3,382	6,472	
	平成 5 年 1 月	192	223	496	293	575	
	2	168	201	457	283	559	
	3	208	279	618	307	602	
	4	225	264	581	280	553	
	5	188	238	525	247	473	
	6	219	259	571	283	539	
	7	206	232	495	277	534	
	8	163	197	413	243	466	
9	188	245	499	286	538		
10	171	225	455	296	552		
11	159	246	494	311	575		
12	153	211	427	276	508		
7 乗用 車 用 チ ュ ー ブ (10 ³ 本)	平成 2 年	1,648	1,206	777	1,570	1,071	
	3 年	1,734	1,291	807	1,654	1,154	
	4 年	1,686	1,325	910	1,603	1,187	
	5 年	1,313	1,067	763	1,233	911	
	平成 5 年 1 月	128	98	70	116	85	
	2	140	103	76	120	91	
	3	143	109	80	123	97	
	4	164	123	88	129	90	
	5	141	105	73	119	86	
	6	141	109	77	133	89	
	7	95	87	59	110	78	
	8	93	86	57	91	66	
9	97	85	58	96	72		
10	74	72	54	83	61		
11	51	52	38	65	58		
12	46	38	33	48	39		
8 小 型 ト ラ ク ク 用 チ ュ ー ブ (10 ³ 本)	平成 2 年	9,137	10,893	7,558	12,351	8,629	
	3 年	9,835	11,540	7,814	12,724	8,995	
	4 年	8,081	9,477	6,553	10,720	7,803	
	5 年	5,879	7,212	5,118	8,312	6,039	
	平成 5 年 1 月	518	640	466	698	530	
	2	497	652	479	704	546	
	3	569	648	462	817	599	
	4	458	558	400	708	512	
	5	468	568	396	672	478	
	6	582	717	475	752	537	
	7	545	685	465	682	475	
	8	428	524	369	582	413	
9	548	638	462	717	520		
10	439	564	413	712	505		
11	454	570	408	679	494		
12	373	448	323	589	431		

品目	年 月	荷 売				在 庫 数 量	
		輸 出 向		國 内 向			そ の 他 数 量
		数 量	金額 (百万円)	数 量	金額 (百万円)		
自動車用 チューブ計 (10 ³ 本) (6/10)	平成 2 年	9,073	8,181	17,757	15,614	18,447	2,531
	3 年	8,487	7,806	19,311	16,237	15,291	2,200
	4 年	6,601	6,416	16,993	14,212	12,851	1,852
	5 年	5,121	4,688	14,280	11,525	9,998	1,553
	平成 5 年 1 月	416	414	1,194	992	813	1,913
	2	399	418	1,261	1,011	863	1,923
	3	483	454	1,415	1,101	990	1,789
	4	468	451	1,258	961	889	1,735
	5	434	388	1,129	863	865	1,793
	6	496	487	1,193	912	1,001	1,940
	7	402	365	1,192	947	935	1,988
	8	385	351	1,015	803	694	1,982
9	412	350	1,276	1,032	940	1,910	
10	431	344	1,239	1,019	720	1,734	
11	437	361	1,157	1,009	713	1,604	
12	358	305	951	873	575	1,553	
6 トラック ・バス 用 チ ュ ー ブ (10 ³ 本)	平成 2 年	2,416	4,402	3,085	6,165	2,568	485
	3 年	2,206	4,119	2,803	6,026	2,452	360
	4 年	1,849	3,347	2,337	5,122	2,122	351
	5 年	1,475	2,374	1,907	4,098	1,720	315
	平成 5 年 1 月	130	216	163	360	128	348
	2	133	228	150	331	129	307
	3	134	227	173	375	166	320
	4	132	232	148	321	169	358
	5	112	190	135	283	149	388
	6	144	252	139	287	170	413
	7	117	193	160	342	183	395
	8	115	185	128	281	123	389
9	110	160	176	378	162	374	
10	112	161	184	391	116	358	
11	125	174	186	401	123	329	
12	111	157	165	350	102	315	
7 乗用 車 用 チ ュ ー ブ (10 ³ 本)	平成 2 年	601	375	969	695	1,273	232
	3 年	709	453	945	702	1,437	154
	4 年	553	396	1,050	790	1,407	139
	5 年	368	280	865	631	1,203	85
	平成 5 年 1 月	40	29	76	56	115	132
	2	34	27	86	64	124	131
	3	38	31	85	67	141	123
	4	36	24	93	66	146	134
	5	29	21	90	64	135	128
	6	33	24	100	65	126	119
	7	29	23	81	55	88	102
	8	25	20	66	46	81	109
9	34	27	62	45	87	108	
10	28	20	55	41	70	101	
11	22	18	43	40	50	89	
12	20	16	28	22	40	85	
8 小 型 ト ラ ク ク 用 チ ュ ー ブ (10 ³ 本)	平成 2 年	4,476	2,522	7,875	6,107	7,857	960
	3 年	4,800	2,623	7,924	6,372	8,585	1,012
	4 年	3,554	2,129	7,166	5,673	6,958	888
	5 年	2,697	1,588	5,615	4,451	4,990	664
	平成 5 年 1 月	197	128	501	401	423	925
	2	178	120	526	426	434	934
	3	263	158	554	441	495	839
	4	250	150	458	362	392	750
	5	235	142	437	336	415	698
	6	274	172	478	364	505	740
	7	213	123	469	352	470	815
	8	197	110	385	303	334	851
9	223	125	494	395	481	838	
10	252	136	460	369	362	767	
11	237	128	442	365	384	727	
12	178	96	411	335	295	664	

品目	年 月	受 入 数 量	生 産		出 販	
			数 量	新ゴム量 (t)	計	
					数 量	金額 (百万円)
9 二輪自動車用チューブ (10本)	平成2年	5,719	5,572	1,110	5,868	1,562
	3年	4,059	5,241	1,029	6,910	1,785
	4年	2,141	4,961	984	5,730	1,501
	5年	1,882	4,884	982	5,366	1,401
	平成5年1月	148	407	80	418	108
	2	179	459	90	468	121
	3	178	473	92	553	141
	4	173	448	87	509	131
	5	164	449	89	434	113
	6	192	469	95	425	116
	7	169	403	84	431	118
	8	130	331	68	404	107
9	188	413	87	500	130	
10	140	372	77	485	125	
11	117	356	72	437	111	
12	104	304	61	302	80	
10 特殊車両用チューブ (10本)	平成2年	845	1,661	1,924	1,540	1,965
	3年	855	1,584	1,876	1,501	1,964
	4年	770	1,398	1,633	1,355	1,669
	5年	596	1,221	1,455	1,108	1,389
	平成5年1月	43	86	101	85	108
	2	36	103	126	85	113
	3	45	98	114	98	116
	4	46	115	145	100	126
	5	66	97	112	91	101
	6	47	102	127	96	119
	7	44	112	115	94	107
	8	45	91	113	80	103
9	51	104	122	89	123	
10	54	105	124	94	120	
11	58	113	146	102	133	
12	61	95	110	94	121	
11 フラップ・リムバンド (新ゴム量)	平成2年	10,971		8,634	12,627	9,016
	3年	9,709		8,088	12,106	8,625
	4年	7,740		6,689	10,145	7,209
	5年	5,275		5,326	7,687	5,481
	平成5年1月	493		480	661	464
	2	496		466	693	485
	3	488		541	704	415
	4	487		507	673	478
	5	431		439	596	428
	6	451		479	636	475
	7	411		401	585	433
	8	382		323	554	397
9	418		408	628	451	
10	418		427	642	484	
11	399		434	674	501	
12	401		421	641	470	
航空機用タイヤ・チューブ計 (12/13)	平成2年	4,767	50,660	1,685	47,659	1,610
	3年	4,048	33,847	1,040	34,548	1,181
	4年	3,074	43,114	1,374	43,461	1,556
	5年	3,482	41,423	1,302	42,244	1,394
	平成5年1月	268	2,839	74	2,478	77
	2	206	3,541	94	2,170	67
	3	316	4,533	110	5,095	162
	4	272	4,095	107	3,575	100
	5	207	3,067	92	2,324	69
	6	71	4,343	132	5,162	166
	7	318	4,262	118	4,667	158
	8	464	2,574	95	6,082	217
9	339	3,285	124	3,042	126	
10	479	3,161	132	2,702	77	
11	289	2,762	116	2,625	88	
12	253	2,961	108	2,322	87	

荷 売					在 庫
輸 出 向		国 内 向		そ の 他	
数 量	金額 (百万円)	数 量	金額 (百万円)		
1,281	383	4,587	1,179	5,754	665
475	138	6,435	1,647	1,869	501
304	95	5,426	1,406	1,553	323
311	95	5,055	1,307	1,386	339
26	8	392	100	100	362
33	11	435	110	127	402
27	8	526	133	127	375
27	9	482	122	124	364
35	10	399	104	116	427
24	9	401	107	146	517
24	7	407	111	134	524
24	7	380	99	99	482
22	6	478	124	144	439
21	6	464	120	106	360
24	8	413	103	88	308
24	7	278	73	75	339
299	498	1,241	1,468	995	189
297	473	1,204	1,490	948	173
341	449	1,014	1,220	811	151
270	351	838	1,038	699	150
23	32	62	75	47	146
21	32	64	81	49	149
21	30	77	86	61	132
23	37	77	89	58	129
23	25	68	76	50	152
21	31	75	89	54	151
19	20	75	87	60	152
24	29	56	74	57	151
23	33	66	90	66	151
18	21	76	99	66	148
29	33	73	99	68	151
25	29	69	92	63	150
5,250	3,399	7,377	5,617	6,938	1,112
4,756	2,953	7,350	5,672	5,642	1,146
4,397	2,668	5,748	4,541	4,419	988
3,321	2,007	4,366	3,474	3,037	865
289	175	372	288	279	1,020
301	183	392	302	270	1,018
303	155	401	260	274	1,073
293	180	380	298	267	1,130
243	147	353	281	227	1,176
296	188	340	287	271	1,196
260	167	325	266	266	1,157
266	163	288	235	230	1,078
278	171	350	280	264	1,012
256	161	386	324	250	965
277	167	397	334	217	906
259	151	382	319	222	865
33,264	1,125	14,395	486	5,163	8,580
21,296	704	13,252	477	4,314	7,611
27,911	871	15,550	685	3,537	6,946
27,045	789	15,199	605	3,810	5,797
1,752	59	726	18	217	7,358
1,869	56	301	11	173	8,762
1,754	55	3,341	107	331	8,185
2,536	77	1,039	23	303	8,674
1,508	47	816	22	270	9,354
2,524	78	2,638	87	277	8,329
2,751	75	1,916	83	230	8,012
3,474	92	2,608	125	520	4,448
2,351	63	691	64	364	4,666
2,383	62	319	15	487	5,117
2,237	68	388	21	338	5,205
1,906	57	416	30	300	5,797

品目	年 月	受 入 数 量	生 産			出 販	
			数 量	新ゴム量 (t)	数 量	金額 (百万円)	
							計
航空機用タイヤ (本)	平成2年	4,557	50,337	1,685	47,169	1,610	
	3年	3,660	33,617	1,040	33,856	1,178	
	4年	2,903	43,065	1,374	43,080	1,555	
	5年	3,305	41,137	1,302	41,820	1,393	
	平成5年1月	259	2,839	74	2,478	77	
	2	84	3,541	94	2,159	67	
	3	290	4,531	110	4,987	162	
	4	272	4,095	107	3,575	100	
	5	207	3,058	92	2,324	69	
	6	51	4,197	132	5,036	166	
	7	318	4,139	118	4,582	157	
	8	464	2,572	95	5,992	217	
9	339	3,285	124	3,042	126		
10	479	3,157	132	2,698	77		
11	289	2,762	116	2,625	88		
12	253	2,961	108	2,322	87		
航空機用チューブ (本)	平成2年	210	323	-	490	1	
	3年	388	230	-	692	2	
	4年	171	49	-	381	1	
	5年	177	286	-	424	1	
	平成5年1月	9	-	-	-	-	
	2	122	-	-	11	0	
	3	26	2	-	108	0	
	4	-	-	-	-	-	
	5	-	9	-	-	-	
	6	20	146	-	126	0	
	7	-	123	-	85	0	
	8	-	2	-	90	0	
9	-	-	-	-	-		
10	-	4	-	4	0		
11	-	-	-	-	-		
12	-	-	-	-	-		
自転車用タイヤ・チューブ計 (10 ³ 本) (14/15)	平成2年	22,063	40,955	7,371	42,456	11,203	
	3年	7,905	41,398	7,725	50,255	13,560	
	4年	480	37,736	8,139	38,292	10,525	
	5年	367	35,442	7,882	35,619	9,480	
	平成5年1月	43	3,204	733	3,378	915	
	2	42	3,275	745	3,326	896	
	3	38	3,255	781	3,360	906	
	4	23	3,256	734	3,167	829	
	5	28	3,033	699	2,801	742	
	6	25	2,728	546	2,610	708	
	7	23	2,699	553	2,884	741	
	8	28	2,627	567	2,655	699	
9	26	2,563	629	2,573	717		
10	28	2,759	678	3,302	848		
11	31	2,989	594	2,615	706		
12	32	3,054	623	2,948	774		
自転車用タイヤ (10 ³ 本)	平成2年	10,321	19,703	5,113	20,366	7,833	
	3年	3,962	20,224	5,370	24,579	9,571	
	4年	113	18,044	5,656	18,028	7,292	
	5年	94	16,307	5,328	16,812	6,638	
	平成5年1月	8	1,493	497	1,576	629	
	2	12	1,517	502	1,601	629	
	3	10	1,562	529	1,572	622	
	4	5	1,450	485	1,428	558	
	5	7	1,385	463	1,274	505	
	6	5	1,240	374	1,240	499	
	7	4	1,219	376	1,333	509	
	8	6	1,219	395	1,264	494	
9	8	1,195	422	1,294	530		
10	9	1,296	455	1,566	600		
11	10	1,321	403	1,262	515		
12	10	1,410	427	1,402	550		

注：自転車用タイヤについては対象の見直しを行ったため平成2年と3年の段階が生じている。

品目	年 月	荷				在 庫 数 量	
		輸 出 向		国 内 向			そ の 他 数 量
		数 量	金額 (百万円)	数 量	金額 (百万円)		
航空機用タイヤ (本)	平成2年	33,263	1,125	13,906	485	5,155	8,403
	3年	21,286	704	12,570	474	4,307	7,516
	4年	27,901	871	15,179	684	3,520	6,884
	5年	27,035	789	14,785	604	3,781	5,725
	平成5年1月	1,752	59	726	18	217	7,287
	2	1,869	56	290	11	173	8,580
	3	1,754	55	3,233	106	331	8,083
	4	2,536	77	1,039	23	303	8,572
	5	1,508	47	816	22	261	9,252
	6	2,524	78	2,512	87	257	8,207
	7	2,751	75	1,831	83	230	7,852
	8	3,464	92	2,528	125	520	4,376
9	2,351	63	691	64	364	4,594	
10	2,383	62	315	15	487	5,045	
11	2,237	68	388	21	338	5,133	
12	1,906	57	416	30	300	5,725	
航空機用チューブ (本)	平成2年	1	0	489	1	8	177
	3年	10	0	682	2	7	95
	4年	10	0	371	1	17	62
	5年	10	0	414	1	29	72
	平成5年1月	-	-	-	-	-	71
	2	-	-	11	0	-	182
	3	-	-	108	0	-	102
	4	-	-	-	-	-	102
	5	-	-	-	-	9	102
	6	-	-	126	0	20	122
	7	-	-	85	0	-	160
	8	10	0	80	0	-	72
9	-	-	-	-	-	72	
10	-	-	4	0	-	72	
11	-	-	-	-	-	72	
12	-	-	-	-	-	72	
自転車用タイヤ・チューブ計 (10 ³ 本)	平成2年	3,521	1,682	38,935	9,521	20,940	4,682
	3年	5,331	2,742	44,924	10,817	650	2,574
	4年	3,387	2,030	34,905	8,495	-	2,548
	5年	2,748	1,697	32,871	7,782	14	2,767
	平成5年1月	235	154	3,143	761	-	2,420
	2	212	138	3,114	758	-	2,415
	3	213	139	3,147	767	-	2,353
	4	307	140	2,860	689	-	2,469
	5	178	109	2,623	633	-	2,733
	6	209	122	2,401	585	-	2,880
	7	224	118	2,660	623	1	2,721
	8	197	123	2,458	576	4	2,720
9	229	154	2,344	563	8	2,731	
10	244	157	3,058	691	1	2,218	
11	252	176	2,363	530	-	2,626	
12	248	167	2,700	607	-	2,767	
自転車用タイヤ (10 ³ 本)	平成2年	2,477	1,511	17,889	6,322	9,968	1,983
	3年	3,963	2,507	20,616	7,063	145	1,255
	4年	2,641	1,893	15,387	5,399	-	1,426
	5年	2,123	1,581	14,689	5,057	3	1,048
	平成5年1月	188	145	1,388	484	-	1,354
	2	170	129	1,431	500	-	1,285
	3	179	132	1,393	490	-	1,288
	4	155	115	1,273	443	-	1,318
	5	136	100	1,138	404	-	1,439
	6	159	112	1,081	386	-	1,447
	7	153	105	1,180	403	-	1,340
	8	159	115	1,105	379	2	1,302
9	198	148	1,096	382	-	1,214	
10	189	148	1,377	452	1	955	
11	221	170	1,041	345	-	1,027	
12	216	161	1,186	389	-	1,048	

品目	年 月	受 入 数 量	生 産			出 販	
			数 量	位 置	新ゴム量 (t)	計	
						数 量	金額 (百万円)
15 自 転 車 用 チ ュ ー ブ (10 ³ 本)	平成2年	11,742	21,252	2,258	22,090	3,370	
	3年	3,943	21,174	2,355	25,676	3,989	
	4年	367	19,692	2,483	20,264	3,233	
	5年	273	19,135	2,554	18,807	2,842	
	平成5年1月	35	1,711	236	1,802	286	
	2	30	1,758	243	1,725	267	
	3	28	1,693	252	1,788	284	
	4	18	1,806	249	1,739	270	
	5	21	1,648	236	1,527	238	
	6	20	1,488	172	1,370	209	
	7	19	1,480	177	1,551	232	
	8	22	1,408	172	1,391	205	
9	18	1,368	207	1,279	187		
10	19	1,463	223	1,736	248		
11	21	1,668	191	1,353	191		
12	22	1,644	196	1,546	224		
運 搬 車 用 タ イ ヤ ・ チ ュ ー ブ 計 (10 ³ 本) (16/17)	平成2年	1,260	1,293	2,996	2,600	2,436	
	3年	592	1,097	2,635	1,577	2,187	
	4年	41	1,040	2,856	1,052	2,124	
	5年	81	1,192	3,373	1,184	2,425	
	平成5年1月	6	93	279	84	180	
	2	6	63	192	62	197	
	3	10	109	296	111	225	
	4	11	102	279	102	200	
	5	4	98	266	96	181	
	6	7	110	307	107	222	
	7	4	115	331	112	223	
	8	6	95	265	98	197	
9	5	107	297	109	220		
10	6	107	307	105	197		
11	9	104	298	105	212		
12	7	89	256	93	171		
16 運 搬 車 用 タ イ ヤ (10 ³ 本)	平成2年	665	1,181	2,961	1,846	2,269	
	3年	392	1,007	2,602	1,271	2,096	
	4年	32	994	2,833	1,004	2,076	
	5年	69	1,147	3,358	1,143	2,398	
	平成5年1月	5	92	278	82	178	
	2	5	57	190	58	195	
	3	7	103	292	104	219	
	4	10	98	278	98	198	
	5	4	96	266	95	181	
	6	6	106	306	105	220	
	7	3	112	331	109	222	
	8	5	91	264	94	195	
9	4	101	295	105	218		
10	5	102	306	102	195		
11	8	102	297	102	211		
12	7	87	255	89	167		
17 運 搬 車 用 チ ュ ー ブ (10 ³ 本)	平成2年	595	112	35	754	168	
	3年	200	90	33	306	90	
	4年	9	46	23	48	48	
	5年	12	45	15	41	27	
	平成5年1月	1	1	1	2	2	
	2	1	6	2	4	2	
	3	3	6	4	7	6	
	4	1	4	1	4	2	
	5	-	2	-	1	1	
	6	1	4	1	2	2	
	7	1	3	-	3	2	
	8	1	4	.1	4	1	
9	1	6	2	4	2		
10	1	5	1	3	3		
11	1	2	1	3	1		
12	-	2	1	4	4		

注：自転車用チューブは対象の見直しを行ったため平成2年と3年の段階が生じている。

品目	年 月	荷				そ の 他 数 量	在 庫 数 量
		輸 出 向		内 向			
		数 量	金額 (百万円)	数 量	金額 (百万円)		
15 自 転 車 用 チ ュ ー ブ (10 ³ 本)	平成2年	1,044	171	21,046	3,199	10,972	2,699
	3年	1,368	235	24,308	3,754	505	1,319
	4年	746	138	19,518	3,095	-	1,122
	5年	625	117	18,182	2,725	11	1,719
	平成5年1月	47	10	1,755	276	-	1,066
	2	42	9	1,683	258	-	1,130
	3	34	7	1,754	277	-	1,065
	4	152	25	1,587	245	-	1,151
	5	42	9	1,485	228	-	1,294
	6	50	10	1,320	199	-	1,433
	7	71	13	1,480	219	1	1,381
	8	38	7	1,353	198	2	1,418
9	31	6	1,248	181	8	1,517	
10	55	10	1,681	239	-	1,263	
11	31	6	1,322	185	-	1,599	
12	32	6	1,514	218	-	1,719	
運 搬 車 用 タ イ ヤ ・ チ ュ ー ブ 計 (10 ³ 本) (16/17)	平成2年	163	310	2,437	2,126	117	114
	3年	167	302	1,410	1,885	56	44
	4年	213	400	839	1,724	28	37
	5年	274	475	910	1,951	70	46
	平成5年1月	17	32	67	149	6	45
	2	20	48	42	148	5	45
	3	25	50	86	175	7	41
	4	25	45	77	155	6	45
	5	25	42	71	139	3	48
	6	29	52	78	171	8	50
	7	30	53	82	170	4	53
	8	24	38	74	159	6	49
9	19	30	90	189	6	46	
10	20	22	85	175	5	49	
11	21	33	84	179	7	50	
12	19	29	74	142	7	46	
16 運 搬 車 用 タ イ ヤ (10 ³ 本)	平成2年	162	310	1,684	1,959	59	64
	3年	167	302	1,104	1,794	28	38
	4年	213	400	791	1,676	20	31
	5年	274	475	869	1,924	60	37
	平成5年1月	17	32	65	147	5	41
	2	20	48	38	146	4	39
	3	25	50	79	169	5	36
	4	25	45	73	153	5	40
	5	25	42	70	138	3	42
	6	29	52	76	169	5	44
	7	30	53	79	169	3	47
	8	24	38	70	157	5	44
9	19	30	86	187	6	38	
10	20	22	82	172	5	38	
11	21	33	81	178	7	39	
12	19	29	70	138	7	37	
17 運 搬 車 用 チ ュ ー ブ (10 ³ 本)	平成2年	1	0	753	168	58	50
	3年	-	-	306	90	28	6
	4年	-	-	48	48	8	6
	5年	-	-	41	27	10	9
	平成5年1月	-	-	2	2	1	4
	2	-	-	4	2	1	6
	3	-	-	7	6	2	5
	4	-	-	4	2	1	5
	5	-	-	1	1	-	6
	6	-	-	2	2	3	6
	7	-	-	3	2	1	6
	8	-	-	4	1	1	5
9	-	-	4	2	-	8	
10	-	-	3	3	-	11	
11	-	-	3	1	-	11	
12	-	-	4	4	-	9	

品目	年 月	受 人	出 産			
			販 計			
			数 量	数 量	新ゴム量(ト)	金額(百万円)
18 ソ リ ッ ド ク タ イ ヤ (10 ³ 本)	平成 2 年	80	734	2,644	833	2,375
	3 年	160	735	3,796	883	4,341
	4 年	214	826	4,694	1,003	6,528
	5 年	155	691	4,020	858	5,456
	平成 5 年 1 月	14	53	336	64	408
	2	15	56	328	65	447
	3	19	60	349	89	513
	4	17	64	369	90	571
	5	11	52	340	74	467
	6	13	64	371	79	458
	7	13	64	351	71	457
	8	10	49	290	50	367
9	12	62	342	80	485	
10	11	55	340	71	468	
11	13	57	357	76	473	
12	7	55	247	49	342	
19 更 生 タ イ ヤ 用 種 生 地 (新ゴム量)	平成 2 年	392	12,566	12,531	6,203	
	3 年	441	11,971	12,047	6,169	
	4 年	306	11,647	11,622	6,045	
	5 年	249	11,819	11,811	5,839	
	平成 5 年 1 月	27	769	779	404	
	2	27	947	946	462	
	3	29	1,063	1,054	517	
	4	24	1,020	1,009	509	
	5	23	873	864	429	
	6	23	1,003	1,007	483	
	7	23	1,051	1,061	514	
	8	14	882	877	430	
9	13	998	988	476		
10	14	1,052	1,077	535		
11	18	1,199	1,165	572		
12	14	962	984	508		
20 地 下 足 袋 (10 ³ 足)	平成 2 年	3,460	1,651	257	4,743	5,137
	3 年	3,071	1,539	230	4,353	5,162
	4 年	2,511	1,358	195	4,065	4,785
	5 年	2,316	1,232	181	3,766	4,242
	平成 5 年 1 月	167	101	16	165	185
	2	240	93	16	215	234
	3	128	89	13	321	385
	4	245	117	17	417	546
	5	83	92	12	286	335
	6	195	107	15	331	322
	7	195	110	16	292	370
	8	235	116	17	339	336
9	212	94	14	372	413	
10	202	103	13	411	498	
11	184	109	16	319	338	
12	230	101	16	298	280	
21 ゴ ム 底 布 ぐ つ (10 ³ 足)	平成 2 年	37,486	36,654	5,932	72,944	97,114
	3 年	36,121	33,058	5,844	66,168	87,365
	4 年	38,579	27,775	5,020	63,487	89,104
	5 年	37,189	23,355	4,497	59,259	81,737
	平成 5 年 1 月	4,134	2,177	397	5,494	6,723
	2	3,540	2,276	428	8,018	10,653
	3	3,719	2,423	454	7,475	10,841
	4	3,311	1,890	360	4,883	6,821
	5	2,219	1,926	366	3,428	4,748
	6	2,262	1,823	350	3,606	4,700
	7	3,054	1,796	372	4,027	5,866
	8	3,259	1,657	317	4,536	6,895
9	2,784	1,668	334	4,530	6,947	
10	2,598	1,922	353	3,919	5,472	
11	2,811	1,810	368	4,021	5,318	
12	3,498	1,987	398	5,322	6,754	

荷						在 庫
売				そ の 他		
輸 出 向		国 内 向		数 量	数 量	
数 量	金額(百万円)	数 量	金額(百万円)			
1	5	832	2,371	2	26	
18	249	865	4,092	4	43	
42	572	961	5,956	2	71	
36	484	822	4,972	2	51	
3	35	61	373	-	75	
2	38	63	409	1	79	
3	47	86	465	-	65	
5	52	85	519	-	53	
3	40	71	427	-	42	
3	35	76	423	-	41	
2	30	69	427	-	47	
3	31	47	336	-	52	
4	47	76	438	-	47	
4	74	67	394	1	42	
2	30	74	443	-	37	
2	25	47	317	-	51	
-	-	12,531	6,203	376	125	
-	-	12,047	6,169	367	112	
-	29	11,622	6,016	310	132	
-	-	11,811	5,839	253	114	
-	-	779	404	27	103	
-	-	946	462	27	107	
-	-	1,054	517	27	110	
-	-	1,009	509	15	131	
-	-	864	429	25	139	
-	-	1,007	483	23	135	
-	-	1,061	514	23	125	
-	-	877	430	16	128	
-	-	988	476	15	136	
-	-	1,077	535	16	109	
-	-	1,165	572	22	139	
-	-	984	508	17	114	
-	0	4,743	5,137	40	1,454	
-	-	4,353	5,162	10	1,710	
-	-	4,065	4,785	-	1,365	
1	1	3,765	4,241	-	991	
-	-	165	185	-	1,455	
-	-	215	234	-	1,560	
-	-	321	385	-	1,443	
-	-	417	546	-	1,375	
-	-	286	335	-	1,251	
1	1	330	321	-	1,209	
-	-	292	370	-	1,209	
-	-	339	336	-	1,208	
-	-	372	413	-	1,129	
-	-	411	498	-	1,010	
-	-	319	338	-	971	
-	-	298	280	-	991	
4,064	10,966	68,880	86,148	1,657	15,995	
1,118	2,764	65,050	84,601	2,186	16,800	
540	1,055	62,947	88,049	1,870	17,255	
369	450	58,890	81,287	1,812	16,732	
5	12	5,489	6,712	216	17,857	
18	21	8,000	10,632	244	15,411	
65	18	7,410	10,822	247	13,831	
60	61	4,823	6,761	145	14,004	
21	22	3,407	4,726	152	14,570	
19	17	3,587	4,684	140	14,909	
58	154	3,969	5,712	115	15,617	
27	30	4,509	6,865	103	15,894	
40	48	4,490	6,899	78	15,740	
30	35	3,889	5,437	98	16,243	
22	27	3,999	5,291	136	16,707	
4	6	5,318	6,747	138	16,732	

品目	年月	受入 数 量	生産		出 販	
			数 量	新ゴム量 (t)	計	
					数 量	金額 (百万円)
22 長ぐつ及び雨ぐつ (足) ^{10³}	平成2年	5,417	8,495	3,769	12,171	19,489
	3年	4,208	7,444	3,464	11,169	19,346
	4年	3,054	6,551	3,372	9,510	17,607
	5年	3,740	5,936	3,137	9,508	17,798
	平成5年1月	207	440	244	512	904
	2	251	505	269	679	1,156
	3	268	514	289	935	1,613
	4	305	503	260	852	1,551
	5	265	457	235	660	1,085
	6	214	456	237	632	1,073
	7	393	527	254	454	856
	8	271	468	260	532	967
9	738	535	278	1,549	3,135	
10	333	559	281	1,194	2,510	
11	254	501	279	856	1,748	
12	241	471	251	653	1,199	
23 短ぐつ及び浅ぐつ (足) ^{10³}	平成2年	101	561	120	677	1,124
	3年	67	510	112	668	1,103
	4年	99	527	115	599	824
	5年	83	482	174	616	899
	平成5年1月	11	18	6	35	46
	2	4	29	10	61	66
	3	8	32	15	89	83
	4	5	44	19	56	43
	5	12	58	12	30	40
	6	2	55	10	43	68
	7	5	44	8	25	53
	8	5	54	24	43	71
9	12	48	21	80	138	
10	6	53	21	82	158	
11	-	22	14	40	76	
12	13	25	14	32	58	
24 ゴム草履類(サンダルを含む) (足) ^{10³}	平成2年	1,442	4,027	563	5,502	3,549
	3年	1,253	4,488	411	5,292	4,003
	4年	962	3,692	328	4,774	3,870
	5年	1,074	3,276	337	4,343	3,276
	平成5年1月	70	289	24	420	308
	2	73	246	27	445	311
	3	95	309	26	566	379
	4	91	327	28	417	316
	5	96	291	30	332	270
	6	92	264	34	278	207
	7	115	249	36	290	238
	8	89	231	27	327	267
9	91	270	25	345	277	
10	90	276	28	335	275	
11	89	273	30	308	226	
12	83	251	22	280	202	

品目	年月	荷 売				その他 数 量	在 庫 数 量
		輸 出 向		国 内 向			
		数 量	金額 (百万円)	数 量	金額 (百万円)		
22 長ぐつ及び雨ぐつ (足) ^{10³}	平成2年	-	-	12,171	19,489	1,289	2,410
	3年	2	2	11,167	19,345	860	2,242
	4年	1	1	9,509	17,606	654	1,899
	5年	-	-	9,508	17,798	649	1,665
	平成5年1月	-	-	512	904	30	2,020
	2	-	-	679	1,156	36	2,083
	3	-	-	935	1,613	28	1,923
	4	-	-	852	1,551	38	1,861
	5	-	-	660	1,085	31	1,913
	6	-	-	632	1,073	24	1,948
	7	-	-	454	856	85	2,350
	8	-	-	532	967	61	2,517
9	-	-	1,549	3,135	61	2,201	
10	-	-	1,194	2,510	116	1,804	
11	-	-	856	1,748	112	1,612	
12	-	-	653	1,199	27	1,665	
23 短ぐつ及び浅ぐつ (足) ^{10³}	平成2年	-	-	11,494	18,365	1,289	2,193
	3年	1	2	10,500	18,242	858	2,080
	4年	1	1	8,910	16,782	654	1,712
	5年	-	-	8,892	16,898	612	1,567
	平成5年1月	-	-	477	858	30	1,841
	2	-	-	618	1,090	36	1,931
	3	-	-	846	1,530	28	1,820
	4	-	-	796	1,508	38	1,765
	5	-	-	630	1,045	30	1,778
	6	-	-	589	1,006	10	1,813
	7	-	-	429	803	85	2,191
	8	-	-	489	896	61	2,342
9	-	-	1,469	2,997	61	2,046	
10	-	-	1,112	2,353	94	1,694	
11	-	-	816	1,671	112	1,520	
12	-	-	621	1,141	27	1,567	
24 ゴム草履類(サンダルを含む) (足) ^{10³}	平成2年	-	-	677	1,124	-	217
	3年	1	-	667	1,103	2	162
	4年	-	-	599	824	-	187
	5年	-	-	616	899	37	98
	平成5年1月	-	-	35	46	-	179
	2	-	-	61	66	-	152
	3	-	-	89	83	-	103
	4	-	-	56	43	-	96
	5	-	-	30	40	1	135
	6	-	-	43	68	14	135
	7	-	-	25	53	-	159
	8	-	-	43	71	-	175
9	-	-	80	138	-	155	
10	-	-	82	158	22	110	
11	-	-	40	76	-	92	
12	-	-	32	58	-	98	
24 ゴム草履類(サンダルを含む) (足) ^{10³}	平成2年	761	346	4,741	3,204	131	855
	3年	663	307	4,629	3,696	161	1,141
	4年	747	307	4,027	3,563	-	953
	5年	696	262	3,647	3,014	-	851
	平成5年1月	92	29	328	280	-	793
	2	37	21	408	290	-	667
	3	78	32	488	346	-	504
	4	116	43	301	273	-	503
	5	71	28	261	243	-	558
	6	52	23	226	184	-	635
	7	43	26	247	212	-	708
	8	41	18	286	248	-	700
9	41	9	304	268	-	715	
10	35	6	300	269	-	745	
11	41	11	267	215	-	798	
12	49	16	231	185	-	851	

品 目	年 月	受 入 数 量	生 産			出 販	
			数 量	新ゴム量 (t)	数 量	金額 (百万円)	
							計
プラスチック製履物計 (10 ³ 足) (25/27)	平成2年	8,207	83,385	188	89,713	95,504	
	3年	7,065	78,740	207	83,998	96,117	
	4年	5,988	74,815	128	79,078	94,579	
	5年	5,340	65,755	106	71,521	88,984	
	平成5年1月	339	5,683	6	5,933	6,739	
	2	402	6,079	7	7,803	8,544	
	3	484	6,869	8	8,921	9,707	
	4	436	5,930	13	5,997	7,428	
	5	341	5,266	10	4,450	5,953	
	6	446	4,839	12	5,147	6,053	
	7	435	4,804	4	4,518	6,238	
	8	588	4,759	10	5,954	7,369	
9	505	5,238	8	6,105	8,876		
10	630	5,488	14	5,606	8,087		
11	370	5,264	11	5,288	7,382		
12	364	5,536	3	5,799	6,609		
25 ゴム及びプラスチック製の底のもの (10 ³ 足)	平成2年	2,328	7,730	186	9,849	27,796	
	3年	2,120	7,317	207	9,664	29,485	
	4年	2,209	7,109	128	9,366	27,260	
	5年	1,543	6,301	106	7,831	21,964	
	平成5年1月	110	442	6	503	1,464	
	2	137	550	7	735	2,218	
	3	210	543	8	802	2,173	
	4	92	632	13	754	2,064	
	5	91	547	10	643	1,700	
	6	94	505	12	589	1,578	
	7	120	483	4	564	1,643	
	8	168	512	10	670	1,952	
9	136	557	8	702	2,013		
10	199	538	14	684	1,887		
11	76	540	11	652	1,798		
12	110	452	3	533	1,473		
26 射出成形品 (10 ³ 足)	平成2年	5,161	75,418		79,003	67,333	
	3年	4,382	71,218		73,601	66,300	
	4年	3,312	67,502		69,136	67,033	
	5年	3,343	59,250		63,020	66,737	
	平成5年1月	198	5,224		5,397	5,259	
	2	237	5,512		7,020	6,303	
	3	153	6,309		8,019	7,486	
	4	290	5,281		5,042	5,308	
	5	219	4,702		3,731	4,216	
	6	323	4,317		4,513	4,454	
	7	291	4,304		3,925	4,580	
	8	386	4,230		5,245	5,400	
9	348	4,664		5,374	6,848		
10	402	4,933		4,899	6,188		
11	269	4,707		4,610	5,571		
12	227	5,067		5,245	5,125		
27 サンダルその他 (10 ³ 足)	平成2年	718	237	2	861	375	
	3年	563	205	-	733	332	
	4年	467	204	-	576	286	
	5年	454	204	-	670	283	
	平成5年1月	31	17	-	33	16	
	2	28	17	-	48	24	
	3	121	17	-	100	48	
	4	54	17	-	201	56	
	5	31	17	-	76	37	
	6	29	17	-	45	21	
	7	24	17	-	29	14	
	8	34	17	-	39	17	
9	21	17	-	29	15		
10	29	17	-	23	11		
11	25	17	-	26	13		
12	27	17	-	21	10		

輸 出 数 量	輸 出 金 額 (百万円)	荷 売		其 他 数 量	在 庫 数 量
		向			
		数 量	金額 (百万円)		
502	345	89,211	95,159	1,826	10,515
514	539	83,484	95,577	1,740	10,570
432	425	78,646	94,155	628	11,726
385	427	71,136	88,557	8	11,082
25	46	5,908	6,694	-	11,610
37	34	7,766	8,510	-	10,282
67	69	8,854	9,638	-	8,714
56	53	5,941	7,375	-	9,081
42	39	4,408	5,914	-	10,254
25	28	5,122	6,025	1	10,390
19	34	4,499	6,204	3	11,106
18	20	5,936	7,349	1	10,496
39	41	6,066	8,835	-	10,132
23	25	5,583	8,061	-	10,642
22	26	5,266	7,356	1	10,985
12	12	5,787	6,596	2	11,082
-	-	9,849	27,796	3	1,017
-	-	9,664	29,485	6	797
-	-	9,366	27,260	-	668
-	-	7,831	21,964	2	675
-	-	503	1,464	-	700
-	-	735	2,218	-	646
-	-	802	2,173	-	598
-	-	754	2,064	-	568
-	-	643	1,700	-	580
-	-	589	1,578	-	591
-	-	564	1,643	-	630
-	-	670	1,952	-	640
-	-	702	2,013	-	631
-	-	684	1,887	-	684
-	-	652	1,798	-	648
-	-	533	1,473	2	675
490	340	78,513	66,993	1,822	9,240
513	539	73,088	65,761	1,732	9,506
432	425	68,704	66,608	628	10,751
385	427	62,635	66,310	6	10,136
25	46	5,372	5,213	-	10,590
37	34	6,983	6,268	-	9,321
67	69	7,952	7,417	-	7,765
56	53	4,986	5,255	-	8,294
42	39	3,689	4,177	-	9,485
25	28	4,488	4,426	1	9,611
19	34	3,906	4,546	3	10,278
18	20	5,227	5,380	1	9,648
39	41	5,335	6,807	-	9,286
23	25	4,876	6,163	-	9,722
22	26	4,588	5,545	1	10,087
12	12	5,233	5,113	-	10,136
12	4	849	370	1	258
1	1	732	332	2	267
-	-	576	286	-	307
-	-	670	283	-	271
-	-	33	16	-	320
-	-	48	24	-	315
-	-	100	48	-	351
-	-	201	56	-	219
-	-	76	37	-	189
-	-	45	21	-	188
-	-	29	14	-	198
-	-	39	17	-	208
-	-	29	15	-	215
-	-	23	11	-	236
-	-	26	13	-	250
-	-	21	10	-	271

品目	年 月	受 入		生 産		出 販	
		数	量	数	量	計	
						新ゴム量(ト)	金額(百万円)
28 くつ底・その他の履物用品(新ゴム量ト)	平成 2 年	348		5,314		5,544	5,305
	3 年	366		4,936		5,345	5,542
	4 年	368		4,470		4,833	5,246
	5 年	327		3,938		4,296	4,734
	平成 5 年 1 月	18		358		352	377
	2 月	31		345		426	430
	3 月	30		383		459	444
	4 月	24		327		363	389
	5 月	28		336		405	398
	6 月	33		320		341	403
	7 月	32		321		330	395
	8 月	27		331		351	377
9 月	22		292		296	348	
10 月	24		288		303	371	
11 月	25		323		343	410	
12 月	33		314		327	393	
工 ム 引 布 計 (10 ^{tr} (29 32	平成 2 年	6,961	34,129	3,883	30,480	11,833	
	3 年	6,306	33,288	3,920	29,269	11,740	
	4 年	5,501	30,438	3,377	26,610	11,316	
	5 年	5,783	27,930	3,033	24,367	10,467	
	平成 5 年 1 月	490	2,288	247	1,963	776	
	2 月	591	2,436	271	2,102	840	
	3 月	535	2,393	281	2,020	869	
	4 月	447	2,195	271	1,790	830	
	5 月	375	2,035	224	1,800	777	
	6 月	393	2,410	262	2,184	897	
	7 月	439	2,618	272	2,353	950	
	8 月	456	2,560	238	2,449	979	
9 月	500	2,715	279	2,407	1,041		
10 月	432	2,116	233	1,784	852		
11 月	542	2,032	235	1,755	861		
12 月	583	2,132	220	1,760	796		
29 衣 料 用 (10 ³ m ² (平成 2 年	5,706	16,160	1,024	14,735	3,500	
	3 年	5,010	14,759	857	13,183	3,252	
	4 年	3,482	13,629	722	12,751	3,615	
	5 年	3,668	11,410	627	10,909	3,105	
	平成 5 年 1 月	327	843	43	844	233	
	2 月	397	920	51	881	247	
	3 月	365	855	49	834	270	
	4 月	275	755	48	599	219	
	5 月	240	778	45	717	235	
	6 月	239	1,148	60	1,112	289	
	7 月	232	1,198	62	1,175	306	
	8 月	339	1,288	57	1,357	324	
9 月	321	1,324	71	1,257	333		
10 月	244	782	48	719	216		
11 月	331	685	46	652	208		
12 月	358	834	47	762	225		
30 雑 貨 用 (10 ³ m ² (平成 2 年	-	2,320	249	2,317	1,072	
	3 年	-	2,254	272	2,247	1,075	
	4 年	-	2,051	291	1,991	1,043	
	5 年	1	2,132	348	2,127	1,100	
	平成 5 年 1 月	-	186	24	190	90	
	2 月	-	197	29	196	90	
	3 月	-	207	33	208	100	
	4 月	-	186	34	184	95	
	5 月	-	156	24	153	73	
	6 月	-	186	26	187	95	
	7 月	-	187	33	187	95	
	8 月	-	162	26	162	83	
9 月	-	171	32	171	102		
10 月	-	171	29	170	82		
11 月	1	173	32	174	114		
12 月	-	150	26	145	80		

輸 出 向	数 量	金額(百万円)	荷		そ の 他	在 庫
			内 向			
			数 量	金額(百万円)		
	11	15	5,533	5,290	2	342
	-	-	5,345	5,542	1	306
	-	-	4,833	5,246	-	299
	-	-	4,296	4,734	2	264
	-	-	352	377	-	323
	-	-	426	430	-	269
	-	-	459	444	-	222
	-	-	363	389	-	211
	-	-	405	398	-	171
	-	-	341	403	-	183
	-	-	330	395	1	205
	-	-	351	377	1	211
	-	-	296	348	-	230
	-	-	303	371	-	239
	-	-	343	410	-	244
	-	-	327	393	-	254
	8,032	1,428	22,448	10,405	10,445	1,465
	7,560	1,408	21,709	10,332	10,236	1,490
	7,637	1,526	18,973	9,790	9,809	1,142
	7,089	1,293	17,278	9,175	9,577	887
	512	79	1,451	698	825	1,128
	518	90	1,584	750	958	1,093
	542	105	1,478	765	830	1,155
	324	70	1,465	760	765	1,240
	379	76	1,421	701	625	1,224
	804	140	1,380	756	653	1,189
	882	149	1,471	801	787	1,096
	1,075	190	1,374	790	687	997
	924	168	1,483	873	811	994
	365	89	1,419	763	828	930
	324	61	1,431	799	898	848
	440	76	1,320	720	910	887
	7,902	1,388	6,833	2,112	6,942	1,038
	7,462	1,325	5,721	1,927	6,532	1,048
	7,551	1,409	5,200	2,206	4,817	744
	7,011	1,192	3,898	1,913	4,378	525
	508	75	336	158	389	679
	515	86	366	161	457	660
	533	94	301	175	402	632
	315	58	284	162	316	745
	368	62	349	173	286	759
	800	138	312	151	285	748
	881	146	294	159	287	714
	1,065	176	292	148	391	608
	923	167	334	166	380	616
	349	71	370	145	379	544
	317	48	335	159	401	501
	437	70	325	155	405	525
	16	12	2,301	1,060	-	30
	20	19	2,227	1,056	-	28
	18	15	1,973	1,028	-	21
	17	15	2,110	1,084	1	19
	2	2	188	88	-	17
	2	2	194	88	-	18
	3	2	205	97	-	17
	2	2	182	92	-	19
	2	2	151	71	1	21
	4	3	183	92	-	20
	-	-	187	95	-	18
	-	-	162	83	-	16
	-	-	171	102	-	16
	-	-	170	82	-	17
	1	1	173	112	-	16
	1	1	144	79	-	19

品目	年 月	受 入 数 量	生 産			出 販		
			数 量	新ゴム量(t)	数 量	計		
						数 量	金額(百万円)	
							数 量	金額(百万円)
31 空 気 も の 用 品 (10 ³ m ²)	平成2年	443	1,363	596	211	117		
	3年	327	1,132	629	79	37		
	4年	217	1,053	444	94	46		
	5年	157	979	355	151	111		
	平成5年1月	18	116	31	20	13		
	2	6	110	35	13	13		
	3	14	122	40	16	13		
	4	15	96	39	19	14		
	5	9	79	33	16	11		
	6	13	70	32	10	8		
	7	11	62	27	7	5		
	8	11	43	28	6	4		
9	14	75	25	13	6			
10	11	75	23	11	8			
11	16	65	22	9	8			
12	19	66	20	11	8			
32 そ の 他 の 引 布 (10 ³ m ²)	平成2年	812	14,286	2,014	13,217	7,143		
	3年	969	15,143	2,162	13,760	7,376		
	4年	1,802	13,705	1,920	11,774	6,612		
	5年	1,957	13,409	1,703	11,180	6,152		
	平成5年1月	145	1,143	149	909	440		
	2	188	1,209	156	1,012	489		
	3	156	1,209	159	962	487		
	4	157	1,158	150	988	502		
	5	126	1,022	122	914	458		
	6	141	1,006	144	875	505		
	7	196	1,171	150	984	544		
	8	106	1,067	127	924	567		
9	165	1,145	151	966	599			
10	177	1,088	133	884	545			
11	194	1,109	135	920	531			
12	206	1,082	127	842	483			
その 他 の ゴ ム 製 品 計 (新 ゴ ム 量) (33 / 37)	平成2年	4,384		30,074	33,394	139,784		
	3年	4,596		29,805	33,616	140,704		
	4年	4,604		28,137	33,793	138,551		
	5年	4,579		26,683	32,611	133,283		
	平成5年1月	344		1,992	2,484	9,878		
	2	309		2,221	2,678	10,796		
	3	387		2,458	3,114	13,210		
	4	382		2,367	2,994	12,918		
	5	374		2,204	2,760	11,723		
	6	371		2,384	2,873	12,355		
	7	380		2,351	2,894	11,871		
	8	348		1,956	2,348	9,283		
9	375		2,182	2,572	10,255			
10	434		2,200	2,629	10,487			
11	485		2,255	2,695	10,411			
12	390		2,113	2,570	10,096			
33 医 療 ・ 衛 生 用 品 (新 ゴ ム 量)	平成2年	193	4,875		5,070	25,259		
	3年	140	5,026		5,101	24,696		
	4年	198	5,107		5,130	26,848		
	5年	115	5,155		5,132	27,877		
	平成5年1月	5	364	366		1,901		
	2	13	425	426		1,197		
	3	14	474	477		2,454		
	4	12	441	439		2,283		
	5	8	441	435		2,245		
	6	11	462	466		2,568		
	7	8	477	417		2,403		
	8	9	381	400		2,289		
9	9	411	416		2,340			
10	11	415	433		2,262			
11	8	444	456		2,694			
12	7	420	401		2,241			

品目	年 月	荷 売					在 庫 数 量
		輸 出 向		内 向		そ の 他 数 量	
		数 量	金額(百万円)	数 量	金額(百万円)		
31 空 気 も の 用 品 (10 ³ m ²)	平成2年	-	-	211	117	1,653	114
	3年	-	-	79	37	1,435	80
	4年	-	-	94	46	1,132	90
	5年	-	-	151	111	981	83
	平成5年1月	-	-	20	13	112	88
	2	-	-	13	13	99	88
	3	-	-	16	13	86	116
	4	-	-	19	14	114	94
	5	-	-	16	11	71	95
	6	-	-	10	8	67	101
	7	-	-	7	5	76	85
	8	-	-	6	4	54	87
9	-	-	13	6	75	88	
10	-	-	11	8	67	96	
11	-	-	9	8	83	89	
12	-	-	11	8	77	83	
32 そ の 他 の 引 布 (10 ³ m ²)	平成2年	114	27	13,103	7,116	1,850	283
	3年	78	64	13,682	7,312	2,269	334
	4年	68	102	11,706	6,510	3,860	287
	5年	61	85	11,119	6,066	4,217	260
	平成5年1月	2	2	907	438	324	344
	2	1	2	1,011	488	402	327
	3	6	8	956	479	342	390
	4	7	10	981	492	335	382
	5	9	12	905	446	267	349
	6	-	-	875	505	301	320
	7	1	2	983	542	424	279
	8	10	14	914	554	242	286
9	1	1	965	598	356	274	
10	16	18	868	527	382	273	
11	6	12	914	519	414	242	
12	2	4	840	479	428	260	
その 他 の ゴ ム 製 品 計 (新 ゴ ム 量)	平成2年	2,581	12,613	30,813	127,171	634	2,762
	3年	2,458	12,079	31,158	128,625	643	2,811
	4年	2,793	13,600	31,000	124,951	700	2,477
	5年	2,824	13,584	29,787	119,698	770	2,841
	平成5年1月	235	1,123	2,249	8,756	46	2,537
	2	294	1,314	2,384	9,482	54	2,558
	3	316	1,407	2,798	11,803	60	2,477
	4	263	1,255	2,731	11,663	73	2,382
	5	261	1,096	2,499	10,627	54	2,367
	6	276	1,275	2,597	11,080	57	2,410
	7	224	1,170	2,670	10,700	2	2,550
	8	231	1,104	2,117	8,179	81	2,572
9	189	983	2,383	9,272	56	2,648	
10	175	970	2,454	9,517	80	2,724	
11	191	1,081	2,504	9,330	98	2,821	
12	169	806	2,401	9,290	49	2,841	
33 医 療 ・ 衛 生 用 品 (新 ゴ ム 量)	平成2年	1,023	4,325	4,047	20,933	44	341
	3年	1,123	4,553	3,978	20,143	38	353
	4年	1,174	5,054	3,956	21,794	59	421
	5年	1,182	5,204	3,950	22,673	132	406
	平成5年1月	68	304	298	1,597	3	422
	2	111	478	315	1,719	3	429
	3	120	502	357	1,952	8	432
	4	88	368	351	1,916	19	429
	5	100	436	335	1,809	4	438
	6	115	477	351	2,091	3	438
	7	82	370	335	2,033	6	499
	8	116	476	284	1,813	5	480
9	94	424	322	1,916	5	474	
10	99	467	334	1,795	24	442	
11	104	482	352	2,212	46	392	
12	85	419	316	1,822	6	406	

品目	年 月	受 入 数 量	生 産		出 販	
			数 量	新ゴム量 (t)	数 量	金額 (百万円)
34 ゴ ム 手 袋 (新ゴム量t)	平成 2 年	716	2,093	2,464	5,758	
	3 年	649	2,056	2,608	5,149	
	4 年	617	1,623	2,335	4,986	
	5 年	644	1,526	2,245	4,878	
	平成 5 年 1 月	46	119	185	433	
	2	46	130	194	394	
	3	61	131	202	429	
	4	56	128	181	394	
	5	63	120	181	392	
	6	44	124	171	381	
	7	50	123	177	411	
	8	46	122	182	383	
9	54	129	208	425		
10	73	136	193	424		
11	60	130	185	408		
12	45	134	186	404		
35 糸 ゴ ム (新ゴム量t)	平成 2 年	58	3,510	3,600	3,394	
	3 年	25	3,378	3,381	3,225	
	4 年	22	3,213	3,204	2,941	
	5 年	50	2,910	2,959	2,603	
	平成 5 年 1 月	-	214	210	184	
	2	10	244	247	220	
	3	-	258	250	227	
	4	13	236	243	213	
	5	-	230	235	213	
	6	-	246	249	215	
	7	10	237	258	229	
	8	10	226	232	207	
9	-	238	243	208		
10	1	255	257	221		
11	6	277	279	243		
12	-	249	256	225		
36 運 動 機 技 用 品 (新ゴム量t)	平成 2 年	511	7,830	7,549	58,188	
	3 年	575	7,864	7,896	59,982	
	4 年	553	7,561	9,369	59,077	
	5 年	557	6,980	9,023	57,955	
	平成 5 年 1 月	40	561	727	4,262	
	2	44	612	778	4,557	
	3	44	675	986	6,353	
	4	42	662	963	6,620	
	5	38	589	824	5,588	
	6	46	652	858	5,700	
	7	50	646	807	5,254	
	8	40	488	600	3,499	
9	48	561	628	4,010		
10	51	525	629	4,220		
11	45	515	575	3,717		
12	69	494	648	4,176		
37 そ の 他 (新ゴム量t)	平成 2 年	2,906	11,766	14,711	47,185	
	3 年	3,207	11,481	14,630	47,652	
	4 年	3,214	10,633	13,755	44,699	
	5 年	3,213	10,112	13,252	39,969	
	平成 5 年 1 月	253	734	996	3,099	
	2	196	810	1,033	3,428	
	3	268	920	1,199	3,747	
	4	259	900	1,168	3,407	
	5	265	824	1,085	3,285	
	6	270	900	1,129	3,491	
	7	262	868	1,235	3,574	
	8	243	739	934	2,905	
9	264	843	1,077	3,272		
10	298	869	1,117	3,360		
11	366	889	1,200	3,349		
12	269	816	1,079	3,050		

荷						在 庫
売 国				そ の 他		
輸 出 向		国 内 向		数 量	数 量	
数 量	金額 (百万円)	数 量	金額 (百万円)	数 量	数 量	
-	-	2,464	5,758	25	584	
-	-	2,608	5,149	-	563	
-	-	2,335	4,986	-	468	
1	2	2,244	4,876	11	488	
-	-	185	433	-	462	
-	-	194	394	-	455	
-	-	202	429	-	453	
-	-	181	394	-	465	
-	-	181	392	-	476	
1	2	170	379	7	475	
-	-	177	411	-	480	
-	-	182	383	-	475	
-	-	208	425	-	459	
-	-	193	424	-	484	
-	-	185	408	4	494	
-	-	186	404	-	488	
72	77	3,528	3,317	3	195	
38	24	3,343	3,200	-	218	
24	12	3,180	2,928	-	183	
4	2	2,955	2,601	-	251	
2	1	208	183	-	253	
2	1	245	219	-	260	
-	-	250	227	-	268	
-	-	243	213	-	273	
-	-	235	213	-	268	
-	-	249	215	-	265	
-	-	258	229	-	254	
-	-	232	207	-	258	
-	-	243	208	-	253	
-	-	257	221	-	254	
-	-	279	243	-	258	
-	-	256	225	-	251	
986	6,878	6,563	51,310	504	872	
720	5,964	7,176	54,019	538	872	
1,063	6,933	8,306	52,144	523	770	
1,198	7,105	7,825	50,851	499	918	
128	706	599	3,556	37	754	
136	697	642	3,860	42	804	
163	796	823	5,557	44	705	
137	794	826	5,827	43	616	
114	533	710	5,055	35	597	
129	705	729	4,996	43	607	
107	692	700	4,562	48	661	
75	511	525	2,988	37	694	
61	471	567	3,539	44	774	
43	407	586	3,813	48	814	
56	497	519	3,220	41	899	
49	297	599	3,879	37	918	
500	1,332	14,211	45,853	58	770	
577	1,538	14,053	46,114	67	805	
532	1,601	13,223	43,098	118	635	
439	1,271	12,813	38,698	128	778	
37	111	959	2,988	6	646	
45	138	988	3,290	9	610	
33	109	1,166	3,639	8	619	
38	94	1,130	3,313	11	599	
47	128	1,038	3,158	15	588	
31	91	1,098	3,400	4	625	
35	108	1,200	3,466	8	656	
40	117	894	2,788	39	665	
34	88	1,043	3,184	7	688	
33	96	1,084	3,264	8	730	
31	102	1,169	3,247	7	778	
35	90	1,044	2,961	6	778	

品目	年 月	受 入		生 産		出 販	
		数 量	金額 (百万円)	数 量	新ゴム量 (1)	計	
						数 量	金額 (百万円)
38 再 生 ゴ ム (t)	平成 2 年	23	42,099	42,086		42,086	5,178
	3 年	-	41,377	39,550		39,550	5,041
	4 年	45	39,102	37,056		37,056	4,492
	5 年	29	36,149	34,792		34,792	4,246
	平成 5 年 1 月	-	2,999	2,926		2,926	281
	2	-	3,067	2,939		2,939	278
	3	-	3,221	3,190		3,190	307
	4	-	3,198	3,140		3,140	411
	5	-	2,998	2,820		2,820	365
	6	-	3,103	3,013		3,013	393
	7	-	3,046	3,159		3,159	408
	8	-	2,571	2,402		2,402	316
	9	-	3,031	2,903		2,903	381
10	-	3,037	2,943		2,943	389	
11	-	3,050	2,958		2,958	394	
12	29	2,828	2,399		2,399	323	
ゴ ム へ ル ト 計 (39 t)	平成 2 年		35,838				100,175
	3 年		36,506				104,860
	4 年		31,494				99,817
	5 年		28,958				94,053
	平成 5 年 1 月		2,143				7,035
	2		2,494				7,526
	3		2,753				8,903
	4		2,485				7,952
	5		2,230				7,513
	6		2,511				8,309
	7		2,561				8,229
	8		1,963				7,330
	9		2,421				7,953
10		2,318				7,823	
11		2,589				7,762	
12		2,490				7,717	
39 コ ン ス ト ラ イ (10 ³ t)	平成 2 年	337,450	3,182,915	23,159	3,293,553	31,815	
	3 年	372,332	3,252,531	23,556	3,252,365	32,627	
	4 年	255,311	2,606,512	18,894	2,676,966	27,289	
	5 年	231,651	2,317,334	16,429	2,303,834	23,492	
	平成 5 年 1 月	17,315	164,867	1,185	161,427	1,639	
	2	23,151	204,377	1,451	174,307	1,823	
	3	22,274	224,197	1,593	241,202	2,447	
	4	19,762	205,408	1,454	205,524	2,071	
	5	15,565	174,621	1,237	185,979	1,967	
	6	18,846	194,931	1,375	208,648	2,091	
	7	19,110	202,563	1,412	184,860	1,851	
	8	15,517	146,056	993	151,742	1,529	
	9	21,016	190,407	1,313	203,251	2,055	
10	20,551	184,278	1,292	166,729	1,842		
11	19,292	217,898	1,572	200,575	1,915		
12	19,251	207,731	1,552	219,590	2,262		
40 出 付 へ ル ト 新 ゴ ム 量 (t)	平成 2 年	658	-	3,182	3,166	22,508	
	3 年	640	-	3,167	3,182	24,046	
	4 年	716	-	3,446	3,432	26,579	
	5 年	543	-	3,363	3,364	26,061	
	平成 5 年 1 月	44	-	268	271	2,054	
	2	36	-	248	257	1,994	
	3	47	-	276	277	2,142	
	4	48	-	296	297	2,301	
	5	44	-	270	274	2,102	
	6	51	-	296	294	2,232	
	7	55	-	307	293	2,260	
	8	39	-	280	284	2,209	
	9	51	-	272	265	1,988	
10	48	-	294	298	2,325		
11	41	-	278	278	2,229		
12	39	-	278	276	2,227		

荷						在 庫
売				そ の 他		
輸 出 向		国 内 向		数 量	数 量	
数 量	金額 (百万円)	数 量	金額 (百万円)			
4	-	42,082	5,178	1,444	2,091	
-	-	39,550	5,041	1,864	2,563	
-	-	37,056	4,492	1,588	3,338	
-	-	34,792	4,246	1,408	3,318	
-	-	2,926	281	134	3,278	
-	-	2,939	278	150	3,267	
-	-	3,190	307	150	3,123	
-	-	3,140	411	160	3,021	
-	-	2,820	365	97	3,103	
-	-	3,013	393	117	3,078	
-	-	3,159	408	85	2,882	
-	-	2,402	316	141	2,912	
-	-	2,903	381	55	2,987	
-	-	2,943	389	67	3,016	
-	-	2,958	394	130	2,980	
-	-	2,399	323	122	3,318	
		12,705	87,470			
		12,944	91,916			
		12,539	87,279			
		8,720	85,332			
		823	6,213			
		741	6,785			
		866	8,038			
		827	7,125			
		761	6,752			
		729	7,580			
		605	7,625			
		502	6,828			
		856	7,097			
		580	7,243			
		664	7,098			
		767	6,949			
		927,762	8,212	2,365,791	23,602	315,562
		804,636	7,364	2,447,729	25,263	332,522
		711,936	6,661	1,965,030	20,628	235,922
		446,024	3,784	1,857,810	19,707	232,762
		38,596	352	122,831	1,287	17,205
		35,111	339	139,196	1,484	25,308
		46,446	393	194,756	2,054	19,773
		42,163	372	163,361	1,699	17,128
		40,456	381	145,523	1,586	16,132
		39,339	317	169,309	1,774	21,613
		26,635	187	158,225	1,665	18,509
		14,590	113	137,152	1,415	15,367
		52,511	405	150,740	1,649	21,466
		22,215	180	144,514	1,662	20,585
		40,582	322	159,993	1,593	19,379
		47,380	423	172,210	1,839	20,297
		354	1,615	2,812	20,893	658
		424	1,965	2,758	22,081	640
		506	2,217	2,926	24,362	716
		459	1,902	2,905	24,159	543
		39	177	232	1,877	44
		31	120	226	1,874	36
		36	151	241	1,991	47
		41	188	256	2,113	48
		36	135	238	1,967	44
		40	151	254	2,081	51
		44	167	249	2,094	55
		42	153	242	2,056	39
		49	193	216	1,795	51
		43	189	255	2,136	48
		28	137	250	2,092	41
		30	143	246	2,085	39

品目	年月	受入 数量	生産		出		
					販		計
					数量	金額(百万円)	
	数量	新ゴム量(t)	数量	金額(百万円)			
V (10 ³ m)	平成2年	28,704	98,680	7,506	106,140	30,226	
	3年	29,087	107,449	7,837	112,609	32,185	
	4年	25,956	103,775	7,492	111,218	31,071	
	5年	25,958	105,422	7,472	108,593	30,529	
	平成5年1月	1,872	7,932	571	8,417	2,262	
	2	2,138	9,168	657	9,520	2,564	
	3	2,565	10,200	732	10,492	3,023	
	4	2,066	8,344	592	8,940	2,393	
	5	2,046	8,263	587	8,370	2,277	
	6	2,548	9,718	695	9,984	2,771	
	7	2,515	10,048	696	9,937	2,884	
	8	1,935	8,362	565	8,918	2,519	
9	2,437	9,783	679	9,655	2,694		
10	2,103	8,329	593	8,418	2,524		
11	1,930	8,138	584	8,643	2,457		
12	1,803	7,137	521	7,299	2,162		
その他のヘルト(新ゴム量)	平成2年	715		1,991	2,126	15,627	
	3年	721		1,946	2,069	16,002	
	4年	600		1,662	1,790	14,879	
	5年	561		1,694	1,750	13,971	
	平成5年1月	35	119	126	1,081		
	2	45	138	143	1,145		
	3	52	152	170	1,291		
	4	48	143	148	1,188		
	5	48	136	140	1,168		
	6	48	145	145	1,215		
	7	52	146	147	1,233		
	8	43	125	136	1,074		
9	48	157	155	1,217			
10	48	139	146	1,133			
11	49	155	157	1,162			
12	45	139	137	1,066			
ゴムホース計(43/48)	平成2年	5,141	294,194	31,382	295,178	132,543	
	3年	4,109	322,390	32,226	319,587	139,649	
	4年	2,841	298,397	30,290	298,998	133,948	
	5年	2,750	286,225	28,888	286,166	127,429	
	平成5年1月	205	21,962	2,238	21,937	9,544	
	2	223	23,503	2,405	23,085	10,025	
	3	203	25,924	2,577	26,095	11,637	
	4	220	23,773	2,597	24,253	10,677	
	5	190	22,855	2,295	22,843	10,787	
	6	174	24,315	2,441	24,159	11,386	
	7	260	25,405	2,533	25,193	10,804	
	8	263	21,726	2,236	22,052	9,656	
9	227	24,425	2,423	24,251	10,955		
10	269	25,049	2,492	25,224	11,810		
11	221	24,091	2,372	24,181	10,647		
12	295	23,197	2,279	22,893	9,501		
空気用(10 ³ m)	平成2年	1,350	9,029	1,595	9,040	2,007	
	3年	1,046	8,436	1,485	8,054	1,830	
	4年	593	6,674	1,210	6,408	1,471	
	5年	563	5,598	994	5,534	1,332	
	平成5年1月	53	450	81	477	112	
	2	46	590	103	524	122	
	3	34	494	92	519	115	
	4	54	454	86	418	147	
	5	30	504	97	483	108	
	6	34	547	95	469	111	
	7	51	463	84	439	103	
	8	73	344	57	449	104	
9	72	344	61	371	87		
10	67	428	70	436	103		
11	31	545	90	563	127		
12	18	435	78	386	92		

品目	年月	荷				その他 数量	在庫 数量
		売		国内			
		輸	出	向			
				数量	金額(百万円)		
V	平成2年	11,981	1,770	94,159	28,456	23,265	4,343
	3年	16,369	2,190	96,240	29,995	23,168	5,102
	4年	17,518	2,203	93,700	28,867	20,656	2,959
	5年	14,549	1,702	94,044	28,827	22,074	3,672
	平成5年1月	1,492	171	6,925	2,091	1,654	2,792
	2	1,619	170	7,901	2,394	1,901	2,677
	3	1,386	181	9,106	2,843	2,213	2,737
	4	1,482	156	7,458	2,237	1,798	2,409
	5	1,398	127	6,972	2,150	1,765	2,583
	6	1,284	149	8,700	2,622	2,169	2,696
	7	1,127	126	8,810	2,758	2,190	3,132
	8	1,157	138	7,761	2,381	1,611	2,900
9	1,272	151	8,383	2,543	1,965	3,500	
10	913	128	7,505	2,396	1,774	3,740	
11	734	104	7,909	2,352	1,648	3,517	
12	685	102	6,614	2,060	1,486	3,672	
その他のヘルト(新ゴム量)	平成2年	343	1,108	1,783	14,519	587	112
	3年	357	1,425	1,712	14,577	609	101
	4年	339	1,457	1,451	13,421	480	91
	5年	307	1,332	1,443	12,639	519	77
	平成5年1月	27	123	99	958	30	87
	2	28	112	115	1,033	43	85
	3	31	141	139	1,150	46	74
	4	27	111	121	1,076	44	73
	5	28	118	112	1,050	43	74
	6	21	113	124	1,102	48	74
	7	25	125	122	1,108	47	78
	8	26	98	110	976	40	70
9	26	106	129	1,111	48	72	
10	22	83	124	1,049	44	69	
11	25	101	132	1,060	43	73	
12	21	100	116	966	43	77	
ゴムホース計(43/48)	平成2年	16,025	9,201	279,153	123,342	4,423	6,466
	3年	17,717	8,361	301,870	131,288	3,921	9,324
	4年	15,760	7,123	283,238	126,825	2,568	8,585
	5年	15,749	8,713	270,417	118,716	2,359	8,713
	平成5年1月	1,168	418	20,769	9,126	178	8,622
	2	1,211	506	21,874	9,519	185	9,067
	3	1,553	761	24,542	10,876	170	8,901
	4	1,401	758	22,852	9,918	181	8,436
	5	1,522	1,168	21,321	9,618	159	8,436
	6	1,356	1,309	22,803	10,077	141	8,597
	7	1,204	432	23,989	10,372	229	8,812
	8	1,253	514	20,799	9,142	228	8,495
9	1,443	568	22,808	10,387	196	8,670	
10	1,254	1,300	23,970	10,510	232	8,503	
11	1,178	509	23,003	10,139	194	8,411	
12	1,206	470	21,687	9,031	266	8,713	
空気用(10 ³ m)	平成2年	957	120	8,083	1,887	1,334	430
	3年	1,114	183	6,940	1,647	1,046	812
	4年	697	112	5,711	1,359	593	1,078
	5年	601	102	4,933	1,229	563	1,142
	平成5年1月	35	6	442	106	53	1,051
	2	58	10	466	112	46	1,117
	3	87	14	432	102	34	1,092
	4	22	4	396	143	54	1,128
	5	77	13	406	94	30	1,149
	6	15	3	454	109	34	1,227
	7	50	9	389	95	51	1,251
	8	76	13	373	91	73	1,146
9	-	-	371	87	72	1,119	
10	41	7	395	96	67	1,111	
11	130	22	433	105	31	1,093	
12	10	2	376	90	18	1,142	

品目	年 月	受 入		生 産		出 販	
		数	量	数	量	計	
						数	金額(百万円)
44 酸 薬 ・ ア セ チ レ ン 用 (10 ³ m)	平成2年	2,312	20,851	1,430	21,148	2,174	
	3年	2,300	20,418	1,367	19,609	2,017	
	4年	1,403	16,080	1,154	16,313	1,717	
	5年	1,291	12,974	947	13,644	1,502	
	平成5年1月	100	1,243	83	1,134	179	
	2	109	1,050	70	1,001	106	
	3	96	1,302	88	1,402	147	
	4	95	1,146	77	1,303	135	
	5	71	909	64	1,033	102	
	6	70	897	62	850	88	
	7	113	1,103	89	1,150	122	
	8	104	925	75	953	104	
9	69	1,060	80	985	105		
10	117	950	72	1,062	117		
11	123	905	68	1,098	116		
12	224	1,484	119	1,673	181		
45 送 水 ・ 吸 上 げ 用 (10 ³ m)	平成2年	260	3,352	730	3,460	1,658	
	3年	223	3,592	753	3,460	1,772	
	4年	121	2,792	675	2,714	1,611	
	5年	135	2,553	618	2,542	1,518	
	平成5年1月	13	199	54	233	124	
	2	14	205	49	216	105	
	3	11	220	63	199	121	
	4	13	240	61	214	142	
	5	16	184	52	202	121	
	6	16	287	53	254	150	
	7	18	199	52	208	137	
	8	8	175	42	185	118	
9	10	217	52	201	123		
10	6	222	48	212	128		
11	6	232	52	221	134		
12	4	173	40	197	114		
46 高 圧 用 (10 ³ m)	平成2年	61	25,151	2,765	25,082	16,627	
	3年	-	25,434	2,583	25,083	17,030	
	4年	-	19,968	1,892	20,050	14,308	
	5年	-	19,351	2,114	19,417	11,328	
	平成5年1月	-	1,687	182	1,695	979	
	2	-	1,727	197	1,810	995	
	3	-	1,791	203	1,699	1,072	
	4	-	1,533	168	1,496	895	
	5	-	1,405	149	1,460	888	
	6	-	1,623	174	1,634	971	
	7	-	1,658	182	1,660	990	
	8	-	1,412	148	1,533	938	
9	-	1,712	181	1,714	955		
10	-	1,615	180	1,534	849		
11	-	1,696	186	1,708	990		
12	-	1,492	164	1,474	806		
47 自 動 車 用 (10 ³ m)	平成2年	325	213,150	17,819	213,279	90,196	
	3年	250	240,861	18,951	240,372	98,420	
	4年	468	233,022	19,334	233,317	98,511	
	5年	431	226,791	18,598	226,071	92,252	
	平成5年1月	33	16,917	1,414	16,909	7,075	
	2	41	18,372	1,539	18,172	7,600	
	3	32	20,549	1,649	20,621	8,771	
	4	35	18,893	1,713	19,149	7,594	
	5	32	18,378	1,487	18,156	7,511	
	6	30	19,463	1,569	19,272	7,754	
	7	33	20,318	1,650	20,098	8,247	
	8	37	17,386	1,515	17,516	6,944	
9	36	19,264	1,537	19,180	7,975		
10	38	20,044	1,605	20,249	7,991		
11	39	19,073	1,483	18,919	7,700		
12	45	18,134	1,437	17,830	7,091		

荷						在 庫
売				そ の 他		
輸 出 向		国 内 向		数	量	
数	金額(百万円)	数	金額(百万円)			
2,775	271	18,373	1,902	2,297	612	
2,519	224	17,090	1,793	2,300	1,417	
2,798	271	13,515	1,446	1,403	1,184	
2,192	202	11,452	1,299	1,293	512	
118	10	1,016	169	100	1,293	
175	15	826	91	109	1,342	
326	32	1,076	115	96	1,242	
183	16	1,120	119	95	1,085	
180	15	853	87	71	961	
177	16	673	72	70	1,008	
211	21	939	101	113	961	
136	14	817	91	104	933	
285	26	700	79	69	1,008	
85	11	977	105	117	896	
80	7	1,018	109	125	701	
236	20	1,437	161	224	512	
4	2	3,456	1,656	212	258	
2	1	3,458	1,771	180	430	
1	2	2,713	1,610	169	461	
1	1	2,541	1,517	117	490	
-	-	233	124	13	427	
-	-	216	105	8	422	
-	-	199	121	11	443	
-	-	214	142	8	474	
-	-	202	121	16	456	
-	-	254	150	11	494	
-	-	208	137	18	485	
1	1	184	118	7	476	
-	-	201	123	10	492	
-	-	212	128	4	504	
-	-	221	134	7	514	
-	-	197	114	4	490	
1,148	403	23,934	16,225	-	728	
1,400	492	23,683	16,537	-	1,079	
1,061	378	18,989	13,930	7	989	
1,161	404	18,256	10,924	-	923	
80	28	1,615	951	-	981	
117	41	1,693	954	-	898	
89	31	1,610	1,041	-	990	
93	32	1,403	863	-	1,027	
49	17	1,411	871	-	972	
73	25	1,561	946	-	961	
74	26	1,586	964	-	959	
86	30	1,447	908	-	838	
132	46	1,582	909	-	836	
118	41	1,416	808	-	917	
118	41	1,590	948	-	905	
132	46	1,342	760	-	923	
11,047	3,028	202,232	87,167	153	3,573	
11,752	3,460	228,620	94,961	169	4,011	
11,031	3,651	222,286	94,860	154	3,612	
11,620	3,710	214,451	88,542	108	4,314	
922	323	15,987	6,752	6	3,630	
859	286	17,313	7,313	14	3,844	
1,040	412	19,581	8,358	5	3,769	
1,052	330	18,097	7,264	8	3,514	
1,158	369	16,998	7,142	5	3,718	
1,089	344	18,183	7,410	3	3,906	
857	277	19,241	7,970	6	4,123	
952	315	16,564	6,628	9	3,992	
1,024	272	18,156	7,702	9	4,070	
999	298	19,250	7,693	11	3,863	
844	254	18,075	7,446	14	4,013	
824	229	17,006	6,862	18	4,314	

品目	年 月	受 入 数 量	生 産		出 販	
			数 量	新ゴム量 (t)	数 量	金額 (百万円)
48 その他の 用ゴム ホース (10m)	平成 2 年	833	22,661	7,043	23,169	19,881
	3 年	290	23,649	7,087	23,009	18,580
	4 年	256	19,861	6,025	20,196	16,329
	5 年	330	18,958	5,617	18,958	19,497
	平成 5 年 1 月	6	1,466	424	1,489	1,076
	2	13	1,559	447	1,362	1,097
	3	30	1,568	482	1,655	1,411
	4	23	1,507	492	1,673	1,763
	5	41	1,475	446	1,509	2,057
	6	24	1,498	488	1,680	2,312
	7	45	1,664	476	1,638	1,205
	8	41	1,484	399	1,416	1,448
9	40	1,828	512	1,800	1,710	
10	41	1,790	517	1,731	2,622	
11	22	1,640	493	1,672	1,581	
12	4	1,479	441	1,333	1,217	
工業用 ゴム製 品計 (49-58)	平成 2 年		219,618		753,969	
	3 年		221,105		756,221	
	4 年		210,916		740,906	
	5 年		200,688		694,430	
	平成 5 年 1 月		16,380		55,222	
	2		17,580		58,378	
	3		18,768		66,017	
	4		17,750		61,034	
	5		15,995		55,764	
	6		16,982		61,632	
	7		17,503		59,794	
	8		14,696		51,237	
9		17,128		58,307		
10		16,763		57,761		
11		16,136		56,188		
12		15,007		53,097		
49 防振 ゴム (新ゴム 量t)	平成 2 年	2,959	50,995	53,806	168,672	
	3 年	2,819	50,199	52,746	165,202	
	4 年	2,551	44,223	46,750	163,609	
	5 年	2,168	39,935	42,131	156,259	
	平成 5 年 1 月	194	3,419	3,620	12,952	
	2	188	3,587	3,751	13,757	
	3	207	4,012	4,181	15,050	
	4	181	3,669	3,855	14,050	
	5	175	3,064	3,315	12,367	
	6	164	3,197	3,368	13,079	
	7	170	3,458	3,629	13,570	
	8	149	3,031	3,180	11,652	
9	228	3,210	3,429	12,511		
10	169	3,302	3,499	12,776		
11	170	3,020	3,164	12,425		
12	173	2,966	3,140	12,069		
50 防げ ん材 (新ゴム 量t)	平成 2 年	794	2,822	3,085	11,026	
	3 年	149	2,946	2,362	10,153	
	4 年	265	3,327	2,939	12,407	
	5 年	306	3,727	3,234	22,234	
	平成 5 年 1 月	18	287	197	739	
	2	13	313	233	901	
	3	11	321	321	2,255	
	4	1	331	323	2,637	
	5	8	274	140	2,567	
	6	36	292	310	3,561	
	7	29	335	270	1,077	
	8	31	282	245	1,391	
9	14	365	236	1,980		
10	9	324	226	2,544		
11	61	296	369	1,077		
12	75	307	364	1,505		

荷						在 庫 数 量
売				そ の 他		
輸 出 向		国 内 向		数 量	金額 (百万円)	
数 量	金額 (百万円)	数 量	金額 (百万円)			数 量
94	5,377	23,075	14,504	427		865
930	4,001	22,079	14,579	226		1,575
172	2,709	20,024	13,620	242		1,261
174	4,293	18,784	15,205	278		1,332
13	52	1,476	1,024	6		1,240
2	154	1,360	943	8		1,444
11	272	1,644	1,139	24		1,365
51	377	1,622	1,386	16		1,208
58	754	1,451	1,303	37		1,180
2	921	1,678	1,391	23		1,001
12	100	1,626	1,105	41		1,033
2	141	1,414	1,307	35		1,110
2	224	1,798	1,486	36		1,145
11	942	1,720	1,681	33		1,212
6	185	1,666	1,396	17		1,185
4	173	1,329	1,044	2		1,332
		13,416	740,553			
		13,476	742,745			
		12,318	728,588			
		13,041	681,388			
	720		54,501			
	864		57,514			
	978		65,039			
	1,091		59,943			
	1,362		54,403			
	1,705		59,927			
	946		58,848			
	1,050		50,187			
	1,071		67,236			
	952		56,809			
	896		55,292			
	1,408		51,689			
-	-	53,806	168,672	174		541
-	-	52,746	165,202	110		615
-	-	46,750	163,609	45		583
-	-	42,131	156,259	32		509
-	-	3,620	12,952	2		570
-	-	3,751	13,757	1		595
-	-	4,181	15,050	1		626
-	-	3,855	14,050	3		619
-	-	3,315	12,367	2		541
-	-	3,368	13,079	3		529
-	-	3,629	13,570	3		525
-	-	3,180	11,652	4		521
-	-	3,429	12,511	3		524
-	-	3,499	12,776	3		493
-	-	3,164	12,425	5		514
-	-	3,140	12,069	2		509
569	1,817	2,516	9,209	572		162
491	2,062	1,871	8,091	649		220
727	2,315	2,212	10,092	585		295
853	3,995	2,381	18,239	837		255
37	39	160	700	59		344
30	106	203	795	60		378
46	227	275	2,028	78		307
92	386	231	2,251	74		242
25	483	115	2,084	58		326
168	915	142	2,645	67		277
40	78	230	999	73		299
54	265	191	1,125	59		308
56	261	180	1,719	100		351
34	260	192	2,283	86		372
149	264	220	813	66		294
122	710	242	795	57		255

品目	年 月	受 入 数 量	生 産		出 販	
			数 量	新ゴム量 (t)	計	
					数 量	金額 (百万円)
ゴム	平成 2 年		6,657		35,824	
	3 年		6,393		35,844	
	4 年		5,772		33,280	
	5 年		4,822		30,235	
	計					
口 I ル 計 (51/52)	平成 5 年 1 月		413		2,264	
	2		423		2,456	
	3		455		2,680	
	4		447		2,624	
	5		422		2,410	
	6		434		2,711	
	7		393		2,789	
	8		376		2,424	
	9		392		2,709	
	10		366		2,505	
	11		347		2,327	
	12		354		2,338	
51 一般工業用 ゴムロー ル (新ゴム量)	平成 2 年	406	6,287	6,663	34,541	
	3 年	572	6,038	6,535	34,343	
	4 年	675	5,440	5,968	31,988	
	5 年	490	4,537	4,889	29,114	
	平成 5 年 1 月		394	427	2,227	
	2	43	396	419	2,392	
	3	41	428	466	2,595	
	4	46	422	456	2,553	
	5	42	394	411	2,346	
	6	41	402	439	2,566	
	7	43				
	8	41	364	396	2,581	
	9	39	343	377	2,262	
	10	39	361	393	2,522	
	11	40	361	387	2,422	
	12	42	343	367	2,322	
	12	33	329	351	2,327	
52 もみすり 用 ゴム ロー ル (10 ³ 個)	平成 2 年	-	381	370	388	1,283
	3 年	-	390	355	398	1,501
	4 年	-	335	332	334	1,292
	5 年	-	318	285	305	1,121
	平成 5 年 1 月		16	19	12	36
	2	-	21	27	17	64
	3	-	29	27	25	85
	4	-	38	25	23	71
	5	-	31	28	18	64
	6	-	38	32	41	145
	7	-	52	29	52	208
	8	-	28	33	41	162
	9	-	30	31	48	187
	10	-	13	5	22	83
	11	-	2	4	2	5
	12	-	20	25	4	11

荷					在 庫
売				其 他	
輸 出 向		国 内 向			
数 量	金額 (百万円)	数 量	金額 (百万円)	数 量	数 量
		402	35,421		
		309	35,535		
		236	33,043		
		178	30,058		
		13	2,251		
		18	2,437		
		13	2,666		
		13	2,612		
		19	2,391		
		17	2,695		
		19	2,770		
		17	2,407		
		10	2,698		
		10	2,495		
		17	2,310		
		12	2,326		
	166	324	6,497	34,217	1
	122	305	6,413	34,038	-
	96	236	5,872	31,752	-
	63	174	4,826	28,941	-
	5	13	422	2,215	-
	6	18	413	2,373	-
	4	13	462	2,582	-
	5	13	451	2,540	-
	7	19	404	2,327	-
	6	17	433	2,550	-
	6	19	390	2,562	-
	5	13	372	2,249	-
	4	10	389	2,511	-
	4	10	383	2,412	-
	6	17	361	2,305	-
	5	12	346	2,315	-
	19	79	369	1,204	2
	2	4	396	1,497	-
	-	-	334	1,292	-
	1	4	304	1,117	-
	-	-	12	36	-
	-	-	17	64	-
	-	-	25	85	-
	-	-	23	71	-
	-	-	18	64	-
	-	-	41	145	-
	-	-	52	208	-
	1	4	40	158	-
	-	-	48	187	-
	-	-	22	83	-
	-	-	2	5	-
	-	-	4	11	-

品目	年 月	受 入 数 量	生 産		出 販	
			数 量	新ゴム量 (t)	計	
					数 量	金額 (百万円)
53 ゴ ム ラ イ ニ ン グ (新ゴム量)	平成 2 年	73	2,056	1,985	8,848	
	3 年	-	1,727	1,630	9,108	
	4 年	88	1,610	1,678	7,981	
	5 年	16	1,449	1,445	7,093	
	平成 5 年 1 月	8	121	127	550	
	2	8	117	125	583	
	3	-	129	125	628	
	4	-	109	109	636	
	5	-	107	106	620	
	6	-	115	117	590	
	7	-	132	129	582	
	8	-	107	103	576	
9	-	115	114	538		
10	-	114	111	555		
11	-	149	145	610		
12	-	134	134	627		
54 パ ッ キ ン 類 (新ゴム量)	平成 2 年	4,288	33,043	30,050	147,148	
	3 年	2,947	33,786	28,501	150,848	
	4 年	2,779	32,049	26,636	150,126	
	5 年	2,612	31,972	26,689	145,836	
	平成 5 年 1 月	223	2,503	2,101	11,837	
	2	236	2,694	2,251	12,596	
	3	258	2,934	2,429	13,530	
	4	249	2,696	2,302	12,619	
	5	206	2,575	2,154	11,682	
	6	207	2,769	2,311	12,577	
	7	226	2,826	2,327	12,812	
	8	189	2,301	1,972	10,848	
9	215	2,732	2,270	12,208		
10	205	2,745	2,238	11,889		
11	193	2,688	2,233	11,925		
12	205	2,509	2,101	11,311		
55 ス ポ ン ジ 製 品 (新ゴム量)	平成 2 年	2,769	25,156	25,722	67,748	
	3 年	3,025	25,381	25,976	68,986	
	4 年	2,397	27,641	27,204	69,399	
	5 年	1,944	26,842	25,538	66,714	
	平成 5 年 1 月	187	2,163	2,067	5,129	
	2	187	2,365	2,238	5,774	
	3	217	2,620	2,469	6,426	
	4	202	2,180	2,106	5,242	
	5	193	2,146	2,050	5,460	
	6	140	2,244	2,114	5,803	
	7	132	2,395	2,282	6,100	
	8	122	1,868	1,828	4,781	
9	148	2,446	2,312	5,986		
10	147	2,308	2,147	5,599		
11	138	2,280	2,156	5,689		
12	131	1,827	1,769	4,726		

荷 売					在 庫 数 量
輸 出 向		国 内 向		そ の 他 数 量	
数 量	金額 (百万円)	数 量	金額 (百万円)		
-	-	1,985	8,848	141	27
-	-	1,630	9,108	111	14
-	-	1,678	7,981	12	17
-	-	1,445	7,093	-	28
-	-	127	550	-	20
-	-	125	583	-	21
-	-	125	628	-	26
-	-	109	636	-	26
-	-	106	620	-	25
-	-	117	590	-	21
-	-	129	582	-	21
-	-	103	576	-	23
-	-	114	538	-	22
-	-	111	555	-	23
-	-	145	610	-	29
-	-	134	627	-	28
244	1,607	29,806	145,541	7,513	830
223	1,489	28,278	149,359	8,109	866
240	1,680	26,396	148,446	8,171	855
261	1,468	26,428	144,369	7,840	909
19	118	2,082	11,719	636	852
26	130	2,225	12,467	660	874
24	133	2,405	13,397	726	907
24	143	2,278	12,476	636	911
29	162	2,125	11,520	614	922
23	125	2,288	12,452	671	916
22	134	2,305	12,678	687	954
19	115	1,953	10,734	557	914
24	136	2,246	12,072	681	910
12	60	2,226	11,830	706	917
22	109	2,211	11,817	668	895
17	103	2,084	11,209	598	909
-	-	25,722	67,748	2,221	347
-	-	25,976	68,986	2,299	437
-	-	27,204	69,399	2,825	453
-	-	25,538	66,714	3,190	452
-	-	2,067	5,129	285	451
-	-	2,238	5,774	290	476
-	-	2,469	6,426	349	495
-	-	2,106	5,242	282	480
-	-	2,050	5,460	284	477
-	-	2,114	5,803	237	506
-	-	2,282	6,100	240	507
-	-	1,828	4,781	191	471
-	-	2,312	5,986	290	456
-	-	2,147	5,599	276	481
-	-	2,156	5,689	246	490
-	-	1,769	4,726	220	452

品目	年 月	受 入 数 量	生 産		出 販	
			数 量	新ゴム量 (!)	計	
					数 量	金額 (百万円)
56 エ ホ ナ イ ト 製 品 (新 ゴ ム 量 t)	平成 2 年	-	121	127	1,019	
	3 年	-	103	103	775	
	4 年	-	84	83	623	
	5 年	-	94	95	537	
	平成 5 年 1 月	-	8	8	52	
	2	-	7	7	31	
	3	-	7	7	27	
	4	-	9	9	40	
	5	-	6	6	29	
	6	-	7	8	35	
	7	-	8	8	46	
	8	-	9	9	56	
9	-	8	8	52		
10	-	8	8	50		
11	-	7	7	35		
12	-	10	10	83		
57 ゴ ム 板 (新 ゴ ム 量 t)	平成 2 年	243	16,169	16,500	17,140	
	3 年	217	15,905	15,998	17,600	
	4 年	144	14,946	15,199	16,607	
	5 年	77	14,656	14,811	16,625	
	平成 5 年 1 月	16	1,215	1,121	1,222	
	2	22	1,151	1,178	1,315	
	3	15	1,243	1,294	1,547	
	4	-	1,403	1,389	1,555	
	5	-	1,336	1,144	1,252	
	6	-	1,178	1,145	1,307	
	7	-	1,133	1,193	1,387	
	8	-	1,032	1,174	1,249	
9	-	1,095	1,229	1,318		
10	24	1,251	1,346	1,492		
11	-	1,315	1,320	1,550		
12	-	1,304	1,278	1,431		
58 そ の 他 の 工 業 用 ゴ ム 製 品 (新 ゴ ム 量 t)	平成 2 年	11,029	82,599	87,022	296,544	
	3 年	10,641	84,665	87,959	297,704	
	4 年	9,746	81,264	83,594	286,875	
	5 年	8,342	77,191	79,228	248,896	
	平成 5 年 1 月	706	6,251	6,465	20,476	
	2	774	6,923	7,060	20,966	
	3	768	7,047	7,572	23,874	
	4	653	6,906	6,690	21,630	
	5	660	6,065	6,323	19,378	
	6	683	6,746	6,903	21,969	
	7	730	6,823	7,001	21,431	
	8	617	5,690	5,777	18,261	
9	692	6,765	6,879	21,004		
10	659	6,345	6,511	20,350		
11	697	6,034	6,288	20,550		
12	703	5,596	5,759	19,006		

輸 出 向	荷 売		そ の 他	在 庫		
	数 量	金額 (百万円)			内 向	
					数 量	金額 (百万円)
-	-	127	1,019	-	5	
-	-	103	775	-	3	
-	-	83	623	-	3	
-	-	95	537	-	4	
-	-	8	52	-	3	
-	-	7	31	-	4	
-	-	7	27	-	4	
-	-	9	40	-	3	
-	-	6	29	-	4	
-	-	8	35	-	3	
-	-	8	46	-	3	
-	-	9	56	-	3	
-	-	8	52	-	3	
-	-	8	50	-	3	
-	-	7	35	-	3	
-	-	10	83	-	4	
31	35	16,469	17,105	16	882	
72	59	15,926	17,542	-	972	
139	92	15,060	16,515	-	978	
84	63	14,727	16,562	-	886	
7	6	1,114	1,217	-	1,084	
5	7	1,173	1,308	-	1,076	
4	6	1,290	1,541	-	1,032	
11	7	1,378	1,548	-	1,046	
8	7	1,136	1,245	-	1,238	
4	2	1,141	1,305	-	1,271	
7	7	1,186	1,380	-	1,212	
2	1	1,172	1,248	-	1,070	
15	8	1,214	1,311	-	936	
5	2	1,341	1,490	-	865	
5	2	1,315	1,548	-	860	
11	9	1,267	1,422	-	886	
2,221	9,555	84,801	286,990	6,451	1,968	
2,548	9,557	85,411	288,147	6,867	2,458	
1,921	7,994	81,673	278,880	7,067	2,747	
1,778	7,338	77,450	241,558	6,480	2,562	
119	545	6,346	19,931	545	2,675	
149	603	6,911	20,363	518	2,780	
175	599	7,397	23,275	570	2,453	
156	542	6,534	21,088	514	2,809	
152	691	6,171	18,688	515	2,700	
156	647	6,747	21,322	529	2,700	
169	708	6,832	20,723	579	2,678	
138	652	5,639	17,608	493	2,719	
160	655	6,719	20,349	589	2,707	
160	619	6,351	19,731	521	2,679	
139	504	6,149	20,046	570	2,558	
105	574	5,654	18,432	537	2,562	

3. 原材料

1. 総合

1. 総合統計表

原材料名	項目	単位	消費			
			計	タイヤ・チューブ用	履物・引布・その他用	ベルト・ホース・工業用品用
新ゴム合計		t	1,227,265	937,926	44,890	244,449
天然ゴム計		t	596,081	520,688	20,609	54,784
生ゴム		t	590,778	520,649	15,384	54,745
ラテックス		t	5,303	39	5,225	39
合成ゴム計		t	631,184	417,238	24,281	189,665
クラムラバー計		t	617,037	414,328	23,351	179,358
S B R		t	277,616	229,536	7,647	40,433
N B R		t	30,147	15	906	29,226
C R		t	27,602	22	1,698	25,882
I I R		t	52,837	41,940	1,713	9,184
B R		t	121,811	110,816	4,841	6,154
I R		t	32,809	27,677	2,076	3,056
その他		t	74,215	4,322	4,470	65,423
ラテックス計		t	14,147	2,910	930	10,307
S B R		t	9,105	1,054	382	7,669
その他		t	5,042	1,856	548	2,638
再生ゴム		t	28,068	10,314	1,967	15,787
タイヤコード計		t	75,691	75,691	-	-
強力人絹		t	1,015	1,015	-	-
ナイロン		t	37,229	37,229	-	-
ポリエステル		t	36,409	36,409	-	-
その他		t	1,038	1,038	-	-
糸・織物・メリヤス生地計		t	25,608	-	11,095	14,513
綿		t	8,418	-	5,084	3,334
ナイロン		t	5,655	-	1,896	3,759
ビニロン		t	2,586	-	611	1,975
ビスコーススフ		t	1,297	-	1,297	-
その他		t	7,652	-	2,207	5,445
スチールコード		t	177,853	173,301	-	4,552
塩化ビニル樹脂		t	10,293	-	10,293	-
溶剤用揮発油		kl	34,853	12,018	12,303	10,532
硫黄		t	23,603	19,147	690	3,766
亜鉛華		t	47,586	36,877	2,013	8,696
カーボンブラック		t	589,493	488,058	2,254	99,181
軽質炭酸カルシウム		t	25,886	3,074	4,903	17,819
重油		kl	404,676	209,110	55,612	139,954
電力		10 ⁸ kWh	3,043,849	1,608,003	295,259	1,140,587

注1. タイヤ・チューブ用の重油、電力は石油等消費動態統計で調査している品目である。

2. 在庫については、事業所全体の消費数量（ボイラ用の燃料配分を含む）を部門ごとの消費比率で按分したものである。

3. 在庫は12月末在庫である。

統計(平成5年)

統計表

原材料名	項目	単位	在庫			
			計	タイヤ・チューブ用	履物・引布・その他用	ベルト・ホース・工業用品用
新ゴム合計		t	24,139	19,029	1,217	3,893
天然ゴム計		t	13,467	11,299	651	1,517
生ゴム		t	13,250	11,298	435	1,517
ラテックス		t	217	1	216	-
合成ゴム計		t	10,672	7,730	566	2,376
クラムラバー計		t	10,428	7,630	549	2,249
S B R		t	6,308	5,577	224	507
N B R		t	501	1	45	455
C R		t	330	1	33	296
I I R		t	679	566	23	90
B R		t	1,287	1,168	54	65
I R		t	335	223	69	43
その他		t	988	94	101	793
ラテックス計		t	244	100	17	127
S B R		t	160	60	4	96
その他		t	84	40	13	31
再生ゴム		t	415	153	32	230
タイヤコード計		t	1,355	1,355	-	-
強力人絹		t	14	14	-	-
ナイロン		t	792	792	-	-
ポリエステル		t	520	520	-	-
その他		t	29	29	-	-
糸・織物・メリヤス生地計		t	953	-	665	288
綿		t	425	-	356	69
ナイロン		t	202	-	134	68
ビニロン		t	102	-	27	75
ビスコーススフ		t	54	-	54	-
その他		t	170	-	94	76
スチールコード		t	640	589	-	51
塩化ビニル樹脂		t	192	-	192	-
溶剤用揮発油		kl	1,011	378	359	274
硫黄		t	437	330	28	79
亜鉛華		t	821	656	53	112
カーボンブラック		t	4,996	4,033	25	938
軽質炭酸カルシウム		t	469	65	120	284
重油		kl	20,582	16,080	1,188	3,314
電力		10 ⁸ kWh	-	-	-	-

2. 品 目 別

品目	年 月	費			
		計	タイヤ・チューブ用	履物・引布・その他用	ベルト・ホース・工業用品用
新 ゴ ム 合 計 (一) (一) (一) (一) (一) (一) (一) (一) (一) (一) (一) (一)	平成 2 年	1,370,483	1,046,095	54,973	269,415
	3 年	1,372,921	1,041,229	53,509	278,183
	4 年	1,338,281	1,032,056	49,028	257,197
	5 年	1,227,265	937,926	44,890	244,449
	平成 5 年 1 月	97,549	74,823	3,519	19,207
	2	102,930	78,318	3,847	20,765
	3	112,671	85,984	4,212	22,475
	4	104,494	79,168	3,829	21,497
	5	96,741	73,050	3,642	20,049
	6	108,596	83,748	3,783	21,065
	7	110,085	84,877	3,921	21,287
	8	86,542	65,704	3,407	17,431
9	107,621	82,949	3,661	21,011	
10	108,222	84,017	3,697	20,508	
11	104,195	79,896	3,768	20,531	
12	87,619	65,392	3,604	18,623	
天 然 ゴ ム 計 (一) (一) (一) (一) (一) (一) (一) (一) (一) (一) (一) (一)	平成 2 年	631,786	549,668	24,633	57,485
	3 年	651,287	563,280	24,240	63,767
	4 年	647,820	566,618	22,703	58,499
	5 年	596,081	520,688	20,609	54,784
	平成 5 年 1 月	46,037	40,130	1,563	4,344
	2	48,151	41,764	1,748	4,639
	3	53,633	46,497	1,868	5,268
	4	50,044	43,536	1,766	4,742
	5	46,001	40,128	1,646	4,227
	6	52,651	46,241	1,738	4,672
	7	54,102	47,640	1,743	4,719
	8	42,736	37,247	1,591	3,898
9	53,765	47,324	1,714	4,727	
10	54,448	48,030	1,772	4,646	
11	51,609	45,244	1,763	4,602	
12	42,904	36,907	1,697	4,300	
1 天 然 ゴ ム (生ゴム) 計 (一) (一) (一) (一) (一) (一) (一) (一) (一) (一) (一)	平成 2 年	625,731	549,609	18,688	57,434
	3 年	645,322	563,228	18,374	63,720
	4 年	641,971	566,574	16,947	58,450
	5 年	590,778	520,649	15,384	54,745
	平成 5 年 1 月	45,642	40,124	1,177	4,341
	2	47,689	41,761	1,292	4,636
	3	53,167	46,494	1,409	5,264
	4	49,586	43,533	1,314	4,739
	5	45,555	40,125	1,207	4,223
	6	52,195	46,238	1,288	4,669
	7	53,650	47,637	1,298	4,715
	8	42,343	37,244	1,203	3,896
9	53,333	47,321	1,288	4,724	
10	53,992	48,027	1,322	4,643	
11	51,152	45,241	1,313	4,598	
12	42,474	36,904	1,273	4,297	
2 天 然 ゴ ム (ラテックス) 計 (一) (一) (一) (一) (一) (一) (一) (一) (一) (一) (一)	平成 2 年	6,055	59	5,945	51
	3 年	5,965	52	5,866	47
	4 年	5,849	44	5,756	49
	5 年	5,303	39	5,225	39
	平成 5 年 1 月	395	6	386	3
	2	462	3	456	3
	3	466	3	459	4
	4	458	3	452	3
	5	446	3	439	4
	6	456	3	450	3
	7	452	3	445	4
	8	393	3	388	2
9	432	3	426	3	
10	456	3	450	3	
11	457	3	450	4	
12	430	3	424	3	

統 計 表

品目	年 月	在 庫			
		計	タイヤ・チューブ用	履物・引布・その他用	ベルト・ホース・工業用品用
新 ゴ ム 合 計 (一) (一) (一) (一) (一) (一) (一) (一) (一) (一) (一)	平成 2 年	26,156	19,308	1,810	5,038
	3 年	21,955	15,935	1,377	4,643
	4 年	22,430	16,982	1,257	4,191
	5 年	24,139	19,029	1,217	3,893
	平成 5 年 1 月	22,637	17,166	1,168	4,303
	2	24,072	18,328	1,185	4,559
	3	28,297	22,838	1,120	4,339
	4	21,475	19,110	1,155	4,490
	5	22,850	17,458	1,164	4,228
	6	20,075	15,046	1,143	3,886
	7	19,335	14,546	1,126	3,663
	8	20,918	15,996	1,140	3,782
9	21,111	16,268	1,108	3,735	
10	20,486	15,952	1,114	3,420	
11	21,486	16,755	1,095	3,636	
12	24,139	19,029	1,217	3,893	
天 然 ゴ ム 計 (一) (一) (一) (一) (一) (一) (一) (一) (一) (一) (一) (一)	平成 2 年	16,781	14,229	790	1,762
	3 年	13,465	11,236	732	1,497
	4 年	14,520	12,268	732	1,520
	5 年	13,467	11,299	651	1,517
	平成 5 年 1 月	15,332	12,970	663	1,699
	2	16,843	14,207	664	1,972
	3	20,612	18,226	642	1,744
	4	16,669	14,356	633	1,680
	5	14,915	12,616	649	1,650
	6	13,001	10,975	650	1,376
	7	12,151	10,358	641	1,152
	8	12,998	10,994	647	1,357
9	12,699	10,822	635	1,242	
10	12,022	10,274	623	1,125	
11	12,518	10,614	624	1,280	
12	13,467	11,299	651	1,517	
1 天 然 ゴ ム (生ゴム) 計 (一) (一) (一) (一) (一) (一) (一) (一) (一) (一) (一)	平成 2 年	16,563	14,226	575	1,762
	3 年	13,241	11,233	512	1,496
	4 年	14,273	12,265	488	1,520
	5 年	13,250	11,298	435	1,517
	平成 5 年 1 月	15,156	12,967	490	1,699
	2	16,670	14,206	493	1,971
	3	20,454	18,223	487	1,744
	4	16,505	14,355	471	1,679
	5	14,717	12,614	453	1,650
	6	12,809	10,973	460	1,376
	7	11,960	10,356	452	1,152
	8	12,806	10,990	459	1,357
9	12,489	10,819	429	1,241	
10	11,810	10,272	414	1,124	
11	12,326	10,612	435	1,279	
12	13,250	11,298	435	1,517	
2 天 然 ゴ ム (ラテックス) 計 (一) (一) (一) (一) (一) (一) (一) (一) (一) (一) (一)	平成 2 年	218	3	215	-
	3 年	224	3	220	1
	4 年	247	3	244	-
	5 年	217	1	216	-
	平成 5 年 1 月	176	3	173	-
	2	173	1	171	1
	3	158	3	155	-
	4	164	1	162	1
	5	198	2	196	-
	6	192	2	190	-
	7	191	2	189	-
	8	192	4	188	-
9	210	3	206	1	
10	212	2	209	1	
11	192	2	189	1	
12	217	1	216	-	

品目	年 月	消 費			
		計	タイヤ・チューブ用	履物・引布・その他用	ベルト・ホース・工業用品用
合成ゴム	平成2年	738,697	496,427	30,340	211,930
	3年	721,634	477,949	29,269	214,416
	4年	690,461	465,438	26,325	198,698
	5年	631,184	417,238	24,281	189,665
	平成5年1月	51,512	34,693	1,956	14,863
	2	54,779	36,554	2,099	16,126
	3	59,038	39,487	2,344	17,207
	4	54,450	35,632	2,063	16,755
	5	50,740	32,922	1,996	15,822
	6	55,945	37,507	2,045	16,393
	7	55,983	37,237	2,178	16,568
	8	43,806	28,457	1,816	13,533
9	53,856	35,625	1,947	16,284	
10	53,774	35,987	1,925	15,862	
11	52,586	34,652	2,005	15,929	
12	44,715	28,485	1,907	14,323	
合成ゴム・クラムラバー計(t)	平成2年	722,972	492,583	29,100	201,289
	3年	706,573	474,408	27,904	204,261
	4年	675,896	462,046	25,384	188,466
	5年	617,037	414,328	23,351	179,358
	平成5年1月	50,394	34,436	1,887	14,071
	2	53,573	36,289	2,022	15,262
	3	57,654	39,200	2,161	16,293
	4	53,322	35,398	1,992	15,932
	5	49,613	32,671	1,924	15,018
	6	54,745	37,247	1,977	15,521
	7	54,771	36,983	2,113	15,675
	8	42,781	28,249	1,748	12,784
9	52,619	35,359	1,888	15,372	
10	52,555	35,749	1,867	14,939	
11	51,369	34,425	1,943	15,001	
12	43,641	28,322	1,829	13,490	
3 合成ゴム・クラムラバー(S・B・R)(t)	平成2年	327,170	273,084	9,586	44,500
	3年	316,232	260,031	8,904	47,297
	4年	304,175	251,309	8,330	44,536
	5年	277,616	229,536	7,647	40,433
	平成5年1月	23,349	19,627	632	3,090
	2	25,286	20,920	671	3,695
	3	26,915	22,414	724	3,777
	4	24,056	19,886	610	3,560
	5	21,886	18,096	601	3,189
	6	24,604	20,427	620	3,557
	7	24,087	19,932	653	3,502
	8	18,470	15,110	576	2,784
9	22,669	18,596	618	3,455	
10	22,968	19,040	637	3,291	
11	23,372	19,276	649	3,447	
12	19,954	16,212	656	3,086	
4 合成ゴム・クラムラバー(N・B・R)(t)	平成2年	35,181	14	1,051	34,116
	3年	34,144	15	1,201	32,928
	4年	31,568	18	998	30,552
	5年	30,147	15	906	29,226
	平成5年1月	2,464	1	91	2,372
	2	2,631	1	70	2,560
	3	2,792	1	68	2,723
	4	2,690	1	77	2,612
	5	2,474	1	69	2,404
	6	2,575	1	69	2,505
	7	2,640	1	75	2,564
	8	2,243	3	75	2,165
9	2,497	2	72	2,423	
10	2,505	1	81	2,424	
11	2,436	1	86	2,349	
12	2,199	1	73	2,125	

品目	年 月	在 庫			
		計	タイヤ・チューブ用	履物・引布・その他用	ベルト・ホース・工業用品用
合成ゴム	平成2年	9,375	5,079	1,020	3,276
	3年	8,490	4,699	645	3,146
	4年	7,910	4,714	525	2,671
	5年	10,672	7,730	566	2,376
	平成5年1月	7,305	4,196	505	2,604
	2	7,229	4,121	521	2,587
	3	7,685	4,612	478	2,595
	4	8,086	4,754	522	2,810
	5	7,935	4,842	515	2,578
	6	7,074	4,071	493	2,510
	7	7,184	4,188	485	2,511
	8	7,920	5,002	493	2,425
9	8,412	5,446	473	2,493	
10	8,464	5,678	491	2,295	
11	8,968	6,141	471	2,356	
12	10,672	7,730	566	2,376	
合成ゴム・クラムラバー計(t)	平成2年	9,114	4,961	987	3,166
	3年	8,252	4,588	624	3,040
	4年	7,667	4,613	508	2,546
	5年	10,428	7,630	549	2,249
	平成5年1月	7,080	4,097	486	2,497
	2	7,005	4,030	501	2,474
	3	7,474	4,524	462	2,488
	4	7,855	4,646	507	2,702
	5	7,697	4,748	484	2,465
	6	6,828	3,962	470	2,396
	7	6,955	4,093	465	2,397
	8	7,702	4,922	475	2,305
9	8,216	5,371	457	2,388	
10	8,251	5,589	476	2,186	
11	8,757	6,066	456	2,235	
12	10,428	7,630	549	2,249	
3 合成ゴム・クラムラバー(S・B・R)(t)	平成2年	4,112	2,845	489	778
	3年	3,621	2,727	210	684
	4年	3,197	2,463	172	562
	5年	6,308	5,577	224	507
	平成5年1月	2,971	2,146	175	650
	2	2,989	2,167	170	652
	3	3,338	2,569	175	594
	4	3,520	2,651	175	694
	5	3,544	2,824	178	542
	6	3,038	2,349	182	507
	7	3,119	2,407	176	536
	8	3,981	3,266	159	556
9	4,304	3,581	144	579	
10	4,623	3,949	173	501	
11	4,921	4,291	175	455	
12	6,308	5,577	224	507	
4 合成ゴム・クラムラバー(N・B・R)(t)	平成2年	616	1	34	581
	3年	649	1	28	620
	4年	542	1	31	510
	5年	501	1	45	455
	平成5年1月	498	1	31	466
	2	542	1	48	493
	3	541	1	45	495
	4	559	1	46	512
	5	569	2	46	521
	6	546	1	46	499
	7	532	1	41	490
	8	498	1	46	451
9	480	1	43	436	
10	461	1	48	412	
11	463	1	43	419	
12	501	1	45	455	

品目	年 月	費			
		計	タイヤ・チューブ用	履物・引布・その他用	ベルト・ホース・工業用品用
5 合成ゴム・ クラムラバー (C・R) (↓)	平成2年	30,248	16	2,432	27,800
	3年	31,185	31	2,194	28,960
	4年	29,690	35	2,024	27,631
	5年	27,602	22	1,698	25,882
	平成5年1月	2,383	-	141	2,242
	2	2,364	3	142	2,219
	3	2,497	2	154	2,341
	4	2,384	2	155	2,227
	5	2,231	2	148	2,081
	6	2,353	1	138	2,214
	7	2,417	3	146	2,268
	8	2,057	1	132	1,924
9	2,361	1	140	2,220	
10	2,337	3	148	2,186	
11	2,191	2	132	2,057	
12	2,027	2	122	1,903	
6 合成ゴム・ クラムラバー (I・I・R) (↓)	平成2年	60,451	49,790	1,807	8,854
	3年	61,258	49,108	1,969	10,181
	4年	58,541	47,754	1,898	8,889
	5年	52,837	41,940	1,713	9,184
	平成5年1月	4,088	3,335	106	647
	2	4,555	3,670	149	736
	3	4,951	3,909	164	878
	4	4,543	3,561	158	824
	5	4,258	3,398	144	716
	6	4,757	3,806	144	807
	7	4,728	3,705	166	857
	8	3,739	2,947	120	672
9	4,667	3,677	140	850	
10	4,536	3,600	140	796	
11	4,411	3,447	159	805	
12	3,604	2,885	123	596	
7 合成ゴム・ クラムラバー (B・R) (↓)	平成2年	133,477	119,261	6,366	7,850
	3年	134,386	121,067	6,138	7,181
	4年	133,776	122,208	5,198	6,370
	5年	121,811	110,816	4,841	6,154
	平成5年1月	9,460	8,611	368	481
	2	9,687	8,752	417	518
	3	10,717	9,658	489	570
	4	10,066	9,046	482	538
	5	9,568	8,590	461	517
	6	10,969	10,006	453	510
	7	11,405	10,445	449	511
	8	8,811	8,081	326	404
9	11,174	10,310	366	498	
10	11,434	10,560	361	513	
11	10,284	9,403	340	541	
12	8,236	7,354	329	553	
8 合成ゴム・ クラムラバー (I・R) (↓)	平成2年	51,866	46,514	2,336	3,016
	3年	44,234	39,132	2,100	3,002
	4年	40,336	35,789	2,274	2,273
	5年	32,809	27,677	2,076	3,056
	平成5年1月	2,862	2,476	173	213
	2	2,907	2,517	178	212
	3	3,157	2,763	197	197
	4	2,899	2,481	172	246
	5	2,567	2,203	163	201
	6	3,003	2,599	181	223
	7	2,919	2,502	197	220
	8	2,164	1,818	151	195
9	2,950	2,411	172	367	
10	2,769	2,248	169	352	
11	2,549	2,047	168	334	
12	2,063	1,612	155	296	

品目	年 月	在 庫			
		計	タイヤ・チューブ用	履物・引布・その他用	ベルト・ホース・工業用品用
5 合成ゴム・ クラムラバー (C・R) (↓)	平成2年	437	3	62	372
	3年	389	1	47	341
	4年	330	-	40	290
	5年	330	1	33	296
	平成5年1月	330	1	43	286
	2	310	1	41	268
	3	331	1	34	296
	4	346	-	34	312
	5	340	1	38	301
	6	314	1	33	280
	7	307	-	35	272
	8	304	1	35	268
9	333	-	30	303	
10	287	-	30	257	
11	298	1	23	274	
12	330	1	33	296	
6 合成ゴム・ クラムラバー (I・I・R) (↓)	平成2年	887	734	33	120
	3年	764	598	35	131
	4年	674	522	27	125
	5年	679	566	23	90
	平成5年1月	665	522	26	117
	2	693	545	28	120
	3	733	568	21	144
	4	765	584	28	153
	5	690	554	26	110
	6	624	477	21	126
	7	638	498	22	118
	8	683	537	25	121
9	814	667	24	123	
10	665	516	24	125	
11	692	555	20	117	
12	679	566	23	90	
7 合成ゴム・ クラムラバー (B・R) (↓)	平成2年	1,079	903	66	110
	3年	1,048	861	48	139
	4年	1,367	1,205	40	122
	5年	1,287	1,168	54	65
	平成5年1月	1,248	1,103	45	100
	2	1,176	1,011	50	115
	3	1,186	1,045	34	107
	4	1,214	1,072	47	95
	5	1,177	1,034	39	104
	6	987	856	34	97
	7	1,015	915	36	64
	8	987	861	50	76
9	984	864	42	78	
10	962	842	41	79	
11	1,058	936	44	78	
12	1,287	1,168	54	65	
8 合成ゴム・ クラムラバー (I・R) (↓)	平成2年	533	398	92	43
	3年	427	307	66	54
	4年	414	305	68	41
	5年	335	223	69	43
	平成5年1月	332	230	60	42
	2	354	242	60	52
	3	343	236	55	52
	4	329	234	56	39
	5	334	243	52	39
	6	277	191	49	37
	7	283	182	58	43
	8	262	168	55	39
9	266	170	59	37	
10	314	215	57	42	
11	324	219	62	43	
12	335	223	69	43	

品目	年 月	費			
		計	タイヤ・チューブ用	履物・引布・その他用	ベルト・ホース・工業用品用
9 合成ゴム・クラムラバー (その他) (ト)	平成 2 年	84,579	3,904	5,522	75,153
	3 年	85,134	5,024	5,398	74,712
	4 年	77,810	4,933	4,662	68,215
	5 年	74,215	4,322	4,470	65,423
	平成 5 年 1 月	5,788	386	376	5,026
	2	6,143	426	395	5,322
	3	6,625	453	365	5,807
	4	6,684	421	338	5,925
	5	6,629	381	338	5,910
	6	6,484	407	372	5,705
	7	6,575	395	427	5,753
	8	5,297	289	368	4,640
9	6,301	362	380	5,559	
10	6,005	297	331	5,377	
11	6,126	249	409	5,468	
12	5,558	256	371	4,931	
合成ゴム・ラテックス計 (ト) (10/11)	平成 2 年	15,725	3,844	1,240	10,641
	3 年	15,061	3,541	1,365	10,155
	4 年	14,565	3,392	941	10,232
	5 年	14,147	2,910	930	10,307
	平成 5 年 1 月	1,118	257	69	792
	2	1,206	265	77	864
	3	1,384	287	183	914
	4	1,128	234	71	823
	5	1,127	251	72	804
	6	1,200	260	68	872
	7	1,212	254	65	893
	8	1,025	208	68	749
9	1,237	266	59	912	
10	1,219	238	58	923	
11	1,217	227	62	928	
12	1,074	163	78	833	
10 合成ゴム・ラテックス(S・B・R) (ト)	平成 2 年	10,156	1,710	572	7,874
	3 年	9,883	1,490	482	7,911
	4 年	9,635	1,269	388	7,978
	5 年	9,105	1,054	382	7,669
	平成 5 年 1 月	734	89	24	621
	2	777	99	27	651
	3	828	97	46	685
	4	724	83	33	608
	5	733	90	31	612
	6	777	92	30	655
	7	810	90	31	689
	8	652	77	37	538
9	790	103	25	662	
10	785	80	26	679	
11	795	91	28	676	
12	700	63	44	593	
11 合成ゴム・ラテックス(その他) (ト)	平成 2 年	5,569	2,134	668	2,767
	3 年	5,178	2,051	883	2,244
	4 年	4,930	2,123	553	2,254
	5 年	5,042	1,856	548	2,638
	平成 5 年 1 月	384	168	45	171
	2	429	166	50	213
	3	556	190	137	229
	4	404	151	38	215
	5	394	161	41	192
	6	423	168	38	217
	7	402	164	34	204
	8	373	131	31	211
9	447	163	34	250	
10	434	158	32	244	
11	422	136	34	252	
12	374	100	34	240	

品目	年 月	在 庫			
		計	タイヤ・チューブ用	履物・引布・その他用	ベルト・ホース・工業用品用
9 合成ゴム・クラムラバー (その他) (ト)	平成 2 年	1,450	77	211	
	3 年	1,354	93	190	1,162
	4 年	1,143	117	130	1,071
	5 年	988	94	101	896
	平成 5 年 1 月	1,036	94	106	793
	2	941	63	104	836
	3	1,002	104	98	774
	4	1,122	104	121	800
	5	1,043	90	105	897
	6	1,042	87	105	848
	7	1,061	90	97	850
	8	987	88	105	874
9	1,035	88	115	794	
10	939	66	103	832	
11	1,001	63	89	770	
12	988	94	101	849	
合成ゴム・ラテックス計 (ト) (10/11)	平成 2 年	261	118	33	110
	3 年	238	111	21	106
	4 年	243	101	17	125
	5 年	244	100	17	127
	平成 5 年 1 月	225	99	19	107
	2	224	91	20	113
	3	211	88	16	107
	4	231	108	15	108
	5	238	94	31	113
	6	246	109	23	114
	7	229	95	20	114
	8	218	80	18	120
9	196	75	16	105	
10	213	89	15	109	
11	211	75	15	121	
12	244	100	17	127	
10 合成ゴム・ラテックス(S・B・R) (ト)	平成 2 年	163	66	4	93
	3 年	141	70	2	69
	4 年	163	62	2	99
	5 年	160	60	4	96
	平成 5 年 1 月	152	61	2	89
	2	153	66	5	92
	3	143	50	2	91
	4	152	59	3	90
	5	157	60	4	93
	6	168	64	5	99
	7	160	58	2	100
	8	154	51	4	99
9	137	45	4	88	
10	156	57	3	96	
11	153	51	3	99	
12	160	60	4	96	
11 合成ゴム・ラテックス(その他) (ト)	平成 2 年	98	52	29	17
	3 年	97	41	19	37
	4 年	80	39	15	26
	5 年	84	40	13	31
	平成 5 年 1 月	73	38	17	18
	2	71	35	15	21
	3	68	38	14	16
	4	79	49	12	18
	5	81	34	27	20
	6	78	45	18	15
	7	69	37	18	14
	8	64	29	14	21
9	59	30	12	17	
10	57	32	12	13	
11	58	24	12	22	
12	84	40	13	31	

品目	年 月	消費			
		計	タイヤ・チューブ用	履物・引布・その他用	ベルト・ホース・工業用品用
12 再 生 ゴ ム (ト)	平成2年	42,028	19,936	2,480	19,612
	3年	38,575	17,030	2,358	19,187
	4年	31,580	13,517	2,166	15,897
	5年	28,068	10,314	1,967	15,787
	平成5年1月	2,280	946	161	1,173
	2	2,449	949	215	1,285
	3	2,675	983	224	1,468
	4	2,541	937	190	1,414
	5	2,319	847	160	1,312
	6	2,436	918	168	1,350
	7	2,528	917	166	1,445
	8	1,985	652	149	1,184
9	2,131	813	155	1,163	
10	2,415	854	132	1,429	
11	2,371	810	128	1,433	
12	1,938	688	119	1,131	
織物・メリヤス生地計(ト)	平成2年	28,545		11,245	17,300
	3年	28,104		11,940	16,164
	4年	26,511		11,709	14,802
	5年	25,608		11,095	14,513
	平成5年1月	2,010		896	1,114
	2	2,197		953	1,244
	3	2,273		969	1,304
	4	2,140		929	1,211
	5	1,958		895	1,063
	6	2,175		912	1,263
	7	2,190		924	1,266
	8	2,044		863	1,181
9	2,167		925	1,242	
10	2,168		945	1,223	
11	2,192		939	1,253	
12	2,094		945	1,149	
13 織物・メリヤス生地(綿)(ト)	平成2年	9,140		4,776	4,364
	3年	9,594		5,377	4,217
	4年	8,631		5,285	3,346
	5年	8,418		5,084	3,334
	平成5年1月	683		416	267
	2	722		445	277
	3	756		452	304
	4	736		443	293
	5	673		425	248
	6	703		414	289
	7	715		408	307
	8	626		375	251
9	683		402	281	
10	728		444	284	
11	708		434	274	
12	685		426	259	
14 織物・メリヤス生地(ナイロン)(ト)	平成2年	5,698		1,953	3,745
	3年	5,896		1,984	3,912
	4年	6,054		1,945	4,109
	5年	5,655		1,896	3,759
	平成5年1月	425		138	287
	2	462		149	313
	3	507		165	342
	4	463		145	318
	5	431		148	283
	6	524		174	350
	7	508		170	338
	8	454		172	282
9	496		179	317	
10	452		136	316	
11	467		142	325	
12	466		178	288	

品目	年 月	在庫			
		計	タイヤ・チューブ用	履物・引布・その他用	ベルト・ホース・工業用品用
12 再 生 ゴ ム (ト)	平成2年	700	259	52	389
	3年	715	292	44	379
	4年	502	216	47	239
	5年	415	153	32	230
	平成5年1月	504	182	50	272
	2	507	172	46	289
	3	474	158	39	277
	4	506	192	41	273
	5	481	167	36	278
	6	517	198	41	278
	7	497	176	29	292
	8	527	200	34	293
9	503	167	31	305	
10	440	149	32	259	
11	456	179	30	247	
12	415	153	32	230	
織物・メリヤス生地計(ト)	平成2年	1,151		767	384
	3年	1,119		760	359
	4年	993		688	305
	5年	953		665	288
	平成5年1月	988		692	296
	2	961		656	305
	3	927		627	300
	4	972		682	290
	5	947		687	260
	6	952		678	274
	7	945		656	289
	8	992		680	312
9	990		685	305	
10	962		686	276	
11	983		673	310	
12	953		665	288	
13 織物・メリヤス生地(綿)(ト)	平成2年	411		308	103
	3年	449		352	97
	4年	410		342	68
	5年	425		356	69
	平成5年1月	411		347	64
	2	392		330	62
	3	358		289	69
	4	399		337	62
	5	398		331	67
	6	411		333	78
	7	391		316	75
	8	400		323	77
9	416		339	77	
10	424		358	66	
11	418		355	63	
12	425		356	69	
14 織物・メリヤス生地(ナイロン)(ト)	平成2年	282		212	70
	3年	235		162	73
	4年	205		138	67
	5年	202		134	68
	平成5年1月	209		138	71
	2	202		135	67
	3	206		138	68
	4	205		133	72
	5	212		144	68
	6	203		132	71
	7	198		134	64
	8	226		162	64
9	215		145	70	
10	193		132	61	
11	225		153	72	
12	202		134	68	

品目	年 月	消 費			
		計	タイヤ・チューブ用	履物・引布・その他用	ベルト・ホース・工業用品用
15 織物・メリヤス生地(ビニロン) (t)	平成2年	2,764		636	2,128
	3年	2,881		602	2,279
	4年	2,729		661	2,068
	5年	2,586		611	1,975
	平成5年1月	205		50	155
	2	256		48	208
	3	234		47	187
	4	208		46	162
	5	204		47	157
	6	216		48	168
	7	224		56	168
	8	197		54	143
9	206		54	152	
10	206		54	152	
11	234		60	174	
12	196		47	149	
16 織物・メリヤス生地(ビスコース) (t)	平成2年	1,183		1,183	
	3年	1,131		1,131	
	4年	1,332		1,332	
	5年	1,297		1,297	
	平成5年1月	109		109	
	2	110		110	
	3	111		111	
	4	112		112	
	5	102		102	
	6	107		107	
	7	110		110	
	8	94		94	
9	105		105		
10	109		109		
11	114		114		
12	114		114		
17 織物・メリヤス生地(その他) (t)	平成2年	9,760		2,697	7,063
	3年	8,602		2,846	5,756
	4年	7,765		2,486	5,279
	5年	7,652		2,207	5,445
	平成5年1月	588		183	405
	2	647		201	446
	3	665		194	471
	4	621		183	438
	5	548		173	375
	6	625		169	456
	7	633		180	453
	8	673		168	505
9	677		185	492	
10	673		202	471	
11	669		189	480	
12	633		180	453	

品目	年 月	在 庫			
		計	タイヤ・チューブ用	履物・引布・その他用	ベルト・ホース・工業用品用
15 織物・メリヤス生地(ビニロン) (t)	平成2年	138		31	107
	3年	115		32	83
	4年	110		29	81
	5年	102		27	75
	平成5年1月	94		24	70
	2	119		27	92
	3	112		27	85
	4	119		29	90
	5	75		26	49
	6	83		30	53
	7	108		31	77
	8	121		35	86
9	109		26	83	
10	96		35	61	
11	110		22	88	
12	102		27	75	
16 織物・メリヤス生地(ビスコース) (t)	平成2年	56		56	
	3年	52		52	
	4年	67		67	
	5年	54		54	
	平成5年1月	63		63	
	2	61		61	
	3	66		66	
	4	73		73	
	5	68		68	
	6	71		71	
	7	63		63	
	8	43		43	
9	56		56		
10	54		54		
11	49		49		
12	54		54		
17 織物・メリヤス生地(その他) (t)	平成2年	264		160	104
	3年	268		162	106
	4年	201		112	89
	5年	170		94	76
	平成5年1月	211		120	91
	2	187		103	84
	3	185		107	78
	4	176		110	66
	5	194		118	76
	6	184		112	72
	7	185		112	73
	8	202		117	85
9	194		119	75	
10	195		107	88	
11	181		94	87	
12	170		94	76	

品目	年 月	費				
		計	強 力 人 絹	ナ イ ロ ン	ポ リ エ ス テ ル	そ の 他
18 タイヤコード (タイヤ・チューブのみ) (t)	平成 2 年	96,347	1,261	57,039	37,095	952
	3 年	93,122	1,110	53,030	37,988	994
	4 年	87,448	1,533	45,387	39,588	940
	5 年	75,691	1,015	37,229	36,409	1,038
	平成 5 年 1 月	6,016	87	3,022	2,835	72
	2	6,554	91	3,275	3,118	70
	3	7,127	117	3,428	3,508	74
	4	6,546	86	3,296	3,091	73
	5	6,012	81	2,982	2,881	68
	6	6,707	88	3,304	3,240	75
	7	6,770	82	3,256	3,361	71
	8	5,288	67	2,656	2,464	101
9	6,529	81	3,142	3,178	128	
10	6,608	81	3,155	3,258	114	
11	6,315	84	3,104	3,023	104	
12	5,219	70	2,609	2,452	88	

品目	年 月	費			
		計	タイヤ・チューブ用	履物・引布・その他用	ベルト・ホース・工業用品用
19 スチールコード (t)	平成 2 年	187,212	179,416		7,796
	3 年	190,449	183,694		6,755
	4 年	194,282	188,259		6,023
	5 年	177,853	173,301		4,552
	平成 5 年 1 月	14,218	13,825		393
	2	15,383	14,949		434
	3	16,256	15,803		453
	4	14,656	14,326		330
	5	13,763	13,439		324
	6	15,660	15,310		350
	7	15,733	15,442		291
	8	12,258	12,010		248
9	15,450	15,021		429	
10	16,004	15,635		369	
11	15,767	15,298		469	
12	12,705	12,243		462	

品目	年 月	費			
		計	タイヤ・チューブ用	履物・引布・その他用	ベルト・ホース・工業用品用
20 塩化ビニール樹脂 (t)	平成 2 年	12,069		12,069	
	3 年	11,714		11,714	
	4 年	11,338		11,338	
	5 年	10,293		10,293	
	平成 5 年 1 月	888		888	
	2	896		896	
	3	982		982	
	4	891		891	
	5	758		758	
	6	763		763	
	7	829		829	
	8	777		777	
9	867		867		
10	871		871		
11	878		878		
12	893		893		

品目	年 月	庫				
		計	強 力 人 絹	ナ イ ロ ン	ポ リ エ ス テ ル	そ の 他
18 タイヤコード (タイヤ・チューブのみ) (t)	平成 2 年	1,678	14	1,152	471	41
	3 年	1,712	24	1,135	515	38
	4 年	1,605	24	1,058	499	24
	5 年	1,355	14	792	520	29
	平成 5 年 1 月	1,510	26	908	554	22
	2	1,501	30	873	573	25
	3	1,488	16	962	484	26
	4	1,445	23	898	501	23
	5	1,496	21	936	515	24
	6	1,509	15	983	491	20
	7	1,477	11	907	537	22
	8	1,406	18	824	533	31
9	1,375	13	893	442	27	
10	1,339	15	846	452	26	
11	1,207	11	695	473	28	
12	1,355	14	792	520	29	

品目	年 月	庫			
		計	タイヤ・チューブ用	履物・引布・その他用	ベルト・ホース・工業用品用
19 スチールコード (t)	平成 2 年	766	689		77
	3 年	587	551		36
	4 年	782	741		41
	5 年	640	589		51
	平成 5 年 1 月	630	582		48
	2	626	586		40
	3	564	522		42
	4	733	669		64
	5	729	683		46
	6	801	756		45
	7	763	721		42
	8	694	652		42
9	567	537		30	
10	639	606		33	
11	625	587		38	
12	640	589		51	

品目	年 月	庫			
		計	タイヤ・チューブ用	履物・引布・その他用	ベルト・ホース・工業用品用
20 塩化ビニール樹脂 (t)	平成 2 年	466		466	
	3 年	247		247	
	4 年	270		270	
	5 年	192		192	
	平成 5 年 1 月	250		250	
	2	200		200	
	3	153		153	
	4	242		242	
	5	220		220	
	6	148		148	
	7	167		167	
	8	192		192	
9	138		138		
10	190		190		
11	160		160		
12	192		192		

品目	年 月	費			
		計	タイヤ・チューブ用	履物・引布・その他用	ベルト・ホース・工業用品用
21 溶 剤 用 揮 発 油 (kl)	平成 2 年	40,811	14,437	14,362	12,012
	3 年	39,443	13,966	13,974	11,503
	4 年	37,304	13,190	13,140	10,974
	5 年	34,853	12,018	12,303	10,532
	平成 5 年 1 月	2,873	930	1,006	937
	2	2,805	981	960	864
	3	2,963	1,075	1,072	816
	4	2,951	967	1,118	866
	5	2,794	975	994	825
	6	2,990	1,127	989	874
	7	3,157	1,102	1,128	927
	8	2,736	901	951	884
9	3,085	1,111	996	978	
10	3,045	1,082	1,099	864	
11	2,883	947	1,047	889	
12	2,571	820	943	808	
22 硫 黄 (t)	平成 2 年	27,498	22,421	815	4,262
	3 年	26,435	21,542	829	4,064
	4 年	25,406	20,930	709	3,767
	5 年	23,603	19,147	690	3,766
	平成 5 年 1 月	1,934	1,583	68	283
	2	1,967	1,626	60	281
	3	2,111	1,725	67	319
	4	1,975	1,615	57	303
	5	1,890	1,528	53	309
	6	2,081	1,703	56	322
	7	2,138	1,737	55	346
	8	1,676	1,344	51	281
9	2,068	1,683	56	329	
10	2,101	1,715	58	328	
11	2,016	1,611	56	349	
12	1,646	1,277	53	316	
23 亜 鉛 華 (t)	平成 2 年	53,701	41,510	2,303	9,888
	3 年	52,534	40,636	2,315	9,583
	4 年	51,539	40,356	2,081	9,102
	5 年	47,586	36,877	2,013	8,696
	平成 5 年 1 月	3,758	2,917	157	684
	2	3,961	3,068	172	721
	3	4,318	3,341	199	778
	4	4,037	3,113	185	739
	5	3,797	2,943	162	692
	6	4,188	3,260	173	755
	7	4,229	3,298	171	760
	8	3,424	2,647	147	630
9	4,268	3,336	158	774	
10	4,233	3,347	153	733	
11	4,036	3,135	161	740	
12	3,337	2,472	175	690	
24 カ ー ボ ン ブ ラ ン ク (t)	平成 2 年	656,976	546,215	2,508	108,253
	3 年	649,931	539,228	2,560	108,143
	4 年	634,012	531,216	2,322	100,474
	5 年	589,493	488,058	2,254	99,181
	平成 5 年 1 月	45,619	37,791	206	7,622
	2	50,398	41,985	187	8,226
	3	53,649	44,172	216	9,261
	4	49,255	40,809	184	8,262
	5	45,762	37,761	177	7,824
	6	52,611	43,745	181	8,685
	7	52,785	43,790	213	8,782
	8	42,227	34,914	171	7,142
9	52,141	43,179	198	8,764	
10	52,641	44,045	171	8,425	
11	50,295	41,595	189	8,511	
12	42,110	34,272	161	7,677	

品目	年 月	在 庫			
		計	タイヤ・チューブ用	履物・引布・その他用	ベルト・ホース・工業用品用
21 溶 剤 用 揮 発 油 (kl)	平成 2 年	1,234	449	429	356
	3 年	1,090	476	337	277
	4 年	1,218	490	388	340
	5 年	1,011	378	359	274
	平成 5 年 1 月	1,139	417	342	380
	2	1,102	399	330	373
	3	1,022	388	281	353
	4	1,074	461	329	284
	5	990	350	349	291
	6	890	329	286	275
	7	1,035	374	290	371
	8	986	387	299	300
9	980	361	295	324	
10	946	349	296	301	
11	884	353	295	236	
12	1,011	378	359	274	
22 硫 黄 (t)	平成 2 年	529	425	29	75
	3 年	471	364	29	78
	4 年	529	440	27	62
	5 年	437	330	28	79
	平成 5 年 1 月	403	315	23	65
	2	378	296	18	64
	3	352	269	30	53
	4	420	316	22	82
	5	379	277	22	80
	6	411	310	26	75
	7	401	304	24	73
	8	364	271	16	77
9	403	298	28	77	
10	363	271	25	67	
11	397	320	18	59	
12	437	330	28	79	
23 亜 鉛 華 (t)	平成 2 年	886	687	59	140
	3 年	712	515	66	131
	4 年	837	629	66	142
	5 年	821	656	53	112
	平成 5 年 1 月	736	550	50	136
	2	741	561	49	131
	3	650	467	54	129
	4	652	480	44	128
	5	609	443	48	118
	6	662	493	51	118
	7	771	593	54	124
	8	634	470	49	115
9	678	513	50	115	
10	526	359	44	123	
11	643	474	46	123	
12	821	656	53	112	
24 カ ー ボ ン ブ ラ ン ク (t)	平成 2 年	5,186	4,153	40	993
	3 年	5,440	4,442	38	960
	4 年	4,738	3,811	29	898
	5 年	4,996	4,033	25	938
	平成 5 年 1 月	4,404	3,417	27	960
	2	4,371	3,406	26	939
	3	4,455	3,536	26	893
	4	4,299	3,366	25	908
	5	4,243	3,380	26	837
	6	4,382	3,492	29	861
	7	4,591	3,652	20	919
	8	4,646	3,785	27	834
9	4,690	3,771	23	896	
10	4,609	3,695	17	897	
11	4,937	4,059	22	856	
12	4,996	4,033	25	938	

品目	年 月	消 費			
		計	タイヤ・チューブ用	履物・引布・その他用	ベルト・ホース・工業用品用
25 軽 質 炭 酸 カ ル シ ウ ム (t)	平成2年	26,204	2,922	5,532	17,750
	3年	26,908	3,121	5,549	18,238
	4年	24,730	3,201	5,104	16,425
	5年	25,886	3,074	4,993	17,819
	平成5年1月	1,983	267	415	1,301
	2	2,107	261	459	1,387
	3	2,311	276	460	1,575
	4	2,652	268	432	1,952
	5	2,616	272	403	1,941
	6	2,130	241	426	1,463
	7	2,092	249	407	1,436
	8	1,786	220	353	1,213
9	2,090	248	386	1,456	
10	2,136	258	412	1,466	
11	2,132	268	468	1,396	
12	1,851	246	372	1,233	
26 重 油 (kl)	平成2年	387,375	202,411	53,299	140,036
	3年	402,445	209,110	56,891	140,994
	4年	404,061	208,438	56,334	139,289
	5年	385,031	189,465	55,612	139,954
	平成5年1月	35,465	17,769	4,985	12,711
	2	36,928	18,022	5,398	13,508
	3	38,368	18,825	5,582	13,961
	4	32,817	15,660	4,899	12,258
	5	28,728	14,538	3,682	10,508
	6	30,152	15,127	4,167	10,858
	7	30,373	15,215	4,183	10,975
	8	25,689	12,399	3,914	9,376
9	30,029	14,839	4,492	10,698	
10	30,869	15,629	4,412	10,828	
11	32,416	15,768	4,766	11,882	
12	33,197	15,674	5,132	12,391	
27 電 力 (10 ³ kWh)	平成2年	3,150,397	1,608,003	324,133	1,218,261
	3年	3,233,926	1,657,822	336,669	1,239,435
	4年	3,197,885	1,662,219	336,613	1,199,053
	5年	3,020,261	1,584,415	295,259	1,140,587
	平成5年1月	240,287	123,800	23,735	92,752
	2	253,205	130,224	26,749	96,232
	3	273,546	141,002	27,550	104,994
	4	251,173	129,601	25,770	95,802
	5	230,122	121,649	20,667	87,806
	6	263,329	141,128	24,168	98,033
	7	275,516	145,872	26,199	103,445
	8	232,757	120,761	24,302	87,694
9	266,674	141,969	25,391	99,314	
10	256,581	139,588	24,179	92,814	
11	251,168	133,665	23,259	94,244	
12	225,903	115,156	23,290	87,457	

注：1. タイヤ・チューブ用の重油、電力は石油等消費動態統計月報で調査している品目である。
2. 在庫については、事業所全体の消費数量（ボイラ用の燃料配分を含む）を部門ごとの消費比率で按分したものの計算値です。

品目	年 月	在 庫			
		計	タイヤ・チューブ用	履物・引布・その他用	ベルト・ホース・工業用品用
25 軽 質 炭 酸 カ ル シ ウ ム (t)	平成2年	562	44	146	372
	3年	536	49	142	345
	4年	457	56	99	302
	5年	469	65	120	284
	平成5年1月	456	45	135	276
	2	448	47	122	279
	3	476	60	125	291
	4	552	56	135	361
	5	549	53	125	371
	6	467	54	108	305
	7	476	46	123	307
	8	468	52	115	301
9	475	67	111	297	
10	446	49	106	291	
11	462	57	130	275	
12	469	65	120	284	
26 重 油 (kl)	平成2年	19,388	14,417	1,327	4,060
	3年	21,467	16,080	1,304	3,715
	4年	14,687	9,895	1,162	3,630
	5年	15,380	10,878	1,188	3,314
	平成5年1月	15,279	10,715	1,113	3,451
	2	16,339	11,451	1,174	3,714
	3	16,222	11,381	1,039	3,802
	4	17,898	12,493	1,245	4,160
	5	17,528	12,332	1,197	3,999
	6	16,704	11,564	1,219	3,921
	7	16,431	11,365	1,230	3,836
	8	15,982	10,847	1,262	3,873
9	17,041	11,962	1,322	3,757	
10	16,568	11,565	1,208	3,795	
11	15,604	10,946	1,167	3,491	
12	15,380	10,878	1,188	3,314	

4 石油等消費統計

タイヤ及びチューブ

種別	年 月	消 費				在 庫
		計	ボ イ ラ 用		燃料・動力・その他用	
			加 硫 用	そ の 他 用		
1 揮 発 油 (kg)	平成3年	649	-	-	649	6
	4年	647	-	-	647	8
	5年	577	-	-	577	11
	平成5年1月	48	-	-	48	14
	2	51	-	-	51	11
	3	53	-	-	53	5
	4	51	-	-	51	15
	5	46	-	-	46	15
	6	49	-	-	49	12
	7	52	-	-	52	9
	8	42	-	-	42	14
	9	48	-	-	48	11
	10	50	-	-	50	13
11	48	-	-	48	11	
12	39	-	-	39	11	
2 灯 油 (kg)	平成3年	11,954	671	2	11,281	325
	4年	11,743	402	-	11,341	385
	5年	11,485	295	-	11,190	768
	平成5年1月	977	39	-	938	342
	2	1,038	44	-	994	693
	3	444	35	-	409	617
	4	1,055	21	-	1,034	691
	5	959	22	-	937	712
	6	1,005	18	-	987	329
	7	1,044	17	-	1,027	319
	8	810	16	-	794	351
	9	1,014	17	-	997	687
	10	1,095	22	-	1,073	691
11	1,064	21	-	1,043	717	
12	980	23	-	957	768	
3 軽 油 (kg)	平成3年	28	7	2	19	6
	4年	29	6	3	20	-
	5年	30	5	1	24	-
	平成5年1月	2	-	-	2	-
	2	1	-	-	1	-
	3	2	-	-	2	-
	4	2	1	-	1	6
	5	4	1	1	2	8
	6	2	-	-	2	1
	7	1	-	-	1	-
	8	2	1	-	1	6
	9	3	1	-	2	6
	10	7	1	-	6	6
11	2	-	-	2	-	
12	2	-	-	2	-	
重 油 計 (kg)	平成3年	209,888	157,520	46,401	5,967	14,175
	4年	208,438	154,217	46,878	7,343	9,895
	5年	189,465	137,640	43,868	7,957	10,878
	平成5年1月	17,769	12,170	5,107	492	10,715
	2	18,022	12,361	5,020	641	11,451
	3	18,825	13,200	5,105	520	11,381
	4	15,660	11,438	3,540	682	12,493
	5	14,538	10,816	3,046	676	12,332
	6	15,127	11,541	2,875	711	11,564
	7	15,215	11,355	3,060	800	11,365
	8	12,399	9,365	2,487	547	10,847
	9	14,839	11,189	2,893	757	11,962
	10	15,629	11,855	3,040	734	11,565
11	15,768	11,570	3,469	729	10,946	
12	15,674	10,780	4,226	668	10,878	

種別	年 月	消 費				在 庫
		計	ボ イ ラ 用		燃料・動力・その他用	
			加 硫 用	そ の 他 用		
4 A 重 油 (kg)	平成3年	50,094	36,250	8,167	5,677	2,817
	4年	51,584	35,555	8,979	7,050	2,414
	5年	58,937	40,414	10,653	7,870	3,616
	平成5年1月	5,784	3,967	1,340	477	3,195
	2	5,452	3,632	1,196	624	3,576
	3	5,488	3,816	1,158	514	3,582
	4	4,870	3,360	840	670	3,698
	5	4,624	3,146	811	667	3,801
	6	4,609	3,209	693	707	3,365
	7	4,687	3,228	662	797	3,575
	8	3,974	2,807	625	542	3,672
	9	4,731	3,267	710	754	3,874
	10	4,844	3,360	751	733	3,934
11	4,898	3,332	839	727	3,647	
12	4,976	3,290	1,028	658	3,616	
5 B 重 油 (kg)	平成3年	96	96	-	-	-
	4年	-	-	-	-	-
	5年	-	-	-	-	-
	平成5年1月	-	-	-	-	-
	2	-	-	-	-	-
	3	-	-	-	-	-
	4	-	-	-	-	-
	5	-	-	-	-	-
	6	-	-	-	-	-
	7	-	-	-	-	-
	8	-	-	-	-	-
	9	-	-	-	-	-
	10	-	-	-	-	-
11	-	-	-	-	-	
12	-	-	-	-	-	
6 C 重 油 (kg)	平成3年	159,698	121,174	38,234	290	11,358
	4年	156,854	118,662	37,899	293	7,481
	5年	130,528	97,226	33,215	87	7,262
	平成5年1月	11,985	8,203	3,767	15	7,520
	2	12,570	8,729	3,824	17	7,875
	3	13,337	9,384	3,947	6	7,799
	4	10,790	8,078	2,700	12	8,795
	5	9,914	7,670	2,235	9	8,531
	6	10,518	8,332	2,182	4	8,199
	7	10,528	8,127	2,398	3	7,790
	8	8,425	6,558	1,862	5	7,175
	9	10,108	7,922	2,183	3	8,088
	10	10,785	8,495	2,289	1	7,631
11	10,870	8,238	2,630	2	7,299	
12	10,698	7,490	3,198	10	7,262	
7 液 化 石 油 ガ ス (L P G) (t)	平成3年	13,456	3,890	1,089	8,477	387
	4年	13,235	3,733	1,097	8,405	350
	5年	11,851	3,664	853	7,334	259
	平成5年1月	969	274	82	613	335
	2	1,063	314	75	674	307
	3	1,137	340	83	714	355
	4	996	308	50	638	365
	5	897	283	81	533	304
	6	1,014	307	87	620	353
	7	1,036	322	68	646	323
	8	803	279	49	475	325
	9	1,026	321	77	628	332
	10	1,044	303	89	652	264
11	984	323	47	614	240	
12	882	290	65	527	259	

5. 大・中小規模別統計

種別	年 月	消 費				在 庫
		計	ボ イ ラ 用		燃料・動力・その他用	
			加 硫 用	そ の 他 用		
8 都 市 ガ ス (10^3 m ³)	平成3年	6,864	5,655	697	512	-
	4年	8,453	6,952	1,043	458	-
	5年	16,124	13,406	2,313	405	-
	平成5年1月	1,417	1,152	229	36	-
	2	1,377	1,109	235	33	-
	3	1,571	1,258	278	35	-
	4	1,398	1,195	172	31	-
	5	1,130	966	127	37	-
	6	1,401	1,216	151	34	-
	7	1,332	1,143	154	35	-
	8	1,007	861	118	28	-
	9	1,341	1,144	161	36	-
10	1,467	1,262	173	32	-	
11	1,560	1,256	271	33	-	
12	1,123	844	244	35	-	
9 電 力 (10^3 kWh)	平成3年	1,657,822	160,830	-	1,496,992	-
	4年	1,662,219	147,582	-	1,514,637	-
	5年	1,584,415	143,933	-	1,440,482	-
	平成5年1月	123,800	11,059	-	112,741	-
	2	130,224	11,568	-	118,656	-
	3	141,002	12,716	-	128,286	-
	4	129,601	11,728	-	117,873	-
	5	121,649	10,990	-	110,659	-
	6	141,128	12,629	-	128,499	-
	7	145,872	13,494	-	132,378	-
	8	120,761	11,305	-	109,456	-
	9	141,969	13,094	-	128,875	-
10	139,588	12,609	-	126,979	-	
11	133,665	11,787	-	121,878	-	
12	115,156	10,954	-	104,202	-	
10 蒸 気 (t)	平成3年	3,224,652	2,562,176	-	662,476	-
	4年	3,235,350	2,557,443	-	677,907	-
	5年	3,072,250	2,417,796	-	654,454	-
	平成5年1月	275,148	200,730	-	74,418	-
	2	290,889	213,890	-	76,999	-
	3	305,662	228,895	-	76,767	-
	4	259,079	206,521	-	52,558	-
	5	228,362	186,668	-	41,694	-
	6	247,244	203,526	-	43,718	-
	7	250,862	205,926	-	44,936	-
	8	203,363	167,110	-	36,253	-
	9	244,373	201,496	-	42,877	-
10	255,735	210,297	-	45,438	-	
11	260,142	206,882	-	53,260	-	
12	251,391	185,855	-	65,536	-	

品 目	単 位	平成4年				平成5年			
		合 計(A)	中小規模(B)	B/A%	大 規 模	合 計(A)	中小規模(B)	B/A%	大 規 模
年末従業員数(常用)	人	77,782	22,010	28.3	55,772	75,677	21,334	28.2	54,343
総 生 産 量	t	1,354,572	124,578	9.2	1,229,994	1,249,792	114,815	9.2	1,134,977
自動車タイヤ・チューブ	"	1,001,491	2,147	0.2	999,344	915,624	2,102	0.2	913,522
地 下 足 袋	"	195	165	84.6	30	181	156	86.2	25
ゴ ム 底 布 ぐ つ	"	5,020	1,435	28.6	3,585	4,497	1,228	27.3	3,269
総 ゴ ム ぐ つ	"	3,372	2,162	64.1	1,210	3,137	2,040	65.0	1,097
ゴ ム 引 布	"	3,377	1,762	52.2	1,615	3,033	1,526	50.3	1,507
ゴ ム ベ ル ト	"	31,494	185	0.6	31,309	28,958	185	0.6	28,773
ゴ ム ホ ー ス	"	30,290	6,265	20.7	24,025	28,888	5,617	19.4	23,271
工 業 用 ゴ ム 製 品	"	210,916	77,387	36.7	133,529	200,688	71,192	35.5	129,496
そ の 他	"	68,417	33,070	48.3	35,347	64,786	30,769	47.5	34,017

注: 1) 中小規模とは資本金1億円以下のものをいう。
2) ゴム製品の数量は新ゴム量である。

6. 労 務 統 計

年 月	ゴム製品合計	タイヤ・	履物・引布・	ベルト・ホ-	
		チューブ	その他	ス・工業用ゴ ム製品	
月 末 常 用 従 業 者 数 (人)	平成2年	78,308	21,539	18,579	38,190
	3年	78,031	21,483	18,431	38,117
	4年	77,782	21,980	18,018	37,784
	5年	75,677	21,977	17,393	36,307
	平成5年1月	77,654	22,007	17,934	37,713
	2	77,386	21,969	17,831	37,586
	3	77,219	22,081	17,863	37,275
	4	77,931	22,348	18,067	37,516
	5	77,868	22,548	18,100	37,220
	6	77,794	22,490	18,014	37,290
	7	77,629	22,431	17,987	37,211
	8	77,124	22,319	17,796	37,009
9	76,734	22,253	17,612	36,869	
10	76,329	22,178	17,499	36,652	
11	76,041	22,117	17,432	36,492	
12	75,677	21,977	17,393	36,307	
月 間 実 働 延 人 員 (人)	平成2年	1,654,744	456,350	407,198	791,196
	3年	1,655,186	472,141	397,876	785,169
	4年	1,620,961	460,296	385,705	774,959
	5年	1,572,598	454,264	369,156	749,178
	平成5年1月	1,473,533	424,725	346,268	702,540
	2	1,553,299	427,571	373,510	752,218
	3	1,660,045	470,435	390,068	799,542
	4	1,631,891	480,287	380,501	771,103
	5	1,498,185	445,912	340,975	711,298
	6	1,603,190	464,287	372,981	765,922
	7	1,665,041	486,456	388,034	790,551
	8	1,461,477	435,212	348,165	678,100
9	1,577,754	434,338	376,570	766,846	
10	1,602,015	469,673	371,179	761,163	
11	1,611,203	472,322	375,794	763,087	
12	1,533,537	439,948	365,827	727,762	

注: 月末常用従業員年計は12月末の従業員数である。
月間実働延人員年計は年平均である。

7. 生 産 能 力 統 計

年 月	自動車タイヤ・チューブ		
	生産能力(1/月)	稼働率(%)	
平成4年12月	94,043	83.2	
平成5年1月	1	93,339	75.2
	2	93,367	82.8
	3	93,472	89.7
	4	93,773	82.8
	5	93,754	75.3
	6	93,739	87.6
	7	93,609	87.2
	8	93,560	68.8
	9	93,603	86.4
	10	93,607	87.9
	11	93,610	83.1
	12	94,086	71.2

注: 1) 生産能力とは現有設備の標準条件(原材料, 動力, 労働等)における能力をいう。
2) 稼働率=月間生産量÷生産能力

1. この調査の対象となる事業所は、「鉱工業石油等消費統計調査規則」に規定されており、「通商産業省生産動態統計調査」の対象事業所であって、それぞれの生産品目(群)ごとに定めた事業所の調査範囲に属するものとし、以下のとおりです。

ゴム製品(タイヤ及びチューブ) - 事業所全体の従業員30人以上の事業所

2. この結果の中の項目の定義はつぎのとおりです。

消 費……製品の原材料用, 加工用, 燃料・動力用として実際に使用されたものをいいます。

(1) 加 硫 用……ゴム製品(タイヤ・チューブ)を製造するための加硫用に使用した蒸気を項目ごとの消費比率で使用した燃料に割戻したものの計算値です。

(2) そ の 他 用……加硫用以外に使用した蒸気を項目ごとの消費比率で使用した燃料に割戻したもので計算値です。

(3) 燃 料 ・ 動 力 ・ そ の 他 用……原材料, 半製品, その他に直接熱を与えるために使用したものと及び動力用等に使用したものをいいます。

在 庫……在庫については、事業所全体の消費数量(ボイラ用の燃料配分を含む)を部門ごとの消費比率で按分したものの計算値です。

参考資料

1 貿易統計

輸出の部

品目番号	品目	単位	平成5年			
			数量	前年比%	金額(百万円)	前年比%
	(製品)					
401110-000	乗用自動車(ステーションワゴン及びレーシングカーを含む。)に使用するゴム製の空気タイヤ(新品のものに限る。)	t	247,694	105.6	100,953	89.4
401120-000	バス又は貨物自動車に使用するゴム製の空気タイヤ(新品のものに限る。)	"	330,127	85.8	102,181	75.4
401140-000	モーターサイクルに使用するゴム製の空気タイヤ(新品のものに限る。)	"	10,395	95.6	6,112	92.7
401191-000	その他(杉綾模様のトレッド)に使用するゴム製の空気タイヤ(新品のものに限る。)	"	7,705	111.8	2,772	98.3
401199-000	その他(上記以外)に使用するゴム製の空気タイヤ(新品のものに限る。)	"	125,973	101.2	42,208	89.4
401310-000	乗用自動車(ステーションワゴン及びレーシングカーを含む。),バス又は貨物自動車に使用するゴム製のインナーチューブ	"	1,414	94.9	402	76.4
401390-000	上記以外,バス又は貨物自動車に使用するゴム製のインナーチューブ	"	611	97.0	371	96.9
401150-000	自転車に使用するゴム製の空気タイヤ	"	1,640	89.1	2,583	89.1
401320-000	" ゴム製のインナーチューブ	"	17	58.4	32	62.5
401130-000	航空機に使用するゴム製の空気タイヤ	"	1,988	94.2	1,713	84.8
401210-000	更生タイヤ	"	1,230	61.4	295	73.3
401220-000	空気タイヤ(中古のものに限る。)	"	117,915	87.7	9,556	81.2
401290-100	その他(交換性タイヤトレッド及びタイヤフラップ)	"	283	64.7	41	102.8
-900	"(上記以外のもの)	"	2,030	85.3	750	85.4
640110-000	保護用の金属性トーカー付	ダース	37	16.8	3	15.0
640191-000	ひざを覆うもの	"	339	90.4	16	86.0
640192-000	くるぶしを覆うもの	"	25,044	90.5	244	84.7
640199-000	その他のもの	ダース	581	365.4	29	130.0
640211-000	スポーツ用, スキー靴	"	788	233.1	29	158.3
640219-000	" , スキー靴以外のもの	"	3,153	88.5	215	152.7
640220-000	甲の部分のストラップ又はひもを本底にプラグ止めた履物	"	1,923	12.6	12	17.4
640230-000	保護用の金属性トーカー付履物	"	204	264.9	10	204.3
640291-000	くるぶしを覆うもの	"	4,190	86.2	100	84.5
640299-000	その他のもの	"	239,324	85.7	2,671	96.9
640411-000	本底がゴム製又はプラスチック製のもの, スポーツ用の履物, テニスシューズ等	"	7,668	76.9	167	83.2
640419-110	本底がゴム製のもの, スポーツ用以外の靴	"	57,520	105.2	780	103.9
-190	本底がプラスチック製のもの, スポーツ用以外の靴	"	32,207	154.0	342	133.9
-900	本底がゴム製又はプラスチック製のもの, その他のもの(地下たび, スリッパ等)	"	34,823	105.4	224	101.2

品目番号	品目	単位	平成5年			
			数量	前年比%	金額(百万円)	前年比%
640420-000	本底が革製又はコンポジションレザー製の履物	"	1,755	408.1	46	441.8
640510-000	甲が革製又はコンポジションレザー製のもの	"	4,310	72.3	105	71.3
640590-000	その他のもの	"	22,393	108.2	170	124.4
640610-000	甲及びその部分品(しんを除く)	t	112	87.9	224	86.3
640620-000	本底及びかかと(ゴム製又はプラスチック製のもの)	"	260	79.0	306	113.3
640691-000	その他のもの, 木製のもの	"	0	(18.1)	1	60.8
640699-000	" , その他の材料製のもの	"	348	111.5	2,133	100.5
401010-000	横断面が台形のもの(Vベルト及びVベルチング)	"	2,191	86.0	5,726	92.2
401091-100	上記以外のもの, 幅が20cmを超えるもの, 伝動用の平ベルト及びそのベルチング	"	424	66.3	840	68.6
401099-100	上記以外のもの, 幅が20cm未満のもの, 伝動用の平ベルト及びそのベルチング	"	561	78.1	4,359	108.8
401091-900	上記以外のもの, 幅が20cmを超えるもの, 上記以外のもの(コンベヤベルト)	"	8,925	58.4	5,697	66.6
401099-900	上記以外のもの, 幅が20cm未満のもの, 上記以外のもの	"	1,276	96.4	8,872	106.6
400920-000	金属のみにより補強又は金属のみと組み合わせた管及びホース(継手なしのものに限る。)	"	456	75.1	429	67.9
400930-000	紡織用繊維のみにより補強又は紡織用繊維のみと組み合わせた管及びホース(継手なしのものに限る。)	"	6,918	102.7	12,616	108.4
400940-000	他の材料により補強又は他の材料と組み合わせた管及びホース(継手なしのものに限る。)	"	154	99.5	305	90.0
400950-900	他の材料により補強又は他の材料と組み合わせた管及びホース(継手付きのもの)	"	4,981	121.7	12,274	122.4
401694-000	防絨材(膨らませることができるかできないかを問わない。)	t	4,744	140.9	2,966	98.4
400821-000	セルラーラバー以外のゴムのもの, 板・シート及びブリック	"	4,367	89.9	8,481	89.9
400829-000	セルラーラバー以外のゴムのもの, 上記以外のもの	"	115	117.4	213	123.1
401693-000	ガスケット, ワッシャーその他のシール	"	9,044	106.1	37,581	103.9
401590-000	ゴム製の衣類及び衣類付属品(手袋を除く。)	"	14	65.8	101	82.9
590699-000	ゴム加工をした紡織用繊維の織物類, メリヤス編み又はクロセ編み以外のもの(原反)	"	3,211	112.9	3,500	107.4
630641-000	空気マットレス, 綿製のもの(空気もの)	"	-	-	-	-
630649-000	" , その他の紡織用繊維製のもの(空気もの)	"	0	(130.9)	2	96.9

品目番号	品目	単位	平成5年			
			数量	前年比%	金額(百万円)	前年比%
890310-000	ヨットその他の娯楽用又はスポーツ用の船舶、機操船およびカヌー、膨張式のもの(空気もの)	隻	7,261	68.2	707	71.2
890710-000	膨張式いかだ(空気もの)	"	448	75.0	160	50.2
401410-000	コンドーム	t	831	95.8	2,308	95.7
401490-000	上記以外の衛生用又は医療用の製品	"	306	87.5	1,236	90.1
401511-000	外科用手袋	"	3	21.8	13	32.3
950632-000	ゴルフボール	ダース	3,421,723	102.0	4,581	109.3
950661-000	テニスボール	"	16,135	85.8	23	87.3
950662-100	空気入れ式のボール、ゴム製のもの	"	62,754	106.6	220	82.2
-900	、上記以外のもの	"	116,715	86.8	1,942	82.4
950669-100	空気入れ式以外のボール、ゴム製のもの	"	15,500	117.0	40	112.7
-900	、上記以外のもの	"	11,236	67.9	119	241.9
400700-000	糸及びひも、加硫したゴムのものに限る	t	222	133.2	202	107.5
560410-000	ゴム糸及びゴムひも、紡織用繊維で被覆したのものに限る	"	304	86.1	585	82.7
400811-000	セルラーラバーのもの、板・シート及びストリップ	"	1,768	88.7	2,098	87.5
400819-000	、上記以外のもの	"	64	59.5	167	79.9
401610-000	その他の製品、セルラーラバー製のもの	"	80	102.8	300	100.4
400610-000	加硫してないゴム、ゴムタイヤ更生用のキャメルバックストリップ	"	2	1,896.8	3	795.6
400690-000	加硫してないゴム、上記以外のもの	"	134	43.4	181	107.5
400910-000	他の材料により補強してない及び他の材料と組み合わせてない管及びホース(継手なしのもの)	"	6,713	119.9	14,407	120.2
400950-100	他の材料により補強してない及び他の材料と組み合わせてない管及びホース(継手付きのもの)	"	379	115.9	1,120	94.8
401519-000	外科用以外の手袋	"	19	53.4	58	63.7
401691-000	床用敷物及びマット	"	170	85.6	156	101.7
401692-000	消しゴム	"	85	89.2	196	74.9
401695-000	その他の製品(膨らませることができるものに限る。)	"	147	101.5	850	97.2
401699-000	その他のもの	"	27,151	106.8	48,794	105.4
401700-000	硬質ゴム及びその製品	"	267	86.6	430	84.4
590610-000	接着テープ(幅が20mm以下のものに限る。)	"	2,181	86.5	1,421	90.1
(原 材 料)						
400121-000	天然ゴムのラテックス以外の形状の天然ゴム、スモークドシート	t	3	128.4	1	305.1
400122-000	天然ゴムのラテックス以外の形状の天然ゴム、技術的格付けをした天然ゴム(TSNR)	"	0	-	1	-
400129-000	天然ゴムのラテックス以外の形状の天然ゴム、その他	"	25	98.5	22	65.0
400110-000	天然ゴムのラテックス(ブリバルカナイズしてあるかないかを問わない。)	"	29	244.8	7	171.9
400130-000	バラタ、グタバカ、ゲアユール、チクルその他これらに類する天然ゴム	"	20	410.5	17	173.5
400219-000	スチレン-ブタジエンゴム(SBR)及びカルボキシル化スチレン-ブタジエンゴム、SBR	"	102,662	124.7	11,298	105.3

品目番号	品目	単位	平成5年			
			数量	前年比%	金額(百万円)	前年比%
400220-000	ブタジエンゴム(BR)	"	101,163	112.4	11,396	94.9
400249-000	クロロプレンゴム(クロロブタジエンゴム又はCR)、ラテックス以外のもの	"	45,690	113.3	13,091	98.8
400259-000	アクリロニトリル-ブタジエンゴム(NBR)、ラテックス以外のもの	"	24,884	84.8	3,703	72.3
400231-000	イソプテン-イソプレンゴム(ブチルゴム又はIIR)及びハローイソプテン-イソプレンゴム(CIIR及びBIIR)、IIR	"	33,659	92.1	6,440	87.0
400239-000	イソプテン-イソプレンゴム(ブチルゴム又はIIR)及びハローイソプテン-イソプレンゴム(CIIR及びBIIR)、CIIR及びBIIR	"	93	214.8	39	176.0
400260-000	イソプレンゴム(IR)	"	12,511	129.1	2,283	103.0
400270-000	エチレン-プロピレン-非共役ジエンゴム(EPDM)	t	19,840	94.3	3,431	79.9
400299-100	その他、合成ゴム	"	13,361	122.8	4,572	103.9
400211-100	スチレン-ブタジエンゴム(SBR)、ラテックス	"	5,316	88.4	1,102	79.3
-200	カルボキシル化スチレン-ブタジエンゴム(XSBR)、ラテックス	"	575	314.3	100	261.3
400241-000	クロロプレンゴム(クロロブタジエンゴム又はCR)、ラテックス	"	156	146.1	54	122.7
400251-000	アクリロニトリル-ブタジエンゴム(NBR)、ラテックス	"	501	122.1	342	108.3
400291-000	その他のもの、ラテックス	"	12,023	114.2	2,540	104.3
400280-000	4001項の物品と4002項の物品との混合物	"	15	145.6	2	62.8
400299-900	その他のもの、合成ゴム以外のもの	"	13,944	96.3	3,222	82.0
400300-000	再生ゴム(一次製品、板・シート又はストリップの形状のものに限る。)	"	183	812.6	37	607.8
400400-000	ゴム(硬質ゴムを除く。)のくず並びにこれから得た粉及び粒	"	2,801	103.5	96	82.2

輸入の部

品目番号	品目	単位	平成5年			
			数量	前年比%	金額(百万円)	前年比%
401110-010	(製品) 乗用自動車(ステーションワゴン及びレーシングカーを含む。)に使用するゴム製の空気タイヤ(新品のものに限る。), 幅101.6mmを超えるもの	t	95,310	95.8	50,979	84.2
401120-000	バス又は貨物自動車に使用するゴム製の空気タイヤ(新品のものに限る。)	"	13,513	95.9	5,171	84.9
401140-010	モーターサイクルに使用するゴム製の空気タイヤ(新品のものに限る。), 幅101.6mmを超えるもの	"	1,160	79.6	920	70.1
-090	モーターサイクルに使用するゴム製の空気タイヤ(新品のものに限る。), 上記以外のもの	"	2,193	108.0	840	101.6
401191-010	その他(杉模模様のトレッド)に使用するゴム製の空気タイヤ(新品のものに限る。), 幅101.6mmを超えるもの	"	1,063	90.3	311	85.2
401199-010	その他(上記以外)に使用するゴム製の空気タイヤ(新品のものに限る。), 幅101.6mmを超えるもの	"	1,021	320.5	300	250.2
401310-000	乗用自動車(ステーションワゴン及びレーシングカーを含む。), バス又は貨物自動車に使用するゴム製のインナーチューブ	"	1,002	52.0	342	51.2
401390-000	上記以外に使用するゴム製のインナーチューブ	"	467	124.2	265	117.6
401150-000	自転車に使用するゴム製の空気タイヤ	"	5,099	102.6	2,026	97.1
401320-000	自転車に使用するゴム製のインナーチューブ	"	1,855	109.5	1,100	99.5
401110-090	乗用自動車(ステーションワゴン及びレーシングカーを含む。)に使用するゴム製の空気タイヤ(新品のものに限る。), 幅101.6mm未満のもの	"	369	224.9	237	175.6
401130-000	航気機に使用するゴム製の空気タイヤ	"	104	83.6	116	79.5
401191-090	その他(杉模模様のトレッド)に使用するゴム製の空気タイヤ(新品のものに限る。), 幅101.6mm未満のもの	"	1,050	104.8	311	84.1
401199-090	その他(上記以外)に使用するゴム製の空気タイヤ(新品のものに限る。), 幅101.6mm未満のもの	t	1,408	82.0	542	78.4
401210-000	更生タイヤ	"	38	51.9	12	24.4
401220-010	空気タイヤ(中古のものに限る。), 幅101.6mmを超えるもの	"	141	118.1	76	155.9
-020	空気タイヤ(中古のものに限る。), 上記以外のもの	"	2	8.4	2	13.3
401290-010	その他, ソリッドタイヤ及びクッションタイヤ並びにタイヤフラップ, 幅101.6mmを超えるもの	"	130	37.5	47	54.3
-020	その他, 上記以外のもの	"	2,363	134.7	758	113.1
640419-210	本底がゴム製又はプラスチック製のもの, 地下たび	ダース	530,223	95.4	2,263	89.4
640411-010	本底がゴム製又はプラスチック製のもの, スポーツ用, キャンバスシューズ	"	388,069	66.8	4,062	68.1
640411-090	本底がゴム製又はプラスチック製のもの, スポーツ用, その他のもの	"	1,601,152	106.6	18,998	106.8
640419-220	本底がゴム製又はプラスチック製のもの, スポーツ用以外, キャンバスシューズ	"	2,568,795	103.2	12,621	102.1
640420-310	本底がコンポジションレザー製のもの, キャンバスシューズ	"	2,762	523.1	18	478.1
640420-390	本底がコンポジションレザー製のもの, 上記以外のもの	"	1,377	67.6	21	430.7
640110-090	保護用の金属性トーカー付, スキー靴以外のもの	"	297	62.4	7	131.4
640191-000	ひざを覆うもの	"	1,891	216.6	20	155.3
640192-090	くるぶしを覆うもの, スキー靴以外のもの	"	754,906	119.2	5,222	110.4
640230-000	保護用の金属性トーカー付履物	"	2,245	214.2	177	119.7

品目番号	品目	単位	平成5年			
			数量	前年比%	金額(百万円)	前年比%
401010-000	横断面が台形のもの(Vベルト及びVベルトチング)	"	1,316	84.0	1,956	77.6
401091-010	上記以外のもの, 幅が20mmを超えるもの, 伝動用平ベルト及びそのベルトチング	"	159	115.1	474	68.2
401099-010	上記以外のもの, 幅が20mm未満のもの, 伝動用平ベルト及びそのベルトチング	"	199	78.3	875	82.2
401091-090	上記以外のもの, 幅が20mmを超えるもの, 上記以外のもの(コンベヤベルト)	"	354	82.7	234	83.0
401099-090	上記以外のもの, 幅が20mm未満のもの, 上記以外のもの	"	383	155.1	962	87.5
400920-000	金属のみにより補強又は金属のみと組み合わせた管及びホース(継手なしのものに限る。)	"	367	107.3	311	98.5
400930-000	紡織用繊維のみにより補強又は紡織用繊維のみと組み合わせた管及びホース(継手なしのものに限る。)	"	503	95.5	587	125.7
400940-000	他の材料により補強又は他の材料と組み合わせた管及びホース(継手なしのものに限る。)	"	131	80.6	244	69.6
400950-000	継手付きの管及びホース	"	576	98.0	1,430	81.1
400821-000	セルラーラバー以外のゴムのもの, 板・シート及びストリップ	"	2,956	87.4	1,962	82.0
400829-000	セルラーラバー以外のゴムのもの, 上記以外のもの	"	129	132.7	198	86.3
401693-000	ガスケット, ワッシャーその他のシール	"	2,706	107.3	4,927	96.8
401530-000	ゴム製の衣類及び衣類附属品(手袋を除く。)	"	31	68.0	69	56.6
590699-000	ゴム加工をした紡織用繊維の織物類, メリヤス編み又はクロセ編み以外のもの(原反)	"	472	100.8	513	86.1
630641-000	空気マットレス, 綿製のもの(空気もの)	"	5	3,042.9	2	931.9
630649-000	空気マットレス, その他の紡織用繊維製のもの(空気もの)	"	21	110.4	47	67.8
890310-000	ヨットその他の娯楽用又はスポーツ用の船舶, 機操船およびカヌー, 膨脹式のもの(空気もの)	隻	152,055	44.6	280	42.4
890710-000	膨脹式いかだ(空気もの)	"	177	88.1	76	73.2
401410-000	コンドーム	t	0	-	1	-
401490-000	上記以外の衛生用又は医療用の製品	"	186	130.4	992	94.4
401511-000	外科用手袋	"	1,225	109.7	1,602	98.2
950490-020	ボーリングボール	千個	190	133.0	813	121.5
950632-000	ゴルフボール	10 ³ ダース	6,882	143.4	7,042	129.9
950661-000	テニスボール	"	1,039	105.3	955	96.1
950662-000	空気入れ式のボール	"	776	145.9	5,077	132.4
950669-000	その他のボール	"	360	99.3	901	103.5
400700-000	糸及びひも, 加硫したゴムのものに限る	t	2,594	97.3	1,207	97.5
560410-000	ゴム糸及びゴムひも, 紡織用繊維で被覆したのものに限る	"	431	118.9	271	114.8
400811-000	セルラーラバーのもの, 板・シート及びストリップ	"	784	115.0	351	95.8
400819-000	セルラーラバーのもの, 上記以外のもの	t	132	253.4	84	156.2
401610-000	その他の製品, セルラーラバー製のもの	"	62	53.3	189	88.5
400610-000	加硫してないゴム, ゴムタイヤ更生用のキャメルバックストリップ	"	236	147.0	38	131.7

品目番号	品目	単位	平成5年			
			数量	前年比%	金額(百万円)	前年比%
400690-000	加硫してないゴム, 上記以外のもの	"	27	64.7	28	100.6
400910-000	他の材料により補強してない及び他の材料と組み合わせ てない管及びホース(継手なしのもの)	"	367	100.4	423	92.4
401519-000	外科用以外の手袋	"	4,986	134.9	3,942	116.3
401691-010	床用敷物及びマット, 自動車に使用する種類のもの	"	1,576	113.5	260	95.5
-020	床用敷物及びマット, 上記以外のもの	"	907	95.4	287	80.8
401692-000	消しゴム	"	129	93.2	107	103.3
401694-000	防酸材(膨らませることができるかできないかを問わな い。)	"	500	287.2	147	208.3
401695-000	その他の製品(膨らませることができるものに限る。)	"	147	166.9	311	107.8
401699-010	その他のもの, 自動車に使用する種類の部分品及び附属 品	"	3,299	104.4	2,526	96.2
-020	その他のもの, 上記以外のもの	"	6,684	101.6	4,319	85.1
401700-000	硬質ゴム及びその製品	"	240	162.9	114	63.0
590610-000	接着テープ(幅が20cm以下のものに限る。)	"	1,549	148.8	1,115	96.9
(原 材 料)						
400121-000	天然ゴムのラテックス以外の形状の天然ゴム, スモーク ドシート	t	402,419	96.4	38,935	88.2
400122-000	天然ゴムのラテックス以外の形状の天然ゴム, 技術的格 付けをした天然ゴム(TSNR)	"	84,970	104.1	8,426	92.6
400129-000	天然ゴムのラテックス以外の形状の天然ゴム, その他	"	133,707	81.9	13,234	73.2
400110-090	天然ゴムのラテックス, 感熱・酸性・プリパルカナイズ ドラテックス以外のもの	"	20,689	91.7	1,965	88.4
400130-000	バラタ, グタペルカ, グアユール, チクルその他これら に類する天然ガム	"	2,286	80.7	1,175	70.9
400219-010	スチレン-ブタジエンゴム(SBR)及びカルボキシル 化スチレン-ブタジエンゴム, SBR	"	53,820	172.4	6,959	138.4
-090	スチレン-ブタジエンゴム(SBR)及びカルボキシル 化スチレン-ブタジエンゴム, XSBR	"	103	552.1	11	341.6
400220-000	ブタジエンゴム(BR)	"	7,721	154.9	889	136.7
400249-000	クロロプレンゴム(クロロブタジエンゴム又はCR), ラテックス以外のもの	"	4,088	96.7	1,313	92.0
400259-000	アクリロニトリル-ブタジエンゴム(NBR), ラテッ クス以外のもの	"	7,073	114.2	2,217	107.2
400231-000	イソプテン-イソプレンゴム(ブチルゴム又はIIR) 及びハローイソプテン-イソプレンゴム(CIIR及び BIIR), IIR	"	7,012	69.3	1,959	65.0
400239-000	イソプテン-イソプレンゴム(ブチルゴム又はIIR) 及びハローイソプテン-イソプレンゴム(CIIR及び BIIR), CIIR及びBIIR	"	9,157	91.9	2,772	89.8

品目番号	品目	単位	平成5年			
			数量	前年比%	金額(百万円)	前年比%
400260-000	イソプレンゴム(IR)	"	1,365	93.4	221	83.8
400270-000	エチレン-プロピレン-非共役ジエンゴム(EPDM)	"	4,781	56.1	1,149	54.4
400299-090	その他, 天然ゴムを人造プラスチックで変性した以外の もの	"	3,370	98.6	1,470	89.4
400211-000	スチレン-ブタジエンゴム(SBR)及びカルボキシル 化スチレン-ブタジエンゴム(XSBR), ラテックス	"	420	47.0	58	54.3
400241-000	クロロプレンゴム(クロロブタジエンゴム又はCR), ラテックス	"	58	48.3	27	42.9
400251-000	アクリロニトリル-ブタジエンゴム(NBR), ラテッ クス	"	63	169.2	27	169.9
400291-000	その他のもの, ラテックス	"	53	76.5	16	53.2
400110-010	天然ゴムのラテックス, 感熱・酸性及びプリパルカナイ ズドラテックス	"	178	1,100.0	17	1,083.1
400280-000	4.0.0.1項の物品と4.0.0.2項の物品との混合物	"	-	-	-	-
400299-010	天然ゴムを人造プラスチックで変性したもの	"	374	89.3	107	80.1
400300-000	再生ゴム(一次製品, 板・シート又はストリップの形状 のものに限る。)	t	2,663	97.8	222	93.5
400400-000	ゴム(硬質ゴムを除く。)のくず並びにこれから得た粉 及び粒	"	8,628	90.4	296	80.9

2 カーボンブラックの生産・出荷・在庫及び輸入実績

(単位：t)

年次	輸 入	生 産		出 荷		在 庫	
		合 計	ゴム用計	合 計	ゴム用計	合 計	ゴム用計
1990年	22,282	77,576.9	73,592.2	780,630	741,424	42,743	36,617
1991年	27,051	77,938.2	73,647.7	780,692	739,279	51,077	43,495
1992年	18,631	76,107.3	71,988.3	760,318	718,644	52,509	45,557
1993年	23,550	69,140.8	65,034.8	692,839	651,540	51,198	44,467

注：資料出所カーボンブラック協会

3 カーボンブラックの国別輸入実績

(単位：t)

年次	合 計	アメリカ	韓 国	カナダ	ドイツ	台 湾	オーストラリア	フランス	タ イ	そ の 他
1991年	27,051	13,081	8,543	1,579	1,537	783	273	405	0	850
1992年	18,631	8,776	4,684	1,539	1,231	618	211	422	0	1,150
1993年	23,550	8,177	6,460	1,721	1,243	541	87	483	3,707	1,131

注：資料出所カーボンブラック協会

4 カーボンブラックの品種別年間供給の推移

(単位：t)

年次	合 計	生 産				輸 入			
		計	非ゴム用	ゴ ム 用		計	非ゴム用	ゴ ム 用	
				ファーネス	サーマル			ファーネス	サーマル
1990年	79,805.1	77,576.9	3,984.7	72,660.6	9,316	22,282	11,044	9,698	1,580
1991年	80,643.3	77,938.2	4,290.5	72,694.3	9,534	27,051	11,606	13,850	1,595
1992年	77,970.4	76,107.3	4,119.0	71,109.3	8,790	18,631	9,235	7,809	1,587
1993年	71,495.8	69,140.8	41,060	64,190.5	8,443	23,550	8,190	13,721	1,639

注：資料出所カーボンブラック協会

5 自動車・自転車の生産・在庫及び輸出入実績

生産・在庫

年次	装 輪 式 ト ラ ク タ		自 動 車 (台)					
			乗 用 車		軽 自 動 車		小 型 自 動 車	
	生 産	在 庫	生 産	在 庫	生 産	在 庫	生 産	在 庫
平成2年	155,939	30,923	9,947,972	378,800	835,965	39,788	7,361,224	293,639
3年	148,437	20,150	9,753,069	408,541	843,649	41,619	6,845,069	287,535
4年	145,948	15,793	9,378,694	463,299	780,934	50,139	6,149,880	311,718
5年	146,115	17,199	8,497,094	420,853	771,802	32,611	5,152,319	271,274

年次	自 動 車 (台)							
	バ ス シ ャ ン		ト ラ ッ ク シ ャ ン		小 型 自 動 車 シ ャ ン		二 輪 自 動 車 (千台)	
	生 産	在 庫	生 産	在 庫	生 産	在 庫	生 産	在 庫
平成2年	40,185	2,415	3,498,639	136,757	1,262,943	58,704	2,807	199
3年	44,449	2,982	3,447,914	196,397	1,237,050	81,943	3,029	204
4年	52,005	3,709	3,068,585	204,599	1,155,326	99,075	3,197	245
5年	48,074	2,837	2,682,377	190,856	955,367	81,828	3,023	212

年次	自 転 車 (台)							
	完 成 自 転 車 (千台)		実 用 車		軽 快 車 ・ ス ポー ツ 車		子 供 車 (完成自転車内数)	
	生 産	在 庫	生 産	在 庫	生 産	在 庫	生 産	在 庫
平成2年	7,969	430	33,643	3,337	4,194,746	220,108	788,149	49,041
3年	7,448	530	27,387	2,901	3,915,784	249,644	746,546	59,076
4年	7,286	616	24,282	4,923	4,092,042	324,001	820,358	63,704
5年	6,867	655	22,935	7,262	3,971,652	336,969	753,276	58,152

輸 出 入

年次	輸 出 (台)				輸 入 (台)
	乗 用 車	二 輪 自 動 車	バ ス (完成車)	ト ラ ッ ク (完成車)	乗 用 車
平成2年	4,427,382	1,526,820	41,712	844,485	250,618
3年	4,366,306	1,620,647	57,436	826,160	194,563
4年	4,272,154	2,076,052	82,072	797,181	184,735
5年	3,673,062	2,171,572	77,241	655,001	206,821

注：1 自動車（KDセットを除く。）

2 輸出二輪自動車はモーターサイクル、オートサイクル及び補助原動機付きの自転車である。

資料出所：機械統計月報、輸出入は大蔵省日本貿易月表