

平成 6 年

— 1 9 9 4 —

ゴム製品統計年報

YEARBOOK OF
RUBBER STATISTICS

通商産業大臣官房調査統計部編

Compiled by
Research and Statistics Department
Minister's Secretariat
Ministry of International Trade and Industry

序

通商産業省では、我が国鉱工業の生産活動の実態を明らかにするため、生産動態統計調査を毎月実施し、その結果を公表しております。

『ゴム製品統計年報』は、平成6年に行ったゴム製品に関する生産動態統計調査及び石油等消費動態統計調査の集計結果と、その他貿易統計等の関連統計も併せて収録したものであり、各方面に広く利用されることを期待しております。

本年報の刊行に当たり、統計調査に御協力いただいた皆様に厚く御礼申し上げますとともに、本年報の一層の充実を図るため、御叱正、御教示を賜れば幸いに存じます。

平成7年6月

通商産業大臣官房調査統計部長

綾 部 正 美

目 次

序

利用上の注意

グ ラ フ

概 況

平成6年のゴム製品工業の動向 6

1 一般概況

2 品目別生産動向

3 原材料

統 計

1 指 数 12

2 生産・出荷・在庫統計 14

1 総合統計表 14

2 生産・出荷・在庫統計 18

ゴム製品合計 18

自動車用タイヤ・チューブ 18

フラップ・リムバンド 24

航空機用タイヤ・チューブ 24

自転車用タイヤ・チューブ 26

運搬車用タイヤ・チューブ 28

ソリッドタイヤ 30

更生タイヤ用練生地 30

地下足袋 30

ゴム底布ぐつ 30

総ゴムぐつ 32

ゴム草履類 32

プラスチック製履物 34

くつ底・その他の履物用品 36

ゴム引布 36

その他のゴム製品 38

再生ゴム 42

ゴムベルト 42

ゴムホース 44

工業用ゴム製品 48

3 原材料統計 56

1 総合統計表 56

2 品目別統計表 58

4 石油等消費統計 76

5 大・中小規模別統計 79

6 労務統計 79

7 生産能力統計 79

参 考 資 料

1 貿易統計 80

2 カーボンブラックの生産・出荷・
在庫及び輸入実績 88

3 カーボンブラックの国別輸入実績 88

4 カーボンブラックの品種別
年間供給の推移 88

5 自動車・自転車の生産・在庫
及び輸出入実績 89

調査対象の見直しによる数値の不連続
について 90

利用上の注意

1. 統計資料について

この年報は、統計法に基づく通商産業省生産動態統計調査規則及び商鉱工業石油等消費統計調査規則により実施されたゴム製品に関する平成6年の生産動態統計調査及び石油等消費動態統計調査の結果を製品、原材料、労務を主とし、編集公表するものです。掲載数値は、毎月刊行される「ゴム製品統計月報」及び「石油等消費動態統計月報」で公表した後、更に補正する必要があるものについて修正した確定数値です。

なお、石油等消費動態統計調査結果の詳細については、別途刊行される「平成6年石油等消費動態統計年報（製造工業）」を参照してください。

2. 調査の範囲について

- (1) この年報に収録した生産品目の調査の範囲は、従業者5人以上の事業所を対象として調査したものです。なお、石油等消費動態統計の調査範囲等の詳細については、76頁を参照してください。
- (2) 平成6年1月分から調査対象の見直しを行ったため、5年までの数値と不連続が生じています。主要品目について、時系列の接続に必要な係数を90頁に記載しました。

3. 主要調査項目の定義について

- 受入……自工場で生産している指定品目と同一の品目の受入をいいます。
- 生産……自工場で実際に生産している指定品目の生産をいいます。（仕掛中の半製品は除く。）
- 消費……自工場で他の製品の原材料用、加工用、燃料用として消費したものをいいます。
- 出荷……自工場から指定品目である製品（現物）を実際に出荷したものをいいます。
 「販売」販売を目的として、例えば、消費者又は販売業者などに出荷したものの。
 「その他」①同一企業内他工場へ出荷したもの。②委託生産の原材料として出荷したもの。③受託生産品を生産業者である委託者へ出荷したもの。④自家使用したもの。
- 販売金額……販売数量を生産者販売価格で評価したものです。
 生産者販売価格とは、企業の販売価格から、積込料、運賃、保険料、その他の販売諸掛りを除いたもので、消費税を含みます。
- 在庫……指定品目を生産している工場で、同製品の生産品及び受入品の在庫をいいます。
- 月末常用従業者……月末現在において、実際に生産及び管理、その他の業務に常時従事する従業者をいいます。

4. その他

- (1) 数字の単位未満は四捨五入しているため、合計と内訳が必ずしも一致しないことがあります。
- (2) 数表の記号で「-」は実績なし、「…」は不詳、「0」は単位未満、「x」は数字の秘匿を意味します。
- (3) この年報に掲載された統計を他に転載するときは、必ず「平成6年ゴム製品統計年報」による旨を明記してください。なお、他の統計による資料を転載したときは、それぞれの出所を明記してあります。
- (4) この年報の内容について御質問のあるときは、下記に御連絡下さい。

東京都千代田区霞が関一丁目3番1号（郵便番号100）

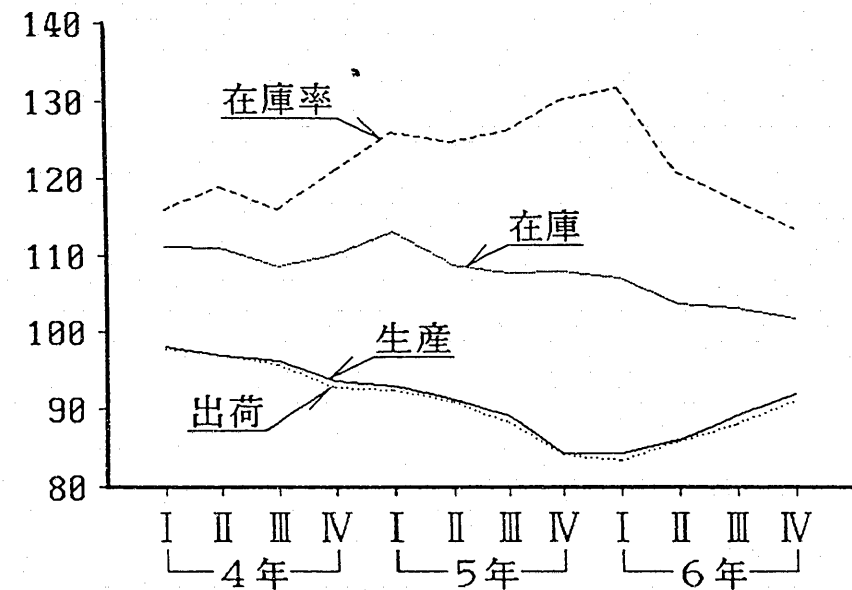
通商産業大臣官房調査統計部鉄鋼化学統計調査室

電話 東京 03(3501)1511(代) 内線 2473・2479

本年報は更生紙を使用しております。

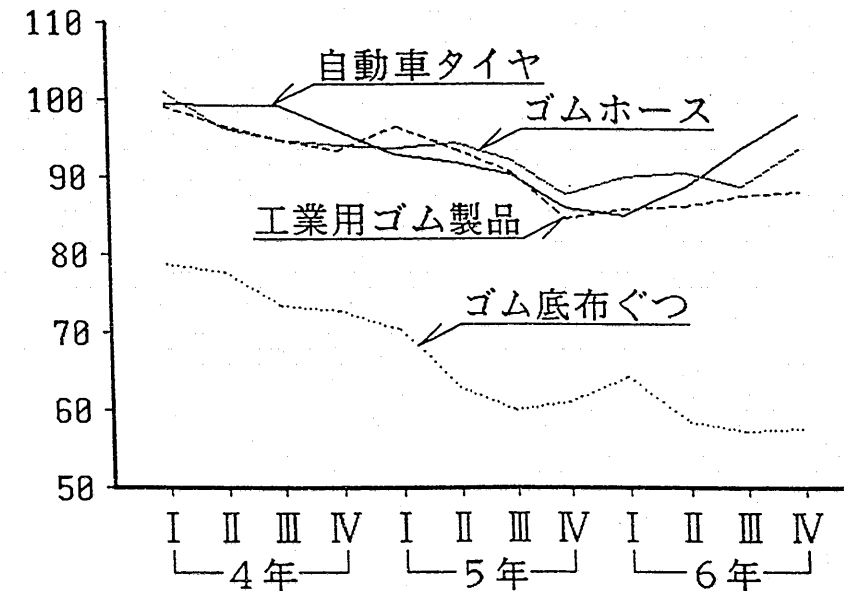
1 ゴム製品の生産・生産者出荷・生産者製品在庫指数及び在庫率指数

（2年=100，季節調整済）



2 自動車タイヤ・ゴム底布ぐつ・ゴムホース・工業用ゴム製品の生産指数

（2年=100，季節調整済）



概 況

1 平成6年のゴム製品工業の動向

一 生産、出荷は低下ながら

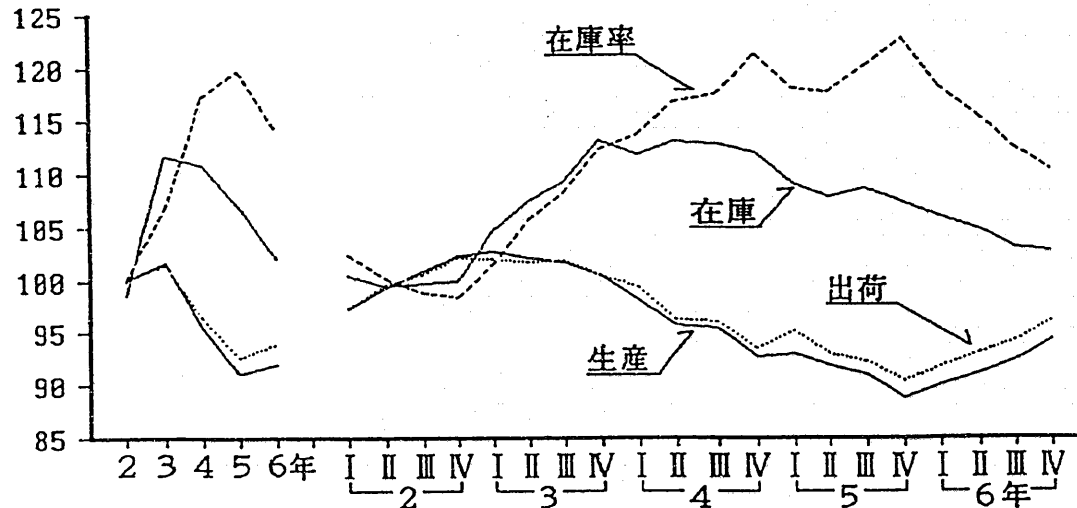
年央以降回復傾向

1. 一般概況

平成6年の鋳工業生産は、前年比0.9%と3年ぶりの上昇となった。生産の推移を年間上昇率（期首と期末の比）でみると6.3%の上昇となり、緩やかな回復傾向で推移したといえる。出荷は、前年比1.3%と生産同様3年ぶりの上昇となった。在庫は、前年末比▲4.6%と3年連続で低下した。

四半期毎にみると6年を通じて在庫が減少した中、7～9月期には生産が前年同期比で上昇に転じたことにより、在庫調整は終了の目途がついたものと思われる。しかし、10～12月期の在庫は前年同期末比で▲4.6%と依然低下を続けており、積極的な在庫投資を行う状況には至っていない。

第1図 鋳工業指数の推移（2年=100，季節調整済）



第1表 鋳工業指数の推移

(2年=100, 季節調整済)

	4年	5年	6年	5年				6年			
				I	II	III	IV	I	II	III	IV
生産 (前期(年)比) (前年同期比)	95.5 ▲6.1 —	91.2 ▲4.5 —	92.0 0.9 —	93.0 0.3 ▲5.0	91.9 ▲1.2 ▲4.2	91.0 ▲1.0 ▲3.9	88.8 2.4 ▲4.9	90.0 1.4 ▲2.9	91.1 1.2 ▲1.1	92.4 1.4 1.8	94.3 2.1 6.0
出荷 (前期(年)比) (前年同期比)	96.3 ▲5.1 —	92.7 ▲3.7 —	93.9 1.3 —	95.1 1.7 ▲3.8	93.0 ▲2.2 ▲3.7	92.3 ▲0.8 ▲3.3	90.4 ▲2.1 ▲4.4	91.8 1.5 ▲3.0	93.1 1.4 ▲0.1	94.2 1.2 2.0	96.2 2.1 6.1
輸出向け出荷 (前期(年)比) (前年同期比)	107.3 2.5 —	105.7 ▲1.5 —	109.0 3.1 —	108.5 1.1 0.9	106.6 ▲1.8 0.1	105.4 ▲1.1 ▲0.9	102.2 ▲3.0 ▲5.8	106.0 3.7 ▲1.4	108.5 2.4 2.4	108.2 ▲0.3 1.1	112.7 4.2 10.4
国内向け出荷 (前期(年)比) (前年同期比)	94.8 ▲6.2 —	91.0 ▲4.0 —	91.8 0.9 —	93.2 1.6 ▲4.4	91.0 ▲2.4 ▲4.3	90.6 ▲0.4 ▲3.7	88.8 ▲2.0 ▲4.1	89.9 1.2 ▲3.2	90.9 1.1 ▲0.6	92.4 1.7 2.2	93.8 1.5 5.4
在庫 (前期(年)末比) (前年同期末比)	110.9 ▲0.8 —	107.0 ▲3.5 —	102.1 ▲4.6 —	109.1 ▲2.7 ▲3.2	107.9 ▲1.1 ▲4.8	108.7 0.7 ▲3.7	107.4 ▲1.2 ▲3.5	106.0 ▲1.3 ▲3.0	104.8 ▲1.1 ▲2.8	103.0 ▲1.7 ▲5.0	102.7 ▲0.3 ▲4.6
在庫率 (前期(年)比)	117.3 9.8	119.8 2.1	114.3 ▲4.6	118.0 ▲2.7	117.7 ▲0.3	120.2 2.1	122.9 2.2	118.2 ▲3.8	115.5 ▲2.3	112.6 ▲2.5	110.4 ▲2.0
稼働率 (前期(年)比)	89.9 ▲8.3	84.3 ▲6.2	84.2 ▲0.1	87.1 0.8	85.5 ▲1.8	83.7 ▲2.1	81.0 ▲3.2	82.5 1.9	82.7 0.2	84.5 2.2	87.1 3.1

(注) 1. 輸出向け出荷及び国内向け出荷は「鋳工業出荷内訳表」による。
2. 輸出向け出荷及び国内向け出荷の前年同期比は試算値である。
3. 年の数値は原指数による。

このような中であって、平成6年のゴム製品工業の生産は、前年比▲1.6%、出荷は同▲1.8%とともに4年連続の低下となった。

これは、自動車タイヤが4年ぶりに増加となったものの、前年に引き続き国内需要の低迷により、工業用ゴム製品、自動車チューブ、ゴム底布ぐつなどが減少したことによる。在庫は、前年末比▲4.9%の低下となった。これはゴム底布ぐつを除き自動車タイヤ、工業用ゴム製品等が減少したこ

とによる(第2表)。

四半期別に生産をみると1～3月期は工業用ゴム製品が増加したことにより、前期比0.1%と10期ぶりに上昇した。4～6月期は同1.9%、7～9月期も同3.4%、10～12月期も同3.5%とそれぞれ上昇となった(第2図、第3表)。これは、自動車タイヤ、工業用ゴム製品が増加したことによる。

第2表 品目別生産・出荷・在庫指数の対前年増減率

(2年=100)

品 目	生 産			出 荷			在 庫		
	4年	5年	6年	4年	5年	6年	4年	5年	6年
ゴム製品総合	▲3.6	▲7.1	▲1.6	▲3.5	▲7.2	▲1.8	0.5	▲3.8	▲4.9
自動車タイヤ	▲0.4	▲8.3	1.1	▲0.6	▲8.1	0.9	1.6	▲5.1	▲3.1
自動車チューブ	▲13.9	▲20.7	▲16.8	▲14.4	▲20.7	▲14.8	▲10.9	▲16.7	▲15.4
ゴム底布ぐつ	▲16.0	▲16.0	▲6.6	▲4.1	▲6.7	4.9	2.7	▲3.0	1.1
ゴムベルト	▲13.7	▲8.1	▲2.6	▲11.9	▲10.6	▲1.5	▲33.2	17.4	▲8.3
ゴムホース	▲6.0	▲4.6	▲1.3	▲4.5	▲4.9	▲1.0	▲5.1	1.4	▲6.8
工業用ゴム製品	▲4.7	▲4.8	▲4.7	▲5.3	▲5.7	▲6.2	6.8	▲5.5	▲12.6

注：在庫は年末指数

第3表 ゴム製品の生産・出荷・在庫指数の期別増減率

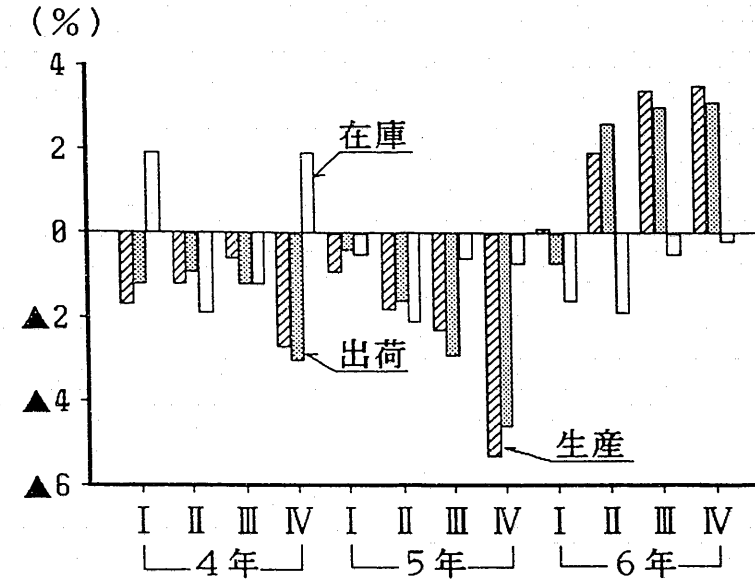
(2年=100, 季節調整済)

品 目	生 産		出 荷		在 庫	
	前 期 比	前年同期比	前 期 比	前年同期比	前 期 比	前年同期比
4年平均		▲3.6		▲3.5		0.5
5年平均		▲7.1		▲7.2		▲3.8
6年平均		▲1.6		▲1.8		▲4.9
4年 I期平均	▲1.7	▲2.5	▲1.2	▲2.4	1.9	8.0
II期平均	▲1.2	▲1.9	▲0.9	▲1.8	▲1.9	4.8
III期平均	▲0.6	▲3.7	▲1.2	▲3.6	▲1.2	2.2
IV期平均	▲2.7	▲6.0	▲3.0	▲6.2	1.9	0.5
5年 I期平均	▲0.9	▲5.2	▲0.4	▲5.4	▲0.5	▲0.1
II期平均	▲1.8	▲6.2	▲1.6	▲6.3	▲2.1	▲3.0
III期平均	▲2.3	▲6.8	▲2.9	▲7.3	▲0.6	▲2.8
IV期平均	▲5.3	▲10.1	▲4.6	▲9.8	▲0.7	▲3.8
6年 I期平均	0.1	▲9.2	▲0.7	▲9.7	▲1.6	▲5.5
II期平均	1.9	▲5.4	2.6	▲5.4	▲1.9	▲5.4
III期平均	3.4	▲0.1	3.0	0.3	▲0.5	▲5.5
IV期平均	3.5	8.7	3.1	8.0	▲0.2	▲4.9

注：1) 在庫は年末指数，四半期は期末指数

2) 年平均，前年同期比は原指数による

第2図 ゴム製品工業の季節調整済前期比増減率



2. 品目別生産動向

(1) 自動車タイヤ・チューブ

自動車タイヤの生産は，新ゴム量で91万2千トン（1億4752万本），前年比1.2%の増加となった。内訳をみると，トラック・バス用が過積載規制の強化などによる需要の増加により23万7千トン，同11.0%の増加，特殊車両用も10万3千トン，同11.5%の増加となった。一方，ウェイトの高い乗用車用は国内生産の不振により37万3千トン，同▲3.5%，小型トラック用は18万6千トン，同▲3.8%，二輪自動車用は1万3千トン，同▲15.7%の減少となった。

自動車チューブの生産は，前年に引き続きチューブプレス化が進み1万2千トン，同▲16.8%の減少となった。

(2) ゴム製履物

ゴム底布ぐつの生産は2183万足，前年比▲6.6%の減少となった。これは中国，韓国等からの輸入が増加したことによる。

総ゴムぐつの生産は国内需要が減少し，566万足，同▲4.6%の減少となった。

(3) ゴムベルト

ゴムベルトの生産は，新ゴム量で2万8千トン，

前年比▲2.6%の減少となった。内訳をみると，主力のコンベアベルトが設備投資の低迷により1万6千トン，同▲2.0%の減少，V型ベルトも7千トン，同▲9.1%の減少となった。一方，歯付ベルトは国内需要の増加により4千トン，同6.2%の増加となった。

(4) ゴムホース

ゴムホースの生産は，新ゴム量で3万2千トン，前年比▲1.2%の減少となった。内訳をみると，主力の自動車用が乗用車の生産不振から2万2千トン，同▲2.7%の減少，空気用が同▲11.1%，また，酸素・アセチレン用が，同▲34.5%とそれぞれ減少となった。

一方，高圧用は建設機械向け需要などから同21.5%の増加となった。

(5) 工業用ゴム製品

工業用ゴム製品の生産は，新ゴム量で20万8千トン，前年比▲4.7%の減少となった。内訳をみると，防振ゴムが3万6千トン，同▲17.7%の減少のほか，ゴムロールが4千トン，同▲12.3%，防げん材が3千トン，同▲21.3%などが減少となった。一方，パッキン類は3万6千トン，同2.2%，スポンジ製品は3万3千トン，同7.6%とそ

れぞれ増加となった。

(6) ゴム引布
 ゴム引布の生産は、2602万㎡、前年比▲6.8%の減少となった。内訳をみると、衣料用が、同▲9.6%、空気もの用が、同▲4.1%とそれぞれ減少となった。

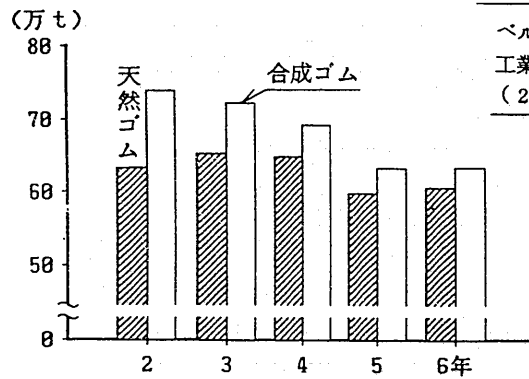
3. 原材料

平成6年の新ゴム消費量は、123万7千トン、前年比▲0.1%の減少となった。内訳をみると、天然ゴムは60万5千トン、同1.4%の増加、合成ゴムは63万3千トン、同▲1.5%の減少となった。
 なお、天然ゴムの新ゴム消費量に占める構成比は48.9%となり、前年より0.3ポイントの上昇となった。(第4表、第3図、第4図)

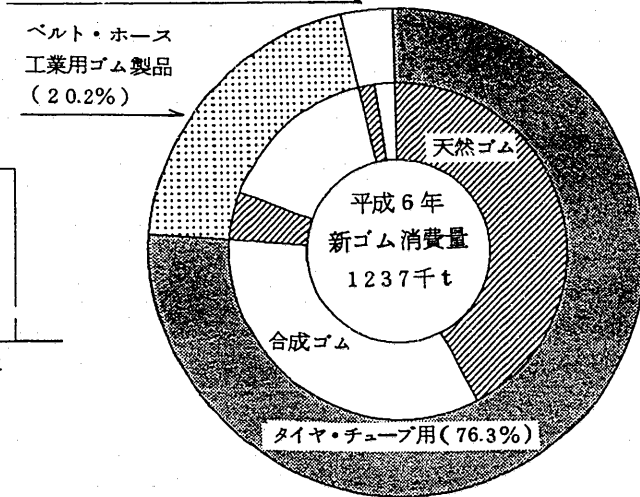
第4表 新ゴムの用途別消費内訳

用途別	消 費						構 成 比 (%)		
	新ゴム消費計		天然ゴム		合成ゴム		新ゴム 合計	天 然 ゴ ム	合 成 ゴ ム
	消 費 量 (t)	前年比 (%)	消 費 量 (t)	前年比 (%)	消 費 量 (t)	前年比 (%)			
合 計	1,237,178	99.9	604,661	101.4	632,517	98.5	100	48.9	51.1
タ イ ヤ ・ チ ュ ー プ 用	944,585	100.7	527,542	101.3	417,043	100.0	100	55.8	44.2
履物・ゴム引 布・その他用	43,022	95.8	20,073	97.4	22,949	94.5	100	46.7	53.3
ベルト・ホース・ 工業用ゴム製品	249,571	100.7	57,046	104.1	192,525	99.8	100	22.9	77.1

第3図 新ゴムの消費推移



第4図 新ゴムの用途別消費内訳



生産指数(付加価値額ウェイト)

年 月	鉱工業	製造工業	ゴム製品工業	自動車タイヤ	自動車チューブ
ウェイト	10,000.0	9,973.0	152.2	73.5	1.6
平成4年	95.5	95.5	96.2	98.6	83.1
5年	91.2	91.2	89.4	90.4	65.9
6年	92.0	92.0	88.0	91.4	54.8
平成6年1月	80.5	80.5	75.6	74.6	50.3
2	86.1	86.0	83.0	85.0	53.0
3	100.7	100.7	92.0	90.9	51.4
4	90.5	90.5	86.7	88.5	48.2
5	84.9	84.8	77.5	79.1	46.0
6	94.6	94.6	91.5	95.2	55.2
7	95.1	95.1	92.4	97.8	48.7
8	86.7	86.7	78.0	80.4	49.3
9	97.1	97.1	93.7	99.5	59.6
10	94.6	94.6	96.5	104.6	64.3
11	96.8	96.8	96.5	102.7	66.2
12	96.2	96.2	92.4	98.7	65.8

生産者出荷指数

年 月	鉱工業	製造工業	ゴム製品工業	自動車タイヤ	自動車チューブ
ウェイト	10,000.0	9,984.3	126.2	57.9	1.5
平成4年	96.3	96.3	95.8	98.9	82.9
5年	92.7	92.7	88.9	90.9	65.7
6年	93.9	93.9	87.3	91.7	56.0
平成6年1月	80.3	80.3	74.1	73.2	48.5
2	88.1	88.1	82.5	81.5	52.5
3	107.9	107.9	94.0	94.4	55.3
4	91.7	91.7	84.6	85.9	52.5
5	84.8	84.9	76.2	78.5	50.0
6	95.9	95.9	90.5	97.1	56.1
7	97.5	97.5	89.8	96.6	56.0
8	88.6	88.6	81.9	85.7	50.1
9	100.5	100.5	92.9	100.2	61.2
10	94.8	94.8	93.9	103.8	61.0
11	97.8	97.8	95.3	105.3	65.9
12	98.5	98.5	91.6	98.7	62.8

生産者製品在庫指数

年 月	鉱工業	製造工業	ゴム製品工業	自動車タイヤ	自動車チューブ
ウェイト	10,000.0	9,978.4	85.8	35.8	2.5
平成4年	112.9	112.9	110.3	107.9	91.8
5年	108.7	108.7	109.5	106.0	73.3
6年	104.2	104.3	103.9	103.7	59.3
平成6年1月	110.9	110.9	108.3	101.8	65.5
2	110.3	110.4	109.0	110.5	66.4
3	102.2	102.2	102.1	102.1	63.4
4	103.0	103.1	104.2	108.4	61.1
5	104.3	104.4	105.3	111.6	59.7
6	105.5	105.6	104.2	107.2	62.0
7	104.0	104.0	106.5	111.9	62.1
8	102.5	102.5	100.9	99.5	55.7
9	99.8	99.8	99.9	98.5	55.7
10	102.3	102.3	102.5	100.6	54.5
11	104.0	104.0	101.1	95.0	52.3
12	102.1	102.1	102.2	96.8	53.1

(平成2年=100)

ゴム底布ぐつ	ゴムベルト	ゴムホース	工業用ゴム製品	ゴム製品工業 季節調整済
3.9	7.5	9.9	55.8	152.2
75.8	87.9	96.5	96.0	...
63.7	80.8	92.1	91.4	...
59.5	78.7	90.9	87.1	...
65.1	69.9	79.8	78.3	83.4
65.1	72.5	86.4	83.2	84.3
76.2	87.0	99.1	95.2	85.7
59.5	82.6	95.3	86.4	85.9
50.9	67.3	82.9	78.7	84.2
60.8	85.1	90.6	90.7	88.3
54.8	81.5	93.5	90.4	87.6
52.6	67.3	78.8	78.6	89.4
52.4	84.2	93.3	91.2	90.0
56.9	81.0	98.8	91.2	90.1
57.9	84.4	99.4	93.0	92.3
62.2	81.2	93.0	88.5	93.8

ゴム底布ぐつ	ゴムベルト	ゴムホース	工業用ゴム製品	ゴム製品工業 季節調整済
6.0	6.2	8.1	46.5	126.2
87.0	87.4	96.2	94.7	...
81.2	78.1	91.5	89.3	...
85.2	76.9	90.6	83.8	...
80.1	62.7	82.1	75.5	81.5
127.2	71.7	83.1	80.3	83.4
119.3	86.9	98.2	91.6	85.8
84.3	79.6	96.8	82.7	84.7
64.2	67.4	84.7	75.4	84.5
68.8	86.7	91.1	86.6	88.1
69.5	72.6	93.0	86.9	85.7
86.5	50.1	80.9	79.5	90.5
88.2	79.9	92.6	87.3	89.1
76.3	76.7	96.0	86.9	88.8
71.1	78.2	99.7	88.3	91.5
86.3	91.3	88.8	84.8	93.0

ゴム底布ぐつ	ゴムベルト	ゴムホース	工業用ゴム製品	ゴム製品工業 季節調整済
20.0	5.2	3.9	18.4	85.8
107.9	85.5	140.6	120.5	...
110.9	69.7	136.4	125.0	...
105.9	77.6	129.2	110.1	...
121.3	84.0	131.9	114.5	107.1
110.2	80.5	141.7	111.5	107.1
95.7	77.4	148.4	111.9	104.6
94.0	79.6	138.8	112.6	104.7
96.1	74.2	134.1	111.8	104.1
99.8	68.0	127.3	114.0	102.6
103.5	77.3	123.0	109.9	104.4
104.2	72.0	118.2	110.7	103.0
102.2	77.4	117.8	108.9	102.1
109.1	81.6	119.4	107.8	102.9
114.9	89.0	119.0	104.3	101.6
120.1	70.4	130.6	103.0	101.9

2. 生産・出荷
1. 総合

品名	単位	受入 数量	生産		出荷	
			数量	新ゴム量(t)	計	
					数量	金額(百万円)
ゴム製品総合計			1,265,361		2,131,351	
自動車タイヤ・チューブ合計	10 ³ 本	16,918	162,650	923,975	165,580	862,867
自動車タイヤ計	"	6,925	147,521	912,039	148,411	849,454
トラック・バス用	"	283	9,301	237,272	9,330	192,509
乗用車用	"	3,756	95,770	372,727	96,500	388,433
小型トラック用	"	2,586	31,508	186,164	31,636	177,185
二輪自動車用	"	33	8,349	12,927	8,379	15,961
特殊車両用	"	267	2,593	102,949	2,566	75,367
自動車チューブ計	"	9,993	15,129	11,936	17,169	13,413
トラック・バス用	"	1,946	2,296	4,599	3,034	5,228
乗用車用	"	587	711	601	728	500
小型トラック用	"	5,394	6,381	4,305	7,427	5,095
二輪自動車用	"	1,467	4,515	955	4,889	1,274
特殊車両用	"	599	1,226	1,476	1,091	1,316
フラップ・リムバンド	新ゴム量	4,647		4,901	6,953	4,810
航空機タイヤ・チューブ合計	本	4,931	43,601	1,399	43,901	1,362
航空機タイヤ用	"	4,869	43,588	1,399	43,792	1,362
航空機チューブ用	"	62	13	-	109	0
自転車タイヤ・チューブ合計	10 ³ 本	270	30,957	7,343	31,498	7,381
自転車タイヤ用	"	79	15,170	4,901	15,186	5,243
自転車チューブ用	"	191	15,787	2,442	16,312	2,138
運搬車タイヤ・チューブ合計	"	145	1,393	3,532	1,429	2,407
運搬車タイヤ用	"	105	1,217	3,489	1,239	2,334
運搬車チューブ用	"	40	176	43	190	73
ソリッドタイヤ	"	165	677	3,951	861	5,294
更生タイヤ用練生地	新ゴム量	184		12,992	12,996	6,091
地下足袋	10 ³ 足	3,161	1,040	159	4,453	4,711
ゴム底布ぐつ	"	42,093	21,825	4,074	62,118	83,292
総ゴムぐつ合計	"	3,544	5,662	3,149	8,623	16,362
長ぐつおよび雨ぐつ	"	3,402	5,278	3,022	8,150	15,680
短ぐつおよび浅ぐつ	"	142	384	127	473	682
ゴム草履類	"	956	3,038	265	4,008	2,941
プラスチック製履物合計	"	5,343	63,637	62	69,457	86,246
くつ(ゴム・プラスチック製底のもの)	"	1,442	6,186	62	7,730	20,837
(射出成型品)	"	3,584	57,247	-	61,171	65,140
サンダル・その他	"	317	204	-	556	268
くつ底・その他の履物用品	新ゴム量	355		3,820	4,185	4,482

注：ゴム製品合計には再生ゴムは含まない。

在庫統計
1. 総合

品名	単位	荷					在庫 数量
		輸出		国内		その他	
		数量	金額(百万円)	数量	金額(百万円)		
総合計			291,789		1,839,562		
自動車タイヤ・チューブ合計		44,087	246,665	121,493	616,202	14,667	7,031
自動車タイヤ計		39,719	243,354	108,692	606,100	6,575	5,611
トラック・バス用		4,421	75,696	4,909	116,812	266	199
乗用車用		27,125	87,008	69,375	301,425	3,508	3,709
小型トラック用		5,894	28,882	25,742	148,303	2,527	967
二輪自動車用		1,669	3,305	6,710	12,656	23	571
特殊車両用		610	48,463	1,956	26,904	251	165
自動車チューブ計		4,368	3,310	12,801	10,102	8,092	1,420
トラック・バス用		1,240	1,627	1,794	3,601	1,265	260
乗用車用		192	143	536	357	579	72
小型トラック用		2,317	1,141	5,110	3,953	4,413	607
二輪自動車用		349	100	4,540	1,174	1,120	313
特殊車両用		270	299	821	1,017	715	168
フラップ・リムバンド		2,845	1,496	4,108	3,314	2,649	819
航空機タイヤ・チューブ合計		30,044	772	13,857	590	6,061	4,367
航空機タイヤ用		30,044	772	13,748	590	6,061	4,329
航空機チューブ用		-	-	109	0	-	38
自転車タイヤ・チューブ合計		2,431	1,366	29,067	6,015	-	2,516
自転車タイヤ用		1,946	1,282	13,240	3,961	-	1,132
自転車チューブ用		485	84	15,827	2,054	-	1,384
運搬車タイヤ・チューブ合計		287	456	1,142	1,951	90	47
運搬車タイヤ用		287	456	952	1,878	80	39
運搬車チューブ用		-	-	190	73	10	8
ソリッドタイヤ		37	426	824	4,868	3	40
更生タイヤ用練生地		-	-	12,996	6,091	205	83
地下足袋		-	-	4,453	4,711	-	688
ゴム底布ぐつ		192	198	61,926	83,093	1,604	16,914
総ゴムぐつ合計		-	-	8,623	16,362	513	1,986
長ぐつおよび雨ぐつ		-	-	8,150	15,680	512	1,837
短ぐつおよび浅ぐつ		-	-	473	682	1	149
ゴム草履類		423	107	3,585	2,833	-	826
プラスチック製履物合計		291	283	69,166	85,963	5	10,594
くつ(ゴム・プラスチック製底のもの)		-	-	7,730	20,837	3	571
(射出成型品)		291	283	60,880	64,858	2	9,811
サンダル・その他		-	-	556	268	-	212
くつ底・その他の履物用品		6	9	4,179	4,474	-	250

品名	単位	生産			出 販	
		数量	数量	新ゴム量(t)	計	
					数量	金額(百万円)
ゴム引布合計	10 ³ m	6,219	26,020	3,113	22,320	9,949
衣料用	"	3,341	10,315	553	9,786	2,939
雑貨の用	"	2	2,006	324	2,012	1,059
空気の用	"	206	939	269	125	97
その他の用	"	2,670	12,760	1,967	10,397	5,854
その他のゴム製品合計	新ゴム量	4,314		24,766	30,062	123,653
医療衛生用品	"	73		5,002	4,726	29,601
ゴム手袋	"	436		1,231	1,478	4,430
糸運用品	"	66		2,738	2,807	2,529
その他の	"	503		5,596	7,670	48,111
再生ゴム	t	-	31,363		29,877	3,883
ゴムベルト合計				28,195		94,928
コンベア	10 ³ cm	205,396	2,259,710	16,105	2,270,143	22,167
歯付ベルト	新ゴム量t	586		3,573	3,596	28,623
V型	10 ³ cm	25,525	95,932	6,793	101,130	29,908
その他のベルト	新ゴム量t	568		1,724	1,767	14,230
ゴムホース合計	10 ³ m	2,603	319,250	31,733	318,017	126,050
空気用	"	477	5,051	884	5,246	1,264
酸素・アセチレン用	"	1,050	10,549	620	10,201	1,244
送水・吸上げ用	"	208	2,400	451	2,689	1,580
高圧用	"	-	21,368	2,568	21,607	13,251
自動車の用	"	474	260,100	21,604	258,568	94,384
その他の用	"	394	19,782	5,606	19,706	14,326
工業用ゴム製品合計				207,932		688,525
防振ゴム材	新ゴム量	2,235		35,513	37,557	148,501
防振ゴム材	t	499		2,933	2,812	12,401
一般工業用	新ゴム量	442		4,230	4,600	28,508
ゴムローラー	t		304	3,960	4,264	27,250
ゴムローラー	10 ³ 個			270	336	1,258
ゴムライニング	新ゴム量	-		1,367	1,352	6,437
ゴムの板	t	2,715		35,875	29,440	165,825
ゴムの板	"	1,760		33,239	31,485	68,069
ゴムの板	"	-		98	98	496
ゴムの板	"	-		14,742	14,588	16,450
ゴムの板	"	7,665		79,935	79,821	241,838

荷					在庫
売				その他	
輸出向		国内向			
数量	金額(百万円)	数量	金額(百万円)	数量	数量
6,787	1,429	15,533	8,520	10,097	1,073
6,668	1,273	3,118	1,665	3,780	615
21	14	1,991	1,045	-	15
-	-	125	97	974	127
98	141	10,299	5,713	5,343	316
2,633	13,661	27,429	109,992	583	2,679
1,047	5,254	3,679	24,347	34	496
5	8	1,473	4,422	-	560
-	-	2,807	2,529	-	249
1,134	7,255	6,536	40,856	461	582
447	1,143	12,934	37,838	88	792
-	-	29,877	3,883	1,571	3,256
	8,419		86,509		
475,486	3,932	1,794,657	18,234	196,468	130,964
460	2,034	3,136	26,589	557	69
8,731	1,143	92,399	28,766	21,171	2,828
244	1,310	1,523	12,920	551	70
16,370	6,215	301,647	119,835	3,065	10,111
399	69	4,847	1,195	477	947
1,206	129	8,995	1,115	1,052	858
-	-	2,689	1,580	153	257
298	108	21,309	13,144	1	715
14,416	4,138	244,152	90,246	1,137	5,750
51	1,772	19,655	12,554	245	1,584
	10,287		678,238		
-	-	37,557	148,501	253	542
677	1,849	2,135	10,552	605	270
45	153	4,555	28,355	-	233
45	153	4,219	27,097	-	183
-	-	336	1,258	-	50
-	-	1,352	6,437	1	68
283	1,486	29,157	164,339	8,946	937
-	-	31,485	68,069	3,485	559
-	-	98	496	-	3
82	70	14,506	16,380	-	1,041
1,277	6,730	78,544	235,109	8,320	2,020

品目	年 月	受 入			出 販	
		数 量	数 量	新ゴム量(t)	計	
					数 量	金額(百万円)
2 乗用車用タイヤ(10 ³ 本)	平成3年	5,688	101,701	385,988	102,221	407,236
	4年	4,300	105,629	409,911	105,539	439,664
	5年	3,826	98,752	386,334	98,491	407,259
	6年	3,756	95,770	372,727	96,500	388,433
	平成6年1月	289	6,808	26,315	6,876	27,523
	2	317	7,741	30,064	7,479	30,534
	3	333	8,039	31,143	8,701	34,773
	4	295	7,789	30,351	7,610	30,958
	5	237	7,020	27,303	6,944	27,166
	6	343	8,569	33,325	8,733	34,469
	7	371	8,699	33,574	8,606	33,445
	8	273	6,915	27,004	7,291	29,174
9	299	8,491	33,430	8,538	34,710	
10	280	8,770	34,293	8,651	35,450	
11	322	8,598	33,643	8,826	36,637	
12	397	8,331	32,282	8,245	33,595	
3 小型トラック用タイヤ(10 ³ 本)	平成3年	2,995	38,087	216,735	38,391	214,290
	4年	2,827	36,802	213,362	37,064	215,532
	5年	2,794	32,988	193,442	33,192	191,710
	6年	2,586	31,508	186,164	31,636	177,185
	平成6年1月	163	2,158	12,694	2,074	11,368
	2	200	2,472	14,425	2,358	13,008
	3	222	2,670	15,347	2,778	15,316
	4	268	2,566	14,846	2,562	13,918
	5	186	2,242	13,011	2,166	11,861
	6	230	2,691	15,747	2,761	15,569
	7	244	2,828	16,478	2,791	15,312
	8	169	2,328	13,858	2,415	13,822
9	218	2,875	17,085	2,931	17,068	
10	235	3,059	18,467	3,087	18,532	
11	224	2,942	17,815	3,028	15,944	
12	227	2,677	16,391	2,685	15,467	
4 二輪自動車用タイヤ(10 ³ 本)	平成3年	1,440	9,983	14,648	11,012	20,308
	4年	67	10,309	15,411	10,414	20,130
	5年	69	9,940	15,327	9,835	18,873
	6年	33	8,349	12,927	8,379	15,961
	平成6年1月	2	644	1,039	639	1,177
	2	3	702	1,114	661	1,339
	3	4	759	1,179	743	1,419
	4	2	750	1,164	738	1,429
	5	2	643	1,018	690	1,348
	6	3	760	1,177	709	1,384
	7	5	656	961	679	1,314
	8	3	548	815	612	1,162
9	2	680	1,018	692	1,306	
10	1	729	1,124	724	1,304	
11	3	773	1,216	756	1,371	
12	3	705	1,102	736	1,409	
5 特殊車両用タイヤ(10 ³ 本)	平成3年	395	2,979	91,309	3,029	78,036
	4年	323	2,715	93,150	2,751	77,676
	5年	263	2,473	92,340	2,518	74,087
	6年	267	2,593	102,949	2,566	75,367
	平成6年1月	15	182	7,161	180	5,207
	2	21	206	7,928	199	5,852
	3	24	225	8,823	235	6,488
	4	26	231	8,548	223	6,310
	5	23	190	7,617	191	5,666
	6	21	230	8,722	223	6,695
	7	20	214	9,399	207	6,517
	8	20	185	7,499	201	5,877
9	26	237	9,379	225	6,970	
10	23	243	9,668	231	6,579	
11	24	235	9,238	239	6,661	
12	24	215	8,967	212	6,546	

荷 売					在 庫
輸 出 向				そ の 他	
国 内 向		国 外 向			
数 量	金額(百万円)	数 量	金額(百万円)	数 量	数 量
24,500	86,205	77,721	321,031	5,798	3,472
23,780	85,514	81,759	354,150	4,123	3,709
24,035	83,160	74,456	324,098	3,590	4,200
27,125	87,008	69,375	301,425	3,508	3,709
1,938	6,315	4,938	21,208	242	4,179
1,894	6,166	5,585	24,368	300	4,458
2,086	6,081	6,615	28,693	319	3,810
2,242	7,226	5,368	23,732	271	4,013
2,267	7,176	4,677	19,990	207	4,119
2,703	8,398	6,030	26,071	335	3,963
2,662	8,219	5,944	25,226	365	4,062
2,291	7,210	5,000	21,963	244	3,706
2,226	7,277	6,312	27,433	282	3,676
2,128	6,785	6,523	28,665	288	3,787
2,379	8,998	6,447	27,639	288	3,593
2,309	7,156	5,936	26,438	367	3,709
6,567	34,674	31,824	179,616	2,876	1,249
6,150	34,332	30,914	181,200	2,681	1,104
6,104	33,396	27,088	158,314	2,669	1,026
5,894	28,882	25,742	148,303	2,527	967
426	2,196	1,648	9,172	153	1,120
453	2,289	1,905	10,719	197	1,237
427	2,142	2,351	13,174	220	1,131
471	2,330	2,091	11,588	262	1,151
450	2,225	1,716	9,637	183	1,230
515	2,513	2,246	13,056	228	1,162
508	2,419	2,283	12,892	238	1,205
501	2,393	1,914	11,429	155	1,129
517	2,437	2,414	14,631	217	1,074
472	2,306	2,615	16,225	232	1,051
562	2,726	2,466	13,218	214	976
592	2,906	2,093	12,561	228	967
1,865	4,097	9,147	16,211	132	570
1,882	4,279	8,532	15,851	73	460
1,908	4,140	7,927	14,733	48	589
1,669	3,305	6,710	12,656	23	571
130	269	509	908	2	594
128	271	533	1,068	1	637
116	250	627	1,169	2	655
147	317	591	1,111	3	665
149	314	541	1,033	1	619
122	272	587	1,112	3	670
118	232	561	1,082	2	650
125	220	487	943	2	587
130	227	562	1,079	-	577
147	260	577	1,044	1	583
200	355	556	1,016	2	603
157	318	579	1,090	4	571
548	44,898	2,481	33,138	333	166
608	48,625	2,143	29,051	284	159
566	48,059	1,952	26,028	259	118
610	48,463	1,956	26,904	251	165
45	3,437	135	1,770	12	122
44	3,827	155	2,025	20	130
54	4,189	181	2,299	22	122
54	4,129	169	2,181	24	132
46	3,726	145	1,940	21	133
53	4,192	170	2,502	21	142
52	4,179	155	2,338	20	149
44	3,544	157	2,333	21	136
49	4,294	176	2,676	23	151
56	4,350	175	2,228	26	160
56	4,188	183	2,473	22	157
57	4,407	155	2,139	19	165

品目	年 月	受 入 数 量	生 産			出 販	
			数 量	新ゴム量 (L)	数 量	金額 (百万円)	
							計
自動車用 チューブ計 (10 ³ 本) (6/10)	平成3年	19,651	23,825	21,021	27,798	24,043	
	4年	15,441	20,698	18,096	23,594	20,628	
	5年	11,910	17,204	14,349	19,401	16,212	
	6年	9,993	15,129	11,936	17,169	13,413	
	平成6年1月	805	1,125	912	1,198	1,005	
	2	834	1,241	961	1,325	1,055	
	3	864	1,245	932	1,437	1,129	
	4	798	1,147	874	1,410	1,042	
	5	752	1,102	834	1,332	969	
	6	896	1,256	1,001	1,357	1,085	
	7	897	1,071	883	1,437	1,088	
	8	770	1,062	895	1,295	1,008	
9	851	1,349	1,082	1,541	1,195		
10	824	1,465	1,166	1,563	1,251		
11	855	1,551	1,202	1,686	1,310		
12	847	1,515	1,194	1,588	1,274		
6 トラ ック ・ バス 用 チ ュ ー ブ (10 ³ 本)	平成3年	3,168	4,169	9,495	5,009	10,145	
	4年	2,763	3,537	8,016	4,186	8,469	
	5年	2,240	2,820	6,031	3,382	6,472	
	6年	1,946	2,296	4,599	3,034	5,228	
	平成6年1月	195	207	398	230	405	
	2	162	172	352	229	406	
	3	146	158	330	234	415	
	4	150	145	293	213	349	
	5	147	148	292	222	356	
	6	201	190	382	257	416	
	7	202	187	381	244	412	
	8	147	175	367	236	392	
9	141	202	403	268	475		
10	137	230	462	282	512		
11	148	227	451	305	543		
12	170	255	488	314	545		
7 乗 用 車 用 チ ュ ー ブ (10 ³ 本)	平成3年	1,734	1,291	807	1,654	1,154	
	4年	1,686	1,325	910	1,603	1,187	
	5年	1,313	1,067	763	1,233	911	
	6年	587	711	601	728	500	
	平成6年1月	44	44	36	51	38	
	2	43	51	45	46	34	
	3	71	70	48	69	52	
	4	56	65	55	69	48	
	5	61	58	49	62	43	
	6	45	61	49	65	43	
	7	50	65	53	68	45	
	8	42	53	51	56	38	
9	44	57	51	55	39		
10	42	58	53	61	41		
11	44	67	58	62	39		
12	45	62	53	64	41		
8 小 型 ト ラ ク ク 用 チ ュ ー ブ (10 ³ 本)	平成3年	9,835	11,540	7,814	12,724	8,995	
	4年	8,081	9,477	6,553	10,720	7,803	
	5年	5,879	7,212	5,118	8,312	6,039	
	6年	5,394	6,381	4,305	7,427	5,095	
	平成6年1月	369	436	306	513	385	
	2	449	527	360	614	431	
	3	490	521	361	628	452	
	4	439	495	342	591	429	
	5	396	449	309	525	360	
	6	480	534	358	609	416	
	7	469	386	257	606	409	
	8	420	441	301	552	370	
9	475	567	395	675	445		
10	449	631	412	635	441		
11	489	704	454	768	489		
12	469	690	450	711	467		

出 荷					在 庫 数 量
売 向				そ の 他 数 量	
輸 出 向		国 内 向			
数 量	金額 (百万円)	数 量	金額 (百万円)	数 量	数 量
8,487	7,806	19,311	16,237	15,291	2,200
6,601	6,416	16,993	14,212	12,851	1,852
5,121	4,688	14,280	11,525	9,998	1,553
4,368	3,310	12,801	10,102	8,092	1,420
299	239	899	766	635	1,650
344	264	981	791	707	1,691
354	293	1,083	836	700	1,663
338	274	1,072	769	635	1,563
329	258	1,003	711	588	1,496
375	295	982	791	719	1,571
347	254	1,090	834	619	1,482
333	254	962	754	665	1,365
394	285	1,147	910	727	1,298
321	258	1,242	994	701	1,323
453	297	1,233	1,013	704	1,339
481	340	1,107	934	692	1,420
2,206	4,119	2,803	6,026	2,452	360
1,849	3,347	2,337	5,122	2,122	351
1,475	2,374	1,907	4,098	1,720	315
1,240	1,627	1,794	3,601	1,265	260
96	117	134	288	122	365
107	144	122	262	114	356
106	149	128	266	97	329
108	136	105	213	99	312
109	131	113	225	79	306
121	149	136	266	114	326
99	127	145	285	120	353
98	126	138	266	88	351
89	126	179	349	97	329
86	122	196	390	106	308
95	129	210	414	105	273
126	170	188	376	124	260
709	453	945	702	1,437	154
553	396	1,050	790	1,407	139
368	280	865	631	1,203	85
192	143	536	357	579	72
18	13	33	25	47	75
12	9	34	26	46	75
17	13	52	38	63	84
21	15	48	33	60	77
15	13	47	30	50	84
15	11	50	32	38	86
16	11	52	34	50	83
16	12	40	27	47	73
16	12	39	27	49	71
15	11	46	30	44	66
11	9	51	30	45	70
20	16	44	25	40	72
4,800	2,623	7,924	6,372	8,585	1,012
3,554	2,129	7,166	5,673	6,958	888
2,697	1,588	5,615	4,451	4,990	664
2,317	1,141	5,110	3,953	4,413	607
139	80	374	305	310	646
183	87	431	345	384	624
184	100	444	352	401	606
158	91	433	338	352	596
158	85	367	275	337	578
185	94	424	321	413	570
180	82	426	326	296	520
169	86	383	284	379	463
238	117	437	329	405	425
157	81	478	359	379	491
284	120	484	369	390	526
282	117	429	351	367	607

品目	年 月	受 入 数 量	生 産		出 販	
			数 量	新ゴム量 (t)	計	
					数 量	金額 (百万円)
9 二輪自動車用チューブ (10本)	平成3年	4,059	5,241	1,029	6,910	1,785
	4年	2,141	4,961	984	5,730	1,501
	5年	1,882	4,884	982	5,366	1,401
	6年	1,467	4,515	955	4,889	1,274
	平成6年1月	151	364	80	328	86
	2	137	388	83	363	94
	3	105	389	69	413	107
	4	106	348	73	450	116
	5	106	357	72	442	113
	6	128	368	80	334	93
	7	131	340	74	426	113
	8	118	304	62	357	96
9	134	407	85	443	113	
10	135	419	90	473	121	
11	114	429	103	452	116	
12	102	402	84	408	106	
10 特殊車両用チューブ (10本)	平成3年	855	1,584	1,876	1,501	1,964
	4年	770	1,398	1,633	1,355	1,669
	5年	596	1,221	1,455	1,108	1,389
	6年	599	1,226	1,476	1,091	1,316
	平成6年1月	46	74	92	76	91
	2	43	103	121	73	89
	3	52	107	124	93	104
	4	47	94	111	87	101
	5	42	90	112	81	97
	6	42	103	132	92	118
	7	45	93	118	93	110
	8	43	89	114	94	111
9	57	116	148	100	122	
10	61	127	149	112	137	
11	60	124	136	99	122	
12	61	106	119	91	115	
11 フラップ・リムバンド (新ゴム量)	平成3年	9,709		8,088	12,106	8,625
	4年	7,740		6,689	10,145	7,209
	5年	5,275		5,326	7,687	5,481
	6年	4,647		4,901	6,953	4,810
	平成6年1月	358		360	524	368
	2	340		394	510	352
	3	383		372	568	402
	4	338		380	521	349
	5	313		278	498	328
	6	395		404	562	383
	7	379		383	570	397
	8	403		396	544	368
9	426		464	624	430	
10	431		512	611	425	
11	433		490	711	512	
12	448		468	710	494	
航空機用タイヤ・チューブ計 (本)	平成3年	4,048	33,847	1,040	34,548	1,181
	4年	3,074	43,114	1,374	43,461	1,556
	5年	3,482	41,423	1,302	42,244	1,394
	6年	4,931	43,601	1,399	43,901	1,362
	平成6年1月	148	2,942	80	2,279	74
	2	158	3,456	95	3,071	100
	3	104	3,392	107	3,665	106
	4	390	4,538	112	2,966	69
	5	72	2,612	77	2,851	76
	6	99	4,146	114	3,330	87
	7	332	4,143	111	5,048	170
	8	514	3,033	92	5,908	187
9	770	3,566	136	3,562	177	
10	785	4,077	156	3,731	110	
11	692	3,667	157	3,586	102	
12	867	4,029	162	3,904	107	

荷					在 庫 数 量
輸 出 向		国 内 向		そ の 他 数 量	
数 量	金額 (百万円)	数 量	金額 (百万円)		
475	138	6,435	1,647	1,869	501
304	95	5,426	1,406	1,553	323
311	95	5,055	1,307	1,386	339
349	100	4,540	1,174	1,120	313
25	7	303	78	112	414
25	7	338	87	102	474
25	8	388	99	78	477
32	10	418	106	72	409
29	10	413	103	75	355
29	9	305	83	95	422
27	8	399	105	101	366
30	9	327	87	95	337
29	6	414	107	106	329
35	9	438	112	100	310
36	8	416	108	90	311
27	7	381	99	94	313
297	473	1,204	1,490	948	173
341	449	1,014	1,220	811	151
270	351	838	1,038	699	150
270	299	821	1,017	715	168
21	22	55	69	44	150
17	17	56	72	61	162
22	23	71	82	61	167
19	22	68	79	52	169
18	19	63	78	47	173
25	30	67	88	59	167
25	26	68	84	52	160
20	21	74	90	56	141
22	24	78	98	70	144
28	35	84	102	72	148
27	30	72	93	74	159
26	31	65	83	67	168
4,756	2,953	7,350	5,672	5,642	1,146
4,397	2,668	5,748	4,541	4,419	988
3,321	2,007	4,366	3,474	3,037	865
2,845	1,496	4,108	3,314	2,649	819
210	118	314	250	211	848
236	132	274	220	200	872
245	130	323	272	211	849
242	123	279	226	194	855
235	121	263	207	172	777
255	129	307	254	242	773
223	114	347	282	214	752
223	114	321	253	246	763
219	113	405	317	239	786
201	103	410	323	225	894
248	134	463	379	247	860
308	164	402	330	248	819
21,296	704	13,252	477	4,314	7,611
27,911	871	15,550	685	3,537	6,946
27,045	789	15,199	605	3,810	5,797
30,044	772	13,857	590	6,061	4,367
1,936	55	343	19	199	6,409
1,881	51	1,190	49	152	6,800
1,733	41	1,932	65	153	6,478
2,041	50	925	19	430	8,010
2,545	62	306	14	122	7,721
2,136	55	1,194	31	738	7,898
2,057	54	2,991	116	421	6,904
2,821	70	3,087	116	606	3,937
2,664	67	898	110	714	3,997
3,414	90	317	20	810	4,318
3,334	86	252	16	803	4,288
3,482	92	422	15	913	4,367

品目	年 月	受 入	生 産			出 販	
			数 量	数 量	新ゴム量 (t)	計	
						数 量	金額 (百万円)
12 航 空 機 用 タ イ ヤ (本)	平成 3 年	3,660	33,617	1,040	33,856	1,178	
	4 年	2,903	43,065	1,374	43,080	1,555	
	5 年	3,305	41,137	1,302	41,820	1,393	
	6 年	4,869	43,588	1,399	43,792	1,362	
	平成 6 年 1 月	148	2,942	80	2,279	74	
	2	121	3,456	95	3,052	100	
	3	104	3,392	107	3,665	106	
	4	390	4,538	112	2,966	69	
	5	72	2,612	77	2,851	76	
	6	99	4,146	114	3,329	87	
	7	332	4,136	111	5,048	170	
	8	514	3,031	92	5,887	187	
9	768	3,566	136	3,560	177		
10	776	4,073	156	3,725	110		
11	690	3,667	157	3,579	102		
12	855	4,029	162	3,851	106		
13 航 空 機 用 チ ュ ー プ (本)	平成 3 年	388	230	-	692	2	
	4 年	171	49	-	381	1	
	5 年	177	286	-	424	1	
	6 年	62	13	-	109	0	
	平成 6 年 1 月	-	-	-	-	0	
	2	37	-	-	19	0	
	3	-	-	-	-	-	
	4	-	-	-	-	-	
	5	-	-	-	-	-	
	6	-	-	-	1	0	
	7	-	7	-	-	0	
	8	-	2	-	21	0	
9	2	-	-	2	0		
10	9	4	-	6	0		
11	2	-	-	7	0		
12	12	-	-	53	0		
自 転 車 用 タ イ ヤ ・ チ ュ ー プ 計 (10 ³ 本) (1471 ³)	平成 3 年	7,905	41,398	7,725	50,255	13,560	
	4 年	480	37,736	8,139	38,292	10,525	
	5 年	367	35,442	7,882	35,619	9,480	
	6 年	270	30,957	7,343	31,498	7,381	
	平成 6 年 1 月	26	2,971	711	2,702	700	
	2	27	2,787	723	2,980	718	
	3	30	2,877	568	2,774	644	
	4	14	2,844	674	2,700	649	
	5	19	2,528	607	2,785	641	
	6	17	2,428	595	2,505	582	
	7	22	2,351	587	2,377	545	
	8	7	2,305	571	2,586	572	
9	26	2,302	543	2,444	554		
10	23	2,380	572	2,538	586		
11	31	2,567	567	2,510	573		
12	28	2,617	625	2,597	617		
14 自 転 車 用 タ イ ヤ (10 ³ 本)	平成 3 年	3,962	20,224	5,370	24,579	9,571	
	4 年	113	18,044	5,656	18,028	7,292	
	5 年	94	16,307	5,328	16,812	6,638	
	6 年	79	15,170	4,901	15,186	5,243	
	平成 6 年 1 月	8	1,427	488	1,378	518	
	2	7	1,397	492	1,452	514	
	3	8	1,458	391	1,347	464	
	4	5	1,368	453	1,323	464	
	5	6	1,209	402	1,260	437	
	6	6	1,214	379	1,212	416	
	7	7	1,135	373	1,110	381	
	8	4	1,122	379	1,216	396	
9	6	1,133	371	1,169	388		
10	5	1,182	379	1,284	420		
11	10	1,227	362	1,201	408		
12	7	1,298	432	1,234	437		

荷 売					在 庫
輸 出 向		国 内 向		そ の 他	
数 量	金額 (百万円)	数 量	金額 (百万円)		
21,286	704	12,570	474	4,307	7,516
27,901	871	15,179	684	3,520	6,884
27,035	789	14,785	604	3,781	5,725
30,044	772	13,748	590	6,061	4,329
1,936	55	343	19	199	6,337
1,881	51	1,171	49	152	6,710
1,733	41	1,932	65	153	6,388
2,041	50	925	19	430	7,920
2,545	62	306	14	122	7,631
2,136	55	1,193	31	738	7,809
2,057	54	2,991	116	421	6,808
2,821	70	3,066	116	606	3,860
2,664	67	896	110	714	3,920
3,414	90	311	20	810	4,234
3,334	86	245	16	803	4,209
3,482	92	369	15	913	4,329
10	0	682	2	7	95
10	0	371	1	17	62
10	0	414	1	29	72
-	-	109	0	-	38
-	-	-	-	-	72
-	-	19	0	-	90
-	-	-	-	-	90
-	-	-	-	-	90
-	-	-	-	-	90
-	-	1	0	-	89
-	-	-	-	-	96
-	-	21	0	-	77
-	-	2	0	-	77
-	-	6	0	-	84
-	-	7	0	-	79
-	-	53	0	-	38
5,331	2,742	44,924	10,817	650	2,574
3,387	2,030	34,905	8,495	-	2,548
2,748	1,697	32,871	7,782	14	2,767
2,431	1,366	29,067	6,015	-	2,516
270	151	2,432	549	-	3,065
220	147	2,760	571	-	2,899
197	125	2,577	519	-	3,032
188	124	2,512	525	-	3,190
197	108	2,588	533	-	2,951
171	97	2,334	485	-	2,894
160	86	2,217	458	-	2,893
192	100	2,394	472	-	2,622
200	96	2,244	459	-	2,509
210	107	2,328	479	-	2,376
214	112	2,296	462	-	2,466
212	115	2,385	502	-	2,516
3,963	2,507	20,616	7,063	145	1,255
2,641	1,893	15,387	5,399	-	1,426
2,123	1,581	14,689	5,057	3	1,048
1,946	1,282	13,240	3,961	-	1,132
195	141	1,183	377	-	1,108
200	144	1,252	370	-	1,060
162	118	1,185	346	-	1,179
164	119	1,159	345	-	1,229
140	98	1,120	339	-	1,183
145	92	1,067	323	-	1,194
122	80	988	301	-	1,229
162	94	1,054	302	-	1,142
142	85	1,027	303	-	1,115
180	101	1,104	318	-	1,020
170	104	1,031	305	-	1,059
164	106	1,070	331	-	1,132

品目	年月	受入 数量	生産		出	
			数量	新ゴム量(t)	販	
					数量	金額(百万円)
15 自転車 用 タイヤ (10 ³ 本)	平成3年	3,943	21,174	2,355	25,676	3,989
	4年	367	19,692	2,483	20,264	3,233
	5年	273	19,135	2,554	18,807	2,842
	6年	191	15,787	2,442	16,312	2,138
	平成6年1月	18	1,544	223	1,324	182
	2	20	1,390	231	1,528	204
	3	22	1,419	177	1,427	180
	4	9	1,476	221	1,377	184
	5	13	1,319	205	1,525	203
	6	11	1,214	216	1,293	166
	7	15	1,216	214	1,267	164
	8	3	1,183	192	1,370	176
9	20	1,169	172	1,275	166	
10	18	1,198	193	1,254	167	
11	21	1,340	205	1,309	165	
12	21	1,319	193	1,363	180	
運搬車用タイヤ・チューブ計 (10 ³ 本) (16/17)	平成3年	592	1,097	2,635	1,577	2,187
	4年	41	1,040	2,856	1,052	2,124
	5年	81	1,192	3,373	1,184	2,425
	6年	145	1,393	3,532	1,429	2,407
	平成6年1月	20	91	256	93	169
	2	9	99	280	97	181
	3	17	108	313	116	215
	4	10	117	319	115	222
	5	9	121	311	117	205
	6	13	122	321	129	225
	7	9	143	350	127	214
	8	16	107	268	130	206
9	10	129	306	137	217	
10	10	124	298	131	212	
11	11	112	250	119	172	
12	11	120	260	118	169	
16 運搬車用 タイヤ (10 ³ 本)	平成3年	392	1,007	2,602	1,271	2,096
	4年	32	994	2,833	1,004	2,076
	5年	69	1,147	3,358	1,143	2,398
	6年	105	1,217	3,489	1,239	2,334
	平成6年1月	17	91	256	90	165
	2	7	97	280	94	176
	3	8	103	312	107	208
	4	7	109	317	106	218
	5	6	104	308	104	198
	6	10	110	316	117	220
	7	7	123	343	108	206
	8	12	92	264	112	199
9	7	110	302	116	210	
10	7	105	294	109	205	
11	8	83	241	89	167	
12	9	90	256	87	164	
17 運搬車用 タイヤ (10 ³ 本)	平成3年	200	90	33	306	90
	4年	9	46	23	48	48
	5年	12	45	15	41	27
	6年	40	176	43	190	73
	平成6年1月	3	-	-	3	4
	2	2	2	-	3	5
	3	9	5	1	9	7
	4	3	8	2	9	4
	5	3	17	3	13	6
	6	3	12	5	12	5
	7	2	20	7	19	7
	8	4	15	4	18	7
9	3	19	4	21	7	
10	3	19	4	22	8	
11	3	29	9	30	6	
12	2	30	4	31	5	

荷					在庫 数量
売				その他 数量	
輸出向		国内向			
数量	金額(百万円)	数量	金額(百万円)	数量	数量
1,368	235	24,308	3,754	505	1,319
746	138	19,518	3,095	-	1,122
625	117	18,182	2,725	11	1,719
485	84	15,827	2,054	-	1,384
75	10	1,249	172	-	1,957
20	3	1,508	201	-	1,839
35	7	1,392	173	-	1,853
24	5	1,353	179	-	1,961
57	9	1,468	194	-	1,768
26	4	1,267	162	-	1,700
38	6	1,229	158	-	1,664
30	6	1,340	170	-	1,480
58	10	1,217	156	-	1,394
30	6	1,224	161	-	1,356
44	8	1,265	157	-	1,407
48	10	1,315	171	-	1,384
167	302	1,410	1,885	56	44
213	400	839	1,724	28	37
274	475	910	1,951	70	46
287	456	1,142	1,951	90	47
18	26	75	143	8	56
19	31	78	150	7	60
24	39	92	176	10	58
20	33	95	189	6	63
23	38	94	167	7	69
27	41	102	184	8	66
24	39	103	175	9	68
29	45	101	160	5	55
27	44	110	174	8	49
32	51	99	161	9	45
22	34	97	139	7	40
22	35	96	134	6	47
167	302	1,104	1,794	28	38
213	400	791	1,676	20	31
274	475	869	1,924	60	37
287	456	952	1,878	80	39
18	26	72	139	8	47
19	31	75	144	7	50
24	39	83	169	9	45
20	33	86	184	5	50
23	38	81	160	6	50
27	41	90	179	7	46
24	39	84	167	7	61
29	45	83	153	4	48
27	44	89	167	7	42
32	51	77	154	8	39
22	34	67	133	6	33
22	35	65	129	6	39
-	-	306	90	28	6
-	-	48	48	8	6
-	-	41	27	10	9
-	-	190	73	10	8
-	-	3	4	-	9
-	-	3	5	-	10
-	-	9	7	1	13
-	-	9	4	1	13
-	-	13	6	1	19
-	-	12	5	1	20
-	-	19	7	2	7
-	-	18	7	1	7
-	-	21	7	1	7
-	-	22	8	1	6
-	-	30	6	1	7
-	-	31	5	-	8

品目	年 月	受 入 数 量	生 産		出 販	
			数 量	新ゴム量 (t)	計	
					数 量	金額 (百万円)
18 ソ リ ッ ド タ イ ヤ (10 ³ 本)	平成3年	160	735	3,796	883	4,341
	4年	214	826	4,694	1,003	6,528
	5年	155	691	4,020	858	5,456
	6年	165	677	3,951	861	5,294
	平成6年1月	9	55	257	74	340
	2	13	48	254	61	380
	3	16	62	370	94	492
	4	12	59	357	70	445
	5	18	61	300	81	449
	6	18	58	361	74	456
	7	11	54	313	65	399
	8	13	47	290	63	386
9	15	56	374	70	486	
10	17	55	374	65	502	
11	12	64	367	80	521	
12	11	58	334	64	439	
19 更 生 タ イ ヤ 用 練 生 地 (新ゴム量)	平成3年	441		11,971	12,047	6,169
	4年	306		11,647	11,622	6,045
	5年	249		11,819	11,811	5,839
	6年	184		12,992	12,996	6,091
	平成6年1月	17		857	854	416
	2	32		939	941	455
	3	31		1,069	1,068	512
	4	9		1,002	981	459
	5	9		857	875	417
	6	15		1,134	1,146	522
	7	6		1,068	1,047	482
	8	5		1,062	1,081	500
9	14		1,218	1,219	558	
10	14		1,289	1,297	598	
11	19		1,349	1,353	631	
12	13		1,148	1,134	540	
20 地 下 足 袋 (10 ³ 足)	平成3年	3,071	1,539	230	4,353	5,162
	4年	2,511	1,358	195	4,065	4,785
	5年	2,316	1,232	181	3,766	4,242
	6年	3,161	1,040	159	4,453	4,711
	平成6年1月	227	85	11	218	215
	2	367	160	27	463	607
	3	252	75	12	351	353
	4	273	78	12	414	449
	5	248	75	11	353	373
	6	209	82	11	388	380
	7	247	69	12	387	354
	8	280	79	12	367	359
9	304	80	13	413	474	
10	191	104	15	435	493	
11	292	89	14	358	363	
12	271	64	9	306	291	
21 ゴ ム 底 布 ぐ っ つ (10 ³ 足)	平成3年	36,121	33,058	5,844	66,168	87,365
	4年	38,579	27,775	5,020	63,487	89,104
	5年	37,189	23,355	4,497	59,259	81,737
	6年	42,093	21,825	4,074	62,118	83,292
	平成6年1月	3,401	1,989	348	4,868	5,931
	2	4,358	1,990	354	7,735	10,046
	3	3,097	2,327	424	7,254	9,866
	4	3,194	1,817	337	5,127	7,085
	5	2,777	1,554	257	3,903	5,368
	6	2,950	1,858	349	4,181	5,418
	7	3,161	1,674	309	4,224	5,832
	8	3,842	1,608	318	5,259	7,400
9	3,560	1,602	332	5,361	7,547	
10	3,977	1,737	332	4,638	6,577	
11	3,529	1,769	346	4,324	5,682	
12	4,247	1,900	368	5,244	6,541	

荷 売					在 庫 数 量
輸 出 向		国 内 向		そ の 他 数 量	
数 量	金額 (百万円)	数 量	金額 (百万円)		
18	249	865	4,092	4	43
42	572	961	5,956	2	71
36	484	822	4,972	2	51
37	426	824	4,868	3	40
2	21	72	319	1	41
2	21	59	359	-	42
3	33	91	459	1	26
3	36	67	409	-	28
3	34	78	416	-	27
3	35	71	421	-	30
3	32	62	367	-	31
3	37	60	350	-	29
4	41	66	445	-	31
3	44	62	457	-	39
4	54	76	467	1	35
4	39	60	400	-	40
-	-	12,047	6,169	367	112
-	29	11,622	6,016	310	132
-	-	11,811	5,839	253	114
-	-	12,996	6,091	205	83
-	-	854	416	17	117
-	-	941	455	32	115
-	-	1,068	512	30	117
-	-	981	459	11	136
-	-	875	417	12	115
-	-	1,146	522	10	98
-	-	1,047	482	11	114
-	-	1,081	500	10	94
-	-	1,219	558	13	94
-	-	1,297	598	17	83
-	-	1,353	631	25	73
-	-	1,134	540	17	83
-	-	4,353	5,162	10	1,710
-	-	4,065	4,785	-	1,365
1	1	3,765	4,241	-	991
-	-	4,453	4,711	-	688
-	-	218	215	-	1,072
-	-	463	607	-	1,136
-	-	351	353	-	1,112
-	-	414	449	-	1,007
-	-	353	373	-	935
-	-	388	380	-	838
-	-	387	354	-	797
-	-	367	359	-	819
-	-	413	474	-	776
-	-	435	493	-	636
-	-	358	363	-	659
-	-	306	291	-	688
1,118	2,764	65,050	84,601	2,186	16,800
540	1,055	62,947	88,049	1,870	17,255
369	450	58,890	81,287	1,812	16,732
192	198	61,926	83,093	1,604	16,914
3	3	4,865	5,928	160	17,094
16	19	7,719	10,026	186	15,521
45	48	7,209	9,818	214	13,477
16	17	5,111	7,068	125	13,236
19	19	3,884	5,349	124	13,540
27	29	4,154	5,389	111	14,056
10	9	4,214	5,823	86	14,581
16	15	5,243	7,385	95	14,677
21	21	5,340	7,526	87	14,391
6	6	4,632	6,571	100	15,367
10	11	4,314	5,671	150	16,191
3	3	5,241	6,538	166	16,914

品目	年月	受入 数量	生産			出販		
			数量	新ゴム量(ト)	数量	金額(百万円)	計	
							数量	金額(百万円)
総ゴム	平成3年	4,208	7,444	3,464	11,169	19,346		
	4年	3,054	6,551	3,372	9,510	17,607		
	5年	3,740	5,936	3,137	9,508	17,798		
	6年	3,544	5,662	3,149	8,623	16,362		
	平成6年1月	306	435	259	516	850		
	2	275	493	276	719	1,219		
	3	331	514	283	936	1,635		
	4	317	492	271	964	1,725		
	5	261	461	243	584	1,045		
	6	236	486	264	602	1,065		
	7	302	496	257	392	738		
	8	264	450	256	390	795		
9	314	489	285	971	2,000			
10	351	469	252	1,101	2,311			
11	335	454	246	820	1,789			
12	252	423	257	628	1,192			
22長	平成3年	4,141	6,934	3,352	10,501	18,244		
	4年	2,955	6,024	3,257	8,911	16,783		
	5年	3,657	5,454	2,963	8,892	16,898		
	6年	3,402	5,278	3,022	8,150	15,680		
	平成6年1月	290	412	257	491	814		
	2	242	460	271	680	1,167		
	3	298	486	277	870	1,567		
	4	309	461	266	905	1,663		
	5	255	433	239	553	1,005		
	6	232	438	255	567	1,012		
	7	301	458	241	371	697		
	8	264	408	238	378	771		
9	313	445	265	889	1,875			
10	350	439	237	1,050	2,221			
11	335	433	232	796	1,741			
12	213	405	244	600	1,146			
23短	平成3年	67	510	112	668	1,103		
	4年	99	527	115	599	824		
	5年	83	482	174	616	899		
	6年	142	384	127	473	682		
	平成6年1月	16	23	2	25	36		
	2	33	33	5	39	51		
	3	33	28	6	66	68		
	4	8	31	5	59	62		
	5	6	28	4	31	40		
	6	4	48	9	35	53		
	7	1	38	16	21	40		
	8	-	42	18	12	24		
9	1	44	20	82	125			
10	1	30	15	51	91			
11	-	21	14	24	47			
12	39	18	13	28	46			
24ゴム草履類(サンダルを含む)	平成3年	1,253	4,488	411	5,292	4,003		
	4年	962	3,692	328	4,774	3,870		
	5年	1,074	3,276	337	4,343	3,276		
	6年	956	3,038	265	4,008	2,941		
	平成6年1月	74	242	18	338	237		
	2	82	262	23	415	249		
	3	85	255	26	467	298		
	4	77	295	25	342	241		
	5	76	242	21	277	215		
	6	87	253	24	279	216		
	7	89	272	26	340	251		
	8	80	244	22	336	268		
9	74	244	20	319	273			
10	79	240	18	315	266			
11	76	260	20	307	227			
12	77	229	22	273	199			

品目	年月	出荷				在庫	
		輸出		国内			その他
		数量	金額(百万円)	数量	金額(百万円)		
総ゴム	平成3年	2	2	11,167	19,345	860	2,242
	4年	1	1	9,509	17,606	654	1,899
	5年	-	-	9,508	17,798	649	1,665
	6年	-	-	8,623	16,362	513	1,986
	平成6年1月	-	-	516	850	33	1,878
	2	-	-	719	1,219	37	1,911
	3	-	-	936	1,635	47	1,794
	4	-	-	964	1,725	50	1,610
	5	-	-	584	1,045	22	1,747
	6	-	-	602	1,065	24	1,864
	7	-	-	392	738	69	2,222
	8	-	-	390	795	29	2,533
9	-	-	971	2,000	56	2,335	
10	-	-	1,101	2,311	66	2,008	
11	-	-	820	1,789	55	1,943	
12	-	-	628	1,192	25	1,986	
22長	平成3年	1	2	10,500	18,242	858	2,080
	4年	1	1	8,910	16,782	654	1,712
	5年	-	-	8,892	16,898	612	1,567
	6年	-	-	8,150	15,680	512	1,837
	平成6年1月	-	-	491	814	33	1,766
	2	-	-	680	1,167	37	1,772
	3	-	-	870	1,567	47	1,660
	4	-	-	905	1,663	49	1,497
	5	-	-	553	1,005	22	1,631
	6	-	-	567	1,012	24	1,731
	7	-	-	371	697	69	2,071
	8	-	-	378	771	29	2,357
9	-	-	889	1,875	56	2,191	
10	-	-	1,050	2,221	66	1,885	
11	-	-	796	1,741	55	1,823	
12	-	-	600	1,146	25	1,837	
23短	平成3年	1	-	667	1,103	2	162
	4年	-	-	599	824	-	187
	5年	-	-	616	899	37	98
	6年	-	-	473	682	1	149
	平成6年1月	-	-	25	36	-	112
	2	-	-	39	51	-	139
	3	-	-	66	68	-	134
	4	-	-	59	62	1	113
	5	-	-	31	40	-	116
	6	-	-	35	53	-	133
	7	-	-	21	40	-	151
	8	-	-	12	24	-	176
9	-	-	82	125	-	144	
10	-	-	51	91	-	123	
11	-	-	24	47	-	120	
12	-	-	28	46	-	149	
24ゴム草履類	平成3年	663	307	4,629	3,696	161	1,141
	4年	747	307	4,027	3,563	-	953
	5年	696	262	3,647	3,014	-	851
	6年	423	107	3,585	2,833	-	826
	平成6年1月	39	7	299	230	-	828
	2	38	6	377	243	-	756
	3	13	6	454	292	-	628
	4	60	15	282	226	-	657
	5	30	14	247	201	-	697
	6	34	11	245	205	-	759
	7	66	17	274	234	-	779
	8	36	7	300	261	-	766
9	18	3	301	270	-	764	
10	20	4	295	263	-	766	
11	38	6	269	221	-	794	
12	31	11	242	187	-	826	

品目	年 月	受 入 数 量	生 産			出 販	
			数 量	新ゴム量 (t)	計		
					数 量	金額 (百万円)	
プラスチック製履物計 (10 ³ 足) (25/27)	平成3年	7,065	78,740	207	83,998	96,117	
	4年	5,988	74,815	128	79,078	94,579	
	5年	5,340	65,755	106	71,521	88,984	
	6年	5,343	63,637	62	69,457	86,246	
	平成6年1月	381	5,711	4	5,248	5,727	
	2	415	5,452	4	7,617	8,165	
	3	412	6,307	5	8,648	9,013	
	4	477	5,483	5	5,766	6,872	
	5	429	4,744	5	4,265	5,931	
	6	470	4,925	2	5,105	6,457	
	7	414	4,912	2	4,437	5,424	
	8	448	4,812	3	5,782	7,014	
9	430	4,800	12	6,298	8,874		
10	613	5,436	11	5,442	7,709		
11	439	5,589	5	5,351	7,476		
12	415	5,466	4	5,498	7,584		
25 ゴム及びプラスチック製底のもの (10 ³ 足)	平成3年	2,120	7,317	207	9,664	29,485	
	4年	2,209	7,109	128	9,366	27,260	
	5年	1,543	6,301	106	7,831	21,964	
	6年	1,442	6,186	62	7,730	20,837	
	平成6年1月	95	416	4	477	1,259	
	2	147	513	4	708	1,929	
	3	125	598	5	786	2,084	
	4	130	573	5	707	1,872	
	5	106	488	5	601	1,606	
	6	93	452	2	543	1,393	
	7	104	485	2	569	1,326	
	8	129	536	3	681	1,885	
9	121	596	12	727	1,992		
10	186	547	11	694	1,818		
11	102	505	5	658	1,904		
12	104	477	4	579	1,769		
26 射出成形品 (10 ³ 足)	平成3年	4,382	71,218	-	73,601	66,300	
	4年	3,312	67,502	-	69,136	67,033	
	5年	3,343	59,250	-	63,020	66,737	
	6年	3,584	57,247	-	61,171	65,140	
	平成6年1月	259	5,278	-	4,737	4,451	
	2	243	4,922	-	6,856	6,209	
	3	228	5,692	-	7,758	6,878	
	4	312	4,893	-	4,964	4,952	
	5	296	4,239	-	3,588	4,290	
	6	342	4,456	-	4,523	5,049	
	7	288	4,410	-	3,840	4,085	
	8	298	4,259	-	5,072	5,116	
9	286	4,187	-	5,548	6,871		
10	411	4,872	-	4,727	5,881		
11	323	5,067	-	4,672	5,561		
12	298	4,972	-	4,886	5,798		
27 サンダルその他 (10 ³ 足)	平成3年	563	205	-	733	332	
	4年	467	204	-	576	286	
	5年	454	204	-	670	283	
	6年	317	204	-	556	268	
	平成6年1月	27	17	-	34	17	
	2	25	17	-	53	26	
	3	59	17	-	104	51	
	4	35	17	-	95	48	
	5	27	17	-	76	35	
	6	35	17	-	39	15	
	7	22	17	-	28	13	
	8	21	17	-	29	13	
9	23	17	-	23	12		
10	16	17	-	21	11		
11	14	17	-	21	11		
12	13	17	-	33	17		

荷 売					在 庫 数 量
輸 出 向				そ の 他 数 量	
輸 出 向	内 向	国 内 向	他 国 向		
数 量	金額 (百万円)	数 量	金額 (百万円)	数 量	数 量
514	539	83,484	95,577	1,740	10,570
432	425	78,646	94,155	628	11,726
385	427	71,136	88,557	8	11,082
291	283	69,166	85,963	5	10,594
26	19	5,222	5,708	-	11,924
18	15	7,599	8,150	-	10,172
33	37	8,615	8,976	-	8,241
27	28	5,739	6,844	3	8,430
23	23	4,242	5,908	-	9,339
39	36	5,066	6,421	2	9,623
25	30	4,412	5,394	-	10,512
26	25	5,756	6,989	-	9,988
19	17	6,279	8,857	-	8,935
16	15	5,426	7,694	-	9,540
25	27	5,326	7,449	-	10,215
14	11	5,484	7,573	-	10,594
-	-	9,664	29,485	6	797
-	-	9,366	27,260	-	668
-	-	7,831	21,964	2	675
-	-	7,730	20,837	3	571
-	-	477	1,259	-	709
-	-	708	1,929	-	661
-	-	786	2,084	-	598
-	-	707	1,872	3	591
-	-	601	1,606	-	587
-	-	543	1,393	-	587
-	-	569	1,326	-	609
-	-	681	1,885	-	593
-	-	727	1,992	-	583
-	-	694	1,818	-	622
-	-	658	1,904	-	571
-	-	579	1,769	-	571
513	539	73,088	65,761	1,732	9,506
432	425	68,704	66,608	628	10,751
385	427	62,635	66,310	6	10,136
291	283	60,880	64,858	2	9,811
26	19	4,711	4,432	-	10,936
18	15	6,838	6,194	-	9,245
33	37	7,725	6,842	-	7,407
27	28	4,937	4,924	-	7,648
23	23	3,565	4,267	-	8,595
39	36	4,484	5,013	2	8,868
25	30	3,815	4,055	-	9,726
26	25	5,046	5,091	-	9,211
19	17	5,529	6,853	-	8,153
16	15	4,711	5,866	-	8,709
25	27	4,647	5,533	-	9,427
14	11	4,872	5,787	-	9,811
1	1	732	332	2	267
-	-	576	286	-	307
-	-	670	283	-	271
-	-	556	268	-	212
-	-	34	17	-	279
-	-	53	26	-	266
-	-	104	51	-	236
-	-	95	48	-	191
-	-	76	35	-	157
-	-	39	15	-	168
-	-	28	13	-	177
-	-	29	13	-	184
-	-	23	12	-	199
-	-	21	11	-	209
-	-	21	11	-	217
-	-	33	17	-	212

品目	年 月	受 入 数 量	生 産			出 販		
			数 量	新ゴム量(ト)	数 量	計		
						数 量	金額(百万円)	
28 くつ底・ その他の履物用品(新ゴム量ト)	平成 3 年	366	4,936	5,345	5,542			
	4 年	368	4,470	4,833	5,246			
	5 年	327	3,938	4,296	4,734			
	6 年	355	3,820	4,185	4,482			
	平成 6 年 1 月	21	300	326	348			
	2	40	300	379	400			
	3	27	307	411	417			
	4	23	321	371	387			
	5	30	283	334	364			
	6	28	341	356	393			
	7	29	349	352	410			
	8	30	312	318	365			
	9	22	327	305	320			
	10	29	310	306	327			
	11	41	321	363	389			
	12	35	349	364	362			
	ゴ ム 引 布 計 (10 ³ m ²)	平成 3 年	6,306	33,288	3,920	29,269	11,740	
		4 年	5,501	30,438	3,377	26,610	11,316	
		5 年	5,783	27,930	3,033	24,367	10,467	
		6 年	6,219	26,020	3,113	22,320	9,949	
平成 6 年 1 月		415	1,848	250	1,671	790		
2		510	2,065	248	1,750	783		
3		382	2,154	270	1,898	833		
4		475	2,027	235	1,834	887		
5		353	1,787	231	1,506	715		
6		569	2,278	314	2,050	855		
7		674	2,706	272	2,324	912		
8		616	2,431	276	2,296	841		
9		663	2,329	295	1,936	1,016		
10		598	2,175	238	1,653	783		
11		375	1,978	225	1,496	725		
12		589	2,242	259	1,906	809		
29 衣 料 用 品 (10 ³ m ²)		平成 3 年	5,010	14,759	857	13,183	3,252	
		4 年	3,482	13,629	722	12,751	3,615	
		5 年	3,668	11,410	627	10,909	3,105	
		6 年	3,341	10,315	553	9,786	2,939	
	平成 6 年 1 月	242	657	38	604	180		
	2	311	732	32	650	198		
	3	165	755	40	672	214		
	4	261	572	36	684	236		
	5	135	555	39	514	168		
	6	315	1,029	50	997	257		
	7	462	1,417	68	1,313	309		
	8	398	1,394	61	1,430	342		
	9	295	957	48	940	449		
	10	229	695	35	582	181		
	11	163	623	30	519	172		
	12	365	929	76	881	233		
	30 雑 貨 用 品 (10 ³ m ²)	平成 3 年	-	2,254	272	2,247	1,075	
		4 年	-	2,051	291	1,991	1,043	
		5 年	1	2,132	348	2,127	1,100	
		6 年	2	2,006	324	2,012	1,059	
平成 6 年 1 月		-	173	30	177	109		
2		-	155	23	154	83		
3		-	171	33	172	88		
4		-	148	23	149	86		
5		-	145	29	139	75		
6		-	181	24	187	98		
7		-	177	29	176	98		
8		2	154	23	153	73		
9		-	177	31	177	84		
10		-	186	28	188	97		
11		-	173	26	167	82		
12		-	166	25	173	85		

品目	年 月	荷 売					在 庫 数 量	
		輸 出 向		国 内 向		そ の 他 数 量		
		数 量	金額(百万円)	数 量	金額(百万円)			
28 くつ底・ その他の履物用品(新ゴム量ト)	平成 3 年	-	-	5,345	5,542	1	306	
	4 年	-	-	4,833	5,246	-	299	
	5 年	-	-	4,296	4,734	2	264	
	6 年	6	9	4,179	4,474	-	250	
	平成 6 年 1 月	-	-	326	348	-	259	
	2	-	-	379	400	-	217	
	3	-	-	411	417	-	140	
	4	-	-	371	387	-	113	
	5	-	-	334	364	-	92	
	6	-	-	356	393	-	105	
	7	1	1	351	408	-	132	
	8	1	1	317	364	-	154	
	9	1	1	304	318	-	198	
	10	1	1	305	326	-	231	
	11	1	1	362	388	-	230	
	12	1	1	363	361	-	250	
	ゴ ム 引 布 計 (10 ³ m ²)	平成 3 年	7,560	1,408	21,709	10,332	10,236	1,490
		4 年	7,637	1,526	18,973	9,790	9,809	1,142
		5 年	7,089	1,293	17,278	9,175	9,577	887
		6 年	6,787	1,429	15,533	8,520	10,097	1,073
平成 6 年 1 月		339	59	1,332	731	652	910	
2		354	63	1,396	720	780	1,004	
3		403	77	1,495	756	677	1,009	
4		409	88	1,425	799	778	899	
5		259	54	1,247	662	617	916	
6		751	139	1,299	716	887	900	
7		1,074	207	1,250	705	999	958	
8		1,245	235	1,051	606	905	859	
9		677	259	1,259	757	1,125	848	
10		349	69	1,304	713	1,051	917	
11		314	71	1,182	654	704	1,070	
12		613	109	1,293	700	922	1,073	
29 衣 料 用 品 (10 ³ m ²)		平成 3 年	7,462	1,325	5,721	1,927	6,532	1,048
		4 年	7,551	1,409	5,200	2,206	4,817	744
		5 年	7,011	1,192	3,898	1,913	4,378	525
		6 年	6,668	1,273	3,118	1,665	3,780	615
	平成 6 年 1 月	331	49	273	131	283	537	
	2	351	58	299	140	357	573	
	3	398	71	274	142	193	628	
	4	401	75	283	162	312	465	
	5	254	50	260	119	167	474	
	6	730	124	267	133	322	499	
	7	1,056	176	257	133	524	541	
	8	1,229	213	201	130	431	472	
	9	665	242	275	207	327	457	
	10	341	60	241	121	251	548	
	11	304	55	215	117	213	602	
	12	608	102	273	130	400	615	
	30 雑 貨 用 品 (10 ³ m ²)	平成 3 年	20	19	2,227	1,056	-	28
		4 年	18	15	1,973	1,028	-	21
		5 年	17	15	2,110	1,084	1	19
		6 年	21	14	1,991	1,045	-	15
平成 6 年 1 月		6	4	171	106	-	15	
2		-	-	154	83	-	16	
3		1	1	171	87	-	15	
4		1	1	148	84	-	14	
5		1	1	138	74	-	20	
6		12	7	175	90	-	14	
7		-	-	176	98	-	15	
8		-	-	153	73	-	18	
9		-	-	177	84	-	18	
10		-	-	188	97	-	16	
11		-	-	167	82	-	22	
12		-	-	173	85	-	15	

品目	年月	入	生産		出	
			数量	新ゴム量(t)	販	
					数量	金額(百万円)
31 空気 の 用 (10 ³ m ³)	平成3年	327	1,132	629	79	37
	4年	217	1,053	444	94	46
	5年	157	979	355	151	111
	6年	206	939	269	125	97
	平成6年1月	10	64	20	5	6
	2	18	79	20	9	7
	3	16	82	22	6	7
	4	13	74	23	12	9
	5	20	87	27	9	6
	6	22	71	25	13	9
	7	13	58	20	9	3
	8	17	44	10	10	5
9	19	58	18	9	7	
10	15	73	21	12	10	
11	13	117	32	4	9	
12	30	132	31	27	18	
32 その他 の 引 布 (10 ⁵ m ²)	平成3年	969	15,143	2,162	13,760	7,376
	4年	1,802	13,705	1,920	11,774	6,612
	5年	1,957	13,409	1,703	11,180	6,152
	6年	2,670	12,760	1,967	10,397	5,854
	平成6年1月	163	954	162	885	494
	2	181	1,099	173	937	495
	3	201	1,146	175	1,048	526
	4	201	1,233	153	989	556
	5	198	1,000	136	844	466
	6	232	997	215	853	492
	7	199	1,054	155	826	502
	8	199	839	182	703	420
9	349	1,137	198	810	476	
10	354	1,221	154	871	495	
11	199	1,065	137	806	461	
12	194	1,015	127	825	473	
その他 の 計 (37)	平成3年	4,596	29,805	33,616	140,704	
	4年	4,604	28,137	33,793	138,551	
	5年	4,579	26,683	32,611	133,283	
	6年	4,314	24,766	30,062	123,653	
	平成6年1月	299	1,954	2,240	8,862	
	2	354	2,082	2,457	9,614	
	3	358	2,148	2,715	11,557	
	4	306	2,173	2,700	11,851	
	5	325	1,974	2,403	10,372	
	6	407	2,176	2,620	11,433	
	7	354	2,054	2,497	10,337	
	8	418	1,941	2,345	8,298	
9	403	2,039	2,544	10,631		
10	374	2,041	2,520	10,730		
11	365	2,114	2,518	10,126		
12	351	2,070	2,503	9,843		
33 医療・ 衛生 用品 (新ゴム量t)	平成3年	140	5,026	5,101	24,696	
	4年	198	5,107	5,130	26,848	
	5年	115	5,155	5,132	27,877	
	6年	73	5,002	4,726	29,601	
	平成6年1月	6	389	373	2,223	
	2	5	415	405	2,378	
	3	7	444	438	2,382	
	4	7	417	423	2,534	
	5	9	397	384	2,480	
	6	8	440	415	2,683	
	7	7	417	369	2,447	
	8	4	391	356	2,267	
9	7	421	397	2,573		
10	5	418	393	2,595		
11	4	428	387	2,588		
12	4	425	386	2,451		

荷						在庫
売				その他		
輸出向		国内向		在庫		
数量	金額(百万円)	数量	金額(百万円)	数量	金額(百万円)	数量
-	-	79	37	1,435	-	80
-	-	94	46	1,132	-	90
-	-	151	111	981	-	83
-	-	125	97	974	-	127
-	-	5	6	69	-	83
-	-	9	7	83	-	88
-	-	6	6	93	-	85
-	-	12	9	82	-	78
-	-	9	6	79	-	97
-	-	13	9	85	-	92
-	-	9	3	64	-	90
-	-	10	5	63	-	78
-	-	9	7	85	-	61
-	-	12	10	75	-	62
-	-	4	9	78	-	110
-	-	27	18	118	-	127
78	64	13,682	7,312	2,269	-	334
68	102	11,706	6,510	3,860	-	287
61	85	11,119	6,066	4,217	-	260
98	141	10,299	5,713	5,343	-	316
2	7	883	488	300	-	275
3	5	934	490	340	-	327
4	5	1,044	520	391	-	281
7	12	982	544	384	-	342
4	3	840	463	371	-	325
9	7	844	484	480	-	295
18	31	808	471	411	-	312
16	22	687	398	411	-	291
12	17	798	458	713	-	312
8	10	863	485	725	-	291
10	15	796	446	413	-	336
5	7	820	466	404	-	316
2,458	12,079	31,158	128,625	643	-	2,811
2,793	13,600	31,000	124,951	700	-	2,477
2,824	13,584	29,787	119,698	770	-	2,841
2,633	13,661	27,429	109,992	583	-	2,679
199	968	2,041	7,894	51	-	2,915
270	1,250	2,187	8,364	54	-	2,992
282	1,315	2,433	10,242	50	-	2,883
279	1,328	2,421	10,524	50	-	2,780
201	1,062	2,202	9,309	41	-	2,791
249	1,402	2,371	10,030	59	-	2,831
218	1,186	2,279	9,151	52	-	2,771
182	1,028	2,163	7,270	37	-	2,845
176	997	2,368	9,634	45	-	2,733
190	1,065	2,330	9,665	50	-	2,688
186	1,109	2,332	9,017	47	-	2,707
201	951	2,302	8,892	47	-	2,679
1,123	4,553	3,978	20,143	38	-	353
1,174	5,054	3,956	21,794	59	-	421
1,182	5,204	3,950	22,673	132	-	406
1,047	5,254	3,679	24,347	34	-	496
81	397	292	1,826	6	-	422
108	493	297	1,884	3	-	432
122	559	316	1,823	2	-	441
92	463	331	2,072	2	-	443
85	424	299	2,056	2	-	458
94	507	321	2,176	2	-	488
78	390	291	2,058	3	-	507
70	342	286	1,925	3	-	560
85	423	312	2,149	3	-	491
74	403	319	2,192	2	-	484
82	459	305	2,129	3	-	491
76	396	310	2,056	3	-	496

品目	年 月	受 入		生 産		出 販	
		数 量	新ゴム量 (t)	数 量	新ゴム量 (t)	計	
						数 量	金額 (百万円)
34 ゴ ム 手 袋 (新 ゴ ム 量 t)	平成 3 年	649	2,056	2,608	5,149		
	4 年	617	1,623	2,335	4,986		
	5 年	644	1,526	2,245	4,878		
	6 年	436	1,231	1,478	4,430		
	平成 6 年 1 月	25	101	119	349		
	2	37	100	125	349		
	3	35	101	144	406		
	4	28	105	146	406		
	5	27	94	136	385		
	6	50	113	123	368		
	7	46	115	126	363		
	8	59	111	104	350		
9	50	105	119	351			
10	24	99	121	390			
11	23	94	107	349			
12	32	93	108	365			
35 糸 ゴ ム 手 袋 (新 ゴ ム 量 t)	平成 3 年	25	3,378	3,381	3,225		
	4 年	22	3,213	3,204	2,941		
	5 年	50	2,910	2,959	2,603		
	6 年	66	2,738	2,807	2,529		
	平成 6 年 1 月	-	223	232	206		
	2	11	234	235	214		
	3	-	222	235	216		
	4	-	242	243	221		
	5	9	234	248	217		
	6	-	238	232	213		
	7	-	204	218	199		
	8	19	216	231	203		
9	-	232	234	206			
10	8	230	238	218			
11	5	242	239	207			
12	14	221	222	207			
36 運 動 靴 技 用 品 (新 ゴ ム 量 t)	平成 3 年	575	7,864	7,896	59,982		
	4 年	553	7,561	9,369	59,077		
	5 年	557	6,980	9,023	57,955		
	6 年	503	5,596	7,670	48,111		
	平成 6 年 1 月	40	474	532	3,072		
	2	44	488	598	3,386		
	3	47	503	752	4,888		
	4	42	499	776	5,301		
	5	36	435	627	4,173		
	6	48	503	705	4,636		
	7	48	468	629	3,832		
	8	35	416	565	3,193		
9	40	443	629	4,210			
10	44	445	639	4,257			
11	43	459	590	3,505			
12	36	463	628	3,658			
37 モ の 他 (新 ゴ ム 量 t)	平成 3 年	3,207	11,481	14,630	47,652		
	4 年	3,214	10,633	13,755	44,699		
	5 年	3,213	10,112	13,252	39,969		
	6 年	3,236	10,199	13,381	38,981		
	平成 6 年 1 月	228	767	984	3,012		
	2	257	845	1,094	3,287		
	3	269	878	1,146	3,664		
	4	229	910	1,112	3,388		
	5	244	814	1,008	3,116		
	6	301	882	1,145	3,532		
	7	253	850	1,155	3,496		
	8	301	807	1,089	2,285		
9	306	838	1,165	3,291			
10	293	849	1,129	3,269			
11	290	891	1,195	3,477			
12	265	868	1,159	3,163			

出 荷						在 庫
売				そ の 他		
輸 出 向		国 内 向		数 量		
数 量	金額 (百万円)	数 量	金額 (百万円)	数 量	金額 (百万円)	数 量
-	-	2,608	5,149	-	-	563
-	-	2,335	4,986	-	-	468
1	2	2,244	4,876	11	-	488
5	8	1,473	4,422	-	-	560
1	2	118	347	-	-	463
-	-	125	349	-	-	484
-	-	144	406	-	-	485
1	2	145	404	-	-	488
-	-	136	385	-	-	489
-	-	123	368	-	-	522
-	-	126	363	-	-	526
-	-	104	350	-	-	525
-	-	119	351	-	-	550
1	2	120	388	-	-	545
1	2	106	347	-	-	548
1	1	107	364	-	-	560
38	24	3,343	3,200	-	-	218
24	12	3,180	2,928	-	-	183
4	2	2,955	2,601	-	-	251
-	-	2,807	2,529	-	-	249
-	-	232	206	-	-	242
-	-	235	214	-	-	252
-	-	235	216	-	-	239
-	-	243	221	-	-	243
-	-	248	217	-	-	238
-	-	232	213	-	-	244
-	-	218	199	-	-	230
-	-	231	203	-	-	234
-	-	234	206	-	-	232
-	-	238	218	-	-	231
-	-	239	207	-	-	241
-	-	222	207	-	-	249
720	5,964	7,176	54,019	538	-	872
1,063	6,933	8,306	52,144	523	-	770
1,198	7,105	7,825	50,851	499	-	918
1,134	7,255	6,536	40,856	461	-	582
85	479	447	2,593	37	-	1,004
118	646	480	2,740	41	-	1,038
119	658	633	4,230	44	-	933
138	745	638	4,556	39	-	800
89	561	538	3,613	33	-	752
111	779	594	3,858	45	-	694
97	695	532	3,137	42	-	680
87	611	478	2,582	31	-	681
53	474	576	3,737	35	-	640
76	577	563	3,680	39	-	592
67	548	523	2,957	38	-	607
94	482	534	3,175	37	-	582
577	1,538	14,053	46,114	67	-	805
532	1,601	13,223	43,098	118	-	635
439	1,271	12,813	38,698	128	-	778
447	1,143	12,934	37,838	88	-	792
32	90	952	2,922	8	-	784
44	111	1,050	3,176	10	-	786
41	98	1,105	3,567	4	-	785
48	118	1,064	3,270	9	-	806
27	78	981	3,038	6	-	854
44	117	1,101	3,415	12	-	883
43	101	1,112	3,395	7	-	828
25	75	1,064	2,209	3	-	845
38	100	1,127	3,191	7	-	820
39	83	1,090	3,186	9	-	836
36	101	1,159	3,376	6	-	820
30	72	1,129	3,091	7	-	792

品目	年 月	受 入 数 量	生 産		出 販	
			数 量	新ゴム量 (t)	計	
					数 量	金額 (百万円)
38 再 生 ゴ ム (t)	平成 3 年	-	41,377		39,550	5,041
	4 年	45	39,102		37,056	4,492
	5 年	29	36,149		34,792	4,246
	6 年	-	31,363		29,877	3,883
	平成 6 年 1 月	-	2,438		2,401	315
	2	-	2,650		2,502	331
	3	-	2,830		2,664	348
	4	-	2,601		2,517	327
	5	-	2,631		2,334	302
	6	-	2,854		2,694	348
	7	-	2,597		2,649	341
	8	-	2,001		2,180	277
9	-	2,764		2,578	326	
10	-	2,581		2,585	337	
11	-	2,685		2,511	334	
12	-	2,731		2,262	298	
ゴ ム ル ト 計 (38 ~ 42)	平成 3 年		36,506		104,860	
	4 年		31,494		99,817	
	5 年		28,958		94,053	
	6 年		28,195		94,928	
	平成 6 年 1 月		2,088		6,788	
	2		2,164		7,340	
	3		2,598		8,427	
	4		2,467		7,888	
	5		2,009		7,306	
	6		2,542		8,329	
	7		2,433		8,057	
	8		2,011		7,576	
9		2,516		8,289		
10		2,420		8,147		
11		2,521		8,146		
12		2,426		8,634		
39 コ ン ベ ア (10 3 プ ラ イ)	平成 3 年	372,332	3,252,531	23,556	3,252,365	32,627
	4 年	255,311	2,606,512	18,894	2,676,966	27,289
	5 年	231,651	2,317,334	16,429	2,303,834	23,492
	6 年	205,396	2,259,710	16,105	2,270,143	22,167
	平成 6 年 1 月	16,405	166,000	1,195	141,361	1,379
	2	16,594	172,957	1,235	173,969	1,660
	3	17,726	214,743	1,571	218,377	2,143
	4	15,649	203,897	1,506	201,765	2,038
	5	13,161	159,668	1,121	163,566	1,747
	6	14,232	206,544	1,465	226,961	2,113
	7	17,878	190,227	1,343	158,863	1,577
	8	20,955	153,617	1,060	167,828	1,529
9	21,845	206,991	1,452	199,949	2,098	
10	15,063	197,094	1,387	185,701	1,760	
11	17,505	198,648	1,407	187,604	1,748	
12	18,383	189,324	1,363	244,199	2,375	
40 歯 付 ベ ル ト (新 ゴ ム 量 t)	平成 3 年	640	-	3,167	3,182	24,046
	4 年	716	-	3,446	3,432	26,579
	5 年	543	-	3,363	3,364	26,061
	6 年	586	-	3,573	3,596	28,623
	平成 6 年 1 月	33	-	268	268	2,197
	2	46	-	280	275	2,212
	3	51	-	296	300	2,328
	4	49	-	290	297	2,391
	5	49	-	287	294	2,395
	6	54	-	302	302	2,353
	7	48	-	324	329	2,553
	8	47	-	314	309	2,562
9	53	-	283	282	2,200	
10	46	-	298	312	2,469	
11	59	-	316	315	2,476	
12	51	-	315	313	2,488	

品目	年 月	荷				在 庫 数 量	
		輸 出 向		内 向			そ の 他 数 量
		数 量	金額 (百万円)	数 量	金額 (百万円)		
38 再 生 ゴ ム (t)	平成 3 年	-	-	39,550	5,041	1,864	2,563
	4 年	-	-	37,056	4,492	1,588	3,338
	5 年	-	-	34,792	4,246	1,408	3,318
	6 年	-	-	29,877	3,883	1,571	3,256
	平成 6 年 1 月	-	-	2,401	315	113	3,244
	2	-	-	2,502	331	146	3,248
	3	-	-	2,664	348	178	3,238
	4	-	-	2,517	327	160	3,164
	5	-	-	2,334	302	147	3,316
	6	-	-	2,694	348	127	3,350
	7	-	-	2,649	341	111	3,187
	8	-	-	2,180	277	114	2,896
9	-	-	2,578	326	102	2,984	
10	-	-	2,585	337	126	2,856	
11	-	-	2,511	334	147	2,885	
12	-	-	2,262	298	100	3,256	
ゴ ム ル ト 計 (38 ~ 42)	平成 3 年		12,944		91,916		
	4 年		12,539		87,279		
	5 年		8,720		85,332		
	6 年		8,419		86,509		
	平成 6 年 1 月		644		6,144		
	2		591		6,749		
	3		745		7,682		
	4		702		7,187		
	5		669		6,637		
	6		785		7,543		
	7		552		7,505		
	8		555		7,021		
9		702		7,586			
10		648		7,499			
11		694		7,452			
12		1,131		7,503			
39 コ ン ベ ア (10 3 プ ラ イ)	平成 3 年	804,636	7,364	2,447,729	25,263	332,522	171,934
	4 年	711,936	6,661	1,965,030	20,628	235,922	120,079
	5 年	446,024	3,784	1,857,810	19,707	232,762	132,468
	6 年	475,486	3,932	1,794,657	18,234	196,468	130,964
	平成 6 年 1 月	33,674	298	107,687	1,081	15,733	157,779
	2	32,555	258	141,414	1,403	16,679	156,682
	3	45,583	390	172,794	1,753	16,236	154,538
	4	45,320	389	156,445	1,649	15,599	156,720
	5	35,672	337	127,894	1,410	13,140	152,843
	6	53,899	399	173,062	1,713	14,406	132,252
	7	17,325	124	141,538	1,452	22,387	159,107
	8	22,360	171	145,468	1,358	15,334	150,518
9	34,025	279	165,924	1,820	19,658	159,747	
10	33,495	257	152,206	1,503	14,863	171,340	
11	41,126	302	146,478	1,446	17,289	182,600	
12	80,452	727	163,747	1,648	15,144	130,964	
40 歯 付 ベ ル ト (新 ゴ ム 量 t)	平成 3 年	424	1,965	2,758	22,081	640	50
	4 年	506	2,217	2,926	24,362	716	65
	5 年	459	1,902	2,905	24,159	543	64
	6 年	460	2,034	3,136	26,589	557	69
	平成 6 年 1 月	32	169	236	2,028	33	64
	2	35	155	240	2,056	46	69
	3	36	161	264	2,167	51	65
	4	31	146	266	2,246	42	65
	5	34	155	260	2,240	42	65
	6	39	174	263	2,179	53	66
	7	43	198	286	2,355	45	64
	8	33	149	276	2,413	45	71
9	41	174	241	2,026	50	75	
10	46	186	266	2,283	45	62	
11	44	175	271	2,301	55	66	
12	46	193	267	2,296	50	69	

品目	年 月	受 入	生 産		出 販	
			数 量	新ゴム量 (t)	計	
					数 量	金額 (百万円)
41 V 型 (10 ³ m	平成3年	29,087	107,449	7,837	112,609	32,185
	4年	25,956	103,775	7,492	111,218	31,071
	5年	25,958	105,422	7,472	108,593	30,529
	6年	25,525	95,932	6,793	101,130	29,908
	平成6年1月	1,691	7,009	504	7,415	2,197
	2	1,670	7,497	527	8,327	2,399
	3	1,986	8,103	590	9,080	2,781
	4	1,746	7,689	530	7,826	2,300
	5	1,904	6,579	485	7,275	2,184
	6	2,348	8,731	623	8,895	2,618
	7	2,428	8,572	609	9,143	2,674
	8	2,230	7,268	504	7,748	2,300
9	2,484	8,940	622	9,217	2,707	
10	2,259	8,239	576	8,748	2,627	
11	2,503	8,979	632	8,795	2,611	
12	2,276	8,326	591	8,661	2,510	
42 そ の 他 の ペ ル ト (新 ゴ ム 量	平成3年	721		1,946	2,069	16,002
	4年	600		1,662	1,790	14,879
	5年	561		1,694	1,750	13,971
	6年	568		1,724	1,767	14,230
	平成6年1月	41	121		132	1,016
	2	39	122		128	1,069
	3	47	141		145	1,174
	4	41	141		150	1,159
	5	41	116		119	981
	6	49	152		149	1,245
	7	51	157		157	1,254
	8	45	133		148	1,185
9	57	159		159	1,284	
10	56	159		156	1,291	
11	54	166		171	1,310	
12	47	157		153	1,262	
ゴ ム ホ ー ス 計 (10 ³ m	平成3年	4,109	322,390	32,226	319,587	139,649
	4年	2,841	298,397	30,290	298,998	133,948
	5年	2,750	286,225	28,888	286,166	127,429
	6年	2,603	319,250	31,733	318,017	126,050
	平成6年1月	170	23,106	2,321	23,498	9,559
	2	187	25,280	2,512	24,633	10,116
	3	148	29,031	2,884	28,313	11,363
	4	188	26,414	2,771	26,773	10,576
	5	201	22,936	2,413	23,442	9,155
	6	344	26,980	2,635	26,846	10,800
	7	254	28,150	2,719	28,090	11,121
	8	284	23,522	2,291	24,145	9,091
9	218	27,839	2,714	27,587	10,846	
10	220	29,607	2,875	28,980	11,280	
11	215	29,083	2,892	29,088	11,272	
12	174	27,302	2,706	26,622	10,871	
43 空 気 用 (10 ³ m	平成3年	1,046	8,436	1,485	8,054	1,830
	4年	593	6,674	1,210	6,408	1,471
	5年	563	5,598	994	5,534	1,332
	6年	477	5,051	884	5,246	1,264
	平成6年1月	32	381	68	473	115
	2	34	477	88	435	105
	3	33	441	89	492	111
	4	44	434	81	425	105
	5	39	321	62	349	90
	6	37	384	69	363	84
	7	43	382	69	403	101
	8	51	437	76	472	115
9	53	452	87	520	124	
10	46	423	67	410	98	
11	39	515	71	533	126	
12	26	404	57	371	89	

輸 出 向	金 額 (百万円)	荷		そ の 他	在 庫
		国 内 向			
		数 量	金額 (百万円)		
16,369	2,190	96,240	29,995	23,168	5,102
17,518	2,203	93,700	28,867	20,656	2,959
14,549	1,702	94,044	28,827	22,074	3,672
8,731	1,143	92,399	28,766	21,171	2,828
795	113	6,620	2,084	1,345	3,612
886	110	7,441	2,289	1,449	3,003
721	95	8,359	2,686	1,759	2,253
777	84	7,049	2,216	1,464	2,398
772	85	6,503	2,099	1,549	2,057
842	97	8,053	2,521	1,887	2,354
887	107	8,256	2,566	2,078	2,133
804	116	6,944	2,185	1,752	2,131
786	114	8,431	2,593	2,116	2,222
597	84	8,151	2,543	1,832	2,140
387	66	8,408	2,545	2,022	2,805
477	72	8,184	2,438	1,918	2,828
357	1,425	1,712	14,577	609	101
339	1,457	1,451	13,421	480	91
307	1,332	1,443	12,639	519	77
244	1,310	1,523	12,920	551	70
14	64	118	951	36	71
12	68	116	1,001	36	68
17	98	128	1,076	61	50
15	83	135	1,076	39	63
13	92	106	888	39	62
18	115	131	1,130	46	68
25	123	132	1,131	50	69
25	120	123	1,066	44	55
27	136	132	1,148	52	60
22	121	134	1,170	49	69
30	150	141	1,160	52	67
26	139	127	1,122	47	70
17,717	8,361	301,870	131,288	3,921	9,324
15,760	7,123	283,238	126,825	2,568	8,585
15,749	8,713	270,417	118,716	2,359	8,713
16,370	6,215	301,647	119,835	3,065	10,111
1,463	467	22,035	9,092	404	9,107
1,325	590	23,308	9,526	206	9,698
1,230	563	27,083	10,800	177	10,349
1,337	503	25,436	10,073	218	9,924
1,432	452	22,010	8,703	215	9,374
1,177	645	25,669	10,155	266	9,558
1,277	386	26,813	10,735	280	9,548
1,569	557	22,576	8,533	317	8,836
1,385	476	26,202	10,370	280	8,992
1,403	489	27,577	10,791	257	9,538
1,439	466	27,649	10,806	249	9,481
1,333	621	25,289	10,251	196	10,111
1,114	183	6,940	1,647	1,046	812
697	112	5,711	1,359	593	1,078
601	102	4,933	1,229	563	1,142
399	69	4,847	1,195	477	947
80	14	393	101	32	1,050
37	6	398	98	34	1,092
75	13	417	98	33	1,041
5	1	420	104	44	1,050
9	2	340	89	39	1,022
23	4	340	80	37	1,043
-	-	403	101	43	1,022
35	6	437	109	51	987
56	10	464	114	53	919
2	0	408	98	46	932
41	7	492	119	39	914
36	6	335	83	26	947

品 目	年 月	受 入	生 産			出 販			
			数 量	数 量	新ゴム量(ト)	数 量	金額(百万円)		
								計	
44 酸素・ アセチレン 用	平成3年 4年 5年 6年	2,300 1,403 1,291 1,050	20,418 16,080 12,974 10,549	1,367 1,154 947 620	19,609 16,313 13,644 10,201	2,017 1,717 1,502 1,244			
平成6年1月 2 3 4 5 6 7 8 9 10 11 12	78 85 61 85 79 86	894 881 812 862 865 795	74 57 52 55 45 44	846 791 639 725 934 802	99 77 70 78 98 98				
10 ³ m ()	107 111 109 89 88 72	1,103 721 960 828 816 1,012	60 52 49 41 44 47	1,072 850 998 751 919 874	129 108 121 149 110 107				
45 送水・ 吸上げ 用	平成3年 4年 5年 6年	223 121 135 208	3,592 2,792 2,553 2,400	753 675 618 451	3,460 2,714 2,542 2,689	1,772 1,611 1,518 1,580			
平成6年1月 2 3 4 5 6 7 8 9 10 11 12	12 16 13 11 14 10	155 128 164 208 233 219	37 36 48 40 41 47	197 184 200 232 215 229	117 130 135 115 108 119				
10 ³ m ()	28 22 17 22 18 25	212 201 158 317 210 195	33 42 28 39 28 32	225 215 204 319 196 273	119 120 136 173 162 146				
46 高圧 用	平成3年 4年 5年 6年	-	25,434 19,968 19,351 21,368	2,583 1,892 2,114 2,568	25,083 20,050 19,417 21,607	17,030 14,308 11,328 13,251			
平成6年1月 2 3 4 5 6 7 8 9 10 11 12	-	1,532 1,610 1,786 1,597 1,512 1,746	186 183 208 199 187 215	1,620 1,544 1,755 1,614 1,582 1,820	994 979 1,080 1,065 942 1,116				
10 ³ m ()	-	1,800 1,522 1,972 2,111 2,133 2,047	218 165 242 257 261 247	1,775 1,631 2,095 2,095 2,087 1,989	1,269 1,004 1,210 1,213 1,243 1,137				
47 自動車 用	平成3年 4年 5年 6年	250 468 431 474	240,861 233,022 226,791 260,100	18,951 19,334 18,598 21,604	240,372 233,317 226,071 258,568	98,420 98,511 92,252 94,384			
平成6年1月 2 3 4 5 6 7 8 9 10 11 12	44 40 33 44 33 32	18,735 20,742 24,306 21,799 18,525 22,281	1,538 1,731 2,024 1,965 1,597 1,817	18,851 20,430 23,595 22,189 18,829 21,920	7,160 7,711 8,761 8,083 6,994 8,022				
10 ³ m ()	47 43 27 41 57 33	22,961 19,140 22,546 23,941 23,432 21,692	1,902 1,527 1,836 1,940 1,930 1,797	22,945 19,425 22,051 23,546 23,270 21,517	8,228 6,604 8,113 8,345 8,281 8,082				

荷						在 庫
売				その他		
輸 出 向		国 内 向		数 量	数 量	
数 量	金額(百万円)	数 量	金額(百万円)			
2,519	224	17,090	1,793	2,300	1,417	
2,798	271	13,515	1,446	1,403	1,184	
2,192	202	11,452	1,299	1,293	512	
1,206	129	8,995	1,115	1,052	858	
252	40	594	59	78	560	
176	14	615	63	85	650	
36	5	603	65	61	823	
70	5	655	72	85	960	
104	9	830	89	79	891	
99	9	703	90	86	884	
160	14	912	115	107	915	
169	16	681	91	111	786	
21	2	977	120	110	747	
19	2	732	148	89	824	
39	5	880	105	89	720	
61	8	813	99	72	858	
2	1	3,458	1,771	180	430	
1	2	2,713	1,610	169	461	
1	1	2,541	1,517	117	490	
-	-	2,689	1,580	153	257	
-	-	197	117	10	450	
-	-	184	130	16	394	
-	-	200	135	13	358	
-	-	232	115	11	334	
-	-	215	108	11	355	
-	-	229	119	10	345	
-	-	225	119	20	340	
-	-	215	120	13	336	
-	-	204	136	13	294	
-	-	319	173	17	297	
-	-	196	162	9	320	
-	-	273	146	10	257	
1,400	492	23,683	16,537	-	1,079	
1,061	378	18,989	13,930	7	989	
1,161	404	18,256	10,924	-	923	
298	108	21,309	13,144	1	715	
85	30	1,535	965	-	866	
116	40	1,428	939	-	932	
82	29	1,673	1,051	-	963	
3	2	1,611	1,063	-	946	
1	1	1,581	941	-	876	
1	1	1,819	1,116	-	802	
1	1	1,774	1,269	-	827	
3	2	1,628	1,002	1	718	
2	1	2,093	1,209	-	595	
3	2	2,092	1,211	-	611	
1	1	2,086	1,242	-	657	
-	-	1,989	1,137	-	715	
11,752	3,460	228,620	94,961	169	4,011	
11,031	3,651	222,286	94,860	154	3,612	
11,620	3,710	214,451	88,542	108	4,314	
14,416	4,138	244,152	90,246	1,137	5,750	
1,043	276	17,808	6,884	283	4,948	
995	296	19,435	7,414	62	5,201	
1,034	333	22,561	8,428	63	5,844	
1,257	393	20,932	7,690	76	5,386	
1,314	391	17,515	6,604	58	5,027	
1,032	301	20,888	7,722	69	5,321	
1,112	303	21,833	7,925	81	5,255	
1,360	377	18,065	6,226	85	4,876	
1,305	369	20,746	7,744	94	5,261	
1,376	389	22,170	7,956	84	5,565	
1,356	365	21,914	7,917	102	5,652	
1,232	346	20,285	7,736	80	5,750	

品目	年 月	受 入 数 量	生 産			出 販		
			数 量	新ゴム量 (t)	数 量	金額 (百万円)	計	
							計	
							数 量	金額 (百万円)
48 その他 用ゴム ホ ー ス (10 ³ m)	平成3年	290	23,649	7,087	23,009	18,580		
	4年	256	19,861	6,025	20,196	16,329		
	5年	330	18,958	5,617	18,958	19,497		
	6年	394	19,782	5,606	19,706	14,326		
	平成6年1月	4	1,409	418	1,511	1,075		
	2	12	1,442	417	1,249	1,114		
	3	8	1,522	463	1,632	1,206		
	4	4	1,514	431	1,588	1,130		
	5	36	1,480	481	1,533	923		
	6	179	1,555	443	1,712	1,360		
	7	29	1,692	437	1,670	1,275		
	8	57	1,501	429	1,552	1,140		
9	12	1,751	472	1,719	1,142			
10	22	1,987	531	1,859	1,302			
11	13	1,977	558	2,083	1,350			
12	18	1,952	526	1,598	1,310			
工業用 ゴム 製品 計 (49 ~ 58)	平成3年		221,105			756,221		
	4年		210,916			740,906		
	5年		200,688			694,430		
	6年		207,932			688,525		
	平成6年1月		15,570			52,209		
	2		16,553			55,520		
	3		18,936			63,044		
	4		17,191			57,070		
	5		15,650			52,422		
	6		18,043			60,599		
	7		17,975			59,561		
	8		15,643			51,476		
9		18,140			59,469			
10		18,137			58,099			
11		18,498			59,580			
12		17,596			59,478			
49 防 振 ゴ ム (新 ゴ ム 量 t)	平成3年	2,819	50,199	52,746	165,202			
	4年	2,551	44,223	46,750	163,609			
	5年	2,168	39,935	42,131	156,259			
	6年	2,235	35,513	37,557	148,501			
	平成6年1月	194	2,784	2,972	11,320			
	2	162	2,937	3,091	12,080			
	3	187	3,284	3,446	14,155			
	4	179	2,975	3,081	12,867			
	5	152	2,532	2,705	11,250			
	6	211	2,923	3,103	12,602			
	7	200	3,148	3,392	12,935			
	8	159	2,717	2,835	11,188			
9	183	2,932	3,105	12,211				
10	202	3,083	3,253	12,444				
11	202	3,116	3,300	12,755				
12	204	3,082	3,274	12,693				
50 防 げ ん 材 (新 ゴ ム 量 t)	平成3年	149	2,946	2,362	10,153			
	4年	265	3,327	2,939	12,407			
	5年	306	3,727	3,234	22,234			
	6年	499	2,933	2,812	12,401			
	平成6年1月	57	222	263	849			
	2	91	245	297	1,114			
	3	29	298	320	1,428			
	4	8	196	207	760			
	5	23	164	142	953			
	6	52	196	217	1,100			
	7	17	197	154	842			
	8	36	212	208	920			
9	40	249	218	900				
10	29	313	241	1,073				
11	26	327	190	672				
12	91	314	355	1,790				

荷						在 庫 数 量
売 向				そ の 他		
輸 出 向		国 内 向		数 量	金額 (百万円)	
数 量	金額 (百万円)	数 量	金額 (百万円)			
930	4,001	22,079	14,579	226		1,575
172	2,709	20,024	13,620	242		1,261
174	4,293	18,784	15,205	278		1,332
51	1,772	19,655	12,554	245		1,584
3	109	1,508	966	1		1,233
1	233	1,248	881	9		1,429
3	184	1,629	1,023	7		1,320
2	102	1,586	1,028	2		1,248
4	50	1,529	873	28		1,203
22	330	1,690	1,029	64		1,163
4	68	1,666	1,207	29		1,189
2	156	1,550	984	56		1,133
1	95	1,718	1,047	10		1,176
3	97	1,856	1,205	21		1,309
2	89	2,081	1,261	10		1,218
4	260	1,594	1,050	8		1,584
		13,476	742,745			
		12,318	728,588			
		13,041	681,388			
		10,287	678,238			
		736	51,472			
		712	54,808			
		883	62,161			
		801	56,269			
		761	51,661			
		1,268	59,331			
		761	58,800			
		808	50,668			
		936	58,533			
		921	57,178			
		805	58,775			
		895	58,583			
-	-	52,746	165,202	110		615
-	-	46,750	163,609	45		583
-	-	42,131	156,259	32		509
-	-	37,557	148,501	253		542
-	-	2,972	11,320	39		490
-	-	3,091	12,080	19		504
-	-	3,446	14,155	21		509
-	-	3,081	12,867	20		563
-	-	2,705	11,250	16		525
-	-	3,103	12,602	22		534
-	-	3,392	12,935	16		536
-	-	2,835	11,188	16		557
-	-	3,105	12,211	25		541
-	-	3,253	12,444	21		551
-	-	3,300	12,755	21		547
-	-	3,274	12,693	17		542
491	2,062	1,871	8,091	649		220
727	2,315	2,212	10,092	585		295
853	3,995	2,381	18,239	837		255
677	1,849	2,135	10,552	605		270
67	95	196	754	30		241
86	44	211	1,070	61		219
49	174	271	1,254	32		194
46	145	161	615	8		183
46	105	96	848	14		214
87	462	130	637	23		222
22	52	132	790	20		262
43	75	165	846	49		253
53	223	165	677	61		263
52	189	189	884	109		255
37	79	153	593	103		315
89	205	266	1,585	95		270

品目	年 月	受 入	生 産		出 販	
			数 量	新ゴム量 (t)	計	
					数 量	金額 (百万円)
ゴ ム 口 イ ル 計 (51 + 52)	平成3年		6,393			35,844
	4年		5,772			33,280
	5年		4,822			30,235
	6年		4,230			28,508
	平成6年1月		330			2,207
	2		329			2,152
	3		330			2,351
	4		346			2,385
	5		340			2,244
	6		369			2,541
	7			370		2,604
	8			374		2,414
9			368		2,613	
10			371		2,420	
11			360		2,336	
12			343		2,241	
51 一 般 工 業 用 ゴ ム 口 イ ル (新 ゴ ム 量 t)	平成3年	572	6,038	6,535	34,343	
	4年	675	5,440	5,968	31,988	
	5年	490	4,537	4,889	29,114	
	6年	442	3,960	4,264	27,250	
	平成6年1月		315	345	2,185	
	2	35	320	339	2,116	
	3	37	311	345	2,307	
	4	38	330	347	2,333	
	5	36	319	331	2,173	
	6	39	334	368	2,395	
	7	40	348	378	2,422	
	8	36	342	362	2,147	
9	38	334	368	2,342		
10	37	340	367	2,304		
11	36	339	362	2,296		
12	35	328	352	2,230		
52 も み す り 用 ゴ ム 口 イ ル (10 ³ 個)	平成3年	-	390	355	398	1,501
	4年	-	335	332	334	1,292
	5年	-	318	285	305	1,121
	6年	-	304	270	336	1,258
	平成6年1月		5	15	9	22
	2	-	9	9	12	37
	3	-	25	19	14	44
	4	-	28	16	18	52
	5	-	37	21	20	71
	6	-	45	35	40	147
	7	-	33	22	42	181
	8	-	28	32	65	267
9	-	31	34	68	271	
10	-	29	31	30	115	
11	-	20	21	14	40	
12	-	14	15	4	11	

荷					在 庫
売				そ の 他	
輸 出 向		国 内 向			
数 量	金額 (百万円)	数 量	金額 (百万円)	数 量	数 量
			309		35,535
			236		33,043
			178		30,058
			153		28,355
			16		2,192
			12		2,140
			10		2,341
			16		2,368
			9		2,235
			16		2,525
			17		2,587
			9		2,405
			13		2,600
			9		2,410
			17		2,319
			8		2,233
122	305	6,413	34,038	-	168
96	236	5,872	31,752	-	165
63	174	4,826	28,941	-	175
45	153	4,219	27,097	-	183
5	16	340	2,169	-	170
4	12	335	2,104	-	176
3	10	342	2,297	-	173
5	16	342	2,317	-	178
3	9	328	2,164	-	191
5	16	363	2,378	-	185
5	17	373	2,405	-	184
3	9	359	2,138	-	190
3	13	365	2,329	-	182
3	9	364	2,295	-	181
4	17	358	2,279	-	183
2	8	350	2,222	-	183
2	4	396	1,497	-	77
-	-	334	1,292	-	78
1	4	304	1,117	-	84
-	-	336	1,258	-	50
-	-	9	22	-	80
-	-	12	37	-	77
-	-	14	44	-	88
-	-	18	52	-	98
-	-	20	71	-	115
-	-	40	147	-	120
-	-	42	181	-	111
-	-	65	267	-	74
-	-	68	271	-	37
-	-	30	115	-	36
-	-	14	40	-	42
-	-	4	11	-	50

品目	年 月	受 入	生 産			出 販		
			数 量	新ゴム量 (t)	数 量	金額 (百万円)	計	
							数 量	金額 (百万円)
53 ゴ ム ラ イ ニ ン グ (新ゴム量)	平成 3 年	-	1,727	1,630	1,630	9,108		
	4 年	88	1,610	1,678	1,678	7,981		
	5 年	16	1,449	1,445	1,445	7,093		
	6 年	-	1,367	1,352	1,352	6,437		
	平成 6 年 1 月	-	147	149	149	675		
	2	-	131	126	126	548		
	3	-	122	122	122	517		
	4	-	103	99	99	470		
	5	-	104	106	106	515		
	6	-	119	110	110	576		
	7	-	105	109	109	521		
	8	-	97	92	92	466		
9	-	111	110	110	493			
10	-	104	102	102	493			
11	-	116	115	115	611			
12	-	108	112	112	551			
54 パ ン キ ン 類 (新ゴム量)	平成 3 年	2,947	33,786	28,501	28,501	150,848		
	4 年	2,779	32,049	26,636	26,636	150,126		
	5 年	2,612	31,972	26,689	26,689	145,836		
	6 年	2,715	35,875	29,440	29,440	165,825		
	平成 6 年 1 月	188	2,680	2,204	2,204	12,430		
	2	207	2,886	2,407	2,407	13,099		
	3	245	3,133	2,603	2,603	14,301		
	4	191	2,945	2,390	2,390	13,520		
	5	173	2,705	2,197	2,197	12,470		
	6	224	3,167	2,600	2,600	14,597		
	7	246	3,111	2,590	2,590	14,702		
	8	224	2,720	2,234	2,234	12,370		
9	273	3,105	2,582	2,582	14,807			
10	229	3,132	2,544	2,544	13,479			
11	268	3,231	2,602	2,602	14,849			
12	247	3,060	2,487	2,487	15,203			
55 ス キ ン ジ 類 品 (新ゴム量)	平成 3 年	3,025	25,381	25,976	25,976	68,986		
	4 年	2,397	27,641	27,204	27,204	69,399		
	5 年	1,944	26,842	25,538	25,538	66,714		
	6 年	1,760	33,239	31,485	31,485	68,069		
	平成 6 年 1 月	119	2,220	2,070	2,070	4,997		
	2	131	2,433	2,315	2,315	5,625		
	3	169	3,131	2,949	2,949	6,802		
	4	140	2,571	2,548	2,548	5,723		
	5	133	2,513	2,406	2,406	5,119		
	6	162	3,054	2,853	2,853	6,329		
	7	168	2,939	2,841	2,841	5,821		
	8	150	2,394	2,279	2,279	4,664		
9	163	3,144	2,893	2,893	5,975			
10	147	3,006	2,832	2,832	5,622			
11	145	3,090	2,926	2,926	5,940			
12	133	2,744	2,573	2,573	5,451			

品目	年 月	荷					在 庫
		輸 出 向		国 内 向		そ の 他	
		数 量	金額 (百万円)	数 量	金額 (百万円)		
53 ゴ ム ラ イ ニ ン グ (新ゴム量)	平成 3 年	-	-	1,630	9,108	111	14
	4 年	-	-	1,678	7,981	12	17
	5 年	-	-	1,445	7,093	-	28
	6 年	-	-	1,352	6,437	1	68
	平成 6 年 1 月	-	-	149	675	-	28
	2	-	-	126	548	-	33
	3	-	-	122	517	-	33
	4	-	-	99	470	-	37
	5	-	-	106	515	-	35
	6	-	-	110	576	-	44
	7	-	-	109	521	-	65
	8	-	-	92	466	1	69
9	-	-	110	493	-	70	
10	-	-	102	493	-	71	
11	-	-	115	611	-	72	
12	-	-	112	551	-	68	
54 パ ン キ ン 類 (新ゴム量)	平成 3 年	223	1,489	28,278	149,359	8,109	866
	4 年	240	1,680	26,396	148,446	8,171	855
	5 年	261	1,468	26,428	144,369	7,840	909
	6 年	283	1,486	29,157	164,339	8,946	937
	平成 6 年 1 月	17	80	2,187	12,350	647	1,014
	2	24	120	2,383	12,979	676	1,022
	3	26	140	2,577	14,161	750	1,046
	4	21	113	2,369	13,407	725	1,066
	5	20	97	2,177	12,373	693	1,054
	6	22	119	2,578	14,477	785	1,061
	7	23	124	2,567	14,579	799	1,022
	8	28	153	2,206	12,217	681	1,048
9	26	151	2,556	14,656	784	1,064	
10	25	114	2,519	13,364	783	1,095	
11	26	134	2,576	14,715	834	934	
12	25	141	2,462	15,062	789	937	
55 ス キ ン ジ 類 品 (新ゴム量)	平成 3 年	-	-	25,976	68,986	2,299	437
	4 年	-	-	27,204	69,399	2,825	453
	5 年	-	-	25,538	66,714	3,190	452
	6 年	-	-	31,485	68,069	3,485	559
	平成 6 年 1 月	-	-	2,070	4,997	237	595
	2	-	-	2,315	5,625	235	600
	3	-	-	2,949	6,802	308	637
	4	-	-	2,548	5,723	225	568
	5	-	-	2,406	5,119	231	570
	6	-	-	2,853	6,329	300	626
	7	-	-	2,841	5,821	308	578
	8	-	-	2,279	4,664	266	571
9	-	-	2,893	5,975	375	603	
10	-	-	2,832	5,622	337	588	
11	-	-	2,926	5,940	331	577	
12	-	-	2,573	5,451	332	559	

品目	年 月	受 入 数 量	生 産		出 販		
			数 量	新ゴム量 (t)	計		
					数 量	金額 (百万円)	
56 エ ホ ナ イ ト 製 品 (新 ゴ ム 量 ↓)	平成3年	-	103	103	775		
	4年	-	84	83	623		
	5年	-	94	95	537		
	6年	-	98	98	496		
	平成6年1月	-	9	9	48		
	2	-	8	8	37		
	3	-	8	8	43		
	4	-	9	9	45		
	5	-	7	7	48		
	6	-	7	7	35		
	7	-	9	9	42		
	8	-	7	7	35		
9	-	8	8	35			
10	-	9	9	41			
11	-	9	9	51			
12	-	-	8	8	37		
57 ゴ ム 板 (新 ゴ ム 量 ↓)	平成3年	217	15,905	15,998	17,600		
	4年	144	14,946	15,199	16,607		
	5年	77	14,656	14,811	16,625		
	6年	-	14,742	14,588	16,450		
	平成6年1月	-	1,077	1,106	1,264		
	2	-	1,151	1,138	1,288		
	3	-	1,286	1,249	1,456		
	4	-	1,317	1,312	1,503		
	5	-	1,279	1,224	1,347		
	6	-	1,252	1,207	1,376		
	7	-	-	1,254	1,220	1,204	
	8	-	-	1,106	1,096	1,233	
9	-	-	1,187	1,201	1,434		
10	-	-	1,262	1,297	1,572		
11	-	-	1,283	1,261	1,376		
12	-	-	1,288	1,277	1,397		
58 そ の 他 の 工 業 用 ゴ ム 製 品 (新 ゴ ム 量 ↓)	平成3年	10,641	84,665	87,959	297,704		
	4年	9,746	81,264	83,594	286,875		
	5年	8,342	77,191	79,228	248,896		
	6年	7,665	79,935	79,821	241,838		
	平成6年1月	606	6,101	6,045	18,420		
	2	647	6,433	6,431	19,577		
	3	739	7,344	7,386	21,992		
	4	634	6,729	6,643	19,796		
	5	589	6,006	6,041	18,476		
	6	660	6,956	6,941	21,444		
	7	603	6,842	6,905	20,889		
	8	610	6,016	5,972	18,186		
9	705	7,036	7,018	20,999			
10	588	6,857	6,810	20,955			
11	630	6,966	6,996	20,989			
12	654	6,649	6,633	20,115			

品目	年 月	売 荷				在 庫 数 量	
		輸 出 向		国 内 向			そ の 他 数 量
		数 量	金額 (百万円)	数 量	金額 (百万円)		
56 エ ホ ナ イ ト 製 品 (新 ゴ ム 量 ↓)	平成3年	-	-	103	775	-	3
	4年	-	-	83	623	-	3
	5年	-	-	95	537	-	4
	6年	-	-	98	496	-	3
	平成6年1月	-	-	9	48	-	3
	2	-	-	8	37	-	3
	3	-	-	8	43	-	3
	4	-	-	9	45	-	3
	5	-	-	7	48	-	3
	6	-	-	7	35	-	3
	7	-	-	9	42	-	3
	8	-	-	7	35	-	3
9	-	-	8	35	-	3	
10	-	-	9	41	-	3	
11	-	-	9	51	-	3	
12	-	-	8	37	-	3	
57 ゴ ム 板 (新 ゴ ム 量 ↓)	平成3年	72	59	15,926	17,542	-	972
	4年	139	92	15,060	16,515	-	978
	5年	84	63	14,727	16,562	-	886
	6年	82	70	14,506	16,380	-	1,041
	平成6年1月	8	4	1,098	1,260	-	857
	2	7	3	1,131	1,284	-	870
	3	3	3	1,246	1,454	-	908
	4	3	3	1,309	1,500	-	913
	5	5	11	1,219	1,336	-	968
	6	12	7	1,195	1,369	-	1,013
	7	7	3	1,213	1,201	-	1,047
	8	7	7	1,089	1,226	-	1,057
9	6	9	1,195	1,425	-	1,043	
10	8	6	1,289	1,566	-	1,008	
11	4	2	1,257	1,374	-	1,030	
12	12	13	1,265	1,384	-	1,041	
58 そ の 他 の 工 業 用 ゴ ム 製 品 (新 ゴ ム 量 ↓)	平成3年	2,548	9,557	85,411	288,147	6,867	2,458
	4年	1,921	7,994	81,673	278,880	7,067	2,747
	5年	1,778	7,338	77,450	241,558	6,480	2,562
	6年	1,277	6,730	78,544	235,109	8,320	2,020
	平成6年1月	99	542	5,946	17,878	660	2,674
	2	110	533	6,321	19,044	689	2,639
	3	107	557	7,279	21,435	741	2,597
	4	123	524	6,520	19,272	678	2,640
	5	101	539	5,940	17,937	658	2,535
	6	114	663	6,827	20,781	707	2,504
	7	103	564	6,802	20,325	698	2,286
	8	105	565	5,867	17,621	662	2,266
9	95	540	6,923	20,459	747	2,191	
10	106	602	6,704	20,353	676	2,151	
11	108	572	6,888	20,417	710	2,042	
12	106	529	6,527	19,586	694	2,020	

3. 原材料

1. 総合

1. 総合統計表

原材料名	項目	単位	消費			
			計	タイヤ・チューブ用	履物・引布・その他用	ベルト・ホース・工業用品用
新ゴム合計	計	t	1,237,178	944,585	43,022	249,571
天然ゴム計	計	t	604,661	527,542	20,073	57,046
生ゴム		t	599,706	527,504	15,218	56,984
ラテックス		t	4,955	38	4,855	62
合成ゴム計	計	t	632,517	417,043	22,949	192,525
クラムラバー計	計	t	617,566	414,668	21,809	181,089
SBR		t	269,991	222,343	7,345	40,303
NBR		t	31,222	15	847	30,360
C		t	26,898	33	1,680	25,185
IIR		t	50,404	41,346	1,720	7,338
B		t	124,454	114,552	3,738	6,164
I		t	38,088	32,955	1,949	3,184
その他		t	76,509	3,424	4,530	68,555
ラテックス計	計	t	14,951	2,375	1,140	11,436
SBR		t	9,621	907	603	8,111
その他		t	5,330	1,468	537	3,325
再生ゴム		t	23,281	9,502	1,625	12,154
タイヤコード計	計	t	72,228	72,228	-	-
強力人絹		t	994	994	-	-
ナイロン		t	35,362	35,362	-	-
ポリエステル		t	34,484	34,484	-	-
その他		t	1,388	1,388	-	-
糸・織物・メリヤス生地計	計	t	25,478	-	10,794	14,684
綿		t	7,962	-	4,852	3,110
ナイロン		t	5,933	-	1,957	3,976
ビニロン		t	2,541	-	711	1,830
ビスコーススフ		t	1,183	-	1,183	-
その他		t	7,859	-	2,091	5,768
スチールコード		t	184,650	178,567	-	6,083
塩化ビニル樹脂		t	10,853	-	10,853	-
溶剤用揮発油		kl	32,994	11,606	10,151	11,237
硫黄		t	23,388	19,585	607	3,196
亜鉛華		t	47,556	37,061	1,860	8,635
カーボンブラック		t	599,465	494,372	2,080	103,013
軽質炭酸カルシウム		t	22,541	2,769	4,604	15,168
重油		kl	378,932	181,141	53,919	143,872
電力		10 ⁴ kWh	3,042,455	1,550,149	301,058	1,191,248

注1. タイヤ・チューブ用の重油、電力は石油等消費動態統計で調査している品目である。
 2. 在庫については、事業所全体の消費数量（ボイラ用の燃料配分を含む）を部門ごとの消費比率で按分したものである。
 3. 在庫は12月末在庫である。

統計

統計表

原材料名	項目	単位	在庫			
			計	タイヤ・チューブ用	履物・引布・その他用	ベルト・ホース・工業用品用
新ゴム合計	計	t	26,328	21,052	1,281	3,995
天然ゴム計	計	t	13,922	11,911	663	1,348
生ゴム		t	13,719	11,910	462	1,347
ラテックス		t	203	1	201	1
合成ゴム計	計	t	12,406	9,141	618	2,647
クラムラバー計	計	t	12,158	9,050	601	2,507
SBR		t	7,036	6,245	245	546
NBR		t	537	1	51	485
C		t	310	4	40	266
IIR		t	701	579	22	100
B		t	1,942	1,838	29	75
I		t	369	263	75	31
その他		t	1,263	120	139	1,004
ラテックス計	計	t	248	91	17	140
SBR		t	140	50	3	87
その他		t	108	41	14	53
再生ゴム		t	562	192	34	336
タイヤコード計	計	t	1,551	1,551	-	-
強力人絹		t	9	9	-	-
ナイロン		t	887	887	-	-
ポリエステル		t	629	629	-	-
その他		t	26	26	-	-
糸・織物・メリヤス生地計	計	t	1,001	-	696	305
綿		t	424	-	362	62
ナイロン		t	222	-	140	82
ビニロン		t	104	-	27	77
ビスコーススフ		t	72	-	72	-
その他		t	179	-	95	84
スチールコード		t	707	639	-	68
塩化ビニル樹脂		t	514	-	514	-
溶剤用揮発油		kl	924	415	227	282
硫黄		t	423	343	24	56
亜鉛華		t	702	531	53	118
カーボンブラック		t	5,080	4,052	24	1,004
軽質炭酸カルシウム		t	431	41	110	280
重油		kl	12,331	8,186	1,112	3,033

2. 品目別

品目	年 月	費			
		計	タイヤ・チューブ用	廢物・引布・その他用	ベルト・ホース・工業用品用
新 ゴ ム 合 計 (ト)	平成3年	1,372,921	1,041,229	53,509	278,183
	4年	1,338,281	1,032,056	49,028	257,197
	5年	1,227,265	937,926	44,890	244,449
	6年	1,237,178	944,585	43,022	249,571
	平成6年1月	89,322	67,221	3,413	18,688
	2	96,382	73,008	3,524	19,850
	3	104,187	77,773	3,994	22,420
	4	99,385	75,105	3,696	20,584
	5	91,036	69,324	3,264	18,448
	6	106,577	81,235	3,835	21,507
	7	109,800	84,674	3,660	21,466
	8	92,041	70,182	3,327	18,532
9	111,663	86,423	3,543	21,697	
10	114,970	89,434	3,575	21,961	
11	115,024	87,750	3,642	23,632	
12	106,791	82,456	3,549	20,786	
天 然 ゴ ム 計 (ト)	平成3年	651,287	563,280	24,240	63,767
	4年	647,820	566,618	22,703	58,499
	5年	596,081	520,688	20,609	54,784
	6年	604,661	527,542	20,073	57,046
	平成6年1月	43,648	37,844	1,612	4,192
	2	46,717	40,625	1,662	4,430
	3	50,792	43,823	1,771	5,198
	4	48,870	42,461	1,725	4,684
	5	44,347	38,585	1,576	4,186
	6	52,041	45,457	1,778	4,806
	7	53,806	47,297	1,687	4,822
	8	44,665	38,893	1,560	4,212
9	55,125	48,374	1,674	5,077	
10	56,504	49,795	1,661	5,048	
11	56,229	48,848	1,711	5,670	
12	51,917	45,540	1,656	4,721	
1 天 然 ゴ ム (生ゴム) (ト)	平成3年	645,322	563,228	18,374	63,720
	4年	641,971	566,574	16,947	58,450
	5年	590,778	520,649	15,384	54,745
	6年	599,706	527,504	15,218	56,984
	平成6年1月	43,235	37,840	1,206	4,189
	2	46,290	40,622	1,241	4,427
	3	50,353	43,820	1,339	5,194
	4	48,448	42,458	1,309	4,681
	5	43,938	38,581	1,177	4,180
	6	51,595	45,454	1,341	4,800
	7	53,380	47,293	1,271	4,816
	8	44,299	38,891	1,202	4,206
9	54,719	48,371	1,278	5,070	
10	56,084	49,792	1,250	5,042	
11	55,827	48,845	1,318	5,664	
12	51,538	45,537	1,286	4,715	
2 天 然 ゴ ム (ラテックス) (ト)	平成3年	5,965	52	5,866	47
	4年	5,849	44	5,756	49
	5年	5,303	39	5,225	39
	6年	4,955	38	4,855	62
	平成6年1月	413	4	406	3
	2	427	3	421	3
	3	439	3	432	4
	4	422	3	416	3
	5	409	4	399	6
	6	446	3	437	6
	7	426	4	416	6
	8	366	2	358	6
9	406	3	396	7	
10	420	3	411	6	
11	402	3	393	6	
12	379	3	370	6	

統計表

品目	年 月	在 庫			
		計	タイヤ・チューブ用	廢物・引布・その他用	ベルト・ホース・工業用品用
新 ゴ ム 合 計 (ト)	平成3年	21,955	15,935	1,377	4,643
	4年	22,430	16,982	1,257	4,191
	5年	24,139	19,029	1,217	3,893
	6年	26,328	21,052	1,281	3,995
	平成6年1月	23,849	18,687	1,189	3,973
	2	22,535	17,182	1,194	4,159
	3	27,271	22,228	1,156	3,887
	4	27,206	21,727	1,277	4,202
	5	23,506	18,596	1,181	3,729
	6	20,585	15,795	1,189	3,601
	7	19,215	14,392	1,208	3,615
	8	18,668	17,128	1,170	4,370
9	24,612	19,062	1,231	4,319	
10	23,084	17,991	1,228	3,865	
11	24,186	19,031	1,245	3,910	
12	26,328	21,052	1,281	3,995	
天 然 ゴ ム 計 (ト)	平成3年	13,465	11,236	732	1,497
	4年	14,520	12,268	732	1,520
	5年	13,467	11,299	651	1,517
	6年	13,922	11,911	663	1,348
	平成6年1月	12,752	10,630	613	1,509
	2	11,831	9,679	647	1,505
	3	16,604	14,607	653	1,344
	4	15,868	13,742	737	1,389
	5	13,332	11,489	628	1,215
	6	11,242	9,452	629	1,161
	7	10,144	8,312	664	1,168
	8	12,977	10,483	560	1,934
9	14,392	11,841	675	1,876	
10	12,364	10,250	644	1,470	
11	13,008	11,062	665	1,281	
12	13,922	11,911	663	1,348	
1 天 然 ゴ ム (生ゴム) (ト)	平成3年	13,241	11,233	512	1,496
	4年	14,273	12,265	488	1,520
	5年	13,250	11,298	435	1,517
	6年	13,719	11,910	462	1,347
	平成6年1月	12,560	10,627	424	1,509
	2	11,623	9,675	444	1,504
	3	16,387	14,604	440	1,343
	4	15,648	13,740	520	1,388
	5	13,128	11,488	426	1,214
	6	11,045	9,450	434	1,161
	7	9,927	8,311	449	1,167
	8	12,793	10,482	378	1,933
9	14,195	11,840	479	1,876	
10	12,174	10,249	456	1,469	
11	12,804	11,061	463	1,280	
12	13,719	11,910	462	1,347	
2 天 然 ゴ ム (ラテックス) (ト)	平成3年	224	3	220	1
	4年	247	3	244	-
	5年	217	1	216	-
	6年	203	1	201	1
	平成6年1月	192	3	189	-
	2	208	4	203	1
	3	217	3	213	1
	4	220	2	217	1
	5	204	1	202	1
	6	197	2	195	-
	7	217	1	215	1
	8	184	1	182	-
9	197	1	196	-	
10	190	1	188	1	
11	204	1	202	1	
12	203	1	201	1	

品目	年 月	消費			
		計	タイヤ・チューブ用	履物・引布・その他用	ベルト・ホース・工業用品用
合成ゴムの計(ト)	平成3年	721,634	477,949	29,269	214,416
	4年	690,461	465,438	26,325	198,698
	5年	631,184	417,238	24,281	189,665
	6年	632,517	417,043	22,949	192,525
	平成6年1月	45,674	29,377	1,801	14,496
	2	49,665	32,383	1,862	15,420
	3	53,395	33,950	2,223	17,222
	4	50,515	32,644	1,971	15,900
	5	46,689	30,739	1,688	14,262
	6	54,536	35,778	2,057	16,701
	7	55,994	37,377	1,973	16,644
	8	47,376	31,289	1,767	14,320
9	56,538	38,049	1,869	16,620	
10	58,466	39,639	1,914	16,913	
11	58,795	38,902	1,931	17,962	
12	54,874	36,916	1,893	16,065	
合成ゴム・クラムラバー計(ト)	平成3年	706,573	474,408	27,904	204,261
	4年	675,896	462,046	25,384	188,466
	5年	617,037	414,328	23,351	179,358
	6年	617,566	414,668	21,809	181,089
	平成6年1月	44,569	29,180	1,740	13,649
	2	48,503	32,180	1,790	14,533
	3	52,134	33,749	2,140	16,245
	4	49,292	32,458	1,873	14,961
	5	45,570	30,550	1,607	13,413
	6	53,256	35,577	1,974	15,705
	7	54,703	37,184	1,881	15,638
	8	46,166	31,117	1,667	13,382
9	55,207	37,847	1,743	15,617	
10	57,148	39,421	1,802	15,925	
11	57,420	38,675	1,817	16,928	
12	53,598	36,730	1,775	15,093	
3 合成ゴム・クラムラバー(S・B・R)(ト)	平成3年	316,232	260,031	8,904	47,297
	4年	304,175	251,309	8,330	44,536
	5年	277,616	229,536	7,647	40,433
	6年	269,991	222,343	7,345	40,303
	平成6年1月	20,320	16,694	601	3,025
	2	22,306	18,651	601	3,054
	3	23,184	18,794	804	3,586
	4	21,894	18,048	609	3,237
	5	20,108	16,781	490	2,837
	6	23,342	19,175	680	3,487
	7	23,800	19,743	640	3,417
	8	19,850	16,384	576	2,890
9	23,359	19,224	572	3,563	
10	24,078	19,832	573	3,673	
11	24,369	19,631	601	4,137	
12	23,381	19,386	598	3,397	
4 合成ゴム・クラムラバー(N・B・R)(ト)	平成3年	34,144	15	1,201	32,928
	4年	31,568	18	998	30,552
	5年	30,147	15	906	29,226
	6年	31,222	15	847	30,360
	平成6年1月	2,225	1	71	2,153
	2	2,475	1	66	2,408
	3	2,727	2	64	2,661
	4	2,635	1	82	2,552
	5	2,398	1	64	2,333
	6	2,685	1	82	2,602
	7	2,745	1	72	2,672
	8	2,383	2	71	2,310
9	2,733	1	66	2,666	
10	2,795	2	71	2,722	
11	2,790	1	74	2,715	
12	2,631	1	64	2,566	

品目	年 月	在庫			
		計	タイヤ・チューブ用	履物・引布・その他用	ベルト・ホース・工業用品用
合成ゴムの計(ト)	平成3年	8,490	4,699	645	3,146
	4年	7,910	4,714	525	2,671
	5年	10,672	7,730	566	2,376
	6年	12,406	9,141	618	2,647
	平成6年1月	11,097	8,057	576	2,464
	2	10,704	7,503	547	2,654
	3	10,667	7,621	503	2,543
	4	11,338	7,985	540	2,813
	5	10,174	7,107	553	2,514
	6	9,343	6,343	560	2,440
	7	9,071	6,080	544	2,447
	8	9,691	6,645	610	2,436
9	10,220	7,221	556	2,443	
10	10,720	7,741	584	2,395	
11	11,178	7,969	580	2,629	
12	12,406	9,141	618	2,647	
合成ゴム・クラムラバー計(ト)	平成3年	8,252	4,588	624	3,040
	4年	7,667	4,613	508	2,546
	5年	10,428	7,630	549	2,249
	6年	12,158	9,050	601	2,507
	平成6年1月	10,882	7,965	563	2,354
	2	10,477	7,420	528	2,529
	3	10,442	7,536	486	2,420
	4	11,111	7,901	524	2,686
	5	9,964	7,026	539	2,399
	6	9,116	6,257	534	2,325
	7	8,836	5,994	515	2,327
	8	9,465	6,571	588	2,306
9	9,990	7,127	541	2,322	
10	10,500	7,662	563	2,275	
11	10,972	7,901	564	2,507	
12	12,158	9,050	601	2,507	
3 合成ゴム・クラムラバー(S・B・R)(ト)	平成3年	3,621	2,727	210	684
	4年	3,197	2,463	172	562
	5年	6,308	5,577	224	507
	6年	7,036	6,245	245	546
	平成6年1月	6,496	5,737	228	531
	2	5,950	5,077	221	652
	3	6,197	5,421	176	600
	4	6,332	5,451	205	676
	5	5,905	5,036	216	653
	6	5,063	4,374	201	488
	7	4,890	4,173	182	535
	8	5,048	4,300	231	517
9	5,119	4,333	221	565	
10	5,998	5,237	225	536	
11	6,202	5,346	228	628	
12	7,036	6,245	245	546	
4 合成ゴム・クラムラバー(N・B・R)(ト)	平成3年	649	1	28	620
	4年	542	1	31	510
	5年	501	1	45	455
	6年	537	1	51	485
	平成6年1月	503	1	50	452
	2	501	1	42	458
	3	505	1	45	459
	4	524	1	42	481
	5	513	1	47	465
	6	549	1	52	496
	7	527	1	48	478
	8	531	1	49	481
9	511	1	49	461	
10	549	1	52	496	
11	532	1	48	483	
12	537	1	51	485	

品目	年 月	消費			
		計	タイヤ・チューブ用	履物・引布・その他用	ベルト・ホース・工業用品用
5 合成ゴム・クラムラバー(C・R) (t)	平成3年	31,185	31	2,194	28,960
	4年	29,690	35	2,024	27,631
	5年	27,602	22	1,698	25,882
	6年	26,898	33	1,680	25,185
	平成6年1月	2,004	3	122	1,879
	2	2,222	3	130	2,089
	3	2,344	3	142	2,199
	4	2,249	4	144	2,101
	5	2,052	2	148	1,902
	6	2,362	4	138	2,220
	7	2,348	3	140	2,205
	8	1,991	2	124	1,865
9	2,310	2	152	2,156	
10	2,319	3	156	2,160	
11	2,413	3	141	2,269	
12	2,284	1	143	2,140	
6 合成ゴム・クラムラバー(I・I・R) (t)	平成3年	61,258	49,108	1,969	10,181
	4年	58,541	47,754	1,898	8,889
	5年	52,837	41,940	1,713	9,184
	6年	50,404	41,346	1,720	7,338
	平成6年1月	3,706	3,022	117	567
	2	3,919	3,148	160	611
	3	4,210	3,403	157	650
	4	3,895	3,142	158	595
	5	3,734	3,035	150	549
	6	4,354	3,553	151	650
	7	4,442	3,706	141	595
	8	3,703	3,016	127	560
9	4,520	3,717	141	662	
10	4,781	4,003	135	643	
11	4,695	3,872	142	681	
12	4,445	3,729	141	575	
7 合成ゴム・クラムラバー(B・R) (t)	平成3年	134,386	121,067	6,138	7,181
	4年	133,776	122,208	5,198	6,370
	5年	121,811	110,816	4,841	6,154
	6年	124,454	114,552	3,738	6,164
	平成6年1月	8,349	7,561	318	470
	2	9,036	8,225	328	483
	3	9,801	8,913	345	543
	4	9,401	8,573	344	484
	5	8,911	8,185	283	443
	6	10,808	9,938	321	549
	7	11,258	10,374	309	575
	8	9,476	8,779	269	428
9	11,951	11,113	294	544	
10	12,502	11,703	299	500	
11	12,109	11,185	305	619	
12	10,852	10,003	323	526	
8 合成ゴム・クラムラバー(I・R) (t)	平成3年	44,234	39,132	2,100	3,002
	4年	40,336	35,789	2,274	2,273
	5年	32,809	27,677	2,076	3,056
	6年	38,088	32,955	1,949	3,184
	平成6年1月	1,991	1,623	153	215
	2	2,282	1,871	157	254
	3	2,761	2,346	170	245
	4	2,820	2,427	158	235
	5	2,685	2,291	147	247
	6	3,044	2,620	174	250
	7	3,544	3,056	169	319
	8	3,127	2,709	148	270
9	3,968	3,509	163	296	
10	4,006	3,544	181	281	
11	4,125	3,652	172	301	
12	3,735	3,307	157	271	

品目	年 月	在庫			
		計	タイヤ・チューブ用	履物・引布・その他用	ベルト・ホース・工業用品用
5 合成ゴム・クラムラバー(C・R) (t)	平成3年	389	1	47	341
	4年	330	-	40	290
	5年	330	1	33	296
	6年	310	4	40	266
	平成6年1月	304	1	35	268
	2	321	1	33	287
	3	320	2	34	284
	4	329	1	30	298
	5	322	2	35	285
	6	333	2	44	287
	7	302	2	42	258
	8	331	3	44	284
9	315	2	37	276	
10	314	2	34	278	
11	319	2	32	285	
12	310	4	40	266	
6 合成ゴム・クラムラバー(I・I・R) (t)	平成3年	764	598	35	131
	4年	674	522	27	125
	5年	679	566	23	90
	6年	701	579	22	100
	平成6年1月	650	544	19	87
	2	630	506	19	105
	3	507	411	15	81
	4	666	551	21	94
	5	609	492	26	91
	6	556	446	26	84
	7	551	434	23	94
	8	607	498	24	85
9	765	650	20	95	
10	690	583	18	89	
11	655	553	21	81	
12	701	579	22	100	
7 合成ゴム・クラムラバー(B・R) (t)	平成3年	1,048	861	48	139
	4年	1,367	1,205	40	122
	5年	1,287	1,168	54	65
	6年	1,942	1,838	29	75
	平成6年1月	1,549	1,432	46	71
	2	1,709	1,599	36	74
	3	1,579	1,475	37	67
	4	1,744	1,606	46	92
	5	1,374	1,279	30	65
	6	1,232	1,132	26	74
	7	1,260	1,164	32	64
	8	1,564	1,448	35	81
9	1,831	1,724	31	76	
10	1,674	1,560	35	79	
11	1,821	1,725	33	63	
12	1,942	1,838	29	75	
8 合成ゴム・クラムラバー(I・R) (t)	平成3年	427	307	66	54
	4年	414	305	68	41
	5年	335	223	69	43
	6年	369	263	75	31
	平成6年1月	284	178	65	41
	2	278	159	73	46
	3	266	163	60	43
	4	337	226	59	52
	5	264	164	60	40
	6	331	228	59	44
	7	253	150	61	42
	8	349	239	77	33
9	423	329	63	31	
10	296	200	68	28	
11	284	189	64	31	
12	369	263	75	31	

品目	年 月	消費			
		計	タイヤ・チューブ用	履物・引布・その他用	ベルト・ホース・工業用品用
9 合成ゴム・クラムラバー(その他)(t)	平成3年	85,134	5,024	5,398	74,712
	4年	77,810	4,933	4,662	68,215
	5年	74,215	4,322	4,470	65,423
	6年	76,509	3,424	4,530	68,555
	平成6年1月	5,974	276	358	5,340
	2	6,263	281	348	5,634
	3	7,107	288	458	6,361
	4	6,398	263	378	5,757
	5	5,682	255	325	5,102
	6	6,661	286	428	5,947
	7	6,566	301	410	5,855
	8	5,636	225	352	5,059
9	6,366	281	355	5,730	
10	6,667	334	387	5,946	
11	6,919	331	382	6,206	
12	6,270	303	349	5,618	
合成ゴム・ラテックス計(t)	平成3年	15,061	3,541	1,365	10,155
	4年	14,565	3,392	941	10,232
	5年	14,147	2,910	930	10,307
	6年	14,951	2,375	1,140	11,436
	平成6年1月	1,105	197	61	847
	2	1,162	203	72	887
	3	1,261	201	83	977
	4	1,223	186	98	939
	5	1,119	189	81	849
	6	1,280	201	83	996
	7	1,291	193	92	1,006
	8	1,210	172	100	938
9	1,331	202	126	1,003	
10	1,318	218	112	988	
11	1,375	227	114	1,034	
12	1,276	186	118	972	
10 合成ゴム・ラテックス(S・B・R)(t)	平成3年	9,883	1,490	482	7,911
	4年	9,635	1,269	388	7,978
	5年	9,105	1,054	382	7,669
	6年	9,621	907	603	8,111
	平成6年1月	695	79	30	586
	2	732	77	34	621
	3	830	81	44	705
	4	817	68	60	689
	5	729	76	49	604
	6	861	79	46	736
	7	864	71	53	740
	8	723	62	50	611
9	858	73	64	721	
10	847	84	61	702	
11	864	85	56	723	
12	801	72	56	673	
11 合成ゴム・ラテックス(その他)(t)	平成3年	5,178	2,051	883	2,244
	4年	4,930	2,123	553	2,254
	5年	5,042	1,856	548	2,638
	6年	5,330	1,468	537	3,325
	平成6年1月	410	118	31	261
	2	430	126	38	266
	3	431	120	39	272
	4	406	118	38	250
	5	390	113	32	245
	6	419	122	37	260
	7	427	122	39	266
	8	487	110	50	327
9	473	129	62	282	
10	471	134	51	286	
11	511	142	58	311	
12	475	114	62	299	

品目	年 月	在庫			
		計	タイヤ・チューブ用	履物・引布・その他用	ベルト・ホース・工業用品用
9 合成ゴム・クラムラバー(その他)(t)	平成3年	1,354	93	190	1,071
	4年	1,143	117	130	896
	5年	988	94	101	793
	6年	1,263	120	139	1,004
	平成6年1月	1,096	72	120	904
	2	1,088	77	104	907
	3	1,068	63	119	886
	4	1,179	65	121	993
	5	977	52	125	800
	6	1,052	74	126	852
	7	1,053	70	127	856
	8	1,035	82	128	825
9	1,026	88	120	818	
10	979	79	131	769	
11	1,159	85	138	936	
12	1,263	120	139	1,004	
合成ゴム・ラテックス計(t)	平成3年	238	111	21	106
	4年	243	101	17	125
	5年	244	100	17	127
	6年	248	91	17	140
	平成6年1月	215	92	13	110
	2	227	83	19	125
	3	225	85	17	123
	4	227	84	16	127
	5	210	81	14	115
	6	227	86	26	115
	7	235	86	29	120
	8	226	74	22	130
9	230	94	15	121	
10	220	79	21	120	
11	206	68	16	122	
12	248	91	17	140	
10 合成ゴム・ラテックス(S・B・R)(t)	平成3年	141	70	2	69
	4年	163	62	2	99
	5年	160	60	4	96
	6年	140	50	3	87
	平成6年1月	144	59	3	82
	2	151	54	5	92
	3	150	51	3	96
	4	140	49	3	88
	5	126	45	3	78
	6	137	50	3	84
	7	139	50	9	80
	8	135	46	6	83
9	143	58	3	82	
10	140	45	8	87	
11	118	39	1	78	
12	140	50	3	87	
11 合成ゴム・ラテックス(その他)(t)	平成3年	97	41	19	37
	4年	80	39	15	26
	5年	84	40	13	31
	6年	108	41	14	53
	平成6年1月	71	33	10	28
	2	76	29	14	33
	3	75	34	14	27
	4	87	35	13	39
	5	84	36	11	37
	6	90	36	23	31
	7	96	36	20	40
	8	91	28	16	47
9	87	36	12	39	
10	80	34	13	33	
11	88	29	15	44	
12	108	41	14	53	

品目	年 月	消 費			
		計	タイヤ・チューブ用	履物・引布・その他用	ベルト・ホース・工業用品用
12 再 生 ゴ ム (t)	平成3年	38,575	17,030	2,358	19,187
	4年	31,578	13,517	2,164	15,897
	5年	28,056	10,314	1,955	15,787
	6年	23,281	9,502	1,625	12,154
	平成6年1月	1,813	696	122	995
	2	1,779	747	132	900
	3	1,884	796	142	946
	4	1,929	784	137	1,008
	5	1,746	724	131	891
	6	2,033	826	143	1,064
	7	1,966	857	138	971
	8	1,688	671	133	884
9	2,343	900	141	1,302	
10	2,075	881	132	1,062	
11	1,997	833	142	1,022	
12	2,028	787	132	1,109	
織物・メリヤス生地計(t)	平成3年	28,104		11,940	16,164
	4年	26,511		11,709	14,802
	5年	25,608		11,095	14,513
	6年	25,478		10,794	14,684
	平成6年1月	2,004		893	1,111
	2	2,033		897	1,136
	3	2,311		879	1,432
	4	2,209		901	1,308
	5	1,892		848	1,044
	6	2,142		890	1,252
	7	2,156		923	1,233
	8	2,000		909	1,091
9	2,193		883	1,310	
10	2,214		922	1,292	
11	2,189		914	1,275	
12	2,135		935	1,200	
13 織物・メリヤス生地(綿)(t)	平成3年	9,594		5,377	4,217
	4年	8,631		5,285	3,346
	5年	8,418		5,084	3,334
	6年	7,962		4,852	3,110
	平成6年1月	658		408	250
	2	656		403	253
	3	661		397	264
	4	671		416	255
	5	632		407	225
	6	660		410	250
	7	675		409	266
	8	617		378	239
9	668		375	293	
10	669		404	265	
11	678		410	268	
12	717		435	282	
14 織物・メリヤス生地(ナイロン)(t)	平成3年	5,896		1,984	3,912
	4年	6,054		1,945	4,109
	5年	5,655		1,896	3,759
	6年	5,933		1,957	3,976
	平成6年1月	445		151	294
	2	465		165	300
	3	517		148	369
	4	499		149	350
	5	437		139	298
	6	528		171	357
	7	531		195	336
	8	485		191	294
9	508		160	348	
10	519		148	371	
11	510		152	358	
12	489		188	301	

品目	年 月	在 庫			
		計	タイヤ・チューブ用	履物・引布・その他用	ベルト・ホース・工業用品用
12 再 生 ゴ ム (t)	平成3年	715	292	44	379
	4年	502	216	47	239
	5年	415	153	32	230
	6年	562	192	34	336
	平成6年1月	434	156	30	248
	2	494	171	30	293
	3	447	144	31	272
	4	513	170	35	308
	5	483	146	33	304
	6	413	128	31	254
	7	503	177	30	296
	8	561	163	32	366
9	520	180	33	307	
10	494	170	32	292	
11	470	168	29	273	
12	562	192	34	336	
織物・メリヤス生地計(t)	平成3年	1,119		760	359
	4年	993		688	305
	5年	953		665	288
	6年	1,001		696	305
	平成6年1月	940		650	290
	2	929		645	284
	3	976		617	359
	4	884		629	255
	5	905		648	257
	6	906		639	267
	7	932		656	276
	8	952		669	283
9	934		636	298	
10	956		671	285	
11	979		680	299	
12	1,001		696	305	
13 織物・メリヤス生地(綿)(t)	平成3年	449		352	97
	4年	410		342	68
	5年	425		356	69
	6年	424		362	62
	平成6年1月	405		343	62
	2	396		334	62
	3	382		321	61
	4	390		328	62
	5	398		339	59
	6	400		334	66
	7	401		334	67
	8	406		341	65
9	403		331	72	
10	407		341	66	
11	428		364	64	
12	424		362	62	
14 織物・メリヤス生地(ナイロン)(t)	平成3年	235		162	73
	4年	205		138	67
	5年	202		134	68
	6年	222		140	82
	平成6年1月	206		134	72
	2	212		138	74
	3	195		126	69
	4	188		124	64
	5	209		138	71
	6	208		136	72
	7	208		146	62
	8	215		152	63
9	181		113	68	
10	192		127	65	
11	208		139	69	
12	222		140	82	

品目	年 月	消 費			
		計	タイヤ・チューブ用	履物・引布・その他用	ベルト・ホース・工業用品用
15 織物・メリヤス生地(ビニロン) (ト)	平成 3 年	2,881		602	2,279
	4 年	2,729		661	2,068
	5 年	2,586		611	1,975
	6 年	2,541		711	1,830
	平成 6 年 1 月	188		46	142
	2	193		48	145
	3	210		51	159
	4	271		50	221
	5	184		48	136
	6	202		49	153
	7	185		49	136
	8	216		82	134
9	232		79	153	
10	233		84	149	
11	234		75	159	
12	193		50	143	
16 織物・メリヤス生地(ビスコース) (ト)	平成 3 年	1,131		1,131	
	4 年	1,332		1,332	
	5 年	1,297		1,297	
	6 年	1,183		1,183	
	平成 6 年 1 月	105		105	
	2	105		105	
	3	108		108	
	4	99		99	
	5	92		92	
	6	86		86	
	7	100		100	
	8	93		93	
9	101		101		
10	100		100		
11	100		100		
12	94		94		
17 織物・メリヤス生地(その他) (ト)	平成 3 年	8,602		2,846	5,756
	4 年	7,765		2,486	5,279
	5 年	7,652		2,207	5,445
	6 年	7,859		2,091	5,768
	平成 6 年 1 月	608		183	425
	2	614		176	438
	3	815		175	640
	4	669		187	482
	5	547		162	385
	6	666		174	492
	7	665		170	495
	8	589		165	424
9	684		168	516	
10	693		186	507	
11	667		177	490	
12	642		168	474	

品目	年 月	在 庫			
		計	タイヤ・チューブ用	履物・引布・その他用	ベルト・ホース・工業用品用
15 織物・メリヤス生地(ビニロン) (ト)	平成 3 年	115		32	83
	4 年	110		29	81
	5 年	102		27	75
	6 年	104		27	77
	平成 6 年 1 月	106		25	81
	2	93		23	70
	3	89		24	65
	4	90		25	65
	5	89		24	65
	6	87		22	65
	7	97		23	74
	8	102		21	81
9	113		30	83	
10	112		30	82	
11	103		19	84	
12	104		27	77	
16 織物・メリヤス生地(ビスコース) (ト)	平成 3 年	52		52	
	4 年	67		67	
	5 年	54		54	
	6 年	72		72	
	平成 6 年 1 月	53		53	
	2	51		51	
	3	50		50	
	4	46		46	
	5	48		48	
	6	52		52	
	7	54		54	
	8	58		58	
9	64		64		
10	55		55		
11	64		64		
12	72		72		
17 織物・メリヤス生地(その他) (ト)	平成 3 年	268		162	106
	4 年	201		112	89
	5 年	170		94	76
	6 年	179		95	84
	平成 6 年 1 月	170		95	75
	2	177		99	78
	3	260		96	164
	4	170		106	64
	5	161		99	62
	6	159		95	64
	7	172		99	73
	8	171		97	74
9	173		98	75	
10	190		118	72	
11	176		94	82	
12	179		95	84	

品目	年 月	消 費				
		計	強 力 人 絹	ナ イ ロ ン	ポ リ エ ス テ ル	そ の 他
18 タイヤコード (タイヤ・チューブのみ) (t)	平成 3 年	93,122	1,110	53,030	37,988	994
	4 年	87,448	1,533	45,387	39,588	940
	5 年	75,691	1,015	37,229	36,409	1,038
	6 年	72,228	994	35,362	34,484	1,388
	平成 6 年 1 月	5,243	78	2,630	2,440	95
	2	5,905	74	2,931	2,796	104
	3	5,938	93	2,925	2,811	109
	4	6,052	85	2,893	2,948	126
	5	5,057	78	2,482	2,391	106
	6	6,256	96	3,052	2,972	136
	7	6,396	77	3,111	3,080	128
	8	5,258	73	2,592	2,495	98
9	6,626	86	3,221	3,189	130	
10	6,639	83	3,305	3,127	124	
11	6,657	87	3,267	3,178	125	
12	6,201	84	2,953	3,057	107	

品目	年 月	消 費			
		計	タイヤ・チューブ用	履物・引布・その他用	ベルト・ホース・工業用品用
19 スチールコード (t)	平成 3 年	190,449	183,694		6,755
	4 年	194,282	188,259		6,023
	5 年	177,853	173,301		4,552
	6 年	184,650	178,567		6,083
	平成 6 年 1 月	12,740	12,260		480
	2	14,189	13,744		445
	3	15,551	14,952		599
	4	15,021	14,413		608
	5	13,485	13,045		440
	6	15,819	15,361		458
	7	16,219	15,754		465
	8	13,658	13,264		394
9	16,664	16,106		558	
10	17,393	16,859		534	
11	17,552	16,909		643	
12	16,359	15,900		459	

品目	年 月	消 費			
		計	タイヤ・チューブ用	履物・引布・その他用	ベルト・ホース・工業用品用
20 塩化ビニル樹脂 (t)	平成 3 年	11,714		11,714	
	4 年	11,338		11,338	
	5 年	10,293		10,293	
	6 年	10,853		10,853	
	平成 6 年 1 月	938		938	
	2	919		919	
	3	1,031		1,031	
	4	939		939	
	5	829		829	
	6	847		847	
	7	937		937	
	8	832		832	
9	835		835		
10	885		885		
11	962		962		
12	899		899		

品目	年 月	庫 存				
		計	強 力 人 絹	ナ イ ロ ン	ポ リ エ ス テ ル	そ の 他
18 タイヤコード (タイヤ・チューブのみ) (t)	平成 3 年	1,712	24	1,135	515	38
	4 年	1,605	24	1,058	499	24
	5 年	1,355	14	792	520	29
	6 年	1,551	9	887	629	26
	平成 6 年 1 月	1,277	14	726	514	23
	2	1,088	20	626	423	19
	3	1,319	15	770	510	24
	4	1,182	11	765	374	32
	5	1,299	10	719	546	24
	6	1,295	1	704	568	22
	7	1,264	11	698	531	24
	8	1,255	12	682	535	28
9	1,305	4	745	532	24	
10	1,276	7	675	572	22	
11	1,417	14	789	585	29	
12	1,551	9	887	629	26	

品目	年 月	庫 存			
		計	タイヤ・チューブ用	履物・引布・その他用	ベルト・ホース・工業用品用
19 スチールコード (t)	平成 3 年	587	551		36
	4 年	782	741		41
	5 年	640	589		51
	6 年	707	639		68
	平成 6 年 1 月	518	479		39
	2	643	597		46
	3	559	518		41
	4	590	534		56
	5	479	417		62
	6	511	464		47
	7	614	561		53
	8	610	550		60
9	591	521		70	
10	453	412		41	
11	530	481		49	
12	707	639		68	

品目	年 月	庫 存			
		計	タイヤ・チューブ用	履物・引布・その他用	ベルト・ホース・工業用品用
20 塩化ビニル樹脂 (t)	平成 3 年	247		247	
	4 年	270		270	
	5 年	192		192	
	6 年	514		514	
	平成 6 年 1 月	201		201	
	2	173		173	
	3	189		189	
	4	227		227	
	5	195		195	
	6	215		215	
	7	194		194	
	8	382		382	
9	523		523		
10	581		581		
11	517		517		
12	514		514		

品目	年 月	費			
		計	タイヤ・チューブ用	履物・引布・その他用	ベルト・ホース・工業用品用
21 溶 劑 用 揮 発 油 (kl)	平成3年	39,443	13,966	13,974	11,503
	4年	37,304	13,190	13,140	10,974
	5年	34,853	12,018	12,303	10,532
	6年	32,994	11,606	10,151	11,237
	平成6年1月	2,726	856	975	895
	2	2,782	911	957	914
	3	3,158	947	1,061	1,150
	4	2,977	901	1,049	1,027
	5	2,640	846	957	837
	6	2,402	1,084	692	626
	7	2,610	1,075	692	843
	8	2,434	924	705	805
9	2,645	1,072	743	830	
10	2,653	1,048	718	887	
11	2,621	1,018	677	926	
12	3,346	924	925	1,497	
22 硫 黄 (t)	平成3年	26,435	21,542	829	4,064
	4年	25,406	20,930	709	3,767
	5年	23,603	19,147	690	3,766
	6年	23,388	19,585	607	3,196
	平成6年1月	1,714	1,397	53	264
	2	1,794	1,475	51	268
	3	1,941	1,601	50	290
	4	1,851	1,527	52	272
	5	1,756	1,462	48	246
	6	1,974	1,665	52	257
	7	2,032	1,716	51	265
	8	1,740	1,459	46	235
9	2,110	1,789	52	269	
10	2,218	1,888	54	276	
11	2,209	1,880	47	282	
12	2,049	1,726	51	272	
23 亜 鉛 華 (t)	平成3年	52,534	40,636	2,315	9,583
	4年	51,539	40,356	2,081	9,102
	5年	47,586	36,877	2,013	8,696
	6年	47,556	37,061	1,860	8,635
	平成6年1月	3,458	2,620	160	678
	2	3,666	2,815	155	696
	3	3,998	3,050	154	794
	4	3,886	2,998	161	727
	5	3,456	2,666	142	648
	6	4,101	3,174	162	765
	7	4,177	3,271	160	746
	8	3,528	2,764	141	623
9	4,299	3,405	154	740	
10	4,430	3,536	154	740	
11	4,368	3,452	155	761	
12	4,189	3,310	162	717	
24 カ ー ボ ン ブ ラ ン ク (t)	平成3年	649,931	539,228	2,560	108,143
	4年	634,012	531,216	2,322	100,474
	5年	589,493	488,058	2,254	99,181
	6年	599,465	494,372	2,080	103,013
	平成6年1月	42,802	34,993	165	7,644
	2	46,209	37,860	184	8,165
	3	50,445	40,857	198	9,390
	4	48,170	39,434	171	8,565
	5	44,102	36,356	151	7,595
	6	51,986	42,812	174	9,000
	7	53,661	44,501	192	8,968
	8	43,957	36,246	155	7,556
9	54,190	44,942	180	9,068	
10	56,203	46,839	176	9,188	
11	55,518	46,017	163	9,338	
12	52,222	43,515	171	8,536	

品目	年 月	庫			
		計	タイヤ・チューブ用	履物・引布・その他用	ベルト・ホース・工業用品用
21 溶 劑 用 揮 発 油 (kl)	平成3年	1,090	476	337	277
	4年	1,218	490	388	340
	5年	1,011	378	359	274
	6年	924	415	227	282
	平成6年1月	961	388	322	251
	2	989	403	306	280
	3	962	362	280	320
	4	1,003	384	340	279
	5	897	332	280	285
	6	762	380	203	179
	7	880	391	225	264
	8	791	342	238	211
9	823	350	231	242	
10	811	359	244	208	
11	805	360	223	222	
12	924	415	227	282	
22 硫 黄 (t)	平成3年	471	364	29	78
	4年	529	440	27	62
	5年	437	330	28	79
	6年	423	343	24	56
	平成6年1月	327	261	21	45
	2	384	310	20	54
	3	344	271	24	49
	4	397	318	25	54
	5	351	276	24	51
	6	388	319	17	52
	7	390	316	21	53
	8	373	299	24	50
9	438	368	18	52	
10	371	311	16	44	
11	383	305	23	55	
12	423	343	24	56	
23 亜 鉛 華 (t)	平成3年	712	515	66	131
	4年	837	629	66	142
	5年	821	656	53	112
	6年	702	531	53	118
	平成6年1月	685	512	55	118
	2	616	444	49	123
	3	606	445	42	119
	4	624	452	47	125
	5	610	436	48	126
	6	609	450	47	112
	7	722	539	54	129
	8	740	564	49	127
9	768	598	48	122	
10	754	571	49	134	
11	801	622	57	122	
12	702	531	53	118	
24 カ ー ボ ン ブ ラ ン ク (t)	平成3年	5,440	4,442	38	960
	4年	4,738	3,811	29	898
	5年	4,996	4,033	25	938
	6年	5,080	4,052	24	1,004
	平成6年1月	5,157	4,284	27	846
	2	5,228	4,236	25	967
	3	4,943	4,089	24	830
	4	5,040	4,070	26	944
	5	4,561	3,634	25	902
	6	4,855	3,941	25	889
	7	4,565	3,600	25	940
	8	4,632	3,780	23	829
9	4,782	3,818	24	940	
10	4,584	3,685	25	874	
11	4,840	3,861	28	951	
12	5,080	4,052	24	1,004	

品目	年 月	消費			
		計	タイヤ・チューブ用	履物・引布・その他用	ベルト・ホース・工業用品用
25 軽質炭酸カルシウム (t)	平成3年	26,908	3,121	5,549	18,238
	4年	24,730	3,201	5,104	16,425
	5年	25,886	3,074	4,993	17,819
	6年	22,541	2,769	4,604	15,168
	平成6年1月	1,821	232	376	1,213
	2	1,888	239	386	1,263
	3	2,069	223	435	1,411
	4	1,943	232	412	1,299
	5	1,727	218	352	1,157
	6	1,919	235	412	1,272
	7	1,963	233	406	1,324
	8	1,702	230	347	1,125
9	1,854	227	361	1,266	
10	1,869	232	380	1,257	
11	1,915	228	372	1,315	
12	1,871	240	365	1,266	
26 重油 (kl)	平成3年	407,773	209,888	56,891	140,994
	4年	404,061	208,438	56,334	139,289
	5年	385,031	189,465	55,612	139,954
	6年	378,932	181,141	53,919	143,872
	平成6年1月	34,575	16,300	5,228	13,047
	2	35,977	16,950	5,426	13,601
	3	37,548	17,429	5,651	14,468
	4	31,428	14,917	4,709	11,802
	5	26,975	12,903	3,969	10,103
	6	29,783	14,346	4,151	11,286
	7	29,269	14,096	4,045	11,128
	8	25,280	11,901	3,560	9,819
9	29,090	14,103	3,914	11,073	
10	30,551	15,065	4,012	11,474	
11	32,933	15,970	4,376	12,587	
12	35,523	17,161	4,878	13,484	
27 電力 (10 ⁴ kWh)	平成3年	3,233,926	1,657,822	336,669	1,239,435
	4年	3,197,885	1,662,219	336,613	1,199,053
	5年	3,020,261	1,584,415	295,259	1,140,587
	6年	3,042,455	1,550,149	301,058	1,191,248
	平成6年1月	228,017	113,394	22,528	92,095
	2	241,781	121,309	23,703	96,769
	3	260,171	129,410	24,737	106,024
	4	240,011	121,149	25,014	93,848
	5	218,829	111,064	22,015	85,750
	6	259,480	131,668	23,364	104,448
	7	281,806	142,985	28,766	110,055
	8	241,519	121,205	26,956	93,358
9	274,634	139,581	27,221	107,832	
10	271,406	143,367	25,897	102,142	
11	267,027	140,042	25,694	101,291	
12	257,774	134,975	25,163	97,636	

注: 1. タイヤ・チューブ用の重油, 電力は石油等消費動向統計月報で調査している品目である。
 2. 在庫については, 事業所全体の消費数量 (ボイラ用の燃料配分を含む) を部門ごとの消費比率で按分したものの計算値です。

品目	年 月	在庫			
		計	タイヤ・チューブ用	履物・引布・その他用	ベルト・ホース・工業用品用
25 軽質炭酸カルシウム (t)	平成3年	536	49	142	345
	4年	457	56	99	302
	5年	469	65	120	284
	6年	431	41	110	280
	平成6年1月	410	47	124	239
	2	394	44	108	242
	3	437	44	112	281
	4	403	30	108	265
	5	405	47	121	237
	6	460	35	128	297
	7	449	58	108	283
	8	398	32	106	260
9	422	47	112	263	
10	421	40	111	270	
11	402	44	117	241	
12	431	41	110	280	
26 重油 (kl)	平成3年	19,194	14,175	1,304	3,715
	4年	14,687	9,895	1,162	3,630
	5年	15,380	10,878	1,188	3,314
	6年	12,331	8,186	1,112	3,033
	平成6年1月	15,154	10,765	1,145	3,244
	2	14,665	10,330	1,200	3,135
	3	14,260	10,097	1,186	2,977
	4	15,103	10,632	1,167	3,304
	5	14,608	10,107	1,217	3,284
	6	15,291	11,056	1,209	3,026
	7	14,177	10,227	1,157	2,793
	8	13,747	9,869	1,142	2,736
9	12,928	9,027	1,094	2,807	
10	12,946	9,181	1,083	2,682	
11	12,875	9,032	1,009	2,834	
12	12,331	8,186	1,112	3,033	

4 石油等消費統計

タイヤ及びチューブ

種別	年 月	消 費				在 庫
		計	ボ イ ラ 用		燃料・動力・その他用	
			加 硫 用	そ の 他 用		
1 揮 発 油 (kg)	平成4年	647	-	-	647	8
	5年	577	-	-	577	11
	6年	558	-	-	558	11
	平成6年1月	39	-	-	39	13
	2	42	-	-	42	10
	3	45	-	-	45	12
	4	47	-	-	47	9
	5	35	-	-	35	10
	6	54	-	-	54	9
	7	49	-	-	49	13
	8	43	-	-	43	9
	9	49	-	-	49	10
10	53	-	-	53	11	
11	54	-	-	54	10	
12	48	-	-	48	11	
2 灯 油 (kg)	平成4年	11,743	402	-	11,341	385
	5年	11,485	295	-	11,190	768
	6年	11,330	168	-	11,162	796
	平成6年1月	970	23	-	947	743
	2	1,022	18	-	1,004	756
	3	1,082	18	-	1,064	720
	4	493	12	-	481	692
	5	884	13	-	871	759
	6	991	13	-	978	726
	7	990	11	-	979	714
	8	809	9	-	800	725
	9	981	12	-	969	706
10	1,050	13	-	1,037	700	
11	1,020	14	-	1,006	748	
12	1,038	12	-	1,026	796	
3 軽 油 (kg)	平成4年	29	6	3	20	-
	5年	30	5	1	24	-
	6年	36	11	4	21	6
	平成6年1月	4	1	1	2	8
	2	2	-	-	2	-
	3	3	1	1	1	6
	4	4	1	1	2	4
	5	5	2	1	2	5
	6	3	1	-	2	5
	7	2	-	-	2	-
	8	2	1	-	1	7
	9	3	1	-	2	7
10	3	1	-	2	7	
11	3	1	-	2	6	
12	2	1	-	1	6	
重 油 計 (kg)	平成4年	208,438	154,217	46,878	7,343	9,895
	5年	189,465	137,640	43,868	7,957	10,878
	6年	181,141	129,862	42,915	8,364	8,186
	平成6年1月	16,300	10,904	4,757	639	10,765
	2	16,950	11,433	4,885	632	10,330
	3	17,429	12,105	4,549	775	10,097
	4	14,917	10,629	3,608	680	10,632
	5	12,903	9,457	2,907	539	10,107
	6	14,346	10,461	3,141	744	11,056
	7	14,096	10,180	3,125	791	10,227
	8	11,901	8,791	2,429	681	9,869
	9	14,103	10,399	2,932	772	9,027
10	15,065	11,499	2,824	742	9,181	
11	15,970	11,876	3,445	649	9,032	
12	17,161	12,128	4,313	720	8,186	

種別	年 月	消 費				在 庫
		計	ボ イ ラ 用		燃料・動力・その他用	
			加 硫 用	そ の 他 用		
4 A 重 油 (kg)	平成4年	51,584	35,555	8,979	7,050	2,414
	5年	58,937	40,414	10,653	7,870	3,616
	6年	58,220	39,579	10,318	8,323	2,439
	平成6年1月	5,512	3,472	1,404	636	3,415
	2	5,321	3,396	1,295	630	3,234
	3	5,612	3,638	1,201	773	3,051
	4	4,886	3,333	874	679	3,287
	5	4,435	3,042	856	537	3,212
	6	4,411	3,072	601	738	3,361
	7	4,561	3,170	609	782	3,108
	8	3,890	2,733	485	672	3,091
	9	4,700	3,308	622	770	2,744
10	4,777	3,370	667	740	2,612	
11	4,928	3,492	788	648	2,528	
12	5,187	3,553	916	718	2,439	
5 B 重 油 (kg)	平成4年	-	-	-	-	-
	5年	-	-	-	-	-
	6年	-	-	-	-	-
	平成6年1月	-	-	-	-	-
	2	-	-	-	-	-
	3	-	-	-	-	-
	4	-	-	-	-	-
	5	-	-	-	-	-
	6	-	-	-	-	-
	7	-	-	-	-	-
	8	-	-	-	-	-
	9	-	-	-	-	-
10	-	-	-	-	-	
11	-	-	-	-	-	
12	-	-	-	-	-	
6 C 重 油 (kg)	平成4年	156,854	118,662	37,899	293	7,481
	5年	130,528	97,226	33,215	87	7,262
	6年	122,921	90,283	32,597	41	5,747
	平成6年1月	10,788	7,432	3,353	3	7,350
	2	11,629	8,037	3,590	2	7,096
	3	11,817	8,467	3,348	2	7,046
	4	10,031	7,296	2,734	1	7,345
	5	8,468	6,415	2,051	2	6,895
	6	9,935	7,389	2,540	6	7,695
	7	9,535	7,010	2,516	9	7,119
	8	8,011	6,058	1,944	9	6,778
	9	9,403	7,091	2,310	2	6,283
10	10,288	8,129	2,157	2	6,569	
11	11,042	8,384	2,657	1	6,504	
12	11,974	8,575	3,397	2	5,747	
7 液 化 石 油 ガ ス (LPG) (t)	平成4年	13,235	3,733	1,097	8,405	350
	5年	11,851	3,664	853	7,334	259
	6年	10,726	3,288	888	6,550	191
	平成6年1月	864	256	85	523	239
	2	947	273	78	596	234
	3	1,003	280	108	615	233
	4	879	273	41	565	232
	5	778	245	87	446	277
	6	911	279	66	566	290
	7	888	247	66	575	252
	8	763	232	51	480	261
	9	978	300	83	595	229
10	966	321	86	559	230	
11	861	280	75	506	193	
12	888	302	62	524	191	

5. 大・中小規模別統計

Table with 6 main columns: 種別 (Category), 年月 (Year/Month), 消費 (Consumption) - 計 (Total), ボイラ用 (Boiler use) - 加硫用 (Sulfur) and その他 (Other), 燃料・動力・その他 (Fuel/Power/Other), 在庫 (Inventory). Rows include 都ガスマス (City Gas) and 電気 (Electricity).

1. この調査の対象となる事業所は、「商工工業石油等消費統計調査規則」に規定されており、「通商産業省生産動態統計調査」の対象事業所であって、それぞれの生産品目(群)ごとに定めた事業所の調査範囲に属するものとし、以下のとおりです。
ゴム製品(タイヤ及びチューブ) - 事業所全体の従業者30人以上の事業所
2. この結果の中の項目の定義はつぎのとおりです。
消費 費……製品の原材料用、加工用、燃料・動力用として実際に使用されたものをいいます。
(1) 加硫用……ゴム製品(タイヤ・チューブ)を製造するための加硫用に使用した蒸気項目ごとの消費比率で使用した燃料に割戻したものとの計算値です。
(2) その他用……加硫用以外に使用した蒸気を項目ごとの消費比率で使用した燃料に割戻したもので計算値です。
(3) 燃料・動力・その他用……原材料、半製品、その他に直接熱を与えるために使用したものと及び動力用等に使用したものをいいます。
在庫 ……在庫については、事業所全体の消費数量(ボイラ用の燃料配分を含む)を部門ごとの消費比率で按分したものの計算値です。

Table with 10 columns: 品目 (Item), 単位 (Unit), 平成5年 (Heisei 5) - 合計(A), 中小規模(B), B/A率, 大規模, 平成6年 (Heisei 6) - 合計(A), 中小規模(B), B/A率, 大規模. Rows include 年末従業者数, 総生産量, 自動車タイヤ・チューブ, etc.

注:1) 中小規模とは資本金1億円以下のものをいう。
2) ゴム製品の数量は新ゴム量である。

6. 労務統計

7. 生産能力統計

Table with 5 columns: 年月 (Year/Month), ゴム製品合計 (Total Rubber Products), タイヤ・チューブ (Tyres/Tubes), 履物・引布・その他 (Footwear/Fabrics/Other), ベルト・ホース・工業用ゴム製品 (Belts/Hoses/Industrial Rubber Products). Rows include monthly data for Heisei 5 and Heisei 6.

注: 月末常用従業者年計は12月末の従業者数である。
月間実働人員年計は年平均である。

Table with 3 columns: 年月 (Year/Month), 生産能力(1/月) (Production Capacity), 稼働率(%) (Operating Rate). Rows include monthly data for Heisei 5 and Heisei 6.

注:1) 生産能力とは現有設備の標準条件(原材料、動力、労働等)における能力をいう。
2) 稼働率=月間生産量/生産能力

参考資料

1 貿易統計

輸出の部

品目番号	品目	単位	平成6年			
			数量	前年比%	金額(百万円)	前年比%
40110-000	(製品) 乗用自動車(ステーションワゴン及びレーシングカーを含む。)に使用するゴム製の空気タイヤ(新品のものに限る。)	t	272,564	110.0	101,828	100.9
401120-000	バス又は貨物自動車に使用するゴム製の空気タイヤ(新品のものに限る。)	"	334,647	101.4	95,741	93.7
401140-000	モーターサイクルに使用するゴム製の空気タイヤ(新品のものに限る。)	"	10,294	99.0	5,690	93.1
401191-000	その他(老練模様等のトレッド)に使用するゴム製の空気タイヤ(新品のものに限る。)	"	9,819	127.4	3,208	115.7
401199-000	その他(上記以外)に使用するゴム製の空気タイヤ(新品のものに限る。)	"	140,889	111.8	45,518	107.8
401310-000	乗用自動車(ステーションワゴン及びレーシングカーを含む。),バス又は貨物自動車に使用するゴム製のインナーチューブ	"	942	66.6	261	64.9
401390-000	上記以外,バス又は貨物自動車に使用するゴム製のインナーチューブ	"	514	84.1	291	78.5
401150-000	自転車に使用するゴム製の空気タイヤ	"	1,160	70.7	1,697	65.7
401320-000	ゴム製のインナーチューブ	"	9	53.8	12	36.9
401130-000	航空機に使用するゴム製の空気タイヤ	"	2,022	101.7	1,624	94.8
401210-000	更生タイヤ	"	776	63.1	244	82.6
401220-000	空気タイヤ(中古のものに限る。)	"	115,280	97.8	9,524	99.7
401290-100	その他(交換性タイヤトレッド及びタイヤフラップ)	"	306	107.9	42	102.9
-900	(上記以外のもの)	"	1,992	98.1	689	91.9
640110-000	保護用の金属性トーチャップ付	ダース	209	564.9	17	576.3
640191-000	ひざを覆うもの	"	177	52.2	9	54.4
640192-000	くるぶしを覆うもの	"	28,849	115.2	287	117.7
640199-000	その他のもの	"	227	39.1	10	34.0
640211-000	スポーツ用, スキー靴	"	492	62.4	33	113.7
640219-000	スキー靴以外のもの	"	2,442	77.5	154	71.9
640220-000	甲の部分のストラップ又はひもを本底にプラグ止めた履物	"	23	1.2	1	6.8
640230-000	保護用の金属性トーチャップ付履物	"	197	96.6	10	96.8
640291-000	くるぶしを覆うもの	"	3,129	74.7	100	100.0
640299-000	その他のもの	"	221,830	92.7	2,965	111.0
640411-000	本底がゴム製又はプラスチック製のもの, スポーツ用の履物, テニスシューズ等	"	3,234	42.2	106	63.6
640419-110	本底がゴム製のもの, スポーツ用以外の靴	"	45,161	78.5	636	81.6
-190	本底がプラスチック製のもの, スポーツ用以外の靴	"	28,512	88.5	319	93.1
-900	本底がゴム製又はプラスチック製のもの, その他のもの(地下たび, スリッパ等)	"	23,014	66.1	136	61.0

注: 資料出所「大蔵省日本貿易月表」

品目番号	品目	単位	平成6年			
			数量	前年比%	金額(百万円)	前年比%
640420-000	本底が革製又はコンポジションレザー製の履物	ダース	2,316	132.0	48	103.1
640510-000	甲が革製又はコンポジションレザー製の履物	"	3,766	87.4	87	83.0
640590-000	その他のもの	"	9,611	42.9	123	72.0
640610-000	甲及びその部分品(しんを除く)	t	118	104.7	303	135.1
640620-000	本底及びかかと(ゴム製又はプラスチック製のもの)	"	205	78.6	273	89.1
640691-000	その他のもの, 木製のもの	"	0	214.8	1	119.1
640699-000	その他の材料製のもの	"	340	97.5	1,818	85.2
401010-000	横断面が台形のもの(Vベルト及びVベルトチング)	"	1,698	77.5	5,702	99.6
401091-100	上記以外のもの, 幅が20cmを超えるもの, 伝動用の平ベルト及びそのベルトチング	"	596	140.4	946	112.7
401099-100	上記以外のもの, 幅が20cm未満のもの, 伝動用の平ベルト及びそのベルトチング	"	690	123.0	4,884	112.0
401091-900	上記以外のもの, 幅が20cmを超えるもの, 上記以外のもの(コンベヤベルト)	"	10,542	118.1	5,900	103.6
401099-900	上記以外のもの, 幅が20cm未満のもの, 上記以外のもの	"	1,437	112.6	9,590	108.1
400920-000	金属のみにより補強又は金属のみと組み合わせた管及びホース(継手なしのものに限る。)	"	316	69.3	313	72.9
400930-000	紡織用繊維のみにより補強又は紡織用繊維のみと組み合わせた管及びホース(継手なしのものに限る。)	"	6,872	99.3	13,255	105.1
400940-000	他の材料により補強又は他の材料と組み合わせた管及びホース(継手なしのものに限る。)	"	191	124.3	344	112.8
400950-900	他の材料により補強又は他の材料と組み合わせた管及びホース(継手付きのもの)	"	4,758	95.5	12,351	100.6
401694-000	防絨材(膨らませることができなにかを問わない。)	"	3,398	71.6	1,997	67.3
400821-000	セルラーラバー以外のゴムのもの, 板・シート及びストリップ	"	4,795	109.8	8,836	104.2
400829-000	セルラーラバー以外のゴムのもの, 上記以外のもの	"	198	172.6	245	114.8
401693-000	ガスカート, ワッシャーその他のシール	"	10,225	113.1	42,997	114.4
401590-000	ゴム製の衣類及び衣類付属品(手袋を除く。)	"	16	113.2	95	94.3
590699-000	ゴム加工をした紡織用繊維の織物類, メリヤス編み又はクロセ編み以外のもの(原反)	"	3,222	100.3	3,603	103.0
630641-000	空気マットレス, 綿製のもの(空気もの)	"	-	-	-	-
630649-000	その他の紡織用繊維製のもの(空気もの)	"	0	54.7	1	26.9

品目番号	品目	単位	平成6年			
			数量	前年比%	金額(百万円)	前年比%
890310-000	ヨットその他の娯楽用又はスポーツ用の船舶、機組船およびカヌー、膨脹式のもの(空気もの)	隻	1,529	21.1	207	29.2
890710-000	膨脹式いかだ(空気もの)	"	310	69.2	137	85.5
401410-000	コンドーム	t	799	96.1	2,198	95.2
401490-000	上記以外の衛生用又は医療用の製品	"	241	78.9	1,125	91.0
401511-000	外科用手袋	"	7	205.3	20	157.3
950632-000	ゴルフボール	ダース	3,292,675	96.2	3,984	87.0
950661-000	テニスボール	"	10,510	65.1	14	60.1
950662-100	空気入れ式のボール、ゴム製のもの	"	98,816	157.5	249	113.3
-900	"、上記以外のもの	"	129,244	110.7	1,871	96.4
950669-100	空気入れ式以外のボール、ゴム製のもの	"	10,439	67.3	28	69.6
-900	"、上記以外のもの	"	9,718	86.5	63	53.3
400700-000	糸及びひも、加硫したゴムのものに限る	t	322	145.3	260	128.7
560410-000	ゴム糸及びゴムひも、紡織用繊維で被覆したものに限る	"	232	76.4	369	63.1
400811-000	セルラーラバーのもの、板・シート及びストリップ	"	1,707	96.5	2,030	96.8
400819-000	"、上記以外のもの	"	196	306.4	245	146.2
401610-000	その他の製品、セルラーラバー製のもの	"	104	130.0	334	111.2
400610-000	加硫していないゴム、ゴムタイヤ更生用のキャメルバックストリップ	"	1	56.1	1	17.5
400690-000	加硫していないゴム、上記以外のもの	"	188	140.5	239	131.9
400910-000	他の材料により補強していない及び他の材料と組み合わせていない管及びホース(継手なしのもの)	"	7,292	108.6	16,433	114.1
400950-100	他の材料により補強していない及び他の材料と組み合わせていない管及びホース(継手付きのもの)	"	317	83.5	933	83.3
401519-000	外科用以外の手袋	"	41	212.7	110	188.5
401691-000	床用敷物及びマット	"	129	76.3	167	106.8
401692-000	消しゴム	"	108	127.8	206	104.8
401695-000	その他の製品(膨らませることができるものに限る。)	"	185	126.1	947	111.5
401699-000	その他のもの	"	30,201	111.2	53,959	110.6
401700-000	硬質ゴム及びその製品	"	387	145.0	571	132.9
590610-000	接着テープ(幅が20mm以下のものに限る。)	"	2,286	104.8	1,423	100.1
	(原 材 料)					
400121-000	天然ゴムのラテックス以外の形状の天然ゴム、スモークドシート	t	3	126.2	1	83.4
400122-000	天然ゴムのラテックス以外の形状の天然ゴム、技術的格付けをした天然ゴム(TSNR)	"	2	949.2	5	776.0
400129-000	天然ゴムのラテックス以外の形状の天然ゴム、その他	"	19	74.0	19	87.2
400110-000	天然ゴムのラテックス(プリバルカナイズしてあるかないかを問わない。)	"	30	106.1	9	128.6
400130-000	バラタ、グタベルカ、グアユール、チクルその他これらに類する天然ゴム	"	12	63.2	19	111.7
400219-000	スチレン-ブタジエンゴム(SBR)及びカルボキシル化スチレン-ブタジエンゴム、SBR	"	109,200	106.4	11,450	101.4

品目番号	品目	単位	平成6年			
			数量	前年比%	金額(百万円)	前年比%
400220-000	ブタジエンゴム(BR)	t	130,946	129.4	13,300	116.7
400249-000	クロロプレンゴム(クロロブタジエンゴム又はCR)、ラテックス以外のもの	"	50,640	110.8	14,238	108.8
400259-000	アクリロニトリル-ブタジエンゴム(NBR)、ラテックス以外のもの	"	29,511	118.6	4,199	113.4
400231-000	イソプテン-イソプレンゴム(ブチルゴム又はIIR)及びハローイソプテン-イソプレンゴム(CIIR及びBIIR)、IIR	"	29,606	88.0	5,444	84.5
400239-000	イソプテン-イソプレンゴム(ブチルゴム又はIIR)及びハローイソプテン-イソプレンゴム(CIIR及びBIIR)、CIIR及びBIIR	"	61	65.6	17	44.0
400260-000	イソプレンゴム(IR)	"	12,476	99.7	2,111	92.4
400270-000	エチレン-プロピレン-非共役ジエンゴム(EPDM)	"	30,919	155.8	4,422	128.9
400299-100	その他、合成ゴム	"	20,202	151.2	6,375	139.4
400211-100	スチレン-ブタジエンゴム(SBR)、ラテックス	"	7,913	148.9	1,481	134.4
-200	カルボキシル化スチレン-ブタジエンゴム(XSBR)、ラテックス	"	380	66.1	66	66.5
400241-000	クロロプレンゴム(クロロブタジエンゴム又はCR)、ラテックス	"	889	570.2	253	470.2
400251-000	アクリロニトリル-ブタジエンゴム(NBR)、ラテックス	"	650	129.7	416	121.7
400291-000	その他のもの、ラテックス	"	11,940	99.3	2,592	102.0
400280-000	4001項の物品と4002項の物品との混合物	"	6	40.6	3	136.8
400299-900	その他のもの、合成ゴム以外のもの	"	14,909	106.9	3,185	98.8
400300-000	再生ゴム(一次製品、板・シート又はストリップの形状のものに限る。)	"	546	298.2	109	298.4
400400-000	ゴム(硬質ゴムを除く。)のくず並びにこれから得た粉及び粒	"	2,320	82.8	88	91.4

輸入の部

品目番号	品目	単位	平成6年			
			数量	前年比%	金額(百万円)	前年比%
401110-010	(製品) 乗用自動車(ステーションワゴン及びレーシングカーを含む。)に使用するゴム製の空気タイヤ(新品のものに限る。), 幅101.6mmを超えるもの	t	104,612	109.8	49,846	97.8
401120-000	バス又は貨物自動車に使用するゴム製の空気タイヤ(新品のものに限る。)	"	17,337	128.3	5,700	110.2
401140-010	モーターサイクルに使用するゴム製の空気タイヤ(新品のものに限る。), 幅101.6mmを超えるもの	"	1,188	102.4	823	89.5
-090	モーターサイクルに使用するゴム製の空気タイヤ(新品のものに限る。), 上記以外のもの	"	2,444	111.5	870	103.6
401191-010	その他(杉綾模様等のトレッド)に使用するゴム製の空気タイヤ(新品のものに限る。), 幅101.6mmを超えるもの	"	878	82.6	276	88.8
401199-010	その他(上記以外)に使用するゴム製の空気タイヤ(新品のものに限る。), 幅101.6mmを超えるもの	"	1,069	104.7	332	110.5
401310-000	乗用自動車(ステーションワゴン及びレーシングカーを含む。), バス又は貨物自動車に使用するゴム製のインナーチューブ	"	1,749	174.6	598	174.6
401390-000	上記以外に使用するゴム製のインナーチューブ	"	340	72.9	171	64.5
401150-000	自転車に使用するゴム製の空気タイヤ	"	6,292	123.4	2,206	108.9
401320-000	自転車に使用するゴム製のインナーチューブ	"	1,899	102.3	925	84.1
401110-090	乗用自動車(ステーションワゴン及びレーシングカーを含む。)に使用するゴム製の空気タイヤ(新品のものに限る。), 幅101.6mm未満のもの	"	427	115.8	233	98.2
401130-000	航空機に使用するゴム製の空気タイヤ	"	134	128.3	101	87.8
401191-090	その他(杉綾模様等のトレッド)に使用するゴム製の空気タイヤ(新品のものに限る。), 幅101.6mm未満のもの	"	1,390	132.3	362	116.6
401199-090	その他(上記以外)に使用するゴム製の空気タイヤ(新品のものに限る。), 幅101.6mm未満のもの	"	2,019	143.4	627	115.8
401210-000	更生タイヤ	"	123	325.9	31	253.9
401220-010	空気タイヤ(中古のものに限る。), 幅101.6mmを超えるもの	"	196	139.0	37	48.8
-020	空気タイヤ(中古のものに限る。), 上記以外のもの	"	11	545.2	6	378.7
401290-010	その他, ソリッドタイヤ及びクッションタイヤ並びにタイヤフラップ, 幅101.6mmを超えるもの	"	205	158.3	61	128.3
-020	その他, 上記以外のもの	"	2,657	112.4	800	105.6
640419-210	本底がゴム製又はプラスチック製のもの, 地下たび	ダース	574,717	108.4	2,198	97.1
640411-010	本底がゴム製又はプラスチック製のもの, スポーツ用, キャンバスシューズ	"	442,650	114.1	4,149	102.1
-090	本底がゴム製又はプラスチック製のもの, スポーツ用, その他のもの	"	1,608,163	100.4	18,188	95.7
640419-220	本底がゴム製又はプラスチック製のもの, スポーツ用以外, キャンバスシューズ	"	2,361,279	91.9	10,928	86.6
640420-310	本底がコンポジションレザー製のもの, キャンバスシューズ	"	4,751	172.0	18	99.7
-390	本底がコンポジションレザー製のもの, 上記以外のもの	"	5,893	428.0	38	179.6
640110-090	保護用の金属性トーチャップ付, スキー靴以外のもの	"	917	308.8	6	88.9
640191-000	ひざを覆うもの	"	711	37.6	8	41.4
640192-090	くるぶしを覆うもの, スキー靴以外のもの	"	961,812	127.4	6,282	120.3
640230-000	保護用の金属性トーチャップ付履物	"	3,984	177.5	157	88.6

品目番号	品目	単位	平成6年			
			数量	前年比%	金額(百万円)	前年比%
401010-000	横断面が台形のもの(Vベルト及びVベルトリング)	t	1,255	95.3	1,676	85.7
401091-010	上記以外のもの, 幅が20cmを超えるもの, 伝動用平ベルト及びそのベルトリング	"	184	116.2	483	101.9
401099-010	上記以外のもの, 幅が20cm未満のもの, 伝動用平ベルト及びそのベルトリング	"	157	78.5	599	68.4
401091-090	上記以外のもの, 幅が20cmを超えるもの, 上記以外のもの(コンベヤベルト)	"	771	217.7	424	181.3
401099-090	上記以外のもの, 幅が20cm未満のもの, 上記以外のもの	"	330	86.2	995	103.4
400920-000	金属のみにより補強又は金属のみと組み合わせた管及びホース(継手なしのものに限る。)	"	477	130.2	377	121.4
400930-000	紡織用繊維のみにより補強又は紡織用繊維のみと組み合わせた管及びホース(継手なしのものに限る。)	"	435	86.5	517	88.1
400940-000	他の材料により補強又は他の材料と組み合わせた管及びホース(継手なしのものに限る。)	"	266	203.8	335	137.0
400950-000	継手付きの管及びホース	"	770	133.7	1,580	110.5
400821-000	セルラーラバー以外のゴムのもの, 板・シート及びストリップ	"	4,251	143.8	2,443	124.5
400829-000	セルラーラバー以外のゴムのもの, 上記以外のもの	"	187	145.2	186	93.6
401693-000	ガスケット, ワッシャーその他のシール	"	2,741	101.3	5,225	106.1
401530-000	ゴム製の衣類及び衣類付属品(手袋を除く。)	"	23	74.5	79	114.1
590699-000	ゴム加工をした紡織用繊維の織物類, メリヤス編み又はクロセ編み以外のもの(原反)	"	358	75.8	411	80.1
630641-000	空気マットレス, 綿製のもの(空気もの)	"	8	150.4	10	467.3
630649-000	空気マットレス, その他の紡織用繊維製のもの(空気もの)	"	54	257.2	74	158.2
890310-000	ヨットその他の娯楽用又はスポーツ用の船舶, 楫漕船およびカヌー, 膨脹式のもの(空気もの)	隻	175,420	115.4	330	117.8
890710-000	膨脹式いかだ(空気もの)	"	533	301.1	95	125.4
401410-000	コンドーム	t	18	34,166.7	36	4,258.4
401490-000	上記以外の衛生用又は医療用の製品	"	222	119.3	1,081	109.0
401511-000	外科用手袋	"	1,299	106.1	1,568	97.9
950490-020	ボーリングボール	千個	184	96.4	882	108.5
950632-000	ゴルフボール	10 ³ ダース	7,094	103.1	6,601	93.7
950661-000	テニスボール	"	1,035	99.6	848	88.8
950662-000	空気入れ式のボール	"	858	110.6	5,283	104.1
950669-000	その他のボール	"	303	84.3	677	75.1
400700-000	糸及びひも, 加硫したゴムのものに限る	t	2,840	109.4	1,224	101.4
560410-000	ゴム糸及びゴムひも, 紡織用繊維で被覆したのものに限る	"	486	112.8	266	98.0
400811-000	セルラーラバーのもの, 板・シート及びストリップ	"	1,023	130.5	336	95.7
400819-000	セルラーラバーのもの, 上記以外のもの	"	236	178.5	129	154.4
401610-000	その他の製品, セルラーラバー製のもの	"	110	178.5	226	119.3
400610-000	加硫してないゴム, ゴムタイヤ更生用のキャメルバックストリップ	"	83	35.3	13	35.3

品目番号	品目	単位	平成6年			
			数量	前年比%	金額(百万円)	前年比%
400690-000	加硫してないゴム、上記以外のもの	t	36	132.9	25	87.3
400910-000	他の材料により補強してない及び他の材料と組み合わせ てない管及びホース(継手なしのもの)	"	396	108.1	480	113.6
401519-000	外科用以外の手袋	"	5,828	116.9	4,283	108.6
401691-010	床用敷物及びマット、自動車に使用する種類のもの	"	1,551	98.4	282	108.5
-020	床用敷物及びマット、上記以外のもの	"	722	79.7	232	80.7
401692-000	消しゴム	"	158	122.8	122	114.5
401694-000	防絨材(膨らませることができるかできないかを問わな い。)	"	501	100.0	149	141.5
401695-000	その他の製品(膨らませることができるものに限る。)	"	145	98.2	261	84.0
401699-010	その他のもの、自動車に使用する種類の部分品及び附属 品	"	3,550	107.6	2,982	118.1
-020	その他のもの、上記以外のもの	"	7,730	115.6	4,584	106.1
401700-000	硬質ゴム及びその製品	"	654	272.7	131	114.7
590610-000	接着テープ(幅が20cm以下のものに限る。)	"	2,065	133.3	1,207	108.3
	(原 材 料)					
400121-000	天然ゴムのラテックス以外の形状の天然ゴム、スモーク ドシート	t	431,808	107.3	44,063	113.2
400122-000	天然ゴムのラテックス以外の形状の天然ゴム、技術的格 付けをした天然ゴム(TSNR)	"	81,935	96.4	8,983	106.6
400129-000	天然ゴムのラテックス以外の形状の天然ゴム、その他	"	118,488	88.6	12,431	93.9
400110-000	天然ゴムのラテックス、(プリパルカナイズしてあるか ないかを問わない。)	"	20,115	96.4	1,876	94.6
400130-000	バラタ、グタバカ、グアユール、チクルその他これら に類する天然ゴム	"	1,706	74.6	844	71.8
400219-010	スチレン-ブタジエンゴム(SBR)及びカルボキシル 化スチレン-ブタジエンゴム、SBR	"	71,328	132.5	7,939	114.1
-090	スチレン-ブタジエンゴム(SBR)及びカルボキシル 化スチレン-ブタジエンゴム、XSBR	"	79	76.7	12	114.6
400220-000	ブタジエンゴム(BR)	"	9,503	123.1	987	111.1
400249-000	クロロプレンゴム(クロロブタジエンゴム又はCR)、 ラテックス以外のもの	"	4,062	99.4	1,219	92.8
400259-000	アクリロニトリル-ブタジエンゴム(NBR)、ラテッ クス以外のもの	"	6,856	96.9	1,892	85.4
400231-000	イソプテン-イソプレンゴム(ブチルゴム又はIIR) 及びハローイソプテン-イソプレンゴム(CIIR及び BIIR)、IIR	"	6,372	90.9	1,761	89.9
400239-000	イソプテン-イソプレンゴム(ブチルゴム又はIIR) 及びハローイソプテン-イソプレンゴム(CIIR及び BIIR)、CIIR及びBIIR	"	13,769	150.4	3,687	133.0

品目番号	品目	単位	平成6年			
			数量	前年比%	金額(百万円)	前年比%
400260-000	イソプレンゴム(IR)	t	1,092	80.0	178	80.4
400270-000	エチレン-プロピレン-非共役ジエンゴム(EPDM)	"	2,502	52.3	610	53.1
400299-090	その他、天然ゴムを人造プラスチックで変性した以外の もの	"	3,798	112.7	1,797	122.2
400211-000	スチレン-ブタジエンゴム(SBR)及びカルボキシル 化スチレン-ブタジエンゴム(XSBR)、ラテックス	"	130	31.0	31	54.1
400241-000	クロロプレンゴム(クロロブタジエンゴム又はCR)、 ラテックス	"	118	203.4	59	218.9
400251-000	アクリロニトリル-ブタジエンゴム(NBR)、ラテッ クス	"	57	90.7	24	88.5
400291-000	その他のもの、ラテックス	"	69	131.6	18	111.4
400280-000	4.0.0.1項の物品と4.0.0.2項の物品との混合物	"	-	-	-	-
400299-010	天然ゴムを人造プラスチックで変性したもの	"	268	71.5	73	68.5
400300-000	再生ゴム(一次製品、板・シート又はストリップの形状 のものに限る。)	"	2,950	110.8	234	105.0
400400-000	ゴム(硬質ゴムを除く。)のくず並びにこれから得た粉 及び粒	"	6,480	75.1	217	73.3

2 カーボンブラックの生産・出荷・在庫及び輸入実績

(単位：t)

年次	輸 入	生 産		出 荷		在 庫	
		合 計	ゴム用計	合 計	ゴム用計	合 計	ゴム用計
平成3年	27,051	779,382	736,477	780,692	739,279	51,077	43,495
4年	18,631	761,073	719,883	760,318	718,644	52,509	45,557
5年	23,550	691,408	650,348	692,839	651,540	51,198	44,467
6年	31,141	692,106	649,574	696,127	653,457	46,916	40,363

注：資料出所「カーボンブラック協会」

3 カーボンブラックの国別輸入実績

(単位：t)

年次	合 計	アメリカ	韓 国	カナダ	ドイツ	台 湾	ホーストラリア	フランス	タ イ	そ の 他
4年	18,631	8,776	4,684	1,539	1,231	618	211	422	0	1,150
5年	23,550	8,177	6,460	1,721	1,243	541	87	483	3,707	1,131
6年	31,141	6,336	8,044	1,724	1,136	355	103	312	12,356	775

注：資料出所「カーボンブラック協会」

4 カーボンブラックの品種別年間供給の推移

(単位：t)

年次	合 計	生 産				輸 入			
		計	非ゴム用	ゴ ム 用		計	非ゴム用	ゴ ム 用	
				ファーネス	サーマル			ファーネス	サーマル
平成3年	806,433	779,382	42,905	726,943	9,534	27,051	11,606	13,850	1,595
4年	779,704	761,073	41,190	711,093	8,790	18,631	9,235	7,809	1,587
5年	714,958	691,408	41,060	641,905	8,443	23,550	8,190	13,721	1,639
6年	723,247	692,106	42,532	641,284	8,290	31,141	7,078	22,397	1,666

注：資料出所「カーボンブラック協会」

5 自動車・自転車の生産・在庫及び輸出入実績

生産・在庫

単位：台

年次	自 動 車							
	乗 用 車 計		軽 乗 用 車		小 型 乗 用 車		普 通 乗 用 車	
	生 産	在 庫	生 産	在 庫	生 産	在 庫	生 産	在 庫
平成3年	9,753,069	408,541	843,649	41,619	6,845,069	287,535	2,064,351	79,387
4年	9,378,694	463,299	780,934	50,139	6,149,880	311,718	2,447,880	101,442
5年	8,493,943	420,604	768,651	32,362	5,152,319	271,274	2,572,973	116,968
6年	7,801,309	286,050	806,763	27,801	4,411,622	178,787	2,582,924	79,462

単位：台

年次	自 動 車						装 輪 式 ト ラ ク タ	
	バ ス シ ャ シ		ト ラ ッ ク シ ャ シ		二 輪 自 動 車		生 産	在 庫
	生 産	在 庫	生 産	在 庫	生 産	在 庫		
平成3年	44,449	2,982	3,447,914	196,397	3,028,616	204,203	148,437	20,150
4年	52,005	3,709	3,068,585	204,599	3,196,535	245,222	145,948	15,793
5年	48,074	2,837	2,685,528	191,105	3,023,154	212,401	146,115	17,199
6年	49,112	3,023	2,703,690	187,528	2,725,286	177,466	156,039	11,119

注：シャシには、完成車を含む。

単位：台

年次	自 転 車							
	完 成 自 転 車		実 用 車		軽 快 車 ・ ス ポー ツ 車		そ の 他	
	生 産	在 庫	生 産	在 庫	生 産	在 庫	生 産	在 庫
平成3年	7,447,850	529,794	27,387	2,901	3,915,784	249,644	3,504,679	277,249
4年	7,285,546	616,468	24,282	4,923	4,092,042	324,001	3,169,222	287,544
5年	6,857,995	655,399	22,935	7,262	3,971,659	336,969	2,863,401	311,168
6年	6,702,204	608,929	20,921	7,372	4,019,505	324,778	2,661,778	276,779

注：その他は、子供車、幼児車、ミニサイクル、特殊車の計である。

輸 出 入

単位：台

年次	輸 出				輸 入
	乗 用 車	二 輪 自 動 車	バ ス (完 成 車)	ト ラ ッ ク (完 成 車)	
平成3年	4,366,306	1,620,647	57,436	826,160	194,563
4年	4,272,154	2,076,052	82,072	797,181	184,735
5年	3,673,062	2,171,572	77,241	655,001	206,821
6年	3,217,888	1,766,817	76,619	626,610	294,474

資料出所：機械統計月報、輸出入は大蔵省日本貿易月表