

平成 6 年

— 1994 —

化学工業統計年報

YEARBOOK OF
CHEMICAL INDUSTRIES STATISTICS

通商産業大臣官房調査統計部編

Compiled by
Research and Statistics Department
Minister's Secretariat
Ministry of International Trade and Industry

平成6年化学統計年報正誤表

下記項目の数値に誤りがありましたので、お詫びし訂正します。

頁、 項 目			誤	正
12頁	指数	9原材料消費指数(原指数) 化学工業(医薬品を除く) ウェイト	1,003.9	877.7
12頁	指数	9原材料消費指数(原指数) 素原材料 ウェイト	50.4	28.5
12頁	指数	9原材料消費指数(原指数) 国産 ウェイト	10.2	6.8
12頁	指数	9原材料消費指数(原指数) 輸入 ウェイト	44.2	21.7
12頁	指数	9原材料消費指数(原指数) 製品原材料 ウェイト	878.8	803.8
12頁	指数	9原材料消費指数(原指数) 電力 ウェイト	60.2	40.3
12頁	指数	9原材料消費指数(原指数) 重油 ウェイト	14.5	5.1
13頁	指数	10原材料在庫指数(原指数) 化学工業(医薬品を除く) ウェイト	1,155.9	1,411.4
13頁	指数	10原材料在庫指数(原指数) 素原材料 ウェイト	209.7	216.7
13頁	指数	10原材料在庫指数(原指数) 国産 ウェイト	35.7	43.1
13頁	指数	10原材料在庫指数(原指数) 輸入 ウェイト	174.0	173.6
13頁	指数	10原材料在庫指数(原指数) 製品原材料 ウェイト	927.5	1,157.3
13頁	指数	10原材料在庫指数(原指数) 重油 ウェイト	18.7	37.4

序

通商産業省では、我が国鉱工業の生産活動と主要鉱工業製品の需給の実態を明らかにするため、生産動態統計調査及び各種の需給統計調査を毎月実施し、その結果を公表しております。

この年報は、平成6年に行った化学工業に関する生産動態統計調査及び石油等消費動態統計調査の集計結果と、その他貿易統計等の関連統計を併せて収録したものであり、広く各方面に利用されることを期待しております。

本年報の刊行に当たり、統計調査に御協力いただいた関係各位に厚く御礼申し上げますとともに、本年報の一層の充実を図るため、各位の御叱正、御教示を賜れば幸いに存じます。

平成7年6月

通商産業大臣官房調査統計部長

綾 部 正 美

目 次

序	2	品目別生産・出荷・在庫統計	29
利用上の注意		(1) アンモニア及びアンモニア誘導品	29
グ ラ フ		(2) カルシウムカーバイド及び石灰窒素	33
概 況	1	(3) リン酸質肥料及び複合肥料	34
1 平成6年の化学工業の動向	1	(4) 硫 酸	37
2 主要業種別動向	3	(5) ソーダ工業薬品	38
1 化学肥料	3	(6) 無機薬品・顔料及び触媒	43
2 ソーダ工業薬品	3	(7) 石灰及び軽質炭酸カルシウム	61
3 無機薬品・顔料	4	(8) 高 圧 ガ ス	63
4 有機薬品	4	(9) 火 薬 類	69
5 プラスチック	5	(10) 石油系芳香族及びコールタール製品	72
6 油脂製品及び界面活性剤	5	(11) 環式中間物及び合成染料	76
7 化粧品	6	(12) 有機薬品	84
8 塗料・印刷インキ	6	(13) プラスチック	98
統計表		(14) 合成ゴム	120
1 指 数	8	(15) 写真感光材料	123
1 生産指数(付加価値額ウエイト)	8	(16) 油脂製品及び界面活性剤等	126
2 生産者出荷指数	8	(17) 化粧品	150
3 生産者製品在庫指数	8	(18) 塗 料	163
4 季節調整済(生産)指数	10	(19) 印刷インキ	174
5 季節調整済(出荷)指数	10	3 化粧品生産金額通産局別・都道府県別内訳	180
6 季節調整済(在庫)指数	10	4 主要化学工業製品の会計年度統計	182
7 生産者製品在庫率指数(原指数)	12	1 指 数	182
8 季節調整済(在庫率)指数	12	2 会計年度生産・在庫実績	183
9 原材料消費指数(原指数)	12	5 原材料統計	190
10 原材料在庫指数(原指数)	13	1 月別消費実績	190
11 稼働率指数(原指数)	14	2 月別在庫実績	204
12 季節調整済(稼働率)指数	14	3 主要原材料の業種別消費量	210
13 生産能力指数	14	6 石油等消費統計	212
2 生産・出荷・在庫統計	16	1 月別消費実績	212
1 総合統計表	16	2 月別在庫実績	216
		7 硫酸の自己消費及び出荷内訳	218
		8 化学肥料の出荷内訳	220

利用上の注意

9 生産能力統計	222
10 労務統計	232
1 業種別従業者数	232
2 規模別、業種別従業者数	234
11 大・中小規模別統計	235

参考資料	241
1 貿易統計	241
1 輸出	241
2 輸入	248
2 医薬品生産金額の推移	255
3 索引	256
(品目別、生産・出荷・在庫統計)	

1 統計資料について

この年報は、統計法に基づく指定統計である通商産業省生産動態統計調査及び石油等消費動態統計調査の平成6年の結果を、編集公表するものです。掲載数値は、毎月刊行される「化学工業統計月報」及び「石油等消費動態統計月報」で公表した後、さらに補正する必要のあるものについて修正した確定数値です。

なお、石油等消費動態統計調査結果の詳細については、別途刊行される「平成6年石油等消費動態統計年報(製造工業)」を参照してください。

2 調査の範囲について

この年報に収録された品目の調査範囲は、下記のとおりです。

(1) 生産動態統計調査

下記に掲げた品目を除き、すべて全生産事業所を対象として調査したものです。下記の品目は下記の事業所規模に限定して調査したものです。

石灰及び軽質炭酸カルシウム：従業者15以上の事業所

油脂製品及び界面活性剤
塗料 }：従業者10以上の事業所(昭和39年12月以前は全数調査)

印刷インキ

化粧品：企業(委託先企業含む。)全体の常用従業者30人以上の企業

(2) 石油等消費動態統計調査

生産動態統計調査の対象事業所で、それぞれ生産品目(群)ごとに定めた調査範囲に属するものとし、下記のとおりです。

石油化学製品

アンモニア及びアンモニア誘導品

ソーダ工業薬品

無機薬品及び顔料(酸化チタン、活性炭、亜鉛華及び酸化鉄を生産している事業所)

高压ガス(酸素、窒素、アルゴン—空気分留方式による高压ガス製造事業所(ボンベ詰事業所は除く。))

油脂製品及び界面活性剤

石灰及び軽質炭酸カルシウム }：従業者30以上の事業所

：全部

(3) 平成6年1月分から調査対象の見直しを行ったために、平成5年までの数値と不連続が生じています。主要品目について、時系列の接続に必要な係数を巻末に記載しました。

3 主要調査項目の定義について

(1) 生産動態統計調査

受入……自工場で生産している指定品目と同一の品目の受入をいいます。

生産……自工場で実際に生産している指定品目の生産をいいます(仕掛中の半製品は除く。)

消費……自工場で他の製品の原材料用、加工用、燃料用として消費したものをいいます。

出荷……自工場から指定品目である製品(現物)を実際に出荷したものをいいます。

「販売」販売を目的として、例えば、消費者又は販売業者などに出荷したものをいいます。

「その他」①同一企業内他工場へ出荷したもの。②委託生産の原材料として出荷したもの。

③受託生産品を生産業者である委託者へ出荷したもの。④自家使用したもの(見本、贈答用、展示用、試験、研究用など)。

販売金額……販売数量を生産者販売価格で評価したものです。

生産者販売価格とは、企業の販売価格から、積込料、運賃、保険料、その他の販売諸掛りを除いたもので、消費税を含みます。

在庫……指定品目を生産している工場で、同製品の生産品及び受入品の在庫をいいます。

月末常用従業者……月末現在において、実際に生産及び管理、その他の業務に常時従事する従業者をいいます。

(2) 石油等消費動態統計調査

消費……製品の原料用、燃料・動力・その他用及びボイラ用として実際に使用したものをいいます。ただし、ボイラ用に使用した燃料については、事業所全体の「ボイラ用」の燃料消費量と部門ごとに使用した蒸気量及び電力量(ただし、火力による自家発電を行っている事業所のみ)の消費比率で燃料種別ごとに按分した計算値です。

「原料用」とは、燃焼を目的とせず他の製品を生産するための原料として使用したものをいいます。例えば、石油化学におけるエチレン製造用のナフサ、アンモニア製造用のナフサ、天然ガス等をいいます。

在庫……在庫については、事業所全体の在庫を部門ごとの消費比率(ボイラ用の燃料配分を含む。)で按分した計算値です。

4 そ の 他

- (1) 数字の単位未満は四捨五入しているため、合計と内訳が必ずしも一致しないことがあります。
- (2) 数表の記号で「-」は実績なし、「…」は不詳、「0」は単位未満、「X」は数字の秘匿を意味します。
- (3) 統計数値の表示単位は、メートル法により下記のような略号を用いています。
 キロリットル……「kl」、千キロリットル……「10³kl」、キログラム……「kg」、トン……「t」、立方メートル……「m³」、千立方メートル……「10³m³」、平方メートル……「m²」、千平方メートル……「10³m²」、キロワット時……「kWh」。
- (4) この年報に掲載された統計を他に転載するときは、必ず「平成6年化学工業統計年報」による旨を明記してください。
 なお、他の調査による資料を転載したときは、それぞれの出所を明記してあります。
- (5) この年報の内容について御質問のあるときは、下記に御連絡下さい。

東京都千代田区霞が関一丁目3番1号（郵便番号 100）
 通商産業大臣官房調査統計部鉄鋼化学統計調査室
 電話 東京 03 (3501) 1511 (代) 内線2473~2478

本年報は再生紙を使用しております。

1. 油脂製品及び界面活性剤等の改正について

油脂製品及び界面活性剤等については、平成6年1月分から改正を行いました。改正点は以下のとおりです。

I. (製 品)

改 正 前	改 正 後	備 考
1 脂肪酸	脂肪酸 → 直分脂肪酸 → トール油脂脂肪酸・他	分 割 分 割
2 工業用ステアリン酸 極度品 普通品	硬化脂肪酸 → 極度硬化品 → 微水添品 → その他	名称変更 名称変更 分 割 分 割
3 精製脂肪酸 ステアリン酸 オレイン酸 ラウリン酸 その他	分別・分留脂肪酸 → オレイン酸 → ステアリン酸 → パルミチン酸 → ミリスチン酸 → ラウリン酸 → その他	名称変更 配置替え 配置替え 特 掲 特 掲 配置替え

4	身体洗浄剤 → その他用	身体洗浄剤 → ボディ用	名称変更
5	合成洗剤 粉末 有りん洗剤 無りん洗剤 高密度品 液体 洗たく用 台所用 住宅・家具用	合成洗剤 洗たく用 粉末 有りん洗剤 無りん洗剤 高密度品 液体 台所用 住宅・家具用	組み替え

II. (原 材 料)

改 正 前	改 正 後	備 考
1 原料油脂 → その他の油脂	原料油脂 → とうもろこし油 → その他の油脂	特 掲

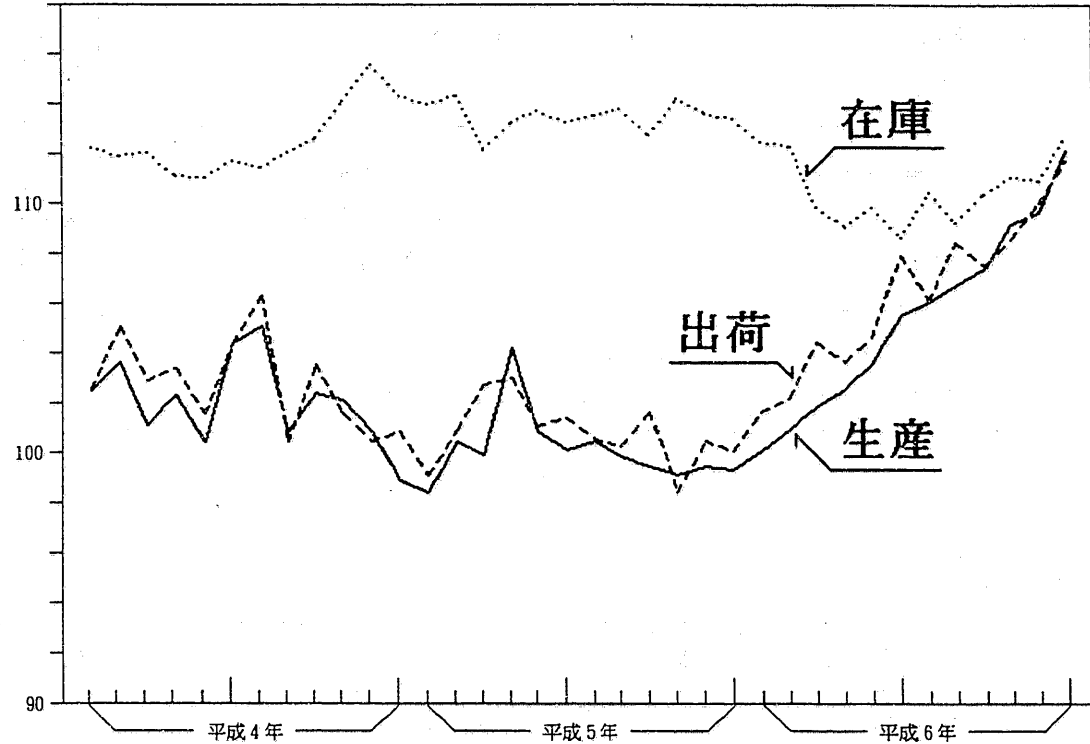
2. 化粧品の改正について

平成6年1月分から下記のとおり改正を行いました。

改 正 前	改 正 後	備 考
1 ボマード → チック	ボマード・チック	統 合
2 液状整髪料	液状・泡状整髪料	名称変更
3 化粧水	化粧水 → 美容液	特 掲

1 化学工業(医薬品を除く)生産・生産者出荷・生産者製品在庫指数

(平成2年=100、季節調整済)



概況

1 平成6年の化学工業の動向

— 石油化学製品の需要増から生産、出荷ともに上昇 —

平成6年の鉱工業生産は、前年比0.9%と3年ぶりの上昇となった。生産の推移を年間上昇率(期首と期末の比)で見ると6.3%の上昇となり、緩やかな回復傾向で推移したといえる。出荷は、前年比1.3%と生産同様3年ぶりの上昇となった。在庫は、前年末比▲4.6%と3年連続で低下した。四半期毎に見ると6年を通じて在庫が減少した中、7~9月期には生産が前年同期比で上昇に転じたことにより、在庫調整は終了の目途がついたものと思われる。しかし、10~12月期の在庫は前年同期末比で▲4.6%と依然低下を続けており、積極的な在庫投資を行う状況には至っていない。(第1図、第1表)。

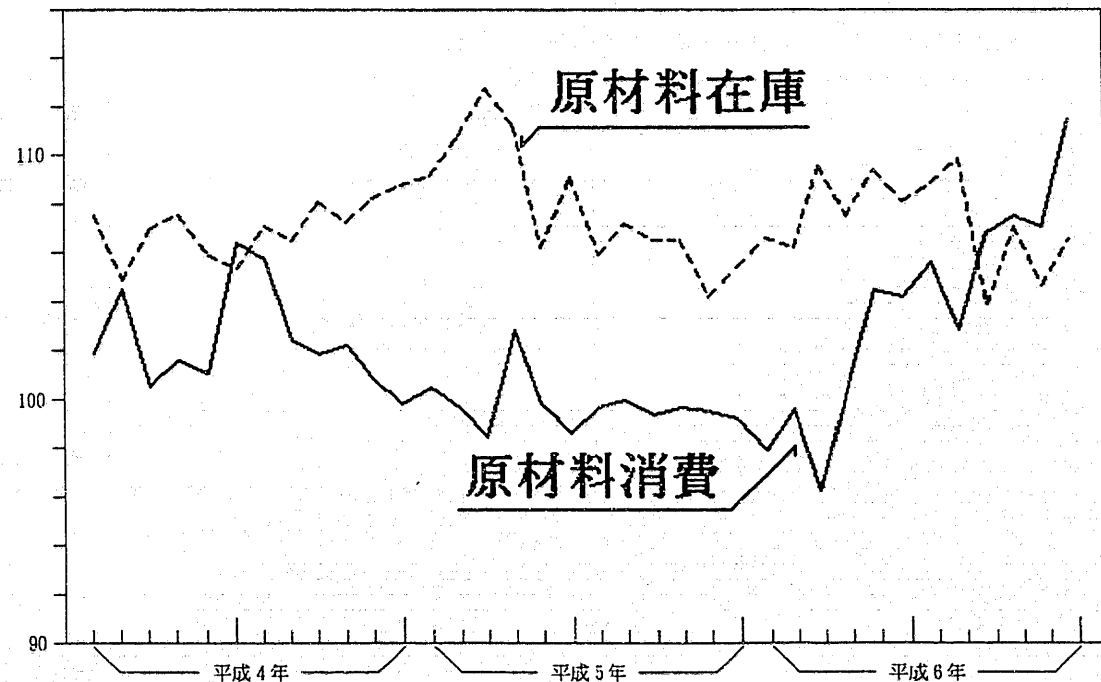
このような中において、6年の化学工業(医薬品を除く、以下同じ。)の生産は、前年比5.4%の上昇となった。これは、化学肥料、ソーダ工業薬品等が低下したものの、プラスチック、環式中間物・合成染料、化粧品等が上昇したことによる(第2図、第2表)。

これを四半期別にみると、1~3月期は前期比1.6%、4~6月期は同2.9%、7~9月期は同2.8%、10~12月期は同3.5%と4期連続の上昇となった。

業種別にみると、石油系芳香族は誘導品の内外需要の増加により8年連続の上昇となり、化粧品も4年連続の上昇となった。また、プラスチック、

2 化学工業原材料消費指数及び在庫指数

(平成2年=100、季節調整済)



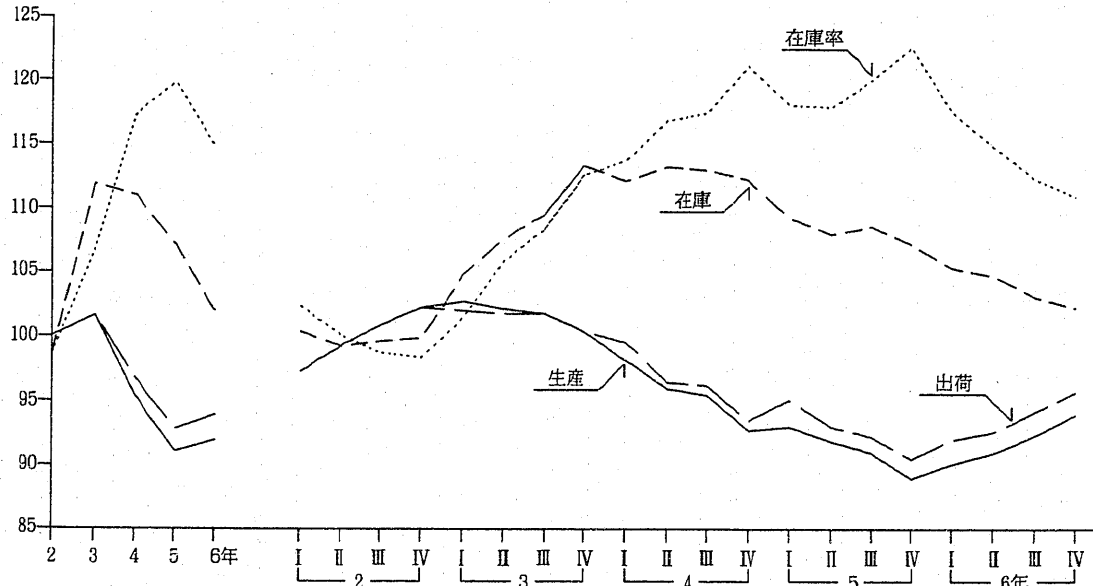
第1表 鉱工業指数の推移

(平成2年=100、季節調整済)

	4年	5年	6年	5年				6年			
				I	II	III	IV	I	II	III	IV
生産 (前期(年)比) (前年同期比)	95.5 ▲6.1 -	91.2 ▲4.5 -	92.0 0.9 -	93.0 0.3 ▲5.0	91.9 ▲1.2 ▲4.2	91.0 ▲1.0 ▲3.9	88.8 ▲2.4 ▲4.9	90.0 1.4 ▲2.9	91.1 1.2 ▲1.1	92.4 1.4 1.8	94.3 2.1 6.0
出荷 (前期(年)比) (前年同期比)	96.3 ▲5.1 -	92.7 ▲3.7 -	93.9 1.3 -	95.1 1.7 ▲3.8	93.0 ▲2.2 ▲3.7	92.3 ▲0.8 ▲3.3	90.4 ▲2.1 ▲4.4	91.8 1.5 ▲3.0	93.1 1.4 ▲0.1	94.2 1.2 2.0	96.2 2.1 6.1
輸出向け出荷 (前期(年)比) (前年同期比)	107.3 2.5 -	105.7 ▲1.5 -	109.0 3.1 -	108.5 1.1 0.9	106.6 ▲1.8 0.1	105.4 ▲1.1 ▲0.9	102.2 ▲3.0 ▲5.8	106.0 3.7 ▲1.4	108.5 2.4 2.4	108.2 ▲0.3 1.1	112.7 4.2 10.4
国内向け出荷 (前期(年)比) (前年同期比)	94.8 ▲6.2 -	91.0 ▲4.0 -	91.8 0.9 -	93.2 1.6 ▲4.4	91.0 ▲2.4 ▲4.3	90.6 ▲0.4 ▲3.7	88.8 ▲2.0 ▲4.1	89.9 1.2 ▲3.2	90.9 1.1 ▲0.6	92.4 1.7 2.2	93.8 1.5 5.4
在庫 (前期(年)末比) (前年同期末比)	110.9 ▲0.8 -	107.0 ▲3.5 -	102.1 ▲4.6 -	109.1 ▲2.7 ▲3.2	107.9 ▲1.1 ▲4.8	108.7 0.7 ▲3.7	107.4 ▲1.2 ▲3.5	106.0 ▲1.3 ▲3.0	104.8 ▲1.1 ▲2.8	103.0 ▲1.7 ▲5.0	102.7 ▲0.3 ▲4.6
在庫率 (前期(年)比)	117.3 9.8	119.8 2.1	114.3 ▲4.6	118.0 ▲2.7	117.7 ▲0.3	120.2 2.1	122.9 2.2	118.2 ▲3.8	115.5 ▲2.3	112.6 ▲2.5	110.4 ▲2.0
稼働率 (前期(年)比)	89.9 ▲8.3	84.3 ▲6.2	84.2 ▲0.1	87.1 0.8	85.5 ▲1.8	83.7 ▲2.1	81.0 ▲3.2	82.5 1.9	82.7 0.2	84.5 2.2	87.1 3.1

(注) 1. 輸出向け出荷及び国内向け出荷は「鉱工業出荷内訳表」による。
2. 輸出向け出荷及び国内向け出荷の前年同期比は試算値である。
3. 年の数値は原指数による。

第1図 鉱工業生産・出荷・在庫・在庫率の推移 (2年=100、季節調整済)



高圧ガスが3年ぶり、環式中間物・合成染料、有機薬品等が2年ぶりの上昇となった
 一方、化学肥料は10年連続の低下、ソーダ工業薬品も4年連続の低下となった。
 特掲分類の石油化学製品は、前年比7.0%と2年

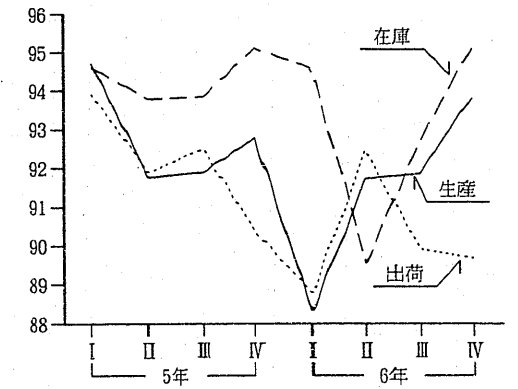
ぶりに上昇となった。
 出荷は、石油化学製品が輸出を中心に好調に推移したことにより前年比5.7%の上昇となった。
 これを内外需別にみると、国内向けは同3.6%の上昇となり、輸出は中国をはじめ、東南アジア市

第2表 化学工業（医薬品を除く。）生産・出荷・在庫の指数の前年比増減率 (単位：%)

業種・年別	生産	出荷	在庫	業種・年別	生産	出荷	在庫
化学工業 (医薬品を除く.)	5年 ▲1.9 6年 5.4	▲1.9 5.7	▲0.4 ▲0.1	※有機薬品	5年 ▲3.5 6年 3.3	▲4.6 5.9	3.9 ▲10.0
化学肥料	5年 ▲2.7 6年 ▲1.6	▲3.8 ▲2.1	2.6 0.5	※プラスチック	5年 ▲3.1 6年 6.1	▲3.0 7.1	1.7 ▲1.1
ソーダ工業薬品	5年 ▲2.9 6年 ▲0.4	▲2.4 ▲0.3	1.1 ▲9.0	※合成ゴム	5年 ▲5.7 6年 3.0	▲4.2 4.2	▲2.3 ▲6.7
無機薬品・顔料	5年 ▲5.6 6年 0.1	▲5.1 0.9	0.9 ▲15.0	写真感光材料	5年 ▲1.1 6年 3.4	▲1.1 4.3	4.7 ▲4.4
高圧ガス	5年 ▲2.0 6年 2.5	0.6 3.4	5.0 ▲1.4	油脂製品・界面活性剤	5年 ▲3.1 6年 4.5	▲3.0 4.4	▲10.5 5.6
火薬類	5年 ▲9.5 6年 ▲3.1	▲8.2 ▲4.0	▲11.8 3.6	化粧品	5年 4.4 6年 10.2	4.2 7.0	▲1.8 14.1
※石油系芳香族	5年 6.5 6年 4.6	13.0 9.2	▲6.7 7.7	塗料・印刷インキ	5年 ▲3.1 6年 2.2	▲3.6 2.4	0.4 2.1
※環式中間物・合成染料	5年 ▲1.0 6年 11.0	▲0.2 9.4	▲5.6 ▲1.8	(特掲)石油化学製品	5年 ▲2.2 6年 7.0	▲1.6 7.8	▲2.1 3.7
				(参考)繊維原料	5年 0.6 6年 1.8	0.8 2.4	3.6 ▲9.0

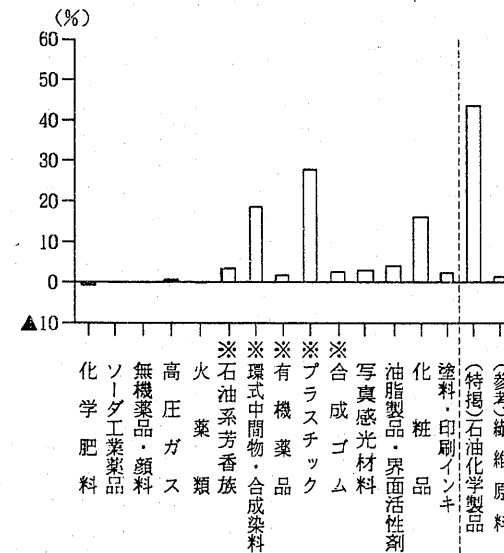
注：(1)在庫は前年末比。
 (2) (特掲)石油化学製品は、※業種に含まれている石油化学製品を特掲したものである。
 (3) (参考)繊維原料は、当室で独自に指数化したものである。

第3図 化学肥料の生産・出荷・在庫指数 (平成2年=100、季節調整済)



場の活況により同15.9%の高い伸びとなった。
 出荷を四半期別にみると、1~3月期は前期比3.1%、4~6月期は同2.6%、7~9月期は同1.9%、10~12月期は2.6%と4期連続の上昇となった。
 在庫は、前年末比▲0.1%の低下となった。これは、化粧品、油脂製品・界面活性剤等が増加したものの、無機薬品・顔料、合成ゴム、有機薬品等が減少したことによる。
 また、在庫率は、前年比▲8.1%の低下となった。

第2図 化学工業生産指数の業種別上昇寄与率 (6年1~12月期)



(注)：(特掲)石油化学製品は、※業種に含まれている石油化学製品を特掲したものである。

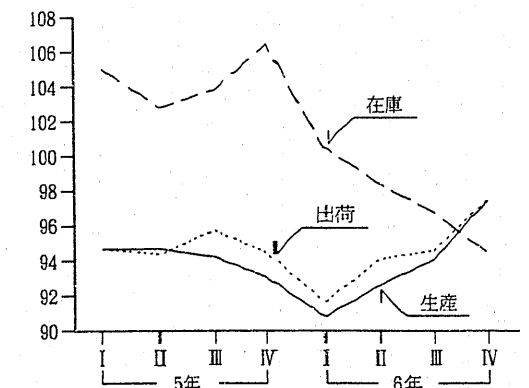
品目別に生産をみると、複合肥料は猛暑、渇水の影響等により前年比▲2.9%と11年連続の減少となった。尿素は円高による輸入増から工業用、肥料用とも減少し同▲4.2%の減少となった。一方、硫酸アンモニウムは輸出が好調なことから同1.6%の増加となった。アンモニアは肥料用が減少したものの、合成繊維原料等の工業用向けの増加によって同0.2%とわずかながらも3年ぶりの増加となった。

2 ソーダ工業薬品

ソーダ工業薬品の生産は、前年比▲0.4%、出荷も同▲0.3%といずれも4年連続の低下となった。また、在庫は前年末比▲9.0%と4年ぶりの低下となった。

四半期別に生産をみると、1~3月期は前期比

第4図 ソーダ工業薬品の生産・出荷・在庫指数 (平成2年=100、季節調整済)



2 主要業種別動向

1 化学肥料

化学肥料は、肥料内需が減少しており、生産が前年比▲1.6%、出荷も同▲2.1%といずれも10年連続の低下となり、依然低水準で推移している。また、在庫は前年末比0.5%と2年連続の上昇となった。

四半期別に生産をみると、1~3月期は前期比▲4.8%の低下を示したが、4~6月期は同3.9%、7~9月期は同0.2%、10~12月期は同2.1%と3期連続の上昇となった(第3図)。

▲2.3%と3期連続の低下となった後、4～6月期は同1.9%、7～9月期は同1.6%、10～12月期は同3.5%と3期連続の上昇となった。特に、10～12月期は化学工業製品向けが大幅な増加となった(第4図)。

品目別に生産をみると、液体塩素は有機薬品向け、紙・パルプ向けの減少により前年比▲2.8%と4年連続の減少となった。ソーダ灰はガラス・ガラス製品向けの減少により同▲0.6%の減少となった。一方、か性ソーダは有機薬品向けが増加したことにより同0.2%とわずかながらも4年ぶりの増加となった。

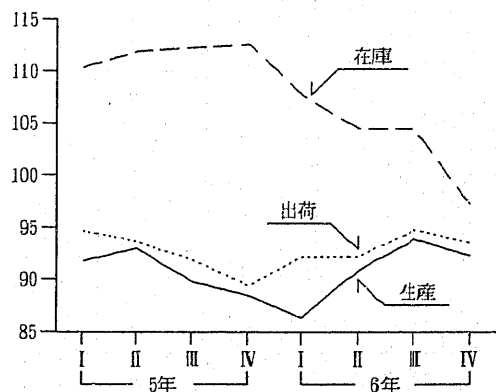
3 無機薬品・顔料

無機薬品・顔料は、生産は前年比0.1%とほぼ横ばいとなった。出荷は同0.9%と3年ぶりに上昇となった。また、在庫は前年末比▲15.0%と大幅な低下となった。

四半期別に生産をみると、1～3月期は前期比▲2.1%の低下となり、4～6月期は同4.7%、7～9月期は同3.8%と2期連続の上昇、10～12月期は同▲1.7%の低下となった(第5図)。

品目別に生産をみると、酸化チタンは前年比▲3.3%と4年連続の減少となった。硫酸は製錬所の銅減産に伴う生産減により同▲4.9%と2年連続の減少となった。一方、カーボンブラックは同0.2%とわずかながら3年ぶりの増加となった。これは需要の大半を占める自動車タイヤ向けが年の後

第5図 無機薬品及び顔料の生産・出荷・在庫指数
(平成2年=100、季節調整済)

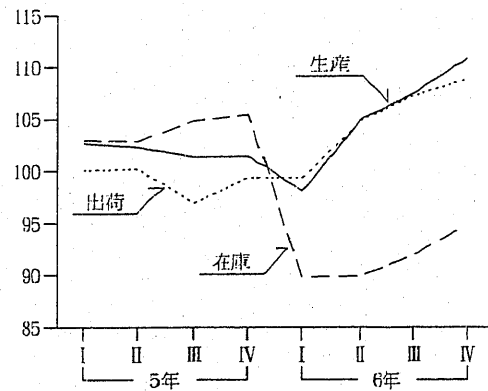


半になって回復となったことによる。酸化第二鉄は内外需ともに増加したことにより同6.3%と3年ぶりの増加となった。活性炭は全国的な湯水や、高度浄水処理導入の広がりから8.0%の増加となった。けい酸ナトリウムは土木建築用、合成洗剤向けの増加により同6.6%と2年連続の増加となった。

4 有機薬品

有機薬品の生産は前年比3.3%と7年ぶりの低下のあと再び上昇、出荷は、誘導品の内需が回復傾向にあり、輸出も増加したことにより、同5.9%と3年ぶりの上昇となった。また、在庫は、前年末比▲10.0%の低下となった。

第6図 有機薬品の生産・出荷・在庫指数
(平成2年=100、季節調整済)



生産を四半期別にみると1～3月期は、前年からの需要の低迷から、前期比▲2.2%の低下のあと、4～6月期、同5.1%、7～9月期、同2.1%、10～12月期、同4.0%と回復基調で推移し3期連続の上昇となった(第6図)。

品目別に生産をみると、石油化学製品の基礎製品であるエチレン及びプロピレンについては、エチレンが6125千トン、前年比6.1%と3年ぶりの増加となった。これは主要誘導品であり、エチレン消費の約5割を占めるポリエチレンや、スチレンモノマー等の国内需要が増加したこと、また、それらの東南アジア向け輸出が増加したことによる。一方、プロピレンは4435千トン、同3.8%と前年の12年ぶりの減少のあと再び増加となった。

これは主要誘導品であるポリプロピレンの需要が増加してきたことによる。

その他の誘導品では、アクリロニトリルがアクリル繊維の需要好調等により同2.8%の増加、二塩化エチレンが誘導品である塩化ビニル樹脂の需要が増加したことにより、同2.1%と3年連続の増加となった。

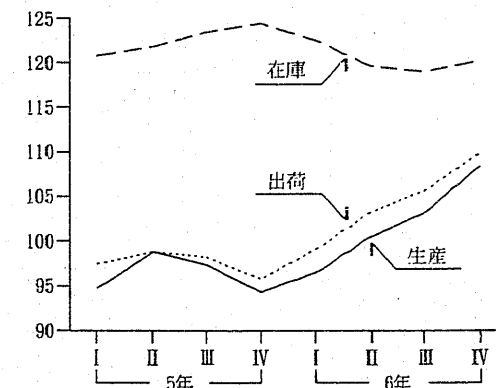
5 プラスチック

プラスチックの生産は、前年比6.1%、出荷も同7.1%とともに3年ぶりの上昇となった。在庫は、前年末比1.1%の上昇となった。

四半期別にみると、1～3月期は前期比2.2%と3期ぶりの上昇となり、4～6月期は同4.4%、7～9月期は同2.6%、10～12月期は同4.9%と4期連続の上昇となった(第7図)。

生産の7割強を占める四大汎用樹脂について生

第7図 プラスチックの生産・出荷・在庫指数
(平成2年=100、季節調整済)



産をみると、ポリプロピレンは2225千t、前年比9.5%、塩化ビニル樹脂は2111千t同6.6%と増加し、ともに過去最高を記録した。また、ポリスチレンは2099千t、同6.7%、ポリエチレンも2944千t、同6.8%と増加した。内外需別にみると、国内向けは、年初から包装材料を中心とするフィルム・シート向け及び雑貨向け需要が増加、猛暑、水不足等により容器類も大きく伸びた。また、秋以降はOA機器をはじめとする電気機械、一般機械向け及び自動車向け需要も復調、公共事業関連の水道、ガス用パイプ向けも順調に伸びた。

輸出向けは、家電メーカーの海外生産シフト及び東南アジア経済の急速な発展に伴う需要の増加等により、中国、台湾、香港向けを中心に大幅に増加した。

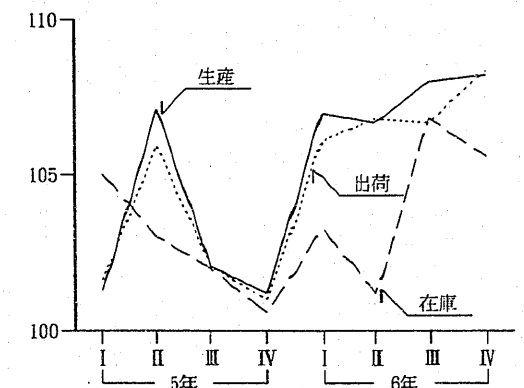
6 油脂製品及び界面活性剤

油脂製品及び界面活性剤の生産は、前年比4.5%、出荷も同4.4%といずれも上昇に転じた。また、在庫は前年末比5.6%の上昇となった。

四半期別に生産を見ると、1～3月期は前期比5.7%の上昇となった後、4～6月期は同▲0.3%と低下したが、7～9月期は同1.2%、10～12月期も同0.2%の上昇となった(第8図)。

品目別に生産をみると、身体洗剤は、改良新製品の投入が相次いだことに加え、猛暑等による需要増の影響を受け、前年比37.3%の増加となった。合成洗剤も同様の理由により、粉末洗剤、液

第8図 油脂製品及び界面活性剤の生産・出荷・在庫指数
(平成2年=100、季節調整済)



体洗剤とも増加し、同3.9%の増加となった。非イオン界面活性剤は、輸出の増加及び合成洗剤向け等の増加もあり、同3.6%の増加となった。陰イオン界面活性剤も合成洗剤向け等の増加により、同2.1%の増加となった。また、浴用・固形石けん及び柔軟仕上げ剤は、それぞれ同2.5%、同1.1%の増加となった。

一方、硬化油及び脂肪酸は、それぞれ同▲4.9%、同▲4.8%の減少となった。

7 化粧品

化粧品の生産は、前年比10.2%、出荷も同7.0%といずれも上昇となった。また、在庫は前年末比14.1%の上昇となった。

四半期別に生産をみると、1～3月期は春・夏用新製品の発売等により、前期比9.2%の上昇、4～6月期は同▲2.3%の低下、7～9月期は秋・冬用新製品の発売や猛暑の影響により、同6.8%の上昇、10～12月期は同▲0.9%の低下となった(第9図)。

品目別に生産をみると、頭髮用化粧品は、相次ぐ新製品の発売や猛暑の影響による需要を反映し、前年比10.8%の増加となった。内訳をみると、液状・泡状整髪料が同33.5%と大幅に増加したのをはじめ、ヘアトリートメントが同13.9%、シャンプーが同11.0%等の増加となった。

皮膚用化粧品は前年比11.7%の増加となった。これは洗顔クリーム・フォームが猛暑の影響により、前年比29.5%と大幅に増加したことに加え、パックが同14.8%、また化粧水も美白や保湿力等の高機能をもたせた商品が増産されたことにより、同1.5%とそれぞれ増加したことによるものである。

仕上用化粧品は前年比6.0%の増加となった。これはリップクリームが同39.2%、口紅が同5.9%、ファンデーションが同2.9%等と増加したことによるものである。

なお、化粧品の販売金額は、1兆4319億円で前年比2.4%と昭和60年調査開始以来10年連続の増

加となった。これを品目別にみると、頭髮用化粧品は5233億円で同8.0%の増加、皮膚用化粧品は5162億円で同▲3.1%の低下、仕上用化粧品は3286億円で同1.4%の増加となった。

8 塗料・印刷インキ

塗料・印刷インキの生産は前年比2.2%、出荷は同2.4%とそれぞれ3年ぶりの上昇となった。また在庫は前年末比2.1%の上昇となった。

四半期別に生産をみると、1～3月期は前期比2.2%、4～6月期は同1.1%、7～9月期も同1.8%と3期連続の上昇となった後、10～12月期は同▲0.5%の低下となった(第10図)。

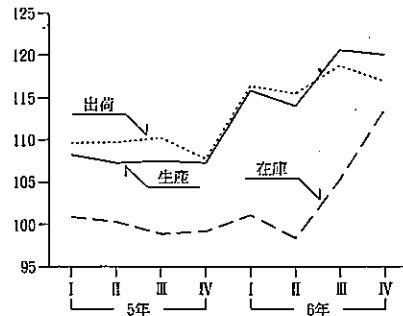
品目別に生産をみると、合成樹脂塗料は前年比0.8%の増加となった。内訳をみると、自動車補修向けでは、ウレタン樹脂系塗料(多液型)が同12.6%、建築・建築資材向けでは、エマルション系塗料が同8.0%の増加となった。エポキシ樹脂系塗料(ワニス・エナメル)は、猛暑による飲料缶向けの需要増により同5.9%の増加となった。一方、新車向けのアミノアルキド樹脂系塗料は、同▲1.3%、水溶性樹脂系塗料は同▲0.6%と減少した。

シンナーは、塗料の増加に伴い、同5.0%の増加となった。

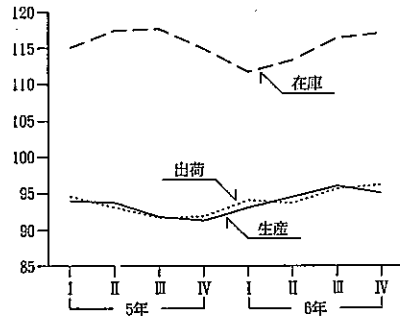
印刷インキは、同3.9%の増加となった。内訳をみると猛暑の影響により、ゴム凸版インキは段ボール向けが飲料用等の流通が活発であったために同11.3%、ブリキ版インキは飲料缶向けに同7.3%の増加となった。平版インキは、チラシ広告向けに同3.8%の増加となった。

統 計 表

第9図 化粧品の生産・出荷・在庫指数
(平成2年=100、季節調整済)



第10図 塗料・印刷インキの生産・出荷・在庫指数
(平成2年=100、季節調整済)



(平成2年=100)

1 生産指数(付加価値額ウエイト) (原指数)

Table with 10 columns: 年月, 鉱工業, 製造工業, 化学工業(医薬品を除く), 化学肥料, ソーダ工業薬品, 無機薬品・顔料, 高压ガス, 火薬類, 石油系芳香族. Rows include 平成4-6年 and monthly data for 6年.

2 生産者出荷指数 (原指数)

Table with 10 columns: 年月, 鉱工業, 製造工業, 化学工業(医薬品を除く), 化学肥料, ソーダ工業薬品, 無機薬品・顔料, 高压ガス, 火薬類, 石油系芳香族. Rows include 平成4-6年 and monthly data for 6年.

3 生産者製品在庫指数 (原指数)

Table with 10 columns: 年月, 鉱工業, 製造工業, 化学工業(医薬品を除く), 化学肥料, ソーダ工業薬品, 無機薬品・顔料, 高压ガス, 火薬類, 石油系芳香族. Rows include 平成4-6年 and monthly data for 6年.

注(特掲)石油化学製品は*印裏欄に含まれている品目であって、石油化学製品月報で調査しているものを特に指数化したものである。(参考)繊維原料は当室独自に指数化したものである。

Table with 10 columns: *環式中間物・合成染料, *有機薬品, *プラスチック, *合成ゴム, 写真感光材料, 油脂製品・界面活性剤, 化粧品, 塗料・印刷インキ, (特掲)石油化学製品, (参考)繊維原料. Rows include 平成4-6年 and monthly data for 6年.

Table with 10 columns: *環式中間物・合成染料, *有機薬品, *プラスチック, *合成ゴム, 写真感光材料, 油脂製品・界面活性剤, 化粧品, 塗料・印刷インキ, (特掲)石油化学製品, (参考)繊維原料. Rows include 平成4-6年 and monthly data for 6年.

Table with 10 columns: *環式中間物・合成染料, *有機薬品, *プラスチック, *合成ゴム, 写真感光材料, 油脂製品・界面活性剤, 化粧品, 塗料・印刷インキ, (特掲)石油化学製品, (参考)繊維原料. Rows include 平成4-6年 and monthly data for 6年.

4 季節調整済(生産)指数

年 月	鉱工業	製造工業	化学工業 (医薬品を除く)	化学肥料	ソーダ 工業薬品	無機薬品 ・顔料	高压ガス	火薬類	※石油系 芳香族
平成6年 1月	89.4	89.4	100.0	89.9	91.4	81.2	96.8	81.5	128.1
2	89.1	89.1	100.9	88.9	90.8	89.3	98.7	80.7	131.0
3	91.6	91.6	101.8	86.0	90.5	89.0	99.3	84.4	121.5
4	90.7	90.7	102.5	90.1	91.6	88.8	99.9	80.1	122.6
5	90.5	90.4	103.5	91.8	92.5	89.3	102.3	78.4	130.9
6	92.0	92.0	105.5	93.3	93.6	93.8	102.1	80.2	132.9
7	91.1	91.1	106.0	92.4	93.1	98.0	104.2	74.1	129.4
8	93.6	93.6	106.7	91.5	94.1	92.5	105.2	79.8	134.5
9	92.5	92.5	107.4	91.9	95.1	91.4	105.4	78.9	140.3
10	92.9	92.9	109.2	91.3	98.1	91.0	106.5	80.1	140.4
11	94.9	95.0	109.7	95.7	94.9	91.7	106.3	78.5	140.4
12	95.0	95.0	112.2	94.3	99.3	94.5	107.4	76.4	143.2

5 季節調整済(出荷)指数

年 月	鉱工業	製造工業	化学工業 (医薬品を除く)	化学肥料	ソーダ 工業薬品	無機薬品 ・顔料	高压ガス	火薬類	※石油系 芳香族
平成6年 1月	90.8	90.8	101.6	87.5	91.5	89.4	105.3	82.2	151.0
2	91.1	91.1	102.2	87.6	90.8	91.5	103.6	81.3	148.6
3	93.5	93.5	104.4	91.2	92.5	95.6	104.3	82.4	147.4
4	93.1	93.1	103.6	94.9	92.1	90.2	105.5	81.7	139.1
5	91.8	91.9	104.6	92.6	92.0	89.6	107.3	81.6	151.6
6	94.4	94.4	107.9	90.0	98.1	96.9	106.9	79.6	153.0
7	93.7	93.7	106.1	88.0	92.3	93.1	109.5	75.0	149.3
8	95.5	95.5	108.5	94.7	97.5	97.1	111.1	80.7	149.2
9	93.5	93.5	107.5	87.1	94.1	93.8	109.8	77.3	162.0
10	94.5	94.5	108.6	86.7	96.7	92.7	110.3	76.8	164.8
11	97.0	97.0	110.1	90.6	97.7	93.4	110.9	79.2	160.9
12	97.0	97.0	111.8	91.8	98.2	94.5	111.0	78.4	166.6

6 季節調整済(在庫)指数

年 月	鉱工業	製造工業	化学工業 (医薬品を除く)	化学肥料	ソーダ 工業薬品	無機薬品 ・顔料	高压ガス	火薬類	※石油系 芳香族
平成6年 1月	107.1	107.3	112.5	95.2	103.8	107.8	133.7	87.7	129.3
2	106.6	106.7	112.3	95.3	101.8	108.7	126.8	87.8	129.4
3	106.0	106.0	109.9	93.3	95.6	106.1	125.6	90.0	126.0
4	105.3	105.4	109.1	89.7	99.2	104.9	118.3	86.5	123.7
5	105.2	105.3	109.9	88.5	99.9	105.7	123.0	79.5	122.0
6	104.8	104.9	108.7	90.4	95.6	102.9	123.6	82.9	124.7
7	102.0	102.0	110.5	92.2	98.5	108.3	129.8	82.4	130.2
8	102.2	102.1	109.3	91.9	94.6	103.8	122.0	83.0	140.0
9	103.0	103.1	110.4	94.2	97.1	101.5	123.6	81.3	141.8
10	103.0	103.1	111.1	94.5	101.4	99.8	130.9	93.0	136.6
11	102.7	102.7	111.0	95.1	88.1	95.8	124.8	94.5	139.3
12	102.7	102.7	112.8	95.5	93.7	95.6	125.2	92.1	140.4

注) (特掲) 石油化学製品は※印薬種に含まれている品目であって、石油化学製品月報で調査しているものを特に指数化したものである。

(平成2年=100)

※環式中間物 ・合成染料	※有機薬品	※プラス チック	※合成ゴム	写真感 光材料	油脂製品 ・界面活 性剤	化粧品	塗料・印 刷インキ	(特掲) 石油化学 製品	(参考) 繊維原料
107.9	100.4	95.2	92.6	110.8	102.0	121.4	91.3	102.8	107.9
112.4	99.9	96.9	91.4	101.4	103.3	113.2	91.9	104.1	108.5
114.2	97.5	97.1	82.2	109.2	115.6	115.5	96.6	100.3	109.0
109.6	100.4	99.2	90.6	112.0	106.3	114.3	93.9	104.6	106.1
114.6	107.2	101.3	90.0	113.7	106.0	110.5	94.2	107.4	109.8
118.6	105.7	101.3	96.8	111.7	107.7	117.3	94.8	109.8	109.7
114.5	107.9	103.0	103.0	113.6	104.4	119.1	93.1	111.1	109.0
110.1	102.9	102.3	92.5	125.2	107.6	129.4	98.2	106.4	106.3
117.5	109.0	104.2	97.6	112.2	111.9	117.0	96.6	113.9	102.0
124.8	110.0	107.1	97.1	116.8	105.9	119.1	92.6	116.8	110.6
125.5	109.0	106.7	100.0	113.2	108.5	122.5	96.9	116.2	110.8
125.6	113.8	111.0	102.7	118.1	110.3	120.5	96.9	119.9	113.9

※環式中間物 ・合成染料	※有機薬品	※プラス チック	※合成ゴム	写真感 光材料	油脂製品 ・界面活 性剤	化粧品	塗料・印 刷インキ	(特掲) 石油化学 製品	(参考) 繊維原料
114.3	100.5	97.9	92.5	111.9	102.0	113.1	92.7	105.8	115.3
114.5	101.3	99.1	91.5	103.4	102.4	116.5	92.4	106.2	113.4
121.4	97.9	100.5	93.0	109.0	114.0	120.9	96.1	106.1	109.3
112.6	102.3	101.9	93.9	107.9	106.2	114.6	92.8	107.6	112.9
115.6	106.1	102.8	93.4	113.2	104.1	113.9	94.0	109.1	109.8
125.8	105.2	105.4	98.4	112.9	110.1	117.3	95.3	113.6	119.1
121.7	108.0	103.1	97.3	113.2	104.4	116.9	94.3	113.1	113.5
122.3	106.0	107.8	99.1	115.1	108.9	120.5	97.1	114.0	111.1
118.9	105.2	106.2	99.5	113.3	106.8	115.9	96.3	114.5	103.5
128.0	108.1	108.0	99.5	112.5	106.8	110.8	94.7	117.3	116.3
127.9	108.3	109.8	99.1	113.9	108.3	120.3	96.7	117.6	115.3
129.0	112.1	111.2	106.3	117.0	110.2	119.5	97.5	120.0	111.6

※環式中間物 ・合成染料	※有機薬品	※プラス チック	※合成ゴム	写真感 光材料	油脂製品 ・界面活 性剤	化粧品	塗料・印 刷インキ	(特掲) 石油化学 製品	(参考) 繊維原料
106.9	101.2	123.2	115.2	127.6	101.6	103.1	112.5	113.3	97.1
106.4	97.1	123.1	116.4	123.0	102.6	102.5	111.5	112.8	94.3
105.4	92.0	120.8	109.9	119.9	103.2	99.6	112.7	109.3	94.7
105.7	87.8	118.9	108.7	126.3	104.5	99.8	114.4	107.9	91.2
108.6	92.0	121.2	105.6	125.8	104.3	99.2	114.7	110.7	91.7
106.1	91.0	118.9	105.9	119.9	102.1	99.1	114.3	109.6	90.0
107.5	88.6	121.8	110.9	119.9	104.3	101.6	113.6	111.8	89.3
103.0	84.7	117.8	106.0	124.5	100.6	105.3	115.5	108.6	87.6
103.7	91.0	117.8	106.6	119.8	106.8	105.9	117.4	110.8	88.3
101.7	91.1	119.6	105.7	130.3	104.6	111.0	115.7	111.5	86.2
101.5	88.8	118.6	106.0	126.9	106.5	111.5	117.1	111.9	83.2
105.9	92.3	122.1	105.0	125.8	105.6	112.5	117.2	116.2	89.4

7 生産者製品在庫率指数 (原指数)

年月	鉱工業	製造工業	化学工業 (医薬品を除く)	化学肥料	ソーダ 工業薬品	無機薬品 ・顔料	高压ガス	火薬類	※石油系 芳香族
ウエイト	10,000.0	9,492.6	1,129.0	65.6	7.3	48.6	0.8	1.5	25.9
平成4年	117.3	117.3	109.8	101.1	105.4	117.9	120.5	106.4	113.7
5年	119.8	119.8	113.0	103.4	110.3	123.5	133.5	115.2	103.4
6年	114.3	114.3	103.9	105.7	103.6	111.0	135.5	108.4	99.9
6年1月	139.8	139.8	128.3	125.0	118.7	138.4	146.1	130.0	98.6
2	126.5	126.5	123.9	120.9	119.9	128.5	141.5	120.1	112.6
3	98.9	98.9	96.9	75.8	99.8	106.5	128.0	102.8	109.3
4	110.8	110.7	99.4	80.2	103.5	113.7	126.3	107.8	112.6
5	121.1	121.1	110.7	98.6	114.1	126.8	147.6	94.6	105.9
6	112.2	112.2	99.2	109.8	105.1	109.0	140.0	102.2	94.6
7	111.9	111.9	99.4	95.6	97.0	110.4	143.2	106.7	87.3
8	119.4	119.4	105.9	111.8	101.5	116.1	144.9	106.7	96.0
9	104.2	104.1	96.0	112.1	104.5	96.0	126.4	94.8	107.5
10	110.2	110.2	98.0	133.3	99.0	96.8	131.0	107.3	95.3
11	108.7	108.7	95.9	109.5	87.5	94.1	124.9	103.5	91.8
12	107.5	107.5	93.7	96.3	85.5	102.5	125.6	123.7	87.7

8 季節調整済 (在庫率) 指数

年月	鉱工業	製造工業	化学工業 (医薬品を除く)	化学肥料	ソーダ 工業薬品	無機薬品 ・顔料	高压ガス	火薬類	※石油系 芳香族
6年1月	120.3	120.3	110.5	109.1	112.7	123.7	142.0	107.7	100.8
2	118.9	118.9	109.7	111.7	110.2	120.8	136.7	108.4	101.1
3	115.4	115.4	104.6	104.6	105.4	111.9	134.0	107.1	103.1
4	115.4	115.4	105.1	96.2	106.9	118.9	129.4	106.4	101.0
5	117.5	117.5	104.6	96.0	107.8	117.5	134.8	96.7	94.6
6	113.7	113.7	100.7	102.9	99.3	108.2	133.5	104.5	96.2
7	113.5	113.5	104.0	106.1	105.4	111.7	144.6	108.9	100.7
8	110.8	110.8	99.4	103.4	99.1	107.1	134.2	99.6	108.6
9	113.6	113.6	102.9	111.2	103.2	104.1	133.2	105.0	101.3
10	112.6	112.6	103.0	113.1	103.3	106.3	140.4	121.2	96.0
11	109.5	109.5	100.5	105.7	91.9	100.4	130.8	119.4	98.9
12	109.0	109.0	100.1	105.5	95.2	98.4	131.7	117.9	97.9

9 原材料消費指数 (原指数)

(平成2年=100) (季節調整済)

年月	製造工業	化学工業 (医薬品を除く)			製品 原材料	電力	重油	製造工業	化学工業 (医薬品を除く)	
		素原材料	国産	輸入					製造工業	化学工業 (医薬品を除く)
ウエイト	10,000.0	1,003.9	50.4	10.2	44.2	878.8	60.2	14.5	-	-
平成4年	94.6	102.5	102.3	99.2	102.7	102.6	95.7	92.9
5年	90.0	99.8	97.9	96.9	98.0	100.0	91.5	88.2
6年	90.7	103.8	96.7	98.5	96.4	104.5	91.9	93.5
6年1月	82.3	103.6	93.4	81.8	95.2	104.5	88.2	94.5	86.8	97.9
2	85.1	96.8	90.3	88.3	90.7	97.5	82.0	93.9	87.2	99.6
3	93.8	95.7	86.3	101.3	84.0	96.6	84.6	104.2	90.3	96.2
4	89.0	99.0	88.7	102.6	86.5	100.0	90.9	93.7	88.7	100.4
5	84.8	103.0	85.6	96.2	84.0	104.5	95.0	86.3	88.4	104.6
6	92.5	99.0	93.5	103.3	92.0	99.5	88.5	89.4	91.4	104.3
7	93.5	105.8	102.3	102.7	102.2	106.2	96.4	89.2	89.2	105.8
8	85.2	103.0	101.0	89.2	102.9	103.3	92.5	86.6	92.3	102.9
9	93.7	102.0	103.1	103.1	103.1	102.0	95.1	96.0	92.7	107.0
10	95.2	108.7	104.0	98.8	104.8	109.2	99.4	92.3	91.0	107.7
11	97.7	110.1	103.7	115.3	101.9	110.8	94.0	96.0	94.2	107.2
12	95.2	118.7	107.9	99.6	109.2	119.7	95.7	100.0	95.2	111.7

注) (特掲) 石油化学製品は※印業種に含まれている品目であって、石油化学製品月報で調査しているものを特に指数化したものである。

(平成2年=100)

※環式中間物 ・合成染料	※有機薬品	※プラス チック	※合成ゴム	写真感 光材料	油脂製品 ・界面活 性剤	化粧品	塗料・印 刷インキ	(特掲) 石油化学 製品	(参考) 繊維原料
93.1	56.5	374.4	106.8	37.1	46.6	191.4	73.4	419.9	60.0
107.2	97.1	118.2	113.2	110.7	104.0	96.3	114.9	111.9	91.6
111.9	103.4	121.4	120.8	125.2	103.7	92.5	126.0	114.6	99.4
93.2	88.2	109.7	112.3	110.5	96.4	89.6	121.7	104.4	81.0
105.8	106.8	133.7	137.6	138.1	121.7	122.9	154.0	123.8	93.0
109.9	108.5	132.1	134.8	127.9	118.3	108.4	141.9	123.0	97.3
98.1	97.3	108.9	106.2	102.0	87.1	71.2	102.9	106.6	82.6
98.6	88.1	107.3	112.6	84.5	101.7	76.4	118.5	103.3	82.1
99.2	96.1	118.0	126.0	127.7	107.1	91.2	123.0	115.0	85.5
90.7	87.9	102.9	105.5	110.2	83.2	85.5	114.7	100.2	79.9
93.7	75.3	104.2	112.7	115.2	86.1	87.1	113.7	100.0	82.2
95.0	82.3	110.1	115.6	131.3	99.7	91.4	123.3	104.1	87.8
90.9	84.8	99.3	103.0	97.0	97.6	79.2	106.3	96.2	79.8
79.5	77.2	97.8	98.4	85.4	96.6	96.5	118.0	92.1	69.9
77.5	76.8	96.7	98.8	117.2	83.1	94.4	117.4	92.1	65.1
79.8	76.8	105.7	96.7	89.8	74.7	71.0	126.5	96.0	67.0

※環式中間物 ・合成染料	※有機薬品	※プラス チック	※合成ゴム	写真感 光材料	油脂製品 ・界面活 性剤	化粧品	塗料・印 刷インキ	(特掲) 石油化学 製品	(参考) 繊維原料
98.5	99.0	119.7	123.5	112.0	97.9	90.0	122.9	112.2	87.7
98.4	96.9	118.5	127.2	121.7	97.6	87.7	122.5	110.8	86.9
94.9	92.7	114.3	117.9	108.4	90.8	83.9	117.2	108.7	84.9
95.5	87.9	110.4	115.6	118.7	96.8	87.5	124.5	105.4	81.2
97.4	87.5	111.5	113.1	109.4	99.9	87.4	122.9	106.2	84.2
90.8	86.2	107.1	107.8	106.5	94.4	85.8	120.1	101.2	75.1
95.4	81.5	111.1	113.0	104.9	98.7	87.1	121.0	104.9	78.5
91.6	82.4	102.7	106.8	109.9	92.4	87.6	119.9	99.8	79.5
92.7	89.2	106.0	107.6	104.6	99.2	91.9	121.8	101.4	84.2
85.9	84.8	104.9	106.5	117.1	97.5	100.2	123.3	99.8	75.5
86.1	82.6	103.3	106.7	109.7	96.3	93.0	121.9	99.2	73.4
88.7	83.8	104.9	99.4	106.4	94.2	94.3	121.6	100.4	79.4

10 原材料在庫指数 (原指数)

(平成2年=100) (季節調整済)

年月	製造 業	化学工業 (医薬品を除く)			製品 原材料	電力	重油	製造工業	化学工業 (医薬品を除く)	
		素原材料	国産	輸入					製造工業	化学工業 (医薬品を除く)
ウエイト	10,000.0	1,155.9	209.7	35.7	174.0	927.5	-	18.7	-	-
平成4年	101.2	107.2	107.2	121.8	103.2	107.2	-	81.3
5年	97.1	108.1	109.3	137.1	101.6	107.9	-	76.8
6年	94.1	107.5	104.3	126.2	98.2	108.1	-	75.4
6年1月	95.8	107.8	97.6	128.7	89.0	109.7	-	75.9	95.4	106.8
2	94.6	105.3	104.8	123.3	99.7	105.3	-	73.7	94.9	106.4
3	94.9	111.1	103.6	112.1	101.3	112.4	-	70.2	95.4	109.8
4	95.6	110.1	99.3	129.9	90.9	112.0	-	81.9	95.2	107.7
5	93.9	107.5	105.5	132.3	98.1	107.9	-	76.1	94.1	109.6
6	94.2	107.5	103.7	130.9	96.2	108.1	-	77.6	94.2	108.3
7	92.6	107.6	100.8	121.0	95.2	108.9	-	71.7	92.5	109.1
8	93.7	109.2	112.2	133.4	106.4	108.6	-	78.5	93.2	110.1
9	92.3	105.6	103.4	113.2	100.7	106.0	-	68.0	92.0	104.0
10	93.6	107.0	111.4	134.0	105.1	106.1	-	73.6	93.6	107.2
11	92.3	104.1	105.1	123.3	100.1	103.8	-	78.7	93.0	104.8
12	95.4	107.7	103.7	132.4	95.8	108.4	-	79.2	95.5	106.7

注) (特掲) 石油化学製品は※印業種に含まれている品目であって、石油化学製品月報で調査しているものを特に指数化したものである。

11 稼働率指数(原指数)

年 月	製造工業	化学工業 (医薬品 を除く)	化学肥料	ソーダ 工業薬品	無機薬品 ・顔 料	高压ガス	※石油系 芳香族	※環式中間物 ・合成染料
ウエイト	10,000.0	1,135.8	15.8	52.9	50.9	13.9	44.5	55.1
平成4年	89.9	92.9	102.8	95.2	99.1	90.2	92.9	92.1
5年	84.3	87.5	99.2	91.9	93.3	87.0	88.2	90.4
6年	84.2	88.9	97.4	91.5	91.9	89.4	90.7	90.6
6年1月	75.8	83.2	105.8	94.4	81.3	80.6	99.4	95.5
2	80.3	83.1	92.0	87.2	85.6	78.7	89.4	88.6
3	91.0	84.2	87.7	90.2	91.3	85.1	84.4	88.5
4	82.3	85.9	84.6	87.8	93.8	82.7	83.2	82.0
5	78.6	87.2	88.2	87.9	94.6	88.1	80.3	91.9
6	86.8	89.1	99.6	88.1	98.7	87.1	74.9	90.9
7	86.4	93.4	101.2	91.0	91.2	92.0	83.5	92.7
8	78.0	84.4	93.7	86.1	81.3	90.8	97.4	90.4
9	88.5	88.1	102.3	92.1	88.1	91.5	96.0	75.1
10	86.8	93.5	104.0	94.6	98.0	100.9	89.7	93.1
11	88.7	94.9	97.4	94.9	97.4	96.2	98.9	94.6
12	87.7	99.3	111.9	103.8	101.7	98.5	111.3	103.5

12 季節調整済(稼働率)指数

年 月	製造工業	化学工業 (医薬品 を除く)	化学肥料	ソーダ 工業薬品	無機薬品 ・顔 料	高压ガス	※石油系 芳香族	※環式中間物 ・合成染料
6年1月	81.9	84.9	91.7	89.1	81.6	79.6	87.4	86.5
2	82.2	85.6	91.5	88.5	89.7	82.1	89.1	90.5
3	83.4	86.0	89.8	88.5	89.0	82.9	82.6	90.7
4	82.4	86.7	89.4	89.2	90.5	85.9	83.9	87.5
5	81.9	87.6	96.7	90.1	90.7	88.7	86.6	90.5
6	83.8	88.9	101.9	91.3	94.7	88.5	88.1	91.7
7	82.9	89.1	98.2	90.9	98.7	90.6	88.2	89.3
8	85.2	88.8	89.1	91.8	92.0	92.6	91.2	86.2
9	85.5	90.5	100.4	92.7	92.1	93.2	96.4	90.5
10	86.0	91.8	104.8	95.9	94.0	96.2	95.8	95.3
11	87.5	91.7	115.1	92.6	92.9	96.4	98.6	93.9
12	87.9	94.0	102.9	97.2	97.3	95.1	99.5	94.3

13 生産能力指数

年 月	製造工業	化学工業 (医薬品 を除く)	化学肥料	ソーダ 工業薬品	無機薬品 ・顔 料	高压ガス	※石油系 芳香族	※環式中間物 ・合成染料
ウエイト	10,000.0	1,233.2	16.9	56.9	54.7	20.9	45.4	125.6
平成4年	104.0	108.9	94.4	101.9	94.5	100.9	126.5	116.7
5年	104.1	112.4	94.4	102.4	94.8	102.1	138.6	118.7
6年	103.5	115.5	95.0	102.4	94.9	102.1	143.0	134.1
6年1月	103.4	114.9	96.0	102.5	95.4	102.1	142.4	130.7
2	103.4	114.9	96.0	102.5	95.7	101.9	142.4	130.7
3	103.7	114.9	96.0	102.5	95.7	101.9	142.4	130.7
4	103.6	115.1	96.7	102.5	94.9	101.9	142.4	130.7
5	103.7	115.6	94.4	102.9	94.9	101.9	142.4	135.3
6	103.6	115.6	94.4	102.4	94.9	101.9	142.4	135.3
7	103.6	115.6	94.4	102.4	94.9	101.9	142.4	135.3
8	103.5	115.6	94.4	102.4	94.9	101.9	142.8	135.4
9	103.5	115.7	94.4	102.3	94.9	101.9	143.7	135.4
10	103.5	115.8	94.4	102.3	94.2	101.9	143.8	135.4
11	103.5	116.2	94.4	102.3	94.2	103.2	143.8	137.3
12	103.4	116.3	94.4	102.0	94.2	103.2	144.6	137.5

注) (特掲)石油化学製品は※印業種に含まれている品目であって、石油化学製品月報で調査しているものを特に指数化したものである。

(平成2年=100)

※有機薬品	※プラスチック	※合成ゴム	写 真 感光材料	油脂製品・ 界面活性剤	塗料・印 刷インキ	(特掲) 石油化学 製 品	(参 考) 繊維原料
120.2	396.1	105.7	118.6	89.1	81.4	590.5	89.5
97.2	88.6	92.8	95.6	99.2	91.5	90.4	99.2
91.2	81.3	84.6	92.9	94.7	85.0	84.4	97.6
93.5	84.4	86.0	92.1	96.2	85.0	86.9	96.4
97.1	80.6	89.7	65.1	65.7	71.2	88.8	105.5
87.7	78.7	82.3	90.4	75.7	76.9	82.4	94.2
83.7	76.4	69.1	90.6	102.7	96.5	76.4	93.8
85.3	80.5	87.9	99.3	93.4	85.6	82.0	92.5
88.1	86.2	88.1	88.6	86.5	78.6	87.5	96.3
86.3	83.2	79.8	102.8	108.3	90.4	81.8	95.3
99.1	87.9	95.6	102.8	108.3	87.5	89.9	105.8
93.1	82.1	81.9	78.1	78.0	82.1	86.1	97.2
95.6	84.0	83.0	90.0	107.4	92.6	83.4	73.1
100.5	89.3	85.3	99.4	108.1	85.7	92.1	98.8
96.1	90.3	92.8	97.0	114.8	89.4	92.8	96.5
109.2	93.9	96.8	100.9	105.8	83.7	100.0	108.3

※有機薬品	※プラスチック	※合成ゴム	写 真 感光材料	油脂製品・ 界面活性剤	塗料・印 刷インキ	(特掲) 石油化学 製 品	(参 考) 繊維原料
89.9	79.1	84.6	90.2	91.3	82.8	82.8	96.7
88.5	79.8	83.3	87.6	93.2	83.3	83.4	97.1
85.7	79.6	74.6	91.1	102.5	88.7	79.8	97.0
87.8	82.0	82.5	91.9	94.9	84.5	83.8	94.5
96.0	83.9	81.7	91.4	95.2	84.2	85.5	97.8
94.3	83.5	87.7	91.1	97.5	85.6	87.3	97.1
97.0	85.2	93.0	91.5	93.0	83.6	88.5	97.3
92.8	84.5	83.3	101.7	95.2	87.3	84.7	94.7
97.0	86.8	88.5	91.0	100.7	85.4	90.3	90.9
98.0	88.7	88.2	93.3	94.1	82.2	92.2	97.5
95.6	88.6	91.0	90.8	96.8	86.0	91.3	96.5
98.8	91.3	93.3	95.3	98.2	85.8	93.5	98.6

(平成2年=100)

※有機薬品	※プラスチック	※合成ゴム	写 真 感光材料	油脂製品・ 界面活性剤	塗料・印 刷インキ	(特掲) 石油化学 製 品	(参 考) 繊維原料
126.3	364.4	105.7	99.1	119.3	98.0	540.4	79.5
107.1	111.6	105.1	114.3	105.6	102.5	114.4	107.2
110.5	116.9	108.7	116.5	107.5	104.1	119.2	108.9
111.5	119.5	110.1	120.5	108.5	104.7	124.3	112.2
111.2	119.1	110.1	120.5	108.0	103.1	123.3	111.2
111.2	119.1	110.1	120.5	108.0	103.3	123.3	111.2
111.2	119.1	110.1	120.5	108.0	103.3	123.3	111.2
111.2	119.2	110.1	120.5	108.6	104.1	123.2	111.2
111.2	119.4	110.1	120.5	108.6	105.2	124.3	111.9
111.2	119.4	110.1	120.5	108.6	105.2	124.3	111.9
111.2	119.4	110.1	120.5	108.6	105.2	124.4	111.9
111.2	119.4	110.1	120.5	108.6	105.3	124.5	111.9
111.2	119.9	110.1	120.5	108.6	105.2	124.8	111.9
112.8	120.0	110.1	120.5	108.6	105.5	125.6	114.8
112.8	120.1	110.1	120.5	108.6	105.5	125.8	114.8

2 生産・出荷・在庫統計

1 総合統計表

品目	単位	受入数量	生産数量	消費数量	出荷			在庫数量
					販売		その他	
					数量	金額(百万円)		
1 アンモニア及びアンモニア誘導品								
アンモニア(NH ₃ 100%換算)	t	94,262	1,712,551	769,443	862,670	35,010	177,375	54,190
アンモニア水(NH ₃ 100%換算)	"	15,621	91,303	69,764	37,147	2,236	5	257
硝酸(98%換算)	"	21,204	688,268	391,537	293,001	13,855	26,505	12,071
硝酸ナトリウム	"	-	17,775	68	17,411	1,117	-	1,983
亜硝酸ナトリウム	"	-	23,566	7	23,286	1,801	232	1,076
尿素(実数)計 ¹⁾	"	40,712	694,338	263,745	388,921	14,050	94,203	73,667 (82,051)
"(N 100%換算)	"		319,395					
肥料用(実数)	"				140,813	4,614	65,232	
工業用(実数)	"				248,108	9,436	28,971	
硫酸アンモニウム(実数)計 ¹⁾	"	74,769	1,708,740	69,507	1,649,298	17,745	57,031	133,922 (143,003)
"(N 100%換算)	"		361,064					
肥料用(実数)	"				1,275,758	13,268	52,012	
工業用(実数)	"				38,380	918	3,106	
副生(実数) ²⁾	"	1,222	347,376	9,833	335,160	3,560	1,913	35,964
"(N 100%換算)	"		75,178					
硝酸アンモニウム(実数)計 ¹⁾	"	-	71,755	2,398	68,603	5,212	142	4,781 (5,240)
"(N 100%換算)	"		25,114					
肥料用(実数)	"				12,453	782	21	
工業用(実数)	"				56,150	4,430	121	
塩化アンモニウム(実数)計 ¹⁾	"	5,132	213,436	62,710	153,251	4,611	297	14,551 (22,581)
"(N 100%換算)	"		53,359					
肥料用(実数)	"				103,175	1,777	297	
工業用(実数)	"				50,076	2,834	-	
2 カルシウムカーバイド及び石灰窒素								
カルシウムカーバイド(実数)	t	2,032	245,985	184,043	65,628	6,657	-	9,239
石灰窒素(実数)	"	-	124,857	14,345	108,178	10,158	-	33,092
"(N 100%換算)	"		27,872					
3 リン酸質肥料								
過りん酸石灰(実数) ¹⁾	t	10,637	395,353	145,199	194,330	6,504	56,557	48,213 (49,167)
"(P ₂ O ₅ 100%換算)	"		72,617					
熔成りん肥(実数) ¹⁾	"	21,559	195,177	19,654	206,768	8,063	-	74,646 (76,106)
"(P ₂ O ₅ 100%換算)	"		39,121					
重過りん酸石灰(実数)	"	-	28,619	371	14,985	861	11,898	6,699
"(P ₂ O ₅ 100%換算)	"		12,468					
重焼りん(実数)	"	-	111,411	-	114,151	8,313	42	14,701
"(P ₂ O ₅ 100%換算)	"		38,991					

注 1) 化学肥料の()内数字は、製造業者の企業体在庫量(工場、本社、中継地、その他企業体内の在庫量の合計)を示す。
2) 副生硫酸アンモニウムはコールドタル製品月報で調査したものである。

品目	単位	受入数量	生産数量	消費数量	出荷			在庫数量
					販売		その他	
					数量	金額(百万円)		
4 複合肥料(化成肥料のうち粒状のもの) 複合肥料合計¹⁾								
	t	66,155	2,625,057	94,753	2,525,661	150,560	48,029	555,226 (632,650)
りん酸アンモニウム(実数) ¹⁾	"	16,944	172,052	25,331	160,606	7,934	3,619	20,088 (20,625)
P ₂ O ₅ (100%)	"		81,069					
N(100%)	"		26,672					
高度化成(実数) ¹⁾	"	41,112	1,864,579	55,516	1,798,993	112,966	36,880	385,298 (443,402)
P ₂ O ₅ (100%)	"		278,945					
N(100%)	"		234,843					
K ₂ O(100%)	"		247,998					
普通化成(実数) ¹⁾	"	6,367	462,125	3,003	450,667	23,834	4,468	119,280 (129,093)
P ₂ O ₅ (100%)	"		35,512					
N(100%)	"		38,727					
K ₂ O(100%)	"		33,926					
N K 化成(実数) ¹⁾	"	1,732	126,301	10,903	115,395	5,825	3,062	30,560 (39,530)
N(100%)	"		20,206					
K ₂ O(100%)	"		22,079					
窒素質肥料合計(N 100%換算)	"		860,037					
りん酸質肥料合計(P ₂ O ₅ 100%換算)	"		558,723					
5 硫酸(H₂SO₄100%換算)合計								
製錬ガス硫酸	t	1,118,913	6,593,642	1,428,195	6,334,606	48,733	5,873	179,023
硫酸化鉍硫酸	"		3,974,037					
硫酸黄硫酸	"		X					
その他硫酸 ²⁾	"		2,134,330					
6 ソーダ工業薬品								
か性ソーダ計	t	674,379	3,785,210	1,014,063	2,910,614	143,870	541,301	52,038
"(100%換算)計	"		3,671,929					
液状アスベスト隔膜法(97%換算)	"	14,458	403,844	187,920	206,868	10,927	23,586	3,206
"イオン交換膜法(97%換算)	"	644,021	3,265,287	826,143	2,574,501	122,723	513,729	45,162
固型アスベスト隔膜法	"	X	X	X	X	X	X	X
"イオン交換膜法	"	X	X	X	X	X	X	X
ソーダ灰(実数)	"	5,499	1,049,676	48,579	922,781	37,321	84,197	19,010
"(100%換算)	"		1,044,456					
塩素ガス	"	36,788	3,377,894	2,884,410	231,864	9,410	298,408	-
塩液体塩素	"	85,660	875,412	437,124	481,249	22,898	43,475	8,436
塩酸ガス(100%換算)計	"	-	75,947	71,471	4,509	1,203	-	120
合成	"	-	58,669	54,193	4,509	1,203	-	120
副生	"	-	17,278	17,278	-	-	-	-
塩酸(35%換算)計	"	320,757	2,370,457	866,349	1,787,667	20,133	38,817	35,578
合成	"	160,117	665,459	253,837	569,365	8,600	4,387	13,961
副生	"	160,640	1,704,998	612,512	1,218,302	11,534	34,430	21,617
高度さらし粉(実数)	"	1,648	25,743	-	28,897	4,794	-	2,138
さらし液(8%換算)	"	-	7,747	-	8,039	112	-	268
塩素酸ナトリウム	"	4,300	24,391	6,157	24,380	2,560	-	3,313
亜塩素酸ナトリウム(100%換算)	"	84	3,127	-	3,222	1,749	-	179
次亜塩素酸ナトリウム溶液(12%換算)	"	54,311	1,066,419	54,230	1,033,302	20,553	33,396	8,710

注 1) 化学肥料の在庫欄の()内の数字は、製造業者の企業体在庫量(工場、本社、中継地、その他企業体の在庫量の合計)を示す。
2) その他硫酸には硫化水素、排煙脱硫酸、鉄酸スラッジが含まれている。

品目	単位	受入数量	生産数量	消費数量	出荷			在庫数量
					販売		その他	
					数量	金額(百万円)		
7 無機薬品・顔料及び触媒¹⁾								
硫酸ナトリウム中性結晶水無	t	414	86,722	8,161	79,039	1,504	-	558
硫酸(第一)ニッケル	"	7,839	200,111	14,552	203,819	5,490	5,352	8,660
硫酸アルミニウム(14%固型換算値)	"	283	10,907	-	11,791	3,127	-	378
ポリ塩化アルミニウム(アルミナ10%換算値)	"	54,132	942,760	111,369	870,355	18,972	15,099	15,328
亜硫酸ナトリウム(液)(34%換算値)	"	88,748	486,810	4,921	562,797	14,353	8,644	15,507
亜硫酸ナトリウム(無水)(97%換算値)	"	5,906	71,175	2,379	74,665	1,596	-	1,886
亜硫酸ナトリウム(97%換算値)	"	236	9,837	243	9,624	1,190	-	824
亜硫酸ナトリウム(97%換算値)	"	3,477	106,341	43,468	59,898	2,372	3,040	14,853
水酸化ナトリウム(97%換算値)	"	72	18,646	-	19,620	3,397	-	2,371
水酸化ナトリウム(97%換算値)	"	690	9,961	89	10,673	787	-	1,221
水酸化ナトリウム(97%換算値)	"	144	16,022	-	16,238	1,013	-	650
二硫化炭素	"	21,270	49,662	95	71,291	9,018	-	5,294
ふっ化水素(50%換算値)	"	1,036	214,182	106,404	108,217	10,762	809	5,302
けいふっ化ナトリウム(98.5%換算値)	"	-	4,320	16	4,644	330	-	232
りん酸化合物	"	41,969	139,540	30,323	141,947	13,302	7,509	8,653
りん酸ナトリウム	"	459	34,483	8,468	26,599	4,336	-	1,131
正りん酸ナトリウム	"	181	10,050	152	9,657	1,240	473	946
トリポリリン酸ナトリウム	"	91	21,200	111	22,633	2,562	17	904
りん酸カリウム	"	167	4,507	283	4,486	1,205	-	309
正りん酸カリウム	"	-	2,896	616	2,236	617	-	407
りん酸アンモニウム(工業用)	"	-	8,302	329	7,679	1,151	290	933
りん酸カルシウム	"	-	23,549	184	22,743	3,377	64	2,926
水酸化カリウム	"	13,071	167,405	80,027	83,537	11,339	16,240	5,769
水酸化ナトリウム	"	2,658	80,752	661	77,076	12,080	6,259	3,069
塩化バリウム	"	-	8,824	1,182	8,216	987	-	1,408
炭酸バリウム	"	-	31,409	3	31,940	4,114	-	2,977
硫酸バリウム	"	976	25,083	7	27,208	2,686	-	1,920
亜鉛化合物	"	11	73,888	17	74,038	13,035	1	4,533
亜硫酸鉛	"	-	11,590	-	11,646	966	-	519
鉛化合物	"	486	15,019	28	15,584	1,442	72	1,263
鉛丹	"	-	8,892	-	9,126	1,540	-	742
クロム化合物 ²⁾	"	-	53,633	29,911	24,456	5,905	628	3,101
水銀化合物 ³⁾	kg	7,375	28,453	1,050	36,305	105	-	4,322
塩化第二鉄	t	41,930	471,162	12,554	500,053	10,778	-	9,163
顔料	"	16,304	207,447	19,879	209,589	41,192	-	21,345
黄レキ	"	-	7,068	320	6,786	3,299	-	1,109
アゾレキ	"	63	13,183	1,816	8,510	20,633	2,937	1,413
染料	"	47	12,502	1,816	7,811	17,973	2,932	1,341
フタロシアニン系顔料	"	16	681	-	699	2,659	5	72
カドミウム顔料	kg	7	13,181	1,511	9,935	21,899	1,794	845
		-	204,906	7,105	192,844	546	-	26,517

注 1) 硝酸アンモニウム(工業用)は、「アンモニウム誘導品」の中に掲載されている。 2) 重クロム酸カリウム、重クロム酸ナトリウム、無水クロム酸を統合し、クロム化合物とした。 3) 塩化第二鉄、酸化第二鉄、銀を統合し、水銀化合物とした。

品目	単位	受入数量	生産数量	消費数量	出荷			在庫数量
					販売		その他	
					数量	金額(百万円)		
酸化チタン計型アナターズルチル	t	3,448	237,956	-	244,360	89,224	2,220	19,550
	"	587	58,404	-	60,842	19,474	-	5,707
	"	2,861	179,552	-	183,518	69,750	2,220	13,843
カーボンブラック	"	7,790	703,520	6,096	702,793	82,936	6,492	45,206
活性炭計	"	10,003	82,758	72	92,397	36,433	1,765	14,802
粒状 ¹⁾	"	6,960	48,551	72	53,354	22,856	1,495	9,588
粉状	"	3,043	34,207	-	39,043	13,577	270	5,214
よう素	"	484	5,592	584	6,745	6,436	204	2,713
四塩化炭素	"	8,492	36,705	15,904	20,890	1,856	7,625	3,951
含水微粉けい酸及びけい酸カルシウム(天然品及び肥料用を除く)	"	-	35,758	31	37,004	8,050	2	3,248
けい酸ナトリウム	"	45,653	830,746	117,981	746,665	19,699	10,441	26,082
アルミノけい酸ナトリウム(粉末換算値)	"	25,083	105,876	44,123	86,344	9,996	-	5,848
シアン化ナトリウム	"	-	24,476	1	18,664	3,684	6,483	2,066
過酸化水素(100%重量換算値)	"	11,017	141,610	18,764	122,459	22,740	12,508	22,912
水加ヒドラジン	"	-	12,716	5,402	7,482	2,795	28	884
化学石膏(二水塩換算値)	"	186,099	3,873,416	124,818	3,698,261	9,958	219,514	247,093
触媒合計	"	939	69,664	337	68,374	97,786	822	11,385
石油精製用	"	2	27,023	-	26,482	9,004	-	2,224
重油脱硫酸用	"	141	13,935	-	13,288	11,845	13	4,789
石油化学品製造用	"	619	11,535	228	10,933	22,076	757	1,956
高分子重合用	"	62	5,236	41	5,472	6,004	7	590
ガス製造用	"	21	2,834	18	2,810	4,495	29	1,039
油脂加工用	"	66	1,265	28	1,329	1,585	-	281
医薬・食品製造用	"	12	634	-	661	1,647	12	17
公害防止用計	"	16	7,142	22	7,236	40,951	4	411
自動車排気ガス浄化用	"	-	4,999	-	5,014	34,747	-	92
その他の公害防止用	"	16	2,143	22	2,222	6,204	4	319
無機化学品製造用及びふんいきガス製造用	"	-	60	-	163	180	-	78
8 石灰及び軽質炭酸カルシウム								
生石灰	t	962,218	7,712,447	1,569,205	7,061,324	76,096	44,422	108,965
消石灰	"	154,054	1,985,741	709,939	1,405,434	20,803	24,469	33,391
軽質炭酸カルシウム計	"	2,102	394,272	-	395,283	16,141	1,935	20,598
普通品	"	291	171,065	-	170,539	5,015	278	9,232
こう質品	"	1,811	223,207	-	224,744	11,126	1,657	11,366
9 高圧ガス								
酸素(空気分留法)合計	10 ³ m ³	657,428	8,276,809	3,275,991	5,524,651	64,265	118,138	22,483
"(ガス)	"	596,184	7,474,402	3,242,920	4,721,458	45,284	93,391	110
"(液化)	"	61,244	802,407	33,071	803,193	18,981	24,747	22,373
酸素専業工場計 ³⁾	"	62,569	5,249,546	22,113	5,221,825	58,984	64,449	20,364
"(ガス)	"	6,442	4,565,700	13,695	4,510,127	42,474	45,378	33
"(液化)	"	56,127	683,846	8,418	711,698	16,510	19,071	20,331
酸素兼業工場計 ⁴⁾	"	594,859	3,027,263	3,253,878	302,826	5,159	53,689	2,119
"(ガス)	"	589,742	2,908,702	3,229,225	211,331	2,817	48,013	77
"(液化)	"	5,117	118,561	24,653	91,495	2,341	5,676	2,042
窒素合計 ⁵⁾	"	885,290	9,088,484	3,243,520	6,619,842	64,163	117,187	31,863
"(ガス)	"	777,950	7,209,853	2,970,828	4,941,401	28,519	88,544	302
"(液化)	"	107,340	1,878,631	272,692	1,678,441	35,644	28,643	31,561

注 1) 活性炭のうち粒状には破砕炭を含む。 2) 通称ホワイトカーボンといわれているものの合計である。 3) 酸素専業工場とは酸素を主として生産しているもの、及び酸素以外の高圧ガスをも併産している工場をいう。 4) 兼業工場とは高圧ガスと他の製品、例えば鉄鋼、化学肥料などの生産も兼営している工場をいう。 5) 窒素には、アンモニア、石灰窒素などの合成原料用は除く。

品目	単位	受入数量	生産数量	消費数量	出荷			在庫数量
					販売		その他	
					数量	金額(百万円)		
アルゴソル素 ¹⁾	10 ³ m ³	16,813	188,068	33,124	155,997	20,722	15,234	3,327
水溶解アセチレン ²⁾	t	9,347	200,368	35,985	162,731	10,263	5,523	505
		641	25,387	12	24,297	14,645	1,722	478
フロンガス計		15,543	138,089	53,031	92,042	39,534	9,657	10,527
フロンガス(エアゾール用)		-	877	53	1,028	431	-	7
"(その他)		15,543	137,212	52,978	91,014	39,103	9,657	10,520
炭酸ガス ³⁾		46,618	750,763	82,871	705,965	19,380	5,252	7,048
10 火薬類								
産業用火薬類合計	t	2,026.8	62,394.6	27.2	63,451.5	21,555	852.7	2,769.7
無煙火薬(武器用を除く)		-	48.0	0.2	57.2	235	-	5.2
ダイナマイト		1,382.2	6,057.8	0.0	7,441.2	5,096	0.1	600.5
含水爆薬		141.4	9,863.9	0.3	9,846.8	6,722	2.8	1,019.9
硝安爆薬		-	970.8	-	979.4	567	-	42.3
硝安油剤爆薬		503.2	44,730.5	-	44,437.6	8,243	849.8	1,008.5
その他の火薬及び爆薬 ⁴⁾		-	723.8	26.6	689.4	692	-	93.4
(武器用を除く)								
電気雷管	10 ³ 個	245	21,430	-	21,999	3,458	-	1,470
11 石油系芳香族及びコールタール製品								
コールタール ⁵⁾	t	1,136,217	1,855,160	1,783,829	984,835	12,007	234,360	138,109
				(1,758,013)				
粗製ベンゾール ⁵⁾		184,958	529,988	227,015	340,526	6,542	150,855	26,233
				(222,574)				
純ベンゾール計		X	X	X	X	X	X	X
"(非石油系)		X	X	X	X	X	X	X
*"(石油系)		1,055,805	3,620,241	2,130,960	2,380,163	107,545	156,667	110,445
純トルオール計		X	X	X	X	X	X	X
"(非石油系)		X	X	X	X	X	X	X
*"(石油系)		75,283	1,219,053	221,394	982,404	38,557	84,777	33,365
キシロール計		X	X	X	X	X	X	X
"(非石油系)		X	X	X	X	X	X	X
*"(石油系)		598,813	3,627,189	2,716,164	1,489,766	57,055	12,216	101,630
*オルソキシレン		10,948	173,907	70,963	114,700	5,837	2	9,599
*パラキシレン		10,893	2,199,424	135,953	1,944,182	118,439	125,507	78,638
*芳香族溶剤		-	85,380	7	86,509	2,693	598	4,852
*クレオソート		104,322	718,380	194,727	545,400	13,925	90,236	45,121
ピッチ		25,256	273,926	79,894	224,706	7,012	27,845	65,033
タール酸類								
分留石炭酸		X	X	X	X	X	X	X
0-クレゾール		666	1,546	-	2,073	645	-	352
m-クレゾール		1	4,072	-	3,895	1,152	62	371
p-クレゾール		-	4,237	225	4,043	706	-	118
キシレノール		-	2,991	-	3,146	1,121	-	181
精製ナフタリン		-	12,754	-	12,918	1,362	6	488
95%ナフタリン		25,378	188,027	97,920	104,736	6,120	12,267	6,670
12 環式中間物								
*スチレンモノマー	t	543,188	2,621,601	645,946	1,936,118	194,568	580,169	56,795
トリレンジイソシアネート		-	143,972	13,328	128,883	31,433	2,999	6,928
ジフェニルメタンジイソシアネート		-	220,125	53,731	168,839	55,205	-	21,465
シクロヘキサン		119,431	640,481	234,384	428,581	22,990	96,340	19,898
*合成石炭酸		102,056	669,837	93,809	676,146	158,363	794	25,165
アニリン		57,199	204,023	102,749	158,278	37,164	2,734	7,744

注 1), 2) 水素, 溶解アセチレンは高圧ガス容器詰のもの。 3) 炭酸ガスは、肥料、清涼飲料製造用の自家使用分は除く。 4) その他の火薬及び爆薬は黒色火薬、カーリット及びトリニトロトルエンの合計である。 5) コールタール、粗製ベンゾールの消費量()内は蒸留量である。
*印は石油化学製品月報で調査している品目である。

品目	単位	受入数量	生産数量	消費数量	出荷			在庫数量
					販売		その他	
					数量	金額(百万円)		
ニトロベンゼン	t	-	143,319	139,716	3,071	376	100	6,478
クロルベンゼン	"	-	21,899	13,103	9,041	1,137	36	718
*アルキルベンゼン	"	3,499	185,327	500	160,315	29,737	26,718	16,515
*アルキルフェノール	"	3,023	46,961	5,058	38,060	7,570	6,962	3,566
無水フタル酸計	"	8,950	307,911	35,422	269,614	27,922	11,710	11,744
"(非石油系)	"	8,213	137,310	3,664	131,275	14,173	11,710	6,768
*"(石油系)	"	737	170,601	31,758	138,339	13,749	-	4,976
*テレフタル酸(高純度のもの)	"	2,587	1,587,938	94,161	1,431,742	209,540	70,465	75,557
*テレフタル酸ジメチル	"	1,800	388,314	310,296	77,072	7,938	1,800	18,634
β-ナフトール	"	X	X	X	X	X	X	X
有機ゴム薬品計	"	1,116	46,460	376	48,690	27,112	153	5,278
ゴム加硫促進剤	"	1,116	13,448	373	14,494	8,540	1	1,579
ゴム老化防止剤	"	-	33,012	3	34,196	18,572	152	3,699
13 合成染料								
合成染料合計	t	1,063	71,161	1,843	70,530	99,118	160	8,467
直接染料	"	65	5,699	39	5,790	5,181	-	693
酸性染料	"	78	2,010	122	1,926	6,418	10	324
塩基性染料	"	12	3,296	397	3,159	5,285	29	675
媒染・酸性媒染染料	"	13	1,535	3	1,428	3,042	28	389
硫化・硫化建染染料	"	-	1,195	37	1,078	858	-	291
建染染料	"	-	2,169	55	2,137	4,161	-	92
アゾック染料	"	275	1,958	33	2,218	3,479	85	301
分散染料	"	383	23,225	518	23,278	32,827	8	2,533
蛍光染料	"	77	9,293	30	9,359	5,852	-	997
反応染料	"	66	15,851	276	15,437	22,248	0	1,562
有機溶剤溶解染料	"	50	3,756	218	3,638	5,764	-	269
その他の染料	"	44	1,174	117	1,083	4,004	-	341
ピグメントレジカラー	"							
カラーベース	"	729	8,829	9	9,507	6,724	-	743
エクステンダー	"	1	53,560	-	53,119	10,176	35	3,287
14 有機薬品								
エチルアルコール合計(95%換算) ¹⁾	kl	585	245,026	-	249,183	28,029	823	25,149
エチルアルコール(無水)(99%) ¹⁾	"	-	60,592	-	62,258	6,735	26	8,008
エチルアルコール(含水)(95%) ¹⁾	"	585	181,887	-	184,309	21,294	797	16,806
*エチレン	t	950,978	6,125,413	2,204,535	4,428,878	...	441,695	52,614
*アセトアルデヒド	"	7,212	369,364	253,743	124,969	12,404	2	3,453
*酢酸(99%換算)	"	108,180	519,396	164,627	462,581	61,439	16	8,246
無水酢酸	"	2,558	210,348	190,516	21,659	4,932	-	2,930
*酢酸エチル	"	1,208	176,838	5,504	160,570	13,891	12,895	4,580
*酢酸プロピル	"	2,136	59,310	115	61,765	7,869	4	2,208
モノクロル酢酸	"	-	35,533	2,092	25,017	3,885	8,908	1,381
1,1,1-トリクロルエタン	"	2,411	54,629	8,220	64,180	16,973	492	11,816
トリクロルエチレン	"	453	77,159	2,828	76,184	14,989	-	9,998
テトラクロルエチレン	"	2,693	57,777	4,457	55,459	7,088	-	9,776
*酸化エチレン	"	8,696	716,098	549,937	172,256	35,524	2,616	3,845
*エチレングリコール	"	56,523	567,136	11,195	617,504	100,877	2,499	19,992
*ポリエチレングリコール	"	2,776	14,696	88	13,737	3,614	3,802	1,511
*エチレングリコールエーテル	"	4,494	76,218	4,122	76,259	17,467	576	5,482
*合成高級アルコール(C ₆ 以上のもの)	"	763	54,213	9,735	45,733	15,570	26	5,366
*二塩化エチレン	"	954,313	2,792,444	3,296,832	311,474	13,824	130,540	60,614
*プロピレン	"	903,993	4,434,876	1,653,420	3,574,882	...	112,398	43,108
*酸化プロピレン	"	1,685	314,649	50,495	268,141	62,157	95	6,884
*プロピレングリコール	"	5,221	66,122	920	70,481	14,671	1,225	2,361
*ポリプロピレングリコール	"	19,097	283,323	24,075	265,187	63,558	13,990	22,353
*エビクロルヒドリン	"	14,152	110,419	15,562	98,108	14,854	10,056	6,338
*イソプロピルアルコール	"	3,071	129,602	1,214	133,142	15,222	60	5,635
*合成アセトン	"	47,254	352,776	84,623	311,828	37,693	4,744	17,134
*メチルイソブチルケトン	"	9	51,945	539	51,322	9,540	9	1,985
*メチルエチルケトン	"	-	186,983	4	188,229	26,799	1	5,888

注 *印は石油化学製品月報で調査している品目である。
-エチレン、プロピレンの販売金額は未調査。
1) エチルアルコールには、石油化学製品月報で調査したものを含む。

品 目	単 位	受 入 数 量	生 産 数 量	消費数量	出 荷			在 庫 数 量
					販 売		そ の 他	
					数 量	金 額 (百万円)		
※アクリロニトリル	t	-	610,191	27,415	424,654	61,812	167,945	14,741
※アクリル酸エステル	"	11,974	232,888	6,737	234,420	65,218	2,749	15,788
※合成オクタノール	"	-	304,680	36,175	268,813	32,093	3	13,056
※合成ブタノール計	"	4,002	380,295	207,594	179,249	16,217	70	10,442
※ノルマルブタノール	"	3,073	187,781	40,353	151,795	13,892	66	8,115
※イソブタノール	"	929	30,012	5,014	26,914	2,191	4	1,731
※第二級ブタノール	"	-	162,502	162,227	540	133	-	596
※ブタン・ブチレン	"	340,686	2,453,798	588,606	2,171,249	...	36,563	21,041
※ブタジエン	"	52,565	856,228	320,908	556,120	...	30,247	19,355
※ノルマルパラフィン	"	3,145	140,494	3	146,645	...	-	14,455
※分解ガソリン	"	670,717	4,304,666	2,713,899	2,204,166	...	40,050	86,304
※精製メタノール	"	116,975	42,774	83,898	100,678	6,943	165	12,251
※ホキルマリン	"	23,481	1,358,391	657,790	716,921	19,649	7,264	22,372
※脂肪酸系可塑剤	"	3	10,845	34	10,629	1,752	-	652
※塩化メチル	"	11,344	128,279	108,196	31,388	3,877	-	1,162
※塩化メチレン	"	15,425	88,877	430	95,844	13,855	10,641	4,201
※ウロトロピン	"	11	10,685	76	10,804	1,698	8	716
※ベンタエリスリトール	"	-	30,352	-	32,188	7,529	268	1,760
※無水マレイニン	"	3,096	111,611	25,691	72,162	12,512	17,816	3,532
※メクラミン	"	1,413	102,501	5,782	91,066	20,837	8,372	5,577
※くえん	"	6,055	9,549	3,853	11,805	3,459	-	3,134
可 塑 剤								
フタル酸系可塑剤計	"	24,948	443,795	21,244	450,408	55,446	5,286	22,144
D B P ¹⁾	"	3,030	17,033	539	18,701	2,187	5	1,588
D H P ¹⁾	"	1,933	7,483	60	8,334	855	1,737	781
DOP, DIOP, DNOP ¹⁾	"	13,092	291,551	13,841	294,246	34,443	194	10,573
D I D P ¹⁾	"	139	11,255	492	11,043	1,709	10	2,324
そ の 他	"	6,754	116,473	6,312	118,084	16,251	3,340	6,878
脂肪酸系可塑剤	"	-	598	102	605	144	-	145
りん酸系可塑剤	"	1,879	19,439	98	21,299	8,697	-	2,623
アジピン酸系可塑剤	"	1,873	32,472	525	33,813	7,988	290	3,570
ポリエステル系可塑剤	"	2,674	12,164	169	14,771	5,323	111	1,630
エポキシ系可塑剤	"	9,758	22,806	90	23,520	5,268	9,282	1,942
15 プラスチック								
フェノール樹脂計	t	17,932	330,032	28,866	307,827	112,558	12,501	20,923
成形材料	"	2,807	57,234	4,007	54,338	19,395	1,581	4,088
積層品 ²⁾	"	3,406	80,378	16,989	67,689	47,565	127	5,622
シェルモールド用	"	3,080	38,041	4,119	32,264	7,982	5,094	2,107
木材加工接着剤	"	13	24,362	142	24,177	2,798	-	673
その他の	"	8,626	130,017	3,609	129,359	34,817	5,699	8,433
ユリア樹脂計	"	5,516	389,410	19,757	373,564	30,641	832	8,716
成形材料	"	1,485	21,924	8,459	14,327	4,881	5	1,600
接着剤	"	3,995	345,436	9,389	339,226	22,715	775	5,933
その他の	"	36	22,050	1,909	20,011	3,045	52	1,183
メラミン樹脂計	"	2,087	132,030	17,888	111,571	38,591	3,825	6,192
成形材料	"	71	12,409	1,065	11,303	4,669	4	1,569
化粧板	"	-	14,509	-	-	-	-	-
塗料	"	708	4,604	167	5,021	19,008	115	539
接着剤	"	1,308	26,119	8,093	15,671	6,831	3,572	1,601
その他の	"	-	81,426	7,542	73,322	6,785	134	1,780
不飽和ポリエステル樹脂計	"	2,348	249,901	12,431	233,124	67,033	7,796	17,672
F R P	"	2,287	193,301	11,802	179,904	49,533	3,994	12,786
その他の	"	61	56,600	629	53,220	17,500	3,802	4,886
アルキド樹脂	"	3,956	133,356	64,385	54,568	18,344	16,966	7,662
エポキシ樹脂	"	34,084	180,552	15,417	193,307	79,395	4,181	16,339

注 ※印は石油化学製品月報で調査している品目である。
 1) DBP(フタル酸ジブチル), DHP(フタル酸ジヘプチル), DOP, DIOP, DNOP(フタル酸ジオクチル), DIDP(フタル酸ジイソデシル)
 2) 生産額()内は化粧板用の生産量で内数である。
 -ブタン・ブチレン、ブタジエン、ノルマルパラフィン、分解ガソリンの販売金額は未調査。

品 目	単 位	受 入 数 量	生 産 数 量	消費数量	出 荷			在 庫 数 量
					販 売		そ の 他	
					数 量	金 額 (百万円)		
シロキサンの けい素樹脂 ¹⁾	t	-	(97,038)	-	-	-	190	1,132
ウレタンフォーム計	"	23,680	275,663	45,296	250,050	160,882	3,832	4,766
軟質	"	22,497	164,160	14,669	169,825	118,621	2,261	2,780
硬質	"	1,183	111,503	30,627	80,225	42,261	1,571	1,986
※ポリエチレン計	"	77,191	2,944,112	4,706	2,945,374	481,126	50,715	289,272
低密度	"	55,426	1,645,105	3,503	1,646,403	267,111	36,431	161,547
高密度	"	20,725	1,113,009	812	1,114,348	172,735	14,284	108,006
エチレン・酢酸ビニルコポリマー	"	1,040	185,998	391	184,623	41,280	-	19,719
※ポリスチレン計	"	60,957	2,098,527	49,342	2,027,941	401,664	77,255	179,471
成形材料(GP,HI)	"	33,295	1,236,335	36,048	1,175,490	167,061	42,072	108,385
発泡用(F,S)	"	9,503	200,263	1,000	200,199	58,181	9,775	12,149
A S樹脂 ²⁾	"	-	126,341	278	127,386	27,288	954	5,517
A B S樹脂 ²⁾	"	18,159	535,588	12,016	524,866	149,133	24,454	53,420
※ポリプロピレン	"	16,872	2,224,755	37,508	2,160,029	324,784	18,590	209,275
※ポリブテン	"	14	39,499	71	40,167	11,051	-	2,331
※石油樹脂	"	98	122,311	456	122,615	21,651	220	20,575
メタクリル酸エステル(モノマー)	"	77,552	392,358	178,767	296,015	47,682	32	8,245
メタクリル樹脂計	"	4,659	198,732	46,386	159,358	68,084	233	19,838
成形材料	"	888	107,821	28,847	81,173	25,641	-	9,304
板状等材	"	2,081	64,680	737	67,224	38,276	18	10,283
その他	"	1,690	26,231	16,802	10,961	4,168	215	251
酢酸ビニル(モノマー)	"	118,909	537,267	300,238	309,952	52,348	47,541	13,384
ポリビニルアルコール計	"	251	199,276	34,610	160,656	53,708	6,600	19,981
繊維用	"	-	39,267	33,322	512	230	5,433	175
その他	"	251	160,009	1,288	160,144	53,479	1,167	19,806
塩化ビニル(モノマー)	"	447,527	2,317,766	852,816	1,765,401	124,097	151,149	36,205
塩化ビニル樹脂計	"	61,850	2,110,745	27,698	2,032,919	267,528	111,139	83,042
ポリマー	"	61,850	1,868,429	26,100	1,791,811	218,545	111,139	62,541
コポリマー	"	-	81,942	1,598	81,067	18,121	-	6,475
ベースト	"	-	160,374	-	160,041	30,862	-	14,026
塩化ビニリデン樹脂計	"	82	64,990	33,880	29,630	...	17	4,617
(コポリマーを含む)	"	-	949	519	559	...	-	20
繊維用	"	82	64,041	33,361	29,071	...	17	4,597
その他の	"	-	-	-	-	-	-	-
カプロラクタム	"	42,737	519,352	141,506	337,426	78,594	80,716	20,786
ポリアミド系樹脂成形材料	"	6,000	180,283	6,161	182,658	116,489	130	24,893
ふっ素樹脂	"	962	16,627	4	17,616	42,531	573	1,972
ポリカーボネート	"	4,005	170,817	1,297	184,295	97,308	2,349	29,977
ポリアセタール	"	4,278	125,981	-	131,687	...	-	11,219
アセチルセルロース計	"	-	121,978	29,511	90,192	26,844	-	5,340
繊維用	"	-	108,944	29,203	77,877	...	-	4,133
その他	"	-	13,034	308	12,315	...	-	1,207
ポリエチレンテレフタレート計	"	42,943	1,279,450	619,231	416,932	96,715	289,599	58,672
繊維用	"	34,987	750,358	553,183	83,819	10,656	148,474	12,788
その他の	"	7,956	529,092	66,048	333,113	86,059	141,125	45,884
(成形材料)	"	-	-	-	-	-	-	-
ポリブチレンテレフタレート	"	2	59,979	6,777	42,987	21,805	9,242	3,899
変性ポリフェニレンエーテル	"	14,874	69,969	9,496	74,425	35,491	1,252	8,232
その他の樹脂 ³⁾	"	-	48,863	12,520	36,093	16,025	317	1,780

注 ※印は石油化学製品月報で調査している品目である。
 1) 生産額()内はシロキサンの生産量である。 2) A S樹脂(スチレン-アクリロニトリル共重合樹脂), A B S樹脂(スチレン-アクリロニトリル-ブタジエン共重合樹脂), 3) その他の樹脂にはポリビニルアルコール、ポリビニルアセチル、フッ素樹脂、アセチルセルロースプラスチック、ニトロセルロース、セルロイド生地、たん白系接着剤が含まれている。塩化ビニリデン樹脂、ポリアセタール、アセチルセルロース(繊維用)及び同(その他)の販売金額は未調査。

品目	単位	受入数量	生産数量	消費数量	出荷			在庫数量
					販売		その他	
					数量	金額(百万円)		
16※合成ゴム								
※合成ラテックスを含む計 (S B R ¹⁾)	t	31,871	1,350,822	121,089	1,249,126	466,625	24,040	172,061
※ハイスチレンラバー	"	-	11,139	50	10,012	5,284	1	2,726
※クラム(除油入り)	"	-	165,235	338	163,305	55,146	3,271	24,663
※クラム(油入り)	"	1,437	191,818	36,348	154,071	45,596	809	27,725
※ラテックス	"	1	246,782	32,972	214,612	77,833	116	11,757
※N B R	"	5	64,225	466	65,005	42,837	33	12,406
※ポリクロロブレン	"	709	83,470	-	85,101	30,844	101	14,212
※ポリブタジエン	"	-	298,216	13,261	289,520	77,489	465	29,656
※エチレンプロピレンラバー	"	10,559	157,211	17,642	154,576	78,128	-	37,491
※その他	"	19,160	132,726	20,012	112,924	53,467	19,244	11,425
17写真感光材料								
写真フィルム合計	10 ³ m ²	-	284,680	2,929	283,712	435,575	-	14,155
白黒フィルム計	"	-	218,258	-	219,847	215,897	-	9,699
X線用フィルム	"	-	93,567	-	93,210	98,215	-	2,324
映画用フィルム	"	-	161	-	171	231	-	17
ロールフィルム	"	-	600	-	605	2,153	-	48
特殊フィルム	"	-	123,930	-	125,861	115,299	-	7,311
天然色フィルム計	"	-	66,422	2,929	63,865	219,678	-	4,456
映画用フィルム計	"	-	14,637	-	14,768	9,025	-	362
35mm	"	-	14,280	-	14,412	8,072	-	337
35mm以外	"	-	357	-	356	953	-	24
ロールフィルム	"	-	47,970	2,929	44,900	186,473	-	3,762
レンズ付フィルム	10 ³ 本	-	71,654	-	74,166	73,228	-	5,909
その他	10 ³ m ²	-	3,815	-	4,197	24,179	-	332
印画紙計	"	-	328,259	-	328,694	158,278	653	22,648
白黒印画紙	"	-	26,279	-	26,532	20,657	377	2,717
天然色印画紙	"	-	301,980	-	302,162	137,621	275	19,931
18油脂製品及び界面活性剤等								
硬化油合計	t	780	289,208	219,046	59,841	8,553	10,978	9,965
食工業用	"	81	271,753	211,645	49,260	6,875	10,625	9,358
工業用	"	699	17,455	7,401	10,581	1,679	353	607
脂肪酸合計 ²⁾	"	6,341	266,824	207,688	64,504	5,633	1,192	4,489
直分脂肪酸	"	6,341	230,354	195,186	40,528	3,603	899	3,358
トール脂肪酸	"	-	36,470	12,502	23,976	2,030	293	1,131
硬化脂肪酸合計 ²⁾	"	3,795	119,291	43,794	74,528	8,647	5,034	2,678
極度硬化品	"	3,795	82,547	32,535	50,464	6,063	4,026	2,080
微水の添加品	"	-	25,907	11,259	13,209	1,611	1,008	541
その他	"	-	10,837	-	10,855	972	-	57
分別・分留脂肪酸合計 ²⁾	"	3,507	64,974	27,304	32,380	7,131	9,116	3,895
オレイン	"	1,041	22,679	5,108	17,253	3,166	1,687	657
ステアリン	"	751	12,045	7,293	4,213	888	1,360	838
パルミチン	"	100	2,235	1,013	1,004	279	179	261
ミリスチン	"	692	3,426	661	-	-	3,460	334
ラウリン	"	662	14,728	8,894	4,536	746	1,765	874
その他	"	261	9,861	4,335	5,374	2,052	665	931
粗製グリセリン(80%換算)	"	13,466	42,297	47,707	7,980	581	-	1,562
精製グリセリン(98.5%換算)	"	19,941	48,247	2,928	54,114	11,878	8,719	4,692
石けん合計	"	23,907	170,144	233	172,583	85,128	21,186	10,717
浴用・固形	"	11,927	93,496	-	95,356	68,523	10,507	7,181
手洗用・液体	"	297	7,691	-	7,728	4,223	-	579
洗たく用	"	5,730	29,648	-	31,992	5,700	3,465	652
固形	"	1,224	5,824	-	6,407	1,354	638	208
粉未用	"	4,506	23,824	-	25,585	4,347	2,827	444
工業用	"	5,033	27,010	233	25,619	4,259	6,088	1,819
その他	"	920	12,299	-	11,888	2,422	1,126	486

注 ※印は石油化学製品月報で調査している品目である。
 1) SBR(スチレンブタジエンラバー), NBR(アクリロニトリルブタジエンラバー)
 2) 6年1月分より調査票を改正したため、巻頭の「利用上の注意」を参照されたい。
 3) 合成グリセリンを含む。

品目	単位	受入数量	生産数量	消費数量	出荷			在庫数量
					販売		その他	
					数量	金額(百万円)		
身体洗剤合計	t	2,369	56,731	-	55,363	52,186	2,406	4,511
洗顔用	"	-	3,942	-	3,991	12,862	-	178
ボディ用 ¹⁾	"	2,369	52,789	-	51,372	39,325	2,406	4,333
合成洗剤合計 ¹⁾	"	94,560	1,095,170	-	1,095,621	315,498	88,158	28,545
洗たく用計	"	62,362	718,344	-	720,886	224,164	54,131	20,123
粉末	"	48,229	675,061	-	677,742	205,241	41,190	17,694
有りん洗剤	"	4,199	15,566	-	19,003	3,489	750	793
無りん洗剤	"	44,030	659,495	-	658,739	201,752	40,440	16,901
(高密度品)	"	13,462	606,431	-	605,203	190,693	11,119	14,990
液体(含む ¹⁾)	"	14,133	43,283	-	43,144	18,922	12,941	2,429
台所用	"	20,071	284,137	-	283,238	62,324	20,614	6,016
住宅・家具用	"	12,127	92,689	-	91,497	29,010	13,413	2,406
柔軟仕上げ剤	"	13,831	240,933	-	239,566	54,352	13,450	8,147
(高濃度品)	"	1,189	66,499	-	59,653	27,452	7,373	2,841
漂白剤合計	"	22,208	150,846	-	152,374	30,657	20,376	4,539
酸素系	"	16,446	67,259	-	64,249	17,188	18,569	2,580
塩素系	"	5,762	83,587	-	88,125	13,469	1,807	1,959
酸・アルカリ洗剤	"	247	45,204	-	43,968	9,902	738	2,300
クレンザー合計	"	12,143	40,822	-	41,909	7,128	10,512	2,143
粉末	"	4,477	13,280	-	14,260	2,216	3,411	283
液体	"	7,666	27,542	-	27,649	4,912	7,101	1,860
界面活性剤合計	"	173,066	1,176,550	352,923	937,316	227,780	58,455	64,969
陰イオン活性剤計	"	57,574	633,255	275,250	390,016	59,769	23,804	21,203
硫酸エステル型計	"	16,743	182,725	92,562	97,862	15,902	7,916	6,184
油酸・脂肪酸・硫酸エステル	"	744	12,928	151	13,174	3,586	215	1,019
アルキルサルフェート	"	3,398	87,888	52,758	37,982	6,179	484	2,051
アルキルエーテルサルフェート	"	12,601	81,909	39,653	46,706	6,136	7,217	3,114
スルホン酸型計	"	34,916	372,845	176,484	225,265	25,706	6,322	9,250
アルキル・アリル・スルホネート	"	29,099	275,378	174,626	126,170	12,761	3,684	4,204
(アルキル)ナフタリン型	"	3,570	81,645	686	82,628	8,506	2,327	3,527
その他スルホネート	"	2,247	15,822	1,172	16,467	4,440	311	1,519
その他	"	5,915	77,685	6,204	66,889	18,161	9,566	5,769
陽イオン活性剤	"	11,211	69,819	13,082	55,486	18,902	11,821	4,691
非イオン活性剤計	"	96,275	437,377	52,005	463,005	139,827	20,299	36,479
エーテル型計	"	83,276	289,024	34,295	335,534	87,132	3,859	22,472
POEアルキル・アリルエーテル	"	76,049	180,710	24,397	231,154	58,084	2,343	14,599
POE多価アルコールエーテル	"	473	28,159	2,199	26,304	8,472	111	1,920
その他のエーテル	"	6,754	80,155	7,699	78,076	20,577	1,405	5,953
エステル型計	"	4,099	81,832	6,598	73,956	32,970	5,668	7,485
多価アルコールエステル	"	2,299	50,682	2,835	46,742	23,299	3,968	4,612
その他エステル	"	1,800	31,150	3,763	27,214	9,671	1,700	2,873
その他	"	8,900	66,521	11,112	53,515	19,725	10,772	6,522
両性イオン活性剤	"	8,006	36,099	12,586	28,809	9,282	2,531	2,596
その他助剤(フィックス剤等)	"	2,262	31,206	956	32,023	12,023	116	2,610
高級アルコール	"	37,635	19,550	21,134	33,166	7,134	3,421	3,771

注 1) 6年1月分より調査票を改正したため、巻頭の「利用上の注意」を参照されたい。

品 目	単 位	受 入 数 量	生 産 数 量	出 荷				在 庫 数 量
				販 売		其 他		
				個 数 (千個)	数 量		金 額 (百万円)	
19 化粧品合計	t	8,468	366,551	2,014,322	350,245	1,431,935	17,395	52,748
香水	"	1	37	700	35	1,327	1	8
オーデオロン	"	33	1,502	19,073	1,377	17,364	104	242
頭髪用化粧品計	"	6,816	298,337	1,123,537	286,214	523,261	13,039	41,060
シャンプー	"	1,700	126,838	336,172	122,175	129,101	3,347	15,908
ヘアリンス	"	1,119	54,544	147,682	53,032	51,450	2,210	7,809
ヘアトリートメント	"	162	7,221	37,799	6,942	40,465	245	955
ヘアトリートメント	"	826	35,727	147,660	34,164	74,224	1,724	5,071
ボマード・チック ¹⁾	"	3	1,230	10,647	1,147	5,674	54	178
ヘアクリーム・香油	"	10	1,464	10,710	1,408	5,389	68	135
液状・泡状整髪料 ¹⁾	"	666	21,057	120,233	19,901	63,963	1,634	3,116
セットローション	"	371	7,682	40,509	7,216	18,012	507	1,379
ヘアスプレー	"	199	13,364	72,693	12,205	34,296	455	2,173
染毛料	"	643	13,944	147,264	13,401	73,141	984	1,961
その他の頭髪用化粧品	"	1,116	15,267	52,168	14,624	27,545	1,811	2,376
皮膚用化粧品計	"	1,076	52,646	446,496	49,563	516,182	2,872	8,606
洗顔クリーム・フォーム	"	113	10,622	95,656	9,926	56,537	416	1,486
クレンジングクリーム	"	67	4,531	36,648	4,218	35,072	285	708
マッサージ・コールドクリーム	"	12	1,600	11,571	1,513	13,854	53	201
モイスタチャークリーム	"	62	1,521	31,570	1,460	66,446	112	268
乳液	"	55	5,711	47,666	5,305	66,342	342	912
化粧水	"	383	14,477	98,882	13,758	135,941	633	2,262
美容液 ¹⁾	"	32	1,192	20,524	1,109	66,669	58	196
パック	"	73	1,395	16,918	1,401	23,678	62	230
男性皮膚用化粧品	"	13	1,661	13,559	1,501	8,611	150	342
その他の皮膚用化粧品	"	267	9,936	73,502	9,372	43,031	761	2,002
仕上用化粧品計	"	253	4,068	321,642	3,959	328,643	289	851
ファンデーション	"	62	2,114	108,737	2,017	165,536	152	418
おしろい	"	10	370	15,615	336	20,839	14	76
口紅	"	15	202	61,634	185	69,045	27	56
リップクリーム	"	63	64	31,177	108	11,382	18	13
ほほ紅	"	3	46	9,176	42	8,540	7	13
アイメークアップ	"	6	143	23,892	132	18,411	16	38
まゆ墨・まつ毛化粧料	"	7	52	31,125	59	19,306	3	11
つめ化粧料(除光液を含む)	"	86	1,051	38,421	1,056	13,297	45	218
その他の仕上用化粧品	"	1	27	1,864	23	2,287	5	9
特殊用途化粧品計	"	290	9,962	102,875	9,098	45,158	1,090	1,980
日焼け止め及び日焼け用化粧品	"	27	1,038	15,709	1,000	13,503	114	168
ひげそり用化粧品	"	6	1,596	10,809	1,477	3,647	44	155
浴用化粧品	"	106	2,323	15,379	1,978	3,717	423	540
その他の特殊用途化粧品	"	151	5,004	60,977	4,643	24,291	508	1,118

品 目	単 位	受 入 数 量	生 産 数 量	消費数量	出 荷			在 庫 数 量
					販 売		其 他	
					数 量	金 額 (百万円)		
20 塗 料	t	710,513	2,006,854	21,027	2,193,088	807,254	503,366	117,887
塗 料 合 計	"	710,513	2,006,854	21,027	2,193,088	807,254	503,366	117,887
油性塗料	"	6,625	12,054	38	13,516	3,660	5,231	1,052
ラック	"	9,016	36,468	785	38,327	17,219	6,665	2,773
電気絶縁塗料	"	1,277	44,132	1,607	42,908	21,036	825	2,658
合成樹脂塗料計	"	509,412	1,382,347	15,576	1,481,955	634,969	394,324	94,315
溶剤系塗料	"	313,950	875,223	12,895	926,248	477,834	249,914	68,413
アルキド樹脂系塗料	"	19,216	55,282	1,274	57,166	24,319	15,983	4,441
ワニス・エナメル	"	30,587	68,852	1,729	74,472	23,545	23,082	6,399
調整剤	"	24,689	76,973	244	80,018	18,361	22,052	6,380

品 目	単 位	受 入 数 量	生 産 数 量	消費数量	出 荷			在 庫 数 量
					販 売		其 他	
					数 量	金 額 (百万円)		
アミノアルキド樹脂系塗料	"	53,910	129,387	2,152	130,299	58,434	51,436	8,975
ビニル樹脂系塗料	"	7,922	28,336	175	28,953	13,761	7,357	4,037
アクリル樹脂系塗料	"	29,491	83,894	1,045	90,314	42,084	21,608	6,881
常温乾燥型	"	16,116	48,822	549	50,358	37,244	14,239	2,510
エポキシ樹脂系塗料	"	18,719	26,668	208	36,574	11,372	8,406	2,295
タールエポキシ型	"	21,817	90,258	730	98,378	55,388	12,741	6,109
ウレタン樹脂系塗料	"	3,622	8,499	13	11,312	8,303	805	614
一液型	"	35,638	111,384	1,759	119,836	88,604	25,328	8,948
多液型	"	6,008	25,980	357	27,692	16,064	3,938	1,010
不飽和ポリエステル樹脂系塗料	"	9,756	15,505	465	17,538	6,843	7,219	1,630
塩化ゴム系塗料	"	8,687	16,354	595	18,291	13,894	5,799	2,299
船底塗料	"	27,772	89,029	1,600	85,047	59,619	29,921	5,885
その他の溶剤系塗料	"	162,372	373,815	2,278	410,288	120,586	123,546	17,588
水系塗料	"	59,597	134,934	1,113	149,580	42,530	44,041	8,429
エマルション系塗料	"	54,168	98,595	792	116,501	22,853	35,387	5,755
エマルションベント	"	48,607	140,286	373	144,207	55,204	44,118	3,404
厚膜型エマルションベント	"	33,090	133,309	403	145,419	36,548	20,864	8,314
無溶剤系塗料	"	9,660	20,663	182	23,067	18,063	7,077	1,955
粉体塗料	"	48	8,206	119	8,036	5,315	11	1,046
静電吹付用	"	23,382	104,440	102	114,316	13,169	13,776	5,313
流動浸漬用	"	7,850	9,373	127	13,742	6,141	3,360	744
トラフィックベント	"	17,853	51,675	1,285	55,720	27,726	12,650	2,711
無機質塗料	"	140,198	436,087	533	497,476	74,626	77,531	11,750
その他の塗料	"	18,282	34,718	1,076	49,444	21,876	2,780	1,884
関連製品	"	50,314	398,502	1,516	427,037	302,211	19,771	16,775
21 印刷インキ	t	50,314	398,502	1,516	427,037	302,211	19,771	16,775
印刷インキ合計	"	50,314	398,502	1,516	427,037	302,211	19,771	16,775
一般インキ計	"	39,352	350,969	126	378,325	275,076	11,176	13,957
平版インキ	"	15,459	105,933	126	114,603	104,423	6,469	4,741
凸版・凸版輪転インキ	"	76	14,843	-	14,955	3,279	9	362
ゴム凸版インキ	"	2,820	24,723	-	25,802	20,811	1,866	1,263
ブリキ版インキ	"	1,253	46,604	-	47,761	35,100	45	1,324
グラビアインキ	"	995	26,433	-	27,153	8,912	202	594
特殊グラビアインキ	"	12,303	111,444	-	121,145	60,807	2,418	4,149
その他のインキ ¹⁾	"	6,446	20,989	-	26,906	41,745	367	1,524
新聞インキ	"	8,969	42,403	375	43,572	21,760	7,654	2,556
補助剤	"	1,993	5,130	1,015	5,140	5,374	941	262
印刷インキ用ワニス	"	15,885	134,070	88,035	40,168	10,316	21,518	5,718
(特掲)石油化学製品	t	77,191	2,944,112	4,706	2,945,374	481,126	50,715	289,272
ポリエチレン計	"	55,426	1,645,105	3,503	1,646,403	267,111	36,431	161,547
低密度	"	20,725	1,113,009	812	1,114,348	172,735	14,284	108,006
高密度	"	1,040	185,998	391	184,623	41,280	-	19,719
エチレン・酢酸ビニルコポリマー	"	60,957	2,098,527	49,342	2,027,941	401,664	77,255	179,471
ポリスチレン計	"	33,295	1,236,335	36,048	1,175,490	167,061	42,072	108,385
成形材料 (G.P. H.I.)	"	9,503	200,263	1,000	200,199	58,181	9,775	12,149
発泡用 (F.S.)	"	-	126,341	278	127,386	27,288	954	5,517
A S 樹脂	"	18,159	535,588	12,016	524,866	149,133	24,454	53,420
A B S 樹脂	"	16,872	2,224,755	37,508	2,160,029	324,784	18,590	209,275
ポリプロピレン	"	14	39,499	71	40,167	11,051	-	2,331
ポリブテン	"	98	122,311	456	122,615	21,651	220	20,575
石油樹脂	"							

注 化粧品の商品については、再び出荷する時、①返品されたものであることが区分できる場合は、受入及び出荷のその他に含め、②返品されたものであることが区分できない場合は、当月の販売から当月の返品分を控除している。

注 1) その他のインキには、隠写版インキが含まれている。

1) 6年1月分より調査票を改正したため、巻頭の「利用上の注意」を参照

品目	単位	受入数量	生産数量	消費数量	出荷			在庫数量
					販売		その他	
					数量	金額 (百万円)		
合成ゴム計(合成ラテックスを含む)	t	31,871	1,350,822	121,089	1,249,126	466,625	24,040	172,061
SBR	"	-	11,139	50	10,012	5,284	1	2,726
ハイスチレンラバー	"	-	165,235	338	163,305	55,146	3,271	24,663
クラム(除油入り)	"	1,437	191,818	36,348	154,071	45,596	809	27,725
"(油入り)	"	1	246,782	32,972	214,612	77,833	116	11,757
ラテックス	"	5	64,225	466	65,005	42,837	33	12,406
NBR	"	709	83,470	-	85,101	30,844	101	14,212
ポリクロロアレン	"	-	298,216	13,261	289,520	77,489	465	29,656
ポリブタジエン	"	10,559	157,211	17,642	154,576	78,128	-	37,491
エチレンプロピレンラバー	"	19,160	132,726	20,012	112,924	53,467	19,244	11,425
その他	"							
スチレンモノマー	"	543,188	2,621,601	645,946	1,936,118	194,568	580,169	56,795
合成石炭酸	"	102,056	669,837	93,809	676,146	158,363	794	25,165
アルキルベンゼン	"	3,499	185,327	500	160,315	29,737	26,718	16,515
アルキルフェノール	"	3,023	46,961	5,058	38,060	7,570	6,962	3,566
無水フタル酸	"	737	170,601	31,758	138,339	13,749	-	4,976
テレフタル酸(高純度のもの)	"	2,587	1,587,938	94,161	1,431,742	209,540	70,465	75,557
テレフタル酸ジメチル	"	1,800	388,314	310,296	77,072	7,938	1,800	18,634
純ベンゼン	"	1,055,805	3,620,241	2,130,960	2,380,163	107,545	156,667	110,445
純トルエン	"	75,283	1,219,053	221,394	982,404	38,557	84,777	33,365
キシロール	"	598,813	3,627,189	2,716,164	1,489,766	57,055	12,216	101,630
オルソキシレン	"	10,948	173,907	70,963	114,700	5,837	2	9,599
パラキシレン	"	10,893	2,199,424	135,953	1,944,182	118,439	125,507	78,638
芳香族溶剤	"	-	85,380	7	86,509	2,693	598	4,852
エチレン	"	950,978	6,125,413	2,204,535	4,428,878	...	441,695	52,614
酸化エチレン	"	8,696	716,098	549,937	172,256	35,524	2,616	3,845
エチレングリコール	"	56,523	567,136	11,195	617,504	100,877	2,499	19,992
ポリエチレングリコール	"	2,776	14,696	88	13,737	3,614	3,802	1,511
エチレングリコールエーテル	"	4,494	76,218	4,122	76,259	17,467	576	5,482
アセトアルデヒド	"	7,212	369,364	253,743	124,969	12,404	2	3,453
酢酸(99%換算)	"	108,180	519,396	164,627	462,581	61,439	16	8,246
酢酸エチル	"	1,208	176,838	5,504	160,570	13,891	12,895	4,580
"ブチル	"	2,136	59,310	115	61,765	7,869	4	2,208
エチルアルコール	kg	X	X	X	X	X	X	X
合成高級アルコール(C ₆ 以上のもの)	t	763	54,213	9,735	45,733	15,570	26	5,366
二塩化エチレン	"	954,313	2,792,444	3,296,832	311,474	13,824	130,540	60,614
プロピレン	"	903,993	4,434,876	1,653,420	3,574,882	...	112,398	43,108
酸化プロピレン	"	1,685	314,649	50,495	268,141	62,157	95	6,884
プロピレングリコール	"	5,221	66,122	920	70,481	14,671	1,225	2,361
ポリプロピレングリコール	"	19,097	283,323	24,075	265,187	63,558	13,990	22,353
エピクロルヒドリン	"	14,152	110,419	15,562	98,108	14,854	10,056	6,338
合成グリセリン	"	X	X	X	X	X	X	X
イソプロピルアルコール	"	3,071	129,602	1,214	133,142	15,222	60	5,635
合成アセトン	"	47,254	352,776	84,623	311,828	37,693	4,744	17,134
メチルイソブチルケトン	"	9	51,945	539	51,322	9,540	9	1,985
アクリロニトリル	"	-	610,191	27,415	424,654	61,812	167,945	14,741
アクリル酸エステル	"	11,974	232,888	6,737	234,420	65,218	2,749	15,788
合成オクタノール	"	-	304,680	36,175	268,813	32,093	3	13,056
合成ブタノール計	"	4,002	380,295	207,594	179,249	16,217	70	10,442
ノルマルブタノール	"	3,073	187,781	40,353	151,795	13,892	66	8,115
イソブタノール	"	929	30,012	5,014	26,914	2,191	4	1,731
第二級ブタノール	"	-	162,502	162,227	540	133	-	596
メチルエチルケトン	"	-	186,983	4	188,229	26,799	1	5,888
ブタン・ブチレン	"	340,686	2,453,798	588,606	2,171,249	...	36,563	21,041
ブタジエン	"	52,565	856,228	320,908	556,120	...	30,247	19,355
ノルマルパラフィン	"	3,145	140,494	3	146,645	...	-	14,455
分解ガソリン	"	670,717	4,304,666	2,713,899	2,204,166	...	40,050	86,304

(1) アンモニア及びアンモニア誘導品 アンモニア (NH₃ 100%換算) (1)

年月	生産量 (t)	消費量 (t)	出荷			在庫量 (t)
			販売		その他 (t)	
			数量 (t)	金額 (百万円)		
平成3年	1,854,780	859,198	923,587	44,142	188,870	62,756
4年	1,787,676	839,977	901,356	40,274	164,108	55,379
5年	1,708,306	809,450	845,492	36,719	149,874	56,885
6年	1,712,551	769,443	862,670	35,010	177,375	54,190
6年1月	152,271	74,410	75,112	3,074	13,062	54,957
2	133,622	63,747	71,780	3,029	14,456	50,864
3	131,992	49,905	78,458	2,919	11,003	50,951
4	124,597	50,512	78,439	3,320	11,477	44,222
5	130,019	60,700	61,226	2,768	19,497	37,745
6	148,469	64,518	65,732	2,848	18,020	42,049
7	148,759	68,502	72,449	2,923	17,019	40,592
8	134,591	62,736	76,026	2,747	11,013	31,673
9	153,577	63,448	64,315	2,443	13,012	50,204
10	149,428	70,261	69,196	2,900	16,948	60,170
11	145,981	63,996	72,694	2,976	16,039	58,967
12	159,245	76,708	77,243	3,062	15,829	54,190

アンモニア水 (NH₃ 100%換算) (2)

年月	生産量 (t)	消費量 (t)	出荷			在庫量 (t)
			販売		その他 (t)	
			数量 (t)	金額 (百万円)		
平成3年	84,085	67,646	27,531	1,912	39	222
4年	91,404	70,233	35,240	2,296	22	257
5年	81,333	61,682	31,236	2,068	24	249
6年	91,303	69,764	37,147	2,236	5	257
6年1月	8,401	6,809	3,227	186	-	285
2	7,472	5,711	3,273	197	1	304
3	7,682	6,139	3,024	187	-	272
4	7,911	5,952	3,314	194	1	333
5	6,595	4,748	2,404	178	-	331
6	7,016	5,453	2,274	163	-	256
7	8,188	6,175	3,528	211	-	289
8	7,662	5,757	3,287	195	-	240
9	5,566	4,057	2,388	158	-	246
10	8,108	6,187	3,367	201	1	289
11	8,066	6,196	3,391	177	1	297
12	8,636	6,580	3,670	189	1	257

注 アンモニアの外数である。

硝酸 (98%換算) (3)

年月	生産量 (t)	消費量 (t)	出荷			在庫量 (t)
			販売		その他 (t)	
			数量 (t)	金額 (百万円)		
平成3年	712,025	403,003	310,512	15,557	20,454	12,347
4年	705,123	402,699	295,722	14,198	27,012	13,247
5年	691,952	390,316	293,646	13,915	27,247	13,602
6年	688,268	391,537	293,001	13,855	26,505	12,071
6年1月	57,284	33,265	23,983	1,146	2,469	13,064
2	51,002	29,499	21,606	1,014	1,836	12,461
3	60,954	32,930	24,948	1,181	2,628	14,745
4	58,508	34,274	26,063	1,242	2,722	11,451
5	38,508	23,743	14,947	720	642	12,468
6	53,718	29,801	22,595	1,070	1,978	13,211
7	53,645	30,002	25,491	1,186	1,938	11,054
8	58,978	35,513	24,775	1,176	2,011	9,565
9	61,133	32,602	26,062	1,236	2,562	11,998
10	64,222	37,166	26,087	1,226	2,501	12,320
11	63,800	36,260	27,354	1,285	2,488	11,361
12	66,516	36,482	29,090	1,373	2,730	12,071

硝酸ナトリウム (4)

年 月	受 入 量 (t)	生 産 量 (t)	消 費 量 (t)	出 荷			在 庫 量 (t)
				販 数 (t)	売 量 (t)	金 額 (百万円)	
平成3年	-	20,857	96	20,816	1,372	-	927
4年	-	17,948	81	17,883	1,217	-	911
5年	-	17,992	72	17,143	1,162	-	1,687
6年	-	17,775	68	17,411	1,117	-	1,983
6年1月	-	1,684	7	1,380	92	-	1,984
2	-	1,333	6	1,438	96	-	1,873
3	-	1,585	4	1,460	97	-	1,994
4	-	1,528	5	1,586	103	-	1,931
5	-	1,253	4	1,194	76	-	1,986
6	-	1,090	8	1,452	92	-	1,616
7	-	1,673	7	1,540	97	-	1,742
8	-	1,662	2	1,392	88	-	2,010
9	-	1,611	6	1,497	94	-	2,118
10	-	1,736	7	1,622	102	-	2,225
11	-	1,222	8	1,331	83	-	2,108
12	-	1,398	4	1,519	95	-	1,983

亜硝酸ナトリウム (5)

年 月	受 入 量 (t)	生 産 量 (t)	消 費 量 (t)	出 荷			在 庫 量 (t)
				販 数 (t)	売 量 (t)	金 額 (百万円)	
平成3年	-	23,550	55	22,035	2,338	1,084	1,141
4年	-	22,099	55	21,082	2,320	1,014	1,091
5年	-	20,751	13	20,260	1,727	533	1,036
6年	-	23,566	7	23,286	1,801	232	1,076
6年1月	-	1,922	-	1,883	145	123	952
2	-	1,717	-	1,756	137	-	912
3	-	1,978	-	1,965	151	-	925
4	-	1,948	-	1,995	156	-	877
5	-	1,855	-	1,846	141	-	886
6	-	1,925	-	1,971	151	-	840
7	-	2,045	1	1,952	151	4	929
8	-	1,790	-	1,542	122	40	1,137
9	-	2,238	6	2,040	155	18	1,311
10	-	2,206	-	2,347	179	-	1,170
11	-	1,923	-	2,095	163	-	998
12	-	2,019	-	1,894	148	47	1,076

尿素 (合計) (6~7)

年 月	生 産 量 (t)		消 費 量 (t)	出 荷			在 庫 量 (t)	企 業 体 在 庫 量 (t)
	実 数	N 100%換算		販 数 (t)	売 量 (t)	金 額 (百万円)		
平成3年	730,368	335,969	245,720	425,958	14,795	88,664	68,469	79,404
4年	725,047	333,522	237,719	425,536	15,128	82,277	70,491	80,871
5年	724,748	333,384	242,933	393,530	14,127	84,498	87,486	97,329
6年	694,338	319,395	263,745	388,921	14,050	94,203	73,667	82,051
6年1月	69,413	31,930	23,656	28,595	1,049	7,316	98,585	106,155
2	58,721	27,012	21,983	37,376	1,256	6,745	90,059	98,657
3	49,171	22,619	25,976	32,759	1,184	6,687	75,283	83,273
4	52,535	24,166	23,594	34,685	1,252	10,027	64,087	72,728
5	50,436	23,201	20,807	32,201	1,152	8,533	58,544	67,073
6	54,748	25,184	24,363	30,092	1,124	8,149	54,745	62,876
7	58,256	26,798	16,375	32,665	1,208	6,325	61,277	69,685
8	58,300	26,818	20,268	30,036	1,091	4,860	68,358	76,261
9	54,383	25,016	20,566	32,150	1,188	6,746	66,612	74,654
10	64,622	29,726	24,643	33,973	1,215	7,733	68,585	77,429
11	52,214	24,018	18,296	34,717	1,243	9,160	63,056	72,339
12	71,539	32,908	23,218	29,672	1,088	11,922	73,667	82,051

注 企業体在庫とは、工場、本社、中継地、その他企業体内の在庫量の合計である (以下同じ)。

尿素 (肥料用) (実数) (6)

年 月	出 荷			出 荷		
	販 数 (t)	売 量 (t)	金 額 (百万円)	販 数 (t)	売 量 (t)	金 額 (百万円)
平成3年	177,801	5,717	73,061	248,157	9,077	15,603
4年	154,364	5,025	60,207	271,172	10,103	22,070
5年	143,205	4,735	63,304	250,325	9,392	21,194
6年	140,813	4,614	65,232	248,108	9,436	28,971
6年1月	10,869	380	5,090	17,726	669	2,226
2	18,132	536	5,093	19,244	720	1,652
3	12,403	420	5,121	20,356	764	1,566
4	13,693	451	7,795	20,992	800	2,232
5	13,488	437	6,385	18,713	715	2,148
6	8,975	305	6,711	21,117	819	1,438
7	10,768	356	4,761	21,897	852	1,564
8	10,168	331	3,793	19,868	760	1,067
9	9,680	331	5,486	22,470	857	1,260
10	10,477	334	5,512	23,496	881	2,221
11	13,650	451	4,220	21,067	792	4,940
12	8,510	281	5,265	21,162	808	6,657

硫酸アンモニウム (合計) (8~10)

年 月	生 産 量 (t)		消 費 量 (t)	出 荷			在 庫 量 (t)	企 業 体 在 庫 量 (t)
	実 数	N 100%換算		販 数 (t)	売 量 (t)	金 額 (百万円)		
平成3年	1,780,608	375,836	101,667	1,738,937	21,363	81,827	168,816	181,541
4年	1,830,451	386,106	99,684	1,737,086	21,276	59,045	164,065	175,231
5年	1,681,020	354,966	86,267	1,631,884	18,763	70,157	126,958	139,679
6年	1,708,740	361,064	69,507	1,649,298	17,745	57,031	133,922	143,003
6年1月	146,773	30,951	4,876	104,116	1,193	6,944	163,536	171,960
2	133,628	28,178	5,984	143,022	1,520	5,920	148,682	156,612
3	141,204	29,791	5,798	157,064	1,680	3,285	129,198	136,930
4	133,480	28,169	7,285	145,821	1,508	6,033	109,734	114,862
5	143,737	30,357	5,754	131,742	1,326	6,330	114,145	119,691
6	138,606	29,505	4,857	139,390	1,503	7,507	110,038	116,597
7	156,999	33,209	6,373	138,385	1,590	8,367	124,561	132,081
8	151,763	32,054	5,550	147,602	1,589	1,344	127,314	137,797
9	123,355	26,081	4,424	125,007	1,387	2,354	124,912	133,842
10	142,396	30,109	6,082	118,507	1,261	2,546	145,011	153,898
11	139,067	29,370	6,827	131,638	1,475	2,045	149,030	159,123
12	157,732	33,291	5,697	167,004	1,714	4,356	133,922	143,003

硫酸アンモニウム (肥料用) (実数) (8)

年 月	出 荷			出 荷		
	販 数 (t)	売 量 (t)	金 額 (百万円)	販 数 (t)	売 量 (t)	金 額 (百万円)
平成3年	1,344,494	16,094	73,669	43,971	1,020	806
4年	1,328,711	16,048	50,634	40,665	1,017	2,545
5年	1,245,172	13,996	63,401	39,618	955	828
6年	1,275,758	13,268	52,012	38,380	918	3,106
6年1月	78,596	893	6,774	2,733	66	53
2	107,685	1,080	5,638	3,177	75	90
3	121,603	1,244	2,964	3,566	84	149
4	108,100	1,070	5,742	3,354	77	113
5	102,067	976	6,026	2,716	66	142
6	109,462	1,140	7,192	3,271	78	146
7	104,790	1,199	7,470	3,297	79	684
8	114,509	1,201	875	2,656	64	300
9	102,377	1,092	1,827	3,528	85	414
10	92,076	940	2,270	3,308	79	136
11	97,781	1,080	1,755	3,659	88	135
12	136,712	1,353	3,479	3,115	76	744

硫酸アンモニウム (副生) (10)

年 月	生産量 (t)		消費量 (t)	出荷			在庫量 (t)
	実数	N100%換算		販売		その他 (t)	
				数量 (t)	金額 (百万円)		
平成3年	374,954	80,649	12,176	350,472	4,249	7,352	52,122
4年	377,262	80,936	15,212	367,710	4,210	5,532	40,173
5年	359,370	77,419	12,637	347,094	3,813	5,928	34,271
6年	347,376	75,178	9,833	335,160	3,560	1,913	35,964
6年1月	26,912	5,780	1,060	22,787	235	117	37,219
2	23,487	5,048	827	32,160	364	192	28,749
3	31,035	6,656	692	31,895	352	172	27,025
4	30,375	6,517	971	34,367	361	178	21,884
5	31,354	6,757	1,100	26,959	284	162	25,017
6	28,911	6,469	1,038	26,657	284	169	26,064
7	31,358	6,824	1,371	30,298	313	213	25,541
8	31,515	6,802	755	30,437	323	169	25,695
9	26,751	5,794	412	19,102	210	113	32,819
10	31,250	6,768	779	23,123	241	140	40,027
11	26,749	5,783	395	30,198	307	155	36,028
12	27,679	5,980	433	27,177	286	133	35,964

注 硫酸アンモニウム (副生) はコーラルター製成品目別で調査したものである。

硝酸アンモニウム (合計) (11-12)

年 月	生産量 (t)		消費量 (t)	出荷			在庫量 (t)	企業体在庫量 (t)
	実数	N100%換算		販売		その他 (t)		
				数量 (t)	金額 (百万円)			
平成3年	87,399	30,590	3,713	84,008	6,399	78	4,830	5,115
4年	80,799	28,280	3,345	77,466	5,932	73	4,611	5,274
5年	72,903	25,516	3,237	69,452	5,292	265	4,513	4,816
6年	71,755	25,114	2,398	68,603	5,212	142	4,781	5,240
6年1月	6,447	2,256	279	5,703	430	47	4,925	5,402
2	4,855	1,699	304	5,698	434	37	3,737	4,383
3	6,451	2,258	230	6,220	467	6	3,686	4,445
4	7,848	2,747	268	5,837	445	7	5,409	5,868
5	4,362	1,527	124	5,886	449	5	3,689	4,251
6	6,507	2,277	335	5,695	432	7	4,149	4,627
7	6,564	2,297	191	5,893	447	6	4,617	5,018
8	4,926	1,724	96	5,205	394	3	4,177	4,572
9	4,863	1,702	185	5,288	408	5	3,518	3,661
10	6,602	2,311	150	6,197	472	6	3,742	4,124
11	6,221	2,177	116	5,789	437	8	4,039	4,607
12	6,109	2,138	120	5,192	396	5	4,781	5,240

硝酸アンモニウム (肥料用) (実数) (11)

年 月	出 荷			出 荷		
	数量 (t)	金額 (百万円)	その他 (t)	数量 (t)	金額 (百万円)	その他 (t)
4年	12,317	796	25	65,149	5,136	48
5年	11,581	738	26	57,871	4,554	239
6年	12,453	782	21	56,150	4,430	121
6年1月	1,312	84	1	4,391	346	46
2	934	58	1	4,764	376	36
3	1,285	79	2	4,935	388	4
4	751	44	2	5,086	401	5
5	1,094	71	2	4,792	378	3
6	1,164	74	3	4,531	358	4
7	1,236	80	2	4,657	367	4
8	947	59	-	4,258	336	3
9	690	43	1	4,598	365	4
10	1,100	70	6	5,097	402	-
11	1,101	68	1	4,688	370	7
12	839	52	-	4,353	344	5

硝酸アンモニウム (工業用) (実数) (12)

塩化アンモニウム (合計) (13-14)

年 月	生産量 (t)		消費量 (t)	出荷			在庫量 (t)	企業体在庫量 (t)
	実数	N100%換算		販売		その他 (t)		
				数量 (t)	金額 (百万円)			
平成3年	238,864	59,716	65,604	175,170	5,027	448	18,346	34,207
4年	233,275	58,319	64,853	171,118	5,310	184	18,913	32,640
5年	220,985	55,246	67,170	160,324	5,011	326	13,837	27,256
6年	213,436	53,359	62,710	153,251	4,611	297	14,551	22,581
6年1月	19,676	4,919	5,434	14,247	401	6	14,678	29,035
2	16,882	4,221	4,736	14,301	433	18	12,622	28,059
3	19,381	4,845	3,417	14,238	416	99	14,236	28,136
4	18,466	4,617	6,182	14,355	436	45	12,124	25,566
5	19,576	4,894	5,829	12,332	370	5	13,612	25,804
6	17,929	4,482	6,712	11,371	387	28	13,554	22,770
7	20,529	5,132	6,701	13,455	389	8	14,724	21,624
8	15,039	3,760	6,366	9,311	297	-	14,515	20,225
9	14,359	3,590	3,848	8,779	268	-	16,198	21,898
10	17,982	4,496	5,207	12,245	357	8	16,585	24,276
11	18,024	4,506	4,484	14,498	416	-	16,892	25,090
12	15,593	3,898	3,794	14,119	441	80	14,551	22,581

塩化アンモニウム (肥料用) (実数) (13)

年 月	出 荷			出 荷		
	数量 (t)	金額 (百万円)	その他 (t)	数量 (t)	金額 (百万円)	その他 (t)
4年	118,682	2,177	184	52,436	3,114	-
5年	107,309	1,830	326	53,015	3,181	-
6年	103,175	1,777	297	50,076	2,834	-
6年1月	10,285	178	6	3,962	223	-
2	9,770	170	18	4,531	263	-
3	9,968	174	99	4,270	243	-
4	9,548	163	45	4,807	273	-
5	8,320	141	5	4,012	229	-
6	6,565	111	28	4,806	276	-
7	9,530	167	8	3,925	221	-
8	5,678	99	-	3,633	198	-
9	5,525	91	-	3,254	176	-
10	8,450	144	8	3,795	213	-
11	10,327	179	-	4,171	238	-
12	9,209	158	80	4,910	283	-

塩化アンモニウム (工業用) (実数) (14)

(2) カルシウムカーバイド及び石灰窒素

カルシウムカーバイド (1)

年 月	生産量 (t)	消費量 (t)	出 荷			在庫量 (t)
			数量 (t)	金額 (百万円)	その他 (t)	
4年	270,079	190,908	82,675	7,730	27,785	21,754
5年	245,096	180,755	77,715	6,258	-	10,893
6年	245,985	184,043	65,628	6,657	-	9,239
6年1月	20,998	15,050	6,720	704	-	10,217
2	15,386	10,306	5,687	583	-	9,802
3	17,043	12,188	6,383	640	-	8,562
4	25,422	16,354	5,317	551	-	12,409
5	27,249	16,681	5,297	526	-	17,968
6	22,670	18,137	5,370	549	-	17,323
7	17,787	13,996	4,506	456	-	16,800
8	12,246	14,542	4,245	421	-	10,547
9	17,201	16,918	4,352	448	-	6,574
10	23,131	9,796	5,850	594	-	14,171
11	22,987	19,871	6,150	614	-	11,233
12	23,865	20,204	5,751	571	-	9,239

石灰窒素 (2)

年 月	生産量 (t)		消費量 (t)	出 荷			在庫量 (t)
	実 数	N100%換算		販 売		そ の 他	
				数 (t)	金 額 (百万円)		
平成3年	139,939	30,979	17,503	118,000	10,929	-	31,615
4年	130,952	28,963	20,064	117,458	10,418	2	25,043
5年	131,535	29,433	15,584	110,236	10,385	-	30,758
6年	124,857	27,872	14,345	108,178	10,158	-	33,092
6年1月	11,580	2,564	526	8,377	781	-	33,435
2	6,163	1,364	873	7,404	700	-	31,321
3	6,855	1,533	649	11,968	1,130	-	25,559
4	12,385	2,781	1,763	7,194	677	-	28,987
5	12,768	2,885	1,150	3,147	292	-	37,458
6	12,367	2,752	2,253	4,180	392	-	43,392
7	4,983	1,123	762	9,716	911	-	37,897
8	7,942	1,793	787	12,948	1,211	-	32,104
9	9,334	2,104	1,472	12,704	1,199	-	27,262
10	13,867	3,094	1,538	11,591	1,092	-	28,000
11	13,609	3,012	1,553	10,987	1,031	-	29,069
12	13,004	2,867	1,019	7,962	744	-	33,092

重過りん酸石灰 (3)

年 月	生産量 (t)		消費量 (t)	出 荷			在庫量 (t)
	実 数	P ₂ O ₅ 100%換算		販 売		そ の 他	
				数 (t)	金 額 (百万円)		
平成3年	43,418	18,945	10,075	22,182	1,360	7,917	6,633
4年	26,972	11,657	1,151	17,703	1,066	8,042	6,053
5年	29,456	12,862	1,256	16,601	960	12,008	5,259
6年	28,619	12,468	371	14,985	861	11,898	6,699
6年1月	2,315	989	42	1,493	87	1,957	3,966
2	1,898	835	48	1,275	74	275	4,269
3	3,467	1,519	20	1,268	74	-	6,431
4	2,434	1,052	42	1,758	104	1,041	6,300
5	1,784	775	-	1,210	70	1,013	5,865
6	333	137	59	397	23	-	5,635
7	2,701	1,188	2	828	47	2,066	5,424
8	968	417	26	1,881	108	1,129	3,345
9	4,607	2,027	3	1,710	96	1,250	4,977
10	3,581	1,552	129	527	29	1,008	6,886
11	541	227	-	1,331	75	1,013	5,077
12	3,990	1,750	-	1,307	73	1,146	6,699

(3) りん酸質肥料及び複合肥料

過りん酸石灰 (1)

年 月	生産量 (t)		消費量 (t)	出 荷			在庫量 (t)	企業体在庫量 (t)
	実 数	P ₂ O ₅ 100%換算		販 売		そ の 他		
				数 (t)	金 額 (百万円)			
平成3年	420,375	75,428	166,782	232,407	7,895	54,341	56,203	58,149
4年	396,425	71,310	152,493	204,288	6,959	55,744	50,876	53,188
5年	392,825	71,268	152,339	203,431	6,839	50,901	40,657	43,476
6年	395,353	72,617	145,199	194,330	6,504	56,557	48,213	49,167
6年1月	32,170	5,997	11,850	17,297	606	2,672	41,464	42,628
2	35,768	6,571	13,592	22,134	760	3,986	38,504	40,754
3	40,932	7,481	13,575	24,842	839	4,542	37,112	38,904
4	36,759	6,676	12,116	19,985	661	6,158	36,301	37,993
5	30,119	5,483	11,263	13,273	435	5,149	37,449	38,861
6	33,519	6,242	15,278	11,680	368	5,072	38,925	40,443
7	25,339	4,691	11,008	12,948	418	5,029	36,086	37,301
8	28,552	5,178	11,702	11,231	364	3,807	38,705	39,802
9	28,137	4,844	11,535	10,635	366	5,051	40,112	40,945
10	33,172	6,297	9,727	15,360	502	6,923	42,087	43,266
11	36,166	6,742	12,120	18,122	599	4,948	43,991	45,065
12	34,720	6,415	11,433	16,823	585	3,220	48,213	49,167

重焼りん(4)

年 月	生産量 (t)		消費量 (t)	出 荷			在庫量 (t)
	実 数	P ₂ O ₅ 100%換算		販 売		そ の 他	
				数 (t)	金 額 (百万円)		
平成3年	155,041	57,856	208	126,014	9,261	28,525	17,905
4年	136,665	47,878	9,187	120,445	8,896	8,804	16,018
5年	113,922	39,874	-	112,486	8,216	46	17,461
6年	111,411	38,991	-	114,151	8,313	42	14,701
6年1月	12,143	4,250	-	11,813	862	-1	17,792
2	9,730	3,405	-	12,006	879	8	15,510
3	13,500	4,725	-	20,977	1,529	3	8,030
4	6,228	2,180	-	4,365	318	5	9,888
5	2,408	843	-	4,320	317	7	7,969
6	990	346	-	2,925	212	2	6,032
7	11,378	3,981	-	5,230	378	-	12,180
8	7,867	2,753	-	7,458	542	2	12,587
9	12,173	4,261	-	7,630	554	8	17,135
10	11,984	4,194	-	9,954	722	1	19,171
11	13,366	4,677	-	15,075	1,099	6	17,456
12	9,644	3,376	-	12,398	902	1	14,701

熔成りん肥(2)

年 月	生産量 (t)		消費量 (t)	出 荷			在庫量 (t)	企業体在庫量 (t)
	実 数	P ₂ O ₅ 100%換算		販 売		そ の 他		
				数 (t)	金 額 (百万円)			
平成3年	220,968	47,619	26,946	193,136	8,002	34,699	84,860	86,857
4年	202,698	44,414	19,538	189,757	7,790	36,747	76,868	79,332
5年	195,104	39,058	13,837	179,167	7,110	5,699	80,659	82,121
6年	195,177	39,121	19,654	206,768	8,063	-	74,646	76,106
6年1月	15,701	3,141	2,356	19,748	786	-	78,889	80,878
2	18,841	3,774	2,034	15,598	647	-	81,132	82,815
3	17,427	3,485	1,113	20,950	842	-	78,125	79,441
4	15,419	3,083	1,070	17,717	700	-	75,403	76,760
5	10,856	2,171	337	11,436	445	-	78,209	79,417
6	12,230	2,446	2,084	8,200	309	-	80,635	81,864
7	11,654	2,331	2,078	15,935	623	-	74,903	76,197
8	19,755	4,026	1,879	18,077	713	-	77,062	78,314
9	17,778	3,556	952	20,995	761	-	76,644	78,014
10	16,975	3,396	1,909	20,278	755	-	73,546	74,944
11	20,504	4,100	2,005	19,791	786	-	74,274	75,825
12	18,037	3,612	1,837	18,043	699	-	74,646	76,106

複合肥料 (合計) (5~8)

年 月	生産量 (t)				消費量 (t)	出 荷			在庫量 (t)	企業体在庫量 (t)
	実 数	P ₂ O ₅ 100%換算	N100%換算	K ₂ O 100%換算		販 売		そ の 他		
						数 (t)	金 額 (百万円)			
平成3年	2,803,107	415,320	352,922	314,810	49,184	2,770,013	164,858	31,767	544,468	638,097
4年	2,731,646	406,864	340,617	312,904	48,683	2,685,062	164,030	43,138	530,055	617,035
5年	2,702,320	403,258	330,490	310,491	86,267	2,620,601	157,170	43,814	544,219	635,407
6年	2,625,057	395,526	320,448	304,003	94,753	2,525,661	150,560	48,029	555,226	632,650
6年1月	222,758	32,915	27,491	25,244	7,495	184,158	11,065	5,735	569,876	660,999
2	223,398	33,010	27,030	27,321	8,272	195,430	11,577	3,936	588,015	684,270
3	237,508	35,559	28,834	26,972	8,043	302,054	17,785	6,692	517,099	605,589
4	241,292	34,094	30,095	27,824	10,346	256,910	15,435	5,197	490,603	577,991
5	234,708	33,300	29,895	26,641	8,283	206,576	12,401	3,296	511,552	598,616
6	215,377	29,337	25,933	25,231	7,443	188,932	11,165	3,023	536,547	635,435
7	211,139	31,242	26,266	24,015	8,273	217,173	13,038	1,441	522,855	603,458
8	195,061	37,827	24,386	22,108	4,949	185,615	11,107	2,041	530,129	610,489
9	197,422	29,331	23,513	22,611	7,469	188,019	11,293	2,808	531,980	604,706
10	202,396	30,382	24,493	23,848	6,472	165,255	9,703	2,745	563,115	644,799
11	210,949	32,549	25,099	24,330	9,165	207,361	12,314	5,929	559,707	640,883
12	233,049	35,980	27,413	27,858	8,543	230,178	13,676	5,186	555,226	632,650

複合肥料 (りん酸アンモニウム) (5)

年 月	生産量 (t)				消費量 (t)	出荷			在庫量 (t)	企業体在庫量 (t)
	実数	P ₂ O ₅ 100% 換算	N100% 換算	K ₂ O 100% 換算		出 荷				
						販 数 (t)	金 額 (百万円)	そ の 他 (t)		
平成3年	238,545	101,340	48,004	19,366	221,631	11,502	5,834	30,185	31,393	
4年	216,672	97,074	35,946	17,749	211,023	11,072	5,443	12,581	14,363	
5年	216,664	93,223	32,151	27,604	190,852	9,764	5,423	21,376	22,967	
6年	172,052	81,069	26,672	25,331	160,606	7,934	3,619	20,088	20,625	
6年1月	14,118	6,617	2,281	1,984	13,535	668	515	24,183	26,206	
2	15,417	7,349	2,365	2,020	13,725	657	446	23,221	24,981	
3	14,938	7,048	2,319	1,941	17,528	865	479	20,191	21,868	
4	12,469	5,891	1,920	2,836	11,877	565	343	17,551	19,091	
5	15,632	7,424	2,427	2,120	13,884	686	321	17,829	19,230	
6	12,556	5,977	1,978	1,884	9,100	471	307	21,108	22,959	
7	14,985	7,003	2,369	2,288	11,465	565	58	23,341	24,710	
8	16,649	8,050	2,457	1,767	12,832	665	179	26,162	27,474	
9	12,300	5,655	1,889	2,146	12,292	612	512	24,623	25,592	
10	12,916	5,788	1,896	2,119	15,228	791	82	21,144	22,116	
11	13,624	6,580	2,154	2,140	17,012	803	176	16,784	18,564	
12	16,448	7,687	2,617	2,086	12,128	586	201	20,088	20,625	

複合肥料 (高度化成) (6)

年 月	生産量 (t)				消費量 (t)	出荷			在庫量 (t)	企業体在庫量 (t)
	実数	P ₂ O ₅ 100% 換算	N100% 換算	K ₂ O 100% 換算		出 荷				
						販 数 (t)	金 額 (百万円)	そ の 他 (t)		
平成3年	1,942,401	278,330	244,353	255,979	25,117	1,935,397	121,749	21,798	374,500	443,069
4年	1,906,470	273,860	242,887	254,348	24,415	1,880,155	121,543	33,549	372,707	434,390
5年	1,893,387	274,221	238,337	252,730	46,745	1,842,699	116,640	34,243	381,671	447,184
6年	1,864,579	278,945	234,843	247,998	55,516	1,798,993	112,966	36,880	385,298	443,402
6年1月	157,633	23,180	20,093	20,273	4,886	128,660	8,209	5,100	396,838	463,234
2	156,529	22,644	19,273	22,670	5,333	137,886	8,637	3,300	409,456	480,484
3	168,528	25,185	21,447	22,337	4,768	211,703	13,257	5,790	361,714	426,134
4	175,567	25,145	22,599	22,860	5,444	187,877	11,867	4,185	344,208	405,352
5	165,894	22,983	21,779	21,505	4,533	141,913	9,064	2,746	363,974	424,410
6	142,703	20,146	17,811	19,185	4,012	124,952	7,797	2,122	379,986	453,817
7	149,664	21,726	19,031	19,425	5,213	157,765	9,960	945	366,600	424,925
8	137,043	26,860	17,703	17,881	2,079	134,509	8,538	1,364	367,080	425,796
9	145,192	21,276	17,716	19,058	4,204	138,705	8,746	1,208	369,112	422,359
10	146,529	21,577	18,312	19,655	3,551	114,281	6,999	1,960	397,631	458,413
11	153,796	23,052	19,128	20,139	6,197	149,110	9,318	4,315	396,553	456,397
12	165,501	25,171	19,951	23,010	5,296	171,632	10,575	3,845	385,298	443,402

複合肥料 (普通化成) (7)

年 月	生産量 (t)				消費量 (t)	出荷			在庫量 (t)	企業体在庫量 (t)
	実数	P ₂ O ₅ 100% 換算	N100% 換算	K ₂ O 100% 換算		出 荷				
						販 数 (t)	金 額 (百万円)	そ の 他 (t)		
平成3年	484,147	35,650	38,910	35,779	1,473	482,883	25,183	897	111,882	124,352
4年	469,926	35,912	39,450	35,113	2,087	463,242	24,672	2,102	115,628	128,067
5年	459,881	35,814	38,676	35,032	2,362	466,808	24,615	1,919	108,852	122,886
6年	462,125	35,512	38,727	33,926	3,003	450,667	23,834	4,468	119,280	129,093
6年1月	39,005	3,118	3,137	2,842	128	33,788	1,759	74	112,899	125,382
2	42,040	3,017	3,810	3,014	207	37,008	1,923	96	117,828	130,502
3	44,908	3,326	3,925	3,264	403	54,702	2,872	146	107,861	119,673
4	41,625	3,058	3,636	2,946	621	48,343	2,544	240	100,507	113,090
5	39,527	2,893	3,429	2,852	442	36,340	1,893	45	103,583	115,562
6	43,136	3,214	3,470	3,040	267	40,819	2,183	270	107,677	119,613
7	33,509	2,513	2,716	2,382	245	31,910	1,696	283	109,055	120,334
8	32,075	2,917	2,805	2,525	265	28,351	1,509	144	112,555	123,705
9	32,069	2,400	2,600	2,208	158	33,058	1,734	464	111,457	121,599
10	35,422	3,017	2,996	2,789	94	31,446	1,695	654	114,853	126,140
11	36,742	2,917	2,743	2,939	51	35,359	1,878	1,156	116,817	128,076
12	42,067	3,122	3,460	3,125	122	39,543	2,147	896	119,280	129,093

複合肥料 (NK化成) (8)

化学肥料 (合計) (換算値)

年 月	生産量 (t)			消費量 (t)	出荷			在庫量 (t)	企業体在庫量 (t)	生産量 (t)	
	実数	N100% 換算	K ₂ O 100% 換算		出 荷					窒素質肥料 N100% 換算	りん酸質肥料 P ₂ O ₅ 100% 換算
					販 数 (t)	金 額 (百万円)	そ の 他 (t)				
平成3年	138,014	21,655	23,052	3,228	130,102	6,424	3,238	27,901	39,283	922,305	615,168
4年	138,578	22,334	23,434	4,432	130,642	6,743	2,044	29,139	40,215	919,833	582,123
5年	132,388	21,326	22,729	9,556	120,242	6,150	2,229	32,320	42,370	877,896	566,320
6年	126,301	20,206	22,079	10,903	115,395	5,825	3,062	30,560	39,530	860,037	558,723
6年1月	12,002	1,980	2,129	497	8,175	430	46	35,956	46,177	79,203	47,292
2	9,412	1,582	1,637	712	6,811	360	94	37,510	48,303	68,635	47,595
3	9,134	1,143	1,371	931	18,121	791	277	27,333	37,914	67,413	52,769
4	11,631	1,940	2,018	1,445	8,813	459	429	28,337	40,458	68,558	47,085
5	13,655	2,260	2,284	1,188	14,439	758	184	26,166	39,414	69,224	42,572
6	16,982	2,674	3,006	1,280	14,061	714	324	27,776	40,046	69,710	38,508
7	12,981	2,150	2,208	527	16,033	816	155	23,859	33,489	74,589	43,433
8	9,294	1,421	1,702	838	7,923	395	354	24,332	33,514	71,918	50,201
9	7,861	1,308	1,345	961	3,964	201	624	26,788	35,156	64,434	44,019
10	7,529	1,289	1,404	708	4,300	219	49	29,487	38,130	75,103	45,821
11	6,787	1,074	1,252	777	5,880	315	282	29,553	37,846	69,576	48,295
12	9,033	1,385	1,723	1,039	6,875	367	244	30,560	39,530	81,674	51,133

(4) 硫酸

硫酸 (合計) (H₂SO₄ 100%換算)

年 月	受入量 (t)	生産量 (t)	消費量 (t)	出荷			在庫量 (t)
				出 荷			
				販 数 (t)	金 額 (百万円)	そ の 他 (t)	
平成3年	966,121	7,057,130	1,496,951	6,498,764	64,316	7,488	195,262
4年	1,123,810	7,100,298	1,440,716	6,735,037	62,602	7,748	234,868
5年	1,273,676	6,937,016	1,410,677	6,791,962	55,982	7,790	235,110
6年	1,118,913	6,593,642	1,428,195	6,334,606	48,733	5,873	179,023
6年1月	117,975	623,599	107,789	593,777	4,443	273	274,843
2	114,814	576,314	106,049	599,012	4,214	565	260,345
3	133,481	579,389	109,895	616,084	4,558	546	246,712
4	95,829	479,739	108,155	549,352	4,494	587	164,186
5	108,070	569,848	122,295	505,928	3,676	539	213,341
6	122,204	573,629	121,792	608,289	4,716	470	178,623
7	86,109	536,712	119,851	507,839	3,777	793	172,957
8	61,371	524,211	119,635	455,445	3,375	779	182,683
9	65,737	478,034	118,887	455,139	3,490	536	151,893
10	71,289	530,533	112,657	473,933	3,925	411	166,713
11	66,591	534,838	134,202	491,822	4,248	115	142,013
12	75,443	586,796	146,988	477,986	3,817	259	179,023

硫酸 (原料源別生産内訳)

年 月	硫酸合計 (t)	製錬ガス硫酸 (t)	硫化鉱硫酸 (t)	硫黄硫酸 (t)	その他硫酸 (t)
平成3年	7,057,130	4,233,303	X	2,057,359	X
4年	7,100,298	4,301,308	X	2,068,375	X
5年	6,937,016	4,328,983	X	2,121,068	X
6年	6,593,642	3,974,037	X	2,134,330	X
6年1月	623,599	404,287	X	176,185	X
2	576,314	360,309	X	175,496	X
3	579,389	349,596	X	190,083	X
4	479,739	275,131	X	168,854	X
5	569,848	343,549	X	186,336	X
6	573,629	351,005	X	183,185	X
7	536,712	313,211	X	178,982	X
8	524,211	304,303	X	178,855	X
9	478,034	287,325	X	154,562	X
10	530,533	352,928	X	141,940	X
11	534,838	297,482	X	193,759	X
12	586,796	334,911	X	206,093	X

注 その他硫酸には酸化水素、排煙脱硫酸、鉄酸スラジが含まれている。

(5) ソーダ工業薬品
 苛性ソーダ (合計) (1~2)

年 月	受 入 量 (t)	生 産 量 (t)		消 費 量 (t)	出 荷			在 庫 量 (t)
		実 数	100%換算		出 販		そ の 他 (t)	
					数 量 (t)	金 額 (百万円)		
平成3年	655,529	3,905,354	3,788,498	1,066,328	3,000,538	163,967	490,388	56,553
4年	658,966	3,866,471	3,750,734	1,016,920	3,001,140	162,693	506,394	57,528
5年	673,596	3,777,034	3,663,990	969,987	2,924,592	151,721	555,160	58,427
6年	674,379	3,785,210	3,671,929	1,014,063	2,910,614	143,870	541,301	52,038
6年1月	44,602	329,392	319,527	83,581	237,978	12,227	45,319	65,543
2	43,062	300,686	291,685	80,198	221,559	11,263	42,353	65,181
3	60,554	308,198	298,973	86,886	241,467	11,914	48,169	57,411
4	56,999	308,082	298,860	82,428	236,356	11,507	47,057	56,651
5	62,312	295,808	286,956	81,229	231,451	11,410	42,801	59,290
6	63,086	293,961	285,166	84,036	246,905	12,314	27,306	58,090
7	60,656	312,553	303,201	86,698	241,384	11,660	48,173	55,044
8	61,713	300,407	291,417	79,662	239,834	11,727	43,865	53,802
9	53,683	319,544	309,979	84,616	243,330	12,051	46,050	53,034
10	58,984	324,915	315,200	88,298	245,481	12,136	51,220	51,934
11	57,518	335,776	325,730	87,180	258,640	12,706	49,833	49,575
12	51,210	355,888	345,235	89,251	266,229	12,955	49,155	52,038

注 苛性ソーダの固型アスベスト隔膜法及びイオン交換膜法は、秘匿のため掲載していないが苛性ソーダ合計には含まれている。

苛性ソーダ液状アスベスト隔膜法 (97%換算) (1)

年 月	受 入 量 (t)	生 産 量 (t)	消 費 量 (t)	出 荷			在 庫 量 (t)
				出 販		そ の 他 (t)	
				数 量 (t)	金 額 (百万円)		
平成3年	33,803	482,500	168,211	316,131	17,008	35,583	4,010
4年	26,735	428,967	151,808	277,837	14,791	26,733	3,334
5年	18,559	409,367	138,721	251,253	13,597	38,015	3,278
6年	14,458	403,844	187,920	206,868	10,927	23,586	3,206
6年1月	1,556	36,542	16,414	19,044	1,036	2,739	3,179
2	1,168	32,657	14,544	16,739	889	2,308	3,413
3	1,576	34,031	14,848	19,292	1,031	1,786	3,094
4	1,303	33,043	13,918	18,038	962	2,496	2,988
5	1,027	27,548	14,823	11,614	602	1,508	3,618
6	1,517	24,480	14,418	11,288	553	749	3,160
7	1,472	36,302	17,355	19,089	1,024	1,000	3,490
8	1,358	34,383	15,659	19,362	1,039	1,000	3,210
9	1,281	34,304	16,249	18,755	1,008	1,000	2,791
10	540	36,329	15,573	18,138	935	3,000	2,949
11	1,121	36,164	16,028	18,510	955	3,000	2,696
12	539	38,061	18,091	16,999	893	3,000	3,206

苛性ソーダ液状イオン交換膜法 (97%換算) (2)

年 月	受 入 量 (t)	生 産 量 (t)	消 費 量 (t)	出 荷			在 庫 量 (t)
				出 販		そ の 他 (t)	
				数 量 (t)	金 額 (百万円)		
平成3年	606,547	3,292,548	898,117	2,542,930	134,947	451,755	49,298
4年	616,315	3,316,822	865,112	2,590,674	136,655	476,407	50,234
5年	639,292	3,253,579	831,266	2,547,507	127,786	514,105	50,227
6年	644,021	3,265,287	826,143	2,574,501	122,723	513,729	45,162
6年1月	41,809	283,010	67,167	208,556	10,344	42,280	57,043
2	40,608	258,730	65,654	194,589	9,540	39,745	56,393
3	57,590	264,352	72,038	210,767	9,966	46,203	49,327
4	54,373	265,198	68,510	207,487	9,678	44,401	48,500
5	59,961	259,276	66,406	209,656	9,980	41,013	50,662
6	60,266	259,574	69,618	224,879	10,904	26,302	49,703
7	57,812	266,784	69,343	211,469	9,814	46,953	46,534
8	59,069	257,523	64,003	210,527	9,915	42,655	45,940
9	50,876	275,553	68,367	213,310	10,183	44,840	45,853
10	57,310	278,952	72,725	216,484	10,359	47,558	45,348
11	54,966	289,103	71,152	228,506	10,840	46,323	43,436
12	49,381	307,232	71,160	238,271	11,200	45,456	45,162

ソーダ灰 (3)

年 月	受 入 量 (t)	生 産 量 (t)		消 費 量 (t)	出 荷			在 庫 量 (t)
		実 数	100%換算		出 販		そ の 他 (t)	
					数 量 (t)	金 額 (百万円)		
平成3年	4,365	1,103,455	1,097,900	48,471	967,165	44,637	93,331	20,373
4年	386	1,056,803	1,051,509	50,864	921,914	41,537	84,353	20,431
5年	3,163	1,055,959	1,050,665	51,760	925,844	40,453	82,553	19,396
6年	5,499	1,049,676	1,044,456	48,579	922,781	37,321	84,197	19,010
6年1月	219	85,750	85,311	5,093	69,314	2,878	7,334	23,624
2	222	79,988	79,584	3,769	74,500	3,093	6,455	19,110
3	166	89,162	88,715	4,275	77,393	3,224	6,424	20,346
4	1,230	75,265	74,896	3,874	69,517	2,785	6,269	17,181
5	222	91,785	91,318	3,901	75,398	3,077	7,289	22,600
6	249	91,109	90,654	3,434	85,055	3,426	7,218	18,251
7	377	90,232	89,777	3,565	80,282	3,213	8,133	16,880
8	1,144	85,134	84,723	3,534	76,378	2,986	6,843	16,403
9	648	86,664	86,236	3,646	68,998	2,757	6,776	24,295
10	391	95,766	95,289	4,658	83,738	3,406	7,280	24,776
11	262	81,971	81,585	4,451	76,945	3,039	7,098	18,511
12	369	96,850	96,368	4,379	85,263	3,437	7,078	19,010

塩素ガス (4)

年 月	受 入 量 (t)	生 産 量 (t)	消 費 量 (t)	出 荷			在 庫 量 (t)
				出 販		そ の 他 (t)	
				数 量 (t)	金 額 (百万円)		
平成3年	42,011	3,490,557	3,011,488	224,399	10,347	296,681	
4年	40,676	3,456,858	2,981,484	228,512	10,512	287,532	
5年	41,383	3,375,680	2,883,489	239,792	10,972	293,782	
6年	36,788	3,377,894	2,884,410	231,864	9,410	298,408	
6年1月	2,776	294,047	249,074	20,873	854	26,876	
2	3,859	268,637	227,529	19,981	808	24,986	
3	3,422	275,726	238,760	13,480	480	26,908	
4	2,764	275,172	234,933	16,407	622	26,596	
5	4,692	264,863	225,451	22,277	893	21,827	
6	4,462	263,148	236,553	21,523	874	9,534	
7	3,293	279,668	234,414	21,227	860	27,320	
8	2,211	269,153	225,989	19,293	773	26,082	
9	2,905	284,136	242,038	18,899	749	26,104	
10	2,275	288,844	245,279	17,951	809	27,889	
11	2,039	298,264	255,854	17,658	791	26,791	
12	2,090	316,236	268,536	22,295	897	27,495	

液体塩素 (5)

年 月	受 入 量 (t)	生 産 量 (t)	消 費 量 (t)	出 荷			在 庫 量 (t)
				出 販		そ の 他 (t)	
				数 量 (t)	金 額 (百万円)		
平成3年	72,405	1,026,844	519,102	533,837	28,099	45,838	8,332
4年	75,076	978,330	504,168	507,514	25,892	41,794	8,262
5年	84,394	900,107	461,682	478,957	23,367	42,912	9,212
6年	85,660	875,412	437,124	481,249	22,898	43,475	8,436
6年1月	7,239	75,073	39,869	38,612	1,878	3,479	9,564
2	4,879	72,244	35,269	38,004	1,764	3,478	9,937
3	6,811	72,359	37,436	39,603	1,859	3,349	8,719
4	8,223	72,120	37,789	39,228	1,845	4,005	8,040
5	5,565	72,732	36,545	38,195	1,839	3,524	8,072
6	6,998	74,473	34,632	42,617	1,988	4,884	7,410
7	6,877	71,029	36,694	37,339	1,762	3,606	7,677
8	8,163	63,022	30,987	35,107	1,728	4,120	8,649
9	7,563	72,243	35,173	42,406	2,032	3,234	7,641
10	6,102	71,342	31,921	41,801	1,998	2,817	8,546
11	7,498	74,079	36,045	43,855	2,052	3,040	7,183
12	9,742	84,696	44,764	44,482	2,153	3,939	8,436

塩酸ガス (100%換算) (合計) (6~7)

年 月	生産量 (t)	消費量 (t)	出 荷		在庫量 (t)
			数 (t)	金 額 (百万円)	
平成3年	99,033	94,160	4,840	1,374	86
4年	88,887	84,041	4,817	1,312	115
5年	81,398	76,766	4,594	1,248	153
6年	75,947	71,471	4,509	1,203	120
6年1月	6,345	5,996	352	90	150
2	6,123	5,774	362	99	137
3	6,539	6,163	387	103	126
4	6,615	6,294	371	99	76
5	4,273	3,829	373	97	147
6	5,539	5,176	380	104	130
7	8,312	7,977	327	99	138
8	7,834	7,527	288	85	157
9	7,523	7,227	360	99	93
10	4,730	4,262	474	115	87
11	5,709	5,203	475	116	118
12	6,405	6,043	360	98	120

塩酸ガス (100%換算) (合成) (6)

年 月	生産量 (t)	消費量 (t)	出 荷		在庫量 (t)
			数 (t)	金 額 (百万円)	
平成3年	76,662	71,789	4,840	1,374	86
4年	68,846	64,000	4,817	1,312	115
5年	62,861	58,229	4,594	1,248	153
6年	58,669	54,193	4,509	1,203	120
6年1月	4,869	4,520	352	90	150
2	4,780	4,431	362	99	137
3	5,113	4,737	387	103	126
4	5,259	4,938	371	99	76
5	2,805	2,361	373	97	147
6	3,638	3,275	380	104	130
7	6,453	6,118	327	99	138
8	5,891	5,584	288	85	157
9	5,903	5,607	360	99	93
10	4,412	3,944	474	115	87
11	4,307	3,801	475	116	118
12	5,239	4,877	360	98	120

塩酸ガス (100%換算) (副生) (7)

年 月	生産量 (t)	消費量 (t)	出 荷		在庫量 (t)
			数 (t)	金 額 (百万円)	
平成3年	22,371	22,371	-	-	-
4年	20,041	20,041	-	-	-
5年	18,537	18,537	-	-	-
6年	17,278	17,278	-	-	-
6年1月	1,476	1,476	-	-	-
2	1,343	1,343	-	-	-
3	1,426	1,426	-	-	-
4	1,356	1,356	-	-	-
5	1,468	1,468	-	-	-
6	1,901	1,901	-	-	-
7	1,859	1,859	-	-	-
8	1,943	1,943	-	-	-
9	1,620	1,620	-	-	-
10	318	318	-	-	-
11	1,402	1,402	-	-	-
12	1,166	1,166	-	-	-

塩酸 (35%換算) (合計) (8~9)

年 月	受入量 (t)	生産量 (t)	消費量 (t)	出 荷		在庫量 (t)	
				数 (t)	金 額 (百万円)		
							販 売
平成3年	328,033	2,351,885	833,530	1,824,954	24,306	13,857	39,191
4年	334,885	2,341,927	868,879	1,788,867	22,579	22,636	35,611
5年	329,718	2,354,623	886,452	1,764,736	20,824	31,562	37,197
6年	320,757	2,370,457	866,349	1,787,667	20,133	38,817	35,578
6年1月	19,633	208,610	77,191	142,053	1,625	1,500	44,697
2	20,332	187,977	69,781	141,235	1,608	1,940	40,051
3	30,683	190,248	74,990	153,095	1,713	3,180	29,717
4	28,269	196,980	74,322	146,114	1,641	3,156	31,373
5	23,285	172,119	64,020	128,645	1,590	2,529	31,583
6	24,431	182,432	66,704	143,023	1,719	2,036	26,684
7	26,157	197,288	68,410	148,679	1,596	2,857	30,183
8	28,850	194,482	67,860	150,319	1,635	3,330	32,005
9	28,306	201,930	70,534	153,247	1,709	4,177	34,282
10	30,305	204,069	74,918	158,140	1,807	5,342	30,256
11	30,206	217,297	76,072	163,573	1,792	3,979	34,135
12	30,300	217,025	81,547	159,544	1,699	4,791	35,578

塩酸 (35%換算) (合成) (8)

年 月	受入量 (t)	生産量 (t)	消費量 (t)	出 荷		在庫量 (t)	
				数 (t)	金 額 (百万円)		
							販 売
平成3年	195,887	701,955	275,813	621,676	10,337	792	12,265
4年	166,912	706,239	260,484	612,542	9,722	236	12,143
5年	167,233	689,302	284,957	567,486	8,633	261	15,974
6年	160,117	665,459	253,837	569,365	8,600	4,387	13,961
6年1月	9,093	58,292	22,693	44,886	670	-	15,780
2	8,824	50,756	20,891	41,523	639	-	12,946
3	15,441	50,965	20,993	47,858	732	-	10,501
4	12,584	54,517	20,801	45,948	695	-	10,853
5	11,896	57,232	23,686	44,920	671	-	11,375
6	12,738	56,579	20,480	50,132	744	619	9,461
7	14,091	52,778	19,787	45,619	701	588	10,336
8	14,332	54,253	19,316	47,368	717	540	11,697
9	15,582	57,074	20,869	49,778	754	811	12,895
10	14,162	58,861	20,326	51,390	779	676	13,526
11	14,733	60,692	21,774	51,921	786	711	14,545
12	16,641	53,460	22,221	48,022	712	442	13,961

塩酸 (35%換算) (副生) (9)

年 月	受入量 (t)	生産量 (t)	消費量 (t)	出 荷		在庫量 (t)	
				数 (t)	金 額 (百万円)		
							販 売
平成3年	132,146	1,649,930	557,717	1,203,278	13,969	13,065	26,926
4年	167,973	1,635,688	608,395	1,176,325	12,857	22,400	23,468
5年	162,485	1,665,321	601,495	1,197,250	12,191	31,301	21,223
6年	160,640	1,704,998	612,512	1,218,302	11,534	34,430	21,617
6年1月	10,540	150,318	54,498	97,167	956	1,500	28,917
2	11,508	137,221	48,890	99,712	969	1,940	27,105
3	15,242	139,283	53,997	105,237	981	3,180	19,216
4	15,685	142,463	53,521	100,166	946	3,156	20,520
5	11,389	114,887	40,334	83,725	919	2,529	20,208
6	11,693	125,853	46,224	92,891	975	1,417	17,223
7	12,066	144,510	48,623	103,060	895	2,269	19,847
8	14,518	140,229	48,544	102,951	918	2,790	20,308
9	12,724	144,856	49,665	103,469	955	3,366	21,387
10	16,143	145,208	54,592	106,750	1,027	4,666	16,730
11	15,473	156,605	54,298	111,652	1,006	3,268	19,590
12	13,659	163,565	59,326	111,522	987	4,349	21,617

高度さらし粉 (実数) (10)

年 月	受入量 (t)	生産量 (t)	消費量 (t)	出 荷		在庫量 (t)	
				数 (t)	金 額 (百万円)		
							販 売
平成3年	30	38,360	-	37,695	6,019	-	4,109
4年	265	37,494	-	36,015	5,944	-	5,855
5年	676	32,387	293	34,981	5,869	-	3,644
6年	1,648	25,743	-	28,897	4,794	-	2,138
6年1月	139	2,285	-	2,085	355	-	3,983
2	96	1,957	-	2,156	372	-	3,880
3	167	2,308	-	3,013	541	-	3,342
4	211	2,199	-	1,923	301	-	3,829
5	185	2,173	-	1,901	301	-	4,286
6	181	1,905	-	2,425	390	-	3,947
7	142	2,568	-	3,011	502	-	3,646
8	182	2,541	-	2,869	467	-	3,500
9	159	2,667	-	2,702	443	-	3,624
10	109	682	-	2,023	337	-	2,392
11	77	1,688	-	2,205	363	-	1,952
12	-	2,770	-	2,584	422	-	2,138

さらし液 (有効塩素8%換算) (11)

年 月	受 入 量 (t)	生 産 量 (t)	消 費 量 (t)	出 荷			在 庫 量 (t)
				販 売		そ の 他 (t)	
				数 (t)	金 額 (百万円)		
平成3年	-	32,898	15,046	17,868	224	-	461
4年	-	35,024	20,256	14,823	191	-	406
5年	-	23,635	11,033	12,449	164	-	560
6年	-	7,747	-	8,039	112	-	268
6年1月	-	699	-	655	9	-	604
2	-	764	-	780	10	-	588
3	-	626	-	688	9	-	526
4	-	623	-	651	9	-	498
5	-	836	-	770	10	-	564
6	-	638	-	620	9	-	582
7	-	660	-	805	10	-	437
8	-	488	-	542	9	-	383
9	-	603	-	667	10	-	319
10	-	583	-	713	10	-	189
11	-	641	-	561	8	-	269
12	-	586	-	587	8	-	268

塩素酸ナトリウム (12)

年 月	受 入 量 (t)	生 産 量 (t)	消 費 量 (t)	出 荷			在 庫 量 (t)
				販 売		そ の 他 (t)	
				数 (t)	金 額 (百万円)		
平成3年	5,127	34,441	7,277	32,063	3,636	-	4,945
4年	4,548	29,599	6,618	27,393	3,028	-	5,083
5年	3,902	28,252	6,177	25,902	2,766	-	5,159
6年	4,300	24,391	6,157	24,380	2,560	-	3,313
6年1月	240	2,294	642	1,817	187	-	5,234
2	340	1,838	512	2,013	207	-	4,887
3	380	2,086	509	1,956	201	-	4,888
4	410	1,951	520	2,263	235	-	4,466
5	180	2,016	520	1,718	173	-	4,424
6	390	2,071	515	2,363	254	-	4,007
7	270	2,184	492	2,157	229	-	3,812
8	450	2,073	484	2,089	228	-	3,762
9	220	1,808	561	1,898	195	-	3,331
10	570	2,187	510	2,231	242	-	3,347
11	450	1,901	441	1,919	198	-	3,338
12	400	1,982	451	1,956	211	-	3,313

亜塩素酸ナトリウム (100%換算) (13)

年 月	受 入 量 (t)	生 産 量 (t)	出 荷		在 庫 量 (t)
			販 売		
			数 (t)	金 額 (百万円)	
平成3年	44	3,416	3,468	2,101	154
4年	76	3,408	3,452	2,069	186
5年	116	3,181	3,293	1,804	190
6年	84	3,127	3,222	1,749	179
6年1月	-	253	259	141	184
2	14	241	253	136	186
3	-	312	294	158	204
4	14	220	254	137	184
5	-	251	248	134	187
6	14	238	254	137	185
7	14	258	283	154	174
8	-	257	261	141	170
9	14	309	316	173	177
10	-	272	280	152	169
11	14	254	252	137	185
12	-	262	268	147	179

次亜塩素酸ナトリウム溶液 (12%換算) (14)

年 月	受 入 量 (t)	生 産 量 (t)	消 費 量 (t)	出 荷			在 庫 量 (t)
				販 売		そ の 他 (t)	
				数 (t)	金 額 (百万円)		
平成3年	51,934	1,033,570	66,039	992,411	20,465	26,866	9,361
4年	51,828	1,029,647	63,344	988,117	20,095	29,444	9,931
5年	58,786	1,016,765	56,505	991,425	19,962	28,644	8,908
6年	54,311	1,066,419	54,230	1,033,302	20,553	33,396	8,710
6年1月	4,135	76,970	5,349	72,261	1,439	1,685	10,718
2	3,588	74,714	4,443	72,365	1,449	1,687	10,525
3	4,900	86,007	4,201	85,562	1,709	1,813	9,856
4	4,217	80,736	4,828	78,574	1,539	2,349	9,058
5	4,581	84,581	4,479	81,282	1,628	2,326	10,133
6	6,414	96,067	5,316	94,184	1,878	3,605	9,509
7	5,566	98,434	3,950	95,746	1,944	3,529	10,284
8	6,236	94,403	3,787	94,973	1,911	3,408	8,755
9	4,994	98,125	3,978	95,434	1,885	4,237	8,225
10	3,209	95,479	4,871	88,023	1,744	3,039	10,980
11	2,824	90,670	4,483	87,346	1,708	2,682	9,963
12	3,647	90,233	4,545	87,552	1,720	3,036	8,710

(6) 無機薬品・顔料及び触媒

硫酸ナトリウム中性結晶(1)

年 月	受 入 量 (t)	生 産 量 (t)	消 費 量 (t)	出 荷			在 庫 量 (t)
				販 売		そ の 他 (t)	
				数 (t)	金 額 (百万円)		
平成3年	524	111,655	9,315	102,664	2,106	-	759
4年	357	99,483	9,057	90,844	1,839	-	698
5年	314	91,990	9,272	83,103	1,745	-	620
6年	414	86,722	8,161	79,039	1,504	-	558
6年1月	-	6,799	780	6,097	129	-	543
2	15	6,813	758	6,067	118	-	545
3	10	7,509	849	6,717	128	-	506
4	30	7,532	833	6,644	125	-	591
5	33	7,726	857	6,974	131	-	518
6	55	8,755	747	8,079	152	-	502
7	40	8,089	703	7,483	141	-	445
8	50	6,613	791	5,883	110	-	435
9	48	6,778	105	6,698	127	-	452
10	54	6,553	442	6,201	113	-	416
11	44	7,003	586	6,405	120	-	472
12	35	6,552	710	5,791	109	-	558

硫酸ナトリウム無水(2)

年 月	受 入 量 (t)	生 産 量 (t)	消 費 量 (t)	出 荷			在 庫 量 (t)
				販 売		そ の 他 (t)	
				数 (t)	金 額 (百万円)		
平成3年	21,654	249,817	17,935	241,994	7,119	6,427	18,522
4年	3,294	242,771	18,336	220,375	6,402	5,027	20,851
5年	4,397	229,346	15,655	210,342	5,808	4,166	24,431
6年	7,839	200,111	14,552	203,819	5,490	5,352	8,660
6年1月	7	16,574	880	16,385	436	279	23,468
2	259	16,021	1,120	16,156	448	355	22,117
3	189	17,517	1,278	16,258	451	348	21,939
4	22	17,035	1,249	15,317	405	465	21,965
5	66	16,702	1,144	14,219	377	399	22,971
6	28	17,869	1,331	18,706	509	427	20,404
7	243	14,928	1,275	17,765	480	465	16,071
8	875	14,509	1,206	17,218	471	452	12,579
9	347	16,334	1,279	18,062	490	446	9,472
10	1,383	17,347	1,336	18,183	482	567	8,116
11	2,143	17,855	1,244	18,571	490	469	7,830
12	2,277	17,420	1,210	16,979	452	680	8,660

硫酸 (第一) ニッケル(3)

年 月	受 入 量 (t)	生 産 量 (t)	消 費 量 (t)	出 荷		在 庫 量 (t)	
				販 売 数 量 (t)	金 額 (百万円)		
平成3年	-	10,833	-	10,958	4,539	31	643
4年	-	11,030	-	10,324	3,888	-	1,350
5年	18	10,263	11	10,643	3,329	-	980
6年	283	10,907	-	11,791	3,127	-	378
6年1月	-	794	-	903	250	-	869
2	-	1,006	-	857	227	-	1,018
3	-	827	-	855	230	-	990
4	-	1,048	-	883	229	-	1,155
5	-	786	-	931	249	-	1,010
6	-	1,006	-	1,056	280	-	960
7	-	930	-	993	273	-	897
8	-	1,053	-	919	245	-	1,031
9	-	602	-	1,018	270	-	615
10	-	959	-	1,145	293	-	431
11	133	912	-	1,100	287	-	375
12	150	984	-	1,131	293	-	378

硫酸アルミニウム (14%固型換算値) (4)

年 月	受 入 量 (t)	生 産 量 (t)	消 費 量 (t)	出 荷		在 庫 量 (t)	
				販 売 数 量 (t)	金 額 (百万円)		
平成3年	54,817	953,887	106,435	886,999	21,292	15,773	12,459
4年	46,421	924,246	103,460	855,516	20,257	11,600	12,555
5年	47,503	881,643	101,548	814,203	18,714	11,863	14,085
6年	54,132	942,760	111,369	870,355	18,972	15,099	15,328
6年1月	3,477	69,029	8,323	63,895	1,393	794	14,758
2	3,611	72,069	8,164	65,892	1,491	1,254	15,132
3	4,084	78,697	8,541	73,015	1,586	1,117	15,239
4	3,843	75,220	7,987	70,427	1,553	1,070	14,816
5	3,852	73,621	8,059	68,660	1,493	1,255	14,316
6	4,555	83,168	9,724	75,472	1,651	1,114	15,726
7	5,769	84,112	10,952	78,117	1,678	1,106	15,433
8	5,547	79,954	10,293	73,770	1,606	1,045	15,820
9	4,807	83,840	9,962	78,046	1,702	1,195	15,267
10	5,740	82,694	10,379	75,679	1,638	1,747	15,896
11	4,380	80,136	9,018	74,201	1,604	1,702	15,491
12	4,467	80,220	9,967	73,181	1,577	1,700	15,328

ポリ塩化アルミニウム (アルミナ10%換算値) (5)

年 月	受 入 量 (t)	生 産 量 (t)	消 費 量 (t)	出 荷		在 庫 量 (t)	
				販 売 数 量 (t)	金 額 (百万円)		
平成3年	94,542	463,902	3,502	544,297	14,311	11,212	12,613
4年	89,378	463,086	3,095	541,137	14,284	7,242	13,614
5年	89,770	474,371	6,496	549,410	14,399	6,979	15,934
6年	88,748	486,810	4,921	562,797	14,353	8,644	15,507
6年1月	5,211	33,946	194	37,960	982	400	16,915
2	6,410	34,874	633	41,299	1,060	366	15,901
3	7,205	41,428	255	48,661	1,259	497	15,121
4	8,590	39,073	245	45,292	1,153	751	16,495
5	6,981	36,212	567	42,723	1,088	768	15,630
6	7,709	41,297	221	48,208	1,242	896	15,310
7	8,781	42,460	720	48,930	1,244	937	15,964
8	8,468	40,788	279	50,071	1,271	956	13,916
9	9,676	43,808	838	53,217	1,356	849	12,496
10	6,862	47,483	369	51,957	1,316	753	13,763
11	5,390	44,646	277	46,759	1,174	701	16,061
12	7,465	40,795	323	47,720	1,209	770	15,507

亜硫酸塩

重亜硫酸ナトリウム (液) (34%換算値) (6)

年 月	受 入 量 (t)	生 産 量 (t)	消 費 量 (t)	出 荷		在 庫 量 (t)	
				販 売 数 量 (t)	金 額 (百万円)		
平成3年	4,231	66,498	1,983	68,728	1,574	-	1,361
4年	3,959	65,694	2,278	67,316	1,511	-	1,421
5年	3,590	63,690	2,348	64,731	1,430	-	1,630
6年	5,906	71,175	2,379	74,665	1,596	-	1,886
6年1月	405	5,174	196	5,629	120	-	1,604
2	448	5,831	195	6,019	131	-	1,668
3	404	6,560	220	6,513	143	-	1,899
4	421	5,951	247	6,434	140	-	1,590
5	381	5,855	155	5,649	121	-	2,021
6	373	5,812	182	6,116	132	-	1,909
7	492	5,928	189	6,443	139	-	1,697
8	482	5,599	156	5,715	122	-	1,907
9	831	6,192	217	6,822	140	-	1,890
10	661	5,763	188	6,586	136	-	1,540
11	524	6,021	200	6,358	137	-	1,528
12	484	6,489	234	6,381	136	-	1,886

亜硫酸塩

重亜硫酸ナトリウム (無水) (7)

年 月	受 入 量 (t)	生 産 量 (t)	消 費 量 (t)	出 荷		在 庫 量 (t)	
				販 売 数 量 (t)	金 額 (百万円)		
平成3年	280	10,647	466	10,732	1,381	-	534
4年	233	10,297	354	10,091	1,289	-	617
5年	250	9,910	306	9,855	1,260	-	618
6年	236	9,837	243	9,624	1,190	-	824
6年1月	19	697	9	741	91	-	583
2	26	844	48	790	98	-	615
3	19	985	7	835	103	-	777
4	23	899	43	879	109	-	777
5	14	753	5	736	91	-	803
6	19	1,023	41	782	97	-	1,022
7	19	882	4	759	94	-	1,160
8	17	702	33	777	96	-	1,071
9	19	660	8	789	98	-	952
10	18	556	31	839	104	-	655
11	18	714	4	847	105	-	536
12	25	1,122	10	850	105	-	824

亜硫酸塩

亜硫酸ナトリウム (97%換算値) (8)

年 月	受 入 量 (t)	生 産 量 (t)	消 費 量 (t)	出 荷		在 庫 量 (t)	
				販 売 数 量 (t)	金 額 (百万円)		
平成3年	6,299	114,408	52,133	65,885	2,844	2,637	3,980
4年	5,621	110,301	49,662	61,591	2,612	2,910	5,715
5年	4,607	109,351	43,470	61,986	2,562	2,798	11,441
6年	3,477	106,341	43,468	59,898	2,372	3,040	14,853
6年1月	353	9,435	3,465	4,335	176	324	13,105
2	338	8,418	2,736	4,330	182	254	14,539
3	222	10,254	3,894	4,835	200	317	15,969
4	218	9,323	3,126	5,598	221	253	16,533
5	276	8,106	3,600	4,503	179	152	16,657
6	308	8,621	4,095	4,867	197	262	16,363
7	329	8,408	3,997	4,216	171	143	16,743
8	315	8,286	4,097	5,039	184	195	16,014
9	319	7,448	3,617	5,743	223	151	14,270
10	288	9,842	3,948	5,782	219	253	14,418
11	260	9,276	3,709	5,315	204	289	14,640
12	251	8,924	3,184	5,335	215	447	14,853

注 結晶、無水及び副生の合計である。

亜硫酸塩
ハイドロサルファイト(9)

硫化物
硫化ナトリウム(10)

年 月	生産量 (t)	消費量 (t)	出 荷			在庫量 (t)	受入量 (t)	生産量 (t)	消費量 (t)	出 荷		在庫量 (t)	
			販 数 (t)	売 額						其 他 (t)	販 数 (t)		金 額 (百万円)
				金 額 (百万円)	其 他 (t)								
平成3年	30,468	-	29,321	5,316	-	3,124	2,327	11,444	144	13,032	1,005	1,825	
4年	24,904	-	24,611	4,464	-	3,417	1,952	10,072	118	12,331	939	1,368	
5年	19,875	-	20,019	3,616	-	3,273	1,519	9,245	112	10,687	822	1,332	
6年	18,646	-	19,620	3,397	-	2,371	690	9,961	89	10,673	787	1,221	
6年1月	568	-	1,533	275	-	2,308	56	619	7	743	56	1,256	
2	1,882	-	1,645	280	-	2,545	53	1,022	7	861	63	1,464	
3	2,277	-	1,367	244	-	3,455	73	884	7	857	62	1,557	
4	2,211	-	1,596	288	-	4,070	69	775	7	880	64	1,514	
5	434	-	1,529	265	-	2,975	58	731	7	895	64	1,401	
6	1,873	-	1,772	304	-	3,076	70	780	8	947	71	1,296	
7	1,442	-	1,580	279	-	2,938	45	802	8	953	68	1,182	
8	788	-	1,625	280	-	2,101	54	619	8	863	64	984	
9	2,092	-	1,642	276	-	2,551	40	892	7	978	71	931	
10	1,325	-	1,788	302	-	2,088	74	1,175	8	862	66	1,310	
11	2,422	-	1,846	309	-	2,664	44	815	7	885	70	1,277	
12	1,332	-	1,697	292	-	2,371	54	847	8	949	70	1,221	

硫化物
水硫化ナトリウム (NaSH 70%換算値) (11)

年 月	受入量 (t)	生産量 (t)	消費量 (t)	出 荷			在庫量 (t)	
				販 数 (t)	売 額			其 他 (t)
					金 額 (百万円)	其 他 (t)		
平成3年	144	18,412	-	17,216	1,167	42	1,713	
4年	115	18,562	-	19,193	1,269	30	1,167	
5年	126	17,257	-	17,832	1,133	7	712	
6年	144	16,022	-	16,238	1,013	-	650	
6年1月	12	1,383	-	1,190	75	-	918	
2	12	1,584	-	1,702	99	-	812	
3	12	1,533	-	1,312	80	-	1,045	
4	12	1,157	-	1,422	95	-	792	
5	12	1,248	-	1,425	87	-	628	
6	12	1,113	-	1,354	86	-	399	
7	12	1,744	-	1,364	85	-	790	
8	12	1,330	-	1,416	85	-	717	
9	12	1,393	-	1,179	72	-	943	
10	12	990	-	1,138	78	-	806	
11	12	1,219	-	1,233	77	-	813	
12	12	1,328	-	1,503	95	-	650	

硫化物
二硫化炭素(12)

年 月	受入量 (t)	生産量 (t)	消費量 (t)	出 荷			在庫量 (t)	
				販 数 (t)	売 額			其 他 (t)
					金 額 (百万円)	其 他 (t)		
平成3年	31,613	68,164	1,548	97,437	12,391	-	5,593	
4年	29,345	59,499	102	89,921	12,414	-	4,414	
5年	25,101	57,623	129	81,268	10,292	-	5,741	
6年	21,270	49,662	95	71,291	9,018	-	5,294	
6年1月	1,749	4,892	5	5,716	722	-	6,661	
2	1,786	3,991	8	6,015	759	-	6,415	
3	1,999	4,249	-	6,329	803	-	6,334	
4	1,634	1,739	7	5,842	738	-	3,858	
5	1,893	3,256	11	6,354	806	-	2,641	
6	1,596	4,002	8	5,549	711	-	2,682	
7	1,634	4,655	8	5,725	725	-	3,238	
8	1,714	4,776	11	5,807	731	-	3,918	
9	1,741	4,250	9	5,906	747	-	3,994	
10	1,669	4,546	9	5,820	734	-	4,380	
11	1,949	4,503	10	6,188	781	-	4,634	
12	1,906	4,803	9	6,040	762	-	5,294	

ふっ化物
ふっ化水素酸 (50%換算値) (13)

年 月	受入量 (t)	生産量 (t)	消費量 (t)	出 荷			在庫量 (t)	
				販 数 (t)	売 額			其 他 (t)
					金 額 (百万円)	其 他 (t)		
平成3年	13,840	224,618	129,144	106,043	11,761	3,454	5,574	
4年	8,328	210,293	124,160	87,832	9,973	5,992	6,210	
5年	3,672	203,531	111,991	94,197	10,130	1,786	5,470	
6年	1,036	214,182	106,404	108,217	10,762	809	5,302	
6年1月	46	15,367	8,360	7,647	798	-	4,935	
2	100	17,442	8,203	9,211	919	-	5,060	
3	58	16,540	9,218	7,759	834	-	4,681	
4	271	16,282	9,690	6,571	711	208	4,760	
5	66	18,259	8,372	9,989	884	-	4,724	
6	58	19,514	8,979	10,191	963	-	5,126	
7	72	18,621	10,719	9,295	954	-	3,805	
8	51	17,849	8,390	9,787	947	-	3,529	
9	44	18,986	8,826	8,827	892	-	4,905	
10	107	17,528	9,183	7,824	779	-	5,533	
11	51	17,684	8,293	9,174	912	601	5,192	
12	112	20,110	8,171	11,942	1,169	-	5,302	

ふっ化物
けいふっ化ナトリウム (98.5%換算値) (14)

年 月	受入量 (t)	生産量 (t)	消費量 (t)	出 荷			在庫量 (t)	
				販 数 (t)	売 額			其 他 (t)
					金 額 (百万円)	其 他 (t)		
平成3年	-	6,062	29	5,889	345	-	677	
4年	-	5,635	30	5,251	373	-	1,031	
5年	-	5,221	16	5,670	449	-	565	
6年	-	4,320	16	4,644	330	-	232	
6年1月	-	302	1	354	25	-	512	
2	-	399	1	335	26	-	575	
3	-	430	2	609	39	-	394	
4	-	467	2	509	35	-	355	
5	-	245	1	328	23	-	271	
6	-	524	1	328	23	-	466	
7	-	302	1	339	25	-	428	
8	-	418	1	514	32	-	331	
9	-	206	1	183	16	-	353	
10	-	403	2	402	30	-	354	
11	-	342	2	470	34	-	224	
12	-	282	1	273	22	-	232	

りん化合物
りん酸(15)

年 月	受入量 (t)	生産量 (t)	消費量 (t)	出 荷			在庫量 (t)	
				販 数 (t)	売 額			其 他 (t)
					金 額 (百万円)	其 他 (t)		
平成3年	46,734	164,217	33,433	171,915	17,065	5,241	8,505	
4年	45,798	151,306	34,327	158,505	15,749	6,750	6,027	
5年	49,375	147,795	35,544	153,608	15,026	7,133	6,912	
6年	41,969	139,540	30,323	141,947	13,302	7,509	8,653	
6年1月	2,397	11,489	3,068	11,867	1,132	638	5,240	
2	4,083	11,352	2,398	11,491	1,108	672	6,113	
3	3,562	12,224	1,802	12,754	1,248	628	6,714	
4	4,453	12,269	2,469	11,826	1,082	597	8,544	
5	3,084	10,905	1,701	12,179	1,226	565	8,088	
6	4,916	11,244	2,777	12,727	1,129	623	8,121	
7	1,904	10,500	2,362	9,718	965	782	7,663	
8	5,195	12,920	2,699	13,369	1,151	462	9,247	
9	2,075	11,006	2,623	10,550	1,026	674	8,481	
10	4,758	13,117	2,875	13,436	1,189	706	9,339	
11	2,429	11,546	2,781	11,815	1,083	652	8,065	
12	3,113	10,968	2,768	10,215	962	510	8,653	

りん化合物
塩化りん (16)

年 月	受 入 量 (t)	生 産 量 (t)	消 費 量 (t)	出 荷			在 庫 量 (t)
				販 売		そ の 他 (t)	
				数 量 (t)	金 額 (百万円)		
平成3年	-	28,151	5,449	22,165	4,236	392	791
4年	45	27,150	5,124	22,139	4,079	-	722
5年	-	28,466	5,611	22,324	3,956	-	1,249
6年	459	34,483	8,468	26,599	4,336	-	1,131
6年 1月	-	2,335	525	1,850	325	-	1,210
2	-	2,421	455	1,918	333	-	1,258
3	-	2,353	520	1,870	326	-	1,221
4	-	2,213	671	1,662	274	-	1,101
5	-	2,798	804	1,931	319	-	1,166
6	53	3,791	1,041	2,783	447	-	1,184
7	-	3,253	739	2,522	413	-	1,177
8	16	2,647	589	1,908	301	-	1,343
9	93	3,142	755	2,470	397	-	1,353
10	166	3,450	937	2,614	411	-	1,418
11	50	3,300	725	2,758	433	-	1,289
12	81	2,780	707	2,313	356	-	1,131

りん化合物
りん酸ナトリウム
正りん酸ナトリウム (第一, 第二, 第三) (17)

年 月	受 入 量 (t)	生 産 量 (t)	消 費 量 (t)	出 荷			在 庫 量 (t)
				販 売		そ の 他 (t)	
				数 量 (t)	金 額 (百万円)		
平成3年	157	11,734	119	11,263	1,413	359	998
4年	142	11,944	102	11,920	1,598	230	833
5年	144	11,842	70	11,533	1,538	216	1,000
6年	181	10,050	152	9,657	1,240	473	946
6年 1月	13	700	7	792	104	30	884
2	6	935	7	798	101	29	986
3	18	883	9	826	111	39	998
4	12	842	7	854	109	35	971
5	24	790	10	782	99	31	963
6	20	979	46	813	104	31	1,072
7	13	823	8	811	103	63	1,026
8	12	734	4	737	94	54	977
9	14	756	6	772	99	50	919
10	17	926	11	860	111	35	956
11	12	771	21	868	110	52	799
12	20	911	16	744	95	24	946

りん化合物
りん酸ナトリウム
トリポリりん酸ナトリウム (18)

年 月	受 入 量 (t)	生 産 量 (t)	消 費 量 (t)	出 荷			在 庫 量 (t)
				販 売		そ の 他 (t)	
				数 量 (t)	金 額 (百万円)		
平成3年	210	46,090	265	44,643	4,477	433	3,661
4年	258	30,855	260	32,388	3,448	220	1,906
5年	162	23,970	200	23,466	2,620	-	2,374
6年	91	21,200	111	22,633	2,562	17	904
6年 1月	4	1,545	5	1,784	190	-	2,134
2	5	1,907	9	1,841	206	-	2,211
3	11	1,824	10	1,862	214	-	2,159
4	12	1,824	16	2,054	227	-	1,925
5	8	1,867	8	2,042	226	-	1,750
6	4	2,050	7	1,904	213	-	1,893
7	4	2,405	6	1,763	225	1	2,532
8	10	1,832	11	1,731	192	-	2,632
9	8	1,296	10	1,821	206	-	2,105
10	3	1,173	4	1,739	215	16	1,522
11	13	1,393	10	2,074	222	-	844
12	9	2,084	15	2,018	227	-	904

りん化合物
りん酸カリウム
正りん酸カリウム (第一, 第二, 第三) (19)

年 月	受 入 量 (t)	生 産 量 (t)	消 費 量 (t)	出 荷			在 庫 量 (t)	生 産 量 (t)	消 費 量 (t)	出 荷			在 庫 量 (t)
				販 売		そ の 他 (t)				販 売		そ の 他 (t)	
				数 量 (t)	金 額 (百万円)					数 量 (t)	金 額 (百万円)		
平成3年	71	4,388	119	4,152	1,078	526	3,653	557	3,096	868	225		
4年	102	4,466	113	4,458	1,185	474	3,654	670	2,737	758	472		
5年	128	4,522	83	4,635	1,244	406	2,876	507	2,478	685	363		
6年	167	4,507	283	4,486	1,205	309	2,896	616	2,236	617	407		
6年 1月	1	309	7	376	100	333	288	87	168	47	396		
2	23	409	6	344	92	416	293	42	167	46	480		
3	5	335	4	400	104	352	58	15	197	55	326		
4	7	341	24	388	109	292	172	29	178	49	291		
5	4	480	30	382	107	360	335	91	185	51	350		
6	21	405	39	388	101	359	188	46	223	61	269		
7	24	448	30	374	100	427	457	88	189	53	449		
8	5	360	24	373	101	393	49	18	176	48	304		
9	27	359	30	359	95	390	470	74	187	52	513		
10	24	427	38	379	100	424	277	45	162	44	583		
11	2	358	29	375	101	380	240	54	216	59	553		
12	24	276	22	348	93	309	69	27	188	52	407		

りん化合物
りん酸アンモニウム (工業用) (21)

年 月	生 産 量 (t)	消 費 量 (t)	出 荷			在 庫 量 (t)	生 産 量 (t)	出 荷			在 庫 量 (t)
			販 売		そ の 他 (t)			販 売		そ の 他 (t)	
			数 量 (t)	金 額 (百万円)				数 量 (t)	金 額 (百万円)		
平成3年	8,961	138	9,193	1,510	266	734	19,820	20,376	2,891	-	2,465
4年	11,224	136	10,633	1,592	296	895	19,581	19,626	2,715	-	2,060
5年	9,245	145	8,762	1,422	307	929	24,465	23,878	3,442	110	2,368
6年	8,302	329	7,679	1,151	290	933	23,549	22,743	3,377	64	2,926
6年 1月	612	9	678	105	34	820	1,938	1,609	238	3	2,675
2	680	15	664	105	32	789	1,876	1,638	248	2	2,896
3	675	13	662	106	29	760	1,487	1,908	283	4	2,457
4	790	20	634	101	11	885	2,125	1,924	285	5	2,636
5	926	21	609	96	22	1,159	2,204	2,092	309	-	2,730
6	741	170	487	59	18	1,225	2,090	2,425	362	22	2,352
7	430	16	593	90	10	1,036	2,061	1,974	292	2	2,418
8	461	17	540	83	45	895	2,025	2,160	317	18	2,249
9	570	12	639	95	25	789	2,318	2,044	302	-	2,509
10	754	12	732	103	16	783	2,121	2,127	316	3	2,488
11	748	10	734	105	31	756	2,033	1,633	239	3	2,874
12	915	14	707	102	17	933	1,271	1,209	186	2	2,926

カリウム塩
水酸化カリウム (23)

年 月	受 入 量 (t)	生 産 量 (t)	消 費 量 (t)	出 荷			在 庫 量 (t)
				販 売		そ の 他 (t)	
				数 量 (t)	金 額 (百万円)		
平成3年	1,902	155,506	64,448	92,247	12,693	628	4,129
4年	1,128	160,824	69,353	90,383	12,633	2,131	4,213
5年	2,211	165,172	75,588	86,775	12,091	4,133	5,108
6年	13,071	167,405	80,027	83,537	11,339	16,240	5,769
6年 1月	102	14,869	6,666	6,209	831	1,297	5,912
2	602	13,879	6,307	6,485	979	940	6,661
3	807	15,012	6,585	7,276	984	1,591	7,028
4	524	14,185	6,380	6,727	899	1,374	7,257
5	318	15,079	7,011	6,212	838	1,473	7,958
6	542	14,013	7,222	8,034	1,091	-	7,257
7	253	14,552	6,806	6,792	914	1,113	7,351
8	241	12,186	6,116	6,391	851	932	6,335
9	922	12,047	6,016	6,443	850	1,452	5,387
10	2,906	14,019	7,303	6,382	852	3,013	5,611
11	3,006	13,977	6,964	9,525	1,310	550	5,551
12	2,848	13,587	6,651	7,061	939	2,505	5,769

カリウム塩
炭酸カリウム (24)

年 月	受 入 量 (t)	生 産 量 (t)	消 費 量 (t)	出 荷			在 庫 量 (t)
				販 売		そ の 他 (t)	
				数 量 (t)	金 額 (百万円)		
平成3年	30	72,731	458	65,210	10,075	7,679	4,102
4年	-	74,050	464	65,104	10,188	7,863	4,721
5年	-	79,915	522	73,259	11,450	7,181	3,668
6年	2,658	80,752	661	77,076	12,080	6,259	3,069
6年1月	-	6,484	35	5,039	781	497	4,578
2	-	6,500	37	6,224	945	448	4,369
3	-	6,669	38	5,272	816	397	5,331
4	-	6,389	89	5,587	884	706	5,338
5	430	6,907	126	6,158	973	383	6,008
6	178	7,161	128	8,485	1,326	553	4,181
7	695	7,514	36	7,224	1,137	756	4,368
8	-	6,272	66	5,614	883	567	4,393
9	665	5,560	8	6,385	1,002	834	3,391
10	479	7,521	11	7,844	1,237	409	3,124
11	-	6,791	16	6,893	1,088	433	2,573
12	211	6,984	71	6,351	1,007	276	3,069

バリウム塩
塩化バリウム (25)

年 月	受 入 量 (t)	生 産 量 (t)	消 費 量 (t)	出 荷			在 庫 量 (t)
				販 売		そ の 他 (t)	
				数 量 (t)	金 額 (百万円)		
平成3年	-	9,242	1,259	8,617	1,084	-	744
4年	-	10,323	824	8,161	1,004	-	2,082
5年	-	8,992	1,220	7,871	947	-	1,982
6年	-	8,824	1,182	8,216	987	-	1,408
6年1月	-	738	184	617	74	-	1,919
2	-	678	104	506	60	-	1,987
3	-	778	125	563	66	-	2,077
4	-	808	23	767	89	-	2,095
5	-	991	100	664	79	-	2,322
6	-	714	25	740	87	-	2,271
7	-	708	196	708	89	-	2,075
8	-	376	18	800	99	-	1,633
9	-	530	88	718	91	-	1,357
10	-	929	88	730	88	-	1,468
11	-	874	88	696	84	-	1,558
12	-	700	143	707	83	-	1,408

バリウム塩
炭酸バリウム (26)

年 月	受 入 量 (t)	生 産 量 (t)	出 荷			在 庫 量 (t)
			販 売		そ の 他 (t)	
			数 量 (t)	金 額 (百万円)		
平成3年	-	30,021	30,323	4,071	-	3,251
4年	-	28,619	28,904	3,802	-	2,966
5年	-	30,673	30,113	3,853	-	3,511
6年	-	31,409	31,940	4,114	-	2,977
6年1月	-	2,651	2,555	317	-	3,607
2	-	2,653	2,180	284	-	4,080
3	-	1,698	2,425	310	-	3,353
4	-	3,098	2,794	350	-	3,657
5	-	3,146	2,619	347	-	4,184
6	-	3,095	2,750	364	-	4,529
7	-	2,709	2,760	365	-	4,475
8	-	1,629	2,991	402	-	3,113
9	-	2,201	2,571	318	-	2,743
10	-	3,091	2,981	385	-	2,853
11	-	2,954	2,772	367	-	3,035
12	-	2,484	2,542	306	-	2,977

バリウム塩
硫酸バリウム (27)

年 月	受 入 量 (t)	生 産 量 (t)	消 費 量 (t)	出 荷			在 庫 量 (t)
				販 売		そ の 他 (t)	
				数 量 (t)	金 額 (百万円)		
平成3年	796	21,029	11	22,400	2,567	-	1,971
4年	911	21,416	12	21,627	2,474	-	2,659
5年	905	20,288	12	21,213	2,363	-	2,627
6年	976	25,083	7	27,208	2,686	-	1,920
6年1月	62	1,917	1	2,107	210	-	2,947
2	74	2,182	1	1,968	199	-	3,235
3	68	2,592	1	2,239	220	-	3,656
4	97	2,295	1	2,169	213	-	3,879
5	73	2,056	1	2,150	212	-	3,857
6	73	1,759	1	2,381	237	-	3,305
7	80	2,345	-	2,269	221	-	3,459
8	92	1,543	-	2,172	219	-	2,923
9	88	1,867	-	2,439	238	-	2,439
10	87	2,167	-	2,386	235	-	2,307
11	86	2,063	1	2,397	237	-	2,058
12	96	2,297	-	2,531	244	-	1,920

注 沈降性及び水溶性の合計である。

亜鉛化合物
亜鉛華 (28)

年 月	受 入 量 (t)	生 産 量 (t)	消 費 量 (t)	出 荷			在 庫 量 (t)
				販 売		そ の 他 (t)	
				数 量 (t)	金 額 (百万円)		
平成3年	509	84,932	38	86,085	20,242	-	4,532
4年	387	82,334	38	81,966	19,192	37	5,211
5年	-	75,203	58	75,649	14,035	-	4,691
6年	11	73,888	17	74,038	13,035	1	4,533
6年1月	-	5,366	-	5,251	967	-	4,806
2	-	5,497	-	5,413	1,011	-	4,890
3	-	6,153	2	6,472	1,163	1	4,569
4	-	5,950	3	6,317	1,099	-	4,199
5	-	6,505	-	5,649	981	-	5,055
6	-	6,781	1	6,514	1,120	-	5,321
7	-	7,054	-	6,245	1,089	-	6,130
8	-	5,403	-	5,742	973	-	5,792
9	-	6,106	-	6,714	1,135	-	5,183
10	-	6,637	-	6,830	1,174	-	4,990
11	-	6,167	11	6,806	1,220	-	4,338
12	11	6,269	-	6,085	1,103	-	4,533

亜鉛化合物
硫酸亜鉛 (29)

年 月	受 入 量 (t)	生 産 量 (t)	出 荷			在 庫 量 (t)	生 産 量 (t)	出 荷		在 庫 量 (t)
			販 売		そ の 他 (t)			販 売		
			数 量 (t)	金 額 (百万円)				数 量 (t)	金 額 (百万円)	
平成3年	-	14,407	14,663	1,278	479	18,997	19,668	1,754	942	
4年	-	14,589	14,390	1,269	676	19,134	19,431	1,681	1,116	
5年	-	12,850	12,951	1,115	575	17,566	17,664	1,537	1,448	
6年	-	11,590	11,646	966	519	15,019	15,584	1,442	1,263	
6年1月	-	991	940	80	626	1,136	1,158	111	1,384	
2	-	1,060	947	82	739	1,103	1,138	110	1,398	
3	-	973	1,041	86	671	1,327	1,388	129	1,374	
4	-	1,036	969	83	738	1,340	1,204	111	1,537	
5	-	999	959	81	778	942	1,145	109	1,363	
6	-	822	1,041	88	559	1,539	1,412	129	1,541	
7	-	1,021	927	78	653	1,231	1,249	111	1,551	
8	-	1,108	988	81	773	1,097	1,340	138	1,357	
9	-	810	805	64	778	1,264	1,331	122	1,320	
10	-	916	921	75	773	1,443	1,480	139	1,333	
11	-	861	917	73	717	1,315	1,496	131	1,203	
12	-	993	1,191	97	519	1,282	1,243	103	1,263	

鉛化合物
鉛丹 (31)鉛化合物
リサーチ (32)

年 月	受入量 (t)	生産量 (t)	消費量 (t)	出 荷		在庫量 (t)	受入量 (t)	生産量 (t)	消費量 (t)	出 荷		在庫量 (t)
				販 数 (t)	売 金 額 (百万円)					販 数 (t)	売 金 額 (百万円)	
平成3年	-	10,231	-	10,405	1,926	867	-	54,174	12,754	41,084	6,992	1,525
4年	-	9,226	-	9,015	1,561	1,076	-	47,614	11,171	35,943	5,837	2,025
5年	-	8,572	-	9,669	1,576	975	-	47,540	11,093	36,809	5,207	1,661
6年	-	8,892	-	9,126	1,540	742	10	46,374	9,948	35,287	5,123	2,808
6年1月	-	571	-	542	92	1,004	-	3,567	639	2,421	350	2,168
2	-	651	-	600	100	1,056	10	3,474	908	2,572	380	2,173
3	-	699	-	718	118	1,038	-	3,584	989	2,852	396	1,917
4	-	752	-	706	116	1,085	-	4,076	1,042	3,196	456	1,756
5	-	639	-	647	105	1,076	-	4,106	860	2,817	394	2,185
6	-	730	-	842	145	964	-	3,841	897	2,970	419	2,159
7	-	748	-	847	145	865	-	3,482	743	2,709	395	2,189
8	-	716	-	790	131	791	-	3,852	671	3,156	442	2,215
9	-	845	-	1,000	163	629	-	4,158	828	3,276	529	2,268
10	-	916	-	859	157	686	-	4,178	758	3,443	460	2,240
11	-	845	-	908	156	623	-	3,710	890	2,822	428	2,238
12	-	780	-	661	112	742	-	4,346	723	3,053	475	2,808

クロム化合物 (33)

年 月	受入量 (t)	生産量 (t)	消費量 (t)	出 荷		在庫量 (t)	
				販 数 (t)	売 金 額 (百万円)		
							そ の 他 (t)
平成3年	1	61,844	32,804	28,173	8,946	1,198	2,365
4年	-	61,354	32,563	25,780	7,561	1,141	4,237
5年	10	57,606	31,242	25,366	7,365	922	4,463
6年	-	53,633	29,911	24,456	5,905	628	3,101
6年1月	-	4,149	2,466	1,691	531	23	4,432
2	-	4,207	2,500	1,937	570	15	4,187
3	-	4,639	2,869	2,099	624	38	3,820
4	-	3,944	1,953	2,214	502	216	3,381
5	-	4,305	2,637	1,820	421	26	3,203
6	-	5,566	3,041	2,232	530	34	3,462
7	-	4,262	2,294	2,088	490	100	3,242
8	-	2,200	1,178	1,717	379	87	2,460
9	-	5,479	3,059	2,028	461	11	2,841
10	-	5,090	2,755	2,130	455	31	3,015
11	-	5,467	2,650	2,205	466	28	3,599
12	-	4,325	2,509	2,295	475	19	3,101

注 重クロム酸カリウム、重クロム酸ナトリウム及び無水クロム酸の合計である。

水銀化合物 (34)

年 月	受入量 (kg)	生産量 (kg)	消費量 (kg)	出 荷		在庫量 (kg)	
				販 数 (kg)	売 金 額 (百万円)		
							そ の 他 (kg)
平成3年	10,875	90,786	2,416	101,660	271	195	6,323
4年	14,000	65,314	1,354	75,388	186	-	8,895
5年	15,085	36,077	1,235	52,962	145	-	5,851
6年	7,375	28,453	1,050	36,305	105	-	4,322
6年1月	3,300	1,658	126	6,337	14	-	4,345
2	650	4,047	127	2,975	8	-	5,940
3	36	2,089	-	3,446	10	-	4,619
4	59	2,312	20	2,433	8	-	4,537
5	1,130	4,244	-	2,444	8	-	7,467
6	-	1,884	236	1,999	7	-	7,115
7	-	2,406	36	2,732	7	-	6,753
8	300	1,343	-	2,677	9	-	5,718
9	-	1,594	232	1,679	6	-	5,401
10	1,350	2,452	246	3,133	9	-	5,823
11	550	2,740	17	3,581	10	-	5,516
12	-	1,684	10	2,869	9	-	4,322

注 塩化第二水銀、酸化第二水銀及び銀朱の合計である。

鉄化合物
塩化第二鉄 (35)

年 月	受入量 (t)	生産量 (t)	消費量 (t)	出 荷		在庫量 (t)	
				販 数 (t)	売 金 額 (百万円)		
							そ の 他 (t)
平成3年	27,934	411,604	6,789	432,351	9,223	-	8,593
4年	29,479	406,900	7,493	428,047	9,103	261	9,162
5年	30,185	436,425	8,021	459,058	9,739	-	8,695
6年	41,930	471,162	12,554	500,053	10,778	-	9,163
6年1月	2,062	36,112	813	36,465	786	-	9,591
2	2,414	37,777	865	39,400	847	-	9,517
3	2,879	42,076	1,022	44,222	959	-	9,228
4	2,401	39,821	883	41,355	888	-	9,212
5	2,633	35,943	961	38,381	813	-	8,445
6	2,894	42,195	1,005	44,221	945	-	8,311
7	4,111	42,911	1,285	43,792	940	-	10,256
8	3,749	36,497	974	40,214	856	-	9,312
9	4,136	39,967	1,239	42,576	926	-	9,600
10	4,376	39,939	1,079	42,830	926	-	9,990
11	5,161	39,041	932	43,106	951	-	10,154
12	5,114	38,883	1,496	43,491	943	-	9,163

鉄化合物
酸化第二鉄 (36)

年 月	受入量 (t)	生産量 (t)	消費量 (t)	出 荷		在庫量 (t)	
				販 数 (t)	売 金 額 (百万円)		
							そ の 他 (t)
平成3年	18,894	226,983	28,543	216,413	42,361	922	25,308
4年	18,785	211,702	25,217	200,408	41,768	445	29,723
5年	15,451	195,159	21,065	192,501	39,902	88	27,058
6年	16,304	207,447	19,879	209,589	41,192	-	21,345
6年1月	1,247	15,095	1,498	14,429	2,995	-	27,474
2	1,096	16,210	1,397	14,757	3,129	-	28,626
3	1,456	16,816	1,830	18,502	3,620	-	26,566
4	1,537	15,793	1,530	17,942	3,799	-	24,425
5	1,246	17,464	1,543	16,750	3,322	-	24,841
6	1,404	17,709	1,762	18,300	3,696	-	23,892
7	1,409	18,359	1,617	18,507	3,567	-	23,536
8	1,419	17,422	1,757	17,199	3,218	-	23,423
9	1,394	18,381	1,752	18,442	3,544	-	23,003
10	1,250	15,326	1,665	18,835	3,510	-	19,079
11	1,412	19,516	1,745	18,894	3,626	-	19,369
12	1,434	19,356	1,783	17,032	3,166	-	21,345

顔料
黄鉛 (37)顔料
レーキ (合計) (38~39)

年 月	生産量 (t)	消費量 (t)	出 荷		在庫量 (t)	受入量 (t)	生産量 (t)	消費量 (t)	出 荷		在庫量 (t)	
			販 数 (t)	売 金 額 (百万円)					販 数 (t)	売 金 額 (百万円)		
												そ の 他 (t)
平成3年	7,927	346	7,433	3,650	1,052	20	11,334	1,422	7,088	15,824	2,576	925
4年	8,114	343	7,476	3,732	1,344	19	11,019	1,475	7,025	15,283	2,615	833
5年	7,046	363	6,879	3,457	1,145	48	12,032	1,941	7,412	17,960	2,447	1,264
6年	7,068	320	6,786	3,299	1,109	63	13,183	1,816	8,510	20,633	2,937	1,413
6年1月	523	25	485	242	1,157	3	1,045	139	669	1,660	243	1,349
2	595	24	482	237	1,247	4	1,047	144	633	1,533	210	1,411
3	548	26	528	256	1,241	3	1,111	148	709	1,734	245	1,427
4	579	27	547	264	1,247	6	1,139	165	718	1,772	232	1,448
5	537	26	595	288	1,164	5	985	140	684	1,686	230	1,395
6	636	29	604	295	1,166	6	1,158	156	733	1,839	271	1,395
7	636	30	617	301	1,154	8	1,073	134	726	1,673	227	1,394
8	476	26	534	257	1,072	3	1,134	144	729	1,734	252	1,405
9	575	29	618	297	999	8	1,178	162	814	1,839	259	1,360
10	650	25	570	275	1,055	7	1,105	157	692	1,754	263	1,428
11	643	27	643	313	1,028	5	1,150	169	712	1,746	274	1,431
12	670	26	563	275	1,109	5	1,058	158	691	1,663	231	1,413

年 月	顔料 レーキ (アゾレーキ) (38)						顔料 レーキ (染色) (39)						
	受入量 (t)	生産量 (t)	消費量 (t)	出 荷		在庫量 (t)	生産量 (t)	消費量 (t)	出 荷		在庫量 (t)		
				数 量 (t)	金 額 (百万円)				数 量 (t)	金 額 (百万円)			
平成3年	11	10,599	1,421	6,364	12,891	2,571	853	735	1	724	2,933	5	72
4年	14	10,379	1,475	6,380	12,494	2,612	765	640	-	645	2,789	3	68
5年	41	11,378	1,940	6,767	15,297	2,442	1,190	654	1	645	2,663	5	74
6年	47	12,502	1,816	7,811	17,973	2,932	1,341	681	-	699	2,659	5	72
6年 1月	3	994	139	615	1,448	242	1,274	51	-	54	212	1	75
2	3	992	144	578	1,334	210	1,338	55	-	55	199	-	73
3	2	1,055	148	646	1,511	244	1,358	56	-	63	223	1	69
4	4	1,078	165	660	1,555	231	1,376	61	-	58	217	1	72
5	4	924	140	623	1,463	230	1,323	61	-	61	223	-	72
6	4	1,095	156	669	1,588	271	1,323	63	-	64	251	-	72
7	5	1,012	134	669	1,451	227	1,314	61	-	57	222	-	80
8	2	1,076	144	672	1,524	251	1,324	58	-	57	210	1	81
9	7	1,117	162	753	1,596	259	1,276	61	-	61	243	-	84
10	5	1,063	157	638	1,555	263	1,353	42	-	54	199	-	75
11	4	1,094	169	651	1,503	274	1,361	56	-	61	243	-	70
12	4	1,002	158	637	1,445	230	1,341	56	-	54	218	1	72

フタロシアニン系顔料 (40)

年 月	受入量 (t)	生産量 (t)	消費量 (t)	出 荷		在庫量 (t)	
				販 売			そ の 他 (t)
				数 量 (t)	金 額 (百万円)		
平成3年	58	12,372	1,671	9,026	20,813	1,559	670
4年	17	12,761	1,553	9,408	19,727	1,646	837
5年	8	12,750	1,748	9,456	21,441	1,467	906
6年	7	13,181	1,511	9,935	21,899	1,794	845
6年 1月	-	973	117	737	1,641	150	875
2	1	1,050	127	774	1,739	126	898
3	1	1,146	124	870	1,899	133	917
4	1	1,089	121	801	1,755	134	951
5	-	1,018	118	814	1,762	139	898
6	-	1,171	134	893	1,971	169	874
7	1	1,098	131	871	1,896	134	836
8	1	1,065	119	804	1,792	154	821
9	1	1,154	132	890	1,926	175	779
10	1	1,116	127	783	1,756	168	817
11	-	1,197	131	853	1,888	171	859
12	-	1,104	130	845	1,875	141	845

顔料
カドミウム顔料 (41)

年 月	生産量 (kg)	消費量 (kg)	出 荷		在庫量 (kg)	顔料 酸化チタン (合計) (42~43)		出 荷		在庫量 (t)
			販 売			受入量 (t)	生産量 (t)	販 売		
			数 量 (kg)	金 額 (百万円)				数 量 (t)	金 額 (百万円)	
平成3年	246,960	8,880	239,934	772	31,491	7,513	279,054	275,732	108,758	27,212
4年	240,409	8,661	238,561	703	24,678	5,181	252,326	262,730	103,111	19,534
5年	230,962	8,532	225,548	622	21,561	3,046	245,992	241,257	94,097	24,726
6年	204,906	7,105	192,844	546	26,517	3,448	237,956	244,360	89,224	19,550
6年 1月	22,547	505	18,625	50	24,978	49	13,833	16,816	6,529	21,612
2	17,233	525	13,782	43	27,904	383	20,757	19,847	7,309	22,725
3	16,223	575	18,469	47	25,083	49	20,734	24,688	8,795	18,645
4	15,835	580	16,043	49	24,294	56	22,290	19,560	7,482	21,251
5	13,510	520	12,962	40	24,322	386	20,249	19,338	7,335	22,378
6	17,975	630	18,541	48	23,126	45	22,777	21,688	7,833	23,307
7	17,612	630	19,327	50	20,781	50	18,867	19,223	7,098	22,821
8	20,737	640	14,404	46	26,474	356	14,774	19,108	7,072	20,683
9	19,701	827	17,282	46	28,066	848	18,840	20,940	7,602	19,231
10	14,931	553	16,814	48	25,630	57	19,902	21,051	7,445	17,959
11	13,792	560	12,041	41	26,821	953	21,426	21,540	7,600	18,593
12	14,810	560	14,554	39	26,517	216	21,507	20,561	7,124	19,550

注 硫セレン化カドミウム、硫化カドミウム及びその他のカドミウムの合計である。

酸化チタン
(アナタース型) (42)

年 月	受入量 (t)	生産量 (t)	出 荷		在庫量 (t)	生産量 (t)	酸化チタン (ルチル型) (43)		在庫量 (t)
			販 売				そ の 他 (t)		
			数 量 (t)	金 額 (百万円)				数 量 (t)	
平成3年	1,361	60,189	61,717	24,098	6,854	218,865	214,015	84,660	20,358
4年	1,373	57,716	58,584	22,639	7,359	194,610	204,146	80,472	12,175
5年	819	56,572	57,192	21,772	7,558	189,420	184,065	72,324	17,168
6年	587	58,404	60,842	19,474	5,707	179,552	183,518	69,750	13,843
6年 1月	49	3,822	4,398	1,649	7,031	10,011	12,418	4,880	14,581
2	43	5,259	4,697	1,746	7,636	15,498	15,150	5,563	15,089
3	49	5,427	5,220	1,947	7,892	15,307	19,468	6,848	10,753
4	56	5,806	6,133	2,092	7,621	16,484	13,427	5,391	13,630
5	46	4,874	5,124	1,796	7,417	15,375	14,214	5,539	14,961
6	45	5,502	5,305	1,579	7,659	17,275	16,383	6,254	15,648
7	50	4,792	4,874	1,436	7,627	14,075	14,349	5,662	15,194
8	50	3,383	4,517	1,404	6,543	13,391	14,591	5,668	14,140
9	44	3,998	5,235	1,536	5,350	14,842	15,705	6,066	13,881
10	57	4,653	5,296	1,497	4,764	15,249	15,755	5,948	13,195
11	52	5,745	5,031	1,412	5,530	15,681	16,509	6,188	13,063
12	46	5,143	5,012	1,380	5,707	16,364	15,549	5,744	13,843

カーボンブラック (44)

年 月	受入量 (t)	生産量 (t)	消費量 (t)	出 荷		在庫量 (t)	
				販 売			そ の 他 (t)
				数 量 (t)	金 額 (百万円)		
平成3年	14,854	792,942	6,709	787,863	108,863	4,829	51,696
4年	5,331	770,711	6,848	763,045	101,259	4,065	53,843
5年	7,548	701,881	7,700	701,630	90,097	4,923	49,203
6年	7,790	703,520	6,096	702,793	82,936	6,492	45,206
6年 1月	373	51,695	616	50,162	6,248	172	50,319
2	483	51,421	418	54,435	6,780	254	47,110
3	465	59,841	537	59,185	7,024	304	47,391
4	451	53,804	433	56,152	6,528	385	44,706
5	279	53,841	370	51,933	6,159	433	46,098
6	499	58,538	548	60,861	6,959	411	43,314
7	866	62,018	490	62,439	7,266	789	42,479
8	432	59,778	510	52,444	6,103	433	49,342
9	780	60,710	546	62,845	7,424	744	46,704
10	924	65,446	578	65,602	7,609	663	46,230
11	1,308	60,729	503	65,336	7,651	1,082	41,344
12	930	65,699	547	61,399	7,184	822	45,206

注 カーボンブラックは、カラー用とラバー用の合計である。

活性炭
(合計) (45~46)

年 月	受入量 (t)	生産量 (t)	消費量 (t)	出 荷		在庫量 (t)	
				販 売			そ の 他 (t)
				数 量 (t)	金 額 (百万円)		
平成3年	9,962	66,824	89	72,301	30,163	2,144	11,868
4年	9,944	68,657	122	73,750	31,816	2,050	14,547
5年	9,174	65,125	89	71,025	30,583	1,830	15,898
6年	10,003	82,758	72	92,397	36,433	1,765	14,802
6年 1月	731	5,178	9	6,140	2,579	102	15,938
2	732	6,471	9	7,063	3,013	144	15,924
3	875	7,787	-	9,124	3,518	108	15,353
4	738	5,770	10	6,451	2,579	145	15,256
5	606	5,967	9	5,953	2,339	145	15,721
6	670	7,703	10	8,084	3,147	128	15,872
7	1,304	8,626	10	9,990	3,780	139	15,659
8	1,130	7,584	1	9,210	3,454	221	14,941
9	791	8,125	9	9,594	3,706	110	14,145
10	820	6,373	1	7,014	2,898	194	14,129
11	936	6,556	2	6,712	2,665	203	14,704
12	670	6,618	2	7,062	2,757	126	14,802

活性炭 (粒状) (45)

年 月	受 入 量 (t)	生 産 量 (t)	消 費 量 (t)	出 荷			在 庫 量 (t)
				販 売		そ の 他 (t)	
				数 量 (t)	金 額 (百万円)		
平成3年	6,981	40,659	89	44,816	19,925	1,878	7,420
4年	6,963	42,476	122	47,006	21,667	1,785	7,946
5年	6,649	42,298	89	46,406	21,374	1,532	8,863
6年	6,960	48,551	72	53,354	22,856	1,495	9,588
6年1月	626	3,290	9	4,064	1,851	79	8,767
2	590	3,998	9	4,498	2,110	114	8,734
3	742	4,899	-	6,109	2,479	87	8,179
4	567	3,554	10	4,109	1,766	116	8,065
5	502	3,767	9	3,762	1,562	118	8,444
6	548	4,400	10	4,767	2,011	113	8,502
7	600	4,396	10	4,675	1,998	123	8,686
8	596	3,813	1	4,048	1,684	200	8,846
9	356	4,203	9	4,491	1,915	87	8,818
10	595	3,741	1	4,201	1,908	169	8,783
11	752	4,149	2	4,237	1,767	184	9,261
12	486	4,341	2	4,393	1,806	105	9,588

注 活性炭のうち粒状には破砕炭を含む。

活性炭 (粉状) (46)

年 月	受 入 量 (t)	生 産 量 (t)	出 荷			在 庫 量 (t)
			販 売		そ の 他 (t)	
			数 量 (t)	金 額 (百万円)		
平成3年	2,981	26,165	27,485	10,238	266	4,448
4年	2,981	26,181	26,744	10,149	265	6,601
5年	2,525	22,827	24,619	9,209	298	7,035
6年	3,043	34,207	39,043	13,577	270	5,214
6年1月	105	1,888	2,076	728	23	7,171
2	142	2,473	2,565	903	30	7,190
3	133	2,888	3,015	1,039	21	7,174
4	171	2,216	2,342	812	29	7,191
5	104	2,200	2,191	776	27	7,277
6	122	3,303	3,317	1,136	15	7,370
7	704	4,230	5,315	1,782	16	6,973
8	534	3,771	5,162	1,770	21	6,095
9	435	3,922	5,103	1,791	23	5,327
10	225	2,632	2,813	990	25	5,346
11	184	2,407	2,475	898	19	5,443
12	184	2,277	2,669	951	21	5,214

よ う 素 (47)

年 月	受 入 量 (t)	生 産 量 (t)	消 費 量 (t)	出 荷			在 庫 量 (t)
				販 売		そ の 他 (t)	
				数 量 (t)	金 額 (百万円)		
平成3年	906	7,492	632	6,214	9,826	175	2,669
4年	942	6,764	709	5,514	8,129	150	4,002
5年	455	6,489	555	6,058	6,976	164	4,170
6年	484	5,592	584	6,745	6,436	204	2,713
6年1月	51	523	57	533	480	27	4,127
2	49	471	50	519	487	28	4,050
3	60	532	68	657	614	38	3,879
4	43	491	54	775	684	19	3,565
5	41	460	50	602	573	19	3,395
6	32	403	41	602	547	10	3,177
7	54	439	59	529	516	22	3,060
8	31	384	40	559	509	10	2,866
9	35	397	56	528	515	13	2,701
10	34	476	45	557	578	9	2,600
11	23	498	39	503	532	-	2,579
12	31	518	25	381	399	9	2,713

四塩化炭素 (48)

年 月	受 入 量 (t)	生 産 量 (t)	消 費 量 (t)	出 荷			在 庫 量 (t)
				販 売		そ の 他 (t)	
				数 量 (t)	金 額 (百万円)		
平成3年	9,370	51,475	25,926	34,260	2,972	574	4,502
4年	12,754	49,539	26,279	30,253	2,361	5,869	4,394
5年	11,772	53,171	24,595	30,467	2,457	11,102	3,173
6年	8,492	36,705	15,904	20,890	1,856	7,625	3,951
6年1月	1,354	4,887	2,153	2,314	175	1,209	3,738
2	903	4,204	675	3,350	308	748	4,072
3	1,126	4,203	1,751	3,194	296	981	3,475
4	1,202	3,828	1,786	1,533	120	997	4,189
5	889	3,788	1,781	1,109	86	743	5,233
6	156	2,506	1,931	1,966	172	31	3,967
7	153	2,257	31	809	64	487	5,050
8	530	1,517	924	565	57	375	5,233
9	615	2,290	1,630	1,234	121	472	4,802
10	854	1,980	1,420	872	80	842	4,502
11	697	2,292	1,724	1,459	133	10	4,298
12	13	2,953	98	2,485	244	730	3,951

含水微粉けい酸及びけい酸カルシウム
(天然品及び肥料用を除く) (49)

年 月	生 産 量 (t)	消 費 量 (t)	出 荷			在 庫 量 (t)
			販 売		そ の 他 (t)	
			数 量 (t)	金 額 (百万円)		
平成3年	39,550	33	39,238	8,058	-	3,871
4年	38,221	20	38,120	7,930	-	3,952
5年	36,199	34	35,591	7,466	-	4,527
6年	35,758	31	37,004	8,050	2	3,248
6年1月	2,208	3	2,639	554	-	4,092
2	2,982	-	2,745	562	-	4,329
3	2,737	2	3,482	760	-	3,582
4	3,049	-	2,951	633	-	3,681
5	3,259	-	2,832	603	2	4,106
6	3,193	2	3,227	709	-	4,070
7	2,930	2	3,336	722	-	3,662
8	2,885	6	2,988	647	-	3,554
9	2,921	11	3,380	737	-	3,084
10	2,998	3	3,056	670	-	3,024
11	3,299	1	3,207	705	-	3,113
12	3,297	1	3,161	747	-	3,248

注 通称ホワイトカーボンといわれているものの合計である。

けい酸ナトリウム (50)

年 月	受 入 量 (t)	生 産 量 (t)	消 費 量 (t)	出 荷			在 庫 量 (t)
				販 売		そ の 他 (t)	
				数 量 (t)	金 額 (百万円)		
平成3年	24,541	786,102	123,452	684,804	19,305	20	21,162
4年	32,453	721,473	123,397	632,969	17,647	-	18,722
5年	41,201	728,550	110,923	654,167	17,631	-	23,386
6年	45,653	830,746	117,981	746,665	19,699	10,441	26,082
6年1月	3,831	61,119	8,304	54,889	1,470	792	25,727
2	3,904	64,312	9,316	58,204	1,545	741	25,684
3	4,256	68,251	10,457	61,301	1,648	889	25,544
4	3,202	67,126	9,878	58,308	1,571	810	26,881
5	2,767	59,139	9,732	50,952	1,306	1,046	27,055
6	3,325	72,695	10,656	64,844	1,703	937	26,636
7	3,719	70,558	10,014	63,444	1,698	1,071	26,384
8	3,922	63,716	8,933	59,620	1,550	1,040	24,431
9	4,016	75,364	10,548	67,372	1,759	855	25,037
10	3,693	76,367	10,031	69,002	1,804	766	25,298
11	4,122	76,671	10,232	71,085	1,868	701	24,072
12	4,896	75,428	9,880	67,644	1,777	793	26,082

アルミノけい酸ナトリウム (51)
(粉末換算値)

年 月	受 入 量 (t)	生 産 量 (t)	消 費 量 (t)	出 荷			在 庫 量 (t)
				販 売		そ の 他 (t)	
				数 量 (t)	金 額 (百万円)		
平成3年	33,962	129,809	47,002	112,410	12,412	3,324	6,023
4年	22,376	125,055	38,716	104,707	11,698	4,551	5,479
5年	18,680	113,745	37,964	92,703	10,459	1,804	5,432
6年	25,083	105,876	44,123	86,344	9,996	-	5,848
6年1月	1,639	6,084	2,318	4,033	496	-	6,727
2	1,280	6,770	2,450	5,236	609	-	7,091
3	2,827	10,572	5,059	9,012	1,007	-	6,420
4	1,586	8,042	3,092	7,623	923	-	5,333
5	1,876	8,189	3,212	6,126	713	-	6,060
6	2,588	9,451	4,630	8,990	1,029	-	4,479
7	3,204	10,830	5,202	7,303	845	-	6,008
8	1,604	7,195	2,472	6,906	770	-	5,429
9	2,355	10,561	4,596	8,716	966	-	5,033
10	1,901	9,781	3,481	8,062	936	-	5,172
11	2,149	10,550	3,816	7,348	851	-	6,707
12	2,074	7,851	3,795	6,989	853	-	5,848

シアン化ナトリウム (52)

年 月	受 入 量 (t)	生 産 量 (t)	消 費 量 (t)	出 荷			在 庫 量 (t)
				販 売		そ の 他 (t)	
				数 量 (t)	金 額 (百万円)		
平成3年	-	24,740	21	20,813	4,175	5,257	4,256
4年	-	27,632	44	21,234	4,313	7,342	3,268
5年	-	26,024	76	19,514	3,919	6,972	2,734
6年	-	24,476	1	18,664	3,684	6,483	2,066
6年1月	-	2,282	-	1,656	344	673	2,687
2	-	1,799	-	1,293	261	719	2,474
3	-	1,346	-	1,544	316	364	1,912
4	-	1,318	-	1,453	286	295	1,482
5	-	2,304	-	1,461	296	340	1,985
6	-	2,447	-	1,501	299	366	2,565
7	-	1,978	1	1,232	255	300	3,010
8	-	2,048	-	1,234	250	515	3,309
9	-	1,704	-	1,921	399	631	2,461
10	-	2,402	-	1,914	338	751	2,201
11	-	2,138	-	1,589	300	801	1,949
12	-	2,710	-	1,866	339	728	2,066

過酸化水素 (100%換算値) (53)

年 月	生 産 量 (t)	消 費 量 (t)	出 荷			在 庫 量 (t)	受 入 量			生 産 量 (t)	消 費 量 (t)	出 荷			在 庫 量 (t)	
			販 売		そ の 他 (t)		数 量 (t)	金 額 (百万円)	数 量 (t)			金 額 (百万円)	販 売			そ の 他 (t)
			数 量 (t)	金 額 (百万円)									数 量 (t)	金 額 (百万円)		
平成3年	157,831	14,529	144,280	29,572	9,277	18,237	-	12,863	5,368	7,364	3,303	-	1,237	-		
4年	159,045	16,283	138,835	27,352	8,785	25,792	-	13,058	5,721	7,496	3,229	-	1,077	-		
5年	143,791	17,118	126,231	23,812	12,609	24,080	-	13,131	5,257	7,874	3,230	-	1,078	-		
6年	141,610	18,764	122,459	22,740	12,508	22,912	-	12,716	5,402	7,482	2,795	28	884	-		
6年1月	11,091	1,379	9,456	1,759	849	24,750	-	1,249	366	587	237	-	1,374	-		
2	13,421	1,369	8,948	1,700	1,162	27,261	-	1,089	413	529	207	-	1,521	-		
3	11,723	1,543	9,562	1,821	1,127	27,240	-	743	442	555	199	-	1,267	-		
4	10,981	1,553	9,501	1,813	826	27,019	-	924	445	723	268	-	1,023	-		
5	10,302	1,642	8,693	1,663	1,295	26,060	-	1,213	413	613	225	-	1,210	-		
6	9,352	1,838	10,595	1,944	1,056	22,806	-	1,255	533	745	276	-	1,187	-		
7	11,561	1,649	10,788	1,989	1,630	21,468	-	1,195	464	614	229	-	1,305	-		
8	10,918	1,169	11,138	2,004	1,148	20,116	-	788	406	459	180	-	1,228	-		
9	12,802	1,611	11,857	2,166	836	20,085	-	1,152	490	671	248	-	1,219	-		
10	11,087	1,757	11,399	2,071	306	18,865	-	666	505	661	242	-	719	-		
11	13,980	1,669	9,979	1,856	1,401	20,336	-	1,222	466	719	262	-	756	-		
12	14,392	1,585	10,543	1,954	872	22,912	-	1,220	459	606	222	28	884	-		

水加ヒドラジン (54)

化学石こう (二水塩換算値) (55)

年 月	受 入 量 (t)	生 産 量 (t)	消 費 量 (t)	出 荷			在 庫 量 (t)
				販 売		そ の 他 (t)	
				数 量 (t)	金 額 (百万円)		
平成3年	224,270	4,508,353	125,879	4,373,028	12,362	195,145	269,089
4年	218,457	4,321,857	131,199	4,227,006	11,788	207,119	247,990
5年	226,827	3,952,818	127,216	3,884,077	10,758	184,386	230,078
6年	186,099	3,873,416	124,818	3,698,261	9,958	219,514	247,093
6年1月	17,495	315,569	8,170	273,170	723	17,837	263,966
2	16,133	322,886	9,632	309,251	830	14,818	269,275
3	15,107	357,565	10,728	325,640	886	23,651	281,929
4	18,880	308,050	11,356	316,744	877	16,759	264,006
5	11,251	314,801	11,690	289,337	792	17,465	271,562
6	20,604	309,440	7,450	330,429	897	14,555	249,180
7	11,836	330,009	10,537	305,938	841	20,650	253,796
8	21,362	313,431	10,606	304,718	782	23,968	249,303
9	9,323	302,373	11,140	293,474	815	14,435	242,122
10	17,978	310,921	10,382	301,831	806	17,301	241,507
11	13,578	335,830	10,897	323,081	848	21,489	235,473
12	12,552	352,541	12,230	324,648	860	16,586	247,093

触媒 (合計) (56~65)

年 月	受 入 量 (t)	生 産 量 (t)	消 費 量 (t)	出 荷			在 庫 量 (t)
				販 売		そ の 他 (t)	
				数 量 (t)	金 額 (百万円)		
平成3年	797	54,817	2,902	52,303	123,278	70	9,226
4年	776	57,134	1,570	55,314	111,072	47	10,210
5年	372	58,392	566	57,668	99,848	801	10,210
6年	939	69,664	337	68,374	97,786	822	11,385
6年1月	97	4,881	23	5,143	6,940	28	10,088
2	67	5,172	15	3,379	6,264	82	11,848
3	11	5,534	28	5,770	8,712	87	11,518
4	158	6,517	33	5,664	7,985	59	12,438
5	59	5,532	39	5,671	8,202	13	12,305
6	50	6,402	38	6,327	9,115	105	12,288
7	30	6,178	16	7,183	10,230	72	11,228
8	14	5,280	26	5,562	6,909	78	10,857
9	64	5,894	23	5,654	8,354	48	11,089
10	97	5,672	20	5,760	9,008	52	11,025
11	117	6,623	17	6,811	8,261	117	10,821
12	175	5,979	59	5,450	7,807	81	11,385

触媒 (石油精製用) (56)

年 月	生 産 量 (t)	出 荷			在 庫 量 (t)	受 入 量 (t)	生 産 量 (t)	出 荷			在 庫 量 (t)		
		販 売		そ の 他 (t)				数 量 (t)	金 額 (百万円)	販 売		そ の 他 (t)	
		数 量 (t)	金 額 (百万円)							数 量 (t)			金 額 (百万円)
平成3年	13,232	14,046	6,517	1,364	151	10,263	9,400	8,607	-	4,042			
4年	15,191	14,672	6,849	2,049	-	12,180	12,571	11,289	6	3,645			
5年	17,662	18,029	7,326	1,683	26	13,038	12,696	12,411	-	4,014			
6年	27,023	26,482	9,004	2,224	141	13,935	13,288	11,845	13	4,789			
6年1月	2,101	2,503	634	1,281	-	1,006	810	745	-	4,210			
2	1,879	1,358	362	1,802	-	1,009	257	237	-	4,962			
3	1,607	2,041	526	1,367	-	1,268	1,119	1,118	-	5,111			
4	2,724	2,323	655	1,770	123	1,236	676	746	-	5,794			
5	2,176	1,825	665	2,121	18	1,271	1,560	1,600	-	5,523			
6	2,452	2,898	691	1,675	-	1,390	967	866	-	5,946			
7	2,349	2,155	1,447	1,869	-	1,378	2,186	1,624	-	5,138			
8	1,954	2,271	553	1,553	-	722	866	957	-	4,994			
9	2,604	2,080	944	2,076	-	974	1,067	1,097	-	4,901			
10	1,994	1,834	1,140	2,235	-	1,443	1,413	1,256	-	4,931			
11	2,663	2,737	740	2,161	-	1,197	1,850	1,235	13	4,265			
12	2,520	2,457	648	2,224	-	1,041	517	365	-	4,789			

触媒 (重油脱硫用) (57)

触媒 (石油化学品製造用) (58)

年 月	受 入 量 (t)	生 産 量 (t)	消 費 量 (t)	出 荷			在 庫 量 (t)
				販 売		そ の 他 (t)	
				数 量 (t)	金 額 (百万円)		
平成3年	262	13,575	2,814	11,025	27,307	33	1,944
4年	345	11,614	1,513	10,353	26,909	34	2,006
5年	216	11,267	479	10,937	22,460	641	1,709
6年	619	11,535	228	10,933	22,076	757	1,956
6年 1月	74	761	10	590	1,690	26	1,919
2	62	957	13	596	1,749	81	2,247
3	3	1,115	23	1,069	2,442	80	2,202
4	22	949	21	757	1,474	58	2,338
5	30	645	21	716	1,230	12	2,264
6	41	1,024	31	907	2,080	83	2,308
7	24	1,039	13	1,203	2,222	71	2,086
8	7	967	20	1,025	1,505	77	1,939
9	55	934	23	1,219	2,081	46	1,640
10	88	919	15	994	1,690	49	1,589
11	69	1,253	17	885	1,659	95	1,913
12	144	972	21	972	2,254	79	1,956

触媒 (高分子重合用) (59)

年 月	生 産 量 (t)	消 費 量 (t)	出 荷		在 庫 量 (t)	受 入 量 (t)	生 産 量 (t)	消 費 量 (t)	出 荷		そ の 他 (t)	在 庫 量 (t)
			販 売	金 額					販 売	金 額		
平成3年	5,060	2	4,972	4,710	525	28	2,742	44	2,597	4,866	36	706
4年	4,928	4	4,643	5,117	847	14	4,029	7	3,854	6,265	7	886
5年	4,283	5	4,393	4,927	730	19	2,909	3	2,629	4,658	160	1,037
6年	5,236	41	5,472	6,004	590	21	2,834	18	2,810	4,495	29	1,039
6年 1月	287	-	359	430	759	-	64	-	214	244	-	887
2	520	2	431	551	845	-	158	-	88	169	-	957
3	496	-	433	493	904	5	161	4	139	212	-	980
4	377	2	461	451	816	2	534	7	572	1,056	-	938
5	381	-	367	404	829	5	222	-	276	523	-	889
6	238	5	405	460	657	2	347	2	166	216	21	1,050
7	398	2	468	493	586	-	333	-	475	648	-	908
8	577	-	468	515	694	-	275	-	303	400	-	880
9	520	-	474	522	739	-	230	-	183	301	-	927
10	394	-	476	521	656	2	176	5	201	321	1	899
11	516	-	491	531	704	5	177	-	94	213	7	981
12	532	30	639	634	590	-	157	-	99	191	-	1,039

触媒 (油脂加工用) (61)

年 月	受 入 量 (t)	生 産 量 (t)	消 費 量 (t)	出 荷		在 庫 量 (t)	生 産 量 (t)	消 費 量 (t)	出 荷		そ の 他 (t)	在 庫 量 (t)
				販 売	金 額				販 売	金 額		
平成3年	233	1,908	41	2,171	3,058	313	739	738	1,899	38		38
4年	178	1,890	43	1,992	2,595	347	783	812	2,192	34		34
5年	110	1,506	66	1,566	1,888	307	695	693	1,568	36		36
6年	66	1,265	28	1,329	1,585	281	634	661	1,647	17		17
6年 1月	-	106	5	114	140	294	47	53	131	42		42
2	5	106	-	95	115	310	36	49	133	27		27
3	3	75	1	130	156	257	45	48	150	23		23
4	7	187	-	115	127	336	60	59	149	23		23
5	6	71	15	63	75	335	54	55	119	21		21
6	7	107	-	126	159	323	49	53	138	16		16
7	6	109	1	120	143	317	45	45	120	15		15
8	5	139	1	131	151	329	41	38	124	17		17
9	7	47	-	82	100	301	74	74	152	17		17
10	7	101	-	137	167	272	67	66	145	17		17
11	6	166	-	91	108	353	58	70	143	11		11
12	7	51	5	125	144	281	58	51	141	17		17

触媒 (医薬・食品製造用) (62)

年 月	受 入 量 (t)	生 産 量 (t)	消 費 量 (t)	出 荷		在 庫 量 (t)	生 産 量 (t)	消 費 量 (t)	出 荷		そ の 他 (t)	在 庫 量 (t)
				販 売	金 額				販 売	金 額		
平成3年	233	1,908	41	2,171	3,058	313	739	738	1,899	38		38
4年	178	1,890	43	1,992	2,595	347	783	812	2,192	34		34
5年	110	1,506	66	1,566	1,888	307	695	693	1,568	36		36
6年	66	1,265	28	1,329	1,585	281	634	661	1,647	17		17
6年 1月	-	106	5	114	140	294	47	53	131	42		42
2	5	106	-	95	115	310	36	49	133	27		27
3	3	75	1	130	156	257	45	48	150	23		23
4	7	187	-	115	127	336	60	59	149	23		23
5	6	71	15	63	75	335	54	55	119	21		21
6	7	107	-	126	159	323	49	53	138	16		16
7	6	109	1	120	143	317	45	45	120	15		15
8	5	139	1	131	151	329	41	38	124	17		17
9	7	47	-	82	100	301	74	74	152	17		17
10	7	101	-	137	167	272	67	66	145	17		17
11	6	166	-	91	108	353	58	70	143	11		11
12	7	51	5	125	144	281	58	51	141	17		17

触媒 (公害防止用計) (63~64)

年 月	生 産 量 (t)	消 費 量 (t)	出 荷		在 庫 量 (t)	生 産 量 (t)	消 費 量 (t)	出 荷		在 庫 量 (t)
			販 売	金 額				販 売	金 額	
平成3年	6,958	1	7,018	66,055	150	5,248	-	5,273	59,778	95
4年	6,209	3	6,196	49,630	163	4,907	-	4,898	45,226	104
5年	6,938	13	6,578	44,375	513	4,958	-	4,952	38,955	107
6年	7,142	22	7,236	40,951	411	4,999	-	5,014	34,747	92
6年 1月	506	8	496	2,912	516	373	-	374	2,560	106
2	507	-	499	2,941	524	390	-	408	2,677	88
3	765	-	749	3,585	540	432	-	432	2,842	88
4	438	3	695	3,305	283	400	-	388	2,565	100
5	704	3	804	3,578	180	367	-	368	2,608	99
6	794	-	801	4,499	173	505	-	512	3,786	92
7	526	-	518	3,523	181	455	-	456	3,273	91
8	601	5	433	2,684	346	357	-	331	2,300	117
9	490	-	471	3,149	366	420	-	419	2,896	118
10	576	-	637	3,763	304	461	-	471	3,241	108
11	588	-	545	3,596	354	442	-	450	3,200	100
12	647	3	588	3,417	411	397	-	405	2,800	92

触媒 (自動車排気ガス浄化用) (63)

年 月	生 産 量 (t)	消 費 量 (t)	出 荷		在 庫 量 (t)	生 産 量 (t)	消 費 量 (t)	出 荷		在 庫 量 (t)
			販 売	金 額				販 売	金 額	
平成3年	6,958	1	7,018	66,055	150	5,248	-	5,273	59,778	95
4年	6,209	3	6,196	49,630	163	4,907	-	4,898	45,226	104
5年	6,938	13	6,578	44,375	513	4,958	-	4,952	38,955	107
6年	7,142	22	7,236	40,951	411	4,999	-	5,014	34,747	92
6年 1月	506	8	496	2,912	516	373	-	374	2,560	106
2	507	-	499	2,941	524	390	-	408	2,677	88
3	765	-	749	3,585	540	432	-	432	2,842	88
4	438	3	695	3,305	283	400	-	388	2,565	100
5	704	3	804	3,578	180	367	-	368	2,608	99
6	794	-	801	4,499	173	505	-	512	3,786	92
7	526	-	518	3,523	181	455	-	456	3,273	91
8	601	5	433	2,684	346	357	-	331	2,300	117
9	490	-	471	3,149	366	420	-	419	2,896	118
10	576	-	637	3,763	304	461	-	471	3,241	108
11	588	-	545	3,596	354	442	-	450	3,200	100
12	647	3	588	3,417	411	397	-	405	2,800	92

触媒 (その他の公害防止用) (64)

年 月	生 産 量 (t)	消 費 量 (t)	出 荷		在 庫 量 (t)	受 入 量 (t)	生 産 量 (t)	消 費 量 (t)	出 荷		在 庫 量 (t)
			販 売	金 額					販 売	金 額	
平成3年	1,710	1	1,745	6,277	55	-	340	-	336	259	144
4年	1,302	3	1,298	4,404	59	-	310	-	221	227	233
5年	1,980	13	1,626	5,420	406	1	94	-	147	235	181
6年	2,143	22	2,222	6,204	319	-	60	-	163	180	78
6年 1月	133	8	122	352	410	-	3	-	4	15	180
2	117	-	91	263	436	-	-	-	6	8	174
3	333	-	317	743	452	-	2	-	42	28	134
4	38	3	307	740	183	-	12	-	6	21	140
5	337	3	436	969	81	-	8	-	5	9	143
6	289	-	289	713	81	-	1	-	4	7	140
7	71	-									

消石灰(2)

年 月	受 入 量 (t)	生 産 量 (t)	消 費 量 (t)	出 荷			在 庫 量 (t)
				販 売 数 量 (t)	金 額 (百万円)	そ の 他 (t)	
平成3年	168,075	2,019,258	722,002	1,435,254	20,912	28,607	29,094
4年	159,193	1,995,262	664,642	1,461,082	22,058	27,067	32,602
5年	151,385	1,926,884	633,420	1,418,367	20,884	25,538	33,440
6年	154,054	1,985,741	709,939	1,405,434	20,803	24,469	33,391
6年1月	11,975	148,506	53,580	105,833	1,553	1,851	32,658
2	11,491	143,861	49,180	103,087	1,543	1,949	33,794
3	14,438	171,014	54,717	132,450	1,998	2,352	29,725
4	13,453	167,675	52,106	130,260	1,963	2,241	26,246
5	11,899	161,128	56,656	112,570	1,645	1,687	28,359
6	12,906	169,296	64,356	112,411	1,679	1,878	31,917
7	12,890	163,523	55,545	116,830	1,726	1,783	34,172
8	13,009	171,112	63,146	120,567	1,770	2,402	32,177
9	13,220	171,397	62,922	118,266	1,745	2,464	33,142
10	12,886	159,289	54,397	118,400	1,754	1,999	30,523
11	13,040	176,290	68,531	118,639	1,730	1,970	30,711
12	12,847	182,650	74,803	116,121	1,698	1,893	33,391

軽質炭酸カルシウム (合計) (3~4)

年 月	受 入 量 (t)	生 産 量 (t)	出 荷			在 庫 量 (t)
			販 売 数 量 (t)	金 額 (百万円)	そ の 他 (t)	
平成3年	2,516	408,512	405,496	18,395	370	17,007
4年	2,206	405,493	405,089	17,590	349	19,278
5年	2,225	403,780	401,674	16,857	1,986	21,628
6年	2,102	394,272	395,283	16,141	1,935	20,598
6年1月	109	30,659	29,210	1,211	131	23,054
2	142	32,158	31,692	1,335	134	23,527
3	144	33,249	34,459	1,403	107	22,353
4	134	34,935	35,683	1,463	176	21,563
5	231	32,579	31,143	1,274	116	23,114
6	255	33,567	33,857	1,399	199	22,881
7	214	32,863	32,890	1,365	192	22,693
8	137	29,334	30,320	1,220	134	21,709
9	152	33,541	33,306	1,325	184	21,912
10	175	32,663	33,548	1,359	193	21,009
11	194	34,740	35,367	1,423	160	20,416
12	215	33,984	33,808	1,364	209	20,598

軽質炭酸カルシウム (普通品) (3)

年 月	受 入 量 (t)	生 産 量 (t)	消 費 量 (t)	出 荷			在 庫 量 (t)
				販 売 数 量 (t)	金 額 (百万円)	そ の 他 (t)	
平成3年	529	149,133	-	146,270	5,038	305	7,599
4年	291	162,057	-	161,548	5,223	9	8,389
5年	282	174,030	-	173,727	5,275	284	8,696
6年	291	171,065	-	170,539	5,015	278	9,232
6年1月	3	14,679	-	13,666	406	21	9,690
2	35	14,653	-	14,276	436	16	10,085
3	20	15,625	-	16,270	469	20	9,439
4	11	16,818	-	16,593	482	18	9,657
5	15	12,781	-	12,870	392	18	9,565
6	71	14,824	-	14,375	419	13	10,073
7	27	12,754	-	13,222	398	72	9,560
8	13	12,695	-	12,667	366	17	9,583
9	13	13,545	-	13,568	394	19	9,554
10	20	13,033	-	13,688	399	21	8,898
11	24	14,768	-	15,126	440	23	8,541
12	39	14,890	-	14,218	415	20	9,232

軽質炭酸カルシウム (こう質品) (4)

年 月	受 入 量 (t)	生 産 量 (t)	消 費 量 (t)	出 荷			在 庫 量 (t)
				販 売 数 量 (t)	金 額 (百万円)	そ の 他 (t)	
平成3年	1,987	259,379	-	259,226	13,357	65	9,408
4年	1,915	243,436	-	243,541	12,367	340	10,889
5年	1,943	229,750	-	227,947	11,582	1,702	12,932
6年	1,811	223,207	-	224,744	11,126	1,657	11,366
6年1月	106	15,980	-	15,544	806	110	13,364
2	107	17,505	-	17,416	900	118	13,442
3	124	17,624	-	18,189	934	87	12,914
4	123	18,117	-	19,090	981	158	11,906
5	216	19,798	-	18,273	881	98	13,549
6	184	18,743	-	19,482	980	186	12,808
7	187	20,109	-	19,668	967	120	13,133
8	124	16,639	-	17,653	854	117	12,126
9	139	19,996	-	19,738	931	165	12,358
10	155	19,630	-	19,860	960	172	12,111
11	170	19,972	-	20,241	984	137	11,875
12	176	19,094	-	19,590	949	189	11,366

(8) 高圧ガス

酸素 (総合計) (1~4)

年 月	受 入 量 (10 ³ m ³)	生 産 量 (10 ³ m ³)	消 費 量 (10 ³ m ³)	出 荷			在 庫 量 (10 ³ m ³)
				販 売 数 量 (10 ³ m ³)	金 額 (百万円)	そ の 他 (10 ³ m ³)	
平成3年	542,414	9,000,466	3,337,522	5,684,698	72,035	161,503	24,403
4年	431,189	8,068,108	2,933,214	5,201,681	62,393	129,014	22,772
5年	589,189	7,944,156	3,194,909	5,200,685	63,738	119,149	24,029
6年	657,428	8,276,809	3,275,991	5,524,651	64,265	118,138	22,483
6年1月	53,936	610,281	246,035	405,845	4,840	9,850	25,322
2	50,210	585,699	233,683	392,350	4,753	9,941	24,364
3	57,517	629,744	252,523	424,416	5,104	8,214	25,616
4	54,729	631,047	252,723	426,529	5,045	9,827	21,498
5	53,026	696,264	270,720	464,100	5,560	10,256	24,889
6	54,016	676,271	274,432	447,854	5,477	9,041	23,092
7	57,227	725,839	286,230	484,304	5,654	11,640	23,147
8	56,961	726,057	287,507	486,387	5,717	8,520	23,076
9	53,435	712,723	283,535	473,917	5,577	8,877	21,226
10	54,732	782,830	301,884	522,705	5,611	9,368	24,177
11	55,151	739,997	291,531	495,465	5,469	9,689	22,165
12	56,488	760,057	295,188	500,779	5,457	12,915	22,483

酸素 (ガス) (合計) (1, 3)

年 月	受 入 量 (10 ³ m ³)	生 産 量 (10 ³ m ³)	消 費 量 (10 ³ m ³)	出 荷			在 庫 量 (10 ³ m ³)
				販 売 数 量 (10 ³ m ³)	金 額 (百万円)	そ の 他 (10 ³ m ³)	
平成3年	301,036	7,998,917	3,301,142	4,591,783	41,715	111,186	78
4年	375,748	7,148,683	2,899,357	4,281,879	39,993	109,745	94
5年	527,206	7,104,080	3,161,802	4,362,911	43,307	92,074	93
6年	596,184	7,474,402	3,242,920	4,721,458	45,284	93,391	110
6年1月	50,185	544,945	244,739	342,068	3,285	8,083	104
2	46,066	520,465	231,495	326,895	3,174	7,982	94
3	51,939	557,347	249,751	352,971	3,375	6,002	96
4	50,797	566,256	250,071	359,348	3,451	7,098	91
5	46,629	629,211	267,412	400,243	3,997	7,630	95
6	48,536	610,583	272,314	379,559	3,890	6,700	91
7	51,853	662,191	283,308	420,767	4,158	9,396	104
8	50,897	663,013	284,754	422,014	4,201	6,936	95
9	47,948	649,424	281,185	408,078	4,013	7,548	97
10	50,122	712,465	299,200	454,468	4,060	7,793	102
11	49,940	670,681	287,286	425,376	3,859	7,246	80
12	51,272	687,821	291,405	429,671	3,822	10,977	110

注 酸素の数値は空気分留法によるものである。

酸素 (液化) (合計) (2, 4)

年 月	受入量 (10 ³ m ³)	生産量 (10 ³ m ³)	消費量 (10 ³ m ³)	出 荷		在庫量 (10 ³ m ³)	
				販 売 数 (10 ³ m ³)	金 額 (百万円)		
平成3年	241,378	1,001,549	36,380	1,092,915	30,320	50,317	24,325
4年	55,441	919,425	33,857	919,802	22,400	19,269	22,678
5年	61,983	840,076	33,107	837,774	20,430	27,075	23,936
6年	61,244	802,407	33,071	803,193	18,981	24,747	22,373
6年1月	3,751	65,336	1,296	63,777	1,555	1,767	25,218
2	4,144	65,234	2,188	65,455	1,579	1,959	24,270
3	5,578	72,397	2,772	71,445	1,729	2,212	25,520
4	3,932	64,791	2,652	67,181	1,594	2,729	21,407
5	6,397	67,053	3,308	63,857	1,563	2,626	24,794
6	5,480	65,688	2,118	68,295	1,586	2,341	23,001
7	5,374	63,648	2,922	63,537	1,496	2,244	23,043
8	6,064	63,044	2,753	64,373	1,516	1,584	22,981
9	5,487	63,299	2,350	65,839	1,564	1,329	21,129
10	4,610	70,365	2,684	68,237	1,551	1,575	24,075
11	5,211	69,316	4,245	70,089	1,610	2,443	22,085
12	5,216	72,236	3,783	71,108	1,635	1,938	22,373

酸素・専業工場 (計) (1~2)

年 月	受入量 (10 ³ m ³)	生産量 (10 ³ m ³)	消費量 (10 ³ m ³)	出 荷		在庫量 (10 ³ m ³)	
				販 売 数 (10 ³ m ³)	金 額 (百万円)		
平成3年	239,557	5,647,171	150,553	5,417,322	67,178	111,339	23,178
4年	51,391	5,036,819	54,448	4,932,310	57,526	73,497	21,370
5年	61,999	4,944,748	20,135	4,924,710	58,946	63,185	21,825
6年	62,569	5,249,546	22,113	5,221,825	58,984	64,449	20,364
6年1月	3,603	389,302	1,046	385,203	4,430	4,660	23,004
2	4,217	371,566	1,806	370,472	4,372	4,461	21,970
3	6,125	401,257	1,823	399,876	4,648	4,553	22,931
4	4,599	404,828	1,948	404,878	4,673	5,713	19,687
5	6,325	442,550	1,982	438,591	5,123	5,371	22,495
6	5,504	422,768	1,733	422,691	5,031	5,643	20,651
7	5,919	460,373	2,039	457,574	5,196	6,105	21,083
8	6,268	461,733	2,151	460,688	5,277	5,612	20,760
9	5,503	447,895	1,441	447,528	5,119	5,118	19,101
10	4,532	499,250	2,166	493,928	5,123	5,266	22,119
11	5,582	467,566	2,063	467,336	5,007	6,130	20,135
12	4,392	480,458	1,915	473,060	4,984	5,817	20,364

注 専業工場とは酸素を主として生産しているもの。また、酸素以外の高圧ガスも併産している工場である。

酸素 (ガス) (専業工場) (1)

年 月	受入量 (10 ³ m ³)	生産量 (10 ³ m ³)	消費量 (10 ³ m ³)	出 荷		在庫量 (10 ³ m ³)	
				販 売 数 (10 ³ m ³)	金 額 (百万円)		
平成3年	6,199	4,770,242	133,996	4,432,326	39,789	62,387	29
4年	1,373	4,234,475	45,027	4,107,813	37,967	55,275	27
5年	4,522	4,229,264	12,327	4,182,335	41,080	39,138	29
6年	6,442	4,565,700	13,695	4,510,127	42,474	45,378	33
6年1月	170	332,727	812	328,547	3,131	3,534	32
2	393	317,118	1,232	313,501	3,019	3,130	31
3	973	340,569	1,237	337,560	3,191	2,743	33
4	926	348,369	1,232	344,733	3,261	3,330	32
5	443	386,382	1,261	382,191	3,752	3,376	28
6	287	366,943	1,094	362,331	3,650	3,802	30
7	855	406,278	1,072	401,673	3,896	4,389	29
8	700	408,068	1,256	403,583	3,944	4,273	30
9	369	392,956	760	388,575	3,731	3,990	29
10	182	438,809	1,599	433,231	3,765	4,157	31
11	728	408,558	991	404,130	3,576	4,174	21
12	416	418,923	1,149	410,072	3,558	4,480	33

酸素 (液化) (専業工場) (2)

年 月	受入量 (10 ³ m ³)	生産量 (10 ³ m ³)	消費量 (10 ³ m ³)	出 荷		在庫量 (10 ³ m ³)	
				販 売 数 (10 ³ m ³)	金 額 (百万円)		
平成3年	233,358	876,929	16,557	984,996	27,389	48,952	23,149
4年	50,018	802,344	9,421	802,497	19,559	18,222	21,343
5年	57,477	715,484	7,808	742,375	17,867	24,047	21,796
6年	56,127	683,846	8,418	711,698	16,510	19,071	20,331
6年1月	3,433	56,575	234	56,656	1,299	1,126	22,972
2	3,824	54,448	574	56,971	1,353	1,331	21,939
3	5,152	60,688	586	60,316	1,457	1,810	22,898
4	3,673	56,459	716	60,145	1,412	2,383	19,655
5	5,882	56,168	721	56,400	1,371	1,995	22,467
6	5,217	55,825	639	60,360	1,382	1,841	20,621
7	5,064	54,095	967	55,901	1,300	1,716	21,054
8	5,568	53,665	895	57,105	1,333	1,339	20,730
9	5,134	54,939	681	58,953	1,387	1,128	19,072
10	4,350	60,441	567	60,697	1,358	1,109	22,088
11	4,854	59,008	1,072	63,206	1,431	1,956	20,114
12	3,976	61,535	766	62,988	1,427	1,337	20,331

酸素・兼業工場 (計) (3~4)

年 月	受入量 (10 ³ m ³)	生産量 (10 ³ m ³)	消費量 (10 ³ m ³)	出 荷		在庫量 (10 ³ m ³)	
				販 売 数 (10 ³ m ³)	金 額 (百万円)		
平成3年	302,857	3,353,295	3,187,043	267,302	4,857	50,164	1,225
4年	378,727	3,030,408	2,878,540	267,614	4,404	55,517	1,402
5年	527,190	2,997,862	3,174,774	277,082	4,483	55,964	2,204
6年	594,859	3,027,263	3,253,878	302,826	5,159	53,689	2,119
6年1月	50,333	220,979	244,989	20,642	339	5,190	2,318
2	45,993	214,133	231,877	21,878	365	5,480	2,394
3	51,392	228,487	250,700	24,540	414	3,661	2,685
4	50,130	226,219	250,775	21,651	372	4,114	1,811
5	46,701	253,714	268,738	25,509	437	4,885	2,394
6	48,512	253,503	272,699	25,163	446	3,398	2,441
7	51,308	265,466	284,191	26,730	458	5,535	2,064
8	50,693	264,324	285,356	25,699	447	2,908	2,316
9	47,932	264,828	282,094	26,389	458	3,759	2,125
10	50,200	283,580	299,718	28,777	488	4,102	2,058
11	49,569	272,431	289,468	28,129	462	3,559	2,030
12	52,096	279,599	293,273	27,719	472	7,098	2,119

注 兼業工場とは高圧ガスと他の製品、例えば鉄鋼、化学肥料などの生産も兼業している工場である。

酸素 (ガス) (兼業工場) (3)

年 月	受入量 (10 ³ m ³)	生産量 (10 ³ m ³)	消費量 (10 ³ m ³)	出 荷		在庫量 (10 ³ m ³)	
				販 売 数 (10 ³ m ³)	金 額 (百万円)		
平成3年	294,837	3,228,675	3,167,146	159,457	1,926	48,799	49
4年	374,375	2,914,208	2,854,330	174,066	2,026	54,470	67
5年	522,684	2,874,816	3,149,475	180,576	2,118	52,936	64
6年	589,742	2,908,702	3,229,225	211,331	2,817	48,013	77
6年1月	50,015	212,218	243,927	13,521	154	4,549	72
2	45,673	203,347	230,263	13,394	155	4,852	63
3	50,966	216,778	248,514	15,411	184	3,259	63
4	49,871	217,887	248,839	14,615	190	3,768	59
5	46,186	242,829	266,151	18,052	244	4,254	67
6	48,249	243,640	271,220	17,228	241	2,898	61
7	50,998	255,913	282,236	19,094	262	5,007	75
8	50,197	254,945	283,498	18,431	264	2,663	65
9	47,579	256,468	280,425	19,503	282	3,558	68
10	49,940	273,656	297,601	21,237	295	3,636	71
11	49,212	262,123	286,295	21,246	283	3,072	59
12	50,856	268,898	290,256	19,599	264	6,497	77

酸素 (液化) (兼業工場) (4)

年 月	受 入 量 (10 ³ m ³)	生 産 量 (10 ³ m ³)	消 費 量 (10 ³ m ³)	出 荷			在 庫 量 (10 ³ m ³)
				販 売		そ の 他 (10 ³ m ³)	
				数 (10 ³ m ³)	金 額 (百万円)		
平成3年	8,020	124,620	19,897	107,845	2,932	1,365	1,176
4年	4,352	116,200	24,210	93,548	2,378	1,047	1,335
5年	4,506	123,046	25,299	96,506	2,365	3,028	2,140
6年	5,117	118,561	24,653	91,495	2,341	5,676	2,042
6年1月	318	8,761	1,062	7,121	185	641	2,246
2	320	10,786	1,614	8,484	210	628	2,331
3	426	11,709	2,186	9,129	230	402	2,622
4	259	8,332	1,936	7,036	182	346	1,752
5	515	10,885	2,587	7,457	192	631	2,327
6	263	9,863	1,479	7,935	205	500	2,380
7	310	9,553	1,955	7,636	196	528	1,989
8	496	9,379	1,858	7,268	183	245	2,251
9	353	8,360	1,669	6,886	177	201	2,057
10	260	9,924	2,117	7,540	193	466	1,987
11	357	10,308	3,173	6,883	179	487	1,971
12	1,240	10,701	3,017	8,120	208	601	2,042

窒素 (合計) (5~6)

年 月	受 入 量 (10 ³ m ³)	生 産 量 (10 ³ m ³)	消 費 量 (10 ³ m ³)	出 荷			在 庫 量 (10 ³ m ³)
				販 売		そ の 他 (10 ³ m ³)	
				数 (10 ³ m ³)	金 額 (百万円)		
平成3年	533,942	8,744,451	2,972,190	5,989,897	62,649	131,509	24,404
4年	651,532	9,129,141	3,135,867	6,312,764	65,045	119,656	27,594
5年	827,400	8,958,254	3,238,683	6,420,895	64,402	122,345	30,149
6年	885,290	9,088,484	3,243,520	6,619,842	64,163	117,187	31,863
6年1月	70,992	738,008	264,676	567,411	5,137	9,526	32,581
2	66,603	699,304	245,955	512,331	5,010	9,633	30,466
3	75,088	757,483	267,990	556,507	5,443	10,052	28,915
4	71,733	719,415	255,859	530,350	5,238	9,837	23,468
5	71,106	754,750	268,087	542,296	5,214	9,728	28,503
6	73,847	742,957	264,179	543,567	5,371	9,693	27,746
7	77,358	777,154	279,204	566,290	5,502	9,668	27,106
8	76,235	768,107	275,008	562,095	5,504	9,226	24,753
9	71,190	768,532	273,697	552,528	5,497	10,686	24,956
10	77,001	794,967	285,543	564,383	5,453	10,092	31,198
11	76,036	768,851	274,303	558,016	5,401	9,510	28,348
12	78,101	798,956	289,019	564,068	5,394	9,536	31,863

注 アンモニア、石灰窒素などの合成原料用は除く。

窒素 (ガス) (5)

年 月	受 入 量 (10 ³ m ³)	生 産 量 (10 ³ m ³)	消 費 量 (10 ³ m ³)	出 荷			在 庫 量 (10 ³ m ³)
				販 売		そ の 他 (10 ³ m ³)	
				数 (10 ³ m ³)	金 額 (百万円)		
平成3年	-	-	-	-	-	-	-
4年	531,408	7,313,824	2,913,978	4,638,465	28,204	87,521	1,129
5年	731,822	7,192,793	2,982,434	4,850,364	29,680	88,792	1,370
6年	777,950	7,209,853	2,970,828	4,941,401	28,519	88,544	302
6年1月	64,787	598,614	242,234	448,687	2,491	7,124	1,724
2	60,660	555,085	224,707	384,110	2,268	6,905	291
3	67,809	598,783	245,423	413,383	2,507	7,762	294
4	63,249	567,858	233,969	390,112	2,293	7,004	285
5	59,193	603,374	246,424	408,705	2,338	7,422	295
6	63,012	585,861	245,464	396,256	2,288	7,203	279
7	65,625	611,917	254,741	415,581	2,371	7,252	283
8	64,852	609,495	251,657	415,546	2,366	7,340	286
9	61,367	603,258	250,223	406,601	2,335	7,859	281
10	68,966	628,384	261,859	421,934	2,417	7,676	279
11	68,769	608,967	249,729	415,215	2,381	7,500	249
12	69,661	638,257	264,398	425,271	2,464	7,497	302

注 平成4年1月分より調査

窒素 (液化) (6)

年 月	受 入 量 (10 ³ m ³)	生 産 量 (10 ³ m ³)	消 費 量 (10 ³ m ³)	出 荷			在 庫 量 (10 ³ m ³)
				販 売		そ の 他 (10 ³ m ³)	
				数 (10 ³ m ³)	金 額 (百万円)		
平成3年	-	-	-	-	-	-	-
4年	120,124	1,815,317	221,889	1,674,299	36,842	32,135	26,465
5年	95,578	1,765,461	256,249	1,570,531	34,721	33,553	28,779
6年	107,340	1,878,631	272,692	1,678,441	35,644	28,643	31,561
6年1月	6,205	139,394	22,442	118,724	2,645	2,402	30,857
2	5,943	144,219	21,248	128,221	2,742	2,728	30,175
3	7,279	158,700	22,567	143,124	2,936	2,290	28,621
4	8,484	151,557	21,890	140,238	2,945	2,833	23,183
5	11,913	151,376	21,663	133,591	2,876	2,306	28,208
6	10,835	157,096	18,715	147,311	3,082	2,490	27,467
7	11,733	165,237	24,463	150,709	3,131	2,416	26,823
8	11,383	158,612	23,351	146,549	3,138	1,886	24,467
9	9,823	165,274	23,474	145,927	3,162	2,827	24,675
10	8,035	166,583	23,684	142,449	3,036	2,416	30,919
11	7,267	159,884	24,574	142,801	3,020	2,010	28,099
12	8,440	160,699	24,621	138,797	2,930	2,039	31,561

注 4年1月より調査

アルゴン(7)

年 月	受 入 量 (10 ³ m ³)	生 産 量 (10 ³ m ³)	消 費 量 (10 ³ m ³)	出 荷			在 庫 量 (10 ³ m ³)
				販 売		そ の 他 (10 ³ m ³)	
				数 (10 ³ m ³)	金 額 (百万円)		
平成3年	19,301	196,862	28,942	174,256	24,705	10,554	2,869
4年	21,105	188,415	30,139	167,064	23,374	11,015	3,214
5年	18,525	186,635	32,112	158,906	21,933	12,070	3,025
6年	16,813	188,068	33,124	155,997	20,722	15,234	3,327
6年1月	1,226	14,360	2,513	11,768	1,696	1,158	3,191
2	1,328	14,347	2,433	12,276	1,709	1,057	3,047
3	1,451	15,946	2,622	13,471	1,811	1,168	3,251
4	1,122	14,508	2,474	12,418	1,679	1,194	2,776
5	1,429	15,348	2,863	12,167	1,606	1,270	3,199
6	1,270	16,180	2,795	12,998	1,754	1,365	3,439
7	1,382	15,639	2,751	12,887	1,711	1,346	3,444
8	1,453	15,363	2,965	12,613	1,638	1,334	3,320
9	1,565	15,792	2,860	13,624	1,797	1,233	2,912
10	1,498	16,986	2,901	13,977	1,788	1,397	3,096
11	1,520	17,123	2,973	14,063	1,779	1,299	3,403
12	1,569	16,476	2,974	13,735	1,754	1,413	3,327

水素 (高压ガス容器詰) (8)

年 月	受 入 量 (10 ³ m ³)	生 産 量 (10 ³ m ³)	消 費 量 (10 ³ m ³)	出 荷			在 庫 量 (10 ³ m ³)
				販 売		そ の 他 (10 ³ m ³)	
				数 (10 ³ m ³)	金 額 (百万円)		
平成3年	3,109	159,365	18,893	141,096	8,964	59	343
4年	9,215	152,514	19,237	132,723	8,465	219	330
5年	8,590	152,031	17,834	133,497	8,410	3,174	329
6年	9,347	200,368	35,985	162,731	10,263	5,523	505
6年1月	450	15,330	2,750	12,504	921	394	485
2	669	14,957	2,313	12,647	744	376	392
3	590	16,505	2,843	13,690	831	264	295
4	589	16,542	2,851	13,766	822	183	298
5	700	16,283	2,811	13,389	787	388	335
6	765	18,334	3,393	14,528	1,038	613	501
7	841	16,122	2,981	13,184	839	540	346
8	678	15,058	2,634	12,385	796	358	331
9	723	16,351	3,097	13,074	760	451	396
10	1,065	17,927	3,247	14,066	818	880	517
11	1,191	18,625	3,528	14,998	936	533	510
12	1,086	18,334	3,537	14,500	971	543	505

溶解アセチレン(9)

年 月	受 入 量 (t)	生 産 量 (t)	消 費 量 (t)	出 荷			在 庫 量 (t)
				販 売 数 量 (t)	金 額 (百万円)	そ の 他 (t)	
平成3年	750	29,446	3	29,060	17,953	1,366	505
4年	583	27,826	-	26,928	16,492	1,437	524
5年	552	25,926	89	25,102	15,542	1,330	526
6年	641	25,387	12	24,297	14,645	1,722	478
6年1月	46	2,119	1	2,054	1,240	108	533
2	39	2,218	1	2,167	1,299	108	527
3	49	2,472	1	2,376	1,426	121	546
4	48	2,066	1	2,050	1,255	104	518
5	47	1,852	1	1,783	1,088	93	533
6	53	1,995	1	1,932	1,169	97	538
7	47	1,868	1	1,765	1,073	149	531
8	60	1,724	1	1,631	982	148	529
9	64	1,977	1	1,899	1,136	166	492
10	60	2,247	1	2,101	1,256	193	493
11	62	2,412	1	2,258	1,350	206	509
12	66	2,437	1	2,281	1,370	229	478

フロンガス (合計) (10~11)

年 月	受 入 量 (t)	生 産 量 (t)	消 費 量 (t)	出 荷			在 庫 量 (t)
				販 売 数 量 (t)	金 額 (百万円)	そ の 他 (t)	
平成3年	20,760	190,678	45,926	151,647	55,375	12,486	11,894
4年	18,368	169,594	53,812	116,881	49,790	11,810	12,362
5年	18,603	147,575	59,858	95,577	49,894	8,870	12,494
6年	15,543	138,089	53,031	92,042	39,534	9,657	10,527
6年1月	1,626	12,576	5,012	8,000	3,653	564	13,155
2	1,301	10,634	4,310	7,927	3,502	636	12,030
3	1,412	11,599	4,663	8,228	3,889	787	11,236
4	1,186	10,917	5,137	7,366	3,342	763	9,943
5	588	12,170	5,029	6,627	2,875	797	10,153
6	713	12,465	4,785	8,156	3,839	826	9,430
7	1,579	13,287	4,846	8,495	3,582	1,026	9,840
8	1,229	10,477	2,328	7,738	3,240	960	10,312
9	1,253	10,914	4,014	7,704	3,167	901	10,098
10	1,413	9,992	3,882	7,129	2,774	739	9,510
11	1,274	12,242	4,908	6,801	2,640	702	10,899
12	1,969	10,816	4,117	7,871	3,031	956	10,527

フロンガス (エアゾール用) (10)

年 月	受 入 量 (t)	生 産 量 (t)	出 荷			在 庫 量 (t)
			販 売 数 量 (t)	金 額 (百万円)	そ の 他 (t)	
平成3年	-	2,371	2,429	860	-	632
4年	58	1,673	1,814	854	-	545
5年	-	1,057	1,355	670	-	162
6年	-	877	1,028	431	-	7
6年1月	-	66	97	46	-	116
2	-	109	136	53	-	75
3	-	174	195	81	-	37
4	-	86	106	44	-	11
5	-	68	68	30	-	11
6	-	65	64	25	-	12
7	-	60	58	23	-	14
8	-	46	51	21	-	10
9	-	24	38	19	-	4
10	-	20	34	14	-	2
11	-	73	97	40	-	5
12	-	86	84	35	-	7

フロンガス (その他) (11)

年 月	受 入 量 (t)	生 産 量 (t)	消 費 量 (t)	出 荷			在 庫 量 (t)
				販 売 数 量 (t)	金 額 (百万円)	そ の 他 (t)	
平成3年	20,760	188,307	45,926	149,218	54,515	12,486	11,262
4年	18,310	167,921	53,812	115,067	48,937	11,810	11,817
5年	18,603	146,518	59,768	94,222	49,224	8,870	12,332
6年	15,543	137,212	52,978	91,014	39,103	9,657	10,520
6年1月	1,626	12,510	4,997	7,903	3,607	564	13,039
2	1,301	10,525	4,295	7,791	3,449	636	11,955
3	1,412	11,425	4,646	8,033	3,808	787	11,199
4	1,186	10,831	5,131	7,260	3,298	763	9,932
5	588	12,102	5,029	6,559	2,845	797	10,142
6	713	12,400	4,785	8,092	3,814	826	9,418
7	1,579	13,227	4,846	8,437	3,559	1,026	9,826
8	1,229	10,431	2,328	7,687	3,218	960	10,302
9	1,253	10,890	4,014	7,666	3,148	901	10,094
10	1,413	9,972	3,882	7,095	2,761	739	9,508
11	1,274	12,169	4,908	6,704	2,600	702	10,894
12	1,969	10,730	4,117	7,787	2,996	956	10,520

炭酸ガス(12)

年 月	受 入 量 (t)	生 産 量 (t)	消 費 量 (t)	出 荷			在 庫 量 (t)
				販 売 数 量 (t)	金 額 (百万円)	そ の 他 (t)	
平成3年	64,691	741,197	73,203	723,106	20,532	5,235	6,387
4年	52,997	764,969	78,053	731,678	20,816	4,611	6,719
5年	49,323	722,528	71,436	693,886	19,524	4,758	7,953
6年	46,618	750,763	82,871	705,965	19,380	5,252	7,048
6年1月	3,078	45,021	4,048	43,472	1,164	288	8,099
2	4,234	41,141	3,052	43,294	1,166	319	6,689
3	4,163	51,128	4,544	49,605	1,378	436	7,170
4	3,424	58,548	4,452	57,053	1,517	346	7,060
5	3,564	63,705	6,753	59,468	1,575	319	7,539
6	3,652	69,780	7,257	66,629	1,792	427	6,379
7	4,317	80,356	11,560	72,283	2,077	586	6,166
8	4,635	80,544	11,499	72,698	2,104	670	5,887
9	4,252	69,616	8,562	64,895	1,828	575	5,291
10	3,589	68,763	9,951	61,584	1,698	483	5,200
11	3,573	55,186	3,460	53,537	1,420	406	6,135
12	4,137	66,975	7,733	61,447	1,661	397	7,048

注 清涼飲料製造用等の自家使用分は除く。

(9) 火薬類

産業用火薬類合計 (1~5)

年 月	受 入 量 (t)	生 産 量 (t)	消 費 量 (t)	出 荷			在 庫 量 (t)
				販 売 数 量 (t)	金 額 (百万円)	そ の 他 (t)	
平成3年	2,420.4	76,882.0	32.1	78,376.4	25,205	981.4	2,775.8
4年	2,116.4	71,016.8	38.2	71,951.3	24,103	922.4	2,995.0
5年	2,227.8	64,400.3	29.5	66,094.7	22,785	819.1	2,679.8
6年	2,026.8	62,394.6	27.2	63,451.5	21,555	852.7	2,769.7
6年1月	141.9	4,721.8	2.6	4,685.9	1,585	60.7	2,794.3
2	132.1	4,997.3	2.5	5,052.5	1,726	80.0	2,788.7
3	160.4	5,930.3	2.8	5,981.4	2,047	63.6	2,831.6
4	196.7	5,448.2	2.5	5,636.6	1,957	56.3	2,781.2
5	140.1	4,958.2	2.1	5,429.3	1,935	81.0	2,367.0
6	158.4	5,499.2	2.3	5,406.1	1,849	77.7	2,538.4
7	169.7	4,890.2	2.3	5,090.6	1,741	74.7	2,430.9
8	164.8	4,713.7	1.3	4,894.5	1,601	68.5	2,345.0
9	187.3	5,233.6	2.7	5,362.4	1,819	70.3	2,330.5
10	186.1	5,686.0	1.8	5,452.6	1,840	78.4	2,669.8
11	193.9	5,417.1	2.4	5,562.7	1,872	71.9	2,643.7
12	195.3	4,899.0	1.8	4,897.0	1,583	69.6	2,769.7

ダイナマイト(1)

年 月	受 入 量 (t)	生 産 量 (t)	消 費 量 (t)	出 荷		其 他 (t)	在 庫 量 (t)
				販 売			
				数 量 (t)	金 額 (百万円)		
平成3年	1,682.9	8,227.6	0.2	10,111.5	6,620	0.1	678.8
4年	1,723.7	7,904.1	0.0	9,625.4	6,278	0.2	681.0
5年	1,460.1	6,886.7	0.1	8,425.8	5,633	0.1	601.9
6年	1,382.2	6,057.8	0.0	7,441.2	5,096	0.1	600.5
6年1月	122.8	574.6	-	610.3	415	-	689.0
2	107.9	552.7	-	627.8	432	-	721.8
3	142.1	687.2	-	795.7	544	-	755.4
4	157.8	469.5	-	654.9	459	-	727.8
5	108.6	438.0	-	730.1	503	0.0	544.3
6	122.0	474.9	-	582.5	392	-	558.8
7	92.4	419.2	-	527.7	355	-	542.7
8	100.4	456.3	-	504.9	341	-	594.4
9	106.7	488.4	0.0	630.1	423	-	559.3
10	111.9	528.0	-	636.9	432	-	562.3
11	88.0	530.2	-	641.3	458	0.1	539.0
12	121.5	438.8	-	498.9	343	-	600.5

含水爆薬(2)

年 月	受 入 量 (t)	生 産 量 (t)	消 費 量 (t)	出 荷		其 他 (t)	在 庫 量 (t)
				販 売			
				数 量 (t)	金 額 (百万円)		
平成3年	109.5	8,901.1	1.3	8,935.1	5,975	4.7	1,040.9
4年	109.7	9,319.5	2.0	9,216.6	6,247	0.5	1,249.0
5年	105.8	9,595.9	-	10,083.7	6,877	2.5	864.5
6年	141.4	9,863.9	0.3	9,846.8	6,722	2.8	1,019.9
6年1月	4.0	807.3	-	703.2	479	1.5	971.1
2	3.9	723.8	0.1	779.2	532	0.2	919.2
3	3.0	942.8	0.0	898.7	613	-	966.3
4	14.6	805.0	0.1	929.8	631	0.0	855.9
5	11.9	843.1	-	923.5	633	-	787.4
6	10.8	930.9	-	876.4	604	0.0	852.6
7	14.9	783.4	-	772.6	533	-	878.4
8	5.4	653.7	-	653.9	446	-	793.7
9	16.4	878.0	0.1	905.0	614	-	782.9
10	13.6	1,065.9	-	872.4	594	0.5	989.5
11	35.5	842.5	0.1	839.4	574	0.4	1,027.5
12	7.5	677.6	-	692.7	469	-	1,019.9

硝安爆薬(3)

年 月	受 入 量 (t)	生 産 量 (t)	消 費 量 (t)	出 荷		其 他 (t)	在 庫 量 (t)
				販 売			
				数 量 (t)	金 額 (百万円)		
平成3年	-	1,356.2	-	1,375.8	802	-	35.8
4年	-	1,346.3	2.1	1,324.5	755	-	55.4
5年	-	1,061.7	-	1,066.2	620	-	51.0
6年	-	970.8	-	979.4	567	-	42.3
6年1月	-	70.1	-	73.6	44	-	47.5
2	-	80.0	-	93.4	52	-	34.1
3	-	77.0	-	82.8	48	-	28.3
4	-	106.3	-	96.4	56	-	38.3
5	-	83.9	-	68.7	39	-	53.4
6	-	79.6	-	84.1	49	-	48.9
7	-	69.0	-	72.7	43	-	45.1
8	-	60.8	-	75.4	45	-	30.5
9	-	106.3	-	84.9	49	-	51.9
10	-	80.4	-	72.5	40	-	59.8
11	-	82.4	-	81.7	46	-	60.5
12	-	75.0	-	93.1	56	-	42.3

硝安油剤爆薬(4)

年 月	受 入 量 (t)	生 産 量 (t)	消 費 量 (t)	出 荷		其 他 (t)	在 庫 量 (t)
				販 売			
				数 量 (t)	金 額 (百万円)		
平成3年	627.6	57,589.6	-	57,168.9	10,735	976.5	948.8
4年	280.5	51,634.0	-	51,004.3	9,784	921.7	937.2
5年	659.5	46,026.6	-	45,744.6	8,630	816.5	1,062.2
6年	503.2	44,730.5	-	44,437.6	8,243	849.8	1,008.5
6年1月	15.1	3,209.9	-	3,248.1	591	59.1	980.0
2	20.4	3,576.8	-	3,495.3	647	79.8	1,002.0
3	15.3	4,153.3	-	4,141.7	760	63.6	965.2
4	24.3	4,003.0	-	3,881.2	723	56.2	1,055.2
5	19.6	3,536.8	-	3,650.8	686	81.0	879.8
6	25.6	3,943.2	-	3,795.6	704	77.7	975.3
7	62.4	3,558.9	-	3,614.7	683	74.7	907.2
8	59.0	3,574.4	-	3,592.7	672	68.5	879.3
9	64.2	3,690.4	-	3,704.2	684	70.3	859.5
10	60.6	3,944.4	-	3,812.8	709	77.9	973.9
11	70.4	3,890.5	-	3,947.2	733	71.4	916.1
12	66.4	3,648.8	-	3,553.2	652	69.6	1,008.5

その他の火薬及び爆薬 (武器用を除く) (5)

年 月	受 入 量 (t)	生 産 量 (t)	消 費 量 (t)	出 荷		其 他 (t)	在 庫 量 (t)
				販 売			
				数 量 (t)	金 額 (百万円)		
平成3年	0.5	807.5	30.6	785.0	1,073	0.1	71.4
4年	2.6	812.9	34.0	780.6	1,038	-	72.3
5年	2.3	829.4	29.4	774.5	1,026	-	100.2
6年	-	771.8	26.8	746.6	927	-	98.5
6年1月	-	59.9	2.6	50.7	56	-	106.7
2	-	64.1	2.5	56.8	64	-	111.5
3	-	70.1	2.7	62.4	83	-	116.4
4	-	64.3	2.4	74.2	88	-	104.1
5	-	56.4	2.1	56.2	74	-	102.1
6	-	70.6	2.3	67.5	101	-	102.9
7	-	59.7	2.3	102.8	127	-	57.5
8	-	58.4	1.3	67.6	96	-	47.0
9	-	70.6	2.6	38.1	49	-	76.9
10	-	67.3	1.8	58.0	65	-	84.4
11	-	71.6	2.3	53.1	61	-	100.6
12	-	58.8	1.8	59.1	64	-	98.5

注 無煙火薬 (武器用を除く) を含む

電気雷管(6)

年 月	受 入 量 (千個)	生 産 量 (千個)	消 費 量 (千個)	出 荷		其 他 (千個)	在 庫 量 (千個)
				販 売			
				数 量 (千個)	金 額 (百万円)		
平成3年	382	24,796	-	25,899	3,835	-	2,388
4年	245	23,941	-	23,930	3,274	150	2,494
5年	198	21,884	-	22,784	3,629	-	1,793
6年	245	21,430	-	21,999	3,458	-	1,470
6年1月	64	1,675	-	1,690	271	-	1,843
2	2	1,881	-	1,734	275	-	1,992
3	20	1,958	-	2,142	339	-	1,828
4	3	2,051	-	2,326	317	-	1,556
5	-	1,759	-	1,659	264	-	1,656
6	17	2,119	-	2,098	338	-	1,694
7	6	1,671	-	1,703	273	-	1,668
8	58	1,306	-	1,248	199	-	1,784
9	19	1,733	-	2,044	320	-	1,492
10	44	1,859	-	1,811	291	-	1,584
11	2	1,813	-	1,967	316	-	1,432
12	10	1,605	-	1,577	255	-	1,470

(10) 石油系芳香族及びコールタール製品
コールタール (1)

年 月	受 入 量 (t)	生 産 量 (t)	消 費 量		出 荷			在 庫 量 (t)
			実 数 (t)	蒸 留 量 (t)	販 出 数 量 (t)	売 金 額 (百万円)	そ の 他 (t)	
平成3年	1,368,587	2,031,846	2,106,989	2,058,893	1,019,346	16,166	266,114	166,332
4年	1,305,645	1,940,017	2,027,337	2,000,066	989,454	13,918	236,719	158,501
5年	1,246,892	1,895,803	1,918,346	1,893,394	977,181	12,752	255,901	149,783
6年	1,136,217	1,855,160	1,783,829	1,758,013	984,835	12,007	234,360	138,109
6年1月	99,912	156,228	148,991	147,022	80,455	1,022	20,605	155,873
2	85,212	144,473	133,135	131,366	78,681	951	20,302	153,441
3	94,359	158,589	133,064	131,807	87,989	1,093	20,554	164,782
4	84,015	148,149	137,365	134,577	73,159	888	18,587	167,839
5	99,671	157,537	165,527	162,696	77,193	933	19,166	163,161
6	99,772	150,570	142,125	140,271	79,218	975	18,436	173,725
7	90,486	157,780	144,239	141,725	83,535	965	19,418	174,803
8	98,573	157,224	162,165	160,343	86,134	1,073	19,477	162,824
9	94,135	153,420	138,521	136,375	89,210	1,174	16,598	166,007
10	95,611	157,858	151,407	149,172	89,142	1,057	19,769	159,160
11	94,407	153,355	163,298	161,110	81,168	981	19,077	143,380
12	100,064	159,977	163,992	161,549	78,951	895	22,371	138,109

粗製ベンゾール (2)

年 月	受 入 量 (t)	生 産 量 (t)	消 費 量		出 荷			在 庫 量 (t)
			実 数 (t)	蒸 留 量 (t)	販 出 数 量 (t)	売 金 額 (百万円)	そ の 他 (t)	
平成3年	280,120	588,474	329,072	323,891	348,063	11,684	192,496	46,024
4年	237,746	562,930	306,543	301,299	346,753	8,955	157,570	35,850
5年	200,543	546,918	250,428	247,656	338,567	7,942	164,634	29,675
6年	184,958	529,988	227,015	222,574	340,526	6,542	150,855	26,233
6年1月	15,450	47,210	19,661	19,611	29,809	661	14,383	28,482
2	14,625	41,812	17,527	17,358	26,854	583	13,921	26,617
3	16,173	46,148	20,512	20,480	30,134	647	12,552	25,745
4	17,286	43,087	20,329	20,162	27,566	502	10,881	27,343
5	16,090	46,615	20,982	20,935	29,778	544	14,173	25,115
6	16,969	43,349	20,566	20,294	29,104	540	13,934	21,830
7	18,328	41,500	21,514	21,407	24,709	453	10,603	24,833
8	19,169	42,204	20,726	19,606	29,221	536	13,755	22,503
9	12,321	42,207	18,467	16,984	25,301	467	11,212	22,051
10	12,103	44,588	13,452	12,569	29,488	550	10,237	25,566
11	8,526	45,119	13,325	13,252	27,669	511	13,861	24,356
12	17,918	46,149	19,954	19,916	30,893	548	11,343	26,233

※純ベンゾール (石油系) (3)

年 月	受 入 量 (t)	生 産 量 (t)	消 費 量 (t)	出 荷		そ の 他 (t)	在 庫 量 (t)
				販 出 数 量 (t)	売 金 額 (百万円)		
平成3年	670,209	3,048,162	1,988,989	1,525,081	91,954	192,561	76,522
4年	700,462	3,308,529	2,023,065	1,777,786	93,762	181,092	99,880
5年	889,088	3,327,024	2,038,970	2,018,947	103,522	155,145	101,292
6年	1,055,805	3,620,241	2,130,960	2,380,163	107,545	156,667	110,445
6年1月	85,102	322,624	189,096	195,097	8,739	15,473	109,482
2	82,216	289,727	173,220	193,677	8,296	13,574	100,688
3	92,390	272,255	170,869	179,148	7,957	14,484	100,980
4	60,677	252,994	154,474	149,363	6,490	11,139	99,840
5	72,173	270,480	182,425	172,819	7,145	14,972	72,358
6	88,084	260,056	165,141	181,241	7,908	14,923	59,314
7	96,297	285,248	177,116	196,457	8,889	686	66,604
8	94,284	323,143	193,029	194,241	9,125	9,021	87,659
9	78,952	318,341	166,017	209,248	10,100	14,925	94,675
10	100,840	309,690	164,175	227,435	10,878	16,016	97,862
11	88,096	339,755	181,319	223,113	10,501	15,516	106,153
12	116,694	375,928	214,079	258,324	11,518	15,938	110,445

注 ※印は石油化学製品月報で調査している品目である。

※純トルオール (石油系) (4)

年 月	受 入 量 (t)	生 産 量 (t)	消 費 量 (t)	出 荷		そ の 他 (t)	在 庫 量 (t)
				販 出 数 量 (t)	売 金 額 (百万円)		
平成3年	174,244	1,118,812	405,794	821,514	46,695	74,801	26,469
4年	100,740	1,150,142	292,213	849,859	44,253	106,237	29,135
5年	61,173	1,190,722	259,887	872,657	40,052	121,470	27,163
6年	75,283	1,219,053	221,394	982,404	38,557	84,777	33,365
6年1月	3,501	107,478	17,372	88,532	3,422	4,020	28,298
2	1,610	94,109	10,421	77,873	3,033	4,412	31,261
3	2,504	95,506	17,037	74,989	2,966	5,343	31,821
4	4,951	99,045	21,021	80,849	3,088	8,381	25,511
5	8,200	83,682	10,358	74,413	2,910	7,403	25,288
6	3,984	90,096	5,957	82,050	3,117	6,646	24,803
7	15,313	91,904	20,944	73,481	2,906	9,197	28,479
8	5,700	102,451	24,870	73,433	2,956	9,894	28,497
9	4,554	106,914	24,004	80,607	3,155	4,713	30,708
10	7,290	109,522	19,641	91,742	3,629	10,647	25,526
11	9,513	113,622	21,099	88,018	3,442	10,331	29,276
12	8,163	124,724	28,670	96,417	3,934	3,790	33,365

※キシロール (石油系) (5)

年 月	受 入 量 (t)	生 産 量 (t)	消 費 量 (t)	出 荷		そ の 他 (t)	在 庫 量 (t)
				販 出 数 量 (t)	売 金 額 (百万円)		
平成3年	401,785	2,917,705	2,197,100	1,056,850	54,673	76,889	64,611
4年	404,795	3,208,752	2,391,581	1,164,455	52,682	34,429	88,386
5年	616,070	3,462,229	2,704,502	1,330,826	53,974	38,006	92,815
6年	598,813	3,627,189	2,716,164	1,489,766	57,055	12,216	101,630
6年1月	54,666	341,976	252,996	136,675	4,973	1,174	98,490
2	52,772	312,584	224,817	120,173	4,482	331	118,475
3	48,891	286,007	189,220	140,658	5,305	818	123,367
4	38,673	290,990	204,971	130,766	5,002	1,261	115,509
5	52,715	270,896	213,075	110,151	4,290	1,681	114,371
6	48,833	225,665	200,873	112,145	4,387	1,141	74,816
7	46,012	269,574	224,132	102,248	3,829	1,005	63,245
8	61,175	334,320	257,680	123,126	4,833	1,595	76,548
9	49,214	325,850	240,166	127,038	5,125	866	83,658
10	56,434	277,056	224,349	108,830	4,275	854	83,167
11	42,238	317,289	217,270	123,007	4,538	578	101,826
12	47,190	374,982	266,615	154,949	6,016	912	101,630

※オルソキシレン (6)

年 月	生 産 量 (t)	消 費 量 (t)	出 荷		そ の 他 (t)	在 庫 量 (t)
			販 出 数 量 (t)	売 金 額 (百万円)		
平成3年	187,493	65,776	140,938	9,086	84	11,464
4年	203,349	67,628	154,014	9,346	-	12,184
5年	172,677	63,714	119,243	6,569	-	10,410
6年	173,907	70,963	114,700	5,837	2	9,599
6年1月	17,156	6,315	12,902	634	-	8,348
2	15,892	6,272	9,294	475	-	11,175
3	12,925	6,941	9,308	456	-	9,350
4	12,889	5,970	6,224	308	-	10,045
5	11,972	1,904	5,689	268	-	14,424
6	10,650	3,909	8,042	394	-	13,123
7	12,917	6,979	7,914	403	-	11,147
8	13,987	6,754	9,659	488	1	8,722
9	13,642	6,258	8,531	440	-	8,575
10	15,767	6,283	10,856	577	-	8,704
11	14,332	6,816	10,605	559	-	7,119
12	21,778	6,562	15,676	834	1	9,599

注 ※印は石油化学製品月報で調査している品目である。

※バラキシレン (7)

年 月	受 入 量 (t)	生 産 量 (t)	消 費 量 (t)	出 荷		在 庫 量 (t)	
				販 売			
				数 量 (t)	金 額 (百万円)		
平成3年	6,521	1,704,230	131,093	1,443,856	102,160	134,670	67,559
4年	5,899	1,892,416	132,818	1,627,734	111,810	113,170	91,634
5年	7,136	2,156,145	130,990	1,928,456	120,346	120,723	74,184
6年	10,893	2,199,424	135,953	1,944,182	118,439	125,507	78,638
6年1月	-	200,993	12,396	170,614	10,040	11,034	81,108
2	-	172,526	10,776	150,816	8,862	10,905	81,126
3	1,001	172,997	11,172	166,208	9,891	11,765	65,969
4	1,001	176,404	3,985	146,411	8,727	17,088	75,859
5	2,001	176,933	11,955	147,695	8,881	11,234	83,896
6	1,001	169,102	12,205	148,406	8,813	11,925	81,451
7	-	184,015	13,295	156,878	9,576	11,906	83,357
8	-	202,470	12,870	158,072	9,786	10,782	104,105
9	-	194,142	11,208	160,633	9,443	3,991	122,379
10	2,001	171,865	12,233	182,012	11,725	8,447	93,526
11	1,897	167,320	11,567	173,505	10,784	6,001	71,644
12	1,991	210,657	12,291	182,932	11,911	10,429	78,638

※芳香族溶剤 (8)

年 月	生 産 量 (t)	消 費 量 (t)	出 荷		在 庫 量 (t)	
			販 売			
			数 量 (t)	金 額 (百万円)		
平成3年	113,659	460	114,389	5,867	511	5,836
4年	97,039	186	95,077	4,103	374	7,243
5年	82,671	120	83,049	3,194	360	6,660
6年	85,380	7	86,509	2,693	598	4,852
6年1月	6,012	-	6,840	242	80	5,720
2	5,839	-	5,678	192	-	5,868
3	7,990	-	5,759	185	-	8,089
4	3,368	-	6,307	214	53	5,095
5	9,031	-	8,262	244	-	5,859
6	7,909	-	10,208	320	75	3,480
7	7,902	-	7,615	226	-	3,763
8	8,513	-	7,524	228	62	4,693
9	7,123	-	6,851	219	172	4,776
10	7,555	1	7,907	227	99	4,324
11	6,877	2	6,497	190	-	4,700
12	7,261	4	7,061	205	57	4,852

クレオソート油 (9)

年 月	生 産 量 (t)	消 費 量 (t)	出 荷		在 庫 量 (t)	
			販 売			
			数 量 (t)	金 額 (百万円)		
平成3年	826,649	213,592	611,009	17,999	136,590	55,385
4年	840,703	200,385	619,896	17,456	144,963	64,135
5年	770,651	193,258	592,162	16,312	114,817	52,782
6年	718,380	194,727	545,400	13,925	90,236	45,121
6年1月	58,168	15,497	46,796	1,385	4,943	55,306
2	53,638	14,818	42,900	1,204	2,645	54,931
3	54,309	16,474	46,258	1,221	9,944	46,511
4	57,851	16,166	41,568	1,055	4,669	48,974
5	66,137	16,702	44,727	1,153	6,960	53,729
6	59,072	15,252	41,280	1,052	8,418	52,787
7	62,719	17,601	49,118	1,269	5,514	50,754
8	61,395	15,329	45,090	1,185	10,739	49,943
9	52,549	17,025	38,614	905	8,129	48,520
10	61,532	15,527	53,011	1,389	11,599	43,973
11	65,388	17,683	47,187	857	7,811	44,972
12	65,622	16,653	48,851	1,249	8,865	45,121

注 *印は石油化学製品月報で調査している品目である。

ピッチ (10)

年 月	生 産 量 (t)	消 費 量 (t)	出 荷		在 庫 量 (t)	
			販 売			
			数 量 (t)	金 額 (百万円)		
平成3年	415,014	129,695	289,512	10,357	12,104	90,624
4年	394,532	86,063	279,423	9,338	9,697	113,933
5年	326,182	85,662	256,349	8,354	18,793	98,296
6年	273,926	79,894	224,706	7,012	27,845	65,033
6年1月	27,867	5,895	20,336	641	1,585	99,440
2	26,565	6,946	24,552	840	1,238	94,308
3	20,619	6,997	15,089	544	1,153	93,784
4	20,482	7,739	22,006	625	362	86,251
5	24,414	8,265	13,118	454	2,249	89,061
6	16,329	7,435	22,863	599	1,447	75,685
7	23,741	7,851	13,671	464	1,842	78,160
8	26,760	7,487	11,545	357	5,734	82,197
9	17,868	3,893	20,164	619	1,383	78,169
10	23,654	5,531	21,085	651	3,091	74,189
11	24,190	5,366	20,200	582	6,328	69,480
12	21,437	6,489	20,077	636	1,433	65,033

タール酸類 (0-クレゾール) (11)

年 月	生 産 量 (t)	出 荷			在 庫 量 (t)	生 産 量 (t)	出 荷			在 庫 量 (t)
		販 売		其 他 (t)			販 売		其 他 (t)	
		数 量 (t)	金 額 (百万円)				数 量 (t)	金 額 (百万円)		
平成3年	1,752	3,799	1,334	-	262	4,599	4,399	1,404	-	427
4年	1,778	2,225	717	-	78	4,554	4,334	1,386	26	587
5年	1,880	3,914	1,275	-	213	4,290	4,525	1,402	91	255
6年	1,546	2,073	645	-	352	4,072	3,895	1,152	62	371
6年1月	65	176	56	-	312	352	318	96	8	281
2	126	155	48	-	283	320	308	93	8	286
3	126	152	47	-	257	297	188	59	-	395
4	103	188	58	-	172	273	292	84	7	369
5	157	127	38	-	202	425	375	109	4	415
6	161	184	57	-	205	411	367	111	8	451
7	127	236	75	-	232	326	410	114	8	359
8	154	141	45	-	296	404	211	64	4	548
9	128	111	36	-	313	255	302	92	4	497
10	126	233	70	-	228	343	396	119	3	441
11	151	185	58	-	305	390	341	104	4	486
12	122	185	57	-	352	276	387	109	4	371

タール酸類 (クレゾール酸) (13)

年 月	生 産 量 (t)	出 荷			在 庫 量 (t)	生 産 量 (t)	出 荷			在 庫 量 (t)
		販 売		其 他 (t)			販 売		其 他 (t)	
		数 量 (t)	金 額 (百万円)				数 量 (t)	金 額 (百万円)		
平成3年	4,842	4,904	858	3	161	2,915	2,821	903	-	353
4年	5,495	5,339	972	-	162	2,709	2,721	937	-	341
5年	5,295	5,192	936	-	149	2,764	2,768	960	11	336
6年	4,237	4,043	706	-	118	2,991	3,146	1,121	-	181
6年1月	376	403	74	-	122	211	185	68	-	362
2	358	348	64	-	132	258	340	117	-	280
3	358	354	62	-	127	185	114	43	-	351
4	309	312	56	-	105	276	290	104	-	337
5	326	290	48	-	131	234	188	69	-	383
6	407	355	61	-	155	348	354	122	-	377
7	412	360	62	-	158	256	314	112	-	319
8	296	267	46	-	159	275	231	83	-	363
9	363	352	60	-	150	268	223	81	-	408
10	339	343	59	-	127	201	376	131	-	233
11	394	352	62	-	143	246	269	97	-	210
12	299	307	52	-	118	233	262	94	-	181

タール酸類 (キシレノール酸) (14)

精製ナフタリン (15)

年 月	生産量 (t)	消費量 (t)	出 荷			在庫量 (t)
			販 売 数 量 (t)	金 額 (百万円)	そ の 他 (t)	
平成3年	13,135	-	14,617	1,612	1	1,210
4年	11,925	-	12,686	1,347	1	428
5年	12,308	-	12,077	1,280	1	658
6年	12,754	-	12,918	1,362	6	488
6年1月	1,147	-	1,016	108	-	789
2	1,109	-	927	98	-	971
3	1,321	-	1,103	118	-	1,189
4	1,403	-	1,306	137	6	1,280
5	1,194	-	1,089	115	-	1,385
6	1,222	-	1,231	129	-	1,376
7	813	-	1,266	133	-	923
8	856	-	1,034	109	-	745
9	749	-	1,216	128	-	278
10	1,092	-	864	92	-	506
11	1,082	-	1,020	108	-	568
12	766	-	846	89	-	488

95%ナフタリン (16)

年 月	生産量 (t)	消費量 (t)	出 荷			在庫量 (t)
			販 売 数 量 (t)	金 額 (百万円)	そ の 他 (t)	
平成3年	207,663	94,524	115,081	8,034	15,272	6,807
4年	199,202	89,668	100,220	6,243	19,212	5,759
5年	184,405	84,483	100,944	6,258	14,129	8,191
6年	188,027	97,920	104,736	6,120	12,267	6,670
6年1月	15,466	8,747	8,397	485	1,009	7,580
2	14,353	8,365	4,816	270	1,171	7,564
3	13,665	6,407	9,403	565	689	7,541
4	15,150	8,804	11,152	674	596	5,195
5	17,678	9,312	8,818	539	1,620	5,959
6	16,318	8,608	9,570	580	1,279	5,264
7	15,521	8,385	8,869	541	140	5,551
8	15,974	8,497	9,175	526	664	6,278
9	14,080	5,896	5,746	352	2,655	6,636
10	15,897	7,073	8,887	600	679	6,914
11	17,003	9,178	9,674	652	1,624	6,196
12	16,922	8,648	10,229	334	141	6,670

(11) 環式中間物及び合成染料

※スチレンモノマー (1)

年 月	受入量 (t)	生産量 (t)	消費量 (t)	出 荷			在庫量 (t)
				販 売 数 量 (t)	金 額 (百万円)	そ の 他 (t)	
平成3年	354,698	2,226,993	580,399	1,722,231	268,136	282,327	56,056
4年	425,239	2,182,290	540,798	1,750,016	227,313	310,873	62,370
5年	371,506	2,166,811	548,807	1,723,907	205,482	275,186	53,399
6年	543,188	2,621,601	645,946	1,936,118	194,568	580,169	56,795
6年1月	23,215	206,928	49,551	139,638	14,377	25,787	68,690
2	27,276	210,557	49,025	157,123	15,681	34,902	65,560
3	46,361	197,992	41,524	184,869	18,060	24,462	59,186
4	36,929	178,368	51,560	147,457	14,785	23,352	52,188
5	41,351	242,807	51,173	167,195	16,770	50,113	67,953
6	53,427	223,201	44,973	172,645	16,490	62,416	64,613
7	48,913	196,081	43,579	154,817	15,483	59,063	52,326
8	47,775	199,745	46,657	142,209	14,133	56,374	54,649
9	51,075	199,016	47,596	150,783	15,487	44,273	62,150
10	57,118	231,823	71,779	165,108	16,483	63,942	50,252
11	53,548	263,796	68,772	179,237	18,586	66,340	53,247
12	56,200	271,287	79,757	175,037	18,235	69,145	56,795

注 ※印は石油化学製品月報で調査している品目である。

トルイレンジイソシアネート (TDI) (2)

年 月	生産量 (t)	消費量 (t)	出 荷			在庫量 (t)
			販 売 数 量 (t)	金 額 (百万円)	そ の 他 (t)	
平成3年	135,859	13,550	119,477	37,595	2,770	4,815
4年	131,507	14,212	111,243	33,438	2,778	8,376
5年	137,465	13,423	121,870	30,975	2,382	8,166
6年	143,972	13,328	128,883	31,433	2,999	6,928
6年1月	13,534	1,228	9,722	2,408	174	10,576
2	12,149	992	11,148	2,791	217	10,368
3	12,514	1,000	11,103	2,786	245	10,534
4	12,558	1,182	11,648	2,827	348	9,914
5	4,017	952	6,433	1,647	189	6,357
6	8,040	1,016	8,221	2,033	264	4,896
7	11,721	1,146	8,512	2,078	224	6,735
8	13,146	1,171	10,543	2,524	113	8,054
9	13,215	1,126	12,412	2,990	255	7,476
10	14,567	1,165	11,233	2,689	301	9,344
11	13,970	1,187	13,589	3,259	395	8,143
12	14,541	1,163	14,319	3,401	274	6,928

ジフェニルメタンジイソシアネート (MDI) (3)

年 月	生産量 (t)	消費量 (t)	出 荷			在庫量 (t)
			販 売 数 量 (t)	金 額 (百万円)	そ の 他 (t)	
平成3年	170,086	37,294	120,469	41,260	11,032	13,949
4年	198,537	46,008	151,527	50,254	-	16,917
5年	204,831	49,001	148,837	48,317	-	23,910
6年	220,125	53,731	168,839	55,205	-	21,465
6年1月	18,841	4,643	12,515	4,124	-	25,593
2	17,226	4,641	14,904	4,657	-	23,274
3	19,051	4,219	14,896	4,988	-	23,210
4	17,816	4,094	12,995	4,441	-	23,937
5	8,036	2,548	12,447	4,145	-	16,978
6	14,157	3,663	12,903	4,175	-	14,569
7	19,850	4,769	12,494	4,268	-	17,156
8	20,592	5,329	11,103	3,825	-	21,316
9	19,963	3,468	15,926	4,914	-	21,885
10	20,534	5,336	15,097	4,799	-	21,986
11	21,519	5,977	15,070	4,933	-	22,458
12	22,540	5,044	18,489	5,935	-	21,465

シクロヘキサン (4)

年 月	受入量 (t)	生産量 (t)	消費量 (t)	出 荷			在庫量 (t)
				販 売 数 量 (t)	金 額 (百万円)	そ の 他 (t)	
平成3年	191,662	584,658	306,870	374,579	29,480	92,327	28,946
4年	135,403	632,162	256,613	433,599	33,975	87,152	19,138
5年	96,273	632,634	212,731	423,369	30,343	92,652	19,291
6年	119,431	640,481	234,384	428,581	22,990	96,340	19,898
6年1月	9,716	60,828	21,170	36,991	1,887	9,861	21,813
2	9,957	54,986	19,327	31,196	1,589	9,480	26,753
3	9,829	48,159	15,521	42,488	2,181	8,248	18,484
4	7,587	43,249	14,960	36,222	2,093	1,251	16,888
5	10,205	54,445	21,269	37,014	1,969	8,230	15,025
6	10,984	51,593	20,207	36,585	2,004	7,060	13,750
7	10,804	54,003	20,615	32,672	1,766	9,332	15,938
8	11,334	60,130	21,919	37,323	2,107	7,280	20,880
9	11,035	53,336	21,885	29,686	1,556	9,080	24,600
10	8,136	51,865	17,917	31,992	1,689	10,110	24,582
11	6,742	46,322	17,037	30,764	1,708	7,809	22,035
12	13,102	61,565	22,557	45,648	2,443	8,599	19,898

注 ※印は石油化学製品月報で調査している品目である。

※合成石炭酸 (5)

年 月	生産量 (t)	消費量 (t)	出 荷			在庫量 (t)
			販 売		其 他 (t)	
			数 (t)	金 額 (百万円)		
平成3年	495,041	59,678	418,829	102,777	4,940	26,204
4年	538,083	74,825	485,303	107,176	1,398	23,239
5年	512,542	82,079	503,849	112,808	612	23,753
6年	669,837	93,809	676,146	158,363	794	25,165
6年1月	52,045	6,543	46,512	10,696	215	28,353
2	47,773	9,866	44,305	10,182	4	29,259
3	47,976	7,965	48,413	10,705	-	23,881
4	48,069	7,829	38,700	7,769	11	25,420
5	51,241	4,823	50,008	11,543	-	27,756
6	61,382	8,445	66,439	15,690	-	25,075
7	60,283	10,902	57,553	14,537	10	29,428
8	57,075	8,917	66,250	16,425	3	23,398
9	56,946	9,070	64,602	15,562	-	18,897
10	64,278	6,711	66,634	15,421	249	21,017
11	57,410	4,152	63,568	14,617	-	20,749
12	65,359	8,586	63,162	15,217	302	25,165

アニリン (6)

年 月	受入量 (t)	生産量 (t)	消費量 (t)	出 荷			在庫量 (t)
				販 売		其 他 (t)	
				数 (t)	金 額 (百万円)		
平成3年	41,782	163,537	91,736	109,547	29,015	1,356	8,867
4年	43,745	192,489	98,323	134,169	33,715	1,736	11,094
5年	49,292	184,001	100,278	131,067	31,537	3,422	9,897
6年	57,199	204,023	102,749	158,278	37,164	2,734	7,744
6年1月	3,804	15,572	8,538	11,254	2,597	99	9,382
2	4,322	17,897	8,065	12,001	2,853	101	11,481
3	4,953	15,769	9,324	12,949	3,216	220	9,754
4	4,686	15,366	9,276	10,587	2,559	291	9,662
5	1,637	9,225	1,365	8,935	1,997	210	10,035
6	2,732	15,756	7,100	15,185	3,476	108	6,135
7	5,286	21,238	9,343	15,104	3,621	240	8,024
8	5,208	19,855	9,758	14,093	3,389	220	9,067
9	6,671	21,682	9,867	15,632	3,694	-	11,975
10	5,011	16,761	9,470	14,281	3,257	240	9,800
11	6,482	14,145	9,754	12,867	3,083	520	7,302
12	6,407	20,757	10,889	15,390	3,422	485	7,744

ニトロベンゼン (7)

クロルベンゼン (8)

年 月	生産量 (t)	消費量 (t)	出 荷			在庫量 (t)	生産量 (t)	消費量 (t)	出 荷			在庫量 (t)
			販 売		其 他 (t)				販 売		其 他 (t)	
			数 (t)	金 額 (百万円)					数 (t)	金 額 (百万円)		
平成3年	144,942	137,262	4,124	644	30	8,616	30,781	19,503	11,462	1,583	-	1,433
4年	158,131	157,335	4,026	573	-	5,386	32,166	20,570	11,896	1,520	-	1,133
5年	139,528	135,220	3,587	465	61	6,046	26,765	15,418	11,428	1,373	53	999
6年	143,319	139,716	3,071	376	100	6,478	21,899	13,103	9,041	1,137	36	718
6年1月	10,597	12,459	266	33	-	3,918	2,721	2,051	886	100	3	780
2	11,893	11,252	319	39	10	4,230	684	114	663	69	2	685
3	13,803	10,852	321	39	9	6,851	1,881	481	721	85	1	1,363
4	13,086	10,525	274	33	-	9,138	2,432	2,069	855	97	2	869
5	5,662	6,110	249	31	-	8,441	2,745	1,986	768	86	2	858
6	8,265	10,157	298	36	19	6,232	894	85	904	97	11	752
7	11,454	14,264	304	38	21	3,097	1,677	120	665	83	-	1,644
8	14,789	12,319	243	30	11	5,313	1,795	1,820	694	100	2	923
9	13,886	15,176	188	23	10	3,825	2,730	1,999	717	103	6	931
10	13,757	12,422	199	24	-	4,961	478	29	736	109	7	637
11	11,206	8,095	221	26	10	7,841	1,094	423	766	113	-	542
12	14,921	16,085	189	23	10	6,478	2,768	1,926	666	96	-	718

注 ※印は石油化学製品月報で調査している品目である。

※アルキルベンゼン (9)

※アルキルフェノール (10)

年 月	生産量 (t)	出 荷			在庫量 (t)	生産量 (t)	消費量 (t)	出 荷			在庫量 (t)
		販 売		其 他 (t)				販 売		其 他 (t)	
		数 (t)	金 額 (百万円)					数 (t)	金 額 (百万円)		
平成3年	195,752	195,741	37,137	17	15,888	48,331	6,170	38,005	9,464	5,935	2,517
4年	197,434	199,814	37,131	28	17,093	50,501	6,673	39,643	8,880	7,123	2,542
5年	189,496	182,409	34,272	22	15,230	41,218	5,044	33,559	7,488	5,528	2,864
6年	185,327	160,315	29,737	26,718	16,515	46,961	5,058	38,060	7,570	6,962	3,566
6年1月	16,900	11,098	2,195	2,555	18,458	3,053	433	2,367	485	520	2,879
2	15,660	13,161	2,441	3,172	17,956	3,333	353	2,973	605	519	2,702
3	15,169	15,182	2,968	3,195	14,741	3,843	405	2,709	561	732	2,870
4	11,305	13,132	2,193	2,274	11,677	4,139	387	3,330	693	745	3,621
5	15,195	11,267	2,134	2,594	13,006	4,060	375	2,889	565	727	3,972
6	17,309	14,767	2,726	1,308	14,222	3,563	425	3,219	642	763	3,308
7	19,186	15,152	2,627	1,683	16,895	4,400	466	3,412	653	268	3,773
8	16,041	11,609	2,349	2,786	18,346	3,213	326	3,297	662	490	3,128
9	15,432	14,833	2,618	1,378	18,520	4,426	371	3,442	691	468	3,475
10	9,559	14,070	2,716	473	14,289	4,276	511	3,243	610	616	3,635
11	16,772	13,505	2,511	2,008	15,513	4,075	491	3,497	666	534	3,430
12	16,799	12,539	2,260	3,292	16,515	4,580	515	3,682	737	580	3,566

無水フタル酸 (合計) (11~12)

年 月	生産量 (t)	消費量 (t)	出 荷			在庫量 (t)
			販 売		其 他 (t)	
			数 (t)	金 額 (百万円)		
平成3年	308,025	35,981	265,902	31,741	15,236	13,865
4年	309,045	35,349	270,529	30,629	12,391	15,700
5年	276,605	35,046	245,720	27,175	8,959	12,549
6年	307,911	35,422	269,614	27,922	11,710	11,744
6年1月	27,895	2,911	20,923	2,165	1,138	16,335
2	24,124	2,897	20,834	2,077	1,085	16,070
3	24,628	2,291	22,823	2,527	146	16,382
4	23,930	2,736	22,288	2,366	144	15,657
5	19,215	3,094	18,840	1,926	1,701	12,061
6	26,220	2,264	23,892	2,408	2,874	9,825
7	27,372	3,247	23,438	2,509	1,282	10,505
8	27,546	2,853	22,675	2,338	459	12,275
9	23,131	2,446	22,814	2,276	853	10,725
10	24,485	3,398	23,779	2,574	1,174	7,682
11	30,176	3,691	23,596	2,326	674	9,479
12	29,189	3,594	23,712	2,430	180	11,744

無水フタル酸 (非石油系) (11)

年 月	生産量 (t)	消費量 (t)	出 荷			在庫量 (t)
			販 売		其 他 (t)	
			数 (t)	金 額 (百万円)		
平成3年	145,883	3,895	139,168	16,923	14,696	7,280
4年	141,044	3,198	133,183	16,023	12,391	9,628
5年	124,365	3,872	123,376	14,505	8,959	7,895
6年	137,310	3,664	131,275	14,173	11,710	6,768
6年1月	13,195	294	10,740	1,141	1,138	9,701
2	9,755	225	10,684	1,058	1,085	7,847
3	9,349	-	10,690	1,093	146	7,304
4	11,378	176	10,485	1,191	144	8,390
5	12,105	317	9,902	1,105	1,701	9,220
6	13,612	567	13,866	1,462	2,874	6,079
7	10,586	292	10,899	1,279	1,282	5,456
8	10,951	128	10,191	1,104	459	5,779
9	9,610	179	10,906	1,179	853	4,860
10	10,676	511	10,523	1,216	1,174	4,128
11	13,370	521	11,286	1,186	674	5,320
12	12,723	454	11,103	1,160	180	6,768

注 ※印は石油化学製品月報で調査している品目である。

※無水フタル酸 (石油系) (12)

年 月	生産量 (t)	消費量 (t)	出		荷 その他 (t)	在庫量 (t)
			売			
			数 (t)	金 (百万円)		
平成3年	162,142	32,086	126,734	14,818	540	6,585
4年	168,001	32,151	137,346	14,605	-	6,072
5年	152,240	31,174	122,344	12,670	-	4,654
6年	170,601	31,758	138,339	13,749	-	4,976
6年1月	14,700	2,617	10,183	1,024	-	6,634
2	14,369	2,672	10,150	1,020	-	8,223
3	15,279	2,291	12,133	1,434	-	9,078
4	12,552	2,560	11,803	1,175	-	7,267
5	7,110	2,777	8,938	821	-	2,841
6	12,608	1,697	10,026	946	-	3,746
7	16,786	2,955	12,539	1,230	-	5,049
8	16,595	2,725	12,484	1,234	-	6,496
9	13,521	2,267	11,908	1,097	-	5,865
10	13,809	2,887	13,256	1,358	-	3,554
11	16,806	3,170	12,310	1,140	-	4,159
12	16,466	3,140	12,609	1,270	-	4,976

※テレフタル酸 (高純度のもの) (13)

年 月	受入量 (t)	生産量 (t)	消費量 (t)	出		荷 その他 (t)	在庫量 (t)
				売			
				数 (t)	金 (百万円)		
平成3年	331	1,433,856	67,901	1,302,258	219,762	86,723	104,986
4年	50	1,424,886	71,069	1,298,296	212,028	83,328	77,230
5年	12,420	1,552,902	97,681	1,396,351	225,723	64,903	81,379
6年	2,587	1,587,938	94,161	1,431,742	209,540	70,465	75,557
6年1月	550	147,635	9,023	125,887	20,385	5,011	89,642
2	60	125,339	9,582	105,980	17,253	3,853	95,626
3	23	145,981	9,772	122,384	20,198	6,747	102,727
4	503	142,493	7,914	122,495	17,576	5,722	109,592
5	-	116,380	8,504	106,521	14,325	6,191	104,757
6	948	123,264	7,653	117,498	16,460	5,771	98,048
7	319	146,587	7,021	127,809	18,140	6,266	103,860
8	1	136,454	7,969	122,557	17,499	6,954	102,835
9	40	79,510	3,085	103,655	14,659	5,459	70,205
10	142	139,315	7,408	123,779	17,714	5,075	73,400
11	-	135,709	7,662	125,454	17,657	6,232	69,758
12	1	149,271	8,568	127,723	17,673	7,184	75,557

※テレフタル酸ジメチル (14)

年 月	受入量 (t)	生産量 (t)	消費量 (t)	出		荷 その他 (t)	在庫量 (t)
				売			
				数 (t)	金 (百万円)		
平成3年	4,150	385,710	305,991	82,750	12,264	4,150	36,095
4年	1,510	367,697	305,929	70,285	9,470	1,510	27,578
5年	510	366,906	307,224	69,572	9,046	510	17,688
6年	1,800	388,314	310,296	77,072	7,938	1,800	18,634
6年1月	-	35,667	26,495	6,558	750	-	20,302
2	-	31,519	23,952	4,543	589	-	23,326
3	-	28,814	25,543	5,622	629	-	20,975
4	-	19,721	24,654	6,069	789	-	9,973
5	-	33,679	25,993	6,596	622	-	11,063
6	-	33,901	26,275	7,540	697	-	11,149
7	600	36,336	27,588	7,722	721	600	12,175
8	-	36,306	27,455	7,526	724	-	13,500
9	600	32,794	22,994	6,658	614	600	16,642
10	600	30,218	25,465	4,458	446	600	16,937
11	-	34,068	25,761	6,516	638	-	18,728
12	-	35,291	28,121	7,264	720	-	18,634

有機ゴム薬品 (合計) (15~16)

年 月	受入量 (t)	生産量 (t)	消費量 (t)	出		荷 その他 (t)	在庫量 (t)
				売			
				数 (t)	金 (百万円)		
平成3年	771	52,142	259	51,944	30,166	110	5,006
4年	1,454	51,227	472	50,799	28,918	694	5,640
5年	729	45,301	376	45,615	25,763	150	5,532
6年	1,116	46,460	376	48,690	27,112	153	5,278
6年1月	73	3,350	1	3,857	2,263	12	6,488
2	181	3,341	62	3,770	2,137	12	6,166
3	74	3,609	-	4,022	2,283	8	5,815
4	57	4,303	2	4,203	2,342	2	5,967
5	100	3,851	41	3,758	2,178	14	6,103
6	107	4,038	42	4,078	2,238	26	6,102
7	55	3,901	2	4,111	2,313	8	5,935
8	61	3,317	24	4,102	2,227	15	5,173
9	76	4,162	41	3,975	2,230	13	5,377
10	98	4,527	61	4,085	2,308	22	5,834
11	130	4,063	59	4,453	2,409	6	5,510
12	104	3,998	41	4,276	2,185	15	5,278

有機ゴム薬品 (ゴム加硫促進剤) (15)

年 月	受入量 (t)	生産量 (t)	消費量 (t)	出		荷 その他 (t)	在庫量 (t)
				売			
				数 (t)	金 (百万円)		
平成3年	764	19,153	259	19,477	11,709	-	2,082
4年	905	18,132	472	18,749	11,053	-	1,815
5年	729	16,218	376	16,499	9,772	4	1,883
6年	1,116	13,448	373	14,494	8,540	1	1,579
6年1月	73	947	1	1,101	662	-	1,801
2	181	1,082	62	1,119	673	-	1,883
3	74	1,084	-	1,180	691	-	1,861
4	57	1,151	2	1,198	710	-	1,869
5	100	1,015	41	1,210	717	-	1,733
6	107	1,055	42	1,198	699	-	1,655
7	55	1,200	2	1,261	743	-	1,647
8	61	1,066	21	1,211	714	-	1,542
9	76	1,309	41	1,244	720	1	1,641
10	98	1,240	61	1,282	755	-	1,636
11	130	1,056	59	1,222	711	-	1,541
12	104	1,243	41	1,268	746	-	1,579

有機ゴム薬品 (ゴム老化防止剤) (16)

年 月	受入量 (t)	生産量 (t)	消費量 (t)	出		荷 その他 (t)	在庫量 (t)
				売			
				数 (t)	金 (百万円)		
平成3年	7	32,989	-	32,467	18,457	110	2,924
4年	549	33,095	-	32,050	17,865	694	3,825
5年	-	29,083	-	29,116	15,991	146	3,649
6年	-	33,012	3	34,196	18,572	152	3,699
6年1月	-	2,403	-	2,756	1,601	12	4,687
2	-	2,259	-	2,651	1,464	12	4,283
3	-	2,525	-	2,842	1,592	8	3,954
4	-	3,152	-	3,005	1,633	2	4,098
5	-	2,836	-	2,836	1,461	14	4,370
6	-	2,983	-	2,880	1,539	26	4,447
7	-	2,701	-	2,850	1,571	8	4,288
8	-	2,251	3	2,891	1,513	15	3,631
9	-	2,853	-	2,731	1,510	12	3,736
10	-	3,287	-	2,803	1,553	22	4,198
11	-	3,007	-	3,231	1,698	6	3,969
12	-	2,755	-	3,008	1,439	15	3,699

注 ※印は石油化学製品月報で調査している品目である。

注 ※印は石油化学製品月報で調査している品目である。

合成染料 (合計) (17~28)

年 月	受 入 量 (t)	生 産 量 (t)	消 費 量 (t)	出 荷			在 庫 量 (t)
				販 売		其 他 (t)	
				数 量 (t)	金 額 (百万円)		
平成3年	1,106	77,114	2,017	74,576	115,388	299	9,525
4年	1,166	73,707	2,197	72,400	112,167	190	9,599
5年	1,067	67,395	1,785	67,307	98,948	192	8,777
6年	1,063	71,161	1,843	70,530	99,118	160	8,467
6年1月	74	4,986	123	4,965	7,220	11	8,739
2	63	5,398	158	5,206	7,540	13	8,823
3	69	6,146	159	6,138	8,985	10	8,733
4	91	6,354	125	6,073	8,529	12	8,964
5	86	5,307	137	5,874	8,484	14	8,330
6	101	6,360	162	6,074	8,454	19	8,535
7	65	6,494	157	6,228	8,904	14	8,696
8	79	5,085	154	5,617	7,751	16	8,072
9	86	6,099	157	5,923	8,151	10	8,167
10	111	6,283	172	6,458	8,826	18	7,914
11	137	6,518	180	6,198	8,378	12	8,183
12	101	6,131	160	5,775	7,895	12	8,467

合成染料 (硫化・硫化建染染料) (21)

合成染料 (建染染料) (22)

年 月	生 産 量 (t)	出 荷			在 庫 量 (t)	生 産 量 (t)	出 荷			在 庫 量 (t)
		販 売		其 他 (t)			販 売		其 他 (t)	
		数 量 (t)	金 額 (百万円)				数 量 (t)	金 額 (百万円)		
平成3年	2,144	2,198	1,506	0	351	3,031	2,750	7,534	-	230
4年	1,809	1,870	1,206	-	259	2,635	2,458	6,246	-	224
5年	1,662	1,670	1,040	-	212	2,263	2,238	4,974	-	115
6年	1,195	1,078	858	-	291	2,169	2,137	4,161	-	92
6年1月	80	82	60	-	207	178	192	232	-	97
2	103	86	75	-	223	203	181	365	-	116
3	105	113	73	-	211	182	173	363	-	121
4	109	110	81	-	206	178	162	331	-	131
5	116	114	82	-	205	199	185	389	-	137
6	119	113	79	-	207	200	183	394	-	152
7	111	86	76	-	230	162	197	398	-	106
8	64	81	55	-	210	154	173	303	-	79
9	101	79	95	-	230	151	149	311	-	77
10	99	75	65	-	250	210	192	369	-	94
11	103	80	59	-	271	187	176	319	-	101
12	84	60	58	-	291	167	172	387	-	92

合成染料 (直接染料) (17)

合成染料 (酸性染料) (18)

年 月	生 産 量 (t)	出 荷			在 庫 量 (t)	生 産 量 (t)	出 荷			在 庫 量 (t)
		販 売		其 他 (t)			販 売		其 他 (t)	
		数 量 (t)	金 額 (百万円)				数 量 (t)	金 額 (百万円)		
平成3年	6,004	5,904	6,357	3	820	2,520	2,360	7,489	9	414
4年	5,217	5,335	5,458	1	646	2,213	2,243	7,110	13	330
5年	5,427	5,301	4,984	1	758	2,006	2,007	6,780	3	295
6年	5,699	5,790	5,181	-	693	2,010	1,926	6,418	10	324
6年1月	433	445	406	-	745	185	150	539	1	322
2	444	465	400	-	720	136	134	530	1	323
3	503	507	443	-	708	195	175	577	0	331
4	465	472	465	-	705	164	162	557	0	330
5	454	447	434	-	711	161	161	539	1	325
6	490	480	427	-	734	160	164	517	6	320
7	471	483	428	-	720	167	167	543	0	317
8	467	468	420	-	725	158	152	497	0	320
9	444	499	437	-	668	152	168	558	0	298
10	472	504	437	-	645	201	170	552	1	327
11	555	579	516	-	634	186	172	549	1	335
12	500	440	369	-	693	145	149	461	-	324

合成染料 (アゾニック染料) (23)

合成染料 (分散染料) (24)

年 月	生 産 量 (t)	出 荷			在 庫 量 (t)	生 産 量 (t)	出 荷			在 庫 量 (t)
		販 売		其 他 (t)			販 売		其 他 (t)	
		数 量 (t)	金 額 (百万円)				数 量 (t)	金 額 (百万円)		
平成3年	2,379	2,491	4,206	156	389	22,242	21,405	33,926	1	2,464
4年	2,182	2,470	4,020	115	321	23,133	22,284	35,206	3	3,003
5年	2,255	2,411	3,761	120	404	21,685	21,784	32,131	2	2,729
6年	1,958	2,218	3,479	85	301	23,225	23,278	32,827	8	2,533
6年1月	179	179	279	6	419	1,682	1,721	2,521	0	2,689
2	153	185	299	9	389	1,655	1,674	2,414	0	2,644
3	169	189	280	6	378	1,801	1,903	2,754	0	2,522
4	235	219	343	9	412	1,874	1,849	2,571	0	2,543
5	149	241	387	7	344	1,721	1,900	2,686	0	2,350
6	130	161	262	8	328	2,090	2,079	2,910	0	2,338
7	176	166	250	9	355	2,110	2,096	3,036	0	2,330
8	163	197	305	9	326	1,886	1,961	2,814	0	2,243
9	127	180	290	5	283	2,152	1,953	2,656	0	2,438
10	163	192	304	5	262	2,045	2,177	2,975	4	2,296
11	168	148	248	6	308	2,188	2,038	2,794	0	2,444
12	144	159	233	4	301	2,023	1,927	2,695	3	2,533

合成染料 (塩基性染料) (19)

合成染料 (媒染・酸性媒染染料) (20)

年 月	生 産 量 (t)	出 荷			在 庫 量 (t)	生 産 量 (t)	出 荷			在 庫 量 (t)
		販 売		其 他 (t)			販 売		其 他 (t)	
		数 量 (t)	金 額 (百万円)				数 量 (t)	金 額 (百万円)		
平成3年	4,465	3,984	6,796	52	898	1,643	1,752	3,538	30	424
4年	4,542	3,925	6,668	22	1,009	1,441	1,474	3,133	28	434
5年	3,642	3,257	5,676	25	950	1,002	1,109	2,401	31	300
6年	3,296	3,159	5,285	29	675	1,535	1,428	3,042	28	389
6年1月	221	211	367	3	933	135	107	229	0	328
2	266	218	355	0	957	163	113	229	2	375
3	217	249	402	3	910	90	95	216	1	369
4	216	277	494	1	818	144	121	281	1	394
5	259	253	455	3	799	87	137	300	3	341
6	289	270	449	3	778	138	171	348	2	307
7	326	294	491	1	764	124	132	292	4	298
8	295	301	489	3	709	100	106	228	3	288
9	275	289	479	2	659	143	114	237	3	315
10	290	266	448	3	642	120	143	286	5	293
11	348	290	476	3	654	163	95	198	2	358
12	294	242	381	2	675	127	94	198	2	389

合成染料 (蛍光染料) (25)

合成染料 (反応染料) (26)

年 月	生 産 量 (t)	出 荷			在 庫 量 (t)	生 産 量 (t)	出 荷			在 庫 量 (t)
		販 売		其 他 (t)			販 売		其 他 (t)	
		数 量 (t)	金 額 (百万円)				数 量 (t)	金 額 (百万円)		
平成3年	10,295	10,185	6,481	47	1,140	16,283	15,853	25,552	0	1,701
4年	9,627	9,770	6,264	0	1,093	15,422	15,404	25,328	0	1,537
5年	9,032	9,141	5,747	0	1,016	13,748	13,800	20,889	1	1,358
6年	9,293	9,359	5,852	-	997	15,851	15,437	22,248	0	1,562
6年1月	678	572	353	-	1,121	924	976	1,442	-	1,287
2	738	678	445	-	1,179	1,162	1,122	1,645	-	1,300
3	873	868	532	-	1,187	1,564	1,492	2,481	-	1,344
4	911	897	564	-	1,210	1,646	1,414	2,014	-	1,568
5	637	682	473	-	1,164	1,169	1,361	1,878	0	1,368
6	775	785	512	-	1,161	1,522	1,241	1,657	-	1,627
7	814	771	474	-	1,206	1,590	1,421	2,060	-	1,782
8	598	741	458	-	1,068	807	1,077	1,418	0	1,510
9	736	811	508	-	1,001	1,426	1,335	1,875	0	1,585
10	786	823	490	-	968	1,441	1,452	2,095	-	1,560
11	850	829	515	-	989	1,323	1,355	1,894	-	1,505
12	898	903	528	-	997	1,276	1,192	1,787	-	1,562

合成染料 (有機溶剤溶解染料) (27)

合成染料 (その他の染料) (28)

年 月	生産量 (t)	出 荷			在庫量 (t)	生産量 (t)	出 荷			在庫量 (t)
		販 売 数 量 (t)	金 額 (百万円)	其 他 (t)			販 売 数 量 (t)	金 額 (百万円)	其 他 (t)	
平成3年	4,163	4,049	6,145	-	293	1,944	1,646	5,856	1	402
4年	3,921	3,706	5,948	-	384	1,564	1,459	5,581	6	359
5年	3,485	3,441	5,776	-	321	1,187	1,148	4,789	9	320
6年	3,756	3,638	5,764	-	269	1,174	1,083	4,004	-	341
6年1月	200	248	422	-	264	92	80	371	-	326
2	294	257	475	-	292	80	92	310	-	306
3	364	288	525	-	353	84	86	341	-	299
4	310	299	470	-	344	101	91	358	-	302
5	275	303	484	-	302	82	91	376	-	284
6	340	330	520	-	299	105	97	380	-	284
7	324	314	474	-	294	118	102	382	-	294
8	255	270	440	-	263	139	90	324	-	331
9	317	269	461	-	295	75	75	243	-	318
10	364	364	495	-	278	92	99	309	-	300
11	343	338	497	-	270	104	100	314	-	314
12	370	357	501	-	269	104	81	296	-	341

エチルアルコール (無水99%) (1)

エチルアルコール (含水95%) (2)

年 月	生産量 (kl)	出 荷			在庫量 (kl)	生産量 (kl)	出 荷			在庫量 (kl)
		販 売 数 量 (kl)	金 額 (百万円)	其 他 (kl)			販 売 数 量 (kl)	金 額 (百万円)	其 他 (kl)	
平成3年	64,442	61,602	7,267	48	10,690	170,137	165,213	20,716	1,197	17,181
4年	62,135	64,463	7,137	60	8,129	170,833	173,542	21,356	963	14,194
5年	63,495	61,474	6,811	28	9,909	180,904	175,323	21,614	807	19,496
6年	60,592	62,258	6,735	26	8,008	181,887	184,309	21,294	797	16,806
6年1月	6,822	5,310	577	2	11,385	16,822	13,333	1,542	79	22,986
2	3,317	5,221	563	3	9,467	12,364	12,514	1,446	119	22,816
3	552	5,628	621	2	4,377	9,921	15,355	1,769	17	17,358
4	5,153	5,959	666	2	3,556	15,426	16,677	1,949	83	16,082
5	6,888	4,119	448	1	6,314	16,097	14,516	1,721	58	17,635
6	6,640	4,978	536	2	7,962	17,758	15,698	1,833	71	19,664
7	7,489	5,670	599	2	9,743	19,399	15,407	1,794	71	23,645
8	2,218	4,559	496	2	7,389	13,138	16,020	1,867	84	20,732
9	1,255	4,986	545	3	3,643	9,748	14,587	1,732	83	15,866
10	7,323	5,427	573	1	5,525	16,047	18,201	2,039	20	13,677
11	6,615	5,734	611	3	6,369	18,257	16,774	1,885	57	15,150
12	6,320	4,667	500	3	8,008	16,910	15,227	1,718	55	16,806

注 専売アルコールに限る。

ビグメントレジカラー (カラーベース) (29)

ビグメントレジカラー (エクステンダー) (30)

年 月	生産量 (t)	消費量 (t)	出 荷			在庫量 (t)	生産量 (t)	消費量 (t)	出 荷			在庫量 (t)
			販 売 数 量 (t)	金 額 (百万円)	其 他 (t)				販 売 数 量 (t)	金 額 (百万円)	其 他 (t)	
平成3年	9,999	1	10,020	7,119	-	655	50,060	-	49,704	10,938	17	2,991
4年	9,658	62	9,670	6,915	-	635	49,469	-	49,520	10,394	15	2,920
5年	9,814	80	9,713	7,123	-	698	50,173	-	50,212	10,422	8	2,878
6年	8,829	9	9,507	6,724	-	743	53,560	-	53,119	10,176	35	3,287
6年1月	725	3	841	568	-	701	4,091	-	4,100	800	1	2,867
2	705	6	721	523	-	715	3,810	-	3,940	757	1	2,736
3	716	-	777	560	-	685	4,307	-	4,168	796	1	2,874
4	744	-	785	575	-	683	4,350	-	4,396	863	1	2,828
5	686	-	816	529	-	677	4,305	-	4,215	830	2	2,916
6	794	-	804	562	-	713	4,685	-	4,514	876	1	3,087
7	759	-	839	591	-	743	4,551	-	4,509	879	13	3,117
8	741	-	778	587	-	738	4,570	-	4,429	839	2	3,255
9	744	-	748	556	-	747	4,518	-	4,438	837	2	3,333
10	719	-	761	575	-	731	4,509	-	4,730	897	7	3,107
11	742	-	867	583	-	730	5,165	-	5,152	958	-	3,121
12	754	-	770	515	-	743	4,699	-	4,528	844	4	3,287

※エチレン (3)

年 月	受 入 量 (t)	生産量 (t)	消費量 (t)	出 荷		在庫量 (t)
				販 売 数 量 (t)	其 他 (t)	
平成3年	696,006	6,141,798	1,975,705	4,473,455	389,100	36,051
4年	712,510	6,103,155	1,978,852	4,421,990	411,434	39,473
5年	672,698	5,772,626	1,955,333	4,104,341	377,284	46,058
6年	950,978	6,125,413	2,204,535	4,428,878	441,695	52,614
6年1月	57,422	512,858	175,056	363,328	26,118	51,598
2	50,653	465,188	155,558	339,716	23,349	49,214
3	63,755	435,308	151,208	325,410	30,006	41,701
4	76,982	460,664	144,728	364,148	27,172	43,483
5	67,057	519,095	181,692	378,246	30,454	39,325
6	56,361	485,977	161,994	347,935	30,986	40,710
7	67,183	521,939	188,172	371,242	30,120	41,076
8	96,858	507,729	180,835	391,268	29,130	45,175
9	84,446	490,790	173,445	379,950	26,660	40,877
10	78,186	549,788	230,895	369,580	30,856	40,512
11	111,639	553,530	221,780	357,840	74,280	51,402
12	140,436	622,547	239,172	440,215	82,564	52,614

(12) 有機薬品

エチルアルコール (合計) (95%換算) (1~2)

年 月	生産量 (kl)	出 荷			在庫量 (kl)
		販 売 数 量 (kl)	金 額 (百万円)	其 他 (kl)	
平成3年	237,286	229,404	27,983	1,245	28,320
4年	235,577	240,714	28,493	1,026	22,665
5年	247,064	239,379	28,425	835	29,821
6年	245,026	249,183	28,029	823	25,149
6年1月	23,931	18,866	2,120	81	34,850
2	15,821	17,955	2,009	122	32,681
3	10,496	21,220	2,390	19	21,919
4	20,796	22,886	2,615	85	19,787
5	23,274	18,808	2,169	59	24,214
6	24,676	20,885	2,369	73	27,961
7	27,203	21,315	2,393	73	33,797
8	15,449	20,771	2,363	86	28,432
9	11,056	19,783	2,277	86	19,662
10	23,678	23,855	2,612	21	19,434
11	25,150	22,749	2,496	60	21,786
12	23,496	20,090	2,218	58	25,149

※アセトアルデヒド (4)

年 月	生産量 (t)	消費量 (t)	出 荷		在庫量 (t)	
			販 売 数 量 (t)	金 額 (百万円)		
平成3年	384,127	226,237	174,390	18,308	35	5,511
4年	391,212	242,961	163,451	17,314	26	4,047
5年	349,684	233,898	122,670	12,751	-	5,587
6年	369,364	253,743	124,969	12,404	2	3,453
6年1月	30,838	17,736	14,625	1,435	-	4,817
2	26,475	17,965	9,118	943	-	4,959
3	19,840	9,680	10,156	1,023	-	5,713
4	18,184	9,995	11,319	1,093	-	2,584
5	32,655	24,531	7,762	821	-	3,696
6	32,687	24,542	7,719	767	-	4,372
7	36,439	26,475	10,397	1,030	-	4,439
8	34,293	24,318	10,371	1,042	-	4,293
9	34,748	24,335	11,799	1,182	-	3,507
10	32,614	23,800	9,111	863	-	3,903
11	32,778	22,950	8,831	802	1	5,568
12	37,813	27,416	13,761	1,403	1	3,453

注 エチルアルコール (合計95%)、(無水99%) 及び (含水95%) には、石油化学製品月報で調査したものをきむ。
※印は石油化学製品月報で調査している品目である。

注 ※印は石油化学製品月報で調査している品目である。

年 月	生産量 (t)	消費量 (t)	出 荷			在庫量 (t)
			販 売		そ の 他	
			数 量 (t)	金 額 (百万円)		
平成3年	458,223	155,097	360,959	47,423	16,758	7,153
4年	450,563	160,137	370,354	49,732	12,292	6,169
5年	484,116	163,514	430,839	57,526	9	7,894
6年	519,396	164,627	462,581	61,439	16	8,246
6年1月	46,284	14,470	37,965	4,973	-	10,992
2	39,430	11,318	38,871	5,174	-	8,992
3	32,776	7,669	29,605	3,911	-	11,410
4	39,906	8,845	39,453	5,144	13	7,071
5	31,247	16,148	25,522	3,465	-	7,065
6	29,934	11,546	25,954	3,538	-	6,982
7	50,352	17,000	43,354	5,744	3	5,866
8	45,652	15,076	38,056	5,052	-	6,494
9	51,155	14,051	47,228	6,305	-	6,852
10	51,481	15,982	44,329	5,861	-	7,618
11	47,700	15,163	45,186	6,015	-	9,033
12	53,479	17,359	47,058	6,258	-	8,246

1, 1, 1-トリクロルエタン (10)

年 月	生産量 (t)	消費量 (t)	出 荷			在庫量 (t)
			販 売		そ の 他	
			数 量 (t)	金 額 (百万円)		
平成3年	177,146	181,488	27,798	5,691	13,362	
4年	168,440	163,382	29,964	4,636	19,391	
5年	77,568	65,848	18,452	2,690	27,684	
6年	54,629	64,180	16,973	492	11,816	
6年1月	2,618	4,413	1,292	19	25,439	
2	2,523	4,100	1,188	26	23,273	
3	3,338	4,755	1,356	16	21,368	
4	2,892	4,097	1,113	25	19,503	
5	4,725	5,140	1,423	39	18,362	
6	4,176	5,538	1,518	80	16,188	
7	4,075	5,610	1,511	18	14,080	
8	4,441	4,466	1,139	8	13,689	
9	4,971	6,565	1,713	20	12,454	
10	6,532	7,697	1,886	36	10,854	
11	6,313	5,811	1,395	143	10,566	
12	8,025	5,988	1,439	62	11,816	

無水酢酸 (6)

※酢酸エチル (7)

年 月	生産量 (t)	消費量 (t)	出 荷			在庫量 (t)	生産量 (t)	消費量 (t)	出 荷			在庫量 (t)
			販 売		そ の 他				販 売		そ の 他	
			数 量 (t)	金 額 (百万円)					数 量 (t)	金 額 (百万円)		
平成3年	178,812	158,323	21,134	4,760	- 1,618	155,483	135,954	17,139	14,862	4,616	4,616	
4年	194,499	171,652	22,797	5,212	- 1,757	165,315	146,951	15,744	12,669	5,235	5,235	
5年	185,602	163,651	21,660	4,972	- 2,199	156,431	139,030	13,126	13,373	5,501	5,501	
6年	210,348	190,516	21,659	4,932	- 2,930	176,838	160,570	13,891	12,895	4,580	4,580	
6年1月	17,259	15,690	2,017	460	- 1,751	15,548	12,457	1,072	224	7,817	7,817	
2	16,695	14,990	1,493	343	- 1,963	14,001	12,335	1,075	695	8,226	8,226	
3	17,761	15,970	1,970	449	- 1,784	7,574	10,011	899	1,662	4,064	4,064	
4	17,563	16,176	1,768	405	- 1,403	11,792	10,471	889	1,500	3,884	3,884	
5	14,872	13,331	1,685	382	- 1,259	13,957	13,156	1,033	442	3,822	3,822	
6	15,799	12,836	1,561	357	- 2,661	14,086	12,976	1,039	771	3,526	3,526	
7	17,735	17,308	1,866	421	- 2,242	17,615	14,763	1,171	1,065	4,666	4,666	
8	19,168	17,171	1,902	431	- 2,337	16,229	13,562	1,344	1,436	5,376	5,376	
9	18,186	16,488	1,241	284	- 2,794	16,401	15,650	1,315	1,080	4,571	4,571	
10	18,784	17,004	2,228	509	- 2,346	14,879	14,358	1,363	1,657	3,885	3,885	
11	18,503	16,580	2,268	513	- 2,519	16,059	15,358	1,359	1,325	2,828	2,828	
12	18,023	16,972	1,660	378	- 2,930	18,697	15,473	1,333	1,038	4,580	4,580	

トリクロルエチレン (11)

テトラクロルエチレン (12)

年 月	生産量 (t)	消費量 (t)	出 荷			在庫量 (t)	生産量 (t)	消費量 (t)	出 荷			在庫量 (t)
			販 売		そ の 他				販 売		そ の 他	
			数 量 (t)	金 額 (百万円)					数 量 (t)	金 額 (百万円)		
平成3年	51,679	2,613	49,642	7,948	- 8,805	67,139	17,563	52,488	6,289	- 9,123	9,123	
4年	61,080	1,826	62,077	10,220	- 6,700	63,225	16,115	51,287	6,157	- 7,996	7,996	
5年	68,416	4,619	59,097	11,694	- 11,400	63,866	7,716	57,352	7,263	- 9,222	9,222	
6年	77,159	2,828	76,184	14,989	- 9,998	57,777	4,457	55,459	7,088	- 9,776	9,776	
6年1月	5,959	364	4,876	956	- 12,119	4,796	122	3,718	487	- 10,286	10,286	
2	5,780	40	7,000	1,378	- 11,012	4,570	247	5,546	813	- 9,330	9,330	
3	6,018	367	6,270	1,233	- 10,543	4,535	1,255	4,537	570	- 8,560	8,560	
4	6,246	422	6,052	1,188	- 10,465	4,794	620	3,895	496	- 9,221	9,221	
5	6,565	169	6,300	1,247	- 10,561	4,995	161	4,355	555	- 9,812	9,812	
6	7,135	231	7,771	1,525	- 9,694	5,162	193	4,690	556	- 10,272	10,272	
7	6,333	157	7,157	1,429	- 8,713	5,141	171	4,994	598	- 10,398	10,398	
8	4,746	415	5,446	1,057	- 7,598	3,619	941	5,294	706	- 7,956	7,956	
9	7,031	251	5,170	1,021	- 9,208	4,108	157	3,848	517	- 8,204	8,204	
10	6,699	13	7,091	1,376	- 8,801	4,290	215	4,801	623	- 7,672	7,672	
11	7,063	-	6,638	1,301	- 9,226	5,618	365	5,594	688	- 7,603	7,603	
12	7,584	399	6,413	1,276	- 9,998	6,149	10	4,187	480	- 9,776	9,776	

※酢酸ブチル (8)

モノクロル酢酸 (9)

年 月	生産量 (t)	消費量 (t)	出 荷			在庫量 (t)	生産量 (t)	消費量 (t)	出 荷			在庫量 (t)
			販 売		そ の 他				販 売		そ の 他	
			数 量 (t)	金 額 (百万円)					数 量 (t)	金 額 (百万円)		
平成3年	45,767	50,505	7,530	88	2,370	31,385	2,489	23,312	5,246	5,587	1,062	
4年	50,317	53,259	7,877	14	2,624	31,535	2,533	23,283	5,263	5,720	1,061	
5年	57,537	59,933	8,369	19	2,780	30,437	2,111	21,571	4,868	5,995	1,866	
6年	59,310	61,765	7,869	4	2,208	35,533	2,092	25,017	3,885	8,908	1,381	
6年1月	4,308	5,245	696	1	1,966	2,763	94	1,924	302	706	1,905	
2	4,367	3,446	464	-	2,994	2,734	236	2,006	307	599	1,798	
3	3,769	4,532	578	-	2,210	3,444	132	2,268	354	880	1,962	
4	4,033	3,865	534	-	2,503	2,814	136	2,247	343	727	1,666	
5	5,396	6,178	796	-	1,937	3,029	226	2,037	326	706	1,726	
6	4,737	4,726	639	-	2,093	3,329	259	2,358	363	806	1,631	
7	6,158	5,901	704	-	2,615	3,342	215	1,787	288	956	2,015	
8	4,780	5,862	769	2	1,694	2,639	76	1,909	288	557	2,112	
9	5,793	4,463	575	-	3,294	2,909	110	2,091	302	614	2,206	
10	5,628	6,730	782	1	2,450	1,815	224	1,845	301	856	1,096	
11	5,092	4,769	568	-	2,875	3,376	252	2,200	341	782	1,238	
12	5,249	6,048	764	-	2,208	3,339	132	2,345	370	719	1,381	

※酸化エチレン (13)

年 月	生産量 (t)	消費量 (t)	出 荷			在庫量 (t)
			販 売		そ の 他	
			数 量 (t)	金 額 (百万円)		
平成3年	760,096	577,182	180,688	41,774	3,417	3,590
4年	720,873	545,291	180,860	39,459	2,792	4,000
5年	680,272	513,333	170,580	35,134	2,844	4,160
6年	716,098	549,937	172,256	35,524	2,616	3,845
6年1月	54,666	40,701	13,623	2,842	261	4,465
2	56,318	42,189	14,789	3,012	180	4,176
3	62,741	47,993	14,543	3,002	207	4,660
4	58,079	46,198	13,265	2,696	171	3,235
5	50,766	36,728	14,529	3,039	279	3,895
6	51,575	38,037	15,082	3,183	243	2,989
7	62,552	47,697	14,728	3,050	45	3,332
8	60,986	46,880	12,735	2,596	81	5,041
9	62,211	49,685	15,575	3,137	279	3,142
10	66,998	52,842	14,538	3,003	294	3,359
11	55,757	41,710	15,640	3,232	279	2,758
12	73,449	59,277	13,209	2,733	297	3,845

注 本印は石油化学製品月報で調査した品目である。

※エチレングリコール (14)

年 月	受入量 (t)	生産量 (t)	消費量 (t)	出 荷			在庫量 (t)	生産量 (t)	出 荷			在庫量 (t)
				販 売		その他 (t)			販 売		その他 (t)	
				数 量 (t)	金 額 (百万円)				数 量 (t)	金 額 (百万円)		
平成3年	99,943	608,943	7,851	675,315	111,878	15,156	30,382	15,532	14,530	3,817	3,198	1,707
4年	75,910	560,490	7,129	611,098	96,149	18,219	29,039	15,905	14,505	3,669	3,731	1,733
5年	59,416	526,812	6,411	576,060	92,121	5,646	27,185	13,979	12,548	3,323	3,903	1,667
6年	56,523	567,136	11,195	617,504	100,877	2,499	19,992	14,696	13,737	3,614	3,802	1,511
6年1月	4,507	44,863	570	50,151	7,749	19	25,798	1,142	1,075	277	338	1,616
2	3,976	43,991	301	45,102	7,044	24	28,304	1,107	1,044	279	312	1,599
3	3,702	50,922	479	54,271	8,958	6	28,203	1,486	1,288	318	312	1,686
4	4,014	47,227	604	55,039	9,087	23	23,846	1,169	1,138	281	351	1,644
5	4,407	33,273	321	34,105	5,102	26	27,077	1,376	1,022	271	325	1,883
6	3,672	33,443	744	41,395	6,363	33	22,058	1,107	1,158	275	285	1,688
7	4,748	51,493	672	56,854	9,246	34	20,728	1,235	1,190	302	290	1,626
8	5,702	50,925	652	53,168	8,857	339	23,219	1,063	1,155	282	252	1,491
9	5,669	50,075	694	49,466	8,135	1,021	27,779	1,109	947	274	235	1,533
10	4,574	54,407	1,480	60,082	10,194	64	24,595	1,334	1,082	299	439	1,734
11	7,432	42,263	2,259	52,196	8,614	49	19,821	1,321	1,478	431	301	1,498
12	4,120	64,254	2,419	65,675	11,528	284	19,992	1,247	1,160	323	362	1,511

注 エチレングリコールには、ジ、トリを含む。

※エチレングリコールエーテル (16)

年 月	生産量 (t)	消費量 (t)	出 荷			在庫量 (t)	生産量 (t)	出 荷			在庫量 (t)
			販 売		その他 (t)			販 売		その他 (t)	
			数 量 (t)	金 額 (百万円)				数 量 (t)	金 額 (百万円)		
平成3年	75,342	6,935	77,362	18,437	54	6,444	57,825	47,768	16,880	-	6,520
4年	73,775	4,759	74,931	17,171	553	6,134	55,599	49,195	16,824	-	5,720
5年	76,136	5,077	77,902	18,810	385	5,536	51,840	43,035	14,788	-	6,035
6年	76,218	4,122	76,259	17,467	576	5,482	54,213	45,733	15,570	26	5,366
6年1月	5,663	221	5,977	1,441	23	5,019	4,760	3,510	1,218	-	6,707
2	6,087	471	5,938	1,422	35	5,201	4,786	2,912	1,010	-	7,775
3	5,565	290	6,021	1,521	37	4,635	4,810	5,066	1,718	-	6,701
4	5,289	396	6,099	1,609	29	4,193	2,278	3,731	1,271	1	4,379
5	6,283	207	6,611	1,502	21	4,155	5,155	3,740	1,291	2	4,894
6	7,585	441	7,088	1,546	14	4,691	5,351	3,461	1,148	5	5,715
7	7,232	350	6,768	1,494	179	5,075	4,451	4,747	1,618	2	4,344
8	4,421	430	5,142	1,071	8	4,051	3,195	3,033	1,047	-	3,856
9	7,611	176	6,593	1,324	15	4,997	4,441	3,124	1,053	-	4,959
10	6,471	463	6,928	1,586	47	4,478	5,087	4,577	1,534	4	5,142
11	6,775	313	6,991	1,515	130	4,412	5,026	4,459	1,512	8	4,692
12	7,236	364	6,103	1,437	38	5,482	4,873	3,373	1,148	4	5,366

※二塩化エチレン (18)

年 月	受入量 (t)	生産量 (t)	消費量 (t)	出 荷			在庫量 (t)
				販 売		その他 (t)	
				数 量 (t)	金 額 (百万円)		
平成3年	958,308	2,642,239	3,274,674	219,705	10,183	116,026	46,553
4年	908,561	2,708,253	3,267,284	228,274	10,683	112,315	52,495
5年	896,484	2,733,866	3,255,196	251,583	13,189	123,555	52,502
6年	954,313	2,792,444	3,296,832	311,474	13,824	130,540	60,614
6年1月	77,578	245,735	271,736	31,862	1,327	11,966	60,251
2	78,616	225,850	261,575	29,721	1,246	12,342	61,079
3	81,967	230,042	277,864	32,543	1,374	4,853	57,828
4	79,044	222,101	266,336	28,885	1,094	7,693	56,059
5	77,456	230,970	279,278	24,441	1,120	4,807	55,959
6	74,480	211,924	249,259	22,642	1,040	11,736	58,727
7	88,320	228,694	284,798	23,569	1,111	12,370	55,004
8	84,777	235,972	282,534	23,128	1,027	12,130	57,961
9	88,006	245,896	294,061	25,601	1,177	13,313	58,888
10	67,568	226,700	262,207	18,928	1,027	13,710	58,311
11	69,906	224,651	255,766	24,161	1,133	12,795	60,146
12	86,595	263,909	311,418	25,993	1,150	12,825	60,614

※プロピレン (19)

年 月	受入量 (t)	生産量 (t)	消費量 (t)	出 荷		在庫量 (t)
				販 売 数量 (t)	そ の 他 (t)	
				平成3年	774,021	
4年	683,248	4,535,939	1,598,346	3,530,462	92,828	43,956
5年	734,415	4,272,069	1,551,649	3,390,456	65,382	43,394
6年	903,993	4,434,876	1,653,420	3,574,882	112,398	43,108
6年1月	60,408	379,139	130,929	301,100	4,401	45,654
2	59,220	342,987	112,467	294,672	3,454	36,991
3	77,499	316,572	114,109	271,150	5,067	40,952
4	65,347	340,662	126,949	283,784	1,742	34,439
5	39,964	377,265	112,167	297,084	5,106	37,457
6	59,551	350,545	104,013	298,913	5,269	39,495
7	73,098	376,202	145,491	304,421	5,464	34,202
8	70,918	368,592	130,607	295,398	4,099	43,586
9	77,081	351,485	128,363	302,469	2,107	38,787
10	84,639	391,962	176,555	291,871	8,589	40,465
11	110,254	396,460	183,651	295,580	31,453	36,564
12	126,014	443,005	188,119	338,440	35,647	43,108

※酸化プロピレン (20)

年 月	生産量 (t)	消費量 (t)	出 荷			在庫量 (t)	生産量 (t)	出 荷			在庫量 (t)
			販 売		その他 (t)			販 売		その他 (t)	
			数 量 (t)	金 額 (百万円)				数 量 (t)	金 額 (百万円)		
平成3年	325,386	57,767	268,879	64,252	3	8,648	65,037	71,138	16,347	1,022	2,393
4年	323,260	61,093	262,581	61,706	1,089	10,309	68,857	75,980	16,730	1,655	2,304
5年	306,437	55,216	256,439	59,620	73	9,279	62,442	70,232	14,541	1,288	3,644
6年	314,649	50,495	268,141	62,157	95	6,884	66,122	70,481	14,671	1,225	2,361
6年1月	28,494	4,973	22,009	5,111	30	10,782	5,905	5,850	1,323	182	4,004
2	24,448	4,113	20,350	4,747	-	10,791	5,317	5,689	1,134	92	3,870
3	27,638	4,773	23,319	5,381	18	10,352	6,406	7,173	1,534	121	3,470
4	27,890	4,880	21,306	4,962	-	12,077	5,863	6,146	1,256	196	2,936
5	27,349	3,905	19,931	4,683	-	15,594	4,694	5,229	998	152	2,716
6	21,707	1,545	23,324	5,171	-	11,3810	3,234	3,985	726	50	3,261
7	25,319	4,826	20,566	4,907	-	13,754	6,316	6,291	1,190	74	3,139
8	23,324	3,797	21,427	4,969	15	11,871	5,383	6,270	1,416	61	2,150
9	24,347	3,124	23,287	5,450	-	9,857	4,992	5,336	1,015	40	1,415
10	24,917	4,785	23,301	5,404	1	6,703	5,425	5,766	1,248	91	1,348
11	29,523	4,840	25,856	5,919	20	5,543	6,376	7,060	1,550	112	1,971
12	29,693	4,934	23,465	5,453	-	6,884	6,211	5,686	1,280	54	2,361

注 プロピレングリコールはジ、トリを含む。

※ポリプロピレングリコール (22)

年 月	生産量 (t)	消費量 (t)	出 荷			在庫量 (t)
			販 売		その他 (t)	
			数 量 (t)	金 額 (百万円)		
平成3年	300,747	27,502	283,533	74,421	12,797	26,066
4年	302,476	28,701	284,462	70,272	13,985	23,403
5年	285,502	26,639	261,427	64,417	15,463	23,762
6年	283,323	24,075	265,187	63,558	13,990	22,353
6年1月	23,290	1,884	19,993	4,973	1,629	25,406
2	19,454	1,974	20,164	4,805	791	23,045
3	24,475	1,896	23,200	5,523	970	22,882
4	23,959	1,772	22,320	5,484	1,224	23,103
5	23,137	1,908	20,288	4,857	1,000	24,431
6	22,903	2,027	21,490	5,015	1,163	24,062
7	21,389	2,080				

※エビクロルヒドリン (23)

年 月	生産量 (t)	消費量 (t)	出 荷			在庫量 (t)	生産量 (t)	出 荷			在庫量 (t)
			販 数 (t)	売 額 (百万円)	その他 (t)			販 数 (t)	売 額 (百万円)	その他 (t)	
平成3年	112,994	15,693	93,302	18,175	17,227	10,998	122,392	126,046	15,732	-	6,233
4年	106,975	15,388	90,309	15,895	14,955	10,205	122,444	127,964	15,263	-	3,517
5年	98,104	13,753	88,122	14,533	11,559	6,598	121,812	126,107	14,663	-	7,549
6年	110,419	15,562	98,108	14,854	10,056	6,338	129,602	133,142	15,222	60	5,635
6年1月	9,215	1,512	7,822	1,188	1,268	6,535	11,297	9,843	1,118	5	8,993
2	9,375	1,042	6,767	1,035	1,063	8,065	10,495	9,864	1,121	5	9,653
3	7,571	1,576	6,116	907	1,417	7,840	10,588	11,201	1,236	5	8,787
4	7,725	1,118	7,463	1,070	1,390	7,076	10,695	9,982	1,133	-	9,495
5	10,156	1,158	7,611	1,168	95	9,678	8,984	11,251	1,278	-	7,426
6	7,785	657	8,338	1,297	1,276	7,865	9,473	11,809	1,326	10	5,547
7	10,066	1,647	7,950	1,210	1,520	8,112	12,395	11,744	1,336	-	6,473
8	8,530	1,537	8,746	1,304	1,297	7,174	11,161	11,580	1,308	5	6,271
9	7,057	1,223	8,396	1,216	313	5,149	12,146	11,608	1,318	-	7,235
10	10,863	1,326	8,915	1,345	130	5,666	10,916	11,480	1,355	10	6,362
11	11,583	1,243	10,226	1,647	180	6,165	10,242	11,721	1,386	5	4,846
12	10,493	1,523	9,758	1,466	107	6,338	11,210	11,059	1,307	15	5,635

※合成アセトン (25)

年 月	受入量 (t)	生産量 (t)	消費量 (t)	出 荷			在庫量 (t)
				販 数 (t)	売 額 (百万円)	その他 (t)	
平成3年	54,346	369,100	89,185	316,690	44,269	15,466	18,112
4年	48,519	377,340	89,562	327,407	41,613	12,146	15,651
5年	46,982	350,312	87,817	299,388	37,624	7,728	18,712
6年	47,254	352,776	84,623	311,828	37,693	4,744	17,134
6年1月	3,987	30,202	8,319	24,765	2,996	1,640	18,226
2	6,232	25,418	7,523	20,820	2,486	2,283	19,225
3	3,605	32,030	6,773	29,184	3,514	256	18,654
4	1,007	31,099	5,424	26,455	3,213	3	18,850
5	5,719	28,331	8,090	26,962	3,256	-	17,841
6	6,536	25,873	8,141	28,513	3,363	21	13,565
7	4,352	33,571	9,335	24,679	3,173	25	17,409
8	2,148	28,996	5,407	26,874	3,260	-	16,240
9	2,448	26,306	5,788	25,800	3,179	7	13,201
10	3,441	30,163	6,281	24,809	2,873	118	15,555
11	3,520	26,824	4,875	24,436	2,517	131	16,416
12	4,259	33,963	8,667	28,531	3,862	260	17,134

※メチルイソブチルケトン (MIBK) (26)

年 月	生産量 (t)	出 荷			在庫量 (t)	生産量 (t)	出 荷			在庫量 (t)
		販 数 (t)	売 額 (百万円)	その他 (t)			販 数 (t)	売 額 (百万円)	その他 (t)	
平成3年	50,507	50,523	9,984	5	2,209	185,384	186,189	29,956	-	6,089
4年	54,172	53,355	10,156	8	2,737	178,005	178,440	25,626	-	5,797
5年	51,869	52,502	9,917	11	1,885	198,739	197,886	27,208	-	6,931
6年	51,945	51,322	9,540	9	1,985	186,983	188,229	26,799	1	5,888
6年1月	6,360	5,691	1,112	3	2,551	18,190	16,861	2,388	-	8,294
2	3,951	4,421	828	-	2,085	14,134	16,152	2,231	-	6,289
3	4,676	3,907	759	-	2,854	14,624	15,052	2,165	-	5,889
4	2,892	4,250	824	-	1,500	17,417	16,746	2,353	-	6,584
5	4,318	3,507	616	2	2,308	15,255	14,305	1,953	-	7,554
6	5,383	4,789	905	-	2,866	11,504	14,100	1,897	-	4,961
7	5,130	4,994	880	-	2,959	18,013	15,617	2,232	-	7,870
8	3,262	4,106	844	1	1,972	15,387	15,982	2,292	-	6,794
9	4,173	4,047	748	-	1,965	13,336	14,025	2,066	-	6,118
10	3,338	3,259	564	2	1,907	14,390	14,443	2,172	1	6,083
11	3,062	3,688	650	-	1,282	16,129	16,964	2,466	-	5,265
12	5,400	4,663	810	1	1,985	18,604	17,982	2,584	-	5,888

注 ※印は石油化学製品月報で調査している品目である。

※アクリロニトリル (28)

年 月	受入量 (t)	生産量 (t)	消費量 (t)	出 荷			在庫量 (t)
				販 数 (t)	売 額 (百万円)	その他 (t)	
平成3年	3,395	603,797	25,814	403,198	74,220	180,849	26,293
4年	-	620,979	25,825	421,563	66,322	175,450	20,181
5年	-	593,815	26,998	403,093	61,104	162,922	25,058
6年	-	610,191	27,415	424,654	61,812	167,945	14,741
6年1月	-	57,471	1,789	32,657	4,751	12,178	35,905
2	-	51,888	2,335	39,890	5,832	12,830	32,738
3	-	35,990	1,927	30,413	4,350	15,423	20,965
4	-	40,950	2,272	28,148	4,036	13,954	17,541
5	-	50,687	2,018	36,011	5,121	13,147	17,052
6	-	51,443	1,667	36,841	5,417	12,518	17,015
7	-	57,226	2,937	39,992	5,782	14,645	16,667
8	-	50,024	2,268	38,409	5,737	14,529	11,485
9	-	48,455	2,454	28,815	4,195	13,397	15,274
10	-	53,635	2,321	37,785	5,473	14,582	14,181
11	-	52,399	2,630	36,568	5,328	13,710	13,672
12	-	60,023	2,797	39,125	5,790	17,032	14,741

※アクリル酸エステル (29)

年 月	受入量 (t)	生産量 (t)	消費量 (t)	出 荷			在庫量 (t)
				販 数 (t)	売 額 (百万円)	その他 (t)	
平成3年	24,140	216,762	7,427	220,693	70,021	8,461	17,201
4年	17,192	231,302	7,366	231,032	68,005	8,717	18,162
5年	36,495	205,803	8,112	228,547	64,689	8,463	15,058
6年	11,974	232,888	6,737	234,420	65,218	2,749	15,788
6年1月	1,810	19,283	948	17,747	4,914	651	16,814
2	1,780	20,202	565	18,223	5,058	629	19,376
3	1,278	21,983	552	22,921	6,558	126	18,800
4	995	18,408	525	21,334	5,998	225	16,168
5	525	17,370	628	17,977	5,155	124	15,327
6	200	19,314	640	20,618	5,688	86	13,480
7	508	21,923	465	19,702	5,527	183	15,928
8	494	20,015	537	17,834	4,905	119	18,135
9	1,596	12,291	460	16,869	4,613	167	14,518
10	942	13,431	382	15,803	4,354	189	11,929
11	1,062	25,049	579	24,139	6,670	183	13,145
12	784	23,619	456	21,253	5,778	67	15,788

※合成オクタノール (30)

年 月	生産量 (t)	消費量 (t)	出 荷			在庫量 (t)
			販 数 (t)	売 額 (百万円)	その他 (t)	
平成3年	295,133	44,451	254,396	39,692	3	10,016
4年	326,652	37,990	286,203	39,637	4	14,372
5年	311,617	32,890	279,727	34,730	5	13,367
6年	304,680	36,175	268,813	32,093	3	13,056
6年1月	29,085	3,356	27,069	3,146	1	12,026
2	25,963	3,192	19,906	2,440	-	14,891
3	20,381	2,018	22,800	2,701	-	10,454
4	20,905	1,696	20,444	2,485	-	9,219
5	21,354	4,096	19,978	2,347	-	6,499
6	23,007	3,448	18,108	2,042	-	7,950
7	28,277	3,272	23,776	2,738	-	9,179
8	22,167	3,139	19,317	2,188	2	8,888
9	26,051	2,452	19,758	2,249	-	12,729
10	29,640	3,274	25,361	3,204	-	13,734
11	28,102	2,877	28,213	3,537	-	10,746
12	29,748	3,355	24,083	3,016	-	13,056

注 ※印は石油化学製品月報で調査している品目である。

※合成ブタノール (合計) (31~33)

年 月	受 入 量 (t)	生 産 量 (t)	消 費 量 (t)	出 荷		在 庫 量 (t)	
				販 売			そ の 他 (t)
				数 量 (t)	金 額 (百万円)		
平成3年	4,883	334,018	197,188	138,094	18,307	6	12,643
4年	7,293	371,188	193,951	183,353	20,408	12	13,809
5年	3,058	388,099	211,455	180,486	18,138	11	13,014
6年	4,002	380,295	207,594	179,249	16,217	70	10,442
6年1月	43	37,175	19,475	16,890	1,501	3	13,864
2	43	31,187	15,541	16,011	1,467	-	13,542
3	150	26,577	14,433	14,114	1,359	-	11,722
4	1,034	24,924	17,043	13,021	1,227	10	7,606
5	403	30,211	17,276	12,025	995	42	8,877
6	301	24,045	13,654	11,692	866	-	7,921
7	380	35,969	19,949	17,299	1,530	-	7,022
8	-	29,905	15,874	11,985	1,004	-	9,068
9	-	29,291	15,771	13,483	1,253	6	9,099
10	1,336	36,599	19,944	15,931	1,509	7	11,152
11	-	35,880	18,560	18,075	1,712	2	10,395
12	312	38,532	20,074	18,723	1,792	-	10,442

※合成ブタノール (ノルマル) (31)

年 月	受 入 量 (t)	生 産 量 (t)	消 費 量 (t)	出 荷		在 庫 量 (t)	
				販 売			そ の 他 (t)
				数 量 (t)	金 額 (百万円)		
平成3年	2,406	147,749	30,787	115,877	15,494	-	9,277
4年	5,110	184,447	32,583	155,623	17,435	12	10,616
5年	2,117	188,334	35,515	156,111	15,881	10	9,431
6年	3,073	187,781	40,353	151,795	13,892	66	8,115
6年1月	43	19,133	3,110	14,488	1,305	-	11,009
2	43	16,466	3,440	13,992	1,298	-	10,086
3	150	12,637	2,254	12,200	1,180	-	8,419
4	1,034	8,544	1,810	11,097	1,062	10	5,080
5	403	15,139	3,933	10,012	822	41	6,636
6	-	12,139	3,416	9,334	674	-	6,069
7	380	18,143	4,269	15,106	1,362	-	5,217
8	-	14,727	3,035	9,735	838	-	7,174
9	-	15,216	3,705	11,062	1,044	6	7,617
10	1,020	18,278	4,062	13,088	1,263	7	9,758
11	-	18,206	3,611	15,642	1,496	2	8,709
12	-	19,153	3,708	16,039	1,548	-	8,115

※合成ブタノール (イソ) (32)

年 月	受 入 量 (t)	生 産 量 (t)	消 費 量 (t)	出 荷		在 庫 量 (t)	
				販 売			そ の 他 (t)
				数 量 (t)	金 額 (百万円)		
平成3年	2,477	25,386	6,291	21,483	2,632	6	2,246
4年	2,183	31,414	6,451	27,062	2,808	-	2,331
5年	941	28,783	5,581	23,751	2,103	1	2,722
6年	929	30,012	5,014	26,914	2,191	4	1,731
6年1月	-	2,173	442	2,378	190	3	2,072
2	-	2,993	469	1,987	162	-	2,609
3	-	2,104	189	1,857	165	-	2,667
4	-	1,308	137	1,876	153	-	1,962
5	-	2,332	702	1,977	164	1	1,614
6	301	2,389	513	2,310	180	-	1,481
7	-	2,477	359	2,140	155	-	1,459
8	-	2,281	211	2,210	156	-	1,319
9	-	2,626	592	2,357	193	-	996
10	316	2,672	337	2,795	234	-	852
11	-	3,260	624	2,375	202	-	1,113
12	312	3,397	439	2,652	237	-	1,731

※合成ブタノール (第2級) (33)

年 月	受 入 量 (t)	生 産 量 (t)	消 費 量 (t)	出 荷		在 庫 量 (t)	
				販 売			そ の 他 (t)
				数 量 (t)	金 額 (百万円)		
平成3年	-	160,883	160,110	734	181	-	1,120
4年	-	155,327	154,917	668	165	-	862
5年	-	170,982	170,359	624	154	-	861
6年	-	162,502	162,227	540	133	-	596
6年1月	-	15,869	15,923	24	6	-	783
2	-	11,728	11,632	32	8	-	847
3	-	11,836	11,990	57	14	-	636
4	-	15,072	15,096	48	12	-	564
5	-	12,740	12,641	36	9	-	627
6	-	9,517	9,725	48	12	-	371
7	-	15,349	15,321	53	13	-	346
8	-	12,897	12,628	40	10	-	575
9	-	11,449	11,474	64	16	-	486
10	-	15,649	15,545	48	12	-	542
11	-	14,414	14,325	58	14	-	573
12	-	15,982	15,927	32	8	-	596

※ブタン・ブチレン (34)

年 月	受 入 量 (t)	生 産 量 (t)	消 費 量 (t)	出 荷		在 庫 量 (t)	
				販 売 数 量 (t)			そ の 他 (t)
				販 売 数 量 (t)	そ の 他 (t)		
平成3年	372,967	2,354,274	624,682	2,105,953	-	17,071	
4年	364,186	2,429,187	631,910	2,160,141	3,504	20,441	
5年	361,557	2,302,757	639,394	2,031,418	-	15,907	
6年	340,686	2,453,798	588,606	2,171,249	36,563	21,041	
6年1月	27,964	205,475	49,426	184,683	-	15,385	
2	30,006	184,356	52,950	158,650	-	18,315	
3	22,447	171,045	36,176	154,266	-	21,556	
4	26,584	185,953	39,738	175,715	852	17,966	
5	9,942	208,815	39,019	175,647	852	21,450	
6	16,410	195,963	42,227	167,195	24	25,219	
7	30,788	213,069	57,476	193,194	-	19,167	
8	31,480	203,609	50,854	180,590	-	23,338	
9	26,330	195,041	44,321	180,585	-	20,516	
10	34,056	219,195	62,838	193,071	644	19,868	
11	39,876	219,573	55,893	190,038	15,051	18,553	
12	44,803	251,704	57,688	217,615	19,140	21,041	

※ブタジエン (35)

年 月	受 入 量 (t)	生 産 量 (t)	消 費 量 (t)	出 荷		在 庫 量 (t)	生 産 量 (t)	出 荷		在 庫 量 (t)
				販 売 数 量 (t)				販 売 数 量 (t)	そ の 他 (t)	
				販 売 数 量 (t)	そ の 他 (t)					
平成3年	34,880	846,631	304,394	557,595	19,287	24,940	159,298	155,729	-	18,698
4年	46,559	850,940	325,664	548,382	27,836	21,576	156,487	155,331	1,101	18,892
5年	55,714	809,003	306,260	521,996	40,727	16,889	140,086	141,750	-	17,445
6年	52,565	856,228	320,908	556,120	30,247	19,355	140,494	146,645	-	14,455
6年1月	4,577	73,088	29,073	46,540	3,006	15,875	12,492	14,162	-	15,792
2	4,278	63,655	23,231	42,121	2,805	15,584	10,735	13,480	-	13,104
3	9,858	57,360	22,433	35,687	4,705	19,899	13,686	13,288	-	13,533
4	3,924	71,689	30,808	43,899	3,204	17,590	11,706	11,274	-	13,984
5	2,542	69,313	23,744	46,810	1,801	16,965	12,259	11,696	-	14,571
6	1,874	65,533	23,719	45,474	-	15,573	12,927	13,951	-	13,580
7	1,404	72,516	28,604	49,343	492	11,538	12,371	12,809	-	13,094
8	1,806	69,987	23,608	42,365	1,718	15,684	13,705	10,736	-	16,186
9	5,173	70,828	28,622	46,710	1,703	14,883	12,263	12,862	-	15,618
10	5,577	75,897	27,156	49,727	3,004	16,927	8,384	11,026	-	13,015
11	5,746	79,033	27,739	50,045	4,804	19,381	6,271	9,599	-	12,509
12	5,806	87,329	32,171	57,399	3,005	19,355	13,695	11,762	-	14,455

注 ※印は石油化学製品月報で調査している品目である。

※分解ガソリン (37)

年 月	受 入 量 (t)	生 産 量 (t)	消 費 量 (t)	出 荷		在 庫 量 (t)
				販 売 数 量 (t)	そ の 他 (t)	
平成3年	690,917	4,105,229	2,581,164	2,016,072	192,622	80,027
4年	656,577	4,248,378	2,603,298	2,040,278	249,345	86,500
5年	534,707	4,063,192	2,523,314	1,997,873	95,490	65,013
6年	670,717	4,304,666	2,713,899	2,204,166	40,050	86,304
6年1月	51,553	363,868	229,201	188,922	-	62,034
2	41,222	330,846	200,898	174,799	-	58,617
3	47,128	296,441	188,579	142,691	-	70,714
4	49,053	312,727	205,225	155,970	-	70,933
5	61,144	367,632	216,911	209,271	-	73,547
6	65,599	354,485	213,291	194,344	5,889	79,957
7	56,085	369,165	234,769	196,820	-	73,923
8	56,603	350,235	239,687	174,625	-	66,143
9	44,062	332,556	209,874	172,712	-	59,994
10	45,974	382,525	209,995	200,467	643	82,281
11	69,181	394,511	269,985	179,722	11,942	84,315
12	83,113	449,675	295,484	213,823	21,576	86,304

精製メタノール (38)

年 月	受 入 量 (t)	生 産 量 (t)	消 費 量 (t)	出 荷		在 庫 量 (t)
				販 売 数 量 (t)	そ の 他 (t)	
平成3年	183,399	77,136	131,646	113,674	7,057	686
4年	147,415	34,229	90,290	105,476	6,168	753
5年	145,973	57,675	83,673	104,038	5,895	336
6年	116,975	42,774	83,898	100,678	6,943	165
6年1月	-	-	6,866	8,883	503	24
2	9,993	-	7,180	7,855	452	36
3	12,531	-	6,788	7,872	457	-
4	15,073	12,371	7,290	8,803	563	-
5	6,010	14,506	5,293	6,989	447	32
6	15,972	12,003	7,923	6,751	432	-
7	7,013	-	7,919	8,256	528	36
8	30	1,792	5,346	8,142	554	-
9	12,405	-	4,711	8,745	665	37
10	1,022	-	7,589	10,957	833	-
11	14,610	-	7,771	8,475	695	-
12	22,316	2,102	9,222	8,950	814	-

ホルマリン (39)

年 月	受 入 量 (t)	生 産 量 (t)	消 費 量 (t)	出 荷		在 庫 量 (t)
				販 売 数 量 (t)	そ の 他 (t)	
平成3年	17,370	1,439,244	688,499	756,579	22,322	9,384
4年	19,393	1,384,925	676,779	718,803	19,740	8,881
5年	21,943	1,316,983	638,971	691,373	17,817	7,525
6年	23,481	1,358,391	657,790	716,921	19,649	7,264
6年1月	1,664	112,620	56,688	58,194	1,490	668
2	1,600	103,971	48,298	55,545	1,414	666
3	2,245	110,507	51,533	61,252	1,607	499
4	2,525	112,888	54,009	60,454	1,541	696
5	660	104,392	46,614	58,751	1,454	445
6	1,387	119,248	55,101	64,934	1,624	579
7	1,943	126,869	60,469	65,514	1,658	781
8	2,070	112,187	57,644	58,669	1,547	518
9	2,353	110,754	63,958	47,148	1,426	572
10	2,234	103,815	51,050	53,824	1,650	520
11	2,653	116,147	50,808	67,567	2,086	784
12	2,147	124,993	61,618	65,069	2,151	536

ぎ酸 (40)

年 月	生 産 量 (t)	出 荷			在 庫 量 (t)	生 産 量 (t)	消 費 量 (t)	出 荷			在 庫 量 (t)
		販 売 数 量 (t)	金 額 (百万円)	そ の 他 (t)				販 売 数 量 (t)	金 額 (百万円)	そ の 他 (t)	
平成3年	12,177	12,004	2,040	-	698	100,731	85,154	26,514	3,462	-	907
4年	12,006	11,896	2,029	-	759	107,562	92,271	27,451	3,532	-	1,000
5年	11,613	11,925	2,009	-	467	110,055	94,204	26,553	3,382	-	1,124
6年	10,845	10,629	1,752	-	652	128,279	108,196	31,388	3,877	-	1,162
6年1月	929	871	145	-	521	8,648	7,026	2,151	264	-	1,290
2	944	823	137	-	639	9,023	7,685	2,176	267	-	1,205
3	996	1,128	191	-	505	10,663	9,276	2,431	298	-	951
4	1,026	986	165	-	542	10,195	8,247	2,537	312	-	1,402
5	941	859	144	-	620	10,613	8,990	2,240	279	-	1,521
6	992	933	153	-	679	11,094	10,274	2,776	325	-	728
7	967	1,117	188	-	526	9,083	7,168	2,230	281	-	1,105
8	868	674	111	-	719	10,783	8,834	2,786	331	-	1,306
9	981	730	115	-	967	10,511	8,995	2,982	359	-	782
10	545	761	120	-	749	13,025	11,061	3,229	423	-	878
11	695	882	144	-	558	12,183	10,218	3,135	397	-	802
12	961	865	141	-	652	12,458	10,422	2,715	340	-	1,162

塩化メチル (41)

塩化メチレン (42)

年 月	生 産 量 (t)	消 費 量 (t)	出 荷		在 庫 量 (t)	生 産 量 (t)	消 費 量 (t)	出 荷		在 庫 量 (t)	
			販 売 数 量 (t)	金 額 (百万円)				そ の 他 (t)	販 売 数 量 (t)		金 額 (百万円)
平成3年	82,259	1,526	83,319	12,830	212	4,897	13,730	66	13,273	1,994	25
4年	83,519	1,162	85,643	12,669	4,015	4,428	12,125	67	12,235	1,792	17
5年	93,349	654	94,497	13,585	9,578	6,814	11,244	36	10,990	1,604	40
6年	88,877	430	95,844	13,855	10,641	4,201	10,685	76	10,804	1,698	8
6年1月	7,836	53	7,157	1,023	998	7,627	970	6	822	116	1
2	8,013	40	9,402	1,396	987	6,105	816	8	936	137	-
3	8,579	54	9,400	1,341	1,113	5,643	864	6	926	133	1
4	7,404	46	7,163	1,019	938	5,885	931	8	835	126	-
5	6,908	36	7,111	1,016	607	5,584	763	-	861	133	1
6	7,276	48	8,335	1,209	391	4,920	949	11	1,011	153	1
7	8,421	24	7,714	1,100	1,221	6,035	896	9	923	139	-
8	7,490	20	7,459	1,071	849	6,123	1,001	4	748	112	1
9	7,630	21	8,135	1,157	819	5,876	967	4	883	143	2
10	5,570	31	8,420	1,236	894	4,171	836	8	1,059	179	-
11	5,008	29	7,606	1,117	914	3,023	767	4	962	175	1
12	8,742	28	7,942	1,170	910	4,201	925	8	838	153	-

ウロトロピン (43)

ペンタエリスリトール (44)

年 月	生 産 量 (t)	消 費 量 (t)	出 荷		在 庫 量 (t)
			販 売 数 量 (t)	金 額 (百万円)	
平成3年	33,575	-	31,819	7,614	308
4年	34,976	-	34,377	7,933	301
5年	30,588	-	30,105	7,129	288
6年	30,352	-	32,188	7,529	268
6年1月	2,899	-	2,002	480	32
2	1,302	-	1,964	452	23
3	2,267	-	2,697	640	17
4	2,839	-	2,642	637	17
5	2,761	-	3,087	748	11
6	2,571	-	2,634	623	38
7	2,556	-	3,348	780	8
8	2,140	-	2,795	658	7
9	3,424	-	3,262	750	22
10	2,350	-	2,356	514	32
11	2,042	-	2,697	618	48
12	3,201	-	2,704	629	13

無水マレイン酸 (45)

年 月	生産量 (t)	消費量 (t)	出 荷			在庫量 (t)
			販 売		その他 (t)	
			数 量 (t)	金 額 (百万円)		
平成3年	99,753	12,926	72,678	14,442	17,546	4,051
4年	104,088	13,312	78,844	15,212	15,958	2,780
5年	114,530	24,911	74,751	13,695	16,361	4,493
6年	111,611	25,691	72,162	12,512	17,816	3,532
6年 1月	8,901	1,399	5,434	952	1,647	5,034
2	8,018	1,892	5,458	967	1,294	4,609
3	7,983	1,084	5,978	1,033	1,301	4,374
4	10,131	2,642	6,588	1,167	1,291	4,536
5	8,823	1,698	5,863	1,051	1,515	4,404
6	7,085	901	6,556	1,128	1,558	2,681
7	7,933	2,596	5,723	954	1,252	1,377
8	10,467	2,857	5,467	947	1,328	2,359
9	10,474	2,489	6,206	1,050	1,579	2,754
10	10,907	2,864	6,583	1,118	1,706	2,919
11	10,535	2,586	6,512	1,136	1,677	3,014
12	10,354	2,683	5,794	1,009	1,668	3,532

メラミン (46)

年 月	生産量 (t)	消費量 (t)	出 荷			在庫量 (t)
			販 売		その他 (t)	
			数 量 (t)	金 額 (百万円)		
平成3年	99,940	4,414	84,545	19,550	7,496	8,274
4年	94,207	3,965	84,759	19,594	6,888	6,890
5年	95,278	4,073	85,568	19,499	5,761	6,883
6年	102,501	5,782	91,066	20,837	8,372	5,577
6年 1月	10,053	398	7,315	1,645	618	8,605
2	8,723	392	7,724	1,774	797	8,415
3	8,568	387	7,777	1,789	802	8,017
4	7,704	420	8,136	1,866	1,264	5,901
5	7,544	453	6,724	1,536	833	5,435
6	7,713	533	6,265	1,394	619	6,731
7	7,040	579	7,098	1,620	932	5,162
8	8,679	494	7,349	1,661	465	5,533
9	8,587	527	7,401	1,702	1,405	4,787
10	10,591	481	8,960	2,050	151	5,786
11	7,942	518	7,565	1,752	-	6,058
12	9,357	609	8,752	2,047	486	5,577

くえん酸 (47)

年 月	生産量 (t)	消費量 (t)	出 荷			在庫量 (t)	生産量 (t)	消費量 (t)	出 荷			在庫量 (t)
			販 売		その他 (t)				販 売		その他 (t)	
			数 量 (t)	金 額 (百万円)					数 量 (t)	金 額 (百万円)		
平成3年	12,003	894	13,371	4,023	-	2,222	465,320	31,430	446,892	79,919	13,788	23,825
4年	11,123	1,045	13,884	4,123	-	1,514	457,644	28,779	442,643	71,972	9,106	28,863
5年	10,158	1,194	12,206	3,620	-	3,191	432,379	25,912	421,884	62,989	5,662	30,352
6年	9,549	3,853	11,805	3,459	-	3,134	443,795	21,244	450,408	55,446	5,286	22,144
6年 1月	718	237	1,010	298	-	3,012	36,491	1,598	33,248	4,360	424	33,045
2	857	386	969	286	-	2,759	32,682	1,808	35,507	4,505	327	29,432
3	1,024	446	1,043	305	-	2,554	35,511	2,024	39,399	4,915	314	24,728
4	745	207	1,174	345	-	2,355	36,065	1,997	35,618	4,400	236	24,842
5	754	252	1,051	302	-	2,366	36,081	1,807	34,416	4,121	344	26,601
6	782	294	973	287	-	2,561	34,487	2,406	39,322	4,466	403	21,706
7	655	247	887	263	-	2,762	40,250	2,553	37,546	4,387	531	23,374
8	718	324	1,130	330	-	2,756	33,660	1,855	35,251	4,103	552	21,093
9	881	399	887	261	-	2,816	35,024	2,432	38,149	4,403	441	17,070
10	707	315	879	254	-	2,728	39,467	2,483	40,009	5,165	386	16,103
11	724	282	887	262	-	3,052	41,540	140	42,921	5,580	636	16,746
12	984	464	915	266	-	3,134	42,537	141	39,822	5,042	692	22,144

フタル酸系可塑剤 (フタル酸ジブチル)
(DBP) (48)

年 月	生産量 (t)	出 荷			在庫量 (t)	生産量 (t)	出 荷			在庫量 (t)
		販 売		その他 (t)			販 売		その他 (t)	
		数 量 (t)	金 額 (百万円)				数 量 (t)	金 額 (百万円)		
平成3年	13,911	16,801	2,899	1	1,622	24,113	22,887	3,847	1,484	1,902
4年	14,644	16,920	2,480	22	2,026	20,634	20,564	3,167	336	1,657
5年	12,888	16,716	2,335	2	772	16,899	17,722	2,562	252	1,499
6年	17,033	18,701	2,187	5	1,588	7,483	8,334	855	1,737	781
6年 1月	2,121	1,064	135	-	2,028	1,449	737	84	-	2,209
2	1,649	2,241	266	-	1,598	48	789	89	-	1,468
3	947	1,479	178	-	1,244	486	780	64	-	1,171
4	394	1,043	131	2	809	803	673	69	-	1,327
5	2,111	1,613	190	-	1,508	426	454	47	118	1,224
6	1,698	2,300	263	-	1,145	362	588	59	169	1,016
7	1,271	1,318	151	-	1,291	566	656	64	250	920
8	1,078	1,353	152	-	1,179	838	677	65	250	1,087
9	1,202	1,810	199	-	810	581	873	79	110	932
10	1,599	1,408	164	-	1,224	582	741	85	110	977
11	1,089	1,714	198	3	829	567	689	77	340	778
12	1,874	1,358	161	-	1,588	775	677	74	390	781

フタル酸系可塑剤 (フタル酸ジオクチル)
(DOP, DIOP, DNOP) (50)

年 月	生産量 (t)	出 荷			在庫量 (t)	生産量 (t)	出 荷			在庫量 (t)
		販 売		その他 (t)			販 売		その他 (t)	
		数 量 (t)	金 額 (百万円)				数 量 (t)	金 額 (百万円)		
平成3年	304,895	296,307	51,746	725	10,576	11,814	11,111	2,367	245	1,679
4年	297,261	287,624	45,728	259	13,885	11,395	10,607	2,140	294	2,068
5年	279,323	270,165	39,614	434	14,212	10,619	10,452	1,965	60	2,478
6年	291,551	294,246	34,443	194	10,573	11,255	11,043	1,709	10	2,324
6年 1月	23,658	22,754	2,865	28	14,740	1,269	832	134	3	2,889
2	24,968	23,935	2,882	16	15,326	717	767	122	-	2,775
3	22,944	25,132	3,029	14	12,764	858	1,307	208	-	2,239
4	23,150	24,462	2,894	14	11,131	931	825	125	-	2,303
5	24,502	22,215	2,465	11	13,536	1,030	1,228	197	3	2,047
6	22,008	26,591	2,809	22	8,641	363	787	113	2	1,599
7	26,092	24,482	2,683	17	9,596	1,422	768	114	-	2,237
8	22,332	22,919	2,513	22	8,560	1,163	751	113	-	2,637
9	22,373	23,627	2,570	8	6,748	166	873	131	2	1,912
10	24,671	24,968	3,093	16	6,200	205	827	128	-	1,272
11	27,311	27,921	3,504	14	7,072	1,538	846	127	-	1,953
12	27,542	25,240	3,137	12	10,573	1,593	1,232	196	-	2,324

フタル酸系可塑剤 (その他) (52)

年 月	生産量 (t)	出 荷			在庫量 (t)	生産量 (t)	出 荷			在庫量 (t)
		販 売		その他 (t)			販 売		その他 (t)	
		数 量 (t)	金 額 (百万円)				数 量 (t)	金 額 (百万円)		
平成3年	110,587	99,786	19,060	11,333	8,046	1,043	1,560	433	46	320
4年	113,710	106,928	18,456	8,195	9,227	910	1,277	356	42	285
5年	112,650	106,829	16,513	4,914	11,391	658	1,036	306	55	290
6年	116,473	118,084	16,251	3,340	6,878	598	605	144	-	145
6年 1月	7,994	7,861	1,141	393	11,179	17	49	11	-	222
2	5,300	7,775	1,146	311	8,265	57	49	12	-	230
3	10,276	10,701	1,437	300	7,310	67	45	12	-	251
4	10,787	8,615	1,181	220	9,272	69	55	13	-	264
5	8,012	8,906	1,221	212	8,286	57	62	14	-	259
6	10,056	9,056	1,224	210	9,305	18	49	12	-	228
7	10,899	10,322	1,375	264	9,330	74	45	11	-	256
8	8,249	9,551	1,260	280	7,630	31	43	11	-	243
9	10,702	10,966	1,424	321	6,668	50	57	14	-	193
10	12,410	12,065	1,696	260	6,430	67	46	11	-	214
11	11,035	11,751	1,674	279	6,114	42	62	15	-	194
12	10,753	10,515	1,473	290	6,878	49	43	10	-	145

フタル酸系可塑剤 (フタル酸ジイソデシル)
(DIIP) (51)

年 月	生産量 (t)	出 荷			在庫量 (t)	生産量 (t)	出 荷			在庫量 (t)
-----	------------	-----	--	--	------------	------------	-----	--	--	------------

リ酸系可塑剤 (54)

アジピン酸系可塑剤 (55)

年 月	生産量 (t)	出 荷			在庫量 (t)	生産量 (t)	出 荷			在庫量 (t)
		販 数 (t)	売 金 (百万円)	其 他 (t)			販 数 (t)	売 金 (百万円)	其 他 (t)	
平成3年	23,984	24,372	10,617	-	2,161	30,165	31,021	8,558	198	2,746
4年	24,603	25,774	10,767	-	2,262	33,888	34,096	8,969	187	3,837
5年	24,285	24,767	9,935	-	2,702	32,449	33,384	8,500	219	3,858
6年	19,439	21,299	8,697	-	2,623	32,472	33,813	7,988	290	3,570
6年1月	1,971	1,928	770	-	2,840	2,784	2,452	595	34	4,229
2	2,268	2,009	788	-	3,185	2,331	2,632	642	14	4,002
3	1,531	2,081	839	-	2,722	2,905	2,913	694	18	4,073
4	1,165	1,674	704	-	2,290	2,870	2,787	663	21	4,228
5	1,495	1,657	674	-	2,245	2,328	2,534	610	17	4,175
6	1,448	1,783	752	-	2,171	2,403	2,836	673	36	3,833
7	1,787	1,884	766	-	2,224	2,836	2,985	701	21	3,787
8	1,132	1,455	617	-	2,007	2,276	2,341	556	21	3,773
9	1,528	1,687	645	-	2,115	3,098	3,086	717	44	3,885
10	1,960	1,899	783	-	2,307	2,598	3,099	733	23	3,440
11	1,606	1,644	691	-	2,402	3,047	3,216	731	18	3,413
12	1,548	1,598	668	-	2,623	2,996	2,932	674	23	3,570

フェノール樹脂 (成形材料) (1)

年 月	受入量 (t)	生産量 (t)	消費量 (t)	出 荷			在庫量 (t)
				販 数 (t)	売 金 (百万円)	其 他 (t)	
平成3年	2,926	65,823	4,900	62,024	20,945	1,939	4,491
4年	2,760	60,129	4,518	56,236	19,071	2,025	4,600
5年	2,474	57,015	4,049	54,226	18,456	1,842	3,976
6年	2,807	57,234	4,007	54,338	19,395	1,581	4,088
6年1月	145	4,094	294	4,123	1,477	109	3,692
2	211	4,489	308	4,249	1,540	124	3,711
3	181	5,021	371	4,746	1,661	153	3,642
4	231	4,782	300	4,464	1,594	120	3,771
5	196	4,404	302	4,334	1,527	117	3,619
6	214	5,057	339	4,692	1,696	142	3,717
7	340	4,981	346	4,710	1,682	145	3,836
8	244	4,089	294	4,207	1,481	123	3,546
9	246	4,972	319	4,804	1,678	156	3,485
10	234	5,352	369	4,619	1,752	131	3,953
11	287	5,398	399	4,868	1,707	134	4,236
12	278	4,595	366	4,522	1,601	127	4,088

ポリエステル系可塑剤 (56)

エポキシ系可塑剤 (57)

年 月	生産量 (t)	出 荷			在庫量 (t)	生産量 (t)	出 荷			在庫量 (t)
		販 数 (t)	売 金 (百万円)	其 他 (t)			販 数 (t)	売 金 (百万円)	其 他 (t)	
平成3年	14,176	19,714	7,704	22	1,486	18,559	28,624	6,500	106	2,263
4年	12,715	16,144	6,080	35	1,564	18,231	28,060	6,173	31	1,915
5年	12,009	14,454	5,356	122	1,843	22,282	23,351	5,414	9,371	2,272
6年	12,164	14,771	5,323	111	1,630	22,806	23,520	5,268	9,282	1,942
6年1月	797	1,092	397	14	1,726	1,809	1,776	408	714	2,393
2	851	1,143	414	10	1,675	1,658	1,774	404	715	2,346
3	887	1,268	461	12	1,493	1,485	2,146	455	775	1,814
4	1,051	1,234	448	8	1,538	2,410	1,970	450	792	2,331
5	928	1,091	400	11	1,557	1,526	1,811	405	713	2,153
6	1,215	1,358	486	6	1,677	2,895	2,050	470	755	3,083
7	1,297	1,355	487	9	1,763	2,084	2,012	453	850	3,244
8	976	1,186	431	2	1,764	601	1,731	395	676	2,178
9	1,216	1,328	473	10	1,849	2,620	2,047	439	904	2,637
10	768	1,237	449	12	1,543	2,287	2,107	468	774	2,960
11	1,163	1,373	486	10	1,525	774	2,091	471	830	1,690
12	1,015	1,106	392	7	1,630	2,657	2,005	450	784	1,942

フェノール樹脂 (積層品) (2)

年 月	受入量 (t)	生産量 (t)	消費量 (t)	化粧板用 (t)	出 荷			在庫量 (t)
					販 数 (t)	売 金 (百万円)	其 他 (t)	
平成3年	11,251	106,583	14,911	21,492	93,580	74,420	98	6,890
4年	6,615	91,621	14,426	19,348	79,538	62,295	107	6,134
5年	3,530	82,168	13,401	18,142	66,950	50,593	189	6,555
6年	3,406	80,378	12,777	16,989	67,689	47,565	127	5,622
6年1月	230	5,260	971	1,218	4,236	3,206	13	6,670
2	207	6,289	1,085	1,375	4,677	3,420	12	7,102
3	328	6,874	1,288	1,704	5,300	3,820	16	7,283
4	324	6,782	1,142	1,404	5,654	4,048	9	7,321
5	291	5,795	1,003	1,283	5,635	4,021	6	6,482
6	241	7,133	1,041	1,481	6,431	4,512	6	5,934
7	380	7,173	1,030	1,447	6,521	4,607	8	5,512
8	388	6,450	1,013	1,397	5,756	4,078	9	5,188
9	399	7,278	1,088	1,470	6,146	4,186	24	5,228
10	275	7,396	1,085	1,507	5,965	3,999	4	5,423
11	173	7,316	1,061	1,486	6,008	4,009	16	5,399
12	170	6,632	970	1,217	5,360	3,660	4	5,622

注 化粧板用は内数である。

(13) プラスチック
フェノール樹脂 (合計) (1~5)

年 月	受入量 (t)	生産量 (t)	消費量 (t)	出 荷			在庫量 (t)
				販 数 (t)	売 金 (百万円)	其 他 (t)	
平成3年	28,393	382,980	35,174	357,987	148,233	14,027	22,943
4年	20,277	355,822	32,843	332,228	130,238	11,870	22,306
5年	17,229	328,234	31,049	303,482	113,847	11,686	21,807
6年	17,932	330,032	28,866	307,827	112,558	12,501	20,923
6年1月	1,212	23,514	2,101	22,313	8,115	899	21,608
2	1,610	25,403	2,371	23,334	8,529	1,054	21,862
3	1,710	28,586	2,793	25,769	9,385	1,282	22,312
4	1,536	26,586	2,340	24,759	9,278	1,036	22,263
5	1,399	24,165	2,136	24,134	8,992	877	20,680
6	1,498	28,817	2,498	26,977	10,140	1,211	20,305
7	1,515	28,639	2,474	26,937	10,183	966	20,080
8	1,466	25,266	2,321	24,466	9,046	932	19,094
9	1,598	29,716	2,517	27,537	10,000	1,133	19,224
10	1,417	30,098	2,553	27,354	9,812	984	19,854
11	1,551	30,920	2,567	28,163	9,860	1,100	20,491
12	1,420	28,322	2,195	26,084	9,218	1,027	20,923

フェノール樹脂 (シェルモールド用) (3)

年 月	受入量 (t)	生産量 (t)	消費量 (t)	出 荷			在庫量 (t)
				販 数 (t)	売 金 (百万円)	其 他 (t)	
平成3年	2,746	45,864	4,639	37,078	10,604	5,978	3,037
4年	2,266	41,661	4,540	34,237	9,226	5,587	2,594
5年	2,058	38,712	4,040	31,596	8,242	5,254	2,470
6年	3,080	38,041	4,119	32,264	7,982	5,094	2,107
6年1月	159	2,822	321	2,332	596	335	2,466
2	261	2,849	381	2,509	635	423	2,263
3	297	3,745	436	3,054	774	464	2,351
4	239	2,880	378	2,438	614	401	2,253
5	200	2,505	280	2,286	555	344	2,048
6	250	3,266	357	2,794	690	452	1,961
7	259	3,210	349	2,739	673	417	1,923
8	265	2,902	289	2,375	582	420	2,006
9	284	3,369	363	2,862	700	470	1,964
10	275	3,524	343	3,001	747	439	1,985
11	298	3,594	332	3,012	726	481	2,052
12	293	3,375	290	2,862	690	448	2,107

フェノール樹脂 (木材加工接着剤用) (4)

年 月	受 入 量 (t)	生 産 量 (t)	消 費 量 (t)	出 荷			在 庫 量 (t)
				販 売		そ の 他	
				数 (t)	金 額 (百万円)		
平成3年	315	28,703	164	28,958	3,579	4	660
4年	345	27,609	179	27,763	3,215	1	669
5年	206	25,312	158	25,378	2,952	10	641
6年	13	24,362	142	24,177	2,798	-	673
6年1月	4	1,889	8	1,933	225	-	593
2	-	1,861	9	1,836	214	-	609
3	-	1,810	21	1,748	204	-	650
4	9	1,902	10	1,878	211	-	638
5	-	2,119	10	2,074	232	-	673
6	-	1,962	8	2,083	239	-	544
7	-	2,038	19	2,024	235	-	539
8	-	2,228	12	2,132	248	-	623
9	-	2,154	11	2,160	253	-	606
10	-	2,070	13	2,101	240	-	562
11	-	2,213	10	2,093	243	-	672
12	-	2,116	11	2,115	253	-	673

ユリア樹脂 (成形材料) (6)

年 月	受 入 量 (t)	生 産 量 (t)	消 費 量 (t)	出 荷			在 庫 量 (t)
				販 売		そ の 他	
				数 (t)	金 額 (百万円)		
平成3年	1,005	30,078	10,702	19,956	6,547	14	1,440
4年	486	25,894	9,529	17,290	5,620	2	954
5年	406	23,369	7,641	16,075	5,009	9	987
6年	1,485	21,924	8,459	14,327	4,881	5	1,600
6年1月	122	1,879	571	1,196	381	1	1,219
2	68	1,771	620	1,208	376	1	1,225
3	93	1,997	720	1,297	428	1	1,299
4	104	1,777	698	1,217	403	1	1,265
5	139	1,644	622	1,197	386	-	1,231
6	142	1,929	720	1,163	397	-	1,421
7	115	1,809	711	1,116	393	-	1,518
8	64	1,390	671	1,043	363	-	1,256
9	68	1,895	775	1,225	465	-	1,215
10	163	1,980	829	1,301	482	1	1,227
11	176	2,044	823	1,236	421	-	1,389
12	231	1,809	699	1,128	386	-	1,600

フェノール樹脂 (その他) (5)

年 月	受 入 量 (t)	生 産 量 (t)	消 費 量 (t)	出 荷			在 庫 量 (t)
				販 売		そ の 他	
				数 (t)	金 額 (百万円)		
平成3年	11,155	136,007	3,979	136,347	38,685	6,008	7,865
4年	8,291	134,802	4,258	134,454	36,432	4,150	8,309
5年	8,961	125,027	4,660	125,332	33,605	4,391	8,165
6年	8,626	130,017	3,609	129,359	34,817	5,699	8,433
6年1月	674	9,449	260	9,689	2,611	442	8,187
2	931	9,915	298	10,063	2,720	495	8,177
3	904	11,136	261	10,921	2,927	649	8,386
4	733	10,240	248	10,325	2,811	506	8,280
5	712	9,342	261	9,805	2,655	410	7,858
6	793	11,399	313	10,977	3,003	611	8,149
7	536	11,237	313	10,943	2,985	396	8,270
8	569	9,597	329	9,996	2,657	380	7,731
9	669	11,943	354	11,565	3,184	483	7,941
10	633	11,756	321	11,668	3,074	410	7,931
11	793	12,399	340	12,182	3,174	469	8,132
12	679	11,604	311	11,225	3,015	448	8,433

ユリア樹脂 (接着剤用) (7)

年 月	受 入 量 (t)	生 産 量 (t)	消 費 量 (t)	出 荷			在 庫 量 (t)
				販 売		そ の 他	
				数 (t)	金 額 (百万円)		
平成3年	5,612	404,858	12,371	397,892	27,832	318	6,080
4年	4,475	370,053	11,275	363,467	25,246	150	5,757
5年	3,829	349,242	11,563	340,771	22,927	606	5,892
6年	3,995	345,436	9,389	339,226	22,715	775	5,933
6年1月	258	27,593	863	26,850	1,785	112	5,920
2	298	28,595	864	27,953	1,874	48	5,950
3	316	31,802	946	31,191	2,067	87	5,846
4	341	29,531	911	29,225	1,952	40	5,541
5	308	28,422	889	27,437	1,830	10	5,936
6	450	29,917	881	28,921	1,937	148	6,352
7	296	28,680	693	28,978	1,934	51	5,605
8	296	27,178	525	26,812	1,798	49	5,695
9	348	29,134	695	27,907	1,869	51	6,523
10	355	28,288	778	28,078	1,884	45	6,264
11	436	28,646	689	28,602	1,929	108	5,947
12	293	27,650	655	27,272	1,853	26	5,933

ユリア樹脂 (合計) (6~8)

年 月	受 入 量 (t)	生 産 量 (t)	消 費 量 (t)	出 荷			在 庫 量 (t)
				販 売		そ の 他	
				数 (t)	金 額 (百万円)		
平成3年	6,732	469,391	25,211	450,237	38,682	367	9,066
4年	5,008	423,165	23,000	406,199	34,641	181	7,849
5年	4,305	395,436	21,310	377,654	31,038	666	7,947
6年	5,516	389,410	19,757	373,564	30,641	832	8,716
6年1月	398	31,308	1,563	29,636	2,404	128	8,327
2	369	32,067	1,650	30,636	2,480	54	8,421
3	411	35,628	1,811	34,208	2,755	89	8,356
4	446	33,071	1,782	32,085	2,609	47	7,959
5	449	31,980	1,680	30,307	2,460	24	8,380
6	596	33,589	1,770	31,584	2,599	148	9,064
7	411	32,472	1,611	31,938	2,590	53	8,344
8	360	30,361	1,370	29,490	2,415	51	8,154
9	416	32,963	1,581	30,917	2,596	53	8,978
10	522	32,083	1,754	31,062	2,629	48	8,718
11	614	32,555	1,653	31,553	2,615	111	8,571
12	524	31,333	1,532	30,148	2,488	26	8,716

ユリア樹脂 (その他) (8)

年 月	受 入 量 (t)	生 産 量 (t)	消 費 量 (t)	出 荷			在 庫 量 (t)
				販 売		そ の 他	
				数 (t)	金 額 (百万円)		
平成3年	115	34,455	2,138	32,389	4,302	35	1,546
4年	47	27,218	2,196	25,442	3,775	29	1,138
5年	70	22,825	2,106	20,808	3,102	51	1,068
6年	36	22,050	1,909	20,011	3,045	52	1,183
6年1月	18	1,836	129	1,590	238	15	1,188
2	3	1,701	166	1,475	229	5	1,246
3	2	1,829	145	1,720	260	1	1,211
4	1	1,763	173	1,643	253	6	1,153
5	2	1,914	169	1,673	245	14	1,213
6	4	1,743	169	1,500	265	-	1,291
7	-	1,983	207	1,844	263	2	1,221
8	-	1,793	174	1,635	253	2	1,203
9	-	1,934	111	1,785	262	2	1,240
10	4	1,815	147	1,683	263	2	1,227
11	2	1,865	141	1,715	265	3	1,235
12	-	1,874	178	1,748	248	-	1,183

メラミン樹脂 (合計) (9~13)

年 月	受 入 量 (t)	生 産 量 (t)	消 費 量 (t)	出 荷			在 庫 量 (t)
				販 売		そ の 他 (t)	
				数 (t)	金 額 (百万円)		
平成3年	2,450	140,517	19,835	117,882	44,272	4,964	5,378
4年	2,141	131,871	17,855	111,833	43,476	4,352	5,334
5年	2,110	129,143	16,285	111,304	40,588	3,664	5,323
6年	2,087	132,030	17,888	111,571	38,591	3,825	6,192
6年1月	144	10,707	1,371	8,859	3,036	294	5,651
2	151	10,207	1,292	9,065	3,313	247	5,407
3	220	11,478	1,488	9,933	3,787	302	5,382
4	178	10,679	1,502	9,082	3,027	310	5,379
5	146	10,534	1,377	8,862	3,062	325	5,494
6	166	11,352	1,542	9,662	3,263	376	5,431
7	210	11,731	1,505	9,704	3,266	354	5,811
8	183	10,652	1,622	8,960	3,071	349	5,715
9	167	11,561	1,735	9,607	3,384	327	5,773
10	187	11,212	1,545	9,460	3,087	300	5,866
11	175	11,568	1,506	9,654	3,385	371	6,079
12	160	10,349	1,403	8,723	2,911	270	6,192

メラミン樹脂 (成形材料) (9)

年 月	受 入 量 (t)	生 産 量 (t)	消 費 量 (t)	出 荷			在 庫 量 (t)
				販 売		そ の 他 (t)	
				数 (t)	金 額 (百万円)		
平成3年	110	16,406	1,068	15,206	6,276	-	1,621
4年	63	14,428	981	13,553	5,549	1	1,577
5年	49	13,544	915	12,794	5,016	-	1,461
6年	71	12,409	1,065	11,303	4,669	4	1,569
6年1月	3	980	103	913	392	-	1,428
2	3	902	81	887	401	-	1,365
3	6	1,162	91	974	376	1	1,467
4	4	1,018	91	1,039	430	-	1,359
5	4	1,101	80	929	392	-	1,455
6	4	1,146	88	1,059	420	1	1,457
7	13	1,178	80	968	401	-	1,600
8	4	851	83	887	351	1	1,484
9	8	966	82	918	365	-	1,458
10	7	1,100	97	921	384	1	1,546
11	7	1,058	95	931	393	-	1,585
12	8	947	94	877	365	-	1,569

メラミン樹脂 (化粧板用) (10)

年 月	受 入 量 (t)	生 産 量		消 費 量 (t)	出 荷			在 庫 量 (t)
		(t)	10 ³ m ²		販 売		そ の 他 (t)	
		数 (t)	金 額 (百万円)					
平成3年	745	5,207	16,228	54	5,688	21,876	139	483
4年	734	5,185	16,305	105	5,761	22,384	131	404
5年	709	4,998	15,486	27	5,433	20,629	123	529
6年	708	4,604	14,509	167	5,021	19,008	115	539
6年1月	49	365	1,147	11	381	1,460	10	541
2	68	378	1,189	12	440	1,721	10	527
3	79	455	1,446	14	557	2,145	8	482
4	58	380	1,200	21	367	1,392	8	524
5	44	368	1,166	15	378	1,439	8	535
6	50	390	1,223	14	399	1,499	11	551
7	54	370	1,166	10	415	1,537	10	540
8	65	379	1,197	12	406	1,527	9	557
9	59	385	1,208	29	455	1,768	9	508
10	65	367	1,154	15	389	1,426	9	527
11	59	404	1,276	14	439	1,705	12	525
12	58	363	1,137	-	395	1,390	11	539

注1 生産量m² 欄の数量は製品の表面積の合計数値である。
 2 販売金額は化粧板の基板を含んだ数値である。

メラミン樹脂 (塗料用) (11)

年 月	受 入 量 (t)	生 産 量 (t)	消 費 量 (t)	出 荷			在 庫 量 (t)
				販 売		そ の 他 (t)	
				数 (t)	金 額 (百万円)		
平成3年	1,595	29,780	9,257	17,186	7,640	4,748	1,625
4年	1,344	28,353	8,808	16,882	7,475	4,198	1,440
5年	1,352	25,655	7,962	15,451	6,796	3,520	1,509
6年	1,308	26,119	8,093	15,671	6,831	3,572	1,601
6年1月	92	1,706	537	1,109	478	223	1,439
2	80	2,002	616	1,214	516	237	1,454
3	135	2,083	693	1,290	553	293	1,396
4	116	2,302	780	1,282	565	300	1,453
5	98	2,045	608	1,303	583	317	1,367
6	112	2,494	757	1,528	683	363	1,324
7	143	2,453	680	1,421	623	342	1,479
8	114	2,023	669	1,189	539	339	1,419
9	100	2,339	736	1,320	575	314	1,487
10	115	2,256	661	1,379	593	290	1,527
11	109	2,298	716	1,387	597	298	1,534
12	94	2,118	640	1,249	526	256	1,601

メラミン樹脂 (接着剤用) (12)

年 月	受 入 量 (t)	生 産 量 (t)	消 費 量 (t)	出 荷			在 庫 量 (t)
				販 売		そ の 他 (t)	
				数 (t)	金 額 (百万円)		
平成3年	-	80,575	8,559	72,078	6,849	62	1,176
4年	-	75,279	7,026	68,103	6,497	22	1,283
5年	-	77,024	6,446	70,515	6,720	21	1,318
6年	-	81,426	7,542	73,322	6,785	134	1,780
6年1月	-	7,027	631	5,956	588	61	1,697
2	-	6,204	510	5,968	567	-	1,423
3	-	7,123	600	6,508	598	-	1,438
4	-	6,235	526	5,819	525	2	1,359
5	-	6,523	582	5,770	537	-	1,530
6	-	6,627	577	6,180	553	1	1,399
7	-	7,156	646	6,409	600	2	1,498
8	-	6,971	794	5,959	548	-	1,716
9	-	7,301	804	6,455	582	4	1,754
10	-	6,844	686	6,218	573	-	1,694
11	-	7,111	593	6,360	586	61	1,791
12	-	6,304	593	5,720	527	3	1,780

メラミン樹脂 (その他) (13)

年 月	受 入 量 (t)	生 産 量 (t)	消 費 量 (t)	出 荷			在 庫 量 (t)
				販 売		そ の 他 (t)	
				数 (t)	金 額 (百万円)		
平成3年	-	8,549	897	7,724	1,631	15	473
4年	-	8,626	935	7,534	1,571	-	630
5年	-	7,922	935	7,111	1,428	-	506
6年	-	7,472	1,021	6,254	1,299	-	703
6年1月	-	629	89	500	118	-	546
2	-	721	73	556	107	-	638
3	-	655	90	604	116	-	599
4	-	744	84	575	117	-	684
5	-	497	92	482	111	-	607
6	-	695	106	496	107	-	700
7	-	574	89	491	105	-	694
8	-	428	64	519	106	-	539
9	-	570	84	459	94	-	566
10	-	645	86	553	110	-	572
11	-	697	88	537	104	-	644
12	-	617	76	482	104	-	703

不飽和ポリエステル樹脂 (合計) (14~15)

年 月	受 入 量 (t)	生 産 量 (t)	消 費 量 (t)	出		荷 そ の 他 (t)	在 庫 量 (t)
				販 売			
				数 量 (t)	金 額 (百万円)		
平成3年	3,358	263,297	15,842	243,907	75,565	6,500	16,750
4年	3,158	259,833	16,113	238,902	72,018	7,830	17,694
5年	2,269	249,581	12,421	231,199	68,286	7,146	18,774
6年	2,348	249,901	12,431	233,124	67,033	7,796	17,672
6年1月	111	19,356	1,030	17,772	5,154	573	18,866
2	132	19,486	1,051	18,636	5,395	499	18,297
3	135	21,065	896	20,307	5,893	709	17,585
4	134	20,430	888	19,111	5,532	683	17,467
5	130	19,169	913	18,017	5,242	571	17,265
6	128	21,952	1,063	19,718	5,743	606	17,958
7	155	21,325	1,047	19,922	5,790	634	17,835
8	248	18,433	997	17,524	5,035	524	17,472
9	299	22,702	1,129	20,638	5,989	741	17,965
10	355	21,630	1,201	20,508	5,780	761	17,480
11	211	22,262	1,114	21,216	5,964	746	16,877
12	310	22,091	1,102	19,755	5,515	749	17,672

不飽和ポリエステル樹脂 (強化プラスチック)
(FRP) 用 (14)

年 月	受 入 量 (t)	生 産 量 (t)	消 費 量 (t)	出		荷 そ の 他 (t)	在 庫 量 (t)
				販 売			
				数 量 (t)	金 額 (百万円)		
平成3年	2,194	200,717	12,664	187,108	56,032	3,137	11,483
4年	1,984	197,116	12,478	181,773	52,688	4,478	12,329
5年	1,400	193,045	10,775	179,330	50,997	3,768	12,897
6年	2,287	193,301	11,802	179,904	49,533	3,994	12,786
6年1月	110	14,778	978	13,878	3,880	260	12,669
2	121	15,420	1,008	14,505	4,049	225	12,472
3	131	16,464	836	15,852	4,422	321	12,058
4	133	15,275	847	14,297	3,947	297	12,025
5	130	14,584	855	13,528	3,743	344	12,012
6	114	16,948	976	15,086	4,196	260	12,752
7	155	16,429	1,007	15,430	4,288	363	12,536
8	236	14,229	932	13,550	3,732	289	12,231
9	298	17,512	1,090	15,928	4,427	490	12,533
10	351	17,102	1,159	15,861	4,269	369	12,597
11	211	17,303	1,081	16,334	4,373	358	12,338
12	297	17,257	1,033	15,655	4,206	418	12,786

不飽和ポリエステル樹脂 (その他) (15)

年 月	受 入 量 (t)	生 産 量 (t)	消 費 量 (t)	出		荷 そ の 他 (t)	在 庫 量 (t)
				販 売			
				数 量 (t)	金 額 (百万円)		
平成3年	1,164	62,580	3,178	56,799	19,532	3,363	5,267
4年	1,174	62,717	3,635	57,129	19,330	3,352	5,365
5年	869	56,536	1,646	51,869	17,288	3,378	5,877
6年	61	56,600	629	53,220	17,500	3,802	4,886
6年1月	1	4,578	52	3,894	1,274	313	6,197
2	11	4,066	43	4,131	1,346	274	5,825
3	4	4,601	60	4,455	1,471	388	5,527
4	1	5,155	41	4,814	1,585	386	5,442
5	-	4,585	58	4,489	1,500	227	5,253
6	14	5,004	87	4,632	1,546	346	5,206
7	-	4,896	40	4,492	1,502	271	5,299
8	12	4,204	65	3,974	1,303	235	5,241
9	1	5,190	39	4,710	1,562	251	5,432
10	4	4,528	42	4,647	1,511	392	4,883
11	-	4,959	33	4,882	1,591	388	4,539
12	13	4,834	69	4,100	1,308	331	4,886

アルキド樹脂 (16)

年 月	受 入 量 (t)	生 産 量 (t)	消 費 量 (t)	出		荷 そ の 他 (t)	在 庫 量 (t)
				販 売			
				数 量 (t)	金 額 (百万円)		
平成3年	8,080	163,558	75,016	75,131	23,891	20,575	8,323
4年	6,451	150,415	71,690	66,910	21,595	18,217	8,294
5年	4,716	136,369	65,280	59,590	19,065	16,274	8,237
6年	3,956	133,356	64,385	56,568	18,344	16,966	7,662
6年1月	364	8,841	4,350	4,076	1,365	1,074	7,977
2	328	9,988	4,988	4,071	1,310	1,095	8,140
3	302	10,172	5,211	4,584	1,507	1,322	7,496
4	289	11,043	5,270	4,503	1,499	1,281	7,769
5	313	10,518	5,227	4,677	1,523	1,338	7,358
6	332	12,704	5,900	5,236	1,653	1,598	7,658
7	357	11,983	5,752	4,831	1,569	1,588	7,825
8	319	10,800	5,199	4,656	1,481	1,452	7,638
9	357	11,855	5,837	5,101	1,575	1,538	7,376
10	299	11,585	5,492	4,994	1,741	1,531	7,245
11	349	12,533	5,918	5,335	1,659	1,584	7,291
12	347	11,334	5,241	4,504	1,462	1,565	7,662

エポキシ樹脂 (17)

年 月	受 入 量 (t)	生 産 量 (t)	消 費 量 (t)	出		荷 そ の 他 (t)	在 庫 量 (t)	生 産 量		消 費 量 (t)	在 庫 量 (t)
				販 売				粗シラン (t)	シロキサン (t)		
				数 量 (t)	金 額 (百万円)						
平成3年	42,377	177,438	17,080	189,983	93,798	6,481	20,487	123,364	67,748	123,436	398
4年	38,162	172,547	18,312	189,336	84,733	4,818	19,148	134,729	72,439	134,230	898
5年	33,358	170,034	16,575	186,875	79,749	4,525	14,560	145,073	81,099	144,921	1,051
6年	34,084	180,552	15,417	193,307	79,395	4,181	16,339	178,509	97,038	178,256	1,132
6年1月	4,294	13,383	993	15,097	6,414	704	15,441	11,013	5,612	11,068	996
2	2,942	13,518	1,223	14,404	6,148	738	15,536	12,666	6,388	12,930	732
3	2,397	14,750	1,298	15,813	6,680	303	15,267	15,201	8,020	15,138	795
4	3,084	15,015	1,376	16,210	6,704	78	15,701	13,119	7,115	13,070	844
5	3,525	13,553	1,083	15,371	6,285	327	15,997	14,127	7,854	13,928	1,043
6	2,147	16,575	1,578	16,502	6,744	667	15,972	16,682	9,118	16,857	868
7	2,477	16,169	1,390	16,088	6,829	310	16,829	12,056	6,757	12,218	706
8	2,300	15,071	1,461	15,451	6,427	172	17,116	13,134	8,019	13,091	749
9	2,403	15,890	1,269	16,962	6,923	75	17,105	16,776	9,691	16,669	856
10	2,852	16,196	1,166	17,204	6,767	231	17,560	19,077	9,663	18,916	1,017
11	2,901	15,098	1,345	16,959	6,762	386	16,915	18,024	9,644	17,871	1,075
12	2,762	15,334	1,235	17,246	6,710	190	16,339	16,634	9,157	16,494	1,132

けい素樹脂 (18)

ウレタンフォーム (合計) (19~20)

年 月	受 入 量 (t)	生 産 量 (t)	消 費 量 (t)	出		荷 そ の 他 (t)	在 庫 量 (t)
				販 売			
				数 量 (t)	金 額 (百万円)		
平成3年	29,940	308,901	44,760	290,775	181,108	3,270	5,551
4年	27,405	294,205	42,442	276,219	176,596	3,641	4,756
5年	25,709	267,145	38,021	251,318	164,224	3,587	4,563
6年	23,680	275,663	45,296	250,050	160,882	3,832	4,766
6年1月	1,784	19,805	3,002	18,466	11,998	284	4,548
2	1,777	21,709	3,204	20,004	12,799	311	4,467
3	2,227	24,975	3,726	23,236	14,860	323	4,320
4	1,940	22,912	3,780	20,547	13,225	300	4,592
5	1,821	20,022	3,546	18,123	11,519	311	4,408
6	2,150	24,053	4,152	21,803	13,806	306	4,340
7	2,190	23,788	4,118	21,544	13,811	357	4,297
8	1,818	20,705	3,371	18,891	11,953	289	4,270
9	2,136	24,908	3,969	22,703	14,552	374	4,254
10	2,016	24,582	4,191	21,969	14,223	338	4,372
11	2,018	25,219	4,352	22,450	14,712	307	4,497
12	1,803	22,985	3,885	20,314	13,422	332	4,766

ウレタンフォーム (軟質) (19)

年 月	受 入 量 (t)	生 産 量 (t)	消 費 量 (t)	出		荷 そ の 他 (t)	在 庫 量 (t)
				売			
				数 (t)	金 (百万円)		
平成3年	29,287	202,186	19,328	209,766	133,951	1,981	3,172
4年	26,670	187,196	16,986	195,023	130,516	1,992	2,952
5年	24,994	166,376	13,806	175,576	120,622	1,951	2,875
6年	22,497	164,160	14,669	169,825	118,621	2,261	2,780
6年1月	1,692	12,291	1,128	12,755	8,958	159	2,959
2	1,697	13,550	1,254	13,838	9,472	168	2,858
3	2,129	15,957	1,473	16,501	11,161	153	2,799
4	1,847	13,818	1,291	14,139	9,798	162	2,861
5	1,720	11,843	1,195	12,351	8,423	198	2,682
6	2,063	14,282	1,245	14,981	10,277	179	2,609
7	2,089	13,886	1,206	14,560	10,205	225	2,595
8	1,722	11,942	974	12,425	8,572	177	2,694
9	2,040	14,933	1,198	15,564	10,798	232	2,642
10	1,904	14,339	1,296	14,727	10,515	201	2,680
11	1,896	14,378	1,233	14,816	10,787	214	2,666
12	1,698	12,941	1,176	13,168	9,654	193	2,780

※ポリエチレン (低密度) (21)

年 月	受 入 量 (t)	生 産 量 (t)	消 費 量 (t)	出		荷 そ の 他 (t)	在 庫 量 (t)
				売			
				数 (t)	金 (百万円)		
平成3年	39,625	1,659,851	2,720	1,641,126	322,507	41,743	133,437
4年	35,385	1,693,719	5,441	1,678,390	300,163	43,321	135,172
5年	44,825	1,573,504	5,598	1,559,835	267,044	47,080	140,966
6年	55,426	1,645,105	3,503	1,646,403	267,111	36,431	161,547
6年1月	5,248	147,581	89	131,159	21,995	7,358	159,081
2	4,513	119,591	279	127,604	21,007	988	153,668
3	3,753	109,048	1,957	124,304	20,750	3,011	137,602
4	4,133	136,276	151	132,583	21,401	4,595	140,817
5	5,357	151,787	194	128,951	21,231	2,135	167,432
6	4,701	125,284	208	138,157	22,040	6,400	152,971
7	5,116	150,454	131	145,171	23,001	4,232	159,236
8	5,069	125,128	75	131,103	21,420	2,743	155,758
9	4,829	136,185	111	143,533	22,763	2,965	150,376
10	3,631	151,902	105	146,959	23,710	637	158,227
11	3,549	136,574	102	145,502	23,509	440	152,640
12	5,527	155,295	101	151,377	24,286	927	161,547

ウレタンフォーム (硬質) (20)

年 月	受 入 量 (t)	生 産 量 (t)	消 費 量 (t)	出		荷 そ の 他 (t)	在 庫 量 (t)
				売			
				数 (t)	金 (百万円)		
平成3年	653	106,715	25,432	81,009	47,157	1,289	2,379
4年	735	107,009	25,456	81,196	46,080	1,649	1,804
5年	715	100,769	24,215	75,742	43,601	1,636	1,688
6年	1,183	111,503	30,627	80,225	42,261	1,571	1,986
6年1月	92	7,514	1,874	5,711	3,040	125	1,589
2	80	8,159	1,950	6,166	3,326	143	1,609
3	98	9,018	2,253	6,735	3,699	170	1,521
4	93	9,094	2,489	6,408	3,427	138	1,731
5	101	8,179	2,351	5,772	3,096	113	1,726
6	87	9,771	2,907	6,822	3,529	127	1,731
7	101	9,902	2,912	6,984	3,606	132	1,702
8	96	8,763	2,397	6,466	3,381	112	1,576
9	96	9,975	2,771	7,139	3,754	142	1,612
10	112	10,243	2,895	7,242	3,708	137	1,692
11	122	10,841	3,119	7,634	3,926	93	1,831
12	105	10,044	2,709	7,146	3,768	139	1,986

※ポリエチレン (高密度) (22)

年 月	受 入 量 (t)	生 産 量 (t)	消 費 量 (t)	出		荷 そ の 他 (t)	在 庫 量 (t)
				売			
				数 (t)	金 (百万円)		
平成3年	11,265	1,151,496	1,716	1,104,096	216,311	49,904	94,057
4年	16,611	1,104,460	1,529	1,080,406	199,757	38,461	94,661
5年	17,985	1,024,099	1,433	1,024,309	180,022	16,928	94,045
6年	20,725	1,113,009	812	1,114,348	172,735	14,284	108,006
6年1月	1,447	86,751	64	81,055	13,179	1,048	109,773
2	1,436	87,401	42	83,910	13,598	1,007	113,650
3	1,693	81,815	28	91,247	14,593	1,096	104,782
4	1,850	80,200	125	88,723	14,215	1,247	96,736
5	1,948	94,364	34	87,023	13,492	1,375	104,613
6	1,665	79,950	60	88,644	13,704	1,278	96,242
7	2,170	96,657	62	98,270	15,005	1,303	95,433
8	1,360	97,542	46	95,456	14,335	1,233	97,598
9	1,899	95,318	81	95,467	14,542	1,510	97,751
10	2,097	102,916	45	102,090	15,302	1,149	99,478
11	1,232	99,018	126	100,551	15,600	1,113	97,937
12	1,928	111,077	99	101,912	15,170	925	108,006

注 ※印は石油化学製品月報で調査した品目である。

※ポリエチレン (合計) (21~23)

年 月	受 入 量 (t)	生 産 量 (t)	消 費 量 (t)	出		荷 そ の 他 (t)	在 庫 量 (t)
				売			
				数 (t)	金 (百万円)		
平成3年	53,416	2,982,445	4,606	2,914,961	579,399	91,730	242,475
4年	56,099	2,980,911	7,216	2,942,535	542,107	81,782	246,750
5年	63,647	2,761,533	7,206	2,747,954	483,964	64,008	252,716
6年	77,191	2,944,112	4,706	2,945,374	481,126	50,715	289,272
6年1月	6,825	248,915	166	224,596	37,887	8,406	288,877
2	6,029	219,606	325	225,211	37,769	1,995	286,324
3	5,522	206,001	1,997	231,485	39,016	4,107	260,658
4	6,001	231,340	293	237,265	39,419	5,842	254,733
5	7,391	259,994	240	229,295	37,779	3,510	289,821
6	6,511	227,470	282	247,142	40,469	7,678	269,015
7	7,306	260,709	201	257,522	40,819	5,535	274,000
8	6,555	238,038	130	238,310	38,170	3,976	276,421
9	6,736	243,330	200	255,134	40,842	4,475	266,885
10	5,761	270,187	297	264,880	42,502	1,786	275,887
11	5,040	254,119	233	262,294	42,535	1,553	271,299
12	7,514	284,403	342	272,240	43,917	1,852	289,272

※ポリエチレン (エチレン・酢酸ビニルコポリマー) (23)

年 月	受 入 量 (t)	生 産 量 (t)	消 費 量 (t)	出		荷 そ の 他 (t)	在 庫 量 (t)
				売			
				数 (t)	金 (百万円)		
平成3年	2,526	171,098	170	169,739	40,581	83	14,981
4年	4,103	182,732	246	183,739	42,187	-	16,917
5年	837	163,930	175	163,810	36,898	-	17,705
6年	1,040	185,998	391	184,623	41,280	-	19,719
6年1月	130	14,583	13	12,382	2,713	-	20,023
2	80	12,614	4	13,697	3,164	-	19,006
3	76	15,138	12	15,934	3,674	-	18,274
4	18	14,864	17	15,959	3,804	-	17,180
5	86	13,843	12	13,321	3,056	-	17,776
6	145	22,236	14	20,341	4,725	-	19,802
7	20	13,598	8	14,081	2,814	-	19,331
8	126	15,368	9	11,751	2,416	-	23,065
9	8	11,827	8	16,134	3,537	-	18,758
10	33	15,369	147	15,831	3,490	-	18,182
11	259	18,527	5	16,241	3,426	-	20,722
12	59	18,031	142	18,951	4,461	-	19,719

※ポリスチレン (合計) (24~27)

年 月	受 入 量 (t)	生 産 量 (t)	消 費 量 (t)	出 荷			在 庫 量 (t)
				販 売		そ の 他 (t)	
				数 (t)	金 額 (百万円)		
平成3年	44,863	2,121,383	42,717	1,987,873	496,478	93,782	190,300
4年	56,884	2,005,022	42,062	1,908,977	446,313	117,335	181,167
5年	32,329	1,965,623	46,233	1,884,734	410,282	79,390	171,531
6年	60,957	2,098,527	49,342	2,027,941	401,664	77,255	179,471
6年1月	3,168	161,471	3,226	143,604	28,852	5,758	183,706
2	3,586	168,572	4,272	155,432	30,985	6,612	189,725
3	4,581	152,755	4,213	170,801	34,336	6,801	165,366
4	4,491	160,070	4,417	169,374	33,757	6,736	149,072
5	5,505	189,994	4,192	163,754	32,386	5,529	171,775
6	5,879	175,004	4,302	179,461	35,661	7,238	161,867
7	4,794	173,357	4,017	172,289	33,967	7,041	156,872
8	4,082	170,339	4,185	163,919	32,168	5,363	158,813
9	4,628	166,103	4,188	176,075	34,698	6,158	143,360
10	6,498	194,242	4,225	179,624	35,583	6,944	153,470
11	6,657	191,858	3,917	181,466	35,533	7,028	159,879
12	7,088	194,762	4,188	172,142	33,738	6,047	179,471

※ポリスチレン (成形材料) (GP, HI) (24)

年 月	受 入 量 (t)	生 産 量 (t)	消 費 量 (t)	出 荷			在 庫 量 (t)
				販 売		そ の 他 (t)	
				数 (t)	金 額 (百万円)		
平成3年	16,667	1,239,525	28,619	1,143,468	223,939	46,116	108,541
4年	22,858	1,156,396	27,978	1,095,533	195,817	61,839	99,553
5年	8,809	1,151,412	33,417	1,094,847	178,066	40,692	92,368
6年	33,295	1,236,335	36,048	1,175,490	167,061	42,072	108,385
6年1月	1,214	99,473	2,345	85,366	12,354	3,040	102,219
2	1,483	101,153	3,006	91,585	13,040	3,871	106,394
3	2,452	88,879	2,923	99,810	14,454	3,878	91,113
4	2,879	90,291	3,003	99,127	14,297	3,861	78,293
5	3,213	113,403	3,123	93,756	13,242	2,947	95,084
6	3,208	102,770	3,151	103,046	14,311	3,900	90,965
7	1,992	102,686	2,996	99,382	13,785	3,100	90,164
8	2,063	95,546	3,061	92,477	12,816	2,892	89,344
9	2,249	93,113	3,167	101,545	14,631	3,432	76,563
10	4,146	116,469	3,242	103,852	14,902	3,940	86,143
11	3,997	114,941	2,984	107,084	15,261	3,966	91,118
12	4,399	117,611	3,047	98,460	13,968	3,245	108,385

※ポリスチレン (発泡用) (FS) (25)

年 月	受 入 量 (t)	生 産 量 (t)	消 費 量 (t)	出 荷			在 庫 量 (t)
				販 売		そ の 他 (t)	
				数 (t)	金 額 (百万円)		
平成3年	9,960	220,973	2,282	222,633	69,797	9,482	12,738
4年	8,156	218,988	1,378	215,254	65,248	7,464	14,259
5年	9,584	205,277	1,494	204,798	60,718	9,652	13,221
6年	9,503	200,263	1,000	200,199	58,181	9,775	12,149
6年1月	822	14,304	99	14,456	4,273	877	12,913
2	754	15,847	60	14,743	4,335	748	13,974
3	959	17,852	91	17,393	5,087	1,025	14,248
4	723	13,765	79	16,673	4,864	726	11,256
5	671	15,630	110	15,828	4,644	716	11,058
6	860	17,547	93	17,450	5,114	917	11,006
7	965	18,173	68	17,449	5,116	1,009	11,617
8	602	16,082	57	15,976	4,692	582	11,686
9	666	16,661	92	16,993	4,871	788	11,141
10	893	18,069	76	17,882	5,230	814	11,332
11	856	18,698	63	17,888	5,038	793	12,143
12	732	17,635	112	17,468	4,919	780	12,149

※ポリスチレン (AS樹脂) (26)

年 月	生 産 量 (t)	出 荷			在 庫 量 (t)
		販 売		そ の 他 (t)	
		数 (t)	金 額 (百万円)		
平成3年	130,086	127,366	33,378	-	11,595
4年	111,322	115,236	28,351	2,896	7,641
5年	105,279	105,992	24,619	-	6,896
6年	126,341	127,386	27,288	954	5,517
6年1月	9,478	9,063	2,103	-	7,265
2	9,283	8,949	1,951	-	7,565
3	10,297	10,373	2,171	-	7,336
4	11,682	11,374	2,411	39	7,605
5	11,838	10,551	2,143	2	8,890
6	9,772	10,599	2,441	-	8,063
7	10,041	11,121	2,333	913	6,070
8	12,845	11,760	2,454	-	8,055
9	9,931	10,779	2,184	-	7,206
10	10,077	9,851	2,179	-	7,402
11	8,965	9,666	2,143	-	6,690
12	12,132	13,300	2,774	-	5,517

注 AS樹脂 (スチレン-アクリロニトリル共重合樹脂)

※ポリスチレン (ABS樹脂) (27)

年 月	受 入 量 (t)	生 産 量 (t)	消 費 量 (t)	出 荷			在 庫 量 (t)
				販 売		そ の 他 (t)	
				数 (t)	金 額 (百万円)		
平成3年	18,236	530,799	11,816	494,406	169,365	38,184	57,426
4年	22,974	518,316	12,706	482,954	156,896	45,136	59,714
5年	13,936	503,655	11,292	479,097	146,880	29,046	59,046
6年	18,159	535,588	12,016	524,866	149,133	24,454	53,420
6年1月	1,132	38,216	736	34,719	10,121	1,841	61,309
2	1,349	42,289	1,172	40,155	11,659	1,993	61,792
3	1,170	35,727	1,046	43,225	12,624	1,898	52,669
4	889	44,332	1,335	42,200	12,185	2,110	51,918
5	1,621	49,123	959	43,619	12,358	1,864	56,743
6	1,811	44,915	1,058	48,366	13,795	2,421	51,833
7	1,837	42,457	953	44,337	12,733	2,019	49,021
8	1,417	45,866	1,067	43,706	12,206	1,889	49,728
9	1,713	46,398	928	46,758	13,012	1,938	48,450
10	1,459	49,627	878	48,039	13,271	2,190	48,593
11	1,804	49,254	860	46,828	13,091	2,269	49,928
12	1,957	47,384	1,024	42,914	12,078	2,022	53,420

注 ABS樹脂 (スチレン-アクリロニトリル-ブタジエン共重合樹脂)

※印は石油化学製品月報で調査した品目である。

※ポリプロピレン (28)

年 月	受 入 量 (t)	生 産 量 (t)	消 費 量 (t)	出 荷			在 庫 量 (t)
				販 売		そ の 他 (t)	
				数 (t)	金 額 (百万円)		
平成3年	12,145	1,955,237	41,711	1,883,116	401,745	28,636	176,675
4年	15,428	2,038,210	37,085	1,983,321	388,812	17,602	192,147
5年	12,853	2,031,122	36,966	2,001,754	350,756	16,896	180,171
6年	16,872	2,224,755	37,508	2,160,029	324,784	18,590	209,275
6年1月	1,111	176,520	2,861	157,588	24,657	1,909	195,444
2	1,254	166,379	2,772	165,676	25,441	1,981	192,648
3	1,140	143,479	3,087	154,451	23,153	1,089	178,640
4	1,061	180,878	3,223	180,200	27,164	1,052	176,103
5	1,136	193,318	2,851	173,395	25,817	2,173	192,138
6	1,080	171,653	2,864	178,007	28,079	2,159	181,840
7	1,182	187,706	2,971	178,501	26,432	2,022	187,234
8	2,007	191,621	3,209	187,728	27,871	1,126	188,902
9	1,401	178,352	3,611	186,332	27,956	1,614	180,622
10	1,777	206,550	3,230	197,106	29,135	1,087	187,526
11	2,077	211,365	3,787	201,595	29,742	1,392	194,173
12	1,646	216,934	3,042	199,450	29,338	986	209,275

注 ポリプロピレンは、平成5年対象事業所の変更等の理由により、4年以前の数値と不連続が生じている。

※ポリブテン (29)

年 月	受 入 量 (t)	生 産 量 (t)	消 費 量 (t)	出 荷			在 庫 量 (t)
				販 売		そ の 他 (t)	
				数 (t)	金 額 (百万円)		
平成3年	9,509	31,190	30	40,597	11,837	-	4,407
4年	5	40,468	62	41,115	11,689	-	2,398
5年	1,308	41,584	65	42,189	11,792	5	3,056
6年	14	39,499	71	40,167	11,051	-	2,331
6年1月	1	3,722	3	3,627	1,016	-	3,149
2	4	3,672	8	3,981	1,115	-	2,836
3	3	3,668	8	3,677	1,030	-	2,822
4	-	3,176	-	3,409	932	-	2,589
5	-	3,562	14	4,217	1,164	-	1,920
6	3	3,452	7	3,642	1,000	-	1,726
7	3	2,995	5	3,026	822	-	1,693
8	-	3,326	4	3,068	840	-	1,947
9	-	2,068	19	2,319	622	-	1,677
10	-	2,923	2	2,699	726	-	1,899
11	-	3,123	-	2,374	645	-	2,648
12	-	3,812	1	4,128	1,138	-	2,331

※石油樹脂 (30)

年 月	受 入 量 (t)	生 産 量 (t)	消 費 量 (t)	出 荷			在 庫 量 (t)
				販 売		そ の 他 (t)	
				数 (t)	金 額 (百万円)		
平成3年	132	123,850	196	119,094	22,949	75	20,144
4年	277	124,483	174	125,161	22,991	50	19,542
5年	274	124,467	219	122,393	22,177	67	21,602
6年	98	122,311	456	122,615	21,651	220	20,575
6年1月	12	11,616	52	9,587	1,751	6	23,582
2	-	10,280	1	9,715	1,786	23	24,124
3	-	7,410	54	11,828	2,096	28	19,625
4	16	8,780	-	10,057	1,808	16	18,349
5	1	10,457	29	9,002	1,532	5	19,791
6	-	9,656	51	9,902	1,731	2	19,491
7	7	11,111	65	9,634	1,696	10	20,738
8	-	9,352	52	9,848	1,736	40	20,151
9	12	9,978	3	10,581	1,902	17	19,539
10	50	11,333	50	10,627	1,852	10	20,233
11	-	9,727	16	10,623	1,771	24	19,296
12	-	12,611	83	11,211	1,991	39	20,575

メタクリル酸エステル (モノマー) (31)

年 月	受 入 量 (t)	生 産 量 (t)	消 費 量 (t)	出 荷			在 庫 量 (t)
				販 売		そ の 他 (t)	
				数 (t)	金 額 (百万円)		
平成3年	69,215	425,725	190,273	296,514	63,794	1,223	18,915
4年	67,907	383,344	173,077	276,143	53,667	595	20,351
5年	67,278	376,581	178,021	273,273	48,178	13	12,899
6年	77,552	392,358	178,767	296,015	47,682	32	8,245
6年1月	3,966	34,103	13,796	22,117	3,847	-	15,299
2	7,304	33,535	16,738	20,754	3,643	-	18,647
3	7,323	34,437	14,533	28,369	4,559	-	17,505
4	5,763	34,587	14,454	23,484	3,741	-	19,917
5	6,623	28,501	15,739	22,502	3,715	-	16,798
6	6,311	31,542	14,785	25,751	4,104	1	14,114
7	6,245	34,960	16,765	27,798	4,374	-	10,756
8	5,378	31,473	11,117	26,904	4,133	1	9,586
9	5,815	24,532	13,633	20,077	2,983	-	6,228
10	6,678	31,003	15,310	20,994	3,427	1	7,605
11	7,631	35,105	14,771	28,074	4,471	29	7,467
12	8,515	38,580	17,126	29,191	4,685	-	8,245

メタクリル樹脂 (合計) (32-34)

年 月	受 入 量 (t)	生 産 量 (t)	消 費 量 (t)	出 荷			在 庫 量 (t)
				販 売		そ の 他 (t)	
				数 (t)	金 額 (百万円)		
平成3年	5,486	196,619	32,171	161,890	78,463	4,486	21,601
4年	4,806	187,138	35,256	156,870	73,795	1,379	20,031
5年	4,480	187,836	41,618	148,239	65,986	134	22,365
6年	4,659	198,732	46,386	159,358	68,084	233	19,838
6年1月	347	14,452	3,325	11,480	5,059	1	22,393
2	353	16,078	3,499	12,087	5,323	4	23,236
3	407	15,271	3,320	16,449	7,160	28	19,118
4	394	16,659	3,845	12,338	5,389	16	19,976
5	403	16,738	3,493	12,133	5,180	26	21,467
6	384	16,752	4,150	13,429	5,709	35	20,990
7	418	17,855	3,980	13,170	5,598	18	22,097
8	380	14,944	3,742	12,738	5,407	22	20,920
9	444	16,895	3,978	16,286	6,663	26	17,968
10	400	18,149	4,679	13,347	5,592	23	18,468
11	398	17,575	4,170	14,012	5,947	20	18,239
12	331	17,364	4,205	11,889	5,056	14	19,838

メタクリル樹脂 (成形材料) (32)

年 月	受 入 量 (t)	生 産 量 (t)	消 費 量 (t)	出 荷			在 庫 量 (t)
				販 売		そ の 他 (t)	
				数 (t)	金 額 (百万円)		
平成3年	963	101,412	16,402	79,040	28,791	4,384	9,550
4年	980	94,827	19,996	75,042	26,431	1,239	9,080
5年	949	98,399	24,930	72,867	24,391	16	10,615
6年	888	107,821	28,847	81,173	25,641	-	9,304
6年1月	65	8,110	2,045	5,824	1,907	-	10,921
2	61	8,585	2,198	5,801	1,890	-	11,568
3	76	7,078	2,200	7,573	2,373	-	8,949
4	65	9,538	2,444	6,403	2,065	-	9,705
5	57	9,029	2,041	6,285	1,941	-	10,465
6	88	8,727	2,300	7,003	2,297	-	9,977
7	86	9,912	2,222	6,923	2,174	-	10,830
8	62	7,889	2,409	6,891	2,217	-	9,481
9	96	8,886	2,510	7,922	2,356	-	8,031
10	72	9,941	3,090	6,929	2,164	-	8,025
11	91	9,914	2,670	7,253	2,227	-	8,107
12	69	10,212	2,718	6,366	2,029	-	9,304

メタクリル樹脂 (板) (33)

年 月	受 入 量 (t)	生 産 量 (t)	消 費 量 (t)	出 荷			在 庫 量 (t)
				販 売		そ の 他 (t)	
				数 (t)	金 額 (百万円)		
平成3年	2,581	72,567	636	73,489	45,855	-	11,830
4年	2,331	67,143	323	70,246	42,421	-	10,734
5年	2,020	63,091	458	63,838	36,935	54	11,496
6年	2,081	64,680	737	67,224	38,276	18	10,283
6年1月	170	4,405	26	4,845	2,835	-	11,200
2	157	5,414	16	5,401	3,095	3	11,351
3	187	6,254	36	7,844	4,406	3	9,909
4	196	4,947	24	4,992	2,956	4	10,032
5	197	5,548	45	4,988	2,906	1	10,744
6	177	5,671	295	5,523	3,060	-	10,774
7	184	5,413	75	5,316	3,076	-	10,981
8	169	4,955	37	4,886	2,822	3	11,179
9	174	5,780	63	7,355	3,924	-	9,717
10	160	5,897	28	5,515	3,088	-	10,231
11	156	5,381	43	5,814	3,372	4	9,907
12	154	5,015	49	4,745	2,736	-	10,283

メタクリル樹脂 (その他) (34)

年 月	受 入 量 (t)	生 産 量 (t)	消 費 量 (t)	出 荷			在 庫 量 (t)
				販 売		そ の 他 (t)	
				数 (t)	金 額 (百万円)		
平成3年	1,942	22,640	15,133	9,361	3,817	102	221
4年	1,495	25,168	14,937	11,582	4,943	140	217
5年	1,511	26,346	16,230	11,534	4,660	64	254
6年	1,690	26,231	16,802	10,961	4,168	215	251
6年1月	112	1,937	1,254	811	317	1	272
2	135	2,079	1,285	885	338	1	317
3	144	1,939	1,084	1,032	381	25	260
4	133	2,174	1,377	943	368	12	239
5	149	2,161	1,407	860	333	25	258
6	119	2,354	1,555	903	352	35	239
7	148	2,530	1,683	931	348	18	286
8	149	2,100	1,296	961	367	19	260
9	174	2,229	1,405	1,009	383	26	220
10	168	2,311	1,561	903	340	23	212
11	151	2,280	1,457	945	348	16	225
12	108	2,137	1,438	778	291	14	251

酢酸ビニル (モノマー) (35)

年 月	受 入 量 (t)	生 産 量 (t)	消 費 量 (t)	出 荷			在 庫 量 (t)
				販 売		そ の 他 (t)	
				数 (t)	金 額 (百万円)		
平成3年	152,285	533,237	307,211	300,656	52,380	73,669	16,589
4年	137,569	540,389	311,484	307,835	52,870	59,198	16,030
5年	120,312	538,535	302,478	311,354	52,202	46,106	14,939
6年	118,909	537,267	300,238	309,952	52,348	47,541	13,384
6年1月	8,551	46,634	25,678	23,396	4,049	5,231	15,819
2	11,343	42,229	24,631	25,055	4,255	2,985	16,720
3	12,358	38,319	24,667	29,128	5,120	3,345	10,257
4	9,823	38,631	24,380	22,375	4,042	3,078	8,878
5	9,346	50,540	26,173	27,234	4,791	2,874	12,483
6	9,036	43,055	22,143	27,903	4,650	2,632	11,896
7	8,334	44,566	27,808	20,473	3,150	4,964	11,551
8	11,398	42,966	25,692	20,733	3,286	4,665	14,825
9	7,366	39,548	18,527	26,917	4,379	3,391	12,904
10	9,434	47,573	24,458	28,805	4,847	3,865	12,783
11	8,811	49,772	27,158	26,872	4,503	5,614	11,722
12	13,109	53,434	28,923	31,061	5,275	4,897	13,384

ポリビニルアルコール (合計) (36~37)

年 月	受 入 量 (t)	生 産 量 (t)	消 費 量 (t)	出 荷			在 庫 量 (t)
				販 売		そ の 他 (t)	
				数 (t)	金 額 (百万円)		
平成3年	4,669	207,296	37,688	163,609	60,321	6,067	19,529
4年	769	209,429	35,472	167,529	60,500	6,123	20,604
5年	973	202,777	34,667	162,065	53,453	5,300	22,321
6年	251	199,276	34,610	160,656	53,708	6,600	19,981
6年1月	8	17,031	3,176	12,652	4,218	633	22,899
2	-	16,125	2,937	12,670	4,311	456	22,961
3	-	17,075	3,306	16,707	5,661	385	19,638
4	29	15,767	2,794	13,318	4,351	569	18,753
5	1	18,532	3,291	13,584	4,373	596	19,815
6	5	15,963	2,210	13,619	4,392	715	19,239
7	-	16,226	3,326	12,840	4,484	560	18,739
8	5	14,693	3,520	10,732	3,783	563	18,621
9	162	13,521	1,651	12,583	4,237	471	17,599
10	28	16,503	2,102	13,038	4,319	499	18,491
11	11	18,515	3,147	14,790	4,952	551	18,529
12	2	19,325	3,150	14,123	4,627	602	19,981

ポリビニルアルコール(繊維用) (36)

年 月	受 入 量 (t)	生 産 量 (t)	消 費 量 (t)	出 荷			在 庫 量 (t)
				販 売		そ の 他 (t)	
				数 (t)	金 額 (百万円)		
平成3年	1,650	40,349	36,007	898	404	5,145	184
4年	250	39,586	33,636	985	443	5,228	171
5年	-	37,989	32,932	791	356	4,262	175
6年	-	39,267	33,322	512	230	5,433	175
6年1月	-	3,521	3,017	-	-	504	175
2	-	3,509	2,819	231	104	399	235
3	-	3,549	3,258	110	50	242	174
4	-	3,287	2,657	167	75	462	175
5	-	3,676	3,150	-	-	526	175
6	-	2,763	2,123	-	-	640	175
7	-	3,680	3,200	-	-	480	175
8	-	3,892	3,412	-	-	480	175
9	-	2,028	1,628	-	-	400	175
10	-	2,434	2,034	-	-	400	175
11	-	3,454	3,050	4	1	400	175
12	-	3,474	2,974	-	-	500	175

ポリビニルアルコール (その他) (37)

年 月	受 入 量 (t)	生 産 量 (t)	消 費 量 (t)	出 荷			在 庫 量 (t)
				販 売		そ の 他 (t)	
				数 (t)	金 額 (百万円)		
平成3年	3,019	166,947	1,681	162,711	59,917	922	19,345
4年	519	169,843	1,836	166,544	60,057	895	20,433
5年	973	164,788	1,735	161,274	56,097	1,038	22,146
6年	251	160,009	1,288	160,144	53,479	1,167	19,806
6年1月	8	13,510	159	12,652	4,218	129	22,724
2	-	12,616	118	12,439	4,207	57	22,726
3	-	13,526	48	16,597	5,611	143	19,464
4	29	12,480	137	13,151	4,276	107	18,578
5	1	14,856	141	13,584	4,373	70	19,640
6	5	13,200	87	13,619	4,392	75	19,064
7	-	12,546	126	12,840	4,484	80	18,564
8	5	10,801	108	10,732	3,783	83	18,446
9	162	11,493	23	12,583	4,237	71	17,424
10	28	14,069	68	13,038	4,319	99	18,316
11	11	15,061	97	14,786	4,951	151	18,354
12	2	15,851	176	14,123	4,627	102	19,806

塩化ビニル (モノマー) (38)

年 月	受 入 量 (t)	生 産 量 (t)	消 費 量 (t)	出 荷			在 庫 量 (t)
				販 売		そ の 他 (t)	
				数 (t)	金 額 (百万円)		
平成3年	391,194	2,298,968	860,448	1,712,770	147,292	112,005	36,724
4年	409,905	2,283,279	830,291	1,753,125	139,643	110,198	36,293
5年	362,389	2,288,239	798,302	1,729,045	130,598	119,295	40,278
6年	447,527	2,317,766	852,816	1,765,401	124,097	151,149	36,205
6年1月	40,538	185,856	62,050	151,241	10,665	12,349	41,032
2	38,533	179,382	67,748	140,731	9,982	11,271	39,197
3	39,835	196,529	68,019	155,193	10,583	12,790	39,559
4	39,495	187,846	63,963	152,811	10,465	12,960	37,166
5	45,629	189,477	73,474	149,944	10,507	11,125	37,729
6	34,609	179,334	71,502	128,961	9,245	13,493	37,716
7	26,993	204,432	72,105	146,611	10,347	13,155	37,270
8	34,534	198,808	66,732	145,792	10,235	14,056	44,032
9	35,855	207,021	79,440	150,327	10,691	12,254	44,887
10	36,649	188,263	73,742	143,201	10,048	13,215	39,641
11	38,409	183,301	77,902	138,387	9,807	11,402	33,660
12	36,448	217,517	76,139	162,202	11,520	13,079	36,205

塩化ビニル樹脂 (合計) (39~41)

年 月	受 入 量 (t)	生 産 量 (t)	消 費 量 (t)	出 荷			在 庫 量 (t)
				販 売		そ の 他	
				数 量 (t)	金 額 (百万円)		
平成3年	57,797	2,055,121	29,794	1,921,314	340,965	118,800	134,532
4年	53,522	1,982,917	27,044	1,919,778	315,423	111,014	113,124
5年	59,681	1,979,848	25,344	1,921,433	284,030	123,671	82,203
6年	61,850	2,110,745	27,698	2,032,919	267,528	111,139	83,042
6年 1月	4,328	166,953	1,859	152,001	20,354	7,854	91,770
2	4,560	170,382	1,524	159,380	21,479	7,902	97,906
3	5,672	173,815	2,032	179,917	24,167	8,315	87,129
4	5,010	165,553	2,231	162,011	21,623	9,163	84,287
5	4,994	157,885	2,140	151,073	19,786	8,934	85,019
6	4,984	159,038	2,318	163,738	21,240	9,561	73,424
7	2,671	183,195	2,529	176,868	22,877	8,085	71,808
8	5,451	170,410	2,316	158,131	20,719	8,179	79,043
9	5,522	190,866	2,522	181,449	23,500	10,070	81,390
10	6,450	185,094	2,769	185,454	23,569	11,463	73,248
11	6,258	190,989	2,752	183,139	24,255	11,017	73,587
12	5,950	196,565	2,706	179,758	23,958	10,596	83,042

塩化ビニル樹脂 (ポリマー) (39)

年 月	受 入 量 (t)	生 産 量 (t)	消 費 量 (t)	出 荷			在 庫 量 (t)
				販 売		そ の 他	
				数 量 (t)	金 額 (百万円)		
平成3年	57,186	1,793,117	27,628	1,667,594	274,148	118,187	100,898
4年	53,522	1,735,357	25,168	1,667,415	253,150	111,014	86,173
5年	56,460	1,742,487	23,709	1,679,647	228,922	120,450	61,312
6年	61,850	1,868,429	26,100	1,791,811	218,545	111,139	62,541
6年 1月	4,328	147,766	1,737	134,714	16,704	7,854	69,101
2	4,560	149,914	1,363	140,527	17,556	7,902	73,783
3	5,672	154,512	1,877	158,139	19,717	8,315	65,636
4	5,010	148,290	2,074	142,614	17,603	9,163	65,085
5	4,994	136,732	2,009	132,691	16,030	8,934	63,177
6	4,984	140,611	2,182	143,294	17,128	9,561	53,735
7	2,671	164,714	2,388	156,435	18,850	8,085	54,212
8	5,451	149,466	2,250	138,974	16,885	8,179	59,726
9	5,522	169,459	2,406	160,253	19,271	10,070	61,978
10	6,450	164,355	2,621	163,372	19,160	11,463	55,327
11	6,258	169,284	2,623	161,642	19,810	11,017	55,587
12	5,950	173,326	2,570	159,156	19,832	10,596	62,541

塩化ビニル樹脂 (コポリマー) (40)

年 月	受 入 量 (t)	生 産 量 (t)	消 費 量 (t)	出 荷			在 庫 量 (t)
				販 売		そ の 他	
				数 量 (t)	金 額 (百万円)		
平成3年	-	93,936	2,166	92,624	26,451	2	9,697
4年	-	89,319	1,876	86,209	23,545	-	10,927
5年	11	83,611	1,635	85,705	21,638	11	7,198
6年	-	81,942	1,598	81,067	18,121	-	6,475
6年 1月	-	6,394	122	6,230	1,439	-	7,240
2	-	6,418	161	6,062	1,356	-	7,435
3	-	6,522	155	6,793	1,504	-	7,009
4	-	5,723	157	6,400	1,470	-	6,175
5	-	6,307	131	6,342	1,415	-	6,009
6	-	7,435	136	6,729	1,463	-	6,579
7	-	7,300	141	7,490	1,652	-	6,248
8	-	6,731	66	6,626	1,463	-	6,287
9	-	7,307	116	7,355	1,594	-	6,123
10	-	6,426	148	6,992	1,571	-	5,409
11	-	7,422	129	7,069	1,628	-	5,633
12	-	7,957	136	6,979	1,567	-	6,475

塩化ビニル樹脂 (ペースト) (41)

年 月	受 入 量 (t)	生 産 量 (t)	消 費 量 (t)	出 荷			在 庫 量 (t)
				販 売		そ の 他	
				数 量 (t)	金 額 (百万円)		
平成3年	611	168,068	-	161,096	40,366	611	23,937
4年	-	158,241	-	166,154	38,728	-	16,024
5年	3,210	153,750	-	156,081	33,471	3,210	13,693
6年	-	160,374	-	160,041	30,862	-	14,026
6年 1月	-	12,793	-	11,057	2,210	-	15,429
2	-	14,050	-	12,791	2,568	-	16,688
3	-	12,781	-	14,985	2,946	-	14,484
4	-	11,540	-	12,997	2,551	-	13,027
5	-	14,846	-	12,040	2,341	-	15,833
6	-	10,992	-	13,715	2,649	-	13,110
7	-	11,181	-	12,943	2,375	-	11,348
8	-	14,213	-	12,531	2,372	-	13,030
9	-	14,100	-	13,841	2,636	-	13,289
10	-	14,313	-	15,090	2,839	-	12,512
11	-	14,283	-	14,428	2,817	-	12,367
12	-	15,282	-	13,623	2,559	-	14,026

塩化ビニリデン樹脂 (コポリマーを含む) (合計) (42~43)

年 月	生 産 量 (t)	消 費 量 (t)	出 荷			在 庫 量 (t)
			販 売		そ の 他	
			数 量 (t)	金 額 (百万円)		
平成3年	51,174	31,246	19,508	...	4	2,780
4年	52,943	31,261	21,692	...	29	2,807
5年	57,934	33,217	24,528	...	9	3,071
6年	64,990	33,880	29,630	...	17	4,617
6年 1月	5,324	2,850	1,846	...	1	3,698
2	5,486	2,930	2,296	...	4	3,956
3	6,039	3,535	2,519	...	1	3,940
4	6,092	3,398	2,315	...	-	4,336
5	4,075	1,683	2,412	...	-	4,325
6	2,991	1,589	2,755	...	4	2,975
7	4,390	2,421	2,473	...	1	2,478
8	6,016	2,831	2,363	...	4	3,295
9	5,757	3,216	2,590	...	-	3,253
10	6,313	2,949	2,551	...	-	4,084
11	6,206	3,663	2,853	...	2	3,787
12	6,301	2,815	2,657	...	-	4,617

注 塩化ビニリデン樹脂の販売金額は未調査。

塩化ビニリデン樹脂 (繊維用) (42)

年 月	生 産 量 (t)	消 費 量 (t)	出 荷			在 庫 量 (t)	生 産 量 (t)	消 費 量 (t)	出 荷			在 庫 量 (t)
			販 売		そ の 他				販 売		そ の 他	
			数 量 (t)	金 額 (百万円)					数 量 (t)	金 額 (百万円)		
平成3年	1,576	711	788	...	-	210	49,598	30,535	18,720	...	4	2,570
4年	1,436	827	715	...	-	104	51,507	30,434	20,977	...	29	2,703
5年	1,322	786	491	...	-	149	56,612	32,431	24,037	...	9	2,922
6年	949	519	559	...	-	20	64,041	33,361	29,071	...	17	4,597
6年 1月	61	40	57	...	-	113	5,263	2,810	1,789	...	1	3,585
2	42	90	52	...	-	13	5,444	2,840	2,244	...	4	3,943
3	124	85	44	...	-	8	5,915	3,450	2,475	...	1	3,932
4	175	113	39	...	-	31	5,917	3,285	2,276	...	-	4,305
5	48	22	46	...	-	11	4,027	1,661	2,366	...	-	4,314
6	97	33	61	...	-	14	2,894	1,556	2,694	...	4	2,961
7	80	40	45	...	-	9	4,310	2,381	2,428	...	1	2,469
8	57	6	40	...	-	20	5,959	2,825	2,323	...	4	3,275
9	72	34	49	...	-	9	5,685	3,182	2,541	...	-	3,244
10	50	-	38	...	-	21	6,263	2,949	2,513	...	-	4,063
11	91	-	44	...	-	68	6,115	3,663	2,809	...	2	3,719
12	52	56	44	...	-	20	6,249	2,759	2,613	...	-	4,597

塩化ビニリデン樹脂 (その他) (43)

年 月	受 入 量 (t)	生 産 量 (t)	消 費 量 (t)	出 荷			在 庫 量 (t)
				出 販		そ の 他 (t)	
				数 量 (t)	金 額 (百万円)		
平成3年	34,728	531,256	133,770	346,131	109,079	82,966	19,364
4年	35,503	548,485	136,919	357,599	105,924	87,075	21,765
5年	40,090	510,056	138,506	332,377	86,904	82,698	18,330
6年	42,737	519,352	141,506	337,426	78,594	80,716	20,786
6年 1月	3,378	44,935	11,783	24,529	5,929	6,456	23,875
2	3,407	41,660	10,787	29,814	7,281	6,202	22,139
3	3,410	39,540	9,742	29,263	7,494	6,464	19,620
4	3,620	37,807	12,040	28,790	6,890	6,828	13,389
5	3,830	47,952	12,238	27,392	6,330	7,173	18,368
6	3,700	45,747	12,419	28,360	6,532	6,991	20,045
7	6,326	47,987	12,762	26,343	5,957	9,828	25,425
8	2,851	45,123	12,190	28,154	6,677	5,933	27,122
9	1,984	35,257	10,472	27,363	6,540	5,041	21,496
10	3,506	42,094	12,402	27,050	5,803	6,676	20,968
11	3,285	41,872	12,232	27,686	6,011	6,340	19,871
12	3,440	49,378	12,439	32,682	7,150	6,784	20,786

ポリアミド系樹脂成形材料 (45)

年 月	受 入 量 (t)	生 産 量 (t)	消 費 量 (t)	出 荷			在 庫 量 (t)
				出 販		そ の 他 (t)	
				数 量 (t)	金 額 (百万円)		
平成3年	3,656	169,021	6,934	162,719	111,444	132	24,800
4年	3,680	168,919	4,520	168,411	112,636	134	24,371
5年	4,800	170,947	3,747	168,699	110,818	113	27,559
6年	6,000	180,283	6,161	182,658	116,489	130	24,893
6年 1月	488	13,144	269	12,855	8,423	11	28,056
2	360	12,975	292	13,563	8,931	15	27,521
3	397	12,971	266	15,612	10,371	11	25,000
4	517	14,922	266	14,997	9,634	14	25,162
5	522	13,827	489	14,865	9,342	10	24,147
6	533	15,234	553	16,031	9,984	10	23,320
7	622	16,238	508	16,076	10,022	10	23,586
8	575	15,266	576	14,764	9,313	10	24,077
9	539	15,679	650	16,482	10,387	9	23,154
10	456	15,747	484	16,011	10,108	11	22,851
11	423	16,742	889	15,656	10,088	11	23,460
12	568	17,538	919	15,746	9,887	8	24,893

ふっ素樹脂 (46)

年 月	受 入 量 (t)	生 産 量 (t)	消 費 量 (t)	出 荷			在 庫 量 (t)
				出 販		そ の 他 (t)	
				数 量 (t)	金 額 (百万円)		
平成3年	2,077	15,832	106	15,654	41,395	1,983	2,601
4年	1,998	16,505	129	16,844	42,324	1,519	2,581
5年	1,037	15,916	92	16,203	40,051	661	2,576
6年	962	16,627	4	17,616	42,531	573	1,972
6年 1月	83	1,160	1	1,290	3,131	39	2,489
2	73	1,276	1	1,400	3,292	42	2,393
3	74	1,593	-	1,631	4,092	32	2,397
4	100	1,219	-	1,459	3,375	65	2,193
5	71	1,555	-	1,436	3,430	44	2,339
6	84	1,446	-	1,559	3,659	57	2,253
7	70	1,549	1	1,506	3,629	38	2,327
8	46	1,194	-	1,372	3,311	8	2,187
9	68	1,119	-	1,382	3,333	40	1,953
10	96	1,269	-	1,453	3,581	55	1,810
11	109	1,534	-	1,499	3,691	82	1,872
12	88	1,713	1	1,629	4,007	71	1,972

ポリカーボネート (47)

年 月	受 入 量 (t)	生 産 量 (t)	消 費 量 (t)	出 荷			在 庫 量 (t)
				出 販		そ の 他 (t)	
				数 量 (t)	金 額 (百万円)		
平成3年	1,517	129,324	277	120,443	90,692	3,254	22,611
4年	3,888	135,565	364	129,128	88,603	3,249	29,315
5年	5,167	148,537	646	136,875	85,760	2,400	43,096
6年	4,005	170,817	1,297	184,295	97,308	2,349	29,977
6年 1月	36	14,084	21	11,977	6,565	91	45,127
2	541	12,051	15	11,242	6,065	226	46,236
3	264	13,377	269	15,500	8,267	412	43,696
4	395	13,291	76	14,218	7,668	299	42,789
5	505	15,529	32	15,715	8,339	187	42,889
6	86	15,261	64	17,568	9,252	137	40,467
7	346	15,399	69	17,361	9,052	115	38,667
8	273	12,069	73	15,964	8,391	143	34,829
9	557	14,579	215	15,844	8,283	164	33,742
10	464	14,956	305	16,497	8,658	315	32,045
11	239	14,115	141	16,311	8,461	138	29,809
12	299	16,106	17	16,098	8,309	122	29,977

ポリアセタール (48)

年 月	受 入 量 (t)	生 産 量 (t)	消 費 量 (t)	出 荷			在 庫 量 (t)
				出 販		そ の 他 (t)	
				数 量 (t)	金 額 (百万円)		
平成3年	4,499	121,413	-	126,159	...	-	11,772
4年	4,154	115,916	-	119,483	...	-	12,359
5年	4,514	113,412	-	117,638	...	-	12,647
6年	4,278	125,981	-	131,687	...	-	11,219
6年 1月	184	11,001	-	9,867	...	-	13,965
2	408	10,176	-	9,043	...	-	15,506
3	390	8,775	-	11,428	...	-	13,243
4	442	10,187	-	11,046	...	-	12,826
5	272	12,199	-	10,985	...	-	14,312
6	272	12,922	-	13,584	...	-	13,922
7	425	12,953	-	12,249	...	-	15,051
8	238	12,111	-	12,062	...	-	15,338
9	372	8,243	-	9,395	...	-	14,558
10	408	4,576	-	9,480	...	-	10,062
11	459	9,941	-	11,033	...	-	9,429
12	408	12,897	-	11,515	...	-	11,219

注 ポリアセタールの販売金額は未調査。

アセチルセルロース (合計) (49~50)

年 月	受 入 量 (t)	生 産 量 (t)	消 費 量 (t)	出 荷			在 庫 量 (t)
				出 販		そ の 他 (t)	
				数 量 (t)	金 額 (百万円)		
平成3年	-	101,052	15,913	85,404	27,520	182	2,554
4年	-	109,428	20,275	87,863	28,047	-	3,844
5年	-	104,387	19,317	85,849	26,778	-	3,065
6年	-	121,978	29,511	90,192	26,844	-	5,340
6年 1月	-	9,983	1,925	6,512	1,972	-	4,611
2	-	9,596	1,672	7,191	2,176	-	5,344
3	-	10,173	1,671	7,478	2,263	-	6,368
4	-	10,367	1,959	8,228	2,488	-	6,548
5	-	8,642	2,442	7,153	2,160	-	5,595
6	-	8,148	2,188	8,278	2,501	-	3,277
7	-	11,047	3,122	8,084	2,442	-	3,118
8	-	11,074	3,002	5,879	1,781	-	5,311
9	-	10,580	2,689	7,739	2,233	-	5,463
10	-	10,811	2,953	8,084	2,334	-	5,237
11	-	10,615	2,834	7,593	2,191	-	5,425
12	-	10,942	3,054	7,973	2,302	-	5,340

アセチルセルロース (繊維用) (49)

アセチルセルロース (その他) (50)

年 月	生産量 (t)	消費量 (t)	出 荷			在庫量 (t)	受入量 (t)	生産量 (t)	消費量 (t)	出 荷			在庫量 (t)
			販 数 (t)	売 金 額						販 数 (t)	売 金 額		
				量	(百万円)						量	(百万円)	
平成3年	87,697	15,528	72,249	...	182	2,104	-	13,355	385	13,155	...	-	450
4年	94,790	19,866	74,658	...	-	2,370	-	14,638	409	13,205	...	-	1,474
5年	91,702	18,893	72,910	...	-	2,269	-	12,685	424	12,939	...	-	796
6年	108,944	29,203	77,877	...	-	4,133	-	13,034	308	12,315	...	-	1,207
6年1月	9,172	1,910	5,770	...	-	3,761	-	811	15	742	...	-	850
2	8,641	1,638	6,201	...	-	4,563	-	955	34	990	...	-	781
3	8,878	1,641	6,677	...	-	5,123	-	1,295	30	801	...	-	1,245
4	8,995	1,922	7,252	...	-	4,944	-	1,372	37	976	...	-	1,604
5	7,814	2,427	5,916	...	-	4,415	-	828	15	1,237	...	-	1,180
6	7,174	2,184	6,903	...	-	2,502	-	974	4	1,375	...	-	775
7	9,916	3,089	6,905	...	-	2,424	-	1,131	33	1,179	...	-	694
8	9,712	2,985	5,317	...	-	3,834	-	1,362	17	562	...	-	1,477
9	9,709	2,652	6,672	...	-	4,219	-	871	37	1,067	...	-	1,244
10	9,588	2,918	6,939	...	-	3,950	-	1,223	35	1,145	...	-	1,287
11	9,434	2,793	6,375	...	-	4,216	-	1,181	41	1,218	...	-	1,209
12	9,911	3,044	6,950	...	-	4,133	-	1,031	10	1,023	...	-	1,207

注 アセチルセルロース (繊維用) 及び同 (その他) の販売金額は未調査。

ポリエチレンテレフタレート (合計) (51~52)

年 月	受入量 (t)	生産量 (t)	消費量 (t)	出 荷			在庫量 (t)
				販 数 (t)	売 金 額		
					量	(百万円)	
平成3年	48,809	1,166,096	618,431	266,561	70,694	323,185	51,802
4年	40,260	1,183,803	625,581	295,872	75,958	299,363	55,047
5年	41,677	1,212,632	598,396	352,051	83,868	296,847	62,059
6年	42,943	1,279,450	619,231	416,932	96,715	289,599	58,672
6年1月	3,408	105,757	50,854	31,910	7,596	23,686	64,775
2	3,022	97,811	45,694	29,833	7,092	22,150	67,931
3	3,533	104,106	52,338	35,645	8,146	23,396	64,187
4	3,609	104,983	50,648	35,480	8,127	24,570	62,081
5	3,304	108,072	51,680	33,445	7,583	22,994	65,334
6	3,775	105,151	51,572	35,126	8,025	24,535	63,027
7	3,512	111,880	53,088	34,222	8,327	25,383	65,724
8	3,975	113,610	53,615	38,749	9,103	24,511	66,434
9	3,747	97,159	51,264	35,550	8,397	23,467	57,058
10	3,553	106,017	52,254	35,621	8,263	24,289	54,464
11	3,671	107,773	51,327	34,823	7,818	24,663	55,088
12	3,834	117,131	54,897	36,528	8,237	25,955	58,672

ポリエチレンテレフタレート (繊維用) (51)

年 月	受入量 (t)	生産量 (t)	消費量 (t)	出 荷			在庫量 (t)
				販 数 (t)	売 金 額		
					量	(百万円)	
平成3年	30,084	701,988	550,984	43,532	6,935	135,534	13,576
4年	32,885	718,202	567,742	43,640	6,219	141,566	11,715
5年	33,896	713,871	539,296	63,838	8,521	143,429	12,919
6年	34,987	750,358	553,183	83,819	10,656	148,474	12,788
6年1月	2,975	61,490	44,856	6,710	878	11,632	14,186
2	2,685	55,451	40,213	6,478	847	10,876	14,755
3	2,967	61,974	46,621	6,174	808	12,095	14,806
4	3,029	60,297	44,916	6,612	831	12,559	14,045
5	2,911	63,785	46,596	7,415	932	12,395	14,335
6	2,999	62,524	46,376	6,087	765	12,565	14,830
7	2,971	64,945	47,777	5,830	733	12,827	16,312
8	2,903	66,721	48,045	8,022	1,008	12,442	17,427
9	2,833	56,869	45,791	7,610	956	12,589	11,139
10	2,892	62,320	46,554	7,021	889	13,016	9,760
11	2,857	66,340	46,422	7,976	1,010	12,651	11,908
12	2,965	67,642	49,016	7,884	999	12,827	12,788

ポリエチレンテレフタレート (その他) (52)

年 月	受入量 (t)	生産量 (t)	消費量 (t)	出 荷			在庫量 (t)
				販 数 (t)	売 金 額		
					量	(百万円)	
平成3年	18,725	464,108	67,447	223,029	63,760	187,651	38,226
4年	7,375	465,601	57,839	252,232	69,739	157,797	43,332
5年	7,781	498,761	59,100	288,213	75,347	153,418	49,140
6年	7,956	529,092	66,048	333,113	86,059	141,125	45,884
6年1月	433	44,267	5,998	25,200	6,719	12,054	50,589
2	337	42,360	5,481	23,355	6,245	11,274	53,176
3	566	42,132	5,717	29,471	7,338	11,301	49,381
4	580	44,686	5,732	28,868	7,296	12,011	48,036
5	393	44,287	5,084	26,030	6,651	10,599	50,999
6	776	42,627	5,196	29,039	7,260	11,970	48,197
7	541	46,935	5,311	28,392	7,595	12,556	49,412
8	1,072	46,889	5,570	30,727	8,095	12,069	49,007
9	914	40,290	5,473	27,940	7,441	10,878	45,919
10	661	43,697	5,700	28,600	7,374	11,273	44,704
11	814	41,433	4,905	26,847	6,807	12,012	43,180
12	869	49,489	5,881	28,644	7,238	13,128	45,884

ポリプロピレンテレフタレート (53)

年 月	受入量 (t)	生産量 (t)	消費量 (t)	出 荷			在庫量 (t)
				販 数 (t)	売 金 額		
					量	(百万円)	
平成3年	9	55,520	3,713	45,543	27,867	6,574	2,108
4年	-	53,513	3,847	42,331	23,228	7,348	2,095
5年	-	53,917	4,337	42,048	22,227	7,125	2,502
6年	2	59,979	6,777	42,987	21,805	9,242	3,899
6年1月	-	4,616	689	3,100	1,566	611	3,139
2	1	4,874	316	3,706	1,875	515	3,478
3	-	4,540	436	3,679	1,823	402	3,502
4	-	5,041	460	3,495	1,751	842	3,744
5	-	4,934	466	3,407	1,748	774	4,031
6	1	5,228	568	3,889	1,971	1,148	3,656
7	-	5,564	548	4,040	2,080	913	3,720
8	-	5,497	714	3,612	1,826	950	3,941
9	-	3,920	604	3,435	1,723	371	3,451
10	-	4,669	720	3,344	1,670	858	3,198
11	-	5,506	762	3,364	1,767	1,087	3,491
12	-	5,590	494	3,916	2,004	771	3,899

変性ポリフェニレンエーテル (54)

年 月	受入量 (t)	生産量 (t)	消費量 (t)	出 荷			在庫量 (t)
				販 数 (t)	売 金 額		
					量	(百万円)	
平成3年	19,667	72,723	12,921	77,062	42,306	1,481	9,855
4年	16,144	70,033	10,664	74,031	37,754	1,202	10,105
5年	12,877	64,824	8,140	69,482	33,797	1,615	8,563
6年	14,874	69,969	9,496	74,425	35,491	1,252	8,232
6年1月	1,285	4,064	790	5,650	2,763	43	7,428
2	1,118	5,750	746	5,774	2,796	97	7,678
3	1,151	6,027	761	6,260	3,031	123	7,714
4	1,162	5,186	451	6,426	3,103	140	7,044
5	992	6,307	955	5,791	2,776	112	7,485
6	1,450	6,650	858	7,064	3,444	124	7,539
7	1,476	6,361	948	6,310	2,968	101	8,018
8	1,238	4,953	698	5,354	2,540	99	8,057
9	1,275	7,023	916	6,498	3,010	111	8,830
10	1,202	6,558	743	6,507	3,026	100	9,239
11	1,231	5,016	784	6,599	3,121	100	8,004
12	1,294	6,074	846	6,192	2,912	102	8,232

年 月	受 入 量 (t)	生 産 量 (t)	消 費 量 (t)	出 荷			在 庫 量 (t)
				販 売		そ の 他 (t)	
				数 (t)	金 額 (百万円)		
平成3年	50	56,149	12,509	43,480	19,821	347	1,772
4年	-	51,138	12,525	38,357	18,422	473	1,568
5年	-	47,408	11,580	35,171	16,456	419	1,828
6年	-	48,863	12,520	36,093	16,025	317	1,780
6年1月	-	3,659	854	2,665	1,226	27	1,942
2	-	3,555	1,018	2,648	1,206	24	1,821
3	-	3,574	940	2,740	1,231	3	1,711
4	-	3,984	857	2,875	1,270	32	1,931
5	-	3,814	969	2,935	1,377	35	1,807
6	-	4,155	1,116	3,083	1,402	21	1,742
7	-	4,129	1,156	2,981	1,327	13	1,722
8	-	4,022	1,182	2,939	1,238	39	1,587
9	-	4,369	1,199	3,225	1,432	40	1,491
10	-	4,334	982	3,209	1,408	11	1,623
11	-	4,735	1,159	3,505	1,543	40	1,655
12	-	4,533	1,088	3,288	1,365	32	1,780

注 その他樹脂とはポリビニルホルマール、ポリビニルブチラール、フラン樹脂、アセチルセルロースプラスチック、ニトロセルロース、セルロイド生地(新製)、たん白を含む接着剤等をいいます。

(14) 合成ゴム
 ※合成ゴム(合計)(1~9)

年 月	生 産 量 (t)	出 荷		在 庫 量 (t)	
		販 売			そ の 他 (t)
		数 (t)	金 額 (百万円)		
平成3年	1,377,290	1,245,037	500,940	21,888	164,474
4年	1,389,895	1,252,509	492,081	18,997	188,769
5年	1,309,792	1,198,962	462,870	22,044	184,366
6年	1,350,822	1,249,126	466,625	24,040	172,061
6年1月	117,468	93,098	35,177	2,248	200,508
2	107,721	96,146	36,343	1,738	202,890
3	90,413	106,068	39,906	4,159	176,282
4	114,921	102,427	38,937	2,562	180,479
5	115,256	96,055	36,348	1,968	189,511
6	104,420	107,384	40,109	1,287	177,388
7	125,146	106,215	39,754	2,204	187,365
8	107,140	101,317	37,948	833	183,364
9	108,625	108,606	40,266	93	175,050
10	111,607	108,925	40,101	2,747	167,876
11	121,445	109,275	40,109	2,087	169,039
12	126,660	113,610	41,627	2,114	172,061

注 合成ラテックスを含む。

※印は石油化学製品月報で調査している品目である。

※合成ゴム(SBR)(ハイスチレン)(1)

※合成ゴム(SBR)(クラム・油入りを除く)(2)

年 月	生 産 量 (t)	出 荷			在 庫 量 (t)	生 産 量 (t)	出 荷			在 庫 量 (t)
		販 売		そ の 他 (t)			販 売		そ の 他 (t)	
		数 (t)	金 額 (百万円)				数 (t)	金 額 (百万円)		
平成3年	13,109	12,887	6,869	-	2,168	157,255	155,576	54,395	-	27,386
4年	9,176	9,926	5,249	-	1,611	173,645	166,916	57,970	-	32,078
5年	11,417	11,331	6,014	-	1,650	159,370	161,452	56,310	-	27,154
6年	11,139	10,012	5,284	1	2,726	165,235	163,305	55,146	3,271	24,663
6年1月	1,243	844	449	-	2,049	17,771	11,586	4,024	-	32,902
2	1,307	819	433	-	2,517	12,732	13,138	4,581	-	32,080
3	1,032	890	471	-	2,644	11,161	13,224	4,554	3,267	26,728
4	980	1,045	555	-	2,579	14,183	12,781	4,367	-	28,119
5	55	1,034	553	-	1,600	10,764	12,315	4,200	-	26,519
6	1,169	745	393	-	2,009	10,131	13,491	4,593	-	23,129
7	577	686	356	1	1,899	15,499	13,920	4,707	1	24,668
8	835	968	512	-	1,766	10,839	14,036	4,768	-	21,467
9	751	669	350	-	1,848	15,398	13,966	4,652	-	22,890
10	894	848	446	-	1,894	16,144	13,937	4,540	1	25,013
11	611	776	406	-	1,729	14,519	14,993	4,948	1	24,510
12	1,685	688	360	-	2,726	16,094	15,918	5,212	1	24,663

注 SBR(スチレンブタジエンラバー)

※合成ゴム(SBR)(クラム・油入り)(3)

※合成ゴム(SBR)(ラテックス)(4)

年 月	生 産 量 (t)	出 荷			在 庫 量 (t)	生 産 量 (t)	出 荷			在 庫 量 (t)
		販 売		そ の 他 (t)			販 売		そ の 他 (t)	
		数 (t)	金 額 (百万円)				数 (t)	金 額 (百万円)		
平成3年	220,332	173,357	53,538	-	20,712	267,855	232,034	94,113	170	11,327
4年	222,334	169,643	52,117	-	23,874	251,388	219,646	86,138	163	11,862
5年	207,518	159,532	48,534	-	25,702	235,689	205,794	77,179	119	12,108
6年	191,818	154,071	45,596	809	27,725	246,782	214,612	77,833	116	11,757
6年1月	18,429	12,855	3,880	-	28,273	19,055	16,385	6,066	5	13,242
2	15,900	12,736	3,851	-	28,321	19,428	15,843	5,732	11	14,099
3	11,246	15,139	4,555	805	21,684	19,735	18,589	6,823	10	13,511
4	16,594	13,588	4,058	-	22,367	20,768	18,588	6,766	6	13,351
5	15,840	10,767	3,204	-	24,005	21,370	17,202	6,204	7	14,505
6	13,921	13,044	3,872	-	21,732	21,668	18,687	6,763	11	13,951
7	16,630	12,874	3,804	2	22,662	20,368	17,147	6,229	8	14,784
8	13,541	10,878	3,216	-	22,682	19,725	17,551	6,433	13	14,038
9	16,270	12,409	3,672	-	23,556	22,247	18,902	6,879	10	14,238
10	15,510	12,462	3,599	-	23,373	20,705	19,121	6,824	10	12,851
11	18,536	13,270	3,822	-	25,576	20,499	18,437	6,648	14	11,772
12	19,401	14,049	4,063	2	27,725	21,214	18,160	6,467	11	11,757

※合成ゴム(NBR)(5)

年 月	生 産 量 (t)	出 荷		在 庫 量 (t)	
		販 売			そ の 他 (t)
		数 (t)	金 額 (百万円)		
平成3年	68,509	69,642	47,004	31	13,321
4年	70,105	67,553	45,014	40	15,076
5年	59,784	60,552	40,100	28	13,673
6年	64,225	65,005	42,837	33	12,406
6年1月	4,860	4,405	2,916	5	14,080
2	4,745	5,224	3,454	1	13,565
3	4,951	5,462	3,609	2	13,031
4	6,424	5,124	3,379	4	14,279
5	4,820	5,223	3,439	4	13,831
6	4,878	5,146	3,384	3	13,536
7	6,664	5,794	3,819	3	14,383
8	4,819	5,723	3,783	3	13,446
9	5,614	5,765	3,818	2	13,254
10	4,223	5,312	3,468	3	12,096
11	5,838	5,466	3,599	1	12,429
12	6,389	6,361	4,169	2	12,406

注 NBR(アクリロニトリルブタジエンラバー)

※印は石油化学製品月報で調査している品目である。

※合成ゴム(ポリクロロブレン)(6)

年 月	生 産 量 (t)	出 荷		在 庫 量 (t)	
		販 売			そ の 他 (t)
		数 (t)	金 額 (百万円)		
平成3年	91,074	87,245	36,198	14	17,707
4年	76,625	78,761	31,791	32	16,456
5年	80,360	82,271	31,796	67	15,244
6年	83,470	85,101	30,844	101	14,212
6年1月	6,609	6,275	2,303	-	15,601
2	6,008	6,726	2,480	-	14,921
3	6,924	6,635	2,432	3	15,293
4	6,913	6,878	2,535	21	15,343
5	6,217	6,447	2,341	11	15,165
6	7,369	7,011	2,585	2	15,555
7	8,159	6,568	2,424	4	17,245
8	7,410	7,355	2,623	2	17,337
9	7,241	7,652	2,698	-	17,000
10	4,440	7,153	2,569	-	14,314
11	7,498	7,699	2,753	1	14,185
12	8,682	8,702	3,102	57	14,212

※合成ゴム (ポリブタジエン) (7)

年 月	生産量 (t)	出 荷		在 庫 量 (t)
		販 数 (t)	売 金 (百万円)	
平成3年	270,726	253,601	74,567	29,738
4年	287,705	269,598	77,782	36,651
5年	271,953	260,751	73,064	35,762
6年	298,216	289,520	77,489	29,656
6年 1月	23,541	21,159	5,640	37,124
2	23,451	21,490	5,769	37,971
3	18,297	23,583	5,949	31,595
4	23,891	21,140	5,879	33,179
5	28,584	22,042	5,939	38,626
6	24,295	27,371	7,546	34,585
7	27,668	26,185	7,008	35,021
8	27,165	23,781	6,243	37,040
9	22,717	26,828	7,149	31,911
10	26,297	24,551	6,514	32,424
11	26,294	24,621	6,513	31,612
12	26,016	26,769	7,338	29,656

※合成ゴム (エチレンプロピレンラバー) (8)

年 月	生産量 (t)	出 荷		在 庫 量 (t)
		販 数 (t)	売 金 (百万円)	
平成3年	136,056	130,835	73,468	30,316
4年	147,480	138,969	74,949	38,487
5年	145,583	139,400	74,443	41,410
6年	157,211	154,576	78,128	37,491
6年 1月	12,499	11,437	5,984	41,669
2	12,856	11,490	5,941	42,921
3	9,268	12,767	6,821	39,101
4	14,577	12,940	6,621	40,076
5	16,079	12,341	6,362	43,249
6	13,540	15,119	7,537	40,808
7	12,627	13,155	6,747	39,850
8	12,194	10,874	5,720	40,599
9	13,996	13,068	6,597	40,934
10	11,373	14,951	7,182	36,572
11	13,062	13,207	6,343	36,427
12	15,140	13,227	6,273	37,491

※合成ゴム (その他) (9)

年 月	生産量 (t)	出 荷		在 庫 量 (t)
		販 数 (t)	売 金 (百万円)	
平成3年	152,374	129,860	60,788	11,799
4年	151,437	131,497	61,072	12,674
5年	138,118	117,879	55,430	11,663
6年	132,726	112,924	53,467	11,425
6年 1月	13,461	8,152	3,915	15,568
2	11,294	8,680	4,102	16,495
3	7,799	4,692	2,511	12,695
4	10,591	10,343	4,776	11,186
5	11,527	8,684	4,106	12,011
6	7,449	6,770	3,436	12,083
7	16,954	9,886	4,660	16,853
8	10,612	10,151	4,650	14,989
9	4,391	9,347	4,451	9,419
10	12,021	10,590	4,960	9,339
11	14,588	10,806	5,076	10,799
12	12,039	9,736	4,643	11,425

(15) 写真感光材料

写真フィルム (総計) (1~9)

年 月	生産量 (10 ³ m ²)	出 荷		在 庫 量 (10 ³ m ²)
		販 数 (10 ³ m ²)	売 金 (百万円)	
平成3年	258,643	256,034	474,585	13,829
4年	273,997	268,584	450,880	16,088
5年	269,952	266,673	423,678	16,077
6年	284,680	283,712	435,575	14,155
6年 1月	17,984	17,637	27,213	16,279
2	22,625	22,563	30,451	16,099
3	23,430	23,823	35,276	15,469
4	25,581	27,886	44,737	12,930
5	22,427	19,599	29,570	15,520
6	26,086	24,391	36,959	16,960
7	26,606	25,226	40,002	18,056
8	22,030	21,500	31,621	18,355
9	22,097	24,714	39,810	15,482
10	25,853	27,662	45,942	13,399
11	24,375	22,196	31,520	15,360
12	25,587	26,515	42,474	14,155

白黒写真フィルム (合計) (1~4)

年 月	生産量 (10 ³ m ²)	出 荷		在 庫 量 (10 ³ m ²)	生産量 (10 ³ m ²)	出 荷		在 庫 量 (10 ³ m ²)
		販 数 (10 ³ m ²)	売 金 (百万円)			販 数 (10 ³ m ²)	売 金 (百万円)	
平成3年	202,304	200,190	233,641	10,690	85,192	84,329	105,489	2,531
4年	214,774	214,300	239,122	11,249	91,069	90,747	108,312	2,850
5年	211,409	211,239	222,419	11,348	87,243	88,126	101,392	1,967
6年	218,258	219,847	215,897	9,699	93,567	93,210	98,215	2,324
6年 1月	13,635	13,702	14,345	11,280	5,705	5,290	6,064	2,382
2	17,586	17,888	17,646	10,970	7,528	7,839	8,115	2,072
3	18,197	18,617	18,397	10,546	7,447	7,412	7,726	2,107
4	20,067	22,027	22,222	8,583	9,454	9,154	9,779	2,406
5	16,585	14,602	14,884	10,562	6,934	6,694	7,563	2,647
6	20,231	18,635	19,148	12,155	8,952	8,462	9,860	3,136
7	20,440	19,739	19,769	12,852	8,675	8,426	9,389	3,385
8	17,488	17,060	15,914	13,274	7,358	7,162	6,957	3,581
9	16,170	19,295	18,396	10,144	6,446	7,318	7,414	2,709
10	20,029	21,433	20,520	8,733	8,693	8,862	8,702	2,540
11	18,438	16,713	15,923	10,455	7,995	7,550	7,779	2,985
12	19,392	20,137	18,733	9,699	8,381	9,042	8,869	2,324

注 ※印は石油化学製品月報で調査している品目である。

白黒写真フィルム (映画用フィルム) (2)

年 月	生産量 (10 ³ m ²)	出 荷		在 庫 量 (10 ³ m ²)	生産量 (10 ³ m ²)	出 荷		在 庫 量 (10 ³ m ²)
		販 数 (10 ³ m ²)	売 金 (百万円)			販 数 (10 ³ m ²)	売 金 (百万円)	
平成3年	209	218	339	15	798	818	3,271	51
4年	205	200	279	20	717	720	2,810	48
5年	221	214	284	27	645	639	2,395	53
6年	161	171	231	17	600	605	2,153	48
6年 1月	12	16	29	23	46	33	129	67
2	14	22	29	15	58	55	176	70
3	18	24	31	9	39	45	162	64
4	14	17	22	7	52	50	222	65
5	12	11	14	7	53	63	196	55
6	13	14	19	6	52	41	167	65
7	10	7	7	9	54	59	209	60
8	11	12	22	8	49	57	194	52
9	17	12	19	13	59	52	160	59
10	19	13	14	19	36	47	185	48
11	9	17	17	11	60	43	144	65
12	13	6	8	17	43	59	209	48

白黒写真フィルム (ロールフィルム) (3)

白黒写真フィルム (特殊フィルム) (4)

年 月	生産量 (10 ³ m ²)	出 荷			在庫量 (10 ³ m ²)	生産量 (10 ³ m ²)	出 荷			在庫量 (10 ³ m ²)
		数 量 (10 ³ m ²)	金 額 (百万円)	その他 (10 ³ m ²)			数 量 (10 ³ m ²)	金 額 (百万円)	その他 (10 ³ m ²)	
平成3年	116,104	114,824	124,541	-	8,092	56,339	55,844	240,944	-	3,139
4年	122,782	122,632	127,720	-	8,331	59,224	54,284	211,759	-	4,839
5年	123,301	122,260	118,348	-	9,301	58,543	55,434	201,259	-	4,729
6年	123,930	125,861	115,299	-	7,311	66,422	63,865	219,678	-	4,456
6年1月	7,872	8,363	8,124	-	8,808	4,349	3,935	12,868	-	5,000
2	9,986	9,973	9,327	-	8,814	5,038	4,675	12,805	-	5,128
3	10,693	11,136	10,478	-	8,367	5,233	5,205	16,879	-	4,922
4	10,548	12,806	12,200	-	6,104	5,514	5,859	22,515	-	4,347
5	9,587	7,835	7,112	-	7,853	5,841	4,997	14,686	-	4,958
6	11,214	10,117	9,103	-	8,948	5,856	5,757	17,811	-	4,805
7	11,701	11,247	10,164	-	9,397	6,166	5,487	20,233	-	5,204
8	10,071	9,829	8,740	-	9,633	4,542	4,440	15,708	-	5,081
9	9,649	11,913	10,802	-	7,363	5,927	5,419	21,414	-	5,338
10	11,281	12,511	11,619	-	6,126	5,824	6,229	25,422	-	4,666
11	10,374	9,103	7,983	-	7,395	5,937	5,483	15,596	-	4,905
12	10,956	11,029	9,648	-	7,311	6,195	6,378	23,741	-	4,456

注 白黒写真フィルム (特殊フィルム) については、平成4年に対象事業所の変更等の理由により、平成3年以前の数値と不連続が生じている。

天然色写真フィルム (レンズ付フィルム) (8)

年 月	生産量 (10 ³ 本)	出 荷			在庫量 (10 ³ 本)	生産量 (10 ³ m ²)	出 荷			在庫量 (10 ³ m ²)
		数 量 (10 ³ 本)	金 額 (百万円)	その他 (10 ³ 本)			数 量 (10 ³ m ²)	金 額 (百万円)	その他 (10 ³ m ²)	
平成3年	-	-	-	-	-	1,759	1,743	19,016	-	91
4年	70,078	68,604	70,548	-	6,672	1,930	1,905	20,289	-	116
5年	76,840	74,737	74,022	-	8,775	4,222	3,624	22,219	-	714
6年	71,654	74,166	73,228	-	5,909	3,815	4,197	24,179	-	332
6年1月	4,369	4,051	4,525	-	9,093	328	231	1,728	-	811
2	5,636	3,475	3,343	-	11,254	362	510	2,103	-	663
3	5,490	7,131	6,744	-	9,613	373	410	1,894	-	626
4	5,607	10,216	11,347	-	5,004	156	323	2,071	-	459
5	5,772	4,211	3,947	-	6,565	348	318	1,908	-	489
6	6,318	3,978	3,098	-	8,905	229	294	2,057	-	424
7	6,677	7,828	8,254	-	7,754	346	348	1,934	-	422
8	5,609	7,013	6,704	-	6,350	310	348	1,881	-	385
9	6,789	6,327	5,829	-	6,458	374	346	2,061	-	412
10	6,633	8,392	8,371	-	4,699	320	346	2,335	-	387
11	6,470	3,967	3,464	-	7,202	317	355	1,989	-	348
12	6,284	7,577	7,603	-	5,909	352	368	2,218	-	332

注 4年1月分より調査

天然色写真フィルム (映画用フィルム) (計) (5~6)

天然色写真フィルム (映画用フィルム) (35mm) (5)

年 月	生産量 (10 ³ m ²)	出 荷			在庫量 (10 ³ m ²)	生産量 (10 ³ m ²)	出 荷			在庫量 (10 ³ m ²)
		数 量 (10 ³ m ²)	金 額 (百万円)	その他 (10 ³ m ²)			数 量 (10 ³ m ²)	金 額 (百万円)	その他 (10 ³ m ²)	
平成3年	12,978	12,978	11,265	-	495	12,366	12,371	9,871	-	444
4年	12,679	11,520	9,641	-	1,655	12,217	11,044	8,396	-	1,614
5年	10,414	11,577	8,170	-	492	10,025	11,170	7,155	-	469
6年	14,637	14,768	9,025	-	362	14,280	14,412	8,072	-	337
6年1月	759	865	616	-	386	727	840	537	-	356
2	1,167	1,362	932	-	190	1,132	1,317	805	-	171
3	1,278	1,090	669	-	378	1,238	1,045	552	-	364
4	1,380	1,404	877	-	354	1,353	1,376	797	-	342
5	1,323	1,320	692	-	357	1,291	1,308	662	-	325
6	1,386	1,343	768	-	401	1,360	1,311	702	-	373
7	1,268	1,157	731	-	512	1,239	1,126	638	-	487
8	1,014	828	576	-	698	992	799	489	-	679
9	1,313	1,133	716	-	878	1,286	1,105	645	-	860
10	1,299	1,484	871	-	692	1,270	1,450	792	-	679
11	1,231	1,572	809	-	351	1,202	1,561	769	-	320
12	1,220	1,209	769	-	362	1,191	1,174	685	-	337

印画紙 (合計) (10~11)

年 月	生産量 (10 ³ m ²)	出 荷			在庫量 (10 ³ m ²)
		数 量 (10 ³ m ²)	金 額 (百万円)	その他 (10 ³ m ²)	
平成3年	352,734	349,389	198,212	318	26,125
4年	343,354	345,187	197,929	229	24,047
5年	345,157	345,193	186,966	317	23,694
6年	328,259	328,694	158,278	653	22,648
6年1月	15,556	20,714	10,558	10	18,525
2	28,834	26,375	13,890	11	20,973
3	26,704	28,370	15,952	437	18,869
4	29,511	27,537	14,691	15	20,828
5	27,643	26,884	12,420	14	21,573
6	31,750	30,578	13,944	16	22,728
7	30,198	29,362	13,072	19	23,546
8	17,280	22,115	9,862	17	18,737
9	30,163	29,876	13,635	78	18,946
10	28,771	26,865	12,578	13	20,839
11	30,675	29,027	13,585	14	22,473
12	31,174	30,990	14,091	8	22,648

天然色写真フィルム (映画用フィルム) (35mm以外) (6)

天然色写真フィルム (ロールフィルム) (7)

年 月	生産量 (10 ³ m ²)	出 荷			在庫量 (10 ³ m ²)	生産量 (10 ³ m ²)	出 荷			在庫量 (10 ³ m ²)
		数 量 (10 ³ m ²)	金 額 (百万円)	その他 (10 ³ m ²)			数 量 (10 ³ m ²)	金 額 (百万円)	その他 (10 ³ m ²)	
平成3年	612	607	1,394	-	51	41,603	41,124	210,664	-	2,553
4年	463	476	1,245	-	40	44,614	40,859	181,828	-	3,068
5年	389	407	1,015	-	23	43,906	40,233	170,871	-	3,523
6年	357	356	953	-	24	47,970	44,900	186,473	-	3,762
6年1月	32	25	79	-	29	3,262	2,839	10,524	-	3,803
2	35	45	127	-	20	3,510	2,803	9,770	-	4,275
3	40	46	117	-	13	3,582	3,705	14,316	-	3,918
4	27	28	80	-	12	3,978	4,132	19,567	-	3,534
5	32	12	30	-	32	4,170	3,358	12,086	-	4,111
6	26	31	66	-	27	4,241	4,120	14,987	-	3,980
7	29	31	93	-	25	4,551	3,982	17,568	-	4,270
8	23	29	87	-	19	3,217	3,264	13,250	-	3,998
9	27	28	71	-	17	4,241	3,940	18,637	-	4,048
10	29	34	79	-	13	4,205	4,400	22,215	-	3,587
11	29	11	40	-	31	4,390	3,556	12,799	-	4,206
12	29	35	84	-	24	4,624	4,801	20,754	-	3,762

印画紙 (白黒) (10)

印画紙 (天然色) (11)

年 月	生産量 (10 ³ m ²)	出 荷			在庫量 (10 ³ m ²)	生産量 (10 ³ m ²)	出 荷			在庫量 (10 ³ m ²)
		数 量 (10 ³ m ²)	金 額 (百万円)	その他 (10 ³ m ²)			数 量 (10 ³ m ²)	金 額 (百万円)	その他 (10 ³ m ²)	
平成3年	30,312	29,769	21,662	113	4,076	322,422	319,620	176,550	205	22,049
4年	31,240	30,858	21,620	149	4,293	312,114	314,329	176,309	80	19,754
5年	27,845	28,561	20,889	229	3,348	317,312	316,633	166,077	88	20,346
6年	26,279	26,532	20,657	377	2,717	301,980	302,162	137,621	275	19,931
6年1月	2,268	2,074	1,494	4	3,538	13,288	18,641	9,064	6	14,987
2	2,131	2,203	1,621	6	3,459	26,703	24,172	12,268	5	17,513
3	2,620	2,660	1,916	252	3,167	24,084	25,710	14,036	185	15,702
4	2,445	2,421	1,915	8	3,183	27,066	25,116	12,776	7	17,645
5	1,766	1,941	1,692	8	3,000	25,877	24,943	10,728	6	18,573
6	2,114	1,991	1,616	10	3,114	29,636	28,588	12,329	7	19,615
7	2,460	2,360	1,768	13	3,201	27,738	27,002	11,305	6	20,345
8	1,851	1,820	1,490	8	3,224	15,430	20,295	8,372	9	15,513
9	2,133	2,167	1,746	48	3,142	28,030	27,709	11,889	29	15,805
10	2,099	2,332	1,714	7	2,902	26,672	24,533	10,864	6	17,937
11	2,148	2,146	1,739	9	2,895	28,528	26,881	11,846	5	19,578
12	2,246	2,418	1,946	5	2,717	28,928	28,572	12,145	3	19,931

注 天然色写真フィルム (ロールフィルム) については、平成4年に対象事業所の変更等の理由により、3年以前の数値と不連続が生じている。

(16) 油脂製品及び界面活性剤等

硬化油 (合計) (1~2)

年 月	受 入 量 (t)	生 産 量 (t)	消 費 量 (t)	出 荷			在 庫 量 (t)
				販 売		そ の 他 (t)	
				数 量 (t)	金 額 (百万円)		
平成3年	13,005	305,129	237,403	75,009	10,278	6,331	9,991
4年	640	308,608	229,463	74,091	10,464	5,194	10,494
5年	816	304,241	229,448	64,732	9,253	11,626	9,739
6年	780	289,208	219,046	59,841	8,553	10,978	9,965
6年1月	80	22,286	16,486	4,648	667	879	10,093
2	80	21,741	16,589	4,655	665	664	10,005
3	70	26,051	20,169	5,170	733	837	9,950
4	40	28,369	20,893	5,340	740	1,011	11,115
5	57	25,712	19,383	5,139	751	973	11,389
6	61	21,643	17,705	4,988	719	869	9,531
7	76	26,324	18,533	5,139	732	1,117	11,143
8	67	20,846	15,818	4,458	641	870	10,910
9	63	22,109	17,426	4,524	653	915	10,218
10	67	24,492	18,478	4,844	684	975	10,480
11	60	25,191	19,240	5,446	776	918	10,128
12	59	24,444	18,326	5,490	793	950	9,965

硬化油 (食用) (1)

年 月	受 入 量 (t)	生 産 量 (t)	消 費 量 (t)	出 荷			在 庫 量 (t)
				販 売		そ の 他 (t)	
				数 量 (t)	金 額 (百万円)		
平成3年	11,530	285,425	227,154	65,255	8,608	5,430	9,353
4年	39	285,312	216,951	62,889	8,629	4,814	10,052
5年	55	281,750	218,883	52,741	7,371	11,275	8,952
6年	81	271,753	211,645	49,260	6,875	10,625	9,358
6年1月	6	20,766	15,747	3,579	499	846	9,553
2	13	20,198	16,081	3,815	534	648	9,219
3	25	24,379	19,471	4,230	595	811	9,111
4	8	26,700	20,037	4,457	602	973	10,352
5	3	24,174	18,698	4,184	595	958	10,689
6	4	20,254	17,108	4,107	576	841	8,891
7	3	24,862	17,930	4,285	595	1,085	10,457
8	3	19,500	15,158	3,748	526	844	10,210
9	4	20,961	16,904	3,702	521	861	9,708
10	6	23,185	18,019	4,017	559	952	9,911
11	2	23,857	18,818	4,542	632	888	9,523
12	4	22,917	17,674	4,594	641	918	9,358

硬化油 (工業用) (2)

年 月	受 入 量 (t)	生 産 量 (t)	消 費 量 (t)	出 荷			在 庫 量 (t)
				販 売		そ の 他 (t)	
				数 量 (t)	金 額 (百万円)		
平成3年	1,475	19,704	10,249	9,754	1,670	901	638
4年	601	23,296	12,512	11,202	1,835	380	442
5年	761	22,491	10,565	11,991	1,881	351	787
6年	699	17,455	7,401	10,581	1,679	353	607
6年1月	74	1,520	739	1,069	168	33	540
2	67	1,543	508	840	131	16	786
3	45	1,672	698	940	137	26	839
4	32	1,669	856	883	139	38	763
5	54	1,538	685	955	156	15	700
6	57	1,389	597	881	143	28	640
7	73	1,462	603	854	137	32	686
8	64	1,346	660	710	115	26	700
9	59	1,148	522	822	132	54	510
10	61	1,307	459	827	125	23	569
11	58	1,334	422	904	144	30	605
12	55	1,527	652	896	152	32	607

脂肪酸合計 (3~4)

年 月	受 入 量 (t)	生 産 量 (t)	消 費 量 (t)	出 荷			在 庫 量 (t)
				販 売		そ の 他 (t)	
				数 量 (t)	金 額 (百万円)		
平成3年	9,131	309,314	217,533	97,552	9,970	1,174	6,304
4年	7,401	302,810	221,503	88,532	9,387	1,328	5,152
5年	7,772	280,201	208,191	78,491	7,919	1,365	5,075
6年	6,341	266,824	207,688	64,504	5,633	1,192	4,489
6年1月	510	17,259	12,671	4,653	418	238	4,926
2	739	23,109	17,811	4,726	432	126	6,112
3	554	23,467	18,414	5,586	484	44	6,087
4	695	21,912	17,749	5,535	484	51	5,357
5	662	17,461	12,584	5,567	474	17	5,311
6	597	23,264	18,024	6,031	517	61	5,058
7	1,030	25,379	20,338	5,534	484	149	5,446
8	333	19,421	15,988	4,627	410	83	4,502
9	300	23,548	17,360	5,483	463	89	5,418
10	295	23,458	19,427	5,573	476	48	4,122
11	317	25,892	19,625	5,771	515	79	4,856
12	309	22,654	17,697	5,418	475	207	4,489

注 6年1月分より調査業改正

直分脂肪酸(3)

年 月	受 入 量 (t)	生 産 量 (t)	消 費 量 (t)	出 荷			在 庫 量 (t)
				販 売		そ の 他 (t)	
				数 量 (t)	金 額 (百万円)		
平成3年
4年
5年
6年	6,341	230,354	195,186	40,528	3,603	899	3,358
6年1月	510	14,545	12,077	2,994	275	163	3,107
2	739	20,137	17,215	3,040	281	75	3,654
3	554	20,301	17,790	3,124	282	28	3,565
4	695	20,011	16,987	3,458	313	48	3,776
5	662	14,146	11,657	3,230	281	14	3,683
6	597	19,665	16,763	3,761	327	29	3,394
7	1,030	22,383	19,099	3,502	312	109	4,097
8	333	17,036	14,916	3,079	281	57	3,414
9	300	19,555	16,015	3,413	291	64	3,777
10	295	21,033	17,967	3,644	308	46	3,448
11	317	21,849	18,228	3,704	336	74	3,608
12	309	19,693	16,472	3,579	318	192	3,358

注 6年1月分より調査

トール脂肪酸・他(4)

年 月	受 入 量 (t)	生 産 量 (t)	消 費 量 (t)	出 荷			在 庫 量 (t)
				販 売		そ の 他 (t)	
				数 量 (t)	金 額 (百万円)		
平成3年
4年
5年
6年	-	36,470	12,502	23,976	2,030	293	1,131
6年1月	-	2,714	594	1,659	143	75	1,819
2	-	2,972	596	1,686	151	51	2,458
3	-	3,166	624	2,462	202	16	2,522
4	-	1,901	762	2,077	172	3	1,581
5	-	3,315	927	2,337	193	3	1,628
6	-	3,599	1,261	2,270	191	32	1,664
7	-	2,996	1,239	2,032	173	40	1,349
8	-	2,385	1,072	1,548	129	26	1,088
9	-	3,993	1,345	2,070	172	25	1,641
10	-	2,425	1,460	1,929	169	2	674
11	-	4,043	1,397	2,067	179	5	1,248
12	-	2,961	1,225	1,839	157	15	1,131

注 6年1月分より調査

硬化脂肪酸合計 (5~7)

年 月	受 入 量 (t)	生 産 量 (t)	消 費 量 (t)	出 荷		在 庫 量 (t)	
				販 売			
				数 量 (t)	金 額 (百万円)		
平成3年	4,489	105,217	30,302	75,028	9,813	4,127	3,003
4年	1,037	98,700	28,459	65,416	8,424	5,983	2,878
5年	3,443	90,570	26,642	62,707	8,006	4,568	2,971
6年	3,795	119,291	43,794	74,528	8,647	5,034	2,678
6年1月	259	7,898	1,878	5,248	621	506	3,469
2	324	8,762	2,981	5,603	666	378	3,593
3	484	10,527	3,344	6,859	803	430	3,972
4	374	9,782	3,182	6,654	786	393	3,898
5	427	12,147	7,116	5,705	677	642	3,009
6	443	9,146	3,644	5,164	616	461	3,330
7	232	10,985	3,618	6,565	776	380	3,983
8	160	8,085	2,868	5,936	694	276	3,150
9	426	10,073	3,726	6,206	720	466	3,251
10	298	11,256	4,139	7,019	781	400	3,247
11	251	10,515	3,905	6,622	731	320	3,168
12	117	10,115	3,393	6,947	775	382	2,678

注 6年1月分より調査票改正 (旧品目名: 工業用ステアリン酸)

硬化脂肪酸 (極度硬化品) (5)

年 月	受 入 量 (t)	生 産 量 (t)	消 費 量 (t)	出 荷		在 庫 量 (t)	
				販 売			
				数 量 (t)	金 額 (百万円)		
平成3年	2,528	81,023	29,737	49,850	6,749	3,717	2,300
4年	846	74,953	27,769	42,768	5,784	5,683	1,875
5年	2,746	67,333	24,875	41,086	5,507	3,975	2,015
6年	3,795	82,547	32,535	50,464	6,063	4,026	2,080
6年1月	259	5,308	1,564	3,595	443	427	2,743
2	324	6,414	2,230	3,995	490	286	2,970
3	484	7,299	2,258	4,871	586	363	3,261
4	374	6,463	2,201	4,461	548	313	3,123
5	427	9,622	6,180	3,963	482	572	2,457
6	443	5,996	2,368	3,431	423	405	2,692
7	232	7,515	2,545	4,377	533	290	3,227
8	160	5,319	2,058	3,927	476	206	2,515
9	426	6,723	2,687	4,152	504	378	2,447
10	298	7,712	2,980	4,655	539	315	2,507
11	251	7,096	2,845	4,330	495	249	2,432
12	117	7,080	2,619	4,707	545	222	2,080

注 6年1月分より調査票改正 (旧品目名: 工業用ステアリン酸 (極度品))

硬化脂肪酸 (微水添品) (6)

年 月	受 入 量 (t)	生 産 量 (t)	消 費 量 (t)	出 荷		在 庫 量 (t)	
				販 売			
				数 量 (t)	金 額 (百万円)		
平成3年	
4年	
5年	
6年	-	25,907	11,259	13,209	1,611	1,008	541
6年1月	-	1,719	314	870	105	79	563
2	-	1,521	751	837	102	92	404
3	-	2,332	1,086	989	119	67	595
4	-	2,224	981	1,106	136	80	651
5	-	1,967	936	1,132	139	70	480
6	-	2,416	1,276	1,117	137	56	448
7	-	2,596	1,073	1,278	157	90	602
8	-	1,803	810	1,098	134	70	429
9	-	2,496	1,039	1,077	131	88	721
10	-	2,366	1,159	1,264	154	85	579
11	-	2,389	1,060	1,230	149	71	607
12	-	2,078	774	1,211	148	160	541

注 6年1月分より調査

硬化脂肪酸 (その他) (7)

年 月	受 入 量 (t)	生 産 量 (t)	消 費 量 (t)	出 荷		在 庫 量 (t)	
				販 売			
				数 量 (t)	金 額 (百万円)		
平成3年	
4年	
5年	
6年	-	10,837	-	10,855	972	-	57
6年1月	-	871	-	783	73	-	163
2	-	827	-	771	74	-	219
3	-	896	-	999	98	-	116
4	-	1,095	-	1,087	102	-	124
5	-	558	-	610	57	-	72
6	-	734	-	616	56	-	190
7	-	874	-	910	85	-	154
8	-	963	-	911	84	-	206
9	-	854	-	977	85	-	83
10	-	1,178	-	1,100	88	-	161
11	-	1,030	-	1,062	86	-	129
12	-	957	-	1,029	82	-	57

注 6年1月分より調査

分別・分留脂肪酸合計 (8~13)

年 月	受 入 量 (t)	生 産 量 (t)	消 費 量 (t)	出 荷		在 庫 量 (t)	
				販 売			
				数 量 (t)	金 額 (百万円)		
平成3年	4,650	66,356	22,548	43,158	9,840	5,059	3,866
4年	1,955	67,586	24,437	40,613	9,671	4,609	3,754
5年	2,420	64,140	22,800	38,208	8,885	5,089	4,219
6年	3,507	64,974	27,304	32,380	7,131	9,116	3,895
6年1月	267	3,828	1,277	2,845	632	601	3,590
2	190	4,816	1,782	2,654	598	566	3,594
3	239	5,332	2,000	2,986	659	669	3,511
4	358	5,617	1,909	2,719	610	734	4,122
5	515	7,814	5,579	2,675	587	729	3,470
6	399	4,615	2,122	2,139	481	843	3,380
7	392	5,885	2,259	2,703	603	907	3,785
8	265	4,490	1,625	2,552	571	851	3,513
9	237	5,238	2,090	2,753	601	730	3,410
10	261	5,446	2,246	2,564	553	775	3,529
11	179	6,268	2,504	2,905	613	751	3,821
12	205	5,625	1,911	2,885	622	960	3,895

注 6年1月分より調査票改正 (旧品目名: 精製脂肪酸)

分別・分留脂肪酸 (オレイン酸) (8)

年 月	受 入 量 (t)	生 産 量 (t)	消 費 量 (t)	出 荷		在 庫 量 (t)	
				販 売			
				数 量 (t)	金 額 (百万円)		
平成3年	1,915	26,852	5,520	21,646	4,183	1,439	1,091
4年	725	26,584	5,069	20,938	4,054	1,417	980
5年	748	24,955	4,764	19,554	3,695	1,379	986
6年	1,041	22,679	5,108	17,253	3,166	1,687	657
6年1月	64	1,427	190	1,506	279	90	691
2	56	1,844	391	1,343	249	109	748
3	77	2,072	488	1,531	284	131	747
4	72	1,979	336	1,375	256	131	956
5	121	1,656	492	1,486	275	190	566
6	121	1,583	481	1,052	194	143	594
7	86	2,445	461	1,511	283	156	997
8	82	1,817	341	1,429	261	141	985
9	79	1,873	515	1,509	275	101	809
10	99	1,977	480	1,448	260	146	811
11	94	2,041	498	1,587	287	141	722
12	90	1,965	435	1,476	264	208	657

分別・分留脂肪酸 (ステアリン酸) (9)

年 月	受 入 量 (t)	生 産 量 (t)	消 費 量 (t)	出 荷			在 庫 量 (t)
				販 売		そ の 他 (t)	
				数 量 (t)	金 額 (百万円)		
平成3年	940	9,219	3,002	6,022	1,326	870	651
4年	715	9,189	3,383	5,675	1,247	932	567
5年	989	9,714	3,610	5,507	1,169	1,246	907
6年	751	12,045	7,293	4,213	888	1,360	838
6年1月	67	835	379	383	81	144	903
2	82	788	472	381	79	101	819
3	70	1,163	598	398	83	94	962
4	140	1,063	533	377	80	138	1,117
5	122	1,700	1,489	381	81	76	994
6	105	904	616	291	63	131	965
7	26	924	595	323	68	116	879
8	28	685	322	333	69	115	823
9	30	791	536	287	61	88	733
10	37	1,048	669	284	61	107	758
11	19	1,268	630	349	73	110	956
12	25	876	454	426	88	140	838

分別・分留脂肪酸 (パルミチン酸) (10)

年 月	受 入 量 (t)	生 産 量 (t)	消 費 量 (t)	出 荷			在 庫 量 (t)
				販 売		そ の 他 (t)	
				数 量 (t)	金 額 (百万円)		
平成3年
4年
5年
6年	100	2,235	1,013	1,004	279	179	261
6年1月	-	70	-	93	23	16	84
2	-	82	-	96	26	9	61
3	-	174	-	117	29	20	98
4	19	118	-	87	24	17	131
5	11	44	8	90	28	18	70
6	-	170	68	85	23	18	69
7	2	186	72	96	29	12	77
8	-	204	113	64	20	14	88
9	30	322	201	100	28	10	129
10	31	130	76	64	19	16	135
11	1	288	162	60	16	10	191
12	6	447	313	52	15	19	261

注 6年1月分より調査

分別・分留脂肪酸 (ミリスチン酸) (11)

年 月	受 入 量 (t)	生 産 量 (t)	消 費 量 (t)	出 荷			在 庫 量 (t)
				販 売		そ の 他 (t)	
				数 量 (t)	金 額 (百万円)		
平成3年
4年
5年
6年	692	3,426	661	-	-	3,460	334
6年1月	-	149	86	-	-	168	232
2	1	277	36	-	-	194	280
3	28	170	46	-	-	262	170
4	26	293	39	-	-	225	225
5	144	180	61	-	-	271	217
6	120	278	70	-	-	345	200
7	190	256	89	-	-	345	212
8	103	251	22	-	-	368	176
9	36	341	55	-	-	336	162
10	23	390	69	-	-	329	177
11	1	426	71	-	-	304	229
12	20	415	17	-	-	313	334

注 6年1月分より調査

分別・分留脂肪酸 (ラウリン酸) (12)

年 月	受 入 量 (t)	生 産 量 (t)	消 費 量 (t)	出 荷			在 庫 量 (t)
				販 売		そ の 他 (t)	
				数 量 (t)	金 額 (百万円)		
平成3年	1,144	15,422	9,538	5,309	960	1,671	537
4年	436	17,130	11,977	4,521	817	1,131	474
5年	423	14,797	9,623	4,212	764	1,176	683
6年	662	14,728	8,894	4,536	746	1,765	874
6年1月	75	686	422	395	67	110	516
2	36	1,030	524	357	59	107	594
3	41	891	540	396	67	121	469
4	76	1,195	621	383	65	165	571
5	92	2,848	2,604	295	48	127	485
6	45	1,084	611	387	65	155	461
7	68	1,342	768	383	64	237	482
8	30	994	596	345	57	164	403
9	46	1,130	563	339	56	166	508
10	55	1,265	660	381	61	133	650
11	51	1,261	576	415	65	136	839
12	47	1,002	409	460	73	144	874

分別・分留脂肪酸 (その他) (13)

年 月	受 入 量 (t)	生 産 量 (t)	消 費 量 (t)	出 荷			在 庫 量 (t)
				販 売		そ の 他 (t)	
				数 量 (t)	金 額 (百万円)		
平成3年	651	14,863	4,488	10,181	3,371	1,079	1,587
4年	79	14,683	4,008	9,479	3,553	1,129	1,733
5年	260	14,674	4,803	8,935	3,257	1,288	1,643
6年	261	9,861	4,335	5,374	2,052	665	931
6年1月	61	661	200	468	181	73	1,164
2	15	795	359	477	185	46	1,092
3	23	862	328	544	196	41	1,065
4	25	969	380	497	186	58	1,122
5	25	1,386	925	423	156	47	1,138
6	8	596	276	324	136	51	1,091
7	20	732	274	390	159	41	1,138
8	22	539	231	381	164	49	1,038
9	16	781	220	518	181	29	1,069
10	16	636	292	387	152	44	998
11	13	984	567	494	173	50	884
12	17	920	283	471	182	136	931

粗製グリセリン (80%換算) (14)

年 月	受 入 量 (t)	生 産 量 (t)	消 費 量 (t)	出 荷			在 庫 量 (t)
				販 売		そ の 他 (t)	
				数 量 (t)	金 額 (百万円)		
平成3年	8,059	44,160	45,612	5,961	483	-	1,962
4年	6,930	42,984	44,006	6,597	503	-	1,273
5年	11,096	40,809	44,109	7,581	530	-	1,489
6年	13,466	42,297	47,707	7,980	581	-	1,562
6年1月	1,027	2,456	3,394	400	30	-	1,178
2	908	3,525	4,089	486	35	-	1,036
3	1,246	3,925	4,182	849	57	-	1,176
4	778	3,420	3,834	571	43	-	969
5	1,380	3,083	3,446	793	52	-	1,192
6	1,582	3,632	4,426	902	60	-	1,078
7	1,024	3,725	4,630	549	43	-	647
8	769	3,225	3,111	502	38	-	1,031
9	1,051	3,892	4,087	871	68	-	1,015
10	971	3,713	4,173	552	46	-	973
11	1,566	4,228	4,328	902	62	-	1,536
12	1,164	3,473	4,007	603	47	-	1,562

精製グリセリン (98.5%換算) (15)

年 月	受 入 量 (t)	生 産 量 (t)	消 費 量 (t)	出 荷			在 庫 量 (t)
				販 売		そ の 他 (t)	
				数 量 (t)	金 額 (百万円)		
平成3年	13,565	48,959	3,842	51,771	12,837	6,775	2,471
4年	13,855	47,406	3,310	50,400	11,697	6,136	3,885
5年	17,510	41,831	3,170	49,718	10,605	8,094	2,256
6年	19,941	48,247	2,928	54,114	11,878	8,719	4,692
6年1月	1,295	3,818	230	4,296	907	805	2,047
2	1,562	3,792	269	4,425	934	652	2,055
3	1,766	4,390	441	4,835	1,029	734	2,200
4	1,755	3,645	291	4,549	983	850	1,911
5	1,508	3,548	184	3,908	855	726	2,149
6	1,305	3,707	198	4,940	1,077	732	1,293
7	1,620	4,864	263	4,913	1,086	702	1,899
8	2,064	3,697	124	4,199	941	659	2,678
9	2,307	3,916	256	4,736	1,059	696	3,212
10	1,610	4,434	246	4,879	1,094	624	3,507
11	1,383	4,227	224	4,574	1,034	793	3,526
12	1,766	4,209	202	3,860	878	746	4,692

石けん (合計) (16~21)

年 月	受 入 量 (t)	生 産 量 (t)	消 費 量 (t)	出 荷			在 庫 量 (t)
				販 売		そ の 他 (t)	
				数 量 (t)	金 額 (百万円)		
平成3年	29,247	194,203	196	196,927	96,531	26,227	13,421
4年	20,911	187,234	198	190,021	93,262	16,580	14,678
5年	19,588	167,834	122	175,453	85,945	15,793	10,671
6年	23,907	170,144	233	172,583	85,128	21,186	10,717
6年1月	1,921	10,608	2	9,749	4,025	1,276	12,194
2	1,804	12,180	3	10,445	4,814	1,553	14,166
3	1,961	13,427	3	13,269	6,031	1,861	14,423
4	2,223	14,479	7	12,665	5,795	2,039	16,412
5	1,730	13,304	12	13,939	6,380	1,419	16,072
6	2,175	15,802	16	18,376	10,146	2,001	13,658
7	1,967	15,646	10	16,775	8,828	1,834	12,655
8	1,842	12,911	14	12,769	5,939	1,645	12,975
9	2,334	14,540	11	13,946	6,459	1,888	14,007
10	2,563	16,612	35	15,299	6,956	2,034	15,808
11	1,848	16,238	92	17,927	10,143	2,021	13,850
12	1,539	14,397	28	17,424	9,611	1,615	10,717

石けん (浴用・固形) (16)

年 月	受 入 量 (t)	生 産 量 (t)	消 費 量 (t)	出 荷			在 庫 量 (t)
				販 売		そ の 他 (t)	
				数 量 (t)	金 額 (百万円)		
平成3年	9,874	113,052	-	112,099	78,914	9,402	10,124
4年	12,824	107,127	-	107,142	76,328	11,240	11,606
5年	10,670	91,251	-	96,302	68,892	9,548	7,612
6年	11,927	93,496	-	95,356	68,523	10,507	7,181
6年1月	856	5,140	-	4,049	2,925	587	8,986
2	905	6,349	-	4,737	3,654	784	10,712
3	1,123	7,855	-	7,387	4,777	1,186	11,119
4	971	8,200	-	6,463	4,458	947	12,878
5	906	7,589	-	7,345	4,978	825	13,203
6	1,107	8,861	-	11,461	8,579	1,082	10,630
7	902	8,312	-	9,708	7,319	818	9,320
8	776	6,742	-	6,341	4,571	785	9,712
9	1,315	8,256	-	7,169	4,873	1,036	11,078
10	1,278	9,144	-	8,155	5,452	965	12,380
11	1,112	9,518	-	11,784	8,803	1,010	10,215
12	676	7,530	-	10,757	8,137	482	7,181

石けん (手洗用・液体) (17)

年 月	受 入 量 (t)	生 産 量 (t)	消 費 量 (t)	出 荷			在 庫 量 (t)
				販 売		そ の 他 (t)	
				数 量 (t)	金 額 (百万円)		
平成3年	275	5,715	-	5,833	2,072	22	349
4年	335	5,767	-	6,098	2,094	53	300
5年	370	6,699	-	7,026	3,358	-	341
6年	297	7,691	-	7,728	4,223	-	579
6年1月	21	513	-	404	159	-	470
2	14	373	-	478	228	-	374
3	22	640	-	593	310	-	443
4	20	680	-	672	353	-	471
5	34	543	-	587	308	-	459
6	31	740	-	815	449	-	413
7	23	645	-	678	341	-	403
8	31	676	-	632	332	-	476
9	25	696	-	818	502	-	376
10	30	766	-	649	394	-	518
11	26	772	-	661	402	-	653
12	20	647	-	741	447	-	579

石けん (洗たく用) (計) (18~19)

年 月	受 入 量 (t)	生 産 量 (t)	消 費 量 (t)	出 荷			在 庫 量 (t)
				販 売		そ の 他 (t)	
				数 量 (t)	金 額 (百万円)		
平成3年	11,561	36,014	-	40,086	7,520	8,187	1,175
4年	4,218	36,273	-	39,856	7,522	911	891
5年	4,140	35,464	-	38,887	7,373	874	731
6年	5,730	29,648	-	31,992	5,700	3,465	652
6年1月	476	2,090	-	2,418	420	115	764
2	440	2,715	-	2,565	454	291	1,066
3	421	2,048	-	2,497	445	224	813
4	763	2,535	-	2,593	449	595	922
5	358	2,211	-	2,699	484	154	637
6	598	3,019	-	3,021	546	440	795
7	537	2,958	-	3,192	579	386	712
8	504	2,551	-	2,666	480	345	755
9	482	2,441	-	2,757	493	290	631
10	462	2,907	-	2,922	510	286	792
11	305	2,183	-	2,330	416	149	800
12	384	1,990	-	2,332	425	190	652

石けん (洗たく用) (固形) (18)

年 月	受 入 量 (t)	生 産 量 (t)	消 費 量 (t)	出 荷			在 庫 量 (t)
				販 売		そ の 他 (t)	
				数 量 (t)	金 額 (百万円)		
平成3年	2,235	6,818	-	7,980	1,729	1,490	196
4年	1,466	6,902	-	7,442	1,518	907	217
5年	1,448	6,212	-	6,798	1,423	874	205
6年	1,224	5,824	-	6,407	1,354	638	208
6年1月	57	469	-	501	91	14	216
2	95	500	-	540	107	57	217
3	108	527	-	552	107	59	240
4	122	471	-	570	115	71	191
5	98	411	-	435	97	51	214
6	104	420	-	469	109	58	212
7	139	475	-	576	129	85	165
8	115	526	-	580	127	63	162
9	132	516	-	577	126	80	153
10	86	479	-	535	114	37	146
11	85	541	-	547	116	40	184
12	83	489	-	525	115	23	208

石けん (洗たく用) (粉末) (19)

年 月	受 入 量 (t)	生 産 量 (t)	消 費 量 (t)	出 荷		そ の 他 (t)	在 庫 量 (t)
				販 売			
				数 量 (t)	金 額 (百万円)		
平成3年	9,326	29,196	-	32,106	5,790	6,697	979
4年	2,752	29,371	-	32,414	6,003	4	674
5年	2,692	29,252	-	32,089	5,950	-	526
6年	4,506	23,824	-	25,585	4,347	2,827	444
6年1月	419	1,621	-	1,917	329	101	548
2	345	2,215	-	2,025	347	234	849
3	313	1,521	-	1,945	338	165	573
4	641	2,064	-	2,023	334	524	731
5	260	1,800	-	2,264	387	103	423
6	494	2,599	-	2,552	437	382	583
7	398	2,483	-	2,616	450	301	547
8	389	2,025	-	2,086	353	282	593
9	350	1,925	-	2,180	367	210	478
10	376	2,428	-	2,387	395	249	646
11	220	1,642	-	1,783	300	109	616
12	301	1,501	-	1,807	310	167	444

石けん (工業用) (20)

年 月	受 入 量 (t)	生 産 量 (t)	消 費 量 (t)	出 荷		そ の 他 (t)	在 庫 量 (t)
				販 売			
				数 量 (t)	金 額 (百万円)		
平成3年	4,748	29,324	185	28,155	5,459	6,350	1,567
4年	2,928	27,585	187	25,983	4,874	4,317	1,594
5年	3,488	25,541	116	23,493	4,222	5,301	1,717
6年	5,033	27,010	233	25,619	4,259	6,088	1,819
6年1月	450	2,169	2	2,070	360	570	1,694
2	336	2,060	3	1,914	325	474	1,697
3	343	2,059	3	1,928	326	435	1,733
4	392	2,144	7	2,022	345	469	1,772
5	392	1,900	12	2,126	375	428	1,498
6	367	2,122	16	1,960	345	449	1,562
7	415	2,606	10	2,043	359	588	1,943
8	453	1,973	14	2,172	360	485	1,697
9	430	2,105	11	2,114	358	519	1,589
10	721	2,477	35	2,364	366	607	1,779
11	358	2,492	92	2,262	341	432	1,843
12	376	2,903	28	2,644	400	632	1,819

石けん (その他) (21)

年 月	受 入 量 (t)	生 産 量 (t)	消 費 量 (t)	出 荷		そ の 他 (t)	在 庫 量 (t)
				販 売			
				数 量 (t)	金 額 (百万円)		
平成3年	2,789	10,098	11	10,754	2,566	2,266	206
4年	606	10,482	11	10,942	2,445	59	287
5年	920	8,879	6	9,745	2,101	70	270
6年	920	12,299	-	11,888	2,422	1,126	486
6年1月	118	696	-	808	161	4	280
2	109	683	-	751	154	4	317
3	52	825	-	864	174	16	315
4	77	920	-	915	190	28	369
5	40	1,061	-	1,182	235	12	275
6	72	1,060	-	1,119	228	30	258
7	90	1,125	-	1,154	230	42	277
8	78	969	-	958	196	30	335
9	82	1,042	-	1,088	234	43	333
10	72	1,318	-	1,209	235	176	339
11	47	1,273	-	890	183	430	339
12	83	1,327	-	950	203	311	486

身体洗淨剤 (合計) (22~23)

年 月	受 入 量 (t)	生 産 量 (t)	消 費 量 (t)	出 荷		そ の 他 (t)	在 庫 量 (t)
				販 売			
				数 量 (t)	金 額 (百万円)		
平成3年	154	34,568	-	33,878	37,647	521	2,986
4年	197	37,683	-	37,001	42,648	723	3,138
5年	276	41,313	-	40,882	46,342	582	3,233
6年	2,369	56,731	-	55,363	52,186	2,406	4,511
6年1月	155	2,498	-	2,776	2,777	29	3,078
2	146	3,460	-	2,748	2,923	151	3,786
3	134	5,765	-	6,032	5,938	104	3,544
4	234	5,140	-	4,302	4,216	238	4,376
5	193	4,738	-	4,382	4,082	229	4,691
6	218	5,570	-	5,807	5,197	222	4,445
7	159	5,824	-	5,234	4,884	169	5,019
8	198	4,299	-	4,607	5,052	269	4,635
9	225	5,264	-	4,595	4,461	272	5,251
10	259	4,413	-	4,296	3,843	249	5,376
11	255	5,115	-	4,823	4,156	272	5,644
12	193	4,645	-	5,761	4,656	202	4,511

身体洗淨剤 (洗顔用) (22)

年 月	受 入 量 (t)	生 産 量 (t)	消 費 量 (t)	出 荷		そ の 他 (t)	在 庫 量 (t)
				販 売			
				数 量 (t)	金 額 (百万円)		
平成3年	-	3,014	-	3,070	8,817	-	215
4年	-	3,601	-	3,577	12,111	7	234
5年	-	4,100	-	4,103	14,408	-	231
6年	-	3,942	-	3,991	12,862	-	178
6年1月	-	209	-	246	817	-	194
2	-	292	-	274	886	-	211
3	-	427	-	429	1,296	-	209
4	-	421	-	339	1,231	-	291
5	-	297	-	290	982	-	296
6	-	263	-	297	1,052	-	261
7	-	484	-	295	1,094	-	450
8	-	318	-	461	1,679	-	307
9	-	428	-	394	1,187	-	341
10	-	268	-	394	1,039	-	215
11	-	253	-	258	727	-	210
12	-	282	-	314	871	-	178

身体洗淨剤 (ボディ用) (23)

年 月	受 入 量 (t)	生 産 量 (t)	消 費 量 (t)	出 荷		そ の 他 (t)	在 庫 量 (t)
				販 売			
				数 量 (t)	金 額 (百万円)		
平成3年	154	31,554	-	30,808	28,830	521	2,771
4年	197	34,082	-	33,424	30,537	716	2,904
5年	276	37,213	-	36,779	31,934	582	3,002
6年	2,369	52,789	-	51,372	39,325	2,406	4,333
6年1月	155	2,289	-	2,530	1,960	29	2,884
2	146	3,168	-	2,474	2,038	151	3,575
3	134	5,338	-	5,603	4,642	104	3,335
4	234	4,719	-	3,963	2,985	238	4,085
5	193	4,441	-	4,092	3,100	229	4,395
6	218	5,307	-	5,510	4,146	222	4,184
7	159	5,340	-	4,939	3,790	169	4,569
8	198	3,981	-	4,146	3,373	269	4,328
9	225	4,836	-	4,201	3,274	272	4,910
10	259	4,145	-	3,902	2,804	249	5,161
11	255	4,862	-	4,565	3,429	272	5,434
12	193	4,363	-	5,447	3,785	202	4,333

注 6年1月より品目名変更 (旧品目名: 身体洗淨剤 (その他))

年 月	受 入 量 (t)	生 産 量 (t)	消 費 量 (t)	出 荷			在 庫 量 (t)
				販 売		そ の 他 (t)	
				数 量 (t)	金 額 (百万円)		
平成3年	90,936	1,013,505	-	1,018,580	307,951	84,236	33,233
4年	81,685	1,055,892	-	1,066,932	313,818	73,530	30,161
5年	95,362	1,053,820	-	1,071,357	312,018	85,230	22,609
6年	94,560	1,095,170	-	1,095,621	315,498	88,158	28,545
6年1月	6,960	58,093	-	51,793	13,667	5,029	30,848
2	7,329	67,399	-	65,164	17,850	6,492	33,921
3	9,784	99,706	-	102,009	29,780	8,895	32,503
4	7,441	85,791	-	82,796	23,549	7,314	35,609
5	7,385	80,633	-	81,599	23,685	6,722	35,307
6	7,754	105,272	-	106,312	31,510	6,396	35,620
7	7,692	103,472	-	102,144	29,771	6,706	37,933
8	6,919	70,881	-	78,841	22,347	6,888	30,006
9	8,510	106,101	-	97,405	28,164	8,365	38,859
10	8,199	102,659	-	96,563	27,931	8,281	44,873
11	8,123	111,500	-	111,584	32,198	8,395	44,521
12	8,464	103,663	-	119,411	35,047	8,675	28,545

合成洗剤 (洗たく用) (計) (24~26)

年 月	受 入 量 (t)	生 産 量 (t)	消 費 量 (t)	出 荷			在 庫 量 (t)
				販 売		そ の 他 (t)	
				数 量 (t)	金 額 (百万円)		
平成3年
4年
5年
6年	62,362	718,344	-	720,886	224,164	54,131	20,123
6年1月	4,655	37,047	-	33,557	9,729	3,400	19,206
2	5,264	44,985	-	42,175	12,578	4,619	22,661
3	6,908	64,784	-	66,707	21,048	6,178	21,463
4	4,818	54,387	-	53,093	16,401	4,779	22,780
5	4,916	56,570	-	55,056	17,101	4,253	24,956
6	5,123	72,425	-	75,712	24,028	3,755	23,037
7	5,019	68,737	-	70,773	22,084	3,852	22,167
8	4,597	43,131	-	48,914	15,306	4,050	16,933
9	5,176	71,561	-	63,543	19,726	4,611	25,527
10	5,037	66,155	-	62,517	19,590	4,653	29,550
11	5,268	70,905	-	71,078	21,892	4,840	29,804
12	5,581	67,657	-	77,761	24,680	5,141	20,123

注 6年1月分より組み替え

合成洗剤 (洗たく用) (粉末) (計) (24~25)

年 月	受 入 量 (t)	生 産 量 (t)	消 費 量 (t)	出 荷			在 庫 量 (t)
				販 売		そ の 他 (t)	
				数 量 (t)	金 額 (百万円)		
平成3年	64,132	631,083	-	633,204	202,094	58,330	23,166
4年	49,593	665,216	-	674,713	208,109	42,883	20,225
5年	58,876	656,819	-	670,670	204,816	51,761	13,375
6年	48,229	675,061	-	677,742	205,241	41,190	17,694
6年1月	3,288	32,856	-	29,331	7,907	2,146	18,041
2	4,537	42,023	-	39,401	11,385	3,923	21,278
3	5,842	61,456	-	63,129	19,474	5,178	20,264
4	3,989	51,030	-	49,672	14,894	4,012	21,582
5	3,834	52,930	-	51,456	15,516	3,293	23,596
6	4,214	69,883	-	73,166	22,820	2,922	21,605
7	4,074	65,692	-	67,531	20,704	2,963	20,875
8	3,156	40,340	-	45,746	13,796	3,034	15,589
9	3,839	66,982	-	59,170	17,883	3,386	23,861
10	3,525	61,792	-	57,952	17,627	3,099	28,127
11	3,699	66,465	-	67,316	20,280	3,392	27,582
12	4,232	63,612	-	73,872	22,957	3,842	17,694

合成洗剤 (洗たく用) (粉末) (有りん洗剤) (24)

年 月	受 入 量 (t)	生 産 量 (t)	消 費 量 (t)	出 荷			在 庫 量 (t)
				販 売		そ の 他 (t)	
				数 量 (t)	金 額 (百万円)		
平成3年	7,290	19,751	-	25,671	5,239	1,409	1,005
4年	4,270	21,275	-	24,044	4,397	1,363	1,141
5年	4,250	17,802	-	21,339	3,904	1,080	778
6年	4,199	15,566	-	19,003	3,489	750	793
6年1月	329	1,289	-	1,532	273	59	805
2	360	1,104	-	1,358	251	68	845
3	398	1,338	-	1,665	313	69	846
4	332	1,113	-	1,453	269	51	789
5	298	1,331	-	1,568	283	46	804
6	416	1,358	-	1,685	320	67	826
7	352	1,458	-	1,791	321	65	780
8	418	1,209	-	1,558	300	77	772
9	277	1,144	-	1,343	239	52	798
10	284	1,336	-	1,572	281	73	773
11	314	1,468	-	1,717	310	73	765
12	421	1,418	-	1,761	330	50	793

合成洗剤 (洗たく用) (粉末) (無りん洗剤) (25)

年 月	受 入 量 (t)	生 産 量 (t)	消 費 量 (t)	出 荷			在 庫 量 (t)
				販 売		そ の 他 (t)	
				数 量 (t)	金 額 (百万円)		
平成3年	56,842	611,332	-	607,533	196,854	56,921	22,161
4年	45,323	643,941	-	650,669	203,712	41,520	19,084
5年	54,626	639,017	-	649,331	200,911	50,681	12,597
6年	44,030	659,495	-	658,739	201,752	40,440	16,901
6年1月	2,959	31,567	-	27,799	7,634	2,087	17,236
2	4,177	40,919	-	38,043	11,133	3,855	20,433
3	5,444	60,118	-	61,464	19,161	5,109	19,418
4	3,657	49,917	-	48,219	14,625	3,961	20,793
5	3,536	51,599	-	49,888	15,233	3,247	22,792
6	3,798	68,525	-	71,481	22,500	2,855	20,779
7	3,722	64,234	-	65,740	20,383	2,898	20,095
8	2,738	39,131	-	44,188	13,496	2,957	14,817
9	3,562	65,838	-	57,827	17,644	3,334	23,063
10	3,241	60,456	-	56,380	17,346	3,026	27,354
11	3,385	64,997	-	65,599	19,970	3,319	26,817
12	3,811	62,194	-	72,111	22,626	3,792	16,901

合成洗剤 (洗たく用) (粉末) (無りん洗剤) (高密度品) (25の内数)

年 月	受 入 量 (t)	生 産 量 (t)	消 費 量 (t)	出 荷			在 庫 量 (t)
				販 売		そ の 他 (t)	
				数 量 (t)	金 額 (百万円)		
平成3年	29,600	544,725	-	540,794	182,358	28,770	20,562
4年	19,498	579,964	-	583,345	189,750	19,111	17,417
5年	17,097	584,377	-	591,238	188,702	16,064	11,475
6年	13,462	606,431	-	605,203	190,693	11,119	14,990
6年1月	1,250	28,669	-	24,883	7,068	584	15,925
2	1,309	37,098	-	33,934	10,275	1,213	19,185
3	1,810	55,177	-	56,288	18,078	1,691	18,189
4	1,199	45,608	-	44,273	13,816	1,044	19,660
5	1,220	47,457	-	45,795	14,370	1,011	21,530
6	1,147	64,223	-	66,593	21,425	962	19,343
7	1,110	59,981	-	60,974	19,432	981	18,477
8	994	34,943	-	40,009	12,678	843	13,560
9	719	60,860	-	53,115	16,669	634	21,387
10	592	55,574	-	51,247	16,277	376	25,928
11	956	59,958	-	60,971	19,007	728	25,138
12	1,156	56,883	-	67,121	21,599	1,052	14,990

合成洗剤 (洗たく用) (液体) (26)

年 月	受 入 量 (t)	生 産 量 (t)	消 費 量 (t)	出 荷			在 庫 量 (t)
				販 売		そ の 他 (t)	
				数 (t)	金 額 (百万円)		
平成3年	7,143	32,786	-	33,486	14,113	6,699	1,349
4年	9,573	35,609	-	35,767	15,299	9,088	1,653
5年	11,961	39,467	-	40,816	17,632	11,147	1,087
6年	14,133	43,283	-	43,144	18,922	12,941	2,429
6年1月	1,367	4,191	-	4,226	1,822	1,254	1,165
2	727	2,962	-	2,774	1,193	696	1,383
3	1,066	3,328	-	3,578	1,574	1,000	1,199
4	829	3,357	-	3,421	1,507	767	1,198
5	1,082	3,640	-	3,600	1,586	960	1,360
6	909	2,542	-	2,546	1,208	833	1,432
7	945	3,045	-	3,242	1,381	889	1,292
8	1,441	2,791	-	3,168	1,510	1,016	1,344
9	1,337	4,579	-	4,373	1,843	1,225	1,666
10	1,512	4,363	-	4,565	1,962	1,554	1,423
11	1,569	4,440	-	3,762	1,613	1,448	2,222
12	1,349	4,045	-	3,889	1,723	1,299	2,429

合成洗剤 (台所用) (27)

年 月	受 入 量 (t)	生 産 量 (t)	消 費 量 (t)	出 荷			在 庫 量 (t)
				販 売		そ の 他 (t)	
				数 (t)	金 額 (百万円)		
平成3年	10,054	264,587	-	265,410	63,139	9,324	6,377
4年	12,024	268,323	-	269,886	62,863	10,357	6,470
5年	12,859	265,339	-	268,715	60,886	10,292	5,660
6年	20,071	284,137	-	283,238	62,324	20,614	6,016
6年1月	1,855	18,434	-	16,134	3,289	1,163	8,649
2	1,521	19,237	-	19,407	4,164	1,309	8,693
3	1,799	28,139	-	28,054	6,465	1,602	8,975
4	1,530	24,260	-	23,095	5,035	1,405	10,266
5	1,572	18,305	-	20,975	4,825	1,547	7,622
6	1,646	24,952	-	23,289	5,080	1,606	9,321
7	1,716	25,456	-	23,203	5,136	1,820	11,470
8	1,900	20,806	-	23,659	5,137	1,937	8,578
9	1,809	24,535	-	25,299	5,714	2,191	7,433
10	1,544	24,958	-	24,541	5,336	1,755	7,637
11	1,406	27,989	-	26,704	5,898	1,964	8,370
12	1,773	27,066	-	28,878	6,246	2,315	6,016

合成洗剤 (住宅・家具用) (28)

年 月	受 入 量 (t)	生 産 量 (t)	消 費 量 (t)	出 荷			在 庫 量 (t)
				販 売		そ の 他 (t)	
				数 (t)	金 額 (百万円)		
平成3年	9,607	85,049	-	86,480	28,605	9,883	2,341
4年	10,495	86,744	-	86,566	27,547	11,202	1,813
5年	11,666	92,195	-	91,156	28,685	12,030	2,487
6年	12,127	92,689	-	91,497	29,010	13,413	2,406
6年1月	450	2,612	-	2,102	649	466	2,993
2	544	3,177	-	3,582	1,108	564	2,567
3	1,077	6,783	-	7,248	2,267	1,115	2,065
4	1,093	7,144	-	6,608	2,113	1,130	2,563
5	897	5,758	-	5,568	1,759	922	2,729
6	985	7,895	-	7,311	2,401	1,035	3,262
7	957	9,279	-	8,168	2,550	1,034	4,296
8	422	6,944	-	6,268	1,904	901	4,495
9	1,525	10,005	-	8,563	2,724	1,563	5,899
10	1,618	11,546	-	9,505	3,005	1,873	7,686
11	1,449	12,606	-	13,802	4,407	1,591	6,347
12	1,110	8,940	-	12,772	4,122	1,219	2,406

注 4年1月より調査

柔軟仕上げ剤 (29)

年 月	受 入 量 (t)	生 産 量 (t)	消 費 量 (t)	出 荷			在 庫 量 (t)
				販 売		そ の 他 (t)	
				数 (t)	金 額 (百万円)		
平成3年	5,038	215,614	-	220,944	48,231	4,866	6,771
4年	5,517	229,781	-	230,411	50,678	4,737	6,786
5年	10,787	238,303	-	239,129	53,593	10,181	6,460
6年	13,831	240,933	-	239,566	54,352	13,450	8,147
6年1月	888	15,435	-	15,351	3,547	678	6,744
2	1,136	17,753	-	17,258	3,861	1,104	7,271
3	901	22,767	-	23,361	5,199	837	6,727
4	1,176	20,022	-	20,856	4,735	977	6,082
5	1,148	17,390	-	17,787	3,898	1,083	5,745
6	1,487	23,061	-	23,031	5,231	1,470	5,784
7	890	20,779	-	19,353	4,657	1,070	7,021
8	924	17,831	-	17,378	3,948	1,067	7,325
9	1,463	24,065	-	22,679	5,266	1,344	8,821
10	1,142	18,869	-	18,778	4,124	1,184	8,867
11	1,402	22,107	-	20,864	4,691	1,391	10,137
12	1,274	20,854	-	22,870	5,194	1,245	8,147

柔軟仕上げ剤 (高濃度品) (29の内数)

年 月	受 入 量 (t)	生 産 量 (t)	消 費 量 (t)	出 荷			在 庫 量 (t)
				販 売		そ の 他 (t)	
				数 (t)	金 額 (百万円)		
平成3年	456	45,936	-	44,364	20,988	2,369	1,991
4年	935	50,836	-	48,134	22,406	3,197	2,376
5年	1,046	60,234	-	55,275	25,621	6,091	2,226
6年	1,189	66,499	-	59,653	27,452	7,373	2,841
6年1月	77	3,912	-	4,038	1,867	175	1,989
2	42	5,309	-	4,226	1,960	402	2,707
3	76	5,117	-	5,354	2,495	373	2,168
4	135	5,046	-	5,223	2,428	491	1,630
5	154	5,414	-	4,273	1,890	638	2,285
6	95	6,615	-	5,726	2,597	1,001	2,265
7	115	6,292	-	5,608	2,646	591	2,469
8	67	5,385	-	4,304	1,960	660	2,955
9	103	6,949	-	5,809	2,688	830	3,364
10	29	5,255	-	4,370	1,981	671	3,607
11	160	5,762	-	4,977	2,288	867	3,684
12	136	5,443	-	5,745	2,652	674	2,841

漂白剤 (合計) (30~31)

年 月	受 入 量 (t)	生 産 量 (t)	消 費 量 (t)	出 荷			在 庫 量 (t)
				販 売		そ の 他 (t)	
				数 (t)	金 額 (百万円)		
平成3年	13,246	122,869	-	125,256	27,926	10,636	5,040
4年	16,976	136,867	-	138,759	31,341	14,843	5,279
5年	19,526	136,494	-	140,340	29,514	16,754	4,198
6年	22,208	150,846	-	152,374	30,657	20,376	4,539
6年1月	1,288	8,264	-	8,779	1,720	1,002	3,978
2	1,394	8,089	-	8,757	1,691	1,178	3,524
3	1,687	11,525	-	11,738	2,349	1,582	3,412
4	1,865	12,600	-	11,602	2,314	1,526	4,749
5	1,956	9,833	-	11,263	2,319	1,772	3,503
6	2,292	14,930	-	14,710	3,040	2,108	3,903
7	2,540	16,553	-	15,109	3,091	2,352	5,537
8	1,121	13,200	-	13,643	2,761	2,060	4,155
9	2,297	15,615	-	14,206	2,920	1,913	5,947
10	1,935	14,062	-	13,556	2,773	1,703	6,686
11	1,927	13,053	-	13,045	2,580	1,644	7,007
12	1,906	13,122	-	15,966	3,099	1,536	4,539

注 4年1月分より酸素系、塩素系に分類変更

年 月	受 入 量 (t)	生 産 量 (t)	消 費 量 (t)	出 荷			在 庫 量 (t)
				販 売		そ の 他	
				数 量 (t)	金 額 (百万円)		
平成3年
4年	12,072	48,422	-	48,025	16,492	13,076	1,919
5年	14,663	53,264	-	52,609	15,754	15,554	1,680
6年	16,446	67,259	-	64,249	17,188	18,569	2,580
6年 1月	919	3,102	-	3,381	904	904	1,424
2	1,103	3,392	-	3,521	916	1,127	1,271
3	1,302	4,985	-	4,993	1,316	1,424	1,138
4	1,491	5,658	-	5,269	1,380	1,381	1,637
5	1,495	4,545	-	4,917	1,311	1,584	1,176
6	1,857	7,001	-	6,712	1,786	1,966	1,354
7	1,953	7,293	-	6,333	1,720	2,071	2,198
8	520	6,421	-	5,414	1,494	1,901	1,824
9	1,727	7,527	-	6,197	1,696	1,748	3,132
10	1,410	7,299	-	6,065	1,624	1,583	4,194
11	1,399	5,229	-	5,163	1,425	1,524	4,140
12	1,270	4,807	-	6,284	1,616	1,356	2,580

注 4年1月分より調査

漂白剤 (塩素系) (31)

年 月	受 入 量 (t)	生 産 量 (t)	消 費 量 (t)	出 荷			在 庫 量 (t)
				販 売		そ の 他	
				数 量 (t)	金 額 (百万円)		
平成3年
4年	4,904	88,445	-	90,734	14,849	1,767	3,360
5年	4,863	83,230	-	87,731	13,760	1,200	2,518
6年	5,762	83,587	-	88,125	13,469	1,807	1,959
6年 1月	369	5,162	-	5,398	816	98	2,554
2	291	4,697	-	5,236	776	51	2,253
3	385	6,540	-	6,745	1,033	158	2,274
4	374	6,942	-	6,333	934	145	3,112
5	461	5,288	-	6,346	1,009	188	2,327
6	435	7,929	-	7,998	1,254	142	2,549
7	587	9,260	-	8,776	1,371	281	3,339
8	601	6,779	-	8,229	1,267	159	2,331
9	570	8,088	-	8,009	1,223	165	2,815
10	525	6,763	-	7,491	1,149	120	2,492
11	528	7,824	-	7,882	1,156	120	2,867
12	636	8,315	-	9,682	1,482	180	1,959

注 4年1月分より調査

酸・アルカリ洗浄剤 (32)

年 月	受 入 量 (t)	生 産 量 (t)	消 費 量 (t)	出 荷			在 庫 量 (t)
				販 売		そ の 他	
				数 量 (t)	金 額 (百万円)		
平成3年	742	36,192	-	36,478	8,007	248	1,020
4年	678	40,827	-	40,405	9,283	550	1,496
5年	821	41,195	-	41,302	9,344	900	1,147
6年	247	45,204	-	43,968	9,902	738	2,300
6年 1月	19	2,558	-	1,510	268	5	2,265
2	28	2,638	-	2,027	375	43	2,861
3	25	2,945	-	3,485	675	83	2,259
4	36	3,681	-	3,344	634	32	2,595
5	28	3,394	-	3,138	677	28	2,847
6	11	3,249	-	4,185	881	58	1,860
7	29	3,319	-	3,254	621	63	1,887
8	11	3,833	-	3,002	619	50	2,675
9	15	4,328	-	4,172	939	71	2,772
10	11	4,883	-	4,710	1,131	88	3,253
11	14	5,615	-	5,735	1,632	130	3,019
12	20	4,761	-	5,406	1,450	87	2,300

クレンザー (合計) (33-34)

年 月	受 入 量 (t)	生 産 量 (t)	消 費 量 (t)	出 荷			在 庫 量 (t)
				販 売		そ の 他	
				数 量 (t)	金 額 (百万円)		
平成3年	13,223	44,143	-	45,834	8,117	11,461	1,873
4年	13,459	46,389	-	47,915	8,701	11,815	1,955
5年	12,940	43,188	-	45,001	7,965	11,163	1,793
6年	12,143	40,822	-	41,909	7,128	10,512	2,143
6年 1月	930	2,820	-	2,655	460	856	2,030
2	850	2,954	-	2,925	518	743	2,164
3	1,075	3,538	-	3,675	654	931	2,163
4	979	3,428	-	3,438	579	871	2,255
5	870	3,267	-	3,168	534	778	2,441
6	1,054	3,503	-	3,626	596	951	2,413
7	962	3,356	-	3,102	539	865	2,761
8	1,038	2,876	-	3,317	585	942	2,409
9	1,010	3,673	-	3,834	662	891	2,360
10	1,114	3,850	-	3,974	631	512	2,836
11	1,093	3,843	-	4,054	683	967	2,752
12	1,168	3,714	-	4,141	688	1,205	2,143

クレンザー (粉末) (33)

年 月	受 入 量 (t)	生 産 量 (t)	消 費 量 (t)	出 荷			在 庫 量 (t)
				販 売		そ の 他	
				数 量 (t)	金 額 (百万円)		
平成3年	5,705	16,241	-	17,961	2,740	4,133	208
4年	5,926	16,216	-	17,744	2,716	4,378	228
5年	5,046	14,625	-	15,844	2,488	3,862	195
6年	4,477	13,280	-	14,260	2,216	3,411	283
6年 1月	336	992	-	1,041	166	260	226
2	388	1,018	-	1,101	171	283	250
3	420	1,152	-	1,331	204	283	205
4	390	931	-	1,103	162	277	146
5	390	1,136	-	1,169	185	308	195
6	378	1,049	-	1,143	175	284	193
7	387	1,203	-	1,074	169	285	426
8	445	1,197	-	1,230	191	346	490
9	375	1,090	-	1,380	215	267	307
10	370	1,208	-	1,249	196	277	360
11	383	1,184	-	1,319	209	256	353
12	215	1,120	-	1,120	172	285	283

クレンザー (液体) (34)

年 月	受 入 量 (t)	生 産 量 (t)	消 費 量 (t)	出 荷			在 庫 量 (t)
				販 売		そ の 他	
				数 量 (t)	金 額 (百万円)		
平成3年	7,518	27,902	-	27,873	5,378	7,328	1,665
4年	7,533	30,173	-	30,171	5,985	7,437	1,727
5年	7,894	28,563	-	29,157	5,476	7,301	1,598
6年	7,666	27,542	-	27,649	4,912	7,101	1,860
6年 1月	594	1,828	-	1,614	295	596	1,804
2	462	1,936	-	1,824	347	460	1,914
3	655	2,386	-	2,344	450	648	1,958
4	589	2,497	-	2,335	416	594	2,109
5	480	2,131	-	1,999	348	470	2,246
6	676	2,454	-	2,483	422	667	2,220
7	575	2,153	-	2,028	369	580	2,335
8	593	1,679	-	2,087	394	596	1,919
9	635	2,583	-	2,454	447	624	2,053
10	744	2,642	-	2,725	435	235	2,476
11	710	2,659	-	2,735	474	711	2,399
12	953	2,594	-	3,021	516	920	1,860

界面活性剤 (合計) (35~49)

年 月	受 入 量 (t)	生 産 量 (t)	消 費 量 (t)	出 荷			在 庫 量 (t)
				販 売		そ の 他 (t)	
				数 量 (t)	金 額 (百万円)		
平成3年	193,370	1,176,294	401,434	917,119	232,422	46,515	61,781
4年	197,190	1,207,081	410,968	933,675	233,675	55,245	66,225
5年	172,013	1,141,999	365,433	899,064	221,307	52,409	63,309
6年	173,066	1,176,550	352,923	937,316	227,780	58,455	64,969
6年1月	12,489	84,078	21,173	69,441	16,969	4,357	65,404
2	12,595	83,653	22,212	69,807	17,259	4,067	65,569
3	14,031	106,442	32,890	81,731	19,835	5,679	65,984
4	15,778	95,947	27,415	78,068	19,639	5,015	67,221
5	12,249	91,865	26,344	72,988	17,713	4,637	67,360
6	15,645	107,512	34,266	83,804	20,110	5,415	67,035
7	15,106	107,616	35,502	80,816	19,639	5,755	67,676
8	12,858	77,125	21,811	71,099	17,807	4,273	60,479
9	13,942	104,966	32,300	77,972	18,763	5,456	63,662
10	14,028	103,081	30,995	81,906	19,377	4,517	63,341
11	18,095	109,546	33,661	87,751	20,953	4,887	64,689
12	16,250	104,719	34,354	81,933	19,715	4,397	64,969

陰イオン活性剤 (計) (35~41)

年 月	受 入 量 (t)	生 産 量 (t)	消 費 量 (t)	出 荷			在 庫 量 (t)
				販 売		そ の 他 (t)	
				数 量 (t)	金 額 (百万円)		
平成3年	66,535	651,639	311,533	390,787	62,223	13,775	21,032
4年	70,685	664,295	318,395	389,999	61,239	24,584	23,071
5年	60,837	620,011	278,317	387,803	59,606	18,672	19,116
6年	57,574	633,255	275,250	390,016	59,769	23,804	21,203
6年1月	4,886	44,809	15,448	30,297	4,654	1,720	21,684
2	3,782	42,720	16,765	29,150	4,561	1,433	20,846
3	4,969	57,575	25,939	33,553	5,199	2,357	21,544
4	4,863	50,462	21,117	31,215	5,023	1,919	22,625
5	4,118	48,997	20,735	30,788	4,665	1,584	22,625
6	4,992	58,914	27,257	34,942	5,203	2,470	21,861
7	4,592	61,069	27,827	33,158	5,105	2,502	24,035
8	4,468	38,117	16,721	28,253	4,589	1,890	19,757
9	5,460	57,632	25,179	34,260	5,207	2,562	20,842
10	5,316	54,471	24,378	34,390	5,151	1,780	20,066
11	5,431	60,604	26,707	35,987	5,303	2,124	21,281
12	4,697	57,885	27,177	34,023	5,108	1,463	21,203

硫酸エステル型 (計) (35~37)

年 月	受 入 量 (t)	生 産 量 (t)	消 費 量 (t)	出 荷			在 庫 量 (t)
				販 売		そ の 他 (t)	
				数 量 (t)	金 額 (百万円)		
平成3年	19,140	188,068	106,262	93,841	15,984	6,693	6,614
4年	18,842	189,269	107,153	93,133	16,052	8,501	5,941
5年	18,373	185,919	97,540	96,666	15,978	10,993	5,016
6年	16,743	182,725	92,562	97,862	15,902	7,916	6,184
6年1月	1,444	12,661	4,955	7,426	1,246	1,023	5,768
2	1,236	11,555	5,092	7,339	1,185	542	5,589
3	1,342	16,303	9,161	7,851	1,309	698	5,520
4	1,400	14,148	6,573	7,693	1,305	683	6,119
5	1,238	13,303	6,423	7,527	1,247	433	6,276
6	1,402	17,299	9,110	8,890	1,395	542	6,434
7	1,466	17,800	9,617	8,821	1,399	854	6,409
8	1,269	12,996	6,290	7,799	1,279	723	5,865
9	1,422	17,497	9,333	8,525	1,375	755	6,168
10	1,571	16,197	8,153	8,962	1,425	578	6,234
11	1,583	16,504	8,752	8,928	1,404	686	5,953
12	1,370	16,462	9,103	8,101	1,333	399	6,184

油脂・脂肪酸・硫酸エステル (35)

年 月	受 入 量 (t)	生 産 量 (t)	消 費 量 (t)	出 荷			在 庫 量 (t)
				販 売		そ の 他 (t)	
				数 量 (t)	金 額 (百万円)		
平成3年	1,815	12,525	242	12,085	3,431	2,223	945
4年	1,107	12,475	188	13,100	3,832	321	919
5年	791	12,122	173	12,729	3,583	51	877
6年	744	12,928	151	13,174	3,586	215	1,019
6年1月	62	1,012	10	1,021	282	7	927
2	59	1,015	4	1,020	278	3	975
3	84	1,119	11	1,084	300	36	1,043
4	56	1,055	10	1,155	316	3	986
5	69	1,195	19	1,115	304	38	988
6	66	1,244	19	1,232	322	2	1,044
7	67	1,053	28	1,084	298	16	1,037
8	60	942	9	1,054	291	19	958
9	56	1,129	8	1,112	295	21	1,000
10	67	1,089	12	1,068	291	52	1,025
11	45	1,084	14	1,082	292	17	1,040
12	53	1,081	7	1,147	318	1	1,019

アルキルサルフェート (36)

年 月	受 入 量 (t)	生 産 量 (t)	消 費 量 (t)	出 荷			在 庫 量 (t)
				販 売		そ の 他 (t)	
				数 量 (t)	金 額 (百万円)		
平成3年	4,386	100,294	71,179	30,279	5,427	3,179	2,080
4年	6,015	89,426	63,354	31,167	5,436	1,065	1,937
5年	5,855	81,925	53,504	33,663	5,636	541	2,001
6年	3,398	87,888	52,758	37,982	6,179	484	2,051
6年1月	396	5,024	2,394	2,752	464	52	2,218
2	262	5,177	2,571	3,131	471	28	1,927
3	239	7,853	4,917	3,205	528	12	1,886
4	214	6,438	3,393	2,890	500	26	2,229
5	234	6,835	4,038	2,850	473	33	2,377
6	310	9,347	5,755	3,696	562	12	2,569
7	282	9,138	5,734	4,176	626	29	2,051
8	305	6,084	5,570	2,745	474	42	2,085
9	224	8,848	5,531	3,014	513	27	2,584
10	392	7,513	4,761	3,461	564	107	2,152
11	278	7,781	4,732	3,296	531	88	2,093
12	262	7,850	5,362	2,766	474	28	2,051

アルキルエーテルサルフェート (37)

年 月	受 入 量 (t)	生 産 量 (t)	消 費 量 (t)	出 荷			在 庫 量 (t)
				販 売		そ の 他 (t)	
				数 量 (t)	金 額 (百万円)		
平成3年	12,939	75,249	34,841	51,477	7,125	1,291	3,589
4年	11,720	87,368	43,611	48,866	6,785	7,115	3,085
5年	11,727	91,872	43,863	50,274	6,759	10,401	2,138
6年	12,601	81,909	39,653	46,706	6,136	7,217	3,114
6年1月	986	6,625	2,551	3,653	500	964	2,623
2	915	5,363	2,517	3,188	435	511	2,687
3	1,019	7,331	4,233	3,562	481	650	2,591
4	1,130	6,655	3,170	3,648	489	654	2,904
5	935	5,363	2,366	3,562	470	362	2,911
6	1,026	6,708	3,336	3,962	512	528	2,821
7	1,117	7,609	3,855	3,561	475	809	3,321
8	904	5,970	2,711	4,000	515	662	2,822
9	1,142	7,520	3,794	4,399	567	707	2,584
10	1,112	7,595	3,380	4,433	570	419	3,057
11	1,260	7,639	4,006	4,550	581	581	2,820
12	1,055	7,531	3,734	4,188	541	370	3,114

年 月	受 入 量 (t)	生 産 量 (t)	消 費 量 (t)	出 荷			在 庫 量 (t)
				販 売		そ の 他 (t)	
				数 量 (t)	金 額 (百万円)		
平成3年	41,118	400,914	198,656	238,069	28,147	4,053	9,694
4年	45,213	411,797	204,169	236,917	27,237	12,960	12,698
5年	37,385	368,840	175,329	229,073	26,018	5,229	9,307
6年	34,916	372,845	176,484	225,265	25,706	6,322	9,250
6年1月	3,247	26,993	10,290	17,974	2,051	549	10,985
2	2,221	24,913	11,465	16,681	1,977	305	9,670
3	3,096	34,540	16,282	19,832	2,262	572	10,629
4	2,925	29,529	14,047	17,536	2,104	607	10,897
5	2,589	29,624	13,844	17,789	1,943	442	11,029
6	2,971	34,338	17,591	20,281	2,254	656	9,811
7	2,574	36,076	17,484	18,432	2,122	390	12,154
8	2,616	19,095	9,888	14,916	1,871	297	8,763
9	3,365	33,114	15,168	19,807	2,238	948	9,317
10	3,128	31,810	15,596	19,855	2,184	457	8,342
11	3,400	37,622	17,563	21,561	2,379	710	9,531
12	2,784	35,191	17,266	20,601	2,321	389	9,250

アルキル (アリル) スルホネート (38)

年 月	受 入 量 (t)	生 産 量 (t)	消 費 量 (t)	出 荷			在 庫 量 (t)
				販 売		そ の 他 (t)	
				数 量 (t)	金 額 (百万円)		
平成3年	36,109	301,224	197,260	134,349	14,045	3,738	5,222
4年	39,603	304,922	201,728	135,786	13,825	7,503	4,727
5年	32,125	274,068	172,906	130,255	12,703	3,746	4,030
6年	29,099	275,378	174,626	126,170	12,761	3,684	4,204
6年1月	2,676	18,437	10,053	10,415	1,047	303	4,544
2	1,873	18,959	11,305	9,486	1,011	275	4,311
3	2,543	25,296	16,147	10,831	1,140	317	4,862
4	2,269	21,237	13,899	9,657	1,047	354	4,461
5	2,197	21,713	13,687	10,600	986	310	3,773
6	2,430	26,809	17,480	11,795	1,144	336	3,401
7	2,201	26,903	17,332	9,885	1,004	324	4,963
8	2,328	14,221	9,783	7,310	883	267	4,153
9	2,625	23,780	15,053	10,314	1,030	324	4,869
10	2,739	24,060	15,505	11,843	1,115	330	3,984
11	2,894	27,533	17,386	12,461	1,193	314	4,251
12	2,324	26,430	16,996	11,573	1,161	230	4,204

(アルキル) ナフタリン型 (39)

年 月	受 入 量 (t)	生 産 量 (t)	消 費 量 (t)	出 荷			在 庫 量 (t)
				販 売		そ の 他 (t)	
				数 量 (t)	金 額 (百万円)		
平成3年	1,949	84,528	166	87,115	9,951	56	3,023
4年	3,024	92,124	1,369	85,176	9,349	5,191	6,483
5年	2,541	79,792	1,275	82,470	9,024	1,187	3,879
6年	3,570	81,645	686	82,628	8,506	2,327	3,527
6年1月	363	7,237	118	6,268	646	213	4,955
2	159	4,781	71	5,959	621	9	3,857
3	375	7,937	11	7,666	769	226	4,267
4	442	6,891	45	6,386	658	231	4,937
5	198	6,720	63	5,906	608	109	5,775
6	350	6,280	18	7,067	725	293	5,028
7	161	7,683	68	7,092	727	49	5,663
8	136	3,683	11	6,285	649	10	3,175
9	562	7,940	14	7,977	821	591	3,093
10	220	6,435	9	6,638	699	103	2,998
11	355	8,738	73	7,724	803	370	3,925
12	249	7,320	185	7,660	779	123	3,527

その他のスルホネート (40)

年 月	受 入 量 (t)	生 産 量 (t)	消 費 量 (t)	出 荷			在 庫 量 (t)
				販 売		そ の 他 (t)	
				数 量 (t)	金 額 (百万円)		
平成3年	3,060	15,162	1,230	16,605	4,150	259	1,449
4年	2,586	14,751	1,072	15,955	4,063	266	1,488
5年	2,719	14,980	1,148	16,348	4,291	296	1,398
6年	2,247	15,822	1,172	16,467	4,440	311	1,519
6年1月	208	1,319	119	1,291	358	33	1,486
2	189	1,173	89	1,236	344	21	1,502
3	178	1,307	124	1,335	353	29	1,500
4	214	1,401	103	1,493	400	22	1,499
5	194	1,191	94	1,283	349	23	1,481
6	191	1,249	93	1,419	385	27	1,382
7	212	1,490	84	1,455	390	17	1,528
8	152	1,191	94	1,321	338	20	1,435
9	178	1,394	101	1,516	388	33	1,355
10	169	1,315	82	1,374	370	24	1,360
11	151	1,351	104	1,376	383	26	1,355
12	211	1,441	85	1,368	382	36	1,519

陰イオン活性剤・その他 (41)

年 月	受 入 量 (t)	生 産 量 (t)	消 費 量 (t)	出 荷			在 庫 量 (t)
				販 売		そ の 他 (t)	
				数 量 (t)	金 額 (百万円)		
平成3年	6,277	62,657	6,615	58,877	18,092	3,029	4,724
4年	6,630	63,229	7,073	59,949	17,950	3,123	4,432
5年	5,079	65,252	5,448	62,064	17,610	2,450	4,793
6年	5,915	77,685	6,204	66,889	18,161	9,566	5,769
6年1月	195	5,155	203	4,897	1,357	148	4,931
2	325	6,252	208	5,130	1,400	586	5,587
3	531	6,732	496	5,870	1,628	1,087	5,395
4	538	6,785	497	5,986	1,613	629	5,609
5	291	6,070	468	5,472	1,476	709	5,320
6	619	7,277	556	5,771	1,554	1,272	5,616
7	552	7,193	726	5,905	1,585	1,258	5,472
8	583	6,026	543	5,538	1,439	870	5,129
9	673	7,021	678	5,928	1,593	859	5,357
10	617	6,464	629	5,573	1,542	745	5,490
11	448	6,478	392	5,498	1,520	728	5,797
12	543	6,232	808	5,321	1,454	675	5,769

陽イオン活性剤 (42)

年 月	受 入 量 (t)	生 産 量 (t)	消 費 量 (t)	出 荷			在 庫 量 (t)
				販 売		そ の 他 (t)	
				数 量 (t)	金 額 (百万円)		
平成3年	12,092	78,396	22,308	57,084	19,904	11,832	4,057
4年	10,861	76,017	18,327	56,489	19,511	11,874	4,251
5年	10,211	71,409	13,834	56,598	19,128	11,379	4,046
6年	11,211	69,819	13,082	55,486	18,902	11,821	4,691
6年1月	839	5,252	988	4,113	1,430	878	4,159
2	874	5,306	983	3,988	1,393	948	4,420
3	1,079	6,095	1,276	4,819	1,626	1,049	4,449
4	801	5,657	1,034	4,745	1,621	881	4,247
5	869	5,532	1,035	4,532	1,546	984	4,099
6	1,002	6,548	1,197	5,084	1,692	1,087	4,282
7	1,034	6,106	1,265	4,441	1,532	1,143	4,566
8	825	5,320	944	4,607	1,580	827	4,334
9	1,002	6,362	1,196	5,124	1,746	1,089	4,290
10	874	6,216	982	4,902	1,631	957	4,540
11	1,009	5,990	1,072	4,937	1,663	998	4,539
12	1,003	5,435	1,110	4,194	1,442	980	4,691

年 月	受 入 量 (t)	生 産 量 (t)	消 費 量 (t)	出 荷			在 庫 量 (t)
				販 売		そ の 他 (t)	
				数 量 (t)	金 額 (百万円)		
平成3年	110,866	420,203	62,044	447,344	142,787	18,843	34,888
4年	110,917	438,171	67,851	462,529	144,624	16,780	36,834
5年	95,433	422,041	67,163	428,767	133,858	20,602	37,781
6年	96,275	437,377	52,005	463,005	139,827	20,299	36,479
6年1月	6,408	32,124	4,335	33,011	10,208	1,506	37,613
2	7,399	33,167	3,767	34,816	10,689	1,509	38,082
3	7,169	39,317	4,272	40,823	12,159	2,023	37,650
4	9,527	36,394	4,281	39,533	12,130	2,065	37,693
5	6,743	34,420	3,727	35,189	10,696	1,883	38,057
6	9,007	38,977	4,831	41,150	12,381	1,657	38,405
7	8,730	37,177	5,101	40,485	12,199	1,910	36,814
8	6,939	31,090	3,220	35,932	10,932	1,345	34,346
9	6,676	37,672	4,564	36,192	11,078	1,511	36,435
10	7,088	39,178	4,489	40,022	11,834	1,622	36,574
11	10,900	39,875	4,687	44,349	13,115	1,553	36,759
12	9,689	37,986	4,731	41,503	12,406	1,715	36,479

エーテル型 (計) (43~45)

年 月	受 入 量 (t)	生 産 量 (t)	消 費 量 (t)	出 荷			在 庫 量 (t)
				販 売		そ の 他 (t)	
				数 量 (t)	金 額 (百万円)		
平成3年	87,447	276,267	37,614	318,932	89,653	5,598	22,256
4年	88,023	283,451	39,758	329,139	90,756	2,672	22,173
5年	72,845	267,186	37,802	297,539	80,888	3,320	23,843
6年	83,276	289,024	34,295	335,534	87,132	3,859	22,472
6年1月	4,946	20,513	2,670	23,039	6,142	258	23,350
2	6,105	21,521	2,349	25,020	6,643	293	23,308
3	6,215	26,455	2,833	30,058	7,722	379	22,712
4	8,499	23,729	2,751	29,039	7,704	386	22,764
5	5,850	22,966	2,405	25,017	6,584	364	23,796
6	7,981	25,888	3,266	30,343	7,781	282	23,772
7	7,634	24,295	3,167	29,848	7,770	396	22,292
8	6,064	20,786	2,168	25,817	6,684	309	20,845
9	5,827	25,074	3,243	25,094	6,589	255	23,160
10	5,901	26,145	2,928	28,993	7,385	358	22,932
11	9,775	26,680	3,175	32,790	8,363	289	23,133
12	8,479	24,972	3,340	30,476	7,767	290	22,472

POEアルキル (アリル) エーテル (43)

年 月	受 入 量 (t)	生 産 量 (t)	消 費 量 (t)	出 荷			在 庫 量 (t)
				販 売		そ の 他 (t)	
				数 量 (t)	金 額 (百万円)		
平成3年	81,701	171,839	27,129	221,799	60,586	2,833	15,201
4年	81,727	181,146	29,720	231,481	61,304	1,873	15,005
5年	66,825	165,010	27,723	201,159	52,628	2,248	15,704
6年	76,049	180,710	24,397	231,154	58,084	2,343	14,599
6年1月	4,533	12,578	1,863	15,540	4,005	169	15,257
2	5,734	13,310	1,632	17,305	4,381	190	15,170
3	5,599	16,977	2,223	20,590	5,080	182	14,756
4	7,856	15,065	1,963	20,869	5,284	183	14,662
5	5,351	14,558	1,633	17,333	4,402	195	15,413
6	7,354	16,929	2,264	21,592	5,359	209	15,632
7	6,885	15,338	2,098	20,961	5,266	258	14,539
8	5,432	12,348	1,506	17,211	4,355	179	13,426
9	5,071	15,448	2,327	16,042	4,106	197	15,384
10	5,356	16,606	2,183	19,694	4,866	200	15,268
11	9,101	16,447	2,272	23,015	5,767	199	15,334
12	7,777	15,106	2,433	21,002	5,214	182	14,599

POE多価アルコールエーテル (44)

年 月	受 入 量 (t)	生 産 量 (t)	消 費 量 (t)	出 荷			在 庫 量 (t)
				販 売		そ の 他 (t)	
				数 量 (t)	金 額 (百万円)		
平成3年	457	26,646	1,396	24,763	8,673	1,067	1,746
4年	483	25,595	1,797	24,116	8,574	101	1,812
5年	584	25,434	1,868	23,874	8,201	179	1,910
6年	473	28,159	2,199	26,304	8,472	111	1,920
6年1月	38	2,002	229	1,896	621	5	1,820
2	39	1,949	155	2,078	698	-	1,574
3	29	2,728	158	2,484	788	9	1,681
4	50	2,136	129	2,082	699	6	1,649
5	39	2,164	156	2,050	666	1	1,642
6	34	2,799	202	2,394	727	1	1,877
7	23	2,632	190	2,435	775	13	1,895
8	52	2,279	231	2,233	691	19	1,741
9	27	2,359	134	2,214	702	-	1,779
10	52	2,109	182	2,080	694	29	1,650
11	50	2,519	233	2,182	707	7	1,797
12	40	2,483	200	2,176	705	21	1,920

その他のエーテル (45)

年 月	受 入 量 (t)	生 産 量 (t)	消 費 量 (t)	出 荷			在 庫 量 (t)
				販 売		そ の 他 (t)	
				数 量 (t)	金 額 (百万円)		
平成3年	5,289	77,782	9,089	72,370	20,394	1,698	5,309
4年	5,813	76,710	8,241	73,542	20,878	698	5,356
5年	5,436	76,742	8,211	72,506	20,059	893	6,229
6年	6,754	80,155	7,699	78,076	20,577	1,405	5,953
6年1月	375	5,933	578	5,603	1,515	84	6,273
2	332	6,262	562	5,637	1,565	103	6,564
3	587	6,750	452	6,984	1,854	188	6,275
4	593	6,528	659	6,088	1,721	197	6,453
5	460	6,244	616	5,634	1,516	168	6,741
6	593	6,160	800	6,357	1,695	72	6,263
7	726	6,325	879	6,452	1,729	125	5,858
8	580	6,159	431	6,373	1,638	111	5,678
9	729	7,267	782	6,838	1,781	58	5,997
10	493	7,430	563	7,219	1,825	129	6,014
11	624	7,714	670	7,593	1,889	83	6,002
12	662	7,383	707	7,298	1,848	87	5,953

エステル型 (計) (46~47)

年 月	受 入 量 (t)	生 産 量 (t)	消 費 量 (t)	出 荷			在 庫 量 (t)
				販 売		そ の 他 (t)	
				数 量 (t)	金 額 (百万円)		
平成3年	2,784	86,073	6,493	75,833	33,764	5,863	7,366
4年	2,609	85,137	6,492	75,605	32,939	4,876	8,139
5年	3,465	81,690	6,842	71,960	32,050	6,473	7,729
6年	4,099	81,832	6,598	73,956	32,970	5,668	7,485
6年1月	324	6,027	521	5,454	2,484	381	7,749
2	280	6,600	498	5,596	2,516	445	8,088
3	344	7,257	534	6,307	2,797	575	8,274
4	347	6,816	585	6,175	2,796	419	8,258
5	332	6,165	529	5,814	2,535	442	7,968
6	278	7,135	617	6,263	2,866	454	8,051
7	380	6,932	653	6,295	2,786	594	7,822
8	255	5,736	317	5,891	2,643	449	7,160
9	282	6,768	555	6,456	2,811	422	6,780
10	451	7,357	654	6,393	2,797	459	7,087
11	440	7,692	627	6,825	3,003	526	7,246
12	386	7,347	508	6,487	2,936	502	7,485

年 月	受 入 量 (t)	生 産 量 (t)	消 費 量 (t)	出 荷			在 庫 量 (t)
				販 売		そ の 他 (t)	
				数 量 (t)	金 額 (百万円)		
平成3年	1,435	57,223	3,727	50,673	24,242	3,886	5,212
4年	1,438	54,746	3,469	49,163	23,130	3,297	5,463
5年	2,159	51,576	3,460	46,015	22,733	4,586	5,157
6年	2,299	50,682	2,835	46,742	23,299	3,968	4,612
6年1月	195	3,755	234	3,333	1,695	266	5,276
2	150	4,111	162	3,600	1,818	344	5,429
3	184	4,623	228	4,043	1,982	419	5,547
4	192	4,387	297	4,052	2,026	307	5,470
5	219	3,830	240	3,654	1,769	308	5,316
6	156	4,429	280	4,023	2,052	313	5,288
7	195	4,284	306	3,999	1,973	372	5,092
8	125	3,643	146	3,662	1,854	325	4,729
9	167	4,039	217	3,988	1,946	259	4,471
10	243	4,315	266	3,946	1,941	333	4,489
11	253	4,782	259	4,303	2,130	361	4,606
12	220	4,484	200	4,139	2,111	361	4,612

その他のエステル (47)

年 月	受 入 量 (t)	生 産 量 (t)	消 費 量 (t)	出 荷			在 庫 量 (t)
				販 売		そ の 他 (t)	
				数 量 (t)	金 額 (百万円)		
平成3年	1,349	28,850	2,766	25,160	9,522	1,977	2,154
4年	1,171	30,391	3,023	26,442	9,808	1,579	2,676
5年	1,306	30,114	3,382	25,945	9,317	1,887	2,572
6年	1,800	31,150	3,763	27,214	9,671	1,700	2,873
6年1月	129	2,272	287	2,121	789	115	2,473
2	130	2,489	336	1,996	699	101	2,659
3	160	2,634	306	2,264	815	156	2,727
4	155	2,429	288	2,123	769	112	2,788
5	113	2,335	289	2,160	766	134	2,652
6	122	2,706	337	2,240	814	141	2,763
7	185	2,648	347	2,296	813	222	2,730
8	130	2,093	171	2,229	789	124	2,431
9	115	2,729	338	2,468	865	163	2,309
10	208	3,042	388	2,447	856	126	2,598
11	187	2,910	368	2,522	872	165	2,640
12	166	2,863	308	2,348	825	141	2,873

非イオン活性剤・その他 (48)

年 月	受 入 量 (t)	生 産 量 (t)	消 費 量 (t)	出 荷			在 庫 量 (t)
				販 売		そ の 他 (t)	
				数 量 (t)	金 額 (百万円)		
平成3年	20,635	57,863	17,937	52,579	19,370	7,382	5,266
4年	20,285	69,583	21,601	57,785	20,930	9,232	6,522
5年	19,123	73,165	22,519	59,268	20,920	10,809	6,209
6年	8,900	66,521	11,112	53,515	19,725	10,772	6,522
6年1月	1,138	5,584	1,144	4,518	1,583	867	6,514
2	1,014	5,046	920	4,200	1,529	771	6,686
3	610	5,605	905	4,458	1,640	1,069	6,664
4	681	5,849	945	4,319	1,630	1,260	6,671
5	561	5,289	793	4,358	1,577	1,077	6,293
6	748	5,954	948	4,544	1,733	921	6,582
7	716	5,950	1,281	4,342	1,643	920	6,700
8	620	4,568	735	4,224	1,605	587	6,341
9	567	5,830	766	4,642	1,678	834	6,495
10	736	5,676	907	4,636	1,653	805	6,555
11	685	5,503	885	4,734	1,750	738	6,380
12	824	5,667	883	4,540	1,704	923	6,522

両性イオン活性剤 (49)

年 月	受 入 量 (t)	生 産 量 (t)	消 費 量 (t)	出 荷			在 庫 量 (t)
				販 売		そ の 他 (t)	
				数 量 (t)	金 額 (百万円)		
平成3年	3,877	26,056	5,549	21,904	7,507	2,065	1,804
4年	4,727	28,598	6,395	24,658	8,301	2,007	2,069
5年	5,532	28,538	6,119	25,896	8,715	1,756	2,366
6年	8,006	36,099	12,586	28,809	9,282	2,531	2,596
6年1月	356	1,893	402	2,020	677	253	1,948
2	540	2,460	697	2,153	617	177	2,221
3	814	3,455	1,403	2,536	852	250	2,341
4	587	3,434	933	2,575	866	150	2,656
5	519	2,916	847	2,479	806	186	2,579
6	644	3,073	981	2,628	835	201	2,487
7	750	3,264	1,309	2,732	803	200	2,261
8	626	2,598	926	2,307	706	211	2,042
9	804	3,300	1,361	2,396	732	294	2,095
10	750	3,216	1,146	2,592	760	158	2,161
11	755	3,077	1,195	2,478	871	212	2,110
12	861	3,413	1,336	2,213	758	239	2,596

その他助剤 (フィックス剤等) (50)

年 月	受 入 量 (t)	生 産 量 (t)	消 費 量 (t)	出 荷			在 庫 量 (t)
				販 売		そ の 他 (t)	
				数 量 (t)	金 額 (百万円)		
平成3年	1,744	34,617	1,800	34,406	12,983	3	2,943
4年	2,017	32,055	1,697	32,797	12,660	74	2,441
5年	2,485	31,915	2,202	32,257	12,470	141	2,240
6年	2,262	31,206	956	32,023	12,023	116	2,610
6年1月	143	2,457	53	2,283	892	12	2,492
2	169	2,515	69	2,468	928	7	2,632
3	192	2,450	110	2,531	947	9	2,624
4	223	2,638	114	2,739	1,036	10	2,624
5	180	2,351	110	2,532	964	5	2,507
6	166	2,643	76	2,814	1,069	12	2,413
7	151	2,629	63	2,858	1,069	7	2,265
8	197	2,635	96	2,746	1,033	8	2,247
9	184	2,648	57	2,719	1,038	8	2,294
10	208	2,954	104	2,912	1,033	9	2,430
11	220	2,666	52	2,810	1,053	15	2,439
12	229	2,620	52	2,611	960	14	2,610

高級アルコール (51)

年 月	受 入 量 (t)	生 産 量 (t)	消 費 量 (t)	出 荷			在 庫 量 (t)
				販 売		そ の 他 (t)	
				数 量 (t)	金 額 (百万円)		
平成3年	15,200	48,014	22,336	37,739	9,660	4,601	2,806
4年	19,393	43,669	22,481	34,684	8,713	5,228	3,475
5年	25,933	36,294	20,310	36,428	8,638	4,656	4,310
6年	37,635	19,550	21,134	33,166	7,134	3,421	3,771
6年1月	2,642	1,550	924	2,285	504	305	4,988
2	4,516	1,241	1,354	3,157	701	281	5,953
3	1,344	2,191	2,052	2,417	509	498	4,520
4	3,293	1,654	1,926	2,797	589	294	4,449
5	2,545	1,482	1,187	2,808	598	650	3,831
6	4,368	1,704	1,576	2,911	616	410	5,007
7	3,212	1,985	1,802	2,833	605	222	5,346
8	2,703	1,177	1,292	2,467	544	95	5,372
9	3,652	2,079	3,094	3,043	665	173	4,793
10	2,532	1,567	1,837	2,612	586	175	4,266
11	3,413	1,363	2,200	2,734	581	164	3,944
12	3,415	1,557	1,890	3,102	636	154	3,771

(17) 化粧品

化粧品合計 (1~36)

年 月	受入量 (kg)	生産量 (kg)	出 荷				在庫量 (kg)
			個 数 (千個)	数 量 (kg)	売 金 (百万円)	そ の 他 (kg)	
平成3年	4,240,243	305,228,448	1,813,272	294,812,633	1,325,748	18,035,403	46,215,167
4年	5,285,113	317,077,704	1,852,878	309,737,970	1,363,958	15,237,005	49,425,826
5年	5,675,707	329,440,606	1,846,443	326,133,680	1,397,868	13,316,139	45,762,605
6年	8,468,442	366,550,765	2,014,322	350,245,202	1,431,935	17,394,636	52,748,322
6年1月	431,797	26,920,199	116,691	20,093,345	85,865	899,904	52,957,423
2	465,449	27,571,757	144,529	23,870,038	106,622	1,139,477	56,054,143
3	722,766	32,445,056	195,797	35,060,888	145,825	1,948,200	52,181,058
4	649,697	30,275,950	176,229	28,668,399	131,733	1,527,895	52,614,572
5	759,734	26,407,727	151,101	26,096,292	106,658	1,447,894	52,330,877
6	832,907	30,578,326	170,703	30,600,225	116,878	1,401,963	51,862,465
7	775,143	34,791,435	173,751	31,381,044	121,540	1,527,842	54,602,824
8	820,817	31,125,600	171,130	29,193,996	115,250	1,180,558	56,021,137
9	759,985	34,493,246	185,448	34,020,956	130,190	1,618,726	55,558,808
10	773,012	33,020,408	159,018	25,920,750	113,137	1,340,768	60,926,477
11	834,599	31,694,311	169,922	29,473,975	118,819	1,596,867	62,493,157
12	642,536	27,226,750	200,003	35,798,294	139,418	1,764,542	52,748,322

●化粧品の返品については、再び出荷する時、(1)返品されたものであることが区分できる場合は、受入及び出荷のその他に含め、(2)返品されたものであることが区分できない場合は、当月の販売から当月の返品分を控除している。

香 水 (1)

年 月	受入量 (kg)	生産量 (kg)	出 荷				在庫量 (kg)
			個 数 (千個)	数 量 (kg)	売 金 (百万円)	そ の 他 (kg)	
平成3年	453	46,974	1,217	46,783	3,155	2,484	17,161
4年	464	43,659	1,145	41,356	2,857	2,654	10,258
5年	6,376	31,648	1,011	39,749	2,301	1,781	6,291
6年	562	36,779	700	34,687	1,327	1,230	8,272
6年1月	4	1,571	36	1,473	63	103	6,872
2	7	1,612	27	1,232	53	18	7,263
3	140	3,184	39	2,096	71	98	8,397
4	123	3,015	56	2,895	99	35	8,579
5	32	3,795	51	2,896	98	44	9,480
6	3	4,878	64	3,835	125	38	10,454
7	1	4,786	117	7,540	150	30	7,671
8	208	3,144	65	3,959	84	120	6,945
9	5	4,374	47	2,295	82	85	8,938
10	4	3,058	29	1,027	46	314	10,646
11	33	2,934	124	3,682	331	205	15,390
12	2	428	44	1,757	124	140	8,272

オーデコロン (2)

年 月	受入量 (kg)	生産量 (kg)	出 荷				在庫量 (kg)
			個 数 (千個)	数 量 (kg)	売 金 (百万円)	そ の 他 (kg)	
平成3年	29,675	1,442,937	19,314	1,361,938	15,574	113,056	254,951
4年	63,572	1,394,006	17,466	1,226,457	15,670	292,580	274,111
5年	37,303	1,290,878	16,272	1,264,075	15,450	113,430	207,885
6年	32,885	1,502,124	19,073	1,376,689	17,364	104,137	242,425
6年1月	998	73,109	847	62,809	808	4,290	224,626
2	1,382	107,770	947	70,878	827	25,186	237,042
3	1,942	135,907	1,464	110,721	1,315	6,120	253,441
4	1,606	152,755	1,546	110,599	1,313	6,209	286,297
5	6,641	185,639	2,533	208,446	2,700	7,584	263,656
6	1,918	150,164	2,497	150,680	2,116	9,314	260,382
7	1,316	153,545	2,044	153,633	1,766	5,756	258,717
8	1,467	103,711	1,429	104,420	1,222	2,837	259,870
9	1,734	104,125	1,142	87,509	1,032	8,799	263,134
10	4,448	112,558	1,007	71,848	993	7,614	275,886
11	7,277	136,527	2,163	129,015	2,315	15,104	275,529
12	2,156	86,314	1,455	116,131	958	5,324	242,425

頭髪化粧品計 (3~13)

年 月	受入量 (kg)	生産量 (kg)	出 荷				在庫量 (kg)
			個 数 (千個)	数 量 (kg)	売 金 (百万円)	そ の 他 (kg)	
平成3年	2,963,141	248,848,988	997,300	241,157,842	441,690	14,532,061	36,286,493
4年	3,842,811	260,338,714	1,042,669	255,118,813	482,328	11,868,264	39,292,266
5年	4,280,926	269,048,264	1,032,179	267,748,927	484,423	9,721,266	35,578,256
6年	6,815,525	298,336,872	1,123,537	286,213,831	523,261	13,038,714	41,059,922
6年1月	330,753	22,194,136	65,938	16,770,404	31,094	659,009	41,215,839
2	357,234	21,692,345	78,658	19,527,818	37,259	760,232	43,019,958
3	513,646	26,358,290	106,304	28,184,571	52,099	1,559,781	40,077,821
4	490,456	24,257,391	93,531	22,460,344	42,999	1,149,361	41,081,960
5	556,307	21,021,137	84,153	20,993,610	39,468	1,125,620	40,553,974
6	662,101	24,544,514	97,727	24,987,262	45,342	1,037,259	39,863,603
7	657,852	28,705,636	94,522	25,643,869	44,740	1,178,556	42,521,906
8	680,618	25,392,143	96,406	24,124,726	42,429	890,906	43,505,937
9	631,193	28,656,774	106,946	28,443,037	49,999	1,247,656	43,082,561
10	683,448	27,281,333	88,069	20,956,137	37,723	1,020,348	48,066,307
11	708,880	26,030,995	97,077	24,365,905	45,286	1,114,750	49,362,813
12	543,037	22,202,178	114,207	29,756,148	54,824	1,295,236	41,059,922

シャンプー (3)

年 月	受入量 (kg)	生産量 (kg)	出 荷				在庫量 (kg)
			個 数 (千個)	数 量 (kg)	売 金 (百万円)	そ の 他 (kg)	
平成3年	507,093	103,282,331	293,434	101,104,075	106,040	4,997,183	13,614,865
4年	503,941	105,035,822	293,240	104,035,785	114,038	3,613,197	15,276,535
5年	1,137,941	114,240,027	301,744	114,533,177	119,042	3,049,056	13,040,931
6年	1,700,455	126,837,897	336,172	122,174,763	129,101	3,346,893	15,907,510
6年1月	75,345	9,358,196	18,724	6,811,655	7,294	131,136	15,604,800
2	69,341	9,081,730	21,827	8,024,344	8,643	156,813	16,607,348
3	79,044	10,726,461	31,113	11,984,005	12,577	202,370	15,233,796
4	123,479	10,117,632	27,128	9,264,871	9,954	330,036	15,846,356
5	207,074	8,412,392	24,576	9,001,164	9,558	362,524	15,102,626
6	210,547	10,578,323	29,990	10,863,123	11,263	246,645	14,813,357
7	158,700	12,681,388	29,671	11,398,307	11,753	458,655	15,813,008
8	195,626	10,410,374	30,888	10,522,687	11,304	241,420	15,647,864
9	158,857	12,825,635	33,144	12,446,717	13,041	357,862	15,779,508
10	145,695	11,855,251	26,592	8,756,623	9,348	225,801	18,584,829
11	137,841	11,638,194	28,937	10,522,545	10,999	271,955	19,571,038
12	138,906	9,152,321	33,581	12,578,722	13,368	361,676	15,907,510

ヘアリンス (4)

年 月	受入量 (kg)	生産量 (kg)	出 荷				在庫量 (kg)
			個 数 (千個)	数 量 (kg)	売 金 (百万円)	そ の 他 (kg)	
平成3年	297,202	57,609,719	163,081	55,634,751	55,012	3,685,644	8,359,840
4年	571,515	57,428,411	155,859	54,996,655	56,412	3,553,813	8,645,486
5年	732,000	53,984,258	147,969	53,434,990	52,691	2,429,251	7,525,540
6年	1,118,589	54,544,318	147,682	53,031,981	51,450	2,210,096	7,809,356
6年1月	41,977	4,010,842	8,341	3,047,357	2,957	114,568	8,466,113
2	60,257	3,654,401	9,952	3,776,397	3,709	184,324	8,236,167
3	57,212	4,966,191	14,433	5,814,259	5,796	241,725	7,220,353
4	67,500	4,582,917	12,120	3,905,276	3,833	229,326	7,704,419
5	83,647	4,025,372	10,325	3,680,749	3,487	255,347	7,865,052
6	132,412	4,137,599	13,351	4,665,451	4,476	155,259	7,332,830
7	144,114	5,906,102	13,544	5,221,477	5,117	231,586	7,970,627
8	124,247	4,599,756	14,109	4,696,667	4,549	129,430	7,870,278
9	80,307	4,877,569	13,833	5,440,053	5,238	242,769	7,112,343
10	111,786	5,225,432	11,175	3,483,669	3,070	94,569	8,665,110
11	121,284	4,650,169	12,025	4,014,969	3,861	128,316	9,295,869
12	93,846	3,907,968	14,476	5,285,657	5,357	202,877	7,809,356

年 月	受 入 量 (kg)	生 産 量 (kg)	出 荷				在 庫 量 (kg)
			販 出		金 額 (百万円)	そ の 他 (kg)	
			個 数 (千個)	数 量 (kg)			
平成 3年	70,314	5,533,398	28,754	5,467,270	28,929	186,795	770,419
4年	112,560	5,791,309	30,530	5,790,794	31,331	115,198	692,423
5年	130,941	6,218,256	31,904	6,165,425	34,656	178,126	829,242
6年	162,271	7,220,977	37,799	6,941,897	40,465	245,207	954,590
6年 1月	17,597	553,895	2,207	414,744	2,351	12,740	997,007
2	11,375	489,204	2,361	439,466	2,481	11,184	1,044,838
3	12,427	651,778	3,144	607,902	3,566	20,845	1,056,892
4	18,181	538,826	3,270	588,280	3,675	16,910	1,003,953
5	9,741	599,547	3,319	595,991	3,349	12,598	1,010,072
6	18,926	672,499	3,329	595,641	3,435	15,632	1,094,399
7	7,194	591,905	3,277	630,562	3,483	16,557	1,049,762
8	12,597	541,506	2,799	527,296	3,062	11,381	1,051,367
9	13,915	665,513	3,409	635,126	3,865	31,503	1,062,171
10	13,528	719,086	2,805	473,950	3,185	27,332	1,201,482
11	15,440	601,577	3,868	676,811	3,814	36,036	1,120,536
12	11,350	595,641	4,011	756,128	4,200	32,489	954,590

ヘアトリートメント (6)

年 月	受 入 量 (kg)	生 産 量 (kg)	出 荷				在 庫 量 (kg)
			販 出		金 額 (百万円)	そ の 他 (kg)	
			個 数 (千個)	数 量 (kg)			
平成 3年	382,703	22,776,360	95,499	19,818,072	52,219	3,034,161	4,537,154
4年	568,537	28,527,819	133,696	26,945,064	66,154	2,065,714	5,565,793
5年	540,839	31,356,366	138,102	30,550,081	71,938	1,893,749	5,003,576
6年	826,201	35,726,792	147,660	34,164,093	74,224	1,723,819	5,071,274
6年 1月	49,634	2,894,574	9,624	2,349,661	5,081	78,286	5,044,370
2	63,100	2,898,682	10,621	2,346,554	5,469	101,418	5,554,426
3	68,305	3,344,765	14,889	3,218,302	7,824	156,981	5,552,059
4	82,083	3,219,671	12,460	2,820,229	5,923	158,817	5,857,530
5	59,827	2,725,786	11,090	2,410,268	5,430	186,881	6,039,043
6	89,904	2,580,623	12,764	2,946,173	6,436	135,507	5,608,188
7	96,898	3,243,779	11,239	2,669,247	5,758	152,221	6,144,390
8	67,462	3,068,780	11,408	2,696,604	5,465	145,125	6,435,155
9	52,961	3,449,082	13,862	3,218,942	6,826	137,585	6,589,941
10	80,629	2,970,596	12,211	2,787,497	5,548	110,544	6,682,185
11	69,398	2,747,924	13,385	3,238,156	7,297	135,733	6,127,994
12	46,000	2,582,530	14,107	3,462,460	7,166	224,721	5,071,274

ボマード・チック (7)

年 月	受 入 量 (kg)	生 産 量 (kg)	出 荷				在 庫 量 (kg)
			販 出		金 額 (百万円)	そ の 他 (kg)	
			個 数 (千個)	数 量 (kg)			
平成 3年	6,960	1,049,487	9,568	951,274	5,542	73,112	228,155
4年	8,150	913,247	9,659	954,527	5,498	71,013	151,343
5年	6,228	907,618	8,870	878,765	5,045	23,136	165,674
6年	3,369	1,229,954	10,647	1,146,736	5,674	53,642	178,099
6年 1月	248	40,532	508	50,453	281	1,410	142,043
2	267	67,898	506	45,857	257	1,438	161,499
3	348	184,688	1,078	102,587	599	2,236	239,749
4	231	49,359	845	83,362	441	7,723	198,097
5	285	58,200	875	87,618	470	2,789	167,048
6	542	78,218	908	94,280	496	2,174	149,187
7	325	114,161	958	106,635	522	2,356	156,505
8	133	108,921	877	98,272	476	2,370	165,269
9	199	130,292	895	102,526	490	4,108	189,069
10	217	185,965	712	81,254	361	23,406	263,382
11	323	83,994	1,410	169,781	689	1,858	176,065
12	251	127,726	1,075	124,111	592	1,774	178,099

注 6年1月分よりボマードとチックを統合

ヘアクリーム・香油 (8)

年 月	受 入 量 (kg)	生 産 量 (kg)	出 荷				在 庫 量 (kg)
			販 出		金 額 (百万円)	そ の 他 (kg)	
			個 数 (千個)	数 量 (kg)			
平成 3年	11,109	1,871,999	15,156	1,927,099	7,639	79,961	194,781
4年	9,861	1,791,938	13,842	1,746,486	7,094	51,144	198,865
5年	11,636	1,622,443	12,167	1,594,131	6,283	59,460	161,401
6年	9,599	1,464,452	10,710	1,408,091	5,389	67,982	134,713
6年 1月	504	102,027	791	106,416	396	18,197	137,119
2	454	132,791	798	106,748	394	2,591	164,415
3	619	133,480	999	137,276	579	4,413	154,652
4	734	128,142	957	128,395	483	5,011	145,218
5	1,001	114,967	910	115,593	452	3,665	143,936
6	1,854	144,251	874	113,147	449	10,794	165,780
7	553	101,512	818	109,274	404	3,104	161,428
8	463	107,516	786	104,244	396	2,194	156,916
9	836	122,056	830	108,696	405	4,880	167,205
10	580	119,916	731	105,344	357	3,538	156,473
11	1,094	124,450	993	120,320	482	4,103	157,777
12	907	133,344	1,222	152,638	594	5,492	134,713

液状・泡状整髪料 (9)

年 月	受 入 量 (kg)	生 産 量 (kg)	出 荷				在 庫 量 (kg)
			販 出		金 額 (百万円)	そ の 他 (kg)	
			個 数 (千個)	数 量 (kg)			
平成 3年	285,576	12,502,893	78,881	12,604,147	47,136	798,115	1,892,268
4年	235,755	14,417,389	88,252	14,238,039	52,719	724,239	1,819,248
5年	278,751	15,773,093	93,197	14,840,883	53,024	818,447	2,321,514
6年	666,148	21,056,562	120,233	19,900,567	63,963	1,633,590	3,116,319
6年 1月	42,450	1,689,131	8,003	1,315,491	4,330	81,697	3,503,116
2	14,229	1,714,980	9,523	1,519,577	5,210	82,561	3,637,438
3	61,154	1,837,617	12,730	2,055,420	7,092	131,306	3,323,626
4	51,283	1,707,549	10,803	1,787,540	5,728	142,736	3,126,128
5	46,252	1,638,196	9,509	1,562,291	5,032	101,109	3,158,883
6	41,456	1,998,514	10,080	1,682,898	5,373	114,335	3,428,453
7	42,882	1,843,000	10,107	1,670,132	5,351	97,058	3,560,461
8	43,114	1,855,547	8,888	1,467,155	4,785	86,250	3,873,277
9	64,651	1,913,680	11,403	1,897,790	5,965	191,877	3,749,552
10	99,173	1,577,004	8,270	1,371,192	3,926	189,076	3,665,211
11	96,078	1,712,721	9,232	1,566,703	4,827	239,583	3,668,712
12	63,426	1,568,623	11,686	2,004,378	6,344	176,002	3,116,319

注 6年1月分より名称変更

セットローション (10)

年 月	受 入 量 (kg)	生 産 量 (kg)	出 荷				在 庫 量 (kg)
			販 出		金 額 (百万円)	そ の 他 (kg)	
			個 数 (千個)	数 量 (kg)			
平成 3年	146,211	8,247,046	54,645	8,096,588	23,025	340,552	1,199,487
4年	261,896	7,746,710	51,972	7,481,565	23,749	321,379	1,339,370
5年	240,631	6,920,387	40,898	6,963,736	18,973	399,185	1,104,375
6年	371,223	7,681,997	40,509	7,216,091	18,012	506,807	1,378,705
6年 1月	27,114	486,246	2,637	461,730	1,184	16,026	1,115,048
2	16,272	492,130	2,664	472,197	1,203	15,406	1,138,575
3	33,120	566,781	3,193	585,913	1,489	27,276	1,122,097
4	27,223	478,227	3,135	570,022	1,431	22,310	1,031,113
5	36,618	541,029	3,182	556,253	1,412	21,292	1,034,528
6	10,258	662,877	3,357	580,495	1,500	33,028	1,101,285
7	26,630	750,127	3,525	593,684	1,453	28,256	1,264,552
8	45,511	848,180	4,035	684,270	1,691	34,505	1,433,674
9	32,224	808,746	4,258	750,816	1,884	80,351	1,504,440
10	19,922	645,947	3,428	641,904	1,532	112,774	1,316,516
11	64,166	674,995	3,272	614,592	1,440	69,953	1,363,572
12	32,165	726,712	3,824	704,215	1,793	45,630	1,378,705

年 月	受 入 量 (kg)	生 産 量 (kg)	出 荷				在 庫 量 (kg)
			販 出		其 他 (kg)		
			個 数 (千個)	数 量 (kg)		売 金 (百万円)	
平成3年	248,726	8,968,472	73,182	8,749,851	32,369	375,295	1,287,357
4年	219,804	11,083,825	77,843	11,165,461	36,152	256,550	1,409,309
5年	153,357	10,398,217	59,681	10,416,882	29,786	265,982	1,318,832
6年	198,792	13,363,613	72,693	12,204,892	34,296	455,214	2,172,855
6年1月	4,941	777,813	4,010	672,191	1,873	26,120	1,418,555
2	12,010	854,645	5,314	783,150	2,200	25,149	1,476,316
3	21,933	1,151,651	6,279	1,062,621	2,969	33,876	1,549,078
4	17,838	986,824	5,532	903,007	2,673	28,874	1,613,835
5	13,631	820,587	5,343	879,249	2,593	29,405	1,542,429
6	12,981	1,053,470	6,087	1,037,238	2,973	35,685	1,535,914
7	15,914	1,081,106	6,052	1,022,410	2,908	32,141	1,563,600
8	10,552	1,544,938	6,623	1,106,394	3,018	25,774	1,985,215
9	22,134	1,447,528	8,507	1,472,982	4,010	45,813	1,932,065
10	16,956	1,417,914	5,332	888,821	2,441	51,717	2,394,559
11	21,063	1,191,011	5,867	1,008,977	2,819	62,444	2,535,072
12	28,839	1,036,126	7,749	1,367,852	3,820	58,216	2,172,855

染毛料 (12)

年 月	受 入 量 (kg)	生 産 量 (kg)	出 荷				在 庫 量 (kg)
			販 出		其 他 (kg)		
			個 数 (千個)	数 量 (kg)		売 金 (百万円)	
平成3年	323,567	9,809,033	114,507	9,599,356	53,077	235,290	1,380,415
4年	349,372	11,142,470	117,673	11,060,676	57,160	340,123	1,610,295
5年	437,196	12,203,461	136,861	12,634,633	64,225	-118,112	1,745,583
6年	643,200	13,943,533	147,264	13,400,798	73,141	984,433	1,960,932
6年1月	38,230	1,042,493	8,210	713,692	3,904	44,281	2,132,783
2	19,793	1,065,092	11,383	939,114	5,928	46,622	2,224,744
3	62,502	1,461,946	13,764	1,284,801	6,994	301,267	2,171,395
4	29,745	1,153,540	12,696	1,177,927	6,515	87,511	2,084,562
5	37,099	1,106,737	11,172	1,039,756	5,722	72,709	2,120,795
6	49,529	1,196,042	12,630	1,177,033	6,461	102,244	2,077,460
7	36,450	1,137,741	10,695	1,056,227	5,544	44,837	2,173,854
8	52,424	1,043,505	11,379	1,039,413	5,507	59,259	2,168,367
9	84,284	1,176,268	12,364	1,074,514	5,823	44,293	2,309,662
10	43,559	1,309,904	12,477	1,148,534	5,802	61,406	2,386,401
11	87,552	1,122,971	13,407	1,221,362	6,612	71,798	2,305,207
12	102,033	1,127,294	17,086	1,528,425	8,329	48,206	1,960,932

その他の頭髪用化粧品 (13)

年 月	受 入 量 (kg)	生 産 量 (kg)	出 荷				在 庫 量 (kg)
			販 出		其 他 (kg)		
			個 数 (千個)	数 量 (kg)		売 金 (百万円)	
平成3年	683,680	17,198,250	70,592	17,205,359	30,703	725,953	2,821,752
4年	1,001,420	16,459,774	70,104	16,703,761	32,020	755,894	2,583,599
5年	611,406	15,424,138	60,786	15,736,224	28,761	722,986	2,361,588
6年	1,115,678	15,266,777	52,168	14,623,922	27,545	1,811,031	2,375,569
6年1月	32,713	1,238,387	2,882	827,014	1,444	134,548	2,654,885
2	90,136	1,240,792	3,710	1,074,414	1,764	132,726	2,774,192
3	116,982	1,332,932	4,681	1,331,485	2,613	437,486	2,454,124
4	72,159	1,294,704	4,585	1,231,435	2,344	120,107	2,470,749
5	61,132	978,324	3,851	1,064,678	1,964	77,301	2,369,562
6	93,692	1,442,098	4,358	1,231,783	2,481	185,956	2,556,750
7	128,192	1,254,815	4,636	1,165,914	2,446	111,785	2,663,719
8	128,489	1,263,120	4,614	1,181,724	2,175	153,198	2,718,555
9	120,825	1,240,405	4,442	1,294,875	2,453	106,615	2,686,605
10	151,403	1,254,318	4,338	1,217,349	2,153	120,185	2,750,159
11	94,641	1,482,989	4,681	1,211,689	2,447	92,971	3,040,971
12	25,314	1,243,893	5,390	1,791,562	3,262	138,153	2,375,569

皮膚用化粧品計 (14~23)

年 月	受 入 量 (kg)	生 産 量 (kg)	出 荷				在 庫 量 (kg)
			販 出		其 他 (kg)		
			個 数 (千個)	数 量 (kg)		売 金 (百万円)	
平成3年	881,142	44,316,881	410,496	41,956,530	509,785	2,374,772	7,377,083
4年	945,959	43,877,929	406,423	42,811,688	519,394	2,352,469	7,069,144
5年	904,584	47,146,059	416,798	45,672,604	532,544	2,600,107	7,255,357
6年	1,076,430	52,645,799	446,496	49,562,822	516,182	2,872,013	8,606,268
6年1月	60,917	3,600,047	26,081	2,695,645	31,072	174,452	8,316,709
2	63,425	4,488,727	32,100	3,375,820	36,130	272,529	9,254,214
3	125,682	4,545,361	43,244	5,013,236	53,468	255,171	8,698,408
4	113,471	4,543,071	41,473	4,721,469	51,901	230,692	8,277,419
5	114,480	4,079,508	32,548	3,790,284	37,469	187,062	8,592,978
6	92,855	4,541,457	34,682	4,101,061	40,254	239,397	8,860,913
7	81,570	4,646,640	33,860	4,002,978	39,842	248,434	9,306,919
8	110,939	4,440,854	33,980	3,855,360	38,711	213,932	9,686,391
9	99,577	4,702,913	44,069	4,622,571	48,680	278,371	9,550,232
10	57,863	4,798,090	40,819	4,286,053	47,565	198,154	9,865,952
11	82,725	4,503,948	38,494	4,219,021	42,785	296,446	9,938,510
12	72,926	3,755,183	45,144	4,879,324	48,305	277,373	8,606,268

洗顔クリーム・フォーム (14)

年 月	受 入 量 (kg)	生 産 量 (kg)	出 荷				在 庫 量 (kg)
			販 出		其 他 (kg)		
			個 数 (千個)	数 量 (kg)		売 金 (百万円)	
平成3年	123,438	6,720,378	65,359	6,504,065	49,105	223,175	1,150,700
4年	116,134	6,382,081	63,659	6,540,486	47,905	289,699	846,571
5年	58,965	8,203,464	77,326	7,722,977	56,007	288,626	1,133,145
6年	113,448	10,622,282	95,656	9,925,991	56,537	415,656	1,486,469
6年1月	3,073	814,069	4,932	487,016	2,996	19,882	1,437,066
2	10,834	1,144,955	7,530	713,440	4,282	33,096	1,848,416
3	11,978	873,114	10,999	1,204,024	6,460	31,549	1,507,175
4	21,919	950,012	8,724	952,604	5,683	35,122	1,481,295
5	4,381	807,440	6,654	702,601	3,847	38,084	1,555,427
6	7,719	813,572	8,103	848,283	4,509	50,378	1,427,593
7	6,647	949,843	7,862	840,425	4,802	30,468	1,533,007
8	4,725	866,735	7,163	773,504	4,893	32,916	1,590,428
9	11,076	902,666	8,797	961,912	5,421	27,542	1,503,410
10	8,174	910,354	9,882	936,585	5,289	26,556	1,477,893
11	14,498	860,390	6,818	684,625	3,836	32,404	1,634,277
12	8,424	729,132	8,192	820,972	4,519	57,659	1,486,469

クレンジングクリーム (15)

年 月	受 入 量 (kg)	生 産 量 (kg)	出 荷				在 庫 量 (kg)
			販 出		其 他 (kg)		
			個 数 (千個)	数 量 (kg)		売 金 (百万円)	
平成3年	30,197	3,956,263	33,996	3,800,863	43,179	143,395	557,209
4年	56,677	4,347,150	36,816	4,236,160	40,207	210,674	622,268
5年	50,474	4,389,047	37,302	4,301,678	38,114	165,032	558,618
6年	67,034	4,530,856	36,648	4,218,248	35,072	284,923	707,660
6年1月	3,367	320,759	1,789	213,271	1,679	17,917	647,623
2	6,929	360,015	2,706	291,109	2,589	20,353	720,769
3	6,790	417,782	3,404	419,995	3,185	22,279	701,115
4	8,234	469,211	3,799	463,701	4,335	23,105	680,190
5	10,002	373,822	2,764	310,087	2,509	18,747	747,151
6	5,022	418,370	3,424	440,214	2,807	23,595	749,195
7	5,096	363,657	3,302	350,731	3,052	59,445	710,561
8	1,542	303,774	3,264	309,187	2,919	16,679	681,662
9	7,404	405,815	3,098	372,544	3,177	21,078	698,773
10	2,143	411,738	3,090	354,297	3,598	17,777	752,856
11	6,308	388,493	2,622	310,102	2,243	18,959	822,788
12	4,197	297,420	3,387	383,010	2,978	24,989	707,660

マッサージ・コールドクリーム (16)

年 月	受 入 量 (kg)	生 産 量 (kg)	出 荷				在 庫 量 (kg)
			販 出		そ の 他 (kg)		
			個 数 (千個)	数 量 (kg)		売 金 額 (百万円)	
平成3年	45,656	2,147,807	17,731	2,038,894	17,490	66,505	348,153
4年	35,915	1,901,020	16,217	1,958,194	17,448	69,519	216,108
5年	12,073	1,785,539	13,325	1,759,058	15,540	59,858	185,134
6年	11,567	1,599,693	11,571	1,513,292	13,854	52,931	200,877
6年1月	598	145,074	675	80,347	869	2,963	247,264
2	2,249	136,225	838	104,971	1,220	2,673	274,484
3	1,733	104,133	1,111	143,252	1,445	6,271	230,280
4	1,943	77,660	851	105,066	956	3,139	190,188
5	562	103,225	746	85,631	942	2,791	209,346
6	563	127,786	898	111,559	950	3,041	219,461
7	1,004	95,653	682	83,735	998	5,537	224,380
8	1,383	124,349	794	96,683	1,339	5,817	244,223
9	375	122,839	1,162	158,002	1,396	6,641	202,097
10	343	226,919	1,157	168,350	1,181	2,574	253,380
11	409	197,674	1,317	194,173	1,185	2,424	256,021
12	405	138,156	1,342	181,523	1,373	9,060	200,877

モイスタークリーム (17)

年 月	受 入 量 (kg)	生 産 量 (kg)	出 荷				在 庫 量 (kg)
			販 出		そ の 他 (kg)		
			個 数 (千個)	数 量 (kg)		売 金 額 (百万円)	
平成3年	49,390	2,253,547	48,005	2,196,491	80,007	132,088	435,761
4年	44,204	1,964,292	44,087	2,006,548	71,099	146,578	302,847
5年	39,404	2,144,451	44,323	2,036,781	87,555	116,200	331,428
6年	61,720	1,521,186	31,570	1,460,458	66,446	112,191	267,651
6年1月	4,051	129,859	2,180	105,659	4,811	5,447	281,635
2	2,498	107,166	2,292	102,322	4,874	11,369	276,606
3	2,556	130,713	3,380	136,972	7,655	17,739	260,952
4	8,624	102,444	2,828	120,318	5,672	6,011	244,332
5	2,112	91,134	2,008	90,608	3,764	3,332	246,321
6	2,999	103,054	1,993	85,637	4,841	3,880	265,529
7	4,056	121,139	1,805	77,038	4,457	5,571	304,861
8	5,501	138,565	2,052	91,856	4,722	9,171	347,875
9	7,059	154,154	2,841	141,440	5,482	7,544	357,067
10	2,988	166,888	3,432	181,915	7,418	11,826	331,538
11	16,125	151,038	2,847	154,560	5,426	16,703	326,456
12	3,151	125,032	3,911	172,133	7,324	13,598	267,651

乳 液 (18)

年 月	受 入 量 (kg)	生 産 量 (kg)	出 荷				在 庫 量 (kg)
			販 出		そ の 他 (kg)		
			個 数 (千個)	数 量 (kg)		売 金 額 (百万円)	
平成3年	92,046	5,937,240	51,503	5,683,447	62,541	545,677	914,559
4年	129,795	6,176,424	51,314	5,774,049	64,709	479,669	1,008,560
5年	91,271	5,967,012	51,987	5,854,671	68,157	406,016	809,390
6年	54,812	5,710,568	47,666	5,304,888	66,342	341,756	911,556
6年1月	2,699	436,954	3,042	360,817	3,535	24,988	846,533
2	4,571	555,935	3,767	427,065	4,742	19,340	959,966
3	9,863	488,030	4,781	541,602	6,991	35,728	879,156
4	2,384	445,295	4,659	491,641	6,880	20,542	813,907
5	2,986	394,092	3,583	391,327	4,552	14,749	812,292
6	9,329	433,920	3,476	372,226	4,577	27,408	850,469
7	5,301	481,816	3,191	320,317	4,677	29,208	983,369
8	1,947	468,170	3,234	361,398	4,715	34,066	1,051,984
9	3,993	560,638	4,372	464,088	6,180	46,499	1,111,920
10	3,113	492,547	4,024	459,070	6,357	26,530	1,127,427
11	4,341	479,067	4,222	477,669	6,285	37,136	1,101,969
12	4,285	474,104	5,315	637,668	6,850	25,562	911,556

化粧水 (19)

年 月	受 入 量 (kg)	生 産 量 (kg)	出 荷				在 庫 量 (kg)
			販 出		そ の 他 (kg)		
			個 数 (千個)	数 量 (kg)		売 金 額 (百万円)	
平成3年	226,127	13,505,453	111,169	13,206,962	174,900	495,636	1,848,264
4年	273,115	13,486,277	109,383	13,319,545	171,821	549,899	1,776,581
5年	357,995	14,261,114	113,109	13,912,272	183,752	772,569	1,932,044
6年	382,553	14,477,402	98,882	13,757,716	135,941	632,680	2,261,501
6年1月	25,097	916,350	5,485	742,141	7,324	49,585	1,935,987
2	19,804	1,167,829	6,828	919,553	9,399	70,387	2,148,010
3	46,145	1,289,062	9,557	1,307,130	14,278	65,131	2,121,542
4	41,076	1,264,248	10,499	1,446,850	14,447	41,891	1,896,910
5	44,727	1,185,138	8,376	1,173,528	10,903	42,070	1,971,883
6	30,469	1,325,751	8,282	1,179,214	10,788	55,728	2,073,266
7	17,613	1,318,798	8,228	1,187,943	10,932	54,964	2,136,357
8	42,431	1,321,896	7,550	1,078,437	10,209	44,083	2,316,615
9	37,341	1,297,201	8,984	1,233,328	13,479	52,802	2,376,280
10	19,792	1,201,038	8,388	1,168,444	11,850	57,073	2,411,202
11	25,361	1,221,882	7,913	1,093,513	10,216	53,111	2,523,742
12	32,697	968,209	8,793	1,227,635	12,117	45,855	2,261,501

美 容 液 (20)

年 月	受 入 量 (kg)	生 産 量 (kg)	出 荷				在 庫 量 (kg)
			販 出		そ の 他 (kg)		
			個 数 (千個)	数 量 (kg)		売 金 額 (百万円)	
平成3年
4年
5年
6年	32,098	1,191,949	20,524	1,108,590	66,669	58,464	195,928
6年1月	988	70,649	1,541	73,175	5,900	1,875	173,927
2	1,669	104,844	1,231	78,115	4,224	5,065	195,167
3	1,752	117,483	1,990	102,047	7,020	3,325	212,757
4	2,680	96,647	1,920	111,481	6,816	2,591	189,217
5	3,570	64,060	1,445	80,534	4,406	1,718	180,758
6	2,024	124,218	1,467	105,051	4,187	3,065	198,922
7	1,272	56,312	1,350	69,748	4,806	2,753	166,377
8	13,375	99,367	1,020	53,217	3,875	12,727	206,919
9	1,536	98,764	2,454	90,205	5,087	4,042	207,408
10	1,091	143,908	1,799	77,588	6,326	7,223	254,267
11	1,302	112,752	2,264	160,864	7,837	8,843	203,653
12	839	102,945	2,042	106,565	6,184	5,237	195,928

注 6年1月分より調査。(化粧水より特掲)

パ ッ ク (21)

年 月	受 入 量 (kg)	生 産 量 (kg)	出 荷				在 庫 量 (kg)
			販 出		そ の 他 (kg)		
			個 数 (千個)	数 量 (kg)		売 金 額 (百万円)	
平成3年	52,482	1,244,571	15,628	1,237,313	24,029	68,319	251,792
4年	91,682	1,240,763	15,355	1,254,068	23,401	79,833	254,969
5年	93,617	1,215,693	15,613	1,266,138	24,416	77,724	239,236
6年	73,284	1,395,253	16,918	1,401,247	23,678	62,089	230,424
6年1月	5,761	94,033	936	79,219	1,236	4,782	259,394
2	5,657	103,643	1,152	101,396	1,576	5,813	263,936
3	7,649	116,098	1,251	113,859	1,841	5,016	271,570
4	3,500	125,627	1,719	148,907	2,555	9,419	239,006
5	2,485	114,971	1,287	118,444	1,749	4,539	235,857
6	3,384	126,578	1,394	124,069	1,854	4,850	225,505
7	14,653	132,998	1,451	124,450	2,105	4,214	244,338
8	6,214	149,603	1,971	122,388	1,778	4,325	272,575
9	8,384	125,362	1,746	136,013	2,966	5,315	255,504
10	4,139	104,742	1,506	122,571	2,461	4,113	237,091
11	3,485	103,409	1,181	99,139	1,724	3,695	241,982
12	7,973	98,189	1,324	110,792	1,833	6,008	230,424

男性皮膚用化粧品 (22)

年 月	受 入 量 (kg)	生 産 量 (kg)	出 荷				在 庫 量 (kg)
			個 数 (千個)	数 量 (kg)	売 金 (百万円)	そ の 他 (kg)	
平成3年	17,005	1,896,414	14,764	1,814,131	10,154	144,178	426,444
4年	8,510	1,809,794	16,429	1,759,855	10,462	76,042	325,612
5年	6,553	1,764,687	16,069	1,705,196	10,014	66,199	337,765
6年	13,039	1,660,900	13,559	1,500,770	8,611	150,391	341,751
6年 1月	280	110,396	1,121	111,684	625	8,952	374,688
2	730	185,365	1,339	132,782	756	5,409	414,481
3	495	128,273	1,366	160,764	875	20,333	370,835
4	506	145,211	1,315	146,905	821	8,454	348,738
5	4,757	128,981	1,202	141,027	836	9,602	332,475
6	3,533	177,308	1,107	131,532	737	13,355	370,501
7	420	143,003	1,186	144,965	771	8,172	367,028
8	411	117,398	1,040	119,248	660	3,631	362,596
9	391	110,630	844	86,447	573	36,333	348,777
10	422	152,408	297	34,291	161	4,744	403,398
11	428	109,419	1,082	110,656	714	21,740	381,264
12	666	152,508	1,660	180,469	1,081	9,666	341,751

その他の皮膚用化粧品 (23)

年 月	受 入 量 (kg)	生 産 量 (kg)	出 荷				在 庫 量 (kg)
			個 数 (千個)	数 量 (kg)	売 金 (百万円)	そ の 他 (kg)	
平成3年	244,801	6,655,208	52,340	5,474,364	48,381	555,799	1,444,201
4年	189,927	6,570,128	53,165	5,962,783	72,342	450,556	1,715,628
5年	194,232	7,415,052	47,744	7,113,833	48,990	647,883	1,728,597
6年	266,875	9,935,710	73,502	9,371,622	43,031	760,932	2,002,451
6年 1月	15,003	561,904	4,380	442,316	2,096	38,061	2,112,592
2	8,484	622,750	4,417	505,067	2,466	99,024	2,152,379
3	36,721	880,673	5,405	883,591	3,718	47,800	2,143,026
4	22,605	866,716	5,158	733,996	3,735	80,418	2,193,636
5	38,898	816,645	4,484	696,497	3,960	51,430	2,301,468
6	27,813	890,900	4,539	703,276	5,004	54,097	2,480,472
7	25,508	983,421	4,805	803,626	3,243	48,102	2,636,641
8	33,410	850,997	5,891	849,442	3,600	50,517	2,611,514
9	22,018	924,844	9,772	978,592	4,918	70,575	2,488,996
10	15,658	987,548	7,244	782,942	2,924	39,738	2,616,900
11	10,468	879,824	8,228	933,720	3,319	101,431	2,446,358
12	10,289	669,488	9,179	1,058,557	4,048	79,739	2,002,451

仕上用化粧品計 (24~32)

年 月	受 入 量 (kg)	生 産 量 (kg)	出 荷				在 庫 量 (kg)
			個 数 (千個)	数 量 (kg)	売 金 (百万円)	そ の 他 (kg)	
平成3年	183,602	3,965,234	301,921	3,924,849	318,040	208,881	808,708
4年	248,845	3,833,433	299,492	3,853,085	302,744	194,464	797,138
5年	196,228	3,837,237	298,529	3,807,358	323,978	246,052	800,511
6年	253,156	4,067,573	321,642	3,959,023	328,643	288,609	851,015
6年 1月	35,774	300,612	21,028	230,829	21,527	20,539	881,136
2	17,990	345,275	26,288	282,482	29,865	39,462	926,904
3	17,152	373,182	27,739	391,487	32,115	25,124	901,484
4	17,023	384,605	27,248	390,216	29,273	30,521	867,883
5	22,606	264,480	22,246	305,821	22,141	18,430	833,551
6	23,702	327,162	23,181	306,334	23,079	21,807	855,183
7	19,837	357,179	27,297	337,670	27,700	16,100	876,894
8	23,550	354,933	30,293	353,118	28,755	13,006	883,315
9	13,396	333,405	29,191	353,146	29,007	17,368	855,873
10	19,438	323,427	26,229	317,856	24,994	20,231	856,928
11	25,712	345,500	27,877	318,010	26,984	36,192	877,703
12	16,976	357,813	33,025	372,054	33,202	29,829	851,015

ファンデーション (24)

年 月	受 入 量 (kg)	生 産 量 (kg)	出 荷				在 庫 量 (kg)
			個 数 (千個)	数 量 (kg)	売 金 (百万円)	そ の 他 (kg)	
平成3年	52,789	2,142,089	105,899	2,033,519	171,741	110,579	435,931
4年	79,699	1,989,603	103,737	1,989,295	161,963	113,458	409,127
5年	65,111	2,054,696	108,698	1,973,888	172,870	133,171	423,114
6年	62,112	2,113,547	108,737	2,017,266	165,536	151,772	418,226
6年 1月	6,540	139,752	5,619	101,792	8,356	13,314	455,565
2	4,160	211,238	6,754	127,809	10,470	23,299	523,873
3	4,800	242,070	13,557	252,939	22,233	14,082	507,943
4	5,332	205,502	11,914	229,746	18,380	12,342	468,083
5	8,314	154,960	9,024	172,116	12,995	7,737	453,645
6	4,143	164,748	8,503	158,637	12,090	13,445	451,150
7	4,455	165,830	9,308	168,820	13,268	7,172	440,705
8	4,965	191,569	8,009	144,958	11,555	6,324	478,259
9	3,755	169,817	10,719	181,975	16,901	9,996	456,831
10	5,029	146,182	8,001	151,149	12,333	12,567	444,520
11	7,641	158,766	7,738	147,065	12,245	16,853	446,957
12	2,978	163,113	9,591	180,260	14,708	14,641	418,226

おしろい (25)

年 月	受 入 量 (kg)	生 産 量 (kg)	出 荷				在 庫 量 (kg)
			個 数 (千個)	数 量 (kg)	売 金 (百万円)	そ の 他 (kg)	
平成3年	18,612	335,772	17,718	355,072	20,127	10,237	58,308
4年	17,880	317,761	16,249	327,189	19,064	9,776	49,392
5年	14,157	322,696	15,469	327,309	20,546	13,637	46,256
6年	9,812	369,586	15,615	335,512	20,839	14,450	75,627
6年 1月	759	34,758	836	17,012	1,076	657	62,058
2	706	25,601	1,103	30,077	1,326	1,606	56,003
3	1,366	25,973	1,307	24,338	1,628	1,609	57,850
4	1,443	27,515	1,411	30,019	1,861	1,415	54,538
5	997	20,845	1,233	24,698	1,604	790	51,546
6	540	26,970	1,275	30,883	1,579	2,039	46,362
7	966	31,262	1,329	29,278	1,866	728	48,786
8	594	30,747	1,520	31,397	2,029	812	49,076
9	650	30,319	1,303	29,151	1,775	1,037	50,829
10	355	33,505	1,521	30,623	2,243	968	52,443
11	961	32,099	1,377	29,233	1,936	1,025	56,143
12	475	49,992	1,399	28,803	1,915	1,764	75,627

口 紅 (26)

年 月	受 入 量 (kg)	生 産 量 (kg)	出 荷				在 庫 量 (kg)
			個 数 (千個)	数 量 (kg)	売 金 (百万円)	そ の 他 (kg)	
平成3年	32,879	163,611	49,640	157,661	50,532	28,052	55,219
4年	34,490	184,493	50,570	181,991	51,610	20,212	52,166
5年	13,098	190,467	52,990	189,458	56,385	28,662	53,719
6年	15,141	201,688	61,634	185,470	69,045	27,438	56,098
6年 1月	935	19,009	4,454	12,161	6,096	1,722	58,865
2	1,119	14,317	7,662	22,620	10,542	3,432	48,481
3	1,146	13,810	3,584	10,645	3,253	2,815	47,776
4	899	11,857	3,848	12,263	3,575	1,548	45,059
5	1,424	9,238	2,743	8,578	2,495	3,383	43,913
6	1,042	16,937	3,811	12,019	4,304	1,284	49,295
7	1,169	20,215	5,374	15,758	6,532	1,441	55,622
8	1,200	15,642	6,175	21,387	6,780	1,696	49,869
9	1,208	14,241	4,654	14,110	4,613	1,665	47,482
10	1,429	18,093	4,868	14,290	4,755	1,237	52,038
11	1,991	19,957	6,332	19,052	6,777	2,396	53,482
12	1,579	28,372	8,129	22,587	9,322	4,819	56,098

リップクリーム (27)

年 月	受 入 量 (kg)	生 産 量 (kg)	出 荷				在 庫 量 (kg)
			販 売		其 他 (kg)		
			個 数 (千個)	数 量 (kg)		売 金 額 (百万円)	
平成3年	23,493	62,439	25,084	93,827	9,883	9,647	46,600
4年	19,894	57,871	26,225	95,136	9,548	6,644	19,278
5年	19,010	46,128	17,408	63,780	10,139	9,503	10,115
6年	63,381	64,209	31,177	108,394	11,382	18,063	12,642
6年 1月	20,451	3,183	1,930	6,915	725	330	28,182
2	3,613	1,483	2,129	7,673	879	187	25,247
3	1,868	2,022	1,446	5,751	628	384	23,072
4	554	2,651	1,354	5,685	609	10,001	10,713
5	5,172	2,417	1,819	6,569	871	512	11,222
6	4,908	4,935	1,677	5,587	771	718	14,596
7	4,452	9,647	1,605	5,280	689	431	22,607
8	7,372	7,143	3,249	9,605	1,100	292	27,006
9	850	8,251	4,599	14,264	1,316	970	21,361
10	3,881	8,626	3,592	12,290	1,148	626	20,686
11	5,556	9,030	4,025	14,486	1,350	1,693	19,166
12	4,704	4,821	3,752	14,289	1,298	1,919	12,642

まゆ墨・まつ毛化粧料 (30)

年 月	受 入 量 (kg)	生 産 量 (kg)	出 荷				在 庫 量 (kg)
			販 売		其 他 (kg)		
			個 数 (千個)	数 量 (kg)		売 金 額 (百万円)	
平成3年	4,121	49,036	25,808	57,101	16,973	1,703	11,373
4年	6,495	46,403	24,916	53,635	14,776	3,827	11,191
5年	5,534	51,755	27,812	60,075	17,809	3,432	10,573
6年	7,113	51,969	31,125	59,311	19,306	3,418	10,724
6年 1月	434	3,476	2,054	4,056	1,394	233	10,172
2	255	4,321	2,284	4,491	1,483	170	11,167
3	451	4,141	2,540	4,858	1,594	239	10,109
4	444	4,361	2,712	5,332	1,698	235	9,464
5	437	4,110	2,326	4,109	1,380	272	10,014
6	470	4,704	2,469	4,548	1,457	267	10,843
7	1,006	3,905	2,665	4,711	1,647	245	10,727
8	679	3,662	2,917	4,982	1,913	333	9,849
9	583	4,843	2,497	4,515	1,531	262	11,111
10	657	4,397	2,700	5,288	1,599	156	11,197
11	744	5,006	2,622	5,294	1,594	499	11,542
12	953	5,043	3,340	7,127	2,017	507	10,724

ほ ぼ 紅 (28)

年 月	受 入 量 (kg)	生 産 量 (kg)	出 荷				在 庫 量 (kg)
			販 売		其 他 (kg)		
			個 数 (千個)	数 量 (kg)		売 金 額 (百万円)	
平成3年	3,377	74,609	14,644	66,147	11,308	7,895	23,052
4年	4,337	47,008	12,161	52,989	10,022	6,012	14,829
5年	4,217	44,288	10,240	45,353	9,968	7,719	15,808
6年	2,987	45,530	9,176	42,396	8,540	6,924	12,983
6年 1月	314	4,620	679	2,747	660	329	17,244
2	562	3,773	971	4,180	1,130	2,782	14,526
3	382	3,256	667	2,952	526	976	13,526
4	232	3,742	743	3,413	669	455	13,107
5	293	3,033	674	2,991	575	212	13,272
6	202	3,707	696	3,129	620	177	13,748
7	205	4,516	860	4,097	847	155	14,299
8	186	3,410	708	3,190	706	294	15,082
9	169	3,971	678	3,203	618	255	15,023
10	190	3,651	778	3,838	701	304	14,586
11	114	4,169	765	3,865	644	614	14,564
12	138	3,682	957	4,791	843	371	12,983

つめ化粧料 (除光液を含む) (31)

年 月	受 入 量 (kg)	生 産 量 (kg)	出 荷				在 庫 量 (kg)
			販 売		其 他 (kg)		
			個 数 (千個)	数 量 (kg)		売 金 額 (百万円)	
平成3年	35,338	984,342	33,984	956,856	12,339	22,286	139,354
4年	68,074	1,032,440	35,561	991,889	12,325	22,503	199,777
5年	62,626	959,499	36,910	992,181	13,023	27,770	192,097
6年	85,753	1,051,073	38,421	1,055,962	13,297	45,313	218,225
6年 1月	5,815	76,614	2,866	72,311	1,061	2,632	195,802
2	6,793	68,276	2,638	71,707	1,066	5,623	194,299
3	6,239	66,180	2,533	76,361	771	2,219	188,498
4	7,616	114,735	3,117	90,033	975	2,860	216,089
5	5,484	60,664	2,700	75,094	1,036	4,299	202,569
6	11,911	91,128	2,947	80,202	941	2,283	219,973
7	6,990	108,600	3,652	96,278	1,132	4,442	235,718
8	7,886	89,519	5,123	124,085	2,155	2,381	205,235
9	5,701	88,175	3,098	94,936	991	1,981	202,921
10	7,388	96,884	3,044	88,457	975	2,601	212,551
11	8,087	102,503	3,159	87,285	1,004	10,786	225,937
12	5,843	87,795	3,545	99,213	1,192	3,206	218,225

アイマークアップ (29)

年 月	受 入 量 (kg)	生 産 量 (kg)	出 荷				在 庫 量 (kg)
			販 売		其 他 (kg)		
			個 数 (千個)	数 量 (kg)		売 金 額 (百万円)	
平成3年	11,686	135,236	27,144	181,600	22,376	12,465	35,311
4年	16,287	135,932	28,440	139,455	21,475	9,385	32,914
5年	11,540	144,704	27,702	135,578	21,129	18,646	40,282
6年	5,720	142,691	23,892	131,722	18,411	16,308	37,530
6年 1月	491	16,153	2,161	9,593	1,638	1,232	45,897
2	748	12,392	2,580	12,365	2,647	2,116	44,217
3	815	11,867	1,873	10,344	1,223	2,508	43,558
4	389	11,604	1,970	11,028	1,336	1,468	42,113
5	355	7,629	1,585	9,968	1,026	930	38,523
6	390	12,243	1,682	9,857	1,175	1,079	40,190
7	502	11,438	2,386	12,188	1,603	1,027	38,973
8	631	10,758	2,478	12,096	2,374	638	38,559
9	438	12,226	1,543	9,475	1,125	872	40,286
10	257	9,705	1,637	10,526	1,133	754	38,625
11	486	12,925	1,775	10,518	1,334	1,356	40,098
12	218	13,751	2,223	13,764	1,797	2,328	37,530

その他の仕上用化粧品 (32)

年 月	受 入 量 (kg)	生 産 量 (kg)	出 荷				在 庫 量 (kg)
			販 売		其 他 (kg)		
			個 数 (千個)	数 量 (kg)		売 金 額 (百万円)	
平成3年	1,307	18,100	2,000	23,066	2,762	6,017	3,560
4年	1,689	21,922	1,633	21,506	1,962	2,647	8,464
5年	935	23,004	1,301	19,736	2,109	3,512	8,547
6年	1,137	27,280	1,864	22,990	2,287	4,923	8,960
6年 1月	35	3,047	429	4,242	520	90	7,351
2	34	3,874	166	1,560	322	247	9,091
3	85	3,863	232	3,299	259	292	9,152
4	114	2,638	180	2,697	170	197	8,717
5	130	1,584	140	1,698	159	295	8,847
6	96	1,790	121	1,472	142	515	9,026
7	92	1,766	117	1,260	115	459	9,457
8	37	2,483	115	1,418	143	236	10,380
9	42	1,562	100	1,517	137	330	10,029
10	252	2,384	89	1,395	108	1,018	10,282
11	132	1,045	84	1,212	101	970	9,814
12	88	1,244	90	1,220	110	274	8,960

特殊用途化粧品計 (33~36)

年 月	受 入 量 (kg)	生 産 量 (kg)	出 荷				在 庫 量 (kg)
			販 売		そ の 他 (kg)		
			個 数 (千個)	数 量 (kg)		売 金 額 (百万円)	
平成3年	182,230	6,607,434	83,023	6,364,691	37,504	804,149	1,470,771
4年	183,462	7,589,963	85,681	6,686,571	40,965	526,574	1,982,909
5年	250,290	8,086,520	81,655	7,600,967	39,173	633,503	1,914,305
6年	289,884	9,961,618	102,875	9,098,150	45,158	1,089,933	1,980,420
6年1月	3,351	750,724	2,761	332,185	1,301	41,511	2,312,241
2	25,411	936,028	6,509	611,808	2,487	42,050	2,608,762
3	64,204	1,029,132	17,007	1,358,777	6,757	101,906	2,241,507
4	27,018	935,113	12,374	982,876	6,147	111,077	2,092,434
5	59,668	853,168	9,571	795,235	4,783	109,154	2,077,238
6	52,328	1,010,151	12,552	1,051,053	5,963	94,148	2,011,930
7	14,567	923,649	15,911	1,235,354	7,342	78,966	1,630,717
8	4,035	830,815	8,956	752,413	4,050	59,757	1,678,679
9	14,080	691,655	4,053	512,398	1,390	66,447	1,798,070
10	7,811	501,942	2,865	354,829	1,817	94,107	1,850,758
11	9,972	674,407	4,187	438,342	1,116	134,170	2,023,212
12	7,439	824,834	6,129	672,880	2,005	156,640	1,980,420

日やけ止め及び日やけ用化粧品 (33)

年 月	受 入 量 (kg)	生 産 量 (kg)	出 荷				在 庫 量 (kg)
			販 売		そ の 他 (kg)		
			個 数 (千個)	数 量 (kg)		売 金 額 (百万円)	
平成3年	46,638	813,988	11,522	754,421	8,748	71,633	206,283
4年	60,975	851,285	12,174	855,938	11,834	54,351	148,872
5年	51,632	823,679	11,218	712,958	9,818	84,146	208,609
6年	27,378	1,038,491	15,709	999,827	13,503	114,038	167,860
6年1月	665	22,155	241	11,086	170	3,744	238,903
2	9,168	96,538	322	18,948	284	11,321	308,398
3	1,779	131,644	1,674	93,789	1,085	13,171	332,151
4	1,308	206,317	3,335	193,145	2,788	8,724	333,306
5	2,295	131,235	2,563	163,240	2,071	2,724	302,496
6	1,915	146,924	2,583	163,832	2,006	6,571	288,028
7	992	143,994	3,277	242,892	2,646	6,315	178,948
8	805	112,338	1,649	127,129	1,389	7,068	153,465
9	2,799	14,752	-102	-9,343	1	18,741	160,044
10	1,773	16,465	40	-2,930	824	10,543	171,035
11	1,688	11,066	-87	-9,380	72	7,929	185,423
12	2,191	5,063	215	7,419	166	17,187	167,860

ひげそり用化粧品 (34)

年 月	受 入 量 (kg)	生 産 量 (kg)	出 荷				在 庫 量 (kg)
			販 売		そ の 他 (kg)		
			個 数 (千個)	数 量 (kg)		売 金 額 (百万円)	
平成3年	5,902	960,231	6,344	973,171	2,076	25,639	110,046
4年	8,666	1,098,261	6,721	1,096,421	2,292	19,167	104,559
5年	3,077	1,145,972	6,771	1,134,173	2,359	29,869	81,150
6年	5,786	1,596,147	10,809	1,476,952	3,647	44,185	154,597
6年1月	205	87,989	480	80,097	155	1,111	91,355
2	213	96,847	451	77,011	160	1,674	108,116
3	162	189,336	1,040	155,373	347	2,550	140,452
4	1,238	127,416	990	134,959	325	5,445	128,090
5	423	135,005	878	120,772	296	5,964	133,807
6	678	146,526	967	118,501	313	2,839	159,708
7	147	184,083	1,019	132,293	339	4,397	207,130
8	195	97,442	1,009	130,656	343	1,996	173,900
9	179	119,775	939	124,270	290	6,822	160,632
10	1,006	151,709	929	116,791	376	5,389	185,348
11	275	129,131	968	135,077	324	2,541	177,000
12	1,065	130,888	1,140	151,152	380	3,457	154,597

浴用化粧品 (35)

年 月	受 入 量 (kg)	生 産 量 (kg)	出 荷				在 庫 量 (kg)
			販 売		そ の 他 (kg)		
			個 数 (千個)	数 量 (kg)		売 金 額 (百万円)	
平成3年	18,951	1,308,973	13,229	1,127,106	4,114	136,756	269,636
4年	17,492	1,486,093	14,705	1,263,563	4,400	112,126	357,591
5年	86,342	2,074,410	14,871	1,724,339	4,512	140,693	563,921
6年	105,654	2,322,781	15,379	1,978,131	3,717	423,294	540,261
6年1月	1,734	93,695	778	131,122	257	8,919	479,192
2	2,160	93,245	910	128,699	226	15,615	422,619
3	1,147	143,620	909	149,137	228	20,300	396,586
4	1,219	197,518	1,194	151,198	288	17,059	421,374
5	40,310	175,099	725	119,407	224	19,303	481,761
6	40,953	189,862	1,194	185,439	506	52,197	476,679
7	3,746	234,981	1,158	137,537	331	35,093	542,668
8	1,098	213,901	882	92,659	219	34,823	657,788
9	8,015	245,933	1,177	222,351	301	28,340	657,778
10	2,063	181,812	1,007	147,150	236	31,307	666,644
11	1,233	311,844	2,697	231,105	388	65,266	720,561
12	1,976	241,271	2,750	282,327	513	95,072	540,261

その他の特殊用途化粧品 (36)

年 月	受 入 量 (kg)	生 産 量 (kg)	出 荷				在 庫 量 (kg)
			販 売		そ の 他 (kg)		
			個 数 (千個)	数 量 (kg)		売 金 額 (百万円)	
平成3年	110,739	3,524,242	51,929	3,509,993	22,565	570,121	884,806
4年	96,329	4,154,324	52,081	3,470,649	22,440	340,930	1,371,887
5年	109,239	4,042,459	48,795	4,029,497	22,484	378,795	1,060,625
6年	151,066	5,004,199	60,977	4,643,240	24,291	508,416	1,117,702
6年1月	747	546,885	1,262	109,880	719	27,737	1,502,791
2	13,870	649,398	4,826	387,150	1,817	13,440	1,769,629
3	61,116	564,532	13,383	960,478	5,098	65,885	1,372,318
4	23,253	403,862	6,855	503,574	2,746	79,849	1,209,664
5	16,640	411,829	5,405	391,816	2,192	81,163	1,159,174
6	8,782	526,839	7,808	583,281	3,138	32,541	1,087,515
7	9,682	360,591	10,458	722,632	4,027	33,161	701,971
8	1,937	407,134	5,417	401,969	2,098	15,870	693,526
9	3,087	311,195	2,039	175,120	798	12,544	819,616
10	2,969	151,956	890	93,818	381	46,868	827,731
11	6,776	222,366	610	81,540	332	58,434	940,228
12	2,207	447,612	2,025	231,982	946	40,924	1,117,702

(18) 塗 料

*塗料 (合計) (1~28)

年 月	受 入 量 (t)	生 産 量 (t)	消 費 量 (t)	出 荷			在 庫 量 (t)
				販 売		そ の 他 (t)	
				数 量 (t)	金 額 (百万円)		
平成3年	773,656	2,115,711	10,510	2,333,577	886,780	539,707	130,309
4年	775,030	2,062,915	10,871	2,285,323	871,638	532,598	139,207
5年	743,659	1,955,713	17,498	2,162,720	812,039	518,552	116,102
6年	710,513	2,006,854	21,027	2,193,088	807,254	503,366	117,887
6年1月	50,246	137,509	1,515	149,857	56,530	35,767	117,387
2	52,580	147,714	1,612	162,491	60,792	37,068	116,807
3	66,232	183,615	1,769	208,916	74,363	45,831	110,113
4	57,238	166,387	1,716	180,499	67,317	41,627	110,026
5	54,919	156,213	1,711	173,004	63,894	39,437	107,319
6	61,883	178,057	1,811	190,318	70,418	45,390	109,979
7	60,503	173,749	1,741	190,282	69,845	42,978	109,322
8	57,690	163,747	1,594	178,296	65,427	39,681	111,046
9	64,886	183,472	1,856	204,040	73,432	45,104	108,268
10	61,319	171,334	1,837	185,293	69,353	43,140	110,858
11	63,345	178,490	1,983	191,327	70,386	45,755	113,755
12	59,672	166,567	1,882	178,765	65,498	41,588	117,887

*印の塗料の在庫については、平成5年に対象事業所の変更等の理由により、平成4年以前の数値と不連続が生じている。

油性塗料 (1)

年 月	受 入 量 (t)	生 産 量 (t)	消 費 量 (t)	出 荷			在 庫 量 (t)
				販 売		そ の 他 (t)	
				数 量 (t)	金 額 (百万円)		
平成3年	9,303	16,021	49	17,518	4,854	7,988	1,393
4年	8,671	14,430	49	16,115	4,425	6,970	1,360
5年	7,370	12,946	32	14,348	3,981	6,098	1,183
6年	6,625	12,654	38	13,516	3,660	5,231	1,052
6年1月	481	887	3	1,010	268	387	1,145
2	519	893	1	1,006	274	437	1,113
3	536	1,002	2	1,242	339	465	940
4	605	1,120	1	1,227	330	446	989
5	575	961	6	1,087	303	406	1,025
6	626	1,130	2	1,241	321	507	1,029
7	521	1,036	1	1,180	321	430	975
8	512	1,056	7	1,109	305	449	975
9	564	1,191	1	1,232	341	492	999
10	661	874	3	1,131	305	410	1,001
11	530	977	2	1,082	295	404	1,003
12	495	927	4	969	259	398	1,052

ラッカー (2)

年 月	受 入 量 (t)	生 産 量 (t)	消 費 量 (t)	出 荷			在 庫 量 (t)
				販 売		そ の 他 (t)	
				数 量 (t)	金 額 (百万円)		
平成3年	10,735	45,606	623	47,571	21,975	8,021	3,334
4年	10,162	41,854	438	43,721	20,209	8,008	3,202
5年	9,511	37,686	736	39,382	17,948	7,337	2,984
6年	9,016	36,468	785	38,327	17,219	6,665	2,773
6年1月	612	2,596	51	2,639	1,205	487	3,013
2	620	2,407	57	2,731	1,257	466	2,772
3	851	3,215	61	3,397	1,575	665	2,713
4	736	3,024	86	3,208	1,445	581	2,613
5	721	2,915	58	3,057	1,363	517	2,609
6	772	3,285	72	3,420	1,533	623	2,550
7	796	3,179	63	3,341	1,485	612	2,535
8	721	3,046	72	3,205	1,437	504	2,519
9	802	3,368	65	3,602	1,608	576	2,478
10	846	3,245	72	3,425	1,506	552	2,516
11	814	3,199	63	3,289	1,472	584	2,632
12	725	2,989	65	3,013	1,332	498	2,773

電気絶縁塗料 (3)

年 月	受 入 量 (t)	生 産 量 (t)	消 費 量 (t)	出 荷			在 庫 量 (t)
				販 売		そ の 他 (t)	
				数 量 (t)	金 額 (百万円)		
平成3年	1,531	44,234	2,398	41,724	21,414	1,485	2,314
4年	1,592	40,527	1,683	39,380	19,975	997	2,375
5年	1,496	40,043	1,501	38,964	19,260	1,048	2,394
6年	1,277	44,132	1,607	42,908	21,036	825	2,658
6年1月	100	3,091	134	3,221	1,581	71	2,210
2	92	3,430	118	3,439	1,696	63	2,247
3	87	3,865	144	3,545	1,773	58	2,451
4	115	3,886	145	3,689	1,838	69	2,537
5	90	3,374	114	3,359	1,619	44	2,482
6	128	3,901	120	3,680	1,803	77	2,661
7	100	3,828	132	3,797	1,838	56	2,640
8	85	3,300	117	3,201	1,597	62	2,638
9	142	3,890	146	3,932	1,889	85	2,499
10	91	3,839	154	3,615	1,783	68	2,584
11	121	3,882	146	3,750	1,848	92	2,586
12	126	3,846	137	3,680	1,772	80	2,658

*合成樹脂塗料 (計) (4~24)

年 月	受 入 量 (t)	生 産 量 (t)	消 費 量 (t)	出 荷			在 庫 量 (t)
				販 売		そ の 他 (t)	
				数 量 (t)	金 額 (百万円)		
平成3年	546,447	1,459,606	6,423	1,572,853	696,783	421,437	105,470
4年	554,866	1,434,636	7,488	1,553,597	687,246	421,302	112,312
5年	531,788	1,355,605	12,804	1,465,614	639,502	408,366	93,094
6年	509,412	1,382,347	15,576	1,481,955	634,969	394,324	94,315
6年1月	36,352	94,420	1,130	99,507	44,251	28,441	95,214
2	37,451	102,524	1,215	109,570	47,852	29,324	95,221
3	48,413	129,607	1,345	146,850	59,240	36,466	88,547
4	40,776	115,588	1,275	122,172	52,888	33,033	88,516
5	39,261	107,348	1,321	117,346	50,410	31,001	85,747
6	43,879	123,404	1,312	128,127	55,270	35,795	87,954
7	42,797	118,891	1,272	127,967	54,800	33,422	87,117
8	41,227	112,136	1,146	119,836	51,372	31,012	88,358
9	46,604	125,986	1,376	138,308	57,792	35,366	85,891
10	44,054	116,292	1,343	123,656	54,498	33,181	88,161
11	45,794	122,012	1,469	128,401	55,312	35,271	90,911
12	42,804	114,139	1,372	120,215	51,284	32,012	94,315

*合成樹脂塗料 (溶剤系塗料) (計) (4~18)

年 月	受 入 量 (t)	生 産 量 (t)	消 費 量 (t)	出 荷			在 庫 量 (t)
				販 売		そ の 他 (t)	
				数 量 (t)	金 額 (百万円)		
平成3年	342,399	954,350	5,515	1,012,583	532,720	276,347	71,690
4年	346,590	931,003	6,343	992,992	525,040	274,482	74,765
5年	320,904	859,873	10,684	919,571	484,146	252,458	67,332
6年	313,950	875,223	12,895	926,248	477,834	249,914	68,413
6年1月	22,243	59,836	973	63,821	33,672	17,068	67,935
2	21,923	63,042	997	68,183	36,053	17,090	66,669
3	27,736	77,110	1,102	85,810	43,566	21,261	63,512
4	25,684	72,766	1,064	76,841	39,962	21,435	62,733
5	24,477	69,331	1,115	73,758	37,942	19,950	61,729
6	27,465	79,785	1,099	81,440	41,872	23,388	63,158
7	26,519	76,324	1,067	80,342	41,408	21,570	63,058
8	26,057	72,412	946	76,649	39,215	20,518	63,261
9	28,493	79,446	1,136	85,057	43,224	22,613	62,340
10	28,005	75,135	1,097	79,484	41,432	21,626	63,413
11	28,833	78,178	1,192	80,297	41,269	22,927	66,132
12	26,515	71,858	1,107	74,566	38,220	20,468	68,413

合成樹脂塗料 (溶剤系塗料) (アルキド樹脂系塗料) (ワニス・エナメル) (4)

年 月	受 入 量 (t)	生 産 量 (t)	消 費 量 (t)	出 荷			在 庫 量 (t)
				販 売		そ の 他 (t)	
				数 量 (t)	金 額 (百万円)		
平成3年	24,027	64,602	833	70,368	30,485	17,325	5,066
4年	22,415	60,726	804	66,321	28,723	15,863	5,186
5年	19,210	54,596	1,290	59,484	25,549	13,681	4,441
6年	19,216	55,282	1,274	57,166	24,319	15,983	4,441
6年1月	1,325	3,717	98	3,758	1,627	1,131	4,500
2	1,312	3,813	83	4,250	1,804	1,100	4,199
3	1,498	4,897	110	5,093	2,152	1,262	4,199
4	1,593	4,646	108	4,962	2,096	1,336	4,023
5	1,518	4,372	94	4,661	2,041	1,197	3,963
6	1,747	4,915	101	5,005	2,130	1,428	4,107
7	1,775	4,911	111	4,968	2,097	1,532	4,182
8	1,619	4,540	98	4,787	2,053	1,393	4,034
9	1,651	5,110	122	5,291	2,250	1,342	3,908
10	1,748	4,863	119	4,957	2,102	1,415	4,032
11	1,768	4,902	126	4,871	2,063	1,430	4,275
12	1,662	4,596	104	4,563	1,905	1,417	4,441

*合成樹脂塗料 (溶剤系塗料) (アルキド樹脂系塗料) (調合ペイント) (5)

年 月	受 入 量 (t)	生 産 量 (t)	消 費 量 (t)	出 荷		其 他 (t)	在 庫 量 (t)
				販 量 (t)	金 額 (百万円)		
平成3年	40,616	78,730	111	86,836	28,539	32,505	5,976
4年	39,186	76,824	288	83,243	27,328	32,177	6,238
5年	33,436	69,428	1,230	75,639	24,529	26,357	6,003
6年	30,587	68,852	1,729	74,472	23,545	23,082	6,399
6年1月	2,079	4,627	136	5,043	1,594	1,512	6,013
2	2,130	5,100	136	5,025	1,597	1,660	6,419
3	2,632	6,325	162	8,004	2,510	1,941	5,425
4	2,477	5,467	141	5,945	1,934	1,830	5,444
5	2,408	5,713	137	6,148	1,954	1,915	5,363
6	2,692	6,215	149	6,512	2,037	2,206	5,402
7	2,498	5,914	160	6,377	1,987	1,901	5,380
8	2,809	5,800	128	6,353	2,033	2,046	5,461
9	2,844	6,738	138	7,422	2,322	2,155	5,429
10	2,748	5,803	145	5,855	1,897	2,026	5,955
11	2,873	6,065	150	6,017	1,915	2,173	6,552
12	2,397	5,085	147	5,771	1,766	1,717	6,399

*合成樹脂塗料 (溶剤系塗料) (アルキド樹脂系塗料) (さび止ペイント) (6)

年 月	受 入 量 (t)	生 産 量 (t)	消 費 量 (t)	出 荷		其 他 (t)	在 庫 量 (t)
				販 量 (t)	金 額 (百万円)		
平成3年	29,604	92,263	85	92,625	22,622	28,755	7,146
4年	30,819	88,486	103	90,492	21,915	28,690	7,150
5年	26,457	79,918	255	81,826	19,530	24,215	7,007
6年	24,689	76,973	244	80,018	18,361	22,052	6,380
6年1月	1,559	5,102	32	5,496	1,279	1,519	6,619
2	1,433	5,194	22	5,438	1,262	1,379	6,397
3	1,995	6,797	21	7,251	1,615	1,724	6,195
4	1,888	5,777	24	5,901	1,393	1,768	6,177
5	1,888	5,745	18	6,233	1,472	1,677	5,883
6	2,439	6,838	17	7,381	1,661	2,155	5,622
7	2,088	6,528	17	6,740	1,551	1,857	5,623
8	2,168	6,439	19	6,895	1,574	2,007	5,303
9	2,587	7,970	20	8,004	1,813	2,194	5,658
10	2,180	6,905	19	6,993	1,622	1,929	5,801
11	2,347	7,228	16	6,927	1,595	2,070	6,366
12	2,117	6,450	19	6,759	1,522	1,773	6,380

*合成樹脂塗料 (溶剤系塗料) (アミノアルキド樹脂系塗料) (7)

年 月	受 入 量 (t)	生 産 量 (t)	消 費 量 (t)	出 荷		其 他 (t)	在 庫 量 (t)
				販 量 (t)	金 額 (百万円)		
平成3年	54,004	165,369	561	164,901	78,342	54,288	10,203
4年	52,471	152,115	544	150,548	71,945	52,606	11,020
5年	51,404	131,049	1,545	133,575	61,841	48,104	9,467
6年	53,910	129,387	2,152	130,299	58,434	51,436	8,975
6年1月	3,790	8,583	142	9,256	4,255	3,361	9,080
2	3,963	9,088	169	10,050	4,608	3,580	8,333
3	4,728	10,907	170	11,462	5,055	4,171	8,204
4	4,486	10,333	157	10,559	4,674	4,521	7,840
5	4,148	10,598	186	10,392	4,677	4,202	7,820
6	4,855	12,309	198	11,261	5,158	5,018	8,596
7	4,774	11,494	186	11,604	5,273	4,584	8,505
8	4,259	10,563	171	10,510	4,669	4,044	8,464
9	4,967	11,847	201	12,114	5,260	4,593	8,384
10	4,926	11,453	198	11,622	5,212	4,585	8,366
11	4,565	11,550	201	11,105	4,981	4,605	8,579
12	4,449	10,662	173	10,364	4,610	4,172	8,975

*合成樹脂塗料 (溶剤系塗料) (ビニル樹脂系塗料) (8)

年 月	受 入 量 (t)	生 産 量 (t)	消 費 量 (t)	出 荷		其 他 (t)	在 庫 量 (t)
				販 量 (t)	金 額 (百万円)		
平成3年	10,826	34,988	174	35,400	17,400	9,538	5,252
4年	10,675	34,925	193	35,492	17,062	8,968	6,211
5年	9,688	30,811	151	31,390	14,853	8,494	4,493
6年	7,922	28,336	175	28,953	13,761	7,357	4,037
6年1月	739	2,236	11	2,170	1,026	610	4,677
2	682	2,272	12	2,334	1,117	578	4,648
3	912	2,984	12	3,164	1,459	926	4,346
4	670	2,655	15	2,625	1,251	689	4,343
5	585	2,248	19	2,370	1,135	532	4,256
6	650	2,636	21	2,547	1,188	612	4,274
7	641	2,362	15	2,444	1,153	596	4,226
8	597	2,236	15	2,229	1,060	576	4,206
9	656	2,223	16	2,401	1,115	592	3,989
10	557	2,121	12	2,231	1,107	551	3,972
11	651	2,264	16	2,318	1,121	580	3,993
12	582	2,099	11	2,120	1,029	515	4,037

*合成樹脂塗料 (溶剤系塗料) (アクリル樹脂系塗料) (常温乾燥型) (9)

年 月	受 入 量 (t)	生 産 量 (t)	消 費 量 (t)	出 荷		其 他 (t)	在 庫 量 (t)
				販 量 (t)	金 額 (百万円)		
平成3年	28,071	84,708	270	93,521	43,659	19,279	6,353
4年	28,796	80,432	288	90,195	42,223	18,852	6,230
5年	27,805	80,088	1,054	87,301	40,840	20,004	6,333
6年	29,491	83,894	1,045	90,314	42,084	21,608	6,881
6年1月	2,057	5,857	64	5,876	2,711	1,477	6,823
2	1,891	6,028	80	6,289	2,938	1,358	7,088
3	2,494	7,515	88	8,727	4,118	1,837	6,441
4	2,507	7,091	95	7,657	3,502	2,006	6,279
5	2,483	6,838	79	7,466	3,509	1,957	6,114
6	2,573	7,809	93	7,830	3,662	2,088	6,525
7	2,705	7,409	87	8,108	3,775	1,943	6,503
8	2,443	7,173	74	7,656	3,532	1,673	6,707
9	2,708	7,576	104	8,370	3,927	1,872	6,659
10	2,395	6,744	95	7,337	3,424	1,764	6,605
11	2,696	7,131	100	7,654	3,570	1,897	6,786
12	2,539	6,723	86	7,344	3,417	1,736	6,881

*合成樹脂塗料 (溶剤系塗料) (アクリル樹脂系塗料) (焼付乾燥型) (10)

年 月	受 入 量 (t)	生 産 量 (t)	消 費 量 (t)	出 荷		其 他 (t)	在 庫 量 (t)
				販 量 (t)	金 額 (百万円)		
平成3年	15,181	57,380	385	57,648	41,748	14,163	3,198
4年	16,498	55,626	307	56,813	42,058	15,101	3,126
5年	16,204	49,645	441	51,774	38,356	13,798	2,622
6年	16,116	48,822	549	50,358	37,244	14,239	2,510
6年1月	1,155	3,212	59	3,513	2,623	973	2,444
2	1,208	3,523	47	3,835	2,896	1,033	2,258
3	1,434	4,289	36	4,407	3,344	1,252	2,307
4	1,367	4,254	41	4,139	3,017	1,341	2,458
5	1,322	3,805	42	3,885	2,888	1,161	2,497
6	1,557	4,539	42	4,688	3,456	1,363	2,547
7	1,406	4,318	51	4,502	3,311	1,203	2,521
8	1,185	3,881	46	3,897	2,828	1,088	2,517
9	1,340	4,459	40	4,574	3,259	1,209	2,503
10	1,381	4,185	52	4,390	3,248	1,191	2,435
11	1,477	4,406	52	4,397	3,295	1,363	2,508
12	1,284	3,951	41	4,131	3,080	1,062	2,510

合成樹脂塗料 (溶剤系塗料) (エポキシ樹脂系塗料) (タールエポキシ型) (11)

年 月	受 入 量 (t)	生 産 量 (t)	消 費 量 (t)	出 荷			在 庫 量 (t)
				販 売		そ の 他 (t)	
				数 量 (t)	金 額 (百万円)		
平成3年	17,998	23,834	137	31,547	10,725	9,772	2,708
4年	19,271	24,700	238	34,366	11,520	9,761	2,329
5年	21,398	26,130	209	37,352	12,035	10,094	2,191
6年	18,719	26,668	208	36,574	11,372	8,406	2,295
6年1月	1,415	2,185	19	2,720	878	744	2,310
2	1,398	1,961	29	2,955	913	564	2,124
3	1,596	2,254	34	3,250	1,054	662	2,024
4	1,460	2,406	11	3,106	989	723	2,050
5	1,482	2,367	12	2,866	879	622	2,399
6	1,392	2,121	13	3,073	913	625	2,199
7	1,501	2,250	12	3,179	987	655	2,104
8	1,569	2,091	9	2,927	892	643	2,187
9	1,456	1,907	16	2,759	890	687	1,989
10	1,778	2,187	17	3,091	966	797	2,051
11	1,958	2,539	14	3,549	1,068	922	2,065
12	1,714	2,400	22	3,099	943	762	2,295

合成樹脂塗料 (溶剤系塗料) (エポキシ樹脂系塗料) (ワニス・エナメル) (12)

年 月	受 入 量 (t)	生 産 量 (t)	消 費 量 (t)	出 荷			在 庫 量 (t)
				販 売		そ の 他 (t)	
				数 量 (t)	金 額 (百万円)		
平成3年	21,893	88,315	362	95,901	57,506	13,892	5,584
4年	22,608	90,118	389	98,163	59,052	13,725	6,091
5年	24,014	85,219	531	94,193	55,791	14,873	5,740
6年	21,817	90,258	730	98,378	55,388	12,741	6,109
6年1月	1,806	6,142	69	6,774	3,971	1,014	5,833
2	1,574	6,499	79	7,330	4,293	851	5,662
3	1,956	7,978	70	8,839	5,015	1,084	5,601
4	1,748	7,740	35	8,223	4,631	1,089	5,743
5	1,546	6,994	51	7,636	4,261	898	5,695
6	1,667	8,399	60	8,811	4,864	1,074	5,813
7	1,504	7,963	49	8,576	4,747	934	5,733
8	1,807	7,835	38	8,651	4,794	1,134	5,550
9	2,062	7,860	67	8,855	4,968	1,272	5,380
10	1,891	7,516	47	8,286	4,687	1,039	5,421
11	2,098	7,849	72	8,566	4,784	1,170	5,562
12	2,158	7,483	93	7,831	4,374	1,182	6,109

合成樹脂塗料 (溶剤系塗料) (ウレタン樹脂系塗料) (一液型) (13)

年 月	受 入 量 (t)	生 産 量 (t)	消 費 量 (t)	出 荷			在 庫 量 (t)
				販 売		そ の 他 (t)	
				数 量 (t)	金 額 (百万円)		
平成3年	3,290	8,087	12	10,436	8,885	866	552
4年	3,845	8,944	20	11,190	8,600	1,374	716
5年	3,788	7,723	74	10,628	8,319	965	539
6年	3,622	8,499	13	11,312	8,303	805	614
6年1月	265	546	-	796	590	56	570
2	261	563	5	803	597	72	502
3	320	774	-	983	669	82	535
4	337	715	1	974	728	64	557
5	278	706	-	893	658	47	595
6	307	657	2	930	704	81	541
7	342	769	-	983	799	74	594
8	271	701	1	949	712	67	540
9	349	811	-	986	726	74	630
10	296	705	1	991	705	58	580
11	299	840	1	1,051	737	65	643
12	297	712	2	973	679	65	614

*合成樹脂塗料 (溶剤系塗料) (ウレタン樹脂系塗料) (多液型) (14)

年 月	受 入 量 (t)	生 産 量 (t)	消 費 量 (t)	出 荷			在 庫 量 (t)
				販 売		そ の 他 (t)	
				数 量 (t)	金 額 (百万円)		
平成3年	31,210	99,742	759	108,625	87,447	21,057	8,362
4年	32,838	102,790	1,020	111,312	88,918	21,985	9,584
5年	33,304	98,892	1,286	108,427	84,452	21,986	8,224
6年	35,638	111,384	1,759	119,836	88,604	25,328	8,948
6年1月	2,418	7,213	93	8,100	6,214	1,467	8,523
2	2,463	7,716	120	8,952	6,775	1,574	8,075
3	2,864	9,185	133	10,526	7,835	1,828	7,632
4	2,734	9,112	175	9,715	7,310	2,122	7,490
5	2,823	8,518	135	9,159	6,849	2,171	7,359
6	3,111	9,900	135	10,200	7,595	2,399	7,638
7	3,251	9,936	158	10,330	7,614	2,470	7,871
8	3,027	9,156	126	9,870	7,283	2,057	8,046
9	3,264	10,105	160	10,948	8,105	2,463	7,910
10	3,352	10,227	169	10,949	7,913	2,344	8,044
11	3,325	10,750	201	11,166	7,922	2,387	8,462
12	3,006	9,566	154	9,921	7,188	2,046	8,948

*合成樹脂 (溶剤系塗料) (不飽和ポリエステル樹脂系塗料) (15)

年 月	受 入 量 (t)	生 産 量 (t)	消 費 量 (t)	出 荷			在 庫 量 (t)
				販 売		そ の 他 (t)	
				数 量 (t)	金 額 (百万円)		
平成3年	8,834	29,594	547	33,747	18,602	4,237	1,180
4年	10,466	28,538	483	33,900	18,485	4,717	1,087
5年	6,029	26,763	407	28,101	16,170	4,245	1,019
6年	6,008	25,980	357	27,692	16,064	3,938	1,010
6年1月	359	1,935	31	2,012	1,177	263	1,008
2	365	1,878	24	2,022	1,169	260	944
3	704	2,088	28	2,454	1,329	309	958
4	612	2,214	38	2,450	1,395	366	927
5	533	2,084	27	2,244	1,268	324	946
6	583	2,366	31	2,484	1,445	406	974
7	463	2,200	38	2,287	1,362	321	991
8	386	2,097	28	2,226	1,349	288	933
9	417	2,305	32	2,368	1,455	336	889
10	522	2,355	25	2,452	1,407	359	928
11	582	2,225	23	2,434	1,407	354	928
12	482	2,233	32	2,259	1,303	352	1,010

合成樹脂塗料 (溶剤系塗料) (塩化ゴム系塗料) (16)

年 月	受 入 量 (t)	生 産 量 (t)	消 費 量 (t)	出 荷			在 庫 量 (t)
				販 売		そ の 他 (t)	
				数 量 (t)	金 額 (百万円)		
平成3年	11,263	17,306	236	19,343	7,979	8,961	1,595
4年	11,627	17,402	279	19,811	8,107	8,853	1,668
5年	10,456	17,433	466	19,223	7,709	8,241	1,652
6年	9,756	15,505	465	17,538	6,843	7,219	1,630
6年1月	732	1,157	34	1,360	541	520	1,626
2	756	1,235	37	1,349	534	555	1,681
3	843	1,326	36	1,532	608	589	1,693
4	790	1,141	41	1,556	595	598	1,419
5	842	1,408	34	1,512	566	649	1,473
6	938	1,454	45	1,540	588	727	1,552
7	720	1,306	35	1,443	543	568	1,530
8	820	1,399	47	1,432	541	635	1,631
9	861	1,396	40	1,482	588	656	1,670
10	750	1,042	41	1,427	575	535	1,459
11	915	1,330	40	1,490	607	671	1,511
12	789	1,311	35	1,415	554	516	1,630

*合成樹脂塗料 (溶剤系塗料) (船底塗料) (17)

年 月	受 入 量 (t)	生 産 量 (t)	消 費 量 (t)	出 荷			在 庫 量 (t)
				販 売		そ の 他 (t)	
				数 量 (t)	金 額 (百万円)		
平成3年	7,989	19,479	257	19,517	15,240	7,614	2,092
4年	8,638	20,104	326	20,313	16,784	8,241	2,018
5年	7,638	17,984	412	18,577	15,439	6,558	2,052
6年	8,687	16,354	595	18,291	13,894	5,799	2,299
6年1月	529	1,168	91	1,202	972	452	1,915
2	627	1,291	38	1,385	1,101	558	1,850
3	745	1,447	70	1,652	1,346	662	1,660
4	687	1,700	28	1,782	1,392	492	1,744
5	508	1,429	60	1,466	1,128	421	1,733
6	490	1,481	27	1,543	1,176	431	1,707
7	726	1,415	25	1,514	1,145	489	1,812
8	884	1,350	35	1,549	1,143	435	2,029
9	998	1,335	48	1,675	1,221	522	2,155
10	1,073	1,468	41	1,751	1,337	496	2,404
11	716	1,153	56	1,402	957	465	2,284
12	704	1,117	76	1,370	976	376	2,299

*合成樹脂塗料 (溶剤系塗料) (その他の溶剤系塗料) (18)

年 月	受 入 量 (t)	生 産 量 (t)	消 費 量 (t)	出 荷			在 庫 量 (t)
				販 売		そ の 他 (t)	
				数 量 (t)	金 額 (百万円)		
平成3年	37,593	89,953	786	92,168	63,540	34,095	6,423
4年	36,437	89,273	1,061	90,833	62,320	33,569	6,111
5年	30,073	84,194	1,333	82,081	58,733	30,843	5,549
6年	27,772	89,029	1,600	85,047	59,619	29,921	5,885
6年1月	2,015	6,156	94	5,745	4,215	1,969	5,994
2	1,860	6,881	116	6,166	4,449	1,968	6,489
3	3,015	8,344	132	8,466	5,458	2,932	6,292
4	2,328	7,515	154	7,247	5,056	2,490	6,239
5	2,113	6,506	221	6,827	4,657	2,177	5,633
6	2,464	8,146	165	7,635	5,295	2,775	5,661
7	2,125	7,549	123	7,287	5,063	2,443	5,483
8	2,213	7,151	111	6,718	4,751	2,432	5,653
9	2,333	7,804	132	7,808	5,325	2,646	5,187
10	2,408	7,561	116	7,152	5,229	2,537	5,360
11	2,563	7,946	124	7,350	5,249	2,775	5,618
12	2,335	7,470	112	6,646	4,873	2,777	5,885

*合成樹脂塗料 (水系塗料) (計) (19~21)

年 月	受 入 量 (t)	生 産 量 (t)	消 費 量 (t)	出 荷			在 庫 量 (t)
				販 売		そ の 他 (t)	
				数 量 (t)	金 額 (百万円)		
平成3年	171,391	382,109	709	425,406	128,317	124,938	25,796
4年	171,618	374,150	810	417,993	126,110	123,210	29,553
5年	163,580	363,570	1,561	402,373	119,411	121,447	17,212
6年	162,372	373,815	2,278	410,288	120,586	123,546	17,588
6年1月	11,023	25,292	131	27,713	8,142	8,965	16,716
2	11,927	28,179	179	30,982	9,014	9,035	16,731
3	14,983	35,698	208	39,407	11,324	11,364	16,231
4	13,158	31,110	171	33,174	9,876	10,116	17,043
5	12,781	28,975	182	32,479	9,699	9,912	16,251
6	13,951	33,210	189	34,981	10,417	11,047	17,251
7	13,790	31,805	184	34,980	10,364	10,518	17,258
8	12,895	29,311	175	32,046	9,395	9,377	17,951
9	14,723	34,353	211	38,596	11,206	11,246	17,070
10	14,372	30,560	208	34,203	10,194	10,674	16,923
11	15,062	33,708	217	37,102	10,929	11,004	17,398
12	13,707	31,614	223	34,625	10,028	10,288	17,588

*合成樹脂塗料 (水系塗料) (エマルジョンペイント) (19)

年 月	受 入 量 (t)	生 産 量 (t)	消 費 量 (t)	出 荷			在 庫 量 (t)
				販 売		そ の 他 (t)	
				数 量 (t)	金 額 (百万円)		
平成3年	62,215	129,114	303	150,072	40,573	37,971	15,520
4年	60,094	121,859	370	142,585	40,188	35,759	18,811
5年	60,882	124,957	746	142,921	40,522	39,976	8,480
6年	59,597	134,934	1,113	149,580	42,530	44,041	8,429
6年1月	4,038	8,770	50	9,678	2,631	3,116	8,449
2	4,133	9,250	114	10,527	2,865	3,007	8,242
3	5,289	12,978	112	14,920	4,214	3,803	7,509
4	4,947	11,271	86	12,402	3,632	3,487	7,748
5	4,809	11,274	94	12,248	3,550	3,694	7,821
6	5,174	11,968	105	12,951	3,695	4,083	7,830
7	5,086	11,901	91	12,649	3,620	3,871	8,286
8	4,905	11,035	92	12,230	3,520	3,370	8,563
9	5,497	12,703	99	14,437	4,122	4,054	8,238
10	5,492	11,093	87	12,138	3,486	3,910	8,697
11	5,311	11,976	91	13,091	3,751	3,977	8,861
12	4,916	10,715	92	12,309	3,444	3,669	8,429

*合成樹脂塗料 (水系塗料) (厚膜型エマルジョンペイント) (20)

年 月	受 入 量 (t)	生 産 量 (t)	消 費 量 (t)	出 荷			在 庫 量 (t)
				販 売		そ の 他 (t)	
				数 量 (t)	金 額 (百万円)		
平成3年	52,047	91,819	389	111,274	21,013	32,582	6,439
4年	56,399	96,005	372	115,714	22,174	35,689	7,027
5年	54,051	97,549	583	114,515	22,072	36,616	5,523
6年	54,168	98,595	792	116,501	22,853	35,387	5,755
6年1月	3,430	6,508	56	7,298	1,368	2,452	5,650
2	3,869	7,713	43	8,988	1,692	2,516	5,739
3	4,951	9,616	72	11,118	2,107	3,196	5,882
4	4,067	8,103	56	9,259	1,782	2,735	5,998
5	4,436	7,424	64	9,332	1,895	3,052	5,409
6	4,620	8,838	64	9,612	1,920	3,160	6,079
7	4,669	8,057	66	10,004	2,016	3,065	5,680
8	4,471	8,204	57	9,216	1,795	2,944	6,194
9	4,934	8,847	74	10,951	2,160	3,189	5,784
10	4,774	7,392	74	9,815	2,006	3,035	5,019
11	5,346	9,136	82	10,931	2,197	3,261	5,243
12	4,601	8,757	84	9,977	1,914	2,782	5,755

*合成樹脂塗料 (水系塗料) (水溶性樹脂系塗料) (21)

年 月	受 入 量 (t)	生 産 量 (t)	消 費 量 (t)	出 荷			在 庫 量 (t)
				販 売		そ の 他 (t)	
				数 量 (t)	金 額 (百万円)		
平成3年	57,129	161,176	17	164,060	66,731	54,385	3,837
4年	55,125	156,286	68	159,694	63,748	51,762	3,715
5年	48,647	141,064	232	144,937	56,817	44,855	3,209
6年	48,607	140,286	373	144,207	55,204	44,118	3,404
6年1月	3,555	10,014	25	10,737	4,143	3,397	2,617
2	3,925	11,216	22	11,467	4,456	3,512	2,750
3	4,743	13,104	24	13,369	5,003	4,365	2,840
4	4,144	11,736	29	11,513	4,461	3,894	3,297
5	3,536	10,277	24	10,899	4,254	3,166	3,021
6	4,157	12,404	20	12,418	4,803	3,804	3,342
7	4,035	11,847	27	12,327	4,728	3,582	3,292
8	3,519	10,072	26	10,600	4,080	3,063	3,194
9	4,292	12,803	38	13,208	4,923	4,003	3,048
10	4,106	12,075	47	12,250	4,702	3,729	3,207
11	4,405	12,596	44	13,080	4,981	3,766	3,294
12	4,190	12,142	47	12,339	4,670	3,837	3,404

合成樹脂塗料 (無溶剤系塗料) (計) (22~24)

年 月	受 入 量 (t)	生 産 量 (t)	消 費 量 (t)	出 荷			在 庫 量 (t)
				販 売		そ の 他 (t)	
				数 量 (t)	金 額 (百万円)		
平成3年	32,657	123,147	199	134,864	35,746	20,152	7,984
4年	36,658	129,483	335	142,612	36,096	23,610	7,994
5年	47,304	132,162	559	143,670	35,945	34,461	8,550
6年	33,090	133,309	403	145,419	36,548	20,864	8,314
6年1月	3,086	9,292	26	7,973	2,438	2,408	10,563
2	3,601	11,303	39	10,405	2,785	3,199	11,821
3	5,694	16,799	35	21,633	4,350	3,841	8,804
4	1,934	11,712	40	12,157	3,051	1,482	8,740
5	2,003	9,042	24	11,109	2,769	1,139	7,767
6	2,463	10,409	24	11,706	2,981	1,360	7,545
7	2,488	10,762	21	12,645	3,028	1,334	6,801
8	2,275	10,413	25	11,141	2,763	1,117	7,146
9	3,388	12,187	29	14,655	3,363	1,507	6,481
10	1,677	10,597	38	9,969	2,871	881	7,825
11	1,899	10,126	60	11,002	3,114	1,340	7,381
12	2,582	10,667	42	11,024	3,036	1,256	8,314

合成樹脂塗料 (無溶剤系塗料) (粉体塗料) (静電吹付用) (22)

年 月	受 入 量 (t)	生 産 量 (t)	消 費 量 (t)	出 荷			在 庫 量 (t)
				販 売		そ の 他 (t)	
				数 量 (t)	金 額 (百万円)		
平成3年	7,910	18,696	57	20,294	17,350	5,708	2,069
4年	8,510	17,784	127	19,983	16,783	6,343	1,908
5年	9,464	19,071	298	20,992	17,052	7,142	1,991
6年	9,660	20,663	182	23,067	18,063	7,077	1,955
6年1月	672	1,457	15	1,648	1,317	477	1,981
2	814	1,513	24	1,763	1,403	632	1,893
3	924	1,989	25	2,086	1,622	634	2,062
4	741	1,769	16	1,805	1,451	605	2,129
5	761	1,554	9	1,714	1,357	505	2,215
6	877	1,752	4	1,898	1,500	663	2,272
7	720	1,752	6	1,887	1,458	516	2,336
8	725	1,569	8	1,837	1,410	530	2,244
9	777	1,870	15	2,138	1,672	623	2,112
10	822	1,747	15	1,935	1,541	567	2,162
11	912	1,846	27	2,202	1,683	682	2,009
12	915	1,845	18	2,154	1,649	643	1,955

合成樹脂塗料 (無溶剤系塗料) (粉体塗料) (流動浸漬用) (23)

年 月	受 入 量 (t)	生 産 量 (t)	消 費 量 (t)	出 荷			在 庫 量 (t)
				販 売		そ の 他 (t)	
				数 量 (t)	金 額 (百万円)		
平成3年	238	8,748	120	8,614	5,258	14	1,483
4年	118	7,921	174	8,015	5,080	3	1,281
5年	88	7,657	107	7,726	4,869	29	1,137
6年	48	8,206	119	8,036	5,315	11	1,046
6年1月	4	640	8	672	429	-	1,141
2	4	722	8	662	429	1	1,190
3	4	745	10	773	481	1	1,146
4	4	664	11	693	448	-	1,104
5	4	651	8	688	439	-	1,071
6	4	723	8	641	422	-	1,151
7	4	675	9	647	447	-	1,167
8	4	615	8	619	427	1	1,110
9	4	680	12	661	455	7	1,059
10	4	680	13	632	449	-	1,058
11	4	772	16	737	481	-	1,031
12	4	639	8	611	408	1	1,046

合成樹脂塗料 (無溶剤系塗料) (トラフィックペイント) (24)

年 月	受 入 量 (t)	生 産 量 (t)	消 費 量 (t)	出 荷			在 庫 量 (t)
				販 売		そ の 他 (t)	
				数 量 (t)	金 額 (百万円)		
平成3年	24,509	95,703	22	105,956	13,138	14,430	4,432
4年	28,030	103,778	34	114,614	14,232	17,264	4,805
5年	37,752	105,434	154	114,952	14,025	27,290	5,422
6年	23,382	104,440	102	114,316	13,169	13,776	5,313
6年1月	2,410	7,195	3	5,653	691	1,931	7,441
2	2,783	9,068	7	7,980	953	2,566	8,738
3	4,766	14,065	-	18,774	2,247	3,206	5,596
4	1,189	9,279	13	9,659	1,152	877	5,507
5	1,238	6,837	7	8,707	973	634	4,481
6	1,582	7,934	12	9,167	1,059	697	4,122
7	1,764	8,335	6	10,111	1,123	818	3,298
8	1,546	8,229	9	8,685	926	586	3,792
9	2,607	9,637	2	11,856	1,236	877	3,310
10	851	8,170	10	7,402	881	314	4,605
11	983	7,508	17	8,063	950	658	4,341
12	1,663	8,183	16	8,259	978	612	5,313

無機質塗料 (25)

年 月	受 入 量 (t)	生 産 量 (t)	消 費 量 (t)	出 荷			在 庫 量 (t)
				販 売		そ の 他 (t)	
				数 量 (t)	金 額 (百万円)		
平成3年	7,420	9,976	248	12,819	5,834	4,311	808
4年	7,098	8,401	173	12,464	5,691	2,939	724
5年	7,113	8,577	90	12,698	5,677	2,875	752
6年	7,850	9,373	127	13,742	6,141	3,360	744
6年1月	454	609	10	943	432	173	688
2	475	600	7	952	411	200	613
3	645	766	7	1,074	466	249	696
4	519	779	11	1,121	507	223	637
5	582	680	10	998	429	249	638
6	651	702	6	1,136	495	272	584
7	695	870	38	1,204	544	314	576
8	730	744	12	1,099	522	271	671
9	833	896	8	1,353	585	412	628
10	685	1,021	7	1,356	605	284	687
11	801	868	6	1,261	570	374	715
12	780	838	5	1,245	575	339	744

その他の塗料 (26)

年 月	受 入 量 (t)	生 産 量 (t)	消 費 量 (t)	出 荷			在 庫 量 (t)
				販 売		そ の 他 (t)	
				数 量 (t)	金 額 (百万円)		
平成3年	21,973	65,280	418	71,127	28,919	15,695	2,697
4年	21,464	59,512	666	63,704	27,766	16,599	2,708
5年	21,645	53,181	1,267	57,975	26,548	15,656	2,549
6年	17,853	51,675	1,285	55,720	27,726	12,650	2,711
6年1月	1,330	3,899	81	4,193	1,953	1,156	2,468
2	1,601	4,305	99	4,675	2,130	1,136	2,579
3	2,082	4,879	87	5,517	2,571	1,112	2,833
4	1,610	3,775	123	4,360	2,299	1,168	2,544
5	1,489	3,644	96	4,093	2,100	1,022	2,484
6	1,533	4,358	143	4,825	2,424	875	2,568
7	1,352	4,520	119	4,671	2,373	914	2,725
8	1,331	4,027	120	4,410	2,295	934	2,646
9	1,420	4,837	105	4,887	2,417	1,063	2,851
10	1,318	4,513	97	4,774	2,493	1,106	2,728
11	1,531	4,593	123	4,927	2,471	1,107	2,659
12	1,256	4,325	92	4,388	2,198	1,057	2,711

* シンナー (27)

年 月	受 入 量 (t)	生 産 量 (t)	消 費 量 (t)	出 荷			在 庫 量 (t)
				販 売		そ の 他 (t)	
				数 量 (t)	金 額 (百万円)		
平成3年	163,821	438,646	348	527,262	87,322	74,717	12,747
4年	156,772	427,220	373	512,670	84,820	69,029	14,942
5年	145,400	415,489	558	486,830	77,346	73,045	10,930
6年	140,198	436,087	533	497,476	74,626	77,531	11,750
6年1月	9,715	29,598	38	34,712	5,318	4,943	10,594
2	10,518	30,954	45	36,405	5,553	5,312	10,214
3	11,978	37,160	47	42,893	6,455	6,491	9,975
4	11,110	35,232	39	40,393	6,139	5,817	10,134
5	10,731	34,584	40	39,150	5,902	5,896	10,369
6	12,527	38,073	56	43,380	6,505	6,944	10,623
7	12,588	38,619	51	43,841	6,622	7,053	10,841
8	11,752	36,749	49	41,649	6,263	6,328	11,293
9	12,955	40,288	45	46,261	6,830	6,957	11,128
10	12,212	38,630	41	43,407	6,442	7,284	11,297
11	12,228	39,778	43	44,431	6,539	7,544	11,348
12	11,884	36,422	39	40,954	6,058	6,962	11,750

* 関連製品 (28)

年 月	受 入 量 (t)	生 産 量 (t)	消 費 量 (t)	出 荷			在 庫 量 (t)
				販 売		そ の 他 (t)	
				数 量 (t)	金 額 (百万円)		
平成3年	12,426	36,342	3	42,703	19,679	6,053	1,546
4年	14,405	36,335	1	43,672	21,506	6,754	1,584
5年	19,336	32,186	510	46,909	21,777	4,127	2,216
6年	18,282	34,718	1,076	49,444	21,876	2,780	1,884
6年1月	1,202	2,409	68	3,632	1,522	109	2,055
2	1,304	2,601	70	3,713	1,619	130	2,048
3	1,640	3,121	76	4,398	1,943	325	1,958
4	1,767	2,983	36	4,329	1,870	290	2,056
5	1,470	2,707	66	3,914	1,769	302	1,965
6	1,767	3,204	100	4,509	2,066	297	2,010
7	1,654	2,806	65	4,281	1,861	177	1,913
8	1,332	2,689	71	3,787	1,635	121	1,946
9	1,566	3,016	105	4,465	1,972	153	1,794
10	1,452	2,920	120	3,929	1,721	255	1,884
11	1,526	3,181	131	4,186	1,879	379	1,901
12	1,602	3,081	168	4,301	2,020	242	1,884

(19) 印刷インキ

印刷インキ (合計) (1~9)

年 月	受 入 量 (t)	生 産 量 (t)	消 費 量 (t)	出 荷			在 庫 量 (t)
				販 売		そ の 他 (t)	
				数 量 (t)	金 額 (百万円)		
平成3年	44,346	386,932	1,479	410,607	287,293	17,384	17,309
4年	44,089	379,096	1,311	405,460	285,638	17,649	15,935
5年	43,447	383,266	1,173	408,176	286,592	17,171	16,205
6年	50,314	398,502	1,516	427,037	302,211	19,771	16,775
6年1月	3,284	28,314	94	29,988	21,204	1,213	16,763
2	3,252	29,608	85	31,296	22,192	1,182	17,050
3	3,885	34,501	93	37,229	26,538	1,480	16,604
4	4,246	34,699	91	37,072	26,193	1,676	16,724
5	3,881	30,635	89	32,754	23,099	1,489	16,901
6	4,355	34,494	180	36,550	26,092	1,724	17,300
7	4,261	33,985	143	36,756	25,888	1,668	17,010
8	4,097	32,232	148	34,227	24,051	1,673	17,242
9	4,499	35,462	153	37,668	26,716	1,843	17,514
10	4,716	34,760	152	37,542	26,250	1,831	17,443
11	4,886	36,252	150	38,407	27,175	1,970	17,993
12	4,952	33,560	138	37,548	26,815	2,022	16,775

一般インキ (計) (1~7)

年 月	受 入 量 (t)	生 産 量 (t)	消 費 量 (t)	出 荷			在 庫 量 (t)
				販 売		そ の 他 (t)	
				数 量 (t)	金 額 (百万円)		
平成3年	32,217	337,127	311	358,994	262,747	8,443	14,222
4年	32,058	330,199	148	354,359	259,558	8,655	13,161
5年	32,696	337,461	128	360,837	260,755	9,174	13,163
6年	39,352	350,969	126	378,325	275,076	11,176	13,957
6年1月	2,475	24,834	8	26,394	19,212	626	13,645
2	2,514	26,032	9	27,621	20,134	618	13,932
3	3,019	30,389	7	33,013	24,197	809	13,499
4	3,220	30,548	7	32,893	23,877	878	13,497
5	3,067	27,017	7	28,971	21,014	848	13,748
6	3,410	30,443	15	32,422	23,766	998	14,169
7	3,340	30,011	15	32,620	23,626	940	13,985
8	3,131	28,458	11	30,376	21,908	939	14,208
9	3,583	31,499	13	33,514	24,401	1,104	14,636
10	3,784	30,626	11	33,315	23,891	1,105	14,594
11	3,915	31,967	10	34,160	24,800	1,167	15,122
12	3,894	29,145	13	33,026	24,250	1,144	13,957

一般インキ (平版インキ) (1)

年 月	受 入 量 (t)	生 産 量 (t)	消 費 量 (t)	出 荷			在 庫 量 (t)
				販 売		そ の 他 (t)	
				数 量 (t)	金 額 (百万円)		
平成3年	11,905	101,663	174	108,886	100,893	3,919	4,933
4年	12,108	97,978	143	106,129	99,350	4,017	4,715
5年	12,211	102,029	128	109,707	101,783	4,633	4,499
6年	15,459	105,933	126	114,603	104,423	6,469	4,741
6年1月	817	7,654	8	7,963	7,352	308	4,771
2	845	7,963	9	8,298	7,664	312	4,960
3	1,071	9,416	7	10,406	9,588	421	4,611
4	1,153	8,668	7	9,489	8,752	444	4,491
5	1,199	7,624	7	8,031	7,407	472	4,794
6	1,330	8,925	15	9,479	8,745	580	4,973
7	1,261	8,653	15	9,479	8,714	549	4,843
8	1,210	8,069	11	8,567	7,881	570	4,969
9	1,479	9,637	13	10,062	9,128	670	5,338
10	1,575	9,314	11	10,137	9,061	664	5,410
11	1,727	10,169	10	11,005	9,835	713	5,576
12	1,792	9,841	13	11,687	10,297	766	4,741

一般インキ (凸版・凸版輪転インキ) (2)

年 月	受 入 量 (t)	生 産 量 (t)	消 費 量 (t)	出 荷			在 庫 量 (t)
				販 売		そ の 他 (t)	
				数 量 (t)	金 額 (百万円)		
平成3年	173	15,074	15,328	3,607	42	327	
4年	129	14,554	14,699	3,341	18	291	
5年	123	15,199	15,187	3,375	21	400	
6年	76	14,843	14,955	3,279	9	362	
6年1月	8	1,064	1,103	248	1	367	
2	7	1,209	1,212	264	1	370	
3	8	1,350	1,382	296	1	344	
4	9	1,336	1,332	288	2	358	
5	7	1,084	1,099	239	2	348	
6	8	1,215	1,217	268	1	353	
7	4	1,227	1,261	274	-	324	
8	4	1,178	1,176	257	-	329	
9	6	1,318	1,286	282	-	373	
10	6	1,245	1,305	284	-	319	
11	4	1,326	1,279	287	-	370	
12	5	1,291	1,303	292	1	362	

一般インキ (ゴム凸版インキ) (3)

年 月	受入量 (t)	生産量 (t)	消費量 (t)	出 荷			在庫量 (t)
				販 売		そ の 他	
				数 量 (t)	金 額 (百万円)		
平成3年	1,574	21,523	5	21,418	17,561	1,505	1,269
4年	1,668	21,605	-	21,814	17,901	1,562	1,164
5年	1,735	22,208	-	22,313	18,150	1,535	1,224
6年	2,820	24,723	-	25,802	20,811	1,666	1,263
6年1月	173	1,749	-	1,765	1,425	109	1,261
2	200	1,646	-	1,778	1,448	111	1,216
3	236	2,092	-	2,211	1,790	137	1,191
4	274	2,151	-	2,305	1,877	157	1,153
5	234	1,995	-	2,057	1,665	136	1,191
6	294	2,234	-	2,278	1,827	170	1,272
7	233	2,185	-	2,272	1,829	135	1,279
8	212	2,130	-	2,213	1,782	137	1,266
9	223	2,147	-	2,193	1,766	135	1,304
10	249	2,171	-	2,296	1,845	150	1,273
11	260	2,222	-	2,291	1,836	159	1,305
12	232	2,001	-	2,143	1,722	130	1,263

一般インキ (その他のインキ) (7)

年 月	受入量 (t)	生産量 (t)	消費量 (t)	出 荷			在庫量 (t)
				販 売		そ の 他	
				数 量 (t)	金 額 (百万円)		
平成3年	5,550	18,949	6	23,562	33,895	530	1,462
4年	5,670	18,185	-	23,336	35,472	683	1,234
5年	5,638	18,609	-	23,821	36,649	473	1,211
6年	6,446	20,989	-	26,906	41,745	367	1,524
6年1月	503	1,548	-	1,952	2,940	14	1,434
2	520	1,625	-	2,068	3,156	19	1,486
3	565	1,796	-	2,285	3,550	19	1,546
4	548	1,790	-	2,210	3,413	45	1,630
5	497	1,590	-	2,145	3,255	40	1,539
6	538	1,800	-	2,343	3,611	38	1,502
7	542	1,787	-	2,277	3,454	38	1,564
8	483	1,675	-	2,133	3,176	31	1,540
9	516	1,885	-	2,382	3,821	38	1,512
10	581	1,832	-	2,377	3,703	29	1,521
11	590	1,893	-	2,412	3,807	33	1,549
12	563	1,768	-	2,322	3,859	23	1,524

一般インキ (ブリキ板インキ) (4)

年 月	受入量 (t)	生産量 (t)	出 荷			在庫量 (t)	受入量 (t)	生産量 (t)	出 荷			在庫量 (t)	
			販 売		そ の 他				販 売		そ の 他		
			数 量 (t)	金 額 (百万円)					数 量 (t)	金 額 (百万円)			
平成3年	1,990	44,378	46,288	37,845	5	1,256	711	25,543	53	26,184	8,565	153	640
4年	1,234	43,191	44,515	34,094	32	1,122	857	25,408	2	26,081	8,969	198	578
5年	1,148	43,421	44,338	32,443	61	1,281	982	26,823	-	27,612	9,175	245	547
6年	1,253	46,604	47,761	35,100	45	1,324	995	26,433	-	27,153	8,912	202	594
6年1月	74	2,982	3,146	2,318	5	1,184	81	1,911	-	1,883	630	21	635
2	87	3,492	3,450	2,507	4	1,308	79	2,001	-	2,054	667	22	639
3	82	4,014	4,158	3,022	3	1,242	72	2,399	-	2,464	789	18	624
4	96	4,467	4,508	3,302	4	1,292	93	2,373	-	2,401	790	16	671
5	89	3,868	3,940	2,901	3	1,305	82	1,920	-	1,989	674	10	673
6	105	4,613	4,548	3,336	5	1,476	98	2,141	-	2,227	757	14	670
7	122	4,402	4,589	3,331	4	1,406	83	2,163	-	2,338	777	17	559
8	128	4,011	4,187	3,140	4	1,353	81	2,235	-	2,213	726	15	636
9	118	4,094	4,117	3,039	3	1,443	102	2,287	-	2,327	764	19	673
10	129	3,592	3,810	2,774	5	1,349	88	2,265	-	2,394	777	19	614
11	119	3,978	4,009	2,968	3	1,432	62	2,387	-	2,395	772	15	653
12	104	3,091	3,299	2,460	2	1,324	74	2,351	-	2,468	789	16	594

一般インキ (グラビアインキ) (5)

新聞インキ (8)

年 月	受入量 (t)	生産量 (t)	消費量 (t)	出 荷			在庫量 (t)
				販 売		そ の 他	
				数 量 (t)	金 額 (百万円)		
平成3年	9,839	45,275	7	46,906	21,130	8,026	2,832
4年	9,883	44,153	-	46,276	22,396	8,062	2,546
5年	8,873	40,912	-	42,612	21,104	6,982	2,797
6年	8,969	42,403	375	43,572	21,760	7,654	2,556
6年1月	655	3,117	-	3,231	1,633	513	2,881
2	591	3,180	-	3,276	1,640	492	2,884
3	705	3,685	-	3,783	1,870	593	2,873
4	839	3,715	-	3,736	1,867	715	2,975
5	670	3,234	-	3,404	1,702	581	2,895
6	783	3,597	75	3,684	1,844	641	2,875
7	763	3,552	50	3,704	1,836	661	2,773
8	793	3,348	50	3,428	1,708	659	2,776
9	747	3,529	50	3,703	1,850	653	2,648
10	732	3,683	50	3,774	1,884	641	2,596
11	804	3,795	50	3,779	1,879	707	2,622
12	887	3,968	50	4,070	2,047	798	2,556

一般インキ (特殊グラビアインキ) (6)

年 月	受入量 (t)	生産量 (t)	消費量 (t)	出 荷			在庫量 (t)
				販 売		そ の 他	
				数 量 (t)	金 額 (百万円)		
平成3年	10,314	109,997	73	117,328	60,381	2,289	4,335
4年	10,392	109,278	3	117,785	60,431	2,145	4,057
5年	10,859	109,172	-	117,859	59,180	2,206	4,001
6年	12,303	111,444	-	121,145	60,807	2,418	4,149
6年1月	819	7,926	-	8,582	4,299	168	3,993
2	776	8,096	-	8,761	4,427	149	3,953
3	985	9,322	-	10,107	5,161	210	3,941
4	1,047	9,763	-	10,648	5,455	210	3,902
5	959	8,936	-	9,710	4,874	185	3,898
6	1,037	9,515	-	10,330	5,222	190	3,923
7	1,095	9,594	-	10,404	5,248	197	4,010
8	1,013	9,160	-	9,887	4,946	182	4,115
9	1,139	10,131	-	11,147	5,602	239	3,993
10	1,156	10,207	-	10,996	5,448	238	4,108
11	1,153	9,992	-	10,769	5,294	244	4,237
12	1,124	8,802	-	9,804	4,832	206	4,149

補助剤 (9)

年 月	受入量 (t)	生産量 (t)	消費量 (t)	出 荷			在庫量 (t)
				販 売		そ の 他	
				数 量 (t)	金 額 (百万円)		
平成3年	2,290	4,530	1,161	4,707	3,416	915	255
4年	2,148	4,744	1,163	4,825	3,685	932	228
5年	1,878	4,893	1,045	4,727	4,732	1,015	245
6年	1,993	5,130	1,015	5,140	5,374	941	262
6年1月	154	363	86	363	359	74	237
2	147	396	76	399	419	72	234
3	161	427	86	433	471	78	232
4	187	436	84	443	449	83	252
5	144	384	82	379	383	60	258
6	162	454	90	444	482	85	256
7	198	422	78	432	426	67	252
8	173	426	87	423	434	75	258
9	169	434	90	451	464	86	230
10	200	451	91	453	474	85	253
11	167	490	90	468	496	96	249
12	171	447	75	452	518	80	262

印刷インキ用ワニス (10)

年 月	受 入 量 (t)	生 産 量 (t)	消 費 量 (t)	出 荷			在 庫 量 (t)
				販 売 数 (t)	金 額 (百万円)	そ の 他 (t)	
平成3年	14,094	121,566	79,446	39,329	11,703	16,431	5,143
4年	14,079	122,248	79,812	38,396	11,059	18,247	5,024
5年	15,182	126,690	83,759	38,396	10,548	19,288	5,435
6年	15,885	134,070	88,035	40,168	10,316	21,518	5,718
6年1月	1,213	10,315	6,822	3,025	807	1,603	5,511
2	1,179	10,305	6,688	2,989	779	1,698	5,625
3	1,363	11,126	7,486	3,265	837	1,707	5,655
4	1,420	11,619	7,641	3,544	888	1,884	5,626
5	1,201	10,207	6,648	3,247	779	1,654	5,486
6	1,367	11,636	7,503	3,489	929	1,895	5,603
7	1,277	10,946	7,065	3,311	820	1,760	5,693
8	1,220	10,417	6,992	3,269	821	1,559	5,512
9	1,392	11,751	7,710	3,490	926	1,880	5,584
10	1,443	11,930	7,836	3,463	863	1,934	5,723
11	1,449	12,716	8,222	3,738	1,027	2,058	5,903
12	1,361	11,102	7,422	3,338	839	1,886	5,718

4 主要化学工業製品の会計年度統計

1 指数

(平成2年=100)

年 月	鉱工業			製造工業			化学工業 (医薬品を除く。)			化学肥料		
	生産	出荷	在庫	生産	出荷	在庫	生産	出荷	在庫	生産	出荷	在庫
平成2年度	101.3	101.1	100.5	101.3	101.1	100.6	101.4	101.2	101.3	100.3	99.7	100.2
3年度	100.6	100.8	110.1	100.6	100.8	110.2	102.1	102.4	111.6	97.0	97.8	97.1
4年度	94.3	95.4	112.1	94.3	95.4	112.2	101.2	102.1	112.9	95.1	95.1	94.8
5年度	90.5	92.0	107.9	90.5	92.0	107.9	100.4	101.2	113.1	90.9	90.7	94.5
6年度	93.3	95.0	103.8	93.3	95.0	103.8	108.5	109.4	111.1	92.7	90.5	93.8
7年1月	93.8	94.8	103.8	93.7	94.8	103.9	111.4	111.9	115.0	94.9	85.6	97.6
2	95.7	97.1	104.5	95.8	97.1	104.5	113.2	115.9	113.5	91.2	89.7	96.7
3	97.0	97.0	106.1	97.0	97.0	106.1	114.8	115.8	112.1	94.2	92.9	98.3

年 月	ソーダ工業薬品			無機薬品・顔料			高圧ガス			火薬類		
	生産	出荷	在庫	生産	出荷	在庫	生産	出荷	在庫	生産	出荷	在庫
平成2年度	100.2	99.8	98.4	100.6	100.1	99.6	101.8	102.4	100.3	101.3	101.1	101.8
3年度	98.7	98.5	101.1	100.2	99.9	112.1	104.3	103.8	107.5	96.3	96.9	93.4
4年度	96.1	96.1	103.1	94.5	96.5	112.3	100.6	104.2	122.7	88.0	88.3	98.4
5年度	93.0	93.8	103.1	89.4	91.9	110.9	100.0	104.2	127.3	81.7	82.2	93.3
6年度	95.5	96.4	95.8	93.1	93.7	100.8	104.9	109.6	123.6	78.6	79.5	85.9
7年1月	97.6	98.6	92.0	94.3	93.8	96.7	105.4	110.5	123.2	78.3	80.7	88.1
2	95.9	98.0	94.8	93.8	93.7	95.4	107.6	111.4	124.7	80.3	82.4	87.7
3	99.7	101.8	94.9	98.1	95.6	98.6	106.5	110.3	114.9	77.6	80.4	80.2

年 月	※石油系芳香族・ コールタール製品			※環状中間物 ・合成染料			※有機薬品			※プラスチック		
	生産	出荷	在庫	生産	出荷	在庫	生産	出荷	在庫	生産	出荷	在庫
平成2年度	102.3	102.2	101.4	102.3	103.0	104.7	102.3	101.8	99.1	101.8	101.3	102.5
3年度	113.5	116.3	122.2	105.3	108.8	116.9	104.8	104.7	108.0	100.3	101.0	120.8
4年度	119.0	127.6	137.6	105.6	110.4	115.9	104.9	102.6	102.7	97.9	99.6	121.2
5年度	129.0	145.0	128.6	106.7	113.0	113.0	100.9	99.0	102.3	96.5	97.9	123.0
6年度	139.0	160.4	136.8	120.6	124.7	105.3	109.4	108.9	89.5	105.9	108.3	121.0
7年1月	146.2	170.6	150.2	127.5	135.4	106.3	112.5	113.0	90.1	111.5	111.1	127.8
2	147.2	172.6	143.2	124.6	131.4	104.0	115.4	113.2	88.2	108.4	116.3	122.6
3	156.9	181.1	147.3	133.3	128.3	108.8	117.7	118.2	88.8	115.4	116.0	123.7

年 月	※合成ゴム			写真感光材料			油脂製品・ 界面活性剤			化粧品		
	生産	出荷	在庫	生産	出荷	在庫	生産	出荷	在庫	生産	出荷	在庫
平成2年度	100.2	99.5	103.0	101.5	101.2	98.5	101.2	101.3	100.2	100.7	101.3	98.6
3年度	96.4	97.0	107.3	106.8	105.3	112.3	104.3	104.5	107.0	103.3	102.5	99.6
4年度	95.9	96.7	112.0	111.3	108.7	122.5	104.8	104.6	111.0	103.8	106.3	100.8
5年度	91.2	92.2	112.7	108.2	107.5	131.0	104.2	103.7	103.5	109.8	111.4	100.7
6年度	98.8	100.8	107.1	115.1	114.1	124.7	108.0	107.6	104.4	119.6	118.6	106.4
7年1月	106.6	106.9	109.0	120.1	110.3	134.5	99.5	101.8	103.4	116.5	108.7	113.4
2	103.5	105.6	108.8	114.4	115.7	131.8	115.2	113.8	103.0	136.2	136.5	114.7
3	105.8	110.8	106.9	114.3	123.5	113.5	111.8	108.5	106.9	113.7	127.9	103.3

年 月	塗料・印刷インキ			(特掲)石油化学製品			(参考)繊維原料		
	生産	出荷	在庫	生産	出荷	在庫	生産	出荷	在庫
平成2年度	100.0	100.1	101.8	102.0	101.7	103.1	102.8	103.2	103.1
3年度	97.5	98.0	111.3	103.5	104.5	115.4	104.6	107.0	108.2
4年度	95.1	95.6	112.6	103.5	105.0	116.1	107.8	108.8	101.0
5年度	92.5	92.8	115.7	102.5	104.5	113.6	106.8	111.5	104.5
6年度	95.7	95.8	116.2	114.1	116.6	112.4	111.4	114.9	89.1
7年1月	94.7	95.4	115.8	120.3	123.0	118.6	115.7	127.7	87.5
2	100.1	97.7	119.7	117.1	123.2	114.5	115.6	119.6	86.5
3	97.1	97.9	118.5	125.0	125.9	115.7	125.5	119.3	97.0

注 1) 年度の指数は原指数、平成7年1月～3月の指数は季節調整指数である。
 2) (特掲)石油化学製品は※印業種に含まれている品目であって、石油化学製品月報で調査しているものを特に指数化したものである。
 3) (参考)繊維原料は独自に当室で指数化したものである。

2 会計年度生産・在庫実績

年 月	生産量 (t)		在庫量 (t)		生産量 (t)		在庫量 (t)		生産量 (t)		在庫量 (t)	
	アンモニア	アンモニア	アンモニア	アンモニア	硝酸(93%換算)	硝酸(93%換算)	尿素(実数)合計	尿素(実数)合計	硫酸アンモニウム(実数)合計	硫酸アンモニウム(実数)合計		
平成2年度	1,868,279	57,622	705,600	13,718	777,030	87,469	1,803,109	205,218				
3年度	1,830,342	56,858	707,374	13,523	736,189	86,445	1,793,472	142,059				
4年度	1,776,576	54,541	705,430	12,945	729,779	80,406	1,805,256	124,127				
5年度	1,671,324	50,951	682,742	14,745	689,207	75,283	1,670,013	129,198				
6年度	1,766,669	55,571	705,122	11,889	722,205	90,343	1,738,682	157,655				
7年1月	169,328	60,691	65,978	13,444	77,842	92,838	161,771	178,882				
2	146,333	53,774	56,126	13,295	71,047	102,181	139,525	168,229				
3	156,342	55,571	63,992	11,889	56,283	90,343	150,251	157,655				

年 月	硫酸アンモニウム(実数)(副生)		硝酸アンモニウム(実数)合計		塩化アンモニウム(実数)合計		カルシウムカーバイド(実数)	
	硫酸アンモニウム(実数)(副生)	硫酸アンモニウム(実数)(副生)	硝酸アンモニウム(実数)合計	硝酸アンモニウム(実数)合計	塩化アンモニウム(実数)合計	塩化アンモニウム(実数)合計	カルシウムカーバイド(実数)	カルシウムカーバイド(実数)
平成2年度	377,913	43,476	91,462	5,407	245,399	22,413	291,280	16,787
3年度	379,546	39,251	85,335	4,738	239,361	18,579	301,942	20,229
4年度	374,454	37,186	78,468	4,984	224,413	17,905	256,938	11,674
5年度	349,319	27,025	72,815	3,686	222,276	14,236	239,726	8,562
6年度	350,223	32,376	70,674	5,281	214,448	23,137	260,041	10,487
7年1月	28,927	38,806	4,716	4,552	18,694	25,030	24,654	9,599
2	25,668	32,237	6,095	5,150	18,358	26,332	20,052	10,343
3	29,686	32,376	5,861	5,281	19,899	23,137	22,777	10,487

年 月	石灰窒素(実数)		過りん酸石灰(実数)		化成りん肥(実数)		複合肥料(合計)	
	石灰窒素(実数)	石灰窒素(実数)	過りん酸石灰(実数)	過りん酸石灰(実数)	化成りん肥(実数)	化成りん肥(実数)	複合肥料(合計)	複合肥料(合計)
平成2年度	136,794	28,641	459,102	55,831	210,909	78,029	2,900,229	539,644
3年度	136,168	30,399	411,659	48,594	220,877	87,987	2,782,704	522,991
4年度	130,975	26,483	401,109	42,011	197,856	74,460	2,725,838	512,780
5年度	123,113	25,559	383,745	37,112	195,493	78,125	2,654,314	517,099
6年度	126,392	28,772	396,055	49,497	189,167	75,661	2,631,717	628,597
7年1月	10,956	36,027	33,718	51,714	13,553	77,625	224,858	686,750
2	6,600	32,966	35,214	49,466	17,073	78,511	214,683	689,277
3	8,577	28,772	40,640	49,497	15,333	75,661	250,783	628,597

年 月	窒素質肥料(生産)(N100%換算)		りん酸質肥料(生産)(P ₂ O ₅ 100%換算)		硫酸(合計)(H ₂ SO ₄ 100%換算)		か性ソーダ(実数)		塩素ガス(生産)	
	窒素質肥料(生産)(N100%換算)	窒素質肥料(生産)(N100%換算)	りん酸質肥料(生産)(P ₂ O ₅ 100%換算)	りん酸質肥料(生産)(P ₂ O ₅ 100%換算)	硫酸(合計)(H ₂ SO ₄ 100%換算)	硫酸(合計)(H ₂ SO ₄ 100%換算)	か性ソーダ(実数)	か性ソーダ(実数)	塩素ガス(生産)	塩素ガス(生産)
平成2年度	955,148	635,831	6,948,338	236,143	3,936,535	55,259	3,524,640			
3年度	926,620	610,874	7,013,602	212,191	3,895,743	63,484	3,482,033			
4年度	911,497	575,545	7,114,870	263,813	3,840,275	62,059	3,434,210			
5年度	854,405	558,519	6,911,571	246,712	3,740,615	57,411	3,342,282			
6年度	880,728	559,881	6,514,706	193,652	3,850,558	51,636	3,429,997			
7年1月	85,622	48,957	593,669	215,288	348,231	57,540	309,159			
2	76,689	46,046	525,437	194,953	317,812	56,455	281,845			
3	73,629	53,811	581,260	193,652	337,581	51,636	299,509			

年 月	ソーダ灰(実数)		液体塩素		塩酸(合成)(35%換算)		さらし液(8%換算)	
	ソーダ灰(実数)	ソーダ灰(実数)	液体塩素	液体塩素	塩酸(合成)(35%換算)	塩酸(合成)(35%換算)	さらし液(8%換算)	さらし液(8%換算)
平成2年度	1,122,723	24,046	1,042,787	9,395	661,222	13,381	45,158	373
3年度	1,102,059	24,329	1,011,250	9,860	707,605	12,930	31,939	420
4年度	1,044,288	21,697	963,508	9,522	697,188	14,032	33,346	403
5年度	1,046,322	20,346	878,774	8,719	684,824	10,501	17,581	

年 月	生産量 (t)		在庫量 (t)		生産量 (t)		在庫量 (t)		生産量 (t)		在庫量 (t)	
	硫酸アルミニウム	硫酸ナトリウム	二硫化炭素	トリポリリン酸ナトリウム	亜鉛華	酸化チタン (合計)	カーボンブラック	活性炭 (合計)	けい酸ナトリウム	過酸化水素 (100重量%換算)	生石灰	酸素 (合計)(10 ³ m ³)
平成2年度	960,207	12,181	11,487	1,574	73,240	6,443	51,450	4,085	795,532	22,667	151,933	21,866
3年度	951,206	12,147	10,808	1,920	64,505	6,543	43,082	4,632	773,230	22,242	157,925	23,561
4年度	909,934	13,610	9,735	1,428	59,482	6,231	26,727	1,770	711,559	20,600	153,606	26,233
5年度	886,304	15,239	9,413	1,557	54,653	6,334	23,432	2,159	748,303	25,544	145,013	27,240
6年度	952,716	14,667	10,162	1,287	49,254	5,337	22,469	1,588	833,179	27,177	140,015	25,503
7年1月	72,399	14,571	859	1,139	5,252	6,423	1,975	933	57,983	26,811	13,507	26,288
2	73,079	14,201	875	1,116	4,657	6,862	1,955	851	67,026	27,070	11,122	26,564
3	84,273	14,667	992	1,287	2,815	5,337	2,615	1,588	71,106	27,177	10,011	25,503
年 月	生産量 (t)		在庫量 (t)		生産量 (t)		在庫量 (t)		生産量 (t)		在庫量 (t)	
	純トルオール(合計)	純トルオール(非石油系)	純トルオール(石油系)	キシロール(石油系)	クレオソート油	ピッチ	精製ナフタリン	95%ナフタリン	スチレンモノマー	トリイレンジイソシアネート(TDI)	シクロヘキサン	合成石炭酸
平成2年度	1,109,308	42,741	32,567	1,694	1,076,741	41,047	2,697,102	73,787	2,227,164	66,057	122,577	7,235
3年度	1,173,862	37,880	31,763	1,882	1,142,099	35,998	3,067,121	92,455	2,187,576	60,920	133,751	5,656
4年度	1,177,036	44,033	31,275	1,146	1,145,761	42,887	3,189,175	119,728	2,167,392	72,235	133,414	12,957
5年度	1,218,911	32,978	27,531	1,157	1,191,380	31,821	3,539,647	123,367	2,252,483	59,186	139,702	10,534
6年度	X	X	X	X	1,291,803	41,156	3,825,212	131,819	2,762,892	58,763	147,967	9,616
7年1月	X	X	X	X	130,498	33,939	395,853	122,772	274,919	71,465	14,376	9,812
2	X	X	X	X	113,097	38,954	350,449	129,212	227,678	62,230	13,485	10,250
3	X	X	X	X	126,248	41,156	392,288	131,819	254,171	58,763	14,331	9,616
年 月	生産量 (t)		在庫量 (t)		生産量 (t)		在庫量 (t)		生産量 (t)		在庫量 (t)	
	窒素 (10 ³ m ³)	溶解アセチレン	産業用火薬類 (火工品を除く。)	コールタール	粗製ベンゾール	純ベンゾール (合計)	純ベンゾール(非石油系)	純ベンゾール(石油系)	テレフタル酸ジメチル	ゴム加硫促進剤	ゴム老化防止剤	合成染料(合計)
平成2年度	8,426,938	24,649	30,708	444	79,496	3,184	2,063,766	169,546	373,801	40,674	20,243	2,304
3年度	8,948,806	25,390	28,895	555	75,463	2,892	1,999,549	164,874	385,696	39,792	18,933	2,364
4年度	8,971,972	27,788	27,421	539	69,092	2,856	1,918,884	145,052	366,513	31,337	17,735	2,051
5年度	8,987,011	28,915	25,608	546	64,174	2,832	1,893,659	164,782	368,275	20,975	14,811	1,861
6年度	9,142,510	24,957	25,393	531	61,682	2,563	1,875,337	156,753	389,761	22,288	14,358	1,680
7年1月	753,656	28,472	2,058	523	4,531	2,818	164,703	149,007	35,687	20,817	1,294	1,612
2	717,724	29,191	2,320	534	4,975	2,806	148,233	150,793	32,542	21,776	1,373	1,715
3	777,441	24,957	2,437	531	5,430	2,563	166,531	156,753	29,218	22,288	1,356	1,680

年 月	生産量 (t)		在庫量 (t)		生産量 (t)		在庫量 (t)		生産量 (t)		在庫量 (t)	
	純トルオール(合計)	純トルオール(非石油系)	純トルオール(石油系)	キシロール(石油系)	クレオソート油	ピッチ	精製ナフタリン	95%ナフタリン	スチレンモノマー	トリイレンジイソシアネート(TDI)	シクロヘキサン	合成石炭酸
平成2年度	1,109,308	42,741	32,567	1,694	1,076,741	41,047	2,697,102	73,787	2,227,164	66,057	122,577	7,235
3年度	1,173,862	37,880	31,763	1,882	1,142,099	35,998	3,067,121	92,455	2,187,576	60,920	133,751	5,656
4年度	1,177,036	44,033	31,275	1,146	1,145,761	42,887	3,189,175	119,728	2,167,392	72,235	133,414	12,957
5年度	1,218,911	32,978	27,531	1,157	1,191,380	31,821	3,539,647	123,367	2,252,483	59,186	139,702	10,534
6年度	X	X	X	X	1,291,803	41,156	3,825,212	131,819	2,762,892	58,763	147,967	9,616
7年1月	X	X	X	X	130,498	33,939	395,853	122,772	274,919	71,465	14,376	9,812
2	X	X	X	X	113,097	38,954	350,449	129,212	227,678	62,230	13,485	10,250
3	X	X	X	X	126,248	41,156	392,288	131,819	254,171	58,763	14,331	9,616
年 月	生産量 (t)		在庫量 (t)		生産量 (t)		在庫量 (t)		生産量 (t)		在庫量 (t)	
	窒素 (10 ³ m ³)	溶解アセチレン	産業用火薬類 (火工品を除く。)	コールタール	粗製ベンゾール	純ベンゾール (合計)	純ベンゾール(非石油系)	純ベンゾール(石油系)	テレフタル酸ジメチル	ゴム加硫促進剤	ゴム老化防止剤	合成染料(合計)
平成2年度	8,426,938	24,649	30,708	444	79,496	3,184	2,063,766	169,546	373,801	40,674	20,243	2,304
3年度	8,948,806	25,390	28,895	555	75,463	2,892	1,999,549	164,874	385,696	39,792	18,933	2,364
4年度	8,971,972	27,788	27,421	539	69,092	2,856	1,918,884	145,052	366,513	31,337	17,735	2,051
5年度	8,987,011	28,915	25,608	546	64,174	2,832	1,893,659	164,782	368,275	20,975	14,811	1,861
6年度	9,142,510	24,957	25,393	531	61,682	2,563	1,875,337	156,753	389,761	22,288	14,358	1,680
7年1月	753,656	28,472	2,058	523	4,531	2,818	164,703	149,007	35,687	20,817	1,294	1,612
2	717,724	29,191	2,320	534	4,975	2,806	148,233	150,793	32,542	21,776	1,373	1,715
3	777,441	24,957	2,437	531	5,430	2,563	166,531	156,753	29,218	22,288	1,356	1,680

年 月	生産量 (t)	在庫量 (t)	生産量 (t)	在庫量 (t)	生産量 (t)	在庫量 (t)	生産量 (t)	在庫量 (t)
	合成染料(直接染料)	合成染料(酸性染料)	合成染料(酸性染料)	合成染料(酸性染料)	合成染料(硫化・硫化建築染料)	合成染料(アゾニック染料)	合成染料(アゾニック染料)	合成染料(アゾニック染料)
平成2年度	5,934	741	2,673	330	2,801	421	2,359	334
3年度	5,787	838	2,418	383	2,103	401	2,366	389
4年度	5,279	699	2,151	311	1,746	239	2,145	285
5年度	5,438	708	2,031	331	1,565	211	2,231	378
6年度	5,769	756	1,993	333	1,214	347	1,902	253
7年1月	470	669	169	336	97	309	142	300
2	518	759	161	323	101	324	111	262
3	462	756	168	333	110	347	193	253
合成染料(その他の染料) ¹⁾		エチルアルコール(合計) (95%換算)(kl) ²⁾		エチレン		アセトアルデヒド		
平成2年度	61,369	7,126	226,029	16,380	5,966,216	38,644	396,620	5,083
3年度	64,261	7,865	236,445	21,280	6,149,895	43,134	385,635	5,198
4年度	59,689	7,914	242,961	21,958	6,009,196	55,478	377,468	5,348
5年度	56,977	7,105	243,384	21,919	5,687,554	41,701	336,861	5,713
6年度	61,877	7,615	251,010	20,597	6,470,037	52,069	392,057	3,176
7年1月	4,630	7,031	24,694	30,566	623,899	49,949	38,399	3,942
2	5,159	7,598	20,832	31,590	558,694	51,373	35,042	5,683
3	5,634	7,615	10,706	20,597	575,385	52,069	26,405	3,176
酢酸(99%換算)		トリクロロエチレン		酸化エチレン		エチレングリコール		
平成2年度	468,109	9,451	54,835	10,140	714,104	4,005	548,396	34,984
3年度	453,368	7,146	51,994	7,785	741,944	4,789	586,643	38,576
4年度	453,599	9,965	65,591	8,983	725,221	4,734	575,735	36,649
5年度	480,299	11,410	68,530	10,543	661,807	4,660	501,747	28,203
6年度	540,560	7,928	79,799	10,104	742,186	4,850	595,249	26,557
7年1月	40,491	6,887	6,981	10,398	73,055	3,752	66,473	26,085
2	50,004	7,335	6,311	9,357	66,523	4,631	55,891	27,746
3	49,159	7,928	7,105	10,104	60,235	4,850	45,525	26,557
二塩化エチレン		プロピレン		ポリプロピレングリコール		合成アセトン		
平成2年度	2,682,561	51,333	4,309,669	51,945	295,760	28,789	339,098	25,480
3年度	2,646,025	58,048	4,458,897	41,284	304,436	26,601	374,767	24,862
4年度	2,704,466	60,135	4,448,871	47,187	299,233	25,017	363,499	21,977
5年度	2,742,537	57,828	4,220,039	40,952	278,655	22,882	349,847	18,654
6年度	2,809,846	56,192	4,665,407	49,311	294,313	23,807	366,421	17,505
7年1月	241,998	58,838	446,958	50,582	24,808	23,914	36,786	19,486
2	233,396	57,768	404,573	47,580	25,386	23,938	31,941	19,284
3	243,635	56,192	417,698	49,311	28,015	23,807	32,568	17,505
アクリロニトリル		合成オクタノール		合成ブタノール(合計)		ブタジエン		
平成2年度	602,336	26,584	288,824	14,304	305,819	12,362	849,250	32,051
3年度	605,752	25,328	299,123	13,715	348,569	13,445	828,997	20,354
4年度	621,770	24,568	323,578	13,988	368,243	12,720	850,775	24,617
5年度	587,044	20,965	308,230	10,454	390,084	11,722	798,496	19,899
6年度	639,890	18,389	311,964	8,691	389,317	8,700	910,720	21,361
7年1月	60,441	16,777	29,548	12,331	38,483	12,190	86,895	20,450
2	54,881	16,972	27,560	11,677	35,323	11,857	80,238	19,931
3	59,726	18,389	25,605	8,691	30,155	8,700	81,462	21,361

注 1) その他の染料とは直接染料、酸性染料、硫化、硫化建築染料、アゾニック染料以外の染料の計である。
2) エチルアルコールの合計には石油化学製品月報で調査しているものを含む。

年 月	生産量 (t)	在庫量 (t)	生産量 (t)	在庫量 (t)	生産量 (t)	在庫量 (t)	生産量 (t)	在庫量 (t)
	精製メタノール	ホルマリン	メラミン	フタル酸系可塑剤 (合計)	フタル酸系可塑剤 (DBP)	フタル酸系可塑剤 (DOP)	フェノール樹脂(合計)	ユリア樹脂(合計)
平成2年度	85,120	23,826	1,468,113	21,717	106,178	9,435	456,909	17,462
3年度	72,875	21,160	1,416,515	21,058	97,034	9,271	461,338	25,602
4年度	32,832	26,772	1,347,974	21,540	94,166	8,140	447,395	22,719
5年度	54,694	14,263	1,316,982	21,735	97,429	8,017	433,773	24,728
6年度	45,250	14,424	1,406,861	22,504	105,097	7,913	457,783	18,950
7年1月	2,167	14,728	126,498	22,838	10,413	7,362	40,023	24,725
2	-	20,442	122,699	23,504	9,535	8,496	39,785	24,006
3	309	14,424	126,371	22,504	9,992	7,913	38,864	18,950
フタル酸系可塑剤 (DBP)		フタル酸系可塑剤 (DOP)		フェノール樹脂(合計)		ユリア樹脂(合計)		
平成2年度	14,483	1,702	297,853	7,220	387,505	21,029	482,933	9,612
3年度	14,193	1,239	303,050	13,977	376,158	23,748	458,670	8,962
4年度	13,773	1,848	288,112	9,478	346,736	20,912	420,057	8,785
5年度	14,717	1,244	284,561	12,764	325,594	22,312	391,528	8,356
6年度	16,865	944	293,499	7,296	338,367	21,589	381,444	8,482
7年1月	1,691	1,114	25,639	11,707	25,618	20,528	28,813	9,091
2	1,847	1,640	24,380	9,874	28,705	20,479	29,564	8,722
3	1,011	944	23,499	7,296	31,515	21,589	32,660	8,482
メラミン樹脂(合計)		不飽和ポリエステル樹脂 (合計)		アルキド樹脂		ウレタンフォーム (合計)		
平成2年度	145,684	5,614	273,489	16,576	170,147	8,224	320,020	5,413
3年度	137,294	5,429	259,380	16,244	158,932	8,174	307,926	5,263
4年度	130,575	5,191	257,510	16,247	145,927	7,810	287,262	4,453
5年度	130,147	5,382	250,356	17,585	134,127	7,496	266,652	4,320
6年度	131,740	6,015	257,358	18,800	136,873	8,266	279,892	4,779
7年1月	10,105	5,925	20,576	18,383	10,117	8,211	20,870	4,820
2	10,876	5,986	23,044	19,330	10,954	8,409	23,386	4,609
3	11,121	6,015	23,744	18,800	11,447	8,266	26,462	4,779
ポリエチレン(合計)		ポリスチレン(合計)		ポリプロピレン		メタクリル樹脂(合計)		
平成2年度	2,939,752	260,348	2,131,257	166,462	1,985,785	192,293	208,408	18,692
3年度	2,979,186	260,817	2,081,049	186,487	1,962,717	202,513	194,560	21,128
4年度	2,917,208	258,972	1,967,030	166,113	2,029,093	200,298	184,265	18,201
5年度	2,720,236	260,658	1,995,620	165,366	2,003,544	178,640	189,122	19,118
6年度	3,091,698	305,331	2,133,207	166,894	2,367,411	218,385	203,769	18,968
7年1月	296,269	327,841	185,558	201,714	220,327	232,110	17,537	21,790
2	253,373	313,348	163,557	189,642	203,476	235,492	16,159	21,604
3	272,466	305,331	168,363	166,894	205,231	218,385	17,142	18,968
酢酸ビニル(モノマー)		ポリビニルアルコール (合計)		塩化ビニル(モノマー)		塩化ビニル樹脂(合計)		
平成2年度	511,150	17,817	204,807	16,901	2,315,762	34,497	2,084,872	117,803
3年度	526,905	14,152	203,278	17,837	2,249,849	37,330	2,000,295	128,615
4年度	546,451	10,268	210,651	20,779	2,302,169	41,289	1,983,719	106,266
5年度	531,433	10,257	200,273	19,638	2,276,513	39,559	1,996,958	87,129
6年度	551,983	12,164	204,553	19,576	2,383,906	41,794	2,169,647	86,036
7年1月	52,199	11,712	19,960	21,233	210,320	38,221	193,492	98,782
2	48,069	13,952	17,756	21,177	201,519	36,886	188,118	97,402
3	41,630	12,164	17,792	19,576	216,068	41,794	188,442	86,036

年 月	生産量 (t)		在庫量 (t)		生産量 (t)		在庫量 (t)		生産量 (t)		在庫量 (t)	
	カプロラクタム		アセチルセルロース (合計)		合成ゴム(合計)		写真フィルム(合計) (10 ³ m ²)					
平成2年度	516,378	23,494	95,020	3,908	1,428,308	176,457	245,653	12,041				
3年度	537,375	26,103	102,173	3,591	1,373,745	173,958	261,266	14,571				
4年度	542,060	34,080	112,171	6,453	1,367,240	176,115	276,318	17,388				
5年度	505,721	19,620	104,317	6,368	1,300,209	176,282	269,406	15,469				
6年度	532,677	28,909	121,785	5,597	1,408,893	171,488	289,167	13,547				
7年1月	49,937	28,766	10,904	5,496	135,208	189,512	18,779	15,033				
2	44,433	31,237	9,285	5,386	122,051	189,647	25,656	16,050				
3	45,090	28,909	9,370	5,597	116,414	171,488	24,091	13,547				

年 月	白黒フィルム(合計) (10 ³ m ²)		天然色フィルム(合計) (10 ³ m ²)		印画紙(合計) (10 ³ m ²)		硬化油(合計)	
平成2年度	191,307	8,205	54,346	3,836	344,707	26,200	300,792	10,464
3年度	203,825	10,672	57,441	3,899	345,470	24,595	306,764	9,728
4年度	218,245	12,263	58,073	5,124	348,706	24,781	305,862	9,992
5年度	209,359	10,546	60,047	4,922	333,885	18,869	304,283	9,950
6年度	220,724	8,805	68,444	4,742	332,270	20,448	287,004	10,147
7年1月	14,325	10,137	4,454	4,896	21,292	23,641	20,366	10,221
2	19,237	10,293	6,419	5,757	27,510	23,366	21,847	9,779
3	18,322	8,805	5,769	4,742	26,302	20,448	25,661	10,147

年 月	硬化油(食用)		硬化油(工業用)		粗製グリセリン (80%換算)		精製グリセリン (98.5%換算)	
平成2年度	283,014	10,039	17,778	425	42,596	1,832	51,091	2,975
3年度	286,075	9,210	20,689	518	45,310	1,801	48,766	3,217
4年度	282,217	9,523	23,645	469	41,593	1,042	44,821	3,826
5年度	282,697	9,111	21,586	839	40,912	1,176	43,903	2,200
6年度	272,801	9,619	14,203	528	42,408	2,200	47,125	3,906
7年1月	19,703	9,679	663	542	2,217	1,521	3,143	4,161
2	21,395	9,165	452	614	3,489	2,119	3,371	3,432
3	25,293	9,619	368	528	4,311	2,200	4,364	3,906

年 月	石けん(合計)		石けん(浴用・固形)		石けん(洗たく用・固形)		石けん(洗たく用・粉末)	
平成2年度	188,358	20,196	108,498	15,483	7,255	541	28,299	975
3年度	196,006	21,184	115,668	18,299	6,840	218	29,135	432
4年度	180,295	18,985	100,710	15,893	6,687	199	29,105	603
5年度	166,855	14,423	91,334	11,119	6,386	240	28,568	573
6年度	173,098	15,412	93,442	11,181	5,408	227	23,807	720
7年1月	10,375	12,042	4,969	8,542	302	210	1,347	516
2	12,866	13,793	6,557	10,172	392	281	1,691	664
3	15,928	15,412	7,764	11,181	386	227	2,302	720

年 月	合成洗剤(合計)		合成洗剤(粉末・小計)		合成洗剤(粉末・無りん)		合成洗剤(液体・洗たく用)	
平成2年度	1,002,721	42,674	627,045	28,518	607,728	27,378	36,224	1,816
3年度	1,015,826	33,418	632,011	23,048	610,425	21,367	32,263	1,268
4年度	1,053,321	32,854	659,959	20,789	639,866	19,625	35,597	1,681
5年度	1,064,398	32,503	660,016	20,264	643,225	19,418	40,794	1,199
6年度	1,091,752	33,993	669,287	21,419	654,332	20,470	45,192	1,261
7年1月	52,886	30,787	28,678	17,370	27,707	16,559	3,064	2,152
2	79,383	34,731	49,435	20,404	48,434	19,512	2,941	1,509
3	89,511	33,993	52,448	21,419	51,300	20,470	6,385	1,261

年 月	生産量 (t)		在庫量 (t)		生産量 (t)		在庫量 (t)		生産量 (t)		在庫量 (t)	
	合成洗剤 (台所用)		合成洗剤 (住宅家具用)		界面活性剤(合計)		界面活性剤(除イオン活性剤計)					
平成2年度	258,965	8,658	80,487	3,682	1,148,842	61,030	646,569	21,389				
3年度	264,172	6,026	87,380	3,076	1,179,131	64,028	646,516	21,497				
4年度	269,786	8,010	87,979	2,374	1,190,822	62,728	657,934	20,566				
5年度	272,575	8,975	91,013	2,065	1,149,492	65,984	619,474	21,544				
6年度	284,337	9,574	92,936	1,739	1,182,414	68,068	631,052	21,983				
7年1月	18,607	8,399	2,537	2,866	82,361	66,413	41,412	23,102				
2	22,679	9,896	4,328	2,922	93,528	66,689	47,988	22,269				
3	24,724	9,574	5,954	1,739	104,148	68,068	53,501	21,983				

年 月	界面活性剤 (陽イオン活性剤)		界面活性剤 (非イオン活性剤)		化粧品計		頭髪用化粧品	
平成2年度	75,922	4,691	404,969	33,237	305,729	52,479	250,429	41,680
3年度	77,979	4,146	427,176	36,543	311,306	56,645	254,165	45,214
4年度	74,581	4,042	430,750	35,935	317,723	52,508	260,506	40,880
5年度	71,252	4,449	428,069	37,650	338,626	52,181	276,185	40,078
6年度	69,733	4,797	445,264	38,818	374,600	56,058	306,078	44,793
7年1月	4,603	4,634	34,671	36,636	26,416	58,876	21,940	47,180
2	5,710	4,820	36,949	37,446	36,658	66,145	30,521	53,962
3	6,254	4,797	40,875	38,818	31,913	56,058	25,526	44,793

年 月	皮膚用化粧品		仕上用化粧品		塗料(合計)		塗料(油性塗料)	
平成2年度	42,730	7,322	4,029	929	2,197,737	128,766	19,167	1,582
3年度	44,855	8,201	3,888	928	2,107,750	131,286	15,484	1,367
4年度	44,915	8,485	3,819	926	2,041,041	113,507	14,065	1,257
5年度	48,445	8,698	3,867	901	1,947,228	110,113	12,689	940
6年度	52,608	8,032	4,133	778	2,027,240	116,244	11,863	1,040
7年1月	3,310	8,326	298	803	144,033	121,378	782	1,138
2	4,601	8,550	444	923	161,461	125,560	801	1,015
3	4,685	8,032	343	778	183,730	116,244	1,008	1,040

年 月	塗料(ラッカー)		塗料(電気絶縁塗料)		塗料(合成樹脂塗料)		塗料(その他の塗料)	
平成2年度	48,809	3,425	42,750	2,294	1,504,234	102,687	67,414	2,954
3年度	45,150	3,116	43,655	2,226	1,458,873	106,994	64,029	2,784
4年度	40,409	2,810	39,820	2,292	1,419,947	93,072	58,099	2,639
5年度	37,316	2,713	40,994	2,451	1,347,483	88,547	51,719	2,833
6年度	36,830	2,621	45,035	2,611	1,395,609	93,492	51,209	3,118
7年1月	2,596	2,724	3,422	2,550	98,598	98,448	3,789	2,697
2	2,845	2,689	3,698	2,512	112,970	102,746	4,235	2,905
3	3,139	2,621	4,169	2,611	128,245	93,492	4,593	3,118

年 月	シンナー		印刷インキ(合計)		印刷インキ(一般)		印刷インキ(新聞)	
平成2年度	468,619	13,239	388,284	16,149	335,962	13,215	48,063	2,713
3年度	435,043	12,443	386,549	16,103	336,968	13,203	44,963	2,639
4年度	424,748	9,252	378,478	15,947	330,362	12,973	43,417	2,748
5年度	415,780	9,975	386,093	16,604	340,283	13,499	40,808	2,873
6年度	442,008	10,816	403,477	17,120	355,313	14,382	42,945	2,470
7年1月	31,783	11,369	29,183	16,869	25,602	14,228	3,191	2,373
2	33,132	10,929	32,216	18,043	28,309	15,172	3,483	2,591
3	38,718	10,816	35,999	17,120	31,688	14,382	3,850	2,470

5 原 材 料

統 計

1 月別消費実績

(単位:電力1,000kWh, 重量t)

番号	原 材 料	平成5年	6 年	6年1月	2 月	3 月
アンモニア及びアンモニア誘導品						
1	硫 酸 (100%換算) 計	672,085	697,837	59,940	53,250	55,682
2	硫酸アンモニウム用	427,953	468,424	41,657	37,031	36,430
3	副生硫酸アンモニウム用	244,132	229,413	18,283	16,219	19,252
4	ア ン モ ニ ア	580,445	544,097	46,325	39,954	47,189
5	◎ナ フ サ(kℓ)	164,391	349,203	36,686	34,848	30,784
6	◎重 油(kℓ)	70,175 (70,175)	68,112 (68,112)	7,139 (7,139)	6,042 (6,042)	6,003 (6,003)
7	◎液 化 石 油 ガ ス(t)	267,735 (58,701)	223,525 (80,722)	14,475 (4,837)	13,873 (6,758)	13,123 (5,118)
8	◎石油系炭化水素ガス(10 ³ m ³) (石油化学オフガス)	312,569 (105,009)	292,070 (101,057)	28,192 (9,965)	20,989 (7,203)	13,323 (5,815)
9	◎天 然 ガ ス(10 ³ m ³)	199,265 (82,142)	199,295 (85,330)	20,048 (8,629)	18,230 (8,052)	18,679 (8,144)
10	◎電 力	1,067,838	1,102,031	94,526	80,607	87,816
カルシウムカーバイド及び石灰窒素						
11	電 力	822,611	819,054	70,295	52,404	56,880
12	無 煙 炭	22,199	17,243	1,182	857	1,044
13	コ ー ク ス	39,288	46,770	3,601	2,642	2,616
14	石 油 コ ー ク ス	75,884	77,691	7,321	5,449	6,101
15	生 石 灰	235,440	233,359	20,206	14,423	15,866
りん酸質肥料及び複合肥料						
16	電 力	263,814	277,099	23,725	23,035	23,903
17	重 油(kℓ)	69,200	71,563	6,459	6,226	6,510
18	り ん 酸 石 灰 計	886,385	868,723	73,864	73,020	89,668
19	過 り ん 酸 石 灰 用	183,189	188,429	15,354	15,568	20,085
20	焙 成 り ん 酸 肥 用	105,310	104,065	6,586	10,458	10,625
21	重 過 り ん 酸 石 灰 用	12,606	14,130	992	1,901	1,313
22	重 焼 り ん 酸 石 灰 用	20,382	18,951	2,233	542	2,472
23	り ん 酸 液 用	512,712	490,950	43,656	40,633	50,858
24	複 合 肥 料 用	56,362	52,198	5,043	3,918	4,315
25	り ん 酸 液 計 (P ₂ O ₅ 100%換算)	227,166	205,597	18,597	18,204	19,239
26	重 過 り ん 酸 石 灰 用	10,264	10,827	887	1,896	1,080
27	重 焼 り ん 酸 石 灰 用	22,195	20,259	2,267	599	2,605
28	複 合 肥 料 用	195,052	174,511	15,443	15,709	15,554
29	硫 酸 (100%換算) 計	660,967	637,849	57,544	53,564	66,080
30	過 り ん 酸 石 灰 用	119,770	118,396	10,341	10,047	12,854
31	り ん 酸 液 用	434,982	417,893	37,997	34,453	43,565
32	複 合 肥 料 用	106,486	101,559	9,206	9,063	9,661
33	過 り ん 酸 石 灰 (P ₂ O ₅ 100%換算)	205,163	207,040	16,506	19,817	19,661
34		36,259	36,372	2,996	3,460	3,380
35	焙 成 り ん 酸 肥 (P ₂ O ₅ 100%換算)	8,359	8,348	857	663	1,070
36		1,784	1,838	189	143	232
37	重 過 り ん 酸 石 灰 品	15,244	13,186	1,407	1,377	1,373
38	国 産 品	7,265	4,368	291	564	288
39	(P ₂ O ₅ 100%換算)	3,108	1,873	128	244	121
40	輸 入 品	7,979	8,818	1,116	813	1,085
41	(P ₂ O ₅ 100%換算)	3,232	3,406	419	215	399

4 月	5 月	6 月	7 月	8 月	9 月	10 月	11 月	12 月	番号
58,082	53,678	55,307	63,736	61,925	51,008	62,733	61,075	61,421	1
38,767	33,695	35,147	42,610	41,498	32,251	43,396	42,707	43,235	2
19,315	19,983	20,160	21,126	20,427	18,757	19,337	18,368	18,186	3
45,710	42,261	45,637	47,410	49,322	44,757	48,352	39,488	47,692	4
41,714	47,239	26,942	18,022	18,632	17,049	19,238	18,879	39,170	5
5,834 (5,834)	5,983 (5,983)	6,255 (6,255)	6,199 (6,199)	4,655 (4,655)	3,933 (3,933)	5,571 (5,571)	4,972 (4,972)	5,526 (5,526)	6
9,639 (5,460)	10,731 (5,856)	24,861 (6,088)	26,008 (6,721)	26,336 (7,443)	30,219 (10,785)	10,579 (3,116)	23,868 (8,535)	19,813 (10,005)	7
11,560 (5,363)	30,680 (10,535)	28,969 (10,469)	25,428 (8,056)	13,274 (4,369)	24,699 (7,820)	33,054 (11,459)	29,649 (9,203)	32,253 (10,800)	8
5,083 (2,010)	4,268 (1,861)	15,484 (6,896)	18,803 (7,990)	17,020 (7,277)	18,438 (7,700)	21,762 (8,950)	19,182 (8,171)	22,298 (9,650)	9
90,439	74,965	87,673	98,077	93,685	96,760	107,509	91,332	98,642	10
82,486	90,470	75,545	59,307	42,265	59,646	76,092	75,603	78,061	11
1,571	1,779	1,714	1,565	996	1,155	1,435	1,642	2,303	12
4,622	5,007	4,403	3,225	2,185	3,265	5,276	5,230	4,698	13
8,140	9,030	7,120	5,275	3,775	5,565	6,554	6,469	6,892	14
23,986	26,130	21,760	16,411	11,391	16,682	22,304	21,593	22,607	15
24,621	23,290	22,344	21,156	21,380	23,040	23,687	24,391	22,527	16
6,590	5,840	5,520	5,102	4,695	5,347	6,210	6,476	6,588	17
68,955	72,658	59,943	69,648	63,503	67,991	67,027	77,310	85,136	18
18,030	15,405	16,115	11,879	13,423	13,032	15,859	16,658	17,021	19
7,532	7,116	6,681	6,755	11,085	9,012	7,722	11,631	8,862	20
1,062	782	372	1,273	618	1,762	1,402	653	2,000	21
1,178	434	128	2,024	1,465	2,154	2,167	2,481	1,673	22
36,928	45,167	32,474	43,698	32,124	38,038	35,138	41,621	50,615	23
4,225	3,754	4,173	4,019	4,788	3,993	4,739	4,266	4,965	24
16,185	15,657	12,783	17,098	17,281	16,055	16,456	18,090	19,952	25
863	502	275	855	453	1,400	954	372	1,290	26
1,265	476	231	2,207	1,515	2,386	2,309	2,494	1,905	27
14,057	14,679	12,277	14,036	15,313	12,269	13,193	15,224	16,757	28
52,369	56,185	44,723	51,953	41,190	49,828	49,012	54,604	60,797	29
11,951	10,344	10,856	8,353	7,937	7,056	8,557	10,291	9,809	30
31,120	37,935	27,022	37,101	27,113	32,574	31,342	35,512	42,159	31
9,298	7,906	6,845	6,499	6,140	10,198	9,113	8,801	8,829	32
20,960	17,251	20,977	15,486	15,171	13,984	14,667	16,842	15,718	33
3,622	2,971	3,688	2,719	2,612	2,494	2,565	3,106	2,759	34
854	642	579	663	529	175	840	866	610	35
221	138	124	142	113	33	183	186	134	36
1,068	1,098	1,041	547	572	1,126	987	1,283	1,307	37
289	406	330	153	258	641	320	486	342	38
121	168	141	65	110	284	121	217	153	39
779	692	711	394	314	485	667	797	965	40
255	217	318	175	139	210	298	329	432	41

注 ◎印は、石油等消費動態統計月報で調査している品目である。
アンモニア及びアンモニア誘導品の()内数字は燃料・動力用のもので内数である。

月別消費実績(つづき)

(単位:電力1,000kWh,重量t)

番号	原 材 料	平成5年	6 年	6年1月	2 月	3 月	4 月	5 月	6 月	7 月	8 月	9 月	10 月	11 月	12 月	番号
1	重 焼 り 人	365	318	10	80	10	13	13	37	5	4	36	18	92	-	1
2	(P ₂ O ₅ 100%換算)	137	117	5	29	4	5	6	13	2	1	12	8	32	-	2
3	り 人 酸 ア ン モ ニ ウ ム	381,689	394,955	33,477	33,236	38,201	39,098	33,695	30,495	30,633	28,014	34,609	29,839	30,760	32,898	3
4	固 産	147,836	138,713	12,363	10,891	13,011	13,115	12,714	8,065	10,068	8,433	12,581	10,865	12,758	13,849	4
5	(P ₂ O ₅ 100%換算)	67,756	65,291	5,913	5,164	6,423	6,017	5,961	3,854	4,750	3,797	5,806	5,126	5,752	6,728	5
6	輸 入 品	233,853	256,242	21,114	22,345	25,190	25,983	20,981	22,430	20,565	19,581	22,028	18,974	18,002	19,049	6
7	(P ₂ O ₅ 100%換算)	108,131	115,554	9,463	9,634	10,525	11,568	9,537	10,002	9,586	9,163	10,213	8,665	8,398	8,800	7
8	複 合 肥 料(調整用)	29,049	13,931	907	1,276	982	1,206	1,515	1,360	1,045	474	1,417	1,137	1,871	741	8
9	(P ₂ O ₅ 100%換算)	4,504	1,454	67	187	107	118	123	208	131	30	164	78	192	49	9
10	尿 酸 ア ン モ ニ ウ ム	95,073	91,900	8,213	8,754	9,242	9,757	9,561	6,832	5,992	4,756	5,401	7,648	7,323	8,421	10
11	硫酸	388,784	387,774	31,330	30,084	36,220	37,203	37,718	36,317	35,326	27,994	27,076	27,082	29,062	32,362	11
12	塩 化 ア ン モ ニ ウ ム	98,150	92,671	8,482	7,487	6,535	9,344	8,929	8,942	8,240	8,193	5,859	7,121	6,779	6,760	12
13	硝 酸 ア ン モ ニ ウ ム	8,056	7,975	849	520	820	690	655	789	778	566	568	519	525	696	13
14	ア ン モ ニ ア(100%換算)	99,189	91,540	8,228	7,702	7,958	7,598	7,951	6,887	7,537	7,211	7,427	6,710	8,116	8,215	14
15	塩 化 カ リ ウ ム	406,561	397,289	34,906	34,028	36,981	39,440	35,865	33,601	32,075	26,767	29,023	30,276	29,830	34,497	15
16	硫 酸 カ リ ウ ム	142,638	144,397	14,080	11,747	11,726	10,921	10,733	10,812	11,320	11,920	12,205	12,423	13,248	13,262	16
硫 酸 ¹⁾																
17	硫 化 鉄 鉱 (磁硫鉄鉱,硫黄鉱を含む)	175,581 (86,150)	173,326 (85,400)	14,544 (7,228)	14,823 (7,246)	14,495 (7,194)	12,020 (5,892)	15,836 (7,449)	14,055 (6,918)	17,669 (8,737)	15,909 (7,902)	12,446 (6,229)	9,853 (4,800)	15,521 (7,672)	16,155 (8,133)	17
18	銅 鉱	3,571,439 (1,060,458)	3,292,750 (972,249)	344,951 (103,875)	297,947 (88,582)	277,760 (82,608)	205,246 (61,515)	283,895 (82,867)	298,127 (88,218)	287,932 (84,144)	271,035 (78,731)	227,830 (66,797)	287,321 (84,867)	243,461 (71,451)	267,245 (78,594)	18
19	亜 鉛 鉱 ・ 鉛 鉱	1,318,414 (441,605)	1,234,537 (408,312)	115,738 (38,892)	106,543 (35,436)	110,269 (38,725)	101,274 (35,298)	114,500 (37,874)	100,784 (36,253)	67,086 (23,219)	86,082 (25,608)	102,910 (31,564)	112,216 (38,736)	104,301 (30,940)	112,834 (35,767)	19
20	硫 黄	707,821 (707,618)	708,460 (707,681)	59,655 (59,045)	58,239 (58,225)	62,742 (62,724)	56,105 (56,090)	61,565 (61,548)	60,784 (60,768)	59,211 (59,195)	59,180 (59,165)	51,503 (51,493)	47,288 (47,272)	64,108 (64,093)	68,080 (68,063)	20
21	そ の 他	(98,868)	(104,050)	(9,451)	(8,288)	(8,475)	(7,559)	(8,096)	(9,057)	(8,339)	(7,025)	(9,610)	(9,677)	(8,968)	(9,505)	21
ソ ー ダ 工 業 薬 品																
22	工 業 塩 灰	7,098,111	7,077,742	608,637	558,095	586,663	566,336	565,872	562,526	588,904	565,290	587,712	612,062	611,697	663,948	22
23	ソ ー ダ	10,173	11,616	745	714	695	810	1,112	987	1,037	1,089	950	1,131	1,149	1,197	23
24	◎重 油(kℓ)	497,407	549,864	44,690	43,973	48,016	49,159	44,681	50,411	42,229	43,113	46,537	45,354	44,824	46,877	24
25	◎電 力 計	10,268,816	10,274,190	886,749	810,680	838,119	830,042	805,022	800,752	856,999	818,405	872,251	885,765	911,476	957,930	25
26	電 解 用	8,933,962	8,917,117	777,587	712,242	727,765	726,912	696,699	693,214	695,877	692,684	759,685	782,344	809,530	842,578	26
27	(内)か 性 ソ ー ダ 用	8,771,410	8,777,339	764,386	702,221	715,483	715,978	685,288	681,838	683,129	681,547	749,057	769,857	798,251	830,304	27
28	動 力 用	1,334,854	1,357,073	109,162	98,438	110,354	103,130	108,323	107,538	161,122	125,721	112,566	103,421	101,946	115,352	28
無 機 薬 品 ・ 顔 料 及 び 触 媒																
29	硫 酸(100%換算)	1,571,280	1,524,315	113,432	125,235	129,955	131,775	130,079	137,811	119,961	119,717	120,367	131,218	132,478	132,287	29
30	か 性 ソ ー ダ(97%換算)	268,552	254,127	20,350	20,534	21,206	21,516	20,117	22,825	21,745	17,787	20,051	23,008	23,000	21,988	30
31	ソ ー ダ 灰	74,502	70,033	5,485	5,551	7,014	5,632	5,744	6,708	5,204	3,984	6,172	6,107	6,522	5,910	31
32	塩 酸(35%換算)	263,894	275,376	20,636	19,717	21,222	23,309	22,756	24,069	23,908	23,951	23,549	25,951	22,962	23,346	32
33	液 体 塩 素	72,128	71,466	6,157	6,020	6,458	5,593	5,780	5,658	5,678	5,530	6,019	6,402	6,000	6,171	33
34	硝 酸 塩(98%換算)	7,584	7,413	571	623	591	610	542	511	668	543	664	679	708	703	34
35	塩 化 カ リ ウ ム	214,382	216,655	19,425	18,141	19,418	18,505	19,369	18,185	18,581	15,401	15,683	18,352	17,878	17,717	35
36	イ ル ミ ナ イ ト	456,896	499,947	28,788	38,754	37,965	70,674	44,991	47,275	36,995	34,802	36,021	42,247	40,306	41,129	36
37	ク ロ ム 鉱 石	X	X	X	X	X	X	X	X	X	X	X	X	X	X	37
38	螢 石	204,364	211,044	15,330	17,458	16,478	16,299	18,025	19,245	18,302	17,333	18,551	17,461	17,110	19,452	38
39	り 人 鉱 石(実数)	253,084	220,083	21,279	18,945	20,358	19,682	15,880	18,533	15,630	22,286	13,714	19,801	17,223	16,752	39
40	硫 黄	85,028	80,788	6,753	6,523	8,594	5,018	5,267	6,263	6,910	6,676	6,987	7,210	7,489	7,098	40
41	(内)二 硫 化 炭 素 用	54,643	49,446	4,837	4,002	4,329	2,170	3,199	3,436	4,484	4,773	4,265	4,586	4,563	4,802	41
42	鉛	61,817	52,865	4,655	4,083	4,051	4,700	4,803	4,423	4,760	4,393	3,536	4,844	4,248	4,369	42
43	亜 鉛	54,229	52,982	3,900	4,445	3,950	4,432	4,250	4,762	5,082	4,040	4,528	4,828	4,454	4,311	43

注 ◎印は、石油等消費動向統計月報で調査している品目である。
1) 硫酸の()内数字はS100%換算である。

月別消費実績(つづき)

(単位:電力1,000kWh、重量t)

番号	原 材 料	平成5年	6 年	6年1月	2 月	3 月	4 月	5 月	6 月	7 月	8 月	9 月	10 月	11 月	12 月	番号
1	カーボンブラック用原料油	904,355	885,804	68,605	67,691	77,792	68,135	69,439	73,322	79,895	74,891	74,820	74,863	74,998	81,353	1
2	タール系油系 (kl)	437,530	472,180	33,798	36,888	38,856	28,190	38,770	42,459	43,569	34,487	44,271	41,510	43,183	46,199	2
3	触媒用ニッケル(純分換算)(kg)	1,060,186	990,336	85,841	64,568	85,316	82,586	95,423	90,729	71,528	81,970	87,737	87,335	92,810	64,493	3
4	触媒用モリブデン(純分換算)(kg)	1,481,318	1,609,000	120,635	136,656	148,671	148,715	139,421	136,948	130,864	109,857	137,148	114,317	121,732	164,036	4
5	〃 チタン(純分換算)(kg)	1,814,136	1,882,487	156,309	143,217	226,846	113,228	187,677	98,115	150,324	155,928	133,214	142,546	205,553	169,530	5
6	〃 白金(純分換算)(kg)	7,289	7,944	472	430	554	482	761	957	948	554	820	763	708	495	6
7	〃 タングステン(純分換算)(kg)	X	X	X	X	X	X	X	X	X	X	X	X	X	X	7
8	電 力 二 硫 化 炭 素 用	126,368	127,128	11,000	11,315	11,483	9,988	10,357	8,046	10,599	11,250	10,662	10,875	10,785	10,768	8
9	石灰及び軽質炭酸カルシウム															
10	◎灯油(kl)	33,950	35,125	3,044	2,609	2,894	3,025	3,100	2,807	2,769	2,809	3,103	3,202	2,867	2,896	9
11	◎軽油(kl)	3,376	3,412	265	257	347	326	245	327	274	270	244	300	273	284	10
12	◎重油(kl)	296,379	295,732	24,315	22,629	25,352	23,517	23,598	24,268	24,400	22,709	24,966	25,634	27,130	27,214	11
13	◎石炭	101,328	109,912	8,037	7,392	7,875	8,264	9,030	7,697	8,766	10,833	10,673	10,106	10,394	10,845	12
14	◎石炭	427,414	388,123	31,544	30,915	32,295	31,284	31,790	33,118	32,023	31,272	32,606	33,005	34,532	33,739	13
14	火 薬 類															
15	グリセリン	407	380	31	39	37	36	25	30	25	32	43	34	28	20	14
16	硫酸(100%換算)	4,086	3,620	296	228	384	250	305	349	194	272	213	411	411	307	15
17	硝酸アンモニウム	2,960	2,676	219	230	270	219	189	241	208	205	223	265	227	180	16
18	石油系芳香族及びコールタール製品 ◎改質生成油(kl)	44,814	43,739	3,078	3,486	4,093	3,868	3,430	3,909	3,428	3,485	3,609	3,925	3,899	3,529	17
19	硫酸(100%換算)	12,658,023	13,730,283	1,230,313	1,040,026	1,041,534	1,107,099	1,008,743	904,433	1,068,153	1,294,423	1,280,858	1,176,657	1,210,283	1,367,761	18
20	か性ソーダ(97%換算)	3,212 (587)	1,025 (540)	246 (51)	47 (49)	34 (61)	103 (63)	45 (48)	45 (48)	64 (47)	72 (49)	131 (51)	42 (32)	143 (41)	53 (-)	19
21	環式中間物及び合成染料															
22	純ベンゾール計	(2,120,494)	(2,483,791)	(200,402)	(200,798)	(184,799)	(175,700)	(217,080)	(199,883)	(193,526)	(207,264)	(195,044)	(210,939)	(239,006)	(259,350)	21
23	シクロヘキサン用	703,196	708,789	65,820	59,198	55,530	50,829	56,747	54,107	59,202	67,382	61,242	57,676	51,508	69,548	22
24	その他用	589,244	596,434	56,631	51,040	44,852	40,337	50,651	48,040	50,310	55,963	49,863	48,237	43,100	57,410	23
25	純トルオール	(2,120,494)	(2,483,791)	(200,402)	(200,798)	(184,799)	(175,700)	(217,080)	(199,883)	(193,526)	(207,264)	(195,044)	(210,939)	(239,006)	(259,350)	24
26	※オルソキシレン	113,952	112,355	9,189	8,158	10,678	10,492	6,096	6,067	8,892	11,419	11,379	9,439	8,408	12,138	25
27	※パラキシレン	92,806	96,396	8,795	7,866	8,682	8,514	2,140	5,119	8,464	8,757	8,723	9,596	9,523	10,217	26
28	※エチレン	141,763	161,194	14,603	13,432	14,315	11,628	6,591	12,087	15,612	15,467	12,578	13,510	15,720	15,651	27
29	※プロピレン	1,227,416	1,283,860	118,367	102,522	112,501	105,594	96,404	102,322	118,666	114,918	76,202	109,105	109,184	118,075	28
30	ナフタリン(95%換算)	630,647	766,737	61,186	63,554	56,511	51,200	69,841	63,264	58,185	59,816	58,657	69,415	75,907	79,201	29
31	酢酸(99%換算)	212,425	210,048	18,527	17,565	19,036	18,454	14,041	15,049	19,704	20,034	17,900	10,852	16,343	22,543	30
32	工業用塩	140,675	155,247	14,846	10,320	10,677	14,012	15,335	14,403	11,874	11,989	11,170	12,716	14,776	13,129	31
33	硫酸(100%換算)	2,530	2,251	199	185	210	226	141	208	179	173	228	143	178	181	32
34	塩酸(35%換算)	(882)	(1,425)	(146)	(106)	(92)	(113)	(59)	(74)	(145)	(149)	(147)	(153)	(123)	(118)	33
35	硫酸(97%換算)	77,318	72,843	5,375	6,374	6,497	5,469	5,154	7,071	5,770	5,429	6,276	6,193	6,684	6,551	34
36	工業用塩	12,399	12,922	1,062	1,094	1,227	1,146	963	1,200	1,164	925	1,063	1,025	1,072	981	35
37	硫酸(97%換算)	110,784	114,751	9,739	8,138	10,857	10,340	2,934	8,673	10,132	10,282	11,297	10,047	10,949	11,363	36
38	か性ソーダ	(483)	(631)	(67)	(50)	(44)	(50)	(27)	(34)	(59)	(58)	(67)	(69)	(55)	(51)	37
39	ソーダ灰	102,451	105,037	7,668	8,275	9,352	8,222	5,714	8,559	9,018	8,595	9,445	10,073	9,940	10,176	38
40	硫酸ナトリウム	4,997	4,307	286	402	359	349	315	456	350	305	375	360	397	353	39
41	塩酸	688	484	50	53	53	40	33	43	46	22	38	35	37	34	40
42	塩 素	(11,213)	(14,662)	(1,401)	(1,129)	(933)	(1,496)	(707)	(774)	(1,564)	(1,383)	(1,354)	(1,578)	(1,355)	(988)	41
43	液 体	141,350	146,844	13,203	11,907	12,352	11,194	5,565	7,981	12,249	13,355	13,660	14,698	15,071	15,609	42
44		12,956	10,228	888	848	886	930	782	743	865	769	791	889	871	966	43

注 ◎印は石油等消費動向統計、※印は石油化学製品月報で調査している品目である。
(-)内数字は石油化学製品月報で調査しているもので外数である。

月別消費実績 (つづき)

(単位: 電力1,000kWh、重量t)

番号	原 材 料	平成5年	6 年	6年1月	2 月	3 月	4 月	5 月	6 月	7 月	8 月	9 月	10 月	11 月	12 月	番号
有機薬品																
1	天然ガス (10 ³ m ³)	57,134	58,835	1,669	1,623	1,874	14,166	15,385	13,339	1,787	1,573	1,610	1,917	1,830	2,062	1
2	◎ナフサ (kl)	27,901,242	29,364,894	2,585,013	2,277,508	2,121,584	2,279,896	2,616,241	2,308,185	2,412,034	2,345,377	2,170,455	2,578,606	2,676,305	2,993,690	2
3	エチレン	(1,935,061)	(2,004,131)	(168,237)	(158,124)	(152,566)	(151,949)	(157,240)	(160,049)	(175,757)	(169,436)	(174,063)	(174,588)	(166,785)	(195,337)	3
4	※プロピレン	22,411	19,453	1,342	1,283	1,502	1,507	1,847	1,784	1,815	788	1,503	1,688	2,050	2,344	4
5	※ブタン・ブチレン	1,692,989	1,723,530	162,291	144,850	124,018	125,319	140,385	131,742	158,403	131,057	137,766	146,342	153,655	167,702	4
6	※硫酸 (100%換算)	X	X	X	X	X	X	X	X	X	X	X	X	X	X	5
7	※か性ソーダ (97%換算)	(15,249)	(13,765)	(1,404)	(1,222)	(1,164)	(1,123)	(682)	(1,130)	(977)	(1,123)	(975)	(1,381)	(1,185)	(1,399)	6
8	塩化ガソリン	20,234	17,574	1,497	1,377	1,557	1,635	1,374	1,361	1,525	1,383	1,390	1,516	1,436	1,523	7
9	液	(73,636)	(79,100)	(7,074)	(6,767)	(5,917)	(6,283)	(7,209)	(6,010)	(6,584)	(6,545)	(5,573)	(6,031)	(7,283)	(7,824)	7
10	尿素	31,613	24,687	2,019	1,385	1,741	1,947	2,193	1,918	2,077	2,455	2,554	1,739	1,893	2,766	8
11	尿素	(1,426,445)	(1,483,190)	(131,942)	(118,263)	(118,646)	(120,965)	(117,995)	(109,650)	(123,778)	(121,115)	(121,935)	(127,611)	(132,499)	(138,791)	8
12	尿素	249,420	241,335	19,583	18,979	21,096	18,780	20,526	17,767	19,666	18,014	20,118	21,345	21,081	24,380	9
13	尿素	144,983	137,984	11,624	11,605	11,171	11,247	11,808	13,117	12,825	12,219	11,757	6,270	9,216	15,125	9
14	尿素	287,138	311,121	30,223	25,947	26,369	23,710	22,845	23,250	21,140	26,769	27,094	31,594	23,801	28,379	10
15	尿素	162,525	173,317	13,997	13,071	13,598	14,021	14,340	13,768	15,258	13,722	14,082	15,147	15,889	16,424	11
16	尿素	174,764	193,966	15,033	16,513	16,351	14,773	15,973	15,916	16,587	15,793	15,544	16,641	17,440	17,402	12
17	尿素	7,372	9,349	1,059	981	342	387	1,155	947	769	428	764	955	506	1,056	13
18	粗糖	153,384	160,342	14,059	13,046	11,014	13,978	12,878	13,597	15,508	14,627	10,493	13,372	15,438	12,332	14
19	糖	39,165	41,510	2,363	4,103	1,339	4,912	4,581	4,362	3,219	3,591	2,582	3,517	3,335	3,606	15
プラスチック																
20	石炭酸	120,667	120,604	8,566	9,560	10,901	9,410	8,863	10,782	10,179	8,963	10,851	10,811	11,322	10,396	16
21	クレゾール	8,122	9,102	719	777	860	796	724	883	839	683	662	774	762	623	17
22	尿素	134,815	132,324	10,885	10,829	11,951	11,353	10,688	11,507	11,018	10,401	11,295	10,940	11,083	10,374	18
23	メタミレン	49,083	50,435	3,950	3,886	4,300	4,019	3,848	4,488	4,461	3,946	4,312	4,227	4,594	4,404	19
24	ホルマリン	709,646	742,713	62,545	59,442	59,413	60,647	65,267	69,491	67,678	63,918	51,683	51,228	62,810	68,591	20
25	無水フタル酸	56,722	55,164	4,100	4,038	4,402	4,749	4,360	5,142	4,778	4,330	4,967	4,757	4,862	4,679	21
26	無水マレイン酸	33,409	33,664	2,690	2,508	2,745	2,690	2,404	3,121	2,913	2,482	3,121	3,035	3,014	2,941	22
27	エチレングリコール	430,138	438,923	36,774	33,402	35,392	35,645	37,229	36,684	39,303	38,933	34,237	36,878	35,496	38,950	23
28	プロピレングリコール	25,843	25,543	2,111	1,910	2,153	2,096	1,890	2,317	2,164	1,913	2,343	2,256	2,195	2,195	24
29	トリレンジイソシアネート	62,807	61,096	4,292	4,792	5,320	4,994	4,961	5,139	5,399	4,493	5,544	5,306	5,615	5,241	25
30	ジフェニルメタンジイソシアネート	42,352	47,823	3,223	3,585	4,070	3,955	3,450	4,109	4,253	3,714	4,234	4,569	4,399	4,262	26
31	ポリプロピレングリコール	130,655	125,874	9,230	10,021	11,721	10,571	9,459	10,812	10,901	9,150	10,849	11,316	11,855	9,989	27
32	エチレン	(2,838,588)	(2,995,539)	(255,358)	(224,030)	(212,603)	(231,987)	(264,799)	(231,848)	(262,968)	(240,606)	(247,257)	(274,708)	(259,021)	(290,354)	28
33	スチレンモノマー	196,917	197,654	17,042	15,459	14,253	14,256	18,612	15,905	16,287	15,845	14,447	17,523	18,302	19,723	29
34	スチレンモノマー	(1,576,946)	(1,681,287)	(132,034)	(135,518)	(118,765)	(131,511)	(149,308)	(141,868)	(138,752)	(133,027)	(130,585)	(156,907)	(152,650)	(160,362)	29
35	スチレンモノマー	112,545	113,228	8,938	8,748	9,205	9,293	8,806	9,938	9,454	8,388	10,118	10,062	10,208	10,070	29
36	※アクリロニトリル	126,796	138,675	9,725	10,590	9,593	11,923	12,639	11,840	10,656	12,602	11,623	12,578	11,974	12,932	30
37	※プロピレン	2,176,737	2,293,036	185,736	174,638	151,991	190,115	196,724	178,608	194,467	193,680	180,339	209,455	216,073	221,210	31
38	※ブタン・ブチレン	86,563	78,142	6,861	7,659	6,895	6,250	7,026	7,099	5,639	7,233	4,205	4,531	6,870	7,874	32
39	※ブタジエン	29,920	32,636	2,314	2,511	2,371	2,271	2,880	2,879	2,781	2,446	2,899	3,138	3,116	3,030	33
40	※か性ソーダ (97%換算)	140	165	12	12	12	16	-	11	18	11	14	22	22	15	34
41	カルシウムカーバイド	-	-	-	-	-	-	-	-	-	-	-	-	-	-	35
42	酢酸 (99%換算)	210,408	217,116	18,250	17,305	15,973	18,121	17,502	13,671	18,148	17,750	18,631	20,246	20,197	21,322	36
43	塩化素	74,393	77,303	6,378	6,167	6,278	6,084	6,041	5,571	5,846	5,905	6,417	7,676	7,406	7,534	37
44	塩化酸 (100%換算)	257,237	258,224	23,008	22,028	23,997	23,750	18,966	5,650	23,895	23,774	23,906	22,067	23,161	24,022	38
45	二塩化エチレン	3,126,729	3,200,733	265,285	256,422	270,461	259,422	269,901	240,521	276,490	276,390	285,726	253,681	246,810	299,624	39
46	コットンリントー	5,876	5,816	663	359	296	538	587	368	425	517	487	498	523	555	40
合成ゴム																
47	※エチレン	74,555	74,135	6,073	5,726	4,763	7,256	7,339	6,593	5,777	5,512	7,147	4,972	5,898	7,079	41
48	※プロピレン	39,487	39,505	3,512	3,025	2,381	4,065	4,116	3,570	2,940	3,091	3,236	2,625	3,054	3,890	42
49	※ブタン・ブチレン	X	X	X	X	X	X	X	X	X	X	X	X	X	X	43
50	※ブタジエン	747,429	778,995	66,658	62,291	50,700	66,447	68,073	64,073	70,868	60,788	60,249	66,909	68,846	73,093	44
51	※スチレンモノマー	184,378	185,587	17,920	15,432	11,662	16,046	14,373	14,738	16,711	13,297	16,474	15,620	15,683	17,631	45
52	※アクリロニトリル	25,399	26,865	2,295	1,962	2,018	2,347	2,675	2,340	2,469	1,769	2,180	1,696	2,322	2,792	46
53	※硫酸 (100%換算)	1,798	1,939	129	152	185	162	193	128	128	151	140	207	204	160	47
54	※か性ソーダ (97%換算)	35,569	35,907	3,011	3,155	3,173	3,288	2,292	2,713	3,253	2,681	2,803	3,143	2,922	3,473	48
55	※塩素 (100%換算)	54,458	56,032	4,674	4,330	4,734	4,889	3,864	4,702	5,323	4,323	4,706	3,681	5,128	5,678	49

注 ◎印は石油等消費動態統計、※印は石油化学製品月報で調査している品目である。
 () 内数字は石油化学製品月報で調査しているもので外数である。 1) エチレンの () 外は酢酸ビニルモノマー用である。

月別消費実績(つづき)

番号	原 材 料	平成5年	6 年	6年1月	2 月	3 月
油脂製品及び界面活性剤等						
1	原料油脂合計	953,253	951,144	68,194	71,603	83,235
2	硬化剤	301,308	284,744	22,093	21,178	25,915
3	分 解 剤	321,879	330,672	20,238	25,299	27,496
4	石 け ん	48,977	46,125	2,892	2,983	3,641
5	界面活性剤・合成洗剤用	22,812	24,470	1,667	1,780	2,144
6	高級アルコール用	17,985	16,655	1,476	921	1,408
7	その他の用	240,292	248,478	19,828	19,442	22,631
牛 脂						
8	原料油脂合計	170,320	150,054	9,829	12,040	11,931
9	硬化剤	18,180	16,921	1,276	1,296	1,398
10	分 解 剤	101,784	90,029	4,956	7,848	6,890
11	石 け ん	23,236	16,975	1,172	1,141	1,395
12	界面活性剤・合成洗剤用	961	920	70	79	71
13	高級アルコール用	3,449	3,473	309	255	242
14	その他の用	22,710	21,736	2,046	1,421	1,935
豚 脂						
15	原料油脂合計	113,240	103,062	9,018	8,533	10,006
16	硬化剤	25,377	19,114	1,687	1,640	1,758
17	分 解 剤	48,245	46,905	3,980	3,828	5,086
18	石 け ん	514	502	49	40	53
19	界面活性剤・合成洗剤用	-	-	-	-	-
20	高級アルコール用	-	-	-	-	-
21	その他の用	39,104	36,541	3,302	3,025	3,109
魚 油						
22	原料油脂合計	91,376	86,879	6,399	6,247	7,966
23	硬化剤	85,140	78,702	5,875	5,753	7,320
24	分 解 剤	-	-	-	-	-
25	石 け ん	-	-	-	-	-
26	界面活性剤・合成洗剤用	339	354	24	23	29
27	高級アルコール用	-	-	-	-	-
28	その他の用	5,897	7,823	500	471	617
や し 油						
29	原料油脂合計	64,350	52,823	3,654	3,926	4,377
30	硬化剤	10,099	8,900	824	745	927
31	分 解 剤	24,061	16,738	769	1,173	1,110
32	石 け ん	9,076	8,635	584	676	797
33	界面活性剤・合成洗剤用	3,622	3,513	247	240	308
34	高級アルコール用	9,563	7,231	638	496	601
35	その他の用	7,929	7,806	592	596	634
バ ム 油						
36	原料油脂合計	154,239	163,470	10,961	11,545	14,753
37	硬化剤	30,550	28,888	2,084	1,855	2,257
38	分 解 剤	44,113	49,053	2,948	3,754	4,744
39	石 け ん	11,357	14,306	733	745	1,038
40	界面活性剤・合成洗剤用	70	117	5	8	13
41	高級アルコール用	1,926	2,043	117	110	237
42	その他の用	66,223	69,063	5,074	5,073	6,464
バ ム 核 油						
43	原料油脂合計	31,124	43,608	2,403	3,013	3,221
44	硬化剤	9,632	9,690	896	861	996
45	分 解 剤	15,625	26,263	1,002	1,678	1,692
46	石 け ん	2,952	4,223	240	265	235
47	界面活性剤・合成洗剤用	-	-	-	-	-
48	高級アルコール用	-	-	-	-	-
49	その他の用	2,915	3,432	265	209	298
大 豆 油						
50	原料油脂合計	34,051	28,141	1,666	1,566	1,976
51	硬化剤	16,241	15,751	1,064	1,004	1,124
52	分 解 剤	2,878	1,995	11	18	315
53	石 け ん	19	17	2	2	2
54	界面活性剤・合成洗剤用	-	-	-	-	-
55	高級アルコール用	-	-	-	-	-
56	その他の用	14,913	10,378	589	542	535

(単位:電力1,000kWh、重量t)

4 月	5 月	6 月	7 月	8 月	9 月	10 月	11 月	12 月	番号
83,993	76,898	80,249	84,019	70,919	81,430	81,094	90,638	78,872	1
27,787	25,285	21,271	25,722	20,457	22,415	24,107	24,800	23,714	2
27,245	24,451	30,213	30,709	26,495	29,740	28,399	33,244	27,143	3
3,817	3,882	4,496	4,347	3,650	3,730	4,470	4,635	3,582	4
2,230	1,783	2,185	2,181	1,826	2,260	2,234	2,256	1,924	5
1,279	1,578	1,594	1,438	1,013	1,532	1,803	1,300	1,313	6
21,635	19,919	20,490	19,622	17,478	21,753	20,081	24,403	21,196	7
14,249	10,426	13,114	14,754	11,763	12,737	12,872	13,914	12,425	8
1,736	1,331	1,306	1,534	1,609	1,319	1,346	1,472	1,298	9
8,912	5,510	8,110	9,042	6,715	7,905	7,911	8,734	7,496	10
1,393	1,458	1,572	1,630	1,401	1,268	1,526	1,658	1,361	11
78	72	80	77	65	71	98	80	79	12
289	303	201	362	151	354	332	312	363	13
1,841	1,752	1,845	2,109	1,822	1,820	1,659	1,658	1,828	14
9,292	7,516	7,604	9,028	7,125	8,053	9,835	8,818	8,234	15
1,766	1,744	1,403	1,421	1,322	1,564	1,813	1,537	1,459	16
3,685	2,705	3,413	4,825	3,769	3,521	4,781	3,862	3,450	17
49	38	33	39	42	34	36	49	40	18
-	-	-	-	-	-	-	-	-	19
-	-	-	-	-	-	-	-	-	20
3,792	3,029	2,755	2,743	1,992	2,934	3,205	3,370	3,285	21
8,545	7,398	6,034	8,513	6,211	6,891	7,459	7,793	7,423	22
7,809	6,724	5,331	7,853	5,524	6,193	6,579	7,011	6,730	23
-	-	-	-	-	-	-	-	-	24
-	-	-	-	-	-	-	-	-	25
33	30	36	46	25	31	21	30	26	26
-	-	-	-	-	-	-	-	-	27
703	644	667	614	662	667	859	752	667	28
4,591	4,874	5,035	4,562	3,625	3,859	5,150	5,070	4,100	29
797	744	736	636	580	761	829	703	618	30
1,512	2,141	1,722	1,576	1,077	772	1,600	2,028	1,258	31
688	628	821	796	619	709	830	829	658	32
326	234	296	234	260	327	391	364	286	33
553	555	799	628	458	637	771	460	635	34
715	572	661	692	631	653	729	686	645	35
14,229	13,522	14,572	13,467	13,160	14,054	14,478	16,194	12,535	36
2,395	2,859	2,633	3,346	2,608	2,196	2,263	2,323	2,069	37
3,706	4,500	4,950	3,465	4,425	4,471	3,695	5,225	3,170	38
1,211	1,275	1,513	1,329	1,118	1,253	1,528	1,504	1,059	39
9	15	24	22	2	8	5	3	3	40
98	383	195	-	153	212	412	126	-	41
6,810	4,490	5,257	5,305	4,854	5,914	6,575	7,013	6,234	42
4,824	3,866	4,432	4,430	3,095	4,842	3,298	3,733	2,451	43
914	845	614	846	535	640	805	904	834	44
3,171	2,480	3,093	2,934	1,895	3,553	1,741	1,989	1,035	45
370	366	416	421	341	353	430	464	322	46
-	-	-	-	-	-	-	-	-	47
-	-	-	-	-	-	-	-	-	48
369	175	309	229	324	296	322	376	260	49
2,622	2,369	2,615	2,645	2,373	2,322	2,722	2,665	2,600	50
1,389	1,373	1,488	1,520	1,426	1,204	1,392	1,441	1,326	51
96	84	200	237	201	249	235	107	242	52
1	1	2	1	-	2	-	2	-	53
-	-	-	-	-	-	-	-	-	54
-	-	-	-	-	-	-	-	-	55
1,136	911	925	887	746	867	1,095	1,115	1,030	56

月別消費実績(つづき)

(単位:電力1,000kWh,重量t)

番号	原 材 料	平成5年	6 年	6年1月	2 月	3 月	4 月	5 月	6 月	7 月	8 月	9 月	10 月	11 月	12 月	番号
1	なたね油	57,008	63,266	5,382	5,439	6,007										1
2	硬化用	35,364	36,850	3,225	2,958	3,481	6,322	5,052	4,798	5,031	4,020	4,517	5,433	5,686	5,579	2
3	分解用	4,795	4,486	277	361	283	3,893	3,462	2,928	2,937	2,370	2,618	2,902	2,904	3,172	3
4	石けん用	-	-	-	-	-	301	92	403	505	345	306	578	562	473	4
5	界面活性剤・合成洗剤用	440	414	36	39	30	-	-	-	-	-	-	-	-	-	5
6	高級アルコール用	-	-	-	-	-	42	39	25	33	28	39	32	42	29	6
7	その他の用	16,409	21,516	1,844	2,081	2,213	-	-	-	-	-	-	-	-	-	7
8	米ぬか油	13,882	15,549	1,107	995	1,279	2,086	1,459	1,442	1,556	1,277	1,554	1,921	2,178	1,905	8
9	硬化用	261	248	10	14	32	1,399	1,229	1,339	1,570	1,258	1,377	1,449	1,246	1,301	9
10	分解用	11,449	13,525	955	811	1,082	24	32	19	24	24	17	24	17	11	10
11	石けん用	229	221	16	18	19	1,191	1,057	1,166	1,407	1,110	1,219	1,284	1,097	1,146	11
12	界面活性剤・合成洗剤用	31	40	3	1	3	20	18	19	21	19	16	21	15	19	12
13	高級アルコール用	-	-	-	-	-	1	4	2	7	5	4	4	4	2	13
14	その他の用	1,912	1,515	123	151	143	-	-	-	-	-	-	-	-	-	14
15	とうもろこし油 ¹⁾	-	32,161	2,139	2,071	2,801	3,206	2,984	2,943	2,820	2,084	2,988	2,916	2,710	2,499	15
16	硬化用	-	16,064	1,164	1,057	1,361	1,603	1,517	1,329	1,478	1,212	1,181	1,705	1,222	1,235	16
17	分解用	-	-	-	-	-	-	-	-	-	-	-	-	-	-	17
18	石けん用	-	-	-	-	-	-	-	-	-	-	-	-	-	-	18
19	界面活性剤・合成洗剤用	-	-	-	-	-	-	-	-	-	-	-	-	-	-	19
20	高級アルコール用	-	-	-	-	-	-	-	-	-	-	-	-	-	-	20
21	その他の用	-	16,097	975	1,014	1,440	1,603	1,467	1,614	1,342	872	1,807	1,211	1,488	1,264	21
22	その他の油脂	223,663	212,131	15,636	16,228	18,918	14,714	17,662	17,763	17,199	16,205	19,790	15,482	22,809	19,725	22
23	硬化用	70,464	53,616	3,988	3,995	5,261	5,461	4,654	3,484	4,127	3,247	4,722	4,449	5,266	4,962	23
24	分解用	68,929	81,678	5,340	5,828	6,294	4,671	5,882	7,156	6,718	6,958	7,744	6,574	9,640	8,873	24
25	石けん用	1,594	1,246	96	96	102	85	98	120	110	110	95	99	114	121	25
26	界面活性剤・合成洗剤用	17,349	19,112	1,282	1,390	1,690	1,741	1,389	1,722	1,762	1,441	1,780	1,683	1,733	1,499	26
27	高級アルコール用	3,047	3,908	412	60	328	339	337	399	448	251	329	288	402	315	27
28	その他の用	62,280	52,571	4,518	4,859	5,243	2,417	5,302	4,882	4,034	4,198	5,120	2,389	5,654	3,955	28
29	工業用硬化油	12,649	10,987	979	761	942	1,136	989	894	952	975	817	783	772	987	29
30	分解用	10,547	7,380	737	508	697	856	683	584	603	660	519	459	422	652	30
31	石けん用	18	17	6	1	3	-	2	1	-	-	3	-	1	-	31
32	界面活性剤・合成洗剤用	1,952	3,474	226	244	231	268	298	287	338	306	290	316	343	327	32
33	高級アルコール用	-	-	-	-	-	-	-	-	-	-	-	-	-	-	33
34	その他の用	132	116	10	8	11	12	6	22	11	9	5	8	6	8	34
35	脂肪酸	271,113	275,645	17,822	23,174	24,148	22,972	17,790	24,229	26,048	21,453	23,812	25,340	25,661	23,196	35
36	硬化用	137,323	140,985	7,914	12,929	12,703	12,143	8,133	11,562	13,532	10,158	12,128	13,087	13,829	12,867	36
37	石けん用	34,842	37,181	2,285	2,781	2,880	3,011	2,981	3,737	3,458	2,840	3,495	3,683	3,134	2,896	37
38	界面活性剤・合成洗剤用	52,732	55,138	4,161	4,075	4,866	4,237	4,084	4,892	4,616	4,372	5,222	4,747	5,117	4,749	38
39	高級アルコール用	-	-	-	-	-	-	-	-	-	-	-	-	-	-	39
40	その他の用	46,216	42,341	3,462	3,389	3,699	3,581	2,592	4,038	4,442	4,083	2,967	3,823	3,581	2,684	40
41	高級アルコール(天然)	42,210	53,388	3,037	3,229	4,529	4,245	3,948	5,054	5,208	3,454	5,923	4,605	5,127	5,029	41
42	高級アルコール(合成)	21,066	18,580	1,347	1,370	1,514	1,671	1,418	1,686	1,880	1,298	1,504	1,725	1,697	1,470	42
43	アルキルベンゼン	117,430	120,126	7,297	7,374	10,994	8,774	9,536	12,611	11,958	6,611	11,071	10,939	11,423	11,538	43
44	アルキルフェノール	9,372	9,352	833	604	747	758	730	828	766	695	780	875	896	840	44
45	酸化エチレン	138,801	149,850	10,671	11,104	13,603	12,673	12,014	13,725	12,404	9,961	12,855	13,730	13,882	13,228	45
46	りん酸塩(P ₂ O ₅ 換算)	2,796	2,543	203	189	220	196	198	198	221	203	209	228	233	245	46
47	アルミノけい酸ナトリウム	106,293	115,294	5,599	6,772	11,174	9,286	8,746	11,959	11,746	5,906	11,691	10,723	11,448	10,244	47
48	ソダ灰	103,791	112,821	5,807	6,871	8,873	9,499	8,425	11,055	10,927	6,639	11,567	11,115	11,650	10,393	48
49	けい酸ナトリウム	71,996	86,614	4,855	4,669	8,175	5,455	6,905	9,147	9,129	5,354	7,953	7,586	8,377	9,009	49
50	中性無水硫酸ナトリウム(ほう硝)	23,203	24,863	1,574	1,684	1,979	1,735	2,139	2,178	2,173	1,725	2,049	3,006	2,448	2,173	50
51	か性ソーダ(97%換算)	74,616	69,620	4,965	4,834	5,940	5,672	5,552	6,193	6,807	4,663	6,050	6,002	6,730	6,212	51
52	硫酸(100%換算)	47,675	45,661	3,753	3,551	4,102	3,885	3,696	3,912	4,074	2,595	3,479	3,941	4,258	4,415	52
53	塗料															53
54	油	24,602	25,241	1,804	1,842	2,106	2,243	1,930	2,246	2,147	2,034	2,273	2,274	2,274	2,068	54
55	あまに	4,588	4,453	354	305	369	378	323	428	392	320	413	420	421	330	55
56	大豆及びサフラワー油	630	511	39	49	42	41	40	47	47	40	46	45	41	34	56
57	その他の油脂	8,797	8,745	626	614	711	760	674	725	727	669	784	828	823	804	57
58	アクリル樹脂	10,587	11,532	785	874	984	1,064	893	1,046	981	1,005	1,030	981	989	900	58
59	エポキシ樹脂	59,253	60,639	4,231	4,448	5,264	4,901	4,875	5,640	5,281	5,131	5,417	5,177	5,280	4,994	59
60	合成樹脂エマルジョン	58,018	60,382	4,222	4,149	5,288	5,048	4,762	5,300	5,292	5,169	5,472	5,383	5,323	4,974	60
61	エポキシ樹脂	48,540	51,945	3,784	3,891	4,656	4,420	3,928	4,630	4,362	4,179	4,511	4,403	4,766	4,415	61
62	酸化チタン	60,161	63,387	4,532	4,679	5,653	5,139	4,976	5,527	5,517	5,465	5,867	5,263	5,622	5,147	62
63	カーボンブラック	99,524	100,230	6,816	7,298	9,127	8,396	8,003	9,019	8,477	8,176	9,176	8,447	9,030	8,265	63
64	有機顔料	2,918	2,988	209	224	251	249	241	273	263	239	266	267	270	236	64
		4,864	4,703	340	348	406	368	361	448	428	389	412	379	434	390	

注 平成6年1月分より調査

月別消費実績 (つづき)

(単位: 電力1,000kWh, 重量t)

番号	原 材 料	平成 5 年	6 年	6 年 1 月	2 月	3 月
1	溶 劑	155,234	159,494	11,480	11,824	14,015
2	トルエン	131,316	135,468	9,151	9,415	11,163
3	キシレン	71,418	71,581	4,730	5,079	5,952
4	メチルエチルケトン	79,180	80,640	5,457	5,731	6,862
5	アセトン	85,727	90,525	6,395	6,493	7,648
6	エチルアルコール	87,896	94,098	6,535	6,629	8,029
7	高沸溶剤	54,210	56,651	4,092	3,941	4,688
8	印刷インキ	43,946	45,972	3,170	3,209	3,915
9	油	15,024	16,297	1,308	1,241	1,382
10	あまの	12,376	12,943	1,081	989	1,073
11	その他	2,648	3,354	227	252	309
12	樹 脂	X	X	X	X	X
13	松	X	X	X	X	X
14	ロジン	43,418	45,992	3,581	3,552	3,958
15	セロキド	3,944	4,187	324	299	354
16	アロキド	12,728	15,029	993	1,162	1,256
17	顔 料	44,232	46,265	3,465	3,444	3,924
18	カーボンブラック	12,989	13,122	1,009	1,000	1,126
19	酸化チタン	16,324	16,466	1,192	1,194	1,401
20	有機顔料	14,919	16,677	1,264	1,250	1,397
21	溶 劑	128,504	132,555	10,067	10,104	11,288
22	石炭油	56,968	58,317	4,705	4,707	5,139
23	芳香族	34,904	35,993	2,571	2,616	2,949
24	アルコール	16,845	17,624	1,303	1,265	1,475
25	エステル・エーテル系	19,787	20,621	1,488	1,516	1,725
(特掲) 石油化学製品						
26	◎ナフサ (KL)	27,901,242	29,364,894	2,585,013	2,277,508	2,121,584
27	◎改質生成油 (KL)	12,658,023	13,730,283	1,230,313	1,040,026	1,041,534
28	エチレン	5,478,851	5,840,542	490,854	451,434	426,443
29	(低密度ポリエチレン用) エチレン・酢ビニルポリマーを含む	1,686,062	1,768,313	157,812	128,202	119,420
30	高密度ポリエチレン用	1,064,270	1,140,702	90,299	89,317	86,449
31	酸化エチレン	602,947	644,760	48,788	50,239	55,477
32	アセトアルデヒド用	230,920	240,568	20,216	17,424	12,902
33	二塩化エチレン用	849,542	872,782	75,079	72,112	72,023
34	スチレンモノマー用	630,647	766,737	61,186	63,554	56,511
35	エチレンプロピレンラバー用	74,555	74,135	6,073	5,726	4,763
36	その他	339,908	332,545	31,401	24,860	18,898
37	プロピレン	4,140,156	4,295,711	370,316	341,690	298,955
38	ポリプロピレン用	2,170,331	2,286,734	184,984	174,214	151,511
39	酸化プロピレン用	261,288	261,919	24,230	20,823	23,455
40	合成オクタノール用	401,502	395,702	38,208	34,741	26,332
41	合成アタノール用	X	X	X	X	X
42	アルキルベンゼン用 (イソプロピルアルコール用) 合成アセトン用 合成石炭酸用	292,732	299,399	27,214	24,070	25,852
43	アクリロニトリル用	653,305	673,643	63,629	56,835	40,534
44	エチレンプロピレンラバー用	39,487	42,080	3,512	3,025	2,381
45	その他 ¹⁾	321,511	336,234	28,539	27,982	28,890
46	ブタン・ブチレン	2,721,171	2,761,405	235,539	206,235	192,709
47	ブタジエン	777,871	812,275	69,019	64,840	53,071
48	スチレンモノマー	1,761,515	1,866,933	149,960	150,955	130,430
49	アクリロニトリル	153,476	165,540	12,020	12,552	11,611
50	純ベネゾール	2,251,425	2,636,295	212,396	212,495	197,096
51	パラキシレン	1,227,416	1,283,860	118,367	102,522	112,501
52	オキシレン	141,763	161,194	14,603	13,432	14,315
53	硫酸 (100%換算)	17,929	17,129	1,679	1,480	1,441
54	苛性ソーダ (97%換算)	110,415	116,343	10,215	10,033	9,207
55	塩素 (100%換算)	1,492,116	1,553,884	138,017	123,722	124,313

4 月	5 月	6 月	7 月	8 月	9 月	10 月	11 月	12 月	番号
12,981	12,321	13,601	13,496	12,628	14,141	14,191	14,951	13,865	1
11,437	10,628	12,161	11,956	11,443	12,152	12,069	12,321	11,572	2
5,776	5,721	6,461	6,473	6,079	6,598	6,371	6,323	6,018	3
6,826	6,731	7,415	7,093	7,017	7,594	6,820	6,881	6,213	4
7,480	6,990	7,974	7,742	7,338	8,123	8,043	8,570	7,729	5
7,637	7,316	8,353	8,273	7,792	8,597	8,303	8,644	7,990	6
4,504	4,450	5,142	4,974	4,855	5,293	4,716	5,359	4,637	7
3,714	3,589	4,161	4,135	3,803	4,184	4,120	4,080	3,892	8
1,344	1,265	1,415	1,314	1,267	1,443	1,396	1,553	1,369	9
1,028	996	1,121	1,046	1,021	1,159	1,111	1,231	1,087	10
316	269	294	268	246	284	285	322	282	11
X	X	X	X	X	X	X	X	X	12
X	X	X	X	X	X	X	X	X	13
3,895	3,457	3,894	3,774	3,623	3,763	4,050	4,400	4,045	14
363	364	352	379	339	374	375	361	303	15
1,366	1,296	1,444	1,331	1,421	1,252	1,265	1,214	1,029	16
4,040	3,837	4,117	3,826	3,707	3,938	4,015	4,179	3,773	17
1,135	1,029	1,134	1,093	1,005	1,105	1,162	1,206	1,118	18
1,519	1,392	1,498	1,400	1,391	1,414	1,424	1,393	1,248	19
1,386	1,416	1,485	1,333	1,311	1,419	1,429	1,580	1,407	20
11,611	10,593	11,859	11,359	10,693	11,601	11,908	11,349	10,123	21
5,083	4,689	5,091	4,787	4,610	5,216	5,243	4,727	4,320	22
3,178	2,821	3,277	3,155	2,911	3,099	3,245	3,252	2,919	23
1,573	1,434	1,603	1,560	1,424	1,525	1,557	1,567	1,338	24
1,777	1,649	1,888	1,857	1,748	1,761	1,863	1,803	1,546	25
2,279,896	2,616,241	2,308,185	2,412,034	2,345,377	2,170,455	2,578,606	2,676,305	2,993,690	26
1,107,099	1,008,743	904,433	1,068,153	1,294,423	1,280,858	1,176,657	1,210,283	1,367,761	27
442,392	499,219	461,754	502,687	475,370	487,124	523,683	507,611	571,971	28
144,594	158,842	142,531	155,613	134,671	143,964	162,255	151,365	169,044	29
80,997	98,638	82,400	99,795	98,580	97,182	104,206	100,553	112,286	30
51,943	45,605	48,232	56,579	55,335	56,990	59,344	50,426	65,802	31
12,044	21,751	21,899	24,238	22,709	23,040	21,558	21,790	20,997	32
73,448	67,974	66,888	73,096	72,500	75,941	70,847	71,778	81,096	33
51,200	69,841	63,264	58,185	59,816	58,657	69,415	75,907	79,201	34
7,256	7,339	6,593	5,777	5,512	7,147	4,972	5,898	7,079	35
20,910	29,229	29,947	29,404	26,247	24,203	31,086	29,894	36,466	36
338,888	357,172	331,518	377,702	349,179	342,042	375,840	393,450	418,959	37
189,606	196,233	178,052	193,925	193,282	179,902	208,934	215,549	220,542	38
23,582	23,112	18,089	21,470	15,526	20,346	21,160	24,942	25,184	39
24,094	29,021	28,375	36,683	30,255	33,581	38,043	37,586	38,783	40
X	X	X	X	X	X	X	X	X	41
26,407	21,649	20,524	26,771	26,486	27,264	22,303	21,577	29,282	42
46,117	54,760	57,142	63,165	55,132	53,841	59,057	58,248	65,183	43
4,065	4,116	3,570	2,940	3,091	3,236	5,200	3,054	3,890	44
25,017	28,281	25,766	32,748	25,407	23,872	21,143	32,494	36,095	45
224,247	211,561	206,606	247,245	237,100	223,681	244,575	252,712	279,195	46
68,803	70,962	67,065	73,734	63,290	63,242	70,079	71,962	76,208	47
147,563	163,685	156,611	155,468	146,327	147,064	172,534	168,338	177,998	48
14,270	15,314	14,180	13,125	14,371	13,803	14,274	14,296	15,724	49
184,860	231,145	214,001	207,572	218,866	206,933	224,309	252,822	273,800	50
105,594	96,404	102,322	118,666	114,918	76,202	109,105	109,184	118,075	51
11,628	6,591	12,087	15,612	15,467	12,578	13,510	15,720	15,651	52
1,398	934	1,332	1,250	1,423	1,262	1,741	1,512	1,677	53
9,700	9,576	8,816	9,961	9,344	8,508	9,297	10,323	11,363	54
127,350	122,566	115,126	130,665	126,821	127,995	132,870	138,982	145,457	55

注 1) プロピレンのその他用にはアルキルベンゼンを含む。◎印は石油等消費動態統計で調査している品目である。

2 月別在庫実績

(単位: 重量 t)

番号	原 材 料	平成6年1月	2 月	3 月	4 月	5 月
アンモニア及びアンモニア誘導品						
1	硫 酸(100%換算)	743	771	636	691	525
2	①ナ フ サ(kℓ)	13,493	13,440	13,016	14,717	10,029
3	②重 油(kℓ)	3,056	2,848	2,736	3,534	3,689
4	③液 化 石 油 ガ ス(t)	35,558	41,683	48,150	36,239	43,838
りん酸質肥料及び複合肥料						
5	重 油(kℓ)	2,539	2,647	3,488	3,162	4,494
6	り ん 鉍 石	162,937	154,818	131,864	136,060	125,299
7	り ん 酸 液 (P ₂ O ₅ 100%換算)	22,399	20,302	21,553	24,160	25,531
8	硫 酸(100%換算)	36,769	33,557	34,260	38,129	34,908
9	過 り ん 酸 石 灰	7,138	7,101	5,767	7,359	7,716
10	焙 成 り ん	328	269	134	243	317
11	重 過 り ん 酸 石 灰	3,952	3,756	3,843	4,844	4,391
12	国 産 品	1,527	1,483	953	2,171	2,302
13	輸 入 品	2,425	2,273	2,890	2,673	2,089
14	重 焼 り ん	66	37	60	60	74
15	り ん 酸 ア ン モ ニ ウ ム	33,727	34,053	26,949	29,902	30,755
16	国 産 品	10,868	10,269	7,406	9,121	7,874
17	輸 入 品	22,859	23,784	19,543	20,781	22,881
18	複 合 肥 料 (調 整 用)	1,802	1,191	1,567	1,331	1,180
19	尿 素	3,327	5,235	4,704	4,317	3,225
20	硫 酸 ア ン モ ニ ウ ム	14,061	13,371	12,476	15,204	10,501
21	塩 化 ア ン モ ニ ウ ム	8,690	7,807	8,599	8,353	7,657
22	硝 酸 ア ン モ ニ ウ ム	749	704	697	593	545
23	ア ン モ ニ ア (100%換算)	1,760	1,945	2,308	2,070	2,797
24	塩 化 カ リ ウ ム	37,709	34,704	31,358	36,691	37,437
25	硫 酸 カ リ ウ ム	14,000	11,629	13,492	15,517	13,096
硫 酸						
26	硫 化 鉄 鉍 (磁硫鉄鉍、硫黄鉍を含む)	65,603	67,841	56,190	62,611	46,775
27	銅 鉍	311,043	254,044	233,850	316,701	288,155
28	亜 鉛 鉍	205,155	209,650	194,332	185,762	175,418
29	硫 黄	21,971	21,930	20,090	20,263	19,819
ソ ー ダ 工 業 薬 品						
30	工 業 塩 灰	814,818	928,642	902,643	834,063	879,149
31	ソ ー ダ	134	103	103	125	102
32	③重 油(kℓ)	29,260	27,959	27,443	30,375	28,564
無 機 薬 品 ・ 顔 料 及 び 触 媒						
33	塩 化 カ リ ウ ム	12,497	17,381	17,794	26,809	16,012
34	イ ル ミ ナ イ ト	298,190	275,923	286,144	274,773	272,304
35	ク ロ ム 鉍 石	X	X	X	X	X
36	螢 石	26,701	26,134	23,065	30,116	26,309
37	硫 黄	3,527	3,601	2,751	3,108	3,375
38	(内)二 硫 化 炭 素 用	2,616	2,757	2,064	2,165	2,500
39	亜 鉛	1,810	1,720	1,794	1,802	1,415
40	亜 鉛	2,265	2,561	2,590	2,567	2,242
41	カーボンブラック用原料油	52,463	50,496	47,401	45,120	46,082
42	タ ー ン 油 系(kℓ)	20,827	16,082	18,065	19,090	19,834
43	触媒用ニッケル(純分換算)(kg)	167,282	172,405	140,358	200,283	200,884
44	モリブデン() (kg)	197,663	177,183	82,167	199,021	166,136
45	チタン() (kg)	152,868	160,964	147,239	169,351	127,769
46	白金() (kg)	1,450	1,602	1,634	1,740	1,544
47	タングステン() (kg)	X	X	X	X	X
石灰及び軽質炭酸カルシウム						
48	①灯 油(kℓ)	1,422	1,511	1,476	1,385	1,394
49	②軽 油(kℓ)	163	134	192	132	94
50	③重 油(kℓ)	8,877	8,812	9,532	10,450	10,254
51	④石 炭	13,956	20,196	14,967	9,512	13,535
52	⑤石 炭 コ ー ク ス	11,675	12,133	12,107	11,829	11,895

6 月	7 月	8 月	9 月	10 月	11 月	12 月	番号
441	240	542	561	866	669	1,002	1
11,581	10,366	11,417	11,006	10,779	13,851	14,641	2
3,538	3,476	3,273	3,031	2,918	2,561	3,363	3
50,082	52,993	55,966	59,467	60,824	39,535	42,074	4
3,753	2,630	2,808	2,743	3,319	2,586	3,309	5
146,314	171,383	156,618	145,357	153,867	153,836	173,744	6
24,262	23,299	19,101	19,736	17,312	16,509	16,904	7
37,068	34,731	37,425	36,680	34,189	32,756	32,614	8
8,041	8,480	7,431	6,520	7,485	8,513	9,683	9
266	301	159	383	314	239	347	10
3,296	4,711	3,055	3,530	3,389	4,774	3,873	11
1,469	2,314	1,058	1,871	1,311	1,854	1,819	12
1,827	2,397	1,997	1,659	2,078	2,920	2,054	13
72	68	74	66	83	64	66	14
31,891	33,954	30,292	26,003	35,278	35,192	35,736	15
7,831	8,031	8,346	5,791	11,779	13,616	13,364	16
24,060	25,923	21,946	20,212	23,499	21,576	22,372	17
1,034	915	716	429	2,715	2,202	1,851	18
3,531	2,654	2,724	3,507	3,815	4,071	4,778	19
10,939	13,874	13,249	15,194	14,080	16,703	19,335	20
6,567	7,437	7,300	7,952	5,927	8,721	7,650	21
547	629	662	568	575	525	459	22
1,820	1,982	2,632	2,330	2,052	1,631	2,152	23
53,086	44,546	42,442	36,371	32,792	33,346	35,484	24
12,784	15,081	13,924	13,090	17,277	16,546	17,098	25
75,274	57,605	41,696	31,965	33,919	55,863	39,903	26
306,013	266,595	205,024	298,003	236,950	254,979	258,733	27
183,561	202,818	212,005	212,459	182,998	189,992	197,932	28
21,099	19,275	20,594	22,192	21,466	21,975	25,442	29
756,158	795,022	919,049	802,355	830,625	853,419	884,942	30
128	110	107	111	99	98	124	31
30,861	25,949	29,226	26,347	26,022	29,466	31,571	32
17,736	35,797	25,415	28,210	24,375	17,826	29,195	33
288,190	303,695	319,630	253,403	302,885	264,751	276,121	34
X	X	X	X	X	X	X	35
24,067	22,063	24,880	18,742	25,829	31,619	30,508	36
4,061	3,801	3,425	3,396	3,115	3,194	3,521	37
3,152	2,841	2,596	2,521	2,371	2,293	2,631	38
1,523	1,620	1,803	1,895	1,758	1,274	1,139	39
2,414	2,506	2,745	2,225	2,294	2,040	1,500	40
44,058	41,080	43,638	40,797	44,658	45,910	41,634	41
17,787	20,502	24,718	22,919	20,801	21,338	21,089	42
209,965	225,015	216,343	204,534	201,732	184,899	252,624	43
284,141	272,937	324,542	338,713	329,311	504,293	380,009	44
142,301	140,503	91,236	85,773	114,036	131,571	164,532	45
1,366	1,053	1,106	1,093	854	964	1,261	46
X	X	X	X	X	X	X	47
1,540	1,587	1,564	832	384	891	1,409	48
172	128	176	101	107	81	183	49
9,331	9,221	8,618	9,050	9,001	8,730	11,371	50
8,080	13,593	8,264	11,116	18,416	13,344	22,996	51
11,311	11,019	11,144	10,774	11,024	11,212	10,760	52

注 ③印は、石油等消費動態統計で調査している品目である。

月別在庫実績(つづき)

(単位:重量t)

番号	原 材 料	平成6年1月	2 月	3 月	4 月	5 月
火 薬 類						
1	グ リ セ リ ン	39	40	27	33	53
2	硫 酸(100%換算)	290	282	333	226	336
3	硝 酸(98%換算)	212	193	240	187	221
4	硝 酸 ア ン モ ニ ウ ム	1,092	1,181	968	1,071	1,176
石油系芳香族及びコロール 製品						
5	◎改 質 生 成 油(kℓ)	44,614	42,707	43,280	40,125	40,829
6	硫 酸(100%換算)	12,823	12,642	11,694	13,085	11,022
7	か 性 ソ ー ダ(97%換算)	196	164	136	212	200
環 式 中 間 物 及 び 合 成 染 料						
8	酢 酸(99%換算)	105	84	95	111	98
9	工 業 塩	1,389	1,173	1,803	1,491	1,252
10	ソ ー ダ 灰	303	289	278	292	299
11	硫 化 ナ ト リ ウ ム	37	25	34	27	30
有 機 薬 品						
12	◎ナ フ サ(kℓ)	968,194	985,454	1,101,939	1,040,579	917,837
13	硫 酸(100%換算)	438	377	333	408	355
14	か 性 ソ ー ダ(97%換算)	190	178	166	271	209
15	塩 尿 素(液 体)	1,045	689	1,024	794	889
16	無 水 フ タ ル 酸	30	30	30	30	30
17	無 水 フ タ ル 酸	1,002	1,224	1,079	1,411	1,397
18	オ ク タ ノ ー ル	1,204	1,146	1,137	1,230	1,379
19	ア タ ノ ー ル	53	71	30	57	57
20	粗 留 アル コ ー ル(kℓ)	11,720	16,290	24,671	12,065	14,884
21	糖 み	3,625	4,516	8,231	3,319	4,883
プ ラ ス チ ッ ク						
22	石 炭 酸	3,276	3,238	3,668	3,201	3,145
23	ク レ ソ ー ル	270	272	240	249	253
24	尿 素	1,929	1,728	1,424	1,857	1,597
25	メ ラ ミ ン	1,714	1,544	1,699	1,561	1,666
26	ホ ル マ リ ン	4,214	4,591	4,029	4,063	4,125
27	無 水 フ タ ル 酸	954	942	792	847	888
28	無 水 マ レ イ ン 酸	541	492	424	425	464
29	エ チ レ ン グ リ コ ー ル	11,310	9,253	9,102	10,271	9,558
30	ア プロ ビ レ ン グ リ コ ー ル	866	647	731	522	668
31	ト リ ン ジ イ ソ シ ア ネ ー ト	1,704	1,566	1,796	1,943	1,680
32	ジ フェ ニ ル メ タ ン ジ イ ソ シ ア ネ ー ト	594	646	541	669	657
33	ポ リ ア プロ ビ レ ン グ リ コ ー ル	3,470	3,244	3,545	3,548	3,209
34	ス チ レ ン モ ノ マ ー	2,913	2,719	3,062	2,634	2,958
35	コ ッ ト ン リ ン タ ー	530	615	626	657	618
油 脂 製 品 及 び 界 面 活 性 剤 等						
36	原 料 油 脂 合 計	77,517	73,888	67,396	73,532	75,470
37	牛 脂	7,967	7,654	7,975	7,464	8,541
38	豚 脂	9,517	9,302	8,716	8,525	9,356
39	魚 油	14,545	13,392	12,120	11,093	11,178
40	や し 油	1,776	2,295	2,840	3,558	3,119
41	バ ー ム 油	12,920	14,493	10,299	11,956	13,794
42	バ ー ム 核 油	3,906	3,460	2,232	3,029	2,280
43	大 な 豆 油	924	628	884	1,057	1,611
44	な ね 油	2,313	2,190	1,983	1,763	2,019
45	米 と ぬ か 油	145	126	114	105	120
46	と う も ろ こ し 油	915	950	1,003	1,176	1,191
47	そ の 他 の 油	22,589	19,398	19,230	23,806	22,261
48	工 業 用 硬 化 油	125	134	177	161	152
49	脂 肪 酸	1,854	1,995	1,907	2,080	1,982
50	高 級 アル コ ー ル(天 然)	1,545	1,202	1,631	1,876	2,045
51	高 級 アル コ ー ル(合 成)	391	352	334	351	321
52	アル キ ル ベ ン ゼ ン	2,355	2,677	2,590	3,134	2,249
53	アル キ ル フェ ノ ー ル	600	388	442	411	572

6 月	7 月	8 月	9 月	10 月	11 月	12 月	番号
46	40	41	44	42	36	42	1
300	322	277	291	249	319	237	2
197	244	165	215	183	175	150	3
1,140	1,141	859	949	917	856	1,132	4
37,611	43,182	43,472	43,286	40,092	43,866	38,069	5
10,945	9,839	10,730	9,838	10,913	10,533	12,412	6
178	169	165	140	200	158	266	7
109	102	101	124	123	107	111	8
1,425	1,607	1,333	1,004	956	1,016	892	9
291	274	294	177	179	171	235	10
19	36	35	22	31	21	32	11
916,280	896,756	860,373	889,201	981,921	885,082	942,653	12
332	266	339	367	367	445	400	13
172	199	195	192	144	181	188	14
891	775	733	709	837	749	800	15
30	30	30	30	30	30	30	16
827	1,518	1,620	1,243	943	1,091	1,003	17
1,374	1,550	953	983	1,483	1,309	1,173	18
39	53	89	78	89	48	53	19
14,621	18,542	14,547	20,527	14,015	13,751	12,244	20
2,534	2,178	3,517	5,940	2,423	2,999	2,254	21
3,255	3,249	3,840	4,076	3,491	3,218	3,642	22
268	304	280	288	299	280	264	23
1,563	1,843	1,526	1,760	1,783	1,466	1,597	24
1,596	1,541	1,608	1,642	1,767	1,648	1,789	25
3,924	3,928	3,835	4,498	4,087	4,202	3,923	26
897	882	912	996	1,106	1,145	961	27
486	503	618	646	612	660	613	28
10,172	10,131	11,419	10,122	10,040	9,645	10,784	29
423	911	902	553	769	1,008	1,207	30
1,572	1,835	1,471	1,654	1,405	1,175	1,408	31
692	665	787	642	571	606	879	32
3,067	3,193	3,075	2,851	2,667	3,356	4,049	33
3,296	3,395	2,978	3,533	3,137	3,334	3,600	34
665	664	528	422	174	119	206	35
75,654	71,698	77,247	69,347	74,673	70,492	74,504	36
8,728	7,602	7,157	6,885	6,740	5,273	4,807	37
9,762	8,848	9,614	9,705	7,635	7,221	7,706	38
11,546	12,622	12,249	12,560	11,259	11,920	11,915	39
2,056	1,786	2,571	3,464	4,527	4,285	4,200	40
13,103	10,478	13,343	8,519	12,601	11,824	13,813	41
3,031	2,255	2,951	1,422	2,284	1,703	3,097	42
908	1,071	1,535	1,345	1,259	949	791	43
1,783	1,946	2,204	2,168	2,163	1,705	1,755	44
123	133	142	207	266	298	241	45
1,165	1,444	1,424	983	1,209	1,253	1,098	46
23,449	23,513	24,057	22,089	24,730	24,061	25,081	47
150	168	144	160	147	169	187	48
2,104	1,848	1,974	1,779	1,850	1,785	2,272	49
1,649	1,156	1,104	1,135	1,492	1,274	1,502	50
334	405	396	375	272	405	370	51
2,753	2,396	2,137	2,861	2,740	2,400	2,782	52
481	451	454	448	505	491	359	53

注 ◎印は、石油等消費動態統計で調査している品目である。
1) 平成6年1月分より調査

月別在庫実績 (つづき)

(単位: 重量 t)

番号	原 材 料	平成6年1月	2 月	3 月	4 月	5 月	6 月	7 月	8 月	9 月	10 月	11 月	12 月	番号
1	酸 化 エ チ レ ン	563	751	521	627	666								
2	リ ン 酸 塩 (P ₂ O ₅ 換算)	70	72	52	66	71								
3	アルミノけい酸ナトリウム	2,007	2,198	2,375	2,155	2,482	2,934	3,388	3,393	2,650	3,065	3,037	2,894	3
4	ソ ー ダ 灰	1,030	921	962	1,014	955	958	945	1,034	1,152	1,106	1,025	1,093	4
5	け い 酸 ナ ト リ ウ ム	775	736	828	687	797	867	1,013	1,030	932	957	989	884	5
6	中性無水硫酸ナトリウム(ぼう硝)	713	641	671	579	491	653	578	617	846	982	1,121	1,047	6
7	か 性 ソ ー ダ (97%換算)	1,446	1,337	1,390	1,360	1,379	1,525	1,361	1,491	1,461	1,454	1,415	1,307	7
8	硫 酸(100%換算)	881	862	763	694	727	783	794	765	823	700	864	617	8
塗 料														
9	油 脂 合 計	897	908	848	904	886								
10	あ ま に 油	207	203	192	189	187	864	837	855	823	763	888	951	9
11	き り 油	39	50	44	38	39	219	182	196	204	166	197	208	10
12	大豆及びサフラワー	236	218	217	238	250	37	41	43	30	28	29	28	11
13	そ の 他 の 油	415	437	395	439	410	222	219	204	211	214	253	271	12
14	ア ク リ ル 樹 脂	1,712	1,643	1,648	1,760	1,742	386	395	412	378	355	409	444	13
15	ア ル キ ド 樹 脂	1,783	1,852	1,781	1,851	1,957	1,819	1,742	1,861	1,677	1,776	1,770	1,892	14
16	エ ポ キ シ 樹 脂	1,548	1,484	1,428	1,476	1,416	1,912	1,965	2,024	1,871	1,988	1,982	2,006	15
17	合 成 樹 脂 エ マ ル シ ョ ン	1,544	1,461	1,413	1,449	1,498	1,484	1,517	1,512	1,411	1,569	1,460	1,432	16
18	酸 化 エ チ ン	2,339	2,356	2,275	2,484	2,447	1,434	1,504	1,643	1,511	1,528	1,604	1,561	17
19	カ ー ボ ン プ ラ ッ ク	123	127	121	127	118	2,558	2,570	2,585	2,785	2,884	2,731	2,623	18
20	有 機 顔 料	226	226	201	236	248	129	119	119	122	135	128	127	19
溶 剤														
21	ト ル ン ー ル	2,862	2,961	2,977	3,122	2,909	3,226	3,162	3,295	3,701	3,782	3,763	3,544	21
22	キ シ ロ ー ル	3,031	2,904	2,907	2,791	2,764	2,945	3,119	3,094	3,461	3,470	3,529	3,156	22
23	そ の 他 の 芳 香 族	1,819	1,724	1,750	1,777	1,806	1,833	1,804	1,873	1,814	1,920	1,909	1,948	23
24	ミ ネ ラ ル ス ピ リ ッ ト	1,419	1,368	1,177	1,219	1,282	1,417	1,492	1,449	1,552	1,602	1,675	1,635	24
25	ア ル コ ー ル 系	2,624	2,652	2,674	2,620	2,551	2,520	2,582	2,694	2,780	2,957	2,759	2,802	25
26	エ ス テ ー ル 系	2,702	2,667	2,644	2,700	2,677	2,600	2,716	2,938	3,114	3,230	3,094	2,966	26
27	ケ ー ス ン 系	1,980	1,879	1,971	1,983	1,988	1,978	1,963	2,059	2,095	2,051	2,148	2,131	27
28	高 沸 点 溶 剤	1,733	1,670	1,712	1,809	1,574	1,736	1,768	1,855	1,857	2,013	2,026	2,080	28
印 刷 イ ン キ														
29	油 脂 計	494	524	496	558	530								
30	あ ま に 油	397	431	411	476	442	574	572	527	533	555	582	639	29
31	そ の 他 の 油	97	93	85	82	88	469	463	423	456	464	462	521	30
32	樹 脂 計	X	X	X	X	X	105	109	104	77	91	120	118	31
33	松 脂	X	X	X	X	X	X	X	X	X	X	X	X	32
34	セ ロ ジ ン 系	682	725	634	730	701	X	X	X	X	X	X	X	33
35	ア ル コ ー ル 系	163	163	141	151	149	706	716	715	694	726	753	766	34
36	ア ル キ ド 樹 脂	387	423	348	396	411	189	176	152	136	136	143	145	35
37	顔 料 計	1,565	1,574	1,509	1,580	1,689	397	362	350	279	305	264	319	36
38	カ ー ボ ン プ ラ ッ ク	388	395	371	397	383	1,664	1,621	1,633	1,534	1,658	1,704	1,711	37
39	酸 化 エ チ ン	515	500	481	481	541	413	397	416	376	413	405	421	38
40	有 機 系 顔 料	662	679	657	702	765	504	520	495	476	479	565	534	39
41	溶 剤 計	3,696	3,744	3,386	3,627	3,598	747	704	722	682	766	734	756	40
42	石 油 系	1,508	1,570	1,461	1,576	1,467	3,730	3,611	3,778	3,686	3,833	3,923	3,975	41
43	芳 香 族	1,042	1,035	912	974	1,010	1,517	1,406	1,508	1,406	1,510	1,557	1,638	42
44	ア ル コ ー ル 系	542	542	457	485	508	1,076	1,005	1,062	1,084	1,088	1,057	1,087	43
45	エ ス テ ル エ ー テ ル 系	604	597	556	592	613	500	533	539	560	581	594	540	44
(特掲) 石 油 化 学 製 品														
46	◎ナ フ サ (kl)	968,194	985,454	1,101,939	1,040,579	917,837	916,280	896,756	860,373	889,201	981,921	885,082	942,653	46
47	◎改 質 生 成 油 (kl)	44,614	42,707	43,280	40,125	40,829	37,611	43,182	43,472	43,286	40,092	43,866	38,069	47
48	エ チ レ ン	13,316	12,218	10,281	11,182	9,309	9,928	10,635	12,379	7,665	7,368	8,104	10,237	48
49	ア ー ロ ピ レ ン	20,227	14,942	17,807	18,577	15,750	19,146	14,715	16,007	13,173	12,606	13,258	13,635	49
50	ブ タ ン ・ プ チ レ ン	14,973	13,256	17,238	12,110	17,307	21,768	22,565	21,394	14,474	18,316	17,772	17,592	50
51	ス チ レ ン	3,672	3,359	3,118	4,324	3,301	4,116	4,369	4,319	4,137	4,889	4,761	3,832	51
52	ア ク リ ロ ニ ト リ ル	27,384	25,931	26,569	26,103	27,579	30,549	26,940	28,163	22,241	16,751	17,805	20,555	52
53	純 ベ ン ゾ ー ル	1,961	1,667	1,911	2,133	2,364	2,392	1,980	2,090	1,915	1,707	2,450	1,839	53
54	純 パ ラ キ シ レ ン	20,673	18,844	21,956	21,280	19,864	16,437	20,640	24,093	26,122	22,949	24,093	24,087	54
55	オ ル ソ キ シ レ ン	27,572	25,563	25,783	28,157	36,891	35,308	31,568	34,632	38,103	30,257	29,325	33,984	55
56	硫 酸(100%換算)	2,634	2,475	1,695	2,234	2,769	2,337	1,570	1,950	924	2,915	1,305	2,496	56
57	か 性 ソ ー ダ (97%換算)	1,617	1,719	1,845	2,023	2,226	1,613	1,734	2,024	1,863	1,603	2,001	1,970	57
58		1,962	1,790	1,805	2,016	1,953	2,022	1,436	1,865	1,888	2,269	2,876	2,571	58

注 ◎印は、石油等消費動態統計で調査している品目である。

3 主要原材料の業種別消費量

原材料名及び消費部門	単位	平成3年	4年	5年	6年
天然ガス	10 ³ m ³	307,801	226,847	256,399	258,130
◎アンモニア・アンモニア誘導品	"	218,027	209,150	199,265	199,295
有機機薬品	"	89,774	17,697	57,134	58,835
硫黄	t	779,413	770,888	792,849	789,248
硫無機薬品	"	678,444	680,833	707,821	708,460
りん鉱石	"	1,365,244	1,235,689	1,139,469	1,088,806
りん酸質肥料・複合肥料	"	1,046,119	956,628	886,385	868,723
無機機薬品	"	319,125	279,061	253,084	220,083
原料油脂	"	1,064,799	1,024,944	992,879	992,682
油脂製品	"	1,021,468	983,861	953,253	951,144
塗印	"	27,795	25,992	24,602	25,241
印刷インキ	"	15,536	15,091	15,024	16,297
工業薬塩	"	7,402,599	7,268,221	7,110,510	7,090,664
ソーダ工業薬品	"	7,386,157	7,254,380	7,098,111	7,077,742
環式中間物・合成染料	"	16,442	13,841	12,399	12,922
コークス	"	548,242	506,005	466,702	434,893
カルシウムカーバイド・石灰窒素 ¹⁾	"	79,885	59,221	39,288	46,770
◎石灰・軽質炭酸カルシウム	"	468,357	446,784	427,414	388,123
◎ナフサ	10 ³ Kℓ	28,943	29,599	28,066	29,714
アンモニア・アンモニア誘導品	"	179	189	164	349
有機機薬品	"	28,764	29,410	27,901	29,365
か性ソーダ(97%換算)	t	647,420	617,688	594,104	576,491
無機薬品	"	284,977	276,479	268,552	254,127
コーラル製品	"	(849)	(632)	(587)	(540)
環式中間物・合成染料	"	7,110	7,182	6,597	6,842
有機機薬品	"	(528)	(483)	(483)	(631)
環式中間物・合成染料	"	118,036	106,051	102,451	105,037
有機機薬品	"	(72,940)	(71,584)	(73,636)	(79,100)
※合成ゴム	"	49,819	46,242	31,613	24,687
※油脂製品	"	37,956	34,340	35,907	35,907
※油脂製品	"	75,205	74,566	74,616	69,620
ソーダ灰	"	173,157	190,872	193,463	198,777
ソーダ工業薬品	"	12,191	12,917	10,173	11,616
無機機薬品	"	79,404	74,920	74,502	70,033
環式中間物・合成染料	"	6,030	5,454	4,997	4,307
油脂製品	"	75,532	97,581	103,791	112,821
塩酸(35%換算)	"	375,956	362,735	374,678	390,127
無機機薬品	"	274,694	265,560	263,894	275,376
環式中間物・合成染料	"	101,262	97,175	110,784	114,751
塩素ガス	"	1,981,864	2,003,993	1,957,279	2,019,366
環式中間物・合成染料	"	(13,069)	(14,321)	(11,213)	(14,662)
有機機薬品	"	129,944	133,585	141,350	146,844
プラスチック	"	(1,438,841)	(1,458,814)	(1,426,445)	(1,483,190)
※合成ゴム	"	277,391	278,625	249,420	241,335
※合成ゴム	"	62,621	66,640	74,393	77,303
※合成ゴム	"	59,998	52,008	54,458	56,032

注 1) 石灰窒素を除く。
 ※印は石油化学製品月報で調査しているものである。
 () 内数字は石油化学製品月報で調査しているもので外数である。
 ◎印は、石油等消費動態統計月報で調査している品目である。

原材料名及び消費部門	単位	平成3年	4年	5年	6年
液体塩素	t	274,353	266,687	230,067	219,678
無機機薬品	"	74,211	70,984	72,128	71,466
環式中間物・合成染料	"	23,085	26,107	12,956	10,228
有機機薬品	"	177,057	169,596	144,983	137,984
カリウム塩	"	741,862	739,541	763,581	758,341
りん酸質肥料・複合肥料	"	534,414	533,434	549,199	541,686
無機機薬品	"	207,448	206,107	214,382	216,655
硫酸(100%換算)	"	3,470,899	3,276,976	3,074,786	3,017,853
アンモニア・アンモニア誘導品	"	708,581	730,433	672,085	697,837
りん酸質肥料・複合肥料	"	767,192	706,217	660,967	637,849
有機機薬品	"	1,791,975	1,655,798	1,571,280	1,524,315
火薬類	"	3,968	4,634	4,086	3,620
コーラル製品	"	2,473	2,234	3,212	1,025
環式中間物・合成染料	"	(1,289)	(1,161)	(882)	(1,425)
有機機薬品	"	97,538	83,902	77,318	72,843
※合成ゴム	"	(19,275)	(16,915)	(15,249)	(13,765)
※油脂製品	"	22,080	21,008	20,234	17,574
※油脂製品	"	1,960	2,113	1,798	1,939
※油脂製品	"	54,568	52,561	47,675	45,661
溶剤	"	884,693	865,131	837,431	866,984
塗印	"	756,965	738,834	708,927	734,429
印刷インキ	"	127,728	126,297	128,504	132,555
エチレン	"	5,975,521	5,942,826	5,698,179	6,057,649
※環式中間物・合成染料	"	630,496	615,276	630,647	766,737
※有機機薬品	"	(1,997,550)	(1,967,823)	(1,935,061)	(2,004,131)
※有機機薬品	"	25,547	24,202	22,411	19,453
プラスチック	"	(3,047,748)	(3,060,132)	(2,838,588)	(2,995,539)
※合成ゴム	"	195,019	196,732	196,917	197,654
※合成ゴム	"	79,161	78,661	74,555	74,135
スチレンモノマー	"	2,038,221	1,909,188	1,873,869	1,980,102
プラスチック	"	(1,732,032)	(1,603,378)	(1,576,946)	(1,681,287)
プラスチック	"	120,143	116,609	112,545	113,228
※合成ゴム	"	186,046	189,201	184,378	185,587
合成樹脂	"	231,444	229,034	225,901	238,174
塗印	"	174,379	172,283	165,811	172,966
印刷インキ	"	57,065	56,751	60,090	65,208
電力	10 ³ kWh	13,100,612	12,862,478	12,549,447	12,599,502
◎アンモニア・アンモニア誘導品	"	1,085,440	1,073,338	1,067,838	1,102,031
カルシウムカーバイド・石灰窒素 ¹⁾	"	1,000,611	893,165	822,611	819,054
りん酸質肥料・複合肥料	"	255,578	276,799	263,814	277,099
◎ソーダ工業薬品	"	10,628,975	10,493,442	10,268,816	10,274,190
無機機薬品	"	130,008	125,734	126,368	127,128
(二硫化炭素用)	"				
重油	Kℓ	1,029,874	1,009,511	933,161	985,271
◎アンモニア・アンモニア誘導品	"	67,849	61,289	70,175	68,112
りん酸質肥料・複合肥料	"	62,977	75,015	69,200	71,563
◎ソーダ工業薬品	"	560,653	561,645	497,407	549,864
石灰・軽質炭酸カルシウム	"	338,395	311,562	296,379	295,732

注 ※印は石油化学製品月報で調査しているものである。
 () 内数字は石油化学製品月報で調査しているもので外数である。
 ◎印は、石油等消費動態統計月報で調査している品目である。

6 石 油 等

消 費 統 計

1 月別消費実績

番号	種 別	平成5年	平成6年	6年1月	2 月	3 月
石油化学製品						
1	ナ フ サ(kℓ)	27,902,065	29,364,894	2,585,013	2,277,508	2,121,584
2	(原 料 用)	27,901,242	29,364,894	2,585,013	2,277,508	2,121,584
3	改 質 生 成 油(kℓ)	12,658,643	13,730,283	1,230,313	1,040,026	1,041,534
4	(原 料 用)	12,658,023	13,730,283	1,230,313	1,040,026	1,041,534
5	灯 油(kℓ)	891,962	911,374	83,013	72,822	83,522
6	(原 料 用)	834,755	819,881	77,193	67,826	78,125
7	軽 油(kℓ)	1,534	1,465	98	106	161
8	A 重 油(kℓ)	25,822	26,570	2,352	2,203	2,623
9	B 重 油(kℓ)	—	—	—	—	—
10	C 重 油(kℓ)	1,420,880	1,588,152	136,386	132,052	150,628
11	炭 化 水 素 油(kℓ)	1,090,118	1,118,373	97,988	92,244	83,411
12	液 化 石 油 ガ ス(LPG)(t)	3,925,209	3,868,335	333,633	301,230	266,843
13	(原 料 用)	3,410,044	3,337,057	286,661	257,898	232,116
14	石 油 系 炭 化 水 素 ガ ス(10 ³ m ³)	5,177,573	5,444,769	465,333	414,148	370,245
15	天 然 ガ ス(10 ³ m ³)	7,696	7,287	441	658	694
16	電 力(10 ³ kWh)	13,678,085	13,795,692	1,187,069	1,074,930	953,078
17	蒸 気(t)	48,927,068	52,870,237	4,644,955	4,433,867	4,336,474
アンモニア及びアンモニア誘導品						
18	ナ フ サ(kℓ)	207,282	380,582	39,105	37,112	33,249
19	(原 料 用)	164,391	349,203	36,686	34,848	30,784
20	軽 油(kℓ)	700	579	45	40	33
21	A 重 油(kℓ)	2,454	1,824	195	205	320
22	B 重 油(kℓ)	—	—	—	—	—
23	C 重 油(kℓ)	67,721	66,288	6,944	5,837	5,683
24	液 化 石 油 ガ ス(LPG)(t)	267,735	223,525	14,475	13,873	13,123
25	(原 料 用)	209,034	142,803	9,638	7,115	8,005
26	石 油 系 炭 化 水 素 ガ ス(10 ³ m ³)	312,569	292,070	28,192	20,989	13,323
27	コ ー ク ス 炉 ガ ス(10 ³ m ³)	157,492	105,798	12,214	8,777	11,872
28	天 然 ガ ス(10 ³ m ³)	199,265	199,295	20,048	18,230	18,679
29	(原 料 用)	117,123	113,965	11,419	10,178	10,535
30	電 力(10 ³ kWh)	1,067,838	1,102,031	94,526	80,607	87,816
31	蒸 気(t)	2,729,653	2,727,036	275,116	236,476	247,228
ソ ー ダ 工 業 薬 品						
32	A 重 油(kℓ)	20,847	17,194	1,898	1,613	1,817
33	C 重 油(kℓ)	476,560	532,670	42,792	42,360	46,199
34	電 力(10 ³ kWh)	10,268,816	10,274,190	886,749	810,680	838,119
35	電 解 用	8,933,962	8,917,117	777,587	712,242	727,765
36	(か 性 ソ ー ダ 用)	8,771,410	8,777,339	764,386	702,221	715,483
37	動 力 用	1,334,854	1,357,073	109,162	98,438	110,354
38	蒸 気(t)	5,257,928	5,169,326	446,285	423,722	443,060

4 月	5 月	6 月	7 月	8 月	9 月	10 月	11 月	12 月	番号
2,279,896	2,616,241	2,308,185	2,412,034	2,345,377	2,170,455	2,578,606	2,676,305	2,993,690	1
2,279,896	2,616,241	2,308,185	2,412,034	2,345,377	2,170,455	2,578,606	2,676,305	2,993,690	2
1,107,099	1,008,743	904,433	1,068,153	1,294,423	1,280,858	1,176,657	1,210,283	1,367,761	3
1,107,099	1,008,743	904,433	1,068,153	1,294,423	1,280,858	1,176,657	1,210,283	1,367,761	4
71,507	75,951	81,189	77,268	84,242	84,407	65,201	46,975	85,277	5
66,073	67,000	73,859	69,135	76,208	75,808	56,294	37,473	74,887	6
152	141	129	69	114	115	131	118	131	7
2,163	2,059	2,345	1,553	1,793	2,018	2,567	2,288	2,606	8
—	—	—	—	—	—	—	—	—	9
129,891	116,164	115,055	129,972	130,932	142,062	127,292	135,909	141,809	10
88,222	89,263	89,308	96,340	98,032	90,364	88,927	96,629	107,645	11
285,184	284,638	291,875	335,387	354,871	340,993	360,177	336,050	377,454	12
249,391	241,326	249,626	294,506	310,526	296,282	306,527	292,805	319,393	13
395,916	464,262	429,595	468,841	470,420	449,312	475,535	498,509	542,653	14
665	469	484	641	561	519	787	550	818	15
1,082,276	1,168,103	1,106,779	1,245,727	1,209,581	1,142,003	1,186,020	1,183,189	1,256,937	16
4,251,041	4,219,791	3,918,586	4,461,451	4,327,806	4,309,704	4,334,283	4,555,018	5,077,261	17
45,085	50,470	29,944	19,206	20,944	19,743	22,080	21,557	42,087	18
41,714	47,239	26,942	18,022	18,632	17,049	19,238	18,879	39,170	19
61	69	59	33	32	41	73	64	29	20
120	96	166	122	122	126	116	127	109	21
—	—	—	—	—	—	—	—	—	22
5,714	5,887	6,089	6,077	4,533	3,807	5,455	4,845	5,417	23
9,639	10,731	24,861	26,008	26,336	30,219	10,579	23,868	19,813	24
4,179	4,875	18,773	19,287	18,893	19,434	7,463	15,333	9,808	25
11,560	30,680	28,969	25,428	13,274	24,699	33,054	29,649	32,253	26
10,673	9,992	12,637	11,873	8,434	4,099	4,461	5,147	5,619	27
5,083	4,268	15,484	18,803	17,020	18,438	21,762	19,182	22,298	28
3,073	2,407	8,588	10,813	9,743	10,738	12,812	11,011	12,648	29
90,439	74,965	87,673	98,077	93,685	96,760	107,509	91,332	98,642	30
210,244	169,204	209,667	233,866	236,350	216,290	229,826	215,890	246,879	31
1,393	1,439	1,263	1,514	931	1,357	1,348	1,318	1,303	32
47,766	43,242	49,148	40,715	42,182	45,180	44,006	43,506	45,574	33
830,042	805,022	800,752	856,999	818,405	872,251	885,765	911,476	957,930	34
726,912	696,699	693,214	695,877	692,684	759,685	782,344	809,530	842,578	35
715,978	685,288	681,838	683,129	681,547	749,057	769,857	798,251	830,304	36
103,130	108,323	107,538	161,122	125,721	112,566	103,421	101,946	115,352	37
394,394	408,453	409,051	426,326	434,556	427,211	446,076	426,011	484,181	38

月別消費実績 (つづき)

番号	種 別	平成5年	平成6年	6年1月	2 月	3 月	4 月	5 月	6 月	7 月	8 月	9 月	10 月	11 月	12 月	番号
	無機薬品及び顔料 酸化チタン															
1	灯油(kℓ)	2,908	1,626	246	222	182	113	98	55	172	35	66	38	326	73	1
2	A 重油(kℓ)	83,173	52,742	3,824	4,282	3,748	3,701	3,834	3,699	2,490	5,453	6,823	3,498	5,499	5,891	2
3	C 重油(kℓ)	126,075	99,203	7,890	10,922	10,192	8,301	8,178	7,681	5,228	4,878	5,438	8,910	10,579	11,006	3
4	電力(10 ³ kWh)	401,884	359,056	26,687	31,921	32,229	31,141	32,797	32,191	23,526	22,716	25,692	31,420	34,132	34,604	4
5	蒸気(t)	1,392,506	1,182,354	100,142	123,450	117,413	101,806	99,227	96,185	73,372	65,434	74,199	89,869	119,691	121,566	5
	活性炭															
6	灯油(kℓ)	5,843	8,453	688	691	733	641	603	748	704	712	703	739	761	730	6
7	A 重油(kℓ)	14,853	13,522	959	1,123	1,832	1,123	930	1,205	1,165	671	1,029	1,152	1,296	1,037	7
8	B 重油(kℓ)	434	568	36	42	78	45	23	40	41	26	70	49	55	63	8
9	C 重油(kℓ)	6,138	6,192	580	618	560	321	443	582	487	416	428	551	593	613	9
10	電力(10 ³ kWh)	61,781	73,671	5,593	6,568	6,874	5,268	5,011	6,278	6,502	5,455	6,343	6,578	6,807	6,394	10
11	蒸気(t)	104,834	112,439	10,141	10,385	9,377	5,660	7,540	8,157	8,514	6,649	8,750	10,613	12,955	13,698	11
	亜鉛華															
12	A 重油(kℓ)	4,574	4,639	337	367	404	328	342	422	403	365	387	439	435	410	12
13	C 重油(kℓ)	5,792	5,675	490	519	403	561	491	442	494	304	405	540	572	454	13
14	電力(10 ³ kWh)	88,605	87,291	8,194	6,842	8,083	5,777	7,970	7,878	8,109	4,590	5,668	8,155	7,637	8,388	14
	酸化鉄															
15	灯油(kℓ)	10,576	10,455	810	813	888	874	824	944	875	680	865	968	991	923	15
16	A 重油(kℓ)	21,187	20,344	1,845	1,712	1,888	1,692	1,520	1,803	1,598	1,163	1,578	1,755	1,869	1,921	16
17	B 重油(kℓ)	—	—	—	—	—	—	—	—	—	—	—	—	—	—	17
18	C 重油(kℓ)	10,847	10,672	866	886	898	985	987	981	967	339	940	947	915	961	18
19	電力(10 ³ kWh)	150,792	148,480	11,801	11,154	12,017	12,643	12,270	13,196	13,770	9,633	12,435	13,503	13,107	12,951	19
20	蒸気(t)	444,387	438,211	38,822	36,512	38,187	38,082	36,299	39,423	35,549	19,557	34,395	39,006	40,512	41,867	20
	高圧ガス(空気分留方式による 酸素・窒素・アルゴン)															
21	A 重油(kℓ)	133	1,246	216	16	4	31	46	215	135	190	13	98	171	111	21
22	C 重油(kℓ)	45,355	31,804	2,220	2,214	2,763	1,933	2,544	2,869	3,027	3,062	2,591	2,618	2,915	3,048	22
23	石炭(t)	36,948	37,579	3,077	2,868	3,296	2,184	2,544	2,767	3,726	3,557	3,378	3,998	3,101	3,083	23
24	電力(10 ³ kWh)	8,223,281	8,362,052	631,325	610,813	659,737	649,163	705,063	689,299	730,441	728,860	733,127	761,822	730,465	731,937	24
25	蒸気(t)	1,135,900	361,187	35,204	30,818	27,920	26,521	27,421	27,363	30,299	32,698	30,597	29,802	29,853	32,691	25
	油脂製品及び界面活性剤															
26	灯油(kℓ)	22,846	23,804	1,877	2,284	1,955	1,903	1,426	1,784	1,930	2,173	2,016	2,168	3,106	1,182	26
27	A 重油(kℓ)	72,546	73,478	6,790	6,672	7,416	6,162	5,550	6,160	5,731	4,668	5,766	5,773	6,360	6,430	27
28	B 重油(kℓ)	—	—	—	—	—	—	—	—	—	—	—	—	—	—	28
29	C 重油(kℓ)	69,384	55,546	3,548	5,038	5,706	4,815	4,243	5,046	4,674	2,677	4,395	5,124	5,282	4,998	29
30	都市ガス(10 ³ m ³)	93,237	113,698	7,945	8,621	10,374	9,431	7,699	9,852	9,668	7,639	9,536	10,760	11,255	10,918	30
31	電力(10 ³ kWh)	761,311	818,171	55,243	62,071	68,293	66,461	60,635	75,150	80,238	63,120	74,935	72,754	72,232	67,039	31
32	蒸気(t)	3,635,586	3,650,006	292,486	318,910	350,927	312,256	275,866	307,082	303,695	232,219	290,298	298,774	339,572	327,921	32
	石灰及び軽質炭酸カルシウム															
33	灯油(kℓ)	33,950	35,125	3,044	2,609	2,894	3,025	3,100	2,807	2,769	2,809	3,103	3,202	2,867	2,896	33
34	軽油(kℓ)	3,376	3,412	265	257	347	326	245	327	274	270	244	300	273	284	34
35	A 重油(kℓ)	32,874	26,124	2,475	2,135	2,196	1,875	1,905	1,886	2,140	2,002	2,228	2,415	2,266	2,601	35
36	B 重油(kℓ)	5,230	4,784	400	363	427	436	539	439	340	370	409	317	390	354	36
37	C 重油(kℓ)	258,275	264,824	21,440	20,131	22,729	21,206	21,154	21,943	21,920	20,337	22,329	22,902	24,474	24,259	37
38	石炭(t)	101,328	109,912	8,037	7,392	7,875	8,264	9,030	7,697	8,766	10,833	10,673	10,106	10,394	10,845	38
39	石炭コース(t)	427,414	388,123	31,544	30,915	32,295	31,284	31,790	33,118	32,023	31,272	32,606	33,005	34,532	33,739	39
40	電力(10 ³ kWh)	626,320	606,497	49,940	47,306	51,445	48,939	48,202	48,023	50,448	49,114	51,413	52,467	53,860	55,340	40
41	蒸気(t)	211,468	199,350	17,237	18,047	18,464	17,793	16,365	17,256	16,157	13,963	15,305	15,017	16,307	17,439	41

2 月別在庫実績

番号	種 別	平成5年末	平成6年末	6年1月	2 月	3 月	4 月	5 月	6 月	7 月	8 月	9 月	10 月	11 月	12 月	番号
1	石油化学製品															
1	ナフサ(kℓ)	859,903	942,653	968,194	985,454	1,101,939	1,040,579	917,837	916,280	896,756	860,373	889,201	981,921	885,082	942,653	1
2	改質生成油(kℓ)	40,685	38,069	44,614	42,707	43,280	40,125	40,829	37,611	43,182	43,472	43,286	40,092	43,866	38,069	2
3	灯油(kℓ)	5,067	5,611	4,449	5,072	4,949	5,427	6,328	5,994	5,102	4,876	5,755	5,204	6,257	5,611	3
4	軽油(kℓ)	157	179	163	83	151	100	199	86	80	119	147	162	175	179	4
5	A重油(kℓ)	2,061	1,723	1,965	1,960	1,774	2,179	2,157	2,189	1,953	2,282	1,774	1,887	2,164	1,723	5
6	B重油(kℓ)	—	—	—	—	—	—	—	—	—	—	—	—	—	—	6
7	C重油(kℓ)	40,278	39,394	37,280	36,227	33,846	40,958	38,539	37,876	37,145	37,114	32,669	40,012	41,881	39,394	7
8	液化石油ガス(LPG)(t)	28,838	33,082	30,735	30,647	29,165	28,700	32,082	32,636	25,030	28,188	28,235	31,846	42,074	33,082	8
	アンモニア及びアンモニア誘導品															
9	ナフサ(kℓ)	13,447	14,641	13,493	13,440	13,016	14,717	10,029	11,581	10,366	11,417	11,006	10,779	13,851	14,641	9
10	軽油(kℓ)	91	45	86	36	35	44	109	45	49	38	60	103	109	45	10
11	A重油(kℓ)	102	60	163	75	104	85	84	88	55	55	57	59	102	60	11
12	C重油(kℓ)	3,165	3,303	2,893	2,773	2,632	3,449	3,605	3,450	3,421	3,218	2,974	2,859	2,459	3,303	12
13	液化石油ガス(LPG)(t)	32,108	42,074	35,558	41,683	48,150	36,239	43,838	50,082	52,993	55,966	59,467	60,824	39,535	42,074	13
	ソーダ工業薬品															
14	A重油(kℓ)	679	622	712	561	509	931	795	587	467	448	434	618	627	622	14
15	C重油(kℓ)	29,543	30,949	28,548	27,398	26,934	29,444	27,769	30,274	25,482	28,778	25,913	25,404	28,839	30,949	15
	無機薬品及び顔料															
	酸化チタン															
16	灯油(kℓ)	157	126	155	174	155	179	171	172	177	175	173	61	156	126	16
17	A重油(kℓ)	1,820	1,697	1,046	890	964	967	1,054	813	812	1,558	1,836	789	1,501	1,697	17
18	C重油(kℓ)	4,719	3,929	4,780	3,568	2,820	4,222	4,137	3,931	3,779	3,682	3,488	3,656	3,395	3,929	18
	活性炭															
19	灯油(kℓ)	244	209	204	220	259	247	192	223	214	179	245	217	175	209	19
20	A重油(kℓ)	250	398	192	278	281	309	354	328	272	293	300	245	280	398	20
21	B重油(kℓ)	15	7	2	9	11	5	7	5	11	8	12	7	4	7	21
22	C重油(kℓ)	276	357	242	260	236	158	214	288	267	238	253	273	274	357	22
	亜鉛華															
23	A重油(kℓ)	139	126	127	136	146	141	159	133	132	113	115	132	120	126	23
24	C重油(kℓ)	79	108	132	142	159	107	159	150	126	114	169	125	109	108	24
	酸化鉄															
25	灯油(kℓ)	211	253	187	202	170	209	179	189	203	186	207	198	208	253	25
26	A重油(kℓ)	397	388	500	396	282	532	324	472	545	508	372	457	453	388	26
27	B重油(kℓ)	—	—	—	—	—	—	—	—	—	—	—	—	—	—	27
28	C重油(kℓ)	248	203	152	129	202	189	249	206	123	294	216	155	253	203	28
	高圧ガス(空気分留方式による酸素・窒素・アルゴン)															
29	A重油(kℓ)	23	62	72	86	84	53	93	44	118	51	70	92	82	62	29
30	C重油(kℓ)	2,424	1,332	1,308	1,230	1,172	1,019	1,042	1,285	1,102	1,197	954	1,136	1,288	1,332	30
31	石炭(t)	2,460	5,062	3,221	2,998	2,795	2,534	3,759	3,595	5,030	3,992	3,599	4,998	3,959	5,062	31
	油脂製品及び界面活性剤															
32	灯油(kℓ)	810	666	931	676	551	414	602	486	699	802	433	409	326	666	32
33	A重油(kℓ)	2,602	2,002	2,273	2,136	2,300	2,189	1,907	2,162	2,006	1,882	2,119	2,097	2,074	2,002	33
34	B重油(kℓ)	—	—	—	—	—	—	—	—	—	—	—	—	—	—	34
35	C重油(kℓ)	3,892	3,163	3,118	3,099	3,232	3,476	2,617	2,893	2,816	3,459	3,477	2,988	3,351	3,163	35
	石灰及び軽質炭酸カルシウム															
36	灯油(kℓ)	1,694	1,409	1,422	1,511	1,476	1,385	1,394	1,540	1,587	1,564	832	384	891	1,409	36
37	軽油(kℓ)	112	183	163	134	192	132	94	172	128	176	101	107	81	183	37
38	A重油(kℓ)	972	984	1,074	873	725	1,139	988	701	749	900	860	863	1,047	984	38
39	B重油(kℓ)	151	154	175	155	136	130	105	143	166	155	162	154	157	154	39
40	C重油(kℓ)	9,146	10,233	7,628	7,784	8,671	9,181	9,161	8,487	8,306	7,563	8,028	7,984	7,526	10,233	40
41	石炭(t)	18,272	22,996	13,956	20,196	14,967	9,512	13,535	8,080	13,593	8,264	11,116	18,416	13,344	22,996	41
42	石炭コークス(t)	12,673	10,760	11,675	12,133	12,107	11,829	11,895	11,311	11,019	11,144	10,774	11,024	11,212	10,760	42

7 硫酸の自己消費

硫酸 (H₂SO₄100%換算)

番号	消費及び出荷先	平成5年	平成6年	6年1月	2月	3月	4月
	合計	8,202,639 (1,410,677)	7,762,801 (1,428,195)	701,566 (107,789)	705,061 (106,049)	725,979 (109,895)	657,507 (108,155)
1	輸出	1,323,515	1,197,359	139,115	155,420	128,582	106,989
	化学工業						
2	化学肥料	1,329,949 (390,682)	1,200,357 (336,721)	104,534 (31,595)	95,417 (27,388)	109,838 (29,250)	98,678 (27,173)
3	その他	2,136,168 (728,810)	2,129,363 (735,437)	156,917 (49,439)	170,855 (54,499)	174,815 (57,649)	172,351 (53,867)
	繊維工業						
4	化学繊維	551,662 X	560,542 X	52,318 X	47,024 X	41,605 X	43,271 X
5	その他	13,932 X	12,011 X	966 X	984 X	1,077 X	1,039 X
6	パルプ・紙製造業 (セロファンを含む)	101,551 (-)	99,248 (-)	7,209 (-)	7,422 (-)	7,783 (-)	9,868 (-)
7	石油精製業	25,641 (-)	26,977 (-)	1,563 (-)	1,605 (-)	1,939 (-)	2,911 (-)
8	鉄鋼業	86,485 X	89,136 X	5,328 X	5,462 X	6,489 X	9,216 X
9	非鉄金属製造業	453,081 (48,241)	475,120 (72,966)	46,526 (3,037)	46,681 (2,852)	66,673 (5,454)	49,751 (6,365)
10	金属製品製造業	34,789 (-)	33,996 (-)	2,902 (-)	3,922 (-)	2,438 (-)	2,644 (-)
11	その他	2,145,866 (31,226)	1,938,692 (68,435)	184,188 (3,588)	170,269 (3,607)	184,740 (3,680)	160,789 (3,859)

注 ()内数字は消費量で内数である。

及び出荷内訳

(単位: t)

5月	6月	7月	8月	9月	10月	11月	12月	番号
628,223 (122,295)	730,081 (121,792)	627,690 (119,851)	575,080 (119,635)	574,026 (118,887)	586,590 (112,657)	626,024 (134,202)	624,974 (146,988)	
85,942	149,979	96,093	81,721	73,584	59,369	73,109	47,456	1
93,691 (30,278)	94,599 (27,445)	97,137 (27,148)	103,347 (25,057)	86,720 (25,295)	104,727 (19,653)	106,850 (32,690)	104,819 (33,749)	2
180,166 (64,812)	202,944 (65,992)	178,313 (61,921)	176,136 (65,758)	172,280 (68,441)	166,716 (55,976)	179,702 (63,702)	198,168 (73,381)	3
42,688 X	48,395 X	44,824 X	48,167 X	40,942 X	50,475 X	51,883 X	48,950 X	4
952 X	947 X	1,011 X	1,226 X	938 X	966 X	929 X	976 X	5
8,746 (-)	9,766 (-)	7,752 (-)	7,047 (-)	7,418 (-)	8,843 (-)	10,557 (-)	6,837 (-)	6
1,470 (-)	996 (-)	2,828 (-)	2,765 (-)	2,708 (-)	2,929 (-)	2,646 (-)	2,617 (-)	7
6,480 X	6,988 X	8,213 X	7,407 X	8,137 X	10,782 X	7,034 X	7,600 X	8
46,226 (6,105)	43,678 (6,428)	32,315 (7,522)	22,436 (6,786)	33,785 (5,706)	29,466 (6,861)	20,368 (7,111)	37,215 (8,739)	9
2,318 (-)	3,213 (-)	3,169 (-)	2,086 (-)	3,105 (-)	2,725 (-)	2,833 (-)	2,641 (-)	10
159,544 (3,464)	168,576 (3,539)	156,035 (4,284)	122,742 (3,483)	144,409 (4,253)	149,592 (10,392)	170,113 (12,157)	167,695 (12,129)	11

8 化 学 肥 料 の

出 荷 内 訳 (企業体統計)

(単位: t)

年 月	尿 素 (肥料用)				硫 酸 ア ン モ ニ ウ ム		
	出 荷			在 庫 *	出 荷		
	計	内 需 向	輸 出 向		計	内 需 向	輸 出 向
平成2年	254,130	235,376	18,754	86,567	1,695,195	1,222,512	472,683
3 年	246,915	238,400	8,515	79,404	1,823,040	1,239,049	583,991
4 年	214,151	211,665	2,486	80,871	1,797,690	1,217,338	580,352
5 年	207,920	203,770	4,150	97,329	1,687,906	1,154,691	533,215
6 年	206,614	206,214	400	82,051	1,704,966	1,704,966	-
6年1月	17,345	17,345	-	106,155	110,354	110,354	-
2	22,197	21,797	400	98,657	149,436	149,436	-
3	18,132	18,132	-	83,273	160,547	160,547	-
4	20,836	20,836	-	72,728	154,458	154,458	-
5	19,984	19,984	-	67,073	137,654	137,654	-
6	16,084	16,084	-	62,876	145,884	145,884	-
7	15,252	15,252	-	69,685	145,791	145,791	-
8	14,466	14,466	-	76,261	145,983	145,983	-
9	15,026	15,026	-	74,654	128,914	128,914	-
10	15,187	15,187	-	77,429	121,096	121,096	-
11	17,431	17,431	-	72,339	132,477	132,477	-
12	14,674	14,674	-	82,051	172,372	172,372	-

在 庫	硝 酸 ア ン モ ニ ウ ム (肥料用)				塩 化 ア ン モ ニ ウ ム (肥料用)			
	出 荷			在 庫 *	出 荷			在 庫 *
	計	内 需 向	輸 出 向		計	内 需 向	輸 出 向	
268,243	13,893	13,893	-	6,402	132,463	126,723	5,740	37,010
181,541	13,233	13,233	-	5,115	127,886	127,869	17	34,207
175,231	11,963	11,963	-	5,274	120,713	120,713	-	32,640
139,679	11,950	11,950	-	4,816	107,693	107,693	-	27,256
143,003	12,293	12,293	-	5,240	108,693	108,693	-	22,581
171,960	1,114	1,114	-	5,402	9,349	9,349	-	29,035
156,612	766	766	-	4,383	8,697	8,697	-	28,059
136,930	1,174	1,174	-	4,445	11,579	11,579	-	28,136
114,862	1,053	1,053	-	5,868	10,047	10,047	-	25,566
119,691	993	993	-	4,251	9,570	9,570	-	25,804
116,597	1,251	1,251	-	4,627	9,526	9,526	-	22,770
132,081	1,315	1,315	-	5,018	11,831	11,831	-	21,624
137,797	953	953	-	4,572	6,850	6,850	-	20,225
133,842	943	943	-	3,661	5,534	5,534	-	21,898
153,898	867	867	-	4,124	6,459	6,459	-	24,276
159,123	916	916	-	4,607	9,810	9,810	-	25,090
143,003	948	948	-	5,240	9,441	9,441	-	22,581

注 化学肥料中雜地月報で調査したものである。

年 月	石 灰 窒 素				過 り ん 酸 石 灰		
	出 荷			在 庫	出 荷		
	計	内 需 向	輸 出 向		計	内 需 向	輸 出 向
平成2年	122,077	121,288	789	27,179	300,347	300,347	-
3 年	118,000	117,246	754	31,615	286,581	286,581	-
4 年	117,458	116,093	1,365	25,043	259,921	259,921	-
5 年	110,236	109,389	847	30,758	253,841	253,841	-
6 年	108,178	107,060	1,118	33,092	251,715	251,715	-
6年1月	8,377	8,157	220	33,435	20,688	20,688	-
2	7,404	7,363	41	31,321	25,032	25,032	-
3	11,968	11,884	84	25,559	29,836	29,836	-
4	7,194	7,154	40	28,987	26,242	26,242	-
5	3,147	3,093	54	37,458	18,701	18,701	-
6	4,180	4,180	-	43,392	16,644	16,644	-
7	9,716	9,716	-	37,897	18,277	18,277	-
8	12,948	12,840	108	32,104	15,155	15,155	-
9	12,704	12,529	175	27,262	15,949	15,949	-
10	11,591	11,435	156	28,000	21,867	21,867	-
11	10,987	10,927	60	29,069	23,170	23,170	-
12	7,962	7,782	180	33,092	20,154	20,154	-

在 庫	熔 成 り ん 肥			複 合 肥 料				
	出 荷			在 庫	出 荷			在 庫
	計	内 需 向	輸 出 向		計	内 需 向	輸 出 向	
67,458	256,753	256,753	-	73,495	2,910,065	2,902,511	7,554	645,939
58,149	227,597	227,597	-	86,857	2,799,265	2,787,794	11,471	638,097
53,188	226,037	226,037	-	79,332	2,737,561	2,728,101	9,460	617,035
43,476	185,868	185,868	-	82,121	2,661,043	2,655,918	5,125	635,407
49,167	206,770	206,770	-	76,106	2,576,578	2,573,521	3,057	632,650
42,628	19,221	19,221	-	80,878	181,325	180,863	462	660,999
40,754	15,904	15,904	-	82,815	194,368	194,192	176	684,270
38,904	21,317	21,317	-	79,441	316,484	315,984	500	605,589
37,993	17,676	17,676	-	76,760	263,184	262,966	218	577,991
38,861	11,585	11,585	-	79,417	210,174	209,906	268	598,616
40,443	8,179	8,179	-	81,864	179,106	178,949	157	636,435
37,301	15,870	15,870	-	76,197	237,830	237,680	150	603,458
39,802	18,119	18,119	-	78,314	185,839	185,239	600	610,489
40,945	20,877	20,877	-	78,014	198,322	197,935	387	604,706
43,266	20,250	20,250	-	74,944	159,004	158,983	21	644,799
45,065	19,638	19,638	-	75,825	211,982	211,982	-	640,883
49,167	18,134	18,134	-	76,106	238,960	238,842	118	632,650

注 ★印の在庫は工業用を含む。

9 生産能力

力 統 計

番号	品 名	単位	生 産				
			5年12月	6年1月	2月	3月	4月
1	アンモニア及びアンモニア誘導品	t/Y	2,004,560	2,054,560	2,054,560	2,054,560	2,054,560
	アンモニア		(93.9)	(88.9)	(78.0)	(77.1)	(72.8)
	硝酸(98%換算)		816,020	816,020	816,020	816,020	816,020
2	尿 素	"	(96.5)	(84.2)	(75.0)	(89.6)	(86.0)
	1,162,600		1,162,600	1,162,600	1,162,600	1,191,000	
	(75.7)		(71.6)	(60.6)	(50.8)	(52.9)	
4	カルシウムカーバイド及び石灰窒素	t/Y	434,800	434,800	434,800	434,800	434,800
	カルシウムカーバイド		(54.8)	(58.0)	(42.5)	(47.0)	(70.2)
	石灰窒素		233,400	233,400	233,400	233,400	233,400
5	りん酸質肥料	"	(62.7)	(59.5)	(31.7)	(35.2)	(63.7)
	過りん酸石灰		1,377,835	1,377,835	1,377,835	1,377,835	1,377,835
	(29.0)		(28.0)	(31.2)	(35.6)	(32.0)	
6	溶成りん肥	"	324,750	324,750	312,100	312,100	312,100
	(70.5)		(58.0)	(72.4)	(67.0)	(59.3)	
	りん酸液	
9	硫 酸	t/Y	8,217,118	8,443,415	8,443,415	8,443,415	8,003,316
	(93.1)		(88.6)	(81.9)	(82.3)	(71.9)	
	ソーダ工業薬品		t/Y	4,636,929	4,642,593	4,642,593	4,642,593
か性ソーダ	(82.7)	(82.6)		(75.4)	(77.3)	(77.2)	
ソーダ灰	1,608,000	1,608,000		1,608,000	1,608,000	1,608,000	
11	液体塩素	"	(67.1)	(63.7)	(59.4)	(66.2)	(55.9)
	合成塩酸(35%換算)		1,525,600	1,525,600	1,525,600	1,525,600	1,525,600
	(58.9)		(59.1)	(56.8)	(56.9)	(56.7)	
13	無機薬品・顔料及び触媒	t/M	1,503,045	1,503,045	1,503,045	1,503,045	1,503,045
	硫酸ナトリウム無水		(62.7)	(57.6)	(51.4)	(52.4)	(55.5)
	硫酸アルミニウム		40,210	36,860	36,860	36,860	36,860
14	重亜硫酸ナトリウム(液)	"	(43.5)	(45.0)	(43.5)	(47.5)	(46.2)
	硫化ナトリウム		120,677	128,577	128,577	128,577	128,577
	(60.2)		(53.7)	(56.1)	(61.2)	(58.5)	
16	二硫化炭素	"	7,590	8,090	8,090	8,090	8,090
	ふっ化水素酸		(72.6)	(64.0)	(72.1)	(81.1)	(73.6)
	りん酸		3,660	3,660	3,660	3,660	3,660
17	トリポリりん酸ナトリウム	"	(24.9)	(16.9)	(27.9)	(24.2)	(21.2)
	水酸化カリウム		17,500	17,500	17,500	17,500	17,500
	(83.9)		(85.0)	(79.3)	(85.8)	(81.1)	

能 力 (稼働率)		力 統 計												番号		
5月	6月	7月	8月	9月	10月	11月	12月	5月	6月	7月	8月	9月	10月		11月	12月
2,054,560	2,054,560	2,054,560	2,054,560	2,054,560	2,054,560	2,054,560	2,054,560	2,054,560	2,054,560	2,054,560	2,054,560	2,054,560	2,054,560	2,054,560	2,054,560	1
(75.9)	(86.7)	(86.9)	(78.6)	(89.7)	(87.3)	(85.3)	(93.0)	816,020	816,020	816,020	816,020	816,020	816,020	816,020	816,020	2
(56.6)	(79.0)	(78.9)	(86.7)	(89.9)	(94.4)	(93.8)	(97.8)	1,095,800	1,095,800	1,095,800	1,095,800	1,095,800	1,095,800	1,095,800	1,095,800	3
(55.2)	(60.0)	(63.8)	(63.8)	(59.6)	(70.8)	(57.2)	(78.3)	434,800	434,800	434,800	434,800	434,800	434,800	434,800	434,800	4
(75.2)	(62.6)	(49.1)	(33.8)	(47.5)	(63.8)	(63.4)	(65.9)	233,400	233,400	233,400	233,400	233,400	233,400	233,400	233,400	5
(65.6)	(63.6)	(25.6)	(40.8)	(48.0)	(71.3)	(70.0)	(66.9)	1,377,835	1,377,835	1,377,835	1,377,835	1,377,835	1,377,835	1,377,835	1,377,835	6
(26.2)	(29.2)	(22.1)	(24.9)	(24.5)	(28.9)	(31.5)	(30.2)	312,100	312,100	312,100	312,100	312,100	312,100	312,100	312,100	7
(41.7)	(47.0)	(44.8)	(76.0)	(68.4)	(65.3)	(78.8)	(69.4)	8
8,003,316	8,003,316	8,003,316	8,003,316	8,003,316	8,003,316	8,003,316	8,003,316	8,003,316	8,003,316	8,003,316	8,003,316	8,003,316	8,003,316	8,003,316	8,003,316	9
(85.4)	(86.0)	(80.5)	(78.6)	(71.7)	(79.5)	(80.2)	(88.0)	4,669,653	4,653,837	4,653,837	4,653,837	4,653,837	4,655,018	4,655,018	4,638,292	10
(73.7)	(73.5)	(78.2)	(75.1)	(79.9)	(81.3)	(84.0)	(89.3)	1,608,000	1,608,000	1,608,000	1,608,000	1,608,000	1,608,000	1,608,000	1,608,000	11
(68.1)	(67.7)	(67.0)	(63.2)	(64.4)	(71.1)	(60.9)	(71.9)	1,525,600	1,505,992	1,505,992	1,505,992	1,495,360	1,495,360	1,495,360	1,490,453	12
(57.2)	(59.3)	(56.6)	(50.2)	(58.0)	(57.3)	(59.4)	(68.2)	1,526,615	1,526,615	1,517,795	1,517,795	1,453,259	1,453,259	1,453,259	1,442,171	13
(51.3)	(52.6)	(56.3)	(56.2)	(61.1)	(59.0)	(60.3)	(56.9)	36,860	36,860	36,860	36,860	36,860	35,860	35,860	35,860	14
(45.3)	(48.5)	(40.5)	(39.4)	(44.3)	(48.4)	(49.8)	(48.6)	128,577	128,577	128,577	128,577	128,577	128,577	128,577	128,577	15
(57.3)	(64.7)	(65.4)	(62.2)	(65.2)	(64.3)	(62.3)	(62.4)	8,090	8,090	8,090	8,090	8,090	8,090	8,090	8,090	16
(72.4)	(71.8)	(73.3)	(69.2)	(76.5)	(71.2)	(74.4)	(80.2)	3,660	3,660	3,660	3,660	3,660	3,660	3,660	3,660	17
(20.0)	(21.3)	(21.9)	(16.9)	(24.4)	(32.1)	(22.3)	(23.1)	8,430	8,430	8,430	8,430	8,430	8,430	8,430	8,430	18
(38.6)	(47.5)	(55.2)	(56.7)	(50.4)	(53.9)	(53.4)	(57.0)	23,300	23,300	23,300	23,300	23,300	23,300	23,300	23,300	19
(78.4)	(83.8)	(79.9)	(76.6)	(81.5)	(75.2)	(75.9)	(86.3)	26,270	26,270	26,270	26,270	26,270	26,270	26,270	26,270	20
(41.5)	(42.8)	(40.0)	(49.2)	(41.9)	(49.9)	(44.0)	(41.8)	8,930	8,930	8,930	8,930	8,930	8,930	8,930	8,930	21
(20.6)	(22.6)	(26.5)	(20.2)	(14.3)	(12.9)	(15.3)	(23.0)	17,500	17,330	17,330	17,330	12,180	12,180	12,180	12,180	22
(86.2)	(80.9)	(84.0)	(70.3)	(98.9)	(115.1)	(114.8)	(111.6)									

注 1) 生産能力とは現有設備の標準条件(原材料、動力、労働等)の下における能力をいう。
 2) 稼働率=月間生産量/生産能力、ただし能力がt/Yの場合は月間能力=年間能力/12として算出した。

番号	品名	単位	生産				
			5年12月	6年1月	2月	3月	4月
1	亜鉛華	t/M	9,261 (59.4)	9,261 (57.9)	9,261 (59.4)	9,261 (66.4)	9,261 (64.2)
2	塩化亜鉛	"	3,225 (49.2)	3,225 (35.2)	3,225 (34.2)	3,225 (41.1)	3,225 (41.6)
3	酸化第二鉄	"	21,679 (73.7)	21,679 (69.6)	21,679 (74.8)	21,679 (77.6)	21,679 (72.8)
4	黄鉛	"	1,850 (32.4)	1,850 (28.3)	1,850 (32.2)	1,850 (29.6)	1,850 (31.3)
5	アゾレーキ	"	1,281 (74.6)	1,336 (74.4)	1,336 (74.3)	1,336 (79.0)	1,330 (81.1)
6	染色レーキ	"	110 (48.2)	110 (46.4)	110 (50.0)	110 (50.9)	110 (55.5)
7	酸化チタン	"	25,650 (83.4)	25,650 (53.9)	25,650 (80.9)	25,650 (80.8)	25,650 (86.9)
8	カーボンブラック	"	70,543 (74.0)	70,583 (73.2)	71,233 (72.2)	71,233 (84.0)	71,233 (75.5)
9	活性炭	"	6,595 (79.1)	7,985 (64.8)	7,985 (81.0)	7,835 (99.4)	7,835 (73.6)
10	よう素	"	823 (66.2)	849 (61.6)	849 (55.5)	849 (62.7)	814 (60.3)
11	四塩化炭素	"	7,290 (68.8)	7,290 (67.0)	7,290 (57.7)	7,290 (57.7)	7,290 (52.5)
12	含水硫酸けい酸及びけい酸カルシウム (天然品及び肥料用を除く)	"	3,950 (67.3)	3,950 (55.9)	3,950 (75.5)	3,950 (69.3)	3,950 (77.2)
13	けい酸ナトリウム	"	114,113 (59.1)	122,986 (49.7)	122,986 (52.3)	122,986 (55.5)	122,986 (54.6)
14	過酸化水素	"	14,742 (80.5)	14,842 (74.7)	14,842 (90.4)	14,842 (79.0)	14,842 (74.0)
15	高圧ガス 酸素ガス	10 ³ m ³ /M	1,050,988 (55.4)	1,059,370 (51.4)	1,059,370 (49.1)	1,059,771 (52.6)	1,059,771 (53.4)
16	液化酸素	"	127,415 (57.4)	126,328 (51.7)	126,328 (51.6)	125,128 (57.9)	125,128 (51.8)
17	溶解アセチレン	t/M	6,184 (38.0)	6,315 (33.6)	6,270 (35.4)	6,270 (39.4)	6,270 (33.0)
石油系芳香族及びコールタール製品							
18	粗製ベンゾール ¹⁾	t/M	24,590 (65.1)	24,330 (80.6)	24,330 (71.3)	24,330 (84.2)	24,330 (82.9)
19	コールタール ¹⁾	"	224,850 (64.7)	224,710 (65.4)	204,535 (64.2)	204,535 (64.4)	204,535 (65.8)
20	◎純ベンゾール	"	408,124 (77.2)	408,124 (79.1)	408,124 (71.0)	408,124 (66.7)	408,124 (62.0)
21	◎純トルオール	"	138,676 (77.8)	139,076 (77.3)	139,076 (67.7)	139,076 (68.7)	139,076 (71.2)
22	◎キシロール	"	368,851 (95.7)	375,051 (91.2)	375,051 (83.3)	375,051 (76.3)	375,051 (77.6)
22	◎オルソキシレン	"	25,017 (66.4)	25,017 (68.6)	25,017 (63.5)	25,017 (51.7)	25,017 (51.5)
24	◎パラキシレン	"	187,610 (110.3)	188,410 (106.7)	188,410 (91.6)	188,410 (91.8)	188,410 (93.6)

		能力 (稼働率)												番号			
		5月	6月	7月	8月	9月	10月	11月	12月	5月	6月	7月	8月		9月	10月	11月
1	亜鉛華	9,261 (70.2)	9,261 (73.2)	9,261 (76.2)	9,261 (58.3)	9,261 (65.9)	8,406 (79.0)	8,406 (73.4)	8,406 (74.6)	9,261 (70.2)	9,261 (73.2)	9,261 (76.2)	9,261 (58.3)	9,261 (65.9)	8,406 (79.0)	8,406 (73.4)	8,406 (74.6)
2	塩化亜鉛	3,225 (29.2)	2,525 (61.0)	2,525 (48.8)	2,525 (43.4)	2,525 (50.1)	2,525 (57.1)	2,525 (52.1)	2,525 (50.8)	3,225 (29.2)	2,525 (61.0)	2,525 (48.8)	2,525 (43.4)	2,525 (50.1)	2,525 (57.1)	2,525 (52.1)	2,525 (50.8)
3	酸化第二鉄	21,679 (80.6)	21,679 (81.7)	21,679 (84.7)	21,679 (80.4)	21,679 (84.8)	21,679 (70.7)	21,679 (90.0)	21,679 (89.3)	21,679 (80.6)	21,679 (81.7)	21,679 (84.7)	21,679 (80.4)	21,679 (84.8)	21,679 (70.7)	21,679 (90.0)	21,679 (89.3)
4	黄鉛	1,850 (29.0)	1,850 (34.4)	1,850 (34.4)	1,850 (25.7)	1,850 (31.1)	1,850 (35.1)	1,850 (34.8)	1,850 (36.2)	1,850 (29.0)	1,850 (34.4)	1,850 (34.4)	1,850 (25.7)	1,850 (31.1)	1,850 (35.1)	1,850 (34.8)	1,850 (36.2)
5	アゾレーキ	1,330 (69.5)	1,330 (82.3)	1,330 (76.1)	1,330 (80.9)	1,330 (84.0)	1,330 (79.9)	1,330 (82.3)	1,330 (75.3)	1,330 (69.5)	1,330 (82.3)	1,330 (76.1)	1,330 (80.9)	1,330 (84.0)	1,330 (79.9)	1,330 (82.3)	1,330 (75.3)
6	染色レーキ	110 (55.5)	110 (57.3)	110 (55.5)	110 (52.7)	110 (55.5)	110 (38.2)	110 (50.9)	110 (50.9)	110 (55.5)	110 (57.3)	110 (55.5)	110 (52.7)	110 (55.5)	110 (38.2)	110 (50.9)	110 (50.9)
7	酸化チタン	25,650 (78.9)	25,650 (88.8)	25,650 (73.6)	25,650 (65.4)	25,650 (73.5)	25,650 (77.6)	25,650 (83.5)	25,650 (83.8)	25,650 (78.9)	25,650 (88.8)	25,650 (73.6)	25,650 (65.4)	25,650 (73.5)	25,650 (77.6)	25,650 (83.5)	25,650 (83.8)
8	カーボンブラック	71,233 (75.6)	71,233 (82.2)	71,233 (87.1)	71,233 (83.9)	71,233 (85.2)	71,233 (91.9)	71,233 (85.3)	71,233 (92.2)	71,233 (75.6)	71,233 (82.2)	71,233 (87.1)	71,233 (83.9)	71,233 (85.2)	71,233 (91.9)	71,233 (85.3)	71,233 (92.2)
9	活性炭	7,835 (76.2)	7,835 (98.3)	7,835 (110.1)	7,835 (96.8)	7,835 (103.7)	7,835 (81.3)	8,335 (78.7)	8,335 (79.4)	7,835 (76.2)	7,835 (98.3)	7,835 (110.1)	7,835 (96.8)	7,835 (103.7)	7,835 (81.3)	8,335 (78.7)	8,335 (79.4)
10	よう素	814 (56.5)	814 (49.5)	814 (53.9)	814 (47.2)	814 (48.8)	814 (58.5)	764 (65.2)	764 (67.8)	814 (56.5)	814 (49.5)	814 (53.9)	814 (47.2)	814 (48.8)	814 (58.5)	764 (65.2)	764 (67.8)
11	四塩化炭素	7,290 (52.0)	7,290 (34.4)	7,290 (31.0)	7,290 (20.8)	7,290 (31.4)	7,290 (27.2)	7,290 (31.4)	7,290 (40.5)	7,290 (52.0)	7,290 (34.4)	7,290 (31.0)	7,290 (20.8)	7,290 (31.4)	7,290 (27.2)	7,290 (31.4)	7,290 (40.5)
12	含水硫酸けい酸及びけい酸カルシウム (天然品及び肥料用を除く)	3,950 (82.5)	3,950 (80.8)	3,950 (74.2)	3,950 (73.0)	3,950 (73.9)	3,950 (75.9)	3,950 (83.5)	3,950 (83.5)	3,950 (82.5)	3,950 (80.8)	3,950 (74.2)	3,950 (73.0)	3,950 (73.9)	3,950 (75.9)	3,950 (83.5)	3,950 (83.5)
13	けい酸ナトリウム	122,986 (48.1)	122,986 (59.1)	122,986 (57.4)	122,986 (51.8)	122,986 (61.3)	122,986 (62.1)	122,986 (62.3)	122,986 (61.3)	122,986 (48.1)	122,986 (59.1)	122,986 (57.4)	122,986 (51.8)	122,986 (61.3)	122,986 (62.1)	122,986 (62.3)	122,986 (61.3)
14	過酸化水素	14,842 (69.4)	14,842 (63.0)	14,842 (77.9)	14,842 (73.6)	14,842 (86.3)	14,842 (74.7)	14,842 (94.2)	14,842 (97.0)	14,842 (69.4)	14,842 (63.0)	14,842 (77.9)	14,842 (73.6)	14,842 (86.3)	14,842 (74.7)	14,842 (94.2)	14,842 (97.0)
15	高圧ガス 酸素ガス	1,059,771 (59.4)	1,059,771 (57.6)	1,059,771 (62.5)	1,059,671 (62.6)	1,059,671 (61.3)	1,059,671 (67.2)	1,077,671 (62.2)	1,077,671 (63.8)	1,059,771 (59.4)	1,059,771 (57.6)	1,059,771 (62.5)	1,059,671 (62.6)	1,059,671 (61.3)	1,059,671 (67.2)	1,077,671 (62.2)	1,077,671 (63.8)
16	液化酸素	125,128 (53.6)	125,128 (52.5)	125,128 (50.9)	124,828 (50.5)	124,828 (50.7)	124,828 (56.4)	124,996 (55.5)	124,996 (57.8)	125,128 (53.6)	125,128 (52.5)	125,128 (50.9)	124,828 (50.5)	124,828 (50.7)	124,828 (56.4)	124,996 (55.5)	124,996 (57.8)
17	溶解アセチレン	6,270 (29.5)	6,270 (31.8)	6,275 (29.8)	6,275 (27.5)	6,275 (31.5)	6,275 (35.8)	6,275 (38.4)	6,275 (38.8)	6,270 (29.5)	6,270 (31.8)	6,275 (29.8)	6,275 (27.5)	6,275 (31.5)	6,275 (35.8)	6,275 (38.4)	6,275 (38.8)
石油系芳香族及びコールタール製品																	
18	粗製ベンゾール ¹⁾	24,330 (86.0)	24,330 (83.4)	24,330 (88.0)	24,330 (80.6)	24,330 (69.8)	24,330 (51.7)	24,330 (54.5)	24,330 (81.9)	24,330 (86.0)	24,330 (83.4)	24,330 (88.0)	24,330 (80.6)	24,330 (69.8)	24,330 (51.7)	24,330 (54.5)	24,330 (81.9)
19	コールタール ¹⁾	204,535 (79.5)	204,535 (68.6)	204,535 (69.3)	204,535 (78.4)	204,535 (66.7)	204,535 (72.9)	204,535 (78.8)	204,535 (79.0)	204,535 (79.5)	204,535 (68.6)	204,535 (69.3)	204,535 (78.4)	204,535 (66.7)	204,535 (72.9)	204,535 (78.8)	204,535 (79.0)
20	◎純ベンゾール	408,124 (66.3)	408,124 (63.7)	408,124 (69.9)	408,124 (79.2)	413,924 (76.9)	414,424 (74.7)	414,424 (82.0)	414,424 (90.7)	408,124 (66.3)	408,124 (63.7)	408,124 (69.9)	408,124 (79.2)	413,924 (76.9)	414,424 (74.7)	414,424 (82.0)	414,424 (90.7)
21	◎純トルオール	139,076 (60.2)	139,076 (64.8)	139,076 (66.1)	139,076 (73.7)	139,076 (76.9)	139,076 (78.7)	139,076 (81.7)	139,076 (89.7)	139,076 (60.2)	139,076 (64.8)	139,076 (66.1)	139,076 (73.7)	139,076 (76.9)	139,076 (78.7)	139,076 (81.7)	139,076 (89.7)
22	◎キシロール	375,051 (72.2)	375,051 (60.2)	375,051 (71.9)	377,721 (88.5)	377,721 (86.3)	377,721 (73.3)	377,721 (84.0)	383,721 (97.7)	375,051 (72.2)	375,051 (60.2)	375,051 (71.9)	377,721 (88.5)	377,721 (86.3)	377,721 (73.3)	377,721 (84.0)	383,721 (97.7)
22	◎オルソキシレン	25,017 (47.9)	25,017 (42.6)	25,017 (51.6)	25,017 (55.9)	25,017 (54.5)	25,017 (63.0)	25,017 (57.3)	25,017 (87.1)	25,017 (47.9)	25,017 (42.6)	25,017 (51.6)	25,017 (55.9)	25,017 (54.5)	25,017 (63.0)	25,017 (57.3)	25,017 (87.1)
24	◎パラキシレン	188,410 (93.9)	188,410 (89.8)	188,410 (97.7)	190,077 (106.5)	190,077 (102.1)	190,077 (90.4)	190,077 (88.0)	191,677 (109.9)	188,410 (93.9)	188,410 (89.8)	188,410 (97.7)	190,077 (106.5)	190,077 (102.1)	190,077 (90.4)	190,077 (88.0)	191,677 (109.9)

注 1) 蒸留能力
◎印は石油化学製品月報で調査している品目である。

番号	品名	単位	生産				
			5年12月	6年1月	2月	3月	4月
1	環式中間物 ◎合成石炭酸	t/M	54,400 (76.4)	75,880 (68.6)	75,880 (63.0)	75,880 (63.2)	75,880 (63.3)
2	無水フタル酸計	"	30,500 (85.2)	32,350 (86.2)	32,350 (74.6)	32,350 (76.1)	32,350 (74.0)
3	" (非石油系)	"	12,450 (104.0)	14,300 (92.3)	14,300 (68.2)	14,300 (65.4)	14,300 (79.6)
4	" (石油系)	"	18,050 (72.2)	18,050 (81.4)	18,050 (79.6)	18,050 (84.6)	18,050 (69.5)
5	◎テレフタル酸 (高純度のもの)	"	127,600 (110.8)	132,800 (111.2)	132,800 (94.4)	132,800 (109.9)	132,800 (107.3)
6	◎テレフタル酸ジメチル	"	32,300 (104.8)	32,300 (110.4)	32,300 (97.6)	32,300 (89.2)	32,300 (61.1)
7	アニリン	"	22,056 (75.6)	22,056 (70.6)	22,056 (81.1)	22,056 (71.5)	22,056 (69.7)
8	シクロヘキサン	"	60,553 (91.7)	61,253 (99.3)	61,253 (89.8)	61,253 (78.6)	61,253 (70.6)
9	有機ゴム薬品	"	5,755 (59.8)	6,330 (52.9)	6,330 (52.8)	6,330 (57.0)	6,330 (68.0)
10	◎スチレンモノマー	"	214,120 (90.8)	234,120 (88.4)	234,120 (89.9)	234,120 (84.6)	234,120 (76.2)
11	◎アルキルベンゼン	"	19,470 (88.1)	18,920 (89.3)	18,920 (82.8)	18,920 (80.2)	18,920 (59.8)
12	◎アルキルフェノール	"	4,340 (85.1)	4,340 (70.3)	4,340 (76.8)	4,340 (88.5)	5,340 (77.5)
有機薬品							
13	エチルアルコール計 ¹⁾	kl/M	23,408 (97.4)	23,408 (102.2)	23,408 (67.6)	23,408 (44.8)	23,408 (88.8)
14	精製メタノール	t/M	35,120 (12.6)	24,000 (-)	24,000 (-)	24,000 (-)	24,000 (51.5)
15	ホルマリン	"	154,845 (71.4)	157,095 (71.7)	157,095 (66.2)	157,095 (70.3)	157,095 (71.9)
16	フタル酸系可塑剤	"	57,818 (67.7)	56,588 (64.5)	56,588 (57.8)	56,588 (62.8)	56,588 (63.7)
17	◎エチレン	"	565,589 (88.9)	566,289 (90.6)	566,289 (82.1)	566,289 (76.9)	566,289 (81.3)
18	◎酸化エチレン	"	74,216 (84.1)	74,216 (73.7)	74,216 (75.9)	74,216 (84.5)	74,216 (78.3)
19	◎エチレングリコール	"	71,781 (73.7)	71,781 (62.5)	71,781 (61.3)	71,781 (70.9)	71,781 (65.8)
20	◎ポリエチレングリコール	"	2,110 (57.6)	2,110 (54.1)	2,110 (52.5)	2,110 (70.4)	2,110 (55.4)
21	◎エチレングリコールエーテル	"	8,700 (70.7)	8,700 (65.1)	8,700 (70.0)	8,700 (64.0)	8,700 (60.8)
22	◎アセトアルデヒド	"	49,888 (68.9)	50,188 (61.4)	50,188 (52.8)	50,188 (39.5)	50,188 (36.2)
23	◎酢酸(99%換算)	"	66,283 (67.8)	66,283 (69.8)	66,283 (59.5)	66,283 (49.4)	66,283 (60.2)
24	◎酢酸エチル	"	14,888 (105.0)	14,880 (104.5)	14,880 (94.1)	14,880 (50.9)	14,880 (79.2)

番号	能力(稼働率)								番号
	5月	6月	7月	8月	9月	10月	11月	12月	
1	75,880 (67.5)	75,880 (80.9)	75,880 (79.4)	75,880 (75.2)	75,880 (75.0)	75,880 (84.7)	75,880 (75.7)	75,880 (86.1)	1
2	32,350 (59.4)	32,350 (81.1)	32,350 (84.6)	32,350 (85.1)	32,350 (71.5)	32,350 (75.7)	32,350 (93.3)	32,350 (90.2)	2
3	14,300 (84.7)	14,300 (95.2)	14,300 (74.0)	14,300 (76.6)	14,300 (67.2)	14,300 (74.7)	14,300 (93.5)	14,300 (89.0)	3
4	18,050 (39.4)	18,050 (69.9)	18,050 (93.0)	18,050 (91.9)	18,050 (74.9)	18,050 (76.5)	18,050 (93.1)	18,050 (91.2)	4
5	134,800 (86.3)	134,800 (91.4)	134,800 (108.7)	134,800 (101.2)	134,800 (59.0)	134,800 (103.3)	143,000 (94.9)	143,000 (104.4)	5
6	32,300 (104.3)	32,300 (105.0)	32,300 (112.5)	32,300 (112.4)	32,300 (101.5)	32,300 (93.6)	32,300 (105.5)	32,300 (109.3)	6
7	22,056 (41.8)	22,056 (71.4)	22,056 (96.3)	22,056 (90.0)	22,056 (98.3)	22,056 (76.0)	22,056 (64.1)	22,056 (94.1)	7
8	61,253 (88.9)	61,253 (84.2)	61,653 (87.6)	61,653 (97.5)	61,653 (86.5)	61,653 (84.1)	61,653 (75.1)	61,653 (99.9)	8
9	6,330 (60.8)	6,330 (63.8)	6,450 (60.5)	6,450 (51.4)	6,450 (64.5)	6,450 (70.2)	6,450 (63.0)	6,200 (64.5)	9
10	254,953 (95.2)	254,953 (87.5)	254,953 (76.9)	255,353 (78.2)	255,353 (77.9)	255,353 (90.8)	255,353 (103.3)	256,558 (105.7)	10
11	18,920 (80.3)	18,920 (91.5)	18,920 (101.4)	18,920 (84.8)	18,920 (81.6)	18,920 (50.5)	18,920 (88.6)	18,920 (88.8)	11
12	5,340 (76.0)	5,340 (66.7)	5,340 (82.4)	5,320 (60.4)	5,320 (83.2)	5,320 (80.4)	5,320 (76.6)	5,320 (86.1)	12
有機薬品									
13	23,408 (99.4)	23,408 (105.4)	24,405 (111.5)	24,405 (63.3)	24,225 (45.6)	24,405 (97.0)	24,225 (103.8)	24,405 (96.3)	13
14	24,000 (60.4)	24,000 (50.0)	24,000 (-)	24,000 (7.5)	24,000 (-)	24,000 (-)	24,000 (-)	24,000 (8.8)	14
15	157,095 (66.5)	157,095 (75.9)	157,095 (80.8)	157,095 (71.4)	157,095 (70.5)	157,095 (66.1)	157,095 (73.9)	157,095 (79.6)	15
16	56,588 (63.8)	56,588 (60.9)	56,588 (71.1)	56,588 (59.5)	56,588 (61.9)	56,588 (69.7)	56,588 (73.4)	56,588 (75.2)	16
17	566,289 (91.7)	566,289 (85.8)	566,289 (92.2)	567,789 (89.4)	567,789 (86.4)	567,789 (96.8)	617,789 (89.6)	617,789 (100.8)	17
18	74,216 (68.4)	74,216 (69.5)	74,216 (84.3)	74,216 (82.2)	77,546 (80.2)	77,546 (86.4)	77,546 (71.9)	77,546 (94.7)	18
19	71,781 (46.4)	71,781 (46.6)	71,781 (71.7)	71,781 (70.9)	71,781 (69.8)	71,781 (75.8)	71,781 (58.9)	71,781 (89.5)	19
20	2,110 (65.2)	2,110 (52.5)	2,110 (58.5)	2,110 (50.4)	2,110 (52.6)	2,110 (63.2)	2,110 (62.6)	2,110 (59.1)	20
21	8,700 (72.2)	8,700 (87.2)	9,400 (76.9)	9,400 (47.0)	9,400 (81.0)	9,400 (68.8)	9,400 (72.1)	9,400 (77.0)	21
22	50,188 (65.1)	50,188 (65.1)	50,188 (72.6)	50,188 (68.3)	50,188 (69.2)	50,188 (65.0)	50,188 (65.3)	50,188 (75.3)	22
23	66,283 (47.1)	66,283 (45.2)	66,283 (76.0)	66,283 (68.9)	66,283 (77.2)	66,283 (77.7)	66,283 (72.0)	66,283 (80.7)	23
24	14,880 (93.8)	14,880 (94.7)	14,880 (118.4)	14,880 (109.1)	14,880 (110.2)	14,880 (100.0)	14,880 (107.9)	14,880 (125.7)	24

注 1) 非石油系と石油系の計である。

◎印は石油化学製品月報で調査している品目である。

番号	品名	単位	生産				
			5年12月	6年1月	2月	3月	4月
1	◎酢酸ブチル	t/M	4,960 (112.6)	4,960 (86.9)	4,960 (88.0)	4,960 (76.0)	4,460 (90.4)
2	◎合成高級アルコール	"	8,640 (57.0)	16,970 (28.0)	16,970 (28.2)	16,970 (28.3)	16,970 (13.4)
3	◎二塩化エチレン	"	307,071 (81.7)	313,083 (78.5)	313,083 (72.1)	313,083 (73.5)	313,083 (70.9)
4	◎酸化プロピレン	"	32,238 (88.6)	32,238 (88.4)	32,238 (75.8)	32,238 (85.7)	32,238 (86.5)
5	◎プロピレングリコール	"	9,253 (60.0)	9,253 (63.8)	9,253 (57.5)	9,253 (69.2)	7,420 (79.0)
6	◎ポリプロピレングリコール	"	32,797 (69.8)	32,797 (71.0)	32,797 (59.3)	32,797 (74.6)	32,797 (73.1)
7	◎エピクロルヒドリン	"	12,266 (67.6)	12,266 (75.1)	12,266 (76.4)	12,266 (61.7)	12,266 (63.0)
8	◎イソプロピルアルコール	"	11,250 (110.3)	11,250 (100.4)	11,250 (93.3)	11,250 (94.1)	11,250 (95.1)
9	◎合成アセトン	"	36,061 (78.2)	41,429 (72.9)	41,429 (61.4)	41,429 (77.3)	41,429 (75.1)
10	◎メチルイソブチルケトン	"	4,930 (86.9)	5,130 (124.0)	5,130 (77.0)	5,130 (91.2)	5,130 (56.4)
11	◎アクリロニトリル	"	54,000 (106.5)	54,000 (106.4)	54,000 (96.1)	54,000 (66.6)	54,000 (75.8)
12	◎アクリル酸エステル	"	31,337 (60.5)	31,337 (61.5)	31,337 (64.5)	29,670 (74.1)	29,670 (62.0)
13	◎合成オクタノール	"	29,683 (99.6)	30,453 (95.5)	30,453 (85.3)	30,453 (66.9)	30,453 (68.6)
14	◎合成ブタノール	"	33,581 (110.0)	38,731 (96.0)	38,731 (80.5)	38,731 (68.6)	38,731 (64.4)
15	◎メチルエチルケトン	"	16,666 (107.7)	16,666 (109.1)	16,666 (84.8)	16,666 (87.7)	16,666 (104.5)
16	◎ブタジエン	"	75,211 (96.3)	74,226 (98.5)	74,226 (85.8)	74,226 (77.3)	74,226 (96.6)
17	◎ノルマルパラフィン	"	15,350 (88.6)	15,350 (81.4)	15,350 (69.9)	15,350 (89.2)	15,350 (76.3)
プラスチック							
18	フェノール樹脂	t/M	42,739 (57.4)	42,896 (54.8)	42,896 (59.2)	42,896 (66.6)	42,896 (62.0)
19	ユリア樹脂	"	84,815 (38.6)	84,440 (37.1)	84,446 (38.0)	84,446 (42.2)	84,446 (39.2)
20	メラミン樹脂	"	25,306 (40.1)	24,809 (43.2)	24,809 (41.1)	24,809 (46.3)	24,809 (43.0)
21	不飽和ポリエステル樹脂	"	29,066 (75.0)	29,066 (66.6)	29,066 (67.0)	29,066 (72.5)	29,066 (70.3)
22	アルキド樹脂	"	19,533 (53.9)	19,539 (45.2)	19,539 (51.1)	19,539 (52.1)	19,739 (55.9)
23	エポキシ樹脂	"	19,645 (66.9)	19,645 (68.1)	19,710 (68.6)	19,710 (74.8)	20,910 (71.8)
24	◎ポリエチレン(低密度)	"	182,340 (83.6)	182,340 (88.9)	182,340 (72.5)	182,340 (68.1)	182,340 (82.9)
25	◎ポリエチレン(高密度)	"	103,223 (82.3)	103,293 (84.0)	103,293 (84.6)	103,293 (79.2)	103,293 (77.6)
26	◎ポリスチレン	"	215,215 (76.4)	215,215 (75.0)	215,215 (78.3)	215,215 (71.0)	213,973 (74.8)

番号	能力(稼働率)							
	5月	6月	7月	8月	9月	10月	11月	12月
1	4,460 (121.0)	4,460 (106.2)	4,460 (138.1)	4,460 (107.2)	4,460 (129.9)	4,460 (126.2)	4,460 (114.2)	4,460 (117.7)
2	16,970 (30.4)	16,970 (31.5)	16,970 (26.2)	16,970 (18.8)	16,970 (26.2)	16,970 (30.0)	16,970 (29.6)	16,970 (28.7)
3	313,083 (73.8)	313,083 (67.7)	313,083 (73.0)	313,083 (75.4)	313,083 (78.5)	313,083 (72.4)	313,083 (71.8)	313,083 (84.3)
4	32,238 (84.8)	32,238 (67.3)	32,238 (78.5)	32,238 (72.3)	32,238 (75.5)	32,238 (77.3)	32,238 (91.6)	32,238 (92.1)
5	7,420 (63.3)	7,420 (43.6)	7,420 (85.1)	7,420 (72.5)	7,420 (67.3)	7,420 (73.1)	7,420 (85.9)	7,420 (83.7)
6	32,797 (70.5)	32,797 (69.8)	32,797 (65.2)	32,797 (67.2)	32,797 (75.5)	32,797 (82.5)	32,797 (81.0)	32,797 (74.1)
7	12,266 (82.8)	12,266 (63.5)	12,266 (82.1)	12,266 (69.5)	12,266 (57.5)	12,266 (88.6)	12,266 (94.4)	12,266 (85.5)
8	11,250 (79.9)	11,250 (84.2)	11,250 (110.2)	11,250 (99.2)	11,250 (108.0)	11,250 (97.0)	11,250 (91.0)	11,250 (99.6)
9	41,429 (68.4)	41,429 (62.5)	41,429 (81.0)	41,588 (69.7)	41,429 (63.5)	41,429 (72.8)	41,429 (64.7)	41,429 (82.0)
10	5,130 (84.2)	5,130 (104.9)	5,130 (100.0)	5,130 (63.6)	5,130 (81.3)	5,130 (65.1)	5,130 (59.7)	5,130 (105.3)
11	54,000 (93.9)	54,000 (95.3)	54,000 (106.0)	54,000 (92.6)	54,000 (89.7)	54,000 (99.3)	54,000 (97.0)	54,000 (111.2)
12	29,670 (58.5)	29,670 (65.1)	29,670 (73.9)	29,670 (67.5)	29,670 (41.4)	29,670 (45.3)	29,670 (84.4)	29,670 (79.6)
13	30,453 (70.1)	30,453 (75.5)	30,453 (92.9)	30,453 (72.8)	30,453 (85.5)	30,453 (97.3)	30,453 (92.3)	30,453 (97.7)
14	38,711 (78.0)	37,111 (64.8)	37,111 (96.9)	37,111 (80.6)	37,111 (78.9)	37,111 (98.6)	37,111 (96.7)	37,111 (103.8)
15	16,666 (91.5)	16,666 (69.0)	16,666 (108.1)	16,666 (92.3)	16,666 (80.0)	16,666 (86.3)	16,666 (96.8)	16,666 (111.6)
16	74,226 (93.4)	74,226 (88.3)	74,226 (97.7)	74,226 (94.3)	74,226 (95.4)	74,226 (102.3)	74,226 (106.5)	74,226 (117.7)
17	15,350 (79.9)	15,350 (84.2)	15,350 (80.6)	15,350 (89.3)	15,350 (79.9)	15,350 (54.6)	15,350 (40.9)	15,350 (89.2)
18	42,896 (56.3)	42,896 (67.2)	42,896 (66.8)	42,896 (58.9)	42,896 (69.3)	42,896 (70.2)	42,896 (72.1)	42,896 (66.0)
19	84,446 (37.9)	84,416 (39.8)	84,416 (38.5)	84,416 (36.0)	85,416 (38.6)	85,416 (37.6)	85,416 (38.1)	85,416 (36.7)
20	24,809 (42.5)	24,809 (45.8)	24,809 (47.3)	24,809 (42.9)	24,809 (46.6)	24,809 (45.2)	24,809 (46.6)	24,809 (41.7)
21	29,066 (65.9)	29,066 (75.5)	29,066 (73.4)	29,066 (63.4)	29,066 (78.1)	29,066 (74.4)	29,066 (76.6)	29,066 (76.0)
22	19,739 (53.3)	19,739 (64.4)	19,739 (60.7)	19,739 (54.7)	19,739 (60.1)	19,739 (58.7)	19,739 (63.5)	19,739 (57.4)
23	20,910 (64.8)	20,910 (79.3)	20,910 (77.3)	20,910 (72.1)	20,910 (76.0)	20,910 (77.5)	20,910 (72.2)	20,910 (73.3)
24	182,690 (90.7)	182,690 (80.7)	182,690 (89.8)	182,690 (76.9)	182,690 (81.0)	182,690 (91.6)	182,690 (84.9)	182,690 (94.9)
25	103,293 (91.4)	103,293 (77.4)	103,293 (93.6)	103,293 (94.4)	103,293 (92.3)	103,293 (99.6)	103,293 (95.9)	103,293 (107.5)
26	213,973 (88.8)	213,973 (81.8)	213,973 (81.0)	213,973 (79.6)	213,973 (77.6)	218,173 (89.8)	218,873 (87.7)	218,873 (89.0)

注 ◎印は石油化学製品月報で調査している品目である。

番号	品名	単位	生産					能力 (稼働率)								番号
			5年12月	6年1月	2月	3月	4月	5月	6月	7月	8月	9月	10月	11月	12月	
1	◎ポリプロピレン	t/M	212,700 (78.9)	214,340 (82.4)	214,340 (77.6)	214,340 (66.9)	214,340 (84.4)	214,340 (90.2)	214,340 (80.1)	214,340 (87.6)	214,340 (89.4)	214,340 (83.2)	214,340 (96.4)	214,340 (98.6)	215,010 (100.9)	1
2	◎ポリブテン	"	2,990 (130.4)	2,990 (124.5)	2,990 (122.8)	2,990 (122.7)	2,990 (106.2)	2,990 (119.1)	2,990 (115.5)	2,990 (100.2)	2,990 (111.2)	2,990 (69.2)	2,990 (97.8)	2,990 (104.4)	2,990 (127.5)	2
3	◎石油樹脂	"	12,873 (89.7)	10,403 (111.7)	10,403 (98.8)	10,403 (71.2)	10,403 (84.4)	10,403 (100.5)	10,403 (92.8)	10,403 (106.8)	10,403 (89.9)	10,403 (95.9)	10,403 (108.9)	10,403 (93.5)	10,403 (121.2)	3
4	メタクリル酸エステル (モノマー)	"	38,347 (89.2)	39,049 (87.3)	39,049 (85.9)	39,049 (88.2)	39,049 (88.6)	39,049 (73.0)	39,049 (80.8)	39,049 (89.5)	39,049 (80.6)	39,049 (62.8)	39,049 (79.4)	39,049 (89.9)	39,049 (98.8)	4
5	メタクリル樹脂	"	22,121 (71.0)	22,151 (65.2)	22,151 (72.6)	22,151 (68.9)	22,151 (75.2)	22,151 (75.6)	22,151 (75.6)	22,151 (80.6)	22,151 (67.5)	22,151 (76.3)	22,151 (81.9)	22,151 (79.3)	22,151 (78.4)	5
6	酢酸ビニル(モノマー)	"	49,240 (100.9)	49,240 (94.7)	49,240 (85.8)	49,240 (77.8)	49,240 (78.5)	49,240 (102.6)	49,240 (87.4)	49,240 (90.5)	49,240 (87.3)	49,240 (80.3)	49,240 (96.6)	49,240 (101.1)	49,240 (108.5)	6
7	ポリビニルアルコール	"	21,100 (82.8)	21,100 (80.7)	21,100 (76.4)	21,100 (80.9)	21,100 (74.7)	21,100 (87.8)	21,100 (75.7)	21,100 (76.9)	21,100 (69.6)	21,100 (64.1)	21,100 (78.2)	21,100 (87.7)	21,100 (91.6)	7
8	塩化ビニル(モノマー)	"	216,905 (95.6)	216,905 (85.7)	216,905 (82.7)	216,905 (90.6)	216,905 (86.6)	216,905 (87.4)	216,905 (82.7)	216,905 (94.2)	216,905 (91.7)	216,905 (95.4)	216,905 (86.8)	216,905 (84.5)	216,905 (100.3)	8
9	塩化ビニル樹脂	"	196,352 (82.7)	203,778 (81.9)	203,778 (83.6)	203,778 (85.3)	203,778 (81.2)	205,130 (77.0)	205,130 (77.5)	205,130 (83.3)	205,130 (83.1)	205,130 (93.0)	205,130 (90.2)	205,880 (92.8)	206,280 (95.3)	9
10	塩化ビニリデン樹脂	"	4,377 (124.7)	5,407 (98.5)	5,407 (101.5)	5,407 (111.7)	5,407 (112.7)	5,407 (75.4)	5,407 (55.3)	5,407 (81.2)	5,407 (111.3)	5,407 (106.5)	5,407 (116.8)	5,407 (114.8)	5,407 (116.5)	10
11	カプロラクタム	"	46,910 (97.5)	46,910 (95.8)	46,910 (88.8)	46,910 (84.3)	46,910 (80.6)	46,910 (102.2)	46,910 (97.5)	46,910 (102.3)	46,910 (96.2)	46,910 (75.2)	46,910 (89.7)	46,910 (89.3)	46,910 (105.3)	11
12	ポリカーボネート	"	15,730 (93.0)	16,850 (83.6)	16,850 (71.5)	16,850 (79.4)	16,850 (78.9)	16,850 (92.2)	16,850 (90.6)	16,850 (91.4)	16,850 (71.6)	16,850 (86.5)	16,850 (88.8)	16,850 (83.8)	16,850 (95.6)	12
13	ポリアセタール	"	12,027 (86.3)	12,027 (91.5)	12,027 (84.6)	12,027 (73.0)	12,027 (84.7)	12,027 (101.4)	12,027 (107.4)	12,027 (107.7)	12,027 (100.7)	12,027 (68.5)	12,227 (37.4)	12,227 (81.3)	12,227 (105.5)	13
14	アセチルセルロース	"	8,440 (108.8)	8,440 (118.3)	8,440 (113.7)	8,440 (120.5)	8,440 (122.8)	11,540 (74.9)	11,540 (70.6)	11,540 (95.7)	11,540 (96.0)	11,540 (91.7)	11,540 (93.7)	11,540 (92.0)	11,540 (94.8)	14
15	合成ゴム ◎合成ゴム	t/M	152,998 (72.4)	153,678 (76.4)	153,678 (70.1)	153,678 (58.8)	153,678 (74.8)	153,678 (75.0)	153,678 (67.9)	153,678 (81.4)	153,678 (69.7)	153,678 (70.7)	153,678 (72.6)	153,678 (79.0)	153,678 (82.4)	15
16	写真感光材料 写真フィルム	10 ³ m ² /M	24,462 (93.9)	25,335 (71.0)	25,335 (89.3)	25,335 (92.5)	25,335 (101.0)	25,335 (88.5)	25,335 (103.0)	25,335 (105.0)	25,335 (87.0)	25,335 (87.2)	25,335 (102.0)	25,335 (96.2)	25,335 (101.0)	16
17	印画紙	"	32,578 (89.3)	33,211 (46.8)	33,211 (86.8)	33,211 (80.4)	33,211 (88.9)	33,211 (83.2)	33,211 (95.6)	33,211 (90.9)	33,211 (52.0)	33,211 (90.8)	33,211 (86.6)	33,211 (92.4)	33,211 (93.9)	17
18	油脂製品及び界面活性剤等 硬化油	t/M	37,440 (65.4)	37,440 (59.5)	37,440 (58.1)	37,440 (69.6)	37,440 (75.8)	37,440 (68.7)	37,440 (57.8)	37,440 (70.3)	37,440 (55.7)	37,740 (58.6)	37,740 (64.9)	37,740 (66.7)	37,740 (64.8)	18
19	脂肪酸	"	36,892 (59.6)	37,142 (46.5)	37,142 (62.2)	37,142 (63.2)	37,142 (59.0)	37,142 (47.0)	37,142 (62.6)	37,142 (68.3)	37,142 (52.3)	37,142 (63.4)	37,142 (63.2)	37,142 (69.7)	37,142 (61.0)	19
20	精製グリセリン ¹⁾	"	6,500 (64.7)	6,500 (58.7)	5,800 (65.4)	5,800 (75.7)	5,800 (62.8)	5,800 (61.2)	5,800 (63.9)	5,800 (83.9)	5,800 (63.7)	5,800 (67.5)	5,800 (76.4)	5,800 (72.9)	5,800 (72.6)	20
21	石けん	"	31,836 (42.1)	31,886 (33.3)	31,886 (38.2)	31,886 (42.1)	31,886 (45.4)	31,886 (41.7)	31,886 (49.6)	31,886 (49.1)	31,886 (40.5)	31,886 (45.6)	31,886 (52.1)	31,886 (50.9)	31,886 (45.2)	21
22	合成洗剤	"	133,607 (72.5)	133,728 (43.4)	133,728 (50.4)	133,768 (74.5)	134,768 (63.7)	134,768 (59.8)	134,768 (78.1)	134,768 (76.8)	134,768 (52.6)	134,768 (78.7)	134,768 (76.2)	134,768 (82.7)	134,768 (76.9)	22
23	塗料	t/M	197,960 (59.8)	199,185 (53.0)	199,510 (57.2)	199,635 (71.8)	201,135 (63.7)	203,176 (58.5)	203,256 (67.3)	203,326 (65.1)	203,326 (61.1)	203,396 (68.9)	203,316 (63.8)	203,811 (66.5)	203,861 (62.3)	23

注 1) 合成グリセリンを含む。
◎印は石油化学製品月報で調査している品目である。

10 労 務 統 計

1 業種別従業者数

年 月	化学工業合計		アンモニア及びアンモニア誘導品		カルシウムカーバイド及び石灰質炭素	
	月末常用 従業者数(人)	月間実働 延人員(人)	月末常用 従業者数(人)	月間実働 延人員(人)	月末常用 従業者数(人)	月間実働 延人員(人)
平成4年	149,553	3,112,206	1,897	35,674	445	9,047
5年	145,780	3,050,652	1,860	38,889	438	9,443
6年	141,969	2,983,051	1,480	32,145	434	9,904
6年1月	146,801	2,876,205	1,562	31,982	434	9,577
2	145,371	2,927,542	1,555	32,084	433	9,272
3	145,760	3,072,456	1,573	32,200	436	10,111
4	145,897	3,060,970	1,564	33,301	444	10,242
5	146,080	2,846,626	1,572	32,699	435	9,607
6	144,968	3,116,923	1,571	33,071	435	10,341
7	145,274	3,078,932	1,556	32,828	437	10,249
8	145,102	2,938,612	1,549	32,771	442	10,221
9	143,646	2,997,974	1,533	31,912	438	10,079
10	143,203	2,963,790	1,513	31,058	435	10,002
11	145,336	2,993,695	1,478	31,076	435	9,953
12	141,969	2,922,891	1,480	30,755	434	9,193

年 月	りん酸質肥料及び複合肥料		硫 酸		ソーダ工業薬品	
	月末常用 従業者数(人)	月間実働 延人員(人)	月末常用 従業者数(人)	月間実働 延人員(人)	月末常用 従業者数(人)	月間実働 延人員(人)
平成4年	3,144	65,185	1,298	29,184	3,460	72,506
5年	2,574	54,492	1,302	28,116	3,308	68,120
6年	2,381	50,750	1,238	27,205	3,106	65,059
6年1月	2,497	50,297	1,281	27,028	3,296	64,587
2	2,511	50,675	1,280	26,785	3,282	65,079
3	2,468	51,891	1,273	27,383	3,276	65,553
4	2,486	52,200	1,278	27,503	3,281	66,541
5	2,470	48,184	1,282	26,757	3,276	63,452
6	2,488	51,959	1,258	27,881	3,254	68,651
7	2,460	49,906	1,274	27,646	3,232	66,704
8	2,486	50,462	1,269	27,844	3,223	66,376
9	2,402	50,859	1,262	26,951	3,163	64,277
10	2,390	51,075	1,255	26,773	3,152	62,732
11	2,383	51,265	1,246	27,016	3,117	63,613
12	2,381	50,231	1,238	26,898	3,106	63,145

年 月	無機薬品・顔料及び触媒		石灰及び軽質炭酸カルシウム		高圧ガス	
	月末常用 従業者数(人)	月間実働 延人員(人)	月末常用 従業者数(人)	月間実働 延人員(人)	月末常用 従業者数(人)	月間実働 延人員(人)
平成4年	12,581	264,020	2,790	61,158	3,894	83,595
5年	12,574	263,944	2,830	61,552	3,875	82,056
6年	12,124	253,556	2,847	60,526	4,002	86,092
6年1月	12,718	246,157	2,856	58,453	4,182	84,066
2	12,612	255,762	2,857	58,264	4,160	83,044
3	12,619	265,104	2,885	62,321	4,154	88,502
4	12,634	264,101	2,955	63,097	4,176	87,887
5	12,362	240,755	2,953	60,562	4,180	84,198
6	12,313	262,210	2,935	62,331	4,166	90,594
7	12,217	255,918	2,893	61,922	4,125	88,602
8	12,226	250,030	2,880	59,847	4,089	86,942
9	12,191	253,377	2,836	59,539	4,072	86,100
10	12,140	243,481	2,867	59,545	4,059	84,583
11	12,174	255,226	2,859	60,599	4,020	84,065
12	12,124	250,548	2,847	59,829	4,002	84,520

火 薬 類 ※石油系芳香族及びアルコール製品 ※環式中間物及び合成染料

年 月	月末常用 従業者数(人)	月間実働 延人員(人)	月末常用 従業者数(人)	月間実働 延人員(人)	月末常用 従業者数(人)	月間実働 延人員(人)
平成4年	1,901	37,754	3,166	66,118	9,130	197,089
5年	1,790	36,033	3,064	64,386	8,997	186,162
6年	1,654	33,239	2,878	60,778	7,723	168,569
6年1月	1,806	30,502	2,912	58,825	8,363	168,635
2	1,802	36,017	3,052	60,583	8,329	171,683
3	1,784	31,463	3,076	62,725	8,271	173,414
4	1,740	34,977	3,071	62,871	8,139	173,881
5	1,729	29,469	3,071	61,459	8,116	160,861
6	1,728	36,084	3,030	59,828	8,101	171,967
7	1,715	33,480	3,076	64,051	8,091	173,934
8	1,702	34,039	3,381	60,758	8,000	166,889
9	1,692	33,705	3,030	60,677	8,031	166,637
10	1,683	32,134	3,033	61,383	7,902	167,326
11	1,669	34,281	2,954	57,513	7,809	165,025
12	1,654	32,711	2,878	58,657	7,723	162,570

※有機薬品 ※プラスチック ※合成ゴム

年 月	月末常用 従業者数(人)	月間実働 延人員(人)	月末常用 従業者数(人)	月間実働 延人員(人)	月末常用 従業者数(人)	月間実働 延人員(人)
平成4年	13,120	261,044	39,213	828,486	4,648	98,953
5年	12,220	252,745	37,519	804,312	4,579	97,274
6年	11,822	249,065	37,500	792,433	3,980	90,157
6年1月	12,195	241,215	39,005	767,972	4,366	92,750
2	12,187	243,919	38,390	772,457	4,337	89,031
3	12,175	249,959	38,380	817,461	4,371	91,705
4	11,823	250,821	38,451	817,619	4,531	83,101
5	12,486	242,919	38,419	753,603	4,313	90,089
6	11,869	255,696	38,155	821,694	4,509	94,922
7	12,440	264,385	38,212	813,815	4,451	95,337
8	12,360	255,097	38,059	772,273	4,492	96,571
9	12,200	241,419	38,013	821,418	4,262	91,576
10	12,002	246,575	37,717	791,841	4,176	85,353
11	14,544	249,945	37,599	795,219	4,165	87,922
12	11,822	246,824	37,500	763,818	3,980	83,527

写真感光材料 油脂製品及び界面活性剤等 化粧品

年 月	月末常用 従業者数(人)	月間実働 延人員(人)	月末常用 従業者数(人)	月間実働 延人員(人)	月末常用 従業者数(人)	月間実働 延人員(人)
平成4年	6,800	141,834	12,219	252,408	17,129	348,525
5年	6,787	141,680	12,152	248,195	17,086	350,698
6年	6,581	137,547	12,015	245,488	17,269	357,460
6年1月	6,789	128,554	12,253	231,752	17,393	339,847
2	6,785	143,134	11,808	234,111	17,063	340,360
3	6,786	138,902	11,815	250,776	17,537	382,885
4	6,841	146,713	11,947	249,798	17,513	365,469
5	6,790	131,196	12,049	228,603	17,547	338,448
6	6,754	147,336	12,052	262,295	17,342	380,361
7	6,741	143,846	11,954	252,639	17,431	371,938
8	6,724	126,492	11,942	238,609	17,329	345,143
9	6,686	134,114	11,932	248,389	16,965	352,368
10	6,676	135,380	11,978	248,908	17,375	361,184
11	6,625	137,353	12,023	252,711	17,323	360,593
12	6,581	137,541	12,015	247,260	17,269	350,929

注 ※印字欄には石油化学製品月報で調査した従業者が含まれている。

塗 料 印刷インキ (特掲)石油化学製品

年 月	塗 料		印刷インキ		(特掲)石油化学製品	
	月末常用 従業者数(人)	月間実働 延人員(人)	月末常用 従業者数(人)	月間実働 延人員(人)	月末常用 従業者数(人)	月間実働 延人員(人)
平成4年	8,905	182,409	3,813	77,217	28,332	575,290
5年	8,943	184,660	3,882	77,896	26,963	562,994
6年	8,967	183,831	3,968	79,250	25,525	542,815
6年1月	8,968	169,251	3,925	74,755	26,634	532,359
2	9,002	180,651	3,926	74,631	26,679	530,822
3	8,973	187,884	3,908	82,217	26,621	544,608
4	9,018	188,538	4,005	82,310	26,590	553,191
5	9,026	169,373	4,004	74,392	27,043	532,011
6	9,016	196,337	3,992	83,365	26,314	550,044
7	8,990	190,025	3,979	81,707	26,966	568,863
8	8,977	181,601	3,972	76,647	27,191	552,242
9	8,971	184,150	3,967	80,427	26,634	562,336
10	8,879	184,218	3,971	80,239	26,071	534,306
11	8,941	189,293	3,972	81,027	28,503	536,671
12	8,967	184,652	3,968	79,283	25,525	516,326

注 1) (特掲)石油化学製品は※印業種に含まれている品目であって、石油化学製品月報で調査した従業者を特に総合したものである。
2) 月末常用従業者年計は12月末の従業者数である。月間実働延人員年計は年平均である。

2 規模別、業種別従業者数

業 種	合 計	30人未満	30~99人	100~299人	300~499人	500人以上
	従業者数(人)	従業者数(人)	従業者数(人)	従業者数(人)	従業者数(人)	従業者数(人)
化 学 工 業 合 計	141,969	16,001	38,931	43,732	14,560	28,745
構 成 比 (%)	100.0	11.3	27.4	30.8	10.3	20.2
アンモニア及びアンモニア誘導品	1,480	150	508	822	-	-
カルシウムカーバイド及び石灰窒素	434	-	175	259	-	-
りん酸質肥料及び複合肥料	2,381	640	1,494	247	-	-
硫 酸	1,238	464	575	199	-	-
ソ ー ダ 工 業 薬 品	3,106	312	1,859	935	-	-
無機薬品・顔料及び触媒	12,124	2,550	4,228	4,067	718	561
石灰及び軽質炭酸カルシウム	2,847	982	1,314	551	-	-
高 圧 ガ ス	4,002	2,214	1,110	678	-	-
火 薬	1,654	128	307	772	447	-
※石油系芳香族及びコーラル製品	2,878	237	1,550	1,091	-	-
※環式中間物及び合成染料	7,723	859	2,365	3,235	-	1,264
※有機薬品	11,822	1,278	3,398	2,623	3,111	1,412
※ア ラ ス チ ャ ッ ク	37,500	1,713	6,384	14,367	5,467	9,569
※合 成 ゴ ム	3,980	88	438	1,354	980	1,120
※写 真 感 光 材 料	6,581	19	-	195	340	6,027
油脂製品及び界面活性剤	12,015	1,215	4,265	4,780	425	1,330
化粧品	17,269	613	3,027	3,520	2,647	7,462
塗 料	8,967	2,044	4,135	2,788	-	-
印 刷 イ ン キ	3,968	495	1,799	1,249	425	-
(特掲)石油化学製品	25,525	1,093	4,780	7,909	4,546	7,197

注 1) ※印業種には石油化学製品月報で調査した従業者が含まれている。
2) (特掲)石油化学製品は※印業種に含まれている品目であって、石油化学製品月報で調査した従業者を特に総合したものである。
3) 平成6年12月末の常用従業者数による。

11 大・中小規模別統計

品 目	年 月	生 産 量		販 売 量		在 庫 量	
		大企業	中小企業	大企業	中小企業	大企業	中小企業
過 り ん 酸 石 灰 (t)	平成5年	275,955	116,870	122,938	80,493	25,051	15,606
	6年	264,396	130,957	112,737	81,593	28,018	20,195
	6年1月	22,054	10,116	10,580	6,717	25,184	16,280
	2	24,521	11,247	13,147	8,987	24,255	14,249
	3	26,357	14,575	14,186	10,656	23,961	13,151
	4	24,133	12,626	11,220	8,765	23,398	12,903
	5	18,724	11,395	6,563	6,710	22,823	14,626
	6	22,704	10,815	6,612	5,068	22,395	16,530
	7	17,240	8,099	7,145	5,803	20,369	15,717
	8	17,904	10,648	6,638	4,593	22,197	16,508
	9	20,713	7,424	6,274	4,361	23,747	16,365
	10	21,397	11,775	8,615	6,745	24,447	17,640
11	24,224	11,942	11,326	6,796	24,983	19,008	
12	24,425	10,295	10,431	6,392	28,018	20,195	
複 合 肥 料 (t)	平成5年	2,195,396	506,924	2,117,617	502,984	427,700	116,519
	6年	2,047,937	577,120	1,977,091	548,570	409,911	145,315
	6年1月	175,239	47,519	149,329	34,829	442,223	127,653
	2	175,908	47,490	150,277	45,153	459,280	128,735
	3	182,536	54,972	236,723	65,331	399,997	117,102
	4	186,352	54,940	191,854	65,056	384,404	106,199
	5	179,239	55,469	160,266	46,310	395,998	115,554
	6	167,966	47,411	148,443	40,489	412,666	123,881
	7	172,380	38,759	176,608	40,565	401,099	121,756
	8	157,101	37,960	149,222	34,393	405,061	125,068
	9	156,007	41,415	147,155	40,864	406,127	125,853
	10	155,333	47,063	128,199	37,056	426,706	136,409
11	164,001	46,948	157,089	50,272	424,147	135,560	
12	175,875	57,174	181,926	48,252	409,911	145,315	
硫 酸 ナ ト リ ウ ム 無 水 (t)	平成5年	206,813	22,533	186,119	24,223	23,816	615
	6年	185,247	16,864	185,891	17,928	8,264	396
	6年1月	15,096	1,478	15,007	1,378	22,753	715
	2	14,645	1,376	14,553	1,603	21,521	596
	3	16,115	1,402	14,727	1,531	21,364	575
	4	15,540	1,495	13,798	1,519	21,414	551
	5	15,426	1,276	12,754	1,465	22,609	362
	6	16,491	1,378	17,301	1,405	20,069	335
	7	13,645	1,283	16,281	1,484	15,778	293
	8	13,113	1,396	15,731	1,487	12,250	329
	9	14,882	1,452	16,485	1,577	9,160	312
	10	15,883	1,464	16,689	1,494	7,719	397
11	16,351	1,504	17,077	1,494	7,393	437	
12	16,060	1,360	15,488	1,491	8,264	396	

注：中小企業は資本金1億円以下の企業をいう。

品目	年 月	生 産 量		販 売 量		在 庫 量	
		大 企 業	中 小 企 業	大 企 業	中 小 企 業	大 企 業	中 小 企 業
硫酸アルミニウム(t)	平成5年	625,704	255,939	571,489	242,714	10,047	4,038
	6年	633,567	309,193	571,774	298,581	10,100	5,228
	6年1月	47,782	21,247	43,354	20,541	9,656	5,102
	2	49,606	22,463	44,467	21,425	9,887	5,245
	3	53,784	24,913	49,370	23,645	9,698	5,541
	4	51,399	23,821	46,770	23,657	9,653	5,163
	5	49,036	24,585	44,641	24,019	9,432	4,884
	6	54,625	28,543	48,452	27,020	9,977	5,749
	7	55,257	28,855	50,416	27,701	9,641	5,792
	8	53,038	26,916	48,115	25,655	10,096	5,724
	9	55,787	28,053	51,475	26,571	9,158	6,109
	10	55,742	26,952	49,084	26,595	10,274	5,622
11	53,679	26,457	48,432	25,769	9,961	5,530	
12	53,832	26,388	47,198	25,983	10,100	5,228	
二硫化炭素(t)	平成5年	57,623	-	72,716	8,552	5,576	165
	6年	49,662	-	63,792	7,499	5,090	204
	6年1月	4,892	-	5,195	521	6,517	144
	2	3,991	-	5,363	652	6,323	92
	3	4,249	-	5,674	655	6,197	137
	4	1,739	-	5,245	597	3,718	140
	5	3,256	-	5,664	690	2,461	180
	6	4,002	-	4,961	588	2,490	192
	7	4,655	-	5,125	600	3,046	192
	8	4,776	-	5,180	627	3,745	173
	9	4,250	-	5,308	598	3,819	175
	10	4,546	-	5,202	618	4,223	157
11	4,503	-	5,368	820	4,497	137	
12	4,803	-	5,507	533	5,090	204	
亜鉛華(t)	平成5年	42,429	32,774	42,597	33,052	3,016	1,675
	6年	41,519	32,369	41,399	32,639	3,129	1,404
	6年1月	3,030	2,336	3,047	2,204	2,999	1,807
	2	2,891	2,606	3,010	2,403	2,880	2,010
	3	3,345	2,808	3,656	2,816	2,566	2,003
	4	3,624	2,326	3,513	2,804	2,674	1,525
	5	4,037	2,468	3,080	2,569	3,631	1,424
	6	3,990	2,791	3,722	2,792	3,898	1,423
	7	4,162	2,892	3,540	2,705	4,520	1,610
	8	3,039	2,364	3,242	2,500	4,317	1,475
	9	3,353	2,753	3,903	2,811	3,767	1,416
	10	3,517	3,120	3,748	3,082	3,536	1,454
11	3,184	2,983	3,635	3,171	3,074	1,264	
12	3,347	2,922	3,303	2,782	3,129	1,404	

品目	年 月	生 産 量		販 売 量		在 庫 量	
		大 企 業	中 小 企 業	大 企 業	中 小 企 業	大 企 業	中 小 企 業
活性炭(t)	平成5年	27,768	37,357	32,487	38,538	11,515	4,383
	6年	35,111	47,647	41,554	50,843	10,566	4,236
	6年1月	2,190	2,988	2,975	3,165	11,375	4,563
	2	2,911	3,560	3,418	3,645	11,335	4,589
	3	3,387	4,400	4,369	4,755	11,007	4,346
	4	2,487	3,283	3,192	3,259	10,744	4,512
	5	2,780	3,187	2,785	3,168	11,113	4,608
	6	2,962	4,741	3,718	4,366	10,782	5,090
	7	3,228	5,398	3,970	6,020	10,507	5,152
	8	3,000	4,584	3,879	5,331	10,022	4,919
	9	3,308	4,817	3,724	5,870	9,862	4,283
	10	2,892	3,481	3,242	3,772	9,937	4,192
11	3,011	3,545	3,231	3,481	10,283	4,421	
12	2,955	3,663	3,051	4,011	10,566	4,236	
けい酸ナトリウム(t)	平成5年	203,372	525,178	140,573	513,594	13,473	9,913
	6年	196,936	633,810	135,264	611,401	14,304	11,778
	6年1月	15,081	46,038	11,281	43,608	13,551	12,176
	2	16,079	48,233	11,111	47,093	13,935	11,749
	3	16,893	51,358	11,196	50,105	14,146	11,398
	4	16,924	50,202	10,754	47,554	14,437	12,444
	5	16,155	42,984	9,643	41,309	14,831	12,224
	6	18,428	54,267	12,286	52,558	14,807	11,829
	7	16,980	53,578	12,281	51,163	14,164	12,220
	8	13,541	50,175	9,680	49,940	13,825	10,606
	9	16,977	58,387	11,563	55,809	13,950	11,087
	10	16,481	59,886	11,987	57,015	13,283	12,015
11	16,549	60,122	12,485	58,600	12,413	11,659	
12	16,848	58,580	10,997	56,647	14,304	11,778	
合成染料(t)	平成5年	51,292	16,103	51,807	15,500	6,242	2,535
	6年	53,155	18,005	52,647	17,883	6,138	2,329
	6年1月	3,672	1,314	3,769	1,196	6,117	2,622
	2	3,981	1,416	3,844	1,362	6,173	2,650
	3	4,641	1,505	4,697	1,441	6,050	2,683
	4	4,719	1,634	4,500	1,573	6,254	2,711
	5	4,019	1,287	4,446	1,428	5,790	2,540
	6	4,828	1,532	4,534	1,541	6,019	2,517
	7	4,930	1,564	4,635	1,592	6,244	2,452
	8	3,698	1,387	4,182	1,435	5,699	2,373
	9	4,691	1,407	4,459	1,465	5,887	2,280
	10	4,719	1,564	4,862	1,596	5,684	2,231
11	4,781	1,737	4,556	1,641	5,868	2,315	
12	4,473	1,657	4,163	1,613	6,138	2,329	

品目	年 月	生 産 量		販 売 量		在 庫 量	
		大企業	中小企業	大企業	中小企業	大企業	中小企業
フタル酸系可塑性剤 (t)	平成5年	401,950	30,429	397,015	24,869	27,375	2,977
	6年	416,466	27,329	427,266	23,142	20,065	2,079
	6年1月	34,571	1,920	31,424	1,824	30,362	2,683
	2	31,199	1,483	33,679	1,828	27,404	2,028
	3	32,751	2,760	37,345	2,054	22,294	2,434
	4	33,259	2,806	33,526	2,092	21,915	2,927
	5	33,825	2,256	32,781	1,635	23,381	3,220
	6	32,575	1,912	37,382	1,940	18,893	2,813
	7	38,248	2,002	35,654	1,892	20,961	2,413
	8	31,019	2,641	33,511	1,740	18,319	2,774
	9	32,023	3,001	35,909	2,240	13,965	3,105
	10	37,796	1,671	38,003	2,006	13,712	2,391
	11	39,146	2,394	40,937	1,984	14,564	2,182
12	40,054	2,483	37,115	1,907	20,065	2,079	
フェニール樹脂 (t)	平成5年	302,666	25,568	282,334	21,148	20,665	1,142
	6年	303,250	26,782	285,762	22,065	19,895	1,028
	6年1月	21,547	1,967	20,651	1,662	20,551	1,057
	2	23,262	2,141	21,668	1,666	20,724	1,138
	3	26,427	2,159	24,046	1,723	21,156	1,156
	4	24,472	2,114	22,936	1,823	21,265	998
	5	21,979	2,186	22,321	1,813	19,695	985
	6	26,596	2,221	25,138	1,839	19,343	962
	7	26,263	2,376	24,938	1,999	19,132	948
	8	22,813	2,453	22,504	1,962	18,035	1,059
	9	27,497	2,219	25,662	1,875	18,200	1,024
	10	27,809	2,289	25,503	1,851	18,817	1,037
	11	28,510	2,410	26,155	2,008	19,462	1,029
12	26,075	2,247	24,240	1,844	19,895	1,028	
ユリア樹脂 (t)	平成5年	208,952	186,484	196,736	180,918	4,607	3,340
	6年	204,068	185,342	191,969	181,595	5,006	3,710
	6年1月	16,557	14,751	15,543	14,093	4,669	3,658
	2	17,102	14,965	16,090	14,546	4,680	3,741
	3	18,981	16,647	17,716	16,492	4,851	3,505
	4	17,332	15,739	16,681	15,404	4,457	3,502
	5	16,162	15,818	15,083	15,224	4,553	3,827
	6	17,445	16,144	16,108	15,476	4,857	4,207
	7	17,139	15,333	16,292	15,646	4,719	3,625
	8	15,531	14,830	14,985	14,505	4,430	3,724
	9	17,428	15,535	16,094	14,823	4,820	4,158
	10	17,078	15,005	16,161	14,901	4,746	3,972
	11	16,965	15,590	15,926	15,627	4,848	3,723
12	16,348	14,985	15,290	14,858	5,006	3,710	

品目	年 月	生 産 量		販 売 量		在 庫 量	
		大企業	中小企業	大企業	中小企業	大企業	中小企業
メラミン樹脂 (t)	平成5年	93,944	35,199	82,175	29,129	4,368	955
	6年	97,867	34,163	83,274	28,297	5,142	1,050
	6年1月	7,880	2,827	6,699	2,160	4,565	1,086
	2	7,584	2,623	6,777	2,288	4,401	1,006
	3	8,385	3,093	7,297	2,636	4,419	963
	4	7,864	2,815	6,601	2,481	4,470	909
	5	7,699	2,835	6,548	2,314	4,543	951
	6	8,373	2,979	7,137	2,525	4,505	926
	7	8,871	2,860	7,473	2,231	4,686	1,125
	8	7,842	2,810	6,798	2,162	4,574	1,141
	9	8,501	3,060	7,191	2,416	4,626	1,147
	10	8,282	2,930	7,076	2,384	4,686	1,180
	11	8,752	2,816	7,190	2,464	4,958	1,121
12	7,834	2,515	6,487	2,236	5,142	1,050	
石 け ん (t)	平成5年	125,906	41,928	135,809	39,644	7,594	3,077
	6年	127,770	42,374	132,503	40,080	7,225	3,492
	6年1月	7,686	2,922	7,289	2,460	8,886	3,308
	2	9,313	2,867	7,803	2,642	10,829	3,337
	3	9,937	3,490	9,993	3,276	10,997	3,426
	4	11,168	3,311	9,457	3,208	12,963	3,449
	5	9,929	3,375	10,785	3,154	12,488	3,584
	6	11,958	3,844	14,603	3,773	10,124	3,534
	7	11,783	3,863	12,930	3,845	9,304	3,351
	8	9,715	3,196	9,707	3,062	9,678	3,297
	9	10,954	3,586	10,796	3,150	10,448	3,559
	10	12,668	3,944	11,871	3,428	11,922	3,886
	11	12,122	4,116	13,988	3,939	9,829	4,021
12	10,537	3,860	13,281	4,143	7,225	3,492	
合成洗剤 (t)	平成5年	943,467	110,353	972,702	98,655	19,763	2,846
	6年	958,803	136,367	978,303	117,318	23,818	4,727
	6年1月	49,761	8,332	45,051	6,742	27,364	3,484
	2	59,046	8,353	57,705	7,459	30,324	3,597
	3	89,941	9,765	93,141	8,868	28,932	3,571
	4	75,602	10,189	73,486	9,310	32,247	3,362
	5	70,985	9,648	73,215	8,384	31,705	3,602
	6	93,248	12,024	96,046	10,266	31,569	4,051
	7	91,338	12,134	91,265	10,879	34,228	3,705
	8	59,200	11,681	68,315	10,526	26,595	3,411
	9	93,721	12,380	87,070	10,335	35,130	3,729
	10	89,295	13,364	85,350	11,213	40,829	4,044
	11	97,148	14,352	100,116	11,468	39,857	4,664
12	89,518	14,145	107,543	11,868	23,818	4,727	

参 考 資 料

1 貿易統計

品目	年 月	生 産 量		販 売 量		在 庫 量	
		大企業	中小企業	大企業	中小企業	大企業	中小企業
塗料 (t)	平成5年	1,549,443	406,270	1,741,648	421,072	99,010	17,092
	6年	1,568,502	438,352	1,770,810	422,278	99,639	18,248
	6年1月	107,031	30,478	119,849	30,008	98,971	18,416
	2	116,256	31,458	130,407	32,084	97,459	19,348
	3	146,291	37,324	170,661	38,255	91,797	18,316
	4	128,803	37,584	143,888	36,611	92,009	18,017
	5	121,692	34,521	139,322	33,682	89,926	17,393
	6	139,709	38,348	154,397	35,921	92,192	17,787
	7	135,846	37,903	154,053	36,229	91,781	17,541
	8	127,660	36,087	143,300	34,996	94,275	16,771
	9	144,411	39,061	167,182	36,858	91,618	16,650
	10	131,917	39,417	149,029	36,264	93,220	17,638
11	139,255	39,235	154,163	37,164	96,326	17,429	
12	129,631	36,936	144,559	34,206	99,639	18,248	
印刷インキ (t)	平成5年	300,589	82,677	322,116	86,060	11,658	4,547
	6年	315,392	83,110	341,192	85,845	11,973	4,802
	6年1月	22,270	6,044	23,664	6,324	12,037	4,726
	2	23,335	6,273	24,795	6,501	12,311	4,739
	3	27,280	7,221	29,732	7,497	11,862	4,742
	4	27,703	6,996	29,799	7,273	11,983	4,741
	5	24,114	6,521	26,029	6,725	12,146	4,755
	6	27,393	7,101	29,236	7,314	12,547	4,753
	7	27,019	6,966	29,537	7,219	12,297	4,713
	8	25,566	6,666	27,280	6,947	12,600	4,642
	9	28,262	7,200	30,087	7,581	13,030	4,484
	10	27,595	7,165	30,195	7,347	12,880	4,563
11	28,634	7,618	30,746	7,661	13,277	4,716	
12	26,221	7,339	30,092	7,456	11,973	4,802	

1 輸出

コード番号	品 目 名	単位	平成6年	
			数 量	金 額 (百万円)
15 類	動物性又は植物性の油脂及びその分解生産物、調製食用脂並びに動物食用脂並びに動物性又は植物性のろう			
151610000	動物性油脂及びその分別物 (完全に又は部分的に、水素添加し、インターエステル化し、リエステル化し又はエライジン化したもの) (更に調製していないもの)	t	304	113
151911000	ステアリン酸 (工業用のもの)	t	928	101
151912000	オレイン酸 (工業用のもの)	t	639	85
151913000	トール油脂肪酸 (工業用のもの)	t	383	41
151919000	工業用の脂肪性モノカルボン酸 (その他のもの)	t	10,728	740
151920000	アシッドオイルで油脂の精製の際に生ずるもの	t	3,842	650
151930000	工業用の脂肪性アルコール	t	—	—
152010000	グリセリン (粗のもの)、グリセリン水及びグリセリン廃液	t	186	38
152090000	グリセリン (合成グリセリンを含む。) (粗のものを除く。)	t	175	71
22 類	飲料、アルコール及び食酢			
220710000	エチルアルコール (変性させていないものでアルコール分が80%以上のものに限る。)	L	1,422,111	266
27 類	鉱物性燃料及び鉱物油並びにこれらの蒸留物、歴青物質並びに鉱物性ろう			
270600000	石炭、亜炭又は泥炭を乾留して得たタールその他の鉱物性タール (再生タールを含むものとし、脱水してあるかないか又は蒸留により成分の一部を除いてあるかないかを問わない。)	t	10,683	179
270730000	キシロール (高温コールタールの蒸留物及びこれに類する物品で芳香族成分の重量が非芳香族成分の重量を超えるもの)	t	78,227	2,438
270740000	ナフタレン (高温コールタールの蒸留物及びこれに類する物品で芳香族成分の重量が非芳香族成分の重量を超えるもの)	t	65	17
270760000	フェノール (高温コールタールの蒸留物及びこれに類する物品で芳香族成分の重量が非芳香族成分の重量を超えるもの)	t	—	—
270791000	クレオソート油 (高温コールタールの蒸留物及びこれに類する物品で芳香族成分の重量が非芳香族成分の重量を超えるもの)	t	7,001	108
270810000	ピッチ (コールタールその他の鉱物性タールから得たもの)	t	72,112	1,369
28 類	無機化学品及び貴金属、希土類金属、放射性元素又は同位元素の無機又は有機の化合物			
280300000	炭素 (カーボンブラックその他の形態の炭素で、他の項に該当するものを除く。)	t	17,304	3,982

注1) 資料出所 日本貿易月表 (大蔵省)

注2) 本表は通関統計の分類にしたがって化学工業生産品の主なものを特掲したものである。

輸出 (つづき)

コード番号	品 目 名	単位	平成 6 年	
			数 量	金 額 (百万円)
280430000	窒素	t	7	48
280440000	酸素	t	3	21
280700000	硫酸及び発煙硫酸	t	1,271,404	10,941
281310000	二硫化炭素	t	11	3
281410000	無水アンモニア	t	14	38
281420000	アンモニア水	t	2,806	661
281511000	水酸化ナトリウム (かせいソーダ) (固体のもの)	t	5,656	185
281512000	水酸化ナトリウム (かせいソーダ) (水溶液のもの (ソーダ液))	t	791,273	5,379
281520000	水酸化カリウム (かせいカリ)	t	6,069	350
281700000	酸化亜鉛及び過酸化亜鉛	t	1,517	570
281910000	三酸化クロム	t	3,539	827
282300000	チタンの酸化物	t	42,703	9,107
282710000	塩化アンモニウム	t	33,677	828
282738000	バリウムの塩化物	t	5	2
283311000	硫酸二ナトリウム	t	1,448	43
283322000	アルミニウムの硫酸塩	t	325	47
283324000	ニッケルの硫酸塩	t	1,427	344
283525000	オルトリン酸水素カルシウム (りん酸二カルシウム)	t	8,940	895
283526000	カルシウムのりん酸塩 (オルトリン酸水素カルシウム (りん酸二カルシウム) を除く。)	t	792	177
283531000	三りん酸ナトリウム (トリポリりん酸ナトリウム)	t	1,160	96
283620000	炭酸二ナトリウム	t	40,896	589
283911000	ナトリウムのメタけい酸塩	t	559	52
284130000	ニクロム酸ナトリウム	t	47	5
284140000	ニクロム酸カリウム	t	593	94
284700000	過酸化水素 (尿素により固形化してあるかないかを問わない。)	t	13,946	2,982
284910000	カルシウムの炭化物	t	0	1
29 類	有機化学品			
290121000	エチレン	t	67,318	3,168
290122000	プロペン (プロピレン)	t	139,280	5,297
290123000	ブテン (ブチレン) 及びその異性体	t	3,021	145
290124000	ブター 1, 3-ジエン及びイソブレン	t	42,232	1,801
290211000	シクロヘキサン	t	27,142	2,296
290220000	ベンゼン	t	172,090	5,552
290230000	トルエン	t	27,167	778

輸出 (つづき)

コード番号	品 目 名	単位	平成 6 年	
			数 量	金 額 (百万円)
290241000	オルトキシレン	t	10,263	480
290242000	メタキシレン	t	9,089	535
290244000	キシレン異性体の混合物	t	5,347	195
290250000	スチレン	t	592,396	39,032
290312000	ジクロロメタン (塩化メチレン)	t	3,435	230
290315000	1, 2-ジクロロエタン (二塩化エチレン)	t	358	37
290321000	塩化ビニル (クロロエチレン)	t	80,919	4,394
290361000	クロロベンゼン, オルトジクロロベンゼン及びパラジクロロベンゼン	t	6,649	513
290511000	メタノール (メチルアルコール)	t	364	110
290512000	プロパン-1-オール (プロピルアルコール) 及びプロパン-2-オール (イソプロピルアルコール)	t	20,526	1,981
290513000	ブタン-1-オール (ノルマルブチルアルコール)	t	7,143	437
290514000	ブタノール (ブタン-1-オール (ノルマルブチルアルコール) を除く。)	t	4,392	348
290516000	オクタノール (オクチルアルコール) 及びその異性体	t	33,370	2,348
290531000	エチレングリコール (エタンジオール)	t	103,719	4,251
290532000	プロピレングリコール (プロパン-1, 2-ジオール)	t	20,744	1,709
290539000	二価アルコール (エチレングリコール及びプロピレングリコールを除く。)	t	30,313	4,425
290542000	ペンタエリトリール	t	15,283	1,897
290711000	石炭酸 (ヒドロキシベンゼン) 及びその塩	t	121,742	7,855
290713000	オクチルフェノール及びノニルフェノール並びにこれらの異性体並びにこれらの塩	t	4,033	381
290715000	ナフトール及びその塩	t	469	793
290942000	エチレングリコール又はジエチレングリコールのモノメチルエーテル	t	319	100
290943000	エチレングリコール又はジエチレングリコールのモノブチルエーテル	t	13,058	878
290944000	エチレングリコール又はジエチレングリコールのその他のモノアルキルエーテル	t	135	41
291010000	オキシラン (エチレンオキシド)	t	130	51
291020000	メチルオキシラン (プロピレンオキシド)	t	1,819	152
291030000	1-クロロ-2, 3-エポキシプロパン (エピクロロヒドリン)	t	23,784	2,915
291211000	メタナール (ホルムアルデヒド)	t	756	75
291212000	エタノール (アセトアルデヒド)	t	1	2
291411000	アセトン	t	36,459	1,367
291412000	ブタノン (メチルエチルケトン)	t	83,693	5,668
291413000	4-メチルペンタン-2-オン (メチルイソブチルケトン)	t	15,006	996
291511000	ぎ酸	t	603	34

輸出 (つづき)

コード番号	品 目 名	単位	平成 6 年	
			数 量	金 額 (百万円)
291521600	酢酸	t	85,443	3,820
291524000	無水酢酸	t	2,080	179
291531000	酢酸エチル	t	23,609	1,412
291532000	酢酸ビニル	t	24,553	1,563
291533000	酢酸ノルマルブチル	t	9,133	743
291534000	酢酸イソブチル	t	104	22
291612000	アクリル酸のエステル	t	88,737	10,048
291614000	メタクリル酸のエステル	t	111,500	13,749
291714000	無水マレイン酸	t	11,159	795
291735000	無水フタル酸	t	53,847	3,434
291736100	テレフタル酸	t	692,617	49,013
291737000	テレフタル酸ジメチル	t	18,329	1,185
291814000	くえん酸	t	134	141
292141000	アニリン及びその塩	t	—	—
292610000	アクリロニトリル	t	71,941	595
292910100	トリレンジイソアネート	t	88,830	16,771
293361000	メラミン	t	45,238	4,127
293371000	6-ヘキサシロラクタム (イブシロン-カプロラクタム)	t	191,172	23,639
31 類	肥料			
310210000	窒素肥料 (鉱物性肥料及び化学肥料) (尿素)	t	14,092	480
310221000	窒素肥料 (鉱物性肥料及び化学肥料) (硫酸アンモニウム)	t	777,222	5,977
310230000	窒素肥料 (鉱物性肥料及び化学肥料) (硝酸アンモニウム)	t	943	62
310270000	窒素肥料 (鉱物性肥料及び化学肥料) (カルシウムシアナミド)	t	1,216	81
310310000	りん酸肥料 (鉱物性肥料及び化学肥料) (過りん酸石灰及び重過りん酸石灰)	t	39	2
32 類	なめしエキス, 染色エキス, タンニン及びその誘導体, 染料, 顔料その他の着色料, ペイント, ワニス, パテその他のマスチック並びにインキ			
3208	ペイント及びワニス (エナメル及びラッカーを含むものとし, 合成重合体又は化学的に変性させた天然重合体をもととしたもので, 水以外の媒体に分散させ又は溶解させたものに限る。)並びにこの類の注4の溶液	t	40,697	27,881
3209	ペイント及びワニス (エナメル及びラッカーを含むものとし, 合成重合体又は化学的に変性させた天然重合体をもととしたもので, 水性媒体に分散させ又は溶解させたものに限る。)	t	10,415	4,084
3210	その他のペイント及びワニス (エナメル, ラッカー及び水性塗料を含む。)並びに革の仕上げに使用する種類の調製水性顔料	t	1,633	1,598
3211	調製ドライヤー	t	32	22

輸出 (つづき)

コード番号	品 目 名	単位	平成 6 年	
			数 量	金 額 (百万円)
3214	ガラス用又は接ぎ木用のパテ, レジンセメント, 閉そく用のコンパウンドその他のマスチック及び塗装用の充てん料並びに建物の外面, 室内の壁, 床, 天井その他これらに類する面用の非耐火性調製上塗り材	t	28,365	16,882
3215	印刷用, 筆記用又は製図用のインキその他のインキ (濃縮してあるかないか又は固形のものであるかないかを問わない。)	t	20,704	24,162
33 類	精油, レジノイド, 調製香料及び化粧品類			
330300000	香水類及びオオデオロン類	t	126	208
330410000	唇のメーキャップ用の調製品	t	219	2,510
330420000	眼のメーキャップ用の調製品	t	237	2,455
330430000	マニキュア用又はペディキュア用の調製品	t	55	283
330491000	美容用, メーキャップ用又は皮膚の手入れ用の調製品 (パウダー状のもの (固形にしたものを含む。))	t	398	2,446
330499100	化粧品下	t	163	1,087
330499200	その他のクリーム	t	1,371	4,635
330499900	美容用, メーキャップ用又は皮膚の手入れ用の調製品 (その他のもの)	t	2,468	7,812
330510000	シャンプー	t	759	375
330520000	パーマメント用の調製品	t	47	32
330530000	ヘアラッカー	t	106	172
330590000	頭髪用の調整品 (その他のもの)	t	2,744	3,935
330710000	ひげそり前用, ひげそり用又はひげそり後用の調製品	t	43	49
330730000	芳香を付けた浴用塩その他の浴用の調製品	t	882	384
330790000	脱毛剤, その他の調製香料及び化粧品類 (その他のもの)	t	175	257
34 類	せっけん, 有機界面活性剤, 洗剤, 調製潤滑剤, 人造ろう, 調製ろう, 磨き剤, ろうそくその他これに類する物品, モデリングペースト, 歯科用ワックス及びプラスターをもととした歯科用の調製品			
340111000	せっけん, 有機界面活性剤及びその調製品 (棒状, ケーキ状, 成型したもの)並びにせっけん, 又は洗浄剤を染み込ませ, 塗布し又は被覆した紙, ウォッディング, フェルト及び不織布 (化粧品用のもの (薬用のものを含む。))	t	630	592
340119000	せっけん, 有機界面活性剤及びその調製品 (棒状, ケーキ状, 成型したもの)並びにせっけん, 又は洗浄剤を染み込ませ, 塗布し又は被覆した紙, ウォッディング, フェルト及び不織布 (化粧品用のものを除く。)	t	144	64
340120000	せっけん (その他の形状のもの)	t	2,428	839
340211000	陰イオン (アニオン) 系界面活性剤	t	46,871	8,513
340212000	陽イオン (カチオン) 系界面活性剤	t	3,644	1,628
340213000	非イオン系界面活性剤	t	79,463	14,439
340219000	その他の有機界面活性剤	t	2,442	926
340220000	調製界面活性剤, 調製洗剤及び清浄用調製品 (小売用にしたもの)	t	9,899	1,715

輸出 (つづき)

コード番号	品 目 名	単位	平成 6 年	
			数 量	金 額 (百万円)
340290000	調製界面活性剤, 調製洗剤及び清浄用調製品 (小売用にしたものを除く。)	t	10,312	3,373
36 類	火薬類, 火工品, マッチ, 発火性合金及び調製燃料			
360200000	爆薬	t	109	77
38 類	各種の化学工業生産品			
381210000	調製したゴム加硫促進剤	t	526	367
381230000	ゴム用又はプラスチック用の調製した老化防止剤その他の複合した安定剤	t	4,658	2,971
3814	有機の配合溶剤及び配合シンナー (他の項に該当するものを除く。) 並びにペイント用又はワニス用の調製除去剤	t	4,899	1,126
39 類	プラスチック及びその製品			
390110000	比重が0.94未満のポリエチレン (一次製品のもの)	t	243,722	20,079
390120000	比重が0.94以上のポリエチレン (一次製品のもの)	t	183,613	13,986
390130100	エチレン-酢酸ビニル共重合体, 塊 (不規則な形のもの), 粉 (モールディングパウダーを含む。), 粒, フレークその他これらに類する形状のもの	t	72,054	8,809
390130900	エチレン-酢酸ビニル共重合体 (液状又はペースト状のもの)	t	3,311	343
390210000	ポリプロピレン (一次製品のもの)	t	203,447	20,364
390220000	ポリイソブチレン (一次製品のもの)	t	19,608	2,443
390311100	多泡性ポリスチレン, 塊 (不規則な形のもの), 粉 (モールディングパウダーを含む。), 粒, フレークその他これらに類する形状のもの	t	41,535	3,495
390311900	多泡性ポリスチレン (液状又はペースト状のもの)	t	560	194
390319100	その他のポリスチレン, 塊 (不規則な形のもの), 粉 (モールディングパウダーを含む。), 粒, フレークその他これらに類する形状のもの	t	266,144	22,045
390319900	その他のポリスチレン (液状又はペースト状のもの)	t	203	98
390320100	スチレン-アクリロニトリル (SAN) 共重合体, 塊 (不規則な形のもの), 粉 (モールディングパウダーを含む。), 粒, フレークその他これらに類する形状のもの	t	35,254	5,204
390320900	スチレン-アクリロニトリル (SAN) 共重合体 (液状又はペースト状のもの)	t	103	24
390330000	アクリロニトリル-ブタジエン-スチレン (ABS) 共重合体	t	192,673	28,648
390410100	ポリ塩化ビニル (他の物質と混合していないもの), 塊 (不規則な形のもの), 粉 (モールディングパウダーを含む。), 粒, フレークその他これらに類する形状のもの	t	321,212	27,376
390410900	ポリ塩化ビニル (他の物質と混合していないもの) (液状又はペースト状のもの)	t	244	83
390461100	ポリテトラフルオロエチレン, 塊 (不規則な形のもの), 粉 (モールディングパウダーを含む。), 粒, フレークその他これらに類する形状のもの	t	4,283	4,547
390461900	ポリテトラフルオロエチレン (液状又はペースト状のもの)	t	420	389

輸出 (つづき)

コード番号	品 目 名	単位	平成 6 年	
			数 量	金 額 (百万円)
390520100	ポリビニルアルコール, 塊 (不規則な形のもの), 粉 (モールディングパウダーを含む。), 粒, フレークその他これらに類する形状のもの	t	80,037	15,983
390520900	ポリビニルアルコール (液状又はペースト状のもの)	t	559	155
390610100	ポリメタクリル酸メチル, 塊 (不規則な形のもの), 粉 (モールディングパウダーを含む。), 粒, フレークその他これらに類する形状のもの	t	36,775	6,991
390610900	ポリメタクリル酸メチル (液状又はペースト状のもの)	t	808	319
390730000	エポキシ樹脂	t	41,932	30,364
390740100	ポリカーボネート, 塊 (不規則な形のもの), 粉 (モールディングパウダーを含む。), 粒, フレークその他これらに類する形状のもの	t	105,439	27,518
390740900	ポリカーボネート (液状又はペースト状のもの)	t	50	44
390750100	アルキド樹脂, 塊 (不規則な形のもの), 粉 (モールディングパウダーを含む。), 粒, フレークその他これらに類する形状のもの	t	62	25
390750900	アルキド樹脂 (液状又はペースト状のもの)	t	2,410	750
390791100	その他のポリエステル (不飽和のもの), 塊 (不規則な形のもの), 粉 (モールディングパウダーを含む。), 粒, フレークその他これらに類する形状のもの	t	40,793	6,097
390791900	その他のポリエステル (不飽和のもの) (液状又はペースト状のもの)	t	4,853	1,499
390810000	ポリアミド-6, -11, -12, -6・9, -6・10又は-6・12	t	58,692	14,946
390890000	その他のポリアミド	t	4,632	2,155
390910000	尿素樹脂及びチオ尿素樹脂	t	1,693	374
390920100	メラミン樹脂, 塊 (不規則なもの), 粉 (モールディングパウダーを含む。), 粒, フレークその他これらに類する形状のもの	t	5,264	1,651
390920900	メラミン樹脂 (液状又はペースト状のもの)	t	2,448	821
390940100	フェノール樹脂, 塊 (不規則な形のもの), 粉 (モールディングパウダーを含む。), 粒, フレークその他これらに類する形状のもの	t	15,682	5,546
390940900	フェノール樹脂 (液状又はペースト状のもの)	t	1,123	537
40 類	ゴム及びその製品			
400211100	スチレン-ブタジエンゴム (SBR) (ラテックス)	t	7,913	1,481
400219100	スチレン-ブタジエンゴム (SBR) (ラテックスを除く。)	t	0	0
400220000	ブタジエンゴム (BR)	t	130,946	13,300
400241000	クロロプレングム (クロロブタジエンゴム又はCR) (ラテックス)	t	889	253
400249000	クロロプレングム (クロロブタジエンゴム又はCR) (ラテックスを除く。)	t	50,640	14,238
400251000	アクリロニトリル-ブタジエンゴム (NBR) (ラテックス)	t	650	416
400259000	アクリロニトリル-ブタジエンゴム (NBR) (ラテックスを除く。)	t	29,511	4,199
400299100	その他の合成ゴム (ラテックスを除く。)	t	20,202	6,375

2 輸 入

コード番号	品 目 名	単位	平成 6 年	
			数 量	金 額 (百万円)
15 類	動物性又は植物性の油脂及びその分解生産物、調製食用脂並びに動物性又は植物性のろう			
151911000	ステアリン酸	t	19,249	1,341
151912000	オレイン酸	t	5,044	493
151913000	トール油脂肪酸	t	1,850	89
151919000	工業用の脂肪性モノカルボン酸（その他のもの）	t	24,925	2,585
151920000	アシッドオイルで油脂の精製の際に生ずるもの	t	48,701	6,293
151930000	工業用の脂肪性アルコール	t	0	0
152010010	グリセリン（粗のもの）	t	3,330	455
152090000	グリセリン水及びグリセリン廃液（その他のもの）（合成グリセリンを含む。）	t	22,853	3,553
22 類	飲料、アルコール及び食酢			
220710	エチルアルコール（変性させてないものでアルコール分が80%以上のものに限る。）	kl	370,508	14,988
27 類	鉱物性燃料及び鉱物油並びにこれらの蒸留物、歴青物質並びに鉱物性ろう			
270600000	石炭、亜炭又は泥炭を乾留して得たタールその他の鉱物性タール（再生タールを含むものとし、脱水してあるかないか又は蒸留により成分の一部を除いてあるかないかを問わない。）	t	68,741	896
270710000	ベンゾール（高温コールタールの蒸留物及びこれに類する物品で芳香族成分の重量が非芳香族成分の重量を超えるもの）	t	90,704	2,002
270730000	キシロール（高温コールタールの蒸留物及びこれに類する物品で芳香族成分の重量が非芳香族成分の重量を超えるもの）	t	135,497	4,696
270740000	ナフタレン（高温コールタールの蒸留物及びこれに類する物品で芳香族成分の重量が非芳香族成分の重量を超えるもの）	t	30	2
270760000	フェノール（高温コールタールの蒸留物及びこれに類する物品で芳香族成分の重量が非芳香族成分の重量を超えるもの）	t	1,185	19
270791000	クレオソート油（高温コールタールの蒸留物及びこれに類する物品で芳香族成分の重量が非芳香族成分の重量を超えるもの）	t	31,723	524
270810000	ピッチ（コールタールその他の鉱物性タールから得たもの）	t	879	21
28 類	無機化学品及び貴金属、希土類金属、放射性元素又は同位元素の無機又は有機の化合物			
280300000	炭素（カーボンブラックその他の形態の炭素で、他の項に該当するものを除く。）	t	31,141	3,697
280430000	窒素	kg	788	3
280440000	酸素	t	34	10
280700000	硫酸及び発煙硫酸	t	3	5
281410000	無水アンモニア	kg	18,733	427
281420000	アンモニア水	kg	1,805	2

輸入（つづき）

コード番号	品 目 名	単位	平成 6 年	
			数 量	金 額 (百万円)
281511000	水酸化ナトリウム（かせいソーダ）（固体のもの）	t	2,525	210
281512000	水酸化ナトリウム（かせいソーダ）（水溶液のもの（ソーダ液））	t	526	10
281520000	水酸化カリウム（かせいカリ）	t	15,825	534
281700	酸化亜鉛及び過酸化亜鉛	t	14,105	1,591
281910000	三酸化クロム	t	1,657	354
282300	チタンの酸化物	t	15,633	2,829
282710000	塩化アンモニウム	t	475	10
282738000	バリウムの塩化物	t	4,101	141
283311000	硫酸二ナトリウム	t	6,295	86
283322000	アルミニウムの硫酸塩	t	38	6
283324000	ニッケルの硫酸塩	t	7,619	1,072
283525000	オルトリン酸水素カルシウム（りん酸二カルシウム）	t	7,783	273
283526000	カルシウムのりん酸塩（オルトリン酸水素カルシウム（りん酸二カルシウム）を除く。）	t	589	83
283531000	三りん酸ナトリウム（トリポリりん酸ナトリウム）	t	1,055	80
283620	炭酸二ナトリウム	t	322,441	6,765
283911000	ナトリウムのメタけい酸塩	t	7,173	243
284130000	ニクロム酸ナトリウム	t	1,274	95
284140000	ニクロム酸カリウム	t	—	—
284700000	過酸化水素（尿素により固形化してあるかないかを問わない。）	t	1,790	111
284910000	カルシウムの炭化物	t	49,337	2,261
29 類	有機化学品			
290121000	エチレン	t	74,446	3,042
290122000	プロペン（プロピレン）	t	13,588	618
290123000	ブテン（ブチレン）及びその異性体	kg	3,778	185
290124010	ブター-1, 3-ジエン	t	5,243	240
290211000	シクロヘキサン	t	13,037	572
290220000	ベンゼン	t	54,668	1,790
290230000	トルエン	t	118,912	3,707
290241000	オルト-キシレン	t	0	0
290244000	キシレン異性体の混合物	t	162	12
290250000	スチレン	t	92,078	5,041
290312000	ジクロロメタン（塩化メチレン）	t	11,435	478
290315000	1, 2-ジクロロエタン（二塩化エチレン）	t	585,741	17,777
290321000	塩化ビニル（クロロエチレン）	t	10,193	1,124

輸入 (つづき)

コード番号	品 目 名	単位	平成 6 年	
			数 量	金 額 (百万円)
290361000	クロロベンゼン, オルトジクロロベンゼン及びパラジクロロベンゼン	t	8,480	854
290511000	メタノール (メチルアルコール)	t	1,775,371	46,596
290512000	プロパン-1-オール (プロピルアルコール) 及びプロパン-2-オール (イソプロピルアルコール)	t	30,311	1,268
290513000	ブタン-1-オール (ノルマルブチルアルコール)	t	18,986	991
290514000	ブタノール (ブタン-1-オール (ノルマルブチルアルコール) を除く。)	t	6,216	327
290516100	2-エチルヘキシルアルコール (2-エチルヘキサン-1-オール)	t	4,830	340
290516200	オクタノール (オクチルアルコール) 及びその異性体 (2-エチルヘキシルアルコール (2-エチルヘキサン-1-オール) を除く。)	t	3,912	289
290531000	エチレングリコール (エタンジオール)	t	157,650	5,435
290532000	プロピレングリコール (プロパン-1, 2-ジオール)	t	13,922	1,012
290539000	非環式二価アルコール (エチレングリコール (エタンジオール) 及びプロピレングリコール (プロパン-1, 2-ジオール) を除く。)	t	36,265	4,734
290542000	ペタンエリトリオール	t	1,377	169
290711000	石炭酸 (ヒドロキシベンゼン) 及びその塩	t	5,562	303
290713000	オクチルフェノール及びノニルフェノール並びにこれらの異性体並びにこれらの塩	t	2,833	289
290715000	ナフトール及びその塩	t	2,706	532
290942000	エチレングリコール又はジエチレングリコールのモノメチルエーテル	t	1,009	94
290943010	エチレングリコールモノブチルエーテル	t	7,462	502
290943090	ジエチレングリコールモノブチルエーテル	t	3,534	405
290944000	エチレングリコール又はジエチレングリコールのその他のモノアルキルエーテル	t	8,244	1,085
291010000	オキシラン (エチレンオキシド)	t	9	17
291020000	メチルオキシラン (プロピレンオキシド)	t	16,681	1,103
291030000	1-クロロ-2, 3-エポキシプロパン (エピクロロヒドリン)	t	5,959	715
291211000	メタノール (ホルムアルデヒド)	t	6	5
291411000	アセトン	t	20,730	741
291412000	ブタノン (メチルエチルケトン)	t	10,022	690
291413000	4-メチルペンタン-2-オン (メチルイソブチルケトン)	t	2,368	190
291511000	ぎ酸	t	1,891	121
291521000	酢酸	t	26,737	1,292
291524000	無水酢酸	t	3,693	279
291531000	酢酸エチル	t	14,404	983
291532000	酢酸ビニル	t	34,712	2,320
291533000	酢酸ノルマルブチル	t	8	1
291534000	酢酸イソブチル	t	0	1

輸入 (つづき)

コード番号	品 目 名	単位	平成 6 年	
			数 量	金 額 (百万円)
291612000	アクリル酸のエステル	t	24,910	2,334
291614000	メタクリル酸のエステル	t	3,427	598
291714000	無水マレイン酸	t	10	1
291735000	無水フタル酸	t	3,066	170
291736000	テレフタル酸及びその塩	t	5,140	358
291737000	テレフタル酸ジメチル	t	26,519	2,051
291814000	くえん酸	t	22,558	2,762
292141	アニリン及びその塩	t	2,808	205
292610000	アクリロニトリル	t	122,728	8,464
292910010	トリレンジイソシアネート	t	1,086	182
293361000	メラミン	t	11,288	1,130
31 類	肥料			
310210000	窒素肥料 (鉱物性肥料及び化学肥料) (尿素) (水溶液にしてあるかないかを問わない。)	t	225,918	4,612
310221000	窒素肥料 (鉱物性肥料及び化学肥料) (硫酸アンモニウム)	t	7,233	121
310230000	窒素肥料 (鉱物性肥料及び化学肥料) (硝酸アンモニウム) (水溶液にしてあるかないかを問わない。)	t	2,179	80
310270000	窒素肥料 (鉱物性肥料及び化学肥料) (カルシウムシアナミド)	t	10,468	484
310310	過りん酸石灰及び重過りん酸石灰	t	47,349	947
32 類	なめしエキス, 染色エキス, タンニン及びその誘導体, 染料, 顔料その他の着色料, ペイント, ワニス, パテその他のマスチック並びにインキ			
3208	ペイント及びワニス (エナメル及びラッカーを含ものとし, 合成重合体又は化学的に変性させた天然重合体をもととしたもので, 水以外の媒体に分散させ又は溶解させたものに限る。)並びにこの類の注4の溶液	t	14,858	7,686
3209	ペイント及びワニス (エナメル及びラッカーを含ものとし, 合成重合体又は化学的に変性させた天然重合体をもととしたもので, 水性媒体に分散させ又は溶解させたものに限る。)	t	1,562	897
3210	その他のペイント及びワニス (エナメル, ラッカー及び水性塗料を含む。)並びに革の仕上げに使用する種類の調製水性顔料	t	1,792	541
321100	調製ドライヤー	t	170	70
3214	ガラス用又は接ぎ木用のパテ, レジンセメント, 閉そく用のコンパウンドその他のマスチック及び塗装用の充てん料並びに建物の外面, 室内の壁, 床, 天井その他これらに類する面用の非耐火性調製上塗り材	t	4,455	2,353
3215	印刷用, 筆記用又は製図用のインキその他のインキ (濃縮してあるかないか又は固形のものであるかないかを問わない。)	t	3,477	3,016
33 類	精油, レジノイド, 調製香料及び化粧品類			
330300000	香水類及びオーデコロン類	t	1,460	8,791

輸入 (つづき)

コード番号	品 目 名	単位	平成 6 年	
			数 量	金 額 (百万円)
330410000	唇のメーカー用調製品	t	707	6,944
330420000	眼のメーカー用調製品	t	411	2,637
330430000	マニキュア用又はペディキュア用の調製品	t	440	1,195
330491010	おしろい (パウダー状のもの, 固形にしたものを含む。)	t	209	1,618
330491090	美容用, メーカー用又は皮膚の手入れ用の調製品 (医薬品を除く。)(パウダー状のもの, 固形にしたものを含む。)(その他のもの)	t	270	1,074
330499011	化粧下	t	212	1,336
330499012	乳液	t	1,548	4,187
330499019	美容用, メーカー用又は皮膚の手入れ用の調製品 (医薬品を除く。)(クリームその他油, 脂又はろうをもととしたもの)(その他のもの)	t	1,420	6,598
330499090	美容用, メーカー用又は皮膚の手入れ用の調製品 (医薬品を除く。)(その他のもの)	t	4,898	12,704
330510000	シャンプー	t	2,150	1,593
330520000	パーマメント用の調製品	t	1,135	426
330530000	ヘアラッカー	t	111	148
330590010	香髪油, クリーム, ポマードその他油, 脂又はろうをもととした調製品	t	333	692
330590091	ヘアトニック	t	151	318
330590099	頭髪用の調製品 (その他のもの)	t	9,309	5,624
330710000	ひげそり前用, ひげそり用又はひげそり後用の調製品	t	149	201
330730000	芳香を付けた浴用塩その他の浴用の調製品	t	1,132	539
330790010	脱毛剤その他の調製香料及び化粧品類 (油, 脂又はろうをもととしたもの)	t	420	269
330790090	脱毛剤その他の調製香料及び化粧品類 (その他のもの)	t	2,662	2,348
34 類	せっけん, 有機界面活性剤, 洗剤, 調製潤滑剤, 人造ろう, 調製ろう, 磨き剤, ろうそくその他これに類する物品, モルディングペースト, 歯科用ワックス及びプラスターをもととした歯科用の調製品			
340111010	浴用せっけん(化粧用のもの)(薬用ものを含む。)(棒状にし, ケーキ状にし又は成型したもの)	t	3,617	1,640
340111090	せっけん, 有機界面活性剤及びその調製品 (棒状にし, ケーキ状にし又は成型したもの)並びにせっけん又は洗剤を染め込ませ, 塗布し又は被覆した紙, ウォッディング, フェルト及び不織布 (化粧用のもの)(その他のもの)	t	672	1,096
340119010	せっけん, 有機界面活性剤及びその調製品 (棒状, ケーキ状, 成型したもの)(化粧用ものを除く。)(その他のもの)	t	441	255
340119020	せっけん又は洗剤を染め込ませ, 塗布し又は被覆した紙, ウォッディング, フェルト及び不織布 (化粧用ものを除く。)(その他のもの)	t	104	71
340120010	せっけん (その他の形状のもの)(化粧用もの(薬用ものを含む。))	t	237	160
340120020	せっけん (その他の形状のもの)(化粧用ものを除く。)	t	7,744	661
340211000	陰イオン (アニオン) 系有機界面活性剤	t	9,908	1,579

輸入 (つづき)

コード番号	品 目 名	単位	平成 6 年	
			数 量	金 額 (百万円)
340212000	陽イオン (カチオン) 系有機界面活性剤	t	895	280
340213000	非イオン系有機界面活性剤	t	11,531	2,183
340219000	有機界面活性剤 (その他のもの)	t	1,068	399
340220010	調製界面活性剤(有機界面活性剤をもととしたもの)(小売用のもの)	t	6,500	1,501
36 類	火薬類, 火工品, マッチ, 発火性合金及び調製燃料			
360200000	爆薬	kg	112	6
38 類	各種の他学工業生産品			
381210000	調製したゴム加硫促進剤	t	252	147
381230100	ゴム老化防止剤	t	1,825	491
381230200	プラスチック老化防止剤及びゴム用又はプラスチック用の複合した安定剤	t	7,507	2,149
3814	有機の配合溶剤及び配合シンナー (他の項に該当するものを除く。)(並びにペイント用又はワニス用の調製除去剤)	t	5,114	1,000
39 類	プラスチック及びその製品			
390110	比重が0.94未満のポリエチレン	t	79,166	5,667
390120	比重が0.94以上のポリエチレン	t	36,429	2,862
390130010	エチレン-酢酸ビニル共重合体, 塊(不規則な形のもの), 粉(モールドディングパウダーを含む。), 粒, フレークその他これらに類する形状のもの	t	3,095	322
390130090	エチレン-酢酸ビニル共重合体 (液状又はペースト状のもの)	t	1,144	321
390210	ポリプロピレン	t	9,691	920
390220	ポリイソブチレン	t	2,889	811
390311010	多泡性ポリスチレン, 塊(不規則な形のもの), 粉(モールドディングパウダーを含む。), 粒, フレークその他これらに類する形状のもの	t	19,737	2,098
390311090	多泡性ポリスチレン (液状又はペースト状のもの)	t	3,568	4
390319010	ポリスチレン(多泡性でないもの), 塊(不規則な形のもの), 粉(モールドディングパウダーを含む。), 粒, フレークその他これらに類する形状のもの	t	6,543	837
390319090	ポリスチレン (多泡性でないもの)(液状又はペースト状のもの)	t	37	16
390320	スチレン-アクリロニトリル (SAN) 共重合体	t	291	34
390330	アクリロニトリル-ブタジエン-スチレン (ABS) 共重合体	t	18,620	2,462
390410010	ポリ塩化ビニル(他の物質と混合してないもの), 塊(不規則な形のもの), 粉(モールドディングパウダーを含む。), 粒, フレークその他これらに類する形状のもの	t	16,374	1,705
390410090	ポリ塩化ビニル(他の物質と混合してないもの)(液状又はペースト状のもの)	t	115	25
390461010	ポリテトラフルオロエチレン, 塊(不規則な形のもの), 粉(モールドディングパウダーを含む。), 粒, フレークその他これらに類する形状のもの	t	398	500

輸入 (つづき)

コード番号	品 目 名	単位	平成 6 年	
			数 量	金 額 (百万円)
390461020	ポリテトラフルオロエチレン (液状又はペースト状のもの)	t	34	39
390520000	ポリビニルアルコール	t	2,213	409
390610010	ポリメタクリル酸メチル, 塊 (不規則な形のもの), 粉 (モールドディングパウダーを含む。), 粒, フレークその他これらに類する形状のもの	t	4,102	1,219
390610090	ポリメタクリル酸メチル (液状又はペースト状のもの)	t	38	43
390730	エポキシ樹脂	t	12,939	4,147
390740000	ポリカーボネート	t	25,047	6,907
390750010	アルキド樹脂, 塊 (不規則な形のもの), 粉 (モールドディングパウダーを含む。), 粒, スレークその他これらに類する形状のもの	t	112	21
390750090	アルキド樹脂 (液状又はペースト状のもの)	t	1,830	290
390791010	その他のポリエステル (不飽和のもの), 塊 (不規則な形のもの), 粉 (モールドディングパウダーを含む。), 粒, フレークその他これらに類する形状のもの	t	1,618	287
390791090	その他のポリエステル (不飽和のもの) (液状又はペースト状のもの)	t	8,342	1,155
390810	ポリアミド-6, -11, -12, -6・6, -6・9, -6・10又は-6・12	t	31,920	10,557
390890	その他のもの	t	14,130	5,508
390910000	尿素樹脂及びチオ尿素樹脂	t	4,189	366
390920010	メラミン樹脂, 塊 (不規則な形のもの), 粉 (モールドディングパウダーを含む。), 粒, フレークその他これらに類する形状のもの	t	2,403	399
390920090	メラミン樹脂 (液状又はペースト状のもの)	t	677	225
390940010	フェノール樹脂, 塊 (不規則な形のもの), 粉 (モールドディングパウダーを含む。), 粒, フレークその他これらに類する形状のもの	t	6,968	1,598
390940090	フェノール樹脂 (液状又はペースト状のもの)	t	420	187
40 類	ゴム及びその製品			
400211000	スチレン-ブタジエンゴム (SBR) 及びカルボキシル化スチレン-ブタジエンゴム (XSBR) (ラテックスのもの)	t	130	31
400219010	スチレン-ブタジエンゴム (SBR) (一次製品 (ラテックスを除く。), 板, シート又はストリップ状のもの)	t	53,820	6,959
400220000	ブタジエンゴム (BR) (一次製品, 板, シート又はストリップ状のもの)	t	9,503	987
400249000	クロロプレンゴム (クロロブタジエンゴム又は CR) (一次製品 (ラテックスを除く。), 板, シート又はストリップ状のもの)	t	4,062	1,219
400251000	アクリロニトリル-ブタジエンゴム (NBR) (ラテックスのもの)	t	57	24
400259000	アクリロニトリル-ブタジエンゴム (NBR) (一次製品 (ラテックスを除く。), 板, シート又はストリップ状のもの)	t	6,856	1,892
400299010	天然ゴムを人造プラスチックで変性したもの (一次製品 (ラテックスを除く。), 板, シート又はストリップ状のもの)	t	267	73

2 医薬品生産金額の推移

年	生産金額 (百万円)	対 前 年 増 減		月平均生産金額 (百万円)
		増減額 (百万円)	比 (%)	
平成元年	5,502,271	442,812	8.8	458,523
2 年	5,595,435	93,164	1.7	466,286
3 年	5,697,244	101,809	1.8	474,770
4 年	5,574,220	▲123,023	▲2.2	464,518
5 年	5,695,068	120,848	2.2	474,589

資料出所：薬事工業生産動態統計年報 (厚生省)

3 索引

(品目別, 生産・出荷・在庫統計)

業種別は目次参照

アの部

アイメークアップ	160
亜鉛華	51
亜鉛化合物	51
亜塩素酸ナトリウム (100%換算)	42
アクリル酸エステル	91
アクリル樹脂系塗料 (常温乾燥型)	167
アクリル樹脂系塗料 (焼付乾燥型)	167
アクリロニトリル	91
亜硝酸ナトリウム	30
アジピン酸系可塑性剤	98
アセチルセルロース (合計)	117
アセチルセルロース (繊維用)	118
アセチルセルロース (その他)	119
アセトアルデヒド	85
アゾレーキ	54
アゾイック染料 (合成染料)	83
厚膜型エマルジョンペイント	171
アニリン	78
アミノアルキド樹脂系塗料	166
亜硫酸ナトリウム (97%換算)	45
アルキド樹脂	105
アルキド樹脂系塗料 (さび止ペイント)	166
アルキド樹脂系塗料 (調合ペイント)	166
アルキド樹脂系塗料 (ワニス・エナメル)	165
アルキル (アリル) スルホネート	144
アルキルエーテルサルフェート	143
アルキルサルフェート	143
(アルキル) ナフタリン型	144
アルキルフェノール	79
アルキルベンゼン	79
アルミノけい酸ナトリウム (粉末換算)	58
アルゴン	67
アンモニア (NH ₃ 100%換算)	29
アンモニア水 (NH ₃ 100%換算)	29

イの部

イソプロピルアルコール	90
-------------	----

1,1,1-トリクロロエタン	87
一般インキ (計)	175
陰イオン活性剤 (計)	142
陰イオン活性剤・その他	145
印画紙 (合計)	125
印画紙 (白黒)	125
印画紙 (天然色)	125
印刷インキ (合計)	174
印刷インキ用ワニス	178

ウの部

ウレタン樹脂系塗料 (一液型)	168
ウレタン樹脂系塗料 (多液型)	169
ウレタンフォーム (合計)	105
ウレタンフォーム (軟質)	106
ウレタンフォーム (硬質)	106
ウロトロピン	95

エの部

液状・泡状整髪料	153
液体塩素	39
エステル型 (計)	147
SBR (スチレンブタジエンラバー)	120
エチルアルコール (合計) (95%換算)	84
エチルアルコール (無水99%)	85
エチルアルコール (含水95%)	85
エチレン	85
エチレングリコール	88
エチレングリコールエーテル	88
エチレンプロピレンラバー	122
エーテル型 (計)	146
NBR (アクリロニトリルブタジエンラバー)	121
NK化成 (複合肥料)	37
エピクロルヒドリン	90
エポキシ系可塑性剤	98
エポキシ樹脂	105
エポキシ樹脂系塗料 (タールエポキシ型)	168
エポキシ樹脂系塗料 (ワニス・エナメル)	168
エマルジョンペイント	171

塩化アンモニウム (合計)	33
塩化アンモニウム (肥料用)	33
塩化アンモニウム (工業用)	33
塩化亜鉛	51
塩化ゴム系塗料	169
塩化第二鉄	53
塩化バリウム	50
塩化ビニリデン樹脂 (コポリマーを含む) (合計)	115
塩化ビニリデン樹脂 (繊維用)	115
塩化ビニリデン樹脂 (その他)	115
塩化ビニル (モノマー)	113
塩化ビニル樹脂 (合計)	114
塩化ビニル樹脂 (ポリマー)	114
塩化ビニル樹脂 (コポリマー)	114
塩化ビニル樹脂 (ペースト)	115
塩化メチル	95
塩化メチレン	95
塩化りん	48
塩基性染料 (合成染料)	82
塩酸 (35%換算) (合計)	40
塩酸 (35%換算) (合成)	41
塩酸 (35%換算) (副成)	41
塩酸ガス (100%換算) (合計)	40
塩酸ガス (100%換算) (合成)	40
塩酸ガス (100%換算) (副成)	40
塩素ガス	39
塩素酸ナトリウム	42
鉛丹	52
m-クレゾール酸 (タール酸類)	75

オの部

黄鉛	53
オーデコロン	150
おしろい	159
オルソキシレン	72
オレイン酸 (分別・分留脂肪酸)	129
O-クレゾール (タール酸類)	75

カの部

界面活性剤 (合計)	142
化学石こう (二水塩換算値)	59
化学肥料合計 (窒素質肥料, リン酸質肥料)	
換算値	37
過酸化水素 (100%換算値)	58

か性ソーダ (合計)	38
か性ソーダ (液状イオン交換膜法)	38
か性ソーダ (液状アスベスト隔膜法)	38
活性炭 (合計)	55
活性炭 (粒状)	56
活性炭 (粉状)	56
カドミウム顔料	54
カプロラクタム	116
カーボンブラック	55
カリウム塩	48
過りん酸石灰	34
カルシウムカーバイド	33
含水爆薬	70
含水微粉けい酸及びけい酸カルシウム (天然品及び肥料用を除く)	57
関連製品	174
顔料	53

キの部

ぎ酸	95
キシロール (石油系)	72
キシレノール酸 (タール酸類)	75
95%ナフタリン	76

クの部

くえん酸	96
グラビアインキ (一般インキ)	176
クレオソート油	74
クレゾール酸 (タール酸類)	75
クレンジングクリーム	155
クレンザー (合計)	141
クレンザー (粉末)	141
クレンザー (液体)	141
クロム化合物	52
クロルベンゼン	78
口紅	159

ケの部

蛍光染料 (合成染料)	83
けい酸ナトリウム	87
軽質炭酸カルシウム (合計)	62
軽質炭酸カルシウム (普通品)	62
軽質炭酸カルシウム (こう質品)	63

けい素樹脂(粗シラン, シロキサン).....105
 けいふっ化ナトリウム (98.5%換算値)..... 87
 化粧品(合計)150
 化粧水156

コ の 部

硬化油(合計)126
 硬化油(食用)126
 硬化油(工業用).....126
 硬化脂肪酸(合計).....128
 硬化脂肪酸(硬化).....128
 硬化脂肪酸(微水添品).....128
 硬化脂肪酸(その他).....129
 高級アルコール149
 高度化成(複合肥料)..... 36
 高度さらし粉 41
 香水150
 コールタール 72
 合成アセトン 90
 合成オクタノール 91
 合成高級アルコール (C₉以上のもの) 88
 合成ゴム(合計).....120
 合成ゴム(SBR)(ハイスチレン)120
 合成ゴム(エチレンプロピレンラバー).....122
 合成ゴム(SBR・クラム・油入りを除く)120
 合成ゴム(SBR・クラム・油入り)121
 合成ゴム(SBR・ラテックス)121
 合成ゴム(NBR)121
 合成ゴム(ポリクロロブレン).....121
 合成ゴム(ポリブタジエン).....122
 合成ゴム(その他).....122
 合成樹脂塗料(計).....165
 合成石炭酸 78
 合成洗剤(合計).....136
 合成洗剤(洗たく用)(粉末)(計).....136
 合成洗剤(粉末)(有りん洗剤)137
 合成洗剤(粉末)(無しん洗剤)137
 合成洗剤(粉末)(無しん洗剤)(高密度品).....137
 合成洗剤(液体).....138
 合成洗剤(洗たく用)(液体)138
 合成洗剤(台所用).....138
 合成洗剤(住宅・家具用).....138
 合成染料(合計)..... 82
 合成ブタノール(合計)..... 92
 合成ブタノール(ノルマル) 92

合成ブタノール(イソ)..... 92
 合成ブタノール(第2級)..... 93
 ゴム加硫促進剤(有機ゴム薬品)..... 81
 ゴム凸版インキ(一般インキ).....176
 ゴム老化防止剤(有機ゴム薬品)..... 81

サ の 部

酢酸(99%換算)..... 86
 酢酸エチル 86
 酢酸ビニル(モノマー).....112
 酢酸ブチル 86
 さらし液(有効塩素8%換算)..... 42
 さび止ペイント(合成樹脂塗料).....165
 酸・アルカリ洗浄剤140
 酸化エチレン 87
 酸化第二鉄 53
 酸化チタン(合計)..... 54
 酸化チタン(アナターズ型)..... 55
 酸化チタン(ルチル型)..... 55
 酸化プロピレン 89
 産業用火薬類合計 69
 酸性染料(合成染料)..... 82
 酸素(総合計) 63
 酸素(ガス) 63
 酸素(液化) 64

シ の 部

仕上用化粧品計158
 次亜塩素酸ナトリウム溶液(12%換算)..... 43
 シアン化ナトリウム 58
 四塩化炭素 57
 シクロヘキサン 77
 脂肪酸(合計).....127
 脂肪酸系可塑剤 97
 ジフェニルメタンジイソシアネート(MDI) 77
 写真フィルム(総計).....123
 シャンプー151
 重亜硫酸ナトリウム(液)(34%換算値) 45
 重亜硫酸ナトリウム(無水)..... 45
 重過りん酸石灰 35
 重焼りん 35
 柔軟仕上げ剤139
 柔軟仕上げ剤(高濃度品).....139
 純ベンゾール(石油系)..... 72

純トルオール(石油系)..... 72
 触媒(合計) 59
 触媒(石油精製用)..... 59
 触媒(重油脱硫用)..... 59
 触媒(石油化学品製造用)..... 60
 触媒(高分子重合用)..... 60
 触媒(ガス製造用)..... 60
 触媒(油脂加工用)..... 60
 触媒(医薬・食品製造用)..... 60
 触媒(公害防止計用)..... 61
 触媒(無機化学品及びふんいきガス製造用)..... 61
 触媒(自動車排気ガス浄化用)..... 61
 触媒(その他の公害防止用)..... 61
 硝安爆薬 70
 硝安油剤爆薬 71
 硝酸(98%換算)..... 29
 硝酸アンモニウム(合計)..... 32
 硝酸アンモニウム(肥料用)..... 32
 硝酸アンモニウム(工業用)..... 32
 硝酸ナトリウム 30
 消石灰 62
 シロキサン105
 白黒写真フィルム(X線用フィルム).....123
 白黒写真フィルム(映画用フィルム).....123
 白黒写真フィルム(特殊フィルム).....124
 白黒写真フィルム(ロールフィルム).....123
 白黒写真フィルム(合計).....123
 身体洗浄剤(合計).....135
 身体洗浄剤(洗顔用).....135
 身体洗浄剤(ボディ用).....135
 シンナー174
 新聞インキ177

ス の 部

水加ヒドラジン 58
 水系塗料(合計).....170
 水酸化カリウム 49
 水銀化合物 52
 水素(高圧ガス容器詰)..... 67
 水硫化ナトリウム(NaSH70%換算値)..... 46
 水溶性樹脂系塗料171
 スチレンモノマー 76
 ステアリン酸(精製脂肪酸).....129
 スルホン酸型(計).....144

セ の 部

精製グリセリン(98.5%換算).....132
 精製ナフタリン 76
 精製メタノール 94
 生石灰 61
 正りん酸カリウム(第一, 第二, 第三)..... 49
 正りん酸ナトリウム(第一, 第二, 第三)..... 48
 石油樹脂110
 石灰窒素 34
 セットローション153
 石けん(合計)132
 石けん(浴用・固形).....132
 石けん(手洗用・液体).....133
 石けん(洗たく用計).....133
 石けん(洗たく用計)(固形)133
 石けん(洗たく用計)(粉末)134
 石けん(工業用).....134
 石けん(その他).....135
 洗顔クリーム・フォーム155
 染色レーキ 54
 船底塗料169
 染毛料154

ソ の 部

粗シラン105
 ソーダ灰 39
 粗製グリセリン(80%換算).....131
 粗製ベンゾール 72
 その他の火薬及び爆薬 71
 その他のインキ(一般インキ).....177
 その他のエステル148
 その他のエーテル147
 その他の仕上用化粧品161
 その他樹脂120
 その他助剤(フィックス剤等).....149
 その他のスルホネート145
 その他の染料(合成染料)..... 84
 その他の頭髪用化粧品154
 その他の特殊用途化粧品163
 その他の塗料173
 その他の皮膚用化粧品158
 その他の溶剤系塗料170

タの部

タール酸類 75
 ダイナマイト 70
 建築染料 (合成染料) 83
 炭酸ガス 69
 炭酸カリウム 50
 炭酸バリウム 50
 男性皮膚用化粧品 158
 多価アルコールエステル 148

チの部

窒素 (合計) 66
 窒素 (ガス) 66
 窒素 (液化) 67
 調合ペイント (溶剤系塗料) 164
 直接染料 (合成染料) 82
 直分脂肪酸 127

ツの部

つめ化粧品 (除光液を含む) 161

テの部

DIDP (フタル酸ジイソデシル) 97
 DHP (フタル酸ジヘプチル) 97
 DOP, DIOP, DNOP (フタル酸ジオクチル) 97
 DBP (フタル酸ジブチル) 97
 鉄化合物 53
 テトラクロルエチレン 87
 テレフタル酸 (高純度のもの) 80
 テレフタル酸ジメチル 80
 電気絶縁塗料 164
 電気雷管 71
 天然色写真フィルム (合計) 124
 天然色写真フィルム (映画用フィルム) (計) 124
 天然色写真フィルム (映画用フィルム) (35mm) 124
 天然色写真フィルム (映画用フィルム) (35mm以外) 124
 天然色写真フィルム (ロールフィルム) 124
 天然色写真フィルム (レンズ付フィルム) 125
 天然色写真フィルム (その他のフィルム) 125

トの部

頭髪用化粧品 151
 特殊グラビアインキ (一般インキ) 176
 特殊用途化粧品計 162
 凸版・凸版輪転インキ (一般インキ) 175
 トラフィックペイント (合成樹脂無溶剤系塗料) 173
 トリクロルエチレン 87
 トリポリリン酸ナトリウム 48
 塗料 (合計) 163
 トルイレンジイソシアネート (TDI) 77
 トール油脂脂肪酸-他 127

ナの部

ナフタリン (95%) 76
 鉛化合物 52

ニの部

ニ塩化エチレン 88
 ニトロベンゼン 78
 乳液 156
 尿素 (合計) 30
 尿素 (肥料用) 31
 尿素 (工業用) 31
 ニ硫化炭素 46

ノの部

ノルマルパラフィン 93

ハの部

媒染・酸性媒染染料 (合成染料) 82
 ハイドロサルファイト 46
 パック 157
 パラキシレン 74
 バリウム塩 50
 パルミキン酸 (分別・分留脂肪酸) 130
 反応染料 (合成染料) 83

ヒの部

非イオン活性剤 (計) 146

非イオン活性剤・その他 147
 ビグメントレジンカラー (カラーベース) 84
 ビグメントレジンカラー (エクステンダー) 84
 ひげそり用化粧品 162
 ビッチ 75
 ビニル樹脂系塗料 167
 皮膚用化粧品計 155
 POE アルキル (アリル) エーテル 146
 POE 多価アルコールエーテル 147
 日やけ止め及び日やけ用化粧品 162
 美容液 157
 漂白剤 (合計) 139
 漂白剤 (酸素系) 140
 漂白剤 (塩素系) 140
 ピロリン酸カリウム 49

フの部

ファンデーション 159
 フェノール樹脂 (合計) 98
 フェノール樹脂 (木材加工接着剤用) 100
 フェノール樹脂 (その他) 100
 フェノール樹脂 (成形材料) 99
 フェノール樹脂 (積層品) 99
 フェノール樹脂 (シェルモールド用) 99
 複合肥料 (合計) 35
 ブタジエン 93
 フタル酸系可塑剤 (合計) 96
 フタル酸系可塑剤 (その他) 97
 フタル酸ジイソデシル (DIDP) 97
 フタル酸ジオクチル (DOP, DIOP, DNOP) 97
 フタル酸ジブチル (DBP) 97
 フタル酸ジヘプチル (DHP) 97
 フタロシアニン系顔料 54
 ブタン・ブチレン 93
 普通化成 (複合肥料) 36
 ふっ化物 47
 ふっ化水素酸 (50%換算値) 47
 ふっ素樹脂 116
 不飽和ポリエステル樹脂 (合計) 104
 不飽和ポリエステル樹脂 (強化プラスチック) 104
 不飽和ポリエステル樹脂 (その他) 104
 不飽和ポリエステル樹脂系塗料 169
 ブリキ板インキ (一般インキ) 176
 プロピレン 89
 プロピレングリコール 89

への部

ヘアクリーム・香油 153
 ヘアスプレー 154
 ヘアトニック 152
 ヘアトリートメント 152
 ヘアリンズ 151
 平版インキ (一般インキ) 175
 ペンタエリスリトール 95
 変性ポリフェニレンエーテル 119

ホの部

ほほ紅 160
 芳香族溶剤 74
 補助剤 (一般インキ) 177
 ポマード・チック 152
 ポリアセタール 117
 ポリアミド系樹脂成形材料 116
 ポリエステル系可塑剤 98
 ポリエチレンテレフタレート (合計) 118
 ポリエチレンテレフタレート (繊維用) 118
 ポリエチレンテレフタレート (その他) 119
 ポリエチレン (合計) 108
 ポリエチレン (低密度) 107
 ポリエチレン (高密度) 107
 ポリエチレン (エチレン・
 酢酸ビニルコポリマー) 107
 ポリエチレングリコール 88
 ポリ塩化アルミニウム (アルミナ10%換算値) 44
 ポリカーボネート 117

ポリクロロブレン (合成ゴム).....	121
ポリスチレン (合計).....	108
ポリスチレン (成形材料).....	108
ポリスチレン (発泡用).....	108
ポリスチレン (AS 樹脂).....	109
ポリスチレン (ABS 樹脂).....	109
ポリビニルアルコール (合計).....	112
ポリビニルアルコール (繊維用).....	113
ポリビニルアルコール (その他).....	113
ポリブタジエン (合成ゴム).....	122
ポリブチレンテレフタレート.....	119
ポリブテン.....	110
ポリプロピレン.....	109
ポリプロピレングリコール.....	89
ホルマリン.....	94

マの部

まゆ墨・まつ毛化粧料.....	161
マッサージ・コールドクリーム.....	156

ミの部

ミリスチン酸 (分別・分留脂肪酸).....	130
------------------------	-----

ムの部

無機質塗料.....	173
無水酢酸.....	86
無水フタル酸 (合計).....	79
無水フタル酸 (非石油系).....	79
無水フタル酸 (石油系).....	80
無水マレイン酸.....	96
無溶剤系塗料 (合成樹脂塗料) (計).....	172

メの部

m-クレゾール酸 (タル酸類).....	75
メタクリル酸エステル (モノマー).....	110
メタクリル樹脂 (合計).....	111
メタクリル樹脂 (成形材料).....	111
メタクリル樹脂 (板).....	111
メタクリル樹脂 (その他).....	112
メチルイソブチルケトン (MIBK).....	90
メチルエチルケトン (MEK).....	90
メラミン.....	96

メラミン樹脂 (合計).....	102
メラミン樹脂 (成形材料).....	102
メラミン樹脂 (接着剤用).....	103
メラミン樹脂 (化粧板用).....	102
メラミン樹脂 (塗料用).....	103
メラミン樹脂 (その他).....	103

モの部

モイスタークリーム.....	156
モノクロル酢酸.....	86

ユの部

有機ゴム薬品 (合計).....	81
有機溶剤溶解染料 (合成染料).....	84
油脂・脂肪酸・硫酸エステル.....	143
油性塗料.....	164
ユリア機脂 (合計).....	100
ユリア機脂 (成形材料).....	101
ユリア機脂 (接着剤用).....	101
ユリア機脂 (その他).....	102

ヨの部

陽イオン活性剤.....	145
溶解アセチレン (高圧ガス容器詰).....	68
溶剤系塗料.....	165
よう素.....	56
熔成りん肥.....	34
浴用化粧品.....	163

ラの部

ラウリン酸 (分別・分留脂肪酸).....	131
ラッカー.....	164

リの部

リサーチ.....	52
リップクリーム.....	160
硫化・硫化建築染料 (合成染料).....	83
硫化ナトリウム.....	46
硫化物.....	46
硫酸 (H ₂ SO ₄ 換算) (合計).....	37
硫酸 (原料源別生産内訳).....	37

硫酸亜鉛.....	51
硫酸アルミニウム (14%固型換算値).....	44
硫酸アンモニウム (合計).....	31
硫酸アンモニウム (肥料用).....	31
硫酸アンモニウム (工業用).....	31
硫酸アンモニウム (副生).....	32
硫酸エステル型 (計).....	142
硫酸 (第一) ニッケル.....	44
硫酸ナトリウム中性結晶.....	43
硫酸ナトリウム無水.....	43
硫酸バリウム.....	51
両性イオン活性剤.....	149
りん化合物.....	47
りん酸.....	47
りん酸アンモニウム (工業用).....	49
りん酸アンモニウム (複合肥料).....	36

りん酸カルシウム.....	49
りん酸カリウム.....	49
りん酸系可塑剤.....	98
りん酸ナトリウム.....	48

レの部

レーキ (合計).....	53
レーキ (アゾレーキ).....	54
レーキ (染色).....	54

ワの部

ワニス・エナメル (エポキシ樹脂系塗料).....	168
ワニス・エナメル (アルキド樹脂系塗料).....	165

対象事業所変更等に伴う数値の不連続について

平成6年1月から生産動態統計調査の調査対象の変更等のため、下記の品目について平成5年12月分までの実績と平成6年1月分以降の実績との間に不連続を生じたものについて、下記に接続係数を掲載しましたので充分注意して下さい。

なお、不審な点については鉄鋼化学統計調査室へ問い合わせして下さい。

<生産・出荷・在庫>

品 目 名	生 産	出 荷	在 庫
活 性 炭	0.850	0.858	0.977
けい酸ナトリウム	0.935	0.942	0.938
溶解アセチレン	0.978	0.977	0.989
有機ゴム薬品	0.859	0.879	0.810
ポリプロピレン	0.952	0.955	—
フェノール樹脂	0.990	0.989	0.989
ウレタンフォーム	0.980	0.984	0.976
ポリブチレンテレフタレート	0.969	0.985	—
陰イオン界面活性剤	—	—	0.985
脂 肪 酸	—	0.978	0.974
合成樹脂塗料	0.988	—	1.202
シ ン ナ ー	—	—	1.476

<生産能力>

品 目 名	消 費	在 庫
トルイレンジイソシアネート	0.989	0.980
ポリプロピレングリコール	0.984	0.973
ポリスチレン	0.964	0.966
塩化ビニルコンパウンド	0.985	0.989
フェノール樹脂	0.970	0.923

品 目 名	能 力
カーボンブラック	0.999
けい酸ナトリウム	0.928
溶解アセチレン	0.982
フェノール樹脂	0.989
塗 料	0.972