平 成 6 年

1 9 9 4

紙・パルプ統計年報

YEARBOOK
OF
PAPER AND PULP STATISTICS

通商産業大臣官房調査統計部編
Compiled by
Research and Statistics Department,
Minister's Secretariat,
Ministry of International Trade and Industry.

序

通商産業省は，紙・パルプ工業及び段ボール工業の生産動態統計調査を昭和23年（段ボールは26年）から，また紙流通統計調査を昭和33年から実施しており，その調査結果を毎月月報として公表しているほか，各年分をとりまとめてその他関連統計を併せて収録し，紙・パルプ統計年報として公表しております。この年報は，平成６年の調査結果をとりまとめたものです。

この年報が各方面で広く活用されることを期待するとともに，内容の一層の充実を図るため皆様の御教示，御叱正を賜れば幸いです。

平成７年６月

通商産業大臣官房調査統計部長

綾　部　正　美

目　　次

序
目　　次
利用上の注意 …… 4
グ　ラ　フ ……12

第1部　生産動態統計

概　　況……16
1　一般概況……16
2　パルプ・紙・紙加工品工業……17
3　業種別の動向……18
(1)　パ　ル　プ……18
(2)　紙……19
(3)　板　　紙……20
(4)　段ボール……20
4　原材料……21
統　　計……24
Ⅰ　指　　数……24
1　生産指数……24
2　生産者出荷指数……24
3　生産者製品在庫指数……24
4　生産指数　季節調整済指数……26
5　生産者出荷指数　季節調整済指数……26
6　生産者製品在庫指数　季節調整済指数……26
7　生産者原材料消費指数……28
8　生産者原材料在庫指数……28
9　生産能力稼働率指数 ……28
Ⅱ　製　品　統　計……30
1 主要製品年別生産……30
(1)　パ　ル　プ……30
(2)　紙・板紙及び段ボール……31
2 製品年表……33
(1)　パルプ総括表……33
(2)　紙・板紙総括表……33
(3)　段ボール総括表……35
3 生産・出荷・在庫推移……36
(1)　パ　ル　プ……36
(2)　紙・板紙……41
(3)　段ボール……66
Ⅲ　石油等消費動態統計（部門別消費）……68
Ⅳ　原材料統計……70
1 パルプ材……70
2 パ　ル　プ……70
3 古紙パルプ・古紙・その他原料・薬品……71
4 段ボール原紙……71
5 燃料・電力……71
6 パルプ材受入（樹種別生産県別）……72
7 消費・在庫推移……74
(1)　パルプ材……74
(2)　薬品（パルプ）……76
(3)　パルプ・古紙パルプ・古紙・その他原料・薬品 …77
(4)　段ボール原紙……85
(5)　燃料・電力（パルプ・紙・板紙）消費……86
Ⅴ　労務・設備統計……87
1 労務統計……87
2 設備統計……88
(1)　パルプ製造設備……88
(2)　紙製造設備……88
(3)　板紙製造設備……89
(4)　段ボール製造設備……89
Ⅵ　通商産業局別統計……90
1 パルプ生産……90
2 紙・板紙生産……90
3 段ボール生産……91
4 パルプ材（チップ）交流状況……91
5 段ボールの需要部門別消費内訳（製箱投入量）と段ボール箱の生産金額……92
グ　ラ　フ…… 98

第2部　紙流通統計

概　　況…… 100
1　紙…… 100
2　板　　紙…… 101
統　　計…… 103
Ⅰ　出荷・在庫年表（紙）…… 103
Ⅱ　出荷・在庫年表（板紙）…… 103
Ⅲ　総　括　表…… 104
1 紙…… 104
(1)　紙 受 払…… 104
(2)　産業用消費者向出荷内訳…… 104
2 板　　紙…… 106
(1)　板紙受払…… 106
(2)　産業用消費者向出荷内訳…… 106
Ⅳ　品目別受払推移…… 108
1 紙…… 108
2 板　　紙…… 120
Ⅴ　労　　務…… 130
紙…… 130
板　　紙…… 130
Ⅵ　地域別受払…… 132
1 紙…… 132
2 板　　紙…… 168
Ⅶ　卸売業者業態別受払（年計）…… 200
1 紙…… 200
(1)　代 理 店…… 200
(2)　商　　社…… 200
(3)　卸　　商…… 200
2 板　　紙…… 202
(1)　代 理 店…… 202
(2)　商　　社…… 202
(3)　卸　　商…… 202

第3部　参　考　資　料

Ⅰ　貿　易　統　計…… 204
1 貿易年表…… 204
(1)　パ　ル　プ…… 204
(2)　紙・板紙…… 205
2 輸入推移…… 206
3 輸出推移…… 208
4 品目別，国別輸入…… 210
5 品目別，国別輸出…… 212
Ⅱ　海　外　統　計…… 214
1 国別パルプ生産量…… 214
2 国別紙・板紙生産量…… 214
Ⅲ　紙・板紙需給及び国民一人当り消費…… 214

利 用 上 の 注 意

1．この年報は，通商産業省生産動態統計調査規則により実施されている通商産業省生産動態統計調査（指定統計第11号）のうちパルプ，紙・板紙，段ボールに関するもの，紙流通統計調査規則により実施されている紙流通統計調査（指定統計第95号）及び商鉱工業石油等消費統計調査により実施された商鉱工業石油等消費動態統計調査（指定統計第115号）のうちパルプ，紙・板紙に関するものの平成６年の結果を収録したほか，関連統計を参考資料として収録したものです。

2．この年報は第１部生産動態統計，第２部紙流通統計，第３部参考資料からなっています。年報に収録した数値は，当部より「紙・パルプ統計月報」として公表していますが，公表後その数値については若干の訂正が行われることがあり，年報ではこれらを一括訂正してありますので，正しくは年報の数値を利用して下さい。

3．調査対象の範囲

(1) 生産動態統計調査

調査の種類	調 査 の 範 囲	調査の種類	調 査 の 範 囲
パ ル プ	全事業所	板紙月報甲	従業者50名以上の事業所
紙月報甲	従業者50名以上の事業所	板紙月報乙	従業者50名未満の事業所
紙月報乙	従業者50名未満の事業所	板紙月報丙	２以上の事業所を有する企業
紙月報丙	２以上の事業所を有する企業	段 ボ ー ル	従業者10名以上の事業所

(2) 石油等消費動態統計調査

調査の種類	調 査 の 範 囲	調 査 品 目
パ ル プ	全事業所	燃 料 ・ 電 力 ・ 蒸 気
紙	従業者50名以上の事業所	
板 紙	従業者50名以上の事業所	

注：調査結果の詳細は，当部「石油等消費動態統計年報」「石油等消費動態統計月報」で公表しています。

(3) 紙流通統計調査

調査の種類	調 査 の 範 囲
紙 － 衛生用紙を除く	紙及び板紙を購入し，これを一般消費者以外の者に販売する事業所のうち，従業者20名以上のもの及び従業者10名以上20名未満であって通商産業大臣の指定するもの。
板 紙	

4．調査項目の定義

(1) 生産動態統計調査

① 製 品

（生産）調査期間内に実際に生産した製品の数量をいいます。

（受入）調査期間内に自工場で生産している調査品目と同一の製品で，工場又は倉庫に受入れた数量をいいます。

（受入）調査期間内に自工場で生産している調査品目と同一の製品で，工場又は倉庫に受入れた数量をいいます。

（消費）一貫工場で次の生産（抄紙・製箱）工程に投入した数量をいいます。

〔消費金額〕消費数量を生産者販売価格で評価した金額をいいます。

（出荷）調査期間内に工場又は企業（２以上の事業所）から製品を実際に出荷した場合をいい，「販売」と「その他」に区分します。

〔販 売〕販売することを目的として製品を出荷したもので、消費者（需要者）販売業者に直接出荷した場合（輸出を含む。）をいいます。

〔そ の 他〕その他の出荷とは自社他工場に出荷した場合，自工場で自家用に使用した場合をいいます。

〔販売金額〕販売数量を生産者販売価格（消費税を含む。）で評価した金額をいいます。

（月末在庫）月末現在で工場又は企業が現に保管又は管理している製品の手持量をいいます。

② 原 材 料

（消費）調査期間内に製品を生産するため，実際に消費したものをいいます。

（在庫）月末に当該事業所内に保管しているものをいい，当該事業所が契約の主体となっている営業倉庫等に保管を委託したものも含みます。

③ 労 務

（事業所全体の従業者）工場全体の常用従業者をいいます。

（月 末 従 業 者）調査期間の末日現在において，実際に生産及び管理その他の業務に従事する常用従業者をいいます。

（月間実働延人員）調査期間内に実際に出勤した常用従業者の１カ月の累計をいいます。したがって，遅刻，早退及び残業は考慮することなく１人と数え、常用従業者の総延作業時間数を１日８時間就業に換算したものです。

(2) 紙流通統計調査

① 受 払

（受 入）調査期間内に仕入れた総量（生産業者，卸売業者，輸入，その他）をいいます。

（出 荷）調査期間内に販売した販売総量（産業用消費者向，小売業者向，卸売業者向，輸出向，その他）をいいます。

（月末在庫）月末現在で事業所（店舗）又は倉庫（営業倉庫を含む。）に現に保管又は管理しているものをいいます。

② 産業用消費者向内訳

この項は出荷欄（産業用消費者向）の内訳数値となっています。

③ 労 務

（事業所全体の従業者）事業所全体の常用従業者をいいます。したがって，紙，板紙の販売以外の業務に従事する従業者を含めます。

（当該部門の従業者）調査期間の末日現在において，紙，板紙の販売及び管理，その他に従事する月末現在の常用従業者をいいます。

5．指数採用品目の内訳

(1) 指数採用品目は次表の通りです。

パルプ・紙関係の指数採用品目数

指数の種類	昭和60年基準の指数採用品目数	平成2年基準の指数採用品目数
生産指数(付加価値額ウェイト)	12 品目	12 品目
生産者出荷指数	12	12
生産者製品在庫指数	12	12
原材料消費指数	13	13
原材料在庫指数	11	11
生産能力指数	4	4
稼働率指数	4	4

(2) 算式はラスパイレス式によっています。

(3) 分類には業種分類と特殊分類があり，業種分類は日本標準産業分類をもとに，生産動態統計の所管に従って若干組み替えられています。

(4) 指数値はすべて月別になっています。

(5) 季節指数は，1年を周期とする季節的変動を指数化したもので，季節調整済指数とは，季節指数を用いて原指数の季節変動分を除去したものをいいます。

6．品目分類

この分類表は生産動態統計調査のものですが，紙流通統計調査についても，この分類に準じていますので参考にして下さい。

調査品目名		備考
パルプ		
溶解パルプ（サルファイトパルプ）	（DP）	亜硫酸法パルプとも呼ばれ，主として広葉樹のチップをかまの中に入れ，これに，硫黄から発生させた亜硫酸ガスと，石灰石を化学反応させて造った重亜硫酸石灰液を注入して，繊維素の純度を高めるため長時間かけて蒸解，精選する。酸性薬品で製造したパルプ。レーヨン，セロファンなどに使用される。
製紙パルプ　サルファイトパルプ	（SP）	亜硫酸法パルプとも呼ばれ，主として針葉樹のチップを釜の中に入れ硫黄から亜硫酸ガスを発生させ，石灰石と化学反応させ重亜硫酸石灰液を作りこれでチップを140℃位で10時間程度蒸解する。酸性薬品で製造したパルプ。
クラフトパルプ さらし 針葉樹	（BKP）	UKPを二酸化塩素，塩素などで漂白したパルプ。
〃 広葉樹 未ざらし	（UKP）	硫酸塩法パルプとも呼ばれ，針葉樹，広葉樹のチップをかまに入れ，これに芒硝（硫酸ソーダ）より生成した硫化ソーダ及び苛性ソーダの混合液を注入して160℃位で約3時間蒸解する。アルカリ性薬品で製造したパルプで，蒸解方式には連続式とバッチ式がある。強度があるのでセメント袋，段ボールなどの産業用紙などの原料に使用される。
セミケミカルパルプ	（SCP）	原木(丸太)又はチップを常温で稀苛性ソーダ液に浸漬,又は亜硫酸ソーダで短時間(30分～1時間)蒸煮したあとリファイナー(離解機)で繊維を離解パルプ化する。なお薬液処理の程度が少なくリファイナー処理(機械的処理)の程度の大きいものがCGPでこれと反対のものがSCPである。板紙,新聞用紙などの下級紙の主原料に使用される。
ケミグラウンドパルプ	（CGP）	
サーモメカニカルパルプ	（TMP）	チップを130℃位に予熱して，そのままリファイナーで磨砕して造った機械パルプで，歩留りは高く強度面でもすぐれている。用途はGPと同じ。
リファイナーグラウンドパルプ	（RGP）	砕木機を使用せずリファイナーだけでチップあるいはのこぎりくずを磨砕して造った機械パルプでGPと同じ性質のもの。
砕木パルプ	（GP）	原木（針葉樹に限る。）をグラインダー（回転する円筒形の砥石）に押し付けて機械的に磨砕して造る下級パルプ。リグニンなどの不純物を多量に含むので歩留りは良い。新聞用紙，更紙など下級印刷用紙の主原料使用。
その他パルプ		わら，麻，コットンリンターなど木材以外で造ったパルプ。かすパルプも含む。

品目分類表（つづき）

調査品目名			備考
紙			
印刷用紙	新聞巻取紙		機械パルプ，古紙パルプを含有する巻取紙で新聞印刷に使用されるもの。
印刷用紙 非塗工印刷用紙	上級印刷紙	印刷用紙A	さらし化学パルプ100％使用，印刷用紙の代表品種で汎用性に富み，書籍，教科書，ポスター，商業印刷，一般印刷などに使用されるもの。
		その他印刷用紙	さらし化学パルプ100％使用，書籍用紙，辞典用紙，地図用紙，クリーム書籍用紙などいづれもその目的に応じて抄かれた印刷用紙。
		筆記・図画用紙	概ねさらし化学パルプ100％使用，筆記に適するように抄かれ，ノート，便箋，帳簿などに使用される筆記用紙及び製図，スケッチブックなどの使用に適するよう抄かれた図面用紙。
	中級印刷紙	印刷用紙B セミ上質紙	さらし化学パルプ90％以上使用，白色度75％前後，書籍，商業印刷，一般印刷などに使用されるもの。
		印刷用紙B（除セミ上質紙）	さらし化学パルプ70％以上使用，白色度70％前後，教科書，書籍，雑誌の本文などに使用されるもの。
		印刷用紙C	さらし化学パルプ40％以上70％未満使用，白色度65％前後，雑誌の本文用紙，電話番号簿本文などに使用されるもの。
		グラビア用紙	機械パルプを含有し，スーパーカレンダー仕上げした印刷用紙で，雑誌などのグラビア印刷に使用されるもの。
	下級印刷紙	印刷用紙D	さらし化学パルプ40％未満使用，白色度55％前後，雑誌の本文用紙，謄写版印刷などに使用されるもの。
		印刷せんか紙	古紙パルプ100％使用の特殊更紙，主として漫画誌の本文などに使用されるもの。
	薄葉印刷紙	インディアペーパー	麻パルプ，木綿パルプ，化学パルプを原料とする極く薄く(厚さ0.04～0.05㎜)，不透明度の高い紙で，辞書，六法全書，バイブルなどに使用されるもの。
		タイプ・コピー用紙	さらし化学パルプを使用，印刷適性と筆記性にすぐれた，1㎡当り40ｇ以下の良く締まった紙で，タイプライター用およびコピー用などに使われるもの。
		その他薄葉印刷紙	カーボン紙原紙，エアメールペーパー，転写用紙，謄写版原紙など上記品目に該当しない1㎡当り40ｇ以下の紙で印刷用のもの。
情報用紙	微塗工印刷用紙	微塗工上質紙	1㎡当り両面で12ｇ以下の塗料を塗布し，印刷適性を良くした紙で，使用原紙は上質紙（印刷用紙A），カタログ，チラシなどで商業印刷，雑誌本文などのカラー印刷用紙として使用されるもの。
		微塗工印刷紙1・2	1㎡当り両面で12ｇ以下の塗料を塗布，使用原紙は中質紙（印刷用紙B），雑誌本文，カラー頁，チラシなどに使用されるもの。
		微塗工印刷紙3	1㎡当り両面で12ｇ以下の塗料を塗布，使用原紙は中質紙（印刷用紙C），雑誌本文，カラー頁，チラシなどに使用されるもの。
	塗工印刷用紙	アート紙	1㎡当り両面で40ｇ前後（片面20ｇ前後）の塗料を塗布，使用原紙は上質紙・中質紙，高級美術書，雑誌の表紙，口絵，ポスター，カタログ，カレンダー，パンフレット，ラベル，煙草包み用などに使用されるもの。
		コート紙	1㎡当り両面で20ｇ前後の塗料を塗布，使用原紙は上質紙，高級美術書，雑誌の表紙，口絵，ポスター，カタログ，カレンダー，パンフレット，ラベルなどに使用されるもの。
		中質コート紙	1㎡当り両面で20ｇ前後の塗料を塗布，使用原紙は中質紙，雑誌本文，カラー頁，チラシなどに使用されるもの。
		軽量コート紙	1㎡当り両面で15ｇ前後の塗料を塗布,使用原紙は上質紙，カタログ,雑誌本文,カラー頁,チラシなどに使用されるもの。
		中質軽量コート紙	1㎡当り両面で15ｇ前後の塗料を塗布，使用原紙は中質紙，雑誌本文，カラー頁，チラシなどに使用されるもの。
		その他塗工印刷紙	キャストコート紙　アート紙よりも強光沢の表面をもち，平滑性のすぐれた高級印刷用紙,高級美術書,雑誌の表紙などに使用されるもの。 エンボス紙　アート紙，コート紙などに梨地，布目，絹目などのエンボス仕上げした高級印刷紙，カタログ，パンフレットなどに使用されるもの。

品　目　分　類　表（つづき）

調査品目名			備考
印刷・情報用紙	特殊印刷用紙	色上質紙	さらし化学パルプ100%使用の抄き色紙で，表紙，目次，見返し，プログラム，カタログ，健康保険証などに使用されるもの。
		その他特殊印刷用紙	官製はがき用紙　郵政省で発行する通常はがき，年賀はがき，往復はがきなどに使用されるもの。 その他特殊印刷用紙　小切手，手形，証券，グリーティングカード，地図，製図用紙，ファンシーペーパーなどの特殊な用途に使われるもの。
	情報用紙	複写原紙	ノーカーボン原紙　ノーカーボンペーパーの原紙。 裏カーボン原紙　裏カーボンペーパーの原紙。 その他複写原紙　クリーンカーボンペーパーなどの複写用原紙。
		感光紙用紙	ジアゾ感光紙（青写真）の原紙。
		フォーム用紙	コンピュータのアウトプットに使用されるもの。NIPを含む。
		PPC用紙	普通紙複写機（PPC）に使用されるもの。
		情報記録紙	感熱紙原紙　ファクシミリやプリンターなどのアウトプットに使用され，熱によって文字，像などを発色する感熱紙の原紙。 その他記録紙　感熱紙以外の静電記録紙原紙，熱転写紙，インクジェット紙，放電記録紙原紙，計測記録用紙などアウトプットに使用されるもの。
		その他情報用紙	統計機カード用紙，さん孔テープ用紙，OCR用紙，OMR用紙，MICR用紙，磁気記録原紙など主としてコンピュータのインプットに使用されるもの。
包装用紙	未ざらし包装紙	重袋用両更クラフト紙	セメント，肥料，米麦，農産物などを入れる大型袋に使用されるもの。
		その他両更クラフト紙	一般両更クラフト紙　角底袋，小袋，一般包装および加工用などに使用されるもの。 特殊両更クラフト紙　半ざらしで手提袋，一般事務用封筒などに使用されるもの。
		その他未ざらし包装紙	筋入クラフト紙　筋入り模様のある片艶の薄いクラフト紙で，ターポリン紙果実袋，封筒などに使用されるもの。 片艶クラフト紙　片艶のクラフト紙で，タイル用の原紙，果実袋，合紙，および雑包装などに使用されるもの。 その他未ざらし包装紙　上記以外の未ざらしもので，一般包装および加工用ワンプなどに使用されるもの。
	さらし包装紙	純白ロール紙	ヤンキーマシンで抄造された，片面光沢の紙で，包装紙，小袋，アルミ箔貼合などの加工原紙として使用されるもの。
		さらしクラフト紙	両更さらしクラフト紙　長網抄紙機で抄造され，手提袋，封筒，産業資材の加工用などに使用されるもの。 片艶さらしクラフト紙　ヤンキーマシンで抄造され，手提袋，薬品，菓子，化粧品などの小袋，加工用などに使用されるもの。
		その他さらし包装紙	薄口模造紙　ヤンキーマシンで抄造したものをさらにスーパーカレンダー仕上げした両面光沢の薄い紙で，一般包装および伝票などの事務用紙などに使用されるもの。 その他さらし包装紙　上記以外の，一般包装および加工用などに使用されるもの。純白包装紙，色クラフト紙など。
衛生用紙		ティシューペーパー	ドライクレープがかかった吸水性のある衛生紙（標準坪量13g／m²）で，普通2プライで連続取出しされるようになっている。
		ちり紙	上級古紙を原料として抄かれ（標準坪量23～24g／m²），平判で主としてトイレ用に使われる。
		トイレットペーパー	さらしパルプあるいは上級古紙を原料として抄かれ，ロール状にしたもの（標準坪量20g／m²）。
		生理用紙	脱脂綿の代替品，パット，テックスに加工されるもの。
		タオル用紙	トイレや，台所で使用され，平判，ロール状のものがある。
		その他衛生用紙	上記以外の衛生用紙，京花紙，テーブルナプキン，おむつなど。

品　目　分　類　表（つづき）

調査品目名			備考
雑種紙	工業用雑種紙	加工原紙	建材用原紙　化粧板用原紙（家具，壁材用のプリント合板用原紙），壁紙原紙（壁紙用原紙。裏打ち用を含む）。 積層板原紙　フェノール樹脂を含浸処理し，主としてプリント基板として使用される積層板用の原紙。 接着紙原紙　粘着，剝離用の基紙，工程紙。 食品容器原紙　紙コップ，紙皿，小型液体容器などに使用される原紙。 コーテッド原紙　一貫用を除く，市販又は他工場向けに出荷する微塗工印刷用及び塗工印刷用原紙。 その他加工原紙　塗布，含浸などの加工をほどこして使用される紙で，硫酸紙，耐脂・耐油紙，防錆紙，防虫紙，温床紙，擬革紙，研磨紙，ろう紙，パルカナイズド原紙，製版用マスター，写真印画紙原紙など。
		電気絶縁紙	コンデンサペーパー　コンデンサに使用される極く薄い絶縁紙。 プレスボード　変圧器などに使用される厚い絶縁紙。 その他絶縁紙　ケーブル，コイルなど各種電気絶縁用に使用される紙。
		ライスペーパー	煙草の巻紙用のもの。
		グラシンペーパー	薄い半透明の紙で，菓子，薬品などの包装や内張りに使用されるもの。
		その他の工業用雑種紙	トレーシング，濾紙，水溶紙，遮光紙，煙草用チップ，吸取紙など上記以外の工業に使用されるもの。
	家庭用雑種紙	書道用紙	書道半紙，書初用紙，画仙紙。
		その他家庭用雑種紙	紙ひも，障子紙，ふすま紙，紙バンド，奉書紙，ティーバッグ，傘紙，油紙，のし袋などに使用されるもの。

調査品目名			備考
板紙			
段ボール原紙	ライナー	外装用（クラフト）	クラフトパルプを原料とし，段ボールシートの表裏に使用されるもの。
		外装用（ジュート）	古紙を主原料として段ボールシートの表裏に使用されるもの。
		内装用	ライナーのうちJIS規格の規定する強度を持たないもの。用途は低強度の段ボール箱の，中仕切などに使用されるもの。
	中しん原紙	パルプしん	パルプを主原料とし，段ボールシートの中の「段」に使用されるもの。
		特しん	古紙を原料とし，段ボールシートの中の「段」に使用されるもの。
白板紙	マニラボール	塗工	両面がさらしパルプで，中層はパルプ又は古紙などから抄合されているもの。絵はがき，カレンダー，カード類，美術本，図鑑，タッグなどの厚手印刷物，印刷箱（液体食品・化粧品・石けん・タバコ・薬品など）。塗工は印刷効果が良い。
		非塗工	
	白ボール	塗工	表面はさらしパルプで中層は古紙，裏面はパルプ又は古紙などから抄合されているもの。折りたたみ箱（最も一般的な紙箱。印刷されることが多い）など。塗工品は特に印刷効果が良い。食料品・雑貨・洗剤などの包装容器に使用されるもの。
		非塗工	
黄板紙			古紙，ワラを主原料とし，上製本の表紙のしん，洋服の箱，紙製玩具などに使用されるもの（表面に上ばりして使用される）。
チップボール			古紙を原料とし，黄板紙の代りに使用されるもの。
色板紙			古紙を主原料として抄合され，染料で着色したもの。ただし，クラフトボールのように，クラフトパルプ又はクラフト系古紙の色をそのまま生かしたものもある。
建材原紙		防水原紙	アスファルトやタールを含浸させた屋根床などの建築物の防水材の原紙。
		石こうボード原紙	2枚の紙の間に石こうを流し込み，膠着させた耐火性の壁材，天井材の原紙。
紙管原紙			紙，布，セロファン，箔，テープ，糸などの巻しんに使用されるもの。
ワンプ			紙・パルプ用の包装紙。
その他板紙			各種台紙，地券，しん紙など上記以外の板紙。

段ボール	
両面段ボール	片面段ボールの段頂にライナーを貼り合わせたもの。
複両面段ボール（複々両面を含む）	両面段ボールの片側に片面段ボールの段頂を貼り合わせたもの。また，複々両面段ボールは，複両面段ボールの片側に片面段ボールの段頂を貼り合わせたもので，比較的重量物に用いられる。
片面段ボール	１枚のライナーに波形状に加工した中しん原紙を貼り合わせたもの。

古紙の品目区分表

品目	該当品名例
上白及びカード	再選（特選）上白・上白・クリーム白・十付白・ビニール上白・更入白・甘口白などのほか，和カード・洋カード及び各種白洋（板）紙の輸入裁落品を含む。
特白・中白・白マニラ	特白・中白・白マニラ・白損。
模造・色上（アート古紙を含む）	一品模造・上模造・並模造（模造反古）・青模造・一品色上・上色上・棒色上・並色上（ベタ色上）。上ケント・色白アート・ケントアート・色アートなどを含む。
茶模造紙古紙（洋段を含む）	切茶・無地茶・セメント茶・雑袋茶・並茶及び輸入クラフト紙袋屑・Kライナーのサイドランなど。古紙を原料としない海外段ボール屑の国内発生品及び輸入品を含む。
切付（中色）・中更反古	印刷のある中質紙・更紙の反古一般，特上切・別上切・上切・並切等の切付類。ケントマニラを含む。
新聞	
雑誌	
段ボール古紙	国産段ボール裁落及び古段ボール箱屑，並びにこれらに準ずる輸入品。
台紙・地券・ボール屑・込新	台紙・地券・ボール古紙・込新・茶（赤）ワンプ・並（青）ワンプ・紙管屑・色マニラ・ベタマニラを含む。

7．調査票の改正について

平成６年１月から調査票を改正しました。調査品目の改正点は次の通りです。

区分	改正事項
パルプ月報（その１） 原材料－パルプ材設備	「その他」を廃止。「サルファイト」、「半化学パルプ」を「その他パルプ」に統合。 「リファイナー」、「砕木機」を「リファイナー・砕木機」に統合。
パルプ月報（その２） パルプ材受入－生産県別内訳	「もみ・つが」「その他の針葉樹」を「その他の針葉樹」に統合。「ぶな」「その他の広葉樹」を廃止。
紙月報　甲（その２） 設備	長網式の「多筒」「その他」を長網式に統合。まる網式の「多筒」「その他」、短網式の「多筒」「その他」及びコンビネーション式を「その他」へ統合。
紙月報　乙 設備	長網式の「多筒」「その他」を長網式に統合。 まる網式の「多筒」「その他」、短網式の「多筒」「その他」及びコンビネーション式を「その他」へ統合。
板紙月報　甲 設備	まる網式の「多筒」「その他」を「まる網式」に統合。 長網式「多筒」「その他」、短網式「多筒」「その他」及びツインワイヤー式を「その他」に統合。
板紙月報　乙 設備	まる網式の「多筒」「その他」を「まる網式」に統合。 長網式「多筒」「その他」、短網式「多筒」「その他」及びツインワイヤー式を「その他」に統合。

8．そ　の　他

(1) 統計表中の符号

（０）四捨五入の結果単位未満のもの　　（ｔ）トン

（－）該当事項及び実績のないもの　　（m^2）平方メートル

（ｘ）秘匿数字　　（m^3）立方メートル

（…）不詳　　（kWh）キロワット時

（ｒ）訂正　　（▲）マイナス

(2) 販売金額，消費金額については，単位未満四捨五入の関係で積み上げと一致しない場合もあります。

9．問い合わせ先

この年報に掲載された統計を他に転載するときは，必ず，「平成６年紙パルプ統計年報」による旨を明記してください。

なお，内容についてのお問合わせは，下記あてご連絡ください。

郵便番号　100　東京都千代田区霞が関一丁目３番１号
通商産業大臣官房調査統計部　繊維雑貨統計調査室　紙・パルプ係，紙流通係
（電話　東京（03)3501－1511（代）内線2459番）

本年報は再生紙を使用しております。

パルプ・紙・紙加工品工業指数（季節調整済）

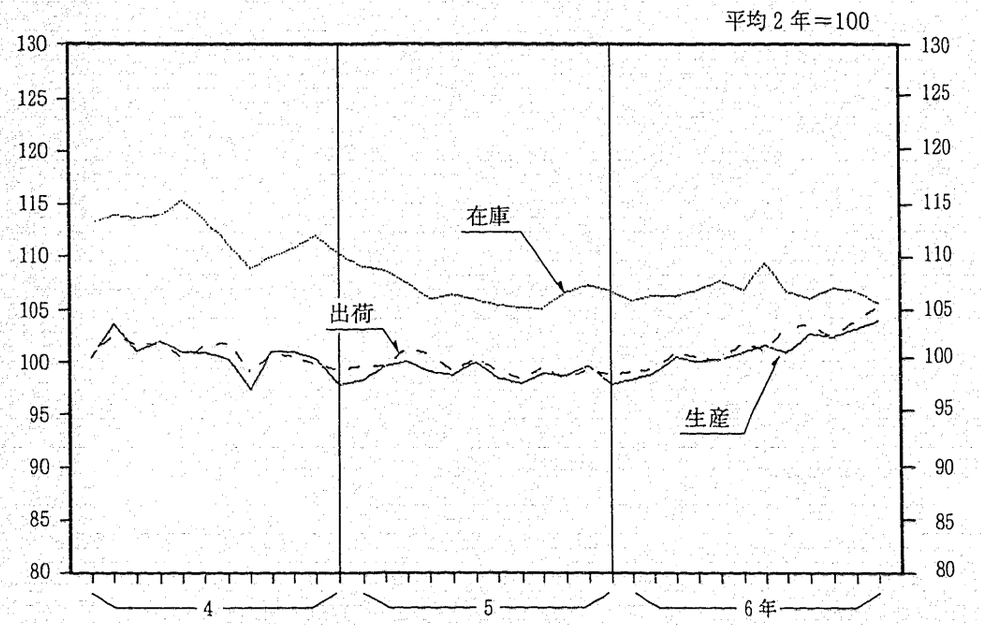

生 産 指 数（季節調整済）

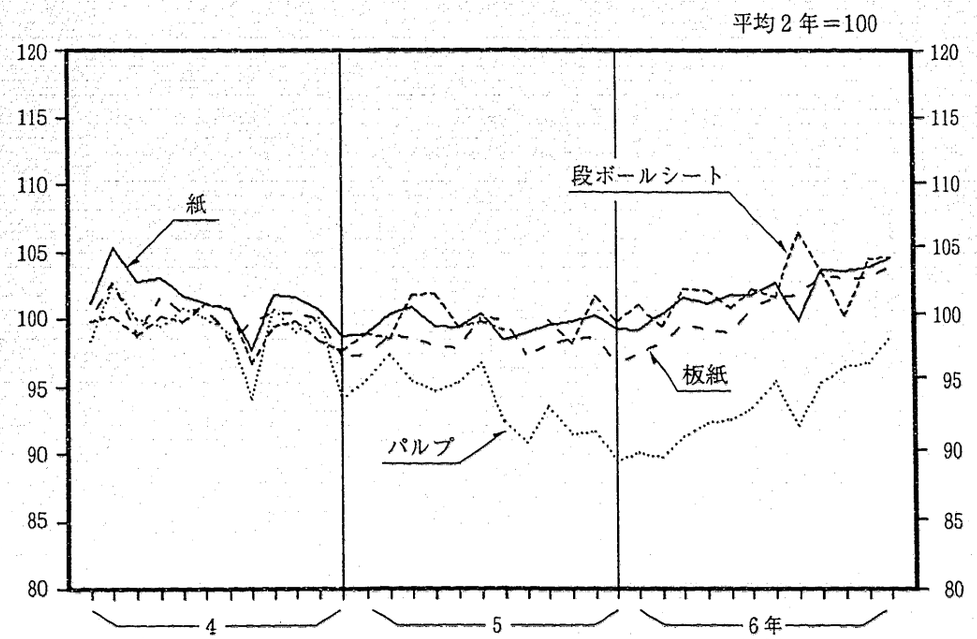

主要品目の生産推移及び前年増減率

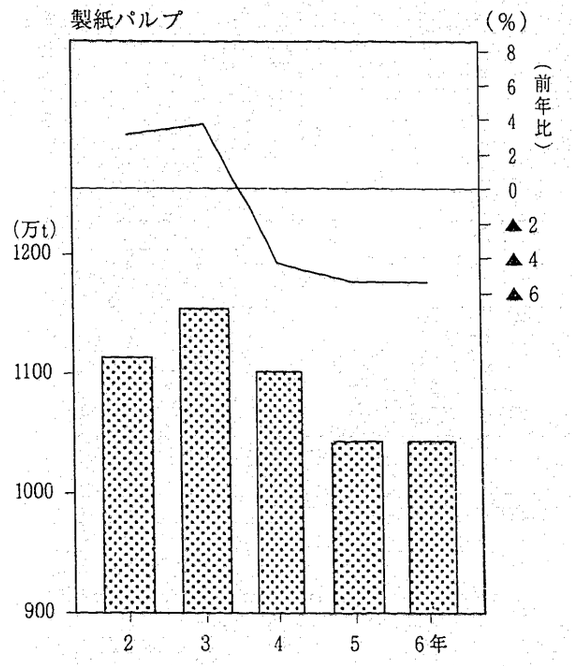

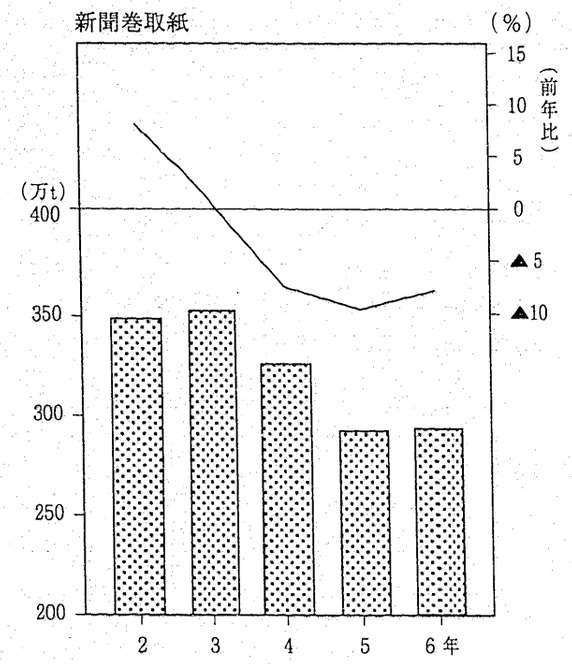

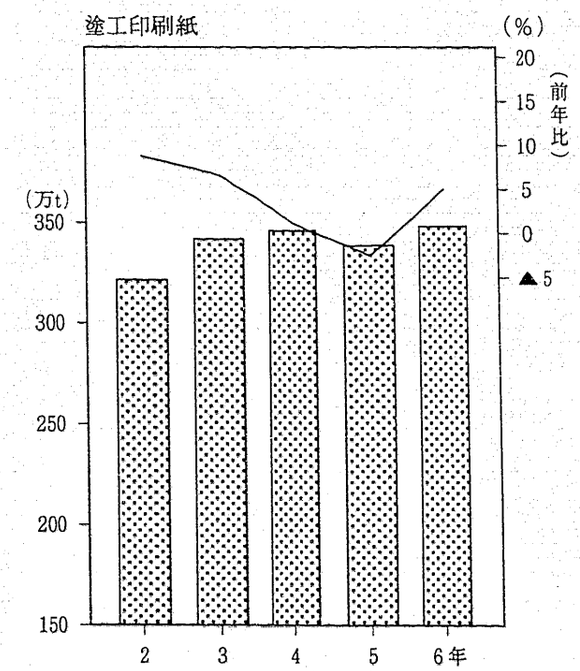

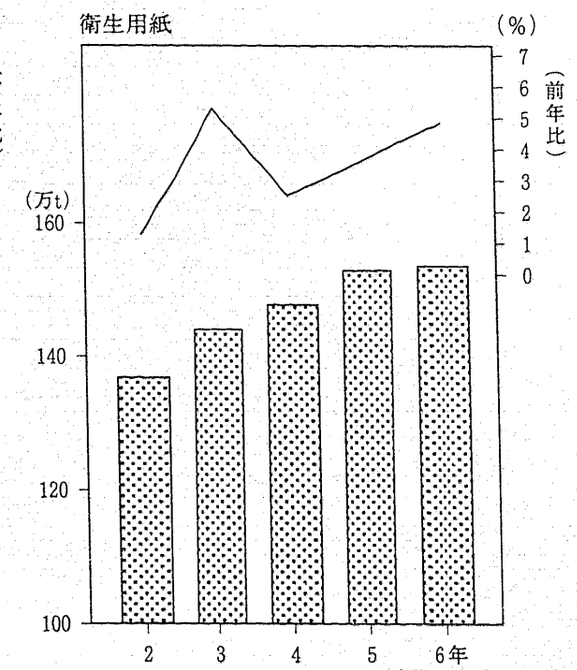

段ボール原紙

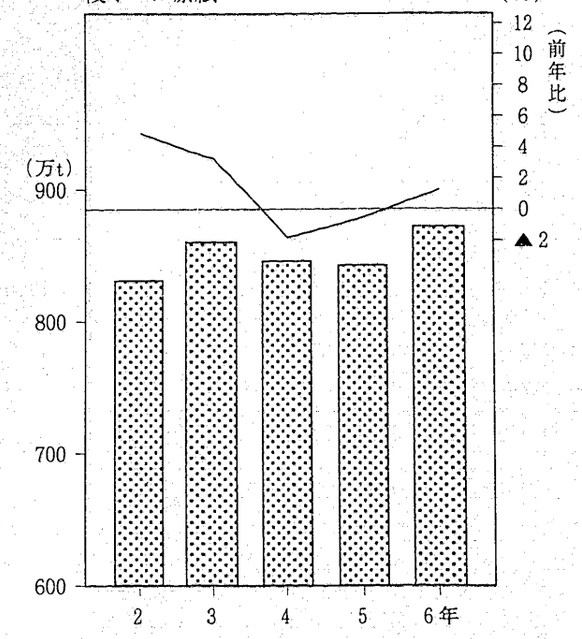

白板紙

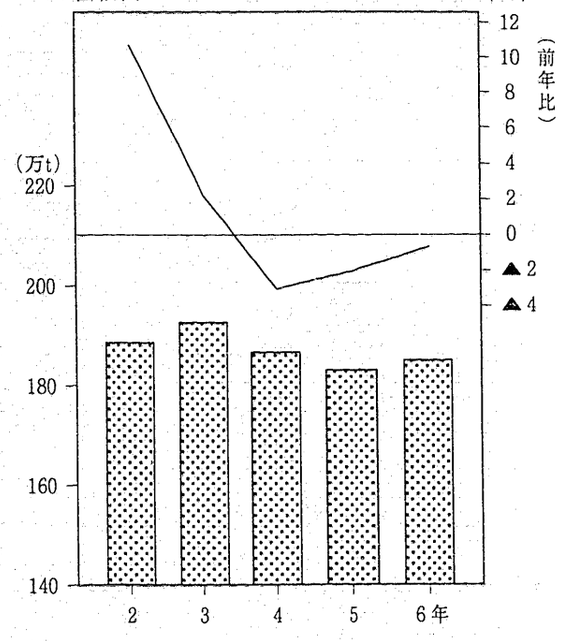

雑板紙

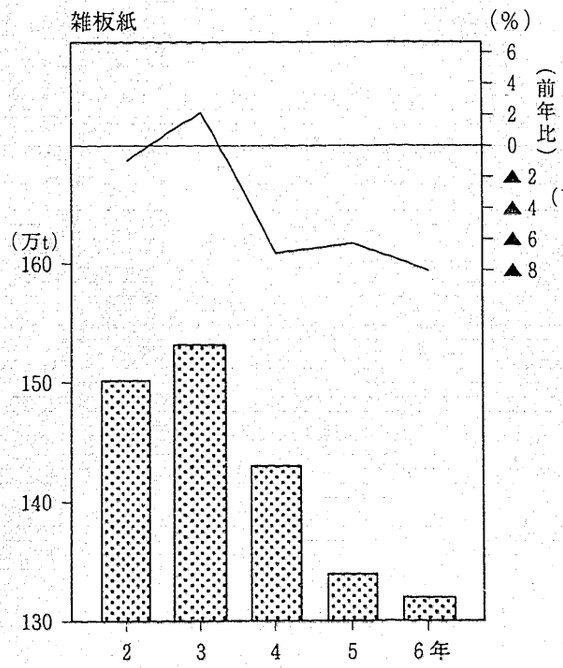

段ボールシート

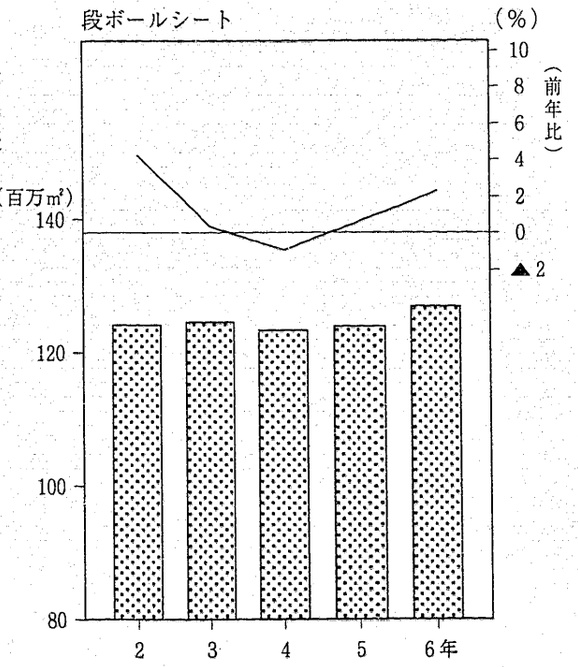

段ボール需要部門別消費構成比
（一貫メーカー製箱投入量）

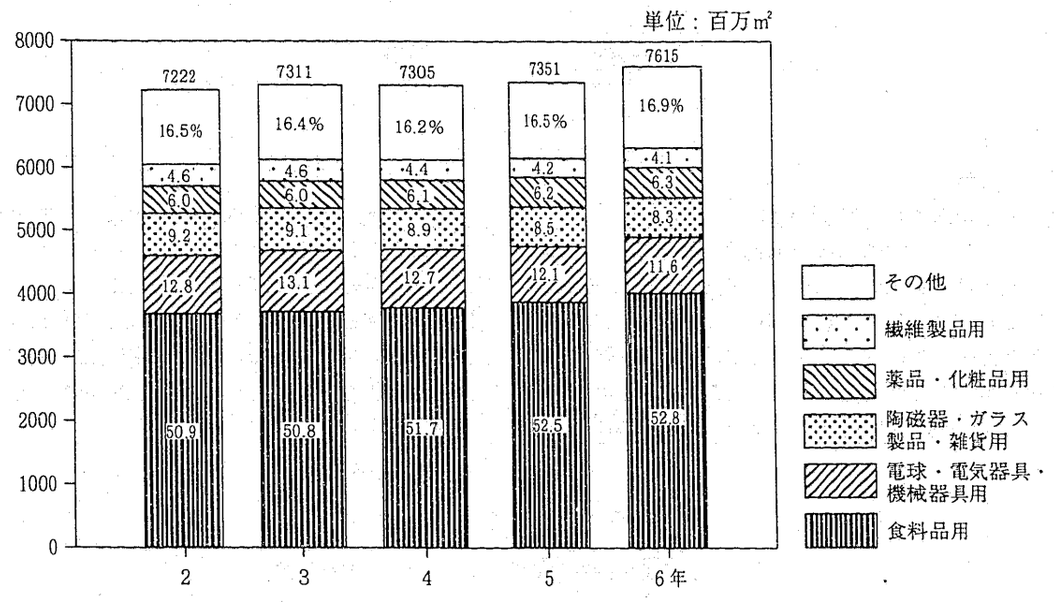

パルプ・古紙の消費割合

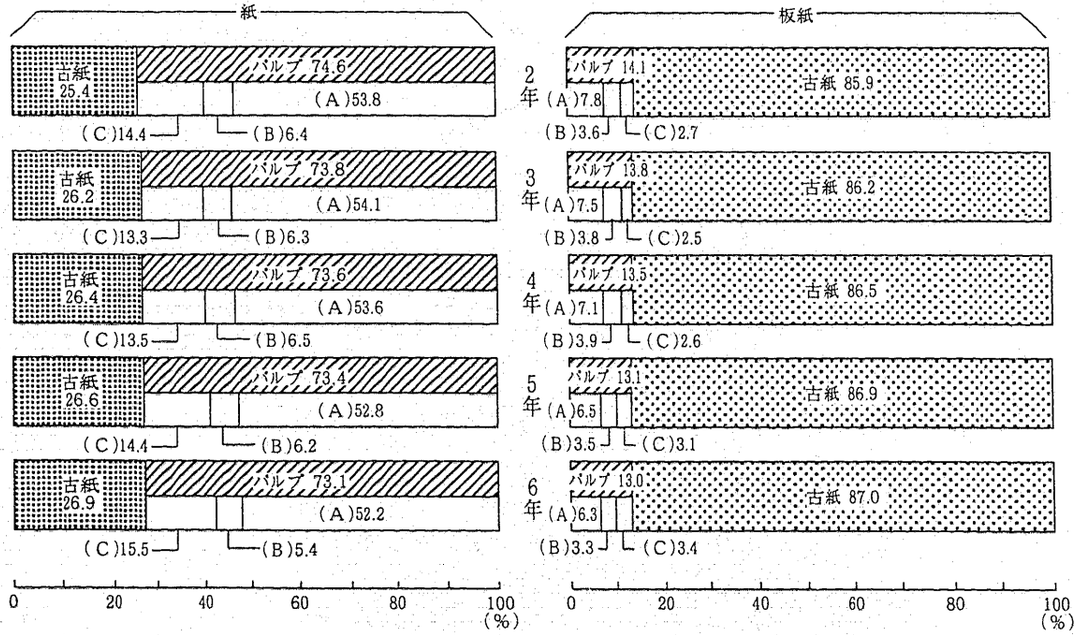

注：(A) は生産者
(B) は購入者国産
(C) は購入者輸入
古紙パルプは古紙に含む（古紙：古紙パルプ＝1.2：1）

第１部　生産動態統計

概　　況

１．一般概況

（１）３年ぶりに上昇した鉱工業生産

－緩やかな増加傾向－

平成６年の鉱工業生産は、前年比0.9％と３年ぶりの上昇となった。生産の推移を年間上昇率（期首と期末の比）でみると6.3％の上昇となり、緩やかな回復傾向で推移したといえる。出荷は、前年比1.3％と生産同様３年ぶりの上昇となった。在庫は、前年比率▲4.6％と３年連続で低下した。四半期毎に見ると６年を通じて在庫が減少した中、７～９月期には生産が前年同期比で上昇に転じたことにより、在庫調整は終了の目途がついたものと思われる。しかし、10～12月期の在庫は前年同期末比で▲4.6％と依然低下を続けており、積極的な在庫投資を行う状況には至っていない。

第１図　鉱工業指数の推移（２年＝100、季節調整済）

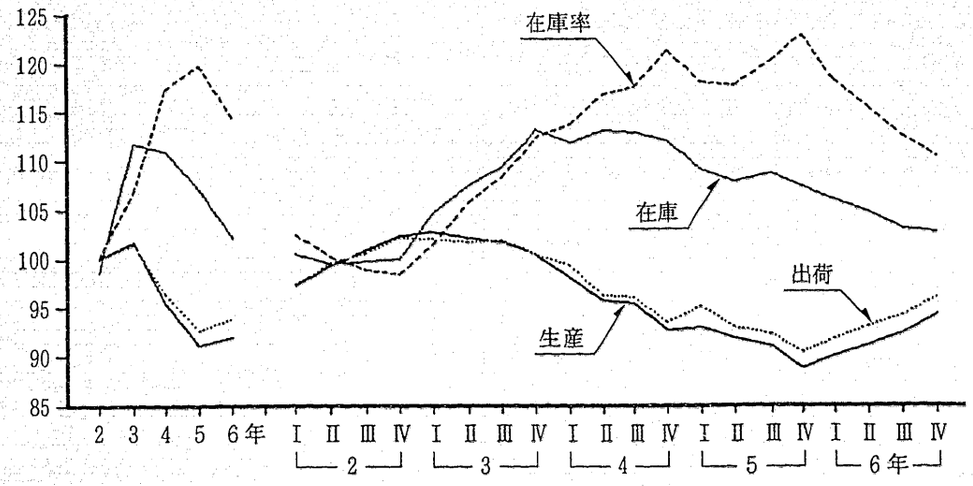

（注）　年次別の在庫は、原指数による年末在庫である。

第１表　鉱工業指数の推移

（平成２年＝100、季節調整済）

	4年	5年	6年	5年 Ⅰ	5年 Ⅱ	5年 Ⅲ	5年 Ⅳ	6年 Ⅰ	6年 Ⅱ	6年 Ⅲ	6年 Ⅳ
生産	95.5	91.2	92.0	93.0	91.9	91.0	88.8	90.0	91.1	92.4	94.3
（前期(年)比）	▲ 6.1	▲ 4.5	0.9	0.3	▲ 1.2	▲ 1.0	▲ 2.4	1.4	1.2	1.4	2.1
（前年同期比）	－	－	－	▲ 5.0	▲ 4.2	▲ 3.9	▲ 4.9	▲ 2.9	▲ 1.1	1.8	6.0
出荷	96.3	92.7	93.9	95.1	93.0	92.3	90.4	91.8	93.1	94.2	96.2
（前期(年)比）	▲ 5.1	▲ 3.7	1.3	1.7	▲ 2.2	▲ 0.8	▲ 2.1	1.5	1.4	1.2	2.1
（前年同期比）	－	－	－	▲ 3.8	▲ 3.7	▲ 3.3	▲ 4.4	▲ 3.0	▲ 0.1	2.0	6.1
輸出向け出荷	107.3	105.7	109.0	108.5	106.6	105.4	102.2	106.0	108.5	108.2	112.7
（前期(年)比）	2.5	▲ 1.5	3.1	1.1	▲ 1.8	▲ 1.1	▲ 3.0	3.7	2.4	▲ 0.3	4.2
（前年同期比）	－	－	－	0.9	0.1	▲ 0.9	▲ 5.8	▲ 1.4	2.4	1.1	10.4
国内向け出荷	94.8	91.0	91.8	93.2	91.0	90.6	88.8	89.9	90.9	92.4	93.8
（前期(年)比）	▲ 6.2	▲ 4.0	0.9	1.6	▲ 2.4	▲ 0.4	▲ 2.0	1.2	1.1	1.7	1.5
（前年同期比）	－	－	－	▲ 4.4	▲ 4.3	▲ 3.7	▲ 4.1	▲ 3.2	▲ 0.6	2.2	5.4
在庫	110.9	107.0	102.1	109.1	107.9	108.7	107.4	106.0	104.8	103.0	102.7
（前期(年)末比）	▲ 0.8	▲ 3.5	▲ 4.6	▲ 2.7	▲ 1.1	0.7	▲ 1.2	▲ 1.3	▲ 1.1	▲ 1.7	▲ 0.3
（前年同期末比）	－	－	－	▲ 3.2	▲ 4.8	▲ 3.7	▲ 3.5	▲ 3.0	▲ 2.8	▲ 5.0	▲ 4.6
在庫率	117.3	119.8	114.3	118.0	117.7	120.2	122.9	118.2	115.5	112.6	110.4
（前期(年)比）	9.8	2.1	▲ 4.6	▲ 2.7	▲ 0.3	2.1	2.2	▲ 3.8	▲ 2.3	▲ 2.5	▲ 2.0
稼働率	89.9	84.3	84.2	87.1	85.5	83.7	81.0	82.5	82.7	84.5	87.1
（前期(年)比）	▲ 8.3	▲ 6.2	▲ 0.1	0.8	▲ 1.8	▲ 2.1	▲ 3.2	1.9	0.2	2.2	3.1

（注）１．輸出向け出荷及び国内向け出荷は「鉱工業出荷内訳表」による。
２．輸出向け出荷及び国内向け出荷の前年同期比は試算値である。
３．年の数値は原指数による。

２．パルプ・紙・紙加工品

６年のパルプ・紙・紙加工品工業の生産は、パルプを除くすべての業種が増加したことにより、前年比2.1％と、３年ぶりの上昇となった。四半期別にみると、１～３月期は前年比0.4％、４～６月期は同1.2％、７～９月期は同1.4％、10～12月期は同1.4％と前年10～12月期から５期連続の上昇となった。

出荷も、生産同様前年比2.3％と３年ぶりの上昇となった。これは猛暑の影響で、板紙や段ボールシートが加工食品向け等に増加、印刷用紙も商業印刷向けに増加したことによる。四半期別にみると、１～３月期は前年比1.0％、４～６月期は同1.1％、７～９月期は同1.8％、10～12月期も1.3％と４期連続の

上昇となった。内外需別にみると国内向けは同2.1%の上昇、輸出向けは段ボール原紙を中心に東南アジア向けに大幅に増加し同7.7%の上昇となった。

在庫は、板紙が減少したことにより前年末比▲1.1%と3年連続の低下となった。また、在庫率は前年比▲1.3%の低下となった。（第2表）。

第2表　パルプ・紙・紙加工品工業指数の前年比、前期比の推移

（平成2年＝100、季節調整済）（%）

		3年	4年	5年	6年	1～3月	4～6月	7～9月	10～12月
生産	パルプ・紙・紙加工品工業	3.1	▲ 2.5	▲ 1.7	2.1	0.4	1.2	1.4	1.4
	パルプ	3.8	▲ 4.6	▲ 5.4	0.0	▲ 0.6	2.5	1.7	3.3
	紙	3.9	▲ 2.4	▲ 1.7	2.4	0.6	1.2	0.5	1.9
	板紙	2.9	▲ 2.7	▲ 1.7	2.6	0.5	1.2	2.5	1.2
	紙加工品	0.4	▲ 1.0	0.5	2.6	1.1	0.8	2.1	▲ 0.8
出荷	パルプ・紙・紙加工品工業	2.6	▲ 1.8	▲ 1.6	2.3	1.0	1.1	1.8	1.3
	パルプ	5.7	▲ 3.8	▲15.6	▲ 3.6	▲ 0.3	1.4	11.5	3.2
	紙	3.7	▲ 1.6	▲ 1.7	2.2	0.6	1.2	1.4	2.1
	板紙	1.2	▲ 2.9	▲ 1.6	2.8	1.4	0.9	3.7	▲ 0.5
	紙加工品	0.4	▲ 1.1	0.3	2.6	1.2	0.9	1.8	▲ 0.5
在庫	パルプ・紙・紙加工品工業	10.9	▲ 2.8	▲ 2.7	▲ 1.1	▲ 0.4	0.5	▲ 0.7	▲ 0.5
	パルプ	6.9	1.6	▲ 5.3	▲ 4.9	▲13.2	▲ 3.0	1.6	8.2
	紙	7.0	▲ 4.7	▲ 2.6	0.1	1.2	1.2	0.2	▲ 1.9
	板紙	37.3	4.3	▲ 2.6	▲ 4.6	▲ 1.1	▲ 2.7	▲ 4.5	3.2
	紙加工品	▲ 6.9	▲ 2.4	5.8	0.3	2.1	▲ 3.0	2.3	▲ 1.1
在庫率	パルプ・紙・紙加工品工業	7.1	4.9	▲ 3.2	▲ 1.3	▲ 0.6	0.2	▲ 1.4	▲ 2.1
	パルプ	0.0	0.0	0.0	0.0	0.0	0.0	0.0	0.0
	紙	5.6	2.0	▲ 3.7	▲ 0.5	0.0	0.9	▲ 0.5	▲ 3.2
	板紙	15.9	19.5	▲ 1.4	▲ 4.8	▲ 3.3	▲ 2.4	▲ 5.5	1.3
	紙加工品	▲ 1.3	▲ 5.0	0.6	1.3	1.7	▲ 3.3	0.1	2.0

注：前年比は原指数、前期比は季節調整済指数による。
なお、在庫は年末在庫による。

3．業種別の動向

（1）パルプ

6年のパルプの生産は、1058万ｔ、前年比▲0.1%とほぼ横ばいとなった。これは景気が穏やかに回復し、パルプ生産が年央以降増加したものの、前年半国際パルプ価格に割安感があり輸入量が増加したことによる。

品目別にみると、全体の81%を占めるクラフトパルプは857万ｔ、同0.5%の増加、サーモメカニカルパルプは82万ｔ、同0.0%の横ばいとなった。一方、溶解パルプは▲8.5%の減少となった。

出荷（一貫工場の自己消費を含む。）は1059万ｔ、前年比▲0.1%と生産同様3年連続の減少となった。内訳をみると、製紙用一貫工場の自己消費は913万ｔ、0.6%増加、販売は76万ｔ同▲3.9%の減少となった。

一方、在庫は17万ｔ、前年末比▲6.6%と2年連続の減少となった（第3表）。

第3表　パルプの主要品目別生産、出荷、在庫の状況

（単位：千ｔ）

品目	生産	前年比（%）	出荷（一貫工場の消費を含む）	前年比（%）	在庫	前年末比（%）
パルプ計	10,578	▲ 0.1	10,590	▲ 0.1	169	▲ 6.6
溶解パルプ	140	▲ 8.5	144	▲ 4.6	16	▲ 20.0
製紙パルプ	10,438	0.0	10,446	0.0	153	▲ 5.0
クラフト	8,566	0.5	8,572	0.5	148	▲ 3.9
サーモメカニカル	819	0.0	820	0.1	2	0.0
リファイナーグラウンド	291	▲ 2.0	291	▲ 0.2	0	0.0
砕木	526	▲ 0.4	526	▲ 0.4	1	0.0
その他の製紙パルプ	236	▲ 12.6	237	▲ 12.9	2	▲ 50.0

段ボールシートの需要動向を部門別消費（製箱投

（2）紙

紙の生産は、1660万ｔ、前年比2.4%、出荷は1659万、同2.1%とそれぞれ増加し、過去最高の3年に次ぐ水準となった。

品目別にみると、印刷用紙は、通版カタログ、パンフレットなどの商業印刷向け需要増により819万ｔ、同3.5%の増加となった。このうち塗工紙は、コート紙の中で比較的低価格である軽量コート紙が、ユーザの経費節減を反映した高い伸びに支えられ356万ｔ、同5.0%の増加となった。非塗工類（微塗工、特殊印刷用紙を含む。以下同じ）も雑誌類の広告が減少したものの、不動産、アパレルなどのチラシ広告等が増加したことにより、463 万ｔ、同2.4%の増加となった。新聞巻取紙は、297万ｔ、同1.9%の増加となった。これは夏場以降広告出稿量が増加したことによる。

その他用は、情報用紙用、産地直送

一方包装用紙は、107万ｔ、同▲0.8%と4年連続の減少になった。これは、さらしクラフト紙が省包装の浸透から減少したのに加え、末ざらしクラフト紙も米の豊作により米袋用が増加したものの業務用封筒、ゴミ袋のポリ袋化等により減少したことによる。情報用紙は、160万ｔ、同1.8%の増加となった。これは、PPC用紙がファクシミリ向けや、企業印刷の内生化、複写機の普及などから増加したことによる。衛生用紙は155万ｔ、同1.2 %とトイレットペーパーの需要が堅調なことにより前年に引き続き増加となった。

在庫は、116万ｔ、前年末比1.5%の増加となった。これは、印刷用紙（塗工）、新聞巻取紙等が増加したことによる（第4表）。

第4表　紙の生産、出荷、在庫の状況

（単位：千ｔ）

品目	生産	前年比(%)	出荷	前年比(%)	在庫	前年末比(%)
紙計	16,603	2.4	16,585	2.1	1,161	1.5
新聞巻取紙	2,972	1.9	2,961	▲ 0.3	293	3.2
印刷用紙計	8,185	3.5	8,164	3.4	528	5.0
印刷用紙（非塗工）	4,625	2.4	4,620	2.2	375	2.7
〃（塗工）	3,560	5.0	3,544	5.0	153	10.9
情報用紙	1,598	1.8	1,599	2.6	99	▲ 2.0
包装用紙	1,067	▲ 0.8	1,065	▲ 1.0	94	2.2
衛生用紙	1,546	1.2	1,546	0.9	52	2.0
雑種紙	1,235	2.2	1,250	3.3	95	▲ 15.9

（3）板紙

板紙の生産は、3年に過去最高を記録した、1200万tには及ばなかったものの1192万t、前年比3.1%、出荷も1195万t、同3.1%の増加と好調に推移した。これを品目別にみると、段ボール原紙は878万t、同4.1%の増加となった。これは、猛暑の影響から需要が増加したことに加え、東南アジア向け輸出が増加したことによる。白板紙は185万t、同1.7%の増加となった。これは、東南アジア向け輸出が増加したことに加え、国内向けも、白ボールが食料品、洗剤等の包装容器向け需要が増加したことによる。建材原紙は石こうボード原紙が増加したことにより34万t、同2.1%の増加、紙管原紙は27万t同0.7%の増加となった。在庫は、56万t.前年末比▲5.6%と2年連続の減少となった（第5表）。

第5表　板紙の生産、出荷、在庫の状況

（単位：千t）

品目＼項目	生産	前年比(%)	出荷	前年比(%)	在庫	前年末比(%)
板紙計	11,916	3.1	11,948	3.1	560	▲ 5.6
段ボール原紙	8,748	4.2	8,776	4.1	355	▲ 7.6
白板紙	1,852	1.4	1,851	1.7	119	0.0
黄板紙・チップボール	206	▲ 1.9	207	▲ 1.4	12	▲ 7.7
色板紙	95	▲ 2.1	96	▲ 1.0	5	0.0
建材原紙	339	3.0	337	2.1	23	9.5
紙管原紙	269	0.4	269	0.7	15	0.0
ワンプ・その他板紙	408	▲ 6.0	412	▲ 4.2	31	▲11.4

（4）段ボール

6年の段ボールの生産は、12644百万㎡、前年比2.6%の増加となった。出荷（自家用消費と販売の計）は12783百万㎡、同2.6%の増加となり、水準はそれぞれ過去最高となった。

在庫は、60百万㎡、前年末比0.0%の横ばいとなった（第6表）。

第6表　段ボールの生産、出荷、在庫の状況

（単位：百万㎡）

品目＼項目	生産	前年比(%)	出荷（消費+販売）	前年比(%)	在庫	前年末比(%)
段ボール計	12,644	2.6	12,783	2.6	60	0.0
両面	10,689	3.2	10,812	3.2	49	0.0
複両面	1,740	0.2	1,763	0.2	10	11.1
片面	215	▲ 8.5	208	▲ 7.6	1	0.0

注：複両面は複々両面を含む。

第7表　段ボールシートの需要部門別消費（製箱投入）内訳の推移

（単位：千㎡）

期別	合計	電球・電機器具・機械器具用	食料品用 計	食料品用 加工食品	食料品用 青果物その他	陶磁器・ガラス製品・雑貨用	薬品・化粧品用	繊維製品用	その他
平成4年	7,304.890	927,297	3,777,393	2,143,966	1,633,427	647,728	445,756	322,886	1,183,830
5	7,351,440	887,128	3,857,697	2,216,237	1,641,460	625,081	456,635	309,325	1,215,574
6	7,615,166	880,745	4,021,953	2,355,813	1,666,140	633,073	478,424	312,946	1,288,025
前年比(%)	3.6	▲ 0.7	4.3	6.3	1.5	1.3	4.8	1.2	6.0

段ボールシートの需要動向を部門別消費（製箱投入量）でみると、加工食品用は、猛暑や渇水の影響により、缶ビールの需要が増加したことに加えウーロン茶、ミネラルウォーターなどの無糖飲料が増加したことにより同6.3%の増加、青果物・食料品その他用は、冷凍食品向けの需要増により同1.5%の増加となった。その他用は、情報用紙用、産地直送便、通信販売、宅配便の需要増により同6.0%、薬品化粧品用はシャンプー、リンス、洗剤等需要増により同4.8%、陶磁器・ガラス製品・雑貨用は同1.3%、繊維製品用も同1.2 %とそれぞれ増加となった（第7表）。

4．原材料

（1）パルプ材

パルプ材の消費は国産材が減少となったが輸入材が増加したことにより3557㎥ 前年比0.0%の横ばいとなった。樹種別の消費をみると、針葉樹は1555万㎥ 前年比▲0.4%と2年連続の減少となった。広葉樹は2013万㎥ 前年比1.0%の増加となった（第8表）。

第8表　パルプ材消費の推移

（単位：百万㎥）

品目＼年	3	4	5	6年	前年比(%)
合計	3,926	3,742	3,556	3,557	0.0
針葉樹計	1,792	1,679	1,561	1,555	▲0.4
広葉樹計	2,133	2,063	1,994	2,013	1.0
国産材	1,717	1,599	1,466	1,345	▲ 8.3
原木	147	127	118	118	0.0
針葉樹	139	118	110	111	1.0
広葉樹	8	9	8	7	▲12.5
チップ	1,570	1,472	1,347	1,227	▲ 8.9
針葉樹	761	752	737	743	0.8
広葉樹	809	720	610	484	▲20.7
輸入材	2,208	2,143	2,090	2,212	5.8
原木	33	28	20	19	▲ 0.5
針葉樹	25	22	18	18	0.0
広葉樹	8	5	2	1	▲50.0
チップ	2,175	2,115	2,070	2,193	5.9
針葉樹	867	787	696	672	▲3.4
広葉樹	1,308	1,329	1,374	1,520	10.6

（2）パルプ及び古紙

パルプの消費は1331万ｔ.前年比1.5%の増加となった。品目別にみると、国産パルプは紙用、板紙用とも減少したことにより同▲0.5%の減少となった。輸入パルプは価格優位性から、紙用、板紙用ともに高い伸びを示し同9.5%の増加となり輸入パルプの比率も21．8%となり前年に比べ1.6ポイントの上昇となった。

次に古紙についてみると、紙用、板紙用が増加し、同2.8%と４年ぶりの増加となった（第９表）。

第９表　パルプ・古紙消費の推移　（単位：千ｔ）

品目	年	3	4	5	6年	前年比(%)
紙・板紙計	パルプ	13,943	13,461	13,109	13,306	1.5
	国産パルプ	11,422	10,977	10,463	10,409	▲ 0.5
	輸入パルプ	2,521	2,484	2,646	2,897	9.5
	古紙パルプ	126	125	119	114	▲ 4.2
	古紙	15,176	14,798	14,722	15,137	2.8
	新聞古紙	3,710	3,526	3,425	3,458	1.0
	雑誌古紙	2,072	2,031	2,022	2,024	0.1
	段ボール古紙	6,408	6,467	6,559	6,894	5.1
	その他の古紙	2,986	2,774	2,716	2,761	1.7
紙	パルプ	12,183	11,788	11,500	11,660	1.4
	国産パルプ	9,985	9,621	9,241	9,188	▲ 0.6
	輸入パルプ	2,198	2,167	2,259	2,472	9.4
	古紙パルプ	119	120	113	108	▲ 4.4
	古紙	4,180	4,088	4,043	4,149	2.6
	新聞古紙	2,798	2,725	2,666	2,733	2.5
	雑誌古紙	57	50	52	62	19.2
	段ボール古紙	8	7	7	7	0.0
	その他の古紙	1,317	1,306	1,318	1,347	2.2
板紙	パルプ	1,760	1,673	1,610	1,643	2.2
	国産パルプ	1,437	1,355	1,223	1,221	▲ 0.2
	輸入パルプ	323	317	387	425	9.8
	古紙パルプ	6	5	6	6	0.0
	古紙	10,996	10,711	10,679	10,988	2.9
	新聞古紙	912	801	759	725	▲ 4.5
	雑誌古紙	2,015	1,981	1,971	1,962	▲ 0.5
	段ボール古紙	6,400	6,459	6,551	6,887	5.1
	その他の古紙	1,669	1,470	1,398	1,414	1.1

古紙の混入率［古紙消費量÷（パルプ消費量＋古紙消費量＋その他繊維原料）］をみると、紙は５年の26.6%から６年は26.8%と0.2ポイントの上昇、古紙消費の主力である板紙は５年の86.7%から６年86.8%と0.1ポイント上昇し年々、古紙混入比率を高めている。

なお、回収料（古紙再生促進センター調べ）をもとに古紙の回収率を算出してみると、６年は51.5%となった（第10表）

第10表　古紙回収の推移　（単位：千ｔ）

	紙供給(A)	古紙回収(B)	回収率(B／A)
平成３年	28,837	14,667	50.9
4	28,316	14,466	51.1
5	28,208	14,386	51.0
6	28,924	14,908	51.5

資料出所：古紙回収量は(財)古紙再生促進センター

（3）段ボール原紙

段ボール原紙の消費は、833万ｔ、前年比2.3%の増加となった。これは外装用ジュートライナーを中心にほとんどの品目が増加したことによる（第11表）。

第11表　段ボール原紙消費の推移　（単位：千t）

品目	年 3	4	5	6年	前年比(%)
段ボール原紙計	8,195	8,115	8,147	8,334	2.3
ライナー	5,005	5,021	5,052	5,165	2.2
外装用クラフト	2,505	2,533	2,594	2,646	2.0
外装用ジュート	2,310	2,309	2,292	2,352	2.6
内装用	191	179	167	167	0.0
中しん原紙	3,190	3,094	3,094	3,169	2.4
パルプしん	2,238	2,159	2,147	2,170	1.1
その他	952	936	947	999	5.5

（4）燃料及び電力

エネルギー消費をみると、６年の重油の消費量は470万kl、前年比0.0%の横ばいとなった。都市ガスは450百万m³　同10.4%、石炭は3.4万ｔ、同5.4%の増加となり石油系以外の燃料に転換が進展している。また、電力の消費は31129百万kwh、同1.3%の増加となった。このうちの自家発電料は年々高まり６年の自家発電比率72.3%と史上最高となった（第12表）。

第12表　紙・板紙生産実績とエネルギー消費実績

	紙・板紙生産	燃料消費量 重油	石炭	都市ガス	電力消費量	購入電力消費量	購入電力の割合	電力の消費原単位 千kWh Ⓑ／Ⓐ
	Ⓐ1,000t	1,000kl	1,000t	千m³	Ⓑ百万kWh	百万kWh		
平成2年	28,086	5,518	3,071	80,441	31,217	10,709	34.3	111.1
3	29,068	4,988	3,099	272,809	32,254	11,005	34.1	111.0
4	28,310	4,756	3,053	402,783	31,406	10,265	32.7	110.9
5	27,766	4,702	3,220	407,933	30,715	9,293	30.3	110.6
6	28,518	4,700	3,395	450,415	31,129	8,637	27.7	109.2

注：重油、電力消費量については、石油等消費動態統計調査のパルプ、紙、板紙の３部門の合計数量に生産動態統計調査による紙・板紙部門（50人未満）の数量を合計した。尚都市ガスは10^4kcal／m³の換算数値です。

統計

I 指数

原指数

1 生産

年月	鉱工業	パルプ・紙・紙加工品工業	紙・パルプ工業	パルプ	紙	新聞巻取紙	印刷・情報用紙 非塗工類	印刷・情報用紙 塗工
ウェイト	10 000.0	298.4	242.1	37.5	155.4	27.7	36.3	29.0
平成2年平均	100.0	100.0	100.0	100.0	100.0	100.0	100.0	100.0
3	101.7	103.1	103.7	103.8	103.9	101.1	105.4	106.5
4	95.5	100.5	100.8	99.0	101.4	93.5	102.5	107.7
5	91.2	98.8	98.5	93.7	99.7	83.9	101.5	105.5
6	92.0	100.9	100.6	93.7	102.1	85.4	103.9	110.8
6年 1月	80.5	90.9	92.5	87.8	94.4	80.7	94.6	102.0
2	86.1	93.6	94.3	86.7	96.6	78.5	98.1	103.0
3	100.7	103.6	103.7	93.8	106.1	88.8	108.4	113.2
4	90.5	101.4	100.0	90.5	102.2	86.6	104.7	106.9
5	84.9	99.7	100.3	93.5	102.6	86.5	107.0	108.6
6	94.6	103.6	102.8	97.1	103.5	84.1	104.0	111.8
7	95.1	101.7	100.6	94.7	101.6	88.0	99.5	113.7
8	86.7	94.2	93.2	86.4	94.6	81.0	98.1	102.6
9	97.1	104.2	104.0	98.4	104.7	82.3	108.0	116.9
10	94.6	107.3	106.8	99.4	107.5	89.4	109.0	121.4
11	96.8	107.4	105.7	98.9	106.7	90.7	110.2	117.0
12	96.2	103.2	102.7	97.3	104.2	88.3	105.6	112.4

2 生産者

ウェイト	10 000.0	311.3	251.2	5.1	187.3	34.8	46.2	36.9
平成2年平均	100.0	100.0	100.0	100.0	100.0	100.0	100.0	100.0
3	101.5	102.6	103.1	105.7	103.7	102.5	104.4	106.7
4	96.3	100.8	101.2	101.7	102.0	94.5	102.4	107.9
5	92.7	99.3	99.2	85.8	100.4	86.4	101.3	105.0
6	93.9	101.6	101.4	82.7	102.6	86.1	103.4	110.2
6年 1月	80.3	90.1	91.6	73.0	93.5	83.2	92.2	100.7
2	88.1	93.6	94.4	76.0	96.3	79.1	96.9	103.1
3	107.9	105.4	105.9	77.5	107.6	90.0	108.1	112.5
4	91.7	101.9	100.7	77.7	101.6	84.5	101.8	107.0
5	84.8	97.0	97.1	68.1	98.7	83.6	98.7	106.3
6	95.9	103.4	102.6	85.8	103.5	87.2	103.2	109.9
7	97.5	102.8	101.9	88.5	102.4	88.5	102.5	110.1
8	88.6	97.1	96.8	84.2	97.3	82.9	100.1	106.2
9	100.5	105.6	105.7	89.6	106.0	85.7	109.1	118.1
10	94.8	107.7	107.3	94.5	108.2	91.4	108.7	119.1
11	97.8	108.6	107.3	92.8	107.9	86.8	109.6	118.0
12	98.5	105.9	105.9	84.6	108.1	90.0	109.8	111.6

3 生産者製品

ウェイト	10 000.0	299.9	294.4	18.4	231.3	57.1	61.3	28.6
平成2年平均	100.0	100.0	100.0	100.0	100.0	100.0	100.0	100.0
3	107.6	110.1	110.3	107.6	109.0	106.1	110.8	105.4
4	112.9	112.1	112.5	106.7	108.3	106.0	110.2	94.3
5	108.7	106.5	106.7	106.6	101.8	94.7	104.1	89.2
6	104.2	106.6	106.7	91.6	103.8	86.8	114.1	101.7
6年 1月	110.9	105.3	105.5	102.5	100.8	83.8	109.4	96.2
2	110.3	106.5	106.6	105.1	101.6	84.1	110.3	95.8
3	102.2	104.2	104.3	93.2	100.2	84.0	110.1	96.9
4	103.0	104.6	104.7	86.7	101.8	86.7	113.0	96.5
5	104.3	109.1	109.3	83.8	107.0	90.0	121.5	100.6
6	105.5	110.4	110.6	87.6	107.8	88.1	121.8	104.1
7	104.0	109.8	110.0	87.9	107.4	88.6	118.1	110.6
8	102.5	106.9	107.1	86.5	105.2	87.7	115.4	104.0
9	99.8	105.9	106.1	91.4	104.3	85.6	113.5	101.5
10	102.3	106.6	106.8	88.7	104.5	84.8	113.4	105.6
11	104.0	106.1	106.1	90.0	104.0	89.1	113.5	103.5
12	102.1	103.3	103.6	95.8	100.4	88.5	108.6	104.8

指数

平成2年＝100

1 生産

年月	用紙・情報用紙	包装用紙	衛生用紙	雑種紙	板紙	段ボール原紙	白板紙	雑板紙	紙加工品	年月
ウェイト	13.7	9.6	19.3	19.8	49.2	28.9	12.5	7.8	56.3	ウェイト
平成2年平均	100.0	100.0	100.0	100.0	100.0	100.0	100.0	100.0	100.0	平成2年平均
3	102.1	99.4	105.3	103.1	102.9	103.5	102.1	102.0	100.4	3
4	100.3	93.7	107.9	99.3	100.1	101.8	99.0	95.3	99.4	4
5	102.8	90.9	111.8	100.1	98.4	101.4	97.0	89.3	99.9	5
6	104.6	90.1	113.2	102.3	101.0	105.7	98.4	87.8	102.5	6
6年 1月	97.7	87.1	104.4	93.6	90.1	92.6	89.4	81.9	84.2	6年 1月
2	100.0	86.4	107.3	101.6	92.9	95.4	91.9	85.1	90.5	2
3	104.9	93.3	121.2	107.9	103.5	106.6	102.5	93.6	103.5	3
4	104.8	90.0	116.4	102.9	100.5	103.4	101.4	88.2	107.3	4
5	104.5	90.4	112.4	103.2	98.4	102.8	96.9	84.7	97.1	5
6	106.6	93.4	115.9	108.4	104.9	110.3	102.8	88.5	106.8	6
7	105.8	90.3	106.5	104.2	102.0	108.9	96.1	86.2	106.6	7
8	95.6	83.2	104.1	91.2	93.8	98.9	89.9	81.3	98.8	8
9	110.1	90.6	114.7	105.6	106.1	111.5	103.3	90.4	105.1	9
10	110.7	93.0	117.8	104.4	110.1	116.6	105.3	94.0	109.4	10
11	106.8	91.1	119.0	103.4	107.4	113.1	104.4	91.4	115.0	11
12	107.9	91.9	118.5	101.5	102.3	108.6	96.4	88.1	105.2	12

出荷指数

ウェイト	13.3	12.1	24.7	19.3	58.8	34.1	15.7	9.0	60.1	ウェイト
平成2年平均	100.0	100.0	100.0	100.0	100.0	100.0	100.0	100.0	100.0	平成2年平均
3	105.2	98.6	103.5	100.6	101.2	100.8	101.8	101.5	100.4	3
4	105.3	94.6	106.8	99.6	98.3	98.7	99.5	94.4	99.3	4
5	106.9	90.9	111.3	102.0	96.7	98.4	97.3	89.5	99.6	5
6	110.0	89.6	112.3	106.5	99.4	102.7	98.6	88.2	102.2	6
6年 1月	102.1	85.8	93.1	100.4	87.4	87.4	90.3	82.5	83.5	6年 1月
2	105.8	84.5	103.0	104.9	90.2	89.9	92.8	87.0	89.8	2
3	111.5	94.8	124.4	112.7	102.8	104.2	104.1	95.1	103.7	3
4	108.1	88.1	116.9	106.4	99.6	102.5	99.9	88.3	107.0	4
5	108.3	89.8	104.9	102.9	94.4	96.3	97.9	81.3	96.7	5
6	112.6	91.5	111.6	111.9	101.3	104.5	101.2	89.6	106.6	6
7	109.5	91.1	105.7	110.9	101.3	106.5	98.2	87.2	106.5	7
8	103.5	85.5	103.3	94.7	96.3	102.6	91.8	80.5	98.4	8
9	116.2	89.2	112.1	107.9	106.3	112.1	103.1	89.8	104.8	9
10	114.1	91.9	117.8	109.9	105.7	109.6	104.2	93.5	109.2	10
11	114.8	93.5	122.6	108.3	106.5	110.5	104.9	94.0	114.2	11
12	112.9	89.6	132.4	107.4	100.5	105.8	95.2	89.6	106.1	12

在庫指数

ウェイト	16.8	15.6	15.6	36.3	44.7	24.2	11.8	8.7	5.5	ウェイト
平成2年平均	100.0	100.0	100.0	100.0	100.0	100.0	100.0	100.0	100.0	平成2年平均
3	111.0	107.5	102.3	116.2	118.0	119.5	124.5	105.1	99.3	3
4	105.5	107.8	126.6	113.2	136.6	142.8	136.6	119.2	93.4	4
5	106.2	103.2	118.1	109.5	132.1	130.7	144.0	119.6	94.1	5
6	108.0	107.1	132.6	98.9	128.4	122.6	148.9	116.9	97.8	6
6年 1月	107.2	105.7	124.7	101.3	131.2	127.2	148.0	119.7	93.5	6年 1月
2	104.5	107.5	132.5	101.6	133.4	131.7	148.4	117.9	99.0	2
3	101.9	105.6	122.8	98.5	130.6	128.1	146.7	115.5	97.2	3
4	105.2	107.5	119.9	99.1	127.2	120.5	150.8	113.9	96.7	4
5	107.5	108.0	134.7	101.7	131.8	127.4	149.8	119.4	100.1	5
6	106.6	109.7	142.7	102.5	134.7	132.1	153.8	115.9	99.3	6
7	109.7	108.5	142.7	99.5	132.8	130.5	150.6	115.3	96.6	7
8	107.6	106.1	142.8	98.6	125.3	117.7	147.2	116.5	98.6	8
9	107.2	107.3	146.8	99.4	121.4	110.2	147.2	117.7	97.1	9
10	112.3	107.9	145.1	97.3	125.8	116.9	148.5	119.8	99.1	10
11	112.0	104.6	134.7	94.6	123.4	114.6	146.6	116.4	107.7	11
12	114.0	106.6	101.6	92.1	123.4	113.8	149.4	114.6	89.2	12

季節調整済指数

4 生産

年月	鉱工業	パルプ・紙・紙加工品工業	紙・パルプ工業	パルプ	紙	新聞巻取紙	印刷・情報 非塗工類	印刷・情報 塗工
ウェイト	10 000.0	298.4	242.1	37.5	155.4	27.7	36.3	29.0
平成5年10～12月期	88.8	98.5	98.0	90.9	99.8	82.6	100.7	104.9
6年 1～3月期	90.0	98.9	98.5	90.4	100.4	84.1	100.9	106.8
4～6	91.1	100.1	99.9	92.7	101.6	84.7	103.8	109.0
7～9	92.4	101.5	100.9	94.3	102.1	84.2	104.2	112.9
10～12	94.3	102.9	102.7	97.4	104.0	88.5	106.7	114.4
6年 1月	89.4	98.0	97.4	90.1	99.2	83.1	98.7	106.1
2	89.1	98.6	98.2	89.7	100.4	84.0	101.3	106.2
3	91.6	100.2	99.8	91.3	101.6	85.2	102.6	108.1
4	90.7	99.8	99.4	92.3	101.2	85.8	102.8	107.3
5	90.5	100.0	99.9	92.5	101.8	84.0	105.2	109.5
6	92.0	100.6	100.4	93.4	101.8	84.2	103.3	110.1
7	91.1	101.4	101.5	95.4	102.7	86.6	104.7	113.8
8	93.6	100.6	99.0	92.1	99.9	79.7	101.0	111.8
9	92.5	102.5	102.2	95.3	103.7	86.4	106.9	113.1
10	92.9	102.2	102.3	96.5	103.6	88.5	105.6	114.5
11	94.9	102.9	102.5	96.8	103.9	89.7	106.8	112.4
12	95.0	103.7	103.4	98.8	104.6	87.3	107.8	116.4

5 生産者

ウェイト	10 000.0	311.3	251.2	5.1	187.3	34.8	46.2	36.9
平成5年10～12月期	90.4	98.5	98.3	76.8	99.8	84.6	99.8	103.7
6年 1～3月期	91.8	99.5	99.1	76.6	100.4	85.7	98.7	106.4
4～6	93.1	100.6	100.4	77.7	101.6	85.4	102.7	108.6
7～9	94.2	102.4	102.2	86.6	103.0	85.8	104.9	111.7
10～12	96.2	103.7	103.9	89.4	105.2	87.5	107.0	114.0
6年 1月	90.8	98.8	98.3	78.4	99.5	85.8	97.8	106.1
2	91.1	99.0	99.0	76.0	100.2	85.6	97.7	105.9
3	93.5	100.6	100.1	75.5	101.5	85.6	100.7	107.3
4	93.1	100.2	99.8	76.3	101.0	85.8	101.6	107.5
5	91.8	99.9	100.0	72.3	101.3	85.0	102.8	108.9
6	94.4	101.7	101.5	84.5	102.6	85.3	103.7	109.5
7	93.7	100.9	100.8	85.3	101.7	84.3	103.4	110.7
8	95.5	103.1	102.5	87.7	103.2	85.6	104.6	112.3
9	93.5	103.3	103.3	86.9	104.1	87.4	106.6	112.2
10	94.5	102.2	102.6	93.2	104.0	87.6	106.0	113.1
11	97.0	103.7	103.8	91.6	104.8	87.0	106.0	112.9
12	97.0	105.1	105.4	83.5	106.7	87.9	109.1	116.0

6 生産者製品

ウェイト	10 000.0	299.9	294.4	18.4	231.3	57.1	61.3	28.6
平成5年10～12月期	108.0	106.7	106.9	105.5	101.8	88.6	106.1	95.5
6年 1～3月期	106.6	106.0	106.1	95.0	102.3	85.6	112.0	97.0
4～6	105.1	106.9	107.1	89.9	104.0	85.8	117.1	98.3
7～9	102.4	107.2	107.4	89.5	105.1	87.1	115.0	104.2
10～12	102.8	106.2	106.3	91.7	103.6	88.6	112.2	107.4
6年 1月	107.1	105.7	105.9	98.7	101.6	85.9	109.0	96.7
2	106.6	106.1	106.2	96.4	102.3	85.6	112.3	96.7
3	106.0	106.1	106.1	90.0	102.9	85.4	114.6	97.7
4	105.3	106.6	106.8	92.0	103.5	85.9	115.8	97.6
5	105.2	107.5	107.7	90.5	104.5	85.8	118.7	98.1
6	104.8	106.6	106.8	87.3	104.1	85.7	116.8	99.3
7	102.0	109.1	109.5	89.6	106.8	89.9	117.2	103.5
8	102.2	106.5	106.7	90.2	104.3	86.1	114.4	103.5
9	103.0	105.9	106.1	88.7	104.3	85.2	113.3	105.5
10	103.0	106.8	107.0	88.4	104.6	86.4	112.6	107.8
11	102.7	106.5	106.5	90.6	103.8	89.6	112.8	106.7
12	102.7	105.4	105.5	96.0	102.3	89.8	111.2	107.7

指数

平成2年＝100

4 生産

年月	用紙 情報	包装用紙	衛生用紙	雑種紙	板紙	段ボール原紙	白板紙	雑板紙	紙加工品	年月
ウェイト	13.7	9.6	19.3	19.8	49.2	28.9	12.5	7.8	56.3	ウェイト
平成5年10～12月期	103.0	90.8	113.5	103.7	98.0	100.7	97.2	88.7	99.9	平成5年10～12月期
6年 1～3月期	101.4	90.3	113.8	103.7	98.5	102.2	96.5	88.1	101.0	6年 1～3月期
4～6	103.8	89.4	113.6	102.5	99.7	103.8	98.7	86.9	101.8	4～6
7～9	105.6	89.7	111.3	102.8	102.2	107.5	98.8	87.4	103.9	7～9
10～12	107.8	90.8	113.9	100.4	103.4	109.0	99.3	88.7	103.1	10～12
6年 1月	99.1	91.0	112.6	102.2	97.5	101.1	94.8	88.0	101.1	6年 1月
2	102.8	89.4	112.7	105.2	98.2	101.8	96.9	87.9	99.5	2
3	102.3	90.6	116.1	103.7	99.7	103.6	97.9	88.4	102.3	3
4	103.7	88.6	113.5	103.6	99.2	102.7	98.7	87.3	102.2	4
5	104.9	89.2	113.2	101.1	99.0	103.5	97.6	87.2	100.8	5
6	102.8	90.5	114.1	102.8	100.9	105.3	99.7	86.3	102.3	6
7	105.6	90.6	108.6	104.9	101.6	107.5	98.4	86.2	101.6	7
8	104.6	89.1	112.4	98.9	101.8	106.7	98.9	87.9	106.5	8
9	106.5	89.3	112.9	104.6	103.3	108.4	99.1	88.2	103.6	9
10	109.6	90.5	112.6	100.7	103.1	108.7	99.5	88.5	100.3	10
11	106.4	89.9	113.9	99.8	103.1	108.4	99.3	88.4	104.5	11
12	107.4	92.0	115.2	100.6	104.0	110.0	99.1	89.3	104.6	12

出荷指数

ウェイト	13.3	12.1	24.7	19.3	58.8	34.1	15.7	9.0	60.1	ウェイト
平成5年10～12月期	106.7	90.3	111.0	105.9	95.7	96.8	97.4	88.1	99.5	平成5年10～12月期
6年 1～3月期	106.5	90.5	111.4	107.8	97.0	98.7	97.6	89.1	100.7	6年 1～3月期
4～6	108.5	88.8	111.9	105.6	97.9	100.4	98.8	87.3	101.6	4～6
7～9	110.9	89.2	110.7	106.0	101.5	106.9	98.5	87.3	103.4	7～9
10～12	113.9	90.0	114.8	106.7	101.0	104.4	99.6	89.1	102.9	10～12
6年 1月	104.9	89.8	109.3	106.7	96.1	97.8	96.3	88.7	100.8	6年 1月
2	107.3	88.7	110.0	110.4	96.9	98.1	98.0	89.5	98.9	2
3	107.2	92.9	114.8	106.3	97.9	100.3	98.5	89.0	102.5	3
4	106.4	87.5	112.0	106.6	97.6	100.1	98.4	87.5	102.3	4
5	108.5	89.0	109.8	103.5	97.2	99.2	98.9	86.3	100.3	5
6	110.7	89.9	113.8	106.8	99.0	102.0	99.2	88.1	102.1	6
7	109.9	89.7	107.1	106.5	99.0	102.7	97.6	86.6	101.2	7
8	110.6	89.1	113.0	105.1	103.1	109.3	99.4	88.1	105.8	8
9	112.2	88.8	112.0	106.5	102.3	108.6	98.5	87.1	103.3	9
10	112.2	88.5	111.7	104.9	99.1	101.6	99.4	88.2	100.3	10
11	114.3	90.7	116.4	105.2	101.2	104.6	100.0	89.1	103.9	11
12	115.1	90.8	116.4	109.9	102.6	107.0	99.3	90.1	104.6	12

在庫指数

ウェイト	16.8	15.6	15.6	36.3	44.7	24.2	11.8	8.7	5.5	ウェイト
平成5年10～12月期	112.8	105.3	115.7	107.5	134.1	130.0	151.3	122.6	95.6	平成5年10～12月期
6年 1～3月期	104.9	106.2	128.8	100.9	131.7	128.1	147.1	120.2	98.7	6年 1～3月期
4～6	106.9	106.9	134.9	100.2	129.3	124.5	148.5	115.9	95.9	4～6
7～9	108.1	107.7	137.0	99.9	125.6	118.1	150.8	114.1	97.5	7～9
10～12	111.9	107.6	128.7	94.5	127.0	119.5	149.4	117.6	99.3	10～12
6年 1月	105.8	106.0	126.7	101.3	132.0	128.0	147.0	122.9	96.9	6年 1月
2	105.3	107.0	129.9	101.3	131.3	128.1	146.5	119.7	99.9	2
3	103.7	105.7	129.9	100.1	131.8	128.1	147.7	117.9	99.3	3
4	107.8	106.8	132.3	100.5	130.1	125.4	149.2	116.7	93.9	4
5	108.1	106.8	136.6	100.4	129.5	124.7	147.4	118.7	97.5	5
6	104.8	107.0	135.8	99.6	128.3	123.3	148.9	112.3	96.3	6
7	107.7	107.9	138.5	100.9	129.9	127.1	150.0	111.9	95.7	7
8	108.4	107.6	136.3	98.7	124.4	117.0	149.6	113.9	98.3	8
9	108.1	107.6	136.3	100.1	122.5	110.2	152.7	116.5	98.5	9
10	113.0	108.8	136.0	98.4	127.5	119.5	151.1	118.4	98.1	10
11	111.6	106.5	128.2	94.4	127.1	119.9	148.4	118.1	102.5	11
12	111.2	107.4	121.8	90.6	126.4	119.0	148.8	116.2	97.4	12

原指数

7 生産者原材料

年月	製造工業	パルプ・紙・紙加工品工業	紙・パルプ工業	パルプ材 国産	パルプ材 輸入	パルプチップ 国産	パルプチップ 輸入	古紙
ウェイト	10 000.0	422.5	309.8	3.0	0.6	37.9	46.6	96.9
平成2年平均	100.0	100.0	100.0	100.0	100.0	100.0	100.0	100.0
3	100.7	101.4	102.0	96.7	117.9	95.2	109.6	104.8
4	94.6	98.8	98.8	83.5	98.9	89.3	106.6	102.2
5	90.0	97.6	96.9	77.6	72.3	81.7	104.3	101.6
6	90.8	99.4	98.5	77.6	69.2	74.4	110.5	104.5
6年 1月	82.4	89.8	91.6	76.0	73.4	72.8	103.8	93.9
2	85.3	91.6	92.2	77.4	58.8	72.0	101.3	97.1
3	93.8	101.2	100.4	86.0	79.2	74.9	106.5	106.4
4	89.2	99.9	97.7	78.9	56.9	73.3	104.0	103.9
5	84.8	97.5	98.2	82.0	60.7	75.0	109.3	101.8
6	92.6	102.1	101.2	76.5	71.7	79.0	113.5	107.8
7	93.5	100.1	98.4	76.5	78.3	76.8	108.2	105.1
8	85.2	94.1	92.6	69.7	73.8	67.6	104.4	98.3
9	93.9	102.8	102.0	69.8	73.5	77.0	118.1	108.7
10	95.8	106.2	105.2	79.8	67.7	74.9	120.7	113.3
11	97.8	106.0	103.0	80.9	74.3	76.1	118.2	111.1
12	95.3	101.2	100.0	77.4	61.9	73.8	117.5	106.5

8 生産者原材料

年月	製造工業	パルプ・紙・紙加工品工業	紙・パルプ工業	パルプ材 国産	パルプ材 輸入	パルプチップ 国産	パルプチップ 輸入
ウェイト	10 000.0	541.7	448.9	15.4	1.7	39.4	91.5
平成2年平均	100.0	100.0	100.0	100.0	100.0	100.0	100.0
3	103.0	98.0	96.9	96.6	93.4	93.7	100.4
4	101.2	98.4	100.0	87.8	99.8	101.7	110.3
5	97.1	91.6	92.9	66.9	69.5	90.2	107.6
6	94.1	90.6	91.6	54.0	97.7	75.0	93.7
6年 1月	96.1	89.1	90.6	57.8	80.2	79.8	108.0
2	94.8	89.7	91.7	57.6	52.0	77.9	105.5
3	94.9	83.4	83.9	55.4	63.3	78.5	89.9
4	95.5	88.6	89.9	53.4	100.4	84.7	96.9
5	93.9	87.0	88.0	45.4	100.2	75.6	95.4
6	94.5	87.8	88.9	47.1	109.2	72.3	85.8
7	92.6	87.7	88.8	48.6	133.6	69.6	86.6
8	93.7	97.3	100.0	52.5	109.4	75.6	96.6
9	92.3	96.0	96.2	55.4	105.4	70.1	92.2
10	93.2	93.6	93.1	56.3	84.9	71.2	89.5
11	92.4	90.6	90.5	58.0	115.1	71.6	86.0
12	95.4	96.0	97.4	60.6	119.1	73.5	91.9

9 生産能力

年月	製造工業	生産能力指数 パルプ・紙・紙加工品工業	紙・パルプ工業	パルプ	紙	板紙	紙加工品(段ボールシート)
ウェイト	10 000.0	558.4	477.8	95.2	292.2	90.4	80.6
平成2年平均	100.0	100.0	100.0	100.0	100.0	100.0	100.0
3	102.8	104.3	105.0	103.2	106.5	101.8	100.3
4	104.0	106.0	106.8	105.7	107.7	105.0	101.1
5	104.1	105.4	105.8	102.4	107.5	104.1	102.9
6	103.5	104.6	104.7	101.9	106.1	103.2	103.5
6年 1月	103.4	104.2	104.5	101.5	105.8	103.2	102.9
2	103.4	104.4	104.5	101.5	105.9	103.2	103.5
3	103.7	104.4	104.6	101.5	105.9	103.4	103.5
4	103.6	104.6	104.8	102.4	106.0	103.4	103.5
5	103.7	104.6	104.8	102.3	106.0	103.3	103.6
6	103.6	104.6	104.8	102.3	106.0	103.3	103.6
7	103.6	104.6	104.8	102.3	106.0	103.3	103.6
8	103.5	104.6	104.8	102.3	106.0	103.4	103.6
9	103.5	104.7	104.9	102.3	106.3	103.2	103.6
10	103.5	104.6	104.8	101.6	106.3	103.2	103.6
11	103.5	104.7	104.8	101.6	106.5	102.9	103.6
12	103.4	104.6	104.8	101.6	106.4	102.9	103.6

消費指数

平成2年=100

か性ソーダ	カオリン	液体塩素	製紙パルプ 国産	製紙パルプ 輸入	電力	重油	紙加工品(段ボール原紙)	年月
4.9	4.5	2.8	27.9	58.0	16.7	10.0	112.7	ウェイト
100.0	100.0	100.0	100.0	100.0	100.0	100.0	100.0	平成2年平均
100.7	110.8	88.8	104.1	95.3	103.0	96.7	100.0	3
95.1	110.1	79.6	103.5	93.9	95.7	92.2	99.0	4
92.8	106.6	74.3	94.8	100.0	85.9	90.8	99.4	5
90.3	109.3	68.9	87.4	109.5	79.8	91.2	101.7	6
89.0	101.2	66.8	82.9	100.2	77.5	92.4	84.7	6年 1月
85.7	100.2	64.7	81.3	102.5	74.2	91.9	90.2	2
91.9	114.5	65.3	91.1	114.5	78.8	103.1	103.3	3
85.7	111.3	64.7	85.9	111.5	85.1	92.6	105.8	4
83.4	115.3	66.1	83.8	111.7	91.5	87.3	95.8	5
88.3	111.6	70.3	85.7	112.6	84.3	88.3	104.8	6
89.2	107.3	68.9	86.0	109.9	77.8	87.2	105.0	7
90.7	99.3	65.6	84.4	103.1	74.5	83.2	98.3	8
93.6	113.5	74.5	89.4	112.2	78.7	89.3	104.9	9
94.8	116.1	74.5	94.3	116.0	84.1	92.4	108.7	10
95.8	111.6	73.4	90.9	112.8	76.9	92.3	114.3	11
95.5	109.6	72.2	93.5	106.4	73.8	94.9	104.3	12

在庫指数

古紙	か性ソーダ	カオリン	液体塩素	製紙パルプ 国産	製紙パルプ 輸入	紙加工品(段ボール原紙)	年月
99.1	1.9	5.2	0.7	19.0	175.0	92.8	ウェイト
100.0	100.0	100.0	100.0	100.0	100.0	100.0	平成2年平均
114.3	104.9	111.8	98.7	96.5	85.6	103.1	3
120.8	102.3	90.2	77.8	116.3	82.1	90.8	4
106.7	94.1	66.6	77.3	94.2	81.2	85.4	5
96.0	83.2	59.4	78.2	111.2	93.9	85.7	6
106.6	82.6	53.2	82.4	96.2	78.6	81.6	6年 1月
98.4	73.6	54.0	69.8	101.7	87.6	80.1	2
93.3	83.7	70.5	84.5	83.2	79.8	81.1	3
97.1	94.1	51.8	99.8	95.6	86.8	82.2	4
93.2	85.2	70.1	74.7	90.3	88.0	82.4	5
91.7	89.1	78.8	76.4	101.1	95.3	82.4	6
93.4	81.3	58.8	73.8	99.6	94.6	82.7	7
98.8	81.4	58.7	78.2	133.2	110.0	84.1	8
95.2	77.2	40.9	65.5	132.9	106.1	95.1	9
91.2	85.7	50.2	69.1	127.8	102.0	96.1	10
90.1	85.4	53.2	69.4	134.3	96.4	90.9	11
103.3	79.1	72.2	94.6	138.0	102.0	89.1	12

稼働率指数

製造工業	稼働率指数 パルプ・紙・紙加工品工業	紙・パルプ工業	パルプ	紙	板紙	紙加工品(段ボールシート)	年月
10 000.0	582.2	471.1	80.5	292.9	97.7	111.1	ウェイト
100.0	100.0	100.0	100.0	100.0	100.0	100.0	平成2年平均
98.0	98.9	98.6	100.4	97.1	101.3	100.1	3
89.9	94.7	93.9	93.5	93.3	95.8	98.3	4
84.3	93.2	92.3	91.4	91.5	95.3	97.1	5
84.2	95.9	95.2	91.6	94.9	99.0	98.9	6
75.8	86.6	87.7	86.3	88.0	87.9	81.8	6年 1月
80.3	88.8	89.1	85.3	89.6	90.6	87.4	2
91.0	98.3	97.9	91.9	98.5	100.9	100.0	3
82.3	96.2	94.5	88.0	95.1	97.9	103.7	4
78.6	94.8	95.0	91.0	95.7	96.4	93.7	5
86.8	98.3	97.1	94.6	95.9	102.9	103.1	6
86.4	96.8	95.4	92.1	94.5	100.6	102.8	7
78.0	89.8	88.5	84.4	88.4	92.0	95.3	8
88.5	98.9	98.3	95.8	97.1	104.1	101.4	9
86.8	102.1	101.3	97.6	100.0	108.4	105.6	10
88.7	102.1	100.0	96.7	99.0	105.8	111.0	11
87.7	98.2	97.4	95.5	96.8	101.0	101.5	12

Ⅱ 製　品　統　計

1　主要製品年別生産

(1)　パ　ル　プ

単位：t

年次	パルプ合計	溶解パルプ	製紙パルプ サルファイト	クラフト	セミケミカル	ケミグラウンド	サーモメカニカル	リファイナーグラウンド	砕木	その他
昭和28年	**1 507 634**	224 705	439 267	224 048	439	−	−	−	565 895	53 226
29	**1 632 055**	270 303	426 008	287 649	14 448	−	−	−	588 668	44 979
30	**1 907 547**	277 411	496 700	376 565	48 054	−	−	−	658 352	50 465
31	**2 201 922**	371 012	498 564	487 369	74 147	−	−	−	715 035	55 795
32	**2 471 095**	405 204	502 074	622 755	99 943	−	−	−	771 566	69 553
33	**2 372 118**	296 578	430 171	726 811	118 495	25 395	−	−	723 074	51 594
34	**3 007 289**	358 235	512 337	996 411	178 816	54 095	−	−	857 920	49 475
35	**3 531 837**	378 349	511 770	1 370 884	215 219	102 183	−	−	900 832	52 600
36	**4 126 633**	401 197	454 423	1 787 882	231 716	279 253	−	−	922 290	49 872
37	**4 204 532**	387 794	392 303	1 862 392	224 774	383 486	−	−	915 785	37 998
38	**4 577 055**	412 931	372 331	2 137 707	233 116	496 931	−	−	891 291	32 748
39	**5 023 796**	455 291	407 783	2 347 381	250 541	594 684	−	−	934 707	33 409
40	**5 163 952**	469 299	392 398	2 463 578	249 969	606 380	−	−	952 787	29 541
41	**5 691 106**	486 532	407 082	2 793 052	277 498	711 449	−	−	984 567	30 926
42	**6 231 891**	532 727	418 281	3 111 008	386 662	783 054	−	−	1 013 789	31 370
43	**6 861 116**	515 183	430 872	3 468 072	479 819	887 403	−	220 893	829 851	29 023
44	**7 684 934**	542 307	403 525	4 004 398	571 047	1 053 635	−	254 151	826 348	29 523
45	**8 801 156**	554 020	404 319	4 608 363	711 847	1 217 923	−	426 933	844 524	33 227
46	**9 038 692**	544 798	374 361	4 990 819	643 886	1 196 286	−	471 191	783 280	34 071
47	**9 458 050**	513 707	377 137	5 388 654	617 789	1 258 005	−	506 403	769 307	27 048
48	**10 122 855**	488 986	343 996	5 896 971	678 274	1 311 231	−	635 549	739 879	27 969
49	**10 039 676**	444 182	346 381	5 966 537	600 654	1 235 934	−	728 269	694 167	23 552
50	**8 629 720**	279 650	315 772	5 238 628	421 429	1 037 007	−	662 365	657 613	17 256
51	**9 518 057**	324 322	275 631	5 936 684	467 679	1 035 001	−	774 955	689 045	14 740
52	**9 436 792**	329 670	270 958	5 972 500	486 855	848 706	−	861 348	651 770	14 985
53	**9 361 645**	321 295	216 153	6 018 306	470 403	679 878	−	1 039 280	631 758	14 572
54	**9 992 836**	316 029	207 676	6 604 252	500 757	589 443	725 870	423 983	607 219	17 607
55	**9 788 397**	299 942	181 925	6 519 312	455 753	546 154	793 902	396 800	579 021	15 588
56	**8 611 670**	256 190	143 311	5 767 270	362 278	434 809	703 360	362 776	571 306	10 370
57	**8 627 165**	265 940	110 194	6 079 213	319 158	302 458	655 644	324 385	559 756	10 417
58	**8 860 173**	259 732	101 321	6 338 664	298 479	254 436	578 501	436 111	580 332	12 597
59	**9 127 346**	252 135	80 322	6 674 770	307 625	231 986	609 259	383 955	569 979	17 315
60	**9 278 959**	248 918	39 631	6 849 710	269 294	226 634	715 130	318 502	594 503	16 637
61	**9 239 993**	172 364	28 050	6 924 767	224 251	228 371	680 070	345 530	619 641	16 949
62	**9 732 735**	175 272	28 111	7 384 773	193 822	252 206	708 604	345 193	628 815	15 939
63	**10 414 856**	176 815	30 959	7 825 390	198 309	236 335	892 654	351 197	684 075	19 122
平成1年	**10 987 006**	189 361	30 832	8 394 344	174 727	169 638	969 599	328 764	710 396	19 345
2	**11 327 846**	187 105	30 904	8 721 167	166 547	157 777	945 601	405 668	696 052	17 025
3	**11 728 940**	172 487	25 440	9 105 527	165 386	169 032	985 267	404 317	682 924	18 560
4	**11 199 928**	167 881	23 791	8 840 469	146 126	147 373	921 528	354 418	585 466	12 876
5	**10 593 308**	152 961	15 840	8 526 191	136 329	106 764	818 877	296 867	528 341	11 138
6	**10 578 570**	140 340	8 887	8 565 678	135 297	78 658	819 129	290 631	526 250	13 700

注：1. 昭和42年以前の砕木パルプにはリファイナーグラウンドパルプを含む。
2. 昭和53年以前のリファイナーグラウンドパルプはサーモメカニカルパルプを含む。
3. 昭和46年までのその他にはソーダパルプを含む。
4. 昭和43年以降は従前の洋紙と機械すき和紙を合せて紙としたので、和紙は該当品種に包含された。
5. 両更クラフト紙は重袋用両更クラフト紙とその他両更クラフト紙の合計。
6. その他包装用紙はロール紙を含む。
7. 昭和63年1月から紙の品目分類を一部改正したため、接続しない部分もある。

(2)　紙・板紙及び段ボール

単位：t

年次	紙・板紙合計	紙 計	新聞巻取紙	印刷筆記図画用紙	両更クラフト紙	その他包装用紙	薄葉紙	家庭用薄葉紙	雑種紙	和紙
昭和28年	**1 761 440**	**1 307 881**	412 580	422 515	89 689	84 544	17 642	−	72 869	208 042
29	**1 922 056**	**1 421 924**	438 986	465 879	116 066	102 102	19 115	−	78 149	201 627
30	**2 203 601**	**1 613 260**	459 978	581 423	132 094	112 783	20 846	−	85 879	220 257
31	**2 568 120**	**1 822 725**	518 747	629 370	163 794	116 476	21 006	−	106 363	266 969
32	**2 961 516**	**2 040 846**	556 184	700 128	211 193	126 077	23 063	−	131 118	293 083
33	**2 989 582**	**2 050 010**	570 713	704 941	198 780	132 071	27 899	−	134 720	280 886
34	**3 827 531**	**2 519 553**	691 714	865 337	279 312	144 409	27 808	−	173 883	337 090
35	**4 512 946**	**2 867 785**	731 606	969 509	338 454	175 867	32 218	−	235 809	384 322
36	**5 392 655**	**3 319 006**	803 616	1 119 488	424 745	216 280	38 561	−	286 304	430 012
37	**5 672 231**	**3 445 082**	940 791	1 101 490	394 264	236 170	41 117	−	290 893	440 357
38	**6 379 960**	**3 770 128**	1 022 419	1 221 045	433 700	241 826	50 603	−	319 434	481 101
39	**7 366 964**	**4 204 496**	1 137 392	1 352 769	524 632	240 402	48 491	−	399 223	501 587
40	**7 298 631**	**4 219 260**	1 184 192	1 211 419	497 632	308 622	61 099	−	449 697	506 599
41	**8 194 631**	**4 615 876**	1 176 554	1 441 470	532 435	321 867	100 012	−	486 811	556 727
42	**9 044 131**	**5 058 874**	1 320 867	1 528 820	629 005	344 371	115 204	−	527 550	593 057
43	**9 956 772**	**5 489 128**	1 471 249	1 642 903	688 625	424 157	145 492	402 056	714 646	−
44	**11 309 778**	**6 147 345**	1 614 068	1 973 148	724 855	412 889	164 619	447 072	810 694	−
45	**12 973 240**	**7 135 486**	1 917 608	2 409 697	771 912	435 907	194 961	498 632	906 769	−
46	**12 906 695**	**7 129 055**	1 951 294	2 290 408	783 460	413 691	200 273	553 864	936 065	−
47	**13 647 616**	**7 471 342**	2 059 550	2 448 296	713 763	418 730	222 283	632 299	976 421	−
48	**15 975 394**	**8 222 182**	2 105 731	2 819 770	782 405	452 585	256 284	696 982	1 108 425	−
49	**15 646 357**	**8 443 725**	2 232 795	2 937 402	902 758	393 168	265 991	690 502	1 021 109	−
50	**13 600 529**	**7 710 862**	2 160 344	2 771 506	709 992	327 468	211 319	621 522	908 711	−
51	**15 394 141**	**8 631 100**	2 340 518	3 050 297	796 692	364 976	259 730	695 719	1 123 168	−
52	**15 702 167**	**8 758 823**	2 369 850	3 103 161	787 343	384 201	268 081	734 643	1 111 544	−
53	**16 499 827**	**9 363 579**	2 482 253	3 416 235	799 483	412 288	312 349	769 272	1 171 699	−
54	**17 860 842**	**9 981 007**	2 566 344	3 770 591	761 174	438 231	343 006	862 679	1 238 982	−
55	**18 087 815**	**10 536 295**	2 673 980	4 137 727	690 804	429 638	369 538	899 996	1 334 612	−
56	**16 980 123**	**9 943 449**	2 575 181	3 814 014	496 304	390 334	361 250	897 615	1 408 751	−
57	**17 452 753**	**10 353 257**	2 580 142	4 017 028	492 505	445 469	409 296	908 046	1 500 771	−
58	**18 442 034**	**10 932 142**	2 561 640	4 319 234	481 782	518 778	432 706	997 459	1 620 543	−
59	**19 344 583**	**11 429 198**	2 553 392	4 551 064	495 621	571 467	453 429	1 074 000	1 730 225	−
60	**20 468 839**	**11 789 963**	2 592 072	4 746 399	495 448	582 216	470 024	1 088 789	1 815 015	−
61	**21 061 922**	**12 272 020**	2 640 627	4 949 474	479 122	601 738	466 130	1 147 203	1 987 726	−
62	**22 537 002**	**12 807 303**	2 668 130	5 149 478	491 435	623 735	507 557	1 226 235	2 140 733	−

年次	紙・板紙合計	紙 計	新聞巻取紙	非塗工印刷用紙	微塗工印刷用紙	塗工印刷用紙	特殊印刷用紙	情報用紙	包装用紙	衛生用紙	雑種紙
63	**24 623 882**	**14 342 734**	3 066 830	3 160 770	479 530	2 468 411	331 702	1 160 288	1 128 512	1 280 918	1 265 773
平成1年	**26 808 792**	**15 726 125**	3 217 198	3 428 595	638 999	2 944 406	362 987	1 427 215	1 174 872	1 349 142	1 182 711
2	**28 085 787**	**16 428 685**	3 478 846	3 372 458	718 635	3 213 466	385 476	1 527 511	1 184 773	1 366 155	1 181 365
3	**29 067 904**	**17 048 210**	3 515 547	3 546 104	775 162	3 421 485	396 105	1 559 756	1 177 485	1 438 117	1 218 449
4	**28 310 298**	**16 591 849**	3 253 381	3 410 295	813 297	3 459 779	365 562	1 531 510	1 110 049	1 474 405	1 173 571
5	**27 766 283**	**16 206 953**	2 917 105	3 277 293	876 600	3 388 639	364 516	1 570 448	1 076 471	1 527 739	1 208 142
6	**28 518 455**	**16 602 685**	2 971 801	3 265 047	961 565	3 560 241	398 062	1 597 874	1 067 193	1 546 173	1 234 729

紙・板紙及び段ボール（つづき）

単位：t

年次	板紙 計	ライナー	中しん原紙	白板紙	チップボール	色板紙	建材原紙	その他板紙	段ボール
昭和28年	**453 559**	49 499	25 348	137 115	−	48 979	15 160	177 458	**99**
29	**500 132**	87 631	47 903	126 301	−	50 313	18 635	169 349	**148**
30	**590 341**	115 397	65 169	156 901	27 805	53 853	18 222	152 994	**198**
31	**745 395**	165 719	93 422	173 028	50 345	67 108	26 316	169 457	**282**
32	**920 670**	219 072	124 546	204 468	62 779	75 743	28 416	205 646	**391**
33	**939 572**	237 315	133 861	215 677	65 830	78 551	33 553	174 785	**480**
34	**1 307 978**	402 547	210 599	293 459	85 035	85 009	41 993	189 336	**725**
35	**1 645 161**	532 474	293 259	344 155	117 767	85 760	57 145	214 601	**979**
36	**2 073 649**	692 416	419 444	440 924	145 014	91 775	63 256	220 820	**1 267**
37	**2 227 149**	733 135	441 503	464 432	164 342	108 154	80 009	235 574	**1 484**
38	**2 609 832**	892 540	541 201	559 956	169 825	106 708	103 326	236 276	**1 830**
39	**3 162 468**	1 124 105	678 132	648 700	216 278	116 390	116 505	262 358	**2 115**
40	**3 079 371**	1 125 806	668 834	597 498	186 851	116 078	122 287	262 017	**2 417**
41	**3 578 755**	1 315 856	794 098	702 750	181 427	134 164	138 612	311 848	**2 889**
42	**3 985 257**	1 498 755	927 896	720 819	183 764	141 658	154 649	357 716	**3 455**
43	**4 467 644**	1 763 987	1 014 953	793 490	193 185	157 852	161 680	382 497	**3 919**
44	**5 162 433**	2 120 489	1 191 352	889 640	194 319	163 267	182 552	420 814	**4 408**
45	**5 837 754**	2 411 366	1 350 805	1 050 684	200 623	170 253	209 930	444 093	**4 824**
46	**5 777 640**	2 408 220	1 317 186	1 013 702	196 739	174 704	184 203	482 886	**5 315**
47	**6 176 274**	2 629 584	1 369 972	1 068 748	195 842	168 114	214 309	529 705	**6 130**
48	**7 753 212**	3 291 591	1 870 088	1 315 073	220 176	196 140	262 582	597 562	**7 163**
49	**7 202 632**	3 217 138	1 838 142	1 087 487	186 011	147 692	224 741	501 421	**6 097**
50	**5 889 667**	2 617 272	1 419 316	951 675	161 151	127 487	189 075	423 691	**5 730**
51	**6 763 041**	2 899 567	1 719 497	1 087 738	192 343	148 963	203 284	511 649	**6 649**
52	**6 943 344**	2 922 632	1 771 091	1 149 370	207 913	154 508	200 887	536 943	**6 939**
53	**7 136 248**	2 955 158	1 857 207	1 198 443	203 592	156 865	229 159	535 824	**7 518**
54	**7 879 835**	3 378 885	1 971 164	1 274 626	232 642	157 714	256 877	607 927	**8 272**
55	**7 551 520**	3 130 679	1 931 995	1 245 110	201 975	149 132	250 012	642 617	**8 044**
56	**7 036 674**	2 613 333	1 873 379	1 310 884	203 765	138 920	219 747	676 646	**7 804**
57	**7 099 496**	2 612 635	1 802 745	1 344 521	210 282	139 429	223 073	766 811	**8 016**
58	**7 509 892**	2 878 528	1 908 402	1 377 726	212 962	141 895	218 457	771 922	**8 572**
59	**7 915 385**	3 052 508	2 057 572	1 439 918	206 750	142 472	221 579	794 586	**9 223**
60	**8 678 876**	3 506 801	2 322 346	1 449 587	212 035	137 840	244 644	805 623	**9 550**
61	**8 789 902**	3 605 926	2 359 908	1 446 887	211 669	130 549	265 296	769 667	**9 829**
62	**9 729 699**	4 193 823	2 535 172	1 498 642	213 580	128 064	284 106	876 312	**10 396**
63	**10 281 148**	4 416 123	2 686 702	1 601 852	218 021	138 155	324 807	895 488	**11 263**
平成1年	**11 082 667**	4 878 045	2 986 244	1 702 024	214 042	121 968	326 870	853 474	**11 841**
2	**11 657 102**	5 098 118	3 177 117	1 882 515	219 504	117 338	348 193	814 317	**12 342**
3	**12 019 694**	5 280 298	3 287 202	1 922 335	222 436	113 153	346 097	848 173	**12 396**
4	**11 718 449**	5 209 042	3 217 217	1 864 161	213 665	105 173	331 483	777 708	**12 269**
5	**11 559 330**	5 191 151	3 203 134	1 826 282	194 697	97 174	328 886	718 006	**12 329**
6	**11 915 770**	5 314 119	3 434 049	1 851 576	190 951	95 244	338 857	690 974	**12 644**

注：1　その他板紙は、黄板紙、紙管原紙、ワンプ等を含む。
　　2　段ボールの単位は百万m²

2 製品年表

(1) パルプ総括表

単位：t

品目	生産	消費（製紙用） 計	消費（製紙用） 紙用	消費（製紙用） 板紙用	出荷 計	出荷 販売 数量	出荷 販売 金額（百万円）	出荷 その他	年末在庫
合計	**10 578 570**	**9 126 375**	**8 322 488**	**803 887**	**1 463 998**	**760 573**	**50 064**	**703 425**	**168 603**
溶解パルプ（サルファイトパルプ）	**140 340**	−	−	−	**144 458**	**137 892**	**11 202**	**6 566**	**15 552**
製紙パルプ	**10 438 230**	**9 126 375**	**8 322 488**	**803 887**	**1 319 540**	**622 681**	**38 862**	**696 859**	**153 051**
サルファイトパルプ	8 887	1 462	1 462	−	8 188	7 721	522	467	1 456
クラフトパルプ	8 565 678	7 352 369	6 725 508	626 861	1 219 994	590 964	35 895	629 030	147 665
さらし	6 927 500	6 155 210	5 943 509	211 701	777 660	310 371	18 913	467 289	123 577
針葉樹	1 146 065	1 031 642	1 010 859	20 783	106 347	17 407	1 245	88 940	40 041
広葉樹	5 781 435	5 123 568	4 932 650	190 918	671 313	292 964	17 668	378 349	83 536
未さらし	1 638 178	1 197 159	781 999	415 160	442 334	280 593	16 982	161 741	24 088
セミケミカルパルプ	135 297	132 964	150	132 814	2 158	2 158	138	−	1 193
ケミグラウンドパルプ	78 658	71 612	33 776	37 836	7 046	7 046	193	−	−
サーモメカニカルパルプ	819 129	790 590	790 590	−	29 127	−	−	29 127	1 670
リファイナーグラウンドパルプ	290 631	290 642	285 444	5 198	−	−	−	−	179
砕木パルプ	526 250	486 736	485 558	1 178	39 350	1 115	74	38 235	736
その他パルプ	13 700	−	−	−	13 677	13 677	2 040	−	152

注：1. 消費（製紙用）とは紙抄造（生産）のための一貫作業によるパルプの消費をいう。

(2) 紙・板紙総括表

単位：t

品目	生産	出荷 計	出荷 販売 数量	出荷 販売 金額（百万円）	出荷 その他	年末在庫
紙・板紙計	**28 518 455**	**28 532 734**	**26 610 561**	**2 778 983**	**1 922 173**	**1 721 086**
紙計	**16 602 685**	**16 584 827**	**15 980 917**	**2 105 667**	**603 910**	**1 160 918**
新聞巻取紙	**2 971 801**	**2 960 739**	**2 960 437**	**392 747**	**302**	**293 058**
印刷・情報用紙	**9 782 789**	**9 762 970**	**9 432 855**	**1 070 619**	**330 115**	**626 925**
非塗工印刷用紙	3 265 047	3 256 949	3 251 743	334 454	5 206	254 064
上級印刷紙	1 116 961	1 112 365	1 111 414	107 323	951	48 384
中級印刷紙	1 169 861	1 170 593	1 169 958	133 268	635	111 008
下級印刷紙	925 534	920 183	916 813	81 350	3 370	86 535
薄葉印刷紙	52 691	53 808	53 558	12 513	250	8 137
微塗工印刷用紙	961 565	968 466	967 760	96 562	706	47 257
塗工印刷用紙	3 560 241	3 544 487	3 542 468	410 942	2 019	153 289
アート紙	224 730	225 606	225 469	31 940	137	14 673
コート紙	2 108 666	2 094 204	2 093 029	234 720	1 175	74 852
軽量コート紙	1 021 787	1 015 741	1 015 093	103 144	648	38 311
その他塗工印刷紙	205 058	208 936	208 877	41 138	59	25 453

紙・板紙総括表（つづき）

単位：t

品目	生産	出荷 計	出荷 販売 数量	出荷 販売 金額（百万円）	出荷 その他	年末在庫
特殊印刷用紙	398 062	394 338	388 282	78 549	6 056	73 250
色上質紙	186 291	184 599	184 464	33 082	135	39 729
その他特殊印刷用紙	211 771	209 739	203 818	45 467	5 921	33 521
情報用紙	1 597 874	1 598 730	1 282 602	150 112	316 128	99 065
複写原紙	393 796	401 351	160 424	22 683	240 927	24 251
感光紙用紙	49 141	49 221	49 118	6 459	103	2 302
フォーム用紙	377 634	377 389	376 096	31 055	1 293	19 672
PPC用紙	531 774	525 806	525 051	62 262	755	30 039
情報記録紙	173 423	173 540	100 738	13 597	72 802	14 220
その他情報用紙	72 106	71 423	71 175	14 055	248	8 581
包装用紙	**1 067 193**	**1 064 909**	**1 050 724**	**120 213**	**14 185**	**94 114**
未ざらし包装紙	665 727	663 536	650 777	68 590	12 759	54 765
重袋用両更クラフト紙	390 713	389 409	381 958	36 526	7 451	27 444
その他両更クラフト紙	205 936	203 931	199 929	22 220	4 002	16 982
その他未ざらし包装紙	69 078	70 196	68 890	9 843	1 306	10 339
さらし包装紙	401 466	401 373	399 947	51 623	1 426	39 349
純白ロール紙	104 588	103 484	102 714	12 675	770	6 186
さらしクラフト紙	212 956	214 497	214 381	24 787	116	19 337
その他さらし包装紙	83 922	83 392	82 852	14 161	540	13 826
衛生用紙	**1 546 173**	**1 545 989**	**1 543 938**	**287 336**	**2 051**	**51 700**
ティシュペーパー	518 779	522 615	522 510	103 972	105	13 457
ちり紙	62 057	62 750	62 750	11 295	−	1 220
トイレットペーパー	809 284	804 957	804 651	133 931	306	28 869
生理用紙	32 398	32 332	32 207	12 264	125	1 684
タオル用紙	77 727	78 112	78 016	15 616	96	3 780
その他衛生用紙	45 928	45 223	43 804	10 258	1 419	2 690
雑種紙	**1 234 729**	**1 250 220**	**992 963**	**234 752**	**257 257**	**95 121**
工業用雑種紙	1 120 027	1 134 834	878 088	187 554	256 746	84 388
加工原紙	928 559	943 712	688 803	111 273	254 909	63 586
電気絶縁紙	22 271	22 310	22 239	13 983	71	4 025
ライスペーパー	10 973	11 072	11 072	4 783	−	1 657
グラシンペーパー	12 405	12 290	10 969	3 068	1 321	1 582
その他工業用雑種紙	145 819	145 450	145 005	54 447	445	13 538
家庭用雑種紙	114 702	115 386	114 875	47 198	511	10 733
書道用紙	10 871	10 671	10 671	3 530	−	1 206
その他家庭用雑種紙	103 831	104 715	104 204	43 668	511	9 527

紙・板紙総括表（つづき）

単位：t

品目	生産	出荷 計	出荷 販売 数量	出荷 販売 金額（百万円）	出荷 その他	年末在庫
板紙計	**11 915 770**	**11 947 907**	**10 629 644**	**673 316**	**1 318 263**	**560 168**
段ボール原紙	**8 748 168**	**8 776 257**	**7 678 864**	**387 093**	**1 097 393**	**355 204**
ライナー	5 314 119	5 342 056	4 580 803	255 168	761 253	262 759
外装用（クラフト）	3 326 068	3 339 803	2 761 077	160 206	578 726	175 730
外装用（ジュート）	1 790 528	1 798 573	1 622 666	82 558	175 907	74 607
内装用	197 523	203 680	197 060	12 404	6 620	12 422
中しん原紙	3 434 049	3 434 201	3 098 061	131 925	336 140	92 445
パルプしん	1 523 007	1 523 247	1 399 967	63 483	123 280	56 700
特しん	1 911 042	1 910 954	1 698 094	68 442	212 860	35 745
白板紙	**1 851 576**	**1 850 898**	**1 789 227**	**187 505**	**61 671**	**119 443**
マニラボール	709 850	708 842	694 984	96 096	13 858	65 172
塗工	636 079	634 155	620 880	83 094	13 275	61 478
非塗工	73 771	74 687	74 104	13 002	583	3 694
白ボール	1 141 726	1 142 056	1 094 243	91 409	47 813	54 271
塗工	978 840	977 895	935 027	78 086	42 868	44 509
非塗工	162 886	164 161	159 216	13 323	4 945	9 762
雑板紙	**1 316 026**	**1 320 752**	**1 161 553**	**98 717**	**159 199**	**85 521**
黄板紙	14 634	15 511	14 461	1 171	1 050	696
チップボール	190 951	191 320	171 922	13 666	19 398	11 397
色板紙	95 244	95 760	93 355	9 422	2 405	4 958
建材原紙	338 857	337 204	311 307	22 210	25 897	22 715
防水原紙	50 945	50 229	24 581	1 766	25 648	2 581
石こうボード原紙	287 912	286 975	286 726	20 443	249	20 134
紙管原紙	268 797	269 232	235 700	16 247	33 532	14 819
ワンプ	39 581	39 903	25 308	2 128	14 595	2 837
その他板紙	367 962	371 822	309 500	33 874	62 322	28 099

(3) 段ボール総括表

単位：千m²

品目	生産	受入（シート）	消費（製箱投入） 数量	消費（製箱投入） 金額（百万円）	出荷 計	出荷 販売 数量	出荷 販売 金額（百万円）	出荷 その他	年末在庫
合計	**12 644 366**	**317 963**	**7 615 166**	**526 271**	**5 346 948**	**5 168 045**	**297 089**	**178 903**	**59 912**
両面	10 689 166	256 763	6 599 585	431 106	4 346 483	4 212 061	228 776	134 422	49 037
複両面	1 740 170	52 618	931 832	91 218	860 376	831 378	64 429	28 998	9 694
片面	215 030	8 582	83 749	3 947	140 089	124 606	3 884	15 483	1 181

注：複両面には複々両面を含む。

3　生産・出荷・在庫推移

(1) パ ル プ

合　計 (1)～(11)

単位：t

年　月	生　産	消　費（製紙用）			出　荷				在　庫
		計	紙　用	板紙用	計	販　売 数　量	販　売 金額(百万円)	その他	
平成2年	11 327 846	9 614 808	8 656 043	958 765	1 688 223	932 966	87 297	755 257	173 704
3	11 728 940	9 894 283	8 938 062	956 221	1 823 892	964 192	77 088	859 700	184 469
4	11 199 928	9 457 729	8 582 897	874 832	1 739 110	927 960	70 343	811 150	187 558
5	10 593 308	9 071 623	8 273 686	797 937	1 528 631	791 749	54 048	736 882	180 612
6	10 578 570	9 126 375	8 322 488	803 887	1 463 998	760 573	50 064	703 425	168 603
6年1月	827 454	712 764	651 425	61 339	110 709	56 644	3 603	54 065	184 387
2	817 968	701 691	640 010	61 681	109 596	57 474	3 655	52 122	191 068
3	881 057	777 868	709 983	67 885	122 833	59 557	3 717	63 276	171 424
4	850 081	747 767	685 743	62 024	114 469	59 911	3 854	54 558	159 269
5	878 628	775 611	706 720	68 891	108 178	53 484	3 507	54 694	154 108
6	914 134	782 741	712 696	70 045	126 207	66 691	4 298	59 516	159 294
7	889 414	768 420	699 150	69 270	122 868	67 669	4 441	55 199	157 420
8	815 224	688 307	626 935	61 372	128 913	65 126	4 320	63 787	155 424
9	924 586	789 519	718 923	70 596	130 190	69 935	4 665	60 255	160 301
10	936 587	811 653	736 637	75 016	126 469	70 066	4 780	56 403	158 766
11	928 054	795 449	726 498	68 951	132 105	69 580	4 759	62 525	159 266
12	915 383	774 585	707 768	66 817	131 461	64 436	4 466	67 025	168 603

溶解パルプ（サルファイトパルプ） (1)

年　月									
平成2年	187 105	61	61	−	183 004	179 972	21 227	3 032	17 369
3	172 487	−	−	−	172 446	168 362	17 573	4 084	17 410
4	167 881	−	−	−	167 424	162 477	15 611	4 947	17 867
5	152 961	−	−	−	151 158	145 901	12 818	5 257	19 670
6	140 340	−	−	−	144 458	137 892	11 202	6 566	15 552
6年1月	12 394	−	−	−	11 540	10 815	886	725	20 524
2	12 781	−	−	−	10 194	9 801	800	393	23 111
3	10 615	−	−	−	11 272	10 916	789	356	22 454
4	9 954	−	−	−	11 643	11 131	884	512	20 765
5	10 768	−	−	−	11 301	10 728	873	573	20 232
6	12 658	−	−	−	13 577	12 849	1 030	728	19 313
7	10 337	−	−	−	12 733	12 141	991	592	16 917
8	13 160	−	−	−	12 849	12 269	1 000	580	17 228
9	11 300	−	−	−	14 368	13 727	1 109	641	14 160
10	14 159	−	−	−	11 233	10 773	914	460	17 086
11	10 227	−	−	−	11 836	11 365	961	471	15 477
12	11 987	−	−	−	11 912	11 377	966	535	15 552

製紙パルプ (2)～(11)

年　月									
平成2年	11 140 741	9 614 747	8 655 982	958 765	1 505 219	752 994	66 071	752 225	156 335
3	11 556 453	9 894 283	8 938 062	956 221	1 651 446	795 830	59 516	855 616	167 059
4	11 032 047	9 457 729	8 582 897	874 832	1 571 686	765 483	54 732	806 203	169 691
5	10 440 347	9 071 623	8 273 686	797 937	1 377 473	645 848	41 230	731 625	160 942
6	10 438 230	9 126 375	8 322 488	803 887	1 319 540	622 681	38 862	696 859	153 051
6年1月	815 060	712 764	651 425	61 339	99 169	45 829	2 716	53 340	163 863
2	805 187	701 691	640 010	61 681	99 402	47 673	2 856	51 729	167 957
3	870 442	777 868	709 983	67 885	111 561	48 641	2 928	62 920	148 970
4	840 127	747 767	685 743	62 024	102 826	48 780	2 970	54 046	138 504
5	867 860	775 611	706 720	68 891	96 877	42 756	2 634	54 121	133 876
6	901 476	782 741	712 696	70 045	112 630	53 842	3 268	58 788	139 981
7	879 077	768 420	699 150	69 270	110 135	55 528	3 450	54 607	140 503
8	802 064	688 307	626 935	61 372	116 064	52 857	3 320	63 207	138 196
9	913 286	789 519	718 923	70 596	115 822	56 208	3 556	59 614	146 141
10	922 428	811 653	736 637	75 016	115 236	59 293	3 866	55 943	141 680
11	917 827	795 449	726 498	68 951	120 269	58 215	3 798	62 054	143 789
12	903 396	774 585	707 768	66 817	119 549	53 059	3 500	66 490	153 051

パ ル プ （つづき）

サルファイトパルプ (2)

単位：t

年　月	生　産	消　費（製紙用）			出　荷				在　庫
		計	紙　用	板紙用	計	販　売 数　量	販　売 金額(百万円)	その他	
平成2年	30 904	9 815	9 815	−	20 600	16 134	1 802	4 466	4 750
3	25 440	10 917	10 917	−	17 189	12 748	1 156	4 441	2 084
4	23 791	8 692	8 692	−	13 409	10 371	877	3 038	3 774
5	15 840	6 713	6 713	−	10 476	8 492	638	1 984	2 425
6	8 887	1 462	1 462	−	8 188	7 721	522	467	1 456
6年1月	1 594	290	290	−	454	454	30	−	3 069
2	400	247	247	−	578	504	32	74	2 644
3	1 427	290	290	−	626	596	39	30	3 155
4	1 390	293	293	−	584	564	37	20	3 668
5	2 204	342	342	−	641	550	36	91	4 889
6	457	−	−	−	669	618	42	51	4 677
7	−	−	−	−	742	683	45	59	3 935
8	−	−	−	−	769	764	51	5	3 166
9	516	−	−	−	1 027	971	65	56	2 655
10	−	−	−	−	689	682	49	7	1 966
11	375	−	−	−	734	733	52	1	1 607
12	524	−	−	−	675	602	44	73	1 456

クラフトパルプ (3)～(5)

年　月									
平成2年	8 721 167	7 333 610	6 626 707	706 903	1 367 358	702 114	60 740	665 244	146 772
3	9 105 527	7 564 167	6 863 615	700 552	1 527 161	746 945	55 028	780 216	160 971
4	8 840 469	7 368 536	6 718 293	650 243	1 471 686	724 941	50 884	746 745	161 218
5	8 526 191	7 246 226	6 640 861	605 365	1 286 833	613 015	37 869	673 818	154 350
6	8 565 678	7 352 369	6 725 508	626 861	1 219 994	590 964	35 895	629 030	147 665
6年1月	663 517	570 655	523 713	46 942	91 280	43 518	2 500	47 762	155 932
2	660 828	563 446	515 297	48 149	92 210	45 382	2 612	46 828	161 104
3	706 851	622 304	569 620	52 684	103 539	46 089	2 667	57 450	142 112
4	681 793	598 329	549 147	49 182	94 463	46 109	2 704	48 354	131 113
5	707 114	624 110	571 073	53 037	88 829	40 358	2 409	48 471	125 288
6	743 565	632 719	578 361	54 358	104 480	51 240	3 029	53 240	131 654
7	721 534	618 450	565 155	53 295	101 241	52 779	3 200	48 462	133 497
8	651 760	546 190	499 420	46 770	107 572	50 030	3 082	57 542	131 495
9	761 640	646 541	590 893	55 648	107 045	53 166	3 288	53 879	139 549
10	761 550	658 983	599 056	59 927	106 470	56 309	3 594	50 161	135 646
11	756 693	642 547	588 736	53 811	111 994	55 482	3 552	56 512	137 798
12	748 833	628 095	575 037	53 058	110 871	50 502	3 257	60 369	147 665

クラフトパルプさらし (3)～(4)

年　月									
平成2年	6 949 933	5 942 061	5 717 946	224 115	990 681	439 493	42 213	551 188	126 918
3	7 269 625	6 206 470	5 985 862	220 608	1 050 729	454 159	34 695	596 570	139 344
4	7 089 781	6 092 062	5 875 166	216 896	1 001 809	425 615	30 842	576 194	135 254
5	6 874 782	6 031 348	5 829 508	201 840	849 741	340 770	20 751	508 971	128 947
6	6 927 500	6 155 210	5 943 509	211 701	777 660	310 371	18 913	467 289	123 577
6年1月	533 392	474 432	457 151	17 281	57 681	23 483	1 309	34 198	130 226
2	535 730	471 365	454 092	17 273	60 225	25 360	1 414	34 865	134 366
3	568 752	516 420	499 304	17 116	69 300	23 980	1 340	45 320	117 398
4	552 941	503 174	485 030	18 144	61 145	23 920	1 364	37 225	106 020
5	569 847	520 206	501 679	18 527	54 545	19 387	1 141	35 158	101 116
6	601 998	529 902	511 902	18 000	67 022	28 264	1 647	38 758	106 190
7	587 662	520 854	502 790	18 064	65 269	28 884	1 761	36 385	107 729
8	527 602	460 727	444 068	16 659	68 992	26 918	1 672	42 074	105 612
9	618 550	541 288	524 063	17 225	66 135	27 350	1 718	38 785	116 739
10	612 559	551 873	531 999	19 874	65 278	28 505	1 890	36 773	112 147
11	612 181	539 092	522 129	16 963	70 774	29 188	1 944	41 586	114 462
12	606 286	525 877	509 302	16 575	71 294	25 132	1 713	46 162	123 577

パ　ル　プ　（つづき）

クラフトパルプさらし（針葉樹）(3)

単位：t

年　月	生　産	消　費（製紙用）			出　荷				在　庫
		計	紙　用	板紙用	計	販　売 数　量	販　売 金額(百万円)	その他	
平成2年	1 181 719	1 027 231	1 005 113	22 118	144 471	34 056	3 416	110 415	38 820
3	1 236 885	1 054 509	1 029 989	24 520	176 966	38 285	3 162	138 681	44 230
4	1 192 203	1 032 504	1 008 884	23 620	158 739	36 092	2 659	122 647	45 190
5	1 139 634	1 022 924	1 002 585	20 339	129 935	29 889	2 151	100 046	31 965
6	1 146 065	1 031 642	1 010 859	20 783	106 347	17 407	1 245	88 940	40 041
6年1月	90 403	80 222	78 687	1 535	8 006	1 563	111	6 443	34 140
2	95 465	81 633	79 908	1 725	8 254	1 317	95	6 937	39 718
3	89 685	88 573	86 911	1 662	8 510	1 456	104	7 054	32 320
4	95 755	85 340	83 452	1 888	8 859	1 351	96	7 508	33 876
5	95 079	86 073	82 788	3 285	7 587	892	61	6 695	35 295
6	98 178	86 742	85 135	1 607	7 850	1 158	84	6 692	38 881
7	86 316	80 252	78 557	1 695	10 076	1 160	87	8 916	34 869
8	89 354	77 567	76 116	1 451	9 923	1 131	91	8 792	36 733
9	97 821	87 880	86 393	1 487	8 526	1 651	117	6 875	38 148
10	99 934	89 389	87 830	1 559	9 691	2 217	158	7 474	39 002
11	103 884	94 493	92 915	1 578	10 295	1 788	124	8 507	38 098
12	104 191	93 478	92 167	1 311	8 770	1 723	116	7 047	40 041

クラフトパルプさらし（広葉樹）(4)

年　月									
平成2年	5 768 214	4 914 830	4 712 833	201 997	846 210	405 437	38 797	440 773	88 098
3	6 032 740	5 151 961	4 955 873	196 088	873 763	415 874	31 533	457 889	95 114
4	5 897 578	5 059 558	4 866 282	193 276	843 070	389 523	28 183	453 547	90 064
5	5 735 148	5 008 424	4 826 923	181 501	719 806	310 881	18 601	408 925	96 982
6	5 781 435	5 123 568	4 932 650	190 918	671 313	292 964	17 668	378 349	83 536
6年1月	442 989	394 210	378 464	15 746	49 675	21 920	1 198	27 755	96 086
2	440 265	389 732	374 184	15 548	51 971	24 043	1 319	27 928	94 648
3	479 067	427 847	412 393	15 454	60 790	22 524	1 236	38 266	85 078
4	457 186	417 834	401 578	16 256	52 286	22 569	1 268	29 717	72 144
5	474 768	434 133	418 891	15 242	46 958	18 495	1 080	28 463	65 821
6	503 820	443 160	426 767	16 393	59 172	27 106	1 563	32 066	67 309
7	501 346	440 602	424 233	16 369	55 193	27 724	1 673	27 469	72 860
8	438 248	383 160	367 952	15 208	59 069	25 787	1 580	33 282	68 879
9	520 729	453 408	437 670	15 738	57 609	25 699	1 601	31 910	78 591
10	512 625	462 484	444 169	18 315	55 587	26 288	1 732	29 299	73 145
11	508 297	444 599	429 214	15 385	60 479	27 400	1 820	33 079	76 364
12	502 095	432 399	417 135	15 264	62 524	23 409	1 597	39 115	83 536

クラフトパルプ未ざらし (5)

年　月									
平成2年	1 771 234	1 391 549	908 761	482 788	376 677	262 621	18 526	114 056	19 854
3	1 835 902	1 357 697	877 753	479 944	476 432	292 786	20 333	183 646	21 627
4	1 750 688	1 276 474	843 127	433 347	469 877	299 326	20 042	170 551	25 964
5	1 651 409	1 214 878	811 353	403 525	437 092	272 245	17 118	164 847	25 403
6	1 638 178	1 197 159	781 999	415 160	442 334	280 593	16 982	161 741	24 088
6年1月	130 125	96 223	66 562	29 661	33 599	20 035	1 191	13 564	25 706
2	125 098	92 081	61 205	30 876	31 985	20 022	1 198	11 963	26 738
3	138 099	105 884	70 316	35 568	34 239	22 109	1 327	12 130	24 714
4	128 852	95 155	64 117	31 038	33 318	22 189	1 339	11 129	25 093
5	137 267	103 904	69 394	34 510	34 284	20 971	1 267	13 313	24 172
6	141 567	102 817	66 459	36 358	37 458	22 976	1 382	14 482	25 464
7	133 872	97 596	62 365	35 231	35 972	23 895	1 439	12 077	25 768
8	124 158	85 463	55 352	30 111	38 580	23 112	1 411	15 468	25 883
9	143 090	105 253	66 830	38 423	40 910	25 816	1 570	15 094	22 810
10	148 991	107 110	67 057	40 053	41 192	27 804	1 704	13 388	23 499
11	144 512	103 455	66 607	36 848	41 220	26 294	1 608	14 926	23 336
12	142 547	102 218	65 735	36 483	39 577	25 370	1 545	14 207	24 088

セミケミカルパルプ (6)

単位：t

年　月	生　産	消　費（製紙用）			出　荷				在　庫
		計	紙　用	板紙用	計	販　売 数　量	販　売 金額(百万円)	その他	
平成2年	166 547	157 776	48	157 728	8 822	8 822	478	−	1 052
3	165 386	156 193	48	156 145	8 958	8 958	501	−	1 287
4	146 126	138 166	−	138 166	7 825	7 825	537	−	1 422
5	136 329	132 189	7	132 182	4 544	4 544	318	−	1 018
6	135 297	132 964	150	132 814	2 158	2 158	138	−	1 193
6年1月	10 927	10 447	−	10 447	258	258	17	−	1 240
2	9 823	10 093	3	10 090	180	180	11	−	790
3	11 427	11 425	3	11 422	125	125	8	−	667
4	9 617	9 507	5	9 502	285	285	18	−	492
5	12 260	12 150	2	12 148	120	120	7	−	482
6	11 832	11 766	46	11 720	155	155	10	−	393
7	11 918	11 835	41	11 794	170	170	11	−	306
8	12 094	11 720	37	11 683	175	175	11	−	505
9	11 550	11 159	7	11 152	170	170	11	−	726
10	11 963	11 541	2	11 539	225	225	15	−	923
11	11 800	11 270	4	11 266	125	125	8	−	1 328
12	10 086	10 051	−	10 051	170	170	11	−	1 193

ケミグラウンドパルプ (7)

年　月									
平成2年	157 777	149 907	59 635	90 272	7 868	7 868	236	−	2
3	169 032	161 765	66 011	95 754	7 269	7 269	215	−	−
4	147 373	140 080	58 968	81 112	7 293	7 293	203	−	−
5	106 764	99 592	45 634	53 958	7 172	7 172	200	−	−
6	78 658	71 612	33 776	37 836	7 046	7 046	193	−	−
6年1月	7 452	6 823	3 443	3 380	629	629	18	−	−
2	6 747	6 155	3 235	2 920	592	592	17	−	−
3	6 735	6 082	2 771	3 311	653	653	19	−	−
4	6 158	5 551	2 687	2 864	607	607	17	−	−
5	6 278	5 717	2 537	3 180	561	561	16	−	−
6	6 585	6 012	2 622	3 390	573	573	15	−	−
7	6 529	5 843	2 254	3 589	686	686	19	−	−
8	5 558	5 076	2 651	2 425	482	482	13	−	−
9	6 586	6 006	2 773	3 233	580	580	15	−	−
10	6 559	5 927	2 982	2 945	632	632	17	−	−
11	6 598	6 074	2 665	3 409	524	524	14	−	−
12	6 873	6 346	3 156	3 190	527	527	14	−	−

サーモメカニカルパルプ (8)

年　月									
平成2年	945 601	919 690	919 690	−	25 731	−	−	25 731	1 692
3	985 267	966 672	966 672	−	18 741	−	−	18 741	1 546
4	921 528	914 126	914 126	−	6 641	−	−	6 641	2 307
5	818 877	805 919	805 919	−	13 007	−	−	13 007	2 258
6	819 129	790 590	790 590	−	29 127	−	−	29 127	1 670
6年1月	64 564	61 886	61 886	−	2 442	−	−	2 442	2 494
2	62 420	60 202	60 202	−	2 320	−	−	2 320	2 392
3	71 000	68 637	68 637	−	2 549	−	−	2 549	2 206
4	69 875	67 358	67 358	−	2 545	−	−	2 545	2 178
5	67 196	64 886	64 886	−	2 299	−	−	2 299	2 189
6	70 583	68 491	68 491	−	2 168	−	−	2 168	2 113
7	69 200	67 148	67 148	−	2 311	−	−	2 311	1 854
8	66 716	64 085	64 085	−	2 521	−	−	2 521	1 964
9	65 976	63 440	63 440	−	2 515	−	−	2 515	1 985
10	71 327	68 944	68 944	−	2 409	−	−	2 409	1 959
11	71 390	69 033	69 033	−	2 508	−	−	2 508	1 808
12	68 882	66 480	66 480	−	2 540	−	−	2 540	1 670

パ　ル　プ　（つづき）

リファイナーグラウンドパルプ　(9)

単位：t

年　月	生　産	消　費（製紙用）			出　荷				在　庫
		計	紙　用	板紙用	計	販　売 数　量	販　売 金額(百万円)	その他	
平成2年	405 668	405 644	403 927	1 717	−	−	−	−	242
3	404 317	404 352	402 137	2 215	−	−	−	−	207
4	354 418	354 369	351 308	3 061	−	−	−	−	256
5	296 867	296 933	293 064	3 869	−	−	−	−	190
6	290 631	290 642	285 444	5 198	−	−	−	−	179
6年1月	22 573	22 556	22 089	467	−	−	−	−	207
2	22 113	22 061	21 616	445	−	−	−	−	259
3	24 614	24 714	24 348	366	−	−	−	−	159
4	24 417	24 340	23 974	366	−	−	−	−	236
5	25 300	25 284	24 843	441	−	−	−	−	252
6	23 625	23 609	23 152	457	−	−	−	−	268
7	23 985	24 121	23 622	499	−	−	−	−	132
8	24 070	23 975	23 615	360	−	−	−	−	227
9	26 003	26 008	25 549	459	−	−	−	−	222
10	24 996	24 967	24 464	503	−	−	−	−	251
11	24 572	24 570	24 172	398	−	−	−	−	253
12	24 363	24 437	24 000	437	−	−	−	−	179

砕木パルプ　(10)

年　月									
平成2年	696 052	637 025	634 880	2 145	59 131	2 347	153	56 784	908
3	682 924	628 512	626 957	1 555	54 533	2 315	152	52 218	787
4	585 466	533 760	531 510	2 250	51 963	2 184	147	49 779	530
5	528 341	484 051	481 488	2 563	44 248	1 432	97	42 816	572
6	526 250	486 736	485 558	1 178	39 350	1 115	74	38 235	736
6年1月	43 548	40 107	40 004	103	3 249	113	8	3 136	764
2	41 974	39 487	39 410	77	2 617	110	7	2 507	634
3	47 367	44 416	44 314	102	2 990	99	7	2 891	595
4	45 759	42 389	42 279	110	3 244	117	8	3 127	721
5	46 426	43 122	43 037	85	3 337	77	6	3 260	688
6	43 689	40 144	40 024	120	3 470	141	12	3 329	763
7	44 813	41 023	40 930	93	3 865	90	7	3 775	688
8	40 512	37 261	37 127	134	3 198	59	3	3 139	741
9	39 753	36 365	36 261	104	3 245	81	4	3 164	884
10	44 669	41 291	41 189	102	3 445	79	4	3 366	817
11	45 118	41 955	41 888	67	3 119	86	4	3 033	861
12	42 622	39 176	39 095	81	3 571	63	3	3 508	736

その他パルプ　(11)

年　月									
平成2年	17 025	1 280	1 280	−	15 709	15 709	2 662	−	917
3	18 560	1 705	1 705	−	17 595	17 595	2 464	−	177
4	12 876	−	−	−	12 869	12 869	2 085	−	184
5	11 138	−	−	−	11 193	11 193	2 108	−	129
6	13 700	−	−	−	13 677	13 677	2 040	−	152
6年1月	885	−	−	−	857	857	143	−	157
2	882	−	−	−	905	905	175	−	134
3	1 021	−	−	−	1 079	1 079	189	−	76
4	1 118	−	−	−	1 098	1 098	187	−	96
5	1 082	−	−	−	1 090	1 090	161	−	88
6	1 140	−	−	−	1 115	1 115	161	−	113
7	1 098	−	−	−	1 120	1 120	168	−	91
8	1 354	−	−	−	1 347	1 347	160	−	98
9	1 262	−	−	−	1 240	1 240	172	−	120
10	1 364	−	−	−	1 366	1 366	186	−	118
11	1 281	−	−	−	1 265	1 265	167	−	134
12	1 213	−	−	−	1 195	1 195	170	−	152

(2)　紙・板紙

紙・板紙合計　(1)〜(54)

単位：t

年　月	生　産	出　荷				在　庫
		計	販　売 数　量	販　売 金額(百万円)	その他	
平成2年	28 085 787	28 094 680	26 369 695	3 198 586	1 724 985	1 595 837
3	29 067 904	28 831 001	27 072 505	3 205 104	1 758 496	1 832 740
4	28 310 298	28 342 945	26 455 572	3 035 613	1 887 373	1 801 082
5	27 766 283	27 831 185	25 954 367	2 875 569	1 876 818	1 736 349
6	28 518 455	28 532 734	26 610 561	2 778 983	1 922 173	1 721 086
6年1月	2 162 124	2 143 850	1 989 867	212 966	153 983	1 754 873
2	2 212 480	2 192 338	2 043 860	219 032	148 478	1 775 025
3	2 447 994	2 473 813	2 303 234	242 409	170 579	1 749 302
4	2 365 917	2 366 245	2 201 651	230 209	164 594	1 749 045
5	2 359 232	2 274 621	2 121 519	221 446	153 102	1 833 239
6	2 429 921	2 409 297	2 244 225	232 738	165 072	1 853 870
7	2 387 747	2 399 306	2 240 093	230 824	159 213	1 842 371
8	2 211 650	2 279 798	2 136 236	219 983	143 562	1 774 311
9	2 462 208	2 497 334	2 332 724	239 161	164 610	1 738 191
10	2 547 374	2 519 168	2 348 630	244 768	170 538	1 766 452
11	2 507 846	2 518 524	2 349 806	244 720	168 718	1 755 677
12	2 423 962	2 458 440	2 298 716	240 727	159 724	1 721 086

紙　計　(1)〜(37)

年　月						
平成2年	16 428 685	16 391 232	15 759 105	2 435 148	632 127	1 171 318
3	17 048 210	16 983 337	16 352 274	2 416 581	631 063	1 236 191
4	16 591 849	16 646 018	16 024 566	2 286 510	621 452	1 182 022
5	16 206 953	16 245 181	15 651 651	2 172 000	593 530	1 143 798
6	16 602 685	16 584 827	15 980 917	2 105 667	603 910	1 160 918
6年1月	1 281 161	1 274 855	1 218 152	162 298	56 703	1 150 352
2	1 303 990	1 297 028	1 247 610	167 212	49 418	1 157 319
3	1 435 036	1 446 156	1 391 770	184 371	54 386	1 145 945
4	1 383 542	1 362 068	1 314 517	174 021	47 551	1 167 483
5	1 392 415	1 333 074	1 283 911	168 098	49 163	1 226 950
6	1 397 734	1 392 462	1 341 178	175 891	51 284	1 232 219
7	1 378 550	1 382 022	1 332 193	174 604	49 829	1 228 804
8	1 287 234	1 313 838	1 269 669	166 462	44 169	1 202 242
9	1 418 478	1 431 066	1 379 828	180 320	51 238	1 188 631
10	1 460 681	1 455 912	1 405 621	184 247	50 291	1 193 452
11	1 450 129	1 449 516	1 399 391	184 420	50 125	1 193 999
12	1 413 735	1 446 830	1 397 077	183 724	49 753	1 160 918

新聞巻取紙　(1)

年　月						
平成2年	3 478 846	3 439 780	3 439 413	452 319	367	350 076
3	3 515 547	3 526 912	3 526 386	458 405	526	338 711
4	3 253 381	3 253 988	3 251 863	426 141	2 125	338 104
5	2 917 105	2 971 316	2 970 741	399 276	575	283 893
6	2 971 801	2 960 739	2 960 437	392 747	302	293 058
6年1月	233 979	238 461	238 453	32 009	8	277 513
2	227 664	226 688	226 664	30 535	24	278 490
3	257 574	257 913	257 880	34 498	33	278 151
4	251 059	242 269	242 241	32 170	28	286 942
5	250 747	239 656	239 632	31 716	24	298 034
6	243 736	250 027	250 013	33 165	14	291 741
7	255 256	253 822	253 780	33 609	42	293 175
8	234 738	237 641	237 615	31 613	26	290 272
9	238 712	245 708	245 668	32 691	40	283 276
10	259 236	261 863	261 846	34 320	17	280 649
11	263 026	248 781	248 751	32 814	30	294 894
12	256 074	257 910	257 894	33 605	16	293 058

紙・板紙　（つづき）

印刷・情報用紙　(2)～(18)

単位：t

年　月	生　産	出荷 計	出荷 販売 数量	出荷 販売 金額(百万円)	出荷 その他	在　庫
平成2年	**9 217 546**	**9 226 123**	**8 864 601**	**1 252 232**	**361 522**	**590 387**
3	**9 698 612**	**9 665 349**	**9 334 390**	**1 223 975**	**330 959**	**623 650**
4	**9 580 443**	**9 618 844**	**9 289 832**	**1 145 392**	**329 012**	**585 249**
5	**9 477 496**	**9 456 020**	**9 134 078**	**1 086 581**	**321 942**	**603 553**
6	**9 782 789**	**9 762 970**	**9 432 855**	**1 070 619**	**330 115**	**626 925**
6年1月	748 228	744 815	711 256	81 373	33 559	611 464
2	766 689	766 605	738 818	84 978	27 787	611 547
3	838 847	840 096	811 215	91 817	28 881	610 300
4	807 597	795 621	769 669	86 971	25 952	622 276
5	820 685	783 029	756 403	85 343	26 626	659 934
6	820 749	815 488	786 992	88 472	28 496	665 196
7	808 178	808 904	782 091	88 260	26 813	664 470
8	760 154	780 850	756 626	85 686	24 224	643 771
9	853 512	862 983	834 780	94 472	28 203	633 319
10	870 473	860 591	833 695	95 145	26 896	643 206
11	857 680	860 455	834 756	95 294	25 699	640 431
12	829 997	843 533	816 554	92 808	26 979	626 925

非塗工印刷用紙　(2)～(5)

年　月						
平成2年	**3 372 458**	**3 393 472**	**3 387 941**	**426 290**	**5 531**	**259 776**
3	**3 546 104**	**3 521 211**	**3 518 312**	**419 286**	**2 899**	**284 669**
4	**3 410 295**	**3 431 279**	**3 420 232**	**388 541**	**11 047**	**263 685**
5	**3 277 293**	**3 291 689**	**3 285 901**	**357 069**	**5 788**	**246 194**
6	**3 265 047**	**3 256 949**	**3 251 743**	**334 454**	**5 206**	**254 064**
6年1月	250 738	242 687	242 041	25 504	646	254 245
2	256 716	254 347	253 645	26 446	702	256 614
3	285 766	284 304	283 513	29 025	791	258 077
4	277 347	268 994	268 864	27 614	130	266 429
5	278 804	258 934	258 756	26 527	178	286 301
6	274 717	271 308	270 674	27 401	634	289 712
7	256 045	268 983	268 468	27 359	515	276 774
8	259 090	264 122	263 514	26 945	608	271 741
9	283 514	287 862	287 471	29 454	391	267 163
10	283 251	284 883	284 669	29 335	214	265 530
11	285 959	283 544	283 373	29 306	171	267 945
12	273 100	286 981	286 755	29 538	226	254 064

上級印刷紙　(2)

年　月						
平成2年	**1 230 225**	**1 239 893**	**1 239 185**	**164 830**	**708**	**54 876**
3	**1 274 505**	**1 275 724**	**1 275 002**	**153 557**	**722**	**53 657**
4	**1 251 950**	**1 261 128**	**1 259 837**	**141 654**	**1 291**	**44 479**
5	**1 099 287**	**1 100 010**	**1 098 912**	**116 399**	**1 098**	**43 787**
6	**1 116 961**	**1 112 365**	**1 111 414**	**107 323**	**951**	**48 384**
6年1月	84 269	83 264	83 238	8 278	26	44 792
2	81 988	83 505	83 430	8 145	75	43 275
3	92 853	93 725	93 602	8 750	123	42 403
4	92 049	91 779	91 742	8 826	37	42 673
5	90 888	88 795	88 742	8 480	53	44 766
6	93 377	92 418	92 251	8 634	167	45 725
7	91 637	90 750	90 676	8 601	74	46 612
8	87 020	89 474	89 329	8 555	145	44 159
9	99 710	99 588	99 469	9 507	119	44 281
10	101 642	100 827	100 777	9 946	50	45 096
11	102 419	99 164	99 132	9 750	32	48 351
12	99 109	99 076	99 026	9 848	50	48 384

紙・板紙　（つづき）

中級印刷紙　(3)

単位：t

年　月	生　産	出荷 計	出荷 販売 数量	出荷 販売 金額(百万円)	出荷 その他	在　庫
平成2年	**1 174 140**	**1 179 672**	**1 179 048**	**154 043**	**624**	**114 354**
3	**1 244 172**	**1 236 663**	**1 236 277**	**156 972**	**386**	**121 863**
4	**1 177 545**	**1 179 845**	**1 179 538**	**144 250**	**307**	**119 563**
5	**1 199 796**	**1 207 626**	**1 207 264**	**143 322**	**362**	**111 740**
6	**1 169 861**	**1 170 593**	**1 169 958**	**133 268**	**635**	**111 008**
6年1月	91 198	86 734	86 693	10 126	41	116 204
2	96 222	93 515	93 444	10 754	71	118 911
3	104 811	104 864	104 704	11 943	160	118 858
4	104 857	96 090	96 065	11 007	25	127 625
5	107 934	96 463	96 430	11 013	33	139 098
6	98 847	98 024	97 966	11 077	58	139 921
7	85 427	92 820	92 796	10 584	24	132 528
8	92 034	96 453	96 367	10 803	86	128 107
9	98 560	103 889	103 836	11 705	53	122 778
10	96 552	98 147	98 101	11 132	46	121 183
11	99 707	99 811	99 788	11 472	23	121 079
12	93 712	103 783	103 768	11 651	15	111 008

下級印刷紙　(4)

年　月						
平成2年	**881 969**	**887 426**	**883 466**	**85 317**	**3 960**	**77 550**
3	**937 391**	**921 387**	**919 711**	**87 014**	**1 676**	**93 554**
4	**894 672**	**902 146**	**893 031**	**81 912**	**9 115**	**86 080**
5	**923 007**	**928 326**	**924 185**	**83 797**	**4 141**	**81 416**
6	**925 534**	**920 183**	**916 813**	**81 350**	**3 370**	**86 535**
6年1月	71 557	68 550	67 992	6 112	558	84 423
2	73 881	72 848	72 321	6 492	527	85 456
3	83 990	80 705	80 263	7 222	442	88 742
4	76 636	77 217	77 157	6 902	60	88 160
5	75 773	69 859	69 773	6 179	86	94 074
6	78 557	77 152	76 763	6 825	389	95 479
7	74 719	81 078	80 696	7 133	382	89 120
8	75 145	73 312	72 943	6 443	369	90 953
9	80 571	78 857	78 658	6 941	199	92 436
10	80 056	80 816	80 709	7 108	107	91 675
11	79 019	80 312	80 215	7 062	97	90 382
12	75 630	79 477	79 323	6 931	154	86 535

薄葉印刷紙　(5)

年　月						
平成2年	**86 124**	**86 481**	**86 242**	**22 100**	**239**	**12 996**
3	**90 036**	**87 437**	**87 322**	**21 742**	**115**	**15 595**
4	**86 128**	**88 160**	**87 826**	**20 726**	**334**	**13 563**
5	**55 203**	**55 727**	**55 540**	**13 551**	**187**	**9 251**
6	**52 691**	**53 808**	**53 558**	**12 513**	**250**	**8 137**
6年1月	3 714	4 139	4 118	988	21	8 826
2	4 625	4 479	4 450	1 054	29	8 972
3	4 112	5 010	4 944	1 109	66	8 074
4	3 805	3 908	3 900	879	8	7 971
5	4 209	3 817	3 811	855	6	8 363
6	3 936	3 714	3 694	863	20	8 587
7	4 262	4 335	4 300	1 042	35	8 514
8	4 891	4 883	4 875	1 143	8	8 522
9	4 673	5 528	5 508	1 300	20	7 668
10	5 001	5 093	5 082	1 149	11	7 576
11	4 814	4 257	4 238	1 022	19	8 133
12	4 649	4 645	4 638	1 109	7	8 137

紙・板紙　（つづき）

微塗工印刷用紙　(6)　　単位：t

年　月	生　産	出荷 計	出荷 販売 数量	出荷 販売 金額(百万円)	出荷 その他	在　庫
平成2年	**718 635**	**717 255**	**717 103**	**91 629**	**152**	**33 735**
3	**775 162**	**772 940**	**772 550**	**91 721**	**390**	**35 957**
4	**813 297**	**805 429**	**804 670**	**87 845**	**759**	**43 825**
5	**876 600**	**866 268**	**865 751**	**90 739**	**517**	**54 161**
6	**961 565**	**968 466**	**967 760**	**96 562**	**706**	**47 257**
6年1月	72 431	71 318	71 265	7 181	53	55 274
2	75 022	75 328	75 290	7 557	38	54 968
3	82 315	83 662	83 395	8 360	267	53 621
4	77 552	76 615	76 573	7 595	42	54 558
5	82 888	76 116	76 095	7 545	21	61 330
6	75 117	79 804	79 754	7 878	50	56 643
7	80 537	80 059	80 013	7 916	46	57 121
8	70 967	74 671	74 643	7 497	28	53 415
9	82 750	82 216	82 167	8 222	49	53 948
10	87 221	86 630	86 581	8 691	49	54 539
11	89 576	91 069	91 046	9 047	23	53 046
12	85 189	90 978	90 938	9 074	40	47 257

塗工印刷用紙　(7)～(10)

年　月						
平成2年	**3 213 466**	**3 215 991**	**3 214 354**	**479 394**	**1 637**	**145 788**
3	**3 421 485**	**3 429 810**	**3 427 755**	**461 679**	**2 055**	**137 463**
4	**3 459 779**	**3 472 176**	**3 469 646**	**429 453**	**2 530**	**125 066**
5	**3 388 639**	**3 376 171**	**3 373 937**	**409 181**	**2 234**	**137 535**
6	**3 560 241**	**3 544 487**	**3 542 468**	**410 942**	**2 019**	**153 289**
6年1月	273 011	269 879	269 657	30 850	222	140 667
2	275 747	276 306	276 194	32 271	112	140 108
3	303 191	301 569	301 306	34 514	263	141 730
4	286 141	286 809	286 641	32 675	168	141 062
5	290 885	284 797	284 620	32 597	177	147 150
6	299 445	294 418	294 348	33 821	70	152 177
7	304 508	294 918	294 831	34 122	87	161 767
8	274 746	284 496	284 369	33 124	127	152 017
9	313 070	316 668	316 393	36 680	275	148 419
10	325 178	319 192	319 050	37 541	142	154 405
11	313 294	316 344	316 147	37 306	197	151 355
12	301 025	299 091	298 912	35 440	179	153 289

アート紙　(7)

年　月						
平成2年	**256 115**	**256 500**	**256 322**	**44 996**	**178**	**15 008**
3	**248 489**	**249 361**	**249 144**	**40 756**	**217**	**14 136**
4	**230 850**	**230 227**	**230 025**	**35 599**	**202**	**14 759**
5	**219 972**	**219 182**	**218 980**	**32 698**	**202**	**15 549**
6	**224 730**	**225 606**	**225 469**	**31 940**	**137**	**14 673**
6年1月	16 246	15 904	15 899	2 307	5	15 891
2	16 530	16 823	16 818	2 438	5	15 598
3	19 297	19 368	19 332	2 772	36	15 527
4	17 968	18 612	18 605	2 621	7	14 883
5	17 989	17 234	17 228	2 418	6	15 638
6	18 183	17 785	17 784	2 490	1	16 036
7	19 067	20 029	20 025	2 824	4	15 074
8	18 046	18 743	18 730	2 633	13	14 377
9	20 757	21 232	21 189	2 957	43	13 902
10	21 962	21 486	21 483	2 996	3	14 378
11	20 752	20 690	20 683	2 929	7	14 440
12	17 933	17 700	17 693	2 555	7	14 673

紙・板紙　（つづき）

コート紙　(8)　　単位：t

年　月	生　産	出荷 計	出荷 販売 数量	出荷 販売 金額(百万円)	出荷 その他	在　庫
平成2年	**1 990 602**	**1 987 446**	**1 986 617**	**282 740**	**829**	**79 484**
3	**2 149 515**	**2 163 513**	**2 162 420**	**279 328**	**1 093**	**65 486**
4	**2 161 131**	**2 172 002**	**2 170 401**	**255 572**	**1 601**	**54 615**
5	**2 042 673**	**2 036 898**	**2 035 525**	**237 319**	**1 373**	**60 390**
6	**2 108 666**	**2 094 204**	**2 093 029**	**234 720**	**1 175**	**74 852**
6年1月	158 992	158 605	158 435	17 569	170	60 777
2	161 080	161 481	161 405	18 197	76	60 376
3	175 807	176 634	176 538	19 451	96	59 549
4	175 036	168 213	168 097	18 453	116	66 372
5	175 381	171 190	171 074	18 906	116	70 563
6	175 555	173 858	173 818	19 287	40	72 260
7	175 171	167 742	167 718	18 754	24	79 689
8	162 300	168 809	168 734	19 112	75	73 180
9	186 174	189 670	189 535	21 196	135	69 684
10	195 622	190 975	190 883	21 684	92	74 331
11	189 819	190 793	190 644	21 785	149	73 357
12	177 729	176 234	176 148	20 326	86	74 852

軽量コート紙　(9)

年　月						
平成2年	**734 352**	**737 103**	**736 555**	**99 569**	**548**	**26 863**
3	**784 945**	**781 019**	**780 414**	**91 619**	**605**	**30 789**
4	**831 766**	**837 691**	**837 070**	**90 369**	**621**	**24 864**
5	**915 389**	**907 989**	**907 407**	**96 412**	**582**	**32 265**
6	**1 021 787**	**1 015 741**	**1 015 093**	**103 144**	**648**	**38 311**
6年1月	81 382	79 212	79 167	7 722	45	34 435
2	81 371	80 210	80 180	8 180	30	35 596
3	89 576	86 356	86 244	8 497	112	38 816
4	77 038	83 016	82 974	8 320	42	32 838
5	79 648	79 545	79 491	7 987	54	32 941
6	88 273	85 074	85 045	8 514	29	36 140
7	91 757	89 156	89 097	9 001	59	38 741
8	79 881	80 616	80 580	8 189	36	38 006
9	88 962	87 314	87 242	8 890	72	39 654
10	89 653	88 051	88 005	9 197	46	41 256
11	86 291	88 271	88 230	9 244	41	39 276
12	87 955	88 920	88 838	9 403	82	38 311

その他塗工印刷紙　(10)

年　月						
平成2年	**232 397**	**234 942**	**234 860**	**52 089**	**82**	**24 433**
3	**238 536**	**235 917**	**235 777**	**49 976**	**140**	**27 052**
4	**236 032**	**232 256**	**232 150**	**47 913**	**106**	**30 828**
5	**210 605**	**212 102**	**212 025**	**42 752**	**77**	**29 331**
6	**205 058**	**208 936**	**208 877**	**41 138**	**59**	**25 453**
6年1月	16 391	16 158	16 156	3 253	2	29 564
2	16 766	17 792	17 791	3 456	1	28 538
3	18 511	19 211	19 192	3 794	19	27 838
4	16 099	16 968	16 965	3 281	3	26 969
5	17 867	16 828	16 827	3 287	1	28 008
6	17 434	17 701	17 701	3 531	－	27 741
7	18 513	17 991	17 991	3 542	－	28 263
8	14 519	16 328	16 325	3 190	3	26 454
9	17 177	18 452	18 427	3 637	25	25 179
10	17 941	18 680	18 679	3 664	1	24 440
11	16 432	16 590	16 590	3 348	－	24 282
12	17 408	16 237	16 233	3 155	4	25 453

紙・板紙　（つづき）

特殊印刷用紙　(11)～(12)

単位：t

年　月	生　産	出荷 計	出荷 販売 数量	出荷 販売 金額(百万円)	出荷 その他	在　庫
平成2年	**385 476**	**382 647**	**378 781**	**82 370**	**3 866**	**60 416**
3	**396 105**	**389 387**	**388 448**	**82 081**	**939**	**67 134**
4	**365 562**	**368 727**	**367 417**	**76 599**	**1 310**	**63 969**
5	**364 516**	**363 437**	**361 806**	**73 551**	**1 631**	**65 026**
6	**398 062**	**394 338**	**388 282**	**78 549**	**6 056**	**73 250**
6年1月	27 736	29 183	29 084	5 947	99	68 077
2	31 934	30 954	30 852	6 215	102	69 056
3	34 034	34 800	34 635	6 948	165	68 290
4	33 169	32 616	32 536	6 803	80	68 843
5	35 099	32 249	31 646	6 483	603	71 692
6	35 722	33 410	32 747	6 607	663	74 003
7	32 401	32 918	32 343	6 418	575	73 486
8	33 701	34 126	33 462	6 479	664	73 061
9	34 039	36 493	35 769	7 049	724	70 606
10	33 903	33 337	32 443	6 778	894	71 178
11	32 948	33 407	32 583	6 755	824	70 719
12	33 376	30 845	30 182	6 068	663	73 250

色上質紙　(11)

年　月						
平成2年	**173 970**	**174 176**	**173 975**	**34 121**	**201**	**34 248**
3	**183 381**	**178 894**	**178 734**	**34 422**	**160**	**38 735**
4	**179 315**	**179 554**	**179 391**	**33 801**	**163**	**38 496**
5	**179 236**	**179 695**	**179 312**	**32 630**	**383**	**38 037**
6	**186 291**	**184 599**	**184 464**	**33 082**	**135**	**39 729**
6年1月	11 858	13 624	13 623	2 490	1	36 271
2	14 979	14 816	14 811	2 639	5	36 434
3	16 787	16 047	16 031	2 804	16	37 174
4	16 127	15 954	15 950	2 891	4	37 347
5	16 822	15 272	15 267	2 764	5	38 897
6	16 851	15 763	15 753	2 835	10	39 985
7	11 778	14 591	14 586	2 614	5	37 172
8	15 515	14 407	14 383	2 589	24	38 280
9	15 091	15 691	15 659	2 754	32	37 680
10	17 731	16 818	16 791	3 036	27	38 593
11	16 007	16 320	16 315	2 947	5	38 280
12	16 745	15 296	15 295	2 718	1	39 729

その他特殊印刷用紙　(12)

年　月						
平成2年	**211 506**	**208 471**	**204 806**	**48 250**	**3 665**	**26 168**
3	**212 724**	**210 493**	**209 714**	**47 659**	**779**	**28 399**
4	**186 247**	**189 173**	**188 026**	**42 798**	**1 147**	**25 473**
5	**185 280**	**183 742**	**182 494**	**40 921**	**1 248**	**26 989**
6	**211 771**	**209 739**	**203 818**	**45 467**	**5 921**	**33 521**
6年1月	15 878	15 559	15 461	3 456	98	31 806
2	16 955	16 138	16 041	3 575	97	32 622
3	17 247	18 753	18 604	4 144	149	31 116
4	17 042	16 662	16 586	3 912	76	31 496
5	18 277	16 977	16 379	3 719	598	32 795
6	18 871	17 647	16 994	3 772	653	34 018
7	20 623	18 327	17 757	3 804	570	36 314
8	18 186	19 719	19 079	3 890	640	34 781
9	18 948	20 802	20 110	4 295	692	32 926
10	16 172	16 519	15 652	3 742	867	32 585
11	16 941	17 087	16 268	3 808	819	32 439
12	16 631	15 549	14 887	3 350	662	33 521

紙・板紙　（つづき）

情報用紙　(13)～(18)

単位：t

年　月	生　産	出荷 計	出荷 販売 数量	出荷 販売 金額(百万円)	出荷 その他	在　庫
平成2年	**1 527 511**	**1 516 758**	**1 166 422**	**172 548**	**350 336**	**90 672**
3	**1 559 756**	**1 552 001**	**1 227 325**	**169 208**	**324 676**	**98 427**
4	**1 531 510**	**1 541 233**	**1 227 867**	**162 955**	**313 366**	**88 704**
5	**1 570 448**	**1 558 455**	**1 246 683**	**156 040**	**311 772**	**100 637**
6	**1 597 874**	**1 598 730**	**1 282 602**	**150 112**	**316 128**	**99 065**
6年1月	124 312	131 748	99 209	11 891	32 539	93 201
2	127 270	129 670	102 837	12 490	26 833	90 801
3	133 541	135 761	108 366	12 971	27 395	88 582
4	133 388	130 587	105 055	12 284	25 532	91 384
5	133 009	130 933	105 286	12 191	25 647	93 461
6	135 748	136 548	109 469	12 765	27 079	92 661
7	134 687	132 026	106 436	12 445	25 590	95 322
8	121 650	123 435	100 638	11 642	22 797	93 537
9	140 139	139 744	112 980	13 066	26 764	93 183
10	140 920	136 549	110 952	12 800	25 597	97 554
11	135 903	136 091	111 607	12 880	24 484	97 366
12	137 307	135 638	109 767	12 687	25 871	99 065

複写原紙　(13)

年　月						
平成2年	**364 951**	**362 260**	**115 644**	**21 366**	**246 616**	**23 503**
3	**380 948**	**374 377**	**129 460**	**22 574**	**244 917**	**30 074**
4	**375 481**	**377 111**	**133 174**	**22 043**	**243 937**	**28 444**
5	**395 189**	**391 831**	**150 684**	**23 079**	**241 147**	**31 802**
6	**393 796**	**401 351**	**160 424**	**22 683**	**240 927**	**24 251**
6年1月	30 885	36 658	10 965	1 653	25 693	26 029
2	32 644	34 948	13 500	1 975	21 448	23 725
3	34 102	34 241	12 286	1 847	21 955	23 587
4	33 977	32 201	12 823	1 858	19 378	25 364
5	32 695	32 905	13 402	1 874	19 503	25 155
6	32 584	33 993	13 872	1 925	20 121	23 746
7	33 229	32 385	13 422	1 868	18 963	24 590
8	28 236	30 170	12 755	1 772	17 415	22 656
9	35 024	35 507	15 363	2 131	20 144	22 174
10	34 246	34 314	15 096	2 060	19 218	22 106
11	33 700	32 022	14 288	1 965	17 734	23 784
12	32 474	32 007	12 652	1 754	19 355	24 251

感光紙用紙　(14)

年　月						
平成2年	**62 065**	**62 108**	**58 735**	**8 966**	**3 373**	**3 423**
3	**56 333**	**55 781**	**53 313**	**7 883**	**2 468**	**3 975**
4	**52 552**	**54 363**	**53 506**	**8 013**	**857**	**2 164**
5	**52 730**	**52 512**	**52 322**	**7 218**	**190**	**2 382**
6	**49 141**	**49 221**	**49 118**	**6 459**	**103**	**2 302**
6年1月	3 995	4 231	4 228	579	3	2 146
2	4 905	4 376	4 367	591	9	2 675
3	4 294	4 835	4 826	646	9	2 134
4	4 099	4 122	4 121	540	1	2 111
5	4 580	3 876	3 868	501	8	2 815
6	4 066	4 389	4 376	571	13	2 492
7	4 095	4 072	4 056	525	16	2 515
8	3 142	4 422	4 413	582	9	1 235
9	5 020	4 137	4 129	541	8	2 118
10	4 399	3 055	3 050	389	5	3 462
11	2 819	3 594	3 583	468	11	2 687
12	3 727	4 112	4 101	527	11	2 302

紙・板紙　（つづき）

フォーム用紙　(15)　　単位：t

年　月	生　産	出荷 計	出荷 販売 数量	出荷 販売 金額(百万円)	出荷 その他	在　庫
平成2年	**449 234**	**445 153**	**444 808**	**53 004**	**345**	**24 591**
3	**440 637**	**447 369**	**446 897**	**46 342**	**472**	**17 859**
4	**391 552**	**392 870**	**391 976**	**37 684**	**894**	**16 541**
5	**375 316**	**372 460**	**371 883**	**33 076**	**577**	**19 397**
6	**377 634**	**377 389**	**376 096**	**31 055**	**1 293**	**19 672**
6年1月	30 054	29 578	29 557	2 476	21	19 873
2	30 421	29 366	29 342	2 471	24	20 928
3	30 283	31 135	31 014	2 546	121	20 076
4	30 083	30 076	30 052	2 483	24	20 083
5	31 027	31 057	31 032	2 506	25	20 053
6	31 581	31 450	31 336	2 545	114	20 184
7	30 435	30 033	29 950	2 443	83	20 586
8	29 483	30 086	29 989	2 460	97	19 983
9	31 727	32 738	32 682	2 641	56	18 972
10	34 509	34 696	34 466	2 871	230	18 785
11	34 043	33 873	33 653	2 817	220	18 955
12	33 988	33 301	33 023	2 797	278	19 672

PPC用紙　(16)

年　月						
平成2年	**434 311**	**432 148**	**426 166**	**66 094**	**5 982**	**22 841**
3	**461 663**	**455 640**	**455 313**	**67 315**	**327**	**28 864**
4	**474 300**	**480 735**	**480 467**	**66 880**	**268**	**22 429**
5	**500 836**	**498 443**	**497 625**	**63 824**	**818**	**24 821**
6	**531 774**	**525 806**	**525 051**	**62 262**	**755**	**30 039**
6年1月	40 545	41 355	41 324	5 055	31	24 011
2	41 469	42 113	42 057	5 148	56	23 367
3	44 802	44 633	44 590	5 288	43	23 536
4	45 058	45 067	45 036	5 331	31	23 527
5	43 914	43 465	43 398	5 153	67	23 976
6	44 791	44 154	44 101	5 232	53	24 613
7	45 299	43 665	43 597	5 173	68	26 247
8	41 145	39 908	39 855	4 719	53	27 484
9	46 898	45 149	45 021	5 216	128	28 483
10	47 219	45 555	45 473	5 364	82	30 147
11	45 567	45 967	45 887	5 374	80	29 747
12	45 067	44 775	44 712	5 210	63	30 039

情報記録紙　(17)

年　月						
平成2年	**156 699**	**153 247**	**59 227**	**9 711**	**94 020**	**9 803**
3	**152 939**	**152 399**	**75 918**	**10 880**	**76 481**	**10 343**
4	**175 571**	**174 580**	**107 177**	**15 025**	**67 403**	**11 334**
5	**181 389**	**178 386**	**109 577**	**15 035**	**68 809**	**14 337**
6	**173 423**	**173 540**	**100 738**	**13 597**	**72 802**	**14 220**
6年1月	13 640	14 932	8 173	1 095	6 759	13 045
2	12 559	13 030	7 750	1 060	5 280	12 574
3	13 517	14 140	8 883	1 262	5 257	11 951
4	13 899	13 543	7 475	998	6 068	12 307
5	14 961	14 199	8 179	1 081	6 020	13 069
6	16 367	16 120	9 367	1 240	6 753	13 316
7	15 560	15 648	9 218	1 238	6 430	13 228
8	13 976	13 231	8 009	1 046	5 222	13 973
9	14 546	15 516	9 089	1 244	6 427	13 003
10	14 621	13 181	7 149	1 006	6 032	14 443
11	14 049	14 915	8 507	1 133	6 408	13 577
12	15 728	15 085	8 939	1 193	6 146	14 220

紙・板紙　（つづき）

その他情報用紙　(18)　　単位：t

年　月	生　産	出荷 計	出荷 販売 数量	出荷 販売 金額(百万円)	出荷 その他	在　庫
平成2年	**60 251**	**61 842**	**61 842**	**13 408**	**－**	**6 511**
3	**67 236**	**66 435**	**66 424**	**14 214**	**11**	**7 312**
4	**62 054**	**61 574**	**61 567**	**13 311**	**7**	**7 792**
5	**64 988**	**64 823**	**64 592**	**13 810**	**231**	**7 898**
6	**72 106**	**71 423**	**71 175**	**14 055**	**248**	**8 581**
6年1月	5 193	4 994	4 962	1 031	32	8 097
2	5 272	5 837	5 821	1 245	16	7 532
3	6 543	6 777	6 767	1 383	10	7 298
4	6 272	5 578	5 548	1 074	30	7 992
5	5 832	5 431	5 407	1 077	24	8 393
6	6 359	6 442	6 417	1 251	25	8 310
7	6 069	6 223	6 193	1 198	30	8 156
8	5 668	5 618	5 617	1 064	1	8 206
9	6 924	6 697	6 696	1 293	1	8 433
10	5 926	5 748	5 718	1 110	30	8 611
11	5 725	5 720	5 689	1 124	31	8 616
12	6 323	6 358	6 340	1 206	18	8 581

包装用紙　(19)～(24)

年　月						
平成2年	**1 184 773**	**1 180 757**	**1 172 449**	**157 970**	**8 308**	**85 195**
3	**1 177 485**	**1 164 891**	**1 155 394**	**152 032**	**9 497**	**97 789**
4	**1 110 049**	**1 116 663**	**1 109 776**	**141 685**	**6 887**	**91 175**
5	**1 076 471**	**1 075 820**	**1 065 697**	**128 590**	**10 123**	**91 822**
6	**1 067 193**	**1 064 909**	**1 050 724**	**120 213**	**14 185**	**94 114**
6年1月	86 022	84 563	83 787	9 878	776	93 281
2	85 312	83 678	82 599	9 612	1 079	94 915
3	92 120	93 810	92 654	10 725	1 156	93 226
4	88 887	87 240	86 043	10 009	1 197	94 873
5	89 267	88 764	87 752	10 213	1 012	95 379
6	92 249	90 826	89 437	10 248	1 389	96 803
7	89 148	90 169	89 034	10 084	1 135	95 782
8	82 188	84 299	83 528	9 599	771	93 677
9	89 490	88 451	87 145	9 807	1 306	94 713
10	91 818	91 269	89 831	10 098	1 438	95 262
11	89 991	92 906	91 337	10 233	1 569	92 347
12	90 701	88 934	87 577	9 707	1 357	94 114

未ざらし包装紙　(19)～(21)

年　月						
平成2年	**730 709**	**732 030**	**724 571**	**86 667**	**7 459**	**46 825**
3	**735 854**	**728 850**	**720 363**	**86 113**	**8 487**	**53 829**
4	**688 885**	**693 214**	**687 005**	**80 922**	**6 209**	**49 500**
5	**668 578**	**665 485**	**656 012**	**72 852**	**9 473**	**52 575**
6	**665 727**	**663 536**	**650 777**	**68 590**	**12 759**	**54 765**
6年1月	53 567	52 590	51 882	5 611	708	53 552
2	53 198	53 250	52 223	5 598	1 027	53 500
3	57 213	58 065	57 035	6 167	1 030	52 648
4	55 075	54 077	52 960	5 642	1 117	53 646
5	56 543	55 687	54 742	5 831	945	54 503
6	57 201	56 862	55 707	5 913	1 155	54 842
7	55 897	56 709	55 703	5 813	1 006	54 030
8	50 332	52 534	51 872	5 503	662	51 828
9	56 912	55 176	53 985	5 634	1 191	53 562
10	57 171	56 822	55 490	5 706	1 332	53 911
11	56 792	56 442	55 045	5 644	1 397	54 261
12	55 826	55 322	54 133	5 526	1 189	54 765

紙・板紙　（つづき）

重袋用両更クラフト紙　(19)

単位：t

年　月	生　産	出荷 計	出荷 販売 数量	出荷 販売 金額(百万円)	出荷 その他	在　庫
平成2年	441 422	444 693	439 648	47 048	5 045	21 246
3	440 189	438 432	433 226	46 932	5 206	23 003
4	406 596	405 883	403 650	42 526	2 233	23 716
5	391 126	388 700	382 518	38 633	6 182	26 142
6	390 713	389 409	381 958	36 526	7 451	27 444
6年1月	31 588	30 206	29 799	2 902	407	27 524
2	30 955	30 477	29 931	2 885	546	28 002
3	32 798	33 500	32 858	3 208	642	27 300
4	32 149	32 257	31 513	3 057	744	27 192
5	32 466	32 189	31 613	3 054	576	27 469
6	34 010	34 002	33 252	3 193	750	27 477
7	32 755	34 079	33 509	3 219	570	26 153
8	30 183	31 165	30 947	2 978	218	25 171
9	33 332	32 469	31 801	3 019	668	26 032
10	33 607	33 390	32 604	3 069	786	26 249
11	34 017	33 500	32 672	3 037	828	26 766
12	32 853	32 175	31 459	2 906	716	27 444

その他両更クラフト紙　(20)

年　月						
平成2年	207 404	208 097	207 376	26 355	721	15 259
3	210 658	210 570	209 380	25 870	1 190	15 347
4	201 995	202 330	201 395	24 558	935	15 012
5	203 623	203 658	201 628	23 507	2 030	14 977
6	205 936	203 931	199 929	22 220	4 002	16 982
6年1月	16 410	16 798	16 548	1 886	250	14 589
2	15 902	16 979	16 567	1 887	412	13 512
3	17 362	17 433	17 165	1 946	268	13 441
4	17 280	16 570	16 334	1 830	236	14 151
5	16 952	16 862	16 586	1 850	276	14 241
6	17 044	16 862	16 578	1 850	284	14 423
7	17 583	16 854	16 503	1 830	351	15 152
8	15 479	15 656	15 345	1 706	311	14 975
9	17 797	16 933	16 566	1 817	367	15 839
10	18 648	17 975	17 531	1 890	444	16 512
11	17 205	17 287	16 850	1 837	437	16 430
12	18 274	17 722	17 356	1 891	366	16 982

その他未ざらし包装紙　(21)

年　月						
平成2年	81 883	79 240	77 547	13 264	1 693	10 320
3	85 007	79 848	77 757	13 312	2 091	15 479
4	80 294	85 001	81 960	13 838	3 041	10 772
5	73 829	73 127	71 866	10 711	1 261	11 456
6	69 078	70 196	68 890	9 843	1 306	10 339
6年1月	5 569	5 586	5 535	823	51	11 439
2	6 341	5 794	5 725	827	69	11 986
3	7 053	7 132	7 012	1 014	120	11 907
4	5 646	5 250	5 113	755	137	12 303
5	7 125	6 636	6 543	927	93	12 793
6	6 147	5 998	5 877	871	121	12 942
7	5 559	5 776	5 691	763	85	12 725
8	4 670	5 713	5 580	819	133	11 682
9	5 783	5 774	5 618	798	156	11 691
10	4 916	5 457	5 355	747	102	11 150
11	5 570	5 655	5 523	771	132	11 065
12	4 699	5 425	5 318	728	107	10 339

紙・板紙　（つづき）

さらし包装紙　(22)～(24)

単位：t

年　月	生　産	出荷 計	出荷 販売 数量	出荷 販売 金額(百万円)	出荷 その他	在　庫
平成2年	454 064	448 727	447 878	71 303	849	38 370
3	441 631	436 041	435 031	65 919	1 010	43 960
4	421 164	423 449	422 771	60 763	678	41 675
5	407 893	410 335	409 685	55 738	650	39 247
6	401 466	401 373	399 947	51 623	1 426	39 349
6年1月	32 455	31 973	31 905	4 266	68	39 729
2	32 114	30 428	30 376	4 014	52	41 415
3	34 907	35 745	35 619	4 557	126	40 578
4	33 812	33 163	33 083	4 367	80	41 227
5	32 724	33 077	33 010	4 382	67	40 876
6	35 048	33 964	33 730	4 335	234	41 961
7	33 251	33 460	33 331	4 271	129	41 752
8	31 856	31 765	31 656	4 095	109	41 849
9	32 578	33 275	33 160	4 173	115	41 151
10	34 647	34 447	34 341	4 391	106	41 351
11	33 199	36 464	36 292	4 589	172	38 086
12	34 875	33 612	33 444	4 181	168	39 349

純白ロール紙　(22)

年　月						
平成2年	105 022	105 208	105 131	16 753	77	4 116
3	111 319	110 537	110 518	16 602	19	4 898
4	110 957	110 337	110 322	15 230	15	5 518
5	103 033	103 471	103 462	13 460	9	5 076
6	104 588	103 484	102 714	12 675	770	6 186
6年1月	7 975	8 257	8 239	1 057	18	4 794
2	8 861	8 321	8 320	1 071	1	5 334
3	9 233	9 082	9 047	1 068	35	5 485
4	8 380	8 691	8 658	1 098	33	5 174
5	8 393	8 558	8 535	1 088	23	5 009
6	9 100	8 841	8 700	1 045	141	5 268
7	8 709	8 616	8 535	1 060	81	5 361
8	8 635	8 388	8 308	1 044	80	5 614
9	9 034	8 311	8 235	978	76	6 337
10	8 817	8 435	8 395	1 043	40	6 719
11	8 529	9 054	8 943	1 093	111	6 194
12	8 922	8 930	8 799	1 029	131	6 186

さらしクラフト紙　(23)

年　月						
平成2年	248 629	245 702	245 333	36 343	369	20 728
3	237 063	233 757	233 226	32 412	531	24 034
4	222 416	224 805	224 668	29 437	137	21 645
5	217 954	218 722	218 635	26 826	87	20 878
6	212 956	214 497	214 381	24 787	116	19 337
6年1月	17 405	16 801	16 799	2 032	2	21 482
2	16 166	15 597	15 594	1 855	3	22 051
3	17 802	18 397	18 383	2 129	14	21 456
4	18 033	17 421	17 414	2 034	7	22 068
5	16 872	17 285	17 274	2 036	11	21 655
6	18 184	18 039	18 021	2 091	18	21 800
7	17 643	18 020	18 002	2 061	18	21 423
8	16 623	17 014	17 009	1 966	5	21 032
9	17 265	18 009	17 999	2 025	10	20 288
10	19 211	19 240	19 228	2 207	12	20 259
11	18 097	20 291	20 283	2 301	8	18 065
12	19 655	18 383	18 375	2 051	8	19 337

紙・板紙　（つづき）

その他さらし包装紙 (24)

単位：t

年　月	生　産	出荷 計	出荷 販売 数量	出荷 販売 金額(百万円)	出荷 その他	在　庫
平成2年	100 413	97 817	97 414	18 207	403	13 526
3	93 249	91 747	91 287	16 905	460	15 028
4	87 791	88 307	87 781	16 095	526	14 512
5	86 906	88 142	87 588	15 453	554	13 293
6	83 922	83 392	82 852	14 161	540	13 826
6年1月	7 075	6 915	6 867	1 177	48	13 453
2	7 087	6 510	6 462	1 088	48	14 030
3	7 872	8 266	8 189	1 360	77	13 637
4	7 399	7 051	7 011	1 234	40	13 985
5	7 459	7 234	7 201	1 258	33	14 212
6	7 764	7 084	7 009	1 199	75	14 893
7	6 899	6 824	6 794	1 150	30	14 968
8	6 598	6 363	6 339	1 086	24	15 203
9	6 279	6 955	6 926	1 170	29	14 526
10	6 619	6 772	6 718	1 141	54	14 373
11	6 573	7 119	7 066	1 196	53	13 827
12	6 298	6 299	6 270	1 101	29	13 826

衛生用紙 (25)～(30)

年　月						
平成2年	1 366 155	1 376 794	1 374 739	321 329	2 055	39 352
3	1 438 117	1 425 680	1 423 160	333 646	2 520	51 789
4	1 474 405	1 470 834	1 468 650	336 199	2 184	55 360
5	1 527 739	1 531 842	1 530 228	320 741	1 614	51 170
6	1 546 173	1 545 989	1 543 938	287 336	2 051	51 700
6年1月	118 814	106 809	106 637	20 348	172	63 474
2	122 207	118 215	118 035	22 483	180	67 473
3	137 953	142 646	142 466	26 859	180	62 499
4	132 516	134 096	133 950	25 099	146	61 020
5	127 941	120 527	120 197	22 132	330	68 558
6	131 997	127 970	127 802	23 699	168	72 618
7	121 222	121 251	121 113	22 595	138	72 655
8	118 482	118 469	118 317	21 967	152	72 711
9	130 581	128 581	128 423	23 872	158	74 716
10	134 137	135 029	134 899	24 667	130	73 846
11	135 425	140 605	140 447	25 756	158	68 595
12	134 898	151 791	151 652	27 858	139	51 700

ティシュペーパー (25)

年　月						
平成2年	462 689	463 367	463 330	135 364	37	16 032
3	475 830	475 693	475 590	136 313	103	16 169
4	492 560	491 051	490 798	135 430	253	17 678
5	527 050	527 659	527 616	126 310	43	17 174
6	518 779	522 615	522 510	103 972	105	13 457
6年1月	39 840	35 569	35 565	7 267	4	21 760
2	41 420	39 390	39 385	8 095	5	23 806
3	47 118	50 814	50 808	10 121	6	19 809
4	44 853	45 312	45 306	8 998	6	19 361
5	43 987	41 511	41 505	8 013	6	21 918
6	43 993	43 028	43 020	8 540	8	22 893
7	38 949	39 095	39 086	7 842	9	22 757
8	37 974	38 742	38 734	7 688	8	22 017
9	44 344	42 886	42 875	8 482	11	23 471
10	45 281	45 229	45 210	8 892	19	23 538
11	45 633	48 138	48 125	9 527	13	20 958
12	45 387	52 901	52 891	10 506	10	13 457

紙・板紙　（つづき）

ちり紙 (26)

単位：t

年　月	生　産	出荷 計	出荷 販売 数量	出荷 販売 金額(百万円)	出荷 その他	在　庫
平成2年	91 767	93 199	93 199	16 808	－	641
3	83 433	82 941	82 941	16 501	－	1 133
4	77 046	76 730	76 730	15 269	－	1 449
5	71 633	71 178	71 170	13 496	8	1 931
6	62 057	62 750	62 750	11 295	－	1 220
6年1月	5 257	4 854	4 854	889	－	2 325
2	5 153	5 034	5 034	918	－	2 446
3	5 493	5 672	5 672	1 025	－	2 271
4	5 399	5 589	5 589	1 020	－	2 059
5	4 961	5 031	5 031	908	－	1 991
6	5 030	5 055	5 055	906	－	1 966
7	4 984	5 038	5 038	908	－	1 912
8	4 855	4 857	4 857	850	－	1 908
9	4 778	4 734	4 734	851	－	1 954
10	5 037	5 293	5 293	947	－	1 698
11	5 423	5 558	5 558	996	－	1 566
12	5 687	6 035	6 035	1 076	－	1 220

トイレットペーパー (27)

年　月						
平成2年	671 693	679 284	679 235	128 866	49	17 070
3	724 956	715 018	714 891	139 474	127	27 008
4	747 511	746 031	745 823	144 088	208	28 488
5	771 551	775 658	775 583	141 188	75	24 115
6	809 284	804 957	804 651	133 931	306	28 869
6年1月	61 229	54 631	54 612	9 359	19	30 745
2	62 817	61 756	61 734	10 493	22	31 808
3	72 301	72 674	72 649	12 339	25	31 466
4	69 538	69 844	69 833	11 721	11	31 274
5	66 468	61 993	61 853	10 343	140	35 869
6	69 957	67 219	67 209	11 169	10	38 630
7	64 151	64 149	64 135	10 665	14	38 687
8	63 614	62 426	62 415	10 362	11	39 888
9	68 252	67 767	67 758	11 326	9	40 382
10	70 011	70 698	70 675	11 501	23	39 699
11	70 522	72 860	72 848	11 815	12	37 401
12	70 424	78 940	78 930	12 836	10	28 869

生理用紙 (28)

年　月						
平成2年	32 889	33 506	32 740	11 542	766	1 090
3	33 690	33 621	33 302	12 060	319	1 159
4	34 909	34 607	34 480	12 521	127	1 461
5	32 012	31 866	31 729	12 028	137	1 620
6	32 398	32 332	32 207	12 264	125	1 684
6年1月	2 606	2 441	2 428	893	13	1 787
2	2 681	2 714	2 700	1 013	14	1 752
3	3 042	3 005	2 991	1 109	14	1 789
4	2 979	2 968	2 955	1 128	13	1 800
5	2 501	2 387	2 376	888	11	1 914
6	2 705	2 591	2 584	981	7	2 028
7	2 655	2 706	2 699	1 032	7	1 977
8	2 413	2 493	2 486	970	7	1 897
9	2 618	2 624	2 614	978	10	1 890
10	2 646	2 609	2 601	1 008	8	1 927
11	2 752	2 956	2 944	1 153	12	1 722
12	2 800	2 838	2 829	1 109	9	1 684

紙・板紙　（つづき）

タオル用紙 (29)

単位：t

年　月	生　産	出荷 計	出荷 販売 数量	出荷 販売 金額(百万円)	出荷 その他	在　庫
平成2年	60 135	59 594	59 334	15 360	260	3 047
3	65 558	64 757	63 794	15 728	963	3 848
4	71 545	71 475	71 402	16 510	73	3 918
5	75 841	75 602	75 471	16 049	131	4 206
6	77 727	78 112	78 016	15 616	96	3 780
6年1月	5 958	5 652	5 650	1 107	2	4 512
2	6 129	5 755	5 748	1 161	7	4 885
3	6 059	6 364	6 353	1 317	11	4 580
4	5 590	6 227	6 225	1 289	2	3 942
5	6 507	6 289	6 237	1 233	52	4 158
6	6 395	6 379	6 377	1 279	2	4 175
7	6 379	6 535	6 532	1 312	3	4 021
8	6 272	6 506	6 498	1 308	8	3 787
9	6 868	6 918	6 918	1 384	−	3 737
10	7 386	7 077	7 077	1 379	−	4 047
11	7 413	7 118	7 114	1 394	4	4 301
12	6 771	7 292	7 287	1 452	5	3 780

その他衛生用紙 (30)

年　月						
平成2年	46 982	47 844	46 901	13 389	943	1 472
3	54 650	53 650	52 642	13 570	1 008	2 472
4	50 834	50 940	49 417	12 380	1 523	2 366
5	49 652	49 879	48 659	11 672	1 220	2 124
6	45 928	45 223	43 804	10 258	1 419	2 690
6年1月	3 924	3 662	3 528	833	134	2 345
2	4 007	3 566	3 434	802	132	2 776
3	3 940	4 117	3 993	947	124	2 584
4	4 157	4 156	4 042	943	114	2 584
5	3 517	3 316	3 195	747	121	2 708
6	3 917	3 698	3 557	824	141	2 926
7	4 104	3 728	3 623	836	105	3 301
8	3 354	3 445	3 327	788	118	3 214
9	3 721	3 652	3 524	850	128	3 282
10	3 776	4 123	4 043	939	80	2 937
11	3 682	3 975	3 858	870	117	2 647
12	3 829	3 785	3 680	878	105	2 690

雑種紙 (31)～(37)

年　月						
平成2年	1 181 365	1 167 778	907 903	251 298	259 875	106 308
3	1 218 449	1 200 505	912 944	248 524	287 561	124 252
4	1 173 571	1 185 689	904 445	237 094	281 244	112 134
5	1 208 142	1 210 183	950 907	236 812	259 276	113 360
6	1 234 729	1 250 220	992 963	234 752	257 257	95 121
6年1月	94 118	100 207	78 019	18 691	22 188	104 620
2	102 118	101 842	81 494	19 603	20 348	104 894
3	108 542	111 691	87 555	20 471	24 136	101 769
4	103 483	102 842	82 614	19 772	20 228	102 372
5	103 775	101 098	79 927	18 693	21 171	105 045
6	109 003	108 151	86 934	20 306	21 217	105 861
7	104 746	107 876	86 175	20 055	21 701	102 722
8	91 672	92 579	73 583	17 597	18 996	101 811
9	106 183	105 343	83 812	19 478	21 531	102 607
10	105 017	107 160	85 350	20 017	21 810	100 489
11	104 007	106 769	84 100	20 322	22 669	97 732
12	102 065	104 662	83 400	19 746	21 262	95 121

紙・板紙　（つづき）

工業用雑種紙 (31)～(35)

単位：t

年　月	生　産	出荷 計	出荷 販売 数量	出荷 販売 金額(百万円)	出荷 その他	在　庫
平成2年	1 060 527	1 046 846	787 431	203 172	259 415	97 081
3	1 098 570	1 082 340	795 193	199 642	287 147	113 311
4	1 053 707	1 066 513	785 872	188 366	280 641	100 505
5	1 092 237	1 094 833	836 062	188 995	258 771	101 739
6	1 120 027	1 134 834	878 088	187 554	256 746	84 388
6年1月	85 481	91 638	69 502	15 258	22 136	93 068
2	93 121	93 491	73 178	16 257	20 313	92 698
3	99 214	101 882	77 798	16 594	24 084	90 064
4	93 645	92 936	72 762	15 810	20 174	90 744
5	94 326	92 211	71 075	15 067	21 136	92 858
6	99 019	98 314	77 138	16 277	21 176	93 565
7	95 576	98 208	76 541	16 038	21 667	90 930
8	82 414	83 870	64 923	13 997	18 947	89 476
9	96 776	95 844	74 357	15 503	21 487	90 370
10	94 855	96 341	74 575	15 662	21 766	88 895
11	93 492	95 984	73 347	15 713	22 637	86 402
12	92 108	94 115	72 892	15 377	21 223	84 388

加工原紙 (31)

年　月						
平成2年	832 818	819 753	563 954	113 832	255 799	72 477
3	874 014	859 971	577 099	114 289	282 872	86 520
4	845 890	856 486	578 187	108 471	278 299	75 924
5	894 815	895 628	638 536	112 946	257 092	78 858
6	928 559	943 712	688 803	111 273	254 909	63 586
6年1月	70 320	76 553	54 523	8 907	22 030	72 499
2	77 674	77 857	57 661	9 678	20 196	72 315
3	83 065	85 270	61 354	9 988	23 916	70 143
4	76 548	76 279	56 273	9 122	20 006	70 411
5	78 760	77 495	56 495	9 012	21 000	71 676
6	83 227	81 900	60 846	9 588	21 054	73 005
7	79 214	81 852	60 361	9 250	21 491	70 366
8	67 591	68 904	50 112	8 142	18 792	69 054
9	79 885	80 064	58 715	9 390	21 349	68 838
10	78 531	79 370	57 817	9 351	21 553	68 011
11	77 074	79 947	57 420	9 501	22 527	65 138
12	76 670	78 221	57 226	9 344	20 995	63 586

電気絶縁紙 (32)

年　月						
平成2年	26 785	27 118	26 981	15 268	137	4 026
3	26 027	25 358	25 245	15 259	113	4 695
4	20 705	22 289	22 215	13 184	74	3 111
5	20 064	19 185	19 104	12 750	81	4 064
6	22 271	22 310	22 239	13 983	71	4 025
6年1月	1 740	1 560	1 553	1 068	7	4 244
2	1 681	1 700	1 696	1 070	4	4 225
3	1 756	1 826	1 822	1 171	4	4 155
4	1 993	1 763	1 762	1 103	1	4 385
5	1 830	1 843	1 834	1 157	9	4 372
6	1 869	2 160	2 156	1 303	4	4 081
7	2 054	2 110	2 105	1 251	5	4 025
8	1 806	1 742	1 737	1 144	5	4 089
9	2 031	1 990	1 985	1 203	5	4 130
10	1 857	1 951	1 943	1 183	8	4 036
11	2 055	1 833	1 826	1 187	7	4 258
12	1 599	1 832	1 820	1 144	12	4 025

紙・板紙　（つづき）

ライスペーパー　(33)　　単位：t

年　月	生　産	出荷 計	出荷 販売 数量	出荷 販売 金額(百万円)	出荷 その他	在　庫
平成2年	18348	18 403	18 401	7 763	2	1 218
3	19322	18 984	18 984	7 413	−	1 556
4	15967	15 964	15 962	6 433	2	1 559
5	13947	13 750	13 750	5 556	−	1 756
6	10973	11 072	11 072	4 783	−	1 657
6年1月	844	962	962	406	−	1 638
2	951	888	888	399	−	1 701
3	913	1 090	1 090	429	−	1 524
4	886	799	799	366	−	1 611
5	908	708	708	329	−	1 811
6	806	818	818	375	−	1 799
7	749	929	929	434	−	1 619
8	823	710	710	332	−	1 732
9	1084	962	962	399	−	1 854
10	1035	1 121	1 121	489	−	1 768
11	1027	1 125	1 125	412	−	1 670
12	947	960	960	411	−	1 657

グラシンペーパー　(34)

年　月						
平成2年	12712	13 009	12 029	3 636	980	2 209
3	12749	13 676	12 387	3 696	1 289	1 282
4	13924	13 400	12 261	3 612	1 139	1 806
5	12749	13 088	11 949	3 384	1 139	1 467
6	12405	12 290	10 969	3 068	1 321	1 582
6年1月	1186	1 055	963	269	92	1 598
2	1175	1 135	1 049	279	86	1 638
3	1141	1 125	1 007	282	118	1 654
4	1045	946	845	230	101	1 753
5	789	884	787	203	97	1 658
6	1058	993	903	253	90	1 723
7	1019	972	835	241	137	1 770
8	919	1 061	934	273	127	1 628
9	1085	1 046	951	269	95	1 667
10	1019	1 070	915	259	155	1 616
11	992	981	911	264	70	1 627
12	977	1 022	869	245	153	1 582

その他工業用雑種紙　(35)

年　月						
平成2年	169864	168 563	166 066	62 673	2 497	17 151
3	166458	164 351	161 478	58 986	2 873	19 258
4	157221	158 374	157 247	56 666	1 127	18 105
5	150662	153 182	152 723	54 360	459	15 594
6	145819	145 450	145 005	54 447	445	13 538
6年1月	11391	11 508	11 501	4 609	7	13 089
2	11640	11 911	11 884	4 831	27	12 819
3	12339	12 571	12 525	4 724	46	12 588
4	13173	13 149	13 083	4 989	66	12 584
5	12039	11 281	11 251	4 366	30	13 341
6	12059	12 443	12 415	4 759	28	12 957
7	12540	12 345	12 311	4 862	34	13 150
8	11275	11 453	11 430	4 106	23	12 973
9	12691	11 782	11 744	4 242	38	13 881
10	12413	12 829	12 779	4 379	50	13 464
11	12344	12 098	12 065	4 348	33	13 709
12	11915	12 080	12 017	4 233	63	13 538

紙・板紙　（つづき）

家庭用雑種紙　(36)～(37)　　単位：t

年　月	生　産	出荷 計	出荷 販売 数量	出荷 販売 金額(百万円)	出荷 その他	在　庫
平成2年	120 838	120 932	120 472	48 126	460	9 227
3	119 879	118 165	117 751	48 882	414	10 941
4	119 864	119 176	118 573	48 728	603	11 629
5	115 905	115 350	114 845	47 816	505	11 621
6	114 702	115 386	114 875	47 198	511	10 733
6年1月	8 637	8 569	8 517	3 433	52	11 552
2	8 997	8 351	8 316	3 346	35	12 196
3	9 328	9 809	9 757	3 877	52	11 705
4	9 838	9 906	9 852	3 962	54	11 628
5	9 449	8 887	8 852	3 626	35	12 187
6	9 984	9 837	9 796	4 028	41	12 296
7	9 170	9 668	9 634	4 017	34	11 792
8	9 258	8 709	8 660	3 599	49	12 335
9	9 407	9 499	9 455	3 975	44	12 237
10	10 162	10 819	10 775	4 356	44	11 594
11	10 515	10 785	10 753	4 609	32	11 330
12	9 957	10 547	10 508	4 369	39	10 733

書道用紙　(36)

年　月						
平成2年	12 587	12 443	12 433	4 047	10	820
3	11 571	11 403	11 403	3 814	−	988
4	11 444	11 315	11 315	3 870	−	1 117
5	10 988	10 949	10 922	3 669	27	1 066
6	10 871	10 671	10 671	3 530	−	1 206
6年1月	858	847	847	280	−	1 027
2	887	764	764	251	−	1 149
3	879	840	840	278	−	1 189
4	947	906	906	305	−	1 230
5	958	783	783	266	−	1 405
6	928	844	844	282	−	1 479
7	876	825	825	268	−	1 525
8	805	764	764	250	−	1 561
9	835	886	886	301	−	1 512
10	910	1 068	1 068	353	−	1 354
11	971	1 079	1 079	347	−	1 249
12	1 017	1 065	1 065	349	−	1 206

その他家庭用雑種紙　(37)

年　月						
平成2年	108 251	108 489	108 039	44 079	450	8 407
3	108 308	106 762	106 348	45 068	414	9 953
4	108 420	107 861	107 258	44 858	603	10 512
5	104 917	104 401	103 923	44 147	478	10 555
6	103 831	104 715	104 204	43 668	511	9 527
6年1月	7 779	7 722	7 670	3 153	52	10 525
2	8 110	7 587	7 552	3 095	35	11 047
3	8 449	8 969	8 917	3 599	52	10 516
4	8 891	9 000	8 946	3 657	54	10 398
5	8 491	8 104	8 069	3 360	35	10 782
6	9 056	8 993	8 952	3 746	41	10 817
7	8 294	8 843	8 809	3 749	34	10 267
8	8 453	7 945	7 896	3 349	49	10 774
9	8 572	8 613	8 569	3 675	44	10 725
10	9 252	9 751	9 707	4 002	44	10 240
11	9 544	9 706	9 674	4 263	32	10 081
12	8 940	9 482	9 443	4 020	39	9 527

紙・板紙　（つづき）

板　紙　計　(38)～(54)

単位：t

年　月	生　産	出荷 計	出荷 販売 数量	出荷 販売 金額(百万円)	出荷 その他	在　庫
平成2年	**11 657 102**	**11 703 448**	**10 610 590**	**763 438**	**1 092 858**	**424 519**
3	**12 019 694**	**11 847 664**	**10 720 231**	**788 523**	**1 127 433**	**596 549**
4	**11 718 449**	**11 696 927**	**10 431 006**	**749 103**	**1 265 921**	**619 060**
5	**11 559 330**	**11 586 004**	**10 302 716**	**703 570**	**1 283 288**	**592 551**
6	**11 915 770**	**11 947 907**	**10 629 644**	**673 316**	**1 318 263**	**560 168**
6年1月	880 963	868 995	771 715	50 669	97 280	604 521
2	908 490	895 310	796 250	51 820	99 060	617 706
3	1 012 958	1 027 657	911 464	58 038	116 193	603 357
4	982 375	1 004 177	887 134	56 188	117 043	581 562
5	966 817	941 547	837 608	53 348	103 939	606 289
6	1 032 187	1 016 835	903 047	56 847	113 788	621 651
7	1 009 197	1 017 284	907 900	56 220	109 384	613 567
8	924 416	965 960	866 567	53 521	99 393	572 069
9	1 043 730	1 066 268	952 896	58 841	113 372	549 560
10	1 086 693	1 063 256	943 009	60 521	120 247	573 000
11	1 057 717	1 069 008	950 415	60 300	118 593	561 678
12	1 010 227	1 011 610	901 639	57 003	109 971	560 168

段ボール原紙　(38)～(42)

年　月						
平成2年	**8 275 235**	**8 316 463**	**7 479 439**	**442 545**	**837 024**	**273 674**
3	**8 567 500**	**8 431 112**	**7 538 368**	**459 201**	**892 744**	**410 062**
4	**8 426 259**	**8 416 943**	**7 383 019**	**435 751**	**1 033 924**	**419 997**
5	**8 394 285**	**8 430 948**	**7 360 124**	**406 026**	**1 070 824**	**383 606**
6	**8 748 168**	**8 776 257**	**7 678 864**	**387 093**	**1 097 393**	**355 204**
6年1月	638 432	625 186	544 730	28 118	80 456	396 852
2	658 044	643 804	560 546	28 437	83 258	411 094
3	735 236	746 775	649 728	32 405	97 047	399 859
4	713 148	737 046	639 078	31 932	97 968	375 967
5	708 925	686 959	600 472	30 133	86 487	397 393
6	760 299	745 563	651 631	32 563	93 932	412 128
7	750 709	755 740	663 751	32 764	91 989	407 096
8	681 839	721 577	639 389	31 397	82 188	367 404
9	768 748	792 228	698 537	34 307	93 691	343 952
10	804 077	783 256	682 961	35 676	100 295	364 776
11	779 748	786 935	688 644	35 395	98 291	357 559
12	748 963	751 188	659 397	33 965	91 791	355 204

ライナー　(38)～(40)

年　月						
平成2年	**5 098 118**	**5 149 136**	**4 488 764**	**291 880**	**660 372**	**197 403**
3	**5 280 298**	**5 192 707**	**4 538 644**	**300 948**	**654 063**	**284 994**
4	**5 209 042**	**5 188 363**	**4 498 421**	**285 897**	**689 942**	**306 074**
5	**5 191 151**	**5 206 487**	**4 492 458**	**268 240**	**714 029**	**291 010**
6	**5 314 119**	**5 342 056**	**4 580 803**	**255 168**	**761 253**	**262 759**
6年1月	392 063	382 071	326 402	18 474	55 669	301 002
2	400 850	392 344	336 252	18 746	56 092	309 510
3	450 179	459 858	392 085	21 439	67 773	300 135
4	434 171	453 411	386 222	21 300	67 189	280 901
5	441 730	424 091	363 769	20 219	60 322	298 000
6	463 964	458 386	393 946	21 749	64 440	303 577
7	454 240	459 662	395 999	21 716	63 663	298 155
8	410 898	437 890	379 281	20 688	58 609	271 209
9	461 263	476 268	410 673	22 421	65 595	256 232
10	485 611	472 459	403 512	23 398	68 947	269 387
11	470 399	475 704	406 665	23 177	69 039	264 050
12	448 751	449 912	385 997	21 841	63 915	262 759

紙・板紙　（つづき）

外装用（クラフト）　(38)

単位：t

年　月	生　産	出荷 計	出荷 販売 数量	出荷 販売 金額(百万円)	出荷 その他	在　庫
平成2年	**2 889 205**	**2 927 309**	**2 443 655**	**167 653**	**483 654**	**123 939**
3	**3 107 961**	**3 056 807**	**2 570 410**	**177 440**	**486 397**	**175 093**
4	**3 161 448**	**3 139 651**	**2 614 819**	**172 604**	**524 832**	**197 189**
5	**3 185 998**	**3 194 738**	**2 652 939**	**164 464**	**541 799**	**189 468**
6	**3 326 068**	**3 339 803**	**2 761 077**	**160 206**	**578 726**	**175 730**
6年1月	242 241	237 624	195 582	11 549	42 042	194 085
2	251 649	244 845	202 118	11 761	42 727	200 889
3	278 769	287 585	235 897	13 547	51 688	192 074
4	265 751	277 398	226 818	13 111	50 580	180 427
5	281 728	263 874	218 656	12 653	45 218	198 272
6	290 074	286 286	236 964	13 632	49 322	202 060
7	283 774	287 281	238 290	13 605	48 991	198 553
8	250 356	275 401	230 705	13 147	44 696	173 507
9	290 398	297 532	247 675	14 055	49 857	166 373
10	307 037	296 991	244 444	14 793	52 547	176 419
11	296 971	298 816	246 496	14 457	52 320	174 573
12	287 320	286 170	237 432	13 896	48 738	175 730

外装用（ジュート）　(39)

年　月						
平成2年	**1 938 754**	**1 951 766**	**1 780 511**	**106 160**	**171 255**	**59 903**
3	**1 922 872**	**1 892 585**	**1 727 755**	**106 883**	**164 830**	**90 190**
4	**1 822 819**	**1 822 734**	**1 662 603**	**98 526**	**160 131**	**90 377**
5	**1 786 732**	**1 793 700**	**1 624 396**	**89 910**	**169 304**	**82 403**
6	**1 790 528**	**1 798 573**	**1 622 666**	**82 558**	**175 907**	**74 607**
6年1月	134 799	129 099	116 181	6 035	12 918	88 103
2	132 634	131 773	119 142	6 098	12 631	88 966
3	153 858	154 455	139 354	6 872	15 101	88 593
4	150 483	156 211	140 634	7 067	15 577	82 871
5	144 069	142 960	128 481	6 460	14 479	83 980
6	154 491	153 018	138 582	6 955	14 436	85 452
7	154 504	155 350	141 146	7 077	14 204	84 606
8	145 826	147 621	133 984	6 669	13 637	82 832
9	155 000	162 093	146 665	7 340	15 428	75 739
10	162 074	158 539	142 348	7 472	16 191	79 277
11	156 761	159 512	143 203	7 580	16 309	76 526
12	146 029	147 942	132 946	6 933	14 996	74 607

内装用　(40)

年　月						
平成2年	**270 159**	**270 061**	**264 598**	**18 066**	**5 463**	**13 561**
3	**249 465**	**243 315**	**240 479**	**16 625**	**2 836**	**19 711**
4	**224 775**	**225 978**	**220 999**	**14 768**	**4 979**	**18 508**
5	**218 421**	**218 049**	**215 123**	**13 866**	**2 926**	**19 139**
6	**197 523**	**203 680**	**197 060**	**12 404**	**6 620**	**12 422**
6年1月	15 023	15 348	14 639	889	709	18 814
2	16 567	15 726	14 992	887	734	19 655
3	17 552	17 818	16 834	1 020	984	19 468
4	17 937	19 802	18 770	1 122	1 032	17 603
5	15 933	17 257	16 632	1 107	625	15 748
6	19 399	19 082	18 400	1 162	682	16 065
7	15 962	17 031	16 563	1 034	468	14 996
8	14 716	14 868	14 592	873	276	14 870
9	15 865	16 643	16 333	1 026	310	14 120
10	16 500	16 929	16 720	1 133	209	13 691
11	16 667	17 376	16 966	1 140	410	12 951
12	15 402	15 800	15 619	1 012	181	12 422

紙・板紙　（つづき）

中しん原紙　(41)～(42)　　単位：t

年　月	生　産	出荷 計	出荷 販売 数量	出荷 販売 金額(百万円)	出荷 その他	在　庫
平成2年	**3 177 117**	**3 167 327**	**2 990 675**	**150 665**	**176 652**	**76 271**
3	**3 287 202**	**3 238 405**	**2 999 724**	**158 253**	**238 681**	**125 068**
4	**3 217 217**	**3 228 580**	**2 884 598**	**149 854**	**343 982**	**113 923**
5	**3 203 134**	**3 224 461**	**2 867 666**	**137 785**	**356 795**	**92 596**
6	**3 434 049**	**3 434 201**	**3 098 061**	**131 925**	**336 140**	**92 445**
6年1月	246 369	243 115	218 328	9 645	24 787	95 850
2	257 194	251 460	224 294	9 691	27 166	101 584
3	285 057	286 917	257 643	10 966	29 274	99 724
4	278 977	283 635	252 856	10 633	30 779	95 066
5	267 195	262 868	236 703	9 914	26 165	99 393
6	296 335	287 177	257 685	10 814	29 492	108 551
7	296 469	296 078	267 752	11 048	28 326	108 941
8	270 941	283 687	260 108	10 708	23 579	96 195
9	307 485	315 960	287 864	11 886	28 096	87 720
10	318 466	310 797	279 449	12 278	31 348	95 389
11	309 349	311 231	281 979	12 218	29 252	93 509
12	300 212	301 276	273 400	12 124	27 876	92 445

パルプしん　(41)

年　月						
平成2年	**1 539 607**	**1 531 336**	**1 441 001**	**79 877**	**90 335**	**46 943**
3	**1 561 423**	**1 538 273**	**1 451 162**	**84 318**	**87 111**	**70 093**
4	**1 492 702**	**1 500 938**	**1 372 385**	**75 602**	**128 553**	**62 075**
5	**1 487 099**	**1 492 234**	**1 364 925**	**68 957**	**127 309**	**56 940**
6	**1 523 007**	**1 523 247**	**1 399 967**	**63 483**	**123 280**	**56 700**
6年1月	109 463	107 609	99 168	4 572	8 441	58 794
2	113 255	109 997	99 666	4 535	10 331	62 052
3	124 309	125 699	115 307	5 195	10 392	60 662
4	122 128	125 218	113 925	5 135	11 293	57 572
5	123 134	120 476	110 525	4 950	9 951	60 230
6	134 268	126 673	116 132	5 226	10 541	67 825
7	127 322	129 028	118 395	5 268	10 633	66 119
8	124 448	127 705	119 260	5 271	8 445	62 862
9	135 750	141 530	131 387	5 799	10 143	57 084
10	142 103	139 868	128 536	5 939	11 332	59 317
11	133 972	137 512	126 280	5 900	11 232	55 777
12	132 855	131 932	121 386	5 693	10 546	56 700

特しん　(42)

年　月						
平成2年	**1 637 510**	**1 635 991**	**1 549 674**	**70 788**	**86 317**	**29 328**
3	**1 725 779**	**1 700 132**	**1 548 562**	**73 934**	**151 570**	**54 975**
4	**1 724 515**	**1 727 642**	**1 512 213**	**74 252**	**215 429**	**51 848**
5	**1 716 035**	**1 732 227**	**1 502 741**	**68 828**	**229 486**	**35 656**
6	**1 911 042**	**1 910 954**	**1 698 094**	**68 442**	**212 860**	**35 745**
6年1月	136 906	135 506	119 160	5 073	16 346	37 056
2	143 939	141 463	124 628	5 156	16 835	39 532
3	160 748	161 218	142 336	5 772	18 882	39 062
4	156 849	158 417	138 931	5 497	19 486	37 494
5	144 061	142 392	126 178	4 965	16 214	39 163
6	162 067	160 504	141 553	5 588	18 951	40 726
7	169 147	167 050	149 357	5 780	17 693	42 822
8	146 493	155 982	140 848	5 438	15 134	33 333
9	171 735	174 430	156 477	6 088	17 953	30 636
10	176 363	170 929	150 913	6 338	20 016	36 072
11	175 377	173 719	155 699	6 318	18 020	37 732
12	167 357	169 344	152 014	6 431	17 330	35 745

紙・板紙　（つづき）

白板紙　(43)～(46)　　単位：t

年　月	生　産	出荷 計	出荷 販売 数量	出荷 販売 金額(百万円)	出荷 その他	在　庫
平成2年	**1 882 515**	**1 880 559**	**1 814 139**	**204 461**	**66 420**	**83 113**
3	**1 922 335**	**1 900 423**	**1 845 833**	**210 249**	**54 590**	**105 025**
4	**1 864 161**	**1 856 269**	**1 805 246**	**202 565**	**51 023**	**112 943**
5	**1 826 282**	**1 820 469**	**1 764 417**	**193 803**	**56 052**	**118 721**
6	**1 851 576**	**1 850 898**	**1 789 227**	**187 505**	**61 671**	**119 443**
6年1月	140 258	140 643	136 493	14 752	4 150	118 336
2	144 142	143 849	140 224	15 213	3 625	118 632
3	160 835	162 201	157 312	16 735	4 889	117 307
4	159 087	155 854	151 095	15 987	4 759	120 541
5	152 031	152 784	147 940	15 546	4 844	119 785
6	161 343	158 142	153 041	15 867	5 101	122 987
7	150 761	153 335	148 486	15 370	4 849	120 414
8	141 016	143 735	138 824	14 570	4 911	117 695
9	162 017	162 000	155 845	16 152	6 155	117 712
10	165 174	164 130	157 468	16 252	6 662	118 756
11	163 732	165 268	158 554	16 223	6 714	117 219
12	151 180	148 957	143 945	14 840	5 012	119 443

マニラボール　(43)～(44)

年　月						
平成2年	**752 549**	**750 231**	**730 505**	**109 980**	**19 726**	**38 048**
3	**761 582**	**753 812**	**742 974**	**111 758**	**10 838**	**45 818**
4	**740 627**	**728 529**	**715 733**	**106 643**	**12 796**	**57 921**
5	**720 042**	**713 819**	**700 534**	**102 077**	**13 285**	**64 146**
6	**709 850**	**708 842**	**694 984**	**96 096**	**13 858**	**65 172**
6年1月	55 497	56 293	55 351	7 899	942	63 350
2	56 843	58 065	57 209	8 214	856	62 131
3	62 811	63 314	62 253	8 733	1 061	61 628
4	61 627	59 740	58 690	8 222	1 050	63 516
5	57 653	57 602	56 516	7 912	1 086	63 566
6	61 835	59 315	58 249	7 979	1 066	66 087
7	55 831	58 291	57 168	7 801	1 123	63 628
8	57 046	56 586	55 410	7 610	1 176	64 101
9	61 421	62 616	61 180	8 280	1 436	62 906
10	61 714	60 404	58 931	8 043	1 473	64 216
11	60 286	60 813	59 315	7 979	1 498	63 688
12	57 286	55 803	54 712	7 425	1 091	65 172

マニラボール塗工　(43)

年　月						
平成2年	**672 693**	**670 717**	**652 976**	**95 966**	**17 741**	**34 366**
3	**692 489**	**685 589**	**674 803**	**99 700**	**10 786**	**41 266**
4	**677 821**	**665 198**	**652 911**	**95 503**	**12 287**	**53 894**
5	**647 497**	**641 856**	**629 710**	**89 177**	**12 146**	**59 537**
6	**636 079**	**634 155**	**620 880**	**83 094**	**13 275**	**61 478**
6年1月	49 759	50 494	49 715	6 863	779	58 802
2	51 059	51 742	50 949	7 098	793	58 122
3	55 881	56 968	55 950	7 606	1 018	57 035
4	54 768	52 400	51 405	6 963	995	59 404
5	51 136	50 711	49 663	6 696	1 048	59 827
6	55 329	52 914	51 867	6 851	1 047	62 243
7	49 918	52 110	51 048	6 770	1 062	60 052
8	51 305	50 664	49 532	6 573	1 132	60 706
9	55 260	56 310	54 906	7 206	1 404	59 656
10	55 462	54 109	52 668	6 972	1 441	61 009
11	54 410	55 198	53 722	6 995	1 476	60 221
12	51 792	50 535	49 455	6 500	1 080	61 478

紙・板紙　（つづき）

マニラボール非塗工　(44)

単位：t

年　月	生　産	出荷 計	出荷 販売 数量	出荷 販売 金額(百万円)	出荷 その他	在　庫
平成2年	**79 856**	**79 514**	**77 529**	**14 014**	**1 985**	**3 682**
3	**69 093**	**68 223**	**68 171**	**12 058**	**52**	**4 552**
4	**62 806**	**63 331**	**62 822**	**11 141**	**509**	**4 027**
5	**72 545**	**71 963**	**70 824**	**12 900**	**1 139**	**4 609**
6	**73 771**	**74 687**	**74 104**	**13 002**	**583**	**3 694**
6年1月	5 738	5 799	5 636	1 036	163	4 548
2	5 784	6 323	6 260	1 116	63	4 009
3	6 930	6 346	6 303	1 126	43	4 593
4	6 859	7 340	7 285	1 258	55	4 112
5	6 517	6 891	6 853	1 215	38	3 739
6	6 506	6 401	6 382	1 129	19	3 844
7	5 913	6 181	6 120	1 031	61	3 576
8	5 741	5 922	5 878	1 037	44	3 395
9	6 161	6 306	6 274	1 074	32	3 250
10	6 252	6 295	6 263	1 071	32	3 207
11	5 876	5 615	5 593	984	22	3 467
12	5 494	5 268	5 257	925	11	3 694

白ボール　(45)～(46)

年　月						
平成2年	**1 129 966**	**1 130 328**	**1 083 634**	**94 481**	**46 694**	**45 065**
3	**1 160 753**	**1 146 611**	**1 102 859**	**98 491**	**43 752**	**59 207**
4	**1 123 534**	**1 127 740**	**1 089 513**	**95 921**	**38 227**	**55 022**
5	**1 106 240**	**1 106 650**	**1 063 883**	**91 726**	**42 767**	**54 575**
6	**1 141 726**	**1 142 056**	**1 094 243**	**91 409**	**47 813**	**54 271**
6年1月	84 761	84 350	81 142	6 853	3 208	54 986
2	87 299	85 784	83 015	6 999	2 769	56 501
3	98 024	98 887	95 059	8 002	3 828	55 679
4	97 460	96 114	92 405	7 765	3 709	57 025
5	94 378	95 182	91 424	7 634	3 758	56 219
6	99 508	98 827	94 792	7 887	4 035	56 900
7	94 930	95 044	91 318	7 569	3 726	56 786
8	83 970	87 149	83 414	6 960	3 735	53 594
9	100 596	99 384	94 665	7 872	4 719	54 806
10	103 460	103 726	98 537	8 209	5 189	54 540
11	103 446	104 455	99 239	8 243	5 216	53 531
12	93 894	93 154	89 233	7 415	3 921	54 271

白ボール塗工　(45)

年　月						
平成2年	**939 582**	**937 860**	**897 845**	**78 867**	**40 015**	**35 915**
3	**982 167**	**971 843**	**934 177**	**83 956**	**37 666**	**46 239**
4	**954 391**	**956 245**	**923 088**	**81 547**	**33 157**	**44 375**
5	**939 336**	**940 267**	**902 891**	**77 972**	**37 376**	**43 539**
6	**978 840**	**977 895**	**935 027**	**78 086**	**42 868**	**44 509**
6年1月	71 668	71 421	68 648	5 799	2 773	43 786
2	74 490	72 347	69 982	5 916	2 365	45 929
3	83 801	84 946	81 556	6 872	3 390	44 825
4	83 863	81 755	78 430	6 599	3 325	46 933
5	81 532	82 036	78 678	6 558	3 358	46 426
6	85 482	84 514	80 927	6 725	3 587	47 394
7	81 799	82 022	78 704	6 512	3 318	47 171
8	71 019	74 053	70 692	5 894	3 361	44 124
9	86 383	86 008	81 672	6 797	4 336	44 499
10	89 040	89 221	84 462	7 034	4 759	44 318
11	89 138	89 786	85 067	7 059	4 719	43 670
12	80 625	79 786	76 209	6 322	3 577	44 509

紙・板紙　（つづき）

白ボール非塗工　(46)

単位：t

年　月	生　産	出荷 計	出荷 販売 数量	出荷 販売 金額(百万円)	出荷 その他	在　庫
平成2年	**190 384**	**192 468**	**185 789**	**15 614**	**6 679**	**9 150**
3	**178 586**	**174 768**	**168 682**	**14 535**	**6 086**	**12 968**
4	**169 143**	**171 495**	**166 425**	**14 374**	**5 070**	**10 647**
5	**166 904**	**166 383**	**160 992**	**13 754**	**5 391**	**11 036**
6	**162 886**	**164 161**	**159 216**	**13 323**	**4 945**	**9 762**
6年1月	13 093	12 929	12 494	1 055	435	11 200
2	12 809	13 437	13 033	1 084	404	10 572
3	14 223	13 941	13 503	1 130	438	10 854
4	13 597	14 359	13 975	1 166	384	10 092
5	12 846	13 146	12 746	1 076	400	9 793
6	14 026	14 313	13 865	1 163	448	9 506
7	13 131	13 022	12 614	1 058	408	9 615
8	12 951	13 096	12 722	1 066	374	9 470
9	14 213	13 376	12 993	1 075	383	10 307
10	14 420	14 505	14 075	1 174	430	10 222
11	14 308	14 669	14 172	1 184	497	9 861
12	13 269	13 368	13 024	1 093	344	9 762

雑板紙　(47)～(54)

年　月						
平成2年	**1 499 352**	**1 506 426**	**1 317 012**	**116 431**	**189 414**	**67 732**
3	**1 529 859**	**1 516 129**	**1 336 030**	**119 074**	**180 099**	**81 462**
4	**1 428 029**	**1 423 715**	**1 242 741**	**110 787**	**180 974**	**86 120**
5	**1 338 763**	**1 334 587**	**1 178 175**	**103 741**	**156 412**	**90 224**
6	**1 316 026**	**1 320 752**	**1 161 553**	**98 717**	**159 199**	**85 521**
6年1月	102 273	103 166	90 492	7 798	12 674	89 333
2	106 304	107 657	95 480	8 170	12 177	87 980
3	116 887	118 681	104 424	8 897	14 257	86 191
4	110 140	111 277	96 961	8 269	14 316	85 054
5	105 861	101 804	89 196	7 670	12 608	89 111
6	110 545	113 130	98 375	8 417	14 755	86 536
7	107 727	108 209	95 663	8 086	12 546	86 057
8	101 561	100 648	88 354	7 555	12 294	86 970
9	112 965	112 040	98 514	8 382	13 526	87 896
10	117 442	115 870	102 580	8 594	13 290	89 468
11	114 237	116 805	103 217	8 682	13 588	86 900
12	110 084	111 465	98 297	8 198	13 168	85 521

黄板紙　(47)

年　月						
平成2年	**22 691**	**22 797**	**22 003**	**1 758**	**794**	**641**
3	**20 488**	**20 124**	**19 305**	**1 592**	**819**	**1 005**
4	**18 761**	**18 585**	**17 603**	**1 467**	**982**	**1 181**
5	**15 572**	**15 180**	**14 353**	**1 189**	**827**	**1 573**
6	**14 634**	**15 511**	**14 461**	**1 171**	**1 050**	**696**
6年1月	1 235	1 245	1 169	97	76	1 563
2	1 162	1 357	1 301	110	56	1 368
3	1 219	1 376	1 306	102	70	1 211
4	1 186	1 356	1 229	102	127	1 041
5	1 107	1 230	1 138	91	92	918
6	1 211	1 291	1 196	95	95	838
7	1 137	1 212	1 117	92	95	763
8	1 178	1 148	1 056	84	92	793
9	1 278	1 286	1 190	95	96	785
10	1 340	1 362	1 269	104	93	763
11	1 379	1 375	1 269	101	106	767
12	1 202	1 273	1 221	97	52	696

紙・板紙　（つづき）

チップボール　(48)

単位：t

年　月	生　産	出荷 計	出荷 販売 数量	出荷 販売 金額(百万円)	出荷 その他	在　庫
平成2年	**219 504**	**218 187**	**202 712**	**16 695**	**15 475**	**8 143**
3	**222 436**	**221 265**	**204 090**	**16 605**	**17 175**	**9 314**
4	**213 665**	**210 929**	**192 598**	**15 721**	**18 331**	**12 095**
5	**194 697**	**195 028**	**177 371**	**14 307**	**17 657**	**11 764**
6	**190 951**	**191 320**	**171 922**	**13 666**	**19 398**	**11 397**
6年1月	14 812	15 028	13 540	1 082	1 488	11 548
2	15 409	15 279	13 805	1 100	1 474	11 678
3	16 212	16 807	15 348	1 218	1 459	11 083
4	15 911	16 275	14 884	1 186	1 391	10 719
5	15 928	15 416	13 716	1 097	1 700	11 231
6	16 272	15 653	14 115	1 132	1 538	11 850
7	15 477	15 538	13 960	1 113	1 578	11 789
8	14 723	14 751	13 246	1 057	1 505	11 761
9	16 583	16 825	14 895	1 182	1 930	11 519
10	16 883	16 816	15 135	1 164	1 681	11 586
11	16 769	16 527	14 815	1 186	1 712	11 828
12	15 972	16 405	14 463	1 147	1 942	11 397

色板紙　(49)

年　月						
平成2年	**117 338**	**118 214**	**113 149**	**11 637**	**5 065**	**4 999**
3	**113 153**	**113 150**	**108 332**	**11 343**	**4 818**	**5 002**
4	**105 173**	**105 085**	**100 387**	**10 485**	**4 698**	**5 337**
5	**97 174**	**97 257**	**94 417**	**9 829**	**2 840**	**5 474**
6	**95 244**	**95 760**	**93 355**	**9 422**	**2 405**	**4 958**
6年1月	7 448	7 603	7 416	771	187	5 319
2	7 791	7 939	7 764	806	175	5 171
3	8 587	8 544	8 292	843	252	5 214
4	8 508	8 873	8 361	839	512	4 849
5	7 473	7 597	7 404	738	193	4 725
6	7 860	8 087	7 876	781	211	4 498
7	7 793	7 844	7 700	772	144	4 447
8	7 389	7 419	7 331	734	88	4 417
9	7 775	7 616	7 467	740	149	4 576
10	8 243	8 275	8 088	819	187	4 544
11	8 499	8 171	8 025	813	146	4 872
12	7 878	7 792	7 631	765	161	4 958

建材原紙　(50)～(51)

年　月						
平成2年	**348 193**	**347 779**	**316 882**	**24 018**	**30 897**	**19 729**
3	**346 097**	**343 469**	**316 082**	**24 466**	**27 387**	**22 357**
4	**331 483**	**331 545**	**302 879**	**23 536**	**28 666**	**22 287**
5	**328 886**	**330 139**	**301 485**	**22 997**	**28 654**	**21 037**
6	**338 857**	**337 204**	**311 307**	**22 210**	**25 897**	**22 715**
6年1月	26 826	26 506	24 440	1 785	2 066	21 357
2	28 248	29 167	26 932	1 951	2 235	20 438
3	31 228	30 426	28 181	2 028	2 245	21 264
4	28 715	27 322	24 756	1 786	2 566	22 657
5	25 997	24 761	22 589	1 628	2 172	23 893
6	28 764	28 447	25 841	1 866	2 606	24 210
7	28 745	28 425	26 273	1 858	2 152	24 531
8	24 759	24 567	22 831	1 613	1 736	24 723
9	28 815	27 938	25 989	1 841	1 949	25 600
10	31 070	31 041	29 055	2 038	1 986	25 629
11	28 366	30 837	28 569	2 019	2 268	23 158
12	27 324	27 767	25 851	1 796	1 916	22 715

紙・板紙　（つづき）

防水原紙　(50)

単位：t

年　月	生　産	出荷 計	出荷 販売 数量	出荷 販売 金額(百万円)	出荷 その他	在　庫
平成2年	**55 803**	**56 693**	**26 042**	**1 844**	**30 651**	**1 033**
3	**53 968**	**53 651**	**26 378**	**1 888**	**27 273**	**1 350**
4	**54 960**	**54 144**	**25 678**	**1 825**	**28 466**	**2 171**
5	**52 114**	**52 448**	**24 031**	**1 690**	**28 417**	**1 840**
6	**50 945**	**50 229**	**24 581**	**1 766**	**25 648**	**2 581**
6年1月	4 154	3 967	1 913	137	2 054	2 027
2	4 114	4 169	1 934	138	2 235	1 972
3	4 436	4 220	1 975	142	2 245	2 212
4	4 585	4 653	2 109	150	2 544	2 144
5	4 211	4 158	1 995	141	2 163	2 197
6	4 686	4 928	2 348	163	2 580	1 955
7	4 338	4 250	2 120	151	2 130	2 044
8	4 133	3 697	1 984	142	1 713	2 480
9	4 000	3 984	2 056	149	1 928	2 496
10	4 283	4 062	2 112	156	1 950	2 717
11	4 136	4 419	2 184	160	2 235	2 434
12	3 869	3 722	1 851	137	1 871	2 581

石こうボード原紙　(51)

年　月						
平成2年	**292 390**	**291 086**	**290 840**	**22 174**	**246**	**18 696**
3	**292 129**	**289 818**	**289 704**	**22 578**	**114**	**21 007**
4	**276 523**	**277 401**	**277 201**	**21 711**	**200**	**20 116**
5	**276 772**	**277 691**	**277 454**	**21 307**	**237**	**19 197**
6	**287 912**	**286 975**	**286 726**	**20 443**	**249**	**20 134**
6年1月	22 672	22 539	22 527	1 648	12	19 330
2	24 134	24 998	24 998	1 812	－	18 466
3	26 792	26 206	26 206	1 886	－	19 052
4	24 130	22 669	22 647	1 636	22	20 513
5	21 786	20 603	20 594	1 487	9	21 696
6	24 078	23 519	23 493	1 703	26	22 255
7	24 407	24 175	24 153	1 708	22	22 487
8	20 626	20 870	20 847	1 471	23	22 243
9	24 815	23 954	23 933	1 692	21	23 104
10	26 787	26 979	26 943	1 882	36	22 912
11	24 230	26 418	26 385	1 860	33	20 724
12	23 455	24 045	24 000	1 659	45	20 134

紙管原紙　(52)

年　月						
平成2年	**274 388**	**277 824**	**243 265**	**17 433**	**34 559**	**8 447**
3	**296 295**	**293 172**	**260 147**	**18 980**	**33 025**	**11 570**
4	**280 453**	**278 072**	**246 650**	**17 758**	**31 422**	**13 969**
5	**268 098**	**266 781**	**237 038**	**16 752**	**29 743**	**15 286**
6	**268 797**	**269 232**	**235 700**	**16 247**	**33 532**	**14 819**
6年1月	20 547	20 770	18 211	1 281	2 559	15 021
2	20 798	21 064	18 549	1 303	2 515	14 755
3	23 652	23 931	20 721	1 437	3 210	14 476
4	21 945	22 383	19 278	1 331	3 105	14 038
5	20 865	20 300	17 436	1 200	2 864	14 603
6	21 646	22 406	19 580	1 339	2 826	13 853
7	22 263	22 617	19 887	1 360	2 730	13 499
8	20 677	20 913	18 321	1 257	2 592	13 263
9	22 860	22 849	20 117	1 401	2 732	13 274
10	25 106	23 611	20 999	1 428	2 612	14 769
11	24 559	24 583	21 686	1 490	2 897	14 745
12	23 879	23 805	20 915	1 420	2 890	14 819

紙・板紙（つづき）

ワンプ (53)

単位：t

年月	生産	出荷 計	出荷 販売 数量	出荷 販売 金額(百万円)	出荷 その他	在庫
平成2年	37 216	37 772	28 061	2 516	9 711	2 286
3	42 591	41 977	26 659	2 444	15 318	2 900
4	40 331	40 108	25 839	2 359	14 269	3 124
5	38 512	38 504	25 024	2 196	13 480	3 132
6	39 581	39 903	25 308	2 128	14 595	2 837
6年1月	3 820	3 417	1 835	155	1 582	3 577
2	2 754	3 393	2 289	193	1 104	2 938
3	3 133	3 254	2 068	176	1 186	2 801
4	3 246	3 428	2 229	194	1 199	2 619
5	3 179	3 004	1 794	157	1 210	2 794
6	3 515	3 296	2 163	183	1 133	3 013
7	3 454	3 254	1 942	161	1 312	3 213
8	3 089	3 204	2 091	172	1 113	3 098
9	3 093	3 121	1 956	162	1 165	3 071
10	3 433	3 584	2 298	192	1 286	2 920
11	3 254	3 568	2 393	200	1 175	2 606
12	3 611	3 380	2 250	184	1 130	2 837

その他板紙 (54)

年月						
平成2年	480 022	483 853	390 940	42 375	92 913	23 487
3	488 799	482 972	401 415	43 645	81 557	29 314
4	438 163	439 391	356 785	39 461	82 606	28 127
5	395 824	391 698	328 487	36 471	63 211	31 958
6	367 962	371 822	309 500	33 874	62 322	28 099
6年1月	27 585	28 597	23 881	2 627	4 716	30 948
2	30 142	29 458	24 840	2 707	4 618	31 632
3	32 856	34 343	28 508	3 093	5 835	30 142
4	30 629	31 640	26 224	2 831	5 416	29 131
5	31 312	29 496	25 119	2 760	4 377	30 947
6	31 277	33 950	27 604	3 020	6 346	28 274
7	28 858	29 319	24 784	2 729	4 535	27 815
8	29 746	28 646	23 478	2 637	5 168	28 915
9	32 561	32 405	26 900	2 961	5 505	29 071
10	31 367	31 181	25 736	2 849	5 445	29 257
11	31 411	31 744	26 460	2 872	5 284	28 924
12	30 218	31 043	25 966	2 789	5 077	28 099

(3) 段ボール

段ボール合計 (1)～(3)

単位：千m²

年月	生産	受入	消費(製箱投入量) 数量	消費(製箱投入量) 金額(百万円)	出荷 計	出荷 販売 数量	出荷 販売 金額(百万円)	出荷 その他	在庫
平成2年	12 341 562	363 149	7 222 091	533 260	5 480 010	5 284 075	330 048	195 935	62 817
3	12 396 159	365 810	7 311 281	552 223	5 455 001	5 243 565	341 372	211 436	58 504
4	12 268 648	342 903	7 304 890	545 216	5 308 124	5 110 655	326 906	197 469	57 041
5	12 328 671	319 499	7 351 440	532 659	5 294 097	5 105 005	313 866	189 092	59 675
6	12 644 366	317 963	7 615 166	526 271	5 346 948	5 168 045	297 089	178 903	59 912
6年1月	865 943	20 937	512 644	36 407	371 121	357 628	21 166	13 493	62 812
2	930 541	22 564	553 895	39 003	395 526	382 060	22 430	13 466	66 496
3	1 064 633	29 517	640 876	44 835	454 475	439 461	25 445	15 014	65 295
4	1 103 662	26 052	666 419	46 023	463 689	449 210	25 929	14 479	64 901
5	999 028	25 129	602 420	42 136	419 427	405 518	23 359	13 909	67 211
6	1 098 340	28 025	666 197	46 255	460 693	445 257	25 688	15 436	66 686
7	1 096 324	26 340	669 092	45 757	455 398	441 287	25 400	14 111	64 860
8	1 016 047	25 277	621 447	42 465	418 563	403 668	23 012	14 895	66 174
9	1 080 463	26 883	646 160	44 163	462 146	446 201	25 450	15 945	65 214
10	1 124 813	29 036	671 699	45 884	480 834	466 169	26 423	14 665	66 530
11	1 182 920	30 157	710 152	48 213	497 121	479 769	27 212	17 352	72 334
12	1 081 652	28 046	654 165	45 132	467 955	451 817	25 576	16 138	59 912

段ボール（つづき）

両面 (1)

単位：千m²

年月	生産	受入	消費(製箱投入量) 数量	消費(製箱投入量) 金額(百万円)	出荷 計	出荷 販売 数量	出荷 販売 金額(百万円)	出荷 その他	在庫
平成2年	10 260 185	296 798	6 143 729	427 528	4 409 144	4 264 960	250 517	144 184	51 211
3	10 314 397	295 619	6 229 736	444 835	4 384 247	4 225 990	259 020	158 257	47 244
4	10 245 111	276 138	6 250 666	441 497	4 271 166	4 125 761	248 966	145 405	46 661
5	10 356 025	256 948	6 324 340	433 987	4 286 136	4 147 853	241 191	138 283	49 158
6	10 689 166	256 763	6 599 585	431 106	4 346 483	4 212 061	228 776	134 422	49 037
6年1月	723 267	16 866	438 327	29 236	299 332	289 021	16 063	10 311	51 650
2	779 909	18 238	475 781	31 461	319 166	308 874	17 012	10 292	54 850
3	897 940	23 836	554 161	36 624	368 739	357 257	19 483	11 482	53 726
4	943 048	21 439	584 640	38 410	379 386	368 255	20 120	11 131	54 187
5	852 256	20 380	528 915	34 881	341 979	331 612	18 135	10 367	55 929
6	934 187	22 766	583 095	38 603	374 341	363 199	19 860	11 142	55 446
7	934 212	21 206	585 753	38 095	371 819	361 277	19 732	10 542	53 292
8	866 865	20 431	545 202	35 355	340 646	329 337	17 792	11 309	54 740
9	913 672	21 509	560 399	36 207	375 604	363 246	19 486	12 358	53 918
10	945 723	23 370	576 783	37 174	391 646	380 664	20 391	10 982	54 582
11	993 286	24 056	608 871	39 019	403 513	390 943	21 003	12 570	59 540
12	904 801	22 666	557 658	36 040	380 312	368 376	19 697	11 936	49 037

複両面（複々両面を含む）(2)

年月									
平成2年	1 812 487	55 627	971 740	100 874	897 669	868 649	74 222	29 020	9 888
3	1 817 889	58 030	974 563	102 484	901 654	871 053	77 042	30 601	9 590
4	1 767 766	57 286	950 569	98 970	875 151	843 501	72 831	31 650	8 922
5	1 737 370	52 537	933 129	94 260	856 591	826 597	68 160	29 994	9 110
6	1 740 170	52 618	931 832	91 218	860 376	831 378	64 429	28 998	9 694
6年1月	128 907	3 635	69 631	6 957	62 486	60 338	4 839	2 148	9 539
2	136 962	3 962	73 419	7 328	67 132	64 783	5 147	2 349	9 912
3	149 282	5 047	80 690	7 936	73 902	71 712	5 638	2 190	9 649
4	142 779	4 151	74 718	7 268	72 480	70 161	5 472	2 319	9 381
5	128 477	3 907	65 712	6 884	66 161	63 991	4 921	2 170	9 892
6	142 894	4 209	74 210	7 215	72 775	70 292	5 466	2 483	10 010
7	143 418	4 437	75 367	7 300	72 042	69 759	5 362	2 283	10 456
8	133 812	4 164	71 008	6 850	67 137	64 477	4 920	2 660	10 287
9	149 554	4 769	79 353	7 652	75 177	72 697	5 646	2 480	10 080
10	157 878	4 839	86 210	8 308	76 012	73 691	5 673	2 321	10 575
11	166 830	4 835	91 708	8 765	79 154	76 261	5 823	2 893	11 378
12	159 377	4 663	89 806	8 755	75 918	73 216	5 523	2 702	9 694

片面 (3)

年月									
平成2年	268 890	10 724	106 622	4 858	173 197	150 466	5 309	22 731	1 718
3	263 873	12 161	106 982	4 904	169 100	146 522	5 311	22 578	1 670
4	255 771	9 479	103 655	4 749	161 807	141 393	5 109	20 414	1 458
5	235 276	10 014	93 971	4 413	151 370	130 555	4 515	20 815	1 407
6	215 030	8 582	83 749	3 947	140 089	124 606	3 884	15 483	1 181
6年1月	13 769	436	4 686	214	9 303	8 269	264	1 034	1 623
2	13 670	364	4 695	215	9 228	8 403	271	825	1 734
3	17 411	634	6 025	275	11 834	10 492	324	1 342	1 920
4	17 835	462	7 061	345	11 823	10 794	337	1 029	1 333
5	18 295	842	7 793	370	11 287	9 915	302	1 372	1 390
6	21 259	1 050	8 892	438	13 577	11 766	362	1 811	1 230
7	18 694	697	7 972	361	11 537	10 251	306	1 286	1 112
8	15 370	682	5 237	259	10 780	9 854	299	926	1 147
9	17 237	605	6 408	304	11 365	10 258	318	1 107	1 216
10	21 212	827	8 706	402	13 176	11 814	359	1 362	1 373
11	22 804	1 266	9 573	430	14 454	12 565	385	1 889	1 416
12	17 474	717	6 701	336	11 725	10 225	356	1 500	1 181

Ⅲ　石油等消費動態統計（部門別消費）

合　計

年　月	電　力 (千kWh)	蒸　気 (t)	重　油 (kl)	ＬＰＧ (t)	石　炭 (t)	都市ガス (千m³)	回収黒液 (絶乾t)	廃　材 (絶乾t)
平成2年	**31 737 382**	**91 772 040**	**5 254 944**	**56 450**	**3 245 579**	**80 441**	**14 252 156**	**484 789**
3	**32 804 613**	**94 233 755**	**5 123 482**	**59 579**	**3 275 240**	**272 809**	**14 682 401**	**480 899**
4	**32 022 177**	**91 277 505**	**4 931 293**	**60 457**	**3 225 282**	**402 783**	**14 256 671**	**520 805**
5	**31 358 265**	**89 746 997**	**4 886 341**	**59 189**	**3 375 668**	**407 933**	**13 756 218**	**495 706**
6	**31 860 036**	**87 842 082**	**4 961 682**	**60 297**	**3 522 685**	**450 415**	**13 483 949**	**393 868**
6年 1月	2 501 468	7 534 562	411 750	4 939	283 186	35 822	1 076 368	32 891
2	2 495 206	7 476 548	416 248	5 110	281 324	35 909	1 068 665	29 325
3	2 735 323	7 988 105	465 311	5 531	306 750	38 028	1 119 611	32 425
4	2 614 237	7 162 238	420 907	5 323	267 522	36 200	1 072 197	33 460
5	2 629 411	7 205 563	397 323	5 001	276 478	33 885	1 117 528	32 151
6	2 685 210	7 129 549	401 629	5 091	274 962	36 205	1 175 934	34 457
7	2 689 001	6 881 203	401 958	4 451	290 354	44 250	1 085 327	33 598
8	2 534 813	6 347 197	379 124	4 452	281 139	31 877	1 032 213	29 883
9	2 728 437	7 180 270	404 360	4 841	300 999	37 734	1 165 127	32 198
10	2 802 102	7 567 887	418 797	5 104	312 387	40 600	1 195 642	33 167
11	2 743 194	7 635 657	416 439	5 268	323 168	40 085	1 191 002	35 220
12	2 701 634	7 733 303	427 836	5 186	324 416	39 820	1 184 335	35 093

パルプ部門

年　月	電　力 (千kWh)	蒸　気 (t)	重　油 (kl)	ＬＰＧ (t)	石　炭 (t)	都市ガス (千m³)	回収黒液 (絶乾t)	廃　材 (絶乾t)
平成2年	**10 811 861**	**27 253 179**	**1 517 454**	**604**	**1 374 901**	**289**	**6 613 193**	**144 405**
3	**11 220 695**	**27 940 187**	**1 520 980**	**897**	**1 380 671**	**7 076**	**6 845 931**	**147 496**
4	**10 796 445**	**26 612 411**	**1 465 660**	**849**	**1 366 615**	**6 718**	**6 647 706**	**166 072**
5	**10 197 699**	**25 692 609**	**1 395 695**	**855**	**1 437 180**	**2 495**	**6 296 333**	**156 101**
6	**10 093 476**	**23 792 010**	**1 380 088**	**1 171**	**1 482 623**	**38**	**5 947 804**	**95 925**
6年 1月	810 594	2 142 565	120 352	91	119 973	7	486 376	8 897
2	787 819	2 086 626	119 001	98	120 306	7	474 562	7 138
3	861 249	2 140 412	127 790	108	131 094	7	486 411	6 770
4	822 700	1 867 046	113 890	106	114 885	3	467 429	7 692
5	839 019	1 989 567	109 937	81	117 032	2	495 867	7 789
6	860 196	1 955 467	108 873	99	122 078	1	522 453	8 691
7	856 118	1 800 018	107 799	87	127 034	2	476 073	8 226
8	814 242	1 704 901	105 855	98	120 853	2	462 769	7 921
9	850 182	1 957 118	113 725	99	121 100	1	511 970	7 750
10	875 994	2 013 698	116 858	92	127 041	2	517 334	7 987
11	863 107	2 056 612	115 782	109	130 776	2	525 231	8 489
12	852 256	2 077 980	120 226	103	130 451	2	521 329	8 575

紙　部　門

年　月	電　力 (千kWh)	蒸　気 (t)	重　油 (kl)	ＬＰＧ (t)	石　炭 (t)	都市ガス (千m³)	回収黒液 (絶乾t)	廃　材 (絶乾t)
平成2年	**13 603 644**	**41 074 902**	**2 051 066**	**31 565**	**1 318 254**	**50 885**	**6 533 952**	**197 791**
3	**14 135 017**	**42 342 658**	**2 069 307**	**34 921**	**1 336 330**	**55 060**	**6 738 663**	**203 082**
4	**13 737 146**	**41 245 801**	**2 024 163**	**38 445**	**1 328 513**	**59 631**	**6 579 837**	**220 351**
5	**13 629 206**	**40 792 049**	**2 025 850**	**40 425**	**1 447 497**	**62 765**	**6 501 687**	**207 083**
6	**13 985 796**	**40 559 950**	**2 039 470**	**41 174**	**1 556 163**	**66 003**	**6 593 571**	**165 662**
6年 1月	1 098 758	3 496 399	175 177	3 397	122 423	5 779	517 076	12 965
2	1 098 545	3 451 423	169 297	3 532	124 636	5 458	519 467	11 017
3	1 209 547	3 762 258	196 254	3 767	138 361	5 547	554 329	13 576
4	1 154 548	3 370 601	175 136	3 634	121 386	5 559	532 384	14 190
5	1 166 766	3 338 306	161 062	3 422	127 589	5 478	542 509	13 626
6	1 172 251	3 262 444	160 404	3 458	122 848	5 124	570 453	14 790
7	1 167 446	3 167 088	162 248	3 075	127 642	5 296	525 400	14 596
8	1 100 748	2 891 021	154 243	2 971	116 910	4 490	496 215	13 218
9	1 202 831	3 269 917	163 814	3 256	131 274	5 542	580 861	13 734
10	1 226 199	3 467 282	170 967	3 490	136 603	5 937	590 686	14 117
11	1 200 209	3 509 900	171 325	3 621	142 461	5 881	585 734	15 110
12	1 187 948	3 573 311	179 543	3 551	144 030	5 912	578 457	14 723

板紙部門

年　月	電　力 (千kWh)	蒸　気 (t)	重　油 (kl)	ＬＰＧ (t)	石　炭 (t)	都市ガス (千m³)	回収黒液 (絶乾t)	廃　材 (絶乾t)
平成2年	**6 187 256**	**20 413 315**	**1 471 771**	**23 014**	**382 126**	**27 094**	**914 877**	**135 271**
3	**6 286 613**	**20 738 397**	**1 281 367**	**22 457**	**381 807**	**198 816**	**903 822**	**123 519**
4	**6 269 225**	**20 173 909**	**1 157 730**	**20 056**	**358 279**	**317 626**	**834 112**	**128 078**
5	**6 295 206**	**20 106 124**	**1 168 307**	**17 098**	**335 362**	**324 241**	**779 728**	**126 655**
6	**6 465 779**	**20 088 786**	**1 179 677**	**16 648**	**356 066**	**358 171**	**773 589**	**124 617**
6年 1月	492 844	1 626 144	92 683	1 352	27 882	28 439	59 542	10 583
2	503 185	1 658 642	97 774	1 376	28 253	28 867	60 620	10 749
3	558 193	1 791 181	108 887	1 538	27 650	31 124	65 013	11 574
4	529 270	1 652 600	99 909	1 470	22 530	28 751	59 212	10 922
5	527 444	1 634 899	95 813	1 390	26 037	25 820	66 850	10 083
6	552 399	1 671 766	101 611	1 407	24 999	29 017	68 810	10 266
7	543 222	1 609 212	96 418	1 186	26 114	36 924	69 287	10 098
8	505 110	1 468 243	89 249	1 280	31 135	25 290	58 944	7 980
9	559 808	1 675 633	97 614	1 380	35 768	29 845	58 033	10 194
10	579 051	1 776 123	100 152	1 420	35 288	31 825	71 232	10 236
11	566 296	1 762 540	100 647	1 426	35 016	31 253	66 461	10 911
12	548 957	1 761 803	98 920	1 423	35 394	31 016	69 585	11 021

資料：通商産業省「商鉱工業石油等消費統計調査」なお、詳細な調査結果については「石油等消費動態統計年報」を参照してください。
注　：1. 蒸気は「生産工程用」で消費されたもので、「自家発電用、その他用」で消費されたものは含みません。
2. 主たる燃料を掲載してありますが、自家発生蒸気及び自家発電に消費したものも含みます。また都市ガスは、10^4kcal／m³の換算数量です。
3. 合計には、紙加工及びその他部門を含みます。

Ⅳ 原材料統計

1 パルプ材

単位：m³

品目	消費 計	消費 溶解パルプ	消費 製紙パルプ	年末在庫
合計	**35 574 348**	**538 797**	**35 035 551**	**2 408 734**
国産材計	**13 454 396**	**264 457**	**13 189 939**	**769 568**
原木	**1 182 886**	−	1 182 886	209 487
針葉樹	**1 109 566**	−	1 109 566	202 223
広葉樹	**73 320**	−	73 320	7 264
チップ	**12 271 510**	264 457	12 007 053	560 081
針葉樹	**7 432 806**	133 256	7 299 550	367 691
広葉樹	**4 838 704**	131 201	4 707 503	192 390
輸入材計	**22 119 952**	**274 340**	**21 845 612**	**1 639 166**
原木	**193 704**	−	193 704	45 852
針葉樹	**182 912**	−	182 912	45 852
広葉樹	**10 792**	−	10 792	−
チップ	**21 926 248**	274 340	21 651 908	1 593 314
針葉樹	**6 723 247**	208 532	6 514 715	600 180
広葉樹	**15 203 001**	65 808	15 137 193	993 134

注：チップには屑材を含む。

2 パルプ

単位：t

品目	消費 計	消費 紙 生産者分	消費 紙 購入者分	消費 板紙 生産者分	消費 板紙 購入者分	年末在庫 計	年末在庫 パルプ生産工場分	年末在庫 紙	年末在庫 板紙
パルプ計	**13 306 209**	**8 322 488**	**3 337 512**	**803 887**	**842 322**	**591 763**	**168 603**	**349 002**	**74 158**
国産計	**10 409 616**	**8 322 488**	**865 825**	**803 887**	**417 416**	**229 820**	**168 603**	**43 192**	**18 025**
サルファイト	**3 863**	1 462	811	−	1 590	**17 683**	17 008	156	519
クラフト	**8 533 220**	6 725 508	788 367	626 861	392 484	**207 291**	147 665	42 497	17 129
さらし	**7 052 483**	5 943 509	729 245	211 701	168 028	**175 658**	123 577	40 067	12 014
針葉樹	**1 202 173**	1 010 859	158 573	20 783	11 958	**55 015**	40 041	13 536	1 438
広葉樹	**5 850 310**	4 932 650	570 672	190 918	156 070	**120 643**	83 536	26 531	10 576
未ざらし	**1 480 737**	781 999	59 122	415 160	224 456	**31 633**	24 088	2 430	5 115
半化学	**221 663**	33 926	−	170 650	17 087	**1 204**	1 193	−	11
機械	**1 640 416**	1 561 592	71 321	6 376	1 127	**2 993**	2 585	245	163
その他	**10 454**	−	5 326	−	5 128	**649**	152	294	203
輸入計	**2 896 593**	**−**	**2 471 687**	**−**	**424 906**	**361 943**	**−**	**305 810**	**56 133**
サルファイト	**35 972**	−	33 106	−	2 866	**2 174**	−	1 960	214
クラフト	**2 338 273**	−	1 979 042	−	359 231	**272 500**	−	221 048	51 452
さらし	**2 215 450**	−	1 928 586	−	286 864	**249 007**	−	209 931	39 076
針葉樹	**1 053 368**	−	940 162	−	113 206	**126 129**	−	107 012	19 117
広葉樹	**1 162 082**	−	988 424	−	173 658	**122 878**	−	102 919	19 959
未ざらし	**122 823**	−	50 456	−	72 367	**23 493**	−	11 117	12 376
機械	**427 698**	−	420 388	−	7 310	**79 972**	−	77 905	2 067
その他	**94 650**	−	39 151	−	55 499	**7 297**	−	4 897	2 400

注：消費の生産者分とは紙・板紙抄造のための一貫作業によるパルプ生産工場の消費をいい、購入者分とは、紙・板紙抄造のための購入分と自社他工場よりの受入分の消費をいう。

3 古紙パルプ・古紙・その他原料・薬品

単位：t

品種	消費 計	消費 紙	消費 板紙	年末在庫 計	年末在庫 紙	年末在庫 板紙
古紙パルプ	**113 643**	**107 651**	**5 992**	**4 925**	**4 783**	**142**
古紙計	**15 136 654**	**4 148 789**	**10 987 865**	**679 823**	**194 270**	**485 553**
上白・カード	**114 365**	30 266	84 099	**7 744**	1 754	5 990
特白・中白・白マニラ	**77 300**	4 717	72 583	**4 280**	487	3 793
模造・色上（アート古紙を含む）	**1 371 543**	1 065 076	306 467	**49 367**	29 524	19 843
茶模造紙古紙（洋段を含む）	**303 478**	22 741	280 737	**20 753**	1 316	19 437
切付(中色)・中更反古	**304 964**	224 276	80 688	**10 900**	7 880	3 020
新聞	**3 458 038**	2 733 045	724 993	**187 619**	147 552	40 067
雑誌	**2 023 691**	61 650	1 962 041	**90 943**	5 406	85 537
段ボール古紙	**6 893 713**	7 002	6 886 711	**287 326**	345	286 981
古紙・地券・ボール古紙・込新	**589 562**	16	589 546	**20 891**	6	20 885
その他繊維原料	**61 151**	**32 530**	**28 621**	**7 127**	**5 273**	**1 854**
薬品						
か性ソーダ	**359 170**	パルプ生産工場		**5 350**	パルプ生産工場	
さらし液	**86 806**			**968**		
液体塩素	**155 914**			**2 302**		
亜硫酸ナトリウム	**31 214**			**375**		
さらし液	**22 084**	22 060	24	**235**	231	4
酸化デンプン	**240 639**	225 724	14 915	**2 542**	2 478	64
炭酸カルシウム	**451 906**	430 466	21 440	**3 358**	3 095	263
タルク	**353 051**	348 669	4 382	**4 682**	4 663	19
カオリン	**694 096**	652 740	41 356	**23 370**	22 760	610
サイズ剤類(100％換算)	**37 479**	25 850	11 629	**733**	402	331
ポリアクリルアマイド系紙力増強剤(固形換算)	**25 401**	9 951	15 450	**313**	124	189

注：薬品は従業員49人以下の事業所を除く。

4 段ボール原紙

単位：t

品目	消費	年末在庫	品目	消費	年末在庫
段ボール原紙計	**8 334 115**	**267 257**	**中しん原紙計**	**3 169 206**	**85 404**
ライナー計	**5 164 909**	**181 853**	パルプしん	2 169 940	60 927
外装用クラフト	2 645 552	93 140	その他	999 266	24 477
外装用ジュート	2 352 205	78 697	（特しん、黄しん）		
内装用	167 152	10 016			

5 燃料・電力

品目	消費 計	消費 パルプ	消費 紙	消費 板紙
重油（kl）	**4 699 904**	1 380 088	2 121 741	1 198 075
石炭（t）	**3 394 852**	1 482 623	1 556 163	356 066
電力計（千kWh）	**31 129 338**	10 093 476	14 445 162	6 590 700
買電（〃）	**8 637 440**	1 458 982	4 363 462	2 814 996
自家発電（〃）	**22 491 898**	8 634 494	10 081 700	3 775 704

6 パルプ材受入(樹種別生産県別)

単位：m^3

生産地＼樹種名	合計	パルプ用				チップ			生産地＼樹種名
		計	針葉樹			計	針葉樹	広葉樹	
			計	えぞ松・とど松	あかえぞ松・くろえぞ松				
合計	35 151 424	1 391 064	1 305 643	683 754	440 726	33 760 360	13 947 572	19 812 788	合計
国産材計	13 377 638	1 188 120	1 113 491	683 754	391 350	12 189 518	7 422 079	4 767 439	国産材計
北海道産計	3 386 352	673 689	673 689	673 687	—	2 712 663	1 385 331	1 327 332	北海道産計
東北産計	2 560 509	219 442	219 442	—	219 442	2 341 067	986 787	1 354 280	東北産計
関東・中部産計	1 397 155	35 864	31 899	—	30 884	1 361 291	1 003 141	358 150	関東・中部産計
近畿国産計	1 316 225	101 208	36 236	3 631	15 672	1 215 017	935 842	279 175	近畿国産計
中国産計	899 821	6 579	887	—	704	893 242	762 061	131 181	中国産計
四国産計	1 428 783	36 218	36 218	1 451	34 767	1 392 565	909 968	482 597	四国産計
九州産計	911 713	40 624	40 624	1 533	34 305	871 089	649 341	221 748	九州産計
沖縄計	1 474 188	74 496	74 496	3 452	55 576	1 399 692	789 588	610 104	沖縄計
	2 892	—	—	—	—	2 892	20	2 872	
北海道	3 386 352	673 689	673 689	673 687	—	2 712 663	1 385 331	1 327 332	北海道
青森	366 571	29 955	29 955	—	29 955	336 616	126 384	210 232	青森
岩手	798 164	73 632	73 632	—	73 632	724 532	150 620	573 912	岩手
宮城	317 123	42 639	42 639	—	42 639	274 484	145 601	128 883	宮城
秋田	382 389	10 691	10 691	—	10 691	371 698	223 523	148 175	秋田
山形	315 242	15 379	15 379	—	15 379	299 863	198 251	101 612	山形
福島	381 020	47 146	47 146	—	47 146	333 874	142 408	191 466	福島
茨城	125 953	2 673	2 673	—	2 673	123 280	62 431	60 849	茨城
栃木	111 480	1 833	1 833	—	1 833	109 647	94 108	15 539	栃木
群馬	62 824	446	446	—	446	62 378	50 300	12 078	群馬
埼玉	9 898	1 153	1 153	—	1 153	8 745	3 909	4 836	埼玉
千葉	35 523	1 470	1 470	—	1 470	34 053	16 496	17 557	千葉
東京	91 322	—	—	—	—	91 322	77 360	13 962	東京
神奈川	26 398	—	—	—	—	26 398	22 965	3 433	神奈川
新潟	194 424	11 526	11 526	—	11 526	182 898	121 844	61 054	新潟
富山	401 991	10 565	10 315	3 631	1 619	391 426	354 228	37 198	富山
石川	104 541	10 382	9 881	—	9 864	94 159	79 045	15 114	石川
福井	130 251	4 535	2 521	—	2 167	125 716	92 995	32 721	福井
山梨	88 764	4 059	4 059	—	4 059	84 705	38 649	46 056	山梨
長野	229 651	10 560	7 371	—	6 574	219 091	115 522	103 569	長野
岐阜	289 894	62 447	9 913	—	1 705	227 447	91 521	135 926	岐阜
静岡	420 918	2 144	1 368	—	1 150	418 774	399 557	19 217	静岡
愛知	232 215	10 459	2 026	—	317	221 756	208 249	13 507	愛知
三重	157 333	2 820	1 580	—	—	154 513	109 804	44 709	三重
滋賀	54 826	2 127	673	—	631	52 699	39 272	13 427	滋賀
京都	146 518	3 761	141	—	—	142 757	108 578	34 179	京都
大阪	121 393	301	—	—	—	121 092	121 001	91	大阪
兵庫	199 592	345	73	—	73	199 247	153 123	46 124	兵庫
奈良	126 086	45	—	—	—	126 041	124 326	1 715	奈良
和歌山	251 406	—	—	—	—	251 406	215 761	35 645	和歌山
鳥取	87 474	—	—	—	—	87 474	43 586	43 888	鳥取
島根	244 436	—	—	—	—	244 436	76 771	167 665	島根
岡山	235 086	5 434	5 434	100	5 334	229 652	165 960	63 692	岡山
広島	632 531	23 600	23 600	1 351	22 249	608 931	485 851	123 080	広島
山口	229 256	7 184	7 184	—	7 184	222 072	137 800	84 272	山口
徳島	192 523	9 427	9 427	269	4 372	183 096	131 549	51 547	徳島
香川	31 278	2 371	2 371	131	2 240	28 907	28 638	269	香川
愛媛	380 658	13 585	13 585	530	13 055	367 073	326 775	40 298	愛媛
高知	307 254	15 241	15 241	603	14 638	292 013	162 379	129 634	高知
福岡	237 012	8 348	8 348	315	8 033	228 664	213 986	14 678	福岡
佐賀	45 240	—	—	—	—	45 240	23 027	22 213	佐賀
長崎	78 528	293	293	—	293	78 235	5 083	73 152	長崎
熊本	276 391	24 623	24 623	3 137	9 469	251 768	177 649	74 119	熊本
大分	192 163	6 434	6 434	—	2 983	185 729	163 905	21 824	大分
宮崎	297 341	23 766	23 766	—	23 766	273 575	106 551	167 024	宮崎
鹿児島	347 513	11 032	11 032	—	11 032	336 481	99 387	237 094	鹿児島
沖縄	2 892	—	—	—	—	2 892	20	2 872	沖縄
外材計	21 773 786	202 944	192 152	—	49 376	21 570 842	6 525 493	15 045 349	外材計
北米材	332 637	9 104	4 511	—	—	323 533	276 037	47 496	北米材
洋材	8 698 577	—	—	—	—	8 698 577	4 304 356	4 394 221	洋材
その他の外材	12 742 572	193 840	187 641	—	49 376	12 548 732	1 945 100	10 603 632	その他の外材

生産地＼樹種名	パルプ用			チップ			生産地＼樹種名
	樹		広葉樹	計	針葉樹	広葉樹	
	すぎ・ひのき	その他					
合計	—	181 163	85 421	33 760 360	13 947 572	19 812 788	合計
国産材計	—	38 387	74 629	12 189 518	7 422 079	4 767 439	国産材計
北海道産計	—	2	—	2 712 663	1 385 331	1 327 332	北海道産計
東北産計	—	—	—	2 341 067	986 787	1 354 280	東北産計
関東・中部産計	—	1 015	3 965	1 361 291	1 003 141	358 150	関東・中部産計
近畿国産計	—	16 933	64 972	1 215 017	935 842	279 175	近畿国産計
中国産計	—	183	5 692	893 242	762 061	131 181	中国産計
四国産計	—	—	—	1 392 565	909 968	482 597	四国産計
九州産計	—	4 786	—	871 089	649 341	221 748	九州産計
沖縄計	—	15 468	—	1 399 692	789 588	610 104	沖縄計
	—	—	—	2 892	20	2 872	
北海道	—	2	—	2 712 663	1 385 331	1 327 332	北海道
青森	—	—	—	336 616	126 384	210 232	青森
岩手	—	—	—	724 532	150 620	573 912	岩手
宮城	—	—	—	274 484	145 601	128 883	宮城
秋田	—	—	—	371 698	223 523	148 175	秋田
山形	—	—	—	299 863	198 251	101 612	山形
福島	—	—	—	333 874	142 408	191 466	福島
茨城	—	—	—	123 280	62 431	60 849	茨城
栃木	—	—	—	109 647	94 108	15 539	栃木
群馬	—	—	—	62 378	50 300	12 078	群馬
埼玉	—	—	—	8 745	3 909	4 836	埼玉
千葉	—	—	—	34 053	16 496	17 557	千葉
東京	—	—	—	91 322	77 360	13 962	東京
神奈川	—	—	—	26 398	22 965	3 433	神奈川
新潟	—	—	—	182 898	121 844	61 054	新潟
富山	—	5 065	250	391 426	354 228	37 198	富山
石川	—	17	501	94 159	79 045	15 114	石川
福井	—	354	2 014	125 716	92 995	32 721	福井
山梨	—	—	—	84 705	38 649	46 056	山梨
長野	—	797	3 189	219 091	115 522	103 569	長野
岐阜	—	8 208	52 534	227 447	91 521	135 926	岐阜
静岡	—	218	776	418 774	399 557	19 217	静岡
愛知	—	1 709	8 433	221 756	208 249	13 507	愛知
三重	—	1 580	1 240	154 513	109 804	44 709	三重
滋賀	—	42	1 454	52 699	39 272	13 427	滋賀
京都	—	141	3 620	142 757	108 578	34 179	京都
大阪	—	—	301	121 092	121 001	91	大阪
兵庫	—	—	272	199 247	153 123	46 124	兵庫
奈良	—	—	45	126 041	124 326	1 715	奈良
和歌山	—	—	—	251 406	215 761	35 645	和歌山
鳥取	—	—	—	87 474	43 586	43 888	鳥取
島根	—	—	—	244 436	76 771	167 665	島根
岡山	—	—	—	229 652	165 960	63 692	岡山
広島	—	—	—	608 931	485 851	123 080	広島
山口	—	—	—	222 072	137 800	84 272	山口
徳島	—	4 786	—	183 096	131 549	51 547	徳島
香川	—	—	—	28 907	28 638	269	香川
愛媛	—	—	—	367 073	326 775	40 298	愛媛
高知	—	—	—	292 013	162 379	129 634	高知
福岡	—	—	—	228 664	213 986	14 678	福岡
佐賀	—	—	—	45 240	23 027	22 213	佐賀
長崎	—	—	—	78 235	5 083	73 152	長崎
熊本	—	12 017	—	251 768	177 649	74 119	熊本
大分	—	3 451	—	185 729	163 905	21 824	大分
宮崎	—	—	—	273 575	106 551	167 024	宮崎
鹿児島	—	—	—	336 481	99 387	237 094	鹿児島
沖縄	—	—	—	2 892	20	2 872	沖縄
外材計	—	142 776	10 792	21 570 842	6 525 493	15 045 349	外材計
北米材	—	4 511	4 593	323 533	276 037	47 496	北米材
洋材	—	—	—	8 698 577	4 304 356	4 394 221	洋材
その他の外材	—	138 265	6 199	12 548 732	1 945 100	10 603 632	その他の外材

注：チップには屑材を含む。

7　消費・在庫推移

(1) パルプ材

パルプ材合計 (1)～(8)　　国産材計 (1)～(4)　　単位：m³

年月	消費 計	消費 溶解パルプ	消費 製紙パルプ	在庫	消費 計	消費 溶解パルプ	消費 製紙パルプ	在庫
平成2年	38 139 495	694 201	37 445 294	2 752 819	18 012 486	486 917	17 525 569	1 159 224
3	39 255 855	638 839	38 617 016	3 192 879	17 172 550	390 613	16 781 937	1 156 421
4	37 422 488	621 023	36 801 465	2 908 647	15 993 155	382 046	15 611 109	1 062 923
5	35 559 982	570 024	34 989 958	2 781 722	14 655 350	302 734	14 352 616	879 900
6	35 574 348	538 797	35 035 551	2 408 734	13 454 396	264 457	13 189 939	769 568
6年 1月	2 830 689	46 731	2 783 958	2 709 923	1 096 982	23 417	1 073 565	807 662
2	2 777 305	47 037	2 730 268	2 641 118	1 087 389	20 404	1 066 985	792 943
3	2 919 521	36 639	2 882 882	2 371 769	1 138 958	16 884	1 122 074	789 489
4	2 841 207	45 315	2 795 892	2 547 818	1 107 340	26 125	1 081 215	829 954
5	2 955 995	42 145	2 913 850	2 424 844	1 134 062	25 979	1 108 083	732 871
6	3 077 083	48 905	3 028 178	2 243 131	1 182 475	27 540	1 154 935	713 730
7	2 960 735	39 625	2 921 110	2 251 029	1 152 416	18 091	1 134 325	698 547
8	2 761 030	47 917	2 713 113	2 474 110	1 016 949	22 824	994 125	757 822
9	3 117 357	43 991	3 073 366	2 364 516	1 146 190	20 105	1 126 085	725 767
10	3 142 895	51 990	3 090 905	2 321 528	1 130 726	21 929	1 108 797	737 090
11	3 119 932	40 551	3 079 381	2 281 137	1 147 956	19 143	1 128 813	745 973
12	3 070 599	47 951	3 022 648	2 408 734	1 112 953	22 016	1 090 937	769 568

原木 (1)～(2)　　針葉樹 (1)

年月	消費 計	消費 溶解パルプ	消費 製紙パルプ	在庫	消費 計	消費 溶解パルプ	消費 製紙パルプ	在庫
平成2年	1 524 942	－	1 524 942	351 094	1 427 028	－	1 427 028	345 743
3	1 474 980	－	1 474 980	326 670	1 391 419	－	1 391 419	319 768
4	1 272 383	－	1 272 383	271 030	1 183 982	－	1 183 982	264 341
5	1 183 059	－	1 183 059	203 862	1 103 713	－	1 103 713	197 907
6	1 182 886	－	1 182 886	209 487	1 109 566	－	1 109 566	202 223
6年 1月	96 532	－	96 532	199 950	90 690	－	90 690	196 367
2	98 305	－	98 305	199 318	92 336	－	92 336	198 753
3	109 300	－	109 300	191 412	104 468	－	104 468	190 872
4	100 318	－	100 318	184 489	96 264	－	96 264	183 727
5	104 151	－	104 151	156 805	99 361	－	99 361	155 734
6	97 204	－	97 204	162 993	90 938	－	90 938	160 439
7	97 157	－	97 157	168 162	90 894	－	90 894	162 972
8	88 630	－	88 630	181 444	81 779	－	81 779	176 008
9	88 717	－	88 717	191 666	82 125	－	82 125	185 463
10	101 436	－	101 436	194 649	95 065	－	95 065	185 794
11	102 747	－	102 747	200 711	94 742	－	94 742	191 816
12	98 389	－	98 389	209 487	90 904	－	90 904	202 223

広葉樹 (2)　　チップ (3)～(4)

年月	消費 計	消費 溶解パルプ	消費 製紙パルプ	在庫	消費 計	消費 溶解パルプ	消費 製紙パルプ	在庫
平成2年	97 914	－	97 914	5 351	16 487 544	486 917	16 000 627	808 130
3	83 561	－	83 561	6 902	15 697 570	390 613	15 306 957	829 751
4	88 401	－	88 401	6 689	14 720 772	382 046	14 338 726	791 893
5	79 346	－	79 346	5 955	13 472 291	302 734	13 169 557	676 038
6	73 320	－	73 320	7 264	12 271 510	264 457	12 007 053	560 081
6年 1月	5 842	－	5 842	3 583	1 000 450	23 417	977 033	607 712
2	5 969	－	5 969	565	989 084	20 404	968 680	593 625
3	4 832	－	4 832	540	1 029 658	16 884	1 012 774	598 077
4	4 054	－	4 054	762	1 007 022	26 125	980 897	645 465
5	4 790	－	4 790	1 071	1 029 911	25 979	1 003 932	576 066
6	6 266	－	6 266	2 554	1 085 271	27 540	1 057 731	550 737
7	6 263	－	6 263	5 190	1 055 259	18 091	1 037 168	530 385
8	6 851	－	6 851	5 436	928 319	22 824	905 495	576 378
9	6 592	－	6 592	6 203	1 057 473	20 105	1 037 368	534 101
10	6 371	－	6 371	8 855	1 029 290	21 929	1 007 361	542 441
11	8 005	－	8 005	8 895	1 045 209	19 143	1 026 066	545 262
12	7 485	－	7 485	7 264	1 014 564	22 016	992 548	560 081

パルプ材（つづき）

針葉樹 (3)　　広葉樹 (4)　　単位：m³

年月	消費 計	消費 溶解パルプ	消費 製紙パルプ	在庫	消費 計	消費 溶解パルプ	消費 製紙パルプ	在庫
平成2年	7 530 251	159 902	7 370 349	425 169	8 957 293	327 015	8 630 278	382 961
3	7 608 280	144 486	7 463 794	442 261	8 089 290	246 127	7 843 163	387 490
4	7 516 399	144 897	7 371 502	474 544	7 204 373	237 149	6 967 224	317 349
5	7 371 641	136 610	7 235 031	408 333	6 100 650	166 124	5 934 526	267 705
6	7 432 806	133 256	7 299 550	367 691	4 838 704	131 201	4 707 503	192 390
6年 1月	585 378	11 327	574 051	360 498	415 072	12 090	402 982	247 214
2	580 693	11 387	569 306	351 052	408 391	9 017	399 374	242 573
3	603 970	11 574	592 396	368 890	425 688	5 310	420 378	229 187
4	612 129	14 829	597 300	404 988	394 893	11 296	383 597	240 477
5	622 769	15 748	607 021	362 538	407 142	10 231	396 911	213 528
6	651 775	14 319	637 456	350 697	433 496	13 221	420 275	200 040
7	625 232	9 047	616 185	346 801	430 027	9 044	420 983	183 584
8	568 175	10 323	557 852	378 849	360 144	12 501	347 643	197 529
9	645 756	9 325	636 431	362 467	411 717	10 780	400 937	171 634
10	649 656	9 525	640 131	367 952	379 634	12 404	367 230	174 489
11	649 510	7 137	642 373	365 575	395 699	12 006	383 693	179 687
12	637 763	8 715	629 048	367 691	376 801	13 301	363 500	192 390

輸入材計 (5)～(8)　　原木 (5)～(6)

年月	消費 計	消費 溶解パルプ	消費 製紙パルプ	在庫	消費 計	消費 溶解パルプ	消費 製紙パルプ	在庫
平成2年	20 127 009	207 284	19 919 725	1 593 595	280 019	－	280 019	22 997
3	22 083 305	248 226	21 835 079	2 036 458	330 057	－	330 057	43 536
4	21 429 333	238 977	21 190 356	1 845 724	276 750	－	276 750	37 382
5	20 904 632	267 290	20 637 342	1 901 822	202 426	－	202 426	23 681
6	22 119 952	274 340	21 845 612	1 639 166	193 704	－	193 704	45 852
6年 1月	1 733 707	23 314	1 710 393	1 902 261	17 128	－	17 128	30 859
2	1 689 916	26 633	1 663 283	1 848 175	13 726	－	13 726	20 003
3	1 780 563	19 755	1 760 808	1 582 280	18 485	－	18 485	24 376
4	1 733 867	19 190	1 714 677	1 717 864	13 267	－	13 267	38 663
5	1 821 933	16 166	1 805 767	1 691 973	14 160	－	14 160	38 587
6	1 894 608	21 365	1 873 243	1 529 401	16 729	－	16 729	42 054
7	1 808 319	21 534	1 786 785	1 552 482	18 275	－	18 275	51 432
8	1 744 081	25 093	1 718 988	1 716 288	17 210	－	17 210	42 135
9	1 971 167	23 886	1 947 281	1 638 749	17 148	－	17 148	40 579
10	2 012 169	30 061	1 982 108	1 584 438	15 798	－	15 798	32 689
11	1 971 976	21 408	1 950 568	1 535 164	17 329	－	17 329	44 309
12	1 957 646	25 935	1 931 711	1 639 166	14 449	－	14 449	45 852

針葉樹 (5)　　広葉樹 (6)

年月	消費 計	消費 溶解パルプ	消費 製紙パルプ	在庫	消費 計	消費 溶解パルプ	消費 製紙パルプ	在庫
平成2年	226 918	－	226 918	19 813	53 101	－	53 101	3 184
3	248 187	－	248 187	38 393	81 870	－	81 870	5 143
4	223 169	－	223 169	37 382	53 581	－	53 581	－
5	182 061	－	182 061	23 681	20 365	－	20 365	－
6	182 912	－	182 912	45 852	10 792	－	10 792	－
6年 1月	14 914	－	14 914	30 859	2 214	－	2 214	－
2	11 935	－	11 935	20 003	1 791	－	1 791	－
3	14 123	－	14 123	24 376	4 362	－	4 362	－
4	12 753	－	12 753	38 663	514	－	514	－
5	13 795	－	13 795	38 587	365	－	365	－
6	15 710	－	15 710	42 054	1 019	－	1 019	－
7	18 275	－	18 275	51 432	－	－	－	－
8	17 210	－	17 210	42 135	－	－	－	－
9	16 621	－	16 621	40 579	527	－	527	－
10	15 798	－	15 798	32 689	－	－	－	－
11	17 329	－	17 329	44 309	－	－	－	－
12	14 449	－	14 449	45 852	－	－	－	－

パルプ材（つづき）

チップ　(7)～(8)　　針葉樹　(7)　　単位：m^3

年月	消費 計	消費 溶解パルプ	消費 製紙パルプ	在庫	消費 計	消費 溶解パルプ	消費 製紙パルプ	在庫
平成2年	19 846 990	207 284	19 639 706	1 570 598	8 583 885	194 381	8 389 504	660 407
3	21 753 248	248 226	21 505 022	1 992 922	8 674 970	229 306	8 445 664	927 263
4	21 152 583	238 977	20 913 606	1 808 342	7 866 033	204 414	7 661 619	845 547
5	20 702 206	267 290	20 434 916	1 878 141	6 964 019	206 047	6 757 972	791 267
6	21 926 248	274 340	21 651 908	1 593 314	6 723 247	208 532	6 514 715	600 180
6年 1月	1 716 579	23 314	1 693 265	1 871 402	551 092	13 552	537 540	834 806
2	1 676 190	26 633	1 649 557	1 828 172	543 201	18 941	524 260	782 718
3	1 762 078	19 755	1 742 323	1 557 904	556 452	14 904	541 548	660 567
4	1 720 600	19 190	1 701 410	1 679 201	551 227	14 422	536 805	619 590
5	1 807 773	16 166	1 791 607	1 653 386	561 403	9 569	551 834	602 432
6	1 877 879	21 365	1 856 514	1 487 347	546 873	14 836	532 037	657 053
7	1 790 044	21 534	1 768 510	1 501 050	513 584	19 567	494 017	582 273
8	1 726 871	25 093	1 701 778	1 674 153	539 272	19 067	520 205	709 916
9	1 954 019	23 886	1 930 133	1 598 170	558 338	16 901	541 437	667 405
10	1 996 371	30 061	1 966 310	1 551 749	610 535	23 614	586 921	599 142
11	1 954 647	21 408	1 933 239	1 490 855	597 423	20 062	577 361	681 820
12	1 943 197	25 935	1 917 262	1 593 314	593 847	23 097	570 750	600 180

広葉樹　(8)

年月	消費 計	消費 溶解パルプ	消費 製紙パルプ	在庫
平成2年	11 263 105	12 903	11 250 202	910 191
3	13 078 278	18 920	13 059 358	1 065 659
4	13 286 550	34 563	13 251 987	962 795
5	13 738 187	61 243	13 676 944	1 086 874
6	15 203 001	65 808	15 137 193	993 134
6年 1月	1 165 487	9 762	1 155 725	1 036 596
2	1 132 989	7 692	1 125 297	1 045 454
3	1 205 626	4 851	1 200 775	897 337
4	1 169 373	4 768	1 164 605	1 059 611
5	1 246 370	6 597	1 239 773	1 050 954
6	1 331 006	6 529	1 324 477	830 294
7	1 276 460	1 967	1 274 493	918 777
8	1 187 599	6 026	1 181 573	964 237
9	1 395 681	6 985	1 388 696	930 765
10	1 385 836	6 447	1 379 389	952 607
11	1 357 224	1 346	1 355 878	809 035
12	1 349 350	2 838	1 346 512	993 134

(2) 薬品（パルプ）

単位：t

年月	か性ソーダ 消費	か性ソーダ 在庫	さらし液 消費	さらし液 在庫	液体塩素 消費	液体塩素 在庫	亜硫酸ナトリウム 消費	亜硫酸ナトリウム 在庫
平成2年	397 776	7 864	104 902	1 224	226 192	2 715	59 516	865
3	400 353	7 880	102 716	1 293	200 920	2 200	51 101	588
4	378 227	6 923	100 190	1 244	179 992	2 301	43 059	403
5	369 195	6 641	90 985	1 047	167 969	2 224	33 827	336
6	359 170	5 350	86 806	968	155 914	2 302	31 214	375
6年 1月	29 495	5 588	6 705	1 093	12 598	2 005	1 993	380
2	28 421	4 979	6 604	947	12 201	1 699	1 951	421
3	30 462	5 659	7 002	1 069	12 300	2 055	2 721	413
4	28 402	6 361	5 961	788	12 198	2 427	2 240	417
5	27 635	5 764	6 744	970	12 459	1 818	2 779	327
6	29 258	6 027	7 418	928	13 253	1 860	2 968	344
7	29 580	5 500	7 892	1 047	12 984	1 795	2 809	286
8	30 059	5 504	7 534	815	12 369	1 902	2 652	280
9	31 037	5 219	7 364	1 025	14 050	1 593	2 735	350
10	31 416	5 797	8 166	1 097	14 049	1 682	2 898	378
11	31 743	5 774	7 810	975	13 842	1 688	2 888	368
12	31 662	5 350	7 606	968	13 611	2 302	2 580	375

(3) パルプ・古紙パルプ・古紙・その他原料・薬品

パルプ合計　(1)～(3)　　単位：t

年月	消費 計	消費 紙 生産者分	消費 紙 購入者分	消費 板紙 生産者分	消費 板紙 購入者分	在庫 計	在庫 パルプ生産工場	在庫 紙	在庫 板紙
平成2年	13 728 924	8 656 043	3 347 784	958 765	766 332	523 470	173 704	282 458	67 308
3	13 943 231	8 938 062	3 245 428	956 221	803 520	508 037	184 469	264 402	59 166
4	13 460 893	8 582 897	3 205 302	874 832	797 862	518 276	187 558	265 236	65 482
5	13 109 496	8 273 686	3 226 112	797 937	811 761	508 290	180 612	261 155	66 523
6	13 306 209	8 322 488	3 337 512	803 887	842 322	591 763	168 603	349 002	74 158
6年 1月	1 035 231	651 425	257 350	61 339	65 117	505 916	184 387	254 490	67 039
2	1 027 284	640 010	259 634	61 681	65 959	546 998	191 068	285 983	69 947
3	1 141 820	709 983	292 686	67 885	71 266	491 631	171 424	255 009	65 198
4	1 098 799	685 743	281 191	62 024	69 841	509 665	159 269	282 683	67 713
5	1 124 426	706 720	278 375	68 891	70 440	506 617	154 108	286 701	65 808
6	1 135 824	712 696	280 135	70 045	72 948	542 387	159 294	312 798	70 295
7	1 115 971	699 150	277 602	69 270	69 949	537 494	157 420	307 614	72 460
8	1 018 999	626 935	260 548	61 372	70 144	604 817	155 424	374 049	75 344
9	1 146 269	718 923	283 122	70 596	73 628	595 891	160 301	363 053	72 537
10	1 182 764	736 637	296 067	75 016	75 044	577 388	158 766	345 379	73 243
11	1 155 384	726 498	289 891	68 951	70 044	560 814	159 266	329 324	72 224
12	1 123 438	707 768	280 911	66 817	67 942	591 763	168 603	349 002	74 158

国産　計　(1)～(7)

年月	消費 計	消費 紙 生産者分	消費 紙 購入者分	消費 板紙 生産者分	消費 板紙 購入者分	在庫 計	在庫 パルプ生産工場	在庫 紙	在庫 板紙
平成2年	11 082 584	8 656 043	1 028 644	958 765	439 132	215 297	173 704	31 519	10 074
3	11 421 978	8 938 062	1 047 314	956 221	480 381	231 750	184 469	27 737	19 544
4	10 976 705	8 582 897	1 038 514	874 832	480 462	235 814	187 558	31 054	17 202
5	10 463 318	8 273 686	966 837	797 937	424 858	221 954	180 612	25 926	15 416
6	10 409 616	8 322 488	865 825	803 887	417 416	229 820	168 603	43 192	18 025
6年 1月	814 171	651 425	69 850	61 339	31 557	227 074	184 387	27 348	15 339
2	801 174	640 010	67 049	61 681	32 434	236 202	191 068	29 522	15 612
3	889 290	709 983	76 920	67 885	34 502	208 349	171 424	25 375	11 550
4	852 843	685 743	71 985	62 024	33 091	201 664	159 269	29 060	13 335
5	878 086	706 720	68 750	68 891	33 725	194 188	154 108	26 543	13 537
6	887 516	712 696	69 339	70 045	35 436	204 128	159 294	29 749	15 085
7	873 619	699 150	70 443	69 270	34 756	201 612	157 420	29 646	14 546
8	791 534	626 935	69 148	61 372	34 079	214 526	155 424	42 246	16 856
9	898 859	718 923	72 301	70 596	37 039	219 272	160 301	41 945	17 026
10	926 949	736 637	75 601	75 016	39 695	215 476	158 766	39 648	17 062
11	906 681	726 498	75 224	68 951	36 008	218 852	159 266	42 016	17 570
12	888 894	707 768	79 215	66 817	35 094	229 820	168 603	43 192	18 025

サルファイト　(1)

年月	消費 計	消費 紙 生産者分	消費 紙 購入者分	消費 板紙 生産者分	消費 板紙 購入者分	在庫 計	在庫 パルプ生産工場	在庫 紙	在庫 板紙
平成2年	15 778	9 876	2 546	－	3 356	22 456	22 119	198	139
3	14 769	10 917	1 996	－	1 856	20 035	19 494	211	330
4	12 242	8 692	1 313	－	2 237	22 048	21 641	148	259
5	9 766	6 713	1 094	－	1 959	22 321	22 095	120	106
6	3 863	1 462	811	－	1 590	17 683	17 008	156	519
6年 1月	471	290	46	－	135	23 802	23 593	127	82
2	431	247	66	－	118	25 964	25 755	112	97
3	450	290	53	－	107	25 802	25 609	102	91
4	463	293	75	－	95	24 635	24 433	110	92
5	509	342	63	－	104	25 309	25 121	100	88
6	145	－	49	－	96	24 172	23 990	92	90
7	163	－	58	－	105	21 080	20 852	140	88
8	194	－	84	－	110	20 614	20 394	138	82
9	245	－	66	－	179	17 622	16 815	110	697
10	303	－	68	－	235	19 722	19 052	82	588
11	238	－	78	－	160	17 733	17 084	100	549
12	251	－	105	－	146	17 683	17 008	156	519

パルプ・古紙パルプ・古紙・その他原料・薬品（つづき）

単位：t

クラフト　(2)～(4)

年　月	消費 計	消費 紙 生産者分	消費 紙 購入者分	消費 板紙 生産者分	消費 板紙 購入者分	在庫 計	在庫 パルプ生産工場	在庫 紙	在庫 板紙
平成2年	8 663 003	6 626 707	925 682	706 903	403 711	186 960	146 772	30 891	9 297
3	8 969 707	6 863 615	954 957	700 552	450 583	206 414	160 971	26 971	18 472
4	8 784 197	6 718 293	965 124	650 243	450 537	208 139	161 218	30 414	16 507
5	8 540 048	6 640 861	894 400	605 365	399 422	194 844	154 350	25 560	14 934
6	8 533 220	6 725 508	788 367	626 861	392 484	207 291	147 665	42 497	17 129
6年 1月	663 461	523 713	63 203	46 942	29 603	197 743	155 932	26 973	14 838
2	654 714	515 297	60 744	48 149	30 524	205 317	161 104	29 144	15 069
3	725 408	569 620	70 568	52 684	32 536	178 198	142 112	25 011	11 075
4	694 834	549 147	65 448	49 182	31 057	172 642	131 113	28 643	12 886
5	718 157	571 073	62 479	53 037	31 568	164 572	125 288	26 130	13 154
6	729 052	578 361	62 986	54 358	33 347	175 560	131 654	29 293	14 613
7	714 622	565 155	63 647	53 295	32 525	176 783	133 497	29 191	14 095
8	641 203	499 420	62 903	46 770	32 110	189 607	131 495	41 726	16 386
9	747 291	590 893	65 933	55 648	34 817	196 987	139 549	41 483	15 955
10	765 355	599 056	69 022	59 927	37 350	190 674	135 646	38 875	16 153
11	745 441	588 736	68 910	53 811	33 984	195 901	137 798	41 475	16 628
12	733 682	575 037	72 524	53 058	33 063	207 291	147 665	42 497	17 129

クラフトさらし　(2)～(3)

年　月	消費 計	消費 紙 生産者分	消費 紙 購入者分	消費 板紙 生産者分	消費 板紙 購入者分	在庫 計	在庫 パルプ生産工場	在庫 紙	在庫 板紙
平成2年	6 907 706	5 717 946	826 915	224 115	138 730	156 630	126 918	24 473	5 239
3	7 277 600	5 985 862	855 006	220 608	216 124	176 066	139 344	23 345	13 377
4	7 155 378	5 875 166	852 538	216 896	210 778	176 143	135 254	27 884	13 005
5	7 030 063	5 829 508	822 002	201 840	176 713	163 128	128 947	22 964	11 217
6	7 052 483	5 943 509	729 245	211 701	168 028	175 658	123 577	40 067	12 014
6年 1月	546 063	457 151	58 232	17 281	13 399	166 027	130 226	24 388	11 413
2	541 693	454 092	56 363	17 273	13 965	172 421	134 366	26 737	11 318
3	596 881	499 304	66 127	17 116	14 334	147 906	117 398	22 373	8 135
4	577 134	485 030	60 566	18 144	13 394	141 721	106 020	26 076	9 625
5	591 714	501 679	56 962	18 527	14 546	135 043	101 116	23 928	9 999
6	602 655	511 902	58 014	18 000	14 739	143 723	106 190	26 791	10 742
7	591 724	502 790	58 497	18 064	12 373	145 204	107 729	26 924	10 551
8	533 091	444 068	58 250	16 659	14 114	157 347	105 612	38 999	12 736
9	616 832	524 063	61 155	17 225	14 389	167 470	116 739	39 016	11 715
10	630 029	531 999	63 286	19 874	14 870	160 358	112 147	36 626	11 585
11	616 808	522 129	63 822	16 963	13 894	165 876	114 462	39 480	11 934
12	607 859	509 302	67 971	16 575	14 011	175 658	123 577	40 067	12 014

クラフトさらし（針葉樹）　(2)

年　月	消費 計	消費 紙 生産者分	消費 紙 購入者分	消費 板紙 生産者分	消費 板紙 購入者分	在庫 計	在庫 パルプ生産工場	在庫 紙	在庫 板紙
平成2年	1 226 991	1 005 113	169 946	22 118	29 814	47 716	38 820	7 180	1 716
3	1 276 935	1 029 989	176 625	24 520	45 801	52 591	44 230	5 304	3 057
4	1 257 082	1 008 884	188 486	23 620	36 092	55 925	45 190	8 232	2 503
5	1 223 485	1 002 585	181 265	20 339	19 296	39 910	31 965	6 496	1 449
6	1 202 173	1 010 859	158 573	20 783	11 958	55 015	40 041	13 536	1 438
6年 1月	93 814	78 687	12 476	1 535	1 116	43 230	34 140	7 646	1 444
2	94 732	79 908	11 882	1 725	1 217	49 098	39 718	7 876	1 504
3	103 722	86 911	13 947	1 662	1 202	39 482	32 320	5 971	1 191
4	99 414	83 452	12 839	1 888	1 235	43 353	33 876	8 776	701
5	99 442	82 788	12 441	3 285	928	44 384	35 295	8 229	860
6	100 137	85 135	12 492	1 607	903	50 554	38 881	10 561	1 112
7	95 750	78 557	14 636	1 695	862	46 265	34 869	10 064	1 332
8	91 582	76 116	13 190	1 451	825	50 201	36 733	11 969	1 499
9	101 555	86 393	12 793	1 487	882	52 872	38 148	13 241	1 483
10	104 843	87 830	14 494	1 559	960	53 942	39 002	13 373	1 567
11	109 677	92 915	14 264	1 578	920	52 156	38 098	12 549	1 509
12	107 505	92 167	13 119	1 311	908	55 015	40 041	13 536	1 438

パルプ・古紙パルプ・古紙・その他原料・薬品（つづき）

単位：t

クラフトさらし（広葉樹）　(3)

年　月	消費 計	消費 紙 生産者分	消費 紙 購入者分	消費 板紙 生産者分	消費 板紙 購入者分	在庫 計	在庫 パルプ生産工場	在庫 紙	在庫 板紙
平成2年	5 680 715	4 712 833	656 969	201 997	108 916	108 914	88 098	17 293	3 523
3	6 000 665	4 955 873	678 381	196 088	170 323	123 475	95 114	18 041	10 320
4	5 898 296	4 866 282	664 052	193 276	174 686	120 218	90 064	19 652	10 502
5	5 806 578	4 826 923	640 737	181 501	157 417	123 218	96 982	16 468	9 768
6	5 850 310	4 932 650	570 672	190 918	156 070	120 643	83 536	26 531	10 576
6年 1月	452 249	378 464	45 756	15 746	12 283	122 797	96 086	16 742	9 969
2	446 961	374 184	44 481	15 548	12 748	123 323	94 648	18 861	9 814
3	493 159	412 393	52 180	15 454	13 132	108 424	85 078	16 402	6 944
4	477 720	401 578	47 727	16 256	12 159	98 368	72 144	17 300	8 924
5	492 272	418 891	44 521	15 242	13 618	90 659	65 821	15 699	9 139
6	502 518	426 767	45 522	16 393	13 836	93 169	67 309	16 230	9 630
7	495 974	424 233	43 861	16 369	11 511	98 939	72 860	16 860	9 219
8	441 509	367 952	45 060	15 208	13 289	107 146	68 879	27 030	11 237
9	515 277	437 670	48 362	15 738	13 507	114 598	78 591	25 775	10 232
10	525 186	444 169	48 792	18 315	13 910	106 416	73 145	23 253	10 018
11	507 131	429 214	49 558	15 385	12 974	113 720	76 364	26 931	10 425
12	500 354	417 135	54 852	15 264	13 103	120 643	83 536	26 531	10 576

クラフト未ざらし　(4)

年　月	消費 計	消費 紙 生産者分	消費 紙 購入者分	消費 板紙 生産者分	消費 板紙 購入者分	在庫 計	在庫 パルプ生産工場	在庫 紙	在庫 板紙
平成2年	1 755 297	908 761	98 767	482 788	264 981	30 330	19 854	6 418	4 058
3	1 692 107	877 753	99 951	479 944	234 459	30 348	21 627	3 626	5 095
4	1 628 819	843 127	112 586	433 347	239 759	31 996	25 964	2 530	3 502
5	1 509 985	811 353	72 398	403 525	222 709	31 716	25 403	2 596	3 717
6	1 480 737	781 999	59 122	415 160	224 456	31 633	24 088	2 430	5 115
6年 1月	117 398	66 562	4 971	29 661	16 204	31 716	25 706	2 585	3 425
2	113 021	61 205	4 381	30 876	16 559	32 896	26 738	2 407	3 751
3	128 527	70 316	4 441	35 568	18 202	30 292	24 714	2 638	2 940
4	117 700	64 117	4 882	31 038	17 663	30 921	25 093	2 567	3 261
5	126 443	69 394	5 517	34 510	17 022	29 529	24 172	2 202	3 155
6	126 397	66 459	4 972	36 358	18 608	31 837	25 464	2 502	3 871
7	122 898	62 365	5 150	35 231	20 152	31 579	25 768	2 267	3 544
8	108 112	55 352	4 653	30 111	17 996	32 260	25 883	2 727	3 650
9	130 459	66 830	4 778	38 423	20 428	29 517	22 810	2 467	4 240
10	135 326	67 057	5 736	40 053	22 480	30 316	23 499	2 249	4 568
11	128 633	66 607	5 088	36 848	20 090	30 025	23 336	1 995	4 694
12	125 823	65 735	4 553	36 483	19 052	31 633	24 088	2 430	5 115

半化学　(5)

年　月	消費 計	消費 紙 生産者分	消費 紙 購入者分	消費 板紙 生産者分	消費 板紙 購入者分	在庫 計	在庫 パルプ生産工場	在庫 紙	在庫 板紙
平成2年	330 529	59 683	－	248 000	22 846	1 180	1 054	－	126
3	339 438	66 059	623	251 899	20 857	1 463	1 287	24	152
4	298 330	58 968	－	219 278	20 084	1 427	1 422	－	5
5	248 049	45 641	－	186 140	16 268	1 039	1 018	－	21
6	221 663	33 926	－	170 650	17 087	1 204	1 193	－	11
6年 1月	18 582	3 443	－	13 827	1 312	1 249	1 240	－	9
2	17 568	3 238	－	13 010	1 320	808	790	－	18
3	18 858	2 774	－	14 733	1 351	667	667	－	－
4	16 427	2 692	－	12 366	1 369	496	492	－	4
5	19 235	2 539	－	15 328	1 368	486	482	－	4
6	19 208	2 668	－	15 110	1 430	397	393	－	4
7	19 274	2 295	－	15 383	1 596	306	306	－	－
8	18 134	2 688	－	14 108	1 338	505	505	－	－
9	18 646	2 780	－	14 385	1 481	726	726	－	－
10	19 039	2 984	－	14 484	1 571	934	923	－	11
11	18 819	2 669	－	14 675	1 475	1 339	1 328	－	11
12	17 873	3 156	－	13 241	1 476	1 204	1 193	－	11

パルプ・古紙パルプ・古紙・その他原料・薬品（つづき）

単位：t

機械　(6)

年　月	消費 計	消費 紙 生産者分	消費 紙 購入者分	消費 板紙 生産者分	消費 板紙 購入者分	在庫 計	在庫 パルプ生産工場	在庫 紙	在庫 板紙
平成2年	**2 053 252**	**1 958 497**	**88 754**	**3 862**	**2 139**	**3 086**	**2 842**	**23**	**221**
3	**2 082 611**	**1 995 766**	**81 166**	**3 770**	**1 909**	**2 739**	**2 540**	**13**	**186**
4	**1 869 814**	**1 796 944**	**65 421**	**5 311**	**2 138**	**3 492**	**3 093**	**86**	**313**
5	**1 652 967**	**1 580 471**	**64 640**	**6 432**	**1 424**	**3 261**	**3 020**	**41**	**200**
6	**1 640 416**	**1 561 592**	**71 321**	**6 376**	**1 127**	**2 993**	**2 585**	**245**	**163**
6年 1月	**130 817**	123 979	6 153	570	115	**3 727**	3 465	35	227
2	**127 701**	121 228	5 856	522	95	**3 590**	3 285	35	270
3	**143 712**	137 299	5 830	468	115	**3 207**	2 960	38	209
4	**140 182**	133 611	5 985	476	110	**3 344**	3 135	20	189
5	**139 236**	132 766	5 810	526	134	**3 301**	3 129	46	126
6	**138 136**	131 667	5 831	577	61	**3 353**	3 144	12	197
7	**138 585**	131 700	6 225	592	68	**2 899**	2 674	28	197
8	**131 189**	124 827	5 799	494	69	**3 142**	2 932	24	186
9	**131 693**	125 250	5 833	563	47	**3 278**	3 091	14	173
10	**141 410**	134 597	6 066	605	142	**3 505**	3 027	344	134
11	**141 395**	135 093	5 767	465	70	**3 248**	2 922	145	181
12	**136 360**	129 575	6 166	518	101	**2 993**	2 585	245	163

その他　(7)

年　月	消費 計	消費 紙 生産者分	消費 紙 購入者分	消費 板紙 生産者分	消費 板紙 購入者分	在庫 計	在庫 パルプ生産工場	在庫 紙	在庫 板紙
平成2年	**20 022**	**1 280**	**11 662**	－	**7 080**	**1 615**	**917**	**407**	**291**
3	**15 453**	**1 705**	**8 572**	－	**5 176**	**1 099**	**177**	**518**	**404**
4	**12 122**	－	**6 656**	－	**5 466**	**708**	**184**	**406**	**118**
5	**12 488**	－	**6 703**	－	**5 785**	**489**	**129**	**205**	**155**
6	**10 454**	－	**5 326**	－	**5 128**	**649**	**152**	**294**	**203**
6年 1月	**840**	－	448	－	392	**553**	157	213	183
2	**760**	－	383	－	377	**523**	134	231	158
3	**862**	－	469	－	393	**475**	76	224	175
4	**937**	－	477	－	460	**547**	96	287	164
5	**949**	－	398	－	551	**520**	88	267	165
6	**975**	－	473	－	502	**646**	113	352	181
7	**975**	－	513	－	462	**544**	91	287	166
8	**814**	－	362	－	452	**658**	98	358	202
9	**984**	－	469	－	515	**659**	120	338	201
10	**842**	－	445	－	397	**641**	118	347	176
11	**788**	－	469	－	319	**631**	134	296	201
12	**728**	－	420	－	308	**649**	152	294	203

輸　入　計　(8)～(13)

年　月	消費 計	消費 紙	消費 板紙	在庫
平成2年	**2 646 340**	**2 319 140**	**327 200**	**308 173**
3	**2 521 253**	**2 198 114**	**323 139**	**276 287**
4	**2 484 188**	**2 166 788**	**317 400**	**282 462**
5	**2 646 178**	**2 259 275**	**386 903**	**286 336**
6	**2 896 593**	**2 471 687**	**424 906**	**361 943**
6年 1月	**221 060**	187 500	33 560	278 842
2	**226 110**	192 585	33 525	310 796
3	**252 530**	215 766	36 764	283 282
4	**245 956**	209 206	36 750	308 001
5	**246 340**	209 625	36 715	312 429
6	**248 308**	210 796	37 512	338 259
7	**242 352**	207 159	35 193	335 882
8	**227 465**	191 400	36 065	390 291
9	**247 410**	210 821	36 589	376 619
10	**255 815**	220 466	35 349	361 912
11	**248 703**	214 667	34 036	341 962
12	**234 544**	201 696	32 848	361 943

サルファイト　(8)

年　月	消費 計	消費 紙	消費 板紙	在庫
平成2年	**54 813**	**52 047**	**2 766**	**5 266**
3	**50 395**	**47 860**	**2 535**	**5 417**
4	**39 465**	**37 417**	**2 048**	**3 291**
5	**39 224**	**37 034**	**2 190**	**4 173**
6	**35 972**	**33 106**	**2 866**	**2 174**
6年 1月	**2 781**	2 609	172	4 123
2	**3 326**	3 051	275	3 719
3	**3 517**	3 282	235	2 865
4	**3 231**	2 959	272	3 784
5	**3 225**	3 074	151	3 228
6	**3 407**	3 025	382	2 301
7	**3 060**	2 850	210	2 270
8	**2 350**	2 111	239	2 240
9	**2 838**	2 582	256	2 218
10	**2 947**	2 744	203	1 855
11	**2 846**	2 623	223	1 930
12	**2 444**	2 196	248	2 174

パルプ・古紙パルプ・古紙・その他原料・薬品（つづき）

単位：t

クラフト　(9)～(11)

年　月	消費 計	消費 紙	消費 板紙	在庫
平成2年	**2 004 441**	**1 730 538**	**273 903**	**210 284**
3	**1 947 903**	**1 688 477**	**259 426**	**166 900**
4	**1 950 889**	**1 686 885**	**264 004**	**183 851**
5	**2 113 651**	**1 784 223**	**329 428**	**217 682**
6	**2 338 273**	**1 979 042**	**359 231**	**272 500**
6年 1月	**178 770**	149 963	28 807	209 613
2	**183 849**	155 242	28 607	219 856
3	**204 735**	173 356	31 379	213 412
4	**201 341**	169 701	31 640	227 310
5	**200 357**	168 738	31 619	240 880
6	**204 821**	173 270	31 551	245 347
7	**194 595**	165 549	29 046	254 011
8	**183 084**	153 157	29 927	278 808
9	**198 410**	168 014	30 396	270 762
10	**205 217**	176 102	29 115	271 869
11	**198 010**	168 504	29 506	259 511
12	**185 084**	157 446	27 638	272 500

クラフトさらし　(9)～(10)

年　月	消費 計	消費 紙	消費 板紙	在庫
平成2年	**1 877 599**	**1 670 452**	**207 147**	**179 822**
3	**1 818 254**	**1 632 659**	**185 595**	**148 282**
4	**1 838 398**	**1 643 521**	**194 877**	**162 490**
5	**1 994 166**	**1 738 722**	**255 444**	**197 003**
6	**2 215 450**	**1 928 586**	**286 864**	**249 007**
6年 1月	**169 020**	145 903	23 117	190 206
2	**173 771**	151 210	22 561	198 199
3	**193 786**	168 613	25 173	193 857
4	**190 281**	165 191	25 090	203 679
5	**189 806**	164 490	25 316	222 832
6	**194 052**	168 526	25 526	223 396
7	**185 094**	161 578	23 516	229 018
8	**172 566**	148 907	23 659	256 692
9	**188 147**	163 731	24 416	252 069
10	**195 406**	172 047	23 359	248 960
11	**188 093**	164 792	23 301	239 624
12	**175 428**	153 598	21 830	249 007

クラフトさらし（針葉樹）　(9)

年　月	消費 計	消費 紙	消費 板紙	在庫
平成2年	**1 047 383**	**935 280**	**112 103**	**92 590**
3	**1 028 794**	**920 872**	**107 922**	**77 808**
4	**996 121**	**888 964**	**107 157**	**77 599**
5	**993 656**	**886 357**	**107 299**	**88 642**
6	**1 053 368**	**940 162**	**113 206**	**126 129**
6年 1月	**82 331**	73 638	8 693	86 475
2	**80 811**	72 309	8 502	83 384
3	**91 570**	81 838	9 732	82 983
4	**89 156**	79 491	9 665	93 710
5	**88 035**	78 530	9 505	104 438
6	**90 560**	80 378	10 182	103 976
7	**89 104**	79 721	9 383	106 995
8	**81 512**	72 612	8 900	123 784
9	**89 371**	79 647	9 724	137 568
10	**93 855**	83 842	10 013	131 290
11	**90 940**	80 990	9 950	126 540
12	**86 123**	77 166	8 957	126 129

クラフトさらし（広葉樹）　(10)

年　月	消費 計	消費 紙	消費 板紙	在庫
平成2年	**830 216**	**735 172**	**95 044**	**87 232**
3	**789 460**	**711 787**	**77 673**	**70 474**
4	**842 277**	**754 557**	**87 720**	**84 891**
5	**1 000 510**	**852 365**	**148 145**	**108 361**
6	**1 162 082**	**988 424**	**173 658**	**122 878**
6年 1月	**86 689**	72 265	14 424	103 731
2	**92 960**	78 901	14 059	114 815
3	**102 216**	86 775	15 441	110 874
4	**101 125**	85 700	15 425	109 969
5	**101 771**	85 960	15 811	118 394
6	**103 492**	88 148	15 344	119 420
7	**95 990**	81 857	14 133	122 023
8	**91 054**	76 295	14 759	132 908
9	**98 776**	84 084	14 692	114 501
10	**101 551**	88 205	13 346	117 670
11	**97 153**	83 802	13 351	113 084
12	**89 305**	76 432	12 873	122 878

クラフト未ざらし　(11)

年　月	消費 計	消費 紙	消費 板紙	在庫
平成2年	**126 842**	**60 086**	**66 756**	**30 462**
3	**129 649**	**55 818**	**73 831**	**18 618**
4	**112 491**	**43 364**	**69 127**	**21 361**
5	**119 485**	**45 501**	**73 984**	**20 679**
6	**122 823**	**50 456**	**72 367**	**23 493**
6年 1月	**9 750**	4 060	5 690	19 407
2	**10 078**	4 032	6 046	21 657
3	**10 949**	4 743	6 206	19 555
4	**11 060**	4 510	6 550	23 631
5	**10 551**	4 248	6 303	18 048
6	**10 769**	4 744	6 025	21 951
7	**9 501**	3 971	5 530	24 993
8	**10 518**	4 250	6 268	22 116
9	**10 263**	4 283	5 980	18 693
10	**9 811**	4 055	5 756	22 909
11	**9 917**	3 712	6 205	19 887
12	**9 656**	3 848	5 808	23 493

機　械　(12)

年　月	消費 計	消費 紙	消費 板紙	在庫
平成2年	**446 155**	**438 865**	**7 290**	**77 066**
3	**428 765**	**419 781**	**8 984**	**89 852**
4	**413 560**	**408 337**	**5 223**	**86 997**
5	**406 637**	**400 811**	**5 826**	**58 773**
6	**427 698**	**420 388**	**7 310**	**79 972**
6年 1月	**32 426**	31 934	492	58 634
2	**31 397**	30 902	495	80 308
3	**36 261**	35 539	722	60 199
4	**34 386**	33 985	401	70 674
5	**35 243**	34 664	579	62 402
6	**32 121**	31 426	695	84 567
7	**35 848**	35 396	452	73 234
8	**33 242**	32 702	540	102 703
9	**37 606**	36 780	826	97 288
10	**38 849**	38 283	566	82 413
11	**40 893**	40 189	704	74 371
12	**39 426**	38 588	838	79 972

パルプ・古紙パルプ・古紙・その他原料・薬品（つづき）

その他 (13)

単位：t

年　月	消費 計	消費 紙	消費 板紙	在庫
平成2年	140 931	97 690	43 241	15 557
3	94 190	41 996	52 194	14 118
4	80 274	34 149	46 125	8 323
5	86 666	37 207	49 459	5 708
6	94 650	39 151	55 499	7 297
6年 1月	7 083	2 994	4 089	6 472
2	7 538	3 390	4 148	6 913
3	8 017	3 589	4 428	6 806
4	6 998	2 561	4 437	6 233
5	7 515	3 149	4 366	5 919
6	7 959	3 075	4 884	6 044
7	8 849	3 364	5 485	6 367
8	8 789	3 430	5 359	6 540
9	8 556	3 445	5 111	6 351
10	8 802	3 337	5 465	5 775
11	6 954	3 351	3 603	6 150
12	7 590	3 466	4 124	7 297

古紙パルプ

単位：t

年　月	消費 計	消費 紙	消費 板紙	在庫
平成2年	126 652	118 761	7 891	5 995
3	125 700	119 203	6 497	6 501
4	125 270	119 790	5 480	6 201
5	119 336	113 319	6 017	4 515
6	113 643	107 651	5 992	4 925
6年 1月	9 592	9 045	547	4 252
2	9 476	8 935	541	3 843
3	10 358	9 724	634	3 695
4	9 707	9 129	578	4 582
5	9 178	8 699	479	4 850
6	9 453	8 956	497	5 123
7	9 462	8 966	496	4 901
8	8 605	8 193	412	5 051
9	9 058	8 709	349	4 782
10	9 503	8 967	536	4 869
11	9 673	9 213	460	4 884
12	9 578	9 115	463	4 925

古紙計 (14)～(22)

単位：t

年　月	消費 計	消費 紙	消費 板紙	在庫
平成2年	14 486 043	3 937 550	10 548 493	729 813
3	15 175 585	4 179 951	10 995 634	912 227
4	14 798 278	4 087 725	10 710 553	831 678
5	14 721 740	4 043 063	10 678 677	719 668
6	15 136 654	4 148 789	10 987 865	679 823
6年 1月	1 133 320	322 101	811 219	702 091
2	1 171 620	326 656	844 964	647 928
3	1 284 593	355 411	929 182	614 408
4	1 253 880	351 123	902 757	639 148
5	1 228 422	344 022	884 400	613 748
6	1 301 773	347 487	954 286	603 811
7	1 268 776	338 782	929 994	614 798
8	1 186 923	335 961	850 962	650 244
9	1 312 162	348 855	963 307	627 058
10	1 368 317	361 695	1 006 622	600 427
11	1 340 974	362 706	978 268	593 240
12	1 285 894	353 990	931 904	679 823

上白・カード (14)

単位：t

年　月	消費 計	消費 紙	消費 板紙	在庫
平成2年	161 248	41 542	119 706	10 720
3	153 794	42 313	111 481	12 367
4	146 258	37 513	108 745	8 229
5	127 888	31 584	96 304	8 632
6	114 365	30 266	84 099	7 744
6年 1月	8 493	2 306	6 187	8 077
2	8 747	2 448	6 299	8 318
3	9 256	2 475	6 781	7 966
4	9 573	2 453	7 120	8 307
5	8 613	1 968	6 645	7 872
6	9 684	2 742	6 942	8 147
7	9 097	2 390	6 707	7 940
8	9 430	2 372	7 058	7 581
9	9 932	2 792	7 140	6 728
10	10 951	2 925	8 026	6 758
11	10 654	2 737	7 917	6 837
12	9 935	2 658	7 277	7 744

特白・中白・白マニラ (15)

単位：t

年　月	消費 計	消費 紙	消費 板紙	在庫
平成2年	88 039	4 747	83 292	6 550
3	75 312	3 976	71 336	6 304
4	77 041	3 563	73 478	6 227
5	77 374	3 578	73 796	4 626
6	77 300	4 717	72 583	4 280
6年 1月	5 952	444	5 508	4 558
2	6 071	386	5 685	4 220
3	6 842	487	6 355	4 092
4	6 929	409	6 520	4 448
5	6 304	288	6 016	4 208
6	7 090	407	6 683	4 005
7	5 811	399	5 412	5 104
8	5 715	402	5 313	4 461
9	6 381	356	6 025	4 697
10	7 156	339	6 817	4 422
11	6 462	378	6 084	4 156
12	6 587	422	6 165	4 280

模造・色上（アート古紙を含む） (16)

単位：t

年　月	消費 計	消費 紙	消費 板紙	在庫
平成2年	1 217 771	993 748	224 023	50 164
3	1 297 827	1 033 527	264 300	55 265
4	1 313 212	1 033 867	279 345	50 757
5	1 338 011	1 044 631	293 380	53 753
6	1 371 543	1 065 076	306 467	49 367
6年 1月	103 366	81 561	21 805	51 703
2	107 263	83 756	23 507	50 031
3	117 860	92 137	25 723	51 819
4	117 582	90 400	27 182	54 377
5	111 215	84 843	26 372	48 412
6	120 447	93 117	27 330	47 120
7	112 362	86 911	25 451	47 081
8	107 646	84 321	23 325	47 431
9	115 538	89 876	25 662	44 550
10	121 692	93 263	28 429	43 241
11	119 897	92 787	27 110	43 400
12	116 675	92 104	24 571	49 367

パルプ・古紙パルプ・古紙・その他原料・薬品（つづき）

茶模造紙古紙（洋段を含む） (17)

単位：t

年　月	消費 計	消費 紙	消費 板紙	在庫
平成2年	472 478	24 725	447 753	36 284
3	557 013	23 668	533 345	27 924
4	372 219	19 277	352 942	27 951
5	333 021	20 965	312 056	18 546
6	303 478	22 741	280 737	20 753
6年 1月	23 549	1 880	21 669	20 271
2	23 723	1 881	21 842	20 223
3	26 347	1 895	24 452	17 577
4	25 786	1 994	23 792	15 046
5	26 068	1 897	24 171	13 039
6	25 531	2 002	23 529	14 506
7	24 579	1 914	22 665	15 965
8	18 653	1 838	16 815	21 055
9	23 870	1 877	21 993	19 738
10	25 940	1 874	24 066	19 480
11	29 407	1 924	27 483	18 764
12	30 025	1 765	28 260	20 753

切付（中色）・中更反古 (18)

単位：t

年　月	消費 計	消費 紙	消費 板紙	在庫
平成2年	274 622	195 726	78 896	10 651
3	291 286	212 507	78 779	11 666
4	289 888	210 429	79 459	10 669
5	295 429	217 323	78 106	11 674
6	304 964	224 276	80 688	10 900
6年 1月	23 451	17 069	6 382	9 843
2	24 219	17 865	6 354	9 756
3	26 132	19 306	6 826	10 086
4	25 272	19 126	6 146	10 069
5	24 074	17 649	6 425	9 293
6	25 451	18 874	6 577	9 529
7	23 810	17 449	6 361	10 090
8	25 115	18 583	6 532	9 847
9	26 555	19 282	7 273	9 534
10	27 941	20 025	7 916	9 936
11	27 234	20 168	7 066	9 652
12	25 710	18 880	6 830	10 900

新聞 (19)

単位：t

年　月	消費 計	消費 紙	消費 板紙	在庫
平成2年	3 497 142	2 607 397	889 745	184 955
3	3 710 068	2 798 362	911 706	252 482
4	3 525 980	2 724 756	801 224	208 015
5	3 424 894	2 665 900	758 994	168 120
6	3 458 038	2 733 045	724 993	187 619
6年 1月	269 309	213 773	55 536	156 852
2	273 387	215 016	58 371	145 671
3	296 746	233 243	63 503	137 493
4	293 711	231 214	62 497	140 922
5	289 062	231 359	57 703	139 298
6	288 561	225 195	63 366	146 257
7	282 373	223 392	58 981	147 667
8	276 732	223 299	53 433	146 771
9	290 654	228 374	62 280	144 727
10	301 139	236 941	64 198	149 933
11	303 186	238 607	64 579	158 983
12	293 178	232 632	60 546	187 619

雑誌 (20)

単位：t

年　月	消費 計	消費 紙	消費 板紙	在庫
平成2年	1 960 909	60 467	1 900 442	78 168
3	2 071 998	56 516	2 015 482	106 881
4	2 030 891	50 103	1 980 788	106 999
5	2 022 437	51 755	1 970 682	104 249
6	2 023 691	61 650	1 962 041	90 943
6年 1月	151 233	4 514	146 719	103 899
2	154 023	4 713	149 310	93 540
3	175 648	5 340	170 308	80 694
4	172 399	4 925	167 474	87 248
5	167 217	5 350	161 867	87 439
6	178 198	4 626	173 572	86 374
7	174 185	5 754	168 431	86 217
8	151 898	4 604	147 294	92 544
9	180 320	5 739	174 581	85 130
10	181 864	5 740	176 124	76 681
11	175 638	5 446	170 192	71 086
12	161 068	4 899	156 169	90 943

段ボール古紙 (21)

単位：t

年　月	消費 計	消費 紙	消費 板紙	在庫
平成2年	6 187 499	8 030	6 179 469	328 382
3	6 408 219	8 175	6 400 044	413 393
4	6 466 716	7 288	6 459 428	388 652
5	6 558 587	7 271	6 551 316	327 801
6	6 893 713	7 002	6 886 711	287 326
6年 1月	505 611	552	505 059	324 825
2	528 777	591	528 186	295 211
3	574 322	525	573 797	287 348
4	556 188	599	555 589	298 775
5	549 548	667	548 881	286 522
6	594 959	524	594 435	270 025
7	586 059	570	585 489	277 341
8	545 524	538	544 986	303 334
9	608 614	559	608 055	295 138
10	636 845	588	636 257	272 492
11	614 407	659	613 748	261 510
12	592 859	630	592 229	287 326

台紙・地券・ボール古紙・込新 (22)

単位：t

年　月	消費 計	消費 紙	消費 板紙	在庫
平成2年	626 335	1 168	625 167	23 939
3	610 068	907	609 161	25 945
4	576 073	929	575 144	24 179
5	544 099	56	544 043	22 267
6	589 562	16	589 546	20 891
6年 1月	42 356	2	42 354	22 063
2	45 410	－	45 410	20 958
3	51 440	3	51 437	17 333
4	46 440	3	46 437	19 956
5	46 321	1	46 320	17 665
6	51 852	－	51 852	17 848
7	50 500	3	50 497	17 393
8	46 210	4	46 206	17 220
9	50 298	－	50 298	16 816
10	54 789	－	54 789	17 484
11	54 089	－	54 089	18 852
12	49 857	－	49 857	20 891

パルプ・古紙パルプ・古紙・その他原料・薬品（つづき）

その他繊維原料　さらし液

年月	消費 計	消費 紙	消費 板紙	在庫	消費 計	消費 紙	消費 板紙	在庫
平成2年	57 760	32 139	25 621	4 603	34 342	31 436	2 906	887
3	60 076	33 823	26 253	4 343	34 110	31 077	3 033	418
4	57 724	33 851	23 873	5 405	28 392	28 371	21	335
5	60 367	33 034	27 333	7 369	24 418	24 403	15	316
6	61 151	32 530	28 621	7 127	22 084	22 060	24	235
6年 1月	4 846	2 588	2 258	6 871	1 711	1 709	2	281
2	4 792	2 662	2 130	6 903	1 831	1 822	9	275
3	5 306	2 894	2 412	6 800	1 987	1 976	11	262
4	5 413	3 000	2 413	6 283	1 740	1 739	1	271
5	5 094	2 635	2 459	6 230	1 771	1 770	1	252
6	5 466	2 966	2 500	6 522	2 049	2 049	−	277
7	5 145	2 688	2 457	7 052	1 791	1 791	−	236
8	4 696	2 363	2 333	7 042	1 614	1 614	−	220
9	5 155	2 756	2 399	6 732	1 843	1 843	−	247
10	5 265	2 727	2 538	7 161	1 829	1 829	−	240
11	5 030	2 626	2 404	6 858	1 904	1 904	−	240
12	4 943	2 625	2 318	7 127	2 014	2 014	−	235

酸化デンプン　炭酸カルシウム

年月	消費 計	消費 紙	消費 板紙	在庫	消費 計	消費 紙	消費 板紙	在庫
平成2年	224 444	201 598	22 846	2 816	331 107	315 197	15 910	5 216
3	226 944	204 507	22 437	2 078	371 465	354 727	16 738	4 092
4	228 592	208 623	19 969	1 352	397 333	377 764	19 569	3 201
5	230 420	215 585	14 835	1 517	443 069	421 221	21 848	3 437
6	240 639	225 724	14 915	2 542	451 906	430 466	21 440	3 358
6年 1月	18 881	17 728	1 153	1 119	34 909	33 194	1 715	2 665
2	18 566	17 422	1 144	1 120	34 678	32 996	1 682	2 379
3	20 075	18 880	1 195	1 282	39 386	37 514	1 872	2 832
4	19 736	18 427	1 309	1 808	37 397	35 544	1 853	2 913
5	20 494	19 271	1 223	1 193	38 119	36 323	1 796	2 795
6	20 549	19 207	1 342	1 353	37 786	35 894	1 892	2 389
7	19 875	18 517	1 358	1 375	37 227	35 504	1 723	2 608
8	19 273	17 975	1 298	1 306	35 053	33 327	1 726	2 699
9	21 057	19 747	1 310	1 191	39 407	37 524	1 883	3 107
10	21 369	20 106	1 263	1 087	40 675	38 784	1 891	2 823
11	20 908	19 687	1 221	1 250	39 741	37 929	1 812	2 768
12	19 856	18 757	1 099	2 542	37 528	35 933	1 595	3 358

タルク　カオリン

年月	消費 計	消費 紙	消費 板紙	在庫	消費 計	消費 紙	消費 板紙	在庫
平成2年	454 228	447 840	6 388	5 469	635 142	578 424	56 718	35 556
3	442 058	434 687	7 371	4 423	703 768	637 988	65 780	37 122
4	388 541	382 320	6 221	3 838	699 016	636 812	62 204	21 217
5	358 134	353 474	4 660	4 728	677 210	636 522	40 688	25 084
6	353 051	348 669	4 382	4 682	694 096	652 740	41 356	23 370
6年 1月	26 507	26 139	368	3 593	53 577	50 449	3 128	17 213
2	26 910	26 510	400	6 038	53 011	49 690	3 321	17 480
3	30 386	29 945	441	4 843	60 599	57 007	3 592	22 821
4	28 533	28 189	344	5 699	58 904	55 310	3 594	16 749
5	30 710	30 324	386	3 921	61 009	57 564	3 445	22 683
6	30 698	30 373	325	3 327	59 063	55 541	3 522	25 513
7	29 379	29 009	370	4 621	56 799	53 401	3 398	19 042
8	27 749	27 418	331	5 255	52 551	49 320	3 231	18 992
9	29 860	29 495	365	3 303	60 049	56 401	3 648	13 243
10	31 153	30 783	370	3 062	61 442	57 635	3 807	16 250
11	30 638	30 297	341	4 560	59 060	55 568	3 492	17 207
12	30 528	30 187	341	4 682	58 032	54 854	3 178	23 370

注:さらし液、酸化デンプン、炭酸カルシウム、タルク、カオリン、サイズ剤類（100%換算）、ポリアクリルアマイド系紙力増強剤（固形換算）は従業者49人以下の事業所を除く。

パルプ・古紙パルプ・古紙・その他原料・薬品（つづき）

サイズ剤類（100%換算）　ポリアクリルアマイド系紙力増強剤（固形換算）

年月	消費 計	消費 紙	消費 板紙	在庫	消費 計	消費 紙	消費 板紙	在庫
平成2年	34 039	24 239	9 800	660	24 036	11 735	12 301	268
3	35 014	25 435	9 579	701	25 773	12 266	13 507	249
4	38 782	26 857	11 925	663	26 387	12 052	14 335	240
5	35 733	25 500	10 233	653	26 176	12 331	13 845	271
6	37 479	25 850	11 629	733	25 401	9 951	15 450	313
6年 1月	2 706	1 950	756	635	2 030	933	1 097	275
2	2 836	1 981	855	668	1 985	835	1 150	310
3	2 984	2 049	935	668	2 153	919	1 234	276
4	3 007	2 055	952	729	2 097	855	1 242	337
5	3 135	2 183	952	679	2 109	804	1 305	270
6	3 335	2 274	1 061	645	2 249	718	1 531	266
7	3 324	2 304	1 020	648	2 054	786	1 268	247
8	3 111	2 112	999	641	2 011	780	1 231	259
9	3 331	2 302	1 029	668	2 166	825	1 341	266
10	3 287	2 225	1 062	674	2 221	795	1 426	248
11	3 286	2 256	1 030	690	2 126	811	1 315	304
12	3 137	2 159	978	733	2 200	890	1 310	313

(4) 段ボール原紙

段ボール原紙計(1)〜(5)　ライナー(1)〜(3)　外装用クラフト(1)　外装用ジュート(2)

年月	消費	在庫	消費	在庫	消費	在庫	消費	在庫
平成2年	8 196 072	314 557	4 999 630	209 535	2 439 281	105 872	2 343 185	90 465
3	8 194 946	287 486	5 005 021	198 965	2 504 602	101 959	2 309 901	85 911
4	8 115 318	261 297	5 021 152	180 721	2 532 649	90 732	2 309 351	79 676
5	8 146 528	243 486	5 052 228	170 762	2 593 544	84 785	2 291 522	76 314
6	8 334 115	267 257	5 164 909	181 853	2 645 552	93 140	2 352 205	78 697
6年 1月	578 437	244 675	357 278	171 429	186 534	85 440	159 228	76 231
2	616 388	240 358	380 571	168 249	197 377	84 318	171 328	74 381
3	705 502	243 348	437 822	169 493	224 740	85 271	198 974	74 588
4	722 527	246 588	450 234	171 856	229 323	86 490	205 491	75 706
5	654 494	247 325	407 209	172 255	206 003	87 211	187 209	75 573
6	716 115	247 080	447 436	171 908	224 113	86 574	208 305	75 825
7	716 971	248 043	446 820	171 375	226 172	86 542	205 892	75 374
8	671 430	252 273	416 054	173 928	212 165	87 316	190 932	76 901
9	716 677	285 348	443 593	192 122	227 848	97 175	201 179	83 658
10	742 742	288 246	459 315	196 002	235 150	99 219	209 379	86 453
11	780 749	272 819	481 037	185 397	246 541	95 564	219 618	79 920
12	712 083	267 257	437 540	181 853	229 586	93 140	194 670	78 697

内装用 (3)　中しん原紙 (4)〜(5)　パルプしん(4)　その他(特しん、黄しん)(5)

年月	消費	在庫	消費	在庫	消費	在庫	消費	在庫
平成2年	217 164	13 198	3 196 442	105 022	2 307 121	78 421	889 321	26 601
3	190 518	11 095	3 189 925	88 521	2 238 099	64 975	951 826	23 546
4	179 152	10 313	3 094 166	80 576	2 158 513	58 645	935 653	21 931
5	167 162	9 663	3 094 300	72 724	2 147 007	52 246	947 293	20 478
6	167 152	10 016	3 169 206	85 404	2 169 940	60 927	999 266	24 477
6年 1月	11 516	9 758	221 159	73 246	152 390	53 121	68 769	20 125
2	11 866	9 550	235 817	72 109	163 019	52 103	72 798	20 006
3	14 108	9 634	267 680	73 855	182 116	53 349	85 564	20 506
4	15 420	9 660	272 293	74 732	185 159	53 463	87 134	21 269
5	13 997	9 471	247 285	75 070	167 946	53 949	79 339	21 121
6	15 018	9 509	268 679	75 172	183 897	53 402	84 782	21 770
7	14 756	9 459	270 151	76 668	185 675	55 133	84 476	21 535
8	12 957	9 711	255 376	78 345	176 788	57 011	78 588	21 334
9	14 566	11 289	273 084	93 226	187 202	67 645	85 882	25 581
10	14 786	10 330	283 427	92 244	192 158	67 564	91 269	24 680
11	14 878	9 913	299 712	87 422	206 362	63 623	93 350	23 799
12	13 284	10 016	274 543	85 404	187 228	60 927	87 315	24 477

(5) 燃料・電力（パルプ・紙・板紙）消費

重　油　単位：kl

年　月	計	パルプ	紙	板　紙
平成2年	**5 158 482**	**1 517 454**	**2 145 053**	**1 495 975**
3	**4 987 925**	**1 520 980**	**2 164 122**	**1 302 823**
4	**4 756 346**	**1 465 660**	**2 112 526**	**1 178 160**
5	**4 702 076**	**1 395 695**	**2 117 929**	**1 188 452**
6	**4 699 904**	**1 380 088**	**2 121 741**	**1 198 075**
6年 1月	**396 419**	120 352	181 755	94 312
2	**394 567**	119 001	176 115	99 451
3	**441 965**	127 790	203 569	110 606
4	**398 032**	113 890	182 551	101 591
5	**374 810**	109 937	167 577	97 296
6	**379 337**	108 873	167 287	103 177
7	**374 465**	107 799	168 891	97 775
8	**356 933**	105 855	160 496	90 582
9	**383 314**	113 725	170 561	99 028
10	**396 415**	116 858	177 934	101 623
11	**396 488**	115 782	178 505	102 201
12	**407 159**	120 226	186 500	100 433

石　炭　単位：t

年　月	計	パルプ	紙	板　紙
平成2年	**3 070 588**	**1 374 901**	**1 317 123**	**378 564**
3	**3 098 808**	**1 380 671**	**1 336 330**	**381 807**
4	**3 053 407**	**1 366 615**	**1 328 513**	**358 279**
5	**3 220 039**	**1 437 180**	**1 447 497**	**335 362**
6	**3 394 852**	**1 482 623**	**1 556 163**	**356 066**
6年 1月	**270 278**	119 973	122 423	27 882
2	**273 195**	120 306	124 636	28 253
3	**297 105**	131 094	138 361	27 650
4	**258 801**	114 885	121 386	22 530
5	**270 658**	117 032	127 589	26 037
6	**269 925**	122 078	122 848	24 999
7	**280 790**	127 034	127 642	26 114
8	**268 898**	120 853	116 910	31 135
9	**288 142**	121 100	131 274	35 768
10	**298 932**	127 041	136 603	35 288
11	**308 253**	130 776	142 461	35 016
12	**309 875**	130 451	144 030	35 394

電　力　計　(1)～(2)

年　月	計	パルプ	紙	板　紙
平成2年	**31 217 333**	**10 811 861**	**14 085 045**	**6 320 427**
3	**32 254 297**	**11 220 695**	**14 618 407**	**6 415 195**
4	**31 406 167**	**10 796 445**	**14 210 600**	**6 399 122**
5	**30 715 436**	**10 197 699**	**14 092 976**	**6 424 761**
6	**31 129 338**	**10 093 476**	**14 445 162**	**6 590 700**
6年 1月	**2 449 173**	810 594	1 135 267	503 312
2	**2 438 403**	787 819	1 136 848	513 736
3	**2 680 043**	861 249	1 249 276	569 518
4	**2 556 802**	822 700	1 194 190	539 912
5	**2 580 492**	839 019	1 204 459	537 014
6	**2 635 206**	860 196	1 211 722	563 288
7	**2 615 178**	856 118	1 205 618	553 442
8	**2 465 681**	814 242	1 136 798	514 641
9	**2 661 094**	850 182	1 241 165	569 747
10	**2 730 249**	875 994	1 264 538	589 717
11	**2 679 739**	863 107	1 239 645	576 987
12	**2 637 278**	852 256	1 225 636	559 386

買　電　(1)　　電力単位：千kWh

年　月	計	パルプ	紙	板　紙
平成2年	**10 708 696**	**2 393 485**	**5 218 803**	**3 096 408**
3	**11 005 488**	**2 466 824**	**5 384 726**	**3 153 938**
4	**10 265 183**	**2 126 182**	**5 057 737**	**3 081 264**
5	**9 293 164**	**1 684 248**	**4 650 643**	**2 958 273**
6	**8 637 440**	**1 458 982**	**4 363 462**	**2 814 996**
6年 1月	**699 377**	118 615	355 026	225 736
2	**673 107**	108 182	341 351	223 574
3	**713 800**	112 361	363 766	237 673
4	**766 657**	136 601	391 041	239 015
5	**816 865**	157 117	408 912	250 836
6	**759 504**	132 026	386 710	240 768
7	**702 722**	114 715	355 564	232 443
8	**672 153**	112 182	342 908	217 063
9	**710 040**	118 138	355 158	236 744
10	**756 479**	131 307	375 816	249 356
11	**697 155**	112 021	348 564	236 570
12	**669 581**	105 717	338 646	225 218

自　家　発　電　(2)

年　月	計	パルプ	紙	板　紙
平成2年	**20 508 637**	**8 418 376**	**8 866 242**	**3 224 019**
3	**21 248 809**	**8 753 871**	**9 233 681**	**3 261 257**
4	**21 140 984**	**8 670 263**	**9 152 863**	**3 317 858**
5	**21 422 272**	**8 513 451**	**9 442 333**	**3 466 488**
6	**22 491 898**	**8 634 494**	**10 081 700**	**3 775 704**
6年 1月	**1 749 796**	691 979	780 241	277 576
2	**1 765 296**	679 637	795 497	290 162
3	**1 966 243**	748 888	885 510	331 845
4	**1 790 145**	686 099	803 149	300 897
5	**1 763 627**	681 902	795 547	286 178
6	**1 875 702**	728 170	825 012	322 520
7	**1 912 456**	741 403	850 054	320 999
8	**1 793 528**	702 060	793 890	297 578
9	**1 951 054**	732 044	886 007	333 003
10	**1 973 770**	744 687	888 722	340 361
11	**1 982 584**	751 086	891 081	340 417
12	**1 967 697**	746 539	886 990	334 168

注：重油・電力消費については、石油等消費動態統計調査のパルプ、紙、板紙の3部門の合計数量に、生産動態統計調査による紙、板紙部門（50人未満）の数量を合計したものである。

Ⅴ 労　務・設備統計

1 労務統計

合　計　(1)～(3)　　パ　ル　プ　(1)　　単位：人

年　月	月末従業者数	月間実働延人員	月末従業者数	月間実働延人員
平成2年	**59 707**	**16 632 270**	**9 516**	**2 645 664**
3	**58 913**	**16 467 795**	**9 104**	**2 664 926**
4	**59 132**	**15 906 793**	**8 775**	**2 380 604**
5	**56 697**	**15 113 879**	**8 424**	**2 209 657**
6	**55 006**	**14 675 083**	**7 853**	**2 055 465**
6年 1月	56 175	1 152 438	8 332	169 480
2	55 842	1 224 208	8 304	176 586
3	55 707	1 212 354	8 257	170 991
4	56 602	1 274 671	8 268	179 982
5	56 468	1 214 134	8 202	172 732
6	56 187	1 274 920	8 180	180 587
7	55 878	1 235 747	8 085	171 251
8	55 814	1 206 033	8 070	170 445
9	55 510	1 211 755	8 022	168 206
10	55 316	1 218 954	7 907	161 947
11	55 235	1 235 499	7 881	167 536
12	55 006	1 214 370	7 853	165 722

紙　(2)　　板　紙　(3)

年　月	月末従業者数	月間実働延人員	月末従業者数	月間実働延人員
平成2年	**38 270**	**10 568 158**	**11 921**	**3 418 448**
3	**38 025**	**10 470 725**	**11 784**	**3 332 144**
4	**38 607**	**10 303 603**	**11 750**	**3 222 586**
5	**36 742**	**9 781 644**	**11 531**	**3 122 578**
6	**35 945**	**9 567 255**	**11 208**	**3 052 363**
6年 1月	36 528	750 136	11 315	232 822
2	36 277	795 829	11 261	251 793
3	36 210	789 647	11 240	251 716
4	36 713	828 780	11 621	265 909
5	36 652	792 094	11 614	249 308
6	36 562	828 795	11 445	265 538
7	36 338	808 867	11 455	255 629
8	36 356	786 778	11 388	248 810
9	36 202	787 415	11 286	256 134
10	36 139	796 606	11 270	260 401
11	36 115	806 342	11 239	261 621
12	35 945	795 966	11 208	252 682

段　ボ　ー　ル

年　月	月末従業者数	月間実働延人員
平成2年	**6 467**	**1 750 120**
3	**6 477**	**1 704 356**
4	**6 534**	**1 686 507**
5	**6 395**	**1 653 920**
6	**6 399**	**1 629 983**
6年 1月	6 351	121 782
2	6 345	129 426
3	6 299	135 371
4	6 469	141 260
5	6 434	131 670
6	6 416	143 601
7	6 355	140 191
8	6 345	132 813
9	6 328	137 745
10	6 383	137 549
11	6 435	142 393
12	6 399	136 182

2　設　備　統　計

(1) パルプ製造設備

単位：能力…t／生産…t

年　月	パルプ計 木がま・機数	パルプ計 日産算定能力	パルプ計 月間1日平均生産	クラフト・さらし 連続式 木がま数	クラフト・さらし 連続式 日産算定能力	クラフト・さらし バッジ式 木がま数	クラフト・さらし バッジ式 日産算定能力
平成2年	**532**	**43 320**	**34 041**	**38**	**15 654**	**65**	**4 459**
3	**505**	**47 152**	**32 595**	**37**	**19 636**	**44**	**3 150**
4	**504**	**47 175**	**30 397**	**37**	**19 636**	**44**	**3 150**
5	**460**	**45 274**	**28 395**	**42**	**22 849**	**53**	**3 821**
6	**454**	**45 350**	**31 135**	**47**	**23 641**	**46**	**3 442**
6年 1月	461	45 312	28 145	46	23 303	50	3 662
2	461	45 312	27 822	46	23 303	50	3 662
3	461	45 312	29 968	46	23 303	50	3 662
4	462	45 689	28 914	47	23 680	50	3 662
5	462	45 650	29 885	47	23 641	50	3 662
6	462	45 650	31 093	47	23 641	50	3 662
7	462	45 650	30 252	47	23 641	50	3 662
8	462	45 650	27 729	47	23 641	50	3 662
9	462	45 650	31 449	47	23 641	50	3 662
10	454	45 350	31 857	47	23 641	46	3 442
11	454	45 350	31 566	47	23 641	46	3 442
12	454	45 350	31 135	47	23 641	46	3 442

年　月	クラフト・未ざらし 連続式 木がま数	クラフト・未ざらし 連続式 日産算定能力	クラフト・未ざらし バッチ式 木がま数	クラフト・未ざらし バッチ式 日産算定能力	その他 木がま数	その他 日産算定能力	リファイナー・砕木機 機数	リファイナー・砕木機 日産算定能力
平成2年	**14**	**5 152**	**53**	**2 761**	**99**	**5 860**	**263**	**9 434**
3	**17**	**6 956**	**59**	**3 171**	**82**	**4 615**	**266**	**9 624**
4	**17**	**6 956**	**59**	**3 171**	**82**	**4 625**	**265**	**9 637**
5	**10**	**3 330**	**44**	**2 124**	**51**	**3 568**	**260**	**9 582**
6	**9**	**3 052**	**44**	**2 124**	**51**	**3 555**	**257**	**9 536**
6年 1月	9	3 052	44	2 124	52	3 615	260	9 556
2	9	3 052	44	2 124	52	3 615	260	9 556
3	9	3 052	44	2 124	52	3 615	260	9 556
4	9	3 052	44	2 124	52	3 615	260	9 556
5	9	3 052	44	2 124	52	3 615	260	9 556
6	9	3 052	44	2 124	52	3 615	260	9 556
7	9	3 052	44	2 124	52	3 615	260	9 556
8	9	3 052	44	2 124	52	3 615	260	9 556
9	9	3 052	44	2 124	52	3 615	260	9 556
10	9	3 052	44	2 124	51	3 555	257	9 536
11	9	3 052	44	2 124	51	3 555	257	9 536
12	9	3 052	44	2 124	51	3 555	257	9 536

(2) 紙製造設備

年　月	紙計 抄紙機(台)	紙計 日産算定能力	紙計 月間一日平均生産	長網式 抄紙機(台)	長網式 日産算定能力	ツインワイヤー式 抄紙機(台)	ツインワイヤー式 日産算定能力
平成2年	**1 021**	**45 488**	**48,262**	**269**	**19 380**	**45**	**13 380**
3	**1 030**	**58 139**	**47 723**	**253**	**21 310**	**56**	**19 522**
4	**1 030**	**58 190**	**45 322**	**253**	**21 294**	**56**	**19 522**
5	**997**	**58 004**	**44 872**	**252**	**21 258**	**56**	**19 522**
6	**988**	**57 499**	**47 479**	**258**	**20 429**	**54**	**17 883**
6年 1月	999	57 151	42 921	260	20 701	53	17 760
2	1 000	57 211	43 771	260	20 701	53	17 760
3	1 000	57 221	48 112	260	20 704	53	17 760
4	998	57 254	46 513	259	20 737	53	17 760
5	993	57 246	46 771	259	20 737	53	17 760
6	992	57 264	46 925	259	20 752	53	17 760
7	991	57 252	46 223	259	20 747	53	17 760
8	991	57 252	43 239	259	20 747	53	17 760
9	990	57 408	47 590	259	20 797	53	17 760
10	991	57 418	49 011	259	20 797	53	17 760
11	992	57 541	48 651	258	20 429	54	17 883
12	988	57 499	47 479	258	20 429	54	17 883

注：1. 月間1日平均の操業日数の基準はパルプが29.4日、紙が28.7日、板紙が27.8日で算定してある。
2. パルプその他
3. 紙の長網式（多筒式、その他）統合、その他には、まる網式（多筒、その他）統合、短網式（多筒、その他）コンビネーションを統合

(3) 板紙製造設備

単位：能力…t／生産…t

年　月	オントップ式 抄紙機(台)	オントップ式 日産算定能力	その他 抄紙機(台)	その他 日産算定能力	板紙計 抄紙機(台)	板紙計 日産算定能力	板紙計 月間一日平均生産
平成2年	**37**	**7 673**	**670**	**5 055**	**264**	**34 241**	**36 551**
3	**52**	**11 697**	**669**	**5 611**	**268**	**39 531**	**35 903**
4	**52**	**11 697**	**669**	**5 678**	**269**	**39 924**	**34 377**
5	**52**	**11 697**	**637**	**5 527**	**261**	**39 099**	**33 864**
6	**51**	**13 580**	**625**	**5 608**	**255**	**39 059**	**36 339**
6年 1月	52	13 199	634	5 491	260	39 182	31 689
2	53	13 259	634	5 491	260	39 182	32 679
3	50	13 212	637	5 546	260	39 238	36 437
4	50	13 212	636	5 546	260	39 238	35 337
5	50	13 212	631	5 537	259	39 225	34 778
6	50	13 212	630	5 540	259	39 225	37 129
7	50	13 212	629	5 533	258	39 191	36 302
8	50	13 212	629	5 533	258	39 250	33 252
9	50	13 212	628	5 639	256	39 183	37 544
10	50	13 212	629	5 649	256	39 183	39 090
11	51	13 580	629	5 649	255	39 057	38 047
12	51	13 580	625	5 608	255	39 059	36 339

年　月	まる網式 抄紙機(台)	まる網式 日産算定能力	オントップ式 抄紙機(台)	オントップ式 日産算定能力	コンビネーション式 抄紙機(台)	コンビネーション式 日産算定能力	その他 抄紙機(台)	その他 日産算定能力
平成2年	**146**	**8 203**	**19**	**8 440**	**51**	**9 860**	**48**	**7 738**
3	**141**	**8 289**	**18**	**8 328**	**55**	**13 061**	**54**	**9 853**
4	**141**	**8 408**	**18**	**8 346**	**56**	**13 311**	**54**	**9 860**
5	**138**	**8 267**	**17**	**8 114**	**58**	**13 293**	**48**	**9 424**
6	**131**	**8 114**	**17**	**8 110**	**48**	**9 917**	**59**	**12 918**
6年 1月	136	8 353	18	8 274	47	9 640	59	12 916
2	136	8 353	18	8 274	47	9 640	59	12 916
3	136	8 353	17	8 110	48	9 859	59	12 916
4	136	8 353	17	8 110	48	9 859	59	12 916
5	135	8 340	17	8 110	48	9 859	59	12 916
6	135	8 340	17	8 110	48	9 859	59	12 916
7	134	8 307	17	8 110	48	9 859	59	12 916
8	134	8 307	17	8 110	48	9 917	59	12 916
9	132	8 240	17	8 110	48	9 917	59	12 916
10	132	8 240	17	8 110	48	9 917	59	12 916
11	131	8 114	17	8 110	48	9 917	59	12 916
12	131	8 114	17	8 110	48	9 917	59	12 918

(4) 段ボール製造設備

年　月	コルゲータ(台)	月間設備能力(1,000m²)	操業状況 1直(台)	操業状況 2直(台)	操業状況 3直(台)
平成2年	**571**	**876 521**	**429**	**132**	**10**
3	**571**	**873 943**	**430**	**131**	**10**
4	**570**	**889 851**	**429**	**132**	**9**
5	**560**	**902 508**	**417**	**134**	**9**
6	**560**	**907 303**	**418**	**133**	**9**
6年 1月	560	901 094	418	133	9
2	560	905 936	418	133	9
3	560	905 936	418	133	9
4	560	905 936	418	133	9
5	560	907 303	418	133	9
6	560	907 303	418	133	9
7	560	907 303	418	133	9
8	560	907 303	418	133	9
9	560	907 303	418	133	9
10	560	907 303	418	133	9
11	560	907 303	418	133	9
12	560	907 303	418	133	9

注：1. 板紙まる網式には（多筒式、その他）を統合し、その他には短網式・(多筒式、その他)
2. 段ボールの設備はコルゲータを対象にしている。月間設備能力は機種別公称設備能力（m²／分）×紙幅効率×速度効率×直数時間×平均稼働日数(23.9)×60分により算出してある。

Ⅵ 通商産業局別統計

1 パルプ生産

単位：t

品目＼通商産業局	全国	北海道	東北	関東	中部	近畿	中国	四国	九州
パルプ計	**10 578 570**	**2 086 924**	**1 608 541**	**1 334 493**	**1 526 501**	**251 848**	**1 246 782**	**1 740 634**	**782 847**
溶解パルプ	**140 340**	－	－	－	－	－	**96 445**	－	**43 895**
製紙パルプ	**10 438 230**	**2 086 924**	**1 608 541**	**1 334 493**	**1 526 501**	**251 848**	**1 150 337**	**1 740 634**	**738 952**
サルファイトパルプ	**8 887**	－	－	－	－	－	**8 887**	－	－
クラフトパルプ	**8 565 678**	1 309 438	1 377 589	1 259 786	1 386 931	248 269	1 130 535	1 174 125	679 005
さらし	**6 927 500**	1 138 912	1 278 949	708 136	1 244 026	－	1 004 853	975 175	577 449
針葉樹	**1 146 065**	291 565	204 205	4 462	316 293	－	78 925	179 851	70 764
広葉樹	**5 781 435**	847 347	1 074 744	703 674	927 733	－	925 928	795 324	506 685
未さらし	**1 638 178**	170 526	98 640	551 650	142 905	248 269	125 682	198 950	101 556
セミケミカルパルプ	**135 297**	40 395	－	12 969	－	3 178	9 856	68 899	－
ケミグラウンドパルプ	**78 658**	66 774	9 810	2 074	－	－	－	－	－
サーモメカニカルパルプ	**819 129**	285 305	58 598	－	68 451	－	－	373 256	33 519
リファイナーグラウンドパルプ	**290 631**	134 823	53 675	24 443	61 935	－	－	15 755	－
砕木パルプ	**526 250**	240 554	108 869	31 156	9 184	401	1 059	108 599	26 428
その他パルプ	**13 700**	9 635	－	4 065	－	－	－	－	－

2 紙・板紙生産

単位：t

品目＼通商産業局	全国	北海道	東北	関東	中部	近畿	中国	四国	九州
紙・板紙合計	**28 518 455**	**3 652 956**	**2 883 592**	**9 048 533**	**3 338 422**	**2 480 813**	**1 933 814**	**3 537 299**	**1 643 026**
紙計	**16 602 685**	**2 798 102**	**2 132 736**	**3 806 412**	**2 066 631**	**520 828**	**1 350 086**	**3 050 193**	**877 697**
新聞巻取紙	**2 971 801**	1 386 245	412 411	24 033	159 930	82 989	－	758 734	147 459
印刷・情報用紙	**9 782 789**	1 124 032	1 699 099	2 357 915	1 190 468	260 638	995 151	1 619 414	536 072
非塗工印刷用紙	**3 265 047**	681 859	317 843	958 114	388 071	6 152	201 477	442 534	268 997
上級印刷紙	1 116 961	253 198	131 875	145 317	146 183	－	176 617	48 609	215 162
中級印刷紙	**1 169 861**	264 114	145 680	412 896	130 285	－	24 208	144 498	48 180
下級印刷紙	**925 534**	164 547	40 288	357 895	108 342	24	－	248 783	5 655
薄葉印刷紙	**52 691**	－	－	42 006	3 261	6 128	652	644	－
微塗工印刷用紙	**961 565**	110 332	305 104	214 527	138 652	－	6 515	139 994	46 441
塗工印刷用紙	3 560 241	52 732	880 503	795 414	279 223	139 698	635 433	750 170	27 068
アート紙	**224 730**	13 235	51 966	41 081	353	90 077	24 000	4 018	－
コート紙	**2 108 666**	39 278	493 890	480 013	166 079	40 740	412 689	475 977	－
軽量コート紙	**1 021 787**	－	312 373	215 644	112 791	－	130 195	223 716	27 068
その他塗工印刷紙	**205 058**	219	22 274	58 676	－	8 881	68 549	46 459	－
特殊印刷用紙	**398 062**	12 839	20 784	167 342	105 736	9 518	102	60 682	21 059
色上質紙	**186 291**	－	20 784	40 807	96 917	8 880	－	10 472	8 431
その他特殊印刷用紙	**211 771**	12 839	－	126 535	8 819	638	102	50 210	12 628
情報用紙	**1 597 874**	266 270	174 865	222 518	278 786	105 270	151 624	226 034	172 507
複写原紙	**393 796**	44 083	77 595	57 921	41 035	58 900	36 773	77 489	－
感光紙用紙	**49 141**	33 462	10 377	－	－	－	－	－	5 302
フォーム用紙	**377 634**	43 190	47 212	63 050	74 565	－	113 124	11 032	25 461
PPC用紙	**531 774**	91 818	36 524	57 605	128 251	－	－	101 181	116 395
情報記録紙	**173 423**	23 966	2 694	34 337	22 505	37 674	78	33 042	19 127
その他情報用紙	**72 106**	29 751	463	9 605	12 430	8 696	1 649	3 290	6 222

注：九州には沖縄を含む。

紙・板紙生産（つづき）

単位：t

品目＼通商産業局	全国	北海道	東北	関東	中部	近畿	中国	四国	九州
包装用紙	**1 067 193**	32 779	－	294 914	277 741	15 993	205 072	183 060	57 634
未ざらし包装紙	**665 727**	10 996	－	251 428	122 516	15 556	112 335	110 510	42 386
重袋用両更クラフト紙	**390 713**	－	－	136 457	86 701	15 498	70 741	60 800	20 516
その他両更クラフト紙	**205 936**	8 770	－	81 471	22 169	－	38 850	46 936	7 740
その他未ざらし包装紙	**69 078**	2 226	－	33 500	13 646	58	2 744	2 774	14 130
さらし包装紙	**401 466**	21 783	－	43 486	155 225	437	92 737	72 550	15 248
純白ロール紙	**104 588**	1 128	－	6 527	73 350	－	22 026	273	1 284
さらしクラフト紙	**212 956**	19 312	－	14 595	65 894	433	52 708	56 776	3 238
その他さらし包装紙	**83 922**	1 343	－	22 364	15 981	4	18 003	15 501	10 726
衛生用紙	**1 546 173**	85 509	16 186	699 223	275 775	85 237	26 762	276 652	80 829
雑種紙	**1 234 729**	169 537	5 040	430 327	162 717	75 971	123 101	212 333	55 703
板紙計	**11 915 770**	**854 854**	**750 856**	**5 242 121**	**1 271 791**	**1 959 985**	**583 728**	**487 106**	**765 329**
段ボール原紙	**8 748 168**	795 446	662 149	3 271 678	1 006 253	1 556 311	354 105	465 193	637 033
ライナー	**5 314 119**	613 653	538 959	1 941 066	587 931	886 106	63 436	253 028	429 940
中しん原紙	**3 434 049**	181 793	123 190	1 330 612	418 322	670 205	290 669	212 165	207 093
白板紙	**1 851 576**	13 418	52 105	1 300 161	160 497	143 470	130 714	－	51 211
黄板紙	**14 634**	－	－	－	5 822	2 340	5 382	－	1 090
チップボール	**190 951**	－	－	79 010	30 224	35 616	29 945	－	16 156
色板紙	**95 244**	－	－	57 126	8 226	24 427	226	－	5 239
建材原紙	**338 857**	11 122	17 253	182 918	－	66 151	31 886	13 649	15 878
紙管原紙	**268 797**	16 625	4 443	68 166	41 068	88 317	23 746	－	26 432
ワンプ	**39 581**	9 027	4 106	15 149	－	543	－	7 147	3 609
その他板紙	**367 962**	9 216	10 800	267 913	19 701	42 810	7 724	1 117	8 681

3 段ボール生産

単位：千m²

品目＼通商産業局	全国	北海道	東北	関東	中部	近畿	中国	四国	九州
段ボール合計	**12 644 366**	**429 886**	**820 021**	**4 946 624**	**1 770 561**	**2 488 609**	**631 000**	**536 850**	**1 020 815**
両面	**10 689 166**	410 323	707 216	4 230 207	1 458 725	2 048 275	518 344	445 020	871 056
複両面	**1 740 170**	16 258	112 715	622 696	258 510	405 738	84 515	91 563	148 175
片面	**215 030**	3 305	90	93 721	53 326	34 596	28 141	267	1 584

注：1．段ボール複両面には複々両面を含む。
　　2．九州には沖縄を含む。

4 パルプ材（チップ）交流状況

単位：m³

生産地＼需要地	全国	北海道	東北	関東	中部	近畿	中国	四国	九州
合計	**33 760 360**	**6 228 868**	**4 947 876**	**4 641 154**	**5 195 180**	**883 863**	**4 090 345**	**5 280 193**	**2 492 881**
北海道	**2 712 663**	2 673 675	－	－	－	－	－	38 988	－
東北	**2 341 067**	20 121	1 912 444	273 739	124 486	－	－	10 277	－
関東	**1 361 291**	－	81 229	1 065 221	214 841	－	－	－	－
中部	**1 089 301**	－	－	165 450	886 828	37 023	－	－	－
近畿	**1 018 958**	－	－	114 197	338 537	441 100	48 115	77 009	－
中国	**1 392 565**	－	－	－	－	136 225	1 025 114	208 839	22 387
四国	**871 089**	－	－	8 601	19 432	27 354	104 785	696 667	14 250
九州	**1 399 692**	－	－	－	65 270	2 688	107 161	226 708	997 865
沖縄	**2 892**	－	－	－	－	－	－	－	2 892
外材	**21 570 842**	3 535 072	2 954 203	3 013 946	3 545 786	239 473	2 805 170	4 021 705	1 455 487

4　段ボールの需要部門別

消費内訳（製箱投入量）と段ボール箱の生産金額

単位：千m²

局別	年　月	合　計	電球・電機器具・機械器具用	薬品・化粧品用	食料 計	食料 加工食品	品用 青果物	品用 その他	繊維製品用	陶磁器・ガラス製品・雑貨用	その他	段ボール箱生産金額（百万円）	年　月	局別
	平成5年	**7 351 440**	**887 128**	**456 635**	**3 857 697**	**2 216 237**	**1 159 278**	**482 182**	**309 325**	**625 081**	**1 215 574**	**718 686**	**平成5年**	
	6年	**7 615 166**	**880 745**	**478 424**	**4 021 953**	**2 355 813**	**1 162 773**	**503 367**	**312 946**	**633 073**	**1 288 025**	**711 943**	**6年**	
	構成比(%)	**100.0**	**11.6**	**6.3**	**52.8**	**30.9**	**15.3**	**6.6**	**4.1**	**8.3**	**16.9**	**100.0**	構成比(%)	
	6年 1月	512 644	63 410	31 935	260 679	148 867	79 977	31 835	22 745	44 419	89 456	49 292	6年 1月	
	2	553 895	68 010	34 503	282 727	165 152	83 285	34 290	24 083	47 961	96 611	52 646	2	
全	3	640 876	74 623	40 924	332 024	195 219	95 255	41 550	26 246	55 162	111 897	60 471	3	全
	4	666 419	75 279	41 679	354 944	212 108	97 714	45 122	27 710	55 569	111 238	62 530	4	
	5	602 420	68 647	37 184	322 371	191 544	90 347	40 480	24 434	48 828	100 956	56 766	5	
	6	666 197	76 592	43 163	357 282	214 468	99 265	43 549	25 520	52 987	110 653	62 167	6	
	7	669 092	75 795	42 488	363 354	222 847	97 557	42 950	25 486	53 687	108 282	62 189	7	
	8	621 447	67 861	38 176	341 288	205 658	93 373	42 257	24 587	50 704	98 831	57 463	8	
国	9	646 160	74 060	41 754	340 286	198 428	97 785	44 073	27 443	54 253	108 364	59 910	9	国
	10	671 699	78 202	42 291	349 493	198 482	104 929	46 082	28 061	56 526	117 126	61 658	10	
	11	710 152	81 085	44 242	375 428	207 906	120 254	47 268	28 981	58 400	122 016	65 150	11	
	12	654 165	77 181	40 085	342 077	195 134	103 032	43 911	27 650	54 577	112 595	61 700	12	
	平成5年	**264 617**	**1 313**	**7 102**	**205 024**	**89 522**	**86 710**	**28 792**	**1 090**	**20 501**	**29 587**	**27 110**	**平成5年**	
	6年	**275 608**	**1 174**	**7 651**	**210 118**	**93 054**	**86 304**	**30 760**	**880**	**25 352**	**30 433**	**26 453**	**6年**	
	構成比(%)	**100.0**	**0.4**	**2.8**	**76.5**	**33.8**	**31.3**	**11.2**	**0.3**	**9.2**	**11.0**	**3.7**	構成比(%)	
	6年 1月	15 592	79	531	11 491	5 518	4 579	1 394	65	1 339	2 087	1 533	6年 1月	
北	2	17 163	75	529	12 791	6 364	4 839	1 588	81	1 454	2 233	1 602	2	北
	3	21 344	107	691	15 420	7 552	5 841	2 027	84	1 724	3 318	2 019	3	
	4	21 074	124	570	15 595	8 092	5 166	2 337	92	1 946	2 747	1 980	4	
海	5	19 176	102	487	14 479	6 853	5 528	2 098	70	1 795	2 243	1 784	5	海
	6	22 031	101	638	16 632	7 475	6 465	2 692	66	2 175	2 419	2 081	6	
	7	26 845	103	702	21 137	8 747	9 639	2 751	78	2 411	2 414	2 596	7	
	8	28 529	106	723	22 754	8 878	10 626	3 250	78	2 370	2 498	2 768	8	
道	9	30 856	92	783	24 471	8 984	11 785	3 702	82	2 619	2 809	3 043	9	道
	10	27 441	98	729	21 186	8 329	9 548	3 309	66	2 568	2 794	2 714	10	
	11	24 034	100	631	18 121	8 170	7 009	2 942	62	2 643	2 477	2 303	11	
	12	21 523	87	637	16 041	8 092	5 279	2 670	56	2 308	2 394	2 032	12	
		449 776	**42 815**	**19 022**	**292 100**	**132 643**	**103 932**	**55 525**	**6 896**	**23 182**	**65 761**	**47 651**		
	平成5年	**449 776**	**42 815**	**19 022**	**292 100**	**132 643**	**103 932**	**55 525**	**6 896**	**23 182**	**65 761**	**47 651**	**平成5年**	
	6年	**468 297**	**46 776**	**20 197**	**299 040**	**136 223**	**105 992**	**56 825**	**6 871**	**24 585**	**70 828**	**46 900**	**6年**	
	構成比(%)	**100.0**	**10.0**	**4.3**	**63.9**	**29.1**	**22.6**	**12.1**	**1.5**	**5.2**	**15.1**	**6.6**	構成比(%)	
東	6年 1月	28 321	3 027	1 427	17 413	9 180	4 253	3 980	495	1 437	4 522	2 900	6年 1月	東
	2	31 027	3 358	1 444	19 087	10 079	4 908	4 100	568	1 637	4 933	3 168	2	
	3	33 625	3 749	1 853	20 186	10 554	5 137	4 495	575	1 968	5 294	3 494	3	
	4	37 232	3 732	1 682	23 265	12 324	5 728	5 213	612	2 200	5 741	3 678	4	
	5	35 138	3 596	1 420	22 105	10 621	7 359	4 125	522	2 138	5 357	3 465	5	
	6	43 339	3 989	1 968	27 932	11 800	11 922	4 210	537	2 243	6 670	4 304	6	
	7	46 653	4 409	1 922	31 352	12 525	14 432	4 395	611	2 269	6 090	4 715	7	
北	8	44 199	3 865	1 580	29 638	12 372	12 785	4 481	544	2 155	6 417	4 393	8	北
	9	44 112	4 525	1 670	28 694	11 285	12 240	5 169	605	2 092	6 526	4 499	9	
	10	41 940	4 053	1 722	26 864	10 932	10 256	5 676	576	1 944	6 781	4 190	10	
	11	44 712	4 339	1 778	29 372	13 821	9 932	5 619	586	2 159	6 478	4 273	11	
	12	37 999	4 134	1 731	23 132	10 730	7 040	5 362	640	2 343	6 019	3 822	12	

注：段ボール箱生産金額の構成比は縦（通商産業局別）に構成割合を見たもの。

段ボールの需要部門別

消費内訳（製箱投入量）と段ボール箱の生産金額　（つづき）

単位：千m²

局別	年　月	合　計	電球・電機器具・機械器具用	薬品・化粧品用	食料 計	食料 加工食品	品用 青果物	品用 その他	繊維製品用	陶磁器・ガラス製品・雑貨用	その他	段ボール箱生産金額（百万円）	年　月	局別
	平成5年	**2 786 276**	**367 563**	**192 843**	**1 502 912**	**942 020**	**392 505**	**168 387**	**76 473**	**200 278**	**446 207**	**264 475**	平成5年	
	6年	**2 875 679**	**345 390**	**200 672**	**1 580 171**	**997 679**	**402 317**	**180 175**	**74 416**	**201 001**	**474 029**	**262 142**	6年	
	構成比(%)	**100.0**	**12.0**	**7.0**	**54.9**	**34.7**	**14.0**	**6.3**	**2.6**	**7.0**	**16.5**	**36.8**	構成比(%)	
関	6年 1月	190 472	25 143	13 466	101 764	61 955	28 898	10 911	5 218	13 930	30 951	17 931	6年 1月	関
	2	206 118	26 376	14 580	109 293	69 014	28 530	11 749	5 534	15 395	34 940	19 080	2	
	3	244 934	28 833	17 255	132 538	81 982	35 334	15 222	6 388	18 213	41 707	22 297	3	
	4	252 411	29 869	17 290	140 238	89 844	34 461	15 933	6 806	17 885	40 323	22 799	4	
	5	231 212	27 017	15 502	129 584	82 537	32 176	14 871	5 864	15 313	37 932	21 238	5	
	6	257 656	30 205	18 263	144 739	92 939	35 390	16 410	6 318	16 968	41 163	23 616	6	
	7	254 161	29 571	17 832	142 837	94 712	31 792	16 333	6 069	17 180	40 672	23 289	7	
	8	236 733	27 122	15 767	136 277	88 291	32 670	15 316	5 631	15 582	36 354	21 694	8	
東	9	244 548	28 839	17 484	135 095	84 693	34 676	15 726	6 414	16 959	39 757	22 188	9	東
	10	250 736	30 408	17 880	134 682	83 787	34 631	16 264	6 704	17 987	43 075	22 304	10	
	11	265 614	31 873	18 592	143 608	86 324	40 788	16 496	6 733	18 431	46 377	23 793	11	
	12	241 084	30 134	16 761	129 516	81 601	32 971	14 944	6 737	17 158	40 778	21 913	12	
	平成5年	**940 984**	**161 493**	**38 597**	**350 860**	**223 584**	**81 585**	**45 691**	**64 592**	**118 784**	**206 658**	**93 171**	平成5年	
	6年	**977 744**	**165 820**	**39 092**	**363 615**	**237 478**	**80 128**	**46 009**	**65 356**	**119 980**	**223 881**	**93 129**	6年	
	構成比(%)	**100.0**	**17.0**	**4.0**	**37.2**	**24.3**	**8.2**	**4.7**	**6.7**	**12.3**	**22.9**	**13.1**	構成比(%)	
中	6年 1月	66 478	11 244	2 675	23 605	14 532	6 157	2 916	4 703	8 661	15 590	6 470	6年 1月	中
	2	73 463	12 895	2 905	26 336	17 127	6 089	3 120	4 813	9 517	16 997	7 095	2	
	3	83 872	14 418	3 199	31 031	20 439	6 854	3 738	5 249	10 223	19 752	7 976	3	
	4	86 740	14 351	3 529	32 040	21 619	6 205	4 216	6 132	11 121	19 567	8 143	4	
	5	75 648	12 823	2 971	29 033	19 445	5 665	3 923	4 886	9 130	16 805	7 795	5	
	6	84 783	14 528	3 539	33 117	22 205	6 710	4 202	5 202	9 881	18 516	8 054	6	
	7	82 739	14 461	3 419	31 901	21 621	6 347	3 933	5 106	9 531	18 321	7 697	7	
	8	76 835	12 577	3 097	29 620	19 883	5 740	3 997	5 077	9 320	17 144	7 078	8	
部	9	82 986	13 901	3 382	30 908	20 241	6 732	3 935	5 686	10 252	18 857	7 675	9	部
	10	86 534	14 830	3 359	31 524	20 059	7 443	4 022	5 878	10 854	20 089	7 955	10	
	11	91 737	15 452	3 528	33 574	20 607	8 664	4 303	6 527	10 952	21 704	8 382	11	
	12	85 929	14 340	3 489	30 926	19 700	7 522	3 704	6 097	10 538	20 539	8 808	12	
	平成5年	**1 357 085**	**214 157**	**116 624**	**528 779**	**353 472**	**102 426**	**72 881**	**91 050**	**129 289**	**277 186**	**130 343**	平成5年	
	6年	**1 407 453**	**220 569**	**122 998**	**551 528**	**378 597**	**97 701**	**75 230**	**94 442**	**127 457**	**290 459**	**127 279**	6年	
	構成比(%)	**100.0**	**15.7**	**8.7**	**39.2**	**26.9**	**6.9**	**5.3**	**6.7**	**9.1**	**20.6**	**17.9**	構成比(%)	
近	6年 1月	97 631	16 202	7 574	36 711	24 408	7 475	4 828	7 017	9 312	20 815	9 081	6年 1月	近
	2	104 031	17 270	8 586	39 303	26 590	7 449	5 264	7 339	9 927	21 606	9 629	2	
	3	116 140	18 567	10 308	44 189	30 841	7 228	6 120	8 011	10 849	24 216	10 872	3	
	4	121 464	18 656	10 629	48 034	33 574	7 756	6 704	8 138	10 687	25 320	11 192	4	
	5	111 281	17 028	9 941	43 412	29 750	7 258	6 404	7 406	10 183	23 311	10 076	5	
	6	121 760	18 741	10 934	48 537	34 583	7 507	6 447	7 671	10 711	25 166	11 054	6	
	7	122 116	18 368	10 828	50 092	36 266	7 573	6 253	7 837	10 883	24 108	10 903	7	
	8	111 209	16 254	9 965	45 513	32 499	6 624	6 390	7 675	10 530	21 272	9 754	8	
畿	9	118 787	18 500	10 940	45 469	31 554	7 120	6 795	8 188	10 921	24 769	10 667	9	畿
	10	127 177	20 333	11 203	48 263	31 847	9 538	6 878	8 436	11 368	27 574	11 207	10	
	11	134 399	20 893	12 089	53 537	34 875	11 730	6 932	8 742	11 594	27 544	11 945	11	
	12	121 458	19 757	10 001	48 468	31 810	10 443	6 215	7 982	10 492	24 758	10 900	12	

段ボールの需要部門別

消費内訳（製箱投入量）と段ボール箱の生産金額　（つづき）

単位：千m²

局別	年　月	合　計	電球・電機器具・機械器具用	薬品・化粧品用	食料 計	食料 加工食品	品用 青果物	品用 その他	繊維製品用	陶磁器・ガラス製品・雑貨用	その他	段ボール箱生産金額（百万円）	年　月	局別
	平成5年	**422 931**	**54 736**	**31 333**	**219 659**	**127 023**	**63 943**	**28 693**	**26 041**	**31 283**	**59 879**	**41 330**	**平成5年**	
	6年	**433 670**	**55 345**	**33 504**	**226 715**	**137 918**	**59 478**	**29 319**	**27 669**	**34 128**	**56 309**	**41 507**	**6年**	
	構成比(%)	**100.0**	**12.8**	**7.7**	**52.3**	**31.8**	**13.7**	**6.8**	**6.4**	**7.9**	**13.0**	**5.8**	**構成比(%)**	
中	6年 1月	30 249	4 164	2 497	14 564	8 945	3 777	1 842	2 010	2 391	4 623	3 008	6年 1月	中
	2	32 397	4 454	2 574	16 131	9 906	4 138	2 087	2 201	2 580	4 457	3 121	2	
	3	37 633	4 974	2 966	19 529	12 247	4 687	2 595	2 409	3 178	4 577	3 595	3	
	4	37 925	4 674	3 143	20 084	12 581	4 772	2 731	2 397	3 017	4 610	3 969	4	
	5	34 454	4 379	2 625	18 287	11 391	4 579	2 317	2 237	2 684	4 242	3 217	5	
	6	38 018	5 048	2 811	20 045	11 978	5 558	2 509	2 306	2 870	4 938	3 608	6	
	7	38 923	4 923	2 914	21 195	12 941	5 508	2 746	2 349	2 912	4 630	3 666	7	
	8	35 783	4 259	2 714	19 318	11 798	5 014	2 506	2 269	2 746	4 477	3 328	8	
国	9	35 961	4 384	2 775	19 212	11 756	5 137	2 319	2 325	2 867	4 398	3 356	9	国
	10	38 247	4 644	2 741	20 288	11 540	6 395	2 353	2 441	3 063	5 070	3 690	10	
	11	37 282	4 543	2 881	19 800	11 676	5 368	2 756	2 345	2 966	4 747	3 542	11	
	12	36 798	4 899	2 863	18 262	11 159	4 545	2 558	2 380	2 854	5 540	3 409	12	
	平成5年	**400 378**	**11 856**	**24 653**	**232 649**	**99 560**	**117 492**	**15 597**	**22 337**	**56 211**	**52 672**	**37 175**	**平成5年**	
	6年	**413 190**	**13 196**	**26 519**	**236 415**	**107 277**	**113 580**	**15 558**	**22 429**	**56 415**	**58 216**	**36 416**	**6年**	
	構成比(%)	**100.0**	**3.2**	**6.4**	**57.2**	**26.0**	**27.5**	**3.8**	**5.4**	**13.7**	**14.1**	**5.1**	**構成比(%)**	
四	6年 1月	32 346	1 009	1 948	18 770	7 650	9 938	1 182	1 791	4 197	4 631	2 947	6年 1月	四
	2	34 943	1 006	1 982	20 758	8 089	11 331	1 338	1 782	4 267	5 148	3 206	2	
	3	36 735	1 140	2 309	21 121	9 007	10 829	1 285	1 793	4 914	5 458	3 347	3	
	4	34 485	1 057	2 333	19 570	9 262	9 031	1 277	1 747	4 786	4 992	3 082	4	
	5	32 103	1 136	2 106	18 300	9 364	7 745	1 191	1 664	4 344	4 553	2 829	5	
	6	34 769	1 210	2 642	19 897	9 857	8 813	1 227	1 822	4 404	4 794	3 041	6	
	7	34 090	1 128	2 544	19 410	9 983	8 161	1 266	1 705	4 712	4 591	2 940	7	
	8	32 410	1 186	2 177	18 650	9 591	7 830	1 229	1 717	4 643	4 037	2 840	8	
国	9	31 860	1 014	2 407	16 732	8 562	6 852	1 318	2 287	4 912	4 508	2 753	9	国
	10	34 026	1 128	2 004	19 093	8 760	9 024	1 309	2 104	4 894	4 803	2 916	10	
	11	37 871	1 140	1 971	21 904	8 503	11 938	1 463	2 133	5 261	5 462	3 253	11	
	12	37 552	1 042	2 096	22 210	8 649	12 088	1 473	1 884	5 081	5 239	3 260	12	
	平成5年	**729 393**	**33 195**	**26 461**	**525 714**	**248 413**	**210 685**	**66 616**	**20 846**	**45 553**	**77 624**	**77 430**	**平成5年**	
	6年	**763 525**	**32 475**	**27 791**	**554 351**	**267 587**	**217 273**	**69 491**	**20 883**	**44 155**	**83 870**	**78 119**	**6年**	
	構成比(%)	**100.0**	**4.3**	**3.6**	**72.6**	**35.0**	**28.5**	**9.1**	**2.7**	**5.8**	**11.0**	**11.0**	**構成比(%)**	
九	6年 1月	51 555	2 542	1 817	36 361	16 679	14 900	4 782	1 446	3 152	6 237	5 423	6年 1月	九
	2	54 753	2 576	1 903	39 028	17 983	16 001	5 044	1 765	3 184	6 297	5 745	2	
	3	66 593	2 835	2 343	48 010	22 597	19 345	6 068	1 737	4 093	7 575	6 872	3	
	4	75 088	2 816	2 503	56 118	24 812	24 595	6 711	1 786	3 927	7 938	7 688	4	
	5	63 408	2 566	2 132	47 171	21 583	20 037	5 551	1 785	3 241	6 513	6 362	5	
	6	63 841	2 770	2 368	46 383	23 631	16 900	5 852	1 598	3 735	6 987	6 409	6	
	7	63 565	2 832	2 327	45 430	26 052	14 105	5 273	1 731	3 789	7 456	6 386	7	
	8	55 749	2 492	2 153	39 518	22 346	12 084	5 088	1 596	3 358	6 632	5 608	8	
州	9	57 050	2 805	2 313	39 705	21 353	13 243	5 109	1 856	3 631	6 740	5 729	9	州
	10	65 598	2 708	2 653	47 593	23 228	18 094	6 271	1 856	3 848	6 940	6 682	10	
	11	74 503	2 745	2 772	55 512	23 930	24 825	6 757	1 853	4 394	7 227	7 660	11	
	12	71 822	2 788	2 507	53 522	23 393	23 144	6 985	1 874	3 803	7 328	7 556	12	

紙流通出荷・在庫推移

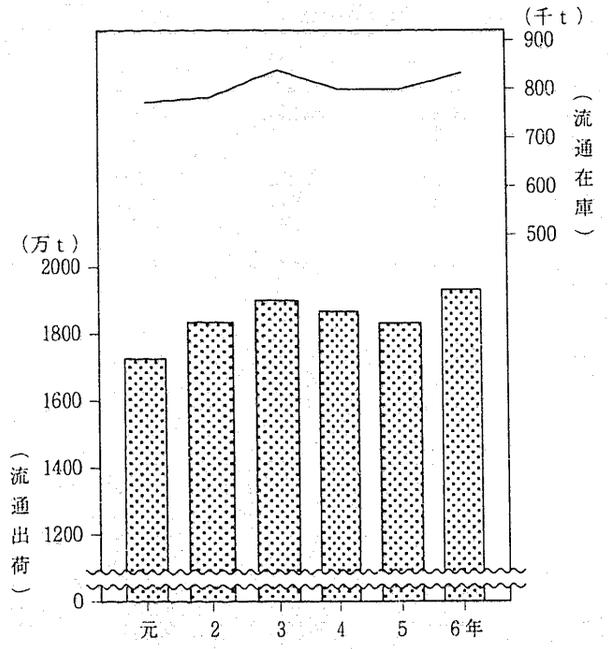

産業用消費者向け出荷内訳

単位：万ｔ

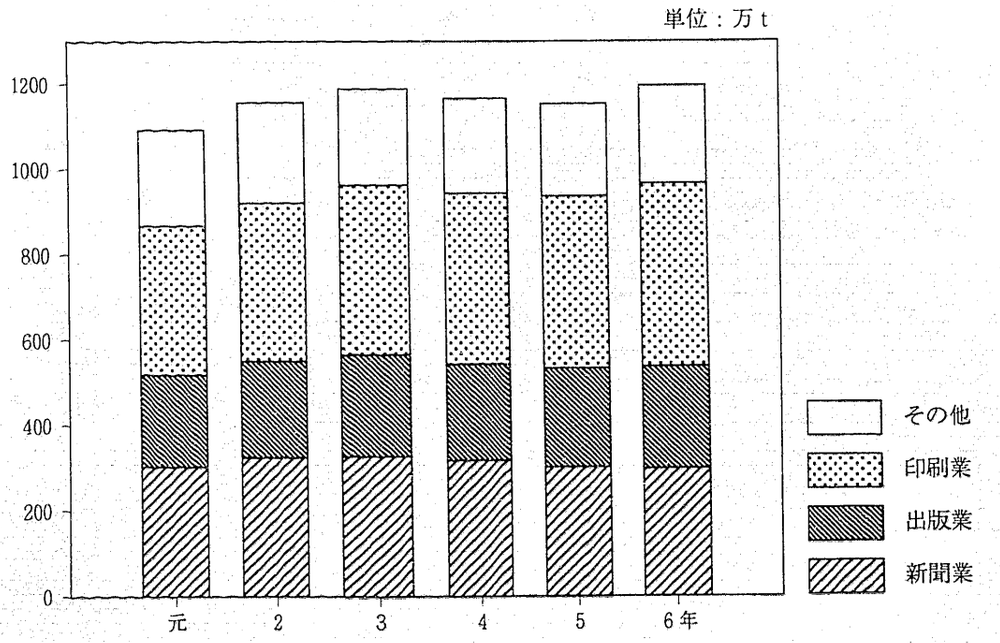

板紙流通出荷・在庫推移

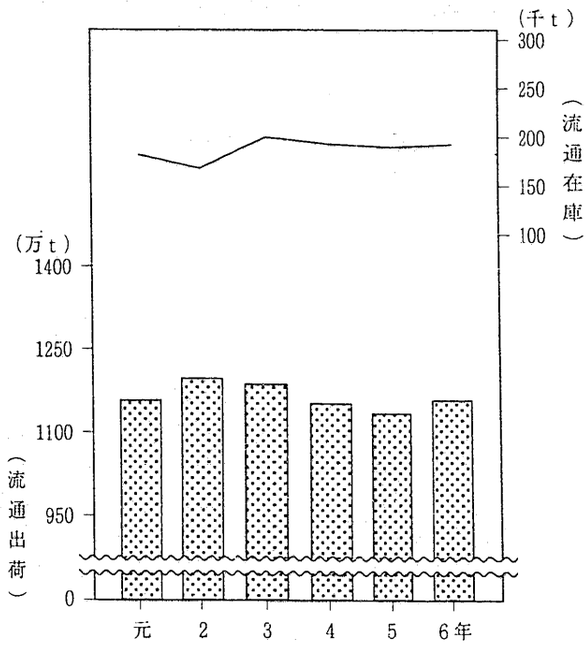

産業用消費者向け出荷内訳

単位：万ｔ

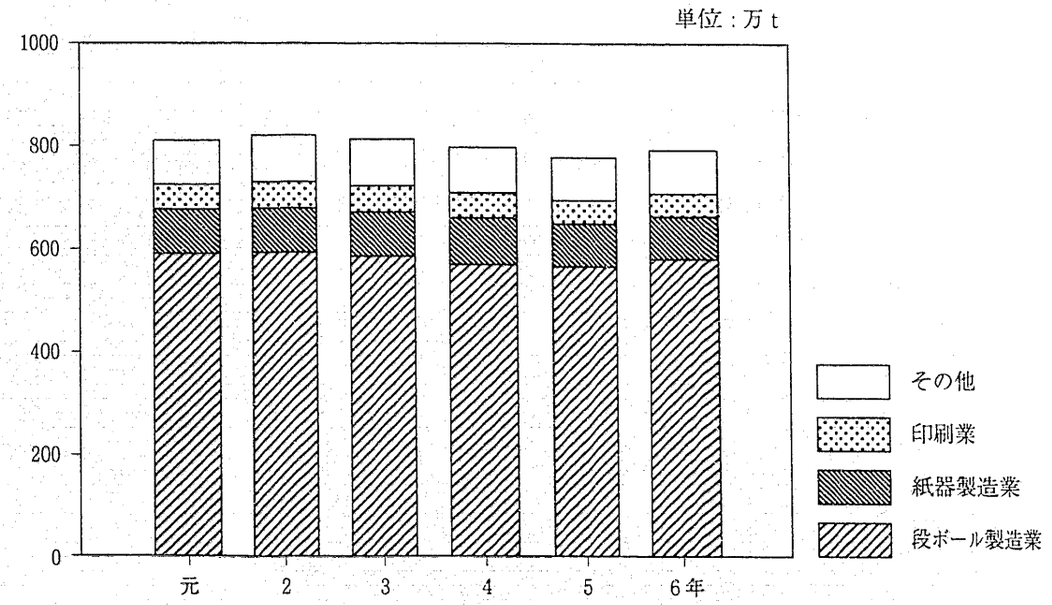

第2部　紙流通統計

概　　況

1．紙

（1）概況

6年の紙流通の動向をみると、流通段階での受入は前年比5.6%、出荷は同5.4%、在庫は前年末比4.1%とそれぞれ増加となった。

（2）受入

受入は1935万t、前年比5.6%の増加となった。

これを受入先別にみると、全体の71.2%を占める生産業者は1377万t、同3.6%、卸売業者は522万t、同9.2%とそれぞれ増加した。また輸入は、36万t、同41.8%と大幅な増加となった。

品目別にみると、全体の72.9%を占める印刷・情報用紙は1410万t、同7.7%の増加となった。これは、通販カタログ、不動産、アパレル等のチラシ広告などの商業印刷向け需要増に加え、企業印刷の内生化、複写機の普及などによる。新聞巻取紙は移動電話、スーパー等の広告量が増加し368万t、同0.1%、包装用紙は両更クラフト紙が国内向けに増加したことに加え純白ロール紙が輸出向けに増加し109万t、同1.6%の増加となった。雑種紙は48万t、同0.2%の増加となった（第1表）。

第1表　紙の受入先別受入

（単位：千t）

項目	計		新聞巻取紙		印刷・情報用紙		包装用紙		雑種紙	
	数量	前年比(%)	数量	前年比(%)	数量	前年比(%)	数量	前年比(%)	数量	前年比(%)
受入	19,353	5.6	3,680	0.1	14,102	7.7	1,089	1.6	482	0.2
生産業者	13,774	3.6	3,100	0.5	9,520	5.0	811	2.3	342	▲ 1.4
輸入	356	41.8	53	6.0	269	52.0	16	60.0	19	35.7
卸売業者	5,223	9.2	526	▲ 3.3	4,314	12.1	262	▲ 2.6	121	0.8
出荷	19,320	▲ 5.4	3,680	0.1	14,073	7.6	1,085	0.9	482	▲ 0.6
小売業者	152	7.0	1	0.0	141	7.6	7	0.0	4	33.3
輸出	402	▲ 0.7	17	▲ 4.4	356	0.0	9	50.0	19	18.8
卸売業者	6,806	10.2	769	8.9	5,678	10.7	268	6.8	91	▲ 2.2
産業用消費者	11,960	3.1	2,892	▲ 1.8	7,899	5.7	801	▲ 1.2	369	▲ 0.8
加工紙製造業	296	▲ 1.0	0	0	112	10.9	106	▲ 7.0	78	▲ 7.1
紙製品製造業	543	▲ 4.2	—	—	370	1.9	124	▲18.4	48	▲ 7.7
紙袋製造業	415	7.5	—	—	22	4.8	385	7.5	8	33.3
新聞業	2,989	▲ 1.6	2,864	▲ 1.4	122	▲ 7.6	2	▲ 33.4	0	0.0
出版業	2,405	3.8	1	▲66.4	2,389	3.9	5	0.0	9	12.5
印刷業	4,316	6.4	12	▲20.0	4,107	6.7	97	▲ 1.0	99	5.3
その他	997	6.9	14	▲36.4	777	10.4	79	▲ 1.2	127	▲ 0.8
在庫	832	4.1	3	0.0	744	4.1	50	6.4	34	0.0

注：合計数量は単位未満の四捨五入の関係で一致しない場合もある。

（3）出荷

出荷は1932万t、前年比5.4%の増加となった。これを出荷先別にみると、全体の62%を占める産業用消費者向けが1196万t、同3.1%と増加した。卸売業者向けは681万t、同10.2%、小売業者向けは15万t、同7.0%とそれぞれ増加となった。輸出向けは、新聞巻取紙の減少により40万t、同▲0.7%の減少となった。

産業用消費者向けの出荷内訳をみると、新聞業向けは、同▲1.6%の減少となった。出版業向けが、書籍部数、月刊誌部数の増加により同3.8%、印刷業向けが、自動車、商業印刷向けに好調に推移し同6.4%といずれも増加となった。

（4）在庫

在庫は83万t、前年末比4.1%の増加となった。これを品目別にみると、印刷・情報用紙は74万t、同4.1%、包装用紙は5万t、同6.4%の増加となった。　生産業者と卸売業者を合わせた年末の総在庫は194万t、同2.6%の増加となった。在庫率は5年末の121.9%から115.8%へと6.1ポイント低下した（第2表）。

第2表　紙の年末在庫

（単位：千t）

品目	卸売業者在庫		生産業者在庫		総在庫		年末在庫率
	数量	前年末比(%)	数量	前年末比(%)	数量	前年末比(%)	
合計	832	4.1	1,109	1.5	1,941	2.6	115.8
新聞巻取紙	3	0.0	293	3.2	296	3.1	94.9
印刷・情報用紙	744	4.1	627	3.8	1,371	3.9	111.4
包装用紙	50	6.4	94	2.2	144	3.6	154.8
雑種紙	34	0.0	95	▲15.9	129	▲12.2	87.8

注：1．衛生用紙を除く

2．在庫率＝$\frac{\text{12月末の総在庫}}{\text{12月の流通出荷}}\times 100$

2．板紙

（1）概況

6年の板紙流通の動向をみると、受入は前年比2.5%、出荷は同2.3%、とそれぞれ増加となった。在庫も前年末比6.3%の増加となった。

（2）受入

受入は1165万t、前年比2.5%の増加となった。

これを受入先別にみると、全体の76%を占める生産業者からの受入が886万t、同3.1%の増加となった。卸売業者は269万t、同0.4%、輸入も11万t、同1.0%の増加となった。

品目別にみると、段ボール原紙は866万t、同3.3%、その他板紙も81万t、同1.5%の増加となった。一方、白板紙は省包装化等により217万t、同▲0.5%の減少となった。

（3）出荷

出荷は1163万t、前年比2.3%の増加となった。これを出荷先別にみると、産業用消費者向けは797万t、同2.0%の増加、卸売業者向けは341万t、同2.0%の増加、小売業者向けは9万t、同0.0%の横ばいとなった。輸出向けは、段ボール原紙、白板紙が東南アジア向けの需要増により16万t、同28.2%の増加となった。産業用消費者向けの出荷内訳をみると、段ボール製造向けは581万t、同2.8%の増加となった。一方、紙器製造業向けが82万t、同▲1.0%の減少となった。

（4）在庫

在庫は、20万t、前年末比6.3%の増加となった。これを品目別にみると、白板紙11万t、同8.6%の増加、その他板紙3万t、同41.7%の増加となった。

生産業者と販売業者を合わせた年末の総在庫は、76万t、同▲2.7%の減少となった。在庫率は5年末の81.2%から82.1%と、0.9ポイントの上昇となった（第4表）。

第３表　板紙の業態別の受入、出荷、在庫

（単位：千ｔ）

項目	計		段ボール原紙		白板紙		その他	
	数量	前年比（%）	数量	前年比（%）	数量	前年比（%）	数量	前年比（%）
受入	11,646	2.5	8,663	3.3	2,171	▲ 0.5	812	1.5
生産業者	8,856	3.1	6,524	4.5	1,702	▲ 0.7	629	▲ 0.2
輸入	105	1.0	79	12.9	5	66.7	21	▲ 32.3
卸売業者	2,685	0.4	2,060	▲ 0.5	464	▲ 0.2	162	16.5
出荷	11,634	2.3	8,670	3.5	2,162	▲ 1.3	802	0.1
小売業者	90	0.0	63	1.6	18	▲ 5.3	9	▲10.0
輸出	159	28.2	28	180.0	125	11.6	6	100.0
卸売業者	3,411	2.0	2,521	4.3	681	▲ 4.1	208	▲ 4.6
産業用消費者	7,974	2.0	6,057	2.8	1,337	▲ 1.0	579	1.4
段ボール製造業	5,814	2.8	5,749	2.8	36	▲ 2.7	29	▲ 6.5
紙器製造業	822	▲ 1.0	80	2.6	555	1.8	187	▲ 9.7
紙製品製造業	168	3.1	22	10.0	67	▲ 1.5	78	4.0
出版業	85	▲ 9.6	0	0	66	▲12.0	19	0.0
印刷業	484	▲ 1.5	10	0.0	426	▲ 1.8	48	50.0
食料品製造業	47	▲ 4.1	24	14.3	21	▲16.0	2	0.0
その他	554	1.7	172	▲ 0.6	167	0.6	215	4.9
在庫	201	6.3	53	▲11.7	114	8.6	34	41.7

第４表　板紙の年末在庫

（単位：千ｔ）

品目	卸売業者在庫		生産業者在庫		総在庫		年末在庫率
	数量	前年末比（%）	数量	前年末比（%）	数量	前年末比（%）	
合計	201	6.3	560	▲ 5.6	761	▲ 2.7	82.1
段ボール原紙	53	▲11.7	355	▲ 7.6	408	▲ 8.1	55.1
白板紙	114	8.6	119	0.0	233	4.0	128.7
その他板紙	34	41.2	86	▲ 4.4	120	5.3	211.8

注：在庫率＝$\frac{\text{12月末の総在庫}}{\text{12月の流通出荷}}$ ×100

統　　計

Ⅰ 出荷・在庫年表（紙）

単位：t

年　次	出荷計	卸売業者	産業用消費者向計	同主要品目別内訳			同主要業種別内訳			年末在庫
				新聞巻取紙	印刷・情報用紙	包装用紙	新聞業	出版業	印刷業	
昭和44年	**8 129 355**	2 902 643	4 855 769	1 645 200	…	929 672	1 632 011	837 656	1 020 944	**242 679**
45	**8 988 158**	3 105 572	5 400 662	1 818 353	…	1 047 313	1 837 687	915 709	1 127 338	**255 243**
46	**9 332 729**	3 277 696	5 659 231	1 871 868	…	1 043 366	1 905 608	979 551	1 184 775	**282 610**
47	**10 040 821**	3 666 911	5 909 528	1 897 477	…	1 075 656	1 939 893	1 005 267	1 259 064	**293 520**
48	**11 181 514**	4 246 375	6 532 990	2 027 890	…	1 098 539	2 070 239	1 128 005	1 465 516	**248 710**
49	**9 968 180**	3 689 032	5 854 439	1 919 591	…	970 577	1 964 269	1 072 903	1 201 678	**380 292**
50	**9 995 504**	3 736 241	5 814 567	1 931 430	…	841 415	1 993 466	1 169 414	1 201 404	**384 043**
51	**10 749 653**	4 074 083	6 306 196	2 069 813	…	889 238	2 123 283	1 259 373	1 308 066	**390 355**
52	**11 138 319**	4 217 756	6 563 555	2 197 263	…	859 994	2 241 951	1 287 134	1 453 698	**363 091**
53	**11 745 236**	4 657 750	6 735 005	2 240 649	…	862 275	2 293 275	1 315 309	1 542 296	**397 135**
54	**13 063 349**	5 179 263	7 469 879	2 402 123	…	962 213	2 464 288	1 441 968	1 772 158	**439 975**
55	**12 805 768**	4 922 719	7 538 108	2 456 647	…	848 414	2 542 851	1 484 909	1 835 971	**468 874**
56	**13 062 062**	5 058 322	7 603 255	2 472 232	…	814 341	2 566 159	1 506 321	1 919 134	**450 575**
57	**13 286 395**	5 181 203	7 670 437	2 417 133	…	784 051	2 499 335	1 557 926	2 011 930	**457 725**
58	**12 910 292**	4 478 738	8 025 032	2 413 286	…	807 870	2 499 844	1 659 635	2 194 914	**494 660**
59	**12 874 237**	4 268 568	8 200 098	2 401 279	…	802 543	2 491 692	1 650 807	2 350 504	**500 644**
60	**13 430 108**	4 481 881	8 502 073	2 429 735	…	821 270	2 526 857	1 727 045	2 500 142	**517 712**
61	**13 750 873**	4 569 339	8 740 646	2 454 346	…	820 088	2 553 064	1 781 036	2 642 795	**555 656**
62	**14 678 861**	4 959 498	9 226 517	2 553 937	…	848 817	2 656 544	1 804 495	2 920 415	**614 860**
63	**15 940 214**	5 557 897	9 894 911	2 727 837	5 963 288	866 347	2 821 505	1 913 789	3 139 553	**681 386**
平成1年	**17 233 589**	5 867 620	10 915 208	2 930 703	6 696 843	907 449	3 029 755	2 148 179	3 491 904	**777 688**
2	**18 339 688**	6 148 516	11 550 555	3 116 065	7 165 955	875 303	3 230 537	2 269 191	3 718 046	**785 585**
3	**18 996 934**	6 348 935	11 877 357	3 170 364	7 424 456	867 588	3 286 962	2 361 055	3 994 797	**841 704**
4	**18 681 662**	6 311 646	11 647 760	3 057 777	7 327 213	835 773	3 164 982	2 271 399	3 997 738	**799 135**
5	**18 321 914**	6 176 694	11 597 765	2 944 640	7 470 433	810 911	3 039 014	2 316 038	4 057 590	**799 042**
6	**19 320 213**	6 806 146	11 960 180	2 891 762	7 898 713	801 045	2 988 540	2 404 795	4 315 631	**831 743**

Ⅱ 出荷・在庫年表（板紙）

単位：t

年　次	出荷計	卸売業者	産業用消費者向計	同主要品目別内訳			同主要業種別内訳			年末在庫
				ライナー	中しん原紙	白板紙	段ボール製造業	紙器製造業	印刷業	
昭和44年	…	…	…	…	…	…	…	…	…	…
45	…	…	…	…	…	…	…	…	…	…
46	…	…	…	…	…	…	…	…	…	…
47	…	…	…	…	…	…	…	…	…	…
48	…	…	…	…	…	…	…	…	…	…
49	…	…	…	…	…	…	…	…	…	…
50	**8 120 242**	2 911 016	4 835 210	2 243 583	1 330 581	807 547	3 446 656	565 015	318 814	**204 162**
51	**8 969 131**	3 054 519	5 610 277	2 617 064	1 565 357	890 903	4 040 953	628 787	352 356	**156 913**
52	**8 861 455**	2 900 634	5 652 885	2 588 164	1 606 362	942 499	4 066 564	662 717	377 567	**152 392**
53	**9 143 886**	2 937 923	5 911 191	2 727 012	1 682 187	982 640	4 288 293	661 179	404 745	**166 098**
54	**10 252 418**	3 307 283	6 626 860	3 037 840	1 905 053	1 122 327	4 773 769	794 412	443 467	**134 400**
55	**9 499 121**	3 067 599	6 096 168	2 771 323	1 767 293	1 040 228	4 374 133	704 866	404 503	**137 524**
56	**9 113 398**	2 978 144	5 846 129	2 530 235	1 698 064	1 108 175	4 051 144	728 047	442 925	**139 195**
57	**9 129 366**	2 953 967	5 893 984	2 541 320	1 698 413	1 150 429	4 042 454	768 783	457 549	**147 272**
58	**9 517 530**	2 864 279	6 364 950	2 787 148	1 875 021	1 201 659	4 425 103	805 548	742 633	**146 372**
59	**9 901 726**	2 907 978	6 543 452	2 877 771	1 943 789	1 201 968	4 588 687	800 062	477 696	**162 521**
60	**9 969 046**	2 951 707	6 666 237	2 950 788	1 986 097	1 213 354	4 720 883	782 274	471 009	**161 264**
61	**10 241 886**	3 124 089	6 715 311	2 993 440	1 999 588	1 221 863	4 759 394	765 995	481 240	**162 654**
62	**10 715 755**	3 292 182	7 091 416	3 135 535	2 137 831	1 281 176	5 067 370	799 158	475 055	**174 752**
63	**11 347 245**	3 408 002	7 688 535	3 430 893	2 403 445	1 305 663	5 633 699	815 625	466 461	**192 779**
平成1年	**11 600 394**	3 313 436	8 041 261	3 589 848	2 485 278	1 380 832	5 854 222	852 335	488 281	**183 837**
2	**11 974 996**	3 548 901	8 135 540	3 587 226	2 530 872	1 406 542	5 872 166	866 632	494 816	**168 671**
3	**11 885 487**	3 561 929	8 067 177	3 564 039	2 489 649	1 397 226	5 795 202	869 054	495 587	**199 895**
4	**11 539 489**	3 366 854	7 902 746	3 478 827	2 427 544	1 368 460	5 647 594	890 795	483 715	**194 782**
5	**11 372 372**	3 344 227	7 813 620	3 474 906	2 416 798	1 350 421	5 656 971	830 046	476 660	**188 936**
6	**11 612 917**	3 404 833	7 959 121	3 543 886	2 513 518	1 337 416	5 814 224	821 990	469 949	**192 005**

注　1. 「出荷計」には「小売業者向出荷」，「輸出」，「その他出荷」を含む。
　　2. 「主要品目別内訳」及び「主要業種別内訳」は，「産業用消費者」の主要品目及び業種のことである。
　　3. 「産業用消費者」には，その他の品目及びその他の業種をそれぞれ含む。

Ⅲ 総　括 表

1　紙

(1)　紙

受　払

単位：t

品目	年初在庫	受入 計	受入 生産業者	受入 輸入	受入 卸売業者（その他を含む）	出荷 計	出荷 産業用消費者向	出荷 小売業者	出荷 輸出	出荷 卸売業者（その他を含む）	年末在庫
合計	**799 042**	**19 352 914**	**13 773 480**	**356 149**	**5 223 285**	**19 320 213**	**11 960 180**	**151 947**	**401 940**	**6 806 146**	**831 743**
新聞巻取紙	**3 284**	**3 679 840**	**3 100 400**	**53 051**	**526 389**	**3 679 738**	**2 891 762**	**1 140**	**17 371**	**769 465**	**3 386**
印刷・情報用紙	**714 942**	**14 102 097**	**9 519 798**	**268 609**	**4 313 690**	**14 072 830**	**7 898 713**	**140 613**	**355 955**	**5 677 549**	**744 209**
非塗工	237 620	**5 252 910**	3 513 403	184 146	1 555 361	**5 260 767**	2 814 592	69 776	74 886	2 301 513	229 763
上級印刷紙	159 352	**2 341 387**	1 495 235	255	845 897	**2 351 752**	1 131 379	48 427	71 742	1 100 204	148 987
中級印刷紙	55 166	**1 332 752**	889 574	106 480	336 698	**1 330 987**	665 310	7 296	1 474	656 907	56 931
下級印刷紙	18 341	**1 467 557**	1 053 652	77 391	336 514	**1 466 749**	949 704	13 710	—	503 335	19 149
薄葉印刷紙	4 761	**111 214**	74 942	20	36 252	**111 279**	68 199	343	1 670	41 067	4 696
微塗工紙	44 074	**1 285 644**	965 512	41	320 091	**1 276 131**	842 586	3 173	3 170	427 202	53 587
塗工	314 160	**5 619 701**	3 705 656	83 340	1 830 705	**5 584 357**	3 167 492	37 547	230 396	2 148 922	349 504
アート紙	29 161	**392 989**	233 603	749	158 637	**389 277**	225 680	1 826	10 417	151 354	32 873
コート紙	166 202	**3 130 801**	2 193 937	19 877	916 987	**3 093 967**	1 700 940	24 957	196 945	1 171 125	203 036
軽量コート紙	91 669	**1 682 115**	1 097 254	4 405	580 456	**1 690 733**	1 040 151	9 512	7 591	633 479	83 051
その他塗工印刷紙	27 128	**413 796**	180 862	58 309	174 625	**410 380**	200 721	1 252	15 443	192 964	30 544
特殊印刷用紙	42 248	**490 383**	304 838	784	184 761	**488 112**	212 855	4 918	7 289	263 050	44 519
情報用紙	76 840	**1 453 459**	1 030 389	298	422 772	**1 463 463**	861 188	25 199	40 214	536 862	66 836
包装用紙	**46 683**	**1 088 946**	**811 069**	**15 767**	**262 110**	**1 085 422**	**801 045**	**6 684**	**9 441**	**268 252**	**50 207**
雑種紙	**34 133**	**482 031**	**342 213**	**18 722**	**121 096**	**482 223**	**368 660**	**3 510**	**19 173**	**90 880**	**33 941**

(2)　産業用消費者向出荷内訳

単位：t

品目	合計	加工紙製造業	紙製品製造業	紙袋製造業	新聞業	出版業	印刷業	その他
合計	**11 960 180**	**296 358**	**542 724**	**415 428**	**2 988 540**	**2 404 795**	**4 315 631**	**996 704**
新聞巻取紙	**2 891 762**	**241**	—	—	**2 864 078**	**1 403**	**12 486**	**13 554**
印刷・情報用紙	**7 898 713**	**111 584**	**370 301**	**21 830**	**122 008**	**2 389 212**	**4 106 607**	**777 171**
非塗工紙	**2 814 592**	29 715	154 228	6 899	67 962	1 342 912	986 896	225 980
上級印刷紙	**1 131 379**	24 377	132 245	4 565	7 985	213 224	648 784	100 199
中級印刷紙	**665 310**	1 396	9 696	208	43 020	347 011	196 780	67 199
下級印刷紙	**949 704**	1 959	8 069	961	16 648	770 522	104 402	47 143
薄葉印刷紙	**68 199**	1 983	4 218	1 165	309	12 155	36 930	11 439
微塗工紙	**842 586**	7 868	3 901	169	20 528	270 725	471 765	67 630
塗工	**3 167 492**	21 685	30 989	6 597	32 159	718 235	2 040 663	317 164
アート紙	**225 680**	4 248	5 140	314	1 521	21 255	172 937	20 265
コート紙	**1 700 940**	8 864	14 635	2 338	24 170	491 909	1 004 190	154 834
軽量コート紙	**1 040 151**	2 301	6 179	1 377	5 791	144 827	746 273	133 403
その他塗工印刷紙	**206 721**	6 272	5 035	2 568	677	60 244	117 263	8 662
特殊印刷用紙	**212 855**	9 010	29 409	4 922	809	21 992	116 853	29 860
情報用紙	**861 188**	43 306	151 774	3 243	550	35 348	490 430	136 537
包装用紙	**801 045**	**106 465**	**124 384**	**385 496**	**2 420**	**5 411**	**97 791**	**79 078**
雑種紙	**368 660**	**78 068**	**48 039**	**8 102**	**34**	**8 769**	**98 747**	**126 901**

2　板　紙

(1)　板　紙

受　払

単位：t

品目	年初在庫	受入 計	受入 生産業者	受入 輸入	受入 卸売業者(その他を含む)	出荷 計	出荷 産業用消費者向	出荷 小売業者	出荷 輸出	出荷 卸売業者(その他を含む)	年末在庫
合計	**188 936**	**11 615 986**	**8 855 787**	**104 896**	**2 655 303**	**11 612 917**	**7 959 121**	**90 409**	**158 554**	**3 404 833**	**192 005**
段ボール原紙	**60 231**	**8 663 084**	**6 524 304**	**79 244**	**2 059 536**	**8 670 160**	**6 057 404**	**62 893**	**28 454**	**2 521 409**	**53 155**
ライナー	40 812	**5 158 216**	3 851 847	60 968	1 245 401	**5 166 175**	3 543 886	30 167	8 555	1 583 567	32 853
外装用(クラフト)	29 455	**2 786 023**	1 947 663	55 879	782 481	**2 794 230**	1 919 367	1	4 502	870 360	21 248
外装用(ジュート)	10 435	**2 186 205**	1 745 915	5 089	435 201	**2 185 893**	1 461 442	29 443	3 830	691 178	10 747
内装用	922	**185 988**	158 269	—	27 719	**186 052**	163 077	723	223	22 029	858
中しん原紙	19 419	**3 504 868**	2 672 457	18 276	814 135	**3 503 985**	2 513 518	32 726	19 899	937 842	20 302
白板紙	**104 742**	**2 171 064**	**1 702 467**	**4 959**	**463 638**	**2 161 628**	**1 337 416**	**18 165**	**124 550**	**681 497**	**114 178**
マニラボール	43 186	**716 519**	580 675	3 101	132 743	**707 124**	413 097	3 702	36 209	254 116	52 581
白ボール	61 556	**1 454 545**	1 121 792	1 858	330 895	**1 454 504**	924 319	14 463	88 341	427 381	61 597
板紙(その他)	**23 963**	**781 838**	**629 016**	**20 693**	**132 129**	**781 129**	**564 301**	**9 351**	**5 550**	**201 927**	**24 672**
黄板紙	1 882	**25 367**	17 796	—	7 571	**25 767**	18 053	797	630	6 287	1 482
チップボール	8 936	**203 047**	159 193	9	43 845	**202 351**	123 003	6 504	387	72 457	9 632
色板紙	5 649	**77 993**	59 287	—	18 706	**78 251**	52 614	1 624	302	23 711	5 391
建材原紙	1 373	**109 115**	106 901	—	2 214	**109 755**	107 147	—	—	2 608	733
紙管原紙	573	**222 232**	187 940	—	34 292	**222 209**	172 370	117	—	49 722	596
その他板紙	5 550	**144 084**	97 899	20 684	25 501	**142 796**	91 114	309	4 231	47 142	6 838

(2)　産業用消費者

向出荷内訳

単位：t

品目	合計	段ボール製造業	紙器製造業	紙製品製造業	出版業	印刷業	食料品製造業	その他
合計	**7 959 221**	**5 814 224**	**821 990**	**167 535**	**85 373**	**469 949**	**46 523**	**553 527**
段ボール原紙	**6 057 404**	**5 748 618**	**80 187**	**22 426**	**4**	**10 485**	**24 156**	**171 528**
ライナー	**3 543 886**	3 355 309	53 614	18 293	4	5 350	18 444	92 872
外装用(クラフト)	**1 919 367**	1 811 505	29 437	12 969	—	2 530	15 685	47 241
外装用(ジュート)	**1 461 442**	1 392 911	19 400	4 024	—	2 306	1 564	41 237
内装用	**163 077**	150 893	4 777	1 300	4	514	1 195	4 394
中しん原紙	**2 513 518**	2 393 309	26 573	4 133	—	5 135	5 712	78 656
白板紙	**1 337 416**	**36 336**	**555 095**	**67 113**	**66 111**	**425 513**	**20 555**	**166 693**
マニラボール	**413 097**	8 645	90 645	36 898	56 419	158 403	7 172	54 915
白ボール	**924 319**	27 691	464 450	30 215	9 692	267 110	13 383	111 778
板紙(その他)	**564 301**	**29 270**	**186 708**	**77 996**	**19 258**	**33 951**	**1 812**	**215 306**
黄板紙	**18 053**	340	3 535	3 144	4 739	2 192	38	4 065
チップボール	**123 003**	4 864	72 793	8 236	11 919	10 345	480	14 366
色板紙	**52 614**	1 366	28 305	7 442	915	5 921	328	8 337
建材原紙	**107 147**	526	31	45	—	2 010	—	104 535
紙管原紙	**172 370**	18 609	43 519	49 072	5	340	—	60 825
その他板紙	**91 114**	3 565	38 525	10 057	1 680	13 143	966	23 178

Ⅳ 品　目　別

1　紙

紙　合

年　月	受入 計	受入 生産業者	受入 輸入	受入 卸売業者（その他を含む）	出荷 計	出荷 小売業者	出荷 輸出	出荷 卸売業者（その他を含む）	出荷 産業用消費者向
平成2年	**18 347 585**	**13 235 643**	**285 653**	**4 826 289**	**18 339 688**	**155 930**	**484 687**	**6 148 516**	**11 550 555**
3	**19 053 053**	**13 843 734**	**317 125**	**4 892 194**	**18 996 934**	**161 701**	**608 941**	**6 348 935**	**11 877 357**
4	**18 639 093**	**13 603 126**	**248 691**	**4 787 276**	**18 681 662**	**146 039**	**576 217**	**6 311 646**	**11 647 760**
5	**18 321 821**	**13 289 290**	**250 896**	**4 781 635**	**18 321 914**	**142 444**	**405 011**	**6 176 694**	**11 597 765**
6	**19 352 914**	**13 773 480**	**356 149**	**5 223 285**	**19 320 213**	**151 947**	**401 940**	**6 806 146**	**11 960 180**
6年1月	**1 439 356**	1 045 829	24 274	369 253	**1 435 004**	11 440	26 867	499 428	**897 269**
2	**1 507 994**	1 079 263	20 995	407 736	**1 503 854**	12 241	27 286	528 771	**935 556**
3	**1 728 464**	1 220 114	32 840	475 510	**1 725 233**	14 360	35 989	623 559	**1 051 325**
4	**1 632 407**	1 170 249	16 882	445 276	**1 633 212**	12 600	32 714	582 772	**1 005 126**
5	**1 515 009**	1 077 074	30 425	407 510	**1 512 896**	12 045	36 265	536 731	**927 855**
6	**1 628 509**	1 147 308	38 462	442 739	**1 625 910**	13 362	37 418	572 123	**1 003 007**
7	**1 601 593**	1 141 491	25 974	434 128	**1 598 339**	12 241	36 147	563 353	**986 598**
8	**1 546 234**	1 105 748	31 329	409 157	**1 521 093**	11 730	35 226	525 481	**948 656**
9	**1 717 753**	1 218 237	34 644	464 872	**1 699 809**	13 463	36 007	620 512	**1 029 827**
10	**1 693 200**	1 200 933	30 963	461 304	**1 698 345**	13 329	31 277	595 356	**1 058 383**
11	**1 670 032**	1 180 442	35 089	454 501	**1 690 390**	12 680	32 148	589 045	**1 056 517**
12	**1 672 363**	1 186 792	34 272	451 299	**1 676 128**	12 456	34 596	569 015	**1 060 061**

1. 新　聞

平成2年	**4 055 950**	**3 297 134**	**57 075**	**701 741**	**4 053 430**	**1 553**	**67 145**	**868 667**	**3 116 065**
3	**4 084 206**	**3 401 714**	**56 503**	**625 989**	**4 087 878**	**1 697**	**74 932**	**840 885**	**3 170 364**
4	**3 900 271**	**3 261 501**	**34 856**	**603 914**	**3 905 551**	**1 204**	**44 659**	**801 911**	**3 057 777**
5	**3 678 084**	**3 084 364**	**49 739**	**543 981**	**3 678 294**	**1 344**	**26 422**	**705 888**	**2 944 640**
6	**3 679 840**	**3 100 400**	**53 051**	**526 389**	**3 679 738**	**1 140**	**17 371**	**769 465**	**2 891 762**
6年1月	**301 203**	247 982	6 033	47 188	**301 587**	95	1 771	63 790	**235 931**
2	**290 847**	243 769	2 074	45 004	**290 678**	95	1 966	58 269	**230 348**
3	**326 921**	272 647	5 587	48 687	**317 183**	95	1 661	68 828	**246 599**
4	**299 868**	252 621	792	46 455	**294 804**	95	1 625	55 478	**237 606**
5	**296 095**	251 394	4 799	39 902	**305 105**	95	1 199	71 770	**232 041**
6	**311 788**	264 568	5 493	41 727	**315 801**	95	1 099	70 196	**244 411**
7	**311 626**	261 632	7 278	42 716	**310 793**	95	1 221	63 207	**246 270**
8	**291 338**	246 850	3 677	40 811	**292 620**	95	781	55 104	**236 640**
9	**313 736**	265 799	4 895	43 042	**310 933**	95	944	71 626	**238 268**
10	**317 452**	267 296	5 866	44 290	**314 323**	95	391	62 274	**251 563**
11	**308 659**	265 958	2 207	40 494	**313 998**	95	1 421	66 782	**245 700**
12	**310 307**	259 884	4 350	46 073	**311 913**	95	3 292	62 141	**246 385**

2. 印　刷　・

平成2年	**12 612 146**	**8 708 924**	**198 359**	**3 704 863**	**12 608 587**	**136 928**	**390 097**	**4 915 607**	**7 165 955**
3	**13 261 239**	**9 165 874**	**229 254**	**3 866 111**	**13 204 940**	**140 194**	**502 731**	**5 137 559**	**7 424 456**
4	**13 077 006**	**9 115 113**	**188 478**	**3 773 415**	**13 114 239**	**133 345**	**506 666**	**5 147 015**	**7 327 213**
5	**13 090 144**	**9 064 386**	**177 337**	**3 848 421**	**13 083 993**	**130 843**	**355 674**	**5 127 043**	**7 470 433**
6	**14 102 097**	**9 519 798**	**268 609**	**4 313 690**	**14 072 830**	**140 613**	**355 955**	**5 677 549**	**7 898 713**
6年1月	**1 018 755**	709 373	16 222	293 160	**1 015 419**	10 357	23 629	407 365	**574 068**
2	**1 096 291**	747 482	16 204	332 605	**1 094 376**	11 240	23 490	441 855	**617 791**
3	**1 269 396**	851 173	24 480	393 743	**1 277 759**	13 429	31 841	524 718	**707 771**
4	**1 195 262**	815 641	12 813	366 808	**1 199 978**	11 538	29 381	495 995	**663 064**
5	**1 091 932**	734 135	22 620	335 177	**1 077 805**	11 209	33 350	434 510	**598 736**
6	**1 176 563**	778 342	29 454	368 767	**1 175 224**	12 481	33 712	469 799	**659 232**
7	**1 157 680**	781 952	16 156	359 572	**1 154 076**	11 290	32 127	467 050	**643 609**
8	**1 129 045**	766 971	24 030	338 044	**1 102 846**	10 776	32 160	442 558	**617 352**
9	**1 269 407**	853 165	26 832	389 410	**1 257 180**	12 516	32 267	520 415	**691 982**
10	**1 242 561**	836 328	23 160	383 073	**1 248 452**	12 440	28 153	504 026	**703 833**
11	**1 227 577**	816 357	30 049	381 171	**1 239 144**	11 801	27 589	491 596	**708 158**
12	**1 227 628**	828 879	26 589	372 160	**1 230 571**	11 536	28 256	477 662	**713 117**

受　払　推　移

計　1～4

単位：t

産業用消費者向出荷内訳 加工紙製造業	紙製品製造業	紙袋製造業	新聞業	出版業	印刷業	その他	在庫	年　月
359 193	**644 024**	**341 318**	**3 230 537**	**2 269 191**	**3 718 046**	**988 246**	**785 585**	平成2年
334 211	**584 079**	**389 806**	**3 286 962**	**2 361 055**	**3 994 797**	**926 447**	**841 704**	3
314 694	**564 089**	**393 883**	**3 164 982**	**2 271 399**	**3 997 738**	**940 975**	**799 135**	4
299 496	**566 870**	**385 659**	**3 039 014**	**2 316 038**	**4 057 590**	**933 098**	**799 042**	5
296 358	**542 724**	**415 428**	**2 988 540**	**2 404 795**	**4 315 631**	**996 704**	**831 743**	6
22 949	43 875	27 729	242 615	181 276	308 856	69 969	803 394	6年1月
24 571	46 372	26 208	237 698	190 311	334 401	75 995	807 534	2
27 549	48 236	34 075	255 574	216 345	384 600	84 946	810 765	3
27 155	43 520	39 265	245 008	200 005	371 265	78 908	809 960	4
23 936	42 186	34 669	239 026	181 738	331 750	74 550	812 073	5
25 140	41 809	36 165	251 536	204 722	365 720	77 915	814 672	6
24 246	43 773	34 344	254 021	188 153	349 808	92 253	817 926	7
22 361	42 190	34 596	245 470	182 237	335 100	86 702	843 067	8
23 975	47 151	36 963	246 806	212 023	374 944	87 965	861 011	9
25 171	48 606	37 104	260 830	215 529	385 300	85 843	855 866	10
25 067	49 245	37 459	254 236	217 162	388 995	84 353	835 508	11
24 238	45 761	36 851	255 720	215 294	384 892	97 305	831 743	12

巻　取　紙

188	—	—	**3 080 379**	**8 045**	**12 490**	**14 963**	**12 446**	平成2年
140	—	—	**3 136 518**	**6 038**	**15 049**	**12 619**	**8 774**	3
172	—	—	**3 022 378**	**5 012**	**14 347**	**15 868**	**3 494**	4
267	—	—	**2 904 711**	**2 621**	**14 954**	**22 087**	**3 284**	5
241	—	—	**2 864 078**	**1 403**	**12 486**	**13 554**	**3 386**	6
28	—	—	233 139	90	1 053	1 621	2 900	6年1月
20	—	—	227 589	74	1 074	1 591	3 069	2
20	—	—	243 607	69	1 251	1 652	12 807	3
19	—	—	234 601	162	1 227	1 597	17 871	4
21	—	—	229 271	133	967	1 649	8 861	5
26	—	—	242 191	116	1 060	1 018	4 848	6
21	—	—	244 307	117	1 033	792	5 681	7
15	—	—	234 920	116	893	696	4 399	8
18	—	—	236 448	116	926	760	7 202	9
15	—	—	249 793	114	920	721	10 331	10
18	—	—	243 856	126	971	729	4 992	11
20	—	—	244 356	170	1 111	728	3 386	12

情　報　用　紙　計　(1)～(5)

167 436	**346 665**	**20 259**	**147 656**	**2 247 555**	**3 518 472**	**717 912**	**689 725**	平成2年
134 669	**348 895**	**20 789**	**148 009**	**2 341 965**	**3 777 109**	**653 020**	**746 024**	3
111 056	**348 574**	**18 622**	**139 202**	**2 252 541**	**3 769 938**	**687 280**	**708 791**	4
100 940	**362 617**	**21 427**	**131 764**	**2 300 195**	**3 849 766**	**703 724**	**714 942**	5
111 584	**370 301**	**21 830**	**122 008**	**2 389 212**	**4 106 607**	**777 171**	**744 209**	6
8 130	28 267	1 382	9 272	179 816	292 933	54 268	718 278	6年1月
8 965	30 198	1 487	9 926	188 996	318 845	59 374	720 193	2
10 344	33 026	1 849	11 739	215 340	368 354	67 119	711 830	3
10 790	28 267	2 259	10 233	198 754	352 203	60 558	707 114	4
9 183	28 555	1 944	9 581	180 552	314 272	54 649	721 241	5
9 500	27 829	2 111	9 152	203 325	347 787	59 528	722 580	6
9 517	29 870	1 608	9 556	186 221	332 521	74 316	726 184	7
8 384	28 836	1 585	10 370	181 197	318 308	68 672	752 383	8
8 880	33 946	1 926	10 144	210 466	358 554	68 066	764 610	9
9 735	34 389	2 099	10 836	214 440	366 603	65 731	758 719	10
8 940	35 179	1 804	10 156	215 995	369 927	66 157	747 152	11
9 216	31 939	1 776	11 043	214 110	366 300	78 733	744 209	12

1　紙

(1) 非　塗

① 上　級

年　月	受入 計	受入 生産業者	受入 輸入	受入 卸売業者（その他を含む）	出荷 計	出荷 小売業者	出荷 輸出	出荷 卸売業者（その他を含む）	出荷 産業用消費者向
平成2年	2 353 326	1 585 326	9 296	758 704	2 358 199	49 981	111 583	1 091 857	1 104 778
3	2 397 618	1 636 434	930	760 254	2 384 314	49 469	158 233	1 074 155	1 102 457
4	2 302 620	1 563 097	110	739 413	2 312 698	45 726	125 444	1 051 760	1 089 768
5	2 229 582	1 494 300	133	735 149	2 241 452	45 775	84 871	1 019 641	1 091 165
6	2 341 387	1 495 235	255	845 897	2 351 752	48 427	71 742	1 100 204	1 131 379
6年1月	169 873	113 318	78	56 477	167 944	3 637	4 080	78 055	82 172
2	186 649	122 169	—	64 480	189 830	4 097	4 839	88 607	92 287
3	217 299	138 137	—	79 162	225 652	4 447	5 839	108 774	106 592
4	204 645	128 472	3	76 170	205 309	4 201	5 588	95 022	100 498
5	179 435	115 671	—	63 764	185 092	4 009	7 323	85 612	88 148
6	202 981	128 650	—	74 331	202 348	3 966	7 511	94 938	95 933
7	194 104	122 682	13	71 409	193 857	3 780	7 715	91 219	91 143
8	184 589	116 271	100	68 218	182 012	3 913	6 798	86 995	84 306
9	208 937	132 665	—	76 272	205 896	4 090	7 116	101 418	93 272
10	201 146	128 700	—	72 446	202 629	4 181	5 869	94 593	97 986
11	194 300	122 887	20	71 393	196 162	3 958	4 409	89 159	98 636
12	197 429	125 613	41	71 775	195 021	4 148	4 655	85 812	100 406

② 中　級

年　月	受入 計	受入 生産業者	受入 輸入	受入 卸売業者（その他を含む）	出荷 計	出荷 小売業者	出荷 輸出	出荷 卸売業者（その他を含む）	出荷 産業用消費者向
平成2年	1 468 894	999 738	81 634	387 522	1 488 628	7 183	1 143	655 500	824 802
3	1 454 690	982 243	101 472	370 975	1 448 060	7 713	2 759	633 871	803 717
4	1 347 889	956 779	70 756	320 354	1 358 256	6 740	1 663	599 236	750 617
5	1 283 346	868 441	83 164	331 741	1 275 205	7 475	1 648	571 916	694 166
6	1 332 752	889 574	106 480	336 698	1 330 987	7 296	1 474	656 907	665 310
6年1月	102 786	68 558	9 235	24 993	102 478	543	105	52 253	49 577
2	109 472	71 274	9 232	28 966	108 000	712	203	50 522	56 563
3	117 241	81 891	4 892	30 458	123 571	686	102	63 815	58 968
4	112 572	80 078	5 058	27 436	114 375	785	106	58 307	55 177
5	100 046	65 474	8 409	26 163	98 097	504	159	48 790	48 644
6	103 144	68 331	8 674	26 139	103 107	652	232	50 056	52 167
7	103 222	66 060	10 378	26 784	109 882	561	125	55 716	53 480
8	112 774	78 673	8 631	25 470	100 164	552	92	46 575	52 945
9	116 644	80 778	7 158	28 708	119 278	629	32	60 990	57 627
10	114 445	76 371	6 886	31 188	114 791	522	41	55 733	58 495
11	122 792	71 804	17 625	33 363	121 116	590	88	57 570	62 868
12	117 614	80 282	10 302	27 030	116 128	560	189	56 580	58 799

工　計 ①～④

単位：t

産業用消費者向出荷内訳 加工紙製造業	紙製品製造業	紙袋製造業	新聞業	出版業	印刷業	その他	在庫	年　月
28 526	163 417	7 019	78 975	1 385 605	970 185	255 187	233 902	平成2年
30 130	156 174	7 002	79 052	1 394 560	975 069	262 724	258 368	3
32 368	155 134	6 010	73 842	1 313 887	953 135	252 887	239 399	4
30 546	157 160	8 150	67 927	1 306 078	941 122	218 792	237 620	5
29 715	154 228	6 899	67 962	1 342 912	986 896	225 980	229 763	6
2 499	13 124	480	4 833	99 347	72 221	14 131	238 981	6年1月
2 594	13 334	518	5 014	103 332	77 356	20 966	236 867	2
2 930	13 488	530	6 364	123 436	91 713	19 698	224 679	3
2 607	12 326	763	5 746	109 999	88 053	18 873	221 198	4
2 699	10 384	646	5 358	103 884	76 095	17 213	218 198	5
2 551	10 489	721	5 451	116 086	85 471	17 433	219 001	6
2 309	11 778	410	5 965	106 385	80 578	19 280	212 070	7
2 151	12 042	420	5 685	103 707	75 763	19 891	227 720	8
2 349	14 207	644	5 347	116 401	81 386	19 001	228 555	9
2 479	14 743	690	6 026	120 179	85 452	18 411	225 294	10
2 198	13 822	506	5 939	119 390	88 241	19 435	225 063	11
2 349	14 491	571	6 234	120 766	84 567	21 648	229 763	12

印　刷　紙

産業用消費者向出荷内訳 加工紙製造業	紙製品製造業	紙袋製造業	新聞業	出版業	印刷業	その他	在庫	年　月
21 932	142 579	4 804	11 526	217 454	619 661	86 822	167 996	平成2年
23 092	139 429	4 765	12 019	221 284	621 213	80 655	181 300	3
27 418	137 018	3 800	10 594	214 213	615 383	81 342	171 222	4
25 362	135 239	5 835	8 817	217 461	606 575	91 876	159 352	5
24 377	132 245	4 565	7 985	213 224	648 784	100 199	148 987	6
2 076	11 716	296	574	16 122	44 711	6 677	161 281	6年1月
2 145	11 845	287	679	19 484	48 398	9 449	158 100	2
2 432	12 030	306	994	18 674	62 061	10 095	149 747	3
2 168	10 624	531	710	18 122	58 487	9 856	149 083	4
2 216	9 210	451	563	17 104	50 774	7 830	143 426	5
2 070	8 975	509	733	17 637	58 306	7 703	144 059	6
1 868	10 395	303	494	15 970	53 844	8 269	144 306	7
1 801	10 653	255	469	14 408	49 194	7 526	146 883	8
1 937	11 289	428	678	17 160	53 794	7 986	149 924	9
1 994	12 065	437	564	18 805	56 254	7 867	148 441	10
1 796	10 903	338	944	19 971	57 007	7 677	146 579	11
1 874	12 540	424	583	19 767	55 954	9 264	148 987	12

印　刷　紙

産業用消費者向出荷内訳 加工紙製造業	紙製品製造業	紙袋製造業	新聞業	出版業	印刷業	その他	在庫	年　月
3 303	10 982	168	44 987	422 656	217 599	125 107	50 762	平成2年
2 948	8 553	132	46 956	401 503	213 594	130 031	57 392	3
1 376	8 348	159	44 912	371 934	206 086	117 802	47 025	4
1 287	11 980	208	43 679	360 745	199 175	77 092	55 166	5
1 396	9 696	208	43 020	347 011	196 780	67 199	56 931	6
89	839	7	3 073	26 721	15 237	3 611	55 474	6年1月
101	889	42	3 175	27 062	17 774	7 520	56 946	2
148	753	24	4 031	31 302	17 494	5 216	50 616	3
104	837	21	3 614	29 636	16 658	4 307	48 813	4
185	673	28	3 375	25 711	14 271	4 401	50 762	5
145	546	10	3 489	27 675	15 727	4 575	50 799	6
162	638	3	3 223	28 608	15 227	5 619	44 139	7
79	702	11	3 598	25 220	16 032	7 303	56 749	8
104	1 563	6	3 432	29 796	16 233	6 493	54 115	9
116	711	35	4 153	31 177	16 801	5 502	53 769	10
72	821	7	3 821	34 252	18 761	5 134	55 445	11
91	724	14	4 036	29 851	16 565	7 518	56 931	12

1　紙

③ 下　級

年　月	受入 計	受入 生産業者	受入 輸　入	受入 卸売業者（その他を含む）	出荷 計	出荷 小売業者	出荷 輸　出	出荷 卸売業者（その他を含む）	出荷 産業用消費者向
平成2年	**1 380 527**	**968 474**	**72 014**	**340 039**	**1 381 217**	**20 931**	**1**	**470 943**	**889 342**
3	**1 444 124**	**1 024 093**	**81 888**	**338 143**	**1 441 718**	**20 863**	**—**	**497 100**	**923 755**
4	**1 389 758**	**1 014 491**	**77 395**	**297 872**	**1 386 086**	**15 709**	**111**	**490 054**	**880 212**
5	**1 364 689**	**1 012 662**	**48 820**	**303 207**	**1 362 714**	**13 996**	**155**	**465 938**	**882 625**
6	**1 467 557**	**1 053 652**	**77 391**	**336 514**	**1 466 749**	**13 710**	**—**	**503 335**	**949 704**
6年1月	**107 637**	82 139	1 771	23 727	**108 508**	1 073	—	37 807	**69 628**
2	**107 448**	82 104	1 255	24 089	**108 088**	1 137	—	37 841	**69 110**
3	**135 431**	92 057	13 157	30 217	**132 952**	1 296	—	44 575	**87 081**
4	**119 333**	89 545	3 074	26 714	**120 266**	1 290	—	42 186	**76 790**
5	**111 381**	78 835	6 740	25 806	**110 477**	1 101	—	35 304	**74 072**
6	**122 399**	81 009	13 685	27 705	**122 389**	1 199	—	36 586	**84 604**
7	**120 096**	90 765	229	29 102	**120 731**	1 070	—	42 880	**76 781**
8	**118 214**	83 448	8 010	26 756	**118 010**	781	—	40 563	**76 666**
9	**132 455**	95 025	7 601	29 829	**131 956**	1 067	—	49 388	**81 501**
10	**135 912**	98 183	8 312	29 417	**137 170**	1 256	—	50 623	**85 291**
11	**125 258**	89 374	5 051	30 833	**125 193**	1 282	—	41 651	**82 260**
12	**131 993**	91 168	8 506	32 319	**131 009**	1 158	—	43 931	**85 920**

④ 薄　葉

平成2年	**130 337**	**85 280**	**259**	**44 798**	**130 097**	**731**	**4 916**	**54 458**	**69 992**
3	**133 848**	**87 778**	**—**	**46 070**	**131 722**	**767**	**2 416**	**53 757**	**74 782**
4	**119 463**	**80 986**	**15**	**38 462**	**121 659**	**424**	**991**	**53 578**	**66 666**
5	**111 947**	**77 063**	**2**	**34 882**	**111 972**	**244**	**944**	**48 965**	**61 819**
6	**111 214**	**74 942**	**20**	**36 252**	**111 279**	**343**	**1 670**	**41 067**	**68 199**
6年1月	**8 251**	5 456	—	2 795	**8 256**	22	81	2 895	**5 258**
2	**9 073**	6 159	—	2 914	**8 838**	65	85	3 534	**5 154**
3	**11 795**	8 746	—	3 049	**11 779**	20	53	6 188	**5 518**
4	**11 948**	8 602	—	3 346	**12 029**	19	38	6 070	**5 902**
5	**8 381**	5 147	—	3 234	**8 577**	32	86	3 044	**5 415**
6	**8 430**	5 346	—	3 084	**8 307**	26	21	2 762	**5 498**
7	**7 871**	4 932	—	2 939	**7 754**	20	—	2 433	**5 301**
8	**8 997**	6 344	—	2 653	**8 738**	23	257	2 716	**5 742**
9	**10 637**	7 367	—	3 270	**10 708**	24	316	3 433	**6 935**
10	**9 129**	6 035	20	3 074	**9 303**	27	318	2 750	**6 208**
11	**8 821**	5 817	—	3 004	**8 931**	39	380	2 745	**5 767**
12	**7 881**	4 991	—	2 890	**8 059**	26	35	2 497	**5 501**

(2) 微　塗

平成2年	**797 328**	**585 508**	**—**	**211 820**	**796 885**	**2 429**	**96**	**274 234**	**520 126**
3	**952 038**	**708 885**	**87**	**243 066**	**948 167**	**2 683**	**5 713**	**334 575**	**605 196**
4	**1 050 730**	**797 456**	**4**	**253 270**	**1 052 896**	**3 055**	**8 932**	**363 656**	**677 253**
5	**1 167 570**	**889 908**	**6**	**277 656**	**1 166 359**	**3 054**	**4 703**	**394 491**	**764 111**
6	**1 285 644**	**965 512**	**41**	**320 091**	**1 276 131**	**3 173**	**3 170**	**427 202**	**842 586**
6年1月	**89 383**	69 237	—	20 146	**88 696**	466	270	30 806	**57 154**
2	**99 580**	75 439	5	24 136	**96 673**	200	125	31 488	**64 860**
3	**114 137**	84 355	—	29 782	**109 325**	420	324	36 179	**72 402**
4	**107 556**	80 243	—	27 313	**109 301**	169	310	36 577	**72 245**
5	**99 028**	72 235	2	26 791	**94 435**	170	306	32 257	**61 702**
6	**104 102**	76 012	2	28 088	**105 511**	278	274	35 373	**69 586**
7	**101 868**	75 704	—	26 164	**99 490**	317	70	32 720	**66 383**
8	**96 318**	72 613	2	23 703	**94 996**	179	298	32 373	**62 146**
9	**115 567**	87 088	15	28 464	**113 622**	468	259	38 079	**74 816**
10	**118 283**	88 978	15	29 290	**118 319**	178	365	39 551	**78 225**
11	**116 283**	88 096	—	28 187	**117 717**	158	269	39 552	**77 738**
12	**123 539**	95 512	—	28 027	**128 046**	170	300	42 247	**85 329**

印　刷　紙

単位：t

産業用消費者向出荷内訳 加工紙製造業	紙製品製造業	紙袋製造業	新聞業	出版業	印刷業	その他	在庫	年　月
1 357	**5 283**	**717**	**22 205**	**733 593**	**91 935**	**34 252**	**10 288**	平成2年
2 245	**2 675**	**833**	**19 919**	**756 287**	**99 726**	**42 070**	**12 694**	**3**
2 003	**2 931**	**865**	**18 222**	**714 375**	**98 014**	**43 802**	**16 366**	**4**
2 084	**5 026**	**855**	**15 274**	**717 190**	**102 271**	**39 925**	**18 341**	**5**
1 959	**8 069**	**961**	**16 648**	**770 522**	**104 402**	**47 143**	**19 149**	**6**
165	316	87	1 173	55 298	9 421	3 168	17 470	6年1月
185	339	81	1 128	55 458	8 673	3 246	16 830	2
165	374	81	1 269	72 820	8 934	3 438	19 309	3
156	509	118	1 403	61 610	9 361	3 633	18 376	4
192	157	93	1 400	60 677	7 688	3 865	19 280	5
163	624	72	1 202	69 979	8 487	4 077	19 290	6
135	391	71	2 223	60 985	8 445	4 531	18 655	7
128	281	63	1 602	63 113	7 510	3 969	18 859	8
119	880	84	1 209	67 788	7 995	3 426	19 358	9
202	1 529	93	1 282	68 998	9 142	4 045	18 100	10
157	1 735	58	1 159	63 889	9 546	5 716	18 165	11
192	934	60	1 598	69 907	9 200	4 029	19 149	12

印　刷　紙

1 934	**4 573**	**1 330**	**257**	**11 902**	**40 990**	**9 006**	**4 856**	平成2年
1 845	**5 517**	**1 272**	**158**	**15 486**	**40 536**	**9 968**	**6 982**	**3**
1 571	**6 837**	**1 186**	**114**	**13 365**	**33 652**	**9 941**	**4 786**	**4**
1 813	**4 915**	**1 252**	**157**	**10 682**	**33 101**	**9 899**	**4 761**	**5**
1 983	**4 218**	**1 165**	**309**	**12 155**	**36 930**	**11 439**	**4 696**	**6**
169	253	90	13	**1 206**	2 852	675	4 756	6年1月
163	261	108	32	**1 328**	2 511	751	4 991	2
185	331	119	70	640	3 224	949	5 007	3
179	356	93	19	631	3 547	1 077	4 926	4
106	344	74	20	392	3 362	1 117	4 730	5
173	344	130	27	795	2 951	1 078	4 853	6
144	354	33	25	822	3 062	861	4 970	7
143	406	91	16	966	3 027	1 093	5 229	8
189	475	126	28	**1 657**	3 364	1 096	5 158	9
167	438	125	27	**1 199**	3 255	997	4 984	10
173	363	103	15	**1 278**	2 927	908	4 874	11
192	293	73	17	**1 241**	2 848	837	4 696	12

工　紙

3 291	**2 043**	**78**	**18 661**	**183 129**	**271 920**	**41 004**	**41 158**	平成2年
3 177	**2 608**	**146**	**20 439**	**207 185**	**320 837**	**50 804**	**45 029**	**3**
2 849	**3 891**	**112**	**20 965**	**229 377**	**365 610**	**54 449**	**42 863**	**4**
4 257	**4 819**	**166**	**20 079**	**260 816**	**422 210**	**51 764**	**44 074**	**5**
7 868	**3 901**	**169**	**20 528**	**270 725**	**471 765**	**67 630**	**53 587**	**6**
599	166	15	1 475	21 458	29 424	4 017	44 761	6年1月
876	204	8	1 713	22 037	36 302	3 720	47 668	2
698	521	10	2 531	23 818	39 247	5 577	52 480	3
741	394	36	1 553	23 360	40 573	5 588	50 735	4
737	209	33	1 655	18 151	35 914	5 003	55 328	5
607	200	6	1 338	22 385	39 099	5 951	53 919	6
1 015	358	15	1 155	20 581	36 830	6 429	56 297	7
581	219	6	2 202	18 711	34 720	5 707	57 619	8
634	544	8	2 055	24 484	41 547	5 544	59 564	9
491	389	8	1 891	24 167	45 122	6 157	59 528	10
444	326	11	1 565	25 196	44 121	6 075	58 094	11
445	371	13	1 395	26 377	48 866	7 862	53 587	12

1　紙

(3)　塗工　計　①～④

単位：t

年月	受入 計	受入 生産業者	受入 輸入	受入 卸売業者（その他を含む）	出荷 計	出荷 小売業者	出荷 輸出	出荷 卸売業者（その他を含む）	出荷 産業用消費者向	産業用消費者向出荷内訳 加工紙製造業	紙製品製造業	紙袋製造業	新聞業	出版業	印刷業	その他	在庫	年月
平成2年	**4 683 156**	**3 144 200**	**33 000**	**1 505 956**	**4 653 095**	**33 037**	**222 744**	**1 732 565**	**2 664 749**	**18 732**	**25 091**	**5 640**	**48 287**	**638 467**	**1 746 293**	**182 239**	**312 512**	平成2年
3	**5 048 183**	**3 377 937**	**43 404**	**1 626 842**	**5 035 494**	**33 723**	**286 881**	**1 891 314**	**2 823 576**	**19 698**	**26 833**	**6 237**	**47 150**	**676 976**	**1 856 809**	**189 873**	**325 201**	3
4	**5 088 232**	**3 425 506**	**39 017**	**1 623 709**	**5 114 279**	**34 883**	**337 505**	**1 906 188**	**2 835 703**	**21 083**	**29 148**	**5 758**	**43 015**	**654 077**	**1 853 737**	**228 885**	**299 154**	4
5	**5 132 963**	**3 457 552**	**44 495**	**1 630 916**	**5 117 957**	**33 215**	**227 606**	**1 908 957**	**2 948 179**	**21 457**	**33 965**	**5 806**	**42 578**	**680 100**	**1 885 117**	**279 156**	**314 160**	5
6	**5 619 701**	**3 705 656**	**83 340**	**1 830 705**	**5 584 357**	**37 547**	**230 396**	**2 148 922**	**3 167 492**	**21 685**	**30 989**	**6 597**	**32 159**	**718 235**	**2 040 663**	**317 164**	**349 504**	6
6年1月	**402 143**	272 967	5 062	124 114	**399 319**	2 496	16 009	149 027	**231 787**	1 599	1 726	413	2 883	55 418	145 422	24 326	316 984	6年1月
2	**431 710**	283 113	5 660	142 937	**431 919**	2 809	14 985	167 831	**246 294**	1 614	1 871	390	3 063	59 693	157 738	21 925	316 775	2
3	**501 098**	325 266	6 302	169 530	**499 493**	3 909	21 651	191 617	**282 316**	2 215	2 788	600	2 719	63 395	182 867	27 732	318 380	3
4	**464 622**	308 114	4 605	151 903	**465 152**	2 432	18 840	184 083	**259 797**	1 798	2 081	659	2 820	60 835	169 129	22 475	317 850	4
5	**438 089**	291 132	7 337	139 620	**423 578**	2 953	21 258	166 878	**232 489**	1 626	2 529	532	2 456	53 441	153 167	18 738	332 361	5
6	**470 620**	308 453	6 887	155 280	**469 521**	3 810	21 319	183 766	**260 626**	1 789	1 866	624	2 270	59 547	171 677	22 853	333 460	6
7	**469 985**	313 417	5 443	151 125	**459 339**	2 839	19 761	177 158	**259 581**	1 987	2 488	529	2 353	54 621	163 660	33 943	344 106	7
8	**448 703**	298 358	7 215	143 130	**441 564**	2 886	21 038	167 582	**250 058**	1 575	2 172	549	2 378	54 408	160 767	28 209	351 245	8
9	**516 179**	333 807	12 023	170 349	**508 805**	3 709	20 333	199 032	**285 731**	1 794	3 219	610	2 602	64 356	184 526	28 624	358 619	9
10	**495 418**	323 152	7 852	164 414	**494 472**	3 642	17 730	189 784	**283 316**	1 886	3 011	623	2 805	64 846	184 506	25 639	359 565	10
11	**491 653**	324 618	7 309	159 726	**498 176**	3 161	18 349	189 422	**287 244**	1 941	5 166	584	2 525	65 114	185 243	26 671	353 042	11
12	**489 481**	323 259	7 645	158 577	**493 019**	2 901	19 123	182 742	**288 253**	1 861	2 072	484	3 285	62 561	181 961	36 029	349 504	12

①　アート紙

平成2年	**415 334**	**277 666**	**349**	**137 319**	**410 776**	**2 114**	**29 479**	**157 430**	**221 753**	**2 199**	**2 728**	**378**	**1 486**	**31 411**	**172 459**	**11 092**	**30 220**	平成2年
3	**419 934**	**269 977**	**1 398**	**148 559**	**418 277**	**2 130**	**20 364**	**168 368**	**227 415**	**2 557**	**3 377**	**383**	**1 055**	**29 595**	**178 526**	**11 922**	**31 877**	3
4	**414 782**	**258 170**	**1 287**	**155 325**	**415 748**	**1 874**	**38 882**	**157 014**	**217 978**	**2 754**	**3 664**	**443**	**771**	**24 235**	**174 669**	**11 442**	**30 911**	4
5	**383 962**	**234 186**	**876**	**148 900**	**385 712**	**1 791**	**14 175**	**151 325**	**218 421**	**3 295**	**4 600**	**408**	**722**	**22 800**	**170 874**	**15 722**	**29 161**	5
6	**392 989**	**233 603**	**749**	**158 637**	**389 277**	**1 826**	**10 417**	**151 354**	**225 680**	**4 248**	**5 140**	**314**	**1 521**	**21 255**	**172 937**	**20 265**	**32 873**	6
6年1月	**27 974**	17 654	98	10 222	**27 312**	142	361	10 992	**15 817**	266	286	16	109	1 584	12 082	1 474	29 823	6年1月
2	**29 943**	17 439	25	12 479	**30 408**	109	1 456	11 913	**16 930**	294	282	22	275	1 553	12 696	1 808	29 358	2
3	**34 617**	19 021	47	15 549	**34 524**	140	1 312	13 013	**20 059**	316	757	23	252	1 794	14 763	2 154	29 451	3
4	**31 811**	18 574	38	13 199	**32 840**	113	773	13 029	**18 925**	384	189	44	50	1 583	14 781	1 894	28 422	4
5	**31 522**	17 664	56	13 802	**30 522**	111	2 071	11 210	**17 130**	371	269	37	93	1 590	13 295	1 475	29 422	5
6	**31 791**	18 992	19	12 780	**32 784**	149	866	11 683	**20 086**	430	171	19	100	1 804	16 243	1 319	28 429	6
7	**33 276**	20 595	95	12 586	**32 843**	131	1 233	13 010	**18 469**	431	933	43	52	1 376	14 141	1 493	28 862	7
8	**32 456**	19 924	181	12 351	**30 905**	129	668	11 978	**18 130**	343	339	21	98	1 506	14 066	1 757	30 413	8
9	**35 775**	21 164	20	14 591	**36 035**	183	551	14 516	**20 785**	353	1 097	19	118	1 689	15 634	1 875	30 153	9
10	**37 804**	22 513	74	15 217	**37 345**	276	291	15 054	**21 724**	362	317	26	154	2 433	16 175	2 257	30 612	10
11	**34 749**	21 280	77	13 392	**33 874**	166	400	13 311	**19 997**	352	332	24	114	2 271	15 452	1 452	31 487	11
12	**31 271**	18 783	19	12 469	**29 885**	177	435	11 645	**17 628**	346	168	20	106	2 072	13 609	1 307	32 873	12

②　コート紙

平成2年	**2 654 529**	**1 900 630**	**2 618**	**751 281**	**2 633 907**	**18 888**	**164 964**	**999 115**	**1 450 940**	**11 012**	**12 928**	**2 087**	**36 740**	**405 104**	**891 726**	**91 343**	**176 233**	平成2年
3	**2 810 771**	**2 038 954**	**5 406**	**766 411**	**2 797 045**	**20 795**	**239 129**	**1 031 117**	**1 506 004**	**10 333**	**13 391**	**2 040**	**37 496**	**439 579**	**911 346**	**91 819**	**189 959**	3
4	**2 836 248**	**2 076 553**	**2 299**	**757 396**	**2 858 669**	**20 410**	**270 151**	**1 024 996**	**1 543 112**	**11 260**	**15 462**	**2 602**	**34 203**	**428 508**	**934 403**	**116 674**	**167 538**	4
5	**2 861 793**	**2 062 910**	**6 842**	**792 041**	**2 863 129**	**21 061**	**191 429**	**1 035 369**	**1 615 270**	**11 106**	**18 858**	**2 161**	**35 420**	**454 578**	**945 381**	**147 766**	**166 202**	5
6	**3 130 801**	**2 193 937**	**19 877**	**916 987**	**3 093 967**	**24 957**	**196 945**	**1 171 125**	**1 700 940**	**8 864**	**14 635**	**2 338**	**24 170**	**491 909**	**1 004 190**	**154 834**	**203 036**	6
6年1月	**223 058**	162 898	746	59 414	**221 340**	1 551	14 393	78 569	**126 827**	726	837	107	2 436	37 159	72 051	13 511	167 920	6年1月
2	**234 197**	163 455	1 164	69 578	**233 804**	1 905	12 035	86 970	**132 894**	709	968	126	2 106	40 987	76 083	11 915	168 313	2
3	**276 443**	193 636	450	82 357	**273 227**	2 728	18 298	102 375	**149 826**	1 023	1 045	275	1 832	42 776	88 692	14 183	171 529	3
4	**252 581**	179 263	861	72 457	**252 823**	1 461	16 214	95 590	**139 558**	779	1 048	276	2 114	41 610	82 782	10 949	171 287	4
5	**242 878**	173 601	941	68 336	**233 074**	1 961	17 032	89 976	**124 105**	729	1 334	170	1 780	36 363	74 653	9 076	181 091	5
6	**259 187**	180 405	1 520	77 262	**257 891**	2 438	18 697	100 544	**136 212**	709	1 086	250	1 761	39 028	85 006	8 372	182 387	6
7	**251 577**	177 394	1 669	72 514	**248 013**	1 675	16 463	95 230	**134 645**	984	855	184	1 905	37 859	76 848	16 010	185 951	7
8	**250 544**	177 013	1 825	71 706	**247 696**	1 976	18 541	93 995	**133 184**	624	1 044	232	1 650	37 483	78 451	13 700	188 799	8
9	**298 222**	205 563	2 564	90 095	**286 984**	2 536	17 796	111 743	**154 909**	699	1 107	182	1 998	44 823	93 082	13 018	200 037	9
10	**278 389**	190 061	3 021	85 307	**275 330**	2 422	14 801	103 710	**154 397**	633	1 450	191	2 111	45 057	93 569	11 386	203 096	10
11	**281 729**	195 038	3 617	83 074	**283 065**	2 235	16 247	108 022	**156 561**	630	2 667	211	2 037	45 369	92 421	13 226	201 760	11
12	**281 996**	195 610	1 499	84 887	**280 720**	2 069	16 428	104 401	**157 822**	619	1 194	134	2 440	43 395	90 552	19 488	203 036	12

1　紙

③ 軽　　量

年　月	受入 計	受入 生産業者	受入 輸入	受入 卸売業者（その他を含む）	出荷 計	出荷 小売業者	出荷 輸出	出荷 卸売業者（その他を含む）	出荷 産業用消費者向
平成2年	1 216 219	768 135	5 097	442 987	1 213 516	10 858	3 084	420 564	779 010
3	1 392 842	864 408	8 107	520 327	1 393 986	9 213	6 341	516 044	862 388
4	1 421 698	894 660	6 585	520 453	1 424 276	10 811	10 825	538 892	863 748
5	1 519 164	977 237	3 929	537 998	1 500 559	8 721	7 055	566 074	918 709
6	1 682 115	1 097 254	4 405	580 456	1 690 733	9 512	7 591	633 479	1 040 151
6年1月	119 682	78 359	333	40 990	120 125	660	406	45 704	73 355
2	134 041	86 946	80	47 015	134 377	722	345	52 744	80 566
3	149 621	95 286	747	53 588	152 086	944	716	58 144	92 282
4	145 822	93 159	—	52 663	144 438	775	769	58 461	84 433
5	129 216	84 543	872	43 801	128 716	815	546	50 800	76 555
6	145 152	94 475	904	49 773	144 185	1 129	417	55 068	87 571
7	152 707	101 919	342	50 446	145 155	934	894	54 176	89 151
8	132 858	87 021	10	45 827	132 098	702	465	47 684	83 247
9	144 408	92 190	937	51 281	150 331	901	774	54 666	93 990
10	146 076	95 762	41	50 273	147 316	852	1 066	54 827	90 571
11	142 446	93 182	60	49 204	146 040	571	405	51 260	93 804
12	140 086	94 412	79	45 595	145 866	507	788	49 945	94 626

④ その他塗工

平成2年	397 074	197 769	24 936	174 369	394 896	1 177	25 217	155 456	213 046
3	424 636	204 598	28 493	191 545	426 186	1 585	21 047	175 785	227 769
4	415 504	196 123	28 846	190 535	415 586	1 788	17 647	185 286	210 865
5	368 044	183 219	32 848	151 977	368 557	1 642	14 947	156 189	195 779
6	413 796	180 862	58 309	174 625	410 380	1 252	15 443	192 964	200 721
6年1月	31 429	14 056	3 885	13 488	30 542	143	849	13 762	15 788
2	33 529	15 273	4 391	13 865	33 330	73	1 149	16 204	15 904
3	40 417	17 323	5 058	18 036	39 656	97	1 325	18 085	20 149
4	34 408	17 118	3 706	13 584	35 051	83	1 084	17 003	16 881
5	34 473	15 324	5 468	13 681	31 266	66	1 609	14 892	14 699
6	34 490	14 581	4 444	15 465	34 661	94	1 339	16 471	16 757
7	32 425	13 509	3 337	15 579	33 328	99	1 171	14 742	17 316
8	32 845	14 400	5 199	13 246	30 865	79	1 364	13 925	15 497
9	37 774	14 890	8 502	14 382	35 455	89	1 212	18 107	16 047
10	33 149	14 816	4 716	13 617	34 481	92	1 572	16 193	16 624
11	32 729	15 118	3 555	14 056	35 197	189	1 297	16 829	16 882
12	36 128	14 454	6 048	15 626	36 548	148	1 472	16 751	18 177

(4) 特　殊　印

平成2年	458 300	313 784	774	143 742	458 128	3 928	4 315	255 443	194 442
3	473 267	319 011	953	153 303	470 549	4 177	7 389	263 133	195 850
4	461 393	299 368	868	161 157	460 477	3 999	3 988	254 254	198 236
5	459 267	291 142	647	167 478	461 481	4 665	5 460	249 756	201 600
6	490 383	304 838	784	184 761	488 112	4 918	7 289	263 050	212 855
6年1月	34 265	22 135	54	12 076	33 516	312	546	18 697	13 961
2	38 040	24 633	48	13 359	37 053	313	401	20 750	15 589
3	43 844	27 352	118	16 374	44 994	364	621	24 852	19 157
4	42 363	26 236	66	16 061	41 944	359	663	22 944	17 978
5	39 861	24 271	69	15 521	38 191	420	660	20 530	16 581
6	40 060	23 536	150	16 374	40 986	534	715	22 588	17 149
7	40 018	24 524	31	15 463	39 842	415	679	20 933	17 815
8	40 095	25 776	16	14 303	39 298	357	537	19 823	18 581
9	44 742	28 938	35	15 769	43 304	402	627	22 851	19 424
10	44 017	27 145	70	16 802	45 416	566	606	23 984	20 260
11	43 987	26 254	36	17 697	44 747	479	499	24 127	19 642
12	39 091	24 038	91	14 962	38 821	397	735	20 971	16 718

コ　ー　ト　紙

単位：t

産業用消費者向出荷内訳 加工紙製造業	産業用消費者向出荷内訳 紙製品製造業	産業用消費者向出荷内訳 紙袋製造業	産業用消費者向出荷内訳 新聞業	産業用消費者向出荷内訳 出版業	産業用消費者向出荷内訳 印刷業	産業用消費者向出荷内訳 その他	在庫	年　月
935	4 272	1 446	8 589	138 626	556 757	68 385	76 786	平成2年
1 141	3 925	1 771	7 289	139 774	633 096	75 392	75 642	3
1 016	4 358	1 043	5 985	140 946	621 717	88 683	73 064	4
1 219	5 842	961	5 699	139 885	660 568	104 535	91 669	5
2 301	6 179	1 377	5 791	144 827	746 273	133 403	83 051	6
159	304	84	291	12 111	51 754	8 652	91 226	6年1月
98	329	62	616	11 654	60 418	7 389	90 890	2
403	481	105	559	13 036	67 104	10 594	88 425	3
88	407	131	592	12 139	62 133	8 943	89 809	4
120	342	124	533	11 087	56 836	7 513	90 309	5
147	362	128	357	13 407	60 686	12 484	91 276	6
94	333	74	340	10 289	62 381	15 640	98 828	7
103	395	84	578	11 012	58 913	12 162	99 588	8
190	605	183	442	12 817	66 795	12 958	93 665	9
269	626	167	466	12 701	65 061	11 281	92 425	10
314	1 553	107	315	12 286	68 061	11 168	88 831	11
316	442	128	702	12 288	66 131	14 619	83 051	12

印　　刷　　紙

4 586	5 163	1 729	1 472	63 326	125 351	11 419	29 273	平成2年
5 667	6 140	2 043	1 310	68 028	133 841	10 740	27 723	3
6 053	5 664	1 670	2 056	60 388	122 948	12 086	27 641	4
5 837	4 665	2 276	737	62 837	108 294	11 133	27 128	5
6 272	5 035	2 568	677	60 244	117 263	8 662	30 544	6
448	299	206	47	4 564	9 535	689	28 015	6年1月
513	292	180	66	5 499	8 541	813	28 214	2
473	505	197	76	5 789	12 308	801	28 975	3
547	437	208	64	5 503	9 433	689	28 332	4
406	584	201	50	4 401	8 383	674	31 539	5
503	247	227	52	5 308	9 742	678	31 368	6
478	367	228	56	5 097	10 290	800	30 465	7
505	394	212	52	4 407	9 337	590	32 445	8
552	410	226	44	5 027	9 015	773	34 764	9
622	618	239	74	4 655	9 701	715	33 432	10
645	614	242	59	5 188	9 309	825	30 964	11
580	268	202	37	4 806	11 669	615	30 544	12

刷　　用　　紙

5 456	30 110	4 869	1 466	22 844	102 879	26 818	40 828	平成2年
5 316	31 342	4 605	1 966	19 808	105 819	27 894	43 546	3
5 402	29 863	4 183	995	19 641	109 675	28 477	44 462	4
5 376	30 349	4 644	856	20 627	111 648	28 100	42 248	5
9 010	29 409	4 922	809	21 992	116 853	29 860	44 519	6
437	2 310	283	49	1 386	7 622	1 874	42 997	6年1月
471	2 434	353	67	1 695	8 473	2 096	43 984	2
708	2 542	434	87	1 908	11 064	2 414	42 834	3
749	2 518	443	69	1 681	10 573	1 945	43 253	4
866	2 801	402	60	1 539	8 962	1 951	44 923	5
750	2 548	438	51	1 627	10 183	1 552	43 997	6
680	2 400	393	52	1 750	9 685	2 855	44 173	7
783	2 348	374	73	1 613	8 943	4 447	44 970	8
842	2 406	422	88	2 118	9 869	3 679	46 408	9
849	2 424	475	73	2 122	10 707	3 610	45 009	10
960	2 454	472	72	2 712	11 228	1 744	44 249	11
915	2 224	433	68	1 841	9 544	1 693	44 519	12

1　紙

(5) 情　報

年　月	受入 計	受入 生産業者	受入 輸入	受入 卸売業者（その他を含む）	出荷 計	出荷 小売業者	出荷 輸出	出荷 卸売業者（その他を含む）	出荷 産業用消費者向
平成2年	1 340 278	1 026 614	1 382	312 282	1 342 338	18 708	45 299	380 607	897 724
3	1 357 471	1 029 493	520	327 458	1 344 916	20 799	39 340	389 654	895 123
4	1 316 921	977 430	313	339 178	1 307 888	22 809	28 032	428 289	828 758
5	1 340 780	973 318	70	367 392	1 346 853	22 419	30 287	467 379	826 768
6	1 453 459	1 030 389	298	422 772	1 463 463	25 199	40 214	536 862	861 188
6年1月	104 417	75 563	22	28 832	106 702	1 808	2 538	37 825	64 531
2	114 319	82 591	4	31 724	113 975	1 907	2 852	41 282	67 934
3	128 551	93 369	11	35 171	129 993	2 287	3 251	48 718	75 737
4	132 223	94 351	7	37 865	131 602	2 283	3 836	50 806	74 677
5	115 711	81 370	63	34 278	119 358	2 020	3 558	42 095	71 685
6	124 827	87 005	56	37 766	123 055	2 016	3 640	43 730	73 669
7	120 516	83 868	62	36 586	123 181	2 288	3 777	43 991	73 125
8	119 355	85 488	56	33 811	118 064	2 085	3 140	45 931	66 908
9	124 246	87 497	—	36 749	123 611	2 127	3 584	45 224	72 676
10	124 211	87 764	5	36 442	126 352	2 068	3 224	47 008	74 052
11	124 483	87 507	8	36 968	127 102	2 134	3 595	47 370	74 003
12	120 600	84 016	4	36 580	120 468	2 176	3 219	42 882	72 191

3.　包　装

平成2年	1 165 869	871 789	16 233	277 847	1 166 014	12 370	7 131	271 210	875 303
3	1 156 489	870 699	13 329	272 461	1 154 763	13 080	3 607	270 488	867 588
4	1 109 377	824 385	11 638	273 354	1 110 067	7 034	4 838	262 422	835 773
5	1 072 354	793 390	9 828	269 136	1 074 866	7 023	6 417	250 515	810 911
6	1 088 946	811 069	15 767	262 110	1 085 422	6 684	9 441	268 252	801 045
6年1月	84 263	62 227	924	21 112	83 215	757	334	21 271	60 853
2	82 218	61 019	661	20 538	81 590	678	710	21 071	59 131
3	90 800	66 186	1 226	23 388	89 345	482	861	21 181	66 821
4	97 844	73 779	1 761	22 304	98 125	666	383	24 221	72 855
5	86 647	63 756	1 450	21 441	88 747	433	368	22 743	65 203
6	97 308	73 634	2 001	21 673	93 285	489	1 072	24 540	67 184
7	92 285	69 200	995	22 090	92 782	570	1 267	25 667	65 278
8	86 931	64 663	2 071	20 197	86 113	559	595	20 534	64 425
9	92 694	69 676	1 069	21 949	90 465	499	1 248	20 851	67 867
10	91 817	68 822	705	22 290	93 080	509	652	21 543	70 376
11	93 604	69 321	1 149	23 134	95 647	523	848	22 780	71 496
12	92 535	68 786	1 755	21 994	93 028	519	1 103	21 850	69 556

4.　雑

平成2年	513 620	357 796	13 986	141 838	511 657	5 079	20 314	93 032	393 232
3	551 119	405 447	18 039	127 633	549 353	6 730	27 671	100 003	414 949
4	552 439	402 127	13 719	136 593	551 805	4 456	20 054	100 298	426 997
5	481 239	347 150	13 992	120 097	484 761	3 234	16 498	93 248	371 781
6	482 031	342 213	18 722	121 096	482 223	3 510	19 173	90 880	368 660
6年1月	35 135	26 247	1 095	7 793	34 783	231	1 133	7 002	26 417
2	38 638	26 993	2 056	9 589	37 210	228	1 120	7 576	28 286
3	41 347	30 108	1 547	9 692	40 946	354	1 626	8 832	30 134
4	39 433	28 208	1 516	9 709	40 305	301	1 325	7 078	31 601
5	40 335	27 789	1 556	10 990	41 239	308	1 348	7 708	31 875
6	42 850	30 764	1 514	10 572	41 600	297	1 535	7 588	32 180
7	40 002	28 707	1 545	9 750	40 688	286	1 532	7 429	31 441
8	38 920	27 264	1 551	10 105	39 514	300	1 690	7 285	30 239
9	41 916	29 597	1 848	10 471	41 231	353	1 548	7 620	31 710
10	41 370	28 487	1 232	11 651	42 490	285	2 081	7 513	32 611
11	40 192	28 806	1 684	9 702	41 601	261	2 290	7 887	31 163
12	41 893	29 243	1 578	11 072	40 616	306	1 945	7 362	31 003

用　紙

単位：t

産業用消費者向出荷内訳 加工紙製造業	紙製品製造業	紙袋製造業	新聞業	出版業	印刷業	その他	在庫	年　月
111 431	126 004	2 653	267	17 510	427 195	212 664	61 325	平成2年
76 348	131 938	2 799	302	43 436	518 575	121 725	73 880	3
49 354	130 538	2 559	385	35 559	487 781	122 582	82 913	4
39 304	136 324	2 661	324	32 574	489 669	125 912	76 840	5
43 306	151 774	3 243	550	35 348	490 430	136 537	66 836	6
2 996	10 941	191	32	2 207	38 244	9 920	74 555	6年1月
3 410	12 355	218	69	2 239	38 976	10 667	74 899	2
3 793	13 687	275	38	2 783	43 463	11 698	73 457	3
4 895	10 948	358	45	2 879	43 875	11 677	74 078	4
3 255	12 632	331	52	3 537	40 134	11 744	70 431	5
3 803	12 726	322	42	3 680	41 357	11 739	72 203	6
3 526	12 846	261	31	2 884	41 768	11 809	69 538	7
3 294	12 055	236	32	2 758	38 115	10 418	70 829	8
3 261	13 570	242	52	3 107	41 226	11 218	71 464	9
4 030	13 822	303	41	3 126	40 816	11 914	69 323	10
3 397	13 411	231	55	3 583	41 094	12 232	66 704	11
3 646	12 781	275	61	2 565	41 362	11 501	66 836	12

用　紙

132 838	219 977	316 499	2 422	4 794	104 974	93 799	48 159	平成2年
129 343	173 000	364 045	2 362	5 472	104 843	88 523	49 885	3
119 684	156 547	370 722	3 330	5 212	100 716	79 562	49 195	4
114 134	152 355	358 426	2 505	5 459	98 400	79 632	46 683	5
106 465	124 384	385 496	2 420	5 411	97 791	79 078	50 207	6
8 661	12 061	25 988	203	509	7 745	5 686	47 731	6年1月
9 058	12 559	23 967	181	471	7 221	5 674	48 359	2
10 845	9 896	31 624	226	388	7 768	6 074	49 814	3
9 727	10 425	36 245	172	371	8 912	7 003	49 533	4
8 458	9 208	32 121	173	446	8 287	6 510	47 433	5
8 826	10 062	33 087	186	492	8 096	6 435	51 456	6
8 014	9 919	31 420	155	728	8 243	6 799	50 959	7
7 908	9 742	32 420	180	262	7 470	6 443	51 777	8
8 579	9 594	34 594	209	640	7 535	6 716	54 006	9
8 893	10 794	34 492	198	284	8 318	7 397	52 743	10
9 027	9 948	34 992	221	554	9 368	7 386	50 700	11
8 469	10 176	34 546	316	266	8 828	6 955	50 207	12

種　紙

58 731	77 382	4 560	80	8 797	82 110	161 572	35 255	平成2年
70 059	62 184	4 972	73	7 580	97 796	172 285	37 021	3
83 782	58 968	4 539	72	8 634	112 737	158 265	37 655	4
84 155	51 898	5 806	34	7 763	94 470	127 655	34 133	5
78 068	48 039	8 102	34	8 769	98 747	126 901	33 941	6
6 130	3 547	359	1	861	7 125	8 394	34 485	6年1月
6 528	3 615	754	2	770	7 261	9 356	35 913	2
6 340	5 314	602	2	548	7 227	10 101	36 314	3
6 619	4 828	761	2	718	8 923	9 750	35 442	4
6 274	4 423	604	1	607	8 224	11 742	34 538	5
6 788	3 918	967	7	789	8 777	10 934	35 788	6
6 694	3 984	1 316	3	1 087	8 011	10 346	35 102	7
6 054	3 612	591	—	662	8 429	10 891	34 508	8
6 498	3 611	443	5	801	7 929	12 423	35 193	9
6 528	3 423	513	3	691	9 459	11 994	34 073	10
7 082	4 118	663	3	487	8 729	10 081	32 664	11
6 533	3 646	529	5	748	8 653	10 889	33 941	12

2　板　紙

板　紙

年　月	受入 計	受入 生産業者	受入 輸入	受入 卸売業者その他を含む	出荷 計	出荷 小売業者	出荷 輸出	出荷 卸売業者その他を含む	出荷 産業用消費者向
平成2年	**11 959 830**	**9 007 123**	**127 077**	**2 825 630**	**11 974 996**	**137 415**	**153 140**	**3 548 901**	**8 135 540**
3	**11 916 711**	**8 970 112**	**135 499**	**2 811 100**	**11 885 487**	**118 310**	**138 071**	**3 561 929**	**8 067 177**
4	**11 534 467**	**8 720 207**	**96 582**	**2 717 678**	**11 539 489**	**98 040**	**171 849**	**3 366 854**	**7 902 746**
5	**11 366 526**	**8 587 386**	**104 398**	**2 674 742**	**11 372 372**	**90 207**	**124 318**	**3 344 227**	**7 813 620**
6	**11 615 986**	**8 855 787**	**104 896**	**2 655 303**	**11 612 917**	**90 409**	**158 554**	**3 404 833**	**7 959 121**
5年1月	**852 929**	655 451	7 570	189 908	**848 976**	6 814	7 796	239 259	**595 107**
2	**864 785**	658 139	7 997	198 649	**857 465**	6 558	11 349	249 388	**590 170**
3	**1 016 191**	771 365	11 579	233 247	**1 003 179**	7 743	15 202	306 373	**673 861**
4	**952 618**	723 595	10 090	218 933	**959 150**	7 652	11 546	285 754	**654 198**
5	**910 989**	693 966	8 757	208 266	**916 310**	7 482	12 382	267 924	**628 522**
6	**972 156**	742 304	10 243	219 609	**976 881**	7 825	13 267	287 050	**668 739**
7	**992 205**	758 204	10 026	223 975	**991 479**	7 456	13 617	296 332	**674 074**
8	**949 476**	723 446	8 977	217 053	**947 489**	6 832	15 307	278 676	**646 674**
9	**1 073 226**	817 155	7 275	248 796	**1 068 637**	8 152	15 464	320 578	**724 443**
10	**994 814**	754 038	7 384	233 392	**1 000 173**	8 675	15 504	282 697	**693 297**
11	**1 048 899**	797 623	9 228	242 048	**1 057 989**	8 224	12 807	304 790	**732 168**
12	**987 698**	760 501	5 770	221 427	**985 189**	6 996	14 313	286 012	**677 868**

1. 段　ボ　ー　ル

年　月	受入 計	受入 生産業者	受入 輸入	受入 卸売業者その他を含む	出荷 計	出荷 小売業者	出荷 輸出	出荷 卸売業者その他を含む	出荷 産業用消費者向
平成2年	**8 768 935**	**6 517 937**	**90 438**	**2 160 560**	**8 787 629**	**87 885**	**31 395**	**2 550 251**	**6 118 098**
3	**8 700 979**	**6 450 909**	**89 488**	**2 160 582**	**8 686 305**	**72 965**	**14 449**	**2 545 203**	**6 053 688**
4	**8 400 182**	**6 305 995**	**67 289**	**2 026 898**	**8 400 947**	**65 692**	**23 336**	**2 405 548**	**5 906 371**
5	**8 383 677**	**6 242 817**	**70 248**	**2 070 612**	**8 379 563**	**62 133**	**9 618**	**2 416 108**	**5 891 704**
6	**8 663 084**	**6 524 304**	**79 244**	**2 059 536**	**8 670 160**	**62 893**	**28 454**	**2 521 409**	**6 057 404**
6年1月	**627 949**	476 466	5 338	146 145	**627 892**	4 889	505	173 265	**449 233**
2	**629 883**	471 970	5 757	152 156	**625 921**	4 539	722	178 486	**442 174**
3	**754 526**	561 332	9 824	183 370	**747 327**	5 264	954	229 021	**512 088**
4	**698 647**	526 609	6 894	165 144	**701 544**	5 435	477	206 412	**489 220**
5	**678 465**	510 993	7 297	160 175	**681 548**	5 252	261	198 170	**477 865**
6	**721 317**	544 936	7 109	169 272	**725 215**	5 687	535	209 585	**509 408**
7	**743 593**	561 971	7 029	174 593	**743 629**	5 227	2 122	220 857	**515 423**
8	**718 563**	539 941	7 298	171 324	**719 087**	4 654	4 161	211 038	**499 234**
9	**823 588**	619 440	4 908	199 240	**820 782**	5 814	5 497	246 551	**562 920**
10	**739 328**	553 135	6 130	180 063	**744 110**	5 535	6 625	209 268	**522 682**
11	**790 932**	595 031	7 597	188 304	**793 546**	5 751	3 217	226 520	**558 058**
12	**736 293**	562 480	4 063	169 750	**739 559**	4 846	3 378	212 236	**519 099**

(1)　ラ　　イ

年　月	受入 計	受入 生産業者	受入 輸入	受入 卸売業者その他を含む	出荷 計	出荷 小売業者	出荷 輸出	出荷 卸売業者その他を含む	出荷 産業用消費者向
平成2年	**5 150 724**	**3 876 852**	**76 565**	**1 197 307**	**5 166 729**	**33 272**	**13 039**	**1 533 192**	**3 587 226**
3	**5 140 447**	**3 860 162**	**69 566**	**1 210 719**	**5 131 582**	**31 390**	**11 533**	**1 524 620**	**3 564 039**
4	**5 029 866**	**3 802 292**	**55 247**	**1 172 327**	**5 026 914**	**32 098**	**18 408**	**1 497 581**	**3 478 827**
5	**5 026 667**	**3 761 593**	**53 838**	**1 211 236**	**5 024 965**	**29 695**	**6 295**	**1 514 069**	**3 474 906**
6	**5 158 216**	**3 851 847**	**60 968**	**1 245 401**	**5 166 175**	**30 167**	**8 555**	**1 583 567**	**3 543 886**
6年1月	**371 169**	281 027	3 871	86 271	**371 805**	2 158	260	107 160	**262 227**
2	**375 343**	279 437	5 300	90 606	**372 382**	1 981	596	111 529	**258 276**
3	**451 173**	328 091	6 663	116 419	**447 382**	2 301	500	151 286	**293 295**
4	**419 605**	313 335	5 760	100 510	**419 735**	2 388	223	127 674	**289 450**
5	**406 275**	304 603	5 235	96 437	**409 393**	2 502	261	125 398	**281 232**
6	**436 600**	327 356	5 418	103 826	**439 604**	2 766	239	134 644	**301 955**
7	**444 515**	332 745	5 924	105 846	**446 878**	2 605	471	138 756	**305 046**
8	**420 849**	317 546	5 166	98 137	**423 083**	2 638	335	128 697	**291 413**
9	**489 309**	362 279	3 890	123 140	**484 577**	2 972	1 623	157 488	**322 494**
10	**437 894**	328 641	4 561	104 692	**441 233**	2 734	1 577	127 081	**309 841**
11	**468 886**	346 319	5 514	117 053	**471 094**	2 709	1 288	140 127	**326 970**
12	**436 598**	330 468	3 666	102 464	**439 009**	2 413	1 182	133 727	**301 687**

合　　計　1～8

単位：t

産業用消費者向出荷内訳 段ボール製造業	紙器製造業	紙製品製造業	出版業	印刷業	食料品製造業	その他	在庫	年　月
5 872 166	**866 632**	**177 924**	**98 406**	**494 816**	**38 490**	**587 106**	**168 671**	平成2年
5 795 202	**869 054**	**179 217**	**92 542**	**495 587**	**46 616**	**588 959**	**199 895**	3
5 647 594	**890 795**	**171 431**	**91 972**	**483 715**	**49 547**	**567 692**	**194 782**	4
5 656 971	**830 046**	**162 589**	**94 153**	**476 660**	**48 576**	**544 625**	**188 936**	5
5 814 224	**821 980**	**167 535**	**85 373**	**469 949**	**46 523**	**553 527**	**192 005**	6
433 763	59 615	13 285	6 821	36 904	2 921	41 798	192 889	6年1月
424 920	61 852	13 415	7 238	37 025	3 540	42 180	200 209	2
493 071	68 909	14 407	7 629	39 957	3 635	46 253	213 221	3
468 205	72 436	14 595	7 105	42 010	4 478	45 369	206 689	4
457 965	66 404	13 373	6 458	37 163	3 813	43 346	201 368	5
489 087	70 442	14 095	7 056	38 964	4 419	44 666	196 643	6
492 837	69 752	13 702	6 533	38 243	5 227	47 780	197 369	7
478 896	64 796	12 894	5 983	35 562	3 794	44 749	199 356	8
540 648	70 404	13 985	7 302	39 366	4 091	48 647	203 945	9
502 316	72 361	14 611	7 767	42 670	3 706	49 866	198 586	10
535 188	76 243	15 170	7 764	43 214	3 523	51 066	189 496	11
497 328	68 766	14 003	7 717	38 871	3 376	47 807	192 005	12

原　　紙　　計　(1) ～ (2)

5 805 075	**78 801**	**22 809**	**2**	**11 007**	**12 145**	**188 259**	**42 208**	平成2年
5 733 378	**76 611**	**27 106**	**—**	**9 640**	**18 965**	**187 988**	**56 882**	3
5 582 568	**83 641**	**22 737**	**—**	**10 534**	**19 973**	**186 918**	**56 117**	4
5 589 593	**77 958**	**19 664**	**—**	**9 899**	**21 490**	**173 100**	**60 231**	5
5 748 618	**80 187**	**22 426**	**4**	**10 485**	**24 156**	**171 528**	**53 155**	6
428 620	5 286	1 544	—	781	1 131	11 871	60 288	6年1月
420 069	5 967	1 554	—	825	1 747	12 012	64 250	2
487 546	6 625	1 719	—	982	1 786	13 430	71 449	3
463 085	7 257	1 879	—	965	2 177	13 857	68 552	4
453 227	6 811	1 764	—	853	2 140	13 070	65 469	5
483 487	7 177	1 997	—	838	2 416	13 493	61 571	6
487 218	6 962	1 844	—	700	2 983	15 716	61 535	7
473 983	6 130	1 726	—	654	2 301	14 440	61 011	8
534 917	7 290	2 104	—	747	2 151	15 711	63 817	9
495 563	6 817	2 055	—	921	1 802	15 524	59 035	10
528 864	7 210	2 191	—	1 142	1 810	16 841	56 421	11
492 039	6 655	2 049	4	1 077	1 712	15 563	53 155	12

ナ　　ー　　計　①～③

3 391 446	**56 883**	**17 308**	**2**	**5 814**	**8 150**	**107 623**	**27 293**	平成2年
3 357 854	**55 522**	**22 229**	**—**	**4 834**	**13 716**	**109 884**	**36 158**	3
3 259 215	**62 279**	**19 381**	**—**	**5 315**	**14 695**	**117 942**	**39 110**	4
3 273 797	**58 324**	**16 566**	**—**	**4 805**	**16 299**	**105 115**	**40 812**	5
3 355 309	**53 614**	**18 293**	**4**	**5 350**	**18 444**	**92 872**	**32 853**	6
248 182	3 946	1 324	—	355	926	7 494	40 176	6年1月
243 671	4 215	1 301	—	371	1 360	7 358	43 137	2
276 984	4 668	1 404	—	483	1 383	8 373	46 928	3
272 213	4 768	1 550	—	487	1 735	8 697	46 798	4
265 141	4 549	1 452	—	430	1 687	7 973	43 680	5
284 926	4 724	1 623	—	449	1 740	8 493	40 676	6
288 576	4 526	1 512	—	383	2 215	7 834	38 313	7
276 961	4 087	1 380	—	360	1 673	6 952	36 079	8
306 259	4 973	1 680	—	375	1 604	7 603	40 811	9
294 769	4 217	1 654	—	500	1 408	7 293	37 472	
310 792	4 661	1 729	—	604	1 359	7 825	35 264	10
286 835	4 280	1 684	4	553	1 354	6 977	32 853	11
								12

2　板　　紙

①　外　装　用

（クラフト）

単位：t

年　月	受入 計	受入 生産業者	受入 輸入	受入 卸売業者（その他を含む）	出荷 計	出荷 小売業者	出荷 輸出	出荷 卸売業者（その他を含む）	出荷 産業用消費者向	産業用消費者向出荷内訳 段ボール製造業	紙器製造業	紙製品製造業	出版業	印刷業	食料品製造業	その他	在庫	年　月
平成2年	**2 543 190**	**1 777 712**	**63 703**	**701 775**	**2 554 059**	**1 744**	**10 264**	**773 466**	**1 768 585**	**1 665 369**	**27 445**	**12 482**	—	**1 805**	**5 172**	**56 312**	**18 626**	平成2年
3	**2 577 570**	**1 813 421**	**52 165**	**711 984**	**2 572 122**	—	**6 434**	**775 527**	**1 790 161**	**1 674 255**	**29 939**	**12 376**	—	**1 581**	**11 763**	**60 247**	**24 074**	3
4	**2 579 163**	**1 828 832**	**49 120**	**701 211**	**2 576 041**	**1 906**	**16 756**	**765 021**	**1 792 358**	**1 671 659**	**35 120**	**12 283**	—	**2 050**	**12 411**	**58 835**	**27 196**	4
5	**2 624 377**	**1 843 778**	**49 323**	**731 276**	**2 622 118**	**1**	**5 609**	**803 484**	**1 813 024**	**1 705 318**	**30 472**	**11 786**	—	**1 791**	**13 728**	**49 929**	**29 455**	5
6	**2 786 023**	**1 947 663**	**55 879**	**782 481**	**2 794 230**	**1**	**4 502**	**870 360**	**1 919 367**	**1 811 505**	**29 437**	**12 969**	—	**2 530**	**15 685**	**47 241**	**21 248**	6
6年1月	**199 519**	141 503	3 826	54 190	**200 269**	—	239	59 297	**140 733**	132 922	2 168	975	—	136	802	3 730	28 705	6年1月
2	**199 669**	137 196	4 954	57 519	**199 492**	—	566	61 385	**137 541**	129 083	2 475	933	—	121	1 172	3 757	28 882	2
3	**247 790**	166 623	6 263	74 904	**245 418**	—	474	85 509	**159 435**	150 255	2 631	939	—	205	1 283	4 122	31 254	3
4	**221 192**	153 635	5 300	62 257	**221 706**	—	215	63 829	**157 662**	147 872	2 419	1 041	—	207	1 620	4 503	30 740	4
5	**220 545**	155 236	4 808	60 501	**223 644**	—	249	70 760	**152 635**	143 365	2 355	1 046	—	206	1 491	4 172	27 641	5
6	**233 916**	163 961	4 702	65 253	**235 068**	1	239	74 229	**160 599**	151 272	2 450	1 136	—	216	1 375	4 150	26 489	6
7	**241 562**	169 565	4 543	67 454	**243 600**	—	471	76 701	**166 428**	156 761	2 542	1 107	—	197	1 731	4 090	24 451	7
8	**229 587**	162 447	4 603	62 537	**231 441**	—	335	70 984	**160 122**	151 701	2 358	976	—	206	1 358	3 523	22 597	8
9	**264 397**	183 493	3 887	77 017	**263 414**	—	220	89 209	**173 985**	164 530	2 625	1 189	—	193	1 395	4 053	23 580	9
10	**237 725**	168 615	4 258	64 852	**238 451**	—	372	66 709	**171 370**	162 749	2 310	1 171	—	244	1 286	3 610	22 854	10
11	**252 823**	175 141	5 069	72 613	**252 496**	—	743	76 803	**174 950**	165 692	2 621	1 266	—	320	1 089	3 962	23 181	11
12	**237 298**	170 248	3 666	63 384	**239 231**	—	379	74 945	**163 907**	155 303	2 483	1 190	—	279	1 083	3 569	21 248	12

②　外　装　用

（ジュート）

平成2年	**2 351 100**	**1 877 594**	**12 862**	**460 644**	**2 356 204**	**29 608**	**2 593**	**731 607**	**1 592 396**	**1 520 196**	**23 434**	**2 847**	**2**	**3 550**	**2 428**	**39 939**	**7 886**	平成2年
3	**2 322 670**	**1 841 416**	**17 401**	**463 853**	**2 319 217**	**29 919**	**4 214**	**718 407**	**1 566 677**	**1 495 471**	**19 652**	**7 897**	—	**2 731**	**1 646**	**39 280**	**11 339**	3
4	**2 232 996**	**1 786 767**	**6 123**	**440 106**	**2 233 195**	**29 428**	**896**	**705 118**	**1 497 753**	**1 413 849**	**20 841**	**5 706**	—	**2 776**	**1 865**	**52 716**	**11 140**	4
5	**2 198 034**	**1 745 784**	**4 515**	**447 735**	**2 198 739**	**28 773**	**449**	**686 589**	**1 482 928**	**1 402 844**	**21 653**	**3 690**	—	**2 533**	**1 467**	**50 741**	**10 435**	5
6	**2 186 205**	**1 745 915**	**5 089**	**435 201**	**2 185 893**	**29 443**	**3 830**	**691 178**	**1 461 442**	**1 392 911**	**19 400**	**4 024**	—	**2 306**	**1 564**	**41 237**	**10 747**	6
6年1月	**157 420**	127 521	45	29 854	**157 349**	2 087	—	45 822	**109 440**	104 078	1 451	268	—	192	76	3 375	10 506	6年1月
2	**161 270**	130 118	346	30 806	**158 479**	1 914	—	48 398	**108 167**	103 021	1 428	270	—	151	49	3 248	13 297	2
3	**187 228**	147 961	400	38 867	**185 872**	2 228	15	63 335	**120 294**	114 251	1 649	350	—	186	30	3 828	14 653	3
4	**181 114**	144 794	460	35 860	**180 822**	2 330	—	61 580	**116 912**	110 736	1 864	355	—	237	48	3 672	14 945	4
5	**170 979**	136 621	427	33 931	**170 880**	2 450	—	52 855	**115 575**	109 881	1 697	267	—	190	77	3 463	15 044	5
6	**186 613**	149 302	716	36 595	**188 510**	2 686	—	58 254	**127 570**	121 057	1 823	364	—	189	223	3 914	13 147	6
7	**187 246**	149 801	1 381	36 064	**187 551**	2 551	—	60 287	**124 713**	118 975	1 615	272	—	156	324	3 371	12 842	7
8	**177 498**	143 514	563	33 421	**177 912**	2 581	—	56 412	**118 919**	113 757	1 405	334	—	120	237	3 066	12 428	8
9	**208 862**	165 054	3	43 805	**205 111**	2 919	1 262	66 502	**134 428**	128 782	1 762	386	—	161	130	3 207	16 179	9
10	**184 023**	146 358	303	37 362	**186 528**	2 696	1 205	58 659	**123 968**	118 361	1 563	397	—	227	34	3 386	13 674	10
11	**199 151**	156 927	445	41 779	**201 702**	2 653	545	61 712	**136 792**	130 801	1 643	348	—	260	156	3 584	11 123	11
12	**184 801**	147 944	—	36 857	**185 177**	2 348	803	57 362	**124 664**	119 211	1 500	413	—	237	180	3 123	10 747	12

③　内　　装　用

平成2年	**256 434**	**221 546**	—	**34 888**	**256 466**	**1 920**	**182**	**28 119**	**226 245**	**222 879**	**6 004**	**1 979**	—	**459**	**550**	**11 372**	**781**	平成2年
3	**240 207**	**205 325**	—	**34 882**	**240 243**	**1 471**	**885**	**30 686**	**207 201**	**188 128**	**5 931**	**1 956**	—	**522**	**307**	**10 357**	**745**	3
4	**217 707**	**186 693**	**4**	**31 010**	**217 678**	**764**	**756**	**27 442**	**188 716**	**173 707**	**6 318**	**1 392**	—	**489**	**419**	**6 391**	**774**	4
5	**204 256**	**172 031**	—	**32 225**	**204 108**	**921**	**237**	**23 996**	**178 954**	**165 635**	**6 199**	**1 090**	—	**481**	**1 104**	**4 445**	**922**	5
6	**185 988**	**158 269**	—	**27 719**	**186 052**	**723**	**223**	**22 029**	**163 077**	**150 893**	**4 777**	**1 300**	**4**	**514**	**1 195**	**4 394**	**858**	6
6年1月	**14 230**	12 003	—	2 227	**14 187**	71	21	2 041	**12 054**	11 182	327	81	—	27	48	389	965	6年1月
2	**14 404**	12 123	—	2 281	**14 411**	67	30	1 746	**12 568**	11 567	312	98	—	99	139	353	958	2
3	**16 155**	13 507	—	2 648	**16 092**	73	11	2 442	**13 566**	12 478	388	115	—	92	70	423	1 021	3
4	**17 299**	14 906	—	2 393	**17 207**	58	8	2 265	**14 876**	13 605	485	154	—	43	67	522	1 113	4
5	**14 751**	12 746	—	2 005	**14 869**	52	12	1 783	**13 022**	11 895	497	139	—	34	119	338	995	5
6	**16 071**	14 093	—	1 978	**16 026**	79	—	2 161	**13 786**	12 597	451	123	—	44	142	429	1 040	6
7	**15 707**	13 379	—	2 328	**15 727**	54	—	1 768	**13 905**	12 840	369	133	—	30	160	373	1 020	7
8	**13 764**	11 585	—	2 179	**13 730**	57	—	1 301	**12 372**	11 503	324	70	—	34	78	363	1 054	8
9	**16 050**	13 732	—	2 318	**16 052**	53	141	1 777	**14 081**	12 947	586	105	—	21	79	343	1 052	9
10	**16 146**	13 668	—	2 478	**16 254**	38	—	1 713	**14 503**	13 659	344	86	—	29	88	297	944	10
11	**16 912**	14 251	—	2 661	**16 896**	56	—	1 612	**15 228**	14 299	397	115	—	24	114	279	960	11
12	**14 499**	12 276	—	2 223	**14 601**	65	—	1 420	**13 116**	12 321	297	81	4	37	91	285	858	12

2　板　紙

(2) 中　しん

年　月	受入 計	受入 生産業者	受入 輸入	受入 卸売業者（その他を含む）	出荷 計	出荷 小売業者	出荷 輸出	出荷 卸売業者（その他を含む）	出荷 産業用消費者向
平成2年	3 618 211	2 641 085	13 873	963 253	3 620 900	54 613	18 356	1 017 059	2 530 872
3	3 560 532	2 590 747	19 922	949 863	3 554 723	41 575	2 916	1 020 583	2 489 649
4	3 370 316	2 503 703	12 042	854 571	3 374 033	33 594	4 928	907 967	2 427 544
5	3 357 010	2 481 224	16 410	859 376	3 354 598	32 438	3 323	902 039	2 416 798
6	3 504 868	2 672 457	18 276	814 135	3 503 985	32 726	19 899	937 842	2 513 518
6年1月	256 780	195 439	1 467	59 874	256 087	2 731	245	66 105	187 006
2	254 540	192 533	457	61 550	253 539	2 558	126	66 957	183 898
3	303 353	233 241	3 161	66 951	299 945	2 963	454	77 735	218 793
4	279 042	213 274	1 134	64 634	281 809	3 047	254	78 738	199 770
5	272 190	206 390	2 062	63 738	272 155	2 750	—	72 772	196 633
6	284 717	217 580	1 691	65 446	285 611	2 921	296	74 941	207 453
7	299 078	229 226	1 105	68 747	296 751	2 622	1 651	82 101	210 377
8	297 714	222 395	2 132	73 187	296 004	2 016	3 826	82 341	207 821
9	334 279	257 161	1 018	76 100	336 205	2 842	3 874	89 063	240 426
10	301 434	224 494	1 569	75 371	302 877	2 801	5 048	82 187	212 841
11	322 046	248 712	2 083	71 251	322 452	3 042	1 929	86 393	231 088
12	299 695	232 012	397	67 286	300 550	2 433	2 196	78 509	217 412

2.　白　板

平成2年	2 315 202	1 806 608	4 671	503 923	2 312 395	36 091	113 353	756 409	1 406 542
3	2 314 486	1 818 265	3 103	493 118	2 301 762	32 898	116 614	755 024	1 397 226
4	2 266 187	1 771 359	2 760	492 068	2 268 763	21 139	142 438	736 726	1 368 460
5	2 182 596	1 714 330	3 300	464 966	2 191 340	18 566	112 146	710 207	1 350 421
6	2 171 064	1 702 467	4 959	463 638	2 161 628	18 165	124 550	681 497	1 337 416
6年1月	162 970	129 600	244	33 126	160 574	1 244	7 185	49 375	102 770
2	172 340	135 912	243	36 185	168 826	1 298	10 570	53 918	103 040
3	194 146	155 702	427	38 017	188 391	1 639	13 977	59 864	112 911
4	185 476	143 314	493	41 669	188 211	1 519	9 413	61 007	116 272
5	174 033	135 897	544	37 592	175 760	1 452	11 761	55 365	107 182
6	184 771	145 130	348	39 293	184 774	1 445	12 607	58 732	111 990
7	181 647	142 316	294	39 037	180 711	1 365	11 235	57 867	110 244
8	168 781	132 783	327	35 671	166 852	1 386	10 932	52 046	102 488
9	182 383	143 372	383	38 628	180 839	1 577	9 373	56 833	113 056
10	188 271	145 785	443	42 043	189 375	2 135	8 074	57 663	121 503
11	190 442	147 273	765	42 404	196 433	1 651	8 647	61 589	124 546
12	185 804	145 383	448	39 973	180 882	1 454	10 776	57 238	111 414

(1) マ　ニ

平成2年	760 823	624 548	720	135 555	755 952	6 466	56 156	273 229	420 101
3	762 875	627 965	—	134 910	760 160	4 877	48 148	285 052	422 083
4	762 350	615 341	—	147 009	764 022	4 395	50 320	288 080	421 227
5	738 660	599 394	1 178	138 088	741 882	3 686	36 075	276 432	425 689
6	716 519	580 675	3 101	132 743	707 124	3 702	36 209	254 116	413 097
6年1月	55 920	46 366	153	9 401	54 241	256	2 147	18 929	32 909
2	59 343	48 574	129	10 640	58 146	281	1 863	21 646	34 356
3	66 107	54 767	313	11 027	63 431	316	3 793	23 182	36 140
4	60 725	47 176	170	13 379	61 553	291	2 096	23 784	35 382
5	57 147	46 101	221	10 825	56 333	245	3 183	20 292	32 613
6	59 527	48 556	154	10 817	60 766	290	4 128	22 281	34 067
7	61 288	49 194	198	11 896	60 039	313	4 185	21 672	33 869
8	54 504	44 219	152	10 133	53 196	283	3 572	18 858	30 483
9	57 785	47 124	196	10 465	57 684	315	2 468	20 040	34 861
10	61 221	49 399	238	11 584	60 304	407	2 691	20 933	36 273
11	59 764	47 683	765	11 316	61 412	372	2 722	21 351	36 967
12	63 188	51 516	412	11 260	60 019	333	3 361	21 148	35 177

原　紙

単位：t

産業用消費者向出荷内訳 段ボール製造業	紙器製造業	紙製品製造業	出版業	印刷業	食料品製造業	その他	在庫	年　月
2 413 629	21 918	5 501	—	5 193	3 995	80 636	14 915	平成2年
2 375 524	21 089	4 877	—	4 806	5 249	78 104	20 724	3
2 323 353	21 362	3 356	—	5 219	5 278	68 976	17 007	4
2 315 796	19 634	3 098	—	5 094	5 191	67 985	19 419	5
2 393 309	26 573	4 133	—	5 135	5 712	78 656	20 302	6
180 438	1 340	220	—	426	205	4 377	20 112	6年1月
176 398	1 752	253	—	454	387	4 654	21 113	2
210 562	1 957	315	—	499	403	5 057	24 521	3
190 872	2 489	329	—	478	442	5 160	21 754	4
188 086	2 262	312	—	423	453	5 097	21 789	5
198 561	2 453	374	—	389	676	5 000	20 895	6
198 642	2 436	332	—	317	768	7 882	23 222	7
197 022	2 043	346	—	294	628	7 488	24 932	8
228 658	2 317	424	—	372	547	8 108	23 006	9
200 794	2 600	401	—	421	394	8 231	21 563	10
218 072	2 549	462	—	538	451	9 016	21 157	11
205 204	2 375	365	—	524	358	8 586	20 302	12

紙　計　(1)～(2)

32 952	560 008	71 817	75 669	448 550	24 463	193 083	103 429	平成2年
29 530	564 960	70 835	71 711	449 404	25 919	184 867	116 153	3
32 841	557 498	67 404	72 191	439 728	28 242	170 556	113 486	4
36 692	545 098	67 617	75 011	434 338	25 378	166 287	104 742	5
36 336	555 095	67 113	66 111	425 513	20 555	166 693	114 178	6
2 429	40 521	5 634	5 461	33 545	1 690	13 490	107 138	6年1月
2 540	40 848	5 483	5 801	33 730	1 702	12 936	110 652	2
3 092	46 339	5 821	5 877	35 919	1 771	14 092	116 407	3
2 984	47 768	6 040	5 361	37 806	2 147	14 166	113 672	4
2 697	45 240	5 446	4 656	33 899	1 515	13 729	111 945	5
3 214	46 829	5 568	5 428	35 250	1 754	13 947	111 942	6
3 296	46 082	5 329	5 102	34 838	2 020	13 577	112 878	7
2 473	43 262	5 358	4 632	32 087	1 391	13 285	114 807	8
3 255	47 476	5 243	5 630	35 691	1 514	14 247	116 351	9
4 180	50 516	5 642	6 132	38 527	1 829	14 677	115 247	10
3 391	53 594	6 010	5 833	39 066	1 652	15 000	109 256	11
2 785	46 620	5 539	6 198	35 155	1 570	13 547	114 178	12

ラ　ボ　ー　ル

5 683	86 587	37 096	62 154	163 108	6 290	59 183	45 456	平成2年
4 547	88 072	37 387	60 182	168 665	7 057	56 173	48 171	3
4 735	89 664	36 490	62 059	166 119	7 717	54 443	46 408	4
5 587	92 656	36 801	63 691	166 072	7 446	53 436	43 186	5
8 645	90 645	36 898	56 419	158 403	7 172	54 915	52 581	6
585	6 493	3 027	4 652	13 200	577	4 375	44 865	6年1月
616	6 963	3 245	5 131	13 300	588	4 513	46 062	2
719	7 552	3 236	4 939	14 247	631	4 816	48 738	3
633	8 224	3 120	4 699	13 524	566	4 616	47 910	4
623	7 652	2 946	3 824	12 747	498	4 323	48 724	5
909	6 941	3 090	4 684	13 072	657	4 714	47 485	6
844	7 663	2 729	4 387	12 852	764	4 630	48 734	7
622	6 793	2 884	3 901	11 614	498	4 171	50 042	8
904	7 911	2 974	4 706	12 864	652	4 850	50 143	9
740	8 199	3 258	5 354	13 409	736	4 577	51 060	10
699	8 254	3 320	4 973	14 505	463	4 753	49 412	11
751	8 000	3 069	5 169	13 069	542	4 577	52 581	12

2 板 紙

(2) 白

年月	受入 計	受入 生産業者	受入 輸入	受入 卸売業者(その他を含む)	出荷 計	出荷 小売業者	出荷 輸出	出荷 卸売業者(その他を含む)	出荷 産業用消費者向
平成2年	1 554 379	1 182 060	3 951	368 368	1 556 443	29 625	57 197	483 180	986 441
3	1 551 611	1 190 300	3 103	358 208	1 541 602	28 021	68 466	469 972	975 143
4	1 503 837	1 156 018	2 760	345 059	1 504 741	16 744	92 118	448 646	947 233
5	1 443 936	1 114 936	2 122	326 878	1 449 458	14 880	76 071	433 775	924 732
6	1 454 545	1 121 792	1 858	330 895	1 454 504	14 463	88 341	427 381	924 319
6年1月	107 050	83 234	91	23 725	106 333	988	5 038	30 446	69 861
2	112 997	87 338	114	25 545	110 680	1 017	8 707	32 272	68 684
3	128 039	100 935	114	26 990	124 960	1 323	10 184	36 682	76 771
4	124 751	96 138	323	28 290	126 658	1 228	7 317	37 223	80 890
5	116 886	89 796	323	26 767	119 427	1 207	8 578	35 073	74 569
6	125 244	96 574	194	28 476	124 008	1 155	8 479	36 451	77 923
7	120 359	93 122	96	27 141	120 672	1 052	7 050	36 195	76 375
8	114 277	88 564	175	25 538	113 656	1 103	7 360	33 188	72 005
9	124 598	96 248	187	28 163	123 155	1 262	6 905	36 793	78 195
10	127 050	96 386	205	30 459	129 071	1 728	5 383	36 730	85 230
11	130 678	99 590	—	31 088	135 021	1 279	5 925	40 238	87 579
12	122 616	93 867	36	28 713	120 863	1 121	7 415	36 090	76 237

3. 黄 板

平成2年	41 514	30 173	2	11 339	41 532	955	12	8 977	31 588
3	39 589	29 064	—	10 525	39 730	1 005	35	7 828	30 862
4	35 566	24 920	—	10 646	35 609	963	8	7 198	27 440
5	28 419	18 280	—	10 139	28 223	834	18	6 308	21 063
6	25 367	17 796	—	7 571	25 767	797	630	6 287	18 053
6年 1月	2 033	1 587	—	446	2 039	64	—	460	1 515
2	1 985	1 518	—	467	2 271	73	—	698	1 500
3	2 442	1 510	—	932	2 401	92	114	580	1 615
4	2 198	1 334	—	864	2 316	58	—	536	1 722
5	2 022	1 606	—	416	2 091	85	—	483	1 523
6	2 215	1 641	—	574	2 164	64	—	515	1 585
7	2 160	1 565	—	595	2 032	61	91	455	1 425
8	1 853	1 328	—	525	1 926	50	99	416	1 361
9	2 070	1 390	—	680	2 161	67	119	604	1 371
10	2 007	1 208	—	799	2 028	66	66	504	1 392
11	2 274	1 650	—	624	2 294	67	84	579	1 564
12	2 108	1 459	—	649	2 044	50	57	457	1 480

4. チ ッ プ

平成2年	247 486	196 180	154	51 152	246 019	8 960	3 676	91 022	142 361
3	237 310	188 915	—	48 395	237 578	8 457	3 597	92 157	133 367
4	256 654	172 989	—	83 665	256 439	7 506	3 083	84 412	161 438
5	210 546	164 570	—	45 976	211 231	6 329	766	79 123	125 013
6	203 047	159 193	9	43 845	202 351	6 504	387	72 457	123 003
6年1月	16 132	12 614	—	3 518	15 804	454	—	6 169	9 181
2	16 037	12 549	—	3 488	16 193	510	—	6 158	9 525
3	18 658	14 696	—	3 962	18 495	543	152	6 825	10 975
4	17 168	13 609	—	3 559	17 274	516	12	6 011	10 735
5	16 082	12 361	—	3 721	15 938	514	44	5 608	9 772
6	16 457	12 722	—	3 735	16 670	469	—	6 045	10 156
7	15 949	12 468	—	3 481	16 130	599	32	5 688	9 811
8	15 667	12 123	—	3 544	15 460	580	9	5 752	9 119
9	17 221	13 579	—	3 642	17 194	513	19	5 870	10 792
10	18 002	14 332	—	3 670	17 827	711	—	5 981	11 135
11	18 306	14 552	9	3 745	18 312	605	63	6 315	11 329
12	17 368	13 588	—	3 780	17 054	490	56	6 035	10 473

ボ ー ル

単位：t

産業用消費者向出荷内訳 段ボール製造業	紙器製造業	紙製品製造業	出版業	印刷業	食料品製造業	その他	在庫	年月
27 269	473 421	34 721	13 515	285 442	18 173	133 900	57 973	平成2年
24 983	476 888	33 448	11 529	280 739	18 862	128 694	67 982	3
28 106	467 834	30 914	10 132	273 609	20 525	116 113	67 078	4
31 105	452 442	30 816	11 320	268 266	17 932	112 851	61 556	5
27 691	464 450	30 215	9 692	267 110	13 383	111 778	61 597	6
1 844	34 028	2 607	809	20 345	1 113	9 115	62 273	6年1月
1 924	33 885	2 238	670	20 430	1 114	8 423	64 590	2
2 373	38 787	2 585	938	21 672	1 140	9 276	67 669	3
2 351	39 544	2 920	662	24 282	1 581	9 550	65 762	4
2 074	37 588	2 500	832	21 152	1 017	9 406	63 221	5
2 305	39 888	2 478	744	22 178	1 097	9 233	64 457	6
2 452	38 419	2 600	715	21 986	1 256	8 947	64 144	7
1 851	36 469	2 474	731	20 473	893	9 114	64 765	8
2 351	39 565	2 269	924	22 827	862	9 397	66 208	9
3 440	42 317	2 384	778	25 118	1 093	10 100	64 187	10
2 692	45 340	2 690	860	24 561	1 189	10 247	59 844	11
2 034	38 620	2 470	1 029	22 086	1 028	8 970	61 597	12

紙

418	14 241	5 500	5 616	1 306	46	4 461	1 870	平成2年
505	15 451	4 274	5 120	1 355	64	4 093	1 729	3
466	13 563	3 582	4 930	2 204	71	2 624	1 686	4
381	6 195	3 303	4 762	2 489	58	3 875	1 882	5
340	3 535	3 144	4 739	2 192	38	4 065	1 482	6
16	361	244	339	199	2	354	1 876	6年1月
33	277	266	386	172	2	364	1 590	2
35	317	338	422	180	7	316	1 631	3
33	353	313	474	192	2	355	1 513	4
19	279	282	466	142	2	333	1 444	5
36	341	267	407	197	3	334	1 495	6
30	292	247	334	199	3	320	1 623	7
21	263	256	349	160	4	308	1 550	8
26	278	256	360	142	2	307	1 459	9
33	246	232	403	163	4	311	1 438	10
30	280	256	398	217	2	381	1 418	11
28	248	187	401	229	5	382	1 482	12

ボ ー ル

2 972	81 086	11 778	13 952	12 943	808	18 822	9 674	平成2年
2 924	76 246	10 315	12 846	12 481	684	17 871	9 406	3
2 998	108 664	9 602	12 185	10 524	656	16 809	9 621	4
3 180	76 448	8 719	11 580	9 703	483	14 900	8 936	5
4 864	72 793	8 236	11 919	10 345	480	14 366	9 632	6
811	5 006	606	835	730	31	1 162	9 264	6年1月
325	5 789	608	844	749	40	1 170	9 108	2
354	6 480	737	1 119	988	35	1 262	9 271	3
330	6 431	705	1 018	937	32	1 282	9 165	4
367	5 762	647	1 132	684	36	1 144	9 309	5
375	5 944	690	1 058	884	64	1 141	9 096	6
417	5 821	727	934	822	40	1 050	8 915	7
427	5 370	600	761	826	48	1 087	9 122	8
348	6 291	683	1 122	1 098	74	1 176	9 149	9
429	6 575	747	1 041	1 059	24	1 260	9 324	10
376	6 832	745	1 114	853	11	1 398	9 318	11
305	6 492	741	941	715	45	1 234	9 632	12

2　板　　紙

5.　色

年　月	受入 計	受入 生産業者	受入 輸入	受入 卸売業者（その他を含む）	出荷 計	出荷 小売業者	出荷 輸出	出荷 卸売業者（その他を含む）	出荷 産業用消費者向
平成2年	**99 743**	**76 372**	—	**23 371**	**100 251**	**2 523**	**1 128**	**29 178**	**67 422**
3	**99 746**	**75 684**	—	**24 062**	**99 470**	**2 457**	**1 103**	**29 894**	**66 016**
4	**97 429**	**68 590**	—	**28 839**	**97 129**	**2 078**	**834**	**25 801**	**68 416**
5	**81 375**	**62 687**	—	**18 688**	**82 332**	**1 880**	**445**	**23 540**	**56 467**
6	**77 993**	**59 287**	—	**18 706**	**78 251**	**1 624**	**302**	**23 711**	**52 614**
6年1月	**6 378**	4 831	—	1 547	**6 401**	118	67	1 943	**4 273**
2	**6 760**	5 211	—	1 549	**6 678**	117	7	1 898	**4 656**
3	**6 820**	5 182	—	1 638	**6 870**	155	—	1 908	**4 807**
4	**6 802**	5 159	—	1 643	**6 765**	122	16	1 987	**4 640**
5	**6 420**	5 066	—	1 354	**6 560**	138	177	1 923	**4 322**
6	**6 290**	4 758	—	1 532	**6 489**	132	18	2 087	**4 252**
7	**6 495**	5 000	—	1 495	**6 539**	162	—	1 947	**4 430**
8	**5 879**	4 468	—	1 411	**5 951**	127	—	1 876	**3 948**
9	**6 043**	4 493	—	1 550	**6 098**	132	17	1 811	**4 138**
10	**6 687**	5 091	—	1 596	**6 521**	187	—	2 021	**4 313**
11	**6 859**	5 186	—	1 673	**6 850**	119	—	2 252	**4 479**
12	**6 560**	4 842	—	1 718	**6 529**	115	—	2 058	**4 356**

6.　建　　材

平成2年	**102 906**	**100 568**	—	**2 338**	**102 909**	—	**286**	**4 500**	**98 123**
3	**107 112**	**105 154**	—	**1 958**	**105 526**	—	**219**	**4 375**	**100 932**
4	**105 042**	**103 561**	—	**1 481**	**105 388**	—	**15**	**2 917**	**102 456**
5	**100 833**	**99 509**	—	**1 324**	**100 748**	—	—	**2 465**	**98 283**
6	**109 115**	**106 901**	—	**2 214**	**109 755**	—	—	**2 608**	**107 147**
6年1月	**8 372**	8 151	—	221	**8 253**	—	—	261	**7 992**
2	**9 294**	8 982	—	312	**9 394**	—	—	324	**9 070**
3	**9 908**	9 684	—	224	**9 843**	—	—	205	**9 638**
4	**8 491**	8 234	—	257	**8 585**	—	—	258	**8 327**
5	**7 658**	7 483	—	175	**7 966**	—	—	213	**7 753**
6	**8 549**	8 327	—	222	**8 662**	—	—	270	**8 392**
7	**9 537**	9 336	—	201	**9 875**	—	—	281	**9 594**
8	**8 647**	8 566	—	81	**8 730**	—	—	102	**8 628**
9	**9 476**	9 400	—	76	**9 519**	—	—	128	**9 391**
10	**10 172**	10 028	—	144	**9 902**	—	—	179	**9 723**
11	**9 597**	9 492	—	105	**9 809**	—	—	138	**9 671**
12	**9 414**	9 218	—	196	**9 217**	—	—	249	**8 968**

7.　紙　　管

平成2年	**226 067**	**186 507**	—	**39 560**	**226 402**	**49**	**164**	**50 424**	**175 765**
3	**233 483**	**194 014**	—	**39 469**	**233 229**	—	—	**55 057**	**178 172**
4	**231 954**	**188 198**	—	**43 756**	**232 080**	**124**	—	**50 015**	**181 941**
5	**222 789**	**189 086**	—	**33 703**	**222 904**	**137**	—	**48 118**	**174 649**
6	**222 232**	**187 940**	—	**34 292**	**222 209**	**117**	—	**49 722**	**172 370**
6年1月	**17 133**	14 533	—	2 600	**17 103**	16	—	3 872	**13 215**
2	**17 481**	14 844	—	2 637	**17 494**	—	—	4 077	**13 417**
3	**18 855**	15 929	—	2 926	**18 861**	22	—	4 241	**14 598**
4	**19 191**	15 582	—	3 609	**19 065**	—	—	4 441	**14 624**
5	**16 410**	13 648	—	2 762	**16 468**	22	—	3 102	**13 344**
6	**19 194**	16 219	—	2 975	**19 226**	—	—	4 793	**14 433**
7	**18 375**	15 852	—	2 523	**18 478**	9	—	4 117	**14 352**
8	**17 181**	14 673	—	2 508	**17 143**	9	—	3 849	**13 285**
9	**19 880**	16 996	—	2 884	**19 818**	19	—	4 684	**15 115**
10	**19 367**	16 366	—	3 001	**19 335**	10	—	4 125	**15 200**
11	**19 913**	16 972	—	2 941	**19 957**	—	—	4 356	**15 601**
12	**19 252**	16 326	—	2 926	**19 261**	10	—	4 065	**15 186**

板　　紙

単位：t

産業用消費者向出荷内訳 段ボール製造業	紙器製造業	紙製品製造業	出版業	印刷業	食料品製造業	その他	在庫	年　月
1 182	**39 904**	**8 905**	**1 309**	**7 507**	**543**	**8 072**	**6 030**	平成2年
1 275	**36 921**	**8 621**	**1 275**	**7 474**	**506**	**9 944**	**6 306**	3
1 096	**42 339**	**8 402**	**1 202**	**6 652**	**321**	**8 404**	**6 606**	4
1 231	**32 315**	**7 403**	**925**	**5 697**	**350**	**8 546**	**5 649**	5
1 366	**28 305**	**7 442**	**915**	**5 921**	**328**	**8 337**	**5 391**	6
111	2 261	609	75	466	51	700	5 626	6年1月
127	2 555	730	101	417	36	690	5 708	2
149	2 612	678	82	495	21	770	5 658	3
92	2 637	647	85	491	37	651	5 695	4
133	2 296	649	68	441	17	718	5 555	5
87	2 339	546	52	507	31	690	5 356	6
75	2 503	592	56	467	37	700	5 312	7
148	2 000	536	87	533	22	622	5 240	8
115	2 182	598	64	504	21	654	5 185	9
122	2 250	617	89	512	19	704	5 351	10
101	2 392	590	71	596	20	709	5 360	11
106	2 278	650	85	492	16	729	5 391	12

原　　紙

298	**440**	**19**	—	**2 428**	**39**	**94 899**	**48**	平成2年
175	**107**	**8**	—	**2 282**	**20**	**98 340**	**1 634**	3
376	**33**	**12**	—	**2 084**	—	**99 951**	**1 288**	4
383	**40**	**44**	**71**	**1 797**	—	**95 948**	**1 373**	5
526	**31**	**45**	—	**2 010**	—	**104 535**	**733**	6
36	6	3	—	165	—	7 782	1 492	6年1月
61	2	2	—	167	—	8 838	1 392	2
48	2	3	—	161	—	9 424	1 457	3
36	—	8	—	159	—	8 124	1 363	4
34	2	11	—	171	—	7 535	1 055	5
40	3	—	—	180	—	8 169	942	6
36	2	6	—	199	—	9 351	604	7
39	1	3	—	197	—	8 388	521	8
50	3	3	—	150	—	9 185	478	9
44	4	—	—	125	—	9 550	748	10
54	4	3	—	156	—	9 454	536	11
48	2	3	—	180	—	8 735	733	12

原　　紙

24 654	**44 556**	**46 420**	**158**	**196**	**5**	**59 776**	**560**	平成2年
22 130	**41 582**	**47 424**	**77**	**294**	**9**	**66 656**	**814**	3
23 684	**43 431**	**49 955**	—	**360**	**4**	**64 507**	**688**	4
22 047	**44 533**	**46 793**	—	**782**	**7**	**60 487**	**573**	5
18 609	**43 519**	**49 072**	**5**	**340**	—	**60 825**	**596**	6
1 506	3 197	3 874	—	39	—	4 599	603	6年1月
1 568	3 403	3 855	—	44	—	4 547	590	2
1 533	3 681	4 196	—	41	—	5 147	584	3
1 406	4 119	4 074	—	21	—	5 004	710	4
1 162	3 662	3 770	—	8	—	4 742	652	5
1 532	3 660	4 179	—	8	—	5 054	620	6
1 472	3 536	4 266	—	17	—	5 061	517	7
1 422	3 359	3 640	—	18	—	4 846	555	8
1 661	3 856	4 353	—	18	—	5 227	617	9
1 657	3 687	4 369	—	41	—	5 446	649	10
2 015	3 613	4 482	5	41	—	5 445	605	11
1 675	3 746	4 014	—	44	—	5 707	596	12

2　板　紙

8. そ　の　他

板　紙

単位：t

年　月	受入 計	受入 生産業者	受入 輸入	受入 卸売業者（その他を含む）	出荷 計	出荷 小売業者	出荷 輸出	出荷 卸売業者（その他を含む）	出荷 産業用消費者向	産業用消費者向出荷内訳 段ボール製造業	紙器製造業	紙製品製造業	出版業	印刷業	食料品製造業	その他	在庫	年　月
平成2年	**157 977**	**92 778**	**31 812**	**33 387**	**157 859**	**952**	**3 126**	**58 140**	**95 641**	**4 615**	**47 596**	**10 676**	**1 700**	**10 879**	**441**	**19 734**	**4 852**	平成2年
3	**184 006**	**108 107**	**42 908**	**32 991**	**181 887**	**528**	**2 054**	**72 391**	**106 914**	**5 285**	**57 176**	**10 634**	**1 513**	**12 657**	**449**	**19 200**	**6 971**	**3**
4	**141 453**	**84 595**	**26 533**	**30 325**	**143 134**	**538**	**2 135**	**54 237**	**86 224**	**3 565**	**41 626**	**9 737**	**1 464**	**11 629**	**280**	**17 923**	**5 290**	**4**
5	**156 291**	**96 107**	**30 850**	**29 334**	**156 031**	**328**	**1 325**	**58 358**	**96 020**	**3 464**	**47 459**	**9 046**	**1 804**	**11 955**	**810**	**21 482**	**5 550**	**5**
6	**144 084**	**97 899**	**20 684**	**25 501**	**142 796**	**309**	**4 231**	**47 142**	**91 114**	**3 565**	**38 525**	**10 057**	**1 680**	**13 143**	**966**	**23 178**	**6 838**	**6**
6年1月	**11 962**	7 669	1 988	2 305	**10 910**	29	39	3 914	**6 928**	234	2 977	771	111	979	16	1 840	6 602	6年1月
2	**11 005**	7 153	1 997	1 855	**10 688**	21	50	3 829	**6 788**	197	3 011	917	106	921	13	1 623	6 919	2
3	**10 836**	7 330	1 328	2 178	**10 991**	28	5	3 729	**7 229**	314	2 853	915	129	1 191	15	1 812	6 764	3
4	**14 645**	9 754	2 703	2 188	**15 390**	2	1 628	5 102	**8 658**	239	3 871	929	167	1 439	83	1 930	6 019	4
5	**9 899**	6 912	916	2 071	**9 979**	19	139	3 060	**6 761**	326	2 352	804	136	965	103	2 075	5 939	5
6	**13 363**	8 571	2 786	2 006	**13 681**	28	107	5 023	**8 523**	316	4 159	848	111	1 100	151	1 838	5 621	6
7	**14 449**	9 696	2 703	2 050	**14 085**	33	137	5 120	**8 795**	293	4 554	691	107	1 001	144	2 005	5 985	7
8	**12 905**	9 564	1 352	1 989	**12 340**	26	106	3 597	**8 611**	383	4 411	775	154	1 087	28	1 773	6 550	8
9	**12 565**	8 485	1 984	2 096	**12 226**	30	439	4 097	**7 660**	276	3 028	745	126	1 016	329	2 140	6 889	9
10	**10 980**	8 093	811	2 076	**11 075**	31	739	2 956	**7 349**	288	2 266	949	102	1 322	28	2 394	6 794	10
11	**10 576**	7 467	857	2 252	**10 788**	31	796	3 041	**6 920**	357	2 318	893	343	1 143	28	1 838	6 582	11
12	**10 899**	7 205	1 259	2 435	**10 643**	31	46	3 674	**6 892**	342	2 725	820	88	979	28	1 910	6 838	12

V. 労　　務

単位：人

	当該部門従業者数 紙	当該部門従業者数 板　紙	事業所全体従業者数 紙	事業所全体従業者数 板　紙
平成2年	**14 256**	**8 183**	**95 869**	**81 247**
3	**14 392**	**8 309**	**96 102**	**80 935**
4	**14 789**	**8 684**	**96 122**	**80 988**
5	**14 918**	**8 639**	**96 485**	**81 246**
6	**14 802**	**8 395**	**95 791**	**81 018**
6年1月	14 746	8 477	95 991	80 914
2	14 756	8 452	95 699	80 903
3	14 768	8 485	95 695	80 911
4	14 933	8 539	96 099	81 112
5	14 977	8 592	96 319	81 151
6	14 946	8 531	96 279	81 113
7	14 919	8 494	95 982	81 096
8	14 924	8 493	95 953	81 108
9	14 886	8 468	95 832	81 034
10	14 847	8 492	95 873	81 044
11	14 830	8 447	95 843	81 048
12	14 802	8 395	95 791	81 018

注：年計は12月末日現在である。

Ⅵ 地域別受払

1 紙

紙合計 1～4

単位：t

区分 通産局 都道府県	受入 計	受入 生産業者	受入 輸入	受入 卸売業者（その他を含む）	出荷 計	出荷 小売業者	出荷 輸出	出荷 卸売業者（その他を含む）	出荷 産業用消費者向	産業用消費者向出荷内訳 加工紙製造業	紙製品製造業	紙袋製造業	新聞業	出版業	印刷業	その他	年末在庫
合計	19 352 914	13 773 480	356 149	5 223 285	19 320 213	151 947	401 940	6 806 146	11 960 180	296 358	542 724	415 428	2 988 540	2 404 795	4 315 631	996 704	831 743
北海道 北海道	312 146	274 568	—	37 578	310 691	41	—	76 215	234 435	409	1 162	4 201	120 320	929	93 532	13 882	14 368
東北 計	365 520	228 212	286	137 022	364 575	8 687	—	131 339	224 549	443	610	3 569	96 291	8 552	111 792	3 292	17 008
青森	6 600	2 428	—	4 172	6 619	1 164	—	219	5 236	—	—	—	1 110	—	4 126	—	650
岩手	15 796	176	13	15 607	15 838	366	—	294	15 178	—	—	—	11 796	11	3 332	39	500
宮城	299 289	225 573	273	73 443	298 593	5 690	—	129 858	163 045	443	596	2 666	78 259	7 683	70 812	2 586	12 514
秋田	13 050	—	—	13 050	13 034	482	—	20	12 532	—	—	—	2 809	738	8 604	381	1 071
山形	20 292	—	—	20 292	20 039	578	—	624	18 837	—	—	890	2 212	—	15 527	208	1 377
福島	10 493	35	—	10 458	10 452	407	—	324	9 721	—	14	13	105	120	9 391	78	896
関東 計	12 250 423	8 685 243	349 321	3 215 859	12 233 591	75 015	398 121	4 384 294	7 376 161	160 126	239 566	280 350	1 596 902	2 182 107	2 293 934	623 176	511 032
茨城	χ	χ	—	χ	χ	χ	—	χ	χ	χ	χ	—	χ	—	χ	χ	χ
栃木	25 083	2 023	—	23 060	26 083	1 441	—	604	24 038	—	298	81	—	147	23 188	324	1 515
群馬	27 628	8 094	—	19 534	27 671	1 079	—	9 759	16 833	1 448	88	243	634	880	11 933	1 607	2 371
埼玉	23 440	636	—	22 804	23 498	2 055	—	2 477	18 966	480	—	—	87	—	16 080	2 319	1 261
千葉	χ	χ	—	χ	χ	χ	—	χ	χ	χ	χ	—	χ	—	χ	χ	χ
東京	11 938 375	8 656 550	349 269	2 932 556	11 923 049	61 847	398 121	4 355 913	7 107 168	153 893	230 840	279 970	1 590 687	2 164 610	2 077 015	610 153	475 931
神奈川	67 517	—	—	67 517	66 478	988	—	897	64 593	—	72	—	2 553	163	57 865	3 940	10 977
新潟	52 670	12 551	52	40 067	52 172	2 202	—	6 556	43 414	621	43	11	118	168	40 300	2 153	6 973
山梨	5 877	1 722	—	4 155	5 854	—	—	1 722	4 132	3 504	621	—	—	—	—	7	502
長野	57 113	20	—	57 093	56 373	2 163	—	3 232	50 978	57	6 969	7	380	14 888	26 930	1 747	6 128
静岡	21 012	2 079	—	18 933	20 973	483	—	2 011	18 479	100	614	38	—	1 251	16 326	150	1 987
中部 計	1 346 130	1 006 203	5 725	334 202	1 340 059	3 598	—	554 729	781 732	16 863	42 848	31 740	265 629	53 560	333 461	37 631	67 742
富山	9 912	2 396	—	7 516	9 601	570	—	238	8 793	3	3	22	—	10	8 329	426	2 031
石川	31 676	7 608	—	24 068	31 058	684	—	10 091	20 283	—	—	—	252	—	19 108	923	9 658
岐阜	36 335	1 877	—	34 458	35 607	205	—	287	35 115	139	34	28	24	856	32 509	1 525	3 207
愛知	1 256 072	994 322	5 725	256 025	1 251 731	1 290	—	544 000	706 441	16 721	42 811	31 674	265 353	52 680	262 562	34 640	51 764
三重	12 135	—	—	12 135	12 062	849	—	113	11 100	—	—	16	—	14	10 953	117	1 082
近畿 計	3 978 799	2 879 300	799	1 098 700	3 977 451	31 768	3 819	1 324 373	2 617 491	103 861	241 746	70 815	635 022	130 302	1 154 417	281 328	153 437
福井	12 500	2 103	153	10 244	12 629	249	—	441	11 939	—	2	22	3 347	9	8 350	209	587
滋賀	—	—	—	—	—	—	—	—	—	—	—	—	—	—	—	—	—
京都	533 342	163 556	—	369 786	528 864	9 694	—	51 575	467 595	6 551	24 504	873	24 473	67 383	323 785	20 026	20 146
大阪	3 289 163	2 706 644	646	581 873	3 292 268	21 639	3 819	1 269 257	1 997 553	97 224	216 079	69 814	607 202	61 526	689 909	255 799	116 960
兵庫	143 794	6 997	—	136 797	143 690	186	—	3 100	140 404	86	1 161	106	—	1 384	132 373	5 294	15 744
奈良	—	—	—	—	—	—	—	—	—	—	—	—	—	—	—	—	—
和歌山	—	—	—	—	—	—	—	—	—	—	—	—	—	—	—	—	—
中国 計	205 517	50 178	18	155 321	199 715	24 319	—	38 024	137 372	1 070	3 529	1 785	514	23 280	94 078	13 116	23 045
鳥取	5 014	404	18	4 592	4 864	80	—	747	4 037	—	287	113	—	377	2 814	446	2 653
島根	8 090	—	—	8 090	8 167	180	—	20	7 967	—	48	—	—	—	7 919	—	470
岡山	45 736	366	—	45 370	43 909	62	—	2 547	41 300	119	58	23	—	19 267	21 268	565	5 565
広島	133 985	49 408	—	84 577	130 402	23 728	—	34 557	72 117	951	3 136	1 649	37	2 588	51 912	11 844	12 607
山口	12 692	—	—	12 692	12 373	269	—	153	11 951	—	—	—	477	1 048	10 165	261	1 750
四国 計	111 426	47 143	—	64 283	110 265	1 569	—	29 415	79 281	8 852	5 639	150	1 969	3 668	56 462	2 541	11 614
徳島	χ	χ	—	χ	χ	χ	—	χ	χ	—	—	—	—	—	χ	χ	χ
香川	34 799	4 746	—	30 053	33 768	913	—	1 056	31 799	343	1 308	106	—	—	28 048	1 994	5 167
愛媛	65 485	42 151	—	23 334	65 665	120	—	28 287	37 258	8 509	4 331	44	1 969	3 668	18 620	117	4 957
高知	χ	χ	—	χ	χ	χ	—	χ	χ	—	—	—	—	—	χ	χ	χ
九州 計	746 409	602 633	—	143 776	746 847	6 443	—	267 202	473 202	4 734	7 624	22 818	246 903	1 886	167 540	21 697	29 314
福岡	698 476	602 138	—	96 338	699 698	487	—	265 466	433 745	4 734	3 794	21 650	246 809	1 632	135 907	19 219	23 630
佐賀	χ	χ	—	χ	χ	χ	—	—	χ	—	χ	χ	χ	—	χ	χ	χ
長崎	3 623	—	—	3 623	3 503	—	—	576	2 927	—	—	—	—	—	2 807	120	527
熊本	7 630	—	—	7 630	7 351	1 730	—	1 160	4 461	—	3	—	—	254	3 422	782	1 144
大分	8 786	—	—	8 786	8 677	836	—	—	7 841	—	—	—	—	—	7 841	—	921
宮崎	1 716	—	—	1 716	1 723	—	—	—	1 723	—	—	—	—	—	1 723	—	216
鹿児島	χ	χ	—	χ	χ	χ	—	—	χ	—	χ	χ	χ	—	χ	χ	χ
沖縄 沖縄	36 544	—	—	36 544	37 019	507	—	555	35 957	—	—	—	24 990	511	10 415	41	4 183

1　紙

1　新聞巻取紙

単位：t

区分 / 通産局 都道府県	受入 計	受入 生産業者	受入 輸入	受入 卸売業者（その他を含む）	出荷 計	出荷 小売業者	出荷 輸出	出荷 卸売業者（その他を含む）	出荷 産業用消費者向
合計	3 679 840	3 100 400	53 051	526 389	3 679 738	1 140	17 371	769 465	2 891 762
北海道 北海道	120 880	120 880	—	—	120 880	—	—	1 124	119 756
東北 計	109 420	89 032	—	20 388	109 393	—	—	13 417	95 976
東北 青森	1 002	—	—	1 002	1 002	—	—	—	1 002
東北 岩手	11 787	—	—	11 787	11 789	—	—	—	11 789
東北 宮城	91 581	89 032	—	2 549	91 581	—	—	13 417	78 164
東北 秋田	2 838	—	—	2 838	2 809	—	—	—	2 809
東北 山形	2 212	—	—	2 212	2 212	—	—	—	2 212
東北 福島	—	—	—	—	—	—	—	—	—
関東 計	2 046 793	1 636 740	52 917	357 136	2 046 887	1 140	17 115	527 637	1 500 995
関東 茨城	χ	χ	—	χ	χ	—	—	—	χ
関東 栃木	87	—	—	87	80	—	—	—	80
関東 群馬	540	—	—	540	540	—	—	—	540
関東 埼玉	—	—	—	—	—	—	—	—	—
関東 千葉	χ	χ	—	χ	χ	—	—	—	χ
関東 東京	2 043 476	1 635 191	52 917	355 368	2 043 575	1 140	17 115	527 637	1 497 683
関東 神奈川	—	—	—	—	—	—	—	—	—
関東 新潟	—	—	—	—	—	—	—	—	—
関東 山梨	—	—	—	—	—	—	—	—	—
関東 長野	300	—	—	300	302	—	—	—	302
関東 静岡	—	—	—	—	—	—	—	—	—
中部 計	288 784	255 821	—	32 963	288 784	—	—	23 022	265 762
中部 山梨	—	—	—	—	—	—	—	—	—
中部 富山	252	—	—	252	252	—	—	—	252
中部 石川	—	—	—	—	—	—	—	—	—
中部 岐阜	288 532	255 821	—	32 711	288 532	—	—	23 022	265 510
中部 愛知	—	—	—	—	—	—	—	—	—
中部 三重	—	—	—	—	—	—	—	—	—
近畿 計	832 822	768 791	134	63 897	832 821	—	256	196 682	635 883
近畿 福井	3 347	1 928	134	1 285	3 347	—	—	—	3 347
近畿 滋賀	—	—	—	—	—	—	—	—	—
近畿 京都	24 420	24 420	—	—	24 419	—	—	2	24 417
近畿 大阪	805 055	742 443	—	62 612	805 055	—	256	196 680	608 119
近畿 兵庫	—	—	—	—	—	—	—	—	—
近畿 奈良	—	—	—	—	—	—	—	—	—
近畿 和歌山	—	—	—	—	—	—	—	—	—
中国 計	381	—	—	381	377	—	—	1	376
中国 鳥取	—	—	—	—	—	—	—	—	—
中国 島根	—	—	—	—	—	—	—	—	—
中国 岡山	—	—	—	—	—	—	—	—	—
中国 広島	110	—	—	110	115	—	—	1	114
中国 山口	271	—	—	271	262	—	—	—	262
四国 計	1 982	1 969	—	13	1 982	—	—	13	1 969
四国 徳島	—	—	—	—	—	—	—	—	—
四国 香川	—	—	—	—	—	—	—	—	—
四国 愛媛	1 982	1 969	—	13	1 982	—	—	13	1 969
四国 高知	—	—	—	—	—	—	—	—	—
九州 計	253 932	227 167	—	26 765	253 343	—	—	7 288	246 055
九州 福岡	253 609	227 014	—	26 595	253 021	—	—	7 288	245 733
九州 佐賀	χ	χ	—	χ	χ	—	—	—	χ
九州 長崎	—	—	—	—	—	—	—	—	—
九州 熊本	—	—	—	—	—	—	—	—	—
九州 大分	—	—	—	—	—	—	—	—	—
九州 宮崎	—	—	—	—	—	—	—	—	—
九州 鹿児島	χ	χ	—	χ	χ	—	—	—	χ
沖縄 沖縄	24 846	—	—	24 846	25 271	—	—	281	24 990

取紙

単位：t

区分 / 通産局 都道府県	産業用消費者向出荷内訳 加工紙製造業	紙製品製造業	紙袋製造業	新聞業	出版業	印刷業	その他	年末在庫
合計	241	—	—	2 864 078	1 403	12 486	13 554	3 386
北海道 北海道	—	—	—	119 699	—	—	57	—
東北 計	—	—	—	95 733	—	243	—	111
東北 青森	—	—	—	1 002	—	—	—	—
東北 岩手	—	—	—	11 789	—	—	—	5
東北 宮城	—	—	—	77 921	—	243	—	—
東北 秋田	—	—	—	2 809	—	—	—	106
東北 山形	—	—	—	2 212	—	—	—	—
東北 福島	—	—	—	—	—	—	—	—
関東 計	241	—	—	1 481 250	1 397	10 026	8 081	199
関東 茨城	—	—	—	χ	—	—	—	—
関東 栃木	—	—	—	—	—	80	—	7
関東 群馬	—	—	—	540	—	—	—	—
関東 埼玉	—	—	—	—	—	—	—	—
関東 千葉	—	—	—	χ	—	—	—	—
関東 東京	241	—	—	1 478 067	1 397	9 897	8 081	177
関東 神奈川	—	—	—	—	—	—	—	—
関東 新潟	—	—	—	—	—	—	—	—
関東 山梨	—	—	—	—	—	—	—	—
関東 長野	—	—	—	253	—	49	—	15
関東 静岡	—	—	—	—	—	—	—	—
中部 計	—	—	—	264 355	—	1 391	16	—
中部 山梨	—	—	—	—	—	—	—	—
中部 富山	—	—	—	252	—	—	—	—
中部 石川	—	—	—	—	—	—	—	—
中部 岐阜	—	—	—	264 103	—	1 391	16	—
中部 愛知	—	—	—	—	—	—	—	—
中部 三重	—	—	—	—	—	—	—	—
近畿 計	—	—	—	630 410	—	643	4 830	7
近畿 福井	—	—	—	3 347	—	—	—	—
近畿 滋賀	—	—	—	—	—	—	—	—
近畿 京都	—	—	—	24 288	—	129	—	2
近畿 大阪	—	—	—	602 775	—	514	4 830	5
近畿 兵庫	—	—	—	—	—	—	—	—
近畿 奈良	—	—	—	—	—	—	—	—
近畿 和歌山	—	—	—	—	—	—	—	—
中国 計	—	—	—	253	6	116	1	10
中国 鳥取	—	—	—	—	—	—	—	—
中国 島根	—	—	—	—	—	—	—	—
中国 岡山	—	—	—	—	—	—	—	—
中国 広島	—	—	—	26	—	87	1	1
中国 山口	—	—	—	227	6	29	—	9
四国 計	—	—	—	1 969	—	—	—	—
四国 徳島	—	—	—	—	—	—	—	—
四国 香川	—	—	—	—	—	—	—	—
四国 愛媛	—	—	—	1 969	—	—	—	—
四国 高知	—	—	—	—	—	—	—	—
九州 計	—	—	—	245 419	—	67	569	589
九州 福岡	—	—	—	245 419	—	37	277	588
九州 佐賀	—	—	—	—	—	χ	χ	χ
九州 長崎	—	—	—	—	—	—	—	—
九州 熊本	—	—	—	—	—	—	—	—
九州 大分	—	—	—	—	—	—	—	—
九州 宮崎	—	—	—	—	—	—	—	—
九州 鹿児島	—	—	—	—	—	χ	χ	χ
沖縄 沖縄	—	—	—	24 990	—	—	—	2 470

1　紙

2　印　刷・情　報

用　紙　計　(1) ～ (5)

単位：t

区分 / 通産局 都道府県	受入 計	受入 生産業者	受入 輸入	受入 卸売業者 その他を含む	出荷 計	出荷 小売業者	出荷 輸出	出荷 卸売業者 その他を含む	出荷 産業用消費者向	産業用消費者向出荷内訳 加工紙製造業	産業用消費者向出荷内訳 紙製品製造業	産業用消費者向出荷内訳 紙袋製造業	産業用消費者向出荷内訳 新聞業	産業用消費者向出荷内訳 出版業	産業用消費者向出荷内訳 印刷業	産業用消費者向出荷内訳 その他	年末在庫	区分 / 通産局 都道府県
合計	14 102 097	9 519 798	268 609	4 313 690	14 072 830	140 613	355 955	5 677 549	7 898 713	111 584	370 301	21 830	122 008	2 389 212	4 106 607	777 171	744 209	合計
北海道 北海道	177 512	141 172	—	36 340	176 108	39	—	72 334	103 735	44	973	24	598	904	88 697	12 495	13 507	北海道 北海道
東北 計	239 114	131 822	216	107 076	238 135	8 029	—	113 664	116 442	206	604	114	544	8 501	103 684	2 789	15 504	東北 計
東北 青岩宮秋山福 森手城田形島	5 320	2 296	—	3 024	5 332	1 109	—	122	4 101	—	—	—	108	—	3 993	—	598	東北 青岩宮秋山福 森手城田形島
東北 青岩宮秋山福 森手城田形島	3 883	150	—	3 733	3 922	356	—	291	3 275	—	—	—	6	11	3 219	39	464	東北 青岩宮秋山福 森手城田形島
東北 青岩宮秋山福 森手城田形島	193 297	129 342	216	63 739	192 550	5 175	—	112 417	74 958	206	590	98	338	7 662	63 928	2 136	11 348	東北 青岩宮秋山福 森手城田形島
東北 青岩宮秋山福 森手城田形島	9 811	—	—	9 811	9 826	455	—	8	9 363	—	—	—	—	713	8 273	377	906	東北 青岩宮秋山福 森手城田形島
東北 青岩宮秋山福 森手城田形島	16 687	—	—	16 687	16 431	558	—	540	15 333	—	—	16	—	—	15 158	159	1 327	東北 青岩宮秋山福 森手城田形島
東北 青岩宮秋山福 森手城田形島	10 116	34	—	10 082	10 074	376	—	286	9 412	—	14	—	92	115	9 113	78	861	東北 青岩宮秋山福 森手城田形島
関東 計	9 233 631	6 347 986	262 646	2 622 999	9 218 458	67 625	352 576	3 655 722	5 142 535	57 038	135 186	10 633	114 344	2 172 886	2 180 547	471 901	457 439	関東 計
関東 茨栃群埼千東神新山長静 城木馬玉葉京川潟梨野岡	χ	χ	—	χ	χ	χ	—	χ	χ	χ	χ	—	χ	—	χ	χ	χ	関東 茨栃群埼千東神新山長静 城木馬玉葉京川潟梨野岡
関東 茨栃群埼千東神新山長静 城木馬玉葉京川潟梨野岡	24 181	1 894	—	22 287	25 122	1 305	—	481	23 336	—	284	66	—	147	22 526	313	1 424	関東 茨栃群埼千東神新山長静 城木馬玉葉京川潟梨野岡
関東 茨栃群埼千東神新山長静 城木馬玉葉京川潟梨野岡	23 026	5 257	—	17 769	23 075	1 024	—	8 170	13 881	709	64	27	94	880	11 582	525	2 110	関東 茨栃群埼千東神新山長静 城木馬玉葉京川潟梨野岡
関東 茨栃群埼千東神新山長静 城木馬玉葉京川潟梨野岡	19 323	—	—	19 323	19 372	1 980	—	747	16 645	—	—	—	84	—	14 543	2 018	1 141	関東 茨栃群埼千東神新山長静 城木馬玉葉京川潟梨野岡
関東 茨栃群埼千東神新山長静 城木馬玉葉京川潟梨野岡	χ	χ	—	χ	χ	χ	—	χ	χ	χ	χ	—	χ	—	χ	χ	χ	関東 茨栃群埼千東神新山長静 城木馬玉葉京川潟梨野岡
関東 茨栃群埼千東神新山長静 城木馬玉葉京川潟梨野岡	8 948 281	6 327 571	262 594	2 358 116	8 934 654	55 072	352 576	3 633 739	4 893 267	53 329	127 927	10 536	111 342	2 155 651	1 973 477	461 005	426 458	関東 茨栃群埼千東神新山長静 城木馬玉葉京川潟梨野岡
関東 茨栃群埼千東神新山長静 城木馬玉葉京川潟梨野岡	64 579	—	—	64 579	63 551	952	—	882	61 717	—	60	—	2 553	154	55 257	3 693	8 371	関東 茨栃群埼千東神新山長静 城木馬玉葉京川潟梨野岡
関東 茨栃群埼千東神新山長静 城木馬玉葉京川潟梨野岡	49 812	12 377	52	37 383	49 339	2 163	—	5 884	41 292	431	33	1	118	162	38 668	1 879	6 588	関東 茨栃群埼千東神新山長静 城木馬玉葉京川潟梨野岡
関東 茨栃群埼千東神新山長静 城木馬玉葉京川潟梨野岡	2 543	—	—	2 543	2 490	—	—	—	2 490	2 490	—	—	—	—	—	—	433	関東 茨栃群埼千東神新山長静 城木馬玉葉京川潟梨野岡
関東 茨栃群埼千東神新山長静 城木馬玉葉京川潟梨野岡	55 440	20	—	55 420	54 694	2 067	—	3 009	49 618	—	6 792	2	102	14 877	26 265	1 580	5 879	関東 茨栃群埼千東神新山長静 城木馬玉葉京川潟梨野岡
関東 茨栃群埼千東神新山長静 城木馬玉葉京川潟梨野岡	18 051	850	—	17 201	18 018	368	—	1 710	15 940	60	6	1	—	1 015	14 720	138	1 791	関東 茨栃群埼千東神新山長静 城木馬玉葉京川潟梨野岡
中部 計	930 041	655 853	5 725	268 463	925 464	3 234	—	484 942	437 288	4 168	31 338	7 031	1 134	53 300	318 953	21 364	60 705	中部 計
中部 富石岐愛 山川阜知重	9 034	2 048	—	6 986	8 801	533	—	235	8 033	3	—	9	—	10	7 654	357	1 418	中部 富石岐愛 山川阜知重
中部 富石岐愛 山川阜知重	24 262	7 119	—	17 143	23 830	588	—	7 332	15 910	—	—	—	—	—	15 066	844	8 202	中部 富石岐愛 山川阜知重
中部 富石岐愛 山川阜知重	34 347	1 700	—	32 647	33 667	120	—	209	33 338	16	26	—	24	841	30 920	1 511	2 641	中部 富石岐愛 山川阜知重
中部 富石岐愛 山川阜知重	850 475	644 986	5 725	199 764	847 335	1 164	—	477 053	369 118	4 149	31 312	7 022	1 110	52 435	254 547	18 543	47 394	中部 富石岐愛 山川阜知重
中部 富石岐愛 山川阜知重	11 923	—	—	11 923	11 831	829	—	113	10 889	—	—	—	—	14	10 766	109	1 050	中部 富石岐愛 山川阜知重
近畿 計	2 798 183	1 840 068	22	958 093	2 796 588	29 524	3 379	1 050 872	1 712 813	46 954	193 590	2 153	4 534	124 470	1 104 782	236 330	138 841	近畿 計
近畿 福滋京大兵奈和 井賀都阪庫良山	8 870	166	19	8 685	8 959	249	—	410	8 300	—	2	20	—	9	8 154	115	540	近畿 福滋京大兵奈和 井賀都阪庫良山
近畿 福滋京大兵奈和 井賀都阪庫良山	—	—	—	—	—	—	—	—	—	—	—	—	—	—	—	—	—	近畿 福滋京大兵奈和 井賀都阪庫良山
近畿 福滋京大兵奈和 井賀都阪庫良山	464 347	124 506	—	339 841	460 096	8 576	—	47 933	403 587	3 217	21 258	213	185	62 219	299 618	16 877	18 209	近畿 福滋京大兵奈和 井賀都阪庫良山
近畿 福滋京大兵奈和 井賀都阪庫良山	2 185 572	1 708 712	3	476 857	2 188 147	20 517	3 379	999 667	1 164 584	43 680	171 282	1 814	4 349	61 166	668 173	214 120	105 019	近畿 福滋京大兵奈和 井賀都阪庫良山
近畿 福滋京大兵奈和 井賀都阪庫良山	139 394	6 684	—	132 710	139 386	182	—	2 862	136 342	57	1 048	106	—	1 076	128 837	5 218	15 073	近畿 福滋京大兵奈和 井賀都阪庫良山
近畿 福滋京大兵奈和 井賀都阪庫良山	—	—	—	—	—	—	—	—	—	—	—	—	—	—	—	—	—	近畿 福滋京大兵奈和 井賀都阪庫良山
近畿 福滋京大兵奈和 井賀都阪庫良山	—	—	—	—	—	—	—	—	—	—	—	—	—	—	—	—	—	近畿 福滋京大兵奈和 井賀都阪庫良山
中国 計	189 060	42 066	—	146 994	183 464	23 886	—	33 427	126 151	419	1 108	109	261	23 101	89 777	11 376	20 543	中国 計
中国 鳥島岡広 取根山島口	3 521	—	—	3 521	3 431	74	—	310	3 047	—	114	—	—	267	2 236	430	1 792	中国 鳥島岡広 取根山島口
中国 鳥島岡広 取根山島口	7 731	—	—	7 731	7 804	180	—	20	7 604	—	30	—	—	—	7 574	—	451	中国 鳥島岡広 取根山島口
中国 鳥島岡広 取根山島口	44 225	359	—	43 866	42 413	34	—	2 410	39 969	64	26	1	—	19 224	20 292	362	5 283	中国 鳥島岡広 取根山島口
中国 鳥島岡広 取根山島口	121 529	41 707	—	79 822	118 107	23 341	—	30 576	64 190	355	938	108	11	2 581	49 767	10 430	11 337	中国 鳥島岡広 取根山島口
中国 鳥島岡広 取根山島口	12 054	—	—	12 054	11 709	257	—	111	11 341	—	—	—	250	1 029	9 908	154	1 680	中国 鳥島岡広 取根山島口
四国 計	83 421	27 966	—	55 455	82 295	1 517	—	17 079	63 699	2 026	2 711	56	—	3 668	52 914	2 324	9 673	四国 計
四国 徳香愛高 島川媛知	χ	χ	—	χ	χ	χ	—	χ	χ	—	—	—	—	—	χ	χ	χ	四国 徳香愛高 島川媛知
四国 徳香愛高 島川媛知	31 988	4 721	—	27 267	30 936	877	—	1 008	29 051	338	834	12	—	—	26 069	1 798	4 846	四国 徳香愛高 島川媛知
四国 徳香愛高 島川媛知	40 786	23 002	—	17 784	41 008	108	—	16 011	24 889	1 688	1 877	44	—	3 668	17 495	117	3 448	四国 徳香愛高 島川媛知
四国 徳香愛高 島川媛知	χ	χ	—	χ	χ	χ	—	χ	χ	—	—	—	—	—	χ	χ	χ	四国 徳香愛高 島川媛知
九州 計	439 985	332 865	—	107 120	441 257	6 267	—	249 398	185 592	729	4 791	1 710	593	1 880	157 338	18 551	26 365	九州 計
九州 福佐長熊大宮鹿 岡賀崎本分崎島	394 576	332 686	—	61 890	396 595	475	—	247 728	148 392	729	1 320	626	534	1 632	127 060	16 491	21 036	九州 福佐長熊大宮鹿 岡賀崎本分崎島
九州 福佐長熊大宮鹿 岡賀崎本分崎島	χ	χ	—	χ	χ	χ	—	—	χ	—	χ	χ	χ	—	χ	χ	χ	九州 福佐長熊大宮鹿 岡賀崎本分崎島
九州 福佐長熊大宮鹿 岡賀崎本分崎島	3 514	—	—	3 514	3 401	—	—	552	2 849	—	—	—	—	—	2 729	120	507	九州 福佐長熊大宮鹿 岡賀崎本分崎島
九州 福佐長熊大宮鹿 岡賀崎本分崎島	7 341	—	—	7 341	7 063	1 677	—	1 118	4 268	—	3	—	—	248	3 275	742	1 081	九州 福佐長熊大宮鹿 岡賀崎本分崎島
九州 福佐長熊大宮鹿 岡賀崎本分崎島	8 449	—	—	8 449	8 335	836	—	—	7 499	—	—	—	—	—	7 499	—	863	九州 福佐長熊大宮鹿 岡賀崎本分崎島
九州 福佐長熊大宮鹿 岡賀崎本分崎島	1 484	—	—	1 484	1 496	—	—	—	1 496	—	—	—	—	—	1 496	—	198	九州 福佐長熊大宮鹿 岡賀崎本分崎島
九州 福佐長熊大宮鹿 岡賀崎本分崎島	χ	χ	—	χ	χ	χ	—	—	χ	—	χ	χ	χ	—	χ	χ	χ	九州 福佐長熊大宮鹿 岡賀崎本分崎島
沖縄 沖縄	11 150	—	—	11 150	11 061	492	—	111	10 458	—	—	—	—	502	9 915	41	1 632	沖縄 沖縄

1　紙

(1)　非　　塗

工　　計　①～④

単位：t

区分 / 通産局 都道府県	受入 計	受入 生産業者	受入 輸入	受入 卸売業者 その他を含む	出荷 計	出荷 小売業者	出荷 輸出	出荷 卸売業者 その他を含む	出荷 産業用消費者向	産業用消費者向出荷内訳 加工紙製造業	紙製品製造業	紙袋製造業	新聞業	出版業	印刷業	その他	年末在庫	区分 / 通産局 都道府県
合計	5 252 910	3 513 403	184 146	1 555 361	5 260 767	69 776	74 886	2 301 513	2 814 592	29 715	154 228	6 899	67 962	1 342 912	986 896	225 980	229 763	合計
北海道 北海道	45 759	34 610	—	11 149	44 960	20	—	22 467	22 473	1	250	24	508	542	18 987	2 161	4 031	北海道 北海道
東北 計	72 718	37 694	93	34 931	72 791	6 208	—	35 288	31 295	17	363	16	332	1 224	28 037	1 306	5 062	東北 計
東北 青森	2 640	1 371	—	1 269	2 629	972	—	92	1 565	—	—	—	48	—	1 517	—	297	東北 青森
東北 岩手	1 909	150	—	1 759	1 909	316	—	224	1 369	—	—	—	6	11	1 313	39	284	東北 岩手
東北 宮城	56 054	36 170	93	19 791	56 212	3 787	—	34 466	17 959	17	349	16	208	869	15 642	858	3 233	東北 宮城
東北 秋田	4 199	—	—	4 199	4 196	346	—	8	3 842	—	—	—	—	311	3 166	365	416	東北 秋田
東北 山形	4 374	—	—	4 374	4 337	550	—	291	3 496	—	—	—	—	—	3 496	—	475	東北 山形
東北 福島	3 542	3	—	3 539	3 508	237	—	207	3 064	—	14	—	70	33	2 903	44	357	東北 福島
関東 計	3 809 468	2 640 894	183 583	984 991	3 817 894	41 718	73 810	1 615 748	2 086 618	16 054	49 476	4 613	64 089	1 246 223	523 974	182 189	149 144	関東 計
関東 茨城	χ	—	—	χ	χ	χ	—	χ	χ	χ	χ	—	χ	—	χ	χ	χ	関東 茨城
関東 栃木	9 563	599	—	8 964	9 758	1 104	—	344	8 310	—	—	—	—	56	8 016	238	543	関東 栃木
関東 群馬	10 680	3 194	—	7 486	10 714	905	—	3 744	6 065	351	16	22	26	113	5 202	335	983	関東 群馬
関東 埼玉	8 721	—	—	8 721	8 741	1 207	—	358	7 176	—	—	—	20	—	6 124	1 032	588	関東 埼玉
関東 千葉	χ	—	—	χ	χ	χ	—	χ	χ	χ	χ	—	χ	—	χ	χ	χ	関東 千葉
関東 東京	3 690 527	2 632 001	183 583	874 943	3 699 952	33 595	73 810	1 605 120	1 987 427	13 453	45 313	4 589	62 616	1 232 926	452 142	176 388	136 671	関東 東京
関東 神奈川	24 940	—	—	24 940	24 670	472	—	609	23 589	—	12	—	1 165	70	20 119	2 223	2 338	関東 神奈川
関東 新潟	15 983	4 795	—	11 188	15 787	1 357	—	2 630	11 800	218	33	—	118	65	10 612	754	2 329	関東 新潟
関東 山梨	2 061	—	—	2 061	2 010	—	—	—	2 010	2 010	—	—	—	—	—	—	371	関東 山梨
関東 長野	29 116	9	—	29 107	28 470	1 247	—	1 291	25 932	—	4 092	2	99	12 388	8 656	695	3 143	関東 長野
関東 静岡	6 253	296	—	5 957	6 253	271	—	1 043	4 939	18	—	—	—	605	4 237	79	743	関東 静岡
中部 計	259 404	177 250	464	81 690	257 363	2 706	—	147 052	107 605	915	5 678	722	911	17 287	73 941	8 151	18 120	中部 計
中部 富山	4 373	923	—	3 450	4 183	333	—	87	3 763	—	—	—	—	—	3 555	208	833	中部 富山
中部 石川	9 278	1 833	—	7 445	9 095	588	—	3 148	5 359	—	—	—	—	—	4 515	844	2 844	中部 石川
中部 福井	9 764	402	—	9 362	9 612	114	—	104	9 394	2	—	—	24	678	8 241	449	799	中部 福井
中部 静岡	231 319	174 092	464	56 763	229 884	923	—	143 656	85 305	913	5 678	722	887	16 595	53 946	6 564	13 163	中部 静岡
中部 愛知	4 670	—	—	4 670	4 589	748	—	57	3 784	—	—	—	—	14	3 684	86	481	中部 愛知
中部 三重	849 776	515 281	6	334 489	854 185	8 227	1 076	381 873	463 009	9 879	93 670	597	1 727	64 217	269 595	23 324	32 770	中部 三重
近畿 計	3 226	41	3	3 182	3 308	248	—	50	3 010	—	—	5	—	9	2 966	30	123	近畿 計
近畿 井賀	—	—	—	—	—	—	—	—	—	—	—	—	—	—	—	—	—	近畿 井賀
近畿 都阪	222 730	34 385	—	188 345	219 794	2 961	—	19 433	197 400	1 146	10 943	—	167	39 059	144 588	1 497	8 699	近畿 都阪
近畿 庫	605 842	478 002	3	127 837	610 032	4 841	1 076	360 526	243 589	8 725	82 475	488	1 560	24 792	108 357	17 192	21 856	近畿 庫
近畿 良	17 978	2 853	—	15 125	21 051	177	—	1 864	19 010	8	252	104	—	357	13 684	4 605	2 092	近畿 良
近畿 山	—	—	—	—	—	—	—	—	—	—	—	—	—	—	—	—	—	近畿 山
近畿 和	—	—	—	—	—	—	—	—	—	—	—	—	—	—	—	—	—	近畿 和
近畿 歌	—	—	—	—	—	—	—	—	—	—	—	—	—	—	—	—	—	近畿 歌
中国 計	63 089	16 872	—	46 217	61 555	5 137	—	14 843	41 575	386	351	19	261	11 821	25 467	3 270	8 296	中国 計
中国 鳥取	2 553	—	—	2 553	2 467	74	—	297	2 096	—	78	—	—	167	1 437	414	1 469	中国 鳥取
中国 島根	3 051	—	—	3 051	3 045	180	—	—	2 865	—	—	—	—	—	2 865	—	176	中国 島根
中国 岡山	17 832	139	—	17 693	17 206	34	—	532	16 640	62	14	1	—	10 245	6 135	183	2 112	中国 岡山
中国 広島	35 869	16 733	—	19 136	35 263	4 635	—	13 955	16 673	324	259	18	11	1 244	12 212	2 605	3 789	中国 広島
中国 山口	3 784	—	—	3 784	3 574	214	—	59	3 301	—	—	—	250	165	2 818	68	750	中国 山口
四国 計	31 800	9 389	—	22 411	31 324	963	—	10 581	19 780	2 014	2 040	48	—	—	14 723	955	4 376	四国 計
四国 徳島	χ	χ	—	χ	χ	χ	—	χ	χ	—	—	—	—	—	χ	χ	χ	四国 徳島
四国 香川	8 614	482	—	8 132	8 365	596	—	436	7 333	326	218	4	—	—	6 167	618	1 789	四国 香川
四国 愛媛	17 800	8 810	—	8 990	17 747	70	—	10 085	7 592	1 688	1 822	44	—	—	3 921	117	1 895	四国 愛媛
四国 高知	χ	χ	—	χ	χ	χ	—	χ	χ	—	—	—	—	—	χ	χ	χ	四国 高知
九州 計	116 213	81 413	—	34 800	116 095	4 313	—	73 651	38 131	449	2 400	860	134	1 376	28 329	4 583	6 985	九州 計
九州 福岡	99 322	81 244	—	18 078	99 156	329	—	72 626	26 201	449	872	366	130	1 307	19 667	3 410	5 360	九州 福岡
九州 佐賀	χ	χ	—	χ	χ	χ	—	χ	χ	—	χ	χ	χ	—	χ	χ	χ	九州 佐賀
九州 長崎	1 683	—	—	1 683	1 617	—	—	477	1 140	—	—	—	—	—	1 020	120	210	九州 長崎
九州 熊本	3 136	—	—	3 136	3 020	874	—	548	1 598	—	3	—	—	69	1 211	315	414	九州 熊本
九州 大分	2 532	—	—	2 532	2 509	487	—	—	2 022	—	—	—	—	—	2 022	—	349	九州 大分
九州 宮崎	665	—	—	665	691	—	—	—	691	—	—	—	—	—	691	—	101	九州 宮崎
九州 鹿児島	χ	χ	—	χ	χ	χ	—	χ	χ	—	χ	χ	χ	—	χ	χ	χ	九州 鹿児島
沖縄 沖縄	4 683	—	—	4 683	4 600	484	—	10	4 106	—	—	—	—	222	3 843	41	979	沖縄 沖縄

1　紙

①　上　級　印　刷　紙

単位：t

区分 / 通産局都道府県	受入 計	受入 生産業者	受入 輸入	受入 卸売業者その他を含む	出荷 計	出荷 小売業者	出荷 輸出	出荷 卸売業者その他を含む	出荷 産業用消費者向	産業用消費者向出荷内訳 加工紙製造業	紙製品製造業	紙袋製造業	新聞業	出版業	印刷業	その他	年末在庫
合計	2 341 387	1 495 235	255	845 897	2 351 752	48 427	71 742	1 100 204	1 131 379	24 377	132 245	4 565	7 985	213 224	648 784	100 199	148 987
北海道 北海道	28 370	20 142	—	8 228	27 848	18	—	14 756	13 074	—	71	—	31	452	12 001	519	3 004
東北 計	46 256	22 249	78	23 929	46 383	2 498	—	22 638	21 247	17	328	11	138	542	19 995	216	3 652
東北 青森	1 868	916	—	952	1 856	577	—	39	1 240	—	—	—	44	—	1 196	—	216
東北 岩手	1 266	—	—	1 266	1 267	69	—	59	1 139	—	—	—	6	11	1 114	8	179
東北 宮城	34 360	21 333	78	12 949	34 544	1 390	—	22 309	10 845	17	314	11	52	307	10 014	130	2 306
東北 秋田	2 648	—	—	2 648	2 646	154	—	8	2 484	—	—	—	—	192	2 251	41	292
東北 山形	3 239	—	—	3 239	3 217	165	—	125	2 927	—	—	—	—	—	2 927	—	347
東北 福島	2 875	—	—	2 875	2 853	143	—	98	2 612	—	14	—	36	32	2 493	37	312
関東 計	1 404 358	916 414	177	487 767	1 412 416	29 631	70 666	661 079	651 040	12 522	39 073	2 786	7 115	156 415	360 017	73 112	88 670
関東 茨城	χ	—	—	χ	χ	χ	—	χ	χ	χ	χ	—	χ	—	χ	χ	χ
関東 栃木	5 318	508	—	4 810	5 460	561	—	109	4 790	—	—	—	—	56	4 556	178	223
関東 群馬	7 469	2 777	—	4 692	7 614	422	—	2 994	4 198	251	16	11	20	—	3 722	178	609
関東 埼玉	6 479	—	—	6 479	6 524	534	—	182	5 808	—	—	—	20	—	5 006	782	435
関東 千葉	χ	—	—	χ	χ	χ	—	χ	χ	χ	χ	—	χ	—	χ	χ	χ
関東 東京	1 320 971	908 879	177	411 915	1 329 627	26 316	70 666	653 407	579 238	10 875	35 662	2 775	6 970	148 756	304 350	69 850	79 730
関東 神奈川	19 661	—	—	19 661	19 398	302	—	547	18 549	—	12	—	52	61	17 206	1 218	1 388
関東 新潟	11 978	4 107	—	7 871	11 876	313	—	2 143	9 420	203	32	—	—	64	8 796	325	1 917
関東 山梨	1 169	—	—	1 169	1 171	—	—	—	1 171	1 171	—	—	—	—	—	—	93
関東 長野	18 029	9	—	18 020	17 563	238	—	734	16 591	—	3 349	—	17	6 943	6 014	268	2 426
関東 静岡	4 641	134	—	4 507	4 581	100	—	717	3 764	18	—	—	—	535	3 153	58	672
中部 計	173 785	119 879	—	53 906	171 973	1 531	—	94 969	75 473	556	4 271	609	90	15 684	49 642	4 621	14 630
中部 富山	3 575	782	—	2 793	3 415	196	—	15	3 204	—	—	—	—	—	3 098	106	566
中部 石川	6 077	1 305	—	4 772	5 949	395	—	1 958	3 596	—	—	—	—	—	3 020	576	2 324
中部 福井	7 310	236	—	7 074	7 195	73	—	90	7 032	2	—	—	13	532	6 301	184	623
中部 岐阜	153 509	117 556	—	35 953	152 172	637	—	92 849	58 686	554	4 271	609	77	15 151	34 343	3 681	10 778
中部 静岡	3 314	—	—	3 314	3 242	230	—	57	2 955	—	—	—	—	1	2 880	74	339
中部 愛知	538 623	339 075	—	199 548	544 938	7 342	1 076	236 255	300 265	8 813	84 780	525	607	33 893	154 423	17 224	24 190
中部 三重	1 983	2	—	1 981	1 990	—	—	40	1 950	—	—	5	—	—	1 932	13	84
近畿 福井	—	—	—	—	—	—	—	—	—	—	—	—	—	—	—	—	—
近畿 滋賀	115 803	24 800	—	91 003	114 604	2 544	—	13 748	98 312	867	6 353	—	68	17 193	72 812	1 019	4 412
近畿 京都	405 482	311 555	—	93 927	409 785	4 728	1 076	220 781	183 200	7 938	78 290	416	539	16 450	67 751	11 816	18 054
近畿 大阪	15 355	2 718	—	12 637	18 559	70	—	1 686	16 803	8	137	104	—	250	11 928	4 376	1 640
近畿 兵庫	—	—	—	—	—	—	—	—	—	—	—	—	—	—	—	—	—
近畿 奈良	—	—	—	—	—	—	—	—	—	—	—	—	—	—	—	—	—
近畿 和歌山	—	—	—	—	—	—	—	—	—	—	—	—	—	—	—	—	—
中国 計	45 346	15 310	—	30 036	43 898	4 251	—	12 654	26 993	379	192	18	—	5 901	18 320	2 183	6 082
中国 鳥取	1 345	—	—	1 345	1 313	44	—	144	1 125	—	38	—	—	73	805	209	493
中国 島根	1 835	—	—	1 835	1 829	22	—	—	1 807	—	—	—	—	—	1 807	—	128
中国 岡山	11 218	139	—	11 079	10 608	20	—	356	10 232	62	14	—	—	5 145	4 853	158	1 671
中国 広島	28 185	15 171	—	13 014	27 591	4 081	—	12 118	11 392	317	140	18	—	533	8 621	1 763	3 163
中国 山口	2 763	—	—	2 763	2 557	84	—	36	2 437	—	—	—	—	150	2 234	53	627
四国 計	24 408	7 405	—	17 003	24 001	589	—	7 742	15 670	1 649	1 688	48	—	—	11 870	415	3 671
四国 徳島	χ	χ	—	χ	χ	χ	—	χ	χ	—	—	—	—	—	χ	χ	χ
四国 香川	6 596	4	—	6 592	6 351	311	—	169	5 871	326	191	4	—	—	5 076	274	1 569
四国 愛媛	13 408	7 318	—	6 090	13 395	60	—	7 537	5 798	1 323	1 497	44	—	—	2 934	—	1 596
四国 高知	χ	χ	—	χ	χ	χ	—	χ	χ	—	—	—	—	—	χ	χ	χ
九州 計	76 667	54 761	—	21 906	76 769	2 162	—	50 103	24 504	441	1 842	568	4	190	19 591	1 868	4 518
九州 福岡	64 426	54 662	—	9 764	64 411	180	—	49 420	14 811	441	647	158	—	149	12 383	1 033	3 372
九州 佐賀	χ	χ	—	χ	χ	χ	—	—	χ	—	χ	χ	χ	—	χ	χ	χ
九州 長崎	1 469	—	—	1 469	1 413	—	—	359	1 054	—	—	—	—	—	934	120	186
九州 熊本	1 873	—	—	1 873	1 821	457	—	324	1 040	—	2	—	—	41	791	206	255
九州 大分	1 939	—	—	1 939	1 916	214	—	—	1 702	—	—	—	—	—	1 702	—	314
九州 宮崎	500	—	—	500	530	—	—	—	530	—	—	—	—	—	530	—	91
九州 鹿児島	χ	χ	—	χ	χ	χ	—	—	χ	—	χ	χ	χ	—	χ	χ	χ
沖縄 沖縄	3 574	—	—	3 574	3 526	405	—	8	3 113	—	—	—	—	147	2 925	41	570

1　紙

②中級印刷紙

単位：t

区分 / 通産局 都道府県	受入 計	受入 生産業者	受入 輸入	受入 卸売業者（その他を含む）	出荷 計	出荷 小売業者	出荷 輸出	出荷 卸売業者（その他を含む）	出荷 産業用消費者向	産業用消費者向出荷内訳 加工紙製造業	紙製品製造業	紙製造袋業	新聞業	出版業	印刷業	その他	年末在庫	区分 / 通産局 都道府県
合計	1 332 752	889 574	106 480	336 698	1 330 987	7 296	1 474	656 907	665 310	1 396	9 696	208	43 020	347 011	196 780	67 199	56 931	合計
北海道 北海道	9 564	7 750	—	1 814	9 438	—	—	3 991	5 447	—	54	—	265	56	4 007	1 065	612	北海道 北海道
東北 計	12 558	7 592	9	4 957	12 497	1 430	—	6 221	4 846	—	26	—	157	465	3 350	848	811	東北 計
東北 青森	260	156	—	104	262	33	—	15	214	—	—	—	4	—	210	—	24	東北 青森
東北 岩手	318	130	—	188	311	101	—	86	124	—	—	—	—	—	114	10	84	東北 岩手
東北 宮城	10 134	7 303	9	2 822	10 102	932	—	6 006	3 164	—	26	—	153	405	2 035	545	559	東北 宮城
東北 秋田	988	—	—	988	981	139	—	—	842	—	—	—	—	59	495	288	69	東北 秋田
東北 山形	539	—	—	539	537	186	—	78	273	—	—	—	—	—	273	—	47	東北 山形
東北 福島	319	3	—	316	304	39	—	36	229	—	—	—	—	1	223	5	28	東北 福島
関東 計	1 027 998	691 904	106 003	230 091	1 027 436	4 462	1 474	492 871	528 629	742	4 932	53	41 130	319 876	103 723	58 173	46 633	関東 計
関東 茨城	χ	—	—	χ	χ	χ	—	χ	χ	—	—	—	χ	—	χ	χ	χ	関東 茨城
関東 栃木	3 404	41	—	3 363	3 444	144	—	102	3 198	—	—	—	—	—	3 194	4	264	関東 栃木
関東 群馬	2 089	164	—	1 925	1 988	127	—	500	1 361	13	—	11	6	113	1 153	65	314	関東 群馬
関東 埼玉	991	—	—	991	955	259	—	34	662	—	—	—	—	—	557	105	97	関東 埼玉
関東 千葉	χ	—	—	χ	χ	χ	—	χ	χ	—	—	—	χ	—	χ	χ	χ	関東 千葉
関東 東京	1 005 366	691 037	106 003	208 326	1 004 997	3 088	1 474	491 669	508 766	719	4 221	40	39 806	314 501	92 598	56 881	44 755	関東 東京
関東 神奈川	3 441	—	—	3 441	3 482	12	—	14	3 456	—	—	—	1 109	8	1 750	589	272	関東 神奈川
関東 新潟	2 527	658	—	1 869	2 485	330	—	256	1 899	10	—	—	118	1	1 497	273	245	関東 新潟
関東 山梨	—	—	—	—	—	—	—	—	—	—	—	—	—	—	—	—	—	関東 山梨
関東 長野	7 828	—	—	7 828	7 690	274	—	175	7 241	—	711	2	82	5 228	1 059	159	540	関東 長野
関東 静岡	974	4	—	970	1 035	41	—	79	915	—	—	—	—	25	886	4	41	関東 静岡
中部 計	38 318	27 310	464	10 544	38 245	563	—	22 555	15 127	76	411	106	329	1 009	11 431	1 765	1 776	中部 計
中部 富山	421	84	—	337	427	100	—	41	286	—	—	—	—	—	213	73	102	中部 富山
中部 石川	1 126	190	—	936	1 111	134	—	253	724	—	—	—	—	—	543	181	176	中部 石川
中部 福井	1 106	32	—	1 074	1 092	16	—	8	1 068	—	—	—	3	—	964	101	67	中部 福井
中部 岐阜	35 100	27 004	464	7 632	35 055	127	—	22 253	12 675	76	411	106	326	996	9 352	1 408	1 365	中部 岐阜
中部 静岡	565	—	—	565	560	186	—	—	374	—	—	—	—	13	359	2	66	中部 静岡
中部 愛知	208 502	138 324	4	70 174	207 473	172	—	116 808	90 493	204	3 690	26	1 006	18 558	63 979	3 030	4 440	中部 愛知
中部 三重	932	18	1	913	995	4	—	9	982	—	—	—	—	9	967	6	28	中部 三重
近畿 計	—	—	—	—	—	—	—	—	—	—	—	—	—	—	—	—	—	近畿 計
近畿 福井	59 434	6 309	—	53 125	58 395	63	—	3 656	54 676	—	1 580	—	4	12 327	40 738	27	2 249	近畿 福井
近畿 滋賀	147 287	131 967	3	15 317	147 229	65	—	113 087	34 077	204	2 110	26	1 002	6 214	21 570	2 951	2 015	近畿 滋賀
近畿 京都	849	30	—	819	854	40	—	56	758	—	—	—	—	8	704	46	148	近畿 京都
近畿 大阪	—	—	—	—	—	—	—	—	—	—	—	—	—	—	—	—	—	近畿 大阪
近畿 兵庫	—	—	—	—	—	—	—	—	—	—	—	—	—	—	—	—	—	近畿 兵庫
近畿 奈良	—	—	—	—	—	—	—	—	—	—	—	—	—	—	—	—	—	近畿 奈良
近畿 和歌山	—	—	—	—	—	—	—	—	—	—	—	—	—	—	—	—	—	近畿 和歌山
中国 計	11 942	1 056	—	10 886	11 864	234	—	1 587	10 043	7	102	—	7	5 853	3 844	230	1 223	中国 計
中国 鳥取	371	—	—	371	388	8	—	46	334	—	1	—	—	38	261	34	354	中国 鳥取
中国 島根	642	—	—	642	645	46	—	—	599	—	—	—	—	—	599	—	16	中国 島根
中国 岡山	5 978	—	—	5 978	5 961	—	—	83	5 878	—	—	—	—	5 094	775	9	389	中国 岡山
中国 広島	4 547	1 056	—	3 491	4 449	161	—	1 451	2 837	7	101	—	—	711	1 836	182	424	中国 広島
中国 山口	404	—	—	404	421	19	—	7	395	—	—	—	7	10	373	5	40	中国 山口
四国 計	3 705	1 241	—	2 464	3 635	83	—	1 285	2 267	365	325	—	—	—	1 351	226	342	四国 計
四国 徳島	χ	χ	—	χ	χ	χ	—	χ	χ	—	—	—	—	—	χ	χ	χ	四国 徳島
四国 香川	422	1	—	421	402	46	—	1	355	—	—	—	—	—	293	62	82	四国 香川
四国 愛媛	2 836	1 231	—	1 605	2 808	8	—	1 260	1 540	365	325	—	—	—	733	117	156	四国 愛媛
四国 高知	χ	χ	—	χ	χ	χ	—	χ	χ	—	—	—	—	—	χ	χ	χ	四国 高知
九州 計	19 974	14 397	—	5 577	20 174	352	—	11 589	8 233	2	156	23	126	1 184	4 880	1 862	1 030	九州 計
九州 福岡	18 607	14 360	—	4 247	18 789	53	—	11 448	7 288	2	81	—	126	1 158	4 139	1 782	880	九州 福岡
九州 佐賀	χ	χ	—	χ	χ	χ	—	—	χ	—	χ	χ	—	—	χ	χ	χ	九州 佐賀
九州 長崎	111	—	—	111	104	—	—	50	54	—	—	—	—	—	54	—	15	九州 長崎
九州 熊本	617	—	—	617	575	121	—	91	363	—	—	—	—	26	292	45	96	九州 熊本
九州 大分	197	—	—	197	200	31	—	—	169	—	—	—	—	—	169	—	17	九州 大分
九州 宮崎	57	—	—	57	57	—	—	—	57	—	—	—	—	—	57	—	3	九州 宮崎
九州 鹿児島	χ	χ	—	χ	χ	χ	—	—	χ	—	χ	χ	—	—	χ	χ	χ	九州 鹿児島
沖縄 沖縄	191	—	—	191	225	—	—	—	225	—	—	—	—	10	215	—	64	沖縄 沖縄

1　紙

③ 下　級　印　刷　紙　　単位：t

区分 / 通産局 都道府県	受入 計	受入 生産業者	受入 輸入	受入 卸売業者（その他を含む）	出荷 計	出荷 小売業者	出荷 輸出	出荷 卸売業者（その他を含む）	出荷 産業用消費者向	産業用消費者向出荷内訳 加工紙製造業	紙製品製造業	紙袋製造業	新聞業	出版業	印刷業	その他	年末在庫
合計	1 467 557	1 053 652	77 391	336 514	1 466 749	13 710	—	503 335	949 704	1 959	8 069	961	16 648	770 522	104 402	47 143	19 149
北海道 北海道	7 397	6 374	—	1 023	7 245	2	—	3 566	3 677	1	125	24	212	22	2 733	560	367
東北 計	12 354	7 406	6	4 942	12 357	2 274	—	5 991	4 092	—	9	—	37	211	3 759	76	499
東北 青森	494	299	—	195	492	361	—	38	93	—	—	—	—	—	93	—	52
東北 岩手	241	—	—	241	248	146	—	71	31	—	—	—	—	—	10	21	16
東北 宮城	10 302	7 107	6	3 189	10 307	1 465	—	5 721	3 121	—	9	—	3	157	2 935	17	308
東北 秋田	463	—	—	463	468	53	—	—	415	—	—	—	—	54	325	36	36
東北 山形	522	—	—	522	511	199	—	88	224	—	—	—	—	—	224	—	73
東北 福島	332	—	—	332	331	50	—	73	208	—	—	—	34	—	172	2	14
関東 計	1 296 738	972 509	77 383	246 846	1 297 465	7 424	—	430 558	859 483	1 494	3 879	650	15 536	759 328	36 802	41 794	11 333
関東 茨城	χ	—	—	χ	χ	χ	—	χ	χ	—	χ	—	—	—	χ	χ	χ
関東 栃木	712	50	—	662	728	385	—	133	210	—	—	—	—	—	158	52	39
関東 群馬	855	60	—	795	857	356	—	77	424	71	—	—	—	—	296	57	34
関東 埼玉	1 245	—	—	1 245	1 253	414	—	142	697	—	—	—	—	—	555	142	46
関東 千葉	χ	—	—	χ	χ	χ	—	χ	χ	—	χ	—	—	—	χ	χ	χ
関東 東京	1 285 820	972 358	77 383	236 079	1 286 747	4 073	—	429 127	853 547	579	3 859	650	15 532	759 295	33 028	40 604	9 942
関東 神奈川	1 224	—	—	1 224	1 222	158	—	38	1 026	—	—	—	4	—	606	416	580
関東 新潟	1 355	—	—	1 355	1 291	714	—	231	346	5	—	—	—	—	187	154	138
関東 山梨	892	—	—	892	839	—	—	—	839	839	—	—	—	—	—	—	278
関東 長野	2 881	—	—	2 881	2 802	726	—	345	1 731	—	12	—	—	—	1 464	255	148
関東 静岡	472	41	—	431	474	118	—	144	212	—	—	—	—	33	162	17	20
中部 計	39 107	25 935	—	13 172	38 994	604	—	25 501	12 889	275	278	—	492	555	9 851	1 438	1 243
中部 富山	231	31	—	200	201	37	—	31	133	—	—	—	—	—	115	18	105
中部 石川	1 184	279	—	905	1 152	59	—	451	642	—	—	—	—	—	561	81	192
中部 福井	1 156	134	—	1 022	1 131	25	—	6	1 100	—	—	—	8	146	782	164	97
中部 岐阜	35 825	25 491	—	10 334	35 815	159	—	25 013	10 643	275	278	—	484	409	8 032	1 165	790
中部 愛知	711	—	—	711	695	324	—	—	371	—	—	—	—	—	361	10	59
近畿 計	86 689	29 555	2	57 132	85 851	627	—	25 011	60 213	189	3 359	36	113	10 340	44 738	1 438	3 525
近畿 三重	302	21	2	279	314	244	—	—	70	—	—	—	—	—	59	11	9
近畿 滋賀	—	—	—	—	—	—	—	—	—	—	—	—	—	—	—	—	—
近畿 京都	46 000	1 997	—	44 003	45 284	308	—	1 885	43 091	—	3 009	—	95	9 536	30 302	149	2 009
近畿 大阪	38 864	27 442	—	11 422	38 922	8	—	23 109	15 805	189	338	36	18	706	13 373	1 145	1 252
近畿 兵庫	1 523	95	—	1 428	1 331	67	—	17	1 247	—	12	—	—	98	1 004	133	255
近畿 奈良	—	—	—	—	—	—	—	—	—	—	—	—	—	—	—	—	—
近畿 和歌山	—	—	—	—	—	—	—	—	—	—	—	—	—	—	—	—	—
中国 計	4 481	251	—	4 230	4 471	625	—	454	3 392	—	25	—	254	45	2 240	828	551
中国 鳥取	654	—	—	654	616	22	—	102	492	—	7	—	—	38	276	171	301
中国 島根	513	—	—	513	499	112	—	—	387	—	—	—	—	—	387	—	22
中国 岡山	285	—	—	285	295	14	—	87	194	—	—	—	—	2	180	12	20
中国 広島	2 435	251	—	2 184	2 490	366	—	250	1 874	—	18	—	11	—	1 210	635	132
中国 山口	594	—	—	594	571	111	—	15	445	—	—	—	243	5	187	10	76
四国 計	3 140	603	—	2 537	3 151	291	—	1 370	1 490	—	27	—	—	—	1 250	213	231
四国 徳島	χ	χ	—	χ	χ	χ	—	—	χ	—	—	—	—	—	χ	χ	χ
四国 香川	1 332	477	—	855	1 353	239	—	266	848	—	27	—	—	—	638	183	105
四国 愛媛	1 338	121	—	1 217	1 331	2	—	1 104	225	—	—	—	—	—	225	—	55
四国 高知	χ	χ	—	χ	χ	χ	—	—	χ	—	—	—	—	—	χ	χ	χ
九州 計	17 201	11 019	—	6 182	16 783	1 784	—	10 882	4 117	—	367	251	4	2	2 697	796	1 253
九州 福岡	14 088	11 019	—	3 069	13 748	91	—	10 687	2 970	—	136	199	4	—	2 079	552	1 015
九州 佐賀	χ	—	—	χ	χ	χ	—	—	χ	—	χ	χ	—	—	χ	χ	χ
九州 長崎	102	—	—	102	98	—	—	67	31	—	—	—	—	—	31	—	9
九州 熊本	610	—	—	610	589	286	—	128	175	—	1	—	—	2	113	59	57
九州 大分	345	—	—	345	340	242	—	—	98	—	—	—	—	—	98	—	16
九州 宮崎	108	—	—	108	104	—	—	—	104	—	—	—	—	—	104	—	7
九州 鹿児島	χ	—	—	χ	χ	χ	—	—	χ	—	χ	χ	—	—	χ	χ	χ
沖縄 沖縄	450	—	—	450	432	79	—	2	351	—	—	—	—	19	332	—	147

1　紙

④　薄　　葉

印　刷　紙

単位：t

区分 / 通産局 都道府県	受入 計	受入 生産業者	受入 輸入	受入 卸売業者（その他を含む）	出荷 計	出荷 小売業者	出荷 輸出	出荷 卸売業者（その他を含む）	出荷 産業用消費者向	産業用消費者向出荷内訳 加工紙製造業	紙製品製造業	紙袋製造業	新聞業	出版業	印刷業	その他	年末在庫
合計	111 214	74 942	20	36 252	111 279	343	1 670	41 067	68 199	1 983	4 218	1 165	309	12 155	36 930	11 439	4 696
北海道 北海道	428	344	—	84	429	—	—	154	275	—	—	—	—	12	246	17	48
東北 計	1 550	447	—	1 103	1 554	6	—	438	1 110	—	—	5	—	6	933	166	100
東北 青森	18	—	—	18	19	1	—	—	18	—	—	—	—	—	18	—	5
東北 岩手	84	20	—	64	83	—	—	8	75	—	—	—	—	—	75	—	5
東北 宮城	1 258	427	—	831	1 259	—	—	430	829	—	—	5	—	—	658	166	60
東北 秋田	100	—	—	100	101	—	—	—	101	—	—	—	—	6	95	—	19
東北 山形	74	—	—	74	72	—	—	—	72	—	—	—	—	—	72	—	8
東北 福島	16	—	—	16	20	5	—	—	15	—	—	—	—	—	15	—	3
関東 計	80 374	60 067	20	20 287	80 577	201	1 670	31 240	47 466	1 296	1 592	1 124	308	10 604	23 432	9 110	2 508
関東 茨城	χ	—	—	χ	χ	χ	—	—	χ	—	—	—	—	—	χ	—	χ
関東 栃木	129	—	—	129	126	14	—	—	112	—	—	—	—	—	108	4	17
関東 群馬	267	193	—	74	255	—	—	173	82	16	—	—	—	—	31	35	26
関東 埼玉	6	—	—	6	9	—	—	—	9	—	—	—	—	—	6	3	10
関東 千葉	χ	—	—	χ	χ	χ	—	—	χ	—	—	—	—	—	χ	—	χ
関東 東京	78 370	59 727	20	18 623	78 581	118	1 670	30 917	45 876	1 280	1 571	1 124	308	10 374	22 166	9 053	2 244
関東 神奈川	614	—	—	614	568	—	—	10	558	—	—	—	—	1	557	—	98
関東 新潟	123	30	—	93	135	—	—	—	135	—	1	—	—	—	132	2	29
関東 梨	—	—	—	—	—	—	—	—	—	—	—	—	—	—	—	—	—
関東 野	378	—	—	378	415	9	—	37	369	—	20	—	—	217	119	13	29
関東 岡	166	117	—	49	163	12	—	103	48	—	—	—	—	12	36	—	10
中部 計	8 194	4 126	—	4 068	8 151	8	—	4 027	4 116	8	718	7	—	39	3 017	327	471
中部 富	146	26	—	120	140	—	—	—	140	—	—	—	—	—	129	11	60
中部 石	891	59	—	832	883	—	—	486	397	—	—	—	—	—	391	6	152
中部 岐	192	—	—	192	194	—	—	—	194	—	—	—	—	—	194	—	12
中部 愛	6 885	4 041	—	2 844	6 842	—	—	3 541	3 301	8	718	7	—	39	2 219	310	230
中部 三	80	—	—	80	92	8	—	—	84	—	—	—	—	—	84	—	17
近畿 計	15 962	8 327	—	7 635	15 923	86	—	3 799	12 038	673	1 841	10	1	1 426	6 455	1 632	615
近畿 福井	9	—	—	9	9	—	—	1	8	—	—	—	—	—	8	—	2
近畿 滋賀	—	—	—	—	—	—	—	—	—	—	—	—	—	—	—	—	—
近畿 京都	1 493	1 279	—	214	1 511	46	—	144	1 321	279	1	—	—	3	736	302	29
近畿 大阪	14 209	7 038	—	7 171	14 096	40	—	3 549	10 507	394	1 737	10	1	1 422	5 663	1 280	535
近畿 兵庫	251	10	—	241	307	—	—	105	202	—	103	—	—	1	48	50	49
近畿 奈良	—	—	—	—	—	—	—	—	—	—	—	—	—	—	—	—	—
近畿 和歌山	—	—	—	—	—	—	—	—	—	—	—	—	—	—	—	—	—
中国 計	1 320	255	—	1 065	1 322	27	—	148	1 147	—	32	1	—	22	1 063	29	440
中国 鳥取	183	—	—	183	150	—	—	5	145	—	32	—	—	18	95	—	321
中国 島根	61	—	—	61	72	—	—	—	72	—	—	—	—	—	72	—	10
中国 岡山	351	—	—	351	342	—	—	6	336	—	—	1	—	4	327	4	32
中国 広島	702	255	—	447	733	27	—	136	570	—	—	—	—	—	545	25	70
中国 山口	23	—	—	23	25	—	—	1	24	—	—	—	—	—	24	—	7
四国 計	547	140	—	407	537	—	—	184	353	—	—	—	—	—	252	101	132
四国 徳島	χ	—	—	χ	χ	—	—	—	χ	—	—	—	—	—	χ	χ	χ
四国 香川	264	—	—	264	259	—	—	—	259	—	—	—	—	—	160	99	33
四国 愛媛	218	140	—	78	213	—	—	184	29	—	—	—	—	—	29	—	88
四国 高知	χ	—	—	χ	χ	—	—	—	χ	—	—	—	—	—	χ	χ	χ
九州 計	2 371	1 236	—	1 135	2 369	15	—	1 077	1 277	6	35	18	—	—	1 161	57	184
九州 福岡	2 201	1 203	—	998	2 208	5	—	1 071	1 132	6	8	9	—	—	1 066	43	93
九州 佐賀	χ	χ	—	χ	χ	—	—	—	χ	—	χ	χ	—	—	χ	χ	χ
九州 長崎	1	—	—	1	2	—	—	1	1	—	—	—	—	—	1	—	—
九州 熊本	36	—	—	36	35	10	—	5	20	—	—	—	—	—	15	5	6
九州 大分	51	—	—	51	53	—	—	—	53	—	—	—	—	—	53	—	2
九州 宮崎	—	—	—	—	—	—	—	—	—	—	—	—	—	—	—	—	—
九州 鹿児島	χ	χ	—	χ	χ	—	—	—	χ	—	χ	χ	—	—	χ	χ	χ
沖縄 沖縄	468	—	—	468	417	—	—	—	417	—	—	—	—	46	371	—	198

1　紙

(2) 微　塗　工　紙

単位：t

区分 / 通産局 都道府県	受入 計	受入 生産業者	受入 輸入	受入 卸売業者（その他を含む）	出荷 計	出荷 小売業者	出荷 輸出	出荷 卸売業者（その他を含む）	出荷 産業用消費者向	産業用消費者向出荷内訳 加工紙製造業	紙製品製造業	紙袋製造業	新聞業	出版業	印刷業	その他	年末在庫	区分 / 通産局 都道府県
合計	1 285 644	965 512	41	320 091	1 276 131	3 173	3 170	427 202	842 586	7 868	3 901	169	20 528	270 725	471 765	67 630	53 587	合計
北海道 北海道	40 445	35 774	—	4 671	39 871	—	—	12 924	26 947	—	—	—	1	47	22 845	4 054	1 953	北海道 北海道
東北 計	19 366	13 995	—	5 371	19 291	2	—	8 530	10 759	100	52	—	52	1 605	8 577	373	1 121	東北 計
東北 青森	60	60	—	—	60	—	—	—	60	—	—	—	—	—	60	—	13	東北 青森
東北 岩手	221	—	—	221	240	—	—	—	240	—	—	—	—	—	240	—	26	東北 岩手
東北 宮城	17 147	13 935	—	3 212	17 091	2	—	8 478	8 611	100	52	—	52	1 565	6 469	373	926	東北 宮城
東北 秋田	425	—	—	425	410	—	—	—	410	—	—	—	—	39	371	—	37	東北 秋田
東北 山形	1 298	—	—	1 298	1 280	—	—	52	1 228	—	—	—	—	—	1 228	—	109	東北 山形
東北 福島	215	—	—	215	210	—	—	—	210	—	—	—	—	1	209	—	10	東北 福島
関東 計	836 266	618 644	36	217 586	828 998	2 808	3 170	267 354	555 666	6 700	1 344	49	18 444	255 266	228 432	45 431	34 015	関東 計
関東 茨城	χ	—	—	χ	χ	—	—	χ	χ	—	—	—	—	—	χ	—	χ	関東 茨城
関東 栃木	1 457	—	—	1 457	1 566	—	—	—	1 566	—	—	—	—	—	1 564	2	34	関東 栃木
関東 群馬	1 510	926	—	584	1 513	20	—	545	948	15	—	—	—	756	176	1	113	関東 群馬
関東 埼玉	336	—	—	336	336	—	—	3	333	—	—	—	—	—	332	1	13	関東 埼玉
関東 千葉	χ	—	—	χ	χ	—	—	χ	χ	—	—	—	—	—	χ	—	χ	関東 千葉
関東 東京	818 118	616 129	36	201 953	810 975	2 414	3 170	266 096	539 295	6 662	1 332	49	17 700	254 094	214 720	44 738	32 656	関東 東京
関東 神奈川	8 500	—	—	8 500	8 236	372	—	108	7 756	—	12	—	744	—	6 400	600	553	関東 神奈川
関東 新潟	3 537	1 589	—	1 948	3 542	1	—	554	2 987	23	—	—	—	2	2 893	69	441	関東 新潟
関東 山梨	—	—	—	—	—	—	—	—	—	—	—	—	—	—	—	—	—	関東 山梨
関東 長野	2 019	—	—	2 019	2 046	1	—	35	2 010	—	—	—	—	413	1 577	20	146	関東 長野
関東 静岡	48	—	—	48	50	—	—	1	49	—	—	—	—	1	48	—	5	関東 静岡
中部 計	89 378	73 879	—	15 499	89 108	4	—	39 495	49 609	27	8	52	220	4 532	43 811	959	3 540	中部 計
中部 富山	89	89	—	—	81	—	—	—	81	—	—	—	—	—	81	—	12	中部 富山
中部 石川	944	—	—	944	941	—	—	180	761	—	—	—	—	—	761	—	668	中部 石川
中部 岐阜	1 674	349	—	1 325	1 651	—	—	—	1 651	—	—	—	—	—	1 639	12	85	中部 岐阜
中部 静岡	86 579	73 441	—	13 138	86 345	1	—	39 315	47 029	27	8	52	220	4 532	41 243	947	2 768	中部 静岡
中部 愛知	92	—	—	92	90	3	—	—	87	—	—	—	—	—	87	—	7	中部 愛知
近畿 計	215 943	161 413	5	54 525	215 381	60	—	65 564	149 757	1 041	1 746	13	1 654	8 872	125 765	10 666	8 008	近畿 計
近畿 三重	698	61	5	632	712	—	—	6	706	—	—	—	—	—	684	22	57	近畿 三重
近畿 滋賀	—	—	—	—	—	—	—	—	—	—	—	—	—	—	—	—	—	近畿 滋賀
近畿 京都	37 831	14 091	—	23 740	37 534	7	—	1 428	36 099	1 026	1 445	—	—	4 906	27 089	1 633	1 211	近畿 京都
近畿 大阪	167 122	146 276	—	20 846	166 630	53	—	64 123	102 454	15	301	13	1 654	3 957	87 523	8 991	6 214	近畿 大阪
近畿 兵庫	10 292	985	—	9 307	10 505	—	—	7	10 498	—	—	—	—	9	10 469	20	526	近畿 兵庫
近畿 奈良	—	—	—	—	—	—	—	—	—	—	—	—	—	—	—	—	—	近畿 奈良
近畿 和歌山	—	—	—	—	—	—	—	—	—	—	—	—	—	—	—	—	—	近畿 和歌山
中国 計	11 003	2 980	—	8 023	10 816	142	—	2 675	7 999	—	541	—	—	232	6 235	991	1 059	中国 計
中国 鳥取	—	—	—	—	2	—	—	2	—	—	—	—	—	—	—	—	—	中国 鳥取
中国 島根	514	—	—	514	514	—	—	—	514	—	—	—	—	—	514	—	23	中国 島根
中国 岡山	170	—	—	170	165	—	—	—	165	—	—	—	—	—	165	—	36	中国 岡山
中国 広島	9 815	2 980	—	6 835	9 674	142	—	2 672	6 860	—	541	—	—	199	5 132	988	929	中国 広島
中国 山口	504	—	—	504	461	—	—	1	460	—	—	—	—	33	424	3	71	中国 山口
四国 計	4 235	2 232	—	2 003	4 161	—	—	254	3 907	—	—	—	—	—	3 791	116	427	四国 計
四国 徳島	χ	χ	—	χ	χ	—	—	—	χ	—	—	—	—	—	χ	—	χ	四国 徳島
四国 香川	1 544	248	—	1 296	1 496	—	—	72	1 424	—	—	—	—	—	1 308	116	140	四国 香川
四国 愛媛	2 341	1 979	—	362	2 344	—	—	182	2 162	—	—	—	—	—	2 162	—	102	四国 愛媛
四国 高知	χ	χ	—	χ	χ	—	—	—	χ	—	—	—	—	—	χ	—	χ	四国 高知
九州 計	68 833	56 595	—	12 238	68 312	157	—	30 406	37 749	—	210	55	157	164	32 123	5 040	3 435	九州 計
九州 福岡	64 485	56 585	—	7 900	64 284	—	—	30 285	33 999	—	—	—	157	131	28 803	4 908	2 783	九州 福岡
九州 佐賀	χ	χ	—	χ	χ	—	—	—	χ	—	χ	χ	—	—	χ	χ	χ	九州 佐賀
九州 長崎	231	—	—	231	257	—	—	9	248	—	—	—	—	—	248	—	3	九州 長崎
九州 熊本	885	—	—	885	814	157	—	112	545	—	—	—	—	33	431	81	142	九州 熊本
九州 大分	983	—	—	983	965	—	—	—	965	—	—	—	—	—	965	—	33	九州 大分
九州 宮崎	164	—	—	164	155	—	—	—	155	—	—	—	—	—	155	—	34	九州 宮崎
九州 鹿児島	χ	χ	—	χ	χ	—	—	—	χ	—	χ	χ	—	—	χ	χ	χ	九州 鹿児島
沖縄 沖縄	175	—	—	175	193	—	—	—	193	—	—	—	—	7	186	—	29	沖縄 沖縄

1　紙

(3) 塗　　工

区分 / 通産局 都道府県	受入 計	受入 生産業者	受入 輸入	受入 卸売業者 その他を含む	出荷 計	出荷 小売業者	出荷 輸出	出荷 卸売業者 その他を含む	出荷 産業用消費者向
合計	5 619 701	3 705 656	83 340	1 830 705	5 584 357	37 547	230 396	2 148 922	3 167 492
北海道 北海道	73 586	57 918	—	15 668	73 191	—	—	28 599	44 592
東北 計	106 798	60 189	89	46 520	106 156	1 134	—	51 827	53 195
東北 青森	1 874	865	—	1 009	1 892	51	—	1	1 840
東北 岩手	1 196	—	—	1 196	1 209	—	—	1	1 208
東北 宮城	87 764	59 300	89	28 375	87 317	1 066	—	51 710	34 541
東北 秋田	2 965	—	—	2 965	2 994	17	—	—	2 977
東北 山形	8 768	—	—	8 768	8 515	—	—	115	8 400
東北 福島	4 231	24	—	4 207	4 229	—	—	—	4 229
関東 計	3 468 055	2 311 361	77 979	1 078 715	3 443 986	8 631	228 103	1 302 708	1 904 544
関東 茨城	7 863	—	—	7 863	7 777	15	—	2	7 760
関東 栃木	9 449	1 295	—	8 154	10 026	—	—	3	10 023
関東 群馬	9 124	834	—	8 290	9 160	40	—	3 733	5 387
関東 埼玉	6 968	—	—	6 968	7 015	3	—	61	6 951
関東 千葉	1 884	—	—	1 884	1 884	—	—	—	1 884
関東 東京	3 358 113	2 302 976	77 979	977 158	3 334 062	8 382	228 103	1 294 749	1 802 828
関東 神奈川	23 286	—	—	23 286	22 901	24	—	77	22 800
関東 新潟	23 612	5 730	—	17 882	23 407	6	—	2 439	20 962
関東 山梨	388	—	—	388	398	—	—	—	398
関東 長野	18 053	9	—	18 044	18 042	84	—	1 137	16 821
関東 静岡	9 315	517	—	8 798	9 314	77	—	507	8 730
中部 計	423 844	291 142	5 261	127 441	421 882	72	—	220 629	201 181
中部 富山	2 962	594	—	2 368	2 948	—	—	19	2 929
中部 石川	11 931	4 621	—	7 310	11 706	—	—	3 508	8 198
中部 福井	17 808	859	—	16 949	17 442	5	—	20	17 417
中部 岐阜	386 154	285 068	5 261	95 825	384 782	58	—	217 034	167 690
中部 愛知	4 989	—	—	4 989	5 004	9	—	48	4 947
近畿 計	1 201 118	792 106	11	409 001	1 194 838	9 867	2 293	413 366	769 312
近畿 三重	3 715	64	11	3 640	3 723	1	—	20	3 702
近畿 滋賀	—	—	—	—	—	—	—	—	—
近畿 京都	162 136	67 279	—	94 857	161 310	4 457	—	21 761	135 092
近畿 大阪	964 137	723 014	—	241 123	962 188	5 404	2 293	390 606	563 885
近畿 兵庫	71 130	1 749	—	69 381	67 617	5	—	979	66 633
近畿 奈良	—	—	—	—	—	—	—	—	—
近畿 和歌山	—	—	—	—	—	—	—	—	—
中国 計	97 788	18 724	—	79 064	93 991	17 246	—	12 105	64 640
中国 鳥取	891	—	—	891	882	—	—	—	882
中国 島根	2 833	—	—	2 833	2 891	—	—	—	2 891
中国 岡山	23 882	220	—	23 662	22 716	—	—	1 869	20 847
中国 広島	63 511	18 504	—	45 007	60 979	17 246	—	10 236	33 497
中国 山口	6 671	—	—	6 671	6 523	—	—	—	6 523
四国 計	37 111	15 135	—	21 976	36 753	18	—	5 771	30 964
四国 徳島	1 392	—	—	1 392	1 380	—	—	—	1 380
四国 香川	15 478	3 502	—	11 976	14 896	—	—	404	14 492
四国 愛媛	18 421	11 510	—	6 911	18 725	18	—	5 367	13 340
四国 高知	1 820	123	—	1 697	1 752	—	—	—	1 752
九州 計	206 499	159 081	—	47 418	208 730	579	—	113 916	94 235
九州 福岡	189 069	159 081	—	29 988	191 457	—	—	113 487	77 970
九州 佐賀	1 701	—	—	1 701	1 682	—	—	—	1 682
九州 長崎	1 067	—	—	1 067	983	—	—	11	972
九州 熊本	2 805	—	—	2 805	2 733	573	—	418	1 742
九州 大分	3 553	—	—	3 553	3 507	—	—	—	3 507
九州 宮崎	484	—	—	484	475	—	—	—	475
九州 鹿児島	7 820	—	—	7 820	7 893	6	—	—	7 887
沖縄 沖縄	4 902	—	—	4 902	4 830	—	—	1	4 829

計　①～④　　単位：t

産業用消費者向出荷内訳 加工紙製造業	産業用消費者向出荷内訳 紙製品製造業	産業用消費者向出荷内訳 紙袋製造業	産業用消費者向出荷内訳 新聞業	産業用消費者向出荷内訳 出版業	産業用消費者向出荷内訳 印刷業	産業用消費者向出荷内訳 その他	年末在庫	区分 / 通産局 都道府県
21 685	30 989	6 597	32 159	718 235	2 040 663	317 164	349 504	合計
—	1	—	85	292	40 345	3 869	6 313	北海道 北海道
2	58	48	113	4 990	47 628	356	6 668	東北 計
—	—	—	28	—	1 812	—	197	東北 青森
—	—	—	—	—	1 208	—	78	東北 岩手
2	58	48	75	4 748	29 254	356	5 260	東北 宮城
—	—	—	—	184	2 793	—	252	東北 秋田
—	—	—	—	—	8 400	—	622	東北 山形
—	—	—	10	58	4 161	—	259	東北 福島
11 431	10 660	3 440	30 828	623 931	1 085 077	139 177	206 907	関東 計
15	2	—	6	—	7 733	4	877	関東 茨城
—	—	—	—	91	9 909	23	592	関東 栃木
107	32	1	68	11	5 057	111	779	関東 群馬
—	—	—	61	—	6 408	482	255	関東 埼玉
—	—	—	—	—	1 884	—	196	関東 千葉
10 719	8 634	3 438	30 053	621 377	991 331	137 276	196 708	関東 東京
—	—	—	638	47	21 625	490	1 849	関東 神奈川
159	—	—	—	91	20 215	497	2 844	関東 新潟
398	—	—	—	—	—	—	26	関東 山梨
—	1 990	—	2	1 946	12 619	264	1 935	関東 長野
33	2	1	—	368	8 296	30	846	関東 静岡
555	1 468	1 381	3	30 019	160 965	6 790	29 170	中部 計
3	—	1	—	10	2 915	—	372	中部 富山
—	—	—	—	—	8 198	—	4 151	中部 石川
11	25	—	—	152	17 001	228	1 293	中部 福井
541	1 443	1 380	3	29 857	127 906	6 560	23 029	中部 岐阜
—	—	—	—	—	4 945	2	325	中部 愛知
9 488	16 701	1 082	865	43 974	543 433	153 769	74 912	近畿 計
—	—	1	—	—	3 675	26	250	近畿 三重
—	—	—	—	—	—	—	—	近畿 滋賀
623	7 058	212	18	12 128	102 241	12 812	7 067	近畿 京都
8 826	8 913	869	847	31 156	372 880	140 394	58 034	近畿 大阪
39	730	—	—	690	64 637	537	9 561	近畿 兵庫
—	—	—	—	—	—	—	—	近畿 奈良
—	—	—	—	—	—	—	—	近畿 和歌山
11	187	68	—	10 871	47 836	5 667	9 490	中国 計
—	29	—	—	100	752	1	300	中国 鳥取
—	30	—	—	—	2 861	—	169	中国 島根
2	12	—	—	8 924	11 733	176	2 809	中国 岡山
9	116	68	—	1 089	26 734	5 481	5 504	中国 広島
—	—	—	—	758	5 756	9	708	中国 山口
—	572	2	—	3 668	26 397	325	3 414	四国 計
—	—	—	—	—	1 380	—	146	四国 徳島
—	517	2	—	—	13 648	325	2 036	四国 香川
—	55	—	—	3 668	9 617	—	1 040	四国 愛媛
—	—	—	—	—	1 752	—	192	四国 高知
198	1 342	576	265	261	84 382	7 211	12 235	九州 計
198	64	215	212	138	70 386	6 757	10 119	九州 福岡
—	1 278	361	—	—	—	43	129	九州 佐賀
—	—	—	—	—	972	—	227	九州 長崎
—	—	—	—	123	1 288	331	441	九州 熊本
—	—	—	—	—	3 507	—	359	九州 大分
—	—	—	—	—	475	—	55	九州 宮崎
—	—	—	53	—	7 754	80	905	九州 鹿児島
—	—	—	—	229	4 600	—	395	沖縄 沖縄

1　紙

①　アート紙

単位：t

区分 / 通産局都道府県	受入 計	受入 生産業者	受入 輸入	受入 卸売業者（その他を含む）	出荷 計	出荷 小売業者	出荷 輸出	出荷 卸売業者（その他を含む）	出荷 産業用消費者向	産業用消費者向出荷内訳 加工紙製造業	産業用消費者向出荷内訳 紙製品製造業	産業用消費者向出荷内訳 紙袋製造業	産業用消費者向出荷内訳 新聞業	産業用消費者向出荷内訳 出版業	産業用消費者向出荷内訳 印刷業	産業用消費者向出荷内訳 その他	年末在庫
合計	392 989	233 603	749	158 637	389 277	1 826	10 417	151 354	225 680	4 248	5 140	314	1 521	21 255	172 937	20 265	32 873
北海道 北海道	4 799	3 894	—	905	4 896	—	—	2 135	2 761	—	—	—	—	12	2 564	185	469
東北 計	5 864	2 158	—	3 706	5 705	138	—	2 030	3 537	—	—	—	1	203	3 324	9	386
東北 青森	76	49	—	27	72	51	—	1	20	—	—	—	—	—	20	—	13
東北 岩手	88	—	—	88	91	—	—	—	91	—	—	—	—	—	91	—	2
東北 宮城	4 603	2 109	—	2 494	4 443	87	—	2 028	2 328	—	—	—	1	178	2 140	9	300
東北 秋田	167	—	—	167	170	—	—	—	170	—	—	—	—	22	148	—	28
東北 山形	772	—	—	772	775	—	—	1	774	—	—	—	—	—	774	—	33
東北 福島	158	—	—	158	154	—	—	—	154	—	—	—	—	3	151	—	10
関東 計	220 509	141 413	744	78 352	218 884	515	10 336	87 895	120 138	2 237	915	215	1 519	16 091	89 336	9 825	19 683
関東 茨城	χ	—	—	χ	χ	—	—	—	χ	χ	—	—	—	—	χ	—	χ
関東 栃木	322	—	—	322	301	—	—	—	301	—	—	—	—	—	294	7	57
関東 群馬	241	—	—	241	242	1	—	22	219	—	—	—	3	—	207	9	33
関東 埼玉	541	—	—	541	586	—	—	5	581	—	—	—	2	—	543	36	27
関東 千葉	χ	—	—	χ	χ	—	—	—	χ	χ	—	—	—	—	χ	—	χ
関東 東京	213 334	141 385	744	71 205	211 855	503	10 336	87 758	113 258	2 180	777	215	1 509	16 025	82 870	9 682	18 276
関東 神奈川	1 546	—	—	1 546	1 515	—	—	2	1 513	—	—	—	5	2	1 504	2	512
関東 新潟	2 323	18	—	2 305	2 256	—	—	49	2 207	20	—	—	—	—	2 136	51	415
関東 山梨	35	—	—	35	30	—	—	—	30	30	—	—	—	—	—	—	20
関東 長野	749	1	—	748	736	2	—	32	702	—	138	—	—	13	525	26	121
関東 静岡	877	9	—	868	836	9	—	27	800	—	—	—	—	51	737	12	134
中部 計	29 535	20 354	—	9 181	29 435	6	—	16 152	13 277	68	262	3	—	829	11 291	824	2 956
中部 富山	737	94	—	643	736	—	—	—	736	—	—	—	—	—	736	—	100
中部 石川	2 426	678	—	1 748	2 355	—	—	677	1 678	—	—	—	—	—	1 678	—	951
中部 福井	1 335	48	—	1 287	1 333	—	—	1	1 332	2	3	—	—	—	1 318	9	112
中部 愛知	25 003	19 534	—	5 469	24 971	4	—	15 474	9 493	66	259	3	—	829	7 521	815	1 787
中部 三重	34	—	—	34	40	2	—	—	38	—	—	—	—	—	38	—	6
近畿 計	114 833	56 994	5	57 834	112 944	873	81	36 784	75 206	1 906	3 274	50	—	4 050	56 942	8 984	7 272
近畿 井賀	135	—	5	130	141	—	—	—	141	—	—	—	—	—	141	—	26
近畿 福滋	—	—	—	—	—	—	—	—	—	—	—	—	—	—	—	—	—
近畿 京都	47 624	13 807	—	33 817	47 136	211	—	3 539	43 386	55	2 965	1	—	3 856	32 229	4 280	1 389
近畿 大阪	64 516	43 099	—	21 417	63 190	661	81	33 224	29 224	1 842	225	49	—	170	22 242	4 696	5 646
近畿 兵庫	2 558	88	—	2 470	2 477	1	—	21	2 455	9	84	—	—	24	2 330	8	211
近畿 奈良	—	—	—	—	—	—	—	—	—	—	—	—	—	—	—	—	—
近畿 和歌	—	—	—	—	—	—	—	—	—	—	—	—	—	—	—	—	—
中国 計	2 834	196	—	2 638	2 804	171	—	255	2 378	—	3	—	—	61	2 131	183	537
中国 鳥取	13	—	—	13	12	—	—	—	12	—	—	—	—	—	11	1	2
中国 島根	66	—	—	66	66	—	—	—	66	—	—	—	—	—	66	—	7
中国 岡山	1 055	12	—	1 043	1 028	—	—	5	1 023	—	3	—	—	47	937	36	279
中国 広島	1 506	184	—	1 322	1 503	171	—	250	1 082	—	—	—	—	6	930	146	219
中国 山口	194	—	—	194	195	—	—	—	195	—	—	—	—	8	187	—	30
四国 計	3 352	12	—	3 340	3 333	—	—	12	3 321	—	509	—	—	—	2 801	11	434
四国 徳島	χ	χ	—	χ	χ	—	—	—	χ	—	—	—	—	—	χ	—	χ
四国 香川	2 282	—	—	2 282	2 268	—	—	12	2 256	—	509	—	—	—	1 736	11	226
四国 愛媛	606	—	—	606	619	—	—	—	619	—	—	—	—	—	619	—	103
四国 高知	χ	χ	—	χ	χ	—	—	—	χ	—	—	—	—	—	χ	—	χ
九州 計	11 156	8 582	—	2 574	11 161	123	—	6 091	4 947	37	177	46	1	5	4 437	244	1 110
九州 福岡	9 917	8 582	—	1 335	9 928	—	—	5 999	3 929	37	1	8	—	—	3 740	143	958
九州 佐賀	χ	—	—	χ	χ	—	—	—	χ	—	χ	χ	χ	—	χ	χ	χ
九州 長崎	14	—	—	14	14	—	—	1	13	—	—	—	—	—	13	—	4
九州 熊本	440	—	—	440	441	123	—	91	227	—	—	—	—	5	159	63	60
九州 大分	108	—	—	108	113	—	—	—	113	—	—	—	—	—	113	—	6
九州 宮崎	52	—	—	52	51	—	—	—	51	—	—	—	—	—	51	—	3
九州 鹿児島	χ	—	—	χ	χ	—	—	—	χ	—	χ	χ	χ	—	χ	χ	χ
沖縄 沖縄	107	—	—	107	115	—	—	—	115	—	—	—	—	4	111	—	26

1　紙

②　コ　ー　ト　紙

単位：t

通産局 都道府県 ＼ 区分	受入 計	受入 生産業者	受入 輸入	受入 卸売業者 その他を含む	出荷 計	出荷 小売業者	出荷 輸出	出荷 卸売業者 その他を含む	出荷 産業用消費者向	産業用消費者向出荷内訳 加工紙製造業	紙製品製造業	紙袋製造業	新聞業	出版業	印刷業	その他	年末在庫	通産局 都道府県 ＼ 区分
合計	3 130 801	2 193 937	19 877	916 987	3 093 967	24 957	196 945	1 171 125	1 700 940	8 864	14 635	2 338	24 170	491 909	1 004 190	154 834	203 036	合計
北海道 北海道	42 291	33 041	—	9 250	41 714	—	—	16 947	24 767	—	1	—	73	69	23 072	1 552	3 644	北海道 北海道
東北 計	49 835	28 276	60	21 499	49 496	759	—	24 964	23 773	—	36	24	87	2 500	20 975	151	3 435	東北 計
東北 青森	1 624	816	—	808	1 643	—	—	—	1 643	—	—	—	28	—	1 615	—	155	東北 青森
東北 岩手	1 040	—	—	1 040	1 043	—	—	—	1 043	—	—	—	—	—	1 043	—	61	東北 岩手
東北 宮城	41 258	27 455	60	13 743	40 997	759	—	24 917	15 321	—	36	24	49	2 423	12 638	151	2 730	東北 宮城
東北 秋田	1 510	—	—	1 510	1 538	—	—	—	1 538	—	—	—	—	47	1 491	—	121	東北 秋田
東北 山形	2 507	—	—	2 507	2 375	—	—	47	2 328	—	—	—	—	—	2 328	—	256	東北 山形
東北 福島	1 896	5	—	1 891	1 900	—	—	—	1 900	—	—	—	10	30	1 860	—	112	東北 福島
関東 計	2 091 842	1 494 334	19 811	577 697	2 065 611	6 271	194 733	747 753	1 116 854	3 218	5 674	1 529	23 612	446 432	561 175	75 214	127 361	関東 計
関東 茨城	χ	—	—	χ	χ	χ	—	χ	χ	χ	χ	—	χ	—	χ	χ	χ	関東 茨城
関東 栃木	3 859	501	—	3 358	4 028	—	—	2	4 026	—	—	—	—	51	3 975	—	334	関東 栃木
関東 群馬	4 580	154	—	4 426	4 531	1	—	1 666	2 864	66	30	—	1	—	2 717	50	482	関東 群馬
関東 埼玉	2 345	—	—	2 345	2 329	2	—	37	2 290	—	—	—	22	—	2 005	263	137	関東 埼玉
関東 千葉	χ	—	—	χ	χ	χ	—	χ	χ	χ	χ	—	χ	—	χ	χ	χ	関東 千葉
関東 東京	2 041 517	1 491 660	19 811	530 046	2 015 896	6 118	194 733	744 989	1 070 056	3 005	4 306	1 528	23 110	444 853	518 796	74 458	122 034	関東 東京
関東 神奈川	11 627	—	—	11 627	11 440	24	—	32	11 384	—	—	—	471	32	10 681	200	755	関東 神奈川
関東 新潟	8 325	1 865	—	6 460	7 952	3	—	413	7 536	86	—	—	—	3	7 307	140	1 360	関東 新潟
関東 山梨	22	—	—	22	22	—	—	—	22	22	—	—	—	—	—	—	1	関東 山梨
関東 長野	9 775	8	—	9 767	9 828	79	—	407	9 342	—	1 335	—	2	1 221	6 703	81	1 179	関東 長野
関東 静岡	5 388	146	—	5 242	5 322	38	—	205	5 079	31	1	1	—	272	4 756	18	501	関東 静岡
中部 計	194 283	144 600	—	49 683	190 650	40	—	102 457	88 153	179	729	121	3	16 126	67 351	3 644	16 982	中部 計
中部 富山	1 326	412	—	914	1 293	—	—	—	1 293	3	—	—	—	—	1 290	—	108	中部 富山
中部 石川	5 131	1 474	—	3 657	5 103	—	—	1 792	3 311	—	—	—	—	—	3 311	—	2 196	中部 石川
中部 岐阜	6 874	178	—	6 696	6 734	—	—	18	6 716	3	22	—	—	42	6 525	124	557	中部 岐阜
中部 愛知	178 985	142 536	—	36 449	175 515	35	—	100 627	74 853	173	707	121	3	16 084	54 245	3 520	14 047	中部 愛知
中部 三重	1 967	—	—	1 967	2 005	5	—	20	1 980	—	—	—	—	—	1 980	—	74	中部 三重
近畿 計	589 699	405 232	6	184 461	585 547	7 588	2 212	220 940	354 807	5 341	7 470	471	382	19 346	252 156	69 641	39 216	近畿 計
近畿 福井	2 440	64	6	2 370	2 412	1	—	12	2 399	—	—	—	—	—	2 386	13	131	近畿 福井
近畿 滋賀	—	—	—	—	—	—	—	—	—	—	—	—	—	—	—	—	—	近畿 滋賀
近畿 京都	60 979	33 139	—	27 840	60 270	3 372	—	10 350	46 548	221	1 712	156	18	3 683	37 660	3 098	3 741	近畿 京都
近畿 大阪	502 470	370 736	—	131 734	500 007	4 212	2 212	210 139	283 444	5 090	5 112	315	364	15 329	191 121	66 113	32 024	近畿 大阪
近畿 兵庫	23 810	1 293	—	22 517	22 858	3	—	439	22 416	30	646	—	—	334	20 989	417	3 320	近畿 兵庫
近畿 奈良	—	—	—	—	—	—	—	—	—	—	—	—	—	—	—	—	—	近畿 奈良
近畿 和歌山	—	—	—	—	—	—	—	—	—	—	—	—	—	—	—	—	—	近畿 和歌山
中国 計	49 927	10 551	—	39 376	47 378	10 036	—	6 618	30 724	10	86	6	—	3 644	23 881	3 097	4 548	中国 計
中国 鳥取	358	—	—	358	374	—	—	—	374	—	29	—	—	—	345	—	32	中国 鳥取
中国 島根	1 463	—	—	1 463	1 468	—	—	—	1 468	—	30	—	—	—	1 438	—	81	中国 島根
中国 岡山	7 699	195	—	7 504	7 289	—	—	243	7 046	2	9	—	—	2 577	4 349	109	1 058	中国 岡山
中国 広島	38 257	10 356	—	27 901	36 145	10 036	—	6 375	19 734	8	18	6	—	838	15 885	2 979	3 046	中国 広島
中国 山口	2 150	—	—	2 150	2 102	—	—	—	2 102	—	—	—	—	229	1 864	9	331	中国 山口
四国 計	24 812	12 971	—	11 841	24 572	12	—	5 189	19 371	—	8	2	—	3 668	15 502	191	1 957	四国 計
四国 徳島	χ	χ	—	χ	χ	—	—	—	χ	—	—	—	—	—	χ	—	χ	四国 徳島
四国 香川	8 179	1 594	—	6 585	7 791	—	—	239	7 552	—	8	2	—	—	7 351	191	1 125	四国 香川
四国 愛媛	14 910	11 316	—	3 594	15 088	12	—	4 950	10 126	—	—	—	—	3 668	6 458	—	685	四国 愛媛
四国 高知	χ	χ	—	χ	χ	—	—	—	χ	—	—	—	—	—	χ	—	χ	四国 高知
九州 計	86 421	64 932	—	21 489	87 314	251	—	46 257	40 806	116	631	185	13	52	38 465	1 344	5 699	九州 計
九州 福岡	79 149	64 932	—	14 217	80 094	—	—	46 094	34 000	116	27	11	7	28	32 684	1 127	4 740	九州 福岡
九州 佐賀	χ	—	—	χ	χ	χ	—	—	χ	—	χ	χ	χ	—	χ	χ	χ	九州 佐賀
九州 長崎	510	—	—	510	476	—	—	1	475	—	—	—	—	—	475	—	88	九州 長崎
九州 熊本	1 023	—	—	1 023	1 009	245	—	162	602	—	—	—	—	24	420	158	197	九州 熊本
九州 大分	2 023	—	—	2 023	1 972	—	—	—	1 972	—	—	—	—	—	1 972	—	248	九州 大分
九州 宮崎	248	—	—	248	232	—	—	—	232	—	—	—	—	—	232	—	44	九州 宮崎
九州 鹿児島	χ	—	—	χ	χ	χ	—	—	χ	—	χ	χ	χ	—	χ	χ	χ	九州 鹿児島
沖縄 沖縄	1 691	—	—	1 691	1 685	—	—	—	1 685	—	—	—	—	72	1 613	—	194	沖縄 沖縄

1　紙

③　軽　　量

コ　ー　ト　紙

単位：t

区分 / 通産局 都道府県	受入 計	受入 生産業者	受入 輸入	受入 卸売業者（その他を含む）	出荷 計	出荷 小売業者	出荷 輸出	出荷 卸売業者（その他を含む）	出荷 産業用消費者向	産業用消費者向出荷内訳 加工紙製造業	紙製品製造業	紙袋製造業	新聞業	出版業	印刷業	その他	年末在庫	区分 / 通産局 都道府県
合計	1 682 115	1 097 254	4 405	580 456	1 690 733	9 512	7 591	633 479	1 040 151	2 301	6 179	1 377	5 791	144 827	746 273	133 403	83 051	合計
北海道 北海道	23 577	18 948	—	4 629	23 737	—	—	8 363	15 374	—	—	—	12	171	13 214	1 977	1 859	北海道
東北 計	47 020	27 361	28	19 631	46 959	219	—	22 860	23 880	2	22	24	22	2 012	21 626	172	2 450	東北 計
東北 青森	105	—	—	105	108	—	—	—	108	—	—	—	—	—	108	—	12	東北 青森
東北 岩手	59	—	—	59	60	—	—	—	50	—	—	—	—	—	60	—	13	東北 岩手
東北 宮城	38 330	27 342	28	10 960	38 408	219	—	22 793	15 396	2	22	24	22	1 891	13 263	172	1 899	東北 宮城
東北 秋田	1 069	—	—	1 069	1 067	—	—	—	1 067	—	—	—	—	98	969	—	79	東北 秋田
東北 山形	5 399	—	—	5 399	5 264	—	—	67	5 197	—	—	—	—	—	5 197	—	324	東北 山形
東北 福島	2 058	19	—	2 039	2 052	—	—	—	2 052	—	—	—	—	23	2 029	—	123	東北 福島
関東 計	862 055	542 021	4 377	315 657	867 615	1 385	7 591	318 158	540 481	1 593	1 793	919	5 070	109 376	373 591	48 139	39 870	関東 計
関東 茨城	χ	—	—	χ	χ	χ	—	—	χ	—	—	—	—	—	χ	—	χ	関東 茨城
関東 栃木	3 735	373	—	3 362	3 981	—	—	—	3 981	—	—	—	—	40	3 941	—	156	関東 栃木
関東 群馬	4 116	602	—	3 514	4 203	38	—	1 996	2 169	41	—	—	64	11	2 050	3	223	関東 群馬
関東 埼玉	3 616	—	—	3 616	3 633	—	—	19	3 614	—	—	—	37	—	3 430	147	48	関東 埼玉
関東 千葉	χ	—	—	χ	χ	χ	—	—	χ	—	—	—	—	—	χ	—	χ	関東 千葉
関東 東京	818 008	537 135	4 377	276 496	822 868	1 320	7 591	313 543	500 414	1 242	1 277	919	4 936	108 964	335 543	47 533	37 291	関東 東京
関東 神奈川	7 211	—	—	7 211	7 159	—	—	24	7 135	—	—	—	33	9	7 086	7	261	関東 神奈川
関東 新潟	11 646	3 554	—	8 092	11 907	1	—	1 681	10 225	26	—	—	—	85	9 813	301	857	関東 新潟
関東 山梨	276	—	—	276	284	—	—	—	284	284	—	—	—	—	—	—	1	関東 山梨
関東 長野	6 398	—	—	6 398	6 351	—	—	651	5 700	—	516	—	—	243	4 793	148	546	関東 長野
関東 静岡	2 753	357	—	2 396	2 864	17	—	244	2 603	—	—	—	—	24	2 579	—	176	関東 静岡
中部 計	172 106	115 459	—	56 647	173 296	10	—	83 799	89 487	278	213	235	—	12 366	74 427	1 968	7 001	中部 計
中部 富山	697	—	—	697	693	—	—	10	683	—	—	1	—	1	681	—	103	中部 富山
中部 石川	3 822	2 469	—	1 353	3 721	—	—	855	2 866	—	—	—	—	—	2 866	—	813	中部 石川
中部 岐阜	8 845	538	—	8 307	8 652	5	—	1	8 646	6	—	—	—	110	8 442	88	539	中部 岐阜
中部 静岡	156 336	112 452	—	43 884	157 830	5	—	82 933	74 892	272	213	234	—	12 255	60 039	1 879	5 355	中部 静岡
中部 愛知	2 406	—	—	2 406	2 400	—	—	—	2 400	—	—	—	—	—	2 399	1	191	中部 愛知
近畿 計	429 792	303 631	—	126 161	430 682	819	—	136 870	292 993	420	3 603	46	483	16 806	198 066	73 569	23 961	近畿 計
近畿 三重	822	—	—	822	827	—	—	2	825	—	—	—	—	—	812	13	56	近畿 三重
近畿 滋賀	—	—	—	—	—	—	—	—	—	—	—	—	—	—	—	—	—	近畿 滋賀
近畿 京都	35 068	17 395	—	17 673	35 131	520	—	6 468	28 143	309	785	—	—	2 476	19 243	5 330	1 389	近畿 京都
近畿 大阪	357 139	285 907	—	71 232	359 494	298	—	130 042	229 154	111	2 818	46	483	14 031	143 518	68 147	18 085	近畿 大阪
近畿 兵庫	36 763	329	—	36 434	35 230	1	—	358	34 871	—	—	—	—	299	34 493	79	4 431	近畿 兵庫
近畿 奈良	—	—	—	—	—	—	—	—	—	—	—	—	—	—	—	—	—	近畿 奈良
近畿 和歌山	—	—	—	—	—	—	—	—	—	—	—	—	—	—	—	—	—	近畿 和歌山
中国 計	37 077	7 520	—	29 557	36 552	6 876	—	4 897	24 779	—	8	—	—	3 846	18 652	2 273	2 902	中国 計
中国 鳥取	—	—	—	—	—	—	—	—	—	—	—	—	—	—	—	—	—	中国 鳥取
中国 島根	1 254	—	—	1 254	1 302	—	—	—	1 302	—	—	—	—	—	1 302	—	78	中国 島根
中国 岡山	9 384	13	—	9 371	9 221	—	—	1 526	7 695	—	—	—	—	3 297	4 387	11	807	中国 岡山
中国 広島	22 214	7 507	—	14 707	21 916	6 876	—	3 371	11 669	—	8	—	—	44	9 355	2 262	1 683	中国 広島
中国 山口	4 225	—	—	4 225	4 113	—	—	—	4 113	—	—	—	—	505	3 608	—	334	中国 山口
四国 計	7 478	2 053	—	5 425	7 320	6	—	180	7 134	—	55	—	—	—	6 961	118	760	四国 計
四国 徳島	χ	χ	—	χ	χ	—	—	—	χ	—	—	—	—	—	χ	—	χ	四国 徳島
四国 香川	4 627	1 908	—	2 719	4 450	—	—	146	4 304	—	—	—	—	—	4 186	118	617	四国 香川
四国 愛媛	1 983	97	—	1 886	2 035	6	—	34	1 995	—	55	—	—	—	1 940	—	69	四国 愛媛
四国 高知	χ	χ	—	χ	χ	—	—	—	χ	—	—	—	—	—	χ	—	χ	四国 高知
九州 計	100 743	80 261	—	20 482	102 349	197	—	58 352	43 800	8	485	153	204	200	37 563	5 187	4 143	九州 計
九州 福岡	92 859	80 261	—	12 598	94 507	—	—	58 183	36 324	8	4	16	203	110	30 909	5 074	3 581	九州 福岡
九州 佐賀	χ	—	—	χ	χ	—	—	—	χ	—	χ	χ	χ	—	χ	χ	χ	九州 佐賀
九州 長崎	519	—	—	519	468	—	—	9	459	—	—	—	—	—	459	—	132	九州 長崎
九州 熊本	1 235	—	—	1 235	1 185	197	—	160	828	—	—	—	—	90	630	108	135	九州 熊本
九州 大分	1 308	—	—	1 308	1 305	—	—	—	1 305	—	—	—	—	—	1 305	—	94	九州 大分
九州 宮崎	184	—	—	184	192	—	—	—	192	—	—	—	—	—	192	—	8	九州 宮崎
九州 鹿児島	χ	—	—	χ	χ	—	—	—	χ	—	χ	χ	χ	—	χ	χ	χ	九州 鹿児島
沖縄 沖縄	2 267	—	—	2 267	2 223	—	—	—	2 223	—	—	—	—	50	2 173	—	105	沖縄 沖縄

1　紙

④　そ　の　他　　塗　工　印　刷　紙　　単位：t

区分 / 通産局 都道府県	受入 計	受入 生産業者	受入 輸入	受入 卸売業者（その他を含む）	出荷 計	出荷 小売業者	出荷 輸出	出荷 卸売業者（その他を含む）	出荷 産業用消費者向	産業用消費者向出荷内訳 加工紙製造業	紙製品製造業	紙袋製造業	新聞業	出版業	印刷業	その他	年末在庫	区分 / 通産局 都道府県
合計	413 796	180 862	58 309	174 625	410 380	1 252	15 443	192 964	200 721	6 272	5 035	2 568	677	60 244	117 263	8 662	30 544	合計
北海道 北海道	2 919	2 035	—	884	2 844	—	—	1 154	1 690	—	—	—	—	40	1 495	155	341	北海道 北海道
東北 計	4 079	2 394	1	1 684	3 996	18	—	1 973	2 005	—	—	—	3	275	1 703	24	397	東北 計
東北 青森	69	—	—	69	69	—	—	—	69	—	—	—	—	—	69	—	17	東北 青森
東北 岩手	9	—	—	9	15	—	—	1	14	—	—	—	—	—	14	—	2	東北 岩手
東北 宮城	3 573	2 394	1	1 178	3 469	1	—	1 972	1 496	—	—	—	3	256	1 213	24	331	東北 宮城
東北 秋田	219	—	—	219	219	17	—	—	202	—	—	—	—	17	185	—	24	東北 秋田
東北 山形	90	—	—	90	101	—	—	—	101	—	—	—	—	—	101	—	9	東北 山形
東北 福島	119	—	—	119	123	—	—	—	123	—	—	—	—	2	121	—	14	東北 福島
関東 計	293 649	133 593	53 047	107 009	291 876	460	15 443	148 902	127 071	4 383	2 278	777	627	52 032	60 975	5 999	19 993	関東 計
関東 茨城	χ	—	—	χ	χ	—	—	—	χ	—	—	—	—	—	χ	—	χ	関東 茨城
関東 栃木	1 533	421	—	1 112	1 716	—	—	1	1 715	—	—	—	—	—	1 699	16	45	関東 栃木
関東 群馬	187	78	—	109	184	—	—	49	135	—	2	1	—	—	83	49	41	関東 群馬
関東 埼玉	466	—	—	466	467	1	—	—	466	—	—	—	—	—	430	36	43	関東 埼玉
関東 千葉	χ	—	—	χ	χ	—	—	—	χ	—	—	—	—	—	χ	—	χ	関東 千葉
関東 東京	285 254	132 796	53 047	99 411	283 443	441	15 443	148 459	119 100	4 292	2 274	776	498	51 535	54 122	5 603	19 107	関東 東京
関東 神奈川	2 902	—	—	2 902	2 787	—	—	19	2 768	—	—	—	129	4	2 354	281	321	関東 神奈川
関東 新潟	1 318	293	—	1 025	1 292	2	—	296	994	27	—	—	—	3	959	5	212	関東 新潟
関東 山梨	55	—	—	55	62	—	—	—	62	62	—	—	—	—	—	—	4	関東 山梨
関東 長野	1 131	—	—	1 131	1 127	3	—	47	1 077	—	1	—	—	469	598	9	89	関東 長野
関東 静岡	297	5	—	292	292	13	—	31	248	2	1	—	—	21	224	—	35	関東 静岡
中部 計	27 920	10 729	5 261	11 930	28 501	16	—	18 221	10 264	30	264	1 022	—	698	7 896	354	2 231	中部 計
中部 富山	202	88	—	114	226	—	—	9	217	—	—	—	—	9	208	—	61	中部 富山
中部 石川	552	—	—	552	527	—	—	184	343	—	—	—	—	—	343	—	191	中部 石川
中部 福井	754	95	—	659	723	—	—	—	723	—	—	—	—	—	716	7	85	中部 福井
中部 静岡	25 830	10 546	5 261	10 023	26 466	14	—	18 000	8 452	30	264	1 022	—	689	6 101	346	1 840	中部 静岡
中部 愛知	582	—	—	582	559	2	—	28	529	—	—	—	—	—	528	1	54	中部 愛知
近畿 計	66 794	26 249	—	40 545	65 665	587	—	18 772	46 306	1 821	2 354	515	—	3 772	36 269	1 575	4 463	近畿 計
近畿 福井	318	—	—	318	343	—	—	6	337	—	—	1	—	—	336	—	37	近畿 福井
近畿 滋賀	—	—	—	—	—	—	—	—	—	—	—	—	—	—	—	—	—	近畿 滋賀
近畿 京都	18 465	2 938	—	15 527	18 773	354	—	1 404	17 015	38	1 596	55	—	2 113	13 109	104	548	近畿 京都
近畿 大阪	40 012	23 272	—	16 740	39 497	233	—	17 201	22 063	1 783	758	459	—	1 626	15 999	1 438	2 279	近畿 大阪
近畿 兵庫	7 999	39	—	7 960	7 052	—	—	161	6 891	—	—	—	—	33	6 825	33	1 599	近畿 兵庫
近畿 奈良	—	—	—	—	—	—	—	—	—	—	—	—	—	—	—	—	—	近畿 奈良
近畿 和歌山	—	—	—	—	—	—	—	—	—	—	—	—	—	—	—	—	—	近畿 和歌山
中国 計	7 950	457	—	7 493	7 257	163	—	335	6 759	1	90	62	—	3 320	3 172	114	1 503	中国 計
中国 鳥取	520	—	—	520	496	—	—	—	496	—	—	—	—	100	396	—	266	中国 鳥取
中国 島根	50	—	—	50	55	—	—	—	55	—	—	—	—	—	55	—	3	中国 島根
中国 岡山	5 744	—	—	5 744	5 178	—	—	95	5 083	—	—	—	—	3 003	2 060	20	665	中国 岡山
中国 広島	1 534	457	—	1 077	1 415	163	—	240	1 012	1	90	62	—	201	564	94	556	中国 広島
中国 山口	102	—	—	102	113	—	—	—	113	—	—	—	—	16	97	—	13	中国 山口
四国 計	1 469	99	—	1 370	1 528	—	—	390	1 138	—	—	—	—	—	1 133	5	263	四国 計
四国 徳島	χ	χ	—	χ	χ	—	—	—	χ	—	—	—	—	—	χ	—	χ	四国 徳島
四国 香川	390	—	—	390	387	—	—	7	380	—	—	—	—	—	375	5	68	四国 香川
四国 愛媛	922	97	—	825	983	—	—	383	600	—	—	—	—	—	600	—	183	四国 愛媛
四国 高知	χ	χ	—	χ	χ	—	—	—	χ	—	—	—	—	—	χ	—	χ	四国 高知
九州 計	8 179	5 306	—	2 873	7 906	8	—	3 216	4 682	37	49	192	47	4	3 917	436	1 283	九州 計
九州 福岡	7 144	5 306	—	1 838	6 928	—	—	3 211	3 717	37	32	180	2	—	3 053	413	840	九州 福岡
九州 佐賀	χ	—	—	χ	χ	—	—	—	χ	—	χ	χ	χ	—	χ	χ	χ	九州 佐賀
九州 長崎	24	—	—	24	25	—	—	—	25	—	—	—	—	—	25	—	3	九州 長崎
九州 熊本	107	—	—	107	98	8	—	5	85	—	—	—	—	4	79	2	49	九州 熊本
九州 大分	114	—	—	114	117	—	—	—	117	—	—	—	—	—	117	—	11	九州 大分
九州 宮崎	—	—	—	—	—	—	—	—	—	—	—	—	—	—	—	—	—	九州 宮崎
九州 鹿児島	χ	—	—	χ	χ	—	—	—	χ	—	χ	χ	χ	—	χ	χ	χ	九州 鹿児島
沖縄 沖縄	837	—	—	837	807	—	—	1	806	—	—	—	—	103	703	—	70	沖縄 沖縄

1　紙

(4)　特　　殊　　印　刷　用　紙

単位：t

通産局 都道府県 ＼ 区分	受入 計	受入 生産業者	受入 輸入	受入 卸売業者（その他を含む）	出荷 計	出荷 小売業者	出荷 輸出	出荷 卸売業者（その他を含む）	出荷 産業用消費者向	産業用消費者向出荷内訳 加工紙製造業	産業用消費者向出荷内訳 紙製品製造業	産業用消費者向出荷内訳 紙袋製造業	産業用消費者向出荷内訳 新聞業	産業用消費者向出荷内訳 出版業	産業用消費者向出荷内訳 印刷業	産業用消費者向出荷内訳 その他	年末在庫	通産局 都道府県 ＼ 区分
合計	490 383	304 838	784	184 761	488 112	4 918	7 289	263 050	212 855	9 010	29 409	4 922	809	21 992	116 853	29 860	44 519	合計
北海道	6 822	5 238	—	1 584	6 883	10	—	3 990	2 883	6	4	—	—	12	1 787	1 074	426	北海道
東北 計	15 097	8 814	12	6 271	14 901	362	—	8 500	6 039	67	1	25	42	446	4 963	495	1 090	東北 計
青森	287	—	—	287	288	43	—	24	221	—	—	—	27	—	194	—	48	青森
岩手	372	—	—	372	376	16	—	54	306	—	—	—	—	—	306	—	33	岩手
宮城	11 953	8 814	12	3 127	11 727	228	—	8 296	3 203	67	1	25	3	358	2 288	461	795	宮城
秋田	931	—	—	931	931	—	—	—	931	—	—	—	—	70	861	—	98	秋田
山形	701	—	—	701	729	—	—	47	682	—	—	—	—	—	682	—	52	山形
福島	853	—	—	853	850	75	—	79	696	—	—	—	12	18	632	34	64	福島
関東 計	269 943	167 540	772	101 631	268 036	2 718	7 279	141 786	116 253	3 431	9 167	1 653	756	17 304	60 698	23 244	27 700	関東 計
茨城	χ	χ	—	χ	χ	χ	—	χ	χ	—	—	—	—	—	χ	χ	χ	茨城
栃木	1 772	—	—	1 772	1 873	82	—	42	1 749	—	114	66	—	—	1 543	26	131	栃木
群馬	1 201	256	—	945	1 203	48	—	72	1 083	236	16	4	—	—	785	42	160	群馬
埼玉	1 357	—	—	1 357	1 357	147	—	116	1 094	—	—	—	3	—	869	222	178	埼玉
千葉	χ	χ	—	χ	χ	χ	—	χ	χ	—	—	—	—	—	χ	χ	χ	千葉
東京	252 888	167 201	772	84 915	251 053	1 901	7 279	140 919	100 954	3 076	8 867	1 583	746	17 144	47 277	22 261	24 156	東京
神奈川	3 806	—	—	3 806	3 759	36	—	58	3 665	—	12	—	6	22	3 389	236	1 866	神奈川
新潟	3 136	59	—	3 077	3 082	167	—	134	2 781	30	—	—	—	—	2 484	267	369	新潟
山梨	92	—	—	92	80	—	—	—	80	80	—	—	—	—	—	—	36	山梨
長野	1 964	—	—	1 964	1 933	110	—	182	1 641	—	154	—	1	120	1 282	84	311	長野
静岡	1 474	23	—	1 451	1 441	20	—	116	1 305	9	4	—	—	18	1 254	20	120	静岡
中部 計	53 875	34 672	—	19 203	53 933	109	—	31 815	22 009	517	1 930	2 828	—	347	14 845	1 542	3 911	中部 計
富山	795	9	—	786	789	12	—	16	761	—	—	8	—	—	720	33	111	富山
石川	1 140	441	—	699	1 127	—	—	341	786	—	—	—	—	—	786	—	300	石川
岐阜	1 402	71	—	1 331	1 338	1	—	76	1 261	3	1	—	—	11	1 198	48	215	岐阜
静岡	49 543	34 151	—	15 392	49 700	30	—	31 374	18 296	514	1 929	2 820	—	336	11 257	1 440	3 119	静岡
愛知	995	—	—	995	979	66	—	8	905	—	—	—	—	—	884	21	166	愛知
三重	115 314	72 319	—	42 995	115 295	955	10	60 433	53 897	4 886	18 078	388	9	3 756	24 409	2 371	8 375	三重 計
近畿 計	492	—	—	492	470	—	—	14	456	—	—	—	—	—	442	14	89	福井
福井	—	—	—	—	—	—	—	—	—	—	—	—	—	—	—	—	—	滋賀
滋賀	19 252	4 538	—	14 714	19 145	320	—	3 186	15 639	273	750	1	—	2 511	11 794	310	759	京都
京都	94 360	67 703	—	26 657	94 514	635	10	57 229	36 640	4 613	17 262	385	9	1 231	11 097	2 043	7 439	大阪
大阪	1 210	78	—	1 132	1 166	—	—	4	1 162	—	66	2	—	14	1 076	4	88	兵庫
兵庫	—	—	—	—	—	—	—	—	—	—	—	—	—	—	—	—	—	奈良
奈良	—	—	—	—	—	—	—	—	—	—	—	—	—	—	—	—	—	和歌山
和歌山	6 201	1 441	—	4 760	6 252	203	—	1 891	4 158	12	23	22	—	41	3 662	398	533	中国 計
中国 計	76	—	—	76	79	—	—	11	68	—	7	—	—	—	47	14	23	鳥取
鳥取	437	—	—	437	446	—	—	20	426	—	—	—	—	—	426	—	26	島根
島根	288	—	—	288	291	—	—	—	291	—	—	—	—	—	291	—	48	岡山
岡山	4 751	1 441	—	3 310	4 734	167	—	1 842	2 725	12	16	22	—	12	2 331	332	341	広島
広島	649	—	—	649	702	36	—	18	648	—	—	—	—	29	567	52	95	山口
山口	3 212	14	—	3 198	3 184	172	—	79	2 933	9	17	6	—	—	2 647	254	484	四国 計
四国 計	χ	—	—	χ	χ	χ	—	χ	χ	—	—	—	—	—	χ	χ	χ	徳島
徳島	2 034	14	—	2 020	2 009	109	—	79	1 821	9	17	6	—	—	1 572	217	257	香川
香川	554	—	—	554	556	11	—	—	545	—	—	—	—	—	545	—	124	愛媛
愛媛	χ	—	—	χ	χ	χ	—	χ	χ	—	—	—	—	—	χ	χ	χ	高知
高知	19 503	14 800	—	4 703	19 226	381	—	14 556	4 289	82	189	—	2	73	3 461	482	1 925	九州 計
九州 計	16 537	14 800	—	1 737	16 465	37	—	14 466	1 962	82	189	—	—	56	1 272	363	1 229	福岡
福岡	χ	—	—	χ	χ	χ	—	χ	χ	—	—	—	χ	—	χ	χ	χ	佐賀
佐賀	410	—	—	410	418	—	—	55	363	—	—	—	—	—	363	—	59	長崎
長崎	390	—	—	390	370	47	—	35	288	—	—	—	—	17	256	15	74	熊本
熊本	538	—	—	538	530	52	—	—	478	—	—	—	—	—	478	—	45	大分
大分	—	—	—	—	—	—	—	—	—	—	—	—	—	—	—	—	—	宮崎
宮崎	χ	—	—	χ	χ	χ	—	χ	χ	—	—	—	χ	—	χ	χ	χ	鹿児島
鹿児島																		
沖縄	416	—	—	416	402	8	—	—	394	—	—	—	—	13	381	—	75	沖縄

1　紙

(5)　情　　報　　用　　紙

単位：t

区分 / 通産局 都道府県	受入 計	受入 生産業者	受入 輸入	受入 卸売業者 その他を含む	出荷 計	出荷 小売業者	出荷 輸出	出荷 卸売業者 その他を含む	出荷 産業用消費者向	産業用消費者向出荷内訳 加工紙製造業	紙製品製造業	紙袋製造業	新聞業	出版業	印刷業	その他	年末在庫	区分 / 通産局 都道府県
合計	1 453 459	1 030 389	298	422 772	1 463 463	25 199	40 214	536 862	861 188	43 306	151 774	3 243	550	35 348	490 430	136 537	66 836	合計
北海道 北海道	10 900	7 632	—	3 268	11 203	9	—	4 354	6 840	37	718	—	4	11	4 733	1 337	784	北海道 北海道
東北 計	25 135	11 130	22	13 983	24 996	323	—	9 519	15 154	20	130	25	5	236	14 479	259	1 563	計 東北
東北 青森	459	—	—	459	463	43	—	5	415	—	—	—	5	—	410	—	43	青森 東北
東北 岩手	185	—	—	185	188	24	—	12	152	—	—	—	—	—	152	—	43	岩手 東北
東北 宮城	20 379	11 123	22	9 234	20 203	92	—	9 467	10 644	20	130	9	—	122	10 275	88	1 134	宮城 東北
東北 秋田	1 291	—	—	1 291	1 295	92	—	—	1 203	—	—	—	—	109	1 082	12	103	秋田 東北
東北 山形	1 546	—	—	1 546	1 570	8	—	35	1 527	—	—	16	—	—	1 352	159	69	山形 東北
東北 福島	1 275	7	—	1 268	1 277	64	—	—	1 213	—	—	—	—	5	1 208	—	171	福島 東北
関東 計	849 899	609 547	276	240 076	859 544	11 750	40 214	328 126	479 454	19 422	64 539	878	227	30 162	282 366	81 860	39 673	計 関東
関東 茨城	χ	χ	—	χ	χ	χ	—	χ	χ	—	χ	—	—	—	χ	χ	χ	茨城 関東
関東 栃木	1 940	—	—	1 940	1 899	119	—	92	1 688	—	170	—	—	—	1 494	24	124	栃木 関東
関東 群馬	511	47	—	464	485	11	—	76	398	—	—	—	—	—	362	36	75	群馬 関東
関東 埼玉	1 941	—	—	1 941	1 923	623	—	209	1 091	—	—	—	—	—	810	281	107	埼玉 関東
関東 千葉	χ	χ	—	χ	χ	χ	—	χ	χ	—	χ	—	—	—	χ	χ	χ	千葉 関東
関東 東京	828 635	609 264	224	219 147	838 612	8 780	40 214	326 855	462 763	19 419	63 781	877	227	30 110	268 007	80 342	36 267	東京 関東
関東 神奈川	4 047	—	—	4 047	3 985	48	—	30	3 907	—	24	—	—	15	3 724	144	1 765	神奈川 関東
関東 新潟	3 544	204	52	3 288	3 521	632	—	127	2 762	1	—	1	—	4	2 464	292	605	新潟 関東
関東 山梨	2	—	—	2	2	—	—	—	2	2	—	—	—	—	—	—	—	山梨 関東
関東 長野	4 288	2	—	4 286	4 203	625	—	364	3 214	—	556	—	—	10	2 131	517	344	長野 関東
関東 静岡	961	14	—	947	960	—	—	43	917	—	—	—	—	23	885	9	77	静岡 関東
中部 計	103 540	78 910	—	24 630	103 178	343	—	45 951	56 884	2 154	22 254	2 048	—	1 115	25 391	3 922	5 964	計 中部
中部 富山	815	433	—	382	800	188	—	113	499	—	—	—	—	—	383	116	90	富山 中部
中部 石川	969	224	—	745	961	—	—	155	806	—	—	—	—	—	806	—	239	石川 中部
中部 福井	3 699	19	—	3 680	3 624	—	—	9	3 615	—	—	—	—	—	2 841	774	249	福井 中部
中部 静岡	96 880	78 234	—	18 646	96 624	152	—	45 674	50 798	2 154	22 254	2 048	—	1 115	20 195	3 032	5 315	静岡 中部
中部 愛知	1 177	—	—	1 177	1 169	3	—	—	1 166	—	—	—	—	—	1 166	—	71	愛知 中部
近畿 計	416 032	298 949	—	117 083	416 889	10 415	—	129 636	276 838	21 660	63 395	73	279	3 651	141 580	46 200	14 776	計 近畿
近畿 三重	739	—	—	739	746	—	—	320	426	—	2	14	—	—	387	23	21	三重 近畿
近畿 滋賀	—	—	—	—	—	—	—	—	—	—	—	—	—	—	—	—	—	滋賀 近畿
近畿 京都	22 398	4 213	—	18 185	22 313	831	—	2 125	19 357	149	1 062	—	—	3 615	13 906	625	473	京都 近畿
近畿 大阪	354 111	293 717	—	60 394	354 783	9 584	—	127 183	218 016	21 501	62 331	59	279	30	88 316	45 500	11 476	大阪 近畿
近畿 兵庫	38 784	1 019	—	37 765	39 047	—	—	8	39 039	10	—	—	—	6	38 971	52	2 806	兵庫 近畿
近畿 奈良	—	—	—	—	—	—	—	—	—	—	—	—	—	—	—	—	—	奈良 近畿
近畿 和歌山	—	—	—	—	—	—	—	—	—	—	—	—	—	—	—	—	—	和歌山 近畿
中国 計	10 979	2 049	—	8 930	10 850	1 158	—	1 913	7 779	10	6	—	—	136	6 577	1 050	1 165	計 中国
中国 鳥取	1	—	—	1	1	—	—	—	1	—	—	—	—	—	—	1	—	鳥取 中国
中国 島根	896	—	—	896	908	—	—	—	908	—	—	—	—	—	908	—	57	島根 中国
中国 岡山	2 053	—	—	2 053	2 035	—	—	9	2 026	—	—	—	—	55	1 968	3	278	岡山 中国
中国 広島	7 583	2 049	—	5 534	7 457	1 151	—	1 871	4 435	10	6	—	—	37	3 358	1 024	774	広島 中国
中国 山口	446	—	—	446	449	7	—	33	409	—	—	—	—	44	343	22	56	山口 中国
四国 計	7 063	1 196	—	5 867	6 873	364	—	394	6 115	3	82	—	—	—	5 356	674	972	計 四国
四国 徳島	χ	χ	—	χ	χ	χ	—	—	χ	—	—	—	—	—	χ	χ	χ	徳島 四国
四国 香川	4 318	475	—	3 843	4 170	172	—	17	3 981	3	82	—	—	—	3 374	522	624	香川 四国
四国 愛媛	1 670	703	—	967	1 636	9	—	377	1 250	—	—	—	—	—	1 250	—	287	愛媛 四国
四国 高知	χ	χ	—	χ	χ	χ	—	—	χ	—	—	—	—	—	χ	χ	χ	高知 四国
九州 計	28 937	20 976	—	7 961	28 894	837	—	16 869	11 188	—	650	219	35	6	9 043	1 235	1 785	計 九州
九州 福岡	25 163	20 976	—	4 187	25 233	109	—	16 864	8 260	—	195	45	35	—	6 932	1 053	1 545	福岡 九州
九州 佐賀	χ	—	—	χ	χ	χ	—	—	χ	—	χ	χ	—	—	χ	χ	χ	佐賀 九州
九州 長崎	123	—	—	123	126	—	—	—	126	—	—	—	—	—	126	—	8	長崎 九州
九州 熊本	125	—	—	125	126	26	—	5	95	—	—	—	—	6	89	—	10	熊本 九州
九州 大分	843	—	—	843	824	297	—	—	527	—	—	—	—	—	527	—	77	大分 九州
九州 宮崎	171	—	—	171	175	—	—	—	175	—	—	—	—	—	175	—	8	宮崎 九州
九州 鹿児島	χ	—	—	χ	χ	χ	—	—	χ	—	χ	χ	—	—	χ	χ	χ	鹿児島 九州
沖縄 沖縄	974	—	—	974	1 036	—	—	100	936	—	—	—	—	31	905	—	154	沖縄 沖縄

1　紙

3　包　　装　用　　紙

単位：t

区分 / 通産局 都道府県	受入 計	受入 生産業者	受入 輸入	受入 卸売業者（その他を含む）	出荷 計	出荷 小売業者	出荷 輸出	出荷 卸売業者（その他を含む）	出荷 産業用消費者向	産業用消費者向出荷内訳 加工紙製造業	紙製品製造業	紙袋製造業	新聞業	出版業	印刷業	その他	年末在庫	区分 / 通産局 都道府県
合計	1 088 946	811 069	15 767	262 110	1 085 422	6 684	9 441	268 252	801 045	106 465	124 384	385 496	2 420	5 411	97 791	79 078	50 207	合計
北海道 北海道	12 010	11 059	—	951	11 947	2	—	2 561	9 384	363	180	4 166	23	13	3 442	1 197	769	北海道 北海道
東北 計	11 904	7 096	69	4 739	12 043	408	—	3 996	7 639	236	6	3 455	14	41	3 455	432	1 040	東北 計
東北 青岩宮秋山福 森手城田形島	222	132	—	90	227	28	—	85	114	—	—	—	—	—	114	—	46	東北 青岩宮秋山福 森手城田形島
東北 青岩宮秋山福 森手城田形島	94	26	13	55	95	—	—	3	92	—	—	—	1	—	91	—	31	東北 青岩宮秋山福 森手城田形島
東北 青岩宮秋山福 森手城田形島	9 609	6 937	56	2 616	9 741	325	—	3 776	5 640	236	6	2 568	—	13	2 438	379	839	東北 青岩宮秋山福 森手城田形島
東北 青岩宮秋山福 森手城田形島	325	—	—	325	324	14	—	12	298	—	—	—	—	23	271	4	44	東北 青岩宮秋山福 森手城田形島
東北 青岩宮秋山福 森手城田形島	1 377	—	—	1 377	1 378	20	—	84	1 274	—	—	874	—	—	351	49	48	東北 青岩宮秋山福 森手城田形島
東北 青岩宮秋山福 森手城田形島	277	1	—	276	278	21	—	36	221	—	—	13	13	5	190	—	32	東北 青岩宮秋山福 森手城田形島
関東 計	631 648	447 676	15 344	168 628	629 489	3 620	9 441	148 365	468 063	51 221	65 720	268 051	1 279	2 517	36 020	43 255	27 549	関東 計
関東 茨栃群埼千東神新山長静 城木馬玉葉京川潟梨野岡	χ	—	—	χ	χ	χ	—	χ	χ	χ	χ	—	χ	—	χ	χ	χ	関東 茨栃群埼千東神新山長静 城木馬玉葉京川潟梨野岡
関東 茨栃群埼千東神新山長静 城木馬玉葉京川潟梨野岡	498	—	—	498	519	55	—	38	426	—	14	15	—	—	387	10	52	関東 茨栃群埼千東神新山長静 城木馬玉葉京川潟梨野岡
関東 茨栃群埼千東神新山長静 城木馬玉葉京川潟梨野岡	3 943	2 837	—	1 106	3 935	54	—	1 586	2 295	739	24	216	—	—	235	1 081	222	関東 茨栃群埼千東神新山長静 城木馬玉葉京川潟梨野岡
関東 茨栃群埼千東神新山長静 城木馬玉葉京川潟梨野岡	2 688	552	—	2 136	2 695	36	—	1 614	1 045	480	—	—	—	—	450	115	45	関東 茨栃群埼千東神新山長静 城木馬玉葉京川潟梨野岡
関東 茨栃群埼千東神新山長静 城木馬玉葉京川潟梨野岡	χ	—	—	χ	χ	χ	—	χ	χ	χ	χ	—	χ	—	χ	χ	χ	関東 茨栃群埼千東神新山長静 城木馬玉葉京川潟梨野岡
関東 茨栃群埼千東神新山長静 城木馬玉葉京川潟梨野岡	615 166	443 202	15 344	156 620	613 020	3 253	9 441	144 043	456 283	48 867	64 265	267 768	1 252	2 421	30 236	41 474	25 444	関東 茨栃群埼千東神新山長静 城木馬玉葉京川潟梨野岡
関東 茨栃群埼千東神新山長静 城木馬玉葉京川潟梨野岡	1 915	—	—	1 915	1 911	—	—	3	1 908	—	—	—	—	5	1 788	115	962	関東 茨栃群埼千東神新山長静 城木馬玉葉京川潟梨野岡
関東 茨栃群埼千東神新山長静 城木馬玉葉京川潟梨野岡	2 323	174	—	2 149	2 287	39	—	657	1 591	166	10	10	—	6	1 128	271	302	関東 茨栃群埼千東神新山長静 城木馬玉葉京川潟梨野岡
関東 茨栃群埼千東神新山長静 城木馬玉葉京川潟梨野岡	1 521	—	—	1 521	1 553	—	—	—	1 553	932	621	—	—	—	—	—	60	関東 茨栃群埼千東神新山長静 城木馬玉葉京川潟梨野岡
関東 茨栃群埼千東神新山長静 城木馬玉葉京川潟梨野岡	1 158	—	—	1 158	1 165	87	—	208	870	—	177	5	25	10	502	151	212	関東 茨栃群埼千東神新山長静 城木馬玉葉京川潟梨野岡
関東 茨栃群埼千東神新山長静 城木馬玉葉京川潟梨野岡	1 884	911	—	973	1 856	33	—	207	1 616	33	608	37	—	75	851	12	156	関東 茨栃群埼千東神新山長静 城木馬玉葉京川潟梨野岡
中部 計	99 542	81 938	—	17 604	98 326	267	—	39 387	58 672	6 045	9 998	24 471	140	237	7 984	9 797	5 403	中部 計
中部 富石岐愛三 山川阜知重	426	93	—	333	395	16	—	3	376	—	3	13	—	—	302	58	297	中部 富石岐愛三 山川阜知重
中部 富石岐愛三 山川阜知重	1 208	486	—	722	1 168	34	—	307	827	—	—	—	—	—	788	39	516	中部 富石岐愛三 山川阜知重
中部 富石岐愛三 山川阜知重	1 748	137	—	1 611	1 702	79	—	78	1 545	123	—	28	—	15	1 365	14	531	中部 富石岐愛三 山川阜知重
中部 富石岐愛三 山川阜知重	95 948	81 222	—	14 726	94 830	118	—	38 999	55 713	5 922	9 995	24 414	140	222	5 342	9 678	4 027	中部 富石岐愛三 山川阜知重
中部 富石岐愛三 山川阜知重	212	—	—	212	231	20	—	—	211	—	—	16	—	—	187	8	32	中部 富石岐愛三 山川阜知重
近畿 計	255 867	206 230	354	49 283	255 833	1 796	—	51 509	202 528	42 176	40 758	63 254	75	2 474	32 958	20 833	10 324	近畿 計
近畿 福滋京大兵奈和 井賀都阪庫良山	256	9	—	247	299	—	—	31	268	—	—	2	—	—	172	94	34	近畿 福滋京大兵奈和 井賀都阪庫良山
近畿 福滋京大兵奈和 井賀都阪庫良山	—	—	—	—	—	—	—	—	—	—	—	—	—	—	—	—	—	近畿 福滋京大兵奈和 井賀都阪庫良山
近畿 福滋京大兵奈和 井賀都阪庫良山	25 602	10 618	—	14 984	25 618	854	—	2 457	22 307	2 800	1 790	659	—	2 259	13 877	922	1 457	近畿 福滋京大兵奈和 井賀都阪庫良山
近畿 福滋京大兵奈和 井賀都阪庫良山	227 757	195 294	354	32 109	227 701	938	—	48 820	177 943	39 347	38 907	62 593	75	208	17 031	19 782	8 390	近畿 福滋京大兵奈和 井賀都阪庫良山
近畿 福滋京大兵奈和 井賀都阪庫良山	2 252	309	—	1 943	2 215	4	—	201	2 010	29	61	—	—	7	1 878	35	443	近畿 福滋京大兵奈和 井賀都阪庫良山
近畿 福滋京大兵奈和 井賀都阪庫良山	—	—	—	—	—	—	—	—	—	—	—	—	—	—	—	—	—	近畿 福滋京大兵奈和 井賀都阪庫良山
近畿 福滋京大兵奈和 井賀都阪庫良山	—	—	—	—	—	—	—	—	—	—	—	—	—	—	—	—	—	近畿 福滋京大兵奈和 井賀都阪庫良山
中国 計	13 718	7 537	—	6 181	13 587	403	—	3 991	9 193	487	2 413	1 653	—	115	3 030	1 495	1 974	中国 計
中国 鳥島岡広山 取根山島口	950	—	—	950	957	6	—	11	940	—	172	113	—	102	541	12	526	中国 鳥島岡広山 取根山島口
中国 鳥島岡広山 取根山島口	310	—	—	310	315	—	—	—	315	—	18	—	—	—	297	—	16	中国 鳥島岡広山 取根山島口
中国 鳥島岡広山 取根山島口	808	7	—	801	812	21	—	54	737	53	25	22	—	—	495	142	139	中国 鳥島岡広山 取根山島口
中国 鳥島岡広山 取根山島口	11 433	7 530	—	3 903	11 261	373	—	3 922	6 966	434	2 198	1 518	—	—	1 500	1 316	1 251	中国 鳥島岡広山 取根山島口
中国 鳥島岡広山 取根山島口	217	—	—	217	242	3	—	4	235	—	—	—	—	13	197	25	42	中国 鳥島岡広山 取根山島口
四国 計	18 618	12 317	—	6 301	18 622	44	—	10 660	7 918	2 462	2 771	93	—	—	2 406	186	1 252	四国 計
四国 徳香愛高 島川媛知	χ	—	—	χ	χ	χ	—	χ	χ	—	—	—	—	—	χ	χ	χ	四国 徳香愛高 島川媛知
四国 徳香愛高 島川媛知	1 920	2	—	1 918	1 919	28	—	14	1 877	5	317	93	—	—	1 296	166	262	四国 徳香愛高 島川媛知
四国 徳香愛高 島川媛知	16 392	12 315	—	4 077	16 411	12	—	10 634	5 765	2 457	2 454	—	—	—	854	—	884	四国 徳香愛高 島川媛知
四国 徳香愛高 島川媛知	χ	—	—	χ	χ	χ	—	χ	χ	—	—	—	—	—	χ	χ	χ	四国 徳香愛高 島川媛知
九州 計	45 330	37 216	—	8 114	45 224	130	—	7 723	37 371	3 475	2 538	20 353	889	6	8 227	1 883	1 844	九州 計
九州 福佐長熊大宮鹿 岡賀崎本分崎島	43 874	37 084	—	6 790	43 762	12	—	7 686	36 064	3 475	2 383	20 334	854	—	7 185	1 833	1 694	九州 福佐長熊大宮鹿 岡賀崎本分崎島
九州 福佐長熊大宮鹿 岡賀崎本分崎島	χ	χ	—	χ	χ	χ	—	—	χ	—	χ	χ	χ	—	χ	χ	χ	九州 福佐長熊大宮鹿 岡賀崎本分崎島
九州 福佐長熊大宮鹿 岡賀崎本分崎島	109	—	—	109	101	—	—	24	77	—	—	—	—	—	77	—	20	九州 福佐長熊大宮鹿 岡賀崎本分崎島
九州 福佐長熊大宮鹿 岡賀崎本分崎島	146	—	—	146	145	17	—	13	115	—	—	—	—	6	99	10	46	九州 福佐長熊大宮鹿 岡賀崎本分崎島
九州 福佐長熊大宮鹿 岡賀崎本分崎島	272	—	—	272	279	—	—	—	279	—	—	—	—	—	279	—	54	九州 福佐長熊大宮鹿 岡賀崎本分崎島
九州 福佐長熊大宮鹿 岡賀崎本分崎島	68	—	—	68	65	—	—	—	65	—	—	—	—	—	65	—	7	九州 福佐長熊大宮鹿 岡賀崎本分崎島
九州 福佐長熊大宮鹿 岡賀崎本分崎島	χ	χ	—	χ	χ	χ	—	—	χ	—	χ	χ	χ	—	χ	χ	χ	九州 福佐長熊大宮鹿 岡賀崎本分崎島
沖縄 沖 沖縄	309	—	—	309	351	14	—	60	277	—	—	—	—	8	269	—	52	沖縄 沖 沖縄

1 紙

4 雑種紙

単位：t

区分 通産局 都道府県	受入 計	受入 生産業者	受入 輸入	受入 卸売業者〔その他を含む〕	出荷 計	出荷 小売業者	出荷 輸出	出荷 卸売業者〔その他を含む〕	出荷 産業用消費者向	産業用消費者向出荷内訳 加工紙製造業	紙製品製造業	紙袋製造業	新聞業	出版業	印刷業	その他	年末在庫
合計	482 031	342 213	18 722	121 096	482 223	3 510	19 173	90 880	368 660	78 068	48 039	8 102	34	8 769	98 747	126 901	33 941
北海道 北海道	1 744	1 457	—	287	1 756	—	—	196	1 560	2	9	11	—	12	1 393	133	92
東北 計	5 082	262	1	4 819	5 004	250	—	262	4 492	1	—	—	—	10	4 410	71	353
青森	56	—	—	56	58	27	—	12	19	—	—	—	—	—	19	—	6
岩手	32	—	—	32	32	10	—	—	22	—	—	—	—	—	22	—	—
宮城	4 802	262	1	4 539	4 721	190	—	248	4 283	1	—	—	—	8	4 203	71	327
秋田	76	—	—	76	75	13	—	—	62	—	—	—	—	2	60	—	15
山形	16	—	—	16	18	—	—	—	18	—	—	—	—	—	18	—	2
福島	100	—	—	100	100	10	—	2	88	—	—	—	—	—	88	—	3
関東 計	338 351	252 841	18 414	67 096	338 757	2 630	18 989	52 570	264 568	51 626	38 660	1 666	29	5 307	67 341	99 939	25 845
茨城	χ	χ	—	χ	χ	—	—	χ	χ	—	—	—	—	—	χ	—	χ
栃木	317	129	—	188	362	81	—	85	196	—	—	—	—	—	195	1	32
群馬	119	—	—	119	121	1	—	3	117	—	—	—	—	—	116	1	39
埼玉	1 429	84	—	1 345	1 431	39	—	116	1 276	—	—	—	3	—	1 087	186	75
千葉	χ	χ	—	χ	χ	—	—	χ	χ	—	—	—	—	—	χ	—	χ
東京	331 452	250 586	18 414	62 452	331 800	2 382	18 989	50 494	259 935	51 456	38 648	1 666	26	5 141	63 405	99 593	23 852
神奈川	1 023	—	—	1 023	1 016	36	—	12	968	—	12	—	—	4	820	132	1 644
新潟	535	—	—	535	546	—	—	15	531	24	—	—	—	—	504	3	83
山梨	1 813	1 722	—	91	1 811	—	—	1 722	89	82	—	—	—	—	—	7	9
長野	215	—	—	215	212	9	—	15	188	57	—	—	—	1	114	16	22
静岡	1 077	318	—	759	1 099	82	—	94	923	7	—	—	—	161	755	—	40
中部 計	27 763	12 591	—	15 172	27 485	97	—	7 378	20 010	6 650	1 512	238	—	23	5 133	6 454	1 634
富山	452	255	—	197	405	21	—	—	384	—	—	—	—	—	373	11	316
石川	5 954	3	—	5 951	5 808	62	—	2 452	3 294	—	—	—	—	—	3 254	40	940
岐阜	240	40	—	200	238	6	—	—	232	—	8	—	—	—	224	—	35
愛知	21 117	12 293	—	8 824	21 034	8	—	4 926	16 100	6 650	1 504	238	—	23	1 282	6 403	343
三重	—	—	—	—	—	—	—	—	—	—	—	—	—	—	—	—	—
近畿 計	91 927	64 211	289	27 427	92 209	448	184	25 310	66 267	14 731	7 398	5 408	3	3 358	16 034	19 335	4 265
福井	27	—	—	27	24	—	—	—	24	—	—	—	—	—	24	—	13
滋賀	—	—	—	—	—	—	—	—	—	—	—	—	—	—	—	—	—
京都	18 973	4 012	—	14 961	18 731	264	—	1 183	17 284	534	1 456	1	—	2 905	10 161	2 227	478
大阪	70 779	60 195	289	10 295	71 365	184	184	24 090	46 907	14 197	5 890	5 407	3	152	4 191	17 067	3 546
兵庫	2 148	4	—	2 144	2 089	—	—	37	2 052	—	52	—	—	301	1 658	41	228
奈良	—	—	—	—	—	—	—	—	—	—	—	—	—	—	—	—	—
和歌山	—	—	—	—	—	—	—	—	—	—	—	—	—	—	—	—	—
中国 計	2 358	575	18	1 765	2 287	30	—	605	1 652	164	8	23	—	58	1 155	244	518
鳥取	543	404	18	121	476	—	—	426	50	—	1	—	—	8	37	4	335
島根	49	—	—	49	48	—	—	—	48	—	—	—	—	—	48	—	3
岡山	703	—	—	703	684	7	—	83	594	2	7	—	—	43	481	61	143
広島	913	171	—	742	919	14	—	58	847	162	—	23	—	7	558	97	18
山口	150	—	—	150	160	9	—	38	113	—	—	—	—	—	31	82	19
四国 計	7 405	4 891	—	2 514	7 366	8	—	1 663	5 695	4 364	157	1	—	—	1 142	31	689
徳島	χ	χ	—	χ	χ	—	—	—	χ	—	—	—	—	—	χ	χ	χ
香川	891	23	—	868	913	8	—	34	871	—	157	1	—	—	683	30	59
愛媛	6 325	4 865	—	1 460	6 264	—	—	1 629	4 635	4 364	—	—	—	—	271	—	625
高知	χ	χ	—	χ	χ	—	—	—	χ	—	—	—	—	—	χ	χ	χ
九州 計	7 162	5 385	—	1 777	7 023	46	—	2 793	4 184	530	295	755	2	—	1 908	694	516
福岡	6 417	5 354	—	1 063	6 320	—	—	2 764	3 556	530	91	690	2	—	1 625	618	312
佐賀	χ	χ	—	χ	χ	χ	—	—	χ	—	χ	χ	—	—	χ	χ	χ
長崎	—	—	—	—	1	—	—	—	1	—	—	—	—	—	1	—	—
熊本	143	—	—	143	143	36	—	29	78	—	—	—	—	—	48	30	17
大分	65	—	—	65	63	—	—	—	63	—	—	—	—	—	63	—	4
宮崎	164	—	—	164	162	—	—	—	162	—	—	—	—	—	162	—	11
鹿児島	χ	χ	—	χ	χ	χ	—	—	χ	—	χ	χ	—	—	χ	χ	χ
沖縄 沖縄	239	—	—	239	336	1	—	103	232	—	—	—	—	1	231	—	29

2　板　紙

板　紙

通産局 都道府県 ＼ 区分	受入 計	受入 生産業者	受入 輸入	受入 卸売業者（その他を含む）	出荷 計	出荷 小売業者	出荷 輸出	出荷 卸売業者（その他を含む）	出荷 産業用消費者向
合計	11 615 986	8 855 787	104 896	2 655 303	11 612 917	90 409	158 554	3 404 833	7 959 121
北海道 北海道	156 332	129 432	—	26 900	156 321	3	—	35 214	121 104
東北 計	286 861	199 250	—	87 611	286 646	45	—	67 594	219 007
東北 青森	928	24	—	904	950	21	—	—	929
東北 岩手	9 781	—	—	9 781	9 767	—	—	—	9 767
東北 宮城	269 588	198 712	—	70 876	269 377	—	—	67 548	201 829
東北 秋田	884	—	—	884	879	—	—	—	879
東北 山形	4 251	514	—	3 737	4 227	6	—	37	4 184
東北 福島	1 429	—	—	1 429	1 446	18	—	9	1 419
関東 計	5 905 745	4 986 841	83 771	835 133	5 907 126	28 958	149 529	1 836 404	3 892 235
関東 茨城	—	—	—	—	—	—	—	—	—
関東 栃木	1 567	—	—	1 567	1 507	217	—	—	1 290
関東 群馬	8 565	4 517	—	4 048	8 571	111	1	4 023	4 436
関東 埼玉	χ	—	—	χ	χ	χ	—	—	χ
関東 千葉	χ	—	—	χ	χ	χ	—	—	χ
関東 東京	5 858 474	4 970 428	83 771	804 275	5 859 961	28 376	149 527	1 829 858	3 852 200
関東 神奈川	289	—	—	289	294	—	—	23	271
関東 新潟	18 560	6 731	—	11 829	18 441	89	—	1 011	17 341
関東 山梨	χ	—	—	χ	χ	χ	—	—	χ
関東 長野	5 401	25	—	5 376	5 488	90	1	423	4 974
関東 静岡	12 793	5 140	—	7 653	12 768	63	—	1 066	11 639
中部 計	1 446 656	973 270	1 755	471 631	1 447 545	325	—	371 686	1 075 534
中部 富山	14 538	3 140	—	11 398	13 576	2	—	929	12 645
中部 石川	χ	χ	—	χ	χ	χ	—	χ	χ
中部 岐阜	11 957	10 499	—	1 458	11 674	7	—	77	11 590
中部 愛知	1 409 982	952 918	1 755	455 309	1 412 181	109	—	365 090	1 046 982
中部 三重	χ	χ	—	χ	χ	χ	—	χ	χ
近畿 計	3 009 153	1 994 574	19 361	995 218	3 006 299	60 274	8 987	910 641	2 026 397
近畿 福井	—	—	—	—	—	—	—	—	—
近畿 滋賀	—	—	—	—	—	—	—	—	—
近畿 京都	161 473	73 374	—	88 099	161 799	—	—	16 870	144 929
近畿 大阪	2 829 738	1 914 809	19 325	895 604	2 826 644	60 274	8 987	893 771	1 863 612
近畿 兵庫	17 942	6 391	36	11 515	17 856	—	—	—	17 856
近畿 奈良	—	—	—	—	—	—	—	—	—
近畿 和歌山	—	—	—	—	—	—	—	—	—
中国 計	35 320	13 442	9	21 869	35 229	337	38	5 045	29 809
中国 鳥取	974	156	—	818	976	—	—	427	549
中国 島根	1 355	—	—	1 355	1 381	—	—	—	1 381
中国 岡山	8 578	4 122	—	4 456	8 614	5	—	555	8 054
中国 広島	24 011	9 164	9	14 838	23 726	323	38	4 024	19 341
中国 山口	402	—	—	402	532	9	—	39	484
四国 計	203 652	83 790	—	119 862	203 111	114	—	61 404	141 593
四国 徳島	χ	—	—	χ	χ	χ	—	—	χ
四国 香川	17 410	1 016	—	16 394	17 238	77	—	80	17 081
四国 愛媛	162 098	82 774	—	79 324	161 976	—	—	61 324	100 652
四国 高知	χ	—	—	χ	χ	χ	—	—	χ
九州 計	567 478	475 188	—	92 290	565 840	349	—	116 716	448 775
九州 福岡	564 182	475 139	—	89 043	562 532	47	—	116 403	446 082
九州 佐賀	χ	χ	—	χ	χ	χ	—	χ	χ
九州 長崎	429	6	—	423	434	—	—	30	404
九州 熊本	231	—	—	231	253	70	—	46	137
九州 大分	639	—	—	639	628	—	—	—	628
九州 宮崎	χ	χ	—	χ	χ	χ	—	χ	χ
九州 鹿児島	χ	χ	—	χ	χ	χ	—	χ	χ
沖縄 沖縄	4 789	—	—	4 789	4 800	4	—	129	4 667

合　計　1～8　　単位：t

通産局 都道府県 ＼ 区分	産業用消費者向出荷内訳 段ボール製造業	紙器製造業	紙製品製造業	出版業	印刷業	食料品製造業	その他	年末在庫
合計	5 814 224	821 980	167 535	85 373	469 949	46 523	553 527	192 005
北海道 北海道	92 063	2 773	426	150	12 341	—	13 351	3 915
東北 計	191 396	8 733	2 892	300	8 527	12	7 147	3 788
東北 青森	—	874	—	—	37	—	18	99
東北 岩手	9 399	—	—	29	333	—	6	36
東北 宮城	181 421	5 579	550	271	7 577	—	6 431	3 344
東北 秋田	—	854	—	—	13	—	12	38
東北 山形	576	120	2 310	—	496	12	670	158
東北 福島	—	1 306	32	—	71	—	10	113
関東 計	2 866 937	432 641	77 746	74 778	177 248	29 378	233 497	87 434
関東 茨城	—	—	—	—	—	—	—	—
関東 栃木	—	871	204	—	215	—	—	130
関東 群馬	51	3 388	—	—	432	—	565	546
関東 埼玉	—	—	—	—	χ	—	—	χ
関東 千葉	—	—	—	—	χ	—	—	χ
関東 東京	2 862 664	413 708	76 880	74 174	163 252	29 328	232 184	83 093
関東 神奈川	—	180	—	—	84	—	7	130
関東 新潟	4 187	6 610	64	211	5 836	—	433	1 987
関東 山梨	—	—	—	—	χ	—	—	χ
関東 長野	20	3 657	206	349	410	36	296	507
関東 静岡	15	4 227	392	44	6 935	14	12	1 018
中部 計	889 033	67 731	11 034	2 170	53 205	10 699	41 662	19 930
中部 富山	213	1 176	5	68	11 093	—	90	2 760
中部 石川	—	χ	—	—	χ	—	χ	χ
中部 岐阜	478	2 969	29	130	4 749	—	3 235	1 434
中部 愛知	888 342	60 689	11 000	1 972	35 972	10 699	38 308	14 043
中部 三重	—	χ	—	—	χ	—	χ	χ
近畿 計	1 330 551	265 258	66 995	6 015	152 566	6 372	198 640	58 910
近畿 福井	—	—	—	—	—	—	—	—
近畿 滋賀	—	—	—	—	—	—	—	—
近畿 京都	104 434	6 644	5 664	380	5 367	2 535	19 905	2 915
近畿 大阪	1 226 117	246 154	59 633	5 622	144 906	3 837	177 343	55 096
近畿 兵庫	—	12 460	1 698	13	2 293	—	1 392	899
近畿 奈良	—	—	—	—	—	—	—	—
近畿 和歌山	—	—	—	—	—	—	—	—
中国 計	1 543	10 640	293	512	13 087	9	3 725	3 279
中国 鳥取	17	382	115	1	18	—	16	220
中国 島根	—	1 360	—	—	18	—	3	52
中国 岡山	1 324	1 459	11	421	4 184	—	655	592
中国 広島	99	7 400	160	81	8 624	9	2 968	2 341
中国 山口	103	39	7	9	243	—	83	74
四国 計	97 994	9 168	406	1 441	13 390	23	19 171	3 835
四国 徳島	χ	χ	—	χ	χ	χ	χ	χ
四国 香川	70	6 778	191	1	9 529	20	492	1 344
四国 愛媛	80 520	2 217	215	—	—	—	17 700	1 068
四国 高知	χ	χ	—	χ	χ	χ	χ	χ
九州 計	344 707	21 560	7 596	7	38 571	—	36 334	10 627
九州 福岡	344 632	19 729	7 591	7	37 835	—	36 288	10 127
九州 佐賀	—	χ	—	—	χ	—	χ	χ
九州 長崎	—	257	—	—	147	—	—	39
九州 熊本	75	44	5	—	13	—	—	48
九州 大分	—	199	—	—	429	—	—	82
九州 宮崎	—	χ	—	—	χ	—	χ	χ
九州 鹿児島	—	χ	—	—	χ	—	χ	χ
沖縄 沖縄	—	3 476	147	—	1 014	30	—	287

2　板　紙

1　段　ボ　ー　ル　原　紙　計　(1) ～ (2)

単位：t

区分 / 通産局 都道府県	受入 計	受入 生産業者	受入 輸入	受入 卸売業者（その他を含む）	出荷 計	出荷 小売業者	出荷 輸出	出荷 卸売業者（その他を含む）	出荷 産業用消費者向	産業用消費者向出荷内訳 段ボール製造業	紙器製造業	紙製品製造業	出版業	印刷業	食料品製造業	その他	年末在庫
合計	8 663 084	6 524 304	79 244	2 059 536	8 670 160	62 893	28 454	2 521 409	6 057 404	5 748 618	80 187	22 426	4	10 485	24 156	171 528	53 155
北海道 北海道	119 650	95 465	—	24 185	119 352	—	—	25 329	94 023	90 733	15	212	—	3	—	3 060	508
東北 計	248 589	170 331	—	78 258	248 263	—	—	51 248	197 015	190 103	3 307	228	—	—	—	3 377	1 194
東北 青岩宮秋山福	—	—	—	—	—	—	—	—	—	—	—	—	—	—	—	—	—
東北 森手城田形島	9 399	—	—	9 399	9 399	—	—	—	9 399	9 399	—	—	—	—	—	—	—
東北	238 614	169 817	—	68 797	238 288	—	—	51 248	187 040	180 128	3 307	228	—	—	—	3 377	1 194
東北	—	—	—	—	—	—	—	—	—	—	—	—	—	—	—	—	—
東北	576	514	—	62	576	—	—	—	576	576	—	—	—	—	—	—	—
東北	—	—	—	—	—	—	—	—	—	—	—	—	—	—	—	—	—
関東 計	4 442 724	3 772 539	60 765	609 420	4 448 086	2 620	20 119	1 460 218	2 965 129	2 841 336	33 418	9 845	4	516	13 482	66 528	26 820
関東 茨城群埼千東神新山長静	—	—	—	—	—	—	—	—	—	—	—	—	—	—	—	—	—
関東 栃木馬玉葉京川潟梨野岡	—	—	—	—	—	—	—	—	—	—	—	—	—	—	—	—	—
関東	59	34	—	25	58	—	—	22	36	—	—	—	—	36	—	—	2
関東	—	—	—	—	—	—	—	—	—	—	—	—	—	—	—	—	—
関東	—	—	—	—	—	—	—	—	—	—	—	—	—	—	—	—	—
関東	4 438 590	3 772 505	60 765	605 320	4 443 956	2 620	20 118	1 460 188	2 961 030	2 837 284	33 417	9 845	4	480	13 482	66 518	26 813
関東	—	—	—	—	—	—	—	—	—	—	—	—	—	—	—	—	—
関東	4 063	—	—	4 063	4 063	—	—	—	4 063	4 052	1	—	—	—	—	10	—
関東	—	—	—	—	—	—	—	—	—	—	—	—	—	—	—	—	—
関東	12	—	—	12	9	—	1	8	—	—	—	—	—	—	—	—	5
関東	—	—	—	—	—	—	—	—	—	—	—	—	—	—	—	—	—
中部 計	1 121 190	722 941	1 755	396 494	1 121 932	—	—	217 441	904 491	865 019	15 067	795	—	115	10 674	12 821	5 567
中部 富石岐愛三	—	—	—	—	—	—	—	—	—	—	—	—	—	—	—	—	2
中部 山川阜知重	—	—	—	—	—	—	—	—	—	—	—	—	—	—	—	—	—
中部	1 774	1 774	—	—	1 774	—	—	—	1 774	478	—	—	—	—	—	1 296	—
中部	1 119 416	721 167	1 755	396 494	1 120 158	—	—	217 441	902 717	864 541	15 067	795	—	115	10 674	11 525	5 565
中部	—	—	—	—	—	—	—	—	—	—	—	—	—	—	—	—	—
近畿 計	2 098 352	1 296 113	16 724	785 515	2 101 049	60 273	8 335	616 254	1 416 187	1 319 854	19 621	8 605	—	173	—	67 934	12 843
近畿 福滋京大兵奈和	—	—	—	—	—	—	—	—	—	—	—	—	—	—	—	—	—
近畿 井賀都阪庫良山	—	—	—	—	—	—	—	—	—	—	—	—	—	—	—	—	—
近畿	121 625	40 645	—	80 980	121 849	—	—	112	121 737	104 423	3	948	—	12	—	16 351	917
近畿	1 976 727	1 255 468	16 724	704 535	1 979 200	60 273	8 335	616 142	1 294 450	1 215 431	19 618	7 657	—	161	—	51 583	11 926
近畿	—	—	—	—	—	—	—	—	—	—	—	—	—	—	—	—	—
近畿	—	—	—	—	—	—	—	—	—	—	—	—	—	—	—	—	—
近畿	—	—	—	—	—	—	—	—	—	—	—	—	—	—	—	—	—
中国 計	2 898	221	—	2 677	2 841	—	—	3	2 838	1 301	434	39	—	486	—	578	100
中国 鳥島岡広山	20	—	—	20	18	—	—	—	18	16	2	—	—	—	—	—	2
中国 取根山島口	—	—	—	—	—	—	—	—	—	—	—	—	—	—	—	—	—
中国	1 625	135	—	1 490	1 641	—	—	—	1 641	1 285	322	—	—	26	—	8	12
中国	1 253	86	—	1 167	1 182	—	—	3	1 179	—	110	39	—	460	—	570	86
中国	—	—	—	—	—	—	—	—	—	—	—	—	—	—	—	—	—
四国 計	159 584	82 121	—	77 463	159 515	—	—	60 822	98 693	97 733	—	—	—	—	—	960	282
四国 徳香愛高	χ	—	—	χ	χ	—	—	—	χ	χ	—	—	—	—	—	χ	—
四国 島川媛知	—	—	—	—	—	—	—	—	—	—	—	—	—	—	—	—	—
四国	141 224	82 121	—	59 103	141 155	—	—	60 822	80 333	80 333	—	—	—	—	—	—	282
四国	χ	—	—	χ	χ	—	—	—	χ	χ	—	—	—	—	—	χ	—
九州 計	466 891	384 573	—	82 318	465 918	—	—	90 094	375 824	342 539	5 268	2 555	—	9 192	—	16 270	5 829
九州 福佐長熊大宮鹿	466 891	384 573	—	82 318	465 918	—	—	90 094	375 824	342 539	5 268	2 555	—	9 192	—	16 270	5 829
九州 岡賀崎本分崎島	—	—	—	—	—	—	—	—	—	—	—	—	—	—	—	—	—
九州	—	—	—	—	—	—	—	—	—	—	—	—	—	—	—	—	—
九州	—	—	—	—	—	—	—	—	—	—	—	—	—	—	—	—	—
九州	—	—	—	—	—	—	—	—	—	—	—	—	—	—	—	—	—
九州	—	—	—	—	—	—	—	—	—	—	—	—	—	—	—	—	—
九州	—	—	—	—	—	—	—	—	—	—	—	—	—	—	—	—	—
沖縄 沖縄	3 206	—	—	3 206	3 204	—	—	—	3 204	—	3 057	147	—	—	—	—	12

2　板　紙

(1)　ライナー計 ①～③

単位：t

区分 / 通産局 都道府県	受入 計	受入 生産業者	受入 輸入	受入 卸売業者（その他を含む）	出荷 計	出荷 小売業者	出荷 輸出	出荷 卸売業者（その他を含む）	出荷 産業用消費者向	産業用消費者向出荷内訳 段ボール製造業	紙器製造業	紙製品製造業	出版業	印刷業	食料品製造業	その他	年末在庫	区分 / 通産局 都道府県
合計	5 158 216	3 851 847	60 968	1 245 401	5 166 175	30 167	8 555	1 583 567	3 543 886	3 355 309	53 614	18 293	4	5 350	18 444	92 872	32 853	合計
北海道 北海道	70 717	59 377	—	11 340	70 722	—	—	18 011	52 711	52 491	15	38	—	1	—	166	152	北海道 北海道
東北 計	153 378	100 076	—	53 302	153 124	—	—	47 693	105 431	99 906	3 252	228	—	—	—	2 045	794	東北 計
東北 青森	—	—	—	—	—	—	—	—	—	—	—	—	—	—	—	—	—	東北 青森
東北 岩手	5 032	—	—	5 032	5 032	—	—	—	5 032	5 032	—	—	—	—	—	—	—	東北 岩手
東北 宮城	148 346	100 076	—	48 270	148 092	—	—	47 693	100 399	94 874	3 252	228	—	—	—	2 045	794	東北 宮城
東北 秋田	—	—	—	—	—	—	—	—	—	—	—	—	—	—	—	—	—	東北 秋田
東北 山形	—	—	—	—	—	—	—	—	—	—	—	—	—	—	—	—	—	東北 山形
東北 福島	—	—	—	—	—	—	—	—	—	—	—	—	—	—	—	—	—	東北 福島
関東 計	2 659 391	2 237 299	42 518	379 574	2 664 953	2 250	7 428	968 900	1 686 375	1 616 094	18 969	9 128	4	516	11 072	30 592	17 154	関東 計
関東 茨城	—	—	—	—	—	—	—	—	—	—	—	—	—	—	—	—	—	関東 茨城
関東 栃木	—	—	—	—	—	—	—	—	—	—	—	—	—	—	—	—	—	関東 栃木
関東 群馬	59	34	—	25	58	—	—	22	36	—	—	—	—	36	—	—	2	関東 群馬
関東 埼玉	—	—	—	—	—	—	—	—	—	—	—	—	—	—	—	—	—	関東 埼玉
関東 千葉	—	—	—	—	—	—	—	—	—	—	—	—	—	—	—	—	—	関東 千葉
関東 東京	2 656 782	2 237 265	42 518	376 999	2 662 348	2 250	7 427	968 870	1 683 801	1 613 557	18 968	9 128	4	480	11 072	30 592	17 147	関東 東京
関東 神奈川	—	—	—	—	—	—	—	—	—	—	—	—	—	—	—	—	—	関東 神奈川
関東 新潟	2 538	—	—	2 538	2 538	—	—	—	2 538	2 537	1	—	—	—	—	—	—	関東 新潟
関東 山梨	—	—	—	—	—	—	—	—	—	—	—	—	—	—	—	—	—	関東 山梨
関東 長野	12	—	—	12	9	—	1	8	—	—	—	—	—	—	—	—	5	関東 長野
関東 静岡	—	—	—	—	—	—	—	—	—	—	—	—	—	—	—	—	—	関東 静岡
中部 計	667 945	422 869	1 755	243 321	667 793	—	—	139 167	528 626	508 331	9 688	627	—	90	7 372	2 518	3 785	中部 計
中部 富山	—	—	—	—	—	—	—	—	—	—	—	—	—	—	—	—	2	中部 富山
中部 石川	—	—	—	—	—	—	—	—	—	—	—	—	—	—	—	—	—	中部 石川
中部 岐阜	795	795	—	—	795	—	—	—	795	214	—	—	—	—	—	581	—	中部 岐阜
中部 愛知	667 150	422 074	1 755	243 321	666 998	—	—	139 167	527 831	508 117	9 688	627	—	90	7 372	1 937	3 783	中部 愛知
中部 三重	—	—	—	—	—	—	—	—	—	—	—	—	—	—	—	—	—	中部 三重
近畿 計	1 313 687	804 524	16 695	492 468	1 316 130	27 917	1 127	368 368	918 718	854 940	14 618	6 770	—	101	—	42 289	9 432	近畿 計
近畿 福井	—	—	—	—	—	—	—	—	—	—	—	—	—	—	—	—	—	近畿 福井
近畿 滋賀	—	—	—	—	—	—	—	—	—	—	—	—	—	—	—	—	—	近畿 滋賀
近畿 京都	72 362	14 849	—	57 513	72 381	—	—	112	72 269	67 822	3	464	—	12	—	3 968	439	近畿 京都
近畿 大阪	1 241 325	789 675	16 695	434 955	1 243 749	27 917	1 127	368 256	846 449	787 118	14 615	6 306	—	89	—	38 321	8 993	近畿 大阪
近畿 兵庫	—	—	—	—	—	—	—	—	—	—	—	—	—	—	—	—	—	近畿 兵庫
近畿 奈良	—	—	—	—	—	—	—	—	—	—	—	—	—	—	—	—	—	近畿 奈良
近畿 和歌山	—	—	—	—	—	—	—	—	—	—	—	—	—	—	—	—	—	近畿 和歌山
中国 計	2 815	174	—	2 641	2 758	—	—	3	2 755	1 301	434	17	—	486	—	517	100	中国 計
中国 鳥取	20	—	—	20	18	—	—	—	18	16	2	—	—	—	—	—	2	中国 鳥取
中国 島根	—	—	—	—	—	—	—	—	—	—	—	—	—	—	—	—	—	中国 島根
中国 岡山	1 625	135	—	1 490	1 641	—	—	—	1 641	1 285	322	—	—	26	—	8	12	中国 岡山
中国 広島	1 170	39	—	1 131	1 099	—	—	3	1 096	—	110	17	—	460	—	509	86	中国 広島
中国 山口	—	—	—	—	—	—	—	—	—	—	—	—	—	—	—	—	—	中国 山口
四国 計	25 800	8 442	—	17 358	25 796	—	—	6 132	19 664	18 704	—	—	—	—	—	960	18	四国 計
四国 徳島	χ	—	—	χ	χ	—	—	—	χ	χ	—	—	—	—	—	χ	—	四国 徳島
四国 香川	—	—	—	—	—	—	—	—	—	—	—	—	—	—	—	—	—	四国 香川
四国 愛媛	14 640	8 442	—	6 198	14 636	—	—	6 132	8 504	8 504	—	—	—	—	—	—	18	四国 愛媛
四国 高知	χ	—	—	χ	χ	—	—	—	χ	χ	—	—	—	—	—	χ	—	四国 高知
九州 計	262 915	219 086	—	43 829	263 333	—	—	35 293	228 040	203 542	5 219	1 338	—	4 156	—	13 785	1 406	九州 計
九州 福岡	262 915	219 086	—	43 829	263 333	—	—	35 293	228 040	203 542	5 219	1 338	—	4 156	—	13 785	1 406	九州 福岡
九州 佐賀	—	—	—	—	—	—	—	—	—	—	—	—	—	—	—	—	—	九州 佐賀
九州 長崎	—	—	—	—	—	—	—	—	—	—	—	—	—	—	—	—	—	九州 長崎
九州 熊本	—	—	—	—	—	—	—	—	—	—	—	—	—	—	—	—	—	九州 熊本
九州 大分	—	—	—	—	—	—	—	—	—	—	—	—	—	—	—	—	—	九州 大分
九州 宮崎	—	—	—	—	—	—	—	—	—	—	—	—	—	—	—	—	—	九州 宮崎
九州 鹿児島	—	—	—	—	—	—	—	—	—	—	—	—	—	—	—	—	—	九州 鹿児島
沖縄 沖縄	1 568	—	—	1 568	1 566	—	—	—	1 566	—	1 419	147	—	—	—	—	12	沖縄 沖縄

2　板　紙

①　外　装　用　（クラフト）

単位：t

区分 ＼ 通産局 都道府県			受入 計	受入 生産業者	受入 輸入	受入 卸売業者（その他を含む）	出荷 計	出荷 小売業者	出荷 輸出	出荷 卸売業者（その他を含む）	出荷 産業用消費者向	産業用消費者向出荷内訳 段ボール製造業	紙器製造業	紙製品製造業	出版業	印刷業	食料品製造業	その他	年末在庫
合計			2 786 023	1 947 663	55 879	782 481	2 794 230	1	4 502	870 360	1 919 367	1 811 505	29 437	12 969	—	2 530	15 685	47 241	21 248
北海道	北海道		28 752	24 659	—	4 093	28 795	—	—	7 477	21 318	21 254	15	25	—	1	—	23	41
東北	計		57 617	15 323	—	42 294	57 458	—	—	1 668	55 790	53 516	1 632	—	—	—	—	642	568
東北	青岩宮秋山福	森手城田形島	—	—	—	—	—	—	—	—	—	—	—	—	—	—	—	—	—
東北	青岩宮秋山福	森手城田形島	2 275	—	—	2 275	2 275	—	—	—	2 275	2 275	—	—	—	—	—	—	—
東北	青岩宮秋山福	森手城田形島	55 342	15 323	—	40 019	55 183	—	—	1 668	53 515	51 241	1 632	—	—	—	—	642	568
東北	青岩宮秋山福	森手城田形島	—	—	—	—	—	—	—	—	—	—	—	—	—	—	—	—	—
東北	青岩宮秋山福	森手城田形島	—	—	—	—	—	—	—	—	—	—	—	—	—	—	—	—	—
東北	青岩宮秋山福	森手城田形島	—	—	—	—	—	—	—	—	—	—	—	—	—	—	—	—	—
関東	計		1 407 326	1 152 834	38 058	216 434	1 413 029	1	4 422	532 713	875 893	835 002	10 221	6 929	—	33	8 741	14 967	10 110
関東	茨栃群埼千東神新山長静	城木馬玉葉京川潟梨野岡	—	—	—	—	—	—	—	—	—	—	—	—	—	—	—	—	—
関東	茨栃群埼千東神新山長静	城木馬玉葉京川潟梨野岡	9	—	—	9	9	—	—	9	—	—	—	—	—	—	—	—	—
関東	茨栃群埼千東神新山長静	城木馬玉葉京川潟梨野岡	—	—	—	—	—	—	—	—	—	—	—	—	—	—	—	—	—
関東	茨栃群埼千東神新山長静	城木馬玉葉京川潟梨野岡	—	—	—	—	—	—	—	—	—	—	—	—	—	—	—	—	—
関東	茨栃群埼千東神新山長静	城木馬玉葉京川潟梨野岡	1 407 279	1 152 834	38 058	216 387	1 412 985	1	4 421	532 696	875 867	834 976	10 221	6 929	—	33	8 741	14 967	10 105
関東	茨栃群埼千東神新山長静	城木馬玉葉京川潟梨野岡	—	—	—	—	—	—	—	—	—	—	—	—	—	—	—	—	—
関東	茨栃群埼千東神新山長静	城木馬玉葉京川潟梨野岡	26	—	—	26	26	—	—	—	26	26	—	—	—	—	—	—	—
関東	茨栃群埼千東神新山長静	城木馬玉葉京川潟梨野岡	—	—	—	—	—	—	—	—	—	—	—	—	—	—	—	—	—
関東	茨栃群埼千東神新山長静	城木馬玉葉京川潟梨野岡	12	—	—	12	9	—	1	8	—	—	—	—	—	—	—	—	5
関東	茨栃群埼千東神新山長静	城木馬玉葉京川潟梨野岡	—	—	—	—	—	—	—	—	—	—	—	—	—	—	—	—	—
中部	計		353 099	175 371	1 755	175 973	352 888	—	—	77 377	275 511	260 329	6 331	461	—	10	6 944	1 436	2 988
中部	富石岐愛三	山川阜知重	—	—	—	—	—	—	—	—	—	—	—	—	—	—	—	—	—
中部	富石岐愛三	山川阜知重	—	—	—	—	—	—	—	—	—	—	—	—	—	—	—	—	—
中部	富石岐愛三	山川阜知重	—	—	—	—	—	—	—	—	—	—	—	—	—	—	—	—	—
中部	富石岐愛三	山川阜知重	353 099	175 371	1 755	175 973	352 888	—	—	77 377	275 511	260 329	6 331	461	—	10	6 944	1 436	2 988
中部	富石岐愛三	山川阜知重	—	—	—	—	—	—	—	—	—	—	—	—	—	—	—	—	—
近畿	計		759 466	440 599	16 066	302 801	762 046	—	80	225 245	536 721	499 556	8 676	5 102	—	10	—	23 377	6 477
近畿	福滋京大兵奈和	井賀都阪庫良山	—	—	—	—	—	—	—	—	—	—	—	—	—	—	—	—	—
近畿	福滋京大兵奈和	井賀都阪庫良山	—	—	—	—	—	—	—	—	—	—	—	—	—	—	—	—	—
近畿	福滋京大兵奈和	井賀都阪庫良山	32 278	7 923	—	24 355	32 350	—	—	36	32 314	28 715	—	192	—	2	—	3 405	141
近畿	福滋京大兵奈和	井賀都阪庫良山	727 188	432 676	16 066	278 446	729 696	—	80	225 209	504 407	470 841	8 676	4 910	—	8	—	19 972	6 336
近畿	福滋京大兵奈和	井賀都阪庫良山	—	—	—	—	—	—	—	—	—	—	—	—	—	—	—	—	—
近畿	福滋京大兵奈和	井賀都阪庫良山	—	—	—	—	—	—	—	—	—	—	—	—	—	—	—	—	—
近畿	福滋京大兵奈和	井賀都阪庫良山	—	—	—	—	—	—	—	—	—	—	—	—	—	—	—	—	—
中国	計		819	39	—	780	748	—	—	3	745	—	—	17	—	438	—	290	86
中国	鳥島岡広山	取根山島口	—	—	—	—	—	—	—	—	—	—	—	—	—	—	—	—	—
中国	鳥島岡広山	取根山島口	—	—	—	—	—	—	—	—	—	—	—	—	—	—	—	—	—
中国	鳥島岡広山	取根山島口	—	—	—	—	—	—	—	—	—	—	—	—	—	—	—	—	—
中国	鳥島岡広山	取根山島口	819	39	—	780	748	—	—	3	745	—	—	17	—	438	—	290	86
中国	鳥島岡広山	取根山島口	—	—	—	—	—	—	—	—	—	—	—	—	—	—	—	—	—
四国	計		23 040	8 442	—	14 598	23 036	—	—	6 132	16 904	16 904	—	—	—	—	—	—	18
四国	徳香愛高	島川媛知	χ	—	—	χ	χ	—	—	—	χ	χ	—	—	—	—	—	—	—
四国	徳香愛高	島川媛知	—	—	—	—	—	—	—	—	—	—	—	—	—	—	—	—	—
四国	徳香愛高	島川媛知	14 640	8 442	—	6 198	14 636	—	—	6 132	8 504	8 504	—	—	—	—	—	—	18
四国	徳香愛高	島川媛知	χ	—	—	χ	χ	—	—	—	χ	χ	—	—	—	—	—	—	—
九州	計		154 336	130 396	—	23 940	154 664	—	—	19 745	134 919	124 944	1 143	288	—	2 038	—	6 506	948
九州	福佐長熊大宮鹿	岡賀崎本分崎島	154 336	130 396	—	23 940	154 664	—	—	19 745	134 919	124 944	1 143	288	—	2 038	—	6 506	948
九州	福佐長熊大宮鹿	岡賀崎本分崎島	—	—	—	—	—	—	—	—	—	—	—	—	—	—	—	—	—
九州	福佐長熊大宮鹿	岡賀崎本分崎島	—	—	—	—	—	—	—	—	—	—	—	—	—	—	—	—	—
九州	福佐長熊大宮鹿	岡賀崎本分崎島	—	—	—	—	—	—	—	—	—	—	—	—	—	—	—	—	—
九州	福佐長熊大宮鹿	岡賀崎本分崎島	—	—	—	—	—	—	—	—	—	—	—	—	—	—	—	—	—
九州	福佐長熊大宮鹿	岡賀崎本分崎島	—	—	—	—	—	—	—	—	—	—	—	—	—	—	—	—	—
沖縄	沖縄		1 568	—	—	1 568	1 566	—	—	—	1 566	—	1 419	147	—	—	—	—	12

2　板　紙

② 外　装　用　（ジュート）

単位：t

区分 / 通産局 都道府県	受入 計	受入 生産業者	受入 輸入	受入 卸売業者 その他を含む	出荷 計	出荷 小売業者	出荷 輸出	出荷 卸売業者 その他を含む	出荷 産業用消費者向	産業用消費者向出荷内訳 段ボール製造業	紙器製造業	紙製品製造業	出版業	印刷業	食料品製造業	その他	年末在庫
合計	2 186 205	1 745 915	5 089	435 201	2 185 893	29 443	3 830	691 178	1 461 442	1 392 911	19 400	4 024	—	2 306	1 564	41 237	10 747
北海道	41 900	34 653	—	7 247	41 862	—	—	10 534	31 328	31 172	—	13	—	—	—	143	111
東北 計	94 667	83 699	—	10 968	94 604	—	—	45 881	48 723	45 512	1 620	228	—	—	—	1 363	179
東北 青岩宮秋山福	—	—	—	—	—	—	—	—	—	—	—	—	—	—	—	—	—
東北 森手城田形島	2 757	—	—	2 757	2 757	—	—	—	2 757	2 757	—	—	—	—	—	—	—
東北	91 910	83 699	—	8 211	91 847	—	—	45 881	45 966	42 755	1 620	228	—	—	—	1 363	179
東北	—	—	—	—	—	—	—	—	—	—	—	—	—	—	—	—	—
東北	—	—	—	—	—	—	—	—	—	—	—	—	—	—	—	—	—
東北	—	—	—	—	—	—	—	—	—	—	—	—	—	—	—	—	—
関東 計	1 185 814	1 031 685	4 460	149 669	1 185 756	1 526	2 803	422 596	758 831	734 213	7 467	1 739	—	180	1 136	14 096	6 856
関東 茨栃群埼千東神新山長静	—	—	—	—	—	—	—	—	—	—	—	—	—	—	—	—	—
関東 城木馬玉葉京川潟梨野岡	—	—	—	—	—	—	—	—	—	—	—	—	—	—	—	—	—
関東	50	34	—	16	49	—	—	13	36	—	—	—	—	36	—	2	—
関東	—	—	—	—	—	—	—	—	—	—	—	—	—	—	—	—	—
関東	—	—	—	—	—	—	—	—	—	—	—	—	—	—	—	—	—
関東	1 184 530	1 031 651	4 460	148 419	1 184 473	1 526	2 803	422 583	757 561	732 979	7 467	1 739	—	144	1 136	14 096	6 854
関東	—	—	—	—	—	—	—	—	—	—	—	—	—	—	—	—	—
関東	1 234	—	—	1 234	1 234	—	—	—	1 234	1 234	—	—	—	—	—	—	—
関東	—	—	—	—	—	—	—	—	—	—	—	—	—	—	—	—	—
関東	—	—	—	—	—	—	—	—	—	—	—	—	—	—	—	—	—
関東	—	—	—	—	—	—	—	—	—	—	—	—	—	—	—	—	—
中部 計	267 672	205 055	—	62 617	267 726	—	—	60 584	207 142	202 692	2 812	109	—	31	428	1 070	411
中部 山川阜知重	—	—	—	—	—	—	—	—	—	—	—	—	—	—	—	—	—
中部 富石岐愛三	—	—	—	—	—	—	—	—	—	—	—	—	—	—	—	—	—
中部	795	795	—	—	795	—	—	—	795	214	—	—	—	—	—	581	—
中部	266 877	204 260	—	62 617	266 931	—	—	60 584	206 347	202 478	2 812	109	—	31	428	489	411
中部	—	—	—	—	—	—	—	—	—	—	—	—	—	—	—	—	—
近畿 計	492 976	306 600	629	185 747	492 682	27 917	1 027	137 187	326 551	302 291	4 200	1 513	—	14	—	18 533	2 776
近畿 福滋京大兵奈和 井賀都阪庫良山	—	—	—	—	—	—	—	—	—	—	—	—	—	—	—	—	—
近畿 歌	—	—	—	—	—	—	—	—	—	—	—	—	—	—	—	—	—
近畿	38 719	5 562	—	33 157	38 666	—	—	76	38 590	37 923	—	159	—	10	—	498	191
近畿	454 257	301 038	629	152 590	454 016	27 917	1 027	137 111	287 961	264 368	4 200	1 354	—	4	—	18 035	2 585
近畿	—	—	—	—	—	—	—	—	—	—	—	—	—	—	—	—	—
近畿	—	—	—	—	—	—	—	—	—	—	—	—	—	—	—	—	—
近畿	—	—	—	—	—	—	—	—	—	—	—	—	—	—	—	—	—
中国 計	371	—	—	371	369	—	—	—	369	16	112	—	—	22	—	219	2
中国 鳥島岡広山 取根山島口	20	—	—	20	18	—	—	—	18	16	2	—	—	—	—	—	2
中国	—	—	—	—	—	—	—	—	—	—	—	—	—	—	—	—	—
中国	—	—	—	—	—	—	—	—	—	—	—	—	—	—	—	—	—
中国	351	—	—	351	351	—	—	—	351	—	110	—	—	22	—	219	—
中国	—	—	—	—	—	—	—	—	—	—	—	—	—	—	—	—	—
四国 計	1 800	—	—	1 800	1 800	—	—	—	1 800	1 800	—	—	—	—	—	—	—
四国 徳香愛高 島川媛知	X	—	—	X	X	—	—	—	X	X	—	—	—	—	—	—	—
四国	—	—	—	—	—	—	—	—	—	—	—	—	—	—	—	—	—
四国	—	—	—	—	—	—	—	—	—	—	—	—	—	—	—	—	—
四国	X	—	—	X	X	—	—	—	X	X	—	—	—	—	—	—	—
九州 計	101 005	84 223	—	16 782	101 094	—	—	14 396	86 698	75 215	3 189	422	—	2 059	—	5 813	412
九州 福佐長熊大宮鹿 岡賀崎本分崎島	101 005	84 223	—	16 782	101 094	—	—	14 396	86 698	75 215	3 189	422	—	2 059	—	5 813	412
九州 児	—	—	—	—	—	—	—	—	—	—	—	—	—	—	—	—	—
九州	—	—	—	—	—	—	—	—	—	—	—	—	—	—	—	—	—
九州	—	—	—	—	—	—	—	—	—	—	—	—	—	—	—	—	—
九州	—	—	—	—	—	—	—	—	—	—	—	—	—	—	—	—	—
九州	—	—	—	—	—	—	—	—	—	—	—	—	—	—	—	—	—
沖縄 沖 縄	—	—	—	—	—	—	—	—	—	—	—	—	—	—	—	—	—

2　板　紙

③ 内　　装　用

単位：t

区分 / 通産局 都道府県			受入 計	受入 生産業者	受入 輸入	受入 卸売業者（その他を含む）	出荷 計	出荷 小売業者	出荷 輸出	出荷 卸売業者（その他を含む）	出荷 産業用消費者向	産業用消費者向出荷内訳 段ボール製造業	紙器製造業	紙製品製造業	出版業	印刷業	食料品製造業	その他	年末在庫
合計			185 988	158 269	—	27 719	186 052	723	223	22 029	163 077	150 893	4 777	1 300	4	514	1 195	4 394	858
北海道	北海道		65	65	—	—	65	—	—	—	65	65	—	—	—	—	—	—	—
東北	計		1 094	1 054	—	40	1 062	—	—	144	918	878	—	—	—	—	—	40	47
	青岩宮秋山福	森手城田形島	—	—	—	—	—	—	—	—	—	—	—	—	—	—	—	—	—
			—	—	—	—	—	—	—	—	—	—	—	—	—	—	—	—	—
			1 094	1 054	—	40	1 062	—	—	144	918	878	—	—	—	—	—	40	47
			—	—	—	—	—	—	—	—	—	—	—	—	—	—	—	—	—
			—	—	—	—	—	—	—	—	—	—	—	—	—	—	—	—	—
関東	計		66 251	52 780	—	13 471	66 168	723	203	13 591	51 651	46 879	1 281	460	4	303	1 195	1 529	188
	茨栃群埼千東神新山長静	城木馬玉葉京川潟梨野岡	—	—	—	—	—	—	—	—	—	—	—	—	—	—	—	—	—
			—	—	—	—	—	—	—	—	—	—	—	—	—	—	—	—	—
			—	—	—	—	—	—	—	—	—	—	—	—	—	—	—	—	—
			—	—	—	—	—	—	—	—	—	—	—	—	—	—	—	—	—
			—	—	—	—	—	—	—	—	—	—	—	—	—	—	—	—	—
	奈		64 973	52 780	—	12 193	64 890	723	203	13 591	50 373	45 602	1 280	460	4	303	1 195	1 529	188
			—	—	—	—	—	—	—	—	—	—	—	—	—	—	—	—	—
			1 278	—	—	1 278	1 278	—	—	—	1 278	1 277	1	—	—	—	—	—	—
			—	—	—	—	—	—	—	—	—	—	—	—	—	—	—	—	—
			—	—	—	—	—	—	—	—	—	—	—	—	—	—	—	—	—
			—	—	—	—	—	—	—	—	—	—	—	—	—	—	—	—	—
中部	計		47 174	42 443	—	4 731	47 179	—	—	1 206	45 973	45 310	545	57	—	49	—	12	386
	富石岐愛三	山川阜知重	—	—	—	—	—	—	—	—	—	—	—	—	—	—	—	—	2
			—	—	—	—	—	—	—	—	—	—	—	—	—	—	—	—	—
			—	—	—	—	—	—	—	—	—	—	—	—	—	—	—	—	—
			47 174	42 443	—	4 731	47 179	—	—	1 206	45 973	45 310	545	57	—	49	—	12	384
			—	—	—	—	—	—	—	—	—	—	—	—	—	—	—	—	—
近畿	計		61 245	57 325	—	3 920	61 402	—	20	5 936	55 446	53 093	1 742	155	—	77	—	379	179
	福滋京大兵奈和	井賀都阪庫良山	—	—	—	—	—	—	—	—	—	—	—	—	—	—	—	—	—
			—	—	—	—	—	—	—	—	—	—	—	—	—	—	—	—	—
			1 365	1 364	—	1	1 365	—	—	—	1 365	1 184	3	113	—	—	—	65	107
			59 880	55 961	—	3 919	60 037	—	20	5 936	54 081	51 909	1 739	42	—	77	—	314	72
			—	—	—	—	—	—	—	—	—	—	—	—	—	—	—	—	—
			—	—	—	—	—	—	—	—	—	—	—	—	—	—	—	—	—
			—	—	—	—	—	—	—	—	—	—	—	—	—	—	—	—	—
中国	計		1 625	135	—	1 490	1 641	—	—	—	1 641	1 285	322	—	—	26	—	8	12
	鳥島岡広山	取根山島口	—	—	—	—	—	—	—	—	—	—	—	—	—	—	—	—	—
			—	—	—	—	—	—	—	—	—	—	—	—	—	—	—	—	—
			1 625	135	—	1 490	1 641	—	—	—	1 641	1 285	322	—	—	26	—	8	12
			—	—	—	—	—	—	—	—	—	—	—	—	—	—	—	—	—
			—	—	—	—	—	—	—	—	—	—	—	—	—	—	—	—	—
四国	計		960	—	—	960	960	—	—	—	960	—	—	—	—	—	—	960	—
	徳香愛高	島川媛知	χ	—	—	χ	χ	—	—	—	χ	—	—	—	—	—	—	χ	—
			—	—	—	—	—	—	—	—	—	—	—	—	—	—	—	—	—
			—	—	—	—	—	—	—	—	—	—	—	—	—	—	—	—	—
			χ	—	—	χ	χ	—	—	—	χ	—	—	—	—	—	—	χ	—
九州	計		7 574	4 467	—	3 107	7 575	—	—	1 152	6 423	3 383	887	628	—	59	—	1 466	46
	福佐長熊大宮鹿	岡賀崎本分崎島	7 574	4 467	—	3 107	7 575	—	—	1 152	6 423	3 383	887	628	—	59	—	1 466	46
			—	—	—	—	—	—	—	—	—	—	—	—	—	—	—	—	—
			—	—	—	—	—	—	—	—	—	—	—	—	—	—	—	—	—
			—	—	—	—	—	—	—	—	—	—	—	—	—	—	—	—	—
			—	—	—	—	—	—	—	—	—	—	—	—	—	—	—	—	—
	児	縄	—	—	—	—	—	—	—	—	—	—	—	—	—	—	—	—	—
沖縄	沖		—	—	—	—	—	—	—	—	—	—	—	—	—	—	—	—	—

2　板　紙

(2)　中　しん　原　紙　　単位：t

区分 / 通産局 都道府県	受入 計	受入 生産業者	受入 輸入	受入 卸売業者 その他を含む	出荷 計	出荷 小売業者	出荷 輸出	出荷 卸売業者 その他を含む	出荷 産業用消費者向	産業用消費者向出荷内訳 段ボール製造業	紙器製造業	紙製品製造業	出版業	印刷業	食料品製造業	その他	年末在庫	区分 / 通産局 都道府県
合計	3 504 868	2 672 457	18 276	814 135	3 503 985	32 726	19 899	937 842	2 513 518	2 393 309	26 573	4 133	—	5 135	5 712	78 656	20 302	合計
北海道 北海道	48 933	36 088	—	12 845	48 630	—	—	7 318	41 312	38 242	—	174	—	2	—	2 894	356	北海道 北海道
東北 計	95 211	70 255	—	24 956	95 139	—	—	3 555	91 584	90 197	55	—	—	—	—	1 332	400	東北 計
東北 青岩宮秋山福	—	—	—	—	—	—	—	—	—	—	—	—	—	—	—	—	—	東北 青岩宮秋山福
東北 森手城田形島	4 367	—	—	4 367	4 367	—	—	—	4 367	4 367	—	—	—	—	—	—	—	東北 森手城田形島
	90 268	69 741	—	20 527	90 196	—	—	3 555	86 641	85 254	55	—	—	—	—	1 332	400	
	—	—	—	—	—	—	—	—	—	—	—	—	—	—	—	—	—	
	576	514	—	62	576	—	—	—	576	576	—	—	—	—	—	—	—	
	—	—	—	—	—	—	—	—	—	—	—	—	—	—	—	—	—	
関東 計	1 783 333	1 535 240	18 247	229 846	1 783 133	370	12 691	491 318	1 278 754	1 225 242	14 449	717	—	—	2 410	35 936	9 666	関東 計
関東 茨栃群埼千東神新山長静	—	—	—	—	—	—	—	—	—	—	—	—	—	—	—	—	—	関東 茨栃群埼千東神新山長静
関東 城木馬玉葉京川潟梨野岡	—	—	—	—	—	—	—	—	—	—	—	—	—	—	—	—	—	関東 城木馬玉葉京川潟梨野岡
	—	—	—	—	—	—	—	—	—	—	—	—	—	—	—	—	—	
	—	—	—	—	—	—	—	—	—	—	—	—	—	—	—	—	—	
	—	—	—	—	—	—	—	—	—	—	—	—	—	—	—	—	—	
	1 781 808	1 535 240	18 247	228 321	1 781 608	370	12 691	491 318	1 277 229	1 223 727	14 449	717	—	—	2 410	35 926	9 666	
	—	—	—	—	—	—	—	—	—	—	—	—	—	—	—	—	—	
	1 525	—	—	1 525	1 525	—	—	—	1 525	1 515	—	—	—	—	—	10	—	
	—	—	—	—	—	—	—	—	—	—	—	—	—	—	—	—	—	
	—	—	—	—	—	—	—	—	—	—	—	—	—	—	—	—	—	
	—	—	—	—	—	—	—	—	—	—	—	—	—	—	—	—	—	
中部 計	453 245	300 072	—	153 173	454 139	—	—	78 274	375 865	356 688	5 379	168	—	25	3 302	10 303	1 782	中部 計
中部 富石岐愛三	—	—	—	—	—	—	—	—	—	—	—	—	—	—	—	—	—	中部 富石岐愛三
中部 山川阜知重	—	—	—	—	—	—	—	—	—	—	—	—	—	—	—	—	—	中部 山川阜知重
	979	979	—	—	979	—	—	—	979	264	—	—	—	—	—	715	—	
	452 266	299 093	—	153 173	453 160	—	—	78 274	374 886	356 424	5 379	168	—	25	3 302	9 588	1 782	
	—	—	—	—	—	—	—	—	—	—	—	—	—	—	—	—	—	
近畿 計	784 665	491 589	29	293 047	784 919	32 356	7 208	247 886	497 469	464 914	5 003	1 835	—	72	—	25 645	3 411	近畿 計
近畿 福滋京大兵奈和	—	—	—	—	—	—	—	—	—	—	—	—	—	—	—	—	—	近畿 福滋京大兵奈和
近畿 井賀都阪庫良山	—	—	—	—	—	—	—	—	—	—	—	—	—	—	—	—	—	近畿 井賀都阪庫良山
	49 263	25 796	—	23 467	49 468	—	—	—	49 468	36 601	—	484	—	—	—	12 383	478	
	735 402	465 793	29	269 580	735 451	32 356	7 208	247 886	448 001	428 313	5 003	1 351	—	72	—	13 262	2 933	
	—	—	—	—	—	—	—	—	—	—	—	—	—	—	—	—	—	
	—	—	—	—	—	—	—	—	—	—	—	—	—	—	—	—	—	
	—	—	—	—	—	—	—	—	—	—	—	—	—	—	—	—	—	
中国 計	83	47	—	36	83	—	—	—	83	—	—	22	—	—	—	61	—	中国 計
中国 鳥島岡広山	—	—	—	—	—	—	—	—	—	—	—	—	—	—	—	—	—	中国 鳥島岡広山
中国 取根山島口	—	—	—	—	—	—	—	—	—	—	—	—	—	—	—	—	—	中国 取根山島口
	—	—	—	—	—	—	—	—	—	—	—	—	—	—	—	—	—	
	—	—	—	—	—	—	—	—	—	—	—	—	—	—	—	—	—	
	83	47	—	36	83	—	—	—	83	—	—	22	—	—	—	61	—	
	—	—	—	—	—	—	—	—	—	—	—	—	—	—	—	—	—	
四国 計	133 784	73 679	—	60 105	133 719	—	—	54 690	79 029	79 029	—	—	—	—	—	—	264	四国 計
四国 徳香愛高	χ	—	—	χ	χ	—	—	—	χ	χ	—	—	—	—	—	—	—	四国 徳香愛高
四国 島川媛知	—	—	—	—	—	—	—	—	—	—	—	—	—	—	—	—	—	四国 島川媛知
	126 584	73 679	—	52 905	126 519	—	—	54 690	71 829	71 829	—	—	—	—	—	—	264	
	χ	—	—	χ	χ	—	—	—	χ	χ	—	—	—	—	—	—	—	
九州 計	203 976	165 487	—	38 489	202 585	—	—	54 801	147 784	138 997	49	1 217	—	5 036	—	2 485	4 423	九州 計
九州 福佐長熊大宮鹿	203 976	165 487	—	38 489	202 585	—	—	54 801	147 784	138 997	49	1 217	—	5 036	—	2 485	4 423	九州 福佐長熊大宮鹿
九州 岡賀崎本分崎島	—	—	—	—	—	—	—	—	—	—	—	—	—	—	—	—	—	九州 岡賀崎本分崎島
	—	—	—	—	—	—	—	—	—	—	—	—	—	—	—	—	—	
	—	—	—	—	—	—	—	—	—	—	—	—	—	—	—	—	—	
	—	—	—	—	—	—	—	—	—	—	—	—	—	—	—	—	—	
	—	—	—	—	—	—	—	—	—	—	—	—	—	—	—	—	—	
	—	—	—	—	—	—	—	—	—	—	—	—	—	—	—	—	—	
沖縄 沖縄	1 638	—	—	1 638	1 638	—	—	—	1 638	—	1 638	—	—	—	—	—	—	沖縄 沖縄

2　板　紙

2　白　板　紙　計　(1) ～ (2)　　単位：t

区分 / 通産局 都道府県	受入 計	受入 生産業者	受入 輸入	受入 卸売業者 その他を含む	出荷 計	出荷 小売業者	出荷 輸出	出荷 卸売業者 その他を含む	出荷 産業用消費者向	産業用消費者向出荷内訳 段ボール製造業	紙器製造業	紙製品製造業	出版業	印刷業	食料品製造業	その他	年末在庫	区分 / 通産局 都道府県
合計	2 171 064	1 702 467	4 959	463 638	2 161 628	18 165	124 550	681 497	1 337 416	36 336	555 095	67 113	66 111	425 513	20 555	166 693	114 178	合計
北海道 北海道	23 000	21 349	—	1 651	23 324	3	—	7 915	15 406	3	1 904	60	144	12 156	—	1 139	3 101	北海道
東北 計	28 087	22 745	—	5 342	28 222	45	—	11 251	16 926	712	2 932	2 324	296	7 939	12	2 711	2 081	東北 計
青森	469	24	—	445	493	21	—	—	472	—	436	—	—	36	—	—	57	青森
岩手	287	—	—	287	286	—	—	—	286	—	—	—	25	261	—	—	18	岩手
宮城	23 713	22 721	—	992	23 839	—	—	11 226	12 613	712	1 568	5	271	7 368	—	2 689	1 860	宮城
秋田	291	—	—	291	284	—	—	—	284	—	259	—	—	13	—	12	21	秋田
山形	2 588	—	—	2 588	2 574	6	—	18	2 550	—	37	2 310	—	191	12	—	71	山形
福島	739	—	—	739	746	18	—	7	721	—	632	9	—	70	—	10	54	福島
関東 計	1 071 713	896 274	2 322	173 117	1 068 614	17 433	124 543	293 831	632 807	12 594	303 879	30 949	57 304	158 598	14 814	54 669	49 342	関東 計
茨城	—	—	—	—	—	—	—	—	—	—	—	—	—	—	—	—	—	茨城
栃木	859	—	—	859	836	160	—	—	676	—	341	120	—	215	—	—	48	栃木
群馬	4 018	1 097	—	2 921	4 031	69	1	1 161	2 800	10	2 404	—	—	348	—	38	406	群馬
埼玉	χ	—	—	χ	χ	χ	—	—	χ	—	—	—	—	χ	—	—	χ	埼玉
千葉	χ	—	—	χ	χ	χ	—	—	χ	—	—	—	—	χ	—	—	χ	千葉
東京	1 041 093	883 962	2 322	154 809	1 038 177	17 003	124 542	291 008	605 624	12 484	290 650	30 415	56 975	146 166	14 784	54 150	45 844	東京
神奈川	143	—	—	143	149	—	—	23	126	—	60	—	—	59	—	7	18	神奈川
新潟	11 964	6 729	—	5 235	11 863	71	—	924	10 868	85	4 538	19	209	5 641	—	376	1 778	新潟
山梨	χ	—	—	χ	χ	χ	—	—	χ	—	—	—	—	χ	—	—	χ	山梨
長野	3 185	23	—	3 162	3 261	55	—	227	2 979	2	2 329	117	90	333	16	92	295	長野
静岡	10 367	4 463	—	5 904	10 213	63	—	488	9 662	13	3 557	278	30	5 764	14	6	931	静岡
中部 計	236 808	168 011	—	68 797	236 321	102	—	120 658	115 561	13 287	39 791	3 603	2 088	50 275	—	6 517	11 120	中部 計
富山	13 180	2 502	—	10 678	12 257	2	—	715	11 540	171	499	—	68	10 759	—	43	1 999	富山
石川	χ	χ	—	χ	χ	χ	—	χ	χ	—	χ	—	—	χ	—	χ	χ	石川
福井	6 563	5 432	—	1 131	6 310	6	—	64	6 240	—	1 684	—	130	4 426	—	—	1 123	福井
岐阜	214 287	159 740	—	54 547	214 982	79	—	118 276	96 627	13 116	37 404	3 603	1 890	34 141	—	6 473	6 874	岐阜
愛知	χ	χ	—	χ	χ	χ	—	χ	χ	—	χ	—	—	χ	—	χ	χ	愛知
三重	χ	χ	—	χ	χ	χ	—	χ	χ	—	χ	—	—	χ	—	χ	χ	三重
近畿 計	681 467	522 956	2 637	155 874	676 401	1	—	221 669	454 731	7 798	182 707	28 784	5 652	142 988	5 676	81 126	38 903	近畿 計
福井	—	—	—	—	—	—	—	—	—	—	—	—	—	—	—	—	—	福井
滋賀	—	—	—	—	—	—	—	—	—	—	—	—	—	—	—	—	—	滋賀
京都	29 811	24 212	—	5 599	29 948	—	—	13 028	16 920	—	3 664	2 253	286	4 958	2 416	3 343	1 551	京都
大阪	637 550	494 712	2 601	140 237	632 431	1	—	208 641	423 789	7 798	169 182	25 687	5 353	135 966	3 260	76 543	36 548	大阪
兵庫	14 106	4 032	36	10 038	14 022	—	—	—	14 022	—	9 861	844	13	2 064	—	1 240	804	兵庫
奈良	—	—	—	—	—	—	—	—	—	—	—	—	—	—	—	—	—	奈良
和歌山	—	—	—	—	—	—	—	—	—	—	—	—	—	—	—	—	—	和歌山
中国 計	21 419	7 570	—	13 849	21 095	216	7	2 821	18 051	86	4 621	121	499	11 458	6	1 260	2 313	中国 計
鳥取	341	154	—	187	340	—	—	32	308	—	216	65	1	17	—	9	63	鳥取
島根	1 170	—	—	1 170	1 184	—	—	—	1 184	—	1 164	—	—	18	—	2	42	島根
岡山	5 199	2 589	—	2 610	5 209	2	—	52	5 155	26	326	11	421	3 773	—	598	428	岡山
広島	14 407	4 827	—	9 580	13 983	206	7	2 698	11 072	—	2 915	41	71	7 460	6	579	1 741	広島
山口	302	—	—	302	379	8	—	39	332	60	—	4	6	190	—	72	39	山口
四国 計	36 987	255	—	36 732	36 634	102	—	214	36 318	207	4 874	116	121	13 263	17	17 720	2 902	四国 計
徳島	χ	—	—	χ	χ	χ	—	—	χ	χ	χ	—	χ	χ	χ	χ	χ	徳島
香川	12 640	12	—	12 628	12 588	72	—	24	12 492	17	2 619	116	1	9 404	16	319	827	香川
愛媛	19 998	243	—	19 755	19 942	—	—	190	19 752	187	2 183	—	—	—	—	17 382	756	愛媛
高知	χ	—	—	χ	χ	χ	—	—	χ	χ	χ	—	χ	χ	χ	χ	χ	高知
九州 計	70 226	63 307	—	6 919	69 651	259	—	23 009	46 383	1 649	14 141	1 156	7	27 879	—	1 551	4 153	九州 計
福岡	67 997	63 264	—	4 733	67 348	44	—	22 851	44 453	1 603	13 003	1 152	7	27 163	—	1 525	3 960	福岡
佐賀	χ	χ	—	χ	χ	χ	—	χ	χ	—	χ	—	—	χ	—	χ	χ	佐賀
長崎	219	—	—	219	232	—	—	10	222	—	75	—	—	147	—	—	17	長崎
熊本	151	—	—	151	165	46	—	27	92	46	29	4	—	13	—	—	18	熊本
大分	589	—	—	589	580	—	—	—	580	—	167	—	—	413	—	—	74	大分
宮崎	χ	χ	—	χ	χ	χ	—	χ	χ	—	χ	—	—	χ	—	χ	χ	宮崎
鹿児島	χ	χ	—	χ	χ	χ	—	χ	χ	—	χ	—	—	χ	—	χ	χ	鹿児島
沖縄 沖縄	1 357	—	—	1 357	1 366	4	—	129	1 233	—	246	—	—	957	30	—	263	沖縄

2　板　紙

(1) マニラボール

単位：t

区分 / 通産局都道府県	受入 計	受入 生産業者	受入 輸入	受入 卸売業者（その他を含む）	出荷 計	出荷 小売業者	出荷 輸出	出荷 卸売業者（その他を含む）	出荷 産業用消費者向	産業用消費者向出荷内訳 段ボール製造業	紙器製造業	紙製品製造業	出版業	印刷業	食料品製造業	その他	年末在庫
合計	716 519	580 675	3 101	132 743	707 124	3 702	36 209	254 116	413 097	8 645	90 645	36 898	56 419	158 403	7 172	54 915	52 581
北海道 北海道	4 207	3 723	—	484	4 276	—	—	950	3 326	2	94	6	2	2 911	—	311	735
東北 計	4 242	3 296	—	946	4 212	—	—	2 004	2 208	11	199	209	96	1 551	12	130	471
東北 青森	—	—	—	—	—	—	—	—	—	—	—	—	—	—	—	—	—
東北 岩手	—	—	—	—	—	—	—	—	—	—	—	—	—	—	—	—	—
東北 宮城	3 826	3 296	—	530	3 794	—	—	1 995	1 799	11	198	—	96	1 364	—	130	443
東北 秋田	—	—	—	—	1	—	—	—	1	—	1	—	—	—	—	—	—
東北 山形	400	—	—	400	401	—	—	9	392	—	—	209	—	171	12	—	27
東北 福島	16	—	—	16	16	—	—	—	16	—	—	—	—	16	—	—	1
関東 計	432 097	365 471	2 322	64 304	428 406	3 424	36 209	149 265	239 508	5 690	58 705	12 459	49 103	71 538	5 911	36 102	25 538
関東 茨城	—	—	—	—	—	—	—	—	—	—	—	—	—	—	—	—	—
関東 栃木	158	—	—	158	157	—	—	—	157	—	22	16	—	119	—	—	10
関東 群馬	390	—	—	390	379	24	—	28	327	—	207	—	—	119	—	1	46
関東 埼玉	χ	—	—	χ	χ	—	—	—	χ	—	—	—	—	χ	—	—	χ
関東 千葉	χ	—	—	χ	χ	—	—	—	χ	—	—	—	—	χ	—	—	χ
関東 東京	428 013	364 434	2 322	61 257	424 390	3 356	36 209	148 792	236 033	5 667	57 439	12 423	48 965	69 554	5 911	36 074	24 961
関東 神奈川	59	—	—	59	60	—	—	—	60	—	48	—	—	12	—	—	5
関東 新潟	1 857	1 037	—	820	1 809	4	—	365	1 440	17	300	5	34	1 063	—	21	331
関東 山梨	χ	—	—	χ	χ	—	—	—	χ	—	—	—	—	χ	—	—	χ
関東 長野	969	—	—	969	986	20	—	45	921	—	647	1	86	181	—	6	120
関東 静岡	591	—	—	591	565	20	—	35	510	6	42	14	18	430	—	—	46
中部 計	47 622	37 642	—	9 980	46 820	30	—	22 296	24 494	913	4 923	1 379	1 787	11 912	—	3 580	4 588
中部 富山	4 950	686	—	4 264	4 248	—	—	1	4 247	5	126	—	—	4 109	—	7	1 696
中部 石川	χ	—	—	χ	χ	χ	—	χ	χ	—	χ	—	—	χ	—	χ	χ
中部 福井	425	283	—	142	410	3	—	32	375	—	202	—	—	173	—	—	281
中部 岐阜	41 587	36 673	—	4 914	41 490	24	—	22 128	19 338	908	4 555	1 379	1 787	7 137	—	3 572	2 518
中部 静岡	χ	—	—	χ	χ	χ	—	χ	χ	—	χ	—	—	χ	—	χ	χ
中部 愛知	χ	χ	—	χ	χ	χ	—	χ	χ	—	χ	—	—	χ	—	χ	χ
中部 三重	χ	χ	—	χ	χ	χ	—	χ	χ	—	χ	—	—	χ	—	χ	χ
近畿 計	204 832	154 955	779	49 098	200 345	1	—	72 521	127 823	1 533	23 835	22 497	4 940	60 094	1 248	13 676	18 557
近畿 滋賀	—	—	—	—	—	—	—	—	—	—	—	—	—	—	—	—	—
近畿 京都	—	—	—	—	—	—	—	—	—	—	—	—	—	—	—	—	—
近畿 大阪	7 313	6 883	—	430	7 482	—	—	3 336	4 146	—	106	544	255	1 872	572	797	676
近畿 兵庫	195 010	148 072	779	46 159	190 298	1	—	69 185	121 112	1 533	22 335	21 880	4 684	57 202	676	12 802	17 811
近畿 奈良	2 509	—	—	2 509	2 565	—	—	—	2 565	—	1 394	73	1	1 020	—	77	70
近畿 和歌山	—	—	—	—	—	—	—	—	—	—	—	—	—	—	—	—	—
中国 計	4 796	2 170	—	2 626	4 668	117	—	1 726	2 825	5	451	3	484	1 677	—	205	522
中国 鳥取	26	—	—	26	24	—	—	2	22	—	16	—	—	6	—	—	4
中国 島根	236	—	—	236	239	—	—	—	239	—	237	—	—	—	—	2	8
中国 岡山	791	—	—	791	798	1	—	8	789	1	20	—	409	331	—	28	68
中国 広島	3 633	2 170	—	1 463	3 506	116	—	1 716	1 674	—	178	3	71	1 251	—	171	422
中国 山口	110	—	—	110	101	—	—	—	101	4	—	—	4	89	—	4	20
四国 計	4 373	2	—	4 371	4 245	8	—	137	4 100	—	474	4	—	3 347	1	274	938
四国 徳島	χ	—	—	χ	χ	χ	—	—	χ	—	χ	—	—	χ	χ	χ	χ
四国 香川	1 516	2	—	1 514	1 491	—	—	1	1 490	—	428	4	—	1 048	—	10	216
四国 愛媛	403	—	—	403	412	—	—	136	276	—	18	—	—	—	—	258	54
四国 高知	χ	—	—	χ	χ	χ	—	—	χ	—	χ	—	—	χ	χ	χ	χ
九州 計	14 319	13 416	—	903	14 120	118	—	5 217	8 785	491	1 964	341	7	5 345	—	637	1 228
九州 福岡	13 983	13 373	—	610	13 767	—	—	5 129	8 638	472	1 949	341	7	5 255	—	614	1 202
九州 佐賀	χ	χ	—	χ	χ	χ	—	χ	χ	—	χ	—	—	χ	—	χ	χ
九州 長崎	66	—	—	66	69	—	—	—	69	—	—	—	—	69	—	—	8
九州 熊本	45	—	—	45	53	12	—	10	31	19	11	—	—	1	—	—	5
九州 大分	12	—	—	12	12	—	—	—	12	—	—	—	—	12	—	—	1
九州 宮崎	χ	χ	—	χ	χ	χ	—	χ	χ	—	χ	—	—	χ	—	χ	χ
九州 鹿児島	χ	χ	—	χ	χ	χ	—	χ	χ	—	χ	—	—	χ	—	χ	χ
沖縄 沖縄	31	—	—	31	32	4	—	—	28	—	—	—	—	28	—	—	4

2　板　紙

(2) 白　ボ　ー　ル

単位：t

区分 / 通産局 都道府県	受入 計	受入 生産業者	受入 輸入	受入 卸売業者（その他を含む）	出荷 計	出荷 小売業者	出荷 輸出	出荷 卸売業者（その他を含む）	出荷 産業用消費者向	産業用消費者向出荷内訳 段ボール製造業	紙器製造業	紙製品製造業	出版業	印刷業	食料品製造業	その他	年末在庫	区分 / 通産局 都道府県
合計	1 454 545	1 121 792	1 858	330 895	1 454 504	14 463	88 341	427 381	924 319	27 691	464 450	30 215	9 692	267 110	13 383	111 778	61 597	合計
北海道 北海道	18 793	17 626	—	1 167	19 048	3	—	6 965	12 080	1	1 810	54	142	9 245	—	828	2 366	北海道 北海道
東北 計	23 845	19 449	—	4 396	24 010	45	—	9 247	14 718	701	2 733	2 115	200	6 388	—	2 581	1 610	東北 計
東北 青森	469	24	—	445	493	21	—	—	472	—	436	—	—	36	—	—	57	東北 青森
東北 岩手	287	—	—	287	286	—	—	—	286	—	—	—	25	261	—	—	18	東北 岩手
東北 宮城	19 887	19 425	—	462	20 045	—	—	9 231	10 814	701	1 370	5	175	6 004	—	2 559	1 417	東北 宮城
東北 秋田	291	—	—	291	283	—	—	—	283	—	258	—	—	13	—	12	21	東北 秋田
東北 山形	2 188	—	—	2 188	2 173	6	—	9	2 158	—	37	2 101	—	20	—	—	44	東北 山形
東北 福島	723	—	—	723	730	18	—	7	705	—	632	9	—	54	—	10	53	東北 福島
関東 計	639 616	530 803	—	108 813	640 208	14 009	88 334	144 566	393 299	6 904	245 174	18 490	8 201	87 060	8 903	18 567	23 804	関東 計
関東 茨城	—	—	—	—	—	—	—	—	—	—	—	—	—	—	—	—	—	関東 茨城
関東 栃木	701	—	—	701	679	160	—	—	519	—	319	104	—	96	—	—	38	関東 栃木
関東 群馬	3 628	1 097	—	2 531	3 652	45	1	1 133	2 473	10	2 197	—	—	229	—	37	360	関東 群馬
関東 埼玉	χ	—	—	χ	χ	χ	—	—	χ	—	—	—	—	χ	—	—	χ	関東 埼玉
関東 千葉	χ	—	—	χ	χ	χ	—	—	χ	—	—	—	—	χ	—	—	χ	関東 千葉
関東 東京	613 080	519 528	—	93 552	613 787	13 647	88 333	142 216	369 591	6 817	233 211	17 992	8 010	76 612	8 873	18 076	20 883	関東 東京
関東 神奈川	84	—	—	84	89	—	—	23	66	—	12	—	—	47	—	7	13	関東 神奈川
関東 新潟	10 107	5 692	—	4 415	10 054	67	—	559	9 428	68	4 238	14	175	4 578	—	355	1 447	関東 新潟
関東 山梨	χ	—	—	χ	χ	χ	—	—	χ	—	—	—	—	χ	—	—	χ	関東 山梨
関東 長野	2 216	23	—	2 193	2 275	35	—	182	2 058	2	1 682	116	4	152	16	86	175	関東 長野
関東 静岡	9 776	4 463	—	5 313	9 648	43	—	453	9 152	7	3 515	264	12	5 334	14	6	885	関東 静岡
中部 計	189 186	130 369	—	58 817	189 501	72	—	98 362	91 067	12 374	34 868	2 224	301	38 363	—	2 937	6 532	中部 計
中部 富山	8 230	1 816	—	6 414	8 009	2	—	714	7 293	166	373	—	68	6 650	—	36	303	中部 富山
中部 石川	χ	χ	—	χ	χ	χ	—	χ	χ	—	χ	—	—	χ	—	—	χ	中部 石川
中部 福井	6 138	5 149	—	989	5 900	3	—	32	5 865	—	1 482	—	130	4 253	—	—	842	中部 福井
中部 岐阜	172 700	123 067	—	49 633	173 492	55	—	96 148	77 289	12 208	32 849	2 224	103	27 004	—	2 901	4 356	中部 岐阜
中部 静岡	χ	χ	—	χ	χ	χ	—	χ	χ	—	χ	—	—	χ	—	—	χ	中部 静岡
中部 愛知	χ	χ	—	χ	χ	χ	—	χ	χ	—	χ	—	—	χ	—	—	χ	中部 愛知
中部 三重	χ	χ	—	χ	χ	χ	—	χ	χ	—	χ	—	—	χ	—	—	χ	中部 三重
近畿 計	476 635	368 001	1 858	106 776	476 056	—	—	149 148	326 908	6 265	158 872	6 287	712	82 894	4 428	67 450	20 346	近畿 計
近畿 福井	—	—	—	—	—	—	—	—	—	—	—	—	—	—	—	—	—	近畿 福井
近畿 滋賀	—	—	—	—	—	—	—	—	—	—	—	—	—	—	—	—	—	近畿 滋賀
近畿 京都	22 498	17 329	—	5 169	22 466	—	—	9 692	12 774	—	3 558	1 709	31	3 086	1 844	2 546	875	近畿 京都
近畿 大阪	442 540	346 640	1 822	94 078	442 133	—	—	139 456	302 677	6 265	146 847	3 807	669	78 764	2 584	63 741	18 737	近畿 大阪
近畿 兵庫	11 597	4 032	36	7 529	11 457	—	—	—	11 457	—	8 467	771	12	1 044	—	1 163	734	近畿 兵庫
近畿 奈良	—	—	—	—	—	—	—	—	—	—	—	—	—	—	—	—	—	近畿 奈良
近畿 和歌山	—	—	—	—	—	—	—	—	—	—	—	—	—	—	—	—	—	近畿 和歌山
中国 計	16 623	5 400	—	11 223	16 427	99	7	1 095	15 226	81	4 170	118	15	9 781	6	1 055	1 791	中国 計
中国 鳥取	315	154	—	161	316	—	—	30	286	—	200	65	1	11	—	9	59	中国 鳥取
中国 島根	934	—	—	934	945	—	—	—	945	—	927	—	—	18	—	—	34	中国 島根
中国 岡山	4 408	2 589	—	1 819	4 411	1	—	44	4 366	25	306	11	12	3 442	—	570	360	中国 岡山
中国 広島	10 774	2 657	—	8 117	10 477	90	7	982	9 398	—	2 737	38	—	6 209	6	408	1 319	中国 広島
中国 山口	192	—	—	192	278	8	—	39	231	56	—	4	2	101	—	68	19	中国 山口
四国 計	32 614	253	—	32 361	32 389	94	—	77	32 218	207	4 400	112	121	9 916	16	17 446	1 964	四国 計
四国 徳島	χ	—	—	χ	χ	χ	—	—	χ	χ	χ	—	χ	χ	—	χ	χ	四国 徳島
四国 香川	11 124	10	—	11 114	11 097	72	—	23	11 002	17	2 191	112	1	8 356	16	309	611	四国 香川
四国 愛媛	19 595	243	—	19 352	19 530	—	—	54	19 476	187	2 165	—	—	—	—	17 124	702	四国 愛媛
四国 高知	χ	—	—	χ	χ	χ	—	—	χ	χ	χ	—	χ	χ	—	χ	χ	四国 高知
九州 計	55 907	49 891	—	6 016	55 531	141	—	17 792	37 598	1 158	12 177	815	—	22 534	—	914	2 925	九州 計
九州 福岡	54 014	49 891	—	4 123	53 581	44	—	17 722	35 815	1 131	11 054	811	—	21 908	—	911	2 758	九州 福岡
九州 佐賀	χ	—	—	χ	χ	χ	—	χ	χ	—	χ	—	—	χ	—	χ	χ	九州 佐賀
九州 長崎	153	—	—	153	163	—	—	10	153	—	75	—	—	78	—	—	9	九州 長崎
九州 熊本	106	—	—	106	112	34	—	17	61	27	18	4	—	12	—	—	13	九州 熊本
九州 大分	577	—	—	577	568	—	—	—	568	—	167	—	—	401	—	—	73	九州 大分
九州 宮崎	χ	—	—	χ	χ	χ	—	χ	χ	—	χ	—	—	χ	—	χ	χ	九州 宮崎
九州 鹿児島	χ	—	—	χ	χ	χ	—	χ	χ	—	χ	—	—	χ	—	χ	χ	九州 鹿児島
沖縄 沖縄	1 326	—	—	1 326	1 334	—	—	129	1 205	—	246	—	—	929	30	—	259	沖縄 沖縄

2　板　紙

3　黄　板　紙

単位：t

区分 / 通産局 都道府県	受入 計	受入 生産業者	受入 輸入	受入 卸売業者（その他を含む）	出荷 計	出荷 小売業者	出荷 輸出	出荷 卸売業者（その他を含む）	出荷 産業用消費者向	産業用消費者向出荷内訳 段ボール製造業	紙器製造業	紙製品製造業	出版業	印刷業	食料品製造業	その他	年末在庫
合計	25 367	17 796	—	7 571	25 767	797	630	6 287	18 053	340	3 535	3 144	4 739	2 192	38	4 065	1 482
北海道 北海道	156	141	—	15	146	—	—	131	15	—	—	—	—	—	—	15	23
東北 計	105	46	—	59	108	—	—	49	59	1	2	7	—	1	—	48	12
東北 青森	3	—	—	3	3	—	—	—	3	—	2	—	—	1	—	—	1
東北 岩手	—	—	—	—	—	—	—	—	—	—	—	—	—	—	—	—	—
東北 宮城	51	46	—	5	51	—	—	49	2	1	—	—	—	—	—	1	3
東北 秋田	—	—	—	—	—	—	—	—	—	—	—	—	—	—	—	—	2
東北 山形	44	—	—	44	47	—	—	—	47	—	—	—	—	—	—	47	5
東北 福島	7	—	—	7	7	—	—	—	7	—	—	7	—	—	—	—	1
関東 計	14 402	10 768	—	3 634	14 592	758	—	3 782	10 052	31	1 666	2 944	4 279	579	37	516	821
関東 茨城	—	—	—	—	—	—	—	—	—	—	—	—	—	—	—	—	—
関東 栃木	24	—	—	24	24	—	—	—	24	—	24	—	—	—	—	—	2
関東 群馬	129	38	—	91	130	33	—	40	57	—	52	—	—	5	—	—	3
関東 埼玉	X	—	—	X	X	—	—	—	X	—	—	—	—	X	—	—	X
関東 千葉	X	—	—	X	X	—	—	—	X	—	—	—	—	X	—	—	X
関東 東京	14 109	10 729	—	3 380	14 291	711	—	3 716	9 864	31	1 563	2 942	4 237	550	37	504	787
関東 神奈川	—	—	—	—	—	—	—	—	—	—	—	—	—	—	—	—	6
関東 新潟	41	—	—	41	45	7	—	21	17	—	5	—	—	10	—	2	9
関東 山梨	X	—	—	X	X	—	—	—	X	—	—	—	—	X	—	—	X
関東 長野	78	—	—	78	78	7	—	3	68	—	14	2	42	—	—	10	12
関東 静岡	9	1	—	8	12	—	—	2	10	—	8	—	—	2	—	—	1
中部 計	1 454	1 024	—	430	1 423	5	—	788	630	273	348	—	—	8	—	1	107
中部 山梨	117	6	—	111	122	—	—	—	122	2	119	—	—	—	—	1	24
中部 長野	X	X	—	X	X	X	—	X	X	—	X	—	—	X	—	—	X
中部 岐阜	2	—	—	2	3	—	—	—	3	—	—	—	—	3	—	—	21
中部 静岡	1 082	919	—	163	1 043	—	—	654	389	271	114	—	—	4	—	—	41
中部 愛知	X	X	—	X	X	X	—	X	X	—	X	—	—	X	—	—	X
近畿 計	7 370	4 891	—	2 479	7 357	—	628	1 016	5 713	11	749	180	98	1 459	—	3 216	352
近畿 三重	—	—	—	—	—	—	—	—	—	—	—	—	—	—	—	—	—
近畿 福井	—	—	—	—	—	—	—	—	—	—	—	—	—	—	—	—	—
近畿 滋賀	342	290	—	52	356	—	—	202	154	—	53	64	17	17	—	3	18
近畿 京都	6 763	4 601	—	2 162	6 742	—	628	814	5 300	11	576	99	81	1 352	—	3 181	308
近畿 大阪	265	—	—	265	259	—	—	—	259	—	120	17	—	90	—	32	26
近畿 兵庫	—	—	—	—	—	—	—	—	—	—	—	—	—	—	—	—	—
近畿 奈良	—	—	—	—	—	—	—	—	—	—	—	—	—	—	—	—	—
近畿 和歌山	—	—	—	—	—	—	—	—	—	—	—	—	—	—	—	—	—
中国 計	934	750	—	184	1 181	8	2	332	839	12	501	7	2	81	—	236	110
中国 鳥取	8	—	—	8	2	—	—	—	2	—	2	—	—	—	—	—	13
中国 島根	2	—	—	2	4	—	—	—	4	—	4	—	—	—	—	—	1
中国 岡山	94	79	—	15	91	3	—	45	43	1	20	—	—	10	—	12	25
中国 広島	809	671	—	138	1 039	5	2	287	745	—	473	4	—	44	—	224	58
中国 山口	21	—	—	21	45	—	—	—	45	11	2	3	2	27	—	—	13
四国 計	591	17	—	574	579	1	—	14	564	—	152	5	360	20	1	26	38
四国 徳島	X	—	—	X	X	—	—	—	X	—	X	—	X	—	—	—	X
四国 香川	213	4	—	209	200	1	—	1	198	—	146	5	—	20	1	26	32
四国 愛媛	13	13	—	—	13	—	—	13	—	—	—	—	—	—	—	—	—
四国 高知	X	—	—	X	X	—	—	—	X	—	X	—	X	—	—	—	X
九州 計	314	159	—	155	339	25	—	175	139	12	115	1	—	4	—	7	16
九州 福岡	165	153	—	12	164	1	—	150	13	—	2	—	—	4	—	7	4
九州 佐賀	X	—	—	X	X	X	—	—	X	—	X	—	—	—	—	—	X
九州 長崎	114	6	—	108	126	—	—	18	108	—	108	—	—	—	—	—	—
九州 熊本	28	—	—	28	32	9	—	7	16	12	3	1	—	—	—	—	11
九州 大分	—	—	—	—	—	—	—	—	—	—	—	—	—	—	—	—	—
九州 宮崎	X	—	—	X	X	X	—	—	X	—	X	—	—	—	—	—	X
九州 鹿児島	X	—	—	X	X	X	—	—	X	—	X	—	—	—	—	—	X
沖縄 沖縄	41	—	—	41	42	—	—	—	42	—	2	—	—	40	—	—	3

2　板　紙

4　チップボール　　単位：t

区分 / 通産局 都道府県	受入 計	受入 生産業者	受入 輸入	受入 卸売業者（その他を含む）	出荷 計	出荷 小売業者	出荷 輸出	出荷 卸売業者（その他を含む）	出荷 産業用消費者向	産業用消費者向出荷内訳 段ボール製造業	紙器製造業	紙製品製造業	出版業	印刷業	食料品製造業	その他	年末在庫
合計	203 047	159 193	9	43 845	202 351	6 504	387	72 457	123 003	4 864	72 793	8 236	11 919	10 345	480	14 366	9 632
北海道 北海道	2 233	1 885	—	348	2 193	—	—	1 063	1 130	—	754	154	—	110	—	112	183
東北 計	6 646	3 862	—	2 784	6 680	—	—	3 114	3 566	429	2 057	38	1	255	—	786	294
東北 青森	442	—	—	442	440	—	—	—	440	—	422	—	—	—	—	18	39
東北 岩手	18	—	—	18	14	—	—	—	14	—	—	—	1	13	—	—	7
東北 宮城	4 022	3 862	—	160	4 050	—	—	3 096	954	429	344	25	—	11	—	145	106
東北 秋田	581	—	—	581	583	—	—	—	583	—	583	—	—	—	—	—	15
東北 山形	955	—	—	955	952	—	—	16	936	—	83	—	—	230	—	623	72
東北 福島	628	—	—	628	641	—	—	2	639	—	625	13	—	1	—	—	55
関東 計	112 948	89 349	—	23 599	112 435	6 242	358	33 851	71 984	708	42 280	4 385	10 871	7 606	413	5 721	4 413
関東 茨城	—	—	—	—	—	—	—	—	—	—	—	—	—	—	—	—	—
関東 栃木	519	—	—	519	478	57	—	—	421	—	337	84	—	—	—	—	76
関東 群馬	2 437	1 891	—	546	2 436	8	—	1 888	540	—	513	—	—	—	—	27	74
関東 埼玉	—	—	—	—	—	—	—	—	—	—	—	—	—	—	—	—	—
関東 千葉	—	—	—	—	—	—	—	—	—	—	—	—	—	—	—	—	—
関東 東京	104 640	87 381	—	17 259	104 167	6 140	358	31 329	66 340	657	38 073	4 171	10 642	6 913	393	5 491	3 843
関東 神奈川	2	—	—	2	1	—	—	—	1	—	—	—	—	1	—	—	50
関東 新潟	2 229	—	—	2 229	2 203	11	—	57	2 135	31	1 899	44	2	123	—	36	173
関東 山梨	—	—	—	—	—	—	—	—	—	—	—	—	—	—	—	—	—
関東 長野	1 810	2	—	1 808	1 822	26	—	176	1 620	18	1 091	55	213	62	20	161	148
関東 静岡	1 311	75	—	1 236	1 328	—	—	401	927	2	367	31	14	507	—	6	49
中部 計	27 375	25 177	—	2 198	27 330	186	—	16 438	10 706	2 899	5 931	888	—	628	—	360	1 195
中部 富山	225	105	—	120	211	—	—	17	194	18	153	—	—	10	—	13	119
中部 石川	χ	χ	—	χ	χ	χ	—	χ	χ	—	χ	—	—	χ	—	χ	χ
中部 岐阜	1 121	932	—	189	1 100	1	—	13	1 086	—	889	—	—	138	—	59	245
中部 愛知	20 450	18 735	—	1 715	20 471	1	—	13 113	7 357	2 881	2 857	888	—	471	—	260	517
中部 三重	χ	χ	—	χ	χ	χ	—	χ	χ	—	χ	—	—	χ	—	χ	χ
近畿 計	41 957	33 368	—	8 589	41 839	—	—	14 511	27 328	387	16 223	2 640	86	1 340	60	6 592	2 409
近畿 福井	—	—	—	—	—	—	—	—	—	—	—	—	—	—	—	—	—
近畿 滋賀	—	—	—	—	—	—	—	—	—	—	—	—	—	—	—	—	—
近畿 京都	6 643	5 582	—	1 061	6 614	—	—	2 524	4 090	10	2 294	1 461	32	173	2	118	355
近畿 大阪	35 165	27 786	—	7 379	35 080	—	—	11 987	23 093	377	13 884	1 179	54	1 082	58	6 459	2 037
近畿 兵庫	149	—	—	149	145	—	—	—	145	—	45	—	—	85	—	15	17
近畿 奈良	—	—	—	—	—	—	—	—	—	—	—	—	—	—	—	—	—
近畿 和歌山	—	—	—	—	—	—	—	—	—	—	—	—	—	—	—	—	—
中国 計	3 715	1 941	9	1 765	3 798	3	29	1 263	2 503	144	1 702	96	1	156	3	401	466
中国 鳥取	478	2	—	476	477	—	—	308	169	1	110	50	—	1	—	7	109
中国 島根	164	—	—	164	173	—	—	—	173	—	172	—	—	—	—	1	8
中国 岡山	819	566	—	253	838	—	—	54	784	12	717	—	—	32	—	23	115
中国 広島	2 180	1 373	9	798	2 210	2	29	901	1 278	99	666	46	—	105	3	359	215
中国 山口	74	—	—	74	100	1	—	—	99	32	37	—	1	18	—	11	19
四国 計	4 500	1 034	—	3 466	4 403	10	—	75	4 318	1	3 014	10	960	40	4	289	458
四国 徳島	χ	—	—	χ	χ	χ	—	—	χ	χ	χ	—	χ	—	χ	—	χ
四国 香川	3 254	1 000	—	2 254	3 150	4	—	48	3 098	—	2 909	10	—	40	3	136	350
四国 愛媛	187	34	—	153	197	—	—	27	170	—	17	—	—	—	—	153	12
四国 高知	χ	—	—	χ	χ	χ	—	—	χ	χ	χ	—	χ	—	χ	—	χ
九州 計	3 497	2 577	—	920	3 499	63	—	2 142	1 294	296	661	25	—	207	—	105	206
九州 福岡	2 738	2 577	—	161	2 726	—	—	2 012	714	279	133	25	—	187	—	90	86
九州 佐賀	χ	—	—	χ	χ	χ	—	χ	χ	—	χ	—	—	χ	—	χ	χ
九州 長崎	96	—	—	96	76	—	—	2	74	—	74	—	—	—	—	—	22
九州 熊本	52	—	—	52	56	15	—	12	29	17	12	—	—	—	—	—	19
九州 大分	50	—	—	50	48	—	—	—	48	—	32	—	—	16	—	—	8
九州 宮崎	χ	—	—	χ	χ	χ	—	χ	χ	—	χ	—	—	χ	—	χ	χ
九州 鹿児島	χ	—	—	χ	χ	χ	—	χ	χ	—	χ	—	—	χ	—	χ	χ
沖縄 沖縄	176	—	—	176	174	—	—	—	174	—	171	—	—	3	—	—	8

2　板　紙

5　色　板　紙

単位：t

区分 / 通産局 都道府県	受入 計	受入 生産業者	受入 輸入	受入 卸売業者（その他を含む）	出荷 計	出荷 小売業者	出荷 輸出	出荷 卸売業者（その他を含む）	出荷 産業用消費者向	産業用消費者向出荷内訳 段ボール製造業	紙器製造業	紙製品製造業	出版業	印刷業	食料品製造業	その他	年末在庫	区分 / 通産局 都道府県
合計	77 993	59 287	—	18 706	78 251	1 624	302	23 711	52 614	1 366	28 305	7 442	915	5 921	328	8 337	5 391	合計
北海道 北海道	211	211	—	—	196	—	—	27	169	—	95	—	4	67	—	3	57	北海道 北海道
東北 計	1 367	881	—	486	1 351	—	—	753	598	44	202	6	3	315	—	28	98	東北 計
東北 青森	14	—	—	14	14	—	—	—	14	—	14	—	—	—	—	—	2	東北 青森
東北 岩手	77	—	—	77	68	—	—	—	68	—	—	—	3	59	—	6	11	東北 岩手
東北 宮城	1 133	881	—	252	1 139	—	—	750	389	44	139	3	—	181	—	22	72	東北 宮城
東北 秋田	—	—	—	—	—	—	—	—	—	—	—	—	—	—	—	—	—	東北 秋田
東北 山形	88	—	—	88	78	—	—	3	75	—	—	—	—	75	—	—	10	東北 山形
東北 福島	55	—	—	55	52	—	—	—	52	—	49	3	—	—	—	—	3	東北 福島
関東 計	35 935	26 031	—	9 904	36 111	1 619	278	11 341	22 873	492	16 050	2 267	685	1 463	—	1 916	1 843	関東 計
関東 茨城	—	—	—	—	—	—	—	—	—	—	—	—	—	—	—	—	—	関東 茨城
関東 栃木	30	—	—	30	35	—	—	—	35	—	35	—	—	—	—	—	1	関東 栃木
関東 群馬	1 345	961	—	384	1 340	1	—	912	427	41	352	—	—	34	—	—	55	関東 群馬
関東 埼玉	—	—	—	—	—	—	—	—	—	—	—	—	—	—	—	—	—	関東 埼玉
関東 千葉	—	—	—	—	—	—	—	—	—	—	—	—	—	—	—	—	—	関東 千葉
関東 東京	33 795	25 029	—	8 766	33 862	1 616	278	10 237	21 731	432	15 251	2 218	681	1 275	—	1 874	1 688	関東 東京
関東 神奈川	—	—	—	—	—	—	—	—	—	—	—	—	—	—	—	—	—	関東 神奈川
関東 新潟	250	2	—	248	254	—	—	9	245	19	159	1	—	57	—	9	26	関東 新潟
関東 山梨	—	—	—	—	—	—	—	—	—	—	—	—	—	—	—	—	—	関東 山梨
関東 長野	266	—	—	266	269	2	—	9	258	—	181	32	4	8	—	33	44	関東 長野
関東 静岡	249	39	—	210	351	—	—	174	177	—	72	16	—	89	—	—	29	関東 静岡
中部 計	6 856	5 638	—	1 218	6 896	4	—	3 650	3 242	545	1 723	68	82	710	—	114	486	中部 計
中部 山梨	410	150	—	260	376	—	—	—	376	—	177	—	—	195	—	4	147	中部 山梨
中部 長野	χ	χ	—	χ	χ	χ	—	χ	χ	—	χ	—	—	χ	—	—	χ	中部 長野
中部 岐阜	240	164	—	76	230	—	—	—	230	—	184	—	—	46	—	—	34	中部 岐阜
中部 静岡	5 583	4 915	—	668	5 671	1	—	3 388	2 282	545	1 241	68	82	236	—	110	196	中部 静岡
中部 愛知	χ	χ	—	χ	χ	χ	—	χ	χ	—	χ	—	—	χ	—	—	χ	中部 愛知
近畿 計	30 911	25 285	—	5 626	30 972	—	24	7 475	23 473	174	9 011	5 036	141	2 779	327	6 005	2 612	近畿 計
近畿 三重	—	—	—	—	—	—	—	—	—	—	—	—	—	—	—	—	—	近畿 三重
近畿 福井	—	—	—	—	—	—	—	—	—	—	—	—	—	—	—	—	—	近畿 福井
近畿 滋賀	1 318	1 124	—	194	1 304	—	—	313	991	—	352	266	9	158	117	89	50	近畿 滋賀
近畿 京都	27 037	21 802	—	5 235	27 102	—	24	7 162	19 916	174	6 288	4 700	132	2 580	210	5 832	2 560	近畿 京都
近畿 大阪	2 556	2 359	—	197	2 566	—	—	—	2 566	—	2 371	70	—	41	—	84	2	近畿 大阪
近畿 兵庫	—	—	—	—	—	—	—	—	—	—	—	—	—	—	—	—	—	近畿 兵庫
近畿 奈良	—	—	—	—	—	—	—	—	—	—	—	—	—	—	—	—	—	近畿 奈良
近畿 和歌山	—	—	—	—	—	—	—	—	—	—	—	—	—	—	—	—	—	近畿 和歌山
中国 計	473	111	—	362	499	—	—	198	301	—	157	20	—	57	—	67	97	中国 計
中国 鳥取	127	—	—	127	134	—	—	82	52	—	52	—	—	—	—	—	22	中国 鳥取
中国 島根	19	—	—	19	20	—	—	—	20	—	20	—	—	—	—	—	1	中国 島根
中国 岡山	111	23	—	88	105	—	—	10	95	—	74	—	—	7	—	14	12	中国 岡山
中国 広島	211	88	—	123	232	—	—	106	126	—	11	20	—	42	—	53	59	中国 広島
中国 山口	5	—	—	5	8	—	—	—	8	—	—	—	—	8	—	—	3	中国 山口
四国 計	1 067	7	—	1 060	1 034	1	—	5	1 028	53	721	32	—	52	1	169	140	四国 計
四国 徳島	χ	—	—	χ	χ	χ	—	—	χ	—	χ	—	—	χ	χ	—	χ	四国 徳島
四国 香川	864	—	—	864	839	—	—	3	836	53	697	32	—	50	—	4	120	四国 香川
四国 愛媛	192	7	—	185	184	—	—	2	182	—	17	—	—	—	—	165	18	四国 愛媛
四国 高知	χ	—	—	χ	χ	χ	—	—	χ	—	χ	—	—	χ	χ	—	χ	四国 高知
九州 計	1 164	1 123	—	41	1 178	—	—	262	916	58	346	13	—	464	—	35	57	九州 計
九州 福岡	1 160	1 123	—	37	1 174	—	—	262	912	58	346	13	—	464	—	31	44	九州 福岡
九州 佐賀	—	—	—	—	—	—	—	—	—	—	—	—	—	—	—	—	—	九州 佐賀
九州 長崎	—	—	—	—	—	—	—	—	—	—	—	—	—	—	—	—	—	九州 長崎
九州 熊本	—	—	—	—	—	—	—	—	—	—	—	—	—	—	—	—	—	九州 熊本
九州 大分	—	—	—	—	—	—	—	—	—	—	—	—	—	—	—	—	—	九州 大分
九州 宮崎	—	—	—	—	—	—	—	—	—	—	—	—	—	—	—	4	—	九州 宮崎
九州 鹿児島	4	—	—	4	4	—	—	—	4	—	—	—	—	—	—	—	13	九州 鹿児島
沖縄 沖縄	9	—	—	9	14	—	—	—	14	—	—	—	—	14	—	—	1	沖縄 沖縄

2　板　紙

6　建　材　原　紙

単位：t

区分 / 通産局 都道府県	受入 計	受入 生産業者	受入 輸入	受入 卸売業者（その他を含む）	出荷 計	出荷 小売業者	出荷 輸出	出荷 卸売業者（その他を含む）	出荷 産業用消費者向	産業用消費者向出荷内訳 段ボール製造業	紙器製造業	紙製品製造業	出版業	印刷業	食料品製造業	その他	年末在庫	区分 / 通産局 都道府県
合計	109 115	106 901	—	2 214	109 755	—	—	2 608	107 147	526	31	45	—	2 010	—	104 535	733	合計
北海道 北海道	—	—	—	—	—	—	—	—	—	—	—	—	—	—	—	—	—	北海道 北海道
東北 計	—	—	—	—	—	—	—	—	—	—	—	—	—	—	—	—	—	東北 計
東北 青岩宮秋山福 森手城田形島	—	—	—	—	—	—	—	—	—	—	—	—	—	—	—	—	—	東北 青岩宮秋山福 森手城田形島
関東 計	73 726	72 283	—	1 443	73 711	—	—	1 259	72 452	524	30	—	—	656	—	71 242	54	関東 計
関東 茨栃群埼千東神新山長静 城木馬玉葉京川潟梨野岡	—	—	—	—	—	—	—	—	—	—	—	—	—	—	—	—	—	関東 茨栃群埼千東神新山長静 城木馬玉葉京川潟梨野岡
関東 奈	73 726	72 283	—	1 443	73 711	—	—	1 259	72 452	524	30	—	—	656	—	71 242	54	関東 奈
中部 計	15 961	15 698	—	263	16 609	—	—	738	15 871	2	—	3	—	1 085	—	14 781	679	中部 計
中部 富石岐愛三 山川阜知重	—	—	—	—	26	—	—	—	—	—	—	—	—	—	—	—	—	中部 富石岐愛三 山川阜知重
中部 富石岐愛三 山川阜知重	χ	—	—	χ	χ	—	—	—	χ	—	—	—	—	χ	—	—	χ	中部 富石岐愛三 山川阜知重
中部 富石岐愛三 山川阜知重	15 736	15 698	—	38	16 384	—	—	712	15 672	2	—	3	—	886	—	14 781	599	中部 富石岐愛三 山川阜知重
中部 富石岐愛三 山川阜知重	χ	—	—	χ	χ	—	—	—	χ	—	—	—	—	χ	—	—	χ	中部 富石岐愛三 山川阜知重
近畿 計	6 216	5 708	—	508	6 223	—	—	470	5 753	—	1	42	—	269	—	5 441	—	近畿 計
近畿 福滋京大兵奈和 井賀都阪庫良山	—	—	—	—	—	—	—	—	—	—	—	—	—	—	—	—	—	近畿 福滋京大兵奈和 井賀都阪庫良山
近畿 福滋京大兵奈和 井賀都阪庫良山	6 216	5 708	—	508	6 223	—	—	470	5 753	—	1	42	—	269	—	5 441	—	近畿 福滋京大兵奈和 井賀都阪庫良山
近畿 福滋京大兵奈和 井賀都阪庫良山	—	—	—	—	—	—	—	—	—	—	—	—	—	—	—	—	—	近畿 福滋京大兵奈和 井賀都阪庫良山
中国 計	—	—	—	—	—	—	—	—	—	—	—	—	—	—	—	—	—	中国 計
中国 鳥島岡広山 取根山島口	—	—	—	—	—	—	—	—	—	—	—	—	—	—	—	—	—	中国 鳥島岡広山 取根山島口
四国 計	141	141	—	—	141	—	—	141	—	—	—	—	—	—	—	—	—	四国 計
四国 徳香愛高 島川媛知	—	—	—	—	—	—	—	—	—	—	—	—	—	—	—	—	—	四国 徳香愛高 島川媛知
四国 徳香愛高 島川媛知	141	141	—	—	141	—	—	141	—	—	—	—	—	—	—	—	—	四国 徳香愛高 島川媛知
九州 計	13 071	13 071	—	—	13 071	—	—	—	13 071	—	—	—	—	—	—	13 071	—	九州 計
九州 福佐長熊大宮鹿 岡賀崎本分崎島	13 071	13 071	—	—	13 071	—	—	—	13 071	—	—	—	—	—	—	13 071	—	九州 福佐長熊大宮鹿 岡賀崎本分崎島
九州 福佐長熊大宮鹿 岡賀崎本分崎島	—	—	—	—	—	—	—	—	—	—	—	—	—	—	—	—	—	九州 福佐長熊大宮鹿 岡賀崎本分崎島
沖縄 沖縄	—	—	—	—	—	—	—	—	—	—	—	—	—	—	—	—	—	沖縄 沖縄

2　板　紙

7　紙　管　原　紙　　単位：t

区分 / 通産局 都道府県	受入 計	受入 生産業者	受入 輸入	受入 卸売業者（その他を含む）	出荷 計	出荷 小売業者	出荷 輸出	出荷 卸売業者（その他を含む）	出荷 産業用消費者向	産業用消費者向出荷内訳 段ボール製造業	紙器製造業	紙製品製造業	出版業	印刷業	食料品製造業	その他	年末在庫
合計	222 232	187 940	—	34 292	222 209	117	—	49 722	172 370	18 609	43 519	49 072	5	340	—	60 825	596
北海道 北海道	4 159	4 159	—	—	4 159	—	—	—	4 159	—	—	—	—	—	—	4 159	—
東北 計	828	326	—	502	828	—	—	502	326	37	—	289	—	—	—	—	—
東北 青岩宮秋山福 計	—	—	—	—	—	—	—	—	—	—	—	—	—	—	—	—	—
東北 森手城田形島	828	326	—	502	828	—	—	502	326	37	—	289	—	—	—	—	—
東北 青岩宮秋山福	—	—	—	—	—	—	—	—	—	—	—	—	—	—	—	—	—
東北 森手城田形島	—	—	—	—	—	—	—	—	—	—	—	—	—	—	—	—	—
関東 計	69 693	65 487	—	4 206	69 760	7	—	4 521	65 232	11 029	6 254	22 828	5	—	—	25 116	215
関東 茨栃群埼千東神新山長静 計	—	—	—	—	—	—	—	—	—	—	—	—	—	—	—	—	—
関東 城木馬玉葉京川潟梨野岡	494	494	—	—	494	—	—	—	494	—	—	—	—	—	—	494	—
関東 茨栃群埼千東神新山長静	—	—	—	—	—	—	—	—	—	—	—	—	—	—	—	—	—
関東 城木馬玉葉京川潟梨野岡	69 199	64 993	—	4 206	69 266	7	—	4 521	64 738	11 029	6 254	22 828	5	—	—	24 622	215
中部 計	26 530	25 861	—	669	26 536	—	—	5 591	20 945	5 234	3 778	5 633	—	—	—	6 300	69
中部 富石岐愛三 計	—	—	—	—	—	—	—	—	—	—	—	—	—	—	—	—	26
中部 山川阜知重	χ	χ	—	χ	χ	—	—	χ	χ	—	χ	—	—	—	—	—	χ
中部 富石岐愛三	1 880	1 880	—	—	1 880	—	—	—	1 880	—	—	—	—	—	—	1 880	—
中部 山川阜知重	23 965	23 518	—	447	23 963	—	—	5 295	18 668	5 234	3 381	5 633	—	—	—	4 420	11
中部 富石岐愛三	χ	χ	—	χ	χ	—	—	χ	χ	—	χ	—	—	—	—	—	χ
近畿 計	108 699	81 521	—	27 178	108 647	—	—	38 356	70 291	2 309	31 510	17 288	—	2	—	19 182	175
近畿 福滋京大兵奈和 計	—	—	—	—	—	—	—	—	—	—	—	—	—	—	—	—	—
近畿 井賀都阪庫良山	1 268	1 241	—	27	1 268	—	—	390	878	—	243	632	—	2	—	1	—
近畿 福滋京大兵奈和	106 664	80 280	—	26 384	106 612	—	—	37 966	68 646	2 309	31 267	15 889	—	—	—	19 181	175
近畿 井賀都阪庫良山	767	—	—	767	767	—	—	—	767	—	—	767	—	—	—	—	—
近畿 福滋京大兵奈和	—	—	—	—	—	—	—	—	—	—	—	—	—	—	—	—	—
近畿 井賀都阪庫良山	—	—	—	—	—	—	—	—	—	—	—	—	—	—	—	—	—
中国 計	4 020	2 806	—	1 214	3 962	110	—	415	3 437	—	1 977	8	—	338	—	1 114	113
中国 鳥島岡広山 計	—	—	—	—	—	—	—	—	—	—	—	—	—	—	—	—	—
中国 取根山島口	730	730	—	—	730	—	—	394	336	—	—	—	—	336	—	—	—
中国 鳥島岡広山	3 290	2 076	—	1 214	3 232	110	—	21	3 101	—	1 977	8	—	2	—	1 114	113
中国 取根山島口	—	—	—	—	—	—	—	—	—	—	—	—	—	—	—	—	—
四国 計	343	215	—	128	344	—	—	129	215	—	—	215	—	—	—	—	—
四国 徳香愛高 計	—	—	—	—	—	—	—	—	—	—	—	—	—	—	—	—	—
四国 島川媛知	343	215	—	128	344	—	—	129	215	—	—	215	—	—	—	—	—
四国 徳香愛高	—	—	—	—	—	—	—	—	—	—	—	—	—	—	—	—	—
四国 島川媛知	—	—	—	—	—	—	—	—	—	—	—	—	—	—	—	—	—
九州 計	7 960	7 565	—	395	7 973	—	—	208	7 765	—	—	2 811	—	—	—	4 954	24
九州 福佐長熊大宮鹿 計	7 960	7 565	—	395	7 973	—	—	208	7 765	—	—	2 811	—	—	—	4 954	24
九州 岡賀崎本分崎島	—	—	—	—	—	—	—	—	—	—	—	—	—	—	—	—	—
九州 福佐長熊大宮鹿	—	—	—	—	—	—	—	—	—	—	—	—	—	—	—	—	—
九州 岡賀崎本分崎島	—	—	—	—	—	—	—	—	—	—	—	—	—	—	—	—	—
沖縄 沖縄	—	—	—	—	—	—	—	—	—	—	—	—	—	—	—	—	—

2　板　紙

8　そ　の　他

単位：t

区分 / 通産局 都道府県	受入 計	受入 生産業者	受入 輸入	受入 卸売業者（その他を含む）	出荷 計	出荷 小売業者	出荷 輸出	出荷 卸売業者（その他を含む）	出荷 産業用消費者向
合計	144 084	97 899	20 684	25 501	142 796	309	4 231	47 142	91 114
北海道 北海道	6 923	6 222	—	701	6 951	—	—	749	6 202
東北 計	1 239	1 059	—	180	1 194	—	—	677	517
東北 青森	—	—	—	—	—	—	—	—	—
東北 岩手	—	—	—	—	—	—	—	—	—
東北 宮城	1 227	1 059	—	168	1 182	—	—	677	505
東北 秋田	12	—	—	12	12	—	—	—	12
東北 山形	—	—	—	—	—	—	—	—	—
東北 福島	—	—	—	—	—	—	—	—	—
関東 計	84 604	54 110	20 684	9 810	83 817	279	4 231	27 601	51 706
関東 茨城	—	—	—	—	—	—	—	—	—
関東 栃木	135	—	—	135	134	—	—	—	134
関東 群馬	83	2	—	81	82	—	—	—	82
関東 埼玉	—	—	—	—	—	—	—	—	—
関東 千葉	—	—	—	—	—	—	—	—	—
関東 東京	83 322	53 546	20 684	9 092	82 531	279	4 231	27 600	50 421
関東 神奈川	144	—	—	144	144	—	—	—	144
関東 新潟	13	—	—	13	13	—	—	—	13
関東 富山	—	—	—	—	—	—	—	—	—
関東 石川	50	—	—	50	49	—	—	—	49
関東 福井	857	562	—	295	864	—	—	1	863
中部 計	10 482	8 920	—	1 562	10 498	28	—	6 382	4 088
中部 山梨	606	377	—	229	584	—	—	171	413
中部 長野	X	—	—	X	X	—	—	—	X
中部 岐阜	377	317	—	60	377	—	—	—	377
中部 静岡	9 463	8 226	—	1 237	9 509	28	—	6 211	3 270
中部 愛知	X	—	—	X	X	—	—	—	X
中部 三重	—	—	—	—	—	—	—	—	—
近畿 計	34 181	24 732	—	9 449	33 811	—	—	10 890	22 921
近畿 富山	—	—	—	—	—	—	—	—	—
近畿 石川	—	—	—	—	—	—	—	—	—
近畿 福井	466	280	—	186	460	—	—	301	159
近畿 滋賀	33 616	24 452	—	9 164	33 254	—	—	10 589	22 665
近畿 京都	99	—	—	99	97	—	—	—	97
近畿 大阪	—	—	—	—	—	—	—	—	—
近畿 兵庫	—	—	—	—	—	—	—	—	—
近畿 奈良	—	—	—	—	—	—	—	—	—
近畿 和歌山	—	—	—	—	—	—	—	—	—
中国 計	1 861	43	—	1 818	1 853	—	—	13	1 840
中国 鳥取	—	—	—	—	5	—	—	5	—
中国 島根	—	—	—	—	—	—	—	—	—
中国 岡山	—	—	—	—	—	—	—	—	—
中国 広島	1 861	43	—	1 818	1 848	—	—	8	1 840
中国 山口	—	—	—	—	—	—	—	—	—
四国 計	439	—	—	439	461	—	—	4	457
四国 徳島	—	—	—	—	—	—	—	—	—
四国 香川	439	—	—	439	461	—	—	4	457
四国 愛媛	—	—	—	—	—	—	—	—	—
四国 高知	—	—	—	—	—	—	—	—	—
九州 計	4 355	2 813	—	1 542	4 211	2	—	826	3 383
九州 福岡	4 200	2 813	—	1 387	4 158	2	—	826	3 330
九州 佐賀	—	—	—	—	—	—	—	—	—
九州 長崎	—	—	—	—	—	—	—	—	—
九州 熊本	—	—	—	—	—	—	—	—	—
九州 大分	—	—	—	—	—	—	—	—	—
九州 宮崎	—	—	—	—	—	—	—	—	—
九州 鹿児島	155	—	—	155	53	—	—	—	53
沖縄 沖縄	—	—	—	—	—	—	—	—	—

板　紙

区分 / 通産局 都道府県	産業用消費者向出荷内訳 段ボール製造業	紙器製造業	紙製品製造業	出版業	印刷業	食料品製造業	その他	年末在庫
合計	3 565	38 525	10 057	1 680	13 143	966	23 178	6 838
北海道 北海道	1 327	5	—	2	5	—	4 863	43
東北 計	70	233	—	—	17	—	197	109
東北 青森	—	—	—	—	—	—	—	—
東北 岩手	—	—	—	—	—	—	—	—
東北 宮城	70	221	—	—	17	—	197	109
東北 秋田	—	12	—	—	—	—	—	—
東北 山形	—	—	—	—	—	—	—	—
東北 福島	—	—	—	—	—	—	—	—
関東 計	223	29 074	4 528	1 630	7 830	632	7 789	3 926
関東 茨城	—	—	—	—	—	—	—	—
関東 栃木	—	134	—	—	—	—	—	3
関東 群馬	—	67	—	—	9	—	6	6
関東 埼玉	—	—	—	—	—	—	—	—
関東 千葉	—	—	—	—	—	—	—	—
関東 東京	223	28 480	4 461	1 630	7 212	632	7 783	3 849
関東 神奈川	—	120	—	—	24	—	—	56
関東 新潟	—	8	—	—	5	—	—	1
関東 富山	—	—	—	—	—	—	—	—
関東 石川	—	42	—	—	7	—	—	3
関東 福井	—	223	67	—	573	—	—	8
中部 計	1 774	1 093	44	—	384	25	768	707
中部 山梨	22	228	5	—	129	—	29	443
中部 長野	—	X	—	—	—	—	—	X
中部 岐阜	—	212	29	—	136	—	—	11
中部 静岡	1 752	625	10	—	119	25	739	240
中部 愛知	—	X	—	—	—	—	—	X
中部 三重	—	—	—	—	—	—	—	—
近畿 計	18	5 436	4 420	38	3 556	309	9 144	1 616
近畿 富山	—	—	—	—	—	—	—	—
近畿 石川	—	—	—	—	—	—	—	—
近畿 福井	1	35	40	36	47	—	—	24
近畿 滋賀	17	5 338	4 380	2	3 496	309	9 123	1 542
近畿 京都	—	63	—	—	13	—	21	50
近畿 大阪	—	—	—	—	—	—	—	—
近畿 兵庫	—	—	—	—	—	—	—	—
近畿 奈良	—	—	—	—	—	—	—	—
近畿 和歌山	—	—	—	—	—	—	—	—
中国 計	—	1 248	2	10	511	—	69	80
中国 鳥取	—	—	—	—	—	—	—	11
中国 島根	—	—	—	—	—	—	—	—
中国 岡山	—	—	—	—	—	—	—	—
中国 広島	—	1 248	2	10	511	—	69	69
中国 山口	—	—	—	—	—	—	—	—
四国 計	—	407	28	—	15	—	7	15
四国 徳島	—	—	—	—	—	—	—	—
四国 香川	—	407	28	—	15	—	7	15
四国 愛媛	—	—	—	—	—	—	—	—
四国 高知	—	—	—	—	—	—	—	—
九州 計	153	1 029	1 035	—	825	—	341	342
九州 福岡	153	977	1 035	—	825	—	340	180
九州 佐賀	—	—	—	—	—	—	—	—
九州 長崎	—	—	—	—	—	—	—	—
九州 熊本	—	—	—	—	—	—	—	—
九州 大分	—	—	—	—	—	—	—	—
九州 宮崎	—	—	—	—	—	—	—	—
九州 鹿児島	—	52	—	—	—	—	1	162
沖縄 沖縄	—	—	—	—	—	—	—	—

Ⅶ 卸 売 業 者 業 態

1　紙

(1)　代

品目	受入 計	受入 生産業者	受入 輸入	受入 卸売業者（その他を含む）	出荷 計	出荷 小売業者	出荷 輸出	出荷 卸売業者（その他を含む）
合計	**12 709 356**	**11 305 679**	**16 708**	**1 386 969**	**12 714 064**	**51 019**	**247 600**	**4 712 943**
新聞巻取紙	**2 651 159**	2 384 116	—	267 043	**2 650 629**	—	16 988	239 738
印刷・情報用紙	**9 061 829**	8 039 448	12 029	1 010 352	**9 070 552**	47 324	214 663	4 220 429
非塗工紙	**3 041 572**	2 637 373	3 147	401 052	**3 056 444**	9 339	51 748	1 396 911
上級印刷紙	**1 343 669**	1 252 431	78	91 160	**1 359 459**	9 265	48 604	842 365
中下級印刷紙	**747 940**	630 671	12	117 257	**748 025**	18	1 474	299 233
薄葉印刷紙	**892 129**	703 340	3 057	185 732	**890 975**	—	—	228 754
微塗工紙	**57 834**	50 931	—	6 903	**57 985**	56	1 670	26 559
塗工紙	**1 010 919**	943 367	—	67 552	**1 005 485**	141	493	407 248
アート紙	**3 754 673**	3 360 944	8 848	384 881	**3 748 890**	24 250	143 768	1 838 644
コート紙	**229 765**	218 909	—	10 856	**228 140**	518	2 817	133 034
軽量コート紙	**2 174 792**	1 936 818	8 819	229 155	**2 155 963**	15 812	118 794	1 024 469
その他塗工印刷紙	**1 160 726**	1 049 412	28	111 286	**1 175 434**	7 421	7 502	590 192
特殊印刷紙	**189 390**	155 805	1	33 584	**189 353**	499	14 655	90 949
情報用紙	**272 626**	232 218	12	40 396	**270 929**	1 037	5 095	183 651
包装用紙	**982 039**	865 546	22	116 471	**988 804**	12 557	13 559	393 975
雑種紙	**680 898**	608 017	741	72 140	**678 563**	3 046	5 852	192 873
	315 470	274 098	3 938	37 434	**314 320**	649	10 097	59 903

(2)　商

合計	**2 183 807**	**1 765 290**	**322 222**	**96 295**	**2 191 647**	**5 119**	**149 336**	**1 615 256**
新聞巻取紙	**687 405**	633 638	52 917	850	**687 446**	—	383	529 187
印刷・情報用紙	**1 338 657**	1 019 717	254 993	63 947	**1 346 720**	3 810	138 956	1 047 886
非塗工紙	**829 415**	635 004	180 996	13 415	**835 857**	—	23 108	733 753
上級印刷紙	**149 444**	136 489	177	12 778	**154 410**	—	23 108	127 023
中下級印刷紙	**345 684**	239 070	106 467	147	**345 538**	—	—	345 474
薄葉印刷紙	**327 543**	253 211	74 332	—	**329 165**	—	—	254 832
微塗工紙	**6 744**	6 234	20	490	**6 744**	—	—	6 424
塗工紙	**9 714**	7 001	36	2 677	**9 714**	—	2 677	7 037
アート紙	**343 558**	231 117	73 737	38 704	**341 663**	157	85 801	190 923
コート紙	**9 601**	4 264	—	5 337	**9 601**	54	7 379	2 168
軽量コート紙	**213 411**	199 144	11 052	3 215	**213 017**	103	78 086	84 249
その他塗工印刷紙	**17 327**	12 923	4 377	27	**17 327**	—	89	17 125
特殊印刷紙	**103 219**	14 786	58 308	30 125	**101 718**	—	247	87 381
情報用紙	**767**	52	—	715	**767**	—	715	52
包装用紙	**155 203**	146 543	224	8 436	**158 719**	3 653	26 655	116 121
雑種紙	**147 100**	106 216	12 633	28 251	**146 474**	300	3 582	37 140
	10 645	5 719	1 679	3 247	**11 007**	1 009	6 415	1 043

(3)　卸

合計	**4 459 751**	**702 511**	**17 219**	**3 740 021**	**4 414 502**	**95 809**	**5 004**	**477 947**
新聞巻取紙	**341 276**	82 646	134	258 496	**341 663**	1 140	—	540
印刷・情報用紙	**3 701 611**	460 633	1 587	3 239 391	**3 655 558**	89 479	2 336	409 234
非塗工紙	**1 381 923**	241 026	3	1 140 894	**1 368 466**	60 437	30	170 849
上級印刷紙	**848 274**	106 315	—	741 959	**837 883**	39 162	30	130 816
中下級印刷紙	**239 128**	19 833	1	219 294	**237 424**	7 278	—	12 200
薄葉印刷紙	**247 885**	97 101	2	150 782	**246 609**	13 710	—	19 749
微塗工紙	**46 636**	17 777	—	28 859	**46 550**	287	—	8 084
塗工紙	**265 011**	15 144	5	249 862	**260 932**	3 032	—	12 917
アート紙	**1 521 470**	113 595	755	1 407 120	**1 493 804**	13 140	827	119 355
コート紙	**153 623**	10 430	749	142 444	**151 536**	1 254	221	16 152
軽量コート紙	**742 598**	57 975	6	684 617	**724 987**	9 042	65	62 407
その他塗工印刷紙	**504 062**	34 919	—	469 143	**497 972**	2 091	—	26 162
特殊印刷紙	**121 187**	10 271	—	110 916	**119 309**	753	541	14 634
情報用紙	**216 990**	72 568	772	143 650	**216 416**	3 881	1 479	79 347
包装用紙	**316 217**	18 300	52	297 865	**315 940**	8 989	—	26 766
雑種紙	**260 948**	96 836	2 393	161 719	**260 385**	3 338	7	38 239
	155 916	62 396	13 105	80 415	**156 896**	1 852	2 661	29 934

注：卸商……主として紙及び板紙を卸売する事業所

別 受 払（年計）

理　店

単位：t

産業用消費者向	産業用消費者向出荷内訳 加工紙製造業	紙製品製造業	紙袋製造業	新聞業	出版業	印刷業	その他	年末在庫
7 702 502	**236 440**	**413 197**	**213 716**	**2 484 236**	**1 764 861**	**1 795 995**	**794 057**	**481 904**
2 393 903	216	—	—	2 374 675	1 106	10 565	7 341	691
4 588 136	84 330	274 178	16 873	108 402	1 759 684	1 707 271	637 398	431 493
1 598 446	16 734	109 310	4 769	61 775	954 283	273 913	177 662	104 054
459 225	13 831	100 116	2 613	6 432	114 390	156 114	65 729	69 826
447 300	901	5 279	129	40 657	268 227	70 855	61 252	23 711
662 221	919	1 153	902	14 465	565 884	37 818	41 080	8 201
29 700	1 083	2 762	1 125	221	5 782	9 126	9 601	2 316
597 603	7 807	1 525	69	18 259	230 577	281 714	57 652	39 796
1 742 228	12 788	14 693	4 903	28 051	537 259	883 178	261 356	218 283
91 771	2 191	900	141	857	11 990	61 868	13 824	20 638
996 888	3 082	8 145	1 374	21 784	380 576	452 370	129 557	137 639
570 319	1 756	3 626	1 142	4 994	102 849	343 921	112 031	47 435
83 250	5 759	2 022	2 246	416	41 844	25 019	5 944	12 571
81 146	4 681	23 517	4 170	196	8 980	17 094	22 508	22 628
568 713	42 320	125 133	2 962	121	28 585	251 372	118 220	46 732
476 792	84 137	96 123	189 055	1 131	1 919	42 722	61 705	30 211
243 671	67 757	42 896	7 788	28	2 152	35 437	87 613	19 509

社

421 936	**12 404**	**14 511**	**84 824**	**154 175**	**74 332**	**64 853**	**16 837**	**43 868**
157 876	—	—	—	153 376	—	—	4 500	—
156 068	4 861	1 893	—	—	74 332	64 275	10 707	39 930
78 996	323	1 879	—	—	74 332	2 374	88	28 314
4 279	322	1 879	—	—	—	2 056	22	2 000
64	—	—	—	—	—	64	—	21 982
74 333	1	—	—	—	74 332	—	—	4 332
320	—	—	—	—	—	254	66	—
—	—	—	—	—	—	—	—	—
64 782	4 538	—	—	—	—	55 901	4 343	11 067
—	—	—	—	—	—	—	—	—
50 579	4 538	—	—	—	—	41 699	4 342	3 661
113	—	—	—	—	—	113	—	5
14 090	—	—	—	—	—	14 089	1	7 401
—	—	—	—	—	—	—	—	—
12 290	—	14	—	—	—	6 000	6 276	549
105 452	7 033	11 784	84 806	799	—	493	537	3 885
2 540	510	834	18	—	—	85	1 093	53

商

3 835 742	**47 514**	**115 016**	**116 888**	**350 129**	**565 602**	**2 454 783**	**185 810**	**305 971**
339 983	25	—	—	336 027	297	1 921	1 713	2 695
3 154 509	22 393	94 230	4 957	13 606	555 196	2 335 061	129 066	272 786
1 137 150	12 658	43 039	2 130	6 187	314 297	710 609	48 230	97 395
667 875	10 224	30 250	1 952	1 553	98 834	490 614	34 448	77 161
217 946	495	4 417	79	2 363	78 784	125 861	5 947	11 238
213 150	1 039	6 916	59	2 183	130 306	66 584	6 063	6 616
38 179	900	1 456	40	88	6 373	27 550	1 772	2 380
244 983	61	2 376	100	2 269	40 148	190 051	9 978	13 791
1 360 482	4 359	16 296	1 694	4 108	180 976	1 101 584	51 465	120 154
133 909	2 057	4 240	173	664	9 265	111 069	6 441	12 235
653 473	1 244	6 490	964	2 386	111 333	510 121	20 935	61 736
469 719	545	2 553	235	797	41 978	402 239	21 372	35 611
103 381	513	3 013	322	261	18 400	78 155	2 717	10 572
131 709	4 329	5 892	752	613	13 012	99 759	7 352	21 891
280 185	986	26 627	281	429	6 763	233 058	12 041	19 555
218 801	15 295	16 477	111 635	490	3 492	54 576	16 836	16 111
122 449	9 801	4 309	296	6	6 617	63 225	38 195	14 379

2　板　紙

(1)　代

理　店

単位：t

品目	受入 計	受入 生産業者	受入 輸入	受入 卸売業者（その他を含む）	出荷 計	出荷 小売業者	出荷 輸出	出荷 卸売業者（その他を含む）	産業用消費者向出荷内訳 計	段ボール製造業	紙器製造業	紙製品製造業	出版業	印刷業	食料品製造業	その他	年末在庫
合計	**7 337 534**	**5 447 684**	**36 913**	**1 852 937**	**7 331 570**	**28 576**	**70 168**	**1 238 501**	**5 994 325**	**4 250 952**	**613 702**	**151 653**	**77 166**	**376 411**	**31 901**	**492 540**	**158 737**
段ボール原紙	**5 013 475**	3 473 924	31 994	1 507 557	**5 015 618**	2 620	19 498	514 578	4 478 922	4 187 153	77 017	22 279	4	9 998	13 482	168 989	45 257
ライナー	**2 925 281**	2 081 935	13 944	829 402	**2 929 696**	2 250	7 237	234 974	2 685 235	2 507 987	52 082	18 146	4	4 876	11 072	91 068	27 989
外装用（クラフト）	**1 522 355**	1 003 255	13 944	505 156	**1 527 665**	1	4 421	103 533	1 419 710	1 320 833	28 018	12 822	—	2 092	8 741	47 204	18 677
外装用（ジュート）	**1 242 309**	943 124	—	299 185	**1 241 350**	1 526	2 613	121 751	1 115 460	1 048 305	19 288	4 024	—	2 270	1 136	40 437	8 456
内装用	**160 617**	135 556	—	25 061	**160 681**	723	203	9 690	150 065	138 849	4 776	1 300	4	514	1 195	3 427	856
中しん原紙	**2 088 194**	1 391 989	18 050	678 155	**2 085 922**	370	12 261	279 604	1 793 687	1 679 166	24 935	4 133	—	5 122	2 410	77 921	17 268
白板紙	**1 704 620**	1 441 314	4 879	258 427	**1 696 929**	17 134	47 727	579 200	1 052 868	35 390	400 012	54 928	61 558	339 521	17 222	144 237	94 452
マニラボール	**591 939**	530 489	3 101	58 349	**583 529**	3 429	21 997	196 047	362 056	8 574	82 032	33 826	52 851	126 590	6 039	52 144	46 513
白ボール	**1 112 681**	910 825	1 778	200 078	**1 113 400**	13 705	25 730	383 153	690 812	26 816	317 980	21 102	8 707	212 931	11 183	92 093	47 939
板紙（その他）	**619 439**	532 446	40	86 953	**619 023**	8 822	2 943	144 723	462 535	28 409	136 673	74 446	15 604	26 892	1 197	179 314	19 028
黄板紙	**21 684**	17 414	—	4 270	**22 077**	713	—	5 941	15 423	315	2 733	3 095	3 549	1 857	26	3 848	1 124
チップボール	**164 704**	142 734	—	21 970	**164 225**	6 140	358	66 339	91 388	4 186	48 457	7 693	9 917	8 037	423	12 675	6 351
色板紙	**68 173**	54 969	—	13 204	**68 384**	1 577	48	23 068	43 691	1 295	21 902	6 846	886	4 664	117	7 981	4 498
建材原紙	**77 146**	75 353	—	1 793	**77 786**	—	—	2 245	75 541	526	1	45	—	1 811	—	73 158	651
紙管原紙	**175 967**	147 680	—	28 287	**175 934**	117	—	22 142	153 675	18 560	29 239	46 828	5	338	—	58 705	538
その他板紙	**111 765**	94 296	40	17 429	**110 617**	275	2 537	24 988	82 817	3 527	34 341	9 939	1 247	10 185	631	22 947	5 866

社

合計	**3 302 117**	**2 736 117**	**67 938**	**498 062**	**3 307 254**	**60 273**	**88 346**	**2 088 131**	**1 070 504**	**923 678**	**97 972**	**6 616**	**—**	**171**	**10 674**	**31 393**	**7 992**
段ボール原紙	**2 943 957**	2 440 211	47 250	456 496	**2 949 014**	60 273	8 955	1 945 995	933 791	923 117	—	—	—	—	10 674	—	7 509
ライナー	**1 873 539**	1 438 241	47 024	388 274	**1 877 153**	27 917	1 317	1 342 449	505 470	498 098	—	—	—	—	7 372	—	4 741
外装用（クラフト）	**1 016 045**	716 087	41 935	258 023	**1 019 009**	—	80	760 684	258 245	251 301	—	—	—	—	6 944	—	2 454
外装用（ジュート）	**834 368**	699 441	5 089	129 838	**835 018**	27 917	1 217	569 426	236 458	236 030	—	—	—	—	428	—	2 287
内装用	**23 126**	22 713	—	413	**23 126**	—	20	12 339	10 767	10 767	—	—	—	—	—	—	—
中しん原紙	**1 070 418**	1 001 970	226	68 222	**1 071 861**	32 356	7 638	603 546	428 321	425 019	—	—	—	—	3 302	—	2 768
白板紙	**254 410**	219 816	44	34 550	**254 490**	—	76 815	91 989	85 686	—	80 145	5 354	—	171	—	16	483
マニラボール	**67 405**	42 413	—	24 992	**67 405**	—	14 212	53 168	25	—	25	—	—	—	—	—	—
白ボール	**187 005**	177 403	44	9 558	**187 085**	—	62 603	38 821	85 661	—	80 120	5 354	—	171	—	16	483
板紙（その他）	**103 750**	76 090	20 644	7 016	**103 750**	—	2 576	50 147	51 027	561	17 827	1 262	—	—	—	31 377	—
黄板紙	**628**	95	—	533	**628**	—	628	—	—	—	—	—	—	—	—	—	—
チップボール	**7 393**	6 545	—	848	**7 393**	—	—	960	6 433	512	5 921	—	—	—	—	—	—
色板紙	**254**	194	—	60	**254**	—	254	—	—	—	—	—	—	—	—	—	—
建材原紙	**31 573**	31 377	—	196	**31 573**	—	—	196	31 377	—	—	—	—	—	—	31 377	—
紙管原紙	**40 351**	36 038	—	4 313	**40 351**	—	—	27 134	13 217	49	11 906	1 262	—	—	—	—	—
その他板紙	**23 551**	1 841	20 644	1 066	**23 551**	—	1 694	21 857	—	—	—	—	—	—	—	—	—

(2)　商

合計	**976 335**	**671 986**	**45**	**304 304**	**974 093**	**1 560**	**40**	**78 201**	**894 292**	**639 594**	**110 316**	**9 266**	**8 207**	**93 367**	**3 948**	**29 594**	**25 276**
段ボール原紙	**705 652**	610 169	—	95 483	**705 528**	—	1	60 836	644 691	638 348	3 170	147	—	487	—	2 539	389
ライナー	**359 396**	331 671	—	27 725	**359 326**	—	1	6 144	353 181	349 224	1 532	147	—	474	—	1 804	123
外装用（クラフト）	**247 623**	228 321	—	19 302	**247 556**	—	1	6 143	241 412	239 371	1 419	147	—	438	—	37	117
外装用（ジュート）	**109 528**	103 350	—	6 178	**109 525**	—	—	1	109 524	108 576	112	—	—	36	—	800	4
内装用	**2 245**	—	—	2 245	**2 245**	—	—	—	2 245	1 277	1	—	—	—	—	967	2
中しん原紙	**346 256**	278 498	—	67 758	**346 202**	—	—	54 692	291 510	289 124	1 638	—	—	13	—	735	266
白板紙	**212 034**	41 337	36	170 661	**210 209**	1 031	8	10 308	198 862	946	74 938	6 831	4 553	85 821	3 333	22 440	19 243
マニラボール	**57 175**	7 773	—	49 402	**56 190**	273	—	4 901	51 016	71	8 588	3 072	3 568	31 813	1 133	2 771	6 068
白ボール	**154 859**	33 564	36	121 259	**154 019**	758	8	5 407	147 846	875	66 350	3 759	985	54 008	2 200	19 669	13 175
板紙（その他）	**58 649**	20 480	9	38 160	**58 356**	529	31	7 057	50 739	300	32 208	2 288	3 654	7 059	615	4 615	5 644
黄板紙	**3 055**	287	—	2 768	**3 062**	84	2	346	2 630	25	802	49	1 190	335	12	217	358
チップボール	**30 950**	9 914	9	21 027	**30 733**	364	29	5 158	25 182	166	18 415	543	2 002	2 308	57	1 691	3 281
色板紙	**9 566**	4 124	—	5 442	**9 613**	47	—	643	8 923	71	6 403	596	29	1 257	211	356	893
建材原紙	**396**	171	—	225	**396**	—	—	167	229	—	30	—	—	199	—	—	82
紙管原紙	**5 914**	4 222	—	1 692	**5 924**	—	—	446	5 478	—	2 374	982	—	2	—	2 120	58
その他板紙	**8 768**	1 762	—	7 006	**8 628**	34	—	297	8 297	38	4 184	118	433	2 958	335	231	972

(3)　卸

第3部　参考資料

Ⅰ 貿易統計

1 貿易年表

(1) パルプ

年次	輸入 合計	輸入 溶解パルプ	輸入 製紙パルプ 計	輸入 製紙パルプ サルファイト	輸入 製紙パルプ クラフト	輸入 製紙パルプ その他	輸出 合計	輸出 溶解パルプ	輸出 製紙パルプ
昭和 28年	**122 342**	76 088	46 254	34 406	10 465	1 383	**38**	4	34
29	**115 785**	87 827	27 958	20 314	4 459	3 185	**51**	−	51
30	**87 115**	68 249	18 866	11 988	2 971	3 907	**3 983**	−	3 983
31	**146 684**	115 215	31 469	12 973	13 698	4 798	**15**	−	15
32	**191 494**	118 291	73 203	29 829	40 407	2 967	**332**	108	224
33	**53 112**	46 259	6 853	1 961	4 355	537	**5 028**	165	4 863
34	**81 234**	79 332	1 902	−	1 476	426	**5 190**	29	5 161
35	**138 585**	135 175	3 410	−	2 518	892	**20 827**	7 908	12 919
36	**172 046**	159 459	12 587	93	12 415	79	**16 471**	7 539	8 932
37	**227 009**	164 312	62 697	9 942	52 744	11	**6 665**	816	5 849
38	**472 007**	190 020	281 987	65 209	216 437	341	**4 245**	289	3 956
39	**528 167**	197 542	330 625	71 296	258 345	984	**343**	−	343
40	**503 781**	202 926	300 855	72 192	227 733	930	**7 186**	−	7 186
41	**672 404**	210 772	461 632	109 852	351 051	729	**9 671**	30	9 641
42	**722 783**	207 924	514 859	122 153	391 602	1 104	**6 854**	424	6 430
43	**784 772**	174 917	609 855	103 844	504 960	1 051	**3 034**	459	2 575
44	**858 404**	190 598	667 806	102 538	563 624	1 644	**11 771**	678	11 093
45	**914 369**	185 903	728 466	90 374	634 130	3 962	**12 131**	380	11 751
46	**661 931**	183 294	478 637	54 171	414 333	10 133	**48 755**	1 540	47 215
47	**806 557**	221 145	585 412	69 115	476 651	39 646	**47 139**	1 393	45 746
48	**1 113 092**	149 146	918 946	120 115	714 413	84 418	**50 179**	1 412	48 767
49	**1 512 332**	277 648	1 234 684	145 734	905 073	183 877	**236 717**	15 323	221 394
50	**1 034 696**	186 066	848 630	59 217	613 706	175 707	**150 830**	10 010	140 820
51	**1 082 666**	195 533	887 133	47 380	624 397	215 356	**137 089**	1 148	135 941
52	**1 172 851**	211 085	961 766	61 551	611 722	288 493	**159 588**	6 632	152 956
53	**1 697 754**	214 258	1 483 496	113 155	1 079 291	291 050	**96 458**	2 671	93 787
54	**1 867 570**	255 243	1 612 327	106 233	1 116 918	38 916	**110 089**	2 998	107 091
55	**2 216 471**	281 242	1 935 229	112 749	1 433 280	389 470	**100 025**	1 107	98 918
56	**1 697 967**	209 222	1 488 746	91 462	1 079 449	317 835	**104 695**	1 355	103 340
57	**1 753 714**	172 250	1 581 464	120 446	1 148 113	312 905	**68 198**	2 462	65 736
58	**2 171 959**	247 982	1 923 977	106 883	1 401 619	415 475	**45 526**	1 775	43 751
59	**2 164 024**	270 444	1 893 580	89 172	1 419 116	385 292	**38 915**	8 638	30 277
60	**2 267 828**	262 196	2 005 632	82 290	1 541 181	382 161	**20 147**	5 245	14 902
61	**2 563 271**	281 822	2 281 449	99 247	1 765 202	417 000	**37 569**	1 115	36 454
62	**2 730 782**	255 831	2 474 951	86 702	1 942 303	445 946	**16 189**	1 111	15 078
63	**3 089 740**	260 751	2 828 989	91 160	2 191 968	545 861	**13 210**	1 771	11 439
平成 1年	**3 364 343**	241 059	3 123 284	83 136	2 486 398	553 750	**11 389**	191	11 198
2	**2 894 484**	223 171	2 671 313	68 421	2 036 336	566 556	**18 989**	1 036	17 953
3	**2 929 623**	247 622	2 682 001	74 556	2 119 497	487 948	**11 352**	2 033	9 319
4	**3 110 762**	225 981	2 884 781	61 519	2 384 469	438 793	**5 009**	529	4 480
5	**3 287 594**	240 707	3 046 887	49 966	2 588 764	408 157	**1 465**	528	937
6	**3 712 863**	173 097	3 539 766	49 172	2 977 404	513 190	**13 622**	1 099	12 523

資料：大蔵省関税局「通関統計」
注：1. 46年以前はコットンリンターパルプを除く。
2. 43年の溶解パルプ計にはその他（99ｔ）を含む。
3. 36年以前の手すき紙、板紙は不明。
4. 63年から輸出入統計品目表のHSへの移行に伴い、品目の見直しを行った。

(2) 紙・板紙

単位：t

年次	輸入 紙・板紙・手すき 計	紙	板紙	その他の紙・板紙	手すきの紙・板紙	輸出 紙・板紙・手すき 計	紙	板紙	その他の紙・板紙	手すきの紙・板紙
昭和 28年	**13 221**	13 056	165	−	…	**17 727**	15 816	1 2911	−	…
29	**3 225**	2 920	305	−	…	**58 604**	45 016	13 588	−	…
30	**1 154**	867	287	−	…	**78 816**	57 039	21 777	−	…
31	**775**	497	278	−	…	**106 236**	97 181	9 055	−	…
32	**3 530**	3 095	435	−	…	**105 532**	99 129	6 403	−	…
33	**5 310**	4 424	886	−	…	**101 825**	91 327	10 498	−	…
34	**7 612**	7 474	138	−	…	**109 631**	98 587	11 044	−	…
35	**1 087**	595	492	−	…	**168 812**	153 883	14 929	−	…
36	**2 559**	1 150	1 409	−	…	**235 957**	203 201	32 756	−	…
37	**1 812**	1 352	426	−	34	**181 998**	132 094	49 809	−	95
38	**3 825**	3 287	472	−	66	**195 350**	146 066	49 190	−	94
39	**102 928**	89 464	13 391	−	73	**206 206**	135 682	70 455	−	69
40	**16 694**	16 084	481	−	129	**230 197**	144 935	85 169	−	93
41	**27 672**	27 158	243	−	271	**322 551**	171 145	151 327	−	79
42	**59 535**	58 665	605	−	265	**256 718**	139 312	117 322	−	84
43	**131 410**	126 499	4 670	−	241	**293 190**	162 142	130 966	−	82
44	**188 200**	173 234	14 678	−	288	**363 207**	219 282	143 853	−	72
45	**99 527**	97 704	1 567	−	256	**507 789**	268 122	239 586	−	81
46	**70 683**	66 209	4 102	−	372	**504 423**	242 121	262 229	−	73
47	**143 299**	125 569	17 116	−	614	**503 209**	234 878	268 258	−	73
48	**260 352**	218 947	40 190	−	1 215	**464 614**	195 072	269 477	−	65
49	**429 897**	384 436	44 165	−	1 296	**678 468**	338 567	339 833	−	68
50	**106 825**	86 527	19 780	−	518	**653 574**	355 904	297 622	−	48
51	**165 969**	146 169	19 059	−	741	**579 259**	306 137	273 064	−	58
52	**217 231**	149 204	66 985	−	1 042	**589 479**	295 295	294 133	−	51
53	**347 008**	195 451	150 349	−	1 208	**540 271**	258 547	281 672	−	52
54	**362 361**	228 754	132 024	−	1 583	**660 765**	339 423	321 310	−	32
55	**533 965**	270 965	247 562	14 032	1 406	**763 019**	367 529	328 568	66 888	34
56	**513 255**	259 450	238 484	13 839	1 481	**783 403**	414 492	291 048	77 839	24
57	**649 908**	388 358	248 585	11 390	1 575	**851 073**	462 300	304 643	84 116	16
58	**678 644**	402 814	262 416	11 838	1 576	**861 840**	422 344	349 559	89 920	18
59	**698 808**	445 864	242 328	8 928	1 689	**884 791**	368 320	445 763	70 683	25
60	**704 671**	478 274	215 978	8 733	1 685	**920 102**	431 878	406 850	81 352	24
61	**859 061**	595 693	249 259	12 195	1 913	**901 116**	358 576	449 592	92 924	23
62	**868 535**	598 612	254 747	13 109	2 067	**898 572**	383 390	402 417	112 757	28
63	**1 077 960**	588 721	321 446	165 497	2 296	**805 692**	402 693	233 256	169 689	54
平成 1年	**1 343 590**	836 953	336 162	168 213	2 262	**719 402**	351 651	188 534	179 174	43
2	**1 202 823**	712 694	319 040	169 148	1 941	**1 097 406**	700 779	198 796	197 762	69
3	**1 244 668**	751 201	324 770	166 692	2 005	**1 238 745**	884 985	153 917	199 800	43
4	**1 207 210**	770 064	275 421	159 584	2 141	**1 234 540**	839 941	209 054	185 498	47
5	**1 300 209**	869 263	216 261	212 383	2 302	**923 482**	600 279	162 943	160 217	43
6	**1 425 930**	952 145	221 836	249 517	2 432	**1 034 375**	595 807	273 104	165 404	60

2　輸　　入

推　　移

単位：｛数量…t
　　｛金額…百万円

品目	輸入合計	パルプ					
		合計		溶解パルプ	製紙パルプ		
	金額	数量	金額		計	サルファイト	
品目番号 / 年月				4702－00010 00090		4704－11000 19000 21000 29000	
平成2年	669 462	2 894 484	280 171	223 171	2 671 313	68 421	
3	630 875	2 929 623	218 856	247 622	2 682 001	74 556	
4	578 985	3 110 762	208 399	225 981	2 884 781	61 519	
5	509 138	3 287 594	166 281	240 707	3 046 887	49 966	
6	544 982	3 712 863	191 248	173 097	3 539 766	49 172	
6年 1月	44 341	280 524	12 851	16 060	264 464	4 512	
2	37 176	295 261	12 664	10 705	284 556	3 204	
3	40 700	302 112	14 046	17 715	284 397	4 851	
4	44 569	351 232	16 160	18 338	332 894	4 738	
5	46 603	323 302	15 731	10 760	312 542	5 663	
6	48 215	372 678	18 246	14 369	358 309	3 728	
7	42 421	251 356	13 028	10 682	240 674	2 774	
8	51 738	396 999	20 635	20 409	376 590	3 753	
9	43 169	257 139	14 888	12 535	244 604	3 450	
10	50 902	321 505	18 883	15 614	305 891	5 055	
11	45 734	258 311	15 310	12 418	245 893	5 085	
12	49 410	302 444	18 805	13 492	288 952	2 359	

品目	すき		板紙			
	包装用紙	その他	計	段ボール原紙	白板紙	その他
品目番号 / 年月	4804－21000 29000 31000 39000 4805－30000	4802－40000 4803－00000 4805－40010 40020 60090 70000 4810－31000 4813－10000 20000 90000 4806－10000 20000 30000 40000		4804－11010 11020 19010 19020 4805－10000 22010 29011 29019 60010	4804－42000 49000 52010 52020 59010 59020 4805－21000 22090 23000 4810－32000 39000 91000	4804－41000 51010 51020 4805－29090 50010 50020 80000
平成2年	29 634	17 310	319 040	199 674	102 983	16 383
3	25 791	27 910	324 770	225 409	83 296	16 065
4	22 883	22 076	275 421	172 834	89 009	13 578
5	22 306	26 871	216 261	140 991	60 817	14 453
6	27 646	27 659	221 836	145 619	59 361	16 856
6年 1月	2 152	2 781	20 574	13 324	5 385	1 865
2	1 927	1 439	14 738	9 375	4 570	793
3	2 084	2 176	21 575	17 643	3 252	680
4	2 262	2 253	17 526	9 148	7 159	1 219
5	1 940	3 095	19 974	13 117	5 314	1 543
6	3 522	1 763	19 026	12 503	4 426	2 097
7	1 697	2 227	15 941	9 467	5 555	919
8	3 338	2 874	19 877	13 122	5 113	1 642
9	1 778	2 173	17 055	11 605	4 316	1 134
10	2 645	2 692	19 341	10 772	6 765	1 804
11	1 729	3 058	22 067	15 826	4 862	1 379
12	2 572	1 128	14 142	9 717	2 644	1 781

品目	パルプ	紙・板紙・手すき紙					
		合計		紙			
	クラフト	その他	数量	金額	計	新聞用紙	印刷情報用紙
品目番号 / 年月	4703－11000 19000 21000 29000	4701－00010 00090 4705－00000 4706－10000 91000 92000 93000				4801－00011 00019 00090	4802－20000 30000 51000 52000 53000 60010 60020 4810－11000 12000 21000 29000
平成2年	2 036 336	566 556	1 202 823	142 727	712 694	434 917	230 833
3	2 119 497	487 948	1 244 668	137 742	751 201	461 612	235 888
4	2 384 469	438 793	1 207 210	129 490	770 064	544 008	181 097
5	2 588 764	408 157	1 300 209	130 078	869 263	549 584	270 502
6	2 977 404	513 190	1 425 931	134 400	952 146	536 263	360 578
6年 1月	221 972	37 980	114 901	11 214	70 552	38 205	27 414
2	224 538	56 814	87 252	8 508	55 654	31 149	21 139
3	255 789	23 757	123 063	11 412	83 058	48 628	30 170
4	279 030	49 126	102 741	9 814	63 641	32 889	26 237
5	269 067	37 812	131 469	12 218	87 791	52 489	30 267
6	292 968	61 613	125 631	11 808	84 180	44 706	34 189
7	208 295	29 605	124 285	11 668	83 259	49 429	29 906
8	300 401	72 436	127 976	12 184	86 637	49 886	30 539
9	212 150	29 004	116 949	10 864	79 171	43 299	31 921
10	272 584	28 252	130 642	12 171	93 276	50 283	37 656
11	205 043	35 765	120 151	11 061	78 713	43 265	30 661
12	235 567	51 026	120 871	11 478	86 214	52 035	30 479

品目	その他の紙・板紙	手すきの紙・板紙	ウッドチップ		古紙		紙二次製品
			数量	金額	数量	金額	金額
品目番号 / 年月	4807－10000 〜 4809－90000 4810－99000 4811－10000 〜 4812－00000	4802－10000	4401－21000 22000		4707－10010 10090 20000 30010 30090 90000		4814－10000 〜 4823－90200
平成2年	169 148	1 941	10 208	207 579	634 254	18 267	20 718
3	166 692	2 005	11 756	229 422	851 146	22 478	22 377
4	159 584	2 141	11 353	207 405	444 274	11 593	22 098
5	212 383	2 302	11 262	181 431	417 205	9 017	22 331
6	249 516	2 433	11 967	183 413	404 405	9 578	26 343
6年 1月	23 546	229	1 093	17 597	39 210	756	1 923
2	16 696	164	833	13 472	34 283	633	1 899
3	18 236	194	773	12 218	36 222	693	2 331
4	21 361	213	1 032	16 023	29 019	600	1 972
5	23 508	196	1 039	16 011	35 213	711	1 932
6	22 241	184	985	15 337	32 456	724	2 100
7	24 863	222	1 028	15 112	31 670	776	1 837
8	21 239	223	1 026	15 456	34 317	1 034	2 429
9	20 516	207	959	14 271	29 344	929	2 217
10	17 829	196	1 089	16 336	27 778	773	2 739
11	19 165	206	1 071	15 805	35 764	914	2 644
12	20 316	199	1 039	15 774	39 129	1 033	2 320

資料：大蔵省関税局「通関統計」

注：1.　輸出入統計品目表のＨＳへの移行に伴い、品目の見直しを行った為、接続しない部分もある。
　　2.　ウッドチップについては千ｔである。
　　3.　数量金額については単位未満四捨五入の関係で合計と一致しない場合もある。

3 輸出推移

単位：数量…t
金額…百万円

品目	輸出合計	パルプ 合計		溶解パルプ	製紙パルプ	紙・板紙・手すき 合計		紙			品目
	金額	数量	金額			数量	金額	計	新聞用紙	印刷・情報用紙	
品目番号／年月				4702－00000	4701－00000 4703－11000 19000 21000 29000 4704－11000 19000 21000 29000 4705－00000 4706－10000 91000 92000 93000				4801－00000	4802－20000 30000 51110 51190 51900 52110 52190 52200 52900 4802－53110 53190 53200 53900 60000 4810－11000 12000 21000 29000	品目番号／年月
平成2年	**295 410**	**18 989**	**1 634**	**1 036**	**17 953**	**1 097 406**	**222 555**	**700 779**	**125 520**	**513 259**	**平成2年**
3	**299 004**	**11 352**	**734**	**2 033**	**9 319**	**1 238 745**	**221 304**	**884 985**	**155 401**	**657 158**	**3**
4	**283 638**	**5 009**	**310**	**529**	**4 480**	**1 234 540**	**202 565**	**839 941**	**84 201**	**677 046**	**4**
5	**229 707**	**1 465**	**157**	**528**	**937**	**923 482**	**146 677**	**600 279**	**59 245**	**460 802**	**5**
6	**227 376**	**13 622**	**870**	**1 099**	**12 523**	**1 034 376**	**145 396**	**595 808**	**33 635**	**465 775**	**6**
6年 1月	14 077	540	38	503	37	55 698	9 396	34 531	1 696	28 499	6年 1月
2	17 115	34	10	3	31	69 589	10 836	41 802	2 616	32 875	2
3	19 668	51	10	5	46	83 391	12 325	51 617	2 764	41 785	3
4	20 152	2 550	142	500	2 050	84 240	12 492	53 378	2 340	42 894	4
5	18 165	34	9	3	31	80 093	11 650	50 939	1 810	40 802	5
6	20 764	6 039	355	0	6 039	86 324	12 885	52 639	2 344	42 185	6
7	20 253	4 070	233	9	4 061	89 140	12 650	54 601	2 045	44 471	7
8	19 093	77	17	40	37	94 245	12 286	51 892	2 032	40 427	8
9	19 061	84	18	25	59	91 129	11 889	48 634	2 054	38 157	9
10	18 996	50	20	8	42	99 082	12 711	50 368	3 042	39 211	10
11	19 035	15	7	2	13	95 439	12 456	50 420	4 454	36 447	11
12	20 993	78	11	1	77	106 006	13 817	54 988	6 438	38 022	12

品目	すき（紙）		板紙				その他の紙・板紙	手すきの紙・板紙	古紙		紙二次製品	品目
	包装用紙	その他	計	段ボール原紙	白板紙	その他			数量	金額	金額	
品目番号／年月	4804－21000 29000 31900 39000 4805－30000	4802－40000 4803－00100 00200 4804－31000 41000 4805－40000 60900 70000 4806－10000 20000 30000 40100 40900 4810－31000 4813－10000 20000 90000		4804－11000 19000 4805－10000 22100 29100 29200 60100	4804－42000 49000 52100 59100 4805－21000 22900 23100 4810－32000 39000 91000	4804－41900 51100 51900 52900 59900 4805－21900 23900 29900 50000 80000	4807－10000 ～ 4809－90900 4810－99000 4811－10000 ～ 4812－00000 4816－20000	4802－10000	4707－10000 20000 30000 90000		4814－10000 ～ 4823－90900	品目番号／年月
平成2年	**35 475**	**26 525**	**198 796**	**67 788**	**100 616**	**30 392**	**197 762**	**69**	**21 858**	**319**	**70 902**	**平成2年**
3	**47 974**	**24 452**	**153 917**	**19 935**	**107 968**	**26 014**	**199 800**	**43**	**2 642**	**74**	**76 892**	**3**
4	**53 228**	**25 466**	**209 054**	**32 812**	**148 544**	**27 698**	**185 498**	**47**	**35 945**	**464**	**80 299**	**4**
5	**57 741**	**22 491**	**162 943**	**18 967**	**121 866**	**22 110**	**160 217**	**43**	**46 380**	**495**	**82 378**	**5**
6	**64 457**	**31 941**	**273 103**	**104 981**	**140 848**	**27 274**	**165 405**	**59**	**73 358**	**1 087**	**80 023**	**6**
6年 1月	2 832	1 504	9 466	1 087	7 250	1 129	11 699	2	1 211	17	4 626	6年 1月
2	3 802	2 509	15 285	1 566	12 111	1 608	12 498	4	2 508	27	6 242	2
3	4 921	2 147	17 878	1 558	14 158	2 162	13 894	2	2 195	22	7 311	3
4	5 873	2 271	17 077	1 185	13 772	2 120	13 781	4	2 867	46	7 472	4
5	5 838	2 489	16 812	1 171	12 993	2 648	12 341	1	2 943	47	6 459	5
6	5 679	2 431	18 502	1 867	13 512	3 123	15 175	8	4 767	56	7 468	6
7	5 940	2 145	20 040	4 584	13 566	1 890	14 497	2	16 848	245	7 125	7
8	6 277	3 156	27 390	13 523	11 527	2 340	14 960	3	18 780	311	6 479	8
9	5 196	3 227	28 781	16 412	10 682	1 687	13 702	12	8 957	140	7 014	9
10	4 988	3 127	35 127	21 644	10 865	2 618	13 579	8	3 396	46	6 219	10
11	6 628	2 891	30 248	18 790	8 902	2 556	14 762	9	2 478	35	6 537	11
12	6 483	4 045	36 497	21 594	11 510	3 393	14 517	4	6 408	94	7 071	12

4 品 目 別

品目 / 国・地域	数量	金額
溶解パルプ	**173 097**	**14 099**
アメリカ	114 044	9 791
南アフリカ	37 320	2 800
カナダ	18 631	1 332
ロシア	2 426	131
ノールウエイ	494	34
スエーデン	118	7
ドイツ	41	3
フィンランド	23	2
サルファイトパルプ	**49 172**	**3 169**
アメリカ	40 837	2 653
カナダ	6 488	386
スエーデン	818	60
フィンランド	407	34
ロシア	354	14
ドイツ	164	12
南アフリカ	53	3
イギリス	19	1
スペイン	7	5
クラフトパルプ	**2 977 404**	**152 153**
カナダ	1 323 787	70 461
アメリカ	889 011	44 375
ブラジル	371 455	17 237
チリ	220 180	11 369
ニュージーランド	30 750	1 639
スエーデン	23 603	1 275
ポルトガル	23 226	995
フィンランド	21 926	1 147
南アフリカ	18 475	926
その他パルプ	**513 190**	**21 827**
カナダ	229 709	8 707
ニュージーランド	202 831	6 155
スエーデン	46 083	1 889
アメリカ	17 923	2 105
フィリピン	4 880	1 377
メキシコ	2 147	232
スペイン	1 466	362
チュニジア	1 297	212
タンザニア	716	157

品目 / 国・地域	数量	金額
新聞用紙	**536 263**	47 750
アメリカ	265 052	22 810
カナダ	231 656	22 059
フィンランド	24 972	1 968
スエーデン	11 753	761
フランス	2 827	152
大韓民国	3	0
印刷・情報用紙	**360 577**	**32 039**
フィンランド	186 876	15 401
アメリカ	89 143	8 791
カナダ	19 998	1 713
フランス	18 990	1 686
ノールウェイ	14 776	1 403
ドイツ	10 019	1 169
イギリス	8 655	728
スエーデン	3 602	304
ベルギー	2 756	247
包装用紙	**27 645**	**1 888**
アメリカ	15 419	926
カナダ	7 823	523
フィンランド	2 299	213
スエーデン	1 357	127
大韓民国	249	28
ドイツ	206	33
フランス	127	28
ポーランド	119	6
中華人民共和国	24	2
その他紙	**27 660**	**4 263**
オーストラリア	15 694	713
台湾	3 993	211
アメリカ	3 222	1 677
イギリス	1 830	615
ドイツ	605	181
フランス	567	317
フィンランド	559	181
大韓民国	349	118
イタリア	262	66

国 別 輸 入

単位：数量：t　金額：百万円

品目 / 国・地域	数量	金額
段ボール原紙	**145 620**	**7 159**
アメリカ	76 195	4 230
オーストラリア	27 874	970
カナダ	24 157	1 080
台湾	14 958	672
フィンランド	1 713	168
南アフリカ	496	21
中華人民共和国	110	5
ドイツ	42	7
スエーデン	41	5
白板紙	**59 361**	**5 366**
アメリカ	45 647	4 016
スエーデン	7 154	727
フィンランド	4 664	483
大韓民国	547	30
ニュージーランド	374	27
スイス	353	35
インドネシア	243	13
オーストリア	129	7
香港	115	9
その他の板紙	**16 855**	**1 209**
アメリカ	7 653	600
フィンランド	5 627	352
台湾	1 795	82
スエーデン	1 290	125
大韓民国	314	14
ドイツ	80	6
フランス	34	21
中華人民共和国	28	3
カナダ	20	4
その他の紙・板紙	**249 517**	**32 510**
アメリカ	217 217	25 972
フィンランド	16 923	2 091
大韓民国	3 817	509
オランダ	2 989	320
シンガポール	2 729	1 023
ドイツ	2 039	1 197

品目 / 国・地域	数量	金額
オーストラリア	678	329
カナダ	600	199
イギリス	594	267
手すきの紙・板紙	**2 432**	**2 215**
中華人民共和国	1 653	1 266
台湾	415	549
大韓民国	165	233
タイ	124	97
フィリピン	62	59
香港	11	8
ウッドチップ	**11 968**	**183 413**
アメリカ	4 034	66 172
オーストラリア	3 385	48 806
チリ	1 703	26 942
南アフリカ	818	11 771
中華人民共和国	454	6 169
カナダ	399	6 779
インドネシア	336	4 187
ニュージーランド	253	3 979
フィジー	140	2 143
古紙	**404 405**	**9 578**
アメリカ	376 514	9 019
カナダ	10 378	258
メキシコ	7 546	125
ニュージーランド	6 596	112
サウディアラビア	858	16
台湾	531	11
シンガポール	502	8
オランダ	331	10
イギリス	221	7

5　品　目　別

品目 / 国・地域	数量	金額
溶解パルプ	**1 099**	**79**
台湾	1 000	54
香港	60	16
シンガポール	28	5
大韓民国	7	2
インドネシア	3	1
インド	1	0
製紙パルプ	**12 464**	**770**
台湾	8 063	453
インドネシア	4 069	231
大韓民国	103	24
マレイシア	84	12
シンガポール	70	20
香港	40	8
中華人民共和国	22	16
タイ	2	2
ドイツ	2	1
新聞用紙	**33 635**	**1 668**
台湾	18 838	912
香港	7 683	340
マレイシア	3 832	233
大韓民国	2 880	159
インド	378	20
北朝鮮	24	4
印刷・情報用紙	**465 775**	**47 232**
香港	170 777	16 565
シンガポール	57 679	5 524
中華人民共和国	40 693	3 853
台湾	39 004	3 961
マレイシア	38 152	3 550
タイ	26 520	2 760
オーストラリア	21 795	2 600
アメリカ	15 825	2 166
大韓民国	13 344	1 442
包装用紙	**64 457**	**8 998**
台湾	22 955	3 126
マレイシア	12 790	1 701
大韓民国	9 656	1 283
香港	5 844	671
アメリカ	4 771	940
中華人民共和国	3 480	445
シンガポール	1 310	168
タイ	1 092	221
スペイン	437	131
その他の紙	**31 941**	**8 765**
台湾	8 832	2 001
大韓民国	5 395	2 358
中華人民共和国	4 243	634
香港	2 530	537
タイ	2 333	686
マレイシア	1 876	458
シンガポール	1 341	247
アメリカ	1 204	654
インドネシア	846	269

国　別　輸　出

単位：｛数量：t　金額：百万円

品目 / 国・地域	数量	金額
段ボール原紙	**104 981**	**4 354**
香港	27 957	1 076
台湾	19 484	768
マレイシア	19 071	826
シンガポール	15 800	665
中華人民共和国	13 983	606
インドネシア	3 488	170
フィリピン	2 519	107
ヴイエトナム	883	41
アメリカ	855	39
北朝鮮	305	25
タイ	54	4
白板紙	**140 847**	**9 742**
香港	102 158	6 579
マレイシア	13 342	914
シンガポール	12 979	1 024
中華人民共和国	3 348	348
タイ	3 021	355
フィリピン	2 966	147
オーストラリア	1 506	207
台湾	727	80
インド	169	29
その他の板紙	**27 276**	**3 356**
香港	11 699	821
台湾	2 834	630
大韓民国	2 161	478
タイ	2 141	453
マレイシア	1 778	140
中華人民共和国	1 612	172
シンガポール	1 534	166
インドネシア	1 404	234
バングラデシュ	663	65
その他の紙・板紙	**165 404**	**61 110**
香港	35 127	8 656
アメリカ	23 759	15 057
台湾	18 846	6 300
オーストラリア	11 685	3 579
シンガポール	10 745	2 946
大韓民国	8 829	3 788
タイ	8 018	2 489
中華人民共和国	7 260	1 787
マレイシア	6 645	1 735
手すきの紙・板紙	**60**	**171**
ドイツ	17	35
アメリカ	15	61
ベルギー	8	7
スイス	4	10
台湾	3	13
カナダ	2	13
香港	2	8
イギリス	0	4
タイ	0	6
古紙	**73 358**	**1 087**
台湾	36 352	597
大韓民国	28 581	288
中華人民共和国	4 303	119
インドネシア	3 857	77
フィリピン	219	3
香港	41	2
ブラジル	3	1
ドイツ	2	0

Ⅱ 海　外　統　計

1　国別パルプ生産量

単位：千t

順位	国名	1989年（平成1年）	1990年（平成2年）	1991年（平成3年）	1992年（平成4年）	1993年（平成5年）
	世界総計	**163 610**	**160 649**	**162 574**	**165 500**	**163 111**
1	アメリカ	56 244	57 214	57 834	58 024	57 069
2	カナダ	23 708	22 835	23 325	22 655	22 897
3	中国	9 300	9 500e	10 250	14 462	15 290
4	日本	10 987	11 328	11 729	11 200	10 593
5	スウェーデン	10 338	9 914	9 768	9 590	9 953
6	フィンランド	9 119	8 886	8 486	8 527	9 338
7	ブラジル	4 501	4 453	4 839	5 302	5 509
8	旧ソビエト連邦	10 100	8 380	7 700	6 800	4 365
9	フランス	2 273	2 200	2 432	2 609	2 540
10	南アフリカ	1 840	1 865	2 320	2 320	2 320

2　国別紙・板紙生産量

単位：千t

順位	国名	1989年（平成1年）	1990年（平成2年）	1991年（平成3年）	1992年（平成4年）	1993年（平成5年）
	世界総計	**233 894**	**238 781**	**241 143**	**246 507**	**251 615**
1	アメリカ	69 660	71 519	72 121	75 244	76 557
2	日本	26 809	28 086	29 068	28 310	27 766
3	中国	13 333	13 719	14 787	17 251	18 200
4	カナダ	16 583	16 466	16 566	16 596	17 534
5	ドイツ	12 637	12 511e	12 762	12 941	13 034
6	フィンランド	8 736	8 958	8 777	9 153	9 990
7	スウェーデン	8 362	8 426	8 342	8 378	8 781
8	フランス	6 760	7 049	7 319	7 695	7 975
9	イタリア	5 621	5 601	5 795	6 040	6 090
10	韓国	4 018	4 524	4 922	5 504	5 804

資料：訳文「紙・パルプ世界展望」日本製紙連合発行
e－推定

Ⅲ　紙・板紙需給及び国民一人当り消費

年次	生産（t）	輸入（t）	輸出（t）	差引消費（t）	1人当り消費（kg）	人口（千人）
昭和59年	19 344 583	698 808	884 791	19 158 600	159.34	120 235
60	20 468 839	704 671	920 102	20 253 408	167.32	121 049
61	21 061 922	859 061	901 116	21 019 867	172.76	121 672
62	22 537 002	868 535	898 572	22 506 965	184.12	122 239
63	24 623 882	1 077 960	805 692	24 896 150	202.83	122 745
平成1年	26 808 792	1 343 590	719 402	27 432 980	222.66	123 205
2	28 085 787	1 202 823	1 097 406	28 191 204	228.06	123 611
3	29 067 904	1 244 668	1 238 745	29 073 827	234.39	124 043
4	28 310 298	1 207 210	1 234 540	28 282 968	227.26	124 452
5	27 766 283	1 300 209	923 482	28 143 010	225.57	124 764
6	28 518 455	1 425 931	1 034 376	28 910 010	231.22	125 030

注：国民一人当り消費＝$\frac{\text{差引消費（生産＋輸入－輸出）}}{\text{人口（各年10月）}}$
資料：「人口推計月報」（平成5年10月1日現在）総務庁統計局発行

平成6年　紙・パルプ統計年報

平成7年6月30日　発行

定価 6,000 円
（本体 5,825 円）

編集　通商産業大臣官房調査統計部
発行人　土井成一
発行所　社団法人 通産統計協会
〒104 東京都中央区銀座2－8－9
（木挽館銀座ビル）
電話（03）3561－2974
FAX（03）3561－5212

（印刷・製本　東邦印刷株式会社）