

平成 6 年

— 1994 —

# 窯業・建材統計年報

YEARBOOK OF CERAMICS and  
BUILDING MATERIALS STATISTICS

通商産業大臣官房調査統計部編

Compiled by  
Research and Statistics Department  
Minister's Secretariat  
Ministry of International Trade and Industry

## 序

通商産業省では、我が国鉱工業の生産活動と主要鉱工業製品の需給の実態を明らかにするため、生産動態統計調査及び各種需給統計調査を毎月実施し、その結果を公表しております。

『窯業・建材統計年報』は、平成6年に行った窯業・建材製品に関する生産動態統計調査及び石油等消費動態統計調査等の集計結果と、その他貿易統計等の関連統計も併せて収録したものであり、広く各方面に利用されることを期待しております。

本年報の刊行に当たり、統計調査に御協力いただいた関係各位に厚くお礼申し上げますとともに、本年報の一層の充実を図るため、各位の御叱正、御教示を賜れば幸いに存じます。

平成7年6月

通商産業大臣官房調査統計部長

綾 部 正 美

# 目 次

序		(1) 安全ガラス及び複層ガラス	83
利用上の注意		(2) 電 極	84
グラフ		(3) 研削砥石	84
概 況		7. 大・中小企業別統計	85
平成6年の窯業・土石製品工業の動向		8. 原材料統計	87
1. 一般概況	7	9. 労務統計	96
2. 主要品目の動向	8	10. 生産能力	98
統 計		11. 石油等消費・在庫統計	99
1. 指 数		(1) 板ガラス	99
(1) 窯業・土石製品(原指数)	16	(2) 安全ガラス及び複層ガラス	99
(2) 窯業・土石製品(季節調整指数)	20	(3) ガラス繊維製品	100
2. 主要品目の年及び年度別生産統計	24	(4) セメント	100
3. 総合統計表	28	(5) 耐火煉瓦	101
4. 生産・出荷・在庫統計	38	(6) 炭素製品	102
(1) 板ガラス	38	(7) 研削砥石	103
(2) 安全ガラス及び複層ガラス	39	参考資料	
(3) ガラス繊維製品	41	1. 貿易統計	104
(4) セメント	46	2. 関連品目生産統計	112
(5) セメント製品	50	3. 部門別出荷内訳	112
(6) 耐火煉瓦	56	(1) ガラス繊維製品	112
(7) 炭素製品	61	(2) セメント	113
(8) 研削砥石	67	(3) 耐火煉瓦と不定型耐火物	113
(9) 石膏製品	71	4. 建築物着工統計	114
(10) 石綿製品	73	(1) 着工建築物：建築主別・構造別	
(11) 繊維板及びパーティクルボード	75	・用途別推移(床面積)	114
(12) 金属製建具	77	(2) 着工建築物：建築主別・構造別	
(13) プレハブ建築用パネル	81	・用途別推移(工事費予定額)	114
5. セメント製品通産局別生産統計	82	5. 住宅設備ユニット統計	116
6. 需要部門別出荷内訳	83	調査対象の見直しによる数値の 不連続について	122

## 利用上の注意

### 1. 統計資料について

この年報は、統計法に基づく通商産業省生産動態統計調査規則及び商鉞工業石油等消費統計調査規則により実施された窯業・建材製品に関する生産動態統計調査及び石油等消費動態統計調査並びに統計報告調整法に基づく承認統計として実施されたセメント需給動態統計調査及び住宅設備ユニット統計調査の平成5年の調査結果を、製品、原材料、労務を主とし、編集公表するものです。掲載数値は、毎月刊行される「窯業・建材統計月報」及び「石油等消費動態統計月報」で公表した後、さらに補正する必要のあるものについて修正した確定数値です。ただし、6年度および7年～3月分については、翌年の年報で補正されることがあります。

なお、石油等消費動態統計調査結果の詳細については、別途刊行される「平成6年石油等消費動態統計年報（製造工業）」を参照してください。

### 2. 調査の範囲について

(1) この年報に収録された生産品目の調査範囲は、下記のとおりです。

#### ① 生産動態統計調査

下記の生産品を除き、全事業所を調査の範囲としています。

セメント製品 …… 従業者20人以上の事業所

金属製建具 …… 従業者30人以上の事業所

#### ② 石油等消費動態統計調査

生産動態統計調査の対象事業所のうち、セメント、板ガラス、炭素製品については全事業所、耐火煉瓦（不定型耐火物を含む。）については従業者30人以上の事業所を調査の範囲としています。

(2) 平成6年1月分及び7年1月分から調査対象の見直しを行ったため、数値の不連続が生じています。主要品目について、時系列の接続に必要な係数を122頁に記載しました。

### 3. 調査内容の変更について

平成6年1月分から以下の改正を行いました。

(1) 炭素製品月報の電解板と炭素電極を統合し、「その他の固型電極」としました。

平成7年1月分から以下の改正を行いました。

(1) 板ガラス月報

① 製品欄の『普通板ガラス』と『変り板ガラス』を統合し、『普通・変り板ガラス』としました。

② 製品欄の『みがき板ガラス』を『フロート・みがき板ガラス』の名称に変更しました。

(2) 安全ガラス及び複層ガラス月報

『安全ガラス』の生産能力を新規に調査しました。

(3) セメント月報

生産能力の計算式のうち、年間操業日数を『300日』から『320日』に、年間クリンカ焼成量を『前年の焼成量』から『過去3年のうち一番高い年間焼成量』に改めました。

(4) 石綿製品月報

① 製品欄の『石綿糸・石綿布』と『石綿保温材』を統合し、『石綿糸・石綿布・石綿保温材』としました。

② 原材料欄『石綿』の国産・輸入別及び等級別の内容を廃止し、合計のみの調査としました。

(5) セメント製品月報

① 原材料欄『石綿』の国産・輸入別の内訳を廃止し、合計のみの調査としました。

### 4. 主要調査項目の定義について

(1) 生産動態統計の各項目の定義は、つぎのとおりです。

受 入 …… 自工場で生産している指定品目と同一の品目の受入をいいます。

生 産 …… 自工場で実際に生産している指定品目の生産をいいます。（仕掛中の半製品を除く。）

消 費 …… 自工場での製品の原材料用、加工用として消費したものをいいます。

出 荷 …… 自工場から指定品目である製品（現物）を実際に出荷したものをいいます。  
「販売」……販売を目的として、例えば、消費者又は販売業者などに出荷したものを。

「その他」……①同一企業内他工場へ出荷したもの。②委託生産の原材料として出荷したもの。③受託生産品を生産業者である委託者へ出荷したもの。④自家使用したもの（見本用、贈答用、展示用、試験研究用など）。

販売金額 …… 販売数量を生産者販売価格で評価したものです。

生産者販売価格とは、企業の販売価格から積込料、運賃、保険料、その他の販売諸掛りを除いたもので、平成元年3月までは物品税、4月以降は消費税を含みます。

在 庫 …… 指定品目を生産している工場での同製品の生産品及び受入品の在庫をいいます。

月末常用従業者 …… 月末現在において、実際に生産及び管理、その他の業務に常時従事する従業者をいいます。

(2) 石油等消費統計の各項目の定義は、つぎのとおりです。

消 費 …… 製品の原材料用、加工用、燃料・動力用として実際に消費されたものをいいます。

① 焼成用又は溶解窯用：溶炉又は溶解窯で使用した燃料をいいます。

② 原料用：燃焼を目的とせず、製品の生産をするための原料として使用するもの（例えば、炭素製品製造用の石油コークス、ピッチコークス、石炭コークス）をいいます。

③ 燃料・動力・その他用：原材料、半製品、その他に直接熱を与えるために使用したものと及び動力用等に使用したものをいいます。

④ ボイラー用：燃料を燃焼することによって発生させた蒸気、温水を自家発電用及び生産工程用に利用することを目的としたもので、ボイラー用に使用したものをいいます。ボイラー用に使用した燃料については、部門ごとに使用した蒸気量を種別ごとの消費比率で按分した計算値です。

在 庫 …… 事業所全体の消費数量（ボイラー用の燃料配分を含む。）を部門ごとの消費比率で按分した計算値です。

### 5. その他

(1) 数字の単位未満は四捨五入しているため、合計と内訳が一致しないことがあります。

(2) 数表の記号のうち「—」は実績なし、「0」は単位未満、「…」は不明、「x」は数字の秘匿を意味します。

(3) この年報に掲載された統計を他に転載するときは、必ず「平成6年窯業・建材統計年報」による旨を明記してください。なお、他の調査による資料を転載したときは、それぞれの出所を注記してあります。

(4) この年報の内容について御質問のあるときは下記に御連絡ください。

東京都千代田区霞が関一丁目3番1号（郵便番号100）

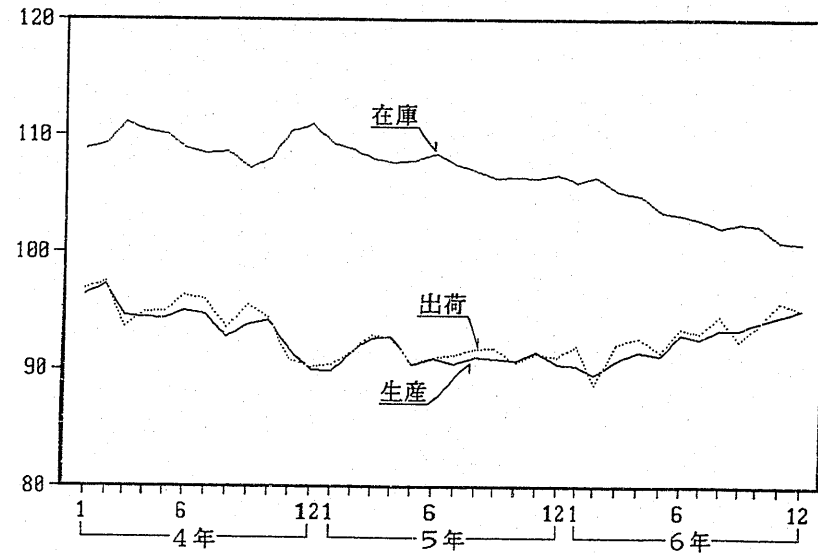
通商産業大臣官房調査統計部鉄鋼化学統計調査室

電話 東京 03(3501)1511(代)内線2473,2480

本年報は再生紙を使用  
しております。

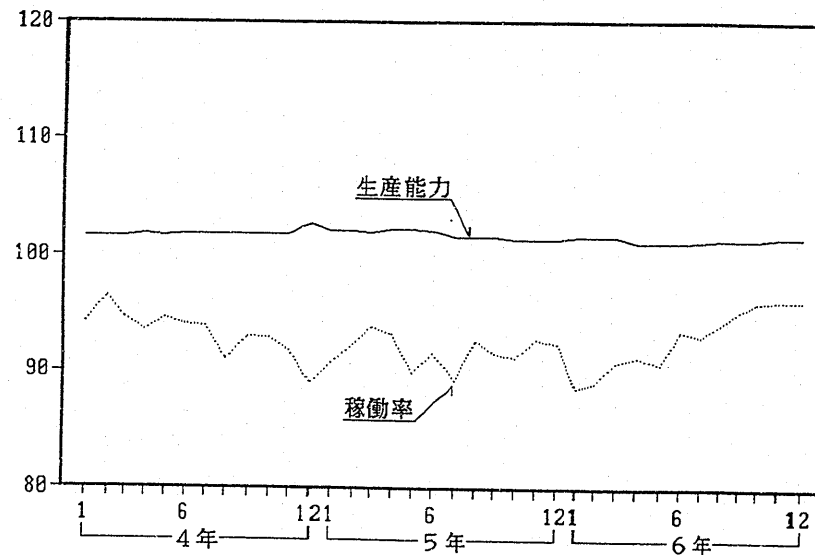
## 1. 窯業・土石製品工業指数（生産・生産者出荷・生産者製品在庫）（季節調整済）

（平成2年 = 100）



## 2. 窯業・土石製品生産能力指数及び稼働率指数（季節調整済）

（平成2年 = 100）



## 1. 一般概況

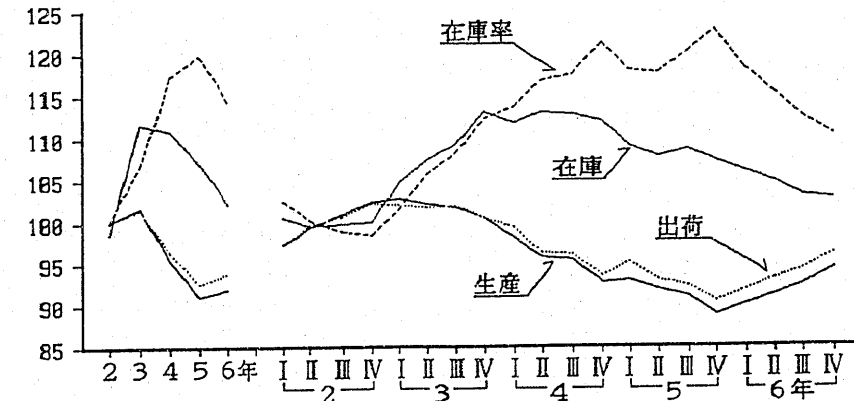
### 3年ぶりに上昇した鉱工業生産 ～緩やかな増加傾向～

平成6年の鉱工業生産は、前年比0.9%と3年ぶりの上昇となった。生産の推移を年間上昇率（期首と期末の比）で見ると6.3%の上昇となり、緩やかな回復傾向で推移したといえる。出荷は、前年比1.3%と生産同様3年ぶりの上昇となった。

在庫は、前年末比▲4.6%と3年連続で低下した。四半期毎に見ると6年を通じて在庫が減少した中、7～9月期には生産が前年同期比で上昇に転じたことより、在庫調整は終了の目途がついたと思われる。しかし、10～12月期の在庫は前年同期末比で▲4.6%と依然低下を続けており、積極的な在庫投資を行う状況には至っていない。

第1図 鉱工業生産・出荷・在庫・在庫率の推移

（2年 = 100, 季節調整済）



第1表 鉱工業指数の推移

（2年 = 100, 季節調整済）

	4年	5年	6年	5年				6年			
				I	II	III	IV	I	II	III	IV
生産 (前期(年)比) (前年同期比)	95.5 ▲6.1	91.2 ▲4.5	92.0 0.9	93.0 ▲0.3 ▲5.0	91.9 ▲1.2 ▲4.2	91.0 ▲1.0 ▲3.9	88.8 ▲2.4 ▲4.9	90.0 ▲1.4 ▲2.9	91.1 ▲1.2 ▲1.1	92.4 ▲1.4 ▲1.8	94.3 ▲2.1 ▲6.0
出荷 (前期(年)比) (前年同期比)	96.3 ▲5.1	92.7 ▲3.7	93.9 1.3	95.1 ▲1.7 ▲3.8	93.0 ▲2.2 ▲3.7	92.3 ▲0.8 ▲3.3	90.4 ▲2.1 ▲4.4	91.8 ▲1.5 ▲3.0	93.1 ▲1.4 ▲0.1	94.2 ▲1.2 ▲2.0	96.2 ▲2.1 ▲6.1
輸出向け出荷 (前期(年)比) (前年同期比)	107.3 2.5	105.7 ▲1.5	109.0 3.1	108.5 ▲1.1 0.9	106.6 ▲1.8 0.1	105.4 ▲1.1 ▲0.9	102.2 ▲3.0 ▲5.8	106.0 3.7 ▲1.4	108.5 2.4 2.4	108.2 ▲0.3 ▲1.1	112.7 4.2 ▲10.4
国内向け出荷 (前期(年)比) (前年同期比)	94.8 ▲6.2	91.0 ▲4.0	91.8 0.9	93.2 ▲1.6 ▲4.4	91.0 ▲2.4 ▲4.3	90.6 ▲0.4 ▲3.7	88.8 ▲2.0 ▲4.1	89.9 ▲1.2 ▲3.2	90.9 ▲1.1 ▲0.6	92.4 ▲1.7 ▲2.2	93.8 ▲1.5 ▲5.4
在庫 (前期(年)末比) (前年同期末比)	110.9 ▲0.8	107.0 ▲3.5	102.1 ▲4.6	109.1 ▲2.7 ▲3.2	107.9 ▲1.1 ▲4.8	108.7 0.7 ▲3.7	107.4 ▲1.2 ▲3.5	106.0 ▲1.3 ▲3.0	104.8 ▲2.8 ▲2.8	103.0 ▲1.7 ▲5.0	102.7 ▲0.3 ▲4.6
在庫率 (前期(年)比)	117.3 9.8	119.8 2.1	114.3 ▲4.6	118.0 ▲2.7	117.7 ▲0.3	120.2 2.1	122.9 2.2	118.2 ▲3.8	115.5 ▲2.3	112.6 ▲2.5	110.4 ▲2.0
稼働率 (前期(年)比)	89.9 ▲8.3	84.3 ▲6.2	84.2 ▲0.1	87.1 0.8	85.5 ▲1.8	83.7 ▲2.1	81.0 ▲3.2	82.5 1.9	82.7 0.2	84.5 ▲2.2	87.1 ▲3.1

(注) 1. 輸出向け出荷及び国内向け出荷は「鉱工業出荷内訳表」による。  
2. 輸出向け出荷及び国内向け出荷の前年同期比は試算値である。  
3. 年の数値は原指数による。

2. 窯業・土石製品工業の動向

ー生産、出荷ともに3年ぶりに上昇ー

平成6年の窯業・土石製品工業の生産は、前年比1.5%と3年ぶりに上昇に転じた。

これは、その他の窯業・土石製品、ガラス・ガラス製品は減少したものの、陶磁器・ファインセラミックス、セメント・セメント製品が増加したことによる。

出荷も、前年比1.8%と生産と同様3年ぶりの上昇となった。これは、その他の窯業・土石製品が減少したほかは、すべての業種が増加したことによる。

在庫は、前年末比▲5.6%の低下となった。これは陶磁器・ファインセラミックスは増加したものの、ガラス・ガラス製品、セメント・セメント製品などが減少したことによる(第2表)。

第2表 窯業・土石製品生産・出荷・在庫指数の前年比増減率(%)

業種・品目	生産	出荷	在庫
鉱工業	0.9	1.3	▲4.6
窯業・土石製品工業	1.5	1.8	▲5.6
ガラス・ガラス製品	▲0.7	1.6	▲9.3
セメント・セメント製品	1.6	1.2	▲5.8
※陶磁器・ファインセラミックス	5.8	5.4	1.2
その他の窯業・土石製品	▲2.8	▲2.6	▲8.7

注：※印は繊維雑貨統計調査室調べ  
在庫は年末在庫による。

四半期別にみると、生産は1～3月期は前期比▲0.8%の低下、4～6月期はセメント・セメント製品をはじめ全ての業種が増加したことにより、同1.9%の上昇となった。7～9月期はセメント・セメント製品は減少したものの、ガラス・ガラス製品などの業種が増加したことにより同1.3%と上昇、10～12月期も同1.6%の上昇と3期連続の上昇となった。

出荷は、1～3月期は前期比0.0%の横ばいであったが、4～6月期は同1.8%の上昇、7～9月期は同0.9%の上昇、10～12月期も同1.6%の上昇と3期連続の上昇となった(第3表)。

第3表 業種別生産・出荷指数の前期比増減率(%)

業種	1～3	4～6	7～9	10～12
窯業・土石製品工業	▲0.8	1.9	1.3	1.6
ガラス・ガラス製品	▲3.6	1.2	4.4	3.0
セメント・セメント製品	0.5	2.2	▲0.6	▲0.5
陶磁器・ファインセラミックス	1.2	2.3	0.9	2.8
その他の窯業・土石製品	▲0.9	0.2	1.2	4.1

注：上段は生産、下段は出荷である。

業種別にみると、ガラス・ガラス製品の生産は前年比▲0.7%と4年連続の低下となったもののマイナス幅は縮小した。一方、出荷は同1.6%と4年ぶりに上昇に転じた。在庫は前年末比▲9.3%と6年ぶりの低下となった。

セメント・セメント製品の生産は同1.6%、出荷も同1.2%と3年ぶりに上昇した。在庫は前年末比▲5.8%と2年連続しての低下となった。

その他の窯業・土石製品の生産は前年比▲2.8%、出荷も同▲2.6%とそれぞれ4年連続の低下となった。在庫は前年末比▲8.7%と2年連続しての低下となった。

3. 主要品目の動向

(1) 板ガラス

板ガラスの生産は3183万換算箱、前年比▲3.7%の減少、出荷は3294万換算箱、同▲2.0%の減少と、ともに4年連続の減少となった(第4表)。これは非居住用建築物着工床面積が減少したこと及び自動車の生産が減少したことによる。

在庫は、556万換算箱、前年末比▲12.0%の減少となった。

第4表 板ガラスの生産、出荷、在庫 (単位：千換算箱)

区分	5年	6年	前年比(%)
生産	33,059	31,830	▲3.7
出荷	33,615	32,938	▲2.0
在庫	6,324	5,563	▲12.0

品目別に生産をみると、みがき板ガラスは2666万換算箱、前年比▲4.3%、変わり板ガラスは517万換算箱、同▲0.6%とそれぞれ減少となった(第5表)。

第5表 板ガラスの品目別生産 (単位：千換算箱)

区分	5年	6年	前年比(%)
合計	33,059	31,830	▲3.7
変わり板ガラス	5,197	5,168	▲0.6
みがき板ガラス	27,862	26,662	▲4.3

(2) 安全ガラス及び複層ガラス

安全ガラスの生産は4172万㎡、前年比▲9.1%、出荷は4656万㎡、同▲7.7%と、ともに大幅な減少となった(第6表)。これは主力の小型乗用車の生産が減少したことによる。

品目別に生産をみると、主として自動車のフロントガラスに使用される合わせガラスは1130万㎡、同▲12.2%の減少、強化ガラスも3042万㎡、同▲7.4%の減少となった(第7表)。

一方、断熱効果の高い複層ガラスの生産は303万㎡、同6.8%と、11年連続の増加となった。

出荷を用途別構成比でみると、安全ガラスは自動車、船舶、車両などの産業用が94.3%、オフィスビルなどの建築用が5.7%となっている。一方、複層ガラスは産業用が7.7%、建築用が92.3%となった(第8表)。

第8表 用途別販売及び構成比

(単位：千㎡)

用途別	安全ガラス		合わせガラス		強化ガラス		複層ガラス	
	販売	構成比(%)	販売	構成比(%)	販売	構成比(%)	販売	構成比(%)
合計	47,720	100.0	12,898	100.0	34,823	100.0	3,594	100.0
産業用	45,005	94.3	12,431	96.4	32,574	93.5	277	7.7
建築用	2,715	5.7	467	3.6	2,249	6.5	3,317	92.3

第6表 安全ガラスの生産、出荷、在庫 (単位：千㎡)

区分	5年	6年	前年比(%)
生産	45,321	41,719	▲9.1
出荷	49,878	46,564	▲7.7
在庫	3,443	3,343	▲2.9

(注) 前年比は係数処理を行っています。

第7表 安全ガラス及び複層ガラスの品目別生産 (単位：千㎡)

区分	5年	6年	前年比(%)
*合計	47,906	44,747	▲8.5
*安全ガラス	45,321	41,719	▲9.1
合わせガラス	12,870	11,303	▲12.2
*強化ガラス	32,451	30,416	▲7.4
*複層ガラス	2,586	3,028	6.8

(注) \*印の品目の前年比は係数処理を行っています。

(3) ガラス短繊維製品

生産は21万8千トン、前年比2.6%、出荷は21万8千トン、同2.7%とそれぞれ増加となった(第9表)。これは非住宅向け、一般産業向けは依然低迷しているものの、主力の住宅向けが増加したことによる。

品目別に生産をみると、フェルトは16万トン、同3.3%、ボードは2万9千トン、同0.3%とそれぞれ増加となった。一方、筒は1万2千トン同▲3.7%の減少となった(第10表)。

(4) ガラス長繊維製品

ガラス長繊維製品の生産は38万5千トン、前年比▲4.1%と減少したが、出荷は35万6千トン、同7.2%と増加した。これはFRP製品(強化プラスチック製品)向けの需要の増加に加え、輸出

向けも大幅に増加したことによる(第11表)。

品目別に生産をみると、主として強化プラスチック向けの補強材として使用されるローピングは17万トン、同▲4.7%、チョップドストランドも7万4千トン、同▲4.5%の減少となった。その他の品目では、糸が5万6千トン、同▲2.6%、マットが3万7千トン、同▲6.2%、布が3万7千トン、同▲1.8%の減少となった(第12表)。

第9表 ガラス短繊維製品の生産、出荷、在庫  
(単位：t)

区 分	5 年	6 年	前年比(%)
生 産	212,674	218,175	2.6
出 荷	211,806	217,542	2.7
在 庫	14,922	14,536	▲2.6

第10表 ガラス短繊維製品の品目別生産  
(単位：t)

区 分	5 年	6 年	前年比(%)
合 計	212,674	218,175	2.6
フェルト	154,598	159,679	3.3
ボ ード	29,031	29,115	0.3
筒	12,151	11,705	▲3.7
そ の 他	16,894	17,677	4.6

第11表 ガラス長繊維製品の生産、出荷、在庫  
(単位：t)

区 分	5 年	6 年	前年比(%)
生 産	393,786	385,248	▲4.1
出 荷	324,394	355,502	7.2
在 庫	65,438	41,377	▲37.7

(注) 前年比は係数処理を行っています。

(5) セメント

生産は9162万トン、前年比5.7%、出荷も9009万トン、同3.4%とともに増加となった。これは、オフィスビルなど民間建築投資は低迷が続いているが、政府の景気対策効果などで公共工事の受注が進み官公需が伸びたこと、住宅着工が堅調に進み需要を下支えしたこと、加えて、輸出が台湾、韓国、シンガポールなどアジアを中心として大幅

第12表 ガラス長繊維製品の品目別生産  
(単位：t)

区 分	5 年	6 年	前年比(%)
*合 計	393,786	385,248	▲4.1
ローピング	178,097	169,776	▲4.7
チョップドストランド	77,291	73,826	▲4.5
*マ ッ ト	38,093	37,346	▲6.2
*フィルタース	620	631	▲16.4
糸	57,787	56,271	▲2.6
*布	32,835	37,442	▲1.8
テ ー プ	275	176	▲36.0
*そ の 他	8,786	9,781	10.2

(注) \*印の品目の前年比は係数処理を行っています。

に需要が拡大したためである。在庫(総在庫)は、368万トン、前年末比▲3.6%の減少となった(第14表)。

品目別に生産をみると、主要品目である普通ポルトランドセメントは、6973万トン、前年比5.0%の増加、高炉セメントは1700万トン、同5.5%の増加となった(第13表)。

第13表 セメントの品目別生産  
(単位：千t)

区 分	生 産		前年比(%)
	5 年	6 年	
合 計	88,046	91,624	5.7
構造用セメント	87,887	91,470	5.7
ポルトランドセメント	70,819	73,365	5.2
早 強	3,281	3,441	4.9
*普 通	67,451	69,733	5.0
中 庸 熱	87	191	119.5
フライアッシュセメント	668	653	▲2.2
*高 炉 セ メ ン ト	16,106	16,997	5.5
その他のセメント	294	455	54.8
白 色 セ メ ン ト	159	154	▲3.1

(注) \*印の前年比は係数処理を行っています。

第14表 セメントの生産、出荷、在庫  
(単位：千t)

区 分	5 年	6 年	前年比(%)
*生 産	88,046	91,624	5.7
出 荷	87,127	90,088	3.4
在 庫	3,819	3,682	▲3.6

(注) \*印の前年比は係数処理を行っています。

(6) セメント製品

① 遠心力鉄筋コンクリート管

生産は199万7千トン、前年比▲7.6%、出荷は218万4千トン、同▲4.2%とそれぞれ6年連続の減少となった。これは下水道の幹線整備から面整備への需要のシフトに伴う小径化及び塩化ビニール管への代替により低迷したことによる。

② 遠心力鉄筋コンクリートパイプ

生産は573万9千トン、前年比▲5.6%、出荷は585万6千トン、同▲6.2%とそれぞれ4年連続の減少となった。これは非居住用建築物着工床面積の減少による。

③ 護岸用コンクリートブロック

生産は520万4千トン、前年比5.9%、出荷は556万9千トン、同8.6%と、それぞれ5年ぶりに増加に転じた。これは補正予算による公共工事の増加による。

④ 道路用コンクリート製品

生産は931万9千トン、前年比▲2.6%の減少となり、出荷は1056万7千トン、同3.1%の増加となった。

⑤ 石綿スレート

生産は7090万枚、前年比2.2%の増加、出荷は、

7322万枚、同▲2.4%の減少となった。

⑥ 気泡コンクリート製品

生産は314万㎡、前年比▲7.1%、出荷は313万5千㎡、同▲8.3%とそれぞれ4年連続の減少となった。これは鉄骨造建築物着工床面積の減少による。

(7) 耐火煉瓦

生産は、69万1千トン、前年比▲8.3%、出荷は72万4千トン、同▲7.4%とともに5年連続の減少となった。これは品質向上による耐用年数の向上による。在庫は9万3千トン、前年末比▲19.6%の減少となった。

品目別に生産をみると、主力の塩基性煉瓦は、24万トン、前年比▲5.1%の減少となったのをはじめ、高アルミナ質煉瓦は13万1千トン、同▲6.3%、ジルコン煉瓦は3万1千トン、同▲11.8%、炭化けい素煉瓦は1万9千トン、同▲6.5%、耐火断熱煉瓦は1万5千トン、同2.8%の減少となった。一方、炭素煉瓦は2万トン、同4.0%の増加となった。

(8) 不定型耐火物

生産は高炉等の炉修用需要があったことから、81万9千トン、前年比3.1%、出荷は86万1千トン、同▲0.6%の減少となった。在庫は3万トン、前年末比4.9%の増加となった。

品目別に生産をみると、最もウェイトの大きいキャストブル耐火物は35万6千トン、前年比1.3%と増加したのを除き、吹付材耐火物は34万4千トン、同▲1.2%、耐火モルタルは5万5千トン、同▲1.4%、プラスチック耐火物は4万1千トン、同▲0.1%の減少となった。

第15表 セメント製品の品目別生産

(単位：t)

区 分	生 産		前 年 比(%)
	5 年	6 年	
*遠心力鉄筋コンクリート管	2,121,157	1,996,575	▲7.6
遠心力鉄筋コンクリートパイプ	6,080,456	5,739,380	▲5.6
護岸用コンクリートブロック	4,914,516	5,204,401	5.9
*道路用コンクリート製品	9,413,595	9,319,228	▲2.6
*石 綿 ス レ ー ト(千枚)	63,460	70,903	2.2
*気泡コンクリート製品(㎡)	3,201,287	3,140,499	▲7.1

(注) \*印の品目の前年比は係数処理を行っています。

(9) 炭素製品

生産は、引き続き不況の影響から前年を下回り、218千トン、前年比▲4.5%、出荷も202千トン、同▲3.6%といずれも減少した。在庫は22千トン、前年末比▲4.6%の減少となった(第16表)。

第16表 炭素製品の生産、出荷、在庫  
(単位：t)

区 分	生 産		前年比(%)
	5 年	6 年	
生 産	228,612	218,403	▲ 4.5
出 荷	209,582	202,059	▲ 3.6
在 庫	23,335	22,273	▲ 4.6

品目別に生産をみると、全体の約8割を占める電極は、品質向上による原単位の低下等で年々減少傾向にあり172千トン、前年比▲6.0%の減少、そのうち主力の固型電極は151千トン、同▲5.0%、連続自焼式電極ペーストは、20千トン、同▲13.3%といずれも減少した。また、その他の製品でも炭素棒5千トン、同▲29.0%と減少した。一方、ブラシは3千トン、同3.2%、黒鉛るつぼは4千トン、同5.3%、特殊炭素製品は30千トン、同8.3%、炭素繊維が5千トン、同7.1%の増加となった(第17表)。

第17表 炭素製品の品目別生産  
(単位：t)

区 分	生 産		前年比(%)
	5 年	6 年	
合 計	228,612	218,403	▲ 4.5
電 極 計	182,650	171,624	▲ 6.0
固型電極	159,197	151,298	▲ 5.0
電極ペースト	23,453	20,326	▲13.3
炭 素 棒	7,162	5,088	▲29.0
ブ ラ シ	2,599	2,683	3.2
不浸透性炭素	204	195	▲ 4.4
黒鉛るつぼ	3,506	3,693	5.3
特殊炭素製品	27,990	30,301	8.3
炭 素 繊 維	4,501	4,819	7.1

出荷を内外需別にみると、国内向けは122千トン、前年比▲3.9%、輸出向けも80千トン、同▲

3.0%と両者ともに減少となったため、輸出比率は前年とほぼ同じ約40%と大きな変動はみられなかった(第18表)。

第18表 炭素製品の内外需別出荷  
(単位：t)

区 分	5 年	6 年	前年比(%)
合 計	209,582	202,059	▲ 3.6
国内向け	126,557	121,562	▲ 3.9
輸出向け	83,025	80,497	▲ 3.0

(10) 研削砥石

生産は、下半期に回復気配がみられたものの、上半期の低迷が大きく5万6千トン、前年比▲1.8%、出荷は5万7千トン、同▲3.7%でともに4年連続の減少となった。

品目別に生産をみると、最もウェイトの大きいレジン法砥石は3万8千トン、前年比▲2.8%の減少となった。2番目にウェイトの大きいビトリファイド法砥石は1万7千トン、同▲0.9%の減少となった。マグネシア砥石は同横ばいとなった。一方、ゴム法砥石は同7.6%の増加となった(第19表)。

第19表 研削砥石の品目別生産  
(単位：t)

区 分	生 産		前年比(%)
	5 年	6 年	
*研削砥石計	55,848	56,138	▲ 1.8
*レジン法砥石	37,525	37,712	▲ 2.8
*ビトリファイド法砥石	17,042	17,095	▲ 0.9
*マグネシア法砥石	763	763	0.0
*ゴム法砥石	518	568	7.6

(注) \*印の品目の前年比は係数処理を行っています。

(11) 石膏ボード

生産は、59,557万㎡、前年比4.1%、出荷は59,225万㎡、同4.1%とそれぞれ増加となった。これは非居住用建築関連は低迷したものの、住宅関連が好調に推移したことによる。在庫は2,661万㎡、前年末比13.9%の増加となった。

品目別に生産をみると、全体の8割以上を占める石膏ボードが51,986万㎡、前年比4.9%の増加、化粧石膏ボードが5,044万㎡、同▲0.4%、ラスボードが2,443万㎡、同▲2.9%の減少、公会堂、学校等に使用される吸音ボードが84万㎡、同23.5%の増加となった(第20表)。

第20表 ボード製品の品目別生産  
(単位：万㎡)

	生 産		前年比(%)	
	5 年	6 年	5 年	6 年
合 計	57,205	59,557	0.1	4.1
石膏ボード	49,558	51,986	0.9	4.9
化粧石膏ボード	5,063	5,044	▲ 4.1	▲ 0.4
ラスボード	2,515	2,443	▲ 4.0	▲ 2.9
吸音ボード	69	84	▲37.0	23.5

(12) 石綿製品

生産は、長期的な減少傾向が引き続いており、全ての品目で前年を下回り、22千トン、前年比▲13.5%、出荷も20千トン、同▲11.9%といずれも昭和59年以来10年連続の減少となった。在庫は2千トンで、前年末比▲20.2%の減少となった(第21表)。

第21表 石綿製品の生産、出荷、在庫  
(単位：t)

区 分	5 年	6 年	前年比(%)
生 産	24,944	21,574	▲ 13.5
出 荷	23,035	20,283	▲ 11.9
在 庫	2,406	1,920	▲ 20.2

品目別に生産をみると、自動車用ブレーキライニングが12千トン、前年比▲12.1%の減少となったほか、石綿糸・石綿布は1千トン、同▲15.0%、ジョイントシートは4千トン、同▲12.6%、石綿板・石綿紙は3千トン、同▲24.5%、その他用ブレーキライニングは1千トン、同▲0.8%とそれぞれ減少となった(第22表)。

第22表 石綿製品の品目別生産  
(単位：t)

区 分	生 産		前年比(%)
	5 年	6 年	
合 計	24,944	21,574	▲13.5
石綿糸・石綿布	1,204	1,024	▲15.0
ジョイントシート	4,902	4,283	▲12.6
石綿板・石綿紙	3,511	2,651	▲24.5
ブレーキライニング計	15,295	13,589	▲11.2
自動車用	13,973	12,277	▲12.1
その他用	1,322	1,312	▲ 0.8
石綿保温材	32	27	▲15.6

(13) 繊維板及びパーティクルボード

① 繊維板

生産は1億3471万㎡、前年比▲1.9%の減少、出荷は1億3061万㎡、同0.8%の増加にとどまった。在庫は813万㎡、前年末比▲6.5%の減少となった。

品目別に生産をみると、硬質繊維板は、主力である自動車向けが減少したことにより3540万㎡、前年比▲8.3%の減少となった。中質繊維板は住宅設備機器向けは好調であったが、家具及び木工分野が不振であったため3788万㎡、同▲1.3%の減少となった。硬質繊維板は、畳床向けの増加により、6143㎡、同1.9%の増加となった(第23表)。

第23表 繊維板品目別生産・出荷の前年比  
(単位：千㎡)

区 分	生 産		前年比(%)
	5 年	6 年	
合 計	137,273	134,710	▲ 1.9
硬質繊維板	38,612	35,403	▲ 8.3
中質繊維板	38,374	37,879	▲ 1.3
軟質繊維板	60,287	61,429	1.9

② パーティクルボード

生産は8661万㎡、前年比2.7%、出荷は8367万㎡、同0.5%とそれぞれ増加となった。これは建築向けのプレハブ住宅用床下地や床パネル及び住宅設備機器の需要による。在庫は407万㎡と前年末比44.9%の増加となった。



(14) 金属製建具

生産はビルを中心とする非居住用建築物が低迷したものの木造住宅用需要が堅調だったことから87万1千トン、前年比0.9%の増加となった。出荷は92万6千トン、同0.4%の増加となった。在庫は前年末比11.4%の増加となった。

① アルミニウム製品

生産は61万トン、前年比4.3%、出荷は64万トン、同3.9%とそれぞれ増加となった。

品目別に生産をみると木造住宅用サッシは24万9千トン、前年比7.8%、ドアは4万5千トン、同6.0%、エクステリアは10万7千トン、同5.0%の増加となった。一方、ビル用アルミサッシは18万トン、同▲0.8%の減少となった。

② スチール・ステンレス製品

生産は26万1千トン、前年比▲6.2%、出荷は28万6千トン、同▲6.7%と非居住用建築物の低迷により減少となった。

品目別に生産をみると、シャッターは16万5千トン、前年比▲5.3%、ドアは8万2千トン、同▲6.9%、サッシは1万5千トン、同▲9.4%と、全ての品目で減少となった。

(15) プレハブ建築用パネル

生産は29,087千㎡、前年比4.9%、出荷は28,866千㎡、同4.2%と、新設住宅着工戸数の堅調により、その他のパネル(木質系パネル等)が増えたことから、それぞれ増加となった。在庫は、979千㎡、前年末比▲5.6%の減少となった。

品目別に生産をみると、全体の6割以上を占めるその他のパネル(木質系パネル等)が20,059千㎡、同12.0%と増加、軽量鉄骨系パネルが5,830千㎡、同▲1.2%、コンクリート系パネルが3,198千㎡、同▲18.5%とそれぞれ減少となった(第25表)。

第25表 プレハブ建築用パネル品目別生産・出荷の前年比

	前年比 (%)			
	生産		出荷	
	5年	6年	5年	6年
合計	10.5	4.9	7.4	4.2
コンクリート系	2.0	▲18.5	3.4	▲21.2
軽量鉄骨系	2.3	▲1.2	▲2.2	▲3.9
その他(木質系)	15.7	12.0	12.0	12.3

第24表 金属製建具の品目別生産

(単位：t)

区分	生産		前年比 (%)
	5年	6年	
*金属製建具計	833,996	870,796	0.9
*アルミニウム製品計	558,153	609,641	4.3
*木造住宅用アルミサッシ	225,303	248,881	7.8
*ビル用アルミサッシ	166,034	179,736	▲0.8
*アルミニウムドア	41,149	45,325	6.0
*アルミニウムエクステリア	100,385	107,248	5.0
その他	25,282	28,451	5.0
スチール又はステンレス製品計	275,843	261,155	▲6.2
*サッシ	15,641	14,559	▲9.4
*ドア	85,954	81,640	▲6.9
シャッター	174,248	164,956	▲5.3

(注) \*印の品目の前年比は係数処理を行っています。

1. 指

1. 窯業・土石

1. 生 産

年 月	総 工 業	窯業・土石 製品工業	ガラス・ガラス 製 品					※その他
			ガラス製 品	板ガラス	安 全 ガ ラ ス	ガラス短 繊維製品	ガラス長 繊維製品	
ウ ェ イ ト	10,000.0	499.9	140.6	41.0	29.0	7.5	13.1	50.0
5 年	91.2	91.1	90.2	88.3	81.5	103.9	97.8	92.8
6 年	92.0	92.5	89.6	85.1	74.1	106.5	93.7	98.6
5 年度	90.5	90.8	88.9	85.3	77.9	104.1	94.8	94.3
6 年度	93.3	93.8	91.5	88.8	74.5	107.5	97.7	99.5
6 年 1 月	80.5	81.9	81.8	78.7	66.8	104.0	89.5	87.7
2 月	86.1	85.8	81.2	73.7	72.6	102.7	82.1	88.8
3 月	100.7	95.6	91.2	85.6	82.6	110.3	91.2	98.0
4 月	90.5	91.7	87.1	84.1	71.6	82.9	87.2	99.2
5 月	84.9	87.8	86.6	79.0	63.7	93.2	93.2	103.4
6 月	94.6	94.8	92.6	82.3	80.5	106.4	92.2	106.0
7 月	95.1	95.1	91.8	85.5	76.0	109.5	92.6	103.3
8 月	86.7	89.0	88.9	87.0	64.7	102.5	99.0	99.8
9 月	97.1	93.1	91.3	88.2	76.7	113.9	97.0	97.4
10 月	94.6	99.2	96.4	96.3	79.5	118.7	99.9	102.0
11 月	96.8	98.4	94.2	91.3	78.9	117.8	98.1	101.0
12 月	96.2	97.7	91.5	89.2	75.2	116.6	102.7	96.0
7 年 1 月	84.4	86.6	89.1	95.5	68.1	104.3	107.5	89.0
2 月	92.4	93.0	91.5	93.9	76.7	108.9	94.6	94.6
3 月	106.6	99.1	96.9	93.4	82.2	115.2	108.6	102.5

2. 生産者出荷

ウ ェ イ ト	10,000.0	583.8	103.3	26.8	21.4	6.8	9.7	38.6
5 年	92.7	91.4	90.1	85.3	82.5	102.7	93.8	94.5
6 年	93.9	93.0	91.5	83.6	76.2	105.5	100.5	100.7
5 年度	92.0	91.2	89.8	83.4	79.7	102.2	95.3	96.1
6 年度	95.0	93.7	92.9	85.4	76.3	107.0	103.3	102.2
6 年 1 月	80.3	82.8	78.6	74.0	69.8	90.1	92.5	81.1
2 月	88.1	87.5	82.6	74.4	78.3	93.7	93.5	86.0
3 月	107.9	100.2	96.1	86.0	88.2	103.6	103.2	104.5
4 月	91.7	92.0	93.0	80.9	72.7	94.0	101.3	110.5
5 月	84.8	85.2	85.5	73.1	65.5	95.9	92.2	101.7
6 月	95.9	94.1	99.4	89.3	82.2	115.7	105.1	111.7
7 月	97.5	95.1	97.0	85.1	79.0	107.7	102.0	112.2
8 月	88.6	88.0	86.2	77.3	62.9	104.8	96.0	99.6
9 月	100.5	93.0	94.7	88.8	79.9	114.9	102.9	101.5
10 月	94.8	97.7	94.1	91.7	78.9	118.8	103.8	97.4
11 月	97.8	101.4	97.6	93.2	81.0	120.0	109.4	103.0
12 月	98.5	98.8	92.7	89.3	75.6	106.9	104.5	99.0
7 年 1 月	83.8	84.4	81.6	79.7	67.7	95.7	103.8	82.5
2 月	93.9	93.8	90.2	85.3	79.3	102.5	103.8	94.0
3 月	111.9	101.4	102.5	91.6	91.1	106.7	114.4	112.7

3. 生産者製品在庫

ウ ェ イ ト	10,000.0	584.7	191.8	67.9	20.0	6.2	19.6	78.1
5 年	108.7	107.6	105.5	98.3	96.7	123.1	141.7	103.6
6 年	104.2	103.4	97.1	87.6	87.6	118.5	113.5	101.9
5 年度	107.9	107.0	104.7	97.2	94.3	124.3	141.4	103.0
6 年度	103.8	102.7	95.8	87.1	88.7	115.9	101.2	102.1
6 年 1 月	110.9	106.8	105.9	94.1	94.3	128.9	146.2	107.1
2 月	110.3	105.2	105.2	91.9	89.0	139.1	138.6	109.8
3 月	102.2	101.9	101.5	88.5	83.8	146.3	128.9	107.0
4 月	103.0	102.6	97.5	88.9	84.7	131.5	120.2	100.0
5 月	104.3	103.2	98.8	90.5	84.5	126.4	120.5	102.0
6 月	105.5	103.7	95.0	86.2	83.7	112.4	112.5	99.9
7 月	104.0	103.0	92.3	84.8	82.5	112.9	105.9	96.2
8 月	102.5	104.3	94.7	88.0	88.7	108.2	105.9	98.1
9 月	99.8	103.6	92.8	86.0	87.0	105.4	101.2	97.2
10 月	102.3	104.2	94.8	86.3	89.9	103.1	98.5	102.0
11 月	104.0	101.9	93.1	83.7	89.6	97.9	91.9	102.0
12 月	102.1	100.6	93.2	82.2	92.9	109.6	91.6	101.9
7 年 1 月	107.4	103.2	99.2	88.1	96.9	119.8	93.7	109.3
2 月	108.2	102.2	100.3	90.4	96.1	127.0	87.9	110.9
3 月	102.3	99.6	97.3	90.3	87.8	136.2	84.3	106.1

注1. ※印はガラス基礎製品、ガラス製容器類、ガラス製台所・食卓用品である。

数

製品（原指数）（付加価値ウェイト）

(平成2年=100)

セメント・ セメント 製 品	セ メ ン ト	遠心力鉄筋 コンクリート管	遠心力鉄筋 コンクリートパイプ	護岸用コンク リートブロック	道路用コンク リート製品	気泡コンク リート製品	石綿スレート	
								189.7
5 年	91.7	100.9	85.7	74.8	81.7	101.5	72.8	76.2
6 年	93.2	106.7	79.2	70.6	86.5	98.7	67.7	77.9
5 年度	91.4	101.8	83.8	72.7	81.1	100.2	70.9	76.6
6 年度	93.2	106.6	77.5	71.5	83.5	99.8	67.8	77.6
6 年 1 月	80.6	87.8	73.0	65.1	80.5	89.6	60.5	74.6
2 月	88.4	99.5	76.8	65.9	95.9	98.2	58.0	77.7
3 月	99.5	115.8	83.3	72.6	100.7	107.1	56.9	87.3
4 月	91.4	102.9	83.0	70.4	94.4	98.8	59.3	81.7
5 月	86.4	98.6	75.7	65.3	84.9	87.3	64.2	75.5
6 月	96.1	111.0	84.8	70.5	92.9	97.2	69.5	81.4
7 月	93.8	107.5	79.8	69.4	85.7	96.8	73.1	80.2
8 月	87.9	101.0	71.5	70.2	75.3	90.6	66.1	71.2
9 月	92.9	105.4	78.4	72.9	78.4	97.2	73.7	78.9
10 月	100.7	118.0	82.0	75.0	81.7	105.6	74.2	77.2
11 月	100.2	114.6	83.1	76.4	85.1	109.3	79.4	76.3
12 月	100.5	118.0	79.0	73.3	82.9	107.0	77.4	72.3
7 年 1 月	80.5	89.4	65.5	67.2	71.7	92.1	58.6	67.7
2 月	90.5	101.3	71.0	71.1	85.8	106.4	60.2	79.6
3 月	97.4	112.0	75.8	76.8	83.3	108.8	58.4	88.7

148.8	75.6	7.8	18.0	6.9	17.7	12.9	9.9	
5 年	93.7	103.8	85.6	77.0	80.3	100.7	74.2	76.1
6 年	94.8	107.3	82.0	72.2	87.2	103.7	68.1	74.3
5 年度	93.2	103.9	83.3	74.3	81.2	100.5	72.1	75.8
6 年度	94.1	107.1	79.3	72.2	81.2	102.5	68.4	74.0
6 年 1 月	86.0	90.7	91.4	62.8	96.8	110.9	60.3	70.1
2 月	93.2	97.9	97.0	66.1	125.1	124.6	57.4	71.7
3 月	105.7	117.1	90.7	73.8	126.7	135.6	59.4	80.0
4 月	92.1	106.1	71.7	71.7	85.9	98.1	61.4	72.3
5 月	84.2	98.8	61.1	64.7	80.6	81.2	60.3	65.9
6 月	93.1	110.0	74.0	66.9	85.2	86.8	69.0	74.4
7 月	93.2	107.5	73.6	75.2	80.5	88.1	74.0	75.0
8 月	88.3	101.9	67.3	78.5	64.0	84.1	68.3	69.9
9 月	90.1	102.7	78.3	71.8	62.9	89.8	72.5	78.4
10 月	101.9	119.5	88.2	76.0	70.3	102.6	75.2	80.3
11 月	106.9	118.9	99.0	83.3	84.7	126.7	79.6	79.4
12 月	102.5	116.2	92.0	75.2	84.1	116.2	79.9	73.9
7 年 1 月	82.5	89.8	80.8	60.1	76.7	103.0	59.8	66.0
2 月	95.1	102.2	91.8	67.0	107.5	127.6	60.7	72.5
3 月	99.5	111.7	74.2	75.9	92.0	125.5	60.0	79.8

219.9	40.2	39.5	33.6	17.8	54.2	9.7	24.9	
5 年	110.8	130.7	89.0	115.2	106.5	130.9	78.9	79.1
6 年	105.7	126.1	87.3	108.8	93.5	128.0	73.7	70.3
5 年度	110.0	130.6	89.5	113.2	104.2	133.1	76.3	72.2
6 年度	105.0	125.7	86.4	109.1	93.3	126.8	74.1	68.6
6 年 1 月	108.0	129.1	86.1	110.0	104.4	133.4	71.3	67.5
2 月	104.1	126.6	82.1	110.3	91.4	125.6	72.7	68.5
3 月	100.5	125.0	80.8	110.1	80.0	117.2	69.3	69.9
4 月	104.0	137.4	83.5	109.8	83.1	118.7	66.6	72.0
5 月	103.3	121.8	86.8	111.0	84.6	121.4	74.0	74.2
6 月	105.9	122.6	89.5	114.1	87.3	126.0	75.7	75.6
7 月	106.2	121.1	90.7	110.8	89.3	128.5	75.3	75.9
8 月	108.5	132.3	91.9	106.6	93.3	131.4	73.8	73.4
9 月	110.4	134.7	92.2	107.9	99.6	134.5	77.5	71.3
10 月	108.9	126.7	91.0					

1. 生 産 (続き)

(平成2年=100)

年 月	陶磁器・ ファインセ ラミックス	その他の 窯業・土石 製 品	耐火煉瓦	不定形耐火物	圓型電極	研削砥石	生石灰
ウ エ イ ト	116.4	53.2	13.6	5.0	5.3	6.7	8.0
5 年	93.8	85.5	79.1	90.5	89.0	78.7	88.6
6 年	99.2	83.1	72.5	90.4	84.5	77.3	85.8
5 年度	95.0	84.3	76.0	89.4	89.3	77.6	86.6
6 年度	101.7	84.5	74.3	93.1	85.7	78.8	87.6
6 年 1 月	86.6	76.9	66.0	83.0	75.2	70.5	82.7
2	90.0	79.8	66.8	79.0	87.9	73.8	77.2
3	99.3	85.4	71.3	87.0	96.6	76.6	83.7
4	101.7	82.6	73.7	94.0	92.1	77.2	81.9
5	96.2	77.3	69.6	86.2	81.5	68.0	85.5
6	101.3	82.0	73.3	86.3	79.7	76.2	84.7
7	106.2	83.8	74.3	87.4	80.3	76.1	85.2
8	95.3	79.0	71.9	91.1	79.0	76.0	85.1
9	100.0	83.4	72.4	91.4	79.0	79.8	88.5
10	104.6	89.4	75.1	95.8	82.7	82.9	92.0
11	104.4	89.6	76.8	99.3	90.9	85.6	90.5
12	105.0	88.5	78.8	104.3	89.4	84.3	92.9
7 年 1 月	95.8	81.7	74.1	92.4	78.1	74.8	88.7
2	102.2	85.4	74.6	91.9	92.9	80.5	83.7
3	107.8	91.5	77.0	97.2	102.6	84.3	91.9

2. 生産者出荷 (続き)

ウ エ イ ト	85.5	46.2	12.3	5.8	4.0	4.5	6.5
5 年	92.1	85.4	78.0	91.7	89.0	79.7	85.1
6 年	97.1	83.2	72.2	91.1	84.4	76.7	81.8
5 年度	93.3	84.1	75.2	90.5	88.6	77.5	83.1
6 年度	99.2	84.4	73.5	93.2	86.0	78.6	83.3
6 年 1 月	85.2	77.5	67.8	82.6	73.5	68.7	79.1
2	88.6	78.5	63.5	80.8	81.3	71.8	74.1
3	104.6	83.4	69.6	86.2	92.4	76.6	79.5
4	96.1	81.5	74.8	96.1	85.7	76.6	78.7
5	91.1	77.0	71.1	87.6	79.6	67.0	79.5
6	96.3	81.2	68.9	87.6	83.6	76.8	77.7
7	102.5	83.5	73.7	87.9	82.9	78.4	81.5
8	93.2	80.9	70.7	92.2	77.5	74.1	83.6
9	100.4	85.2	75.4	91.8	77.7	80.1	83.1
10	99.5	89.3	75.1	96.5	90.3	83.0	89.5
11	102.8	89.9	76.0	99.6	89.3	83.9	88.0
12	104.6	90.1	80.3	104.6	98.6	83.9	87.2
7 年 1 月	93.3	80.3	71.2	88.6	68.9	73.3	84.5
2	100.8	85.1	70.1	91.3	87.3	79.2	79.7
3	110.1	88.7	74.4	95.1	111.0	86.5	86.2

3. 生産者製品在庫 (続き)

ウ エ イ ト	129.0	44.0	22.0	2.8	5.6	4.8	1.2
5 年	104.9	108.2	104.7	99.2	119.5	101.2	108.7
6 年	108.6	104.6	94.2	103.8	126.2	97.1	105.3
5 年度	104.8	107.7	103.5	100.2	119.3	98.3	106.7
6 年度	108.8	103.1	91.0	104.7	126.7	97.9	105.3
6 年 1 月	106.5	105.3	102.3	105.9	116.5	95.2	106.4
2	106.9	105.5	100.4	103.2	122.7	97.9	104.4
3	102.9	107.2	99.6	106.2	126.8	96.9	105.4
4	106.0	107.6	96.9	100.2	132.8	97.4	99.5
5	108.4	107.4	94.5	103.3	134.5	99.1	102.5
6	111.4	107.6	95.5	102.2	130.7	99.5	113.3
7	111.9	107.8	94.7	102.3	128.3	96.5	111.3
8	111.5	104.8	94.3	101.0	129.6	98.0	100.5
9	108.8	101.9	90.6	102.8	130.8	96.3	112.3
10	110.7	101.6	88.6	105.4	123.1	96.1	102.5
11	110.0	100.9	87.9	109.0	123.8	95.8	98.5
12	108.1	97.6	84.9	103.8	114.5	96.9	107.4
7 年 1 月	108.3	99.1	86.5	111.7	122.8	99.4	101.5
2	107.7	99.0	88.3	110.3	129.1	100.2	104.4
3	103.3	101.6	88.9	104.9	120.7	99.6	109.4

石膏ボード	石綿製品	処 築 用 金 属 製 品	アルミニウム サ ッ シ (木造用)	アルミニウム サ ッ シ (ビル用)	アルミニウム ド ア	アルミニウム エクステリア	スチール又は ステンレスドア	スチール又は ステンレス シャッター
10.8	3.0	171.7	47.1	63.2	12.9	22.9	11.1	14.5
98.9	57.3	91.1	98.1	83.0	98.0	96.9	92.2	87.3
103.0	49.6	93.2	105.8	82.3	103.8	101.8	85.8	82.6
100.5	54.6	91.0	100.1	81.4	99.0	97.4	90.6	86.1
103.3	49.5	93.5	106.7	82.5	105.1	103.2	82.6	81.4
97.1	42.9	82.9	93.1	72.6	95.7	89.1	90.1	67.7
107.1	48.9	85.6	95.1	76.9	95.8	89.3	88.7	75.5
112.1	54.5	97.3	107.5	91.4	97.3	104.2	86.4	87.0
96.5	48.8	88.2	105.1	71.8	98.1	101.9	80.6	80.6
88.4	45.8	86.5	99.3	72.0	99.1	104.9	74.4	77.7
101.6	52.3	95.6	117.1	75.6	113.6	107.8	84.6	86.4
107.6	54.1	96.7	114.3	82.3	111.0	106.1	82.8	85.1
87.7	47.4	94.9	111.8	83.7	108.8	99.4	79.3	81.3
102.4	51.7	98.9	109.8	93.2	104.2	100.8	91.3	86.5
119.8	51.6	99.1	110.0	90.4	109.8	104.3	89.0	92.0
113.5	47.8	99.9	107.3	93.5	108.5	107.2	94.5	88.6
102.1	48.8	92.8	99.3	84.0	103.9	106.4	87.5	82.8
96.4	45.7	82.1	94.4	72.7	96.1	88.6	75.2	65.4
106.9	47.4	88.7	102.6	77.4	101.6	98.2	79.5	72.8
116.1	52.4	98.5	109.5	92.8	107.0	112.5	72.7	78.1

10.4	2.7	129.4	36.1	45.9	9.8	17.1	10.1	10.4
99.0	58.6	92.3	98.3	85.4	98.8	97.6	92.5	87.5
103.0	51.6	94.1	105.8	84.7	103.9	100.9	85.2	82.6
100.3	56.2	91.8	100.2	83.1	100.2	96.9	90.6	86.2
103.7	50.9	94.4	106.1	85.4	104.4	102.0	83.8	81.6
98.0	47.8	80.3	88.8	73.7	90.6	78.1	86.5	67.5
106.7	50.7	83.7	91.1	79.2	86.3	82.1	87.4	75.0
106.5	59.5	100.9	105.6	93.5	104.5	111.1	109.5	88.2
90.7	53.4	89.6	105.7	76.2	95.8	103.8	72.6	79.8
87.3	47.6	88.1	103.0	72.8	104.8	103.5	71.8	78.1
102.4	53.9	95.6	116.7	77.0	114.0	104.7	81.6	85.9
104.0	53.9	97.5	113.9	86.4	110.0	104.7	79.0	84.1
97.6	48.8	96.0	112.3	88.5	107.9	95.6	76.6	81.4
108.3	52.0	101.8	111.6	96.5	107.8	100.9	100.0	88.4
113.9	52.5	98.9	108.3	91.7	106.5	106.3	85.4	91.4
115.7	49.0	101.4	110.4	93.3	110.5	114.0	89.1	88.8
105.1	50.4	94.9	102.5	87.3	108.5	105.9	83.2	82.9
100.3	46.1	81.0	90.6	75.7	89.5	82.0	74.6	65.2
113.5	50.1	86.7	94.6	82.0	92.0	89.4	84.4	73.1
105.4	53.0	100.9	103.1	97.4	105.5	112.8	105.1	80.6

5.2	2.4	132.4	56.1	30.0	17.2	23.2	4.9	1.0
124.3	103.5	73.0	63.0	72.3	68.1	93.3	113.8	68.6
138.8	91.1	75.7	66.2	71.0	69.2	102.4	113.8	59.9
127.9	102.9	72.2	61.7	70.9	66.6	94.1	116.5	65.9
139.2	88.2	77.3	68.9	70.4	70.6	105.2	110.2	60.2
116.1	102.1	72.2	60.5	70.0	65.3	98.9	119.5	56.0
119.0	100.6	75.9	63.8	71.4	72.7	104.9	117.2	63.9
133.9	95.3	74.5	64.8	74.5	67.0	96.9	107.2	64.1
149.0	89.9	74.2	65.0	69.7	70.9	96.3	115.8	61.9
152.8	88.7	75.4	66.3	71.4	69.8	100.6	109.5	53.9
152.1	88.1	77.1	67.5	74.0	69.6	104.3	108.4	59.1
162.2	89.1	77.1	68.3	70.0	70.5	106.0	109.6	69.4
139.8	88.4	77.3	69.1	67.1	71.4	108.0	111.7	66.1
127.0	88.9	76.8	67.9	67.9	69.4	107.4	118.2	55.3
142.4	88.4	77.1	68.6	68.9	70.3	105.8	115.7	60.0
138.6	87.0	75.9	66.7	73.5	68.3	99.1	115.9	55.7
133.2	86.1	75.1	65.3	73.5	65.3	100.5	116.5	52.9
125.2	86.6	77.4	67.9	72.0	68.7	107.8	110.6	57.3
110.7	83.9	81.0	74.4	68.2	74.2	115.0	101.5	66.1
136.9	93.0	82.9	79.3	69.0	78.8	111.9	89.1	65.1

1. 生 産

2. 窯 業 ・ 土 石 製 品

年 月	鉱工業	窯業・土石製品工業						
		ガラス・ガラス製品	板ガラス	安 全 ガ ラ ス	ガラス短 繊維製品	ガラス長 繊維製品	※その他	
6年 1月	89.4	90.3	86.4	76.1	73.6	108.9	88.2	97.2
2月	89.1	89.6	85.4	79.2	73.5	103.6	89.2	94.1
3月	91.6	90.8	86.9	80.6	74.3	104.3	90.7	96.4
4月	90.7	91.5	85.9	83.8	72.5	88.1	90.7	93.6
5月	90.5	91.2	86.4	79.5	69.8	104.8	93.8	96.5
6月	92.0	93.0	89.3	82.9	75.4	106.9	93.5	98.5
7月	91.1	92.6	89.0	86.0	70.5	107.1	90.4	98.8
8月	93.6	93.4	92.4	86.6	77.2	109.9	98.1	100.7
9月	92.5	93.4	91.7	88.1	73.6	111.8	95.8	101.7
10月	92.9	94.0	93.7	91.7	75.4	110.9	95.8	102.2
11月	94.9	94.6	93.4	92.5	75.9	109.8	97.4	102.2
12月	95.0	95.2	94.0	94.5	77.2	110.6	100.5	101.2
7年 1月	93.8	95.5	94.1	92.4	75.1	109.2	105.9	98.7
2月	95.7	97.1	96.2	100.9	77.6	109.9	102.8	100.2
3月	97.0	94.1	92.3	87.9	74.0	108.9	108.0	100.8

2. 生産者出荷

6年 1月	90.8	92.0	89.8	82.1	76.2	102.4	96.6	99.0
2月	91.1	88.8	88.3	78.6	76.6	100.5	97.2	97.5
3月	93.5	92.2	90.2	81.6	77.4	100.8	100.8	98.8
4月	93.1	92.7	91.4	83.2	75.7	102.4	99.4	100.6
5月	91.8	91.5	87.2	78.3	72.4	104.7	97.4	96.1
6月	94.4	93.5	91.6	84.9	77.7	108.6	100.3	98.9
7月	93.7	93.1	90.9	82.6	73.2	105.1	98.3	101.7
8月	95.5	94.6	94.3	86.0	76.6	111.1	101.9	104.8
9月	93.5	92.5	91.4	82.1	75.2	106.3	100.8	102.5
10月	94.5	93.7	92.1	86.5	76.1	106.8	100.8	100.2
11月	97.0	95.8	95.5	89.2	77.8	108.2	105.5	105.0
12月	97.0	95.2	94.5	87.0	78.8	108.0	107.4	103.4
7年 1月	94.8	93.8	93.3	88.5	73.9	108.8	108.4	100.7
2月	97.1	95.2	96.5	90.2	77.6	110.0	107.9	106.6
3月	97.0	93.3	96.2	86.9	79.9	103.8	111.7	106.5

3. 生産者製品在庫

6年 1月	107.1	106.0	103.8	94.1	94.0	130.6	141.3	103.6
2月	106.6	106.5	102.0	92.1	89.3	131.6	136.4	103.6
3月	106.0	105.3	99.9	90.1	86.3	131.4	128.0	102.9
4月	105.3	104.9	96.7	88.8	84.5	116.6	122.0	99.1
5月	105.2	103.5	96.7	87.4	84.6	114.5	119.5	100.4
6月	104.8	103.2	95.7	85.6	83.5	109.9	114.7	101.5
7月	102.0	102.9	95.0	85.9	83.0	111.1	108.8	100.8
8月	102.2	102.2	94.5	84.9	87.2	108.0	105.6	100.7
9月	103.0	102.6	94.6	85.1	87.4	113.6	102.1	101.0
10月	103.0	102.4	95.8	85.7	89.9	116.8	98.6	103.2
11月	102.7	101.0	94.6	85.0	89.7	115.7	92.9	103.2
12月	102.7	100.9	94.8	86.3	91.1	119.9	90.4	102.9
7年 1月	103.8	102.4	97.3	88.1	96.6	121.4	90.5	105.7
2月	104.5	103.4	97.3	90.6	96.4	120.2	86.5	104.6
3月	106.1	102.9	95.8	92.0	90.4	122.4	83.7	102.0

(季節調整済指数)

(平成2年=100)

セメント・セメント製品	セメント	遠心力鉄筋 コンクリート管	遠心力鉄筋 コンクリート パイ	護岸用コンク リートブロック	道路用コンク リート製品	気泡コンク リート製品	石綿スレート
91.9	105.1	80.9	69.4	83.3	95.5	66.4	78.9
92.3	103.7	82.3	71.2	87.4	99.2	61.4	81.7
93.8	108.0	82.0	69.7	89.0	98.6	69.3	78.6
92.5	105.1	80.0	69.4	89.6	95.8	69.3	80.6
96.0	111.2	80.9	69.7	96.0	99.2	67.5	80.1
93.5	109.9	75.4	66.8	89.1	95.3	65.7	78.2
93.3	105.8	78.3	72.1	89.7	101.5	66.9	76.6
93.8	107.7	79.1	71.7	87.2	99.6	68.5	76.9
93.3	106.8	75.8	71.2	83.7	100.5	67.7	75.2
92.6	104.9	77.4	72.3	82.4	101.0	70.0	74.5
93.1	106.9	76.4	72.4	79.3	101.7	68.4	73.8
92.1	107.2	74.3	73.4	74.2	99.2	68.8	71.9
94.1	107.0	74.8	74.8	74.5	103.5	69.0	80.8
90.4	100.3	74.9	75.4	72.3	100.7	63.1	83.0

94.7	106.3	84.2	72.4	87.0	103.3	72.0	75.8
90.8	101.7	78.8	67.4	85.2	98.4	66.8	76.2
94.6	106.1	85.2	73.1	89.9	104.3	65.2	75.9
96.0	108.7	86.9	71.3	93.2	104.3	69.1	73.6
95.4	107.4	84.5	70.4	96.0	105.7	67.5	74.0
97.7	110.6	93.3	70.3	100.8	109.9	67.8	76.0
95.4	108.4	84.3	69.7	96.3	106.9	66.6	73.9
96.8	108.9	85.8	78.1	88.9	108.2	68.6	73.3
92.8	105.8	78.5	70.8	82.2	100.6	67.3	72.0
94.3	108.5	77.7	72.0	79.5	100.7	67.0	71.0
95.9	108.1	78.4	78.0	79.0	106.7	70.1	75.2
93.4	106.8	75.0	71.8	74.9	100.1	69.5	75.0
90.9	105.3	74.5	69.3	68.9	95.9	71.4	71.4
92.7	106.1	74.6	68.4	73.2	100.8	70.7	77.0
89.1	101.2	69.7	75.2	65.2	96.5	65.9	75.7

108.3	125.5	90.8	109.1	100.2	134.3	73.7	69.3
109.6	131.6	92.1	110.7	100.3	134.8	73.2	69.1
107.4	123.6	90.6	110.8	97.9	134.2	70.0	69.6
109.8	136.7	90.0	109.3	95.6	132.8	70.8	72.7
105.6	118.0	89.2	109.6	93.8	130.3	73.6	73.7
104.6	119.0	87.3	110.3	91.7	128.0	73.9	73.0
104.9	129.8	85.2	109.7	88.3	123.6	73.4	72.6
103.6	127.0	84.2	107.9	88.5	122.9	72.2	70.9
105.0	132.7	85.0	108.6	90.7	123.8	75.3	70.9
104.1	125.9	84.9	108.0	91.6	124.4	76.0	69.4
102.6	122.1	84.4	105.7	92.4	124.3	76.4	67.3
103.2	121.8	85.3	105.7	93.6	125.5	75.8	64.4
104.8	124.6	86.5	109.5	95.0	127.8	75.1	63.0
106.4	131.3	87.5	112.0	97.7	128.9	73.4	62.2
105.9	120.1	87.9	113.0	103.8	132.3	72.8	62.5

注：※印はガラス基礎製品、ガラス製容器類、ガラス製台所・食卓用品である。

1. 生 産 (続 き)

(平成2年=100)

年 月	生産者製品在庫 (続 き)						
	陶磁器・ ファインセ ラミックス	その他の 窯業・土石 製 品	耐火煉瓦	不定型耐火物	固型電極	研削砥石	生石灰
6年 1月	96.4	81.0	68.7	88.2	82.4	75.7	81.9
2月	94.6	81.7	69.1	85.3	89.9	74.6	82.2
3月	98.1	82.0	70.1	87.1	94.4	74.7	82.1
4月	98.9	82.0	73.5	87.9	86.3	76.7	83.3
5月	98.9	81.6	72.7	89.0	82.8	72.9	84.2
6月	98.0	81.8	72.1	88.5	78.4	76.3	85.9
7月	99.2	81.9	72.1	87.1	79.0	74.8	85.6
8月	99.6	83.8	72.9	91.7	85.2	78.7	87.4
9月	99.7	82.8	71.7	92.1	80.6	78.0	88.9
10月	100.4	85.2	73.9	93.0	81.5	79.7	88.5
11月	101.9	86.4	75.7	97.2	86.5	81.8	89.3
12月	104.5	86.9	77.3	96.7	87.0	82.6	90.2
7年 1月	106.7	86.1	77.1	98.2	85.5	80.3	87.8
2月	107.5	87.4	77.1	99.2	95.0	81.4	89.1
3月	106.5	87.8	75.7	97.3	100.3	82.2	90.2

年 月	生産者出荷 (続 き)		生産者製品在庫 (続 き)						
	石荷ボード	石綿製品	建築用 金属製品	アルミニウム サッシ (木造用)	アルミニウム サッシ (ビル用)	アルミニウム ド ア	アルミニウム エクステリア	スチール又は ステンレスドア	スチール又は ステンレス シャッター
6年 1月	103.4	49.0	91.6	103.6	80.5	102.7	99.7	93.0	82.4
2月	102.5	49.7	91.7	103.4	80.7	102.5	99.3	84.3	84.8
3月	102.0	51.2	92.8	106.2	79.8	99.4	99.8	87.7	85.0
4月	100.8	48.0	92.6	106.4	80.9	101.6	100.5	86.7	82.9
5月	100.3	47.8	93.6	105.1	82.5	104.1	103.7	85.7	82.3
6月	102.1	49.2	94.0	106.6	82.7	105.0	101.6	87.9	81.5
7月	103.3	50.0	90.9	103.2	79.8	101.6	100.7	83.9	81.0
8月	101.9	51.4	99.0	114.5	86.2	113.0	106.8	86.2	83.2
9月	99.2	49.7	94.3	107.1	85.3	104.3	101.8	89.0	79.6
10月	108.3	50.0	92.4	104.2	83.5	103.6	99.8	84.7	83.2
11月	104.8	48.0	93.6	105.8	83.7	105.9	102.7	82.7	83.6
12月	106.2	50.6	92.0	103.4	81.4	102.5	105.0	79.1	82.1
7年 1月	102.7	52.2	90.7	105.0	80.6	103.1	99.1	77.6	79.6
2月	102.3	48.2	95.1	111.5	81.2	108.7	109.2	75.6	81.8
3月	105.6	49.2	93.9	108.2	81.0	109.3	107.8	73.8	76.3

2. 生産者出荷 (続 き)

年 月	生産者製品在庫 (続 き)						
	陶磁器・ ファインセ ラミックス	その他の 窯業・土石 製 品	耐火煉瓦	不定型耐火物	固型電極	研削砥石	生石灰
6年 1月	95.6	81.7	70.6	89.0	84.4	74.4	79.1
2月	92.1	81.1	68.3	87.7	88.2	73.3	78.1
3月	97.6	81.2	67.4	86.9	87.9	74.7	78.4
4月	95.7	81.7	71.6	88.8	84.1	76.3	78.7
5月	95.8	80.4	71.1	90.4	79.4	72.3	80.1
6月	95.1	81.9	70.8	89.8	77.0	76.5	79.6
7月	97.0	81.8	71.2	87.9	84.3	76.0	81.8
8月	96.0	83.9	71.7	92.6	83.7	77.6	85.6
9月	97.8	84.2	75.0	91.7	80.7	76.7	83.5
10月	97.3	85.3	74.8	94.2	86.7	79.7	84.4
11月	101.0	86.9	76.8	97.5	87.3	81.1	86.3
12月	103.5	87.5	77.4	96.1	88.7	81.4	85.7
7年 1月	104.7	84.6	74.2	95.5	79.1	79.4	84.5
2月	104.8	87.9	75.4	99.1	94.7	80.8	84.0
3月	102.7	86.4	72.0	95.9	105.6	84.4	85.0

年 月	生産者出荷 (続 き)		生産者製品在庫 (続 き)						
	石荷ボード	石綿製品	建築用 金属製品	アルミニウム サッシ (木造用)	アルミニウム サッシ (ビル用)	アルミニウム ド ア	アルミニウム エクステリア	スチール又は ステンレスドア	スチール又は ステンレス シャッター
6年 1月	101.6	52.0	93.0	104.7	82.9	106.1	97.7	92.0	82.6
2月	101.2	52.0	92.2	104.6	82.9	101.8	96.0	82.7	84.6
3月	103.7	55.1	93.7	106.5	80.0	104.8	101.8	90.9	84.6
4月	100.8	51.8	92.5	105.4	82.3	96.2	100.5	81.1	82.5
5月	97.8	48.9	94.2	104.5	84.2	103.8	102.8	85.4	82.7
6月	103.4	51.6	94.7	105.7	84.5	103.8	101.5	89.7	81.6
7月	100.5	51.6	92.6	103.9	84.2	100.3	99.1	83.8	80.3
8月	106.6	53.2	100.2	114.6	91.2	110.8	104.8	84.8	83.9
9月	104.5	50.5	94.3	106.5	86.4	105.4	99.6	87.9	80.1
10月	103.3	50.8	93.3	102.6	85.7	101.7	100.9	85.1	83.2
11月	105.3	49.5	94.3	106.2	86.2	106.5	102.3	83.7	83.5
12月	106.9	52.3	93.6	105.0	85.7	106.4	102.4	75.7	82.2
7年 1月	103.9	50.2	93.9	106.8	85.2	104.8	102.6	81.5	79.8
2月	107.7	51.4	95.5	108.6	85.9	108.5	104.6	79.8	82.4
3月	102.6	49.1	93.7	103.9	83.3	105.8	103.4	87.3	77.4

3. 生産者製品在庫 (続 き)

年 月	生産者製品在庫 (続 き)						
	陶磁器・ ファインセ ラミックス	その他の 窯業・土石 製 品	耐火煉瓦	不定型耐火物	固型電極	研削砥石	生石灰
6年 1月	105.2	106.7	101.7	101.8	120.4	95.2	105.0
2月	106.9	106.2	98.0	100.3	121.2	97.1	105.9
3月	107.5	107.1	99.0	103.4	125.3	97.3	104.6
4月	108.5	107.1	98.3	103.5	127.1	97.9	108.6
5月	109.5	107.7	97.1	104.1	131.9	98.6	102.4
6月	110.7	106.7	95.8	103.8	132.7	97.8	109.8
7月	110.4	106.2	95.3	103.8	126.2	96.2	106.5
8月	110.5	104.7	95.3	101.0	128.8	96.8	99.3
9月	109.7	102.0	90.6	105.1	129.0	97.2	110.1
10月	109.4	101.1	88.2	106.0	124.5	97.4	104.6
11月	108.1	100.3	86.4	107.2	124.4	96.2	101.1
12月	106.7	99.3	84.9	105.5	122.2	97.9	106.1
7年 1月	107.0	100.4	86.0	107.4	126.9	99.4	100.2
2月	107.7	99.7	86.1	107.2	127.6	99.4	105.9
3月	107.9	101.5	88.4	102.1	119.3	100.0	108.5

年 月	生産者出荷 (続 き)		生産者製品在庫 (続 き)						
	石荷ボード	石綿製品	建築用 金属製品	アルミニウム サッシ (木造用)	アルミニウム サッシ (ビル用)	アルミニウム ド ア	アルミニウム エクステリア	スチール又は ステンレスドア	スチール又は ステンレス シャッター
6年 1月	132.2	102.0	70.9	60.2	67.4	64.1	97.7	117.3	57.3
2月	142.3	99.7	72.1	60.9	67.2	67.7	101.4	116.7	64.2
3月	135.9	96.5	72.9	62.2	70.7	63.7	99.4	112.0	66.6
4月	137.3	92.5	74.2	62.9	73.1	67.8	99.1	121.5	62.8
5月	142.7	92.1	75.8	65.6	73.2	69.5	101.8	113.5	55.5
6月	140.4	90.2	76.7	67.2	73.9	70.4	103.2	111.3	58.0
7月	146.8	89.1	76.8	68.0	71.6	71.1	104.2	108.7	67.4
8月	140.6	87.9	77.5	69.2	67.8	71.9	103.8	111.1	58.9
9月	124.9	87.8	78.4	70.3	71.1	71.7	104.9	113.1	55.4
10月	140.3	87.5	78.4	70.1	71.8	72.9	103.6	115.2	57.6
11月	140.6	84.9	78.0	69.4	72.7	71.3	103.4	112.0	56.4
12月	141.0	83.2	77.6	68.9	71.9	69.2	106.1	112.9	58.2
7年 1月	142.6	86.5	76.0	67.6	69.3	67.5	106.5	108.5	58.6
2月	132.4	83.2	76.9	71.1	64.2	69.1	111.1	101.1	66.4
3月	139.0	94.1	81.1	76.1	65.5	75.0	114.8	93.1	67.6

2. 主要品目の年及び

年度別生産統計

品目 単位	板ガラス				安全ガラス及び複層ガラス				ガラス		
	合計	普通 板ガラス	変り 板ガラス	みがき 板ガラス	安全 ガラス 合計	合わせ ガラス	強化 ガラス	複層 ガラス	ガラス 繊維 製品合計		
										千換算箱	千換算箱
年次	千換算箱	千換算箱	千換算箱	千換算箱	10 <sup>3</sup> m <sup>2</sup>	10 <sup>3</sup> m <sup>2</sup>	10 <sup>3</sup> m <sup>2</sup>	10 <sup>3</sup> m <sup>2</sup>	t		
年	54	38,145	9,471	9,039	19,635	32,532	3,904	28,628	...	299,196	
	55	40,450	8,142	9,773	22,535	39,767	5,295	34,472	733	286,079	
	56	34,472	4,159	6,805	23,508	39,782	5,234	34,548	776	293,870	
	57	33,693	2,038	7,438	24,216	39,563	5,375	34,188	950	325,666	
	58	33,923	1,031	6,465	26,427	43,665	5,952	37,713	950	339,334	
	59	33,974	643	6,517	26,814	45,331	6,489	38,843	1,003	388,894	
	60	35,393	645	6,337	28,411	49,497	8,805	40,692	1,127	425,232	
	61	33,414	694	5,780	26,941	49,590	10,694	38,895	1,284	412,824	
	62	33,562	678	5,254	27,630	48,925	12,354	36,571	1,626	474,640	
	63	35,440	433	6,527	28,480	51,403	13,467	37,936	1,876	533,464	
	計	元	36,044	41	6,216	29,786	53,928	14,436	39,492	1,957	578,612
	2	37,417	11	6,408	30,998	55,648	15,314	40,334	2,113	607,550	
	3	35,637	5	5,682	29,950	54,855	15,542	39,314	2,250	627,463	
4	34,449	0	5,398	29,052	51,328	14,491	36,837	2,315	596,522		
5	33,059	-	5,197	27,862	45,321	12,870	32,451	2,586	606,459		
6	31,830	-	5,168	26,662	41,719	11,303	30,416	3,028	603,423		
年度	54	39,672	9,035	9,790	20,849	34,790	4,289	30,501	...	306,812	
	55	38,352	7,595	8,858	21,899	40,119	5,305	34,814	715	381,263	
	56	35,196	3,432	6,862	24,901	39,602	5,364	34,238	819	290,532	
	57	33,775	1,624	7,314	24,837	40,234	5,297	34,999	950	343,466	
	58	33,518	991	6,375	26,151	44,618	6,237	38,381	935	343,440	
	59	34,073	596	6,560	26,917	45,902	6,638	39,264	1,021	401,217	
	60	35,790	618	6,326	28,846	50,161	9,651	40,510	1,156	421,227	
	61	32,256	652	5,139	26,466	49,422	11,045	38,377	1,342	421,150	
	62	34,907	719	5,746	28,441	49,501	12,822	36,679	1,715	487,709	
	63	35,059	280	6,629	28,150	51,784	13,684	38,200	1,876	546,319	
	計	元	36,222	23	6,136	30,063	54,119	14,619	39,500	2,006	594,722
	2	37,964	10	6,455	31,498	56,196	15,489	40,707	2,142	610,631	
	3	35,289	3	5,530	29,757	54,201	15,491	38,710	2,281	621,786	
4	33,928	0	5,346	28,582	50,322	14,074	36,248	2,342	602,595		
5	31,912	-	5,122	26,790	43,469	12,289	31,179	2,716	596,833		
6	33,228	-	5,326	27,903	42,163	11,356	30,807	3,049	621,760		
備考	注 平成7年1月分から調査票の改定により ① 「普通板ガラス」と「変り板ガラス」を統合し「普通・変り板ガラス」の調査となりました。 ② 「みがき板ガラス」は「フロート・みがき板ガラス」と名称変更になりました。 ③ 変り板ガラスの平成7年1月以降及び6年度の数値には普通板ガラスが含まれている。				安全ガラスは昭和55年から調査票改訂に伴い安全ガラス及び複層ガラスとなる。						

繊維製品		セメント				セメント製品			
ガラス短 繊維製品	ガラス長 繊維製品	セメント		クリンカ	遠心力鉄筋 コンクリート管		護岸用 コンクリート ブロック		道路用 コンクリート 製品
		合計	ポルトランド セメント		その他の セメント	遠心力鉄筋 コンクリート パイプ	護岸用 コンクリート ブロック		
t	t	10 <sup>3</sup> t	10 <sup>3</sup> t	10 <sup>3</sup> t	10 <sup>3</sup> t	10 <sup>3</sup> t	10 <sup>3</sup> t	10 <sup>3</sup> t	
118,129	181,067	87,804	80,938	6,866	90,100	3,527	7,939	6,241	7,450
114,662	171,417	87,957	80,165	7,792	89,169	3,372	7,098	6,779	7,492
115,964	177,906	84,828	75,174	9,654	85,699	3,161	6,814	6,746	7,408
124,153	201,513	80,686	70,374	10,312	81,126	2,872	5,841	6,847	7,174
129,043	210,291	80,891	69,463	11,427	81,428	2,725	5,274	7,296	7,019
135,823	253,071	78,860	67,048	11,812	79,178	2,681	5,648	6,397	7,199
147,807	277,425	72,847	61,680	11,166	72,236	2,561	5,462	5,390	6,985
147,144	265,680	71,264	59,096	12,168	68,438	2,523	5,485	6,076	7,471
166,233	308,406	71,551	58,995	12,556	64,261	2,758	6,387	6,231	7,964
183,635	349,829	77,554	63,105	14,448	68,625	2,880	7,231	6,246	7,623
196,575	382,036	79,717	65,489	14,227	71,018	2,600	7,704	6,240	8,807
204,775	402,775	84,445	69,790	14,656	75,288	2,476	8,130	6,014	9,185
206,046	421,418	89,564	73,337	16,227	80,134	2,236	7,764	5,897	9,578
208,841	387,681	88,253	70,845	17,408	83,156	2,145	6,888	5,459	9,404
212,674	393,786	88,046	70,978	17,068	86,150	2,121	6,080	4,915	9,414
218,175	385,248	91,624	73,519	18,105	89,463	1,997	5,739	5,204	9,319
122,549	184,263	88,617	81,524	7,093	90,205	3,421	7,855	6,372	7,395
113,638	167,625	86,358	78,145	8,213	86,759	3,347	6,756	6,794	7,508
111,779	178,753	84,002	74,158	9,844	84,243	3,085	6,713	6,817	7,344
131,723	211,743	80,362	69,766	10,596	80,865	2,793	5,558	7,036	7,124
122,570	220,870	79,799	68,237	11,562	80,319	2,690	5,373	7,035	7,009
141,661	259,557	77,786	66,067	11,719	77,625	2,683	5,672	6,037	7,171
146,424	274,803	72,500	61,246	11,253	71,373	2,500	5,428	5,589	7,043
150,261	270,889	70,782	58,322	12,460	67,391	2,590	6,723	6,208	7,660
171,330	316,379	74,344	60,951	13,393	65,977	2,859	6,638	6,289	8,232
189,049	357,269	77,302	63,107	14,195	68,478	2,792	7,288	6,110	8,630
198,371	396,351	80,123	65,834	14,289	71,602	2,562	7,854	6,260	8,869
207,888	402,743	86,893	71,825	15,069	77,366	2,423	8,091	5,910	9,349
204,158	417,628	88,975	72,525	16,451	79,761	2,200	7,602	5,788	9,540
212,515	390,080	87,951	70,403	17,548	84,659	2,164	6,721	5,389	9,383
213,084	383,749	88,274	71,325	16,949	86,281	2,083	5,911	4,879	9,348
220,116	401,644	91,600	73,607	17,993	89,940	1,953	5,817	5,022	9,417
		1. ポルトランドセメントには白色セメントを含む。 2. その他のセメントとはフライアッシュセメント、高炉セメント、その他のセメントをいう。 3. クリンカは、51~59年ポルトランドセメントクリンカと白色セメントクリンカを合わせた数値である。60年以降はポルトランドセメントクリンカのみ。							

品目 単位 年次	セメント製品(つづき)			耐火煉瓦		炭素製品						
	フルスト コンクリート 製品	石綿 スレート	気泡 コンクリート 製品	耐火煉瓦	不定型 耐火物	炭素製品						
						合計	固型電極	連続自焼式 電極ペースト	炭素棒	ブラシ		
	10 <sup>3</sup> t	10 <sup>3</sup> 枚	10 <sup>3</sup> m <sup>3</sup>	10 <sup>3</sup> t	10 <sup>3</sup> t	t	t	t	t	t		
年	54	1,783	87,408	2,065	1,659	871	689,852	384,270	271,267	13,626	1,384	
	55	1,614	80,998	2,093	1,722	918	705,591	390,626	277,730	13,921	1,511	
	56	1,390	70,386	1,914	1,538	894	542,673	323,067	185,569	13,710	1,464	
	57	1,313	68,895	2,047	1,362	867	424,023	276,011	116,666	13,225	1,394	
	58	1,265	66,189	2,307	1,187	868	348,605	237,782	79,122	13,462	1,642	
	59	1,362	73,871	2,618	1,172	892	384,667	267,114	82,392	13,217	2,345	
	60	1,299	77,123	2,855	1,149	892	371,051	263,781	71,595	12,606	2,355	
	61	1,281	74,171	2,885	1,013	788	305,645	222,225	49,580	21,570	2,389	
	62	1,396	76,949	3,216	897	752	275,255	194,991	34,344	10,464	2,662	
	63	1,435	87,407	3,703	945	810	286,668	199,107	38,529	9,821	2,652	
計	元	1,493	85,707	4,061	956	845	275,177	182,481	39,125	8,504	2,845	
	2	1,530	83,313	4,394	933	860	270,565	178,979	35,900	8,947	2,782	
	3	1,585	82,861	3,873	926	837	254,703	165,242	34,132	8,248	2,963	
	4	1,655	75,715	3,645	795	765	237,078	161,280	24,470	7,715	2,899	
	5	1,581	63,460	3,201	738	778	228,612	159,197	23,453	7,162	2,599	
	6	1,569	70,903	3,140	691	819	218,403	151,298	20,326	5,088	2,683	
年度	54	1,745	88,037	2,178	1,676	877	695,334	392,706	267,488	13,232	1,434	
	55	1,525	76,546	1,942	1,694	913	675,791	377,948	263,221	14,630	1,495	
	56	1,366	71,806	1,967	1,507	897	502,681	302,230	167,427	13,188	1,449	
	57	1,291	66,504	2,089	1,289	853	404,515	268,691	104,888	13,243	1,421	
	58	1,291	68,000	2,401	1,187	882	354,006	241,761	79,978	13,482	1,838	
	59	1,351	75,199	2,691	1,171	895	387,588	271,026	80,441	13,150	2,357	
	60	1,282	76,482	2,862	1,130	872	380,756	259,577	65,746	12,513	2,380	
	61	1,334	73,897	2,935	963	767	286,713	207,589	44,036	10,994	2,366	
	62	1,429	80,008	3,372	915	767	283,053	198,881	36,800	10,473	2,726	
	63	1,402	86,788	3,786	949	815	279,888	192,698	37,362	9,573	2,636	
計	元	1,503	85,790	4,121	951	855	274,276	180,850	38,923	8,452	2,776	
	2	1,535	83,114	4,380	934	852	268,246	177,436	34,497	8,928	2,888	
	3	1,617	83,374	3,689	900	819	247,636	161,950	31,626	7,937	2,938	
	4	1,655	71,455	3,577	772	767	236,150	160,949	25,043	7,756	2,809	
	5	1,579	65,228	3,153	713	779	226,978	159,736	22,210	6,623	2,595	
	6	1,571	70,631	3,147	708	854	223,486	153,372	21,483	5,064	2,859	
備考							炭素製品合計には不透性炭素、黒鉛のつぼ、特殊炭素製品、炭素棒を含む。					

研削砥石	石膏ボード	石綿製品	繊維板	パーティック ルボード	アルミニウム サッシ	スチール又は ステンレス シャッター	プレハブ 建築用 パネル
t	10 <sup>3</sup> m <sup>2</sup>	10 <sup>3</sup> t	10 <sup>3</sup> m <sup>2</sup>	10 <sup>3</sup> m <sup>2</sup>	t	t	10 <sup>3</sup> m <sup>2</sup>
68,030	305,076	74	112,417	81,769	515,470	181,286	20,556
70,003	306,076	81	116,783	85,177	489,874	186,119	19,683
64,854	290,960	76	97,673	74,105	382,253	162,573	16,948
64,517	312,052	64	99,020	79,794	410,457	164,831	18,011
62,282	336,424	59	96,744	79,272	425,755	168,403	16,052
66,148	349,854	65	98,495	75,538	392,414	177,060	15,947
66,310	375,873	60	104,796	76,001	369,650	158,443	16,056
60,238	400,131	52	99,974	77,524	380,615	157,544	17,067
59,754	452,424	50	110,525	80,486	413,070	157,702	19,364
66,254	519,016	51	121,252	85,591	442,448	169,060	25,790
69,164	549,994	48	121,718	85,044	449,098	187,672	25,203
70,999	578,209	44	123,959	79,616	429,707	199,681	25,956
68,859	567,584	38	123,940	80,269	424,862	208,688	25,266
60,954	571,422	30	120,490	77,554	399,748	195,903	25,090
55,848	572,049	25	137,254	86,054	391,337	174,248	27,734
56,138	595,568	22	134,710	86,611	428,617	164,956	27,923
69,766	308,023	78	116,744	84,512	533,262	186,731	20,501
68,321	292,942	80	109,788	81,098	443,597	176,032	18,547
65,679	297,667	73	98,618	76,019	388,487	165,251	17,222
62,803	318,263	62	97,782	79,809	417,402	165,983	17,983
62,909	339,503	59	96,876	78,178	420,740	166,980	15,786
66,846	358,196	64	100,806	75,349	382,487	175,233	16,498
65,371	381,100	59	104,052	76,450	368,727	158,039	16,006
58,803	410,519	51	101,269	77,745	391,235	158,101	17,001
61,557	475,408	50	115,064	82,981	426,990	159,882	21,675
66,950	525,728	50	120,867	85,183	443,411	175,235	25,491
69,978	556,775	48	122,621	83,210	440,590	189,727	25,864
70,764	583,107	42	123,956	79,962	438,977	202,037	25,351
67,598	566,040	35	123,531	79,867	412,442	209,699	24,927
58,880	569,941	28	122,720	79,677	398,218	189,470	25,603
55,370	580,876	24	138,089	85,772	397,770	172,051	27,635
57,272	597,035	22	135,918	87,310	431,076	162,624	29,404
					アルミニウムサッシは、昭和60年から調査票を改訂し、従来の全数調査を「従業者30人以上」にした。	スチール又はステンレスシャッターは、昭和60年から従来の全数調査を「従業者30人以上」にした。	

## 3. 総合

## 統計表

品目	単位	6年					
		受入	生産	消費	出荷		
					数量	金額(百万円)	その他
板ガラス							
合計	千換算箱	8,004	31,830	5	32,938	258,620	7,569
普通板ガラス	"	26	-	0	23	135	2
変り板ガラス	"	1,961	5,168	0	4,963	23,685	1,969
みがき板ガラス	"	6,016	26,662	4	27,952	234,800	5,598
安全ガラス及び複層ガラス							
合計	10 <sup>3</sup> m <sup>2</sup>	8,399	44,747	-	50,076	255,860	3,134
安全ガラス計	"	6,211	41,719	-	46,564	231,330	1,467
合わせガラス	"	992	11,303	-	12,123	90,153	157
強化ガラス	"	5,219	30,416	-	34,441	141,176	1,311
複層ガラス	"	2,188	3,028	-	3,512	24,531	1,667
ガラス繊維製品							
合計	t	83,599	603,423	112,257	573,044	195,962	27,210
ガラス短繊維製品計	"	18,995	218,175	1,145	217,542	71,716	18,882
フェルト	"	16,105	159,679	515	157,022	47,073	16,988
ボード	"	997	29,115	603	30,551	12,927	370
筒	"	281	11,705	1	11,919	7,080	322
その他	"	1,612	17,677	25	18,050	4,637	1,201
ガラス長繊維製品計	"	64,604	385,248	111,112	355,502	124,246	8,328
ロービング	"	13,779	169,776	73,580	118,728	22,063	895
チョップドストランド	"	7,770	73,826	425	86,719	18,054	611
マット(チョップドストランド)	"	9,755	32,532	412	44,747	11,949	116
マット(その他)	"	390	4,814	45	5,160	4,139	123
フィルター	"	-	631	2	397	784	219
糸	"	28,981	56,271	36,160	47,922	20,799	6,054
布	"	3,546	37,442	343	41,689	39,475	172
テープ	"	159	176	-	344	638	14
その他	"	223	9,781	145	9,796	6,346	124

在庫	受入	生産	消費	6年度			在庫
				出荷			
				数量	金額(百万円)	その他	
5,563	8,422	33,228	5	33,666	264,516	7,801	6,111
7	-	-	-	-	-	-	-
828	1,986	5,326	0	4,981	23,760	1,969	1,005
4,728	6,437	27,903	4	28,684	240,756	5,833	5,106
3,367	8,583	45,212	-	50,346	255,641	3,273	3,238
3,343	6,345	42,163	-	46,750	231,207	1,612	3,168
823	945	11,356	-	12,034	89,354	148	751
2,520	5,400	30,807	-	34,716	141,853	1,464	2,417
24	2,238	3,049	-	3,596	24,434	1,660	71
55,913	86,471	621,760	116,881	585,733	198,571	27,405	56,161
14,536	18,757	220,116	1,234	220,544	72,213	18,443	18,063
9,455	16,005	160,187	584	159,995	47,769	16,825	11,028
2,593	1,175	29,799	625	30,454	12,794	434	3,368
1,504	59	11,566	1	11,876	7,015	101	1,451
985	1,517	18,564	24	18,219	4,635	1,083	2,215
41,377	67,714	401,644	115,647	365,189	126,359	8,962	38,099
10,654	15,176	179,168	77,843	122,329	22,523	1,049	9,102
9,740	8,227	78,213	201	91,707	18,922	664	8,814
3,240	9,620	32,752	147	43,720	11,778	131	3,563
446	401	5,200	23	5,496	4,325	108	460
67	-	626	2	417	828	188	74
7,976	30,172	56,796	37,021	48,776	21,214	6,437	6,986
6,832	3,726	38,405	343	42,257	39,615	206	6,573
58	141	157	-	323	609	9	45
2,364	251	10,326	68	10,164	6,545	170	2,481

注 平成7年1月分から調査票の改正により

- ① 「普通板ガラス」と「変り板ガラス」を統合し「普通・変り板ガラス」の調査となりました。
- ② 「みがき板ガラス」は「フロート・みがき板ガラス」と名称変更になりました。
- ③ 変り板ガラスの平成7年1月以降及び6年度の枚数には普通板ガラスが含まれている。



品 目	単 位	6 年 度					
		受 入	生 産	消 費	出 荷		
					数 量	金額(百万円)	そ の 他
セメント							
合 計	10 <sup>3</sup> t	1,255	91,624	1,605	90,088	705,087	1,295
構造用セメント	"	1,255	91,470	1,605	89,934	701,550	1,295
ポルトランドセメント	"	1,196	73,365	1,429	72,095	573,584	1,131
早 強	"	16	3,441	-	3,424	34,521	19
普 通	"	1,137	69,733	1,429	68,476	537,394	1,070
中 庸 熟	"	43	191	-	195	1,668	42
フライアッシュセメント	"	-	653	-	656	5,636	1
高炉セメント	"	59	16,997	176	16,732	118,770	163
その他のセメント	"	0	455	-	450	3,560	1
白色ポルトランドセメント	"	-	154	-	154	3,537	-
ポルトランドセメントクリンカ	"	6,168	89,463	83,987	5,543	20,264	6,167
構造用セメント企業計	"	-	-	-	90,228	-	-
セメント製品							
遠心力鉄筋コンクリート製品計	t	368,808	8,829,815	-	9,159,165	264,854	148,646
遠心力鉄筋コンクリート管	"	224,895	1,996,575	-	2,183,601	74,241	80,588
遠心力鉄筋コンクリートポール	"	22,348	1,093,860	-	1,119,486	51,932	2,017
遠心力鉄筋コンクリートパイプ	"	121,565	5,739,380	-	5,856,078	138,681	66,041
空洞コンクリートブロック	千個	5,349	201,450	-	205,740	23,868	1,487
護岸用コンクリートブロック	t	310,582	5,204,401	-	5,569,010	69,862	50,430
道路用コンクリート製品	"	1,101,649	9,319,228	-	10,567,266	220,517	112,696
プレストレストコンクリート製品計	"	30,667	1,568,629	-	1,544,248	63,994	71,930
枕 木	"	485	125,941	-	134,071	5,604	2,028
はり・けた	"	370	546,204	-	547,407	25,711	2,165
そ の 他	"	29,812	896,484	-	862,770	32,678	67,737
石綿スレート計	千枚	7,005	70,903	-	73,200	97,810	5,716
波形石綿スレート	"	2,921	15,103	-	16,150	12,818	2,052
石綿セメント板	"	4,084	55,800	-	57,050	84,992	3,664
木材セメント板	"	531	14,509	-	14,378	20,748	554
バルブセメント板	"	42	3,559	-	3,480	2,079	94
テラゾー製品	m <sup>2</sup>	7,133	403,560	-	392,219	2,352	6,373
気泡コンクリート製品	m <sup>3</sup>	28,818	3,140,499	-	3,134,864	91,606	24,972

品 目	単 位	6 年 度							
		在 庫	受 入	生 産	消 費	出 荷			
						数 量	金額(百万円)	そ の 他	
セメント									
合 計		1,401	1,262	91,600	1,598	89,945	692,330	1,322	1,357
構造用セメント		1,389	1,262	91,448	1,598	89,790	688,799	1,322	1,350
ポルトランドセメント		1,127	1,206	73,455	1,412	72,078	563,953	1,164	1,097
早 強		100	14	3,541	-	3,518	35,009	17	100
普 通		998	1,151	69,727	1,412	68,375	527,424	1,107	973
中 庸 熟		29	41	187	-	185	1,521	40	24
フライアッシュセメント		17	-	620	-	620	5,272	0	20
高炉セメント		205	56	16,926	187	16,650	116,206	156	191
その他のセメント		39	0	447	-	442	3,369	1	43
白色ポルトランドセメント		13	-	152	-	155	3,531	-	7
ポルトランドセメントクリンカ		916	6,178	89,940	84,459	5,497	19,991	6,174	1,015
構造用セメント企業計		3,682	-	-	-	88,714	-	-	3,790
セメント製品									
遠心力鉄筋コンクリート製品計		2,052,594	365,142	8,849,528	-	9,074,843	261,784	146,091	2,072,189
遠心力鉄筋コンクリート管		800,772	220,227	1,953,022	-	2,112,034	71,796	75,126	738,807
遠心力鉄筋コンクリートポール		155,540	22,403	1,079,474	-	1,107,448	51,576	2,912	142,907
遠心力鉄筋コンクリートパイプ		1,096,282	122,512	5,817,032	-	5,855,361	138,411	68,053	1,190,475
空洞コンクリートブロック		26,262	5,327	198,592	-	201,785	23,799	1,474	26,724
護岸用コンクリートブロック		1,178,432	276,476	5,021,819	-	5,183,359	66,459	58,998	979,740
道路用コンクリート製品		2,837,780	1,083,200	9,416,940	-	10,440,677	219,502	133,431	2,524,611
プレストレストコンクリート製品計		350,853	30,286	1,571,207	-	1,542,419	64,380	64,033	349,513
枕 木		45,106	590	123,562	-	124,714	5,300	935	48,429
はり・けた		104,346	367	532,586	-	543,396	25,494	2,172	92,841
そ の 他		201,401	29,329	915,059	-	874,309	33,587	60,926	208,243
石綿スレート計		10,703	6,766	70,631	-	72,921	96,312	5,937	10,723
波形石綿スレート		3,232	2,914	14,386	-	15,564	12,290	2,343	3,090
石綿セメント板		7,471	3,852	56,245	-	57,357	84,021	3,594	7,633
木材セメント板		1,624	528	14,544	-	14,517	20,899	530	1,808
バルブセメント板		275	2	3,576	-	3,426	2,072	97	264
テラゾー製品		71,996	9,445	390,370	-	387,169	2,258	6,373	76,447
気泡コンクリート製品		178,326	42,138	3,147,255	-	3,147,944	90,869	36,200	173,219

品 目	単 位	6 年 度					
		受 入	生 産	消 費	出 荷		
					数 量	金額(百万円)	そ の 他
耐火煉瓦							
合 計	t	88,555	1,509,630	...	1,585,132	240,467	30,241
耐火煉瓦計	"	26,008	690,792	...	723,889	157,447	11,330
粘土質	"	11,041	204,108	...	220,071	17,560	1,423
高アルミナ質 (電鋳品を含む)	"	650	130,573	...	131,520	37,531	1,301
塩基性煉瓦(ドロマイト質を含む)	"	8,519	240,465	...	249,120	55,664	6,687
炭素 (黒鉛を含む)	"	1,557	19,573	...	20,006	9,683	749
炭化けい素質	"	67	19,413	...	19,586	6,605	397
耐火断熱	"	3,203	15,258	...	19,967	3,141	31
ジルコン (ジルコニアを含む)	"	586	31,266	...	31,846	10,891	396
そ の 他	"	385	30,136	...	31,773	16,371	346
不定型耐火物計	"	62,547	818,838	...	861,243	83,021	18,911
耐火モルタル	"	848	54,918	...	52,184	3,738	3,338
キャストブル耐火物	"	2,450	356,797	...	343,630	38,954	14,409
プラスチック耐火物	"	11	41,630	...	40,992	3,179	133
吹付材耐火物	"	38,974	178,745	...	217,946	13,858	121
そ の 他	"	20,264	186,748	...	206,491	23,292	910
炭 素 製 品							
合 計	t	1,339	218,403	16,101	202,059	116,560	2,623
電 極 計	"	30	171,624	15,491	154,820	53,037	1,528
固型電極計	"	30	151,298	2,139	148,918	52,437	337
人造黒鉛電極	"	30	137,421	2,137	135,229	49,269	189
その他の固型電極	"	-	13,877	2	13,689	3,168	148
連続自焼式電極ペースト	"	-	20,326	13,352	5,902	600	1,191
炭 素 棒 計	"	1,063	5,088	-	6,352	4,023	2
ガウジング用	"	449	146	-	549	825	-
電 池 用	"	205	4,521	-	5,021	2,161	-
そ の 他	"	409	421	-	782	1,037	2
ブ ラ シ 計	"	-	2,683	-	2,673	11,824	-
人造黒鉛質	"	-	320	-	320	3,131	-

品 目	単 位	6 年 度					
		受 入	生 産	消 費	出 荷		
					数 量	金額(百万円)	そ の 他
耐火煉瓦							
合 計	t	88,555	1,509,630	...	1,585,132	240,467	30,241
耐火煉瓦計	"	26,008	690,792	...	723,889	157,447	11,330
粘土質	"	11,041	204,108	...	220,071	17,560	1,423
高アルミナ質 (電鋳品を含む)	"	650	130,573	...	131,520	37,531	1,301
塩基性煉瓦(ドロマイト質を含む)	"	8,519	240,465	...	249,120	55,664	6,687
炭素 (黒鉛を含む)	"	1,557	19,573	...	20,006	9,683	749
炭化けい素質	"	67	19,413	...	19,586	6,605	397
耐火断熱	"	3,203	15,258	...	19,967	3,141	31
ジルコン (ジルコニアを含む)	"	586	31,266	...	31,846	10,891	396
そ の 他	"	385	30,136	...	31,773	16,371	346
不定型耐火物計	"	62,547	818,838	...	861,243	83,021	18,911
耐火モルタル	"	848	54,918	...	52,184	3,738	3,338
キャストブル耐火物	"	2,450	356,797	...	343,630	38,954	14,409
プラスチック耐火物	"	11	41,630	...	40,992	3,179	133
吹付材耐火物	"	38,974	178,745	...	217,946	13,858	121
そ の 他	"	20,264	186,748	...	206,491	23,292	910
炭 素 製 品							
合 計	t	1,339	218,403	16,101	202,059	116,560	2,623
電 極 計	"	30	171,624	15,491	154,820	53,037	1,528
固型電極計	"	30	151,298	2,139	148,918	52,437	337
人造黒鉛電極	"	30	137,421	2,137	135,229	49,269	189
その他の固型電極	"	-	13,877	2	13,689	3,168	148
連続自焼式電極ペースト	"	-	20,326	13,352	5,902	600	1,191
炭 素 棒 計	"	1,063	5,088	-	6,352	4,023	2
ガウジング用	"	449	146	-	549	825	-
電 池 用	"	205	4,521	-	5,021	2,161	-
そ の 他	"	409	421	-	782	1,037	2
ブ ラ シ 計	"	-	2,683	-	2,673	11,824	-
人造黒鉛質	"	-	320	-	320	3,131	-

品 目	単 位	6 年					
		受 入	生 産	消 費	出 荷		そ の 他
					数 量	金額(百万円)	
金属黒鉛質	t	-	2,096	-	2,089	7,101	-
そ の 他	"	-	267	-	264	1,592	-
不浸透性炭素	"	-	195	-	195	1,008	-
黒鉛るつぼ	"	-	3,693	-	3,731	3,064	-
特殊炭素製品	"	245	30,301	47	30,587	27,430	6
炭素繊維	"	1	4,819	563	3,702	16,175	1,087
研 削 砥 石 合 計	"	8,555	56,138	...	57,360	56,587	7,164
ビトリファイド法砥石計	"	2,375	17,095	...	17,377	21,277	1,934
一般研削	"	2,316	14,680	...	14,874	17,711	1,934
角 形	"	15	2,079	...	2,129	1,251	-
軸 付	"	44	336	...	374	2,314	-
マグネシア法砥石	"	7	763	...	788	736	-
レジノイド法砥石計	"	6,047	37,712	...	38,504	33,566	5,230
一般研削	"	896	14,169	...	14,131	15,050	765
切 断	"	3,933	14,609	...	15,183	10,378	3,471
オフセット	"	1,218	8,934	...	9,190	8,138	994
ゴム法砥石	"	126	568	...	691	1,008	-
石 綿 製 品 合 計	t	...	21,574	50	20,283	22,188	1,680
石綿糸・石綿布	"	...	1,024	11	1,013	990	-
ジョイントシート	"	...	4,283	39	4,467	2,310	-
石綿板・石綿紙	"	...	2,651	-	2,841	2,217	-
ブレーキライニング計	"	...	13,589	-	11,936	16,535	1,680
自動車用	"	...	12,277	-	10,634	13,632	1,680
その他用	"	...	1,312	-	1,302	2,903	-
石綿保温材	"	...	27	-	26	136	-
石 膏 製 品							
ボード計	10 <sup>3</sup> ㎡	142	595,568	...	592,255	99,630	105
石膏ボード	"	136	519,856	...	516,835	80,823	105
化粧石膏ボード	"	4	50,439	...	50,283	15,548	-
ラスボード	"	2	24,432	...	24,330	2,934	-
吸音ボード	"	-	841	...	807	326	-
石膏プラスタ	t	-	126,213	...	126,146	2,528	7

在 庫	6 年 度						在 庫
	受 入	生 産	消 費	出 荷		そ の 他	
				数 量	金額(百万円)		
30	-	2,190	-	2,184	7,253	-	32
22	-	264	-	265	1,607	-	31
0	-	197	-	197	1,037	-	0
260	-	3,838	-	3,833	3,152	-	277
386	421	31,481	-	31,780	28,893	137	288
936	1	5,193	607	3,930	17,626	1,058	842
4,870	8,646	57,272	...	58,721	57,756	7,174	5,005
1,699	2,524	17,775	...	18,007	21,910	2,032	1,782
1,499	2,462	15,315	...	15,387	18,150	2,032	1,607
177	16	2,118	...	2,236	1,345	-	152
23	46	342	...	384	2,414	-	23
80	26	735	...	785	714	-	66
3,064	5,965	38,193	...	39,227	34,106	5,142	3,130
1,086	786	14,631	...	14,435	15,393	672	1,171
982	3,987	14,653	...	15,431	10,450	3,503	1,002
996	1,192	8,909	...	9,361	8,262	967	957
27	131	569	...	702	1,027	-	27
1,920	...	21,542	40	19,997	21,861	1,709	2,074
107	...	970	6	966	1,054	-	108
548	...	4,436	34	4,521	2,309	1	497
280	...	2,597	-	2,736	2,207	-	241
982	...	13,539	-	11,774	16,292	1,708	1,228
901	...	12,180	-	10,443	13,373	1,708	1,080
81	...	1,360	-	1,331	2,919	-	148
3	...	...	...	...	...	...	...
26,606	21	597,035	...	596,076	99,163	105	27,358
22,133	14	521,587	...	520,908	80,417	105	22,776
3,455	5	50,683	...	50,350	15,502	-	3,454
832	1	23,961	...	24,020	2,915	-	952
186	-	805	...	798	329	-	177
8,779	-	125,705	...	125,701	2,523	2	9,283

注 平成7年1月分より、石綿製品月報の「石綿糸・石綿布」と「石綿保温材」を統合し、「石綿糸・石綿布・石綿保温材」としました。なお6年度の「石綿糸・石綿布」の数値には「石綿保温材」が含まれている。

品目	単位	6年					
		受入	生産	消費	出荷		その他
					数量	金額(百万円)	
繊維板及びパーティクルボード 繊維板計 (換算値)	10 <sup>3</sup> ㎡ (㎡)	7,706	134,710 (1,087,112)	2,430	130,609	50,405	9,279
硬質繊維板 (換算値)	"	-	35,403 (116,681)	117	35,685	11,207	14
中質繊維板 (換算値)	"	7,706	37,879 (330,899)	2,108	34,796	20,464	7,795
軟質繊維板 (換算値)	"	-	61,429 (639,532)	205	60,128	18,734	1,470
パーティクルボード (換算値)	"	1,770	86,611 (1,216,903)	3,117	83,671	48,636	50
金属製建具 アルミニウム製計	t	151,894	609,641	...	639,723	1,077,634	116,532
アルミニウムサッシ計	"	111,014	428,617	...	451,530	761,144	83,367
木造住宅用アルミニウムサッシ 窓数	百窓	...	186,601	...	...	...	...
ビル用アルミニウムサッシ ビル用(完成品)	t	33,308	179,736	...	184,877	404,810	25,992
ビル用(完成品換算分)	"	12,984	93,774	...	97,824	233,583	8,044
アルミニウムドア	"	20,324	85,962	...	87,053	171,227	17,948
アルミニウムエクステリア	"	16,262	45,325	...	48,423	98,683	13,055
アルミニウムその他	"	22,674	107,248	...	110,248	162,559	18,925
スチール又はステンレス製計	"	1,944	28,451	...	29,522	55,249	1,185
スチール又はステンレスサッシ	"	26,641	261,155	...	286,290	177,243	1,368
スチール又はステンレスドア	"	3,824	14,559	...	18,299	21,864	21
スチール又はステンレスシャッター	"	20,840	81,640	...	102,396	74,264	505
	"	1,977	164,956	...	165,595	81,115	842

注：金属製建具は昭和60年より調査品目を改正し、また、従来の全数調査を「従業者30人以上」にした。

プレハブ建築用パネル

品目	単位	6年					
		生産	出荷				住宅用
			合計		住宅用		
数量	数量	金額(百万円)	その他	数量	金額(百万円)		
合計	千㎡	29,087	28,866	155,828	-	27,923	151,452
コンクリート系パネル	"	3,198	3,012	48,335	-	2,759	45,651
軽量鉄骨系パネル	"	5,830	5,797	46,028	-	5,660	45,160
その他のパネル(木質系パネル)	"	20,059	20,057	61,466	-	19,504	60,641

在庫	6年度						在庫
	受入	生産	消費	出荷		その他	
				数量	金額(百万円)		
8,130	6,775	135,918 (1,085,533)	2,511	132,055	50,851	8,315	7,932
2,479	-	36,629 (120,030)	94	36,167	11,346	14	2,732
2,960	6,775	37,568 (324,702)	2,301	35,012	20,656	6,838	2,792
2,690	-	61,721 (640,801)	116	60,875	18,848	1,463	2,408
4,071	1,596	87,310 (1,235,401)	3,021	84,220	48,947	46	4,521
41,757	154,152	615,011	...	643,897	1,089,024	118,870	47,175
26,203	113,645	431,076	...	453,685	767,315	85,804	29,430
17,503	78,715	250,990	...	267,224	356,424	58,698	21,261
...	...	182,325	...	...	...	...	...
8,700	34,930	180,086	...	186,461	410,891	27,106	8,169
5,253	13,050	94,079	...	98,676	237,963	8,183	4,987
3,447	21,880	86,007	...	87,785	172,928	18,923	3,182
3,611	16,533	45,903	...	48,646	101,450	13,291	4,361
10,400	22,109	108,720	...	111,411	164,440	18,568	11,588
1,543	1,865	29,312	...	30,155	55,819	1,207	1,796
5,561	27,096	255,564	...	282,302	173,631	1,719	4,613
198	3,685	14,298	...	18,000	21,529	11	173
4,633	21,472	78,642	...	100,668	72,054	920	3,542
730	1,939	162,624	...	163,634	80,048	788	898

荷	6年度						在庫		
	非住宅用	住宅用	非住宅用	出荷		住宅用			
				合計	住宅用			非住宅用	
その他	数量	金額(百万円)	その他	数量	数量	数量	数量		
-	943	4,376	-	979	29,404	29,273	28,246	1,026	866
-	253	2,684	-	602	3,046	2,891	2,623	268	504
-	137	868	-	153	5,799	5,816	5,706	109	143
-	553	825	-	225	20,559	20,566	19,917	649	220

4. 生産・出荷・在庫統計

業種・品目	年 月	受 入	生 産	消 費	出 荷					在 庫
					販 売		輸 出 向	国 内 向	そ の 他	
					合 計					
					数 量	金額 (百万円)				
板ガラス合計(千換算箱) (1-3)	5年	8,032	33,059	6	33,615	263,908	1,254	32,361	7,196	6,324
	6年	8,004	31,830	5	32,938	258,620	2,130	30,808	7,569	5,563
	5年度	7,881	31,912	6	32,859	257,601	1,367	31,491	7,261	5,990
	6年度	8,422	33,228	5	33,666	264,516	2,411	31,255	7,801	6,111
	6年1月	643	2,453	1	2,431	19,053	96	2,335	623	6,365
	2	578	2,297	0	2,442	19,379	103	2,338	580	6,217
	3	684	2,668	1	2,825	22,281	149	2,675	673	5,990
	4	691	2,623	0	2,656	20,929	203	2,452	632	6,017
	5	544	2,464	0	2,400	18,784	128	2,272	503	6,121
	6	672	2,566	0	2,932	23,152	151	2,781	593	5,833
	7	657	2,667	0	2,796	21,751	207	2,589	620	5,741
	8	695	2,713	0	2,537	19,806	167	2,370	655	5,956
	9	536	2,750	0	2,915	22,560	210	2,705	506	5,820
10	742	3,002	0	3,012	23,711	238	2,775	707	5,843	
11	800	2,847	0	3,061	23,906	245	2,816	764	5,663	
12	763	2,781	0	2,931	23,309	231	2,700	713	5,563	
7年1月	757	2,978	0	2,617	20,513	187	2,429	708	5,961	
2	754	2,927	0	2,801	22,261	250	2,550	695	6,117	
3	813	2,911	1	3,008	23,835	192	2,816	707	6,111	
1. 普通板ガラス(千換算箱)	5年	25	-	0	23	139	1	22	5	5
	6年	26	-	0	23	135	0	22	2	7
	5年度	25	-	0	22	135	1	22	5	5
	6年度	...	...	...	...	...	...	...	...	...
	6年1月	2	-	0	2	12	-	2	0	5
	2	2	-	0	2	13	0	2	1	4
	3	3	-	0	2	11	0	2	0	5
	4	3	-	-	2	12	0	2	2	8
	5	3	-	-	1	7	0	1	0	10
	6	2	-	-	2	11	-	2	0	10
	7	2	-	-	2	10	-	2	1	9
	8	2	-	-	2	10	-	2	1	8
	9	1	-	-	2	11	-	2	0	7
10	2	-	0	2	13	0	2	1	7	
11	2	-	-	2	11	0	2	0	8	
12	2	-	-	2	14	0	2	0	7	
7年1月	...	...	...	...	...	...	...	...	...	
2	...	...	...	...	...	...	...	...	...	
3	...	...	...	...	...	...	...	...	...	
2. 変わり板ガラス(千換算箱)	5年	1,986	5,197	1	5,159	24,495	62	5,097	1,976	633
	6年	1,961	5,168	0	4,963	23,685	51	4,912	1,969	828
	5年度	2,007	5,122	0	5,112	24,288	54	5,058	2,002	642
	6年度	1,986	5,326	0	4,981	23,760	49	4,932	1,969	1,005
	6年1月	156	409	0	405	1,947	2	403	157	637
	2	169	420	0	386	1,866	3	383	171	669
	3	158	417	0	443	2,124	6	437	158	642
	4	164	423	0	367	1,756	5	362	165	696
	5	148	356	0	379	1,796	5	374	149	673
	6	181	469	-	449	2,124	4	445	181	692
	7	146	423	0	413	1,952	2	410	147	701
	8	187	416	0	414	1,969	5	409	188	703
	9	156	423	0	419	2,000	4	415	156	706
10	148	486	0	408	1,941	4	404	148	783	
11	189	444	0	422	2,008	4	417	188	807	
12	159	481	0	460	2,203	7	453	160	828	
7年1月	152	412	0	392	1,849	2	390	151	855	
2	172	478	0	404	1,946	4	401	172	929	
3	165	514	0	439	2,117	4	435	162	1,005	

注：換算箱は厚さ2mm、面積100平方フィート(9.29㎡)を基準に換算した箱数である。

平成7年1月分から調査票の改正により

① 「普通板ガラス」と「変わり板ガラス」を統合し「普通・変わり板ガラス」の調査となりました。

② 「みかき板ガラス」は「フロート・みかき板ガラス」と名称変更になりました。

③ 「変わり板ガラス」の平成7年1月以降及び6年度の数値には普通板ガラスが含まれている。

業種・品目	年 月	受 入	生 産	消 費	出 荷					在 庫
					販 売		輸 出 向	国 内 向	そ の 他	
					合 計					
					数 量	金額 (百万円)				
3. みかき板ガラス(フロート板ガラスを含む)(千換算箱)	5年	6,021	27,862	5	28,433	239,274	1,191	27,242	5,215	5,686
	6年	6,016	26,662	4	27,952	234,800	2,079	25,873	5,598	4,728
	5年度	5,849	26,790	5	27,724	233,178	1,312	26,412	5,254	5,344
	6年度	6,437	27,903	4	28,684	240,756	2,362	26,323	5,833	5,106
	6年1月	484	2,044	1	2,024	17,095	94	1,930	467	5,722
	2	407	1,877	0	2,054	17,500	100	1,953	408	5,544
	3	524	2,251	0	2,380	20,146	143	2,237	514	5,344
	4	524	2,201	0	2,287	19,161	198	2,088	468	5,313
	5	392	2,108	0	2,020	16,980	123	1,897	354	5,439
	6	489	2,097	0	2,482	21,017	147	2,335	411	5,131
	7	510	2,243	0	2,381	19,788	205	2,177	472	5,030
	8	505	2,296	0	2,121	17,827	162	1,959	466	5,245
	9	380	2,326	0	2,495	20,550	207	2,288	350	5,106
10	592	2,516	0	2,602	21,757	234	2,368	558	5,053	
11	609	2,403	0	2,638	21,887	241	2,397	577	4,849	
12	601	2,300	0	2,469	21,091	224	2,245	553	4,728	
7年1月	605	2,566	0	2,225	18,664	186	2,039	557	5,106	
2	582	2,449	0	2,396	20,314	247	2,150	522	5,188	
3	648	2,397	1	2,569	21,718	188	2,380	545	5,106	
安全ガラス及び複層ガラス合計(10³㎡)(1-3)	5年	7,683	47,906		52,886	273,837		2,904		3,466
	6年	8,399	44,747		50,076	255,860		3,134		3,367
	5年度	7,720	46,181		51,474	266,052		2,975		3,078
	6年度	8,583	45,212		50,346	255,641		3,273		3,238
	6年1月	590	3,321		3,758	19,191		202		3,430
	2	653	3,608		4,210	21,546		244		3,252
	3	707	4,110		4,733	24,360		254		3,078
	4	653	3,600		3,977	20,540		237		3,106
	5	624	3,231		3,622	18,502		243		3,074
	6	729	4,070		4,525	22,922		302		3,043
	7	753	3,851		4,351	21,963		284		3,005
	8	705	3,296		3,509	17,923		271		3,223
	9	748	3,883		4,393	22,207		294		3,163
10	732	4,019		4,356	22,124		285		3,269	
11	750	3,980		4,467	23,524		272		3,257	
12	754	3,779		4,175	21,058		246		3,367	
7年1月	650	3,452		3,702	18,575		255		3,548	
2	695	3,888		4,321	21,643		283		3,529	
3	790	4,164		4,947	24,660		301		3,238	
安全ガラス計(10³㎡)(1-2)	5年	5,777	45,321		49,878	249,514		1,424		3,443
	6年	6,211	41,719		46,564	231,330		1,467		3,343
	5年度	5,760	43,469		48,344	241,722		1,451		3,015
	6年度	6,345	42,163		46,750	231,207		1,612		3,168
	6年1月	468	3,135		3,556	17,801		110		3,392
	2	521	3,406		3,992	19,877		140		3,203
	3	564	3,879		4,492	22,475		136		3,015
	4	486	3,361		3,704	18,495		108		3,049
	5	443	2,991		3,337	16,567		103		3,040
	6	512	3,780		4,186	20,662		134		3,010
	7	540	3,565		4,023	19,767		118		2,970
	8	510	3,036		3,205	15,846		118		3,191
	9	545	3,600		4,073	19,985		132		3,129
10	521	3,730		4,018	19,817		125		3,234	
11	542	3,705		4,125	21,189		128		3,225	
12	558	3,530		3,853	18,847		116		3,343	
7年1月	517	3,257		3,476	17,081		167		3,497	
2	547	3,673		4,071	20,033		179		3,469	
3	624	3,934		4,680	22,917		185		3,168	

業種・品目	年 月	受 入	生 産	出 荷			在 庫
				販 売		そ の 他	
				数 量	金額 (百万円)		
1. 合 わ せ ガ ラ ス	5年	1,129	12,870	13,801	101,876	225	806
	6年	992	11,303	12,123	90,153	157	823
	5年度	1,096	12,289	13,341	98,369	202	613
	6年度	945	11,356	12,034	89,354	148	751
	6年1月	88	853	977	7,239	13	757
	2	100	938	1,075	7,872	13	707
	3	103	1,042	1,224	8,970	15	613
	4	72	966	999	7,423	12	639
	5	87	820	874	6,427	11	662
	6	76	1,052	1,077	7,921	13	700
	7	66	982	1,009	7,409	13	726
	8	76	772	794	5,917	14	767
	9	84	946	1,030	7,646	17	750
	10	74	969	1,031	7,538	12	751
	11	87	992	1,040	8,510	12	778
12	79	971	993	7,281	12	823	
(単位) 10 <sup>3</sup>	7年1月	75	843	884	6,508	9	862
	2	71	984	1,077	7,823	12	830
	3	98	1,059	1,226	8,951	12	751
2. 強 化 ガ ラ ス	5年	4,649	32,451	36,077	147,639	1,199	2,637
	6年	5,219	30,416	34,441	141,176	1,311	2,520
	5年度	4,664	31,179	35,003	143,353	1,249	2,402
	6年度	5,400	30,807	34,716	141,853	1,464	2,417
	6年1月	381	2,281	2,579	10,562	97	2,635
	2	421	2,468	2,917	12,005	128	2,496
	3	461	2,837	3,268	13,506	121	2,402
	4	414	2,396	2,705	11,072	96	2,411
	5	356	2,171	2,463	10,140	92	2,378
	6	436	2,729	3,110	12,741	121	2,310
	7	474	2,583	3,014	12,357	104	2,244
	8	433	2,264	2,411	9,930	104	2,425
	9	461	2,654	3,043	12,340	116	2,378
	10	447	2,761	2,987	12,279	113	2,483
	11	455	2,712	3,084	12,679	116	2,447
12	479	2,559	2,860	11,566	103	2,520	
(単位) 10 <sup>3</sup>	7年1月	442	2,414	2,592	10,573	158	2,635
	2	476	2,689	2,994	12,210	167	2,639
	3	526	2,875	3,453	13,967	174	2,417
3. 視 解 ガ ラ ス	5年	1,906	2,586	3,008	24,322	1,481	23
	6年	2,188	3,028	3,512	24,531	1,667	24
	5年度	1,960	2,712	3,131	24,330	1,523	64
	6年度	2,238	3,049	3,596	24,434	1,660	71
	6年1月	121	186	202	1,390	92	38
	2	133	201	218	1,669	104	50
	3	143	231	241	1,885	118	64
	4	167	238	272	2,045	129	57
	5	182	240	285	1,935	140	34
	6	216	290	338	2,260	168	33
	7	213	286	329	2,196	167	36
	8	196	260	305	2,076	154	31
	9	202	283	320	2,222	161	34
	10	211	289	338	2,307	160	35
	11	208	275	342	2,335	144	31
12	196	249	322	2,211	131	24	
(単位) 10 <sup>3</sup>	7年1月	133	195	226	1,493	88	51
	2	148	215	251	1,611	104	60
	3	166	229	268	1,743	116	71

業種・品目	年 月	受 入	生 産	消 費	出 荷					在 庫
					販 売		そ の 他			
					合 計			輸 出 向	国 内 向	
					数 量	金額 (百万円)				
ガラス繊維製品合計(ト)	5年	75,976	606,459	113,956	536,200	195,104	39,399	496,801	27,293	80,360
	6年	83,599	603,423	112,257	573,044	195,962	48,641	524,403	27,210	55,913
	5年度	78,519	596,833	112,573	542,262	193,778	40,469	501,793	26,581	77,663
	6年度	86,471	621,760	116,881	585,733	198,571	50,340	535,393	27,405	56,161
	6年1月	6,564	48,383	8,253	42,754	15,114	3,622	39,132	2,141	83,138
	2	6,370	45,663	8,458	43,638	15,261	3,253	40,385	2,035	81,064
	3	6,480	50,077	10,090	48,195	17,017	4,025	44,170	1,662	77,663
	4	6,551	44,005	8,561	46,000	15,619	4,455	41,545	1,909	71,763
	5	6,537	47,831	8,986	43,637	15,146	3,894	39,743	2,314	71,212
	6	7,141	49,729	8,854	50,860	17,381	4,395	46,466	2,608	65,748
	7	7,237	50,404	9,461	48,566	16,605	4,161	44,405	2,564	62,807
	8	6,799	51,418	10,132	46,308	15,632	4,534	41,774	2,362	62,222
	9	7,168	52,658	9,886	50,057	17,188	4,291	45,766	2,416	59,705
	10	7,297	54,471	9,664	51,015	16,801	3,759	47,257	2,604	58,189
	11	7,847	53,714	9,939	52,871	17,709	4,316	48,555	2,436	54,507
12	7,608	55,070	9,972	49,143	16,490	3,936	45,207	2,158	55,913	
(単位) 10 <sup>3</sup>	7年1月	7,153	54,613	10,627	47,032	16,053	4,377	42,656	1,853	58,206
	2	7,426	50,994	9,806	48,194	16,382	3,867	44,327	2,059	56,577
	3	7,707	56,853	10,992	52,049	17,566	4,356	47,693	2,122	56,161
ガラス短繊維製品計(ト)	5年	18,782	212,674	1,083	211,806	72,411	442	211,364	19,797	14,922
	6年	18,995	218,175	1,145	217,542	71,716	222	217,320	18,882	14,536
	5年度	18,264	213,084	1,056	210,784	71,507	396	210,388	19,288	19,407
	6年度	18,757	220,116	1,234	220,544	72,213	210	220,334	18,443	18,063
	6年1月	1,514	17,740	77	15,483	5,310	1	15,482	1,520	17,094
	2	1,495	17,533	82	16,095	5,518	24	16,071	1,500	18,448
	3	1,014	18,827	98	17,799	5,956	37	17,761	986	19,407
	4	1,297	14,144	100	16,159	5,443	12	16,147	1,149	17,442
	5	1,614	15,896	72	16,483	5,458	17	16,467	1,638	16,760
	6	1,908	18,161	91	19,876	6,525	39	19,838	1,956	14,907
	7	1,836	18,680	83	18,503	6,021	18	18,485	1,863	14,974
	8	1,577	17,498	76	18,005	5,855	14	17,991	1,610	14,357
	9	1,641	19,435	107	19,741	6,442	20	19,721	1,609	13,978
	10	1,804	20,261	116	20,418	6,533	18	20,400	1,838	13,670
	11	1,633	20,107	112	20,620	6,685	9	20,611	1,692	12,988
12	1,662	19,894	129	18,360	5,971	12	18,347	1,521	14,536	
(単位) 10 <sup>3</sup>	7年1月	1,159	17,802	105	16,443	5,491	21	16,422	1,063	15,885
	2	1,396	18,584	118	17,604	5,864	13	17,590	1,306	16,842
	3	1,230	19,654	123	18,332	5,926	16	18,316	1,198	18,063
1. ガラス短繊維製品(フェルト)(ト)	5年	15,850	154,598	607	153,714	46,813	184	153,530	17,847	8,195
	6年	16,105	159,679	515	157,022	47,073	86	156,936	16,988	9,455
	5年度	15,283	155,106	563	152,023	46,098	173	151,850	17,282	12,250
	6年度	16,005	160,187	584	159,995	47,769	70	159,925	16,825	11,028
	6年1月	1,250	13,265	39	11,255	3,384	-	11,255	1,327	10,091
	2	1,241	12,892	25	11,472	3,540	4	11,469	1,323	11,403
	3	773	13,628	55	12,681	3,793	26	12,655	819	12,250
	4	1,075	10,118	44	11,486	3,490	-	11,486	1,017	10,896
	5	1,438	11,541	42	12,241	3,689	5	12,236	1,528	10,064
	6	1,710	13,326	38	14,860	4,454	16	14,844	1,824	8,378
	7	1,635	13,819	33	13,322	3,983	10	13,312	1,743	8,735
	8	1,396	12,868	32	13,093	3,914	6	13,087	1,507	8,369
	9	1,371	14,509	54	14,181	4,238	5	14,176	1,429	8,585
	10	1,443	14,894	49	14,671	4,306	5	14,665	1,575	8,628
	11	1,381	14,296	49	14,559	4,336	4	14,555	1,491	8,207
12	1,392	14,522	56	13,203	3,947	5	13,198	1,406	9,455	
(単位) 10 <sup>3</sup>	7年1月	969	12,881	51	12,318	3,687	9	12,309	997	9,939
	2	1,185	13,404	73	12,892	3,869	5	12,887	1,229	10,335
	3	1,010	14,009	62	13,171	3,858	-	13,171	1,081	11,028

業種・品目	年月	受入	生産	消費	出荷					在庫
					販売		輸出向	国内向	その他	
					合計					
					数量	金額(百万円)				
2. ガラス短繊維製品(ポード)	5年	762	29,031	458	28,452	12,884	246	28,206	236	4,001
	6年	997	29,115	603	30,551	12,927	133	30,417	370	2,593
	5年度	766	29,257	471	29,092	13,006	218	28,874	258	3,874
	6年度	1,175	29,799	625	30,454	12,794	138	30,316	434	3,368
	6年1月	55	2,277	36	2,440	1,066	-	2,440	23	3,836
	2	65	2,291	53	2,470	1,063	21	2,450	16	3,653
	3	66	2,794	41	2,577	1,102	11	2,565	22	3,874
	4	91	1,844	54	2,485	1,045	12	2,473	33	3,237
	5	62	2,169	29	2,276	956	12	2,264	28	3,134
	6	82	2,439	52	2,568	1,098	22	2,546	41	2,996
	7	67	2,301	49	2,554	1,075	8	2,546	21	2,741
	8	60	2,416	43	2,342	997	8	2,335	16	2,816
9	108	2,402	52	2,664	1,131	15	2,649	53	2,557	
10	136	2,599	65	2,715	1,132	12	2,703	72	2,440	
11	79	2,895	60	2,963	1,223	6	2,958	22	2,369	
12	125	2,688	70	2,496	1,039	7	2,489	23	2,593	
7年1月	120	2,522	51	2,351	989	12	2,339	36	2,798	
2	112	2,618	43	2,489	1,056	8	2,481	25	2,970	
3	132	2,906	58	2,549	1,052	16	2,533	64	3,368	
3. ガラス短繊維製品(窓)	5年	984	12,151	2	12,421	7,660	10	12,411	942	1,753
	6年	281	11,705	1	11,919	7,080	-	11,919	322	1,504
	5年度	936	12,067	3	12,248	7,511	2	12,246	891	1,794
	6年度	59	11,566	1	11,876	7,015	-	11,876	101	1,451
	6年1月	109	1,038	1	957	572	-	957	105	1,837
	2	66	1,029	-	991	600	-	991	64	1,879
	3	57	1,024	-	1,109	660	-	1,109	57	1,794
	4	13	771	-	971	578	-	971	13	1,596
	5	2	841	-	868	513	-	868	2	1,569
	6	5	883	-	977	584	-	977	5	1,476
	7	3	1,014	-	925	548	-	925	5	1,564
	8	3	875	-	975	573	-	975	6	1,461
9	8	1,007	-	1,022	611	-	1,022	10	1,444	
10	6	1,033	-	1,037	597	-	1,037	18	1,428	
11	6	1,146	-	1,118	670	-	1,118	36	1,428	
12	3	1,044	-	969	573	-	969	2	1,504	
7年1月	3	994	1	926	542	-	926	2	1,572	
2	3	891	-	1,016	605	-	1,016	-	1,453	
3	4	1,066	-	1,071	621	-	1,071	2	1,451	
4. ガラス短繊維製品(その他)	5年	1,186	16,894	16	17,219	5,053	2	17,217	772	972
	6年	1,612	17,677	25	18,050	4,637	3	18,047	1,201	985
	5年度	1,279	16,655	19	17,420	4,892	3	17,417	856	1,489
	6年度	1,517	18,564	24	18,219	4,635	2	18,217	1,083	2,215
	6年1月	99	1,159	2	832	287	1	831	66	1,331
	2	123	1,320	3	1,161	316	-	1,161	96	1,513
	3	119	1,381	3	1,432	400	-	1,432	89	1,489
	4	119	1,411	2	1,217	329	-	1,217	86	1,714
	5	113	1,346	1	1,099	300	-	1,099	80	1,992
	6	111	1,513	1	1,471	390	1	1,470	86	2,058
	7	131	1,545	1	1,703	415	-	1,703	95	1,935
	8	117	1,338	2	1,595	371	-	1,595	81	1,711
9	153	1,518	2	1,874	462	-	1,874	117	1,391	
10	219	1,735	2	1,996	498	-	1,996	173	1,174	
11	167	1,770	3	1,980	456	-	1,980	142	985	
12	143	1,641	3	1,692	413	-	1,692	90	985	
7年1月	66	1,405	2	848	273	-	848	29	1,576	
2	96	1,671	2	1,206	333	-	1,206	52	2,084	
3	84	1,672	3	1,540	394	-	1,540	51	2,215	

業種・品目	年月	受入	生産	消費	出荷					在庫
					販売		輸出向	国内向	その他	
					合計					
					数量	金額(百万円)				
ガラス長繊維製品計(ト)	5年	57,193	393,786	112,873	324,394	122,693	38,957	285,438	7,496	65,438
	6年	64,604	385,248	111,112	355,502	124,246	48,419	307,083	8,328	41,377
	5年度	60,254	383,749	111,517	331,478	122,271	40,074	291,405	7,293	58,256
	6年度	67,714	401,644	115,647	365,189	126,359	50,130	315,059	8,962	38,099
	6年1月	5,050	30,643	8,175	27,271	9,804	3,621	23,650	621	66,043
	2	4,875	28,131	8,377	27,543	9,743	3,229	24,314	535	62,616
	3	5,465	31,250	9,991	30,396	11,062	3,987	26,409	676	58,256
	4	5,253	29,861	8,461	29,841	10,176	4,443	25,398	760	54,320
	5	4,923	31,935	8,914	27,154	9,688	3,878	23,276	676	54,452
	6	5,233	31,569	8,762	30,984	10,856	4,356	26,628	652	50,841
	7	5,401	31,724	9,379	30,063	10,585	4,143	25,920	700	47,832
	8	5,223	33,920	10,056	28,303	9,777	4,520	23,783	752	47,865
9	5,527	33,222	9,779	30,317	10,746	4,271	26,045	808	45,727	
10	5,493	34,210	9,548	30,597	10,267	3,741	26,857	766	44,519	
11	6,214	33,608	9,826	32,251	11,024	4,307	27,944	744	41,518	
12	5,946	35,176	9,843	30,783	10,519	3,924	26,860	637	41,377	
7年1月	5,994	36,811	10,522	30,589	10,562	4,355	26,234	790	42,321	
2	6,029	32,410	9,688	30,590	10,518	3,853	26,737	753	39,734	
3	6,477	37,199	10,869	33,717	11,640	4,339	29,378	924	38,099	
ガラス長繊維製品(ロービング)	5年	10,373	178,097	75,169	110,815	22,930	8,876	101,938	829	20,325
	6年	13,779	169,776	73,580	118,728	22,063	10,153	108,575	895	10,654
	5年度	11,852	170,100	73,496	113,423	22,801	8,535	104,888	769	15,834
	6年度	15,176	179,168	77,843	122,329	22,523	11,048	111,281	1,049	9,102
	6年1月	1,101	13,371	5,540	9,194	1,767	655	8,539	47	20,031
	2	1,064	12,015	5,399	9,549	1,832	700	8,849	54	18,114
	3	1,104	13,259	6,201	10,359	1,951	1,025	9,334	40	15,834
	4	1,169	13,125	5,449	9,521	1,786	802	8,718	146	15,015
	5	973	14,213	5,918	8,423	1,604	568	7,855	106	15,749
	6	1,148	14,226	5,858	10,278	1,923	765	9,513	57	14,931
	7	1,004	14,163	6,145	10,070	1,867	915	9,155	43	13,844
	8	971	14,896	6,800	9,155	1,647	1,108	8,047	64	13,685
9	1,153	14,653	6,603	10,305	1,872	1,055	9,250	131	12,460	
10	1,266	15,398	6,551	10,633	1,943	890	9,744	87	11,852	
11	1,386	14,970	6,499	11,045	2,007	1,009	10,037	73	10,591	
12	1,440	15,487	6,617	10,197	1,865	663	9,534	48	10,654	
7年1月	1,511	16,571	7,399	10,438	1,895	1,265	9,173	105	10,798	
2	1,567	14,476	6,607	10,790	1,985	1,012	9,778	77	9,366	
3	1,588	16,990	7,397	11,474	2,130	998	10,477	113	9,102	
ガラス長繊維製品(チャップドストランド)	5年	5,736	77,291	46	80,315	18,289	6,319	73,996	574	15,890
	6年	7,770	73,826	425	86,719	18,054	4,113	82,607	611	9,740
	5年度	7,071	75,946	261	81,883	18,112	5,972	75,912	590	14,976
	6年度	8,227	78,213	201	91,707	18,922	4,900	86,807	664	8,814
	6年1月	599	6,098	-	6,566	1,394	391	6,174	64	15,958
	2	671	5,654	1	6,074	1,421	310	6,364	27	15,582
	3	714	6,066	226	7,095	1,488	314	6,781	64	14,976
	4	652	5,332	-	7,407	1,556	276	7,131	48	13,505
	5	588	5,616	20	6,729	1,420	360	6,369	44	12,916
	6	588	5,437	4	7,353	1,540	275	7,078	48	11,535
	7	697	5,717	2	7,230	1,495	264	6,966	45	10,677
	8	679	6,797	173	7,021	1,448	302	6,719	51	10,914
9	646	6,587	-	7,271	1,492	355	6,916	62	10,822	
10	592	6,447	-	7,669	1,581	421	7,248	37	10,153	
11	697	6,839	-	7,860	1,613	361	7,499	63	9,767	
12	646	7,235	0	7,846	1,606	485	7,360	58		

業種・品目	年 月	受 入	生 産	消 費	出 荷					在 庫
					合 計		輸 出 向	国 内 向	そ の 他	
					数	金 額 (百万円)				
							販 売	販 売		
7. ガラス長繊維製品(マット・ナョップドストランド)(ト)	5年	7,187	35,126	269	40,984	12,316	5,927	35,057	171	6,146
	6年	9,755	32,532	412	44,747	11,949	8,269	36,478	116	3,240
	5年度	8,307	33,211	522	41,930	12,160	6,445	35,485	171	5,173
	6年度	9,620	32,752	147	43,720	11,778	7,465	36,255	131	3,563
	6年1月	963	2,632	10	3,628	963	657	2,972	4	6,096
	2	780	2,448	218	3,503	943	583	2,920	3	5,614
	3	920	2,668	49	4,016	1,072	739	3,277	4	5,173
	4	770	2,774	16	3,860	1,030	830	3,030	45	4,801
	5	708	2,997	42	3,518	958	695	2,823	4	4,961
	6	753	2,728	17	3,725	993	687	3,038	4	4,698
	7	759	2,791	28	3,844	1,005	847	2,997	4	4,373
	8	724	2,935	7	3,567	932	746	2,820	3	4,458
	9	780	2,688	-	3,656	967	752	2,905	18	4,251
10	794	2,733	11	3,572	962	479	3,092	12	4,183	
11	951	2,432	1	3,936	1,069	489	3,447	10	3,619	
12	854	2,707	13	3,923	1,055	765	3,158	6	3,240	
7年1月	823	2,873	5	3,320	921	366	2,954	5	3,606	
2	854	2,420	4	3,322	915	436	2,886	11	3,543	
3	850	2,677	3	3,477	973	372	3,105	9	3,563	
8. ガラス長繊維製品(マット・その他)(ト)	5年	338	2,967	26	3,228	2,140	409	2,819	1	507
	6年	390	4,814	45	5,160	4,139	1,550	3,609	123	446
	5年度	342	3,128	41	3,492	2,534	588	2,904	34	486
	6年度	401	5,200	23	5,496	4,325	1,794	3,702	108	460
	6年1月	58	328	2	386	327	127	259	10	558
	2	13	313	1	352	303	96	256	13	518
	3	29	359	25	384	328	98	286	11	486
	4	38	347	1	334	284	78	256	8	527
	5	21	388	1	366	285	107	259	10	558
	6	38	376	2	480	379	161	319	8	482
	7	48	407	1	439	349	127	312	11	486
	8	23	385	3	457	364	128	329	11	423
	9	51	415	2	452	351	145	306	9	426
10	22	466	2	508	391	141	367	14	391	
11	35	515	3	514	394	163	351	10	413	
12	15	518	2	488	383	179	310	9	446	
7年1月	35	423	2	471	372	189	282	9	423	
2	21	465	2	491	382	172	319	1	415	
3	55	497	2	497	390	204	293	8	460	
9. ガラス長繊維製品(フィルター)(ト)	5年	-	620	-	329	641	-	329	291	48
	6年	-	631	2	397	784	-	397	219	67
	5年度	-	605	-	338	655	-	338	265	55
	6年度	-	626	2	417	828	-	417	188	74
	6年1月	-	50	-	29	56	-	29	22	53
	2	-	57	-	33	59	-	33	22	56
	3	-	47	-	29	58	-	29	19	55
	4	-	60	2	36	71	-	36	18	59
	5	-	47	-	31	60	-	31	15	60
	6	-	54	-	43	77	-	43	20	50
	7	-	54	-	32	64	-	32	21	51
	8	-	51	-	31	61	-	31	14	57
	9	-	58	-	36	73	-	36	21	58
10	-	46	-	31	66	-	31	13	60	
11	-	55	-	35	74	-	35	18	61	
12	-	53	-	31	65	-	31	16	67	
7年1月	-	47	-	38	77	-	38	10	67	
2	-	48	-	37	68	-	37	11	67	
3	-	54	-	35	71	-	35	11	74	

業種・品目	年 月	受 入	生 産	消 費	出 荷					在 庫
					合 計		輸 出 向	国 内 向	そ の 他	
					数	金 額 (百万円)				
							販 売	販 売		
10. ガラス長繊維製品(糸)(ト)	5年	29,616	57,787	36,869	43,871	21,428	9,580	34,291	5,406	12,865
	6年	28,981	56,271	36,160	47,922	20,799	14,555	33,367	6,054	7,976
	5年度	28,836	57,979	36,623	44,079	20,981	10,367	33,712	5,239	12,114
	6年度	30,172	56,796	37,021	48,776	21,214	14,541	34,234	6,437	6,986
	6年1月	1,990	4,778	2,595	3,559	1,634	1,099	2,461	459	13,020
	2	2,058	4,169	2,679	3,505	1,563	939	2,566	397	12,665
	3	2,413	4,697	3,424	3,715	1,661	971	2,744	517	12,114
	4	2,346	4,156	2,956	4,451	1,807	1,633	2,818	479	10,730
	5	2,401	4,682	2,903	3,830	1,613	1,297	2,533	486	10,594
	6	2,426	4,602	2,848	4,295	1,774	1,524	2,771	502	9,973
	7	2,580	4,597	3,170	4,067	1,780	1,195	2,871	566	9,346
	8	2,494	4,985	3,020	4,192	1,790	1,348	2,843	580	9,033
	9	2,570	4,743	3,136	3,860	1,687	1,082	2,778	532	8,819
10	2,460	5,041	2,958	4,046	1,782	1,091	2,954	516	8,801	
11	2,588	4,866	3,290	4,318	1,908	1,310	3,008	532	8,116	
12	2,655	4,955	3,181	4,085	1,800	1,065	3,020	487	7,976	
7年1月	2,565	5,125	3,086	4,042	1,827	1,076	2,966	554	7,984	
2	2,512	4,295	3,032	3,700	1,715	922	2,778	504	7,556	
3	2,575	4,749	3,440	3,892	1,730	997	2,894	699	6,986	
11. ガラス長繊維製品(布)(ト)	5年	3,613	32,835	410	35,420	37,996	6,234	29,186	160	7,167
	6年	3,546	37,442	343	41,689	39,475	7,586	34,103	172	6,832
	5年度	3,488	33,706	410	36,804	38,126	6,515	30,289	158	7,213
	6年度	3,726	38,405	343	42,257	39,615	7,960	34,298	206	6,573
	6年1月	280	2,725	27	3,171	3,120	557	2,614	9	7,860
	2	272	2,792	26	3,212	3,088	467	2,745	13	7,672
	3	264	3,298	28	3,977	3,919	712	3,265	16	7,213
	4	260	3,173	29	3,339	3,042	650	2,689	13	7,265
	5	214	3,266	29	3,387	3,149	601	2,786	9	7,320
	6	264	3,341	34	3,837	3,529	696	3,141	13	7,030
	7	268	3,126	33	3,537	3,470	629	2,908	9	6,841
	8	296	3,005	25	3,078	2,944	683	2,395	10	7,029
	9	292	3,208	28	3,889	3,738	699	3,190	6	6,606
10	312	3,182	26	3,297	2,981	579	2,718	47	6,730	
11	517	3,057	31	3,547	3,295	698	2,849	12	6,713	
12	305	3,270	26	3,418	3,200	615	2,803	13	6,832	
7年1月	318	3,059	28	3,425	3,255	706	2,719	16	6,750	
2	327	3,184	28	3,405	3,228	567	2,837	14	6,820	
3	350	3,535	25	4,099	3,783	837	3,262	41	6,573	
12. ガラス長繊維製品(テープ)(ト)	5年	222	275	-	539	856	14	524	27	79
	6年	159	176	-	344	638	2	343	14	58
	5年度	221	254	-	496	800	13	483	27	80
	6年度	141	157	-	323	609	1	322	9	45
	6年1月	17	21	-	34	62	0	34	2	81
	2	17	17	-	36	61	0	36	2	77
	3	17	16	-	28	55	0	28	2	80
	4	14	15	-	32	55	0	32	1	76
	5	15	15	-	30	54	0	30	2	75
	6	13	16	-	28	53	0	28	1	74
	7	12	14	-	27	49	0	27	1	73
	8	13	12	-	25	47	0	25	1	72
	9	10	16	-	29	55	0	29	1	68
10	12	14	-	27	51	0	27	1	66	
11	12	10	-	26	50	0	26	1	61	
12	8	10	-	21	47	0	21	0	58	
7年1月	9	11	-	31	52	0	31	0	47	
2	10	11	-	18	44	0	18	0	50	
3	12	13	-	27	53	0	27	0	45	



業種・品目	年 月	受 入	生 産	消 費	出 荷					在 庫
					販 売		其 他	在 庫		
					合 計					
					数 量	金額 (百万円)				
13 ガラス 長繊維 製品 (他)	5年	107	8,786	82	8,895	6,096	1,597		7,298	37
	6年	223	9,781	145	9,796	6,346	2,192	7,604	124	2,364
	5年度	136	8,820	162	9,034	6,102	1,639	7,396	41	2,326
	6年度	251	10,326	68	10,164	6,545	2,421	7,743	170	2,481
	6年1月	43	640	3	704	481	136	568	3	2,386
	2	2	667	52	680	472	135	545	5	2,318
	3	4	840	40	794	530	128	665	4	2,326
	4	4	880	8	861	546	175	686	0	2,344
	5	2	711	-	840	544	249	591	0	2,219
	6	4	789	-	946	590	247	699	0	2,067
	7	34	856	-	818	506	166	652	0	2,140
	8	21	855	27	778	543	205	574	17	2,194
	9	25	856	10	819	512	183	635	28	2,218
10	34	883	-	814	511	139	674	40	2,282	
11	28	863	2	968	614	277	691	25	2,177	
12	22	942	3	775	498	151	624	0	2,364	
7年1月	38	835	2	786	509	183	604	20	2,428	
2	16	892	16	836	540	215	621	38	2,446	
3	24	964	0	924	632	230	694	1	2,481	
セ メ ン ト 合 計 (10 <sup>3</sup> t) (1~12)	5年	1,320	88,046	917	87,127	726,965	1,297	1,514		
	6年	1,255	91,624	1,605	90,088	705,087	1,295	1,401		
	5年度	1,239	88,426	1,074	87,242	719,938	1,288	1,379		
	6年度	1,262	91,600	1,598	89,945	692,330	1,322	1,357		
	6年1月	74	6,282	123	6,347	51,330	82	1,318		
	2	100	7,120	130	6,850	56,040	111	1,446		
	3	136	8,289	156	8,197	66,598	133	1,379		
	4	106	7,363	136	7,422	58,260	91	1,200		
	5	93	7,057	117	6,912	53,808	102	1,219		
	6	113	7,947	133	7,699	59,268	131	1,317		
	7	92	7,698	135	7,524	59,643	91	1,358		
	8	103	7,229	111	7,134	55,594	109	1,328		
	9	104	7,548	122	7,189	55,578	107	1,371		
10	121	8,444	171	8,366	63,293	116	1,471			
11	112	8,204	140	8,319	63,175	119	1,208			
12	101	8,444	131	8,132	62,500	102	1,389			
7年1月	79	6,398	118	6,285	47,230	91	1,374			
2	112	7,254	145	7,150	54,692	92	1,346			
3	125	8,015	140	7,815	59,289	172	1,350			
構 造 用 セ メ ン ト 計 (10 <sup>4</sup> t) (1~6)	5年	1,320	87,887	917	86,965	723,083	1,297	1,503		
	6年	1,255	91,470	1,605	89,934	701,550	1,295	1,389		
	5年度	1,239	88,265	1,074	87,082	716,134	1,288	1,371		
	6年度	1,262	91,448	1,598	89,790	688,799	1,322	1,350		
	6年1月	74	6,273	123	6,336	51,077	82	1,309		
	2	100	7,102	130	6,836	55,723	111	1,433		
	3	136	8,280	156	8,183	66,267	133	1,371		
	4	106	7,347	136	7,409	57,982	91	1,188		
	5	93	7,047	117	6,897	53,493	102	1,210		
	6	113	7,931	133	7,684	58,933	131	1,307		
	7	92	7,685	135	7,512	59,386	91	1,346		
	8	103	7,221	111	7,123	55,347	109	1,328		
	9	104	7,533	122	7,176	55,268	107	1,560		
10	121	8,430	171	8,353	63,002	116	1,471			
11	112	8,190	140	8,306	62,868	119	1,208			
12	101	8,432	131	8,119	62,205	102	1,389			
7年1月	79	6,390	118	6,273	46,957	91	1,365			
2	112	7,239	145	7,138	54,433	92	1,334			
3	125	8,004	140	7,800	58,926	172	1,350			

業種・品目	年 月	受 入	生 産	消 費	出 荷			在 庫
					販 売		其 他	
					合 計			
					数 量	金額 (百万円)		
ポ ル ト ラ ン ド セ メ ン ト 計 (10 <sup>3</sup> t) (1~3)	5年	1,277	70,819	816	70,097	595,332	1,137	1,236
	6年	1,196	73,365	1,429	72,095	573,584	1,131	1,127
	5年度	1,191	71,297	952	70,344	590,544	1,123	1,119
	6年度	1,206	73,455	1,412	72,078	563,953	1,164	1,097
	6年1月	71	5,075	110	5,167	42,535	72	1,034
	2	97	5,723	116	5,452	45,701	100	1,184
	3	130	6,627	141	6,561	54,645	115	1,119
	4	103	5,936	127	5,991	48,006	79	958
	5	90	5,695	107	5,577	44,172	90	967
	6	110	6,298	123	6,075	47,163	121	1,058
	7	87	6,103	123	5,958	47,800	75	1,091
	8	96	5,751	102	5,658	44,553	95	1,084
	9	94	5,998	108	5,692	44,430	90	1,286
10	119	6,756	137	6,709	51,362	101	1,204	
11	105	6,550	120	6,656	51,372	103	981	
12	96	6,853	115	6,598	51,845	90	1,127	
7年1月	78	5,191	103	5,122	39,141	81	1,079	
2	109	5,842	124	5,718	44,877	82	1,099	
3	121	6,483	122	6,323	49,232	158	1,097	
1. ポ ル ト ラ ン ド セ メ ン ト (早 強) (10 <sup>4</sup> t)	5年	15	3,281	-	3,294	34,481	19	94
	6年	16	3,441	-	3,424	34,521	19	100
	5年度	15	3,336	-	3,333	34,477	19	90
	6年度	14	3,541	-	3,518	35,009	17	100
	6年1月	2	323	-	341	3,469	2	76
	2	2	441	-	443	4,548	3	73
	3	3	459	-	440	4,504	3	90
	4	2	251	-	259	2,528	3	81
	5	1	162	-	160	1,606	1	81
	6	1	179	-	185	1,817	1	75
	7	1	191	-	189	1,967	1	76
	8	-	171	-	170	1,694	0	76
	9	1	186	-	180	1,806	1	81
10	1	252	-	258	2,527	1	75	
11	1	346	-	340	3,460	1	80	
12	1	480	-	459	4,598	2	100	
7年1月	2	360	-	376	3,669	2	84	
2	2	503	-	482	4,822	2	103	
3	2	459	-	460	4,516	2	100	
2. ポ ル ト ラ ン ド セ メ ン ト (普 通) (10 <sup>4</sup> t)	5年	1,167	67,451	816	66,727	560,086	1,022	1,106
	6年	1,137	69,733	1,429	68,476	537,394	1,070	998
	5年度	1,099	67,862	952	66,915	555,130	1,027	1,004
	6年度	1,151	69,727	1,412	68,375	527,424	1,107	973
	6年1月	66	4,744	110	4,802	38,845	67	937
	2	93	5,272	116	5,001	41,074	95	1,089
	3	123	6,155	141	6,111	50,046	108	1,004
	4	97	5,673	127	5,723	45,399	74	850
	5	86	5,526	107	5,405	42,446	86	863
	6	103	6,099	123	5,878	45,228	114	954
	7	83	5,900	123	5,749	45,673	71	994
	8	92	5,558	102	5,468	42,686	91	984
	9	89	5,787	108	5,492	42,459	85	1,176
10	113	6,485	137	6,435	48,708	95	1,098	
11	101	6,183	120	6,292	47,726	98	873	
12	93	6,352	115	6,120	47,104	86	998	
7年1月	75	4,824	103	4,737	35,400	78	969	
2	104	5,329	124	5,224	39,944	77	973	
3	117	6,011	122	5,852	44,631	153	973	

業種・品目	年 月	受 入	生 産	消 費	出 荷			在 庫
					販 売		そ の 他	
					数 量	金額 (百万円)		
3. ポルトランドセメント(中層熟) (10 <sup>4</sup> t)	5年	95	87	-	76	765	95	37
	6年	43	191	-	195	1,668	42	29
	5年度	77	100	-	96	937	77	26
	6年度	41	187	-	185	1,521	40	24
	6年1月	3	9	-	24	222	3	21
	2	2	11	-	9	79	2	23
	3	4	13	-	10	94	4	26
	4	3	11	-	9	79	3	28
	5	3	8	-	12	120	3	23
	6	6	20	-	13	118	6	29
	7	3	11	-	19	161	2	21
	8	4	23	-	20	174	4	24
	9	4	25	-	20	165	4	29
10	5	19	-	16	127	5	31	
11	4	21	-	24	186	4	27	
12	2	21	-	19	143	2	29	
7年1月	1	6	-	9	71	1	26	
2	3	10	-	12	92	3	23	
3	3	12	-	11	85	3	24	
4. フライアッシュセメント (10 <sup>3</sup> t)	5年	-	668	-	662	5,913	0	21
	6年	-	653	-	656	5,636	1	17
	5年度	-	668	-	669	5,952	0	20
	6年度	-	620	-	620	5,272	0	20
	6年1月	-	36	-	32	274	0	24
	2	-	40	-	39	332	0	26
	3	-	55	-	61	526	0	20
	4	-	79	-	74	618	0	26
	5	-	58	-	60	512	0	24
	6	-	72	-	75	651	0	20
	7	-	71	-	67	582	0	24
	8	-	50	-	54	470	0	20
	9	-	54	-	50	427	0	24
10	-	57	-	58	487	0	23	
11	-	49	-	54	467	0	18	
12	-	33	-	33	291	0	17	
7年1月	-	23	-	20	170	0	20	
2	-	29	-	30	250	0	19	
3	-	46	-	45	347	0	20	
5. 高 炉 セ ン ト (10 <sup>3</sup> t)	5年	43	16,106	101	15,927	119,338	157	208
	6年	59	16,997	176	16,732	118,770	163	205
	5年度	48	15,967	122	15,753	116,855	162	189
	6年度	56	16,926	187	16,650	116,206	156	191
	6年1月	3	1,138	14	1,116	8,096	10	210
	2	4	1,311	14	1,316	9,440	11	183
	3	6	1,555	16	1,521	10,746	18	189
	4	3	1,294	9	1,309	9,067	12	159
	5	3	1,262	10	1,225	8,537	12	178
	6	3	1,526	10	1,498	10,836	11	190
	7	6	1,476	12	1,454	10,749	16	191
	8	7	1,379	9	1,369	10,004	14	186
	9	10	1,432	14	1,390	10,073	17	207
10	2	1,568	33	1,536	10,758	14	202	
11	6	1,553	20	1,552	10,681	16	173	
12	5	1,503	16	1,448	9,784	12	205	
7年1月	2	1,154	15	1,109	7,498	10	227	
2	3	1,345	21	1,367	9,146	10	177	
3	4	1,434	18	1,393	9,073	13	191	

業種・品目	年 月	受 入	生 産	消 費	出 荷			在 庫
					販 売		そ の 他	
					数 量	金額 (百万円)		
6. その他の構造用セメント(10 <sup>4</sup> t)	5年	-	294	-	279	2,500	3	38
	6年	0	455	-	450	3,560	1	39
	5年度	-	333	-	316	2,782	3	42
	6年度	0	447	-	442	3,369	1	43
	6年1月	-	24	-	21	172	-	41
	2	-	27	-	30	251	-	39
	3	-	43	-	40	350	0	42
	4	-	38	-	36	291	-	44
	5	-	32	-	35	273	-	41
	6	-	36	-	35	284	-	39
	7	-	35	-	33	255	-	40
	8	-	41	-	42	320	-	38
	9	-	49	-	44	338	-	43
10	-	49	-	50	395	0	42	
11	0	38	-	44	348	0	36	
12	0	43	-	39	285	0	39	
7年1月	-	22	-	22	148	0	39	
2	-	23	-	22	159	0	39	
3	-	42	-	38	274	0	43	
7. 白色ポルトランドセメント(10 <sup>4</sup> t)	5年	-	159	-	162	3,882	-	11
	6年	-	154	-	154	3,537	-	13
	5年度	-	160	-	161	3,803	-	8
	6年度	-	152	-	155	3,531	-	7
	6年1月	-	9	-	11	253	-	9
	2	-	18	-	14	318	-	13
	3	-	9	-	14	331	-	8
	4	-	16	-	12	278	-	12
	5	-	10	-	14	315	-	10
	6	-	15	-	15	336	-	10
	7	-	13	-	11	258	-	12
	8	-	8	-	11	247	-	9
	9	-	15	-	13	310	-	10
10	-	14	-	13	291	-	12	
11	-	14	-	13	307	-	13	
12	-	13	-	13	295	-	13	
7年1月	-	8	-	12	273	-	9	
2	-	15	-	11	259	-	12	
3	-	11	-	16	364	-	7	
ポルトランドセメントクリンカ (10 <sup>3</sup> t)	5年	6,325	86,150	80,177	6,062	23,163	6,342	966
	6年	6,168	89,463	83,987	5,543	20,264	6,167	916
	5年度	6,248	86,281	80,416	5,921	22,155	6,268	1,024
	6年度	6,178	89,940	84,459	5,497	19,991	6,174	1,015
	6年1月	294	5,964	5,727	415	1,540	295	791
	2	539	7,008	6,481	351	1,311	539	967
	3	617	8,113	7,500	564	2,103	619	1,024
	4	617	7,220	6,757	485	1,768	617	1,007
	5	486	6,868	6,485	565	2,095	486	824
	6	565	7,975	7,253	560	1,984	563	989
	7	334	7,233	7,015	335	1,196	332	878
	8	508	7,172	6,616	484	1,736	508	949
	9	596	7,407	6,891	377	1,367	596	1,084
10	603	8,254	7,814	470	1,713	603	1,054	
11	614	7,956	7,594	395	1,449	614	1,020	
12	394	8,294	7,856	541	2,003	394	916	
7年1月	319	6,396	5,978	370	1,336	319	964	
2	530	7,180	6,713	488	1,781	530	943	
3	611	7,986	7,487	427	1,564	611	1,015	

業種・品目	年 月	受 入	生 産	出 荷		在 庫	
				販 売			そ の 他
				数 量	金額 (百万円)		
構造用セメント企業計 (10 <sup>4</sup> t)	5年	-	-	91,019	-	3,819	
	6年	-	-	90,228	-	3,682	
	5年度	-	-	90,888	-	3,903	
	6年度	-	-	88,714	-	3,790	
	6年1月	-	-	6,192	-	4,031	
	2	-	-	7,199	-	3,951	
	3	-	-	8,756	-	3,903	
	4	-	-	7,380	-	4,290	
	5	-	-	6,642	-	3,803	
	6	-	-	7,516	-	3,826	
	7	-	-	7,533	-	3,781	
	8	-	-	6,813	-	4,130	
	9	-	-	7,230	-	4,204	
10	-	-	8,119	-	3,956		
11	-	-	8,530	-	3,691		
12	-	-	8,317	-	3,682		
7年1月	-	-	5,727	-	4,001		
2	-	-	7,078	-	3,943		
3	-	-	7,828	-	3,790		
導心力鉄筋コンクリート製品計 (1 <sup>1</sup> 3)	5年	394,597	9,324,619	9,625,400	275,205	180,110	2,156,448
	6年	368,808	8,829,815	9,159,165	264,854	148,646	2,052,594
	5年度	364,221	9,125,729	9,376,080	269,316	155,830	2,087,121
	6年度	365,142	8,849,528	9,074,843	261,784	146,091	2,072,189
	6年1月	28,043	686,950	723,238	21,349	12,236	2,140,330
	2	34,553	699,174	760,913	22,533	12,652	2,099,919
	3	34,395	770,555	806,572	23,217	16,819	2,087,121
	4	30,197	750,381	735,405	21,055	12,286	2,113,762
	5	22,343	688,977	661,123	18,996	10,155	2,159,020
	6	31,434	744,280	704,530	20,101	11,139	2,219,059
	7	23,995	730,908	762,269	21,907	10,921	2,200,255
	8	31,797	714,555	767,564	21,751	8,760	2,169,219
	9	29,369	736,319	749,193	21,442	10,224	2,174,859
10	31,320	767,016	800,952	23,747	13,602	2,158,069	
11	34,925	784,819	881,756	26,185	15,989	2,079,222	
12	36,437	755,881	805,650	22,570	13,863	2,052,594	
7年1月	29,204	681,230	671,115	19,584	12,538	2,100,151	
2	33,882	719,182	752,172	22,040	12,613	2,068,148	
3	30,239	775,980	783,114	22,404	14,001	2,072,189	
1. 管	5年	232,397	2,121,157	2,236,392	75,304	96,515	842,164
	6年	224,895	1,996,575	2,183,601	74,241	80,588	800,772
	5年度	224,763	2,084,697	2,187,527	74,236	90,356	761,755
	6年度	220,227	1,953,022	2,112,034	71,796	75,126	738,807
	6年1月	20,830	153,430	202,831	6,906	7,448	810,935
	2	24,548	161,316	215,134	7,475	7,747	773,768
	3	22,550	175,034	201,145	6,794	9,314	761,755
	4	19,288	174,319	159,167	5,427	7,646	786,802
	5	13,989	159,006	135,592	4,660	5,886	818,026
	6	16,513	178,083	164,137	5,501	5,626	843,141
	7	13,760	167,582	163,306	5,653	5,967	855,060
	8	15,046	150,213	149,295	5,080	4,152	866,313
	9	16,907	164,829	173,690	5,917	5,131	868,854
10	19,082	172,207	195,676	6,531	7,014	857,102	
11	20,126	174,509	219,566	7,347	7,958	823,800	
12	22,256	166,047	204,062	6,951	6,699	800,772	
7年1月	19,954	137,641	179,295	6,128	5,854	772,360	
2	22,933	149,224	203,686	7,002	6,435	735,065	
3	20,373	159,362	164,562	5,600	6,758	738,807	

業種・品目	年 月	受 入	生 産	出 荷		在 庫	
				販 売			そ の 他
				数 量	金額 (百万円)		
2. 板	5年	21,415	1,123,006	1,142,547	52,225	3,599	165,276
	6年	22,348	1,093,860	1,119,486	51,932	2,017	155,540
	5年度	20,796	1,130,413	1,157,689	53,102	2,988	157,974
	6年度	22,403	1,079,474	1,107,448	51,576	2,912	142,907
	6年1月	1,772	92,441	95,963	4,496	141	163,260
	2	2,003	91,117	98,945	4,585	171	157,036
	3	3,951	103,460	106,072	4,907	141	157,974
	4	2,080	99,089	91,388	4,192	189	163,398
	5	1,962	87,370	88,214	4,032	32	164,076
	6	1,889	88,381	87,736	4,121	71	166,264
	7	1,674	93,218	90,164	4,164	199	170,558
	8	1,901	88,850	87,509	4,086	133	173,389
	9	1,831	77,486	90,112	4,160	208	162,384
10	1,796	86,684	91,035	4,215	201	159,334	
11	1,668	92,359	99,101	4,641	414	153,706	
12	1,792	93,405	93,247	4,334	117	155,540	
7年1月	1,668	87,963	88,560	4,183	368	158,175	
2	1,973	88,189	94,870	4,503	407	150,731	
3	2,169	96,480	105,512	4,945	573	142,907	
3. パイプ	5年	140,785	6,080,456	6,246,461	147,676	79,996	1,149,008
	6年	121,565	5,739,380	5,856,078	138,681	66,041	1,096,282
	5年度	118,662	5,910,619	6,030,864	141,978	62,486	1,167,392
	6年度	122,512	5,817,032	5,855,361	138,411	68,053	1,190,475
	6年1月	5,441	441,079	424,444	9,947	4,647	1,166,135
	2	8,002	446,741	446,834	10,473	4,734	1,169,115
	3	9,865	492,061	499,355	11,516	7,364	1,167,392
	4	8,829	476,973	484,850	11,436	4,451	1,163,562
	5	6,392	442,601	437,317	10,304	4,237	1,176,918
	6	13,032	477,816	452,657	10,479	5,442	1,209,654
	7	8,561	470,108	508,799	12,091	4,755	1,174,637
	8	14,850	475,492	530,760	12,586	4,475	1,129,517
	9	10,631	494,004	485,391	11,365	4,885	1,143,621
10	10,442	508,125	514,241	13,002	6,387	1,141,633	
11	13,131	517,951	563,089	14,196	7,617	1,101,716	
12	12,389	496,429	508,341	11,285	7,047	1,096,282	
7年1月	7,582	455,626	403,260	9,273	6,316	1,169,616	
2	8,976	481,769	453,616	10,536	5,771	1,182,352	
3	7,697	520,138	513,040	11,858	6,670	1,190,475	
空洞コンクリートブロック (千個)	5年	5,794	212,081	216,382	24,298	1,771	26,022
	6年	5,349	201,450	205,740	23,868	1,487	26,262
	5年度	5,779	207,142	211,751	23,900	1,793	26,318
	6年度	5,327	198,592	201,785	23,799	1,474	26,724
	6年1月	467	14,510	14,917	1,696	100	26,596
	2	355	14,800	14,759	1,740	65	26,860
	3	424	16,531	17,434	1,864	95	26,318
	4	434	19,421	20,682	2,314	185	25,281
	5	473	18,516	18,754	2,134	318	25,228
	6	474	18,480	17,911	2,144	116	25,666
	7	490	17,286	17,226	2,085	126	26,297
	8	400	15,737	15,622	1,844	101	26,668
	9	420	15,753	16,008	1,924	55	26,715
10	470	16,559	16,586	1,899	82	27,132	
11	538	17,156	17,962	2,091	76	27,073	
12	404	16,701	17,879	2,133	168	26,262	
7年1月	336	12,772	12,610	1,527	77	26,545	
2	446	14,396	14,486	1,714	61	26,631	
3	442	15,815	16,059	1,990	109	26,724	

業種・品目	年 月	受 入	生 産	出 荷			在 庫
				販 売		そ の 他	
				数 量	金額 (百万円)		
産業用コンクリートブロック (ト)	5年	258,918	4,914,516	5,126,639	65,533	70,439	1,284,016
	6年	310,582	5,204,401	5,569,010	69,862	50,430	1,178,432
	5年度	289,875	4,876,930	5,185,240	65,398	58,251	923,485
	6年度	276,476	5,021,819	5,183,359	66,459	58,998	979,740
	6年1月	42,647	403,525	514,811	6,226	4,617	1,205,497
	2	39,161	480,710	665,635	8,271	4,895	1,055,706
	3	37,522	504,799	674,279	8,216	4,387	923,485
	4	27,389	473,192	456,869	5,421	5,162	960,072
	5	23,401	425,448	428,918	5,332	5,733	977,034
	6	21,159	465,799	453,277	5,841	4,726	1,008,001
	7	19,414	429,511	428,108	5,344	2,906	1,031,290
	8	18,694	377,167	340,528	4,337	4,448	1,077,030
	9	18,054	393,118	334,872	4,366	3,057	1,149,775
	10	18,621	409,258	373,748	4,811	2,626	1,199,520
	11	21,630	426,363	450,736	5,891	3,927	1,192,148
12	22,890	415,511	447,229	5,806	3,946	1,178,432	
7年1月	21,308	359,096	408,022	5,338	3,332	1,143,672	
2	31,250	429,884	571,828	7,569	9,347	1,027,500	
3	32,666	417,472	489,224	6,404	9,788	979,740	
道路用コンクリート製品 (ト)	5年	1,067,848	9,413,595	10,126,169	214,569	118,758	3,025,630
	6年	1,101,649	9,319,228	10,567,266	220,517	112,696	2,837,780
	5年度	1,059,254	9,346,514	10,148,385	215,530	108,589	2,561,331
	6年度	1,083,200	9,416,940	10,440,677	219,502	133,431	2,524,611
	6年1月	96,573	704,919	941,182	19,731	7,661	2,916,000
	2	122,200	772,175	1,057,911	22,327	6,785	2,745,479
	3	126,327	842,667	1,151,023	24,049	11,559	2,561,331
	4	102,682	776,959	832,759	17,190	13,985	2,593,444
	5	77,806	686,623	689,231	13,968	14,751	2,654,429
	6	81,792	764,607	737,332	15,058	10,650	2,754,341
	7	70,278	761,567	748,443	15,572	7,476	2,807,658
	8	68,596	712,750	714,193	14,696	6,761	2,871,173
	9	75,206	764,295	762,048	15,887	8,058	2,939,731
	10	84,151	830,989	871,055	18,670	8,174	2,978,240
	11	100,095	860,040	1,075,874	22,496	7,584	2,899,108
12	95,943	841,637	986,215	20,873	9,252	2,837,780	
7年1月	91,848	724,754	874,523	19,175	11,161	2,772,749	
2	124,305	856,716	1,083,087	23,241	25,481	2,624,606	
3	110,498	856,003	1,065,917	22,676	10,098	2,524,611	
プレストレストコンクリート製品 (ト)	5年	43,219	1,580,721	1,537,402	62,144	56,335	350,260
	6年	30,667	1,568,629	1,544,248	63,994	71,930	350,853
	5年度	38,249	1,583,022	1,515,446	60,542	64,722	357,092
	6年度	30,286	1,571,207	1,542,419	64,380	64,033	349,513
	6年1月	1,625	138,110	122,129	4,942	7,906	383,346
	2	3,694	147,223	136,664	5,590	8,088	389,068
	3	7,616	146,266	171,591	6,881	11,860	357,092
	4	2,629	129,277	133,044	5,464	5,460	345,836
	5	1,901	108,542	111,865	4,498	4,062	332,718
	6	1,581	125,856	118,201	4,838	1,526	340,005
	7	1,386	124,943	113,753	4,545	5,977	345,652
	8	1,663	117,596	103,344	4,091	8,090	359,435
	9	1,163	125,652	135,602	6,850	4,655	347,250
	10	1,495	125,234	123,015	5,222	5,672	345,182
	11	4,227	138,453	132,974	5,226	5,011	352,948
12	1,687	141,477	142,066	5,846	3,623	350,853	
7年1月	5,480	142,760	122,108	4,967	6,805	364,582	
2	3,220	145,997	151,082	6,196	6,656	352,881	
3	3,854	145,420	155,365	6,636	4,496	349,513	

業種・品目	年 月	受 入	生 産	出 荷			在 庫
				販 売		そ の 他	
				数 量	金額 (百万円)		
枕 木 (ト)	5年	339	120,227	105,916	4,378	128	46,387
	6年	485	125,941	134,071	5,604	2,028	45,106
	5年度	218	122,477	119,252	4,918	1,207	46,592
	6年度	590	123,562	124,714	5,300	935	48,429
	6年1月	20	9,329	8,091	332	856	51,676
	2	20	10,436	10,870	443	2	51,257
	3	35	11,979	16,369	624	304	46,592
	4	26	12,575	14,486	635	1	44,706
	5	24	10,001	10,217	407	7	44,506
	6	14	11,797	10,516	448	-	45,801
	7	1	11,153	8,232	375	4	50,447
	8	10	10,846	8,128	324	850	54,076
	9	15	10,270	13,438	541	-	50,922
	10	9	9,052	11,734	487	2	48,245
	11	9	9,545	11,241	493	1	46,596
12	302	8,958	10,749	494	1	45,106	
7年1月	180	8,572	7,722	326	5	46,131	
2	-	9,780	10,084	416	1	45,488	
3	-	11,013	8,167	354	63	48,429	
は り け た (ト)	5年	3,763	516,235	525,780	24,261	1,597	108,292
	6年	370	546,204	547,407	25,711	2,165	104,346
	5年度	1,782	514,758	491,007	22,274	1,798	108,471
	6年度	367	532,586	543,396	25,494	2,172	92,841
	6年1月	1	47,043	37,456	1,733	232	119,191
	2	41	55,666	48,041	2,132	-	126,858
	3	148	57,314	73,740	3,508	50	108,471
	4	-	46,491	45,838	2,218	374	104,703
	5	107	35,295	38,978	1,805	259	101,228
	6	2	40,932	46,079	2,148	7	96,057
	7	25	40,299	40,690	1,839	8	95,693
	8	1	36,054	34,419	1,628	1,140	98,091
	9	9	43,609	48,903	2,306	6	94,125
	10	-	43,840	42,577	2,162	16	94,881
	11	5	49,484	42,800	1,978	35	101,519
12	31	50,177	47,886	2,252	38	104,346	
7年1月	1	47,775	39,859	1,928	14	110,934	
2	102	49,544	54,053	2,381	249	105,447	
3	84	49,086	61,314	2,846	26	92,841	
そ の 他 (ト)	5年	39,117	944,259	905,706	33,506	54,610	195,581
	6年	29,812	896,484	862,770	32,678	67,737	201,401
	5年度	36,249	945,787	905,187	33,350	61,717	202,029
	6年度	29,329	915,059	874,309	33,587	60,926	208,243
	6年1月	1,604	81,738	76,582	2,876	6,818	212,479
	2	3,633	81,121	77,753	3,015	8,086	210,953
	3	7,433	76,973	81,482	2,748	11,506	202,029
	4	2,603	70,211	72,720	2,611	5,085	196,427
	5	1,770	63,246	62,670	2,287	3,796	186,984
	6	1,565	73,127	61,606	2,242	1,519	198,147
	7	1,360	73,491	64,831	2,331	5,965	199,512
	8	1,652	70,696	60,797	2,139	6,100	207,268
	9	1,139	71,773	73,261	4,003	4,649	202,203
	10	1,486	72,342	68,704	2,573	5,654	202,056
	11	4,213	79,424	78,933	2,754	4,975	204,833
12	1,354	82,342	83,431	3,101	3,584	201,401	
7年1月	5,299	86,413	74,527	2,713	6,786	207,517	
2	3,118	86,673	86,945	3,399	8,406	201,946	
3	3,770	85,321	85,884	3,436	4,407	208,243	

54 生産・出荷・在庫統計

業種・品目	年 月	受 入	生 産	出 荷			在 庫
				販 売		そ の 他	
				数 量	金額 (百万円)		
石綿スレート計(千枚)	5年	8,135	63,460	66,301	85,230	7,179	10,478
	6年	7,005	70,903	73,200	97,810	5,716	10,703
	5年度	8,101	65,354	68,101	89,908	7,181	11,942
	6年度	6,766	70,631	72,921	96,312	5,937	10,723
	6年1月	770	5,664	5,756	7,775	630	11,529
	2	531	5,898	5,889	7,539	359	11,705
	3	548	6,623	6,568	10,243	392	11,942
	4	523	6,196	5,938	7,960	428	12,302
	5	553	5,730	5,409	6,834	525	12,667
	6	624	6,180	6,114	7,921	397	12,914
	7	585	6,089	6,158	7,872	491	12,958
	8	536	5,404	5,741	8,419	541	12,540
	9	630	5,983	6,438	8,592	483	12,180
10	560	5,856	6,599	8,812	574	11,424	
11	610	5,792	6,521	7,948	489	11,160	
12	535	5,488	6,069	7,894	407	10,703	
7年1月	430	5,138	5,425	7,648	374	10,484	
2	553	6,042	5,954	7,965	626	10,518	
3	627	6,733	6,555	8,446	602	10,723	
7. 波形石綿スレート(千枚)	5年	3,728	17,516	19,893	15,446	2,380	3,507
	6年	2,921	15,103	16,150	12,818	2,052	3,232
	5年度	3,583	17,416	19,248	15,132	2,341	3,833
	6年度	2,914	14,386	15,564	12,290	2,343	3,090
	6年1月	211	1,262	1,241	1,043	141	3,599
	2	214	1,268	1,270	1,077	127	3,681
	3	278	1,539	1,518	1,186	149	3,833
	4	248	1,338	1,472	1,151	170	3,784
	5	238	1,335	1,321	1,030	190	3,828
	6	255	1,288	1,359	1,067	158	3,844
	7	268	1,273	1,428	1,097	179	3,776
	8	249	1,247	1,299	1,027	162	3,678
	9	246	1,143	1,285	1,012	151	3,583
10	246	1,137	1,323	1,051	241	3,404	
11	243	1,198	1,373	1,075	227	3,345	
12	225	1,075	1,261	1,001	157	3,232	
7年1月	168	1,016	1,031	794	163	3,181	
2	235	1,065	1,151	999	316	3,017	
3	293	1,271	1,261	987	229	3,090	
8. 石綿セメント板(千枚)	5年	4,407	45,944	46,408	69,784	4,799	6,971
	6年	4,084	55,800	57,050	84,992	3,664	7,471
	5年度	4,518	47,938	48,853	74,776	4,840	8,109
	6年度	3,852	56,245	57,357	84,021	3,594	7,633
	6年1月	559	4,402	4,515	6,732	489	7,930
	2	317	4,630	4,619	6,462	232	8,024
	3	270	5,084	5,050	9,057	243	8,109
	4	275	4,858	4,466	6,810	258	8,518
	5	315	4,395	4,088	5,804	335	8,839
	6	369	4,892	4,755	6,854	239	9,070
	7	317	4,816	4,730	6,775	312	9,182
	8	287	4,157	4,442	7,392	379	8,862
	9	384	4,840	5,153	7,580	332	8,597
10	314	4,719	5,276	7,760	333	8,020	
11	367	4,594	5,148	6,873	262	7,815	
12	310	4,413	4,808	6,893	250	7,471	
7年1月	262	4,122	4,394	6,854	211	7,303	
2	318	4,977	4,803	6,967	310	7,501	
3	334	5,462	5,294	7,459	373	7,633	

注：波形石綿スレートには小波板、大波板、リブ板の3品種があり、これらの合計を小波板6番(厚さ63mm×幅72cm×長さ182cm)を基準とした換算枚数である。

注：木材セメント板は木毛セメント板と木片セメント板を含み、厚さ15mm×幅91cm×長さ182cmを基準とした合計換算枚数である。

業種・品目	年 月	受 入	生 産	出 荷			在 庫
				販 売		そ の 他	
				数 量	金額 (百万円)		
木 材 セ ン ト 板 (千枚)	5年	335	11,563	11,279	14,728	529	1,233
	6年	531	14,509	14,378	20,748	554	1,624
	5年度	322	12,259	11,891	16,225	498	1,785
	6年度	528	14,544	14,517	20,899	530	1,808
	6年1月	31	1,135	1,123	1,695	61	1,501
	2	50	1,110	954	1,463	37	1,670
	3	35	1,350	1,231	1,906	39	1,785
	4	110	1,168	991	1,526	106	1,966
	5	32	1,071	1,072	1,697	56	1,940
	6	29	1,272	1,249	1,950	38	1,954
	7	32	1,271	1,198	1,859	34	2,025
	8	49	1,076	1,164	1,731	37	1,949
	9	26	1,245	1,285	957	32	1,903
10	47	1,233	1,317	1,914	60	1,806	
11	39	1,330	1,398	2,041	30	1,745	
12	51	1,248	1,396	2,010	24	1,624	
7年1月	35	1,115	1,111	1,631	48	1,615	
2	40	1,196	1,082	1,631	34	1,736	
3	38	1,319	1,254	1,952	31	1,808	
パ ル プ セ ン ト 板 (千枚)	5年	37	3,893	3,754	2,076	54	253
	6年	42	3,559	3,480	2,079	94	275
	5年度	76	3,799	3,760	2,098	55	230
	6年度	2	3,576	3,426	2,072	97	264
	6年1月	20	254	266	153	1	274
	2	11	216	243	143	3	230
	3	9	315	336	194	1	230
	4	2	319	297	172	2	246
	5	-	322	350	199	1	225
	6	-	390	315	187	3	282
	7	-	343	259	161	26	340
	8	-	309	280	167	7	362
	9	-	273	311	187	9	315
10	-	267	276	173	27	279	
11	-	285	272	173	11	283	
12	-	266	275	170	3	275	
7年1月	-	222	238	147	3	256	
2	-	271	258	157	3	245	
3	-	309	295	179	2	264	
テ ラ ノ ー 製 品 (㎡)	5年	-	269,669	261,363	1,576	104	43,392
	6年	7,133	403,560	392,219	2,352	6,373	71,996
	5年度	1,336	308,563	298,612	1,796	106	86,691
	6年度	9,445	390,370	387,169	2,258	6,373	76,447
	6年1月	393	32,402	22,025	177	10	87,201
	2	225	34,668	29,534	211	8	92,191
	3	718	38,606	44,814	254	10	86,691
	4	575	40,434	46,323	269	8	81,369
	5	535	30,949	36,168	175	10	61,732
	6	701	35,465	32,317	170	2,882	62,699
	7	579	33,624	32,796	198	10	64,095
	8	1,001	32,529	29,468	192	8	67,820
	9	651	29,515	28,332	173	10	69,644
10	497	26,346	31,369	153	10	65,108	
11	753	32,316	31,463	189	8	66,706	
12	505	36,706	27,610	190	3,399	71,996	
7年1月	1,065	25,472	24,109	154	10	74,414	
2	2,106	31,736	26,332	191	8	81,916	
3	477	35,278	40,882	204	10	76,447	

注：パルプセメント板は厚さ63mm×幅91cm×長さ182cmを基準とした合計換算枚数である。

業種・品目	年 月	受 入	生 産	出 荷			在 庫
				販 売		そ の 他	
				数 量	金額 (百万円)		
気泡コンクリート (ALC) 製品 (円)	5年	25,943	3,201,287	3,232,344	99,983	30,835	160,155
	6年	28,818	3,140,499	3,134,864	91,606	24,972	178,326
	5年度	25,005	3,152,791	3,173,823	97,407	30,211	166,656
	6年度	42,138	3,147,255	3,147,944	90,869	36,200	173,219
	6年1月	1,632	233,868	231,339	6,994	1,578	171,423
	2	1,735	224,254	220,006	6,626	2,639	174,771
	3	1,246	220,061	227,802	6,818	1,621	166,656
	4	1,386	229,431	235,644	6,984	1,704	160,125
	5	2,010	248,406	231,333	6,814	1,217	178,018
	6	1,432	268,569	264,501	7,774	1,409	182,108
	7	2,925	282,792	283,752	8,304	2,956	181,060
	8	6,772	255,487	262,107	7,545	3,774	177,495
9	3,990	284,851	277,911	8,007	2,030	186,375	
10	1,584	286,807	288,593	8,222	1,803	184,368	
11	2,028	306,826	305,357	8,719	2,136	185,729	
12	2,078	299,147	306,519	8,798	2,105	178,326	
7年1月	1,892	226,642	229,346	6,544	2,697	174,817	
2	9,215	232,662	232,724	6,632	10,014	175,362	
3	6,826	225,635	230,157	6,525	4,355	173,219	
耐火煉瓦計 (円)	5年	26,314	738,016	753,360	165,431	9,192	116,104
	6年	26,008	690,792	723,889	157,447	11,330	93,303
	5年度	25,256	713,171	732,029	161,684	9,900	109,485
	6年度	29,088	707,840	736,184	160,254	11,626	97,693
	6年1月	1,767	52,413	56,647	12,205	962	112,445
	2	1,546	53,046	53,065	11,438	849	110,300
	3	1,930	56,628	58,134	12,942	1,225	109,485
	4	1,929	58,533	62,418	13,292	1,004	106,512
	5	1,873	55,270	59,408	12,797	759	103,821
	6	2,118	58,200	57,527	13,015	923	104,929
	7	2,381	59,004	61,519	12,885	860	104,071
	8	2,560	57,065	59,026	12,881	987	103,628
9	2,346	57,489	62,921	13,975	958	99,581	
10	2,143	59,619	62,696	13,696	976	97,323	
11	2,613	60,963	63,496	13,646	870	96,622	
12	2,802	62,562	67,032	14,676	957	93,303	
7年1月	2,901	58,806	59,493	12,533	985	94,996	
2	2,640	59,184	58,518	12,377	922	97,003	
3	2,782	61,145	62,130	14,482	1,425	97,693	
1. 粘土質煉瓦 (円)	5年	9,963	221,242	229,723	18,237	1,293	33,326
	6年	11,041	204,108	220,071	17,560	1,423	26,426
	5年度	9,404	212,703	222,710	17,720	1,294	32,814
	6年度	13,191	206,056	224,043	18,032	1,436	26,147
	6年1月	835	15,178	17,096	1,373	42	32,138
	2	581	16,493	17,289	1,367	75	31,844
	3	776	17,682	17,367	1,388	148	32,814
	4	700	17,288	19,029	1,499	138	31,614
	5	899	16,321	16,745	1,330	146	31,907
	6	833	16,962	17,184	1,334	191	31,753
	7	827	17,375	19,499	1,544	118	30,663
	8	1,094	16,196	17,986	1,425	49	29,939
9	982	16,880	18,262	1,500	132	29,460	
10	953	17,206	19,370	1,608	191	27,905	
11	1,200	18,686	19,865	1,600	85	27,868	
12	1,361	17,841	20,379	1,593	108	26,426	
7年1月	1,522	16,441	17,916	1,435	115	26,528	
2	1,405	17,479	17,559	1,559	53	26,672	
3	1,415	17,381	19,249	1,605	110	26,147	

業種・品目	年 月	受 入	生 産	出 荷			在 庫
				販 売		そ の 他	
				数 量	金額 (百万円)		
2. 高アルミナ質 (電鍍品を含む) 煉瓦 (円)	5年	1,138	139,306	137,523	37,546	1,999	20,303
	6年	650	130,573	131,520	37,531	1,301	18,451
	5年度	811	134,939	133,348	37,073	1,617	20,482
	6年度	469	134,263	134,177	38,053	1,409	19,763
	6年1月	107	10,746	10,564	2,924	104	20,476
	2	129	10,084	9,891	2,665	66	20,790
	3	49	10,738	10,925	3,297	140	20,482
	4	28	10,969	11,178	2,986	65	20,235
	5	23	10,624	10,494	2,939	145	20,408
	6	31	10,723	10,045	3,123	93	20,881
	7	28	10,875	10,686	3,104	67	20,997
	8	61	10,334	10,977	3,157	127	20,266
9	29	10,334	11,571	3,409	104	19,091	
10	75	11,637	12,606	3,558	120	18,063	
11	63	11,161	10,802	3,125	124	18,352	
12	27	12,348	11,781	3,245	146	18,451	
7年1月	40	11,858	11,842	3,131	64	18,764	
2	31	10,965	10,491	2,961	152	19,037	
3	33	12,435	11,704	3,315	202	19,763	
3. 塩基性煉瓦 (ドロマイト質を含む) (円)	5年	10,810	253,255	258,992	60,199	4,259	36,117
	6年	8,519	240,465	249,120	55,664	6,687	28,391
	5年度	10,694	244,620	251,312	58,036	5,184	33,601
	6年度	9,079	250,743	254,925	57,391	7,239	31,082
	6年1月	544	16,675	18,685	3,963	658	33,869
	2	534	17,048	16,241	3,543	543	34,495
	3	674	18,530	19,361	4,276	715	33,601
	4	803	20,867	22,049	5,093	506	32,753
	5	558	19,392	22,251	4,874	360	30,009
	6	809	20,853	20,459	4,837	471	30,776
	7	855	21,568	21,576	4,643	494	30,941
	8	846	21,115	19,543	4,368	726	32,656
9	713	20,830	22,566	5,098	601	30,889	
10	547	20,392	19,959	4,367	545	31,218	
11	799	21,212	22,578	5,008	559	30,102	
12	837	21,983	23,852	5,594	509	28,391	
7年1月	900	20,971	20,122	4,694	702	29,424	
2	696	20,396	19,746	4,303	637	30,024	
3	716	21,164	20,224	4,512	1,129	31,082	
4. 炭素煉瓦 (黒鉛を含む) (円)	5年	691	18,823	18,811	9,467	387	1,244
	6年	1,557	19,573	20,006	9,683	749	1,632
	5年度	702	17,147	17,452	9,087	418	1,072
	6年度	1,592	18,743	18,717	10,133	539	1,875
	6年1月	64	1,757	1,772	746	33	1,259
	2	28	1,444	1,461	711	19	1,251
	3	78	1,684	1,857	854	90	1,072
	4	127	1,653	1,585	720	187	1,080
	5	69	1,638	1,512	743	47	1,265
	6	133	1,808	1,810	877	14	1,382
	7	158	1,909	1,864	773	69	1,506
	8	210	1,671	1,718	911	45	1,624
9	228	1,591	1,714	892	66	1,665	
10	156	1,722	1,911	913	50	1,555	
11	90	1,215	1,262	732	25	1,590	
12	216	1,481	1,540	811	104	1,632	
7年1月	82	1,238	1,309	629	62	1,636	
2	121	1,479	1,510	754	38	1,832	
3	2	1,338	982	1,378	-168	1,875	

注: 炭素煉瓦には、カーボンブロック、カーボンブリックを含む。

業種・品目	年 月	受 入	生 産	出 荷			在 庫
				販 売		そ の 他	
				数 量	金額 (百万円)		
5. 炭化けい素質煉瓦 (t)	5年	3	20,768	20,662	6,990	295	2,532
	6年	67	19,413	19,586	6,605	397	1,943
	5年度	2	20,685	20,381	6,900	424	2,556
	6年度	121	18,939	19,083	6,415	296	2,027
	6年1月	-	1,702	1,561	550	67	2,625
	2	1	1,516	1,578	533	59	2,507
	3	1	1,672	1,570	528	58	2,556
	4	1	1,710	1,802	662	31	2,412
	5	13	1,727	1,633	532	5	2,495
	6	43	1,607	1,700	542	7	2,409
	7	1	1,460	1,534	543	101	2,225
	8	1	1,568	1,635	557	16	2,123
	9	2	1,489	1,641	557	9	1,943
	10	1	1,695	1,699	532	12	1,917
	11	2	1,678	1,647	530	24	1,909
12	1	1,589	1,586	538	8	1,943	
7年1月	1	1,527	1,390	450	25	2,039	
2	-	1,356	1,274	460	12	1,913	
3	55	1,533	1,542	511	46	2,027	
6. 耐火断熱煉瓦 (t)	5年	3,509	14,933	19,597	2,935	16	9,367
	6年	3,203	15,258	19,967	3,141	31	7,896
	5年度	3,336	14,700	19,386	2,887	13	8,906
	6年度	3,518	15,593	20,535	3,136	34	7,429
	6年1月	193	1,025	1,575	224	-	8,995
	2	267	1,151	1,541	220	-	8,876
	3	249	1,268	1,480	260	2	8,906
	4	226	1,578	2,151	349	-	8,559
	5	270	992	1,444	218	-	8,382
	6	182	1,549	1,105	209	27	8,980
	7	357	1,108	1,834	268	-	8,609
	8	249	1,368	1,803	257	1	8,421
	9	293	1,330	1,856	290	-	8,188
	10	316	1,536	1,630	291	-	8,410
	11	331	1,139	1,849	293	1	8,107
12	270	1,214	1,699	263	-	7,896	
7年1月	225	1,367	1,575	219	1	7,951	
2	324	1,307	1,652	211	2	7,829	
3	475	1,105	1,937	269	2	7,429	
7. ジルコン (ジルコニアを含む) 煉瓦 (t)	5年	9	35,433	34,614	10,733	460	4,463
	6年	586	31,266	31,846	10,891	396	4,260
	5年度	19	34,472	34,182	11,336	480	4,566
	6年度	826	32,398	33,022	11,299	383	4,658
	6年1月	4	2,617	2,537	1,048	37	4,509
	2	1	2,512	2,261	819	32	4,732
	3	5	2,435	2,587	884	27	4,566
	4	4	2,458	2,447	778	26	4,556
	5	23	2,294	3,026	1,019	46	4,061
	6	11	2,442	2,419	756	84	3,960
	7	155	2,613	2,331	763	7	4,445
	8	73	2,295	2,708	862	9	4,045
	9	76	2,463	2,672	852	26	3,887
	10	75	2,750	2,859	1,116	49	3,805
	11	94	3,149	2,694	816	39	4,316
12	65	3,238	3,305	1,178	14	4,260	
7年1月	109	2,426	2,574	840	8	4,116	
2	62	3,174	2,688	934	16	4,798	
3	79	3,096	3,299	1,385	59	4,658	

業種・品目	年 月	受 入	生 産	出 荷			在 庫
				販 売		そ の 他	
				数 量	金額 (百万円)		
8. その他煉瓦 (t)	5年	191	34,256	33,438	19,324	483	8,752
	6年	385	30,136	31,773	16,371	346	4,304
	5年度	288	33,905	33,258	18,646	470	5,488
	6年度	292	31,105	31,682	15,795	290	4,712
	6年1月	20	2,713	2,857	1,376	21	8,574
	2	5	2,798	2,803	1,580	55	5,805
	3	98	2,619	2,987	1,455	45	5,488
	4	40	2,010	2,177	1,205	51	5,303
	5	18	2,282	2,303	1,142	10	5,294
	6	76	2,256	2,805	1,337	36	4,788
	7	-	2,096	2,195	1,246	4	4,685
	8	26	2,518	2,656	1,343	14	4,554
	9	23	2,572	2,639	1,378	20	4,458
	10	20	2,681	2,662	1,311	9	4,450
	11	34	2,723	2,799	1,542	13	4,378
12	25	2,868	2,890	1,454	68	4,304	
7年1月	22	2,978	2,765	1,134	8	4,538	
2	1	3,028	2,598	1,196	12	4,898	
3	7	3,093	3,193	1,506	45	4,712	
不定型耐火物計 (t)	5年	66,254	778,294	826,150	85,578	17,350	28,149
	6年	62,547	818,838	861,243	83,021	18,911	29,534
	5年度	65,367	778,515	824,463	85,108	17,466	30,218
	6年度	56,058	854,426	891,979	84,484	18,346	30,844
	6年1月	5,568	62,665	65,089	6,671	1,453	30,137
	2	4,406	59,660	63,655	6,363	1,471	29,341
	3	4,954	65,647	67,866	6,717	1,844	30,218
	4	4,950	70,977	75,659	7,525	1,966	28,504
	5	6,170	65,095	68,976	6,454	1,478	29,380
	6	4,955	65,122	68,999	6,444	1,441	29,077
	7	5,186	65,980	69,245	6,692	1,648	29,088
	8	5,399	68,738	72,634	6,908	1,628	28,734
	9	5,659	68,971	72,314	6,890	1,664	29,234
	10	5,884	72,338	76,002	7,082	1,470	29,988
	11	5,787	74,945	78,445	7,293	1,427	31,003
12	3,629	78,700	82,359	7,981	1,421	29,534	
7年1月	4,207	73,368	73,230	6,855	1,417	32,843	
2	3,555	73,008	75,464	6,980	1,432	32,434	
3	677	77,184	78,652	7,381	1,354	30,844	
1. 耐火モルタル (t)	5年	2,359	55,694	55,864	4,171	2,933	1,931
	6年	848	54,918	52,184	3,738	3,338	2,359
	5年度	1,464	54,461	53,741	4,132	2,610	2,226
	6年度	804	57,203	54,830	3,737	3,054	2,416
	6年1月	71	4,258	4,028	286	164	2,007
	2	65	4,107	3,767	284	255	2,154
	3	88	4,450	4,100	517	413	2,226
	4	81	4,706	4,508	339	572	1,930
	5	146	4,200	4,012	293	191	2,085
	6	92	4,279	4,190	299	300	1,968
	7	79	4,126	3,934	285	386	1,855
	8	54	4,687	4,294	295	435	1,861
	9	54	4,450	4,359	322	183	1,816
	10	30	4,949	4,724	296	111	2,009
	11	32	5,347	4,985	313	206	2,142
12	56	5,359	5,283	409	122	2,359	
7年1月	37	5,092	4,765	295	231	2,336	
2	36	4,802	4,612	269	158	2,411	
3	107	5,206	5,164	322	159	2,416	

業種・品目	年 月	受 入	生 産	出 荷			在 庫
				販 売		そ の 他	
				数 量	金額 (百万円)		
2 キ ャ ス タ ブ ル 耐 火 物 (t)	5年	3,000	351,720	341,455	40,782	12,859	13,743
	6年	2,450	356,797	343,630	38,954	14,409	14,489
	5年度	3,000	349,581	338,847	40,368	13,466	13,924
	6年度	2,214	367,517	355,437	39,532	14,160	13,945
	6年1月	147	27,409	26,175	3,107	1,202	13,909
	2	218	27,012	26,361	3,081	1,154	13,640
	3	292	28,162	26,787	3,180	1,313	13,924
	4	224	31,783	30,639	3,634	1,303	13,924
	5	231	27,809	26,055	2,869	1,180	14,548
	6	163	28,262	27,751	2,957	1,087	14,168
	7	171	29,209	27,916	3,180	1,109	14,511
	8	167	30,183	29,285	3,270	1,108	14,298
	9	146	30,193	29,253	3,282	1,389	13,919
	10	196	31,652	29,447	3,256	1,241	15,074
	11	341	31,823	31,303	3,413	1,145	14,784
	12	154	33,300	32,658	3,725	1,178	14,489
7年1月	147	30,232	28,825	3,271	1,137	15,169	
2	122	30,648	29,780	3,177	1,226	14,933	
3	152	32,423	32,525	3,498	1,057	13,945	
3 ブ ラ ス チ ッ ク 耐 火 物 (t)	5年	6	41,660	41,807	3,290	136	1,047
	6年	11	41,630	40,992	3,179	133	1,513
	5年度	6	40,518	40,676	3,220	131	1,144
	6年度	15	43,248	42,122	3,185	134	2,068
	6年1月	-	3,008	2,873	222	11	1,172
	2	-	2,962	2,972	262	11	1,155
	3	-	3,417	3,446	286	8	1,144
	4	-	3,767	3,768	274	9	1,139
	5	-	3,418	3,188	249	8	1,364
	6	-	3,266	3,235	246	11	1,384
	7	-	3,546	3,639	281	13	1,280
	8	-	3,544	3,586	273	8	1,230
	9	-	3,543	3,427	262	9	1,337
	10	2	3,591	3,474	263	28	1,429
	11	1	3,703	3,723	277	9	1,397
	12	4	3,865	3,661	282	8	1,513
7年1月	-	3,530	3,422	252	9	1,619	
2	4	3,436	3,247	237	14	1,789	
3	-	4,039	3,752	286	8	2,068	
4 吹 付 材 耐 火 物 (t)	5年	39,637	145,117	183,695	13,219	326	4,277
	6年	38,974	178,745	217,946	13,858	121	3,931
	5年度	39,389	150,675	188,260	13,270	241	5,434
	6年度	36,873	193,309	230,786	14,479	140	4,880
	6年1月	3,414	13,664	16,330	1,068	5	5,180
	2	2,904	11,849	15,050	964	2	4,889
	3	3,082	14,726	17,188	1,118	3	5,434
	4	2,999	15,578	18,704	1,190	5	5,293
	5	3,392	14,707	19,376	1,270	6	4,013
	6	2,659	15,025	17,639	1,213	4	4,063
	7	3,314	14,157	17,172	1,041	36	4,317
	8	3,344	13,616	16,942	1,035	20	4,149
	9	3,255	14,090	17,148	1,061	6	4,254
	10	3,740	16,083	20,058	1,245	10	4,006
	11	3,511	17,086	20,039	1,233	9	4,703
	12	3,360	18,164	22,300	1,420	15	3,931
7年1月	3,720	18,767	20,958	1,226	4	5,844	
2	3,301	18,019	21,612	1,313	9	5,525	
3	278	18,017	18,838	1,232	16	4,880	

注: 「吹付材耐火物」は平成元年1月分から調査票の改正により, 「その他の不定型耐火物」より特掲された。

業種・品目	年 月	受 入	生 産	出 荷				在 庫		
				販 売		そ の 他				
				数 量	金額 (百万円)					
5 そ の 他 の 不 定 型 耐 火 物 (t)	5年	21,252	184,103	203,329	24,117	1,096	7,151			
	6年	20,264	186,748	206,491	23,292	910	7,242			
	5年度	21,508	183,280	202,939	24,119	1,018	7,490			
	6年度	16,152	193,149	208,804	23,552	858	7,535			
	6年1月	1,936	14,326	15,683	1,989	71	7,869			
	2	1,219	13,730	15,505	1,772	49	7,503			
	3	1,492	14,892	16,345	1,817	107	7,490			
	4	1,642	15,143	16,040	2,089	77	6,218			
	5	2,401	14,961	16,345	1,772	93	7,370			
	6	2,041	14,290	16,184	1,728	39	7,494			
	7	1,622	14,942	16,584	1,904	104	7,125			
	8	1,834	16,708	18,527	2,035	57	7,196			
	9	2,204	16,695	18,127	1,963	77	7,908			
	10	1,916	16,063	18,299	2,021	80	7,470			
	11	1,902	16,986	18,395	2,056	58	7,977			
	12	55	18,012	18,457	2,146	98	7,242			
7年1月	303	15,747	15,260	1,811	36	7,875				
2	92	16,103	16,213	1,983	25	7,776				
3	140	17,499	18,373	2,044	114	7,535				
業種・品目	年 月	受 入	生 産	消 費	出 荷				在 庫	
					合 計		輸 出 向	国 内 向		そ の 他
					数 量	金額 (百万円)				
炭 素 製 品 合 計 (t)	5年	1,184	228,612	16,784	209,582	113,591	83,025	126,557	3,886	23,335
	6年	1,339	218,403	16,101	202,059	116,560	80,497	121,562	2,623	22,273
	5年度	1,029	226,978	16,360	208,104	113,007	84,493	123,610	3,405	24,703
	6年度	1,751	223,485	16,903	206,634	120,590	82,417	124,217	2,908	23,523
	6年1月	79	16,380	1,350	14,814	8,674	5,914	8,900	165	23,485
	2	110	17,801	1,126	15,847	8,948	6,730	9,117	143	24,246
	3	60	19,714	1,226	17,889	10,183	7,015	10,875	203	24,703
	4	154	20,100	1,488	17,772	9,724	6,967	10,806	251	25,450
	5	102	18,380	1,545	16,620	9,470	6,509	10,111	201	25,566
	6	115	17,652	1,427	16,702	9,752	6,565	10,137	178	25,026
	7	117	17,309	1,256	16,430	9,595	7,177	9,253	168	24,598
	8	108	16,275	1,189	15,206	9,297	5,988	9,218	235	24,351
	9	135	18,105	1,239	16,501	9,636	5,412	11,090	181	24,671
	10	103	17,873	1,388	17,791	10,483	6,822	10,969	224	23,186
	11	129	19,393	1,428	17,384	9,937	6,712	10,673	349	23,570
	12	126	19,422	1,439	19,100	10,860	8,686	10,414	326	22,273
7年1月	365	17,284	1,752	14,407	9,768	4,491	9,916	395	23,416	
2	128	19,914	603	17,455	10,637	7,102	10,352	220	25,321	
3	170	21,779	2,150	21,265	11,431	9,987	11,278	181	23,523	
電 極 計 (t)	5年	386	182,650	16,095	164,643	55,469	74,242	90,401	2,427	19,962
	6年	30	171,624	15,491	154,820	53,037	70,534	84,286	1,528	19,816
	5年度	99	181,946	15,647	163,454	54,958	75,136	88,318	2,162	21,856
	6年度	167	174,855	16,296	157,746	53,616	72,447	85,299	1,712	21,176
	6年1月	-	12,846	1,292	11,240	3,868	4,979	6,261	82	20,194
	2	-	14,416	1,063	12,348	4,252	5,900	6,448	58	21,141
	3	-	16,072	1,179	14,077	4,850	6,324	7,753	101	21,856
	4	-	15,778	1,447	13,288	4,541	6,064	7,224	147	22,756
	5	-	13,868	1,515	12,132	4,140	5,559	6,573	106	22,872
	6	-	13,634	1,372	12,818	4,340	5,645	7,173	93	22,223
	7	-	13,549	1,197	12,543	4,258	6,224	6,319	86	21,946
	8	13	12,846	1,129	11,806	4,005	5,378	6,428	122	21,747
	9	-	13,599	1,185	11,902	4,175	4,555	7,347	109	22,150
	10	-	14,021	1,341	13,821	4,752	5,958	7,863	134	20,891
	11	17	15,444	1,380	13,628	4,624	6,048	7,580	262	21,081
	12	-	15,551	1,391	15,217	5,233	7,900	7,317	228	19,816
7年1月	137	13,610	1,695	10,541	3,691	3,789	6,752	219	21,113	
2	-	15,674	549	13,220	4,429	6,360	6,860	118	23,043	
3	-	17,281	2,095	16,830	5,428	8,967	7,863	88	21,176	



業種・品目	年 月	受 入	生 産	消 費	出 荷					在 庫
					販 売		輸 出 向	国 内 向	そ の 他	
					合 計					
					数 量	金額(百万円)				
固 型 電 極 計(1)~(2)	5年	380	159,197	2,058	157,097	54,697	74,189	82,908	663	18,102
	6年	30	151,298	2,139	148,918	52,437	70,492	78,426	337	18,052
	5年度	96	159,736	2,009	156,463	54,250	75,083	81,380	651	20,000
	6年度	167	153,372	2,267	151,856	53,016	72,405	79,451	422	19,023
	6年1月	-	11,222	140	10,815	3,828	4,979	5,836	-	18,369
	2	-	13,107	168	11,957	4,215	5,900	6,057	6	19,345
	3	-	14,409	160	13,593	4,799	6,324	7,269	1	20,000
	4	-	13,735	201	12,607	4,471	6,064	6,543	-	20,931
	5	-	12,150	166	11,712	4,094	5,559	6,153	-	21,206
	6	-	11,892	187	12,302	4,283	5,617	6,685	-	20,609
	7	-	11,983	178	12,187	4,221	6,224	5,963	-	20,227
	8	13	11,777	160	11,403	3,963	5,378	6,025	15	20,438
	9	-	11,790	177	11,423	4,128	4,555	6,868	-	20,628
10	-	12,339	216	13,285	4,699	5,958	7,327	42	19,415	
11	17	13,563	184	13,129	4,574	6,048	7,081	168	19,514	
12	-	13,331	202	14,505	5,161	7,886	6,619	105	18,052	
7年1月	137	11,651	253	10,138	3,653	3,789	6,349	92	19,362	
2	-	13,862	167	12,840	4,391	6,360	6,480	-	20,360	
3	-	15,299	176	16,325	5,377	8,967	7,358	-	19,023	
1. 人 造 黒 鉛 電 極 計(1)	5年	367	146,786	2,053	144,684	51,765	62,074	82,610	648	17,232
	6年	30	137,421	2,137	135,229	49,269	56,896	78,333	189	17,122
	5年度	83	147,018	2,004	144,473	51,450	63,359	81,114	629	18,578
	6年度	122	138,165	2,265	136,136	49,460	56,753	79,383	281	18,179
	6年1月	-	10,180	139	9,926	3,622	4,115	5,811	-	17,347
	2	-	11,442	168	10,516	3,849	4,475	6,041	-	18,105
	3	-	13,198	160	12,565	4,556	5,313	7,252	-	18,578
	4	-	13,024	201	11,574	4,234	5,036	6,538	-	19,827
	5	-	11,243	165	10,691	3,860	4,538	6,153	-	20,219
	6	-	10,945	187	11,454	4,090	4,769	6,685	-	19,523
	7	-	10,713	178	10,973	3,929	5,010	5,963	-	19,085
	8	13	10,567	160	10,269	3,694	4,244	6,025	13	19,223
	9	-	11,147	177	10,679	3,966	3,811	6,868	-	19,514
10	-	11,478	216	12,275	4,483	4,960	7,315	-9	18,501	
11	17	12,345	184	11,942	4,321	4,866	7,076	116	18,621	
12	-	11,139	202	12,365	4,664	5,759	6,606	69	17,122	
7年1月	92	10,667	253	9,078	3,426	2,740	6,338	92	18,463	
2	-	12,463	166	11,496	4,094	5,027	6,469	-	19,396	
3	-	12,434	176	13,340	4,699	5,993	7,347	-	18,179	
2. その他の固型電極	5年	13	12,411	5	12,413	2,932	12,115	298	15	870
	6年	-	13,877	2	13,689	3,168	13,596	93	148	930
	5年度	13	12,718	5	11,990	2,800	11,724	266	22	1,422
	6年度	45	15,207	2	15,720	3,556	15,652	68	141	844
	6年1月	-	1,042	1	889	206	864	25	-	1,022
	2	-	1,665	-	1,441	366	1,425	16	6	1,240
	3	-	1,211	-	1,028	242	1,011	17	1	1,422
	4	-	711	-	1,033	237	1,028	5	-	1,104
	5	-	907	1	1,021	234	1,021	-	-	987
	6	-	947	-	848	193	848	-	-	1,086
	7	-	1,270	-	1,214	293	1,214	-	-	1,142
	8	-	1,210	-	1,134	269	1,134	-	2	1,215
	9	-	643	-	744	162	744	-	-	1,114
10	-	861	-	1,010	216	998	12	51	914	
11	-	1,218	-	1,187	253	1,182	5	52	893	
12	-	2,192	-	2,140	497	2,127	13	36	930	
7年1月	45	984	-	1,060	227	1,049	11	-	899	
2	-	1,399	1	1,344	297	1,333	11	-	964	
3	-	2,865	-	2,985	678	2,974	11	-	844	

業種・品目	年 月	受 入	生 産	消 費	出 荷					在 庫
					販 売		輸 出 向	国 内 向	そ の 他	
					合 計					
					数 量	金額(百万円)				
3. 連続自燃式電極ペースト(1)~(2)	5年	6	23,453	14,037	7,546	772	53	7,493	1,764	1,860
	6年	-	20,326	13,352	5,902	600	42	5,860	1,191	1,764
	5年度	3	22,210	13,638	6,991	707	53	6,938	1,511	1,856
	6年度	-	21,483	14,029	5,890	601	42	5,848	1,290	2,153
	6年1月	-	1,624	1,152	425	40	-	425	82	1,825
	2	-	1,309	895	391	37	-	391	52	1,796
	3	-	1,663	1,019	484	51	-	484	100	1,856
	4	-	2,043	1,246	681	69	-	681	147	1,825
	5	-	1,718	1,349	420	47	-	420	106	1,666
	6	-	1,742	1,185	516	57	28	488	93	1,614
	7	-	1,566	1,019	356	36	-	356	86	1,719
	8	-	1,069	969	403	42	-	403	107	1,309
	9	-	1,809	1,008	479	47	-	479	109	1,522
10	-	1,682	1,125	536	53	-	536	92	1,476	
11	-	1,881	1,196	499	50	-	499	94	1,567	
12	-	2,220	1,189	712	72	14	698	123	1,764	
7年1月	-	1,959	1,442	403	38	-	403	127	1,751	
2	-	1,812	382	380	39	-	380	118	2,683	
3	-	1,982	1,919	505	51	-	505	88	2,153	
炭 素 棒 計(1)~(2)	5年	792	7,162	-	8,100	4,820	2,187	5,913	212	1,021
	6年	1,063	5,088	-	6,352	4,023	1,707	4,644	2	819
	5年度	881	6,623	-	7,870	4,691	2,087	5,783	213	939
	6年度	1,163	5,064	0	6,291	3,995	1,683	4,608	-	874
	6年1月	71	417	-	502	351	66	436	-	1,008
	2	90	476	-	522	334	95	427	-	1,051
	3	43	451	-	605	342	191	414	2	939
	4	133	419	-	639	357	197	442	-	853
	5	84	357	-	431	304	130	301	-	863
	6	92	420	-	446	345	80	365	-	930
	7	93	434	-	664	354	289	375	-	794
	8	77	346	-	379	293	65	313	-	837
	9	112	429	-	599	358	212	387	-	779
10	77	441	-	579	331	195	384	-	718	
11	91	451	-	454	318	60	394	-	806	
12	101	446	-	534	337	128	406	-	819	
7年1月	82	352	0	457	294	137	320	-	795	
2	104	448	-	549	365	56	493	-	798	
3	117	520	-	561	341	134	427	-	874	
4. ガ ッ ジ ン グ 用	5年	464	532	-	1,015	1,180	248	766	-	211
	6年	449	146	-	549	825	4	546	-	256
	5年度	488	467	-	871	1,086	192	680	-	221
	6年度	454	138	-	558	816	2	555	-	255
	6年1月	30	15	-	40	67	-	40	-	216
	2	43	13	-	49	76	1	48	-	223
	3	33	9	-	44	74	0	43	-	221
	4	64	10	-	46	68	2	44	-	248
	5	40	14	-	44	66	-	44	-	258
	6	33	13	-	45	70	-	45	-	259
	7	39	10	-	52	57	-	52	-	257
	8	30	12	-	41	64	-	41	-	257
	9	38	10	-	49	72	-	49	-	256
10	19	12	-	44	66	0	44	-	243	
11	45	13	-	46	66	-	46	-	255	
12	37	14	-	50	79	-	50	-	256	
7年1月	38	7	-	44	64	-	44	-	257	
2	35	11	-	48	73	-	48	-	255	
3	38	11	-	49	71	-	49	-	255	

業種・品目	年 月	受 入	生 産	消 費	出 荷					在 庫
					販 売		輸 出 向	国 内 向	そ の 他	
					合 計					
					数 量	金額(百万円)				
5 電 池 用 (ト)	5年	225	6,033	-	6,406	2,645	1,744	4,662	-	620
	6年	205	4,521	-	5,021	2,161	1,391	3,630	-	326
	5年度	230	5,612	-	6,287	2,577	1,694	4,593	-	537
	6年度	253	4,515	-	4,951	2,155	1,400	3,551	-	354
	6年1月	19	366	-	395	185	39	355	-	610
	2	10	424	-	417	178	86	351	-	627
	3	10	409	-	509	186	178	331	-	537
	4	25	371	-	523	196	170	353	-	410
	5	13	311	-	325	145	104	221	-	409
	6	17	372	-	325	174	41	284	-	473
	7	13	384	-	535	198	252	284	-	335
	8	9	306	-	277	148	39	238	-	373
	9	20	384	-	457	196	153	304	-	320
10	20	397	-	475	193	170	304	-	262	
11	24	400	-	362	184	54	309	-	324	
12	25	399	-	422	179	105	316	-	326	
7年1月	12	311	-	360	152	129	230	-	290	
2	40	405	-	448	211	50	398	-	288	
3	34	475	-	443	180	133	310	-	354	
6 そ の 他 (ト)	5年	103	596	-	679	994	194	484	212	190
	6年	409	421	-	782	1,037	313	469	2	237
	5年度	162	544	-	712	1,028	201	511	213	181
	6年度	456	411	0	783	1,024	281	502	-	265
	6年1月	22	37	-	67	99	27	40	-	182
	2	37	38	-	56	81	8	48	-	201
	3	-	34	-	52	82	12	40	2	181
	4	45	38	-	69	94	24	46	-	195
	5	31	33	-	62	93	26	36	-	197
	6	42	35	-	76	101	40	36	-	198
	7	40	40	-	77	98	37	40	-	202
	8	38	28	-	61	80	26	34	-	208
	9	54	35	-	94	90	59	34	-	203
10	38	32	-	60	73	24	36	-	212	
11	23	38	-	45	68	6	40	-	228	
12	39	33	-	62	78	23	39	-	237	
7年1月	32	33	0	53	78	8	45	-	248	
2	29	32	-	53	81	6	48	-	255	
3	45	34	-	69	89	1	68	-	265	
7 ラ シ 計 (ト) (7/9)	5年	1	2,599	-	2,589	12,057	171	2,418	-	46
	6年	-	2,683	-	2,673	11,824	223	2,450	-	56
	5年度	-	2,595	-	2,583	12,067	183	2,400	-	49
	6年度	-	2,859	-	2,858	12,270	241	2,618	-	66
	6年1月	-	197	-	197	956	17	180	-	46
	2	-	204	-	203	907	15	187	-	47
	3	-	210	-	208	1,016	13	196	-	49
	4	-	238	-	237	1,095	22	215	-	51
	5	-	221	-	221	952	19	202	-	51
	6	-	215	-	214	968	18	196	-	52
	7	-	235	-	234	1,033	24	210	-	53
	8	-	231	-	231	965	21	210	-	53
	9	-	217	-	216	953	20	197	-	54
10	-	233	-	233	984	18	214	-	54	
11	-	249	-	248	991	17	230	-	55	
12	-	232	-	232	1,005	19	213	-	56	
7年1月	-	284	-	288	1,166	23	266	-	82	
2	-	265	-	267	1,141	21	246	-	80	
3	-	238	-	237	1,018	19	218	-	66	

業種・品目	年 月	受 入	生 産	消 費	出 荷					在 庫
					販 売		輸 出 向	国 内 向	そ の 他	
					合 計					
					数 量	金額(百万円)				
7 人 造 黒 鉛 質 (ト)	5年	1	342	-	343	3,537	25	318	-	3
	6年	-	320	-	320	3,131	30	290	-	3
	5年度	-	337	-	337	3,499	27	310	-	3
	6年度	-	405	-	409	3,411	36	373	-	4
	6年1月	-	25	-	25	280	2	22	-	3
	2	-	24	-	24	225	3	22	-	3
	3	-	28	-	28	308	2	26	-	3
	4	-	29	-	29	350	2	27	-	3
	5	-	30	-	30	260	3	26	-	3
	6	-	28	-	28	267	2	26	-	3
	7	-	27	-	27	264	3	24	-	3
	8	-	25	-	25	214	3	22	-	3
	9	-	28	-	28	240	3	25	-	3
10	-	26	-	26	233	2	24	-	3	
11	-	25	-	25	241	2	23	-	3	
12	-	26	-	26	248	3	23	-	3	
7年1月	-	68	-	70	420	5	65	-	21	
2	-	68	-	71	431	6	65	-	18	
3	-	25	-	25	243	2	23	-	4	
8 金 風 黒 鉛 質 (ト)	5年	-	2,013	-	2,008	7,147	146	1,862	-	24
	6年	-	2,096	-	2,089	7,101	189	1,900	-	30
	5年度	-	1,997	-	1,992	7,097	156	1,835	-	26
	6年度	-	2,190	-	2,184	7,253	199	1,985	-	32
	6年1月	-	150	-	149	544	15	135	-	24
	2	-	158	-	158	558	13	145	-	24
	3	-	157	-	156	569	11	145	-	26
	4	-	186	-	184	598	20	165	-	27
	5	-	171	-	170	577	16	154	-	27
	6	-	164	-	164	568	16	148	-	28
	7	-	187	-	186	634	20	166	-	28
	8	-	183	-	182	603	18	164	-	29
	9	-	168	-	168	580	16	151	-	29
10	-	184	-	184	619	15	169	-	29	
11	-	204	-	203	627	15	189	-	30	
12	-	184	-	184	623	15	169	-	30	
7年1月	-	194	-	193	607	18	175	-	31	
2	-	176	-	176	586	14	162	-	31	
3	-	189	-	189	631	16	173	-	32	
9 そ の 他 (ト)	5年	-	244	-	238	1,373	-	238	-	19
	6年	-	267	-	264	1,592	3	261	-	22
	5年度	-	261	-	255	1,472	-	255	-	20
	6年度	-	264	-	265	1,607	5	260	-	31
	6年1月	-	23	-	23	132	-	23	-	19
	2	-	21	-	21	123	-	21	-	20
	3	-	25	-	24	138	-	24	-	20
	4	-	23	-	23	147	-	23	-	20
	5	-	21	-	21	116	-	21	-	20
	6	-	23	-	23	134	-	23	-	21
	7	-	21	-	21	135	1	20	-	21
	8	-	24	-	24	148	1	23	-	21
	9	-	21	-	20	133	0	20	-	21
10	-	23	-	22	131	1	22	-	22	
11	-	19	-	19	123	0	19	-	22	
12	-	23	-	22	134	1	22	-	22	
7年1月	-	23	-	25	139	-	25	-	30	
2	-	20	-	20	124	0	20	-	30	
3	-	23	-	23	144	1	22	-	31	

業種・品目	年 月	受 入	生 産	消 費	出 荷					在 庫	
					販 売			輸 出 向	国 内 向		そ の 他
					合 計						
					数 量	金額 (百万円)					
10. 不 透 性 炭 素 (t)	5年	-	204	-	204	1,038	10	195	-	0	
	6年	-	195	-	195	1,008	4	191	-	0	
	5年度	-	183	-	183	918	10	174	-	0	
	6年度	-	197	-	197	1,037	6	191	-	0	
	6年1月	-	6	-	6	36	-	6	-	0	
	2	-	8	-	8	41	-	8	-	0	
	3	-	18	-	18	87	-	18	-	0	
	4	-	13	-	13	69	-	13	-	0	
	5	-	25	-	25	127	-	25	-	0	
	6	-	17	-	17	83	-	17	-	0	
	7	-	6	-	6	47	-	6	-	0	
	8	-	23	-	23	113	0	23	-	0	
	9	-	17	-	17	93	-	17	-	0	
10	-	28	-	28	141	0	28	-	0		
11	-	11	-	11	55	-	11	-	0		
12	-	23	-	23	116	4	19	-	0		
7年1月	-	10	-	10	65	2	8	-	0		
2	-	12	-	12	66	-	12	-	0		
3	-	12	-	12	62	-	12	-	0		
11. 黒 鉛 し ぼ (t)	5年	-	3,506	-	3,576	2,971	767	2,809	-	297	
	6年	-	3,693	-	3,731	3,064	932	2,798	-	260	
	5年度	-	3,429	-	3,549	2,945	819	2,730	-	272	
	6年度	-	3,838	-	3,833	3,152	941	2,891	-	277	
	6年1月	-	313	-	290	239	68	222	-	321	
	2	-	253	-	278	229	79	199	-	295	
	3	-	307	-	330	275	83	246	-	272	
	4	-	311	-	318	248	78	240	-	265	
	5	-	291	-	293	240	71	222	-	263	
	6	-	363	-	309	250	74	235	-	317	
	7	-	337	-	352	293	107	245	-	302	
	8	-	262	-	273	230	61	213	-	290	
	9	-	320	-	289	235	63	226	-	321	
10	-	314	-	340	277	89	251	-	296		
11	-	326	-	317	270	65	252	-	304		
12	-	298	-	342	277	95	248	-	260		
7年1月	-	309	-	307	265	60	246	-	263		
2	-	337	-	360	298	108	253	-	239		
3	-	371	-	333	268	72	262	-	277		
12. 特 殊 炭 素 製 品 (t)	5年	2	27,990	270	27,608	24,309	3,565	24,042	284	542	
	6年	245	30,301	47	30,587	27,430	4,322	26,265	6	386	
	5年度	47	27,722	263	27,575	24,661	4,183	23,392	9	347	
	6年度	421	31,481	-	31,780	28,893	4,082	27,698	137	288	
	6年1月	8	2,236	23	2,319	2,031	591	1,728	0	465	
	2	20	2,166	24	2,224	2,122	453	1,771	0	370	
	3	17	2,326	-	2,365	2,366	206	2,159	2	347	
	4	20	2,964	-	2,996	2,180	390	2,605	0	335	
	5	18	3,173	-	3,182	2,277	478	2,704	1	344	
	6	22	2,543	-	2,573	2,274	485	2,088	0	335	
	7	24	2,333	-	2,357	2,399	328	2,029	1	336	
	8	19	2,155	-	2,157	2,212	198	1,959	2	350	
	9	24	3,040	-	3,111	2,282	273	2,838	0	302	
10	26	2,454	-	2,423	2,432	306	2,117	0	284		
11	21	2,485	-	2,455	2,458	325	2,130	0	360		
12	25	2,426	-	2,425	2,397	287	2,138	0	386		
7年1月	145	2,300	-	2,443	2,494	190	2,253	93	306		
2	24	2,729	-	2,698	2,738	283	2,416	20	341		
3	53	2,879	-	2,960	2,751	538	2,422	20	288		

業種・品目	年 月	受 入	生 産	消 費	出 荷					在 庫	
					販 売			輸 出 向	国 内 向		そ の 他
					合 計						
					数 量	金額 (百万円)					
13. 炭 素 織 維 (t)	5年	2	4,501	419	2,863	12,927	2,084	779	963	1,466	
	6年	1	4,819	563	3,702	16,175	2,774	928	1,087	936	
	5年度	1	4,479	451	2,889	12,767	2,076	813	1,020	1,240	
	6年度	1	5,193	607	3,930	17,626	3,017	913	1,058	842	
	6年1月	1	363	35	260	1,193	193	67	83	1,452	
	2	-	279	40	264	1,064	187	77	85	1,342	
	3	-	330	47	287	1,248	198	89	98	1,240	
	4	-	377	41	283	1,234	217	66	103	1,190	
	5	0	444	30	336	1,429	252	85	95	1,173	
	6	-	459	55	325	1,494	263	62	85	1,168	
	7	-	415	59	275	1,212	206	69	81	1,168	
	8	-	413	60	337	1,479	265	73	110	1,073	
	9	-	484	54	367	1,540	289	78	72	1,065	
10	1	382	47	368	1,566	256	112	89	943		
11	-	427	48	272	1,221	197	75	87	963		
12	-	445	48	327	1,496	253	73	98	936		
7年1月	-	420	56	360	1,792	289	71	84	856		
2	-	449	54	348	1,600	275	73	82	820		
3	-	478	55	331	1,563	256	75	73	842		
業種・品目	年 月	受 入	生 産	出 荷					在 庫		
				販 売			輸 出 向	国 内 向		そ の 他	
				合 計							
				数 量	金額 (百万円)						
	研 削 砥 石 合 計 (t)	5年	8,356	55,848	58,085	56,432	7,114	4,696			
		6年	8,555	56,138	57,360	56,587	7,164	4,870			
		5年度	8,281	55,370	56,778	55,651	7,117	4,870			
		6年度	8,646	57,272	58,721	57,756	7,174	5,005			
		6年1月	638	4,271	4,278	4,240	580	4,787			
		2	716	4,468	4,469	4,431	568	4,924			
		3	727	4,640	4,773	4,784	646	4,870			
		4	735	4,676	4,771	4,658	608	4,894			
		5	629	4,120	4,171	4,141	478	4,983			
6		711	4,615	4,786	4,754	542	5,000				
7		720	4,606	4,883	4,806	593	4,851				
8		708	4,603	4,618	4,557	603	4,929				
9		695	4,831	4,992	4,931	635	4,840				
10	746	5,020	5,167	5,086	599	4,831					
11	697	5,184	5,227	5,118	641	4,817					
12	833	5,104	5,225	5,083	671	4,870					
7年1月	736	4,528	4,566	4,516	622	4,998					
2	650	4,877	4,930	4,898	583	5,037					
3	786	5,108	5,385	5,209	599	5,005					
ピ ト リ フ ァ イ ド 法 砥 石 計 (t)	5年	2,451	17,042	17,609	20,955	2,091	1,550				
	6年	2,375	17,095	17,377	21,277	1,934	1,699				
	5年度	2,446	16,661	17,224	20,667	2,070	1,517				
	6年度	2,524	17,775	18,007	21,910	2,032	1,782				
	6年1月	177	1,256	1,306	1,618	150	1,529				
	2	185	1,312	1,333	1,676	158	1,536				
	3	204	1,401	1,454	1,789	177	1,517				
	4	198	1,383	1,402	1,753	160	1,537				
	5	187	1,177	1,288	1,553	34	1,581				
	6	203	1,444	1,463	1,817	172	1,593				
	7	140	1,482	1,466	1,803	158	1,593				
	8	215	1,438	1,390	1,689	186	1,674				
	9	214	1,506	1,523	1,825	182	1,688				
10	220	1,547	1,612	1,947	179	1,664					
11	219	1,580	1,568	1,921	190	1,686					
12	213	1,569	1,572	1,886	188	1,699					
7年1月	197	1,436	1,440	1,752	159	1,734					
2	242	1,540	1,564	1,896	208	1,744					
3	276	1,673	1,719	2,068	216	1,782					

業種・品目	年 月	受 入	生 産	出 荷			在 庫
				販 売		そ の 他	
				数 量	金額 (百万円)		
1. 一般研削(ト)	5年	2,390	14,770	15,284	18,110	2,091	1,316
	6年	2,316	14,680	14,874	17,711	1,934	1,499
	5年度	2,388	14,396	14,904	17,731	2,070	1,271
	6年度	2,462	15,315	15,387	18,150	2,032	1,607
	6年1月	173	1,081	1,134	1,368	150	1,288
	2	181	1,134	1,155	1,405	158	1,291
	3	199	1,209	1,258	1,500	177	1,271
	4	194	1,181	1,193	1,451	160	1,294
	5	181	985	1,091	1,282	34	1,337
	6	196	1,231	1,236	1,505	172	1,357
	7	135	1,265	1,224	1,486	158	1,377
	8	211	1,234	1,176	1,383	186	1,463
	9	208	1,294	1,312	1,517	182	1,471
	10	215	1,333	1,391	1,642	179	1,450
	11	214	1,374	1,361	1,618	190	1,470
12	209	1,359	1,343	1,555	188	1,499	
7年1月	192	1,241	1,259	1,448	159	1,515	
2	237	1,344	1,324	1,537	208	1,563	
3	270	1,474	1,477	1,727	216	1,607	
2. 角形(ト)	5年	14	1,981	1,981	906	-	212
	6年	15	2,079	2,129	1,251	-	177
	5年度	14	1,971	1,978	954	-	225
	6年度	16	2,118	2,236	1,345	-	152
	6年1月	1	150	145	82	-	219
	2	1	153	150	91	-	223
	3	1	164	164	94	-	225
	4	1	175	179	98	-	222
	5	2	167	167	92	-	224
	6	2	185	196	117	-	215
	7	1	190	211	122	-	195
	8	1	175	182	118	-	187
	9	2	180	175	98	-	194
	10	1	182	187	117	-	190
	11	1	177	175	103	-	193
12	1	181	198	120	-	177	
7年1月	1	169	152	104	-	195	
2	1	166	205	130	-	157	
3	2	171	209	126	-	152	
3. 軸付(ト)	5年	47	291	344	1,940	-	22
	6年	44	336	374	2,314	-	23
	5年度	44	294	342	1,983	-	21
	6年度	46	342	384	2,414	-	23
	6年1月	3	25	27	168	-	22
	2	3	25	28	181	-	22
	3	4	28	32	196	-	21
	4	3	27	30	204	-	21
	5	4	25	30	179	-	20
	6	5	28	31	195	-	21
	7	4	27	31	195	-	21
	8	3	29	32	188	-	24
	9	4	32	36	209	-	23
	10	4	32	34	188	-	24
	11	4	29	32	201	-	23
12	3	29	31	211	-	23	
7年1月	4	26	29	199	-	24	
2	4	30	35	229	-	24	
3	4	28	33	216	-	23	

業種・品目	年 月	受 入	生 産	出 荷			在 庫
				販 売		そ の 他	
				数 量	金額 (百万円)		
4. マグネシア法砥石(ト)	5年	-	763	780	740	-	76
	6年	7	763	788	736	-	80
	5年度	-	762	792	765	-	66
	6年度	26	735	785	714	-	66
	6年1月	-	60	74	71	-	62
	2	-	59	61	60	-	61
	3	-	64	65	67	-	66
	4	-	68	73	74	-	61
	5	-	59	59	57	-	58
	6	-	56	56	53	-	59
	7	-	57	65	59	-	50
	8	-	85	95	83	-	41
	9	-	60	52	49	-	50
	10	3	61	58	54	-	70
	11	2	76	75	56	-	74
12	2	58	55	53	-	80	
7年1月	5	52	57	53	-	81	
2	4	49	69	57	-	70	
3	10	54	71	66	-	66	
レシノイド法砥石計(ト)(5/7)	5年	5,787	37,525	39,046	33,848	5,023	3,047
	6年	6,047	37,712	38,504	33,566	5,230	3,064
	5年度	5,715	37,419	38,106	33,308	5,047	3,265
	6年度	5,965	38,193	39,227	34,106	5,142	3,130
	6年1月	450	2,914	2,847	2,482	430	3,173
	2	522	3,044	3,009	2,602	410	3,305
	3	513	3,125	3,196	2,838	469	3,265
	4	527	3,186	3,244	2,753	448	3,278
	5	433	2,837	2,771	2,458	444	3,322
	6	496	3,067	3,207	2,800	370	3,326
	7	570	3,021	3,295	2,862	435	3,185
	8	485	3,037	3,085	2,712	417	3,190
	9	468	3,218	3,358	2,967	453	3,078
	10	511	3,359	3,434	2,991	420	3,070
	11	466	3,478	3,525	3,049	451	3,029
12	606	3,426	3,533	3,053	483	3,064	
7年1月	524	2,999	3,013	2,638	463	3,159	
2	392	3,235	3,232	2,844	375	3,199	
3	487	3,330	3,530	2,979	383	3,130	
5. 一般研削(ト)	5年	956	14,526	14,784	15,436	827	974
	6年	896	14,169	14,131	15,050	765	1,086
	5年度	960	14,298	14,474	15,177	842	910
	6年度	786	14,631	14,435	15,393	672	1,171
	6年1月	80	1,054	1,051	1,116	79	962
	2	78	1,056	1,064	1,126	60	971
	3	81	1,097	1,157	1,211	77	910
	4	80	1,166	1,145	1,218	62	952
	5	43	1,036	1,050	1,153	63	910
	6	64	1,184	1,169	1,262	52	932
	7	130	1,107	1,210	1,318	55	903
	8	59	1,222	1,143	1,224	71	966
	9	73	1,276	1,253	1,336	66	992
	10	58	1,290	1,285	1,338	57	986
	11	67	1,375	1,334	1,405	59	1,032
12	83	1,306	1,270	1,343	64	1,086	
7年1月	60	1,137	1,091	1,174	60	1,130	
2	27	1,275	1,262	1,329	34	1,175	
3	42	1,257	1,223	1,293	29	1,171	

70 生産・出荷・在庫統計

業種・品目	年 月	受 入	生 産	出 荷			在 庫
				販 売		そ の 他	
				数 量	金額 (百万円)		
6 切	5年	3,784	14,602	15,303	10,327	3,330	1,087
	6年	3,933	14,609	15,183	10,378	3,471	982
	5年度	3,643	14,593	14,848	10,259	3,296	1,204
	6年度	3,987	14,653	15,431	10,450	3,503	1,002
	6年1月	260	1,136	1,120	793	275	1,111
	2	339	1,222	1,201	813	259	1,199
	3	336	1,219	1,244	890	300	1,204
	4	362	1,272	1,345	883	295	1,197
	5	292	1,104	1,106	774	307	1,185
	6	345	1,181	1,245	847	241	1,232
	7	315	1,205	1,335	868	301	1,116
	8	342	1,137	1,196	842	269	1,133
9	301	1,199	1,248	877	308	1,077	
10	344	1,302	1,326	912	273	1,104	
11	302	1,317	1,376	932	307	1,042	
12	395	1,315	1,441	948	336	982	
7年1月	363	1,181	1,159	805	324	1,071	
2	281	1,183	1,231	838	266	1,020	
3	345	1,257	1,423	925	276	1,002	
7 オ フ セ ツ ト	5年	1,047	8,397	8,959	8,084	866	986
	6年	1,218	8,934	9,190	8,138	994	996
	5年度	1,112	8,528	8,784	7,872	909	1,151
	6年度	1,192	8,909	9,361	8,262	967	957
	6年1月	110	724	676	574	76	1,100
	2	105	766	744	663	91	1,135
	3	96	809	795	736	92	1,151
	4	85	748	754	652	91	1,129
	5	98	697	615	531	74	1,227
	6	87	702	793	692	77	1,162
	7	125	709	750	676	79	1,166
	8	84	678	746	646	77	1,091
9	94	743	857	754	79	1,009	
10	109	767	823	741	90	980	
11	97	786	815	712	85	955	
12	128	805	822	762	83	996	
7年1月	101	681	763	659	79	958	
2	84	777	739	677	75	1,004	
3	100	816	884	761	78	957	
8 コ ム 法 紙 石	5年	118	518	650	888	-	23
	6年	126	568	691	1,008	-	27
	5年度	120	528	656	911	-	22
	6年度	131	569	702	1,027	-	27
	6年1月	11	41	51	69	-	23
	2	53	53	66	92	-	22
	3	10	50	58	89	-	22
	4	10	39	52	78	-	18
	5	9	47	53	73	-	22
	6	12	48	60	84	-	22
	7	10	46	57	82	-	23
	8	8	43	48	74	-	24
9	13	47	59	90	-	24	
10	12	53	63	94	-	27	
11	10	50	59	91	-	28	
12	12	51	65	91	-	27	
7年1月	10	41	56	74	-	24	
2	12	53	65	100	-	24	
3	13	51	65	96	-	27	

業種・品目	年 月	受 入	生 産	出 荷			在 庫
				販 売		そ の 他	
				数 量	金額 (百万円)		
石 膏 製 品 ボ ー ド 合 計 ( $10^3$ )	5年	42	572,049	568,970	100,590	-	23,364
	6年	142	595,568	592,255	99,630	105	26,606
	5年度	148	580,876	576,511	101,219	-	26,746
	6年度	21	597,035	596,076	99,163	105	27,358
	6年1月	20	46,787	46,951	8,053	-	23,206
	2	104	51,612	51,135	9,113	-	23,771
	3	4	54,019	51,023	8,573	-	26,746
	4	-	46,517	43,469	7,751	-	29,774
	5	3	42,592	41,806	6,915	-	30,537
	6	2	48,959	49,077	8,092	-	30,388
	7	1	51,864	49,838	8,329	-	32,418
	8	1	42,270	46,749	7,771	-	27,931
9	1	49,358	51,885	8,569	-	25,383	
10	2	57,735	54,549	8,996	105	28,451	
11	1	54,679	55,425	9,169	-	27,690	
12	3	49,176	50,347	8,299	-	26,606	
7年1月	2	46,428	48,036	7,858	-	25,026	
2	2	51,527	54,387	9,055	-	22,128	
3	3	55,930	50,508	8,358	-	27,358	
1. 石 膏 ボ ー ド 下 ( $10^3$ )	5年	36	495,582	492,136	81,593	-	19,176
	6年	136	519,856	516,835	80,823	105	22,133
	5年度	142	504,676	500,303	82,295	-	22,394
	6年度	14	521,587	520,908	80,417	105	22,776
	6年1月	19	41,297	41,215	6,631	-	19,264
	2	104	45,180	44,792	7,450	-	19,742
	3	3	46,996	44,320	6,874	-	22,394
	4	-	40,937	37,801	6,285	-	25,513
	5	1	36,981	36,371	5,610	-	26,109
	6	1	42,584	42,786	6,599	-	25,880
	7	1	45,256	43,288	6,728	-	27,852
	8	1	36,303	40,443	6,199	-	23,705
9	0	42,740	45,192	6,919	-	21,233	
10	2	50,386	47,512	7,258	105	23,995	
11	1	47,771	48,653	7,464	-	23,098	
12	2	43,424	44,461	6,806	-	22,133	
7年1月	1	41,068	42,491	6,444	-	20,733	
2	1	45,149	47,771	7,360	-	18,080	
3	3	48,988	44,138	6,746	-	22,776	
2 化 粧 石 膏 ボ ー ド ( $10^3$ )	5年	5	50,630	50,862	15,701	-	3,362
	6年	4	50,439	50,283	15,548	-	3,455
	5年度	6	50,217	50,331	15,652	-	3,170
	6年度	5	50,683	50,350	15,502	-	3,454
	6年1月	1	3,528	3,819	1,177	-	3,013
	2	-	4,233	4,396	1,409	-	2,849
	3	0	5,053	4,734	1,456	-	3,170
	4	-	4,144	3,830	1,203	-	3,483
	5	2	3,490	3,515	1,069	-	3,448
	6	-	4,336	3,939	1,203	-	3,840
	7	-	4,023	4,226	1,305	-	3,637
	8	-	3,902	4,238	1,288	-	3,299
9	0	4,407	4,396	1,351	-	3,308	
10	0	4,642	4,631	1,427	-	3,314	
11	0	4,673	4,585	1,421	-	3,401	
12	1	4,010	3,972	1,240	-	3,455	
7年1月	1	3,602	3,781	1,180	-	3,269	
2	1	4,593	4,690	1,439	-	3,167	
3	0	4,861	4,546	1,377	-	3,454	

注：ボード（石膏ボード）には、化粧石膏ボード、ラスボード、吸音ボードに加工消費されたものは除く。

業種・品目	年 月	受 入	生 産	出 荷			在 庫
				販 売		そ の 他	
				数 量	金額 (百万円)		
3 ラ ス ホ ー テ ク (武石)	5年	0	25,151	25,211	3,025	-	733
	6年	2	24,432	24,330	2,934	-	832
	5年度	1	25,323	25,139	3,002	-	1,012
	6年度	1	23,961	24,020	2,915	-	952
	6年1月	0	1,877	1,837	213	-	773
	2	0	2,119	1,872	225	-	1,020
	3	-	1,912	1,919	224	-	1,012
	4	-	1,405	1,808	251	-	609
	5	0	2,067	1,886	221	-	790
	6	0	1,960	2,318	276	-	432
	7	0	2,501	2,247	266	-	687
	8	0	1,974	1,924	226	-	737
9	0	2,155	2,220	269	-	672	
10	-	2,630	2,338	283	-	962	
11	0	2,167	2,111	254	-	1,018	
12	-	1,666	1,850	226	-	832	
7年1月	-	1,715	1,692	203	-	867	
2	-	1,717	1,853	226	-	729	
3	-	2,005	1,773	215	-	952	
4 吸 音 ホ ー テ ク (武石)	5年	-	687	760	272	-	94
	6年	-	841	807	326	-	186
	5年度	-	660	738	270	-	169
	6年度	-	805	798	329	-	177
	6年1月	-	85	81	31	-	155
	2	-	80	75	29	-	84
	3	-	58	49	19	-	169
	4	-	31	30	12	-	170
	5	-	54	34	15	-	190
	6	-	79	35	15	-	236
	7	-	84	78	31	-	242
	8	-	92	143	59	-	191
9	-	55	76	31	-	170	
10	-	77	68	28	-	180	
11	-	69	75	30	-	174	
12	-	77	64	27	-	186	
7年1月	-	43	72	30	-	157	
2	-	68	74	31	-	151	
3	-	76	50	21	-	177	
石 膏 ブ ラ ス タ ク (ト)	5年	-	123,934	125,341	2,458	-	8,729
	6年	-	126,213	126,146	2,528	7	8,779
	5年度	-	123,528	124,359	2,453	2	9,331
	6年度	-	125,705	125,701	2,523	2	9,283
	6年1月	-	9,129	8,798	181	1	9,072
	2	-	8,444	9,076	188	1	8,438
	3	-	11,274	10,378	205	-	9,331
	4	-	10,443	10,852	212	-	8,922
	5	-	10,562	9,108	181	1	10,373
	6	-	9,776	10,707	211	1	9,436
	7	-	11,235	10,933	220	1	9,732
	8	-	9,658	9,968	194	2	9,421
9	-	11,317	11,289	229	-	9,448	
10	-	9,834	11,132	226	-	8,147	
11	-	12,302	12,694	257	-	7,753	
12	-	12,239	11,211	225	-	8,779	
7年1月	-	9,402	8,392	175	-	9,782	
2	-	8,276	9,596	195	-	8,459	
3	-	10,661	9,819	199	-3	9,283	

業種・品目	年 月	生 産	消 費	出 荷			在 庫
				販 売		そ の 他	
				数 量	金額 (百万円)		
石 綿 製 品 合 計 (ト)	5年	24,944	98	23,035	26,070	1,883	2,406
	6年	21,574	50	20,283	22,188	1,680	1,920
	5年度	23,764	67	22,078	25,151	1,753	2,125
	6年度	21,542	40	19,997	21,861	1,709	2,074
	6年1月	1,558	4	1,565	1,723	109	2,277
	2	1,774	5	1,659	1,836	138	2,245
	3	1,978	7	1,948	2,112	135	2,125
	4	1,769	4	1,748	2,008	131	2,006
	5	1,661	6	1,558	1,666	119	1,979
	6	1,899	7	1,765	1,874	161	1,965
	7	1,962	4	1,765	1,935	155	1,987
	8	1,719	2	1,598	1,767	128	1,973
9	1,876	3	1,701	1,787	161	1,984	
10	1,873	3	1,720	1,879	157	1,971	
11	1,734	4	1,606	1,797	150	1,940	
12	1,771	1	1,650	1,803	136	1,920	
7年1月	1,657	2	1,511	1,674	131	1,931	
2	1,720	2	1,639	1,794	141	1,872	
3	1,902	1	1,736	1,878	139	2,074	
1. 石 綿 糸 ・ 石 綿 布 (ト)	5年	1,204	12	1,167	1,154	-	107
	6年	1,024	11	1,013	990	-	107
	5年度	1,177	13	1,157	1,142	-	109
	6年度	970	6	966	1,054	-	108
	6年1月	88	2	88	94	-	105
	2	84	1	84	83	-	103
	3	96	2	90	93	-	109
	4	97	-	97	96	-	110
	5	83	2	86	79	-	104
	6	91	2	89	82	-	105
	7	101	2	98	90	-	106
	8	80	-	80	74	-	106
9	88	-	84	80	-	110	
10	77	-	69	72	-	118	
11	72	-	74	75	-	115	
12	66	-	74	72	-	107	
7年1月	65	-	68	78	-	107	
2	61	-	66	73	-	109	
3	68	-	63	80	-	108	
2. ジ ヨ イ ン ト シ ト (ト)	5年	4,902	86	4,819	2,575	-	815
	6年	4,283	39	4,467	2,310	-	548
	5年度	4,602	54	4,616	2,477	-	658
	6年度	4,436	34	4,521	2,309	1	497
	6年1月	256	2	314	162	-	752
	2	338	4	345	182	-	737
	3	385	5	456	252	-	658
	4	341	4	379	212	-	610
	5	326	4	359	185	-	569
	6	376	5	378	190	-	558
	7	383	2	375	184	-	567
	8	375	2	364	184	-	572
9	424	3	414	212	-	574	
10	375	3	363	178	-	578	
11	347	4	368	184	-	550	
12	357	1	352	184	-	548	
7年1月	361	2	343	173	-	558	
2	341	2	393	198	-	503	
3	431	1	432	224	1	497	

注 「石綿保温材」は平成7年1月分から、調査票の改正により「石綿糸・石綿布」と「石綿保温材」を統合し、「石綿糸・石綿布・石綿保温材」としました。なお、「石綿糸・石綿布」の平成7年1月以降、及び6年度の数値には石綿保温材が含まれています。

業種・品目	年 月	生 産	消 費	出 荷			在 庫
				販 売		そ の 他	
				数 量	金額 (百万円)		
3. 石綿板・石綿紙 (t)	5年	3,511	-	3,504	2,395	-	466
	6年	2,651	-	2,841	2,217	-	280
	5年度	3,286	-	3,338	2,285	-	372
	6年度	2,597	-	2,736	2,207	-	241
	6年1月	198	-	269	189	-	398
	2	238	-	225	170	-	412
	3	229	-	265	199	-	372
	4	215	-	271	197	-	316
	5	242	-	234	176	-	325
	6	255	-	268	205	-	311
	7	282	-	247	191	-	347
	8	199	-	221	169	-	326
9	239	-	223	182	-	342	
10	209	-	230	190	-	322	
11	173	-	204	188	-	291	
12	172	-	184	162	-	280	
7年1月	179	-	211	175	-	249	
2	184	-	211	183	-	223	
3	247	-	232	191	-	241	
ブレイキライニング計 (4/5)	5年	15,295	-	13,511	19,772	1,883	1,015
	6年	13,589	-	11,936	16,535	1,680	982
	5年度	14,667	-	12,935	19,084	1,753	983
	6年度	13,539	-	11,774	16,292	1,708	1,228
	6年1月	1,014	-	892	1,269	109	1,019
	2	1,111	-	1,002	1,388	138	991
	3	1,265	-	1,135	1,558	135	983
	4	1,114	-	999	1,492	131	968
	5	1,008	-	877	1,214	119	979
	6	1,174	-	1,027	1,387	161	989
	7	1,193	-	1,043	1,457	155	964
	8	1,063	-	931	1,327	128	966
9	1,123	-	978	1,303	161	955	
10	1,210	-	1,056	1,428	157	950	
11	1,140	-	958	1,338	150	981	
12	1,174	-	1,038	1,376	136	982	
7年1月	1,052	-	889	1,248	131	1,017	
2	1,134	-	969	1,340	141	1,038	
3	1,155	-	1,009	1,383	138	1,228	
4. 自動車用 (t)	5年	13,973	-	12,188	16,727	1,883	947
	6年	12,277	-	10,634	13,632	1,680	901
	5年度	13,378	-	11,642	16,098	1,753	922
	6年度	12,180	-	10,443	13,373	1,708	1,080
	6年1月	924	-	793	1,035	109	964
	2	1,021	-	905	1,164	138	941
	3	1,148	-	1,028	1,318	135	922
	4	979	-	860	1,167	131	911
	5	912	-	788	1,027	119	916
	6	1,074	-	931	1,178	161	921
	7	1,075	-	922	1,186	155	898
	8	938	-	805	1,044	128	898
9	1,018	-	876	1,081	161	886	
10	1,086	-	938	1,165	157	873	
11	1,030	-	854	1,117	150	898	
12	1,072	-	934	1,150	136	901	
7年1月	942	-	779	1,011	131	937	
2	1,023	-	853	1,085	141	959	
3	1,031	-	903	1,161	138	1,080	

業種・品目	年 月	生 産	消 費	出 荷			在 庫		
				販 売		そ の 他			
				数 量	金額 (百万円)				
5. その他用 (t)	5年	1,322	-	1,323	3,045	-	68		
	6年	1,312	-	1,302	2,903	-	81		
	5年度	1,289	-	1,293	2,985	-	61		
	6年度	1,360	-	1,331	2,919	-	148		
	6年1月	90	-	99	234	-	55		
	2	90	-	97	223	-	50		
	3	117	-	107	240	-	61		
	4	135	-	139	325	-	57		
	5	96	-	89	187	-	63		
	6	100	-	96	209	-	68		
	7	118	-	121	270	-	66		
	8	125	-	126	283	-	68		
9	105	-	102	222	-	69			
10	124	-	118	263	-	77			
11	110	-	104	221	-	83			
12	102	-	104	225	-	81			
7年1月	110	-	110	237	-	80			
2	111	-	116	255	-	79			
3	124	-	106	222	-	148			
6. 石綿保温材料 (t)	5年	32	-	34	174	-	3		
	6年	27	-	26	136	-	3		
	5年度	32	-	32	163	-	3		
	6年度	...	...	...	...	...	...		
	6年1月	2	-	2	8	-	3		
	2	3	-	3	14	-	2		
	3	3	-	2	11	-	3		
	4	1	-	2	11	-	2		
	5	2	-	2	13	-	2		
	6	3	-	3	11	-	2		
	7	3	-	2	13	-	3		
	8	2	-	2	13	-	3		
9	2	-	2	11	-	3			
10	2	-	2	11	-	3			
11	2	-	2	11	-	3			
12	2	-	2	8	-	3			
7年1月	...	...	...	...	...	...			
2	...	...	...	...	...	...			
3	...	...	...	...	...	...			
業種・品目	年 月	受 入	生 産	消 費	出 荷			在 庫	
					販 売		そ の 他		
	数 量	金額 (百万円)							
	織 維 板 合 計 (10 <sup>3</sup> ㎡) (1/3)	5年	7,139	137,273	4,213	129,616	48,712	8,706	8,691
		6年	7,706	134,710	2,430	130,609	50,405	9,279	8,130
		5年度	7,421	138,089	4,025	129,705	49,163	9,011	8,424
		6年度	6,775	135,918	2,511	132,055	50,851	8,315	7,932
		6年1月	563	10,424	125	9,889	3,864	711	8,718
		2	611	10,688	380	10,193	3,859	724	8,720
		3	644	12,115	103	11,942	4,441	810	8,424
		4	662	11,518	166	10,991	4,157	751	8,672
		5	577	10,219	74	10,536	4,105	682	8,156
6		804	11,937	122	11,203	4,422	924	8,619	
7		795	11,261	219	11,066	4,348	977	8,388	
8		694	9,698	303	9,976	3,913	768	7,707	
9	787	11,632	398	11,389	4,279	937	7,380		
10	713	12,143	105	10,981	4,294	913	8,207		
11	496	11,836	218	11,860	4,645	645	7,800		
12	358	11,240	219	10,583	4,078	437	8,130		
7年1月	274	10,105	253	9,765	3,845	403	8,062		
2	287	11,149	242	10,894	4,143	411	7,923		
3	326	13,182	194	12,810	4,623	469	7,932		

注：「石綿保温材料」は平成7年1月分から、調査票の改正により「石綿糸・石綿布」と「石綿保温材料」を統合し、「石綿糸・石綿布・石綿保温材料」としました。なお、「石綿保温材料」の平成7年1月分以降及び6年度の数値は「石綿糸・石綿布」に含まれています。

業種・品目	年 月	受 入	生 産	消 費	出 荷			在 庫
					販 売		そ の 他	
					数 量	金額(百万円)		
1. 硬質繊維板(㎡)	5年	-	38,612	168	37,705	11,960	-	3,555
	6年	-	35,403	117	35,685	11,207	14	2,479
	5年度	5	37,802	171	37,006	11,694	-	2,692
	6年度	-	36,629	94	36,167	11,346	14	2,732
	6年1月	-	2,741	11	2,700	848	-	3,352
	2	-	2,770	19	2,811	866	-	3,292
	3	-	3,051	6	3,445	1,054	-	2,692
	4	-	2,823	9	2,868	899	-	2,613
	5	-	2,707	4	2,806	906	-	2,485
	6	-	3,229	17	3,048	980	-	2,619
	7	-	3,106	11	2,999	976	-	2,690
	8	-	2,338	20	2,577	821	-	2,407
9	-	3,050	17	3,218	982	7	2,191	
10	-	3,307	-	3,056	951	-	2,412	
11	-	3,388	-	3,296	1,039	7	2,481	
12	-	2,893	3	2,862	885	0	2,479	
7年1月	-	2,794	1	2,738	851	-	2,510	
2	-	3,308	5	3,115	961	0	2,668	
3	-	3,686	7	3,585	1,095	-	2,732	
2. 中質繊維板(㎡)	5年	7,133	38,374	3,875	34,779	18,531	7,267	2,076
	6年	7,706	37,879	2,108	34,796	20,464	7,795	2,960
	5年度	7,416	39,463	3,640	34,995	19,223	7,558	2,600
	6年度	6,775	37,568	2,301	35,012	20,656	6,838	2,792
	6年1月	563	2,929	85	2,769	1,629	614	2,100
	2	611	3,044	332	2,691	1,525	582	2,150
	3	644	3,569	68	3,033	1,711	663	2,600
	4	662	3,416	139	3,078	1,700	646	2,815
	5	577	2,852	53	2,964	1,722	591	2,637
	6	804	3,365	79	3,199	1,820	812	2,717
	7	795	3,324	200	2,962	1,741	845	2,830
	8	694	2,779	282	2,561	1,598	673	2,786
9	787	3,035	333	2,821	1,674	788	2,666	
10	713	3,307	105	2,956	1,798	768	2,856	
11	496	3,011	218	3,070	1,911	493	2,583	
12	358	3,247	216	2,692	1,633	320	2,960	
7年1月	274	2,673	253	2,568	1,632	281	2,806	
2	287	2,984	237	2,820	1,670	298	2,723	
3	326	3,575	187	3,321	1,756	324	2,792	
3. 軟質繊維板(㎡)	5年	-	60,287	170	57,133	18,221	1,439	3,060
	6年	-	61,429	205	60,128	18,734	1,470	2,690
	5年度	-	60,825	214	57,704	18,246	1,453	3,132
	6年度	-	61,721	116	60,875	18,848	1,463	2,408
	6年1月	-	4,754	29	4,420	1,387	97	3,267
	2	-	4,874	30	4,692	1,468	142	3,278
	3	-	5,495	30	5,463	1,676	148	3,132
	4	-	5,280	18	5,046	1,557	105	3,243
	5	-	4,660	17	4,766	1,477	92	3,034
	6	-	5,342	26	4,956	1,622	112	3,282
	7	-	4,831	7	5,106	1,632	132	2,869
	8	-	4,580	1	4,838	1,493	95	2,515
9	-	5,547	47	5,350	1,623	142	2,523	
10	-	5,528	-	4,968	1,545	145	2,938	
11	-	5,437	-	5,494	1,695	145	2,736	
12	-	5,099	-	5,029	1,560	116	2,690	
7年1月	-	4,638	-	4,460	1,362	122	2,746	
2	-	4,857	-	4,959	1,512	112	2,533	
3	-	5,921	-	5,903	1,771	145	2,408	

業種・品目	年 月	受 入	生 産	消 費	出 荷			在 庫
					販 売		そ の 他	
					数 量	金額(百万円)		
パライテイクルボード(10 <sup>3</sup> ㎡)	5年	1,341	84,328	3,168	84,067	46,907	70	2,809
	6年	1,770	86,611	3,117	83,671	48,636	50	4,071
	5年度	1,616	85,772	3,248	84,553	47,775	65	2,956
	6年度	1,596	87,310	3,021	84,220	48,947	46	4,521
	6年1月	328	6,676	224	6,690	3,949	3	2,669
	2	110	6,960	254	6,744	3,974	4	2,736
	3	125	7,608	295	7,213	4,129	5	2,956
	4	110	7,413	246	6,922	3,871	4	3,217
	5	119	6,215	235	6,221	3,625	6	3,125
	6	137	6,962	304	6,732	3,971	4	3,185
	7	143	7,526	302	7,265	4,165	5	3,281
	8	145	6,878	240	6,713	3,814	4	3,347
9	139	7,518	275	7,154	4,104	5	3,571	
10	137	7,700	254	7,433	4,389	4	3,718	
11	151	7,681	275	7,497	4,478	2	3,775	
12	127	7,473	213	7,087	4,166	4	4,071	
7年1月	118	6,967	205	6,989	4,081	3	3,959	
2	142	7,154	236	6,970	4,188	2	4,047	
3	127	7,822	236	7,237	4,094	3	4,521	
アルミニウム製建具(ト)(1116)	5年	131,466	558,153	590,512	1,014,688	102,132	35,089	
	6年	151,894	609,641	639,723	1,077,634	116,532	41,757	
	5年度	134,209	566,886	596,240	1,017,947	103,822	41,717	
	6年度	154,152	615,011	643,897	1,089,024	118,870	47,175	
	6年1月	10,819	45,083	45,088	77,553	8,112	40,159	
	2	10,564	46,303	46,743	77,515	7,747	42,272	
	3	12,628	52,815	55,912	92,657	9,825	41,717	
	4	10,793	48,741	51,804	92,009	8,292	41,431	
	5	11,671	47,940	50,863	84,982	8,610	42,470	
	6	13,565	52,441	54,799	89,575	10,304	43,371	
	7	13,965	53,190	56,008	93,578	10,789	43,256	
	8	13,699	52,100	55,014	92,222	10,412	43,282	
9	13,939	53,487	56,826	95,528	10,842	42,877		
10	13,777	53,521	55,778	92,310	10,892	42,917		
11	13,420	53,571	56,977	97,667	10,633	42,168		
12	13,054	50,449	53,911	92,039	10,074	41,757		
7年1月	11,319	45,505	46,247	78,795	8,757	43,291		
2	11,212	49,208	49,178	82,382	8,657	45,734		
3	13,738	54,858	56,492	97,937	10,608	47,175		
アルミニウムサッシ(1113)	5年	93,183	391,337	414,480	710,440	71,799	21,368	
	6年	111,014	428,617	451,530	761,144	83,367	26,203	
	5年度	95,336	397,770	419,241	711,158	72,847	26,196	
	6年度	113,645	431,076	453,685	767,315	85,804	29,430	
	6年1月	7,686	31,458	32,039	54,851	5,614	24,527	
	2	7,533	32,647	33,554	54,508	5,356	25,567	
	3	9,539	37,723	39,188	66,984	7,285	26,196	
	4	7,398	33,661	36,064	65,993	5,766	25,689	
	5	8,230	32,561	34,878	57,972	5,846	26,233	
	6	9,771	36,707	38,508	62,044	7,308	26,881	
	7	9,948	37,390	39,634	65,374	7,511	26,610	
	8	10,067	37,152	39,682	66,327	7,399	26,471	
9	10,609	38,489	40,999	69,949	8,116	26,263		
10	10,204	38,022	39,428	66,268	7,977	26,559		
11	10,163	38,053	40,151	67,855	7,836	26,593		
12	9,866	34,754	37,405	63,019	7,353	26,203		
7年1月	8,455	31,734	32,788	56,081	6,405	26,738		
2	8,289	34,195	34,768	57,600	6,240	28,031		
3	10,645	38,358	39,380	68,833	8,047	29,430		



業種・品目	年 月	受 入	生 産		出 荷			在 庫
					販 売		そ の 他	
					数	金額 (百万円)		
1. 木造住宅用アルミニウムサッシ (t)	5年	67,237	225,303	(221,940)	241,486	319,913	51,798	15,069
	6年	77,706	248,881	(186,601)	266,653	356,334	57,375	17,503
	5年度	69,227	231,105	(224,408)	247,707	328,677	52,375	17,377
	6年度	78,715	250,990	(182,325)	267,224	356,424	58,698	21,261
	6年1月	5,571	18,244	(16,593)	18,635	24,920	4,021	16,238
	2	5,382	18,647	(16,486)	19,138	24,450	3,790	17,119
	3	5,726	21,076	(13,847)	22,175	29,180	4,174	17,377
	4	5,969	20,596	(15,175)	22,195	28,826	4,314	17,436
	5	6,143	19,457	(14,623)	21,623	29,551	4,336	17,781
	6	7,084	22,949	(16,957)	24,504	32,613	5,244	18,114
	7	7,390	22,405	(16,196)	23,916	32,333	5,500	18,317
	8	7,160	21,908	(15,702)	23,587	31,464	5,220	18,526
9	6,786	21,527	(14,371)	23,439	31,597	5,159	18,218	
10	6,901	21,570	(16,335)	22,738	30,532	5,368	18,401	
11	6,909	21,033	(15,352)	23,180	31,524	5,248	17,895	
12	6,685	19,469	(14,964)	21,523	29,343	5,001	17,503	
7年1月	5,685	18,503	(12,862)	19,014	25,697	4,277	18,214	
2	5,866	20,103	(14,569)	19,854	25,097	4,396	19,955	
3	6,137	21,470	(15,219)	21,651	27,846	4,635	21,261	
ビル用アルミニウムサッシ (t)	5年	25,946	166,034		172,994	390,527	20,001	6,299
	6年	33,308	179,736		184,877	404,810	25,992	8,700
	5年度	26,109	166,665		171,534	382,481	20,472	8,819
	6年度	34,930	180,086		186,461	410,891	27,106	8,169
	6年1月	2,115	13,214		13,404	29,931	1,593	8,289
	2	2,151	14,000		14,416	30,058	1,566	8,448
	3	3,813	16,647		17,013	37,804	3,111	8,819
	4	1,429	13,065		13,869	37,167	1,452	8,253
	5	2,087	13,104		13,255	28,421	1,510	8,452
	6	2,687	13,758		14,004	29,431	2,064	8,767
	7	2,558	14,985		15,718	33,041	2,011	8,293
	8	2,907	15,244		16,095	34,863	2,179	7,945
9	3,823	16,962		17,560	38,352	2,957	8,045	
10	3,303	16,452		16,690	35,736	2,609	8,158	
11	3,254	17,020		16,971	36,331	2,588	8,698	
12	3,181	15,285		15,882	33,676	2,352	8,700	
7年1月	2,770	13,231		13,774	30,384	2,128	8,524	
2	2,423	14,092		14,914	32,503	1,844	8,076	
3	4,508	16,888		17,729	40,988	3,412	8,169	
2. ビル用完成品 (t)	5年	13,340	83,945		89,387	231,335	8,847	4,964
	6年	12,984	93,774		97,824	233,583	8,044	5,253
	5年度	12,865	84,205		88,209	222,869	8,559	5,184
	6年度	13,050	94,079		98,676	237,963	8,183	4,987
	6年1月	1,005	7,072		7,273	17,954	620	5,204
	2	1,147	7,748		8,091	18,239	714	5,085
	3	2,582	9,526		10,193	24,818	1,702	5,184
	4	578	6,749		7,836	25,421	388	4,269
	5	735	7,219		7,293	16,510	408	4,409
	6	765	6,559		6,591	14,442	437	4,666
	7	863	7,373		7,641	16,788	556	4,585
	8	1,060	7,919		8,248	19,061	724	4,576
9	1,493	9,173		9,610	22,813	986	4,648	
10	739	7,909		8,312	19,265	426	4,579	
11	856	8,676		8,608	19,772	488	5,037	
12	1,161	7,851		8,128	18,500	595	5,253	
7年1月	883	6,895		7,355	18,011	519	5,043	
2	1,090	7,628		8,185	19,567	610	4,949	
3	2,827	10,128		10,869	27,813	2,046	4,987	

注：1. 木造住宅サッシの生産の( )内は窓数(百窓)である。60年1月から金属製建具については、以下のとおり変更した。  
 2. 従来の全数調査を「従業者30人以上」にした。  
 3. アルミ押出型材を購入してアルミニウム製建具を組み立てていた専業所を対象から除去し、新たにアルミニウム製建具用として販売するアルミ押出型材(完成品・換算分)を調査することとした。これに伴い、従来の「ビル規格」、「公共住宅規格」及び「オーダーメイド」を「ビル用(完成品)」及び「ビル用(完成品換算分)」に変更した。  
 4. 「アルミニウム製その他」から「アルミニウムエクステリア」を特掲した。  
 5. 「アルミニウム製その他」に含まれていた「雨戸」を「木造住宅用アルミニウムサッシ」に移した。  
 6. ビル用には、カーテンウォールを含んでいる。

業種・品目	年 月	受 入	生 産		出 荷			在 庫
					販 売		そ の 他	
					数	金額 (百万円)		
3. ビル用完成品換算分 (t)	5年	12,606	82,089		83,607	159,192	11,154	1,335
	6年	20,324	85,962		87,053	171,227	17,948	3,447
	5年度	13,244	82,460		83,325	159,612	11,913	3,635
	6年度	21,880	86,007		87,785	172,928	18,923	3,182
	6年1月	1,110	6,142		6,131	11,977	973	3,085
	2	1,004	6,252		6,325	11,819	852	3,363
	3	1,231	7,121		6,820	12,987	1,409	3,635
	4	851	6,316		6,035	11,746	1,064	3,984
	5	1,352	5,885		5,962	11,911	1,102	4,043
	6	1,922	7,199		7,413	14,989	1,627	4,101
	7	1,695	7,612		8,077	16,253	1,455	3,708
	8	1,847	7,325		7,847	15,802	1,455	3,369
9	2,330	7,789		7,950	15,539	1,971	3,397	
10	2,564	8,543		8,378	16,471	2,183	3,579	
11	2,398	8,344		8,363	16,558	2,100	3,661	
12	2,020	7,434		7,754	15,176	1,757	3,447	
7年1月	1,887	6,336		6,419	12,373	1,609	3,481	
2	1,333	6,464		6,729	12,936	1,234	3,127	
3	1,681	6,760		6,860	13,175	1,366	3,182	
4. アルミニウムドアー (t)	5年	14,167	41,149		44,074	89,411	11,538	3,313
	6年	16,262	45,325		48,423	98,683	13,055	3,611
	5年度	14,793	41,958		45,133	90,716	11,850	3,710
	6年度	16,533	45,903		48,646	101,450	13,291	4,361
	6年1月	1,240	3,482		3,516	7,464	977	3,614
	2	1,217	3,487		3,349	7,103	944	4,021
	3	1,174	3,540		4,056	5,527	964	3,710
	4	1,303	3,570		3,721	7,815	895	3,922
	5	1,278	3,604		4,070	8,512	1,044	3,865
	6	1,466	4,133		4,426	9,153	1,208	3,853
	7	1,490	4,037		4,273	8,902	1,193	3,904
	8	1,449	3,957		4,191	8,679	1,166	3,953
9	1,378	3,791		4,185	8,690	1,114	3,840	
10	1,490	3,994		4,134	8,560	1,235	3,893	
11	1,418	3,949		4,290	9,389	1,178	3,780	
12	1,359	3,781		4,212	8,890	1,137	3,611	
7年1月	1,197	3,497		3,477	7,305	990	3,802	
2	1,288	3,697		3,571	7,385	1,067	4,106	
3	1,417	3,893		4,096	8,171	1,064	4,361	
5. アルミニウムエクステリア (t)	5年	22,025	100,385		104,962	158,733	17,751	8,995
	6年	22,674	107,248		110,248	162,559	18,925	10,400
	5年度	22,004	101,270		104,542	158,765	18,064	10,032
	6年度	22,109	108,720		111,411	164,440	18,568	11,588
	6年1月	1,732	7,820		7,116	10,818	1,427	10,243
	2	1,644	7,840		7,479	11,222	1,363	10,856
	3	1,729	9,146		10,114	15,078	1,498	10,032
	4	1,940	8,948		9,450	13,835	1,550	9,972
	5	2,014	9,212		9,421	14,259	1,629	10,411
	6	2,162	9,467		9,533	14,243	1,693	10,796
	7	2,352	9,313		9,533	13,682	1,955	10,972
	8	1,992	8,729		8,707	12,867	1,735	11,184
9	1,780	8,852		9,189	12,611	1,511	11,121	
10	1,923	9,162		9,680	13,125	1,571	10,954	
11	1,738	9,412		10,381	16,149	1,511	10,260	
12	1,668	9,347		9,645	14,669	1,482	10,400	
7年1月	1,531	7,779		7,463	11,118	1,266	11,156	
2	1,487	8,621		8,141	12,252	1,260	11,909	
3	1,522	9,878		10,268	15,630	1,405	11,588	

業種・品目	年 月	受 入	生 産	出 荷			在 庫
				販 売		そ の 他	
				数 量	金額 (百万円)		
6. アルミニウム製器具 その他 (ト)	5年	2,091	25,282	26,996	56,104	1,044	1,413
	6年	1,944	28,451	29,522	55,249	1,185	1,543
	5年度	2,076	25,888	27,324	57,308	1,061	1,779
	6年度	1,865	29,312	30,155	55,819	1,207	1,796
	6年1月	161	2,323	2,417	4,420	94	1,775
	2	170	2,329	2,361	4,681	84	1,828
	3	186	2,406	2,554	5,067	78	1,779
	4	152	2,562	4,366	4,848	81	1,848
	5	149	2,563	2,494	4,239	91	1,961
	6	166	2,134	2,332	4,136	95	1,841
	7	175	2,450	2,568	5,620	130	1,770
	8	191	2,462	2,434	4,348	112	1,674
9	172	2,355	2,453	4,279	101	1,653	
10	160	2,343	2,536	4,357	109	1,511	
11	101	2,157	2,155	4,274	108	1,535	
12	161	2,567	2,649	5,461	102	1,543	
7年1月	136	2,495	2,519	4,291	96	1,595	
2	148	2,695	2,698	5,145	90	1,688	
3	154	2,729	2,748	5,302	92	1,796	
7. スチール又はステンレスサッシ (ト)	5年	4,137	15,641	19,651	22,498	181	158
	6年	3,824	14,559	18,299	21,864	21	198
	5年度	4,014	15,524	19,312	22,108	188	186
	6年度	3,685	14,298	18,000	21,529	11	173
	6年1月	266	1,196	1,410	1,553	4	146
	2	345	1,500	1,804	2,049	5	161
	3	913	1,188	2,115	2,583	2	186
	4	148	1,132	1,291	1,703	3	180
	5	158	960	1,125	1,406	3	162
	6	208	1,169	1,377	1,675	-	164
	7	213	1,306	1,514	1,744	-	170
	8	284	1,197	1,465	1,719	2	185
9	635	1,192	1,744	2,177	1	274	
10	155	1,196	1,425	1,646	-	202	
11	277	1,261	1,528	1,765	-	218	
12	222	1,262	1,501	1,843	1	198	
7年1月	215	1,142	1,364	1,640	-	205	
2	271	1,205	1,511	1,692	-	199	
3	899	1,276	2,155	2,519	1	173	
8. スチール又はステンレスドア (ト)	5年	24,790	85,954	109,449	84,482	266	4,861
	6年	20,840	81,640	102,396	74,264	505	4,633
	5年度	23,238	84,964	107,649	82,093	208	4,263
	6年度	21,472	78,642	100,668	72,054	920	3,542
	6年1月	1,419	7,144	8,659	6,329	8	4,752
	2	1,651	7,037	8,749	6,799	12	4,661
	3	3,792	6,854	10,960	9,260	31	4,263
	4	1,179	6,393	7,271	5,027	8	4,604
	5	1,072	5,902	7,191	4,666	6	4,355
	6	1,395	6,710	8,169	5,686	1	4,310
	7	1,382	6,571	7,911	5,476	-	4,357
	8	1,453	6,293	7,672	5,507	8	4,439
9	3,073	7,241	10,009	7,506	5	4,698	
10	1,538	7,062	8,552	5,680	143	4,601	
11	1,431	7,495	8,924	6,083	140	4,607	
12	1,455	6,938	8,329	6,245	143	4,633	
7年1月	1,485	5,962	7,667	5,464	162	4,398	
2	1,758	6,305	8,452	5,652	158	4,036	
3	4,251	5,770	10,521	9,061	146	3,542	

業種・品目	年 月	受 入	生 産	出 荷				在 庫	
				販 売		そ の 他			
				数 量	金額 (百万円)				
9. スチール又はステンレスシャッター (ト)	5年	1,842	174,248	175,448	87,089	783	745		
	6年	1,977	164,956	165,595	81,115	842	730		
	5年度	1,914	171,942	172,838	85,849	815	884		
	6年度	1,939	162,624	163,634	80,048	788	898		
	6年1月	131	11,268	11,269	5,743	72	772		
	2	158	12,567	12,520	6,315	56	881		
	3	462	14,475	14,735	7,731	73	884		
	4	86	13,415	13,351	6,314	77	854		
	5	95	12,934	13,037	6,261	84	744		
	6	140	14,380	14,350	6,990	93	815		
	7	120	14,155	14,049	6,893	70	957		
	8	158	13,531	13,596	6,170	68	912		
9	323	14,399	14,774	7,396	69	763			
10	82	15,315	15,262	7,349	62	828			
11	102	14,743	14,830	7,130	57	768			
12	120	13,774	13,842	6,825	61	730			
7年1月	118	10,877	10,886	5,505	53	790			
2	137	12,110	12,216	6,213	41	911			
3	458	12,991	13,461	7,004	53	898			
10. プレハブ建築用パネル合計 (ト)	5年	27,734,359	27,714,754	162,091	26,396,339	153,915	1,318,415	8,175	1,037,794
	6年	29,086,983	28,865,781	155,828	27,923,242	151,452	942,539	4,376	979,330
	5年度	27,601,071	27,612,673	161,292	26,390,760	154,017	1,221,913	7,275	1,028,781
	6年度	29,403,888	29,272,696	150,347	28,246,422	145,441	1,026,274	4,906	865,898
	6年1月	2,187,232	2,181,425	12,658	2,086,762	12,238	94,663	420	972,578
	2	2,098,512	2,024,904	11,805	1,946,590	11,441	78,314	364	1,014,032
	3	2,372,848	2,334,277	13,266	2,236,379	12,824	97,898	441	1,028,781
	4	2,305,162	2,258,379	11,711	2,182,043	11,392	76,336	319	1,042,639
	5	2,348,456	2,401,574	12,465	2,333,845	12,173	67,729	292	969,387
	6	2,733,489	2,627,410	13,594	2,560,997	13,233	66,413	361	1,065,833
	7	2,654,365	2,631,207	13,831	2,551,271	13,472	79,936	359	1,078,295
	8	2,370,161	2,325,112	13,073	2,254,057	12,772	71,055	301	1,014,541
9	2,459,891	2,471,853	14,305	2,383,580	13,897	88,273	409	1,089,483	
10	2,539,574	2,493,005	12,954	2,435,508	12,700	57,497	255	1,121,865	
11	2,559,188	2,604,134	14,206	2,530,109	13,824	74,025	382	1,053,677	
12	2,458,105	2,512,501	11,960	2,422,101	11,486	90,400	474	979,330	
7年1月	2,264,664	2,283,135	10,625	2,178,392	10,099	104,743	526	867,810	
2	2,344,011	2,290,209	10,356	2,176,318	9,941	113,891	416	901,374	
3	2,366,822	2,374,177	11,266	2,238,201	10,453	135,976	814	865,898	
11. コンクリート系パネル (ト)	5年	3,924,576	3,822,797	59,299	3,346,269	53,269	476,528	6,030	654,243
	6年	3,197,930	3,012,262	48,335	2,759,347	45,651	252,915	2,684	602,206
	5年度	3,741,887	3,762,480	57,739	3,315,371	52,483	447,109	5,257	616,182
	6年度	3,046,268	2,890,947	47,629	2,622,668	44,430	268,279	3,199	503,669
	6年1月	257,798	276,229	4,346	234,618	4,054	41,611	293	565,659
	2	255,842	209,343	3,635	183,084	3,399	26,259	236	592,609
	3	268,333	221,934	3,885	209,656	3,697	12,278	187	616,182
	4	264,646	243,737	3,990	227,975	3,766	15,762	224	621,229
	5	244,306	230,482	3,759	217,391	3,577	13,091	182	617,906
	6	296,809	245,633	3,802	230,174	3,587	15,459	215	660,359
	7	291,496	263,002	4,153	247,058	3,925	15,944	228	679,100
	8	253,763	235,928	3,993	224,391	3,840	11,537	153	687,008
9	278,656	269,929	4,247	258,961	4,101	10,968	145	685,549	
10	282,072	227,589	3,836	215,633	3,656	11,956	180	726,760	
11	269,233	314,555	4,633	288,220	4,370	26,335	263	659,106	
12	234,976	273,901	4,056	222,186	3,679	51,715	377	602,206	
7年1月	197,729	228,294	3,738	172,570	3,306	55,724	432	480,805	
2	208,328	179,198	3,472	167,700	3,252	11,498	220	489,405	
3	224,254	178,699	3,950	150,409	3,371	28,290	579	503,669	

6. 需要部門別出荷内訳

(1) 安全ガラス及び複層ガラス

(単位: 10<sup>3</sup>m<sup>2</sup>)

業種・品目	年 月	生 産	出 荷						在 庫
			合 計		住 宅 用		非 住 宅 用		
			数 量	金額(百万円)	数 量	金額(百万円)	数 量	金額(百万円)	
2 軽鉄骨系パネル(世)	5年	5,897,715	6,029,951	47,309	5,844,381	45,998	185,570	1,311	134,027
	6年	5,829,849	5,796,917	46,028	5,660,150	45,160	136,767	868	152,596
	5年度	5,893,844	5,936,432	47,866	5,762,014	46,695	174,418	1,171	160,769
	6年度	5,798,996	5,815,870	40,318	5,706,410	39,586	109,460	733	142,553
	6年1月	457,716	440,188	3,789	431,353	3,733	8,835	56	151,594
	2	415,514	399,703	3,821	390,485	3,758	9,218	63	155,710
	3	483,160	478,100	4,340	448,417	4,168	29,683	172	160,769
	4	499,637	487,248	3,224	483,634	3,199	3,614	25	172,528
	5	489,396	503,055	3,697	497,510	3,663	5,545	34	156,792
	6	540,735	536,729	4,217	528,481	4,134	8,248	83	160,798
	7	484,331	472,151	3,918	461,407	3,859	10,744	58	172,948
	8	470,689	483,336	4,194	468,915	4,115	14,421	78	160,331
	9	466,706	485,865	4,672	454,978	4,485	30,885	187	141,174
10	505,083	487,898	3,723	484,001	3,704	3,897	19	158,362	
11	530,635	543,796	4,162	538,788	4,114	5,008	48	145,201	
12	486,247	478,850	2,272	472,181	2,228	6,669	44	152,596	
7年1月	412,002	429,368	1,991	422,593	1,949	6,775	42	136,618	
2	460,036	460,287	2,119	453,566	2,082	6,721	37	136,695	
3	453,499	447,289	2,131	440,356	2,053	6,933	78	142,553	
3 その他のパネル(木質系パネル等)(世)	5年	17,912,068	17,862,006	55,482	17,205,689	54,649	656,317	834	249,524
	6年	20,059,204	20,056,602	61,466	19,503,745	60,641	552,857	825	224,528
	5年度	17,965,340	17,913,761	55,687	17,313,375	54,840	600,386	847	251,830
	6年度	20,558,624	20,565,879	62,399	19,917,344	61,426	648,535	974	219,676
	6年1月	1,471,718	1,465,008	4,524	1,420,791	4,452	44,217	72	255,325
	2	1,427,156	1,415,858	4,350	1,373,021	4,284	42,837	65	265,713
	3	1,621,355	1,634,243	5,041	1,578,306	4,959	55,937	82	251,830
	4	1,540,879	1,527,394	4,498	1,470,434	4,427	56,960	70	248,882
	5	1,614,754	1,668,037	5,009	1,618,944	4,933	49,093	76	194,689
	6	1,895,945	1,845,048	5,575	1,802,342	5,512	42,706	63	244,676
	7	1,878,538	1,896,054	5,760	1,842,806	5,687	53,248	72	226,247
	8	1,645,709	1,605,848	4,886	1,560,751	4,817	45,097	70	265,202
	9	1,714,529	1,716,061	5,386	1,669,641	5,310	46,420	76	262,760
10	1,752,419	1,777,518	5,395	1,735,874	5,340	41,644	55	236,743	
11	1,759,320	1,745,783	5,410	1,703,101	5,339	42,682	71	249,370	
12	1,736,882	1,759,750	5,632	1,727,734	5,580	32,016	52	224,528	
7年1月	1,654,933	1,625,473	4,897	1,583,229	4,844	42,244	52	250,387	
2	1,675,647	1,650,724	4,766	1,555,052	4,607	95,672	159	275,274	
3	1,689,069	1,748,189	5,185	1,647,436	5,029	100,753	156	219,676	

品 目	合 計	安 全 ガ ラ ス			複 層 ガ ラ ス
		合 計	合 わせ ガ ラ ス	強 化 ガ ラ ス	
合 計	5年	53,335	50,320	14,119	3,015
	6年	51,315	47,720	12,898	3,594
	5年度	51,943	48,802	13,656	3,141
	6年度	51,750	48,076	12,923	3,674
	6年1月	3,800	3,596	1,017	204
	2	4,256	4,038	1,110	218
	3	4,804	4,563	1,253	241
	4	4,036	3,764	1,032	273
	5	3,730	3,432	943	298
	6	4,671	4,318	1,172	353
	7	4,495	4,153	1,091	342
	8	3,595	3,278	856	317
	9	4,547	4,215	1,116	331
10	4,490	4,137	1,100	353	
11	4,598	4,256	1,133	342	
12	4,294	3,971	1,074	322	
7年1月	3,804	3,579	946	224	
2	4,421	4,170	1,141	251	
3	5,070	4,802	1,318	268	
産 業 用	5年	48,215	48,033	13,613	183
	6年	45,282	45,005	12,431	277
	5年度	46,646	46,438	13,154	208
	6年度	45,600	45,319	12,456	281
	6年1月	3,406	3,388	978	18
	2	3,841	3,819	1,074	22
	3	4,364	4,337	1,207	27
	4	3,592	3,568	997	24
	5	3,279	3,255	909	23
	6	4,141	4,116	1,136	25
	7	3,945	3,920	1,057	25
	8	3,043	3,020	818	22
	9	4,011	3,989	1,078	22
10	3,916	3,891	1,058	25	
11	4,018	3,994	1,087	24	
12	3,725	3,706	1,033	19	
7年1月	3,392	3,372	910	20	
2	3,951	3,925	1,100	26	
3	4,586	4,561	1,275	25	
建 築 用	5年	5,120	2,287	506	1,781
	6年	6,032	2,715	467	2,249
	5年度	5,297	2,364	502	1,862
	6年度	6,150	2,757	466	2,290
	6年1月	394	208	39	169
	2	415	219	36	183
	3	440	226	46	180
	4	444	195	35	160
	5	451	177	34	142
	6	529	202	37	165
	7	550	233	34	199
	8	552	257	39	219
	9	536	226	38	188
10	574	246	42	204	
11	579	261	45	216	
12	568	265	40	224	
7年1月	412	208	36	171	
2	470	245	42	203	
3	484	241	43	198	

5. セメント製品通産局別生産統計

局 別	遠心力鉄筋コンクリート製品		空筒コンクリ	護岸用コンク	道路用コンク	プレストレスト	石綿スレート
	管 (t)	パイプ (t)	トブロック	リートブロック	リート製品	コンクリート計	(10 <sup>3</sup> 枚)
			(10 <sup>3</sup> 個)	(t)	(t)	(t)	
全 国	1,996,575	5,739,380	201,450	5,204,401	9,319,228	1,568,629	70,903
北 海 道	168,906	267,932	3,746	599,243	484,582	116,935	x
東 北	224,513	438,142	4,692	702,878	1,938,268	124,575	x
関 東	661,856	2,073,375	82,588	907,541	2,044,841	426,211	27,993
中 部	250,122	945,993	13,868	513,862	1,041,062	93,063	6,126
近 畿	274,191	940,796	55,505	493,069	486,204	329,322	11,702
中 国	144,583	406,145	5,693	446,252	840,913	179,309	x
四 国	104,447	84,571	8,034	224,082	295,940	x	x
九 州	151,059	481,508	24,627	1,295,073	2,046,103	284,954	4,703
沖 縄	16,898	100,918	2,897	22,401	141,315	x	-

7. 大・中小企業別統計

(2) 電 極 (消費量及び国内向け販売)

(単位: t)

品 目	年 次	合 計	電 気 炉 鋼 向	フ ェ ロ アロイ向	金 属 精 錬 向	ア ル ミ ニ ウ ム 向	カ ル シ ウ ム カーバイト向	電 解 ソーダ向	そ の 他 向
固型電極	5年	84,963	81,857	-	271	79	2	-	2,754
	6年	80,565	77,565	-	292	58	2	-	2,648
合 計	5年度	83,392	80,409	-	275	80	3	-	2,625
	6年度	81,711	78,569	-	302	63	1	-	2,776
人造黒鉛	5年	84,663	81,857	-	271	-	-	-	2,535
	6年	80,465	77,565	-	292	-	-	-	2,608
電 極	5年度	83,118	80,409	-	275	-	-	-	2,434
	6年度	81,641	78,569	-	302	-	-	-	2,770
その他の	5年	300	-	-	-	79	2	-	219
	6年	100	-	-	-	58	2	-	40
固型電極	5年度	274	-	-	-	80	3	-	191
	6年度	70	-	-	-	63	1	-	6
連続自焼 ペースト	5年	21,530	-	7,090	763	9,206	3,957	-	514
	6年	19,212	-	5,403	941	8,663	4,048	-	157
	5年度	20,576	-	6,676	742	8,921	3,833	-	404
	6年度	18,391	-	5,356	957	7,616	4,266	-	196

(3) 研削砥石

(単位: t)

年 月	合 計	鉄 鋼 業	機 械 工 業							脚・小売業	その他(輸 出を含む。)
			鉄道車 両・船舶	自動車	電気機 械器具	精密機 械器具	金属加 工機械	ベアリング	その他		
5年	58,085	7,205	653	3,987	1,047	1,154	2,354	3,095	1,713	30,739	6,138
6年	57,366	7,242	621	3,657	1,003	1,161	2,278	3,013	1,344	30,600	6,447
5年度	56,778	7,137	644	3,857	1,032	1,131	2,316	3,006	1,622	30,083	5,950
6年度	58,727	7,433	636	3,722	1,005	1,183	2,316	3,118	1,332	31,306	6,676
6年1月	4,278	525	46	282	81	86	177	221	119	2,288	453
2	4,469	545	52	291	79	100	188	239	117	2,368	490
3	4,773	572	51	313	95	94	191	244	107	2,571	535
4	4,771	590	46	260	72	86	166	215	97	2,687	552
5	4,171	554	47	274	75	86	174	224	107	2,178	452
6	4,786	597	54	304	85	101	186	253	109	2,528	569
7	4,883	619	54	311	87	101	198	261	108	2,654	490
8	4,618	603	46	287	71	99	188	237	108	2,452	527
9	4,992	627	54	331	88	104	200	272	108	2,686	522
10	5,173	687	56	349	95	104	202	286	133	2,702	559
11	5,227	662	61	333	90	107	208	281	114	2,696	675
12	5,225	661	54	322	85	93	200	280	117	2,790	623
7年1月	4,566	595	52	303	77	92	189	256	108	2,398	496
2	4,930	621	57	321	92	97	190	265	110	2,587	590
3	5,385	617	55	327	88	113	215	288	113	2,948	621

業 種 ・ 品 目	年・項目	生 産	販 売				在 庫
			合 計		輸 出 向	国 内 向	
			数 量	金額(百万円)			
安 全 ガ ラ ス (10 <sup>3</sup> 枚)	合 計	47,906	52,886	273,837	-	-	3,466
	5年	5,702	3,590	24,552	-	-	85
	中小企業 %	11.9	6.8	9.0	-	-	2.4
	合 計	44,747	50,076	255,860	-	-	3,367
	6年	7,263	5,033	31,268	-	-	147
	中小企業 %	16.2	10.1	12.2	-	-	4.4
遠 心 力 鉄 筋 コ ン ク (管)	合 計	2,121,157	2,236,392	75,304	-	-	842,164
	5年	980,022	1,046,519	34,975	-	-	430,536
	中小企業 %	46.2	46.8	46.4	-	-	51.1
	合 計	1,996,575	2,183,601	74,241	-	-	800,772
	6年	931,632	1,056,974	36,232	-	-	396,758
	中小企業 %	46.7	48.4	48.8	-	-	49.5
遠 心 力 鉄 筋 コ ン ク (パイ ル)	合 計	6,080,456	6,246,461	147,676	-	-	1,149,008
	5年	2,343,686	2,422,866	54,583	-	-	482,059
	中小企業 %	38.5	38.8	37.0	-	-	42.0
	合 計	5,739,380	5,856,078	138,681	-	-	1,096,282
	6年	2,303,251	2,401,027	55,869	-	-	453,757
	中小企業 %	40.1	41.0	40.3	-	-	41.4
空 洞 コ ン ク リ ー ト (千 個)	合 計	212,081	216,382	24,298	-	-	26,022
	5年	210,002	214,248	23,605	-	-	25,696
	中小企業 %	99.0	99.0	97.1	-	-	98.7
	合 計	201,450	205,740	23,868	-	-	26,262
	6年	195,873	200,250	22,449	-	-	25,307
	中小企業 %	97.2	97.3	94.1	-	-	96.4
ブ レ ス ト リ ー ト コ ン ク (t)	合 計	1,580,721	1,537,402	62,144	-	-	350,260
	5年	777,531	750,303	25,612	-	-	178,754
	中小企業 %	49.2	48.8	41.2	-	-	51.0
	合 計	1,568,629	1,544,248	63,994	-	-	350,853
	6年	704,182	675,284	22,550	-	-	165,673
	中小企業 %	44.9	43.7	35.2	-	-	47.2
石 綿 ス レ ー ト (千 枚)	合 計	63,460	66,301	85,230	-	-	10,478
	5年	22,202	23,401	17,976	-	-	2,998
	中小企業 %	35.0	35.3	21.1	-	-	28.6
	合 計	70,903	73,200	97,810	-	-	10,703
	6年	20,145	20,891	17,383	-	-	2,599
	中小企業 %	28.4	28.5	17.8	-	-	24.3
耐 火 煉 瓦 (t)	合 計	738,016	753,360	165,431	-	-	116,104
	5年	263,975	269,753	28,076	-	-	41,104
	中小企業 %	35.8	35.8	17.0	-	-	35.4
	合 計	690,792	723,889	157,447	-	-	93,303
	6年	244,056	257,399	27,555	-	-	32,323
	中小企業 %	35.3	35.6	17.5	-	-	34.6
炭 素 製 品 (t)	合 計	228,612	209,582	113,591	83,025	126,557	23,335
	5年	12,597	12,957	17,469	1,945	11,012	912
	中小企業 %	5.5	6.2	15.4	2.3	8.7	3.9
	合 計	218,403	202,059	116,560	80,497	121,562	22,273
	6年	12,118	12,801	18,948	1,586	11,216	684
	中小企業 %	5.5	6.3	16.3	2.0	9.2	3.1

注: 中小企業とは資本金1億円以下の企業をいう。

8. 原 材 料 統 計

業 種 ・ 品 目	年・項目	生 産	販 売		在 庫	
			合 計			
			数	金額 (百万円)		
研 削 砥 石 (t)	5年	合計	55,848	58,085	56,432	4,696
		中小企業	31,980	28,919	24,372	2,437
	6年	合計	57.3	49.8	43.2	51.9
		中小企業	56,138	57,360	56,587	4,870
石 綿 製 品 (t)	5年	合計	24,944	23,035	26,070	2,406
		中小企業	6,857	6,734	5,634	860
	6年	合計	27.5	29.2	21.6	35.7
		中小企業	21,574	20,283	22,188	1,920
機 械 用 板 及 び 板 下 部 (10 <sup>3</sup> m <sup>2</sup> )	5年	合計	221,600	213,683	95,619	11,500
		中小企業	14,798	15,574	7,687	648
	6年	合計	6.7	7.3	8.0	5.6
		中小企業	221,321	214,280	99,040	12,200
アル ミ ニ ウ ム サ ッ (t)	5年	合計	391,337	414,480	710,440	21,368
		中小企業	26,503	12,776	28,641	548
	6年	合計	6.8	3.1	4.0	2.6
		中小企業	428,617	451,530	761,144	26,203
アル ミ ニ ウ ム ド ア (t)	5年	合計	41,149	44,074	89,411	3,313
		中小企業	2,031	655	1,485	11
	6年	合計	4.9	1.5	1.7	0.3
		中小企業	45,325	48,423	98,683	3,611
ス テ ー ル サ ッ 又 は ス テ ー ル ド ア (t)	5年	合計	15,641	19,651	22,498	158
		中小企業	10,305	10,812	11,969	60
	6年	合計	65.9	55.0	53.2	38.0
		中小企業	14,559	18,299	21,864	198
ス テ ー ル ド ア 又 は ス テ ー ル サ ッ (t)	5年	合計	85,954	109,449	84,482	4,861
		中小企業	27,448	28,036	22,331	302
	6年	合計	31.9	25.6	26.4	6.2
		中小企業	81,640	102,396	74,264	4,633
プ レ ハ ッ 建 築 用 板 (10 <sup>3</sup> m <sup>2</sup> )	5年	合計	27,734,359	27,714,754	162,091	1,037,794
		中小企業	3,731,113	3,706,492	10,486	139,497
	6年	合計	13.5	13.4	6.5	13.4
		中小企業	29,086,983	28,865,781	155,828	979,330
ブ レ ハ ッ 建 築 用 板 (10 <sup>3</sup> m <sup>2</sup> )	5年	合計	4,122,131	5,050,022	10,869	137,768
		中小企業	14.2	17.5	7.0	14.1

年 月	板 ガ ラ ス							
	ソ ー ダ 灰 (t)		け い 砂 (t)		硫 酸 ナ ト リ ウ ム ( ほう 硝 ) (t)		長 石 (t)	
	消 費	在 庫	消 費	在 庫	消 費	在 庫	消 費	在 庫
5年	302,741	12,435	1,074,559	56,659	20,338	1,532	52,435	1,325
6年	300,119	12,715	1,030,675	72,139	19,084	1,967	60,463	2,146
5年度	295,932	12,854	1,042,238	49,000	19,775	1,833	51,303	1,009
6年度	312,643	12,637	1,074,245	51,716	19,993	2,451	68,963	1,789
6年1月	23,794	10,899	80,152	50,686	1,493	1,430	4,057	1,103
2	21,664	12,132	77,530	67,979	1,470	1,461	3,826	1,121
3	24,577	12,854	82,091	49,000	1,449	1,833	4,033	1,009
4	22,850	11,802	80,380	58,400	1,631	1,907	3,891	1,083
5	23,919	14,646	86,181	55,653	1,640	2,248	4,311	1,426
6	24,542	11,635	86,615	54,855	1,540	2,103	4,696	1,375
7	25,281	12,957	85,285	55,296	1,486	2,127	4,482	1,797
8	26,078	13,020	87,053	53,846	1,707	2,003	6,073	1,778
9	26,762	10,078	91,825	49,562	1,710	2,156	6,143	1,564
10	27,509	10,669	93,190	47,026	1,675	2,342	6,640	1,740
11	25,871	15,025	87,470	55,168	1,524	2,337	6,130	2,217
12	27,272	12,715	92,903	72,139	1,759	1,967	6,181	2,146
7年1月	27,698	13,955	93,424	57,347	1,752	1,918	6,367	3,653
2	25,754	10,746	89,668	74,269	1,609	2,144	6,549	2,135
3	29,107	12,637	100,251	51,716	1,960	2,451	7,500	1,789

年 月	板 ガ ラ ス					
	石 灰 石 (t)		ド ロ マ イ ト (t)		ガ ラ ス く ず (t)	
	消 費	在 庫	消 費	在 庫	消 費	在 庫
5年	55,234	2,421	258,283	10,305	955,328	111,685
6年	52,248	1,676	257,206	17,188	909,536	91,465
5年度	53,324	1,878	255,366	10,807	903,310	108,433
6年度	53,500	1,761	269,192	13,454	928,433	98,797
6年1月	4,342	1,710	20,556	6,116	65,944	114,165
2	3,982	1,902	18,891	10,998	67,111	114,042
3	4,092	1,878	19,628	10,807	80,415	108,433
4	4,229	2,209	19,560	8,741	75,615	102,437
5	4,359	2,256	21,032	12,776	72,672	99,798
6	4,438	2,527	21,075	16,587	71,574	105,739
7	4,628	1,836	21,618	17,977	78,408	106,615
8	4,323	2,226	22,720	14,919	83,259	102,260
9	4,432	1,526	23,301	11,664	72,596	103,646
10	4,574	1,546	23,457	15,520	80,336	103,332
11	4,391	1,418	22,055	12,439	80,644	97,580
12	4,458	1,676	23,313	17,188	80,962	91,465
7年1月	4,486	1,738	23,684	12,622	78,367	89,725
2	3,908	1,939	22,612	13,314	73,655	97,149
3	5,274	1,761	24,765	13,454	80,345	98,797

年 月	安 全 ガ ラ ス 及 び 複 層 ガ ラ ス					
	板 ガ ラ ス ( 10 <sup>3</sup> m <sup>2</sup> )					
	合 計		合 わ せ 用		強 化 用	
消 費	在 庫	消 費	在 庫	消 費	在 庫	
5年	72,982	1,710	30,006	776	37,088	850
6年	69,000	1,992	26,246	841	35,966	1,077
5年度	70,886	1,832	28,538	843	36,221	905
6年度	69,747	1,990	26,361	861	36,644	1,050
6年1月	5,168	1,771	2,043	846	2,721	848
2	5,432	1,880	2,169	825	2,823	965
3	6,251	1,832	2,393	863	3,349	905
4	5,612	1,831	2,219	796	2,877	952
5	5,030	1,872	1,918	809	2,566	980
6	6,235	1,859	2,451	816	3,129	946
7	5,993	1,836	2,293	791	3,070	966
8	5,034	1,838	1,809	744	2,641	1,002
9	6,052	1,788	2,216	708	3,195	988
10	6,152	1,935	2,185	716	3,311	1,135
11	6,176	2,033	2,301	866	3,243	1,073
12	5,864	1,992	2,249	841	3,041	1,077
7年1月	5,415	1,994	2,021	826	2,988	1,078
2	5,928	2,063	2,245	839	3,241	1,145
3	6,256	1,990	2,454	861	3,342	1,050

年 月	安全ガラス及び複層ガラス				ガラス繊維製品			
	板ガラス (10 <sup>3</sup> ㎡)		中間膜 (10 <sup>3</sup> ㎡)		ソーダ灰 (t)		ほう砂 (t)	
	消費	在庫	消費	在庫	消費	在庫	消費	在庫
5年	5,889	84	12,463	111	6,604	178	23,353	603
6年	6,788	74	10,948	185	7,156	206	22,576	586
5年度	6,127	83	11,864	147	6,630	181	23,049	562
6年度	6,743	79	11,290	190	7,408	166	22,791	592
6年1月	403	77	836	142	519	163	1,870	588
2	440	90	891	149	544	175	1,844	719
3	510	83	1,011	147	557	181	1,974	562
4	516	82	920	111	489	204	1,498	580
5	547	84	786	153	576	178	1,488	572
6	655	97	1,030	152	589	189	1,833	558
7	630	99	961	169	592	151	1,863	555
8	583	92	753	185	642	194	1,877	623
9	641	92	922	208	659	194	1,970	573
10	657	84	944	204	644	202	2,021	512
11	632	94	981	192	663	217	2,018	555
12	575	74	913	185	682	206	2,064	586
7年1月	406	90	823	195	613	184	1,924	551
2	441	79	1,229	172	583	223	1,935	592
3	460	79	1,027	190	676	166	2,044	592

年 月	ガラス繊維製品							
	ほう機 (t)		けい砂 (t)		マープル・ロッド (購入) (t)		ガラスくず (t)	
	消費	在庫	消費	在庫	消費	在庫	消費	在庫
5年	37,951	624	197,632	1,718	56,315	8,298	172,420	7,905
6年	32,020	542	181,008	2,308	57,716	6,522	177,224	6,515
5年度	36,730	512	189,140	1,766	56,382	7,581	174,462	5,639
6年度	32,611	425	188,992	1,753	58,196	6,020	177,591	7,695
6年1月	2,934	453	14,848	1,595	4,256	8,263	14,770	7,178
2	2,508	567	13,037	1,428	4,641	7,870	14,406	6,514
3	2,668	512	14,065	1,766	5,088	7,581	15,486	5,639
4	2,563	480	13,733	2,200	4,570	7,247	12,024	6,052
5	2,629	290	14,869	1,486	4,529	6,778	13,964	5,506
6	2,376	345	14,462	1,636	4,896	6,528	14,199	5,898
7	2,579	342	15,055	1,615	5,234	6,150	14,751	5,656
8	2,780	352	16,414	1,416	4,317	6,525	14,576	5,691
9	2,657	389	15,520	1,699	5,290	6,190	15,326	5,194
10	2,684	363	16,091	1,387	4,751	6,025	16,413	5,271
11	2,685	428	16,016	1,622	5,200	6,070	15,645	5,289
12	2,957	542	16,898	2,308	4,944	6,522	15,664	6,515
7年1月	3,073	329	17,383	1,573	4,616	6,540	14,334	6,933
2	2,563	356	15,042	1,528	4,584	6,493	14,555	7,649
3	3,065	425	17,509	1,753	5,265	6,020	16,140	7,695

年 月	セメント							
	石灰石 (10 <sup>3</sup> t)		粘土 (10 <sup>3</sup> t)		けい石 (10 <sup>3</sup> t)		鉱さい (10 <sup>3</sup> t)	
	消費	在庫	消費	在庫	消費	在庫	消費	在庫
5年	98,249	2,361	19,310	846	5,389	182	4,454	140
6年	100,463	2,304	19,112	746	5,721	237	4,159	119
5年度	98,441	2,289	19,202	760	5,460	139	4,343	120
6年度	100,898	2,368	19,119	704	5,802	191	4,178	116
6年1月	6,686	2,435	1,317	819	398	162	290	139
2	7,951	2,342	1,580	764	451	150	337	123
3	9,202	2,289	1,682	760	515	139	392	120
4	7,976	2,389	1,536	733	459	152	337	124
5	7,789	2,506	1,506	689	416	165	322	116
6	9,013	2,398	1,725	704	505	168	367	123
7	8,097	2,209	1,504	717	461	173	358	119
8	8,063	2,294	1,502	797	463	192	315	132
9	8,343	2,211	1,553	739	487	179	350	128
10	9,159	2,150	1,757	732	537	205	350	127
11	8,968	2,290	1,702	722	506	208	329	128
12	9,216	2,304	1,745	746	523	237	391	119
7年1月	7,167	2,334	1,382	717	437	208	301	120
2	8,129	2,417	1,538	711	469	195	352	123
3	8,977	2,368	1,667	704	539	191	385	116

注：鉱さいには鉄さいを含む。

年 月	セメント製品							
	石膏 (10 <sup>3</sup> t)		セメント (t)		骨材計 (t)		砂利 (t)	
	消費	在庫	消費	在庫	消費	在庫	消費	在庫
5年	3,406	316	6,215,824	64,264	23,401,349	408,390	5,935,053	90,313
6年	3,417	393	6,368,754	65,501	23,628,010	399,953	5,938,335	94,678
5年度	3,405	398	6,204,297	61,351	23,297,966	376,742	5,898,834	89,083
6年度	3,432	370	6,340,199	60,940	23,494,823	369,399	5,867,587	87,233
6年1月	242	367	490,370	62,461	1,803,455	402,868	454,097	90,056
2	275	362	518,263	63,174	1,979,485	386,404	501,187	89,157
3	313	398	564,992	61,351	2,131,267	376,742	538,036	89,083
4	278	386	535,943	61,471	2,018,677	380,184	500,658	92,179
5	260	351	488,522	64,793	1,837,732	370,843	456,102	87,326
6	290	338	528,508	60,763	2,003,535	385,010	500,410	91,937
7	279	339	536,484	60,629	1,947,765	400,647	499,537	92,699
8	256	374	492,595	60,080	1,820,939	382,265	459,650	90,363
9	282	428	518,271	62,581	1,917,805	385,451	490,632	95,290
10	319	365	544,354	60,833	1,999,239	382,779	498,085	93,251
11	311	383	601,829	64,635	2,102,230	368,710	521,648	86,698
12	314	393	548,623	65,501	2,065,881	399,953	518,293	94,678
7年1月	243	418	476,514	64,955	1,740,056	376,729	433,617	90,873
2	285	389	523,669	64,445	1,972,507	375,079	496,930	90,066
3	316	370	544,887	60,940	2,048,457	369,399	492,025	87,233

年 月	セメント製品							
	砕石 (人工軽集骨材・高炉スラグ含む) (t)		砂 (t)		砕砂 (人工軽集骨材・高炉スラグ含む) (t)		普通鋼粉・糠 (t)	
	消費	在庫	消費	在庫	消費	在庫	消費	在庫
5年	6,810,030	108,283	8,228,117	159,842	2,428,149	49,952	416,986	17,348
6年	6,934,337	104,800	8,123,592	159,847	2,631,746	40,628	403,439	18,655
5年度	6,784,992	100,272	8,140,040	149,145	2,474,100	38,242	408,199	19,388
6年度	6,928,301	99,361	8,087,947	144,702	2,610,988	38,103	398,385	17,631
6年1月	524,855	107,049	620,033	160,810	204,470	44,953	35,952	20,742
2	579,109	104,615	680,890	151,917	218,299	40,715	32,311	18,819
3	627,316	100,272	727,359	149,145	238,556	38,242	33,754	19,388
4	601,673	98,974	691,949	149,222	224,397	39,809	36,349	18,921
5	541,796	95,727	629,538	146,080	210,296	41,710	29,872	18,869
6	587,543	95,757	700,669	152,718	214,913	44,598	31,998	17,569
7	560,582	105,083	675,874	161,838	211,772	41,027	32,032	18,153
8	532,984	96,703	622,701	155,762	205,604	39,437	34,677	17,233
9	564,534	94,664	646,624	153,802	216,015	41,695	31,382	18,184
10	590,890	95,013	686,458	152,537	223,806	41,978	33,056	17,897
11	625,324	95,494	722,897	145,942	232,361	40,576	37,172	17,904
12	597,731	104,800	718,600	159,847	231,257	40,628	34,884	18,655
7年1月	524,591	102,913	606,445	140,132	195,403	42,811	30,026	18,120
2	575,608	99,889	677,244	142,562	222,725	42,562	33,756	17,768
3	625,045	99,361	708,948	144,702	222,439	38,103	33,181	17,631

注：石膏には天然及び化学を含む。

平成7年1月分より、セメント製品月報の原材料欄の「石綿」の国産・輸入別の内訳を廃止し、合計のみの調査としました。

年 月	耐火煉瓦 (不定形耐火物を含む。)					
	耐火粘土 (t)		ボーキサイト (t)		クロム鉱 (t)	
	消費	在庫	消費	在庫	消費	在庫
5年	501,773	64,601	55,387	6,615	29,939	7,646
6年	484,097	60,127	49,853	9,709	25,805	7,202
5年度	487,147	65,631	52,558	8,039	29,348	8,492
6年度	489,087	58,279	51,595	9,830	25,116	7,714
6年1月	37,635	67,402	4,203	6,443	2,536	7,645
2	36,282	64,118	3,314	8,685	1,922	9,316
3	40,606	65,631	3,602	8,039	2,015	8,492
4	43,128	65,429	4,254	7,537	2,371	8,124
5	39,291	66,438	4,399	6,973	2,128	7,582
6	42,226	65,295	3,595	6,566	2,121	7,694
7	38,574	65,889	4,518	6,460	2,415	7,991
8	39,868	67,745	3,509	7,011	2,109	7,501
9	40,335	64,148	4,417	8,484	2,177	7,096
10	41,700	61,237	4,705	10,269	1,763	6,857
11	41,421	59,688	4,497	9,983	2,275	8,038
12	43,031	60,127	4,840	9,709	1,973	7,202
7年1月	38,415	60,291	3,968	11,553	1,669	6,652
2	39,094	59,306	4,282	11,055	2,073	6,222
3	42,006	58,279	4,611	9,830	2,042	7,714

年 月	耐火煉瓦 (不定形耐火物を含む。)					
	マグネシアクリンカ (t)		シリコンカーバイト (カーボラダム) (t)		合成ムライト (溶融アルミナ・酸化アルミナを含む) (t)	
	消費	在庫	消費	在庫	消費	在庫
5年	305,472	27,781	38,140	4,427	168,336	15,351
6年	326,520	31,466	39,473	4,515	167,633	13,030
5年度	303,848	29,067	37,596	4,257	165,415	13,793
6年度	349,297	40,996	40,919	4,809	172,717	14,478
6年1月	24,057	29,784	3,005	4,219	12,678	13,256
2	22,993	29,140	2,666	4,456	12,566	14,911
3	24,380	29,067	3,097	4,257	12,531	13,793
4	27,169	32,105	3,484	4,544	14,532	14,990
5	25,935	32,701	3,381	4,457	13,052	14,259
6	27,497	32,152	3,589	4,422	13,194	14,390
7	28,098	31,033	3,242	4,276	14,254	14,878
8	26,515	30,688	3,078	4,359	14,213	15,140
9	28,505	30,136	3,288	4,445	13,503	14,053
10	29,224	30,798	3,348	4,293	14,246	13,500
11	30,583	28,889	3,454	4,520	16,146	12,837
12	31,564	31,466	3,841	4,515	16,718	13,030
7年1月	32,570	35,943	3,382	4,764	14,562	14,487
2	30,675	35,677	3,473	4,799	14,001	13,908
3	30,962	40,996	3,359	4,809	14,296	14,478

年 月	耐火煉瓦 (不定形耐火物を含む。)	
	黒鉛 (t)	
	消費	在庫
5年	29,609	4,521
6年	28,493	4,005
5年度	28,014	4,419
6年度	30,257	3,147
6年1月	2,025	4,612
2	1,922	4,768
3	2,143	4,419
4	2,229	4,358
5	2,423	4,311
6	2,542	4,322
7	2,607	4,184
8	2,426	4,212
9	2,790	3,915
10	2,382	4,053
11	2,429	4,000
12	2,575	4,005
7年1月	2,510	4,278
2	2,841	3,790
3	2,503	3,147

注1. 耐火粘土には、はん土頁岩、博山及び厚州粘土、若手粘土、その他の耐火粘土と、ろう石、陶石、ボタシャモットなどを含む。なお、煉瓦くずは調査票の改定に伴い、平成元年1月以降含まない。  
 2. ボーキサイトには、赤・黒を含む。  
 3. マグネシアクリンカには輸入、国産を含む。なお、耐火煉瓦(不定形耐火物を含む。)の製造用として消費されたものであり、鉄鋼などで直接炉床等に消費されたものは含まない。

年 月	炭素製品							
	ピッチ (t)		土状黒鉛 (t)		りん状黒鉛 (t)		カーボンブラック (t)	
	消費	在庫	消費	在庫	消費	在庫	消費	在庫
5年	89,935	4,764	2,744	2,048	1,622	600	1,280	38
6年	86,642	4,634	2,810	2,046	2,047	588	1,116	43
5年度	89,701	4,901	2,648	1,670	1,711	684	1,273	43
6年度	87,197	4,211	3,032	1,503	2,049	541	1,110	33
6年1月	6,367	4,731	147	1,998	214	705	88	40
2	7,120	4,708	215	1,816	138	708	100	36
3	7,741	4,901	231	1,670	163	684	105	43
4	7,856	4,821	162	1,622	205	658	90	48
5	7,013	4,765	200	1,637	159	637	71	47
6	7,694	4,623	218	1,527	191	620	82	31
7	6,445	5,032	192	1,425	176	619	94	36
8	6,172	4,925	126	1,329	151	599	84	40
9	7,559	4,848	160	1,206	148	639	93	40
10	7,676	4,776	224	1,106	164	627	88	41
11	7,760	4,880	347	975	165	579	106	31
12	7,239	4,634	588	2,046	174	588	115	43
7年1月	6,660	4,593	294	1,935	150	563	82	39
2	7,261	3,839	281	1,705	181	569	95	44
3	7,862	4,211	240	1,503	186	541	109	33

年 月	炭素製品					
	ブラシ用素材自家生産分 (t)			ブラシ用素材購入分 (t)		
	受入	消費	在庫	受入	消費	在庫
5年	750	686	238	39	46	27
6年	684	709	209	42	38	29
5年度	753	731	239	36	43	25
6年度	804	831	199	43	41	28
6年1月	56	59	235	2	3	26
2	76	70	248	3	3	26
3	57	61	239	2	3	25
4	55	59	237	4	3	26
5	51	51	232	5	3	28
6	64	65	231	3	3	28
7	70	65	238	6	3	30
8	47	55	224	4	3	31
9	53	55	223	5	4	32
10	53	53	220	3	3	33
11	49	56	215	3	3	32
12	54	59	209	2	4	29
7年1月	129	125	207	3	4	31
2	132	133	212	2	4	29
3	50	54	199	4	4	28

年 月	研削砥石					
	アラダダム粒計 (t)		アラダダム粒 (t)		白色アラダダム粒 (t)	
	消費	在庫	消費	在庫	消費	在庫
5年	38,832	3,346	23,839	2,052	14,993	1,294
6年	39,047	3,300	23,595	2,094	15,452	1,206
5年度	38,796	3,125	23,546	1,898	15,250	1,227
6年度	39,404	3,248	23,870	2,071	15,534	1,177
6年1月	3,036	3,483	1,859	2,144	1,177	1,339
2	3,172	3,380	1,935	2,043	1,237	1,337
3	3,535	3,125	1,973	1,898	1,562	1,227
4	3,093	3,282	1,947	2,076	1,146	1,206
5	2,968	2,972	1,805	1,997	1,163	975
6	3,269	3,071	1,991	2,086	1,278	985
7	3,239	3,039	1,959	2,059	1,280	980
8	3,146	3,200	1,893	2,058	1,253	1,142
9	3,299	3,354	1,993	2,249	1,306	1,105
10	3,364	3,263	2,042	2,133	1,322	1,130
11	3,471	3,099	2,100	1,995	1,371	1,104
12	3,455	3,300	2,098	2,094	1,357	1,206
7年1月	3,188	3,232	1,922	2,072	1,266	1,160
2	3,418	3,326	2,062	2,080	1,356	1,246
3	3,494	3,248	2,058	2,071	1,436	1,177

4. 黒鉛には、りん状黒鉛及び土状黒鉛を含む。  
 5. 合成ムライトにはシリマナイト、アンダリュサイトの場合により製造されたものと、ボーキサイトを水酸化シカオリンを配合したものを含む。  
 6. ブラシ用素材自家生産分の受入は、自社生産分と同一企業内の他工場からの受入分の合算である。

年 月	研 削 砥 石							
	カーボランダム粒計 (t)		カーボランダム粒 (t)		緑色カーボランダム粒 (t)		ガラス繊維 (t)	
	消 費	在 庫	消 費	在 庫	消 費	在 庫	消 費	在 庫
5年	5,266	714	2,251	324	3,015	390	1,665	39
6年	5,356	836	2,210	395	3,146	441	1,609	34
5年度	5,206	801	2,198	354	3,008	447	1,649	33
6年度	5,600	863	2,337	400	3,263	463	1,550	27
6年1月	406	758	171	312	235	446	130	32
2	406	774	164	304	242	470	131	61
3	437	801	162	354	275	447	139	75
4	464	740	229	308	235	432	142	38
5	376	771	155	310	221	461	167	41
6	459	761	190	306	269	455	121	32
7	447	758	190	326	257	432	125	26
8	443	748	178	325	265	423	123	32
9	490	757	185	345	305	412	128	31
10	469	870	192	375	277	495	133	35
11	478	873	201	394	277	479	134	31
12	481	836	193	395	288	441	136	34
7年1月	496	833	224	376	272	457	116	39
2	500	911	198	434	302	477	96	35
3	497	863	202	400	295	463	129	27

年 月	石 膏 製 品						
	熟 石 膏 (t)			厚 紙 (t)			
	計	ボ ー ド 用	プ ラ ス タ 用	消 費	在 庫	消 費	在 庫
5年	3,850,841	3,729,870	120,971	8,680	288,874	4,001	
6年	4,032,774	3,915,455	117,319	9,272	302,835	3,543	
5年度	3,907,070	3,788,640	118,430	11,600	293,858	3,576	
6年度	4,013,534	3,894,806	118,728	10,530	303,757	3,920	
6年1月	341,966	333,173	8,793	10,732	23,714	3,649	
2	346,066	337,870	8,196	11,427	26,155	3,495	
3	360,227	350,976	9,251	11,600	27,413	3,576	
4	311,458	304,151	7,307	9,498	23,829	3,476	
5	285,869	275,940	9,929	10,868	21,924	3,780	
6	328,772	319,176	9,596	12,132	24,973	3,749	
7	347,521	336,629	10,892	12,042	26,193	3,288	
8	288,678	279,212	9,466	11,681	22,156	3,657	
9	332,820	321,839	10,981	11,821	25,359	3,795	
10	382,665	373,151	9,514	10,978	28,651	3,485	
11	369,917	358,141	11,776	10,363	27,564	3,643	
12	336,815	325,197	11,618	9,272	24,904	3,543	
7年1月	317,474	308,306	9,168	10,433	23,566	3,911	
2	340,063	332,090	7,973	11,103	26,433	3,711	
3	371,482	360,974	10,508	10,530	28,205	3,920	

年 月	石 綿 製 品					
	石 綿 合 計 (t)		輸 入 3 級 以 上 (t)		輸 入 4 級 以 下 (t)	
	消 費	在 庫	消 費	在 庫	消 費	在 庫
5年	14,129	1,038	608	67	2,081	287
6年	12,292	896	529	52	1,794	189
5年度	13,424	845	575	60	1,928	248
6年度	12,178	729	...	...	...	...
6年1月	912	1,006	45	66	91	313
2	982	866	39	59	132	287
3	1,080	845	40	60	162	248
4	1,000	900	44	59	155	206
5	933	916	44	52	123	197
6	1,170	787	47	61	165	192
7	1,129	787	49	54	194	160
8	1,001	788	40	53	166	123
9	1,056	838	46	56	169	162
10	1,015	929	46	62	140	195
11	969	919	45	57	163	196
12	1,045	896	44	52	134	189
7年1月	925	854	...	...	...	...
2	941	837	...	...	...	...
3	994	729	...	...	...	...

注：平成7年1月分より、石綿製品月報の原材料欄「石綿」の国産・輸入別及び等級別の内容を廃止し、合計のみの調査としました。

年 月	石 綿 製 品					
	輸 入 5 級 (t)		輸 入 6 級 (t)		輸 入 7 級 (t)	
	消 費	在 庫	消 費	在 庫	消 費	在 庫
5年	5,167	281	4,854	306	1,411	97
6年	4,772	199	4,066	338	1,131	118
5年度	4,972	155	4,622	299	1,320	83
6年度	...	...	...	...	...	...
6年1月	382	231	297	320	97	76
2	389	180	354	274	68	66
3	418	155	356	299	104	83
4	373	191	339	352	89	92
5	348	179	330	371	88	117
6	416	165	424	269	118	100
7	416	201	371	282	99	90
8	355	278	347	254	93	80
9	372	243	370	291	99	86
10	410	277	331	292	88	103
11	408	231	265	323	88	112
12	485	199	282	338	100	118
7年1月	...	...	...	...	...	...
2	...	...	...	...	...	...
3	...	...	...	...	...	...

年 月	石 綿 製 品				繊維板及びパーティクルボード			
	輸入アモサイト (t)		国 産 (t)		基材(丸太) 国産材 (m³)		合板板及び製材の残材 (m³)	
	消 費	在 庫	消 費	在 庫	消 費	在 庫	消 費	在 庫
5年	8	-	-	-	80	-	703,830	27,031
6年	-	-	-	-	456	339	633,605	32,915
5年度	7	-	-	-	536	335	707,139	20,681
6年度	...	...	...	...	227	112	644,037	34,204
6年1月	-	-	-	-	-	-	50,740	23,584
2	-	-	-	-	158	50	47,602	20,962
3	-	-	-	-	298	335	57,534	20,681
4	-	-	-	-	-	335	57,286	17,366
5	-	-	-	-	-	335	41,752	18,206
6	-	-	-	-	-	339	41,214	20,245
7	-	-	-	-	-	339	53,252	22,016
8	-	-	-	-	-	339	53,819	26,722
9	-	-	-	-	-	339	53,957	27,879
10	-	-	-	-	-	339	60,972	31,209
11	-	-	-	-	-	339	58,378	31,934
12	-	-	-	-	-	339	57,099	32,915
7年1月	...	...	...	...	-	339	52,839	32,182
2	...	...	...	...	196	143	53,805	31,824
3	...	...	...	...	31	112	59,664	34,204

年 月	繊維板及びパーティクルボード							
	木 材 チ ャ ッ プ (m³)		そ の 他 (t)		接 着 剤 消 費 (t)			
	消 費	在 庫	消 費	在 庫	合 計	ユリア樹脂	フェノール樹脂	メラミン樹脂
5年	2,457,435	67,267	17,555	176,063	126,342	16,860	32,861	
6年	2,618,069	100,895	15,323	189,540	129,651	19,500	40,389	
5年度	2,500,505	63,586	16,693	180,550	128,622	17,186	34,742	
6年度	2,663,479	95,297	15,116	190,545	126,836	20,497	43,212	
6年1月	203,136	63,622	1,175	14,339	10,193	1,470	2,676	
2	201,632	52,328	1,340	15,069	10,720	1,255	3,094	
3	227,720	63,586	1,298	16,384	11,663	1,509	3,212	
4	221,088	93,420	1,300	16,061	11,425	1,970	2,666	
5	193,551	109,958	1,090	16,396	12,440	1,370	2,586	
6	226,806	107,264	1,546	15,152	10,114	1,555	3,483	
7	230,037	113,393	1,122	15,926	10,724	1,706	3,496	
8	200,062	103,912	1,095	14,587	9,712	1,698	3,177	
9	226,968	98,357	1,332	16,377	10,723	1,713	3,941	
10	233,627	87,561	1,261	16,640	11,169	1,616	3,855	
11	238,721	87,938	1,413	16,794	10,867	1,769	4,158	
12	214,721	100,895	1,351	15,815	9,901	1,869	4,045	
7年1月	215,754	96,128	1,134	14,232	8,835	1,513	3,884	
2	214,356	82,297	1,318	15,576	9,613	1,560	4,403	
3	247,788	95,297	1,154	16,989	11,313	2,158	3,518	



年 月	金 属 製 建 具					
	アルミ押出し形材 (t)		アルミ板 (t)		鋼製サッシバー及び形鋼 (t)	
	消 費	在 庫	消 費	在 庫	消 費	在 庫
5年	620,947	43,032	7,516	684	18,312	1,114
6年	669,134	52,119	7,771	932	15,929	977
5年度	634,381	46,549	7,307	803	17,721	1,051
6年度	675,248	54,114	7,697	984	15,674	1,109
6年1月	50,747	45,868	568	807	1,084	1,178
2	50,841	47,708	603	808	1,303	1,143
3	57,304	46,549	727	803	1,439	1,051
4	53,257	47,803	540	892	1,271	963
5	51,891	47,309	585	882	1,012	973
6	57,982	47,535	721	897	1,302	1,086
7	58,079	48,129	720	865	1,746	983
8	57,863	48,014	685	903	1,227	906
9	58,951	49,968	715	899	1,398	892
10	57,537	47,828	662	897	1,415	950
11	57,917	48,056	633	920	1,397	906
12	56,765	52,119	612	932	1,335	977
7年1月	51,576	53,132	547	917	1,109	1,124
2	54,736	54,306	616	976	1,246	1,224
3	58,694	54,114	661	984	1,216	1,109

年 月	金 属 製 建 具					
	ステンレス板 (t)		鋼 板 (t)		帯 鋼 (t)	
	消 費	在 庫	消 費	在 庫	消 費	在 庫
5年	7,595	787	104,415	7,688	106,832	3,836
6年	8,137	989	99,248	8,063	102,706	3,016
5年度	7,681	946	101,669	7,799	106,096	3,559
6年度	7,997	895	99,729	7,873	100,577	3,263
6年1月	645	926	7,680	8,093	7,494	3,611
2	675	965	7,855	7,944	7,851	3,741
3	663	946	8,204	7,799	8,204	3,559
4	603	866	7,540	7,703	8,441	3,789
5	551	874	7,064	7,750	8,296	3,613
6	674	879	8,337	7,741	8,910	3,568
7	702	903	8,650	7,792	8,805	3,210
8	709	929	8,000	7,869	8,447	3,093
9	730	994	8,559	7,645	8,602	3,062
10	746	990	9,218	7,849	9,365	3,104
11	710	1,033	9,091	8,104	9,009	2,768
12	729	989	9,050	8,063	8,416	3,016
7年1月	524	961	7,428	8,262	6,891	3,019
2	638	961	8,240	8,030	7,525	3,300
3	681	895	8,552	7,873	7,870	3,263

年 月	プレハブ建築用パネル					
	セメント (t)		人工骨材 (t)		天然骨材 (t)	
	消 費	在 庫	消 費	在 庫	消 費	在 庫
5年	165,194	1,697	30,344	1,205	833,139	8,011
6年	135,100	1,569	23,334	1,158	643,056	6,609
5年度	158,409	1,443	31,559	1,587	785,785	7,505
6年度	133,360	1,681	21,147	970	620,200	6,514
6年1月	11,382	1,589	1,655	1,491	56,438	7,445
2	10,949	1,449	2,620	1,690	53,915	6,859
3	11,160	1,443	2,596	1,587	53,089	7,505
4	10,836	1,451	1,767	1,434	52,640	7,148
5	10,205	1,505	1,856	1,359	48,781	6,621
6	12,238	1,526	2,270	1,296	58,543	6,182
7	11,890	1,679	2,174	1,255	55,782	7,670
8	10,964	1,572	1,608	1,346	51,608	8,044
9	11,784	1,768	1,823	1,215	56,052	6,974
10	11,518	1,566	1,732	1,060	55,435	6,214
11	11,539	1,611	1,604	1,115	53,120	6,785
12	10,635	1,569	1,629	1,158	47,653	6,609
7年1月	9,627	1,603	1,528	1,023	43,026	6,697
2	10,835	1,627	1,402	949	48,293	6,795
3	11,289	1,681	1,754	970	49,267	6,514

年 月	プレハブ建築用パネル					
	鋼線・棒鋼 (t)		形 鋼 (t)		鋼 板 (t)	
	消 費	在 庫	消 費	在 庫	消 費	在 庫
5年	72,406	14,199	172,970	2,271	295,880	26,488
6年	53,653	11,516	141,474	1,036	202,800	8,670
5年度	67,496	11,681	168,714	726	262,790	6,605
6年度	52,374	11,697	138,111	829	190,546	8,135
6年1月	4,631	13,176	13,524	2,227	21,643	29,363
2	4,289	12,380	10,247	756	13,428	16,953
3	4,745	11,681	10,737	726	25,706	6,605
4	4,233	12,189	11,243	734	9,631	10,280
5	3,879	11,731	12,053	576	3,212	22,661
6	4,623	11,356	12,285	530	8,836	29,373
7	4,628	11,541	11,119	1,422	35,866	19,058
8	4,036	11,806	11,328	1,457	12,309	22,513
9	5,262	11,061	12,410	983	35,534	527
10	5,247	11,392	11,838	766	13,994	1,821
11	4,024	11,652	13,710	713	4,908	12,997
12	4,056	11,516	10,960	1,036	17,733	8,670
7年1月	3,562	11,037	9,128	712	11,282	11,817
2	4,061	11,382	10,514	716	12,026	14,726
3	4,763	11,697	11,523	829	25,215	8,135

年 月	プレハブ建築用パネル					
	合 板 (㎡)		繊維板 (㎡)		石膏ボード (㎡)	
	消 費	在 庫	消 費	在 庫	消 費	在 庫
5年	20,833,181	518,010	193,908	15,823	4,907,515	256,311
6年	21,253,737	437,013	190,467	18,528	4,955,771	199,805
5年度	20,517,653	462,898	175,018	15,176	4,970,401	190,376
6年度	21,247,457	492,913	217,807	19,445	4,798,170	133,432
6年1月	1,633,854	467,434	13,990	12,684	456,794	202,958
2	1,630,425	497,645	16,889	14,598	322,031	160,953
3	1,846,602	462,898	15,305	15,176	406,401	190,376
4	1,589,840	477,710	15,584	15,528	361,811	168,174
5	1,628,295	490,397	17,394	17,287	432,712	209,040
6	1,931,547	475,305	9,497	22,301	454,758	216,381
7	1,982,278	494,382	25,305	16,567	451,809	216,916
8	1,729,497	491,959	10,152	22,002	368,729	179,782
9	1,838,185	443,140	17,295	17,885	421,974	205,650
10	1,741,552	433,693	14,086	22,058	392,288	199,932
11	1,813,983	435,395	19,555	20,058	444,682	221,885
12	1,887,679	437,013	15,415	18,528	441,782	199,805
7年1月	1,665,652	408,189	11,296	21,310	350,139	137,221
2	1,748,283	434,195	25,121	22,341	302,754	115,563
3	1,690,666	492,913	37,107	19,445	374,732	133,432

年 月	プレハブ建築用パネル			
	石綿スレート (㎡)		枠用角材 (㎡)	
	消 費	在 庫	消 費	在 庫
5年	8,970,368	136,733	301,969	11,837
6年	7,340,832	112,024	288,056	10,430
5年度	8,623,867	121,804	255,883	10,715
6年度	7,073,203	89,440	285,458	10,688
6年1月	541,658	110,812	19,415	11,466
2	578,929	105,444	19,401	11,445
3	661,711	121,804	35,225	10,715
4	647,134	105,107	19,474	10,976
5	645,392	123,058	19,390	10,729
6	734,722	122,513	24,128	10,117
7	644,788	114,958	25,906	10,718
8	494,656	112,865	22,637	10,502
9	576,488	122,922	26,050	10,119
10	592,276	115,332	27,809	9,767
11	645,784	124,126	23,656	9,601
12	577,294	112,024	24,965	10,430
7年1月	463,044	72,590	23,219	9,990
2	511,733	79,421	24,157	10,665
3	539,892	89,440	24,267	10,688

### 9. 労務統計

(単位：人)

年 月	板 ガ ラ ス		安全ガラス及び複層ガラス		ガラス繊維製品		セ メ ン ト	
	月末常用 従業者数	月間実働 延 人 員	月末常用 従業者数	月間実働 延 人 員	月末常用 従業者数	月間実働 延 人 員	月末常用 従業者数	月間実働 延 人 員
5年	3,122	63,059	5,751	130,896	5,130	109,717	6,482	136,607
6年	2,823	56,128	5,575	127,581	5,183	111,590	6,127	131,359
5年度	2,965	61,809	5,834	129,854	5,327	109,763	6,477	136,222
6年度	2,781	55,245	5,631	126,479	5,129	111,285	6,062	129,443
6年1月	3,086	52,570	5,862	129,051	5,371	105,597	6,475	129,224
2	2,989	57,390	5,841	129,035	5,355	111,943	6,464	134,062
3	2,965	58,009	5,834	130,736	5,327	110,221	6,477	130,957
4	2,976	58,687	5,816	129,009	5,397	116,728	6,504	136,614
5	2,912	50,980	5,793	128,177	5,317	106,424	6,402	126,154
6	2,897	59,436	5,785	129,637	5,299	117,433	6,362	136,239
7	2,888	58,517	5,715	127,085	5,279	114,827	6,378	136,702
8	2,858	55,633	5,736	126,812	5,245	107,542	6,272	133,171
9	2,802	55,835	5,665	125,293	5,227	112,539	6,251	131,762
10	2,800	55,611	5,732	127,297	5,235	111,948	6,194	126,094
11	2,782	54,820	5,683	125,262	5,191	112,476	6,168	129,679
12	2,823	56,052	5,575	123,579	5,183	111,398	6,127	125,648
7年1月	2,781	48,349	5,675	125,127	5,156	103,154	6,099	120,293
2	2,782	55,057	5,648	125,024	5,148	113,922	6,099	126,623
3	2,781	53,958	5,631	125,445	5,129	107,034	6,062	124,334

年 月	研 削 砥 石		石 屑 製 品		石 綿 製 品	
	月末常用従業者数	月間実働延人員	月末常用従業者数	月間実働延人員	月末常用従業者数	月間実働延人員
5年	3,875	81,564	1,584	34,960	3,254	68,756
6年	3,886	80,658	1,577	35,912	3,030	64,727
5年度	3,940	81,379	1,578	36,003	3,070	67,777
6年度	3,872	80,016	1,570	34,831	2,990	64,713
6年1月	4,013	75,569	1,576	32,230	3,126	58,573
2	3,991	81,155	1,576	47,755	3,098	64,242
3	3,940	84,055	1,578	34,644	3,070	66,852
4	3,962	84,088	1,608	35,449	3,128	67,478
5	3,905	74,611	1,604	32,744	3,206	58,746
6	3,922	83,252	1,605	36,459	3,027	64,410
7	3,898	81,046	1,609	36,244	3,173	68,997
8	3,888	77,691	1,598	34,388	3,124	59,948
9	3,889	82,557	1,595	35,061	3,137	69,099
10	3,885	80,428	1,583	35,198	3,094	67,425
11	3,887	80,442	1,578	35,982	3,062	67,828
12	3,886	82,996	1,577	34,786	3,030	63,128
7年1月	3,884	72,227	1,567	32,497	3,026	59,555
2	3,885	79,996	1,564	34,743	2,997	62,692
3	3,872	80,854	1,570	34,422	2,990	67,247

年 月	セ メ ン ト 製 品		耐火煉瓦(不定型耐火物を含む。)		炭 素 製 品	
	月末常用 従業者数	月間実働 延 人 員	月末常用 従業者数	月間実働 延 人 員	月末常用 従業者数	月間実働 延 人 員
5年	39,540	877,764	9,546	194,983	4,575	94,027
6年	39,235	907,218	9,129	187,548	4,367	89,288
5年度	39,707	884,313	9,454	192,594	4,536	94,233
6年度	38,656	885,823	9,181	187,224	4,390	89,054
6年1月	39,491	885,388	9,584	182,557	4,588	88,242
2	39,741	888,205	9,479	181,859	4,572	92,540
3	39,707	901,904	9,454	188,505	4,536	92,785
4	40,190	906,538	9,444	187,949	4,469	92,885
5	41,311	929,468	9,445	177,837	4,459	83,768
6	41,874	951,284	9,400	189,918	4,421	89,307
7	40,415	914,314	9,388	190,003	4,388	90,019
8	41,340	930,676	9,293	187,863	4,399	86,367
9	39,770	894,119	9,267	194,555	4,366	87,915
10	39,796	898,181	9,216	193,023	4,371	87,427
11	40,259	902,629	9,143	187,982	4,373	90,491
12	39,235	883,907	9,129	188,526	4,367	89,711
7年1月	38,820	737,893	9,190	172,912	4,722	86,947
2	39,146	816,647	9,190	185,923	4,700	94,660
3	38,656	864,216	9,181	190,193	4,390	89,148

年 月	繊維板及びパーティクルボード		金 属 製 建 具		プレハブ建築用パネル	
	月末常用従業者数	月間実働延人員	月末常用従業者数	月間実働延人員	月末常用従業者数	月間実働延人員
5年	2,718	72,919	28,257	584,106	9,128	174,853
6年	2,311	67,017	30,311	631,159	8,696	185,782
5年度	3,140	70,802	30,234	597,833	8,710	170,483
6年度	2,288	65,042	30,065	629,524	8,740	184,391
6年1月	2,307	46,932	30,253	589,968	8,926	177,266
2	2,304	50,479	30,173	597,249	8,727	177,111
3	3,140	71,798	30,234	653,176	8,710	194,019
4	3,200	74,282	30,605	629,771	8,932	187,555
5	3,157	68,958	31,163	603,662	8,910	180,914
6	3,184	73,791	31,143	678,507	8,901	199,766
7	3,207	73,532	31,173	670,538	8,965	199,375
8	3,213	73,106	31,193	625,855	8,903	182,805
9	3,214	73,723	30,650	633,008	8,887	186,844
10	3,210	72,674	30,557	632,360	8,771	179,511
11	3,208	74,676	30,305	632,660	8,795	182,973
12	2,311	50,250	30,311	627,150	8,696	181,246
7年1月	2,314	46,263	29,834	568,000	8,790	169,053
2	2,289	49,187	30,183	609,039	8,753	179,367
3	2,288	50,061	30,065	643,742	8,740	183,286

注：1. 歴年の月末常用従業者は12月末の従業者数である。歴年の月間実働延人員は年平均である。  
2. 年度の月末常用従業者は3月末の従業者数である。年度の月間実働延人員は年度平均である。

10. 生産能力

区分 年月	セメントクリンカ			板ガラス		
	能力(10 <sup>3</sup> t)	生産(10 <sup>3</sup> t)	稼働率(%)	能力(千換算箱)	生産(千換算箱)	稼働率(%)
4年12月	7,537	7,538	100.0	5,497	2,716	49.4
5年12月	7,609	8,142	107.0	5,497	2,562	46.6
6年12月	7,790	8,294	106.5	5,382	2,840	52.8
6年1月	7,702	5,964	77.4	5,497	2,496	45.4
2	7,702	7,008	91.0	5,497	2,353	42.8
3	7,702	8,113	105.3	5,497	2,763	50.3
4	7,754	7,220	93.1	5,382	2,751	51.1
5	7,754	6,868	88.6	5,382	2,596	48.2
6	7,754	7,975	102.8	5,382	2,538	47.1
7	7,754	7,233	93.3	5,382	2,682	49.8
8	7,790	7,172	92.1	5,382	2,788	51.8
9	7,790	7,407	95.1	5,382	2,879	53.5
10	7,790	8,254	106.0	5,382	2,998	55.7
11	7,790	7,956	102.1	5,382	2,950	54.8
12	7,790	8,294	106.5	5,382	2,840	52.8
7年1月	7,906	6,396	80.9	5,382	3,059	56.8
2	7,906	7,180	90.8	5,382	3,027	56.2
3	7,928	7,984	100.7	5,382	3,005	55.8

区分 年月	ガラス短繊維			ガラス長繊維			遠心力鉄筋コンクリート製品(ポル・パイル)		
	能力(t)	生産(t)	稼働率(%)	能力(t)	生産(t)	稼働率(%)	能力(t)	生産(t)	稼働率(%)
4年12月	21,307	16,784	78.8	28,860	26,271	91.0	943,688	649,093	68.8
5年12月	21,307	18,853	88.5	28,860	24,893	86.3	944,362	588,601	62.3
6年12月	22,907	19,503	85.1	28,852	27,011	93.6	945,857	589,834	62.4
6年1月	21,307	17,471	82.0	28,860	23,521	81.5	943,312	533,520	56.6
2	21,307	17,320	81.3	28,860	21,359	74.0	947,332	537,858	56.8
3	21,457	18,564	86.5	28,860	23,238	80.5	947,332	595,521	62.9
4	21,457	13,929	64.9	28,860	22,313	77.3	942,032	576,062	61.2
5	21,457	15,696	73.2	28,852	24,382	84.5	942,257	529,971	56.2
6	21,457	17,908	83.5	28,852	23,685	82.1	942,257	566,197	60.1
7	21,507	18,446	85.8	28,852	24,226	84.0	945,857	563,326	59.6
8	21,707	17,258	79.5	28,852	25,841	89.6	945,857	564,342	59.7
9	21,707	19,195	88.4	28,852	24,861	86.2	945,857	571,490	60.4
10	21,707	20,006	92.2	28,852	26,064	90.3	945,857	594,809	62.9
11	22,907	19,841	86.6	28,852	25,628	88.8	945,857	610,310	64.5
12	22,907	19,503	85.1	28,852	27,011	93.6	945,857	589,834	62.4
7年1月	22,907	17,604	76.8	28,852	28,383	98.4	955,557	543,589	56.9
2	22,177	18,352	82.8	28,852	23,917	82.9	955,557	569,958	59.6
3	22,177	19,365	87.3	29,352	27,682	94.3	955,557	616,618	64.5

区分 年月	耐火煉瓦			トンネル管			その他の管		
	能力(t)	生産(t)	稼働率(%)	能力(t)	生産(t)	稼働率(%)	能力(t)	生産(t)	稼働率(%)
4年12月	138,335	54,123	39.1	118,860	48,352	40.7	19,475	5,771	29.6
5年12月	133,331	48,678	36.5	117,375	42,696	36.4	15,956	5,982	37.5
6年12月	133,786	52,906	39.5	117,625	46,523	39.6	16,161	6,383	39.5
6年1月	133,871	43,448	32.5	117,875	37,209	31.6	15,996	6,239	39.0
2	133,871	45,067	33.7	117,875	39,048	33.1	15,996	6,019	37.6
3	133,236	49,023	36.8	117,175	42,845	36.6	16,061	6,178	38.5
4	132,886	50,046	37.7	116,825	44,107	37.8	16,061	5,939	37.0
5	132,886	47,215	35.5	116,825	41,122	35.2	16,061	6,093	37.9
6	132,886	49,129	37.0	116,825	43,736	37.4	16,061	5,393	33.6
7	132,986	50,250	37.8	116,825	43,893	37.6	16,161	6,357	39.3
8	132,986	48,160	36.2	116,825	42,136	36.1	16,161	6,024	37.3
9	132,986	47,426	35.7	116,825	41,184	35.3	16,161	6,242	38.6
10	132,986	50,418	37.9	116,825	44,236	37.9	16,161	6,182	38.3
11	133,786	51,587	38.6	117,625	45,347	38.6	16,161	6,240	38.6
12	133,786	52,906	39.5	117,625	46,523	39.6	16,161	6,383	39.5
7年1月	133,286	49,310	37.0	117,125	43,327	37.0	16,161	5,983	37.0
2	133,286	49,212	36.9	117,125	43,571	37.2	16,161	5,641	34.9
3	133,286	50,988	38.3	117,125	45,222	38.6	16,161	5,766	35.7

注：1 算式  
 ○セメント 月間生産能力=前年(1~12月)の平均1時間当たり焼出量(クリンカ)×600時間(25日) ※利用上の注意参照。  
 ○板ガラス 月間生産能力=1日当たり引上量×歩留÷45kg×30.5日  
 ○ガラス短繊維 月間生産能力=各炉当たり溶融ガラス引出量(t/日)×歩留率×プッシング稼働率×30.5日  
 ○ガラス長繊維 月間生産能力=プッシング当たり溶融ガラス引出量(t/日)×歩留率×プッシング稼働率×30.5日  
 ○遠心力鉄筋コンクリート製品(ポル・パイル) 月間生産能力=製柱機の生産能力による  
 ○トンネル管(連続式) 月間生産能力=各炉の最大焼成能力(t/日)×形状比率×30.5日  
 ○耐火煉瓦 月間生産能力=各炉の最大焼成能力(t/日)×形状比率×30.5日  
 ○その他の管(不連続式) 月間生産能力=各炉の1回転当たりの最大焼成能力(t)×形状比率×30.5日/1回転に必要な日数  
 2 生産は能力生産である。

11. 石油等消費・在庫統計

年 月	板 ガ ラ ス						
	灯 油 (kl)		A 重 油 (kl)		C 重 油 (kl)		
	消 費	在 庫	消 費	在 庫	計 消 費	溶 解 薬 用 在 庫	
5年	1,180	54	2,621	201	487,676	455,520	22,347
6年	1,496	13	3,853	370	482,153	446,797	21,075
5年度	1,388	39	2,875	373	473,523	441,622	18,866
6年度	1,143	9	3,733	107	497,172	455,762	20,073
6年1月	131	35	349	189	38,589	36,240	19,161
2	131	22	257	176	35,282	33,029	19,138
3	153	39	335	373	39,327	36,524	18,866
4	124	56	208	390	38,693	35,607	20,708
5	515	46	203	308	39,745	36,538	19,709
6	137	52	488	354	39,081	36,162	18,853
7	69	57	468	178	41,225	38,230	18,320
8	111	77	397	317	42,357	39,348	19,962
9	36	55	349	332	40,710	37,469	19,667
10	27	11	267	162	42,617	39,423	18,134
11	31	51	275	167	40,765	37,633	20,238
12	27	13	257	370	43,762	40,594	21,075
7年1月	31	10	282	502	44,589	37,291	19,089
2	19	11	253	177	39,685	36,691	19,422
3	16	9	286	107	43,943	40,776	20,073

年 月	板 ガ ラ ス							
	液化石油ガス (LPG) (t)		都市ガス (1,000m <sup>3</sup> )		電力 (1,000kwh)		蒸 気 (t)	
	消 費	在 庫	消 費	在 庫	消 費	在 庫	消 費	在 庫
5年	5,298	135	15,709	557,016	142			
6年	4,644	143	11,159	532,096	151			
5年度	4,559	114	15,390	533,349	148			
6年度	4,552	117	8,220	538,331	146			
6年1月	421	124	1,392	38,955	15			
2	376	123	1,286	39,254	16			
3	413	114	1,468	44,976	15			
4	287	125	1,207	41,867	11			
5	548	81	1,164	44,097	10			
6	467	93	755	45,886	11			
7	375	95	831	46,326	12			
8	217	109	835	46,712	10			
9	310	118	555	46,628	9			
10	392	80	522	46,357	12			
11	454	91	549	44,581	14			
12	386	143	595	46,457	14			
7年1月	314	83	-	38,141	11			
2	372	69	540	42,579	14			
3	430	117	667	48,700	17			

年 月	安全ガラス及び複層ガラス				
	重 油 (kl)		液化石油ガス (LPG) (t)		電力 (1,000kwh)
	消 費	在 庫	消 費	在 庫	消 費
5年	4,162	236	18,388	183	596,078
6年	3,664	184	16,709	361	563,676
5年度	4,083	219	17,713	168	579,848
6年度	3,653	189	18,417	295	567,413
6年1月	347	213	1,365	192	44,435
2	357	219	1,452	172	45,134
3	389	219	1,581	168	49,369
4	331	222	1,375	205	44,713
5	247	213	1,207	312	41,222
6	303	213	1,472	184	50,207
7	279	228	1,417	363	50,223
8	200	234	1,223	300	44,643
9	263	216	1,387	308	50,615
10	284	230	1,432	200	48,850
11	336	182	1,437	296	47,831
12	328	184	1,361	361	46,435
7年1月	340	191	2,192	272	44,820
2	362	190	1,975	149	47,691
3	380	189	1,939	295	50,164

注：安全ガラス及び複層ガラス、ガラス繊維製品、研削砥石は生産動態統計による。

年 月	ガラス繊維製品			セメント		
	重油 (kl)		電力(1,000kwh)	灯油 (kl)	軽油 (kl)	
	消費	在庫	消費	消費	消費	在庫
5年	162,212	5,121	838,849	2,305	7,212	107
6年	158,429	5,258	843,131	2,184	7,389	124
5年度	160,142	4,088	834,536	2,259	7,220	98
6年度	161,992	4,519	846,818	2,101	8,117	156
6年 1月	13,356	4,182	66,687	254	514	134
2	12,380	3,752	63,148	258	618	112
3	13,679	4,088	68,196	246	629	98
4	11,682	5,110	62,684	221	630	108
5	12,316	4,389	67,452	150	638	126
6	12,703	4,069	70,378	97	635	109
7	13,268	4,230	76,406	145	573	100
8	13,953	3,798	77,025	107	609	112
9	13,447	4,053	75,378	110	622	118
10	13,487	4,110	73,560	137	596	126
11	13,887	3,700	71,421	212	643	134
12	14,271	5,258	70,796	247	682	124
7年 1月	14,626	3,926	68,208	235	757	187
2	13,351	4,138	62,809	251	832	155
3	15,001	4,519	70,701	189	900	156

年 月	セメント					
	A 重油 (kl)		C 重油 (kl)			
	消費	在庫	計消費	焼成用消費	在庫	
5年	25,764	4,353	351,138	82,538	49,117	
6年	24,795	3,745	366,119	70,833	51,179	
5年度	25,380	4,698	354,514	76,149	49,786	
6年度	24,406	3,368	357,947	65,990	41,175	
6年 1月	1,658	4,636	26,857	5,291	47,756	
2	2,344	5,090	31,727	7,295	49,494	
3	2,360	4,698	36,834	6,577	49,786	
4	1,411	4,604	28,180	4,210	51,019	
5	1,331	4,327	27,417	6,911	51,847	
6	2,415	4,639	32,664	7,635	49,195	
7	2,254	4,073	29,831	5,484	46,767	
8	2,001	3,716	31,880	4,876	40,485	
9	1,938	4,512	31,639	6,265	44,864	
10	2,606	4,500	29,316	7,111	44,165	
11	1,976	4,115	29,958	4,674	42,966	
12	2,501	3,745	29,816	4,504	51,179	
7年 1月	1,261	3,669	25,841	5,275	46,689	
2	2,353	3,583	28,092	4,346	47,555	
3	2,359	3,368	33,313	4,699	41,175	

年 月	セメント					
	石油コース (t)			石炭・無煙炭を含む (t)		
	計消費	焼成用消費	在庫	計消費	焼成用消費	在庫
5年	1,141,603	908,919	134,477	9,043,627	8,684,499	873,395
6年	1,141,192	920,844	179,526	9,236,745	8,889,329	895,968
5年度	1,144,063	918,588	163,666	9,079,775	8,727,883	786,607
6年度	1,158,619	911,710	110,806	9,251,142	8,909,394	733,148
6年 1月	77,113	64,012	116,242	635,312	606,679	862,088
2	84,220	66,976	196,203	742,754	713,620	820,313
3	95,118	75,704	163,666	833,684	786,607	801,472
4	96,322	79,724	188,862	740,135	711,805	881,077
5	95,889	78,417	190,178	703,339	678,365	792,280
6	106,850	89,473	162,998	811,815	788,058	792,280
7	104,905	85,131	145,743	727,780	697,367	793,632
8	81,997	63,465	172,210	740,763	711,123	846,942
9	99,276	81,059	167,401	753,599	723,440	800,305
10	89,407	68,859	162,112	851,367	821,038	833,791
11	98,322	77,533	118,798	812,298	783,057	923,623
12	111,773	90,491	179,526	852,895	821,293	895,968
7年 1月	80,469	66,525	153,290	661,506	632,066	780,610
2	97,534	66,781	149,165	752,773	725,558	795,303
3	95,875	64,252	110,806	842,872	816,224	733,148

年 月	セメント					
	石炭コース (t)			電力 (1,000kwh)		
	計消費	焼成用消費	在庫	消費	消費	在庫
5年	4,806	4,806	-	9,602,030	63,201	
6年	2,916	2,916	-	9,897,384	65,569	
5年度	3,810	3,810	-	9,625,392	65,089	
6年度	2,657	2,657	-	9,894,333	64,936	
6年 1月	-	-	-	684,646	7,217	
2	214	214	25	781,969	6,554	
3	251	251	-	894,245	6,369	
4	321	321	-	891,820	5,654	
5	151	151	-	743,725	4,796	
6	389	389	-	850,245	4,265	
7	339	339	-	806,827	5,983	
8	123	123	-	781,274	4,630	
9	382	382	-	801,756	4,409	
10	243	243	18	890,018	4,363	
11	191	191	-	865,777	5,020	
12	312	312	-	905,082	6,309	
7年 1月	-	-	-	704,090	6,602	
2	-	-	-	787,037	7,353	
3	206	206	-	866,682	5,552	

年 月	耐火煉瓦 (不定型耐火物を含む。)					
	灯油 (kl)			A 重油 (kl)		
	計消費	焼成用消費	在庫	計消費	焼成用消費	在庫
5年	27,311	19,553	1,320	1,059	56,727	43,593
6年	25,631	17,312	1,277	997	54,629	41,095
5年度	26,328	18,419	1,454	1,058	56,247	43,206
6年度	26,414	18,143	1,135	972	54,494	41,214
6年 1月	2,223	1,351	1,411	86	4,517	3,384
2	2,161	1,308	1,353	90	4,668	3,506
3	2,338	1,480	1,454	91	4,897	3,652
4	2,121	1,372	1,403	87	4,876	3,750
5	1,991	1,349	1,349	81	4,391	3,283
6	1,967	1,377	1,362	88	4,452	3,477
7	1,972	1,456	1,530	89	4,266	3,193
8	2,004	1,489	1,399	82	4,138	3,102
9	2,185	1,603	1,445	71	4,343	3,263
10	2,048	1,445	1,282	77	4,497	3,396
11	2,098	1,426	1,354	74	4,838	3,671
12	2,523	1,656	1,277	81	4,746	3,533
7年 1月	2,488	1,666	1,370	82	4,684	3,529
2	2,496	1,663	1,285	81	4,584	3,540
3	2,521	1,641	1,135	79	4,679	3,436

年 月	耐火煉瓦 (不定型耐火物を含む。)					
	B 重油 (kl)			C 重油 (kl)		
	計消費	焼成用消費	在庫	計消費	焼成用消費	在庫
5年	5,331	5,331	140	74,774	71,724	4,143
6年	4,525	4,525	239	70,961	67,699	3,618
5年度	5,139	5,139	178	72,050	68,866	4,057
6年度	4,554	4,554	219	71,691	68,442	3,772
6年 1月	284	284	192	5,648	5,303	3,889
2	416	416	155	5,403	5,102	3,764
3	422	422	178	5,447	5,119	4,057
4	539	539	131	5,920	5,624	4,351
5	269	269	206	5,953	5,690	4,402
6	541	541	113	6,323	6,076	4,008
7	325	325	230	6,346	6,106	3,739
8	257	257	213	5,713	5,476	3,984
9	241	241	146	5,884	5,640	3,972
10	415	415	133	6,078	5,835	3,431
11	377	377	136	6,246	5,977	3,484
12	439	439	239	6,000	5,751	3,618
7年 1月	363	363	203	5,800	5,463	3,960
2	416	416	195	5,774	5,464	3,730
3	372	372	219	5,654	5,340	3,772

年 月	耐火煉瓦(不定型耐火物を含む。)						
	液化石油ガス(LPG) (t)			石炭コークス (t)		都市ガス (1,000 m <sup>3</sup> )	
	計	焼成用	在 庫	消 費	在 庫	消 費	在 庫
5 年	15,968	14,133	183	X	X	2,850	
6 年	16,523	14,306	217	X	X	3,044	
5 年度	15,881	14,031	169	X	X	2,927	
6 年度	17,091	14,428	202	X	X	3,174	
6 年 1月	1,285	1,113	158	X	X	265	
2	1,308	1,132	153	X	X	258	
3	1,402	1,237	169	X	X	247	
4	1,337	1,192	165	X	X	247	
5	1,317	1,171	160	X	X	225	
6	1,341	1,179	170	X	X	203	
7	1,426	1,243	162	X	X	241	
8	1,345	1,154	154	X	X	240	
9	1,367	1,179	177	X	X	259	
10	1,378	1,200	150	X	X	275	
11	1,459	1,250	186	X	X	266	
12	1,558	1,256	217	X	X	318	
7 年 1月	1,529	1,223	178	X	X	285	
2	1,483	1,171	180	X	X	320	
3	1,551	1,210	202	X	X	295	

年 月	耐火煉瓦(不定型耐火物を含む。)		炭 素 製 品			
	(電 力 (1,000kwh))	蒸 気 (t)	灯 油 (kl)		A 重 油 (kl)	
	消 費	消 費	消 費	在 庫	消 費	在 庫
5 年	384,781	90,882	9,952	446	52,233	2,375
6 年	377,137	84,411	10,817	379	48,861	2,341
5 年度	378,474	89,829	10,137	432	51,580	1,945
6 年度	385,704	82,795	11,028	307	48,586	2,175
6 年 1月	30,584	9,067	968	457	4,493	2,174
2	29,489	8,450	915	426	4,222	2,267
3	31,542	9,332	902	432	4,407	1,945
4	29,794	7,792	854	377	3,943	2,247
5	29,538	6,806	837	382	3,829	2,183
6	31,615	5,851	869	327	3,790	2,274
7	31,976	5,031	898	416	3,878	2,249
8	32,693	5,121	883	358	3,663	2,586
9	32,117	5,715	859	440	3,793	2,318
10	31,098	6,114	892	404	4,314	2,315
11	33,061	6,861	905	419	4,171	2,189
12	33,630	8,271	1,035	379	4,358	2,341
7 年 1月	33,569	8,474	1,038	413	4,199	2,178
2	32,772	8,115	951	425	4,051	2,224
3	33,841	8,644	1,007	307	4,597	2,175

年 月	炭 素 製 品						
	B 重油 (kl)	C 重油 (kl)		石炭(無煙炭を含む。)(t)			
	消 費	消 費	在 庫	計	原 料 用	在 庫	在 庫
5 年	-	26,124	1,894	50,962	14,264	2,115	
6 年	-	27,620	1,860	55,145	14,135	2,649	
5 年度	-	25,595	1,862	52,994	14,140	4,527	
6 年度	-	28,733	1,937	57,562	15,207	1,678	
6 年 1月	-	2,040	1,687	4,422	875	4,761	
2	-	2,133	1,646	4,565	1,207	3,576	
3	-	2,547	1,862	4,665	1,132	4,527	
4	-	1,499	2,181	5,527	1,739	5,533	
5	-	2,344	4,960	4,676	4,090	4,090	
6	-	1,602	2,272	5,016	1,068	3,481	
7	-	2,385	1,644	4,414	640	4,674	
8	-	3,068	2,738	4,363	578	5,429	
9	-	3,172	2,279	4,727	1,139	4,252	
10	-	2,739	2,356	2,494	1,257	1,628	
11	-	2,524	2,075	4,709	1,140	2,707	
12	-	2,320	1,860	5,283	1,684	2,649	
7 年 1月	-	2,243	1,834	5,118	1,263	2,244	
2	-	2,620	2,002	5,453	1,588	2,680	
3	-	2,970	1,937	5,498	1,435	1,678	

年 月	炭 素 製 品							
	石炭コークス (t)			液化石油ガス (LPG) (t)		石油コークス (t)		
	計	原 料 用	在 庫	消 費	在 庫	計	原 料 用	在 庫
5 年	68,039	719	1,805	4,779	92,916	89,495	3,905	
6 年	59,531	604	418	4,124	84,153	80,985	5,304	
5 年度	67,218	660	838	4,612	92,241	88,741	4,022	
6 年度	60,003	555	506	3,996	85,428	82,362	5,393	
6 年 1月	5,534	55	718	339	7,463	7,150	5,282	
2	4,258	33	704	329	8,116	7,787	5,059	
3	4,855	50	838	346	7,751	7,463	4,022	
4	5,372	53	798	312	8,066	7,733	5,134	
5	5,135	84	733	332	6,242	6,114	5,490	
6	5,329	153	392	377	7,848	7,700	5,594	
7	4,545	28	497	391	4,477	4,190	3,679	
8	4,322	13	1,239	384	3,855	3,634	5,282	
9	4,771	18	653	375	7,662	7,389	4,349	
10	4,984	40	538	288	7,419	7,154	5,210	
11	5,128	35	548	318	7,948	7,650	5,053	
12	5,298	42	418	333	7,306	7,021	5,304	
7 年 1月	4,972	36	369	303	7,867	7,647	5,144	
2	5,173	24	440	278	8,090	7,807	5,559	
3	4,974	29	506	305	8,648	8,323	5,393	

年 月	炭 素 製 品					
	ピッチコークス (t)			都市ガス (1,000 m <sup>3</sup> )	電 力 (1,000kwh)	蒸 気 (t)
	計	原 料 用	在 庫	消 費	消 費	消 費
5 年	96,412	94,318	8,983	2,816	1,335,344	357,629
6 年	95,173	95,119	7,626	3,104	1,291,063	386,146
5 年度	96,120	94,625	8,986	2,908	1,329,510	361,393
6 年度	97,105	97,056	8,026	3,075	1,389,287	405,079
6 年 1月	6,127	6,125	9,757	255	107,409	31,370
2	7,449	7,429	9,294	285	101,861	32,142
3	8,878	8,876	8,986	272	110,891	32,344
4	8,500	8,498	8,528	272	106,205	31,192
5	7,522	7,520	7,450	231	116,564	29,922
6	8,202	8,200	7,344	274	111,262	31,911
7	7,997	7,995	8,831	255	103,565	29,749
8	7,598	7,596	8,995	221	98,759	32,483
9	8,186	8,184	8,410	280	103,738	32,218
10	7,694	7,680	8,377	255	109,099	33,580
11	8,929	8,927	8,013	254	107,877	34,345
12	8,091	8,089	7,626	250	113,833	34,890
7 年 1月	7,789	7,787	7,664	249	136,143	38,296
2	8,287	8,284	8,529	291	139,665	37,412
3	8,310	8,296	8,026	243	142,577	39,081

年 月	研 削 砥 石							
	重 油 (kl)		灯 油 (kl)		液化石油ガス(LPG) (t)		電 力 (1,000kwh)	
	消 費	在 庫	消 費	在 庫	消 費	在 庫	消 費	在 庫
5 年	4,583	107	5,104	236	2,774	23	73,638	
6 年	3,342	102	5,325	175	2,801	26	74,559	
5 年度	3,982	80	5,088	204	2,715	31	73,633	
6 年度	3,462	126	5,404	114	2,831	27	74,659	
6 年 1月	320	92	422	232	210	30	5,938	
2	273	88	463	216	224	19	5,993	
3	264	80	494	204	248	31	5,915	
4	277	87	358	195	241	23	5,570	
5	241	89	437	174	193	37	5,378	
6	243	81	453	186	230	30	6,233	
7	278	92	454	188	231	25	6,692	
8	289	91	423	189	241	23	7,014	
9	293	79	452	198	218	22	6,916	
10	286	77	440	188	259	21	6,348	
11	298	83	475	171	256	26	6,236	
12	280	102	454	175	250	26	6,326	
7 年 1月	292	84	489	153	239	29	5,918	
2	282	80	509	154	225	27	5,935	
3	403	126	460	114	248	27	6,093	

# 参考資料

## 1. 貿易統計

(単位：百万円)

(1) 輸出 (単位：百万円)

年 月	板ガラス合計		普通板ガラス		変わり板ガラス		みがき板ガラス	
	数量 (㎡)	金額	数量 (㎡)	金額	数量 (㎡)	金額	数量 (㎡)	金額
3 年	5,212,036	6,951	21,820	311	206,316	202	4,983,900	6,437
4	5,972,434	7,241	8,605	236	139,817	205	5,824,012	6,799
5	8,916,858	7,521	14,856	355	164,543	254	8,737,459	6,912
6	15,014,383	9,235	6,502	201	331,157	169	14,676,724	8,866
6 年 1月	621,992	492	224	10	11,942	6	609,826	475
2	708,427	573	212	10	15,560	8	692,655	555
3	955,332	776	720	27	35,144	16	919,468	733
4	1,386,990	866	688	24	51,271	19	1,335,031	822
5	1,092,435	665	2,392	22	20,714	9	1,069,329	634
6	1,117,890	701	745	32	39,979	17	1,077,166	651
7	1,576,861	975	280	15	9,927	7	1,566,654	954
8	1,403,613	824	209	11	25,867	14	1,377,537	799
9	1,282,397	707	327	13	31,941	25	1,250,129	669
10	1,471,256	801	114	7	23,894	14	1,447,248	781
11	1,748,234	946	86	11	24,134	11	1,724,014	925
12	1,648,956	909	505	19	40,784	22	1,607,667	868

年 月	安全ガラス合計		強化ガラス		合わせガラス		複層ガラス	
	数量 (t)	金額	数量 (t)	金額	数量 (t)	金額	数量 (t)	金額
3 年	11,095	10,186	7,773	6,786	3,323	3,400	307	119
4	10,704	9,576	8,190	6,771	2,514	2,805	56	31
5	10,603	9,346	7,785	6,288	2,818	3,057	113	45
6	9,850	8,342	7,425	5,602	2,425	2,740	85	30
6 年 1月	622	533	471	374	151	159	2	2
2	716	648	528	428	188	220	5	2
3	870	777	665	512	205	265	38	8
4	749	731	523	473	226	258	12	4
5	556	555	401	364	155	191	1	0
6	1,068	917	755	569	313	347	0	0
7	723	657	537	458	186	199	-	-
8	931	637	737	422	195	215	-	-
9	955	739	777	522	177	217	3	2
10	788	660	612	462	176	197	7	3
11	812	689	596	453	216	236	0	1
12	1,061	799	822	566	239	234	15	7

年 月	ガラス長繊維			ガラス短繊維		セメントクリンカ	
	数量 (t)	数量 (10³ m³)	金額	数量 (t)	金額	数量 (t)	金額
3 年	43,718	33,079	21,179	691	437	3,009,234	13,745
4	46,725	37,367	21,691	776	487	4,986,184	21,833
5	49,698	40,546	21,102	1,069	573	6,084,257	22,876
6	56,416	49,343	23,694	703	532	5,806,719	20,051
6 年 1月	3,965	3,624	1,690	66	39	376,865	1,424
2	3,816	3,033	1,613	66	53	389,480	1,435
3	4,825	5,033	2,063	75	53	534,550	1,867
4	5,093	4,451	2,126	50	47	478,950	1,683
5	4,568	3,665	1,860	59	43	590,638	2,039
6	5,004	4,098	2,100	44	48	567,540	1,982
7	4,814	4,473	2,077	41	27	334,815	1,141
8	5,088	4,227	1,915	59	43	484,304	1,621
9	4,912	4,361	2,085	35	23	366,630	1,230
10	4,429	3,735	1,833	72	45	483,675	1,623
11	4,813	4,042	2,009	87	66	540,828	1,783
12	5,090	4,602	2,323	50	48	658,444	2,222

注：資料出所 大蔵省「日本貿易月表」

年 月	セメント合計		セメント (白色セメント・アルミナセメントを除く)		白色セメント	
	数量 (t)	金額	数量 (t)	金額	数量 (t)	金額
3 年	4,373,908	22,798	4,354,755	22,163	14,592	276
4	6,446,928	32,915	6,424,730	32,246	18,074	336
5	7,084,007	29,689	7,063,325	29,112	17,341	291
6	8,944,844	35,087	8,925,719	34,508	15,812	288
6 年 1月	738,195	3,108	736,448	3,057	1,403	22
2	413,906	1,726	412,650	1,684	926	16
3	673,708	2,705	671,355	2,645	2,085	40
4	757,709	3,055	756,290	2,992	1,165	40
5	943,631	3,694	942,060	3,647	1,192	16
6	789,849	3,152	788,279	3,114	1,380	24
7	739,346	2,803	738,131	2,775	1,085	16
8	688,637	2,665	687,447	2,619	940	22
9	763,790	2,928	762,205	2,880	1,298	20
10	899,336	3,436	897,719	3,383	1,336	25
11	855,828	3,229	854,153	3,182	1,385	20
12	680,909	2,586	678,982	2,530	1,617	26

年 月	アルミナセメント		セメント製品、コンクリート製品及び人造石製品		石綿セメント製品等	
	数量 (t)	金額	数量 (t)	金額	数量 (t)	金額
3 年	4,561	359	40,993	1,503	1,603	221
4	4,124	334	9,115	759	2,554	319
5	3,341	286	10,641	959	766	332
6	3,313	291	6,693	573	956	129
6 年 1月	344	29	330	24	67	26
2	330	27	384	55	55	9
3	268	20	513	58	36	6
4	254	20	479	35	122	13
5	379	30	233	32	72	9
6	190	13	369	36	55	7
7	130	13	999	52	60	5
8	250	24	915	63	65	8
9	287	28	809	71	53	6
10	281	28	518	50	161	15
11	290	27	602	50	28	3
12	310	29	544	47	182	22

年 月	耐火保瓦		不定型耐火物		炭素電極 (炉に使用するもの)	
	数量 (t)	金額	数量 (t)	金額	数量 (t)	金額
3 年	75,442	27,661	49,506	5,198	76,473	22,423
4	89,308	31,013	39,590	4,147	84,529	22,338
5	27,231	24,293	35,157	3,941	73,141	19,813
6	60,782	23,595	27,894	3,382	72,925	20,348
6 年 1月	3,758	1,649	1,585	280	6,291	1,783
2	4,045	1,645	1,739	234	6,584	1,877
3	5,315	1,958	2,354	330	6,420	1,786
4	5,221	2,002	2,166	298	5,617	1,620
5	7,796	2,580	2,496	253	4,907	1,367
6	6,625	2,525	2,731	368	7,782	2,259
7	5,487	2,241	2,310	291	5,675	1,587
8	4,754	1,625	1,861	191	4,610	1,280
9	4,576	2,058	2,161	219	5,313	1,465
10	3,744	1,586	2,602	282	4,436	1,232
11	4,948	1,657	2,943	367	7,278	1,913
12	4,512	2,067	2,946	269	8,012	2,180

注 1. 人造石製品は補強してあるかないかを問わない。  
 2. 石綿セメント製品等にはセルロースファイバー、セメント製品、その他これらに類する製品を含む。

(1) 輸出 (単位:百万円)

年 月	研削砥石		石綿製品計		ブレーキライニング(内数)	
	数量(t)	金額	数量(t)	金額	数量(t)	金額
3年	8,841	22,441	10,355	13,019	7,850	9,602
4年	9,083	23,142	10,035	13,808	7,858	11,013
5年	9,432	21,739	9,939	13,821	7,798	11,179
6年	9,359	22,724	8,923	13,524	7,225	11,446
6年 1月	498	1,525	693	1,036	560	857
2	765	1,674	726	1,078	587	919
3	817	2,076	964	1,369	772	1,128
4	851	1,862	916	1,304	746	1,123
5	740	1,771	893	1,226	708	1,059
6	693	1,927	745	1,193	614	1,019
7	850	2,043	755	1,175	628	1,010
8	648	1,694	682	1,116	600	973
9	867	2,140	688	1,091	548	914
10	741	1,855	629	961	507	795
11	864	1,915	635	1,026	502	866
12	1,025	2,243	597	950	453	783

(2) 輸入 (単位:百万円)

年 月	板ガラス合計		普通板ガラス		変わり板ガラス		みがき板ガラス	
	数量(m <sup>2</sup> )	金額	数量(m <sup>2</sup> )	金額	数量(m <sup>2</sup> )	金額	数量(m <sup>2</sup> )	金額
3年	22,443,375	16,989	1,455,059	3,211	1,065,724	1,666	19,922,592	12,111
4年	15,338,999	12,214	1,467,282	3,684	948,795	1,196	12,922,922	7,334
5年	11,712,889	11,347	1,684,934	3,917	756,385	1,259	9,271,570	6,171
6年	11,183,679	10,186	1,234,381	3,060	938,970	1,050	9,010,328	6,075
6年 1月	956,404	894	109,832	217	62,924	101	783,648	575
2	469,066	496	85,672	202	32,217	50	351,177	244
3	864,812	896	157,947	344	41,609	93	665,256	460
4	663,878	620	30,917	90	34,319	109	598,642	420
5	851,066	782	91,282	252	99,593	136	660,191	394
6	1,043,884	1,015	125,299	315	77,879	82	840,706	617
7	977,310	940	119,433	346	58,102	70	799,775	524
8	879,835	817	107,193	298	77,991	75	694,651	444
9	1,076,071	893	118,838	272	104,770	73	852,463	548
10	1,147,106	1,007	106,549	300	149,489	85	891,068	622
11	1,100,418	950	66,676	202	133,353	120	900,389	628
12	1,153,829	876	114,743	221	66,724	56	972,362	599

年 月	織維板		パーティクルボード		石膏製品計	
	数量(t)	金額	数量(m <sup>2</sup> )	金額	数量(t)	金額
3年	8,432	1,119	461	54	16,004	817
4年	7,665	1,008	1,155	64	64,071	1,933
5年	7,129	939	1,434	105	6,882	609
6年	6,197	892	302	41	7,319	638
6年 1月	669	78	34	7	435	38
2	453	66	3	1	567	46
3	403	60	-	-	732	64
4	402	59	-	-	553	58
5	241	41	2	0	610	55
6	458	63	55	10	641	56
7	727	91	17	1	543	47
8	575	89	16	3	656	61
9	439	69	16	1	625	53
10	565	89	62	12	522	38
11	369	68	80	3	547	52
12	896	119	17	3	887	70

年 月	安全ガラス合計		強化ガラス		合わせガラス		複層ガラス	
	数量(t)	金額	数量(t)	金額	数量(t)	金額	数量(t)	金額
3年	20,540	11,319	5,172	2,281	15,368	9,038	127	58
4年	23,130	11,916	6,230	2,504	16,900	9,412	151	97
5年	19,188	9,115	4,970	1,929	14,218	7,186	127	49
6年	30,730	12,763	8,287	2,908	22,442	9,855	126	58
6年 1月	2,077	993	660	246	1,417	747	9	5
2	1,942	827	525	186	1,417	641	4	2
3	2,010	913	578	203	1,432	710	9	4
4	1,914	833	546	202	1,368	631	36	14
5	2,873	1,202	809	282	2,063	920	6	4
6	2,754	1,133	675	240	2,078	893	22	6
7	2,736	1,119	780	273	1,955	846	5	3
8	3,024	1,241	822	293	2,202	948	1	2
9	2,738	1,076	783	256	1,955	820	13	5
10	2,979	1,191	727	249	2,253	942	10	7
11	2,958	1,181	754	252	2,204	929	4	2
12	2,725	1,056	628	225	2,097	831	8	5

年 月	プラスター(内数)		金属製建具(鉄鋼製のもの)		金属製建具(アルミ製のもの)	
	数量(t)	金額	数量(t)	金額	数量(t)	金額
3年	4,896	464	81,976	42,075	4,480	4,411
4年	5,619	569	54,016	42,200	2,862	3,300
5年	5,334	493	44,951	34,240	2,719	2,631
6年	6,413	559	54,093	26,268	2,645	2,685
6年 1月	419	36	2,529	1,277	162	194
2	534	42	5,429	2,071	221	230
3	713	61	6,505	2,572	196	179
4	496	50	8,411	3,893	241	191
5	467	41	5,200	2,222	199	142
6	603	52	3,624	3,285	179	215
7	526	47	5,227	3,142	295	290
8	571	52	2,795	1,222	197	205
9	462	42	3,292	1,501	185	194
10	458	32	3,686	1,334	294	283
11	382	39	3,183	1,330	217	245
12	782	64	4,212	2,419	260	318

年 月	ガラス長繊維			ガラス短繊維		セメントクリンカ	
	数量(t)	数量(10 <sup>3</sup> m)	金額	数量(t)	金額	数量(t)	金額
3年	10,185	7,319	7,287	807	581	855	42
4年	8,316	5,873	5,702	532	611	1,282	59
5年	8,925	6,982	4,888	502	478	1,859	59
6年	11,657	11,339	5,754	915	602	442	15
6年 1月	763	769	432	47	32	41	2
2	727	855	403	45	47	20	1
3	1,031	1,262	526	46	37	100	2
4	870	754	461	72	43	60	3
5	858	750	415	55	43	20	1
6	960	1,058	490	79	58	201	6
7	1,141	902	494	69	46	-	-
8	1,051	1,284	615	61	50	-	-
9	1,008	909	439	56	46	-	-
10	970	995	502	123	53	-	-
11	1,246	1,080	511	93	68	-	-
12	1,032	720	465	169	80	-	-

(2) 輸入

(単位：百万円)

年 月	セメント合計		セメント			
	数量 (t)	金額	(白色セメント・アルミナセメントを除く)		白色セメント	
			数量 (t)	金額	数量 (t)	金額
3 年	1,840,294	12,704	1,832,527	12,174	36	1
4	1,167,679	7,456	1,160,363	6,946	3	4
5	1,009,759	5,756	1,000,367	5,185	-	0
6	710,379	3,666	698,053	3,065	23	-
6 年 1月	85,309	493	83,977	422	20	0
2	70,671	347	70,163	316	-	-
3	50,985	274	49,884	224	-	-
4	59,306	300	58,208	249	-	-
5	59,966	301	59,487	276	-	-
6	41,746	210	41,047	171	-	-
7	57,505	277	56,660	232	-	-
8	75,215	380	73,441	310	-	-
9	43,444	229	42,763	189	-	-
10	59,855	311	58,254	238	-	-
11	49,421	257	48,210	200	-	-
12	56,976	288	55,959	237	3	0

(単位：百万円)

年 月	研削砥石		石綿製品計		ブレーキライニング(内数)	
	数量 (t)	金額	数量 (t)	金額	数量 (t)	金額
3 年	2,147	1,908	3,154	2,396	1,210	1,753
4	2,170	1,678	2,563	2,487	1,380	2,127
5	1,930	1,360	2,353	2,299	1,687	2,140
6	2,235	1,515	2,683	2,504	1,754	2,276
6 年 1月	176	102	265	291	160	260
2	151	92	185	198	100	164
3	137	112	159	153	187	189
4	191	125	276	238	173	208
5	192	122	170	169	103	132
6	197	137	221	219	155	193
7	154	120	193	242	155	235
8	162	102	223	197	144	190
9	211	120	246	205	131	173
10	183	99	308	264	185	240
11	270	232	189	174	116	151
12	212	152	230	154	146	143

年 月	アルミナセメント		セメント製品、コンクリート製品及び人造石製品		石綿セメント製品等	
	数量 (t)	金額	数量 (t)	金額	数量 (t)	金額
3 年	7,731	529	57,780	6,356	14,517	1,346
4	7,313	506	41,281	4,482	11,497	1,196
5	9,392	571	33,548	3,053	10,710	1,063
6	12,303	601	38,186	3,023	12,454	1,006
6 年 1月	1,312	71	3,890	347	642	63
2	508	30	2,632	216	910	56
3	1,101	50	3,902	336	938	89
4	1,098	51	3,190	224	736	84
5	479	25	2,787	284	765	69
6	699	39	2,269	231	613	69
7	845	45	1,475	157	828	66
8	1,774	70	2,831	207	831	66
9	681	40	3,497	276	1,477	111
10	1,581	73	3,512	236	1,270	102
11	1,211	56	4,008	256	1,470	100
12	1,014	50	4,193	253	1,974	130

年 月	織 維 板		パーティクルボード		石膏製品計	
	数量 (t)	金額	数量 (m <sup>2</sup> )	金額	数量 (t)	金額
3 年	101,304	6,014	130,526	4,375	3,948,059	12,808
4	103,600	6,072	125,452	3,930	3,850,939	11,176
5	224,720	12,995	179,412	6,121	3,750,852	9,661
6	307,048	17,489	347,384	10,026	4,187,060	11,105
6 年 1月	24,201	1,386	20,404	668	527,264	1,421
2	19,279	1,085	11,725	313	371,102	990
3	20,374	1,158	18,943	631	398,370	1,025
4	26,833	1,496	28,675	810	274,092	778
5	27,860	1,549	26,544	723	355,988	899
6	25,747	1,435	31,875	914	251,036	646
7	24,416	1,352	33,604	877	342,184	834
8	30,702	1,736	35,147	1,013	355,037	891
9	30,378	1,724	40,240	1,051	364,785	915
10	29,502	1,748	33,177	1,026	301,340	848
11	25,485	1,485	31,786	876	376,360	1,067
12	22,272	1,335	35,264	1,124	269,500	791

年 月	耐火煉瓦		不定形耐火物		炭素電極(炉に使用するもの)	
	数量 (t)	金額	数量 (t)	金額	数量 (t)	金額
3 年	27,953	4,322	11,625	1,081	11,912	3,629
4	35,154	4,499	13,266	1,045	11,363	3,315
5	43,406	4,237	10,769	910	8,541	2,512
6	71,323	5,031	14,594	1,040	10,400	3,001
6 年 1月	4,284	283	983	58	654	190
2	3,409	313	975	70	616	181
3	4,492	339	1,131	67	976	287
4	3,792	340	1,255	94	715	206
5	6,660	501	1,139	67	974	295
6	7,159	526	1,344	86	621	176
7	6,797	402	1,688	132	691	200
8	7,500	481	1,326	95	922	257
9	4,923	347	709	59	1,214	338
10	5,985	399	1,450	99	1,286	381
11	8,824	473	1,194	106	919	267
12	7,499	626	1,401	106	812	223

年 月	プラスター(内数)		金属製建具(鉄鋼製のもの)		金属製建具(アルミ製のもの)	
	数量 (t)	金額	数量 (t)	金額	数量 (t)	金額
3 年	3,947,581	12,552	57,670	14,018	24,614	17,920
4	3,850,319	10,960	58,925	13,997	22,333	15,406
5	3,750,404	9,569	62,994	13,603	23,018	13,936
6	4,183,106	10,590	85,549	16,338	27,614	16,475
6 年 1月	527,020	1,395	5,174	1,484	2,361	1,419
2	371,025	979	6,726	1,728	2,233	1,578
3	398,344	1,012	7,040	1,576	1,994	1,225
4	274,060	771	5,861	901	2,182	1,318
5	355,933	894	5,029	1,104	2,445	1,442
6	250,938	637	7,823	1,573	2,487	1,526
7	342,045	819	6,301	1,032	2,318	1,434
8	354,857	858	8,992	1,516	2,245	1,310
9	364,462	871	5,021	929	2,186	1,295
10	300,475	735	9,344	1,542	2,681	1,451
11	375,444	953	10,056	1,592	2,449	1,354
12	268,483	666	8,182	1,358	2,034	1,124

注 1. 人造石製品は補強してあるかないかを問わない。  
 2. 石綿セメント製品等にはセルロースファイバー、セメント製品、その他これらに類する製品を含む。



貿易統計品目番号対応表 (輸出)

品 目	貿易統計品目番号
板ガラス合計	700410,700490,700311,700319,700320,700330, 700510,700521,700529,700530
普通板ガラス	700410,700490
変わり板ガラス	700311,700319,700320,700330
みがき板ガラス	700510,700521,700529,700530
安全ガラス合計	700711,700719,700721,700729
強化ガラス	700711,700719
合わせガラス	700721,700729
複層ガラス	700800
ガラス長繊維	701910,701920,701931,701932,701990
ガラス短繊維	701939
セメントクリンカ	252310
セメント合計	252321,252329,252330,252390
セメント (白色セメント・アルミナセメントを除く)	252329,252390
白色セメント	252321
アルミナセメント	252330
セメント製品, コンクリート製品及び人造石 製品(補強してあるかないかを問わない)	6810
石棉セメント製品, セルロースファイバーセ メント製品, その他これらに類する製品	6811
耐火煉瓦	681510100,6901,6902,690310000,690320000, 690390000
不定型耐火物	381600
炭素電極(炉に使用するもの)	854511100,854511900
研削砥石	6804
石棉製品計	681220,681230,681240,681260,681270,681290, 681310100,681310900,681390
ブレーキライニング(内数)	681310100,681310900,681390
繊維板	4411
パーティクルボード	4410
石膏製品計	680911,680919,252020
プラスタ(内数)	252020
金属製建具(鉄鋼製のもの)	730830,730890900
金属製建具(アルミニウム製のもの)	761010,761090100,761090900

注: 研削砥石は見直しにより変更した。

貿易統計品目番号対応表 (輸入)

品 目	貿易統計品目番号
板ガラス合計	700410,700490,700311,700319,700320, 700510,700521,700529,700530
普通板ガラス	700410,700490
変わり板ガラス	700311,700319,700320
みがき板ガラス	700510,700521,700529,700530
安全ガラス合計	700711,700719,700721,700729
強化ガラス	700711,700719
合わせガラス	700721,700729
複層ガラス	700800
ガラス長繊維	701910,701920,701931,701932,701990
ガラス短繊維	701939
セメントクリンカ	252310
セメント合計	252321,252329,252330,252390
セメント (白色セメント・アルミナセメントを除く)	252329,252390
白色セメント	252321
アルミナセメント	252330
セメント製品, コンクリート製品及び人造石 製品(補強してあるかないかを問わない)	6810
石棉セメント製品, セルロースファイバーセ メント製品, その他これらに類する製品	6811
耐火煉瓦	681591,690100,690210,690220,681599010,690290, 690310,690320,690390
不定型耐火物	381600
炭素電極(炉に使用するもの)	854511010,854511090
研削砥石	680410010,680422011,680422019,680430000
石棉製品計	681220,681230,681240,681260,681270,681290, 681310010,681310090,681390010,681390090
ブレーキライニング(内数)	681310010,681310090,681390010,681390090
繊維板	4411
パーティクルボード	4410
石膏製品計	680911,680919,252010,283329010
プラスタ(内数)	252010,283329010
金属製建具(鉄鋼製のもの)	730830,730890010
金属製建具(アルミニウム製のもの)	761010,761090

### 2. 関連品目生産統計

年・月	ガラス基礎製 品 (t)	ガラス製容器 類 (t)	ガラス製台所 食卓用品 (t)	タイル (千㎡)	衛生用陶磁器 (千個)	電気用陶磁器 (t)	陶磁製台所食 卓用品 (t)	ファインセラ ミックス(機 能材) (百万個)	ファインセラ ミックス(触 媒担体) (t)	ファインセラ ミックス(その 他の構造材) (百万個)
5年	765,739	2,351,221	113,973	72,332	12,867	109,210	332,015	95,588	13,440	1,682
6年	882,033	2,440,232	108,562	74,712	11,354	95,827	317,949	114,420	13,066	1,642
5年1月	70,116	170,193	8,079	5,605	843	7,974	23,974	7,919	921	117
2	64,010	179,460	9,583	5,866	866	7,992	25,342	8,133	1,042	122
3	69,561	204,817	9,895	6,336	952	8,831	27,597	9,018	1,253	143
4	65,814	211,128	11,043	6,562	1,035	8,359	28,103	9,363	1,120	131
5	72,838	215,815	10,703	5,731	918	7,502	25,906	9,581	951	128
6	76,358	217,635	10,931	6,116	848	8,643	26,317	10,329	1,224	136
7	77,650	220,214	8,108	6,369	1,052	7,632	27,274	10,804	966	140
8	76,185	216,063	6,827	5,746	948	7,456	24,875	9,436	961	129
9	73,947	204,746	7,810	6,291	820	7,816	26,742	9,822	1,142	147
10	78,923	212,016	8,028	6,737	1,039	7,775	27,287	9,935	1,137	150
11	76,519	205,599	9,301	6,654	984	8,061	27,541	9,947	1,207	154
12	80,112	182,546	8,254	6,699	1,049	7,786	26,991	10,133	1,142	145

注：調査統計部繊維雑貨統計調査室調べ。

### 3. 部門別出荷内訳

#### (1) ガラス繊維製品

(単位：t)

部 門	合 計		ガラス短繊維		ガラス長繊維	
	5年	6年	5年	6年	5年	6年
合 計	476,044	495,499	197,935	204,508	278,109	290,991
住 宅	135,566	146,100	135,566	146,100	-	-
非 住 宅	52,498	50,127	52,498	50,127	-	-
強化プラスチック	185,160	196,430	-	-	185,160	196,430
電気絶縁	28,514	26,435	-	-	28,514	26,435
一般産業	29,814	28,456	9,571	8,107	20,243	20,349
そ の 他	10,935	10,060	0	0	10,935	10,060
国 内 計	442,487	457,609	197,635	204,334	244,852	253,275
輸 出	33,557	37,891	300	174	33,257	37,717

- 注：1. ガラス繊維協会調べ（調査単位kgをtに切り上げたもの）
- 2. 合計、小計は四捨五入の関係で若干合わない。
- 3. 他社向けは含まない。

#### (2) セメント

(単位：千t)

需 要 部 門	5 年		6 年	
		構 成 比 (%)		構 成 比 (%)
合 計	9,123.4	100.0	9,434.1	100.0
輸 出	1,313.1	14.4	1,478.0	15.7
鉄 道	J R	4.6	6.2	0.1
	公営鉄道	2.4	4.0	0.0
私 鉄	3	0.0	5	0.0
電 力	31.8	0.3	24.6	0.3
セメント製品	1,197.5	13.1	1,181.2	12.5
生コンクリート	5,421.7	59.4	5,587.5	59.2
港 湾	44.5	0.5	22.5	0.2
道 路・橋 梁	38.4	0.4	36.5	0.4
土 木	3,92.4	4.3	4,13.4	4.4
建 築	官公需	25.4	29.1	0.3
	民 需	1,23.1	1.3	1,27.1
自 家 用	7.8	0.1	5.4	0.1
そ の 他	5,20.4	5.7	5,18.0	5.5

資料出所：(社)セメント協会

#### (3) 耐火煉瓦と不定型耐火物

(単位：千t)

部 門 別	平 成 5 年				平 成 6 年			
	耐火煉瓦	構成比(%)	不定型耐火物	構成比(%)	耐火煉瓦	構成比(%)	不定型耐火物	構成比(%)
合 計	751.4	100.0	830.6	100.0	722.9	100.0	862.2	100.0
鉄 鋼	491.4	65.2	631.6	76.0	468.3	64.8	642.6	74.5
非鉄金属	16.8	2.2	14.1	1.7	13.2	1.8	12.0	1.4
機 械	31.2	4.1	34.3	4.1	29.4	4.1	33.2	3.9
窯 業	116.4	15.4	39.4	4.7	109.2	15.1	39.7	4.6
化 学	7.1	0.9	4.0	0.5	7.1	1.0	5.0	0.6
ガス・電力	0.9	0.1	6.6	0.8	1.4	0.2	8.1	0.9
焼 却 炉	17.2	2.3	50.9	6.1	16.5	2.3	56.3	6.5
その他の部門	30.3	4.0	37.3	4.5	31.9	4.4	53.6	6.2
輸 出	42.1	5.6	12.3	1.5	45.8	6.3	11.8	1.4

資料出所：耐火物協会

4. 建築物

(1) 着工建築物：建築主別・

年月	総計	建築主別					構造			
		国	都道府県	市区町村	会社その他法人	個人	木造	鉄骨鉄筋コンクリート造	鉄筋コンクリート造	鉄骨造
3年	252,259	5,263	5,661	12,102	121,827	107,403	77,508	27,108	47,248	99,570
4	246,601	5,441	6,469	13,259	104,451	116,979	82,059	22,872	43,896	97,092
5	230,655	5,162	5,836	12,589	88,129	118,939	86,747	16,675	44,707	81,805
6	238,065	5,677	6,079	12,251	93,348	120,711	91,448	18,618	48,437	78,815
6年1月	15,276	389	420	944	6,271	7,252	5,149	1,260	3,514	5,316
2	16,510	477	591	854	6,590	7,998	5,900	1,418	3,698	5,421
3	18,437	451	509	698	7,796	8,984	7,036	1,392	4,191	5,774
4	21,013	565	379	977	7,864	11,228	8,880	1,826	3,950	6,297
5	20,099	635	369	655	7,414	11,026	8,437	1,578	3,686	6,347
6	23,013	613	604	1,317	8,406	12,073	9,394	1,748	4,586	7,219
7	22,615	527	650	1,244	7,808	12,386	9,366	1,181	4,520	7,471
8	21,843	458	516	1,246	8,189	11,434	8,483	1,651	4,397	7,229
9	19,784	383	505	1,132	8,572	9,192	6,808	1,538	4,291	7,077
10	20,283	425	578	1,161	8,632	9,487	7,292	2,044	4,008	6,871
11	20,409	394	528	1,076	7,944	10,468	7,809	1,581	3,820	7,143
12	18,783	360	430	947	7,862	9,183	6,894	1,401	3,776	6,650

(2) 着工建築物：建築主別・

年月	総計	建築主別					構造			
		国	都道府県	市区町村	会社その他法人	個人	木造	鉄骨鉄筋コンクリート造	鉄筋コンクリート造	鉄骨造
3年	47,179,554	1,164,920	1,348,984	2,867,199	24,997,072	16,801,383	10,666,491	8,941,787	11,664,628	15,806,595
4	46,045,280	1,283,998	1,602,374	3,241,153	21,181,081	18,736,675	11,779,755	7,632,556	10,784,308	15,768,700
5	41,391,469	1,244,336	1,573,919	3,138,624	16,108,512	19,326,078	13,096,862	5,007,563	10,172,962	13,027,757
6	41,309,721	1,256,519	1,509,755	3,084,047	15,785,321	19,674,074	14,323,785	4,895,652	10,309,687	11,696,793
6年1月	2,768,991	99,102	109,715	251,833	1,113,438	1,194,904	803,077	345,955	795,374	821,033
2	2,906,830	100,932	141,856	207,063	1,134,781	1,322,197	924,982	370,762	805,464	799,476
3	3,348,037	107,099	115,202	191,011	1,458,189	1,476,535	1,087,124	380,812	1,003,776	871,468
4	3,748,318	122,212	92,676	288,816	1,423,329	1,821,284	1,375,800	565,568	825,619	974,500
5	3,398,206	125,447	93,448	163,440	1,234,576	1,781,294	1,307,594	398,318	754,294	932,631
6	3,916,636	113,633	115,974	338,811	1,387,295	1,960,923	1,458,976	437,192	963,543	1,049,428
7	3,838,788	128,194	155,563	306,477	1,234,971	2,013,582	1,472,785	284,704	934,444	1,137,843
8	3,710,805	99,200	139,128	300,495	1,304,110	1,867,872	1,344,982	375,825	910,510	1,070,633
9	3,487,514	82,362	184,417	257,106	1,453,203	1,510,425	1,070,464	365,316	939,192	1,103,977
10	3,635,364	96,299	143,643	287,635	1,570,510	1,537,276	1,147,535	672,879	813,212	993,463
11	3,433,536	99,528	118,362	273,237	1,244,012	1,698,397	1,237,753	388,467	793,323	1,007,228
12	3,116,696	82,511	99,771	218,123	1,226,907	1,489,385	1,092,713	309,854	770,936	935,113

資料出所：建設省「建設統計月報」

着工統計

構造別・用途別推移（床面積）

(単位：10<sup>3</sup>m<sup>2</sup>)

別	用途別										
	コンクリートブロック造	その他	居住専用	居住兼業併用	農林水産業用	鉱工業用	公益事業用	商業用	サービス業用	公務文教用	他に分類されない
	376	449	115,856	17,538	5,382	35,558	8,677	30,930	20,076	17,658	585
	314	369	119,449	15,953	5,893	28,207	8,680	29,579	20,085	18,281	476
	284	437	130,174	13,938	4,557	19,401	6,275	21,283	16,829	17,627	570
	230	511	144,355	12,445	4,306	17,595	5,978	19,230	16,568	17,003	595
	13	24	8,846	851	304	1,142	348	1,327	1,231	1,189	39
	14	58	9,928	929	307	1,087	484	1,538	1,021	1,196	21
	18	26	11,108	961	321	1,536	449	1,631	1,271	1,123	37
	16	44	13,147	1,130	363	1,343	479	1,779	1,462	1,254	56
	14	36	12,750	1,063	379	1,357	418	1,812	1,114	1,150	56
	24	41	14,008	1,258	448	1,562	446	1,844	1,648	1,763	38
	26	50	14,083	1,127	395	1,742	368	1,557	1,486	1,803	55
	25	58	13,154	1,210	365	1,451	459	1,614	1,742	1,790	59
	23	46	11,640	1,084	312	1,677	634	1,620	1,382	1,389	47
	23	45	11,949	960	344	1,635	897	1,480	1,338	1,609	72
	19	37	12,314	954	391	1,657	445	1,554	1,489	1,536	70
	15	46	11,428	918	377	1,406	551	1,474	1,384	1,201	45

構造別・用途別推移（工事費予定額）

(単位：百万円)

別	用途別										
	コンクリートブロック造	その他	居住専用	居住兼業併用	農林水産業用	鉱工業用	公益事業用	商業用	サービス業用	公務文教用	他に分類されない
	44,675	55,380	19,735,974	3,854,661	390,892	4,959,889	1,654,337	7,037,194	5,135,883	4,313,906	96,818
	40,650	39,312	20,074,124	3,343,157	434,703	3,843,185	1,825,052	6,605,010	5,100,471	4,742,089	77,490
	38,931	47,394	21,971,516	2,762,171	354,632	2,415,206	1,246,163	3,984,625	4,030,263	4,519,413	107,480
	32,796	51,010	24,260,133	2,358,415	323,660	2,112,717	1,423,384	2,958,425	3,618,712	4,153,963	100,306
	1,635	1,917	1,519,919	159,748	21,607	130,759	81,463	215,916	324,664	306,341	8,574
	1,921	4,225	1,716,387	185,318	21,579	114,743	117,440	250,172	207,070	291,326	2,794
	2,432	2,425	1,883,938	184,413	23,084	315,570	73,729	271,844	316,874	272,904	5,679
	2,485	4,346	2,205,241	205,504	26,445	145,311	105,091	341,725	356,916	352,685	9,399
	1,850	3,519	2,119,727	188,732	29,066	156,108	75,628	312,152	235,413	272,495	8,885
	3,412	4,085	2,329,825	281,059	33,079	177,472	75,291	272,578	349,961	391,072	6,299
	4,069	4,942	2,365,517	194,557	33,704	206,763	55,946	226,031	310,736	437,705	7,829
	3,722	5,133	2,209,527	226,116	29,319	149,544	73,884	228,421	356,833	427,090	10,070
	3,403	5,163	1,959,158	204,647	22,947	198,614	255,646	232,609	272,676	332,964	8,251
	3,316	4,960	1,976,636	190,472	25,065	174,239	329,214	204,513	315,108	408,338	11,779
	2,472	4,293	2,064,444	170,091	29,844	186,049	95,916	206,041	297,109	368,717	15,326
	2,079	6,002	1,909,814	167,758	27,921	157,545	84,136	196,423	275,352	292,326	5,421

5. 住宅設備

ユ ニ ッ ト 統 計

(単位:数量 台 金額 100万円)

合 計	合 計		住 宅			
			小 計		戸 建	
	数 量	金 額	数 量	金 額	数 量	金 額
4 年	1,147,327	327,605	1,037,531	265,052	239,440	92,848
5	1,286,909	328,700	1,174,852	273,737	299,333	109,412
6	1,371,203	344,405	1,262,711	294,090	356,242	128,733
3 年 度	1,184,119	327,952	1,066,507	264,246	210,815	75,319
4	1,162,170	321,011	1,052,107	260,575	243,427	93,412
5	1,332,585	331,384	1,220,805	278,624	316,025	114,364
5 年第Ⅳ期	381,671	91,079	348,111	76,522	82,588	29,172
6 年第Ⅰ	349,818	81,137	321,870	67,500	67,587	23,831
Ⅱ	297,033	81,207	271,649	68,690	92,021	34,520
Ⅲ	327,116	86,507	299,965	73,978	97,413	35,580
Ⅳ	397,236	95,554	369,227	83,922	99,221	34,802
5 年 12 月	138,100	30,898	126,319	26,049	25,374	8,779
6 年 1 月	127,079	28,428	116,638	23,608	20,778	7,515
2	122,420	27,862	113,768	23,415	22,227	7,897
3	100,319	24,847	91,464	20,477	24,582	8,419
4	93,204	25,271	85,381	21,340	27,832	10,456
5	95,616	26,559	87,451	22,482	30,234	11,418
6	108,213	29,377	98,817	24,868	33,955	12,646
7	109,700	29,431	100,696	25,195	33,628	12,559
8	101,134	27,453	92,988	23,400	29,840	11,038
9	116,282	29,623	106,281	25,383	33,945	11,983
10	118,965	30,550	109,273	26,300	32,771	11,763
11	135,869	32,624	125,091	28,235	33,341	11,849
12	142,402	32,380	134,863	29,387	33,109	11,190

複合ルームユニット

合 計	合 計		住 宅			
			小 計		戸 建	
	数 量	金 額	数 量	金 額	数 量	金 額
4 年	190,995	59,911	139,879	32,383	4,559	2,465
5	195,784	49,396	146,685	26,035	2,794	1,393
6	166,911	37,276	129,273	20,501	2,550	1,191
3 年 度	232,393	71,974	169,845	39,534	4,689	2,535
4	183,425	55,526	132,665	29,218	4,133	2,098
5	202,833	46,744	156,569	25,673	2,396	1,192
5 年第Ⅳ期	64,181	14,113	50,373	8,141	623	296
6 年第Ⅰ	55,203	11,854	44,594	6,894	504	259
Ⅱ	30,373	7,466	22,429	3,725	544	274
Ⅲ	32,416	7,568	23,873	3,810	546	256
Ⅳ	48,919	10,388	38,377	6,072	956	402
5 年 12 月	25,084	5,114	20,529	3,214	168	80
6 年 1 月	23,221	4,606	19,410	2,873	140	67
2	19,264	4,131	15,675	2,449	184	100
3	12,718	3,117	9,509	1,572	180	92
4	10,101	2,576	7,475	1,316	214	109
5	9,288	2,263	6,899	1,111	138	70
6	10,984	2,627	8,055	1,298	192	95
7	10,339	2,406	7,645	1,198	176	84
8	9,706	2,370	7,136	1,152	152	78
9	12,371	2,792	9,092	1,460	218	94
10	13,119	2,931	10,007	1,602	185	82
11	17,782	3,743	13,853	2,112	304	124
12	18,018	3,714	14,517	2,358	467	196

注:平成6年4~6月分より生活産業局住宅産業課の所管となりました。

集 合		不 明		非 住 宅 用		非 住 宅 ・ 住 宅 別 不 明	
数 量	金 額	数 量	金 額	数 量	金 額	数 量	金 額
777,190	168,860	20,901	3,344	36,426	17,693	73,370	44,860
851,915	160,755	23,604	3,570	31,924	14,057	80,133	40,906
882,907	161,537	23,562	3,820	23,247	9,636	85,245	40,679
834,633	185,428	21,059	3,499	41,189	18,832	76,423	44,874
787,061	163,689	21,619	3,474	36,037	16,989	74,026	43,447
880,550	160,633	24,230	3,627	29,690	12,482	82,090	40,278
258,452	46,265	7,071	1,085	7,779	3,176	25,781	11,381
248,713	42,827	5,570	842	6,933	2,863	21,015	10,774
174,475	33,355	5,153	815	5,110	2,284	20,274	10,233
196,806	37,403	5,746	995	4,965	2,040	22,186	10,489
262,913	47,952	7,093	1,168	6,239	2,449	21,770	9,183
98,637	16,858	2,308	412	2,679	1,015	9,102	3,834
94,393	15,871	1,467	222	2,454	953	7,987	3,867
89,444	15,208	2,097	310	2,292	975	6,360	3,472
64,876	11,748	2,006	310	2,187	935	6,668	3,435
55,865	10,626	1,684	258	1,629	740	6,194	3,191
55,672	10,830	1,545	234	1,414	647	6,751	3,430
62,938	11,899	1,924	323	2,067	897	7,329	3,612
65,088	12,317	1,980	319	1,533	644	7,471	3,592
61,606	12,045	1,542	317	1,546	684	6,600	3,369
70,112	13,041	2,224	359	1,886	712	8,115	3,528
74,168	14,208	2,334	329	1,979	811	7,713	3,439
89,462	16,009	2,288	377	2,448	973	8,330	3,416
99,283	17,735	2,471	462	1,812	665	5,727	2,328

(単位:数量 台 金額 100万円)

集 合		不 明		非 住 宅 用		非 住 宅 ・ 住 宅 別 不 明	
数 量	金 額	数 量	金 額	数 量	金 額	数 量	金 額
134,695	29,805	625	113	32,190	15,304	18,926	12,224
143,688	24,548	203	94	27,562	11,917	21,537	11,444
126,502	19,278	221	32	19,514	8,062	18,124	8,713
164,577	36,922	579	77	36,852	16,659	25,696	15,781
127,979	27,017	553	103	31,568	14,504	19,192	11,804
153,873	24,380	300	101	25,361	10,661	20,903	10,410
49,732	7,804	18	41	6,733	2,771	7,075	3,201
43,949	6,621	141	14	5,631	2,407	4,978	2,553
21,840	3,442	45	9	4,221	1,827	3,723	1,914
23,309	3,550	18	4	4,328	1,730	4,215	2,028
37,404	5,665	17	5	5,334	2,098	5,208	2,218
20,353	3,115	8	19	2,204	873	2,351	1,027
19,262	2,804	8	2	1,854	785	1,957	948
15,489	2,348	2	1	2,012	821	1,577	861
9,198	1,469	131	11	1,765	801	1,444	744
7,243	1,203	18	4	1,486	665	1,140	595
6,752	1,040	9	1	1,090	477	1,299	675
7,845	1,199	18	4	1,645	685	1,284	644
7,463	1,113	6	1	1,327	541	1,367	667
6,976	1,072	8	2	1,367	590	1,203	628
8,870	1,365	4	1	1,634	599	1,645	733
9,815	1,518	7	2	1,718	691	1,394	638
13,546	1,987	3	1	2,081	858	1,848	773
14,043	2,160	7	2	1,535	549	1,966	807

浴室ユニット

	合計		住 宅			
	数 量	金 額	小 計		戸 建	
			数 量	金 額	数 量	金 額
4 年	815,432	249,746	764,708	217,429	231,006	89,044
5	962,898	263,748	906,244	233,989	292,937	106,861
6	1,082,679	292,374	1,017,170	260,539	350,171	126,275
3 年度	790,529	236,384	744,008	207,769	202,502	71,534
4	839,319	247,956	787,360	216,340	235,269	89,997
5	1,001,084	269,383	941,181	239,405	310,235	112,041
5年第Ⅳ期	283,685	72,806	265,765	64,713	81,154	28,552
6年第Ⅰ期	251,126	64,492	235,169	56,309	66,342	23,313
Ⅱ	244,873	70,804	228,470	62,379	90,586	33,943
Ⅲ	271,470	75,917	254,263	67,606	95,914	35,017
Ⅳ	315,210	81,161	299,268	74,245	97,329	34,002
5年12月	99,787	24,099	93,530	21,367	24,957	8,594
6年1月	89,511	22,256	83,550	19,371	20,449	7,391
2	85,561	21,852	80,742	19,221	21,785	7,713
3	76,054	20,384	70,877	17,717	24,108	8,209
4	75,968	21,739	71,067	19,179	27,358	10,256
5	79,367	23,353	73,945	20,538	29,782	11,246
6	89,538	25,712	83,458	22,662	33,446	12,441
7	91,815	26,022	86,007	23,186	33,078	12,363
8	84,362	24,133	79,220	21,448	29,426	10,873
9	95,293	25,762	89,036	22,972	33,410	11,781
10	96,518	26,515	90,416	23,725	32,290	11,583
11	107,476	27,599	101,204	24,976	32,769	11,587
12	111,216	27,047	107,648	25,544	32,270	10,832

便所ユニット

	合計		住 宅			
	数 量	金 額	小 計		戸 建	
			数 量	金 額	数 量	金 額
4 年	17,572	4,260	15,107	2,662	1,724	402
5	18,981	3,764	17,067	2,758	1,596	332
6	21,162	3,675	19,110	2,676	1,803	423
3 年度	16,454	4,084	13,932	2,554	1,800	407
4	18,015	4,157	15,576	2,667	1,651	370
5	20,424	3,691	18,510	2,741	1,663	348
5年第Ⅳ期	5,889	1,069	5,280	796	380	76
6年第Ⅰ期	6,636	1,115	6,060	818	367	86
Ⅱ	3,505	750	3,076	530	468	110
Ⅲ	4,216	779	3,686	519	518	104
Ⅳ	6,805	1,031	6,288	809	450	123
5年12月	2,665	473	2,428	370	103	20
6年1月	2,781	450	2,557	341	108	22
2	2,345	394	2,167	296	118	31
3	1,510	271	1,336	181	141	33
4	1,076	242	942	172	150	37
5	1,038	229	907	161	158	39
6	1,391	279	1,227	197	160	34
7	1,214	260	988	150	216	36
8	1,383	260	1,206	167	149	33
9	1,619	259	1,492	202	153	35
10	1,556	242	1,420	180	131	25
11	2,183	319	2,025	253	136	31
12	3,066	470	2,843	376	183	67

(単位：数量 台 金額100万円)

用				非 住 宅 用		非住宅・住宅別不明	
集 合		不 明		数 量	金 額	数 量	金 額
数 量	金 額	数 量	金 額				
528,666	126,768	5,036	1,617	3,847	2,223	46,877	30,094
609,003	125,629	4,304	1,499	3,740	1,967	52,914	27,792
663,128	132,820	3,871	1,444	2,881	1,399	62,628	30,436
536,211	134,573	5,295	1,662	3,775	1,973	42,746	26,642
547,167	124,692	4,924	1,651	4,061	2,278	47,898	29,338
626,823	125,914	4,123	1,450	3,196	1,607	56,707	28,371
183,657	35,795	954	366	782	355	17,138	7,738
167,907	32,678	920	318	661	341	15,296	7,842
137,015	28,120	869	316	860	440	15,543	7,985
157,383	32,194	966	395	619	298	16,588	8,013
200,823	39,828	1,116	415	741	320	15,201	6,596
68,216	12,640	357	133	249	109	6,008	2,623
62,773	11,870	328	110	222	107	5,739	2,778
58,701	11,427	256	81	244	133	4,575	2,498
46,433	9,381	336	127	195	101	4,982	2,566
43,478	8,838	231	85	134	70	4,767	2,490
43,904	9,194	259	98	315	164	5,107	2,651
49,633	10,088	379	133	411	206	5,669	2,844
52,551	10,684	378	139	193	94	5,615	2,742
49,563	10,443	231	132	179	94	4,963	2,591
55,269	11,067	357	124	247	110	6,010	2,680
57,865	12,039	261	103	250	114	5,852	2,676
68,033	13,241	402	148	241	101	6,031	2,522
74,925	14,548	453	164	250	105	3,318	1,398

(単位：数量 台 金額100万円)

用				非 住 宅 用		非住宅・住宅別不明	
集 合		不 明		数 量	金 額	数 量	金 額
数 量	金 額	数 量	金 額				
13,383	2,260	-	-	193	120	2,272	1,478
15,471	2,426	-	-	181	91	1,733	915
17,307	2,253	-	-	99	51	1,953	948
12,132	2,147	-	-	331	165	2,191	1,365
13,925	2,297	-	-	258	153	2,181	1,337
16,847	2,393	-	-	132	64	1,782	886
4,900	720	-	-	31	14	578	259
5,693	732	-	-	55	30	521	267
2,608	420	-	-	15	8	414	212
3,168	415	-	-	6	3	524	257
5,838	686	-	-	23	10	494	212
2,325	350	-	-	-	-	237	103
2,449	319	-	-	14	7	210	102
2,049	265	-	-	35	20	143	78
1,195	148	-	-	6	3	168	87
792	135	-	-	2	1	132	69
749	122	-	-	7	4	124	64
1,067	163	-	-	6	3	158	79
772	114	-	-	2	1	224	109
1,057	134	-	-	-	-	177	93
1,339	167	-	-	4	2	123	55
1,289	155	-	-	2	1	134	61
1,889	222	-	-	-	-	158	66
2,660	309	-	-	21	9	202	85

洗面ユニット

	合 計		住 宅			
			小 計		戸 建	
	数 量	金 額	数 量	金 額	数 量	金 額
4 年	14,732	1,628	13,968	1,149	96	58
5	17,882	1,514	17,256	1,182	90	47
6	16,377	1,483	15,677	1,138	86	41
3 年 度	15,950	1,594	15,281	1,189	98	58
4	15,410	1,599	14,647	1,133	91	53
5	18,137	1,529	17,411	1,164	98	49
5 年第Ⅳ期	5,645	427	5,478	350	27	12
6 年第Ⅰ期	3,768	376	3,533	256	23	12
Ⅱ	3,672	303	3,554	241	23	12
Ⅲ	4,076	383	3,856	275	11	5
Ⅳ	4,861	421	4,734	366	29	12
5 年 12 月	1,792	165	1,743	143	11	5
6 年 1 月	1,061	115	966	69	6	3
2	1,339	145	1,273	109	6	3
3	1,368	116	1,294	78	11	6
4	1,249	108	1,201	82	12	6
5	1,120	92	1,093	78	3	2
6	1,303	103	1,260	81	8	4
7	1,457	141	1,345	86	2	1
8	1,048	107	988	76	6	3
9	1,571	135	1,523	113	3	1
10	1,757	132	1,693	102	8	4
11	1,540	139	1,496	121	10	4
12	1,564	150	1,545	143	11	4

キッチンユニット

	合 計		住 宅			
			小 計		戸 建	
	数 量	金 額	数 量	金 額	数 量	金 額
4 年	108,596	12,060	103,869	11,429	2,055	879
5	91,364	10,278	87,600	9,773	1,916	779
6	84,074	9,597	81,481	9,236	1,632	803
3 年 度	128,793	13,916	123,441	13,200	1,726	785
4	106,001	11,773	101,859	11,217	2,283	894
5	90,107	10,037	87,134	9,641	1,633	734
5 年第Ⅳ期	22,271	2,664	21,215	2,522	404	236
6 年第Ⅰ期	33,085	3,300	32,514	3,223	351	161
Ⅱ	14,610	1,884	14,120	1,815	400	181
Ⅲ	14,938	1,860	14,287	1,768	424	198
Ⅳ	21,441	2,553	20,560	2,430	457	263
5 年 12 月	8,772	1,047	8,089	955	135	80
6 年 1 月	10,505	1,001	10,155	954	75	32
2	13,911	1,340	13,911	1,340	134	50
3	8,669	959	8,448	929	142	79
4	4,810	606	4,696	591	98	48
5	4,803	622	4,607	594	153	61
6	4,997	656	4,817	630	149	72
7	4,875	602	4,711	575	156	75
8	4,635	583	4,438	557	107	51
9	5,428	675	5,138	636	161	72
10	6,015	730	5,737	691	157	69
11	6,888	824	6,513	773	122	103
12	8,538	999	8,310	966	178	91

(単位:数量 台 金額 100万円)

用				非 住 宅 用		非住宅・住宅別不明	
集 合		不 明		数 量	金 額	数 量	金 額
数 量	金 額	数 量	金 額				
468	281	13,404	810	44	26	720	453
548	225	16,618	910	50	27	576	305
442	195	15,149	902	51	24	649	321
2,151	298	13,032	833	14	9	655	396
421	212	14,135	868	70	43	693	423
552	233	16,761	882	39	18	687	347
170	62	5,281	276	17	7	150	70
141	69	3,369	175	15	8	220	112
66	31	3,465	198	10	5	108	57
118	45	3,727	225	5	2	215	106
117	50	4,588	304	21	9	106	46
119	43	1,613	95	10	4	39	18
45	18	915	48	14	7	81	39
77	41	1,190	65	1	1	65	35
19	10	1,264	62	-	-	74	38
23	12	1,166	64	7	4	41	22
29	15	1,061	61	-	-	27	14
14	4	1,238	73	3	1	40	21
29	11	1,314	74	5	2	107	53
35	12	947	61	-	-	60	31
54	22	1,466	90	-	-	48	22
15	7	1,670	91	8	4	56	26
45	19	1,441	98	7	3	37	15
57	24	1,477	115	6	2	13	5

(単位:数量 台 金額 100万円)

用				非 住 宅 用		非住宅・住宅別不明	
集 合		不 明		数 量	金 額	数 量	金 額
数 量	金 額	数 量	金 額				
99,978	9,746	1,836	804	152	20	4,575	611
83,205	7,927	2,479	1,067	391	55	3,373	450
75,528	6,991	4,321	1,442	702	100	1,891	261
119,562	11,488	2,153	927	217	26	5,135	690
97,569	9,471	2,007	852	80	11	4,062	545
82,455	7,713	3,046	1,194	962	132	2,011	264
19,993	1,884	818	402	216	29	840	113
31,023	2,727	1,140	335	571	77	-	-
12,946	1,342	774	292	4	4	486	65
12,828	1,199	1,035	371	7	7	644	85
18,731	1,723	1,372	444	120	12	761	111
7,624	710	330	165	216	29	467	63
9,864	860	216	62	350	47	-	-
13,128	1,127	649	163	-	-	-	-
8,031	740	275	110	221	30	-	-
4,329	438	269	105	-	-	114	15
4,238	459	216	74	2	2	194	26
4,379	445	289	113	2	2	178	24
4,273	395	282	105	6	6	158	21
3,975	384	356	122	-	-	197	26
4,580	420	397	144	1	1	289	38
5,184	489	396	133	1	1	277	38
5,949	540	442	130	119	11	256	40
7,598	694	534	181	-	-	228	33

## 調査対象の見直しによる数値の不連続について

平成6年および7年1月から調査対象の見直しを行ったため、平成5年以前の数値と平成6年1月分以降の数値との間に不連続を生じている品目があります。時系列の接続に必要な項目、品目についてリンク係数を掲載しました。

なお、前年と接続させる場合には、それぞれの年の係数を乗じて利用して下さい。

## &lt;生産・出荷・在庫&gt;

	生 産		出 荷		在 庫	
	6 年	7 年	6 年	7 年	6 年	7 年
安 全 ガ ラ ス	0.988	0.981	0.989	0.991	1.000	0.997
ガ ラ ス 長 織 維 製 品	0.980	—	0.978	—	0.986	—
セ メ ン ト	1.015	—	—	—	—	—
速 心 力 鉄 筋 コ ン ク リ ー ト 管	0.982	—	0.981	—	0.983	—
道 路 用 コ ン ク リ ー ト 製 品	0.984	—	0.988	—	0.985	—
気 泡 コ ン ク リ ー ト 製 品	0.947	—	0.946	—	0.946	—
石 綿 ス レ ー ト	0.915	—	0.884	—	0.900	—
空 洞 コ ン ク リ ー ト ブ ロ ッ ク	0.983	—	0.983	—	0.977	—
プ レ ス ト レ ス ト コ ン ク リ ー ト 製 品						
枕 木	0.813	—	0.839	—	0.908	—
は り ・ け た	0.974	—	0.970	—	0.985	—
そ の 他	0.909	—	0.927	—	0.913	—
木 材 セ メ ン ト 板	0.758	—	0.788	—	0.758	—
テ ラ ゾ ー 製 品	0.558	—	0.640	—	0.548	—
耐 火 煉 瓦	0.980	—	0.964	—	1.000	—
不 定 型 耐 火 物	0.949	0.950	0.953	0.953	0.973	0.966
研 削 砥 石	0.977	—	0.975	—	0.988	—
木 造 住 宅 用 アル ミ ニ ウ ム サ ッ シ	0.976	—	0.975	—	0.989	—
ビ ル 用 アル ミ ニ ウ ム サ ッ シ	0.916	—	0.928	—	0.779	—
ア ル ミ ニ ウ ム ド ア	0.962	—	0.957	—	0.980	—
ア ル ミ ニ ウ ム エ ク ス テ リ ア	0.983	—	0.984	—	0.980	—
ス テ ー ル 又 は ス テ ン レ ス ド ア	0.980	—	0.985	—	0.999	—