

平成 6 年

— 1 9 9 4 —

雜貨統計年報

YEARBOOK
OF
GENERAL MERCHANDISE
STATISTICS

通商産業大臣官房調査統計部編

Compiled by
Research and Statistics Department
Minister's Secretariat
Ministry of International Trade and Industry

序

通商産業省では、鉱工業の生産及び需給の動向を明らかにするため、昭和23年から生産動態統計調査及び各種の需給流通統計調査を毎年実施し、その調査結果を公表しております。

この年報は、雑貨に関する平成6年に行った調査結果をとりまとめ、石油等消費動態統計等の関連統計を併せて収録したものです。

この年報が各方面で広く活用されることを希望いたしますとともに、内容の一層の充実を図るため、皆様の御教示、御叱正を賜れば幸いに存じます。

平成7年6月

通商産業大臣官房調査統計部長

綾 部 正 美

目 次

概 況		(5)ほうろう鉄器……………	82
1. 一般概況……………	10	(6)家 具……………	84
2. 業種別の動向……………	12	(7)楽 器……………	97
(1) 軽金属板製品……………	12	(8)文 具……………	101
(2) ガラス製品……………	12	(9)玩 具……………	106
(3) 陶 磁 器……………	13	(10)金属洋食器……………	109
(4) ファインセラミックス……………	14	(11)製 革……………	110
(5) ほうろう鉄器……………	14	(12)革 靴……………	124
(6) 家 具……………	15	III 原材料統計・生産能力……………	131
(7) 楽 器……………	16	1. 原材料の消費・在庫……………	131
(8) 文 具……………	16	2. 燃料・電力の消費・在庫……………	134
(9) 玩 具……………	17	3. 生産能力……………	134
(10) 製 革……………	17	IV 石油等消費動態統計……………	135
(11) 革 靴……………	19	V 労 務 統 計……………	136
(12) 革 需 給……………	19	VI 地域別生産統計……………	138
		1. 通商産業局別……………	138
統 計		2. 都道府県別……………	139
I 指 数……………	22	VII 革 需 給……………	144
1. 原 指 数……………	22	1. 製品年表……………	144
2. 季節調整済指数……………	27	2. 受入・出荷・在庫推移……………	146
II 製品統計……………	32	(1) 牛 底 革……………	146
1. 主要製品年別生産……………	32	(2) クロム甲革……………	146
2. 製品年表……………	38	(3) ぬ め 革……………	148
(1) 軽金属板製品……………	38	3. 革製品製造業者向出荷内訳……………	150
(2) ガラス製品……………	38	(1) 牛 底 革……………	150
(3) 陶 磁 器……………	40	(2) クロム甲革……………	150
(4) ファインセラミックス……………	42	(3) ぬ め 革……………	154
(5) ほうろう鉄器……………	42	4. 労 務 統 計……………	156
(6) 家 具……………	44		
(7) 楽 器……………	46	参 考 資 料	
(8) 文 具……………	46	I 関 連 統 計……………	158
(9) 玩 具……………	46	1. 住宅着工及び建築着工……………	158
(10) 製 革……………	48	2. 国内原皮の生産……………	158
(11) 革 靴……………	50	II 貿 易 統 計……………	159
3. 生産・出荷・在庫推移……………	52	1. 主要製品の輸出……………	159
(1) 軽金属板製品……………	52	2. 主要製品の輸入……………	163
(2) ガラス製品……………	57	3. 主要製品の国・地域別輸出……………	167
(3) 陶 磁 器……………	65	4. 主要製品の国・地域別輸入……………	169
(4) ファインセラミックス……………	77		

利用上の注意

- この統計年表は、統計法に基づく通商産業省生産動態統計調査規則（指定統計第11号）により実施された日用品、陶磁器、皮革などに関する生産動態統計調査及び商鉱工業石油等消費統計調査規則（指定統計第115号）により実施されたガラス製品に関する石油等消費動態統計調査並びに統計報告調整法による革需給統計の平成6年の集計結果と、これらに関連する資料を加えて収録したものです。
- 毎月の生産動態統計調査及び石油等消費動態統計調査並びに革需給動態統計調査の結果は、当部から雑貨統計月報として公表していますが、公表後その数値について若干の訂正が行なわれることがあり、この年報では、これらを一括して訂正してあります。
- 平成元年4月から消費税が導入されたことに伴い販売額には同年3月までは物品税を、4月からは消費税を含んだ金額になっています。

4. 調査対象の範囲

調査対象の範囲は以下のとおりです。

調査品目	調査の範囲
軽金属板製品	従業者20名以上の事業所
ガラス製品	" 10 "
陶磁器	" 5 "
ファインセラミックス	" 5 "
ほうろく鉄器	" 20 "
金属洋食器	" 10 "
家具	" 50 "
楽器	" 20 "
文具	" 20 "
玩具	" 10 "
革靴	" 10 "
製革	従業者10名以上及び通商産業大臣の指定する事業所
革需給	通商産業大臣の指定する事業所 革（牛底革、クロム甲革、ぬめ革。ただし、床革とくず革を除く。）を販売する事業所で通商産業大臣の指定する事業所

なお、石油等消費動態統計調査のガラス製品については燃料、電力、蒸気を調査し詳細は当部「石油等消費統計年報」「石油等消費統計月報」で公表しています。

5. 生産動態統計調査票の様式改定について

平成5年1月分から調査品目等を次のとおり一部改定をしました。

・「陶磁器月報」

タイルの単位を「kg」から「㎡」に変更しました。

衛生用品の単位を「kg」から「個」に変更し、「水洗式便器」を「和風便器」、「洋風便器」、「小便器」に細分、また、「その他」から「タンク・流し類」を特掲し、「その他」の「タンク・流し類」以外の製品は陶磁器の「その他」に統合しました。

・「ファインセラミックス月報」

構造材の「触媒担体」の単位を「千個」から「kg」に変更しました。

6. 調査項目の定義

調査項目の定義は以下のとおりです。

(1) 製 品

「生産」……調査期間中に当該事業所（工場）で実際に生産された調査項目の数量をいいます。受託加工を行って生産した分及びその製品が当該事業所で他の製品に加工された分も含みます。ただし仕掛中の半製品は含みません。

「受入」……当該事業所（工場）で生産している調査品目と同一の品目を調査期間中に当該事業所（工場）、又は後記の月末在庫欄に示す倉庫若しくはその他の保管場所に受入れた場合をいいます。したがって、購入品（転売品）、委託生産品（加工を含む）、同一企業内の他工場からの受入品、返品等が該当します。

「出荷」……調査期間中に調査品目を当該生産事業所（工場）又は後記の月末在庫欄に示す倉庫若しくはその他の保管場所から出荷した場合をいいます。

「販売」……次の場合をいいます。

- ① 販売業者又は直接消費者に販売することを目的として出荷したもの。
- ② 販売を目的として当該事業所外にある本社、営業所又は中継地等（これが契約の主体となっている倉庫を含む。）に出荷したもの。
- ③ 受託生産品を委託者（販売業者）に納入したもの。ただし、委託者（販売業者）から直ちに再加工に委託されるものは出荷の「その他」欄の「②」に含まれます。
- ④ 調査品目の生産を行わず、しかもこれを原材料にも使わない同一企業内の他工場に出荷したもの（転売品）。なお、販売欄の「金額」とは販売数量を契約価格又は生産者販売価格で評価したもので、契約価格又は生産者販売価格とは企業の販売価格から積込料、運賃、保険料、その他の販売諸掛を除き、消費税を含めたものをいいます。

「その他」……次の場合をいいます。

- ① 同一企業内の他工場に出荷したもの（ただし、販売の「④」の場合を除く。）。
- ② 二次製品等を委託生産する場合にその原材料として出荷したもの。
- ③ 受託生産品を委託者（生産業者）に出荷したもの。
- ④ 当該事業所で自家使用されたもの（見本、贈答、景品、福利厚生用等）。

「月末在庫」……調査期間中の末日現在において調査品目を生産している事業所（工場）の同製品の生産品及び受入品で当該事業所及びこれが契約の主体となっている倉庫、その他の保管場所に在庫として保管しているものをいいます。

(2) 原 材 料

「消費」……当該事業所が製品を生産するため、実際に消費したものをいいます。

「在庫」……月末に当該事業所内に保管しているものをいい、当該事業所が契約の主体となっている営業倉庫等に保管を委託したものも含みます。

- (3) 労務
 事業所全体の月末常用従業者……当該業種以外の兼業を含む事業所全体の月末常用従業者をいいます。
 月末常用従業者……調査期間の末日現在における当該（業種）部門の生産、補助、管理に従事する常用従業者をいいます。
 月間実働延人員……調査期間中に業務に従事した当該部門の常用従業者の延人員をいいます。すなわち、1日1時間でも操業に従事した場合は1人として記載し、遅刻、早退、残業等は考慮しません。

7. 統計表中の符号等

- (1) 数表の記号のうち「0」は単位未満、「-」は実績なし、「…」は不祥、「x」は数字の秘匿、「r」は訂正を意味します。
 (2) 参考資料の出所及び数値について説明を要する事項には「注」を付してありますので参照してください。
 (3) 数量、金額については単位未満四捨五入の関係で内訳と合計が一致しない場合もあります。

8. その他

- (1) 雑貨統計年報の沿革
 「雑貨統計年報（日用品・陶磁器等編）」（昭和40年以前は、「日用品統計年報」と「窯業統計年報」の2分冊）及び「雑貨統計年報（皮革編）」として61年まで公表してあります。
 (2) この年報に掲載された統計のうち、当部において作成した統計数値を他に転載する場合は、必ず、「平成6年雑貨統計年報」による旨を明記してください。
 (3) この年報の内容について御質問がありましたら下記に御連絡ください。

—対象事業所変更に伴う数値の不連続について—

1. 生産動態統計調査の数値の接続について

平成6年1月分から調査対象の見直しにより、数値に不連続が生じています。従って下記の品目については5年12月以前と6年1月以降の数値を接続させる場合は5年12月以前の数値を下記の接続係数で除して下さい。

品目	生産	出荷	在庫
軽金属板製品 日用品	0.914	0.932	0.966
ガラス製品 容器類	0.991	0.991	0.988
陶磁器 タイル	0.965	0.963	0.969
ファインセラミックス 触媒担体	0.997	0.997	0.998
皮革 製革	1.085	1.115	0.975
革靴	0.883	0.909	0.961

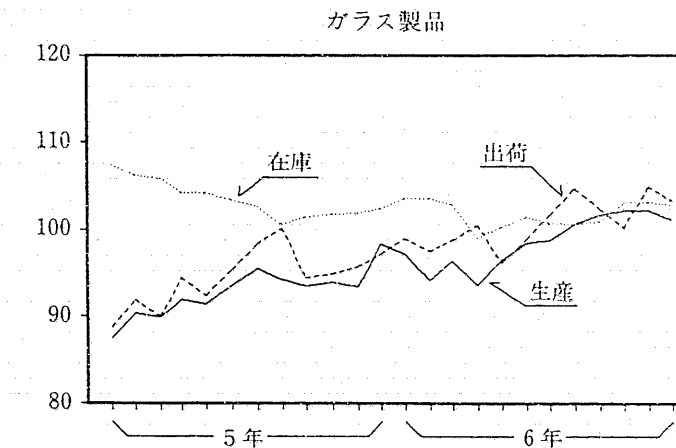
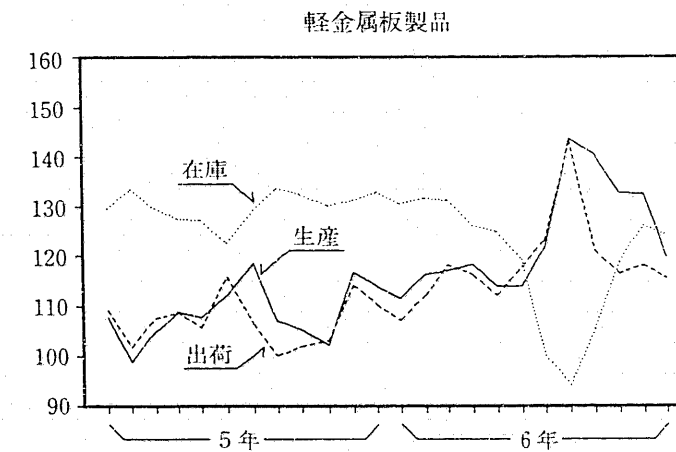
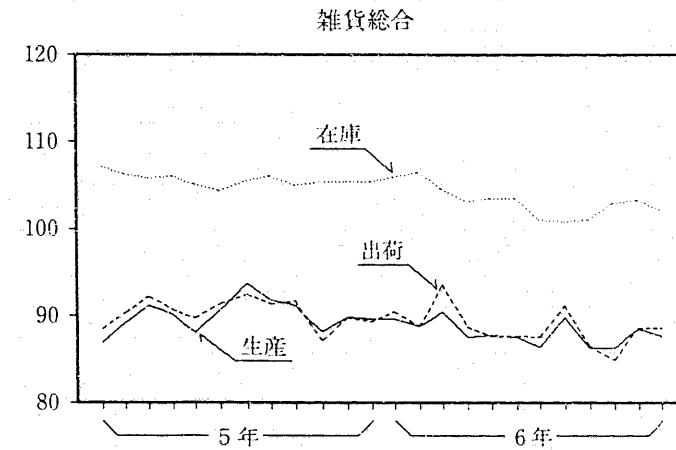
品目	生産	出荷	在庫
金属製家具 保管庫・棚類	0.974	0.973	…
台所用品	0.887	0.922	0.996
間仕切り	0.886	0.876	0.969
木製家具 たんす	0.812	0.939	0.944
棚	0.931	0.945	0.987
机・テーブル	0.951	0.990	0.966
いす	0.970	0.968	0.987

東京都千代田区霞が関一丁目3番1号（郵便番号100）

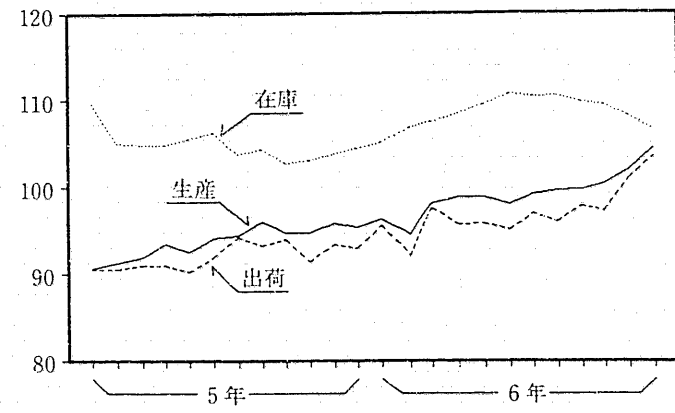
通商産業大臣官房調査統計部繊維雑貨統計調査室

電話 (03) 3501局1511 (代) 内線2460

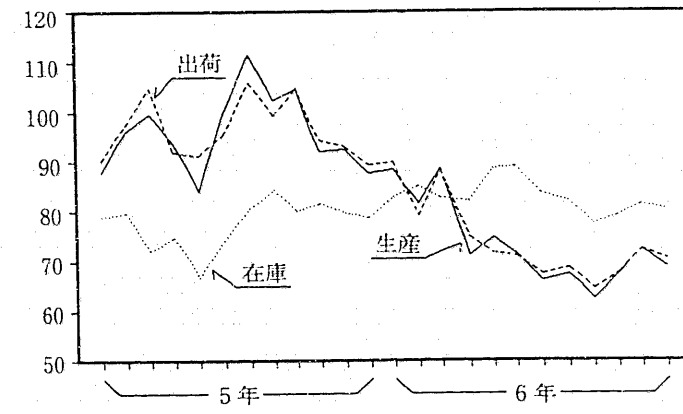
本年報は再生紙を使用しております。



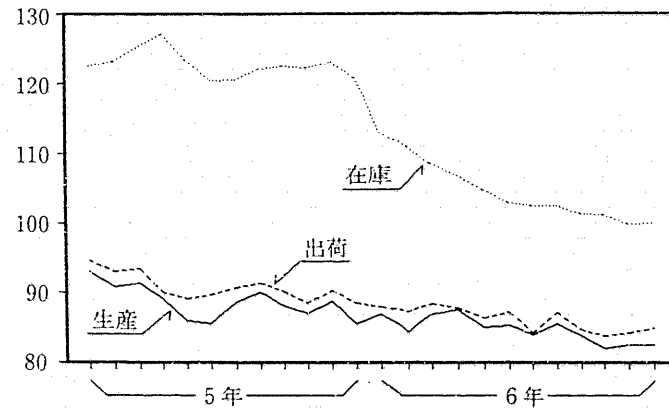
陶磁器・ファインセラミックス



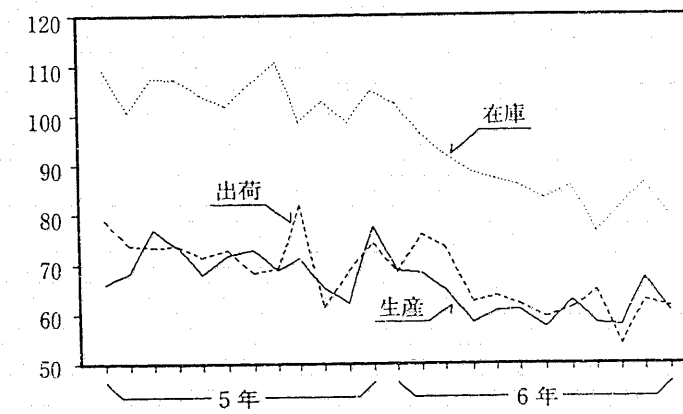
玩具



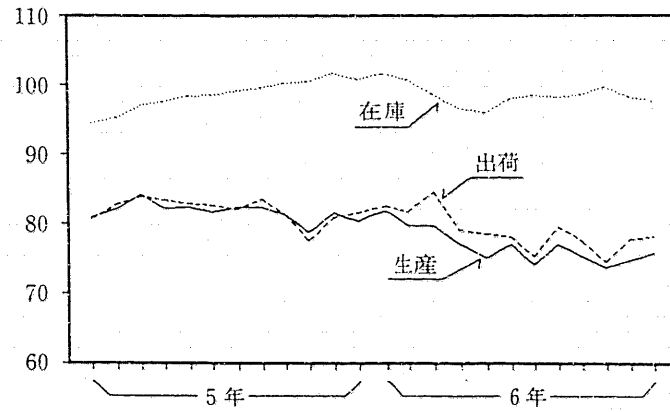
皮革



楽器



家具



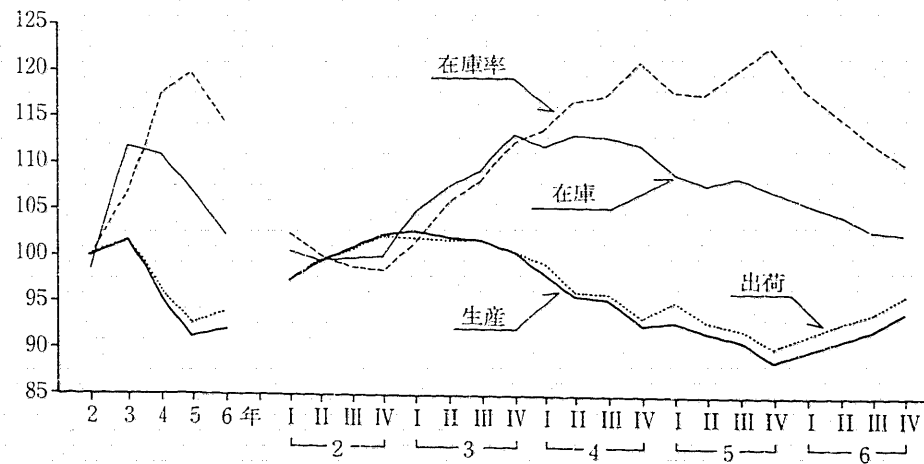
概 況

1. 一般概況

(1) 3年ぶりに上昇した鉱工業生産～緩やかな増加傾向～

平成6年の鉱工業生産は、前年比0.9%と3年ぶりの上昇となった。生産の推移を年間上昇率(期首と期末の比)で見ると6.3%の上昇となり、緩やかな回復傾向で推移したといえる。出荷は、前年比1.3%と生産同様3年ぶりの上昇となった。在庫は、前年末比▲4.6%と3年連続で低下した。四半期毎に見ると6年を通じて在庫が減少した中、7～9月期には生産が前年同期比で上昇に転じたことより、在庫調整は終了の目途がついたものと思われる。しかし、10～12月期の在庫は前年同期末比で▲4.6%と依然低下を続けており、積極的な在庫投資を行う状況には至っていない。

鉱工業生産・出荷・在庫・在庫率の推移(2年=100, 季節調整済)



第1表 鉱工業指数の推移

(2年=100, 季節調整済)

	4年	5年	6年	5年				6年			
				I	II	III	IV	I	II	III	IV
生産 (前期(年)比) (前年同期比)	95.5 ▲6.1 —	91.2 ▲4.5 —	92.0 0.9 —	93.0 0.3 ▲5.0	91.9 ▲1.2 ▲4.2	91.0 ▲1.0 ▲3.9	88.8 ▲2.4 ▲4.9	90.0 1.4 ▲2.9	91.1 1.2 ▲1.1	92.4 1.4 1.8	94.3 2.1 6.0
出荷 (前期(年)比) (前年同期比)	96.3 ▲5.1 —	92.7 ▲3.7 —	93.9 1.3 —	95.1 1.7 ▲3.8	93.0 ▲2.2 ▲3.7	92.3 ▲0.8 ▲3.3	90.4 ▲2.1 ▲4.4	91.8 1.5 ▲3.0	93.1 1.4 ▲0.1	94.2 1.2 2.0	96.2 2.1 6.1
輸出向け出荷 (前期(年)比) (前年同期比)	107.3 2.5 —	105.7 ▲1.5 —	109.0 3.1 —	108.5 1.1 0.9	106.6 ▲1.8 0.1	105.4 ▲1.1 ▲0.9	102.2 ▲3.0 ▲5.8	106.0 3.7 ▲1.4	108.5 2.4 2.4	108.2 ▲0.3 1.1	112.7 4.2 10.4
国内向け出荷 (前期(年)比) (前年同期比)	94.8 ▲6.2 —	91.0 ▲4.0 —	91.8 0.9 —	93.2 1.6 ▲4.4	91.0 ▲2.4 ▲4.3	90.6 ▲0.4 ▲3.7	88.8 ▲2.0 ▲4.1	89.9 1.2 ▲3.2	90.9 1.1 ▲0.6	92.4 1.7 2.2	93.8 1.5 5.4
在庫 (前期(年)末比) (前年同期末比)	110.9 ▲0.8 —	107.0 ▲3.5 —	102.1 ▲4.6 —	109.1 ▲2.7 ▲3.2	107.9 ▲1.1 ▲4.8	108.7 0.7 ▲3.7	107.4 ▲1.2 ▲3.5	106.0 ▲1.3 ▲3.0	104.8 ▲1.1 ▲2.8	103.0 ▲1.7 ▲5.0	102.7 ▲0.3 ▲4.6
在庫率 (前期(年)比)	117.3 9.8	119.8 2.1	114.3 ▲4.6	118.0 ▲2.7	117.7 ▲0.3	120.2 2.1	122.9 2.2	118.2 ▲3.8	115.5 ▲2.3	112.6 ▲2.5	110.4 ▲2.0
稼働率 (前期(年)比)	89.9 ▲8.3	84.3 ▲6.2	84.2 ▲0.1	87.1 0.8	85.5 ▲1.8	83.7 ▲2.1	81.0 ▲3.2	82.5 1.9	82.7 0.2	84.5 2.2	87.1 3.1

(注) 1. 輸出向け出荷及び国内向け出荷は「鉱工業出荷内訳表」による。
2. 輸出向け出荷及び国内向け出荷の前年同期比は試算値である。
3. 年の数値は原指数による。

2. 業種別の動向

(1) 軽金属板製品

6年の軽金属板製品の生産は(第2表)、333千t、前年比13.7%と、3年ぶりに前年実績を上回り過去最高となった。これは全体の96%を占める産業用品が321千t、同14.9%と増加したことによる。

日用品は煮沸用品が不振で12千t、同▲8.8%の減少となった。

品目別にみると、ウェイトの大きい飲料用缶(構成比85%)が、猛暑の影響によりビール、清涼飲料向けの需要が増大し、282千t、同16.4%と過去最高となったほか、電気器具用品もセパレート形エア・コンディショナー等の家電需要により12千t、同12.1%、船舶・車両用品が14千t、同8.6%、化学部門用品が0.4千t、同4.0%の増加となった。一方、その他の板製品は12千t、同▲5.8%の減少となった。

販売も、日用品は減少したが、産業用品が主要品目の飲料用缶をはじめほとんどの品目が増加したことにより、371千t、同12.0%の増加となった。

品目別にみると、飲料用缶が320千t、同14.0%と過去最高を記録したほか、電気器具用品が12千t、同12.1%、船舶・車両用品が15千t、同9.5%、化学部門用品が0.4千t、同3.5%の増加となった。

日用品は煮沸用品が10千t、同▲11.8%、その他の日用品が3千t、同▲3.5%といずれも減少となった。

在庫は全体で27千t、前年末比▲6.5%の減少となった。これは、全体の85%を占める飲料用缶が猛暑で販売が増加したことによる。日用品も煮沸用品が減少となっている。

第2表 軽金属板製品の生産・販売・在庫状況

(単位：t)

品 目	生 産		販 売		在 庫	
		前年比(%)		前年比(%)		前年末比(%)
合 計	332,618	13.7	371,341	12.0	26,542	▲ 6.5
日 用 品 計	11,852	▲ 8.8	13,171	▲10.3	2,293	▲ 0.8
煮 沸 用 品	9,131	▲11.2	10,310	▲11.8	1,778	▲ 4.2
その他の日用品	2,721	0.9	2,861	▲ 3.5	516	13.4
産 業 用 品 計	320,766	14.9	358,170	13.2	24,249	▲ 6.9
電気器具用品	11,780	12.1	11,853	12.1	409	3.8
化学部門用品	419	3.7	409	3.5	24	60.0
船舶・車両用品	14,089	8.6	14,942	9.5	414	▲ 2.6
飲 料 用 缶	282,358	16.4	320,105	14.0	22,544	▲ 7.4
その他の板製品	12,120	▲ 5.8	10,863	▲ 4.4	857	▲ 2.6

(2) ガラス製品

6年のガラス製品の生産は(第3表)、3,556千t、前年比6.3%と4年ぶりの増加となった。品目別にみると、ガラス基礎製品は主要品目の電子管用ガラスバルブの需要増により、882千t、同15.2%の増加となったほか、産業用品のその他が102千t、同12.9%の増加、ウェイトの大きい容器類が2,440千t、同2.9%と3年ぶりに増加となった。一方、生活用品は台所用品・食卓用品が109千t、同▲4.7%、花びん・灰皿も11千t、同▲5.0%といずれも減少した。

販売は3,509千t、同6.1%の増加となった。品目別にみると、ガラス基礎製品が生産同様、電子

管用ガラスバルブの需要増により、864千t、同13.4%の増加、その他の産業用品が83千t、同9.3%の増加、ウェイトの大きい容器類が2,433千t、同3.3%の増加となった。生活用品の台所用品・食卓用品及び花びん・灰皿はいずれも減少となった。

在庫は459千t、前年末比2.1%の増加となった。品目別では、産業用品は容器類をはじめすべての品目が増加となり、生活用品も台所用品・食卓用品が微増となった。

第3表 ガラス製品の生産・販売・在庫状況

(単位：千t)

品 目	生 産		販 売		在 庫	
		前年比(%)		前年比(%)		前年末比(%)
合 計	3,556	6.3	3,509	6.1	459	2.1
産 業 用 品						
ガラス基礎製品	882	15.2	864	13.4	92	2.2
理化学・医学用ガラス	12	▲ 3.7	11	▲ 5.9	2	40.2
容 器 類	2,440	2.9	2,433	3.3	309	0.3
そ の 他	102	12.9	83	9.3	25	9.2
生 活 用 品						
台所用品・食卓用品	109	▲ 4.7	107	▲ 5.6	28	0.1
花びん・灰皿	11	▲ 5.0	11	▲ 3.7	2	▲ 4.6

(3) 陶磁器

6年の陶磁器の生産は(第4表)、タイルは増加となったものの、他のすべての品目が減少となった。産業用品では、電気用品が96千t、前年比▲12.3%、衛生用品が1,135万個、同▲1.0%と減少した。一方、タイルは内装を除いたその他の品目の増加により、7,471万㎡、同3.9%の増加となった。生活用品は玩具・置物が27千t、同▲18.4%、台所用品・食卓用品が318千t、同▲4.2%、その他の生活用品も103千t、同▲3.2%といずれも減少となった。

販売も生産同様の動きとなっている。産業用品では電気用品が輸出向け、国内向けとも不振で、94千t、同▲14.7%の大幅な減少、タイルは輸出向けの増加に加え、国内向けも個人住宅建設の好調を反映し、8,106万㎡、同3.9%の増加となった。生活用品では玩具・置物が輸出向け、国内向けとも減少し、27千t、同▲19.0%、台所用品・食卓用品も313千t、同▲4.5%の減少となった。

在庫は衛生用品を除くすべての品目が増加となった。主要品目をみると、産業用品の電気用品が23千t、前年末比12.9%、その他の生活用品が29千t、同35.1%、玩具・置物が3千t、同14.3%とそれぞれ増加となった。衛生用品は191万個、同▲20.4%の減少となった。

第4表 陶磁器の生産・販売・在庫状況

品 目	単 位	生 産		販 売				在 庫			
			前年比(%)	前年比(%)	輸出向	前年比(%)	国内向	前年比(%)	前年末比(%)		
産 業 用 品											
タ イ ル	千㎡	74,712	3.9	81,060	▲ 0.1	4,976	6.3	76,084	3.4	16,341	▲ 2.8
衛 生 用 品	千個	11,353	▲ 1.0	11,376	▲ 0.1	183	120.5	11,193	▲ 0.9	1,908	▲20.4
電 気 用 品	t	95,828	▲12.3	93,649	▲14.7	25,508	▲16.9	68,141	▲13.9	22,761	12.9
生 活 用 品											
台所用品・食卓用品	"	317,951	▲ 4.2	313,267	▲ 4.5	38,194	▲20.7	275,073	▲ 1.8	40,951	8.2
玩 具 ・ 置 物	"	27,324	▲18.4	26,932	▲19.0	1,785	▲59.6	25,147	▲12.8	3,142	14.3
そ の 他	"	103,121	▲ 3.2	94,842	▲ 9.5	2,227	47.4	92,615	▲10.4	28,808	35.1

4) ファインセラミックス

6年のファインセラミックスの機能材の生産は(第5表)、電子関連産業の需要増により、1,144億個、前年比19.7%の増加となった。品目別にみるとウェイトの大きいコンデンサ素子は輸出向け、国内向け需要の好調により、1,012億個、同20.8%、その他の機能材も79億個、同12.9%、圧電素子及びガスセンサ素子がいずれも2桁の増加となった。

構造材の生産を品目別にみると、耐摩耗・耐蝕材は6億個、同▲8.4%、耐熱材は6億個、同▲3.8%、触媒担体は13千t、同▲2.8%の減少となったが、工具材及びその他の構造材は増加となった。

販売では機能材は、輸出向け、国内向けとも好調に推移し、1,137億個、同18.4%の増加となった。これを品目別にみると、コンデンサ素子は輸出向けに大幅増に加え、国内向けも2桁の増加により1,005億個、同19.1%、その他の機能材は国内向けは減少となったものの、輸出向けに大幅な伸びにより、79億個、同14.1%、圧電素子、基盤(白基盤)ガスセンサ素子のいずれも2桁の増加となった。

構造材では、耐摩耗・耐蝕材は輸出向けは増加となったものの、国内向けは減少により、6億個、同▲10.8%、耐熱材は輸出向け、国内向けとも減少し、6億個、同▲4.0%、触媒担体は輸出向けは増加したものの、国内向けが減少したことにより、13千t、同▲2.7%の減少となった。その他の構造材、工具材はともに増加となった。

在庫をみると、機能材はコンデンサ素子、その他の機能材、ガスセンサ素子は増加、ICパッケージ、基盤(白基盤)は減少、構造材では耐摩耗・耐蝕材は大幅に減少しているが、その他の品目は増加となった。

第5表 ファインセラミックスの生産・販売・在庫状況

品 目	単位	生 産		販 売					在 庫		
		前年比 (%)	前年比 (%)	輸出向	前年比 (%)	国内向	前年比 (%)	前年末比 (%)	前年末比 (%)		
機 能 材	百万個	114,420	19.7	113,655	18.4	17,346	49.3	96,309	14.1	5,241	25.7
ICパッケージ計	"	1,018	4.5	996	4.0	573	▲10.7	424	34.2	36	▲20.0
基板(白基板)	"	968	5.9	919	10.2	281	16.1	638	7.8	18	▲37.9
コンデンサ素子	"	101,153	20.8	100,458	19.1	10,845	66.3	89,614	15.2	4,683	28.7
圧電素子	"	3,331	15.0	3,299	14.2	454	17.0	2,845	13.7	129	34.4
ガスセンサ素子	"	39	21.9	38	22.6	9	28.6	29	16.0	0	-
そ の 他	"	7,912	12.9	7,944	14.1	5,185	35.9	2,760	▲12.3	373	3.0
構 造 材											
触 媒 担 体	t	13,067	▲3.1	13,037	▲3.0	5,913	-5.7	7,124	▲9.1	780	2.0
耐 熱 材	百万個	552	▲3.8	550	▲4.0	324	▲1.8	226	▲7.0	12	9.1
工 具 材	"	51	9.4	51	8.5	18	28.6	33	0.0	8	0.0
耐摩耗・耐蝕材	"	565	▲8.4	570	▲10.8	46	53.3	524	▲14.0	8	▲55.6
そ の 他	"	475	6.7	438	5.3	7	40.0	431	5.1	35	2.9

5) ほうろう鉄器

6年のほうろう鉄器の生産は(第6表)、92千t、前年比▲9.8%の減少となった。品目別にみると、燃焼器具用部品が20千t、同▲16.3%、その他のほうろう鉄器が56千t、同▲12.2%の減少となったが、台所・食卓用品は16千t、同12.1%の増加となった。

販売は71千t、同▲13.7%の減少となった。品目別にみると、燃焼器具用部品が国内向け、その他のほうろう鉄器が輸出向け、国内向けとも大幅な減少、台所・食卓用品が輸出向け、国内向け、燃焼器具用部品の輸出向けが増加となった。

在庫は台所・食卓用品が増加したが、燃焼器具用部品、その他のほうろう鉄器が減少したことにより、5千t、前年末比▲12.3%の減少となった。

第6表 ほうろう鉄器の生産・販売・在庫状況

(単位:t)

品 目	生 産	販 売					在 庫			
		前年比 (%)	前年比 (%)	輸出向	前年比 (%)	国内向		前年比 (%)		
合 計	92,232	▲9.8	71,346	▲13.7	1,715	2.0	69,631	▲14.1	5,310	▲12.3
台所用品・食卓用品	16,062	12.1	15,257	12.0	619	65.1	14,638	10.5	1,188	17.7
燃焼器具用部品	20,233	▲16.3	15,501	▲21.3	184	22.7	15,317	▲21.7	518	▲30.8
そ の 他	55,937	▲12.2	40,588	▲17.8	912	▲21.2	39,676	▲17.7	3,604	▲16.1

6) 家具

6年の金属製家具の生産を品目別にみると(第7表)、ベッドが増加した以外は、設備投資の低迷によるオフィス関連家具の買い替え控えにより、いすが992万個、前年比同▲9.4%、棚類が412万個、同▲4.3%、机が478万個、同▲2.4%等軒並み減少となった。

販売も耐火金庫が増加となった以外は、いすの同▲7.6%をはじめすべての品目が減少となった。

在庫は保管庫類、いす、台所用が減少し、引出箱、棚、机、その他は増加となった。

木製家具の生産をみると、たんすが前年比▲27.3%、システム収納家具が同▲22.1%、その他が同▲12.2%の減少となり、ドレッサー、棚、ベッドは増加となった。

販売も生産同様、システム収納家具、たんす、その他等が減少し、ドレッサー、棚、机等は増加となった。

在庫は机、システム収納家具、たんす等が減少し、ドレッサー、棚、その他等が増加となった。

第7表 家具の生産・販売・在庫状況

(単位:千個)

品 目	生 産		販 売		在 庫	
	前年比 (%)	前年比 (%)	前年比 (%)	前年比 (%)	前年末比 (%)	前年末比 (%)
金 属 製						
机	4,777	▲2.4	4,807	▲1.4	571	▲3.4
い す	9,924	▲9.4	10,368	▲7.6	758	▲16.0
引 出 箱	958	▲4.5	959	▲3.4	63	11.4
保 管 庫 類	2,511	▲2.7	2,535	▲4.3	226	▲10.9
耐 火 金 庫	407	▲1.3	447	5.7	16	▲72.1
台 所 用	3,134	▲3.8	3,055	▲1.0	379	▲3.6
ベ ッ ド	112	8.1	112	▲0.2	14	4.6
棚	4,121	▲4.3	4,182	▲1.8	264	17.6
間 仕 切 り	4,035	▲0.7	4,036	▲2.7	162	▲0.1
そ の 他	3,253	▲0.1	3,170	▲2.7	302	9.3
木 製						
た ん す	1,184	▲27.3	1,239	▲13.0	242	▲12.1
ド レ ッ サ ー	1,297	21.7	1,258	17.7	166	32.5
棚	3,595	5.4	3,496	5.8	507	28.8
机	794	▲1.5	820	2.4	49	▲51.9
テ ー ブ ル	2,044	▲5.0	2,069	▲5.1	195	▲1.3
い す	4,722	▲4.2	4,736	▲5.0	458	2.5
ベ ッ ド	1,206	1.4	1,025	▲1.1	96	7.6
システム収納家具	827	▲22.1	853	▲22.0	21	▲38.9
そ の 他	3,441	▲12.2	3,623	▲12.2	299	16.0

注: 間仕切りの単位は千㎡・システム収納家具の単位は千セット

(7) 楽器

6年の楽器の生産を品目別にみると(第8表)、電子キーボードは一昨年をピークに二年連続で減少し、1,311千台、前年比▲22.2%の減少をはじめ、電気ギター、電子オルガン、電気・電子ピアノ、ギターがいずれも2桁の減少となった。ピアノは消音ピアノが好評だったものの、輸出の不振により173千台、同▲2.1%の減少となった。一方、キーボードシンセサイザーと管楽器は増加となった。

販売を内外需別にみると、輸出向けはキーボードシンセサイザーを除き各品目が減少、国内向けは電子オルガン、電気・電子ピアノは減少したが、電子キーボード、電気ギター、ギター、キーボードシンセサイザーは2桁の増加となった。

在庫は電子オルガンが前年末比▲28.1%減となったのをはじめ、ピアノ、電気・電子ピアノ、電子キーボードが減少し、ギター、キーボードシンセサイザー、管楽器、電気ギターは増加となった。

第8表 楽器の生産・販売・在庫状況

品 目	単 位	生 産		販 売					在 庫		
		前年比(%)	前年比(%)	輸出向	前年比(%)	国内向	前年比(%)	前年比(%)	前年比(%)		
ピ ア ノ	千台	173	▲2.1	181	▲2.1	88	▲5.1	92	1.0	15	▲26.7
電気・電子ピアノ	"	241	▲16.5	248	▲12.8	114	▲16.3	134	▲9.5	31	▲18.3
電子オルガン	"	51	▲19.4	61	▲20.5	26	▲25.7	36	▲16.3	6	▲28.1
電子キーボード	"	1,311	▲22.2	1,320	▲21.8	1,002	▲29.6	318	19.9	89	▲13.0
キーボードシンセサイザー	"	143	20.7	137	9.2	102	8.8	35	10.4	21	32.2
管 楽 器	千本	259	4.1	264	▲0.9	183	▲3.9	82	6.7	51	13.4
ギ タ ー	"	45	▲14.7	80	7.8	10	▲26.7	69	15.7	10	41.2
電 気 ギ タ ー	"	309	▲20.3	335	▲13.8	132	▲39.1	202	18.4	23	7.8

(8) 文具

6年の文具の生産をみると(第9表)、ボールペンはファッション性にポイントをおいた新製品発売が競われ、1,331百万本、前年比4.6%増、シャープペンシルもカラー芯化等により需要の拡大をはかり、247百万本、同4.7%の増加となった。一方、クレヨン・パスが同▲18.2%、鉛筆が同▲12.3%、水彩絵の具が同▲9.2%、万年筆が同▲2.4%、マーキングペンが同▲1.8%といずれも減少となった。

販売も生産同様、ボールペンは増加となったものの、そのほかの品目はいずれも減少となった。これを内外需別にみると、ボールペンは輸出向け、国内向けとも好調に推移しているが、鉛筆、クレヨン・パス、水彩絵の具、マーキングペンは輸出向け、国内向けとも減少となった。

在庫はボールペンが前年末比34.9%、マーキングペンが同9.4%、シャープペンシルが同3.2%の増加となっているが、クレヨン・パスが同▲18.9%、万年筆が同▲13.8%、鉛筆が同▲12.2%、水彩絵の具が同▲1.9%といずれも減少となった。

第9表 文具の生産・販売・在庫状況

品 目	単 位	生 産		販 売					在 庫		
		前年比(%)	前年比(%)	輸出向	前年比(%)	国内向	前年比(%)	前年比(%)	前年比(%)		
鉛 筆	千ダース	3,688	▲12.3	3,950	▲10.7	208	▲25.4	3,742	▲9.7	1,246	▲12.2
万 年 筆	"	289	▲2.4	331	▲12.2	63	31.3	269	▲18.2	106	▲13.8
シャープペンシル	百万本	247	4.7	214	▲2.3	95	▲6.9	120	2.6	32	3.2
ボ ー ル ペ ン	"	1,331	4.6	1,299	3.0	813	1.0	486	6.6	143	34.9
マーキングペン	"	913	▲1.8	916	▲5.1	436	▲4.8	479	▲5.5	198	9.4
クレヨン・パス	"	130	▲18.2	143	▲8.3	33	▲2.9	110	▲9.8	60	▲18.9
水 彩 絵 の 具	"	99	▲9.2	100	▲7.4	11	▲15.4	89	▲6.3	52	▲1.9

(9) 玩具

6年の玩具の生産は(第10表)、プラスチック製モデル玩具を除き、軒並み減少となり、4,832万ダース、前年比▲11.4%の減少となった。

品目別にみると、機械玩具ではウェイトの大きい電子応用玩具は国内向けは増加となったものの、輸出向けが大幅に減少し1,280万ダース、同▲29.1%、ゼンマイ・フリクション玩具が同▲31.9%、電動玩具が同▲23.8%、その他の玩具が同▲15.0%といずれも2桁の減少となった。プラスチック製モデル玩具は1,649万ダース、同17.8%の増加となった。

販売は4,791万ダース、同▲10.5%の減少となった。これを内外需別にみると、輸出向けが同▲41.2%の大幅な減少、国内向けも同▲0.2%の減少となった。

品目別にみると、プラスチック製モデル玩具、布帛製玩具は増加となったが、電子応用玩具をはじめ電動玩具、ゼンマイ・フリクション玩具、その他のプラスチック製玩具はいずれも2桁の減少となった。

在庫は電動玩具、その他のプラスチック製玩具、電子応用玩具は増加となったが、布帛製玩具、プラスチック製モデル玩具、ゼンマイ・フリクション玩具等の減少により196万ダース、前年末比▲1.7%の減少となった。

第10表 玩具の生産・販売・在庫状況

(単位：千ダース)

品 目	生 産		販 売					在 庫		
	前年比(%)	前年比(%)	輸出向	前年比(%)	国内向	前年比(%)	前年比(%)	前年比(%)		
合 計	48,316	▲11.4	47,906	▲10.5	7,881	▲41.2	40,025	▲0.2	1,956	▲1.7
機 械 玩 具 計 (可動装置を有するもの)	13,713	▲29.0	13,685	▲28.9	6,734	▲44.9	6,951	▲1.1	615	6.6
電 子 応 用 玩 具	12,795	▲29.1	12,807	▲29.1	6,656	▲45.2	6,151	3.8	533	5.5
電 動 玩 具	452	▲23.8	433	▲27.6	30	20.0	402	▲29.8	37	54.2
ゼンマイ・フリクション玩具類	466	▲31.9	446	▲23.4	48	▲7.7	398	▲24.8	45	▲6.2
その他の玩具計 (可動装置を有しないもの)	34,603	▲1.7	34,221	▲0.1	1,146	▲4.4	33,075	0.0	1,340	▲5.2
プラスチック製玩具計	33,703	▲1.6	33,236	▲0.3	1,114	8.4	32,122	▲0.6	1,286	▲3.2
プラスチック製モデル	16,492	17.8	16,568	18.8	858	▲5.3	15,710	20.5	669	▲16.2
そ の 他	17,211	▲15.0	16,668	▲14.1	256	109.8	16,412	▲14.9	617	16.4
布 帛 製	900	▲6.2	985	7.7	32	▲81.3	953	27.9	55	▲34.5

(10) 製革

6年のなめし革の生産は(第11表)、151千t、前年比▲3.9%の減少となった。これを品目別にみると、白なめし牛革が横ばいとなった以外は、多脂牛革の同▲67.2%をはじめ全ての品目が減少となった。

販売は主要品目のクロム甲革を除きすべての品目が減少し、154千t、同0.0%の横ばいとなった。目立った品目では、牛底革が同▲55.2%、ぬめ革が同▲18.0%、多脂牛革が同▲18.0%とそれぞれ減少、クロム甲革は同0.4%の微増となった。

在庫は、白なめし牛革は増加したが、多脂牛革をはじめ他の品目が減少したことにより、前年末比▲18.9%の減少となった。

第11表 なめし革の生産・販売・在庫状況 (単位：t)

品 目	生 産		販 売		在 庫	
		前年比(%)		前年比(%)		前年末比(%)
合 計	150,712	▲ 3.9	153,772	0.0	7,674	▲18.9
牛底革(クロム底革を含む)	x	▲66.1	x	▲55.2	x	▲ 1.0
多 脂 牛 革	106	▲67.2	200	▲18.0	26	▲78.3
白 な め し 牛 革	x	0.0	x	▲ 7.5	x	105.8
クロム甲革(工業用を除く)	145,778	▲ 2.4	148,560	0.4	6,833	▲13.2
ぬ め 革(茶利革を含む)	4,299	▲22.0	4,390	▲18.9	585	▲53.7

注：原皮に換算した。

次に畜種別の状況をみると(第12表)、生産は牛革が132千t、前年比▲14.5%、山羊・めん羊革が同▲18.6%の減少となったが、豚革が同19.1%、馬革が同22.3%の増加となった。

販売も生産同様、牛革と山羊・めん羊革が減少となり、豚革及び馬革が増加となった。

在庫は全ての品目が減少となり、前年末比▲16.9%の減少となった。

第12表 畜種別の生産・販売・在庫状況 (単位：t)

品 目	生 産		販 売		在 庫	
		前年比(%)		前年比(%)		前年末比(%)
合 計	150,712	▲ 3.9	153,772	0.0	7,674	▲18.9
牛 革	131,508	▲14.5	133,905	▲13.8	6,178	▲ 6.9
馬 革	626	22.3	626	15.9	—	—
豚 革	x	19.1	x	25.8	x	▲27.0
山羊・めん羊革	x	▲18.6	x	▲17.9	x	▲ 0.6

注：原皮に換算した。

6年の原皮の輸入量は(第13表)145千t、前年比▲22.9%の減少となった。これを品目別にみると、子牛皮が増加したものの、原皮の大半を占める牛皮が125千t、同▲25.6%減少したのをはじめ、他の原皮もすべて減少となった。また、原皮の主要輸入相手国別輸入量は(第14表)アメリカをはじめすべての国からの輸入が減少となった。

第13表 原皮の輸入実績 (単位：t)

品 目	数 量	
		前年比(%)
原 皮 合 計	144,509	▲22.9
牛 皮	124,937	▲25.6
子 牛 皮	13,397	14.0
馬 皮	5,761	▲15.7
山 羊 皮	17	▲70.1
め ん 羊 皮	397	▲46.7

第14表 主要輸入相手国別原皮の輸入実績 (単位：t)

品 目	数 量	
		前年比(%)
合 計	144,509	▲22.9
ア メ リ カ	97,052	▲21.2
オーストラリア	23,377	▲28.3
オ ラ ン ダ	7,793	▲ 8.5
カ ナ ダ	4,786	▲37.2
ニュージーランド	4,470	▲10.1

資料出所：大蔵省関税局「日本貿易月表」

資料出所：大蔵省関税局「日本貿易月表」

(1) 革靴

6年の革靴の生産は(第15表)、総革製品、その他の靴とも減少し、5,150万足、前年比▲4.7%の減少となった。

品目別にみると、作業用が714万足、同▲11.0%、運動用が317万足、同▲8.2%、紳士用が1,900万足、同▲6.0%、子供用、婦人用がいずれも減少となった。その他の靴は17万足、同30.0%の増加となった。

販売も生産同様、総革製品、その他の靴とも減少し、6,587万足、同▲7.0%の減少となった。品目別でもその他の靴を除いて他の品目はすべて減少となった。

在庫も同様、総革製品、その他の靴がいずれも減少し、633万足、前年末比▲18.0%の減少となった。品目別では、作業用、子供用、紳士用、婦人用が減少し、その他の靴、運動用が増加となった。

第15表 革靴の生産・販売・在庫状況 (単位：千足)

品 目	生 産		販 売		在 庫	
		前年比(%)		前年比(%)		前年末比(%)
合 計	51,503	▲ 4.7	65,867	▲ 7.0	6,326	▲18.0
総 革 製 品	12,220	▲ 4.1	16,171	▲ 3.5	1,711	▲17.6
そ の 他 の 靴	39,282	▲ 4.9	49,695	▲ 8.1	4,614	▲18.1
紳 士 用	18,997	▲ 6.0	26,499	▲ 3.5	3,610	▲11.8
婦 人 用	21,850	▲ 0.9	28,203	▲ 1.2	1,976	▲ 3.0
子 供 用	175	▲ 1.1	232	▲ 9.5	21	▲40.0
運 動 用	3,169	▲ 8.2	3,121	▲ 9.7	184	25.0
作 業 用	7,140	▲11.0	7,622	▲30.6	520	▲62.4
そ の 他	172	30.4	190	52.8	15	83.9

(2) 革需給

6年の牛底革の需給の状況をみると(第16表)、受入は、製革業者からは減少したが、販売業者から及びその他が大幅に増加したことにより、前年比33.1%の増加となった。出荷は販売業者向及びその他は減少したが、革製品製造業者向が大幅に増加したことにより、同37.8%の増加となった。

クロム甲革の受入は、1,689百万d㎡、同▲8.4%、出荷も1,698百万d㎡、同▲9.1%とともに減少となった。受入ではその他の受入が増加となっているが、ウェイトの大きい製革業者から減少したのをはじめ、他もすべて減少となった。出荷もその他を除き、すべて減少となった。

ぬめ革の受入は同▲11.7%、出荷も同▲14.3%の減少となった。

革製品製造業者向出荷内訳をみると(第17表)、クロム甲革は袋物、かばん製造業者向が増加となったものの、ウェイトの大きい履物の製靴製造業者向が大幅に減少したことにより、同▲9.3%の減少となった。ぬめ革は袋物、衣服製造業者向が減少となったものの、かばん、履物の製革製造業者向の増加により、同0.8%の増加となった。

第16表 革の販売業者の受入・出荷・在庫状況

品 目	牛 底 革		ク ロ ム 甲 革		ぬ め 革	
	t	前年比(%)	千 d m ²	前年比(%)	千 d m ²	前年比(%)
受 入 計	2,430	89.5	1,650,152	▲ 2.3	134,928	▲ 9.2
製革業者から	356	▲ 4.6	1,325,182	▲ 7.4	48,987	2.2
販売業者から	679	6.6	181,246	▲ 4.3	36,631	▲ 0.1
輸 入	176	51.7	59,230	16.2	44,167	▲27.7
そ の 他	1,219	681.4	84,494	373.9	5,143	41.2
出 荷 計	2,410	82.6	1,644,780	▲ 3.1	135,245	▲ 8.6
販売業者向	273	▲ 0.7	160,338	▲11.5	57,309	▲24.9
革製品製造業者向	1,057	6.4	1,401,576	▲ 3.7	64,649	1.2
輸 出 向	—	—	16,870	▲44.9	3,600	0.0
そ の 他	1,080	1,976.9	65,996	121.9	9,687	134.0
年 末 在 庫	70	42.9	179,197	3.8	15,909	▲ 3.4

第17表 革の販売業者の革製品製造業者向け出荷内訳

品 目	ク ロ ム 甲 革		ぬ め 革	
	千 d m ²	前年比(%)	千 d m ²	前年比(%)
合 計	1,403,552	▲ 3.6	64,618	1.1
履 物 { 製 靴	777,561	3.5	6,372	▲ 2.6
そ の 他	4,467	196.6	14	600.0
かばん (ケース類を含む)	71,078	▲11.1	22,863	▲12.0
袋 物	396,979	▲ 1.6	6,386	▲ 4.3
衣 服	37,109	▲17.0	5,192	▲ 7.3
手 袋	13,427	▲65.8	960	0.0
運 動 用 具	37,774	▲45.0	5,093	▲ 1.5
服 装 バ ン ド	42,815	▲ 1.9	9,473	20.3
そ の 他	22,342	▲ 7.3	8,265	63.0

I. 指

1. 原

生産指数

Table showing production index by month and year for various categories including metal products, glass, and food products.

生産者出荷指数

Table showing producer shipment index by month and year for various categories.

生産者製品在庫指数

Table showing producer product inventory index by month and year for various categories.

数

指 数

平成2年=100

Table showing indices for ceramic products, fine ceramics, and other materials by month and year.

Table showing producer shipment indices for ceramic products, fine ceramics, and other materials by month and year.

Table showing producer product inventory indices for ceramic products, fine ceramics, and other materials by month and year.

2. 季節調整済指数

生産指数

平成2年=100

Table of production index for various categories including electronic organs, calculators, stationery, and toys.

生産者出荷指数

Table of producer shipment index for various categories including electronic organs, calculators, stationery, and toys.

生産者製品在庫指数

Table of producer product inventory index for various categories including electronic organs, calculators, stationery, and toys.

生産指数

平成2年=100

Table of production index for various categories including metal products, glass products, and other goods.

生産者出荷指数

Table of producer shipment index for various categories including metal products, glass products, and other goods.

生産者製品在庫指数

Table of producer product inventory index for various categories including metal products, glass products, and other goods.

生産指数

平成2年=100

Table of production indices by month and category (陶磁器・ファインセラミックス, ファインセラミックス, etc.)

Table of production indices by month and category (皮革, 家具, 金属製家具, etc.)

生産者出荷指数

Table of producer shipment indices by month and category

Table of producer shipment indices by month and category (皮革, 家具, etc.)

生産者製品在庫指数

Table of producer product inventory indices by month and category

Table of producer product inventory indices by month and category (皮革, 家具, etc.)

主 要 製 品

年 別 生 産

年 次	木製家具 (千個)			楽 器		
	櫛	テ ー ブ ル	い す	ビ ア ノ	電子オルガン	電子キーボード
昭和23年	1,646
24	3,019
25	3,771
26	5,595
27	6,650
28	9,701
29	11,618
30	11,510
31	14,130
32	20,457
33	21,363
34	34,185
35	48,557
36	60,551
37	85,904
38	109,699
39	138,483
40	147,538
41	171,953
42	193,625
43	215,781
44	257,159
45	273,394	135,095	...
46	261,824	165,241	...
47	283,936	203,326	...
48	307,682	232,053	...
49	336,444	256,830	...
50	316,677	262,294	...
51	330,537	293,429	...
52	355,151	299,349	...
53	364,930	305,773	...
54	374,704	332,604	...
55	392,545	381,893	...
56	360,338	374,510	...
57	326,675	296,600	...
58	328,221	261,229	388,064
59	2,166	2,446	6,006	298,822	285,468	497,961
60	2,178	2,137	6,044	287,195	236,467	1,054,457
61	2,197	2,360	6,038	283,603	192,551	1,182,435
62	2,310	2,382	6,365	275,577	204,102	1,884,140
63	2,286	2,675	6,174	281,885	174,926	1,990,486
平成1年	2,396	2,753	6,207	268,569	160,322	1,727,182
2	2,375	2,769	6,046	264,878	134,925	2,419,422
3	2,277	2,422	5,781	231,197	130,658	2,556,340
4	2,162	2,232	4,944	213,312	99,361	2,559,721
5	3,175	2,153	4,781	177,180	62,980	1,684,337
6	3,595	2,044	4,722	173,411	50,754	1,310,550

年 次	文 具						
	キーボード シンセサイザー	ミニキーボード	鉛 筆 (千ダース)	万年筆 (千ダース)	シャープペンシル (千本)	ボールペン (千本)	マーキングペン (千本)
昭和23年	2,418	540
24	3,151	269
25	4,521	454
26	5,441	741
27	4,991	1,499
28	5,037	1,504
29	5,440	2,017
30	6,591	1,872
31	7,136	2,155
32	6,757	2,556
33	6,665	2,123
34	7,387	2,114
35	8,601	2,205	...	129,085	...
36	9,119	2,078	...	152,143	...
37	9,335	2,152	...	181,900	...
38	9,488	2,229	...	236,912	...
39	9,205	1,805	...	276,924	...
40	9,387	1,777	...	264,649	...
41	9,621	1,703	...	282,350	26,184
42	9,171	1,495	...	290,453	28,627
43	8,881	1,424	...	378,920	32,112
44	9,236	1,476	19,899	331,418	34,370
45	8,698	1,292	23,578	340,147	37,619
46	7,997	1,008	28,217	360,811	41,428
47	8,546	1,233	26,497	377,295	51,163
48	8,849	1,299	29,997	415,887	59,435
49	7,331	1,201	34,029	399,756	48,499
50	5,768	893	31,311	276,110	40,895
51	6,776	996	36,266	405,528	57,911
52	7,032	974	49,812	538,352	62,222
53	6,956	755	59,017	511,524	63,121
54	7,745	709	68,686	582,296	74,964
55	5,934	907	88,602	591,418	73,565
56	5,927	710	129,519	578,759	69,888
57	5,465	783	109,353	637,404	74,143
58	5,961	753	107,968	624,634	73,935
59	5,643	706	129,624	728,965	76,541
60	5,102	502	290,263	938,830	71,992
61	4,995	466	237,356	853,482	71,658
62	4,910	483	220,104	856,283	69,211
63	249,014	5,054,960	5,267	435	232,340	973,918	901,279
平成1年	272,303	3,369,113	5,089	436	259,814	1,055,151	963,474
2	313,132	1,686,103	5,312	584	258,363	1,214,696	1,030,206
3	219,508	2,521,362	4,268	460	263,971	1,195,521	1,000,395
4	207,229	1,319,520	4,368	382	269,607	1,196,143	1,022,227
5	118,320	1,026,132	4,207	287	236,201	1,272,121	930,453
6	142,771	506,417	3,688	280	246,607	1,330,515	912,683

注：8. 楽器.....23年までは全国楽器製造協会調。ただし47年1月から従業者20人以上の事業所の調査。
58年1月から電子キーボードを新規調査。
63年1月から電子キーボードを電子キーボード及びキーボードシンセサイザーに分割。ミニキーボードを新設。

9. 鉛筆、万年筆.....23年までは教育文化用品工業研究会調。25年7月から従業者5人以上、47年1月から20人以上の事業所の調査。
10. ボールペン.....35年～38年までは日本ボールペン工業組合調。39年1月から従業者5人以上、47年1月から20人以上の事業所の調査。
11. マーキングペンの62年以前の単位は千ダースである。

2. 製 品

年 表

単位：(数量…t
金額…百万円)

品 目	生 産		受 入 (製 品)
	数 量	前 年 比 (%)	
(1) 軽 金 属 板 製 品 計	332,618	113.7	97,410
日 用 品 計	11,852	91.2	1,581
煮 沸 用 品 計	9,131	88.8	1,378
な べ (片 手, 両 手)	5,691	87.2	410
湯 沸 か し	1,108	94.9	272
そ の 他 の 煮 沸 用 品	2,333	89.1	696
そ の 他 の 日 用 品	2,721	100.9	203
産 業 用 品 計	320,766	114.9	95,830
電 気 器 具 用 品	11,780	112.1	107
化 学 部 門 用 品	419	103.7	-
船 舶 ・ 車 両 用 品	14,089	108.6	850
飲 料 用 缶 計	282,358	116.4	92,869
缶 体	162,288	118.6	40,205
缶 ふ た	120,070	113.5	52,664
そ の 他 板 製 品	12,120	94.2	2,004
(2) ガ ラ ス 製 品 計	3,555,773	106.3	290,384
ガ ラ ス 基 礎 製 品 計	882,033	115.2	78,425
ア ン プ ル 用 ガ ラ ス 管	12,334	97.6	28
電 球 類 用 ガ ラ ス バ ル ブ (管 ・ 棒 を 含 む)	90,833	101.3	40,537
電 子 管 用 ガ ラ ス バ ル ブ (管 ・ 棒 を 含 む)	749,063	118.0	36,786
光 学 用 ガ ラ ス 素 地	10,156	119.5	253
照 明 ・ 信 号 用 ガ ラ ス レ ン ズ	19,647	98.4	821
理 化 学 ・ 医 学 用 ガ ラ ス	12,245	96.3	216
容 器 類 計	2,440,232	103.8	194,456
飲 料 用 計	1,378,158	107.3	165,148
酒 類 用 び ん	702,698	97.0	73,878
清 涼 飲 料 用 び ん	559,447	116.6	75,394
し 好 ・ 滋 養 飲 料 用 び ん	116,013	145.1	15,876
食 料 用 ・ 調 味 料 用 容 器	473,768	100.8	11,897
化 粧 品 用 容 器	42,076	138.0	1,051
薬 び ん	546,230	96.4	16,360
台 所 用 品 ・ 食 卓 用 品 計	108,562	95.3	1,426
コ ッ プ	53,173	95.1	21
細 足 コ ッ プ	6,853	114.2	2
鉢 ・ 皿	21,846	92.3	12
そ の 他	26,690	94.0	1,391
花 び ん ・ 灰 皿	10,869	95.0	190
そ の 他 の ガ ラ ス 製 品	101,832	112.9	15,671

計	出 荷			在 庫
	販 売		そ の 他	
	数 量	金 額		
431,892	371,341	592,356	60,551	26,542
13,493	13,171	37,669	322	2,293
10,625	10,310	28,901	315	1,778
6,120	5,950	15,049	170	1,073
1,383	1,376	5,538	7	188
3,122	2,984	8,315	138	516
2,867	2,861	8,767	7	516
418,399	358,170	554,688	60,229	24,249
11,865	11,853	35,852	13	409
409	409	886	-	24
14,953	14,942	36,291	11	414
377,019	320,105	418,832	56,914	22,544
200,113	178,276	225,126	21,838	10,770
176,906	141,829	193,705	35,077	11,774
14,154	10,863	62,827	3,291	857
3,843,655	3,509,406	585,031	334,249	458,775
958,560	864,000	246,642	94,560	91,616
12,278	12,257	3,450	21	504
131,861	86,895	17,787	44,966	10,011
783,561	738,404	193,420	45,157	77,207
10,390	6,012	16,444	4,378	991
20,470	20,432	15,542	38	2,903
11,820	11,264	5,609	556	2,299
2,635,952	2,433,154	250,787	202,798	309,342
1,542,147	1,369,097	129,020	173,050	169,062
780,431	706,738	66,720	73,693	99,713
632,311	546,014	51,641	86,297	55,138
129,405	116,345	10,659	13,060	14,211
487,328	475,431	47,645	11,897	68,832
42,075	41,463	16,242	612	10,005
564,402	547,163	57,880	17,239	61,443
109,998	107,215	43,008	2,783	28,439
52,190	51,903	16,494	287	10,915
6,980	6,826	4,950	154	1,476
22,707	22,637	9,638	70	9,678
28,121	25,849	11,927	2,272	6,370
11,242	11,205	5,957	37	2,406
116,083	82,568	33,028	33,515	24,673

製 品 年 表

単位：金額…百万円

品 目	単 位	生 産		合 計	計	
		数 量	前 年 比 (%)		数 量	
(3) 陶 磁 器 計		—	—	—	—	—
タ イ ル 計	千㎡	74,712	103.9	96,358	81,060	
外 装 (50cm ² をこえるもの)	"	15,243	99.1	17,790	14,867	
内 装 (50cm ² をこえるもの)	"	20,477	107.5	23,214	19,616	
床 (50cm ² をこえるもの)	"	14,837	100.4	22,199	15,917	
モザイク (陶片) 計	"	24,155	103.4	33,154	30,659	
くすりがけ (50cm ² 以下のもの)	"	21,304	102.7	29,316	27,709	
くすりなし (50cm ² 以下のもの)	"	2,852	129.1	3,838	2,949	
衛 生 用 品 計	千個	11,353	99.0	14,329	11,376	
水 洗 式 便 器 計	"	4,649	101.2	6,301	4,726	
大 便 器 計	"	3,971	105.3	5,368	3,908	
和 風 便 器	"	431	110.2	765	374	
洋 風 便 器	"	3,540	104.7	4,602	3,534	
小 便 器	"	677	82.4	933	818	
非 水 洗 式 便 器	"	268	70.5	322	308	
洗 面 手 洗 器	"	3,122	102.7	3,559	2,933	
タ ン ク ・ 流 し 類	"	3,314	95.9	4,146	3,409	
電 気 用 品 計	t	95,828	87.7	94,035	93,649	
架 線 用 碍 子 計	"	53,623	95.5	53,201	53,116	
特 別 高 圧 用	"	27,205	97.6	27,485	27,400	
高 ・ 低 圧 用	"	26,418	93.5	25,716	25,716	
機 器 用 碍 子 計 (碍管を含む)	"	32,158	77.0	31,069	30,861	
特 別 高 圧 用	"	13,081	84.8	11,876	11,751	
高 ・ 低 圧 用	"	19,077	72.5	19,193	19,110	
そ の 他	"	10,047	88.8	9,764	9,673	
台 所 用 品 ・ 食 卓 用 品 計	"	317,951	95.8	314,299	313,267	
飲 食 器 計	"	296,732	95.5	293,516	292,584	
和 飲 食 器	"	207,347	95.4	204,763	203,834	
洋 飲 食 器 計	"	89,384	95.9	88,753	88,750	
ディナーウェア計	"	38,458	85.0	38,724	38,723	
磁 器 質	"	14,238	85.2	15,446	15,445	
陶器質・その他	"	24,220	84.8	23,278	23,278	
その他の洋飲食器計	"	50,926	106.2	50,029	50,027	
磁 器 質	"	30,153	111.7	29,830	29,829	
陶器質・その他	"	20,773	99.0	20,200	20,198	
台 所 ・ 料 理 用 品	"	21,219	98.9	20,782	20,683	
玩 具 ・ 置 物	"	27,324	81.6	26,989	26,932	
そ の 他	"	103,121	96.8	101,379	94,842	

出 荷					そ の 他	在 庫
販 売		輸 出 向				
金 額	数 量	金 額	数 量	金 額		
547,361	—	48,511	—	498,850	—	—
195,774	4,976	6,538	76,084	189,236	15,298	16,341
44,154	553	1,107	14,314	43,048	2,923	3,470
48,429	375	666	19,242	47,763	3,598	4,255
53,064	487	808	15,431	52,256	6,282	4,666
50,126	3,561	3,957	27,098	46,170	2,495	3,949
43,841	3,460	3,809	24,250	40,032	1,607	2,859
6,285	101	148	2,848	6,137	889	1,091
84,684	183	1,351	11,193	83,334	2,952	1,908
48,352	68	722	4,658	47,630	1,575	731
33,967	63	632	3,845	33,334	1,460	596
1,863	1	4	374	1,859	391	71
32,104	63	629	3,471	31,475	1,069	526
14,385	5	90	813	14,295	116	135
633	—	—	308	633	14	83
14,309	85	425	2,848	13,885	626	530
21,390	30	204	3,379	21,186	736	564
64,586	25,503	16,711	68,141	47,875	385	22,761
34,764	18,593	10,445	34,523	24,320	85	15,840
18,639	15,839	9,649	11,561	8,989	85	11,235
16,125	2,754	795	22,962	15,330	—	4,605
20,412	6,448	5,809	24,413	14,603	208	6,232
11,363	6,423	5,796	5,328	5,568	125	4,181
9,048	24	14	19,085	9,035	83	2,052
9,410	467	458	9,205	8,952	92	689
157,058	38,194	21,396	275,073	135,662	1,031	40,951
150,878	37,368	21,035	255,216	129,842	932	39,600
92,977	1,610	562	202,224	92,415	929	22,759
57,901	35,757	20,473	52,993	37,428	3	16,841
34,213	24,186	14,849	14,537	19,364	1	6,883
19,091	8,928	5,455	6,518	13,636	1	2,213
15,122	15,259	9,394	8,019	5,728	—	4,670
23,688	11,571	5,625	38,455	18,064	2	9,958
14,098	3,520	2,040	26,310	12,058	0	3,807
9,591	8,052	3,585	12,146	6,006	2	6,151
6,181	826	361	19,857	5,820	99	1,351
20,259	1,785	1,624	25,147	18,635	56	3,142
25,000	2,227	891	92,615	24,109	6,537	28,808

注：平成5年1月からタイル及び衛生用品の単位を変更したため、以前の数値とは接続しない。

製 品

品 目	単 位	生 産		合 計	計 数 量
		数 量	前 年 比 (%)		
(4) ファインセラミックス 合 計		-	-	-	-
機 能 材 計	千個	114,420,386	119.7	113,761,418	113,654,597
I C パッケージ計	"	1,018,111	104.5	1,015,820	996,265
サーディップ	"	640,963	87.5	641,852	641,852
多 層	"	377,148	155.8	373,968	354,413
基板 (白 基板)	"	967,553	105.8	975,206	918,822
コンデンサ素子	"	101,153,122	120.8	100,474,342	100,458,499
圧 電 素 子	"	3,331,091	115.0	3,301,063	3,298,997
ガスセンサ素子	"	38,852	121.3	38,485	37,780
そ の 他	"	7,911,657	112.8	7,956,502	7,944,234
構造材計 (除触媒担体)	"	1,642,283	97.7	1,644,600	1,609,570
触 媒 担 体	kg	13,066,514	96.9	13,054,203	13,037,046
耐 熱 材	千個	551,953	96.2	550,395	550,377
工 具 材	"	50,516	109.4	51,096	51,015
耐 摩 耗 ・ 耐 蝕 材	"	564,944	91.6	573,838	569,918
そ の 他	"	474,870	106.8	469,271	438,260
(5) ほ う ろ う 鉄 器 合 計	t	92,232	90.2	93,277	71,346
台 所 用 品 ・ 食 卓 用 品	"	16,062	112.1	16,110	15,257
燃 焼 器 具 用 部 品	"	20,233	83.7	19,977	15,501
そ の 他	"	55,937	87.8	57,190	40,588

注：平成5年1月から触媒担体の単位を変更したため、以前の数値とは接続しない。

年 表

単位：金額…百万円

出 荷					在 庫
販 売			そ の 他		
金 額	数 量	金 額	数 量	金 額	
551,427	-	174,540	-	376,887	-
454,381	17,345,510	145,207	96,309,087	309,174	106,821
125,845	572,757	89,644	423,508	36,200	19,555
13,628	466,512	7,360	175,340	6,267	-
112,217	106,245	82,284	248,168	29,933	19,555
15,429	280,607	1,773	638,215	13,656	56,384
141,390	10,844,736	13,421	89,613,763	127,969	15,843
84,873	454,199	15,540	2,844,798	69,333	2,066
39,053	8,600	14,652	29,180	24,401	705
47,792	5,184,611	10,178	2,759,623	37,615	12,268
80,318	395,574	21,222	1,213,996	59,097	35,030
16,727	5,913,085	8,111	7,123,961	8,616	17,157
24,399	323,888	11,542	226,489	12,857	18
20,219	18,400	5,333	32,615	14,886	81
28,456	46,324	2,991	523,594	25,466	3,920
7,244	6,962	1,356	431,298	5,888	31,011
41,469	1,715	1,024	69,631	40,445	21,931
6,098	619	173	14,638	5,925	853
7,235	184	52	15,317	7,183	4,476
28,137	912	800	39,676	27,337	16,602

製 品

年 表

単位：金額…百万円

品 目	単 位	生 産		計
		数 量	前 年 比 (%)	
(6) 家 具 計				
金 属 製 合 計				
机	個	4,776,646	97.6	4,807,339
学 校 用	〃	1,103,463	106.0	1,099,404
事 務 用	〃	2,512,185	99.6	2,562,797
その他 (卓子を含む)	〃	1,160,998	77.6	1,145,138
い す 計	〃	9,923,733	90.6	10,367,732
回 転 式	〃	3,084,836	91.3	3,288,200
折 り た た み 式	〃	2,597,662	90.9	2,600,695
そ の 他	〃	4,241,235	89.9	4,478,837
引 出 箱	〃	957,639	95.5	958,799
保 管 庫 類	〃	2,511,454	97.3	2,538,158
耐 火 金 庫	〃	407,043	98.7	447,478
台 所 用 品	〃			
流 し 水 台	〃	1,287,595	95.7	1,296,959
ガ ス 台	〃	802,452	95.3	821,798
調 理 台	〃	512,520	88.3	523,430
システムキッチン	セット	531,677	119.7	514,939
ベ ッ ド	個	112,247	108.1	112,659
間 仕 切	㎡	4,120,792	95.7	4,182,010
そ の 他	個	4,035,251	99.3	4,035,672
木 製 合 計				
た ん す 計	個	1,184,403	72.7	1,246,839
洋 服 た ん す	〃	445,463	89.3	461,217
和 た ん す	〃	200,921	88.2	209,063
整 理 た ん す	〃	538,019	86.9	576,559
ドレッサー (鏡台を含む)	〃	1,297,026	121.7	1,259,632
棚 計	〃	3,594,900	105.4	3,587,213
食 器 棚	〃	2,599,717	99.3	2,530,832
そ の 他	〃	995,183	93.7	1,056,381
机	〃	793,910	98.5	848,199
テ ー ブ ル	〃	2,044,180	95.0	2,290,177
応 接 テ ー ブ ル	〃	430,860	94.1	543,666
食卓テーブル (卓子を含む)	〃	1,613,320	95.2	1,746,511
い す 計	〃	4,721,956	95.8	5,334,842
応 接 い す	〃	1,153,086	95.5	1,349,658
食 卓 い す	〃	2,974,883	98.6	3,360,003
そ の 他	〃	593,987	84.0	625,181
ベ ッ ド	〃	1,206,455	101.4	1,135,768
システム収納家具	セット	826,292	77.9	854,266
そ の 他	個	3,440,865	87.8	3,955,193

出 荷			在 庫
販 売		そ の 他	
数 量	金 額		
		587,708	
	4,807,339	73,368	570,720
	1,099,404	5,031	239,865
	2,562,797	52,691	236,304
	1,145,138	15,646	94,551
	10,367,664	78,069	758,233
	3,288,158	34,654	184,995
	2,600,676	6,065	247,612
	4,478,830	37,350	325,626
	958,774	18,754	62,545
	2,534,877	36,909	226,203
	447,358	14,127	15,933
		193,201	
	1,215,493	59,868	135,301
	807,063	12,271	84,495
	517,579	12,181	115,613
	514,939	108,881	43,387
	112,272	10,821	14,480
	4,181,538	42,027	264,217
	4,035,672	73,639	161,584
	3,169,975	46,793	301,805
		457,914	
	1,238,883	88,648	241,961
	460,959	39,135	93,664
	208,655	18,650	44,916
	569,269	30,862	103,381
	1,257,703	41,937	166,305
	3,495,504	93,890	507,066
	2,488,672	69,886	392,557
	1,006,832	24,004	114,509
	820,203	20,081	49,009
	2,068,578	35,805	195,407
	438,919	9,907	59,307
	1,629,659	25,898	136,100
	4,735,904	77,623	458,346
	1,171,698	43,630	65,278
	2,974,886	28,305	347,000
	589,320	5,688	46,068
	1,025,242	43,566	96,524
	853,009	12,566	21,540
	3,622,549	43,798	298,796

製 品 年 表

単位：金額…百万円

品 目	単 位	生 産		受 入 (製品)	合 計	計	
		数 量	前 年 比 (%)			数 量	
(7) 楽 器 計 算 機	台						
ピ ア ノ	台	173,411	97.9	1,876	180,806	180,685	
型	"	142,475	98.6	1,517	148,394	148,308	
平 型	"	30,936	94.8	359	32,412	32,377	
電 気 ・ 電 子 楽 器	"	241,273	83.5	1,432	249,543	248,004	
電 子 オ ル ガ ン	"	50,754	80.6	12,523	65,543	61,486	
電 子 キ ー ボ ー ド	"	1,310,550	77.8	50,359	1,374,207	1,319,913	
キ ー ボ ー ド シ ン セ サ イ ザ ー	"	142,771	120.7	3,904	141,482	136,829	
ミ ニ キ ー ボ ー ド	"	506,417	49.4	9,125	481,362	474,155	
管 楽 器 計 算 機	本	258,980	104.1	20,421	273,323	264,353	
木 管	"	176,811	106.5	11,786	185,613	183,447	
金 管	"	82,169	99.1	8,635	87,710	80,906	
ギ タ ー	"	45,028	85.3	37,450	79,638	79,612	
電 気 ギ タ ー	"	308,985	79.7	28,013	335,362	334,765	
(8) 文 具 計 算 機	グロス						
鉛 筆	"	3,687,979	87.7	2,533,473	6,376,449	3,949,967	
黒 芯 鉛 筆	"	2,539,553	94.2	1,591,128	4,240,861	2,645,690	
色 芯 鉛 筆	"	1,148,426	76.0	942,345	2,135,588	1,304,277	
万 年 筆	ダース	280,041	97.6	58,175	355,143	331,124	
シャ ー プ ペ ン シ ル	千 本	246,607	104.4	32,113	276,370	214,290	
ボ ー ル ペ ン (完 成 品)	"	1,330,515	104.6	189,521	1,494,026	1,298,932	
水 性	"	725,519	109.1	163,250	868,768	706,135	
油 性	"	604,996	99.6	26,271	625,258	592,797	
マ ー キ ン グ ペ ン	"	912,683	98.1	96,753	997,150	915,650	
水 溶 性	"	503,279	93.5	36,224	536,085	506,627	
油 溶 性	"	409,404	104.4	60,529	461,065	409,023	
ク レ ヨ ン ・ バ ス 計	"	130,307	82.1	211	144,270	143,418	
ク レ ヨ ン	"	53,799	77.1	204	57,724	57,276	
バ ス	"	76,508	86.0	7	86,546	86,142	
水 彩 絵 の 具	"	98,651	90.2	27	100,049	99,876	
(9) 玩 具 計 算 機	千ダース						
機 械 玩 具 (可 動 装 置 を 有 す る も の)	"	48,316	88.6	-	48,524	47,906	
電 子 応 用 玩 具	"	13,713	71.0	-	13,741	13,685	
電 動 玩 具	"	12,795	70.9	-	12,840	12,807	
ゼ ン マ イ, フ リ ク シ ョ ン 玩 具 類	"	452	76.1	-	433	433	
そ の 他 の 玩 具 (可 動 装 置 を 有 し な い も の)	"	466	68.2	-	468	446	
プ ラ ス チ ッ ク 製	"	34,603	98.3	-	34,783	34,221	
モ デ ル	"	33,703	98.4	-	33,787	33,236	
そ の 他	"	16,492	117.8	-	16,568	16,568	
布 品 製	"	17,211	85.0	-	17,219	16,668	
	"	900	93.8	-	996	985	

出 荷		販 売		其 他	在 庫
輸 出 向		国 内 向			
金 額	数 量	金 額	数 量		
182,976	-	79,635	-	103,341	-
66,416	88,271	21,207	92,414	45,208	121
42,242	70,321	10,278	77,987	31,964	86
24,174	17,950	10,929	14,427	13,244	35
30,402	114,460	12,240	133,544	18,162	1,539
18,621	25,821	4,408	35,665	14,213	4,057
25,988	1,001,799	20,035	318,114	5,952	54,294
11,067	102,186	7,575	34,643	3,491	4,653
2,407	286,965	1,801	187,190	606	7,207
16,855	182,664	8,601	81,689	8,253	8,970
11,375	134,152	5,953	49,295	5,422	2,166
5,480	48,512	2,648	32,394	2,832	6,804
2,395	10,138	318	69,474	2,077	26
8,826	132,486	3,449	202,279	5,378	597
523,857	-	58,209	-	95,649	-
13,323	207,989	425	3,741,978	12,898	2,426,482
8,173	68,126	114	2,577,564	8,059	1,595,171
5,149	139,863	311	1,164,414	4,839	831,311
3,063	62,585	205	268,539	2,857	24,019
21,208	94,514	7,674	119,776	13,534	62,080
62,946	812,961	29,790	485,971	33,157	195,094
28,211	533,389	19,044	172,746	9,167	162,633
34,736	279,572	10,746	313,225	23,989	32,461
47,237	436,342	19,562	479,308	27,675	81,500
23,289	222,480	8,075	284,147	15,214	29,458
23,948	213,862	11,487	195,161	12,461	52,042
2,152	33,063	285	110,355	1,866	852
854	2,005	25	55,271	829	448
1,297	31,058	260	55,084	1,037	404
3,929	10,544	268	89,332	3,661	173
564,207	7,881	222,878	40,025	341,329	618
502,184	6,734	216,684	6,951	285,500	56
492,006	6,656	215,604	6,151	276,401	34
8,120	30	943	402	7,177	0
2,058	48	137	398	1,921	22
62,024	1,146	6,194	33,075	55,830	562
54,116	1,114	6,172	32,122	47,945	551
30,576	858	5,491	15,710	25,085	-
23,540	256	681	16,412	22,860	551
7,907	32	22	953	7,885	11

製 品 年 表

(0) 製 革

単位：金額…百万円

品 目	生 産			受 入 品 枚 数 (丸革換算)	合 計 枚 数 (丸革換算)	出 販			
	枚 数 (丸革換算)	原皮換算 重量 (t)	前 年 比 (%)			枚 数 (丸革換算)	販 売		
							枚 数 (丸革換算)	原皮換算 重量 (t)	重 量 又 は 面 積
合 計	11,014,082	150,712	96.1	245,703	11,370,136	11,254,534	153,771	-	
ベルト用牛革	-	-	-	-	-	-	-	-	
牛 底 革 (クロム底革を含む)	10,458	314	33.9	-	14,152	14,152	425	264	
多 脂 牛 革	3,525	106	32.8	-	6,662	6,662	200	168	
工業用クロム牛革	-	-	-	-	-	-	-	-	
白なめし牛革	8,584	215	100.0	-	7,868	7,868	197	3,621	
クロム甲革計 (工業用を除く)	10,762,740	145,778	97.6	244,551	11,106,229	10,990,860	148,560	2,804,568	
牛 革 計	6,548,202	126,971	86.2	168,479	6,734,119	6,666,823	129,110	2,362,821	
成 牛 革	4,711,537	117,788	84.5	133,643	4,855,940	4,788,811	119,720	2,099,409	
小・中牛革	1,836,665	9,183	115.9	34,836	1,878,179	1,878,012	9,390	263,412	
馬 革	34,796	626	123.0	-	34,796	34,796	626	17,402	
豚 革	2,925,585	17,554	120.7	76,072	3,080,730	3,032,657	18,196	368,952	
山羊・めん羊革	1,254,157	627	81.4	-	1,256,584	1,256,584	628	55,393	
ぬめ革計 (茶利革を含む)	228,775	4,299	78.0	1,152	235,225	234,992	4,389	81,610	
牛 革	162,586	3,902	78.4	1,152	165,749	165,516	3,972	74,992	
馬 革	-	-	-	-	-	-	-	-	
豚 革	66,189	397	74.8	-	69,476	69,476	417	6,618	
山羊・めん羊革	-	-	-	-	-	-	-	-	
畜種別合計	11,014,082	150,712	96.1	245,703	11,370,136	11,254,534	153,771	-	
牛 革	6,733,355	131,508	85.5	169,631	6,928,550	6,861,021	133,904	-	
馬 革	34,796	626	122.3	-	34,796	34,796	626	17,402	
豚 革	2,991,774	17,951	119.1	76,072	3,150,206	3,102,133	18,613	375,570	
山羊・めん羊革	1,254,157	627	81.4	-	1,256,584	1,256,584	628	55,393	

計	荷 売							在 庫		
	販 売 業 者 向			革 製 品 製 造 業 者 向			そ の 他		枚 数 (丸革換算)	原皮換算 重量 (t)
	金 額	枚 数 (丸革換算)	重 量 又 は 面 積	金 額	枚 数 (丸革換算)	重 量 又 は 面 積	金 額	枚 数 (丸革換算)		
103,848	8,249,078	-	70,352	3,005,456	-	33,496	115,602	958,788	8,279	
-	-	-	-	-	-	-	-	-	-	
448	14,152	264	448	-	-	-	-	6,505	195	
194	5,031	93	149	1,631	75	46	-	858	26	
-	-	-	-	-	-	-	-	-	-	
196	-	-	-	7,868	3,621	196	-	1,408	35	
98,997	8,085,202	2,028,084	66,528	2,905,658	776,484	32,470	115,369	892,606	6,833	
91,140	4,851,691	1,640,188	60,530	1,815,132	722,633	30,609	67,296	346,548	5,382	
75,936	3,214,875	1,409,841	46,521	1,573,936	689,568	29,415	67,129	182,479	4,562	
15,204	1,636,816	230,347	14,009	241,196	33,065	1,195	167	164,069	820	
418	34,796	17,402	418	-	-	-	-	-	-	
5,042	2,731,931	353,952	4,531	300,726	15,000	511	48,073	214,220	1,285	
2,398	466,784	16,542	1,048	789,800	38,851	1,350	-	331,838	166	
4,013	144,693	66,112	3,228	90,299	15,498	785	233	57,411	1,190	
3,770	144,693	66,112	3,228	20,823	8,880	542	233	22,487	540	
-	-	-	-	-	-	-	-	27,482	605	
243	-	-	-	69,476	6,618	243	-	7,442	45	
-	-	-	-	-	-	-	-	-	-	
103,848	8,249,078	-	70,352	3,005,456	-	33,496	115,602	958,788	8,279	
95,747	5,015,567	-	64,354	1,845,454	-	31,393	67,529	377,806	6,178	
418	34,796	17,402	418	-	-	-	-	27,482	605	
5,285	2,731,931	353,952	4,531	370,202	21,618	754	48,073	221,662	1,330	
2,398	466,784	16,542	1,048	789,800	38,851	1,350	-	331,838	166	

注：1. 「重量又は面積」の単位は、牛底革、多脂牛革がt、その他は千dm²(平方デシメートル)である。
 2. ベルト用牛革、工業用クロム牛革は平成2年以降、山羊・めん羊ぬめ革については、昭和63年以降実績がありません。

品 名	生 産	前 年 比 (%)	受 入 (製 品)	製 品	
				計	
合 計	51,502,578	95.3	18,283,461	70,409,445	
総 革 製 品	12,220,239	95.9	4,736,462	17,281,167	
そ の 他 の 靴	39,282,339	95.1	13,546,999	53,128,278	
紳 士 用 革 靴 計	18,997,330	94.0	9,277,709	28,712,445	
総 革 製 品	6,018,336	113.7	3,844,879	10,047,447	
そ の 他 の 靴	12,978,994	100.7	5,432,830	18,664,998	
婦 人 用 革 靴 計	21,849,973	99.1	8,081,168	30,039,327	
総 革 製 品	5,677,102	114.2	754,049	6,571,829	
そ の 他 の 靴	16,172,871	118.1	7,327,119	23,467,498	
子 供 用 革 靴 計	174,713	98.9	45,951	234,272	
総 革 製 品	1,908	46.2	-	1,824	
そ の 他 の 靴	172,805	99.7	45,951	232,448	
運 動 用 革 靴 計	3,168,762	91.8	272,598	3,386,612	
総 革 製 品	265,469	159.1	102,223	365,050	
そ の 他 の 靴	2,903,293	104.5	170,375	3,021,562	
作 業 用 革 靴 計	7,140,009	89.0	576,012	7,836,397	
総 革 製 品	201,408	95.5	20,444	223,418	
そ の 他 の 靴	6,938,601	93.9	555,568	7,612,979	
そ の 他 の 革 靴 計	171,791	130.4	30,023	200,392	
総 革 製 品	56,016	353.7	14,867	71,599	
そ の 他 の 靴	115,775	109.4	15,156	128,793	

出 荷			在 庫
販 売		そ の 他	
数 量	金 額		
65,866,614	330,834	4,542,831	6,325,783
16,171,199	100,934	1,109,968	1,711,344
49,695,415	229,900	3,432,863	4,614,439
26,498,784	146,891	2,213,661	3,609,642
9,605,814	65,719	441,633	1,361,258
16,892,970	81,172	1,772,028	2,248,384
28,202,648	145,623	1,836,679	1,976,132
6,020,580	32,731	551,249	299,081
22,182,068	112,892	1,285,430	1,677,051
232,407	629	1,865	21,387
-	-	1,824	7
232,407	629	41	21,380
3,120,743	14,513	265,869	184,077
258,787	1,375	106,263	3,355
2,861,956	13,138	159,606	180,722
7,622,275	22,241	214,122	519,956
223,418	731	-	44,272
7,398,857	21,510	214,122	475,684
189,757	937	10,635	14,589
62,600	378	8,999	3,371
127,157	559	1,636	11,218

 単位：{ 数量…足
金額…百万円

 注：1 総革製品とは革靴（サンダル靴を含む）のうち、表底革と表甲革がともに天然革の靴をいう。ただし、かかと、表甲革の飾りつけ、化粧の材質は問わない。
 2 その他の靴とは、総革製品以外の革靴をいう。

その他の日用品 (4)

年 月	生 産	受 入	出 荷				在 庫
			計	販 売		そ の 他	
				数 量	金 額		
平成2年	2,967	302	3,245	3,236	8,251	9	468
3	3,037	334	3,239	3,234	8,924	4	549
4	2,806	247	3,033	3,029	9,260	4	529
5	2,696	256	3,026	2,966	9,384	60	455
6	2,721	203	2,867	2,861	8,767	7	516
6年1月	210	13	207	206	728	0	476
2	214	13	211	211	704	0	487
3	263	23	291	291	904	0	485
4	267	19	303	303	888	0	470
5	228	19	240	239	787	1	478
6	211	23	215	214	733	0	497
7	262	21	276	275	811	2	505
8	203	14	222	222	601	0	500
9	225	14	228	228	654	0	511
10	211	12	239	236	662	2	495
11	209	15	212	212	650	0	507
12	218	16	224	224	646	1	516

産業用品計 (5)~(10)

平成2年	258,624	77,333	337,494	298,777	491,905	38,717	19,521
3	291,009	74,204	362,389	318,670	526,756	43,719	22,252
4	289,588	83,491	370,582	327,075	531,698	43,506	24,927
5	279,153	89,435	367,742	316,529	511,969	51,213	26,054
6	320,766	95,830	418,399	358,170	554,688	60,229	24,249
6年1月	19,403	5,003	21,326	17,710	30,195	3,615	29,149
2	23,597	6,779	27,035	23,128	36,127	3,906	32,490
3	29,146	8,440	33,561	29,184	46,081	4,377	36,497
4	29,336	8,114	38,743	33,070	56,991	5,673	35,201
5	25,687	7,447	34,730	29,733	44,448	4,997	33,606
6	28,953	10,899	44,992	38,904	55,941	6,088	28,465
7	31,434	11,415	50,969	44,042	63,756	6,926	20,346
8	31,354	9,629	43,190	36,852	54,465	6,338	18,138
9	26,962	7,918	33,499	28,656	44,223	4,843	19,519
10	25,528	6,650	30,078	25,757	41,129	4,321	21,624
11	26,437	6,782	30,176	25,451	40,036	4,726	24,668
12	22,929	6,753	30,101	25,682	41,294	4,418	24,249

電気器具用品 (5)

平成2年	12,889	302	13,235	13,196	37,232	39	260
3	13,809	302	14,024	13,984	41,830	40	341
4	12,991	275	13,243	13,215	40,140	28	363
5	10,342	47	10,373	10,359	37,180	14	380
6	11,780	107	11,865	11,853	35,852	13	409
6年1月	850	9	859	857	2,897	2	388
2	935	12	935	934	2,706	1	399
3	1,055	7	1,030	1,030	3,330	0	432
4	997	8	963	963	4,366	0	474
5	863	7	940	939	2,527	0	404
6	1,014	10	1,031	1,029	2,730	2	397
7	968	8	996	996	3,209	0	378
8	970	9	965	964	2,904	1	392
9	1,001	9	1,009	1,009	3,088	0	394
10	1,047	8	1,041	1,041	1,906	0	408
11	1,035	9	1,042	1,041	3,092	0	411
12	1,044	11	1,057	1,050	3,098	7	409

化学部門用品 (6)

単位：数量…t
金額…百万円

年 月	生 産	受 入	出 荷				在 庫
			計	販 売		そ の 他	
				数 量	金 額		
平成2年	719	—	726	726	1,461	—	14
3	741	—	731	731	1,658	—	5
4	551	—	539	539	1,828	—	5
5	404	—	395	395	838	—	15
6	419	—	409	409	886	—	24
6年1月	29	—	31	31	83	—	12
2	34	—	32	32	87	—	14
3	38	—	35	35	82	—	16
4	29	—	30	30	60	—	14
5	28	—	27	27	73	—	15
6	25	—	24	24	57	—	16
7	25	—	25	25	56	—	16
8	33	—	33	33	77	—	16
9	34	—	34	34	76	—	16
10	29	—	25	25	60	—	20
11	27	—	26	26	68	—	21
12	90	—	87	87	108	—	24

船舶・車両用品 (7)

平成2年	17,317	516	17,811	17,806	40,752	5	425
3	17,226	725	17,926	17,924	40,521	2	450
4	15,131	751	15,952	15,947	39,026	5	376
5	12,968	737	13,655	13,650	34,791	5	425
6	14,089	850	14,953	14,942	36,291	11	414
6年1月	887	47	954	953	2,498	1	405
2	1,125	49	1,218	1,216	2,983	2	361
3	1,359	53	1,360	1,359	3,400	1	413
4	1,330	75	1,263	1,263	2,956	0	553
5	1,062	69	1,213	1,213	2,747	0	471
6	1,203	116	1,300	1,298	2,962	2	491
7	1,217	100	1,342	1,342	3,031	0	465
8	1,135	55	1,245	1,243	2,769	2	410
9	1,258	61	1,370	1,369	3,333	1	358
10	1,152	81	1,205	1,204	3,051	0	391
11	1,220	71	1,246	1,246	3,357	0	436
12	1,142	74	1,238	1,236	3,204	2	414

飲料用缶計 (8)~(9)

平成2年	216,551	76,415	294,488	256,887	361,117	37,601	18,410
3	246,936	72,955	317,625	275,381	386,018	42,244	20,617
4	248,009	82,305	327,646	286,021	389,842	41,625	23,465
5	242,574	86,611	328,428	280,766	376,316	47,662	24,353
6	282,358	92,869	377,019	320,105	418,832	56,914	22,544
6年1月	16,621	4,745	18,251	14,933	20,376	3,318	27,468
2	20,461	6,568	23,760	20,195	26,815	3,566	30,737
3	25,443	8,234	29,813	25,748	33,686	4,065	34,583
4	25,534	7,870	34,689	29,287	38,286	5,403	33,297
5	22,835	7,176	31,475	26,762	34,993	4,713	31,834
6	25,790	10,598	41,569	35,749	46,002	5,820	26,652
7	28,300	11,161	47,481	40,816	53,059	6,664	18,633
8	28,342	9,414	39,840	33,735	44,380	6,106	16,549
9	23,786	7,693	30,039	25,417	33,196	4,622	17,988
10	22,367	6,401	26,678	22,618	30,026	4,060	20,077
11	23,205	6,519	26,772	22,324	28,816	4,448	23,031
12	19,674	6,489	26,651	22,520	29,197	4,131	22,544

電球類用ガラスバルブ (管・棒を含む) (2)

Table showing production and sales data for light bulb glass bulbs from Heisei 2 (1990) to Heisei 12 (2000). Columns include year/month, production, sales, inventory, and unit counts/values.

電子管用ガラスバルブ (管・棒を含む) (3)

Table showing production and sales data for electronic tube glass bulbs from Heisei 2 (1990) to Heisei 12 (2000).

光学用ガラス素地 (4)

Table showing production and sales data for optical glass substrates from Heisei 2 (1990) to Heisei 12 (2000).

照明・信号用ガラスレンズ (5)

単位: { 数量…t / 金額…百万円

Table showing production and sales data for lighting and signaling glass lenses from Heisei 2 (1990) to Heisei 12 (2000).

理化学・医学用ガラス (6)

Table showing production and sales data for laboratory and medical glass from Heisei 2 (1990) to Heisei 12 (2000).

容器類計 ((7)-(12))

Table showing production and sales data for various glass containers from Heisei 2 (1990) to Heisei 12 (2000).

薬 び ん (12)

年 月	生 産	受 入	出 荷				在 庫
			計	販 売		そ の 他	
				数 量	金 額		
平成2年	702,658	17,498	699,600	682,938	69,319	16,662	67,537
3	640,743	21,748	662,956	642,843	67,303	20,113	67,785
4	637,246	18,511	653,795	635,237	66,872	18,558	69,694
5	566,690	14,006	589,059	571,250	60,150	17,809	62,734
6	546,230	16,360	564,402	547,163	57,880	17,239	61,443
6年1月	40,291	1,642	39,868	38,272	4,090	1,596	65,220
2	43,388	978	39,432	38,499	4,310	933	70,251
3	40,728	2,291	47,769	46,655	5,057	1,114	65,501
4	42,556	1,068	50,690	49,307	5,125	1,383	58,435
5	48,807	1,093	49,635	48,238	4,996	1,397	58,700
6	51,795	2,499	57,773	55,227	5,748	2,546	55,225
7	53,318	986	59,971	58,926	6,068	1,045	49,558
8	52,006	1,556	55,476	53,925	5,513	1,551	47,644
9	49,389	1,557	51,006	48,430	5,014	2,576	47,584
10	44,707	1,141	41,148	39,924	4,304	1,224	52,284
11	38,062	882	35,261	34,274	3,758	987	55,967
12	41,183	667	36,373	35,486	3,897	887	61,443

細足コップ (14)

単位: (数量...t
金額...百万円)

年 月	生 産	受 入	出 荷				在 庫
			計	販 売		そ の 他	
				数 量	金 額		
平成2年	9,153	61	9,057	8,908	7,906	149	1,611
3	9,557	10	9,290	9,175	7,941	115	1,886
4	9,348	5	8,941	8,737	7,038	204	2,300
5	6,001	3	6,731	6,666	5,224	65	1,573
6	6,853	2	6,980	6,826	4,950	154	1,476
6年1月	739	—	382	377	304	5	1,932
2	721	—	1,139	1,130	671	9	1,512
3	661	—	715	692	423	23	1,457
4	503	—	479	470	380	9	1,481
5	500	—	581	580	415	1	1,399
6	546	2	550	532	417	18	1,398
7	350	—	406	400	387	6	1,343
8	236	—	262	256	274	6	1,317
9	641	—	695	691	447	4	1,291
10	691	—	619	604	417	15	1,363
11	722	—	634	633	432	1	1,451
12	543	—	518	461	383	57	1,476

台所用品・食卓用品計 (13)~(16)

平成2年	132,024	1,041	135,707	128,760	55,205	6,947	32,460
3	127,817	988	132,133	124,140	53,702	7,993	29,135
4	124,521	2,559	125,929	120,228	51,000	5,701	30,277
5	113,973	2,066	117,698	113,547	47,011	4,151	28,405
6	108,562	1,426	109,998	107,215	43,008	2,783	28,439
6年1月	8,079	190	6,734	6,448	2,746	286	29,976
2	9,583	129	8,617	8,402	3,354	215	31,064
3	9,895	48	11,127	10,929	4,177	198	29,880
4	11,043	212	11,598	11,195	4,327	403	29,534
5	10,703	142	10,989	10,700	4,326	289	29,388
6	10,931	92	12,110	11,895	4,497	215	28,301
7	8,108	49	10,011	9,899	4,062	112	26,448
8	6,827	170	7,773	7,496	3,245	277	25,670
9	7,810	64	9,189	8,994	3,629	195	24,378
10	8,028	83	7,345	7,181	2,891	164	25,143
11	9,301	134	7,118	6,901	2,754	217	27,458
12	8,254	113	7,387	7,175	3,001	212	28,439

鉢 ・ 皿 (15)

平成2年	25,009	40	28,507	26,780	10,538	1,727	9,680
3	25,719	30	26,497	24,771	11,475	1,726	8,931
4	26,162	14	26,975	26,929	11,144	46	11,124
5	23,677	28	24,342	24,260	9,862	82	10,484
6	21,846	12	22,707	22,637	9,638	70	9,678
6年1月	1,434	9	1,044	1,042	500	2	10,906
2	1,816	—	1,584	1,580	652	4	11,134
3	1,589	—	1,991	1,989	789	2	10,733
4	2,138	1	2,267	2,267	1,009	—	10,605
5	2,335	1	2,515	2,515	1,063	—	10,425
6	2,216	1	2,980	2,947	1,139	33	9,661
7	1,900	—	2,143	2,143	914	—	9,419
8	1,527	—	1,969	1,968	826	1	8,975
9	1,613	—	2,536	2,529	1,051	7	8,078
10	1,660	—	1,127	1,125	519	2	8,612
11	1,802	—	1,165	1,155	540	10	9,249
12	1,816	—	1,386	1,377	636	9	9,678

コ ッ プ (13)

平成2年	62,400	78	60,869	58,372	20,715	2,497	13,669
3	59,492	66	62,261	59,765	20,378	2,496	10,964
4	54,080	55	55,367	55,072	18,405	295	9,730
5	55,905	50	55,870	55,413	18,183	457	9,815
6	53,173	21	52,190	51,903	16,494	287	10,915
6年1月	4,212	—	3,348	3,335	1,041	13	10,689
2	5,170	1	4,024	3,982	1,163	42	11,835
3	4,892	2	6,195	6,177	1,869	18	10,534
4	5,516	1	6,107	6,062	1,777	45	9,941
5	5,209	2	4,824	4,802	1,574	22	10,328
6	5,269	2	5,355	5,339	1,646	16	10,244
7	4,001	4	4,885	4,872	1,665	13	9,363
8	2,807	7	3,217	3,176	1,180	41	8,960
9	3,369	1	3,809	3,780	1,266	29	8,611
10	3,913	—	3,763	3,751	1,228	12	8,761
11	4,668	—	3,276	3,240	998	36	10,152
12	4,147	1	3,387	3,387	1,090	—	10,915

その他 (台所・食卓用品) (16)

平成2年	35,462	862	37,274	34,700	16,045	2,574	7,500
3	33,049	882	34,085	30,429	13,908	3,656	7,354
4	31,931	2,485	34,646	29,490	14,414	5,156	7,123
5	28,390	1,985	30,755	27,208	13,741	3,547	6,533
6	26,690	1,391	28,121	25,849	11,927	2,272	6,370
6年1月	1,694	181	1,960	1,694	901	266	6,449
2	1,876	128	1,870	1,710	868	160	6,583
3	2,753	46	2,226	2,071	1,096	155	7,156
4	2,886	210	2,745	2,396	1,160	349	7,507
5	2,659	139	3,069	2,803	1,275	266	7,236
6	2,900	87	3,225	3,077	1,295	148	6,998
7	1,857	45	2,577	2,484	1,096	93	6,323
8	2,257	163	2,325	2,096	965	229	6,418
9	2,187	63	2,149	1,994	865	155	6,398
10	1,764	83	1,836	1,701	728	135	6,407
11	2,109	134	2,043	1,873	784	170	6,606
12	1,748	112	2,096	1,950	893	146	6,370

③ 花びん・灰皿 (7)

年 月	生 産	受 入	出 荷				在 庫
			計	販 売		そ の 他	
				数 量	金 額		
平成2年	10,403	254	11,257	10,679	5,906	578	2,735
3	11,957	229	11,979	11,491	6,751	488	2,934
4	12,495	91	12,996	12,975	7,084	21	2,505
5	11,442	240	11,668	11,638	6,419	30	2,521
6	10,869	190	11,242	11,205	5,957	37	2,406
6年1月	1,000	13	928	926	437	2	2,658
2	855	15	881	878	457	3	2,644
3	797	17	984	982	487	2	2,474
4	948	17	1,359	1,359	700	—	2,081
5	834	17	916	916	526	—	2,017
6	825	14	925	918	516	7	1,930
7	960	16	902	894	506	8	2,005
8	800	19	726	724	406	2	2,098
9	773	18	895	895	465	—	2,011
10	985	16	1,028	1,021	508	7	1,984
11	753	13	896	896	525	—	1,855
12	1,339	15	802	796	425	6	2,406

その他のガラス製品 (8)

平成2年	101,852	25,111	129,491	91,261	35,033	38,230	26,362
3	106,158	23,948	130,648	90,506	35,346	40,142	25,915
4	97,726	18,758	116,129	83,973	31,879	32,156	26,318
5	90,233	15,123	108,607	75,543	29,975	33,064	22,589
6	101,832	15,671	116,083	82,568	33,028	33,515	24,673
6年1月	6,880	452	7,436	5,004	2,346	2,432	22,989
2	8,084	452	8,109	5,699	2,534	2,410	23,415
3	9,365	705	12,256	9,578	2,886	2,678	21,221
4	9,075	5,172	10,764	8,226	2,869	2,538	24,706
5	10,542	2,511	10,469	8,067	2,765	2,402	27,291
6	8,167	944	9,381	6,839	2,826	2,542	27,022
7	8,211	546	8,655	6,188	2,623	2,467	27,136
8	7,766	463	9,571	6,245	2,497	3,326	25,792
9	8,451	719	11,127	6,952	2,897	4,175	23,981
10	8,598	1,230	9,902	6,586	2,975	3,316	23,908
11	8,599	1,306	8,828	6,176	2,863	2,652	24,990
12	8,094	1,171	9,585	7,008	2,946	2,577	24,673

陶磁器

タイル計 (1)~(5)

単位：数量…千㎡
金額…百万円

年 月	生 産 合 計	出 荷						在 庫	
		販		売					
		計	輸 出 向		国 内 向				
			数 量	金 額	数 量	金 額			数 量
平成2年	1,309,657	1,677,886	1,488,593	239,494	65,330	7,888	1,423,263	231,606	278,708
3	1,315,621	1,697,913	1,502,548	246,979	58,897	7,055	1,443,652	239,924	303,504
4	1,096,707	1,480,026	1,320,969	217,440	45,900	5,250	1,275,069	212,190	293,564
5	72,332	92,616	78,118	191,152	4,545	6,495	73,573	184,656	16,293
6	74,712	96,358	81,060	195,774	4,976	6,538	76,084	189,236	16,341
6年1月	5,605	7,084	5,990	13,754	447	586	5,543	13,168	16,997
2	5,866	7,766	6,490	16,248	369	511	6,121	15,737	17,076
3	6,336	8,285	6,968	17,092	415	571	6,553	16,521	17,036
4	6,562	8,041	6,784	16,530	523	665	6,261	15,865	17,245
5	5,731	7,129	6,023	14,258	409	526	5,613	13,732	17,227
6	6,116	7,444	6,263	15,361	381	498	5,882	14,863	17,395
7	6,369	8,049	6,772	16,510	384	512	6,388	15,999	17,429
8	5,746	7,547	6,386	15,139	413	533	5,973	14,606	17,156
9	6,291	8,103	6,815	16,480	436	555	6,380	15,924	17,065
10	6,737	8,751	7,342	17,508	423	559	6,919	16,949	17,031
11	6,654	8,877	7,426	17,846	367	503	7,059	17,343	16,785
12	6,699	9,281	7,801	19,048	410	519	7,391	18,529	16,341

外装 (50cmをこえるもの) (1)

平成2年	373,901	451,880	412,414	55,032	8,891	1,286	403,523	53,746	67,278
3	393,512	462,194	424,385	57,033	6,004	1,100	418,381	55,933	74,584
4	334,281	400,598	368,693	49,167	5,420	684	363,273	48,483	78,259
5	14,427	16,630	14,007	41,588	654	1,314	13,353	40,275	3,116
6	15,243	17,790	14,867	44,154	553	1,107	14,314	43,048	3,470
6年1月	1,110	1,317	1,098	3,145	57	109	1,041	3,036	3,259
2	1,256	1,422	1,173	3,644	59	114	1,114	3,529	3,286
3	1,320	1,460	1,243	3,699	66	139	1,177	3,560	3,402
4	1,275	1,431	1,195	3,577	47	100	1,148	3,478	3,449
5	1,174	1,333	1,111	3,265	57	109	1,054	3,156	3,461
6	1,305	1,420	1,180	3,570	36	71	1,145	3,500	3,559
7	1,331	1,593	1,311	3,750	47	102	1,264	3,648	3,535
8	1,198	1,446	1,212	3,464	43	80	1,168	3,383	3,501
9	1,242	1,516	1,280	3,889	45	89	1,235	3,801	3,475
10	1,349	1,586	1,327	3,940	31	62	1,296	3,878	3,527
11	1,326	1,660	1,377	4,085	42	83	1,335	4,002	3,463
12	1,357	1,613	1,359	4,126	23	48	1,336	4,078	3,470

内装 (50cmをこえるもの) (2)

平成2年	278,961	284,496	252,257	57,752	11,503	1,258	240,755	56,494	56,239
3	251,206	265,096	230,790	57,847	11,454	1,173	219,336	56,674	58,119
4	212,065	239,881	207,151	54,432	8,658	868	198,493	53,564	52,276
5	21,786	24,396	20,849	51,416	558	930	20,291	50,487	4,804
6	20,477	23,214	19,616	48,429	375	666	19,242	47,763	4,255
6年1月	1,523	1,598	1,340	3,179	28	60	1,312	3,120	4,944
2	1,768	1,914	1,628	3,984	30	57	1,598	3,927	4,988
3	1,696	2,039	1,759	4,276	28	55	1,731	4,221	4,824
4	1,855	1,919	1,631	4,136	38	68	1,593	4,068	4,943
5	1,473	1,698	1,444	3,506	38	62	1,406	3,444	4,877
6	1,725	1,872	1,557	4,063	28	51	1,529	4,012	4,910
7	1,778	1,987	1,666	4,316	33	51	1,634	4,265	4,918
8	1,484	1,830	1,553	3,740	43	70	1,511	3,670	4,716
9	1,752	1,962	1,652	4,031	40	61	1,611	3,970	4,667
10	1,846	2,099	1,751	4,264	26	50	1,725	4,214	4,611
11	1,797	2,119	1,786	4,340	24	44	1,762	4,296	4,506
12	1,782	2,179	1,850	4,594	19	40	1,831	4,554	4,255

注：平成5年1月からタイルの単位を「kg」から「㎡」に変更したため、以前の数値とは接続しない。

サーディップ (1)

Table for サーディップ (1) showing production and sales data from Heisei 2 year to Heisei 12 year. Columns include year/month, production total, sales total, and inventory. Sub-headers for sales include domestic and international.

多層 (2)

Table for 多層 (2) showing production and sales data from Heisei 2 year to Heisei 12 year. Columns include year/month, production total, sales total, and inventory. Sub-headers for sales include domestic and international.

基板 (白基板) (3)

Table for 基板 (白基板) (3) showing production and sales data from Heisei 2 year to Heisei 12 year. Columns include year/month, production total, sales total, and inventory. Sub-headers for sales include domestic and international.

コンデンサ素子 (4)

単位: { 数量...千個 / 金額...百万円

Table for コンデンサ素子 (4) showing production and sales data from Heisei 2 year to Heisei 12 year. Columns include year/month, production total, sales total, and inventory. Sub-headers for sales include domestic and international.

圧電素子 (5)

Table for 圧電素子 (5) showing production and sales data from Heisei 2 year to Heisei 12 year. Columns include year/month, production total, sales total, and inventory. Sub-headers for sales include domestic and international.

ガスセンサ素子 (6)

Table for ガスセンサ素子 (6) showing production and sales data from Heisei 2 year to Heisei 12 year. Columns include year/month, production total, sales total, and inventory. Sub-headers for sales include domestic and international.

その他(2)

単位：数量…千個
金額…百万円

Table with columns: 年月, 生産, 合計, 出(販売), 荷(売上), 在庫. Rows for 平成2年 and 6年1月.

台所用品・食卓用品(1)

単位：数量…t
金額…百万円

Table with columns: 年月, 生産, 合計, 出(販売), 荷(売上), 在庫. Rows for 平成2年 and 6年1月.

ほうろう鉄器合計(1)~(3)

単位：数量…t
金額…百万円

Table with columns: 年月, 生産, 合計, 出(販売), 荷(売上), 在庫. Rows for 平成2年 and 6年1月.

燃焼器具用部品(2)

Table with columns: 年月, 生産, 合計, 出(販売), 荷(売上), 在庫. Rows for 平成2年 and 6年1月.

その他(3)

Table with columns: 年月, 生産, 合計, 出(販売), 荷(売上), 在庫. Rows for 平成2年 and 6年1月.

注：(1)ほうろう鉄器の出荷合計には、出荷の「その他」を含む。

(2)ほうろう鉄器のその他には、従来の溶槽、化学用品、建材パネルを含む。

金属製家具

机 計 (1)~(3) 単位：{数量…個
金額…百万円}

年 月	生 産	出 荷			在 庫	
		計	販 売			そ の 他
			数 量	金 額		
平成2年	7,218,377	7,438,208	7,438,208	104,061	808,110	
3	6,338,741	6,420,248	6,420,248	101,520	673,100	
4	5,537,890	5,632,904	5,632,904	87,284	584,773	
5	5,133,948	5,133,716	5,133,716	79,088	575,590	
6	4,776,646	4,807,339	4,807,339	73,368	570,720	
6年1月	379,207	319,626	319,626	4,991	652,028	
2	526,054	451,796	451,796	6,637	725,455	
3	649,387	851,621	851,621	11,264	526,115	
4	474,985	532,732	532,732	8,022	466,278	
5	334,488	324,967	324,967	5,161	475,556	
6	355,107	346,543	346,543	5,415	481,922	
7	336,062	345,953	345,953	4,993	476,686	
8	324,229	338,403	338,403	4,959	455,561	
9	332,670	341,007	341,007	5,991	447,785	
10	324,993	308,246	308,246	5,223	483,316	
11	348,194	322,820	322,820	5,377	509,177	
12	391,270	323,625	323,625	5,335	570,720	

その他(机) (卓子を含む) (3) 単位：{数量…個
金額…百万円}

年 月	生 産	出 荷			在 庫	
		計	販 売			そ の 他
			数 量	金 額		
平成2年	1,642,838	1,657,806	1,657,806	25,307	73,225	
3	1,574,847	1,583,974	1,583,974	24,950	60,185	
4	1,546,584	1,543,061	1,543,061	24,906	65,016	
5	1,571,058	1,561,154	1,561,154	26,386	91,958	
6	1,160,998	1,145,138	1,145,138	15,646	94,551	
6年1月	77,517	77,384	77,384	997	88,544	
2	113,431	109,034	109,034	1,480	92,941	
3	138,129	143,435	143,435	2,208	87,635	
4	119,901	119,295	119,295	1,719	86,703	
5	84,866	83,132	83,132	1,138	86,728	
6	93,751	92,413	92,413	1,213	86,073	
7	83,379	84,712	84,712	1,099	84,740	
8	86,609	81,782	81,782	1,024	88,789	
9	78,342	79,333	79,333	1,176	86,821	
10	85,341	87,287	87,287	1,172	83,965	
11	93,777	89,608	89,608	1,162	87,224	
12	105,955	97,723	97,723	1,257	94,551	

学校用(机) (1)

平成2年	1,180,056	1,392,164	1,392,164	5,596	295,630
3	1,124,489	1,118,656	1,118,656	4,900	252,641
4	1,073,122	1,110,412	1,110,412	5,348	221,524
5	1,041,459	1,047,254	1,047,254	4,759	231,056
6	1,103,463	1,099,404	1,099,404	5,031	239,865
6年1月	79,894	50,260	50,260	274	261,100
2	133,263	81,930	81,930	406	311,412
3	188,978	316,212	316,212	1,344	188,155
4	117,037	138,715	138,715	588	164,942
5	55,888	53,271	53,271	294	169,174
6	54,734	52,008	52,008	180	174,005
7	64,991	75,408	75,408	269	169,338
8	87,779	100,396	100,396	498	151,802
9	91,278	79,434	79,434	501	164,237
10	67,725	48,006	48,006	188	183,986
11	78,302	61,693	61,693	302	201,088
12	83,594	42,071	42,071	186	239,865

いす 計 (4)~(6)

平成2年	15,153,860	15,390,574	15,390,058	109,466	516	1,067,878
3	13,859,425	14,158,166	14,158,013	106,579	153	1,059,406
4	11,743,405	12,347,679	12,347,608	94,253	71	822,407
5	10,951,076	11,225,971	11,225,946	83,028	25	902,440
6	9,923,733	10,367,732	10,367,664	78,069	68	758,233
6年1月	844,712	796,244	796,238	6,363	6	978,757
2	953,408	967,294	967,290	7,329	4	995,268
3	1,169,446	1,519,528	1,519,522	10,739	6	707,346
4	985,036	1,084,604	1,084,562	7,670	42	637,992
5	761,005	786,033	786,032	5,792	1	646,161
6	763,668	727,567	727,567	5,580	—	715,666
7	668,416	688,714	688,714	5,013	—	614,177
8	713,813	733,551	733,551	5,633	—	611,047
9	761,238	787,186	787,186	6,345	—	627,805
10	745,733	753,794	753,794	5,872	—	659,253
11	742,806	763,864	763,855	5,953	9	676,615
12	814,452	759,353	759,353	5,779	—	758,233

事務用(机) (2)

平成2年	4,395,483	4,388,238	4,388,238	73,158	439,255
3	3,639,405	3,717,618	3,717,618	71,670	360,274
4	2,918,184	2,979,431	2,979,431	57,030	298,233
5	2,521,431	2,525,308	2,525,308	47,943	252,576
6	2,512,185	2,562,797	2,562,797	52,691	236,304
6年1月	221,796	191,982	191,982	3,720	302,384
2	279,360	260,832	260,832	4,751	321,102
3	322,280	391,974	391,974	7,712	250,325
4	238,047	274,722	274,722	5,714	214,633
5	193,734	188,564	188,564	3,730	219,654
6	206,622	202,122	202,122	4,022	221,844
7	187,692	185,833	185,833	3,624	222,608
8	149,841	156,225	156,225	3,437	214,970
9	163,050	182,240	182,240	4,313	196,727
10	171,927	172,953	172,953	3,863	215,365
11	176,115	171,519	171,519	3,913	220,865
12	201,721	183,831	183,831	3,892	236,304

回転式(いす) (4)

平成2年	5,433,752	5,692,020	5,691,622	55,373	398	257,815
3	4,841,170	5,098,218	5,098,201	55,044	17	258,539
4	3,876,880	4,162,797	4,162,771	46,362	26	216,408
5	3,377,342	3,563,986	3,563,986	37,322	—	200,004
6	3,084,836	3,288,200	3,288,158	34,654	42	184,995
6年1月	260,077	260,833	260,830	2,722	3	209,472
2	280,046	307,184	307,184	3,289	—	194,766
3	357,799	414,449	414,449	4,364	—	173,738
4	329,596	367,419	367,382	3,765	37	144,840
5	242,938	254,812	254,811	2,686	1	142,460
6	249,861	232,100	232,100	2,620	—	170,794
7	223,365	238,045	238,045	2,433	—	159,030
8	216,557	229,108	229,108	2,371	—	165,990
9	222,730	250,241	250,241	2,580	—	174,674
10	216,753	239,726	239,726	2,540	—	184,796
11	234,361	247,834	247,833	2,644	1	177,748
12	250,753	246,449	246,449	2,640	—	184,995

折りたたみ式 (いす) (5)

年 月	生 産	出 荷				在 庫
		計	販 売		そ の 他	
			数 量	金 額		
平成2年	3,627,795	3,632,606	3,632,506	7,542	100	242,438
3	3,357,973	3,366,308	3,366,300	7,109	8	234,614
4	2,823,321	2,844,936	2,844,895	6,279	41	210,239
5	2,856,442	2,770,803	2,770,786	6,423	17	280,520
6	2,597,662	2,600,695	2,600,676	6,065	19	247,612
6年1月	217,114	199,706	199,703	466	3	296,512
2	242,495	264,219	264,215	604	4	273,342
3	274,447	349,588	349,582	893	6	196,755
4	252,230	253,594	253,594	624	-	193,945
5	184,684	184,393	184,393	448	-	192,790
6	207,292	185,862	185,862	421	-	212,774
7	199,068	189,168	189,168	425	-	201,462
8	176,132	174,842	174,842	391	-	202,762
9	207,530	210,638	210,638	466	-	199,654
10	214,290	195,898	195,898	450	-	218,059
11	209,551	194,415	194,409	427	6	233,175
12	212,829	198,372	198,372	450	-	247,612

そ の 他 (いす) (6)

平成2年	6,092,313	6,065,948	6,065,930	46,551	18	567,625
3	5,660,282	5,693,640	5,693,512	44,426	128	566,253
4	5,043,204	5,339,946	5,339,942	41,612	4	395,760
5	4,715,292	4,891,182	4,891,174	39,282	8	421,916
6	4,241,235	4,478,837	4,478,830	37,350	7	325,626
6年1月	367,521	335,705	335,705	3,175	-	472,773
2	430,867	395,891	395,891	3,437	-	527,160
3	537,200	755,491	755,491	5,483	-	336,853
4	403,210	463,591	463,586	3,281	5	299,207
5	333,383	346,828	346,828	2,659	-	310,911
6	306,515	309,605	309,605	2,539	-	332,098
7	245,983	261,501	261,501	2,155	-	253,685
8	321,124	329,601	329,601	2,872	-	242,295
9	330,978	326,307	326,307	3,299	-	253,477
10	314,690	318,170	318,170	2,883	-	256,398
11	298,894	321,615	321,613	2,882	2	265,692
12	350,870	314,532	314,532	2,689	-	325,626

引 出 箱 (7)

平成2年	1,535,984	1,532,468	1,530,991	31,248	1,477	120,108
3	1,570,935	1,575,559	1,574,524	32,935	1,035	118,660
4	1,199,205	1,216,789	1,216,532	24,798	257	50,738
5	1,002,649	992,755	992,695	20,544	60	56,164
6	957,639	958,799	958,774	18,754	25	62,545
6年1月	67,741	68,187	68,182	1,343	5	57,754
2	99,234	96,276	96,275	1,932	1	59,193
3	102,303	116,951	116,949	2,378	2	45,011
4	108,148	105,336	105,336	2,040	-	48,592
5	80,718	79,943	79,928	1,461	15	49,617
6	81,102	81,784	81,783	1,540	1	49,113
7	83,856	73,291	73,291	1,370	-	59,478
8	73,334	70,390	70,390	1,344	-	62,374
9	64,616	72,920	72,920	1,410	-	56,724
10	63,413	61,378	61,378	1,326	-	61,134
11	63,964	63,725	63,724	1,209	1	61,433
12	69,210	68,618	68,618	1,402	-	62,545

保管庫類 (8)

単位: { 数量…個
金額…百万円

年 月	生 産	出 荷				在 庫
		計	販 売		そ の 他	
			数 量	金 額		
平成2年	3,721,928	3,723,040	3,721,115	48,976	1,925	355,904
3	3,450,909	3,510,010	3,509,464	48,643	546	352,132
4	2,744,065	2,815,172	2,814,414	40,971	758	312,614
5	2,429,202	2,497,734	2,494,050	35,213	3,684	253,993
6	2,511,454	2,538,158	2,534,877	36,909	3,281	226,203
6年1月	189,570	186,945	186,717	2,699	228	258,186
2	221,457	227,241	227,206	3,353	35	248,686
3	280,850	307,387	307,238	4,626	149	221,735
4	264,573	283,611	283,534	4,050	77	203,383
5	201,001	202,601	201,145	2,886	1,456	195,307
6	200,823	197,637	197,537	2,866	100	198,622
7	194,958	188,723	188,430	2,651	293	204,569
8	179,778	180,356	180,072	2,540	284	203,902
9	188,620	187,513	187,269	2,792	244	206,168
10	183,018	186,848	186,787	2,779	61	208,303
11	201,950	194,526	194,435	2,916	91	215,252
12	204,856	194,770	194,507	2,749	263	226,203

耐火金庫 (9)

平成2年	538,121	557,993	557,781	17,043	212	97,345
3	480,357	505,809	504,839	16,161	970	78,311
4	430,259	452,362	452,089	14,585	273	62,081
5	412,427	423,426	423,346	13,704	80	57,206
6	407,043	447,478	447,358	14,127	120	15,933
6年1月	34,995	38,946	38,877	1,149	69	52,518
2	31,903	42,172	42,167	1,139	5	40,307
3	33,461	45,066	45,056	1,367	10	29,033
4	31,436	40,713	40,713	1,189	-	20,151
5	28,409	30,587	30,585	996	2	18,357
6	44,770	43,117	43,117	1,349	-	20,383
7	45,461	44,088	44,077	1,381	11	20,827
8	35,130	35,345	35,345	1,148	-	20,651
9	26,518	29,375	29,367	992	8	18,066
10	30,439	30,691	30,688	1,075	3	18,655
11	31,894	32,909	32,899	1,183	10	17,649
12	32,627	34,469	34,467	1,160	2	15,933

流 し 台 (10)

平成2年	2,419,281	2,364,338	2,252,981	122,003	111,357	487,663
3	2,210,925	2,158,776	2,053,800	120,758	104,976	549,451
4	1,274,512	1,359,630	1,290,839	60,669	68,791	111,891
5	1,313,329	1,308,698	1,228,978	66,434	79,720	140,867
6	1,287,595	1,296,959	1,215,493	59,868	81,466	135,301
6年1月	108,990	99,710	93,475	4,724	6,235	150,363
2	116,740	125,072	118,255	5,950	6,817	142,303
3	126,093	136,599	129,916	6,359	6,683	130,185
4	105,539	105,891	98,124	4,580	7,767	130,024
5	92,125	94,593	88,682	4,484	5,911	127,754
6	113,477	102,911	96,542	4,658	6,369	138,524
7	105,984	102,771	96,684	4,806	6,087	141,923
8	96,894	98,204	92,357	4,557	5,847	140,980
9	95,887	105,918	99,315	5,139	6,603	134,139
10	106,430	102,028	95,003	4,513	7,025	138,872
11	109,427	112,726	104,837	5,125	7,889	135,607
12	110,009	110,536	102,303	4,974	8,233	135,301

その他(17)

単位：数量…個
金額…百万円

年 月	生 産	出 荷				在 庫
		計	販 売		そ の 他	
			数 量	金 額		
平成2年	5,142,507	5,291,986	5,086,318	169,138	205,668	270,710
3	4,924,508	4,920,683	4,890,651	182,893	30,032	305,053
4	4,596,230	4,576,369	4,558,712	189,525	17,657	301,434
5	3,174,679	3,188,007	3,172,441	47,455	15,566	276,251
6	3,253,394	3,182,551	3,169,975	46,793	12,576	301,805
6年1月	239,380	220,899	219,452	3,471	1,447	283,594
2	270,866	289,222	287,834	4,056	1,388	266,773
3	316,812	330,785	329,318	5,070	1,467	252,750
4	284,637	281,955	280,458	3,645	1,497	256,083
5	245,528	239,848	238,829	3,360	1,019	262,603
6	281,251	233,078	232,106	3,847	972	310,726
7	276,060	261,997	261,494	3,773	503	310,511
8	268,200	243,039	241,975	3,711	1,064	336,019
9	232,758	254,339	253,457	4,184	882	314,439
10	257,137	259,914	259,075	3,758	839	311,667
11	305,271	297,346	296,491	4,172	855	319,652
12	275,494	270,129	269,486	3,746	643	301,805

木製家具

たんす計(1)-(3)

平成2年	1,644,453	1,703,790	1,699,766	112,639	4,024	233,408
3	1,500,459	1,535,495	1,533,621	108,977	1,874	242,621
4	1,328,284	1,387,149	1,383,168	100,987	3,981	255,340
5	1,322,671	1,341,231	1,337,745	97,430	3,486	259,906
6	1,184,403	1,246,839	1,238,883	88,648	7,956	241,961
6年1月	113,384	100,943	100,355	6,989	588	273,055
2	100,549	103,931	102,901	7,585	1,030	269,368
3	111,028	127,674	127,152	8,904	522	261,702
4	110,073	127,335	126,729	8,955	606	245,239
5	98,197	112,142	111,367	7,925	775	235,955
6	99,486	90,650	90,055	6,275	595	249,765
7	91,659	83,453	82,956	5,623	497	258,854
8	82,555	88,889	87,975	6,597	914	257,636
9	95,179	113,171	112,592	8,710	579	243,246
10	95,243	109,236	108,628	8,199	608	232,914
11	95,100	97,024	96,530	6,895	494	235,010
12	91,950	92,391	91,643	5,990	748	241,961

洋服たんす計(1)

平成2年	683,637	701,147	699,379	51,253	1,768	95,770
3	599,609	608,360	607,738	49,832	622	99,876
4	504,352	525,426	523,998	45,779	1,428	107,007
5	489,017	493,040	492,933	43,343	107	99,026
6	445,463	461,217	460,959	39,135	258	93,664
6年1月	37,358	35,887	35,885	3,055	2	101,380
2	38,145	38,676	38,667	3,365	9	99,259
3	42,653	46,426	46,414	3,958	12	97,507
4	41,758	45,992	45,986	3,980	6	92,563
5	38,447	42,956	42,951	3,538	5	90,314
6	38,592	34,255	34,249	2,751	6	95,566
7	35,851	31,003	30,998	2,422	5	100,461
8	31,676	34,129	33,932	2,941	197	99,618
9	36,183	42,023	42,017	3,836	6	94,495
10	35,618	40,958	40,952	3,666	6	89,927
11	35,893	36,249	36,248	3,025	1	91,236
12	33,289	32,663	32,660	2,599	3	93,664

和たんす(2)

単位：数量…個
金額…百万円

年 月	生 産	出 荷				在 庫
		計	販 売		そ の 他	
			数 量	金 額		
平成2年	282,043	294,446	293,945	25,498	501	43,777
3	257,255	268,524	268,236	23,556	288	41,023
4	250,773	255,142	254,289	21,906	853	50,226
5	227,925	230,988	230,947	21,054	41	47,701
6	200,921	209,063	208,655	18,650	408	44,916
6年1月	16,881	16,309	16,308	1,504	1	47,728
2	17,592	17,995	17,675	1,633	320	47,361
3	19,072	21,083	21,083	1,878	-	47,231
4	18,815	21,040	21,039	1,889	1	44,510
5	16,002	18,910	18,910	1,672	-	42,107
6	16,721	14,734	14,732	1,290	2	45,049
7	15,876	13,021	13,021	1,132	-	47,877
8	15,114	15,650	15,620	1,397	30	48,198
9	17,087	20,095	20,044	1,873	51	45,570
10	16,894	20,101	20,100	1,725	1	43,043
11	16,548	16,441	16,440	1,445	1	43,951
12	14,319	13,684	13,683	1,212	1	44,916

整理たんす(3)

平成2年	678,773	708,197	706,442	35,888	1,755	93,861
3	643,595	658,611	657,647	35,589	964	101,722
4	573,159	606,581	604,881	33,302	1,700	98,107
5	605,729	617,203	613,865	33,033	3,338	113,179
6	538,019	576,559	569,269	30,862	7,290	103,381
6年1月	59,145	48,747	48,162	2,430	585	123,947
2	44,812	47,260	46,559	2,587	701	122,748
3	49,303	60,165	59,655	3,068	510	116,964
4	49,500	60,303	59,704	3,087	599	108,165
5	43,748	50,276	49,506	2,715	770	103,534
6	44,173	41,661	41,074	2,234	587	109,150
7	39,932	39,429	38,937	2,069	492	110,516
8	35,765	39,110	38,423	2,260	687	109,820
9	41,909	51,053	50,531	3,001	522	103,181
10	42,731	48,177	47,576	2,808	601	99,944
11	42,659	44,334	43,842	2,425	492	99,823
12	44,342	46,044	45,300	2,179	744	103,381

ドレッサー(鏡台を含む)(4)

平成2年	763,230	756,735	756,200	25,326	535	82,478
3	807,946	779,103	778,569	27,075	534	119,111
4	761,701	779,653	778,637	27,061	1,016	105,583
5	1,065,394	1,069,452	1,068,506	38,004	946	125,545
6	1,297,026	1,259,632	1,257,703	41,937	1,929	166,305
6年1月	115,530	102,033	101,946	2,793	87	139,185
2	96,888	92,694	92,573	3,111	121	143,360
3	114,226	118,925	118,816	3,841	109	138,869
4	94,852	91,783	91,619	3,295	164	142,257
5	95,517	80,646	80,503	3,062	143	157,276
6	102,990	90,599	90,398	3,365	201	169,331
7	101,065	97,204	97,069	3,524	135	173,210
8	90,047	89,004	88,942	3,212	62	174,313
9	119,281	113,530	113,308	3,657	222	180,611
10	120,265	123,968	123,756	3,912	212	177,076
11	127,911	131,138	130,917	4,108	221	174,339
12	118,454	128,108	127,856	4,058	252	166,305

電気・電子ピアノ (3)

Table for 電気・電子ピアノ (3) showing production, sales, and inventory data from Heisei 2 to Heisei 12.

キーボードシンセサイザー (6)

単位：(数量…台 金額…百万円)

Table for キーボードシンセサイザー (6) showing production, sales, and inventory data from Heisei 2 to Heisei 12.

電子オルガン (4)

Table for 電子オルガン (4) showing production, sales, and inventory data from Heisei 2 to Heisei 12.

ミニキーボード (7)

Table for ミニキーボード (7) showing production, sales, and inventory data from Heisei 2 to Heisei 12.

電子キーボード (5)

Table for 電子キーボード (5) showing production, sales, and inventory data from Heisei 2 to Heisei 12.

管楽器計 (8)~(9)

単位：(数量…本 金額…百万円)

Table for 管楽器計 (8)~(9) showing production, sales, and inventory data from Heisei 2 to Heisei 12.

色 芯 鉛 筆 (2)

単位： { 数量…グロス
金額…百万円

Table with 13 columns: Year, Month, Production, Sales, Total, Inventory, and Sales Volume/Amount by destination (Domestic, Foreign). Rows include Heisei 2 (3-6) and Heisei 6 (1-12).

ボールペン計 (5)-(6)

単位： { 数量…千本
金額…百万円

Table with 13 columns: Year, Month, Production, Sales, Total, Inventory, and Sales Volume/Amount by destination (Domestic, Foreign). Rows include Heisei 2 (3-6) and Heisei 6 (1-12).

万 年 筆 (3)

単位： { 数量…ダース
金額…百万円

Table with 13 columns: Year, Month, Production, Sales, Total, Inventory, and Sales Volume/Amount by destination (Domestic, Foreign). Rows include Heisei 2 (3-6) and Heisei 6 (1-12).

水 性 (5)

Table with 13 columns: Year, Month, Production, Sales, Total, Inventory, and Sales Volume/Amount by destination (Domestic, Foreign). Rows include Heisei 2 (3-6) and Heisei 6 (1-12).

シャープペンシル (4)

単位： { 数量…千本
金額…百万円

Table with 13 columns: Year, Month, Production, Sales, Total, Inventory, and Sales Volume/Amount by destination (Domestic, Foreign). Rows include Heisei 2 (3-6) and Heisei 6 (1-12).

油 性 (6)

Table with 13 columns: Year, Month, Production, Sales, Total, Inventory, and Sales Volume/Amount by destination (Domestic, Foreign). Rows include Heisei 2 (3-6) and Heisei 6 (1-12).

その他の玩具計 (可動装置を有しないもの) (4)~(6)

Table with columns: 年月, 生産, 合計, 販売 (計, 輸出向, 国内向), 在庫. Rows include 平成2年 (3-6), 6年1月 (1-12).

プラスチック製 (その他) (5)

単位: 数量...千ダース, 金額...百万円

Table with columns: 年月, 生産, 合計, 販売 (計, 輸出向, 国内向), 在庫. Rows include 平成2年 (3-6), 6年1月 (1-12).

プラスチック製計 (4)~(5)

Table with columns: 年月, 生産, 合計, 販売 (計, 輸出向, 国内向), 在庫. Rows include 平成2年 (3-6), 6年1月 (1-12).

布帛製玩具 (6)

Table with columns: 年月, 生産, 合計, 販売 (計, 輸出向, 国内向), 在庫. Rows include 平成2年 (3-6), 6年1月 (1-12).

プラスチック製 (モデル) (4)

Table with columns: 年月, 生産, 合計, 販売 (計, 輸出向, 国内向), 在庫. Rows include 平成2年 (3-6), 6年1月 (1-12).

金属洋食器

Table with columns: 年月, 生産, 合計, 販売 (計, 輸出向, 国内向), 在庫. Rows include 平成2年 (3-6), 6年1月 (1-12).

製 革 合 計 ((1)~(4))

単位： { 原皮換算重量…t
金 額…千円

年 月	生 産		受 入 (製 品) 枚 数 (丸革換算)	合 計 枚 数 (丸革換算)	出		
	枚 数 (丸革換算)	原 皮 換 算 重 量			販 売 計		
					枚 数 (丸革換算)	原 皮 換 算 重 量	金 額
平成2年	15,420,898	189,516	264,149	15,445,973	15,297,185	189,262	134,248,626
3	14,752,784	192,117	268,881	14,762,158	14,606,738	192,048	133,958,600
4	13,461,426	179,013	235,868	13,696,392	13,564,010	181,809	123,971,638
5	11,497,404	170,104	177,809	11,656,922	11,574,772	171,437	109,632,052
6	11,014,082	150,712	245,703	11,370,136	11,254,534	153,771	103,847,707
6年1月	833,612	11,614	12,306	873,566	858,534	11,816	7,863,814
2	847,405	12,024	14,264	893,380	887,297	12,525	8,570,035
3	922,822	13,204	16,046	964,892	959,186	13,382	9,029,293
4	993,364	13,486	15,685	1,019,352	991,557	13,609	9,159,136
5	943,671	12,479	14,189	987,229	981,513	12,717	8,530,853
6	998,284	13,300	13,783	1,043,629	1,037,788	13,681	9,278,017
7	990,550	13,673	12,765	1,008,003	1,002,178	13,864	9,280,703
8	901,714	12,604	13,726	929,826	925,524	12,924	8,734,689
9	872,755	12,026	13,144	896,543	890,387	12,411	8,594,592
10	895,472	12,021	43,790	911,872	898,715	12,044	8,359,704
11	913,232	12,120	43,391	929,990	916,213	12,356	8,562,701
12	901,201	12,159	32,614	911,854	905,642	12,442	7,884,170

畜 種 別

牛 革 (1)

年 月	生 産		受 入 (製 品) 枚 数 (丸革換算)	合 計 枚 数 (丸革換算)	出		
	枚 数 (丸革換算)	原 皮 換 算 重 量			販 売 計		
					枚 数 (丸革換算)	原 皮 換 算 重 量	金 額
平成2年	8,559,411	165,039	211,473	8,640,308	8,506,959	164,842	119,106,967
3	8,655,539	171,053	225,458	8,815,175	8,669,757	171,583	121,304,184
4	8,012,549	160,313	213,604	8,193,442	8,070,589	162,754	113,697,590
5	7,417,539	153,751	175,009	7,629,649	7,550,029	155,339	101,987,646
6	6,733,355	131,508	169,631	6,928,550	6,861,021	133,904	95,747,259
6年1月	514,823	10,144	11,288	539,850	533,656	10,342	7,293,478
2	532,555	10,568	11,940	574,668	568,585	11,056	7,997,275
3	576,322	11,609	15,263	604,854	599,148	11,721	8,396,420
4	596,632	11,698	14,053	606,860	602,072	11,865	8,491,067
5	564,263	10,899	12,479	581,756	577,040	10,994	7,828,659
6	611,241	11,596	12,586	624,209	618,368	11,805	8,527,596
7	616,191	12,000	11,164	623,278	617,453	12,099	8,597,032
8	558,688	11,027	13,326	567,561	563,360	11,236	8,083,983
9	525,903	10,418	12,544	540,294	535,021	10,744	7,910,039
10	529,190	10,389	12,542	530,720	524,685	10,375	7,644,321
11	550,518	10,494	11,552	558,179	551,524	10,703	7,787,772
12	557,029	10,665	30,894	576,321	570,109	10,963	7,189,617

年 月	荷					在 庫	
	売				そ の 他 枚 数 (丸革換算)	枚 数 (丸革換算)	原 皮 換 算 重 量
	販 売 業 者 向		革 製 品 製 造 業 者 向				
枚 数 (丸革換算)	金 額	枚 数 (丸革換算)	金 額	枚 数 (丸革換算)	金 額	枚 数 (丸革換算)	原 皮 換 算 重 量
平成2年	10,536,531	95,719,713	4,760,654	38,528,913	148,788	826,606	7,647
3	10,420,123	96,829,680	4,186,615	37,128,920	155,420	1,086,113	9,657
4	9,637,551	86,306,387	3,926,459	37,665,251	132,382	1,081,965	9,105
5	8,650,092	79,709,273	2,924,680	29,922,779	82,150	1,077,105	9,230
6	8,249,078	70,351,606	3,005,456	33,496,101	115,602	958,788	8,279
6年1月	663,446	5,873,582	195,088	1,990,232	15,032	1,108,116	9,621
2	645,888	5,761,396	241,409	2,808,639	6,083	1,092,736	9,316
3	727,602	6,365,875	231,584	2,663,418	5,706	1,076,792	9,333
4	710,343	6,331,712	281,214	2,827,424	27,795	1,045,458	9,132
5	714,692	5,867,125	266,821	2,663,728	5,716	1,012,890	8,965
6	745,221	5,977,241	292,567	3,300,776	5,841	976,354	8,654
7	716,065	6,161,478	286,113	3,119,225	5,825	964,161	8,520
8	650,841	5,637,470	274,683	3,097,219	4,302	944,439	8,348
9	632,672	5,505,320	257,715	3,089,272	6,156	928,308	8,117
10	673,498	5,573,266	225,217	2,786,438	13,157	949,297	8,321
11	681,509	5,833,379	234,704	2,729,322	13,777	943,235	8,168
12	687,301	5,463,762	218,341	2,420,408	6,212	958,788	8,279

年 月	荷					在 庫	
	売				そ の 他 枚 数 (丸革換算)	枚 数 (丸革換算)	原 皮 換 算 重 量
	販 売 業 者 向		革 製 品 製 造 業 者 向				
枚 数 (丸革換算)	金 額	枚 数 (丸革換算)	金 額	枚 数 (丸革換算)	金 額	枚 数 (丸革換算)	原 皮 換 算 重 量
平成2年	6,465,211	85,039,996	2,041,748	34,066,971	133,349	368,111	5,885
3	6,781,584	87,805,879	1,888,173	33,498,305	145,418	433,943	7,051
4	6,191,322	78,973,749	1,879,267	34,723,841	122,853	461,550	6,775
5	6,004,803	74,266,442	1,545,226	27,721,204	79,620	411,798	6,637
6	5,015,567	64,354,317	1,845,454	31,392,942	67,529	377,806	6,178
6年1月	422,825	5,447,151	110,831	1,846,327	6,194	438,867	6,971
2	410,383	5,323,557	158,202	2,673,718	6,083	416,187	6,613
3	447,263	5,872,023	151,885	2,524,397	5,706	411,730	6,685
4	434,702	5,845,030	167,370	2,646,037	4,788	390,595	6,545
5	428,536	5,363,672	148,594	2,464,987	4,716	382,332	6,516
6	437,192	5,433,418	181,176	3,094,178	5,841	381,976	6,400
7	442,787	5,672,822	174,666	2,924,210	5,825	378,613	6,347
8	395,206	5,189,688	168,154	2,894,295	4,201	377,795	6,284
9	375,954	5,015,655	159,067	2,894,384	5,273	370,526	6,114
10	380,452	5,030,638	144,233	2,613,683	6,035	375,202	6,212
11	406,311	5,242,034	145,213	2,545,738	6,655	372,547	6,093
12	433,956	4,918,629	136,153	2,270,988	6,212	377,806	6,178

単位： { 原皮換算重量… t
金 額… 千円

馬ぬめ革 (10)

年 月	生 産		受 入 (製 品) 枚 数 (丸革換算)	出				
	枚 数 (丸革換算)	原 皮 換 算 重 量		合 計 枚 数 (丸革換算)	販 売 計			
					枚 数 (丸革換算)	原 皮 換 算 重 量	面 積 (千 d m ²)	金 額
平成 2 年	17,331	381	6,404	21,199	16,632	366	5,859	226,190
3	11,734	258	2,850	11,611	11,611	255	4,181	157,903
4	3,963	87	384	5,587	5,370	118	1,932	73,024
5	140	3	480	1,414	1,414	31	492	18,622
6	x	x	x	x	x	x	x	x
6 年 1 月	x	x	x	x	x	x	x	x
2	x	x	x	x	x	x	x	x
3	x	x	x	x	x	x	x	x
4	x	x	x	x	x	x	x	x
5	x	x	x	x	x	x	x	x
6	x	x	x	x	x	x	x	x
7	x	x	x	x	x	x	x	x
8	x	x	x	x	x	x	x	x
9	x	x	x	x	x	x	x	x
10	x	x	x	x	x	x	x	x
11	x	x	x	x	x	x	x	x
12	x	x	x	x	x	x	x	x

荷 売						其 他 枚 数 (丸革換算)	在 庫		年 月
販 売 業 者 向			革 製 品 製 造 業 者 向				枚 数 (丸革換算)	原 皮 換 算 重 量	
枚 数 (丸革換算)	面 積 (千 d m ²)	金 額	枚 数 (丸革換算)	面 積 (千 d m ²)	金 額				
11,897	4,283	161,797	4,735	1,576	64,393	4,567	26,257	578	平成 2 年
10,353	3,727	140,797	1,258	454	17,106	—	29,230	643	3
4,143	1,490	56,340	1,227	442	16,684	217	27,990	616	4
1,051	360	13,639	363	132	4,983	—	27,482	605	5
x	x	x	x	x	x	x	x	x	6
x	x	x	x	x	x	x	x	x	6 年 1 月
x	x	x	x	x	x	x	x	x	2
x	x	x	x	x	x	x	x	x	3
x	x	x	x	x	x	x	x	x	4
x	x	x	x	x	x	x	x	x	5
x	x	x	x	x	x	x	x	x	6
x	x	x	x	x	x	x	x	x	7
x	x	x	x	x	x	x	x	x	8
x	x	x	x	x	x	x	x	x	9
x	x	x	x	x	x	x	x	x	10
x	x	x	x	x	x	x	x	x	11
x	x	x	x	x	x	x	x	x	12

豚ぬめ革 (11)

平成 2 年	153,424	921	—	154,775	154,775	929	14,741	476,382
3	140,557	843	—	139,502	139,502	837	12,880	426,107
4	120,781	725	54	120,474	120,317	722	11,205	392,478
5	88,439	531	—	84,050	84,050	504	7,904	306,947
6	x	x	x	x	x	x	x	x
6 年 1 月	x	x	x	x	x	x	x	x
2	x	x	x	x	x	x	x	x
3	x	x	x	x	x	x	x	x
4	x	x	x	x	x	x	x	x
5	x	x	x	x	x	x	x	x
6	x	x	x	x	x	x	x	x
7	x	x	x	x	x	x	x	x
8	x	x	x	x	x	x	x	x
9	x	x	x	x	x	x	x	x
10	x	x	x	x	x	x	x	x
11	x	x	x	x	x	x	x	x
12	x	x	x	x	x	x	x	x

6,025	758	33,359	148,750	13,983	443,023	—	4,870	29	平成 2 年
5,274	263	28,112	134,228	12,617	397,995	—	5,925	36	3
3,198	196	17,060	117,119	11,009	375,418	157	6,340	38	4
40	6	191	84,010	7,898	306,756	—	10,729	64	5
x	x	x	x	x	x	x	x	x	6
x	x	x	x	x	x	x	x	x	6 年 1 月
x	x	x	x	x	x	x	x	x	2
x	x	x	x	x	x	x	x	x	3
x	x	x	x	x	x	x	x	x	4
x	x	x	x	x	x	x	x	x	5
x	x	x	x	x	x	x	x	x	6
x	x	x	x	x	x	x	x	x	7
x	x	x	x	x	x	x	x	x	8
x	x	x	x	x	x	x	x	x	9
x	x	x	x	x	x	x	x	x	10
x	x	x	x	x	x	x	x	x	11
x	x	x	x	x	x	x	x	x	12

※ 山羊・めん羊ぬめ革については、昭和63年以降実績がありません。

V. 労 務

統 計

年 月	軽金属板製品		ガラス製品	
	当 該 部 門	当 該 部 門	当 該 部 門	当 該 部 門
	月末常用従業者数	月間実働延人員	月末常用従業者数	月間実働延人員
平成2年	8,928	2,414,022	20,064	5,371,934
3	9,248	2,360,828	20,117	5,173,938
4	9,006	2,316,902	19,717	5,053,297
5	8,980	2,263,809	19,176	4,834,604
6	8,705	2,193,789	19,333	4,861,419
6年1月	9,164	176,882	19,764	371,419
2	8,810	176,164	19,637	401,642
3	8,824	188,297	19,589	405,486
4	9,056	191,420	19,895	424,001
5	8,911	173,702	19,801	392,818
6	8,866	188,918	19,751	428,388
7	8,882	188,360	19,683	417,766
8	8,833	182,683	19,482	391,863
9	8,767	181,728	19,485	409,609
10	8,730	180,807	19,411	406,199
11	8,722	186,368	19,344	408,996
12	8,705	178,460	19,333	403,232

年 月	金属洋食器		楽 器	
	当 該 部 門	当 該 部 門	当 該 部 門	当 該 部 門
	月末常用従業者数	月間実働延人員	月末常用従業者数	月間実働延人員
平成2年	2,951	813,318	9,010	2,286,130
3	2,952	799,858	9,968	2,277,811
4	2,904	755,384	9,228	2,314,502
5	2,752	721,643	8,813	2,177,580
6	2,693	716,267	8,176	1,982,500
6年1月	2,748	53,402	8,268	148,200
2	2,768	64,110	8,222	156,776
3	2,768	59,960	8,144	173,811
4	2,732	59,244	8,264	175,533
5	2,707	52,015	8,270	157,389
6	2,706	62,856	8,169	180,357
7	2,704	58,918	8,326	177,749
8	2,693	59,395	8,213	145,203
9	2,739	58,834	8,243	169,336
10	2,703	61,544	8,136	166,057
11	2,702	61,423	8,091	170,266
12	2,693	64,566	8,176	161,823

年 月	陶 磁 器		ファインセラミックス	
	当 該 部 門	当 該 部 門	当 該 部 門	当 該 部 門
	月末常用従業者数	月間実働延人員	月末常用従業者数	月間実働延人員
平成2年	49,641	13,417,197	17,370	4,299,569
3	48,949	13,132,156	17,458	4,276,423
4	46,773	12,573,582	16,864	4,105,303
5	43,898	11,735,702	16,630	4,026,695
6	42,559	11,145,338	17,106	4,137,144
6年1月	44,038	850,511	17,095	330,354
2	43,646	919,526	17,021	336,202
3	43,801	950,390	17,116	351,543
4	43,914	998,911	17,161	349,335
5	43,589	901,693	17,428	334,473
6	43,548	949,005	17,415	362,192
7	43,276	964,919	17,297	351,362
8	43,052	891,052	17,258	339,342
9	42,902	917,478	17,223	351,631
10	42,762	942,915	16,980	340,732
11	42,719	935,223	17,097	345,205
12	42,559	923,715	17,106	344,773

年 月	文 具		玩 具	
	当 該 部 門	当 該 部 門	当 該 部 門	当 該 部 門
	月末常用従業者数	月間実働延人員	月末常用従業者数	月間実働延人員
平成2年	6,018	1,512,790	6,320	1,635,679
3	5,875	1,500,628	5,784	1,544,666
4	5,929	1,480,939	5,198	1,371,621
5	5,670	1,425,985	4,829	1,253,325
6	5,434	1,373,317	4,761	1,044,900
6年1月	5,538	108,714	4,727	84,677
2	5,575	115,462	4,657	91,622
3	5,596	120,405	4,604	96,511
4	5,611	118,877	4,509	93,652
5	5,588	110,829	4,405	83,212
6	5,517	118,048	4,424	95,835
7	5,545	115,874	4,360	92,668
8	5,474	108,300	4,289	83,704
9	5,509	115,595	4,198	86,403
10	5,472	113,969	3,756	78,646
11	5,472	114,344	3,881	80,532
12	5,434	112,900	4,761	77,438

年 月	ほうろう鉄器		家 具	
	当 該 部 門	当 該 部 門	当 該 部 門	当 該 部 門
	月末常用従業者数	月間実働延人員	月末常用従業者数	月間実働延人員
平成2年	3,591	912,797	45,022	11,802,735
3	3,514	904,818	44,771	11,719,476
4	3,163	843,343	43,869	11,346,787
5	3,052	772,489	42,975	11,019,162
6	2,749	713,034	43,160	10,918,747
6年1月	3,070	58,204	44,215	852,620
2	3,021	60,452	44,073	913,716
3	2,983	64,408	44,189	955,935
4	2,965	61,222	44,537	949,306
5	2,952	56,197	44,197	865,929
6	2,944	62,970	43,976	944,745
7	2,923	61,342	43,587	924,177
8	2,908	57,805	43,473	861,157
9	2,851	58,018	43,301	910,321
10	2,848	58,995	43,354	910,886
11	2,849	58,585	43,285	924,909
12	2,749	54,836	43,160	905,046

年 月	製 革		革 靴	
	当 該 部 門	当 該 部 門	当 該 部 門	当 該 部 門
	月末常用従業者数	月間実働延人員	月末常用従業者数	月間実働延人員
平成2年	4,726	1,295,578	14,689	4,080,461
3	4,801	1,309,815	14,795	3,965,359
4	4,665	1,263,027	14,503	3,866,643
5	4,375	1,210,936	13,374	3,575,162
6	4,095	1,081,059	14,076	3,745,672
6年1月	4,240	83,015	14,704	288,415
2	4,210	92,421	14,627	316,080
3	4,189	92,561	14,429	325,502
4	4,182	93,373	14,491	328,276
5	4,163	84,006	14,522	288,222
6	4,155	94,537	14,330	327,028
7	4,105	94,517	14,124	324,506
8	4,116	87,572	14,047	305,740
9	4,089	88,547	14,263	312,417
10	4,120	90,219	14,200	312,102
11	4,095	91,108	14,123	312,145
12	4,095	89,183	14,076	305,239

VI. 地域別

1. 通商産業局別

品目	単位	全 国	北海道	東 北	関 東	中 部	近 畿	中 国	四 国	九 州
軽 金 属 板 製 品	t	332,618	x	x	196,422	25,572	69,108	13,842	-	13,045
日 用 品 計	"	11,852	-	-	4,907	3,776	x	x	-	-
飲 料 用 缶	"	282,358	x	x	166,106	x	58,129	13,394	-	13,045
そ の 他 産 業 用 品	"	38,409	-	x	25,408	3,888	8,259	-	-	-
ほ う ろ う 鉄 器	t	92,232	x	x	27,183	27,798	12,399	3,944	-	19,268
台 所 用 品 ・ 食 卓 用 品	"	16,062	x	x	9,084	5,282	233	x	-	-
燃 焼 器 具 用 部 品	"	20,233	x	-	4,283	7,852	6,616	x	-	-
そ の 他	"	55,937	x	-	13,816	14,664	5,550	x	-	19,268
家 具 (金 属 製)										
机	千個	4,777	x	-	753	2,188	1,738	x	-	x
い す	す	9,924	x	-	4,356	4,277	x	-	-	x
引 出 箱	"	958	-	-	268	x	658	x	-	-
保 管 庫 類	"	2,511	x	-	964	462	914	x	-	x
耐 火 金 庫	"	407	x	-	385	x	x	x	-	x
流 し 台	"	1,288	x	x	363	154	431	x	-	x
ガ ス 台	"	802	x	x	168	84	366	-	-	x
調 理 台	"	513	x	x	169	86	164	x	-	x
シ ス テ ム キ ッ チ ン	セット	532	x	x	184	43	270	x	-	x
ベ ッ ド	千個	112	x	-	106	x	3	x	-	x
棚 類	"	4,121	-	-	1,744	162	277	x	x	x
間 仕 切 り	m ²	4,035	-	-	1,337	2,206	x	x	-	-
家 具 (木 製)										
た ん す	千個	1,184	72	39	348	138	66	281	65	176
ド レ ッ サ ー (鏡 台 を 含 む)	"	1,297	2	0	62	x	x	0	122	914
棚	"	3,595	111	120	894	171	1,247	228	153	670
机	"	794	3	68	42	369	181	37	88	4
テ ー ブ ル	"	2,044	52	29	785	647	131	146	146	109
い す	"	4,722	81	141	399	2,410	536	564	315	277
ベ ッ ド	"	1,206	81	x	464	212	x	215	45	176
シ ス テ ム 取 納 家 具	セット	826	3	3	607	143	x	18	6	x
楽 器										
ピ ア ノ	台	173,411	-	-	173,411	-	-	-	-	-
電 気 ・ 電 子 ピ ア ノ	"	241,273	-	-	x	-	x	-	-	-
電 子 オ ル ガ ン	"	50,754	-	-	43,742	x	x	-	-	-
電 子 キ ー ボ ー ド	"	1,310,550	-	-	x	-	x	-	-	-
キ ー ボ ー ド シ ン セ サ イ ザ ー	"	142,771	-	-	142,771	-	-	-	-	-
ミ ニ キ ー ボ ー ド	"	506,417	-	-	506,417	-	-	-	-	-
管 楽 器	本	258,980	-	-	258,980	-	-	-	-	-
ギ タ ー	"	45,028	-	-	15,212	x	-	-	-	x
電 気 ギ タ ー	"	308,985	-	-	269,859	x	-	-	-	x
文 具										
鉛 筆	クロス	3,687,979	-	x	1,290,446	x	-	-	-	-
万 年 筆	ダース	280,041	-	x	244,479	-	x	x	-	-
シャ ー プ ペ ン シ ル	千本	246,607	-	x	223,656	x	x	x	-	-
ホ ー ル ペ ン	"	1,330,515	-	x	912,930	184,947	44,796	x	-	-
マ ー キ ン グ ペ ン	"	912,683	-	x	443,968	221,888	160,857	x	-	x
ク レ ヨ ン ・ パ ス	"	130,307	-	-	x	-	-	x	-	-
水 彩 絵 の 具	"	98,651	-	-	x	-	-	x	-	-

注：沖縄は九州に含む。

生産統計

2. 都道府県別

単位：t

都道府県別	ガラス製品						
	合 計	ガラス基礎製品		容 器 類			台所用品・食卓用品
		計	電子管用 ガラスバルブ	計	飲料用計	食料用・ 調味料用	
合 計	3,555,773	882,033	749,063	2,440,232	1,378,158	473,768	108,562
北 海 道	-	-	-	-	-	-	-
青 森	x	-	-	-	-	-	x
岩 手	-	-	-	-	-	-	-
宮 城	-	-	-	-	-	-	-
秋 田	-	-	-	-	-	-	-
山 形	x	-	-	-	-	-	x
福 島	34,250	x	-	x	x	x	x
茨 城	57,841	x	-	x	x	x	x
栃 木	x	x	-	-	-	-	x
群 馬	42,846	-	-	x	x	x	x
埼 玉	149,038	15,435	x	x	x	x	3,778
千 葉	371,089	135,839	x	199,343	x	40,417	28,054
東 京	107,020	5,712	x	93,942	267	38,426	4,067
神 奈 川	474,212	28,385	x	438,584	276,974	86,767	x
新 潟	x	x	-	-	-	-	x
富 山	x	-	-	x	-	-	-
石 川	-	-	-	-	-	-	-
福 井	-	-	-	-	-	-	-
山 梨	x	x	-	-	-	-	-
長 野	-	-	-	-	-	-	-
岐 阜	x	-	-	x	x	x	-
静 岡	x	x	-	-	-	-	-
愛 知	268,420	x	-	x	x	x	35,164
重 慶	x	-	-	x	x	x	x
滋 賀	865,286	524,860	x	287,775	x	x	x
京 都	16,459	-	-	x	x	x	-
大 阪	234,017	12,012	x	185,557	107,035	x	23,347
兵 庫	688,107	136,177	x	528,093	343,043	87,752	x
奈 良	x	x	-	-	-	-	-
和 歌 山	-	-	-	-	-	-	-
鳥 取	-	-	-	-	-	-	-
島 根	-	-	-	-	-	-	-
山 口	-	-	-	-	-	-	-
徳 島	39,433	-	-	x	x	-	-
香 川	x	-	-	x	x	x	-
愛 媛	-	-	-	-	-	-	-
高 知	-	-	-	-	-	-	-
福 岡	44,588	-	-	x	x	x	x
佐 賀	-	-	-	-	-	-	-
長 崎	-	-	-	-	-	-	-
熊 本	-	-	-	-	-	-	-
大 分	-	-	-	-	-	-	-
宮 崎	-	-	-	-	-	-	-
鹿 児 島	x	-	-	-	-	-	-
沖 縄	x	-	-	x	x	-	x

注：ガラス製品合計には「理化学・医学用ガラス」、花びん・灰皿、その他のガラス製品を含む。

また、ガラス基礎製品計にはアンブル用ガラス管、電球用ガラスバルブ、光学用ガラス素地、照明・信号用ガラスレンズを含む。

地域別

生産統計

都道府県別

単位： { ファインセラミックス……千個
玩具……千ダース

都道府県別	陶 磁 器			衛生用品(千個) 計	電気用品(t) 計	台所・食卓用品(t) 計
	(千㎡)					
	タ 計	イ 外・内装 及 び 床	ル モザイク			
合計	74,712	50,556	24,155	11,353	95,828	317,951
北海道	63	x	x	—	—	—
青森	—	—	—	—	—	—
岩手	—	—	—	—	—	x
宮城	—	—	—	—	—	—
秋田	—	—	—	—	—	—
山形	—	—	—	—	—	x
福島	—	—	—	—	6,180	334
茨城	x	—	x	—	—	—
栃木	2,404	x	x	—	—	5,257
群馬	—	—	—	—	—	—
埼玉	—	—	—	—	173	—
千葉	—	—	—	—	—	—
東京都	x	—	x	—	x	—
神奈川県	—	—	—	x	x	x
新潟	—	—	—	—	—	58
富山	—	—	—	—	—	—
石川	300	x	x	—	—	10,362
福山	—	—	—	x	—	—
山梨	—	—	—	—	—	—
長野	—	—	—	—	x	x
岐阜	38,840	17,260	21,580	—	10,880	175,794
静岡県	—	—	—	—	—	—
愛知県	20,779	18,786	1,993	3,778	65,304	34,058
三重	x	4,992	x	—	x	21,233
滋賀	558	558	—	x	x	5,926
京都	—	—	—	—	784	1,137
大阪	—	—	—	x	x	x
兵庫県	1,763	x	x	—	x	x
奈良	—	—	—	—	—	—
和歌山	—	—	—	—	—	—
鳥取	—	—	—	—	—	—
島根	—	—	—	—	—	283
岡山	—	—	—	—	—	—
広島	x	x	x	—	—	x
山口	12	x	x	x	x	900
徳島	—	—	—	—	—	x
香愛	88	x	x	x	—	—
高知	—	—	—	—	x	196
福岡	—	—	—	—	—	x
佐賀	996	x	x	x	—	x
長崎	1,495	1,495	—	x	2,819	29,135
熊本	—	—	—	—	—	22,241
大分	—	—	—	—	x	x
宮崎	—	—	—	x	—	—
鹿児島	—	—	—	—	—	—
沖縄	—	—	—	—	—	7,148
						203

都道府県別	ファインセラミックス		玩 具		
	機 能 材 計	構 造 材 (除触媒担体) 計	合 計	機 械 玩 具 (可動装置を 有するもの) 計	そ の 他 の 玩 具 (可動装置を 有しないもの) 計
合計	114,420,386	1,642,283	48,316	13,713	34,603
北海道	x	—	—	—	—
青森	x	—	—	—	—
岩手	—	—	—	—	—
宮城	x	x	—	—	—
秋田	x	—	—	—	—
山形	—	x	x	x	x
福島	x	—	x	x	x
茨城	x	x	x	x	x
栃木	x	—	9,393	759	8,634
群馬	x	—	—	—	—
埼玉	477,206	x	587	36	551
千葉	x	x	856	31	824
東京都	x	x	8,285	2,860	5,425
神奈川県	—	18,741	x	x	x
新潟	x	—	—	—	—
富山	x	x	x	—	x
石川	—	—	—	—	—
福山	—	—	—	—	—
山梨	x	—	—	—	—
長野	x	x	x	x	x
岐阜	x	x	x	x	—
静岡県	—	x	5,218	—	5,218
愛知県	519,519	663,645	x	—	x
三重	x	x	—	—	—
滋賀	x	x	—	—	—
京都	—	4,163	x	x	x
大阪	x	x	4,012	183	3,830
兵庫県	—	x	x	x	x
奈良	—	—	x	—	x
和歌山	—	—	—	—	—
鳥取	x	—	—	—	—
島根	—	—	—	—	—
岡山	x	x	x	x	x
広島	—	—	x	x	x
山口	x	—	—	—	—
徳島	—	x	—	—	—
香愛	—	—	—	—	—
高知	—	—	—	—	—
福岡	x	x	—	—	—
佐賀	—	x	—	—	—
長崎	—	x	—	—	—
熊本	—	—	—	—	—
大分	—	x	—	—	—
宮崎	x	—	—	—	—
鹿児島	x	x	—	—	—
沖縄	—	—	—	—	—

地 域 別

都 道 府 県 別

革 靴

単位：足

都道府県別	合 計	紳 士 用	婦 人 用	子 供 用	運 動 用	作 業 用	そ の 他
合 計	51,502,578	18,997,330	21,849,973	174,713	3,168,762	7,140,009	171,791
北 海 道	x	x	-	-	-	-	-
青 森	x	-	x	-	x	-	-
岩 手	1,724,554	x	x	x	-	x	-
宮 城	1,156,804	x	862,250	-	x	-	x
秋 田	789,576	x	-	-	x	x	-
山 形	3,140,363	517,639	580,557	x	-	2,042,126	-
福 島	4,113,872	x	1,664,785	-	-	x	-
茨 城	509,264	x	390,351	-	-	-	-
栃 木	2,515,914	x	917,482	-	-	x	-
群 馬	x	-	x	-	-	-	-
埼 玉	2,914,469	1,569,943	1,091,396	-	x	x	x
千 葉	1,751,818	1,308,456	431,385	-	x	-	x
東 京	15,205,539	5,484,132	9,278,877	172,656	x	x	x
神 奈 川	x	x	x	x	-	-	-
新 潟	556,594	458,152	x	-	-	-	-
長 野	x	x	x	-	-	-	x
静 岡	x	-	x	-	-	-	-
愛 知	948,993	x	x	-	-	-	-
滋 賀	92,248	92,248	-	-	-	-	-
京 都	x	x	x	-	x	-	-
大 阪	1,814,392	254,989	1,559,403	-	-	-	-
兵 庫	4,190,747	831,608	2,787,081	-	367,926	x	-
奈 良	2,154,142	1,724,260	-	-	x	x	-
鳥 取	x	-	-	-	x	-	-
島 根	x	x	-	-	x	-	-
岡 山	212,333	x	x	-	x	-	-
広 島	x	x	-	-	-	x	-
徳 島	x	x	x	-	-	-	-
愛 媛	x	x	x	-	-	-	x
福 岡	1,974,789	1,316,831	514,752	x	x	79,322	-
佐 賀	x	x	x	-	-	-	-
大 分	-	-	-	-	-	-	-
鹿 児 島	x	x	x	-	-	-	-

生 産 統 計

製 革

単位：枚

都道府県別	合 計	牛 革	馬 革	豚 革	山羊・めん羊革
合 計	11,014,082	6,733,355	x	2,991,774	x
山 形	x	x	-	-	-
福 島	x	x	-	-	x
茨 城	x	x	-	-	-
栃 木	330,563	x	-	x	-
埼 玉	288,328	83,123	-	-	x
千 葉	x	x	-	x	x
東 京	3,978,488	725,531	x	2,672,239	x
長 野	x	x	-	-	-
大 阪	x	x	-	-	-
兵 庫	4,566,621	4,438,836	x	x	x
和 歌 山	372,156	206,456	-	-	x

VII. 革

1. 製 品

(1) 受入・出荷・在庫

品 目	単 位	受 入				
		計	製革業者から	販売業者から	輸 入	そ の 他
牛 底 革 (クロム底革を含む)	t	2,430	356	679	176	1,219
クロム甲革 (工業用クロム 革を除く)	計	1,650,152	1,325,182	181,246	59,230	84,494
	牛	1,315,383	1,109,703	102,750	33,036	69,894
	馬	58,202	57,916	118	-	168
	豚	104,545	90,442	5,712	1,077	7,314
	山羊・めん羊	172,022	67,121	72,666	25,117	7,118
ぬ め 革 (茶利革を含む)	計	134,928	48,987	36,631	44,167	5,143
	牛	51,026	47,231	1,073	593	2,129
	豚	1,659	672	882	-	105
	山羊・めん羊	82,243	1,084	34,676	43,574	2,909

需 給

年 表

計	出 荷				在 庫
	販売業者向	革製品製造業者向	輸 出 向	そ の 他	
2,410	273	1,057	-	1,080	70
1,644,780	160,338	1,401,576	16,870	65,996	179,197
1,307,825	106,923	1,130,522	15,029	55,351	146,957
61,734	72	58,502	82	3,078	1,563
104,344	7,086	91,053	1,458	4,747	9,517
170,877	46,257	121,499	301	2,820	21,160
135,245	57,309	64,649	3,600	9,687	15,909
53,874	1,279	42,708	3,600	6,287	6,249
1,713	468	1,138	-	107	315
79,658	55,562	20,803	-	3,293	9,345

(2) 革製品製造業者向出荷内訳

品 目	単 位	合 計		履物製造業者向 (同付属品製造業者を含む)		かばん製造 業者向 (ケース類を 含む)
		前年比 (%)	製靴業者向	そ の 他		
牛 底 革 (クロム底革を含む)	t	1,057	106.4	1,057	-	-
クロム甲革 (工業用クロム 革を除く)	計	1,403,552	96.4	777,561	4,467	71,078
	牛	1,132,130	94.3	554,737	4,464	69,813
	馬	58,502	112.2	57,267	-	153
	豚	91,421	109.6	81,033	-	850
	山羊・めん羊	121,499	100.6	84,524	3	262
ぬ め 革 (茶利革を含む)	計	64,618	101.1	6,372	14	22,863
	牛	42,708	104.8	489	14	22,629
	豚	1,138	68.4	-	-	234
	山羊・めん羊	20,772	96.8	5,883	-	-

袋物製造業者向	衣服製造業者向	手袋製造業者向 (衣服・工業用)	運 動 用 具 製 造 業 者 向 (靴を除く)	服 装 バ ン ド 製 造 業 者 向	そ の 他
-	-	-	-	-	-
396,979	37,109	13,427	37,774	42,815	22,342
386,108	20,605	9,619	28,474	40,545	17,765
1,024	-	19	-	7	32
5,000	313	282	259	2,191	1,493
4,847	16,191	3,507	9,041	72	3,052
6,386	5,192	960	5,093	9,473	8,265
4,589	240	960	-	9,077	4,710
426	-	-	-	314	164
1,371	4,952	-	5,093	82	3,391

2. 受 入 ・ 出 荷 ・

牛底革 (クロム底革を含む) (1)

単位: t

Table with columns: 年 月, 受 入 (計, 製革業者から, 販売業者から, 輸 入), 出 荷 (計, 販売業者向, 革製品製 造業者向, 輸 出 向), 在 庫. Rows for Heisei 2 year and 6 years 1-12 months.

在 庫 推 移

馬クロム甲革 (3)

単位: 千 d m²

Table with columns: 年 月, 受 入 (計, 製革業者から, 販売業者から, 輸 入), 出 荷 (計, 販売業者向, 革製品製 造業者向, 輸 出 向), 在 庫. Rows for Heisei 2 year and 6 years 1-12 months.

クロム甲革計 (工業用クロム革を除く) (2)~(5)

(単位: 千 d m²)

Table with columns: 年 月, 計, 製革業者から, 販売業者から, 輸 入, 計, 販売業者向, 革製品製 造業者向, 輸 出 向, 在 庫. Rows for Heisei 2 year and 6 years 1-12 months.

豚クロム甲革 (4)

Table with columns: 年 月, 計, 製革業者から, 販売業者から, 輸 入, 計, 販売業者向, 革製品製 造業者向, 輸 出 向, 在 庫. Rows for Heisei 2 year and 6 years 1-12 months.

牛クロム甲革 (2)

Table with columns: 年 月, 計, 製革業者から, 販売業者から, 輸 入, 計, 販売業者向, 革製品製 造業者向, 輸 出 向, 在 庫. Rows for Heisei 2 year and 6 years 1-12 months.

山羊・めん羊クロム甲革 (5)

Table with columns: 年 月, 計, 製革業者から, 販売業者から, 輸 入, 計, 販売業者向, 革製品製 造業者向, 輸 出 向, 在 庫. Rows for Heisei 2 year and 6 years 1-12 months.

注: 受入計には, 受入の「その他」, 出荷計には, 出荷の「その他」を含む。

ぬめ革計 (茶利革を含む) (6)-(8)

年 月	受 入				出 荷				在 庫
	計	製革業者 か	販売業者 か	輸 入	計	販 売 者 向	革製品製 造業者向	輸 出 向	
平成2年	265,116	79,091	48,747	136,689	261,169	157,913	89,390	12,971	27,333
3	207,385	54,130	41,395	109,386	213,963	132,291	72,916	7,873	20,755
4	167,787	42,167	40,125	84,998	172,657	104,317	63,369	3,604	15,857
5	148,599	47,942	36,660	61,063	147,983	76,355	63,888	3,600	16,473
6	134,928	48,987	36,631	44,167	135,245	57,309	64,649	3,600	15,909
6年1月	14,755	3,946	2,130	5,540	14,782	6,475	5,205	300	16,446
2	12,284	3,634	1,942	6,152	12,719	7,009	4,835	300	16,011
3	11,413	3,852	2,195	5,074	11,837	6,240	4,945	300	15,587
4	10,867	3,981	2,363	4,470	11,150	4,167	6,373	300	12,100
5	9,975	4,134	2,880	2,936	9,784	4,042	5,180	300	12,244
6	10,010	4,117	2,920	2,870	10,020	4,157	5,260	300	12,235
7	10,442	4,204	3,057	3,086	10,433	4,340	5,533	300	12,242
8	10,498	4,295	3,362	2,783	10,107	4,150	5,412	300	12,633
9	11,203	4,332	3,566	2,830	10,258	4,125	5,509	300	13,200
10	13,040	4,077	6,050	2,817	10,382	4,276	5,475	300	15,859
11	10,149	4,128	3,146	2,779	9,972	4,020	5,413	300	16,035
12	10,292	4,287	3,020	2,830	13,801	4,308	5,509	300	15,909

牛ぬめ革(6)

平成2年	73,712	66,502	5,804	1,048	69,526	3,058	61,229	4,694	12,575
3	53,092	46,208	3,091	1,640	54,863	2,654	47,918	3,920	10,804
4	42,999	40,302	1,820	528	44,109	1,652	38,084	3,600	9,694
5	48,019	45,901	1,262	707	48,482	1,175	40,768	3,600	9,231
6	51,026	47,231	1,073	593	53,874	1,279	42,708	3,600	6,249
6年1月	4,695	3,839	79	91	4,292	125	3,590	300	9,634
2	4,219	3,547	97	47	4,372	108	3,430	300	9,481
3	4,130	3,779	88	30	4,216	155	3,444	300	9,395
4	3,969	3,793	117	6	3,966	180	3,260	300	6,221
5	4,281	4,022	102	134	4,077	130	3,421	300	6,424
6	4,054	3,874	96	-	4,333	94	3,672	300	6,145
7	4,515	4,079	96	253	4,138	99	3,543	300	6,521
8	4,301	4,154	74	17	4,172	96	3,566	300	6,650
9	4,059	3,912	53	-	4,195	81	3,522	300	6,517
10	4,199	4,010	94	-	4,332	78	3,668	300	6,384
11	4,220	4,046	73	6	4,330	51	3,775	300	6,273
12	4,384	4,176	104	9	7,451	81	3,817	300	6,249

豚ぬめ革(7)

単位:千d㎡

年 月	受 入				出 荷				在 庫
	計	製革業者 か	販売業者 か	輸 入	計	販 売 者 向	革製品製 造業者向	輸 出 向	
平成2年	14,083	11,468	2,464	139	14,891	1,914	4,509	8,277	996
3	8,743	7,265	1,434	25	9,338	1,137	3,988	3,948	401
4	2,349	1,437	884	-	2,546	400	2,015	4	204
5	2,401	1,389	955	-	2,269	423	1,664	-	336
6	1,659	672	882	-	1,713	468	1,138	-	315
6年1月	137	74	58	-	138	39	92	-	335
2	105	39	60	-	137	39	86	-	303
3	142	39	67	-	141	39	95	-	304
4	180	102	78	-	195	39	121	-	368
5	111	30	80	-	126	39	82	-	353
6	133	35	98	-	148	39	104	-	339
7	145	55	82	-	178	39	133	-	306
8	136	68	68	-	113	39	67	-	329
9	127	53	74	-	129	39	85	-	327
10	127	20	107	-	113	39	68	-	341
11	109	53	56	-	137	39	93	-	314
12	207	104	54	-	158	39	112	-	315

山羊・めん羊ぬめ革(8)

平成2年	177,321	1,121	49,479	135,502	176,752	152,941	23,652	-	13,762
3	145,550	657	36,870	107,721	149,762	128,500	21,010	5	9,550
4	122,439	428	37,421	84,470	126,002	102,265	23,270	-	5,959
5	98,179	652	34,443	60,356	97,232	74,757	21,456	-	6,906
6	82,243	1,084	34,676	43,574	79,658	55,562	20,803	-	9,345
6年1月	9,923	33	1,993	5,449	10,352	6,311	1,523	-	6,477
2	7,960	48	1,785	6,105	8,210	6,862	1,319	-	6,227
3	7,141	34	2,040	5,044	7,480	6,045	1,406	-	5,888
4	6,718	86	2,168	4,464	6,989	3,948	2,992	-	5,511
5	5,583	82	2,698	2,802	5,581	3,873	1,677	-	5,467
6	5,823	208	2,726	2,870	5,539	4,024	1,484	-	5,751
7	5,782	70	2,879	2,833	6,117	4,202	1,857	-	5,415
8	6,061	73	3,220	2,766	5,822	4,015	1,779	-	5,654
9	7,017	367	3,439	2,830	5,934	4,005	1,902	-	6,356
10	8,714	47	5,849	2,817	5,937	4,159	1,739	-	9,134
11	5,820	29	3,017	2,773	5,505	3,930	1,545	-	9,448
12	5,701	7	2,862	2,821	6,192	4,188	1,580	-	9,345

3. 革製品製造

牛底革 (クロム底革を含む) (1)

年 月	合 計	履物製造業者向 (同付属品製造業者を含む)		かばん製造業者向 (ケース類を含む)	袋物製造業者向
		製靴業者向	そ の 他		
平成2年	969	927	8	-	-
3	728	650	-	-	-
4	522	520	-	-	-
5	993	991	1	-	-
6	1,057	1,057	-	-	-
6年1月	83	83	-	-	-
2	84	84	-	-	-
3	88	88	-	-	-
4	93	93	-	-	-
5	93	93	-	-	-
6	89	89	-	-	-
7	88	88	-	-	-
8	85	85	-	-	-
9	88	88	-	-	-
10	89	89	-	-	-
11	90	90	-	-	-
12	87	87	-	-	-

クロム甲革計 (工業用クロム革を除く) (2)-(5)

年 月	合 計	製靴業者向	その他	かばん製造業者向	袋物製造業者向
平成2年	1,819,505	931,682	1,139	114,106	440,285
3	1,685,111	864,252	912	86,284	422,338
4	1,606,733	859,964	799	76,659	394,698
5	1,456,506	751,415	1,506	79,925	403,244
6	1,403,552	777,561	4,467	71,078	396,979
6年1月	109,558	56,893	149	5,822	34,577
2	116,355	60,021	146	5,694	37,829
3	119,784	64,098	224	7,466	34,329
4	103,961	56,028	281	5,449	30,053
5	113,385	63,952	248	5,832	30,648
6	125,851	74,996	203	5,326	32,806
7	124,274	70,343	172	5,591	35,829
8	113,470	63,834	143	5,507	28,056
9	117,847	65,660	2,446	5,933	31,382
10	120,909	67,932	142	6,013	34,593
11	120,623	69,150	140	6,334	32,950
12	117,535	64,654	173	6,111	33,927

牛クロム甲革 (2)

年 月	合 計	製靴業者向	その他	かばん製造業者向	袋物製造業者向
平成2年	1,467,254	682,703	878	112,556	425,055
3	1,356,191	635,116	903	84,726	409,370
4	1,286,914	624,419	798	75,616	382,305
5	1,200,168	555,297	1,477	78,341	390,821
6	1,132,130	554,737	4,464	69,813	386,108
6年1月	91,226	42,236	149	5,722	33,739
2	97,849	45,352	146	5,633	36,706
3	100,261	48,303	224	7,370	33,387
4	85,029	40,634	281	5,402	29,135
5	88,634	43,709	248	5,785	29,829
6	97,518	50,657	203	5,276	31,889
7	98,028	48,856	172	5,537	34,860
8	90,336	44,892	143	5,352	27,248
9	93,141	45,353	2,443	5,733	30,685
10	96,633	47,844	142	5,830	33,499
11	97,435	49,911	140	6,174	31,945
12	96,040	46,990	173	5,999	33,186

業者向出荷内訳

単位: t

年 月	衣服製造業者向	手袋製造業者向 (衣服・工業用)	運動用具製造業者向 (靴を除く)	服装バンド 製造業者向	そ の 他
平成2年	-	-	-	-	34
3	-	-	-	1	77
4	-	-	-	-	2
5	-	-	-	-	1
6	-	-	-	-	-
6年1月	-	-	-	-	-
2	-	-	-	-	-
3	-	-	-	-	-
4	-	-	-	-	-
5	-	-	-	-	-
6	-	-	-	-	-
7	-	-	-	-	-
8	-	-	-	-	-
9	-	-	-	-	-
10	-	-	-	-	-
11	-	-	-	-	-
12	-	-	-	-	-

単位: 千d m

年 月	衣服製造業者向	手袋製造業者向 (衣服・工業用)	運動用具製造業者向 (靴を除く)	服装バンド 製造業者向	そ の 他
平成2年	98,607	68,459	80,089	52,973	32,165
3	90,370	64,413	75,524	50,373	30,645
4	73,800	55,201	72,981	43,920	28,711
5	44,723	39,271	68,682	43,627	24,113
6	37,109	13,427	37,774	42,815	22,342
6年1月	2,249	602	3,625	3,849	1,792
2	3,063	727	3,120	3,827	1,928
3	3,245	978	3,547	3,915	1,982
4	3,218	1,103	3,009	3,585	1,235
5	3,391	1,111	2,708	3,374	2,121
6	3,751	981	2,511	3,460	1,817
7	2,327	1,992	2,607	3,201	2,212
8	6,575	1,219	3,042	3,263	1,831
9	2,482	936	3,408	3,494	2,106
10	2,283	1,008	3,700	3,390	1,848
11	2,230	1,327	3,327	3,704	1,461
12	2,295	1,443	3,170	3,753	2,009

年 月	衣服製造業者向	手袋製造業者向 (衣服・工業用)	運動用具製造業者向 (靴を除く)	服装バンド 製造業者向	そ の 他
平成2年	41,261	57,600	71,456	48,366	27,379
3	32,198	53,951	66,224	47,556	26,147
4	27,900	46,706	62,365	40,946	25,859
5	18,730	34,953	58,940	40,826	20,783
6	20,605	9,619	28,474	40,545	17,765
6年1月	1,140	224	2,961	3,551	1,504
2	1,854	397	2,358	3,692	1,711
3	2,029	673	2,839	3,754	1,682
4	1,959	818	2,331	3,442	1,027
5	1,736	671	1,954	3,226	1,476
6	2,212	647	1,738	3,319	1,577
7	824	1,468	1,778	2,966	1,567
8	5,166	862	2,291	3,008	1,374
9	936	772	2,551	3,298	1,370
10	952	894	2,814	3,202	1,456
11	864	1,115	2,507	3,556	1,223
12	933	1,078	2,352	3,531	1,798

馬クロム甲革 (3)

年 月	合 計	履物製造業者向 (同付属品製造業者を含む)		かばん製造業者向 (ケース類を含む)	袋物製造業者向
		製靴業者向	そ の 他		
平成2年	60,081	56,661	—	1,093	1,479
3	63,781	60,878	—	1,347	1,003
4	62,025	60,576	—	402	1,027
5	52,133	50,571	2	258	1,252
6	58,502	57,267	—	153	1,024
6年1月	4,154	4,083	—	18	52
2	4,680	4,565	—	5	110
3	4,650	4,545	—	8	89
4	4,625	4,558	—	10	58
5	4,751	4,677	—	10	63
6	6,252	6,178	—	2	70
7	5,727	5,672	—	18	37
8	4,273	4,190	—	20	35
9	5,450	5,319	—	20	98
10	5,365	5,272	—	14	78
11	4,861	4,626	—	13	221
12	3,714	3,582	—	15	113

単位：千dm²

衣服製造業者向	手袋製造業者向 (衣服・工業用)	運動用具製造業者向 (靴を除く)	服装バンド製造業者向	そ の 他	年 月
—	616	101	1	130	平成2年
—	409	124	8	12	3
—	—	—	3	17	4
2	10	1	30	7	5
—	19	—	7	32	6
—	—	—	—	—	6年1月
—	—	—	—	—	2
—	7	—	—	—	3
—	—	—	—	—	4
—	—	—	—	—	5
—	—	—	—	—	6
—	—	—	—	—	7
—	—	—	—	—	8
—	12	—	2	26	9
—	—	—	1	—	10
—	—	—	—	—	11
—	—	—	4	—	12

豚クロム甲革 (4)

年 月	合 計	製靴業者向	そ の 他	かばん製造業者向 (ケース類を含む)	袋物製造業者向
平成2年	94,211	75,171	—	401	9,028
3	79,078	61,977	9	185	7,096
4	92,200	77,968	1	194	6,721
5	83,423	69,675	1	872	6,701
6	91,421	81,033	—	850	5,000
6年1月	6,087	5,106	—	80	464
2	5,206	4,411	—	54	385
3	6,222	5,331	—	87	466
4	5,465	4,834	—	24	432
5	7,119	6,299	—	37	395
6	9,780	8,954	—	48	453
7	8,896	7,879	—	36	475
8	8,128	7,076	—	130	339
9	8,291	7,579	—	112	245
10	8,937	7,973	—	20	593
11	8,959	7,971	—	128	444
12	8,331	7,620	—	94	309

衣服製造業者向	手袋製造業者向 (衣服・工業用)	運動用具製造業者向 (靴を除く)	服装バンド製造業者向	そ の 他	年 月
664	922	1,231	4,449	2,345	平成2年
269	2,868	661	2,776	3,237	3
200	1,339	1,136	2,907	1,734	4
136	1,328	495	2,735	1,480	5
313	282	259	2,191	1,493	6
1	65	—	293	78	6年1月
31	60	36	134	95	2
10	41	15	160	112	3
8	—	4	143	20	4
6	69	48	148	117	5
12	—	48	137	128	6
9	—	15	230	252	7
5	25	—	252	301	8
9	22	3	193	128	9
42	—	41	186	82	10
166	—	28	97	125	11
14	—	21	218	55	12

山羊・めん羊クロム甲革 (5)

年 月	合 計	製靴業者向	そ の 他	かばん製造業者向 (ケース類を含む)	袋物製造業者向
平成2年	197,959	117,147	261	56	4,723
3	186,061	106,281	—	26	4,869
4	165,594	97,001	—	447	4,645
5	120,782	75,872	26	454	4,470
6	121,499	84,524	3	262	4,847
6年1月	8,091	5,468	—	2	322
2	8,620	5,693	—	2	628
3	8,651	5,919	—	1	387
4	8,842	6,002	—	13	428
5	12,881	9,267	—	—	361
6	12,301	9,207	—	—	394
7	11,623	7,936	—	—	457
8	10,733	7,676	—	5	434
9	10,965	7,409	3	68	354
10	9,974	6,843	—	149	423
11	9,368	6,642	—	19	340
12	9,450	6,462	—	3	319

衣服製造業者向	手袋製造業者向 (衣服・工業用)	運動用具製造業者向 (靴を除く)	服装バンド製造業者向	そ の 他	年 月
56,682	9,321	7,301	157	2,311	平成2年
57,903	7,185	8,515	33	1,249	3
45,700	7,156	9,480	64	1,101	4
25,855	2,980	9,246	36	1,843	5
16,191	3,507	9,041	72	3,052	6
1,108	313	664	5	209	6年1月
1,178	270	725	1	122	2
1,206	257	693	1	187	3
1,251	285	674	—	189	4
1,649	371	706	—	527	5
1,527	334	725	4	110	6
1,494	524	814	5	393	7
1,404	332	751	1	130	8
1,537	130	854	2	608	9
1,289	114	845	2	309	10
1,200	212	792	51	112	11
1,348	365	797	—	156	12

ぬめ革計 (茶利革を含む) (6)-(8)

年 月	合 計	履物製造業者向 (同付属品製造業者を含む)		かばん製造業者向 (ケース類を含む)	袋物製造業者向
		製靴業者向	そ の 他		
平成2年	89,390	6,190	102	27,547	23,576
3	72,916	6,003	85	19,275	19,004
4	63,369	6,288	12	20,951	9,341
5	63,888	6,545	2	25,967	6,675
6	64,618	6,372	14	22,863	6,386
6年1月	5,205	492	—	2,001	548
2	4,835	397	—	1,842	481
3	4,945	414	1	1,796	528
4	6,373	470	13	1,805	618
5	5,180	593	—	1,795	404
6	5,260	579	—	1,871	487
7	5,533	601	—	1,851	585
8	5,412	627	—	1,817	467
9	5,509	653	—	1,919	493
10	5,475	559	—	2,014	493
11	5,382	473	—	2,119	605
12	5,509	514	—	2,033	677

牛ぬめ革(6)

平成2年	61,229	540	102	26,612	19,045
3	47,918	566	18	18,359	15,171
4	38,084	371	12	20,057	5,850
5	40,768	308	2	25,231	3,601
6	42,708	489	14	22,629	4,589
6年1月	3,590	47	—	1,985	374
2	3,430	25	—	1,834	299
3	3,444	27	1	1,783	346
4	3,260	31	13	1,782	463
5	3,421	66	—	1,768	297
6	3,672	42	—	1,829	383
7	3,543	46	—	1,812	356
8	3,566	47	—	1,802	374
9	3,522	30	—	1,893	393
10	3,668	29	—	2,001	352
11	3,775	40	—	2,113	442
12	3,817	59	—	2,027	510

豚ぬめ革(7)

平成2年	4,509	51	—	642	1,586
3	3,988	221	5	725	1,203
4	2,015	—	—	809	699
5	1,664	—	—	736	520
6	1,138	—	—	234	426
6年1月	92	—	—	16	37
2	86	—	—	8	42
3	95	—	—	13	42
4	121	—	—	23	60
5	82	—	—	27	25
6	104	—	—	42	18
7	133	—	—	39	63
8	67	—	—	15	22
9	85	—	—	26	17
10	68	—	—	13	22
11	93	—	—	6	25
12	112	—	—	6	53

単位：千d㎡

年 月	衣服製造業者向	手袋製造業者向 (衣服・工業用)	運動用具製造業者向 (靴を除く)	服装バンド 製造業者向	そ の 他	年 月
平成2年	6,251	1,031	3,469	9,394	11,830	平成2年
3	5,710	1,388	3,807	8,347	9,297	3
4	6,269	1,023	5,068	7,709	6,708	4
5	5,628	960	5,168	7,873	5,070	5
6	5,192	960	5,093	9,473	8,265	6
6年1月	412	80	412	722	538	6年1月
2	350	80	340	798	547	2
3	351	80	341	882	552	3
4	392	80	383	945	1,977	4
5	470	80	463	1,040	430	5
6	381	80	375	937	447	6
7	464	80	457	937	558	7
8	504	80	500	759	658	8
9	545	80	531	679	609	9
10	481	80	474	702	672	10
11	426	80	413	629	637	11
12	416	80	404	745	640	12

平成2年	410	890	26	8,556	5,048	平成2年
3	308	1,265	—	7,774	4,457	3
4	244	960	—	7,329	3,261	4
5	240	960	3	7,464	2,959	5
6	240	960	—	9,077	4,710	6
6年1月	20	80	—	677	407	6年1月
2	20	80	—	756	416	2
3	20	80	—	840	347	3
4	20	80	—	611	260	4
5	20	80	—	925	265	5
6	20	80	—	1,016	302	6
7	20	80	—	905	324	7
8	20	80	—	736	507	8
9	20	80	—	647	459	9
10	20	80	—	679	507	10
11	20	80	—	580	500	11
12	20	80	—	705	416	12

平成2年	717	—	—	425	1,088	平成2年
3	7	83	—	334	1,410	3
4	1	—	—	252	254	4
5	—	—	—	230	178	5
6	—	—	—	314	164	6
6年1月	—	—	—	28	11	6年1月
2	—	—	—	25	11	2
3	—	—	—	25	15	3
4	—	—	—	24	14	4
5	—	—	—	19	11	5
6	—	—	—	24	20	6
7	—	—	—	18	13	7
8	—	—	—	21	9	8
9	—	—	—	32	10	9
10	—	—	—	21	12	10
11	—	—	—	43	19	11
12	—	—	—	34	19	12

山羊・めん羊ぬめ革 (8)

単位：千d㎡

年 月	合 計	履物製造業者向 (同付属品製造業者を含む)		かばん製造業者向 (ケース類を含む)	袋物製造業者向
		製靴業者向	そ の 他		
平成2年	23,652	5,599	—	293	2,945
3	21,010	5,216	62	191	2,630
4	23,270	5,917	—	85	2,792
5	21,456	6,237	—	—	2,554
6	20,772	5,883	—	—	1,371
6年1月	1,523	445	—	—	137
2	1,319	372	—	—	140
3	1,406	387	—	—	140
4	2,992	439	—	—	95
5	1,677	527	—	—	82
6	1,484	537	—	—	86
7	1,857	555	—	—	166
8	1,779	580	—	—	71
9	1,902	623	—	—	93
10	1,739	530	—	—	119
11	1,514	433	—	—	138
12	1,580	455	—	—	114

年 月	衣服製造業者向	手袋製造業者向 (衣服・工業用)	運動用具製造業 者向 (靴を除く)	服装バンド 製造業者向	そ の 他	年 月
3	5,395	40	3,807	239	3,430	3
4	6,024	63	5,068	128	3,193	4
5	5,388	—	5,165	179	1,933	5
6	4,952	—	5,093	82	3,391	6
6年1月	392	—	412	17	120	6年1月
2	330	—	340	17	120	2
3	331	—	341	17	190	3
4	372	—	383	—	1,703	4
5	450	—	463	1	154	5
6	361	—	375	—	125	6
7	444	—	457	14	221	7
8	484	—	500	2	142	8
9	525	—	531	—	140	9
10	461	—	474	2	153	10
11	406	—	413	6	118	11
12	396	—	404	6	205	12

4. 労務統計

年 月	当該部門における 月末常用従業員数	事業所全体の 月末常用従業員数
平成2年	896	1,402
3	908	1,389
4	904	1,358
5	907	1,346
6	885	1,224
6年1月	906	1,334
2	909	1,330
3	881	1,319
4	893	1,330
5	890	1,331
6	887	1,245
7	879	1,232
8	890	1,229
9	889	1,228
10	886	1,225
11	885	1,222
12	885	1,224

参考資料

II. 貿易統計

I. 関連統計

1. 主要製品の輸出

1. 住宅着工及び建築着工

Table with columns: 年月, 総計, 利用関係別 (持家, 貸家, 分譲住宅), 用途別 (居住用, 商業用, サービス業用). Rows include 平成4年 and 6年1月-12月.

資料出所: 建設省 (建設統計月報)

注: 1. 住宅着工の総計には、給与住宅を含む。

2. 建築物着工の総計には、居住用、商業用、サービス業用以外のものを含む。

2. 国内原皮の生産 (屠殺数)

単位: 頭

Table with columns: 年月, 合計, 牛 (生後1年以上), 子牛 (生後1年未満), 馬, 豚, 山羊・めん羊. Rows include 平成4年 and 6年1月-12月.

資料出所: 厚生省統計情報部「衛生行政業務報告」

Table with columns: 年月, 品目 (豚皮, 牛革の床革, 牛革及び馬類の動物の革), 数量 (t), 百万円. Rows include 平成4年 and 6年1月-12月.

Table with columns: 年月, 品目 (豚革, 陶磁製のモザイクタイル, 陶磁製の舗装用品), 数量 (t, m², km²), 百万円. Rows include 平成4年 and 6年1月-12月.

Table with columns: 年月, 品目 (陶磁製の舗装用品, 陶磁製の内壁装タイル, 磁器製の理化学用), 数量 (t), 百万円. Rows include 平成4年 and 6年1月-12月.

注: 大蔵省関税局資料による。

4. 主要製品の国・地域別輸入

金額…百万円

品目及び国・地域	単位	数	金額	品目及び国・地域	単位	数	金額
ピアノ	台	67,448	19,979	がんに具及び模型 (プラスチック製のもの)	千ダース	4,314	1,579
アメリカ		26,485	9,517	香港		2,178	362
ドイツ		6,810	2,165	タイ		1,163	71
香港		4,575	1,024	大韓民国		417	57
カナダ		3,257	801	アメリカ		333	300
オーストラリア		3,191	738	台湾		42	153
フランス		2,610	757	ドイツ		34	52
マレーシア		2,562	253	メキシコ		22	16
イタリア		2,149	543	イギリス		21	113
インドネシア		1,919	196	オーストラリア		18	9
電気ギター	台	95,330	2,625	ボールペン	千ダース	67,094	25,914
アメリカ		42,270	1,137	アメリカ		27,883	9,993
ドイツ		8,438	289	香港		7,331	2,112
イギリス		8,398	203	台湾		3,020	1,433
イタリア		5,314	194	フランス		2,385	1,313
アルゼンティン		3,775	89	イタリア		2,185	968
フランス		3,686	93	シンガポール		1,779	779
オランダ		3,658	97	オーストラリア		1,671	690
ブラジル		2,583	61	イギリス		1,507	688
メキシコ		2,269	38	カナダ		1,475	529
電氣的に音を発生し又は増幅する楽器	台	207,640	5,007	マーキングペン	千ダース	38,347	17,813
アメリカ		97,356	2,130	アメリカ		7,983	3,575
ドイツ		18,362	447	ドイツ		3,030	1,542
フランス		13,259	267	オーストラリア		2,836	1,323
イギリス		12,583	292	香港		2,546	1,112
イタリア		10,821	298	シンガポール		2,407	979
カナダ		6,224	165	サウジアラビア		1,846	594
ベルギー		4,626	154	イギリス		1,824	976
オーストラリア		4,356	118	フランス		1,309	659
香港		3,762	88	台湾		1,120	628
がんに具及び模型 (原動機を自蔵するもの) プラスチック製のもの	ダース	14,006,594	2,035	シャープペンシル	千ダース	8,260	6,969
香港		13,435,597	615	アメリカ		4,203	3,747
シンガポール		502,312	128	ドイツ		516	617
マレーシア		13,060	1	フランス		400	326
アメリカ		10,679	365	香港		320	206
台湾		9,151	120	台湾		308	172
ドイツ		6,052	190	スエーデン		238	183
タイ		5,088	8	カナダ		187	161
オーストラリア		4,471	56	メキシコ		175	89
大韓民国		3,195	127	シンガポール		162	90
がんに具及び模型 (金属製のもの)	ダース	177,122	369	鉛筆 (黒しん)	ダース	184,544	299
香港		39,873	47	香港		35,743	54
オーストラリア		29,125	8	台湾		29,686	48
アメリカ		26,027	117	カナダ		26,217	10
タイ		24,135	7	アメリカ		24,699	47
シンガポール		21,476	9	タイ		10,768	16
大韓民国		9,332	16	シンガポール		8,488	12
スイス		8,883	30	エジプト		7,114	5
ドイツ		7,440	41	ドイツ		6,210	16
台湾		6,009	27	フランス		5,440	10

品目及び国・地域	単位	数	金額	品目及び国・地域	単位	数	金額
子牛皮	t	13,397	6,582	牛革 (全形でないもの) その他の前なめし及びクロムなめし	t	10,733	6,446
アメリカ		6,685	3,077	アメリカ		3,470	1,802
オランダ		2,087	856	大韓民国		1,826	1,251
ニュー・ジーランド		1,696	893	ドイツ		1,138	826
オーストラリア		1,445	1,073	ニュー・ジーランド		1,012	371
フランス		1,008	468	中華人民共和国		818	609
スイス		307	148	イギリス		813	533
モントネゴ		75	14	イタリア		449	432
ベルギー		40	19	オランダ		343	263
ドイツ		37	24	オーストラリア		334	100
牛皮	t	124,937	30,902	羊革 (なめし後加工していないもの)	t	858	2,073
アメリカ		88,695	22,899	スウェーデン		401	858
オーストラリア		21,347	3,679	インド		244	737
オランダ		5,439	1,939	ギリシャ		120	232
カナダ		3,690	866	フランス		35	96
ニュー・ジーランド		2,610	668	パキスタン		16	39
ドイツ		1,960	526	ニュー・ジーランド		13	48
デンマーク		337	93	イギリス		11	13
スエーデン		307	69	中華人民共和国		9	14
フランス		195	77	南アフリカ		9	30
馬類の動物の皮	t	5,761	1,050	やぎ革 (なめし後加工していないもの)	t	260	473
アメリカ		1,672	286	中華人民共和国		137	128
フランス		1,110	261	パキスタン		81	272
カナダ		1,079	179	インド		38	61
オーストラリア		584	91	インドネシア		2	9
アルゼンティン		402	59	バングラデシュ		1	2
オランダ		267	56	エリトリア		1	0
スエーデン		265	44	イタリア		0	1
ニュー・ジーランド		164	30	体操用, 競技用途に供する履物 (くるぶしを覆うもの), 本底がゴム製又はコンポジションレザー製, 甲が革製	ダース	364,729	10,799
ポーランド		91	26	大韓民国		144,655	3,996
羊皮	t	397	671	中華人民共和国		112,517	2,576
エチオピア		169	241	インドネシア		35,281	909
スウェーデン		104	247	台湾		16,152	414
南アフリカ		83	113	イタリア		15,976	1,114
エリトリア		38	66	台湾		14,422	563
イギリス		3	4	フィリピン		7,623	170
やぎ皮	t	17	34	アメリカ		5,914	377
中華人民共和国		16	33	スロヴァキア		1,392	64
オーストラリア		1	0	体操用, 競技用途に供する履物 (くるぶしを覆うものを除く), 本底がゴム製又はコンポジションレザー製, 甲が革製	ダース	1,148,554	24,183
				中華人民共和国		449,684	8,761
				大韓民国		416,217	7,561
				台湾		78,887	1,986
				インドネシア		64,674	1,544
				タイ		38,945	1,057
				アメリカ		35,185	1,299
				フィリピン		28,539	839
				フランス		7,775	287
				ヴェトナム		7,763	192

金額…百万円

品目及び国・地域	単位	数	量	金 額	品目及び国・地域	単位	数	量	金 額
陶磁製の舗装用品、炉用又は壁用のタイル及びモザイクキューブ（うわぐすり掛け）	t	13,235		1,632	木製フレームの腰掛け	千個	9,430		43,249
台湾		4,612		422	タイ		2,880		14,802
イタリア		3,969		620	中華人民共和国		2,429		3,477
スペイン		1,583		133	インドネシア		1,164		2,002
大韓民国		1,009		97	台湾		842		2,150
ドイツ		948		165	マレーシア		807		3,468
タイ		454		58	イタリア		286		4,842
中華人民共和国		269		35	シンガポール		118		2,599
香港		68		5	アメリカ		93		2,786
アメリカ		59		37	スペイン		90		502
磁器製の食卓用品、台所用品、家庭用品及び化粧用品	t	5,455		14,715	金属製フレームの腰掛け	千個	8,890		11,532
イギリス		2,116		8,275	台湾		4,069		4,031
中華人民共和国		1,505		345	中華人民共和国		2,184		1,511
タイ		378		124	タイ		1,459		1,205
イタリア		255		1,373	インドネシア		310		723
ドイツ		233		1,517	大韓民国		306		472
デンマーク		153		1,265	アメリカ		180		1,273
フランス		140		534	マレーシア		116		126
インドネシア		106		45	イタリア		89		658
台湾		100		56	カナダ		41		46
ガラス製のコップ類	t	7,852		3,839	台所で使用する木製家具	個	287,991		2,917
フランス		2,477		983	インドネシア		68,625		180
アメリカ		966		324	タイ		62,903		438
タイ		898		330	台湾		59,785		293
インドネシア		680		112	マレーシア		36,559		227
チェッコ		564		358	ドイツ		17,770		687
中華人民共和国		457		404	中華人民共和国		15,507		58
大韓民国		382		255	アメリカ		13,351		482
イタリア		309		183	カナダ		2,515		160
ベルギー		207		72	イタリア		2,008		117
食卓用品、台所用品、その他の家庭用品及びその部分品（アルミニウム製のもの）	t	27,165		19,643	寝室において使用する種類の木製家具、棚付き家具、その他の木製家具	千個	10,768		56,304
大韓民国		15,713		10,998	台湾		2,590		10,154
中華人民共和国		3,865		2,221	マレーシア		2,032		4,246
香港		2,451		1,889	タイ		1,726		8,558
インドネシア		2,101		1,608	中華人民共和国		1,697		4,757
フランス		1,108		1,244	インドネシア		1,488		7,969
イタリア		498		389	イタリア		251		4,660
台湾		488		404	大韓民国		153		3,740
タイ		419		355	アメリカ		150		2,947
アメリカ		207		201	フィリピン		98		259
ピアノ	台	6,972		3,139	ボールペン	千ダース	8,876		4,987
大韓民国		4,376		612	タイ		1,748		377
北朝鮮		998		144	台湾		1,685		1,064
アメリカ		585		299	大韓民国		1,391		421
ドイツ		556		1,634	中華人民共和国		1,014		223
チェッコ		138		30	アメリカ		959		1,416
中華人民共和国		100		15	フランス		577		465
イタリア		71		33	マレーシア		549		61
オーストリア		65		275	イタリア		332		128
イギリス		40		68	インドネシア		188		37