

平成 7 年

— 1 9 9 5 —

# ゴム製品統計年報

YEARBOOK OF  
RUBBER PRODUCTS STATISTICS

通商産業大臣官房調査統計部編

Compiled by  
Research and Statistics Department  
Minister's Secretariat  
Ministry of International Trade and Industry

## 序

通商産業省では、我が国鉱工業の生産活動の実態を明らかにするため、生産動態統計調査を毎月実施し、その結果を公表しております。

『ゴム製品統計年報』は、平成7年に行ったゴム製品に関する生産動態統計調査及び石油等消費動態統計調査の集計結果と、その他貿易統計等の関連統計も併せて収録したものであり、各方面に広く利用されることを期待しております。

本年報の刊行に当たり、統計調査に御協力いただいた皆様に厚く御礼申し上げますとともに、本年報の一層の充実を図るため、御叱正、御教示を賜れば幸いに存じます。

平成8年6月

通商産業大臣官房調査統計部長

坂 井 宏

# 目 次

序	
利用上の注意	5
概 況	6
1 一般概況	6
2 ゴム製品工業の動向	7
3 品目別生産動向	8
4 原材料	9
統 計	12
1 指 数	12
2 生産・出荷・在庫統計	14
1 総合統計表	14
2 生産・出荷・在庫統計	18
ゴム製品合計	18
自動車用タイヤ・チューブ	18
フラップ・リムバンド	24
航空機用タイヤ・チューブ	24
自転車用タイヤ・チューブ	26
運搬車用タイヤ・チューブ	28
ソリッドタイヤ	30
更正タイヤ用練生地	30
地下足袋	30
ゴム底布ぐつ	30
総ゴムぐつ	32
ゴム草履	32
プラスチック製履物	34
くつ底・その他の履物用品	36
ゴム引布	36
その他のゴム製品	38
再生ゴム	42
ゴムベルト	42
ゴムホース	44
工業用ゴム製品	48
3 原材料統計	56
1 総合統計表	56
2 品目別統計表	58
4 石油等消費統計	76
5 大・中小規模別統計	79
6 労 務 統 計	79
7 生産能力統計	79
参 考 資 料	
1 貿 易 統 計	80
2 カーボンブラックの生産・出荷・ 在庫及び輸入実績	88
3 カーボンブラックの国別輸入実績	88
4 カーボンブラックの品種別 年間供給の推移	88
5 自動車・自転車の生産・在庫 及び輸出入実績	89
調査対象の見直しによる数値の不連続 について	90

## 利用上の注意

### 1 統計資料について

この年報は、統計法に基づく通商産業省生産動態統計調査規則により実施されたゴム製品に関する生産動態統計（指定統計第11号）及び商鉱工業石油等消費統計調査規則により実施されたゴム製品に関する石油等消費動態統計（指定統計第115号）の平成7年の結果を製品、原材料、労務を主とし、編集公表するものです。掲載数値は、毎月刊行される「ゴム製品統計月報」及び「石油等消費動態統計月報」で公表した後、更に補正する必要のあるものについて修正した確定数値です。

なお、石油等消費動態統計調査結果の詳細については、別途刊行される「平成7年石油等消費動態統計年報（製造工業）を参照してください。」

### 2 調査の範囲について

- (1) この年報に収録した生産品目の調査の範囲は、従業者5人以上の事業所を対象として調査したものです。なお、石油等消費動態統計の調査範囲等の詳細については、76頁を参照してください。
- (2) 平成7年1月分から調査対象の見直しを行ったため、6年までの数値と不連続が生じています。主要品目について、時系列の接続に必要な係数を90頁に記載しました。

### 3 主要調査項目の定義について

受 入……………自工場で生産している指定品目と同一の品目の受入をいいます。  
生 産……………自工場で実際に生産している指定品目の生産をいいます。（仕掛中の半製品は除く。）  
消 費……………自工場で他の製品の原材料用、加工用、燃料用として消費したものをいいます。  
出 荷……………自工場から指定品目である製品（現物）を実際に出荷したものをいいます。  
「販売」販売を目的として、例えば、消費者又は販売業者などに出荷したもの。  
「その他」①同一企業内他工場へ出荷したもの。②委託生産の原材料として出荷したもの。③受託生産品を生産業者である委託者へ出荷したもの。④自家使用したもの。  
販 売 金 額……………販売数量を生産者販売価格で評価したものです。  
生産者販売価格とは、企業の販売価格から、積込料、運賃、保険料、その他の販売諸掛りを除いたもので、消費税を含みます。  
在 庫……………指定品目を生産している工場で、同製品の生産品及び受入品の在庫をいいます。  
月末常用従業者……………月末現在において、実際に生産及び管理、その他の業務に常時従事する従業者をいいます。

### 4 その他

- (1) 数字の単位未満は四捨五入しているので、合計と内訳が必ずしも一致しないことがあります。
- (2) 数表の記号で「-」は実績なし、「…」は不詳、「0」は単位未満、「×」は数字の秘匿を意味します。
- (3) この年報に掲載された統計を他に転載するときは、必ず「平成7年ゴム製品統計年報」による旨を明記してください。なお、他の統計による資料を転載したときは、それぞれの出所を明記してあります。
- (4) この年報の内容について御質問のあるときは、下記に御連絡下さい。

東京都千代田区霞が関一丁目3番1号（郵便番号100）

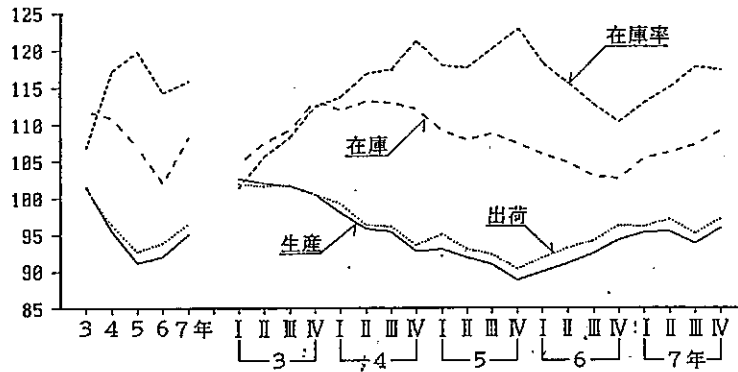
通商産業大臣官房調査統計部鉄鋼化学統計調査室

電話 東京 03 (3501) 1511 (代) 内線 2473-2479

### 1. 一般概況

平成7年の鉱工業生産は、前年比3.4%と2年連続の上昇となった。これを四半期ごとにみると、1～3月期は6年に引き続き緩やかな回復をたどった。その後、4～6月期、7～9月期を通して生産は足踏み状態から弱含みで推移したが、10～12月期には持ち直しの動きに転じた。出荷は、前年比2.7%と生産同様2年連続の上昇となった。在庫は前年末比6.0%と3年ぶりの上昇となった。在庫の内容をみると、積極的に積み増しを行った業種がみられる一方で、業種間、品目間でのばらつきがみられる(第1図、第1表)。

第1図 鉱工業生産・出荷・在庫・在庫率の推移  
(平成2年=100, 季節調整済)



第1表 鉱工業指数の推移(2年=100, 季節調整済)

	5年	6年	7年	6年				7年			
				I	II	III	IV	I	II	III	IV
生産 (前期(年)比) (前年同期比)	91.2 ▲4.5	92.0 0.9	95.1 3.4	90.0 ▲2.9	91.1 ▲1.1	92.4 ▲1.4	94.3 ▲2.1	95.3 ▲1.1	95.4 0.1	93.9 ▲1.6	95.9 ▲2.1
出荷 (前期(年)比) (前年同期比)	92.7 ▲3.7	93.9 1.3	96.4 2.7	91.8 ▲3.0	93.1 ▲0.1	94.2 ▲2.0	96.2 ▲6.1	96.1 ▲4.9	97.1 ▲4.6	95.2 ▲0.7	97.2 ▲2.1
輸出向け出荷 (前期(年)比) (前年同期比)	105.7 ▲1.5	109.0 3.1	114.2 4.8	106.0 ▲3.7	108.5 ▲2.4	108.2 ▲0.3	112.7 ▲10.4	110.5 ▲2.0	114.8 ▲3.9	111.9 ▲2.7	119.5 ▲4.8
国内向け出荷 (前期(年)比) (前年同期比)	91.0 ▲4.0	91.8 0.9	94.0 2.4	89.9 ▲3.2	90.9 ▲0.6	92.4 ▲1.7	93.8 ▲5.4	94.3 0.5	94.6 ▲4.9	93.0 ▲1.7	94.1 ▲1.2
在庫 (前期末比) (前年同期末比)	107.0 ▲3.5	102.1 ▲4.6	108.2 6.0	106.0 ▲3.0	104.8 ▲1.1	103.0 ▲1.7	102.7 ▲0.3	105.5 ▲2.7	106.3 ▲0.2	107.3 ▲1.2	109.1 ▲1.7
在庫率 (前期(年)比)	119.8 ▲2.1	114.3 ▲4.6	115.8 ▲1.3	115.8 ▲3.8	115.5 ▲2.3	112.6 ▲2.5	110.4 ▲2.0	112.9 ▲2.3	115.1 ▲1.9	117.8 ▲2.3	117.4 ▲0.3
稼働率 (前期(年)比)	84.3 ▲6.2	84.2 ▲0.1	86.0 ▲1.8	82.5 ▲1.9	82.7 0.2	84.5 ▲1.8	87.1 ▲3.1	87.2 0.1	87.0 ▲0.2	84.3 ▲3.1	85.5 ▲1.1

(注) 1. 輸出向け出荷及び国内向け出荷は「鉱工業出荷内訳表」による。  
2. 輸出向け出荷及び国内向け出荷の前年同期比は試算値である。  
3. 年の数値は原指数による。

### 2. ゴム製品工業の動向

自動車タイヤの増加から

生産、出荷ともに5年ぶりに上昇

平成7年のゴム製品工業の生産は、前年比6.5%、出荷は同6.4%とともに5年ぶりに上昇となった。これは、主要品目である自動車タイヤが前年に引き続き増加したことをはじめ、工業用ゴム製品、ゴムベルト等が増加したことによる。

在庫は自動車タイヤ、工業用ゴム製品、ゴムベルト等が増加したことにより前年末比7.3%と3年ぶりに上昇となった。(第2表)。

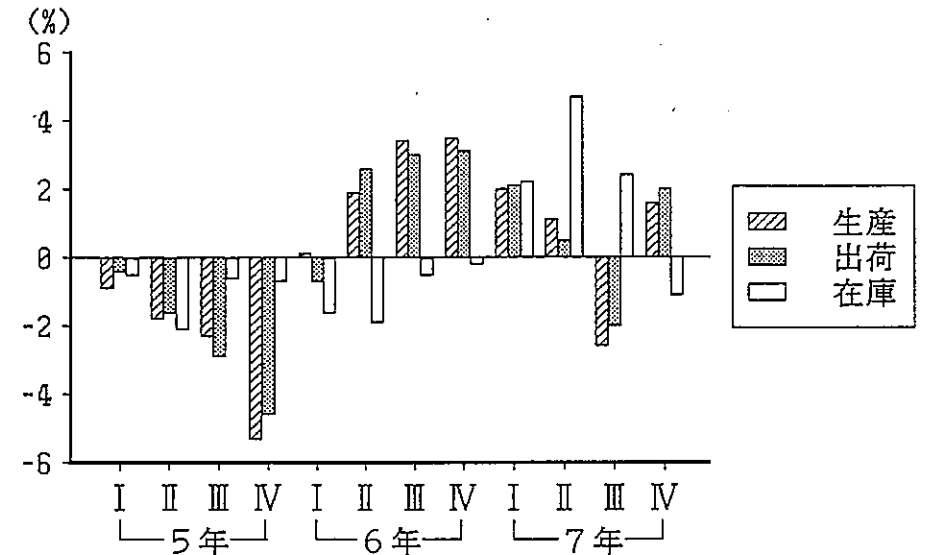
四半期別に生産をみると、1～3月期は自動車タイヤ、工業用ゴム製品等が増加したことにより前年比2.0%と上昇、4～6月期も自動車タイヤ、ゴムベルト等が増加したことにより同1.1%と6期連続の上昇となった。7～9月期は工業用ゴム製品をはじめすべての品目で減少したことにより同▲2.6%と7期ぶりに低下となったが、10～12月期は工業用ゴム製品、自動車タイヤが増加したことにより前年比1.6%の上昇となった。

(第2図、第3表)

第2表 品目別生産・出荷・在庫指数の対前年増減率(%)

品目	生産			出荷			在庫		
	5年	6年	7年	5年	6年	7年	5年	6年	7年
ゴム製品総合	▲7.1	▲1.6	6.5	▲7.2	▲1.8	6.4	▲3.8	▲4.9	7.3
自動車タイヤ	▲8.3	1.1	11.3	▲8.1	0.9	11.2	▲5.1	▲3.1	7.7
自動車チューブ	▲20.7	▲16.8	13.0	▲20.7	▲14.8	3.9	▲16.7	▲15.4	24.3
ゴム底布ぐつ	▲16.0	▲6.6	▲7.7	▲6.7	4.9	2.2	▲3.0	1.1	▲1.1
ゴムベルト	▲8.1	▲2.6	4.3	▲10.6	▲1.5	2.9	17.4	▲8.3	41.2
ゴムホース	▲4.6	▲1.3	▲0.1	▲4.9	▲1.0	▲0.1	1.4	▲6.8	3.3
工業用ゴム製品	▲4.8	▲4.7	2.2	▲5.7	▲6.2	2.3	▲5.5	▲12.6	10.3

第2図 ゴム製品工業の季節調整済前期比増減率



第3表 ゴム製品の生産・出荷・在庫指数の期別増減率(%)

(2年=100)

品目	生産		出荷		在庫		
	前期比	前年同期比	前期比	前年同期比	前期比	前年同期比	
5年平均		▲7.1		▲7.2		▲3.8	
6年平均		▲1.6		▲1.8		▲4.9	
7年平均		6.5		6.4		7.3	
5年	I期平均	▲0.9	▲5.2	▲0.4	▲5.4	▲0.5	▲0.1
	II期	▲1.8	▲6.2	▲1.6	▲6.3	▲2.1	▲3.0
	III期	▲2.3	▲6.8	▲2.9	▲7.3	▲0.6	▲2.8
	IV期	▲5.3	▲10.1	▲4.6	▲9.8	▲0.7	▲3.8
6年	I期平均	0.1	▲9.2	▲0.7	▲9.7	▲1.6	▲5.5
	II期	1.9	▲5.4	2.6	▲5.4	▲1.9	▲5.4
	III期	3.4	▲0.1	3.0	0.3	▲0.5	▲5.5
	IV期	3.5	8.7	3.1	8.0	▲0.2	▲4.9
7年	I期平均	2.0	11.6	2.1	11.7	2.2	▲1.2
	II期	1.1	10.7	0.5	9.5	4.7	6.7
	III期	▲2.6	3.6	▲2.0	3.2	2.4	9.8
	IV期	1.6	1.7	2.0	2.4	▲1.1	7.3

注：1) 在庫は年末指数、四半期は期末指数  
注：2) 年平均、前年同期比は原指数による。

3. 品目別生産動向

(1) 自動車タイヤ・チューブ

自動車タイヤの生産は、新ゴム量で101万5千トン(1億5996万本)と過去最高となり、前年比11.3%の増加となった。内訳をみると、ウェイトの高い乗用車用は、ヨーロッパ・中近東向け等の輸出増に加え、国内向けは自動車生産台数の減少にもかかわらず、補修用が好調であったことから40万7千トン、同9.2%と3年ぶりの増加となった。トラック・バス用は昨年引き続き過積載規制の強化などによる需要の増加により28万3千トン、同19.2%の増加となった。また、特殊車用は11万4千トン、同10.8%、小型トラック用は19万7千トン、同6.1%、二輪自動車用は1万3千トン、同4.2%といずれも増加となった。(第3図)。

自動車チューブの生産は、1万3千トン、同12.9%と3年ぶりの増加となった。これはウェイトの高いトラック・バス用、小型トラック用が中近東向け等の輸出が好調であったことによる。

(2) ゴム製履物

ゴム底布ぐつのは生産は、2075万足、前年比▲7.0%の減少となった。これは中国、韓国等からの輸入が増加したことによる。

総ゴムぐつの生産は、需要の減少により508万足、同▲10.3%の減少となった。

(3) ゴムベルト

ゴムベルトの生産は、新ゴム量で2万9千トン、前年比4.3%と3年ぶりの増加となった。

内訳をみると、国内需要の増加により、主力のコンベアベルトが1万7千トン、同4.5%、Vベルトも7千トン、同1.3%、歯付ベルトも4千トン、同7.6%とそれぞれ増加となった。

(4) ゴムホース

ゴムホースの生産は、新ゴム量で3万2千トン、前年比▲0.1%の減少となった。内訳をみると、自動車用が国内自動車生産台数の減少により2万1千トン、同▲3.3%の減少、空気用が1千トン、同▲5.9%の減少となった。

一方、その他用がマリンホースの中国、韓国等の輸出向けが好調であったことから6千トン、同10.3%、高圧用が3千トン、同3.6%とそれぞれ増加となった。

(5) 工業用ゴム製品

工業用ゴム製品の生産は、すべての品目で増加したことから新ゴム量で21万2千トン、前年比2.2%の増加となった。内訳をみると、ウェイトの高いパッキン類が3万6千トン、同1.1%と増

加したのをはじめ、防振ゴムが3万6千トン、同0.9%、スポンジ製品が3万5千トン、同4.7%とそれぞれ増加となった。

なお、ウェイトは低いものの、防げん材が4千トン、同36.8%と大幅な増加となった。これは、阪神、淡路大震災の影響によるポートアイランド向けや、その他の港湾向けが増加したことによる。

(6) ゴム引布

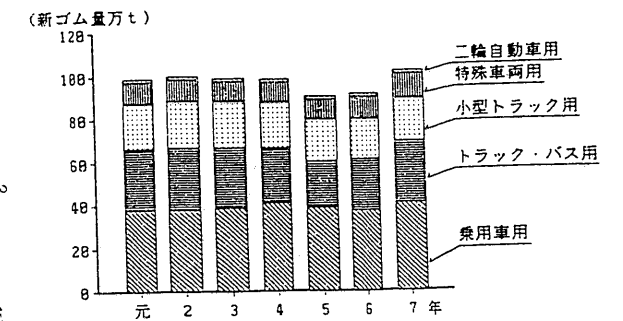
ゴム引布の生産、2322万m<sup>2</sup>、前年比▲10.7%と5年連続の減少となった。内訳をみると、衣料用が同▲31.5%、雑貨用が同▲14.6%とそれぞれ減少した。

4. 原材料

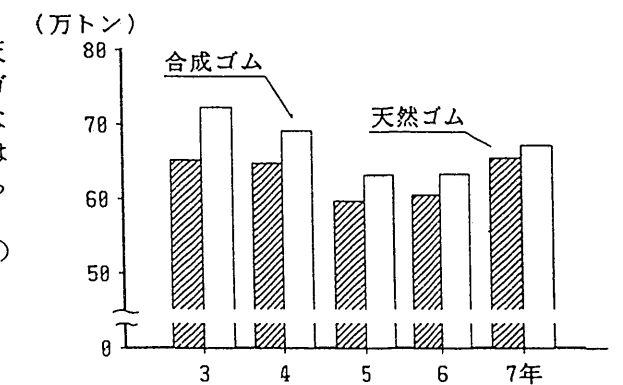
平成7年の新ゴム消費量は、132万5千トン、前年比7.1%の増加となった。内訳をみると、天然ゴムは65万4千トン、同8.1%の増加、合成ゴムは67万1千トン、同6.1%の増加となった。なお、天然ゴムの新ゴム消費量に占める構成比は49.3%となり、前年より0.4ポイント上昇となった。

(第4表、第4図)

第3図 自動車タイヤの生産の推移



第4図 新ゴムの消費量



第4表 新ゴムの用途別消費内訳

用途別	消費						構成比(%)		
	新ゴム消費計		天然ゴム		合成ゴム		新ゴム合計	天然ゴム	合成ゴム
	消費量(t)	前年比(%)	消費量(t)	前年比(%)	消費量(t)	前年比(%)			
合計	1,325,059	107.1	653,864	108.1	671,195	106.1	100.0	49.3	50.7
タイヤ・チューブ用	1,035,354	109.6	578,527	109.7	456,827	109.5	100.0	55.9	44.1
履物・ゴム引布・その他用	39,486	91.8	18,514	92.2	20,972	91.4	100.0	46.9	53.1
ベルト・ホース・工業用ゴム製品	250,219	100.3	56,823	99.6	193,396	100.5	100.0	22.7	77.3

生産指数(付加価値額ウェイト)(原指数)

年 月	鉱工業	製造工業	ゴム製品工業	自動車タイヤ	自動車チューブ
ウェイト	10,000.0	9,973.0	152.2	73.5	1.6
平成5年	91.2	91.2	89.4	90.4	65.9
6年	92.0	92.0	88.0	91.4	54.8
7年	95.1	95.1	93.7	101.7	61.9
平成7年1月	84.3	84.2	84.0	88.7	60.8
2	92.6	92.6	91.7	96.2	65.4
3	107.0	107.0	102.7	108.1	72.8
4	95.9	96.0	97.8	105.5	67.8
5	89.9	90.0	88.3	96.5	62.2
6	97.9	97.9	96.8	105.9	64.5
7	96.4	96.4	96.6	108.0	58.0
8	87.7	87.7	81.6	86.9	52.7
9	97.9	97.9	95.3	105.7	56.8
10	95.9	95.9	99.0	110.1	56.8
11	97.9	97.9	98.1	107.8	62.5
12	97.7	97.6	93.0	101.0	62.7

生産者出荷指数(原指数)

年 月	鉱工業	製造工業	ゴム製品工業	自動車タイヤ	自動車チューブ
ウェイト	10,000.0	9,984.3	126.2	57.9	1.5
平成5年	92.7	92.7	88.9	90.9	65.7
6年	93.9	93.9	87.3	91.7	56.0
7年	96.5	96.5	92.9	102.0	58.2
平成7年1月	83.8	83.8	82.2	87.8	58.2
2	94.1	94.1	92.7	96.0	57.7
3	112.2	112.2	103.8	109.9	59.4
4	96.8	96.8	95.5	102.3	58.6
5	90.1	90.1	85.6	94.6	55.6
6	98.1	98.1	94.4	105.4	59.5
7	97.0	97.1	94.1	107.5	59.7
8	89.7	89.7	83.8	92.6	51.2
9	102.0	102.0	95.2	106.8	55.6
10	95.6	95.6	99.2	113.7	58.5
11	98.5	98.5	97.4	108.9	59.6
12	99.8	99.8	90.9	98.7	64.4

生産者製品在庫指数(原指数)

年 月	鉱工業	製造工業	ゴム製品工業	自動車タイヤ	自動車チューブ
ウェイト	10,000.0	9,978.4	85.8	35.8	2.5
平成5年	108.7	108.7	109.5	106.0	73.3
6年	104.2	104.3	103.9	103.7	59.3
7年	106.5	106.5	108.0	105.9	67.0
平成7年1月	107.2	107.2	105.6	99.3	53.2
2	108.0	108.0	104.0	100.2	52.7
3	102.0	102.1	100.9	96.8	66.3
4	104.3	104.3	105.7	107.0	71.4
5	105.2	105.2	108.9	112.7	74.4
6	106.6	106.7	111.2	116.6	76.7
7	108.7	108.7	116.5	121.7	73.2
8	106.8	106.9	111.6	109.3	71.0
9	103.7	103.7	109.7	107.3	70.1
10	107.7	107.7	106.7	99.1	60.5
11	109.2	109.2	106.0	96.6	68.4
12	108.0	108.0	109.7	104.3	66.0

(平成2年=100)

ゴム底布ぐつ	ゴムベルト	ゴムホース	工業用ゴム製品	ゴム製品工業 季節調整済
3.9	7.5	9.9	55.8	152.2
63.7	80.8	92.1	91.4	...
59.5	78.7	90.9	87.1	...
54.9	82.1	90.8	89.0	...
47.2	62.4	85.6	83.6	93.6
61.5	81.0	93.0	89.8	93.3
70.3	88.9	103.8	100.3	94.8
58.8	86.0	99.8	92.6	96.3
47.8	76.1	87.9	82.7	95.2
55.5	88.6	92.0	90.6	93.1
54.1	83.0	91.9	88.3	91.8
49.1	76.1	80.4	78.8	93.3
48.1	83.6	87.3	89.1	92.2
45.2	85.8	92.7	92.3	93.0
47.6	91.8	88.9	92.4	94.0
73.1	81.6	86.2	87.5	94.6

ゴム底布ぐつ	ゴムベルト	ゴムホース	工業用ゴム製品	ゴム製品工業 季節調整済
6.0	6.2	8.1	46.5	126.2
81.2	78.1	91.5	89.3	...
85.2	76.9	90.6	83.8	...
87.1	79.1	90.5	85.7	...
83.7	57.9	85.2	78.6	92.4
137.1	75.3	91.9	86.5	93.4
125.0	82.6	103.9	97.6	93.1
88.4	89.1	101.1	88.9	94.9
62.5	73.8	88.1	79.6	93.9
68.4	87.4	88.0	87.3	91.8
66.0	79.0	87.2	85.4	90.8
83.2	66.7	83.6	76.3	92.2
86.8	83.8	90.0	85.6	91.9
81.7	80.2	93.4	88.3	93.8
73.6	90.9	87.9	90.0	93.5
89.2	82.7	85.3	84.3	93.0

ゴム底布ぐつ	ゴムベルト	ゴムホース	工業用ゴム製品	ゴム製品工業 季節調整済
20.0	5.2	3.9	18.4	85.8
110.9	69.7	136.4	125.0	...
105.9	77.6	129.2	110.1	...
111.3	90.0	139.6	112.7	...
126.1	74.0	132.8	105.7	103.9
112.3	80.5	137.0	108.9	102.7
102.0	88.9	140.6	107.5	104.1
101.0	83.4	145.7	110.7	106.6
103.4	81.0	145.8	112.4	107.7
104.7	82.1	141.6	114.4	109.0
114.4	87.1	149.9	115.9	112.9
114.4	99.7	142.5	115.4	113.2
111.3	96.1	136.1	116.3	111.6
111.7	102.3	134.3	117.6	107.2
115.0	105.3	134.1	114.0	107.1
118.8	99.4	134.9	113.6	110.4

2. 生産・出荷  
1. 総合

品名	単位	受入 数量	生産		出荷	
			数量	新ゴム量(t)	計	
					数量	金額(百万円)
ゴム製品総合計			1,372,482		2,171,969	
自動車タイヤ・チューブ合計	10 <sup>3</sup> 本	18,199	176,161	1,028,184	178,358	920,165
自動車タイヤ計	"	9,165	159,958	1,014,703	160,758	907,159
トラック・バス用	"	412	11,083	282,819	10,996	215,725
乗用車用	"	5,050	104,936	406,939	105,590	410,397
小型トラック用	"	2,671	33,442	197,457	33,553	183,194
二輪自動車用	"	744	7,918	13,467	7,994	17,057
特殊車両用	"	288	2,579	114,021	2,625	80,785
自動車チューブ計	"	9,034	16,203	13,481	17,600	13,006
トラック・バス用	"	2,116	3,311	6,139	3,586	5,405
乗用車用	"	481	751	660	715	441
小型トラック用	"	4,267	6,348	4,213	7,343	4,611
二輪自動車用	"	1,518	4,478	969	4,768	1,181
特殊車両用	"	652	1,315	1,500	1,188	1,368
フラップ・リムバンド	新ゴム量t	4,555		5,874	7,743	5,085
航空機タイヤ・チューブ計	本	8,599	58,253	2,050	57,158	1,478
航空機用タイヤ	"	8,564	57,871	2,050	56,767	1,477
航空機用チューブ	"	35	382	-	391	0
自転車タイヤ・チューブ計	10 <sup>3</sup> 本	175	25,966	6,373	26,310	6,000
自転車用タイヤ	"	69	12,720	4,291	12,833	4,271
自転車用チューブ	"	106	13,246	2,082	13,477	1,728
運搬車タイヤ・チューブ計	"	151	1,257	3,138	1,294	2,181
運搬車用タイヤ	"	117	1,089	3,100	1,102	2,112
運搬車用チューブ	"	34	168	38	192	69
ソリッドタイヤ	"	130	657	3,898	790	5,620
更生タイヤ用練生地	新ゴム量t	286		13,970	13,976	6,218
地下足袋	10 <sup>3</sup> 足	3,153	786	115	4,135	4,095
ゴム底布ぐつ	"	44,436	20,747	3,909	64,203	84,915
総ゴムぐつ計	"	3,550	5,076	2,800	8,562	15,645
長ぐつおよび雨ぐつ	"	3,435	4,772	2,611	8,120	15,053
短ぐつおよび浅ぐつ	"	115	304	189	442	592
ゴム草履類 (サンダル・スリッパを含む)	"	863	3,168	300	3,924	2,811
プラスチック製履物計	"	5,046	54,946	52	60,798	72,047
ぐつ(ゴム・プラスチック製)	"	268	3,802	52	4,042	14,251
(射出成型品)	"	4,586	50,940	-	56,292	57,572
サンダル・その他	"	192	204	-	464	224
ぐつ底・その他の履物用品	新ゴム量t	392		3,607	3,999	4,363

注：ゴム製品合計には再生ゴムは含まない。

在庫統計  
統計表

荷					在庫 数量
売				その他 数量	
輸出向		国内向			
数量	金額(百万円)	数量	金額(百万円)	数量	
310,607		1,861,362			
50,289	265,498	128,069	654,667	16,170	6,861
44,288	261,438	116,470	645,721	8,522	5,453
5,474	87,818	5,522	127,907	391	300
29,757	86,835	75,833	323,562	4,461	3,645
6,811	30,860	26,742	152,334	2,578	946
1,613	2,726	6,381	14,332	831	408
633	53,199	1,992	27,586	261	154
6,001	4,060	11,599	8,946	7,648	1,408
1,803	2,175	1,783	3,230	1,681	422
245	165	470	276	534	56
3,215	1,291	4,128	3,320	3,332	545
447	126	4,321	1,055	1,335	206
291	304	897	1,064	766	179
4,017	2,081	3,726	3,004	2,726	788
46,715	1,138	10,443	340	10,047	4,014
46,707	1,138	10,060	340	9,986	4,011
8	0	383	0	61	3
2,057	1,016	24,253	4,984	88	2,240
1,593	941	11,240	3,330	37	1,043
464	75	13,013	1,654	51	1,197
256	399	1,038	1,782	120	39
256	399	846	1,713	107	35
-	-	192	69	13	4
40	470	750	5,150	-	34
-	-	13,976	6,218	300	63
-	-	4,135	4,095	-	770
120	122	64,083	84,793	1,894	16,734
-	-	8,562	15,645	439	1,958
-	-	8,120	15,053	439	1,837
-	-	442	592	-	121
703	155	3,221	2,656	-	921
189	181	60,609	71,866	-	9,817
-	-	4,042	14,251	-	628
189	181	56,103	57,391	-	9,069
-	-	464	224	-	120
12	17	3,987	4,346	-	250



品名	単位	受入		生産		出	
		数量	数量	新ゴム量(t)	販		
					数量	金額(百万円)	
ゴム引布計	10 <sup>3</sup> m <sup>2</sup>	1,939	23,224	2,674	20,323	10,069	
衣料用	"	-	7,066	432	7,461	2,351	
雑貨用の	"	-	1,714	298	1,714	853	
その他の	"	399	965	350	69	55	
	"	1,540	13,479	1,594	11,079	6,810	
その他のゴム製品計	新ゴム量t	3,405		21,950	26,930	110,547	
医療衛生用品	"	60		5,029	4,740	29,901	
ゴムの手袋	"	280		1,149	1,275	4,176	
各種競技用品	"	110		2,320	2,429	2,275	
その他の	"	12		3,604	5,637	34,737	
	"	2,943		9,848	12,849	39,457	
再生ゴム	t	-	31,305		29,653	3,836	
ゴムベルト計				29,414		97,049	
コンベアベルト	10 <sup>3</sup> m <sup>2</sup> 新ゴム量t	218,507	2,359,544	16,826	2,316,831	21,690	
歯付ベルト	10 <sup>3</sup> m <sup>2</sup> 新ゴム量t	679		3,845	3,870	30,183	
Vその他のベルト	10 <sup>3</sup> m <sup>2</sup> 新ゴム量t	26,579	96,135	6,883	100,313	29,816	
	"	625		1,860	1,947	15,361	
ゴムホース計	10 <sup>3</sup> m	2,551	313,961	31,699	313,100	129,426	
空気用	"	521	5,015	832	5,267	1,256	
酸素・アセチレン	"	1,135	10,645	677	10,500	1,329	
送水・吸上げ	"	208	2,498	455	2,544	1,447	
高圧	"	-	22,600	2,661	22,532	13,250	
自動車の	"	481	252,132	20,890	251,157	95,019	
その他の	"	206	21,071	6,184	21,100	17,126	
工業用ゴム製品計	新ゴム量t			212,475		694,254	
防振ゴム	新ゴム量t	2,461		35,833	37,979	146,797	
ゴムの工業用	"	387		4,011	4,228	11,853	
ゴムの工業用	10 <sup>3</sup> 個	456	394	4,630	5,023	31,603	
	"			4,293	4,630	30,134	
	"			337	393	1,469	
ゴムライニング	新ゴム量t	-		1,682	1,700	8,615	
ポンジ製品	"	3,250		36,260	31,598	172,789	
エポキシ樹脂	"	1,893		34,806	31,723	64,166	
ゴムの板	"	-		107	107	579	
その他の	"	-		15,108	14,968	16,350	
	"	7,629		80,038	79,674	241,502	

荷					在庫 数量
売				その他 数量	
輸出向		国内向			
数量	金額(百万円)	数量	金額(百万円)	数量	
5,015	1,036	15,308	9,033	8,419	839
4,832	816	2,629	1,535	3,121	411
-	-	1,714	853	-	13
-	-	69	55	1,349	84
183	220	10,896	6,590	3,949	331
1,922	11,069	25,008	99,478	116	2,226
991	5,103	3,749	24,798	37	429
4	7	1,271	4,169	-	544
-	-	2,429	2,275	-	244
556	4,893	5,081	29,844	47	288
371	1,066	12,478	38,391	32	721
-	-	29,653	3,836	1,166	3,562
	9,332		87,717		
468,273	3,857	1,848,558	17,833	197,818	194,368
599	2,533	3,271	27,650	646	78
6,683	1,062	93,630	28,754	21,613	3,617
352	1,881	1,595	13,480	525	80
18,565	7,547	294,535	121,879	2,333	11,027
357	50	4,910	1,206	522	709
1,157	103	9,343	1,226	1,130	1,008
3	2	2,544	1,445	144	280
44	14	22,488	13,236	-	783
16,676	4,175	234,481	90,844	349	6,981
328	3,203	20,772	13,923	188	1,266
	10,546		683,708		
-	-	37,979	146,797	225	622
496	1,182	3,732	10,671	94	346
34	94	4,989	31,509	-	233
34	94	4,596	30,040	-	183
-	-	393	1,469	-	50
-	-	1,700	8,615	-	77
323	1,666	31,275	171,123	7,494	1,066
-	-	31,723	64,166	4,985	663
-	-	107	579	-	3
91	71	14,877	16,279	-	1,178
1,401	7,534	78,273	233,968	7,851	2,070

2. 生産・出荷

・在庫統計

品目	年月	受入		生産		出	
		計		計		販	
		数量	数量	新ゴム量 (t)	数量	金額 (百万円)	数量
ゴム製品合計 (1~5)	平成4年	-	-	1,354,617	-	2,364,007	-
	5年	-	-	1,249,792	-	2,182,611	-
	6年	-	-	1,265,361	-	2,131,351	-
	7年	-	-	1,372,482	-	2,171,969	-
	平成7年1月	-	-	101,167	-	160,946	-
	2月	-	-	110,056	-	180,220	-
	3月	-	-	122,894	-	205,483	-
	4月	-	-	119,072	-	187,958	-
	5月	-	-	108,365	-	168,158	-
	6月	-	-	118,584	-	184,015	-
	7月	-	-	119,441	-	180,679	-
	8月	-	-	98,771	-	163,593	-
9月	-	-	117,500	-	187,129	-	
10月	-	-	122,388	-	192,970	-	
11月	-	-	120,865	-	187,061	-	
12月	-	-	113,379	-	173,757	-	
自動車用タイヤ計(10)	平成4年	23,203	185,907	1,001,491	189,135	990,291	-
	5年	19,148	169,739	915,624	171,960	892,105	-
	6年	16,918	162,650	923,975	165,580	862,867	-
	7年	18,199	176,161	1,028,184	178,358	920,165	-
	平成7年1月	1,290	12,920	74,883	13,172	66,446	-
	2月	1,519	14,071	81,191	13,941	71,683	-
	3月	1,944	15,853	91,152	16,166	83,359	-
	4月	1,693	15,339	88,974	15,042	76,375	-
	5月	1,442	14,073	81,362	13,818	70,935	-
	6月	1,472	15,475	89,235	15,563	79,174	-
	7月	1,583	15,427	90,851	15,801	79,384	-
	8月	1,299	12,514	73,227	13,291	68,574	-
9月	1,418	15,025	88,932	15,317	81,629	-	
10月	1,449	15,677	92,542	16,182	87,816	-	
11月	1,558	15,401	90,759	15,773	82,948	-	
12月	1,532	14,386	85,076	14,292	71,843	-	
自動車用タイヤ計(10)	平成4年	7,762	165,209	983,395	165,541	969,663	-
	5年	7,238	152,535	901,275	152,559	875,893	-
	6年	6,925	147,521	912,039	148,411	849,454	-
	7年	9,165	159,958	1,014,703	160,758	907,159	-
	平成7年1月	587	11,586	73,780	11,637	65,315	-
	2月	636	12,541	80,005	12,403	70,572	-
	3月	1,037	14,216	89,831	14,607	82,192	-
	4月	884	13,840	87,744	13,518	75,297	-
	5月	703	12,748	80,233	12,446	69,931	-
	6月	728	14,094	88,065	14,059	78,078	-
	7月	822	14,146	89,799	14,330	78,324	-
	8月	627	11,393	72,270	12,017	67,625	-
9月	741	13,809	87,902	13,934	80,602	-	
10月	809	14,385	91,512	14,667	86,699	-	
11月	796	14,118	89,624	14,357	81,819	-	
12月	795	13,082	83,938	12,783	70,705	-	
トラック・バス用タイヤ(10)	平成4年	245	9,754	251,561	9,773	216,661	-
	5年	286	8,382	213,832	8,523	183,964	-
	6年	283	9,301	237,272	9,330	192,509	-
	7年	412	11,083	282,819	10,996	215,725	-
	平成7年1月	22	809	20,587	773	15,468	-
	2月	22	881	22,149	876	16,208	-
	3月	31	976	24,426	966	18,877	-
	4月	28	956	24,207	911	17,897	-
	5月	34	884	22,494	870	16,633	-
	6月	36	946	24,235	950	18,418	-
	7月	38	983	25,214	955	18,135	-
	8月	35	798	20,380	837	16,426	-
9月	43	976	24,983	967	19,461	-	
10月	42	996	25,493	1,039	21,555	-	
11月	42	962	24,805	964	19,535	-	
12月	39	916	23,846	888	17,112	-	

荷					在庫	
売				その他		数量
輸出向		国内向		数量		
数量	金額 (百万円)	数量	金額 (百万円)	数量	金額 (百万円)	数量
-	332,570	-	2,031,437	-	-	-
-	304,693	-	1,877,918	-	-	-
-	291,789	-	1,839,562	-	-	-
-	310,607	-	1,861,362	-	-	-
-	22,698	-	138,247	-	-	-
-	25,368	-	154,852	-	-	-
-	28,802	-	176,681	-	-	-
-	27,475	-	160,483	-	-	-
-	26,891	-	141,267	-	-	-
-	29,278	-	154,737	-	-	-
-	26,332	-	154,348	-	-	-
-	23,167	-	140,426	-	-	-
-	23,381	-	163,748	-	-	-
-	24,449	-	168,521	-	-	-
-	25,737	-	161,324	-	-	-
-	27,028	-	146,729	-	-	-
43,836	277,108	145,299	713,183	20,223	-	7,634
41,892	252,749	130,068	639,356	16,844	-	7,698
44,087	246,665	121,493	616,202	14,667	-	7,031
50,289	265,498	128,069	654,667	16,170	-	6,861
3,746	19,892	9,426	46,554	1,142	-	6,929
3,947	21,742	9,994	49,941	1,364	-	7,210
4,448	24,575	11,718	58,784	1,689	-	7,158
4,390	23,714	10,652	52,661	1,501	-	7,649
4,372	23,145	9,446	47,790	1,250	-	8,096
4,832	25,437	10,731	53,737	1,357	-	8,123
4,510	22,800	11,291	56,584	1,399	-	7,933
3,941	19,667	9,350	48,906	1,113	-	7,340
3,687	19,845	11,630	61,784	1,275	-	7,184
3,786	20,557	12,396	67,259	1,316	-	6,812
4,131	21,452	11,642	61,496	1,397	-	6,602
4,499	22,673	9,793	49,170	1,367	-	6,861
37,235	270,691	128,306	698,972	7,372	-	5,782
36,771	248,061	115,788	627,831	6,846	-	6,145
39,719	243,354	108,692	606,100	6,575	-	5,611
44,288	261,438	116,470	645,721	8,522	-	5,453
3,309	19,585	8,328	45,730	538	-	5,610
3,484	21,409	8,919	49,163	606	-	5,778
3,988	24,237	10,619	57,955	926	-	5,500
3,886	23,382	9,632	51,915	809	-	5,898
3,844	22,794	8,602	47,137	640	-	6,263
4,253	25,051	9,806	53,027	754	-	6,272
3,972	22,450	10,358	55,874	736	-	6,174
3,465	19,362	8,552	48,264	556	-	5,621
3,236	19,553	10,698	61,049	697	-	5,533
3,306	20,235	11,361	66,464	769	-	5,292
3,638	21,108	10,719	60,710	746	-	5,104
3,907	22,272	8,876	48,433	745	-	5,453
4,815	97,941	4,958	118,720	211	-	350
4,158	79,307	4,365	104,658	280	-	212
4,421	75,696	4,909	116,812	266	-	199
5,474	87,818	5,522	127,907	391	-	300
374	6,204	399	9,264	22	-	235
450	7,355	426	8,853	22	-	240
493	7,978	473	10,899	30	-	251
467	7,702	444	10,195	27	-	297
504	8,179	366	8,454	30	-	315
530	8,803	420	9,615	36	-	311
488	7,599	467	10,536	36	-	341
420	6,377	417	10,049	37	-	300
427	6,667	540	12,794	29	-	316
412	6,625	627	14,930	46	-	269
431	6,793	533	12,743	40	-	269
478	7,537	410	9,576	36	-	300

品目	年月	受入 数量	生産			出 販	
			数量	新ゴム量 (t)	計		
					数量	金額 (百万円)	
乗用車用タイヤ (10本)	平成4年	4,300	105,629	409,911	105,539	439,664	
	5年	3,826	98,752	386,334	98,491	407,259	
	6年	3,756	95,770	372,727	96,500	388,433	
	7年	5,050	104,936	406,939	105,590	410,397	
	平成7年1月	342	7,609	29,562	7,542	29,777	
	2	359	8,263	32,265	8,139	32,797	
	3	505	9,179	35,730	9,522	37,465	
	4	509	8,975	35,041	8,787	33,504	
	5	377	8,356	32,315	8,188	31,862	
	6	463	9,289	35,686	9,307	35,506	
	7	452	9,380	36,131	9,637	36,330	
	8	333	7,587	29,168	7,941	29,942	
9	392	8,976	34,712	9,100	35,966		
10	418	9,315	36,271	9,424	37,726		
11	423	9,319	36,309	9,469	37,166		
12	477	8,688	33,749	8,534	32,357		
小型トラック用タイヤ (10本)	平成4年	2,827	36,802	213,362	37,064	215,532	
	5年	2,794	32,988	193,442	33,192	191,710	
	6年	2,586	31,508	186,164	31,636	177,185	
	7年	2,671	33,442	197,457	33,553	183,194	
	平成7年1月	203	2,467	14,822	2,404	13,252	
	2	227	2,661	15,978	2,628	14,004	
	3	300	3,089	18,322	3,159	17,126	
	4	271	2,911	17,253	2,866	14,972	
	5	190	2,572	15,356	2,484	13,447	
	6	199	2,820	16,679	2,861	15,464	
	7	225	2,924	17,065	2,898	15,513	
	8	164	2,325	13,692	2,501	13,926	
9	213	2,965	17,165	2,990	16,833		
10	243	3,130	18,147	3,243	18,580		
11	243	2,936	17,366	3,017	16,833		
12	193	2,642	15,612	2,502	13,245		
二輪自動車用タイヤ (10本)	平成4年	67	10,309	15,411	10,414	20,130	
	5年	69	9,940	15,327	9,835	18,873	
	6年	33	8,349	12,927	8,379	15,961	
	7年	744	7,918	13,467	7,994	17,057	
	平成7年1月	1	503	781	708	1,052	
	2	4	514	797	523	770	
	3	171	706	1,094	693	1,258	
	4	52	746	1,161	715	1,617	
	5	80	720	1,928	686	1,523	
	6	1	814	1,302	732	1,628	
	7	84	650	1,048	642	1,476	
	8	73	521	823	550	1,339	
9	72	693	1,070	667	1,578		
10	79	731	1,213	731	1,699		
11	66	684	1,165	694	1,590		
12	61	636	1,085	653	1,528		
特殊車両用タイヤ (10本)	平成4年	323	2,715	93,150	2,751	77,676	
	5年	263	2,473	92,340	2,518	74,087	
	6年	267	2,593	102,949	2,566	75,367	
	7年	288	2,579	114,021	2,625	80,785	
	平成7年1月	19	198	8,028	210	5,766	
	2	24	222	8,816	237	6,793	
	3	30	266	10,259	267	7,468	
	4	24	252	10,082	239	7,305	
	5	22	216	8,140	218	6,466	
	6	29	225	10,163	209	7,063	
	7	23	209	10,341	198	6,871	
	8	22	162	8,207	188	5,993	
9	21	199	9,972	210	6,763		
10	27	213	10,388	230	7,140		
11	22	217	9,979	213	6,695		
12	25	200	9,646	206	6,463		

荷					在庫 数量
売				その他 数量	
輸出向		国内向			
数量	金額 (百万円)	数量	金額 (百万円)	数量	数量
23,780	85,514	81,759	354,150	4,123	3,709
24,035	83,160	74,456	324,098	3,590	4,200
27,125	87,008	69,375	301,425	3,508	3,709
29,757	86,835	75,833	323,562	4,461	3,645
2,157	6,614	5,385	23,163	304	3,814
2,289	6,924	5,850	25,873	342	3,955
2,653	7,968	6,869	29,497	406	3,711
2,627	7,706	6,160	25,798	447	3,962
2,571	7,433	5,617	24,429	327	4,180
2,955	8,484	6,352	27,021	401	4,224
2,765	7,622	6,872	28,708	377	4,042
2,353	6,595	5,588	23,347	275	3,746
2,146	6,137	6,954	29,830	370	3,644
2,142	6,419	7,282	31,307	380	3,573
2,441	7,274	7,028	29,892	388	3,458
2,658	7,659	5,876	24,699	444	3,645
6,150	34,332	30,914	181,200	2,681	1,104
6,104	33,396	27,088	158,314	2,669	1,026
5,894	28,882	25,742	148,303	2,527	967
6,811	30,860	26,742	152,334	2,578	946
583	2,761	1,821	10,491	192	1,041
618	2,573	2,010	11,431	220	1,081
686	3,374	2,473	13,752	293	1,020
598	2,858	2,268	12,114	265	1,071
586	2,771	1,898	10,677	190	1,159
580	2,705	2,281	12,758	193	1,124
536	2,309	2,362	13,204	214	1,156
523	2,295	1,978	11,631	155	989
487	2,128	2,503	14,705	205	972
536	2,374	2,707	16,206	238	864
540	2,373	2,477	14,459	231	795
538	2,339	1,964	10,906	182	946
1,882	4,279	8,532	15,851	73	460
1,908	4,140	7,927	14,733	48	589
1,669	3,305	6,710	12,656	23	571
1,613	2,726	6,381	14,332	831	408
141	218	567	835	4	363
72	114	451	656	1	357
100	164	593	1,094	172	369
134	237	581	1,380	50	402
132	214	554	1,309	73	443
138	245	594	1,383	98	428
132	189	510	1,286	84	436
125	241	425	1,098	69	411
123	191	544	1,387	72	437
164	281	567	1,418	81	435
174	302	520	1,288	66	425
178	330	475	1,199	61	408
608	48,625	2,143	29,051	284	159
566	48,059	1,952	26,028	259	118
610	48,463	1,956	26,904	251	165
633	53,199	1,992	27,586	261	154
54	3,789	156	1,976	16	157
55	4,444	182	2,350	21	145
56	4,753	211	2,714	25	149
60	4,878	179	2,428	20	166
51	4,197	167	2,268	20	166
50	4,814	159	2,249	26	185
51	4,730	147	2,140	25	199
44	3,853	144	2,140	20	175
53	4,430	157	2,334	21	164
52	4,536	178	2,603	24	151
52	4,366	161	2,329	21	157
55	4,409	151	2,054	22	154

品目	年月	生産			出	
		受入 数量	数量	新ゴム量(t)	販	
					計	
		数量	数量	数量	金額(百万円)	数量
自動車用チューブ計(10本) (6~10)	平成4年	15,441	20,698	18,096	23,594	20,628
	5年	11,910	17,204	14,349	19,401	16,212
	6年	9,993	15,129	11,936	17,169	13,413
	7年	9,034	16,203	13,481	17,600	13,006
	平成7年1月	703	1,334	1,103	1,535	1,131
	2	883	1,530	1,186	1,538	1,111
	3	907	1,637	1,321	1,559	1,167
	4	809	1,499	1,230	1,524	1,078
	5	739	1,325	1,129	1,372	1,004
	6	744	1,381	1,170	1,504	1,097
	7	761	1,281	1,052	1,471	1,059
	8	672	1,121	957	1,274	949
	9	677	1,216	1,030	1,383	1,027
10	640	1,292	1,030	1,515	1,116	
11	762	1,283	1,135	1,416	1,129	
12	737	1,304	1,138	1,509	1,138	
トラック・バス用チューブ(10本)	平成4年	2,763	3,537	8,016	4,186	8,469
	5年	2,240	2,820	6,031	3,382	6,472
	6年	1,946	2,296	4,599	3,034	5,228
	7年	2,116	3,311	6,139	3,586	5,405
	平成7年1月	153	241	463	283	463
	2	183	303	497	319	438
	3	193	296	563	274	454
	4	190	271	530	261	416
	5	185	268	509	270	407
	6	180	289	538	301	459
	7	187	265	500	320	461
	8	163	250	465	274	408
	9	159	270	497	297	449
10	146	300	482	339	467	
11	194	287	554	320	502	
12	183	271	541	328	483	
乗用車用チューブ(10本)	平成4年	1,686	1,325	910	1,603	1,187
	5年	1,313	1,067	763	1,233	911
	6年	587	711	601	728	500
	7年	481	751	660	715	441
	平成7年1月	45	64	54	56	36
	2	55	59	56	61	41
	3	48	73	61	68	44
	4	45	71	59	74	42
	5	33	68	57	67	40
	6	44	64	51	63	42
	7	38	58	54	54	31
	8	36	58	54	50	28
	9	35	66	62	60	34
10	25	44	42	52	35	
11	42	60	50	47	32	
12	35	66	60	63	36	
小型トラック用チューブ(10本)	平成4年	8,081	9,477	6,553	10,720	7,803
	5年	5,879	7,212	5,118	8,312	6,039
	6年	5,394	6,381	4,305	7,427	5,095
	7年	4,267	6,348	4,213	7,343	4,611
	平成7年1月	376	579	390	617	406
	2	467	597	400	628	414
	3	401	650	443	634	427
	4	372	617	407	645	390
	5	363	566	357	610	361
	6	368	569	360	671	395
	7	341	453	291	600	357
	8	303	429	283	545	331
	9	288	413	282	531	341
10	288	450	313	616	395	
11	345	494	338	569	370	
12	355	531	349	677	424	

荷					在庫 数量
売				その他 数量	
輸出向		国内向			
数量	金額(百万円)	数量	金額(百万円)	数量	数量
6,601	6,416	16,993	14,212	12,851	1,852
5,121	4,688	14,280	11,525	9,998	1,553
4,368	3,310	12,801	10,102	8,092	1,420
6,001	4,060	11,599	8,946	7,648	1,408
437	306	1,098	825	604	1,319
463	333	1,075	778	758	1,432
460	338	1,099	829	763	1,658
504	332	1,020	746	692	1,751
528	351	844	653	610	1,833
579	386	925	710	603	1,851
538	349	933	710	663	1,759
476	306	798	643	557	1,719
451	293	932	735	578	1,651
480	321	1,035	795	547	1,520
493	343	923	786	651	1,498
592	401	917	737	622	1,408
1,849	3,347	2,337	5,122	2,122	351
1,475	2,374	1,907	4,098	1,720	315
1,240	1,627	1,794	3,601	1,265	260
1,803	2,175	1,783	3,230	1,681	422
119	152	164	311	120	251
136	168	183	270	148	270
129	168	145	285	156	329
136	183	125	233	164	367
149	183	121	224	150	400
177	214	124	245	134	434
181	202	139	259	155	411
140	159	134	249	124	426
140	158	157	290	139	419
147	175	192	292	109	417
155	187	165	315	141	437
194	227	134	256	141	422
553	396	1,050	790	1,407	139
368	280	865	631	1,203	85
192	143	536	357	579	72
245	165	470	276	534	56
15	10	41	25	49	77
17	13	44	28	57	69
20	15	48	29	47	79
21	8	53	33	45	76
23	16	44	24	41	69
23	17	40	25	43	71
26	16	28	15	38	75
20	12	30	16	42	77
23	14	37	20	45	73
20	16	32	19	31	59
18	14	29	18	53	61
19	12	44	24	43	56
3,554	2,129	7,166	5,673	6,958	888
2,697	1,588	5,615	4,451	4,990	664
2,317	1,141	5,110	3,953	4,413	607
3,215	1,291	4,128	3,320	3,332	545
250	110	367	296	313	632
268	122	360	293	379	689
240	114	394	313	324	782
275	99	370	291	307	819
302	118	308	243	270	868
331	124	340	271	273	861
263	97	337	260	272	783
254	101	291	230	215	753
215	87	316	254	210	713
258	99	358	297	229	606
246	97	323	272	274	602
313	124	364	299	266	545

品目	年月	受入 数量	生産			出 販	
			数量	新ゴム量(t)	数量	金額(百万円)	
							計
9 二輪自動車用チューブ (10 <sup>3</sup> 本)	平成4年	2,141	4,961	984	5,730	1,501	
	5年	1,882	4,884	982	5,366	1,401	
	6年	1,467	4,515	955	4,889	1,274	
	7年	1,518	4,478	969	4,768	1,181	
	平成7年1月	84	343	68	488	114	
	2	119	432	91	422	95	
	3	191	491	107	477	110	
	4	144	421	90	436	107	
	5	103	320	69	324	80	
	6	105	349	75	376	90	
	7	150	416	94	409	110	
	8	129	293	65	326	89	
	9	143	370	83	403	104	
10	121	376	79	386	98		
11	116	328	72	373	98		
12	113	339	76	348	87		
10 特殊車両用チューブ (10 <sup>3</sup> 本)	平成4年	770	1,398	1,633	1,355	1,669	
	5年	596	1,221	1,455	1,108	1,389	
	6年	599	1,226	1,476	1,091	1,316	
	7年	652	1,315	1,500	1,188	1,368	
	平成7年1月	45	107	128	91	112	
	2	59	139	142	108	123	
	3	74	127	147	106	133	
	4	58	119	144	108	124	
	5	55	103	137	101	117	
	6	47	110	146	93	111	
	7	45	89	113	88	100	
	8	41	91	90	79	93	
	9	52	97	106	92	99	
10	60	122	114	122	122		
11	65	114	121	107	128		
12	51	97	112	93	108		
11 フラップ・リムバンド(新ゴム量t)	平成4年	7,740	-	6,689	10,145	7,209	
	5年	5,275	-	5,326	7,687	5,481	
	6年	4,647	-	4,901	6,953	4,810	
	7年	4,555	-	5,874	7,743	5,085	
	平成7年1月	395	-	429	598	391	
	2	487	-	512	653	430	
	3	489	-	550	698	473	
	4	421	-	532	633	434	
	5	336	-	439	618	401	
	6	300	-	475	626	410	
	7	327	-	435	657	417	
	8	320	-	395	556	354	
	9	364	-	512	584	374	
10	387	-	548	697	467		
11	372	-	504	670	448		
12	357	-	543	753	488		
航空機用タイヤ・チューブ計(本)(12 <sup>3</sup> )	平成4年	3,074	43,114	1,374	43,461	1,556	
	5年	3,482	41,423	1,302	42,244	1,394	
	6年	4,931	43,601	1,399	43,901	1,362	
	7年	8,599	58,253	2,050	57,158	1,478	
	平成7年1月	729	3,791	140	3,769	98	
	2	543	4,411	153	3,685	99	
	3	1,122	5,299	183	4,303	111	
	4	955	4,897	181	5,171	135	
	5	687	4,992	172	3,851	105	
	6	665	5,407	194	3,722	101	
	7	706	5,325	172	6,974	146	
	8	757	4,064	135	4,492	114	
	9	764	5,472	181	5,280	168	
10	730	5,479	187	5,248	195		
11	448	4,685	185	6,526	114		
12	493	4,431	167	4,137	93		

荷					在庫 数量
売				その他 数量	
輸出向		国内向			
数量	金額(百万円)	数量	金額(百万円)	数量	
304	95	5,426	1,406	1,553	323
311	95	5,055	1,307	1,386	339
349	100	4,540	1,174	1,120	313
447	126	4,321	1,055	1,335	206
31	7	457	107	63	189
22	6	400	89	93	225
44	12	433	98	156	274
45	12	391	95	116	287
30	9	294	70	90	296
28	8	348	82	99	275
43	11	366	99	142	290
42	16	284	73	122	264
48	14	355	90	125	249
29	7	357	90	112	248
45	14	328	85	115	204
40	11	308	76	102	206
341	449	1,014	1,220	811	151
270	351	838	1,038	699	150
270	299	821	1,017	715	168
291	304	897	1,064	766	179
22	26	69	85	59	170
20	24	88	99	81	179
27	29	79	104	80	194
27	31	81	93	60	202
24	25	77	92	59	200
20	24	73	87	54	210
25	24	63	76	56	200
20	18	59	75	54	199
25	20	67	79	59	197
26	25	96	97	66	190
29	32	78	96	68	194
26	26	67	82	70	179
4,397	2,668	5,748	4,541	4,419	988
3,321	2,007	4,366	3,474	3,037	865
2,845	1,496	4,108	3,314	2,649	819
4,017	2,081	3,726	3,004	2,726	788
306	161	292	230	276	770
312	168	341	262	287	828
317	168	381	306	324	845
312	161	321	273	235	931
332	170	286	231	204	885
366	199	260	211	200	835
381	194	276	223	184	757
315	162	241	191	165	752
294	145	290	229	225	820
343	174	354	292	219	840
335	175	335	273	205	842
404	205	349	282	202	788
27,911	871	15,550	685	3,537	6,946
27,045	789	15,199	605	3,810	5,797
30,044	772	13,857	590	6,061	4,367
46,715	1,138	10,443	340	10,047	4,014
3,092	81	677	16	913	4,205
2,897	79	788	20	633	4,841
3,505	93	798	18	1,193	5,766
4,513	120	658	15	1,083	5,364
3,632	97	219	8	746	6,446
3,374	88	348	13	1,244	7,552
4,520	106	2,454	40	784	5,825
3,762	87	730	27	799	5,355
4,002	92	1,278	76	889	5,422
4,355	105	893	90	664	5,719
5,046	103	1,480	11	540	3,786
4,017	86	120	6	559	4,014

品目	年 月	受 入		生 産		出 販		計	
		数 量	数 量	新ゴム量 (t)	数 量	金額 (百万円)	数 量		金額 (百万円)
航空機用タイヤ(本)	平成4年	2,903	43,065	1,374	43,080	1,555			
	5年	3,305	41,137	1,302	41,820	1,393			
	6年	4,869	43,588	1,399	43,792	1,362			
	7年	8,564	57,871	2,050	56,767	1,477			
	平成7年1月	729	3,791	140	3,769	98			
	2	543	4,411	153	3,685	99			
	3	1,094	5,249	183	4,253	111			
	4	955	4,897	181	5,171	135			
	5	687	4,992	172	3,851	105			
	6	665	5,407	194	3,722	101			
	7	706	5,230	172	6,960	146			
	8	757	3,964	135	4,492	114			
9	764	5,340	181	5,280	168				
10	723	5,479	187	5,244	195				
11	448	4,680	185	6,203	114				
12	493	4,431	167	4,137	93				
航空機用チューブ(本)	平成4年	171	49	-	381	1			
	5年	177	286	-	424	1			
	6年	62	13	-	109	0			
	7年	35	382	-	391	0			
	平成7年1月	-	-	-	-	-			
	2	-	-	-	-	-			
	3	28	50	-	50	0			
	4	-	-	-	-	-			
	5	-	-	-	-	-			
	6	-	-	-	-	-			
	7	-	95	-	14	0			
	8	-	100	-	-	-			
9	-	132	-	-	-				
10	7	-	-	4	0				
11	-	5	-	323	0				
12	-	-	-	-	-				
自動車用タイヤ・チューブ(10 <sup>1</sup> 本)	平成4年	480	37,736	8,139	38,292	10,525			
	5年	367	35,442	7,882	35,619	9,480			
	6年	270	30,957	7,343	31,498	7,381			
	7年	175	25,966	6,373	26,310	6,000			
	平成7年1月	24	2,319	589	2,366	509			
	2	17	2,460	559	2,571	610			
	3	125	2,675	653	2,581	573			
	4	9	2,550	624	2,555	550			
	5	-	2,249	568	2,131	489			
	6	-	2,034	505	1,924	453			
	7	-	1,941	479	1,712	398			
	8	-	1,691	359	1,991	471			
9	-	1,779	435	2,000	487				
10	-	1,851	472	1,996	460				
11	-	2,239	562	2,278	499				
12	-	2,178	568	2,205	500				
自動車用タイヤ(10 <sup>1</sup> 本)	平成4年	113	18,044	5,656	18,028	7,292			
	5年	94	16,307	5,328	16,812	6,638			
	6年	79	15,170	4,901	15,186	5,243			
	7年	69	12,720	4,291	12,833	4,271			
	平成7年1月	6	1,175	401	1,198	359			
	2	9	1,251	377	1,297	450			
	3	48	1,347	458	1,281	412			
	4	6	1,264	427	1,236	389			
	5	-	1,093	384	1,028	346			
	6	-	918	326	895	325			
	7	-	921	313	845	289			
	8	-	841	243	951	329			
9	-	900	289	960	342				
10	-	877	315	971	323				
11	-	1,072	375	1,103	353				
12	-	1,061	383	1,068	354				

荷					在 庫	
売				そ の 他		数 量
輸 出 向		国 内 向		数 量		
数 量	金額 (百万円)	数 量	金額 (百万円)	数 量	金額 (百万円)	数 量
27,901	871	15,179	684	3,520		6,884
27,035	789	14,785	604	3,781		5,725
30,044	772	13,748	590	6,061		4,329
46,707	1,138	10,060	340	9,986		4,011
3,092	81	677	16	913		4,167
2,897	79	788	20	633		4,803
3,505	93	748	18	1,165		5,728
4,513	120	658	15	1,083		5,326
3,632	97	219	8	746		6,408
3,374	88	348	13	1,216		7,542
4,514	106	2,446	40	779		5,739
3,762	87	730	27	799		5,169
4,002	92	1,278	76	889		5,104
4,353	105	891	90	664		5,398
5,046	103	1,157	11	540		3,783
4,017	86	120	6	559		4,011
10	0	371	1	17		62
10	0	414	1	29		72
-	-	109	0	-		38
8	0	383	0	61		3
-	-	-	-	-		38
-	-	-	-	-		38
-	-	50	0	28		38
-	-	-	-	-		38
-	-	-	-	-		38
-	-	-	-	28		10
6	0	8	0	5		86
-	-	-	-	-		186
-	-	-	-	-		318
2	0	2	0	-		321
-	-	323	0	-		3
-	-	-	-	-		3
3,387	2,030	34,905	8,495	-		2,548
2,748	1,697	32,871	7,782	14		2,767
2,431	1,366	29,067	6,015	-		2,516
2,057	1,016	24,253	4,984	88		2,240
120	68	2,246	441	-		2,494
278	150	2,293	460	-		2,400
194	93	2,387	480	88		2,531
203	98	2,352	452	-		2,535
176	85	1,955	404	-		2,635
180	97	1,744	356	-		2,745
145	75	1,567	324	-		2,963
129	64	1,862	407	-		2,663
146	68	1,854	419	-		2,442
132	55	1,864	405	-		2,297
187	84	2,091	415	-		2,268
167	79	2,038	421	-		2,240
2,641	1,893	15,387	5,399	-		1,426
2,123	1,581	14,689	5,057	3		1,048
1,946	1,282	13,240	3,961	-		1,132
1,593	941	11,240	3,330	37		1,043
103	64	1,095	295	-		1,116
206	140	1,091	310	-		1,079
136	85	1,145	328	37		1,156
154	91	1,082	298	-		1,190
122	77	906	269	-		1,247
145	91	750	234	-		1,270
125	70	720	219	-		1,341
106	60	845	270	-		1,231
123	63	837	279	-		1,171
102	51	869	272	-		1,077
138	76	965	277	-		1,050
133	73	935	280	-		1,043

品目	年月	受入 数量	生産			出 販	
			数量	新ゴム量(t)	計		
					数量	金額(百万円)	
15 自転車用 チューブ (10本)	平成4年	367	19,692	2,483	20,264	3,233	
	5年	273	19,135	2,554	18,807	2,842	
	6年	191	15,787	2,442	16,312	2,138	
	7年	106	13,246	2,082	13,477	1,728	
	平成7年1月	18	1,144	188	1,168	150	
	2月	8	1,209	182	1,274	160	
	3月	77	1,328	195	1,300	161	
	4月	3	1,286	197	1,319	161	
	5月	-	1,156	184	1,103	143	
	6月	-	1,116	179	1,029	127	
	7月	-	1,020	166	867	109	
	8月	-	850	116	1,040	142	
	9月	-	879	146	1,040	145	
	10月	-	974	157	1,025	137	
	11月	-	1,167	187	1,175	146	
	12月	-	1,117	185	1,137	147	
	16 運搬車用 タイヤ (10本)	平成4年	41	1,040	2,856	1,052	2,124
		5年	81	1,192	3,373	1,184	2,425
		6年	145	1,393	3,532	1,429	2,407
		7年	151	1,257	3,138	1,294	2,181
		平成7年1月	10	100	240	96	136
		2月	9	100	245	100	163
		3月	27	98	81	109	179
		4月	13	94	263	100	128
5月		11	109	287	110	215	
6月		14	114	299	124	222	
7月		10	115	306	113	197	
8月		10	104	250	107	174	
9月		8	104	291	111	209	
10月		11	111	294	111	192	
11月		14	109	305	114	196	
12月		14	99	277	99	170	
17 運搬車用 タイヤ (10本)		平成4年	32	994	2,833	1,004	2,076
		5年	69	1,147	3,358	1,143	2,398
		6年	105	1,217	3,489	1,239	2,334
		7年	117	1,089	3,100	1,102	2,112
		平成7年1月	8	78	235	70	130
		2月	5	76	240	78	155
		3月	25	86	78	92	173
		4月	11	88	261	89	116
	5月	7	97	284	100	209	
	6月	11	100	297	108	218	
	7月	6	101	303	97	192	
	8月	8	84	245	90	170	
	9月	6	99	290	103	205	
	10月	8	98	291	95	186	
	11月	11	96	302	96	192	
	12月	11	86	274	84	166	
	17 運搬車用 タイヤ (10本)	平成4年	9	46	23	48	48
		5年	12	45	15	41	27
		6年	40	176	43	190	73
		7年	34	168	38	192	69
		平成7年1月	2	22	5	26	7
		2月	4	24	5	22	7
		3月	2	12	3	17	7
		4月	2	6	2	11	11
5月		4	12	3	10	6	
6月		3	14	2	16	4	
7月		4	14	3	16	5	
8月		2	20	5	17	4	
9月		2	5	1	8	4	
10月		3	13	3	16	6	
11月		3	13	3	18	5	
12月		3	13	3	15	4	

荷					在 庫 数 量
売				そ の 他 数 量	
輸 出 向		国 内 向			
数 量	金額(百万円)	数 量	金額(百万円)	数 量	数 量
746	138	19,518	3,095	-	1,122
625	117	18,182	2,725	11	1,719
485	84	15,827	2,054	-	1,384
464	75	13,013	1,654	51	1,197
17	4	1,151	147	-	1,378
72	10	1,202	150	-	1,321
58	8	1,242	153	51	1,375
49	7	1,270	154	-	1,345
54	8	1,049	134	-	1,388
35	5	994	122	-	1,475
20	4	847	105	-	1,622
23	5	1,017	137	-	1,432
23	4	1,017	141	-	1,271
30	4	995	133	-	1,220
49	8	1,126	138	-	1,218
34	6	1,103	141	-	1,197
213	400	839	1,724	28	37
274	475	910	1,951	70	46
287	456	1,142	1,951	90	47
256	399	1,038	1,782	120	39
18	29	78	108	6	54
17	27	83	136	7	57
29	46	80	133	26	46
18	25	82	103	8	47
21	35	89	180	8	47
24	36	100	185	16	34
17	21	96	175	7	50
16	23	91	151	6	51
19	25	92	184	8	43
25	39	86	153	8	46
27	46	87	150	9	36
25	46	74	124	11	39
213	400	791	1,676	20	31
274	475	869	1,924	60	37
287	456	952	1,878	80	39
256	399	846	1,713	107	35
18	29	52	101	6	48
17	27	61	129	6	46
29	46	63	127	24	40
18	25	71	91	6	44
21	35	79	174	6	42
24	36	84	182	15	30
17	21	80	171	6	39
16	23	74	147	6	35
19	25	84	180	7	29
25	39	70	147	7	33
27	46	69	146	8	32
25	46	59	120	10	35
-	-	48	48	8	6
-	-	41	27	10	9
-	-	190	73	10	8
-	-	192	69	13	4
-	-	26	7	-	6
-	-	22	7	1	11
-	-	17	7	2	6
-	-	11	11	2	3
-	-	10	6	2	5
-	-	16	4	1	4
-	-	16	5	1	11
-	-	17	4	-	16
-	-	8	4	1	14
-	-	16	6	1	13
-	-	18	5	1	4
-	-	15	4	1	4

品目	年月	受入		生産		出	
						販	
		数	量	数	量	計	計
				新ゴム量 (t)	数	金額 (百万円)	
ソリッドタイヤ (10本)	平成4年	214	826	4,694	1,003	6,528	
	5年	155	691	4,020	858	5,456	
	6年	165	677	3,951	861	5,294	
	7年	130	657	3,898	790	5,620	
	平成7年1月	11	53	329	63	411	
	2	13	55	357	63	458	
	3	12	60	270	75	526	
	4	13	53	370	69	489	
	5	10	52	345	65	492	
	6	10	56	372	69	488	
	7	10	54	336	67	426	
	8	9	51	298	61	413	
	9	11	54	299	62	499	
10	10	56	392	67	486		
11	12	59	397	72	516		
12	9	54	133	57	416		
更生タイヤ用練生地 (新ゴム量)	平成4年	306	-	11,647	11,622	6,045	
	5年	249	-	11,819	11,811	5,839	
	6年	184	-	12,992	12,996	6,091	
	7年	286	-	13,970	13,976	6,218	
	平成7年1月	24	-	798	796	362	
	2	34	-	1,124	1,126	493	
	3	24	-	1,254	1,234	547	
	4	16	-	1,184	1,231	538	
	5	17	-	1,109	1,079	477	
	6	28	-	1,193	1,192	529	
	7	23	-	1,188	1,147	502	
	8	24	-	1,060	1,112	497	
	9	18	-	1,226	1,199	531	
10	24	-	1,327	1,334	590		
11	30	-	1,380	1,374	622		
12	24	-	1,127	1,152	530		
地下足袋 (10足)	平成4年	2,511	1,358	195	4,065	4,785	
	5年	2,316	1,232	181	3,766	4,242	
	6年	3,161	1,040	159	4,453	4,711	
	7年	3,153	786	115	4,135	4,095	
	平成7年1月	191	58	8	224	196	
	2	307	64	10	245	237	
	3	334	73	10	423	392	
	4	225	78	11	355	407	
	5	241	70	11	354	357	
	6	214	76	11	354	352	
	7	278	66	9	293	299	
	8	250	46	7	328	328	
	9	292	63	9	378	396	
10	339	79	11	468	477		
11	289	59	9	334	349		
12	193	54	9	379	305		
ゴム底布ぐつ (10足)	平成4年	38,579	27,775	5,020	63,487	89,104	
	5年	37,189	23,355	4,497	59,259	81,737	
	6年	42,093	21,825	4,074	62,118	83,292	
	7年	44,436	20,747	3,909	64,203	84,915	
	平成7年1月	4,689	1,488	305	5,142	6,475	
	2	4,745	1,937	361	8,418	10,922	
	3	4,254	2,216	420	7,673	10,484	
	4	3,548	1,852	352	5,427	7,569	
	5	2,743	1,508	300	3,835	5,104	
	6	2,635	1,748	319	4,200	5,236	
	7	3,786	1,704	302	4,055	5,593	
	8	3,568	1,548	274	5,109	6,854	
	9	3,380	1,517	262	5,331	7,257	
10	3,697	1,424	287	5,015	6,740		
11	3,554	1,502	295	4,518	5,713		
12	3,837	2,303	432	5,480	6,966		

荷					在庫		
売				その他		在庫	
輸出向		国内向		その他			
数	量	金額 (百万円)	数	量	金額 (百万円)	数量	
42		572	961		5,956	2	71
36		484	822		4,972	2	51
37		426	824		4,868	3	40
40		470	750		5,150	-	34
4		44	59		367	-	41
4		42	59		416	-	44
4		47	71		479	-	41
4		43	65		446	-	38
4		49	61		443	-	34
3		39	66		449	-	31
1		18	66		407	-	28
3		32	58		381	-	27
3		42	59		457	-	30
4		40	63		446	-	29
3		40	69		476	-	28
3		32	54		383	-	34
-		29	11,622		6,016	310	132
-		-	11,811		5,839	253	114
-		-	12,996		6,091	205	83
-		-	13,976		6,218	300	63
-		-	796		362	24	85
-		-	1,126		493	32	85
-		-	1,234		547	23	106
-		-	1,231		538	14	61
-		-	1,079		477	17	91
-		-	1,192		529	30	90
-		-	1,147		502	24	130
-		-	1,112		497	29	73
-		-	1,199		531	20	98
-		-	1,334		590	25	90
-		-	1,374		622	34	92
-		-	1,152		530	28	63
-		-	4,065		4,785	-	1,365
1		1	3,765		4,241	-	991
-		-	4,453		4,711	-	688
-		-	4,135		4,095	-	770
-		-	224		196	-	713
-		-	245		237	-	839
-		-	423		392	-	823
-		-	355		407	-	796
-		-	354		357	-	785
-		-	354		352	-	750
-		-	293		299	-	833
-		-	328		328	-	833
-		-	378		396	-	842
-		-	468		477	-	824
-		-	334		349	-	870
-		-	379		305	-	770
540		1,055	62,947		88,049	1,870	17,255
369		450	58,890		81,287	1,812	16,732
192		198	61,926		83,093	1,604	16,914
120		122	64,083		84,793	1,894	16,734
5		5	5,137		6,470	203	17,771
9		9	8,409		10,913	216	15,818
15		16	7,658		10,469	243	14,372
20		21	5,407		7,548	200	14,223
11		11	3,824		5,094	150	14,567
18		15	4,182		5,221	84	14,746
1		1	4,054		5,592	139	16,121
7		6	5,102		6,848	90	16,117
5		5	5,326		7,252	84	15,678
17		19	4,998		6,721	129	15,734
8		9	4,510		5,704	155	16,196
4		5	5,476		6,961	201	16,734



品目	年月	生産			出 販	
		数量	数量	新ゴム量 (t)	計	
					数量	金額 (百万円)
総ゴム量 (10 <sup>3</sup> 足)	平成4年	3,054	6,551	3,372	9,510	17,607
	5年	3,740	5,936	3,137	9,508	17,798
	6年	3,544	5,662	3,149	8,623	16,362
	7年	3,550	5,076	2,800	8,562	15,645
	平成7年1月	236	364	218	459	789
	2	320	381	244	763	1,202
	3	266	438	242	832	1,452
	4	359	421	234	878	1,535
	5	280	402	224	654	1,071
	6	182	486	248	553	881
	7	343	435	234	474	902
	8	315	410	216	492	982
9	312	448	238	872	1,767	
10	315	443	231	1,054	2,167	
11	353	437	243	829	1,653	
12	269	411	228	702	1,244	
22 長ぐつ及び雨ぐつ (10 <sup>3</sup> 足)	平成4年	2,955	6,024	3,257	8,911	16,783
	5年	3,657	5,454	2,963	8,892	16,898
	6年	3,402	5,278	3,022	8,150	15,680
	7年	3,435	4,772	2,611	8,120	15,053
	平成7年1月	225	354	208	435	761
	2	302	365	233	720	1,157
	3	237	418	227	753	1,371
	4	337	398	218	846	1,502
	5	271	380	209	621	1,032
	6	179	453	231	503	816
	7	343	411	220	468	891
	8	315	367	194	468	946
9	307	419	222	825	1,687	
10	312	408	211	1,007	2,084	
11	340	411	225	809	1,616	
12	267	388	213	665	1,190	
23 短ぐつ及び浅ぐつ (10 <sup>3</sup> 足)	平成4年	99	527	115	599	824
	5年	83	482	174	616	899
	6年	142	384	127	473	682
	7年	115	304	189	442	592
	平成7年1月	11	10	10	24	28
	2	18	16	11	43	45
	3	29	20	15	79	81
	4	22	23	16	32	33
	5	9	22	15	33	39
	6	3	33	17	50	64
	7	-	24	14	6	12
	8	-	43	22	24	36
9	5	29	16	47	80	
10	3	35	20	47	83	
11	13	26	18	20	37	
12	2	23	15	37	54	
24 ゴム草履類 (サンダルを含む) (10 <sup>3</sup> 足)	平成4年	962	3,692	328	4,774	3,870
	5年	1,074	3,276	337	4,343	3,276
	6年	956	3,038	265	4,008	2,941
	7年	865	3,168	300	3,924	2,811
	平成7年1月	69	230	15	338	234
	2	65	223	18	428	283
	3	74	256	21	358	273
	4	65	289	24	307	204
	5	71	284	21	298	207
	6	77	282	26	283	200
	7	80	285	28	327	232
	8	72	262	26	356	254
9	73	233	28	326	276	
10	80	315	31	380	256	
11	65	245	31	278	209	
12	72	264	31	245	182	

荷					在庫
売				その他	
輸出向		国内向			
数量	金額 (百万円)	数量	金額 (百万円)	数量	数量
1	1	9,509	17,606	654	1,899
-	-	9,508	17,798	649	1,665
-	-	8,623	16,362	513	1,986
-	-	8,562	15,645	439	1,958
-	-	459	789	23	2,121
-	-	763	1,202	24	2,056
-	-	832	1,452	28	1,931
-	-	878	1,535	27	1,837
-	-	654	1,071	33	1,863
-	-	553	881	52	1,957
-	-	474	902	42	2,248
-	-	492	982	56	2,456
-	-	872	1,767	56	2,319
-	-	1,054	2,167	44	2,010
-	-	829	1,653	29	1,973
-	-	702	1,244	25	1,958
1	1	8,910	16,782	654	1,712
-	-	8,892	16,898	612	1,567
-	-	8,150	15,680	512	1,837
-	-	8,120	15,053	439	1,837
-	-	435	761	23	1,979
-	-	720	1,157	24	1,923
-	-	753	1,371	28	1,828
-	-	846	1,502	27	1,721
-	-	621	1,032	33	1,749
-	-	503	816	52	1,857
-	-	468	891	42	2,132
-	-	468	946	56	2,321
-	-	825	1,687	56	2,197
-	-	1,007	2,084	44	1,897
-	-	809	1,616	29	1,841
-	-	665	1,190	25	1,837
-	-	599	824	-	187
-	-	616	899	37	98
-	-	473	682	1	149
-	-	442	592	-	121
-	-	24	28	-	142
-	-	43	45	-	133
-	-	79	81	-	103
-	-	32	33	-	116
-	-	33	39	-	114
-	-	50	64	-	100
-	-	6	12	-	116
-	-	24	36	-	135
-	-	47	80	-	122
-	-	47	83	-	113
-	-	20	37	-	132
-	-	37	54	-	121
747	307	4,027	3,563	-	953
696	262	3,647	3,014	-	851
423	107	3,585	2,833	-	826
703	155	3,221	2,656	-	921
73	14	265	221	-	786
16	2	412	280	-	645
27	6	331	267	-	616
61	16	246	188	-	662
70	19	228	188	-	718
64	19	219	181	-	793
84	20	243	213	-	830
77	11	279	244	-	807
39	12	287	265	-	786
114	13	266	243	-	800
34	11	244	198	-	831
44	14	201	168	-	921

品目	年 月	受 入 数 量	生 産			出 販	
			数 量	数 量	新ゴム量 (t)	計	
						数 量	金額 (百万円)
プラスチック製履物計 (10 <sup>3</sup> 足) (25~27)	平成4年	5,988	74,815	128	79,078	94,579	
	5年	5,340	65,755	106	71,521	88,984	
	6年	5,343	63,637	62	69,457	86,246	
	7年	5,046	54,946	52	60,798	72,047	
	平成7年1月	367	5,153	3	4,616	4,526	
	2月	410	4,804	3	6,716	6,371	
	3月	339	5,595	3	7,735	8,151	
	4月	449	4,855	7	4,918	5,882	
	5月	461	4,183	3	4,196	5,524	
	6月	421	4,437	4	4,471	5,855	
	7月	406	4,316	3	3,939	4,629	
	8月	481	4,075	5	4,724	5,602	
9月	501	4,082	9	5,420	7,565		
10月	468	4,424	3	4,463	6,087		
11月	363	4,328	7	4,702	6,144		
12月	380	4,694	2	4,898	5,713		
25 コーキングプラスチック製底のもの (10 <sup>3</sup> 足)	平成4年	2,209	7,109	128	9,366	27,260	
	5年	1,543	6,301	106	7,831	21,964	
	6年	1,442	6,186	62	7,730	20,837	
	7年	268	3,802	52	4,042	14,251	
	平成7年1月	15	208	3	196	563	
	2月	62	222	3	271	880	
	3月	29	377	3	448	1,404	
	4月	18	376	7	397	1,301	
	5月	15	367	3	377	1,256	
	6月	24	343	4	321	1,320	
	7月	17	295	3	271	903	
	8月	20	295	5	365	1,363	
9月	17	345	9	392	1,476		
10月	17	298	3	352	1,400		
11月	18	359	7	359	1,451		
12月	16	317	2	293	936		
26 射出成形品 (10 <sup>3</sup> 足)	平成4年	3,312	67,502	-	69,136	67,033	
	5年	3,343	59,250	-	63,020	66,737	
	6年	3,584	57,247	-	61,171	65,140	
	7年	4,586	50,940	-	56,292	57,572	
	平成7年1月	343	4,928	-	4,388	3,947	
	2月	333	4,565	-	6,406	5,472	
	3月	282	5,201	-	7,185	6,697	
	4月	402	4,462	-	4,446	4,545	
	5月	423	3,799	-	3,776	4,248	
	6月	373	4,077	-	4,123	4,523	
	7月	379	4,004	-	3,636	3,712	
	8月	446	3,763	-	4,335	4,228	
9月	478	3,720	-	5,006	6,078		
10月	444	4,109	-	4,085	4,674		
11月	337	3,952	-	4,325	4,683		
12月	346	4,360	-	4,581	4,765		
27 サンドル・その他 (10 <sup>3</sup> 足)	平成4年	467	204	-	576	286	
	5年	454	204	-	670	283	
	6年	317	204	-	556	268	
	7年	192	204	-	464	224	
	平成7年1月	9	17	-	32	16	
	2月	15	17	-	39	19	
	3月	28	17	-	102	50	
	4月	29	17	-	75	36	
	5月	23	17	-	43	20	
	6月	24	17	-	27	13	
	7月	10	17	-	32	15	
	8月	15	17	-	24	11	
9月	6	17	-	22	11		
10月	7	17	-	26	13		
11月	8	17	-	18	10		
12月	18	17	-	24	12		

荷					在 庫 数 量
売				そ の 他 数 量	
輸 出 向		国 内 向			
数 量	金額 (百万円)	数 量	金額 (百万円)		
432	425	78,646	94,155	628	11,726
385	427	71,136	88,557	8	11,082
291	283	69,166	85,963	5	10,594
189	181	60,609	71,866	-	9,817
15	14	4,601	4,512	-	11,528
15	15	6,701	6,355	-	10,010
23	24	7,712	8,128	-	8,186
37	40	4,881	5,843	-	8,578
11	8	4,185	5,516	-	9,030
15	17	4,456	5,838	-	9,455
4	4	3,935	4,625	-	10,259
13	9	4,711	5,593	-	10,065
14	15	5,406	7,550	-	9,229
15	14	4,448	6,073	-	9,639
15	14	4,687	6,130	-	9,632
12	8	4,886	5,704	-	9,817
-	-	9,366	27,260	-	668
-	-	7,831	21,964	2	675
-	-	7,730	20,837	3	571
-	-	4,042	14,251	-	628
-	-	196	563	-	604
-	-	271	880	-	603
-	-	448	1,404	-	540
-	-	397	1,301	-	543
-	-	377	1,256	-	554
-	-	321	1,320	-	606
-	-	271	903	-	653
-	-	365	1,363	-	609
-	-	392	1,476	-	585
-	-	352	1,400	-	554
-	-	359	1,451	-	578
-	-	293	936	-	628
432	425	68,704	66,608	628	10,751
385	427	62,635	66,310	6	10,136
291	283	60,880	64,858	2	9,811
189	181	56,103	57,391	-	9,069
15	14	4,373	3,933	-	10,720
15	15	6,391	5,457	-	9,212
23	24	7,162	6,674	-	7,510
37	40	4,409	4,505	-	7,930
11	8	3,765	4,240	-	8,376
15	17	4,108	4,506	-	8,737
4	4	3,632	3,708	-	9,501
13	9	4,322	4,219	-	9,345
14	15	4,992	6,063	-	8,534
15	14	4,070	4,660	-	8,979
15	14	4,310	4,669	-	8,943
12	8	4,569	4,757	-	9,069
-	-	576	286	-	307
-	-	670	283	-	271
-	-	556	268	-	212
-	-	464	224	-	120
-	-	32	16	-	204
-	-	39	19	-	195
-	-	102	50	-	136
-	-	75	36	-	105
-	-	43	20	-	100
-	-	27	13	-	112
-	-	32	15	-	105
-	-	24	11	-	111
-	-	22	11	-	110
-	-	26	13	-	106
-	-	18	10	-	111
-	-	24	12	-	120

品目	年月	受入		生産		出	
		数量	数量	新ゴム量(t)	販		
					数量	金額(百万円)	
くつ底・その他の履物用品(新ゴム量)	平成4年	368	-	4,470	4,833	5,246	
	5年	327	-	3,938	4,296	4,734	
	6年	355	-	3,820	4,185	4,482	
	7年	392	-	3,607	3,999	4,363	
	平成7年1月	34	-	317	346	331	
	2	26	-	335	394	393	
	3	38	-	358	457	441	
	4	31	-	359	381	399	
	5	33	-	322	373	362	
	6	30	-	290	325	362	
	7	22	-	288	287	337	
	8	21	-	262	265	300	
9	18	-	240	258	343		
10	43	-	287	293	350		
11	46	-	292	321	393		
12	50	-	257	299	353		
ゴム引布計(10 <sup>3</sup> m <sup>2</sup> )	平成4年	5,501	30,438	3,377	26,610	11,316	
	5年	5,783	27,930	3,033	24,367	10,467	
	6年	6,219	26,020	3,113	22,320	9,949	
	7年	1,939	23,224	2,674	20,323	10,069	
	平成7年1月	184	1,860	205	1,469	715	
	2	247	2,016	235	1,944	884	
	3	251	2,196	223	2,048	947	
	4	251	1,887	226	1,885	896	
	5	251	1,846	215	1,906	835	
	6	247	2,296	221	2,230	903	
	7	247	2,210	219	2,078	923	
	8	248	2,150	210	1,867	1,080	
9	3	1,762	207	1,267	726		
10	2	1,679	215	1,115	700		
11	5	1,696	221	1,350	746		
12	3	1,626	277	1,164	716		
衣料用(10 <sup>3</sup> ㎡)	平成4年	3,482	13,629	722	12,751	3,615	
	5年	3,668	11,410	627	10,909	3,195	
	6年	3,341	10,315	553	9,786	2,939	
	7年	-	7,066	432	7,461	2,351	
	平成7年1月	-	607	36	477	164	
	2	-	590	36	804	218	
	3	-	702	37	810	235	
	4	-	458	38	780	240	
	5	-	529	33	852	252	
	6	-	641	38	897	240	
	7	-	1,015	54	1,133	295	
	8	-	871	47	968	277	
9	-	488	29	256	123		
10	-	414	28	160	110		
11	-	375	31	159	104		
12	-	376	25	165	94		
雑貨用(10 <sup>3</sup> ㎡)	平成4年	-	2,051	291	1,991	1,043	
	5年	1	2,132	348	2,127	1,100	
	6年	2	2,006	324	2,012	1,059	
	7年	-	1,714	298	1,714	853	
	平成7年1月	-	155	28	154	73	
	2	-	164	26	166	75	
	3	-	152	24	153	74	
	4	-	107	19	107	49	
	5	-	106	21	106	52	
	6	-	124	19	124	61	
	7	-	140	23	142	72	
	8	-	140	25	137	79	
9	-	160	32	160	81		
10	-	155	25	155	79		
11	-	152	29	150	76		
12	-	159	27	160	80		

荷					在庫	
売				その他		数量
輸出向		国内向		その他		
数量	金額(百万円)	数量	金額(百万円)	数量	金額(百万円)	数量
-	-	4,833	5,246	-	-	299
-	-	4,296	4,734	2	-	264
6	9	4,179	4,474	-	-	250
12	17	3,987	4,346	-	-	250
1	1	345	330	-	-	255
1	1	393	392	-	-	222
1	1	456	440	-	-	161
1	1	380	397	-	-	170
1	1	372	360	-	-	152
1	1	324	360	-	-	147
1	1	286	335	-	-	170
1	1	264	298	-	-	188
1	1	257	341	-	-	188
1	1	292	349	-	-	225
1	1	320	392	-	-	242
1	1	298	352	-	-	250
7,637	1,526	18,973	9,790	9,809	-	1,142
7,089	1,293	17,278	9,175	9,577	-	887
6,787	1,429	15,533	8,520	10,097	-	1,073
5,015	1,036	15,308	9,033	8,419	-	839
298	59	1,171	656	632	-	1,082
548	95	1,396	790	1,052	-	807
529	105	1,519	842	837	-	829
493	100	1,392	796	737	-	809
560	104	1,346	731	691	-	770
635	142	1,595	761	782	-	762
839	151	1,239	772	814	-	787
702	131	1,165	948	917	-	861
181	51	1,086	675	490	-	869
85	35	1,030	665	603	-	863
89	42	1,261	704	330	-	861
56	22	1,108	694	534	-	839
7,551	1,409	5,200	2,206	4,817	-	744
7,011	1,192	3,898	1,913	4,378	-	525
6,668	1,273	3,118	1,665	3,780	-	615
4,832	816	2,629	1,535	3,121	-	411
290	50	187	114	183	-	629
544	85	260	132	475	-	400
518	86	292	149	281	-	472
482	82	298	158	212	-	403
549	87	303	164	153	-	387
605	99	292	141	235	-	356
823	139	310	156	332	-	366
693	118	275	159	328	-	401
167	30	89	93	223	-	410
44	9	116	100	321	-	379
66	19	93	85	162	-	428
51	11	114	83	216	-	411
18	15	1,973	1,028	-	-	21
17	15	2,110	1,084	1	-	19
21	14	1,991	1,045	-	-	15
-	-	1,714	853	-	-	13
-	-	154	73	-	-	16
-	-	166	75	-	-	12
-	-	153	74	-	-	11
-	-	107	49	-	-	11
-	-	106	52	-	-	12
-	-	124	61	-	-	12
-	-	142	72	-	-	10
-	-	137	79	-	-	12
-	-	160	81	-	-	12
-	-	155	79	-	-	12
-	-	150	76	-	-	14
-	-	160	80	-	-	13

品目	年 月	受 入	生 産		出 販	
			数 量	新ゴム量(t)	計	
					数 量	金額(百万円)
31 空気 の 用 (10 <sup>3</sup> m <sup>3</sup> )	平成4年	217	1,053	444	94	46
	5年	157	979	355	151	111
	6年	206	939	269	125	97
	7年	399	965	350	69	55
	平成7年1月	21	85	27	2	1
	2	54	80	27	10	5
	3	54	86	31	7	9
	4	54	80	29	6	6
	5	54	88	31	7	4
	6	54	65	26	4	3
	7	54	52	24	6	5
	8	54	67	26	6	5
9	-	77	29	7	6	
10	-	76	31	4	3	
11	-	92	33	5	4	
12	-	117	36	5	4	
32 そ の 他 用 (10 <sup>3</sup> m <sup>3</sup> )	平成4年	1,802	13,705	1,920	11,774	6,612
	5年	1,957	13,409	1,703	11,180	6,152
	6年	2,670	12,760	1,967	10,397	5,854
	7年	1,540	13,479	1,594	11,079	6,810
	平成7年1月	163	1,013	114	836	477
	2	193	1,182	146	964	587
	3	197	1,256	131	1,078	629
	4	197	1,242	140	992	600
	5	197	1,123	130	941	526
	6	193	1,466	138	1,205	600
	7	193	1,003	118	797	550
	8	194	1,072	112	756	719
9	3	1,037	117	844	515	
10	2	1,034	131	796	507	
11	5	1,077	128	1,036	561	
12	3	974	189	834	537	
33 医 療 ・ 衛 生 用 (新ゴム量t)	平成4年	198	-	5,107	5,130	26,848
	5年	115	-	5,155	5,132	27,877
	6年	73	-	5,002	4,726	29,601
	7年	60	-	5,029	4,740	29,901
	平成7年1月	6	-	388	356	2,103
	2	8	-	417	390	2,289
	3	5	-	432	389	2,615
	4	6	-	428	395	2,516
	5	6	-	406	369	2,583
	6	4	-	433	424	2,714
	7	4	-	426	397	2,460
	8	3	-	394	395	2,419
9	4	-	409	388	2,523	
10	5	-	422	405	2,391	
11	5	-	441	416	2,655	
12	4	-	433	416	2,633	

品目	年 月	荷				在 庫	
		輸 出 向		国 内 向			そ の 他
		数 量	金額(百万円)	数 量	金額(百万円)		
31 空気 の 用 (10 <sup>3</sup> m <sup>3</sup> )	平成4年	-	-	94	46	1,132	90
	5年	-	-	151	111	981	83
	6年	-	-	125	97	974	127
	7年	-	-	69	55	1,349	84
	平成7年1月	-	-	2	1	104	127
	2	-	-	10	5	172	79
	3	-	-	7	9	149	63
	4	-	-	6	6	118	73
	5	-	-	7	4	143	65
	6	-	-	4	3	125	55
	7	-	-	6	5	91	64
	8	-	-	6	5	115	64
9	-	-	6	6	58	76	
10	-	-	4	3	76	73	
11	-	-	5	4	103	67	
12	-	-	5	4	95	84	
32 そ の 他 用 (10 <sup>3</sup> m <sup>3</sup> )	平成4年	68	102	11,706	6,510	3,860	287
	5年	61	85	11,119	6,066	4,217	260
	6年	98	141	10,299	5,713	5,343	316
	7年	183	220	10,896	6,590	3,949	331
	平成7年1月	8	9	828	468	345	310
	2	4	9	960	578	405	316
	3	11	19	1,067	610	407	283
	4	11	18	981	582	407	322
	5	11	17	930	510	395	306
	6	30	43	1,175	557	422	339
	7	16	12	781	539	391	347
	8	9	13	747	706	474	384
9	14	21	830	495	209	371	
10	41	25	755	482	206	399	
11	23	23	1,013	538	65	352	
12	5	10	829	527	223	331	
33 医 療 ・ 衛 生 用 (新ゴム量t)	平成4年	2,793	13,600	31,000	124,951	700	2,477
	5年	2,824	13,584	29,787	119,698	770	2,841
	6年	2,633	13,661	27,429	109,992	583	2,679
	7年	1,922	11,069	25,008	99,478	116	2,226
	平成7年1月	160	833	1,946	6,981	33	2,624
	2	161	936	2,115	8,060	7	2,481
	3	148	876	2,275	9,106	7	2,240
	4	141	892	2,076	8,599	11	2,204
	5	139	944	1,901	8,094	9	2,222
	6	139	892	2,096	9,224	9	2,182
	7	154	912	2,024	8,166	6	2,238
	8	162	927	2,017	7,371	7	2,375
9	159	905	2,117	8,406	7	2,360	
10	173	1,006	2,099	8,392	7	2,352	
11	185	1,018	2,185	8,581	6	2,307	
12	201	929	2,157	8,499	7	2,226	
33 医 療 ・ 衛 生 用 (新ゴム量t)	平成4年	1,174	5,054	3,956	21,794	59	421
	5年	1,182	5,204	3,950	22,673	132	406
	6年	1,047	5,254	3,679	24,347	34	496
	7年	991	5,103	3,749	24,798	37	429
	平成7年1月	82	418	274	1,685	2	502
	2	86	437	304	1,852	3	499
	3	72	401	317	2,214	3	497
	4	93	471	302	2,046	3	499
	5	90	509	279	2,074	6	500
	6	89	438	335	2,276	3	476
	7	85	403	312	2,056	2	477
	8	84	420	311	1,999	3	447
9	74	357	314	2,166	3	439	
10	76	399	329	1,992	3	427	
11	77	390	339	2,264	3	441	
12	83	460	333	2,174	3	429	

品目	年月	受入 数 量	生産 数 量 新ゴム量 (t)		出 販	
					計	
					数 量	金額 (百万円)
34 ゴム 手袋 (新ゴム量t)	平成4年	617	-	1,623	2,335	4,986
	5年	644	-	1,526	2,245	4,878
	6年	436	-	1,231	1,478	4,430
	7年	280	-	1,149	1,275	4,176
	平成7年1月	30	-	93	121	371
	2月	26	-	103	116	375
	3月	28	-	105	114	368
	4月	23	-	105	114	364
	5月	21	-	100	108	354
	6月	23	-	98	108	356
	7月	24	-	95	105	348
	8月	19	-	97	95	325
	9月	19	-	94	95	340
10月	26	-	99	114	295	
11月	19	-	78	86	339	
12月	22	-	82	99	342	
35 糸 ゴム (新ゴム量t)	平成4年	22	-	3,213	3,204	2,941
	5年	50	-	2,910	2,959	2,603
	6年	66	-	2,738	2,807	2,529
	7年	110	-	2,320	2,429	2,275
	平成7年1月	16	-	188	184	163
	2月	-	-	202	191	172
	3月	-	-	185	223	193
	4月	23	-	216	221	203
	5月	14	-	201	203	184
	6月	-	-	207	204	187
	7月	17	-	214	209	191
	8月	-	-	161	202	195
	9月	8	-	172	197	200
10月	18	-	177	185	190	
11月	-	-	204	203	194	
12月	14	-	193	207	203	
36 運動競技用品 (新ゴム量t)	平成4年	553	-	7,561	9,369	59,077
	5年	557	-	6,980	9,023	57,955
	6年	503	-	5,596	7,670	48,111
	7年	12	-	3,604	5,637	34,737
	平成7年1月	1	-	298	417	2,129
	2月	1	-	207	462	2,765
	3月	1	-	228	501	3,194
	4月	1	-	244	486	3,206
	5月	1	-	258	418	2,964
	6月	1	-	319	468	3,521
	7月	1	-	348	456	2,740
	8月	1	-	319	450	2,370
	9月	1	-	342	469	2,921
10月	1	-	352	501	3,095	
11月	1	-	353	509	2,941	
12月	1	-	336	500	2,891	
37 その他 (新ゴム量t)	平成4年	3,214	-	10,633	13,755	44,699
	5年	3,213	-	10,112	13,252	39,969
	6年	3,236	-	10,199	13,381	38,981
	7年	2,943	-	9,848	12,849	39,457
	平成7年1月	209	-	743	1,028	3,048
	2月	303	-	791	1,117	3,395
	3月	227	-	889	1,196	3,612
	4月	208	-	837	1,001	3,201
	5月	225	-	736	942	2,953
	6月	219	-	800	1,031	3,338
	7月	219	-	788	1,011	3,338
	8月	426	-	796	1,037	2,989
	9月	266	-	844	1,127	3,326
10月	194	-	884	1,067	3,428	
11月	218	-	883	1,156	3,470	
12月	229	-	857	1,136	3,359	

荷					在 庫 数 量
売				そ の 他 数 量	
輸 出 向		国 内 向			
数 量	金額 (百万円)	数 量	金額 (百万円)	数 量	数 量
-	-	2,335	4,986	-	468
1	2	2,244	4,876	11	488
5	8	1,473	4,422	-	560
4	7	1,271	4,169	-	544
-	-	121	371	-	532
1	2	115	373	-	531
-	-	114	368	-	536
-	-	114	364	-	536
-	-	108	354	-	535
1	2	107	354	-	534
-	-	105	348	-	534
-	-	95	325	-	541
1	2	94	338	-	545
-	-	114	295	-	542
-	-	86	339	-	546
1	2	98	340	-	544
24	12	3,180	2,928	-	183
4	2	2,955	2,601	-	251
-	-	2,807	2,529	-	249
-	-	2,429	2,275	-	244
-	-	184	163	-	264
-	-	191	172	-	274
-	-	223	193	-	236
-	-	221	203	-	254
-	-	203	184	-	266
-	-	204	187	-	269
-	-	209	191	-	291
-	-	202	195	-	250
-	-	197	200	-	233
-	-	185	190	-	243
-	-	203	194	-	244
-	-	207	203	-	244
1,063	6,933	8,306	52,144	523	770
1,198	7,105	7,825	50,851	499	918
1,134	7,255	6,536	40,856	461	582
556	4,893	5,081	29,844	47	288
51	345	366	1,784	24	608
44	413	418	2,351	2	498
47	385	454	2,809	2	370
21	334	465	2,871	2	273
17	329	401	2,635	2	258
22	359	446	3,162	3	253
42	426	414	2,314	2	290
47	401	403	1,969	2	304
50	435	419	2,486	2	322
66	538	435	2,557	2	318
73	556	436	2,385	2	307
76	372	424	2,519	2	288
532	1,601	13,223	43,098	118	635
439	1,271	12,813	38,698	128	778
447	1,143	12,934	37,838	88	792
371	1,066	12,478	38,391	32	721
27	71	1,001	2,977	7	718
30	84	1,087	3,312	2	679
29	90	1,167	3,522	2	601
27	87	974	3,114	6	642
32	106	910	2,846	1	663
27	94	1,004	3,245	3	650
27	82	984	3,256	2	646
31	106	1,006	2,883	2	833
34	111	1,093	3,215	2	821
31	69	1,036	3,359	2	822
35	71	1,121	3,399	1	769
41	95	1,095	3,263	2	721

品目	年 月	受 入 数 量	生 産			出 販	
			数 量	新ゴム量 (t)	計		
					数 量	金額 (百万円)	
38 再 生 ゴ ム (t)	平成 4 年	45	39,102	-	37,056	4,492	
	5 年	29	36,149	-	34,792	4,246	
	6 年	-	31,363	-	29,877	3,883	
	7 年	-	31,305	-	29,653	3,836	
	平成 7 年 1 月	-	2,502	-	2,445	318	
	2	-	2,689	-	2,504	322	
	3	-	2,752	-	2,547	329	
	4	-	2,703	-	2,539	314	
	5	-	2,684	-	2,569	333	
	6	-	2,813	-	2,574	336	
	7	-	2,746	-	2,470	316	
	8	-	2,082	-	2,225	282	
9	-	2,583	-	2,406	313		
10	-	2,624	-	2,520	328		
11	-	2,608	-	2,502	330		
12	-	2,519	-	2,352	316		
ゴ ム ベ ル ト 計 (39 ~ 42)	平成 4 年	-	-	31,494	-	99,817	
	5 年	-	-	28,958	-	94,053	
	6 年	-	-	28,195	-	94,928	
	7 年	-	-	29,414	-	97,049	
	平成 7 年 1 月	-	-	1,864	-	6,738	
	2	-	-	2,420	-	8,005	
	3	-	-	2,656	-	8,701	
	4	-	-	2,568	-	9,017	
	5	-	-	2,272	-	7,792	
	6	-	-	2,645	-	8,386	
	7	-	-	2,480	-	8,316	
	8	-	-	2,272	-	7,682	
9	-	-	2,497	-	8,110		
10	-	-	2,562	-	8,024		
11	-	-	2,741	-	8,354		
12	-	-	2,437	-	7,924		
39 コン ベ ア ベ ル ト (10 <sup>3</sup> プ ラ イ イ)	平成 4 年	255,311	2,606,512	18,894	2,676,966	27,289	
	5 年	231,651	2,317,334	16,429	2,303,834	23,492	
	6 年	205,396	2,259,710	16,105	2,270,143	22,167	
	7 年	218,507	2,359,544	16,826	2,316,831	21,690	
	平成 7 年 1 月	12,979	137,156	949	125,598	1,188	
	2	17,986	192,103	1,358	174,691	1,800	
	3	23,152	205,905	1,434	200,676	1,975	
	4	18,351	199,336	1,481	207,740	2,023	
	5	15,044	183,874	1,278	179,950	1,712	
	6	27,477	218,211	1,526	230,200	2,074	
	7	15,244	195,749	1,397	184,694	1,698	
	8	13,998	179,284	1,279	148,193	1,535	
9	16,457	202,166	1,468	209,338	1,880		
10	19,960	215,587	1,528	202,246	1,749		
11	20,395	227,913	1,684	241,613	2,260		
12	17,464	202,260	1,444	211,892	1,795		
40 歯 付 ベ ル ト (新 ゴ ム 量 t)	平成 4 年	716	-	3,446	3,432	26,579	
	5 年	543	-	3,363	3,364	26,061	
	6 年	586	-	3,573	3,596	28,623	
	7 年	679	-	3,845	3,870	30,183	
	平成 7 年 1 月	44	-	276	281	2,297	
	2	61	-	310	308	2,370	
	3	67	-	356	339	2,618	
	4	55	-	338	367	2,780	
	5	52	-	320	324	2,511	
	6	66	-	318	314	2,390	
	7	65	-	333	342	2,624	
	8	47	-	320	316	2,561	
9	57	-	301	306	2,375		
10	60	-	324	328	2,594		
11	55	-	324	314	2,481		
12	50	-	325	331	2,583		

荷					在 庫 数 量
売				そ の 他 数 量	
輸 出 向		国 内 向			
数 量	金額 (百万円)	数 量	金額 (百万円)	数 量	数 量
-	-	37,056	4,492	1,588	3,338
-	-	34,792	4,246	1,408	3,318
-	-	29,877	3,883	1,571	3,256
-	-	29,653	3,836	1,166	3,562
-	-	2,445	318	111	3,204
-	-	2,504	322	134	3,257
-	-	2,547	329	134	3,330
-	-	2,539	314	103	3,393
-	-	2,569	333	131	3,377
-	-	2,574	336	98	3,520
-	-	2,470	316	114	3,487
-	-	2,225	282	95	3,251
-	-	2,406	313	98	3,329
-	-	2,520	328	87	3,343
-	-	2,502	330	53	3,400
-	-	2,352	316	8	3,562
-	12,539	-	87,279	-	-
-	8,720	-	85,332	-	-
-	8,419	-	86,509	-	-
-	9,332	-	87,717	-	-
-	413	-	6,325	-	-
-	941	-	7,064	-	-
-	829	-	7,871	-	-
-	878	-	8,138	-	-
-	840	-	6,952	-	-
-	756	-	7,630	-	-
-	719	-	7,597	-	-
-	629	-	7,053	-	-
-	724	-	7,385	-	-
-	751	-	7,273	-	-
-	1,050	-	7,304	-	-
-	801	-	7,123	-	-
711,936	6,661	1,965,030	20,628	235,922	120,079
446,024	3,784	1,857,810	19,707	232,762	132,468
475,486	3,932	1,794,657	18,234	196,468	130,964
468,273	3,857	1,848,558	17,833	197,818	194,368
18,217	146	107,381	1,042	13,177	142,324
41,497	478	133,194	1,322	18,021	159,701
46,986	373	153,690	1,602	18,705	169,377
50,576	373	157,164	1,650	18,510	160,814
39,328	384	140,622	1,329	14,968	164,814
42,171	273	188,029	1,801	21,472	158,830
31,381	227	153,313	1,471	14,991	170,138
21,851	212	126,342	1,324	13,798	201,430
41,900	292	167,438	1,588	19,576	191,139
31,232	246	171,014	1,504	16,447	207,993
61,052	519	180,561	1,741	14,868	199,821
42,082	335	169,810	1,460	13,285	194,368
506	2,217	2,926	24,362	716	65
459	1,902	2,905	24,159	543	64
460	2,034	3,136	26,589	557	69
599	2,533	3,271	27,650	646	78
30	148	251	2,149	43	65
47	189	261	2,180	56	72
40	171	299	2,446	64	92
61	249	306	2,531	55	63
53	235	271	2,276	50	62
60	226	254	2,164	63	69
59	230	283	2,394	62	63
46	188	270	2,374	44	70
47	188	259	2,187	56	66
52	237	276	2,357	53	69
52	248	262	2,233	50	84
52	224	279	2,359	50	78

品目	年月	受入		生産		出	
		計		計		販	
		数量	数量	新ゴム量(t)	数量	金額(百万円)	数量
41 V ベ ル ト (10 <sup>3</sup> m)	平成4年	25,956	103,775	7,492	111,218	31,071	
	5年	25,958	105,422	7,472	108,593	30,529	
	6年	25,525	95,932	6,793	101,130	29,908	
	7年	26,579	96,135	6,883	100,313	29,816	
	平成7年1月	1,847	6,843	501	6,874	2,158	
	2	2,055	8,645	594	9,142	2,543	
	3	2,422	9,805	681	9,300	2,714	
	4	2,077	8,226	582	9,597	2,861	
	5	2,207	7,328	528	7,854	2,322	
	6	2,373	8,852	635	8,718	2,569	
	7	2,363	8,316	598	8,846	2,656	
	8	2,028	7,633	535	7,952	2,380	
9	2,324	7,942	576	8,665	2,603		
10	2,419	7,546	560	7,717	2,367		
11	2,305	7,959	577	7,824	2,332		
12	2,159	7,040	516	7,824	2,311		
42 その他のベルト (新ゴム量t)	平成4年	600	-	1,662	1,790	14,879	
	5年	561	-	1,694	1,750	13,971	
	6年	568	-	1,724	1,767	14,230	
	7年	625	-	1,860	1,947	15,361	
	平成7年1月	56	-	138	147	1,095	
	2	47	-	158	172	1,293	
	3	70	-	185	186	1,394	
	4	44	-	167	183	1,353	
	5	50	-	146	155	1,247	
	6	55	-	166	169	1,353	
	7	50	-	152	162	1,338	
	8	44	-	138	144	1,205	
9	53	-	152	154	1,252		
10	53	-	150	161	1,314		
11	49	-	156	160	1,281		
12	54	-	152	154	1,235		
43 ゴムホース 計(10 <sup>3</sup> m)	平成4年	2,841	298,397	30,290	298,998	133,948	
	5年	2,750	286,225	28,888	286,166	127,429	
	6年	2,603	319,250	31,733	318,017	126,050	
	7年	2,551	313,961	31,699	313,100	129,426	
	平成7年1月	207	25,717	2,490	25,610	9,841	
	2	182	27,079	2,706	26,876	10,155	
	3	244	30,857	3,020	30,687	13,543	
	4	157	27,940	2,904	28,461	12,233	
	5	196	24,476	2,558	24,502	10,113	
	6	277	26,604	2,676	25,549	10,948	
	7	211	26,006	2,674	25,708	10,690	
	8	216	22,812	2,339	23,337	9,737	
9	221	24,756	2,540	25,116	10,427		
10	208	26,637	2,698	26,634	11,121		
11	200	25,768	2,587	25,498	10,556		
12	232	25,309	2,507	25,122	10,064		
44 空気 用(10 <sup>3</sup> m)	平成4年	593	6,674	1,210	6,408	1,471	
	5年	563	5,598	994	5,534	1,332	
	6年	477	5,051	884	5,246	1,264	
	7年	521	5,015	832	5,267	1,256	
	平成7年1月	32	334	59	397	102	
	2	32	492	75	501	116	
	3	54	414	66	443	111	
	4	21	417	72	408	94	
	5	43	405	70	433	83	
	6	53	434	65	442	102	
	7	33	439	70	393	97	
	8	58	355	62	473	118	
9	43	484	80	492	118		
10	48	414	74	414	99		
11	47	380	66	448	113		
12	57	447	73	423	102		

荷					在庫 数量
売				その他 数量	
輸出向		国内向			
数量	金額(百万円)	数量	金額(百万円)	数量	
17,518	2,203	93,700	28,867	20,656	2,959
14,549	1,702	94,044	28,827	22,074	3,672
8,731	1,143	92,399	28,766	21,171	2,828
6,683	1,062	93,630	28,754	21,613	3,617
146	33	6,728	2,125	1,593	3,051
825	109	8,317	2,434	1,691	2,919
582	87	8,718	2,627	2,021	3,825
726	97	8,871	2,763	1,774	2,757
567	76	7,287	2,246	1,679	2,759
599	89	8,119	2,480	1,951	3,315
579	100	8,267	2,556	1,905	3,243
458	79	7,494	2,301	1,610	3,342
456	84	8,209	2,519	1,916	3,027
667	124	7,050	2,244	1,975	3,300
612	109	7,212	2,223	1,845	3,895
466	75	7,358	2,235	1,653	3,617
339	1,457	1,451	13,421	480	91
307	1,332	1,443	12,639	519	77
244	1,310	1,523	12,920	551	70
352	1,881	1,595	13,480	525	80
15	87	132	1,008	41	76
35	164	137	1,129	44	66
38	199	148	1,196	53	82
27	159	156	1,194	42	67
26	145	129	1,101	38	70
32	168	137	1,185	44	78
29	162	133	1,176	41	77
26	150	118	1,055	38	77
29	161	125	1,092	50	78
28	144	133	1,170	43	76
36	175	124	1,107	44	77
31	166	123	1,069	47	80
15,760	7,123	283,238	126,825	2,568	8,585
15,749	8,713	270,417	118,716	2,359	8,713
16,370	6,215	301,647	119,835	3,065	10,111
18,565	7,547	294,535	121,879	2,333	11,027
1,538	426	24,072	9,415	232	10,160
1,506	368	25,370	9,787	171	10,365
1,640	1,005	29,047	12,538	217	10,562
1,692	598	26,769	11,635	171	10,074
1,540	547	22,962	9,565	164	10,078
1,423	677	24,126	10,271	255	10,913
1,950	560	23,758	10,130	179	10,948
1,570	663	21,767	9,074	196	10,440
1,445	629	23,671	9,798	186	10,564
1,556	843	25,078	10,278	198	10,545
1,507	652	23,991	9,903	180	10,808
1,198	579	23,924	9,485	184	11,027
697	112	5,711	1,359	593	1,078
601	102	4,933	1,229	563	1,142
399	69	4,847	1,195	477	947
357	50	4,910	1,206	522	709
5	1	392	101	32	884
92	14	409	102	32	875
8	1	435	110	54	846
3	0	405	94	22	854
5	1	428	83	43	826
60	7	382	95	53	818
17	4	376	93	33	864
17	2	456	116	58	761
60	8	432	110	43	753
30	4	384	95	48	753
24	4	424	109	47	685
36	4	387	97	57	709

品目	年 月	受 入 数 量	生 産		出 販	
			数 量	新ゴム量 (t)	計	
					数 量	金額 (百万円)
44 酸素・ アセチレン用 (10 <sup>3</sup> m)	平成4年	1,403	16,080	1,154	16,313	1,717
	5年	1,291	12,974	947	13,644	1,502
	6年	1,050	10,549	620	10,201	1,244
	7年	1,135	10,645	677	10,500	1,329
	平成7年1月	118	887	42	942	123
	2月	86	924	57	958	121
	3月	87	821	56	784	104
	4月	67	942	69	1,012	129
	5月	84	856	61	844	105
	6月	107	861	56	811	100
	7月	101	837	57	811	103
	8月	99	774	49	789	103
9月	107	761	39	665	83	
10月	95	1,037	65	1,012	122	
11月	89	983	65	934	115	
12月	95	962	61	938	121	
45 送水・吸 上げ用 (10 <sup>3</sup> m)	平成4年	121	2,792	675	2,714	1,611
	5年	135	2,553	618	2,542	1,518
	6年	208	2,400	451	2,689	1,580
	7年	208	2,498	455	2,544	1,447
	平成7年1月	16	202	36	215	129
	2月	17	195	34	200	128
	3月	17	256	40	261	156
	4月	22	239	48	254	131
	5月	15	222	47	215	136
	6月	22	265	46	222	123
	7月	9	206	38	206	128
	8月	9	177	38	198	112
9月	25	190	31	209	116	
10月	11	200	41	207	68	
11月	15	163	27	168	106	
12月	30	183	29	189	114	
46 高圧用 (10 <sup>3</sup> m)	平成4年	-	19,968	1,892	20,050	14,308
	5年	-	19,351	2,114	19,417	11,328
	6年	-	21,368	2,568	21,607	13,251
	7年	-	22,600	2,661	22,532	13,250
	平成7年1月	-	1,899	225	1,836	1,015
	2月	-	2,098	243	2,037	1,180
	3月	-	2,217	255	2,219	1,321
	4月	-	2,008	243	1,858	1,082
	5月	-	1,758	217	1,861	1,104
	6月	-	1,910	222	1,784	1,098
	7月	-	1,806	214	1,810	1,074
	8月	-	1,536	159	1,626	920
9月	-	1,716	209	1,839	1,092	
10月	-	1,960	239	1,968	1,178	
11月	-	1,903	227	1,923	1,148	
12月	-	1,789	208	1,771	1,037	
47 自動車用 (10 <sup>3</sup> m)	平成4年	468	233,022	19,334	233,317	98,511
	5年	431	226,791	18,598	226,071	92,252
	6年	474	260,100	21,604	258,568	94,384
	7年	481	252,132	20,890	251,157	95,019
	平成7年1月	34	20,714	1,688	20,536	7,501
	2月	43	21,548	1,810	21,386	7,616
	3月	39	25,349	2,081	25,078	10,084
	4月	39	22,668	1,950	23,233	9,476
	5月	36	19,648	1,662	19,543	7,393
	6月	37	21,327	1,754	20,558	7,914
	7月	52	20,872	1,756	21,130	7,995
	8月	41	18,346	1,532	18,446	6,683
9月	34	19,865	1,648	19,958	7,420	
10月	47	21,209	1,746	21,097	7,892	
11月	40	20,480	1,666	20,209	7,729	
12月	39	20,106	1,597	19,983	7,315	

品目	年 月	荷 売				そ の 他 数 量	在 庫 数 量
		輸 出 向		国 内 向			
		数 量	金額 (百万円)	数 量	金額 (百万円)		
44 酸素・ アセチレン用 (10 <sup>3</sup> m)	平成4年	2,798	271	13,515	1,446	1,403	1,184
	5年	2,192	202	11,452	1,299	1,293	512
	6年	1,206	129	8,995	1,115	1,052	858
	7年	1,157	103	9,343	1,226	1,130	1,008
	平成7年1月	119	10	823	113	118	798
	2月	224	18	734	103	86	764
	3月	70	6	714	98	87	801
	4月	88	9	924	120	76	722
	5月	20	2	824	103	84	734
	6月	42	4	769	97	107	784
	7月	167	16	644	88	101	810
	8月	137	12	652	91	99	800
9月	123	10	542	73	93	910	
10月	29	2	983	119	95	935	
11月	103	10	831	105	89	984	
12月	35	4	903	117	95	1,008	
45 送水・吸 上げ用 (10 <sup>3</sup> m)	平成4年	1	2	2,713	1,610	169	461
	5年	1	1	2,541	1,517	117	490
	6年	-	-	2,689	1,580	153	257
	7年	3	2	2,541	1,445	144	280
	平成7年1月	-	-	215	129	6	254
	2月	-	-	200	128	11	255
	3月	-	-	261	156	10	257
	4月	-	-	254	131	9	255
	5月	-	-	215	136	7	270
	6月	1	1	221	123	17	318
	7月	-	-	206	128	9	322
	8月	-	-	198	112	9	302
9月	-	-	209	116	16	292	
10月	1	1	206	67	22	274	
11月	1	1	167	106	15	269	
12月	-	-	189	114	13	280	
46 高圧用 (10 <sup>3</sup> m)	平成4年	1,061	378	18,989	13,930	7	989
	5年	1,161	404	18,256	10,924	-	923
	6年	298	108	21,309	13,144	1	715
	7年	44	14	22,488	13,236	-	783
	平成7年1月	12	3	1,824	1,012	-	778
	2月	1	1	2,036	1,180	-	839
	3月	13	3	2,206	1,317	-	837
	4月	3	1	1,855	1,082	-	987
	5月	2	1	1,859	1,102	-	884
	6月	1	1	1,783	1,098	-	1,010
	7月	-	-	1,810	1,074	-	1,006
	8月	-	-	1,626	920	-	916
9月	4	3	1,835	1,089	-	793	
10月	-	-	1,968	1,178	-	785	
11月	-	-	1,923	1,148	-	765	
12月	8	2	1,763	1,036	-	783	
47 自動車用 (10 <sup>3</sup> m)	平成4年	11,031	3,651	222,286	94,860	154	3,612
	5年	11,620	3,710	214,451	88,542	108	4,314
	6年	14,416	4,138	244,152	90,246	1,137	5,750
	7年	16,676	4,175	234,481	90,844	349	6,981
	平成7年1月	1,381	371	19,155	7,130	71	5,851
	2月	1,171	321	20,215	7,295	41	5,985
	3月	1,514	400	23,564	9,683	22	6,243
	4月	1,571	403	21,662	9,073	29	5,717
	5月	1,494	382	18,049	7,011	26	5,802
	6月	1,293	296	19,265	7,618	27	6,552
	7月	1,737	407	19,393	7,588	22	6,294
	8月	1,394	337	17,052	6,347	23	6,182
9月	1,226	235	18,732	7,184	24	6,516	
10月	1,445	404	19,652	7,489	29	6,608	
11月	1,349	333	18,860	7,396	23	6,861	
12月	1,101	285	18,882	7,030	12	6,981	



品目	年 月	受 入		生 産		出 販	
		数 量	数 量	新ゴム量 (t)	計		
					数 量	金額 (百万円)	
48 その他用 ゴムホース (10m)	平成4年	256	19,861	6,025	20,196	16,329	
	5年	330	18,958	5,617	18,958	19,497	
	6年	394	19,782	5,606	19,706	14,326	
	7年	206	21,071	6,184	21,100	17,126	
	平成7年1月	7	1,681	440	1,684	971	
	2	4	1,822	487	1,794	994	
	3	47	1,800	522	1,902	1,768	
	4	8	1,666	522	1,696	1,320	
	5	18	1,587	501	1,606	1,291	
	6	58	1,807	533	1,732	1,610	
	7	16	1,846	539	1,358	1,293	
	8	9	1,624	499	1,805	1,800	
9	12	1,740	533	1,953	1,598		
10	7	1,817	533	1,936	1,762		
11	9	1,859	536	1,816	1,344		
12	11	1,822	539	1,818	1,375		
工業用 ゴム製品 計(49~58)	平成4年	-	-	210,916	-	740,906	
	5年	-	-	200,688	-	694,430	
	6年	-	-	207,932	-	688,525	
	7年	-	-	212,475	-	694,254	
	平成7年1月	-	-	16,624	-	54,932	
	2	-	-	17,863	-	58,838	
	3	-	-	19,959	-	65,348	
	4	-	-	18,429	-	61,677	
	5	-	-	16,456	-	54,643	
	6	-	-	18,014	-	59,399	
	7	-	-	17,566	-	58,211	
	8	-	-	15,669	-	51,881	
9	-	-	17,733	-	57,055		
10	-	-	18,367	-	57,445		
11	-	-	18,388	-	58,003		
12	-	-	17,407	-	56,822		
49 防振 ゴム (新ゴム量t)	平成4年	2,551	-	44,223	46,750	163,609	
	5年	2,168	-	39,935	42,131	156,259	
	6年	2,235	-	35,513	37,557	148,501	
	7年	2,461	-	35,833	37,979	146,797	
	平成7年1月	187	-	2,971	3,143	12,640	
	2	207	-	3,159	3,330	13,109	
	3	240	-	3,537	3,744	15,032	
	4	203	-	3,164	3,321	13,301	
	5	212	-	2,804	2,997	12,006	
	6	227	-	2,888	3,077	12,339	
	7	208	-	3,017	3,209	12,348	
	8	177	-	2,656	2,804	10,704	
9	194	-	2,793	2,975	10,912		
10	196	-	2,960	3,129	11,412		
11	208	-	3,010	3,205	11,594		
12	202	-	2,874	3,045	11,402		
50 防げ ん材 (新ゴム量t)	平成4年	265	-	3,327	2,939	12,407	
	5年	306	-	3,727	3,234	22,234	
	6年	499	-	2,933	2,812	12,401	
	7年	387	-	4,011	4,228	11,853	
	平成7年1月	19	-	250	182	984	
	2	90	-	271	302	906	
	3	42	-	366	448	1,250	
	4	12	-	275	272	873	
	5	10	-	207	152	520	
	6	31	-	251	369	1,021	
	7	20	-	279	280	921	
	8	10	-	371	243	1,003	
9	23	-	420	297	928		
10	15	-	493	408	793		
11	60	-	440	690	1,126		
12	55	-	388	585	1,529		

荷					在 庫
売				そ の 他	
輸 出 向		国 内 向			
数 量	金額 (百万円)	数 量	金額 (百万円)	数 量	数 量
172	2,709	20,024	13,620	242	1,261
174	4,293	18,784	15,205	278	1,332
51	1,772	19,655	12,554	245	1,584
328	3,203	20,772	13,923	188	1,266
21	40	1,663	931	5	1,595
18	15	1,776	978	1	1,647
35	594	1,867	1,173	44	1,578
27	184	1,669	1,136	35	1,539
19	161	1,587	1,130	4	1,562
26	368	1,706	1,241	51	1,431
29	133	1,329	1,160	14	1,652
22	312	1,783	1,488	7	1,479
32	373	1,921	1,225	10	1,300
51	432	1,885	1,330	4	1,190
30	305	1,786	1,040	6	1,244
18	284	1,800	1,091	7	1,266
-	12,318	-	728,588	-	-
-	13,041	-	681,388	-	-
-	10,287	-	678,238	-	-
-	10,546	-	683,708	-	-
-	659	-	54,274	-	-
-	795	-	58,043	-	-
-	918	-	64,430	-	-
-	768	-	60,908	-	-
-	837	-	53,806	-	-
-	862	-	58,537	-	-
-	750	-	57,461	-	-
-	753	-	51,128	-	-
-	823	-	56,232	-	-
-	796	-	56,648	-	-
-	1,040	-	56,963	-	-
-	1,546	-	55,276	-	-
-	-	46,750	163,609	45	583
-	-	42,131	156,259	32	509
-	-	37,557	148,501	253	542
-	-	37,979	146,797	225	622
-	-	3,143	12,640	15	542
-	-	3,330	13,109	19	559
-	-	3,744	15,032	20	570
-	-	3,321	13,301	17	593
-	-	2,997	12,006	21	592
-	-	3,077	12,339	23	605
-	-	3,209	12,348	16	603
-	-	2,804	10,704	12	622
-	-	2,975	10,912	12	625
-	-	3,129	11,412	24	629
-	-	3,205	11,594	25	611
-	-	3,045	11,402	21	622
727	2,315	2,212	10,092	585	295
853	3,995	2,381	18,239	837	255
677	1,849	2,135	10,552	605	270
496	1,182	3,732	10,671	94	346
29	57	153	927	94	263
50	23	252	882	-	322
58	132	390	1,118	-	282
26	67	246	806	-	297
38	187	114	332	-	362
45	182	324	839	-	274
31	73	249	848	-	293
34	89	209	914	-	431
33	54	264	874	-	577
25	101	383	692	-	678
66	105	624	1,021	-	488
61	111	524	1,418	-	346

品目	年月	受入		生産		出	
		数量	数量	新ゴム量(t)	販		
					数量	金額(百万円)	
ゴ ム ロ ー ル 計  (51 ~ 52)	平成4年	-	-	5,772	-	33,280	-
	5年	-	-	4,822	-	30,235	-
	6年	-	-	4,230	-	28,508	-
	7年	-	-	4,630	-	31,603	-
	平成7年1月	-	-	333	-	2,208	-
	2月	-	-	361	-	2,359	-
	3月	-	-	385	-	2,675	-
	4月	-	-	399	-	2,731	-
	5月	-	-	376	-	2,590	-
	6月	-	-	404	-	2,886	-
	7月	-	-	384	-	2,928	-
	8月	-	-	401	-	2,704	-
9月	-	-	385	-	2,623	-	
10月	-	-	411	-	2,769	-	
11月	-	-	404	-	2,589	-	
12月	-	-	387	-	2,540	-	
51 一 般 工 業 用  (新 ゴ ム 量 )	平成4年	675	-	5,440	5,968	31,988	-
	5年	490	-	4,537	4,889	29,114	-
	6年	442	-	3,960	4,264	27,250	-
	7年	456	-	4,293	4,630	30,134	-
	平成7年1月	38	-	321	349	2,190	-
	2月	41	-	339	364	2,325	-
	3月	40	-	357	389	2,633	-
	4月	36	-	372	398	2,637	-
	5月	37	-	344	365	2,514	-
	6月	37	-	365	404	2,694	-
	7月	38	-	345	377	2,648	-
	8月	36	-	363	386	2,438	-
9月	41	-	344	373	2,350	-	
10月	37	-	385	415	2,621	-	
11月	37	-	386	416	2,558	-	
12月	38	-	372	394	2,525	-	
52 も み す り 用  (10 個)	平成4年	-	335	332	334	1,292	-
	5年	-	318	285	305	1,121	-
	6年	-	304	270	336	1,258	-
	7年	-	394	337	393	1,469	-
	平成7年1月	-	7	12	7	18	-
	2月	-	36	22	12	33	-
	3月	-	45	28	16	42	-
	4月	-	28	27	25	94	-
	5月	-	40	32	24	77	-
	6月	-	53	39	58	192	-
	7月	-	48	39	74	279	-
	8月	-	39	38	68	266	-
9月	-	35	41	58	273	-	
10月	-	31	26	33	147	-	
11月	-	18	18	11	31	-	
12月	-	14	15	7	16	-	

荷					在庫	
売				その他		
輸 出 向		国 内 向		数 量	数 量	
数 量	金額(百万円)	数 量	金額(百万円)			
-	236	-	33,043	-	-	
-	178	-	30,058	-	-	
-	153	-	28,355	-	-	
-	94	-	31,509	-	-	
-	5	-	2,203	-	-	
-	13	-	2,346	-	-	
-	5	-	2,670	-	-	
-	8	-	2,723	-	-	
-	4	-	2,587	-	-	
-	10	-	2,876	-	-	
-	6	-	2,922	-	-	
-	8	-	2,696	-	-	
-	12	-	2,611	-	-	
-	11	-	2,758	-	-	
-	5	-	2,584	-	-	
-	5	-	2,535	-	-	
96	236	5,872	31,752	-	165	
63	174	4,826	28,941	-	175	
45	153	4,219	27,097	-	183	
34	94	4,596	30,040	-	183	
2	5	347	2,185	-	182	
3	13	361	2,313	-	187	
2	5	387	2,628	-	184	
2	8	396	2,629	-	184	
2	4	363	2,510	-	189	
3	10	401	2,684	-	186	
3	6	374	2,642	-	181	
3	8	383	2,430	-	183	
5	12	368	2,338	-	186	
4	11	411	2,610	-	182	
2	5	414	2,553	-	178	
3	5	391	2,519	-	183	
-	-	334	1,292	-	78	
-	-	304	1,117	-	84	
1	4	336	1,258	-	50	
-	-	393	1,469	-	50	
-	-	7	18	-	50	
-	-	12	33	-	71	
-	-	16	42	-	100	
-	-	25	94	-	103	
-	-	24	77	-	119	
-	-	58	192	-	113	
-	-	74	279	-	88	
-	-	68	266	-	59	
-	-	58	273	-	36	
-	-	33	147	-	35	
-	-	11	31	-	42	
-	-	7	16	-	50	

品目	年月	受入 数量	生産			出販	
			数量	新ゴム量(t)	数量	金額(百万円)	
							計
53 ゴムライニング (新ゴム量t)	平成4年	88	-	1,610	1,678	7,981	
	5年	16	-	1,449	1,445	7,093	
	6年	-	-	1,367	1,352	6,437	
	7年	-	-	1,682	1,700	8,615	
	平成7年1月	-	-	95	98	447	
	2	-	-	95	94	448	
	3	-	-	185	182	764	
	4	-	-	143	149	784	
	5	-	-	158	163	730	
	6	-	-	157	163	813	
	7	-	-	155	146	707	
	8	-	-	133	135	729	
	9	-	-	142	148	794	
10	-	-	144	144	793		
11	-	-	143	143	818		
12	-	-	132	135	786		
54 パッキン類 (新ゴム量t)	平成4年	2,779	-	32,049	26,636	150,126	
	5年	2,612	-	31,972	26,689	145,836	
	6年	2,715	-	35,875	29,440	165,825	
	7年	3,250	-	36,260	31,598	172,789	
	平成7年1月	223	-	2,930	2,372	13,684	
	2	330	-	3,208	2,737	14,714	
	3	265	-	3,333	2,970	15,318	
	4	276	-	3,110	2,697	14,963	
	5	278	-	2,893	2,547	13,775	
	6	313	-	3,308	2,874	15,799	
	7	286	-	3,063	2,731	14,498	
	8	246	-	2,603	2,296	12,892	
	9	264	-	2,971	2,616	14,353	
10	263	-	2,997	2,630	14,274		
11	267	-	2,945	2,591	14,413		
12	239	-	2,899	2,537	14,105		
55 スポンジ製品 (新ゴム量t)	平成4年	2,397	-	27,641	27,204	69,399	
	5年	1,944	-	26,842	25,538	66,714	
	6年	1,760	-	33,239	31,485	68,069	
	7年	1,893	-	34,806	31,723	64,166	
	平成7年1月	147	-	2,694	2,544	5,182	
	2	189	-	2,917	2,722	5,612	
	3	193	-	3,357	3,114	6,355	
	4	137	-	2,951	2,804	5,564	
	5	142	-	2,604	2,405	4,987	
	6	151	-	2,946	2,667	5,256	
	7	139	-	2,981	2,672	5,614	
	8	118	-	2,438	2,241	4,541	
	9	170	-	3,015	2,626	5,352	
10	140	-	3,054	2,741	5,354		
11	230	-	3,085	2,763	5,409		
12	137	-	2,764	2,424	4,940		

荷						在庫 数量
売				その他		
輸出向		国内向		その他		
数量	金額(百万円)	数量	金額(百万円)	数量	金額(百万円)	数量
-	-	1,678	7,981	12	-	17
-	-	1,445	7,093	-	-	28
-	-	1,352	6,437	1	-	68
-	-	1,700	8,615	-	-	77
-	-	98	447	-	-	65
-	-	94	448	-	-	66
-	-	182	764	-	-	96
-	-	149	784	-	-	90
-	-	163	730	-	-	85
-	-	163	813	-	-	79
-	-	146	707	-	-	88
-	-	135	729	-	-	86
-	-	148	794	-	-	80
-	-	144	793	-	-	80
-	-	143	818	-	-	80
-	-	135	786	-	-	77
240	1,680	26,396	148,446	8,171	-	855
261	1,468	26,428	144,369	7,840	-	909
283	1,486	29,157	164,339	8,946	-	937
323	1,666	31,275	171,123	7,494	-	1,066
19	95	2,353	13,589	753	-	938
25	183	2,712	14,531	637	-	1,085
32	146	2,938	15,172	682	-	1,000
24	137	2,673	14,827	642	-	1,015
30	143	2,517	13,632	587	-	1,006
27	127	2,847	15,672	644	-	1,088
28	144	2,703	14,354	628	-	1,060
26	146	2,270	12,747	528	-	1,063
33	182	2,583	14,171	592	-	1,072
20	91	2,610	14,183	606	-	1,076
29	127	2,562	14,286	598	-	1,081
30	145	2,507	13,960	597	-	1,066
-	-	27,204	69,399	2,825	-	453
-	-	25,538	66,714	3,190	-	452
-	-	31,485	68,069	3,485	-	559
-	-	31,723	64,166	4,985	-	663
-	-	2,544	5,182	346	-	522
-	-	2,722	5,612	394	-	515
-	-	3,114	6,355	415	-	547
-	-	2,804	5,564	311	-	531
-	-	2,405	4,987	313	-	570
-	-	2,667	5,256	396	-	615
-	-	2,672	5,614	428	-	646
-	-	2,241	4,541	347	-	625
-	-	2,626	5,352	538	-	657
-	-	2,741	5,354	453	-	656
-	-	2,763	5,409	568	-	651
-	-	2,424	4,940	476	-	663

品目	年 月	受 入		生 産		出 販	
		計		新ゴム量 (t)	数 量	金額 (百万円)	数 量
		数 量	金額 (百万円)				
56 エポナイト製品 (新ゴム量)	平成 4 年	-	-	84	83	623	
	5 年	-	-	94	95	537	
	6 年	-	-	98	98	496	
	7 年	-	-	107	107	579	
	平成 7 年 1 月	-	-	9	9	44	
	2 月	-	-	9	9	44	
	3 月	-	-	10	10	53	
	4 月	-	-	10	10	57	
	5 月	-	-	8	8	47	
	6 月	-	-	8	8	45	
	7 月	-	-	9	9	49	
	8 月	-	-	9	9	45	
	9 月	-	-	9	9	46	
10 月	-	-	9	9	54		
11 月	-	-	8	8	49		
12 月	-	-	9	9	45		
57 ゴム板 (新ゴム量)	平成 4 年	144	-	14,946	15,199	16,607	
	5 年	77	-	14,656	14,811	16,625	
	6 年	-	-	14,742	14,588	16,450	
	7 年	-	-	15,108	14,968	16,350	
	平成 7 年 1 月	-	-	1,170	1,104	1,211	
	2 月	-	-	1,180	1,223	1,389	
	3 月	-	-	1,352	1,362	1,473	
	4 月	-	-	1,374	1,357	1,485	
	5 月	-	-	1,302	1,298	1,304	
	6 月	-	-	1,286	1,228	1,314	
	7 月	-	-	1,195	1,193	1,251	
	8 月	-	-	1,179	1,251	1,284	
	9 月	-	-	1,200	1,193	1,333	
10 月	-	-	1,317	1,287	1,382		
11 月	-	-	1,244	1,221	1,283		
12 月	-	-	1,309	1,251	1,642		
58 その他の工業用ゴム製品 (新ゴム量)	平成 4 年	9,746	-	81,264	83,594	286,875	
	5 年	8,342	-	77,191	79,228	248,896	
	6 年	7,665	-	79,935	79,821	241,838	
	7 年	7,629	-	80,038	79,674	241,502	
	平成 7 年 1 月	557	-	6,172	6,002	18,533	
	2 月	689	-	6,663	6,616	20,259	
	3 月	701	-	7,434	7,413	22,427	
	4 月	625	-	7,003	6,857	21,917	
	5 月	513	-	6,104	6,066	18,684	
	6 月	582	-	6,766	6,746	19,926	
	7 月	692	-	6,483	6,510	19,895	
	8 月	582	-	5,879	5,927	17,980	
	9 月	773	-	6,798	6,930	20,714	
10 月	613	-	6,982	6,973	20,614		
11 月	664	-	7,109	7,060	20,721		
12 月	638	-	6,645	6,574	19,832		

荷 売					在 庫		
輸 出 向				国 内 向		そ の 他	
数 量	金額 (百万円)	数 量	金額 (百万円)	数 量	金額 (百万円)	数 量	金額 (百万円)
-	-	83	623	-	-	-	3
-	-	95	537	-	-	-	4
-	-	98	496	-	-	-	3
-	-	107	579	-	-	-	3
-	-	9	44	-	-	-	3
-	-	9	44	-	-	-	3
-	-	10	53	-	-	-	3
-	-	10	57	-	-	-	3
-	-	8	47	-	-	-	3
-	-	8	45	-	-	-	3
-	-	9	49	-	-	-	3
-	-	9	45	-	-	-	3
-	-	9	46	-	-	-	3
-	-	9	54	-	-	-	3
-	-	8	49	-	-	-	3
-	-	9	45	-	-	-	3
139	92	15,060	16,515	-	-	-	978
84	63	14,727	16,562	-	-	-	886
82	70	14,506	16,380	-	-	-	1,041
91	71	14,877	16,279	-	-	-	1,178
2	1	1,102	1,210	-	-	-	1,107
9	5	1,214	1,384	-	-	-	1,064
13	9	1,349	1,464	-	-	-	1,054
3	5	1,354	1,479	-	-	-	1,069
11	7	1,287	1,297	-	-	-	1,073
2	4	1,226	1,310	-	-	-	1,130
7	5	1,186	1,245	-	-	-	1,132
2	3	1,249	1,281	-	-	-	1,060
7	5	1,186	1,328	-	-	-	1,067
18	12	1,269	1,369	-	-	-	1,097
7	9	1,214	1,274	-	-	-	1,120
10	5	1,241	1,637	-	-	-	1,178
1,921	7,994	81,673	278,880	7,067	7,851	-	2,747
1,778	7,338	77,450	241,558	6,480	7,851	-	2,562
1,277	6,730	78,544	235,109	8,320	7,851	-	2,020
1,401	7,534	78,273	233,968	7,851	7,851	-	2,070
95	500	5,907	18,033	630	7,851	-	2,119
111	571	6,505	19,688	702	7,851	-	2,156
118	625	7,295	21,802	754	7,851	-	2,129
109	551	6,748	21,367	649	7,851	-	2,222
100	496	5,966	18,187	547	7,851	-	2,218
127	538	6,619	19,388	593	7,851	-	2,241
91	521	6,419	19,374	602	7,851	-	2,308
118	508	5,809	17,473	614	7,851	-	2,230
131	569	6,799	20,144	679	7,851	-	2,100
128	582	6,845	20,032	673	7,851	-	2,051
116	793	6,944	19,928	738	7,851	-	2,029
157	1,280	6,417	18,552	670	7,851	-	2,070

## 3. 原材料

## 1. 総合

## 1. 総合統計表

原材料名	項目 単位	消費			
		計	タイヤ・チューブ用	履物・引布・その他用	ベルト・ホース・工業用品用
新ゴム合計	t	1,325.059	1,035.354	39,486	250,219
天然ゴム計	t	653.864	578.527	18,514	56,823
生ゴム	t	649.195	578.461	13,963	56,771
ラテックス	t	4.669	66	4,551	52
合成ゴム計	t	671.195	456.827	20,972	193,396
クラムラバー計	t	655.525	454.277	19,591	181,657
S B R	t	286.626	237.112	6,899	42,615
N B R	t	32.809	29	799	31,981
C R	t	26.488	40	1,587	24,861
I I R	t	54.714	46,119	1,625	6,970
B R	t	138,653	130,242	2,264	6,147
I R	t	45,308	36,178	2,003	7,127
その他	t	70,927	4,557	4,414	61,956
ラテックス計	t	15,670	2,550	1,381	11,739
S B R	t	9,869	897	627	8,218
その他	t	5,801	1,653	1,430	3,521
再生ゴム	t	22,732	9,709	-	-
タイヤコード計	t	76,516	76,516	-	-
強力人絹	t	984	984	-	-
ナイロン	t	36,939	36,939	-	-
ポリエステル	t	37,049	37,049	-	-
その他	t	1,544	1,544	-	-
糸・織物・ニット生地計	t	25,082	-	10,795	14,287
綿	t	8,001	-	4,934	3,067
ナイロン	t	5,741	-	2,085	3,656
ビニロン	t	2,391	-	597	1,794
ビスコーススフ	t	1,188	-	1,188	-
その他	t	7,761	-	1,991	5,770
スチールコード	t	204,552	198,080	-	6,472
塩化ビニル樹脂	t	9,637	-	9,637	-
溶剤用揮発油	Kl	30,107	11,947	7,588	10,572
硫黄	t	25,525	21,627	592	3,306
亜鉛華	t	50,361	40,323	1,430	8,608
カーボンブラック	t	649,997	545,633	1,837	102,527
軽質炭酸カルシウム	t	23,795	2,918	4,099	16,778
重油	Kl	393,001	198,001	51,249	143,751
電力	10 <sup>3</sup> KWh	3,159.091	1,681.554	267.470	1,210.067

統計  
統計表

原材料名	項目 単位	在庫			
		計	タイヤ・チューブ用	履物・引布・その他用	ベルト・ホース・工業用品用
新ゴム合計	t	25,758	20,621	1,235	3,902
天然ゴム計	t	13,316	11,299	682	1,335
生ゴム	t	13,155	11,293	528	1,334
ラテックス	t	161	6	154	1
合成ゴム計	t	12,442	9,322	553	2,567
クラムラバー計	t	12,230	9,234	515	2,481
S B R	t	6,281	5,587	166	528
N B R	t	495	8	36	451
C R	t	317	4	35	278
I I R	t	926	682	57	187
B R	t	2,545	2,432	31	82
I R	t	502	335	83	84
その他	t	1,164	186	107	871
ラテックス計	t	212	88	38	86
S B R	t	83	49	15	19
その他	t	129	39	23	67
再生ゴム	t	603	259	23	321
タイヤコード計	t	1,624	1,624	-	-
強力人絹	t	25	25	-	-
ナイロン	t	986	986	-	-
ポリエステル	t	583	583	-	-
その他	t	30	30	-	-
糸・織物・ニット生地計	t	984	-	671	313
綿	t	454	-	375	79
ナイロン	t	196	-	123	73
ビニロン	t	96	-	12	84
ビスコーススフ	t	68	-	68	-
その他	t	170	-	93	77
スチールコード	t	968	894	-	74
塩化ビニル樹脂	t	189	-	189	-
溶剤用揮発油	Kl	1,050	416	214	420
硫黄	t	548	458	23	67
亜鉛華	t	874	692	59	123
カーボンブラック	t	7,397	6,156	41	1,200
軽質炭酸カルシウム	t	565	71	111	383
重油	Kl	11,894	8,095	903	2,896
電力	10 <sup>3</sup> KWh	-	-	-	-

注1. タイヤ・チューブ用の重油、電力は石油等消費動態統計で調査している品目である。  
 2. 在庫については、事業所全体の消費数量（ボイラ用の燃料配分を含む。）を部門ごとの消費比率で按分したものである。  
 3. 在庫は12月末在庫である。

2. 品目別

品目	年 月	消 費			
		計	タイヤ・チューブ用	履物・引布・その他用	ベルト・ホース・工業用品用
新 ゴ ム 合 計 (t)	平成 4 年	1,338,281	1,032,056	49,028	257,197
	5 年	1,227,265	937,926	44,890	244,449
	6 年	1,237,178	944,585	43,022	249,571
	7 年	1,325,059	1,035,354	39,486	250,219
	平成 7 年 1 月	99,552	76,856	2,986	19,710
	2	107,175	82,454	3,255	21,466
	3	118,524	91,656	3,535	23,333
	4	115,236	90,687	3,340	21,209
	5	104,162	81,797	3,018	19,347
	6	115,879	90,352	3,329	22,198
	7	115,428	91,640	3,203	20,585
	8	94,571	73,281	3,028	18,262
9	114,731	90,491	3,170	21,070	
10	115,651	90,829	3,333	21,489	
11	116,209	91,430	3,336	21,443	
12	107,941	83,881	3,953	20,107	
天 然 ゴ ム 計 (t)	平成 4 年	647,820	566,618	22,703	58,499
	5 年	596,081	520,688	20,609	54,784
	6 年	604,661	527,542	20,073	57,046
	7 年	653,864	578,527	18,514	56,823
	平成 7 年 1 月	48,198	42,415	1,438	4,345
	2	51,825	45,377	1,587	4,861
	3	57,174	50,126	1,663	5,385
	4	56,829	50,282	1,592	4,955
	5	51,172	45,304	1,431	4,437
	6	56,913	50,455	1,552	4,906
	7	57,549	51,496	1,505	4,548
	8	46,953	41,334	1,411	4,208
9	57,996	51,550	1,519	4,927	
10	57,036	50,533	1,596	4,907	
11	58,658	52,206	1,572	4,880	
12	53,561	47,449	1,648	4,464	
1 天 然 ゴ ム (生ゴム) (t)	平成 4 年	641,971	566,574	16,947	58,450
	5 年	590,778	520,649	15,384	54,745
	6 年	599,706	527,504	15,218	56,984
	7 年	649,195	578,461	13,963	56,771
	平成 7 年 1 月	47,832	42,412	1,079	4,341
	2	51,431	45,374	1,200	4,857
	3	56,772	50,123	1,271	5,378
	4	56,441	50,279	1,211	4,951
	5	50,793	45,301	1,059	4,433
	6	56,523	50,452	1,169	4,902
	7	57,171	51,484	1,144	4,543
	8	46,597	41,332	1,061	4,204
9	57,594	51,542	1,129	4,923	
10	56,595	50,524	1,168	4,903	
11	58,252	52,197	1,179	4,876	
12	53,194	47,441	1,293	4,460	
2 天 然 ゴ ム (ラテックス) (t)	平成 4 年	5,849	44	5,756	49
	5 年	5,303	39	5,225	39
	6 年	4,955	38	4,855	62
	7 年	4,669	66	4,551	52
	平成 7 年 1 月	366	3	359	4
	2	394	3	387	4
	3	402	3	392	7
	4	388	3	381	4
	5	379	3	372	4
	6	390	3	383	4
	7	378	12	361	5
	8	356	2	350	4
9	402	8	390	4	
10	441	9	428	4	
11	406	9	393	4	
12	367	8	355	4	

統計表

品目	年 月	在 庫			
		計	タイヤ・チューブ用	履物・引布・その他用	ベルト・ホース・工業用品用
新 ゴ ム 合 計 (t)	平成 4 年	22,430	16,982	1,257	4,191
	5 年	24,139	19,029	1,217	3,893
	6 年	26,328	21,052	1,281	3,995
	7 年	25,758	20,621	1,235	3,902
	平成 7 年 1 月	25,997	20,793	1,400	3,804
	2	25,896	20,262	1,375	4,259
	3	32,031	26,271	1,479	4,281
	4	30,161	24,184	1,473	4,504
	5	30,609	25,105	1,249	4,255
	6	31,433	26,087	1,343	4,003
	7	28,363	22,987	1,366	4,010
	8	28,998	23,758	1,380	3,860
9	26,648	21,205	1,277	4,166	
10	25,716	20,771	1,290	3,655	
11	26,023	21,083	1,172	3,768	
12	25,758	20,621	1,235	3,902	
天 然 ゴ ム 計 (t)	平成 4 年	14,520	12,268	732	1,520
	5 年	13,467	11,299	651	1,517
	6 年	13,922	11,911	663	1,348
	7 年	13,316	11,299	682	1,335
	平成 7 年 1 月	13,534	11,717	712	1,105
	2	14,122	11,862	717	1,543
	3	19,553	17,126	738	1,689
	4	18,967	16,394	708	1,865
	5	19,443	17,091	650	1,702
	6	20,368	18,187	666	1,515
	7	17,548	15,353	712	1,483
	8	17,458	15,398	734	1,326
9	15,506	13,055	697	1,754	
10	14,010	11,977	730	1,303	
11	13,845	11,887	684	1,274	
12	13,316	11,299	682	1,335	
1 天 然 ゴ ム (生ゴム) (t)	平成 4 年	14,273	12,265	488	1,520
	5 年	13,250	11,298	435	1,517
	6 年	13,719	11,910	462	1,347
	7 年	13,155	11,293	528	1,334
	平成 7 年 1 月	13,319	11,716	499	1,104
	2	13,948	11,861	545	1,542
	3	19,355	17,124	544	1,687
	4	18,788	16,392	532	1,864
	5	19,274	17,089	484	1,701
	6	20,198	18,185	498	1,515
	7	17,377	15,351	544	1,482
	8	17,283	15,397	561	1,325
9	15,322	13,053	516	1,753	
10	13,819	11,975	541	1,303	
11	13,679	11,885	520	1,274	
12	13,155	11,293	528	1,334	
2 天 然 ゴ ム (ラテックス) (t)	平成 4 年	247	3	244	-
	5 年	217	1	216	-
	6 年	203	1	201	1
	7 年	161	6	154	1
	平成 7 年 1 月	215	1	213	1
	2	174	1	172	1
	3	198	2	194	2
	4	179	2	176	1
	5	169	2	166	1
	6	170	2	168	-
	7	171	2	168	1
	8	175	1	173	1
9	184	2	181	1	
10	191	2	189	-	
11	166	2	164	-	
12	161	6	154	1	

品目	年 月	消 費			
		計	タイヤ・チューブ用	履物・引布・その他用	ベルト・ホース・工業用品用
合成ゴム計 (t)	平成 4 年	690,461	465,438	26,325	198,698
	5 年	631,184	417,238	24,281	189,665
	6 年	632,517	417,043	22,949	192,525
	7 年	671,195	456,827	20,972	193,396
	平成 7 年 1 月	51,354	34,441	1,548	15,365
	2	55,350	37,077	1,668	16,605
	3	61,350	41,530	1,872	17,948
	4	58,407	40,405	1,748	16,254
	5	52,990	36,493	1,587	14,910
	6	58,966	39,897	1,777	17,292
	7	57,879	40,144	1,698	16,037
	8	47,618	31,947	1,617	14,054
9	56,735	38,941	1,651	16,143	
10	58,615	40,296	1,737	16,582	
11	57,551	39,224	1,764	16,563	
12	54,380	36,432	2,305	15,643	
合成ゴム・クラムラバー計 (t)	平成 4 年	675,896	462,046	25,384	188,466
	5 年	617,037	414,328	23,351	179,358
	6 年	617,566	414,668	21,809	181,089
	7 年	655,525	454,277	19,591	181,657
	平成 7 年 1 月	50,100	34,240	1,444	14,416
	2	54,078	36,868	1,569	15,641
	3	59,768	41,169	1,780	16,819
	4	57,067	40,205	1,651	15,211
	5	51,756	36,286	1,493	13,977
	6	57,591	39,673	1,664	16,254
	7	56,500	39,948	1,596	14,956
	8	46,499	31,775	1,504	13,220
9	55,474	38,746	1,513	15,215	
10	57,286	40,083	1,608	15,595	
11	56,262	39,023	1,631	15,608	
12	53,144	36,261	2,138	14,745	
3 合成ゴム・クラムラバー (SBR) (t)	平成 4 年	304,175	251,309	8,330	44,536
	5 年	277,616	229,536	7,647	40,433
	6 年	269,991	222,343	7,345	40,303
	7 年	286,626	237,112	6,899	42,615
	平成 7 年 1 月	22,111	18,541	461	3,109
	2	23,897	19,935	572	3,390
	3	26,885	22,457	675	3,753
	4	26,168	22,098	619	3,451
	5	23,391	19,648	527	3,216
	6	25,717	20,821	574	4,322
	7	24,282	20,239	536	3,507
	8	19,585	15,944	524	3,117
9	23,542	19,314	511	3,717	
10	24,197	19,937	514	3,746	
11	23,711	19,431	540	3,740	
12	23,140	18,747	846	3,547	
4 合成ゴム・クラムラバー (NBR) (t)	平成 4 年	31,568	18	998	30,552
	5 年	30,147	15	906	29,226
	6 年	31,222	15	847	30,360
	7 年	32,809	29	799	31,981
	平成 7 年 1 月	2,512	1	59	2,452
	2	2,865	2	67	2,796
	3	3,029	2	76	2,951
	4	2,853	1	69	2,783
	5	2,609	1	65	2,543
	6	2,805	1	64	2,740
	7	2,838	1	71	2,766
	8	2,400	1	60	2,339
9	2,695	2	55	2,638	
10	2,766	5	72	2,689	
11	2,729	5	69	2,655	
12	2,708	7	72	2,629	

品目	年 月	在 庫			
		計	タイヤ・チューブ用	履物・引布・その他用	ベルト・ホース・工業用品用
合成ゴム計 (t)	平成 4 年	7,910	4,714	525	2,671
	5 年	10,672	7,730	566	2,376
	6 年	12,406	9,141	618	2,647
	7 年	12,442	9,322	553	2,567
	平成 7 年 1 月	12,463	9,076	688	2,699
	2	11,774	8,400	658	2,716
	3	12,478	9,145	741	2,592
	4	11,194	7,790	765	2,639
	5	11,166	8,014	599	2,553
	6	11,065	7,900	677	2,488
	7	10,815	7,634	654	2,527
	8	11,540	8,360	646	2,534
9	11,142	8,150	580	2,412	
10	11,706	8,794	560	2,352	
11	12,178	9,196	488	2,494	
12	12,442	9,322	553	2,567	
合成ゴム・クラムラバー計 (t)	平成 4 年	7,667	4,613	508	2,546
	5 年	10,428	7,630	549	2,249
	6 年	12,158	9,050	601	2,507
	7 年	12,230	9,234	515	2,481
	平成 7 年 1 月	12,239	9,000	670	2,569
	2	11,537	8,307	641	2,589
	3	12,191	9,031	720	2,440
	4	10,927	7,693	739	2,495
	5	10,907	7,931	579	2,397
	6	10,799	7,814	654	2,331
	7	10,567	7,548	637	2,382
	8	11,306	8,281	621	2,404
9	10,851	8,060	517	2,274	
10	11,449	8,704	511	2,234	
11	11,980	9,116	449	2,415	
12	12,230	9,234	515	2,481	
3 合成ゴム・クラムラバー (SBR) (t)	平成 4 年	3,197	2,463	172	562
	5 年	6,308	5,577	224	507
	6 年	7,036	6,245	245	546
	7 年	6,281	5,587	166	528
	平成 7 年 1 月	7,022	6,122	305	595
	2	6,651	5,803	269	579
	3	6,886	5,913	369	604
	4	5,767	4,800	357	610
	5	5,523	4,741	219	563
	6	5,532	4,756	264	512
	7	5,525	4,757	256	512
	8	5,511	4,754	264	493
9	5,569	4,863	195	511	
10	6,189	5,524	195	470	
11	6,094	5,449	163	482	
12	6,281	5,587	166	528	
4 合成ゴム・クラムラバー (NBR) (t)	平成 4 年	542	1	31	510
	5 年	501	1	45	455
	6 年	537	1	51	485
	7 年	495	8	36	451
	平成 7 年 1 月	546	1	51	494
	2	607	2	58	547
	3	566	1	46	519
	4	559	5	51	503
	5	537	5	51	481
	6	518	4	50	464
	7	526	4	54	468
	8	612	2	50	560
9	502	2	46	454	
10	464	7	44	413	
11	467	5	32	430	
12	495	8	36	451	

品目	年 月	消 費			
		計	タイヤ・チューブ用	履物・引布・その他用	ベルト・ホース・工業用品用
5 合成ゴム・クラムラバー(CR)(t)	平成4年	29,690	35	2,024	27,631
	5年	27,602	22	1,698	25,882
	6年	26,898	33	1,680	25,185
	7年	26,488	40	1,587	24,861
	平成7年1月	2,072	3	128	1,941
	2	2,273	5	123	2,145
	3	2,542	3	142	2,397
	4	2,290	4	134	2,152
	5	2,090	3	131	1,956
	6	2,254	3	118	2,133
	7	2,189	3	109	2,077
	8	1,929	2	120	1,807
	9	2,240	5	150	2,085
10	2,255	3	146	2,106	
11	2,275	4	136	2,135	
12	2,079	2	150	1,927	
6 合成ゴム・クラムラバー(IR)(t)	平成4年	58,541	47,754	1,898	8,889
	5年	52,837	41,940	1,713	9,184
	6年	50,404	41,346	1,720	7,338
	7年	54,714	46,119	1,625	6,970
	平成7年1月	4,201	3,428	168	605
	2	4,571	3,786	131	654
	3	5,308	4,495	146	667
	4	4,800	4,063	127	610
	5	4,349	3,703	119	527
	6	4,724	3,962	136	626
	7	4,566	3,929	127	510
	8	3,838	3,204	119	515
	9	4,558	3,882	112	564
10	4,700	4,013	121	566	
11	4,608	3,899	142	567	
12	4,491	3,755	177	559	
7 合成ゴム・クラムラバー(BR)(t)	平成4年	133,776	122,208	5,198	6,370
	5年	121,811	110,816	4,841	6,154
	6年	124,454	114,552	3,738	6,164
	7年	138,653	130,242	2,264	6,147
	平成7年1月	9,789	9,079	210	500
	2	10,335	9,699	139	497
	3	11,083	10,403	139	541
	4	11,220	10,540	134	546
	5	10,676	10,052	158	466
	6	12,293	11,540	198	555
	7	13,060	12,324	207	529
	8	10,259	9,636	185	438
	9	12,707	11,960	217	530
10	13,181	12,426	223	532	
11	12,897	12,131	231	535	
12	11,153	10,452	223	478	
8 合成ゴム・クラムラバー(IR)(t)	平成4年	40,336	35,789	2,274	2,273
	5年	32,809	27,677	2,076	3,056
	6年	38,088	32,955	1,949	3,184
	7年	45,308	36,178	2,003	7,127
	平成7年1月	3,325	2,881	144	300
	2	3,622	3,155	164	303
	3	3,979	3,496	179	304
	4	3,906	3,045	161	700
	5	3,313	2,511	146	656
	6	3,879	2,962	174	743
	7	3,959	3,054	171	734
	8	3,429	2,659	161	609
	9	4,004	3,152	175	677
10	4,168	3,277	169	722	
11	3,994	3,082	170	742	
12	3,730	2,904	189	637	

品目	年 月	在 庫			
		計	タイヤ・チューブ用	履物・引布・その他用	ベルト・ホース・工業用品用
5 合成ゴム・クラムラバー(CR)(t)	平成4年	330	-	40	290
	5年	330	1	33	296
	6年	310	4	40	266
	7年	317	4	35	278
	平成7年1月	321	3	40	278
	2	313	3	40	270
	3	311	5	37	269
	4	333	4	45	284
	5	340	3	59	278
	6	374	4	65	305
	7	333	1	54	278
	8	294	4	42	248
	9	294	3	34	257
10	286	3	39	244	
11	294	4	33	257	
12	317	4	35	278	
6 合成ゴム・クラムラバー(IR)(t)	平成4年	674	522	27	125
	5年	679	566	23	90
	6年	701	579	22	100
	7年	926	682	57	187
	平成7年1月	770	657	18	95
	2	782	649	25	108
	3	937	837	14	86
	4	858	748	17	93
	5	846	744	17	85
	6	839	721	29	89
	7	690	571	21	98
	8	729	601	28	100
	9	768	663	21	84
10	899	758	21	120	
11	1,308	1,089	21	198	
12	926	682	57	187	
7 合成ゴム・クラムラバー(BR)(t)	平成4年	1,367	1,205	40	122
	5年	1,287	1,168	54	65
	6年	1,942	1,838	29	75
	7年	2,545	2,432	31	82
	平成7年1月	2,042	1,924	42	76
	2	1,723	1,588	48	87
	3	2,046	1,926	38	82
	4	1,856	1,725	44	87
	5	1,763	1,643	39	81
	6	1,853	1,759	34	60
	7	1,699	1,578	40	81
	8	2,119	2,006	37	76
	9	2,163	2,041	43	79
10	2,075	1,961	35	79	
11	2,242	2,124	30	88	
12	2,545	2,432	31	82	
8 合成ゴム・クラムラバー(IR)(t)	平成4年	414	305	68	41
	5年	335	223	69	43
	6年	369	263	75	31
	7年	502	335	83	84
	平成7年1月	301	198	69	34
	2	273	164	70	39
	3	379	271	68	40
	4	458	290	80	88
	5	815	668	75	72
	6	626	477	76	73
	7	650	505	81	64
	8	892	744	79	69
	9	490	327	73	90
10	399	252	73	74	
11	432	283	71	78	
12	502	335	83	84	



品目	年 月	消 費			
		計	タイヤ・チューブ用	履物・引布・その他用	ベルト・ホース・工業用品用
9 合成ゴム・クラムラバー(その他)(t)	平成 4 年	77,810	4,933	4,662	68,215
	5 年	74,215	4,322	4,470	65,423
	6 年	76,509	3,424	4,530	68,555
	7 年	70,927	4,557	4,414	61,956
	平成 7 年 1 月	6,090	307	274	5,509
	2	6,515	286	373	5,856
	3	6,942	313	423	6,206
	4	5,830	454	407	4,969
	5	5,328	368	347	4,613
	6	5,919	384	400	5,135
	7	5,606	398	375	4,833
	8	5,059	329	335	4,395
9	5,728	431	293	5,004	
10	6,019	422	363	5,234	
11	6,048	471	343	5,234	
12	5,843	394	481	4,968	
合成ゴム・ラテックス計(t)	平成 4 年	14,565	3,392	941	10,232
	5 年	14,147	2,910	930	10,307
	6 年	14,951	2,375	1,140	11,436
	7 年	15,670	2,550	1,381	11,739
	平成 7 年 1 月	1,254	201	104	949
	2	1,272	209	99	964
	3	1,582	361	92	1,129
	4	1,340	200	97	1,043
	5	1,234	207	94	933
	6	1,375	224	113	1,038
	7	1,379	196	102	1,081
	8	1,119	172	113	834
9	1,261	195	138	928	
10	1,329	213	129	987	
11	1,289	201	133	955	
12	1,236	171	167	898	
10 合成ゴム・ラテックス計(SBR)(t)	平成 4 年	9,635	1,269	388	7,978
	5 年	9,105	1,054	382	7,669
	6 年	9,621	907	603	8,111
	7 年	9,869	897	754	8,218
	平成 7 年 1 月	774	76	53	645
	2	833	75	55	703
	3	906	87	58	761
	4	841	73	59	709
	5	767	79	49	639
	6	867	86	58	723
	7	909	72	62	775
	8	694	60	72	562
9	814	73	74	667	
10	848	83	63	702	
11	823	72	68	683	
12	793	61	83	649	
11 合成ゴム・ラテックス計(その他)(t)	平成 4 年	4,930	2,123	553	2,254
	5 年	5,042	1,856	548	2,638
	6 年	5,330	1,468	537	3,325
	7 年	5,801	1,653	627	3,521
	平成 7 年 1 月	480	125	51	304
	2	439	134	44	261
	3	676	274	34	368
	4	499	127	38	334
	5	467	128	45	294
	6	508	138	55	315
	7	470	124	40	306
	8	425	112	41	272
9	447	122	64	261	
10	481	130	66	285	
11	466	129	65	272	
12	443	110	84	249	

品目	年 月	在 庫			
		計	タイヤ・チューブ用	履物・引布・その他用	ベルト・ホース・工業用品用
9 合成ゴム・クラムラバー(その他)(t)	平成 4 年	1,143	117	130	896
	5 年	988	94	101	793
	6 年	1,263	120	139	1,004
	7 年	1,164	186	107	871
	平成 7 年 1 月	1,237	95	145	997
	2	1,188	98	131	959
	3	1,066	78	148	840
	4	1,096	121	145	830
	5	1,083	127	119	837
	6	1,057	93	136	828
	7	1,144	132	131	881
	8	1,149	170	121	858
9	1,065	161	105	799	
10	1,137	199	104	834	
11	1,143	162	99	882	
12	1,164	186	107	871	
合成ゴム・ラテックス計(t)	平成 4 年	243	101	17	125
	5 年	244	100	17	127
	6 年	248	91	17	140
	7 年	212	88	38	86
	平成 7 年 1 月	224	76	18	130
	2	237	93	17	127
	3	287	114	21	152
	4	267	97	26	144
	5	259	83	20	156
	6	266	86	23	157
	7	248	86	17	145
	8	234	79	25	130
9	291	90	63	138	
10	257	90	49	118	
11	198	80	39	79	
12	212	88	38	86	
10 合成ゴム・ラテックス計(SBR)(t)	平成 4 年	163	62	2	99
	5 年	160	60	4	96
	6 年	140	50	3	87
	7 年	83	49	15	19
	平成 7 年 1 月	129	45	6	78
	2	136	55	7	74
	3	149	57	12	80
	4	137	52	10	75
	5	135	50	8	77
	6	149	48	13	88
	7	131	54	8	69
	8	126	41	13	72
9	136	47	11	78	
10	129	43	14	72	
11	84	47	9	28	
12	83	49	15	19	
11 合成ゴム・ラテックス計(その他)(t)	平成 4 年	80	39	15	26
	5 年	84	40	13	31
	6 年	108	41	14	53
	7 年	129	39	23	67
	平成 7 年 1 月	95	31	12	52
	2	101	38	10	53
	3	138	57	9	72
	4	130	45	16	69
	5	124	33	12	79
	6	117	38	10	69
	7	117	32	9	76
	8	108	38	12	58
9	155	43	52	60	
10	128	47	35	46	
11	114	33	30	51	
12	129	39	23	67	

品目	年 月	消 費			
		計	タイヤ・チューブ用	履物・引布・その他用	ベルト・ホース・工業用品用
再 生 ヲ ム (t)	平成 4 年	31,578	13,517	2,164	15,897
	5 年	28,056	10,314	1,955	15,787
	6 年	23,281	9,502	1,625	12,154
	7 年	22,732	9,709	1,430	11,593
	平成 7 年 1 月	1,733	768	117	848
	2	1,946	790	123	1,033
	3	1,960	858	118	984
	4	1,997	883	106	1,008
	5	1,868	773	114	981
	6	2,000	844	116	1,040
	7	1,922	831	106	985
	8	1,666	668	120	878
9	1,887	816	135	936	
10	2,068	899	124	1,045	
11	1,902	821	126	955	
12	1,783	758	125	900	
糸・織物・ニット生地計 (t)	平成 4 年	26,511	-	11,709	14,802
	5 年	25,608	-	11,095	14,513
	6 年	25,478	-	10,794	14,684
	7 年	25,082	-	10,795	14,287
	平成 7 年 1 月	1,941	-	893	1,048
	2	2,107	-	896	1,211
	3	2,189	-	916	1,273
	4	2,101	-	900	1,201
	5	2,016	-	855	1,161
	6	2,218	-	885	1,333
	7	2,099	-	876	1,223
	8	1,962	-	869	1,093
9	2,061	-	867	1,194	
10	2,155	-	920	1,235	
11	2,157	-	962	1,195	
12	2,076	-	956	1,120	
糸・織物・ニット生地 (綿) (t)	平成 4 年	8,631	-	5,285	3,346
	5 年	8,418	-	5,084	3,334
	6 年	7,962	-	4,852	3,110
	7 年	8,001	-	4,934	3,067
	平成 7 年 1 月	659	-	424	235
	2	673	-	412	261
	3	697	-	417	280
	4	717	-	446	271
	5	638	-	386	252
	6	675	-	401	274
	7	657	-	395	262
	8	614	-	376	238
9	633	-	373	260	
10	656	-	414	242	
11	695	-	440	255	
12	687	-	450	237	
糸・織物・ニット生地(ナイロン) (t)	平成 4 年	6,054	-	1,945	4,109
	5 年	5,655	-	1,896	3,759
	6 年	5,933	-	1,957	3,976
	7 年	5,741	-	2,085	3,656
	平成 7 年 1 月	432	-	181	251
	2	476	-	172	304
	3	532	-	186	346
	4	480	-	174	306
	5	498	-	184	314
	6	548	-	185	363
	7	466	-	183	283
	8	435	-	164	271
9	443	-	152	291	
10	515	-	167	348	
11	470	-	182	288	
12	446	-	155	291	

品目	年 月	在 庫			
		計	タイヤ・チューブ用	履物・引布・その他用	ベルト・ホース・工業用品用
再 生 ヲ ム (t)	平成 4 年	502	216	47	239
	5 年	415	153	32	230
	6 年	562	192	34	336
	7 年	603	259	23	321
	平成 7 年 1 月	527	177	27	323
	2	530	159	29	342
	3	602	219	31	352
	4	547	180	40	327
	5	642	213	37	392
	6	585	189	42	354
	7	617	186	34	397
	8	617	228	33	356
9	589	237	32	320	
10	547	198	30	319	
11	539	213	21	305	
12	603	259	23	321	
糸・織物・ニット生地計 (t)	平成 4 年	993	-	688	305
	5 年	953	-	665	288
	6 年	1,001	-	696	305
	7 年	984	-	671	313
	平成 7 年 1 月	988	-	683	305
	2	978	-	662	316
	3	980	-	674	306
	4	963	-	665	298
	5	966	-	645	321
	6	961	-	642	319
	7	948	-	625	323
	8	936	-	621	315
9	953	-	629	324	
10	923	-	627	296	
11	936	-	625	311	
12	984	-	671	313	
糸・織物・ニット生地 (綿) (t)	平成 4 年	410	-	342	68
	5 年	425	-	356	69
	6 年	424	-	362	62
	7 年	454	-	375	79
	平成 7 年 1 月	439	-	367	72
	2	446	-	377	69
	3	443	-	382	61
	4	427	-	360	67
	5	407	-	345	62
	6	402	-	337	65
	7	401	-	335	66
	8	389	-	325	64
9	414	-	336	78	
10	427	-	363	64	
11	440	-	363	77	
12	454	-	375	79	
糸・織物・ニット生地(ナイロン) (t)	平成 4 年	205	-	138	67
	5 年	202	-	134	68
	6 年	222	-	140	82
	7 年	196	-	123	73
	平成 7 年 1 月	214	-	135	79
	2	187	-	108	79
	3	187	-	115	72
	4	191	-	122	69
	5	197	-	120	77
	6	195	-	128	67
	7	167	-	101	66
	8	175	-	106	69
9	176	-	113	63	
10	177	-	109	68	
11	172	-	109	63	
12	196	-	123	73	

品目	年 月	消 費			
		計	タイヤ・チューブ用	履物・引布・その他用	ベルト・ホース・工業用品用
15 糸・織物・ニット生地(フェニロン)(t)	平成 4 年	2,729	-	661	2,068
	5 年	2,586	-	611	1,975
	6 年	2,541	-	711	1,830
	7 年	2,391	-	597	1,794
	平成 7 年 1 月	169	-	34	135
	2	187	-	46	141
	3	217	-	62	155
	4	203	-	49	154
	5	194	-	49	145
	6	207	-	47	160
	7	247	-	48	199
	8	189	-	54	135
	9	197	-	60	137
10	194	-	52	142	
11	199	-	47	152	
12	188	-	49	139	
16 糸・織物・ニット生地(スコープス)(t)	平成 4 年	1,332	-	1,332	-
	5 年	1,297	-	1,297	-
	6 年	1,183	-	1,183	-
	7 年	1,188	-	1,188	-
	平成 7 年 1 月	93	-	93	-
	2	107	-	107	-
	3	97	-	97	-
	4	88	-	88	-
	5	86	-	86	-
	6	89	-	89	-
	7	91	-	91	-
	8	101	-	101	-
	9	108	-	108	-
10	103	-	103	-	
11	107	-	107	-	
12	118	-	118	-	
17 糸・織物・ニット生地(その他)(t)	平成 4 年	7,765	-	2,486	5,279
	5 年	7,652	-	2,207	5,445
	6 年	7,859	-	2,091	5,768
	7 年	7,761	-	1,991	5,770
	平成 7 年 1 月	588	-	161	427
	2	664	-	159	505
	3	646	-	154	492
	4	613	-	143	470
	5	600	-	150	450
	6	699	-	163	536
	7	638	-	159	479
	8	623	-	174	449
	9	680	-	174	506
10	687	-	184	503	
11	686	-	186	500	
12	637	-	184	453	

品目	年 月	在 庫			
		計	タイヤ・チューブ用	履物・引布・その他用	ベルト・ホース・工業用品用
15 糸・織物・ニット生地(フェニロン)(t)	平成 4 年	110	-	29	81
	5 年	102	-	27	75
	6 年	104	-	27	77
	7 年	96	-	12	84
	平成 7 年 1 月	91	-	15	76
	2	104	-	20	84
	3	103	-	21	82
	4	98	-	20	78
	5	104	-	20	84
	6	115	-	22	93
	7	113	-	21	92
	8	109	-	21	88
	9	115	-	25	90
10	99	-	17	82	
11	96	-	12	84	
12	96	-	12	84	
16 糸・織物・ニット生地(スコープス)(t)	平成 4 年	67	-	67	-
	5 年	54	-	54	-
	6 年	72	-	72	-
	7 年	68	-	68	-
	平成 7 年 1 月	66	-	66	-
	2	62	-	62	-
	3	60	-	60	-
	4	66	-	66	-
	5	60	-	60	-
	6	55	-	55	-
	7	50	-	50	-
	8	50	-	50	-
	9	51	-	51	-
10	53	-	53	-	
11	49	-	49	-	
12	68	-	68	-	
17 糸・織物・ニット生地(その他)(t)	平成 4 年	201	-	112	89
	5 年	170	-	94	76
	6 年	179	-	95	84
	7 年	170	-	93	77
	平成 7 年 1 月	178	-	100	78
	2	179	-	95	84
	3	187	-	96	91
	4	181	-	97	84
	5	198	-	100	98
	6	194	-	100	94
	7	217	-	118	99
	8	213	-	119	94
	9	197	-	104	93
10	167	-	85	82	
11	179	-	92	87	
12	170	-	93	77	

品目	年 月	消 費				
		計	強 力 人 絹	ナ イ ロ ン	ポ リ エ ス テ ル	そ の 他
18 タイヤコード (タイヤ・チューブの芯) (t)	平成 4 年	87,448	1,533	45,387	39,588	940
	5 年	75,691	1,015	37,229	36,409	1,038
	6 年	72,228	994	35,362	34,484	1,388
	7 年	76,516	984	36,939	37,049	1,544
	平成 7 年 1 月	5,883	77	2,924	2,780	102
	2	6,182	74	3,004	2,984	120
	3	6,835	98	3,267	3,321	149
	4	6,900	90	3,440	3,228	142
	5	6,115	82	2,975	2,935	123
	6	6,509	72	2,998	3,301	138
	7	6,664	62	3,287	3,187	128
	8	5,449	62	2,614	2,657	116
9	6,589	80	3,129	3,247	133	
10	6,637	92	3,181	3,217	147	
11	6,761	106	3,341	3,170	144	
12	5,992	89	2,779	3,022	102	

品目	年 月	消 費			
		計	タイヤ・チューブ用	履物・引布・その他用	ベルト・ホース・工業用品用
19 スチールコード (t)	平成 4 年	194,282	188,259	-	6,023
	5 年	177,853	173,301	-	4,552
	6 年	184,650	178,567	-	6,083
	7 年	204,552	198,080	-	6,472
	平成 7 年 1 月	15,119	14,683	-	436
	2	16,629	16,124	-	505
	3	17,795	17,229	-	566
	4	17,578	16,956	-	622
	5	16,336	15,811	-	525
	6	17,888	17,381	-	507
	7	17,946	17,444	-	502
	8	14,235	13,805	-	430
9	17,962	17,377	-	585	
10	18,540	17,876	-	664	
11	17,805	17,120	-	685	
12	16,719	16,274	-	445	

品目	年 月	消 費			
		計	タイヤ・チューブ用	履物・引布・その他用	ベルト・ホース・工業用品用
20 塩化ビニル樹脂 (t)	平成 4 年	11,338	-	11,338	-
	5 年	10,293	-	10,293	-
	6 年	10,853	-	10,853	-
	7 年	9,637	-	9,637	-
	平成 7 年 1 月	861	-	861	-
	2	782	-	782	-
	3	937	-	937	-
	4	755	-	755	-
	5	721	-	721	-
	6	804	-	804	-
	7	807	-	807	-
	8	746	-	746	-
9	788	-	788	-	
10	764	-	764	-	
11	814	-	814	-	
12	858	-	858	-	

品目	年 月	在 庫				
		計	強 力 人 絹	ナ イ ロ ン	ポ リ エ ス テ ル	そ の 他
18 タイヤコード (タイヤ・チューブの芯) (t)	平成 4 年	1,605	24	1,058	499	24
	5 年	1,355	14	792	520	29
	6 年	1,551	9	887	629	26
	7 年	1,624	25	986	583	30
	平成 7 年 1 月	1,687	19	1,029	611	28
	2	1,619	19	989	589	22
	3	1,788	13	1,119	643	13
	4	1,811	17	1,096	687	11
	5	1,828	23	1,078	708	19
	6	1,731	31	960	712	28
	7	1,851	30	1,150	642	29
	8	1,944	20	1,228	666	30
9	1,876	14	1,181	657	24	
10	1,836	17	1,121	674	24	
11	1,688	17	963	684	24	
12	1,624	25	986	583	30	

品目	年 月	在 庫			
		計	タイヤ・チューブ用	履物・引布・その他用	ベルト・ホース・工業用品用
19 スチールコード (t)	平成 4 年	782	741	-	41
	5 年	640	589	-	51
	6 年	707	639	-	68
	7 年	968	894	-	74
	平成 7 年 1 月	739	667	-	72
	2	603	547	-	56
	3	813	753	-	60
	4	705	635	-	70
	5	789	730	-	59
	6	730	656	-	74
	7	612	547	-	65
	8	948	861	-	87
9	998	913	-	85	
10	938	866	-	72	
11	818	744	-	74	
12	968	894	-	74	

品目	年 月	在 庫			
		計	タイヤ・チューブ用	履物・引布・その他用	ベルト・ホース・工業用品用
20 塩化ビニル樹脂 (t)	平成 4 年	270	-	270	-
	5 年	192	-	192	-
	6 年	514	-	514	-
	7 年	189	-	189	-
	平成 7 年 1 月	427	-	427	-
	2	413	-	413	-
	3	316	-	316	-
	4	323	-	323	-
	5	233	-	233	-
	6	223	-	223	-
	7	173	-	173	-
	8	276	-	276	-
9	172	-	172	-	
10	195	-	195	-	
11	184	-	184	-	
12	189	-	189	-	

品目	年 月	消 費			
		計	タイヤ・チューブ用	履物・引布・その他用	ベルト・ホース・工業用品用
21 溶 剤 用 揮 発 油 (kl)	平成4年	37,304	13,190	13,140	10,974
	5年	34,853	12,018	12,303	10,532
	6年	32,994	11,606	10,151	11,237
	7年	30,107	11,947	7,588	10,572
	平成7年1月	2,354	874	628	852
	2	2,517	875	688	954
	3	2,751	989	746	1,016
	4	2,612	1,022	679	911
	5	2,422	996	604	822
	6	2,633	1,070	654	909
	7	2,682	1,133	634	915
	8	2,357	910	573	874
9	2,526	1,056	649	821	
10	2,542	1,091	591	860	
11	2,503	1,006	666	831	
12	2,208	925	476	807	
22 硫 黄 (t)	平成4年	25,406	20,930	709	3,767
	5年	23,603	19,147	690	3,766
	6年	23,388	19,585	607	3,196
	7年	25,525	21,627	592	3,306
	平成7年1月	1,923	1,622	50	251
	2	2,065	1,735	49	281
	3	2,323	1,951	58	314
	4	2,219	1,873	53	293
	5	2,008	1,708	44	256
	6	2,201	1,868	45	288
	7	2,206	1,881	47	278
	8	1,841	1,563	41	237
9	2,191	1,867	46	278	
10	2,253	1,933	48	272	
11	2,244	1,899	62	283	
12	2,051	1,727	49	275	
23 亜 鉛 華 (t)	平成4年	51,539	40,356	2,081	9,102
	5年	47,586	36,877	2,013	8,696
	6年	47,556	37,061	1,860	8,635
	7年	50,361	40,323	1,430	8,608
	平成7年1月	3,837	3,066	125	646
	2	4,073	3,235	103	735
	3	4,428	3,520	119	789
	4	4,348	3,511	113	724
	5	4,020	3,218	112	690
	6	4,327	3,445	128	754
	7	4,419	3,566	126	727
	8	3,542	2,801	103	638
9	4,317	3,491	114	712	
10	4,488	3,628	126	734	
11	4,424	3,533	131	760	
12	4,138	3,309	130	699	
24 カ ー ボ ン ブ ラ ッ ク (t)	平成4年	634,012	531,216	2,322	100,474
	5年	589,493	488,058	2,254	99,181
	6年	599,465	494,372	2,080	103,013
	7年	649,997	545,633	1,837	102,527
	平成7年1月	47,873	39,723	144	8,006
	2	51,541	42,586	166	8,789
	3	57,003	47,959	187	8,857
	4	56,942	47,693	176	9,073
	5	52,975	44,727	151	8,097
	6	55,959	46,965	144	8,850
	7	57,173	48,208	147	8,818
	8	45,685	38,338	137	7,210
9	55,625	46,847	155	8,623	
10	58,513	49,384	147	8,982	
11	57,738	48,619	159	8,960	
12	52,970	44,584	124	8,262	

品目	年 月	在 庫			
		計	タイヤ・チューブ用	履物・引布・その他用	ベルト・ホース・工業用品用
21 溶 剤 用 揮 発 油 (kl)	平成4年	1,218	490	388	340
	5年	1,011	378	359	274
	6年	924	415	227	282
	7年	1,050	416	214	420
	平成7年1月	913	395	232	286
	2	887	388	218	281
	3	758	355	192	211
	4	810	331	196	283
	5	821	304	206	311
	6	782	341	201	240
	7	759	319	204	236
	8	782	367	189	226
9	907	384	237	286	
10	828	373	196	259	
11	850	382	206	262	
12	1,050	416	214	420	
22 硫 黄 (t)	平成4年	529	440	27	62
	5年	437	330	28	79
	6年	423	343	24	56
	7年	548	458	23	67
	平成7年1月	405	332	23	50
	2	439	363	26	50
	3	448	376	24	48
	4	428	356	18	54
	5	450	376	20	54
	6	462	385	26	51
	7	456	375	23	58
	8	449	367	22	60
9	482	392	17	73	
10	490	412	23	55	
11	395	312	22	61	
12	548	458	23	67	
23 亜 鉛 華 (t)	平成4年	837	629	66	142
	5年	821	656	53	112
	6年	702	531	53	118
	7年	874	692	59	123
	平成7年1月	726	548	61	117
	2	871	705	50	116
	3	1,042	907	42	93
	4	960	812	41	107
	5	1,001	844	53	104
	6	869	710	55	104
	7	939	768	52	119
	8	922	752	55	115
9	879	700	46	133	
10	764	578	42	144	
11	709	537	43	129	
12	874	692	59	123	
24 カ ー ボ ン ブ ラ ッ ク (t)	平成4年	4,738	3,811	29	898
	5年	4,996	4,033	25	938
	6年	5,080	4,052	24	1,004
	7年	7,397	6,156	41	1,200
	平成7年1月	5,073	4,056	27	990
	2	4,870	3,861	32	977
	3	4,880	3,916	31	933
	4	4,735	3,686	82	967
	5	5,412	4,430	73	909
	6	6,209	5,308	22	879
	7	6,104	5,134	21	949
	8	6,735	5,806	31	898
9	7,073	5,852	22	1,199	
10	5,801	4,392	24	1,385	
11	6,615	5,468	26	1,121	
12	7,397	6,156	41	1,200	

品目	年 月	消 費			
		計	タイヤ・チューブ用	履物・引布・その他用	ベルト・ホース・工業用品用
25 軽質炭酸カルシウム (t)	平成4年	24,730	3,201	5,104	16,425
	5年	25,886	3,074	4,993	17,819
	6年	22,541	2,769	4,604	15,168
	7年	23,795	2,918	4,099	16,778
	平成7年1月	1,755	226	343	1,186
	2	1,973	236	358	1,379
	3	2,108	263	396	1,449
	4	2,079	260	313	1,506
	5	1,957	228	318	1,411
	6	2,131	232	373	1,526
	7	1,944	250	357	1,337
	8	1,730	245	305	1,180
9	1,970	238	341	1,391	
10	2,065	240	334	1,491	
11	2,122	262	331	1,529	
12	1,961	238	330	1,393	
26 重油 (kl)	平成4年	404,061	208,438	56,334	139,289
	5年	385,031	189,465	55,612	139,954
	6年	378,932	181,141	53,919	143,872
	7年	393,001	198,001	51,249	143,751
	平成7年1月	35,045	16,837	5,095	13,113
	2	36,630	17,520	5,122	13,988
	3	38,187	18,567	5,302	14,318
	4	34,014	16,503	4,493	13,018
	5	29,711	15,295	3,577	10,839
	6	30,775	15,554	3,831	11,390
	7	29,801	15,669	3,777	10,355
	8	25,978	13,242	3,378	9,358
9	29,972	15,849	3,628	10,495	
10	31,253	16,426	3,767	11,060	
11	34,165	17,282	4,469	12,414	
12	37,470	19,257	4,810	13,403	
27 電力 (10 <sup>3</sup> kWh)	平成4年	3,197,885	1,662,219	336,613	1,199,053
	5年	3,020,261	1,584,415	295,259	1,140,587
	6年	3,042,455	1,550,149	301,058	1,191,248
	7年	3,159,091	1,681,554	267,470	1,210,067
	平成7年1月	242,633	125,302	21,863	95,468
	2	254,972	131,384	21,208	102,380
	3	276,699	145,896	21,980	108,823
	4	260,940	140,157	21,075	99,708
	5	240,481	130,311	19,578	90,592
	6	268,169	143,906	21,492	102,771
	7	285,812	154,002	23,427	108,383
	8	251,168	130,886	23,192	97,090
9	275,360	147,803	23,631	103,926	
10	272,361	147,467	24,230	100,664	
11	269,804	146,245	22,685	100,874	
12	260,692	138,195	23,109	99,388	

品目	年 月	在 庫			
		計	タイヤ・チューブ用	履物・引布・その他用	ベルト・ホース・工業用品用
25 軽質炭酸カルシウム (t)	平成4年	457	56	99	302
	5年	469	65	120	284
	6年	431	41	110	280
	7年	565	71	111	383
	平成7年1月	436	56	107	273
	2	464	43	121	300
	3	428	44	102	282
	4	442	36	95	311
	5	456	52	101	303
	6	452	37	121	294
	7	466	45	113	308
	8	476	65	117	294
9	433	50	101	282	
10	422	48	98	276	
11	453	50	110	293	
12	565	71	111	383	
26 重油 (kl)	平成4年	14,687	9,895	1,162	3,630
	5年	15,380	10,878	1,188	3,314
	6年	12,331	8,186	1,112	3,033
	7年	11,894	8,095	903	2,896
	平成7年1月	12,087	8,336	1,065	2,686
	2	12,203	8,368	1,015	2,820
	3	12,063	8,100	1,015	2,948
	4	12,200	8,070	1,027	3,103
	5	12,921	8,759	1,072	3,090
	6	12,890	8,690	1,079	3,121
	7	12,715	8,568	1,062	3,085
	8	12,565	8,369	1,051	3,145
9	12,360	8,355	1,061	2,944	
10	12,995	8,962	969	3,064	
11	11,892	8,224	797	2,871	
12	11,894	8,095	903	2,896	

注：1. タイヤ・チューブ用の重油、電力は石油等消費動向統計月報で調査している品目である。  
 2. 在庫については、事業所全体の消費数量（ボイラ用の燃料配分を含む）を部門ごとの消費比率で按分したものの計算値である。

4. 石油等消費統計

タイヤ及びチューブ

種別	年 月	消 費				在 庫
		計	ボイラ用		燃料・動力・その他用	
			加 硫 用	そ の 他 用		
1 揮 発 油 (kl)	平成5年	577	-	-	577	11
	6年	558	-	-	558	11
	7年	606	-	-	606	10
	平成7年1月	44	-	-	44	7
	2	45	-	-	45	12
	3	51	-	-	51	10
	4	52	-	-	52	10
	5	50	-	-	50	10
	6	53	-	-	53	10
	7	56	-	-	56	5
	8	46	-	-	46	7
	9	52	-	-	52	8
10	53	-	-	53	8	
11	53	-	-	53	13	
12	51	-	-	51	10	
2 灯 油 (kl)	平成5年	11,485	295	-	11,190	768
	6年	11,330	168	-	11,162	796
	7年	10,052	110	26	9,916	676
	平成7年1月	950	9	3	938	712
	2	1,005	10	3	992	773
	3	1,094	10	3	1,081	791
	4	473	10	3	460	736
	5	850	8	2	840	657
	6	800	11	2	787	680
	7	858	11	2	845	673
	8	717	6	2	709	669
	9	680	7	1	672	681
10	894	9	1	884	667	
11	895	10	2	883	689	
12	836	9	2	825	676	
3 軽 油 (kl)	平成5年	30	5	1	24	-
	6年	36	11	4	21	6
	7年	34	11	4	19	-
	平成7年1月	4	1	1	2	8
	2	5	2	2	1	8
	3	2	-	-	2	-
	4	3	1	-	2	8
	5	5	2	1	2	5
	6	-	-	-	-	-
	7	2	1	-	1	5
	8	2	1	-	1	7
	9	3	1	-	2	7
10	3	1	-	2	7	
11	3	1	-	2	7	
12	2	-	-	2	-	
重 油 計 (kl)	平成5年	189,465	137,640	43,868	7,957	10,878
	6年	181,141	129,862	42,915	8,364	8,186
	7年	199,318	142,769	47,952	8,597	8,183
	平成7年1月	16,837	11,309	4,821	707	8,336
	2	17,520	12,017	4,856	647	8,368
	3	18,567	12,508	5,267	792	8,100
	4	16,503	11,988	3,944	571	8,070
	5	15,295	11,132	3,484	679	8,759
	6	15,554	11,617	3,176	761	8,690
	7	15,669	11,618	3,242	809	8,568
	8	13,242	9,764	2,784	694	8,369
	9	15,849	11,830	3,254	765	8,355
10	16,426	12,217	3,424	785	8,962	
11	17,282	12,680	3,949	653	8,224	
12	20,574	14,089	5,751	734	8,183	

種別	年 月	消 費				在 庫
		計	ボイラ用		燃料・動力・その他用	
			加 硫 用	そ の 他 用		
4 A 重 油 (kl)	平成5年	58,937	40,414	10,653	7,870	3,616
	6年	58,220	39,579	10,318	8,323	2,439
	7年	62,893	42,748	11,568	8,577	2,226
	平成7年1月	5,286	3,439	1,142	705	2,386
	2	5,366	3,547	1,173	646	2,279
	3	6,009	3,578	1,641	790	2,049
	4	4,914	3,483	861	570	2,137
	5	4,809	3,283	849	677	2,387
	6	4,758	3,342	657	759	2,360
	7	4,801	3,345	649	807	2,267
	8	4,110	2,854	564	692	2,257
	9	5,016	3,574	679	763	2,214
10	5,375	3,849	742	784	2,314	
11	5,371	3,875	844	652	2,065	
12	7,078	4,579	1,767	732	2,226	
5 B 重 油 (kl)	平成5年	-	-	-	-	-
	6年	-	-	-	-	-
	7年	-	-	-	-	-
	平成7年1月	-	-	-	-	-
	2	-	-	-	-	-
	3	-	-	-	-	-
	4	-	-	-	-	-
	5	-	-	-	-	-
	6	-	-	-	-	-
	7	-	-	-	-	-
	8	-	-	-	-	-
	9	-	-	-	-	-
10	-	-	-	-	-	
11	-	-	-	-	-	
12	-	-	-	-	-	
6 C 重 油 (kl)	平成5年	130,528	97,226	33,215	87	7,262
	6年	122,921	90,283	32,597	41	5,747
	7年	136,425	100,021	36,384	20	5,957
	平成7年1月	11,551	7,870	3,679	2	5,950
	2	12,154	8,470	3,683	1	6,089
	3	12,558	8,930	3,626	2	6,051
	4	11,589	8,505	3,083	1	5,933
	5	10,486	7,849	2,635	2	6,372
	6	10,796	8,275	2,519	2	6,330
	7	10,868	8,273	2,593	2	6,301
	8	9,132	6,910	2,220	2	6,112
	9	10,833	8,256	2,575	2	6,141
10	11,051	8,368	2,682	1	6,648	
11	11,911	8,805	3,105	1	6,159	
12	13,496	9,510	3,984	2	5,957	
7 液 化 石 油 ガ ス (LPG) (t)	平成5年	11,851	3,664	853	7,334	259
	6年	10,726	3,288	888	6,550	191
	7年	10,749	3,744	847	6,158	222
	平成7年1月	881	285	107	489	168
	2	916	305	88	523	227
	3	1,005	359	79	567	214
	4	969	360	53	556	243
	5	898	325	72	501	253
	6	935	341	71	523	275
	7	904	304	64	536	265
	8	704	238	49	417	272
	9	792	282	60	450	291
10	911	307	69	535	200	
11	940	322	75	543	237	
12	894	316	60	518	222	

5. 大・中小規模別統計

種別	年 月	消 費				在 庫
		計	ボイラ用		燃料・動力・その他用	
			加硫用	その他用		
8 都 市 ガ ス  ( <sup>10<sup>3</sup></sup> ㎥)	平成 5 年	16,124	13,406	2,313	405	-
	6 年	19,443	16,582	2,458	403	-
	7 年	19,259	16,031	2,407	821	-
	平成7年1月	1,728	1,484	213	31	-
	2	1,595	1,369	194	32	-
	3	1,648	1,409	203	36	-
	4	1,861	1,580	247	34	-
	5	1,786	1,537	218	31	-
	6	1,752	1,496	224	32	-
	7	1,393	1,206	153	34	-
	8	1,151	1,019	108	24	-
	9	1,385	1,218	135	32	-
	10	1,563	1,279	150	134	-
11	1,681	1,309	260	112	-	
12	1,716	1,125	302	289	-	
9 電 力  ( <sup>10<sup>3</sup></sup> kWh)	平成 5 年	1,584,415	143,933	-	1,440,482	-
	6 年	1,550,149	153,539	-	1,396,610	-
	7 年	1,681,554	158,413	-	1,523,141	-
	平成7年1月	125,302	11,285	-	114,017	-
	2	131,384	11,595	-	119,789	-
	3	145,896	12,816	-	133,080	-
	4	140,157	12,522	-	127,635	-
	5	130,311	12,010	-	118,301	-
	6	143,906	13,247	-	130,659	-
	7	154,002	19,656	-	134,346	-
	8	130,886	12,538	-	118,348	-
	9	147,803	13,580	-	134,223	-
	10	147,467	13,554	-	133,913	-
11	146,245	13,118	-	133,127	-	
12	138,195	12,492	-	125,703	-	
10 蒸 気  (t)	平成 5 年	3,072,250	2,417,796	-	654,454	-
	6 年	3,009,380	2,358,436	-	650,944	-
	7 年	3,249,110	2,594,546	-	654,564	-
	平成7年1月	282,126	205,921	-	76,205	-
	2	289,685	215,382	-	74,303	-
	3	304,377	228,596	-	75,781	-
	4	274,932	221,369	-	53,563	-
	5	242,563	200,140	-	42,423	-
	6	259,278	216,198	-	43,080	-
	7	260,473	218,807	-	41,666	-
	8	217,388	183,091	-	34,297	-
	9	260,435	219,744	-	40,691	-
	10	272,956	227,498	-	45,458	-
11	289,238	232,953	-	56,285	-	
12	295,659	224,847	-	70,812	-	

1. この調査の対象となる事業所は、「商鉱工業石油等消費統計調査規則」に規定されており、「通商産業省生産動態統計調査」の対象事業所であって、それぞれの生産品目(群)ごとに定めた事業所の調査範囲に属するものとし、以下のとおりです。

ゴム製品(タイヤ及びチューブ) - 事業所全体の従業者30人以上の事業所

2. この結果の中の項目の定義はつぎのとおりです。

消 費……製品の原材料用、加工用、燃料、動力用として実際に使用されたものをいいます。

(1) 加硫用……ゴム製品(タイヤ・チューブ)を製造するための加硫用に使用した蒸気を項目ごとの消費比率で使用した燃料に割戻したものの計算値です。

(2) その他用……加硫用以外に使用した蒸気を項目ごとの消費比率で使用した燃料に割戻したものの計算値です。

(3) 燃料・動力・その他用……原材料、半製品、その他に直接熱を与えるために使用したものと及び動力用等に使用したものをいいます。

在 庫……在庫については、事業所全体の消費数量(ボイラ用の燃料配分を含む)を部門ごとの消費比率で按分したものの計算値です。

品 目	単 位	平成 6 年				平成 7 年			
		合計(A)	中小規模(B)	B/A%	大規模	合計(A)	中小規模(B)	B/A%	大規模
年末従業者数(常用)	人	76,049	21,228	27.9	54,821	73,719	21,387	29.0	52,332
総生産量	t	1,265,093	122,013	9.6	1,143,080	1,372,408	120,071	8.7	1,252,337
自動車タイヤ・チューブ	"	923,975	2,181	0.2	921,794	1,028,110	3,148	0.3	1,024,962
地下足袋	"	159	131	82.4	28	115	87	75.7	28
ゴム底布ぐつ	"	4,074	1,090	26.8	2,984	3,909	1,044	26.7	2,865
総ゴムぐつ	"	3,149	1,954	62.1	1,195	2,800	1,731	61.8	1,069
ゴム引布	"	3,113	1,702	54.7	1,411	2,674	1,293	48.4	1,381
ゴムベルト	"	28,195	194	0.7	28,001	29,414	151	0.5	29,263
ゴムホース	"	31,733	8,918	28.1	22,815	31,699	8,418	26.6	23,281
工業用ゴム製品	"	207,932	76,887	37.0	131,045	212,475	76,937	36.2	135,538
その他	"	62,763	28,956	46.1	33,807	61,212	27,262	44.5	33,950

注: 1) 中小規模とは資本金1億円以下のものをいう。  
2) ゴム製品の数量は新ゴム量である。

6. 労務統計

7. 生産能力統計

年 月	ゴム製品 合計	タイヤ・ チューブ	履物・引布 その他	ベルト・ホ ース・工業 用ゴム製品	自動車タイヤ・チューブ			
					生産能力(t/月)	稼働率(%)		
平成 4 年	77,782	21,980	18,018	37,784	平成6年12月	93,631	88.9	
5 年	75,677	21,977	17,393	36,307	平成7年1月	93,891	79.8	
6 年	76,049	21,417	16,782	37,850	2	94,141	86.2	
7 年	73,745	19,821	16,950	36,974	3	94,141	96.8	
月末常用 従業者 数(人)	平成7年1月	76,079	21,340	16,713	38,026	4	94,541	94.1
	2	75,797	21,212	16,596	37,989	5	94,541	86.1
	3	75,283	20,935	16,506	37,842	6	94,341	94.6
	4	75,677	20,902	16,746	38,029	7	97,891	92.8
	5	75,750	20,809	16,764	38,177	8	98,091	74.7
	6	75,048	20,706	16,606	37,736	9	98,691	90.1
	7	74,593	20,309	16,595	37,689	10	98,841	93.6
	8	74,102	20,119	16,488	37,495	11	98,841	91.8
	9	73,731	20,023	16,338	37,370	12	98,841	86.1
	10	73,319	19,990	16,257	37,072			
	11	73,251	19,943	16,147	37,161			
	12	73,745	19,821	16,950	36,974			
月間 実働延 人員(人)	平成 4 年	1,620,961	460,296	385,705	774,959			
	5 年	1,572,598	454,264	369,156	749,178			
	6 年	1,564,306	438,972	356,056	769,278			
	7 年	1,520,133	422,331	338,119	759,683			
	平成7年1月	1,441,116	409,754	315,160	716,202			
	2	1,525,860	415,545	347,974	762,341			
	3	1,599,740	441,367	354,858	803,515			
	4	1,576,919	441,843	353,280	781,796			
	5	1,446,891	417,501	312,227	717,163			
	6	1,571,837	432,608	349,340	789,889			
	7	1,569,310	440,881	347,330	781,099			
	8	1,412,065	398,332	315,967	697,766			
9	1,496,841	402,800	336,772	757,269				
10	1,532,378	428,301	330,669	773,408				
11	1,546,860	426,856	337,805	782,199				
12	1,521,775	412,182	356,050	753,543				

注: 1) 月末常用従業者年計は12月末の従業者数である。  
月間実働延人員年計は年平均である。

注: 1) 生産能力とは現有設備の標準条件(原材料、動力、労働等)における能力をいう。  
2) 稼働率=月間生産量÷生産能力



## 1 貿易統計

## 輸出の部

品目番号	品目	単位	平成7年			
			数量	前年比(%)	金額(百万円)	前年比(%)
4011.10-000	(製品) 乗用自動車(ステーションワゴン及びレーシングカーを含む。)に使用するゴム製の空気タイヤ(新品のものに限る。)	t	295.027	108.2	111.147	109.2
4011.20-000	バス又は貨物自動車に使用するゴム製の空気タイヤ(新品のものに限る。)	"	406.123	121.4	111.489	116.4
4011.40-000	モーターサイクルに使用するゴム製の空気タイヤ(新品のものに限る。)	"	9.701	94.2	5.229	91.9
4011.91-000	その他(杉綾模様等のトレッド)に使用するゴム製の空気タイヤ(新品のものに限る。)	"	14.092	143.5	4.061	126.6
4011.99-000	その他(上記以外)に使用するゴム製の空気タイヤ(新品のものに限る。)	"	165.604	117.5	52.556	115.5
4013.10-000	乗用自動車(ステーションワゴン及びレーシングカーを含む。)バス又は貨物自動車に使用するゴム製のインナーチューブ	"	1.275	135.3	367	140.5
4013.90-000	上記以外、バス又は貨物自動車に使用するゴム製のインナーチューブ	"	485	94.5	274	94.2
4011.50-000	自転車に使用するゴム製の空気タイヤ	"	936	80.7	1.276	75.2
4013.20-000	ゴム製のインナーチューブ	"	7	73.8	12	100.8
4011.30-000	航空機に使用するゴム製の空気タイヤ	"	2.814	139.1	2.097	129.1
4012.10-000	更生タイヤ	"	484	62.4	102	41.9
4012.20-000	空気タイヤ(中古のものに限る。)	"	117.411	101.8	9.178	96.4
4012.90-000	その他(交換性タイヤトレッド及びタイヤフラップ)	"	2.427	105.6	754	103.1
6401.10-000	保護用の金属性トーカー付	ダース	272	130.1	16	98.2
6401.91-000	ひざを覆うもの	"	189	106.8	9	106.1
6401.92-000	くるぶしを覆うもの	"	23.683	82.1	239	83.3
6401.99-000	その他のもの	"	1.503	662.1	20	210.0
6402.11-000	スポーツ用、スキー靴	"	324	65.9	31	96.3
6402.19-000	スキー靴以外のもの	"	2.563	105.0	165	106.8
6402.20-000	甲の部分のストラップ又はひもを本底にプラグ止めた履物	"	2.583	11,230.4	18	2,324.2
6402.30-000	保護用の金属製トーカー付履物	"	130	66.0	8	83.8
6402.91-000	くるぶしを覆うもの	"	4.866	155.5	174	173.9
6402.99-000	その他のもの	"	172	0.1	2,433	82.1
6404.11-000	本底がゴム製又はプラスチック製のもの、スポーツ用の履物、テニスシューズ等	"	4	0.1	133	125.4
6404.19-110	本底がゴム製のもの、スポーツ用以外の靴	"	34,463	76.3	449	70.6
-190	本底がプラスチック製のもの、スポーツ用以外の靴	"	15,779	55.3	185	58.2
-900	本底がゴム製又はプラスチック製のもの、その他のもの(地下たび、スリッパ等)	"	16,204	70.4	90	66.3

注:資料出所「大蔵省日本貿易月表」

品目番号	品目	単位	平成7年			
			数量	前年比(%)	金額(百万円)	前年比(%)
6404.20-000	本底が革製又はコンポジションレザー製の履物	ダース	1,998	86.3	52	108.4
6405.10-000	甲が革製又はコンポジション製の履物	"	3,052	81.0	58	66.6
6405.90-000	その他のもの	"	7,880	82.0	120	97.5
6406.10-000	甲及びその部分品(しんを除く)	t	67	56.7	181	59.6
6406.20-000	本底及びかかと(ゴム製又はプラスチック製のもの)	"	324	158.2	402	147.4
6406.91-000	その他のもの、木製のもの	"	5	1,385.2	5	481.4
6406.99-000	その他の材料製のもの	"	378	111.3	1,446	79.5
4010.10-000	横断面が台形のもの(Vベルト及びVベルチング)	"	1,917	112.9	6,407	112.4
4010.91-100	上記以外のもの、幅が20cmを超えるもの、伝動用の平ベルト及びそのベルチング	"	749	125.7	982	103.8
4010.99-100	上記以外のもの、幅が20cm未満のもの、伝動用の平ベルト及びそのベルチング	"	860	124.6	6,949	142.3
4010.91-900	上記以外のもの、幅が20cmを超えるもの、上記以外のもの(コンベアベルト)	"	10,744	101.9	5,991	101.6
4010.99-900	上記以外のもの、幅が20cm未満のもの、上記以外のもの	"	1,504	104.7	9,496	99.0
4009.20-000	金属のみにより補強又は金属のみと組み合わせた管及びホース(継手なしのものに限る。)	"	187	59.1	199	63.6
4009.30-000	紡織用繊維のみにより補強又は紡織用繊維のみと組み合わせた管及びホース(継手なしのものに限る。)	"	7,102	103.3	14,228	107.3
4009.40-000	他の材料により補強又は他の材料と組み合わせた管及びホース(継手なしのものに限る。)	"	202	105.7	477	138.4
4009.50-900	他の材料により補強又は他の材料と組み合わせた管及びホース(継手付きのもの)	"	5,546	116.6	14,185	114.8
4016.94-000	防眩材(膨らませることができるかできないかを問わない。)	"	2,943	86.6	1,620	81.1
4008.21-000	セルラーラバー以外のゴムのもの、板・シート及びストリップ	"	4,911	102.4	7,948	90.0
4008.29-000	セルラーラバー以外のゴムのもの、上記以外のもの	"	142	72.0	254	104.0
4016.93-000	ガスカート、ワッシャーその他のシール	"	9,463	92.5	44,982	104.6
4015.90-000	ゴム製の衣類及び衣類付属品(手袋を除く。)	"	14	91.2	75	78.7
5906.99-000	ゴム加工をした紡織用繊維の織物類、メリヤス編み又はクロセ編み以外のもの(原反)	"	3,136	97.3	3,866	107.3
6306.41-000	空気マットレス、綿製のもの(空気もの)	"	-	-	-	-
6306.49-000	その他の紡織用繊維製のもの(空気もの)	"	0	158.1	2	275.7

品目番号	品目	単位	平成7年			
			数量	前年比(%)	金額(百万円)	前年比(%)
8903.10-000	ヨットその他の娯楽用又はスポーツ用の船舶、楫漕船およびカヌー、膨張式いかにだ(空気もの)	隻	1,016	66.4	120	58.2
8907.10-000	膨張式いかにだ(空気もの)	"	331	106.8	100	73.5
4014.10-000	コンドーム	t	821	102.7	2,332	106.1
4014.90-000	上記以外の衛生用又は医療用の製品	"	248	102.9	1,169	103.9
4015.11-000	外科用手袋	"	11	160.6	40	201.9
9506.32-000	ゴルフボール	ダース	1,751,940	53.2	2,121	53.2
9506.51-000	テニスボール	"	3,860	36.7	5	38.5
9506.62-100	空気入れ式のボール、ゴム製のもの	"	63,079	63.8	163	65.6
-900	" 上記以外のもの	"	105,451	81.6	1,487	79.4
9506.69-000	空気入れ式以外のボール、ゴム製のもの	"	12,920	64.1	50	55.0
4007.00-000	糸及びひも、加硫したゴムのものに限る	t	178	55.3	151	57.9
5604.10-000	ゴム糸及びゴムひも、紡織用繊維で被覆したのものに限る	"	277	119.1	437	118.3
4008.11-000	セルラーラバーのもの、板・シート及びストリップ	"	1,452	85.0	1,910	94.1
4008.19-000	" 上記以外のもの	"	69	35.3	150	61.4
4016.10-000	その他の製品、セルラーラバー製のもの	"	88	84.7	320	95.7
4006.10-000	加硫していないゴム、ゴムタイヤ更生用のキャメルバックストリップ	"	-	-	-	-
4006.90-000	加硫していないゴム、上記以外のもの	"	90	48.2	151	63.2
4009.10-000	他の材料により補強していない及び他の材料と組み合わせしていない管及びホース(継手なしのもの)	"	6,898	94.6	16,010	97.4
4009.50-100	他の材料により補強していない及び他の材料と組み合わせしていない管及びホース(継手付きのもの)	"	299	94.4	1,092	117.0
4015.19-000	外科用以外の手袋	"	65	160.8	195	178.4
4016.91-000	床用敷物及びマット	"	119	91.7	148	88.4
4016.92-000	消しゴム	"	98	90.8	220	107.2
4016.95-000	その他の製品(膨らませることができるものに限る。)	"	258	139.1	1,031	108.8
4016.99-000	その他のもの	"	30,335	100.4	54,892	101.7
4017.00-000	硬質ゴム及びその製品	"	406	104.9	703	123.1
5906.10-000	接着テープ(幅が20cm以下のものに限る。)	"	2,009	87.9	1,433	100.7
(原 材 料)						
4001.21-000	天然ゴムのラテックス以外の形状の天然ゴム、スモークドシート	t	7	222.2	4	533.7
4001.22-000	天然ゴムのラテックス以外の形状の天然ゴム、技術的格付けをした天然ゴム(TSNR)	"	19	824.5	5	105.5
4001.29-000	天然ゴムのラテックス以外の形状の天然ゴム、その他	"	31	167.6	28	143.6
4001.10-000	天然ゴムのラテックス(プリバルカナイズしてあるかないかを問わない。)	"	36	118.6	11	121.3
4001.30-000	バラタ、グタバカ、グアユール、チクルその他これらに類する天然ゴム	"	0	2.2	0	1.1
4002.19-000	スチレン-ブタジエンゴム(SBR)及びカルボキシル化スチレン-ブタジエンゴム、SBR	"	115,412	105.7	15,351	134.1

品目番号	品目	単位	平成7年			
			数量	前年比(%)	金額(百万円)	前年比(%)
4002.20-000	ブタジエンゴム(BR)	t	115,021	87.8	15,331	115.3
4002.49-000	クロロプレンゴム(クロロブタジエンゴム又はCR)、ラテックス以外のもの	"	55,181	109.0	15,373	108.0
4002.59-000	アクリロニトリル-ブタジエンゴム(NBR)、ラテックス以外のもの	"	34,215	115.9	5,806	138.3
4002.31-000	イソプレン-イソプレンゴム(ブチルゴム又はIIR)及びハローイソプレン-イソプレンゴム(CIIR及びBIIR)、IIR	"	29,188	98.6	4,923	90.4
4002.39-000	イソプレン-イソプレンゴム(ブチルゴム又はIIR)及びハローイソプレン-イソプレンゴム(CIIR及びBIIR)、CIIR及びBIIR	"	58	95.0	17	99.1
4002.60-000	イソプレンゴム(IR)	"	11,789	94.5	2,232	105.7
4002.70-000	エチレン-プロピレン-非共役ジエンゴム(EPDM)	"	36,013	116.5	5,412	122.4
4002.99-100	その他、合成ゴム	"	23,158	114.6	7,803	122.4
4002.11-100	スチレン-ブタジエンゴム(SBR)、ラテックス	"	9,885	124.9	1,852	125.1
-200	カルボキシル化スチレン-ブタジエンゴム(XSBR)、ラテックス	"	139	36.5	25	38.2
4002.41-000	クロロプレンゴム(クロロブタジエンゴム又はCR)、ラテックス	"	253	28.4	81	32.0
4002.51-000	アクリロニトリル-ブタジエンゴム(NBR)、ラテックス	"	886	136.4	580	139.5
4002.91-000	その他のもの、ラテックス	"	12,629	105.8	2,630	101.5
4002.80-000	40.01項の物品と40.02項の物品との混合物	"	22	354.0	9	289.6
4002.99-900	その他のもの、合成ゴム以外のもの	"	12,391	83.1	2,686	84.3
4003.00-000	再生ゴム(一次製品、板・シート又はストリップの形状のものに限る。)	"	417	76.4	83	76.2
4004.00-000	ゴム(硬質ゴムを除く。)のくず並びにこれから得た粉及び粒	"	2,680	115.5	132	150.8

## 輸入の部

品目番号	品目	単位	平成7年			
			数量	前年比(%)	金額(百万円)	前年比(%)
4011.10-010	(製品) 乗用自動車(ステーションワゴン及びレーシングカーを含む。)に使用するゴム製の空気タイヤ(新品のものに限る。)幅101.6mmを超えるもの	t	101,731	97.2	46,311	92.9
4011.20-000	バス又は貨物自動車に使用するゴム製の空気タイヤ(新品のものに限る。)	"	16,883	97.4	5,250	92.1
4011.40-010	モーターサイクルに使用するゴム製の空気タイヤ(新品のものに限る。)幅101.6mmを超えるもの	"	2,159	181.7	1,398	169.9
-090	モーターサイクルに使用するゴム製の空気タイヤ(新品のものに限る。)上記以外のもの	"	3,550	145.2	1,189	136.7
4011.91-010	その他(杉綾模様等のトレッド)に使用するゴム製の空気タイヤ(新品のものに限る。),幅101.6mmを超えるもの	"	1,332	151.6	409	148.2
4011.99-010	その他(上記以外)に使用するゴム製の空気タイヤ(新品のものに限る。),幅101.6mmを超えるもの	"	1,139	106.6	311	93.8
4013.10-000	乗用自動車(ステーションワゴン及びレーシングカーを含む。)バス又は貨物自動車に使用するゴム製のインナーチューブ	"	1,132	64.7	375	62.7
4013.90-000	上記以外に使用するゴム製のインナーチューブ	"	514	151.1	228	133.3
4011.50-000	自転車に使用するゴム製の空気タイヤ	"	7,508	119.3	2,350	106.5
4013.20-000	自転車に使用するゴム製のインナーチューブ	"	2,192	115.5	966	104.5
4011.10-090	乗用自動車(ステーションワゴン及びレーシングカーを含む。)に使用するゴム製の空気タイヤ(新品のものに限る。),幅101.6mm未満のもの	"	520	121.6	238	102.3
4011.30-000	航空機に使用するゴム製の空気タイヤ	"	183	137.0	139	136.7
4011.91-090	その他(杉綾模様等のトレッド)に使用するゴム製の空気タイヤ(新品のものに限る。),幅101.6mm未満のもの	"	1,493	107.4	420	115.9
4011.99-090	その他(上記以外)に使用するゴム製の空気タイヤ(新品のものに限る。),幅101.6mm未満のもの	"	2,365	117.1	661	105.4
4012.10-000	更生タイヤ	"	159	129.1	36	117.9
4012.20-010	空気タイヤ(中古のものに限る。),幅101.6mmを超えるもの	"	134	68.3	28	74.7
-020	空気タイヤ(中古のものに限る。),上記以外のもの	"	22	202.1	9	143.1
4012.90-010	その他,ソリッドタイヤ及びクッションタイヤ並びにタイヤフラップ,幅101.6mmを超えるもの	"	540	263.2	123	203.2
-020	その他,上記以外のもの	"	3,071	115.6	1,017	127.2
6404.19-210	本底がゴム製又はプラスチック製のもの,地下たび	ダース	636,061	110.7	2,269	103.2
6404.11-010	本底がゴム製又はプラスチック製のもの,スポーツ用,キャンバスシューズ	"	501,020	113.2	5,414	130.5
-090	本底がゴム製又はプラスチック製のもの,スポーツ用,その他のもの	"	1,792,213	111.4	18,535	101.9
6404.19-220	本底がゴム製又はプラスチック製のもの,スポーツ用以外,キャンバスシューズ	"	2,824,153	119.6	12,718	116.4
6404.20-310	本底がコンポジションレザー製のもの,キャンバスシューズ	"	2,881	60.6	15	86.8
-390	本底がコンポジションレザー製のもの,上記以外のもの	"	1,897	32.2	19	50.0
6401.10-090	保護用の金属性トーチャップ付,スキー靴以外のもの	"	1,537	167.6	12	211.7
6401.91-000	ひざを覆うもの	"	3,347	470.7	39	477.9
6401.92-090	くるぶしを覆うもの,スキー靴以外のもの	"	1,009,407	104.9	7,306	116.3
6402.30-000	保護用の金属性トーチャップ付履物	"	19,766	496.1	492	313.2

品目番号	品目	単位	平成7年			
			数量	前年比(%)	金額(百万円)	前年比(%)
4010.10-000	横断面が台形のもの(Vベルト及びVベルチング)	t	1,518	121.0	2,041	121.8
4010.91-010	上記以外のもの,幅が20cmを超えるもの,伝動用の平ベルト及びそのベルチング	"	370	200.8	513	106.3
4010.99-010	上記以外のもの,幅が20cm未満のもの,伝動用の平ベルト及びそのベルチング	"	188	120.2	1,220	203.8
4010.91-090	上記以外のもの,幅が20cmを超えるもの,上記以外のもの(コンベアベルト)	"	1,085	140.7	507	119.5
4010.99-090	上記以外のもの,幅が20cm未満のもの,上記以外のもの	"	340	102.9	1,064	107.0
4009.20-000	金属のみにより補強又は金属のみと組み合わせた管及びホース(継手なしのものに限る。)	"	603	126.3	502	132.9
4009.30-100	紡織用繊維のみにより補強又は紡織用繊維のみと組み合わせた管及びホース(継手なしのものに限る。),自動車に使用する種類のもの	"	232	119.9	290	98.3
4009.30-200	紡織用繊維のみにより補強又は紡織用繊維のみと組み合わせた管及びホース(継手なしのものに限る。),その他のもの	"	290	-	219	-
4009.40-100	他の材料により補強又は他の材料と組み合わせた管及びホース(継手なしのものに限る。)	"	258	143.5	287	127.9
4009.40-200	他の材料により補強又は他の材料と組み合わせた管及びホース(継手なしのものに限る。),その他のもの	"	124	-	141	-
4009.50-100	継手付きの管及びホース,自動車に使用する種類のもの	"	181	120.0	438	109.8
4009.50-200	継手付きの管及びホース,その他のもの	"	743	-	1,297	-
4008.21-000	セルララバー以外のゴムのもの,板・シート及びストリップ	"	4,279	100.7	2,791	114.2
4008.29-000	セルララバー以外のもの,上記以外のもの	"	94	50.1	205	110.3
4016.93-000	ガasket,ワッシャーその他のシール	"	3,140	114.6	6,375	122.0
4015.90-000	ゴム製の衣類及び衣類附属品(手袋を除く。)	"	40	172.8	149	189.2
5906.99-000	ゴム加工をした紡織用繊維の織物類,メリヤス編み又はクロセ編み以外のもの(原反)	"	347	97.0	448	108.9
6306.41-000	空気マットレス,綿製のもの(空気もの)	"	32	403.0	16	155.6
6306.49-000	空気マットレス,その他の紡織用繊維製のもの(空気もの)	"	108	200.1	119	160.1
8903.10-000	ヨットその他の娯楽用又はスポーツ用の船舶,楫船及びカヌー,膨脹式のもの(空気もの)	隻	243,108	138.6	477	144.6
8907.10-000	膨脹式いかだ(空気もの)	"	1,118	209.8	161	169.4
4014.10-000	コンドーム	t	26	141.1	29	81.1
4014.90-000	上記以外の衛生用又は医療用の製品	"	234	105.5	975	90.2
4015.11-000	外科用手袋	"	1,699	130.8	1,873	119.5
9504.90-020	ボーリングボール	10 <sup>3</sup> 個	255	139.2	1,166	132.2
9506.32-000	ゴルフボール	10 <sup>3</sup> ダース	9,496	133.9	6,815	103.2
9506.61-000	テニスボール	"	970	93.7	735	86.7
9506.62-000	空気入れ式のボール	"	611	71.3	3,487	66.0
9506.69-000	その他のボール	"	479	158.0	911	134.5
4007.00-000	糸及びひも,加硫したゴムのものに限る	t	3,199	112.7	1,401	114.4
5604.10-000	ゴム糸及びゴムひも,紡織用繊維で被覆したものに限る	"	562	115.6	358	134.8
4008.11-000	セルララバーのもの,板・シート及びストリップ	"	1,218	119.1	435	129.5
4008.19-000	セルララバーのもの,上記以外のもの	"	156	66.2	112	86.6
4016.10-000	その他の製品,セルララバー製のもの	"	137	124.6	398	176.3
4006.10-000	加硫していないゴム,ゴムタイヤ更生用のキャメルバックストリップ	"	8	9.7	2	13.5

品目番号	品目	単位	平成7年			
			数量	前年比(%)	金額(百万円)	前年比(%)
4006.90-000	加硫していないゴム, 上記以外のもの	t	12	33.3	32	131.3
4009.10-000	他の材料により補強していない及び他の材料と組み合わせ せていない管及びホース(継手なしのもの)	"	607	153.3	587	122.3
4015.19-000	外科用以外の手袋	"	6,575	112.8	4,602	107.5
4016.91-010	床用敷物及びマット, 自動車に使用する種類のもの	"	2,459	158.5	491	173.8
-020	床用敷物及びマット, 上記以外のもの	"	1,615	223.5	504	217.6
4016.92-000	消しゴム	"	141	89.4	114	93.0
4016.94-000	防眩材(膨らませることができるかできないかを問わな い。)	"	313	62.6	138	92.6
4016.95-000	その他の製品(膨らませることができるものに限る。)	"	163	112.7	343	131.3
4016.99-010	その他のもの, 自動車に使用する種類の部分品及び附属 品	"	4,776	134.5	3,329	121.7
-020	その他のもの, 上記以外のもの	"	10,508	135.9	5,982	130.5
4017.00-000	硬質ゴム及びその製品	"	1,355	207.3	367	280.1
5906.10-000	接着テープ(幅が20cm以下のものに限る。)	"	2,612	126.5	1,373	113.7
	(原 材 料)					
4001.21-000	天然ゴムのスモークドシート	t	466,316	108.0	67,610	153.4
4001.22-000	技術的格付けをした天然ゴム(TSNR)	"	83,670	102.1	12,638	140.7
4001.29-000	その他の天然ゴム,(ラテックス以外のもの)	"	136,463	115.2	19,935	160.4
4001.10-000	天然ゴムのラテックス,(プリバルカナイズしてあるか ないかを問わない。)	"	16,455	81.8	2,180	116.2
4001.30-000	バラタ, グタペルカ, グアユール, チクルその他これら に類する天然ガム	"	1,054	61.8	518	61.4
4002.19-010	スチレン-ブタジエンゴム(SBR)	"	40,359	56.6	6,274	79.0
-090	カルボキシル化スチレン-ブタジエンゴム,(XSBR)	"	48	60.9	15	120.3
4002.20-000	ブタジエンゴム(BR)	"	9,684	101.9	1,291	130.8
4002.49-000	クロロプレンゴム(クロロブタジエンゴム又はCR), ラテックス以外のもの	"	4,616	113.6	1,352	110.9
4002.59-000	アクリロニトリル-ブタジエンゴム(NBR), ラテッ クス以外のもの	"	8,266	120.6	2,129	112.5
4002.31-000	インブテン-イソプレングム(ブチルゴム又はIIR)	"	7,976	125.2	2,023	114.8
4002.39-000	ハロ-イソブテン-イソプレングム(CIIR及びBI IR)	"	14,556	105.7	3,770	102.3

品目番号	品目	単位	平成7年			
			数量	前年比(%)	金額(百万円)	前年比(%)
4002.60-000	イソプレングム(IIR)	t	1,474	135.1	238	133.6
4002.70-000	エチレン-プロピレン-非共役ジエンゴム(EPDM)	"	3,283	131.2	867	142.2
4002.99-090	その他, 天然ゴムを人造プラスチックで変性した以外の もの	"	4,164	109.6	2,021	112.5
4002.11-000	スチレン-ブタジエンゴム(SBR)及びカルボキシル 化スチレン-ブタジエンゴム(XSBR), ラテックス	"	179	137.5	37	118.3
4002.41-000	クロロプレンゴム(クロロブタジエンゴム又はCR), ラテックス	"	63	53.6	34	57.8
4002.51-000	アクリロニトリル-ブタジエンゴム(NBR), ラテッ クス	"	121	213.2	42	174.9
4002.91-000	その他のもの, ラテックス	"	48	69.1	11	59.7
4002.80-000	40.01項の物品と40.02項の物品との混合物	"	-	-	-	-
4002.99-010	天然ゴムを人造プラスチックで変性したもの	"	338	126.5	105	143.1
4003.00-000	再生ゴム(一次製品, 板・シート又はストリップの形状 のものに限る。)	"	3,432	116.3	257	110.2
4004.00-000	ゴム(硬質ゴムを除く。)のくず並びにこれから得た粉 及び粒	"	7,446	114.9	270	124.6

2 カーボンブラックの生産・出荷・在庫及び輸入実績

(単位：t)

年次	輸 入	生 産		出 荷		在 庫	
		合 計	ゴム用計	合 計	ゴム用計	合 計	ゴム用計
平成4年	18,631	761,073	719,883	760,318	718,644	52,509	45,557
5年	23,550	691,408	650,348	692,839	651,540	51,198	44,467
6年	31,141	692,106	649,574	696,127	653,457	46,916	40,363
7年	54,397	743,569	699,337	746,280	702,166	41,872	35,201

注：資料出所「カーボンブラック協会」

3 カーボンブラックの国別輸入実績

(単位：t)

年次	合 計	アメリカ	韓 国	カナダ	ドイツ	台 湾	オーストラリア	フランス	タイ	その他
平成4年	18,631	8,776	4,684	1,539	1,231	618	211	422	0	1,150
5年	23,550	8,177	6,460	1,721	1,243	541	87	483	3,707	1,131
6年	31,141	6,336	8,044	1,724	1,136	355	103	312	12,356	775
7年	54,397	4,811	12,521	1,954	1,359	262	1,623	235	24,742	6,890

注：資料出所「カーボンブラック協会」

4 カーボンブラックの品種別年間供給の推移

(単位：t)

年次	合 計	生 産				輸 入			
		計	非ゴム用	ゴ ム 用		計	非ゴム用	ゴ ム 用	
				ファーネス	サーマル			ファーネス	サーマル
平成4年	779,704	761,073	41,190	711,093	8,790	18,631	9,235	7,809	1,587
5年	714,958	691,408	41,060	641,905	8,443	23,550	8,190	13,721	1,639
6年	723,247	692,106	42,532	641,284	8,290	31,141	7,078	22,397	1,666
7年	797,966	743,569	44,232	690,839	8,498	54,397	7,599	45,135	1,663

注：資料出所「カーボンブラック協会」

5 自動車・自転車の生産・在庫及び輸出入実績

生産・在庫

単位：台

年次	自 動 車							
	乗 用 車 計		軽 乗 用 車		小 型 乗 用 車		普 通 乗 用 車	
	生 産	在 庫	生 産	在 庫	生 産	在 庫	生 産	在 庫
平成4年	9,378,694	463,299	780,934	50,139	6,149,880	311,718	2,447,880	101,442
5年	8,493,943	420,604	768,651	32,362	5,152,319	271,274	2,572,973	116,968
6年	7,801,309	286,050	806,763	27,801	4,411,622	178,787	2,582,924	79,462
7年	7,578,023	275,799	916,201	24,964	4,108,917	171,123	2,552,905	79,712

単位：台

年次	自 動 車						装 輪 式 ト ラ ク ト	
	バ ス シ ャ シ		ト ラ ッ ク シ ャ シ		二 輪 自 動 車		生 産	在 庫
	生 産	在 庫	生 産	在 庫	生 産	在 庫		
平成4年	52,005	3,709	3,068,585	204,599	3,196,535	245,222	145,948	15,793
5年	48,074	2,837	2,685,528	191,105	3,023,154	212,401	146,115	17,199
6年	49,112	3,023	2,703,690	187,528	2,725,286	177,466	156,039	11,119
7年	47,266	9,836	2,537,720	164,951	2,753,239	193,346	153,890	14,978

注：シャシには、完成車を含む。

単位：台

年次	自 転 車							
	完 成 自 転 車		実 用 車		軽 快 車 ・ ス ポー ツ 車		そ の 他	
	生 産	在 庫	生 産	在 庫	生 産	在 庫	生 産	在 庫
平成4年	7,285,546	616,468	24,282	4,923	4,092,042	324,001	3,169,222	287,544
5年	6,857,995	655,399	22,935	7,262	3,971,659	336,969	2,863,401	311,168
6年	6,702,951	608,929	20,921	7,372	4,019,505	324,778	2,662,525	276,779
7年	6,579,655	669,186	20,730	6,098	4,063,785	354,558	2,495,140	308,530

注：その他は、子供車、幼児車、ミニサイクル、特殊車の計である。

輸 出 入

単位：台

年次	輸 出				輸 入
	乗 用 車	二 輪 自 動 車	バ ス (完 成 車)	ト ラ ッ ク (完 成 車)	
平成4年	4,272,154	2,076,052	82,072	797,181	184,735
5年	3,673,062	2,171,572	77,241	655,001	206,821
6年	3,217,888	1,766,817	76,619	626,610	294,474
7年	2,795,295	1,650,773	53,542	479,193	401,214

資料出所：機械統計月報、輸出入は大蔵省日本貿易月表

## 調査対象の見直しによる数値の不連続について

平成6年1月から調査対象の見直しを行ったため、平成5年以前の数値と不連続を生じたものがあります。時系列の継続に必要な品目についての係数を記載しました。

生産・出荷・在庫				原 材 料		
品 目 名	生産	出荷	在庫	品 目 名	消費	在庫
ゴム製品総合計	0.983	-	-	合 成 ゴ ム	0.983	-
ゴムホース	0.899	0.902	0.927	織 維	0.986	-
工業用ゴム製品	0.920	0.933	0.935	電力（ゴム製品月報）	0.960	-
				重油（ " ）	0.983	-

平成7年

品 目 名	生産	出荷	在庫
ゴム底布ぐつ	0.978	-	-